

PREISE

FACHSERIE

17

Reihe 7

Preise und Preisindizes für die Lebenshaltung

1984

Statistisches Bundesamt
Bibliothek - Dokumentation - Archiv



HERAUSGEBER: STATISTISCHES BUNDESAMT WIESBADEN

VERLAG: W. KOHLHAMMER GMBH STUTTGART UND MAINZ

Herausgeber:
Statistisches Bundesamt
Gustav-Stresemann-Ring 11
6200 Wiesbaden

Auslieferung:
Verlag W. Kohlhammer GmbH
Abt. Veröffentlichungen des Statistischen
Bundesamtes
Philipp-Reis-Str. 3
6500 Mainz 42
Telefon: 06131/59094-95
Telex: 4187768 DGV

Erscheinungsfolge: jährlich

Erschienen im April 1985

Preis: DM 19,10

Bestellnummer: 2170700-84700

Nachdruck - auch auszugsweise - nur mit Quellenangabe
unter Einsendung eines Belegexemplares gestattet.

Inhalt

	Seite
Vorbemerkung	5
T e x t t e i l	
1 Erläuterungen	
1.1 Allgemeine Erläuterungen zu den Indizes	6
1.2 Hinweise auf das Rechnen mit Indexzahlen	6
1.3 Weitere Anmerkungen	8
1.4 Schaubild	11
2 Zur Neuberechnung des Preisindex für die Lebenshaltung auf Basis 1980	12
T a b e l l e n t e i l	
1 Preisindex für die Lebenshaltung	
1.1 Alle privaten Haushalte	
Nach Hauptgruppen	46
Nach Dauerhaftigkeit und Wert der Güter	48
Nach Waren, Leistungen und Wohnungsnutzung	48
Kfz-Anschaffung und -Unterhaltung ("Kraftfahrer-Preisindex")	52
Nach Gruppen und Untergruppen	54
1.2 4-Personen-Haushalte von Angestellten und Beamten mit höherem Einkommen	
Nach Hauptgruppen	94
Nach Dauerhaftigkeit und Wert der Güter	96
Nach Waren, Leistungen und Wohnungsnutzung	96
1.3 4-Personen-Arbeitnehmerhaushalte mit mittlerem Einkommen	
Nach Hauptgruppen	100
Nach Bedarfsgruppen	102
Nach Dauerhaftigkeit und Wert der Güter	104
Nach Waren, Leistungen und Wohnungsnutzung	104
1.4 2-Personen-Haushalte von Renten- und Sozialhilfeempfängern	
Nach Hauptgruppen	108
Nach Bedarfsgruppen	110
Nach Dauerhaftigkeit und Wert der Güter	112
Nach Waren, Leistungen und Wohnungsnutzung	112
1.5 Einfache Lebenshaltung eines Kindes	
Nach Hauptgruppen	116
Nach Bedarfsgruppen	118

	Seite
1.6 Sondertabellen (langfristige Übersichten)	
1.6.1 Entwicklung der Verbraucherpreise seit 1881	120
1.6.2 Umbasierte Werte der Gesamtlebenshaltung von 4-Personen-Arbeitnehmerhaushalten mit mittlerem Einkommen	
1.6.2.1 Umbasierte Werte auf 1913/14 = 100	120
1.6.2.2 Umbasierte Werte auf 1962, 1958, 1950 und 1938 = 100	121
1.6.3 Gesamtlebenshaltung aller privaten Haushalte und abgegrenzte Verbrauchergruppen auf Originalbasis und umbasiert auf 1976 = 100 und auf 1970 = 100	123
1.6.4 Entwicklung der Wohnungsmieten umbasiert auf 1976 = 100 und auf 1970 = 100	125
 2 Index der Einzelhandelspreise	
2.1 Institutionelle Gliederung	126
2.2 Gliederung nach dem Güterverzeichnis für den Privaten Verbrauch	130
2.3 Gliederung nach dem Warenverzeichnis für die Binnenhandelsstatistik	136
2.4 Nach Hauptbranchen umbasiert auf 1962 = 100 und 1950 = 100	140
 3 Verbraucherpreise	
Nahrungsmittel, Getränke, Tabakwaren	142
Bekleidung, Schuhe	154
Wohnungsmieten, Energie	162
Haushaltsgüter	162
Gesundheits- und Körperpflege	172
Verkehr, Nachrichtenübermittlung	176
Bildung, Unterhaltung, Freizeit	180
Persönlicher Bedarf, Sonstiges	186
 4 Streuung der Preise für die Lebenshaltung	
4.1 Nach Ländern	190
4.2 Nach Gemeindegrößenklassen	214
4.3 Erhebung in ausgewählten Großstädten	228
 Sondertabelle	
5 Kommunale Gebühren für Wasser, Abwasserbeseitigung, Müllabfuhr und Straßenreinigung für private Haushalte	234
 A n h a n g	
Anmerkungen zu den Verbraucherpreisen	235

Die Angaben beziehen sich auf das Bundesgebiet; sie schließen Berlin (West) ein.

Ergebnisse der Länder in tieferer regionaler bzw. sachlicher Gliederung werden in den "Statistischen Berichten" der Statistischen Landesämter unter der Kennziffer M I 2 veröffentlicht.

Vorbemerkung

Der vorliegende Jahresbericht 1984 schließt im formalen Aufbau an den Jahresbericht 1983 an; bringt jedoch für die Zeit ab Januar 1980 anstelle der Indexzahlen auf Basis 1976 die Ergebnisse der Neuberechnung auf Basis 1980. Dies gilt für die fünf Preisindizes für die Lebenshaltung.

Langfristige, durchlaufende Reihen, die durch Verkettung der neuen Indexzahlen auf Basis 1980 mit den früheren Indizes auf der Basis früherer Jahre gebildet wurden (über den Januar 1980 als Verkettungsmonat), werden auch im neuen Jahresbericht nur für bestimmte Zusammenfassungen dargeboten. Für andere Reihen der Indexberechnung kann sich der Benutzer solche längeren Reihen selbst berechnen, indem er die jeweils angegebenen Verkettungsfaktoren verwendet.

Absolute Preise werden nur für die einzelnen Monate des Berichtsjahres nachgewiesen; die Meßzahlen hierzu aber auch als Jahresdurchschnitte 1981, 1982 und 1983 (Anmerkungen zu den Güterbeschreibungen s. S. 235 und 236).

1 Erläuterungen

1.1 Allgemeine Erläuterungen zu den Indizes

Insgesamt werden fünf Preisindizes für die Lebenshaltung berechnet. Die wichtigsten Merkmale der zugrunde liegenden Haushaltstypen sind der untenstehenden Synopsis zu entnehmen.

Nähere methodische Einzelheiten enthalten die folgenden Aufsätze: "Zur Neuberechnung des Preisindex für die Lebenshaltung auf Basis 1980" ("Wirtschaft und Statistik" 7/1984, abgedruckt im Monatsbericht 8/1984) und "Zur Neuberechnung der Preisindizes für die Lebenshaltung und des Index der Einzelhandelspreise auf Basis 1976" ("Wirtschaft und Statistik" 11/1979, abgedruckt im Jahresbericht 1979).

Die Wahl des Jahres 1980 als neues Indexbasisjahr wurde in dem Aufsatz "Zur Neuberechnung des Preisindex auf Basis 1980" (erschieden in "Wirtschaft und Statistik" 3/1983) behandelt. Dabei wurde auch dargelegt, warum die neuen Indexreihen erst mit Januar 1980 beginnen, also keine Rückrechnung für eine bestimmte Zeit vor dem neuen Basisjahr vorgenommen wurde, wie dies bei früheren Indexumstellungen geschehen ist.

Mit der Veröffentlichung der neuen Reihen auf Basis 1980 sind alle vorher für die Zeit ab Januar 1980 berechneten Indexzahlen durch neue Werte ersetzt worden. Andererseits bedeutet die Indexumstellung nicht, daß nunmehr keine Indizes mehr in der Darstellung 1976 = 100, 1970 = 100 oder 1962 = 100 zur Verfügung stehen. Die durch Verbindung der neuen Reihen (für die Zeit ab Januar 1980) mit den früheren Reihen (für die Zeit bis Januar

1980) gebildeten durchlaufenden langen Reihen werden vielmehr außer in der neuen Darstellung 1980 = 100 auch in der Umbasierung auf 1976, 1970 usw. dargeboten.

Entsprechendes gilt auch für die Neuberechnung des Index der Einzelhandelspreise. Auch hier sind durch zusätzliche Berechnungen die früheren Darstellungsformen beibehalten worden, und zwar nicht nur in bezug auf frühere Basisjahre, sondern auch in bezug auf frühere systematische Gliederungen. So wird dieser Index zusätzlich zu den neueren Gruppierungen weiterhin in der alten Darstellung nach Hauptbranchen veröffentlicht.

1.2 Hinweise auf das Rechnen mit Indexzahlen

Messung von Indexveränderungen in Punkten und in Prozent

Die Indexveränderung von einem Zeitpunkt zum anderen kann in Punkten oder in Prozent ausgedrückt werden.

Die Indexentwicklung nach Punkten ergibt sich als Differenz zwischen dem neuen und dem alten Indexstand. Das Ergebnis ist je nach Wahl des Basisjahres unterschiedlich.

Die Indexentwicklung in Prozent kann nach der Formel

$$\left(\frac{\text{neuer Indexstand}}{\text{alter Indexstand}} \times 100 \right) - 100$$

berechnet werden. Das Ergebnis ist von der Wahl des Basisjahres unabhängig, wenn man von geringfügigen Rundungsdifferenzen absieht.

Preisindex für die Lebenshaltung	Zahl der Haushaltsmitglieder	Zusammensetzung der Haushalte	Verbrauchsausgaben in DM je Monat je Haushalt
Basisjahr 1980			
Alle privaten Haushalte	2,4	.	2 665
Haushalte von Angestellten und Beamten mit höherem Einkommen	4	2 Erwachsene 2 Kinder	4 148
Arbeitnehmerhaushalte mit mittlerem Einkommen	4	2 Erwachsene 2 Kinder	2 575
Renten- und Sozialhilfeempfängerhaushalte	2	2 ältere Erwachsene	1 192

Hierzu zwei Beispiele:

- (1) - Die Steigerung eines Index von 120 auf 132 bedeutet eine Zunahme um

$$132 - 120 = 12 \text{ Punkte,}$$

$$\text{aber um } \left(\frac{132}{120} \times 100 \right) - 100 = 10 \text{ \%}$$

- (2) - Der Preisindex für die Lebenshaltung aller privaten Haushalte belief sich auf Basis 1980 (= 100) im Januar 1981 auf 103,1 und im Januar 1983 auf 114,4. Er hat sich also in dieser Zeit um

$$114,4 - 103,1 = 11,3 \text{ Punkte}$$

$$\text{oder um } \left(\frac{114,4}{103,1} \times 100 \right) - 100 = 11,0 \text{ \%}$$

erhöht. Auf Basis 1976 ergibt sich dagegen für die gleiche Zeitspanne eine Zunahme um

$$133,7 - 120,5 = 13,2 \text{ Punkte}$$

aber, ebenso wie auf Basis 1980, um

$$\left(\frac{133,7}{120,5} \times 100 \right) - 100 = 11,0 \text{ \%}$$

Messung von Veränderungen der Kaufkraft

Will man mit Hilfe des Preisindex für die Lebenshaltung aller privaten Haushalte die Veränderung der Kaufkraft des Geldes in den Händen der Verbraucher feststellen, so ist die Formel

$$\left(\frac{\text{alter Indexstand}}{\text{neuer Indexstand}} \times 100 \right) - 100$$

zugrunde zu legen.

Auch hierzu zwei Beispiele:

- (1) - Die Steigerung eines Index von 120 auf 132 bedeutet, daß sich die Kaufkraft des Geldes in der Hand des Konsumenten um

$$\left(\frac{120}{132} \times 100 \right) - 100 = 90,9 - 100 = - 9,1 \text{ \%}$$

verändert hat, d.h. um 9,1 % gesunken ist.

- (2) - Der Preisindex für die Lebenshaltung aller privaten Haushalte auf Basis 1980 (= 100) hat sich von 103,1 (Januar 1981) auf 114,4 (Januar 1983) erhöht. Bei der Berechnung der Kaufkraft des Geldes in der Hand des Konsumenten ergibt sich eine Veränderung um

$$\left(\frac{103,1}{114,4} \times 100 \right) - 100 = 90,1 - 100 = - 9,9 \text{ \%}$$

also ein Kaufkraftverlust von 9,9 %.

Umbasierung

Umrechnung von Indizes auf ein anderes Basisjahr: Die Preisindizes der Lebenshaltung (Gesamtindex) - bzw. der Index der Einzelhandelspreise (insgesamt) - können auf die verschiedenen früheren Basisjahre umbasiert werden, indem die Reihen in der Darstellung 1980 = 100 - bzw. 1976 = 100 - jeweils mit den untenstehenden Faktoren multipliziert werden:

Beispiele:

Der auf Originalbasis 1980 (= 100) errechnete Preisindex für die Lebenshaltung von 4-Personen-Arbeitnehmerhaushalten mit mittlerem Einkommen hatte im Januar 1982 einen Stand von 109,9. In der Umbasierung ergeben sich folgende Indizes:

	1976	1970	1962	1958	1950	1938	1913/14
Preisindex für die Lebenshaltung aller privaten Haushalte	1,16855	1,64132	2,01131
4-Personenhaushalte von Angestellten und Beamten mit höherem Einkommen ...	1,17181	1,64609	2,00206
4-Personen-Arbeitnehmerhaushalte mit mittlerem Einkommen	1,15930	1,62076	1,97842	2,13361	2,51079	3,91778	4,91984
2-Personen-Haushalte von Renten- und Sozialhilfeempfängern	1,15226	1,63066	2,05453	2,23457	.	.	.
Index der Einzelhandelspreise	1,36134	1,51822	1,61437	1,79555	3,09818	.

auf Basis 1976	(109,9 x 1,15930 =)	127,4
auf Basis 1970	(109,9 x 1,62076 =)	178,1
auf Basis 1962	(109,9 x 1,97842 =)	217,4
auf Basis 1958	(109,9 x 2,13361 =)	234,5
auf Basis 1950	(109,9 x 2,51079 =)	275,9
auf Basis 1938	(109,9 x 3,91778 =)	430,6
auf Basis 1913/14	(109,9 x 4,91984 =)	540,7

Soll ein Index für eine andere Zeitbasis berechnet werden, so braucht lediglich die Indexzahl in Prozent der Indexzahl für die gewünschte neue Basis ausgedrückt zu werden.

Um z.B. den Preisindex für die Lebenshaltung aller privaten Haushalte für Januar 1983 (Indexstand auf Basis 1980: 114,4) auf Basis Januar 1981 (Indexstand auf Basis 1980: 103,1) zu berechnen, muß man 114,4 in Prozent von 103,1 ausdrücken:

$$\frac{114,4 \times 100}{103,1} = 111,0$$

Der Index für Januar 1983 auf Basis Januar 1981 (= 100) beträgt also 111,0. Um eine längere Zahlenreihe auf die neue Basis Januar 1981 umzurechnen, empfiehlt es sich, zunächst den Bruch

$$\frac{100}{103,1} = 0,96993$$

auszurechnen und mit dem Ergebnis die umzubasierenden Werte nacheinander zu multiplizieren. Man erspart sich dadurch die lästigen Divisionen. Für Januar 1983 errechnet man auf diese Weise einen auf Januar 1981 umbasierten Index von (114,4 x 0,96993 =) 111,0 - wie oben - und für Juli 1983 einen Index von (115,8 x 0,96993 =) 112,3.

Für die Umrechnung von Gruppenindizes und Meßzahlen auf Basis 1976 = 100 für die Zeit vor 1980 in Werte in der Darstellung 1980 = 100 sind die Verkettungsfaktoren (V-Faktoren) in den betreffenden Tabellen angegeben.

1.3 Weitere Anmerkungen

Stichtage der Erhebungen

Die Monatspreise und Indexzahlen beziehen sich auf die Monatsmitte; die Jahresindizes sind einfache Durchschnitte aus den Monatsindizes.

Absolute Preisangaben

Die Statistik der Verbraucherpreise ist wie die gesamte amtliche Preisstatistik in erster Linie auf den Nachweis von Preisveränderungen abgestellt. Deshalb sind ihre wichtigsten Ergebnisse Preisindizes und Preismeßzahlen und nicht etwa Durchschnittspreise in absoluter Höhe. Soweit dennoch in diesem Bericht absolute Preise veröffentlicht werden, können sie daher im allgemeinen nur als grobe Anhaltspunkte angesehen werden. Wirklich zuverlässige Angaben über das absolute Preisniveau würden andere Erhebungsverfahren und vor allem eine viel größere Anzahl von Einzelpreisen (einzelner Berichtsstellen) voraussetzen. Unechte Preisveränderungen (als Folge von Änderungen in der Erhebungsgrundlage) wurden nur bei den Meßzahlreihen, aber nicht bei den absoluten Preisangaben ausgeschaltet.

Zur Berechnung der Jahresdurchschnittspreise

Jahresdurchschnitte werden im allgemeinen nicht angegeben, wenn nicht für wenigstens 10 Monate Preisangaben vorliegen. Bei Waren mit jahreszeitlich stark schwankenden Umsätzen und Preisen (z.B. Kartoffeln, Gemüse, Obst) haben die aus den Monatspreisen ohne Gewichtung berechneten Jahresdurchschnitte naturgemäß nur einen sehr begrenzten Aussagewert.

Saisonabhängige Waren

Die Angaben über die am stärksten ernte-, saison- und witterungsabhängigen Nahrungsmittel beziehen sich auf Kartoffeln, Frischgemüse, Frischobst (einschl. Südfrüchte) und Frischfisch. Bei den Blumen handelt es sich um Schnittblumen, Topfpflanzen und lebende Pflanzen.

Wohnungsmiete einschl. Nebenkosten

Erfaßt werden zwei Typen von Altbauwohnungen (vor dem 20.6.1948 erbaut) und zwei Typen von Neubauwohnungen, nämlich im Rahmen des öffentlich geförderten Wohnungsbauprogramms erstellte und freifinanzierte. Alle Mietangaben zu den ersten drei Wohnungstypen beziehen sich auf eine abgeschlossene, leer vermietete 2-Zimmer-Wohnung mit Küche (3 Räume) und mit Offenheizung (bei den öffentlich geförderten Neubauwohnungen zu einem Teil auch Zentral-

heizung). Die freifinanzierten Mietwohnungen werden repräsentiert durch eine abgeschlossene, leer vermietete 3-Zimmer-Wohnung mit Küche (4 Räume) in einem Mehrfamilienhaus in guter Wohnlage, ausgestattet mit Zentralheizung, Kachelbad sowie Balkon oder Loggia. Der Preisindex für die einfache Lebenshaltung eines Kindes berücksichtigt nur die ersten drei Wohnungstypen. Das entsprechende gilt auch für die Indizes für Haushalte von Arbeitnehmern mit mittlerem Einkommen und von Renten- und Sozialhilfeempfängern für die Zeit vor Januar 1968.

Als Wohnungsmiete gilt die tatsächliche Wohnungsmiete einschl. etwaiger Gemeindezuschläge (Umlegung von Grundsteuer, Wohnraumsteuer und dgl.). Bei den Nebenkosten, die ebenfalls eingeschlossen sind, handelt es sich um Gebühren für Kanalisation, Straßenreinigung, Müllabfuhr, Kaminreinigung, Treppenbeleuchtung, Wasserverbrauch und dgl.

Der Erhebungsturnus bei den Wohnungsmieten weicht insofern vom Erhebungsturnus bei den anderen in den Preisindex für die Lebenshaltung einbezogenen Gütern ab, als in jedem Monat nur die Mieten in einem - wechselnden - Drittel der Berichtsgemeinden beobachtet werden. Erst nach Ablauf eines Vierteljahres sind also jeweils die Wohnungen in allen 118 Berichtsgemeinden erfaßt. Eine eingehende Darstellung der rotierend vierteljährlichen Erhebung ist in "Wirtschaft und Statistik" 1967, Heft 6, zu finden.

Zu den Tabellen 1.6.1 und 1.6.2 "Entwicklung der Verbraucherpreise seit 1881"

Indizes, die die Verbraucherpreisentwicklung in allen Bereichen der Lebenshaltung in Deutschland darstellen, werden seit 1924 berechnet. Von 1924 bis 1944 veröffentlichte das Statistische Reichsamt die "Reichsindexziffer für die Lebenshaltungskosten", der die Verbrauchsverhältnisse in 5-köpfigen Arbeiterfamilien zugrunde lagen; für die Zeit ab 1945 berechnet das Statistische Bundesamt den "Preisindex für die Lebenshaltung von 4-Personen-Arbeitnehmerhaushalten mit mittlerem Einkommen", der seither bereits mehrmals den Veränderungen der Verbrauchsstruktur angepaßt wurde. In den Jahren von 1914 bis 1921 wurde durch die amtliche Statistik die Preisentwicklung in den wichtigsten Teilbereichen der Lebenshaltung beobachtet. Für die Zeit von 1881 bis 1913 sind Berechnungen privater Autoren ausgewertet worden.

Die genannten Indexreihen weichen in methodischer Hinsicht und in ihren Bezugsgrundlagen (Haushaltstyp, Gebietsstand) voneinander ab. Sie sind deswegen streng genommen nicht miteinander vergleichbar. Da sie aber die einzige Möglichkeit bieten, die Entwicklung der Verbraucherpreise seit dem Ende des vorigen Jahrhunderts zu verfolgen, sind sie behelfsweise zu einer durchlaufenden Reihe verbunden worden. Diese setzt sich aus folgenden Abschnitten zusammen:

- 1881 bis 1913: Durchschnitt aus 10 Indexziffern verschiedener Autoren;
nur Ernährung
- 1914 bis 1919: Durchschnitt aus Gütergruppenindizes für Ernährung, Wohnung, Hausrat und Bekleidung
- 1920 bis 1921: Durchschnitt aus Gütergruppenindizes für Ernährung, Wohnung, Beleuchtung und Bekleidung

Für die Jahre 1922 und 1923 erschien eine Berechnung von Jahresdurchschnitten aus den vorhandenen Monatszahlen wegen der sprunghaften Geldentwertung in dieser Zeit nicht angebracht.

1924 bis 1944: "Reichsindexziffer für die Lebenshaltungskosten" einer fünf-köpfigen Arbeiterfamilie nach den Verbrauchsverhältnissen von 1934 im Reichsgebiet (jeweiliger Gebietsstand).

Ab 1945: "Preisindex für die Lebenshaltung von 4-Personen-Arbeitnehmerhaushalten mit mittlerem Einkommen" im Bundesgebiet (vor 1962 ohne Berlin, vor 1960 auch ohne Saarland), und zwar mit monatlichem Lebenshaltungsausgaben von durchschnittlich

1945 bis Jan. 1957:		
	Basisjahr 1950	300,-- DM
Jan. 1957 bis Jan. 1961:		
	Basisjahr 1958	570,-- DM
Jan. 1961 bis Jan. 1968:		
	Basisjahr 1962	742,-- DM
Jan. 1968 bis Jan. 1976:		
	Basisjahr 1970	1 157,-- DM
Jan. 1976 bis Jan. 1980:		
	Basisjahr 1976	2 053,-- DM
ab Januar 1980:		
	Basisjahr 1980	2 575,-- DM

Zur Tabelle 1.6.3

Den in dieser Tabelle nachgewiesenen Preisindizes für die Lebenshaltung liegen die nachfolgend angegebenen Durchschnittsbeträge an monatlichen Lebenshaltungsausgaben zugrunde:

Alle privaten Haushalte

Jan. 1962 bis Jan. 1968:	
Basisjahr 1962	740,-- DM
Jan. 1968 bis Jan. 1976:	
Basisjahr 1970	1 294,-- DM
Jan. 1976 bis Jan. 1980:	
Basisjahr 1976	2 326,-- DM
ab Januar 1980:	
Basisjahr 1980	2 665,-- DM

4-Personen-Haushalte von Angestellten und Beamten mit höherem Einkommen

Jan. 1962 bis Jan. 1968:	
Basisjahr 1962	1 528,-- DM
Jan. 1968 bis Jan. 1976:	
Basisjahr 1970	1 996,-- DM
Jan. 1976 bis Jan. 1980:	
Basisjahr 1976	3 298,-- DM
ab Januar 1980:	
Basisjahr 1980	4 148,-- DM

2-Personen-Haushalte von Renten- und Sozialhilfeempfängern

Jan. 1957 bis Jan. 1961:	
Basisjahr 1958	260,-- DM
Jan. 1961 bis Jan. 1968:	
Basisjahr 1962	310,-- DM
Jan. 1968 bis Jan. 1976:	
Basisjahr 1970	532,-- DM
Jan. 1976 bis Jan. 1980:	
Basisjahr 1976	889,-- DM
ab Januar 1980:	
Basisjahr 1980	1 192,-- DM

Zeichenerklärung

- . = Zahlenwert unbekannt, oder geheimzuhalten
- = nichts vorhanden
- r = berichtigte Zahl

Abkürzungen

SchH	=	Schleswig-Holstein
Hmb	=	Hamburg
Ndsa	=	Niedersachsen
Brm	=	Bremen
NW	=	Nordrhein-Westfalen
Hess	=	Hessen

RhPf	=	Rheinland-Pfalz
BaWü	=	Baden-Württemberg
Bay	=	Bayern
Saar	=	Saarland
Bln (W)	=	Berlin (West)

Maßeinheiten

mm	=	Millimeter
cm	=	Zentimeter
m	=	Meter
m ²	=	Quadratmeter
m ³	=	Kubikmeter
km	=	Kilometer
l	=	Liter
g	=	Gramm
kg	=	Kilogramm

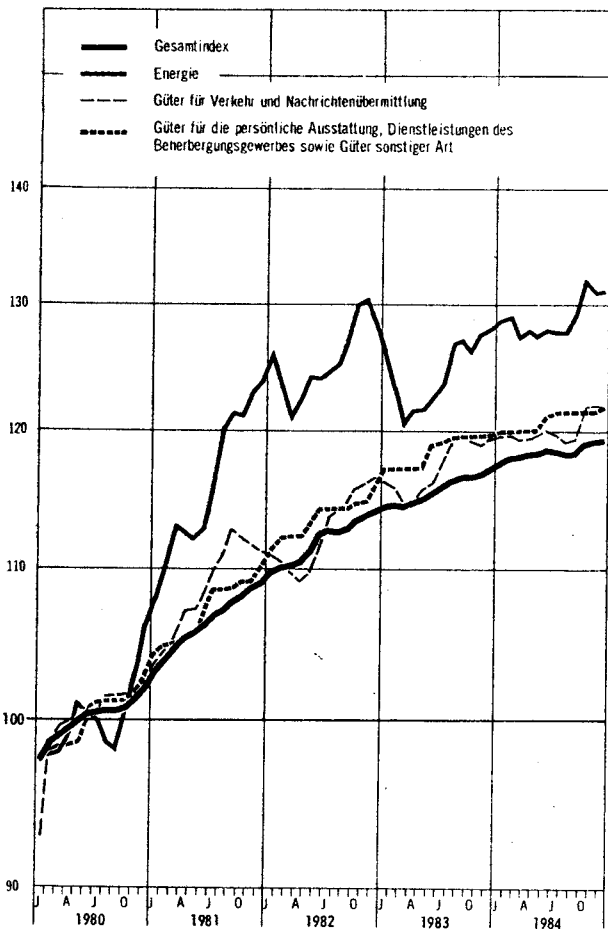
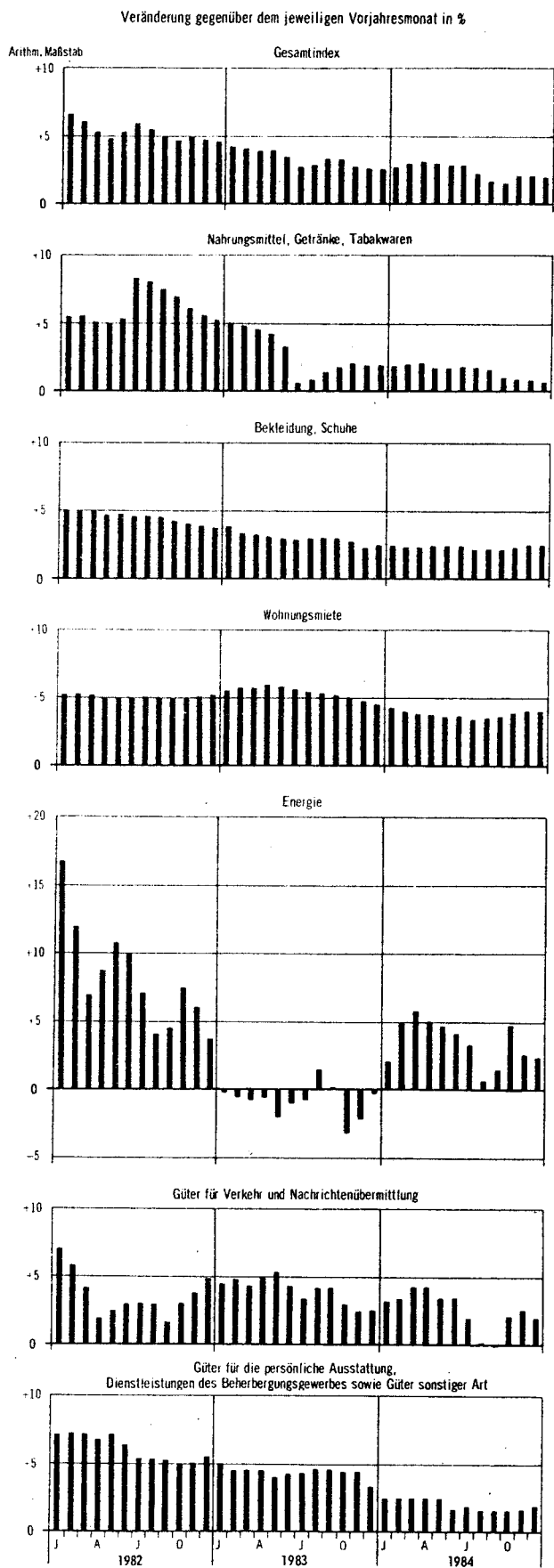
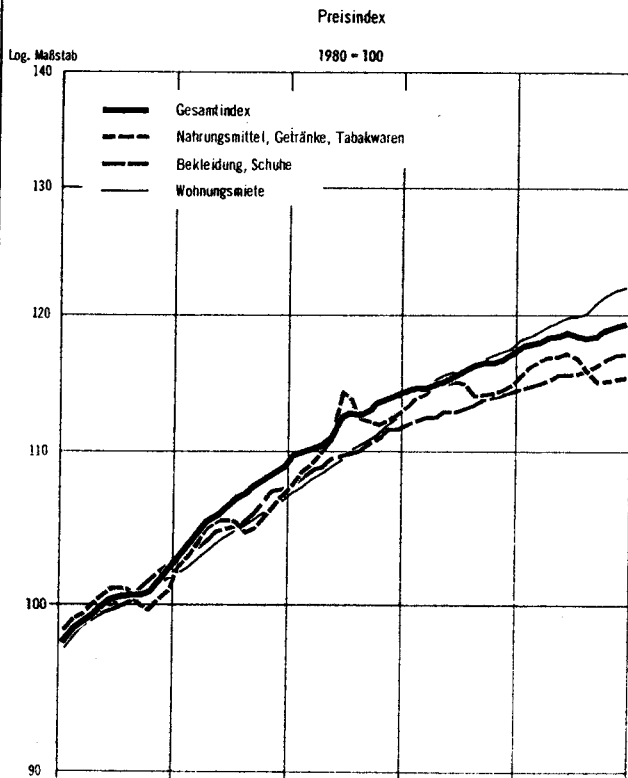
cm ³	=	Kubikzentimeter
dm ²	=	Quadratdezimeter
V	=	Volt
kWh	=	Kilowattstunde
St	=	Stück
ml	=	Milliliter
hl	=	Hektoliter
kw	=	Kilowatt

Sonstige Abkürzungen

D	=	Durchschnitt
Hj	=	Halbjahr
EH.M	=	Einzelhandel mit
V-Faktor	=	Verkettungsfaktor

TKK	=	Tiefkühlkost
i.Tr.	=	in Trockenmasse
a.n.g.	=	anderweitig nicht genannt

PREISINDEX FÜR DIE LEBENSHALTUNG ALLER PRIVATEN HAUSHALTE NACH AUSGEWÄHLTEN HAUPTGRUPPEN



Zur Neuberechnung des Preisindex für die Lebenshaltung auf Basis 1980

Vorbemerkung

Zu allgemeinen Fragen im Zusammenhang mit der Umstellung der Preisindizes auf das neue Basisjahr 1980 wurde in einem Aufsatz im März-Heft 1983 dieser Zeitschrift Stellung genommen¹⁾. Nach den zuerst auf der neuen Basis vorliegenden Baupreisindizes für Einfamilien-Fertighäuser²⁾ folgten die Indizes der Erzeugerpreise gewerblicher Produkte³⁾ sowie die Baupreis-⁴⁾ und Außenhandelspreisindizes⁵⁾. In diesem Beitrag werden spezielle Probleme der Umstellung und die neuen Ergebnisse der Preisindizes für die Lebenshaltung besprochen.

Im Rahmen der Verbraucherpreisstatistik berechnet das Statistische Bundesamt sechs verschiedene Preisindizes, denen weitgehend das gleiche Preismaterial zugrunde liegt, die sich aber in der Wägung unterscheiden. Auch im Indexkonzept unterscheiden sich die Indizes. Während die Preisindizes für die Lebenshaltung sich auf die letzte Verwendung der Güter des privaten Verbrauchs beziehen und damit als Einkaufspreisindizes berechnet werden, stellt der Index der Einzelhandelspreise einen Verkaufspreisindex dar. Bei den Preisindizes für die Lebenshaltung aller privaten Haushalte, von Vier-Personen-Haushalten von Angestellten und Beamten mit höherem Einkommen, von Vier-Personen-Arbeitnehmerhaushalten mit mittlerem Einkommen und von Zwei-Personen-Haushalten von Renten- und Sozialhilfeempfängern werden für die Aufstellung der Wägungsschemata hauptsächlich Angaben aus verbrauchsstatistischen Erhebungen bei privaten Haushalten herangezogen (Einkommens- und Verbrauchsstichproben, laufende Wirtschaftsrechnungen). Das Wägungsschema für den Preisindex für die einfache Lebenshaltung eines Kindes beruht auf einem von Sachverständigen aufgestellten Bedarfsschema, dem keine spezielle statistische Erhebung zugrunde liegt. Dem Einzelhandelspreisindex dienen die handelsstatistischen Ergebnisse über die Umsatzstruktur dieses Wirtschaftsbereichs als Grundlage.

Bei der jetzt abgeschlossenen Umstellung der Preisindizes für die Lebenshaltung wurden die bisher verwendeten

Indexkonzepte unverändert beibehalten, also auch die Verwendung der Indexformel nach Laspeyres. Auch die seit der Indexumstellung 1976 der Preisbeobachtung zugrunde gelegten Verfahren und Methoden haben sich nicht geändert⁶⁾. Die Neuerungen beschränken sich im wesentlichen auf eine Aktualisierung der Wägungsschemata entsprechend den Verbrauchsgewohnheiten des Jahres 1980 und auf eine umfassende Überprüfung der Auswahl von Preisrepräsentanten. Weiterhin wurde die Gewichtung, nach der Landesdurchschnittspreise und -maßzahlen zu Bundesergebnissen zusammengefaßt werden, den Verhältnissen im neuen Basisjahr angepaßt und die neue „Systematik der Einnahmen und Ausgaben der privaten Haushalte, Ausgabe 1983“ eingeführt.

Die folgenden Ausführungen beziehen sich auf die Ergebnisse der Neuberechnung der vier Lebenshaltungsindizes nach der Verbrauchsstruktur der privaten Haushalte 1980 und auf den Preisindex für die einfache Lebenshaltung eines Kindes, dessen Bedarfsschema aus dem Jahr 1976 lediglich entsprechend der Preisentwicklung auf 1980 hochgerechnet wurde. Der Index der Einzelhandelspreise konnte noch nicht auf der neuen Basis berechnet werden. Er wird einstweilen auf der Basis des Jahres 1976 weitergeführt.

1 Indexhaushalte 1980

Die Einkommens- und Verbrauchsstichproben sowie die Statistiken der laufenden Wirtschaftsrechnungen erfassen nur inländische deutsche Einzelhaushalte; Anstalts- und Ausländerhaushalte werden in die Erhebung nicht einbezogen. Damit hat sich die „Indexbevölkerung“ des Preisindex für die Lebenshaltung in ihrer Abgrenzung nicht verändert.

Der Preisindex für die Lebenshaltung aller privaten Haushalte mißt die Preisentwicklung in bezug auf die Gesamtbevölkerung ohne Anstalts- und Ausländerhaushalte. Der Index wird zwar rechnerisch auf einen (Durchschnitts-)Haushalt — den sog. Indexhaushalt — bezogen. Doch darf diese Darstellung nicht dazu führen, daß jeder Mann annimmt, dieser Preisindex repräsentiere seine individuelle Preisentwicklung. Zu den Haushalten, für die das Wägungsschema gilt, zählen z. B. sowohl Ein-Personen-Haushalte als auch Haushalte mit fünf und mehr Personen, Haushalte mit geringem wie mit hohem Einkommen. Der neue durchschnittliche Indexhaushalt setzt sich aus 2,4 Personen zusammen und ist damit etwas kleiner als der auf Basis 1976 (2,6 Personen). Dieser Unterschied ist bedeutungsvoll, wenn man die Veränderung der monatlichen Verbrauchsausgaben des Durchschnittshaushalts von 2 326 DM beim 1976er Index auf 2 665 DM beim 1980er Index beurteilen will. Der Anstieg der durchschnittlichen Haushaltsausgaben liegt mit 15 % etwas niedriger als die Verteuerung der Lebenshaltung (+ 17 %), was eine leichte

¹⁾ Siehe Angermann, O.: „Zur Neuberechnung der Preisindizes auf Basis 1980“ in WiSta 3/1983, S. 204 ff.

²⁾ Siehe Borowski, D.: „Zur Neuberechnung der Baupreisindizes für Einfamilien-Fertighäuser auf Basis 1980“ in WiSta 8/1982, S. 586 ff.

³⁾ Siehe v. Minding, B.: „Zur Neuberechnung des Index der Erzeugerpreise gewerblicher Produkte auf Basis 1980“ in WiSta 3/1983, S. 207 ff.

⁴⁾ Siehe Borowski, D.: „Zur Neuberechnung der Baupreisindizes auf Basis 1980“ in WiSta 4/1983, S. 312 ff.

⁵⁾ Siehe Walter, R.: „Zur Neuberechnung der Außenhandelspreisindizes auf Basis 1980“ in WiSta 9/1983, S. 587 ff.

⁶⁾ Anlaßlich der letzten Neuberechnung auf Basis 1976 wurden einige methodische Neuerungen ausstichweise beschrieben. Siehe Rasch, H.: „Zur Neuberechnung der Preisindizes für die Lebenshaltung und des Index der Einzelhandelspreise auf Basis 1976“ in WiSta 11/1979, S. 308 ff.

Preisindizes für die Lebenshaltung auf Basis 1980 — Größe und Zusammensetzung der Indexhaushalte; durchschnittliche monatliche Verbrauchsausgaben

Preisindex für die Lebenshaltung	Haus-halts-mit-glieder	Zusammen-setzung der Haushalte	Verbrauchsaus-gaben in DM je Monat und Haushalt im Basisjahr ¹⁾
Alle privaten Haushalte	2,4		2 665 (2 326)
Haushalte von Angestellten und Beamten mit höherem Einkommen ²⁾	4	2 Erwachsene 2 Kinder ³⁾	4 148 (3 298)
Arbeitnehmerhaushalte mit mittlerem Einkommen ²⁾	4	2 Erwachsene 2 Kinder ³⁾	2 575 (2 053)
Haushalte von Renten- und Sozialhilfeempfängern	2	2 ältere Erwachsene	1 192 (889)

¹⁾ In Klammern Angaben für die Indizes auf Basis 1976. — ²⁾ Städtische Haushalte. — ³⁾ Darunter mindestens ein Kind unter 15 Jahren.

Senkung des Lebensstandards bedeuten würde, wenn sich die Größe des Durchschnittshaushalts nicht verringert hätte.

Die Zusammensetzung der übrigen Haushaltstypen hat sich gegenüber der letzten Berechnung nicht verändert, lediglich die Summe der Verbrauchsausgaben hat sich erhöht (vorstehende Tabelle). Es wurden zwar schon Stimmen laut, die den Übergang auf neue Haushaltstypen fordern, welche in letzter Zeit eine größere Bedeutung gewonnen haben, z. B. Ein- und Drei-Personen-Haushalte von Arbeitnehmern. Gegen die Aufnahme neuer Haushaltstypen spricht jedoch, daß die bisher erfaßten Haushalte noch immer einen großen Anteil an allen Haushalten erreichen, daß ein Übergang auf neue Haushaltstypen die Aufstellung langer Reihen stören würde und daß die Preisentwicklung für die einzelnen Haushaltstypen langfristig keine großen Unterschiede aufweist. Außerdem müßte zuerst die Statistik der laufenden Wirtschaftsrechnungen als Grundlage für die Aufstellung der Wägungsschemata umgestellt bzw. erweitert werden, was ohne zwingenden Grund nicht zu vertreten wäre.

2 Wägungsschemata 1980

2.1 Preisindex für die Lebenshaltung aller privaten Haushalte

2.1.1 Aufstellung des Wägungsschemas

Grundlage des Wägungsschemas für den Preisindex für die Lebenshaltung aller privaten Haushalte war die Einkommens- und Verbrauchsstichprobe (EVS) 1978. Bei der erstmaligen Berechnung dieses Index auf Basis 1962⁷⁾ war das Berichtsjahr der Erhebung (EVS 1962/63) nahezu mit dem Basisjahr identisch. Für das Basisjahr 1970 standen die Ergebnisse der Einkommens- und Verbrauchsstichprobe 1969 zur Verfügung. Die Fortrechnung auf 1970 wurde seinerzeit nur mit Hilfe der Preisentwicklung vorgenommen, da anzunehmen war, daß sich die Mengenstruktur in diesen zwei benachbarten Jahren nicht wesentlich verändert hatte. Für 1976 stand die Einkom-

mens- und Verbrauchsstichprobe 1973 zur Verfügung. Wegen des großen Zeitunterschieds zwischen Erhebungsjahr und Basisjahr und wegen der durch die erste Erdölkrise bewirkten Änderungen im Verbrauchsverhalten der Bevölkerung kam eine Lösung wie 1969/1970 nicht in Frage. Es erschien unumgänglich, eine Ausgabenstruktur 1976 zu verwenden, die für die Zeit von 1973 bis 1976 auch die Veränderung der Mengenkompente berücksichtigt, und es mußte eingehend geprüft werden, aus welchen Unterlagen die Ausgabenstruktur 1976 abgeleitet werden könnte. Zur Diskussion standen die Angaben über den Privaten Verbrauch in der Gliederung nach Verwendungszwecken aus den Volkswirtschaftlichen Gesamtrechnungen und die Ergebnisse aus den Statistiken über Wirtschaftsrechnungen (EVS 1973 und laufende Wirtschaftsrechnungen von 1973 bis 1976). Die Entscheidung fiel aus mehreren Gründen zugunsten der zuletzt genannten Statistiken und wurde bei der Veröffentlichung des Index ausführlich dokumentiert (siehe Fußnote 6).

Ähnliche Überlegungen wie damals waren auch diesmal anzustellen, da der Abstand zwischen dem Basisjahr 1980 und dem Berichtsjahr der Einkommens- und Verbrauchsstichprobe 1978 wieder relativ groß war und die Entwicklung der Haushaltsausgaben in dieser Zeit durch die zweite Erdölkrise beeinflußt worden ist. Nach verschiedenen Proberechnungen wurde entschieden, daß in der gleichen Weise wie bei der Indexreform 1976 vorgegangen werden soll. Grundlage für die Aufstellung des Wägungsschemas 1980 war somit die Einkommens- und Verbrauchsstichprobe 1978. Zur Fortrechnung wurden die dort in der feinsten Untergliederung nachgewiesenen Ausgabenbeträge in dem Ausmaß verändert, um das sich die entsprechenden Ausgabenbeträge in der Statistik der laufenden Wirtschaftsrechnungen von 1978 bis 1980 verändert hatten.

Die Anteile der auf diese Weise für 1980 gewonnenen Einzelausgabenbeträge an der sich ergebenden Gesamtsumme bildeten den Rohentwurf für das Indexschema 1980. Der Rohentwurf wurde, abgesehen von den noch zu erwähnenden Korrekturen, durch Zuordnung der einzelnen Preisrepräsentanten und der hierbei erforderlichen weiteren Aufteilungen (und gelegentlich auch Wiederzusammenfassungen) in das Indexfeinschema 1980 übergeleitet.

Das Rohschema wurde wie das von 1976 mit einer detaillierten Aufgliederung der Käufe der inländischen privaten Haushalte nach den Volkswirtschaftlichen Gesamtrechnungen verglichen. Die Gegenüberstellung war erforderlich, da die Aktualisierung der 1978er Ausgangszahlen nur mittels der Ergebnisse einer zwar sachlich angemessenen, aber auf relativ schmaler Basis (in den laufenden Wirtschaftsrechnungen werden nur rund 1 000 Haushaltstypen erfaßt) beruhenden Statistik gewisse Unsicherheiten bedeuten konnte. Die meisten Abweichungen in den Ergebnissen konnten durch die unterschiedlichen Konzepte der Ausgangsstatistiken erklärt werden: In den Einkommens- und Verbrauchsstichproben wird die Verbrauchsstruktur der inländischen deutschen Haushalte ohne Haushalte in Anstalten erfaßt, während der Private Verbrauch in den Volkswirtschaftlichen Gesamtrechnungen in der Untergliederung nach Verwendungszwecken das Inlandskon-

⁷⁾ Siehe Guckes, S.: „Der neue Preisindex für die Lebenshaltung, Umstellung auf die Verbrauchsverhältnisse von 1962 und die neue Gütersystematik“ in WiSta 8/1964, S. 435 ff.

zept angewendet, damit auch den Verbrauch der Ausländerhaushalte und der Anstaltshaushalte einschließt.

Wie in früheren Neuberechnungen wurden an den Ausgaben für den Privaten Verbrauch nach den Ergebnissen der Einkommens- und Verbrauchsstichprobe einige Korrekturen vorgenommen und bei den Versicherungen konzeptbedingte Abweichungen gegenüber den Volkswirtschaftlichen Gesamtrechnungen in Kauf genommen. Die Ausgabenbeträge für einige Genußmittel wurden mit den Ergebnissen der Verbrauchsteuerstatistik verglichen und etwas nach oben korrigiert. Wieder bestätigte sich die Erfahrung, daß die Haushalte bei diesen Positionen nicht alle tatsächlichen Käufe anschreiben. Um die Kontinuität des Indexkonzeptes zu wahren, wurden entsprechend früheren Neuberechnungen einige andere, nicht den Ausgaben für den Privaten Verbrauch zuzurechnende Beträge übernommen. So schließt auch das 1980er Schema die Kraftfahrzeugsteuer sowie die vollständigen Haushaltsausgaben für Versicherungen ein (Beiträge zur Kraftfahrzeugversicherung und die Beiträge zu sonstigen Privatversicherungen ohne Lebensversicherungen), nicht nur den von den Versicherten einbehaltenen Dienstleistungsanteil. Entsprechendes gilt für die Beiträge zur privaten Krankenversicherung. Neu wurden die freiwilligen Beiträge zur gesetzlichen Krankenversicherung aufgenommen, da sie die gleiche Bedeutung für die Budgets der Haushalte haben wie die Prämien zur privaten Krankenversicherung.

Neben den Ergebnissen der bereits genannten Quellen wurden zur Aufstellung des Wägungsschemas für einige Positionen weitere Statistiken herangezogen. Auf die wichtigsten Berechnungen in diesem Zusammenhang wird im folgenden Abschnitt hingewiesen.

2.1.2 Wägungsanteile und Preisreihen für Wohnungsmieten und Energieträger

Der Wägungsanteil für die Wohnungsmieten insgesamt wurde aus den Ergebnissen der Einkommens- und Verbrauchsstichprobe abgeleitet. Er umfaßt sowohl die tatsächlich gezahlten Mieten als auch unterstellte Mietausgaben für vom Eigentümer selbst genutzte Wohnungen. Zur Schätzung dieser unterstellten Mieten werden die vom Eigentümer genutzten Wohnungsflächen mit Mieten für — hinsichtlich Größe und Ausstattung vergleichbare — Mietwohnungen bewertet. Der Anteil der von Eigentümern genutzten Wohnungen am Wägungsanteil „Wohnungsmieten“ erreicht ca. 50 %. Die Preisentwicklung dafür wird durch die Wohnungsmieten mitrepräsentiert.

Im Zuge der Neuberechnung auf Basis 1980 erfolgte auch eine Überarbeitung der Wägungsanteile für die verschiedenen in den Preisindizes berücksichtigten Wohnungstypen. Die Anteile für den freifinanzierten und den sozialen Wohnungsbau jeweils insgesamt wurden aus der Wohnungsstichprobe 1978 abgeleitet. Diese Stichprobe wird bei den Wohnungseigentümern durchgeführt und dürfte daher für das Merkmal „Sozialbindung“ die zuverlässigsten Angaben liefern. Der weiteren Aufteilung der Gewichte auf die einzelnen Wohnungstypen hingegen liegen Ergebnisse des Mikrozensus 1980, Ergänzungserhebung

über die Mietbelastung und die Unterbringung der Haushalte zugrunde. Die als Preisrepräsentanten ausgewählten Wohnungstypen bleiben vorläufig unverändert. Im Statistischen Bundesamt werden zur Zeit Vorarbeiten zur Erfassung weiterer repräsentativer Wohnungstypen und zur Vergrößerung der Anzahl der erfaßten Wohnungen geleistet, doch konnte die Aufstellung neuer Preisreihen noch nicht abgeschlossen werden.

Die Ausgaben der privaten Haushalte für Energie im Jahr 1980 wurden entsprechend den Nachweisungen in der Einkommens- und Verbrauchsstichprobe 1978 den einzelnen Energieträgern zugeordnet. Bei den früheren Neuberechnungen waren dabei die Umlagen für Zentralheizung und Warmwasser anteilig auf die ursprünglichen Beträge für die einzelnen Energieträger aufgeschlagen worden. Wegen der zunehmenden Bedeutung von Zentralheizung und Fernwärme erschien es nunmehr besser, das bisher verfolgte Konzept zu ändern und eigene Preisreihen für die Umlagen für Zentralheizung und Fernwärme zu bilden. Für die Bestimmung der Preisrepräsentation für „Umlagen und Fernwärme“ wurden die — leider unvollständigen — Anschreibungen der Haushalte in der Einkommens- und Verbrauchsstichprobe herangezogen.

2.1.3 Gliederung der Indizes und zusätzliche Nachweisungen

Alle vier Preisindizes für die Lebenshaltung werden entsprechend der neuen „Systematik der Einnahmen und Ausgaben der privaten Haushalte (Ausgabe 1983)“ nach dem Verwendungszweck in acht Hauptgruppen gegliedert. Daneben wird der Gesamtindex sowohl nach den Merkmalen „Dauernhaftigkeit und Wert der Güter“ als auch nach „Waren, Leistungen und Wohnungsnutzung“ dargeboten. Darüber hinaus wird der Index der Vier-Personen-Arbeitnehmerhaushalte und der für Zwei-Personen-Haushalte von Renten- und Sozialhilfeempfängern noch zusätzlich nach Bedarfsgruppen geordnet, um über 1962 zurück lange Reihen bilden zu können.

Bei allen vier Preisindizes wird außerdem auf der neuen Basis 1980 der Gesamtindex „ohne besonders erntesaison- und witterungsabhängige Nahrungsmittel sowie Blumen“ berechnet. Die Kohle (und zum Teil auch das Heizöl) zählte(n) in der Originalberechnung auf Basis 1976 (= 100) noch zu dieser Gütergruppe. Untersuchungen der monatlichen Preisbewegungen dieser beiden Energietypen ließen erkennen, daß die Saisonbewegungen sehr gering geworden sind. Diese Reihe wurde, wie alle übrigen Indexreihen, bis Januar 1980 zurückgerechnet.

Wie bei der Berechnung auf Basis 1976 wird auch der sogenannte „Kraftfahrer-Preisindex“ (Kraftfahrzeuganschaffung und -unterhaltung) als Sonderrechnung ausgewiesen. Er enthält alle Preisreihen, die sich auf die Anschaffung und Unterhaltung von Kraftfahrzeugen beziehen. In der neuen Systematik gehören dazu die systematischen Nummern 61 Kraftfahrzeuge, 62 Gebrauchsgüter für Kraftfahrzeuge, 63 Kraftstoffe, 64 Verbrauchsgüter für Kraftfahrzeuge und 65 fremde Reparaturen und Dienstleistungen für Kraftfahrzeuge. Zusätzlich werden in diese Sonderrechnung

Tabelle 1: Anteile der Hauptgruppen an den Warenkörben 1976 und 1980

Hauptgruppe (nach der neuen Systematik der Einnahmen und Ausgaben)	Alle privaten Haushalte			4-Personen-Haushalte von Angestellten und Beamten mit höherem Einkommen			4-Personen-Arbeitnehmer- haushalte mit mittlerem Einkommen			2-Personen-Haushalte von Renten- und Sozialhilfe- empfängern		
	1976 ¹⁾	1980	1980 ge- gen 1976	1976	1980	1980 ge- gen 1976	1976	1980	1980 ge- gen 1976	1976	1980	1980 ge- gen 1976
	%	%	%	%	%	%	%	%	%	%	%	%
Lebenshaltung insgesamt	1 000	1 000	—	1 000	1 000	—	1 000	1 000	—	1 000	1 000	—
Nahrungsmittel, Getränke, Tabakwaren	266,72	249,33	— 6,5	228,54	211,59	— 7,4	302,66	281,55	— 7,0	388,12	332,94	— 14,2
Bekleidung, Schuhe	86,35	81,93	— 5,1	90,81	84,72	— 6,7	86,01	88,00	+ 2,3	62,80	66,18	+ 5,4
Wohnungsmieten, Energie (ohne Kraft- stoffe)	—	213,28	—	—	190,84	—	—	217,21	—	—	306,32	—
Wohnungsmieten	133,27	148,15	+ 11,2	138,46	141,56	+ 2,2	149,44	155,53	+ 4,1	222,88	219,98	— 1,3
Energie (ohne Kraftstoffe)	49,13	65,13	+ 32,6	42,51	49,28	+ 15,9	49,90	61,68	+ 23,6	76,36	86,34	+ 13,1
Möbel, Haushaltsgeräte und andere Güter für die Haushaltsführung	87,80	93,64	+ 6,7	90,70	86,72	— 4,4	90,27	77,49	— 14,2	89,09	75,19	— 15,6
Güter für die Gesundheits- und Körper- pflege	42,54	40,50	— 5,0	56,07	55,84	— 0,8	28,41	27,65	— 2,7	34,95	47,15	+ 34,9
Güter für Verkehr und Nachrichtenüber- mittlung	147,13	142,63	— 3,1	170,09	139,69	— 17,9	136,46	132,47	— 2,9	54,17	70,75	+ 30,6
Güter für Bildung, Unterhaltung, Freizeit (ohne Dienstleistungen des Gastge- werbes)	90,96	84,68	— 6,9	90,56	102,41	+ 13,1	90,31	93,38	+ 3,4	46,57	56,58	+ 21,5
Güter für die persönliche Ausstattung, Dienstleistungen des Beherbergungs- gewerbes sowie Güter sonstiger Art	96,00	34,01	— 2,1	32,26	128,39	+ 39,2	56,54	32,25	+ 23,6	25,06	44,89	+ 79,1

¹⁾ In systematisch vergleichbarer Darstellung.

nung noch die Kraftfahrzeug-Steuer und die Kraftfahrzeug-Versicherung einbezogen.

Auch der seit der letzten Indexumstellung auf Basis 1976 berechnete Teilindex „Güter des täglichen Bedarfs“ wird weitergeführt. Er ist in bezug auf die ihm zugehörigen Gütergruppen überprüft und der inzwischen eingetretenen Entwicklung angepaßt worden. Der Verzehr in Gaststätten hat demzufolge dem allgemeinen Trend entsprechend einen höheren Anteil als vorher.

2.2 Preisindizes für die Lebenshaltung bestimmter Haushaltstypen

Die Wägungsschemata 1980 für den Preisindex von Vier-Personen-Haushalten von Angestellten und Beamten mit höherem Einkommen, von Vier-Personen-Arbeitnehmerhaushalten mit mittlerem Einkommen und von Zwei-Personen-Haushalten von Renten- und Sozialhilfeempfängern beruhen auf den Ergebnissen der laufenden Wirtschaftsrechnungen 1980 für die entsprechenden Haushaltstypen. Auch bei diesen Schemata wurden wie beim Wägungsschema für alle privaten Haushalte einzelne Genußmittelpositionen korrigiert und Ausgabenbeträge aus den sonstigen Ausgaben hereingenommen. Welche monatlichen Ausgabenbeträge den neuen Wägungsschemata zugrunde liegen, ist aus Seite 641 ersichtlich. Die Wägungsanteile der Hauptgruppen bei den drei für bestimmte Haushaltstypen berechneten Preisindizes sind in Tabelle 1 nachgewiesen.

2.3 Preisindex für die einfache Lebenshaltung eines Kindes

Anläßlich der Neuberechnung dieses Preisindex auf Basis 1976³⁾ wurde ausführlich auf die Bildung eines Wägungs-

schemas aufgrund eines angenommenen Bedarfs und auf die Auswahl der Preisrepräsentanten eingegangen.

Die wirtschaftliche und gesellschaftliche Entwicklung hat sich seither nicht so entscheidend geändert, daß das Bedarfsschema, das dem Index für die einfache Lebenshaltung eines Kindes zugrunde liegt, neu überarbeitet werden mußte. Es kann daher unterstellt werden, daß das für 1976 geltende Schema auch vier Jahre später, also 1980, die gleiche Aktualität besitzt. In diesen vier Jahren jedoch haben sich die Preise unterschiedlich entwickelt. Deshalb wurde das Wägungsschema 1976 mit Hilfe der Preisentwicklung auf 1980 umgerechnet. Die nach der neuen Systematik gebildeten Hauptgruppen zeigen folgende Wägungsanteile:

Preisindex für die einfache Lebenshaltung eines Kindes

Hauptgruppen	Wägungsanteile 1980 in %
Nahrungsmittel, Getränke	459,62
Bekleidung, Schuhe	238,19
Wohnungsmieten, Energie (ohne Kraftstoffe)	157,56
Möbel, Haushaltsgeräte u. a. Güter für die Haushaltsführung	50,76
Güter für die Gesundheits- und Körperpflege	32,50
Güter für Verkehr und Nachrichtenübermittlung	27,35
Güter für Bildung, Unterhaltung, Freizeit (ohne Dienstleistungen des Gastgewerbes)	22,76
Güter für die persönliche Ausstattung, Dienstleistungen des Beherbergungsgewerbes sowie Güter sonstiger Art	10,76
Gesamindex	1 000

3 Indexpositionen und Preisrepräsentanten

Welche Gütergruppen die neuen Warenkörbe enthalten und welche Indexgewichte ihnen zugeteilt wurden, zeigt die Tabelle auf S. 268* ff. Der Warenkorb für den Preisindex für die Lebenshaltung aller privaten Haushalte auf Basis 1980 enthält 753 Indexpositionen. Damit umfaßt der neue Warenkorb 39 Güterarten mehr als der alte mit 714. Die Differenz ergibt sich als Saldo aus 81 Neuaufnahmen

³⁾ Siene Rasch, H. G.: „Zur Neuberechnung des Preisindex für die einfache Lebenshaltung eines Kindes auf Basis 1976“ in WiSta 4/1980, S. 236 ff.

und 42 Streichungen. Die Anzahl von 714 Indexpositionen für den 1976er Warenkorb ergibt sich, wenn man die in der ursprünglichen Veröffentlichung genannten 778 Indexpositionen so zusammenfaßt, daß sie mit dem 1980er Wägungsschema vergleichbar sind. Die Zusammenfassung von bisher als verschiedene Waren bzw. Dienstleistungen behandelten Gütern zu einer Indexposition war zum Teil durch den Übergang auf die neue Systematik der Einnahmen und Ausgaben der privaten Haushalte erforderlich geworden. Dabei wurde insbesondere auch darauf geachtet, alle Bestandteile des Warenkorbs systematisch gleichartig zu behandeln. Zum Teil waren darüber hinaus aus Gründen der statistischen Geheimhaltung von Einzelangaben einige Zusammenfassungen erforderlich, nämlich sofern den Gewichtsangaben vertrauliche Unterlagen einzelner Berichtsstellen zugrunde lagen.

Die in den Wägungsschemata nachgewiesenen Indexpositionen sind die kleinste Einheit, für die noch Gewichte aus den verbrauchsstatistischen Erhebungen bzw. aus einer Vielzahl anderer Quellen abgeleitet und veröffentlicht werden können. Sie beziehen sich auf eine Güterart, die oft in vielfältigen verschiedenen Güterausprägungen auf dem Markt ist. Aus diesen Güterausprägungen werden Preisrepräsentanten ausgewählt, die die Preisentwicklung dieser Güterart — und wenn möglich auch weiterer ähnlicher Güterarten — repräsentieren sollen. Bei der jetzt vorgenommenen Überarbeitung wurde sowohl die Auswahl der Güterarten als auch die der Preisrepräsentanten geprüft. Außerdem war die Frage zu klären, ob Preisrepräsentanten, die bisher — zum Teil seit Jahrzehnten — preisstatistisch beobachtet werden, auch künftig weitergeführt werden sollen. Diese Frage wurde uneingeschränkt bejaht, wenn die Verbrauchsbedeutung groß war, die Eignung zur Repräsentation vorlag und gleichzeitig Reihen über einen längeren Zeitraum gebildet werden konnten. Dies traf für die Mehrzahl der Indexpositionen zu. Aus der Fülle der Positionen seien nur zwei Beispiele herausgezogen: Die Güterart Rindfleisch wird seit rund zwanzig Jahren durch vier Indexpositionen repräsentiert:

- Rindfleisch zum Kochen
- Rindfleisch zum Schmoren
- Rindfleisch — Lendenfilet
- Roastbeef

Ähnliches gilt für die Güterart Friseurleistungen:

- Haarschneiden, Herren
- Haarschneiden mit Legen, Damen
- Dauerwellen, Damen
- Haar-Nachfärben, Damen

Preisrepräsentanten wurden aus dem 1976er Warenkorb in den 1980er nicht übernommen, wenn sie an Marktbedeutung stark verloren bzw. sich für die Preisrepräsentation der betreffenden Güterart als weniger geeignet erwiesen haben. Als Beispiel seien angeführt: Hüftmieder, HiFi-Tonbandgerät, Tonband, Nachtkonsolen, Frisiergelegenheit, Warnblinkleuchte, Rückspiegel, kleine Inspektion bei

Personenkraftwagen, Aus- und Einbau eines Motors, Auswuchten von Reifen, Reparaturstunden-Verrechnungssatz, Außenbordmotor, Trommel, Alt-Saxophon, Roller.

Weiterhin wurde bei einer Reihe von Waren die Preiserhebung eingestellt, obwohl diese Waren weiterhin Verbrauchsbedeutung haben und als Preisrepräsentanten geeignet sind. Sie werden aber neben anderen im Warenkorb verbleibenden Positionen nicht gebraucht und wurden aus Gründen der Kostenersparnis aus dem Erhebungsprogramm gestrichen. Als Beispiel sei die Güterart „Milch“ angeführt. Sie wurde im 1976er Warenkorb durch folgende Positionen im Index repräsentiert:

- Frische Vollmilch in standfesten Packungen, 3,5 % Fettgehalt
- Frische fettarme Milch in standfesten Packungen, 1,5 % Fettgehalt
- H-Milch in standfesten Packungen, 1,5 % Fettgehalt
- Süße Sahne
- Kondensierte Milch

Die Preiserhebung für „frische fettarme Milch, 1,5 %“ konnte eingestellt werden, da diese Milchart durch die Frischmilch mit höherem Fettgehalt in Kombination mit der H-Milch ausreichend repräsentiert wird. Ähnliches gilt für den „deutschen Bienenhonig“, der durch den (umsatzstärkeren) „ausländischen Bienenhonig“ ausreichend vertreten wird.

Zur Überarbeitung des Warenkorbes gehört es auch zu prüfen, ob neue Güterarten und/oder neue Preisrepräsentanten aufgenommen werden müssen.

Nur der kleinere Teil der neuen Positionen betrifft Güter, die erst seit 1976 größere Verbraucherbedeutung erlangt haben; als Beispiele seien Damen-Quarzarmbanduhr, TV-Multispieler, Telekassette, Video-Recorder, Video-Band, Heimcomputer, Sofortbild-Kamera, Skate-Roller erwähnt. Ferner wurden einige Artikel in den neuen Warenkorb aufgenommen, weil sie die betreffende Gütergruppe preisstatistisch besser repräsentieren als die bisher dafür vorgesehenen Preisrepräsentanten. Als Beispiele seien genannt: Lammfleisch frisch (vorher tiefgekühlt), Küchenblock (Küchenanrichte), Highboard (Anrichte), Schrankwand (Schreibschrank), Radiator (Nachtstrom-Heizgeräte), Batterie Monozelle (Stabbatterie), Windelhosen (Papierwindeln).

Bei den meisten der neuen Indexpositionen handelt es sich um Güterausführungen, die schon seit langem auf dem Markt waren und einen relativ hohen Anteil am Budget des Durchschnittshaushalts hatten. Sie hätten schon bei den letzten Indexberechnungen berücksichtigt werden können, wenn damals schon Grund zu der Annahme bestanden hätte, daß sie für die Preisrepräsentation gebraucht würden. Bei einigen Gütergruppen hat sich dadurch die Anzahl der zentral erfaßten Preisrepräsentanten wesentlich erhöht. Als Beispiele seien erwähnt (Anzahl der Preisrepräsentanten im Warenkorb 1980):

Zigaretten	100
Präparate zur inneren Anwendung (Medikamente)	450
Kraftfahrzeuge	100
Bücher und Broschüren	1 300
Zeitungen/Zeitschriften	400
Ferienwohnungen	300
Campingplätze	450
Pauschalreisen	500
Dienstleistungen der Kreditinstitute	3 600
Freiwillige Beiträge zur Krankenversicherung	550
Kraftfahrtversicherung	
— Haftpflicht	14 000
— Teilkasko	1 300
— Vollkasko	11 600
Sonstige Private Versicherungen	150
Rechtsberatungen	300

In verschiedenen Fällen ergaben Hinweise anderer Stellen oder eigene Untersuchungen des Statistischen Bundesamtes, daß einige Gütergruppen als selbständige Positionen im Index berücksichtigt werden sollten, weil sie preisstatistisch durch andere Güter nicht repräsentiert werden können. Hierzu gehören z. B.: Kakaohaltiger Brotaufstrich, Verzehr von Speisen in Kantinen, Polstergarnitur, Element einer Polsteranbaugruppe, Rezeptgebühr, Haartrockner, Führerscheingebühr, Zulassungsgebühr für Kraftfahrzeuge, Miete für Kraftfahrzeuge, Straßenbenutzungsgebühr, Personenbeförderung mit Schiffen, Möbeltransport bei Umzug, Uhren-Radio, Sporttauchermaske, lebende Pflanzen, Dienstleistungen von Tierärzten, Ferienwohnungen, Campingplätze, Friedhofsgebühren, Dienstleistungen von Notaren und Steuerberatern. Damit wurden insbesondere im Dienstleistungsbereich einige neue Preisreihen aufgenommen, für die im Rahmen der Preisstatistik bisher keine Angaben vorlagen. Auf den Einfluß der neu in den Index aufgenommenen Preisrepräsentanten auf die Entwicklung der neu berechneten Preisindizes wird unter „Ergebnisse ...“ eingegangen.

4 Indizes auf Basis 1980 in neuer Systematik

Viele Benutzer des Preisindex für die Lebenshaltung benötigen nicht nur Angaben über den Gesamtindex, sondern auch Indexzahlen für Teile des Warenkorb. Der auf Basis 1950 berechnete Index übernahm die Gliederung nach Bedarfgruppen, die sich ab der ersten Indexberechnung 1920 herausgebildet hatte. Der Index war nach neun Bedarfgruppen gegliedert (Ernährung — Getränke und Tabakwaren — Wohnung — Heizung und Beleuchtung — Hausrat — Bekleidung — Reinigung und Körperpflege — Bildung, Unterhaltung und Erholung — Verkehr). Die wirtschaftliche Entwicklung und das vermehrte Güterangebot

ließen es notwendig erscheinen, Anfang 1962 ein „Systematisches Güterverzeichnis für den Privaten Verbrauch⁹⁾“ herauszubringen. Alle Waren und Leistungen waren nach einem einheitlichen Gliederungsprinzip geordnet, das auf den Verwendungszweck der Güter abgestellt war. Dieses Verzeichnis ging von den Abgrenzungen für den Privaten Verbrauch innerhalb des Systems der Volkswirtschaftlichen Gesamtrechnungen aus, war aber im einzelnen so ausgebildet, daß es in allen Statistiken des Privaten Verbrauchs verwendet werden konnte und der Einheitlichkeit und Vergleichbarkeit dieser Statistiken wegen auch verwendet wurde.

Die Preisindizes für die Lebenshaltung auf Basis der Jahre 1962, 1970 und 1976 wurden nach dieser Systematik in neun Hauptgruppen sowie weiteren Gruppen und Untergruppen gegliedert. Die Einkommens- und Verbrauchsstichprobe sowie die laufenden Wirtschaftsrechnungen verwendeten ebenfalls dieses Verzeichnis.

Änderungen in den Verbrauchsstrukturen, im Güterangebot, im Transfersystem usw. machten es notwendig, das Verzeichnis zu überarbeiten. Die neue „Systematik der Einnahmen und Ausgaben der privaten Haushalte, Ausgabe 1983“ liegt seit 1983 vor. Die Aufwendungen der Haushalte werden in dieser Systematik entsprechend dem Konzept der Volkswirtschaftlichen Gesamtrechnungen in ein „Güterverzeichnis für den Privaten Verbrauch“, das sich eng an das Güterverzeichnis von 1963 anlehnt und dieses weiter entwickelt, und in eine „Systematik der Ausgaben der privaten Haushalte (ohne Privaten Verbrauch)“ unterteilt. Die Statistik der Verbraucherpreise hat diese neue Systematik übernommen und die Neuberechnung des Preisindex für die Lebenshaltung 1980 hierauf aufgebaut. Das neue „Güterverzeichnis für den Privaten Verbrauch“ umfaßt 8 Hauptgruppen:

- Nahrungsmittel, Getränke, Tabakwaren
- Bekleidung, Schuhe
- Wohnungsmieten, Energie (ohne Kraftstoffe)
- Möbel, Haushaltsgeräte u. a. Güter für die Haushaltsführung
- Güter für die Gesundheits- und Körperpflege
- Güter für Verkehr und Nachrichtenübermittlung
- Güter für Bildung, Unterhaltung, Freizeit (ohne Dienstleistungen des Gastgewerbes)
- Güter für die persönliche Ausstattung, Dienstleistungen des Benerbergungsgewerbes sowie Güter sonstiger Art.

Gegenüber der alten Gliederung sind zwei Hauptgruppen (Wohnungsmiete und Elektrizität, Gas, Brennstoffe) zu einer zusammengefaßt worden. Um den Vergleich mit den bisher erstellten Indexreihen zu ermöglichen, wird das Statistische Bundesamt in allen preisstatistischen Veröffentlichungen neben der neuen Hauptgruppe auch die

⁹⁾ Siene Barteis, H.: „Systematisches Güterverzeichnis für den Privaten Verbrauch“ in WiSta 2/1962, S. 63 ff.; Güterverzeichnis für den Privaten Verbrauch, Ausgabe 1963

beiden Gruppen Wohnungsmieten und Energie bekanntgegeben. Die übrigen alten und neuen Hauptgruppen sind miteinander vergleichbar, wenn man von kleineren Änderungen absieht (z. B. wurden Schirme von der Hauptgruppe „Bekleidung“ zur Hauptgruppe „persönliche Ausstattung“ umgesetzt; Notenstände, Batterien, Kerzen von der „Haushaltsführung“ zur „Bildung und Unterhaltung“). Die einzige größere Änderung hat sich für Blumen, Pflanzen, Güter für die Gartenpflege ergeben. Sie waren früher der „Haushaltsführung“ zugeordnet und sind jetzt Teil der Hauptgruppe „Bildung, Unterhaltung“. Das hat zur Folge, daß sich die Saisonbewegungen bei Blumen und Topfpflanzen jetzt in dieser Hauptgruppe niederschlagen, während die Hauptgruppe „Haushaltsführung“ ab Januar 1980 einen etwas ruhigeren Indexverlauf als bisher zeigen wird.

5 Neuberechnung der Ländergewichte

Die Statistik der Verbraucherpreise beruht — abgesehen von den bundeseinheitlichen Preisen, die deshalb zentral beobachtet werden — auf Preiserhebungen in ausgewählten Berichtsstellen in 118 Gemeinden des Bundesgebietes. Die Auswahl der Berichtsstellen war so zu treffen, daß ein repräsentativer Gemeindedurchschnitt gebildet werden kann. Die Verteilung der Erhebungsgemeinden auf die Landesteile und Gemeindegrößenklassen entspricht weitgehend der Bevölkerungsverteilung, so daß durch ungewogene Zusammenfassung der Gemeindeergebnisse ein repräsentativer Landesdurchschnitt errechnet werden kann. Bei der Berechnung von Bundesergebnissen müssen dagegen die Landesdurchschnitte gewogen werden; dies geschieht beihilfsweise mit den Bevölkerungszahlen. Demzufolge erhalten z. B. die Durchschnittswerte der Stadtstaaten ein kleineres Gewicht als die der Flächenländer. Beim Aufbau der Preisstatistik nach dem Kriege war die Ländergewichtung entsprechend den Ergebnissen der Volkszählung 1950 festgelegt worden. Aufgrund der Volkszählung 1970 erfolgte für die Indexneuberechnung 1970 die erste Anpassung der Ländergewichte an die zwischenzeitlich eingetretenen Bevölkerungsverschiebungen. Nach Ablauf von 10 weiteren Jahren war es für die anstehende Überarbeitung der Preisindizes wiederum

notwendig, die Ländergewichte zu überprüfen. Eine neue Volkszählung ist aus allgemein bekannten Gründen bisher nicht durchgeführt worden. So mußten für die Indexumstellung auf 1980 die Ergebnisse der Bevölkerungsfortschreibung herangezogen werden. In der nachstehenden Über-

Entwicklung der Ländergewichte

Bundesland	Anteil an der Gesamtbevölkerung	
	1980	1970
	in %	
Schleswig-Holstein	4,4	4,2
Hamburg	2,6	2,9
Niedersachsen	12,2	11,6
Bremen	1,1	1,2
Nordrhein-Westfalen	27,5	28,0
Hessen	8,9	8,9
Rheinland-Pfalz	6,1	6,0
Baden-Württemberg	14,6	14,6
Bayern	17,9	17,3
Saarland	1,8	1,8
Berlin (West)	2,9	3,5
Bundesgebiet	100	100

sicht sind die neuen Ländergewichte im Vergleich mit den vorhergehenden aus dem Jahr 1970 zusammengestellt.

6 Ergebnisse der Neuberechnung

Bei den bisherigen Umstellungen der Preisindizes für die Lebenshaltung auf ein neues Basisjahr war in der Regel festzustellen, daß die neuen Indexergebnisse niedriger lagen als die auf das neue Basisjahr umbasierten alten Ergebnisse. Diese Erscheinung zeigt sich bei Preisindizes, die nach der Laspeyres-Formel, also auf der Grundlage eines aus der Vergangenheit stammenden Warenkorb berechnet werden, und wird deshalb in der Fachliteratur Laspeyres-Effekt genannt. Der geringere Anstieg eines nach neueren Verbrauchsstrukturen berechneten Preisindex hat seinen Grund darin, daß Güter, die sich weniger stark verteuern, tendenziell stärker nachgefragt werden als andere Güter. In neu berechneten Preisindizes sind diese Güter im allgemeinen mit größerem Gewicht vertreten. Diese Tendenz der negativen Korrelation zwischen Preis- und Mengenveränderungen ist um so ausgeprägter, je mehr es sich um Güter des elastischen Bedarfs handelt (Substitutionsgüter). In den Ergebnissen der jetzigen Neuberechnung kommt der „Laspeyres-Effekt“ beim Gesamt-

Tabelle 2: Preisindizes für die Lebenshaltung auf Basis 1976 und 1980
Jahresveränderungsraten
Prozent

Preisindizes	Basis	1980				1981				1982				1983				1984																																																																																																																																																																																																																																																																																																																																																																																																																																																																																																																																																																																																																																																																																																																																																																																																																																																																																																																																																																																																																																																																																																																																																																																																																																																																																																																																																																																																																																																																								
		Jahresdurchschnitt				März				April				Mai				Juni				Juli				Aug.				Sept.				Okt.				Nov.				Dez.				Jan.				Febr.				März																																																																																																																																																																																																																																																																																																																																																																																																																																																																																																																																																																																																																																																																																																																																																																																																																																																																																																																																																																																																																																																																																																																																																																																																																																																																																																																																																																																																																																				
Preisindex für die Lebenshaltung Alle privaten Haushalte	1980	x	+ 6,3	+ 5,3	+ 3,3	+ 3,9	+ 3,9	+ 3,4	+ 2,7	+ 2,9	+ 3,3	+ 3,2	+ 2,7	+ 2,6	+ 2,6	+ 2,7	+ 2,9	+ 3,1																																																																																																																																																																																																																																																																																																																																																																																																																																																																																																																																																																																																																																																																																																																																																																																																																																																																																																																																																																																																																																																																																																																																																																																																																																																																																																																																																																																																																																																																								

index nicht zum Ausdruck. Er ist zwar in mehreren Teilbereichen der Güter des elastischen Bedarfs wirksam, wird aber durch zwei Erscheinungen überkompensiert, nämlich einmal durch überdurchschnittliche Preiserhöhungen bei Gütern des starren Bedarfs, deren Indexgewichte von 1976 auf 1980 relativ stark zugenommen haben (Mietwohnungen und Energieträger) und zum anderen durch die diesmal zahlreichen Änderungen in der Auswahl von Preisrepräsentanten, bei der zufällig einige Güterausführungen mit stärkerem Preisanstieg in den Warenkorb gelangten. Von 1980 auf 1981 und von 1982 auf 1983 war die Auswirkung solcher Fälle so stark, daß der neue Gesamtindex um 0,4 bzw. 0,3 Prozentpunkte stärker zunahm als der auf 1980 = 100 umbasierte alte Index.

In bezug auf die Veränderungsrate 1981/1980 sei dies an folgenden Beispielen näher dargelegt. Zur Begrenzung des Erhebungs- und Rechenaufwandes war bei allen früheren Indizes zur Repräsentation der verschiedenen Sparten von Kraftfahrzeug-Versicherungen lediglich die — vom Ausgabenbetrag her gesehen wichtigste — Haftpflichtversicherung für Personenkraftwagen in den jeweiligen Warenkorb aufgenommen worden. Es war damit unterstellt worden, daß die Prämienentwicklung bei dieser Versicherungssparte für die Repräsentation aller Kraftfahrzeugversicherungen genügt. Im Jahr 1981 ergab sich klar, daß diese Annahme für die neuere Zeit nicht realistisch ist. Deshalb wurden weitere wichtige Kraftfahrzeug-Versicherungssparten zusätzlich in den 1980er Warenkorb aufgenommen, darunter die Teil- und Vollkaskoversicherung für Personenkraftwagen und Motorräder, deren Prämien von 1980 auf 1981 um 9 % stiegen, also stärker als der Gesamtindex. Ein anderes Beispiel betrifft die Heizkosten der privaten Haushalte. Bei früheren Indexberechnungen waren nur die vom privaten Verbraucher für den Bezug bestimmter Energiegüter zu zahlenden Preise berücksichtigt worden. Von den Umlagen für Sammelheizung war angenommen worden, daß die zugrunde liegenden Preise sich nicht abweichend entwickeln (Einkaufspreise auf der Vorstufe und Preise für Fernwärme). Auch hier ergaben Untersuchungen, daß diese Annahme nicht immer zutrifft, jedenfalls nicht im Zeitraum 1980 bis 1983. Deshalb wurden besondere Positionen für Sammelheizung gebildet. Sie verteuerten sich von 1980 auf 1981 um 22 % (Fernwärme) bzw. 27 % (Umlagen für Zentralheizung und Warmwasser ohne Fernheizung), während die Endverbraucher-Einkaufspreise für die einzelnen Energiegüter nur um Raten zwischen 12 % (feste Brennstoffe) und 17 % (Gas) anzogen.

Nicht nur bei den erwähnten größeren Gütergruppen, sondern auch bei Güterarten mit geringem Gewicht ergaben sich Veränderungen, die dem Laspeyres-Effekt entgegenwirkten: Die Parkgebühr hat im neuen Warenkorb gegenüber dem alten ein nahezu zweimal so hohes Gewicht (0,69 gegenüber 0,38 %). Die Parkgebühren stiegen von 1980 bis 1983 fast um das Dreifache und beeinflussten damit sogar die Entwicklung des Teilindex für Dienstleistungen insgesamt. Ähnliches gilt auch für die Rezeptgebühr, die sich seit 1980 verdoppelt hat. Ihr Anteil ist bei den Indizes

für Arbeitnehmerhaushalte und für Rentnerhaushalte relativ hoch; die Gebührenerhöhung wirkte sich daher sogar bei den Indizes der betreffenden Hauptgruppe aus.

Einen Überblick über den Einfluß der Neuberechnung auf die Indexentwicklung von 1980 bis März 1984 gibt die Tabelle 2.

Zum Aufsatz: „Zur Neuberechnung der Preisindizes für die Lebenshaltung“
Wägungsschema der neuen Preisindizes für die Lebenshaltung auf Basis 1980

Ware Leistung	Alle privaten Haushalte		4-Personen-Haus- halte von Angestell- ten und Beamten mit höherem Einkommen		4-Personen-Arbeit- nehmerhaushalte mit mittleren Einkommen		2-Personen-Haus- halte von Renten- und Sozialhilfe- empfängern	
	Wägungsanteile							
	DM	%	DM	%	DM	%	DM	%
Lebenshaltung insgesamt	2 664,74	1 000	4 147,95	1 000	2 575,20	1 000	1 192,10	1 000
Nahrungsmittel, Getränke, Tabakwaren	864,41	249,33	877,65	211,59	725,04	281,55	396,90	332,94
Bekleidung, Schuhe	218,33	81,93	351,40	84,72	226,61	88,00	78,90	66,18
Wohnungsmieten, Energie (ohne Kraftstoffe)	568,33	213,28	791,59	190,84	559,36	217,21	365,16	306,32
Möbel, Haushaltsgeräte und andere Güter für die Haus- haltungsführung	249,53	93,64	359,72	86,72	199,54	77,49	89,63	75,19
Güter für die Gesundheits- und Körperpflege	107,92	40,50	230,81	55,84	71,20	27,65	56,21	47,15
Güter für Verkehr und Nachrichtenübermittlung	380,08	142,63	579,42	139,69	341,15	132,47	84,34	70,75
Güter für Bildung, Unterhaltung, Freizeit (ohne Dienstleistungen des Gastgewerbes)	225,65	84,68	424,78	102,41	240,47	93,38	67,45	56,58
Güter für die persönliche Ausstattung, Dienstleistungen des Beherbergungsgewerbes sowie Güter sonstiger Art	250,49	94,01	532,58	128,39	211,83	82,25	53,51	44,89
Nahrungsmittel, Getränke, Tabakwaren	864,41	249,33	877,65	211,59	725,04	281,55	396,90	332,94
Fleisch, Fleischerzeugnisse, Fische, Fischerzeugnisse	131,53	49,38	171,61	41,37	167,03	64,86	100,27	84,11
Milch, Milcherzeugnisse, Eier, Speisefette und -öle	72,77	27,31	113,12	27,27	92,53	35,93	60,34	50,62
Obst, Obsterzeugnisse (ohne Getränke und Marmelade)	24,86	9,33	41,20	9,93	29,45	11,43	22,56	18,92
Kartoffeln, Gemüse, Kartoffel- und Gemüseerzeugnisse (ohne Getränke)	33,74	12,66	47,20	11,38	38,32	14,88	28,17	23,63
Brot und andere Backwaren	48,56	18,22	67,41	16,25	59,04	22,93	38,96	32,68
Zucker, Süßwaren, Marmelade	28,51	10,70	51,30	12,37	42,10	16,35	19,91	16,70
Andere Nahrungsmittel (einschl. Fertiggerichten)	28,32	10,63	39,29	9,47	34,01	13,21	17,08	14,33
Getränke, Tabakwaren	163,84	61,48	184,63	44,52	165,97	64,45	79,73	66,88
Verzehr von Speisen und Getränken in Kantinen, Gast- stätten u. ä.	132,28	49,64	161,89	39,03	96,59	37,51	29,88	25,07
Bekleidung, Schuhe	218,33	81,93	351,40	84,72	226,61	88,00	78,90	66,18
Herrnoberbekleidung (ohne Sportbekleidung)	31,78	11,93	52,43	12,64	28,58	11,10	12,68	10,64
Damenoberbekleidung (ohne Sportbekleidung)	62,83	23,58	86,18	20,78	49,24	19,12	28,63	24,02
Knabenoberbekleidung (ohne Sportbekleidung)	13,20	4,95	24,83	5,98	18,73	7,27	1,06	0,89
Mädchenoberbekleidung (ohne Sportbekleidung)	12,15	4,56	13,10	3,16	9,60	3,73	0,25	0,21
Sportbekleidung	6,73	2,52	16,61	4,00	9,84	3,82	1,08	0,90
Herrn-, Damen- und Kinderwäsche, Säuglingsbekleidung	29,31	11,00	47,81	11,53	33,18	12,88	10,21	8,56
Strumpfwaren, Kopfbedeckungen, Bekleidungszubehör und -stoffe, Kurzwaren	22,51	8,45	39,33	9,48	25,90	10,06	9,74	8,17
Schuhe	36,15	13,56	64,82	15,63	47,82	18,57	11,79	9,89
Fremde Änderungen und Reparaturen an Bekleidung und Schuhen, Miete für Bekleidung und Schuhe	3,67	1,38	6,29	1,52	3,72	1,45	3,46	2,90
Wohnungsmieten, Energie (ohne Kraftstoffe)	568,33	213,28	791,59	190,84	559,36	217,21	365,16	306,32
Wohnungsmieten (auch Mietwerte der Eigentümer- wohnungen u. ä.)	394,77	148,15	587,20	141,56	400,51	155,53	262,24	219,98
Energie (ohne Kraftstoffe)	173,56	65,13	204,39	49,28	158,85	61,68	102,92	86,34
Möbel, Haushaltsgeräte u. a. Güter für die Haushalts- führung	249,53	93,64	359,72	86,72	199,54	77,49	89,63	75,19
Möbel	83,60	31,37	140,09	33,77	59,96	23,28	11,00	9,23
Bodenbeläge, Heimtextilien, Haushaltswäsche	47,06	17,66	58,27	14,05	31,96	12,41	19,38	16,26
Heiz- und Kochgeräte, andere elektrische Haushalts- geräte (einschl. Leuchten)	37,63	14,12	43,67	10,53	29,01	11,27	10,61	8,90
Geschirr u. a. Gebrauchsgüter für die Haushalts- führung	30,77	11,55	47,63	11,48	28,52	11,08	11,59	9,72
Verbrauchsgüter für die Haushaltsführung	21,87	8,21	33,36	8,04	27,35	10,62	12,64	10,60
Dienstleistungen für die Haushaltsführung (einschl. Häuslicher Dienste), fremde Reparaturen und Instal- lationen von Gebrauchsgütern für die Haushaltsführung	18,59	6,97	22,83	5,51	9,86	3,83	15,61	13,10
Tapeten, Anstrichfarben, Baustoffe, fremde Reparaturen an der Wohnung	10,01	3,76	13,87	3,34	12,98	5,00	8,80	7,38

Ware Leistung	Alle privaten Haushalte		4-Personen-Haus- halte von Angestell- ten und Beamten mit höherem Einkommen		4-Personen-Arbeit- nehmerhaushalte mit mittleren Einkommen		2-Personen-Haus- halte von Renten- und Sozialhilfe- empfängern	
	Wägungsanteile							
	DM	%o	DM	%o	DM	%o	DM	%o
Güter für Gesundheits- und Körperpflege	107,92	40,50	230,81	55,64	71,20	27,65	56,21	47,15
Verbrauchsgüter für die Gesundheitspflege	13,36	5,01	27,16	6,55	7,61	2,96	10,81	9,07
Gebrauchsgüter für die Gesundheitspflege	5,69	2,14	11,40	2,75	4,18	1,62	2,19	1,84
Dienstleistungen von Ärzten u. a. medizinischen Fach- kräften, fremde Reparaturen an Gebrauchsgütern für die Gesundheitspflege	28,74	10,79	96,18	23,19	8,04	3,12	9,54	8,00
Dienstleistungen der Krankenhäuser, Sanatorien, Pflege- heime u. ä. (stationäre Behandlung)	13,48	5,06	17,39	4,19	0,28	0,11	5,23	4,39
Verbrauchsgüter für die Körperpflege	25,08	9,41	44,82	10,80	30,93	12,01	12,16	10,20
Gebrauchsgüter für die Körperpflege	3,85	1,44	6,53	1,57	3,56	1,38	1,65	1,38
Dienstleistungen für die Körperpflege, fremde Reparaturen an Gebrauchsgütern für die Körperpflege	17,72	6,65	27,33	6,59	16,60	6,45	14,63	12,27
Güter für Verkehr und Nachrichtenübermittlung	380,08	142,63	579,42	139,69	341,15	132,47	84,34	70,75
Kraftfahrzeuge und Fahrräder	139,20	52,24	182,08	43,90	106,37	41,30	6,23	5,23
Gebrauchsgüter für Kraftfahrzeuge und Fahrräder	16,14	6,06	26,68	6,43	16,61	6,45	2,76	2,32
Kraftstoffe	89,91	33,74	145,70	35,12	90,25	35,05	13,31	11,16
Verbrauchsgüter für Kraftfahrzeuge und Fahrräder (ohne Kraftstoffe)	5,03	1,89	3,44	0,83	2,27	0,88	0,53	0,44
Fremde Reparaturen an Kraftfahrzeugen und Fahrrädern, andere Dienstleistungen für Kraftfahrzeuge und Fahrräder	50,60	18,99	92,53	22,31	50,15	19,47	9,00	7,55
Fremde Verkehrsleistungen (ohne Pauschalreisen)	34,15	12,81	65,99	15,91	32,62	12,67	24,32	20,40
Nachrichtenübermittlung	45,05	16,90	63,00	15,19	42,88	16,65	28,19	23,65
Güter für Bildung, Unterhaltung, Freizeit (ohne Dienstleistungen des Gastgewerbes)	225,65	84,68	424,78	102,41	240,47	93,38	67,45	56,58
Fernsehempfangs-, Rundfunkempfangs-, Phono-, Foto- und Kinogeräte	35,47	13,31	51,31	12,37	30,13	11,70	7,71	6,47
Andere Gebrauchsgüter für Bildung, Unterhaltung, Freizeit (ohne Bücher, Zeitungen, Zeitschriften)	34,80	13,06	98,27	23,69	48,70	18,91	5,41	4,54
Bücher, Zeitungen, Zeitschriften	35,13	13,18	65,89	15,89	35,21	13,67	20,49	17,19
Verbrauchsgüter für Bildung, Unterhaltung, Freizeit	15,57	5,84	28,98	6,99	19,16	7,44	4,37	3,66
Unterrichtsleistungen (ohne Fahrschule)	20,03	7,52	50,61	12,20	30,88	11,99	0,04	0,03
Dienstleistungen für Bildung, Unterhaltung, Freizeit (ohne solche des Beherbergungs- und Gaststättengewerbes und Unterrichtsleistungen)	43,42	16,29	68,69	16,56	38,67	15,02	12,48	10,47
Pflanzen, Güter für die Gartenpflege	29,83	11,20	42,99	10,36	25,64	9,96	11,66	9,78
Tiere, Güter für die Tierhaltung	6,24	2,34	10,42	2,51	7,92	3,08	2,31	1,94
Fremde Installationen und Reparaturen an Gebrauchsgütern für Bildung, Unterhaltung, Freizeit	5,16	1,94	7,62	1,84	4,16	1,61	2,98	2,50
Güter für die persönliche Ausstattung, Dienstleistungen des Beherbergungsgewerbes sowie Güter sonstiger Art	250,49	94,01	532,58	128,39	211,83	82,25	53,51	44,89
Güter für die persönliche Ausstattung	24,88	9,34	34,73	8,37	18,65	7,24	6,09	5,11
Begräbnisartikel	4,19	1,57	2,71	0,65	2,04	0,79	2,99	2,42
Dienstleistungen des Beherbergungsgewerbes (ohne Pauschalreisen)	46,37	17,03	122,14	29,44	54,98	21,35	14,97	12,56
Pauschalreisen	29,76	11,17	47,81	11,53	33,32	12,94	7,10	5,96
Dienstleistungen der Kreditinstitute	2,90	1,09	4,99	1,20	2,74	1,06	1,03	0,86
Dienstleistungen und fremde Reparaturen sonstiger Art	8,86	3,32	12,26	2,95	5,87	2,28	4,82	4,05
Versicherungsbeiträge	119,27	44,76	285,35	68,80	78,93	30,65	14,15	11,97
Kfz-Steuer und sonstige Gebühren	15,26	5,73	22,59	5,45	15,30	5,94	2,46	2,06

Ware Leistung	Alle privaten Haushalte		4-Personen-Haushalte von Angestellten und Beamten mit höherem Einkommen		4-Personen-Arbeitnehmerhaushalte mit mittlerem Einkommen		2-Personen-Haushalte von Renten- und Sozialhilfeempfängern	
	Wägungsanteil		Wägungsanteil		Wägungsanteil		Wägungsanteil	
	DM	0/00	DM	0/00	DM	0/00	DM	0/00
Lebenshaltung insgesamt	2 664,74	1 000	4 147,95	1 000	2 575,20	1 000	1 192,10	1 000
Nahrungsmittel, Getränke, Tabakwaren	664,41	249,33	877,65	211,59	725,04	281,55	396,90	332,94
Bekleidung, Schuhe	218,33	81,93	351,40	84,72	226,61	88,00	78,90	66,18
Wohnungsmieten, Energie (oh. Kraftstoffe)	568,33	213,28	791,59	190,84	559,36	217,21	365,16	306,32
Möbel, Haushaltsgeräte und andere Güter für die Haushaltsführung	249,53	93,64	359,72	86,72	199,54	77,49	89,63	75,19
Güter für die Gesundheits- und Körperpflege	107,92	40,50	230,81	55,64	71,20	27,65	56,21	47,15
Güter für Verkehr und Nachrichtenübermittlung	380,08	142,63	579,42	139,69	341,15	132,47	84,34	70,75
Güter für Bildung, Unterhaltung, Freizeit (ohne Dienstleistungen des Gastgewerbes)	225,65	84,68	424,78	102,41	240,47	93,38	67,45	56,58
Güter für die persönliche Ausstattung, Dienstleistungen des Beherbergungsgewerbes sowie Güter sonstiger Art	250,49	94,01	532,58	128,39	211,83	82,25	53,51	44,89
Nahrungsmittel, Getränke, Tabakwaren	664,41	249,33	877,65	211,59	725,04	281,55	396,90	332,94
Fleisch, Fleischerzeugnisse, Fische, Fischerzeugnisse	131,53	49,36	171,61	41,37	167,03	64,86	100,27	84,11
Fleisch, frisch, gefroren oder tiefgefroren (oh. Geflügel- u. Hackfleisch sowie Innereien)	49,07	18,41	53,99	13,02	52,18	20,26	34,01	28,53
Rindfleisch	17,82	6,69	19,48	4,70	17,26	6,70	14,23	11,94
zum Kochen	4,45	1,67	4,87	1,17	4,32	1,68	3,56	2,99
zum Schmoren	10,69	4,01	11,69	2,82	10,35	4,02	8,53	7,16
Lendenfilet	0,54	0,20	0,58	0,14	0,52	0,20	0,43	0,36
Roastbeef	2,14	0,81	2,34	0,57	2,07	0,80	1,71	1,43
Kalbfleisch	1,61	0,60	1,79	0,43	1,38	0,54	1,79	1,50
Kalbschnitzel	1,61	0,60	1,79	0,43	1,38	0,54	1,79	1,50
Schweinefleisch (auch frischer Speck) ¹⁾	28,10	10,54	30,51	7,35	31,61	12,27	16,39	13,75
Schweinebauchfleisch	5,51	2,06	5,98	1,44	6,20	2,40	3,21	2,69
Schweinebraten	16,89	6,34	18,34	4,42	19,00	7,38	9,85	8,26
Schweinekotelett	5,70	2,14	6,19	1,49	6,41	2,49	3,33	2,80
Schaf- u. Ziegenfleisch	0,60	0,23	0,86	0,21	0,75	0,29	0,63	0,53
Lammfleisch	0,60	0,23	0,86	0,21	0,75	0,29	0,63	0,53
Wildfleisch	0,94	0,35	1,35	0,33	1,18	0,46	0,97	0,81
Hosenrücken TKK	0,94	0,35	1,35	0,33	1,18	0,46	0,97	0,81
Geflügelfleisch (oh. Wildgeflügel- u. Innereien u. and. Schlachtnebenprodukte)	7,00	2,63	8,78	2,12	7,75	3,01	7,50	6,29
gefroren od. tiefgefroren	7,00	2,63	8,78	2,12	7,75	3,01	7,50	6,29
Brathähnchen TKK	5,46	2,05	6,85	1,65	6,04	2,35	5,85	4,91
Putenschenkel TKK	1,54	0,58	1,93	0,47	1,71	0,66	1,65	1,38
Hackfleisch, Innereien u. and. Schlachtnebenprodukte, frisch, gefroren od. tiefgefroren (oh. zubereitetes Hackfleisch) ¹⁾	8,97	3,37	15,02	3,62	13,45	5,22	7,61	6,38
Hackfleisch	6,99	2,63	12,18	2,94	10,94	4,25	5,55	4,65
Hackfleisch, gemischt	6,99	2,63	12,18	2,94	10,94	4,25	5,55	4,65
Innereien u. and. Schlachtnebenprodukte ¹⁾	1,98	0,74	2,84	0,68	2,51	0,97	2,06	1,73
Rinderleber	1,98	0,74	2,84	0,68	2,51	0,97	2,06	1,73
Wurstwaren, Schinken, Speck u.ä., geräuchert, getrocknet od. gekocht	53,40	20,04	76,81	18,52	79,73	30,96	41,85	35,11
Rohwurst	10,81	4,05	16,37	3,95	17,86	6,94	8,90	7,46
Cervelatwurst	2,70	1,01	4,09	0,99	4,45	1,73	2,59	2,17
Salami	2,70	1,01	4,09	0,99	4,45	1,73	2,06	1,73
Streichmettwurst	5,41	2,03	8,19	1,97	8,96	3,48	4,25	3,56
Brühwurst (einschl. Bratwurst, aber oh. Konserven)	17,95	6,74	27,08	6,53	29,65	11,51	14,73	12,36
Fleischwurst	11,98	4,50	18,03	4,35	19,76	7,67	9,81	8,23
Jagdwurst	5,97	2,24	9,05	2,18	9,89	3,84	4,92	4,13
Kochwurst (oh. Konserven)	8,59	3,22	13,02	3,14	14,20	5,51	7,05	5,91
Feine Leberwurst	8,59	3,22	13,02	3,14	14,20	5,51	7,05	5,91
Wurstkonserven	5,58	2,10	4,65	1,12	4,64	1,80	2,56	2,15
Bockwurst in Dosen	5,58	2,10	4,65	1,12	4,64	1,80	2,56	2,15
Schinken, geräuchert, getrocknet od. gekocht (auch Schinkenspeck, aber oh. Konserven)	9,88	3,71	14,48	3,49	11,99	4,66	7,41	6,22
Gekochter Schinken	7,50	2,82	11,67	2,81	9,32	3,62	5,32	4,46
Schinkenspeck	2,38	0,89	2,81	0,68	2,67	1,04	2,09	1,76
Speck, geräuchert od. getrocknet (oh. Schinkenspeck u. Konserven)	0,59	0,22	1,21	0,29	1,39	0,54	1,20	1,01
Bauchspeck	0,59	0,22	1,21	0,29	1,39	0,54	1,20	1,01
Fleischkonserven; tiefgefrorenes, tafelfertig zubereitetes Fleisch	2,44	0,91	2,75	0,66	2,30	0,89	0,91	0,76
Fleischkonserven	2,44	0,91	2,75	0,66	2,30	0,89	0,91	0,76
Rindsgulasch i. Dosen	2,44	0,91	2,75	0,66	2,30	0,89	0,91	0,76
Andere Fleischerzeugnisse (oh. Fertiggerichte)	1,67	0,63	1,87	0,45	1,56	0,61	0,62	0,52
Fleischsalat u.ä. feinkostsalate auf Fleischbasis	1,67	0,63	1,87	0,45	1,56	0,61	0,62	0,52
Fleischsalat	1,67	0,63	1,87	0,45	1,56	0,61	0,62	0,52

1) Ohne Preisrepräsentanten für diese Warenart.

Ware Leistung	Alle privaten Haushalte		4-Personen-Haushalte von Angestellten und Beamten mit höherem Einkommen		4-Personen-Arbeit- nehmerhaushalte mit mittlerem Einkommen		2-Personen-Haushalte von Renten- und Sozial- hilfeempfängern	
	Wägungsanteil							
	DM	o/oo	DM	o/oo	DM	o/oo	DM	o/oo
Fische und Fischfilets, frisch (auch lebend) od. tief- gefroren	3,25	1,22	4,24	1,01	3,38	1,31	3,38	2,83
Fische, frisch (auch lebend)	0,77	0,29	1,01	0,24	0,81	0,31	0,81	0,68
Kabeljau (Dorsch)	0,77	0,29	1,01	0,24	0,81	0,31	0,81	0,68
Fischfilets, nicht paniert, frisch	1,23	0,46	1,60	0,38	1,27	0,49	1,27	1,06
Seelachs-Filet	0,29	0,11	0,38	0,09	0,30	0,11	0,30	0,25
Rotbarsch-Filet	0,94	0,35	1,22	0,29	0,97	0,38	0,97	0,81
Fischfilets, nicht paniert, tiefgefroren	1,25	0,47	1,63	0,39	1,30	0,51	1,30	1,09
Fischkonserven, Konserven von Krebs- u. Weichtieren ¹⁾	3,68	1,38	5,45	1,32	4,71	1,83	2,82	2,37
Fischkonserven (oh. Marinaden)	1,78	0,67	2,64	0,64	2,28	0,89	1,36	1,14
Heringe in Tomatensoße	1,28	0,48	1,90	0,46	1,64	0,64	0,98	0,82
Blaudinen	0,50	0,19	0,74	0,18	0,64	0,25	0,38	0,32
Marinaden (einschl. Matjesfilets)	1,90	0,71	2,81	0,68	2,43	0,94	1,46	1,23
Rollmops	1,90	0,71	2,81	0,68	2,43	0,94	1,46	1,23
Andere Fischerzeugnisse, Krebs- u. Weichtiere ¹⁾	2,05	0,77	2,70	0,65	1,97	0,77	1,57	1,32
Fische u. Fischfilets, geräuchert	1,27	0,48	1,53	0,37	0,96	0,38	0,97	0,82
Makrelen	1,27	0,48	1,53	0,37	0,96	0,38	0,97	0,82
Fischstäbchen, Fischfrikadellen u.ä. panierte Fischer- zeugnisse (auch vorgebraten) ¹⁾	0,78	0,29	1,17	0,28	1,01	0,39	0,60	0,50
Fischstäbchen	0,78	0,29	1,17	0,28	1,01	0,39	0,60	0,50
Milch, Milcherzeugnisse, Eier, Speisefette und -öle	72,77	27,31	113,12	27,27	92,53	35,93	60,34	50,62
Trinkmilch	11,14	4,18	17,36	4,18	15,25	5,92	6,82	5,72
Frische Vollmilch	8,49	3,19	13,23	3,19	11,62	4,51	5,20	4,36
sterilisiert oder ultrahocherhitzt	2,65	0,99	4,13	0,99	3,63	1,41	1,62	1,36
H-Milch	2,65	0,99	4,13	0,99	3,63	1,41	1,62	1,36
Kondensmilch, Milchpulver ¹⁾	3,06	1,15	2,39	0,58	2,88	1,12	4,47	3,75
Kondensmilch	3,06	1,15	2,39	0,58	2,88	1,12	4,47	3,75
Andere Milcherzeugnisse (oh. Käse, Butter, Milchhalbfett u. Butterschmalz)	9,82	3,68	18,74	4,52	14,25	5,53	6,89	5,78
Sahne (auch Schlagrahm)	4,46	1,67	8,28	2,00	6,22	2,41	3,23	2,71
Süße Sahne	4,46	1,67	8,28	2,00	6,22	2,41	3,23	2,71
Joghurt (auch Dickmilch)	5,36	2,01	10,46	2,52	8,03	3,12	3,66	3,07
Joghurt oh. fruchtzusätze	1,87	0,70	3,67	0,88	2,82	1,10	1,28	1,07
Joghurt mit fruchtzusätzen	3,49	1,31	6,79	1,64	5,21	2,02	2,38	2,00
Käse	18,82	7,06	34,70	8,36	24,71	9,60	13,97	11,72
Hartkäse	3,92	1,47	7,85	1,89	5,61	2,18	2,91	2,44
Emmentaler	3,92	1,47	7,85	1,89	5,61	2,18	2,91	2,44
Schnittkäse u. halbfester Schnittkäse	6,28	2,36	12,60	3,04	9,00	3,50	4,66	3,91
Edamer od. Gouda	5,68	2,13	11,38	2,74	8,13	3,16	4,21	3,53
Tilsiter	0,60	0,23	1,22	0,30	0,87	0,34	0,45	0,38
Weichkäse	4,03	1,51	8,06	1,94	5,76	2,24	2,98	2,50
Camembert	4,03	1,51	8,06	1,94	5,76	2,24	2,98	2,50
Frischkäse u. Frischkäsezubereitungen (oh. Quarksüß- speisen)	4,03	1,51	8,06	1,22	3,54	1,37	3,00	2,52
Speisequark	4,03	1,51	8,06	1,22	3,54	1,37	3,00	2,52
Sauermilchkäse	0,56	0,21	1,13	0,27	0,80	0,31	0,42	0,35
Harzer u. Mainzer Käse	0,56	0,21	1,13	0,27	0,80	0,31	0,42	0,35
Eier	10,46	3,93	14,14	3,41	12,74	4,95	9,72	8,16
frisch: Deutsche Eier, Güteklasse A, Gewichtsklasse 3 ..	10,46	3,93	14,14	3,41	12,74	4,95	9,72	8,16
Butter (auch Milchhalbfett u. Butterschmalz) ¹⁾	11,56	4,34	16,37	3,95	12,62	4,90	11,17	9,37
Deutsche Markenbutter	11,56	4,34	16,37	3,95	12,62	4,90	11,17	9,37
Andere Speisefette u. -öle	7,91	2,97	9,42	2,27	10,08	3,91	7,30	6,12
Margarine	5,23	1,96	6,43	1,55	7,08	2,75	4,99	4,19
Pflanzenmargarine	5,23	1,96	6,43	1,55	7,08	2,75	4,99	4,19
Speiseöle pflanzlichen Ursprungs	1,60	0,60	1,81	0,43	1,61	0,62	1,36	1,14
Pflanzenöl	1,60	0,60	1,81	0,43	1,61	0,62	1,36	1,14
Andere Speisefette pflanzlichen Ursprungs	0,79	0,30	0,86	0,21	1,06	0,41	0,65	0,54
Pflanzenfett	0,79	0,30	0,86	0,21	1,06	0,41	0,65	0,54
Andere Speisefette tierischen Ursprungs	0,29	0,11	0,32	0,08	0,33	0,13	0,30	0,25
Schweineschmalz	0,29	0,11	0,32	0,08	0,33	0,13	0,30	0,25
Obst, Obsterzeugnisse (oh. Getränke u. Marmelade)	24,86	9,33	41,20	9,93	29,45	11,43	22,56	18,92
Kernobst, frisch	8,00	3,00	13,33	3,21	9,68	3,76	7,86	6,59
Äpfel	6,66	2,50	11,09	2,67	8,05	3,13	6,54	5,48
Tafeläpfel, Handelsklasse I	2,85	1,07	4,75	1,14	3,45	1,34	2,80	2,35
Tafeläpfel, Handelsklasse II	3,81	1,43	6,34	1,53	4,60	1,79	3,74	3,13
Sonstiges frisches Kernobst	1,34	0,50	2,24	0,54	1,63	0,63	1,32	1,11
Tafelbirnen	1,34	0,50	2,24	0,54	1,63	0,63	1,32	1,11

1) Ohne Preisrepräsentanten für diese Warenart.

Ware Leistung	Alle privaten Haushalte		4-Personen-Haushalte von Angestellten und Beamten mit höherem Einkommen		4-Personen-Arbeitnehmerhaushalte mit mittlerem Einkommen		2-Personen-Haushalte von Renten- und Sozialhilfeempfängern	
			Wägungsanteil					
	DM	o/oo	DM	o/oo	DM	o/oo	DM	o/oo
Beeren ¹⁾ u. Weintrauben, frisch	3,64	1,36	5,71	1,38	3,50	1,36	3,50	2,93
Weintrauben	3,64	1,36	5,71	1,38	3,50	1,36	3,50	2,93
Süd- u. Zitrusfrüchte, frisch (auch Melonen 1))	7,92	2,97	12,45	3,00	9,65	3,75	6,97	5,85
Apfelsinen (Orangen)	4,10	1,54	6,13	1,48	4,79	1,86	3,45	2,89
Pampelmusen ¹⁾ u. Grapefruits	0,62	0,23	1,00	0,24	0,70	0,27	0,68	0,57
Grapefruits	0,62	0,23	1,00	0,24	0,70	0,27	0,68	0,57
Zitronen u. sonstige frische Zitrusfrüchte	0,78	0,29	1,25	0,30	0,87	0,34	0,84	0,71
Zitronen	0,78	0,29	1,25	0,30	0,87	0,34	0,84	0,71
Bananen	2,42	0,91	4,07	0,98	3,29	1,28	2,00	1,68
Schalen- u. Trockenobst	2,66	1,00	5,52	1,33	3,68	1,43	1,61	1,35
Sonstiges Schalenobst mit od. oh. Schale	0,68	0,26	1,51	0,36	0,99	0,39	0,65	0,54
Süße Mandeln	0,68	0,26	1,51	0,36	0,99	0,39	0,65	0,54
Gesalzenes od. geröstetes Schalenobst	1,36	0,51	3,02	0,73	1,99	0,77	0,33	0,28
Erdnüsse	1,36	0,51	3,02	0,73	1,99	0,77	0,33	0,28
Trockenobst	0,62	0,23	0,99	0,24	0,70	0,27	0,63	0,53
Sultaninen	0,62	0,23	0,99	0,24	0,70	0,27	0,63	0,53
Obstkonserven	2,52	0,95	4,05	0,98	2,87	1,11	2,58	2,17
Apfelmarmeladen	0,50	0,19	0,81	0,20	0,57	0,22	0,52	0,44
Apfelmarmelade in Gläsern	0,50	0,19	0,81	0,20	0,57	0,22	0,52	0,44
Pflirsich- u. Aprikosenkonserven ¹⁾	1,16	0,44	1,86	0,45	1,32	0,51	1,18	0,99
Pflirsiche in Dosen	1,16	0,44	1,86	0,45	1,32	0,51	1,18	0,99
Ananaskonserven	0,86	0,32	1,38	0,33	0,98	0,38	0,88	0,74
Tiefgefrorenes Obst	0,12	0,05	0,14	0,03	0,07	0,02	0,04	0,03
Erdbeeren, TKK	0,12	0,05	0,14	0,03	0,07	0,02	0,04	0,03
Kartoffeln, Gemüse, Kartoffel- u. Gemüseerzeugnisse (oh. Getränke)	33,74	12,66	47,20	11,38	38,32	14,88	28,17	23,63
Kartoffeln, frisch	5,72	2,15	5,54	1,34	5,53	2,15	5,57	4,67
Kartoffelerzeugnisse	3,56	1,34	3,86	0,93	3,33	1,29	1,22	1,02
Tiefgefrorene Kartoffelerzeugnisse	1,29	0,49	1,39	0,33	1,20	0,47	0,44	0,36
Pommes frites	1,29	0,49	1,39	0,33	1,20	0,47	0,44	0,36
Kartoffelpüreepulver, -püreeflocken, -puffermehl ¹⁾ , -klebmehl 1)	1,13	0,42	1,23	0,30	1,06	0,41	0,39	0,33
Kartoffelpüree	1,13	0,42	1,23	0,30	1,06	0,41	0,39	0,33
Kartoffelchips u. -sticks	1,14	0,43	1,24	0,30	1,07	0,41	0,39	0,33
Kartoffelchips	1,14	0,43	1,24	0,30	1,07	0,41	0,39	0,33
Speisekohl, frisch	1,93	0,72	2,21	0,53	2,09	0,81	2,05	1,72
Blumenkohl	0,83	0,31	0,96	0,23	0,94	0,36	0,90	0,76
Weißkohl	0,75	0,28	0,85	0,20	0,78	0,30	0,78	0,65
Rotkohl	0,24	0,09	0,27	0,07	0,25	0,10	0,25	0,21
Sonstiger frischer Kohl	0,11	0,04	0,13	0,03	0,12	0,05	0,12	0,10
Wirsing	0,11	0,04	0,13	0,03	0,12	0,05	0,12	0,10
Blatt- u. Stengelm Gemüse, frisch	3,98	1,49	5,85	1,41	4,44	1,73	3,91	3,28
Kopfsalat	2,00	0,75	2,66	0,64	2,50	0,97	2,08	1,74
Sonstiges frisches Blatt- u. Stengelm Gemüse	1,98	0,74	3,19	0,77	1,94	0,76	1,83	1,54
Lauch	1,98	0,74	3,19	0,77	1,94	0,76	1,83	1,54
Fruchtm Gemüse, frisch (oh. Melonen)	6,64	2,49	11,25	2,71	7,96	3,09	5,63	4,72
Tomaten	2,63	0,99	4,46	1,08	3,29	1,28	2,06	1,73
Paprika	2,53	0,95	4,29	1,03	2,57	1,00	2,40	2,01
Gurken	1,48	0,55	2,50	0,60	2,10	0,81	1,17	0,98
Salatgurken	1,48	0,55	2,50	0,60	2,10	0,81	1,17	0,98
Anderes Gemüse, frisch	2,42	0,91	3,88	0,94	3,07	1,19	2,85	2,39
Zwiebelgemüse	1,41	0,53	1,93	0,47	1,65	0,64	1,52	1,27
Pilze	0,21	0,08	0,34	0,08	0,20	0,08	0,20	0,17
Champignons	0,21	0,08	0,34	0,08	0,20	0,08	0,20	0,17
Speisemöhren u. Karotten	0,80	0,30	1,61	0,39	1,22	0,47	1,13	0,95
Mohrrüben	0,80	0,30	1,61	0,39	1,22	0,47	1,13	0,95
Tiefgefrorenes Gemüse	1,22	0,46	2,36	0,57	1,51	0,59	0,83	0,70
Spinat	1,22	0,46	2,36	0,57	1,51	0,59	0,83	0,70
Gemüsekonserven	7,99	3,00	12,00	2,89	10,15	3,94	5,95	4,99
Gemüse in Essig	1,70	0,64	2,56	0,62	2,16	0,84	1,27	1,06
Rotkohl in Gläsern	0,43	0,16	0,64	0,16	0,54	0,21	0,32	0,27
Delikatessgurken im Glas	1,27	0,48	1,92	0,46	1,62	0,63	0,95	0,79
Sauerkraut u.ä.	0,77	0,29	1,14	0,27	0,97	0,38	0,57	0,48
Sauerkraut in Dosen	0,77	0,29	1,14	0,27	0,97	0,38	0,57	0,48

1) Ohne Preisrepräsentanten für diese Warenart.

Ware Leistung	Alle privaten Haushalte		4-Personen-Haushalte von Angestellten und Beamten mit höherem Einkommen		4-Personen-Arbeitnehmerhaushalte mit mittlerem Einkommen		2-Personen-Haushalte von Renten- und Sozialhilfeempfängern	
	DM	o/oo	DM	o/oo	DM	o/oo	DM	o/oo
Pilzkonserven	0,93	0,35	1,40	0,34	1,19	0,46	0,70	0,58
Champignons in Dosen	0,93	0,35	1,40	0,34	1,19	0,46	0,70	0,58
Erbsenkonserven (auch mit Möhren)	2,54	0,96	3,84	0,92	3,24	1,26	1,90	1,60
Junge Erbsen in Dosen	1,27	0,48	1,92	0,46	1,62	0,63	0,95	0,80
Erbsen mit Karotten (Möhren), in Dosen	1,27	0,46	1,92	0,46	1,62	0,63	0,95	0,80
Bohnenkonserven (oh. Dicke Bohnen)	1,11	0,41	1,66	0,40	1,40	0,54	0,81	0,68
Grüne Bohnen in Dosen	1,11	0,41	1,66	0,40	1,40	0,54	0,81	0,68
Sonstige Gemüsekonserven (oh. Tomaten- u. Gewürzketchup) ...	0,94	0,35	1,40	0,34	1,19	0,46	0,70	0,59
Spargel in Dosen	0,77	0,29	1,14	0,28	0,97	0,38	0,57	0,48
Tomatenmark in Tuben	0,17	0,06	0,26	0,06	0,22	0,08	0,13	0,11
Andere Gemüseerzeugnisse (oh. Gemüsesäfte)	0,28	0,10	0,25	0,06	0,24	0,09	0,16	0,14
Trockene ausgelöste Hülsenfrüchte (auch zerkleinert od. geschält)	0,28	0,10	0,25	0,06	0,24	0,09	0,16	0,14
Linsen	0,18	0,07	0,16	0,04	0,16	0,06	0,10	0,09
Speiseerbsen	0,10	0,03	0,09	0,02	0,08	0,03	0,06	0,05
Brot u. and. Backwaren	48,56	18,22	67,41	16,25	59,04	22,93	38,96	32,68
Brot u. and. Backwaren aus Brotteig	30,86	11,58	42,73	10,30	38,16	14,82	24,83	20,83
Weißbrot (auch Toastbrot)	3,53	1,33	5,52	1,33	4,58	1,78	2,74	2,30
Weißbrot	2,20	0,83	3,43	0,83	2,85	1,11	1,70	1,43
Toastbrot	1,33	0,50	2,09	0,50	1,73	0,67	1,04	0,87
Roggen- u. Mischbrot (oh. Schrot- u. Vollkornbrot)	16,07	6,03	20,05	4,83	18,98	7,37	13,07	10,96
Roggenbrot	5,01	1,88	6,25	1,51	5,92	2,30	4,08	3,42
Helles Mischbrot	6,03	2,26	7,52	1,81	7,12	2,76	4,90	4,11
Dunkles Mischbrot	5,03	1,89	6,28	1,51	5,94	2,31	4,09	3,43
Schrot- u. Vollkornbrot (einschl. Pumpernickel)	2,42	0,91	3,03	0,73	2,86	1,11	1,97	1,65
Schnittbrot, Roggen-Vollkornbrot	2,42	0,91	3,03	0,73	2,86	1,11	1,97	1,65
Knäckebröt	0,65	0,24	0,91	0,22	0,80	0,31	0,53	0,45
Roggenknäckebröt	0,65	0,24	0,91	0,22	0,80	0,31	0,53	0,45
Kleingebäck aus Brotteig (Stückgewicht bis 250 g)	8,19	3,07	13,22	3,19	10,94	4,25	6,52	5,47
Brötchen	3,48	1,30	5,62	1,36	4,65	1,81	2,77	2,32
Hörnchen u.ä.	4,71	1,77	7,60	1,83	6,29	2,44	3,75	3,15
Feine Backwaren (oh. Dauerbackwaren)	10,69	4,01	14,80	3,57	12,54	4,87	8,53	7,15
Tortenböden	2,47	0,93	3,42	0,82	2,90	1,13	1,97	1,65
Kuchen, Torten u. verwandte feine Backwaren, frisch (auch in Dosen)	8,22	3,08	11,38	2,75	9,64	3,74	6,56	5,50
Käsesahnetorte	3,56	1,33	4,93	1,19	4,18	1,62	2,84	2,38
Sandkuchen	4,66	1,75	6,45	1,56	5,46	2,12	3,72	3,12
Dauerbackwaren	7,01	2,63	9,88	2,38	8,34	3,24	5,60	4,70
Zwieback	0,76	0,28	1,22	0,29	1,01	0,39	0,61	0,51
Hart- u. Weichkeks (einschl. Keksmischungen)	5,03	1,89	6,97	1,68	5,90	2,29	4,02	3,37
Butterkeks	5,03	1,89	6,97	1,68	5,90	2,29	4,02	3,37
Andere Dauerbackwaren	1,22	0,46	1,69	0,41	1,43	0,56	0,97	0,82
Salzstäbchen	0,98	0,37	1,35	0,33	1,14	0,45	0,78	0,66
Lebkuchen	0,24	0,09	0,34	0,08	0,29	0,11	0,19	0,16
Zucker, Süßwaren, Marmelade	28,51	10,70	51,30	12,37	42,10	16,35	19,91	16,70
Zucker (Rüben- u. Rohrzucker)	4,40	1,65	5,04	1,22	4,72	1,83	3,69	3,09
Kakaoerzeugnisse (oh. Schokoladenerzeugnisse)	1,47	0,55	1,95	0,47	1,63	0,63	0,38	0,32
Kakaopulver (auch gezuckert)	1,12	0,42	1,48	0,36	1,24	0,48	0,29	0,24
Sonstige Kakaoerzeugnisse, a.n.g.	0,35	0,13	0,47	0,11	0,39	0,15	0,09	0,08
Kakao-Schnellgetränk	0,35	0,13	0,47	0,11	0,39	0,15	0,09	0,08
Schokoladen u. Schokoladenerzeugnisse	9,83	3,69	17,97	4,33	14,52	5,64	7,41	6,22
Tafelschokoladen (auch weiße Schokoladen)	7,02	2,63	11,59	2,79	10,37	4,03	5,29	4,44
Vollmilchschokolade	7,02	2,63	11,59	2,79	10,37	4,03	5,29	4,44
Pralinen	2,81	1,06	6,38	1,54	4,15	1,61	2,12	1,78
Zuckerwaren (oh. kandierte Früchte)	4,96	1,86	11,54	2,78	9,81	3,81	2,48	2,08
Karamellen, Dragées u.ä. (oh. Schokoladendragées)	4,96	1,86	11,54	2,78	9,81	3,81	2,48	2,08
Fruchtbombons	4,96	1,86	11,54	2,78	9,81	3,81	2,48	2,08
Speiseeis	3,59	1,35	8,35	2,01	7,04	2,74	1,81	1,52
Eiscreme TKK	3,59	1,35	8,35	2,01	7,04	2,74	1,81	1,52
Bienenhonig, Marmelade, Obstkraut ¹⁾ , Rübensirup ¹⁾ u.ä.	4,26	1,60	6,45	1,56	4,38	1,70	4,14	3,47
Ausländischer Bienenhonig	2,07	0,78	2,54	0,61	1,79	0,69	2,22	1,86
Marmelade, Konfitüre, Gelee, Obstkraut	1,75	0,66	3,23	0,78	2,08	0,81	1,75	1,47
Erdbeerkonfitüre	1,75	0,66	3,23	0,78	2,08	0,81	1,75	1,47
Brotaufstrich auf Nougatbasis, Rübensirup ¹⁾ , Invertzuckercreme ¹⁾	0,44	0,16	0,68	0,17	0,51	0,20	0,17	0,14
Kakaohaltiger Brotaufstrich	0,44	0,16	0,68	0,17	0,51	0,20	0,17	0,14

1) Ohne Preisrepräsentanten für diese Warenart.

Ware Leistung	Alle privaten Haushalte		4-Personen-Haushalte von Angestellten und Beamten mit höherem Einkommen		4-Personen-Arbeitnehmerhaushalte mit mittlerem Einkommen		2-Personen-Haushalte von Renten- und Sozialhilfeempfängern	
	Wägungsanteil		Wägungsanteil		Wägungsanteil		Wägungsanteil	
	DM	o/oo	DM	o/oo	DM	o/oo	DM	o/oo
Andere Nahrungsmittel (einschl. Fertiggerichten)	28,32	10,63	39,29	9,47	34,01	13,21	17,08	14,33
Mehl, Gries u.ä. Getreideerzeugnisse (Mühlenerzeugnisse)	3,79	1,42	4,65	1,11	3,82	1,48	2,86	2,40
Weizenmehl, Type 405	2,15	0,81	2,05	0,49	1,88	0,73	1,53	1,28
Haferflocken u.ä. Hafererzeugnisse	0,40	0,15	0,79	0,19	0,53	0,21	0,32	0,27
Reis	1,05	0,39	1,65	0,39	1,25	0,48	0,82	0,69
Langkornreis	0,54	0,20	0,89	0,21	0,66	0,25	0,43	0,36
Reis im Kochbeutel	0,51	0,19	0,76	0,18	0,59	0,23	0,39	0,33
Mehl, Grieß, Flocken u.ä. aus sonstigen Getreidearten ...	0,19	0,07	0,16	0,04	0,16	0,06	0,19	0,16
Weizengrieß	0,19	0,07	0,16	0,04	0,16	0,06	0,19	0,16
Teigwaren u. Nahrungsmittel sonstiger Art	7,30	2,74	12,03	2,90	10,17	3,95	4,94	4,15
Teigwaren	2,42	0,90	2,88	0,70	2,95	1,15	1,78	1,50
Eiernudeln	1,21	0,45	1,44	0,35	1,47	0,57	0,89	0,75
Frischei-Nudeln	1,21	0,45	1,44	0,35	1,48	0,58	0,89	0,75
Trockensuppen (auch Trockeneintöpfe u. Brüherzeugnisse, aber oh. süße Suppen)	0,81	0,31	1,33	0,32	1,30	0,50	0,64	0,54
Fertige Suppen	0,81	0,31	1,33	0,32	1,30	0,50	0,64	0,54
Puddingpulver u.ä.	0,98	0,37	1,72	0,41	1,58	0,61	0,67	0,56
Puddingpulver	0,98	0,37	1,72	0,41	1,58	0,61	0,67	0,56
Stärke	0,21	0,08	0,33	0,08	0,36	0,14	0,22	0,18
Speisestärke	0,21	0,08	0,33	0,08	0,36	0,14	0,22	0,18
Müsl ¹⁾ , Cornflakes u.ä.	2,88	1,08	5,77	1,39	3,98	1,55	1,63	1,37
Cornflakes	2,88	1,08	5,77	1,39	3,98	1,55	1,63	1,37
Gewürze, Soßen und verwandte Back- und Speisezutaten	6,23	2,34	8,96	2,16	8,10	3,15	4,70	3,94
Gewürze (auch Gewürzpräparate, -zubereitungen, -salze) ..	0,30	0,10	0,42	0,10	0,38	0,14	0,24	0,20
Pfeffer	0,15	0,05	0,21	0,05	0,19	0,07	0,12	0,10
Paprika	0,15	0,05	0,21	0,05	0,19	0,07	0,12	0,10
Speisesalz	0,66	0,25	0,91	0,22	0,83	0,32	0,53	0,44
Essig	1,28	0,48	1,76	0,42	1,58	0,62	1,01	0,85
Weinessig	1,28	0,48	1,76	0,42	1,58	0,62	1,01	0,85
Würzen, Würzmittel, Soßen (auch Würzsoßen, aber oh. süße Soßen)	1,30	0,49	2,10	0,51	1,95	0,76	1,02	0,86
Suppenwürze	0,79	0,30	1,33	0,32	1,30	0,51	0,64	0,54
Tomatenketchup	0,51	0,19	0,77	0,19	0,65	0,25	0,38	0,32
Mayonnaise, Salatmayonnaise, Remoulade u. and. pasten- förmige mayonnaiseähnliche Erzeugnisse	0,64	0,24	0,96	0,23	0,82	0,32	0,28	0,23
Mayonnaise	0,64	0,24	0,96	0,23	0,82	0,32	0,28	0,23
Süßstoffe, Zuckeraustauschstoffe (auch Fruchtzucker)	1,02	0,39	1,40	0,34	1,27	0,49	0,81	0,68
Süßstoff-Tabletten	1,02	0,39	1,40	0,34	1,27	0,49	0,81	0,68
Vanillezucker ¹⁾ , Backhefe ¹⁾ , -pulver, -mittel ¹⁾ , -aromen u.ä. 1)	0,31	0,12	0,42	0,10	0,38	0,15	0,24	0,20
Backpulver	0,31	0,12	0,42	0,10	0,38	0,15	0,24	0,20
Sonstige Speisezutaten	0,72	0,27	0,99	0,24	0,89	0,35	0,57	0,48
Senf in Gläsern	0,72	0,27	0,99	0,24	0,89	0,35	0,57	0,48
Säuglings- u. Kleinkindernahrung	0,57	0,21	1,06	0,26	1,04	0,40	-	-
auf Milchbasis	0,22	0,08	0,41	0,10	0,42	0,16	-	-
Baby-Milchnahrung	0,22	0,08	0,41	0,10	0,42	0,16	-	-
mit Fleisch- od. Fischanteil	0,35	0,13	0,65	0,16	0,62	0,24	-	-
Kinderkost, Gemüse mit Fleisch	0,35	0,13	0,65	0,16	0,62	0,24	-	-
Fertiggerichte (oh. Fleisch-, Fisch-, Kartoffel-, Gemüse- u. Obstsalat)	10,43	3,92	12,59	3,04	10,88	4,23	4,58	3,84
Konservensuppen u. -eintöpfe	1,55	0,59	2,57	0,62	2,52	0,98	1,25	1,05
Suppe in Dosen	1,55	0,59	2,57	0,62	2,52	0,98	1,25	1,05
Konservenfertiggerichte in Verbindung mit Teigwaren	3,44	1,29	3,89	0,94	3,24	1,26	1,29	1,08
Eier-Ravioli	3,44	1,29	3,89	0,94	3,24	1,26	1,29	1,08
Tiefgefrorene Fertiggerichte	5,44	2,04	6,13	1,48	5,12	1,99	2,04	1,71
Pizza TKK	5,44	2,04	6,13	1,48	5,12	1,99	2,04	1,71
Getränke, Tabakwaren	163,84	61,48	184,63	44,52	165,97	64,45	79,73	66,88
Frucht- und Gemüsesäfte ¹⁾ , Fruchtnektare, -sirupe ¹⁾ , -saftkonzentrate 1)	5,48	2,05	11,66	2,81	8,32	3,23	2,57	2,16
Fruchtsäfte aus Kernobst	1,50	0,56	3,18	0,77	2,27	0,88	0,70	0,59
Apfelsaft	1,50	0,56	3,18	0,77	2,27	0,88	0,70	0,59
Fruchtsäfte aus Zitrusfrüchten	2,68	1,01	5,71	1,38	4,07	1,58	1,26	1,06
Orangensaft	2,68	1,01	5,71	1,38	4,07	1,58	1,26	1,06
Fruchtsäfte aus Trauben	0,28	0,10	0,59	0,14	0,42	0,16	0,13	0,11
Traubensaft	0,28	0,10	0,59	0,14	0,42	0,16	0,13	0,11
Fruchtnektare	1,02	0,38	2,18	0,52	1,56	0,61	0,48	0,40
Johannisbeernektar	1,02	0,38	2,18	0,52	1,56	0,61	0,48	0,40

1) Ohne Preisrepräsentanten für diese Warenart.

Ware Leistung	Alle privaten Haushalte		4-Personen-Haushalte von Angestellten und Beamten mit höherem Einkommen		4-Personen-Arbeitnehmerhaushalte mit mittlerem Einkommen		2-Personen-Haushalte von Renten- und Sozialhilfeempfängern	
	Wägungsanteil							
	DM	0/00	DM	0/00	DM	0/00	DM	0/00
Andere alkoholfreie Getränke (oh. Milch, Kaffee, Tee, Kakao)	12,41	4,66	17,20	4,15	18,49	7,18	7,46	6,26
Tafelwässer	5,17	1,94	5,81	1,40	5,00	1,94	4,70	3,94
Fruchtsaftgetränke (oh. diätetische Erfrischungsgetränke)	5,08	1,91	8,48	2,05	9,80	3,81	2,51	2,11
Limonaden (oh. diätetische Erfrischungsgetränke), koffeinhaltig	2,16	0,81	2,91	0,70	3,69	1,43	0,25	0,21
Kaffeemittel ¹⁾ u. teeähnliche Erzeugnisse	1,35	0,51	1,85	0,45	1,94	0,75	1,64	1,37
Teeähnliche Erzeugnisse	1,35	0,51	1,85	0,45	1,94	0,75	1,64	1,37
Pfefferminztee	1,35	0,51	1,85	0,45	1,94	0,75	1,64	1,37
Kaffee	21,39	8,03	22,23	5,36	21,18	8,23	18,82	15,79
Röstkaffee	18,91	7,10	19,65	4,74	18,72	7,27	16,63	13,95
Bohnenkaffee	16,79	6,30	17,45	4,21	16,62	6,45	14,77	12,39
Kaffee, entkoffeiniert	2,12	0,80	2,20	0,53	2,10	0,82	1,86	1,56
Kaffee-Extrakte	2,48	0,93	2,58	0,62	2,46	0,96	2,19	1,84
Tee	1,61	0,60	2,49	0,60	1,13	0,44	0,73	0,61
Schwarzer Ceylon Tee	0,65	0,24	1,01	0,24	0,45	0,18	0,30	0,25
Schwarzer Tee in Aufgußbeuteln	0,96	0,36	1,48	0,36	0,68	0,26	0,43	0,36
Spirituosen	12,15	4,56	16,98	4,09	14,51	5,63	9,02	7,57
Branntweine aus Wein	4,69	1,76	6,55	1,58	5,59	2,17	3,48	2,92
Weinbrand	4,69	1,76	6,55	1,58	5,59	2,17	3,48	2,92
Kornbranntweine	3,41	1,28	4,77	1,15	4,08	1,58	2,53	2,12
Doppelkorn od. Tafelaquavit	3,41	1,28	4,77	1,15	4,08	1,58	2,53	2,12
Liköre	2,84	1,07	3,97	0,95	3,40	1,32	2,11	1,77
Kräuterlikör	2,84	1,07	3,97	0,95	3,40	1,32	2,11	1,77
Sonstige Spirituosen	1,21	0,45	1,69	0,41	1,44	0,56	0,90	0,76
Scotch Whisky	1,21	0,45	1,69	0,41	1,44	0,56	0,90	0,76
Bier	33,66	12,63	22,10	5,33	27,22	10,57	10,22	8,57
Flaschenbier	33,66	12,63	22,10	5,33	27,22	10,57	10,22	8,57
Trauben- u. Fruchtweine	22,22	8,34	34,46	8,31	18,49	7,18	10,29	8,63
Weißweine	13,40	5,03	21,10	5,09	11,02	4,28	4,37	3,66
Andere Traubenweine	4,47	1,68	7,03	1,69	3,68	1,43	4,36	3,66
Rotweine	4,47	1,68	7,03	1,69	3,68	1,43	4,36	3,66
Traubenschaumweine	4,35	1,63	6,33	1,53	3,79	1,47	1,56	1,31
Deutscher Sekt	4,35	1,63	6,33	1,53	3,79	1,47	1,56	1,31
Tabakwaren	53,57	20,10	55,66	13,42	54,69	21,24	18,98	15,92
Zigaretten	50,37	18,90	53,11	12,80	51,88	20,15	14,46	12,13
Ladenverkauf	28,96	10,87	30,54	7,36	29,83	11,59	8,31	6,97
Automatenverkauf	21,41	8,03	22,57	5,44	22,05	8,56	6,15	5,16
Zigarren, Zigarillos u. Stumpen ¹⁾	1,14	0,43	0,91	0,22	0,79	0,31	1,31	1,10
Rauch-, Kau- u. Schnupftabak	2,06	0,77	1,64	0,40	2,02	0,78	3,21	2,69
Tabak, Feinschnitt	2,06	0,77	1,64	0,40	2,02	0,78	3,21	2,69
Verzehr von Speisen u. Getränken in Kantinen, Gaststätten u.ä.	132,28	49,64	161,89	39,03	96,59	37,51	29,88	25,07
Verzehr von Speisen in Kantinen	14,58	5,47	18,26	4,40	9,91	3,85	-	-
Verzehr von Speisen in Gaststätten u.ä.	86,48	32,45	94,46	22,78	52,71	20,47	18,83	15,80
Verzehr von Fleischgerichten	50,15	18,82	54,79	13,21	30,58	11,87	10,91	9,15
Wiener Schnitzel	12,54	4,71	13,70	3,31	7,65	2,97	2,73	2,29
Schweinekotelett	16,72	6,27	18,26	4,40	10,19	3,95	3,63	3,04
Rumpsteak	8,36	3,13	9,13	2,19	5,09	1,98	1,82	1,53
Rindergulasch	12,53	4,71	13,70	3,31	7,65	2,97	2,73	2,29
Verzehr von Fischgerichten (auch Verzehr von Krebs- u. Weichtieren ¹⁾)	12,11	4,54	13,22	3,19	7,38	2,87	2,64	2,22
Seefischgericht	12,11	4,54	13,22	3,19	7,38	2,87	2,64	2,22
Verzehr von Suppen u. Eintöpfen	5,19	1,95	5,67	1,37	3,16	1,23	1,13	0,95
Tagessuppe	5,19	1,95	5,67	1,37	3,16	1,23	1,13	0,95
Verzehr von Gerichten sonstiger Art	17,30	6,49	18,89	4,55	10,54	4,09	3,77	3,16
Eierspeise	17,30	6,49	18,89	4,55	10,54	4,09	3,77	3,16
Verzehr von Speisen u. Mahlzeiten, nicht aufisilbar	1,73	0,65	1,89	0,46	1,05	0,41	0,38	0,32
Verzehr von Getränken in Kantinen, Gaststätten u.ä.	31,22	11,72	49,17	11,85	33,97	13,19	11,05	9,27
Verzehr von Kaffee, Tee, Kakao u.ä.	2,91	1,09	4,56	1,10	3,14	1,22	1,08	0,91
Bohnenkaffee	2,91	1,09	4,56	1,10	3,14	1,22	1,08	0,91
Verzehr von Frucht- u. Gemüsesäften (auch von Fruchtnektaren u. Gemüsetrunken)	0,86	0,32	1,34	0,32	0,92	0,36	0,32	0,27
Apfelsaft	0,86	0,32	1,34	0,32	0,92	0,36	0,32	0,27

Ware Leistung	Alle privaten Haushalte		4-Personen-Haushalte von Angestellten und Beamten mit höherem Einkommen		4-Personen-Arbeitnehmerhaushalte mit mittlerem Einkommen		2-Personen-Haushalte von Renten- und Sozialhilfeempfängern	
	Mittlungsanteil		Mittlungsanteil		Mittlungsanteil		Mittlungsanteil	
	DM	o/oo	DM	o/oo	DM	o/oo	DM	o/oo
Verzehr von anderen alkoholfreien Getränken (oh. Bier) ...	3,28	1,23	5,13	1,24	3,53	1,37	1,22	1,02
Erfrischungsgetränk	3,28	1,23	5,13	1,24	3,53	1,37	1,22	1,02
Verzehr von Spirituosen	3,05	1,15	4,76	1,15	3,28	1,27	1,13	0,95
Markenbranntwein	0,86	0,33	1,34	0,33	0,92	0,35	0,32	0,27
Markenweinbrand	2,19	0,82	3,42	0,82	2,36	0,92	0,81	0,68
Verzehr von Bier	11,39	4,28	18,16	4,38	12,62	4,90	3,70	3,10
Bier im Ausschank	11,39	4,28	18,16	4,38	12,62	4,90	3,70	3,10
Verzehr von Trauben- u. Fruchtweinen	9,11	3,42	14,24	3,43	9,80	3,81	3,38	2,84
Ausschankwein	3,87	1,45	6,06	1,46	4,17	1,62	1,44	1,20
Flaschenwein	2,99	1,12	4,67	1,12	3,21	1,25	1,11	0,94
Markensekt	2,25	0,85	3,51	0,85	2,42	0,94	0,83	0,70
Verzehr von Getränken, nicht aufteilbar	0,62	0,23	0,98	0,23	0,68	0,26	0,22	0,18
Bekleidung, Schuhe	218,33	81,93	351,40	84,72	226,61	88,00	78,90	66,18
Herrenoberbekleidung (oh. Sportbekleidung)	31,78	11,93	52,43	12,64	28,58	11,10	12,68	10,64
Anzüge (oh. Arbeits- u. Sportbekleidung)	9,59	3,60	13,57	3,27	4,75	1,85	2,80	2,35
aus Wolle u. feinen Tierhaaren	5,48	2,06	8,19	1,97	2,71	1,06	1,66	1,39
Straßenanzug, Schurwolle	5,48	2,06	8,19	1,97	2,71	1,06	1,66	1,39
aus zellul. u. synth. Fasern u. Fäden	4,11	1,54	5,38	1,30	2,04	0,79	1,14	0,96
Straßenanzug, Mischgewebe	4,11	1,54	5,38	1,30	2,04	0,79	1,14	0,96
Sakkos u. Jacken (oh. Strickjacken, Arbeits- u. Sportbekleidung)	6,95	2,61	12,62	3,04	7,32	2,84	2,25	1,89
aus Wolle u. feinen Tierhaaren	4,73	1,78	8,58	2,07	5,32	2,06	1,79	1,50
Herren-Sakko, Schurwolle	4,73	1,78	8,58	2,07	5,32	2,06	1,79	1,50
aus Leder	2,22	0,83	4,04	0,97	2,00	0,78	0,46	0,39
Herren-Lederjacke, Lamm-Velours	2,22	0,83	4,04	0,97	2,00	0,78	0,46	0,39
Hosen, lang (oh. Arbeits- u. Sportbekleidung)	6,95	2,61	13,03	3,14	8,91	3,46	2,32	1,95
aus zellul. u. synth. Fasern u. Fäden	6,95	2,61	13,03	3,14	8,91	3,46	2,32	1,95
Herren-Hose, Mischgewebe	6,95	2,61	13,03	3,14	8,91	3,46	2,32	1,95
Mäntel, Umhänge u.ä. (oh. Arbeits- u. Sportbekleidung) ...	3,43	1,29	5,14	1,24	1,55	0,60	2,70	2,26
aus zellul. u. synth. Fasern u. Fäden	3,43	1,29	5,14	1,24	1,55	0,60	2,70	2,26
Herren-Mantel, Mischgewebe	3,43	1,29	5,14	1,24	1,55	0,60	2,70	2,26
Pullover, Twinsets ¹⁾ , Strickwesten ¹⁾ u. -jacken	4,17	1,56	7,90	1,91	5,37	2,09	2,56	2,15
Herren-Pullover, Schurwolle	3,61	1,35	6,61	1,60	4,81	1,87	1,95	1,64
Herren-Pulli mit Rollkragen, synth. Faser	0,56	0,21	1,29	0,31	0,56	0,22	0,61	0,51
Arbeitsbekleidung	0,69	0,26	0,17	0,04	0,68	0,26	0,05	0,04
Berufsanzug, Körper oder Dreil	0,69	0,26	0,17	0,04	0,68	0,26	0,05	0,04
Damenoberbekleidung (oh. Sportbekleidung)	62,83	23,58	86,18	20,78	49,24	19,12	28,63	24,02
Kostüme (auch Kompletts u. Hosenanzüge, aber oh. Arbeits- u. Sportbekleidung)	8,39	3,15	9,19	2,21	6,02	2,34	3,37	2,83
aus Wolle u. feinen Tierhaaren	8,39	3,15	9,19	2,21	6,02	2,34	3,37	2,83
Kostüm, Schurwolle	8,39	3,15	9,19	2,21	6,02	2,34	3,37	2,83
Kleider (oh. Arbeits- u. Sportbekleidung)	13,42	5,04	13,81	3,33	6,76	2,62	5,28	4,42
aus Wolle u. feinen Tierhaaren	6,29	2,36	7,01	1,69	2,64	1,02	2,64	2,21
Kleid, zweiteilig, Schurwolle	6,29	2,36	7,01	1,69	2,64	1,02	2,64	2,21
aus zellul. u. synth. Fasern u. Fäden	7,13	2,68	6,80	1,64	4,12	1,60	2,64	2,21
Kleid, synth. Faser	7,13	2,68	6,80	1,64	4,12	1,60	2,64	2,21
Röcke (oh. Arbeits- u. Sportbekleidung)	11,44	4,29	18,79	4,53	12,33	4,79	6,06	5,08
aus zellul. u. synth. Fasern u. Fäden	11,44	4,29	18,79	4,53	12,33	4,79	6,06	5,08
Damen-Rock, Mischgewebe	11,44	4,29	18,79	4,53	12,33	4,79	6,06	5,08
Hosen, lang (oh. Arbeits- u. Sportbekleidung)	6,78	2,54	11,43	2,76	7,00	2,72	3,25	2,73
aus Baumwolle	3,60	1,35	6,17	1,49	3,55	1,38	0,55	0,46
Jeans für Damen, Baumwolle	3,60	1,35	6,17	1,49	3,55	1,38	0,55	0,46
aus zellul. u. synth. Fasern u. Fäden	3,18	1,19	5,26	1,27	3,45	1,34	2,70	2,27
Damen-Hose, Mischgewebe	3,18	1,19	5,26	1,27	3,45	1,34	2,70	2,27
Blusen (oh. Arbeits- u. Sportbekleidung)	6,36	2,39	11,10	2,68	5,95	2,31	2,93	2,46
aus Baumwolle	6,36	2,39	11,10	2,68	5,95	2,31	2,93	2,46
Hemdbluse	6,36	2,39	11,10	2,68	5,95	2,31	2,93	2,46
Mäntel, Umhänge ¹⁾ u.ä. (oh. Arbeits- u. Sportbekleidung) ...	6,71	2,52	7,17	1,73	1,94	0,75	3,41	2,86
aus Pelz	6,71	2,52	7,17	1,73	1,94	0,75	3,41	2,86
Damen-Pelzmantel	6,71	2,52	7,17	1,73	1,94	0,75	3,41	2,86
Pullover, Twinsets ¹⁾ , Strickwesten ¹⁾ u. -jacken ¹⁾	8,47	3,18	14,08	3,39	8,29	3,22	3,69	3,10
Damen-Pullover, Mischgewebe	8,47	3,18	14,08	3,39	8,29	3,22	3,69	3,10
Arbeits- u. sonstige Damenoberbekleidung	1,26	0,47	0,61	0,15	0,95	0,37	0,64	0,54
Arbeitsbekleidung	1,26	0,47	0,61	0,15	0,95	0,37	0,64	0,54
Damen-Berufskittel, Mischgewebe	0,42	0,16	0,24	0,06	0,43	0,17	0,22	0,19
Kleiderschürze, Baumwolle	0,84	0,31	0,37	0,09	0,52	0,20	0,42	0,35
Knabenoberbekleidung (oh. Sportbekleidung)	13,20	4,95	24,83	5,98	18,73	7,27	1,06	0,89
Sakkos und Jacken (oh. Strickjacken)	5,69	2,13	10,65	2,57	8,23	3,20	0,44	0,37

1) Ohne Preisrepräsentanten für diese Warenart.

Ware Leistung	Alle privaten Haushalte		4-Personen-Haushalte von Angestellten und Beamten mit höherem Einkommen		4-Personen-Arbeitnehmerhaushalte mit mittlerem Einkommen		2-Personen-Haushalte von Renten- und Sozialhilfeempfängern	
			Wägungsanteil					
	DM	g/oo	DM	g/oo	DM	g/oo	DM	g/oo
Anorak, Mischgewebe	5,69	2,13	10,65	2,57	8,23	3,20	0,44	0,37
Hosen, lang	4,45	1,67	9,03	2,17	6,53	2,53	0,38	0,32
Jeans für Knaben, Baumwolle	4,45	1,67	9,03	2,17	6,53	2,53	0,38	0,32
Pullover, Twinsets ¹⁾ , Strickwesten ¹⁾ u. -jacken ¹⁾	3,06	1,15	5,15	1,24	3,97	1,54	0,24	0,20
Knaben-Pullover, synth. Faser	3,06	1,15	5,15	1,24	3,97	1,54	0,24	0,20
Mädchenoberbekleidung (oh. Sportbekleidung)	12,15	4,56	13,10	3,16	9,60	3,73	0,25	0,21
Kostüme und Kleider (auch Komplets ¹⁾ u. Hosenanzüge ¹⁾	5,47	2,05	5,90	1,42	4,32	1,68	0,11	0,09
Mädchenkleid, Baumwolle	5,47	2,05	5,90	1,42	4,32	1,68	0,11	0,09
Röcke	6,68	2,51	7,20	1,74	5,28	2,05	0,14	0,12
Mädchen-Rock, Mischgewebe	6,68	2,51	7,20	1,74	5,28	2,05	0,14	0,12
Sportbekleidung	6,73	2,52	16,61	4,00	9,84	3,82	1,08	0,90
Trainingsanzüge, -jacken ¹⁾ , -hosen ¹⁾	1,69	0,64	3,76	0,91	2,80	1,09	0,03	0,02
für Herren	1,69	0,64	3,76	0,91	2,80	1,09	0,03	0,02
Skijacken ¹⁾ , -hosen ¹⁾ , -anzüge	0,57	0,21	1,26	0,30	0,94	0,36	-	-
für Knaben	0,57	0,21	1,26	0,30	0,94	0,36	-	-
Bade- u. Strandbekleidung	4,47	1,67	11,59	2,79	6,10	2,37	1,05	0,88
Badehosen u. -anzüge ¹⁾ für Herren	1,06	0,40	2,13	0,51	1,68	0,65	0,17	0,14
Badehosen ¹⁾ u. -anzüge für Damen	2,09	0,78	6,43	1,55	2,57	1,00	0,41	0,34
Bademäntel u. sonstige Bade- ¹⁾ u. Strandbekleidung ¹⁾ für Herren	1,32	0,49	3,03	0,73	1,85	0,72	0,47	0,40
Herren-, Damen- und Kinderwäsche, Säuglingsbekleidung	29,31	11,00	47,81	11,53	33,18	12,88	10,21	8,56
Herrenwäsche	8,59	3,22	15,07	3,64	9,55	3,71	5,26	4,41
Ober- u. Freizeithemden (oh. Arbeitshemden)	5,24	1,96	9,98	2,41	5,59	2,17	2,40	2,02
Oberhemd, Baumwolle, gute Qualität	4,51	1,69	8,82	2,13	4,78	1,86	1,81	1,52
Oberhemd, Mischgewebe, mittlere Qualität	0,73	0,27	1,16	0,28	0,81	0,31	0,59	0,50
Schlafanzüge, Nachthemden ¹⁾	1,17	0,44	1,79	0,43	1,33	0,52	0,92	0,77
Unterhemden, Slips u. sonstige Herrenwäsche	2,18	0,82	3,30	0,80	2,63	1,02	1,94	1,62
Unterhemd, Baumwolle	0,76	0,29	1,32	0,32	0,88	0,34	0,97	0,81
Unterhose, Slip, Baumwolle	1,42	0,53	1,98	0,48	1,75	0,68	0,97	0,81
Damenwäsche (einschl. Miederwaren)	5,56	2,09	9,13	2,20	6,61	2,56	4,11	3,45
Büstenhalter	1,19	0,45	1,83	0,44	1,49	0,57	0,68	0,57
BH, kurze Form, synth. Faser	1,19	0,45	1,83	0,44	1,49	0,57	0,68	0,57
Sonstige Miederwaren	0,52	0,20	0,78	0,18	0,66	0,26	0,45	0,38
Hosensorselett, synth. Faser	0,26	0,10	0,39	0,09	0,33	0,13	0,40	0,34
Miederhöschen, synth. Faser	0,26	0,10	0,39	0,09	0,33	0,13	0,05	0,04
Schlaf- ¹⁾ u. Hausanzüge ¹⁾ , Nachthemden	1,92	0,72	3,14	0,76	2,29	0,89	1,42	1,19
Unterhemden, Slips u. sonstige Damenwäsche ¹⁾	1,93	0,72	3,38	0,82	2,17	0,84	1,56	1,31
Damenhemd, Baumwolle	0,38	0,14	0,85	0,21	0,55	0,21	0,77	0,65
Damenslip, Baumwolle	1,55	0,58	2,53	0,61	1,62	0,63	0,79	0,66
Kinderwäsche (oh. Säuglingsbekleidung)	14,30	5,37	23,07	5,56	16,40	6,37	0,72	0,60
Ober- u. Freizeithemden	1,34	0,50	2,30	0,56	1,35	0,52	0,03	0,02
Knaben-Hemd, Mischgewebe	1,34	0,50	2,30	0,56	1,35	0,52	0,03	0,02
T-Shirts	9,32	3,50	14,90	3,59	10,22	3,97	0,30	0,25
T-Shirts (Knaben-Pullihemd), Baumwolle	9,32	3,50	14,90	3,59	10,22	3,97	0,30	0,25
Schlafanzüge, Nachthemden ¹⁾	0,67	0,25	1,18	0,28	0,87	0,34	0,14	0,12
Knaben-Schlafanzug, Baumwolle	0,67	0,25	1,18	0,28	0,87	0,34	0,14	0,12
Unterhemden, Slips u. sonstige Kinderwäsche	2,97	1,12	4,69	1,13	3,96	1,54	0,25	0,21
Mädchen-Garnitur, Baumwolle	2,97	1,12	4,69	1,13	3,96	1,54	0,25	0,21
Säuglingsbekleidung	0,86	0,32	0,54	0,13	0,62	0,24	0,12	0,10
Säuglingswäsche	0,86	0,32	0,54	0,13	0,62	0,24	0,12	0,10
Strampelhöschen, synth. Faser	0,86	0,32	0,54	0,13	0,62	0,24	0,12	0,10
Strumpfwaren, Kopfbedeckungen, Bekleidungszubehör und -stoffe, Kurzwaren	22,51	8,45	39,33	9,48	25,90	10,06	9,74	8,17
Strumpfwaren	7,50	2,82	12,94	3,12	9,83	3,82	3,48	2,92
Herrenstrümpfe u. -socken (einschl. Sportstutzen u.ä.)	1,76	0,66	3,00	0,72	2,16	0,84	0,95	0,80
Herrensocken, knielang, synth. Faser	0,59	0,22	1,00	0,24	0,72	0,28	0,57	0,48
Herrensocken, Baumwolle	1,17	0,44	2,00	0,48	1,44	0,56	0,38	0,32
Feinstrümpfe ¹⁾ u. -strumpfhosen für Damen	3,37	1,27	5,54	1,34	4,24	1,65	2,29	1,92
Kinderstrümpfe, -socken ¹⁾ u. -strumpfhosen	2,37	0,89	4,40	1,06	3,43	1,33	0,24	0,20
Kinderstrümpfe, synth. Faser	1,19	0,45	2,20	0,53	1,71	0,66	0,12	0,10
Kinderstrumpfhose, synth. Faser	1,18	0,44	2,20	0,53	1,72	0,67	0,12	0,10
Kopfbedeckungen	2,57	0,96	4,83	1,16	3,05	1,18	2,32	1,95
Herrenhüte (oh. gewirkte, gestrickte u. solche aus Pelz)	2,57	0,96	4,83	1,16	3,05	1,18	2,32	1,95
Handschuhe	3,04	1,14	5,75	1,39	3,06	1,19	0,66	0,55
Herrenhandschuhe aus Leder	1,55	0,58	3,09	0,75	1,65	0,64	0,21	0,17

1) Ohne Preisrepräsentanten für diese Warenart.

Ware Leistung	Alle privaten Haushalte		4-Personen-Haushalte von Angestellten und Beamten mit höherem Einkommen		4-Personen-Arbeitnehmerhaushalte mit mittlerem Einkommen		2-Personen-Haushalte von Renten- und Sozialhilfeempfängern	
	Währungsanteil							
	DM	o/oo	DM	o/oo	DM	o/oo	DM	o/oo
Damenhandschuhe aus sonstigem Material	1,49	0,56	2,66	0,64	1,41	0,55	0,45	0,38
Bekleidungsstoffe (Meterware)	3,40	1,28	5,47	1,32	3,35	1,30	0,75	0,63
Stoffe für Damen-, Mädchen- u. Kleinkinderoberbekleidung (einschl. Schürzenstoffen)	3,06	1,15	4,68	1,13	3,07	1,19	0,63	0,53
Kleiderstoff, Baumwolle	2,21	0,83	3,39	0,82	2,20	0,85	0,35	0,29
Kleiderstoff, Mischgewebe	0,85	0,32	1,29	0,31	0,87	0,34	0,28	0,24
Sonstige Bekleidungsstoffe	0,34	0,13	0,79	0,19	0,28	0,11	0,12	0,10
Futtertaft, zellul. Faser	0,34	0,13	0,79	0,19	0,28	0,11	0,12	0,10
Kurzwaren	6,00	2,25	10,34	2,49	6,61	2,57	2,53	2,12
Strick- u.ä. Handarbeitsgarne	3,26	1,22	5,71	1,38	3,17	1,23	1,22	1,02
Strickgarn, synth. Faser	0,30	0,11	0,43	0,11	0,39	0,15	0,09	0,07
Strickgarn, Wolle	2,96	1,11	5,28	1,27	2,78	1,08	1,13	0,95
Nähgarne, Stopfmittel u.ä.	0,36	0,13	0,58	0,14	0,50	0,20	0,15	0,13
Maschinengarn	0,36	0,13	0,58	0,14	0,50	0,20	0,15	0,13
Sonstige Kurzwaren	2,38	0,90	4,05	0,97	2,94	1,14	1,16	0,97
Reißverschluß	1,19	0,45	2,03	0,49	1,47	0,57	0,38	0,32
Gummiband	1,19	0,45	2,02	0,48	1,47	0,57	0,78	0,65
Schuhe	36,15	13,56	64,82	15,63	47,82	18,57	11,79	9,89
Straßenschuhe für Herren	5,54	2,08	10,84	2,61	8,35	3,24	3,66	3,07
Straßenschuhe u. -stiefel ¹⁾ (oh. Sandalen u. Sandaletten)	5,54	2,08	10,84	2,61	8,35	3,24	3,66	3,07
Herren-Schuhe, Rindleder	1,36	0,51	3,18	0,77	3,87	1,56	1,75	1,47
Herren-Schuhe, Boxcalf	2,20	0,83	5,08	1,22	2,94	1,14	1,61	1,35
Herren-Schuhe, Slipper	1,98	0,74	2,58	0,62	1,54	0,60	0,30	0,25
Straßenschuhe für Damen	11,87	4,45	19,55	4,71	13,08	5,08	7,20	6,04
Straßenschuhe und -stiefel ¹⁾ (oh. Sandalen u. Sandaletten)	11,87	4,45	19,55	4,71	13,08	5,08	7,20	6,04
Damen-Sporthalbschuhe	4,70	1,76	7,78	1,87	4,34	1,69	4,81	4,04
Damen-Schuhe, Pumps	7,17	2,69	11,77	2,84	8,74	3,39	2,39	2,00
Straßenschuhe für Kinder	13,66	5,13	24,23	5,84	18,95	7,36	-	-
Straßenschuhe u. -stiefel ¹⁾ (oh. Sandalen u. Sandaletten)	13,66	5,13	24,23	5,84	18,95	7,36	-	-
Kinder-Halbschuhe, Rindbox	8,17	3,07	12,46	3,00	9,27	3,60	-	-
Kinder-Schuhe, gängige Lederart	5,49	2,06	11,77	2,84	9,68	3,76	-	-
Hausschuhe	1,50	0,56	2,67	0,65	2,65	1,03	-	-
für Kinder	1,50	0,56	2,67	0,65	2,65	1,03	-	-
Andere Schuhe	3,21	1,20	6,58	1,59	4,06	1,58	0,47	0,39
Turn- u.ä. Sportschuhe für Herren u. Damen	1,23	0,46	2,62	0,63	1,37	0,53	0,23	0,19
Tennisschuhe	1,23	0,46	2,62	0,63	1,37	0,53	0,23	0,19
Spezialsportschuhe für Herren u. Damen	1,23	0,46	2,62	0,63	1,37	0,53	0,24	0,20
Fußballstiefel	1,23	0,46	2,62	0,63	1,37	0,53	0,24	0,20
Spezialsportschuhe für Kinder	0,75	0,28	1,34	0,33	1,32	0,52	-	-
Kinder-Ski-Schuhe	0,75	0,28	1,34	0,33	1,32	0,52	-	-
Schuhzubehör	0,37	0,14	0,95	0,23	0,73	0,28	0,46	0,39
Schnürsenkel	0,37	0,14	0,95	0,23	0,73	0,28	0,46	0,39
Fremde Änderungen und Reparaturen an Bekleidung und Schuhen, Miete für Bekleidung 1) und Schuhe 1)	3,67	1,38	6,29	1,52	3,72	1,45	3,46	2,90
Fremde Änderungen beim Kauf von Bekleidung	1,13	0,43	2,16	0,52	1,03	0,40	1,41	1,18
Fremde Änderungen an Herrenoberbekleidung	0,28	0,11	0,63	0,15	0,15	0,06	0,42	0,35
Änderungsschneiderarbeit	0,28	0,11	0,63	0,15	0,15	0,06	0,42	0,35
Fremde Änderungen an Damenoberbekleidung	0,85	0,32	1,53	0,37	0,88	0,34	0,99	0,83
Schneiderinnenarbeit	0,85	0,32	1,53	0,37	0,88	0,34	0,99	0,83
Fremde Änderungen ¹⁾ u. Reparaturen an Schuhen	2,54	0,95	4,13	1,00	2,69	1,05	2,05	1,72
Schuhe besohlen	2,54	0,95	4,13	1,00	2,69	1,05	2,05	1,72
Besohlen mit Leder	0,84	0,31	2,74	0,66	1,33	0,52	0,68	0,57
Besohlen mit Werkstoff	0,56	0,21	0,46	0,11	0,45	0,18	0,45	0,38
Besohlen mit Gummiabsatz	1,14	0,43	0,93	0,23	0,91	0,35	0,92	0,77
Wohnungsmieten, Energie (oh. Kraftstoffe)	568,33	213,28	791,59	190,84	559,36	217,21	365,16	306,32
Wohnungsmieten (auch Mietwerte der Eigentümerwohnungen u.ä.) 1)	394,77	148,15	587,20	141,56	400,51	155,53	262,24	219,98
(Wohnungsmieten, einschl. Nebenkosten)	394,77	148,15	587,20	141,56	400,51	155,53	262,24	219,98
Freifinanzierter Wohnungsbau	279,89	105,04	412,21	99,37	245,51	95,34	161,02	135,07
3-Raumwohnung, oh. Bad, Einzelraumheizung, bis 1948 erbaut	42,90	16,09	45,69	11,01	40,25	15,63	31,70	26,60
3-Raumwohnung, mit Bad/Dusche, Einzelraumheizung, bis 1948 erbaut	88,26	33,13	94,12	22,69	72,81	28,28	66,38	55,67
4-Raumwohnung, mit Bad/Dusche, Zentralheizung, 1949 u. später erbaut	148,73	55,82	272,40	65,67	132,45	51,43	62,94	52,80
Öffentlich geförderter Wohnungsbau 1949 und später erbaut	114,88	43,11	174,99	42,19	155,00	60,19	101,22	84,91
3-Raumwohnung, mit Bad, Einzelraumheizung	27,24	10,22	27,60	6,66	25,87	10,05	34,25	28,73
3-Raumwohnung, mit Bad, Zentralheizung	87,64	32,89	147,39	35,53	129,13	50,14	66,97	56,18

1) Ohne Preisrepräsentanten für diese Warenart.

Ware Leistung	Alle privaten Haushalte		4-Personen-Haushalte von Angestellten und Beamten mit höherem Einkommen		4-Personen-Arbeitnehmerhaushalte mit mittlerem Einkommen		2-Personen-Haushalte von Renten- und Sozialhilfeempfängern	
	Mengenanteil							
	DM	0/00	DM	0/00	DM	0/00	DM	0/00
Energie (oh. Kraftstoffe)	173,56	65,13	204,39	49,28	158,85	61,68	102,92	86,34
Elektrizität	66,41	24,92	65,89	15,88	55,85	21,69	37,05	31,08
Stromverbrauch	66,41	24,92	65,89	15,88	55,85	21,69	37,05	31,08
Monatsverbrauch 75 kWh	9,07	3,40	-	-	4,82	1,87	12,52	10,50
Monatsverbrauch 200 kWh	17,88	6,71	12,79	3,08	9,63	3,74	24,53	20,58
Monatsverbrauch 325 kWh	25,78	9,68	18,74	4,52	14,14	5,49	-	-
Monatsverbrauch 1 275 kWh	13,68	5,13	34,36	8,28	27,26	10,59	-	-
Gas (oh. Gas für Kraftfahrzeuge)	22,14	8,31	25,79	6,22	23,93	9,29	16,33	13,70
Gasverbrauch	20,21	7,58	25,57	6,17	22,85	8,87	15,78	13,24
Monatsverbrauch 1 000 kWh	6,32	2,37	-	-	8,34	3,24	14,20	11,91
Monatsverbrauch 1 600 kWh	9,85	3,70	10,42	2,51	12,23	4,75	1,58	1,33
Monatsverbrauch 2 300 kWh	4,04	1,51	15,15	3,66	2,28	0,88	-	-
Flüssiggas	1,93	0,73	0,22	0,05	1,08	0,42	0,55	0,46
Flüssige Brennstoffe (oh. Kraftstoffe)	46,57	17,47	59,30	14,30	34,74	13,49	10,59	8,89
Heizöl, leicht	46,57	17,47	59,30	14,30	34,74	13,49	10,59	8,89
Feste Brennstoffe	9,43	3,54	2,48	0,60	5,32	2,06	11,54	9,68
Steinkohle (oh. Koks)	4,78	1,79	0,22	0,05	2,86	1,11	5,27	4,42
Steinkohlenbriketts	3,17	1,19	0,14	0,03	2,24	0,87	3,76	3,15
Fettnuß 4	0,49	0,18	0,02	0,01	0,19	0,07	0,45	0,38
Anthrazit Nuß 3	1,12	0,42	0,06	0,01	0,43	0,17	1,06	0,89
Koks	1,82	0,68	1,34	0,32	0,92	0,36	1,12	0,94
Zechenbrechkoks	1,82	0,68	1,34	0,32	0,92	0,36	1,12	0,94
Braunkohle (oh. Koks)	1,13	0,43	0,24	0,06	0,83	0,32	4,07	3,41
Braunkohlenbriketts	1,13	0,43	0,24	0,06	0,83	0,32	4,07	3,41
Andere feste Brennstoffe	1,70	0,64	0,68	0,17	0,71	0,27	1,08	0,91
Brennholz	1,70	0,64	0,68	0,17	0,71	0,27	1,08	0,91
Fernwärme, Umlagen für Heizung u. Warmwasser	29,01	10,89	50,93	12,28	39,01	15,15	27,41	22,99
Fernwärme	6,93	2,60	12,17	2,93	9,32	3,62	6,55	5,49
Umlagen für Heizung u. Warmwasser	22,08	8,29	38,76	9,35	29,69	11,53	20,86	17,50

Ware Leistung	Alle privaten Haushalte		4-Personen-Haushalte von Angestellten und Beamten mit höherem Einkommen		4-Personen-Arbeitnehmerhaushalte mit mittlerem Einkommen		2-Personen-Haushalte von Renten- und Sozialhilfeempfängern	
	Märgungsanteil		Märgungsanteil		Märgungsanteil		Märgungsanteil	
	DM	o/oo	DM	o/oo	DM	o/oo	DM	o/oo
Möbel, Haushaltsgeräte und andere Güter für die Haushaltsführung	249,53	93,64	359,72	86,72	199,54	77,49	89,63	75,19
Möbel	83,60	31,37	140,09	33,77	59,96	23,28	11,00	9,23
Küchenmöbel	16,91	6,34	28,58	6,89	9,88	3,83	2,81	2,36
Küchenstühle, -eckbänke ¹⁾ u.ä. ¹⁾	1,31	0,49	2,07	0,50	0,90	0,35	0,21	0,18
Küchenschränke	1,47	0,55	2,61	0,63	0,62	0,24	0,33	0,28
Hängeschrank zur Anbauküche	1,47	0,55	2,61	0,63	0,62	0,24	0,33	0,28
Komplette Kücheneinrichtungen	14,13	5,30	23,90	5,76	8,36	3,24	2,27	1,90
Küchenblock	14,13	5,30	23,90	5,76	8,36	3,24	2,27	1,90
Schlafzimmermöbel (einschl. Matratzen)	17,42	6,54	31,85	7,68	16,94	6,58	1,07	0,90
Kleiderschränke (auch Frisier- ¹⁾ u. Nachttisch ¹⁾)	7,76	2,91	15,07	3,64	8,70	3,38	0,20	0,17
Bettstellen (oh. Matratzen u. französische Betten)	5,31	1,99	8,67	2,09	5,47	2,13	0,34	0,29
Kastendoppelbett	5,31	1,99	8,67	2,09	5,47	2,13	0,34	0,29
Stahlrohrmatratzen u. Lattenroste mit Metall- od. Holzrahmen	1,31	0,49	4,48	1,08	0,65	0,25	0,12	0,10
Matratzenboden	1,31	0,49	4,48	1,08	0,65	0,25	0,12	0,10
Matratzen mit Federkern	1,77	0,67	1,92	0,46	1,24	0,48	0,31	0,26
Matratzen sonstiger Art	1,27	0,48	1,71	0,41	0,88	0,34	0,10	0,08
Schaumstoffmatratze	1,27	0,48	1,71	0,41	0,88	0,34	0,10	0,08
Polstermöbel	13,07	4,90	20,62	4,97	9,73	3,78	3,36	2,82
Polstergarnitur	6,80	2,55	10,72	2,58	5,06	1,96	1,34	1,12
Polsterelement	3,79	1,42	5,98	1,44	2,82	1,10	0,84	0,71
Klappcouch	2,48	0,93	3,92	0,95	1,85	0,72	1,18	0,99
Wohn-, EB- u. Jugendzimmermöbel (oh. Polster- u. Ergänzungsmöbel)	24,27	9,11	42,36	10,21	14,84	5,76	1,80	1,51
Couch-, EBzimmermöbel u.ä.	4,66	1,75	7,53	1,81	3,19	1,24	0,27	0,23
Wohnzimmermöbel	4,66	1,75	7,53	1,81	3,19	1,24	0,27	0,23
Wohnzimmerschränke (auch Sideboards u.ä.)	19,61	7,36	34,83	8,40	11,65	4,52	1,53	1,28
Anbauteil einer Wohnwand	9,81	3,68	17,41	4,20	3,48	1,35	0,31	0,26
Schrankwand	5,88	2,21	10,45	2,52	5,84	2,27	0,45	0,38
Highboard	3,92	1,47	6,97	1,68	2,33	0,90	0,77	0,64
Sonstige Möbel	11,93	4,48	16,68	4,02	8,57	3,33	1,96	1,64
Schreibtische, Schreibtischstühle ¹⁾ , Aktenschränke ¹⁾ u.ä. 1)	4,77	1,78	6,67	1,61	3,43	1,33	-	-
Badezimmermöbel	1,19	0,45	2,50	0,60	0,86	0,33	0,29	0,24
Badezimmerschrank	1,19	0,45	2,50	0,60	0,86	0,33	0,29	0,24
Garderobenmöbel (einschl. Schuhschränke ¹⁾)	2,39	0,90	3,34	0,81	1,71	0,67	0,49	0,41
Dielen-Spiegel	2,39	0,90	3,34	0,81	1,71	0,67	0,49	0,41
Gartenmöbel	1,19	0,45	2,50	0,60	0,86	0,33	1,18	0,99
Gartenschirm	1,19	0,45	2,50	0,60	0,86	0,33	1,18	0,99
Sonstige Ergänzungsmöbel	2,39	0,90	1,67	0,40	1,71	0,67	-	-
Laufgitter	2,39	0,90	1,67	0,40	1,71	0,67	-	-
Bodenbeläge, Heimtextilien, Haushaltswäsche	47,06	17,66	58,27	14,05	31,96	12,41	19,38	16,26
Teppiche u. and. Bodenbeläge	22,26	8,36	26,29	6,34	10,86	4,21	5,04	4,23
Orient-, Berber- u. ähnl. Teppiche, handgeknüpft od. handgewebt (oh. Wandteppiche, Gobelins u.ä.)	11,38	4,27	13,70	3,30	3,23	1,25	1,10	0,92
Textile Bodenbeläge (Bahnen- od. Fliesenware)	10,25	3,85	11,84	2,86	7,18	2,79	3,73	3,13
Tufting, Bahnenware	4,05	1,52	4,74	1,15	2,87	1,12	1,49	1,25
Schlingenware	6,20	2,33	7,10	1,71	4,31	1,67	2,24	1,88
Nichttextile Bodenbeläge	0,63	0,24	0,75	0,18	0,45	0,17	0,21	0,18
PVC-Bodenbelag	0,63	0,24	0,75	0,18	0,45	0,17	0,21	0,18
Bettwaren u. Bettfedern (oh. Matratzen)	4,24	1,59	4,87	1,17	4,01	1,56	2,49	2,09
Schlaf- u. Reisedecken	0,97	0,36	1,41	0,34	0,73	0,28	0,59	0,49
Schlafdecke, Wolle	0,55	0,20	0,86	0,21	0,29	0,11	0,37	0,31
Schlafdecke, synth. Faser	0,42	0,16	0,55	0,13	0,44	0,17	0,22	0,18
Steppbetten ¹⁾ , Kopfkissen ¹⁾ , Stepp- ¹⁾ und Daunendecken u.ä.	2,72	1,02	2,77	0,67	2,65	1,03	1,70	1,43
Daunen-Einziehdecke	2,72	1,02	2,77	0,67	2,65	1,03	1,70	1,43
Schlafsäcke	0,10	0,04	0,15	0,03	0,12	0,05	-	-
Sonstige Bettwaren, Bettfedern	0,45	0,17	0,54	0,13	0,51	0,20	0,20	0,17
Inlett für Oberbett	0,16	0,06	0,22	0,05	0,23	0,09	0,03	0,03
Bettfedern	0,29	0,11	0,32	0,08	0,28	0,11	0,17	0,14
Bettwäsche	5,17	1,94	4,64	1,12	3,96	1,54	3,89	3,26
Bett- und Kopfkissenbezüge	3,57	1,34	2,95	0,71	2,61	1,01	2,81	2,36
Bettbezug, Baumwolle	2,02	0,76	2,21	0,53	1,57	0,61	1,40	1,18
Bettbezug, Mischgewebe	1,55	0,58	0,74	0,18	1,04	0,40	1,41	1,18
Bettlaken	1,60	0,60	1,69	0,41	1,35	0,53	1,08	0,90

1) Ohne Preisrepräsentanten für diese Warenart.

Ware Leistung	Alle privaten Haushalte		4-Personen-Haushalte von Angestellten und Beamten mit höherem Einkommen		4-Personen-Arbeitnehmerhaushalte mit mittlerem Einkommen		2-Personen-Haushalte von Renten- und Sozialhilfeempfängern	
	Wägungsanteil							
	DM	o/oo	DM	o/oo	DM	o/oo	DM	o/oo
Gardinen ¹⁾ u. Vorhänge, Gardinen-, Möbel- u. Dekorationsstoffe	8,40	3,15	12,11	2,92	7,36	2,86	4,07	3,42
Gardinstoffe (Meterware)	4,30	1,61	4,51	1,09	4,06	1,58	2,69	2,26
Gardinentüll	4,30	1,61	4,51	1,09	4,06	1,58	2,69	2,26
Möbel- u. Dekorationsstoffe (Meterware)	4,10	1,54	7,60	1,83	3,30	1,28	1,38	1,16
Möbelbezugsstoff	0,90	0,34	1,24	0,30	0,73	0,28	0,05	0,04
Dekorationsstoff	3,20	1,20	6,36	1,53	2,57	1,00	1,33	1,12
Andere Heimtextilien	6,99	2,62	10,36	2,50	5,77	2,24	3,89	3,26
Hand-, Bade- u. Gästetücher	3,12	1,17	4,47	1,08	2,74	1,06	1,69	1,42
Frottierhandtuch	3,12	1,17	4,47	1,08	2,74	1,06	1,69	1,42
Geschirr- u. Gläser tücher	0,57	0,21	0,48	0,12	0,40	0,16	0,45	0,37
Geschirrtuch	0,57	0,21	0,48	0,12	0,40	0,16	0,45	0,37
Tischdecken, Servietten u.ä. ¹⁾ aus textilem Material	3,30	1,24	5,41	1,30	2,63	1,02	1,75	1,47
Tischdecke	3,30	1,24	5,41	1,30	2,63	1,02	1,75	1,47
Heiz- u. Kochgeräte, andere elektrische Haushaltsgeräte (einschl. Leuchten)	37,63	14,12	43,67	10,53	29,01	11,27	10,61	8,90
Raumheizgeräte	2,21	0,83	1,16	0,28	0,97	0,38	1,07	0,90
mit elektrischer Beheizung	1,24	0,47	0,37	0,09	0,47	0,18	0,87	0,73
Radiator mit Ölfüllung	1,24	0,47	0,37	0,09	0,47	0,18	0,87	0,73
mit Gasbeheizung	0,43	0,16	0,24	0,06	0,30	0,12	0,08	0,07
Gasheizofen	0,43	0,16	0,24	0,06	0,30	0,12	0,08	0,07
mit sonstiger Beheizung	0,54	0,20	0,55	0,13	0,20	0,08	0,12	0,10
Dauerbrandofen	0,38	0,14	0,47	0,11	0,05	0,02	0,10	0,08
Ölofen	0,16	0,06	0,08	0,02	0,15	0,06	0,02	0,02
Heiz- u. Kochgeräte (oh. Raumheizgeräte)	7,42	2,78	6,70	1,62	3,47	1,35	1,87	1,57
Herde u. Backöfen (auch Kochmulden u. Kochfelder)								
mit elektrischer Beheizung	3,84	1,44	3,56	0,86	1,40	0,54	0,85	0,71
Elektroherd	3,84	1,44	3,56	0,86	1,40	0,54	0,85	0,71
mit Gasbeheizung	0,60	0,22	0,38	0,09	0,10	0,04	0,29	0,24
Gasherd	0,60	0,22	0,38	0,09	0,10	0,04	0,29	0,24
Warmwasserbereiter								
mit elektrischer Beheizung	1,64	0,62	0,58	0,14	0,20	0,08	0,03	0,03
Warmwasserbereiter								
mit Gasbeheizung	0,22	0,08	0,07	0,02	0,06	0,02	0,02	0,02
Elektrische Back-, Grill- u. Bratgeräte (oh. Herde u. Backöfen)	0,45	0,17	0,86	0,21	0,89	0,35	0,27	0,23
Brotröster	0,45	0,17	0,86	0,21	0,89	0,35	0,27	0,23
Andere Heiz- u. Kochgeräte mit elektrischer Beheizung	0,52	0,19	0,97	0,23	0,61	0,24	0,31	0,26
Kaffeemaschine	0,52	0,19	0,97	0,23	0,61	0,24	0,31	0,26
Sonstige Heiz- u. Kochgeräte mit nichtelektrischer Beheizung	0,15	0,06	0,28	0,07	0,21	0,08	0,10	0,08
Camping-Gaskocher	0,15	0,06	0,28	0,07	0,21	0,08	0,10	0,08
Elektrische Kühl- u. Gefriermöbel	4,36	1,64	5,32	1,28	3,19	1,24	2,27	1,90
Elektrische Kühlschränke	2,62	0,99	3,19	0,77	1,92	0,75	1,59	1,33
Elektrische Gefrierschränke u. -truhen	1,74	0,65	2,13	0,51	1,27	0,49	0,68	0,57
Gefrierschrank	1,74	0,65	2,13	0,51	1,27	0,49	0,68	0,57
Elektrische Waschmaschinen, Wäschetrockner ¹⁾ , Bügelmaschinen ¹⁾	6,54	2,45	7,08	1,71	7,05	2,74	1,74	1,46
Elektrische Waschmaschinen (auch Wäscheschleudern ¹⁾)	6,54	2,45	7,08	1,71	7,05	2,74	1,74	1,46
Elektrowerkzeuge (auch Werkzeugmaschinen)	3,20	1,20	2,66	0,64	1,05	0,41	0,44	0,37
Elektrische Bohrmaschine	3,20	1,20	2,66	0,64	1,05	0,41	0,44	0,37
Andere hochwertige elektrische Haushaltsgeräte	7,95	2,98	8,74	2,11	7,07	2,74	1,22	1,02
Elektrische Geschirrspülmaschine	1,55	0,58	3,37	0,81	2,37	0,92	0,41	0,34
Elektrische Bodenpflegegeräte	4,95	1,86	4,29	1,04	3,24	1,26	0,74	0,62
Bodenstaubsauger	4,95	1,86	4,29	1,04	3,24	1,26	0,74	0,62
Elektrische Nähmaschinen	1,45	0,54	1,08	0,26	1,46	0,56	0,07	0,06
Andere elektrische Haushaltsgeräte	1,67	0,63	2,62	0,63	1,88	0,73	0,98	0,82
Elektrische Rühr- u. Mixgeräte (einschl. Rührständern u. Zusatzgeräten)	1,25	0,47	1,60	0,38	1,38	0,54	0,69	0,58
Elektrischer Handmixer	1,25	0,47	1,60	0,38	1,38	0,54	0,69	0,58
Elektrische Bügeleisen	0,42	0,16	1,02	0,25	0,50	0,19	0,29	0,24
Elektrische Leuchten (oh. Batterieleuchten)	4,28	1,61	9,39	2,26	4,33	1,68	1,02	0,86
Wand- u. Deckenleuchten (Wohnraumleuchten)	2,85	1,07	6,26	1,51	2,89	1,12	0,68	0,57
Lichtleiste	0,94	0,35	2,08	0,50	0,96	0,37	0,23	0,19
Deckenleuchte	1,91	0,72	4,18	1,01	1,93	0,75	0,45	0,38
Sonstige Leuchten (auch Lampenschirme ¹⁾), aber oh. Batterieleuchten	1,43	0,54	3,13	0,75	1,44	0,56	0,34	0,29
Schreibtischlampe	1,43	0,54	3,13	0,75	1,44	0,56	0,34	0,29

1) Ohne Preisrepräsentanten für diese Warenart.

Ware Leistung	Alle privaten Haushalte		4-Personen-Haushalte von Angestellten und Beamten mit höherem Einkommen		4-Personen-Arbeitnehmerhaushalte mit mittlerem Einkommen		2-Personen-Haushalte von Renten- und Sozialhilfeempfängern	
	Wägungsanteil		Wägungsanteil		Wägungsanteil		Wägungsanteil	
	DM	0/00	DM	0/00	DM	0/00	DM	0/00
Geschirr u. and. Gebrauchsgüter für die Haushaltsführung	30,77	11,55	47,63	11,48	28,52	11,08	11,59	9,72
Tafelgeschirr aus Glas	2,60	0,98	4,99	1,20	2,41	0,94	0,95	0,80
Trinkgläser u. and. Trinkgefäße (auch Untertassen ¹⁾)	2,60	0,98	4,99	1,20	2,41	0,94	0,95	0,80
Trinkglas	1,58	0,60	2,81	0,68	1,46	0,57	0,55	0,46
Römer	1,02	0,38	2,18	0,52	0,95	0,37	0,40	0,34
Tafelgeschirr aus feinkeramischen Stoffen	6,09	2,28	10,08	2,43	4,50	1,75	1,02	0,85
Kaffee-, Tafelgeschirr u. sonstige Services								
aus Porzellan	2,64	0,99	4,33	1,04	1,92	0,75	0,35	0,29
Porzellan-Kaffeesservice	2,64	0,99	4,33	1,04	1,92	0,75	0,35	0,29
aus Steingut u. a. feinkeramischen Stoffen	1,07	0,40	2,21	0,53	1,11	0,43	0,20	0,17
Steingut-Kaffeesservice	1,07	0,40	2,21	0,53	1,11	0,43	0,20	0,17
Tassen, Becher u. and. Trinkgefäße (auch Untertassen)								
Porzellan-Tasse	1,22	0,46	1,98	0,48	0,81	0,31	0,30	0,25
Teller aus Porzellan	1,22	0,46	1,98	0,48	0,81	0,31	0,30	0,25
Teller aus Porzellan	1,16	0,43	1,56	0,38	0,66	0,26	0,17	0,14
Porzellan-Suppeneller	1,16	0,43	1,56	0,38	0,66	0,26	0,17	0,14
Tafelgeschirr aus Metall, Kunststoff, Holz (oh. Einweggeschirr)	1,92	0,72	2,32	0,56	2,01	0,78	0,62	0,52
Bestecke u. Schneidwaren (oh. Einwegbestecke)	4,22	1,58	6,65	1,60	4,08	1,58	1,82	1,53
Bestecke u. a. Tischgeräte mit Griffen aus Edelmetall	1,72	0,64	4,07	0,98	1,63	0,63	0,73	0,61
Eßbesteck, versilbert	1,72	0,64	4,07	0,98	1,63	0,63	0,73	0,61
Bestecke u. a. Tischgeräte mit Griffen aus sonst. Material								
Eßbesteck, Edelstahl	1,62	0,61	1,29	0,31	1,63	0,63	0,73	0,61
Eßbesteck, Edelstahl	1,62	0,61	1,29	0,31	1,63	0,63	0,73	0,61
Küchenmesser, Küchenscheren ¹⁾ u. a. Schneidwaren ¹⁾	0,88	0,33	1,29	0,31	0,82	0,32	0,36	0,31
Nichtelektr. Küchenmaschinen u. -geräte	1,01	0,38	1,37	0,33	0,99	0,38	0,69	0,58
Küchenwaagen	0,24	0,09	0,33	0,08	0,22	0,08	0,34	0,29
Küchenzeigerwaage	0,24	0,09	0,33	0,08	0,22	0,08	0,34	0,29
Sonstige nichtelektr. Küchengeräte	0,77	0,29	1,04	0,25	0,77	0,30	0,35	0,29
Kaffeefilter, Kunststoff	0,40	0,15	0,53	0,13	0,41	0,16	0,20	0,17
Zitruspresse, Kunststoff	0,37	0,14	0,51	0,12	0,36	0,14	0,15	0,12
Koch-, Back- u. Bratgeschirr	2,68	1,01	4,10	0,99	2,77	1,08	1,73	1,45
Koch- u. Bratgeschirr								
Bratpfannen	0,80	0,30	1,25	0,30	0,82	0,32	0,42	0,35
Anderes Koch- und Bratgeschirr aus Metall	1,54	0,58	2,31	0,56	1,62	0,63	1,19	1,00
Fleischtopf, emailt	0,46	0,17	0,57	0,14	0,47	0,18	0,31	0,26
Kochtopf, Edelstahl	0,93	0,35	1,13	0,27	0,92	0,36	0,61	0,51
Wasserkessel, Edelstahl	0,15	0,06	0,61	0,15	0,23	0,09	0,27	0,23
Anderes Koch- u. Bratgeschirr aus Glas, Ton u. a. feinkeramischen Stoffen	0,34	0,13	0,54	0,13	0,33	0,13	0,12	0,10
Feuerfeste Schüssel	0,34	0,13	0,54	0,13	0,33	0,13	0,12	0,10
Haushaltsbehälter (oh. Tafelgeschirr)	1,43	0,54	2,36	0,57	1,54	0,60	0,45	0,38
Vorrats-, Frischhalte- u. a. Küchenbehälter aus Glas od. feinkeramischen Stoffen	0,18	0,07	0,34	0,08	0,23	0,09	0,05	0,04
Babyflasche, feuerfest	0,18	0,07	0,34	0,08	0,23	0,09	0,05	0,04
Eimer, Wannen ¹⁾ , Wäschekörbe u. sonstige Haushaltsbehälter (auch Mülleimer) aus Kunststoff	1,25	0,47	2,02	0,49	1,31	0,51	0,40	0,34
Eimer	0,42	0,16	0,47	0,12	0,44	0,17	0,19	0,16
Wäschekorb	0,63	0,24	1,29	0,31	0,66	0,26	0,05	0,04
Heizölkanne	0,20	0,07	0,26	0,06	0,21	0,08	0,16	0,14
Werkzeuge (auch Spannzeuge ¹⁾ , Werkzeughalter ¹⁾ , Hobel- u. Werkbänke ¹⁾ , Werkzeugschränke ¹⁾ u. -kästen ¹⁾ , aber oh. Elektrowerkzeuge)	2,61	0,98	3,33	0,80	1,89	0,73	0,34	0,28
Hammer	0,54	0,20	0,71	0,17	0,36	0,14	0,05	0,04
Beißzange	0,85	0,32	1,18	0,29	0,59	0,23	0,10	0,08
Fuchsschwanz	0,32	0,12	0,47	0,11	0,23	0,09	0,03	0,03
Farbroller	0,36	0,14	0,40	0,09	0,29	0,11	0,06	0,05
Malerpinsel	0,54	0,20	0,57	0,14	0,42	0,16	0,10	0,08
Andere Gebrauchsgüter für die Haushaltsführung	8,21	3,08	12,43	3,00	8,33	3,24	3,97	3,33
Kinderwagen, -sportwagen	0,56	0,21	0,45	0,11	0,32	0,12	-	-
Schlösser, Schlüssel ¹⁾ u. Beschläge ¹⁾ (oh. solche für Kraftfahrzeuge u. Fahrräder)	0,45	0,17	0,80	0,19	0,51	0,20	0,10	0,08
Tür-Einsteckschloß	0,09	0,03	0,15	0,03	0,09	0,04	0,02	0,01
Drückergarnitur	0,15	0,06	0,25	0,06	0,16	0,06	0,03	0,03
Vorhängeschloß	0,21	0,08	0,40	0,10	0,26	0,10	0,05	0,04
Bürsten u. Besen (auch Stiele ¹⁾ , aber oh. Körperpflegegeräte)	0,68	0,26	0,98	0,24	0,66	0,26	0,33	0,28
Stubenbesen	0,34	0,13	0,49	0,12	0,32	0,13	0,16	0,14
Kleiderbürste	0,34	0,13	0,49	0,12	0,34	0,13	0,17	0,14
Elektr. Gebrauchsgüter für die Haushaltsführung, a. n. g. .	6,30	2,36	9,54	2,30	6,43	2,50	3,24	2,72
Gerätezuleitung	2,08	0,78	3,18	0,77	2,11	0,82	1,08	0,91
Taschenlampenhülse	0,42	0,16	0,64	0,16	0,42	0,16	0,22	0,19
Glühlampe 40 W	0,30	0,11	0,26	0,06	0,21	0,08	0,18	0,15
Glühlampe 100 W	0,30	0,11	0,73	0,18	0,46	0,18	0,18	0,15

1) Ohne Preisrepräsentanten für diese Warenart.

Ware Leistung	Alle privaten Haushalte		4-Personen-Haushalte von Angestellten und Beamten mit höherem Einkommen		4-Personen-Arbeitnehmerhaushalte mit mittlerem Einkommen		2-Personen-Haushalte von Renten- und Sozialhilfeempfängern	
					Wägungsanteil			
	DH	0/00	DH	0/00	DH	0/00	DH	0/00
Kerzenlampe 25 W	0,64	0,24	0,93	0,22	0,64	0,25	0,31	0,26
Leuchtstoffröhre	0,89	0,33	1,26	0,30	0,88	0,34	0,41	0,34
Dimmer	1,67	0,63	2,54	0,61	1,71	0,67	0,86	0,72
Sonstige Gebrauchsgüter für die Haushaltsführung, a.n.g.	0,22	0,08	0,66	0,16	0,41	0,16	0,30	0,25
Camping-Laterne	0,22	0,08	0,66	0,16	0,41	0,16	0,30	0,25
Verbrauchsgüter für die Haushaltsführung	21,87	8,21	33,36	8,04	27,35	10,62	12,64	10,60
Einweggeschirr ¹⁾ , Kunststoff- u. Alu-Folien, Tüten u.ä. ¹⁾	3,44	1,29	6,00	1,45	4,13	1,60	1,71	1,43
Kunststoff- u. Alu-Folien	1,73	0,65	3,00	0,72	2,06	0,80	0,86	0,72
Klarsicht-Folie	0,86	0,32	1,50	0,36	1,03	0,40	0,43	0,36
Alu-Folie	0,87	0,33	1,50	0,36	1,03	0,40	0,43	0,36
Sonstige Papier- u. Pappwaren für die Haushaltsführung (auch Trinkhalme, Zahnstocher, Partypicker u.ä. Einwegartikel)	1,71	0,64	3,00	0,73	2,07	0,80	0,85	0,71
Filtertüten	1,71	0,64	3,00	0,73	2,07	0,80	0,85	0,71
Verbrauchsgüter für Handarbeiten (oh. Kurzwaren)	0,26	0,10	0,45	0,11	0,29	0,11	0,06	0,05
Nadeln	0,26	0,10	0,45	0,11	0,29	0,11	0,06	0,05
Wasch-, Putz- u. Reinigungsmittel	15,38	5,77	20,64	4,97	18,63	7,24	9,42	7,90
Voll-, Spezial- u. Feinwaschmittel	6,46	2,42	8,01	1,93	8,04	3,12	3,87	3,25
Waschpulver für Feinwäsche	2,15	0,80	2,67	0,64	2,68	1,04	1,29	1,08
Waschpulver für Grobwäsche	4,31	1,62	5,34	1,29	5,36	2,08	2,58	2,17
Anderes Wasch- u. Waschhilfsmittel	0,69	0,26	0,88	0,21	1,01	0,39	0,40	0,34
Weichspülmittel	0,69	0,26	0,88	0,21	1,01	0,39	0,40	0,34
Fußbodenreinigungs- u. -pflegemittel (oh. Seife)	0,45	0,21	0,87	0,21	0,62	0,24	0,31	0,26
Geschirrspülmittel	1,23	0,46	1,76	0,43	2,01	0,78	0,79	0,66
Sanitärreiniger	1,92	0,72	2,67	0,64	2,02	0,79	1,15	0,96
Schuhpflegemittel (auch Lederpflegemittel)	0,28	0,10	0,43	0,10	0,31	0,12	0,15	0,13
Schuhcreme	0,28	0,10	0,43	0,10	0,31	0,12	0,15	0,13
Sonstige Putz- u. Reinigungsmittel	2,34	0,88	3,35	0,81	2,59	1,01	1,60	1,34
Metallpflegemittel	0,80	0,30	1,12	0,27	0,86	0,34	0,53	0,44
Fleckentfernungsmittel	1,54	0,58	2,23	0,54	1,73	0,67	1,07	0,90
Scheuertücher, Schwämme, Aufnehmer ¹⁾ u.ä. Reinigungsmittel	1,91	0,72	2,67	0,64	2,03	0,79	1,15	0,96
Scheuertuch	0,62	0,23	0,89	0,21	0,68	0,26	0,38	0,32
Schwammtuch	1,29	0,49	1,78	0,43	1,35	0,53	0,77	0,64
Anderes Verbrauchsgüter für die Haushaltsführung	2,79	1,05	6,27	1,51	4,30	1,67	1,45	1,22
Nägels, Schrauben, Muttern, Dübel ¹⁾ u.ä. Befestigungsmaterial ¹⁾	0,79	0,30	1,68	0,40	0,98	0,38	0,21	0,18
Holzschrauben	0,39	0,14	0,87	0,21	0,48	0,18	0,10	0,09
Draht	0,20	0,08	0,37	0,09	0,25	0,10	0,05	0,04
Nägels	0,20	0,08	0,44	0,10	0,25	0,10	0,06	0,05
Sonstige Verbrauchsgüter für die Haushaltsführung	2,00	0,75	4,59	1,11	3,32	1,29	1,24	1,04
Klebestreifen	0,67	0,25	1,15	0,28	0,83	0,32	0,31	0,26
Klebstoff	1,01	0,38	2,29	0,55	1,66	0,65	0,62	0,52
Zündhölzer	0,32	0,12	1,15	0,28	0,83	0,32	0,31	0,26
Dienstleistungen für die Haushaltsführung (einschl. häuslicher Dienste), fremde Reparaturen u. Installationen von Gebrauchsgütern für die Haushaltsführung)	18,59	6,97	22,83	5,51	9,86	3,83	15,61	13,10
Häusliche Dienste	6,72	2,52	5,19	1,25	0,81	0,31	5,18	4,35
Löhne und Gehälter für sonstiges Hauspersonal	6,72	2,52	5,19	1,25	0,81	0,31	5,18	4,35
Putz- u. Waschlöhne	6,72	2,52	5,19	1,25	0,81	0,31	5,18	4,35
Dienstleistungen für die Haushaltsführung (oh. Mieten für Güter für die Haushaltsführung)	6,54	2,45	7,89	1,91	5,27	2,05	5,28	4,43
Chemische Reinigung von Bekleidung, Teppichen ¹⁾ , Heimtextilien ¹⁾ , Haushaltswäsche ¹⁾ (auch Färben, Imprägnieren von Bekleidung u. Heimtextilien)	5,23	1,96	6,54	1,58	4,17	1,62	2,98	2,50
Chemische Reinigung	5,23	1,96	6,54	1,58	4,17	1,62	2,98	2,50
Waschen u. Bügeln von Bekleidung, Heimtextilien, Haushaltswäsche	1,31	0,49	1,35	0,33	1,10	0,43	2,30	1,93
Waschen u. Mangeln	1,31	0,49	1,35	0,33	1,10	0,43	2,30	1,93
Fremde Reparaturen an Gütern für die Haushaltsführung	5,33	2,00	9,75	2,35	3,78	1,47	5,15	4,32
Fremde Reparaturen an Möbeln	1,78	0,67	3,25	0,78	1,26	0,49	1,72	1,44
Tischlerarbeiten	1,78	0,67	3,25	0,78	1,26	0,49	1,72	1,44
Fremde Reparaturen an Heiz- u. Kochgeräten	3,55	1,33	6,50	1,57	2,52	0,98	3,43	2,88
Elektrikerarbeiten	3,55	1,33	6,50	1,57	2,52	0,98	3,43	2,88
Tapeten, Anstrichfarben, Baustoffe, fremde Reparaturen an der Wohnung	10,01	3,76	13,87	3,34	12,88	5,00	8,80	7,38
Tapeten, Anstrichfarben, Baustoffe u.ä.	5,32	2,00	7,46	1,80	8,22	3,19	3,90	3,27
Tapeten u.ä.	2,34	0,88	3,11	0,75	3,67	1,43	1,18	0,99
Lacke u. änd. Anstrichfarben	1,06	0,40	1,69	0,41	1,36	0,52	0,62	0,52
Kunstharzlackfarbe	0,53	0,20	0,84	0,20	0,68	0,26	0,31	0,26
Dispersionsfarbe	0,53	0,20	0,85	0,21	0,68	0,26	0,31	0,26

¹⁾ Ohne Preisrepräsentanten für diese Warenart.

Ware Leistung	Alle privaten Haushalte		4-Personen-Haushalte von Angestellten und Beamten mit höherem Einkommen		4-Personen-Arbeitnehmerhaushalte mit mittlerem Einkommen		2-Personen-Haushalte von Renten- und Sozialhilfeempfängern	
	Wägungsanteil							
	DM	o/oo	DM	o/oo	DM	o/oo	DM	o/oo
Tapetenklebstoffe, -leisten ¹⁾ , Grundiermittel ¹⁾ u.ä. Waren für Schönheitsreparaturen 1)	0,64	0,24	0,89	0,21	1,07	0,42	0,70	0,59
Baustoffe, Türen ¹⁾ , Fenster ¹⁾ u.ä., auf Kosten des Mieters	1,28	0,48	1,77	0,43	2,12	0,82	1,40	1,17
Zellul.-Werkstoff	1,28	0,48	1,77	0,43	2,12	0,82	1,40	1,17
Schönheitsreparaturen an Miet- u. Eigentümerwohnungen auf Kosten des Wohnungsinhabers, sonstige fremde Reparaturen an der Wohnung auf Kosten des Mieters	4,69	1,76	6,41	1,54	4,66	1,81	4,90	4,11
Schönheitsreparaturen von Malern u. Tapezieren an Mietwohnungen	4,10	1,54	5,32	1,28	4,24	1,65	4,33	3,63
Sonstige fremde Reparaturen an der Wohnung auf Kosten des Mieters (auch Änderungen auf Kosten des Mieters)	0,59	0,22	1,09	0,26	0,42	0,16	0,57	0,48
Güter für die Gesundheits- u. Körperpflege	107,92	40,50	230,81	55,64	71,20	27,65	56,21	47,15
Verbrauchsgüter für die Gesundheitspflege	13,36	5,01	27,16	6,55	7,61	2,96	10,81	9,07
Arzneimittel (oh. solche für Tiere)	12,08	4,53	24,55	5,92	6,88	2,67	9,77	8,20
Präparate zur inneren Anwendung	8,82	3,31	22,61	5,45	1,54	0,59	2,18	1,83
Melissengeist	0,20	0,08	0,41	0,10	0,11	0,04	0,16	0,14
Vitamin-C-Brausetabletten	0,12	0,04	0,24	0,06	0,07	0,03	0,10	0,08
Rezeptgebühr	2,94	1,10	1,29	0,31	5,16	2,01	7,33	6,15
Verbandstoffe u. and. Verbrauchsgüter für die Gesundheitspflege	1,28	0,48	2,61	0,63	0,73	0,29	1,04	0,87
Verbandkästen, -taschen u.ä. Zusammenstellungen (auch für Kraftfahrzeuge)	0,56	0,21	1,13	0,27	0,31	0,12	0,44	0,37
Verbandkästen	0,56	0,21	1,13	0,27	0,31	0,12	0,44	0,37
Pflaster	0,23	0,09	0,47	0,11	0,13	0,05	0,19	0,16
Andere Verbandstoffe	0,46	0,17	0,94	0,23	0,27	0,11	0,38	0,32
Kompresse mit Metallauflage	0,19	0,07	0,38	0,09	0,11	0,04	0,15	0,13
Mullbinde	0,10	0,04	0,21	0,05	0,06	0,03	0,09	0,07
Verbandwatte	0,17	0,06	0,35	0,09	0,10	0,04	0,14	0,12
Sonstige Verbrauchsgüter für die Gesundheitspflege	0,03	0,01	0,07	0,02	0,02	0,01	0,03	0,02
Feindesinfektionsmittel	0,03	0,01	0,07	0,02	0,02	0,01	0,03	0,02
Gebrauchsgüter für die Gesundheitspflege	5,69	2,14	11,40	2,75	4,18	1,62	2,19	1,84
Elektr. u. feinmechanische ¹⁾ Gebrauchsgüter für die Gesundheitspflege	0,42	0,16	0,72	0,17	0,45	0,18	0,23	0,19
Höhensonne	0,16	0,06	0,27	0,06	0,17	0,07	0,09	0,07
Heizkissen	0,26	0,10	0,45	0,11	0,28	0,11	0,14	0,12
Brillen, Brillengläser, Brillenfutterale ¹⁾ (oh. Sonnenbrillen mit optisch nicht bearbeiteten Gläsern)	3,11	1,17	6,32	1,53	2,20	0,85	1,16	0,98
Brillenfassung	1,79	0,67	3,65	0,88	1,27	0,49	0,67	0,57
Augenglas	1,32	0,50	2,67	0,65	0,93	0,36	0,49	0,41
Andere Gebrauchsgüter für die Gesundheitspflege	2,16	0,81	4,36	1,05	1,53	0,59	0,80	0,67
Sonstige Gebrauchsgüter für die Gesundheitspflege	2,16	0,81	4,36	1,05	1,53	0,59	0,80	0,67
Fieberthermometer	0,50	0,19	1,00	0,24	0,35	0,13	0,18	0,15
Formwärmflasche	1,27	0,48	2,57	0,62	0,90	0,35	0,47	0,39
Gummisauger	0,39	0,14	0,79	0,19	0,28	0,11	0,15	0,13
Dienstleistungen von Ärzten u. and. medizinischen Fachkräften ¹⁾ , fremde Reparaturen an Gebrauchsgütern für die Gesundheitspflege 1)	28,74	10,79	96,18	23,19	8,04	3,12	9,54	8,00
Arztleistungen (ambulante Behandlung)	15,86	5,95	64,05	15,44	1,09	0,42	1,16	0,97
Beratung praktischer Arzt	3,93	1,48	15,89	3,83	0,27	0,10	0,28	0,23
Hausbesuch praktischer Arzt	0,81	0,30	3,26	0,79	0,06	0,02	0,07	0,06
Besuch Augenarzt	11,12	4,17	44,90	10,82	0,76	0,30	0,81	0,68
Zahnarztleistungen	12,88	4,84	32,13	7,75	6,95	2,70	8,38	7,03
Dienstleistungen der Krankenhäuser, Sanatorien ¹⁾ , Pflegeheime 1) u.ä. (Stationäre Behandlung)	13,48	5,06	17,39	4,19	0,28	0,11	5,23	4,39
Krankenhausaufenthalt	7,64	2,87	9,86	2,38	0,16	0,06	2,97	2,49
Blinddarmoperation	5,84	2,19	7,53	1,81	0,12	0,05	2,26	1,90
Verbrauchsgüter für die Körperpflege	25,08	9,41	44,82	10,80	30,93	12,01	12,16	10,20
Duftwässer u. Parfüms (oh. Gesichts-, Haar- u. Rasierwässer)	1,76	0,66	3,18	0,77	2,14	0,83	0,80	0,67
Eau de Cologne	1,76	0,66	3,18	0,77	2,14	0,83	0,80	0,67
Haarpflegemittel, Frisierartikel ¹⁾	3,83	1,44	6,91	1,66	4,66	1,81	2,10	1,76
Haarwaschmittel	1,30	0,49	2,34	0,56	1,58	0,61	0,87	0,73
Sonstige Haarpflegemittel, Frisierartikel ¹⁾	2,53	0,95	4,57	1,10	3,08	1,20	1,23	1,03
Haarwasser	1,14	0,43	2,07	0,50	1,39	0,54	0,53	0,44
Haarspray	1,39	0,52	2,50	0,60	1,69	0,66	0,70	0,59
Hauptpflegemittel	3,24	1,22	5,84	1,41	3,94	1,53	1,10	0,92
Sonstige Hauptpflegemittel	3,24	1,22	5,84	1,41	3,94	1,53	1,10	0,92
Hautcreme	0,77	0,29	1,39	0,33	0,94	0,37	0,36	0,30
Tagescreme	1,74	0,65	3,14	0,76	2,12	0,82	0,74	0,62
Kindercreme	0,73	0,28	1,31	0,32	0,88	0,34	-	-

1) Ohne Preisrepräsentanten für diese Warenart.

Ware Leistung	Alle privaten Haushalte		4-Personen-Haushalte von Angestellten und Beamten mit höherem Einkommen		4-Personen-Arbeitnehmerhaushalte mit mittlerem Einkommen		2-Personen-Haushalte von Renten- und Sozialhilfeempfängern	
	Wägungsanteil							
	DM	0/00	DM	0/00	DM	0/00	DM	0/00
Mundpflegemittel, Zahnbürsten	2,87	1,08	4,96	1,19	3,74	1,45	1,55	1,30
Zahnpasten, -seifen ¹⁾ , -pulver ¹⁾	1,68	0,63	2,81	0,67	2,29	0,89	0,98	0,82
Zahnbürsten	1,19	0,45	2,15	0,52	1,45	0,56	0,57	0,48
Rasiermittel, Rasierklingen	1,50	0,56	2,60	0,63	1,78	0,69	1,21	1,01
Rasiermittel	1,27	0,48	2,26	0,55	1,54	0,60	0,70	0,58
Rasiercremes	1,14	0,43	2,07	0,50	1,39	0,54	0,50	0,42
Rasierwässer	0,13	0,05	0,19	0,05	0,15	0,06	0,20	0,16
Rasierklingen (auch Einwegrasierapparate ¹⁾)	0,23	0,08	0,34	0,08	0,24	0,09	0,51	0,43
Lippen-, Nagel- u. Augenschönheitspflegemittel, Make-up	4,11	1,54	7,44	1,79	5,02	1,95	1,69	1,42
Lippenstifte	1,54	0,58	2,78	0,67	1,88	0,73	0,63	0,53
Nagellack	1,10	0,41	1,99	0,48	1,34	0,52	0,44	0,37
Make-up flüssig	1,03	0,39	1,87	0,45	1,26	0,49	0,42	0,35
Augenbrauenstifte	0,44	0,16	0,80	0,19	0,54	0,21	0,20	0,17
Andere Körperpflegemittel	4,19	1,57	7,41	1,79	5,29	2,06	2,45	2,06
Feinseifen	1,05	0,39	1,73	0,42	1,46	0,57	0,84	0,71
Badezusatzmittel	1,12	0,42	2,03	0,49	1,37	0,53	0,57	0,48
Sonstige Körperpflegemittel	2,02	0,76	3,65	0,88	2,46	0,96	1,04	0,87
Körperspray	2,02	0,76	3,65	0,88	2,46	0,96	1,04	0,87
Toilettenpapier, Papiertaschentücher u.ä. Hygieneartikel	3,58	1,34	6,48	1,56	4,36	1,69	1,26	1,06
Toilettenpapier	1,23	0,46	2,22	0,54	1,50	0,58	0,79	0,66
Papiertaschentücher	0,81	0,30	1,47	0,35	0,99	0,38	0,47	0,40
Hygieneartikel für Säuglinge	0,40	0,15	0,72	0,17	0,48	0,19	-	-
Windelhöschen	0,40	0,15	0,72	0,17	0,48	0,19	-	-
Sonstige Hygieneartikel, a.n.g.	1,14	0,43	2,07	0,50	1,39	0,54	-	-
Damentampons	1,14	0,43	2,07	0,50	1,39	0,54	-	-
Gebrauchsgüter für die Körperpflege	3,85	1,44	6,53	1,57	3,56	1,38	1,65	1,38
Elektr. Körperpflegegeräte	1,39	0,52	2,31	0,55	1,30	0,50	0,70	0,59
Elektr. Haarpflegegeräte	0,34	0,13	0,56	0,13	0,32	0,12	0,17	0,14
Haartrockner	0,34	0,13	0,56	0,13	0,32	0,12	0,17	0,14
Elektrische Rasierapparate	1,05	0,39	1,75	0,42	0,98	0,38	0,53	0,45
Nichtelektr. Gebrauchsgüter für die Körperpflege	2,46	0,92	4,22	1,02	2,26	0,88	0,95	0,79
Hand- u. Fußpflegeinstrumente	0,61	0,23	1,05	0,25	0,56	0,22	0,24	0,20
Nagelschere	0,61	0,23	1,05	0,25	0,56	0,22	0,24	0,20
Kämme ¹⁾ , Lockenwickler ¹⁾ u.ä. nichtelektrische Haarpflegegeräte	0,70	0,26	1,21	0,29	0,65	0,25	0,27	0,22
Haarbürste	0,70	0,26	1,21	0,29	0,65	0,25	0,27	0,22
Personenwaagen	0,93	0,35	1,59	0,39	0,85	0,33	0,36	0,30
Sonstige nichtelektr. Gebrauchsgüter für die Körperpflege	0,22	0,08	0,37	0,09	0,20	0,08	0,08	0,07
Rasierapparat	0,22	0,08	0,37	0,09	0,20	0,08	0,08	0,07
Dienstleistungen für die Körperpflege, fremde Reparaturen an Gebrauchsgütern für die Körperpflege ¹⁾	17,72	6,65	27,33	6,59	16,60	6,45	14,63	12,27
Friseurleistungen	17,72	6,65	27,33	6,59	16,60	6,45	14,63	12,27
Friseurleistungen für Herren u. Knaben (auch Bartschneiden ¹⁾)	4,50	1,69	6,94	1,67	4,41	1,71	3,17	2,66
Haarschneiden für Herren	4,50	1,69	6,94	1,67	4,41	1,71	3,17	2,66
Friseurleistungen für Damen u. Mädchen	13,22	4,96	20,39	4,92	12,19	4,74	11,46	9,61
Waschen und Legen	5,38	2,02	8,30	2,00	4,96	1,93	4,67	3,92
Dauerwellen	5,92	2,22	9,13	2,20	5,46	2,12	5,13	4,30
Haarfärben	1,92	0,72	2,96	0,72	1,77	0,69	1,66	1,39
Güter für Verkehr und Nachrichtenübermittlung	380,08	142,63	579,42	139,69	341,15	132,47	84,34	70,75
Kraftfahrzeuge und Fahrräder	139,20	52,24	182,08	43,90	106,37	41,30	6,23	5,23
Personenkraftwagen (einschl. Kombinationskraftwagen, aber oh. gebrauchte Kraftwagen)	130,65	49,03	169,80	40,94	95,62	37,13	4,61	3,87
bis 1 000 cm ³ Hubraum (auch Gocarts ¹⁾ , Personenkraftwagen mit Elektromotor ¹⁾)	5,62	2,11	9,55	2,30	4,02	1,56	0,86	0,72
über 1 000 cm ³ bis 1 500 cm ³ Hubraum	44,94	16,87	61,86	14,91	36,43	14,15	3,75	3,15
über 1 500 cm ³ bis 2 000 cm ³ Hubraum	56,18	21,08	75,01	18,09	50,39	19,57	-	-
über 2 000 cm ³ Hubraum	23,91	8,97	23,38	5,64	4,78	1,85	-	-
Motorcaravans, Lastkraftwagen, Omnibusse ¹⁾ u.ä.	1,40	0,53	1,83	0,44	0,58	0,23	-	-
Krafträder u. Fahrräder mit Hilfsmotor	4,00	1,50	2,12	0,51	2,56	0,99	1,30	1,09
Mofas mit Geschwindigkeitsbegrenzung bis 25 km/h	0,97	0,37	0,59	0,14	1,13	0,44	0,61	0,51
Mopeds u. Kleinkrafträder mit Geschwindigkeitsbegrenzung bis 40 km/h	0,81	0,30	0,50	0,12	0,93	0,36	0,50	0,42
Andere Krafträder mit Geschwindigkeitsbegrenzung	0,25	0,09	0,16	0,04	0,30	0,11	0,16	0,13
Krafträder oh. Geschwindigkeitsbegrenzung über 50 cm ³ Hubraum	1,97	0,74	0,87	0,21	0,20	0,08	0,03	0,03
Fahrräder (oh. Kindersportfahrzeuge)	3,15	1,18	8,33	2,01	7,61	2,95	0,32	0,27
Herrensportrad	3,15	1,18	8,33	2,01	7,61	2,95	0,32	0,27

¹⁾ Ohne Preisrepräsentanten für diese Warenart.

Ware Leistung	Alle privaten Haushalte		4-Personen-Haushalte von Angestellten und Beamten mit höherem Einkommen		4-Personen-Arbeitnehmerhaushalte mit mittlerem Einkommen		2-Personen-Haushalte von Renten- und Sozialhilfeempfängern	
	Wägungsanteil		Wägungsanteil		Wägungsanteil		Wägungsanteil	
	DM	0/00	DM	0/00	DM	0/00	DM	0/00
Gebrauchsgüter für Kraftfahrzeuge u. Fahrräder	16,14	6,06	26,68	6,43	16,61	6,45	2,76	2,32
Anhänger, Motoren ¹⁾ u. Getriebe ¹⁾ für Kraftfahrzeuge (auch komplette Achsaggregate für Kraftwagen 1), aber oh. Mobilheime u. Campinganhänger)	1,04	0,39	1,23	0,30	0,82	0,32	0,16	0,13
Reifen u. Schläuche für Kraftfahrzeuge u. Kraftwagen- anhänger	7,04	2,64	11,86	2,86	7,35	2,85	1,21	1,02
Reifen und Schläuche für Kraftwagen	7,04	2,64	11,86	2,86	7,35	2,85	1,21	1,02
Pkw-Reifen 155 SR 13	1,88	0,70	3,19	0,77	2,01	0,78	0,41	0,35
Pkw-Reifen 165 SR 13	1,45	0,54	2,44	0,59	1,55	0,60	0,33	0,28
Pkw-Reifen 175 SR 14	1,81	0,68	3,04	0,73	1,84	0,71	0,29	0,24
Pkw-Reifen 185/70 HR 13	0,84	0,32	1,41	0,34	0,85	0,33	-	-
Pkw-Reifen 155 SR 13 M + S	1,06	0,40	1,78	0,43	1,10	0,43	0,18	0,15
Andere Zubehör-, Einzel- und Ersatzteile für Kraft- fahrzeuge	6,55	2,46	11,04	2,66	6,84	2,66	1,13	0,95
Elektr. u. feinmechanische Betriebsausrüstung für Kraft- fahrzeuge	2,97	1,12	5,00	1,20	3,10	1,21	0,51	0,43
Autobatterie	0,94	0,36	1,58	0,38	0,98	0,38	0,16	0,14
Zündkerze	2,03	0,76	3,42	0,82	2,12	0,83	0,35	0,29
Sonstige Zubehör-, Einzel- u. Ersatzteile für Kraft- fahrzeuge	3,58	1,34	6,04	1,46	3,74	1,45	0,62	0,52
Autofeurolöcher	0,86	0,32	1,39	0,34	0,91	0,35	0,15	0,12
Abschleppseil	0,78	0,29	1,36	0,33	0,87	0,34	0,14	0,12
Wischerblätter	1,14	0,43	1,97	0,47	1,13	0,44	0,21	0,18
Schneeketten	0,80	0,30	1,32	0,32	0,83	0,32	0,12	0,10
Zubehör, Einzel- u. Ersatzteile für Fahrräder	1,51	0,57	2,55	0,61	1,60	0,62	0,26	0,22
Reifen u. Schläuche für Fahrräder	0,63	0,24	1,05	0,25	0,66	0,26	0,07	0,06
Sonstige Zubehör-, Einzel- u. Ersatzteile für Fahrräder ..	0,88	0,33	1,50	0,36	0,94	0,36	0,19	0,16
Fahrrad-Lichtanlage	0,88	0,33	1,50	0,36	0,94	0,36	0,19	0,16
Kraftstoffe	89,91	33,74	145,70	35,12	90,25	35,05	13,31	11,16
Normalbenzin	34,52	12,95	78,68	18,97	57,57	22,36	8,87	7,44
Markenware, mit Bedienung	5,57	2,09	12,68	3,06	3,88	1,51	0,60	0,50
Markenware, Selbstbedienung	21,67	8,13	49,39	11,91	41,51	16,12	6,41	5,38
ringfrei, mit Bedienung	1,44	0,54	3,21	0,77	0,99	0,38	0,16	0,13
ringfrei, Selbstbedienung	5,84	2,19	13,40	3,23	11,19	4,35	1,70	1,43
Superbenzin	44,60	16,74	58,28	14,05	28,80	11,18	2,97	2,49
Markenware, mit Bedienung	7,10	2,67	9,33	2,25	1,99	0,77	0,23	0,19
Markenware, Selbstbedienung	27,69	10,39	36,13	8,71	20,49	7,96	2,10	1,76
ringfrei, mit Bedienung	1,98	0,74	2,62	0,63	0,54	0,21	0,07	0,06
ringfrei, Selbstbedienung	7,83	2,94	10,20	2,46	5,78	2,24	0,57	0,48
Dieselmotorkraftstoff	10,79	4,05	8,74	2,10	3,88	1,51	1,47	1,23
Markenware, mit Bedienung	1,62	0,61	1,31	0,31	0,27	0,10	0,10	0,08
Markenware, Selbstbedienung	7,37	2,77	5,97	1,44	2,98	1,16	1,06	0,89
ringfrei, mit Bedienung	0,36	0,13	0,29	0,07	0,09	0,04	0,03	0,03
ringfrei, Selbstbedienung	1,44	0,54	1,17	0,28	0,54	0,21	0,28	0,23
Verbrauchsgüter für Kraftfahrzeuge und Fahrräder (oh. Kraftstoffe)	5,03	1,89	3,44	0,83	2,27	0,88	0,53	0,44
Schmiermittel	1,99	0,75	2,02	0,49	1,35	0,52	0,26	0,22
Motorenöl	1,99	0,75	2,02	0,49	1,35	0,52	0,26	0,22
Andere Verbrauchsgüter für Kraftfahrzeuge u. Fahrräder ...	3,04	1,14	1,42	0,34	0,92	0,36	0,27	0,22
Lack- u. and. Pflegemittel für Kraftfahrzeuge u. Fahrräder	3,04	1,14	1,42	0,34	0,92	0,36	0,27	0,22
Autowachs	2,34	0,88	1,10	0,26	0,71	0,28	0,17	0,14
Chrom-Pflegemittel	0,70	0,26	0,32	0,08	0,21	0,08	0,10	0,08
Fremde Reparaturen an Kraftfahrzeugen u. Fahrrädern, andere Dienstleistungen für Kraftfahrzeuge u. Fahrräder 1)	50,60	18,99	92,53	22,31	50,15	19,47	9,00	7,55
Fremde Reparaturen an Kraftwagen u. Kraftwagenanhängern ¹⁾ ..	29,58	11,10	48,50	11,69	24,42	9,48	3,96	3,32
Karosseriearbeiten	1,25	0,47	2,61	0,63	1,37	0,53	0,20	0,17
Lackierarbeiten	1,25	0,47	2,61	0,63	1,37	0,53	0,20	0,17
Sonstige fremde Reparaturen an Kraftwagen u. Kraftwagenanhängern 1)	28,33	10,63	45,89	11,06	23,05	8,95	3,76	3,15
Bremsflüssigkeit wechseln	1,85	0,69	3,88	0,93	2,05	0,79	0,30	0,25
Bremsklötze ersetzen	11,61	4,36	24,33	5,87	12,79	4,97	1,86	1,56
Austausch Auspuffanlage	2,82	1,06	5,90	1,42	3,11	1,21	0,45	0,37
Stoßdämpfer erneuern	0,47	0,18	0,98	0,24	0,52	0,20	0,08	0,07
Große Inspektion Pkw	11,06	4,15	9,71	2,34	4,01	1,56	0,99	0,83
Mechanische Kupplung	0,52	0,19	1,09	0,26	0,57	0,22	0,08	0,07
Andere Dienstleistungen für Kraftfahrzeuge u. Fahrräder ¹⁾ ..	21,02	7,89	44,03	10,62	25,73	9,99	5,04	4,23
Kraftfahrunterricht, Gebühren für Führerscheine	2,43	0,91	3,68	0,89	2,67	1,04	-	-
Fahrschulunterricht	2,32	0,87	3,49	0,84	2,57	1,00	-	-
Führerscheingebühr	0,11	0,04	0,19	0,05	0,10	0,04	-	-
TÜV- u. Zulassungsgebühren	0,76	0,28	1,30	0,31	0,68	0,26	0,22	0,18
Zulassungsgebühr	0,22	0,08	0,37	0,09	0,20	0,08	0,07	0,06
TÜV-Gebühr	0,54	0,20	0,93	0,22	0,48	0,18	0,15	0,12

1) Ohne Preisrepräsentanten für diese Warenart.

Ware Leistung	Alle privaten Haushalte		4-Personen-Haushalte von Angestellten und Beamten mit höherem Einkommen		4-Personen-Arbeitnehmerhaushalte mit mittlerem Einkommen		2-Personen-Haushalte von Renten- und Sozialhilfeempfängern	
	Wägungsanteil							
	DM	o/oo	DM	o/oo	DM	o/oo	DM	o/oo
Garagenmieten (einschl. Mieten für Stellplätze)	12,95	4,86	28,84	6,95	18,52	7,19	4,19	3,52
Privat	6,60	2,48	12,78	3,08	5,87	2,28	0,76	0,64
Gewerblich	6,35	2,38	16,06	3,87	12,65	4,91	3,43	2,88
Miete für Kraftfahrzeuge u. Fahrräder ¹⁾	0,63	0,24	1,56	0,38	0,24	0,09	0,08	0,07
Parkgebühren, Straßenbenutzungsgebühren u.ä.	2,04	0,77	3,97	0,96	1,69	0,66	0,53	0,44
Parkgebühr	1,82	0,69	3,60	0,87	1,49	0,58	0,45	0,38
Straßenbenutzungsgebühr	0,22	0,08	0,37	0,09	0,20	0,08	0,08	0,06
Sonstige Dienstleistungen für Kraftfahrzeuge u. Fahr- räder 1)	2,21	0,83	4,68	1,13	1,93	0,75	0,02	0,02
Pkw-Überwache	2,03	0,76	4,52	1,09	1,87	0,73	-	-
Motortest	0,18	0,07	0,16	0,04	0,06	0,02	0,02	0,02
Fremde Verkehrsleistungen (oh. Pauschalreisen)	34,15	12,81	65,99	15,91	32,62	12,67	24,32	20,40
Personenbeförderung mit Stadtbahnen (einschl. Hoch-, U-, Schwebe-, Straßenbahnen), Obussen u. Kraftomnibussen	11,68	4,38	20,09	4,84	14,38	5,59	9,87	8,28
Wochen-, Monats- u. Jahreskarte für Schüler, Studenten, Auszubildende im Linienverkehr	0,07	0,02	0,09	0,02	0,09	0,04	-	-
Schülerverkehr (Kraftomnibus)	0,07	0,02	0,09	0,02	0,09	0,04	-	-
Wochen-, Monats- u. Jahreskarte für andere Personen im Linienverkehr	3,91	1,47	6,72	1,62	4,80	1,86	3,17	2,66
Monatskarte (Ortsverkehr)	2,33	0,88	4,01	0,97	2,86	1,11	1,91	1,60
Monatskarte (Verbundverkehr)	1,55	0,58	2,66	0,64	1,90	0,74	1,26	1,06
1. Strecke	0,52	0,20	0,89	0,22	0,64	0,25	0,42	0,36
2. Strecke	0,52	0,19	0,89	0,21	0,64	0,25	0,42	0,35
3. Strecke	0,51	0,19	0,88	0,21	0,62	0,24	0,42	0,35
Berufsverkehr (Überland-Kraftomnibus)	0,03	0,01	0,05	0,01	0,04	0,01	-	-
Sonstige Fahrkarten im Linienverkehr	7,70	2,89	13,28	3,20	9,49	3,69	6,70	5,62
Einzelfahrt (Ortsverkehr)	1,77	0,66	3,06	0,74	2,18	0,85	1,45	1,22
Mehrfahrtenkarte (Ortsverkehr)	2,12	0,80	3,65	0,88	2,61	1,01	1,74	1,46
Einzelfahrt (Verbundverkehr)	3,74	1,40	6,47	1,56	4,61	1,79	3,08	2,58
1. Strecke	1,25	0,47	2,16	0,52	1,54	0,60	1,03	0,86
2. Strecke	1,25	0,47	2,16	0,52	1,54	0,60	1,03	0,86
3. Strecke	1,24	0,46	2,15	0,52	1,53	0,59	1,02	0,86
Einzelfahrt (Überland-Kraftomnibus)	0,07	0,03	0,10	0,02	0,09	0,04	0,43	0,36
Personenbeförderung mit Zügen der Bundesbahn u.ä. (oh. Per- sonenbeförderung im Verkehrsverbund)	8,28	3,11	14,43	3,48	9,68	3,76	7,82	6,56
Sonstige Bundesbahnfahrten zu Sonderkonditionen	5,87	2,20	10,23	2,47	6,86	2,66	6,54	5,49
Bundesbahnfahrten zu gewöhnlichen Konditionen	2,41	0,91	4,20	1,01	2,82	1,10	1,28	1,07
Personenbeförderung mit anderen Verkehrsmitteln	12,14	4,55	27,32	6,59	7,04	2,73	4,71	3,95
Taxifahrten	0,91	0,34	1,34	0,32	0,93	0,36	2,39	2,01
Personenbeförderung mit Luftfahrzeugen	4,83	1,81	12,72	3,07	0,52	0,20	0,16	0,13
Personenbeförderung mit Hochsee- u. Küstenschiffen (einschl. Hochsee- u. Küstenfährschiffen)	2,09	0,78	4,37	1,06	1,91	0,74	0,14	0,12
Personenbeförderung mit sonstigen Verkehrsmitteln	4,31	1,62	8,89	2,14	3,68	1,43	2,02	1,69
Güterbeförderung (oh. Paketgebühren der Bundespost)	2,05	0,77	4,15	1,00	1,52	0,59	1,92	1,61
Güterbeförderung durch die Bundesbahn	0,93	0,35	1,87	0,45	0,68	0,26	1,06	0,89
Möbeltransporte u.ä.	1,12	0,42	2,28	0,55	0,84	0,33	0,86	0,72
Nachrichtenübermittlung	45,05	16,90	63,00	15,19	42,68	16,65	28,19	23,65
Fernsprechgebühren	38,93	14,61	53,97	13,01	37,75	14,66	23,82	19,98
Grundgebühr (einschl. Gebühren für Zweitapparate, zusätzl. Klingeln u.ä. sowie Gebühren für die Einrichtung eines Fernsprechanschlusses)	15,35	5,76	21,28	5,13	14,88	5,78	9,39	7,88
Fernsprechanschluß	0,96	0,36	1,33	0,32	0,93	0,36	0,78	0,66
Monatliche Grundgebühr	14,39	5,40	19,95	4,81	13,95	5,42	8,61	7,22
Gebühren für Orts- u. ferngespräche	23,58	8,85	32,69	7,88	22,87	8,88	14,43	12,10
Inlandsferngespräche	16,13	6,05	22,37	5,39	15,65	6,08	9,87	8,28
Auslandsferngespräche	2,34	0,88	3,24	0,78	2,27	0,88	1,43	1,20
Nahbereich	5,11	1,92	7,08	1,71	4,95	1,92	3,13	2,62
Brief- u. Paketbeförderung durch die Bundespost	5,54	2,08	8,18	1,97	4,65	1,80	3,96	3,32
Brief, Inland	2,43	0,91	3,59	0,86	2,04	0,79	1,74	1,45
Brief, Ausland	0,22	0,08	0,32	0,08	0,18	0,07	0,16	0,13
Postkarte, Inland	0,56	0,21	0,82	0,20	0,47	0,18	0,40	0,33
Postkarte, Ausland	0,04	0,02	0,07	0,02	0,04	0,01	0,03	0,03
Drucksachen	0,23	0,09	0,34	0,08	0,19	0,07	0,17	0,14
Einschreibgebühr, Inland	0,07	0,02	0,10	0,02	0,06	0,02	0,05	0,04
Eilzustellung, Inland	0,03	0,01	0,05	0,01	0,03	0,01	0,02	0,02
Luftpostzustellung, Ausland	0,05	0,02	0,08	0,02	0,04	0,02	0,04	0,03
Briefnachnahme, Inland	0,03	0,01	0,04	0,01	0,02	0,01	0,02	0,02
Päckchen, Inland	0,30	0,11	0,44	0,10	0,25	0,10	0,21	0,18
Päckchen, Ausland	0,01	0,01	0,01	0,01	0,01	0,01	0,01	0,01
Warensendungen	0,15	0,06	0,22	0,05	0,12	0,05	0,10	0,09
gew. Pakete	1,12	0,42	1,65	0,40	0,94	0,36	0,80	0,67
Paketzustellung, Inland	0,27	0,10	0,40	0,10	0,23	0,09	0,19	0,16
Paketzustellung, Ausland	0,03	0,01	0,05	0,01	0,03	0,01	0,02	0,02

1) Ohne Preisrepräsentanten für diese Warenart.

Ware Leistung	Alle privaten Haushalte		4-Personen-Haushalte von Angestellten und Beamten mit höherem Einkommen		4-Personen-Arbeitnehmerhaushalte mit mittlerem Einkommen		2-Personen-Haushalte von Renten- und Sozialhilfeempfängern	
	Wägungsanteil		Wägungsanteil		Wägungsanteil		Wägungsanteil	
	DM	%/oo	DM	%/oo	DM	%/oo	DM	%/oo
Sonstige Postgebühren	0,58	0,21	0,85	0,21	0,48	0,19	0,41	0,35
Postanweisung, Inland	0,11	0,04	0,16	0,04	0,09	0,04	0,08	0,06
Zahikarte, Inland	0,47	0,17	0,69	0,17	0,39	0,15	0,33	0,29
Güter für Bildung, Unterhaltung, Freizeit (oh. Dienstleistungen des Gastgewerbes)	225,65	84,68	424,78	102,41	240,47	93,38	67,45	56,58
Fernsehfungs-, Rundfunkfungs-, Phono-, Foto- und Kinogeräte	35,47	13,31	51,31	12,37	30,13	11,70	7,71	6,47
Fernsehfungsgeräte (oh. Rundfunk-/Fernsehkombinationen) ..	11,27	4,23	14,46	3,49	10,77	4,18	3,85	3,23
Schwarzweißfernsehfungsgeräte	0,97	0,36	1,16	0,28	0,86	0,33	0,31	0,26
Farbfernsehfungsgeräte	10,30	3,87	13,30	3,21	9,91	3,85	3,54	2,97
Rundfunkfungsgeräte	6,32	2,37	6,86	1,66	4,22	1,64	1,14	0,96
Stereo-Rundfunkfungsgeräte, nicht kombiniert (oh. Kofferrfungsgeräte)	3,72	1,40	4,12	1,00	2,37	0,92	0,60	0,51
Stereo-Steuergerät	3,72	1,40	4,12	1,00	2,37	0,92	0,60	0,51
Andere Rundfunkfungsgeräte, nicht kombiniert (auch Funkgeräte)	2,60	0,97	2,74	0,66	1,85	0,72	0,54	0,45
Uhren-Radio	1,12	0,42	1,37	0,33	0,79	0,31	0,20	0,17
Kofferradio	1,48	0,55	1,37	0,33	1,06	0,41	0,34	0,28
Phonogeräte (einschl. Videogeräten)	3,53	1,32	5,61	1,35	3,22	1,25	0,89	0,75
Plattenspieler	0,89	0,33	2,21	0,53	1,13	0,44	0,56	0,47
Tonbandgeräte (oh. solche für Kraftfahrzeuge)	1,16	0,43	1,19	0,29	0,84	0,33	0,33	0,28
Kassetten-Recorder	1,16	0,43	1,19	0,29	0,84	0,33	0,33	0,28
Videorecorder	1,48	0,56	2,21	0,53	1,25	0,48	-	-
Zubehör, Einzel- u. Ersatzteile für Fernsehfungs-, Rundfunkfungs- u. Phonogeräte (oh. Verbrauchsgüter)	7,81	2,93	13,86	3,34	7,71	2,99	1,15	0,96
Unbespielte Tonbänder, Videobänder u.ä.	3,52	1,32	5,21	1,26	2,90	1,12	0,32	0,27
Tonbandkassette C 90	1,76	0,66	2,32	0,56	1,61	0,62	0,32	0,27
Video-Band	1,76	0,66	2,89	0,70	1,29	0,50	-	-
Schallplatten	3,17	1,19	5,79	1,39	3,21	1,25	0,60	0,50
Schallplatte, 30 cm LP, Unterhaltungsmusik	2,82	1,06	4,63	1,11	2,89	1,12	0,51	0,43
Schallplatte, Stereo LP, Klassische Musik	0,35	0,13	1,16	0,28	0,32	0,13	0,09	0,07
Lautsprecherboxen	1,12	0,42	2,86	0,69	1,60	0,62	0,23	0,19
Foto- u. Kinogeräte	4,55	1,71	4,66	1,12	1,84	0,72	0,48	0,40
Fotoapparate	1,76	0,66	2,20	0,53	0,77	0,30	-	-
Spiegelreflex-Fotoapparate	0,46	0,17	0,40	0,09	0,20	0,07	0,21	0,17
Pocket-Fotoapparate	1,08	0,41	0,99	0,24	0,44	0,17	0,27	0,23
Sonstige Fotoapparate	0,49	0,19	0,46	0,11	0,20	0,08	-	-
Sofortbild-Kamera	0,59	0,22	0,53	0,13	0,24	0,09	0,27	0,23
Kleinbild-Kamera	0,45	0,17	0,37	0,09	0,14	0,06	-	-
Diaprojektoren	0,35	0,13	0,33	0,08	0,15	0,06	-	-
Kinofilmkamera	0,45	0,17	0,37	0,09	0,14	0,06	-	-
Kinofilmprojektoren	1,99	0,75	5,86	1,41	2,37	0,92	0,20	0,17
Zubehör, Einzel- u. Ersatzteile für Foto- u. Kinogeräte (ohne Verbrauchsgüter)	1,33	0,50	2,00	0,48	0,72	0,28	-	-
Objektive	0,18	0,07	0,96	0,23	0,49	0,19	0,20	0,17
Fotoalben ¹⁾ , Diarahmen, -magazine, Filmkassetten ¹⁾ , Foto- u. Bilderrahmen ¹⁾	0,13	0,05	0,77	0,18	0,33	0,13	0,16	0,14
Dia-Magazin	0,05	0,02	0,19	0,05	0,16	0,06	0,04	0,03
Dis-Rahmen	0,48	0,18	2,90	0,70	1,16	0,45	-	-
Sonstige Zubehör-, Einzel- und Ersatzteile für Foto- u. Kinogeräte (oh. Verbrauchsgüter)	0,48	0,18	2,90	0,70	1,16	0,45	-	-
Blitzgerät	34,80	13,06	98,27	23,69	48,70	18,91	5,41	4,54
Andere Gebrauchsgüter für Bildung, Unterhaltung, Freizeit (oh. Bücher, Zeitungen, Zeitschriften)	3,36	1,26	2,44	0,59	1,39	0,54	0,30	0,25
Schreib- u. Rechenmaschinen, Fotokopiergeräte u.ä. ¹⁾	1,11	0,42	1,37	0,33	0,72	0,28	0,22	0,18
Schreibmaschinen	0,30	0,11	0,14	0,03	-	-	-	-
elektr. Schreibmaschine	0,81	0,31	1,23	0,30	0,72	0,28	0,22	0,18
Reiseschreibmaschine	2,14	0,80	1,03	0,25	0,65	0,25	0,08	0,07
Rechenmaschinen	1,88	0,70	0,96	0,23	0,60	0,23	0,08	0,07
Elektr. Taschenrechner	0,26	0,10	0,07	0,02	0,05	0,02	-	-
Elektronen-Rechner	0,11	0,04	0,04	0,01	0,02	0,01	-	-
Fotokopiergeräte ¹⁾ u. sonstige Büromaschinen	0,11	0,04	0,04	0,01	0,02	0,01	-	-
Heimcomputer	4,82	1,81	7,23	1,74	4,09	1,59	0,43	0,36
Schreib-, Zeichen- u. Bürogeräte (oh. Verbrauchsgüter)	1,31	0,49	1,29	0,31	0,77	0,30	0,06	0,05
Füllhalter, Kugelschreiber mit auswechselbarer Mine, Drehbleistifte u.ä. (oh. Verbrauchsgüter)	0,44	0,16	0,77	0,19	0,38	0,15	0,02	0,02
Schulfüller	0,87	0,33	0,52	0,12	0,39	0,15	0,04	0,03
Kugelschreiber	0,14	0,05	0,90	0,22	0,75	0,29	0,06	0,05
Andere Schreib-, Zeichen- u. Malgeräte ¹⁾ (oh. Verbrauchsgüter)	0,14	0,05	0,90	0,22	0,75	0,29	0,06	0,05
ReiBzeug								

1) Ohne Preisrepräsentanten für diese Warenart.

Ware Leistung	Alle privaten Haushalte		4-Personen-Haushalte von Angestellten und Beamten mit höherem Einkommen		4-Personen-Arbeitnehmerhaushalte mit mittlerem Einkommen		2-Personen-Haushalte von Renten- und Sozialhilfeempfängern	
	Wägungsanteil							
	DM	0/00	DM	0/00	DM	0/00	DM	0/00
Büroartikel (oh. Verbrauchsgüter)	3,37	1,27	5,04	1,21	2,57	1,00	0,31	0,26
Brieflöcher	0,61	0,23	0,76	0,18	0,40	0,16	0,06	0,05
Heftmaschine	0,61	0,23	0,76	0,18	0,39	0,15	0,06	0,05
Stempel	0,34	0,13	0,48	0,12	0,24	0,09	0,05	0,04
Stempelkissen	0,34	0,13	0,48	0,12	0,25	0,10	0,03	0,03
Hebelordner	0,75	0,28	1,45	0,35	0,60	0,23	0,04	0,03
Ringbuch	0,72	0,27	1,11	0,26	0,69	0,27	0,07	0,06
Musikinstrumente	4,11	1,54	14,26	3,44	4,97	1,93	0,08	0,07
Elektronische Musikinstrumente u.ä.	0,13	0,05	0,40	0,10	0,25	0,10	-	-
Elektronische Gitarre	0,13	0,05	0,40	0,10	0,25	0,10	-	-
Klaviere, Flügel, Harmonien ¹⁾ , Harfen u.ä. Großmusik- instrumente 1) (oh. elektronische Musikinstrumente u.ä.) ..	2,66	1,00	9,91	2,39	2,12	0,82	-	-
Kleinsmusikinstrumente (oh. elektronische Musikinstrumente u.ä.)	1,07	0,40	3,61	0,87	2,42	0,94	0,04	0,03
Akkordeon	0,47	0,18	1,60	0,39	0,98	0,38	-	-
Klarinette	0,06	0,02	0,12	0,03	-	-	-	-
Blockflöte	0,19	0,07	0,48	0,11	0,35	0,14	0,03	0,02
Wander-Gitarre	0,17	0,06	0,80	0,19	0,69	0,27	0,01	0,01
Schüler-Geige	0,18	0,07	0,61	0,15	0,40	0,15	-	-
Zubehör, Einzel- u. Ersatzteile für Musikinstrumente ¹⁾ (oh. Noten- u. Liederbücher, Noten)	0,25	0,09	0,34	0,08	0,18	0,07	0,04	0,04
Notenständer	0,25	0,09	0,34	0,08	0,18	0,07	0,04	0,04
Spielwaren	7,99	3,00	23,30	5,62	17,77	6,90	1,04	0,87
Karten-, Würfel-, Brett- u.ä. Gesellschaftsspiele (oh. Elektronikspiele)	0,66	0,25	1,86	0,45	1,51	0,59	0,19	0,16
Skatenspiel	0,24	0,09	0,70	0,17	0,57	0,22	0,08	0,07
Mensch-ärgere-dich-nicht-Spiele	0,42	0,16	1,16	0,28	0,94	0,37	0,11	0,09
Telespiele, Schachcomputer ¹⁾ u.ä. Elektronikspiele	1,12	0,42	3,99	0,96	2,07	0,80	-	-
TV-Multispiel	0,76	0,29	3,41	0,82	1,75	0,68	-	-
Telekassette	0,36	0,13	0,58	0,14	0,32	0,12	-	-
Elektr. Modelleisenbahn (einschl. spurenbezogenem Zubehör) ..	1,49	0,56	4,21	1,02	3,42	1,33	-	-
Konstruktionsbaukästen, Experimentierkästen ¹⁾	3,44	1,29	9,67	2,33	7,85	3,05	0,53	0,44
Kunststoff-Baukasten	2,05	0,77	5,75	1,39	4,66	1,81	0,53	0,44
Metall-Baukasten	1,39	0,52	3,92	0,94	3,19	1,24	-	-
Sonstige Spielwaren	1,28	0,48	3,57	0,86	2,92	1,13	0,32	0,27
Puppe	0,61	0,23	1,72	0,41	1,41	0,55	0,15	0,13
Teddybär	0,67	0,25	1,85	0,45	1,51	0,58	0,17	0,14
Sport- u. Campingartikel (oh. Sportbekleidung u. schuhe)	7,54	2,83	27,79	6,70	11,06	4,29	0,21	0,18
Sportbälle (oh. Tennis-, Tischtennisbälle u.ä.)	1,20	0,45	4,92	1,19	2,18	0,85	0,06	0,05
Jugendfußball	1,20	0,45	4,92	1,19	2,18	0,85	0,06	0,05
Wintersportartikel	1,60	0,60	6,55	1,58	2,91	1,13	0,07	0,06
Ski, Kunststoff	1,60	0,60	6,55	1,58	2,91	1,13	0,07	0,06
Sonstige Sportartikel (oh. Wasser- und Luftfahrzeuge)	1,20	0,45	4,92	1,19	2,18	0,85	0,02	0,02
Sport-Tauchmaske	0,40	0,15	1,64	0,40	0,73	0,29	0,02	0,02
Skate-Roller	0,80	0,30	3,28	0,79	1,45	0,56	-	-
Campingartikel (oh. Heizgeräte, Geschirr, Mobilheime u. Campinganhänger)	1,16	0,44	3,17	0,76	2,32	0,90	0,06	0,05
Hauszelt	0,50	0,19	1,37	0,33	1,02	0,39	-	-
Camping-Liege	0,47	0,18	1,25	0,30	0,92	0,36	0,04	0,03
Luftmatratze	0,19	0,07	0,55	0,13	0,38	0,15	0,02	0,02
Mobilheime ¹⁾ u. Campinganhänger	1,52	0,57	4,80	1,16	1,44	0,55	-	-
Wasser- u. Luftfahrzeuge ¹⁾	0,86	0,32	3,43	0,82	0,03	0,01	-	-
Schlauchboot	0,86	0,32	3,43	0,82	0,03	0,01	-	-
Gebrauchsgüter sonstiger Art für Bildung, Unterhaltung, Freizeit	6,98	2,62	23,25	5,60	9,42	3,66	3,35	2,81
Ferngläser, Fernrohre ¹⁾ u.ä. optische Geräte, a.n.g.	0,67	0,25	0,59	0,14	0,31	0,12	0,10	0,08
Fernglas	0,54	0,20	0,47	0,11	0,25	0,10	0,09	0,07
Theaterglas	0,13	0,05	0,12	0,03	0,06	0,02	0,01	0,01
Kalender	0,88	0,33	2,40	0,58	0,72	0,28	0,68	0,57
Vasen ¹⁾ u. Blumenübertöpfe, Kunstblumen ¹⁾	1,05	0,39	2,17	0,52	1,07	0,42	0,21	0,18
Kerzenständer u. sonstige Ziergegenstände	0,76	0,29	7,82	1,89	2,46	0,95	0,54	0,45
Festartikel (Gebrauchsgüter)	1,08	0,41	3,17	0,76	1,15	0,45	0,89	0,75
Sonstige Gebrauchsgüter für Bildung, Unterhaltung, Freizeit	2,54	0,95	7,10	1,71	3,71	1,44	0,93	0,78
Barometer (Wetterstation)	2,54	0,95	7,10	1,71	3,71	1,44	0,93	0,78
Bücher, Zeitungen, Zeitschriften	35,13	13,18	65,89	15,89	35,21	13,67	20,49	17,19
Bücher und Broschüren	15,20	5,70	37,75	9,10	15,98	6,20	3,07	2,58
Tages- und Wochenzeitungen (oh. Fachzeitungen)	11,26	4,23	15,53	3,75	10,87	4,22	11,41	9,57
Tageszeitungen im Abonnement (regional)	7,64	2,87	10,54	2,55	7,38	2,86	7,74	6,49
Tageszeitungen im Einzelverkauf (regional)	0,86	0,32	1,18	0,28	0,83	0,32	0,87	0,73
Tages- u. Wochenzeitungen (überregional)	2,76	1,04	3,81	0,92	2,66	1,04	2,80	2,35

1) Ohne Preisrepräsentanten für diese Warenart.

Ware Leistung	Alle privaten Haushalte		4-Personen-Haushalte von Angestellten und Beamten mit höherem Einkommen		4-Personen-Arbeit- nehmerhaushalte mit mittlerem Einkommen		2-Personen-Haushalte von Renten- und Sozial- hilfeempfängern	
	Wägungsanteil							
	DM	0/00	DM	0/00	DM	0/00	DM	0/00
Zeitschriften	8,67	3,25	12,61	3,04	8,36	3,25	6,01	5,04
Verbrauchsgüter für Bildung, Unterhaltung, Freizeit	15,57	5,84	28,98	6,99	19,16	7,44	4,37	3,66
Verbrauchsgüter für Foto- u. Kinozwecke	3,76	1,41	8,12	1,96	4,82	1,87	0,78	0,65
Filme für Fotoapparate, unbelichtet	1,75	0,66	3,84	0,93	2,38	0,92	0,38	0,32
Farbumkehrfilm	1,75	0,66	3,84	0,93	2,38	0,92	0,38	0,32
Filme für Kinofilmaufnahmegaräte, unbelichtet	1,02	0,38	2,24	0,54	1,02	0,40	-	-
S-8-Color-Schmalfilm	1,02	0,38	2,24	0,54	1,02	0,40	-	-
Sonstige Verbrauchsgüter für Foto- u. Kinozwecke (oh. Batterien)	0,99	0,37	2,04	0,49	1,42	0,55	0,40	0,33
Blitzlichtwürfel	0,99	0,37	2,04	0,49	1,42	0,55	0,40	0,33
Briefpapierausstattungen ¹⁾ , Briefumschläge, Ansichtskarten ¹⁾ , Schreib-, Mal- u. Zeichenpapier u.ä.	5,26	1,97	9,62	2,32	6,50	2,53	1,78	1,49
Briefpapierausstattungen ¹⁾ , Briefumschläge, ausgerüstetes Briefpapier	2,26	0,85	3,99	0,96	2,39	0,93	1,40	1,17
Briefblock	1,28	0,48	2,27	0,55	1,36	0,53	0,81	0,68
Briefumschläge	0,98	0,37	1,72	0,41	1,03	0,40	0,59	0,49
Schulhefte (auch Ringbucheinlagen ¹⁾ , Mal- u. Zeichen- blöcke)	2,82	1,06	5,33	1,29	3,88	1,51	0,28	0,24
Schulheft	1,25	0,47	2,14	0,52	1,69	0,66	0,02	0,02
Zeichenblock	1,57	0,59	3,19	0,77	2,19	0,85	0,26	0,22
Sonstiges Schreib-, Mal- u. Zeichenpapier ¹⁾ u.ä.	0,18	0,06	0,30	0,07	0,23	0,09	0,10	0,08
Schreibmaschinenpapier	0,13	0,04	0,30	0,07	0,23	0,09	0,10	0,08
Durchschreibeblock	0,02	0,01	-	-	-	-	-	-
Geschäftsbuch	0,03	0,01	-	-	-	-	-	-
Andere Verbrauchsgüter für Schreib- u. Büro Zwecke	1,68	0,63	3,32	0,80	2,27	0,88	0,30	0,25
Bleistifte, Farbstifte ¹⁾ , Schreibkreide ¹⁾ , -kohle u.ä. ¹⁾ ..	0,25	0,09	0,47	0,11	0,28	0,11	0,05	0,04
Sonstige Verbrauchsgüter für Schreib- u. Büro Zwecke (oh. Unterrichts- und Künstlerfarben)	1,43	0,54	2,85	0,69	1,99	0,77	0,25	0,21
Farbband	0,10	0,04	0,18	0,05	0,13	0,05	0,01	0,01
Füllhalterpatronen	1,12	0,42	2,29	0,55	1,60	0,62	0,19	0,16
Kohlepapier	0,08	0,03	0,12	0,03	0,08	0,03	0,03	0,02
Heftklammern	0,13	0,05	0,26	0,06	0,18	0,07	0,02	0,02
Andere Verbrauchsgüter für Bildung, Unterhaltung, Freizeit ..	4,87	1,83	7,92	1,91	5,57	2,16	1,51	1,27
Batterien für Rundfunkempfangs-, Tonband-, Fotogeräte, Filmaufnahmegaräte, Spielwaren u.ä.	2,74	1,03	4,61	1,11	3,36	1,30	1,15	0,96
Batterie, Monozelle	2,74	1,03	4,61	1,11	3,36	1,30	1,15	0,96
Kerzen	0,88	0,33	0,76	0,18	0,43	0,17	0,21	0,18
Unterrichts- u. Künstlerfarben, Modelliermassen ¹⁾ , Granulat u.ä. 1)	1,25	0,47	2,55	0,62	1,78	0,69	0,15	0,13
Farbkasten	1,25	0,47	2,55	0,62	1,78	0,69	0,15	0,13
Unterrichtsleistungen (oh. Fahrschule)	20,03	7,52	50,61	12,20	30,88	11,99	0,04	0,03
Dienstleistungen der Kindergärten, -horte u.ä.	9,61	3,61	13,55	3,27	13,53	5,25	-	-
Andere Unterrichtsleistungen	10,42	3,91	37,06	8,93	17,35	6,74	0,04	0,03
Sportunterricht	3,40	1,28	5,54	1,33	3,18	1,24	-	-
Tennisunterricht	1,40	0,53	2,32	0,56	1,32	0,52	-	-
Tanzunterricht	2,00	0,75	3,22	0,77	1,86	0,72	-	-
Sprachunterricht	7,02	2,63	31,52	7,60	14,17	5,50	0,04	0,03
Lehrgangsgebühr, Volkshochschule	7,02	2,63	31,52	7,60	14,17	5,50	0,04	0,03
Dienstleistungen für Bildung, Unterhaltung, Freizeit (oh. solche des Beherbergungs- u. Gaststättengewerbes u. Unterrichtsleistungen)	43,42	16,29	68,69	16,56	38,67	15,02	12,48	10,47
Besuch von Theater-, Kino-, Sportveranstaltungen u.ä.	16,32	6,12	23,92	5,77	12,41	4,82	1,86	1,56
Besuch von Theateraufführungen	9,02	3,38	13,72	3,31	3,65	1,42	1,18	0,99
Theaterkarte an der Tageskasse	3,14	1,18	2,65	0,64	0,71	0,28	0,30	0,25
Theaterkarte im Abonnement	2,59	0,97	2,35	0,57	0,63	0,25	-	-
Opernkarte an der Tageskasse	1,74	0,65	4,78	1,15	1,27	0,49	0,88	0,74
Opernkarte im Abonnement	1,55	0,58	3,94	0,95	1,04	0,40	-	-
Besuch von Kinofilmaufführungen	4,85	1,82	7,16	1,73	6,03	2,34	0,16	0,13
Besuch von Sportveranstaltungen	2,45	0,92	3,04	0,73	2,73	1,06	0,52	0,44
Eintrittskarte zum Fußballspiel	2,45	0,92	3,04	0,73	2,73	1,06	0,52	0,44
Rundfunk- u. Fernsehgebühren	13,18	4,95	11,70	2,82	11,76	4,57	7,72	6,48
Rundfunkgebühr (Grundgebühr)	4,19	1,57	3,72	0,90	3,74	1,45	3,09	2,59
Fernsehgebühr	8,99	3,38	7,98	1,92	8,02	3,12	4,63	3,89
Andere Dienstleistungen für Bildung, Unterhaltung, Freizeit ..	13,92	5,22	33,07	7,97	14,50	5,63	2,90	2,43
Besuch von Frei- u. Hallenbädern (oh. Thermalbäder)	2,43	0,91	4,56	1,10	3,62	1,41	0,64	0,54
Eintrittskarte für Hallenbad	2,43	0,91	4,56	1,10	3,62	1,41	0,64	0,54
Dienstleistungen von Fotografen ¹⁾ , Filmabors u.ä. (auch Fotokopien)	9,43	3,54	25,39	6,12	8,90	3,45	1,72	1,44
Kleinbildfarbfilm, Entwickeln	1,15	0,43	2,85	0,69	1,09	0,42	0,23	0,19
Kleinbildfarbfilm, Vergrößern	8,28	3,11	22,54	5,43	7,81	3,03	1,49	1,25
Sonstige Dienstleistungen für Bildung, Unterhaltung, Freizeit	2,06	0,77	3,12	0,75	1,98	0,77	0,54	0,45

1) Ohne Preisrepräsentanten für diese Warenart.

Ware Leistung	Alle privaten Haushalte		4-Personen-Haushalte von Angestellten und Beamten mit höherem Einkommen		4-Personen-Arbeitnehmerhaushalte mit mittlerem Einkommen		2-Personen-Haushalte von Renten- und Sozialhilfeempfängern	
			Wägungsanteil					
	DM	o/oo	DM	o/oo	DM	o/oo	DM	o/oo
Pflanzen, Güter für die Gartenpflege	29,83	11,20	42,99	10,36	25,64	9,96	11,66	9,78
Schnittblumen und Topfpflanzen	14,69	5,51	21,23	5,12	12,00	4,66	7,63	6,40
Schnittblumen	10,06	3,77	14,38	3,47	8,19	3,18	5,41	4,54
Topfpflanzen (einschl. Hydrokulturen)	4,63	1,74	6,85	1,65	3,81	1,48	2,22	1,86
Lebende Pflanzen (einschl. Samen, aber oh. Topfpflanzen) ...	8,33	3,13	10,91	2,63	6,45	2,51	2,15	1,80
Gartengeräte u. and. Gebrauchsgüter für die Gartenpflege (oh. Pflanzen)	4,17	1,57	5,47	1,32	3,23	1,25	1,07	0,90
Motorisch angetriebene Gartengeräte	1,52	0,57	1,57	0,48	1,17	0,45	0,25	0,21
Elektro-Rasenmäher	0,83	0,31	1,09	0,27	0,64	0,25	0,21	0,18
Elektr. Heckenschere	0,69	0,26	0,88	0,21	0,53	0,20	0,04	0,03
Bodenbearbeitungsgeräte	0,53	0,20	0,71	0,17	0,41	0,16	0,16	0,14
Spaten	0,53	0,20	0,71	0,17	0,41	0,16	0,16	0,14
Sonstige Gebrauchsgüter für die Gartenpflege	2,12	0,80	2,79	0,67	1,65	0,64	0,66	0,55
Gartenschere	0,66	0,25	0,88	0,21	0,51	0,20	0,20	0,17
Blumentopf	0,40	0,15	0,49	0,12	0,32	0,12	0,14	0,12
Gartenschlauch	0,53	0,20	0,71	0,17	0,41	0,16	0,16	0,13
Gießkanne	0,53	0,20	0,71	0,17	0,41	0,16	0,16	0,13
Andere Verbrauchsgüter für die Gartenpflege	2,08	0,78	2,73	0,65	1,61	0,63	0,54	0,45
Düngemittel (auch Stalldung)	1,05	0,39	1,37	0,33	0,81	0,32	0,27	0,22
Sonstige Verbrauchsgüter für die Gartenpflege	1,03	0,39	1,36	0,32	0,80	0,31	0,27	0,23
Pflanzenschutzmittel	0,52	0,20	0,68	0,16	0,40	0,16	0,14	0,12
Mittel gegen Unkraut	0,51	0,19	0,68	0,16	0,40	0,15	0,13	0,11
Dienstleistungen für die Gartenpflege	0,56	0,21	2,65	0,64	2,35	0,91	0,27	0,23
Tiere, Güter für die Tierhaltung	6,24	2,34	10,42	2,51	7,92	3,08	2,31	1,94
Lebende Tiere	0,82	0,31	1,23	0,29	0,85	0,33	0,18	0,15
Heimtiere	0,82	0,31	1,23	0,29	0,85	0,33	0,18	0,15
Wellensittich	0,24	0,09	0,37	0,09	0,26	0,10	0,05	0,04
Zierfisch, Guppy	0,15	0,06	0,25	0,06	0,17	0,07	0,04	0,03
Dackel-Welpen	0,43	0,16	0,61	0,14	0,42	0,16	0,09	0,08
Gebrauchsgüter für die Tierhaltung	0,76	0,28	1,16	0,28	1,28	0,50	0,16	0,14
Gebrauchsgüter für die Heimtierhaltung	0,76	0,28	1,16	0,28	1,28	0,50	0,16	0,14
Verbrauchsgüter für die Tierhaltung	2,82	1,06	5,63	1,36	4,64	1,80	1,66	1,39
Arzneimittel für Heimtiere	0,28	0,11	0,56	0,14	0,46	0,18	0,17	0,14
Futter für Heimtiere	2,54	0,95	5,07	1,22	4,18	1,62	1,49	1,25
Hundefutter	1,98	0,74	3,94	0,95	3,25	1,26	1,16	0,97
Vogelfutter	0,56	0,21	1,13	0,27	0,93	0,36	0,33	0,28
Dienstleistungen von Tierärzten, Tierpflegern ¹⁾ u.ä.	1,84	0,69	2,40	0,58	1,15	0,45	0,31	0,26
Fremde Installationen ¹⁾ und Reparaturen an Gebrauchsgütern für Bildung, Unterhaltung, Freizeit	5,16	1,94	7,62	1,84	4,16	1,61	2,98	2,50
Fremde Reparaturen an Gebrauchsgütern für Bildung, Unterhaltung, Freizeit	5,16	1,94	7,62	1,84	4,16	1,61	2,98	2,50
Fremde Reparaturen an Fernsehempfangs-, Rundfunkempfangs-, ¹⁾ u. Phonogeräten ¹⁾	5,16	1,94	7,62	1,84	4,16	1,61	2,98	2,50
Güter für die persönliche Ausstattung, Dienstleistungen des Beherbergungsgewerbes sowie Güter sonstiger Art	250,49	94,01	532,58	128,39	211,83	82,25	53,51	44,89
Güter für die persönliche Ausstattung	24,88	9,34	34,73	8,37	18,65	7,24	6,09	5,11
Uhren	2,50	0,94	6,44	1,55	4,32	1,68	1,89	1,58
Armband- u. Taschenuhren ¹⁾ mit einem Gehäuse aus sonstigem Material	1,67	0,63	4,01	0,97	2,79	1,08	1,04	0,87
Damen-Quarzarmbanduhr	0,63	0,24	1,60	0,39	1,12	0,43	0,42	0,35
Herren-Quarzarmbanduhr	1,04	0,39	2,41	0,58	1,67	0,65	0,62	0,52
Stand-, Wand- u. Tischuhren (oh. Wecker)	0,46	0,17	1,33	0,32	0,90	0,35	0,56	0,47
Küchenuhr	0,46	0,17	1,33	0,32	0,90	0,35	0,56	0,47
Sonstige Uhren (oh. Uhrentadios)	0,37	0,14	1,10	0,26	0,63	0,25	0,29	0,24
Quarzwecker	0,37	0,14	1,10	0,26	0,63	0,25	0,29	0,24
Schmuck	10,57	3,97	11,51	2,77	4,83	1,88	1,44	1,21
aus Edelmetall, echten Perlen ¹⁾ , Edel- od. Schmucksteinen ¹⁾	8,91	3,35	6,73	1,62	1,81	0,71	0,87	0,73
Trauringe	3,88	1,46	2,92	0,70	0,86	0,34	0,51	0,43
Diamantring	2,23	0,84	1,35	0,33	0,39	0,15	-	-
Silberkette	2,80	1,05	2,46	0,59	0,56	0,22	0,36	0,30
aus unedlem Metall, Kunststoff ¹⁾ , Glas ¹⁾ u. sonstigem Material ¹⁾	1,66	0,62	4,78	1,15	3,02	1,17	0,57	0,48
Herren-Uhrarmband	1,66	0,62	4,78	1,15	3,02	1,17	0,57	0,48
Raucherartikel	0,98	0,37	1,40	0,34	0,85	0,33	0,39	0,33
Gebrauchsgüter für Raucher (oh. solche aus Edelmetall od. Schmucksteinen)	0,65	0,25	0,50	0,12	0,25	0,10	0,19	0,16
Tabakpfeife	0,24	0,09	0,13	0,03	0,09	0,04	0,09	0,08
Gas-Feuerzeug	0,41	0,16	0,37	0,09	0,16	0,06	0,10	0,08
Verbrauchsgüter für Raucher (oh. Tabakwaren)	0,33	0,12	0,90	0,22	0,60	0,23	0,20	0,17
Feuersteine	0,09	0,03	0,30	0,07	0,20	0,08	0,07	0,06
Gas für Feuerzeuge	0,24	0,09	0,60	0,15	0,40	0,15	0,13	0,11

1) Ohne Preisrepräsentanten für diese Warenart.

Ware Leistung	Alle privaten Haushalte		4-Personen-Haushalte von Angestellten und Beamten mit höherem Einkommen		4-Personen-Arbeiterhaushalte mit mittlerem Einkommen		2-Personen-Haushalte von Renten- und Sozialhilfeempfängern	
	Mittlungsanteil							
	DM	o/oo	DM	o/oo	DM	o/oo	DM	o/oo
Andere Leder- u. Täschnenwaren	9,76	3,66	13,86	3,34	7,40	2,87	1,80	1,51
Aktenkoffer ¹⁾ , -taschen u. -mappen (auch Schreib- u. Dokumentenmappen, aber ohne Schulranzen)								
aus Leder	1,88	0,71	5,63	1,36	1,74	0,67	0,78	0,65
Aktentasche	1,88	0,71	5,63	1,36	1,74	0,67	0,78	0,65
aus Kunststofffolien od. sonstigem Material	1,18	0,44	1,04	0,25	1,60	0,62	0,20	0,17
Kolliegmappe	1,18	0,44	1,04	0,25	1,60	0,62	0,20	0,17
Schulranzen (auch Kindergartentaschen ¹⁾)	0,76	0,28	1,61	0,39	1,44	0,56	-	-
Handkoffer und Reisetaschen (ohne Aktenkoffer)								
aus Kunststofffolien od. sonstigem Material	5,02	1,88	3,93	0,94	1,65	0,64	0,57	0,48
Reisetasche	1,98	0,74	1,68	0,40	0,95	0,37	0,22	0,19
Koffer, synth. Material	1,54	0,58	1,14	0,27	0,49	0,19	0,24	0,20
Schalenkoffer	1,50	0,56	1,11	0,27	0,21	0,08	0,11	0,09
Geldbörsen ¹⁾ , Geldschein-, Brief- ¹⁾ und Ausweistaschen ¹⁾ aus Leder	0,92	0,35	1,65	0,40	0,97	0,38	0,25	0,21
Andere Güter für die persönliche Ausstattung	1,07	0,40	1,52	0,37	1,25	0,48	0,57	0,48
Schirme für Herren	0,19	0,07	0,25	0,06	0,21	0,08	0,14	0,12
Schirme für Damen	0,51	0,19	0,78	0,19	0,58	0,22	0,28	0,23
Sonnenbrillen mit optisch nicht bearbeiteten Gläsern	0,37	0,14	0,49	0,12	0,46	0,18	0,15	0,13
Begräbnisartikel	4,19	1,57	2,71	0,65	2,04	0,79	2,89	2,42
Zustellgebühr für Kränze	4,19	1,57	2,71	0,65	2,04	0,79	2,89	2,42
Dienstleistungen des Beherbergungsgewerbes (oh. Pauschalreisen)	45,37	17,03	122,14	29,44	54,98	21,35	14,97	12,56
Übernachtung in Hotels, Gasthöfen, Pensionen, Privatquartieren u. ä. (oh. Dauermieten)	5,90	2,22	23,73	5,72	4,98	1,93	1,31	1,10
Reisedauer von weniger als 5 Tagen mit Frühstück	5,90	2,22	23,73	5,72	4,98	1,93	1,31	1,10
Sonstige Dienstleistungen des Beherbergungsgewerbes (z.B. Ferienwohnungen, Campingplätze)	39,47	14,81	98,41	23,72	50,00	19,42	13,66	11,46
Pauschalreisen	29,76	11,17	47,81	11,53	33,32	12,94	7,10	5,96
Dienstleistungen der Kreditinstitute	2,90	1,09	4,99	1,20	2,74	1,06	1,03	0,86
Dienstleistungen und fremde Reparaturen sonstiger Art	8,86	3,32	12,26	2,95	5,87	2,28	4,82	4,05
Dienstleistungen sonstiger Art	7,66	2,87	10,33	2,49	4,74	1,84	4,13	3,47
Kulthandlungen	0,14	0,05	0,24	0,06	0,12	0,05	0,10	0,09
Friedhofsgebühren	0,14	0,05	0,24	0,06	0,12	0,05	0,10	0,09
Rechtsberatung u.ä. (oh. Gerichtskosten)	6,14	2,30	8,22	1,98	3,74	1,45	3,35	2,81
Sonstige Dienstleistungen, a.n.g.	1,38	0,52	1,87	0,45	0,88	0,34	0,68	0,57
Fremde Reparaturen an Gütern für die persönliche Ausstattung	1,20	0,45	1,93	0,46	1,13	0,44	0,69	0,58
Reinigung einer Herren-Armbanduhr	1,20	0,45	1,93	0,46	1,13	0,44	0,69	0,58
Versicherungsbeiträge	119,27	44,76	285,35	68,80	78,93	30,65	14,15	11,87
freiwillige Beiträge zur Krankenversicherung	66,14	24,82	213,78	51,54	23,46	9,11	1,39	1,17
Beiträge zur Kraftfahrzeugversicherung	33,20	12,46	43,36	10,46	32,30	12,54	6,30	5,28
Beiträge zu sonstigen privaten Versicherungen (oh. Lebens- u. Gebäudeversicherungen)	19,93	7,48	28,21	6,80	23,17	9,00	6,46	5,42
Kfz-Steuer u. sonstige Gebühren	15,26	5,73	22,59	5,45	15,30	5,94	2,46	2,06
Kfz-Steuer	13,74	5,16	20,48	4,94	14,20	5,51	2,08	1,74
Sonstige Gebühren (Reisepaß u.ä.)	1,52	0,57	2,11	0,51	1,10	0,43	0,38	0,32

1) Ohne Preisrepräsentanten für diese Warenart.

T a b e l l e n t e i l

LFD NR.	INDEX / INDEXGRUPPE	WAEGUNGS- ANTEIL	V-FAKTOR	JAHRESDURCHSCHNITTE			
				1981	1982	1983	1984
1	GESAMTINDEX	1000	0.85576	106,3	111,9	115,6	118,4
2	GESAMTINDEX OHNE BESONDERS ERNTE-, SAISON- UND WITTERUNGS- ABHAENGIGE NAHRUNGSMITTEL SOWIE OHNE BLUMEN	975,52	0.85501	106,3	112,0	115,7	118,4
3	BESONDERS ERNTE-, SAISON- UND WITTERUNGSABHAENGIGE NAHRUNGSMITTEL SOWIE BLUMEN	24,48	0.90242	108,3	110,9	110,8	118,1
4	GESAMTINDEX OHNE BESONDERS ERNTE-, SAISON- UND WITTERUNGS- ABHAENGIGE NAHRUNGSMITTEL	984,16	0.85426	106,3	111,9	115,6	118,3
5	BESONDERS ERNTE-, SAISON- UND WITTERUNGSABHAENGIGE NAHRUNGSMITTEL	15,84	0.92353	110,2	113,0	111,6	120,6
6	GUETER DES TAEGLICHEN BEDARFS	356,55	0.87713	106,0	111,2	113,8	115,5
7	GESAMTINDEX OHNE WOHNUNGSMIETE	851,85	0.85413	106,6	112,3	115,6	118,1
8	GESAMTINDEX OHNE HEIZOEL	982,53	0.86400	106,1	111,7	115,6	118,3
9	GESAMTINDEX OHNE HEIZOEL UND KRAFTSTOFFE	948,79	0.86655	105,7	111,5	115,6	118,4
GLIEDERUNG NACH HAUPTGRUPPEN (VERWENDUNGSZWECK)							
10	NAHRUNGSMITTEL, GETRAENKE, TABAKWAREN	249,33	0.88809	104,8	111,3	114,3	116,0
11	BEKLEIDUNG, SCHUHE	81,93	0.82852	105,1	105,8	113,0	115,7
12	WOHNUNGSMIETEN, ENERGIE (OHNE KRAFTSTOFFE)	213,26	.	108,1	114,6	118,3	122,7
13	WOHNUNGSMIETEN	148,15	0.86714	104,4	109,7	115,6	120,0
14	ENERGIE (OHNE KRAFTSTOFFE)	65,13	0.72404	116,3	125,6	124,5	128,8

DIE LEBENSHALTUNG

TEN HAUSHALTE

100

JAH	DURCH- SCHNITT	JAN.	FEBR.	MAERZ	APRIL	MAI	JUNI	JULI	AUG.	SEPT.	OKT.	NOV.	DEZ.	LFD NR.
1 9 8 0	100,0	97,3	98,5	99,0	99,4	99,9	100,3	100,4	100,5	100,5	100,7	101,4	102,1	1
1 9 8 1	106,3	103,1	103,8	104,6	105,3	105,7	106,1	106,8	107,1	107,7	108,1	108,6	109,0	
1 9 8 2	111,5	109,8	110,1	110,1	110,4	111,2	112,4	112,6	112,5	112,9	113,4	113,7	114,0	
1 9 8 3	115,6	114,4	114,5	114,4	114,7	115,0	115,4	115,8	116,2	116,5	116,5	116,7	117,0	
1 9 8 4	118,4	117,5	117,8	117,9	118,1	118,2	118,6	118,4	118,2	118,3	119,0	119,2	119,3	
1 9 8 0	100,0	97,3	98,4	99,0	99,3	99,7	100,0	100,3	100,5	100,7	101,1	101,6	102,2	2
1 9 8 1	106,3	102,9	103,6	104,2	104,9	105,2	105,8	106,7	107,4	108,1	108,4	108,9	109,1	
1 9 8 2	112,0	109,8	109,9	109,9	110,1	110,7	111,9	112,5	112,8	113,3	113,9	114,2	114,4	
1 9 8 3	115,7	114,6	114,6	114,4	114,6	115,0	115,3	115,8	116,5	116,8	116,8	117,0	117,2	
1 9 8 4	118,4	117,5	117,7	117,7	117,9	117,9	118,2	118,3	118,3	118,6	119,4	119,5	119,5	
1 9 8 0	100,0	97,1	99,6	100,6	105,9	106,6	110,2	107,7	101,6	91,7	87,9	93,2	97,9	3
1 9 8 1	108,3	111,0	112,3	117,3	121,3	122,5	117,1	110,2	96,0	92,9	94,6	100,2	104,0	
1 9 8 2	110,9	112,0	115,4	117,9	122,5	128,9	131,7	119,8	100,8	95,3	92,2	95,1	98,7	
1 9 8 3	110,8	106,4	110,9	112,4	117,1	117,2	122,0	115,4	104,6	103,7	104,2	106,9	109,1	
1 9 8 4	118,1	117,3	123,0	126,8	126,5	127,1	132,1	124,6	113,8	104,5	104,8	108,0	109,0	
1 9 8 0	100,0	97,3	98,5	99,0	99,3	99,7	100,1	100,2	100,4	100,7	101,0	101,6	102,2	4
1 9 8 1	106,3	103,0	103,6	104,3	104,9	105,3	105,8	106,6	107,3	108,0	108,3	108,8	109,1	
1 9 8 2	111,9	109,8	110,0	109,9	110,2	110,7	111,8	112,3	112,6	113,2	113,8	114,1	114,3	
1 9 8 3	115,6	114,6	114,6	114,4	114,6	114,9	115,2	115,7	116,3	116,6	116,7	116,9	117,1	
1 9 8 4	118,3	117,5	117,7	117,7	117,8	117,9	118,2	118,2	118,2	118,5	119,3	119,4	119,5	
1 9 8 0	100,0	94,2	97,8	98,8	107,0	109,0	114,7	113,5	106,2	91,3	83,6	89,3	94,5	5
1 9 8 1	110,2	110,0	113,3	120,6	129,4	130,4	123,9	115,6	96,1	91,2	92,6	97,8	101,8	
1 9 8 2	113,0	110,5	115,2	119,2	127,9	138,0	145,1	131,1	104,6	93,5	87,6	90,0	93,0	
1 9 8 3	111,6	100,2	107,4	110,4	119,3	120,9	127,7	121,7	107,7	105,4	104,5	106,2	108,2	
1 9 8 4	120,6	116,1	126,3	131,6	133,4	135,4	141,4	133,2	117,0	103,6	101,8	103,7	103,5	
1 9 8 0	100,0	97,8	98,9	99,3	100,0	100,3	100,8	100,7	100,5	100,0	99,9	100,5	101,3	6
1 9 8 1	106,0	102,8	103,5	104,4	105,9	106,3	106,5	106,6	106,2	106,8	107,0	107,6	107,9	
1 9 8 2	111,2	108,5	108,8	108,9	109,3	110,2	112,8	113,2	112,1	112,1	112,4	112,6	113,0	
1 9 8 3	113,8	113,3	113,5	113,1	113,3	113,6	114,0	113,9	113,7	112,9	114,0	114,1	114,6	
1 9 8 4	115,5	115,2	115,5	115,7	115,8	115,9	116,4	115,7	114,8	114,3	115,3	115,6	115,6	
1 9 8 0	100,0	97,2	98,5	99,0	99,5	99,9	100,4	100,5	100,5	100,4	100,7	101,4	102,1	7
1 9 8 1	106,6	103,3	104,0	104,9	105,6	106,0	106,4	107,2	107,4	108,1	108,5	109,0	109,3	
1 9 8 2	112,3	110,3	110,5	110,4	110,8	111,5	112,9	113,1	112,9	113,2	113,7	114,1	114,3	
1 9 8 3	115,6	114,6	114,6	114,4	114,7	115,0	115,4	115,8	116,2	116,4	116,4	116,7	116,9	
1 9 8 4	118,1	117,4	117,7	117,8	117,9	118,0	118,3	118,1	117,8	117,8	118,6	118,7	118,8	
1 9 8 0	100,0	97,2	98,4	99,0	99,4	99,8	100,3	100,5	100,6	100,7	100,9	101,4	102,0	8
1 9 8 1	106,1	103,0	103,7	104,3	105,1	105,6	106,0	106,6	106,8	107,4	107,9	108,4	108,7	
1 9 8 2	111,7	109,5	109,9	110,0	110,3	111,0	112,2	112,5	112,4	112,6	113,0	113,3	113,7	
1 9 8 3	115,6	114,3	114,5	114,6	114,8	115,1	115,5	115,9	116,2	116,4	116,5	116,7	116,9	
1 9 8 4	118,3	117,4	117,7	117,9	118,1	118,2	118,5	118,4	118,2	118,2	118,8	119,1	119,2	
1 9 8 0	100,0	97,4	98,4	99,0	99,4	99,7	100,2	100,4	100,6	100,7	100,8	101,4	101,9	9
1 9 8 1	105,7	102,9	103,5	104,1	104,6	105,1	105,5	106,0	106,1	106,6	107,2	107,9	108,3	
1 9 8 2	111,5	109,2	109,7	110,0	110,5	111,1	112,2	112,2	112,1	112,3	112,5	112,9	113,4	
1 9 8 3	115,6	114,1	114,5	114,7	115,1	115,2	115,6	115,9	116,0	116,3	116,4	116,6	116,8	
1 9 8 4	118,4	117,4	117,7	118,0	118,2	118,3	118,6	118,6	118,4	118,4	118,7	119,1	119,2	
GLIEDERUNG NACH HAUPTGRUPPEN (VERWENDUNGSZWECK)														
1 9 8 0	100,0	98,4	99,0	99,3	100,0	100,4	100,9	100,9	100,7	99,9	99,6	100,2	100,8	10
1 9 8 1	104,8	102,3	102,9	103,8	104,9	105,5	105,5	105,3	104,5	104,8	105,4	106,2	106,9	
1 9 8 2	111,3	107,8	108,6	109,1	110,1	111,1	114,3	113,8	112,3	112,0	111,8	112,2	112,5	
1 9 8 3	114,3	113,2	113,8	114,1	114,7	114,8	114,9	114,7	113,9	114,0	114,1	114,3	114,6	
1 9 8 4	116,0	115,3	116,1	116,5	116,7	116,8	117,1	116,7	115,7	115,0	115,0	115,2	115,3	
1 9 8 0	100,0	97,6	98,2	98,9	99,2	99,6	99,7	99,9	100,2	101,0	101,4	102,0	102,2	11
1 9 8 1	105,1	102,6	103,3	103,7	104,1	104,7	104,9	105,0	105,3	106,0	106,6	107,4	107,5	
1 9 8 2	109,8	107,7	108,4	108,8	109,0	109,6	109,7	109,8	110,0	110,5	110,9	111,5	111,5	
1 9 8 3	113,0	111,8	112,0	112,3	112,4	112,8	112,8	113,0	113,2	113,7	113,9	114,1	114,2	
1 9 8 4	115,7	114,5	114,6	114,9	115,1	115,5	115,5	115,5	115,7	116,2	116,6	117,0	117,0	
1 9 8 0	100,0	97,8	98,2	98,6	99,2	100,1	99,9	100,2	100,0	100,1	101,0	102,0	103,0	12
1 9 8 1	108,1	103,9	104,8	106,0	106,2	106,4	106,9	108,2	109,8	110,4	110,6	111,5	111,9	
1 9 8 2	114,6	113,1	112,6	112,1	112,7	113,6	113,9	114,4	114,9	115,8	117,0	117,5	117,2	
1 9 8 3	118,3	117,1	116,6	116,2	116,9	117,2	117,7	118,3	119,4	119,8	119,6	120,4	120,6	
1 9 8 4	122,7	121,3	121,6	121,3	121,7	121,8	122,2	122,3	122,6	123,4	124,7	124,7	124,9	
1 9 8 0	100,0	97,9	98,4	98,9	99,3	99,7	99,9	100,3	100,6	100,9	101,1	101,4	101,7	13
1 9 8 1	104,4	102,0	102,3	102,9	103,4	103,9	104,3	104,7	105,1	105,5	106,0	106,4	106,7	
1 9 8 2	109,7	107,3	107,7	108,2	108,5	109,0	109,4	110,0	110,4	110,8	111,2	111,8	112,3	
1 9 8 3	115,6	113,2	113,8	114,4	114,9	115,3	115,5	115,9	116,2	116,6	116,9	117,2	117,4	
1 9 8 4	120,0	118,0	118,3	118,7	119,1	119,4	119,8	119,9	120,4	120,9	121,5	121,9	122,1	
1 9 8 0	100,0	97,6	97,8	97,9	98,8	101,0	100,1	100,0	98,5	98,1	100,6	103,4	106,2	14
1 9 8 1	116,3	106,2	110,4	113,2	112,5	112,1	112,6	116,2	120,3	121,5	121,2	123,1	123,7	
1 9 8 2	125,6	126,4	123,7	121,0	122,3	124,2	124,0	124,5	125,2	127,0	130,2	130,5	128,3	
1 9 8 3	124,5	126,1	123,0	120,2	121,6	121,7	122,7	123,6	126,9	127,1	126,0	127,6	128,0	
1 9 8 4	128,8	128,7	128,9	127,2	127,7	127,3	127,9	127,7	127,7	129,0	132,0	130,9	131,1	

1 PREISINDEX FUER

1.1 ALLE PRIVA

1980 *

LFD NR.	INDEX / INDEXGRUPPE	WAEGUNGS- ANTEIL	V-FAKTOR	JAHRES DURCHSCHNITTE			
				1981	1982	1983	1984
15	MOEBEL, HAUSHALTSGERAETE U. A. GUETER FUER DIE HAUSHALTSFUEHRUNG	93,64	0,85501	105,8	110,6	113,7	115,9
16	GUETER FUER DIE GESUNDHEITS- UND KOERPERPFLEGE	40,50	0,84124	105,2	111,0	115,6	118,0
17	GUETER FUER VERKEHR UND NACHRICHTENUEBERMITTLUNG	142,63	0,84594	108,7	112,6	117,1	120,1
18	GUETER FUER BILDUNG, UNTERHALTUNG, FREIZEIT (OHNE DIENSTLEISTUNGEN DES GASTGEWERBES)	84,68	0,92356	103,7	107,9	111,4	114,2
19	GUETER FUER DIE PERSOENLICHE AUSSTATTUNG, DIENSTLEISTUNGEN DES BEHERBERGUNGSGEWERBES SOWIE GUETER SONSTIGER ART	94,01	0,82278	107,1	113,5	118,5	120,8
GLIEDERUNG NACH DAUERHAFTIGKEIT UND WERT DER GUETER							
20	VERBRAUCHSGUETER UND REPARATUREN	410,62	0,85166	107,9	113,9	116,1	118,4
21	DAR.: VERBRAUCHSGUETER	396,57	0,85477	107,9	114,0	116,1	118,3
22	GEBRAUCHSGUETER VON MITTLERER LEBENSDAUER UND/ODER BEGRENZTEM WERT	141,99	0,84957	105,0	109,3	112,6	114,9
23	LANGLEBIGE, HOCHWERTIGE GEBRAUCHSGUETER	121,09	0,87299	105,2	110,1	114,3	117,6
24	DIENSTLEISTUNGEN UND WOHNUNGSNUTZUNG	326,30	0,85626	105,3	111,2	116,7	120,1
25	DAR.: DIENSTLEISTUNGEN	178,15	0,84636	106,1	112,5	117,6	120,3
GLIEDERUNG NACH WAREN, LEISTUNGEN UND WOHNUNGSNUTZUNG							
26	VERBRAUCHS- UND GEBRAUCHSGUETER	609,58	0,85915	106,8	112,3	115,0	117,4
27	NAHRUNGSMITTEL	145,43	0,90994	105,3	110,4	112,1	114,2
28	BESONDERS ERNTE-, SAISON- UND WITTERUNGSABHAENGIGE NAHRUNGSMITTEL	15,84	0,92353	110,2	113,0	111,6	120,6

DIE LEBENSHALTUNG

TEN HAUSHALTE

100

JAHR	DURCH- SCHNITT	JAN.	FEBR.	MAERZ	APRIL	MAI	JUNI	JULI	AUG.	SEPT.	OKT.	NOV.	DEZ.	LFD NR.
1 9 8 0	100,0	97,3	97,9	98,4	98,7	99,5	99,7	100,1	100,7	101,2	101,5	102,4	102,5	15
1 9 8 1	105,8	103,0	103,5	104,1	104,5	105,6	105,8	106,2	106,5	106,9	107,4	108,2	108,3	
1 9 8 2	110,6	108,7	109,3	109,5	109,8	110,5	110,7	110,9	111,1	111,3	111,6	112,0	112,0	
1 9 8 3	113,7	112,3	112,6	112,9	113,0	113,4	113,5	113,9	114,2	114,4	114,6	114,8	114,8	
1 9 8 4	115,9	115,0	115,3	115,5	115,7	115,8	115,9	116,0	116,1	116,2	116,3	116,5	116,5	
1 9 8 0	100,0	97,5	98,2	98,8	99,3	99,5	99,9	100,2	100,5	101,0	101,3	101,7	102,0	16
1 9 8 1	105,2	102,6	103,3	104,0	104,4	104,7	105,0	105,5	105,8	106,2	106,7	107,0	107,2	
1 9 8 2	111,0	109,2	109,8	110,1	110,4	110,6	110,9	111,1	111,3	111,7	112,2	112,4	112,6	
1 9 8 3	115,6	114,4	114,7	115,1	115,0	115,2	115,5	115,9	115,9	116,2	116,4	116,6	116,8	
1 9 8 4	118,0	117,1	117,3	117,7	117,8	117,9	117,9	118,0	118,1	118,3	118,4	118,5	118,6	
1 9 8 0	100,0	92,8	98,4	99,6	99,8	100,2	100,5	100,6	101,4	101,4	101,4	101,6	102,4	17
1 9 8 1	108,7	103,6	104,4	105,3	107,0	107,2	108,0	110,0	110,8	112,8	112,3	111,7	111,2	
1 9 8 2	112,6	111,0	110,5	109,7	109,1	109,8	111,2	113,4	114,1	114,7	115,7	116,0	116,4	
1 9 8 3	117,1	116,0	115,8	114,4	114,5	115,6	116,0	117,3	119,0	119,5	119,2	118,9	119,4	
1 9 8 4	120,1	119,7	119,7	119,4	119,4	119,6	120,1	119,7	119,1	119,4	121,8	122,0	121,8	
1 9 8 0	100,0	99,1	99,4	99,8	100,0	100,0	100,1	99,7	99,4	99,6	100,2	101,0	101,5	18
1 9 8 1	103,7	102,7	103,0	103,4	103,2	103,6	103,4	103,2	102,9	103,4	104,2	105,4	105,9	
1 9 8 2	107,9	107,2	107,7	107,8	107,9	108,1	107,9	107,2	107,0	107,9	108,3	108,7	109,3	
1 9 8 3	111,4	110,4	110,7	110,7	110,6	110,5	110,7	111,6	111,5	111,8	112,4	112,8	113,0	
1 9 8 4	114,2	114,2	114,1	114,3	113,9	113,9	114,3	113,8	113,7	113,7	114,3	115,1	115,4	
1 9 8 0	100,0	97,5	97,9	98,3	98,4	98,5	100,6	101,0	101,1	101,1	101,2	101,7	102,6	19
1 9 8 1	107,1	104,1	104,6	104,8	105,2	105,3	107,4	108,5	108,5	108,6	109,1	109,1	109,8	
1 9 8 2	113,5	111,5	112,1	112,2	112,2	112,8	114,2	114,2	114,2	114,2	114,5	114,6	115,8	
1 9 8 3	118,5	117,1	117,1	117,2	117,2	117,2	119,0	119,1	119,5	119,5	119,5	119,6	119,6	
1 9 8 4	120,8	119,9	119,9	120,0	120,0	120,0	121,0	121,4	121,4	121,4	121,4	121,5	121,9	

GLIEDERUNG NACH DAUERHAFTIGKEIT UND WERT DER GUETER

1 9 8 0	100,0	97,6	98,6	98,9	99,8	100,4	100,7	100,6	100,2	99,7	100,0	101,0	102,2	20
1 9 8 1	107,9	103,8	104,8	106,0	107,2	107,5	107,8	108,5	108,8	109,4	109,6	110,4	110,7	
1 9 8 2	113,9	111,8	111,6	111,3	111,8	112,9	115,2	115,4	114,6	114,9	115,7	116,0	115,9	
1 9 8 3	116,1	116,0	115,6	114,9	115,3	115,7	116,0	116,1	116,5	116,7	116,6	116,9	117,4	
1 9 8 4	118,4	118,1	118,4	118,3	118,5	118,5	119,0	118,4	117,6	117,4	118,7	118,8	118,8	
1 9 8 0	100,0	97,7	98,6	99,0	99,8	100,5	100,7	100,7	100,2	99,7	100,0	101,0	102,2	21
1 9 8 1	107,9	103,8	104,8	106,1	107,2	107,6	107,8	108,5	108,8	109,4	109,6	110,4	110,8	
1 9 8 2	114,0	111,8	111,6	111,3	111,8	112,9	115,3	115,5	114,6	115,0	115,8	116,1	116,0	
1 9 8 3	116,1	116,0	115,7	114,9	115,3	115,7	116,0	116,1	116,5	116,6	116,5	116,9	117,4	
1 9 8 4	118,3	116,1	118,4	118,3	118,4	118,4	118,9	118,3	117,5	117,3	118,7	118,7	118,7	
1 9 8 0	100,0	97,7	98,2	98,9	99,2	99,6	99,8	100,1	100,3	100,9	101,3	101,9	102,0	22
1 9 8 1	105,0	102,5	103,1	103,7	104,0	104,6	104,8	105,0	105,3	105,8	106,4	107,1	107,3	
1 9 8 2	109,3	107,3	107,9	108,3	108,5	109,1	109,3	109,4	109,6	110,0	110,3	110,7	110,8	
1 9 8 3	112,6	111,3	111,6	111,8	112,0	112,3	112,4	112,7	112,9	113,3	113,5	113,6	113,7	
1 9 8 4	114,9	113,8	114,0	114,3	114,4	114,8	114,8	114,9	115,0	115,3	115,6	115,9	116,0	
1 9 8 0	100,0	97,6	98,1	98,4	99,2	99,6	99,7	99,9	100,9	101,3	101,4	101,9	102,0	23
1 9 8 1	105,2	102,6	102,9	103,2	103,4	104,1	104,2	105,5	105,8	107,4	107,6	108,0	108,0	
1 9 8 2	110,1	108,8	109,0	109,1	109,2	109,6	109,6	109,7	110,6	110,8	111,2	111,8	112,2	
1 9 8 3	114,3	112,3	112,7	112,8	113,3	113,5	113,6	114,4	115,3	115,8	115,9	115,9	116,0	
1 9 8 4	117,6	116,6	117,1	117,3	117,4	117,4	117,4	117,4	117,4	117,8	118,1	118,5	118,5	
1 9 8 0	100,0	96,5	98,5	99,3	99,2	99,4	100,2	100,5	100,8	101,0	101,2	101,5	101,9	24
1 9 8 1	105,3	102,7	103,2	103,6	104,1	104,3	105,2	105,9	106,2	106,5	107,1	107,4	107,8	
1 9 8 2	111,2	108,9	109,4	109,8	110,1	110,5	111,2	111,7	111,9	112,2	112,6	112,9	113,6	
1 9 8 3	116,7	114,6	115,0	115,5	115,7	115,9	116,6	117,3	117,5	117,8	118,0	118,1	118,3	
1 9 8 4	120,1	118,8	119,0	119,2	119,4	119,6	120,1	120,3	120,5	120,6	121,1	121,3	121,6	
1 9 8 0	100,0	95,3	98,7	99,7	99,1	99,2	100,5	100,8	100,9	101,1	101,2	101,5	102,1	25
1 9 8 1	106,1	103,3	103,9	104,2	104,6	104,7	106,0	107,0	107,1	107,3	108,1	108,2	108,7	
1 9 8 2	112,5	110,2	110,8	111,0	111,3	111,7	112,7	113,1	113,2	113,4	113,7	113,8	114,7	
1 9 8 3	117,6	115,8	116,1	116,3	116,3	116,5	117,6	118,4	116,7	118,8	118,8	118,9	119,0	
1 9 8 4	120,3	119,4	119,5	119,6	119,7	119,7	120,4	120,6	120,7	120,7	120,8	120,9	121,2	

GLIEDERUNG NACH WAREN, LEISTUNGEN UND WOHNUNGSNUTZUNG

1 9 8 0	100,0	97,6	98,4	98,9	99,6	100,2	100,4	100,4	100,4	100,2	100,5	101,3	102,1	26
1 9 8 1	106,8	103,3	104,1	105,1	105,9	106,4	106,5	107,2	107,5	108,3	108,6	109,3	109,6	
1 9 8 2	112,3	110,3	110,4	110,2	110,6	111,5	113,1	113,2	112,9	113,2	113,8	114,2	114,2	
1 9 8 3	115,0	114,3	114,2	113,8	114,2	114,5	114,8	115,0	115,4	115,7	115,7	115,9	116,3	
1 9 8 4	117,4	116,8	117,2	117,2	117,3	117,4	117,7	117,3	116,8	116,8	117,8	118,0	118,0	
1 9 8 0	100,0	98,0	98,7	99,1	100,3	100,7	101,5	101,6	100,9	99,5	98,9	99,8	100,7	27
1 9 8 1	105,3	102,9	103,6	104,8	106,1	106,7	106,3	105,8	104,0	104,2	105,3	106,4	107,2	
1 9 8 2	110,4	108,5	109,6	110,2	111,4	112,7	113,8	112,5	109,8	108,9	108,5	108,9	109,4	
1 9 8 3	112,1	110,4	111,3	111,7	112,8	112,9	113,6	113,1	111,7	111,6	111,7	112,0	112,4	
1 9 8 4	114,2	113,5	114,7	115,4	115,7	115,7	116,3	115,4	113,7	112,3	112,3	112,5	112,6	
1 9 8 0	100,0	94,2	97,8	98,8	107,0	109,0	114,7	113,5	106,2	91,3	83,6	89,3	94,5	28
1 9 8 1	110,2	110,0	113,3	120,6	129,4	130,4	123,9	115,6	96,1	91,2	92,6	97,8	101,8	
1 9 8 2	113,0	110,5	115,2	119,2	127,9	136,0	145,1	131,1	104,6	93,5	87,6	90,0	93,0	
1 9 8 3	111,6	100,2	107,4	110,4	119,3	120,9	127,7	121,7	107,7	105,4	104,5	106,2	106,2	
1 9 8 4	120,6	116,1	126,3	131,6	133,4	135,4	141,4	133,2	117,0	103,6	101,6	103,7	103,5	

LFD NR.	INDEX / INDEXGRUPPE	WAEGUNGS- ANTEIL		V-FAKTOR	JAHRESDURCHSCHNITTE			
					1981	1982	1983	1984
29	SONSTIGE NAHRUNGSMITTEL	129,59	0,90783	104,7	110,0	112,2	113,4	
30	ANDERE VERBRAUCHS- UND GEBRAUCHSGUETER	464,15	0,84197	107,3	112,9	115,9	118,4	
31	ANDERE VERBR.- U. GEBRAUCHSGUETER OHNE BLUMEN, KOHLE U. HEIZOEL	435,14	0,85866	107,0	112,6	116,1	118,3	
32	ANDERE VERBR.- U. GEBR.-GUET. OHNE BLUMEN, KOHLE, HEIZOEL U. KRAFTST.	401,40	0,86537	105,9	112,2	116,1	118,5	
33	ANDERE VERBRAUCHS- UND GEBRAUCHSGUETER OHNE DIE NORMALERWEISE NICHT IN DER WOHNUNG GELAGERTEN GUETER 1)	305,21	0,86432	104,4	110,2	113,6	115,4	
34	DIENTSTLEISTUNGEN UND REPARATUREN	236,64	0,83770	106,2	112,0	116,6	119,3	
35	DAR.: GASTGEBERBELEISTUNGEN	46,39	0,81291	106,3	111,9	115,7	118,7	
36	VERZEHR IN GASTSTAETTEN	44,17	0,81765	106,2	111,7	115,4	118,3	
37	UEBERNACHTUNG	2,22	0,77453	108,7	116,9	122,4	125,7	
38	HANDWERKERLEISTUNGEN (OHNE BAUHANDWERKER)	22,63	0,77077	106,9	111,8	116,5	120,6	
39	VERKEHRSLAISTUNGEN	12,81	0,82624	109,2	118,7	124,0	126,5	
40	UNTERRICHT UND KINDERGARTENBESUCH	8,43	0,88879	105,2	114,9	122,2	125,6	
41	WOHNUNGS- UND GARAGENNUTZUNG	153,78	0,86945	104,4	110,2	116,5	120,9	

1) ELEKTRIZITAET, GAS, BRENNSTOFFE; GEBRAUCHSGUETER FUER DIE GARTENPFLEGE; KLEINKRAFTRAEDER, MOTORRAEDER, PERSONEN- UND KOMBIKRAFTFAHRZEUGE, KRAFTSTOFFE, SONSTIGE GEBRAUCHSGUETER FUER EIGENE KRAFTFAHRZEUGE; WASSER- UND LANDFAHRZEUGE.

DIE LEBENSHALTUNG

TEN HAUSHALTE

100

JAH	DURCH- SCHNITT	JAN.	FEBR.	MAERZ	APRIL	MAI	JUN	JULI	AUG.	SEPT.	OKT.	NOV.	DEZ.	LFD NR.
1 9 8 0	100,0	98,5	98,8	99,2	99,5	99,7	99,9	100,1	100,3	100,6	100,8	101,1	101,5	29
1 9 8 1	104,7	102,0	102,4	102,8	103,3	103,6	104,2	104,6	105,0	105,6	106,8	107,4	107,6	
1 9 8 2	110,0	108,3	108,9	109,1	109,4	109,6	109,9	110,2	110,4	110,8	111,0	111,3	111,4	
1 9 8 3	112,2	111,7	111,8	111,9	112,0	111,9	111,9	112,0	112,2	112,4	112,6	112,7	112,9	
1 9 8 4	113,4	113,2	113,2	113,4	113,5	113,3	113,2	113,2	113,3	113,4	113,6	113,6	113,7	
1 9 8 0	100,0	97,5	98,4	98,8	99,4	100,0	100,0	100,1	100,2	100,4	100,9	101,8	102,6	30
1 9 8 1	107,3	103,5	104,3	105,2	105,9	106,3	106,6	107,7	108,6	109,6	109,6	110,2	110,3	
1 9 8 2	112,9	110,9	110,6	110,2	110,4	111,2	112,9	113,5	113,8	114,5	115,5	115,8	115,7	
1 9 8 3	115,9	115,6	115,1	114,4	114,6	115,0	115,1	115,6	116,6	117,0	116,5	117,2	117,5	
1 9 8 4	118,4	117,9	117,9	117,7	117,8	117,9	118,2	117,9	117,8	118,2	119,5	119,7	119,7	
1 9 8 0	100,0	97,2	98,1	98,6	99,3	99,7	99,9	100,2	100,5	101,0	101,2	101,9	102,3	31
1 9 8 1	107,0	103,1	103,8	104,6	105,5	106,1	106,5	107,5	108,2	109,2	109,4	109,8	109,8	
1 9 8 2	112,6	110,1	110,1	109,9	110,1	110,7	112,7	113,5	113,9	114,3	115,0	115,2	115,3	
1 9 8 3	116,1	115,3	115,2	114,8	114,9	115,4	115,4	116,0	116,9	117,2	117,2	117,2	117,4	
1 9 8 4	118,3	117,6	117,7	117,7	117,8	118,0	118,2	118,2	118,0	118,3	119,3	119,6	119,5	
1 9 8 0	100,0	97,7	98,2	98,7	99,3	99,7	99,8	100,1	100,5	100,9	101,3	101,9	102,1	32
1 9 8 1	105,9	102,8	103,4	104,0	104,4	105,0	105,3	106,2	106,7	107,5	108,0	108,7	108,9	
1 9 8 2	112,2	109,5	109,8	110,0	110,4	110,9	112,6	112,9	113,4	113,7	114,1	114,5	114,6	
1 9 8 3	116,1	114,9	115,1	115,2	115,5	115,6	115,5	116,1	116,7	117,0	117,0	117,1	117,2	
1 9 8 4	118,5	117,6	117,8	118,0	118,1	118,3	118,3	118,4	118,5	118,6	119,1	119,5	119,5	
1 9 8 0	100,0	98,1	98,7	99,2	99,5	99,8	100,0	100,0	100,2	100,6	100,6	101,5	101,7	33
1 9 8 1	104,4	102,3	102,7	103,2	103,6	104,3	104,4	104,5	104,6	105,1	105,6	106,4	106,6	
1 9 8 2	110,2	107,3	107,8	108,1	108,5	109,0	111,0	111,1	111,1	111,5	111,8	112,3	112,4	
1 9 8 3	113,6	113,1	113,3	113,4	113,5	113,6	113,4	113,4	113,5	113,8	114,0	114,2	114,3	
1 9 8 4	115,4	114,8	114,9	115,1	115,1	115,2	115,4	115,2	115,3	115,4	115,8	116,1	116,3	
1 9 8 0	100,0	96,0	98,5	99,4	99,1	99,3	100,3	100,6	100,8	101,1	101,3	101,6	102,1	34
1 9 8 1	106,2	103,2	103,9	104,3	104,7	105,1	106,2	107,1	107,3	107,6	108,0	108,2	108,7	
1 9 8 2	112,0	109,9	110,5	110,7	110,9	111,4	112,1	112,5	112,7	113,0	113,2	113,3	114,0	
1 9 8 3	116,6	114,9	115,1	115,3	115,4	115,6	116,4	117,3	117,6	117,7	117,8	117,9	118,0	
1 9 8 4	119,3	118,4	118,6	118,7	118,8	118,9	119,4	119,6	119,7	119,8	119,9	119,9	120,2	
1 9 8 0	100,0	98,2	98,5	98,7	99,2	99,5	99,7	99,9	100,4	100,7	101,4	101,6	102,1	35
1 9 8 1	106,3	102,8	103,7	104,1	104,7	105,7	106,2	106,7	107,6	107,8	108,2	108,7	109,5	
1 9 8 2	111,9	109,9	110,3	110,9	111,2	111,7	111,9	112,2	112,4	112,7	113,0	113,2	113,6	
1 9 8 3	115,7	114,1	114,4	114,7	114,8	115,2	115,3	115,9	116,4	116,7	117,0	117,1	117,2	
1 9 8 4	118,7	117,6	117,9	118,1	118,3	118,4	118,5	118,7	119,0	119,2	119,3	119,4	119,5	
1 9 8 0	100,0	96,2	96,5	98,7	99,2	99,5	99,7	99,9	100,4	100,7	101,3	101,6	102,1	36
1 9 8 1	106,2	102,6	103,6	104,0	104,6	105,6	106,1	106,6	107,5	107,7	108,1	108,6	109,5	
1 9 8 2	111,7	109,7	110,0	110,6	110,9	111,5	111,7	112,0	112,1	112,4	112,6	113,0	113,4	
1 9 8 3	115,4	113,8	114,1	114,4	114,5	114,9	115,0	115,6	116,0	116,4	116,7	116,8	116,9	
1 9 8 4	118,3	117,3	117,5	117,7	117,9	118,0	118,2	118,4	118,6	118,6	118,9	119,0	119,1	
1 9 8 0	100,0	97,9	98,2	98,5	99,0	99,2	99,4	99,5	100,2	101,5	102,0	102,0	102,6	37
1 9 8 1	108,7	106,6	107,0	107,3	107,6	107,8	108,2	108,7	109,0	110,0	110,8	110,9	111,0	
1 9 8 2	116,9	115,5	115,7	116,0	116,3	116,5	116,6	116,8	116,9	117,4	117,9	118,3	118,3	
1 9 8 3	122,4	120,5	120,9	121,4	121,6	121,7	121,8	122,4	122,9	123,2	123,7	124,0	124,1	
1 9 8 4	125,7	124,3	124,6	125,1	125,4	125,3	125,4	125,6	125,9	126,4	126,6	126,9	127,0	
1 9 8 0	100,0	96,5	97,1	98,1	99,0	99,7	100,3	100,7	101,0	101,4	101,7	102,1	102,4	38
1 9 8 1	106,9	103,0	104,2	104,7	105,5	106,5	107,0	107,5	108,0	108,5	108,9	109,1	109,3	
1 9 8 2	111,8	109,7	110,3	110,6	111,0	111,5	111,8	112,1	112,3	112,6	113,0	113,2	113,3	
1 9 8 3	116,5	113,6	114,3	114,6	115,1	115,6	116,1	117,1	117,6	118,0	118,3	118,4	118,5	
1 9 8 4	120,6	118,9	119,4	119,6	120,0	120,4	120,6	120,8	121,1	121,3	121,4	121,8	121,8	
1 9 8 0	100,0	97,0	97,2	98,7	99,7	100,3	101,4	101,2	101,1	101,0	100,6	100,7	101,2	39
1 9 8 1	109,2	105,2	105,6	106,7	107,2	107,4	108,8	111,6	111,8	111,9	111,2	111,4	111,6	
1 9 8 2	118,7	114,3	117,4	117,7	118,4	118,9	120,3	120,4	120,3	119,5	118,3	118,4	119,9	
1 9 8 3	124,0	122,9	123,1	123,1	123,4	124,0	125,0	125,3	125,2	124,9	123,7	123,9	123,5	
1 9 8 4	126,5	125,8	125,9	126,0	126,2	125,6	127,6	127,5	127,7	127,0	126,5	126,1	126,4	
1 9 8 0	100,0	95,1	98,9	99,1	99,2	99,4	99,6	99,7	100,1	100,7	101,3	101,4	101,4	40
1 9 8 1	105,2	101,7	103,4	103,6	104,0	104,2	104,3	104,6	104,4	106,6	108,5	108,6	108,6	
1 9 8 2	114,9	111,5	112,2	113,1	114,1	114,3	114,4	114,8	115,5	117,0	117,3	117,5	117,5	
1 9 8 3	122,2	118,6	120,3	120,3	121,0	122,1	122,1	122,2	123,3	123,7	124,1	124,1	124,2	
1 9 8 4	125,6	124,3	124,6	125,0	125,1	125,2	125,2	125,6	125,6	126,4	126,6	126,7	126,8	
1 9 8 0	100,0	97,9	98,4	98,9	99,3	99,7	99,9	100,2	100,6	100,9	101,1	101,4	101,6	41
1 9 8 1	104,4	102,0	102,3	102,8	103,4	103,8	104,2	104,6	105,0	105,4	106,2	106,6	107,0	
1 9 8 2	110,2	107,7	108,1	108,6	109,0	109,4	109,5	110,4	110,8	111,3	111,6	112,5	113,0	
1 9 8 3	116,5	113,9	114,6	115,4	115,8	116,2	116,4	116,8	117,1	117,5	117,8	118,1	118,3	
1 9 8 4	120,9	118,8	119,2	119,6	119,9	120,3	120,6	120,8	121,3	121,6	122,4	122,7	122,9	

LFD NR.	INDEX / INDEXGRUPPE	WAEGUNGS- V-FAKTOR		JAHRES DURCHSCHNITTE			
		ANTEIL		1981	1982	1983	1984
KFZ - ANSCHAFFUNG UND -UNTERHALTUNG (-KRAFTFAHRER - PREISINDEX-)							
42	GESAMTINDEX	129,00	0,84238	108,8	112,4	116,9	120,2
43	DARUNTER: KRAFTRAEGER	1,50	0,93655	104,7	108,4	110,7	113,7
44	PERSONENKRAFTWAGEN	49,56	0,86496	105,3	112,0	119,1	125,0
45	KRAFTSTOFFE	33,74	0,77165	119,5	117,0	116,1	116,5
46	ERSATZTEILE, ZUBEHOER UND AUTOPFLEGEMITTEL	7,59	0,88665	105,9	103,8	112,5	114,1
47	REPARATUREN, INSPEKTION, WAGENWAESCHE	13,22	0,76592	107,5	118,7	129,3	134,3
48	GARAGENMIETE	4,86	0,93352	102,2	104,2	106,3	108,2
49	FAHRSCHULE (EINSCHL. FUEHRERSCHEINGEBUEHR)	0,91	0,81689	104,7	112,4	114,7	116,3
50	KFZ-VERSICHERUNG	12,46	0,87566	104,4	108,9	111,5	113,7
51	KFZ-STEUER	5,16	1,00000	100,0	100,0	100,0	100,0

DIE LEBENSHALTUNG

TEN HAUSHALTE

100

JAH	DURCH- SCHNITT	JAN.	FEBR.	MÄRZ	APRIL	MAI	JUNI	JULI	AUG.	SEPT.	OKT.	NOV.	DEZ.	LFD NR.
KFZ - ANSCHAFFUNG UND -UNTERHALTUNG (-KRAFTFAHRER - PREISINDEX-)														
1 9 8 0	100,0	96,2	98,0	98,3	99,6	100,0	100,2	100,3	101,2	101,2	101,2	101,5	102,3	42
1 9 8 1	108,8	103,2	104,1	104,9	106,8	107,0	107,7	110,4	111,3	113,5	113,0	112,3	111,7	
1 9 8 2	112,4	111,2	110,4	109,5	108,8	109,5	110,9	112,8	113,6	114,3	115,7	116,0	116,3	
1 9 8 3	116,9	115,7	115,4	114,0	114,0	115,2	115,6	116,9	118,7	119,4	119,2	118,8	119,4	
1 9 8 4	120,2	119,8	119,7	119,3	119,4	119,6	120,0	119,6	119,0	119,3	122,0	122,2	121,9	
1 9 8 0	100,0	98,9	99,0	99,3	99,9	100,0	100,1	100,1	100,1	100,5	100,6	100,8	100,7	43
1 9 8 1	104,7	100,8	100,9	101,7	104,0	104,2	104,5	104,6	106,8	107,1	107,2	107,3	107,5	
1 9 8 2	108,4	107,5	107,6	107,7	107,9	108,0	108,0	108,1	109,1	109,8	109,9	108,9	108,3	
1 9 8 3	110,7	108,4	108,6	109,1	109,3	110,0	110,1	111,1	112,0	112,0	112,4	112,4	112,4	
1 9 8 4	113,7	112,5	113,1	113,1	113,4	113,2	113,7	113,7	113,7	114,0	114,1	114,9	115,0	
1 9 8 0	100,0	98,0	98,0	98,0	99,4	99,4	99,4	99,4	101,5	101,7	101,7	101,7	101,7	44
1 9 8 1	105,3	102,6	102,6	102,6	102,6	102,6	102,6	105,6	105,9	109,1	109,1	109,1	109,1	
1 9 8 2	112,0	110,5	110,5	110,5	110,5	110,7	110,7	110,7	112,7	113,1	113,7	114,8	115,9	
1 9 8 3	119,1	116,0	116,2	116,2	117,3	117,4	117,4	119,1	121,0	122,1	122,1	122,1	122,1	
1 9 8 4	125,0	123,5	124,3	124,5	124,5	124,5	124,5	124,5	124,5	125,3	126,0	127,0	127,0	
1 9 8 0	100,0	90,9	97,3	97,7	99,9	100,8	101,4	101,6	101,5	101,2	101,0	101,9	104,8	45
1 9 8 1	119,5	106,5	109,1	111,9	118,6	118,6	120,9	123,7	126,2	129,4	125,5	123,0	120,5	
1 9 8 2	117,0	116,9	113,2	109,8	106,1	108,2	113,3	120,5	120,6	122,0	125,3	124,3	123,7	
1 9 8 3	116,1	119,1	116,6	110,3	108,5	112,5	113,7	115,7	119,5	120,2	119,4	117,7	119,6	
1 9 8 4	116,5	118,4	116,6	114,6	114,7	115,3	116,8	115,0	112,4	112,5	121,6	120,7	119,3	
1 9 8 0	100,0	97,0	97,5	98,2	98,9	99,4	100,1	100,7	101,0	101,4	101,6	102,0	102,2	46
1 9 8 1	105,9	103,4	103,9	104,8	105,2	105,5	105,8	106,2	106,4	106,9	107,2	107,6	107,7	
1 9 8 2	103,8	102,2	102,8	103,0	103,3	103,6	104,0	104,2	104,3	104,5	104,6	104,5	104,5	
1 9 8 3	112,5	111,1	111,4	111,6	111,8	112,1	112,2	112,8	113,0	113,4	113,5	113,6	113,7	
1 9 8 4	114,1	113,4	113,6	113,9	114,0	114,0	114,0	114,0	114,1	114,2	114,3	114,5	114,6	
1 9 8 0	100,0	96,2	96,9	98,1	99,2	100,1	100,7	101,0	101,3	101,4	101,5	101,7	101,9	47
1 9 8 1	107,5	102,5	103,9	104,3	105,0	106,2	106,6	107,1	107,7	108,1	112,7	112,7	112,8	
1 9 8 2	118,7	114,8	115,2	115,4	117,3	118,0	118,5	118,7	119,0	120,1	121,4	123,0	123,2	
1 9 8 3	129,3	123,6	126,1	127,6	128,3	128,9	129,4	130,6	131,1	131,4	131,5	131,5	131,7	
1 9 8 4	134,3	131,9	132,7	133,0	133,4	134,0	134,1	134,3	135,3	135,3	135,4	135,9	135,9	
1 9 8 0	100,0	98,3	99,3	99,6	99,8	100,0	100,0	100,0	100,3	100,5	100,7	100,8	100,9	48
1 9 8 1	102,2	101,1	101,2	101,4	101,8	102,0	102,2	102,6	102,6	102,8	103,0	103,1	103,1	
1 9 8 2	104,2	103,7	103,8	103,9	103,9	104,1	104,2	104,3	104,3	104,4	104,4	104,6	104,7	
1 9 8 3	106,3	104,9	105,3	105,7	105,8	106,0	106,0	106,1	106,8	106,9	107,1	107,2	107,3	
1 9 8 4	108,2	107,7	107,8	107,8	107,9	108,0	108,1	108,3	108,4	108,5	108,6	108,6	108,7	
1 9 8 0	100,0	97,7	98,1	98,7	99,4	99,8	100,2	100,4	100,7	101,1	101,1	101,4	101,4	49
1 9 8 1	104,7	101,7	101,5	101,7	103,3	104,3	104,8	105,3	105,7	106,5	107,1	107,1	107,3	
1 9 8 2	112,4	108,4	111,4	112,0	112,5	112,5	112,5	112,8	113,0	113,2	113,3	113,8	113,8	
1 9 8 3	114,7	113,9	113,9	113,9	114,2	114,0	114,0	115,1	115,2	115,8	115,5	115,5	115,6	
1 9 8 4	116,3	115,7	115,6	115,6	115,9	116,1	116,2	116,3	116,4	116,4	116,4	117,4	117,4	
1 9 8 0	100,0	100,0	100,0	100,0	100,0	100,0	100,0	100,0	100,0	100,0	100,0	100,0	100,0	50
1 9 8 1	104,4	100,0	100,0	100,4	100,4	100,4	100,4	108,5	108,5	108,5	108,5	108,5	108,5	
1 9 8 2	108,9	108,5	108,5	108,5	108,5	108,5	108,5	108,5	108,5	108,5	110,2	110,2	110,2	
1 9 8 3	111,5	111,5	111,5	111,5	111,5	111,5	111,5	111,5	111,5	111,5	111,5	111,5	111,5	
1 9 8 4	113,7	113,7	113,7	113,7	113,7	113,7	113,7	113,7	113,7	113,7	113,7	113,7	113,7	
1 9 8 0	100,0	100,0	100,0	100,0	100,0	100,0	100,0	100,0	100,0	100,0	100,0	100,0	100,0	51
1 9 8 1	100,0	100,0	100,0	100,0	100,0	100,0	100,0	100,0	100,0	100,0	100,0	100,0	100,0	
1 9 8 2	100,0	100,0	100,0	100,0	100,0	100,0	100,0	100,0	100,0	100,0	100,0	100,0	100,0	
1 9 8 3	100,0	100,0	100,0	100,0	100,0	100,0	100,0	100,0	100,0	100,0	100,0	100,0	100,0	
1 9 8 4	100,0	100,0	100,0	100,0	100,0	100,0	100,0	100,0	100,0	100,0	100,0	100,0	100,0	

LFD NR.	INDEX / INDEXGRUPPE	WÄGUNGS- ANTEIL	V-FAKTOR	JAHRES DURCHSCHNITTE			
				1981	1982	1983	1984
GLIEDERUNG NACH GRUPPEN UND UNTERGRUPPEN (VERWENDUNGSZWECK)							
52	NAHRUNGSMITTEL, GETRAENKE, TABAKWAREN	249,33	0,88809	104,8	111,3	114,3	116,0
53	FLEISCH, FLEISCHERZEUGNISSE, FISCHE, FISCHERZEUGNISSE	49,36	0,93133	104,2	111,2	113,0	113,1
54	DARUNTER: FLEISCH, FRISCH, GEFROREN ODER TIEFGEFROREN (OHNE GEFLUEGEL- UND HACKFLEISCH SOWIE INNEREIEN)	18,41	.	104,1	112,3	113,6	112,6
55	DAR.: RINDFLEISCH	6,69	.	103,9	112,4	115,2	115,6
56	SCHWEINFLEISCH (AUCH FRISCHER SPECK 1)	10,54	.	104,1	112,1	112,6	110,6
57	GEFLUEGELFLEISCH (OHNE WILDGEFLUEGELFLEISCH, INNEREIEN UND ANDERE SCHLACHTNEBENPRODUKTE)	2,63	.	105,1	109,5	109,2	111,7
58	HACKFLEISCH, INNEREIEN UND ANDERE SCHLACHTNEBENPRODUKTE 1), FRISCH, GEFROREN ODER TIEFGEFROREN (OHNE ZUBEREITETES HACKFL.)	3,37	.	102,7	107,7	109,3	108,9
59	WURSTWAREN, SCHINKEN, SPECK U.AE., GERAUECHERT, GETROCKNET ODER GEKOCHT	20,04	0,91381	104,4	111,8	114,1	114,8
60	FISCHE UND FISCHFILETS, FRISCH (AUCH LEBEND) ODER TIEFGEFROREN	1,22	0,82146	104,7	108,9	111,1	112,6
61	FISCHKONSERVEN, KONSERVEN VON KREBS- UND WEICHTIEREN 1)	1,38	.	103,3	106,6	108,2	108,9
62	ANDERE FISCHERZEUGNISSE, KREBS- UND WEICHTIERE 1)	0,77	.	103,6	108,0	109,8	110,6
63	MILCH, MILCHERZEUGNISSE, EIER, SPEISEFETTE UND -OELE	27,31	.	105,8	109,3	111,6	114,0
64	DARUNTER: TRINKMILCH	4,18	.	104,2	108,9	111,7	111,6

1) OHNE PREISREPRESENTANTEN FUER DIESE WARENART (FUER DIE SEITEN 54-90).

DIE LEBENSHALTUNG

TEN HAUSHALTE

100

JAH	DURCH- SCHNITT	JAN.	FEBR.	MÄRZ	APRIL	MAI	JUNI	JULI	AUG.	SEPT.	OKT.	NOV.	DEZ.	LFD NR.
GLIEDERUNG NACH GRUPPEN UND UNTERGRUPPEN (VERWENDUNGSZWECK)														
1 9 8 0	100,0	98,4	99,0	99,3	100,0	100,4	100,9	100,9	100,7	99,9	99,6	100,2	100,8	52
1 9 8 1	104,8	102,3	102,9	103,8	104,9	105,5	105,5	105,3	104,5	104,8	105,4	106,2	106,9	
1 9 8 2	111,3	107,8	108,6	109,1	110,1	111,1	114,3	113,8	112,3	112,0	111,8	112,2	112,5	
1 9 8 3	114,3	113,2	113,8	114,1	114,7	114,8	114,9	114,7	113,9	114,0	114,1	114,3	114,6	
1 9 8 4	116,0	115,3	116,1	116,5	116,7	116,8	117,1	116,7	115,7	115,0	115,0	115,2	115,3	
1 9 8 0	100,0	99,0	99,1	99,4	99,7	99,7	99,9	100,1	100,2	100,4	100,6	100,7	101,0	53
1 9 8 1	104,2	101,5	101,7	101,9	102,3	102,5	102,9	103,4	104,0	105,6	107,3	108,2	108,9	
1 9 8 2	111,2	109,7	110,3	110,5	110,7	110,8	110,9	111,2	111,4	111,9	112,2	112,5	112,7	
1 9 8 3	113,0	113,0	112,9	112,9	112,8	112,8	112,8	112,8	112,9	113,0	113,1	113,3	113,3	
1 9 8 4	113,1	113,3	113,1	113,0	113,0	112,9	112,9	113,1	113,1	113,2	113,2	113,3	113,4	
1 9 8 0	100,0	99,1	99,4	99,8	99,9	99,9	100,0	100,0	100,2	100,2	100,4	100,5	100,7	54
1 9 8 1	104,1	101,1	101,3	101,5	101,9	102,1	102,5	103,0	103,8	105,8	107,9	108,9	109,8	
1 9 8 2	112,3	110,7	111,4	111,5	111,7	111,7	111,9	112,2	112,5	113,0	113,4	113,6	113,8	
1 9 8 3	113,6	114,0	113,9	113,9	113,6	113,5	113,4	113,2	113,4	113,5	113,6	113,6	113,6	
1 9 8 4	112,6	113,1	112,7	112,7	112,6	112,4	112,2	112,5	112,6	112,7	112,6	112,6	112,6	
1 9 8 0	100,0	99,0	99,3	99,7	99,8	99,9	100,0	100,1	100,2	100,4	100,4	100,5	100,6	55
1 9 8 1	103,9	101,0	101,3	101,5	101,9	102,2	102,5	103,0	103,9	105,4	106,9	107,8	108,8	
1 9 8 2	112,4	109,8	110,9	111,3	111,7	112,0	112,3	112,6	112,8	113,3	113,8	113,9	114,3	
1 9 8 3	115,2	114,6	114,7	114,9	114,9	115,1	115,2	115,3	115,3	115,5	115,7	115,7	115,8	
1 9 8 4	115,6	115,7	115,7	115,8	115,7	115,8	115,6	115,6	115,6	115,6	115,4	115,4	115,4	
1 9 8 0	100,0	99,2	99,5	99,9	100,0	99,9	99,9	100,0	100,1	100,1	100,2	100,4	100,6	56
1 9 8 1	104,1	101,0	101,2	101,4	101,6	101,8	102,2	102,6	103,4	105,8	108,4	109,4	110,3	
1 9 8 2	112,1	111,1	111,6	111,6	111,6	111,4	111,5	111,9	112,2	112,7	113,1	113,4	113,5	
1 9 8 3	112,6	113,7	113,4	113,3	112,9	112,4	112,1	111,9	112,1	112,1	112,3	112,2	112,2	
1 9 8 4	110,6	111,5	110,7	110,7	110,4	110,2	109,9	110,4	110,6	110,8	110,8	110,8	110,7	
1 9 8 0	100,0	98,8	98,7	99,1	99,5	99,9	100,1	100,4	100,2	100,4	100,7	101,0	101,3	57
1 9 8 1	105,1	101,8	102,5	103,2	103,4	104,0	104,3	104,7	105,5	106,7	107,5	108,7	109,0	
1 9 8 2	109,5	109,0	109,4	109,8	109,6	109,7	109,8	109,8	109,8	109,7	109,3	109,4	109,1	
1 9 8 3	109,2	109,1	108,8	108,9	108,7	108,7	108,7	108,4	109,3	109,4	109,6	110,2	110,7	
1 9 8 4	111,7	111,1	111,3	111,5	111,8	111,5	111,8	112,1	112,0	111,7	111,7	111,7	112,1	
1 9 8 0	100,0	99,4	99,6	99,8	99,8	100,0	100,0	100,1	100,2	100,2	100,1	100,3	100,4	58
1 9 8 1	102,7	100,8	101,0	101,2	101,2	101,3	101,6	102,0	102,4	103,7	105,2	105,7	106,4	
1 9 8 2	107,7	106,8	106,9	106,9	107,1	107,3	107,4	107,6	107,8	108,1	108,6	108,8	109,0	
1 9 8 3	109,3	109,4	109,3	109,4	109,3	109,4	109,2	109,1	109,3	109,4	109,4	109,3	109,3	
1 9 8 4	108,9	109,2	109,1	108,9	108,8	108,8	108,8	108,8	108,9	108,8	108,7	108,8	108,7	
1 9 8 0	100,0	98,6	98,9	99,2	99,5	99,6	99,9	100,2	100,4	100,6	100,8	101,0	101,2	59
1 9 8 1	104,4	101,6	101,9	102,2	102,6	102,9	103,3	103,8	104,2	105,6	107,5	108,5	109,2	
1 9 8 2	111,8	110,0	110,7	110,9	111,2	111,3	111,6	111,8	112,0	112,4	112,7	113,1	113,3	
1 9 8 3	114,1	113,6	113,7	113,8	113,9	114,0	114,0	114,0	114,2	114,3	114,4	114,5	114,6	
1 9 8 4	114,8	114,6	114,6	114,7	114,7	114,7	114,8	114,8	114,9	114,9	115,1	115,1	115,1	
1 9 8 0	100,0	102,6	98,2	98,1	101,4	97,5	98,1	100,2	99,2	99,7	99,8	100,8	104,3	60
1 9 8 1	104,7	108,0	104,5	103,7	103,5	101,8	102,8	102,8	102,5	105,9	107,1	105,4	107,9	
1 9 8 2	108,9	109,5	110,0	108,0	109,3	108,5	105,0	107,6	106,7	109,1	109,9	109,8	112,9	
1 9 8 3	111,1	114,6	113,4	109,8	110,9	108,9	110,5	111,4	109,1	108,0	108,9	113,3	113,9	
1 9 8 4	112,6	116,1	113,6	111,8	109,7	108,6	111,4	112,3	112,0	112,4	112,8	113,9	116,5	
1 9 8 0	100,0	98,5	98,8	99,1	99,3	99,7	100,1	100,2	100,5	100,8	100,9	101,0	101,3	61
1 9 8 1	103,3	101,8	101,9	102,3	102,8	102,9	103,0	103,4	103,8	104,1	104,5	104,7	104,9	
1 9 8 2	106,6	105,2	105,7	105,8	106,0	106,4	106,7	106,8	107,0	107,1	107,2	107,6	107,7	
1 9 8 3	108,2	107,8	107,7	107,7	107,7	107,9	108,0	108,2	108,5	108,5	108,6	108,6	108,6	
1 9 8 4	108,9	108,6	108,5	108,7	108,7	108,9	108,8	108,9	109,1	109,0	109,1	109,2	109,3	
1 9 8 0	100,0	99,0	98,2	98,9	100,0	99,4	99,9	100,2	100,1	100,2	101,0	101,2	101,6	62
1 9 8 1	103,6	101,8	101,7	101,7	102,1	102,3	102,6	103,5	104,5	105,7	105,9	105,6	105,9	
1 9 8 2	108,0	106,4	107,0	107,6	107,0	107,4	107,7	109,0	108,2	109,0	108,6	109,4	108,9	
1 9 8 3	109,8	109,8	109,0	109,1	109,3	109,7	109,8	110,0	110,2	110,0	110,6	110,1	109,9	
1 9 8 4	110,6	110,1	110,3	110,2	110,1	110,5	110,6	110,9	111,1	111,0	110,5	110,8	111,3	
1 9 8 0	100,0	98,3	98,8	99,2	99,6	99,8	99,7	99,8	100,0	100,2	100,7	101,4	102,5	63
1 9 8 1	105,8	103,3	103,8	104,4	105,0	105,7	106,1	106,3	106,2	106,6	107,1	107,6	107,7	
1 9 8 2	109,3	108,0	108,4	108,6	108,6	108,7	109,3	109,6	109,5	110,1	110,1	110,3	110,8	
1 9 8 3	111,6	111,1	111,1	111,3	111,5	111,2	111,0	111,2	111,2	111,8	112,2	112,5	113,5	
1 9 8 4	114,0	114,2	114,6	115,1	115,3	114,3	113,5	113,1	112,9	113,3	113,7	113,7	113,8	
1 9 8 0	100,0	98,7	98,7	99,0	99,0	99,4	99,6	100,2	100,9	101,0	101,1	101,1	101,3	64
1 9 8 1	104,2	101,3	101,8	102,0	102,2	103,3	104,7	105,4	105,5	105,6	105,9	106,0	106,2	
1 9 8 2	108,9	106,3	106,5	106,6	107,0	107,9	109,2	110,2	110,5	110,7	110,9	111,0	110,5	
1 9 8 3	111,7	111,4	111,3	111,5	111,5	111,3	111,5	111,9	112,1	111,8	111,8	111,8	111,9	
1 9 8 4	111,6	112,1	111,9	111,5	111,4	111,4	111,4	111,4	111,4	111,6	111,5	111,6	111,5	

LFD NR.	INDEX / INDEXGRUPPE	WAEGUNGS- ANTEIL	V-FAKTOR	JAHRESDURCHSCHNITTE			
				1981	1982	1983	1984
65	ANDERE MILCHERZEUGNISSE (OHNE KAESE, BUTTER, MILCHHALBFETT UND BUTTERSCHMALZ)	3,68	.	105,7	111,0	114,1	114,2
66	KAESE	7,06	0,90009	104,5	109,5	112,2	112,8
67	EIER	3,93	0,93582	110,6	105,7	104,1	111,6
68	BUTTER (AUCH MILCHHALBFETT 1) UND BUTTERSCHMALZ 1))	4,34	0,93466	106,3	112,0	116,0	111,5
69	ANDERE SPEISEFETTE UND -OELE	2,97	0,88136	104,7	108,8	111,9	128,0
70	MARGARINE	1,96	0,86949	105,4	109,7	113,4	132,8
71	SPEISEOELE PFLANZLICHEN URSPRUNGS	0,60	0,94229	102,7	105,5	106,2	114,5
72	ANDERE SPEISEFETTE PFLANZLICHEN URSPRUNGS	0,30	0,85554	103,8	107,4	110,7	126,5
73	ANDERE SPEISEFETTE TIERISCHEN URSPRUNGS	0,11	0,88320	105,4	114,5	118,2	119,1
74	OBST, OBSTERZEUGNISSE (OHNE GETRAENKE UND MARMELADE)	9,33	.	107,4	116,8	111,6	119,7
75	DAR.: FRISCHOBST	7,33	0,79499	108,1	118,8	112,1	121,7
76	KERNOBST, FRISCH	3,00	.	106,4	129,1	109,9	129,7
77	DAR.: AEPFEL	2,50	.	107,0	132,6	110,8	133,5

DIE LEBENSHALTUNG

TEN HAUSHALTE

100

JAH	DURCH- SCHNITT	JAN.	FEBR.	MAERZ	APRIL	MAI	JUNI	JULI	AUG.	SEPT.	OKT.	NOV.	DEZ.	LFD NR.
1 9 8 0	100,0	98,2	98,3	98,8	99,1	99,8	99,9	100,3	100,5	100,7	101,2	101,4	101,5	65
1 9 8 1	105,7	102,6	103,0	103,5	104,0	105,0	106,2	106,8	107,0	107,3	107,5	107,5	107,7	
1 9 8 2	111,0	107,9	108,8	109,4	109,6	110,3	111,3	111,8	111,9	112,2	112,4	112,8	113,0	
1 9 8 3	114,1	113,5	114,0	113,8	113,7	113,8	114,0	114,1	114,0	114,6	114,5	114,5	114,4	
1 9 8 4	114,2	114,7	114,9	114,7	114,7	114,3	114,0	114,0	114,0	113,8	113,7	113,6	113,6	
1 9 8 0	100,0	98,2	98,5	98,9	99,3	99,6	99,9	100,2	100,4	100,7	101,1	101,5	101,7	66
1 9 8 1	104,5	101,9	102,4	103,0	103,4	103,6	104,1	104,7	105,2	105,7	106,2	107,3	106,9	
1 9 8 2	109,5	107,2	107,8	108,3	108,6	108,8	109,2	109,6	110,0	110,4	110,9	111,3	111,4	
1 9 8 3	112,2	111,5	111,7	111,8	111,8	111,9	111,9	112,1	112,3	112,5	112,7	112,8	112,9	
1 9 8 4	112,8	113,0	113,0	112,9	112,8	112,8	112,8	112,8	112,8	112,7	112,8	112,7	112,7	
1 9 8 0	100,0	97,7	99,4	100,4	101,5	100,9	99,7	97,5	97,1	97,2	98,7	101,9	108,2	67
1 9 8 1	110,6	111,3	111,5	111,5	113,6	113,3	111,1	108,9	107,0	107,7	109,2	110,6	111,2	
1 9 8 2	105,7	111,8	112,0	111,5	110,8	108,1	105,4	102,6	100,1	101,8	100,5	100,5	103,0	
1 9 8 3	104,1	103,6	103,0	103,8	105,3	103,7	101,3	101,0	99,8	103,7	105,9	106,8	111,4	
1 9 8 4	111,6	114,0	114,8	116,8	118,1	115,5	110,7	108,0	106,5	107,9	109,3	108,6	109,0	
1 9 8 0	100,0	98,7	98,9	99,1	99,3	99,3	99,3	100,1	100,5	100,9	101,1	101,3	101,5	68
1 9 8 1	106,3	101,6	102,1	104,0	104,3	104,7	104,7	107,8	108,0	108,2	108,4	108,5	108,5	
1 9 8 2	112,0	108,7	108,7	108,7	108,8	109,0	112,1	113,7	114,2	114,6	114,8	114,9	115,2	
1 9 8 3	116,0	115,3	115,3	115,3	115,4	115,5	115,7	116,1	116,6	116,6	116,7	116,7	116,8	
1 9 8 4	111,5	116,5	116,5	116,6	115,5	111,1	110,0	109,2	108,8	108,4	108,4	108,4	108,3	
1 9 8 0	100,0	98,8	99,1	99,4	99,6	99,9	99,7	100,0	100,1	100,3	100,3	100,8	101,8	69
1 9 8 1	104,7	102,8	103,5	103,7	104,1	104,5	104,7	105,1	105,2	105,3	105,7	105,8	106,0	
1 9 8 2	108,8	106,2	106,7	106,9	107,0	107,6	108,9	109,7	110,1	110,3	110,7	110,9	111,0	
1 9 8 3	111,9	111,4	111,3	111,3	111,1	111,1	111,1	111,4	111,6	111,6	111,8	113,0	115,6	
1 9 8 4	128,0	118,1	120,4	123,8	125,7	126,8	127,6	128,5	129,4	131,8	133,5	134,7	135,1	
1 9 8 0	100,0	98,6	99,0	99,4	99,6	99,8	99,6	100,0	100,0	100,2	100,3	101,0	102,2	70
1 9 8 1	105,4	103,4	104,3	104,4	104,9	105,3	105,4	105,8	105,9	106,0	106,4	106,4	106,6	
1 9 8 2	109,7	106,7	107,2	107,4	107,5	108,2	109,8	110,8	111,2	111,4	111,9	112,2	112,4	
1 9 8 3	113,4	112,8	112,7	112,6	112,4	112,4	112,4	112,9	113,1	113,1	113,3	114,9	118,3	
1 9 8 4	132,8	121,2	123,9	128,1	130,5	131,8	132,6	133,6	134,8	137,3	139,0	140,2	140,6	
1 9 8 0	100,0	99,6	99,7	99,4	99,7	100,0	99,8	99,7	100,1	100,4	100,3	100,5	100,8	71
1 9 8 1	102,7	101,0	101,4	101,7	102,1	102,4	102,8	103,1	103,4	103,5	103,6	103,8	103,8	
1 9 8 2	105,5	104,3	104,8	104,9	105,0	105,1	105,4	105,9	106,0	106,2	106,3	106,3	106,2	
1 9 8 3	106,2	106,5	106,5	106,4	106,3	105,8	105,9	105,7	105,9	105,9	105,8	106,3	107,2	
1 9 8 4	114,5	108,5	110,0	111,4	112,2	112,9	113,9	114,8	115,0	117,1	118,6	119,4	119,7	
1 9 8 0	100,0	98,9	99,1	99,5	99,6	99,9	99,9	100,1	100,3	100,2	100,3	100,5	101,7	72
1 9 8 1	103,8	102,4	103,1	103,4	103,4	103,4	103,6	104,2	104,3	104,4	104,4	104,4	104,4	
1 9 8 2	107,4	104,6	104,7	105,5	105,6	106,5	107,6	108,6	108,9	109,1	109,5	109,3	109,3	
1 9 8 3	110,7	109,7	109,9	110,0	109,9	110,3	110,3	110,1	110,6	110,6	111,1	111,9	114,1	
1 9 8 4	126,5	117,2	119,3	121,9	123,8	124,8	125,8	126,4	126,9	129,9	132,4	134,3	135,0	
1 9 8 0	100,0	98,3	98,8	99,5	99,6	100,0	100,2	100,3	100,3	100,5	100,6	100,8	101,2	73
1 9 8 1	105,4	102,0	103,1	103,5	103,7	104,2	104,5	104,7	104,9	105,7	107,9	109,5	111,0	
1 9 8 2	114,5	111,4	113,0	113,4	113,6	114,2	114,5	114,8	114,8	115,3	115,7	116,3	116,7	
1 9 8 3	118,2	117,4	117,5	117,6	118,2	118,3	118,3	118,5	118,5	118,6	118,5	118,6	118,7	
1 9 8 4	119,1	118,9	118,8	118,7	118,8	118,8	118,9	118,9	118,9	118,9	119,2	119,9	120,2	
1 9 8 0	100,0	90,9	95,0	97,2	101,0	103,3	110,2	118,9	113,9	98,5	90,0	89,9	91,2	74
1 9 8 1	107,4	95,8	102,2	112,1	113,8	115,6	118,9	115,4	99,8	99,9	102,1	105,8	106,9	
1 9 8 2	116,8	111,4	118,9	124,1	126,9	133,0	141,3	141,7	118,0	102,5	94,6	94,4	94,2	
1 9 8 3	111,6	97,6	106,3	109,4	111,7	115,8	121,9	124,3	112,3	111,9	109,8	109,0	108,8	
1 9 8 4	119,7	110,8	121,0	122,6	122,8	123,5	128,6	133,3	123,8	117,2	111,0	111,9	109,4	
1 9 8 0	100,0	88,8	93,9	96,6	101,4	104,2	113,0	124,0	117,5	98,0	87,0	86,8	88,6	75
1 9 8 1	105,1	94,3	102,3	114,7	116,7	118,8	122,8	118,3	98,2	98,2	100,9	105,4	106,8	
1 9 8 2	118,8	112,4	121,8	128,3	131,8	139,4	150,0	150,4	120,2	100,5	90,4	90,2	90,0	
1 9 8 3	112,1	94,5	105,5	109,5	112,4	117,5	125,3	128,3	113,1	112,4	109,7	108,6	108,4	
1 9 8 4	121,7	110,9	123,7	125,7	125,9	126,8	133,2	139,0	126,9	118,4	110,4	111,6	108,4	
1 9 8 0	100,0	83,1	84,2	85,2	92,3	100,7	109,5	128,5	138,4	112,8	90,1	87,0	88,1	76
1 9 8 1	106,4	91,2	93,6	99,1	105,4	114,0	119,9	118,0	102,1	100,7	106,4	111,6	114,4	
1 9 8 2	129,1	120,8	130,9	134,7	142,8	158,6	175,5	174,5	145,1	107,4	88,1	84,6	86,3	
1 9 8 3	109,9	88,1	91,0	93,3	100,7	108,7	117,3	126,9	123,2	117,9	115,8	116,0	119,3	
1 9 8 4	129,7	121,3	124,5	128,7	135,3	137,6	142,0	150,7	143,1	131,4	116,9	111,9	112,5	
1 9 8 0	100,0	81,2	82,1	82,5	89,8	97,9	105,9	125,2	146,7	119,3	92,7	88,1	88,4	77
1 9 8 1	107,0	90,8	92,5	97,6	104,0	111,8	116,8	115,4	106,2	105,6	110,5	115,0	117,3	
1 9 8 2	132,8	124,2	136,0	139,3	146,5	162,3	178,1	177,5	156,4	113,9	90,3	84,7	84,9	
1 9 8 3	110,8	85,5	88,1	90,2	97,7	105,5	113,9	125,2	131,0	125,4	122,0	121,3	124,3	
1 9 8 4	133,5	126,3	129,6	133,0	139,2	139,5	141,5	149,1	151,0	141,2	122,4	115,1	113,9	

LFD NR.	INDEX / INDEXGRUPPE	WÄGUNGSG- ANTEIL	V-FAKTOR	JAHRESDURCHSCHNITTE			
				1981	1982	1983	1984
78	SÜD- UND ZITRUSFRÜCHTE, FRISCH (AUCH MELONEN 1))	2,97	.	112,2	113,8	122,5	124,0
79	SCHALEN- UND TROCKENOBST	1,00	.	104,1	106,0	104,9	106,0
80	OBSTKONSERVEN	0,95	.	105,1	113,1	114,6	118,4
81	KARTOFFELN, GEMÜSE, KARTOFFEL- UND GEMÜSEERZEUGNISSE (OHNE GETRÄENKE)	12,66	.	110,0	109,2	111,6	117,9
82	DARUNTER: KARTOFFELN, FRISCH	2,15	1,56998	111,1	117,4	114,6	139,1
83	KARTOFFELERZEUGNISSE	1,34	.	103,3	107,1	108,9	112,8
84	FRISCHGEMÜSE	5,61	0,91166	113,1	103,8	109,5	112,6
85	SPEISEKOHL, FRISCH	0,72	.	126,2	111,6	117,8	126,3
86	BLATT- UND STENGELGEMÜSE, FRISCH	1,49	.	113,9	110,7	120,6	120,0
87	GEMÜSEKONSERVEN	3,00	0,91713	106,9	114,0	114,7	115,6
88	BROT UND ANDERE BACKWAREN	18,22	0,83749	105,6	110,9	114,1	116,1
89	BROT UND ANDERE BACKWAREN AUS BROTTTEIG	11,58	0,81650	106,2	111,9	115,5	117,8
90	DAR.: WEISSBROT (AUCH TOASTBROT)	1,33	.	105,9	111,5	114,7	117,1

DIE LEBENSHALTUNG

TEN HAUSHALTE

100

JAH	DURCH- SCHNITT	JAN.	FEBR.	MÄRZ	APRIL	MAI	JUNI	JULI	AUG.	SEPT.	OKT.	NOV.	DEZ.	LFD NR.
1 9 8 0	100,0	92,9	91,9	93,1	98,0	100,6	104,2	104,0	104,0	105,8	105,2	103,0	97,2	78
1 9 8 1	112,2	97,9	101,1	108,6	115,3	117,6	115,3	115,2	113,8	119,7	119,3	115,6	106,8	
1 9 8 2	113,8	104,5	104,6	110,4	114,9	118,6	121,1	122,5	120,1	120,1	114,1	112,5	102,2	
1 9 8 3	122,5	102,4	107,7	111,6	118,4	124,6	128,8	129,0	129,9	138,1	133,5	127,1	118,3	
1 9 8 4	124,0	111,5	113,2	115,2	115,8	117,0	124,2	129,1	131,8	136,1	135,2	137,9	120,5	
1 9 8 0	100,0	98,4	98,9	99,2	99,5	99,9	100,0	100,3	100,6	100,8	100,9	100,7	100,7	79
1 9 8 1	104,1	101,1	101,7	102,4	103,2	103,7	104,3	104,7	108,2	105,7	105,9	105,8	105,8	
1 9 8 2	106,0	105,9	105,9	106,1	106,0	106,2	106,4	106,4	106,4	106,4	106,1	105,2	104,7	
1 9 8 3	104,9	104,8	104,7	104,8	104,3	104,6	104,7	104,8	105,1	105,1	105,4	105,2	105,1	
1 9 8 4	106,0	105,3	105,4	105,6	105,9	105,9	106,0	106,2	106,2	106,5	106,6	106,3	106,0	
1 9 8 0	100,0	98,9	99,0	99,2	99,6	99,7	99,9	99,8	100,2	100,4	100,8	101,2	101,1	80
1 9 8 1	105,1	101,6	102,0	102,7	103,4	103,9	104,6	105,2	105,9	106,5	107,5	108,5	109,1	
1 9 8 2	113,1	110,0	111,1	111,8	112,2	113,0	113,3	113,8	114,1	114,3	114,4	114,4	114,2	
1 9 8 3	114,6	114,2	114,3	114,2	114,3	114,3	114,4	114,6	114,6	114,7	114,9	115,4	115,6	
1 9 8 4	118,4	116,1	116,5	117,0	117,5	117,8	118,4	118,8	119,0	119,5	120,0	120,2	120,3	
1 9 8 0	100,0	98,4	100,5	100,4	107,5	108,9	111,0	103,0	97,7	90,5	87,4	94,8	100,0	81
1 9 8 1	110,0	116,1	116,1	118,4	128,6	129,0	118,6	111,0	98,5	92,4	92,8	97,1	101,2	
1 9 8 2	109,2	108,9	109,6	111,1	120,0	128,5	131,7	113,9	98,4	95,7	94,1	97,3	100,8	
1 9 8 3	111,6	107,1	109,9	111,7	121,1	120,4	124,1	114,8	106,3	103,9	104,3	106,7	109,3	
1 9 8 4	117,9	117,7	123,4	129,2	131,7	133,9	137,5	123,8	110,6	98,8	101,3	102,8	104,2	
1 9 8 0	100,0	77,4	78,0	77,3	109,4	138,0	161,6	122,3	98,9	82,8	78,1	86,1	90,3	82
1 9 8 1	111,1	92,9	94,2	93,8	126,3	170,7	148,5	133,6	111,7	95,2	89,8	89,2	87,4	
1 9 8 2	117,4	87,7	88,9	89,8	125,1	181,5	222,6	160,5	106,6	91,9	85,4	84,4	84,8	
1 9 8 3	114,6	84,3	83,1	82,2	117,2	156,1	150,0	122,1	112,1	116,5	117,3	115,6	118,4	
1 9 8 4	139,1	121,0	132,0	153,8	169,7	200,0	241,4	174,6	132,6	100,9	85,9	79,9	77,5	
1 9 8 0	100,0	99,1	99,4	99,5	99,6	100,0	99,9	99,9	100,1	100,2	100,5	100,7	101,0	83
1 9 8 1	103,3	101,4	101,8	102,2	102,8	102,9	103,2	103,7	103,8	104,2	104,2	104,4	104,5	
1 9 8 2	107,1	104,6	105,0	105,5	106,0	106,8	107,4	107,8	108,0	108,6	108,6	108,7	108,6	
1 9 8 3	108,9	108,7	108,7	108,8	108,9	109,1	108,8	108,7	108,8	108,8	109,1	109,2	109,5	
1 9 8 4	112,8	110,0	110,5	111,2	112,4	113,1	113,8	114,2	114,4	114,0	113,8	113,4	112,9	
1 9 8 0	100,0	106,3	110,5	110,2	114,0	105,9	101,4	98,2	95,2	84,7	79,0	92,3	102,2	84
1 9 8 1	113,1	136,7	135,7	140,5	150,3	133,9	118,6	106,8	86,3	78,2	80,5	89,9	99,6	
1 9 8 2	103,8	116,4	116,8	119,8	125,9	123,2	114,2	97,6	83,0	82,4	81,2	88,7	96,5	
1 9 8 3	109,5	110,9	117,8	122,1	129,8	124,1	113,8	98,4	91,3	91,6	91,8	97,8	102,6	
1 9 8 4	112,6	120,3	128,6	133,1	132,1	125,5	117,4	112,0	98,4	83,7	94,7	100,5	104,4	
1 9 8 0	100,0	95,4	98,2	94,3	88,3	88,4	104,0	104,3	100,1	107,7	102,1	103,9	113,4	85
1 9 8 1	126,2	130,2	132,5	146,6	140,4	159,6	165,4	139,4	107,0	98,7	95,9	94,7	103,5	
1 9 8 2	111,6	109,8	107,9	111,8	121,1	144,2	150,7	118,1	96,2	102,2	86,8	88,4	101,5	
1 9 8 3	117,8	100,6	97,2	105,8	101,9	105,8	140,5	135,1	130,4	139,6	116,9	116,3	123,7	
1 9 8 4	126,3	125,5	133,2	148,9	146,8	143,3	150,5	134,5	122,4	105,4	103,2	100,2	102,2	
1 9 8 0	100,0	110,7	112,1	98,5	91,8	85,1	84,5	107,1	119,3	85,7	77,2	109,1	119,1	86
1 9 8 1	113,9	161,1	159,9	154,4	131,0	105,9	102,2	110,9	88,6	78,3	76,3	94,9	103,5	
1 9 8 2	110,7	138,2	132,0	131,7	124,4	115,6	106,0	109,6	96,8	95,6	84,0	93,7	100,9	
1 9 8 3	120,6	123,0	132,2	137,7	129,8	109,1	149,3	140,0	110,4	103,2	95,5	104,2	113,0	
1 9 8 4	120,0	137,8	159,0	146,5	123,5	106,2	96,1	121,6	102,3	89,6	107,6	122,6	126,7	
1 9 8 0	100,0	98,5	98,7	99,1	99,2	99,5	99,6	100,0	100,0	100,6	101,2	101,7	102,1	87
1 9 8 1	106,9	103,2	103,8	104,5	105,3	105,8	106,2	106,7	107,6	108,6	109,7	110,5	111,0	
1 9 8 2	114,0	111,6	112,6	113,0	113,3	113,8	114,1	114,5	114,8	115,0	115,1	115,0	114,9	
1 9 8 3	114,7	114,8	114,9	114,8	114,8	114,7	114,5	114,6	114,5	114,6	114,5	114,5	114,6	
1 9 8 4	115,6	114,9	115,1	115,2	115,3	115,1	115,3	115,4	115,4	115,7	116,4	116,6	116,8	
1 9 8 0	100,0	97,4	97,8	98,3	98,9	99,5	100,0	100,4	100,8	101,3	101,7	101,9	102,1	88
1 9 8 1	105,6	102,7	103,2	103,7	104,2	104,9	105,5	106,0	106,5	107,1	107,6	108,0	108,2	
1 9 8 2	110,9	108,6	109,2	109,6	110,0	110,3	110,7	111,1	111,4	112,0	112,3	112,6	112,7	
1 9 8 3	114,1	113,0	113,3	113,4	113,6	113,7	113,9	114,3	114,4	114,6	114,9	115,0	115,1	
1 9 8 4	116,1	115,3	115,6	115,7	115,8	116,0	116,1	116,2	116,3	116,4	116,6	116,7	116,8	
1 9 8 0	100,0	97,0	97,5	98,0	98,8	99,5	100,0	100,5	100,9	101,5	101,9	102,2	102,3	89
1 9 8 1	106,2	103,0	103,5	104,2	104,7	105,4	106,1	106,6	107,2	107,9	108,4	108,8	109,0	
1 9 8 2	111,9	109,5	110,1	110,5	110,9	111,2	111,7	112,2	112,5	113,1	113,5	113,8	114,0	
1 9 8 3	115,5	114,3	114,6	114,8	114,9	115,0	115,2	115,6	115,8	116,0	116,3	116,5	116,6	
1 9 8 4	117,8	116,9	117,2	117,3	117,4	117,6	117,7	117,9	118,1	118,2	118,4	118,5	118,6	
1 9 8 0	100,0	97,0	97,5	98,1	98,8	99,6	100,1	100,7	101,0	101,4	101,8	102,0	102,1	90
1 9 8 1	105,9	103,1	103,5	104,0	104,5	105,1	105,7	106,1	106,7	107,3	107,7	108,6	108,4	
1 9 8 2	111,5	108,9	109,6	110,0	110,6	110,9	111,2	111,8	112,1	112,6	112,9	113,4	113,6	
1 9 8 3	114,7	113,7	114,0	114,2	114,1	114,2	114,5	114,7	115,2	115,1	115,2	115,5	115,6	
1 9 8 4	117,1	116,0	116,5	116,5	116,7	116,9	116,9	117,0	117,3	117,5	117,6	117,9	117,9	

LFD NR.	INDEX / INDEXGRUPPE	WAEGUNGS- ANTEIL	V-FAKTOR	JAHRES DURCHSCHNITTE			
				1981	1982	1983	1984
91	ROGGEN- UND MISCHBROT (OHNE SCHROT- UND VOLLKORNBROT)	6,03	.	105,8	111,1	114,7	117,0
92	KLEINGEBAECK AUS BROTTTEIG	3,07	.	107,5	114,1	117,8	120,4
93	FEINE BACKWAREN (OHNE DAUERBACKWAREN)	4,01	.	104,4	108,8	111,5	113,4
94	DAUERBACKWAREN	2,63	.	104,8	109,4	112,0	112,8
95	ZUCKER, SUESSWAREN, MARMELADE	10,70	.	103,3	106,8	108,5	109,1
96	ZUCKER (RUEBEN- UND ROHRZUCKER)	1,65	0,94168	105,5	111,1	115,0	116,7
97	KAKAOERZEUGNISSE (OHNE SCHOKOLADENERZEUGNISSE)	0,55	.	99,2	98,9	98,8	98,9
98	SCHOKOLADEN UND SCHOKOLADENERZEUGNISSE	3,69	.	102,5	104,5	105,0	104,9
99	ZUCKERWAREN (OHNE KANDIERTE FRUECHTE)	1,86	.	103,0	106,8	109,3	111,0
100	SPEISEEIS	1,35	.	104,3	110,1	111,9	111,2
101	BIENENHONIG, MARMELADE, OBSTKRAUT 1), RUEBENSIRUP 1) U.AE.	1,60	.	103,9	107,9	109,7	110,5
102	ANDERE NAHRUNGSMITTEL (EINSCHL. FERTIGGERICHTEN)	10,63	.	103,9	108,2	110,9	112,7
103	MEHL, GRIESS U.AE. GETREIDEERZEUGNISSE (MUHLENERZEUGNISSE)	1,42	.	104,4	109,2	111,5	112,1

DIE LEBENSHALTUNG

TEN HAUSHALTE

100

JAH	DURCH- SCHNITT	JAN.	FEBR.	MAERZ	APRIL	MAI	JUNI	JULI	AUG.	SEPT.	OKT.	NOV.	DEZ.	LFD NR.
1 9 8 0	100,0	97,2	97,6	98,0	98,9	99,4	100,1	100,4	100,8	101,4	101,9	102,1	102,1	91
1 9 8 1	105,8	102,8	103,3	104,0	104,4	105,1	105,6	106,2	106,7	107,4	107,8	108,2	108,3	
1 9 8 2	111,1	108,8	109,3	109,7	110,1	110,4	111,0	111,4	111,7	112,3	112,6	113,0	113,1	
1 9 8 3	114,7	113,5	113,7	114,1	114,3	114,3	114,5	114,9	115,0	115,2	115,6	115,8	115,9	
1 9 8 4	117,0	116,2	116,4	116,5	116,6	116,8	116,9	117,1	117,3	117,4	117,5	117,6	117,8	
1 9 8 0	100,0	96,8	97,2	98,0	98,6	99,4	99,8	100,4	100,9	101,6	102,2	102,5	102,7	92
1 9 8 1	107,5	103,5	104,0	104,9	105,5	106,5	107,4	107,9	108,7	109,6	110,2	110,7	111,1	
1 9 8 2	114,1	111,6	112,2	112,6	113,0	113,4	113,7	114,2	114,7	115,5	115,9	116,2	116,5	
1 9 8 3	117,8	116,7	116,9	116,9	117,0	117,2	117,5	118,0	118,4	118,6	118,7	118,9	119,1	
1 9 8 4	120,4	119,4	119,6	119,8	119,9	120,1	120,3	120,5	120,6	120,8	121,0	121,2	121,3	
1 9 8 0	100,0	97,9	98,4	98,8	99,0	99,4	100,0	100,5	100,7	101,0	101,3	101,4	101,6	93
1 9 8 1	104,4	102,0	102,5	102,6	103,1	103,7	104,2	104,7	105,0	105,6	106,0	106,4	106,7	
1 9 8 2	108,6	107,1	107,6	107,9	108,2	108,4	108,6	108,9	109,2	109,7	110,0	110,1	110,3	
1 9 8 3	111,5	110,5	110,7	110,9	111,1	111,3	111,5	111,7	111,8	112,0	112,1	112,2	112,2	
1 9 8 4	113,4	112,5	112,7	112,8	113,1	113,2	113,3	113,6	113,7	113,8	114,0	114,2	114,3	
1 9 8 0	100,0	98,3	98,4	98,9	99,1	99,6	99,9	100,2	100,4	100,8	101,2	101,5	101,9	94
1 9 8 1	104,8	102,3	102,9	103,2	103,7	104,3	104,8	105,2	105,6	105,9	106,2	106,4	106,7	
1 9 8 2	109,4	107,3	107,9	108,2	108,6	109,2	109,3	109,6	110,0	110,3	110,6	110,8	110,9	
1 9 8 3	112,0	111,3	111,3	111,4	111,6	111,8	111,8	112,1	112,3	112,3	112,6	112,8	112,8	
1 9 8 4	112,8	112,7	112,8	112,8	112,9	112,9	112,9	112,7	112,6	112,6	112,7	112,7	112,8	
1 9 8 0	100,0	98,7	98,9	99,1	99,3	99,7	99,9	100,1	100,4	100,8	100,9	101,1	101,2	95
1 9 8 1	103,3	101,6	102,1	102,5	102,7	102,9	103,0	103,4	103,7	104,0	104,4	104,7	104,9	
1 9 8 2	106,8	105,1	105,6	105,9	106,2	106,5	106,6	106,9	107,3	107,6	108,0	108,1	108,1	
1 9 8 3	108,5	108,3	108,3	108,4	108,5	108,5	108,5	108,6	108,6	108,7	108,7	108,7	108,7	
1 9 8 4	109,1	108,6	108,9	108,9	108,9	108,9	109,1	109,2	109,2	109,3	109,4	109,3	109,3	
1 9 8 0	100,0	98,5	98,6	98,7	98,7	98,8	99,1	99,4	100,5	101,4	101,7	102,1	102,3	96
1 9 8 1	105,5	102,6	103,3	103,9	104,1	104,4	104,6	105,2	106,0	107,3	107,8	108,3	108,4	
1 9 8 2	111,1	108,7	109,1	109,4	109,6	109,8	109,7	110,3	111,5	113,0	114,0	114,2	114,2	
1 9 8 3	115,0	114,5	114,5	114,6	114,6	114,7	114,7	114,8	115,2	115,3	115,4	115,6	115,7	
1 9 8 4	116,7	116,0	116,3	116,6	116,4	116,7	116,9	116,9	117,1	117,1	117,1	116,6	116,3	
1 9 8 0	100,0	100,2	99,9	100,0	100,2	100,2	100,2	100,4	100,0	100,0	99,7	99,7	99,6	97
1 9 8 1	99,2	99,6	99,4	99,4	99,1	99,2	99,0	99,0	99,0	99,0	99,3	99,2	99,0	
1 9 8 2	98,9	98,9	98,8	98,9	98,9	98,9	98,9	98,9	98,9	98,9	99,0	98,8	98,8	
1 9 8 3	98,8	98,9	98,8	98,6	98,5	98,6	98,7	98,7	98,8	98,8	98,9	98,9	98,9	
1 9 8 4	98,9	98,9	98,6	98,4	98,4	98,6	98,6	98,8	99,1	99,1	99,3	99,5	99,7	
1 9 8 0	100,0	98,4	98,8	98,9	99,1	99,7	100,0	100,3	100,5	101,0	101,0	101,1	101,2	98
1 9 8 1	102,5	101,6	101,8	102,0	102,2	102,4	102,5	102,6	102,8	102,9	103,0	103,4	103,3	
1 9 8 2	104,5	103,5	103,6	103,7	104,0	104,5	104,6	104,7	104,9	104,8	105,2	105,2	105,3	
1 9 8 3	105,0	105,2	105,2	105,0	105,3	104,9	105,0	105,1	105,0	105,1	104,9	105,0	104,8	
1 9 8 4	104,9	105,0	104,8	104,8	104,6	104,5	104,8	104,8	104,9	105,1	105,1	105,0	105,1	
1 9 8 0	100,0	98,6	99,0	99,3	99,4	99,7	100,1	100,3	100,3	100,5	100,7	100,9	101,0	99
1 9 8 1	103,0	101,6	102,1	102,2	102,6	102,6	102,7	102,9	103,2	103,4	103,9	104,2	104,4	
1 9 8 2	106,8	104,8	105,6	106,2	106,3	106,7	106,7	107,0	107,2	107,4	107,5	107,8	108,0	
1 9 8 3	109,3	108,5	108,7	108,9	109,0	109,3	109,3	109,3	109,4	109,6	109,7	109,7	109,8	
1 9 8 4	111,0	110,0	110,3	110,6	110,7	110,8	110,8	111,0	111,2	111,5	111,6	111,6	111,6	
1 9 8 0	100,0	99,5	99,6	99,6	99,8	100,4	100,2	100,1	100,3	100,1	100,1	100,1	100,2	100
1 9 8 1	104,3	100,6	102,2	103,1	103,2	103,9	103,9	105,0	105,2	105,5	106,3	106,8	106,6	
1 9 8 2	110,1	107,0	108,4	109,2	109,4	109,8	110,2	110,4	110,9	111,1	111,3	111,5	111,5	
1 9 8 3	111,9	111,7	111,6	111,7	112,1	112,1	112,4	112,3	111,9	111,7	111,9	111,5	111,4	
1 9 8 4	111,2	111,4	111,4	111,0	111,3	111,2	111,2	111,3	111,2	110,9	111,2	111,3	111,2	
1 9 8 0	100,0	98,5	98,7	98,8	99,1	99,6	99,7	100,2	100,4	100,6	100,8	101,5	101,8	101
1 9 8 1	103,9	102,2	102,5	102,9	103,0	103,3	103,6	103,9	104,3	104,4	104,9	105,7	105,9	
1 9 8 2	107,9	106,1	106,7	107,0	107,2	107,6	107,7	107,9	108,3	108,8	108,9	109,1	109,1	
1 9 8 3	109,7	109,3	109,4	109,7	109,7	109,7	109,6	109,7	109,8	109,9	109,9	110,0	110,1	
1 9 8 4	110,5	110,2	110,2	110,3	110,4	110,4	110,5	110,6	110,6	110,6	110,8	110,8	110,8	
1 9 8 0	100,0	98,6	99,0	99,2	99,4	99,6	99,9	100,1	100,3	100,6	100,9	101,1	101,2	102
1 9 8 1	103,9	101,7	102,2	102,6	103,0	103,3	103,8	104,2	104,6	104,9	105,3	105,7	106,0	
1 9 8 2	108,2	106,1	106,9	107,2	107,5	107,9	108,1	108,4	108,6	108,9	109,2	109,4	109,6	
1 9 8 3	110,9	109,7	110,1	110,4	110,6	110,7	110,8	111,1	111,3	111,3	111,4	111,5	111,6	
1 9 8 4	112,7	112,1	112,2	112,4	112,5	112,6	112,6	112,7	112,7	112,9	113,1	113,1	113,2	
1 9 8 0	100,0	96,1	98,6	99,0	99,5	99,7	99,9	100,2	100,3	100,8	101,0	101,3	101,5	103
1 9 8 1	104,4	101,9	102,3	102,8	103,2	103,6	104,1	104,4	105,0	105,6	106,2	106,9	107,1	
1 9 8 2	109,2	107,5	108,3	108,6	108,8	108,9	109,1	109,3	109,4	109,7	110,0	110,3	110,4	
1 9 8 3	111,5	110,6	110,8	111,1	111,2	111,3	111,4	111,7	111,7	111,8	112,0	112,1	112,1	
1 9 8 4	112,1	112,3	112,5	112,4	112,5	112,5	112,0	111,8	111,7	111,8	112,1	112,0	111,9	

LFD NR.	INDEX / INDEXGRUPPE	WÄGUNGSG- ANTEIL	V-FAKTOR	JAHRESDURCHSCHNITTE			
				1981	1982	1983	1984
104	DAR.: WEIZENMEHL	0,81	0,87759	105,2	110,0	111,2	110,6
105	REIS	0,39	.	103,0	107,2	111,2	113,9
106	TEIGWAREN UND NAEHRMITTEL SONSTIGER ART	2,74	.	104,8	109,7	113,5	115,9
107	DAR.: TEIGWAREN	0,90	.	104,4	108,7	110,7	111,9
108	GEWÜRZE, SOSSEN UND VERWANDTE BACK- UND SPEISEZUTATEN	2,34	0,91373	103,9	108,2	111,3	113,8
109	SAEUGLINGS- UND KLEINKINDERNAHRUNG	0,21	.	103,8	108,4	111,5	113,8
110	FERTIGGERICHTE (OHNE FLEISCH-, FISCH-, KARTOFFEL-, GEMÜSE- UND OBSTALAT)	3,92	.	103,2	106,7	108,6	109,9
111	GETRÄENKE, TABAKWAREN	61,48	.	102,6	112,9	117,8	117,9
112	FRUCHT- UND GEMÜSESAEFTE 1), FRUCHTNEKTARE, -SIRUPE 1), -SAFTKONZENTRATE 1)	2,05	0,86089	104,7	111,6	112,7	115,0
113	ANDERE ALKOHOLFREIE GETRÄENKE (OHNE MILCH, KAFFEE, TEE, KAKAO)	4,66	.	103,2	108,2	111,3	112,7
114	KAFFEEMITTEL 1) UND TEEÄHNLICHE ERZEUGNISSE	0,51	.	103,0	107,7	110,9	112,9
115	KAFFEE	8,03	0,87122	96,5	101,5	102,1	104,9

DIE LEBENSHALTUNG

TEN HAUSHALTE

100

JAH	DURCH- SCHNITT	JAN.	FEBR.	MAERZ	APRIL	MAI	JUNI	JULI	AUG.	SEPT.	OKT.	NOV.	DEZ.	LFD NR.
1 9 8 0	100,0	97,5	98,3	98,8	99,5	99,5	99,7	100,2	100,3	100,9	101,3	101,8	102,0	104
1 9 8 1	105,2	102,5	102,9	103,4	103,9	104,4	104,8	105,0	105,6	106,5	107,2	107,9	108,0	
1 9 8 2	110,0	108,6	109,2	109,5	109,7	109,7	109,7	110,0	110,2	110,4	110,7	111,0	110,9	
1 9 8 3	111,2	111,0	111,1	111,3	111,0	111,1	111,1	111,3	111,3	111,2	111,5	111,4	111,4	
1 9 8 4	110,6	111,5	111,5	111,3	111,4	111,3	110,4	110,1	109,9	110,0	110,2	109,9	109,6	
1 9 8 0	100,0	98,9	99,1	99,5	99,5	99,8	100,2	100,2	100,3	100,6	100,5	100,6	100,7	105
1 9 8 1	103,0	100,7	101,1	101,8	102,0	102,3	102,7	103,2	103,7	104,0	104,4	104,9	105,3	
1 9 8 2	107,2	105,4	106,2	106,5	106,6	106,9	107,3	107,3	107,3	107,9	108,1	108,5	108,8	
1 9 8 3	111,2	109,3	109,5	110,1	110,8	111,0	111,3	111,5	111,7	111,9	112,2	112,6	112,7	
1 9 8 4	113,9	112,8	113,2	113,5	113,8	113,8	113,9	113,8	113,8	113,9	114,2	114,6	114,9	
1 9 8 0	100,0	98,2	98,4	98,8	99,0	99,5	99,8	100,3	100,5	100,9	101,2	101,6	101,8	106
1 9 8 1	104,8	102,0	102,7	103,2	103,9	104,1	104,6	105,0	105,6	106,0	106,5	106,8	107,1	
1 9 8 2	109,7	107,1	107,8	108,2	108,6	109,0	109,6	110,1	110,3	110,8	111,3	111,5	111,6	
1 9 8 3	113,5	112,1	112,5	112,8	113,1	113,3	113,5	113,7	114,1	114,2	114,3	114,4	114,5	
1 9 8 4	115,9	114,8	115,0	115,3	115,4	115,7	115,8	116,0	116,2	116,4	116,5	116,6	116,8	
1 9 8 0	100,0	97,6	97,8	98,1	98,6	99,4	100,0	100,7	100,9	101,5	101,7	102,0	102,0	107
1 9 8 1	104,4	102,1	102,5	102,8	103,5	103,9	104,4	104,8	105,3	105,4	105,9	106,0	106,2	
1 9 8 2	108,7	106,5	107,0	107,8	108,3	108,7	108,9	109,2	109,3	109,4	109,8	109,8	110,0	
1 9 8 3	110,7	110,1	110,3	110,2	110,3	110,3	110,4	110,6	111,3	111,2	111,4	111,3	111,4	
1 9 8 4	111,9	111,5	111,5	111,6	111,4	111,6	111,7	111,9	112,0	112,2	112,3	112,5	112,5	
1 9 8 0	100,0	98,5	99,0	99,2	99,4	99,8	100,0	100,3	100,3	100,7	100,8	101,0	101,2	108
1 9 8 1	103,9	101,5	102,1	102,5	103,1	103,4	103,9	104,2	104,6	104,8	105,1	105,5	105,8	
1 9 8 2	108,2	106,2	106,9	107,2	107,6	108,1	108,3	108,5	108,7	108,9	109,0	109,4	109,7	
1 9 8 3	111,3	110,1	110,3	110,4	110,8	111,0	111,2	111,6	111,7	111,8	111,9	112,1	112,3	
1 9 8 4	113,8	112,8	113,0	113,2	113,4	113,5	113,6	113,8	114,0	114,2	114,5	114,6	114,7	
1 9 8 0	100,0	98,3	98,7	99,0	99,1	99,3	99,7	100,3	100,5	100,6	101,1	101,4	101,5	109
1 9 8 1	103,8	102,0	102,1	102,3	102,7	102,8	103,3	104,0	104,5	105,0	105,4	105,9	106,1	
1 9 8 2	108,4	106,5	107,1	107,4	107,5	107,9	108,2	108,5	109,1	109,4	109,7	109,8	109,9	
1 9 8 3	111,5	110,1	110,3	110,4	110,6	110,8	111,0	111,7	112,1	112,2	112,5	112,9	113,0	
1 9 8 4	113,8	113,2	113,1	113,3	113,4	113,6	113,7	113,8	114,2	114,3	114,3	114,5	114,5	
1 9 8 0	100,0	99,2	99,6	99,7	99,7	99,7	99,9	99,8	100,2	100,3	100,6	100,7	100,8	110
1 9 8 1	103,2	101,7	101,8	102,0	102,4	102,6	103,2	103,5	103,7	104,0	104,1	104,5	104,9	
1 9 8 2	106,7	104,8	105,7	105,9	106,1	106,6	106,6	106,9	107,1	107,3	107,5	107,6	107,8	
1 9 8 3	108,6	107,6	108,2	108,4	108,5	108,5	108,4	108,7	108,8	108,8	108,9	108,9	108,9	
1 9 8 4	109,9	109,6	109,7	109,8	109,9	109,9	109,8	109,8	109,9	110,1	110,2	110,2	110,3	
1 9 8 0	100,0	99,4	99,8	100,0	100,0	100,2	100,2	100,1	100,2	100,2	99,9	99,9	100,0	111
1 9 8 1	102,6	100,2	100,5	100,8	101,9	102,3	102,7	103,1	103,5	103,7	104,0	104,2	104,4	
1 9 8 2	112,9	104,5	105,0	105,3	106,4	107,0	117,2	118,0	118,1	118,3	118,4	118,5	118,6	
1 9 8 3	117,8	118,7	118,8	118,9	118,7	118,6	117,0	117,0	117,1	117,2	117,2	117,2	117,3	
1 9 8 4	117,9	117,4	117,5	117,6	117,7	117,8	117,7	117,7	117,9	118,0	118,2	118,3	118,4	
1 9 8 0	100,0	98,4	98,8	99,2	99,3	99,7	99,9	100,2	100,3	100,6	100,8	101,3	101,5	112
1 9 8 1	104,7	101,6	101,8	102,2	103,1	103,7	104,2	104,7	105,3	105,9	107,1	108,2	108,9	
1 9 8 2	111,6	109,6	110,3	110,8	111,2	111,5	112,0	112,2	112,2	112,3	112,5	112,4	112,3	
1 9 8 3	112,7	112,2	112,4	112,6	112,6	112,6	112,6	112,8	112,8	112,8	112,9	112,9	112,9	
1 9 8 4	115,0	113,0	113,1	113,6	113,7	114,1	114,5	115,3	115,8	116,3	116,7	116,9	117,3	
1 9 8 0	100,0	99,2	99,3	99,4	99,5	99,8	100,2	100,4	100,4	100,3	100,5	100,5	100,5	113
1 9 8 1	103,2	100,7	101,1	101,3	101,6	102,3	102,9	103,7	104,5	104,8	105,1	105,3	105,4	
1 9 8 2	108,2	105,6	106,4	106,8	107,3	107,8	108,3	108,7	108,9	109,1	109,4	109,7	109,8	
1 9 8 3	111,3	110,1	110,4	110,8	110,9	111,1	111,2	111,3	111,6	111,9	111,8	111,9	112,1	
1 9 8 4	112,7	112,2	112,2	112,3	112,4	112,4	112,5	112,7	112,9	113,0	113,0	113,1	113,2	
1 9 8 0	100,0	97,8	99,3	99,6	100,0	100,2	100,2	100,4	100,3	100,3	100,5	100,7	100,8	114
1 9 8 1	103,0	101,4	101,8	102,2	102,5	102,4	102,8	103,2	103,4	103,4	103,9	104,3	105,1	
1 9 8 2	107,7	105,4	106,5	107,0	107,2	107,3	107,9	108,0	108,1	108,2	108,6	109,1	109,5	
1 9 8 3	110,9	109,6	110,0	110,2	110,2	110,3	110,9	111,3	111,4	111,6	111,5	111,6	111,9	
1 9 8 4	112,9	112,2	112,3	112,5	112,2	112,5	112,7	112,8	113,1	113,2	113,4	113,5	113,8	
1 9 8 0	100,0	100,8	101,6	102,0	101,9	102,2	102,2	100,6	100,1	99,9	96,8	96,0	95,8	115
1 9 8 1	96,5	95,5	95,4	95,3	95,2	95,3	95,6	96,4	97,3	97,7	97,9	98,3	98,4	
1 9 8 2	101,5	98,5	98,4	99,2	100,1	101,3	101,7	102,2	102,6	103,2	103,4	103,5	103,6	
1 9 8 3	102,1	103,7	103,9	103,7	102,1	101,4	101,3	101,3	101,2	101,5	101,5	101,6	101,7	
1 9 8 4	104,9	102,3	103,0	103,5	104,1	104,3	104,3	104,4	104,9	105,6	106,6	107,5	108,0	

1 PREISINDEX FUER

1.1 ALLE PRIVA

1980 *

LFD NR.	INDEX / INDEXGRUPPE	WÄGUNGSG- ANTEIL	V-FAKTOR	JAHRES DURCHSCHNITTE			
				1981	1982	1983	1984
116	TEE	0,60	0,86432	102,9	106,8	109,4	112,2
117	SPIRITUOSEN	4,56	.	109,0	120,3	124,7	125,3
118	BIER	12,63	.	105,0	110,3	112,6	113,9
119	TRAUBEN- UND FRUCHTWEINE 1)	8,34	.	106,4	113,3	114,7	113,4
120	TABAKWAREN	20,10	0,82781	100,1	118,9	129,6	127,5
121	ZIGARETTEN	18,90	.	100,0	118,6	128,7	126,4
122	ZIGARREN, ZIGARILLOS UND STUMPEN 1)	0,43	.	102,5	113,5	124,8	125,3
123	RAUCH-, KAU- 1) UND SCHNUPFTABAK 1)	0,77	.	101,8	131,5	155,1	155,0
124	VERZEHR VON SPEISEN UND GETRÄNKEN IN KANTINEN, GASTSTÄTTEN U.Ä.	49,64	0,81932	106,1	111,8	115,8	118,5
125	VERZEHR VON SPEISEN IN KANTINEN	5,47	.	105,6	112,5	118,6	119,9
126	VERZEHR VON SPEISEN IN GASTSTÄTTEN U.Ä.	32,45	0,81561	106,3	111,6	115,4	118,2
127	VERZEHR VON GETRÄNKEN IN KANTINEN, GASTSTÄTTEN U.Ä.	11,72	0,82107	105,9	111,8	115,6	118,5

DIE LEBENSHALTUNG

TEN HAUSHALTE

100

JAHR	DURCH- SCHNITT	JAN.	FEBR.	MÄRZ	APRIL	MAI	JUNI	JULI	AUG.	SEPT.	OKT.	NOV.	DEZ.	LFD NR.
1 9 8 0	100,0	98,1	99,2	99,7	100,0	100,1	100,2	100,3	100,0	100,2	100,6	100,8	100,8	116
1 9 8 1	102,9	101,2	101,8	102,2	102,3	102,5	102,6	102,9	103,1	103,3	103,7	104,2	104,6	
1 9 8 2	106,8	104,6	105,8	106,1	106,1	106,6	106,9	107,0	107,1	107,5	107,7	107,9	108,2	
1 9 8 3	109,4	108,5	108,7	108,8	109,2	109,2	109,4	109,7	109,7	109,6	109,8	110,0	110,1	
1 9 8 4	112,2	110,8	111,0	111,1	111,6	111,9	112,2	112,4	112,7	113,0	113,2	113,4	113,6	
1 9 8 0	100,0	99,4	99,7	99,8	100,0	100,4	99,4	99,7	99,9	100,3	100,5	100,4	100,6	117
1 9 8 1	109,0	100,7	101,0	101,1	109,4	110,8	111,4	111,8	112,1	112,3	112,4	112,6	112,6	
1 9 8 2	120,3	112,9	113,2	113,4	120,2	122,2	122,7	122,9	123,0	123,2	123,5	123,5	123,4	
1 9 8 3	124,7	124,4	124,1	124,4	124,5	124,5	124,6	124,8	124,9	125,0	125,0	125,1	125,0	
1 9 8 4	125,3	125,3	125,2	125,1	125,2	125,3	125,2	125,2	125,3	125,3	125,5	125,4	125,3	
1 9 8 0	100,0	98,7	99,2	99,4	99,6	100,0	99,9	100,0	100,2	100,4	100,6	100,9	101,2	118
1 9 8 1	105,0	101,6	102,3	102,9	104,0	104,5	105,3	105,8	106,1	106,6	106,9	107,1	107,4	
1 9 8 2	110,3	107,6	108,4	108,8	109,6	110,4	110,7	111,0	111,1	111,2	111,3	111,5	111,6	
1 9 8 3	112,6	111,8	111,8	112,1	112,1	112,3	112,4	112,6	112,9	113,0	113,1	113,2	113,3	
1 9 8 4	113,9	113,6	113,8	113,9	113,8	113,9	114,0	113,7	113,8	114,0	114,1	114,1	114,2	
1 9 8 0	100,0	98,5	98,9	99,4	99,4	99,7	99,9	100,1	100,4	100,7	100,8	101,0	101,3	119
1 9 8 1	106,4	101,9	102,8	103,5	105,4	106,2	106,8	107,1	107,7	108,0	108,5	109,1	109,3	
1 9 8 2	113,3	109,5	110,3	110,7	113,0	113,8	114,1	114,3	114,5	114,6	115,0	115,2	115,1	
1 9 8 3	114,7	115,1	115,0	115,1	115,1	114,9	114,9	114,8	114,5	114,4	114,3	114,3	114,1	
1 9 8 4	113,4	114,2	113,9	113,7	113,7	113,6	113,4	113,3	113,2	112,9	113,0	113,0	113,1	
1 9 8 0	100,0	100,0	100,0	100,0	100,0	100,0	100,0	100,0	100,0	100,0	100,0	100,0	100,0	120
1 9 8 1	100,1	100,0	100,0	100,0	100,0	100,0	100,0	100,2	100,2	100,2	100,2	100,2	100,2	
1 9 8 2	118,9	100,2	100,4	100,4	100,4	100,4	130,5	132,5	132,5	132,5	132,5	132,5	132,5	
1 9 8 3	129,6	132,5	132,5	132,5	132,5	132,5	127,4	127,4	127,4	127,6	127,5	127,5	127,5	
1 9 8 4	127,5	127,5	127,5	127,5	127,5	127,5	127,4	127,5	127,5	127,5	127,5	127,5	127,5	
1 9 8 0	100,0	100,0	100,0	100,0	100,0	100,0	100,0	100,0	100,0	100,0	100,0	100,0	100,0	121
1 9 8 1	100,0	100,0	100,0	100,0	100,0	100,0	100,0	100,0	100,0	100,0	100,0	100,0	100,0	
1 9 8 2	118,6	100,0	100,0	100,0	100,0	100,0	131,8	131,8	131,8	131,8	131,8	131,8	131,8	
1 9 8 3	128,7	131,8	131,8	131,8	131,8	131,8	126,4	126,4	126,4	126,4	126,4	126,4	126,4	
1 9 8 4	126,4	126,4	126,4	126,4	126,4	126,4	126,3	126,4	126,4	126,4	126,4	126,4	126,4	
1 9 8 0	100,0	99,6	99,6	99,6	99,6	99,6	99,6	99,6	99,6	99,6	101,1	101,1	101,1	122
1 9 8 1	102,5	102,0	102,0	102,0	102,0	102,0	102,0	102,8	102,8	103,2	103,2	103,2	103,2	
1 9 8 2	113,5	103,2	103,2	103,2	103,2	103,2	108,8	122,8	122,8	122,8	122,8	122,8	122,8	
1 9 8 3	124,8	122,8	124,7	124,7	124,7	124,7	124,7	124,7	124,7	125,5	125,5	125,5	125,5	
1 9 8 4	125,3	125,5	125,3	125,3	125,3	125,3	125,3	125,3	125,3	125,3	125,3	125,3	125,3	
1 9 8 0	100,0	100,0	100,0	100,0	100,0	100,0	100,0	100,0	100,0	100,0	100,0	100,0	100,0	123
1 9 8 1	101,8	100,0	100,0	100,0	100,0	100,0	100,0	103,6	103,6	103,6	103,6	103,6	103,6	
1 9 8 2	131,5	103,6	108,8	108,8	108,8	108,8	111,5	154,7	154,7	154,7	154,7	154,7	154,7	
1 9 8 3	155,1	154,7	154,7	154,7	154,7	154,7	154,7	154,7	154,7	158,3	155,0	155,0	155,0	
1 9 8 4	155,0	155,0	155,0	155,0	155,0	155,0	155,0	155,0	155,0	155,0	155,0	155,0	155,0	
1 9 8 0	100,0	98,4	98,7	98,9	99,3	99,6	99,7	99,9	100,4	100,6	101,2	101,5	101,9	124
1 9 8 1	106,1	102,7	103,6	104,2	104,7	105,6	106,0	106,5	107,4	107,6	107,9	108,3	109,1	
1 9 8 2	111,8	109,6	110,0	110,5	110,8	111,2	111,5	112,0	112,1	112,9	113,2	113,5	113,9	
1 9 8 3	115,8	114,2	114,5	114,7	114,9	115,2	115,4	115,9	116,4	116,7	117,0	117,1	117,2	
1 9 8 4	118,5	117,6	117,8	118,0	118,1	118,2	118,4	118,6	118,8	119,0	119,0	119,1	119,2	
1 9 8 0	100,0	100,0	100,0	100,0	100,0	100,0	100,0	100,0	100,0	100,1	100,1	100,1	100,1	125
1 9 8 1	105,6	103,5	103,5	105,9	105,9	105,9	105,9	105,9	106,2	106,2	106,2	106,2	106,2	
1 9 8 2	112,5	109,5	109,5	109,5	109,5	109,5	109,5	112,3	112,3	116,4	116,4	117,9	117,9	
1 9 8 3	118,6	117,9	117,9	117,9	117,9	117,9	118,3	118,3	119,3	119,3	119,3	119,3	119,3	
1 9 8 4	119,9	119,9	119,9	119,9	119,9	119,9	119,9	119,9	119,9	119,9	119,9	119,9	119,9	
1 9 8 0	100,0	98,2	98,5	98,7	99,3	99,6	99,8	100,0	100,3	100,6	101,3	101,5	102,1	126
1 9 8 1	106,3	102,7	103,7	104,1	104,7	105,8	106,2	106,7	107,5	107,7	108,1	108,7	109,8	
1 9 8 2	111,6	109,9	110,2	110,8	111,0	111,4	111,7	111,8	111,9	112,3	112,6	112,8	113,3	
1 9 8 3	115,4	113,6	114,0	114,3	114,5	114,9	115,0	115,5	116,0	116,3	116,6	116,8	116,9	
1 9 8 4	118,2	117,3	117,4	117,6	117,8	117,9	118,1	118,3	118,6	118,8	118,9	119,0	119,1	
1 9 8 0	100,0	98,2	98,6	98,7	99,0	99,1	99,4	99,7	100,6	100,9	101,5	101,9	102,1	127
1 9 8 1	105,9	102,6	103,2	103,5	104,2	105,1	105,6	106,4	107,5	107,7	108,0	108,4	108,7	
1 9 8 2	111,8	109,0	109,5	110,3	110,8	111,5	111,9	112,4	112,7	113,0	113,2	113,4	113,7	
1 9 8 3	115,6	114,1	114,4	114,5	114,6	114,9	115,1	115,6	116,2	116,5	116,8	116,9	117,0	
1 9 8 4	118,5	117,4	117,9	118,2	118,3	118,4	118,5	118,6	118,8	118,9	118,9	119,0	119,2	

LFD NR.	INDEX / INDEXGRUPPE	WÄGUNGS- ANTEIL	V-FAKTOR	JAHRESDURCHSCHNITTE			
				1981	1982	1983	1984
GLIEDERUNG NACH GRUPPEN UND UNTERGRUPPEN (VERWENDUNGSZWECK)							
128	BEKLEIDUNG, SCHUHE	81,93	0,82852	105,1	109,8	113,0	115,7
129	HERRENÖBERBEKLEIDUNG	11,93	.	104,5	109,0	112,0	114,3
130	DARUNTER: ANZUEGE (OHNE ARBEITS- UND SPORTBEKLEIDUNG)	3,60	.	104,0	108,1	110,7	112,4
131	SAKKOS UND JACKEN (OHNE STRICKJACKEN, ARBEITS- UND SPORTBEKLEIDUNG)	2,61	.	104,1	109,0	111,3	113,3
132	PULLOVER, TWINSETS 1), STRICKWESTEN 1) UND -JACKEN 1)	1,56	.	105,0	110,3	114,2	117,5
133	DAMENÖBERBEKLEIDUNG (OHNE SPORTBEKLEIDUNG)	23,58	.	104,9	109,5	112,4	114,6
134	DARUNTER: KLEIDER (OHNE ARBEITS- UND SPORTBEKLEIDUNG)	5,04	.	104,6	108,7	111,9	114,0
135	HOSEN, LANG (OHNE ARBEITS- UND SPORTBEKLEIDUNG)	2,54	.	104,6	109,8	112,4	114,2
136	KNABENÖBERBEKLEIDUNG (OHNE SPORTBEKLEIDUNG)	4,95	.	105,0	110,5	113,7	115,4
137	MAEÖCHENÖBERBEKLEIDUNG (OHNE SPORTBEKLEIDUNG)	4,56	.	106,7	112,7	114,2	115,3
138	SPORTBEKLEIDUNG	2,52	.	102,9	106,7	110,3	112,9
139	DARUNTER: BADE- UND STRANDBEKLEIDUNG	1,67	.	102,5	105,0	109,2	113,2
140	HERREN-, DAMEN- UND KINDERWAESCHE, SAEUGLINGSBEKLEIDUNG	11,00	0,85477	105,6	111,0	115,2	118,4
141	HERRENWAESCHE	3,22	.	104,8	109,3	112,6	115,0

DIE LEBENSHALTUNG

TEN HAUSHALTE

100

JAHR	DURCH- SCHNITT	JAN.	FEBR.	MAERZ	APRIL	MAI	JUNI	JULI	AUG.	SEPT.	OKT.	NOV.	DEZ.	LFD NR.
GLIEDERUNG NACH GRUPPEN UND UNTERGRUPPEN (VERWENDUNGSZWECK)														
1 9 8 0	100,0	97,6	98,2	98,9	99,2	99,6	99,7	99,9	100,2	101,0	101,4	102,0	102,2	128
1 9 8 1	105,1	102,6	103,3	103,7	104,1	104,7	104,9	105,0	105,3	106,0	106,6	107,4	107,5	
1 9 8 2	109,8	107,7	108,4	108,8	109,0	109,6	109,7	109,8	110,0	110,5	110,9	111,5	111,5	
1 9 8 3	113,0	111,8	112,0	112,3	112,4	112,8	112,8	113,0	113,2	113,7	113,9	114,1	114,2	
1 9 8 4	115,7	114,5	114,6	114,9	115,1	115,5	115,5	115,5	115,7	116,2	116,6	117,0	117,0	
1 9 8 0	100,0	98,4	98,7	99,3	99,4	99,5	99,6	99,7	100,0	100,7	101,1	101,7	101,8	129
1 9 8 1	104,5	102,2	102,8	103,2	103,6	104,0	104,2	104,3	104,6	105,3	106,1	106,9	107,1	
1 9 8 2	109,0	107,3	107,5	108,0	108,2	108,6	108,8	108,9	109,1	109,7	110,1	110,6	110,6	
1 9 8 3	112,0	110,9	111,1	111,4	111,7	111,8	111,9	112,0	112,2	112,5	112,7	113,0	113,1	
1 9 8 4	114,3	113,3	113,4	113,8	114,0	114,0	114,1	114,0	114,2	114,6	115,1	115,4	115,5	
1 9 8 0	100,0	98,6	98,9	99,4	99,4	99,6	99,7	99,7	100,0	100,6	101,0	101,6	101,7	130
1 9 8 1	104,0	102,1	102,6	102,9	103,2	103,5	103,7	103,7	104,0	104,7	105,5	106,0	106,1	
1 9 8 2	108,1	106,3	106,9	107,2	107,5	107,8	108,0	108,0	108,2	108,8	109,2	109,5	109,6	
1 9 8 3	110,7	109,9	109,9	110,2	110,3	110,5	110,6	110,7	110,8	111,1	111,3	111,4	111,4	
1 9 8 4	112,4	111,5	111,6	111,9	112,1	112,2	112,3	112,3	112,4	112,7	113,0	113,2	113,2	
1 9 8 0	100,0	98,5	98,9	99,3	99,6	99,5	99,4	99,5	100,1	100,8	101,0	101,6	101,6	131
1 9 8 1	104,1	102,0	102,6	103,0	103,2	103,5	103,7	103,8	104,1	104,4	105,3	106,6	106,8	
1 9 8 2	109,0	107,1	107,7	108,4	108,6	108,8	109,0	109,2	109,3	109,6	109,8	110,3	110,2	
1 9 8 3	111,3	110,5	110,8	111,0	111,2	110,9	111,1	111,2	111,3	111,5	111,7	112,1	112,2	
1 9 8 4	113,3	112,4	112,5	112,8	112,9	113,0	112,9	112,9	113,2	113,5	114,3	114,8	114,7	
1 9 8 0	100,0	98,3	98,7	99,2	99,4	99,7	99,6	99,8	100,0	100,5	101,0	101,7	102,0	132
1 9 8 1	105,0	102,5	103,2	103,8	104,2	104,5	104,7	104,8	105,2	106,1	106,8	107,3	107,4	
1 9 8 2	110,3	107,8	108,6	109,0	109,2	109,9	110,1	110,2	110,5	111,3	111,7	112,5	112,6	
1 9 8 3	114,2	112,8	113,0	113,5	113,8	113,9	114,0	114,2	114,4	114,8	115,1	115,3	115,4	
1 9 8 4	117,5	115,8	116,1	116,6	117,0	117,1	117,2	117,2	117,3	118,2	118,9	119,5	119,5	
1 9 8 0	100,0	97,7	98,3	99,0	99,3	99,6	99,7	99,9	100,2	101,0	101,3	101,9	102,1	133
1 9 8 1	104,9	102,5	103,2	103,6	104,0	104,4	104,6	104,7	104,9	105,7	106,3	107,1	107,2	
1 9 8 2	109,5	107,3	108,1	108,6	108,8	109,3	109,3	109,4	109,6	110,3	110,7	111,1	111,2	
1 9 8 3	112,4	111,3	111,6	111,8	111,9	112,2	112,2	112,3	112,4	112,8	113,1	113,3	113,3	
1 9 8 4	114,6	113,7	113,8	114,1	114,2	114,4	114,3	114,3	114,4	114,9	115,2	115,6	115,7	
1 9 8 0	100,0	97,7	98,4	99,0	99,3	99,7	99,8	99,9	100,2	101,0	101,3	101,9	102,0	134
1 9 8 1	104,6	102,5	103,0	103,4	103,8	104,3	104,4	104,5	104,6	105,5	106,0	106,7	106,8	
1 9 8 2	108,7	106,6	107,2	107,6	107,8	108,3	108,3	108,6	108,8	109,6	109,9	110,7	110,6	
1 9 8 3	111,9	110,9	111,0	111,1	111,4	112,0	111,9	111,8	111,9	112,3	112,8	113,1	113,1	
1 9 8 4	114,0	113,3	113,4	113,5	113,6	113,8	113,7	113,6	113,8	114,3	114,5	114,9	115,0	
1 9 8 0	100,0	97,8	98,6	99,0	99,0	99,5	99,6	99,7	100,5	101,0	101,3	102,0	102,2	135
1 9 8 1	104,6	102,2	103,2	103,5	103,8	104,2	104,3	104,4	104,7	105,2	105,8	106,7	106,9	
1 9 8 2	109,8	107,0	108,6	108,9	109,4	109,8	110,0	110,1	110,3	110,6	110,9	111,2	111,3	
1 9 8 3	112,4	111,5	111,9	112,1	112,2	112,3	112,4	112,5	112,5	112,9	113,0	112,9	112,9	
1 9 8 4	114,2	113,1	113,3	113,5	113,7	113,8	113,9	114,1	114,2	114,8	115,0	115,4	115,4	
1 9 8 0	100,0	97,7	98,5	98,8	99,3	99,5	99,7	99,9	100,1	101,1	101,5	101,8	101,9	136
1 9 8 1	105,0	102,2	102,8	103,4	104,0	104,4	104,6	104,7	105,0	105,9	106,6	107,8	108,0	
1 9 8 2	110,5	108,5	109,4	109,8	109,8	110,2	110,3	110,4	110,7	111,0	111,5	112,2	112,4	
1 9 8 3	113,7	112,6	113,0	113,2	113,2	113,4	113,5	113,7	113,8	114,1	114,3	114,7	114,7	
1 9 8 4	115,4	114,8	114,9	115,0	115,1	115,2	115,2	115,2	115,4	115,6	115,8	116,0	116,0	
1 9 8 0	100,0	98,3	98,7	98,9	99,1	99,7	99,7	99,8	99,8	100,3	100,6	102,5	102,6	137
1 9 8 1	106,7	103,0	103,3	103,6	103,6	107,7	107,7	107,6	107,7	108,2	108,7	109,9	109,9	
1 9 8 2	112,7	110,0	110,3	110,4	110,4	113,6	113,6	113,5	113,5	113,9	114,1	114,2	114,3	
1 9 8 3	114,2	114,4	114,4	114,4	114,5	114,2	114,2	114,2	114,3	114,5	114,7	113,3	113,3	
1 9 8 4	115,3	113,4	113,5	113,4	113,4	115,9	115,9	115,9	115,9	116,2	116,3	116,9	116,9	
1 9 8 0	100,0	98,4	98,5	98,9	99,1	100,2	100,4	100,4	100,5	100,7	100,8	101,0	101,1	138
1 9 8 1	102,9	101,3	101,5	101,6	101,9	102,7	102,9	102,9	103,1	103,3	103,4	104,6	104,9	
1 9 8 2	106,7	105,0	105,4	105,6	105,7	106,9	106,9	107,0	107,1	107,2	107,3	108,0	108,0	
1 9 8 3	110,3	108,0	108,1	108,2	108,2	111,3	111,3	111,4	111,5	111,6	111,7	111,2	111,2	
1 9 8 4	112,9	111,3	111,3	111,3	111,4	113,5	113,5	113,6	113,5	113,6	113,7	113,8	113,8	
1 9 8 0	100,0	98,3	98,4	98,7	98,9	100,5	100,6	100,6	100,6	100,8	100,8	100,9	100,9	139
1 9 8 1	102,5	101,1	101,3	101,5	101,6	102,7	102,8	102,9	102,9	103,1	103,2	103,3	103,4	
1 9 8 2	105,0	103,4	103,6	103,8	103,9	105,5	105,5	105,6	105,6	105,7	105,8	105,8	105,8	
1 9 8 3	109,2	105,8	105,9	106,0	106,0	110,6	110,6	110,7	110,7	110,8	110,9	110,9	110,9	
1 9 8 4	113,2	111,0	111,0	111,0	111,0	114,2	114,2	114,2	114,2	114,3	114,3	114,3	114,3	
1 9 8 0	100,0	97,7	98,2	98,6	99,2	99,5	99,7	100,0	100,2	101,0	101,5	102,0	102,2	140
1 9 8 1	105,6	102,6	103,4	104,2	104,6	105,2	105,4	105,6	105,9	106,6	107,2	108,1	108,3	
1 9 8 2	111,0	108,5	109,4	109,9	110,1	111,0	111,0	111,1	111,3	111,7	112,1	113,0	113,1	
1 9 8 3	115,2	113,4	113,7	114,2	114,3	114,8	115,0	115,2	115,5	116,0	116,3	116,8	117,0	
1 9 8 4	118,4	117,2	117,4	117,6	117,7	118,1	118,2	118,1	118,3	118,9	119,2	119,9	120,0	
1 9 8 0	100,0	98,0	98,5	99,1	99,3	99,7	99,8	100,2	100,3	100,8	101,1	101,6	101,7	141
1 9 8 1	104,8	102,1	103,1	103,4	103,8	104,3	104,4	104,8	105,1	105,6	106,1	107,1	107,2	
1 9 8 2	109,3	107,5	108,0	108,4	108,6	109,0	109,2	109,3	109,6	109,9	110,3	111,0	111,0	
1 9 8 3	112,6	111,2	111,6	111,9	112,0	112,3	112,4	112,7	112,8	113,3	113,5	113,7	113,7	
1 9 8 4	115,0	113,9	114,1	114,3	114,5	114,7	114,9	114,9	115,1	115,6	115,8	115,8	115,9	

1 PREISINDEX FUER

1.1 ALLE PRIVA

1980 *

LFD NR.	INDEX / INDEXGRUPPE	WAEGUNGS- ANTEIL	V-FAKTOR	JAHRES DURCHSCHNITTE			
				1981	1982	1983	1984
142	DAMENWAESCHE (EINSCHL. MIEDERWAREN)	2,09	.	105,2	110,8	115,2	118,6
143	KINDERWAESCHE (OHNE SAEUGLINGSBEKLEIDUNG)	5,37	.	106,2	111,9	116,5	120,2
144	SAEUGLINGSBEKLEIDUNG	0,32	.	106,4	114,1	119,2	121,6
145	STRUMPFWAREN, KOPFBEDECKUNGEN, BEKLEIDUNGSZUBEHOER UND -STOFFE, KURZWAREN	8,45	0,85739	104,9	109,9	113,6	116,8
146	DARUNTER: STRUMPFWAREN	2,82	.	104,2	108,8	112,1	114,3
147	BEKLEIDUNGSSTOFFE (METERWARE)	1,28	.	103,6	108,9	111,6	114,9
148	KURZWAREN	2,25	.	106,1	111,8	116,7	121,5
149	SCHUHE	13,56	0,75748	105,7	109,5	112,9	116,7
150	STRASSENSCHUHE FUER HERREN	2,08	.	106,2	110,1	113,4	117,1
151	STRASSENSCHUHE FUER DAMEN	4,45	.	105,6	109,5	112,9	116,8
152	STRASSENSCHUHE FUER KINDER	5,13	.	105,7	109,4	112,5	116,4
153	HAUSSCHUHE	0,56	.	105,8	109,5	112,7	115,6
154	ANDERE SCHUHE	1,20	.	104,8	108,5	113,3	117,0
155	SCHUHZUBEHOER	0,14	.	106,5	113,0	117,8	123,2

DIE LEBENSHALTUNG

TEN HAUSHALTE

100

JAHR	DURCH- SCHNITT	JAN.	FEBR.	MÄRZ	APRIL	MAI	JUNI	JULI	AUG.	SEPT.	OKT.	NOV.	DEZ.	LFD NR.
1980	100,0	97,9	98,1	98,8	99,0	99,7	99,8	100,0	100,3	100,9	101,3	102,1	102,2	142
1981	105,2	102,7	103,4	104,0	104,2	104,6	104,8	105,0	105,5	106,0	106,6	107,7	107,7	
1982	110,8	108,0	108,7	109,1	109,3	110,9	111,0	111,2	111,4	111,8	112,1	113,1	113,2	
1983	115,2	113,4	113,7	114,1	114,3	115,0	115,1	115,4	115,7	116,0	116,3	116,9	117,0	
1984	118,6	117,1	117,3	117,5	117,7	118,5	118,5	118,6	118,8	119,2	119,4	120,0	120,0	
1980	100,0	97,5	98,0	98,6	99,2	99,3	99,6	99,8	100,1	101,3	101,8	102,3	102,5	143
1981	106,2	102,8	103,6	104,8	105,2	106,1	106,2	106,3	106,5	107,3	108,0	108,9	108,9	
1982	111,9	109,2	110,3	111,0	111,2	112,0	111,9	112,0	112,1	112,5	113,0	114,0	114,1	
1983	116,5	114,5	114,8	115,3	115,5	116,1	116,2	116,5	116,7	117,3	117,7	118,4	118,8	
1984	120,2	119,0	119,1	119,3	119,5	119,8	119,8	119,9	120,6	120,9	121,1	122,1	122,2	
1980	100,0	97,1	97,7	98,4	99,0	99,6	100,0	100,4	100,5	101,1	101,7	102,1	102,5	144
1981	106,4	102,7	103,4	104,5	105,0	105,7	105,9	106,2	106,6	107,6	108,5	110,3	110,5	
1982	114,1	111,1	112,5	112,9	113,3	113,6	113,8	114,1	114,3	115,1	115,5	116,6	116,9	
1983	119,2	117,0	117,5	117,9	118,0	119,0	119,3	119,4	119,8	120,2	120,4	120,6	120,7	
1984	121,6	120,9	120,7	121,2	121,4	121,7	121,7	121,6	121,8	122,0	122,1	122,2	122,2	
1980	100,0	98,0	98,3	98,9	99,2	99,4	99,7	100,1	100,5	100,9	101,4	101,7	101,8	145
1981	104,9	102,3	102,9	103,5	103,9	104,3	104,5	104,9	105,2	105,9	106,5	107,2	107,3	
1982	109,9	107,8	108,4	108,9	109,3	109,5	109,8	110,0	110,2	110,7	111,1	111,6	111,8	
1983	113,6	111,9	112,2	112,5	112,8	113,1	113,3	113,7	113,9	114,4	114,9	115,1	115,2	
1984	116,8	115,5	115,7	116,1	116,3	116,6	116,7	116,8	116,9	117,3	117,7	117,8	117,8	
1980	100,0	98,1	98,4	99,1	99,3	99,4	99,7	100,0	100,3	100,9	101,3	101,7	101,8	146
1981	104,2	102,1	102,5	102,9	103,3	103,7	103,9	104,0	104,4	105,1	105,5	106,4	106,4	
1982	108,8	106,9	107,5	108,1	108,3	108,6	108,7	108,8	109,0	109,3	109,6	110,0	110,2	
1983	112,1	110,3	110,7	110,9	111,1	111,5	111,8	112,1	112,4	112,8	113,5	113,8	113,9	
1984	114,3	114,1	114,1	114,3	114,1	114,2	114,1	114,2	114,2	114,6	114,6	114,6	114,7	
1980	100,0	98,2	98,8	99,2	99,7	99,8	100,0	100,3	100,6	100,7	100,9	101,0	101,0	147
1981	103,6	101,6	102,1	102,7	102,7	102,8	103,2	103,7	103,8	104,3	104,9	105,9	106,0	
1982	108,9	106,5	107,3	108,0	108,4	108,6	108,9	109,1	109,5	110,0	110,0	110,0	110,0	
1983	111,6	110,0	110,1	110,4	111,0	111,2	111,2	111,5	111,6	112,5	113,0	113,1	113,4	
1984	114,9	113,6	113,7	114,3	114,6	114,9	114,9	115,1	115,2	115,5	115,6	115,7	115,7	
1980	100,0	97,9	98,0	98,5	98,6	99,3	99,8	100,4	100,9	101,3	101,6	101,8	101,8	148
1981	106,1	102,4	103,5	104,1	104,9	105,5	105,9	106,4	106,9	107,7	108,2	108,7	108,9	
1982	111,8	109,3	109,9	110,3	110,8	111,1	111,4	111,8	112,3	113,0	113,5	114,1	114,6	
1983	116,7	114,8	115,0	115,5	116,0	116,3	116,6	116,9	117,2	117,7	118,0	118,2	118,3	
1984	121,5	118,5	119,3	120,0	120,6	121,0	121,5	121,8	122,1	122,8	123,1	123,3	123,4	
1980	100,0	96,2	97,3	98,7	99,2	99,5	99,6	99,9	100,3	101,4	102,1	102,9	103,1	149
1981	105,7	103,8	104,4	104,8	105,0	105,2	105,3	105,5	105,8	106,5	107,0	107,3	107,6	
1982	108,5	107,6	108,5	108,7	108,9	109,1	109,2	109,3	109,5	110,1	110,7	111,1	111,2	
1983	112,9	111,4	111,6	112,0	112,1	112,3	112,4	112,7	113,1	113,7	114,0	114,5	114,5	
1984	116,7	114,9	115,2	115,7	115,9	116,1	116,2	116,4	116,7	117,6	118,2	118,7	118,9	
1980	100,0	96,0	97,1	98,7	99,1	99,4	99,7	100,0	100,5	101,7	102,3	102,7	102,9	150
1981	106,2	103,9	104,8	105,3	105,6	105,9	106,0	106,1	106,5	107,0	107,6	107,8	108,1	
1982	110,1	108,4	109,0	109,4	109,6	109,8	109,9	110,0	110,2	110,8	111,4	111,5	111,5	
1983	113,4	111,9	112,2	112,5	112,6	112,8	112,8	113,2	113,6	114,1	114,6	114,9	115,0	
1984	117,1	115,4	115,6	116,0	116,3	116,4	116,5	116,7	117,1	118,0	118,6	119,1	119,2	
1980	100,0	96,0	97,1	98,7	99,2	99,4	99,6	100,0	100,3	101,6	102,2	102,8	103,1	151
1981	105,6	103,7	104,3	104,7	104,8	105,2	105,3	105,5	105,8	106,4	107,0	107,3	107,5	
1982	109,5	107,6	108,5	108,7	108,9	109,0	109,2	109,3	109,5	110,2	110,8	110,9	110,9	
1983	112,9	111,2	111,6	111,9	112,1	112,4	112,4	112,7	113,1	113,8	114,2	114,5	114,5	
1984	116,8	114,9	115,0	115,6	115,8	116,3	116,3	116,6	117,0	118,0	118,6	118,7	118,9	
1980	100,0	96,0	97,2	98,6	99,1	99,5	99,7	100,0	100,4	101,4	102,2	102,9	103,1	152
1981	105,7	103,8	104,4	104,9	105,0	105,1	105,2	105,4	105,7	106,5	106,9	107,3	107,8	
1982	109,4	107,9	108,5	108,7	108,8	109,0	109,1	109,2	109,4	110,1	110,7	110,8	110,9	
1983	112,5	111,1	111,5	111,7	111,8	111,8	111,9	112,2	112,6	113,2	113,6	114,1	114,1	
1984	116,4	114,5	114,9	115,4	115,6	115,8	115,9	116,1	116,3	117,2	117,9	118,3	118,4	
1980	100,0	95,7	97,4	98,8	99,1	99,4	99,7	100,2	100,6	101,3	102,0	102,8	103,0	153
1981	105,8	103,9	104,3	104,6	104,9	105,4	105,6	105,9	106,2	106,9	107,1	107,4	107,5	
1982	109,5	107,5	108,4	108,7	108,9	109,0	109,0	109,2	109,6	110,3	110,9	111,2	111,2	
1983	112,7	111,3	111,7	111,8	112,0	112,2	112,3	112,9	113,3	113,6	113,8	114,0	114,0	
1984	115,6	114,3	114,7	115,1	115,2	115,2	115,2	115,3	115,5	116,2	116,7	117,1	117,1	
1980	100,0	98,2	98,7	99,5	99,7	99,9	99,1	99,2	99,3	100,0	100,4	102,9	103,1	154
1981	104,8	103,5	103,7	104,2	104,4	104,5	104,5	104,8	104,9	105,3	105,9	106,0	106,1	
1982	108,5	106,3	107,0	107,3	107,4	107,7	107,8	107,9	108,3	108,6	108,9	112,2	112,2	
1983	113,3	112,4	112,5	112,6	112,8	112,9	113,0	113,1	113,3	113,6	113,8	114,9	115,0	
1984	117,0	115,4	115,6	116,2	116,3	116,4	116,4	116,5	116,6	116,8	117,4	120,1	120,1	
1980	100,0	96,8	97,6	98,7	98,9	99,4	99,4	99,5	100,1	101,3	102,1	103,0	103,1	155
1981	106,5	103,9	104,0	105,0	105,7	106,0	106,1	106,5	106,9	107,4	108,2	108,7	109,0	
1982	113,0	109,5	111,2	111,7	112,2	112,6	112,7	113,1	113,4	114,2	114,9	115,2	115,3	
1983	117,8	115,7	116,3	117,1	117,2	117,5	117,2	117,4	118,0	118,8	119,0	119,9	119,9	
1984	123,2	120,5	121,3	122,0	122,6	122,7	123,0	123,1	123,4	124,1	124,8	125,2	125,2	

LFD NR.	INDEX / INDEXGRUPPE	WAEGUNGS- ANTEIL	V-FAKTOR	JAHRESDURCHSCHNITTE			
				1981	1982	1983	1984
156	FREMDE AENDERUNGEN UND REPARATUREN AN BEKLEIDUNG UND SCHUHEN, MIETE 1) FUER BEKLEIDUNG UND SCHUHE	1,38	.	104,8	108,5	112,7	116,3
157	FREMDE AENDERUNGEN BEIM KAUF VON BEKLEIDUNG	0,43	.	104,6	109,0	113,4	117,3
158	FREMDE AENDERUNGEN 1) UND REPARATUREN AN SCHUHEN	0,95	0,78768	104,9	108,2	112,3	115,8
159	WOHNUNGSMIETEN, ENERGIE (OHNE KRAFTSTOFFE)	213,28	.	108,1	114,6	118,3	122,7
160	WOHNUNGSMIETEN (AUCH MIETWERTE DER EIGENTUEMERWOHNUNGEN U.AE. 1))	148,15	0,86714	104,4	109,7	115,6	120,0
161	WOHNUNGSMIETEN (EINSCHL. NEBENKOSTEN)	148,15	0,86714	104,4	109,7	115,6	120,0
162	FREIFINANZIERTER WOHNUNGSBAU	105,04	.	104,4	109,4	115,0	119,3
163	OEFFENTLICH GEFOERDERTER WOHNUNGSBAU, 1949 UND SPAETER ERBAUT	43,11	0,86055	104,6	110,4	117,1	121,7
164	ENERGIE (OHNE KRAFTSTOFFE)	65,13	0,72404	116,3	125,6	124,5	128,8
165	ELEKTRIZITAET	24,92	0,89630	112,1	122,5	126,7	131,2
166	GAS (OHNE GAS FUER KRAFTFAHRZEUGE)	8,31	0,79460	117,2	131,8	133,0	133,0
167	FLUESSIGE BRENNSTOFFE (OHNE KRAFTSTOFFE)	17,47	0,50073	117,1	123,8	113,8	120,5
168	FESTE BRENNSTOFFE	3,54	0,75890	111,5	117,8	121,0	123,5
169	DAR.: STEINKOEHLE (OHNE KOKS)	1,79	.	111,3	117,4	120,4	122,8

DIE LEBENSHALTUNG

TEN HAUSHALTE

100

JAHRE	DURCH- SCHNITT	JAN.	FEBR.	MÄRZ	APRIL	MAI	JUNI	JULI	AUG.	SEPT.	OKT.	NOV.	DEZ.	LFD NR.
1980	100,0	97,2	97,7	98,5	99,1	99,5	100,1	100,4	100,6	101,2	101,7	101,9	102,0	156
1981	104,8	102,7	103,2	103,5	104,0	104,4	104,7	105,1	105,4	105,7	106,0	106,3	106,5	
1982	108,5	106,8	107,2	107,4	107,7	108,1	108,3	108,7	109,0	109,3	109,6	109,7	109,8	
1983	112,7	110,5	111,2	111,5	111,8	112,0	112,2	113,0	113,4	113,6	114,0	114,3	114,4	
1984	116,3	114,8	115,1	115,4	115,7	116,1	116,3	116,5	116,7	116,9	117,1	117,3	117,4	
1980	100,0	97,4	97,9	98,3	98,9	99,6	100,1	100,6	100,7	101,4	101,6	101,8	102,0	157
1981	104,6	102,8	103,0	103,2	103,8	104,3	104,6	104,9	105,1	105,3	105,8	106,1	106,1	
1982	109,0	106,6	107,7	107,8	108,2	108,8	108,9	109,3	109,7	110,2	110,3	110,3	110,4	
1983	113,4	111,2	112,1	112,3	112,6	112,7	113,0	113,9	114,3	114,4	114,6	115,0	115,0	
1984	117,3	115,6	115,9	116,4	116,5	117,4	117,7	117,8	117,8	117,8	117,9	118,2	118,2	
1980	100,0	97,2	97,7	98,6	99,1	99,5	100,0	100,4	100,6	101,2	101,7	102,0	102,1	158
1981	104,9	102,7	103,2	103,7	104,1	104,5	104,8	105,2	105,5	106,0	106,1	106,4	106,7	
1982	108,2	106,9	107,0	107,2	107,4	107,8	108,1	108,4	108,7	108,9	109,2	109,4	109,6	
1983	112,3	110,2	110,8	111,1	111,4	111,6	111,9	112,7	113,0	113,2	113,7	114,0	114,1	
1984	115,8	114,5	114,7	114,9	115,3	115,5	115,7	115,9	116,2	116,5	116,7	116,9	117,1	
1980	100,0	97,8	98,2	98,6	99,2	100,1	99,9	100,2	100,0	100,1	101,0	102,0	103,0	159
1981	108,1	103,9	104,8	106,0	106,2	106,4	106,9	108,2	109,8	110,4	110,6	111,5	111,9	
1982	114,6	113,1	112,6	112,1	112,7	113,6	113,9	114,4	114,9	115,8	117,0	117,5	117,2	
1983	118,3	117,1	116,6	116,2	116,9	117,2	117,7	118,3	119,4	119,8	119,6	120,4	120,6	
1984	122,7	121,3	121,6	121,3	121,7	121,8	122,2	122,3	122,6	123,4	124,7	124,7	124,9	
1980	100,0	97,9	98,4	98,9	99,3	99,7	99,9	100,3	100,6	100,9	101,1	101,4	101,7	160
1981	104,4	102,0	102,3	102,9	103,4	103,9	104,3	104,7	105,1	105,5	106,0	106,4	106,7	
1982	109,7	107,3	107,7	108,2	108,5	109,0	109,4	110,0	110,4	110,8	111,2	111,8	112,3	
1983	115,6	113,2	113,8	114,4	114,9	115,3	115,5	115,9	116,2	116,6	116,9	117,2	117,4	
1984	120,0	118,0	118,3	118,7	119,1	119,4	119,8	119,9	120,4	120,9	121,5	121,9	122,1	
1980	100,0	97,9	98,4	98,9	99,3	99,7	99,9	100,3	100,6	100,9	101,1	101,4	101,7	161
1981	104,4	102,0	102,3	102,9	103,4	103,9	104,3	104,7	105,1	105,5	106,0	106,4	106,7	
1982	109,7	107,3	107,7	108,2	108,5	109,0	109,4	110,0	110,4	110,8	111,2	111,8	112,3	
1983	115,6	113,2	113,8	114,4	114,9	115,3	115,5	115,9	116,2	116,6	116,9	117,2	117,4	
1984	120,0	118,0	118,3	118,7	119,1	119,4	119,8	119,9	120,4	120,9	121,5	121,9	122,1	
1980	100,0	98,0	98,5	99,1	99,4	99,7	99,9	100,2	100,5	100,9	101,0	101,4	101,6	162
1981	104,4	102,0	102,3	102,9	103,4	103,8	104,2	104,6	105,1	105,5	105,8	106,2	106,5	
1982	109,4	107,1	107,5	108,1	108,3	108,8	109,3	109,8	110,1	110,5	110,8	111,3	111,7	
1983	115,0	112,6	113,1	113,8	114,2	114,6	114,9	115,3	115,6	116,0	116,3	116,6	116,8	
1984	119,3	117,4	117,8	118,3	118,6	118,9	119,2	119,4	119,7	120,0	120,6	120,8	121,0	
1980	100,0	97,5	98,0	98,6	99,1	99,6	99,9	100,4	100,8	101,1	101,4	101,6	101,7	163
1981	104,6	102,1	102,4	102,9	103,4	103,9	104,3	104,8	105,3	105,7	106,3	106,8	107,3	
1982	110,4	107,9	108,2	108,6	109,0	109,5	109,8	110,4	110,9	111,5	112,2	113,0	113,7	
1983	117,1	114,7	115,4	116,1	116,5	117,0	117,2	117,5	117,7	118,0	118,3	118,5	118,7	
1984	121,7	119,3	119,6	119,8	120,2	120,6	121,0	121,2	122,2	123,2	123,9	124,5	124,8	
1980	100,0	97,6	97,8	97,9	98,8	101,0	100,1	100,0	98,5	98,1	100,6	103,4	106,2	164
1981	116,3	108,2	110,4	113,2	112,5	112,1	112,8	116,2	120,3	121,5	121,2	123,1	123,7	
1982	125,6	126,4	123,7	121,0	122,3	124,2	124,0	124,5	125,2	127,0	130,2	130,5	128,3	
1983	124,5	126,1	123,0	120,2	121,6	121,7	122,7	123,6	126,9	127,1	126,0	127,6	128,0	
1984	128,8	128,7	128,9	127,2	127,7	127,3	127,9	127,7	127,7	129,0	132,0	130,9	131,1	
1980	100,0	96,8	97,1	97,9	98,3	99,0	99,0	99,9	100,3	102,5	102,7	103,2	103,4	165
1981	112,1	106,1	107,6	108,6	109,5	110,1	110,8	113,0	114,6	115,2	116,0	116,5	116,7	
1982	122,5	120,2	120,9	121,2	121,7	122,0	122,1	123,5	123,6	123,6	123,6	123,9	123,9	
1983	126,7	124,0	124,4	124,6	124,7	125,0	125,7	127,4	128,7	128,9	129,0	129,1	129,3	
1984	131,2	129,6	129,7	129,9	130,7	130,6	130,6	131,9	131,9	132,0	132,4	132,4	132,4	
1980	100,0	91,3	93,4	96,6	98,6	99,4	99,5	101,1	101,6	102,1	103,8	105,9	106,8	166
1981	117,2	111,3	112,3	112,8	114,5	115,1	115,2	116,5	116,8	117,0	123,2	125,4	126,8	
1982	131,8	130,7	131,2	131,6	131,7	131,9	131,8	132,1	132,2	132,3	132,1	132,1	132,2	
1983	133,0	132,8	133,0	133,0	133,0	132,8	132,9	133,6	133,8	133,7	132,7	132,6	132,6	
1984	133,0	132,2	132,2	131,9	132,2	132,4	132,3	132,8	133,1	133,1	133,9	134,6	134,9	
1980	100,0	102,8	102,2	99,6	99,6	106,1	102,4	99,7	95,0	90,1	94,6	100,0	107,8	167
1981	117,1	108,0	111,2	117,6	113,4	109,7	110,0	115,3	124,4	127,0	121,2	124,0	123,8	
1982	123,8	129,4	121,0	112,9	115,5	120,8	120,1	119,6	120,9	126,1	134,8	135,2	129,1	
1983	113,8	121,6	112,2	103,5	106,8	107,8	109,5	110,4	117,7	118,8	115,9	120,3	121,3	
1984	120,5	122,7	123,5	117,9	118,7	116,6	118,9	116,4	116,0	120,6	128,5	122,2	123,9	
1980	100,0	93,8	95,5	97,0	98,0	98,2	98,4	98,9	99,7	103,1	105,4	105,7	106,2	168
1981	111,5	107,6	108,4	108,4	109,7	109,8	110,3	110,7	111,7	113,3	115,5	116,2	116,4	
1982	117,8	116,8	116,9	117,1	116,7	116,4	116,6	116,7	117,2	118,0	119,9	120,5	120,7	
1983	121,0	121,0	121,0	121,1	120,1	119,4	119,4	120,3	120,5	121,2	122,3	122,9	123,0	
1984	123,5	123,7	123,8	123,8	122,8	122,2	122,0	122,4	122,6	123,1	124,9	125,5	125,7	
1980	100,0	93,1	95,3	96,8	97,8	97,9	98,1	98,6	99,3	103,5	106,1	106,5	106,8	169
1981	111,3	107,6	108,2	108,2	109,6	109,7	110,3	110,6	111,2	112,7	115,4	116,2	116,4	
1982	117,4	116,8	116,8	117,0	116,4	116,0	116,1	116,2	116,5	117,3	119,3	120,0	120,2	
1983	120,4	120,4	120,3	120,3	119,3	118,6	118,7	119,8	120,0	120,7	121,8	122,3	122,4	
1984	122,8	123,0	123,2	123,2	122,1	121,5	121,3	121,6	121,9	122,3	124,2	124,8	124,8	

LFD NR.	INDEX / INDEXGRUPPE	WAEGUNGS- ANTEIL	V-FAKTOR	JAHRESDURCHSCHNITTE			
				1981	1982	1983	1984
170	UMLAGEN FUER ZENTRALHEIZUNG, WARMWASSER 1), FERNWAERME	10,89	.	125,4	133,5	131,4	135,6
171	MOEBEL, HAUSHALTSGERAETE U. A. GUETER FUER DIE HAUSHALTSFUEHRUNG	93,64	0,85501	105,8	110,6	113,7	115,9
172	MOEBEL	31,37	0,81456	108,3	113,5	117,1	120,0
173	KUECHENMOEBEL	6,34	.	108,6	113,3	117,1	120,1
174	SCHLAFZIMMERMOEBEL (EINSCHL. MATRATZEN)*	6,54	.	108,1	113,5	116,7	119,9
175	POLSTERMOEBEL	4,90	.	108,3	113,8	118,2	121,6
176	WOHN-, ESS- UND JUGENDZIMMERMOEBEL	9,11	.	108,4	113,3	116,5	119,4
177	SONSTIGE MOEBEL	4,48	.	108,2	113,8	117,3	119,5
178	BODENBELAEGE, HEIMTEXTILIEN, HAUSHALTSWAESCHE	17,66	0,86101	104,0	108,5	111,4	112,8
179	TEPPICHE UND ANDERE BODENBELAEGE	8,36	.	101,8	104,8	107,7	108,2
180	BETTWAREN UND BETTFEDERN (OHNE MATRATZEN)	1,59	.	108,3	118,2	121,2	122,3
181	BETTWAESCHE	1,94	.	104,7	108,8	111,1	113,1
182	GARDINEN 1) UND VORHAENGE 1), GARDINEN-, MOEBEL- UND DEKO-STOFFE	3,15	.	105,7	111,2	113,8	116,4
183	ANDERE HEIMTEXTILIEN	2,62	.	105,6	110,9	114,2	117,2

DIE LEBENSHALTUNG

TEN HAUSHALTE

100

JAHR	DURCH- SCHNITT	JAN.	FEBR.	MAERZ	APRIL	MAI	JUNI	JULI	AUG.	SEPT.	OKT.	NOV.	DEZ.	LFD NR.
1 9 8 0	100,0	97,1	96,3	96,1	99,1	99,6	99,9	100,1	97,6	96,4	101,6	106,7	109,5	170
1 9 8 1	125,4	111,3	114,7	118,7	117,6	119,0	120,9	126,5	132,6	133,4	133,6	137,5	139,2	
1 9 8 2	133,5	135,6	130,8	127,0	129,5	131,5	131,3	131,2	133,1	135,4	140,1	139,8	136,7	
1 9 8 3	131,4	134,3	130,3	127,0	130,0	128,6	130,5	129,5	134,1	133,2	131,1	133,8	134,1	
1 9 8 4	135,6	135,5	134,8	133,5	133,5	134,6	134,5	134,4	134,4	134,6	137,8	140,7	138,9	
1 9 8 0	100,0	97,3	97,9	98,4	98,7	99,5	99,7	100,1	100,7	101,2	101,5	102,4	102,5	171
1 9 8 1	105,8	103,0	103,5	104,1	104,5	105,6	105,8	106,2	106,5	106,9	107,4	108,2	108,3	
1 9 8 2	110,6	108,7	109,3	109,5	109,8	110,5	110,7	110,9	111,1	111,3	111,6	112,0	112,0	
1 9 8 3	113,7	112,3	112,6	112,9	113,0	113,4	113,5	113,9	114,2	114,4	114,6	114,8	114,8	
1 9 8 4	115,9	115,0	115,3	115,5	115,7	115,8	115,9	116,0	116,1	116,2	116,3	116,5	116,5	
1 9 8 0	100,0	96,2	97,0	97,5	97,9	99,4	99,7	100,4	100,9	101,6	102,1	103,7	103,8	172
1 9 8 1	108,3	104,5	105,4	106,1	106,6	108,4	108,4	108,9	109,2	109,7	110,2	111,2	111,4	
1 9 8 2	113,5	111,8	112,3	112,6	112,9	113,4	113,5	113,7	113,8	114,2	114,3	114,7	114,7	
1 9 8 3	117,1	115,2	115,7	116,0	116,3	116,7	116,8	117,4	117,6	117,9	118,1	118,4	118,5	
1 9 8 4	120,0	118,8	119,2	119,6	119,8	120,0	120,1	120,2	120,2	120,4	120,5	120,7	120,7	
1 9 8 0	100,0	95,6	96,5	97,4	97,9	98,9	99,0	100,5	101,3	102,3	103,1	103,7	103,9	173
1 9 8 1	108,6	104,8	105,8	106,8	107,4	108,9	108,2	108,8	109,2	109,9	110,7	111,3	111,5	
1 9 8 2	113,3	111,9	112,2	112,5	112,6	113,0	113,2	113,5	113,7	114,1	114,2	114,6	114,6	
1 9 8 3	117,1	115,2	115,9	116,4	116,6	116,6	116,7	117,5	117,7	118,1	118,2	118,3	118,4	
1 9 8 4	120,1	118,9	119,3	119,8	120,0	120,1	120,2	120,3	120,3	120,4	120,6	120,7	120,7	
1 9 8 0	100,0	96,2	97,2	97,8	98,3	99,1	99,7	100,6	101,2	101,9	102,3	102,9	103,1	174
1 9 8 1	108,1	104,0	105,3	106,0	107,0	107,7	108,0	108,7	109,0	109,6	110,2	110,7	111,3	
1 9 8 2	113,5	111,7	112,6	112,9	113,1	113,4	113,4	113,6	113,9	114,1	114,2	114,5	114,5	
1 9 8 3	116,7	114,9	115,5	115,8	116,1	116,3	116,5	117,0	117,2	117,6	117,7	117,9	118,0	
1 9 8 4	119,9	118,5	118,9	119,4	119,6	119,9	120,0	120,1	120,2	120,4	120,6	120,7	120,8	
1 9 8 0	100,0	96,7	96,9	97,0	97,1	100,0	100,1	100,2	100,3	100,4	100,6	105,3	105,3	175
1 9 8 1	108,3	105,5	105,7	105,9	105,9	108,7	108,7	108,8	108,9	109,0	109,1	111,7	111,8	
1 9 8 2	113,8	111,9	112,4	112,7	113,6	113,5	113,7	114,0	114,1	114,6	115,0	115,2	115,2	
1 9 8 3	118,2	116,2	116,7	117,1	117,5	117,8	118,0	118,7	119,0	119,2	119,4	119,5	119,7	
1 9 8 4	121,6	120,1	120,7	121,2	121,5	121,6	121,7	121,7	121,8	122,0	122,3	122,4	122,4	
1 9 8 0	100,0	96,0	97,1	97,7	98,4	99,1	99,5	100,3	101,0	102,0	102,6	103,3	103,4	176
1 9 8 1	108,4	104,4	105,5	106,5	107,0	107,9	108,2	108,7	109,1	109,9	110,6	111,1	111,3	
1 9 8 2	113,3	111,8	112,3	112,6	112,9	113,2	113,2	113,4	113,5	113,9	114,0	114,1	114,2	
1 9 8 3	116,5	114,6	115,1	115,4	115,6	116,0	116,2	116,9	117,2	117,5	117,7	117,9	118,0	
1 9 8 4	119,4	118,3	118,6	119,0	119,3	119,4	119,6	119,6	119,6	119,7	119,9	120,0	120,1	
1 9 8 0	100,0	97,0	97,2	97,4	97,6	100,2	100,3	100,5	100,6	100,8	100,9	103,8	103,8	177
1 9 8 1	108,2	104,0	104,2	104,3	104,4	109,5	109,5	109,7	109,6	109,9	110,0	111,5	111,6	
1 9 8 2	113,8	111,7	112,1	112,1	112,2	114,3	114,3	114,4	114,4	114,4	114,5	115,7	115,7	
1 9 8 3	117,3	115,8	115,9	116,0	116,1	117,4	117,4	117,6	117,7	117,7	117,8	118,9	118,9	
1 9 8 4	119,5	119,0	119,1	119,2	119,2	119,6	119,6	119,6	119,7	119,7	119,7	119,9	119,9	
1 9 8 0	100,0	98,5	98,9	99,2	99,5	99,7	99,9	100,2	100,3	100,6	100,9	101,1	101,2	178
1 9 8 1	104,0	101,6	102,1	102,5	102,8	103,7	104,0	104,3	104,6	104,9	105,3	105,7	105,9	
1 9 8 2	108,5	106,2	106,9	107,1	107,4	108,6	108,7	108,8	108,9	109,2	109,3	110,2	110,3	
1 9 8 3	111,4	110,3	110,5	110,7	110,9	111,3	111,3	111,6	111,8	111,9	112,0	112,0	112,1	
1 9 8 4	112,8	112,2	112,4	112,7	112,8	112,6	112,7	112,7	112,8	113,0	113,0	113,3	113,3	
1 9 8 0	100,0	99,4	99,6	99,6	99,8	99,9	100,0	100,2	100,3	100,3	100,4	100,2	100,3	179
1 9 8 1	101,8	100,5	100,6	100,6	100,7	102,0	102,1	102,2	102,4	102,5	102,6	102,7	102,7	
1 9 8 2	104,8	102,8	103,1	103,1	103,2	105,1	105,1	105,2	105,2	105,4	105,4	106,9	106,9	
1 9 8 3	107,7	106,7	106,9	107,0	107,1	108,0	108,0	108,1	108,3	108,3	108,3	107,9	108,1	
1 9 8 4	108,2	108,2	108,4	108,5	108,6	108,1	108,0	108,1	108,1	108,1	108,1	108,2	108,2	
1 9 8 0	100,0	98,1	98,6	98,8	99,2	99,6	99,7	100,0	100,4	100,6	101,2	101,7	102,2	180
1 9 8 1	108,3	103,0	104,0	105,1	106,1	107,3	108,2	108,6	109,2	110,0	111,1	113,0	113,7	
1 9 8 2	118,2	114,2	115,5	116,4	116,8	118,5	118,5	118,9	119,1	119,5	119,8	120,6	120,7	
1 9 8 3	121,2	120,7	121,0	121,3	121,5	120,9	120,8	121,0	121,2	121,4	121,5	121,5	121,5	
1 9 8 4	122,3	121,5	121,6	121,9	122,1	122,1	122,1	122,3	122,4	122,6	122,7	123,1	123,1	
1 9 8 0	100,0	97,9	98,4	99,0	99,3	99,6	99,7	100,0	100,3	100,8	101,2	101,8	101,9	181
1 9 8 1	104,7	102,3	102,7	103,3	103,6	104,3	104,5	104,9	105,2	105,6	106,2	106,5	106,7	
1 9 8 2	108,6	107,1	107,6	107,9	108,2	108,7	108,7	108,9	109,0	109,4	109,7	109,9	110,1	
1 9 8 3	111,1	110,2	110,3	110,5	110,8	110,8	111,0	111,2	111,3	111,6	111,7	111,9	111,9	
1 9 8 4	113,1	112,2	112,3	112,6	112,8	112,9	113,0	113,1	113,2	113,4	113,5	113,8	113,8	
1 9 8 0	100,0	97,7	98,4	98,8	99,2	99,6	99,9	100,3	100,4	101,0	101,3	101,6	101,8	182
1 9 8 1	105,7	102,6	103,5	104,1	104,8	105,0	105,6	106,2	106,5	106,8	107,3	107,7	107,9	
1 9 8 2	111,2	108,5	109,9	110,4	110,9	111,2	111,5	111,6	111,7	112,0	112,1	112,1	112,3	
1 9 8 3	113,8	112,5	112,8	113,3	113,2	113,4	113,4	113,8	114,3	114,5	114,6	114,9	115,0	
1 9 8 4	116,4	115,1	115,2	115,8	115,9	116,1	116,4	116,4	116,7	116,9	117,0	117,5	117,5	
1 9 8 0	100,0	97,6	98,0	98,7	99,1	99,5	99,7	100,1	100,3	101,0	101,4	102,2	102,4	183
1 9 8 1	105,6	102,9	103,6	104,1	104,6	105,0	105,3	105,5	105,6	106,5	107,2	108,0	108,2	
1 9 8 2	110,9	108,6	109,5	110,0	110,2	110,7	110,8	111,0	111,2	111,6	111,8	112,4	112,5	
1 9 8 3	114,2	112,7	112,9	113,2	113,6	113,8	114,0	114,3	114,6	114,9	115,3	115,8	115,8	
1 9 8 4	117,2	116,0	116,3	116,6	116,8	117,0	117,1	117,1	117,3	117,6	117,9	118,4	118,4	

LFD NR.	INDEX / INDEXGRUPPE	WAEGUNGS- ANTEIL	V-FAKTOR	JAHRESDURCHSCHNITTE			
				1981	1982	1983	1984
184	HEIZ- UND KOCHGERAETE, ANDERE ELEKTRISCHE HAUSHALTSGERAETE	14,12	.	103,8	107,7	109,9	110,9
185	DARUNTER: RAUMHEIZGERAETE	0,83	.	104,0	107,1	109,8	111,8
186	HEIZ-UND KOCHGERAETE (OHNE RAUMHEIZGERAETE)	2,78	.	104,7	109,0	111,6	113,0
187	ELEKTRISCHE KUEHL- UND GEFRIERMOEBEL	1,64	.	104,9	110,2	113,1	114,4
188	ANDERE HOCHWERTIGE ELEKTRISCHE HAUSHALTSGERAETE	2,98	.	103,0	106,2	107,4	107,9
189	ELEKTRISCHE LEUCHTEN (OHNE BATTERIELEUCHTEN)	1,61	.	104,4	108,8	111,4	113,2
190	GESCHIRR UND ANDERE GEBRAUCHSGUETER FUER DIE HAUSHALTSFUEHRUNG	11,55	.	105,5	110,8	114,1	117,0
191	DARUNTER: TAFELGESCHIRR AUS GLAS	0,98	.	106,5	113,2	118,3	122,3
192	TAFELGESCHIRR AUS FEINKERAMISCHEN STOFFEN	2,28	.	107,2	113,4	117,7	121,2
193	BESTECKE UND SCHNEIDWAREN (OHNE EINWEGBESTECKE)	1,58	.	107,9	113,0	118,0	123,1
194	NICHTELEKTRISCHE KUECHENMASCHINEN UND -GERAETE	0,38	.	105,5	111,5	116,0	119,3

DIE LEBENSHALTUNG

TEN HAUSHALTE

100

JAHR	DURCH- SCHNITT	JAN.	FEBR.	MAERZ	APRIL	MAI	JUNI	JULI	AUG.	SEPT.	OKT.	NOV.	DEZ.	LFD NR.
1 9 8 0	100,0	98,3	98,7	99,1	99,3	99,8	99,9	100,1	100,5	100,7	100,9	101,3	101,3	184
1 9 8 1	103,8	101,5	101,9	102,4	102,9	103,6	103,8	104,0	104,2	104,5	104,8	105,6	105,8	
1 9 8 2	107,7	106,0	106,6	106,8	107,1	107,6	107,9	108,1	108,2	108,4	108,5	108,7	108,8	
1 9 8 3	109,9	108,8	109,1	109,3	109,4	109,8	109,9	110,0	110,2	110,3	110,4	110,6	110,6	
1 9 8 4	110,9	110,7	110,8	110,9	110,9	110,8	110,8	110,9	110,9	110,9	111,0	111,0	110,9	
1 9 8 0	100,0	97,9	98,7	98,9	99,1	99,6	99,8	100,1	100,5	101,0	101,2	101,6	101,6	185
1 9 8 1	104,0	102,0	102,5	102,7	103,5	103,7	103,9	104,3	104,4	104,7	105,1	105,5	105,7	
1 9 8 2	107,1	105,9	106,0	106,1	106,3	106,7	107,1	107,4	107,5	107,8	108,0	108,2	108,2	
1 9 8 3	109,8	108,6	108,9	109,1	109,1	109,6	109,6	109,8	110,0	110,3	110,6	111,1	111,0	
1 9 8 4	111,8	111,1	111,3	111,6	111,8	111,7	111,9	112,0	112,0	112,0	112,1	112,3	112,3	
1 9 8 0	100,0	97,8	98,3	98,7	98,9	99,6	99,9	100,2	100,6	101,0	101,3	101,7	101,8	186
1 9 8 1	104,7	102,0	102,6	103,0	103,6	104,6	104,9	105,1	105,2	105,7	106,0	106,8	107,0	
1 9 8 2	109,0	107,2	107,8	108,0	108,3	108,8	109,2	109,5	109,7	109,7	109,8	110,1	110,1	
1 9 8 3	111,6	110,3	110,7	110,9	111,1	111,4	111,6	111,8	112,0	112,2	112,3	112,4	112,5	
1 9 8 4	113,0	112,6	112,7	112,9	113,0	112,9	113,0	113,1	113,1	113,2	113,3	113,3	113,3	
1 9 8 0	100,0	98,1	98,4	98,7	99,0	100,0	100,0	100,1	100,4	100,7	100,9	101,8	101,8	187
1 9 8 1	104,9	102,0	102,5	102,9	103,6	104,9	105,2	105,4	105,6	105,9	106,2	107,3	107,6	
1 9 8 2	110,2	107,8	108,5	108,8	109,1	110,3	110,6	110,9	111,0	111,2	111,3	111,6	111,7	
1 9 8 3	113,1	111,1	112,0	112,3	112,5	113,2	113,4	113,5	113,6	113,8	113,8	114,2	114,2	
1 9 8 4	114,4	114,3	114,4	114,5	114,6	114,4	114,5	114,5	114,4	114,4	114,5	114,4	114,3	
1 9 8 0	100,0	98,6	98,9	99,3	99,5	99,9	100,0	100,2	100,6	100,6	100,8	100,8	100,9	188
1 9 8 1	103,0	101,1	101,4	101,8	102,2	102,8	102,9	103,1	103,3	103,7	104,0	104,7	104,8	
1 9 8 2	106,2	105,1	105,5	105,6	105,8	106,0	106,1	106,5	106,6	106,6	106,8	106,8	106,8	
1 9 8 3	107,4	106,9	106,8	106,9	107,1	107,4	107,4	107,4	107,5	107,6	107,7	107,8	107,8	
1 9 8 4	107,9	107,9	108,0	108,2	108,1	107,9	107,8	107,8	107,8	107,7	107,7	107,8	107,7	
1 9 8 0	100,0	98,1	98,5	98,8	99,1	99,6	99,8	100,2	100,6	100,8	101,2	101,6	101,7	189
1 9 8 1	104,4	102,0	102,3	103,4	103,9	104,3	104,5	104,6	104,8	105,2	105,3	106,0	106,3	
1 9 8 2	108,8	107,2	107,9	108,1	108,2	108,7	109,0	109,0	109,0	109,2	109,4	109,6	109,7	
1 9 8 3	111,4	109,9	110,2	110,6	110,7	111,2	111,4	111,6	111,9	112,2	112,2	112,3	112,4	
1 9 8 4	113,2	112,5	112,7	112,9	112,9	113,2	113,3	113,3	113,4	113,4	113,4	113,6	113,6	
1 9 8 0	100,0	96,4	97,6	98,6	99,1	100,0	100,3	100,5	100,8	101,1	101,4	102,1	102,2	190
1 9 8 1	105,5	102,5	103,0	103,8	104,4	105,2	105,4	105,8	106,1	106,5	106,9	108,0	108,1	
1 9 8 2	110,8	108,4	109,2	109,6	109,9	110,8	111,0	111,2	111,3	111,6	111,8	112,2	112,3	
1 9 8 3	114,1	112,5	112,8	113,1	113,4	113,7	113,8	114,3	114,6	115,0	115,1	115,5	115,6	
1 9 8 4	117,0	115,7	116,0	116,3	116,6	117,0	117,1	117,2	117,3	117,5	117,7	118,0	118,1	
1 9 8 0	100,0	96,4	97,0	97,6	98,1	99,7	100,1	100,4	100,7	101,0	101,4	103,7	103,8	191
1 9 8 1	106,5	104,5	105,1	105,7	106,3	105,6	105,8	106,1	106,4	106,9	107,1	108,8	109,1	
1 9 8 2	113,2	109,3	110,1	110,4	110,6	113,6	113,7	114,1	114,3	114,8	115,0	116,1	116,1	
1 9 8 3	118,3	116,2	116,6	116,9	117,1	118,3	118,2	118,6	119,0	119,4	119,6	119,9	120,2	
1 9 8 4	122,3	120,2	120,6	121,2	121,4	122,6	122,4	122,5	122,6	122,9	123,4	123,9	123,9	
1 9 8 0	100,0	96,1	97,3	98,1	98,8	99,9	100,3	100,6	101,1	101,4	101,8	102,3	102,3	192
1 9 8 1	107,2	102,5	103,6	105,1	106,1	106,8	107,3	107,9	108,4	108,7	109,2	110,0	110,2	
1 9 8 2	113,4	110,5	111,4	112,2	112,5	113,1	113,6	113,9	114,0	114,4	114,9	115,3	115,4	
1 9 8 3	117,7	115,7	116,0	116,3	116,6	117,1	117,3	118,1	118,4	118,8	119,0	119,2	119,3	
1 9 8 4	121,2	119,5	119,8	120,2	120,6	120,9	121,1	121,4	121,6	121,8	122,2	122,6	122,7	
1 9 8 0	100,0	91,3	95,6	99,0	100,0	100,7	100,6	100,6	101,1	101,8	102,1	103,6	103,7	193
1 9 8 1	107,9	104,3	104,7	105,8	106,7	107,6	107,9	108,2	108,6	109,5	110,0	110,6	110,6	
1 9 8 2	113,0	111,0	111,7	111,9	112,6	113,0	113,1	113,2	113,4	113,7	114,0	114,1	114,2	
1 9 8 3	118,0	114,4	115,2	115,9	116,5	117,1	117,3	118,5	119,0	119,8	120,0	120,9	121,1	
1 9 8 4	123,1	121,3	121,9	122,5	123,0	122,9	123,0	123,2	123,5	123,6	123,9	124,0	124,1	
1 9 8 0	100,0	96,9	97,7	98,2	99,0	99,4	99,9	100,5	101,2	101,4	101,8	102,0	102,1	194
1 9 8 1	105,5	102,5	103,1	103,6	104,4	105,0	105,4	105,9	106,2	106,7	107,5	107,8	108,1	
1 9 8 2	111,5	108,3	109,5	110,1	110,5	111,3	111,6	112,2	112,3	112,6	112,9	113,3	113,5	
1 9 8 3	116,0	113,8	114,3	114,6	115,2	115,8	115,9	116,3	116,8	117,2	117,3	117,4	117,5	
1 9 8 4	119,3	117,7	118,1	118,7	119,1	119,4	119,4	119,6	119,6	119,9	120,0	120,2	120,2	

LFD NR.	INDEX / INDEXGRUPPE	WÄGUNGSGRUPPE		JAHRES DURCHSCHNITTE			
		ANTEIL	V-FAKTOR	1981	1982	1983	1984
GLIEDERUNG NACH GRUPPEN UND UNTERGRUPPEN (VERWENDUNGSZWECK)							
195	KOCH-, BACK- UND BRATGESCHIRR	1,01	.	104,9	109,9	113,4	116,6
196	HAUSHALTSBEHÄLTER (OHNE TAFELGESCHIRR)	0,54	.	104,9	109,8	113,1	116,2
197	WERKZEUGE	0,98	.	104,0	108,0	110,4	112,3
198	ANDERE GEBRAUCHSGÜTER FÜR DIE HAUSHALTSFÜHRUNG	3,08	.	103,6	107,8	110,1	111,8
199	DAR.: ELEKTRISCHE GEBRAUCHSGÜTER FÜR DIE HAUSHALTSFÜHRUNG, A.N.G.	2,36	.	103,2	106,9	109,0	110,3
200	VERBRAUCHSGÜTER FÜR DIE HAUSHALTSFÜHRUNG	8,21	0,91970	103,5	107,5	110,0	111,3
201	DARUNTER: EINWEGGESCHIRR 1), KUNSTSTOFF- UND ALUFOLIEN, TUEYEN U.Ä.	1,29	.	102,3	105,2	106,5	107,7
202	WASCH-, PUTZ- UND REINIGUNGSMITTEL	5,77	.	103,4	107,3	109,6	110,3
203	ANDERE VERBRAUCHSGÜTER FÜR DIE HAUSHALTSFÜHRUNG	1,05	.	105,3	111,1	115,2	118,5
204	Dienstleistungen FÜR DIE HAUSHALTSFÜHRUNG (EINSCHL. HAEUSLICHER DIENSTE), FREMDE REPARATUREN UND INSTALLATIONEN VON GEBRAUCHSGÜTERN FÜR DIE HAUSHALTSFÜHRUNG	6,97	.	106,6	111,8	115,4	118,4
205	HAEUSLICHE DIENSTE	2,52	.	106,3	112,1	116,0	119,2
206	Dienstleistungen FÜR DIE HAUSHALTSFÜHRUNG (OHNE MIETEN FÜR GÜTER FÜR DIE HAUSHALTSFÜHRUNG)	2,45	.	104,5	109,0	112,3	114,9

DIE LEBENSHALTUNG

TEN HAUSHALTE

100

JAH	DURCH- SCHNITT	JAN.	FEBR.	MÄRZ	APRIL	MAI	JUNI	JULI	AUG.	SEPT.	OKT.	NOV.	DEZ.	LFD NR.
GLIEDERUNG NACH GRUPPEN UND UNTERGRUPPEN (VERWENDUNGSZWECK)														
1 9 8 0	100,0	97,2	98,1	98,7	99,2	100,0	100,3	100,5	101,1	100,6	101,0	101,5	101,8	195
1 9 8 1	104,9	102,1	102,6	103,1	103,9	104,7	104,7	105,2	105,5	105,9	106,3	107,1	107,3	
1 9 8 2	109,9	107,6	108,4	109,0	109,4	109,9	110,1	110,2	110,4	110,5	110,9	111,3	111,4	
1 9 8 3	113,4	111,6	111,9	112,2	112,6	113,1	113,4	113,6	113,9	114,3	114,4	114,7	114,9	
1 9 8 4	116,6	114,9	115,4	115,8	116,0	116,4	116,6	116,8	117,0	117,2	117,3	117,8	117,8	
1 9 8 0	100,0	96,0	97,7	98,5	99,2	99,9	100,1	100,4	101,0	101,6	101,6	101,9	102,2	196
1 9 8 1	104,9	102,4	102,8	103,5	104,1	104,3	104,4	104,7	105,4	105,8	106,7	107,2	107,3	
1 9 8 2	109,8	107,6	108,6	109,3	109,4	109,8	109,9	110,0	110,2	110,5	110,6	110,8	111,1	
1 9 8 3	113,1	111,2	111,4	111,9	112,3	112,7	112,8	113,3	113,9	114,1	114,3	114,4	114,4	
1 9 8 4	116,2	114,5	114,7	115,2	115,6	115,8	116,1	116,4	116,7	117,1	117,3	117,6	117,5	
1 9 8 0	100,0	97,8	98,3	99,0	99,2	99,7	100,1	100,3	100,5	101,0	101,2	101,4	101,5	197
1 9 8 1	104,0	101,8	102,2	102,8	103,2	103,6	104,0	104,3	104,5	104,8	105,2	105,5	105,8	
1 9 8 2	108,0	106,1	106,9	107,3	107,5	107,7	108,0	108,3	108,4	108,5	108,9	109,1	109,1	
1 9 8 3	110,4	109,3	109,5	109,7	109,9	110,1	110,2	110,5	110,9	111,1	111,2	111,2	111,3	
1 9 8 4	112,3	111,4	111,6	112,0	112,3	112,3	112,6	112,6	112,6	112,6	112,6	112,7	112,8	
1 9 8 0	100,0	98,3	98,7	99,1	99,3	99,6	100,0	100,2	100,5	100,7	100,8	101,2	101,4	198
1 9 8 1	103,6	101,6	101,9	102,3	102,7	103,4	103,6	103,9	104,1	104,2	104,6	105,3	105,4	
1 9 8 2	107,8	105,7	106,5	106,8	107,0	107,8	108,0	108,1	108,3	108,5	108,6	108,9	109,0	
1 9 8 3	110,1	109,1	109,5	109,6	109,7	109,9	110,0	110,2	110,4	110,5	110,7	110,8	110,8	
1 9 8 4	111,8	111,0	111,2	111,3	111,4	111,8	111,9	111,9	111,9	111,9	112,0	112,6	112,7	
1 9 8 0	100,0	96,7	99,0	99,2	99,4	99,6	100,0	100,1	100,4	100,5	100,7	101,1	101,2	199
1 9 8 1	103,2	101,4	101,7	102,0	102,4	103,0	103,1	103,5	103,6	103,8	104,1	104,9	104,9	
1 9 8 2	106,9	105,2	105,9	106,1	106,3	106,8	107,1	107,1	107,2	107,4	107,5	107,9	107,9	
1 9 8 3	109,0	108,1	108,5	108,6	108,7	108,8	108,8	109,1	109,2	109,3	109,4	109,5	109,5	
1 9 8 4	110,3	109,7	109,8	109,9	110,0	110,3	110,4	110,3	110,3	110,3	110,3	111,1	111,2	
1 9 8 0	100,0	98,5	98,8	99,1	99,3	99,6	99,9	100,1	100,5	100,8	100,9	101,1	101,3	200
1 9 8 1	103,5	101,7	102,0	102,4	102,7	103,3	103,6	103,8	104,3	104,5	104,5	105,0	105,2	
1 9 8 2	107,5	105,5	106,2	106,5	106,8	107,2	107,5	107,9	108,0	108,3	108,5	108,7	108,8	
1 9 8 3	110,0	109,1	109,3	109,4	109,5	109,7	109,9	110,1	110,4	110,5	110,6	110,7	110,8	
1 9 8 4	111,3	110,9	110,9	111,1	111,2	111,2	111,2	111,2	111,3	111,4	111,5	111,6	111,6	
1 9 8 0	100,0	96,7	99,1	99,4	99,6	99,8	100,1	100,1	100,4	100,7	100,6	100,8	100,7	201
1 9 8 1	102,3	100,8	101,2	101,5	101,6	101,7	101,9	102,1	102,5	103,1	103,5	103,8	104,1	
1 9 8 2	105,2	104,3	104,7	104,9	104,9	105,0	105,2	105,2	105,3	105,5	105,7	105,7	105,7	
1 9 8 3	106,5	105,7	105,9	106,1	106,2	106,3	106,5	106,7	106,7	106,8	106,8	107,1	107,0	
1 9 8 4	107,7	107,1	107,4	107,6	107,7	107,8	107,8	107,7	107,7	107,6	107,8	107,8	107,9	
1 9 8 0	100,0	96,7	98,8	99,0	99,3	99,6	99,8	100,1	100,6	100,9	100,9	101,0	101,2	202
1 9 8 1	103,4	101,8	101,9	102,4	102,6	102,9	103,2	103,5	103,6	104,2	104,4	104,8	105,0	
1 9 8 2	107,3	105,3	106,0	106,3	106,6	107,0	107,2	107,6	107,7	108,1	108,3	108,5	108,6	
1 9 8 3	109,6	108,9	109,1	109,1	109,1	109,3	109,5	109,7	109,9	110,0	110,1	110,1	110,1	
1 9 8 4	110,3	110,2	110,2	110,3	110,3	110,3	110,2	110,2	110,3	110,4	110,5	110,6	110,5	
1 9 8 0	100,0	97,3	98,2	98,9	99,2	99,6	99,8	100,1	100,3	100,7	101,3	102,1	102,3	203
1 9 8 1	105,3	102,8	103,3	104,1	104,5	104,8	105,2	105,5	105,8	106,3	106,9	107,2	107,4	
1 9 8 2	111,1	107,9	109,1	109,8	110,2	110,7	111,2	111,5	111,8	112,3	112,6	112,8	113,0	
1 9 8 3	115,2	113,4	113,6	113,9	114,4	114,6	114,8	115,5	116,0	116,4	116,6	116,7	116,9	
1 9 8 4	118,5	117,2	117,4	117,9	118,0	118,2	118,4	118,6	118,8	118,9	119,0	119,6	119,8	
1 9 8 0	100,0	97,1	97,3	97,8	98,1	98,4	98,8	99,0	101,4	102,3	102,3	103,6	103,6	204
1 9 8 1	106,6	103,7	104,3	104,5	104,9	106,0	106,2	107,0	107,7	107,8	108,2	109,3	109,4	
1 9 8 2	111,8	108,8	110,2	110,3	110,4	110,9	111,5	111,6	112,7	112,9	113,7	113,7	113,8	
1 9 8 3	115,4	113,9	114,1	114,2	114,3	114,4	114,8	115,6	115,7	116,4	116,6	117,1	117,1	
1 9 8 4	118,4	117,2	117,4	117,5	117,9	118,0	118,1	118,6	118,6	119,0	119,1	119,8	119,9	
1 9 8 0	100,0	97,6	97,7	97,7	97,7	97,7	98,6	98,6	101,8	101,8	101,8	104,3	104,3	205
1 9 8 1	106,3	104,3	104,6	104,6	104,6	105,5	105,5	105,5	107,0	107,0	107,0	110,0	110,0	
1 9 8 2	112,1	110,0	110,4	110,4	110,4	111,2	111,2	111,2	113,1	113,1	114,7	114,7	114,7	
1 9 8 3	116,0	114,7	115,0	115,0	115,0	115,0	115,0	115,5	115,5	117,2	117,2	118,4	118,4	
1 9 8 4	119,2	118,4	118,5	118,5	118,5	118,7	118,7	118,7	118,7	119,5	119,5	121,4	121,4	
1 9 8 0	100,0	97,4	97,8	98,3	99,2	100,0	100,3	100,7	100,8	101,1	101,2	101,5	101,5	206
1 9 8 1	104,5	101,9	102,1	102,7	103,7	104,1	104,5	105,0	105,3	105,6	106,1	106,4	106,5	
1 9 8 2	109,0	106,9	107,5	107,9	108,2	108,7	109,2	109,4	109,4	109,8	110,0	110,1	110,3	
1 9 8 3	112,3	110,7	110,9	111,2	111,5	111,8	112,0	112,7	113,0	113,3	113,4	113,6	113,6	
1 9 8 4	114,9	113,8	114,0	114,3	114,7	114,8	115,0	115,1	115,2	115,4	115,6	115,6	115,6	

1 PREISINDEX FUER

1.1 ALLE PRIVA

1980 =

LFD NR.	INDEX / INDEXGRUPPE	WAEGUNGS- ANTEIL	V-FAKTOR	JAHRES DURCHSCHNITTE			
				1981	1982	1983	1984
207	FREMDE REPARATUREN AN GUETERN FUER DIE HAUSHALTSFUEHRUNG	2,00	.	109,6	114,9	118,3	121,8
208	TAPETEN, ANSTRICHFARBEN, BAUSTOFFE, FREMDE REPARATUREN AN DER WOHNUNG	3,76	0,87354	106,7	111,4	114,6	117,2
209	TAPETEN, ANSTRICHFARBEN, BAUSTOFFE U.AE.	2,00	0,89358	104,8	109,0	111,7	113,9
210	SCHOENHEITSREPARATUREN AN MIET- UND EIGENTUEMERWOHNUNGEN AUF KOSTEN DES WOHNUNGSINHABERS, SONSTIGE FREMDE REPARATUREN AN DER WOHNUNG AUF KOSTEN DES MIETERS	1,76	0,80747	108,8	114,2	117,8	121,0
211	GUETER FUER DIE GESUNDEITS- UND KOERPERPFLEGE	40,50	0,84124	105,2	111,0	115,6	118,0
212	VERBRAUCHSGUETER FUER DIE GESUNDHEITSPFLEGE	5,01	0,87478	102,4	116,5	130,7	132,8
213	ARZNEIMITTEL (OHNE SOLCHE FUER TIERE)	4,53	0,87556	102,3	117,4	132,9	135,1
214	MEDIKAMENTE	3,43	.	103,0	107,0	111,4	114,3
215	REZEPTGEBUEHR	1,10	.	100,0	150,0	200,0	200,0
216	VERBANDSTOFFE UND ANDERE VERBRAUCHSGUETER FUER DIE GESUNDHEITSPFLEGE	0,48	0,86146	103,6	107,4	109,7	112,0
217	GEBRAUCHSGUETER FUER DIE GESUNDHEITSPFLEGE	2,14	0,87545	104,4	108,3	110,9	113,1
218	ELEKTRISCHE UND FEINMECHANISCHE 1) GEBRAUCHSGUETER FUER DIE GESUNDHEITSPFLEGE	0,16	.	105,2	111,9	115,1	117,3

DIE LEBENSHALTUNG

TEN HAUSHALTE

100

JAH	DURCH- SCHNITT	JAN.	FEBR.	MAERZ	APRIL	MAI	JUNI	JULI	AUG.	SEPT.	OKT.	NOV.	DEZ.	LFD NR.
1 9 8 0	100,0	96,1	96,1	97,3	97,3	97,3	97,3	97,3	101,6	104,4	104,4	105,3	105,3	207
1 9 8 1	109,6	105,3	106,7	106,7	106,7	109,1	109,1	111,5	111,5	111,5	112,2	112,2	112,2	
1 9 8 2	114,9	113,1	113,1	113,1	113,1	113,1	114,8	114,8	116,3	116,3	116,9	116,9	116,9	
1 9 8 3	118,3	116,9	116,9	116,9	116,9	117,0	117,9	119,3	119,3	119,3	119,8	119,8	119,8	
1 9 8 4	121,8	119,8	120,2	120,2	121,2	121,2	122,8	122,8	122,8	122,8	123,0	123,1	123,1	208
1 9 8 0	100,0	97,4	97,7	98,1	98,2	98,4	98,8	99,1	99,9	102,3	102,5	103,7	103,9	
1 9 8 1	106,7	104,1	104,3	104,7	104,8	105,5	105,6	107,6	107,7	108,0	109,2	109,3	109,4	
1 9 8 2	111,4	109,7	110,1	110,2	110,5	110,6	111,0	111,1	112,1	112,3	113,1	113,2	113,2	
1 9 8 3	114,6	113,3	113,4	113,6	113,7	113,7	113,8	115,0	115,2	115,4	116,0	116,0	116,1	
1 9 8 4	117,2	116,2	116,2	116,3	116,6	116,6	116,7	117,7	117,7	117,9	118,2	118,2	118,3	209
1 9 8 0	100,0	97,4	98,0	98,4	98,7	99,0	99,7	100,3	100,7	101,5	101,9	102,1	102,4	
1 9 8 1	104,8	102,7	103,1	103,8	104,1	104,4	104,6	105,0	105,2	105,7	106,2	106,5	106,7	
1 9 8 2	109,0	107,0	107,7	108,0	108,6	108,7	109,1	109,3	109,5	109,8	109,9	110,1	110,2	
1 9 8 3	111,7	110,2	110,6	110,8	111,0	111,1	111,3	111,9	112,2	112,7	112,9	113,0	113,0	
1 9 8 4	113,9	113,2	113,4	113,5	113,7	113,8	113,9	114,1	114,2	114,4	114,4	114,2	114,5	210
1 9 8 0	100,0	97,3	97,3	97,7	97,7	97,7	97,7	97,7	99,0	103,3	103,3	105,6	105,6	
1 9 8 1	108,8	105,6	105,7	105,7	105,7	106,8	106,8	110,6	110,6	110,6	112,6	112,6	112,6	
1 9 8 2	114,2	112,8	112,8	112,8	112,8	113,1	113,1	115,1	115,1	115,1	116,7	116,7	116,7	
1 9 8 3	117,6	116,7	116,7	116,7	116,7	116,6	116,6	118,5	118,5	118,5	119,5	119,5	119,5	
1 9 8 4	121,0	119,5	119,5	119,5	119,8	119,8	119,8	121,8	121,8	121,8	122,7	122,7	122,7	211
1 9 8 0	100,0	97,5	98,2	98,8	99,3	99,5	99,9	100,2	100,5	101,0	101,3	101,7	102,0	
1 9 8 1	105,2	102,6	103,3	104,0	104,4	104,7	105,0	105,5	105,8	106,2	106,7	107,0	107,2	
1 9 8 2	111,0	109,2	109,6	110,1	110,4	110,6	110,9	111,1	111,3	111,7	112,2	112,4	112,6	
1 9 8 3	115,6	114,4	114,7	115,1	115,0	115,2	115,5	115,9	115,9	116,2	116,4	116,6	116,8	
1 9 8 4	118,0	117,1	117,3	117,7	117,8	117,9	117,9	118,0	118,1	118,3	118,4	118,5	118,6	212
1 9 8 0	100,0	97,8	98,2	98,8	99,4	99,6	99,9	100,1	100,5	101,2	101,5	101,6	101,8	
1 9 8 1	102,4	100,7	101,1	101,9	102,2	102,5	102,6	102,8	102,8	103,1	103,1	103,1	103,1	
1 9 8 2	114,5	115,1	115,1	115,2	115,3	116,0	116,2	116,5	116,5	117,0	118,0	118,3	118,6	
1 9 8 3	130,7	128,7	129,4	129,5	129,9	130,2	130,2	131,5	131,7	131,7	131,8	131,8	132,0	
1 9 8 4	132,8	131,6	132,4	132,6	132,9	133,1	132,5	132,7	132,9	133,0	133,3	133,5	133,6	213
1 9 8 0	100,0	97,8	98,3	98,9	99,5	99,5	99,8	100,1	100,4	101,2	101,4	101,6	101,8	
1 9 8 1	102,3	100,5	100,9	101,8	102,1	102,4	102,6	102,7	102,7	102,9	103,0	103,0	103,0	
1 9 8 2	117,4	116,1	116,1	116,2	116,2	116,9	117,1	117,4	117,4	117,9	119,0	119,3	119,6	
1 9 8 3	132,9	130,8	131,6	131,6	132,1	132,5	132,5	133,8	134,0	134,0	134,0	134,1	134,3	
1 9 8 4	135,1	133,6	134,6	134,9	135,2	135,4	134,7	134,9	135,1	135,2	135,5	135,7	135,8	214
1 9 8 0	100,0	97,2	97,7	98,5	99,3	99,4	99,8	100,1	100,6	101,6	101,9	102,1	102,4	
1 9 8 1	103,0	100,6	101,2	102,4	102,8	103,2	103,4	103,6	103,6	103,9	103,9	103,9	103,9	
1 9 8 2	107,0	105,3	105,2	105,3	105,4	106,3	106,6	106,9	107,0	107,6	108,0	109,5	109,9	
1 9 8 3	111,4	108,7	109,6	109,7	110,3	110,8	110,8	112,6	112,8	112,8	112,9	113,0	113,3	
1 9 8 4	114,3	112,5	113,7	114,0	114,4	114,6	113,8	114,1	114,3	114,4	114,9	115,1	115,2	215
1 9 8 0	100,0	100,0	100,0	100,0	100,0	100,0	100,0	100,0	100,0	100,0	100,0	100,0	100,0	
1 9 8 1	100,0	100,0	100,0	100,0	100,0	100,0	100,0	100,0	100,0	100,0	100,0	100,0	100,0	
1 9 8 2	150,0	150,0	150,0	150,0	150,0	150,0	150,0	150,0	150,0	150,0	150,0	150,0	150,0	
1 9 8 3	200,0	200,0	200,0	200,0	200,0	200,0	200,0	200,0	200,0	200,0	200,0	200,0	200,0	
1 9 8 4	200,0	200,0	200,0	200,0	200,0	200,0	200,0	200,0	200,0	200,0	200,0	200,0	200,0	216
1 9 8 0	100,0	97,0	97,6	98,2	98,6	99,9	100,2	100,6	100,8	101,0	101,9	102,0	102,0	
1 9 8 1	103,6	102,4	102,8	102,9	103,1	103,2	103,2	103,4	103,8	104,2	104,4	104,6	104,8	
1 9 8 2	107,4	105,1	105,9	106,0	106,2	107,3	107,6	107,9	108,1	108,5	108,6	108,7	108,8	
1 9 8 3	109,7	109,0	109,1	109,2	109,0	109,1	109,3	110,0	110,2	110,2	110,5	110,5	110,5	
1 9 8 4	112,0	111,3	111,4	111,4	111,4	112,0	111,9	112,0	112,1	112,3	112,5	112,7	112,8	217
1 9 8 0	100,0	97,7	98,1	98,5	98,8	99,4	99,9	100,2	100,7	101,1	101,5	102,0	102,2	
1 9 8 1	104,4	102,7	103,0	103,4	103,5	103,8	104,0	104,3	104,5	105,1	105,6	106,2	106,5	
1 9 8 2	108,3	106,9	107,6	107,7	107,8	107,9	108,2	108,3	108,5	108,7	109,1	109,2	109,4	
1 9 8 3	110,9	109,5	109,7	109,9	110,1	110,2	110,3	111,0	111,5	111,8	112,0	112,1	112,2	
1 9 8 4	113,1	112,3	112,5	112,6	112,7	112,9	113,0	113,0	113,1	113,3	113,9	114,1	114,2	218
1 9 8 0	100,0	97,4	98,0	98,7	99,1	99,9	100,1	100,4	100,7	101,0	101,2	101,6	101,8	
1 9 8 1	105,2	102,1	102,6	103,1	103,6	104,6	104,9	105,2	105,5	105,7	106,2	106,3	106,5	
1 9 8 2	111,9	109,6	110,7	110,8	110,9	111,5	112,0	112,3	112,4	112,7	113,0	113,5	113,5	
1 9 8 3	115,1	113,8	113,9	114,2	114,4	115,0	115,1	115,1	115,5	115,7	115,7	116,2	116,3	
1 9 8 4	117,3	116,3	116,7	116,9	116,9	117,1	117,2	117,5	117,5	117,6	117,7	117,9	118,0	

LFD NR.	INDEX / INDEXGRUPPE	WÄGUNGSG- ANTEIL	V-FAKTOR	JAHRESDURCHSCHNITTE			
				1981	1982	1983	1984
231	KRAFTRAEDER UND FAHRRAEDE MIT HILFSMOTOR	1,50	.	104,7	108,4	110,7	113,7
232	DAR.: KRAFTRAEDER OHNE GESCHWINDIGKEITSBEGRENZUNG UEBER 50 CM3	0,74	.	102,7	105,2	105,3	109,0
233	FAHRRAEDE (OHNE KINDERSPORTFAHRZEUGE)	1,18	.	110,1	115,9	118,0	118,9
234	GEBRAUCHSGUTER FUER KRAFTFAHRZEUGE UND FAHRRAEDE	6,06	.	106,8	103,5	113,9	115,1
235	DARUNTER: REIFEN UND SCHLAEUCHE FUER KRAFTFAHRZEUGE UND KRAFTWAGENANHAENGER 1)	2,64	.	109,6	97,4	118,2	118,0
236	ANDERE ZUBEHOER-, EINZEL- UND ERSATZTEILE FUER KRAFTFAHRZEUGE	2,46	.	104,4	107,9	109,9	112,0
237	ZUBEHOER, EINZEL- UND ERSATZTEILE FUER FAHRRAEDE	0,57	.	107,5	113,2	116,4	118,8
238	KRAFTSTOFFE	33,74	0,77165	119,5	117,0	116,1	116,5
239	NORMALBENZIN	12,95	.	120,9	116,9	115,9	116,5
240	SUPERBENZIN	16,74	.	120,4	117,7	117,3	117,2
241	DIESELKRAFTSTOFF	4,05	.	111,4	114,4	111,5	113,7
242	VERBRAUCHSGUTER FUER KRAFTFAHRZEUGE UND FAHRRAEDE 1) (OHNE KRAFTSTOFFE)	1,89	.	103,9	107,5	110,1	112,8

LFD NR.	INDEX / INDEXGRUPPE	WAEGUNGS- ANTEIL	V-FAKTOR	JAHRESDURCHSCHNITTE			
				1981	1982	1983	1984
219	BRILLEN, BRILLENGLAESER, BRILLENFUTTERALE 1) (OHNE SONNEN- BRILLEN MIT OPTISCH NICHT BEARBEITETEN GLAESERN)	1,17	.	103,9	106,4	108,2	110,5
220	ANDERE GEBRAUCHSGUETER FUER DIE GESUNDHEITSPFLEGE	0,81	.	104,9	110,3	113,9	116,1
221	Dienstleistungen von Aerzten und anderen medizinischen Fach- kraefte 1), fremde Reparaturen an Gebrauchsguerten fuer die Gesundheitspflege 1)	10,79	.	105,7	109,7	115,0	117,4
222	Dienstleistungen der Krankenhaeuser, Sanatorien, Pflegeheime 1) u.ae. (stationaere Behandlung)	5,06	.	106,8	112,5	110,6	111,6
223	VERBRAUCHSGUETER FUER DIE KOERPERPFLEGE	9,41	0,93887	103,9	108,3	111,1	113,0
224	GEBRAUCHSGUETER FUER DIE KOERPERPFLEGE	1,44	0,87982	103,6	107,3	109,8	111,4
225	DARUNTER: NICHELEKTRISCHE GEBRAUCHSGUETER FUER DIE KOERPERPFLEGE	0,92	.	104,6	109,0	112,1	114,4
226	Dienstleistungen fuer die Koerperpflege, fremde Reparaturen an Gebrauchsguerten fuer die Koerperpflege 1)	6,65	0,76179	107,6	113,6	118,4	122,5
227	FRISEURLEISTUNGEN	6,65	0,76179	107,6	113,6	118,4	122,5
228	GUETER FUER VERKEHR UND NACHRICHTENUEBERMITTLUNG	142,63	0,84594	108,7	112,6	117,1	120,1
229	KRAFTFAHRZEUGE UND FAHRRADER	52,24	0,86649	105,4	112,0	118,8	124,5
230	DARUNTER: PERSONENKRAFTWAGEN (EINSCHL. KOMBINATIONSKRAFTWAGEN, ABER OHNE GEBRAUCHTE KRAFTWAGEN)	49,03	.	105,3	112,0	119,1	125,0

DIE LEBENSHALTUNG

TEN HAUSHALTE

100

JAH	DURCH- SCHNITT	JAN.	FEBR.	MAERZ	APRIL	MAI	JUNI	JULI	AUG.	SEPT.	OKT.	NOV.	DEZ.	LFD NR.
1 9 8 0	100,0	97,6	97,9	98,2	98,5	99,3	100,0	100,5	100,8	101,4	101,6	101,9	102,2	219
1 9 8 1	103,9	102,5	102,7	103,1	103,1	103,3	103,3	103,7	104,1	104,8	105,3	105,6	105,6	
1 9 8 2	106,4	105,7	106,0	106,1	106,1	106,1	106,3	106,5	106,6	106,7	106,8	106,8	106,9	
1 9 8 3	108,2	106,9	107,0	107,1	107,4	107,4	107,4	108,4	109,0	109,3	109,4	109,5	109,6	
1 9 8 4	110,5	109,7	109,9	110,0	110,0	110,1	110,2	110,3	110,3	110,7	111,5	111,8	111,8	
1 9 8 0	100,0	97,8	98,4	99,0	99,2	99,5	99,6	99,8	100,4	100,6	101,2	102,3	102,4	220
1 9 8 1	104,9	103,0	103,4	103,8	104,2	104,5	104,7	104,9	105,0	105,5	106,1	106,6	107,1	
1 9 8 2	110,3	107,9	109,3	109,5	109,7	109,9	110,1	110,2	110,4	110,8	111,6	111,7	112,1	
1 9 8 3	113,9	112,4	112,8	113,1	113,2	113,4	113,4	114,0	114,3	114,7	114,9	115,1	115,1	
1 9 8 4	116,1	115,4	115,4	115,5	115,6	116,0	116,1	116,1	116,2	116,3	116,6	116,6	116,9	
1 9 8 0	100,0	96,9	98,2	99,0	99,9	99,9	100,4	100,4	100,5	100,6	101,1	101,5	101,6	221
1 9 8 1	105,7	102,4	103,3	104,5	105,1	105,4	105,5	106,3	106,5	106,7	107,4	107,6	107,7	
1 9 8 2	109,7	108,1	108,4	108,7	109,3	109,4	109,6	109,8	109,9	110,1	110,8	110,9	111,0	
1 9 8 3	115,0	112,8	113,2	114,8	115,1	115,1	115,2	115,0	115,0	115,3	115,8	115,9	116,2	
1 9 8 4	117,4	116,6	116,9	117,2	117,5	117,5	117,5	117,5	117,6	117,6	117,7	117,7	117,7	
1 9 8 0	100,0	97,9	98,1	98,7	98,9	98,9	99,4	99,8	100,7	101,5	101,6	101,8	102,6	222
1 9 8 1	106,8	104,1	105,6	105,8	105,9	105,9	106,2	106,8	107,3	108,2	108,3	108,7	108,8	
1 9 8 2	112,5	110,1	111,3	111,9	112,0	112,0	112,1	112,2	112,6	113,5	113,5	113,9	114,5	
1 9 8 3	110,6	113,7	113,1	112,6	109,3	109,6	110,3	110,7	109,4	109,4	109,6	109,7	110,2	
1 9 8 4	111,6	110,8	111,0	112,0	111,1	111,1	111,5	111,6	111,5	112,1	112,0	112,3	112,6	
1 9 8 0	100,0	98,3	98,6	99,0	99,2	99,7	100,0	100,2	100,4	100,8	101,1	101,3	101,4	223
1 9 8 1	103,9	101,9	102,2	102,6	103,0	103,4	103,7	104,1	104,3	104,9	105,3	105,7	106,0	
1 9 8 2	108,3	106,4	107,1	107,4	107,6	107,9	108,2	108,5	108,9	109,1	109,4	109,5	109,6	
1 9 8 3	111,1	109,8	110,0	110,2	110,5	110,7	111,0	111,4	111,6	111,8	112,0	112,2	112,3	
1 9 8 4	113,0	112,3	112,3	112,6	112,7	112,8	112,9	113,0	113,1	113,3	113,5	113,5	113,6	
1 9 8 0	100,0	98,1	98,8	99,2	99,4	99,7	99,9	100,1	100,3	100,6	100,9	101,4	101,6	224
1 9 8 1	103,6	101,9	102,3	102,8	103,2	103,3	103,5	103,7	103,9	104,2	104,6	104,9	105,1	
1 9 8 2	107,3	105,4	106,2	106,4	106,7	107,1	107,4	107,5	107,7	107,9	108,3	108,3	108,5	
1 9 8 3	109,8	108,6	108,8	109,0	109,3	109,6	109,8	110,1	110,2	110,4	110,5	110,6	110,7	
1 9 8 4	111,4	110,8	111,0	111,1	111,3	111,5	111,4	111,6	111,6	111,7	111,8	111,6	111,7	
1 9 8 0	100,0	97,6	98,5	99,0	99,3	99,6	99,9	100,2	100,4	100,9	101,2	101,6	101,9	225
1 9 8 1	104,6	102,3	102,8	103,4	104,0	104,4	104,6	104,9	105,2	105,6	105,9	106,2	106,4	
1 9 8 2	109,0	106,8	107,8	108,1	108,4	108,7	109,1	109,3	109,6	109,8	110,2	110,2	110,3	
1 9 8 3	112,1	110,5	110,7	111,0	111,5	111,9	112,2	112,5	112,7	112,8	112,9	112,9	113,1	
1 9 8 4	114,4	113,3	113,6	113,8	114,0	114,3	114,5	114,7	114,7	114,9	115,1	115,1	115,3	
1 9 8 0	100,0	96,9	97,6	98,2	98,8	99,2	99,7	100,2	100,7	101,4	102,0	102,6	102,9	226
1 9 8 1	107,6	104,1	104,9	105,5	106,3	107,0	107,4	108,0	108,4	109,1	109,6	110,1	110,5	
1 9 8 2	113,6	111,3	112,2	112,5	112,7	112,9	113,3	113,7	114,0	114,5	115,0	115,3	115,5	
1 9 8 3	118,4	116,1	116,6	116,8	117,2	117,6	117,9	118,8	119,3	119,8	120,2	120,3	120,5	
1 9 8 4	122,5	121,1	121,5	121,8	122,0	122,2	122,4	122,7	122,9	123,1	123,2	123,4	123,4	
1 9 8 0	100,0	96,9	97,6	98,2	98,8	99,2	99,7	100,2	100,7	101,4	102,0	102,6	102,9	227
1 9 8 1	107,6	104,1	104,9	105,5	106,3	107,0	107,4	108,0	108,4	109,1	109,6	110,1	110,5	
1 9 8 2	113,6	111,3	112,2	112,5	112,7	112,9	113,3	113,7	114,0	114,5	115,0	115,3	115,5	
1 9 8 3	118,4	116,1	116,6	116,8	117,2	117,6	117,9	118,8	119,3	119,8	120,2	120,3	120,5	
1 9 8 4	122,5	121,1	121,5	121,8	122,0	122,2	122,4	122,7	122,9	123,1	123,2	123,4	123,4	
1 9 8 0	100,0	92,8	98,4	99,6	99,8	100,2	100,5	100,6	101,4	101,4	101,4	101,6	102,4	228
1 9 8 1	108,7	103,6	104,4	105,3	107,0	107,2	108,0	110,0	110,8	112,8	112,3	111,7	111,2	
1 9 8 2	112,6	111,0	110,5	109,7	109,1	109,8	111,2	113,4	114,1	114,7	115,7	116,0	116,4	
1 9 8 3	117,1	116,0	115,8	114,4	114,5	115,6	116,0	117,3	119,0	119,5	119,2	118,9	119,4	
1 9 8 4	120,1	119,7	119,7	119,4	119,4	119,6	120,1	119,7	119,1	119,4	121,8	122,0	121,8	
1 9 8 0	100,0	98,0	98,0	98,0	99,4	99,4	99,4	99,5	101,4	101,6	101,7	101,7	101,7	229
1 9 8 1	105,4	102,6	102,6	102,7	102,7	102,8	102,9	105,6	106,0	109,1	109,1	109,1	109,1	
1 9 8 2	112,0	110,5	110,5	110,6	110,6	110,7	110,7	110,7	112,7	113,1	113,7	114,7	115,8	
1 9 8 3	118,8	115,8	116,0	116,1	117,0	117,2	117,2	118,9	120,7	121,7	121,7	121,7	121,7	
1 9 8 4	124,5	123,0	123,9	124,0	124,0	124,0	124,0	124,1	124,0	124,8	125,5	126,4	126,4	
1 9 8 0	100,0	98,0	98,0	98,0	99,4	99,4	99,4	99,4	101,5	101,7	101,7	101,7	101,7	230
1 9 8 1	105,3	102,5	102,5	102,5	102,5	102,6	102,6	105,6	105,9	109,1	109,1	109,1	109,1	
1 9 8 2	112,0	110,5	110,5	110,5	110,5	110,7	110,7	110,7	112,7	113,1	113,7	114,8	115,9	
1 9 8 3	119,1	115,9	116,2	116,2	117,3	117,4	117,4	119,1	121,1	122,1	122,1	122,1	122,1	
1 9 8 4	125,0	123,5	124,3	124,5	124,5	124,5	124,5	124,5	124,5	125,3	126,0	127,0	127,0	

DIE LEBENSHALTUNG

TEN HAUSHALTE

100

JAHR	DURCH- SCHNITT	JAN.	FEBR.	MAERZ	APRIL	MAI	JUNI	JULI	AUG.	SEPT.	OKT.	NOV.	DEZ.	LFD NR.
1 9 8 0	100,0	98,9	99,0	99,3	99,9	100,0	100,1	100,1	100,1	100,5	100,6	100,8	100,7	231
1 9 8 1	104,7	100,8	100,9	101,7	104,0	104,2	104,5	104,6	106,8	107,1	107,2	107,3	107,5	
1 9 8 2	108,4	107,5	107,6	107,7	107,9	108,0	108,0	108,1	109,1	109,8	109,9	108,9	108,3	
1 9 8 3	110,7	108,4	108,6	109,1	109,3	110,0	110,1	111,1	112,0	112,0	112,4	112,4	112,4	
1 9 8 4	113,7	112,5	113,1	113,1	113,4	113,2	113,7	113,7	113,7	114,0	114,1	114,9	115,0	
1 9 8 0	100,0	99,5	99,5	99,5	100,2	100,2	100,2	100,2	100,2	100,2	100,2	100,2	99,9	232
1 9 8 1	102,7	99,9	99,9	99,6	101,2	101,2	101,7	101,9	104,9	105,3	105,4	105,4	105,4	
1 9 8 2	105,2	104,7	104,7	104,7	104,7	104,7	104,7	104,9	106,9	106,9	106,9	104,8	103,5	
1 9 8 3	105,3	103,7	103,7	103,7	103,7	104,7	104,7	105,3	106,4	106,4	107,0	107,0	107,0	
1 9 8 4	109,0	107,0	108,2	108,2	108,2	108,2	109,0	109,0	109,0	109,5	109,5	110,9	110,9	
1 9 8 0	100,0	94,6	95,2	96,5	98,0	98,6	99,7	101,0	101,6	102,7	103,0	104,4	104,7	233
1 9 8 1	110,1	105,4	106,7	107,9	108,8	109,8	110,4	110,6	110,9	111,7	112,6	113,1	113,4	
1 9 8 2	115,9	113,5	113,6	114,4	115,2	116,0	116,3	116,4	116,5	116,8	117,1	117,4	117,4	
1 9 8 3	118,0	117,4	117,3	117,4	117,4	117,5	117,6	118,2	118,3	118,5	118,5	118,8	118,8	
1 9 8 4	118,9	118,9	118,7	118,9	119,1	119,0	119,0	119,1	119,0	118,8	118,6	118,6	118,6	
1 9 8 0	100,0	96,8	97,2	97,9	98,7	99,2	100,0	100,7	101,2	101,6	101,9	102,4	102,5	234
1 9 8 1	106,8	103,9	104,6	105,6	106,0	106,3	106,6	107,0	107,3	107,9	108,2	108,7	108,9	
1 9 8 2	103,5	101,9	102,4	102,7	103,0	103,2	103,7	103,9	104,0	104,3	104,3	104,1	104,2	
1 9 8 3	113,9	112,4	112,8	112,9	113,2	113,5	113,7	114,2	114,3	114,7	114,8	114,8	115,0	
1 9 8 4	115,1	114,6	114,6	115,1	115,1	114,9	115,0	115,2	115,2	115,3	115,4	115,6	115,7	
1 9 8 0	100,0	95,3	95,6	97,0	98,3	98,7	100,2	101,5	102,0	102,7	102,8	102,9	102,9	235
1 9 8 1	109,6	105,6	106,6	108,1	108,7	109,1	109,4	110,3	110,7	111,3	111,6	111,8	111,9	
1 9 8 2	97,4	95,5	96,1	96,6	97,1	97,2	97,9	97,9	98,0	98,2	98,1	97,8	97,9	
1 9 8 3	118,2	116,8	116,8	116,9	117,2	117,7	118,0	118,6	118,7	119,3	119,3	119,2	119,4	
1 9 8 4	118,0	118,4	118,1	118,2	118,0	117,7	117,7	117,7	117,8	117,8	117,8	118,1	118,3	
1 9 8 0	100,0	97,9	98,5	98,7	98,8	99,6	99,9	100,1	100,4	100,7	101,1	102,1	102,3	236
1 9 8 1	104,4	102,6	103,0	103,8	103,9	104,1	104,2	104,4	104,5	104,9	105,2	106,1	106,3	
1 9 8 2	107,9	106,7	107,2	107,2	107,3	107,6	107,9	108,1	108,2	108,6	108,7	108,7	108,7	
1 9 8 3	109,9	108,6	109,3	109,2	109,3	109,6	109,7	110,0	110,3	110,6	110,8	110,9	111,0	
1 9 8 4	112,0	111,1	111,6	111,6	111,7	111,8	111,8	112,1	112,1	112,3	112,5	112,7	112,7	
1 9 8 0	100,0	96,3	96,9	97,7	98,6	99,0	99,7	100,5	101,3	101,9	102,2	102,8	103,1	237
1 9 8 1	107,5	103,6	104,5	105,4	106,2	106,8	107,5	107,8	108,2	109,1	109,7	110,2	110,4	
1 9 8 2	113,2	110,6	111,2	111,6	112,1	112,9	113,5	113,7	113,8	114,2	114,6	114,7	115,1	
1 9 8 3	116,4	115,2	115,5	115,5	115,7	116,0	116,0	117,0	116,8	117,0	117,1	117,3	117,5	
1 9 8 4	118,8	117,7	117,7	118,0	118,4	118,5	118,8	119,1	119,1	119,4	119,5	119,8	119,9	
1 9 8 0	100,0	90,9	97,3	97,7	99,9	100,8	101,4	101,6	101,5	101,2	101,0	101,9	104,8	238
1 9 8 1	119,5	106,5	109,1	111,9	116,6	118,6	120,9	123,7	126,2	129,4	125,5	123,0	120,5	
1 9 8 2	117,0	116,9	113,2	109,8	106,1	108,2	113,3	120,5	120,6	122,0	125,3	124,3	123,7	
1 9 8 3	116,1	119,1	116,6	110,3	108,5	112,5	113,7	115,7	119,5	120,2	119,4	117,7	119,8	
1 9 8 4	116,5	118,4	116,6	114,6	114,7	115,3	116,8	115,0	112,4	112,5	121,6	120,7	119,3	
1 9 8 0	100,0	90,5	97,1	97,5	100,1	100,9	101,5	101,6	101,5	101,2	101,0	102,0	105,1	239
1 9 8 1	120,9	106,9	109,9	112,8	119,8	119,9	122,6	125,7	128,2	131,6	127,2	124,3	121,6	
1 9 8 2	116,9	117,6	113,3	109,4	105,1	107,3	112,7	120,7	120,8	122,4	125,7	124,1	123,4	
1 9 8 3	115,9	118,6	116,0	109,5	107,6	111,9	113,4	115,8	119,7	120,5	119,7	118,0	120,2	
1 9 8 4	116,5	118,8	116,6	114,6	114,6	115,1	116,8	115,1	112,3	112,2	121,7	120,7	119,2	
1 9 8 0	100,0	90,7	97,1	97,3	99,6	100,8	101,4	101,7	101,6	101,4	101,2	102,2	105,1	240
1 9 8 1	120,4	106,9	109,7	112,6	119,4	119,4	122,0	124,9	127,3	130,6	126,5	123,8	121,2	
1 9 8 2	117,7	117,4	113,3	109,9	106,4	108,5	113,7	121,6	122,0	123,3	126,6	125,3	124,8	
1 9 8 3	117,3	120,2	117,7	111,5	109,8	114,1	115,1	117,0	120,9	121,5	120,6	118,6	120,8	
1 9 8 4	117,2	119,2	117,2	115,2	115,2	115,8	117,6	115,9	113,3	113,2	122,3	121,4	120,0	
1 9 8 0	100,0	92,9	99,0	99,8	100,2	100,5	101,1	101,0	100,9	100,7	100,5	100,8	102,5	241
1 9 8 1	111,4	103,2	103,7	106,2	111,0	111,1	111,1	112,8	114,7	117,2	116,4	115,2	113,9	
1 9 8 2	114,4	113,2	112,7	110,7	108,1	110,4	113,8	115,2	114,1	115,0	119,0	120,6	119,8	
1 9 8 3	111,5	116,5	113,9	107,9	105,9	108,2	108,6	109,9	113,1	113,4	113,3	112,6	114,7	
1 9 8 4	113,7	114,1	114,1	112,6	112,9	113,6	113,7	111,4	108,9	110,2	118,5	117,9	116,9	
1 9 8 0	100,0	97,6	98,3	98,9	99,4	99,9	100,2	100,4	100,7	100,9	101,0	101,2	101,5	242
1 9 8 1	103,9	101,9	102,1	102,6	103,3	103,6	103,9	104,2	104,4	104,7	105,1	105,4	105,4	
1 9 8 2	107,5	105,5	106,2	106,4	106,8	107,3	107,7	107,9	108,0	108,2	108,4	108,5	108,6	
1 9 8 3	110,1	108,8	108,9	109,1	109,4	109,4	109,5	110,5	110,8	111,0	111,2	111,4	111,5	
1 9 8 4	112,8	111,7	112,2	112,4	112,7	113,0	113,0	112,7	113,1	113,0	113,2	113,4	113,5	

LFD NR.	INDEX / INDEXGRUPPE	WAEGUNGS- ANTEIL	V-FAKTOR	JAHRESDURCHSCHNITTE			
				1981	1982	1983	1984
243	FREMDE REPARATUREN AN KRAFTFAHRZEUGEN UND FAHRRADERN 1), ANDERE DIENSTLEISTUNGEN FUER KRAFTFAHRZEUGE UND FAHRRADER 1)	18,99	.	106,0	114,7	122,7	126,7
244	FREMDE REPARATUREN AN KRAFTWAGEN UND KRAFTWAGENANHAENGERN 1)	11,10	0,76597	106,7	110,9	115,8	120,3
245	ANDERE DIENSTLEISTUNGEN FUER KRAFTFAHRZEUGE UND FAHRRADER 1)	7,89	.	105,0	120,1	132,5	135,8
246	KRAFTFAHRUNTERRICHT, GEBUEHREN FUER FUEHRERSCHEINE	0,91	.	104,7	112,4	114,7	116,3
247	TUEV- UND ZULASSUNGSGEBUEHREN	0,28	.	100,9	114,9	116,1	118,5
248	GARAGENMIETEN (EINSCHL. MIETEN FUER STELLPLAETZE)	4,86	.	102,2	104,2	106,3	108,2
249	MIETE FUER KRAFTFAHRZEUGE UND FAHRRADER 1)	0,24	.	104,0	105,6	113,1	114,9
250	PARKGEBUEHREN, STRASSENBENUTZUNGSGEBUEHREN U.AE.	0,77	.	120,4	243,7	349,3	365,1
251	SONSTIGE DIENSTLEISTUNGEN FUER KRAFTFAHRZEUGE UND FAHRRADER 1)	0,83	.	108,6	112,3	115,3	118,2

DIE LEBENSHALTUNG

TEN HAUSHALTE

100

JAHR	DURCH- SCHNITT	JAN.	FEBR.	MAERZ	APRIL	MAI	JUNI	JULI	AUG.	SEPT.	OKT.	NOV.	DEZ.	LFD NR.
1 9 8 0	100,0	96,8	97,5	98,5	99,4	100,0	100,5	100,7	101,0	101,1	101,3	101,5	101,7	243
1 9 8 1	106,0	102,1	103,1	103,4	104,1	105,1	105,4	105,9	106,3	106,6	110,0	110,0	110,1	
1 9 8 2	114,7	111,6	112,1	112,3	113,6	114,2	114,6	114,7	115,0	115,7	116,7	117,9	118,0	
1 9 8 3	122,7	118,4	120,2	121,4	121,9	122,3	122,7	123,6	124,1	124,4	124,5	124,6	124,7	
1 9 8 4	126,7	124,9	125,5	125,7	126,0	126,5	126,6	126,8	127,5	127,6	127,7	128,0	128,0	
1 9 8 0	100,0	95,9	96,6	98,0	99,2	100,2	100,8	101,1	101,4	101,5	101,6	101,8	102,0	244
1 9 8 1	106,7	102,5	104,0	104,4	105,2	106,6	107,0	107,5	108,2	108,6	108,9	108,8	109,0	
1 9 8 2	110,9	109,1	109,4	109,6	110,0	110,9	111,1	111,3	111,5	111,7	112,0	112,1	112,3	
1 9 8 3	115,8	112,6	113,2	113,5	114,2	114,9	115,5	116,8	117,4	117,7	117,9	117,9	118,0	
1 9 8 4	120,3	118,2	118,9	119,2	119,7	120,2	120,3	120,5	121,1	121,1	121,2	121,4	121,5	
1 9 8 0	100,0	98,2	98,9	99,3	99,6	99,8	100,1	100,2	100,4	100,6	100,8	101,1	101,1	245
1 9 8 1	105,0	101,6	101,7	102,0	102,6	102,9	103,1	103,5	103,6	103,9	111,5	111,6	111,7	
1 9 8 2	120,1	115,2	115,9	116,0	116,8	118,9	119,5	119,6	119,9	121,4	123,3	126,0	126,1	
1 9 8 3	132,5	126,5	130,1	132,5	132,6	132,7	132,8	133,2	133,6	133,7	133,9	134,0	134,1	
1 9 8 4	135,8	134,4	134,9	134,9	135,0	135,4	135,4	135,6	136,5	136,6	136,7	137,2	137,3	
1 9 8 0	100,0	97,7	98,1	98,7	99,4	99,8	100,2	100,4	100,7	101,1	101,1	101,4	101,4	246
1 9 8 1	104,7	101,7	101,5	101,7	103,3	104,3	104,8	105,3	105,7	106,5	107,1	107,1	107,3	
1 9 8 2	112,4	108,4	111,4	112,0	112,5	112,5	112,5	112,8	113,0	113,2	113,3	113,8	113,8	
1 9 8 3	114,7	113,9	113,9	113,9	114,2	114,0	114,0	115,1	115,2	115,8	115,5	115,5	115,6	
1 9 8 4	116,3	115,7	115,6	115,6	115,9	116,1	116,2	116,3	116,4	116,4	116,4	117,4	117,4	
1 9 8 0	100,0	100,0	100,0	100,0	100,0	100,0	100,0	100,0	100,0	100,0	100,0	100,0	100,0	247
1 9 8 1	100,9	100,9	100,9	100,9	100,9	100,9	100,9	100,9	100,9	100,9	100,9	100,9	100,9	
1 9 8 2	114,9	107,2	115,6	115,6	115,6	115,6	115,6	115,6	115,6	115,6	115,6	115,6	115,6	
1 9 8 3	116,1	115,6	115,6	115,6	115,6	115,6	115,6	116,6	116,6	116,6	116,6	116,6	116,6	
1 9 8 4	118,5	116,6	116,6	116,6	116,6	116,6	116,6	116,6	116,6	116,6	116,6	128,1	128,1	
1 9 8 0	100,0	98,3	99,3	99,6	99,8	100,0	100,0	100,0	100,3	100,5	100,7	100,8	100,9	248
1 9 8 1	102,2	101,1	101,2	101,4	101,8	102,0	102,2	102,6	102,6	102,8	103,0	103,1	103,1	
1 9 8 2	104,2	103,7	103,8	103,9	103,9	104,1	104,2	104,3	104,3	104,4	104,4	104,6	104,7	
1 9 8 3	106,3	104,9	105,3	105,7	105,8	106,0	106,0	106,1	106,8	106,9	107,1	107,2	107,3	
1 9 8 4	108,2	107,7	107,8	107,8	107,9	108,0	108,1	108,3	108,4	108,5	108,6	108,6	108,7	
1 9 8 0	100,0	99,1	99,1	99,1	99,1	99,1	99,1	100,2	100,2	101,2	101,2	101,2	101,2	249
1 9 8 1	104,0	103,8	103,8	103,8	103,7	103,7	103,7	104,3	104,3	104,3	104,1	104,1	104,1	
1 9 8 2	105,6	104,8	104,1	105,1	105,1	105,8	105,8	105,8	105,8	105,8	105,8	105,8	108,0	
1 9 8 3	113,1	110,7	110,7	110,7	111,3	112,2	112,2	114,9	114,9	114,9	114,9	114,9	114,9	
1 9 8 4	114,9	114,9	114,9	114,9	114,9	114,9	114,9	114,9	114,9	114,9	114,9	114,9	114,9	
1 9 8 0	100,0	100,0	100,0	100,0	100,0	100,0	100,0	100,0	100,0	100,0	100,0	100,0	100,0	250
1 9 8 1	120,4	101,6	101,6	101,6	101,6	101,6	101,6	101,6	101,6	101,6	176,9	176,9	176,9	
1 9 8 2	243,7	205,8	205,8	205,8	232,6	232,6	238,1	238,1	240,4	255,0	273,2	298,6	298,6	
1 9 8 3	349,3	299,7	334,3	355,7	355,7	355,7	355,7	355,7	355,7	355,7	355,7	355,7	356,3	
1 9 8 4	365,1	356,3	360,2	360,2	360,2	362,2	362,2	362,2	371,6	371,6	371,6	371,6	371,6	
1 9 8 0	100,0	95,3	96,0	97,3	98,7	99,3	100,7	101,2	101,5	101,6	102,1	103,2	103,5	251
1 9 8 1	108,6	104,0	105,0	106,3	107,5	108,0	108,6	109,1	109,7	110,6	111,0	111,6	111,6	
1 9 8 2	112,3	111,7	111,2	111,4	111,7	111,8	112,1	112,2	112,5	112,8	113,0	113,4	113,4	
1 9 8 3	115,3	114,0	114,1	114,3	114,7	114,8	115,2	115,8	115,9	115,9	115,9	116,3	116,6	
1 9 8 4	118,2	116,8	117,8	117,9	118,3	118,5	118,1	118,3	118,4	118,4	118,4	118,5	118,5	

LFD NR.	INDEX / INDEXGRUPPE	WÄGUNGS- ANTEIL		V-FAKTOR	JAHRESDURCHSCHNITTE			
		1981	1982		1983	1984		
GLIEDERUNG NACH GRUPPEN UND UNTERGRUPPEN (VERWENDUNGSZWECK)								
252	FREMDE VERKEHRSLEISTUNGEN (OHNE PAUSCHALREISEN)	12,81	0,82624	109,2	118,7	124,0	126,5	
253	PERSONENBEFÖRDERUNG MIT STADTBAHNEN (EINSCHL. HOCH-, U-, SCHWEBE-, STRASSENBAHNEN), OBUSSEN UND KRAFTOMNIBUSSEN	4,38	.	108,2	118,5	126,3	130,0	
254	PERSONENBEFÖRDERUNG MIT ZUGEN DER BUNDESBahn U.AE. (OHNE PERSONENBEFÖRDERUNG IM VERKEHRSVERBUND)	3,11	.	112,3	125,3	129,0	129,0	
255	PERSONENBEFÖRDERUNG MIT ANDEREN VERKEHRSMITTELN	4,55	.	106,8	112,5	116,0	118,8	
256	GÜTERBEFÖRDERUNG (OHNE PAKETGEBÜHREN DER BUNDESPOST)	0,77	.	116,8	129,6	137,7	142,7	
257	DAR.: MOBELTRANSPORTE U.AE.	0,42	.	105,5	111,3	118,6	127,7	
258	NACHRICHTENÜBERMITTLUNG	16,90	1,01857	101,2	102,7	104,5	104,3	
259	FERNSPRECHGEBÜHREN	14,61	1,13413	101,4	101,0	100,8	100,6	
260	GRUNDGEBÜHR (EINSCHL. GEBÜHREN FÜR ZWEITAPPARATE, ZUSÄTZLICHE KLINGELN U.AE. SOWIE GEBÜHREN FÜR DIE EINRICHTUNG EINES FERNSPRECHANSCHLUSSES)	5,76	.	106,3	106,3	106,7	106,7	
261	GEBÜHREN FÜR ORTS- UND FERNGESPRÄCHE	8,85	.	98,2	97,5	97,0	96,6	
262	BRIEF- UND PAKETBEFÖRDERUNG DURCH DIE BUNDESPOST	2,08	0,84816	100,0	114,3	128,6	128,6	
263	SONSTIGE POSTGEBÜHREN	0,21	.	100,1	110,5	121,0	121,9	

DIE LEBENSHALTUNG

TEN HAUSHALTE

109

JAHR	DURCH- SCHNITT	JAN.	FEBR.	MAERZ	APRIL	MAI	JUNI	JULI	AUG.	SEPT.	OKT.	NOV.	DEZ.	LFD NR.
GLIEDERUNG NACH GRUPPEN UND UNTERGRUPPEN (VERWENDUNGSZWECK)														
1 9 8 0	100,0	97,0	97,2	98,7	99,7	100,3	101,4	101,2	101,1	101,0	100,6	100,7	101,2	252
1 9 8 1	109,2	105,2	105,6	106,7	107,2	107,4	108,8	111,6	111,8	111,9	111,2	111,4	111,6	
1 9 8 2	118,7	114,3	117,4	117,7	118,4	118,9	120,3	120,4	120,3	119,9	118,3	118,4	119,9	
1 9 8 3	124,0	122,9	123,1	123,1	123,4	124,0	125,0	125,3	125,2	124,9	123,7	123,9	123,5	
1 9 8 4	126,5	125,8	125,9	126,0	126,2	125,6	127,6	127,5	127,7	127,0	126,5	126,1	126,4	
1 9 8 0	100,0	98,7	99,0	99,4	99,6	99,9	100,1	100,2	100,3	100,5	100,6	100,7	101,1	253
1 9 8 1	108,2	104,4	104,7	107,5	107,6	107,8	107,9	109,0	109,4	109,6	109,7	110,0	110,2	
1 9 8 2	118,5	116,6	117,4	117,7	118,1	118,2	118,5	119,0	119,1	119,2	119,4	119,4	119,9	
1 9 8 3	126,3	124,6	125,2	125,3	125,6	126,1	126,1	126,7	127,0	127,1	127,2	127,2	127,3	
1 9 8 4	130,0	128,4	128,5	128,7	128,8	129,0	130,6	130,7	131,0	131,1	131,1	131,1	131,0	
1 9 8 0	100,0	96,8	96,8	100,6	100,6	100,6	100,6	100,6	100,6	100,6	100,6	100,6	101,3	254
1 9 8 1	112,3	107,3	108,3	108,3	108,3	108,3	108,3	116,5	116,5	116,5	116,5	116,5	116,5	
1 9 8 2	125,3	116,7	126,6	127,0	127,0	127,0	127,0	127,0	127,0	127,0	122,0	122,0	127,0	
1 9 8 3	129,0	130,3	129,8	129,9	129,9	129,9	129,9	129,9	129,9	129,9	126,0	126,0	126,0	
1 9 8 4	129,0	131,6	131,6	131,6	130,0	126,0	126,0	126,0	129,7	129,7	128,0	126,0	128,0	
1 9 8 0	100,0	95,9	96,3	96,8	99,1	100,4	103,1	102,6	102,2	101,6	100,3	100,6	101,2	255
1 9 8 1	106,8	103,4	103,6	104,0	105,0	105,2	109,1	109,3	109,3	109,6	107,2	107,6	108,1	
1 9 8 2	112,5	109,4	109,4	109,6	111,0	112,1	115,5	115,5	115,1	113,9	112,5	112,8	113,0	
1 9 8 3	116,0	114,0	114,6	114,3	114,7	116,1	118,8	119,0	118,0	116,3	115,5	116,2	115,0	
1 9 8 4	118,8	116,6	116,6	116,9	118,3	119,0	121,8	121,4	120,6	118,5	118,5	118,5	118,3	
1 9 8 0	100,0	94,7	94,7	98,0	100,3	100,3	101,6	101,6	101,6	101,6	101,6	101,6	101,6	256
1 9 8 1	116,8	111,5	111,5	111,5	113,8	113,8	114,2	120,8	120,8	120,8	120,8	120,8	120,8	
1 9 8 2	129,6	120,9	127,5	127,5	129,2	131,3	131,3	131,3	131,3	131,3	131,3	131,3	131,3	
1 9 8 3	137,7	134,6	134,6	134,6	134,9	134,9	134,9	135,4	137,7	142,7	142,7	142,7	142,7	
1 9 8 4	142,7	142,7	142,7	142,7	142,7	142,7	142,7	142,7	142,7	142,7	142,7	142,7	142,7	
1 9 8 0	100,0	95,6	95,6	95,6	99,5	99,5	101,9	101,9	101,9	101,9	101,9	101,9	101,9	257
1 9 8 1	105,5	101,9	101,9	101,9	106,2	106,2	106,9	106,9	106,9	106,9	106,9	106,9	106,9	
1 9 8 2	111,3	107,2	107,2	107,2	110,4	112,9	112,9	112,9	112,9	112,9	112,9	112,9	112,9	
1 9 8 3	118,6	112,9	112,9	112,9	113,4	113,4	113,4	114,4	118,7	127,7	127,7	127,7	127,7	
1 9 8 4	127,7	127,7	127,7	127,7	127,7	127,7	127,7	127,7	127,7	127,7	127,7	127,7	127,7	
1 9 8 0	100,0	71,3	104,0	110,4	101,6	101,6	101,6	101,6	101,6	101,6	101,6	101,5	101,5	258
1 9 8 1	101,2	101,4	101,4	101,3	101,3	101,3	101,2	101,2	101,2	101,1	101,1	101,0	101,0	
1 9 8 2	102,7	101,0	101,0	101,0	101,0	100,9	100,9	104,6	104,6	104,6	104,5	104,4	104,4	
1 9 8 3	104,5	104,5	104,5	104,5	104,5	104,5	104,5	104,5	104,5	104,5	104,5	104,5	104,5	
1 9 8 4	104,3	104,5	104,5	104,5	104,5	104,5	104,5	104,5	103,7	103,7	104,1	104,2	104,7	
1 9 8 0	100,0	66,8	104,7	112,0	101,9	101,9	101,9	101,8	101,8	101,9	101,9	101,8	101,7	259
1 9 8 1	101,4	101,6	101,6	101,5	101,5	101,5	101,4	101,4	101,3	101,3	101,3	101,2	101,2	
1 9 8 2	101,0	101,2	101,2	101,2	101,2	101,1	101,0	101,0	101,0	100,9	100,8	100,7	100,7	
1 9 8 3	100,8	100,8	100,8	100,8	100,8	100,8	100,8	100,8	100,8	100,8	100,8	100,8	100,8	
1 9 8 4	100,6	100,8	100,8	100,8	100,8	100,8	100,8	100,8	99,9	99,9	100,3	100,5	101,1	
1 9 8 0	100,0	11,0	106,9	125,8	106,3	106,3	106,3	106,3	106,3	106,3	106,3	106,3	106,3	260
1 9 8 1	106,3	106,3	106,3	106,3	106,3	106,3	106,3	106,3	106,3	106,3	106,3	106,3	106,3	
1 9 8 2	106,3	106,3	106,3	106,3	106,3	106,3	106,3	106,3	106,3	106,3	106,3	106,3	106,3	
1 9 8 3	106,7	106,7	106,7	106,7	106,7	106,7	106,7	106,7	106,7	106,7	106,7	106,7	106,7	
1 9 8 4	106,7	106,7	106,7	106,7	106,7	106,7	106,7	106,6	106,6	106,6	106,6	106,6	107,7	
1 9 8 0	100,0	103,1	103,2	103,1	99,0	99,0	99,0	96,9	98,9	99,0	99,0	98,8	98,7	261
1 9 8 1	98,2	98,5	98,5	98,4	98,4	98,3	98,2	98,2	98,1	98,0	98,0	97,9	97,9	
1 9 8 2	97,5	97,9	97,9	97,9	97,8	97,7	97,6	97,5	97,5	97,4	97,2	97,1	97,0	
1 9 8 3	97,0	97,0	97,0	97,0	97,0	97,0	97,0	97,0	97,0	97,0	97,0	97,0	97,0	
1 9 8 4	96,6	97,0	97,0	97,0	97,0	97,0	97,0	97,0	95,6	95,6	96,2	96,5	96,8	
1 9 8 0	100,0	100,0	100,0	100,0	100,0	100,0	100,0	100,0	100,0	100,0	100,0	100,0	100,0	262
1 9 8 1	100,0	100,0	100,0	100,0	100,0	100,0	100,0	100,0	100,0	100,0	100,0	100,0	100,0	
1 9 8 2	114,3	100,0	100,0	99,9	99,9	99,9	99,9	128,6	128,6	128,6	128,6	128,6	128,6	
1 9 8 3	128,6	128,6	128,6	128,6	128,6	128,6	128,6	128,6	128,6	128,6	128,6	128,6	128,6	
1 9 8 4	128,6	128,6	128,6	128,6	128,6	128,6	128,6	128,6	128,6	128,6	128,6	128,6	128,6	
1 9 8 0	100,0	100,0	100,0	100,0	100,0	100,0	100,0	100,0	100,0	100,0	100,0	100,0	100,0	263
1 9 8 1	100,1	100,0	100,0	100,0	100,0	100,1	100,1	100,1	100,1	100,1	100,1	100,1	100,1	
1 9 8 2	110,5	100,1	100,1	100,1	100,1	100,1	100,1	120,9	120,9	120,9	120,9	120,9	121,0	
1 9 8 3	121,0	121,0	121,0	121,0	121,0	121,0	121,0	121,0	121,0	121,0	121,0	121,0	121,0	
1 9 8 4	121,9	121,0	121,0	121,0	121,0	122,3	122,3	122,3	122,3	122,3	122,3	122,3	122,3	

1 PREISINDEX FUER

1.1 ALLE PRIVA

1980 *

LFD NR.	INDEX / INDEXGRUPPE	WÄGUNGSG- ANTEIL	V-FAKTOR	JAHRES DURCHSCHNITTE			
				1981	1982	1983	1984
264	GUETER FUER BILDUNG, UNTERHALTUNG, FREIZEIT (OHNE DIENSTLEISTUNGEN DES GASTGEWERBES)	84,68	0,92358	103,7	107,9	111,4	114,2
265	FERNSEHMPFANGS-, RUNDFUNKMPFANGS-, PHONO-, FOTO- UND KINOGERAETE	13,31	.	100,0	100,6	98,0	96,3
266	FERNSEHMPFANGSGERAETE (OHNE RUNDFUNK-/FERNSEHKOMBINATIONEN)	4,23	.	101,2	101,5	98,5	95,2
267	RUNDFUNKMPFANGSGERAETE	2,37	.	101,0	102,2	100,3	99,1
268	PHONOGERAETE (EINSCHL. VIDEOGERAETEN)	1,32	.	102,0	102,0	97,6	96,3
269	ZUBEHOER, EINZEL- UND ERSATZTEILE FUER FERNSEHMPFANGS-, RUND- FUNKMPFANGS- UND PHONOGERAETE (OHNE VERBRAUCHSGUETER)	2,93	.	98,4	99,0	96,7	94,8
270	FOTO- UND KINOGERAETE	1,71	1,02965	99,6	99,6	97,9	98,8
271	ZUBEHOER, EINZEL- UND ERSATZTEILE FUER FOTO- UND KINOGERAETE (OHNE VERBRAUCHSGUETER)	0,75	.	94,9	96,9	93,4	93,5
272	ANDERE GEBRAUCHSGUETER FUER BILDUNG, UNTERHALTUNG, FREIZEIT (OHNE BUECHER, ZEITUNGEN, ZEITSCHRIFTEN)	13,06	0,88778	104,7	108,4	110,7	111,7
273	SCHREIB- UND RECHENMASCHINEN, FOTOKOPIERGERAETE 1) U.AE.	1,26	.	99,7	100,1	97,7	95,5
274	SCHREIB-, ZEICHEN- UND BUEROGERAETE (OHNE VERBRAUCHSGUETER)	1,81	.	103,1	107,4	111,0	112,9
275	DAR.: BUEROARTIKEL (OHNE VERBRAUCHSGUETER)	1,27	.	103,2	108,1	112,3	114,4
276	MUSIKINSTRUMENTE	1,54	.	105,6	111,2	115,6	118,9
277	SPIELWAREN	3,00	.	103,3	107,9	110,3	111,8

DIE LEBENSHALTUNG

TEN HAUSHALTE

100

JAHR	DURCH- SCHNITT	JAN.	FEBR.	MAERZ	APRIL	MAI	JUNI	JULI	AUG.	SEPT.	OKT.	NOV.	DEZ.	LFD NR.
1 9 8 0	100,0	99,1	99,4	99,8	100,0	100,0	100,1	99,7	99,4	99,6	100,2	101,0	101,5	264
1 9 8 1	103,7	102,7	103,0	103,4	103,2	103,6	103,4	103,2	102,9	103,4	104,2	105,4	105,9	
1 9 8 2	107,9	107,2	107,7	107,8	107,9	108,1	107,9	107,2	107,0	107,9	108,3	108,7	109,3	
1 9 8 3	111,4	110,4	110,7	110,7	110,6	110,5	110,7	111,6	111,5	111,8	112,4	112,8	113,0	
1 9 8 4	114,2	114,2	114,1	114,3	113,9	113,9	114,3	113,8	113,7	113,7	114,3	115,1	115,4	265
1 9 8 0	100,0	100,2	100,2	100,2	100,4	100,1	100,1	100,0	100,0	100,0	100,1	99,4	99,3	
1 9 8 1	100,0	99,4	99,6	99,9	100,1	99,8	99,8	99,8	100,0	100,1	100,2	100,8	100,9	
1 9 8 2	100,6	100,9	101,1	101,1	101,0	101,0	101,0	101,0	100,9	100,5	100,3	99,5	99,2	
1 9 8 3	98,0	99,0	98,8	98,7	98,6	98,0	97,9	97,8	97,8	97,5	97,5	97,2	97,1	
1 9 8 4	96,3	97,0	96,9	96,8	96,7	96,4	96,4	96,3	96,2	95,9	95,6	95,5	95,4	266
1 9 8 0	100,0	99,6	99,6	99,6	100,0	100,1	100,3	100,2	100,1	100,2	100,3	100,2	100,1	
1 9 8 1	101,2	100,1	100,4	100,7	101,0	101,1	101,1	101,2	101,4	101,5	101,7	101,8	102,0	
1 9 8 2	101,5	102,0	102,2	102,2	102,0	101,7	101,7	101,8	101,7	101,2	100,9	100,2	99,9	
1 9 8 3	98,5	99,7	99,4	99,3	99,1	98,9	98,7	98,6	98,5	98,1	97,8	97,2	97,0	267
1 9 8 4	95,2	97,0	96,6	96,5	96,2	95,3	95,3	95,2	94,9	94,3	93,8	93,6	93,3	
1 9 8 0	100,0	100,7	100,6	100,6	100,7	99,7	99,6	99,7	99,7	99,8	99,8	99,6	99,5	
1 9 8 1	101,0	99,7	99,8	100,1	100,2	100,9	100,9	101,0	101,2	101,5	101,6	102,4	102,6	
1 9 8 2	102,2	102,5	102,6	102,6	102,6	102,6	102,7	102,5	102,5	102,3	102,0	100,8	100,7	268
1 9 8 3	100,3	100,6	100,6	100,6	100,6	100,3	100,2	100,2	100,2	100,2	100,1	99,9	99,8	
1 9 8 4	99,1	99,5	99,3	99,2	99,2	99,3	99,2	99,2	99,1	98,9	98,8	98,7	98,7	
1 9 8 0	100,0	100,1	100,1	100,2	100,3	99,4	99,4	99,4	99,5	99,5	99,5	101,3	101,3	
1 9 8 1	102,0	101,2	101,2	101,3	101,3	101,8	101,8	101,8	102,1	102,2	102,2	103,3	103,3	269
1 9 8 2	102,0	103,4	103,4	103,3	103,1	102,6	102,7	102,4	102,1	101,1	100,9	100,2	99,3	
1 9 8 3	97,6	98,8	98,4	98,4	98,3	97,7	97,6	97,4	97,4	96,0	97,2	97,2	97,1	
1 9 8 4	96,3	97,0	97,0	97,0	96,9	96,9	96,7	96,5	96,2	95,9	95,5	95,3	95,0	
1 9 8 0	100,0	100,5	100,4	100,5	100,6	100,3	100,3	100,2	100,2	100,3	100,4	98,2	98,1	270
1 9 8 1	98,4	98,3	98,5	98,7	98,8	97,9	98,0	98,0	98,1	98,2	98,4	98,8	98,8	
1 9 8 2	99,0	98,8	99,3	99,3	99,4	99,5	99,3	99,4	99,3	99,0	98,8	98,4	97,9	
1 9 8 3	96,7	97,7	97,3	97,4	97,4	96,9	96,6	96,5	96,5	96,5	96,4	96,0	95,8	
1 9 8 4	94,8	95,7	95,7	95,3	95,2	94,9	94,9	94,8	94,7	94,2	94,0	94,0	93,8	271
1 9 8 0	100,0	100,7	100,9	100,6	100,4	100,2	100,4	100,2	99,9	99,6	99,5	98,8	98,8	
1 9 8 1	99,6	98,8	99,3	99,8	100,2	99,4	99,5	99,3	99,4	99,6	99,3	100,2	100,1	
1 9 8 2	99,6	100,1	100,3	100,2	100,1	99,8	99,6	99,6	99,6	99,4	99,1	98,9	98,4	
1 9 8 3	97,9	98,4	98,2	98,0	98,0	97,6	97,7	97,8	97,8	97,6	97,8	97,9	97,9	272
1 9 8 4	98,8	97,9	98,0	98,3	98,4	98,5	98,8	98,9	98,9	99,3	99,4	99,3	99,4	
1 9 8 0	100,0	100,2	100,2	100,2	100,3	100,8	100,8	100,8	100,8	100,8	100,8	97,1	97,1	
1 9 8 1	94,9	97,1	97,2	97,4	97,4	93,3	93,3	93,3	93,4	93,4	93,4	95,0	95,0	
1 9 8 2	96,9	95,0	95,1	95,1	95,1	98,2	98,2	98,2	98,2	98,1	98,1	96,8	96,7	273
1 9 8 3	93,4	96,8	96,8	96,9	96,9	91,3	91,3	91,4	91,4	91,4	91,4	92,5	92,4	
1 9 8 4	93,5	92,4	92,5	92,5	92,6	93,6	93,6	93,6	93,7	93,6	93,6	94,8	94,9	
1 9 8 0	100,0	98,1	98,5	99,0	99,2	99,6	99,8	99,9	100,0	100,2	100,3	102,6	102,6	
1 9 8 1	104,7	102,9	103,3	103,9	104,1	104,4	104,6	104,7	104,8	105,2	105,4	106,4	106,5	274
1 9 8 2	108,4	106,7	107,4	107,3	107,5	108,4	108,6	108,7	108,8	108,9	109,1	109,5	109,5	
1 9 8 3	110,7	109,8	110,1	110,3	110,5	110,6	110,7	111,0	111,3	111,4	111,5	110,7	110,8	
1 9 8 4	111,7	110,8	111,0	111,1	111,3	111,7	111,8	111,9	111,9	112,0	112,1	112,5	112,6	
1 9 8 0	100,0	100,9	100,4	100,6	100,8	99,7	99,7	99,8	99,5	99,6	99,7	99,7	98,7	275
1 9 8 1	99,7	99,3	98,9	99,1	99,2	99,4	99,7	99,7	99,8	99,8	100,0	100,4	100,5	
1 9 8 2	100,1	100,5	100,5	100,8	100,8	100,5	100,4	100,0	100,0	100,0	99,9	98,9	98,7	
1 9 8 3	97,7	98,6	98,7	98,6	98,4	97,8	97,8	97,5	97,5	97,4	97,2	96,4	96,2	
1 9 8 4	95,5	96,2	96,0	95,9	96,0	95,4	95,4	95,4	95,4	95,0	95,1	95,0	95,0	276
1 9 8 0	100,0	98,4	98,8	99,1	99,5	99,9	100,2	100,3	100,4	100,5	100,7	101,1	101,2	
1 9 8 1	103,1	101,5	101,8	102,2	102,4	102,7	102,9	103,0	103,1	103,4	104,2	104,8	105,0	
1 9 8 2	107,4	105,3	106,2	106,5	106,7	107,1	107,4	107,6	107,6	107,9	108,4	109,1	109,3	
1 9 8 3	111,0	109,5	110,0	110,2	110,5	110,7	110,8	111,3	111,5	111,8	111,9	112,0	112,2	
1 9 8 4	112,9	112,2	112,4	112,5	112,6	112,6	112,8	113,0	113,0	113,2	113,3	113,4	113,5	277
1 9 8 0	100,0	98,2	98,6	98,9	99,4	99,9	100,3	100,4	100,5	100,7	100,8	101,1	101,2	
1 9 8 1	103,2	101,5	101,8	102,3	102,3	102,7	102,9	103,1	103,2	103,4	104,3	105,1	105,3	
1 9 8 2	108,1	105,6	106,7	107,1	107,3	107,7	108,0	108,2	108,3	108,5	109,1	110,1	110,3	
1 9 8 3	112,3	110,5	111,0	111,2	111,6	111,8	112,0	112,7	113,0	113,2	113,3	113,5	113,6	278
1 9 8 4	114,4	113,7	113,9	114,0	114,1	114,2	114,4	114,6	114,6	114,7	114,9	115,0	115,2	
1 9 8 0	100,0	97,4	98,0	99,1	99,6	99,7	100,0	100,2	100,3	100,8	101,3	101,7	101,8	
1 9 8 1	105,6	103,0	103,6	104,7	105,1	105,2	105,4	105,5	105,8	106,2	106,7	107,7	107,9	
1 9 8 2	111,2	108,6	110,0	110,5	110,8	111,0	111,1	111,6	111,7	111,9	112,1	112,3	112,4	279
1 9 8 3	115,6	113,3	114,0	114,4	114,9	115,0	115,1	115,7	116,5	116,7	116,9	117,0	117,1	
1 9 8 4	118,9	117,4	117,9	118,4	118,7	118,9	119,0	119,1	119,1	119,2	119,3	119,6	119,6	
1 9 8 0	100,0	97,4	98,1	99,4	99,5	100,1	100,4	100,7	100,8	101,0	101,1	100,8	100,8	280
1 9 8 1	103,3	101,0	101,2	102,1	102,5	103,0	103,3	103,5	103,6	104,1	104,3	105,7	105,8	
1 9 8 2	107,9	105,8	106,5	107,1	107,6	107,8	108,0	108,2	108,4	108,6	108,7	108,8	108,8	
1 9 8 3	110,3	108,9	109,1	109,6	109,9	110,1	110,5	110,9	111,0	111,1	111,1	111,0	111,1	
1 9 8 4	111,8	111,1	111,0	111,1	111,7	111,8	112,0	112,0	112,0	112,1	112,2	112,1	111,9	

1 PREISINDEX FUER

1.1 ALLE PRIVA

1980 =

LFD NR.	INDEX / INDEXGRUPPE	WAEGUNGS- ANTEIL	V-FAKTOR	JAHRES DURCHSCHNITTE			
				1981	1982	1983	1984
278	SPORT- UND CAMPINGARTIKEL (OHNE SPORTBEKLEIDUNG UND -SCHUHE)	2,83	.	108,0	109,7	112,3	114,2
279	GEBRAUCHSGUETER SONSTIGER ART FUER BILDUNG, UNTERHALTUNG, FREIZEIT	2,62	.	105,7	110,5	112,8	111,8
280	BUECHER, ZEITUNGEN, ZEITSCHRIFTEN	13,18	0,86891	105,4	112,4	118,8	122,7
281	VERBRAUCHSGUETER FUER BILDUNG, UNTERHALTUNG, FREIZEIT	5,84	0,91132	105,5	112,0	115,2	118,3
282	VERBRAUCHSGUETER FUER FOTO- UND KINDZWECKE	1,41	.	104,1	109,9	112,1	115,3
283	BRIEFPAPIERAUSSTATTUNGEN, BRIEFUMSCHLAEGE, ANSICHTSKARTEN 1), SCHREIB-, MAL- UND ZEICHENPAPIER U.AE.	1,97	.	106,1	114,5	117,6	121,3
284	ANDERE VERBRAUCHSGUETER FUER SCHREIB- UND BUEROZWECKE	0,63	.	106,0	110,4	114,5	116,4
285	ANDERE VERBRAUCHSGUETER FUER BILDUNG, UNTERHALTUNG, FREIZEIT	1,83	.	105,9	111,6	115,2	118,1
286	UNTERRICHTSLEISTUNGEN (OHNE FAHRSCHULE)	7,52	.	105,3	115,2	123,1	126,7
287	Dienstleistungen fuer Bildung, Unterhaltung, Freizeit (ohne solche des Beherbergungs- und Gaststaetengewerbes und Unterrichtsleistungen)	16,29	.	102,3	105,0	110,8	116,9
288	DARUNTER: Rundfunk- und Fernsehgebuehren	4,95	.	100,0	100,0	112,7	125,3
289	Pflanzen, Gueter fuer die Gartenpflege	11,20	.	104,7	107,3	109,7	113,5
290	DARUNTER: Schnittblumen und Topfpflanzen	5,51	.	105,1	106,7	108,1	112,4
291	Gartengeraeete und andere Gebrauchsgueter fuer die Gartenpflege (ohne Pflanzen)	1,57	.	104,0	107,9	110,2	112,0

DIE LEBENSHALTUNG

TEN HAUSHALTE

100

JAH	DURCH- SCHNITT	JAN.	FEBR.	MÄRZ	APRIL	MAI	JUNI	JULI	AUG.	SEPT.	OKT.	NOV.	DEZ.	LFD NR.
1 9 8 0	100,0	97,3	97,9	98,1	98,3	98,9	98,9	99,2	99,2	99,8	99,8	106,2	106,3	276
1 9 8 1	108,0	106,6	107,7	108,3	108,6	107,5	107,8	107,9	107,9	108,5	108,7	108,4	108,5	
1 9 8 2	109,7	108,4	109,1	107,4	107,6	109,9	110,1	110,2	110,3	110,7	110,7	110,8	110,9	
1 9 8 3	112,3	111,0	111,5	111,6	111,7	111,8	111,8	112,3	112,9	113,0	113,1	113,2	113,3	
1 9 8 4	114,2	113,3	113,8	114,0	114,0	113,9	114,1	114,1	114,1	114,6	114,6	114,7	114,6	
1 9 8 0	100,0	98,8	98,8	98,7	98,7	99,6	99,6	99,6	99,6	99,6	99,6	103,8	103,8	279
1 9 8 1	105,7	104,0	104,0	104,0	104,0	105,8	105,8	105,8	105,8	105,9	105,9	108,5	108,5	
1 9 8 2	110,5	108,9	109,0	109,0	109,0	110,8	110,8	110,8	110,8	110,8	110,8	112,6	112,6	
1 9 8 3	112,8	113,1	113,1	113,1	113,1	113,6	113,5	113,6	113,6	113,6	113,6	110,0	110,0	
1 9 8 4	111,8	110,0	110,0	110,0	110,0	112,1	112,1	112,1	112,1	112,2	112,2	114,4	114,8	
1 9 8 0	100,0	98,1	98,2	99,2	99,5	99,6	100,0	100,2	100,2	100,7	101,1	101,3	101,9	280
1 9 8 1	105,4	102,3	103,0	103,7	104,3	104,7	105,1	105,5	105,8	106,2	107,1	108,3	108,6	
1 9 8 2	112,4	109,3	109,4	109,8	110,9	111,1	112,4	112,9	114,0	114,5	114,8	115,0	115,2	
1 9 8 3	118,8	115,9	116,4	116,8	117,7	118,0	118,6	119,3	120,2	120,4	120,7	121,0	121,1	
1 9 8 4	122,7	121,5	121,8	122,1	122,2	122,2	122,6	122,8	122,9	123,0	123,4	123,6	123,8	
1 9 8 0	100,0	96,6	98,0	98,8	99,3	99,8	100,2	100,5	100,7	101,0	101,3	101,8	102,1	281
1 9 8 1	105,5	102,4	103,0	103,6	104,1	104,7	105,2	105,7	106,0	106,8	107,7	108,4	108,8	
1 9 8 2	112,0	109,3	110,5	110,8	111,3	111,8	112,3	112,5	112,6	112,9	113,2	113,6	113,7	
1 9 8 3	115,2	113,9	114,2	114,6	114,7	114,8	114,9	115,2	115,5	115,8	116,1	116,2	116,4	
1 9 8 4	118,3	116,6	116,9	117,3	117,5	117,9	118,1	118,2	118,5	119,1	119,5	120,0	120,2	
1 9 8 0	100,0	95,8	98,5	99,9	100,3	100,4	100,6	100,6	100,6	100,7	100,7	100,9	100,9	282
1 9 8 1	104,1	101,0	101,3	102,1	102,8	103,6	103,9	104,2	104,7	105,7	106,2	106,9	107,0	
1 9 8 2	109,9	107,2	108,7	108,9	109,1	109,8	110,0	110,1	110,2	110,6	111,3	111,7	111,5	
1 9 8 3	112,1	111,6	111,9	112,0	111,8	111,8	111,6	111,6	111,8	112,2	112,7	113,0	113,1	
1 9 8 4	115,3	113,3	113,5	113,8	113,9	114,2	114,6	114,6	115,2	116,6	117,4	117,9	118,0	
1 9 8 0	100,0	96,6	97,6	98,5	99,0	99,8	100,3	100,6	100,8	101,2	101,6	101,9	102,3	283
1 9 8 1	106,1	102,5	103,0	103,6	104,0	104,7	105,6	106,1	106,6	107,6	109,0	109,9	110,6	
1 9 8 2	114,5	111,3	112,8	113,5	113,7	114,4	114,8	115,1	115,1	115,5	115,7	116,0	116,2	
1 9 8 3	117,6	116,4	116,6	117,1	117,2	117,3	117,3	117,6	117,8	118,3	118,4	118,5	118,7	
1 9 8 4	121,3	118,9	119,6	120,0	120,3	120,9	121,1	121,4	121,7	122,1	122,6	123,2	123,7	
1 9 8 0	100,0	96,7	97,7	98,9	99,2	99,6	100,0	100,2	100,3	100,4	101,2	102,5	103,0	284
1 9 8 1	106,0	103,6	104,4	104,9	105,3	105,8	106,3	106,3	106,6	106,8	107,2	107,6	107,7	
1 9 8 2	110,4	107,9	108,6	108,5	109,1	109,9	110,8	110,7	111,1	111,4	111,7	112,5	112,8	
1 9 8 3	114,5	113,0	113,4	113,6	113,9	114,1	114,5	114,7	115,1	115,3	115,4	115,5	115,5	
1 9 8 4	116,4	115,5	115,9	116,0	116,1	116,3	116,6	116,6	116,6	116,5	116,5	116,9	117,0	
1 9 8 0	100,0	97,2	98,0	98,3	98,9	99,5	100,0	100,3	100,8	101,1	101,4	102,1	102,4	285
1 9 8 1	105,9	102,8	103,7	104,4	104,9	105,3	105,6	106,2	106,3	106,8	107,6	108,4	108,7	
1 9 8 2	111,6	109,3	110,0	110,0	111,2	111,3	111,8	112,1	112,2	112,4	112,5	112,9	113,1	
1 9 8 3	115,2	113,2	113,8	114,3	114,5	114,8	114,9	115,4	115,9	116,2	116,3	116,6	116,8	
1 9 8 4	118,1	117,1	117,1	117,5	117,6	117,9	118,1	118,1	118,2	118,6	118,7	119,4	119,4	
1 9 8 0	100,0	99,3	99,0	99,2	99,2	99,3	99,5	99,6	100,1	100,6	101,3	101,4	101,4	286
1 9 8 1	105,3	101,7	103,6	103,8	104,1	104,2	104,3	104,6	104,3	106,6	108,7	108,8	108,8	
1 9 8 2	115,2	111,9	112,3	113,2	114,3	114,5	114,7	115,0	115,8	117,5	117,7	117,9	118,0	
1 9 8 3	123,1	119,2	121,1	121,1	121,8	123,0	123,1	123,1	124,3	124,6	125,1	125,2	125,2	
1 9 8 4	126,7	125,3	125,9	126,2	126,2	126,3	126,3	126,7	126,7	127,6	127,9	127,9	127,9	
1 9 8 0	100,0	99,2	99,5	99,5	99,7	99,8	99,8	99,9	100,0	100,4	100,7	100,7	100,8	287
1 9 8 1	102,3	101,2	101,4	101,4	101,6	101,8	101,9	102,3	102,4	102,7	103,3	103,6	103,7	
1 9 8 2	105,0	104,2	104,3	104,4	104,5	104,4	104,7	104,6	104,6	105,6	106,0	106,0	106,3	
1 9 8 3	110,8	106,6	106,5	106,6	106,6	106,7	106,7	114,4	114,5	114,9	115,5	115,6	115,5	
1 9 8 4	116,9	116,3	116,3	116,3	116,4	116,7	116,7	116,8	116,9	117,4	117,6	117,8	117,8	
1 9 8 0	100,0	100,0	100,0	100,0	100,0	100,0	100,0	100,0	100,0	100,0	100,0	100,0	100,0	288
1 9 8 1	180,0	100,0	100,0	100,0	100,0	100,0	100,0	100,0	100,0	100,0	100,0	100,0	100,0	
1 9 8 2	100,0	100,0	100,0	100,0	100,0	100,0	100,0	100,0	100,0	100,0	100,0	100,0	100,0	
1 9 8 3	112,7	100,0	100,0	100,0	100,0	100,0	100,0	125,3	125,3	125,3	125,3	125,3	125,3	
1 9 8 4	125,3	125,3	125,3	125,3	125,3	125,3	125,3	125,3	125,3	125,3	125,3	125,3	125,3	
1 9 8 0	100,0	101,4	101,9	102,5	102,9	101,7	101,4	97,7	94,9	94,4	97,0	100,6	103,4	289
1 9 8 1	104,7	110,3	108,7	109,5	106,0	107,1	104,6	101,4	97,9	98,2	100,0	104,9	107,6	
1 9 8 2	107,3	112,8	113,7	113,7	111,5	111,2	107,5	101,2	97,3	101,0	102,7	105,5	109,3	
1 9 8 3	109,7	115,9	115,6	114,8	112,4	110,4	111,4	105,4	101,8	103,2	105,7	109,0	111,0	
1 9 8 4	113,5	117,8	115,9	116,8	113,7	112,2	114,7	109,8	109,2	107,7	111,1	115,4	117,8	
1 9 8 0	100,0	104,3	104,9	106,4	106,5	103,8	103,1	95,6	89,7	86,0	92,6	99,9	105,4	290
1 9 8 1	105,1	118,4	114,6	115,7	108,3	110,3	105,2	98,5	91,4	91,5	94,1	103,7	109,1	
1 9 8 2	106,7	119,4	120,9	120,2	115,8	115,0	107,5	94,5	86,6	93,5	95,9	101,7	109,3	
1 9 8 3	108,1	122,1	121,2	119,4	114,0	109,8	111,8	99,5	92,0	94,5	98,3	105,0	109,1	
1 9 8 4	112,4	121,9	117,8	119,6	113,1	109,6	114,5	104,6	103,4	100,5	107,1	115,7	120,7	
1 9 8 0	100,0	97,4	98,3	98,9	99,5	100,0	100,3	100,5	100,6	100,9	101,1	101,2	101,4	291
1 9 8 1	104,0	101,7	102,2	103,0	103,5	104,0	104,3	104,4	104,5	104,7	105,0	105,3	105,4	
1 9 8 2	107,9	105,7	106,8	107,2	107,4	107,8	108,1	108,1	108,3	108,5	108,7	108,8	108,8	
1 9 8 3	110,2	109,0	109,3	109,5	109,6	110,1	110,1	110,5	110,6	110,7	110,8	110,9	110,9	
1 9 8 4	112,0	111,2	111,5	111,8	112,0	112,1	112,2	112,2	112,2	112,2	112,3	112,2	112,2	

LFD NR.	INDEX / INDEXGRUPPE	WÄGUNGS- ANTEIL	V-FAKTOR	JAHRES DURCHSCHNITTE			
				1981	1982	1983	1984
292	ANDERE VERBRAUCHSGÜTER FÜR DIE GARTENPFLEGE	0,78	.	105,1	108,3	110,8	113,6
293	TIERE, GÜTER FÜR DIE TIERHALTUNG	2,34	.	102,5	107,3	109,5	111,0
294	FREMDE INSTALLATIONEN 1) UND REPARATUREN AN GEBRAUCHSGÜTERN FÜR BILDUNG, UNTERHALTUNG, FREIZEIT	1,94	.	107,1	112,9	117,6	121,4
295	GÜTER FÜR DIE PERSÖNLICHE AUSSTATTUNG, DIENSTLEISTUNGEN DES BEHERBERGUNGSGEWERBES SOWIE GÜTER SONSTIGER ART	94,01	0,82278	107,1	113,5	118,5	120,8
296	DARUNTER: GÜTER FÜR DIE PERSÖNLICHE AUSSTATTUNG	9,34	0,72469	103,9	105,6	108,0	109,9
297	DARUNTER: UHREN	0,94	.	99,0	98,8	98,6	98,3
298	SCHMUCK	3,97	.	104,6	104,3	106,8	108,3
299	RAUCHERARTIKEL	0,37	.	103,1	106,4	108,3	109,4
300	ANDERE LEDER- UND TASCHENERWAREN	3,66	.	104,6	108,8	111,9	114,9
301	DIENSTLEISTUNGEN DES BEHERBERGUNGSGEWERBES (OHNE PAUSCHALREISEN)	17,03	.	110,4	118,5	126,8	131,8
302	PAUSCHALREISEN	11,17	0,80556	106,9	115,5	121,0	124,5
303	DIENSTLEISTUNGEN DER KREDITINSTITUTE	1,09	0,87666	113,7	115,6	127,2	137,4
304	DIENSTLEISTUNGEN UND FREMDE REPARATUREN SONSTIGER ART	3,32	0,87611	105,5	115,0	117,5	120,4
305	VERSICHERUNGSBEITRÄGE	44,76	0,84327	106,5	113,9	118,6	120,1
306	KFZ-STEUERN UND SONSTIGE GEBÜHREN	5,73	.	100,1	100,3	100,4	100,4

DIE LEBENSHALTUNG

TEN HAUSHALTE

100

JAHR	DURCH- SCHNITT	JAN.	FEBR.	MAERZ	APRIL	MAI	JUNI	JULI	AUG.	SEPT.	OKT.	NOV.	DEZ.	LFD NR.
1 9 8 0	100,0	98,6	98,7	99,5	99,5	99,7	100,1	100,3	100,5	100,6	100,8	100,8	100,9	292
1 9 8 1	105,1	101,1	103,3	104,2	104,7	104,9	105,2	105,6	105,6	106,1	106,7	106,7	106,9	
1 9 8 2	108,3	107,0	107,6	108,0	108,0	108,2	108,4	108,5	108,6	108,8	108,9	108,9	108,9	
1 9 8 3	110,8	109,3	109,8	110,3	110,5	110,4	110,6	110,8	111,1	111,4	111,5	111,7	111,7	
1 9 8 4	113,6	111,9	112,3	113,0	113,4	113,6	113,9	114,0	114,1	114,1	114,0	114,3	114,4	
1 9 8 0	100,0	99,0	99,3	99,4	99,6	100,1	100,2	100,1	100,2	100,4	100,5	100,6	100,6	293
1 9 8 1	102,5	100,8	101,3	101,6	101,7	102,3	102,5	102,7	102,8	103,3	103,6	103,8	103,8	
1 9 8 2	107,3	105,9	106,3	106,6	106,7	107,2	107,3	107,5	107,6	107,7	107,9	108,2	108,2	
1 9 8 3	109,5	108,3	108,4	108,6	108,6	109,3	109,4	109,9	110,0	110,2	110,2	110,4	110,4	
1 9 8 4	111,0	110,5	110,5	110,6	110,9	111,0	111,0	111,1	111,1	111,2	111,3	111,2	111,3	
1 9 8 0	100,0	97,6	98,1	98,3	98,8	99,3	100,1	100,4	100,6	100,8	101,7	102,1	102,4	294
1 9 8 1	107,1	102,9	104,0	104,7	105,7	106,5	107,4	107,9	108,4	108,9	109,5	109,7	110,1	
1 9 8 2	112,9	110,7	111,2	111,5	112,2	112,5	112,9	113,4	113,5	114,0	114,2	114,4	114,7	
1 9 8 3	117,6	115,0	115,6	116,1	116,6	117,1	117,3	118,1	118,4	118,7	119,2	119,5	119,6	
1 9 8 4	121,4	119,9	120,0	120,3	120,7	121,3	121,3	121,5	121,6	122,0	122,6	122,9	123,0	
1 9 8 0	100,0	97,5	97,9	98,3	98,4	98,5	100,6	101,0	101,1	101,1	101,2	101,7	102,6	295
1 9 8 1	107,1	104,1	104,6	104,8	105,2	105,3	107,4	108,5	108,5	108,6	109,1	109,1	109,8	
1 9 8 2	113,5	111,5	112,1	112,2	112,2	112,8	114,2	114,2	114,2	114,2	114,5	114,6	115,8	
1 9 8 3	118,5	117,1	117,1	117,2	117,2	117,2	119,0	119,1	119,5	119,5	119,5	119,6	119,6	
1 9 8 4	120,8	119,9	119,9	120,0	120,0	120,0	121,0	121,4	121,4	121,4	121,4	121,5	121,9	
1 9 8 0	100,0	94,5	97,7	98,2	100,2	100,3	100,3	100,5	100,8	101,0	101,5	102,0	102,1	296
1 9 8 1	103,9	102,6	102,9	103,2	103,5	103,8	104,0	104,1	104,1	104,4	104,6	104,9	104,7	
1 9 8 2	105,6	104,9	105,2	105,3	105,3	105,3	105,3	105,3	105,4	105,8	106,2	106,5	106,7	
1 9 8 3	108,0	106,8	107,2	107,5	107,6	107,7	107,9	108,1	108,3	108,6	108,8	108,9	108,9	
1 9 8 4	109,9	109,1	109,3	109,6	109,7	109,9	109,9	110,1	110,1	110,2	110,4	110,5	110,5	
1 9 8 0	100,0	100,5	100,4	100,2	100,1	100,0	100,0	100,0	100,1	99,9	99,7	99,5	99,6	297
1 9 8 1	99,0	99,4	99,4	99,2	99,2	99,0	98,9	98,8	98,8	98,9	98,9	99,0	99,0	
1 9 8 2	98,8	99,1	99,0	99,0	99,0	98,9	98,9	98,7	98,7	98,6	98,6	98,4	98,4	
1 9 8 3	98,6	98,4	98,6	98,5	98,5	98,6	98,7	98,7	98,7	98,6	98,6	98,4	98,4	
1 9 8 4	98,3	98,5	98,5	98,5	98,5	98,4	98,3	98,3	98,1	98,0	98,1	98,1	98,1	
1 9 8 0	100,0	99,6	99,4	99,2	101,2	100,9	100,8	100,9	101,3	101,5	102,3	102,8	103,0	298
1 9 8 1	104,6	103,8	104,1	104,2	104,4	104,7	105,0	104,8	104,8	104,9	105,1	105,2	104,7	
1 9 8 2	104,3	104,7	104,6	104,5	104,0	103,7	103,7	103,5	103,5	104,0	104,4	105,1	105,4	
1 9 8 3	106,8	105,6	106,3	106,3	106,4	106,5	106,7	106,8	106,9	107,3	107,4	107,5	107,5	
1 9 8 4	108,3	107,6	107,8	107,9	108,1	108,2	108,3	108,4	108,4	108,5	108,7	108,7	108,7	
1 9 8 0	100,0	99,0	99,3	99,4	99,6	99,7	100,0	100,1	100,2	100,4	100,6	100,7	100,9	299
1 9 8 1	103,1	101,2	101,4	101,9	102,5	102,9	103,2	103,3	103,5	103,9	104,2	104,3	104,5	
1 9 8 2	106,4	104,8	105,6	105,9	106,0	106,1	106,2	106,6	106,9	106,9	107,1	107,1	107,2	
1 9 8 3	108,3	107,7	107,9	108,0	108,1	108,2	108,2	108,4	108,5	108,6	108,6	108,8	108,9	
1 9 8 4	109,4	109,1	109,0	109,1	109,2	109,4	109,5	109,5	109,4	109,4	109,5	109,6	109,7	
1 9 8 0	100,0	97,2	98,0	98,5	99,3	99,7	99,9	100,3	100,6	100,9	101,4	101,9	102,0	300
1 9 8 1	104,6	102,3	102,9	103,5	103,9	104,2	104,4	104,8	105,0	105,0	105,7	106,3	106,4	
1 9 8 2	108,8	106,7	107,4	108,0	108,3	108,6	108,8	109,0	109,2	109,5	109,9	110,2	110,4	
1 9 8 3	111,9	110,2	110,5	111,1	111,2	111,5	111,6	112,1	112,4	112,8	113,0	113,2	113,3	
1 9 8 4	114,9	113,6	113,8	114,3	114,5	114,8	114,8	115,0	115,1	115,4	115,6	115,8	115,8	
1 9 8 0	100,0	95,2	95,2	95,3	95,3	95,4	102,9	102,9	103,0	103,1	103,2	103,2	105,0	301
1 9 8 1	110,4	105,6	105,6	105,7	105,7	105,7	113,4	113,5	113,5	113,6	113,8	113,8	114,7	
1 9 8 2	118,5	115,2	115,3	115,3	115,3	115,4	120,5	120,5	120,5	120,6	120,7	120,7	122,0	
1 9 8 3	126,8	122,2	122,3	122,4	122,4	122,4	130,1	130,1	130,1	130,2	130,2	130,3	129,3	
1 9 8 4	131,8	129,3	129,4	129,5	129,5	129,5	133,3	133,3	133,4	133,4	133,5	133,5	134,1	
1 9 8 0	100,0	95,7	95,7	95,7	95,7	95,7	102,6	102,6	102,6	102,6	102,6	102,6	106,1	302
1 9 8 1	108,9	106,1	106,1	106,1	106,1	106,1	110,5	110,5	110,5	110,5	110,5	110,5	113,2	
1 9 8 2	115,5	113,2	113,2	113,2	113,2	113,2	116,9	116,9	116,9	116,9	116,9	116,9	118,9	
1 9 8 3	121,0	118,9	118,9	118,9	118,9	118,9	122,4	122,4	122,4	122,4	122,4	122,4	122,8	
1 9 8 4	124,5	122,8	122,8	122,8	122,8	122,8	125,3	125,3	125,3	125,3	125,3	125,3	127,7	
1 9 8 0	100,0	98,8	98,8	98,8	98,8	98,8	98,8	98,8	98,8	98,8	98,8	98,8	113,6	303
1 9 8 1	113,7	113,6	113,6	113,6	113,6	113,6	113,6	113,6	113,6	113,6	113,6	113,6	114,6	
1 9 8 2	115,6	114,6	114,6	114,6	114,6	114,6	114,6	114,6	114,6	114,6	114,6	114,6	126,3	
1 9 8 3	127,2	126,3	126,3	126,3	126,3	126,3	126,3	126,3	126,3	126,3	126,3	126,3	137,4	
1 9 8 4	137,4	137,4	137,4	137,4	137,4	137,4	137,4	137,4	137,4	137,4	137,4	137,4	137,4	
1 9 8 0	100,0	99,0	99,2	99,4	99,7	99,9	100,1	100,2	100,3	100,4	100,5	100,6	100,7	304
1 9 8 1	105,5	103,8	103,9	105,1	105,3	105,4	105,6	105,8	105,9	106,1	106,1	106,3	106,3	
1 9 8 2	115,0	111,4	111,6	115,1	115,3	115,4	115,6	115,7	115,8	115,9	115,9	115,9	115,9	
1 9 8 3	117,5	116,2	116,2	117,0	117,0	117,1	117,1	118,2	118,2	118,3	118,3	118,4	118,5	
1 9 8 4	120,4	119,1	119,3	120,1	120,4	120,4	120,5	120,7	120,7	120,9	121,0	121,0	121,1	
1 9 8 0	100,0	99,0	99,0	99,6	99,6	99,6	99,6	100,3	100,3	100,3	100,4	101,2	101,2	305
1 9 8 1	106,5	103,7	104,8	104,9	104,9	104,9	105,4	107,6	107,6	108,6	108,6	109,1	110,1	
1 9 8 2	113,9	111,9	113,0	113,0	113,0	114,2	114,2	114,2	114,2	114,2	114,7	114,7	116,0	
1 9 8 3	118,8	118,5	118,5	118,5	118,5	118,5	118,5	119,2	119,2	119,2	119,2	119,2	119,2	
1 9 8 4	120,1	119,7	119,7	119,7	119,7	119,7	119,7	120,4	120,4	120,4	120,4	120,4	120,4	
1 9 8 0	100,0	99,9	99,9	99,9	100,0	100,0	100,0	100,0	100,0	100,0	100,0	100,0	100,0	306
1 9 8 1	100,1	100,0	100,0	100,0	100,1	100,1	100,1	100,1	100,1	100,1	100,1	100,1	100,1	
1 9 8 2	100,3	100,1	100,1	100,1	100,3	100,3	100,3	100,3	100,3	100,3	100,3	100,3	100,3	
1 9 8 3	100,4	100,3	100,3	100,3	100,4	100,4	100,4	100,4	100,4	100,4	100,4	100,4	100,4	
1 9 8 4	100,4	100,4	100,4	100,4	100,4	100,4	100,4	100,4	100,4	100,4	100,4	100,4	100,4	

1 PREISINDEX FUER
1.2 4-PERSONEN-HAUSHALTE VON ANGESTELLTEN
1980 *

LFD NR.	INDEX / INDEXGRUPPE	WAEGUNGS- ANTEIL	V-FAKTOR	JAHRESDURCHSCHNITTE			
				1981	1982	1983	1984
307	GESAMTINDEX	1000	0,85338	106,6	112,2	116,0	118,7
308	GESAMTINDEX OHNE BESONDERS ERNTE-, SAISON- UND WITTERUNGS- ABHAENGIGE NAHRUNGSMITTEL SOWIE OHNE BLUMEN	977,11	0,85188	106,5	112,2	116,1	118,8
309	BESONDERS ERNTE-, SAISON- UND WITTERUNGSABHAENGIGE NAHRUNGSMITTEL SOWIE BLUMEN	22,89	0,90028	108,2	110,8	110,6	117,3
310	GESAMTINDEX OHNE BESONDERS ERNTE-, SAISON- UND WITTERUNGS- ABHAENGIGE NAHRUNGSMITTEL	984,86	0,85276	106,5	112,2	116,1	118,7
311	BESONDERS ERNTE-, SAISON- UND WITTERUNGSABHAENGIGE NAHRUNGSMITTEL	15,14	0,91154	109,9	112,8	111,3	119,3
312	GESAMTINDEX OHNE WOHNUNGSMIETE	858,44	0,85026	107,0	112,6	116,1	118,6
313	GESAMTINDEX OHNE HEIZOEL	985,70	0,86170	106,4	112,0	116,0	118,7
314	GESAMTINDEX OHNE HEIZOEL UND KRAFTSTOFFE	950,58	0,86501	105,9	111,8	116,0	118,8
GLIEDERUNG NACH HAUPTGRUPPEN (VERWENDUNGSZWECK)							
315	NAHRUNGSMITTEL, GETRAENKE, TABAKWAREN	211,59	0,88410	105,0	111,2	114,0	115,7
316	BEKLEIDUNG, SCHUHE	84,72	0,83064	105,1	109,8	113,2	115,9
317	WOHNUNGSMIETEN, ENERGIE (OHNE KRAFTSTOFFE)	190,84	.	107,8	114,2	117,8	122,2
318	WOHNUNGSMIETEN	141,56	0,87100	104,4	109,6	115,2	119,5
319	ENERGIE (OHNE KRAFTSTOFFE)	49,28	0,71106	117,9	127,3	125,5	129,9
320	MOEBEL, HAUSHALTSGERAETE U. A. GUETER FUER DIE HAUSHALTSFUEHRUNG	86,72	0,85026	106,1	110,9	114,1	116,5

DIE LEBENSHALTUNG

UND BEAMTEN MIT HOEHEREM EINKOMMEN

100

Jahr	Durchschnitt	Jan.	Febr.	März	April	Mai	Juni	Juli	Aug.	Sept.	Okt.	Nov.	Dez.	Lfd. Nr.
1980	100,0	97,2	98,4	98,9	99,4	99,8	100,3	100,5	100,5	100,6	100,8	101,5	102,1	307
1981	106,6	103,4	104,1	104,8	105,5	105,9	106,4	107,1	107,3	108,0	108,3	108,9	109,2	
1982	112,2	110,2	110,5	110,5	110,8	111,5	112,5	112,9	112,7	113,1	113,6	113,9	114,2	
1983	116,0	114,8	114,9	114,8	115,1	115,4	115,9	116,3	116,6	116,9	116,9	117,1	117,4	
1984	118,7	117,9	118,1	118,3	118,4	118,5	118,9	118,8	118,6	118,7	119,4	119,6	119,7	
1980	100,0	97,2	98,3	98,9	99,2	99,6	100,1	100,3	100,5	100,8	101,1	101,7	102,2	308
1981	106,5	103,3	103,9	104,5	105,1	105,5	106,2	107,0	107,6	108,3	108,7	109,1	109,3	
1982	112,2	110,1	110,3	110,3	110,5	111,1	112,1	112,7	113,0	113,5	114,1	114,3	114,6	
1983	116,1	115,0	115,0	114,8	115,0	115,4	115,8	116,3	116,9	117,2	117,2	117,4	117,6	
1984	118,8	117,9	118,0	118,1	118,2	118,4	118,7	118,7	118,7	119,0	119,7	119,8	119,9	
1980	100,0	97,5	100,2	101,5	106,3	106,1	109,0	107,9	102,0	91,8	87,5	92,7	97,4	309
1981	108,2	111,1	112,6	118,1	122,2	121,6	116,4	109,6	95,1	92,3	94,4	100,2	104,3	
1982	110,8	112,8	116,6	119,4	123,3	128,0	129,8	119,5	100,9	94,7	91,6	94,6	98,3	
1983	110,6	106,4	111,5	113,3	117,5	116,2	121,3	115,7	104,3	102,9	103,5	106,1	108,3	
1984	117,3	116,8	122,4	125,9	125,5	125,2	128,8	123,4	113,3	104,3	104,9	108,2	109,3	
1980	100,0	97,3	98,4	98,9	99,2	99,7	100,1	100,3	100,4	100,7	101,0	101,7	102,3	310
1981	106,5	103,3	103,9	104,6	105,1	105,5	106,2	106,9	107,5	108,2	108,6	109,0	109,3	
1982	112,2	110,2	110,4	110,3	110,5	111,1	112,1	112,6	112,9	113,4	114,0	114,3	114,5	
1983	116,1	115,0	115,0	114,8	115,0	115,4	115,8	116,2	116,8	117,1	117,1	117,3	117,6	
1984	118,7	117,9	118,0	118,1	118,2	118,3	118,6	118,6	118,6	118,9	119,6	119,8	119,9	
1980	100,0	94,8	98,8	100,3	107,5	108,1	112,7	113,5	106,6	91,6	83,4	88,8	94,0	311
1981	109,9	110,1	113,6	121,6	130,1	128,5	122,4	114,4	94,8	90,5	92,5	98,0	102,4	
1982	112,8	111,7	117,0	121,3	128,7	136,1	141,4	130,2	104,6	92,9	87,2	89,8	92,8	
1983	111,3	100,5	108,5	111,8	119,9	119,3	126,4	121,9	107,2	104,1	103,5	105,2	107,1	
1984	119,3	115,3	125,3	130,0	131,5	132,1	135,8	131,1	116,2	103,6	102,2	104,3	104,3	
1980	100,0	97,1	98,4	98,9	99,4	99,8	100,4	100,5	100,5	100,5	100,7	101,5	102,2	312
1981	107,0	103,7	104,4	105,2	105,9	106,2	106,8	107,5	107,7	108,4	108,8	109,3	109,6	
1982	112,6	110,7	110,9	110,9	111,2	111,9	113,1	113,4	113,2	113,5	114,0	114,3	114,5	
1983	116,1	115,1	115,1	114,9	115,2	115,5	116,0	116,4	116,8	117,0	117,0	117,2	117,5	
1984	118,6	117,9	118,2	118,3	118,4	118,4	118,9	118,7	118,4	118,4	119,1	119,3	119,4	
1980	100,0	97,2	98,3	98,9	99,4	99,7	100,3	100,5	100,6	100,7	100,9	101,5	102,1	313
1981	106,4	103,4	104,0	104,7	105,4	105,8	106,3	106,9	107,1	107,7	108,2	108,7	109,0	
1982	112,0	109,9	110,3	110,5	110,8	111,4	112,4	112,8	112,6	112,9	113,2	113,6	114,0	
1983	116,0	114,7	114,9	115,0	115,2	115,5	116,0	116,4	116,6	116,8	116,9	117,1	117,3	
1984	118,7	117,8	118,1	118,3	118,4	118,5	118,9	118,8	118,6	118,6	119,2	119,5	119,6	
1980	100,0	97,4	98,4	99,0	99,4	99,7	100,2	100,4	100,6	100,7	100,9	101,5	101,9	314
1981	105,9	103,2	103,8	104,4	104,9	105,3	105,8	106,3	106,3	106,8	107,5	108,1	108,6	
1982	111,8	109,7	110,2	110,5	110,9	111,5	112,4	112,5	112,3	112,5	112,8	113,2	113,6	
1983	116,0	114,5	114,9	115,1	115,5	115,6	116,1	116,4	116,5	116,7	116,8	117,1	117,2	
1984	118,8	117,8	118,1	118,4	118,5	118,7	119,0	119,0	118,8	118,9	119,2	119,5	119,6	
GLIEDERUNG NACH HAUPTGRUPPEN (VERWENDUNGSZWECK)														
1980	100,0	98,4	99,0	99,3	100,1	100,4	100,8	101,0	100,7	99,9	99,5	100,1	100,8	315
1981	105,0	102,4	103,1	104,1	105,3	105,7	105,6	105,4	104,5	104,7	105,5	106,4	107,0	
1982	111,2	108,1	108,9	109,5	110,5	111,4	114,0	113,6	111,9	111,5	111,3	111,7	112,1	
1983	114,0	112,8	113,5	113,9	114,5	114,5	114,7	114,5	113,6	113,6	113,7	113,9	114,2	
1984	115,7	115,0	115,8	116,3	116,5	116,5	116,7	116,4	115,4	114,6	114,7	114,9	115,0	
1980	100,0	97,6	98,2	98,9	99,2	99,6	99,7	99,9	100,2	101,0	101,4	102,0	102,2	316
1981	105,1	102,6	103,2	103,7	104,1	104,7	104,8	105,0	105,3	105,9	106,5	107,3	107,5	
1982	109,8	107,7	108,4	108,8	109,0	109,6	109,7	109,8	110,0	110,5	111,0	111,5	111,6	
1983	113,2	111,8	112,1	112,3	112,5	112,9	113,0	113,2	113,4	113,8	114,1	114,3	114,4	
1984	115,9	114,7	114,8	115,2	115,3	115,7	115,7	115,8	115,9	116,5	116,8	117,2	117,3	
1980	100,0	97,8	98,2	98,6	99,2	100,1	100,0	100,2	100,0	100,0	100,9	102,0	103,0	317
1981	107,8	103,8	104,6	105,9	106,0	106,2	106,7	108,0	109,6	110,1	110,3	111,2	111,7	
1982	114,2	112,7	112,2	111,7	112,4	113,2	113,5	114,0	114,5	115,3	116,6	117,0	116,8	
1983	117,8	116,7	116,2	115,8	116,5	116,8	117,3	117,8	118,9	119,2	119,1	119,8	120,0	
1984	122,2	120,7	121,0	120,7	121,2	121,3	121,7	121,8	122,1	122,8	124,2	124,1	124,3	
1980	100,0	97,9	98,4	98,9	99,3	99,7	99,9	100,3	100,6	100,9	101,1	101,4	101,6	318
1981	104,4	102,0	102,3	102,8	103,3	103,8	104,1	104,6	105,1	105,4	105,9	106,3	106,6	
1982	109,6	107,2	107,6	108,1	108,4	108,9	109,3	109,8	110,2	110,6	111,0	111,6	112,1	
1983	115,2	112,9	113,5	114,1	114,5	114,9	115,2	115,5	115,8	116,1	116,4	116,7	116,9	
1984	119,5	117,5	117,8	118,2	118,5	118,9	119,2	119,4	119,8	120,4	121,0	121,3	121,5	
1980	100,0	97,7	97,7	97,7	98,9	101,2	100,2	100,0	98,2	97,5	100,4	103,7	106,9	319
1981	117,9	108,9	111,3	114,6	113,6	113,1	113,9	117,8	122,5	123,7	123,2	125,5	126,1	
1982	127,3	128,6	125,2	122,1	123,6	125,8	125,6	125,9	126,8	128,9	132,6	132,7	130,2	
1983	125,5	127,5	124,0	120,7	122,4	122,4	123,6	124,3	128,0	128,2	126,7	128,7	129,0	
1984	129,9	129,9	129,9	128,0	128,6	128,2	128,9	128,6	128,6	130,0	133,3	132,3	132,4	
1980	100,0	97,1	97,7	98,3	98,7	99,5	99,7	100,2	100,7	101,3	101,6	102,5	102,6	320
1981	106,1	103,1	103,7	104,3	104,8	105,9	106,1	106,5	106,8	107,2	107,7	108,4	108,6	
1982	110,9	109,0	109,6	109,9	110,2	110,8	111,0	111,2	111,4	111,7	111,9	112,3	112,3	
1983	114,1	112,6	112,9	113,2	113,4	113,7	113,9	114,4	114,6	114,9	115,0	115,2	115,3	
1984	116,5	115,5	115,8	116,1	116,3	116,4	116,4	116,6	116,6	116,8	116,9	117,1	117,1	

1 PREISINDEX FUER
1.2 4-PERSONEN-HAUSHALTE VON ANGESTELLTEN
1980 *

LFD NR.	INDEX / INDEXGRUPPE	WÄGUNGSGS- ANTEIL	V-FAKTOR	JAHRESDURCHSCHNITTE			
				1981	1982	1983	1984
321	GUETER FUER DIE GESUNDHEITS- UND KOERPERPFLEGE	55,64	0,83879	105,3	110,0	114,4	116,9
322	GUETER FUER VERKEHR UND NACHRICHTENUEBERMITTLUNG	139,69	0,84301	109,2	113,0	117,5	120,3
323	GUETER FUER BILDUNG, UNTERHALTUNG, FREIZEIT (OHNE DIENSTLEISTUNGEN DES GASTGEWERBES)	102,41	0,91566	104,6	109,6	113,0	115,6
324	GUETER FUER DIE PERSOENLICHE AUSSTATTUNG, DIENSTLEISTUNGEN DES BEHERBERGUNGSGEWERBES SOWIE GUETER SONSTIGER ART	126,39	0,81773	107,9	115,5	121,4	123,7
GLIEDERUNG NACH DAUERHAFTIGKEIT UND WERT DER GUETER							
325	VERBRAUCHSGUETER UND REPARATUREN	362,47	0,84635	108,2	113,7	115,7	117,9
326	DAR.: VERBRAUCHSGUETER	345,93	0,84856	108,3	113,8	115,7	117,8
327	GEBRAUCHSGUETER VON MITTLERER LEBENSDAUER UND/ODER BEGRENZTEM WERT	156,31	0,85166	105,2	109,5	112,8	115,2
328	LANGLEBIGE, HOCHWERTIGE GEBRAUCHSGUETER	108,93	0,87065	105,5	110,5	114,7	118,0
329	DIENSTLEISTUNGEN UND WOHNUNGSNUTZUNG	372,29	0,85651	105,9	112,4	118,0	121,2
330	DAR.: DIENSTLEISTUNGEN	230,73	0,84894	106,8	114,1	119,8	122,3
GLIEDERUNG NACH WAREN, LEISTUNGEN UND WOHNUNGSNUTZUNG							
331	VERBRAUCHS- UND GEBRAUCHSGUETER	571,62	0,85677	107,1	112,1	114,7	117,1
332	NAHRUNGSMITTEL	135,45	0,90918	105,3	110,3	112,1	114,0
333	BESONDERS ERNTE-, SAISON- UND WITTERUNGSABHAENGIGE NAHRUNGSMITTEL	15,14	0,91154	109,9	112,8	111,3	119,3
334	SONSTIGE NAHRUNGSMITTEL	120,31	0,90783	104,7	110,0	112,2	113,4

DIE LEBENSHALTUNG

UND BEAMTEN MIT HOEHEREM EINKOMMEN

100

JAH	DURCH- SCHNITT	JAN.	FEBR.	MAERZ	APRIL	MAI	JUNI	JULI	AUG.	SEPT.	OKT.	NOV.	DEZ.	LFD NR.
1 9 8 0	100,0	97,3	98,1	98,8	99,4	99,6	100,0	100,3	100,6	101,0	101,3	101,8	101,9	321
1 9 8 1	105,3	102,6	103,3	104,1	104,5	104,9	105,1	105,7	105,9	106,3	106,8	107,1	107,3	
1 9 8 2	110,0	108,2	108,7	109,0	109,4	109,6	109,9	110,1	110,3	110,7	111,3	111,5	111,7	
1 9 8 3	114,4	112,6	113,0	113,8	113,9	114,1	114,3	114,6	114,7	115,0	115,3	115,4	115,7	
1 9 8 4	116,9	115,9	116,3	116,6	116,8	116,8	116,8	116,9	117,0	117,1	117,3	117,4	117,5	
1 9 8 0	100,0	92,9	98,3	99,4	99,7	100,2	100,6	100,7	101,3	101,4	101,3	101,6	102,5	322
1 9 8 1	109,2	103,7	104,7	105,6	107,6	107,8	108,7	110,7	111,5	113,4	112,8	112,2	111,6	
1 9 8 2	113,0	111,3	110,7	109,9	109,3	110,0	111,6	114,0	114,7	115,2	116,3	116,5	116,8	
1 9 8 3	117,5	116,4	116,2	114,8	114,8	116,0	116,6	117,8	119,4	119,9	119,6	119,2	119,7	
1 9 8 4	120,3	120,0	119,9	119,5	119,6	119,7	120,4	120,0	119,4	119,5	122,0	122,1	121,9	
1 9 8 0	100,0	98,8	99,1	99,5	99,7	99,8	100,0	99,7	99,5	99,8	100,4	101,6	102,0	323
1 9 8 1	104,6	103,0	103,5	103,9	103,8	104,3	104,3	104,1	103,9	104,8	105,7	106,8	107,2	
1 9 8 2	109,6	108,7	109,2	109,3	109,4	109,7	109,6	109,1	108,9	109,8	110,1	110,4	110,9	
1 9 8 3	113,0	111,9	112,3	112,4	112,4	112,3	112,6	112,9	113,0	113,3	113,8	114,1	114,4	
1 9 8 4	115,6	115,2	115,2	115,4	115,2	115,3	115,7	115,3	115,2	115,4	115,9	116,5	116,8	
1 9 8 0	100,0	97,8	97,9	98,3	98,3	98,4	100,6	101,0	101,1	101,1	101,2	101,7	102,6	324
1 9 8 1	107,9	105,8	105,8	105,9	106,1	106,1	108,4	109,0	109,1	109,1	109,6	109,6	110,4	
1 9 8 2	115,5	113,3	113,9	114,1	114,1	114,7	116,2	116,2	116,2	116,3	116,4	116,5	117,7	
1 9 8 3	121,4	119,9	119,9	120,0	120,0	120,0	121,9	122,0	122,4	122,5	122,5	122,5	122,7	
1 9 8 4	123,7	122,8	122,9	122,9	122,9	123,0	124,0	124,1	124,1	124,2	124,2	124,2	124,5	
GLIEDERUNG NACH DAUERHAFTIGKEIT UND WERT DER GÜTER														
1 9 8 0	100,0	97,5	98,5	98,9	99,8	100,4	100,7	100,7	100,3	99,7	100,0	101,1	102,3	325
1 9 8 1	108,2	103,9	105,0	106,4	107,6	107,9	108,2	108,9	109,1	109,8	109,9	110,7	111,0	
1 9 8 2	113,7	111,9	111,6	111,3	111,7	112,8	114,7	115,1	114,3	114,6	115,4	115,7	115,6	
1 9 8 3	115,7	115,5	115,2	114,4	114,8	115,2	115,6	115,8	116,1	116,3	116,1	116,5	117,0	
1 9 8 4	117,9	117,7	118,0	117,8	118,0	118,0	118,4	118,0	117,1	116,8	118,4	118,4	118,4	
1 9 8 0	100,0	97,5	98,6	99,0	99,9	100,5	100,7	100,7	100,3	99,6	99,9	101,0	102,3	326
1 9 8 1	108,3	104,0	105,0	106,4	107,7	107,9	108,2	108,9	109,2	109,9	110,0	110,8	111,1	
1 9 8 2	113,8	112,0	111,7	111,3	111,7	112,8	114,9	115,3	114,3	114,7	115,5	115,8	115,7	
1 9 8 3	115,7	115,6	115,3	114,4	114,8	115,2	115,6	115,7	116,1	116,2	116,1	116,4	117,0	
1 9 8 4	117,8	117,7	117,9	117,8	117,9	117,9	118,4	117,8	117,0	116,7	118,2	118,3	118,3	
1 9 8 0	100,0	97,6	98,2	98,9	99,2	99,6	99,8	100,0	100,3	100,8	101,2	102,1	102,3	327
1 9 8 1	105,2	102,7	103,3	103,9	104,2	104,8	105,1	105,2	105,5	106,0	106,6	107,4	107,5	
1 9 8 2	109,5	107,5	108,1	108,5	108,7	109,3	109,5	109,6	109,8	110,2	110,5	110,8	110,9	
1 9 8 3	112,8	111,4	111,7	112,0	112,2	112,5	112,6	113,0	113,2	113,5	113,7	113,8	113,9	
1 9 8 4	115,2	114,1	114,2	114,5	114,7	115,0	115,1	115,2	115,3	115,6	115,8	116,2	116,2	
1 9 8 0	100,0	97,6	98,0	98,4	99,1	99,5	99,7	100,0	100,9	101,3	101,5	102,0	102,1	328
1 9 8 1	105,5	102,7	103,1	103,5	103,7	104,5	104,5	105,8	106,1	107,6	107,9	108,3	108,4	
1 9 8 2	110,5	109,1	109,4	109,4	109,6	110,0	110,1	110,1	111,0	111,2	111,6	112,2	112,5	
1 9 8 3	114,7	112,7	113,0	113,2	113,7	113,9	114,0	114,9	115,7	116,2	116,3	116,3	116,4	
1 9 8 4	118,0	117,0	117,5	117,7	117,8	117,8	117,8	117,9	117,9	118,2	118,5	118,9	118,9	
1 9 8 0	100,0	96,7	98,4	99,1	99,1	99,3	100,3	100,6	100,8	101,0	101,2	101,5	101,9	329
1 9 8 1	105,9	103,5	103,8	104,2	104,5	104,8	105,8	106,4	106,7	107,0	107,7	107,9	108,4	
1 9 8 2	112,4	110,0	110,6	110,9	111,2	111,7	112,4	112,8	113,0	113,4	113,6	113,9	114,7	
1 9 8 3	118,0	116,0	116,4	116,9	117,1	117,3	118,1	118,5	118,9	119,1	119,2	119,4	119,5	
1 9 8 4	121,2	119,9	120,2	120,4	120,6	120,7	121,3	121,4	121,6	121,9	122,1	122,3	122,5	
1 9 8 0	100,0	96,1	98,5	99,3	99,0	99,1	100,5	100,8	100,9	101,1	101,2	101,6	102,1	330
1 9 8 1	106,8	104,4	104,7	105,0	105,3	105,4	106,8	107,5	107,6	108,0	108,8	109,8	109,4	
1 9 8 2	114,1	111,8	112,5	112,6	112,9	113,4	114,4	114,7	115,0	115,2	115,4	115,4	116,3	
1 9 8 3	119,8	117,9	118,3	118,6	118,6	118,8	120,0	120,4	120,8	120,9	120,9	121,0	121,2	
1 9 8 4	122,3	121,5	121,6	121,7	121,8	121,8	122,6	122,7	122,7	122,8	122,8	122,9	123,1	
GLIEDERUNG NACH WAREN, LEISTUNGEN UND WOHNUNGSNUTZUNG														
1 9 8 0	100,0	97,5	98,4	98,8	99,6	100,1	100,3	100,5	100,4	100,2	100,5	101,5	102,3	331
1 9 8 1	107,1	103,5	104,3	105,3	106,2	106,6	106,8	107,5	107,7	108,6	108,8	109,5	109,8	
1 9 8 2	112,1	110,4	110,4	110,2	110,6	111,4	112,7	113,0	112,6	112,9	113,6	113,9	113,9	
1 9 8 3	114,7	114,0	113,9	113,5	113,9	114,2	114,5	114,8	115,2	115,4	115,4	115,7	116,0	
1 9 8 4	117,1	116,5	116,8	116,9	117,0	117,1	117,4	117,1	116,5	116,5	117,6	117,8	117,8	
1 9 8 0	100,0	98,1	98,8	99,3	100,3	100,6	101,3	101,6	101,0	99,6	98,9	99,8	100,7	332
1 9 8 1	105,3	102,9	103,7	105,0	106,3	106,6	106,3	105,7	103,9	104,1	105,2	106,3	107,1	
1 9 8 2	110,3	108,6	109,7	110,4	111,5	112,5	113,4	112,4	109,7	108,8	108,3	108,8	109,3	
1 9 8 3	112,1	110,4	111,4	111,9	112,8	112,8	113,6	113,2	111,6	111,5	111,6	111,9	112,3	
1 9 8 4	114,0	113,4	114,6	115,3	115,5	115,4	115,7	115,2	113,6	112,3	112,3	112,6	112,6	
1 9 8 0	100,0	94,8	98,8	100,3	107,5	108,1	112,7	113,5	106,6	91,6	83,4	88,8	94,0	333
1 9 8 1	109,9	110,1	113,6	121,6	130,1	128,5	122,4	114,4	94,8	90,5	92,5	98,0	102,4	
1 9 8 2	112,8	111,7	117,0	121,3	136,1	136,1	141,4	130,2	104,6	92,9	87,2	89,8	92,8	
1 9 8 3	111,3	100,5	108,5	111,8	119,9	119,3	126,4	121,9	107,2	104,1	103,5	105,2	107,1	
1 9 8 4	119,3	115,3	125,3	130,0	131,5	132,1	135,8	131,1	116,2	103,6	102,2	104,3	104,3	
1 9 8 0	100,0	98,5	98,8	99,2	99,4	99,7	99,9	100,1	100,3	100,6	100,8	101,1	101,5	334
1 9 8 1	104,7	102,5	102,5	102,9	103,3	103,8	104,2	104,6	105,0	105,9	106,8	107,4	107,7	
1 9 8 2	110,0	108,2	108,8	109,1	109,3	109,5	109,9	110,2	110,4	110,8	111,0	111,2	111,4	
1 9 8 3	112,2	111,7	111,8	111,9	112,0	112,0	111,9	112,1	112,2	112,4	112,6	112,7	112,9	
1 9 8 4	113,4	113,2	113,2	113,4	113,5	113,3	113,2	113,2	113,3	113,4	113,6	113,6	113,7	

LFD NR.	INDEX / INDEXGRUPPE	WÄGUNGS-		V-FAKTOR	JAHRESDURCHSCHNITTE			
		ANTEIL			1981	1982	1983	1984
335	ANDERE VERBRAUCHS- UND GEBRAUCHSGÜTER	436,17		0,84097	107,6	112,7	115,5	118,0
336	ANDERE VERBR.- U. GEBRAUCHSGÜTER OHNE BLUMEN, KOHLE U. HEIZÖL	413,69		0,85689	107,3	112,4	115,7	118,0
337	ANDERE VERBR.- U. GEBR.-GÜTER, OHNE BLUMEN, KOHLE, HEIZÖL U. KRAFTST.	378,57		0,86525	106,1	112,0	115,7	118,1
338	Dienstleistungen und Reparaturen	278,91		0,83521	106,8	113,4	118,5	121,1
339	Dar.: Gastgewerbeleistungen	40,35		0,80492	106,5	112,4	116,4	119,4
340	Verzehr in Gaststätten	34,63		0,81494	106,2	111,7	115,4	118,3
341	Übernachtung	5,72		0,76784	108,7	116,9	122,4	125,7
342	Handwerkerleistungen (ohne Bauhandwerker)	23,54		0,76874	106,8	111,7	116,3	120,3
343	Verkehrsleistungen	15,91		0,81880	109,0	118,2	123,3	125,9
344	Unterricht und Kindergartenbesuch	13,09		0,88372	106,8	119,6	126,9	131,2
345	Wohnungs- und Garagennutzung	149,47		0,87333	104,4	110,2	116,3	120,5

DIE LEBENSHALTUNG

UND BEAMTEN MIT HOEHEREM EINKOMMEN

100

JAHR	DURCH- SCHNITT	JAN.	FEBR.	MAERZ	APRIL	MAI	JUNI	JULI	AUG.	SEPT.	OKT.	NOV.	DEZ.	LFD NR.
1 9 8 0	100,0	97,3	98,3	98,7	99,4	100,0	100,0	100,1	100,2	100,4	100,9	102,0	102,7	335
1 9 8 1	107,6	103,6	104,5	105,4	106,2	106,6	107,0	108,0	108,9	109,9	109,9	110,5	110,6	
1 9 8 2	112,7	110,9	110,6	110,2	110,3	111,1	112,5	113,2	113,5	114,2	115,2	115,5	115,3	
1 9 8 3	115,5	115,1	114,7	114,0	114,2	114,6	114,8	115,3	116,3	116,7	116,6	116,8	117,1	
1 9 8 4	118,0	117,5	117,5	117,4	117,5	117,6	117,9	117,6	117,5	117,8	119,2	119,4	119,4	
1 9 8 0	100,0	97,0	98,0	98,6	99,3	99,7	99,9	100,2	100,5	100,9	101,3	102,1	102,5	336
1 9 8 1	107,3	103,3	104,1	104,9	105,9	106,5	106,9	107,9	108,6	109,6	109,7	110,2	110,2	
1 9 8 2	112,4	110,2	110,2	110,0	110,1	110,7	112,3	113,2	113,6	114,1	114,8	115,0	115,0	
1 9 8 3	115,7	114,8	114,7	114,3	114,4	115,0	115,1	115,7	116,6	116,9	116,9	116,9	117,1	
1 9 8 4	118,0	117,3	117,3	117,3	117,5	117,7	117,9	117,8	117,7	117,9	119,1	119,4	119,2	
1 9 8 0	100,0	97,6	98,1	98,7	99,2	99,6	99,8	100,0	100,4	100,9	101,3	102,1	102,3	337
1 9 8 1	106,1	103,0	103,6	104,2	104,7	105,3	105,5	106,4	106,9	107,7	108,2	108,9	109,1	
1 9 8 2	112,0	109,6	109,9	110,0	110,4	111,0	112,3	112,5	112,9	113,3	113,8	114,1	114,2	
1 9 8 3	115,7	114,4	114,6	114,7	115,0	115,2	115,2	115,7	116,3	116,6	116,6	116,8	116,8	
1 9 8 4	118,1	117,2	117,4	117,6	117,7	117,9	118,0	118,1	118,2	118,4	118,8	119,2	119,2	
1 9 8 0	100,0	96,3	98,4	99,1	99,0	99,1	100,4	100,6	100,8	101,1	101,3	101,7	102,2	338
1 9 8 1	106,8	104,2	104,6	105,0	105,3	105,6	106,8	107,6	108,1	108,6	108,6	108,9	109,3	
1 9 8 2	113,4	111,2	111,9	112,1	112,3	112,7	113,6	114,0	114,1	114,4	114,5	114,6	115,4	
1 9 8 3	118,5	116,8	117,0	117,3	117,4	117,6	118,6	119,1	119,5	119,6	119,7	119,8	119,9	
1 9 8 4	121,1	120,2	120,4	120,5	120,6	120,7	121,3	121,5	121,5	121,6	121,7	121,7	122,0	
1 9 8 0	100,0	98,2	98,5	98,7	99,2	99,4	99,6	99,8	100,4	100,8	101,4	101,7	102,2	339
1 9 8 1	106,5	103,2	104,0	104,4	105,0	105,9	106,3	106,9	107,7	108,1	108,5	108,9	109,6	
1 9 8 2	112,4	110,4	110,8	111,4	111,7	112,2	112,4	112,7	112,9	113,2	113,5	113,8	114,1	
1 9 8 3	116,4	114,7	115,1	115,4	115,5	115,9	116,0	116,5	117,0	117,3	117,7	117,8	117,9	
1 9 8 4	119,4	118,3	118,6	118,8	119,0	119,1	119,2	119,4	119,7	119,9	120,0	120,1	120,2	
1 9 8 0	100,0	98,2	98,5	98,7	99,2	99,5	99,7	99,9	100,4	100,7	101,4	101,7	102,1	340
1 9 8 1	106,2	102,6	103,5	103,9	104,5	105,5	106,0	106,6	107,5	107,7	108,1	108,6	109,4	
1 9 8 2	111,7	109,6	110,0	110,6	110,9	111,5	111,7	112,0	112,2	112,5	112,8	113,0	113,4	
1 9 8 3	115,4	113,8	114,1	114,4	114,5	114,9	115,0	115,6	116,1	116,4	116,7	116,8	116,9	
1 9 8 4	118,3	117,3	117,6	117,8	118,0	118,1	118,2	118,4	118,6	118,9	118,9	119,0	119,1	
1 9 8 0	100,0	97,9	98,2	98,5	99,0	99,2	99,4	99,5	100,2	101,5	102,0	102,0	102,6	341
1 9 8 1	108,7	106,6	107,0	107,3	107,6	107,8	108,2	108,7	109,0	110,0	110,8	110,9	111,0	
1 9 8 2	116,9	115,5	115,7	116,0	116,3	116,5	116,6	116,8	116,9	117,4	117,9	118,3	118,3	
1 9 8 3	122,4	120,5	120,9	121,4	121,6	121,7	121,8	122,4	122,9	123,2	123,7	124,0	124,1	
1 9 8 4	125,7	124,3	124,6	125,1	125,4	125,3	125,4	125,6	125,9	126,4	126,6	126,9	127,0	
1 9 8 0	100,0	96,4	97,1	98,1	99,0	99,7	100,3	100,7	101,1	101,4	101,7	102,1	102,4	342
1 9 8 1	106,8	103,0	104,2	104,7	105,5	106,5	107,0	107,5	108,0	108,5	108,9	109,0	109,3	
1 9 8 2	111,7	109,7	110,3	110,5	110,9	111,4	111,7	112,0	112,2	112,5	112,8	113,1	113,2	
1 9 8 3	116,3	113,7	114,2	114,5	115,0	115,6	115,9	117,0	117,4	117,7	118,0	118,1	118,2	
1 9 8 4	120,3	118,6	119,1	119,4	119,8	120,2	120,3	120,6	120,9	121,0	121,2	121,5	121,5	
1 9 8 0	100,0	96,7	96,9	98,3	99,6	100,3	101,8	101,6	101,4	101,2	100,5	100,7	101,1	343
1 9 8 1	109,0	105,0	105,3	106,4	107,0	107,1	109,0	111,7	111,8	112,0	110,8	111,1	111,3	
1 9 8 2	118,2	113,8	116,7	116,9	117,8	118,4	120,1	120,3	120,1	119,6	117,9	118,1	119,2	
1 9 8 3	123,3	122,1	122,3	122,3	122,6	123,3	124,6	124,9	124,6	124,2	123,0	123,3	122,8	
1 9 8 4	125,9	125,0	125,0	125,2	125,5	125,1	127,3	127,1	127,2	126,3	125,8	125,4	125,7	
1 9 8 0	100,0	98,8	98,7	98,8	98,9	99,2	99,4	99,4	99,9	100,8	102,0	102,0	102,0	344
1 9 8 1	106,8	102,4	104,5	104,5	104,8	105,0	105,0	105,2	105,1	108,7	112,1	112,2	112,2	
1 9 8 2	119,8	117,1	117,8	118,3	118,9	119,1	119,1	119,3	119,8	121,8	121,9	122,1	122,1	
1 9 8 3	126,9	123,2	125,1	125,1	125,5	126,3	126,3	126,4	128,3	128,8	129,3	129,3	129,4	
1 9 8 4	131,2	129,4	130,2	130,4	130,4	130,5	130,5	131,0	131,0	132,4	132,8	132,9	132,9	
1 9 8 0	100,0	97,9	98,4	99,0	99,3	99,7	99,9	100,2	100,6	100,9	101,1	101,4	101,8	345
1 9 8 1	104,4	102,0	102,3	102,8	103,3	103,7	104,0	104,4	104,9	105,3	106,2	106,6	106,9	
1 9 8 2	110,2	107,7	108,1	108,5	109,0	109,5	109,9	110,4	110,8	111,3	111,8	112,5	112,9	
1 9 8 3	116,3	113,8	114,5	115,3	115,7	116,1	116,3	116,6	116,9	117,3	117,5	117,8	118,0	
1 9 8 4	120,5	118,6	118,9	119,3	119,6	120,0	120,3	120,4	120,9	121,4	122,0	122,3	122,5	

1 PREISINDEX FUER
1.3 4-PERSONEN-ARBEITNEHMER
1980 *

LFD NR.	INDEX / INDEXGRUPPE	WÄGUNGS- ANTEIL	V-FAKTOR	JAHRESDURCHSCHNITTE			
				1981	1982	1983	1984
346	GESAMTINDEX	1000	0,86299	106,3	112,0	115,6	118,4
347	GESAMTINDEX OHNE BESONDERS ERNTE-, SAISON- UND WITTERUNGS- ABHAENGIGE NAHRUNGSMITTEL SOWIE OHNE BLUMEN	974,19	0,86030	106,3	112,0	115,8	118,3
348	BESONDERS ERNTE-, SAISON- UND WITTERUNGSABHAENGIGE NAHRUNGSMITTEL SOWIE BLUMEN	25,81	0,91848	108,8	111,3	111,2	118,5
349	GESAMTINDEX OHNE BESONDERS ERNTE-, SAISON- UND WITTERUNGS- ABHAENGIGE NAHRUNGSMITTEL	981,36	0,86030	106,3	111,9	115,7	118,3
350	BESONDERS ERNTE-, SAISON- UND WITTERUNGSABHAENGIGE NAHRUNGSMITTEL	18,64	0,94417	110,3	113,0	112,0	120,5
351	GESAMTINDEX OHNE WOHNUNGSMIETE	844,47	0,86170	106,7	112,3	115,6	118,0
352	GESAMTINDEX OHNE HEIZOEL	986,51	0,86863	106,2	111,8	115,7	118,3
353	GESAMTINDEX OHNE HEIZOEL UND KRAFTSTOFFE	951,46	0,87198	105,7	111,6	115,7	118,4
GLIEDERUNG NACH HAUPTGRUPPEN (VERWENDUNGSZWECK)							
354	NAHRUNGSMITTEL, GETRAENKE, TABAKWAREN	281,55	0,89050	104,8	111,2	114,0	115,7
355	BEKLEIDUNG, SCHUHE	88,00	0,82346	105,2	110,0	113,4	116,3
356	WOHNUNGSMIETEN, ENERGIE (OHNE KRAFTSTOFFE)	217,21	.	108,1	114,7	118,7	123,1
357	WOHNUNGSMIETEN	155,53	0,86625	104,5	109,8	115,8	120,2
358	ENERGIE (OHNE KRAFTSTOFFE)	61,68	0,75407	117,4	127,0	126,1	130,2
359	MOEBEL, HAUSHALTSGERAETE U. A. GUETER FUER DIE HAUSHALTSFUEHRUNG	77,49	0,85802	105,8	110,6	113,6	115,9

DIE LEBENSHALTUNG

HAUSHALTE MIT MITTLEREM EINKOMMEN

100

JAHR	DURCH- SCHNITT	JAN.	FEBR.	MÄRZ	APRIL	MAI	JUNI	JULI	AUG.	SEPT.	OKT.	NOV.	DEZ.	LFD NR.
1980	100,0	97,3	98,5	99,0	99,4	99,9	100,3	100,5	100,5	100,5	100,7	101,4	102,1	346
1981	106,3	103,1	103,8	104,5	105,3	105,7	106,1	106,8	107,1	107,7	108,1	108,7	109,0	
1982	112,0	109,9	110,1	110,1	110,5	111,2	112,4	112,8	112,6	112,9	113,4	113,7	113,9	
1983	115,6	114,4	114,5	114,4	114,8	115,1	115,5	115,9	116,2	116,5	116,5	116,7	117,0	
1984	118,4	117,5	117,8	117,9	118,1	118,2	118,6	118,4	118,2	118,2	119,0	119,2	119,3	
1980	100,0	97,3	98,4	98,9	99,3	99,7	100,1	100,3	100,5	100,7	101,1	101,6	102,2	347
1981	106,3	102,9	103,5	104,2	104,8	105,2	105,8	106,7	107,4	108,1	108,5	108,9	109,2	
1982	112,0	109,8	109,9	109,9	110,2	110,7	111,9	112,5	112,8	113,4	113,9	114,2	114,4	
1983	115,8	114,7	114,6	114,5	114,7	115,0	115,4	115,9	116,5	116,8	116,8	117,0	117,2	
1984	118,3	117,5	117,6	117,7	117,8	117,9	118,2	118,2	118,3	118,6	119,3	119,5	119,5	
1980	100,0	96,9	99,5	100,4	105,8	106,5	109,9	107,9	102,8	92,3	87,6	93,0	97,5	348
1981	108,8	111,3	112,9	118,1	123,0	123,6	117,8	110,6	95,9	92,9	94,7	100,3	103,9	
1982	111,3	112,0	115,6	118,6	123,8	130,2	132,9	121,1	101,9	95,4	91,6	94,4	97,8	
1983	111,2	105,6	110,8	112,5	117,5	117,5	122,8	116,4	105,7	104,5	104,7	107,4	109,4	
1984	118,5	117,3	123,6	127,5	127,3	127,8	132,2	125,2	114,3	104,8	105,3	108,3	108,8	
1980	100,0	97,3	98,5	99,0	99,3	99,7	100,1	100,2	100,4	100,7	101,0	101,6	102,2	349
1981	106,3	103,0	103,6	104,2	104,8	105,2	105,8	106,7	107,3	108,0	108,4	108,9	109,2	
1982	111,9	109,8	110,0	109,9	110,2	110,7	111,9	112,4	112,7	113,2	113,8	114,1	114,3	
1983	115,7	114,7	114,7	114,5	114,7	115,0	115,3	115,8	116,4	116,7	116,7	116,9	117,1	
1984	118,3	117,5	117,6	117,7	117,8	117,9	118,2	118,2	118,2	118,5	119,3	119,4	119,5	
1980	100,0	94,7	98,1	99,0	106,5	108,2	113,0	112,1	106,4	92,3	84,5	90,2	95,1	350
1981	110,3	110,7	113,8	120,7	129,4	129,7	122,8	114,6	96,0	91,8	93,4	98,7	102,4	
1982	113,0	110,9	115,6	119,8	128,1	137,2	142,8	129,7	105,0	94,3	88,1	90,6	93,4	
1983	112,0	100,9	108,4	111,0	119,3	120,3	127,1	121,3	108,3	106,0	105,1	107,1	108,9	
1984	120,5	116,5	126,2	131,1	132,5	134,0	138,8	131,6	116,9	104,3	103,4	105,4	104,8	
1980	100,0	97,2	98,5	99,0	99,4	99,9	100,4	100,5	100,5	100,4	100,6	101,4	102,1	351
1981	106,7	103,3	104,0	104,8	105,6	106,0	106,5	107,2	107,4	108,1	108,5	109,1	109,4	
1982	112,3	110,3	110,5	110,5	110,8	111,6	113,0	113,3	113,0	113,2	113,7	114,0	114,2	
1983	115,6	114,6	114,7	114,4	114,7	115,0	115,5	115,9	116,2	116,4	116,4	116,6	116,9	
1984	118,0	117,4	117,7	117,7	117,9	117,9	118,3	118,1	117,7	117,7	118,4	118,6	118,7	
1980	100,0	97,2	98,4	99,0	99,4	99,8	100,3	100,5	100,6	100,7	100,8	101,4	102,0	352
1981	106,2	103,0	103,7	104,4	105,2	105,6	106,1	106,7	106,8	107,5	107,9	108,5	108,8	
1982	111,8	109,6	109,9	110,1	110,4	111,0	112,3	112,7	112,5	112,7	113,1	113,4	113,7	
1983	115,7	114,3	114,6	114,6	114,9	115,2	115,6	116,0	116,2	116,4	116,5	116,7	116,9	
1984	118,3	117,4	117,7	117,9	118,1	118,2	118,6	118,4	118,2	118,2	118,8	119,1	119,2	
1980	100,0	97,4	98,5	99,0	99,4	99,7	100,3	100,4	100,6	100,6	100,8	101,4	101,9	353
1981	105,7	102,9	103,4	104,1	104,7	105,1	105,5	106,0	106,1	106,6	107,3	107,9	108,4	
1982	111,6	109,3	109,8	110,1	110,6	111,2	112,3	112,4	112,1	112,4	112,6	113,0	113,4	
1983	115,7	114,2	114,5	114,8	115,1	115,3	115,7	116,0	116,1	116,3	116,4	116,6	116,8	
1984	118,4	117,4	117,8	118,0	118,2	118,3	118,6	118,6	118,4	118,4	118,7	119,1	119,2	

GLIEDERUNG NACH HAUPTGRUPPEN (VERWENDUNGSZWECK)

1980	100,0	98,4	99,0	99,3	100,0	100,4	100,8	100,9	100,7	100,0	99,6	100,2	100,8	354
1981	104,8	102,3	102,9	103,7	104,9	105,4	105,3	105,2	104,4	104,7	105,5	106,3	106,9	
1982	111,2	107,8	108,6	109,2	110,2	111,1	114,1	113,6	112,1	111,8	111,6	112,0	112,3	
1983	114,0	113,0	113,6	113,9	114,5	114,6	114,7	114,4	113,7	113,8	113,8	114,1	114,3	
1984	115,7	115,1	115,8	116,3	116,5	116,5	116,7	116,3	115,4	114,7	114,8	115,0	115,0	
1980	100,0	97,5	98,1	98,9	99,2	99,6	99,7	99,9	100,2	101,0	101,5	102,1	102,2	355
1981	105,2	102,7	103,3	103,8	104,2	104,8	104,9	105,1	105,4	106,1	106,7	107,5	107,6	
1982	110,0	107,9	108,6	109,0	109,2	109,8	109,9	110,0	110,2	110,8	111,2	111,8	111,8	
1983	113,4	112,1	112,4	112,6	112,8	113,1	113,2	113,4	113,7	114,1	114,4	114,6	114,7	
1984	116,3	115,0	115,2	115,5	115,6	116,0	116,1	116,1	116,3	116,8	117,2	117,6	117,7	
1980	100,0	97,6	98,0	98,5	99,1	100,0	99,9	100,2	100,1	100,2	101,1	102,2	103,1	356
1981	108,1	104,0	104,8	106,0	106,2	106,5	107,0	108,3	109,8	110,4	110,8	111,7	112,1	
1982	114,7	113,2	112,7	112,3	112,9	113,8	114,0	114,5	115,1	115,9	117,1	117,6	117,4	
1983	118,7	117,4	117,0	116,7	117,4	117,7	118,2	118,7	119,8	120,1	119,9	120,6	120,9	
1984	123,1	121,5	121,8	121,6	122,0	122,2	122,5	122,7	123,1	123,8	125,0	125,2	125,3	
1980	100,0	97,8	98,3	98,9	99,3	99,7	99,9	100,3	100,6	101,0	101,2	101,5	101,7	357
1981	104,5	102,1	102,4	102,9	103,4	103,9	104,3	104,7	105,2	105,6	106,0	106,5	106,8	
1982	109,8	107,4	107,8	108,3	108,6	109,1	109,5	110,0	110,5	110,9	111,4	112,0	112,5	
1983	115,8	113,4	114,0	114,6	115,1	115,5	115,7	116,1	116,4	116,7	117,0	117,3	117,5	
1984	120,2	118,1	118,5	118,8	119,2	119,6	119,9	120,1	120,6	121,2	121,8	122,2	122,4	
1980	100,0	97,2	97,3	97,5	98,8	100,7	100,0	100,0	98,6	98,4	101,0	104,0	106,6	358
1981	117,4	108,8	111,1	113,9	113,3	113,1	113,9	117,4	121,5	122,6	122,7	124,8	125,5	
1982	127,0	127,7	125,0	122,5	123,8	125,6	125,5	125,9	126,7	128,4	131,5	131,7	129,6	
1983	126,1	127,5	124,7	122,0	123,5	123,4	124,5	125,2	128,4	128,5	127,3	129,0	129,3	
1984	130,2	130,0	130,0	128,5	129,1	128,8	129,3	129,2	129,2	130,3	133,2	132,6	132,6	
1980	100,0	97,3	97,9	98,4	98,8	99,5	99,8	100,2	100,7	101,2	101,5	102,3	102,5	359
1981	105,8	102,9	103,5	104,0	104,5	105,6	105,8	106,3	106,5	106,9	107,4	108,1	108,3	
1982	110,6	108,7	109,3	109,6	109,9	110,5	110,7	110,9	111,1	111,4	111,6	112,0	112,0	
1983	113,6	112,3	112,6	112,8	113,0	113,3	113,4	113,9	114,1	114,3	114,5	114,7	114,8	
1984	115,9	115,0	115,2	115,5	115,6	115,8	115,8	116,0	116,0	116,2	116,3	116,5	116,5	

LFD NR.	INDEX / INDEXGRUPPE	WAEGUNGS- ANTEIL	V-FAKTOR	JAHRESDURCHSCHNITTE			
				1981	1982	1983	1984
360	GUETER FUER DIE GESUNDEITS- UND KOERPERPFLEGE	27,65	0,86256	104,6	112,5	119,3	121,6
361	GUETER FUER VERKEHR UND NACHRICHTENUEBERMITTLUNG	132,47	0,84015	109,3	112,7	116,8	119,5
362	GUETER FUER BILDUNG, UNTERHALTUNG, FREIZEIT (OHNE DIENSTLEISTUNGEN DES GASTGEWERBES)	93,38	0,91993	104,3	109,2	112,9	115,7
363	GUETER FUER DIE PERSOENLICHE AUSSTATTUNG, DIENSTLEISTUNGEN DES BEHERBERGUNGSGEWERBES SOWIE GUETER SONSTIGER ART	82,25	0,84152	106,6	112,4	117,3	119,8

GLIEDERUNG NACH BEDARFSGRUPPEN

364	ERNAEHRUNG	215,07	0,90257	105,3	110,5	112,6	114,7
365	GETRAENKE UND TABAKWAREN	66,48	0,85677	103,1	113,4	118,5	118,9
366	WOHNUNG	157,18	0,86625	104,5	109,9	115,8	120,2
367	HEIZUNG UND BELEUCHTUNG	63,86	0,75878	117,0	126,5	125,7	129,8
368	HAUSRAT	100,60	0,87657	104,9	108,8	111,1	113,0
369	BEKLEIDUNG	90,63	0,82278	105,2	110,0	113,4	116,3
370	REINIGUNG UND KOERPERPFLEGE	45,63	0,88251	105,3	113,0	119,2	120,8
371	BILDUNG, UNTERHALTUNG UND ERHOLUNG	109,91	0,86513	106,4	112,6	118,0	121,6
372	VERKEHR	150,64	0,84832	108,6	111,9	115,8	118,3

DIE LEBENSHALTUNG

HAUSHALTE MIT MITTLEREM EINKOMMEN

100

JAHR	DURCH- SCHNITT	JAN.	FEBR.	MAERZ	APRIL	MAI	JUNI	JULI	AUG.	SEPT.	OKT.	NOV.	DEZ.	LFD NR.
1 9 8 0	100,0	97,9	98,4	98,8	99,2	99,6	99,9	100,2	100,5	100,9	101,2	101,6	101,7	360
1 9 8 1	104,6	102,2	102,7	103,3	103,8	104,2	104,5	104,9	105,1	105,6	106,0	106,4	106,6	
1 9 8 2	112,5	110,7	111,4	111,7	111,9	112,1	112,4	112,6	112,9	113,2	113,6	113,8	113,9	
1 9 8 3	119,3	117,9	118,1	118,4	118,6	118,8	119,1	119,5	119,8	120,0	120,3	120,4	120,5	
1 9 8 4	121,6	120,8	120,9	121,2	121,3	121,4	121,5	121,7	121,7	121,9	122,1	122,1	122,2	
1 9 8 0	100,0	92,5	98,6	99,8	99,8	100,2	100,5	100,7	101,2	101,3	101,3	101,6	102,5	361
1 9 8 1	109,3	103,8	104,8	105,8	107,8	108,0	108,8	110,8	111,7	113,6	113,6	112,3	111,7	
1 9 8 2	112,7	111,2	110,6	109,7	108,8	109,6	111,1	113,6	114,2	114,8	115,9	116,1	116,3	
1 9 8 3	116,8	115,9	115,6	114,0	114,0	115,3	115,7	117,0	118,6	119,2	118,9	118,5	119,1	
1 9 8 4	119,5	119,3	119,1	118,7	118,7	118,8	119,4	119,0	118,4	118,5	121,2	121,3	121,0	
1 9 8 0	100,0	98,8	99,1	99,6	99,8	99,9	100,0	99,7	99,6	99,9	100,4	101,4	101,8	362
1 9 8 1	104,3	102,8	103,3	103,7	103,7	104,1	104,0	103,9	103,7	104,4	105,2	106,3	106,7	
1 9 8 2	109,2	108,1	108,6	108,8	109,0	109,2	109,2	108,7	108,6	109,4	109,7	110,1	110,5	
1 9 8 3	112,9	111,6	111,9	112,0	112,0	112,1	112,3	113,1	113,2	113,5	114,0	114,3	114,5	
1 9 8 4	115,7	115,4	115,4	115,6	115,4	115,4	115,8	115,4	115,3	115,4	115,9	116,5	116,8	
1 9 8 0	100,0	97,7	97,9	97,9	98,0	98,0	101,2	101,2	101,3	101,3	101,4	101,4	102,7	363
1 9 8 1	106,6	103,8	103,9	104,0	104,3	104,3	107,1	108,4	108,4	108,5	108,7	108,7	109,4	
1 9 8 2	112,4	110,8	110,9	111,0	111,0	111,1	113,0	113,1	113,1	113,1	113,4	113,4	114,4	
1 9 8 3	117,3	115,5	115,6	115,6	115,6	115,7	118,3	118,4	118,4	118,5	118,5	118,5	118,5	
1 9 8 4	119,8	118,8	118,8	118,9	118,9	118,9	120,4	120,4	120,4	120,4	120,5	120,5	121,0	
GLIEDERUNG NACH BEDARFSGRUPPEN														
1 9 8 0	100,0	98,2	98,8	99,1	100,0	100,4	101,0	101,1	100,8	99,8	99,4	100,2	101,0	364
1 9 8 1	105,3	102,9	103,6	104,6	105,7	106,2	106,0	105,7	104,5	104,8	105,8	106,8	107,5	
1 9 8 2	110,5	108,7	109,6	110,3	111,2	112,2	113,0	112,1	110,1	109,6	109,3	109,8	110,2	
1 9 8 3	112,6	111,1	111,8	112,2	113,0	113,1	113,7	113,4	112,4	112,4	112,5	112,8	113,2	
1 9 8 4	114,7	114,0	115,0	115,5	115,8	115,8	116,1	115,5	114,3	113,4	113,5	113,7	113,7	
1 9 8 0	100,0	99,3	99,7	99,8	99,9	100,1	100,1	100,0	100,2	100,3	100,1	100,2	100,3	365
1 9 8 1	103,1	100,5	100,8	101,1	102,3	102,8	103,1	103,6	104,0	104,3	104,5	104,7	104,9	
1 9 8 2	113,4	105,0	105,4	105,8	107,0	107,6	117,6	118,4	118,6	118,7	118,9	119,0	119,1	
1 9 8 3	118,5	119,3	119,3	119,4	119,2	117,7	117,8	117,8	117,9	118,1	118,1	118,2	118,2	
1 9 8 4	116,9	118,4	118,6	118,7	118,8	118,9	118,8	118,8	119,0	119,1	119,2	119,4	119,5	
1 9 8 0	100,0	97,8	98,3	98,8	99,3	99,6	99,9	100,2	100,6	101,0	101,2	101,5	101,7	366
1 9 8 1	104,5	102,1	102,4	102,9	103,5	103,9	104,3	104,7	105,2	105,6	106,1	106,5	106,9	
1 9 8 2	109,9	107,5	107,9	108,3	108,7	109,1	109,5	110,1	110,5	111,0	111,4	112,0	112,5	
1 9 8 3	115,8	113,5	114,0	114,7	115,1	115,5	115,7	116,1	116,4	116,7	117,0	117,3	117,6	
1 9 8 4	120,2	118,1	118,5	118,8	119,2	119,5	119,9	120,1	120,6	121,2	121,8	122,2	122,4	
1 9 8 0	100,0	97,2	97,3	97,6	98,8	100,6	100,0	100,0	98,7	98,5	101,0	103,9	106,4	367
1 9 8 1	117,0	108,6	110,8	113,5	113,0	112,8	113,6	117,1	121,0	122,0	122,2	124,2	124,9	
1 9 8 2	126,5	127,1	124,5	122,0	123,4	125,1	125,0	125,4	126,2	127,9	130,9	131,0	129,1	
1 9 8 3	125,7	127,0	124,3	121,7	123,1	123,1	124,1	124,8	128,0	128,1	126,9	128,5	128,8	
1 9 8 4	129,6	129,5	129,6	128,1	128,7	128,4	128,9	128,8	128,8	129,9	132,6	132,1	132,1	
1 9 8 0	100,0	98,0	98,6	99,1	99,4	99,8	100,0	99,9	100,0	100,4	100,8	101,8	102,1	368
1 9 8 1	104,9	103,2	103,5	104,0	104,0	104,9	104,9	104,8	104,7	105,1	105,6	106,6	107,1	
1 9 8 2	108,8	107,9	108,5	108,7	108,7	109,1	108,9	108,4	108,1	108,7	108,9	109,4	109,8	
1 9 8 3	111,1	110,7	110,9	111,0	111,0	111,0	111,1	110,9	110,7	111,0	111,4	111,8	112,0	
1 9 8 4	113,0	112,8	112,8	113,1	112,9	112,9	113,2	112,8	112,7	112,7	113,0	113,6	113,8	
1 9 8 0	100,0	97,5	98,1	98,9	99,2	99,6	99,7	99,9	100,2	101,0	101,5	102,1	102,2	369
1 9 8 1	105,2	102,7	103,3	103,8	104,2	104,8	104,9	105,1	105,4	106,1	106,7	107,5	107,6	
1 9 8 2	110,0	107,9	108,6	109,0	109,2	109,8	109,9	110,0	110,2	110,8	111,2	111,7	111,8	
1 9 8 3	113,4	112,0	112,3	112,6	112,8	113,1	113,2	113,4	113,7	114,1	114,4	114,6	114,7	
1 9 8 4	116,3	115,0	115,2	115,5	115,7	116,1	116,1	116,1	116,3	116,8	117,2	117,6	117,7	
1 9 8 0	100,0	98,4	98,7	99,0	99,3	99,6	99,9	100,2	100,4	100,7	101,0	101,3	101,4	370
1 9 8 1	105,3	103,4	103,8	104,2	104,6	104,9	105,2	105,5	105,7	106,1	106,6	106,9	107,1	
1 9 8 2	113,0	111,4	112,0	112,2	112,4	112,7	112,9	113,1	113,3	113,6	113,8	114,0	114,4	
1 9 8 3	119,2	118,1	118,3	118,5	118,6	118,8	119,0	119,3	119,6	119,8	119,9	120,0	120,2	
1 9 8 4	120,8	120,3	120,3	120,5	120,6	120,7	120,8	120,8	120,9	121,0	121,2	121,2	121,2	
1 9 8 0	100,0	97,5	97,7	98,0	98,1	98,3	100,8	100,9	101,0	101,2	101,4	102,0	103,0	371
1 9 8 1	106,4	103,4	103,9	104,1	104,5	104,8	107,0	107,1	107,2	107,7	108,3	108,8	109,4	
1 9 8 2	112,6	110,3	110,5	110,8	111,1	111,4	113,1	113,3	113,5	113,9	114,1	114,2	114,8	
1 9 8 3	118,0	115,2	115,5	115,7	115,9	116,1	118,2	119,4	119,7	119,9	120,1	120,1	120,1	
1 9 8 4	121,6	120,3	120,4	120,5	120,6	120,8	122,0	122,1	122,1	122,3	122,5	122,6	123,1	
1 9 8 0	100,0	93,4	98,7	99,9	99,9	100,2	100,5	100,6	101,1	101,1	101,1	101,4	102,2	372
1 9 8 1	108,6	103,3	104,2	105,1	106,9	107,1	107,7	110,2	111,0	112,7	112,1	111,5	111,0	
1 9 8 2	111,9	110,6	110,0	109,2	108,5	109,1	110,5	112,7	113,2	113,7	114,8	115,0	115,2	
1 9 8 3	115,8	115,0	114,6	113,3	113,3	114,4	114,8	115,9	117,3	117,9	117,6	117,2	117,7	
1 9 8 4	118,3	118,1	118,0	117,6	117,6	117,7	118,2	117,9	117,3	117,4	119,8	119,9	119,6	

LFD NR.	INDEX / INDEXGRUPPE	WÄGUNGS- ANTEIL		V-FAKTOR	JAHRESDURCHSCHNITTE			
					1981	1982	1983	1984
GLIEDERUNG NACH DAUERHAFTIGKEIT UND WERT DER GUETER								
373	VERBRAUCHSGUETER UND REPARATUREN	443,95	0,86067	107,8	113,8	116,2	118,3	
374	DAR.: VERBRAUCHSGUETER	429,65	0,86295	107,8	113,9	116,2	118,2	
375	GEBRAUCHSGUETER VON MITTLERER LEBENSDAUER UND/ODER BEGRENZTEM WERT	153,62	0,84722	105,1	109,5	112,9	115,3	
376	LANGLEBIGE, HOCHWERTIGE GEBRAUCHSGUETER	91,05	0,88678	105,4	110,5	114,7	117,9	
377	Dienstleistungen und Wohnungsnutzung	311,38	0,86315	105,1	110,9	116,5	120,1	
378	DAR.: Dienstleistungen	155,85	0,85986	105,6	112,0	117,2	120,0	
GLIEDERUNG NACH WAREN, LEISTUNGEN UND WOHNUNGSNUTZUNG								
379	VERBRAUCHS- UND GEBRAUCHSGUETER	636,41	0,86602	106,9	112,5	115,2	117,4	
380	NAHRUNGSMITTEL	190,75	0,91256	105,2	110,4	112,2	114,2	
381	BESONDERS ERNTE-, SAISON- UND WITTERUNGSABHAENGIGE NAHRUNGSMITTEL	18,64	0,94417	110,3	113,0	112,0	120,5	
382	SONSTIGE NAHRUNGSMITTEL	172,11	0,90867	104,7	110,1	112,3	113,5	
383	ANDERE VERBRAUCHS- UND GEBRAUCHSGUETER	445,66	0,84622	107,6	113,4	116,5	118,9	
384	ANDERE VERBR.- U. GEBRAUCHSGUETER OHNE BLUMEN, KOHLE U. HEIZOEL	423,21	0,86094	107,4	113,2	116,7	118,9	
385	ANDERE VERBR.- U.GEBR.-GUET. OHNE BLUMEN,KOHLE,HEIZOEL U.KRAFTST.	388,16	0,86844	106,2	112,8	116,7	119,1	

DIE LEBENSHALTUNG

HAUSHALTE MIT MITTLEREM EINKOMMEN

100

JAH	DURCH- SCHNITT	JAN.	FEBR.	MAERZ	APRIL	MAI	JUNI	JULI	AUG.	SEPT.	OKT.	NOV.	DEZ.	LFD NR.
-----	-------------------	------	-------	-------	-------	-----	------	------	------	-------	------	------	------	------------

GLIEDERUNG NACH DAUERHAFTIGKEIT UND WERT DER GUETER

1 9 8 0	100,0	97,6	98,5	98,9	99,8	100,4	100,6	100,7	100,3	99,9	100,1	101,1	102,2	373
1 9 8 1	107,8	103,7	104,7	105,9	107,1	107,5	107,7	108,4	108,6	109,2	109,5	110,3	110,7	
1 9 8 2	113,8	111,7	111,5	111,3	111,8	112,9	115,1	115,4	114,6	114,8	115,5	115,7	115,7	
1 9 8 3	116,2	115,9	115,7	115,0	115,4	115,8	116,1	116,2	116,5	116,7	116,5	116,9	117,3	
1 9 8 4	118,3	118,0	118,3	118,2	118,4	118,4	118,8	118,3	117,6	117,3	118,6	118,7	118,6	
1 9 8 0	100,0	97,6	98,6	98,9	99,8	100,4	100,7	100,7	100,3	99,8	100,0	101,0	102,1	374
1 9 8 1	107,8	103,8	104,7	106,0	107,2	107,5	107,8	108,4	108,6	109,3	109,5	110,3	110,7	
1 9 8 2	113,9	111,7	111,6	111,3	111,9	112,9	115,2	115,5	114,6	114,9	115,6	115,8	115,8	
1 9 8 3	116,2	116,0	115,7	115,0	115,4	115,8	116,2	116,5	116,5	116,6	116,5	116,9	117,3	
1 9 8 4	118,2	118,0	118,2	118,2	118,4	118,4	118,8	118,3	117,5	117,2	118,5	118,6	118,5	
1 9 8 0	100,0	97,6	98,2	98,9	99,2	99,6	99,8	100,1	100,3	100,9	101,3	102,1	102,2	375
1 9 8 1	105,1	102,6	103,2	103,8	104,2	104,8	105,0	105,2	105,5	106,0	106,5	107,3	107,5	
1 9 8 2	109,5	107,5	108,1	108,5	108,8	109,3	109,5	109,6	109,8	110,2	110,5	110,9	111,0	
1 9 8 3	112,9	111,5	111,8	112,1	112,3	112,6	112,7	113,1	113,3	113,6	113,8	114,0	114,0	
1 9 8 4	115,3	114,2	114,4	114,7	114,8	115,2	115,2	115,3	115,4	115,8	116,0	116,4	116,4	
1 9 8 0	100,0	97,9	98,2	98,5	99,1	99,5	99,7	99,9	100,8	101,2	101,3	101,9	101,9	376
1 9 8 1	105,4	102,6	102,9	103,2	103,5	104,2	104,3	105,7	106,0	107,7	107,9	108,3	108,5	
1 9 8 2	110,5	109,1	109,4	109,4	109,6	109,9	110,0	110,1	110,9	111,2	111,5	112,2	112,5	
1 9 8 3	114,7	112,7	113,0	113,1	113,7	113,9	113,9	114,3	115,7	116,2	116,3	116,3	116,4	
1 9 8 4	117,9	117,0	117,5	117,7	117,8	117,8	117,8	117,8	117,8	118,0	118,4	118,8	118,8	
1 9 8 0	100,0	96,5	98,6	99,3	99,1	99,3	100,3	100,6	100,8	101,1	101,2	101,4	101,9	377
1 9 8 1	105,1	102,6	102,9	103,3	103,8	104,0	105,0	105,7	106,0	106,4	107,0	107,2	107,6	
1 9 8 2	110,9	108,7	109,1	109,5	109,8	110,0	110,8	111,3	111,6	112,0	112,3	112,6	113,3	
1 9 8 3	116,5	114,3	114,7	115,2	115,4	115,7	116,6	117,2	117,4	117,7	117,8	118,0	118,1	
1 9 8 4	120,1	118,7	118,9	119,1	119,3	119,5	120,1	120,2	120,5	120,8	121,2	121,4	121,7	
1 9 8 0	100,0	95,1	98,8	99,7	98,9	99,0	100,8	100,8	100,9	101,1	101,3	101,4	102,1	378
1 9 8 1	105,8	103,2	103,5	103,8	104,1	104,2	105,7	106,8	106,9	107,2	107,9	108,0	108,4	
1 9 8 2	112,0	110,0	110,5	110,6	110,9	111,0	112,1	112,5	112,6	113,0	113,1	113,3	114,0	
1 9 8 3	117,2	115,1	115,5	115,7	115,8	115,9	117,4	118,2	118,5	118,6	118,6	118,7	118,7	
1 9 8 4	120,0	119,2	119,3	119,4	119,4	119,4	120,3	120,3	120,4	120,5	120,6	120,6	121,0	

GLIEDERUNG NACH WAREN, LEISTUNGEN UND WOHNUNGSNUTZUNG

1 9 8 0	100,0	97,6	98,4	98,9	99,6	100,1	100,4	100,5	100,4	100,2	100,4	101,4	102,1	379
1 9 8 1	106,9	103,4	104,2	105,2	106,1	106,5	106,7	107,3	107,5	108,4	108,7	109,4	109,7	
1 9 8 2	112,5	110,4	110,5	110,4	110,9	111,7	113,3	113,5	113,1	113,4	113,9	114,2	114,3	
1 9 8 3	115,2	114,5	114,5	114,1	114,5	114,8	115,1	115,3	115,6	115,8	115,8	116,1	116,4	
1 9 8 4	117,4	116,9	117,2	117,3	117,4	117,5	117,8	117,5	116,9	116,8	117,8	118,1	118,0	
1 9 8 0	100,0	98,1	98,8	99,1	100,1	100,5	101,2	101,3	100,9	99,7	99,2	100,1	100,9	380
1 9 8 1	105,2	102,9	103,6	104,6	105,8	106,3	106,0	105,5	104,1	104,5	105,5	106,6	107,3	
1 9 8 2	110,4	108,6	109,6	110,2	111,2	112,3	113,2	112,2	109,9	109,2	108,8	109,3	109,7	
1 9 8 3	112,2	110,7	111,5	111,8	112,8	112,8	113,5	113,0	111,9	111,9	111,9	112,2	112,6	
1 9 8 4	114,2	113,6	114,6	115,2	115,5	115,5	115,8	115,1	113,8	112,7	112,7	113,0	113,0	
1 9 8 0	100,0	94,7	98,1	99,0	106,5	108,2	113,0	112,1	106,4	92,3	84,5	90,2	95,1	381
1 9 8 1	110,3	110,7	113,8	120,7	129,4	129,7	122,8	114,6	96,0	91,8	93,4	98,7	102,4	
1 9 8 2	113,0	110,9	115,6	119,8	126,1	137,2	142,8	129,7	105,0	94,3	88,1	90,6	93,4	
1 9 8 3	112,0	100,9	108,4	111,0	119,3	120,3	127,1	121,3	108,3	106,0	105,1	107,1	108,9	
1 9 8 4	120,5	116,5	126,2	131,1	132,5	134,0	138,8	131,6	116,9	104,3	103,4	105,4	104,8	
1 9 8 0	100,0	98,5	98,8	99,2	99,4	99,7	99,9	100,1	100,3	100,6	100,8	101,1	101,5	382
1 9 8 1	104,7	102,0	102,4	102,8	103,3	103,7	104,2	104,6	105,0	105,6	106,8	107,5	107,8	
1 9 8 2	110,1	108,3	108,9	109,2	109,4	109,6	110,0	110,3	110,4	110,8	111,1	111,3	111,5	
1 9 8 3	112,3	111,8	111,8	112,0	112,1	112,0	112,0	112,3	112,3	112,5	112,7	112,8	113,0	
1 9 8 4	113,5	113,2	113,3	113,5	113,6	113,4	113,3	113,4	113,4	113,6	113,7	113,8	113,8	
1 9 8 0	100,0	97,4	98,3	98,7	99,4	100,0	100,0	100,1	100,2	100,4	100,9	101,9	102,7	383
1 9 8 1	107,6	103,6	104,4	105,4	106,2	106,6	107,0	108,1	109,0	110,0	110,0	110,7	110,7	
1 9 8 2	113,4	111,3	111,0	110,5	110,7	111,5	113,4	114,1	114,5	115,1	116,1	116,4	116,2	
1 9 8 3	116,5	116,2	115,7	115,0	115,2	115,6	115,7	116,2	117,2	117,6	117,5	117,7	118,0	
1 9 8 4	118,9	118,4	118,4	118,2	118,3	116,4	118,7	118,5	118,3	118,6	120,0	120,2	120,2	
1 9 8 0	100,0	97,2	98,1	98,6	99,3	99,7	99,9	100,2	100,4	100,9	101,2	102,0	102,5	384
1 9 8 1	107,4	103,3	104,1	104,9	105,9	106,5	106,9	108,0	108,7	109,7	109,9	110,3	110,3	
1 9 8 2	113,2	110,6	110,5	110,3	110,5	111,2	113,3	114,2	114,6	115,0	115,7	116,0	115,9	
1 9 8 3	116,7	116,0	115,8	115,3	115,5	116,0	116,0	116,6	117,5	117,8	117,7	117,8	118,0	
1 9 8 4	118,9	118,2	118,2	118,2	118,3	118,6	118,7	118,7	118,5	116,7	119,9	120,2	120,1	
1 9 8 0	100,0	97,7	98,2	98,7	99,2	99,6	99,8	100,1	100,3	100,8	101,2	102,0	102,2	385
1 9 8 1	106,2	103,0	103,6	104,2	104,7	105,3	105,6	106,5	107,0	108,4	108,4	109,1	109,4	
1 9 8 2	112,8	110,0	110,3	110,4	110,9	111,5	113,3	113,6	114,0	114,4	114,8	115,2	115,2	
1 9 8 3	116,7	115,7	115,8	115,8	116,1	116,3	116,2	116,7	117,3	117,5	117,6	117,8	117,8	
1 9 8 4	119,1	118,1	118,3	118,5	118,7	118,8	118,9	119,0	119,1	119,3	119,7	120,2	120,1	

LFD NR.	INDEX / INDEXGRUPPE	WÄGUNG- ANTEIL	V-FAKTOR	JAHRESDURCHSCHNITTE			
				1981	1982	1983	1984
386	Dienstleistungen und Reparaturen	200,21	0,84243	106,0	111,8	116,5	119,3
387	DAR.: Gastgewerbeleistungen	35,59	0,81359	106,3	112,0	115,8	118,8
388	Verzehr in Gaststätten	33,66	0,81833	106,2	111,7	115,4	118,4
389	Übernachtung	1,93	0,78446	108,7	116,9	122,4	125,7
390	Handwerkerleistungen (ohne Bauhandwerker)	20,44	0,77015	106,8	111,7	116,4	120,4
391	Verkehrsleistungen	12,67	0,83107	109,4	119,6	125,4	128,0
392	Unterricht und Kindergartenbesuch	13,03	0,89512	105,8	116,9	124,4	128,2
393	Wohnungs- und Garagennutzung	163,38	0,86856	104,4	110,1	116,3	120,6

DIE LEBENSHALTUNG

HAUSHALTE MIT MITTLEREM EINKOMMEN

100

JAHR	DURCH- SCHNITT	JAN.	FEBR.	MAERZ	APRIL	MAI	JUNI	JULI	AUG.	SEPT.	OKT.	NOV.	DEZ.	LFD NR.
1 9 8 0	100,0	95,7	98,6	99,4	98,9	99,1	100,5	100,6	100,9	101,1	101,4	101,5	102,2	386
1 9 8 1	106,0	103,2	103,7	104,0	104,4	104,7	106,0	107,0	107,2	107,5	107,9	108,1	108,6	
1 9 8 2	111,8	109,8	110,2	110,5	110,7	110,9	111,8	112,3	112,4	112,8	112,9	113,0	113,7	
1 9 8 3	116,5	114,6	114,8	114,9	115,1	115,3	116,5	117,3	117,6	117,8	117,9	117,9	118,0	
1 9 8 4	119,3	118,4	118,6	118,7	118,8	118,8	119,5	119,6	119,7	119,8	119,9	120,0	120,3	
1 9 8 0	100,0	98,2	98,5	98,7	99,2	99,4	99,6	99,9	100,4	100,8	101,4	101,7	102,1	387
1 9 8 1	106,3	102,8	103,7	104,1	104,7	105,6	106,1	106,7	107,6	107,9	108,2	108,7	109,4	
1 9 8 2	112,0	109,9	110,2	110,9	111,2	111,7	112,0	112,3	112,5	112,8	113,1	113,4	113,7	
1 9 8 3	115,8	114,2	114,5	114,8	114,9	115,3	115,4	116,0	116,4	116,8	117,1	117,2	117,3	
1 9 8 4	118,8	117,7	118,0	118,2	118,4	118,5	118,6	118,8	119,1	119,3	119,3	119,5	119,6	
1 9 8 0	100,0	98,2	98,6	98,7	99,2	99,4	99,6	99,9	100,5	100,7	101,4	101,7	102,1	388
1 9 8 1	106,2	102,6	103,5	103,9	104,5	105,5	106,0	106,6	107,5	107,7	108,1	108,6	109,3	
1 9 8 2	111,7	109,6	109,9	110,6	110,9	111,5	111,7	112,1	112,2	112,6	112,9	113,1	113,5	
1 9 8 3	115,4	113,8	114,1	114,4	114,5	114,9	115,1	115,6	116,1	116,4	116,7	116,8	116,9	
1 9 8 4	118,4	117,3	117,6	117,8	118,0	118,1	118,3	118,4	118,7	118,9	118,9	119,0	119,2	
1 9 8 0	100,0	97,9	98,2	98,5	99,0	99,2	99,4	99,5	100,2	101,5	102,0	102,0	102,6	389
1 9 8 1	108,7	106,6	107,0	107,3	107,6	107,8	108,2	108,7	109,0	110,0	110,8	110,9	111,0	
1 9 8 2	116,9	115,5	115,7	116,0	116,3	116,5	116,6	116,8	116,9	117,4	117,9	118,3	118,3	
1 9 8 3	122,4	120,5	120,9	121,4	121,6	121,7	121,8	122,4	122,9	123,2	123,7	124,0	124,1	
1 9 8 4	125,7	124,3	124,6	125,1	125,4	125,3	125,4	125,6	125,9	126,3	126,6	126,9	126,9	
1 9 8 0	100,0	96,5	97,2	98,1	99,0	99,7	100,3	100,7	101,0	101,4	101,7	102,1	102,4	390
1 9 8 1	106,8	103,1	104,2	104,7	105,5	106,5	106,9	107,5	108,0	108,5	108,9	109,0	109,3	
1 9 8 2	111,7	109,7	110,3	110,6	110,9	111,5	111,7	112,0	112,3	112,6	112,9	113,1	113,3	
1 9 8 3	116,4	113,7	114,3	114,6	115,1	115,7	116,0	117,0	117,4	117,8	118,1	118,2	118,3	
1 9 8 4	120,4	118,7	119,2	119,5	119,9	120,3	120,4	120,6	120,9	121,1	121,3	121,6	121,6	
1 9 8 0	100,0	97,9	98,1	98,6	99,9	100,1	100,4	100,4	100,5	100,5	100,6	100,7	101,5	391
1 9 8 1	109,4	105,7	106,2	107,4	107,6	107,8	108,1	111,5	111,6	111,7	111,7	111,8	112,2	
1 9 8 2	119,6	115,4	119,1	119,3	119,7	119,9	120,3	120,6	120,6	120,5	119,0	119,1	121,2	
1 9 8 3	125,4	124,7	124,7	124,8	125,1	125,5	125,6	126,1	126,3	126,3	125,2	125,2	125,2	
1 9 8 4	128,0	127,8	127,9	128,1	127,7	126,6	128,1	128,1	128,8	128,7	126,2	127,6	128,1	
1 9 8 0	100,0	99,0	98,9	99,0	99,1	99,3	99,5	99,5	100,0	100,7	101,5	101,6	101,6	392
1 9 8 1	105,8	101,9	103,9	104,0	104,4	104,5	104,6	104,9	104,6	107,4	109,9	110,0	110,0	
1 9 8 2	116,9	113,7	114,3	115,1	116,0	116,2	116,3	116,6	117,3	119,1	119,2	119,4	119,5	
1 9 8 3	124,4	120,6	122,5	122,5	123,0	124,1	124,1	124,2	125,6	126,0	126,5	126,6	126,6	
1 9 8 4	128,2	126,7	127,3	127,5	127,6	127,6	127,7	128,1	128,0	129,1	129,4	129,4	129,5	
1 9 8 0	100,0	97,8	98,4	98,9	99,3	99,7	99,9	100,3	100,6	100,9	101,2	101,4	101,6	393
1 9 8 1	104,4	102,0	102,3	102,8	103,4	103,8	104,2	104,6	105,0	105,4	106,2	106,6	106,9	
1 9 8 2	110,1	107,7	108,1	108,5	108,9	109,4	109,8	110,3	110,7	111,2	111,7	112,4	112,9	
1 9 8 3	116,3	113,8	114,5	115,2	115,6	116,0	116,3	116,6	116,9	117,3	117,5	117,8	118,1	
1 9 8 4	120,6	118,6	119,0	119,3	119,7	120,0	120,3	120,5	121,1	121,6	122,2	122,6	122,6	

LFD NR.	INDEX / INDEXGRUPPE	WAEGUNGS- ANTEIL	V-FAKTOR	JAHRESDURCHSCHNITTE			
				1981	1982	1983	1984
394	GESAMTINDEX	1000	0,86786	106,1	112,1	115,9	116,7
395	GESAMTINDEX OHNE BESONDERS ERNTE-, SAISON- UND WITTERUNGS- ABHAENGIGE NAHRUNGSMITTEL SOWIE OHNE BLUMEN	957,91	0,86643	106,0	112,1	116,0	116,7
396	BESONDERS ERNTE-, SAISON- UND WITTERUNGSABHAENGIGE NAHRUNGSMITTEL SOWIE BLUMEN	42,09	0,89439	109,3	111,9	111,2	119,4
397	GESAMTINDEX OHNE BESONDERS ERNTE-, SAISON- UND WITTERUNGS- ABHAENGIGE NAHRUNGSMITTEL	966,11	0,86412	106,0	112,0	116,0	116,7
398	BESONDERS ERNTE-, SAISON- UND WITTERUNGSABHAENGIGE NAHRUNGSMITTEL	33,89	0,95427	110,4	113,1	111,7	120,9
399	GESAMTINDEX OHNE WOHNUNGSMIETE	780,02	0,86840	106,6	112,7	115,7	116,2
400	GESAMTINDEX OHNE HEIZOEL	991,11	0,87568	106,0	112,0	115,8	116,7
401	GESAMTINDEX OHNE HEIZOEL UND KRAFTSTOFFE	979,95	0,87647	105,8	111,9	115,9	116,7
GLIEDERUNG NACH HAUPTGRUPPEN (VERWENDUNGSZWECK)							
402	NAHRUNGSMITTEL, GETRAENKE, TABAKWAREN	332,94	0,90092	105,0	110,9	113,3	115,4
403	BEKLEIDUNG, SCHUHE	66,18	0,82432	105,0	109,6	112,8	115,5
404	WOHNUNGSMIETEN, ENERGIE (OHNE KRAFTSTOFFE)	306,32	.	107,9	114,5	119,1	123,4
405	WOHNUNGSMIETEN	219,98	0,86625	104,5	109,9	116,2	120,8
406	ENERGIE (OHNE KRAFTSTOFFE)	86,34	0,77157	116,5	126,0	126,5	130,1
407	MOEBEL, HAUSHALTSGERAETE U. A. GUETER FUER DIE HAUSHALTSFUEHRUNG	75,19	0,85903	105,6	110,4	113,5	115,7

DIE LEBENSHALTUNG

TEN- UND SOZIALHILFEEMPFÄNGERN

100

JAH	DURCH- SCHNITT	JAN.	FEBR.	MÄRZ	APRIL	MAI	JUNI	JULI	AUG.	SEPT.	OKT.	NOV.	DEZ.	LFD NR.
1 9 8 0	100,0	97,2	98,3	99,2	99,6	100,1	100,5	100,7	100,5	100,3	100,5	101,2	101,9	394
1 9 8 1	106,1	103,1	103,8	104,6	105,4	105,9	106,2	106,6	106,5	106,8	107,4	108,2	108,7	
1 9 8 2	112,1	109,9	110,4	110,6	111,2	112,0	113,0	113,1	112,4	112,5	112,8	113,2	113,5	
1 9 8 3	115,9	114,5	114,7	114,9	115,3	115,6	116,0	116,3	116,2	116,4	116,4	116,8	117,1	
1 9 8 4	118,7	117,8	118,3	118,6	118,7	118,9	119,3	119,0	118,5	118,4	118,9	119,2	119,3	
1 9 8 0	100,0	97,3	98,3	99,2	99,3	99,7	100,0	100,2	100,4	100,7	101,1	101,6	102,1	395
1 9 8 1	106,0	102,8	103,4	104,0	104,6	105,0	105,5	106,3	106,9	107,5	108,1	108,6	109,0	
1 9 8 2	112,1	109,8	110,1	110,2	110,6	111,1	111,9	112,6	112,9	113,3	113,8	114,1	114,3	
1 9 8 3	116,0	114,9	115,0	115,0	115,2	115,4	115,6	116,2	116,6	116,9	117,0	117,2	117,4	
1 9 8 4	118,7	117,8	118,0	118,1	118,3	118,3	118,5	118,5	118,7	119,0	119,6	119,8	119,9	
1 9 8 0	100,0	95,7	98,6	99,5	105,9	107,6	112,6	110,8	104,0	91,2	85,7	91,6	96,7	396
1 9 8 1	109,3	111,2	113,2	119,2	124,7	126,8	120,9	113,0	95,8	91,7	93,1	99,0	103,2	
1 9 8 2	111,9	112,0	115,9	118,9	125,0	133,5	138,4	125,1	102,2	94,1	89,5	92,3	96,1	
1 9 8 3	111,2	103,8	109,3	111,4	117,6	118,6	125,2	118,4	105,8	104,5	104,1	106,5	108,9	
1 9 8 4	119,4	117,3	125,1	129,5	129,8	131,0	137,0	128,7	115,0	103,6	102,9	105,8	106,7	
1 9 8 0	100,0	97,3	98,3	99,2	99,4	99,8	100,0	100,2	100,3	100,6	101,1	101,6	102,1	397
1 9 8 1	106,0	102,9	103,4	104,1	104,6	105,0	105,5	106,2	106,8	107,4	108,0	108,6	109,0	
1 9 8 2	112,0	109,9	110,2	110,3	110,6	111,1	111,9	112,4	112,7	113,2	113,7	114,0	114,2	
1 9 8 3	116,0	115,0	115,0	115,1	115,2	115,4	115,6	116,0	116,4	116,7	116,8	117,1	117,3	
1 9 8 4	118,7	117,8	118,0	118,1	118,2	118,3	118,5	118,4	118,6	118,9	119,5	119,7	119,9	
1 9 8 0	100,0	93,9	97,3	98,1	106,2	108,6	115,1	114,3	107,0	91,4	83,6	89,5	94,8	398
1 9 8 1	110,4	110,1	113,4	120,6	128,9	131,1	124,6	116,3	96,3	91,2	92,4	97,8	101,9	
1 9 8 2	113,1	110,8	115,3	119,1	127,6	136,4	145,9	131,9	105,0	93,5	87,2	89,7	92,9	
1 9 8 3	111,7	99,9	106,8	109,8	118,6	120,6	128,4	122,4	108,2	106,1	104,7	106,4	108,6	
1 9 8 4	120,9	116,5	126,9	132,1	133,7	135,9	142,4	133,9	117,2	103,6	101,3	103,3	103,5	
1 9 8 0	100,0	97,0	98,3	99,3	99,7	100,2	100,7	100,8	100,5	100,1	100,3	101,2	101,9	399
1 9 8 1	106,6	103,4	104,2	105,1	106,0	106,5	106,7	107,1	106,8	107,2	107,8	108,7	109,2	
1 9 8 2	112,7	110,6	111,1	111,2	111,9	112,8	114,0	113,9	112,9	112,9	113,2	113,5	113,8	
1 9 8 3	115,7	114,7	114,9	114,8	115,3	115,5	116,0	116,2	116,0	116,1	116,1	116,5	116,8	
1 9 8 4	118,2	117,6	118,1	118,3	118,5	118,5	118,9	118,5	117,8	117,4	117,9	118,2	118,2	
1 9 8 0	100,0	97,2	98,3	99,2	99,6	100,0	100,5	100,7	100,6	100,4	100,5	101,2	101,8	400
1 9 8 1	106,0	103,1	103,7	104,5	105,4	105,9	106,1	106,5	106,3	106,7	107,3	108,1	108,6	
1 9 8 2	112,0	109,7	110,3	110,6	111,2	111,9	113,0	113,0	112,3	112,4	112,6	113,0	113,4	
1 9 8 3	115,8	114,4	114,8	115,0	115,4	115,6	116,1	116,3	116,1	116,3	116,4	116,7	117,0	
1 9 8 4	118,7	117,8	118,2	118,6	118,7	118,9	119,3	119,0	118,6	118,3	118,8	119,2	119,3	
1 9 8 0	100,0	97,2	98,3	99,2	99,6	100,0	100,5	100,7	100,6	100,4	100,5	101,2	101,8	401
1 9 8 1	105,8	103,1	103,6	104,4	105,2	105,7	105,9	106,3	106,1	106,4	107,1	107,9	108,4	
1 9 8 2	111,9	109,7	110,2	110,6	111,2	112,0	113,0	112,9	112,3	112,3	112,5	112,9	113,3	
1 9 8 3	115,9	114,4	114,7	115,0	115,5	115,7	116,1	116,3	116,1	116,3	116,4	116,7	117,0	
1 9 8 4	118,7	117,7	118,2	118,6	118,8	118,9	119,3	119,0	118,6	118,4	118,8	119,1	119,3	
GLIEDERUNG NACH HAUPTGRUPPEN (VERWENDUNGSZWECK)														
1 9 8 0	100,0	98,2	98,8	99,2	100,3	100,8	101,5	101,5	101,0	99,6	98,9	99,7	100,6	402
1 9 8 1	105,0	102,5	103,2	104,3	105,8	106,5	106,2	105,7	104,1	104,2	105,0	106,0	106,8	
1 9 8 2	110,9	108,0	109,0	109,7	111,0	112,3	114,6	113,8	111,2	110,4	110,0	110,4	110,9	
1 9 8 3	113,3	111,8	112,6	113,0	113,9	114,1	114,7	114,2	112,9	112,9	112,9	113,1	113,6	
1 9 8 4	115,4	114,6	115,8	116,5	116,8	116,9	117,4	116,6	114,9	113,7	113,7	113,9	114,0	
1 9 8 0	100,0	97,6	98,2	98,9	99,2	99,6	99,7	99,9	100,3	101,1	101,5	102,0	102,2	403
1 9 8 1	105,0	102,6	103,3	103,8	104,1	104,6	104,7	104,9	105,2	105,9	106,5	107,2	107,4	
1 9 8 2	109,6	107,6	108,2	108,6	108,8	109,3	109,4	109,6	109,7	110,3	110,7	111,2	111,2	
1 9 8 3	112,8	111,4	111,8	112,0	112,2	112,5	112,6	112,6	113,0	113,5	113,8	114,0	114,1	
1 9 8 4	115,5	114,4	114,5	114,9	115,0	115,3	115,3	115,4	115,5	116,1	116,4	116,8	116,8	
1 9 8 0	100,0	97,5	97,9	98,5	99,1	99,7	99,8	100,2	100,2	100,5	101,4	102,3	102,9	404
1 9 8 1	107,9	103,9	104,7	105,6	106,0	106,4	107,0	108,1	109,3	109,9	110,6	111,4	111,9	
1 9 8 2	114,5	112,7	112,5	112,4	112,9	113,6	113,8	114,4	114,9	115,6	116,6	117,1	117,1	
1 9 8 3	119,1	117,5	117,4	117,4	118,0	118,2	118,7	119,2	120,0	120,3	120,3	120,9	121,1	
1 9 8 4	123,4	121,6	122,0	122,0	122,3	122,6	122,9	123,1	123,5	124,2	125,2	125,6	125,7	
1 9 8 0	100,0	97,8	98,3	98,9	99,3	99,7	99,9	100,3	100,6	101,0	101,2	101,5	101,7	405
1 9 8 1	104,5	102,1	102,4	102,9	103,5	103,9	104,4	104,8	105,2	105,7	106,1	106,5	106,9	
1 9 8 2	109,9	107,5	107,9	108,4	108,6	109,1	109,6	110,1	110,6	111,0	111,5	112,1	112,7	
1 9 8 3	116,2	113,7	114,3	115,0	115,4	115,8	116,1	116,5	116,8	117,2	117,5	117,8	118,1	
1 9 8 4	120,8	118,6	119,0	119,4	119,8	120,1	120,5	120,7	121,2	121,8	122,4	122,8	123,1	
1 9 8 0	100,0	96,6	96,9	97,5	98,7	99,9	99,6	100,0	99,1	99,4	101,9	104,3	106,1	406
1 9 8 1	116,5	108,5	110,5	112,6	112,5	112,7	113,6	116,5	119,9	120,8	121,9	123,8	124,6	
1 9 8 2	126,0	126,0	124,2	122,6	123,6	124,8	124,7	125,2	125,9	127,2	129,6	129,7	128,3	
1 9 8 3	126,5	127,1	125,2	123,4	124,5	124,2	125,2	125,9	128,3	128,3	127,5	128,8	129,0	
1 9 8 4	130,1	129,7	129,6	128,7	128,9	129,0	129,1	129,4	129,5	130,1	132,3	132,6	132,3	
1 9 8 0	100,0	97,5	98,0	98,5	98,8	99,3	99,6	99,9	100,6	101,3	101,6	102,4	102,5	407
1 9 8 1	105,6	102,9	103,4	103,8	104,2	105,2	105,4	106,0	106,3	106,7	107,2	107,9	108,0	
1 9 8 2	110,4	108,4	109,0	109,3	109,5	110,1	110,4	110,6	111,0	111,3	111,6	111,9	112,0	
1 9 8 3	113,5	112,1	112,4	112,6	112,8	113,0	113,1	113,7	113,9	114,2	114,4	114,6	114,6	
1 9 8 4	115,7	114,8	115,0	115,2	115,4	115,5	115,5	115,6	115,9	116,0	116,2	116,5	116,5	

LFD NR.	INDEX / INDEXGRUPPE	WAEGUNGS- ANTEIL	V-FAKTOR	JAHRESDURCHSCHNITTE			
				1981	1982	1983	1984
408	GUETER FUER DIE GESUNDHEITS- UND KOERPERPFLEGE	47,15	0,84762	104,7	115,4	124,6	126,8
409	GUETER FUER VERKEHR UND NACHRICHTENUEBERMITTLUNG	70,75	0,89102	107,8	112,4	116,2	117,5
410	GUETER FUER BILDUNG, UNTERHALTUNG, FREIZEIT (OHNE DIENSTLEISTUNGEN DES GASTGEWERBES)	56,58	0,90668	104,1	108,3	113,0	117,1
411	GUETER FUER DIE PERSOENLICHE AUSSTATTUNG, DIENSTLEISTUNGEN DES BEHERBERGUNGSGEWERBES SOWIE GUETER SONSTIGER ART	44,89	0,84179	105,9	111,0	114,8	116,8
GLIEDERUNG NACH BEDARFSGRUPPEN							
412	ERNAEHRUNG	266,58	0,90977	105,6	110,6	112,4	114,8
413	GETRAENKE UND TABAKWAREN	66,36	0,86824	102,7	112,3	116,9	117,7
414	WOHNUNG	223,61	0,86549	104,6	110,0	116,2	120,8
415	HEIZUNG UND BELEUCHTUNG	88,10	0,77484	116,3	125,7	126,2	129,8
416	HAUSRAT	81,78	0,88559	104,8	108,7	111,1	113,1
417	BEKLEIDUNG	67,72	0,82363	105,0	109,5	112,8	115,5
418	REINIGUNG UND KOERPERPFLEGE	63,94	0,85877	104,8	113,9	121,7	123,8
419	BILDUNG, UNTERHALTUNG UND ERHOLUNG	63,77	0,84021	105,8	111,6	117,3	121,4
420	VERKEHR	78,14	0,89659	107,4	111,9	115,5	116,8

DIE LEBENSHALTUNG

TEN- UND SOZIALHILFEEMPFAERNERN

100

Jahr	Durchschnitt	Jan.	Febr.	März	April	Mai	Juni	Juli	Aug.	Sept.	Okt.	Nov.	Dez.	Lfd. Nr.
1980	100,0	97,9	98,4	98,8	99,3	99,6	99,9	100,2	100,5	100,9	101,2	101,6	101,8	408
1981	104,7	102,3	102,9	103,5	104,0	104,3	104,6	105,0	105,3	105,7	106,1	106,4	106,6	
1982	115,4	113,7	114,3	114,6	114,8	114,9	115,2	115,4	115,6	116,0	116,3	116,6	116,8	
1983	124,6	123,6	123,8	124,0	123,9	124,1	124,3	124,8	124,9	125,1	125,4	125,5	125,6	
1984	126,8	125,9	126,1	126,4	126,5	126,6	126,7	126,9	126,9	127,1	127,2	127,3	127,4	
1980	100,0	88,3	97,0	103,4	100,6	100,8	101,1	101,1	101,2	101,3	101,3	101,6	102,2	409
1981	107,8	103,8	104,5	105,4	106,7	106,8	107,3	109,0	109,5	110,4	110,3	109,9	109,6	
1982	112,4	110,0	110,7	110,2	109,8	110,3	111,2	113,9	114,1	114,5	114,7	114,7	115,2	
1983	116,2	115,8	115,6	114,8	114,7	115,5	115,8	116,4	117,3	117,6	117,2	116,9	117,3	
1984	117,5	117,8	117,6	117,4	117,3	117,1	117,7	117,1	116,7	116,7	118,2	118,1	118,1	
1980	100,0	99,1	99,4	100,1	100,3	100,1	100,3	99,5	98,9	99,0	99,9	101,2	102,1	410
1981	104,1	104,0	103,9	104,3	103,8	104,3	103,9	103,4	102,8	102,9	103,7	103,5	106,3	
1982	108,3	108,0	108,5	108,6	108,5	108,7	108,5	107,3	106,7	107,8	108,3	109,1	110,1	
1983	113,0	112,1	112,1	112,1	111,7	111,4	111,7	113,5	113,0	113,5	114,2	115,0	115,6	
1984	117,1	117,6	117,2	117,5	116,8	116,6	117,3	116,3	116,2	115,9	116,9	118,1	118,8	
1980	100,0	97,9	98,1	98,2	98,4	98,4	101,0	101,1	101,1	101,2	101,2	101,4	102,1	411
1981	105,9	102,6	102,7	102,8	104,2	104,3	106,7	107,7	107,7	107,8	108,0	108,0	108,4	
1982	111,0	109,2	109,3	109,6	109,7	109,8	111,8	111,8	111,8	111,8	112,1	112,1	112,9	
1983	114,8	113,4	113,4	113,5	113,6	113,6	115,4	115,6	115,6	115,7	115,7	115,7	115,8	
1984	116,8	116,1	116,1	116,2	116,3	116,3	117,1	117,1	117,1	117,1	117,2	117,2	117,4	
GLIEDERUNG NACH BEDARFSGRUPPEN														
1980	100,0	97,8	98,6	99,0	100,3	100,8	101,8	101,9	101,1	99,4	98,7	99,7	100,8	412
1981	105,6	103,2	104,0	105,3	106,8	107,5	107,1	106,3	104,1	104,2	105,2	106,4	107,3	
1982	110,6	108,8	109,9	110,6	111,9	113,4	114,7	113,1	109,9	108,8	108,2	108,7	109,3	
1983	112,4	110,4	111,3	111,8	113,0	113,3	114,3	113,6	112,0	111,9	111,9	112,2	112,8	
1984	114,8	114,0	115,4	116,3	116,6	116,7	117,4	116,3	114,2	112,6	112,5	112,8	112,9	
1980	100,0	99,5	99,9	100,1	100,2	100,4	100,3	100,1	100,2	100,3	99,7	99,6	99,7	413
1981	102,7	99,9	100,2	100,4	101,8	102,3	102,7	103,3	103,8	104,1	104,2	104,5	104,6	
1982	112,3	104,8	105,3	105,7	107,2	108,0	114,3	116,6	116,7	117,0	117,1	117,2	117,3	
1983	116,9	117,5	117,6	117,7	117,3	117,2	116,2	116,4	116,5	116,7	116,7	116,7	116,7	
1984	117,7	117,0	117,2	117,4	117,5	117,7	117,6	117,6	117,8	117,9	118,2	118,4	118,6	
1980	100,0	97,8	98,3	98,8	99,3	99,6	99,8	100,2	100,6	101,0	101,2	101,5	101,8	414
1981	104,6	102,1	102,4	102,9	103,5	104,0	104,4	104,9	105,3	105,7	106,2	106,6	107,0	
1982	110,0	107,6	108,0	108,4	108,7	109,2	109,6	110,2	110,6	111,1	111,6	112,2	112,8	
1983	116,2	113,7	114,3	115,0	115,5	115,8	116,1	116,5	116,8	117,2	117,6	117,9	118,1	
1984	120,8	118,7	119,0	119,4	119,7	120,1	120,4	120,7	121,2	121,8	122,4	122,8	123,0	
1980	100,0	96,7	96,9	97,5	98,7	99,9	99,6	100,0	99,1	99,5	101,9	104,2	105,0	415
1981	116,3	108,3	110,3	112,4	112,4	112,5	113,4	116,3	119,6	120,5	121,6	123,5	124,2	
1982	125,7	125,7	123,9	122,3	123,4	124,5	124,4	124,9	125,7	126,9	129,2	129,4	128,0	
1983	126,2	126,8	124,9	123,3	124,3	124,0	125,0	125,7	128,0	128,1	127,3	128,5	128,8	
1984	129,8	129,4	129,3	128,5	128,7	128,7	128,9	129,1	129,2	129,8	132,0	132,3	132,0	
1980	100,0	98,3	98,9	99,4	99,7	99,9	100,0	99,6	99,6	100,0	100,6	101,7	102,3	416
1981	104,8	103,7	103,8	104,3	104,1	105,0	104,8	104,6	104,2	104,6	105,2	106,4	107,0	
1982	108,7	108,2	108,8	109,0	108,9	109,2	108,8	107,9	107,5	108,3	108,6	109,3	109,9	
1983	111,1	111,2	111,4	111,4	111,2	111,0	111,2	110,6	110,2	110,5	111,0	111,7	112,0	
1984	113,1	113,2	113,1	113,4	113,0	112,8	113,3	112,6	112,6	112,4	113,0	113,9	114,3	
1980	100,0	97,6	98,2	98,9	99,2	99,6	99,7	99,9	100,3	101,0	101,5	102,0	102,2	417
1981	105,0	102,6	103,3	103,8	104,1	104,6	104,7	104,9	105,2	105,9	106,5	107,2	107,3	
1982	109,5	107,6	108,1	108,6	108,6	109,3	109,4	109,5	109,7	110,3	110,7	111,1	111,2	
1983	112,8	111,4	111,7	112,0	112,2	112,5	112,6	112,8	113,0	113,5	113,8	114,0	114,1	
1984	115,5	114,4	114,5	114,9	115,0	115,3	115,3	115,4	115,5	116,1	116,4	116,8	116,9	
1980	100,0	97,9	98,4	98,7	99,2	99,5	99,8	100,1	100,6	101,0	101,3	101,7	101,9	418
1981	104,8	102,4	102,9	103,5	103,9	104,3	104,6	105,0	105,3	105,7	106,1	106,6	106,6	
1982	113,9	112,1	112,7	113,0	113,2	113,5	113,8	114,0	114,3	114,6	115,0	115,3	115,5	
1983	121,7	120,6	120,9	121,0	121,0	121,1	121,3	121,8	122,0	122,3	122,5	122,6	122,9	
1984	123,8	123,1	123,2	123,5	123,5	123,6	123,7	123,8	123,9	124,1	124,3	124,4	124,5	
1980	100,0	97,8	98,0	98,4	98,5	98,7	100,7	100,8	100,8	101,0	101,3	101,7	102,4	419
1981	105,8	102,9	103,1	103,4	104,5	104,6	106,5	106,8	106,9	106,9	107,3	107,9	108,2	
1982	111,6	109,1	109,2	109,6	110,0	110,3	112,3	112,5	112,8	113,0	113,1	113,3	113,8	
1983	117,3	114,3	114,4	114,6	114,8	114,9	116,3	119,2	119,5	119,7	119,9	119,9	119,9	
1984	121,4	120,4	120,5	120,6	120,7	120,9	121,5	121,6	121,7	121,8	122,0	122,2	122,4	
1980	100,0	89,3	97,3	103,1	100,5	100,8	101,0	101,0	101,1	101,2	101,2	101,4	102,0	420
1981	107,4	103,5	104,1	104,9	106,1	106,2	106,6	108,8	109,2	110,0	109,9	109,6	109,3	
1982	111,9	109,6	110,3	109,8	109,5	109,9	110,8	113,2	113,3	113,7	114,0	114,0	114,5	
1983	115,5	115,1	115,0	114,2	114,1	114,9	115,1	115,7	116,5	116,7	116,4	116,1	116,5	
1984	116,8	117,0	116,9	116,7	116,6	116,5	117,0	116,4	116,1	116,1	117,4	117,3	117,3	

LFD NR.	INDEX / INDEXGRUPPE	WÄGUNGS- ANTEIL	V-FAKTOR	JAHRESDURCHSCHNITTE			
				1981	1982	1983	1984
GLIEDERUNG NACH DAUERHAFTIGKEIT UND WERT DER GÜTER							
421	VERBRAUCHSGÜTER UND REPARATUREN	504,97	0,87321	107,3	114,1	116,8	119,3
422	DAR.: VERBRAUCHSGÜTER	489,25	0,87478	107,3	114,1	116,8	119,2
423	GEBRAUCHSGÜTER VON MITTLERER LEBENSDAUER UND/ODER BEGRENZTEM WERT	109,47	0,84211	105,1	109,6	112,9	115,3
424	LANGLEBIGE, HOCHWERTIGE GEBRAUCHSGÜTER	32,84	0,93690	104,2	107,7	109,9	111,4
425	DIENTSTLEISTUNGEN UND WOHNUNGSNUTZUNG	352,72	0,86201	104,9	110,4	115,9	119,7
426	DAR.: DIENSTLEISTUNGEN	132,74	0,86083	105,6	111,1	115,5	118,0
GLIEDERUNG NACH WAREN, LEISTUNGEN UND WOHNUNGSNUTZUNG							
427	VERBRAUCHS- UND GEBRAUCHSGÜTER	605,31	0,87556	106,8	113,0	115,6	118,1
428	NAHRUNGSMITTEL	250,78	0,91487	105,6	110,5	112,2	114,6
429	BESONDERS ERNTE-, SAISON- UND WITTERUNGSABHÄNGIGE NAHRUNGSMITTEL	33,89	0,95427	110,4	113,1	111,7	120,9
430	SONSTIGE NAHRUNGSMITTEL	216,89	0,90859	104,8	110,1	112,3	113,6
431	ANDERE VERBRAUCHS- UND GEBRAUCHSGÜTER	354,53	0,84370	107,6	114,8	118,3	120,6
432	ANDERE VERBR.- U. GEBRAUCHSGÜTER OHNE BLUMEN, KOHLE U. HEIZÖL	328,67	0,86821	107,3	114,6	118,5	120,7
433	ANDERE VERBR.- U. GEBR.-GÜTER, OHNE BLUMEN, KOHLE, HEIZÖL U. KRAFTST.	317,51	0,87166	106,9	114,6	118,7	120,9

JAHR	DURCH- SCHNITT	JAN.	FEBR.	MAERZ	APRIL	MAI	JUNI	JULI	AUG.	SEPT.	OKT.	NOV.	DEZ.	LFD NR.
GLIEDERUNG NACH DAUERHAFTIGKEIT UND WERT DER GÜTER														
1 9 8 0	100,0	97,8	98,5	98,9	99,9	100,5	101,0	101,0	100,4	99,7	99,7	100,8	101,9	421
1 9 8 1	107,3	103,9	104,7	105,9	107,0	107,6	107,5	107,8	107,3	107,6	108,4	109,5	110,2	
1 9 8 2	114,1	112,0	112,3	112,4	113,4	114,6	116,2	115,8	114,2	114,0	114,3	114,7	114,8	
1 9 8 3	116,8	116,0	116,1	116,0	116,6	116,8	117,4	117,2	116,8	116,9	116,8	117,3	117,7	
1 9 8 4	119,3	118,7	119,4	119,7	119,9	119,9	120,4	119,8	118,7	117,9	118,6	119,0	119,0	
1 9 8 0	100,0	97,8	98,5	98,9	100,0	100,5	101,0	101,0	100,4	99,6	99,6	100,7	101,8	422
1 9 8 1	107,3	103,8	104,7	106,0	107,0	107,6	107,5	107,8	107,2	107,6	108,3	109,5	110,2	
1 9 8 2	114,1	112,0	112,3	112,5	113,4	114,7	116,3	115,9	114,2	114,0	114,3	114,7	114,9	
1 9 8 3	116,8	116,0	116,2	116,0	116,7	116,8	117,5	117,2	116,8	116,8	116,8	117,2	117,7	
1 9 8 4	119,2	118,7	119,4	119,7	119,9	119,9	120,5	119,7	118,6	117,8	118,5	118,9	119,0	
1 9 8 0	100,0	97,6	98,2	98,9	99,2	99,6	99,8	100,0	100,4	101,0	101,3	102,0	102,1	423
1 9 8 1	105,1	102,6	103,2	103,7	104,1	104,7	104,9	105,1	105,4	106,0	106,5	107,3	107,4	
1 9 8 2	109,6	107,6	108,2	108,6	108,9	109,4	109,6	109,7	109,9	110,3	110,7	111,1	111,1	
1 9 8 3	112,9	111,5	111,8	112,1	112,3	112,6	112,7	113,0	113,2	113,6	113,8	113,9	114,0	
1 9 8 4	115,3	114,2	114,4	114,7	114,9	115,1	115,2	115,3	115,4	115,8	116,0	116,3	116,4	
1 9 8 0	100,0	98,0	98,5	98,8	99,3	99,8	99,9	100,2	100,5	100,8	101,0	101,6	101,7	424
1 9 8 1	104,2	102,0	102,3	102,7	103,1	104,0	104,1	104,4	104,7	105,4	105,7	106,1	106,2	
1 9 8 2	107,7	106,5	106,8	107,0	107,1	107,6	107,7	107,8	108,1	108,3	108,5	108,7	108,7	
1 9 8 3	109,9	108,8	109,0	109,2	109,4	109,6	109,7	110,1	110,5	110,7	110,7	110,7	110,7	
1 9 8 4	111,4	110,9	111,2	111,4	111,5	111,3	111,4	111,4	111,4	111,4	111,5	111,6	111,6	
1 9 8 0	100,0	96,2	98,1	99,7	99,4	99,7	100,2	100,5	100,8	101,0	101,2	101,5	101,8	425
1 9 8 1	104,9	102,4	102,7	103,2	103,8	104,2	104,8	105,5	105,8	106,1	106,6	106,9	107,2	
1 9 8 2	110,4	108,0	108,6	108,9	109,2	109,5	110,1	110,8	111,1	111,5	111,8	112,2	112,8	
1 9 8 3	115,9	113,8	114,2	114,7	115,0	115,3	115,7	116,5	116,7	117,0	117,2	117,5	117,6	
1 9 8 4	119,7	118,2	118,5	118,8	119,0	119,2	119,6	119,7	120,0	120,4	120,8	121,1	121,3	
1 9 8 0	100,0	93,4	97,7	101,2	99,5	99,7	100,7	100,8	101,0	101,2	101,3	101,5	101,9	426
1 9 8 1	105,6	103,0	103,3	103,7	104,4	104,6	105,5	106,6	106,8	106,9	107,3	107,5	107,8	
1 9 8 2	111,1	108,8	109,7	109,9	110,1	110,2	111,0	111,9	112,0	112,2	112,2	112,3	113,0	
1 9 8 3	115,5	113,9	114,0	114,2	114,2	114,3	115,0	116,5	116,6	116,8	116,8	116,8	116,9	
1 9 8 4	118,0	117,6	117,7	117,8	117,8	117,6	118,1	118,0	118,0	118,1	118,1	118,2	118,4	
GLIEDERUNG NACH WAREN, LEISTUNGEN UND WOHNUNGSNUTZUNG														
1 9 8 0	100,0	97,8	98,4	98,9	99,8	100,4	100,8	100,8	100,4	99,8	99,9	101,0	101,9	427
1 9 8 1	106,8	103,6	104,4	105,5	106,4	106,9	106,9	107,2	106,7	107,2	107,9	109,0	109,5	
1 9 8 2	113,0	111,0	111,4	111,5	112,4	113,5	114,8	114,5	113,2	113,1	113,4	113,8	113,9	
1 9 8 3	115,8	114,9	115,1	115,0	115,6	115,8	116,3	116,1	115,8	115,9	115,9	116,3	116,7	
1 9 8 4	118,1	117,5	118,1	118,5	118,6	118,7	119,1	118,5	117,6	117,1	117,7	118,0	118,1	
1 9 8 0	100,0	97,8	98,6	99,0	100,4	100,9	101,9	102,0	101,2	99,3	98,5	99,6	100,7	428
1 9 8 1	105,6	103,2	104,0	105,4	106,9	107,6	107,1	106,3	103,9	104,0	105,0	106,2	107,1	
1 9 8 2	110,5	108,8	109,9	110,6	111,9	113,6	114,9	113,2	109,7	108,5	107,9	108,4	109,0	
1 9 8 3	112,2	110,2	111,2	111,7	113,0	113,2	114,2	113,5	111,7	111,6	111,6	112,0	112,6	
1 9 8 4	114,6	113,8	115,3	116,2	116,5	116,6	117,3	116,2	114,0	112,3	112,1	112,4	112,5	
1 9 8 0	100,0	93,9	97,3	98,1	106,2	108,8	115,1	114,3	107,0	91,4	83,6	89,5	94,8	429
1 9 8 1	110,4	110,1	113,4	120,6	128,9	131,1	124,8	116,3	96,3	91,2	92,4	97,8	101,9	
1 9 8 2	113,1	110,8	115,3	119,1	127,6	138,4	145,9	131,9	105,0	93,5	87,2	89,7	92,9	
1 9 8 3	111,7	99,9	106,8	109,8	118,6	120,6	128,4	122,4	108,2	106,1	104,7	106,4	108,6	
1 9 8 4	120,9	116,5	126,9	132,1	133,7	135,9	142,4	133,9	117,2	103,6	101,3	103,3	103,5	
1 9 8 0	100,0	98,4	98,8	99,1	99,4	99,7	99,9	100,1	100,3	100,6	100,8	101,2	101,6	430
1 9 8 1	104,8	102,2	102,6	103,0	103,5	103,9	104,3	104,7	105,1	106,0	106,9	107,6	108,0	
1 9 8 2	110,1	108,4	109,0	109,3	109,5	109,7	110,0	110,3	110,5	110,9	111,1	111,3	111,6	
1 9 8 3	112,3	111,8	111,9	112,0	112,1	112,0	112,0	112,1	112,3	112,5	112,7	112,8	113,2	
1 9 8 4	113,6	113,4	113,5	113,7	113,8	113,6	113,4	113,4	113,5	113,6	113,8	113,8	113,9	
1 9 8 0	100,0	97,7	98,4	98,9	99,5	100,0	100,0	100,0	99,9	100,2	100,9	101,9	102,7	431
1 9 8 1	107,6	103,8	104,6	105,5	106,0	106,5	106,8	107,8	108,7	109,4	109,9	110,9	111,2	
1 9 8 2	114,8	112,6	112,5	112,2	112,7	113,4	114,8	115,4	115,6	116,3	117,2	117,5	117,4	
1 9 8 3	118,3	118,2	117,8	117,3	117,5	117,6	117,7	117,9	118,7	119,0	118,9	119,4	119,6	
1 9 8 4	120,6	120,2	120,1	120,0	120,1	120,1	120,4	120,2	120,2	120,5	121,6	122,0	122,0	
1 9 8 0	100,0	97,5	98,2	98,8	99,4	99,8	99,9	100,2	100,2	100,6	101,1	101,9	102,4	432
1 9 8 1	107,3	103,3	104,1	104,9	105,7	106,2	106,7	107,7	108,6	109,2	109,8	110,5	110,8	
1 9 8 2	114,6	111,9	112,0	111,9	112,4	113,1	114,7	115,7	116,0	116,5	117,1	117,3	117,1	
1 9 8 3	118,5	118,0	117,8	117,5	117,7	117,9	118,0	118,5	119,2	119,4	119,3	119,5	119,7	
1 9 8 4	120,7	119,9	119,9	120,0	120,2	120,4	120,5	120,6	120,6	120,8	121,6	122,0	121,9	
1 9 8 0	100,0	97,8	98,2	98,8	99,3	99,8	99,9	100,1	100,2	100,6	101,1	101,9	102,3	433
1 9 8 1	106,9	103,2	103,9	104,7	105,2	105,8	106,2	107,1	108,0	108,5	109,2	110,1	110,4	
1 9 8 2	114,6	111,8	111,9	112,0	112,7	113,3	114,8	115,5	115,9	116,3	116,8	117,1	116,9	
1 9 8 3	118,7	118,0	117,9	117,8	118,1	118,1	118,2	118,6	119,2	119,4	119,3	119,6	119,7	
1 9 8 4	120,9	120,0	120,1	120,2	120,4	120,6	120,6	120,8	120,9	121,1	121,6	122,0	122,0	

LFD NR.	INDEX / INDEXGRUPPE	WAEGUNGS- ANTEIL	V-FAKTOR	JAHRES DURCHSCHNITTE			
				1981	1982	1983	1984
434	Dienstleistungen und Reparaturen	170,75	0,84423	105,9	111,1	115,2	117,8
435	DAR.: Gastgewerbeleistungen	26,17	0,81818	106,3	111,9	115,6	118,5
436	Verzehr in Gaststaetten	25,07	0,82023	106,2	111,7	115,3	118,2
437	Uebernachtung	1,10	0,79595	108,0	116,3	121,6	124,3
438	Handwerkerleistungen (ohne Bauhandwerker)	21,77	0,77396	106,9	112,2	116,9	120,8
439	Verkehrsleistungen	20,40	0,87209	110,2	120,9	126,6	128,6
440	Unterricht und Kindergartenbesuch	0,03	0,87068	109,3	127,3	134,5	140,1
441	Wohnungs- und Garagennutzung	223,94	0,86625	104,5	110,1	116,5	121,1

DIE LEBENSHALTUNG

TEN- UND SOZIALHILFEEMPFÄNGERN

100

JAH	DURCH- SCHNITT	JAN.	FEBR.	MAERZ	APRIL	MAI	JUNI	JULI	AUG.	SEPT.	OKT.	NOV.	DEZ.	LFD NR.
1 9 8 0	100,0	94,3	97,7	100,5	99,4	99,5	100,4	100,5	100,9	101,2	101,5	101,8	102,1	434
1 9 8 1	105,9	103,0	103,5	103,9	104,6	105,0	105,8	106,9	107,2	107,3	107,6	107,9	108,2	
1 9 8 2	111,1	108,9	109,7	110,0	110,1	110,3	111,1	111,8	112,0	112,2	112,2	112,3	112,9	
1 9 8 3	115,2	113,6	113,7	113,9	113,9	114,1	114,7	116,0	116,2	116,4	116,4	116,5	116,6	
1 9 8 4	117,8	117,2	117,3	117,5	117,5	117,5	117,9	117,9	117,9	118,0	118,1	118,2	118,3	435
1 9 8 0	100,0	98,1	98,5	98,7	99,2	99,5	99,7	99,9	100,4	100,7	101,5	101,7	102,0	
1 9 8 1	106,3	102,7	103,6	104,0	104,7	105,7	106,1	106,7	107,5	107,8	108,2	108,6	109,4	
1 9 8 2	111,9	109,8	110,1	110,8	111,1	111,6	112,0	112,2	112,4	112,7	113,0	113,1	113,5	
1 9 8 3	115,6	113,9	114,2	114,5	114,7	115,1	115,2	115,7	116,2	116,5	116,8	117,0	117,1	436
1 9 8 4	118,5	117,5	117,8	118,0	118,2	118,3	118,4	118,6	118,7	118,9	119,0	119,1	119,3	
1 9 8 0	100,0	98,1	98,5	98,7	99,2	99,5	99,7	100,0	100,4	100,6	101,5	101,7	102,0	
1 9 8 1	106,2	102,5	103,4	103,9	104,6	105,6	106,0	106,7	107,5	107,7	108,1	108,6	109,4	
1 9 8 2	111,7	109,5	109,9	110,6	110,9	111,5	111,8	112,0	112,2	112,5	112,8	113,0	113,3	437
1 9 8 3	115,3	113,7	113,9	114,2	114,4	114,8	114,9	115,4	116,0	116,3	116,6	116,7	116,8	
1 9 8 4	118,2	117,3	117,5	117,7	117,9	118,0	118,1	118,3	118,5	118,7	118,7	118,9	119,0	
1 9 8 0	100,0	98,3	98,6	98,8	99,2	99,5	99,7	99,7	100,0	101,2	101,6	101,6	101,8	
1 9 8 1	108,0	106,5	106,6	106,8	107,1	107,2	107,4	107,8	108,1	108,9	109,7	109,8	110,0	438
1 9 8 2	116,3	115,3	115,5	115,7	115,9	116,0	116,2	116,3	116,3	116,5	116,9	117,2	117,3	
1 9 8 3	121,6	120,0	120,3	120,7	120,9	121,1	121,2	121,5	121,9	122,1	122,8	123,0	123,1	
1 9 8 4	124,3	123,3	123,6	123,9	124,0	123,9	124,0	124,2	124,4	124,6	125,0	125,2	125,3	
1 9 8 0	100,0	96,9	97,6	98,2	98,9	99,4	100,0	100,4	100,8	101,3	101,8	102,2	102,5	439
1 9 8 1	106,9	103,4	104,3	104,9	105,6	106,4	106,8	107,4	107,8	108,3	108,8	109,1	109,4	
1 9 8 2	112,2	110,1	110,8	111,1	111,4	111,8	112,1	112,5	112,7	113,1	113,5	113,8	114,0	
1 9 8 3	116,9	114,5	115,0	115,3	115,7	116,1	116,4	117,3	117,8	118,2	118,5	118,7	118,9	
1 9 8 4	120,8	119,3	119,7	120,0	120,3	120,6	120,8	121,1	121,3	121,4	121,7	121,9	122,0	440
1 9 8 0	100,0	97,5	97,8	99,7	100,0	100,2	100,4	100,5	100,5	100,6	100,7	100,9	101,5	
1 9 8 1	110,2	105,9	106,6	107,7	107,9	108,1	108,4	112,4	112,6	112,8	112,9	113,1	113,4	
1 9 8 2	120,9	116,3	120,6	120,8	121,1	121,4	121,6	121,8	121,9	121,9	120,2	120,3	122,5	
1 9 8 3	126,6	126,1	126,1	126,1	126,3	126,6	126,7	126,9	127,2	127,5	126,5	126,5	126,5	
1 9 8 4	128,6	128,7	128,7	128,8	128,4	127,3	128,6	128,6	129,3	129,3	128,7	128,2	128,8	441
1 9 8 0	100,0	98,3	98,3	98,3	98,3	99,0	99,0	99,0	99,6	101,1	103,0	103,0	103,0	
1 9 8 1	109,3	103,4	106,1	106,1	106,1	106,1	106,1	106,1	106,1	112,1	117,7	117,7	117,7	
1 9 8 2	127,3	125,7	126,4	126,4	126,4	126,4	126,4	126,4	126,4	129,2	129,2	129,2	129,2	
1 9 8 3	134,5	130,4	132,7	132,7	132,7	133,0	133,0	133,0	136,3	136,9	137,6	137,6	137,6	
1 9 8 4	140,1	137,6	138,9	138,9	138,9	138,9	138,9	139,6	139,6	141,9	142,5	142,5	142,5	442
1 9 8 0	100,0	97,8	98,3	98,9	99,3	99,7	99,9	100,3	100,6	101,0	101,2	101,5	101,7	
1 9 8 1	104,5	102,1	102,4	102,9	103,4	103,9	104,3	104,7	105,2	105,6	106,2	106,6	107,0	
1 9 8 2	110,1	107,6	108,0	108,5	108,8	109,3	109,7	110,3	110,7	111,2	111,7	112,4	112,9	
1 9 8 3	116,5	113,9	114,6	115,3	115,8	116,1	116,4	116,8	117,1	117,5	117,8	118,1	118,4	
1 9 8 4	121,1	118,9	119,3	119,7	120,0	120,4	120,7	120,9	121,5	122,1	122,7	123,1	123,3	

LFD NR.	INDEX / INDEXGRUPPE	WAEGUNGS- ANTEIL	V-FAKTOR	JAHRES DURCHSCHNITTE			
				1981	1982	1983	1984
442	GESAMTINDEX	1000	0,86988	105,8	111,0	114,1	117,0
GLIEDERUNG NACH HAUPTGRUPPEN (VERWENDUNGSZWECK)							
443	NAHRUNGSMITTEL, GETRAENKE	459,62	0,91635	105,6	110,4	112,4	115,0
444	BEKLEIDUNG, SCHUHE	238,19	0,82017	105,3	110,0	113,4	116,2
445	WOHNUNGSMIETEN, ENERGIE (OHNE KRAFTSTOFFE)	157,56	.	107,0	113,2	117,7	122,2
446	WOHNUNGSMIETEN	117,70	0,85477	104,6	110,0	116,5	121,0
447	ENERGIE (OHNE KRAFTSTOFFE)	39,86	0,71325	114,1	122,7	121,2	125,6
448	MOEBEL, HAUSHALTSGERAETE U. A. GUETER FUER DIE HAUSHALTSFUEHRUNG	50,76	0,85915	105,7	110,7	113,5	115,9
449	GUETER FUER DIE GESUNDHEITS- UND KOERPERPFLEGE	32,50	0,87860	105,3	110,7	114,0	116,5
450	GUETER FUER VERKEHR UND NACHRICHTENUEBERMITTLUNG	27,85	0,81146	107,8	119,5	127,0	128,6
451	GUETER FUER BILDUNG, UNTERHALTUNG, FREIZEIT (OHNE DIENSTLEISTUNGEN DES GASTGEWERBES)	22,76	0,89282	105,4	111,5	117,0	119,7
452	GUETER FUER DIE PERSOENLICHE AUSSTATTUNG, DIENSTLEISTUNGEN DES BEHERBERGUNGSGEWERBES SOWIE GUETER SONSTIGER ART	10,76	0,81460	105,0	105,6	113,3	116,4

DIE LEBENSHALTUNG

HALTUNG EINES KINDES

100

Jahr	Durchschnitt	Jan.	Febr.	März	April	Mai	Juni	Juli	Aug.	Sept.	Okt.	Nov.	Dez.	Lfd. Nr.
------	--------------	------	-------	------	-------	-----	------	------	------	-------	------	------	------	----------

1980	100,0	97,6	98,2	98,7	99,7	100,5	101,1	100,9	100,6	100,1	100,1	101,0	101,7	442
1981	105,8	103,1	103,8	104,7	105,8	106,7	106,4	106,3	105,6	105,9	106,4	107,2	107,7	
1982	111,0	108,7	109,4	109,9	111,0	112,5	113,3	112,4	110,9	110,8	110,7	111,2	111,6	
1983	114,1	112,3	112,7	112,9	113,9	114,5	115,0	114,6	114,2	114,4	114,4	114,8	115,1	
1984	117,0	115,8	116,6	117,2	117,6	118,0	118,7	117,7	116,7	116,1	116,3	116,4	116,5	

GLIEDERUNG NACH HAUPTGRUPPEN (VERWENDUNGSZWECK)

1980	100,0	97,5	98,2	98,4	100,2	101,3	102,6	101,8	101,0	99,4	98,7	99,9	100,9	443
1981	105,6	103,2	103,9	105,0	107,0	108,6	107,6	106,7	104,4	104,2	104,8	105,8	106,5	
1982	110,4	107,9	108,9	109,7	111,7	114,3	115,9	113,3	109,6	108,6	107,9	108,3	109,0	
1983	112,4	110,0	110,9	111,3	112,9	114,0	114,8	113,5	112,0	112,0	111,8	112,3	112,8	
1984	115,0	113,8	115,3	116,5	117,0	117,8	119,0	116,8	114,3	112,3	112,1	112,2	112,3	

1980	100,0	97,6	98,2	98,9	99,2	99,5	99,7	99,9	100,2	101,0	101,5	102,1	102,2	444
1981	105,3	102,7	103,4	103,9	104,3	104,8	105,0	105,2	105,5	106,2	106,8	107,7	107,8	
1982	110,0	108,1	108,5	108,9	109,1	109,7	109,8	109,9	110,1	110,7	111,1	111,7	111,8	
1983	113,4	112,0	112,3	112,6	112,7	113,1	113,1	113,4	113,6	114,0	114,3	114,6	114,6	
1984	116,2	114,9	115,1	115,5	115,6	115,9	116,0	116,1	116,2	116,8	117,2	117,5	117,6	

1980	100,0	97,8	98,3	98,7	99,1	100,1	99,9	100,1	100,0	100,2	101,0	101,8	102,8	445
1981	107,0	103,5	104,2	105,3	105,5	106,0	106,0	107,0	108,3	109,1	109,3	110,0	110,3	
1982	113,2	111,6	111,2	110,9	111,3	112,2	112,4	113,0	113,5	114,3	115,7	116,2	116,1	
1983	117,7	116,2	115,9	115,7	116,2	116,6	117,0	117,6	118,6	119,1	119,1	119,8	120,0	
1984	122,2	120,7	121,0	120,8	121,1	121,2	121,7	121,7	122,1	123,1	124,4	124,2	124,5	

1980	100,0	97,7	98,2	98,8	99,3	99,7	99,9	100,3	100,6	101,0	101,2	101,5	101,7	446
1981	104,6	102,1	102,4	102,9	103,5	104,0	104,4	104,8	105,3	105,7	106,2	106,6	107,0	
1982	110,0	107,5	107,9	108,4	108,7	109,2	109,6	110,2	110,6	111,1	111,6	112,2	112,8	
1983	116,5	113,8	114,5	115,3	115,7	116,1	116,4	116,8	117,1	117,5	117,8	118,1	118,3	
1984	121,0	118,9	119,2	119,7	120,0	120,4	120,7	120,9	121,5	122,1	122,7	123,1	123,3	

1980	100,0	98,0	98,3	98,3	98,8	101,4	100,1	99,7	98,3	97,9	100,4	102,8	105,8	447
1981	114,1	107,6	109,5	112,1	111,2	110,1	110,5	113,2	117,3	118,9	118,5	119,9	120,1	
1982	122,7	123,7	120,9	118,1	119,1	121,1	120,8	121,1	121,8	123,9	127,6	128,0	125,8	
1983	121,2	123,3	120,0	116,9	117,8	118,0	118,9	120,0	123,1	123,8	123,0	124,8	125,2	
1984	125,6	125,9	126,3	124,3	124,5	123,6	124,4	123,9	123,9	125,7	129,4	127,3	128,0	

1980	100,0	97,6	98,1	98,6	99,0	99,5	99,8	100,2	100,5	101,0	101,4	102,0	102,2	448
1981	105,7	102,8	103,5	104,1	104,7	105,2	105,5	105,9	106,2	106,8	107,3	107,9	108,2	
1982	110,7	108,6	109,4	109,6	110,1	110,6	110,8	111,0	111,1	111,5	111,7	111,9	112,0	
1983	113,5	112,3	112,5	112,7	113,0	113,2	113,3	113,7	113,9	114,2	114,4	114,6	114,6	
1984	115,9	114,8	115,0	115,4	115,5	115,7	115,8	116,0	116,1	116,3	116,4	116,6	116,7	

1980	100,0	97,7	98,2	98,7	99,0	99,4	99,7	100,1	100,4	101,0	101,5	102,0	102,1	449
1981	105,3	102,9	103,2	103,6	104,3	104,7	105,0	105,5	105,8	106,4	107,0	107,4	107,7	
1982	110,7	108,4	109,3	109,7	110,0	110,2	110,6	110,8	111,3	111,6	111,9	112,2	112,3	
1983	114,0	112,6	112,8	113,0	113,2	113,4	113,7	114,1	114,4	114,7	115,0	115,2	115,3	
1984	116,5	115,6	115,8	116,0	116,1	116,3	116,4	116,6	116,7	116,8	117,0	117,0	117,1	

1980	100,0	97,7	97,8	100,0	100,0	100,2	100,3	100,4	100,5	100,7	100,7	100,8	101,2	450
1981	107,6	104,2	104,6	105,7	105,8	106,0	106,1	109,7	110,0	110,1	110,3	110,4	110,5	
1982	119,5	112,2	116,1	116,5	116,7	116,8	116,9	123,4	123,5	123,6	122,0	122,0	123,9	
1983	127,0	126,9	126,8	126,9	127,1	127,2	127,2	127,4	127,6	127,6	126,5	126,5	126,6	
1984	126,6	126,7	126,8	126,8	126,4	127,4	128,5	128,6	129,2	129,2	128,7	128,1	128,7	

1980	100,0	98,3	98,6	99,1	99,3	99,5	99,8	99,9	100,2	100,3	100,6	102,1	102,3	451
1981	105,4	102,8	104,0	104,5	105,0	105,0	105,3	105,5	105,5	106,0	106,5	106,9	107,2	
1982	111,5	108,2	108,7	109,5	110,6	111,1	111,5	111,8	112,5	113,1	113,3	113,6	113,8	
1983	117,0	114,4	115,2	115,5	116,2	116,9	117,3	117,5	117,7	118,0	118,3	118,4	118,4	
1984	119,7	118,6	118,9	119,2	119,4	119,5	119,7	119,9	119,9	120,1	120,2	120,3	120,5	

1980	100,0	97,1	97,6	98,5	99,0	99,4	100,3	100,5	100,7	101,0	101,6	102,0	102,3	452
1981	105,0	102,7	102,2	103,6	104,2	104,5	105,0	105,4	105,6	106,0	106,4	106,8	107,1	
1982	109,6	107,5	108,2	108,7	109,5	109,2	109,6	109,6	110,1	110,4	110,9	111,1	111,3	
1983	113,3	111,5	111,7	112,3	112,3	112,6	112,9	113,6	113,9	114,5	114,7	114,8	115,0	
1984	116,4	115,2	115,5	115,9	116,0	116,2	116,4	116,5	116,6	116,9	117,1	117,3	117,5	

LFD NR.	INDEX / INDEXGRUPPE	WÄGUNGS-	V-FAKTOR	JAHRESDURCHSCHNITTE			
		ANTEIL		1981	1982	1983	1984
GLIEDERUNG NACH BEDARFSGRUPPEN							
453	ERNAHRUNG	451,02	0,91808	105,6	110,4	112,2	114,8
454	GETRAENKE	8,60	0,82323	106,7	113,6	118,4	121,8
455	WOHNUNG	117,70	0,85477	104,6	110,0	116,5	121,0
456	HEIZUNG UND BELEUCHTUNG	40,01	0,71377	114,0	122,6	121,2	125,6
457	HAUSRAT	45,44	0,84489	105,8	110,9	113,7	116,2
458	BEKLEIDUNG	245,79	0,81864	105,3	110,0	113,4	116,2
459	REINIGUNG UND KOERPERPFLEGE	40,09	0,89734	105,1	110,2	113,3	115,6
460	BILDUNG UND UNTERHALTUNG	23,41	0,90009	105,5	111,6	117,1	119,9
461	VERKEHR	27,94	0,81146	107,8	119,4	127,0	128,6

DIE LEBENSHALTUNG

HALTUNG EINES KINDES

100

JAH	DURCH- SCHNITT	JAN.	FEBR.	MAERZ	APRIL	MAI	JUNI	JULI	AUG.	SEPT.	OKT.	NOV.	DEZ.	LFD NR.
GLIEDERUNG NACH BEDARFSGRUPPEN														
1 9 8 0	100,0	97,5	98,2	98,4	100,2	101,4	102,7	101,8	101,0	99,4	98,7	99,8	100,9	453
1 9 8 1	105,6	103,2	103,9	105,0	107,0	108,7	107,7	106,7	104,4	104,1	104,7	105,7	106,4	
1 9 8 2	110,4	107,9	108,9	109,6	111,7	114,3	116,0	113,3	109,5	108,4	107,7	108,2	108,9	
1 9 8 3	112,2	109,9	110,7	111,1	112,8	113,9	114,8	113,4	111,9	111,8	111,7	112,1	112,6	
1 9 8 4	114,8	113,7	115,2	116,4	116,9	117,7	119,0	116,7	114,1	112,1	111,9	112,0	112,1	
1 9 8 0	100,0	97,8	98,2	98,3	98,7	98,8	99,3	100,1	101,1	101,4	101,9	102,0	102,4	454
1 9 8 1	106,7	103,0	103,7	104,1	104,7	105,6	106,3	107,4	108,4	108,9	108,9	109,4	109,8	
1 9 8 2	113,6	109,8	110,7	111,9	112,3	112,8	113,5	114,4	114,7	115,5	115,6	115,7	116,5	
1 9 8 3	118,4	117,0	117,4	117,4	117,5	117,8	118,2	118,9	118,9	119,2	119,4	119,7	120,3	
1 9 8 4	121,8	120,8	121,1	121,4	121,5	121,7	121,8	121,8	122,3	122,4	122,2	122,4	122,7	
1 9 8 0	100,0	97,7	98,2	98,8	99,3	99,7	99,9	100,3	100,6	101,0	101,2	101,5	101,7	455
1 9 8 1	104,6	102,1	102,4	102,9	103,5	104,0	104,4	104,8	105,3	105,7	106,2	106,6	107,0	
1 9 8 2	110,0	107,5	107,9	108,4	108,7	109,2	109,6	110,2	110,6	111,1	111,6	112,2	112,8	
1 9 8 3	116,5	113,8	114,5	115,3	115,7	116,1	116,4	116,8	117,1	117,5	117,8	118,1	118,3	
1 9 8 4	121,0	118,9	119,2	119,7	120,0	120,4	120,7	120,9	121,5	122,1	122,7	123,1	123,3	
1 9 8 0	100,0	98,0	98,3	98,3	98,8	101,4	100,1	99,7	98,3	97,9	100,4	102,8	105,8	456
1 9 8 1	114,0	107,6	109,4	112,1	111,2	110,1	110,5	113,2	117,2	118,8	118,4	119,9	120,1	
1 9 8 2	122,6	123,6	120,9	118,1	119,1	121,0	120,8	121,1	121,8	123,9	127,5	128,0	125,8	
1 9 8 3	121,2	123,2	119,9	116,9	117,8	118,0	118,9	120,0	123,1	123,7	123,0	124,7	125,2	
1 9 8 4	125,6	125,9	126,2	124,3	124,5	123,6	124,4	123,9	123,9	125,7	129,3	127,3	128,0	
1 9 8 0	100,0	97,5	98,1	98,6	99,0	99,5	99,8	100,1	100,5	101,0	101,4	102,1	102,3	457
1 9 8 1	105,8	102,9	103,6	104,2	104,8	105,4	105,7	106,0	106,3	106,9	107,4	108,1	108,4	
1 9 8 2	110,9	108,8	109,6	110,0	110,3	110,8	111,0	111,1	111,3	111,6	111,8	112,1	112,2	
1 9 8 3	113,7	112,4	112,6	112,9	113,2	113,4	113,5	113,8	114,1	114,3	114,6	114,8	114,8	
1 9 8 4	116,2	115,0	115,3	115,7	115,8	116,1	116,2	116,3	116,4	116,6	116,8	117,0	117,1	
1 9 8 0	100,0	97,5	98,1	98,9	99,2	99,5	99,7	100,0	100,2	101,0	101,5	102,1	102,2	458
1 9 8 1	105,3	102,7	103,4	103,9	104,3	104,8	105,0	105,2	105,5	106,2	106,8	107,7	107,8	
1 9 8 2	110,0	108,1	108,5	108,9	109,1	109,7	109,8	109,9	110,1	110,7	111,1	111,7	111,8	
1 9 8 3	113,4	112,0	112,3	112,6	112,8	113,1	113,2	113,4	113,6	114,1	114,4	114,6	114,7	
1 9 8 4	116,2	115,0	115,1	115,5	115,7	116,0	116,0	116,1	116,3	116,8	117,2	117,6	117,6	
1 9 8 0	100,0	97,9	98,3	98,8	99,1	99,5	99,8	100,1	100,5	101,0	101,4	101,8	102,0	459
1 9 8 1	105,1	102,7	103,0	103,6	104,1	104,5	104,8	105,3	105,6	106,1	106,6	107,1	107,4	
1 9 8 2	110,2	107,9	108,8	109,2	109,5	109,7	110,1	110,4	110,7	111,0	111,4	111,6	111,7	
1 9 8 3	113,3	112,1	112,2	112,4	112,6	112,8	113,0	113,5	113,8	114,0	114,3	114,4	114,5	
1 9 8 4	115,6	114,8	115,0	115,2	115,3	115,4	115,5	115,7	115,8	115,9	116,1	116,1	116,2	
1 9 8 0	100,0	98,2	98,5	99,0	99,2	99,4	99,9	100,0	100,2	100,4	100,7	102,1	102,4	460
1 9 8 1	105,5	103,0	104,1	104,6	105,0	105,0	105,5	105,7	105,6	106,1	106,7	107,0	107,4	
1 9 8 2	111,6	108,3	108,9	109,7	110,9	111,2	111,6	112,0	112,6	113,2	113,4	113,8	114,0	
1 9 8 3	117,1	114,6	115,4	115,7	116,3	117,0	117,5	117,7	117,9	118,1	118,4	118,5	118,6	
1 9 8 4	119,9	118,8	119,1	119,4	119,6	119,7	119,9	120,1	120,1	120,3	120,4	120,5	120,7	
1 9 8 0	100,0	97,7	97,8	100,0	100,0	100,2	100,3	100,4	100,5	100,7	100,7	100,8	101,2	461
1 9 8 1	107,8	104,2	104,8	105,7	105,8	105,9	106,1	109,7	110,0	110,1	110,2	110,3	110,5	
1 9 8 2	119,4	112,1	116,0	116,4	116,6	116,8	116,9	123,4	123,4	123,5	121,9	122,0	123,9	
1 9 8 3	127,0	126,8	126,8	126,8	127,1	127,2	127,2	127,4	127,5	127,6	126,4	126,5	126,5	
1 9 8 4	128,6	126,7	128,7	128,8	128,4	127,3	128,5	128,5	129,2	129,2	128,6	128,1	128,7	

1 Preisindex für die Lebenshaltung
1.6 Sondertabellen
1.6.1 Entwicklung der Verbraucherpreise seit 1881*)

Jahr	1913 = 100	Jahr	1913/14 = 100	1938 = 100	Jahr	1913/14 = 100	1938 = 100
1881	74	1924	130,8	104,1	1960	236,0	187,9
1882	73	1925	141,8	112,9	1961	241,5	192,3
1883	74	1926	142,1	113,1	1962	248,6	198,0
1884	72	1927	147,9	117,8	1963	256,2	204,0
1885	74	1928	151,7	120,8	1964	262,1	208,7
1886	75	1929	154,0	122,6	1965	271,0	215,8
1887	75				1966	280,5	223,4
1888	75	1930	148,1	117,9	1967	284,5	226,5
1889	78	1931	136,1	108,4	1968	288,3	229,5
		1932	120,6	96,0	1969	294,1	234,2
1890	80	1933	118,0	93,9			
1891	81	1934	121,1	96,4	1970	303,5	241,7
1892	81	1935	123,0	97,9	1971	319,0	254,0
1893	78	1936	124,5	99,1	1972	336,0	267,6
1894	77	1937	125,1	99,6	1973	358,8	285,8
1895	76	1938	125,6	100	1974	383,2	305,1
1896	75	1939	126,2	100,5	1975	406,6	323,8
1897	76				1976	424,4	337,9
1898	79	1940	130,1	103,6	1977	439,3	349,8
1899	78	1941	133,2	106,1	1978	450,4	358,6
		1942	136,6	108,8	1979	467,5	372,2
1900	78	1943	138,5	110,3			
1901	79	1944	141,4	112,6	1980	492,0	391,8
1902	80	1945	145	115	1981	523,1	416,6
1903	80	1946	158	126	1982	550,8	438,6
1904	81	1947	169	134	1983	568,9	453,0
1905	85	1948 1.Hj	178	142	1984	582,3	463,7
1906	88	1948 2.Hj	211,4	168,3			
1907	89	1949	208,9	166,3			
1908	90						
1909	92	1950	195,7	155,8			
		1951	211,0	168,0			
1910	93	1952	215,4	171,5			
1911	96	1953	211,5	168,4			
1912	102	1954	211,9	168,7			
1913	100	1955	215,4	171,5			
1914	100	1956	221,1	176,0			
1915	135	1957	225,5	179,5			
1916	180	1958	230,4	183,4			
1917	225	1959	232,6	185,2			
1918	310						
1919	490						
1920	1 044						
1921	1 337						
1922	.						
1923	.						

1.6.2 Umbasierte Werte der Gesamtlebenshaltung von
4-Personen-Arbeitnehmerhaushalten mit mittlerem Einkommen
1.6.2.1 Umbasierte Werte auf 1913/14 = 100

Monat	1955	1956	1957	1958	1959	1960	1961	1962	1963	1964
Januar	214,9	218,5	223,3	229,3	231,0	235,1	238,8	245,7	253,7	260,1
Februar	213,8	219,0	223,2	230,0	230,7	234,9	239,0	245,9	256,2	260,4
März	213,6	221,7	222,4	230,0	231,0	234,7	239,5	246,9	257,0	260,9
April	214,0	221,3	223,1	231,0	230,1	235,1	239,5	248,4	257,2	261,4
Mai	213,4	221,1	224,8	232,5	231,0	236,8	241,0	249,2	256,5	261,6
Juni	213,9	221,1	225,7	233,1	232,1	236,4	242,5	250,4	256,2	261,9
Juli	216,5	221,6	227,6	231,7	233,5	236,8	243,0	251,2	255,5	262,9
August	214,8	220,3	227,0	229,2	233,9	235,6	242,3	248,9	254,5	262,4
September	214,8	220,8	226,5	228,1	233,1	235,4	242,0	248,4	255,0	262,4
Oktober	217,4	221,4	227,1	228,7	233,9	236,0	242,3	248,9	256,5	262,9
November	218,7	222,4	227,8	230,0	235,4	237,3	243,8	249,4	257,5	264,1
Dezember	219,3	223,1	227,6	230,7	235,1	237,5	244,0	250,4	258,6	264,6
D	215,4	221,1	225,5	230,4	232,6	236,0	241,5	248,6	256,2	262,1

Monat	1965	1966	1967	1968	1969	1970	1971	1972	1973	1974
Januar	266,1	277,3	283,7	287,7	292,3	300,1	311,7	328,4	348,4	373,0
Februar	266,4	277,8	284,0	287,7	292,9	301,1	313,8	329,9	350,8	375,7
März	267,4	278,8	284,2	288,0	293,2	302,0	315,9	331,7	352,9	377,2
April	268,2	280,3	284,7	288,0	293,8	302,6	317,1	332,3	355,4	380,0
Mai	269,9	281,8	285,5	288,0	294,1	302,9	318,0	332,9	357,2	381,8
Juni	272,3	281,8	286,0	288,3	294,4	303,5	318,7	334,1	359,0	383,3
Juli	274,1	281,8	286,2	288,0	294,4	303,5	319,9	336,0	360,2	384,5
August	272,6	280,6	284,5	287,4	293,8	303,8	320,2	336,3	360,2	384,8
September	272,3	280,1	283,7	287,4	294,1	303,8	321,4	340,2	360,8	386,0
Oktober	272,8	280,6	283,5	288,3	294,4	305,0	322,6	342,0	363,6	388,2
November	274,3	282,3	284,0	289,8	295,3	306,5	323,8	343,5	367,5	391,2
Dezember	275,8	283,0	284,0	290,4	296,5	307,7	325,0	345,1	369,9	392,4
D	271,0	280,5	284,5	288,3	294,1	303,5	319,0	336,0	358,8	383,2

Monat	1975	1976	1977	1978	1979	1980	1981	1982	1983	1984
Januar	396,0	417,6	433,3	445,6	457,1	478,7	507,2	540,7	562,8	578,1
Februar	398,2	420,1	435,0	447,7	459,2	484,6	510,7	541,7	563,3	579,6
März	400,3	421,4	436,3	449,0	461,3	487,1	514,1	541,7	562,8	580,0
April	403,3	424,0	438,4	450,3	463,9	489,0	518,1	543,6	564,8	581,0
Mai	405,8	425,2	439,7	451,6	465,1	491,5	520,0	547,1	566,3	581,5
Juni	408,5	425,7	440,9	452,4	467,3	493,5	522,0	553,0	568,2	583,5
Juli	408,8	424,4	440,5	451,6	469,8	494,4	525,4	555,0	570,2	582,5
August	408,5	425,7	440,5	450,7	470,6	494,4	526,9	554,0	571,7	581,5
September	410,3	426,1	440,5	450,3	471,9	494,4	529,9	555,4	573,2	581,5
Oktober	411,8	426,5	441,4	450,7	472,8	495,4	531,8	557,9	573,2	585,5
November	413,0	427,4	441,8	452,0	474,5	498,9	534,8	559,4	574,1	586,4
Dezember	414,3	429,1	443,1	453,2	476,6	502,3	536,3	560,4	575,6	586,9
D	406,6	424,4	439,3	450,4	467,5	492,0	523,1	550,8	568,9	582,3

*) Nähere Beschreibung siehe S. 9

1 Preisindex für die Lebenshaltung

1.6 Sondertabellen

1.6.2 Umbasierte Werte der Gesamtlebenshaltung von 4-Personen-Arbeitnehmerhaushalten mit mittlerem Einkommen

1.6.2.2 Umbasierte Werte auf 1962, 1958, 1950, 1938 = 100

Jahr Monat	Gesamtlebenshaltung				Jahr Monat	Gesamtlebenshaltung			
	1962 = 100	1958 = 100	1950 = 100	1938 = 100		1962 = 100	1958 = 100	1950 = 100	1938 = 100
1938 D	50,5	54,5	64,1	100	1963 Jan.	102,0	110,0	129,4	202,0
1948 D 2. Hj ...	85,1	91,8	108,0	168,3	Febr.	103,0	111,1	130,7	204,0
1949 D	84,0	90,7	106,7	166,3	März	103,3	111,4	131,1	204,6
1950 D	78,8	85,0	100	155,8	April	103,4	111,5	131,2	204,8
1951 D	84,9	91,6	107,8	168,0	Mai	103,1	111,2	130,8	204,2
1952 D	86,7	93,5	110,0	171,5	Juni	103,0	111,1	130,7	204,0
1953 D	85,1	91,9	108,1	168,4	Juli	102,7	110,8	130,3	203,4
1954 D	85,3	92,0	108,2	168,7	Aug.	102,3	110,4	129,8	202,6
1955 D	86,7	93,5	110,0	171,5	Sept.	102,5	110,6	130,1	203,0
1956 D	88,9	95,9	112,9	176,0	Okt.	103,1	111,2	130,8	204,2
1957 D	90,7	97,9	115,2	179,5	Nov.	103,5	111,7	131,3	205,0
1958 D	92,7	100	117,7	183,4	Dez.	104,0	112,2	132,0	205,9
1959 D	93,6	101,0	118,8	185,2	1964 Jan.	104,6	112,8	132,7	207,1
1960 D	94,9	102,4	120,5	187,9	Febr.	104,7	112,9	132,9	207,3
1961 D	97,1	104,7	123,2	192,3	März	104,9	113,2	133,1	207,7
1962 D	100	107,9	126,9	198,0	April	105,1	113,4	133,4	208,1
1963 D	103,0	111,1	130,7	204,0	Mai	105,2	113,5	133,5	208,3
1964 D	105,4	113,7	133,8	208,7	Juni	105,3	113,6	133,6	208,5
1965 D	109,0	117,5	138,3	215,8	Juli	105,7	114,0	134,1	209,3
1966 D	112,8	121,7	143,1	223,4	Aug.	105,5	113,8	133,9	208,9
1967 D	114,4	123,4	145,2	226,5	Sept.	105,5	113,8	133,9	208,9
1968 D	115,9	125,0	147,1	229,5	Okt.	105,7	114,0	134,1	209,3
1969 D	118,3	127,6	150,1	234,2	Nov.	106,2	114,6	134,8	210,3
1970 D	122,1	131,7	154,9	241,7	Dez.	106,4	114,8	135,0	210,7
1971 D	128,3	138,4	162,8	254,0	1965 Jan.	107,0	115,4	135,8	211,9
1972 D	135,1	145,8	171,5	267,6	Febr.	107,1	115,5	135,9	212,1
1973 D	144,3	155,7	183,1	285,8	März	107,5	116,0	136,4	212,9
1974 D	154,1	166,2	195,5	305,1	April	107,8	116,3	136,8	213,5
1975 D	163,5	176,4	207,5	323,8	Mai	108,5	117,0	137,7	214,9
1976 D	170,6	184,1	216,6	337,9	Juni	109,5	118,1	139,0	216,8
1977 D	176,6	190,5	224,2	349,8	Juli	110,2	118,9	139,8	218,2
1978 D	181,1	195,3	229,9	358,6	Aug.	109,6	118,2	139,1	217,0
1979 D	188,0	202,7	238,6	372,2	Sept.	109,5	118,1	139,0	216,8
1980 D	197,9	213,4	251,1	391,8	Okt.	109,7	118,3	139,2	217,2
1981 D	210,4	226,9	267,0	416,6	Nov.	110,3	119,0	140,0	218,4
1982 D	221,5	238,9	281,1	438,6	Dez.	110,9	119,6	140,7	219,6
1983 D	228,8	246,7	290,3	453,0	1966 Jan.	111,5	120,3	141,5	220,8
1984 D	234,2	252,5	297,2	463,7	Febr.	111,7	120,5	141,8	221,2
					März	112,1	120,9	142,3	222,0
					April	112,7	121,6	143,0	223,2
					Mai	113,3	122,2	143,8	224,4
					Juni	113,3	122,2	143,8	224,4
					Juli	113,3	122,2	143,8	224,4
					Aug.	112,6	121,7	143,1	223,4
					Sept.	112,6	121,5	142,9	223,0
					Okt.	112,8	121,7	143,1	223,4
					Nov.	113,5	122,4	144,0	224,8
					Dez.	113,8	122,8	144,4	225,3
					1967 Jan.	114,1	123,1	144,8	225,9
					Febr.	114,2	123,2	144,9	226,1
					März	114,3	123,3	145,1	226,3
					April	114,5	123,5	145,3	226,7
					Mai	114,8	123,8	145,7	227,3
					Juni	115,0	124,1	145,9	227,7
					Juli	115,1	124,2	146,1	227,9
					Aug.	114,4	123,4	145,2	226,5
					Sept.	114,1	123,1	144,8	225,9
					Okt.	114,0	123,0	144,7	225,7
					Nov.	114,2	123,2	144,9	226,1
					Dez.	114,2	123,2	144,9	226,1
1960 Jan.	94,6	102,1	120,1	187,2	1968 Jan.	115,7	124,8	146,8	229,1
Febr.	94,4	101,9	120,0	187,0	Febr.	115,7	124,8	146,8	229,1
März	94,4	101,9	119,9	186,9	März	115,8	124,9	147,0	229,3
April	94,6	102,1	120,1	187,2	April	115,8	124,9	147,0	229,3
Mai	95,3	102,8	120,9	188,5	Mai	115,8	124,9	147,0	229,3
Juni	95,1	102,6	120,8	188,2	Juni	115,9	125,1	147,1	229,6
Juli	95,3	102,8	120,9	188,5	Juli	115,8	124,9	147,0	229,3
Aug.	94,8	102,3	120,4	187,6	Aug.	115,6	124,7	146,6	228,9
Sept.	94,7	102,2	120,2	187,4	Sept.	115,6	124,7	146,6	228,9
Okt.	94,9	102,4	120,6	187,9	Okt.	115,9	125,1	147,1	229,6
Nov.	95,4	103,0	121,2	188,9	Nov.	116,6	125,7	147,9	230,8
Dez.	95,5	103,1	121,3	189,1	Dez.	116,8	126,0	148,2	231,3
1961 Jan.	96,0	103,6	121,8	190,1	1969 Jan.	117,5	126,8	149,1	232,7
Febr.	96,1	103,7	122,0	190,3	Febr.	117,8	127,0	149,4	233,2
März	96,3	103,9	122,2	190,7	März	117,9	127,2	149,6	233,5
April	96,3	103,9	122,2	190,7	April	118,1	127,4	149,9	233,9
Mai	96,9	104,5	123,0	191,9	Mai	118,3	127,6	150,1	234,2
Juni	97,5	105,2	123,7	193,1	Juni	118,4	127,7	150,2	234,4
Juli	97,7	105,4	124,0	193,5	Juli	118,4	127,7	150,2	234,4
Aug.	97,4	105,1	123,6	192,9	Aug.	118,1	127,4	149,9	233,9
Sept.	97,3	105,0	123,5	192,7	Sept.	118,3	127,6	150,1	234,2
Okt.	97,4	105,1	123,6	192,9	Okt.	118,4	127,7	150,2	234,4
Nov.	98,0	105,7	124,4	194,1	Nov.	118,8	128,1	150,7	235,1
Dez.	98,1	105,8	124,5	194,3	Dez.	119,2	128,6	151,3	236,1
1962 Jan.	98,8	106,6	125,4	195,6	1970 Jan.	120,7	130,2	153,1	239,0
Febr.	98,9	106,7	125,5	195,8	Febr.	121,1	130,6	153,6	239,7
März	99,3	107,1	126,0	196,6	März	121,4	131,0	154,1	240,5
April	99,9	107,8	126,8	197,8	April	121,7	131,3	154,4	240,9
Mai	100,2	108,1	127,2	198,4	Mai	121,8	131,4	154,5	241,2
Juni	100,7	108,6	127,8	199,4	Juni	122,0	131,6	154,9	241,7
Juli	101,0	109,0	128,2	200,0	Juli	122,0	131,6	154,9	241,7
Aug.	100,1	108,0	127,0	198,2	Aug.	122,2	131,8	155,0	241,9
Sept.	99,9	107,8	126,8	197,8	Sept.	122,2	131,8	155,0	241,9
Okt.	100,1	108,0	127,0	198,2	Okt.	122,7	132,3	155,6	242,9
Nov.	100,3	108,2	127,3	198,6	Nov.	123,3	133,0	156,4	244,1
Dez.	100,7	108,6	127,8	199,4	Dez.	123,8	133,5	157,0	245,1

1 Preisindex für die Lebenshaltung

1.6 Sondertabellen

1.6.2 Umbasierte Werte der Gesamtlebenshaltung von 4-Personen-Arbeitnehmerhaushalten mit mittlerem Einkommen

1.6.2.2 Umbasierte Werte auf 1962, 1958, 1950, 1938 = 100

Jahr Monat	Gesamtlebenshaltung				Jahr Monat	Gesamtlebenshaltung			
	1962 = 100	1958 = 100	1950 = 100	1938 = 100		1962 = 100	1958 = 100	1950 = 100	1938 = 100
1971 Jan.	125,3	135,2	159,0	248,2	1978 Jan.	179,2	193,2	227,4	354,8
Febr.	126,2	136,1	160,1	249,9	Febr.	180,0	194,2	228,5	356,5
März	127,0	137,0	161,2	251,6	März	180,5	194,7	229,1	357,5
April	127,5	137,6	161,8	252,5	April	181,0	195,3	229,8	358,5
Mai	127,9	138,0	162,3	253,3	Mai	181,6	195,8	230,4	359,5
Juni	128,1	138,2	162,6	253,8	Juni	181,9	196,2	230,9	360,2
Juli	128,6	138,8	163,2	254,7	Juli	181,6	195,8	230,4	359,5
Aug.	128,8	138,9	163,4	255,0	Aug.	181,2	195,5	230,0	358,9
Sept.	129,2	139,4	164,0	255,9	Sept.	181,0	195,3	229,8	358,5
Okt.	129,7	139,9	164,6	256,9	Okt.	181,2	195,5	230,0	358,9
Nov.	130,2	140,5	165,2	257,9	Nov.	181,7	196,0	230,6	359,9
Dez.	130,7	141,0	165,8	258,8	Dez.	182,2	196,6	231,3	360,9
1972 Jan.	132,1	142,4	167,5	261,5	1979 Jan.	183,8	198,2	233,2	363,9
Febr.	132,7	143,1	168,3	262,7	Febr.	184,6	199,1	234,3	365,6
März	133,4	143,9	169,3	264,1	März	185,5	200,1	235,4	367,3
April	133,6	144,2	169,6	264,6	April	186,5	201,2	236,7	369,3
Mai	133,9	144,4	169,9	265,1	Mai	187,0	201,7	237,4	370,3
Juni	134,4	144,9	170,5	266,1	Juni	187,9	202,6	238,4	372,0
Juli	135,1	145,7	171,4	267,5	Juli	188,9	203,7	239,7	374,1
Aug.	135,2	145,9	171,6	267,8	Aug.	189,2	204,1	240,2	374,7
Sept.	136,8	147,6	173,6	270,9	Sept.	189,7	204,7	240,8	375,8
Okt.	137,5	148,4	174,5	272,4	Okt.	190,1	205,0	241,3	376,4
Nov.	138,2	149,0	175,3	273,6	Nov.	190,8	205,8	242,1	377,8
Dez.	138,8	149,7	176,1	274,8	Dez.	191,6	206,7	243,2	379,5
1973 Jan.	140,1	151,1	177,8	277,4	1980 Jan.	192,5	207,6	244,3	381,2
Febr.	141,1	152,2	179,0	279,4	Febr.	194,9	210,2	247,3	385,9
März	141,9	153,1	180,1	281,1	März	195,9	211,2	248,6	387,9
April	142,9	154,2	181,3	283,0	April	196,7	212,1	249,6	389,4
Mai	143,6	154,9	182,3	284,4	Mai	197,6	213,1	250,8	391,4
Juni	144,4	155,7	183,2	285,9	Juni	198,4	214,0	251,8	393,0
Juli	144,9	156,3	183,8	286,9	Juli	198,8	214,4	252,3	393,7
Aug.	144,9	156,3	183,8	286,9	Aug.	198,8	214,4	252,3	393,7
Sept.	145,1	156,5	184,1	287,3	Sept.	198,8	214,4	252,3	393,7
Okt.	146,2	157,7	185,5	289,5	Okt.	199,2	214,9	252,8	394,5
Nov.	147,8	159,4	187,5	292,7	Nov.	200,6	216,3	254,6	397,3
Dez.	148,8	160,5	188,8	294,6	Dez.	202,0	217,8	256,4	400,0
1974 Jan.	150,0	161,8	190,3	297,0	1981 Jan.	204,0	220,0	258,9	403,9
Febr.	151,1	163,0	191,7	299,2	Febr.	205,4	221,5	260,6	406,7
März	151,7	163,6	192,5	300,4	März	206,7	223,0	262,4	409,4
April	152,8	164,8	193,9	302,6	April	208,3	224,7	264,4	412,5
Mai	153,5	165,6	194,8	304,0	Mai	209,1	225,5	265,4	414,1
Juni	154,1	166,3	195,6	305,2	Juni	209,9	226,4	266,4	415,7
Juli	154,6	166,8	196,2	306,2	Juli	211,3	227,9	268,2	418,4
Aug.	154,8	166,9	196,4	306,4	Aug.	211,9	228,5	268,9	419,6
Sept.	155,2	167,5	197,0	307,4	Sept.	213,1	229,8	270,4	421,9
Okt.	156,1	168,4	198,1	309,1	Okt.	213,9	230,6	271,4	423,5
Nov.	157,3	169,7	199,6	311,5	Nov.	215,1	231,9	272,9	425,9
Dez.	157,8	170,2	200,2	312,5	Dez.	215,6	232,6	273,7	427,0
1975 Jan.	159,3	171,8	202,1	315,4	1982 Jan.	217,4	234,5	275,9	430,6
Febr.	160,1	172,7	203,2	317,1	Febr.	217,8	234,9	276,4	431,3
März	161,0	173,6	204,2	318,8	März	217,8	234,9	276,4	431,3
April	162,2	175,0	205,8	321,2	April	218,6	235,8	277,4	432,9
Mai	163,2	176,0	207,0	323,1	Mai	220,0	237,3	279,2	435,7
Juni	164,3	177,2	208,4	325,3	Juni	222,4	239,8	282,2	440,4
Juli	164,4	177,3	208,6	325,5	Juli	223,2	240,7	283,2	441,9
Aug.	164,3	177,2	208,4	325,3	Aug.	222,8	240,2	282,7	441,1
Sept.	165,0	178,0	209,4	326,7	Sept.	223,4	240,9	283,5	442,3
Okt.	165,6	178,6	210,1	327,9	Okt.	224,4	242,0	284,7	444,3
Nov.	166,1	179,2	210,8	328,9	Nov.	224,9	242,6	285,5	445,5
Dez.	166,6	179,7	211,4	329,9	Dez.	225,3	243,0	286,0	446,2
1976 Jan.	167,9	181,1	213,1	332,5	1983 Jan.	226,3	244,1	287,2	448,2
Febr.	168,9	182,2	214,4	334,5	Febr.	226,5	244,3	287,5	448,6
März	169,4	182,8	215,0	335,5	März	226,3	244,1	287,2	448,2
April	170,5	183,9	216,3	337,6	April	227,1	244,9	288,2	449,8
Mai	171,0	184,4	217,0	338,6	Mai	227,7	245,6	289,0	450,9
Juni	171,1	184,6	217,2	338,9	Juni	228,5	246,4	290,0	452,5
Juli	170,6	184,0	216,6	337,9	Juli	229,3	247,3	291,0	454,1
Aug.	171,1	184,6	217,2	338,9	Aug.	229,9	247,9	291,8	455,2
Sept.	171,3	184,8	217,4	339,3	Sept.	230,5	248,6	292,5	456,4
Okt.	171,5	185,0	217,6	339,6	Okt.	230,5	248,6	292,5	456,4
Nov.	171,8	185,3	218,1	340,3	Nov.	230,9	249,0	293,0	457,2
Dez.	172,5	186,1	218,9	341,6	Dez.	231,5	249,6	293,8	458,4
1977 Jan.	174,2	187,9	221,1	345,0	1984 Jan.	232,5	250,7	295,0	460,3
Febr.	174,9	188,6	222,0	346,4	Febr.	233,1	251,3	295,8	461,5
März	175,4	189,2	222,6	347,4	März	233,3	251,6	296,0	461,9
April	176,3	190,1	223,7	349,1	April	233,7	252,0	296,5	462,7
Mai	176,8	190,7	224,4	350,1	Mai	233,8	252,2	296,8	463,1
Juni	177,3	191,2	225,0	351,1	Juni	234,6	253,0	297,8	464,6
Juli	177,1	191,0	224,8	350,7	Juli	234,2	252,6	297,3	463,9
Aug.	177,1	191,0	224,8	350,7	Aug.	233,8	252,2	296,8	463,1
Sept.	177,1	191,0	224,8	350,7	Sept.	233,8	252,2	296,8	463,1
Okt.	177,5	191,4	225,2	351,4	Okt.	235,4	253,9	298,8	466,2
Nov.	177,6	191,6	225,4	351,8	Nov.	235,8	254,3	299,3	467,0
Dez.	178,1	192,1	226,1	352,8	Dez.	236,0	254,5	299,5	467,4

1 Preisindex für die Lebenshaltung

1.6 Sondertabellen

1.6.3 Aller privaten Haushalte und für abgegrenzte Verbrauchergruppen auf Originalbasis und umbasiert auf 1976 = 100 und auf 1970 = 100

Jahr Monat	Preisindex für die Gesamtlebenshaltung											
	Aller privaten Haushalte			4-Personen-Haushalte von Angestellten und Beamten mit höherem Einkommen			4-Personen-Arbeitnehmerhaushalte mit mittlerem Einkommen			2-Personen-Haushalte von Renten- und Sozialhilfeempfängern		
	1980=100	1976=100	1970=100	1980=100	1976=100	1970=100	1980=100	1976=100	1970=100	1980=100	1976=100	1970=100
1962 D	49,7	58,1	81,6	50,0	58,5	82,2	50,5	58,6	81,9	48,7	56,1	79,3
1963 D	51,2	59,8	84,0	51,2	60,0	84,3	52,1	60,3	84,4	50,4	58,0	82,1
1964 D	52,4	61,2	85,9	52,2	61,1	85,9	53,3	61,8	86,4	51,8	59,7	84,4
1965 D	54,1	63,2	88,7	53,5	62,7	88,1	55,1	63,8	89,3	53,8	62,0	87,8
1966 D	56,0	65,4	91,9	55,3	64,8	91,0	57,0	66,1	92,4	56,1	64,6	91,4
1967 D	56,9	66,5	93,4	56,5	66,2	93,0	57,8	67,0	93,8	56,8	65,5	92,7
1968 D	57,8	67,6	94,9	57,8	67,7	95,1	58,6	67,9	95,0	57,7	66,5	94,0
1969 D	58,9	68,9	96,7	58,8	68,9	96,8	59,8	69,3	96,9	59,4	68,4	96,8
1970 D	61,0	71,2	100	60,8	71,2	100	61,7	71,5	100	61,3	70,7	100
1971 D	64,1	74,9	105,3	64,1	75,1	105,4	64,8	75,2	105,1	64,2	74,0	104,7
1972 D	67,7	79,1	111,1	67,5	79,1	111,1	68,3	79,2	110,7	67,8	78,1	110,6
1973 D	72,4	84,6	118,8	72,1	84,5	118,7	72,9	84,6	118,2	72,7	83,8	118,5
1974 D	77,4	90,5	127,1	77,2	90,5	127,1	77,9	90,3	126,3	77,5	89,3	126,3
1975 D	82,0	95,9	134,7	81,8	95,9	134,7	82,6	95,8	134,0	82,6	95,2	134,7
1976 D	85,6	100	140,4	85,3	100	140,4	86,3	100	139,9	86,8	100	141,5
1977 D	88,7	103,7	145,6	88,5	103,7	145,6	89,3	103,5	144,8	89,8	103,5	146,5
1978 D	91,1	106,5	149,5	91,0	106,7	149,8	91,6	106,1	149,4	91,8	105,7	149,6
1979 D	94,9	110,9	155,7	94,8	111,1	156,1	95,0	110,2	154,0	94,9	109,3	154,7
1980 D	100	116,9	164,1	100	117,2	164,6	100	115,9	162,1	100	115,2	163,1
1981 D	106,3	124,3	174,5	106,6	124,9	175,4	106,3	123,3	172,3	106,1	122,3	173,0
1982 D	111,9	130,8	183,7	112,2	131,5	184,7	112,0	129,8	181,5	112,1	129,1	182,7
1983 D	115,6	135,1	189,7	116,0	135,9	191,0	115,6	134,0	187,4	115,9	133,5	188,9
1984 D	118,4	138,3	194,3	118,7	139,1	195,5	118,4	137,2	191,9	118,7	136,8	193,6
1973 Jan.	70,2	82,0	115,2	70,0	82,0	115,1	70,8	82,1	114,8	70,6	81,4	115,2
Febr.	70,7	82,6	116,0	70,4	82,5	115,9	71,3	82,7	115,6	71,2	82,0	116,0
März	71,2	83,2	116,8	70,9	83,1	116,7	71,8	83,2	116,3	71,5	82,4	116,6
April	71,6	83,7	117,5	71,3	83,5	117,3	72,2	83,7	117,1	72,0	83,0	117,5
Mai	72,1	84,2	118,2	71,6	83,9	117,9	72,6	84,2	117,7	72,6	83,7	118,4
Juni	72,5	84,7	119,0	72,0	84,4	118,5	73,0	84,6	118,3	73,0	84,1	119,0
Juli	72,7	84,9	119,3	72,4	84,8	119,1	73,2	84,9	118,7	73,0	84,1	119,0
Aug.	72,7	84,9	119,3	72,5	84,9	119,2	73,2	84,9	118,7	72,8	83,9	118,7
Sept.	72,7	85,0	119,4	72,6	85,1	119,5	73,3	85,0	118,9	72,9	84,0	118,8
Okt.	73,3	85,7	120,3	73,1	85,7	120,3	73,9	85,7	119,8	73,2	84,4	119,5
Nov.	74,2	86,7	121,8	74,0	86,7	121,7	74,7	86,6	121,1	74,4	85,7	121,2
Dez.	74,9	87,5	122,9	74,5	87,3	122,6	75,2	87,2	121,9	75,0	86,4	122,3
1974 Jan.	75,4	88,1	123,7	75,0	87,9	123,4	75,8	87,9	122,9	75,8	87,3	123,5
Febr.	76,1	88,9	124,8	75,6	88,6	124,5	76,3	88,5	123,8	76,0	87,6	123,9
März	76,2	89,1	125,2	76,0	89,0	125,0	76,7	88,9	124,3	76,2	87,8	124,3
April	76,7	89,6	125,9	76,5	89,6	125,8	77,2	89,5	125,2	76,7	88,4	125,1
Mai	77,2	90,2	126,7	76,9	90,1	126,5	77,6	90,0	125,8	77,3	89,1	126,1
Juni	77,5	90,6	127,2	77,1	90,3	126,8	77,9	90,3	126,3	77,7	89,5	126,6
Juli	77,7	90,8	127,5	77,5	90,8	127,5	78,2	90,6	126,7	77,8	89,6	126,8
Aug.	77,8	90,9	127,7	77,7	91,1	127,9	78,2	90,7	126,8	77,7	89,5	126,6
Sept.	78,0	91,2	128,1	78,0	91,4	128,3	78,5	91,0	127,2	77,8	89,7	126,9
Okt.	78,5	91,7	128,8	78,3	91,8	129,0	78,9	91,5	127,9	78,2	90,1	127,5
Nov.	79,0	92,3	129,7	78,9	92,5	129,9	79,5	92,2	128,9	79,0	91,0	128,7
Dez.	79,2	92,6	130,1	79,1	92,7	130,2	79,8	92,5	129,3	79,3	91,4	129,3
1975 Jan.	80,0	93,5	131,3	79,8	93,5	131,3	80,5	93,3	130,5	80,1	92,3	130,6
Febr.	80,4	94,0	132,0	80,3	94,1	132,1	80,9	93,8	131,2	80,6	92,9	131,4
März	80,8	94,4	132,6	80,6	94,5	132,7	81,3	94,3	131,9	81,1	93,4	132,2
April	81,4	95,1	133,6	81,2	95,2	133,7	81,9	95,0	132,9	81,8	94,3	133,4
Mai	81,9	95,7	134,4	81,6	95,6	134,3	82,5	95,6	133,7	82,4	95,0	134,5
Juni	82,5	96,4	135,4	82,1	96,2	135,1	83,1	96,3	134,6	83,3	96,0	135,9
Juli	82,5	96,4	135,4	82,2	96,3	135,2	83,1	96,3	134,7	83,4	96,1	136,0
Aug.	82,4	96,3	135,2	82,2	96,3	135,3	83,1	96,3	134,6	83,1	95,8	135,6
Sept.	82,8	96,8	135,9	82,6	96,8	136,0	83,4	96,7	135,2	83,5	96,2	136,1
Okt.	83,0	97,0	136,3	82,9	97,2	136,5	83,7	97,0	135,7	83,7	96,5	136,5
Nov.	83,3	97,3	136,7	83,2	97,5	136,9	83,9	97,3	136,1	83,9	96,7	136,9
Dez.	83,5	97,6	137,1	83,4	97,7	137,2	84,2	97,6	136,5	84,4	97,2	137,6
1976 Jan.	84,2	98,4	138,2	84,0	98,4	138,2	84,9	98,4	137,6	85,3	98,3	139,1
Febr.	84,7	99,0	139,0	84,4	98,9	138,9	85,4	99,0	138,4	85,9	99,0	140,1
März	84,9	99,2	139,3	84,6	99,1	139,2	85,7	99,3	138,9	86,4	99,5	140,8
April	85,4	99,8	140,2	85,2	99,8	140,2	86,2	99,9	139,7	87,0	100,2	141,8
Mai	85,6	100,0	140,4	85,3	100,0	140,4	86,4	100,2	140,1	87,1	100,4	142,1
Juni	85,7	100,2	140,7	85,5	100,2	140,7	86,5	100,3	140,3	87,2	100,5	142,2
Juli	85,6	100,0	140,4	85,3	100,0	140,4	86,3	100,0	139,8	86,6	99,8	141,2
Aug.	85,8	100,3	140,9	85,6	100,3	140,9	86,5	100,3	140,3	87,0	100,3	141,9
Sept.	85,9	100,4	141,0	85,7	100,4	141,0	86,6	100,4	140,4	86,9	100,1	141,6
Okt.	86,1	100,6	141,3	85,9	100,6	141,3	86,7	100,5	140,5	87,0	100,2	141,8
Nov.	86,3	100,8	141,6	86,1	100,9	141,7	86,9	100,7	140,8	87,2	100,5	142,2
Dez.	86,6	101,2	142,1	86,4	101,3	142,3	87,2	101,1	141,4	87,7	101,0	142,9
1977 Jan.	87,5	102,2	143,5	87,1	102,1	143,4	88,1	102,1	142,8	88,6	102,1	144,5
Febr.	87,8	102,6	144,1	87,5	102,5	144,0	88,4	102,5	143,3	89,1	102,7	145,3
März	88,1	102,9	144,5	87,7	102,8	144,4	88,7	102,8	143,8	89,3	102,9	145,6
April	88,4	103,3	145,1	88,2	103,4	145,2	89,1	103,3	144,5	89,7	103,4	146,3
Mai	88,7	103,7	145,6	88,5	103,7	145,6	89,4	103,6	144,9	90,1	103,8	146,9
Juni	89,1	104,1	146,2	88,8	104,0	146,1	89,6	103,9	145,3	90,5	104,3	147,6
Juli	88,9	103,9	145,9	88,7	103,9	145,9	89,5	103,8	145,2	90,2	103,9	147,0
Aug.	89,0	104,0	146,1	88,8	104,0	146,1	89,5	103,8	145,2	90,0	103,7	146,7
Sept.	89,1	104,1	146,2	88,8	104,1	146,2	89,5	103,8	145,2	89,9	103,6	146,6
Okt.	89,2	104,2	146,3	89,0	104,3	146,5	89,7	104,0	145,4	90,0	103,7	146,7
Nov.	89,3	104,4	146,6	89,2	104,5	146,8	89,8	104,1	145,6	90,2	103,9	147,0
Dez.	89,6	104,7	147,0	89,4	104,8	147,2	90,1	104,4	146,0	90,4	104,2	147,4

1 Preisindex für die Lebenshaltung

1.6 Sondertabellen

1.6.3 Aller privaten Haushalte und für abgegrenzte Verbrauchergruppen auf Originalbasis und umbasiert auf 1976 = 100 und auf 1970 = 100

Jahr Monat	Preisindex für die Gesamtlebenshaltung											
	Aller privaten Haushalte			4-Personen-Haushalte von Angestellten und Beamten mit höherem Einkommen			4-Personen-Arbeitnehmerhaushalte mit mittlerem Einkommen			2-Personen-Haushalte von Renten- und Sozialhilfeempfängern		
	1980=100	1976=100	1970=100	1980=100	1976=100	1970=100	1980=100	1976=100	1970=100	1980=100	1976=100	1970=100
1978 Jan.	90,1	105,3	147,9	89,9	105,4	148,0	90,6	105,0	146,8	91,0	104,9	148,4
Febr.	90,5	105,8	148,6	90,4	105,9	148,7	91,0	105,5	147,5	91,5	105,4	149,1
März	90,8	106,1	149,0	90,6	106,2	149,2	91,3	105,8	147,9	91,7	105,7	149,6
April	91,1	106,4	149,4	90,9	106,5	149,6	91,5	106,1	148,4	92,2	106,2	150,3
Mai	91,2	106,6	149,7	91,1	106,8	150,0	91,8	106,4	148,8	92,2	106,2	150,3
Juni	91,5	106,9	150,1	91,3	107,0	150,3	92,0	106,6	149,1	92,3	106,4	150,6
Juli	91,3	106,7	149,9	91,2	106,9	150,1	91,8	106,4	148,8	92,0	106,0	150,0
Aug.	91,2	106,6	149,7	91,1	106,8	150,0	91,6	106,2	148,5	91,6	105,5	149,3
Sept.	91,1	106,5	149,6	91,1	106,8	150,0	91,5	106,1	148,4	91,3	105,2	148,9
Okt.	91,2	106,6	149,7	91,2	106,9	150,1	91,6	106,2	148,5	91,4	105,3	149,0
Nov.	91,5	106,9	150,1	91,5	107,2	150,6	91,9	106,5	148,9	91,7	105,7	149,6
Dez.	91,8	107,3	150,7	91,8	107,6	151,1	92,1	106,8	149,3	92,1	106,1	150,1
1979 Jan.	92,7	108,3	152,1	92,6	108,5	152,4	92,9	107,7	150,6	93,0	107,2	151,7
Febr.	93,1	108,8	152,8	93,0	109,0	153,1	93,3	108,2	151,3	93,5	107,7	152,4
März	93,5	109,3	153,5	93,5	109,6	153,9	93,8	108,7	152,0	94,0	108,3	153,3
April	94,0	109,9	154,4	94,0	110,1	154,6	94,3	109,3	152,8	94,4	108,8	154,0
Mai	94,3	110,2	154,8	94,2	110,4	155,1	94,5	109,6	153,3	94,8	109,2	154,5
Juni	94,8	110,8	155,6	94,8	111,1	156,0	95,0	110,1	154,0	95,0	109,5	154,9
Juli	95,4	111,5	156,6	95,3	111,7	156,9	95,5	110,7	154,8	95,3	109,8	155,4
Aug.	95,5	111,6	156,7	95,6	112,0	157,3	95,7	110,9	155,1	95,1	109,6	155,1
Sept.	95,8	111,9	157,2	95,8	112,3	157,7	95,9	111,2	155,5	95,3	109,8	155,4
Okt.	96,0	112,2	157,6	96,1	112,6	158,1	96,1	111,4	155,8	95,6	110,1	155,8
Nov.	96,4	112,6	158,1	96,4	113,0	158,7	96,4	111,8	156,3	96,0	110,6	156,5
Dez.	96,8	113,1	158,8	96,8	113,4	159,3	96,9	112,3	157,0	96,5	111,2	157,4
1980 Jan.	97,3	113,7	159,7	97,2	113,9	160,0	97,3	112,8	157,7	97,2	112,0	158,5
Febr.	98,5	115,1	161,7	98,4	115,3	162,0	98,5	114,2	159,6	98,3	113,3	160,3
März	99,0	115,7	162,5	98,9	115,9	162,8	99,0	114,8	160,5	99,2	114,3	161,8
April	99,4	116,2	163,1	99,4	116,5	163,6	99,4	115,2	161,1	99,6	114,8	162,4
Mai	99,9	116,7	164,0	99,8	116,9	164,3	99,9	115,8	161,9	100,1	115,3	163,2
Juni	100,3	117,2	164,6	100,3	117,5	165,1	100,3	116,3	162,6	100,5	115,8	163,9
Juli	100,4	117,3	164,8	100,5	117,8	165,4	100,5	116,5	162,9	100,7	116,0	164,2
Aug.	100,5	117,4	165,0	100,5	117,8	165,4	100,5	116,5	162,9	100,5	115,8	163,9
Sept.	100,5	117,4	165,0	100,6	117,9	165,6	100,5	116,5	162,9	100,3	115,6	163,6
Okt.	100,7	117,7	165,3	100,8	118,1	165,9	100,7	116,7	163,2	100,5	115,8	163,9
Nov.	101,4	118,5	166,4	101,5	118,9	167,1	101,4	117,6	164,3	101,2	116,6	165,0
Dez.	102,1	119,3	167,6	102,1	119,6	168,1	102,1	118,4	165,5	101,9	117,4	166,2
1981 Jan.	103,1	120,5	169,2	103,4	121,2	170,2	103,1	119,5	167,1	103,1	118,8	168,1
Febr.	103,8	121,3	170,4	104,1	122,0	171,4	103,8	120,3	168,2	103,8	119,6	169,3
März	104,6	122,2	171,7	104,8	122,8	172,5	104,5	121,1	169,4	104,6	120,5	170,6
April	105,3	123,0	172,8	105,5	123,6	173,7	105,3	122,1	170,7	105,4	121,4	171,9
Mai	105,7	123,5	173,5	105,9	124,1	174,3	105,7	122,5	171,3	105,9	122,0	172,7
Juni	106,1	124,0	174,1	106,4	124,7	175,1	106,1	123,0	172,0	106,2	122,4	173,2
Juli	106,8	124,8	175,3	107,1	125,5	176,3	106,8	123,8	173,1	106,6	122,8	173,8
Aug.	107,1	125,2	175,8	107,3	125,7	176,6	107,1	124,2	173,6	106,5	122,7	173,7
Sept.	107,7	125,9	176,3	108,0	126,6	177,8	107,7	124,9	174,6	106,8	123,1	174,2
Okt.	108,1	126,3	177,4	108,3	126,9	178,3	108,1	125,3	175,2	107,4	123,8	175,1
Nov.	108,6	126,9	178,2	108,9	127,6	179,3	108,7	126,0	176,2	108,2	124,7	176,4
Dez.	109,0	127,4	178,9	109,2	128,0	179,8	109,0	126,4	176,7	108,7	125,3	177,3
1982 Jan.	109,8	128,3	180,2	110,2	129,1	181,4	109,9	127,4	178,1	109,9	126,6	179,2
Febr.	110,1	128,7	180,7	110,5	129,5	181,9	110,1	127,6	178,4	110,4	127,2	180,0
März	110,1	128,7	180,7	110,5	129,5	181,9	110,1	127,6	178,4	110,6	127,4	180,4
April	110,4	129,0	181,2	110,8	129,8	182,4	110,5	128,1	179,1	111,2	128,1	181,3
Mai	111,2	129,3	182,5	111,5	130,7	183,5	111,2	128,9	180,2	112,0	129,1	182,6
Juni	112,4	131,2	184,5	112,5	131,8	185,2	112,4	130,3	182,2	113,0	130,2	184,3
Juli	112,6	131,6	184,8	112,9	132,3	185,8	112,8	130,8	182,8	113,1	130,3	184,4
Aug.	112,5	131,5	184,6	112,7	132,1	185,5	112,6	130,5	182,5	112,4	129,5	183,3
Sept.	112,9	131,9	185,3	113,1	132,5	186,2	112,9	130,9	183,0	112,5	129,6	183,4
Okt.	113,4	132,5	186,1	113,6	133,1	187,0	113,4	131,5	183,8	112,8	130,0	183,9
Nov.	113,7	132,9	186,6	113,9	133,5	187,5	113,7	131,8	184,3	113,2	130,4	184,6
Dez.	114,0	133,2	187,1	114,2	133,8	188,0	113,9	132,0	184,6	113,5	130,8	185,1
1983 Jan.	114,4	133,7	187,8	114,8	134,5	189,0	114,4	132,6	185,4	114,5	131,9	186,7
Febr.	114,5	133,8	187,9	114,9	134,6	189,1	114,5	132,7	185,6	114,7	132,2	187,0
März	114,4	133,7	187,8	114,8	134,5	189,0	114,4	132,6	185,4	114,9	132,4	187,4
April	114,7	134,0	188,3	115,1	134,9	189,5	114,8	133,1	186,1	115,3	132,9	188,0
Mai	115,0	134,4	188,8	115,4	135,2	190,0	115,1	133,4	186,5	115,6	133,2	188,5
Juni	115,4	134,9	189,4	115,9	135,8	190,8	115,5	133,9	187,2	116,0	133,7	189,2
Juli	115,8	135,3	190,1	116,3	136,3	191,4	115,9	134,4	187,8	116,3	134,0	189,6
Aug.	116,2	135,8	190,7	116,6	136,6	191,9	116,2	134,7	188,3	116,2	133,9	189,5
Sept.	116,5	136,1	191,2	116,9	137,0	192,4	116,5	135,1	188,8	116,4	134,1	189,8
Okt.	116,5	136,1	191,2	116,9	137,0	192,4	116,5	135,1	188,8	116,4	134,1	189,8
Nov.	116,7	136,4	191,5	117,1	137,2	192,8	116,7	135,3	189,1	116,8	134,6	190,5
Dez.	117,0	136,7	192,0	117,4	137,6	193,3	117,0	135,6	189,6	117,1	134,9	191,0
1984 Jan.	117,5	137,3	192,9	117,9	138,2	194,1	117,5	136,2	190,4	117,8	135,7	192,1
Febr.	117,8	137,7	193,3	118,1	138,4	194,4	117,8	136,6	190,9	118,3	136,3	192,9
März	117,9	137,8	193,5	118,3	138,6	194,7	117,9	136,7	191,1	118,6	136,7	193,4
April	118,1	139,0	193,8	118,4	138,7	194,9	118,1	136,9	191,4	118,7	136,8	193,6
Mai	118,2	139,1	194,0	118,5	138,9	195,1	118,2	137,0	191,6	118,9	137,0	193,9
Juni	118,6	139,6	194,7	118,9	139,3	195,7	118,6	137,5	192,2	119,3	137,5	194,5
Juli	118,4	139,4	194,3	118,8	139,2	195,6	118,4	137,3	191,9	119,0	137,1	194,0
Aug.	118,2	139,1	194,0	118,6	139,0	195,2	118,2	137,0	191,6	118,5	136,5	193,2
Sept.	118,3	139,2	194,2	118,7	139,1	195,4	118,2	137,0	191,6	118,4	136,4	193,1
Okt.	119,0	139,1	195,3	119,4	139,9	196,5	119,0	138,0	192,9	118,9	137,0	193,9
Nov.	119,2	139,3	195,6	119,6	140,1	196,9	119,2	138,2	193,2	119,2	137,3	194,4
Dez.	119,3	139,4	195,8	119,7	140,3	197,0	119,3	138,3	193,4	119,3	137,5	194,5

1 Preisindex für die Lebenshaltung

1.6 Sondertabellen

1.6.4 Preisindex für die Lebenshaltung aller privaten Haushalte

Entwicklung der Wohnungsmieten unbasiert auf 1976 = 100 und auf 1970 = 100

Jahr Monat	Wohnungsmiete													
	Altbauwohnungen								Neubauwohnungen					
	insgesamt		zusammen		aus der Zeit				zusammen		sozialer Wohnungsbau aus der Zeit nach dem 20.6.1948		freifinanzierter Wohnungsbau aus der Zeit nach dem 20.6.1948	
					vor dem 1.4.1924		vom 1.4.1924 bis zum 20.6.1948							
	1976 = 100	1970 = 100	1976 = 100	1970 = 100	1976 = 100	1970 = 100	1976 = 100	1970 = 100	1976 = 100	1970 = 100	1976 = 100	1970 = 100	1976 = 100	1970 = 100
1972 D	80,8	112,3	80,4	112,9	81,3	112,5	79,0	113,5	81,0	112,0	76,9	110,9	83,7	112,6
1973 D	85,5	118,8	84,7	118,9	85,2	117,9	83,9	120,5	86,0	118,8	82,2	118,6	88,4	119,0
1974 D	89,7	124,6	88,9	124,7	89,2	123,4	88,3	126,9	90,1	124,5	87,0	125,5	92,1	123,9
1975 D	95,3	132,4	94,8	133,0	94,8	131,2	94,6	135,9	95,5	132,0	94,6	136,4	96,3	129,5
1976 D	100	138,9	100	140,4	100	138,4	100	143,7	100	138,2	100	144,2	100	134,5
1977 D	103,4	143,6	104,2	146,3	104,3	144,3	104,0	149,5	102,9	142,2	103,1	148,7	102,9	138,4
1978 D	106,4	147,8	107,9	151,4	108,3	149,9	107,2	154,0	105,7	146,1	105,9	152,7	105,7	142,1
1979 D	109,8	152,6	111,6	156,7	112,0	154,9	111,1	159,6	109,0	150,7	109,4	157,8	108,8	146,4
1980 D	115,3	160,2	117,5	164,9	118,3	163,7	116,9	167,8	114,3	157,9	116,2	167,5	113,4	152,5
1981 D	120,4	167,3	123,3	173,1	124,3	172,1	122,5	176,0	119,1	164,5	121,6	175,3	117,7	158,4
1982 D	126,5	175,7	129,8	182,2	130,6	180,7	129,2	185,6	124,9	172,6	128,3	185,0	123,0	165,4
1983 D	133,3	185,2	137,9	193,5	138,6	191,8	137,3	197,2	131,1	181,2	136,1	196,3	127,9	172,1
1984 D	138,4	192,2	144,1	202,2	144,4	199,8	143,6	206,3	135,6	187,4	141,4	203,9	131,9	177,4
1979 Januar	107,9	149,9	109,7	154,0	110,0	152,2	109,1	156,7	107,1	148,0	107,3	154,7	107,0	143,9
Februar	108,2	150,3	109,8	154,1	110,3	152,6	109,0	156,6	107,4	148,4	107,5	155,0	107,4	144,5
März	108,5	150,7	110,2	154,7	110,6	153,0	109,6	157,5	107,7	148,8	107,8	155,5	107,7	144,9
April	108,8	151,1	110,5	155,1	111,0	153,6	109,7	157,6	108,1	149,4	108,2	156,0	108,0	145,3
Mai	109,0	151,4	110,7	155,4	111,1	153,7	110,1	158,2	108,3	149,6	108,4	156,3	108,2	145,6
Juni	109,3	151,8	111,1	155,9	111,4	154,1	110,5	158,7	108,5	149,9	108,7	156,8	108,4	145,8
Juli	109,8	152,5	111,6	156,7	112,0	155,0	111,0	159,5	108,9	150,5	109,9	157,1	108,9	146,5
August	110,2	153,1	112,0	157,2	112,3	155,4	111,5	160,2	109,4	151,2	109,6	158,1	109,3	147,0
September	110,8	153,9	112,5	157,9	112,8	156,1	112,1	161,0	110,0	152,0	110,4	159,2	109,8	147,7
Oktober	111,4	154,8	113,2	158,9	113,4	156,9	112,9	162,2	110,6	152,8	111,5	160,8	110,1	148,1
November	111,9	155,4	114,0	160,0	114,3	158,1	113,5	163,1	111,0	153,4	112,1	161,7	110,4	148,5
Dezember	112,3	156,0	114,3	160,4	114,6	158,6	113,8	163,5	111,3	153,8	112,6	162,4	110,7	148,9
1980 Januar	112,9	156,8	115,0	161,4	115,2	159,4	114,6	164,6	111,9	154,6	113,3	163,4	111,2	149,6
Februar	113,5	157,6	115,5	162,1	115,9	160,4	115,1	165,3	112,5	155,4	113,9	164,2	111,9	150,5
März	114,1	158,4	116,2	163,0	116,7	161,5	115,7	166,1	113,0	156,2	114,6	165,2	112,4	151,3
April	114,5	159,0	116,6	163,7	117,3	162,3	116,1	166,8	113,5	156,8	115,2	166,1	112,7	151,6
Mai	115,0	159,7	117,1	164,4	117,9	163,2	116,5	167,3	114,0	157,4	115,7	166,9	113,0	152,0
Juni	115,2	160,0	117,2	164,5	118,0	163,3	116,6	167,5	114,2	157,8	116,1	167,4	113,2	152,3
Juli	115,7	160,6	117,7	165,2	118,7	164,3	116,9	168,0	114,6	158,4	116,7	168,3	113,6	152,8
August	116,0	161,1	118,1	165,7	119,0	164,6	117,3	168,5	115,0	158,9	117,1	168,9	113,9	153,3
September	116,4	161,6	118,5	166,3	119,7	165,6	117,8	169,1	115,3	159,3	117,5	169,4	114,3	153,7
Oktober	116,6	161,9	118,9	166,8	120,0	166,1	118,0	169,5	115,6	159,7	117,8	169,9	114,4	153,9
November	116,9	162,4	119,2	167,3	120,2	166,3	118,6	170,3	115,9	160,1	118,1	170,3	114,7	154,3
Dezember	117,3	162,9	119,7	168,0	120,6	166,9	119,0	171,0	116,0	160,3	118,2	170,4	114,9	154,6
1981 Januar	117,6	163,4	120,2	168,7	121,2	167,7	119,4	171,5	116,5	160,9	118,6	171,1	115,4	155,2
Februar	118,0	163,8	120,5	169,1	121,6	168,2	119,7	172,0	116,8	161,4	119,0	171,6	115,7	155,7
März	118,7	164,8	121,2	170,1	122,3	169,2	120,4	173,0	117,4	162,2	119,6	172,5	116,3	156,5
April	119,2	165,6	122,0	171,3	123,2	170,5	121,3	174,2	118,0	163,0	120,2	173,3	116,8	157,1
Mai	119,8	166,4	122,8	172,3	123,7	171,2	122,0	175,2	118,4	163,6	120,7	174,1	117,1	157,5
Juni	120,3	167,1	123,3	173,1	124,3	172,0	122,5	176,0	118,6	164,1	121,2	174,8	117,4	158,0
Juli	120,7	167,7	123,7	173,6	124,8	172,7	122,9	176,5	119,2	164,7	121,8	175,6	117,9	158,6
August	121,2	168,3	124,0	174,1	125,3	173,3	123,2	177,0	119,9	165,7	122,4	176,5	118,6	159,5
September	121,7	169,0	124,7	175,1	125,8	174,1	123,9	178,0	120,2	166,1	122,8	177,1	119,0	159,8
Oktober	122,2	169,8	125,2	175,7	126,2	174,6	124,4	178,7	120,8	166,9	123,5	178,1	119,2	160,4
November	122,7	170,4	125,7	176,1	126,7	175,3	124,9	179,4	121,3	167,5	124,1	179,0	119,6	160,9
Dezember	123,0	170,9	126,2	177,1	127,0	175,8	125,5	180,2	121,6	168,0	124,7	179,8	119,8	161,2
1982 Januar	123,7	171,9	126,7	177,9	127,5	176,4	126,2	181,2	122,3	169,0	125,4	180,8	120,5	162,1
Februar	124,2	172,5	127,3	178,7	127,9	176,9	126,7	182,0	122,8	169,6	125,7	181,3	121,1	162,9
März	124,8	173,3	127,9	179,5	128,7	178,1	127,3	182,9	123,3	170,4	126,2	182,0	121,6	163,6
April	125,1	173,8	128,2	179,9	128,9	179,4	127,5	183,1	123,8	171,0	126,7	182,7	122,1	164,2
Mai	125,7	174,6	128,9	180,9	129,6	179,4	128,2	184,1	124,1	171,5	127,2	183,5	122,4	164,7
Juni	126,2	175,2	129,6	181,8	130,0	179,9	129,1	185,4	124,6	172,1	127,6	184,0	122,9	165,3
Juli	126,9	176,2	130,2	182,7	130,9	181,2	129,6	186,1	125,2	172,9	128,3	185,0	123,3	165,9
August	127,3	176,3	130,7	183,5	131,4	181,8	130,1	186,9	125,6	173,5	128,9	185,9	123,7	166,4
September	127,6	177,5	131,3	184,3	132,1	182,8	130,6	187,6	126,1	174,2	129,6	186,9	124,0	166,8
Oktober	128,2	178,1	131,8	185,0	132,6	183,5	131,2	188,4	126,5	174,8	130,4	188,0	124,2	167,1
November	128,5	179,1	132,4	185,8	133,3	184,4	131,7	189,1	127,2	175,8	131,3	189,4	124,7	167,7
Dezember	129,5	179,9	133,0	186,6	133,8	185,1	132,4	190,1	127,8	176,6	132,1	190,5	125,1	168,4
1983 Januar	130,5	181,3	134,4	188,6	135,0	186,7	133,9	192,3	128,7	177,8	133,3	192,2	125,8	169,3
Februar	131,2	182,3	135,3	189,3	136,0	188,2	134,7	193,5	129,3	178,6	134,1	193,4	126,2	169,7
März	131,9	183,2	136,3	191,2	137,2	189,8	135,5	194,6	130,0	179,6	134,9	194,6	126,7	170,5
April	132,5	184,0	136,7	191,9	137,6	190,3	136,1	195,5	130,4	180,2	135,4	195,2	127,2	171,1
Mai	133,0	184,7	137,2	192,6	138,0	191,0	136,4	196,0	130,9	180,8	136,0	196,1	127,6	171,7
Juni	133,2	185,0	137,7	193,2	138,6	191,8	136,9	196,6	131,1	181,1	136,2	196,4	127,9	172,0
Juli	133,7	185,6	138,3	194,0	139,2	192,6	137,5	197,5	131,4	181,6	136,5	196,9	128,2	172,5
August	134,0	186,1	138,7	194,7	139,6	193,1	138,0	198,2	131,8	182,1	136,8	197,3	128,5	172,9
September	134,5	186,8	1											

LFD NR.	WZ-NR.	INDEX / INDEXGRUPPE	WAEGUNGS- ANTEIL	V-FAKTOR	1980	1981	1982	1983
NACH WIRTSCHAFTSGRUPPEN								
1	43	EINZELHANDEL INSGESAMT	1000	0,73457	116,1	122,2	128,6	131,7
DARUNTER								
2	43 1 1)	EH.M.NAHRUNGS- UND GENUSSMITTELN UND GEMISCHTWAREN	339,11	0,75153	111,8	117,1	125,0	127,8
3	43 2	EH.M.BEKLIEDUNG, WAESCHE, AUSSTATTUNGS- UND SPORTARTIKELN SOWIE MIT SCHUHEN	152,90	0,71222	120,7	126,8	132,4	136,2
4	43 3	EH.M.EISEN- UND METALLWAREN SOWIE MIT HAUSRAT UND WOHN-BEDARF AUS KUNSTST., GLAS, FEINKERAMIK UND HOLZ (A.N.G.)	68,15	0,74116	120,2	128,6	134,8	138,8
5	43 4	EH.M.ELEKTROTECHN., FEINMECH. U. OPT. ERZEUGN., SCHMUCK-, LEDER-, GALANTERIE- U. SPIELWAREN SOWIE MIT MUSIKINSTRUM.	49,40	0,77952	114,5	118,2	120,8	122,8
6	43 5	EH. M PAPIERWAREN UND DRUCKERZEUGNISSEN	18,81	0,72827	112,0	118,0	125,0	130,6
7	43 6	EH.M.PHARMAZ., ORTHOPAED., MEDIZIN. UND KOSMET. ARTIKELN SOWIE MIT PUTZ- UND REINIGUNGSMITTELN	62,60	0,77804	112,8	118,1	121,9	128,1
8	43 7	EH.M.KOHLE, SONST. FESTEN BRENNSTOFFEN UND MINERALOELERZ.	35,62	0,52521	154,0	177,2	184,9	178,8
9	43 8	EH.M.FAHRZEUGEN, MASCHINEN UND BUEROEINRICHTUNGEN	92,61	0,74376	115,1	119,1	126,0	129,7
10	43 9	EH.M.SONSTIGEN WAREN	19,59	0,73309	114,5	120,9	125,5	127,7
NACH WIRTSCHAFTSUNTERGRUPPEN UND -KLASSEN								
11	43 1 1)	EINZELHANDEL MIT NAHRUNGS- UND GENUSSMITTELN UND GEMISCHTWAREN	339,11	0,75153	111,8	117,1	125,0	127,8
DARUNTER								
12	43 10 1)	EH.M.NAHRUNGS- UND GENUSSMITTELN VERSCH. ART (OHNE AUSGEPRAGTEN SCHWERPUNKT) UND GEMISCHTWAREN	287,69	0,74848	111,2	116,7	123,4	125,8
13	43 14 0	EH.M.KARTOFFELN, GEMUESE, OBST UND SUEDFRUECHTEN	4,48	0,62457	111,2	121,4	125,4	123,0
14	43 14 1	EH.M.MILCH, MILCHERZEUGNISSEN, FETTWAREN UND EIERN	4,04	0,71812	109,3	114,8	119,6	122,3
15	43 14 2	EH.M.FISCHEN UND FISCHERZEUGNISSEN	1,37	0,63704	118,1	124,1	130,5	133,6
16	43 14 4	EH.M.SUESSWAREN	2,12	0,81039	114,0	117,2	122,0	124,1
17	43 14 5	EH.M.KAFFEE, TEE UND KAKAO	2,68	0,82682	114,5	113,7	119,5	120,8
18	43 16	EH.M.GETRAENKEN	8,25	0,80875	111,2	117,4	125,3	128,4
19	43 19	EH.M.TABAKWAREN	27,31	0,78268	119,4	120,7	143,2	151,3
20	43 2	EINZELHANDEL MIT BEKLEIDUNG, WAESCHE, AUSSTATTUNGS- UND SPORTARTIKELN SOWIE MIT SCHUHEN	152,90	0,71222	120,7	126,8	132,4	136,2
21		DAHON EH.M.TEXTILWAREN INSGESAMT	131,97	0,72361	118,8	124,6	130,2	133,9
22	43 20	EH.M.TEXTILWAREN VERSCH. ART (OHNE AUSGEPR. SCHWERPUNKT)	44,99	0,72287	118,8	124,7	130,4	134,3
23	43 22	EH.M.OBERBEKLEIDUNG (OHNE EH.M.WIRK- UND STRICKWAREN)	62,25	0,71346	119,6	125,4	130,8	134,3
24	43 23	EH.M.WAESCHE, WIRK-, STRICK- UND TEXTILKURZWAREN SOWIE MIT SCHNEIDEREI-BEDARF	11,81	0,72149	118,0	123,9	130,0	134,6
25	43 28	EH.M.SCHUHEN UND SCHUHWAREN	20,93	0,65331	132,9	140,5	145,8	150,3

1) EINSCHL. 4304

HANDELSPREISE

GLIEDERUNG

100

JAHR	DURCH-SCHNITT	JAN.	FEBR.	MAERZ	APRIL	MAI	JUNI	JULI	AUG.	SEPT.	OKT.	NOV.	DEZ.	LFD NR.
NACH WIRTSCHAFTSGRUPPEN														
1 9 8 3	131,7	130,6	130,7	130,6	130,9	131,5	131,8	132,0	131,9	132,2	132,3	132,7	133,0	1
1 9 8 4	134,5	133,5	134,0	134,3	134,6	134,8	135,1	134,8	134,2	134,2	134,7	134,9	135,1	
1 9 8 3	127,8	126,9	127,5	127,6	128,0	128,5	128,9	128,5	127,3	127,4	127,3	127,7	128,1	2
1 9 8 4	130,0	128,8	129,8	130,5	131,0	131,4	132,0	131,4	129,8	128,6	128,6	128,8	129,0	
1 9 8 3	136,2	134,6	134,9	135,2	135,4	135,8	135,9	136,1	136,4	136,9	137,3	137,6	137,7	3
1 9 8 4	139,4	138,1	138,3	138,7	138,8	139,2	139,2	139,3	139,4	140,1	140,5	140,8	140,9	
1 9 8 3	138,8	136,7	137,3	137,7	138,0	138,3	138,5	139,2	139,5	139,9	140,1	140,4	140,4	4
1 9 8 4	142,3	140,8	141,2	141,8	142,0	142,3	142,4	142,5	142,5	142,8	143,0	143,2	143,2	
1 9 8 3	122,5	121,6	122,0	122,2	122,3	122,4	122,4	122,6	122,8	123,0	123,0	123,1	123,1	5
1 9 8 4	123,8	123,2	123,3	123,5	123,6	123,7	123,8	123,9	123,9	124,0	124,1	124,2	124,2	
1 9 8 3	130,6	127,9	128,5	128,9	129,8	130,0	130,5	131,3	131,4	131,7	131,9	132,3	132,4	6
1 9 8 4	133,6	132,5	133,0	133,3	133,4	133,5	133,6	133,8	133,9	133,9	134,1	134,2	134,4	
1 9 8 3	128,1	125,6	126,4	126,6	127,0	127,5	127,6	129,1	129,3	129,4	129,6	129,7	129,9	7
1 9 8 4	131,1	129,4	130,3	130,7	131,1	131,3	130,7	131,0	131,2	131,4	131,7	132,0	132,2	
1 9 8 3	178,8	185,5	177,9	169,8	171,1	172,6	174,1	175,7	182,1	183,5	181,9	184,8	186,4	8
1 9 8 4	185,4	187,4	187,6	183,1	183,3	181,7	183,7	181,4	180,3	184,0	193,3	188,8	189,7	
1 9 8 3	129,7	127,3	127,5	127,5	127,5	129,5	129,6	130,6	131,0	131,4	131,6	131,6	131,7	9
1 9 8 4	134,1	132,6	133,4	133,6	133,6	133,6	133,7	133,7	133,7	134,3	135,0	136,0	136,0	
1 9 8 3	127,7	128,7	128,6	128,3	127,9	127,9	128,4	126,6	125,7	126,3	127,0	128,2	129,1	10
1 9 8 4	131,0	131,4	131,0	131,6	131,4	131,3	132,6	130,3	129,6	128,9	129,2	131,7	132,5	
NACH WIRTSCHAFTSUNTERGRUPPEN UND -KLASSEN														
1 9 8 3	127,8	126,9	127,5	127,6	128,0	128,5	128,9	128,5	127,3	127,4	127,3	127,7	128,1	11
1 9 8 4	130,0	128,8	129,8	130,5	131,0	131,4	132,0	131,4	129,8	128,6	128,6	128,8	129,0	
1 9 8 3	125,8	124,5	125,1	125,4	125,9	126,3	127,1	126,8	125,6	125,6	125,5	125,8	126,3	12
1 9 8 4	128,2	127,0	128,0	126,8	129,3	129,6	130,3	129,7	128,0	126,9	126,9	127,1	127,3	
1 9 8 3	123,0	111,3	118,0	120,7	126,2	130,9	140,1	135,0	120,4	118,5	116,0	118,2	120,8	13
1 9 8 4	134,0	125,9	135,0	140,9	145,3	150,7	158,2	151,0	132,5	118,4	115,8	116,6	118,2	
1 9 8 3	122,3	121,8	121,8	122,0	122,1	121,9	121,8	122,1	122,2	122,5	122,8	123,0	123,7	14
1 9 8 4	124,4	124,3	124,5	124,9	125,1	124,4	124,0	123,8	123,7	124,2	124,5	124,6	124,7	
1 9 8 3	133,6	139,5	136,2	131,2	133,3	131,6	132,5	131,6	131,4	130,8	132,7	136,8	136,0	15
1 9 8 4	135,2	139,7	135,6	132,3	132,2	131,7	132,5	133,9	134,2	134,9	135,9	138,3	140,9	
1 9 8 3	124,1	124,0	124,1	124,0	124,1	124,0	123,9	124,0	124,0	124,1	124,2	124,2	124,2	16
1 9 8 4	125,0	124,4	124,5	124,6	124,7	124,8	124,8	124,9	125,1	125,3	125,5	125,6	125,7	
1 9 8 3	120,8	121,9	122,0	121,9	120,8	120,3	120,2	120,3	120,2	120,4	120,5	120,5	120,7	17
1 9 8 4	123,2	121,1	121,7	122,1	122,5	122,8	122,8	122,8	123,3	123,8	124,7	125,3	125,7	
1 9 8 3	128,4	128,2	128,1	128,2	128,2	128,4	128,2	128,3	128,4	128,6	128,7	128,7	128,7	18
1 9 8 4	129,0	129,0	129,0	128,9	128,9	129,0	129,0	128,9	129,0	129,0	129,2	129,2	129,2	
1 9 8 3	151,3	155,6	155,2	153,5	153,0	153,0	146,7	148,8	148,8	149,6	149,9	150,0	150,0	19
1 9 8 4	150,0	145,9	149,5	149,5	149,9	150,0	150,0	150,0	150,0	150,0	150,0	150,0	150,1	
1 9 8 3	136,2	134,6	134,9	135,2	135,4	135,8	135,9	136,1	136,4	136,9	137,3	137,6	137,7	20
1 9 8 4	139,4	138,1	138,3	138,7	138,8	139,2	139,2	139,3	139,4	140,1	140,5	140,8	140,9	
1 9 8 3	133,9	132,4	132,7	133,0	133,2	133,7	133,7	133,9	134,2	134,6	135,0	135,3	135,4	21
1 9 8 4	136,9	135,7	135,9	136,2	136,4	136,7	136,7	136,8	136,9	137,4	137,7	138,1	138,1	
1 9 8 3	134,3	132,7	133,0	133,3	133,5	134,0	134,1	134,3	134,6	135,0	135,4	135,7	135,8	22
1 9 8 4	137,4	136,1	136,3	136,7	136,8	137,2	137,3	137,4	137,5	138,0	138,3	138,6	138,7	
1 9 8 3	134,3	133,0	133,2	133,5	133,7	134,1	134,1	134,2	134,4	134,9	135,3	135,6	135,7	23
1 9 8 4	137,0	136,0	136,1	136,4	136,5	136,8	136,8	136,8	136,9	137,5	137,8	138,1	138,2	
1 9 8 3	134,6	132,6	132,9	133,3	133,6	134,4	134,5	134,8	135,1	135,5	135,9	136,4	136,5	24
1 9 8 4	138,6	136,8	137,1	137,6	137,7	138,4	138,5	138,6	138,7	139,4	139,8	140,2	140,2	
1 9 8 3	150,3	148,2	148,7	149,1	149,3	149,6	149,6	150,1	150,6	151,5	152,0	152,4	152,5	25
1 9 8 4	155,4	153,0	153,3	154,0	154,4	154,6	154,8	155,0	155,5	156,8	157,6	157,9	158,0	

LFD NR.	WZ-NR.	INDEX / INDEXGRUPPE	WAEGUNGS- ANTEIL	V-FAKTOR	JAHRES DURCHSCHNITTE			
					1980	1981	1982	1983
26	43 3	EINZELHANDEL MIT EISEN- UND METALLW. SOWIE MIT HAUSRAT UND WOHNBED. AUS KUNSTST., GLAS, FEINKERAMIK UND HOLZ (A.N.G.)	68,15	0,74116	120,2	128,6	134,8	138,8
27	43 30 OHNE 43308	DAHON EH.M.EISEN-, METALL- UND KUNSTSTOFFWAREN (A.N.G.) (OHNE EH.M.WAFFEN, MUNITION UND JAGDARTIKELN)	16,40	0,74269	114,6	120,1	125,6	129,0
28	43 33	EH.M.FEINKERAMISCHEN ERZEUGN. UND GLASWAREN F.D. HAUSHALT	2,78	0,68109	123,8	132,1	139,3	144,4
29	43 36 0	EH.M.MOEBELN UND SONST. EINRICHTUNGSGEGENSTAENDEN (OHNE EH.M.GEBRAUCHTEN MOEBELN UND ANTIQUITAETEN)	48,97	0,74602	121,8	131,2	137,6	141,8
30	43 4	EINZELHANDEL MIT ELEKTROTECHN., FEINMECH. UND OPTISCHEN ERZEUGNISSEN, SCHMUCK-, LEDER-, GALANTERIE- UND SPIELWAREN SOWIE MIT MUSIKINSTRUMENTEN	49,40	0,77952	114,5	118,2	120,8	122,5
31	43 40	DARUNTER EH.M.ELEKTROTECHN. ERZEUGNISSEN (A.N.G.), RUNDFUNK-, FERNSEH- UND PHONOGERAETEN SOWIE MIT LEUCHTEN	22,37	0,89838	100,9	103,2	105,9	106,3
32	43 5	EINZELHANDEL MIT PAPIERWAREN UND DRUCKERERZEUGNISSEN	18,81	0,72827	112,0	118,0	125,0	130,6
33	43 6	EINZELHANDEL MIT PHARMAZ., ORTHOPAED., MEDIZIN. UND KOSMET. ARTIKELN SOWIE MIT PUTZ- UND REINIGUNGSMITTELN	62,60	0,77804	112,8	118,1	121,9	128,1
34	43 60 0	DARUNTER APOTHEKEN	43,82	0,77375	114,6	120,3	123,4	131,1
35	43 60 4	DROGERIEN	13,72	0,78498	108,6	113,0	118,0	121,0
36	43 7	EINZELHANDEL MIT KOHLE, SONSTIGEN FESTEN BRENNSTOFFEN UND MINERALOELERZEUGNISSEN	35,62	0,52521	154,0	177,2	184,9	178,8
37	43 70	DAHON EH.M.BRENNSTOFFEN	28,58	0,50000	158,7	181,8	191,4	184,5
38	43 75	EH.M.MINERALOELERZ. (TANKSTELLEN-ABSATZ IN EIGENEM NAMEN)	7,04	0,61369	135,2	158,2	158,3	155,8
39	43 8	EINZELHANDEL MIT FAHRZEUGEN, MASCHINEN UND BUEROEINRICHTUNGEN	92,61	0,74376	115,1	119,1	126,0	129,7
40	43 80	DARUNTER EH.M.FAHRZEUGEN, DEREN TEILEN UND ZUBEHOER	81,43	0,73982	115,8	119,8	127,0	130,8
41	43 9	EINZELHANDEL MIT SONSTIGEN WAREN	19,59	0,73309	114,5	120,9	125,5	127,7

HANDELSPREISE

GLIEDERUNG

100

JAHR	DURCH- SCHNITT	JAN.	FEBR.	MAERZ	APRIL	MAI	JUNI	JULI	AUG.	SEPT.	OKT.	NOV.	DEZ.	LFD NR.
1 9 8 3	138,8	136,7	137,3	137,7	138,0	138,3	138,5	139,2	139,5	139,9	140,1	140,4	140,5	26
1 9 8 4	142,3	140,8	141,2	141,8	142,0	142,3	142,4	142,5	142,5	142,8	143,0	143,2	143,2	
1 9 8 3	129,0	127,4	127,8	128,0	128,2	128,7	128,8	129,2	129,6	130,0	130,1	130,3	130,4	27
1 9 8 4	131,9	130,6	130,9	131,3	131,6	131,8	131,9	132,0	132,2	132,3	132,6	132,7	132,7	
1 9 8 3	144,4	141,8	142,3	142,7	143,2	143,7	143,8	144,7	145,2	145,8	146,0	146,4	146,6	28
1 9 8 4	148,8	146,8	147,2	147,8	148,3	148,6	148,7	149,0	149,2	149,6	150,1	150,4	150,4	
1 9 8 3	141,8	139,6	140,2	140,6	140,9	141,3	141,4	142,2	142,5	142,9	143,1	143,4	143,5	29
1 9 8 4	145,4	143,8	144,4	144,9	145,2	145,5	145,6	145,7	145,6	145,9	146,1	146,3	146,3	
1 9 8 3	122,5	121,6	122,0	122,2	122,3	122,4	122,4	122,6	122,8	123,0	123,0	123,1	123,1	30
1 9 8 4	123,8	123,2	123,3	123,5	123,6	123,7	123,8	123,8	123,9	124,0	124,1	124,2	124,2	
1 9 8 3	106,3	106,1	106,2	106,3	106,4	106,5	106,3	106,3	106,4	106,4	106,4	106,3	106,2	31
1 9 8 4	106,2	106,2	106,3	106,3	106,3	106,3	106,3	106,3	106,2	106,1	106,1	106,1	106,1	
1 9 8 3	130,6	127,9	128,5	128,9	129,8	130,0	130,5	131,3	131,4	131,7	131,9	132,3	132,4	32
1 9 8 4	133,6	132,5	133,0	133,3	133,4	133,5	133,6	133,8	133,9	133,9	134,1	134,2	134,4	
1 9 8 3	128,1	125,6	126,4	126,6	127,0	127,5	127,6	129,1	129,3	129,4	129,6	129,7	129,9	33
1 9 8 4	131,1	129,4	130,3	130,7	131,1	131,3	130,7	131,0	131,2	131,4	131,7	132,0	132,2	
1 9 8 3	131,1	128,1	129,1	129,3	129,8	130,3	130,4	132,4	132,6	132,7	132,8	132,9	133,2	34
1 9 8 4	134,4	132,3	133,7	134,0	134,7	134,8	133,9	134,2	134,5	134,6	135,1	135,4	135,6	
1 9 8 3	121,0	119,8	119,9	120,1	120,3	120,6	120,8	121,2	121,5	121,7	121,9	122,1	122,1	35
1 9 8 4	123,2	122,3	122,4	122,6	122,8	123,0	123,2	123,3	123,4	123,7	123,9	124,0	124,1	
1 9 8 3	178,8	185,5	177,9	169,8	171,1	172,6	174,1	175,7	182,1	183,5	181,9	184,8	186,4	36
1 9 8 4	185,4	187,4	187,6	183,1	183,3	181,7	183,7	181,4	180,3	184,0	193,3	188,8	189,7	
1 9 8 3	184,5	191,7	183,4	175,2	177,2	178,0	179,5	181,0	187,7	189,2	187,5	191,3	192,7	37
1 9 8 4	192,2	194,2	194,8	189,9	190,1	188,1	190,1	187,8	187,2	191,5	200,4	195,3	196,7	
1 9 8 3	155,5	160,4	155,9	147,8	146,4	150,6	152,0	154,3	159,4	160,4	159,2	158,3	160,8	38
1 9 8 4	157,6	159,7	158,3	155,3	155,5	155,7	157,6	155,2	152,4	153,5	164,3	162,3	161,2	
1 9 8 3	129,7	127,3	127,5	127,5	127,5	129,5	129,6	130,6	131,0	131,4	131,6	131,6	131,7	39
1 9 8 4	134,1	132,6	133,4	133,6	133,6	133,6	133,7	133,7	133,7	134,3	135,0	136,0	136,0	
1 9 8 3	130,8	128,2	128,4	128,4	128,4	130,6	130,7	131,8	132,2	132,6	132,8	132,8	132,8	40
1 9 8 4	135,4	133,9	134,7	134,9	134,9	134,9	135,0	135,0	135,0	135,6	136,3	137,5	137,5	
1 9 8 3	127,7	128,7	128,6	128,3	127,9	127,9	128,4	126,6	125,7	126,3	127,0	128,2	129,1	41
1 9 8 4	131,0	131,4	131,0	131,7	131,4	131,3	132,6	130,3	129,6	128,9	129,2	131,7	132,5	

LFD NR.	WZ-NR.	INDEX / INDEXGRUPPE	WAEGUNGS-	V-FAKTOR	JAHRESDURCHSCHNITTE			
			ANTEIL		1980	1981	1982	1983
NACH HAUPTGRUPPEN								
42	EINZELHANDEL INSGESAMT		1000	0,73457	116,1	122,2	128,6	131,7
43	EINZELHANDEL OHNE BES. ERNTE-, SAISON- U. WITTERUNGSABH. NAHRUNGSMITTEL SOWIE OHNE BLUMEN UND KOHLE		954,94	.	116,0	121,9	128,4	131,6
44	BES. ERNTE-, SAISON- U. WITTERUNGSABH. NAHRUNGSMITTEL SOWIE BLUMEN UND KOHLE		45,06	.	116,4	128,3	133,2	132,4
45	GESAMTINDEX OHNE FLUESSIGE BRENNSTOFFE		987,11	.	115,0	120,8	127,0	130,4
46	GESAMTINDEX OHNE FLUESSIGE BRENNSTOFFE UND KRAFTSTOFFE		975,95	.	114,8	120,4	126,8	130,2
47	NAHRUNGS- UND GENUSSMITTEL		345,42	0,74828	111,8	117,0	125,0	127,8
48	KLEIDUNG, SCHUHE		197,55	0,71037	120,0	125,9	131,5	135,5
49	BRENNSTOFFE		24,54	0,48282	166,8	192,3	203,3	194,9
50	UEBRIGE WAREN FUER DIE HAUSHALTSFUEHRUNG		171,63	0,75057	116,6	123,7	129,6	133,2
51) VERKEHRSZWECKE		94,04	0,73045	117,6	123,7	129,9	133,1
52	WAREN FUER) DIE KOERPER- UND GESUNDHEITSPFLEGE		65,70	0,77519	112,2	117,5	121,3	127,4
53) BILDUNGS- UND UNTERHALTUNGSZWECKE		79,36	0,81684	104,9	108,8	112,9	115,1
54	PERSOENLICHE AUSSTATTUNG, SONSTIGE WAREN		21,76	0,65289	133,2	138,2	140,0	142,8
NACH GRUPPEN UND UNTERGRUPPEN								
55	NAHRUNGS- UND GENUSSMITTEL		345,42	0,74828	111,8	117,0	125,0	127,8
56	NAHRUNGSMITTEL		247,53	0,72613	110,2	116,1	121,5	123,4
57	FLEISCH UND FLEISCHWAREN, FISCHE UND FISCHWAREN		59,72	0,73972	107,9	112,6	119,7	121,6
58	FLEISCH UND FLEISCHWAREN		50,69	0,74754	106,8	111,5	118,9	120,6
59	FISCHE UND FISCHWAREN		9,03	0,70174	114,3	118,9	124,2	126,8
60	EIER		4,43	0,73394	107,0	118,3	113,3	111,7
61	MILCH, KAESE, BUTTER		39,57	0,72328	108,9	114,6	120,1	123,5
62	SPEISEFETTE UND -OELE (OHNE BUTTER)		10,79	0,72062	113,6	119,2	123,9	127,6
63	BROT UND BACKWAREN		22,18	0,70634	117,1	123,6	129,6	133,4
64	MEHL, NAEHRMITTEL, KARTOFFELERZEUGNISSE		25,40	0,74143	108,4	113,2	118,2	121,4
65	KARTOFFELN		4,69	0,36261	63,9	71,1	75,3	73,3

HANDELSPREISE

DEN PRIVATEN VERBRAUCH (AUSGABE 1963)

100

JAH	DURCH- SCHNITT	JAN.	FEBR.	MAERZ	APRIL	MAI	JUNI	JULI	AUG.	SEPT.	OKT.	NOV.	DEZ.	LFD NR.
NACH HAUPTGRUPPEN														
1 9 8 3	131,7	130,6	130,7	130,6	130,9	131,5	131,8	132,0	131,9	132,2	132,3	132,7	133,0	42
1 9 8 4	134,5	133,5	134,0	134,3	134,6	134,8	135,1	134,8	134,2	134,2	134,7	134,9	135,1	
1 9 8 3	131,6	130,8	130,8	130,6	130,7	131,2	131,1	131,6	132,1	132,4	132,5	132,8	133,0	43
1 9 8 4	134,2	133,3	133,6	133,7	133,9	133,9	134,0	133,9	134,0	134,4	135,0	135,2	135,3	
1 9 8 3	132,4	124,8	129,4	131,1	134,9	137,8	144,9	140,3	129,0	127,9	127,0	129,6	131,8	44
1 9 8 4	142,0	137,0	143,2	147,7	150,4	154,0	160,1	153,7	139,9	129,2	127,7	129,9	131,6	
1 9 8 3	130,4	129,1	129,5	129,6	129,8	130,4	130,6	130,8	130,6	130,8	131,0	131,3	131,5	45
1 9 8 4	133,2	132,0	132,6	133,0	133,3	133,5	133,8	133,6	133,0	132,8	133,1	133,5	133,6	
1 9 8 3	130,2	128,8	129,2	129,4	129,7	130,2	130,4	130,6	130,3	130,6	130,7	131,0	131,3	46
1 9 8 4	132,9	131,8	132,3	132,8	133,1	133,3	133,6	133,4	132,8	132,6	132,8	133,2	133,4	
1 9 8 3	127,8	126,9	127,5	127,6	128,1	128,5	128,9	128,6	127,3	127,3	127,2	127,5	128,0	47
1 9 8 4	130,0	128,7	129,7	130,5	131,1	131,5	132,2	131,5	129,7	128,5	128,5	128,6	128,9	
1 9 8 3	135,5	133,9	134,2	134,5	134,7	135,2	135,3	135,5	135,7	136,3	136,6	137,1	137,2	48
1 9 8 4	138,9	137,5	137,7	138,1	138,2	138,6	138,6	138,7	138,9	139,5	139,8	140,4	140,4	
1 9 8 3	194,9	203,2	193,3	184,3	187,0	187,4	189,1	190,7	198,4	200,2	198,0	203,0	204,2	49
1 9 8 4	203,7	206,2	207,1	201,1	201,2	198,5	200,8	198,4	198,2	203,5	213,1	206,9	208,8	
1 9 8 3	133,2	131,8	132,2	132,5	132,6	132,8	133,0	133,2	133,3	133,7	133,9	134,4	134,6	50
1 9 8 4	136,1	135,1	135,4	135,8	135,9	136,0	136,2	136,0	136,1	136,2	136,3	136,9	137,1	
1 9 8 3	133,1	131,4	131,2	130,2	130,0	132,4	132,6	133,8	134,7	135,2	135,3	135,1	135,4	51
1 9 8 4	137,2	136,2	136,6	136,6	136,6	136,6	136,9	136,6	136,2	136,8	138,7	139,6	139,4	
1 9 8 3	127,4	124,9	125,7	125,9	126,3	126,8	126,9	128,3	128,6	128,7	128,8	129,0	129,2	52
1 9 8 4	130,3	128,6	129,6	129,9	130,4	130,5	129,9	130,2	130,4	130,5	130,9	131,1	131,3	
1 9 8 3	115,1	114,0	114,2	114,5	114,8	114,9	115,1	115,4	115,5	115,6	115,7	115,7	115,8	53
1 9 8 4	116,4	115,8	116,0	116,2	116,3	116,3	116,4	116,5	116,5	116,6	116,7	116,8	116,9	
1 9 8 3	142,8	141,3	141,9	142,2	142,3	142,5	142,7	143,0	143,2	143,6	143,7	143,8	143,8	54
1 9 8 4	145,0	144,0	144,2	144,5	144,7	144,9	145,0	145,1	145,2	145,4	145,6	145,8	145,8	
NACH GRUPPEN UND UNTERGRUPPEN														
1 9 8 3	127,8	126,9	127,5	127,6	128,1	128,5	128,9	128,6	127,3	127,3	127,2	127,5	128,0	55
1 9 8 4	130,0	128,7	129,7	130,5	131,1	131,5	132,2	131,5	129,7	128,5	128,5	128,6	128,9	
1 9 8 3	123,4	121,2	122,2	122,6	123,5	124,2	125,5	124,9	123,1	123,0	122,8	123,3	123,9	56
1 9 8 4	126,4	124,9	126,2	127,3	128,0	128,6	129,5	128,6	126,1	124,4	124,2	124,4	124,7	
1 9 8 3	121,6	121,7	121,5	121,3	121,4	121,3	121,3	121,3	121,5	121,6	121,8	122,0	122,1	57
1 9 8 4	122,0	122,2	121,9	121,8	121,8	121,7	121,7	122,0	122,0	122,1	122,2	122,3	122,5	
1 9 8 3	120,6	120,5	120,5	120,5	120,5	120,5	120,4	120,4	120,6	120,8	120,9	120,9	121,0	58
1 9 8 4	120,9	120,9	120,8	120,8	120,9	120,8	120,7	120,9	120,9	121,0	121,0	121,1	121,1	
1 9 8 3	126,8	128,3	127,1	125,6	126,3	126,0	126,5	126,3	126,5	126,3	126,9	128,2	128,0	59
1 9 8 4	128,2	129,2	128,1	127,1	127,1	127,0	127,3	127,9	128,1	128,4	128,7	129,5	130,5	
1 9 8 3	111,7	111,1	110,6	111,4	113,0	111,3	108,8	108,4	107,1	111,2	113,6	114,6	119,3	60
1 9 8 4	119,6	122,2	123,0	125,2	126,5	123,8	118,8	115,7	114,2	115,6	117,2	116,5	116,9	
1 9 8 3	123,5	122,9	123,0	123,1	123,1	123,1	123,3	123,6	123,8	123,9	124,0	124,0	124,1	61
1 9 8 4	122,1	124,1	124,1	124,0	123,5	121,9	121,5	121,1	121,0	121,0	120,9	120,9	121,0	
1 9 8 3	127,6	127,0	126,9	126,8	126,7	126,7	126,7	127,0	127,2	127,3	127,4	129,0	132,1	62
1 9 8 4	146,5	135,0	137,7	141,6	144,0	145,3	146,2	147,1	148,3	150,9	152,8	154,1	154,6	
1 9 8 3	133,4	132,1	132,4	132,6	132,8	133,0	133,2	133,6	133,8	133,9	134,2	134,4	134,5	63
1 9 8 4	135,5	134,7	135,0	135,1	135,2	135,4	135,8	135,6	135,7	135,8	135,9	136,1	136,2	
1 9 8 3	121,4	120,3	120,6	120,7	120,9	121,1	121,2	121,6	121,8	121,9	122,1	122,2	122,3	64
1 9 8 4	123,5	122,6	122,7	123,0	123,2	123,4	123,5	123,6	123,8	123,9	124,1	124,1	124,2	
1 9 8 3	73,3	54,0	53,2	52,6	74,8	99,4	96,5	78,4	71,8	74,6	75,2	74,0	75,6	65
1 9 8 4	103,2	77,3	84,5	98,7	125,0	154,2	188,2	136,2	104,0	79,3	67,2	62,5	60,7	

LFD NR.	WZ-NR.	INDEX / INDEXGRUPPE	WÄGUNGSG- ANTEIL		V-FAKTOR	JAHRESDURCHSCHNITTE			
						1980	1981	1982	1983
66		GEMÜSE, OBST UND MARMELADE	39,79	0,70793		115,9	125,8	130,7	128,9
67		FRISCHGEMÜSE	10,13	0,66492		106,8	122,8	110,0	116,2
68		GEMÜSEKONSERVEN	10,50	0,82064		111,3	119,3	127,0	127,7
69		FRISCHOBST	13,16	0,63367		129,4	138,4	154,7	143,3
70		OBSTKONSERVEN, TROCKENOBST	3,43	0,83014		107,7	112,3	117,3	118,4
71		MARMELADE	2,57	0,75552		113,2	118,1	122,6	124,5
72		ZUCKER, SÜßWAREN	24,81	0,78583		112,2	116,0	120,0	122,2
73		GEWÜRZE UND ÄHNLICHE BACK- UND SPEISEZUTATEN	3,98	0,77873		109,0	113,4	118,0	121,4
74		ALKOHOLFREIE GETRÄNKE	12,17	0,81270		109,9	113,7	119,5	122,2
75		GENUSSMITTEL	97,89	0,80558		115,8	119,1	133,9	139,0
76		BOHNENKAFFEE	13,22	0,84754		114,8	110,7	116,3	117,0
77		ECHTER TEE	3,17	0,82265		116,3	119,6	124,1	127,1
78		ALKOHOLISCHE GETRÄNKE	44,31	0,81818		112,0	120,1	129,6	132,9
79		TABAKWAREN	37,19	0,78639		120,6	120,9	146,1	155,0
80		KLEIDUNG, SCHUHE	197,55	0,71037		120,0	125,9	131,5	135,5
81		OBERBEKLEIDUNG	121,61	0,71294		118,4	124,0	129,6	133,4
82		HERREN- UND KNABENOBEBEKLIDUNG	49,05	0,72275		117,2	122,4	127,6	131,3
83		DAMEN- UND MÄDCHENOBEBEKLIDUNG	72,56	0,70660		119,2	125,1	131,0	134,9
84		SONSTIGE BEKLEIDUNG	48,12	0,74157		117,0	122,6	128,3	132,8
85		SCHUHE UND ZUBEHÖR	27,82	0,65485		132,0	139,9	145,2	149,5
86		BRENNSTOFFE	24,54	0,48282		166,8	192,3	203,3	194,9
87		ÜBRIGE WAREN FÜR DIE HAUSHALTSFÜHRUNG	171,63	0,75057		116,6	123,7	129,6	133,2
88		MÖBEL	53,62	0,74077		122,5	132,4	138,9	143,2
89		HEIMTEXTILIEN, HAUSHALTSWÄSCHE	36,39	0,76092		115,7	122,2	128,5	131,4
90		HEIZ- UND KOCHGERÄTE, BELEUCHTUNGSKÖRPER	9,64	0,79871		110,2	115,0	120,4	123,8

HANDELSPREISE

DEN PRIVATEN VERBRAUCH (AUSGABE 1963)

100

JAH	DURCH- SCHNITT	JAN.	FEBR.	MÄRZ	APRIL	MAI	JUNI	JULI	AUG.	SEPT.	OKT.	NOV.	DEZ.	LFD NR.
1 9 8 3	128,9	120,7	126,4	128,9	131,3	132,6	140,7	138,6	127,3	125,4	123,1	125,0	127,0	66
1 9 8 4	135,3	130,9	137,9	141,4	142,4	143,6	146,1	146,0	134,1	125,0	124,2	125,3	126,7	
1 9 8 3	116,2	112,2	117,2	121,0	123,6	118,1	135,2	121,3	112,0	108,6	102,8	109,0	113,1	67
1 9 8 4	119,5	122,4	130,5	137,8	137,2	137,1	135,0	121,9	108,9	92,8	101,8	102,8	106,3	
1 9 8 3	127,7	127,7	127,9	127,8	127,8	127,8	127,6	127,7	127,5	127,6	127,5	127,5	127,7	68
1 9 8 4	128,7	128,0	128,4	128,4	128,4	128,0	128,2	128,4	128,4	128,8	129,5	129,8	130,0	
1 9 8 3	143,3	121,8	134,9	139,5	144,9	152,9	164,4	168,8	141,8	138,4	136,1	136,9	139,6	69
1 9 8 4	158,4	144,0	158,6	163,4	166,6	170,7	179,5	189,0	163,2	147,6	137,5	139,7	141,2	
1 9 8 3	118,4	117,8	118,0	118,0	118,0	118,1	118,2	118,4	118,5	118,6	118,9	119,1	119,2	70
1 9 8 4	121,0	119,5	119,8	120,3	120,5	120,6	121,0	121,2	121,4	121,8	122,1	122,1	122,1	
1 9 8 3	124,5	124,2	124,5	124,8	124,6	124,4	124,3	124,2	124,6	124,5	124,5	124,5	124,3	71
1 9 8 4	124,9	124,2	124,4	124,6	124,6	124,6	125,0	125,1	125,0	125,1	125,3	125,6	125,5	
1 9 8 3	122,2	121,9	121,9	121,9	122,1	122,1	122,1	122,2	122,3	122,3	122,4	122,5	122,5	72
1 9 8 4	122,9	122,6	122,7	122,8	122,6	122,7	122,9	123,0	123,1	123,2	123,3	123,1	123,1	
1 9 8 3	121,4	120,0	120,2	120,4	120,9	121,1	121,3	121,7	121,9	122,0	122,1	122,3	122,5	73
1 9 8 4	124,3	123,0	123,3	123,6	123,8	124,0	124,2	124,4	124,6	124,9	125,1	125,4	125,5	
1 9 8 3	122,2	121,0	121,4	121,7	121,8	122,0	122,1	122,3	122,5	122,8	122,7	122,8	123,0	74
1 9 8 4	124,0	123,1	123,1	123,4	123,5	123,6	123,7	124,1	124,4	124,6	124,7	124,8	125,0	
1 9 8 3	139,0	141,1	140,9	140,2	139,7	139,6	137,6	137,7	137,7	138,1	138,3	138,3	138,3	75
1 9 8 4	138,9	138,5	138,6	138,6	138,7	138,8	138,8	138,8	138,9	139,0	139,2	139,3	139,4	
1 9 8 3	117,0	118,9	119,1	118,9	117,1	116,3	116,1	116,2	116,0	116,2	116,4	116,3	116,6	76
1 9 8 4	120,2	117,2	118,0	118,6	119,3	119,6	119,5	119,5	120,2	120,9	122,2	123,1	123,8	
1 9 8 3	127,1	126,0	126,3	126,4	126,9	126,8	127,1	127,5	127,5	127,3	127,5	127,8	127,9	77
1 9 8 4	130,4	128,7	128,9	129,0	129,7	130,0	130,3	130,6	130,8	131,2	131,3	131,7	132,0	
1 9 8 3	132,9	132,7	132,5	132,7	132,8	132,8	132,8	133,0	133,0	133,1	133,1	133,1	133,1	78
1 9 8 4	133,2	133,4	133,3	133,2	133,2	133,3	133,2	133,1	133,1	133,1	133,2	133,2	133,2	
1 9 8 3	155,0	160,3	159,8	157,8	157,1	157,1	151,9	151,9	151,9	152,8	153,2	153,2	153,2	79
1 9 8 4	153,0	153,0	153,0	153,0	153,0	153,0	153,0	153,0	153,0	153,0	153,0	153,0	153,0	
1 9 8 3	135,5	133,9	134,2	134,5	134,7	135,2	135,3	135,5	135,7	136,3	136,6	137,1	137,2	80
1 9 8 4	138,9	137,5	137,7	138,1	138,2	138,6	138,6	138,7	138,9	139,5	139,8	140,4	140,4	
1 9 8 3	133,4	132,0	132,2	132,5	132,7	133,2	133,3	133,4	133,5	134,0	134,4	134,8	134,9	81
1 9 8 4	136,3	135,2	135,3	135,6	135,7	136,2	136,2	136,2	136,2	136,8	137,1	137,7	137,8	
1 9 8 3	131,3	130,0	130,2	130,6	130,7	131,1	131,2	131,3	131,5	131,9	132,1	132,4	132,4	82
1 9 8 4	133,7	132,7	132,8	133,1	133,3	133,4	133,5	133,5	133,6	134,0	134,4	134,9	134,9	
1 9 8 3	134,9	133,3	133,6	133,8	134,0	134,7	134,7	134,8	135,0	135,5	135,9	136,4	136,5	83
1 9 8 4	138,1	136,9	137,0	137,3	137,3	138,0	138,0	138,0	138,0	138,7	138,9	139,6	139,7	
1 9 8 3	132,8	130,6	131,2	131,5	131,8	132,3	132,5	132,9	133,2	133,6	134,1	134,6	134,7	84
1 9 8 4	136,3	135,0	135,1	135,5	135,6	136,1	136,2	136,3	136,5	137,0	137,2	137,5	137,5	
1 9 8 3	149,5	147,5	148,0	148,3	148,5	148,9	148,9	149,4	149,8	150,6	151,1	151,7	151,7	85
1 9 8 4	154,5	152,1	152,5	153,1	153,5	153,7	153,8	154,0	154,5	155,7	156,4	157,0	157,2	
1 9 8 3	194,9	203,2	193,3	184,3	187,0	187,4	189,1	190,7	198,4	200,2	198,0	203,0	204,2	86
1 9 8 4	203,7	206,2	207,1	201,1	201,2	198,5	200,8	198,4	198,2	203,5	213,1	206,9	208,8	
1 9 8 3	133,2	131,8	132,2	132,5	132,6	132,8	133,0	133,2	133,3	133,7	133,9	134,4	134,6	87
1 9 8 4	136,1	135,1	135,4	135,8	135,9	136,0	136,2	136,0	136,1	136,2	136,3	136,9	137,1	
1 9 8 3	143,2	140,9	141,5	142,0	142,3	142,7	142,8	143,6	143,9	144,4	144,5	145,0	145,0	88
1 9 8 4	147,0	145,4	145,9	146,5	146,8	147,0	147,2	147,2	147,2	147,5	147,6	147,8	147,9	
1 9 8 3	131,4	130,3	130,6	130,9	131,0	131,0	131,1	131,4	131,8	132,0	132,1	132,3	132,4	89
1 9 8 4	133,8	132,7	132,9	133,3	133,5	133,6	133,7	133,8	134,0	134,1	134,2	134,7	134,8	
1 9 8 3	123,8	122,3	122,5	122,8	122,9	123,5	123,7	123,9	124,1	124,3	124,5	125,3	125,3	90
1 9 8 4	126,5	125,5	125,6	125,8	125,9	126,6	126,7	126,8	126,9	126,9	127,0	127,2	127,2	

LFD NR.	WZ-NR.	INDEX / INDEXGRUPPE	WAEGUNGS- ANTEIL	V-FAKTOR	JAHRES DURCHSCHNITTE			
					1980	1981	1982	1983
91		HAUSHALTSMASCHINEN UND -GERAETE	38,20	0,73225	115,8	122,2	128,1	131,9
92		DARUNTER LANGLEBIGE, HOCHWERTIGE ELEKTR. HAUSHALTSMASCHINEN UND -GERAETE	12,82	0,81811	104,5	108,8	113,7	116,1
93		TAPETEN, FARBEN, BAUSTOFFE	4,87	0,66757	113,1	118,8	123,9	127,0
94		SONSTIGE WAREN FUER DIE HAUSHALTSFUEHRUNG	28,91	0,78197	110,8	115,4	119,7	122,4
95		WAREN FUER VERKEHRSZWECKE	94,04	0,73045	117,6	123,7	129,9	133,1
96		KRAFTFAHRZEUGE UND FAHRRADER	64,74	0,71033	117,0	120,4	128,5	133,0
97		KRAFTSTOFFE	11,16	0,63158	130,7	153,1	152,0	150,1
98		SONSTIGE WAREN FUER EIGENE KRAFTFAHRZEUGE	18,14	0,88292	111,5	117,2	121,5	123,1
99		WAREN FUER DIE KOERPER- UND GESUNDEHEITSPFLEGE	65,70	0,77519	112,2	117,5	121,3	127,4
100		WAREN FUER DIE KOERPERPFLEGE	20,81	0,78549	107,2	111,8	116,9	119,9
101		WAREN FUER DIE GESUNDEHEITSPFLEGE	44,89	0,77018	114,6	120,2	123,3	130,9
102		DARUNTER PRAEPARATE ZUR INNEREN ANWENDUNG	41,50	0,77632	114,7	120,4	123,4	131,3
103		WAREN FUER BILDUNGS- UND UNTERHALTUNGSZWECKE	79,36	0,81684	104,9	108,8	112,9	115,1
104		RUNDUNK-, FERNSEH- UND PHONOGERAETE UND DEREN ZUBEHOERTEILE	21,49	0,96718	93,3	94,7	96,4	95,0
105		FOTO- UND KINOAPPARATE UND DEREN ZUBEHOERTEILE	5,48	1,01416	97,4	98,0	98,7	98,0
106		BUECHER, ZEITUNGEN, ZEITSCHRIFTEN	14,71	0,73397	112,4	119,2	125,9	132,5
107		SONSTIGE WAREN FUER BILDUNGS- UND UNTERHALTUNGSZWECKE	37,68	0,76223	109,7	114,3	119,2	122,3
108		PERSOENLICHE AUSSTATTUNG, SONSTIGE WAREN	21,76	0,65289	133,2	138,2	140,0	142,8
109		UHREN, ECHTER SCHMUCK	11,07	0,61870	147,1	152,0	150,9	153,5
110		SONSTIGE PERSOENLICHE AUSSTATTUNG	10,69	0,69541	118,7	124,0	128,6	131,7

HANDELSPREISE

DEN PRIVATEN VERBRAUCH (AUSGABE 1963)

100

JAH	DURCH- SCHNITT	JAN.	FEBR.	MAERZ	APRIL	MAI	JUNI	JULI	AUG.	SEPT.	OKT.	NOV.	DEZ.	LFD NR.
1 9 8 3	131,9	130,0	130,4	130,7	131,0	131,5	131,7	132,2	132,5	132,9	133,0	133,4	133,5	91
1 9 8 4	134,8	133,7	134,0	134,4	134,7	134,7	134,7	134,9	135,1	135,2	135,4	135,6	135,6	
1 9 8 3	116,1	115,1	115,3	115,5	115,6	116,1	116,1	116,2	116,3	116,4	116,5	116,8	116,8	92
1 9 8 4	116,7	116,9	117,0	117,1	117,1	116,5	116,5	116,6	116,6	116,7	116,7	116,5	116,5	
1 9 8 3	127,0	125,3	125,7	126,0	126,2	126,3	126,5	127,2	127,7	128,0	128,3	128,4	128,4	93
1 9 8 4	129,7	128,7	128,7	129,1	129,2	129,5	129,7	129,9	130,0	130,3	130,1	130,2	130,4	
1 9 8 3	122,4	123,4	123,5	123,4	122,8	122,4	122,9	121,4	120,5	121,1	121,7	122,8	123,4	94
1 9 8 4	124,6	125,3	124,9	125,4	124,8	124,3	125,2	123,6	123,6	123,2	123,3	125,6	126,3	
1 9 8 3	133,1	131,4	131,2	130,2	130,0	132,4	132,6	133,8	134,7	135,2	135,3	135,1	135,4	95
1 9 8 4	137,2	136,2	136,6	136,6	136,6	136,6	136,9	136,6	136,2	136,8	138,7	139,6	139,4	
1 9 8 3	133,0	129,9	130,2	130,2	130,2	132,9	132,9	134,1	134,5	135,0	135,2	135,3	135,3	96
1 9 8 4	138,5	136,7	137,6	137,9	137,9	137,9	137,9	137,9	137,9	138,7	139,5	140,9	140,9	
1 9 8 3	150,1	154,8	151,4	143,5	140,9	145,6	146,8	149,2	153,7	154,6	153,8	152,0	154,7	97
1 9 8 4	151,2	153,2	151,5	149,2	149,3	150,0	151,5	149,1	145,7	146,2	157,7	156,6	154,9	
1 9 8 3	123,1	122,1	122,2	122,3	122,4	122,7	122,8	123,4	123,6	123,8	124,0	123,8	123,8	98
1 9 8 4	124,2	123,8	123,9	124,0	124,0	124,0	124,1	124,1	124,1	124,3	124,4	124,6	124,6	
1 9 8 3	127,4	124,9	125,7	125,9	126,3	126,8	126,9	128,3	128,6	128,7	128,8	129,0	129,2	99
1 9 8 4	130,3	128,6	129,6	129,9	130,4	130,5	129,9	130,2	130,4	130,5	130,9	131,1	131,3	
1 9 8 3	119,9	118,6	118,7	118,9	119,2	119,5	119,8	120,1	120,4	120,6	120,8	121,0	121,0	100
1 9 8 4	121,8	121,1	121,3	121,5	121,6	121,7	121,7	121,9	121,9	122,1	122,4	122,4	122,5	
1 9 8 3	130,9	127,9	128,9	129,1	129,6	130,1	130,2	132,1	132,4	132,5	132,6	132,7	132,9	101
1 9 8 4	134,2	132,1	133,5	133,8	134,4	134,6	133,7	134,1	134,3	134,4	134,9	135,2	135,5	
1 9 8 3	131,3	128,2	129,3	129,5	129,9	130,5	130,5	132,6	132,8	132,9	133,0	133,1	133,4	102
1 9 8 4	134,6	132,5	133,9	134,3	134,9	135,1	134,1	134,5	134,7	134,9	135,3	135,6	135,9	
1 9 8 3	115,1	114,0	114,2	114,5	114,8	114,9	115,1	115,4	115,5	115,6	115,7	115,7	115,8	103
1 9 8 4	116,4	115,8	116,0	116,2	116,3	116,3	116,4	116,5	116,5	116,6	116,7	116,8	116,9	
1 9 8 3	95,0	95,7	95,6	95,6	95,6	95,3	95,1	94,9	94,8	94,7	94,6	94,0	93,9	104
1 9 8 4	93,3	93,9	93,8	93,7	93,6	93,4	93,4	93,4	93,2	92,9	92,9	92,9	92,9	
1 9 8 3	98,0	98,1	98,1	98,0	98,0	97,7	97,7	97,9	97,9	97,9	98,0	98,0	98,1	105
1 9 8 4	98,5	98,0	98,1	98,3	98,4	98,4	98,5	98,6	98,7	98,9	98,9	98,6	98,7	
1 9 8 3	132,5	128,9	129,7	130,2	131,6	131,7	132,7	133,6	133,8	134,0	134,2	134,8	134,9	106
1 9 8 4	136,2	135,1	135,6	136,0	136,1	136,1	136,1	136,4	136,4	136,4	136,5	136,6	136,8	
1 9 8 3	122,3	120,8	121,2	121,5	121,7	122,0	122,1	122,6	122,7	122,9	123,1	123,3	123,4	107
1 9 8 4	124,4	123,4	123,6	123,8	124,1	124,2	124,4	124,5	124,6	124,9	125,1	125,3	125,4	
1 9 8 3	142,8	141,3	141,9	142,2	142,3	142,5	142,7	143,0	143,2	143,6	143,7	143,8	143,8	108
1 9 8 4	145,0	144,0	144,2	144,5	144,7	144,9	145,0	145,1	145,2	145,4	145,6	145,8	145,8	
1 9 8 3	153,5	152,1	153,1	153,0	153,1	153,3	153,5	153,6	153,8	154,3	154,3	154,2	154,2	109
1 9 8 4	155,0	154,4	154,5	154,6	154,8	154,8	155,0	155,1	155,1	155,1	155,3	155,4	155,5	
1 9 8 3	131,7	130,3	130,3	130,9	131,1	131,4	131,5	131,9	132,1	132,5	132,8	133,0	133,1	110
1 9 8 4	134,7	133,3	133,6	134,0	134,2	134,6	134,6	134,8	134,9	135,3	135,4	135,8	135,8	

LFD NR.	WZ-NR.	HAUPTBEREICH BZW. WARENGRUPPE	WAEGUNGS- ANTEIL	JAHRESDURCHSCHNITTE			
				1980	1981	1982	1983
111		EINZELHANDEL INSGESAMT	1000	116,1	122,2	128,6	131,7
NACH HAUPTBEREICHEN							
112		NAHRUNGSMITTEL, GETRAENKE, TABAKWAREN	345,42	111,8	117,0	125,0	127,8
113		TEXTILIEN, BEKLEIDUNG, PELZWAREN, SCHUHE, LEDER- UND GALANTERIEWAREN	246,94	119,3	125,3	131,1	134,9
114		ELEKTROTECHN., FEINMECH. UND OPTISCHE ERZEUGNISSE (A.N.G.), UHREN, SCHMUCK, SPIELWAREN, MUSIKINSTRUMENTE	67,88	110,4	113,7	116,2	117,4
115		MOEBEL, ANTIQUITAETEN 1), HOLZ-, -KORB-1), KORK-1), FLECHT-1), SCHNITZ-1) UND FORMSTOFFWAREN (A.N.G.)	52,56	122,6	132,6	139,1	143,4
116		PAPIER, PAPIERWAREN, SCHREIB- UND ZEICHENARTIKEL, BUERO-ORGANISATIONSMITTEL 1), -MASCHINEN UND -MOEBEL 1)	27,21	1 109,2	114,6	120,7	125,6
117		EISENWAREN, HAUSRAT, INSTALLATIONSMATERIAL 1), BAUSTOFFE 1), HOLZ 1)	42,47	1 115,2	121,5	127,3	131,1
118		FAHRZEUGE, MASCHINEN 1), TECHNISCHER BEDARF 1), ANSTRICHFARBEN, TAPETEN	93,09	1 115,5	119,5	126,6	130,5
119		WASCH-, PUTZ-, KOERPERPFLEGEMITTEL, MEDIZIN, ERZEUGNISSE 1), ARZNEIMITTEL	76,73	1 111,2	116,3	120,1	125,6
120		ROHSTOFFE 1), BRENNSTOFFE, MINERALOELERZ., SCHROTT 1), ALTMATERIAL 1)	37,08	1 154,1	177,9	185,1	179,1
121		LEBENDE TIERE, PFLANZEN, PFLANZL. UND TIERISCHE ROHSTOFFE F. NAHRUNGSM.	10,62	1 112,6	117,9	121,3	123,3
NACH WARENGRUPPEN							
122	00	FLEISCH, WURST, FISCH, FISCHERERZEUGNISSE	38,91	108,0	112,8	121,2	123,3
123	01	OBST, GEMUESE (OHNE TIEFGEFRORENES, DIAETETISCHES UND KONSERVEN)	28,16	110,4	121,6	125,3	121,9
124	02	MILCH, KAESE, SPEISEFETTE UND -OEL, EIER	55,52	109,6	115,7	120,2	123,3
125	03	TIEFGEFRORENE UND GEFRORENE ERZEUGNISSE, SPEISEEIS	13,30	108,6	113,7	118,8	119,8
126	04	NAHRMITTEL (OHNE SUPPEN, TIEFGEFRORENE UND DIAETETISCHE)	17,36	1 109,7	114,5	119,5	122,2
127	05	SUPPEN, GEWUERZE, BROTAUFSTRICH, ZUCKER	17,48	108,1	113,3	118,6	122,4
128	06	FLEISCH-, WURST- UND FISCHKONSERVEN, MARINADEN	10,96	1 107,5	111,0	115,7	117,9
129	07	OBST- UND GEMUESEKONSERVEN (OHNE DIAETETISCHE)	10,82	110,7	118,5	126,6	127,3
130	08	SUESSWAREN (OHNE KAKAOPULVER UND DIAETETISCHE SUESSWAREN)	20,78	112,0	116,0	119,7	121,6
131	10	WEINE, SCHAUMWEINE (OHNE SOLCHE FUER DIABETIKER), SPIRITUOSEN	30,95	113,1	122,3	133,4	137,0
132	11	BIERE, ALKOHOLFREIE GETRAENKE (OHNE DIAETETISCHE)	24,36	109,7	114,5	120,3	122,8
133	12	KAFFEE, TEE, KAKAO, TABAKWAREN	56,28	119,0	118,4	136,8	143,1
134	13	BACKWAREN (OHNE TIEFGEFRORENE, DIAETETISCHE UND DAUERBACKWAREN)	15,32	1 121,1	128,1	134,5	138,6
135	15	WASCH-, PUTZ- UND REINIGUNGSMITTEL	14,00	107,7	111,7	116,1	118,4
136	16	HYGIENEARTIKEL, VERBANDSTOFFE, KINDERKOERPERPFLEGEMITTEL	7,14	106,7	112,3	117,7	119,7
137	17	FEINSEIFEN, DESODORANTEN, HAUT-, HAARPFLEGEMITTEL	9,56	104,8	108,5	113,4	116,3
138	19	HAUS-, TISCH- UND BETTWAESCHE, BETTWAREN	15,78	119,8	127,1	135,0	138,5
139	20	HEIMTEXTILIEN (OHNE BOEDENBELAEGE)	11,67	115,3	121,7	127,9	130,8
140	21	BOEDENBELAEGE	11,71	111,3	117,0	121,5	123,6

JAHR	DURCH- SCHNITT	JAN.	FEBR.	MÄRZ	APRIL	MAI	JUNI	JULI	AUG.	SEPT.	OKT.	NOV.	DEZ.	LFD NR.
1 9 8 3	131,7	130,6	130,7	130,6	130,9	131,5	131,8	132,0	131,9	132,2	132,3	132,7	133,0	111
1 9 8 4	134,5	133,5	134,0	134,3	134,6	134,8	135,1	134,8	134,2	134,2	134,7	134,9	135,1	
NACH HAUPTBEREICHEN														
1 9 8 3	127,8	126,9	127,5	127,6	128,1	128,5	128,9	128,6	127,3	127,3	127,2	127,5	128,0	112
1 9 8 4	130,0	128,7	129,7	130,5	131,1	131,5	132,2	131,5	129,7	128,5	128,5	128,6	128,9	
1 9 8 3	134,9	133,3	133,6	133,9	134,1	134,6	134,6	134,9	135,2	135,6	135,9	136,4	136,5	113
1 9 8 4	138,1	136,8	137,0	137,3	137,5	137,9	137,9	138,0	138,1	138,7	139,0	139,5	139,6	
1 9 8 3	117,4	116,7	117,0	117,2	117,3	117,3	117,4	117,5	117,6	117,7	117,8	117,7	117,7	114
1 9 8 4	118,2	117,7	117,8	117,9	118,1	118,1	118,2	118,2	118,2	118,3	118,4	118,5	118,5	
1 9 8 3	143,4	141,1	141,8	142,2	142,5	142,9	143,0	143,8	144,2	144,6	144,8	145,2	145,2	115
1 9 8 4	147,2	145,6	146,2	146,7	146,9	147,2	147,4	147,4	147,3	147,7	147,8	148,0	148,0	
1 9 8 3	125,6	123,1	123,6	124,0	124,9	125,0	125,6	126,2	126,4	126,6	126,8	127,1	127,3	116
1 9 8 4	128,4	127,4	127,8	128,1	128,2	128,3	128,4	128,5	128,6	128,6	128,7	128,9	129,3	
1 9 8 3	131,1	129,2	129,6	129,9	130,2	130,8	130,9	131,4	131,7	132,1	132,2	132,8	132,9	117
1 9 8 4	134,2	133,0	133,3	133,7	133,9	134,0	134,1	134,3	134,4	134,6	134,8	134,9	134,9	
1 9 8 3	130,5	127,9	128,2	128,3	128,3	130,3	130,4	131,3	131,7	132,2	132,4	132,4	132,4	118
1 9 8 4	134,9	133,4	134,1	134,4	134,4	134,4	134,5	134,5	134,5	135,1	135,7	136,8	136,8	
1 9 8 3	125,6	123,5	124,1	124,3	124,6	125,0	125,1	126,4	126,6	126,7	126,9	126,9	127,1	119
1 9 8 4	128,0	126,7	127,5	127,7	128,1	128,2	127,7	127,9	128,1	128,2	128,6	128,7	128,9	
1 9 8 3	179,1	185,9	178,4	170,0	171,0	172,7	174,2	176,0	182,5	183,9	182,3	185,0	186,7	120
1 9 8 4	185,3	187,6	187,6	183,0	183,1	181,5	183,5	181,2	180,0	183,7	193,5	189,1	189,9	
1 9 8 3	123,3	127,8	127,5	127,0	125,2	123,9	124,8	120,2	117,5	118,5	120,0	122,7	124,2	121
1 9 8 4	126,3	129,2	127,7	128,7	127,1	125,9	127,9	123,7	123,3	122,1	122,1	128,3	130,1	
NACH WARENGRUPPEN														
1 9 8 3	123,3	123,7	123,3	123,0	123,2	123,0	123,0	123,0	123,1	123,1	123,3	123,6	123,7	122
1 9 8 4	123,3	123,8	123,3	123,0	122,9	122,8	122,8	123,1	123,2	123,3	123,4	123,6	123,8	
1 9 8 3	121,9	107,2	115,0	118,4	125,6	131,4	142,5	136,5	119,5	117,1	114,1	116,5	119,5	123
1 9 8 4	135,2	125,2	136,1	143,3	149,0	155,7	164,7	155,8	133,7	116,5	113,0	113,6	115,3	
1 9 8 3	123,3	122,7	122,7	122,8	122,9	122,7	122,7	123,0	123,1	123,5	123,8	124,1	125,2	124
1 9 8 4	126,6	126,0	126,6	127,5	127,7	126,6	126,1	125,8	125,8	126,4	126,9	127,0	127,2	
1 9 8 3	119,8	119,4	119,4	119,6	119,6	119,7	119,7	119,6	120,0	120,0	120,1	120,3	120,6	125
1 9 8 4	121,4	120,8	121,0	121,2	121,5	121,3	121,4	121,6	121,7	121,6	121,6	121,6	121,8	
1 9 8 3	122,2	121,4	121,5	121,7	121,8	121,9	122,0	122,3	122,6	122,6	122,8	122,8	122,9	126
1 9 8 4	123,9	123,1	123,3	123,5	123,6	123,8	123,9	124,0	124,0	124,2	124,4	124,5	124,5	
1 9 8 3	122,4	121,4	121,7	121,9	122,1	122,2	122,2	122,4	122,7	122,7	122,8	123,0	123,2	127
1 9 8 4	124,5	123,5	123,8	124,1	124,1	124,4	124,5	124,7	124,8	124,9	125,0	124,9	124,9	
1 9 8 3	117,9	117,2	117,4	117,4	117,4	117,6	117,7	117,9	118,1	118,3	118,4	118,6	118,6	128
1 9 8 4	118,9	118,5	118,7	118,8	119,0	119,0	118,8	118,9	119,0	119,0	119,2	119,2	119,3	
1 9 8 3	127,3	127,4	127,6	127,4	127,4	127,4	127,2	127,3	127,1	127,1	127,1	127,1	127,2	129
1 9 8 4	128,4	127,5	127,9	128,0	128,0	127,6	127,9	128,1	128,1	128,5	129,2	129,6	129,8	
1 9 8 3	121,6	121,2	121,3	121,3	121,6	121,5	121,5	121,7	121,7	121,8	121,8	121,9	121,8	130
1 9 8 4	122,2	122,0	122,0	122,0	122,0	122,0	122,1	122,1	122,2	122,3	122,4	122,4	122,5	
1 9 8 3	137,0	137,0	136,8	137,0	137,0	137,0	137,0	137,1	137,0	137,1	137,1	137,0	137,0	131
1 9 8 4	136,8	137,1	137,0	136,9	136,9	136,9	136,8	136,7	136,7	136,6	136,7	136,7	136,6	
1 9 8 3	122,8	121,9	122,0	122,3	122,4	122,6	122,7	122,9	123,1	123,4	123,4	123,5	123,6	132
1 9 8 4	124,5	123,9	124,0	124,1	124,1	124,3	124,4	124,4	124,6	124,8	124,9	125,0	125,1	
1 9 8 3	143,1	147,0	146,7	145,3	144,4	144,2	140,8	140,8	140,8	141,4	141,7	141,7	141,8	133
1 9 8 4	142,7	141,9	142,1	142,3	142,4	142,5	142,6	142,6	142,8	142,9	143,3	143,5	143,7	
1 9 8 3	138,6	137,2	137,5	137,8	138,0	138,1	138,4	138,8	139,1	139,3	139,6	139,7	139,9	134
1 9 8 4	141,4	140,2	140,6	140,7	140,9	141,1	141,3	141,5	141,6	141,9	142,0	142,2	142,3	
1 9 8 3	118,4	117,8	118,0	118,1	118,0	118,2	118,3	118,5	118,7	118,7	118,8	118,8	118,9	135
1 9 8 4	119,0	118,9	118,9	119,0	119,0	119,0	118,9	118,9	119,0	119,1	119,2	119,2	119,2	
1 9 8 3	119,7	119,2	119,1	119,2	119,2	119,4	119,6	119,9	120,0	120,1	120,1	120,3	120,3	136
1 9 8 4	120,7	120,6	120,6	120,7	120,7	120,8	120,7	120,8	120,8	120,7	120,8	120,8	120,9	
1 9 8 3	116,3	115,0	115,1	115,4	115,6	115,8	116,1	116,4	116,7	117,0	117,2	117,4	117,4	137
1 9 8 4	118,3	117,5	117,7	117,9	118,0	118,1	118,2	118,3	118,3	118,5	118,8	118,9	118,9	
1 9 8 3	138,5	137,5	137,8	138,1	138,5	138,1	138,2	138,4	138,6	138,9	139,1	139,5	139,5	138
1 9 8 4	140,8	139,7	139,8	140,3	140,4	140,6	140,7	140,8	140,9	141,2	141,4	142,1	142,1	
1 9 8 3	130,8	129,3	129,7	130,3	130,2	130,4	130,4	130,9	131,4	131,6	131,7	132,1	132,1	139
1 9 8 4	133,7	132,3	132,5	133,0	133,2	133,3	133,6	133,7	134,0	134,2	134,4	135,0	135,0	
1 9 8 3	123,6	122,4	122,7	122,8	122,9	123,2	123,3	123,7	124,1	124,2	124,3	124,4	124,6	140
1 9 8 4	125,2	125,1	125,3	125,6	125,8	125,9	125,9	126,1	126,2	126,1	126,2	126,4	126,4	

2.3 GLIEDERUNG NACH DEM WARENVERZEICHNIS FUER

1976 *

LFD NR.	WZ-NR.	HAUPTBEREICH BZW. WARENGRUPPE	WAEGUNGS- ANTEIL	JAHRESDURCHSCHNITTE			
				1980	1981	1982	1983
141	23	HERREN OBERBEKLEIDUNG AB GROESSE 38	29,24	116,5	121,8	126,6	130,0
142	24	DAMEN OBERBEKLEIDUNG AB GROESSE 34	35,11	120,0	126,0	131,7	135,6
143	25	KINDER OBERBEKLEIDUNG AB GROESSE 104 BIS EINSCHL. 176	15,70	122,7	129,5	135,4	138,5
144	26	PULLOVER, WESTEN U. AE., GEWIRKT ODER GESTRICKT, SAEUGLINGS- BEKLEIDUNG	21,55	119,6	126,1	133,6	138,6
145	27	HERREN-, DAMEN- UND KINDERWASCHGE, MIEDERWAREN	21,36	116,2	121,8	127,6	132,0
146	29	STRUMPFWAREN, BEKLEIDUNGSZUBEHOER, SCHIRME, STOECKE 1)	20,36	117,8	123,0	128,1	132,0
147	31	HERRENSCHUHE (OHNE SPORTSCHUHE)	7,14	132,3	140,6	145,9	150,2
148	32	DAMENSCHUHE (OHNE SPORTSCHUHE)	11,52	133,2	140,8	145,9	150,5
149	33	KINDERSCHUHE (OHNE SPORTSCHUHE), SCHUHZUBEHOER	7,67	132,8	141,0	146,6	150,9
150	34	LEDER- UND TIESCHNERWAREN (A.N.G.)	8,11	123,5	129,7	135,2	139,1
151	36	SPORTBEKLEIDUNG, SPORTSCHUHE (OHNE STRASSENSCHUHE)	16,22	115,9	119,6	124,5	128,0
152	37	RUNDKUNK-, FERNSEH- UND PHONOTECHNISCHE GERAETE	21,49	93,3	94,7	96,4	95,0
153	39	ELEKTROTECHNISCHE ERZEUGNISSE (A.N.G.)	10,33	108,7	112,7	117,4	119,9
154	40	FOTO- UND KINOGERAETE, FOTOTECHNISCHES UND -CHEMISCHES 1) MATERIAL	8,48	101,0	103,3	106,0	106,1
155	42	UHREN (OHNE ARMATURBRETTUHREN UND UHRENRADIOS)	4,86	98,6	98,2	98,6	97,6
156	43	SCHMUCK, GOLD- UND SILBERSCHMIEDERWAREN, EDELSTEINE	8,17	167,6	175,1	174,2	178,5
157	45	SPIELWAREN, FEST- UND SCHERZARTIKEL 1) (A.N.G.)	9,48	113,3	117,9	122,6	126,8
158	47	MUSIKINSTRUMENTE (OHNE PHONOTECHNISCHE GERAETE UND MUSIK- SPIELWAREN), MUSIKALIEN 1)	1,80	119,5	125,7	132,1	136,9
159	49	SCHUL-1), LADEN-1), WOHN- UND KUECHENMOEBEL	51,69	1	122,8	132,8	139,4
160	54	SCHREIB-, ZEICHEN- UND MALGERAETE, LERNMITTEL 1) A.N.G. (OHNE DRUCKEREIERZEUGNISSE), ZEICHENMASCHINEN 1)	2,99	1	111,4	117,2	122,6
161	56	DRUCKEREIERZEUGNISSE (OHNE MUSIKALIEN, BEDRUCKTE BEHAELTER)	14,71	1	112,4	119,2	125,9
162	58	BUEROMASCHINEN, DATENVERARBEITUNGSGERAETE UND -EINRICHTUNGEN 1), BUEROMOEBEL 1)	3,49	87,1	87,4	87,9	87,3
163	65	SPIELPLATZGERAETE 1), CAMPING- UND SPORTARTIKEL, HANDELSWAFFEN 1), BASTELSAETZE 1)	4,39	107,7	112,0	115,6	117,9
164	66	TAFEL-, KUECHEN- U. AE. HAUSHALTSGERAETE (OHNE ELEKTRISCHE)	14,32	126,2	135,4	142,7	148,1
165	67	HEIZGERAETE, KUEHLMOEBEL, WASCHMASCHINEN FUER DEN HAUSHALT	12,33	1	105,5	110,6	116,1
166	77	KRAFTWAGEN, KRAFTWAGENTEILE UND -ZUBEHOER (A.N.G.), BEREIFUNGEN (A.N.G.)	78,70	1	115,7	119,4	126,7
167	78	ZWEIRAEUER, ZWEIRAEUTEILE UND -ZUBEHOER (A.N.G.)	3,18	117,3	127,0	133,3	136,9
168	87	ARZNEIMITTEL UND SONSTIGE PHARMAZEUTISCHE ERZEUGNISSE (A.N.G.)	41,50	114,7	120,4	123,4	131,3
169	92	FESTE BRENNSTOFFE, MINERALDELERZEUGNISSE	36,83	154,4	178,4	185,5	179,4

1) OHNE PREISREPRESENTANTEN FUER DIESE WARENART.

HANDELSPREISE

DIE BINNENHANDELSSTATISTIK (AUSGABE 1978)

100

JAHR	DURCH- SCHNITT	JAN.	FEBR.	MÄRZ	APRIL	MAI	JUNI	JULI	AUG.	SEPT.	OKT.	NOV.	DEZ.	LFD NR.
1 9 8 3	130,0	128,8	129,0	129,3	129,6	129,7	129,8	130,0	130,1	130,5	130,8	131,1	131,1	141
1 9 8 4	132,3	131,4	131,4	131,9	132,0	132,1	132,1	132,1	132,3	132,6	133,1	133,5	133,5	
1 9 8 3	135,6	134,2	134,4	134,7	134,8	135,6	135,5	135,6	135,7	136,2	136,5	137,1	137,1	142
1 9 8 4	138,5	137,5	137,7	137,8	137,9	138,4	138,3	138,4	138,4	138,9	139,1	139,9	139,9	
1 9 8 3	138,5	137,3	137,6	137,7	137,9	138,2	138,1	138,1	138,3	139,0	139,5	140,1	140,1	143
1 9 8 4	141,2	140,4	140,5	140,4	140,4	141,2	141,1	141,0	141,1	141,8	142,2	142,3	142,4	
1 9 8 3	138,6	136,9	137,2	137,7	138,0	138,1	138,3	138,5	138,8	139,3	139,8	140,4	140,7	144
1 9 8 4	143,0	141,2	141,5	142,2	142,2	142,4	142,4	142,4	142,5	143,6	144,2	145,5	145,6	
1 9 8 3	132,0	130,1	130,5	130,9	131,1	131,8	131,9	132,2	132,4	132,8	133,1	133,7	133,8	145
1 9 8 4	135,6	134,0	134,2	134,5	134,7	135,5	135,6	135,7	135,8	136,3	136,6	137,2	137,2	
1 9 8 3	132,0	130,2	130,5	130,7	131,0	131,4	131,6	132,1	132,3	132,8	133,5	133,7	133,9	146
1 9 8 4	134,6	134,1	134,1	134,4	134,3	134,4	134,4	134,5	134,5	134,9	135,2	135,0	135,0	
1 9 8 3	150,2	148,2	148,6	149,0	149,2	149,5	149,6	150,0	150,5	151,2	151,8	152,2	152,3	147
1 9 8 4	155,1	152,8	153,1	153,6	154,0	154,1	154,3	154,5	155,1	156,3	157,1	158,0	158,1	
1 9 8 3	150,5	148,3	148,7	149,2	149,4	149,8	149,9	150,3	150,8	151,7	152,1	152,6	152,7	148
1 9 8 4	155,5	153,0	153,3	154,1	154,4	154,7	154,9	155,2	155,7	157,1	157,7	158,0	158,2	
1 9 8 3	150,9	149,0	149,5	149,8	149,9	150,2	150,2	150,6	151,1	151,7	152,1	153,1	153,1	149
1 9 8 4	155,7	153,6	154,1	154,6	155,0	155,0	155,0	155,2	155,5	156,5	157,2	158,4	158,5	
1 9 8 3	139,1	137,1	137,3	138,1	138,2	138,6	138,7	139,3	139,6	140,3	140,6	140,9	141,0	150
1 9 8 4	143,0	141,3	141,6	142,2	142,3	142,8	142,8	143,1	143,3	143,7	143,9	144,4	144,4	
1 9 8 3	128,0	126,2	126,5	126,6	126,5	128,4	128,4	128,6	128,6	128,9	129,0	129,2	129,3	151
1 9 8 4	130,7	129,5	129,5	129,7	129,7	131,0	131,0	131,1	131,1	131,3	131,3	131,6	131,6	
1 9 8 3	95,0	95,7	95,6	95,6	95,6	95,3	95,1	94,9	94,8	94,7	94,6	94,0	93,9	152
1 9 8 4	93,3	93,9	93,8	93,7	93,6	93,4	93,4	93,4	93,2	92,9	92,9	92,9	92,9	
1 9 8 3	119,9	118,7	118,9	119,2	119,3	119,7	119,9	120,2	120,3	120,5	120,6	120,7	120,7	153
1 9 8 4	121,4	120,9	121,1	121,3	121,4	121,4	121,3	121,4	121,4	121,6	121,6	121,8	121,8	
1 9 8 3	106,1	106,2	106,2	106,2	106,1	105,9	105,8	105,9	105,9	106,1	106,3	106,4	106,4	154
1 9 8 4	107,4	106,5	106,5	106,7	106,8	106,9	107,2	107,2	107,4	108,0	108,4	108,3	108,4	
1 9 8 3	97,6	97,6	97,7	97,6	97,7	97,8	97,8	97,8	97,8	97,7	97,7	97,1	97,1	155
1 9 8 4	97,0	97,1	97,2	97,2	97,1	97,0	97,0	96,9	96,8	96,8	96,8	96,9	96,9	
1 9 8 3	178,5	176,4	177,7	177,7	177,9	178,0	178,3	178,6	178,9	179,5	179,5	179,8	179,8	156
1 9 8 4	181,1	180,0	180,2	180,4	180,7	180,9	181,1	181,3	181,3	181,5	181,7	181,8	181,8	
1 9 8 3	126,5	124,1	124,7	125,3	125,8	126,2	126,6	127,1	127,2	127,3	127,6	127,9	128,0	157
1 9 8 4	129,3	128,0	128,0	128,2	128,9	129,1	129,3	129,5	129,5	129,8	130,0	130,4	130,3	
1 9 8 3	136,9	134,5	135,2	135,9	136,3	136,5	136,6	137,2	137,7	138,0	138,2	138,3	138,5	158
1 9 8 4	140,9	138,9	139,7	140,4	140,7	141,1	141,2	141,3	141,4	141,4	141,5	141,8	141,9	
1 9 8 3	143,7	141,4	142,0	142,5	142,8	143,1	143,3	144,1	144,4	144,9	145,0	145,4	145,5	159
1 9 8 4	147,5	145,9	146,4	147,0	147,2	147,5	147,7	147,7	147,6	148,0	148,1	148,3	148,3	
1 9 8 3	126,4	124,9	125,3	125,7	126,0	126,2	126,2	126,5	126,8	127,1	127,2	127,4	127,6	160
1 9 8 4	129,3	127,7	128,2	128,4	128,7	129,0	129,2	129,4	129,6	129,8	130,2	130,6	130,9	
1 9 8 3	132,5	128,9	129,7	130,2	131,6	131,7	132,7	133,6	133,8	134,0	134,2	134,8	134,9	161
1 9 8 4	136,2	135,1	135,6	136,0	136,1	136,1	136,1	136,4	136,4	136,4	136,5	136,6	136,8	
1 9 8 3	87,3	87,6	87,7	87,6	87,5	87,3	87,3	87,3	87,3	87,2	87,2	87,0	87,0	162
1 9 8 4	86,9	86,9	86,8	86,9	86,9	86,8	86,8	86,8	86,8	86,7	86,8	86,8	87,8	
1 9 8 3	117,9	117,0	117,1	117,2	117,4	117,8	117,9	118,1	118,1	118,4	118,5	118,6	118,7	163
1 9 8 4	118,5	118,8	118,7	118,9	118,9	118,1	118,3	118,3	118,3	118,3	118,4	118,4	118,3	
1 9 8 3	148,1	145,0	145,5	146,1	146,6	147,4	147,6	148,5	149,1	149,7	149,9	150,7	150,9	164
1 9 8 4	153,2	151,0	151,5	152,2	152,7	152,9	153,0	153,3	153,6	153,9	154,4	154,7	154,7	
1 9 8 3	119,1	117,8	118,1	118,3	118,4	119,0	119,0	119,1	119,3	119,5	119,6	120,4	120,4	165
1 9 8 4	120,9	120,5	120,6	120,7	120,8	120,8	120,9	121,1	121,0	121,1	121,1	121,0	121,0	
1 9 8 3	130,6	127,9	128,2	128,2	128,2	130,5	130,6	131,6	132,0	132,4	132,6	132,6	132,6	166
1 9 8 4	135,3	133,7	134,6	134,8	134,8	134,8	134,9	134,9	134,9	135,5	136,2	137,4	137,4	
1 9 8 3	136,9	135,3	135,5	135,6	135,8	136,6	136,6	137,5	137,6	137,8	137,9	138,3	138,4	167
1 9 8 4	138,4	138,5	138,5	138,7	139,1	138,0	138,2	138,3	138,3	138,5	138,4	138,2	138,3	
1 9 8 3	131,3	128,2	129,3	129,5	129,9	130,5	130,5	132,6	132,8	132,9	133,0	133,1	133,4	168
1 9 8 4	134,6	132,5	133,9	134,3	134,9	135,1	134,1	134,5	134,7	134,9	135,3	135,6	135,9	
1 9 8 3	179,4	186,4	178,8	170,3	171,3	173,0	174,5	176,3	182,9	184,3	182,7	185,4	187,1	169
1 9 8 4	185,7	188,0	188,0	183,4	183,5	181,9	183,9	181,6	180,4	184,1	193,9	189,5	190,3	

2 Index der Einzelhandelspreise
2.4 Gliederung nach Hauptbranchen

Jahr Monat	Einzel- handel insgesamt	Lebens- mittel- geschäfte	Geschäfte für Textil- waren und Schuhwerk	Geschäfte für Hausrat und Wohn- bedarf	Sonstige Branchen des Einzel- handels	Jahr Monat	Einzel- handel insgesamt	Lebens- mittel- geschäfte	Geschäfte für Textil- waren und Schuhwerk	Geschäfte für Hausrat und Wohn- bedarf	Sonstige Branchen des Einzel- handels
1962 = 100						1950 = 100					
1938 D	49,0	49,1	51,5	47,9	46,3	1938 D	58,0	58,6	53,9	62,6	60,9
1948 D 2. Hj ..	100,3	95,6	123,5	93,0	83,0	1948 D 2. Hj ..	118,6	114,0	129,4	121,6	109,2
1949 D	93,7	91,7	109,5	86,9	80,9	1949 D	110,9	109,4	114,7	113,6	106,5
1950 D	84,5	83,8	95,4	76,5	76,0	1950 D	100	100	100	100	100
1951 D	92,4	89,9	105,6	84,9	84,1	1951 D	109,3	107,2	110,6	111,0	110,6
1952 D	92,0	92,1	97,0	89,3	86,7	1952 D	108,8	109,9	101,6	116,7	114,1
1953 D	88,1	88,9	90,3	85,7	85,0	1953 D	104,3	106,0	94,5	112,1	111,0
1954 D	87,6	88,7	88,6	84,2	85,9	1954 D	103,6	105,8	92,8	110,0	113,0
1955 D	88,5	90,2	88,1	85,8	87,0	1955 D	104,7	107,6	92,3	112,1	114,5
1956 D	89,9	92,0	88,6	88,2	88,3	1956 D	106,4	109,7	92,8	115,3	116,2
1957 D	92,2	93,1	92,2	92,0	90,7	1957 D	109,1	111,0	96,6	120,2	119,4
1958 D	94,1	94,5	94,7	93,9	92,7	1958 D	111,4	112,7	99,2	122,7	122,0
1959 D	94,7	96,2	93,9	93,6	93,3	1959 D	112,0	114,7	98,3	122,2	122,8
1960 D	95,4	96,1	95,2	94,5	94,4	1960 D	112,8	114,6	99,8	123,5	124,2
1961 D	97,3	96,8	97,5	98,2	97,3	1961 D	115,0	115,4	102,1	128,3	128,0
1962 D	100	100	100	100	100	1962 D	118,3	119,2	104,8	130,7	131,6
1963 D	101,5	101,8	102,1	99,8	101,3	1963 D	120,1	121,4	106,9	130,4	133,4
1964 D	102,6	102,7	103,4	100,2	102,5	1964 D	121,3	122,5	108,3	130,9	135,0
1965 D	104,6	105,3	105,2	101,5	104,3	1965 D	123,7	125,6	110,2	132,7	137,2
1966 D	106,7	107,3	107,5	102,5	106,9	1966 D	126,2	127,9	112,6	133,9	140,7
1967 D	107,2	107,5	108,5	101,8	108,0	1967 D	126,9	128,2	113,6	133,0	142,1
1968 D	107,1	106,5	108,2	100,7	109,4	1968 D	126,6	127,0	113,2	131,6	144,0
1969 D	108,2	108,3	108,9	100,8	110,2	1969 D	127,9	129,1	114,1	131,7	145,1
1970 D	111,5	110,3	112,9	104,4	114,8	1970 D	131,9	131,6	118,3	136,5	151,1
1971 D	116,7	114,0	119,3	109,2	121,1	1971 D	138,0	135,9	124,9	142,8	159,4
1972 D	122,1	119,8	126,2	112,9	125,5	1972 D	144,4	142,9	132,1	147,6	165,3
1973 D	130,1	127,7	135,1	117,2	134,5	1973 D	153,9	152,3	141,5	153,1	177,0
1974 D	139,5	134,0	145,8	125,3	147,6	1974 D	165,0	159,8	152,7	163,8	194,2
1975 D	147,1	141,5	153,4	131,9	155,8	1975 D	174,0	168,8	160,7	172,4	205,1
1976 D	151,8	146,9	157,9	134,2	160,8	1976 D	179,6	175,2	165,4	179,7	216,1
1977 D	157,8	155,0	164,6	137,5	164,2	1977 D	186,6	184,9	172,4	184,5	221,8
1978 D	161,5	156,3	171,7	141,3	168,5	1978 D	191,0	186,4	179,9	189,2	236,8
1979 D	167,2	158,1	178,6	144,8	179,9	1979 D	197,7	188,5	187,1	199,7	254,0
1980 D	176,2	164,2	188,4	152,9	193,0	1980 D	208,4	195,8	197,3	211,7	269,2
1981 D	185,6	171,9	197,8	162,1	204,6	1981 D	219,5	205,0	207,2	221,7	280,9
1982 D	195,3	183,3	206,9	169,3	213,4	1982 D	230,9	218,5	216,7	226,5	287,0
1983 D	199,9	187,4	213,0	173,3	218,1	1983 D	236,5	223,5	223,1	230,7	294,9
1984 D	204,2	190,5	218,0	176,6	224,1	1984 D	241,5	227,2	228,4		
1975 Januar ..						1975 Januar ..	170,7	164,6	158,6	169,9	201,1
Februar ..						Februar ..	171,2	165,4	159,3	170,8	201,1
März						März	171,9	166,1	159,5	171,2	202,0
April						April	172,9	168,0	159,8	171,5	203,2
Mai						Mai	174,0	169,8	160,3	172,4	203,5
Juni						Juni	175,3	172,5	160,5	172,7	204,7
Juli						Juli	175,0	171,5	160,6	173,1	204,9
August ..						August ..	174,4	169,4	160,7	173,1	205,2
September ..						September ..	175,2	169,2	161,4	173,4	207,6
Oktober ..						Oktober ..	175,6	169,2	162,1	173,6	209,0
November ..						November ..	175,8	169,4	162,5	173,2	209,1
Dezember ..						Dezember ..	176,2	170,2	162,6	173,4	209,4
1976 Januar ..						1976 Januar ..	177,4	172,2	163,2	173,6	210,3
Februar ..						Februar ..	178,3	173,6	163,7	174,0	210,9
März						März	178,5	174,3	164,2	174,5	210,5
April						April	179,6	175,7	164,4	174,8	212,0
Mai						Mai	179,9	176,6	164,7	175,0	211,8
Juni						Juni	180,1	176,6	164,7	175,2	212,0
Juli						Juli	179,4	175,4	164,9	175,4	211,4
August ..						August ..	179,7	175,4	165,2	175,7	211,8
September ..						September ..	179,7	174,5	166,2	176,1	212,2
Oktober ..						Oktober ..	180,1	174,5	167,0	176,4	212,4
November ..						November ..	180,5	175,5	168,0	176,6	211,8
Dezember ..						Dezember ..	181,5	177,8	168,2	176,8	212,2
1977 Januar ..						1977 Januar ..	183,5	181,3	169,0	177,3	213,7
Februar ..						Februar ..	184,6	182,9	169,6	178,0	214,7
März						März	185,1	183,4	170,6	178,7	215,0
April						April	186,4	185,5	171,1	178,9	216,0
Mai						Mai	187,1	186,4	172,0	179,6	216,4
Juni						Juni	187,8	187,8	172,1	179,7	216,6
Juli						Juli	187,5	187,1	172,3	179,9	216,4
August ..						August ..	187,1	185,7	172,6	180,1	216,4
September ..						September ..	187,1	184,8	173,8	180,4	216,2
Oktober ..						Oktober ..	187,3	184,3	174,6	180,8	216,9
November ..						November ..	187,6	184,3	175,6	181,1	217,3
Dezember ..						Dezember ..	188,2	185,0	175,9	181,5	217,7
1978 Januar ..						1978 Januar ..	189,1	185,7	176,8	182,4	219,2
Februar ..						Februar ..	190,1	186,7	177,9	183,6	219,8
März						März	190,5	187,1	178,4	183,9	220,2
April						April	191,0	188,3	178,9	184,1	220,2
Mai						Mai	191,6	188,1	179,6	184,5	221,7
Juni						Juni	191,9	188,8	179,6	184,6	222,1
Juli						Juli	191,9	188,7	179,7	184,8	221,9
August ..						August ..	191,0	186,2	180,1	185,0	222,1
September ..						September ..	190,7	184,6	181,1	185,2	222,1
Oktober ..						Oktober ..	190,9	183,8	181,6	185,3	222,8
November ..						November ..	191,2	184,1	182,4	185,3	223,8
Dezember ..						Dezember ..	191,9	185,2	182,5	185,5	224,9

2 Index der Einzelhandelspreise
2.4 Gliederung nach Hauptbranchen

Jahr Monat	Einzel- handel insgesamt	Lebens- mittel- geschäfte	Geschäfte für Textil- waren und Schuhwerk	Geschäfte für Hausrat und Wohn- bedarf	Sonstige Branchen des Einzel- handels	Jahr Monat	Einzel- handel insgesamt	Lebens- mittel- geschäfte	Geschäfte für Textil- waren und Schuhwerk	Geschäfte für Hausrat und Wohn- bedarf	Sonstige Branchen des Einzel- handels
1962 = 100						1950 = 100					
1979 Januar ..	163,2	156,2	174,9	142,3	172,5	1979 Januar ..	193,0	186,2	183,2	185,9	227,0
Februar ..	164,3	156,9	175,5	142,7	174,3	Februar ..	194,3	187,1	183,9	186,4	229,3
März	165,2	157,6	176,2	143,2	176,0	März	195,4	188,0	184,5	187,1	231,7
April	166,1	158,4	177,0	143,6	177,2	April	196,4	188,8	185,4	187,6	233,1
Mai	166,5	159,1	177,4	143,8	177,8	Mai	197,0	189,7	185,9	187,8	234,0
Juni	167,2	158,9	177,6	144,0	180,2	Juni	197,7	189,5	186,0	188,2	237,2
Juli	168,4	159,4	178,4	145,1	182,3	Juli	199,1	190,1	186,8	189,6	239,9
August ..	168,1	157,9	179,3	145,7	182,5	August ..	198,8	188,3	187,8	190,3	240,1
September	168,4	157,5	180,6	146,2	183,0	September	199,1	187,8	189,2	191,0	240,8
Oktober ..	168,8	157,6	181,5	146,7	183,4	Oktober ..	199,7	188,0	190,2	191,7	241,4
November ..	169,7	158,4	182,5	147,1	184,6	November ..	200,7	188,8	191,1	192,2	242,9
Dezember ..	170,3	159,4	182,8	147,3	185,5	Dezember ..	201,5	190,1	191,5	192,4	244,2
1980 Januar ..	172,2	161,3	184,1	148,3	187,6	1980 Januar ..	203,6	192,3	192,8	193,8	246,9
Februar ..	173,4	162,2	185,2	149,5	189,2	Februar ..	205,1	193,4	194,0	195,3	249,0
März	174,4	162,9	186,3	150,5	191,0	März	206,3	194,3	195,1	196,6	251,3
April	175,5	163,9	186,9	151,2	192,6	April	207,6	195,5	195,8	197,4	253,5
Mai	176,4	164,8	187,5	152,2	194,0	Mai	208,6	196,5	196,4	198,9	255,4
Juni	177,0	166,0	187,8	152,8	193,9	Juni	209,4	198,0	196,8	199,6	255,2
Juli	177,3	166,4	188,3	153,3	193,7	Juli	209,7	198,5	197,3	200,3	254,9
August ..	177,2	165,6	188,8	154,0	193,4	August ..	209,5	197,4	197,8	201,1	254,5
September	176,9	164,2	190,1	154,8	193,1	September	209,2	195,8	199,1	202,2	254,1
Oktober ..	177,2	163,3	190,8	155,3	194,5	Oktober ..	209,5	194,8	199,9	202,9	256,0
November ..	178,2	164,1	192,1	156,4	195,8	November ..	210,8	195,7	201,2	204,3	257,7
Dezember ..	179,1	165,3	192,4	156,5	197,6	Dezember ..	211,9	197,1	201,6	204,5	260,0
1981 Januar ..	180,7	167,3	193,4	157,3	198,4	1981 Januar ..	213,7	199,5	202,6	205,5	261,1
Februar ..	181,7	168,5	194,5	158,4	199,8	Februar ..	214,9	200,9	203,7	206,9	263,0
März	183,2	170,1	195,3	159,5	201,8	März	216,7	202,9	204,5	208,3	265,5
April	184,5	172,3	195,9	160,3	202,1	April	218,2	205,5	205,2	209,4	265,9
Mai	185,7	173,9	196,8	161,8	203,2	Mai	219,6	207,4	206,2	211,3	267,4
Juni	186,1	174,1	197,3	162,2	203,9	Juni	220,1	207,6	206,7	211,8	268,3
Juli	186,3	173,3	197,8	162,7	205,0	Juli	220,3	206,7	207,2	212,5	269,8
August ..	186,0	171,0	198,3	163,1	206,7	August ..	220,0	203,9	207,7	213,1	272,1
September	186,9	171,3	199,4	163,8	208,2	September	221,0	204,3	208,8	213,9	274,0
Oktober ..	187,5	172,5	200,5	164,4	207,7	Oktober ..	221,8	205,7	210,0	214,8	273,3
November ..	188,7	173,6	202,2	165,7	208,7	November ..	223,2	207,1	211,8	216,4	274,6
Dezember ..	189,3	174,5	202,5	165,9	209,2	Dezember ..	223,9	208,1	212,1	216,7	275,3
1982 Januar ..	190,8	176,7	203,0	166,5	211,1	1982 Januar ..	225,7	210,7	212,6	217,4	277,8
Februar ..	191,6	178,2	204,1	167,7	210,3	Februar ..	226,6	212,5	213,8	219,0	276,7
März	191,9	179,2	204,9	168,1	209,2	März	227,0	213,7	214,6	219,5	275,3
April	193,2	181,4	205,4	168,3	210,6	April	228,6	216,3	215,1	219,9	277,2
Mai	194,9	183,5	206,6	169,3	212,2	Mai	230,5	218,8	216,4	221,1	279,3
Juni	197,5	189,5	206,8	169,5	212,7	Juni	233,6	226,0	216,6	221,5	279,9
Juli	197,4	188,8	207,1	169,8	213,0	Juli	233,4	225,1	216,9	221,8	280,3
August ..	196,2	185,1	207,4	170,1	213,5	August ..	232,0	220,7	217,3	222,2	281,0
September	196,5	184,2	208,4	170,4	214,9	September	232,3	219,7	218,3	222,5	282,9
Oktober ..	197,1	183,6	209,0	170,6	217,4	Oktober ..	233,1	219,0	218,9	222,9	286,0
November ..	197,8	184,1	210,1	170,9	218,5	November ..	234,0	219,5	220,1	223,2	287,5
Dezember ..	198,0	184,9	210,3	170,9	217,7	Dezember ..	234,1	220,5	220,2	223,2	286,5
1983 Januar ..	198,3	186,0	210,6	171,3	216,7	1983 Januar ..	234,5	221,8	220,6	223,8	285,2
Februar ..	198,4	186,9	211,0	171,8	215,7	Februar ..	234,7	222,8	221,1	224,5	283,9
März	198,3	187,0	211,5	172,2	214,1	März	234,5	223,0	221,6	225,0	281,8
April	198,7	187,7	211,7	172,5	214,6	April	235,0	223,9	221,7	225,3	282,4
Mai	199,6	188,3	212,5	172,9	216,2	Mai	236,1	224,6	222,6	225,9	284,6
Juni	200,1	188,9	212,6	173,0	216,9	Juni	236,7	225,3	222,7	226,0	285,4
Juli	200,4	188,5	212,9	173,7	218,2	Juli	237,0	224,8	223,1	226,9	287,1
August ..	200,3	186,7	213,4	174,0	219,8	August ..	236,8	222,7	223,6	227,3	289,2
September	200,7	186,7	214,0	174,4	220,6	September	237,4	222,7	224,2	227,8	290,3
Oktober ..	200,9	186,7	214,5	174,5	220,6	Oktober ..	237,6	222,7	224,7	228,0	290,3
November ..	201,5	187,1	215,3	174,9	221,4	November ..	238,3	223,2	225,5	228,5	291,3
Dezember ..	201,9	187,9	215,5	174,9	221,9	Dezember ..	238,8	224,1	225,7	228,5	292,0
1984 Januar ..	202,7	188,8	215,4	175,2	222,8	1984 Januar ..	239,7	225,1	226,2	228,8	293,2
Februar ..	203,4	190,2	216,3	175,7	223,6	Februar ..	240,6	226,9	226,5	229,5	294,3
März	203,9	191,3	216,7	176,1	223,1	März	241,1	228,1	227,0	230,1	293,7
April	204,4	192,0	217,0	176,4	223,3	April	241,7	229,0	227,4	230,4	293,9
Mai	204,7	192,4	217,7	176,5	223,1	Mai	242,0	229,5	228,0	230,6	293,7
Juni	205,1	193,5	217,7	176,7	223,6	Juni	242,6	230,7	228,0	230,8	294,3
Juli	204,7	192,4	217,8	176,8	223,0	Juli	242,0	229,5	228,2	230,9	293,4
August ..	203,7	190,1	218,0	176,8	222,8	August ..	241,0	226,7	228,3	230,9	293,2
September	203,7	188,5	218,9	176,9	223,9	September	241,0	224,8	229,3	231,1	294,7
Oktober ..	204,5	188,5	219,4	177,2	226,4	Oktober ..	241,9	224,8	229,8	231,5	297,9
November ..	204,8	188,8	220,2	177,3	226,5	November ..	242,2	225,1	230,7	231,6	298,1
Dezember ..	205,1	189,2	220,4	177,3	226,8	Dezember ..	242,6	225,6	230,8	231,6	298,5

LFD NR.	WARE / LEISTUNG	MENGEN- EINHEIT	V-FAKTOR	JAHRES DURCHSCHNITTE		
				1981	1982	1983
NAHRUNGSMITTEL, GETRAENKE, TABAKWAREN						
1	RINDFLEISCH ZUM KOCHEN, QUERRIPPE UND BRUST, MIT KNOCHEN	1 KILO		DM 9,50 1980*100 103,7	10,34 112,8	10,53 115,4
2	RINDFLEISCH Z. SCHMOREN BZW. BRATEN, A.D.KEULE, OHNE KNOCHEN	1 KILO		DM 16,18 1980*100 103,6	17,49 111,9	17,90 114,9
3	RINDFLEISCH, LENDENFILET	1 KILO		DM 34,91 1980*100 105,6	37,68 113,9	38,62 116,7
4	ROASTBEEF	1 KILO		DM 26,30 1980*100 104,8	28,58 113,6	29,29 116,6
5	KALBSSCHNITZEL	1 KILO		DM 27,26 1980*100 102,7	28,83 108,5	29,42 110,4
6	SCHWEINEBAUCHFLEISCH, FRISCH	1 KILO		DM 7,01 1980*100 106,1	7,91 119,6	8,03 121,7
7	SCHWEINEBRATEN, FRISCH, SCHULTER, MIT KNOCHEN UND FETT	1 KILO		DM 12,07 1980*100 103,4	10,88 109,9	10,77 110,0
8	SCHWEINEFLEISCH, KOTELETT, OHNE FILET	1 KILO		DM 11,64 1980*100 104,1	12,44 111,7	12,27 111,2
9	LAMMFLEISCH, FRISCH, AUS DER KEULE, OHNE KNOCHEN	1 KILO		DM 16,05 1980*100 108,9	21,17 117,9	21,84 121,6
10	HASENRUECKEN (TIEFKUEHLKOST) ²⁾	1 KILO		DM 14,73 1980*100 110,4	16,08 116,7	15,32 113,4
11	BRATHAEHNCHEN, BRATFERTIG, HANDELSKL. A (TIEFKUEHLKOST)	1 KILO		DM 5,21 1980*100 105,1	5,31 108,6	5,15 107,8
12	PUTEN-UNTERSCHNEKEL, HANDELSKLASSE A (TIEFKUEHLKOST) ¹⁾	1 KILO		DM 5,79 1980*100 105,3	6,32 113,0	6,18 114,2
13	HACKFLEISCH, HALB RIND-/HALB SCHWEINEFLEISCH, NICHT MEHR ALS 30 PROZENT FETTGEHALT 3)	1 KILO		DM 11,66 1980*100 103,0	11,15 108,5	11,29 110,4
14	RINDERLEBER, FRISCH	1 KILO		DM 9,82 1980*100 101,7	10,12 104,9	10,15 105,3
15	CERVELATWURST, IA BZW. FEIN	1 KILO		DM 22,02 1980*100 105,0	23,72 112,5	24,35 114,6
16	SALAMI INLAENDISCHER HERKUNFT, IA ⁴⁾	1 KILO		DM 21,99 1980*100 104,0	23,13 110,5	23,71 113,2
17	FLEISCHWURST (BRUEHWURST) ⁵⁾	1 KILO		DM 9,68 1980*100 105,3	10,73 114,9	10,98 117,7
18	JAGDWURST, MITTLERE QUALITAET	1 KILO		DM 13,92 1980*100 105,1	14,98 112,9	15,24 113,2
19	STREICHMETTWURST (BRAUNSCHWEIGER ART)	1 KILO		DM 12,83 1980*100 105,4	13,86 113,6	14,08 116,1
20	FEINE LEBERWURST, GUTE QUALITAET	1 KILO		DM 13,95 1980*100 104,0	14,75 110,2	15,00 112,5
21	BOCKWURST, IN DOSEN ODER GLAESERN ZU ETWA 250 G WURSTEINWAAGE 7)	1 KILO		DM 11,68 1980*100 102,5	13,74 106,3	13,90 107,6
22	GEKOCHTER SCHINKEN (MINTERSCHINKEN)	1 KILO		DM 21,47 1980*100 104,0	22,85 110,9	23,20 113,0
23	SCHINKENSPECK, MAGER	1 KILO		DM 20,67 1980*100 103,5	21,96 110,0	22,30 111,9
24	BAUCHSPECK (DOERRFLEISCH), GERAUEUCHERT, MAGER	1 KILO		DM 10,68 1980*100 104,9	11,76 115,0	12,05 117,6
25	RINDSGULASCH, IN DOSEN ZU ETWA 400 G FLEISCH-EINWAAGE ⁶⁾	1 KILO		DM 7,70 1980*100 103,7	9,31 110,1	9,89 112,8
26	FLEISCHSALAT, IN PACKUNGEN ZU ETWA 200 G	1 KILO		DM 8,04 1980*100 104,5	8,35 110,4	8,43 112,9
27	SEEFISCH, KABELJAU (DORSCH) IM ANSCHNITT (KEIN FILET), FRISCH (NICHT SEEGEFROSTET)	1 KILO		DM 9,99 1980*100 107,0	10,73 115,0	11,20 121,4
28	SEELACHSFILET, FRISCH	1 KILO		DM 9,21 1980*100 103,9	9,53 108,5	9,10 103,9
29	ROTBARSCH-/GOLDBARSCH-FILET, FRISCH	1 KILO		DM 13,62 1980*100 107,4	14,09 110,9	14,50 112,8
30	ROTBARSCH-/GOLDBARSCH-FILET, IN PACKUNGEN ZU ETWA 400 G (TIEFKUEHLKOST)	1 KILO		DM 10,80 1980*100 101,4	10,80 103,6	10,89 105,1
31	HERINGE IN TOMATENSOSSSE, IN DOSEN ZU 190-200 G	1 DOSE		DM 1,81 1980*100 104,6	1,86 109,1	1,87 111,7
32	OLSARDINEN OHNE HAUT UND OHNE GRAETEN, IN OLIVENOEL (1/4 CLUB, 30 MM, DOSE NETTO 125 G)	1 DOSE		DM 1,69 1980*100 103,0	1,73 106,3	1,75 108,4

*) ERLAUTERUNGEN DER FUSSNOTEN DER TABELLENGRUPPE 3, VERBRAUCHER-
PREISE, SIEHE S. 235.

JAHR	DURCH- SCHNITT	JAN.	FEBR.	MÄRZ	APRIL	MAI	JUNI	JULI	AUG.	SEPT.	OKT.	NOV.	DEZ.	LFD NR.
NAHRUNGSMITTEL, GETRÄENKE, TABAKWAREN														
1984	10,34	10,44	10,38	10,37	10,39	10,38	10,32	10,34	10,34	10,29	10,29	10,28	10,29	1
1984	115,1	115,3	115,1	115,2	115,3	115,4	114,9	115,1	115,2	114,9	114,8	114,7	114,8	
1984	17,92	17,95	17,93	17,97	17,95	17,97	17,93	17,92	17,88	17,89	17,87	17,86	17,86	2
1984	115,2	115,4	115,4	115,5	115,4	115,5	115,3	115,2	115,1	115,2	115,0	114,9	114,9	
1984	39,05	38,91	38,94	39,00	39,05	39,04	39,05	39,06	39,05	39,07	39,10	39,13	39,18	3
1984	118,2	117,6	117,8	117,9	118,1	118,1	118,2	118,2	118,3	118,3	118,4	118,5	118,6	
1984	29,55	29,49	29,50	29,49	29,51	29,52	29,53	29,57	29,57	29,57	29,60	29,62	29,62	4
1984	118,0	117,6	117,7	117,7	117,8	117,8	117,9	118,0	118,1	118,2	118,2	118,3	118,3	
1984	29,41	29,37	29,51	29,50	29,48	29,45	29,38	29,36	29,36	29,31	29,35	29,34	29,36	5
1984	111,0	111,1	111,0	110,9	111,1	110,9	110,9	111,0	111,0	110,9	110,8	110,9	111,0	
1984	7,91	7,98	7,93	7,92	7,91	7,88	7,84	7,88	7,89	7,92	7,92	7,92	7,92	6
1984	120,1	120,8	120,2	120,1	120,1	119,6	119,3	119,9	120,0	120,3	120,2	120,2	120,2	
1984	10,21	10,49	10,30	10,28	10,21	10,17	10,15	10,18	10,17	10,14	10,16	10,15	10,14	7
1984	108,2	109,0	108,3	108,3	108,0	107,8	107,5	107,9	108,1	108,2	108,3	108,3	108,1	
1984	11,90	12,05	11,92	11,90	11,85	11,81	11,79	11,88	11,90	11,91	11,92	11,91	11,90	8
1984	108,9	109,9	108,9	108,7	108,4	108,1	108,0	108,8	109,0	109,2	109,2	109,2	109,1	
1984	21,85	21,87	21,90	21,88	21,88	21,85	21,86	21,85	21,83	21,81	21,83	21,78	21,80	9
1984	122,4	122,2	122,4	122,5	122,6	122,6	122,5	122,5	122,5	122,2	122,3	122,0	122,2	
1984	14,36	14,50	14,26	14,37	14,32	14,39	14,24	14,21	14,27	14,33	14,26	14,49	14,65	10
1984	111,2	111,2	110,2	111,2	111,2	110,4	110,3	110,5	110,9	110,8	110,8	112,5	113,6	
1984	5,28	5,23	5,24	5,26	5,28	5,25	5,28	5,30	5,30	5,30	5,30	5,29	5,31	11
1984	110,9	110,3	110,4	110,7	111,1	110,8	111,1	111,4	111,4	111,1	110,9	110,8	111,3	
1984	6,18	6,16	6,18	6,17	6,20	6,14	6,18	6,21	6,18	6,14	6,17	6,22	6,20	12
1984	114,3	114,0	114,4	114,2	114,5	113,9	114,1	114,5	114,2	113,8	114,7	114,7	114,8	
1984	11,22	11,27	11,24	11,24	11,22	11,21	11,21	11,22	11,21	11,21	11,19	11,19	11,18	13
1984	110,1	110,4	110,2	110,1	110,0	110,0	110,0	110,0	110,1	110,0	110,0	110,1	109,9	
1984	10,03	10,09	10,08	10,06	10,04	10,03	10,04	10,02	10,00	9,99	9,99	9,99	9,99	14
1984	104,6	105,0	105,0	104,8	104,6	104,4	104,5	104,5	104,5	104,4	104,3	104,3	104,3	
1984	24,53	24,48	24,49	24,47	24,47	24,45	24,52	24,54	24,56	24,57	24,57	24,59	24,58	15
1984	115,4	115,0	115,1	115,1	115,1	115,2	115,3	115,4	115,5	115,6	115,7	115,7	115,7	
1984	23,79	23,77	23,81	23,81	23,80	23,78	23,77	23,79	23,81	23,79	23,78	23,79	23,78	16
1984	114,2	114,0	114,1	114,1	114,1	114,2	114,1	114,3	114,3	114,3	114,2	114,3	114,3	
1984	11,01	11,01	11,01	11,01	11,00	10,98	10,98	11,00	11,01	11,01	11,04	11,04	11,05	17
1984	118,4	118,0	118,0	118,1	118,2	118,2	118,3	118,4	118,7	118,9	118,9	118,9	119,0	
1984	15,39	15,33	15,33	15,35	15,38	15,40	15,39	15,41	15,40	15,41	15,41	15,41	15,41	18
1984	116,5	116,0	116,1	116,1	116,3	116,4	116,5	116,7	116,7	116,8	116,8	116,8	116,8	
1984	14,12	14,15	14,13	14,12	14,11	14,11	14,07	14,08	14,10	14,11	14,12	14,15	14,16	19
1984	116,8	117,0	116,8	116,7	116,6	116,6	116,6	116,6	116,6	116,8	116,8	117,0	117,1	
1984	15,12	15,06	15,08	15,06	15,09	15,10	15,11	15,11	15,13	15,11	15,17	15,19	15,19	20
1984	113,5	113,1	113,2	113,1	113,4	113,4	113,5	113,5	113,5	113,5	113,7	113,8	113,8	
1984	13,77	13,99	13,94	13,92	13,95	13,89	13,80	13,78	13,63	13,64	13,64	13,56	13,57	21
1984	108,0	107,8	108,1	108,2	108,3	108,2	107,9	107,8	107,7	107,8	107,9	107,8	108,0	
1984	23,27	23,32	23,27	23,27	23,24	23,25	23,24	23,26	23,25	23,26	23,31	23,33	23,29	22
1984	113,7	113,7	113,6	113,7	113,6	113,5	113,5	113,5	113,6	113,6	113,9	114,0	113,8	
1984	22,23	22,32	22,29	22,30	22,27	22,23	22,20	22,21	22,20	22,19	22,17	22,18	22,20	23
1984	112,3	112,3	112,2	112,3	112,3	112,3	112,2	112,3	112,3	112,3	112,1	112,2	112,3	
1984	12,11	12,11	12,10	12,09	12,08	12,07	12,08	12,08	12,10	12,12	12,15	12,16	12,16	24
1984	118,5	118,3	118,4	118,2	118,2	118,2	118,3	118,4	118,6	118,8	118,9	119,0	119,0	
1984	9,76	9,92	9,91	9,87	9,83	9,83	9,76	9,77	9,73	9,70	9,61	9,60	9,57	25
1984	112,7	112,9	113,0	112,9	112,8	112,9	112,5	112,6	112,6	112,5	112,5	112,5	112,1	
1984	8,63	8,54	8,55	8,59	8,61	8,61	8,65	8,66	8,65	8,66	8,69	8,69	8,68	26
1984	115,3	114,0	114,4	114,7	115,2	115,1	115,4	115,7	115,8	115,8	115,9	116,0	116,0	
1984	11,40	12,04	11,43	10,84	10,91	11,06	11,10	11,27	11,30	11,42	11,57	11,88	12,04	27
1984	123,5	129,7	123,4	117,6	118,3	120,1	120,2	121,9	122,3	123,8	125,4	128,5	130,3	
1984	8,73	9,51	9,00	8,66	8,79	8,25	8,12	8,42	8,38	8,40	8,53	9,02	9,65	28
1984	99,8	108,8	102,5	98,5	100,1	93,9	92,5	95,7	96,3	96,2	98,2	103,6	110,7	
1984	15,03	15,59	15,38	15,31	14,14	13,81	15,11	15,24	15,04	14,97	15,05	15,03	15,70	29
1984	115,7	120,4	118,6	118,2	109,6	106,6	116,4	117,1	115,2	115,5	114,9	115,0	120,5	
1984	11,01	11,00	11,00	11,01	11,03	11,02	10,99	10,99	11,02	11,05	11,08	10,98	10,97	30
1984	106,6	106,1	106,4	106,5	106,7	106,4	106,6	106,6	106,9	106,9	106,8	106,4	106,4	
1984	1,91	1,90	1,90	1,90	1,91	1,91	1,91	1,91	1,91	1,91	1,91	1,92	1,92	31
1984	113,6	112,7	112,9	113,2	113,2	113,5	113,4	113,5	113,7	113,9	114,0	114,4	114,6	
1984	1,78	1,76	1,76	1,77	1,77	1,78	1,77	1,77	1,78	1,78	1,79	1,79	1,79	32
1984	110,6	109,5	109,8	109,9	110,2	110,3	110,5	110,5	111,1	110,9	111,4	111,2	111,5	

LFD NR.	WARE / LEISTUNG	MENGEN- EINHEIT	V-FAKTOR	JAHRES DURCHSCHNITTE		
				1981	1982	1983
33	ROLLMOPS, IN GLAESERN ZU ETWA 250 G FISCH EINWAAGE	1 KILO		DM 13,56 1980*100 102,6	13,74 104,9	13,86 105,7
34	MAKRELEN MIT KOPF, GERAUEUCHERT, AUSGENOMMEN	1 KILO		DM 7,18 1980*100 102,4	7,25 104,7	7,24 105,6
35	FISCHSTAEBCHEN, IN PACKUNGEN ZU ETWA 300 G (TIEFKUEHLKOST)	1 KILO		DM 9,08 1980*100 105,6	9,76 113,6	10,00 116,8
36	FRISCHE VOLLMILCH, IN STANDFESTEN PACKUNGEN, 3,5 PROZENT FETTGEHALT	1 LITER		DM 1,18 1980*100 104,2	1,23 109,2	1,28 111,9
37	H-MILCH, IN STANDFESTEN PACKUNGEN, 1,5 PROZENT FETTGEHALT	1 LITER		DM 0,91 1980*100 103,9	0,94 108,0	0,95 111,1
38	KONDENSIERTE MILCH, UNGEZUCKERT, 7,5 PROZENT FETTGEHALT, IN DOSEN ZU ETWA 340 G 8)	340 GRAMM ⁹⁾		DM 0,63 1980*100 104,9	1,09 108,7	1,10 109,8
39	SAHNE, SUESS, IN PLASTIKBECHERN ZU ETWA 200 G, MINDESTENS 30 PROZENT FETTGEHALT	200 GRAMM		DM 1,23 1980*100 104,8	1,28 110,1	1,29 113,5
40	JOGHURT OHNE FRUCHTZUSAETZE, IN PLASTIKBECHERN ZU ETWA 150 ODER 175 G, 3,5 PROZENT FETTGEHALT	1 KILO		DM 3,52 1980*100 105,5	3,70 111,6	3,79 115,0
41	JOGHURT MIT FRUCHTZUSAETZEN, IN PLASTIKBECHERN ZU ETWA 150 ODER 175 G, FETTARM	1 KILO		DM 4,19 1980*100 107,0	4,35 111,7	4,44 114,4
42	DEUTSCHER EMMENTALER, 45 PROZENT FETT I. TR., IM ANSCHNITT ODER IM STUECK ABGEPAKT 11)	1 KILO		DM 14,80 1980*100 104,5	15,05 109,5	15,39 112,4
43	EDAMER ODER GOUDA, 40-45 PROZENT FETT I. TR., IM ANSCHNITT ODER IM STUECK ABGEPAKT	1 KILO		DM 11,47 1980*100 103,8	11,94 108,4	12,09 110,5
44	TILSITER, 45 PROZENT FETT I. TR., IM ANSCHNITT ODER IM STUECK ABGEPAKT	1 KILO		DM 12,02 1980*100 104,1	12,57 108,9	12,83 112,2
45	CAMEMBERT INLAENDISCHER HERKUNFT, 45 PROZENT FETT I. TR., IN SCHACHTELN ZU 125 G	125 GRAMM		DM 1,86 1980*100 105,5	1,94 110,8	1,98 114,1
46	SPEISEQUARK, MAGERSTUFE, IN PACKUNGEN ZU 250 G 10)	250 GRAMM		DM 0,87 1980*100 104,7	0,90 109,6	0,91 112,3
47	HARZER/MAINZER KAESE/HANDKAESE (SAUER MILCHKAESE)	1 KILO		DM 7,45 1980*100 104,7	7,80 109,3	7,95 112,1
48	DEUTSCHE EIER, QUOTEKL. A, GEWICHTSKL. 3, IN PACKG. ZU 10 ST 10 STUECK			DM 2,79 1980*100 110,6	2,63 105,7	2,56 104,1
49	DEUTSCHE MARKENBUTTER, IN PACKUNGEN ZU 250 G	250 GRAMM		DM 2,46 1980*100 106,3	2,58 112,0	2,66 116,0
50	MARGARINE, PFLANZEN-MARGARINE, IN PACKUNGEN ZU 250 G	250 GRAMM		DM 1,22 1980*100 105,4	1,25 109,7	1,29 113,4
51	PFLANZENOEEL (KEIN OLIVENOEEL), IN DOSEN ODER FLASCHEN, MITTLERE QUALITAET	1 LITER		DM 3,99 1980*100 102,7	4,12 105,5	4,07 106,2
52	PFLANZENFETT ZUM BRATEN UND BACKEN, IN PACKUNGEN ZU 250 G, MARKENWARE	250 GRAMM ¹²⁾		DM 5,36 1980*100 103,8	1,42 107,4	1,42 110,7
53	SCHWEINESCHMALZ INLAENDISCHER HERKUNFT, OHNE GRIEBEN	1 KILO		DM 3,86 1980*100 105,4	4,27 114,5	4,54 118,2
54	TAFELAEPFEL, HANDELSKLASSE I	1 KILO		DM 2,68 1980*100 105,2	3,27 127,9	2,75 111,2
55	TAFELAEPFEL, HANDELSKLASSE II	1 KILO		DM 1,88 1980*100 108,3	2,33 136,6	1,90 110,6
56	TAFELBIRNEN, HANDELSKLASSE II ²²⁾	1 KILO		DM 2,90 1980*100 103,4	3,09 110,4	2,93 104,8
57	WEINTRAUBEN, HANDELSKLASSE II ²²⁾	1 KILO		DM 5,87 1980*100 103,2	6,24 106,9	5,57 94,5
58	APFELSINEN (ORANGEN), HANDELSKLASSE II ²²⁾	1 KILO		DM 2,61 1980*100 111,2	2,70 114,1	2,73 115,6
59	GRAPEFRUITS ²²⁾	1 KILO		DM 2,56 1980*100 106,4	2,72 113,7	2,81 117,9
60	ZITRONEN, HANDELSKLASSE II ²²⁾	1 KILO		DM 3,08 1980*100 109,7	2,66 97,9	3,18 117,8
61	BANANEN, NICHT UEBERREIF, MARKENWARE	1 KILO		DM 2,21 1980*100 116,1	2,26 118,4	2,61 136,8
62	SUESSE MANDELN, IN BEUTELN ZU ETWA 200 G	1 KILO		DM 14,47 1980*100 101,9	13,27 99,9	12,91 99,5
63	ERDNUESSE, GEROESTET, GESALZEN, IN BEUTELN ZU ETWA 100 G ²⁴⁾	1 KILO		DM 9,61 1980*100 105,2	10,84 108,8	10,50 107,7
64	SULTANINEN, IN BEUTELN ZU ETWA 250 G ²³⁾	1 KILO		DM 6,11 1980*100 104,4	6,20 106,6	5,89 104,9
65	PFIRSICHE, HALBE FRUCHT, GESCHAELT, IN DOSEN	850 ML		DM 2,06 1980*100 104,6	2,22 112,2	2,26 114,3

JAH	DURCH- SCHNITT	JAN.	FEBR.	MAERZ	APRIL	MAI	JUNI	JULI	AUG.	SEPT.	OKT.	NOV.	DEZ.	LFD NR.
1984	13,32	13,50	13,44	13,36	13,31	13,31	13,31	13,29	13,32	13,30	13,25	13,23	13,20	33
1984	105,3	105,6	105,2	105,3	105,3	105,4	105,3	105,4	105,4	105,2	105,2	105,2	105,2	
1984	7,32	7,27	7,29	7,26	7,25	7,30	7,32	7,37	7,38	7,33	7,33	7,35	7,39	34
1984	106,6	106,2	106,3	106,1	105,9	106,5	106,6	107,0	107,1	106,9	106,2	106,7	107,5	
1984	9,98	9,92	9,96	9,95	9,95	9,96	9,98	9,99	10,03	10,07	10,02	9,97	9,96	35
1984	117,3	116,6	116,8	117,0	117,1	117,1	117,2	117,4	117,6	117,8	117,7	117,7	117,7	
1984	1,23	1,24	1,24	1,23	1,23	1,23	1,23	1,23	1,22	1,23	1,23	1,23	1,22	36
1984	111,7	112,3	112,0	111,6	111,5	111,6	111,6	111,5	111,5	111,8	111,6	111,6	111,5	
1984	0,94	0,95	0,95	0,94	0,94	0,94	0,94	0,94	0,94	0,94	0,95	0,94	0,94	37
1984	111,2	111,5	111,5	111,3	111,1	110,9	110,9	111,0	111,0	111,0	111,2	111,4	111,5	
1984	1,10	1,10	1,10	1,10	1,10	1,10	1,10	1,10	1,10	1,11	1,10	1,10	1,10	38
1984	110,2	109,6	109,7	109,7	109,9	109,9	110,1	110,0	110,3	110,5	110,5	110,7	111,1	
1984	1,28	1,29	1,29	1,29	1,29	1,28	1,27	1,27	1,27	1,27	1,27	1,26	1,26	39
1984	113,6	114,4	114,7	114,5	114,5	113,7	113,2	113,2	113,4	112,9	113,0	112,8	112,8	
1984	3,74	3,81	3,80	3,79	3,77	3,74	3,73	3,74	3,71	3,71	3,69	3,68	3,67	40
1984	115,1	116,2	115,9	115,9	115,5	115,1	115,1	115,2	114,6	114,8	114,4	114,4	114,4	
1984	4,38	4,40	4,42	4,39	4,39	4,40	4,37	4,38	4,38	4,37	4,35	4,34	4,34	41
1984	114,4	114,4	114,6	114,4	114,6	114,6	114,5	114,4	114,4	114,3	114,2	114,1	114,3	
1984	15,46	15,46	15,50	15,46	15,49	15,42	15,51	15,49	15,48	15,41	15,42	15,42	15,41	42
1984	113,4	113,3	113,3	113,3	113,5	113,2	113,6	113,6	113,8	113,3	113,4	113,3	113,2	
1984	12,06	12,13	12,10	12,08	12,09	12,05	12,03	12,04	12,01	12,04	12,03	12,03	12,04	43
1984	111,3	111,5	111,4	111,5	111,5	111,3	111,0	111,2	111,1	111,3	111,4	111,4	111,5	
1984	12,95	12,95	12,93	12,90	12,94	12,96	12,94	12,96	12,98	12,96	12,96	12,95	12,96	44
1984	113,8	113,4	113,3	113,2	113,6	113,7	113,7	113,9	114,1	114,1	114,1	114,1	114,2	
1984	1,96	1,98	1,98	1,97	1,97	1,97	1,97	1,96	1,97	1,95	1,95	1,94	1,94	45
1984	114,3	114,8	114,7	114,4	114,2	114,3	114,3	114,3	114,4	114,1	113,9	113,8	113,8	
1984	0,90	0,91	0,91	0,91	0,90	0,90	0,90	0,90	0,90	0,90	0,90	0,90	0,90	46
1984	112,6	113,0	113,1	113,1	112,4	112,7	112,7	112,4	112,3	112,3	112,5	112,4	112,5	
1984	7,97	7,94	7,95	7,94	7,94	7,93	7,96	7,98	8,01	8,03	8,03	8,01	7,99	47
1984	113,9	112,6	112,7	112,9	113,0	113,2	114,0	114,2	114,4	114,7	114,9	115,0	114,9	
1984	2,75	2,81	2,83	2,88	2,92	2,85	2,73	2,66	2,62	2,65	2,69	2,67	2,68	48
1984	111,6	114,0	114,8	116,8	118,1	115,5	110,7	108,0	106,5	107,9	109,3	108,6	109,0	
1984	2,53	2,66	2,66	2,66	2,62	2,51	2,49	2,47	2,46	2,45	2,45	2,44	2,44	49
1984	111,5	116,5	116,5	116,6	115,5	111,1	110,0	109,2	108,8	108,4	108,4	108,4	108,3	
1984	1,53	1,38	1,42	1,46	1,50	1,52	1,53	1,54	1,55	1,58	1,60	1,62	1,62	50
1984	132,8	121,2	123,9	128,1	130,5	131,8	132,6	133,6	134,8	137,3	139,0	140,2	140,6	
1984	4,50	4,20	4,27	4,32	4,36	4,42	4,46	4,51	4,53	4,66	4,72	4,77	4,82	51
1984	114,5	108,5	110,0	111,4	112,2	112,9	113,9	114,8	115,0	117,1	118,6	119,4	119,7	
1984	1,70	1,54	1,59	1,63	1,66	1,68	1,68	1,69	1,70	1,75	1,79	1,82	1,84	52
1984	126,5	117,2	119,3	121,9	123,8	124,8	125,8	126,4	126,9	129,9	132,4	134,3	135,0	
1984	4,58	4,57	4,56	4,56	4,57	4,57	4,57	4,58	4,56	4,57	4,58	4,63	4,65	53
1984	119,1	118,9	118,8	118,7	118,8	118,8	118,9	118,9	118,9	118,9	119,2	119,9	120,2	
1984	3,19	2,99	3,05	3,15	3,27	3,27	3,40	3,59	3,64	3,43	2,95	2,77	2,77	54
1984	139,2	130,8	133,4	137,7	142,6	142,8	148,2	156,6	158,9	149,2	128,6	120,5	120,8	
1984	2,25	2,11	2,18	2,23	2,37	2,39	2,36	2,50	2,54	2,37	2,06	1,94	1,92	55
1984	129,2	123,0	126,7	129,4	136,6	137,0	136,4	143,5	145,1	135,2	117,7	111,0	108,8	
1984	3,07	2,67	2,75	2,99	3,23	3,57	4,04	4,42	2,87	2,28	2,46	2,66	2,90	56
1984	110,6	96,1	99,2	107,6	116,0	128,4	144,9	158,4	103,6	82,3	89,3	96,2	105,2	
1984	6,12	5,13	8,63	8,53	7,64	7,83	8,40	8,57	5,02	3,20	2,60	3,37	4,56	57
1984	98,4	81,6	137,7	141,9	127,1	124,2	133,2	134,9	80,3	51,0	41,8	53,7	73,0	
1984	2,84	2,41	2,37	2,39	2,40	2,53	2,75	3,03	3,25	3,42	3,45	3,39	2,67	58
1984	120,5	102,3	100,6	101,7	102,0	107,6	116,8	128,7	138,0	144,7	146,2	143,7	113,2	
1984	2,86	2,70	2,57	2,53	2,55	2,57	2,84	3,04	3,10	3,16	3,14	3,07	3,02	59
1984	120,2	113,0	107,8	106,2	106,9	108,5	119,7	128,2	130,6	132,8	132,2	129,5	127,0	
1984	2,78	2,94	2,80	2,69	2,60	2,63	2,61	2,71	2,74	2,76	2,84	3,02	3,04	60
1984	103,7	109,4	104,5	100,3	97,1	98,2	97,4	100,9	102,4	102,9	106,0	112,3	113,3	
1984	2,62	2,43	2,65	2,77	2,81	2,69	2,80	2,66	2,50	2,54	2,43	2,64	2,55	61
1984	137,3	127,4	138,8	145,2	147,2	140,9	146,5	139,1	131,0	132,8	126,8	138,3	133,6	
1984	13,98	13,58	13,61	13,68	13,81	13,88	14,01	14,08	14,16	14,32	14,37	14,23	14,07	62
1984	104,7	102,5	102,8	103,5	104,3	104,6	104,8	105,3	105,6	106,2	106,4	105,6	104,6	
1984	10,32	10,34	10,33	10,31	10,33	10,33	10,36	10,33	10,29	10,31	10,30	10,29	10,26	63
1984	107,9	107,5	107,6	107,5	107,7	107,8	107,9	107,9	107,9	108,2	108,2	108,3	108,5	
1984	5,59	5,68	5,67	5,63	5,61	5,59	5,59	5,57	5,59	5,60	5,58	5,53	5,44	64
1984	103,2	103,5	103,6	103,6	103,5	103,3	103,3	103,3	103,3	103,2	103,2	102,6	102,2	
1984	2,33	2,29	2,30	2,31	2,32	2,32	2,33	2,34	2,35	2,35	2,36	2,37	2,37	65
1984	117,4	115,7	115,9	116,3	116,7	116,2	117,0	117,5	117,6	118,3	118,9	119,1	119,3	

LFD NR.	WARE / LEISTUNG	MENGEN- EINHEIT	V-FAKTOR	JAHRES DURCHSCHNITTE		
				1981	1982	1983
66	ANANAS, IN SCHEIBEN, IN DOSEN	850 ML		DM 2,42 1980*100 105,4	2,65 112,8	2,75 116,8
67	ERDBEEREN, IN PACKUNGEN ZU ETWA 300 G (TIEFKUEHLKOST)	1 KILO		DM 10,85 1980*100 101,5	11,35 104,2	11,75 108,6
68	APFELMUS, IN GLAESERN ZU ETWA 720 ML ²⁵⁾	720 ML ²⁶⁾		DM 1,19 1980*100 105,7	1,32 115,4	1,23 111,7
69	KARTOFFELN, IN 2 1/2-KG-PACKG. (VORWIEGEND FESTKOCHEND ODER MEHLIG FESTKOCHEND, KEINE SALATWARE), HANDELSKLASSE I	2 1/2 KILO		DM 2,35 1980*100 111,1	2,53 117,4	2,46 114,6
70	POMMES FRITES, VORFRIERT, IN PACKUNGEN ZU ETWA 1000 G (TIEFKUEHLKOST) 17)	1 KILO		DM 2,99 1980*100 103,2	2,92 109,5	2,86 112,2
71	KARTOFFELPUEREE, VORGEFERTIGT, IN PACKUNGEN ZU ETWA 250 G ¹⁸⁾	1 KILO		DM 11,13 1980*100 104,2	11,37 106,6	11,41 108,0
72	KARTOFFELCHIPS, IN BEUTELN ZU ETWA 150 G	1 KILO		DM 14,41 1980*100 102,4	15,21 104,9	15,03 106,1
73	BLUMENKOHL, HANDELSKLASSE II ²⁰⁾	1 KILO		DM 2,71 1980*100 113,1	2,43 107,6	2,55 111,9
74	WEISSKOHL, HANDELSKLASSE II ²⁰⁾	1 KILO		DM 1,39 1980*100 133,1	1,23 115,6	1,29 121,3
75	ROTKOHL (BLAUKRAUT), HANDELSKLASSE II ²⁰⁾	1 KILO		DM 1,62 1980*100 147,6	1,26 112,1	1,40 124,7
76	WIRSINGKOHL, HANDELSKLASSE II ²⁰⁾	1 KILO		DM 1,82 1980*100 131,2	1,62 113,1	1,74 123,6
77	KOPFSALAT, HANDELSKLASSE II ²⁰⁾	1 KILO		DM 3,79 1980*100 123,5	3,31 112,9	3,76 128,2

PREISE

JAH	DURCH- SCHNITT	JAN.	FEBR.	MAERZ	APRIL	MAI	JUNI	JULI	AUG.	SEPT.	OKT.	NOV.	DEZ.	LFD NR.
1 9 8 4	2,95	2,83	2,86	2,88	2,90	2,94	2,95	2,97	2,98	3,01	3,02	3,05	3,05	66
1 9 8 4	122,8	118,9	119,7	120,7	121,3	122,4	122,9	123,3	123,7	124,4	125,1	125,5	125,8	
1 9 8 4	12,02	11,89	11,94	12,02	12,03	12,02	11,96	11,98	11,99	12,03	12,09	12,12	12,13	67
1 9 8 4	111,7	110,5	111,0	111,8	111,8	111,5	111,5	111,6	111,7	112,2	112,1	112,1	112,0	
1 9 8 4	1,24	1,23	1,24	1,23	1,23	1,24	1,25	1,25	1,25	1,25	1,24	1,24	1,24	68
1 9 8 4	113,4	112,1	112,5	112,6	112,9	113,6	113,9	114,1	114,1	113,9	114,1	113,7	113,6	
1 9 8 4	3,14	2,61	2,84	3,32	3,67	4,95	5,48	4,00	3,03	2,31	1,94	1,81	1,76	69
1 9 8 4	139,1	121,0	132,0	153,8	169,7	200,0	241,4	174,6	132,6	100,9	85,9	79,9	77,5	
1 9 8 4	3,11	2,91	2,94	3,00	3,08	3,16	3,23	3,26	3,27	3,19	3,13	3,09	3,06	70
1 9 8 4	121,7	115,1	116,1	117,6	120,6	122,5	124,5	125,4	125,5	124,8	123,7	122,8	121,5	
1 9 8 4	11,26	11,29	11,28	11,27	11,28	11,27	11,24	11,27	11,27	11,22	11,24	11,26	11,24	71
1 9 8 4	108,7	108,2	108,2	108,6	108,7	108,7	108,6	108,8	109,0	108,7	108,8	108,8	108,7	
1 9 8 4	14,88	14,90	14,88	14,86	14,92	14,89	14,88	14,85	14,88	14,90	14,92	14,82	14,81	72
1 9 8 4	106,8	106,1	106,3	106,3	106,6	106,7	106,8	106,8	106,9	107,0	107,4	107,3	107,3	
1 9 8 4	2,54	2,61	2,73	3,06	2,67	2,40	2,76	2,34	2,46	2,08	2,37	2,43	2,57	73
1 9 8 4	111,8	114,2	119,8	134,8	117,6	105,3	121,8	103,2	108,8	91,7	104,7	107,1	113,2	
1 9 8 4	1,47	1,42	1,54	1,72	1,82	1,85	1,87	1,69	1,43	1,25	1,08	1,01	0,99	74
1 9 8 4	139,6	134,7	145,4	163,1	172,9	175,2	176,7	160,8	134,9	117,7	103,2	96,0	94,7	
1 9 8 4	1,53	1,53	1,61	1,78	1,87	1,90	1,89	1,78	1,50	1,30	1,13	1,05	1,04	75
1 9 8 4	137,7	138,1	145,3	160,8	169,0	171,3	169,7	159,4	133,8	116,0	101,2	94,1	93,5	
1 9 8 4	1,68	1,68	1,74	1,84	1,97	2,11	2,05	1,90	1,59	1,43	1,33	1,26	1,26	76
1 9 8 4	120,5	119,8	124,6	132,3	141,9	151,4	146,7	136,8	114,3	102,2	95,8	90,7	89,9	
1 9 8 4	3,85	5,04	6,25	5,41	4,04	3,30	2,47	2,40	2,15	2,14	3,54	4,61	4,84	77
1 9 8 4	131,5	172,5	213,2	184,6	138,3	112,8	84,4	82,0	73,5	73,1	121,4	157,2	165,3	

LFD NR.	WARE / LEISTUNG	MENGEN- EINHEIT	V-FAKTOR	JAHRES DURCHSCHNITTE		
				1981	1982	1983
78	LAUCH (PORREE), HANDELSKLASSE II ²⁰⁾	1 KILO		DM 3,09 1980*100 104,2	3,14 108,5	3,26 113,0
79	TOMATEN, HANDELSKLASSE II ²⁰⁾	1 KILO		DM 4,11 1980*100 105,0	3,84 91,0	3,86 91,5
80	GRUENE PAPRIKASCHOTEN, HANDELSKLASSE II ²⁰⁾	1 KILO		DM 4,94 1980*100 116,7	4,44 108,7	4,61 111,6
81	SALATGURKEN, HANDELSKLASSE II ²⁰⁾	1 KILO		DM 2,94 1980*100 106,1	2,73 99,3	3,02 110,0
82	ZWIEBELN, HANDELSKLASSE II ²⁰⁾	1 KILO		DM 1,92 1980*100 106,8	1,65 92,5	1,63 91,9
83	CHAMPIGNONS, FRISCH, IN KLEINEN BEHAELTERN ZU ETWA 250 G ODER LOSE, HANDELSKLASSE II ²⁰⁾	1 KILO		DM 8,22 1980*100 105,9	8,86 112,9	8,98 114,0
84	MOHRRUEBEN (SPEISEMOEHREN, GELBE RUEBEN, WURZELN), ²⁰⁾ HANDELSKLASSE II	1 KILO		DM 1,89 1980*100 118,7	1,65 103,2	1,86 115,7
85	SPINAT, IN PACKUNGEN ZU ETWA 450 G (TIEFKUEHLKOST)	1 KILO		DM 3,42 1980*100 107,2	3,57 110,9	3,66 113,1
86	ROTKOHL, TAFELFERTIG, IN GLAESERN, MARKENWARE	720 ML		DM 1,61 1980*100 106,5	1,73 112,4	1,73 114,6
87	DELIKATESSGURKEN (NICHT IN SCHEIBEN), IN GLAESERN	720 ML		DM 2,08 1980*100 106,0	2,17 110,3	2,14 110,6
88	SAUERKRAUT, IN DOSEN, MARKENWARE	850 ML		DM 2,03 1980*100 106,3	2,18 113,6	2,23 117,4
89	CHAMPIGNONS, IM STUECK, I. WAHL, IN DOSEN	425 ML		DM 2,77 1980*100 103,6	2,90 108,7	2,86 109,7
90	JUNGE ERBSEN, SEHR FEIN, IN DOSEN, EG-NORM	850 ML		DM 2,03 1980*100 109,3	2,32 119,2	2,27 118,0
91	ERBSEN MIT KAROTTEN (MOEHREN), IN DOSEN	850 ML		DM 2,03 1980*100 108,9	2,28 118,1	2,21 117,5
92	GRUENE BOHNEN (BRECHBOHNEN), IN DOSEN, EG-NORM	850 ML		DM 1,56 1980*100 107,5	1,69 114,7	1,62 113,2
93	STANGENSPIRGEL, IMPORTWARE, IN DOSEN	850 ML		DM 4,90 1980*100 105,8	5,48 112,3	5,85 117,1
94	TOMATENMARK, DREIFACH KONZENTRIERT, IN TUBEN ZU ETWA 200 G ²¹⁾	200 GRAMM ²¹⁾		DM 1,02 1980*100 104,3	1,78 107,8	1,84 110,9
95	LINSEN, MITTLERE GROESSE, IN PACKUNGEN ZU 500 G	500 GRAMM		DM 1,82 1980*100 106,1	1,85 107,9	1,78 106,3
96	SPEISEERBSEN, TROCKEN, GELB ODER GRUEN, GESCHAELT, IN PACKUNGEN ZU ETWA 500 G 16)	1 KILO		DM 1,23 1980*100 102,8	2,61 107,1	2,64 108,1
97	WEISSBROT	500 GRAMM		DM 1,86 1980*100 106,4	1,96 112,3	2,02 118,8
98	TOASTBROT, IN SCHEIBEN, IN PACKUNGEN ZU 500 G	500 GRAMM		DM 1,87 1980*100 105,1	1,95 110,1	1,99 112,7
99	ORTSUEBLICHES ROGGENBROT	1 KILO		DM 2,72 1980*100 105,7	2,86 111,0	2,94 114,8
100	HELLES MISCHBROT	1 KILO		DM 2,75 1980*100 105,9	2,88 111,6	2,96 118,3
101	DUNKLES MISCHBROT	1 KILO		DM 2,76 1980*100 105,8	2,90 110,7	2,99 113,9
102	SCHNITTBROT, ROGGEN-VOLLKORNBROT, IN PACKUNGEN ZU 500 G	500 GRAMM		DM 1,90 1980*100 106,0	1,99 111,3	2,04 114,5
103	ROGGEN-KNAECKEBROT (SCHWEDISCHER ART), IN PACKUNGEN ZU ETWA 200 ODER 250 G	1 KILO		DM 6,13 1980*100 103,9	6,45 108,4	6,74 111,8
104	BROETCHEN, SEMMEL (NUR WASSERWARE)	1 KILO		DM 4,59 1980*100 108,6	4,87 115,8	5,05 120,0
105	EINFACHES HEFEGEBAECK (HOERNCHEN, WICKELCHEN U. DGL.)	1 KILO		DM 9,86 1980*100 106,8	10,44 112,9	10,67 116,3
106	TORTENBODEN (F. OBSTBELAG), BISKUIT, DURCHMESSER ETWA 28 CM	1 STUECK		DM 2,55 1980*100 105,3	2,68 110,3	2,75 113,9
107	KAESESAHNETORTE, HOEHE ETWA 6 CM, DURCHMESSER ETWA 28 CM	1 TORTE		DM 26,25 1980*100 104,7	27,44 109,0	28,08 111,7
108	SANDKUCHEN, IN KASTENFORM, OHNE SCHOKOLADENGUSS, ETWA 500 G	500 GRAMM		DM 4,43 1980*100 103,7	4,61 107,9	4,70 110,1
109	ZWIEBACK, IN PACKUNGEN ZU ETWA 225 G, MARKENWARE	1 KILO		DM 6,27 1980*100 104,3	6,63 110,0	6,85 113,0
110	BUTTERKEKS (UNGEFUELLT), IN PACKG. ZU ETWA 175 G, MARKENWARE	1 KILO		DM 10,36 1980*100 105,0	10,81 109,3	11,10 111,5

PREISE

JAHR	DURCH- SCHNITT	JAN.	FEBR.	MAERZ	APRIL	MAI	JUNI	JULI	AUG.	SEPT.	OKT.	NOV.	DEZ.	LFD NR.
1 9 8 4	3,10	2,95	3,00	3,10	3,13	2,87	3,11	4,60	3,73	3,04	2,69	2,51	2,51	78
1 9 8 4	108,3	102,7	104,1	107,8	108,6	99,6	108,0	161,8	131,5	106,3	93,7	87,5	87,6	
1 9 8 4	3,80	4,15	4,00	4,37	5,00	5,29	3,58	3,57	3,38	2,37	3,22	3,15	3,57	79
1 9 8 4	86,9	94,2	91,0	99,6	113,9	120,7	81,5	81,4	77,5	54,5	73,9	72,2	81,9	
1 9 8 4	4,97	5,62	5,63	6,27	7,01	6,04	5,32	4,29	3,80	3,31	3,47	4,34	4,52	80
1 9 8 4	121,2	135,8	136,2	151,8	169,8	145,8	130,6	105,0	93,1	81,2	84,9	107,4	113,3	
1 9 8 4	2,90	3,34	3,74	3,88	3,24	2,82	2,83	2,14	2,06	2,00	3,09	2,87	2,81	81
1 9 8 4	105,9	121,6	136,1	141,1	118,0	102,9	103,5	78,1	75,7	73,1	113,1	105,1	103,0	
1 9 8 4	2,05	1,69	1,75	1,90	2,23	2,69	3,25	2,66	2,10	1,76	1,55	1,49	1,50	82
1 9 8 4	115,0	94,8	98,2	106,6	125,2	151,0	182,9	149,8	118,5	98,6	87,0	83,5	84,4	
1 9 8 4	9,09	9,14	9,26	9,24	9,05	9,10	9,06	9,06	9,08	9,06	9,06	8,99	8,95	83
1 9 8 4	115,4	115,8	117,4	117,1	114,8	115,5	115,3	114,8	115,4	115,5	115,3	114,1	113,7	
1 9 8 4	1,72	1,63	1,75	1,87	1,99	2,06	2,09	2,06	1,74	1,46	1,35	1,30	1,30	84
1 9 8 4	106,7	100,9	108,8	115,8	123,4	128,2	130,3	128,2	108,2	91,0	84,1	80,9	81,0	
1 9 8 4	3,77	3,76	3,75	3,75	3,77	3,76	3,77	3,78	3,77	3,79	3,79	3,77	3,76	85
1 9 8 4	116,6	115,1	115,4	115,9	116,4	116,6	116,6	117,0	116,9	117,4	117,7	117,0	117,1	
1 9 8 4	1,74	1,72	1,73	1,74	1,75	1,75	1,74	1,74	1,74	1,74	1,75	1,74	1,73	86
1 9 8 4	115,7	114,9	115,4	115,4	115,9	116,0	115,9	116,0	116,0	115,9	116,0	115,4	115,6	
1 9 8 4	2,14	2,11	2,12	2,12	2,11	2,09	2,11	2,12	2,12	2,14	2,19	2,22	2,25	87
1 9 8 4	111,3	110,1	110,0	110,0	110,0	109,4	110,3	110,4	110,4	111,7	113,5	114,8	115,4	
1 9 8 4	2,27	2,25	2,28	2,28	2,27	2,27	2,25	2,26	2,26	2,26	2,27	2,28	2,28	88
1 9 8 4	119,6	118,7	119,3	119,7	119,6	119,3	119,0	119,5	119,6	119,6	120,0	120,2	120,3	
1 9 8 4	2,86	2,84	2,85	2,84	2,85	2,86	2,87	2,87	2,85	2,85	2,85	2,86	2,87	89
1 9 8 4	110,4	110,0	110,0	109,9	110,4	110,4	110,5	110,5	110,3	110,3	110,7	110,9	111,0	
1 9 8 4	2,23	2,23	2,23	2,23	2,23	2,22	2,23	2,22	2,22	2,22	2,23	2,22	2,23	90
1 9 8 4	117,6	117,2	117,3	117,2	117,3	117,3	117,6	117,6	117,3	117,4	117,9	118,1	118,4	
1 9 8 4	2,17	2,18	2,18	2,17	2,18	2,17	2,16	2,16	2,15	2,16	2,17	2,16	2,16	91
1 9 8 4	117,3	117,4	117,7	117,4	117,4	117,2	117,0	117,1	117,0	117,1	117,6	117,4	117,4	
1 9 8 4	1,55	1,58	1,56	1,57	1,56	1,55	1,55	1,55	1,54	1,54	1,54	1,54	1,54	92
1 9 8 4	112,2	112,3	112,6	112,5	112,1	111,7	111,5	111,7	111,6	111,9	112,4	112,7	113,0	
1 9 8 4	6,67	6,21	6,31	6,45	6,60	6,65	6,74	6,75	6,80	6,83	6,84	6,93	6,96	93
1 9 8 4	124,0	120,9	121,7	122,3	123,0	123,6	124,2	124,6	124,9	125,3	125,7	125,7	125,7	
1 9 8 4	1,89	1,87	1,88	1,89	1,90	1,89	1,88	1,88	1,89	1,89	1,90	1,91	1,91	94
1 9 8 4	114,2	112,9	113,7	113,9	114,2	114,0	114,0	114,1	114,1	114,5	114,8	115,2	115,4	
1 9 8 4	1,71	1,74	1,72	1,72	1,72	1,72	1,71	1,71	1,70	1,70	1,71	1,71	1,71	95
1 9 8 4	105,8	105,6	105,4	105,8	105,8	105,8	105,6	105,6	105,5	105,8	106,0	106,1	106,2	
1 9 8 4	2,63	2,64	2,65	2,64	2,64	2,64	2,64	2,64	2,63	2,63	2,61	2,61	2,62	96
1 9 8 4	108,4	108,1	108,4	108,4	108,5	108,4	108,5	108,5	108,3	108,6	108,3	108,5	108,5	
1 9 8 4	2,06	2,04	2,04	2,04	2,05	2,05	2,05	2,05	2,06	2,07	2,07	2,08	2,08	97
1 9 8 4	118,6	117,3	117,8	117,8	118,0	118,3	118,3	118,4	118,8	119,1	119,3	119,8	119,8	
1 9 8 4	2,01	2,00	2,01	2,01	2,01	2,02	2,01	2,01	2,01	2,01	2,01	2,00	2,00	98
1 9 8 4	114,6	113,9	114,3	114,4	114,5	114,7	114,7	114,8	114,7	114,8	114,7	114,8	114,8	
1 9 8 4	3,00	2,98	2,99	2,99	2,99	3,00	3,00	3,00	3,01	3,01	3,01	3,01	3,01	99
1 9 8 4	116,8	116,3	116,4	116,5	116,5	116,7	116,6	116,9	117,0	117,0	117,2	117,2	117,3	
1 9 8 4	3,02	2,99	3,00	3,00	3,01	3,01	3,01	3,01	3,02	3,02	3,03	3,04	3,04	100
1 9 8 4	117,7	116,8	117,1	117,1	117,4	117,6	117,7	117,7	118,0	118,1	118,2	118,4	118,6	
1 9 8 4	3,03	3,01	3,01	3,02	3,02	3,03	3,03	3,04	3,04	3,05	3,05	3,05	3,06	101
1 9 8 4	116,4	115,3	115,6	115,8	115,9	116,1	116,3	116,6	116,7	117,0	117,1	117,1	117,3	
1 9 8 4	2,07	2,06	2,06	2,06	2,06	2,07	2,07	2,07	2,07	2,06	2,06	2,07	2,07	102
1 9 8 4	116,6	115,7	116,0	116,3	116,2	116,5	116,6	116,6	116,8	116,9	117,1	117,2	117,3	
1 9 8 4	6,90	6,83	6,85	6,86	6,87	6,86	6,88	6,88	6,90	6,93	6,98	6,98	6,99	103
1 9 8 4	114,2	113,3	113,6	113,9	113,9	114,0	114,0	114,1	114,4	114,8	114,9	114,9	115,0	
1 9 8 4	5,18	5,13	5,15	5,16	5,16	5,17	5,19	5,19	5,19	5,20	5,21	5,22	5,23	104
1 9 8 4	122,5	121,6	121,7	121,9	122,0	122,3	122,4	122,7	122,7	122,9	123,1	123,2	123,3	
1 9 8 4	10,82	10,73	10,78	10,75	10,77	10,79	10,80	10,81	10,84	10,86	10,88	10,90	10,92	105
1 9 8 4	118,8	117,8	118,1	118,2	118,3	118,5	118,7	118,8	119,1	119,2	119,4	119,7	119,8	
1 9 8 4	2,78	2,77	2,78	2,78	2,78	2,79	2,80	2,78	2,78	2,78	2,78	2,78	2,78	106
1 9 8 4	116,3	115,1	115,4	115,4	115,8	116,0	116,3	116,6	116,7	116,8	117,0	117,2	117,2	
1 9 8 4	28,58	28,39	28,47	28,53	28,60	28,62	28,52	28,56	28,59	28,61	28,66	28,69	28,69	107
1 9 8 4	113,8	113,0	113,2	113,3	113,6	113,6	113,7	113,9	114,1	114,2	114,3	114,4	114,5	
1 9 8 4	4,75	4,71	4,71	4,71	4,74	4,74	4,75	4,77	4,76	4,77	4,78	4,78	4,79	108
1 9 8 4	111,6	110,8	110,9	111,0	111,3	111,4	111,5	111,8	111,8	112,0	112,2	112,4	112,5	
1 9 8 4	7,00	6,91	6,96	6,97	6,99	7,01	7,02	7,03	7,02	7,00	7,03	7,01	7,02	109
1 9 8 4	114,5	113,7	113,9	114,1	114,3	114,3	114,6	114,8	114,8	114,5	115,0	114,8	115,0	
1 9 8 4	11,18	11,26	11,26	11,23	11,22	11,21	11,19	11,14	11,17	11,13	11,13	11,11	11,11	110
1 9 8 4	111,8	112,1	112,1	112,0	112,1	112,1	112,1	111,7	111,6	111,4	111,4	111,4	111,6	

LFD NR.	WARE / LEISTUNG	MENGEN- EINHEIT	V-FAKTOR	JAHRESDURCHSCHNITTE		
				1981	1982	1983
111	SALZSTAEBCHEN, IN BEUTELN ZU ETWA 150 G	1 KILO		DM 7,49 1980*100 104,6	7,98 109,7	8,24 113,9
112	ZUCKER, KRISTALLRAFF., IN PACKG. ZU 1 KG, EG-KATEGORIE I	1 KILO		DM 1,81 1980*100 105,5	1,90 111,1	1,96 115,0
113	KAKAO, SCHWACH ENTOELT, IN PACKUNGEN ZU ETWA 200 G ²⁸⁾	1 KILO		DM 22,78 1980*100 99,2	18,56 98,8	17,99 98,6
114	KAKAO-SCHNELLGETRAENK, IN PACKUNGEN ZU ETWA 400 G	1 KILO		DM 9,20 1980*100 99,1	8,97 99,3	8,72 99,2
115	VOLLMILCH-SCHOKOLADE, IN TAFELN, UNGEFUELLT, MARKENWARE	100 GRAMM		DM 1,23 1980*100 102,0	1,24 103,5	1,23 103,4
116	PRALINEN, IN PACKUNGEN ZU ETWA 200-250 G, MARKENWARE	1 KILO		DM 27,15 1980*100 103,8	28,85 106,9	30,09 109,0
117	FRUCHTBONBONS, UNGEFUELLT, EINZELN VERPACKT, IN BEUTELN ZU 150-175 G	1 KILO		DM 7,55 1980*100 103,0	8,08 106,8	8,36 109,3
118	EISCREME, FUERST-FUECKLER-ART, HAUSHALTSPACKUNG ZU ETWA 500 ML (TIEFKUEHLKOST)	500 ML		DM 2,54 1980*100 104,3	2,64 110,1	2,68 111,9
119	AUSLAENDISCHER BIENENHONIG, IN GLAESERN ZU ETWA 500 G, MITTLERE QUALITAET	1 KILO		DM 7,33 1980*100 103,2	7,65 107,3	7,89 109,7
120	ERDBEER-KONFITURE, IN GLAESERN ZU 450 G ²⁷⁾	1 GLAS		DM 2,37 1980*100 104,3	2,44 108,2	2,44 109,9
121	KAKAOHALTIGER BROTAUFSTRICH, Z.B. NUSS-NOUGATCREME MIT KAKAO, IN GLAESERN ZU ETWA 400 G	1 KILO		DM 0,00 1980*100 105,5	7,33 109,2	7,25 109,2
122	WEIZENMEHL, TYPE 405, IN PACKUNGEN ZU 1 KG	1 KILO		DM 1,37 1980*100 105,2	1,43 110,0	1,43 111,2
123	HAERFLOCKEN, I. SORTE, IN PACKG. ZU ETWA 500 G, MARKENWARE	1 KILO		DM 3,45 1980*100 103,7	3,62 109,6	3,70 112,2
124	LANGKORNREIS, SPITZENREIS, GLASIERT, IN PACKUNGEN ZU 500 G	500 GRAMM		DM 1,79 1980*100 103,0	1,85 107,5	1,90 111,1
125	REIS IM KOCHBEUTEL, SPITZENREIS, IN PACKUNGEN ZU 250 G	250 GRAMM		DM 1,47 1980*100 103,1	1,50 106,9	1,53 111,3
126	WEIZENGRIESS, IN PACKUNGEN ZU 500 G	500 GRAMM		DM 1,54 1980*100 105,3	1,60 110,4	1,64 114,4
127	EIERNUDELN, IN PACKUNGEN ZU 500 G, EINFACHE QUALITAET	500 GRAMM		DM 1,48 1980*100 103,4	1,54 107,8	1,55 109,9
128	FRISCHEI-NUDELN, IN PACKUNGEN ZU ETWA 250 G, MARKENWARE	1 KILO ¹⁴⁾		DM 1,38 1980*100 105,3	5,56 109,6	5,64 111,5
129	FERTIGE SUPPEN IN BEUTELN, Z.B. RINDFLEISCHSUPPE, BEUTEL FUER 4 TELLER	1 BEUTEL		DM 1,06 1980*100 107,3	1,16 113,2	1,22 119,2
130	PUDDINGPULVER ZUM KOCHEN, VANILLEGESCHMACK, IN BEUTELN FUER 1/2 L MILCH, IN PACKG. ZU ETWA 3 OD. 5 STUECK, MARKENWARE	15 BEUTEL		DM 4,90 1980*100 105,3	5,27 111,4	5,51 116,9
131	SPEISESTAERKE, IN PACKUNGEN ZU ETWA 400 G, MARKENWARE	1 KILO		DM 4,40 1980*100 104,0	4,68 109,1	4,73 111,3
132	CORNFLAKES, IN PACKUNGEN ZU ETWA 375 G ¹³⁾	1 KILO		DM 8,14 1980*100 104,3	8,50 108,9	8,93 113,3
133	GEMAHLENER WEISSER PFEFFER, IN STREUDOSEN ODER GLAESERN MIT ETWA 40 G FUELLGEWICHT	100 GRAMM		DM 3,72 1980*100 103,7	3,91 106,7	4,13 110,3
134	PAPRIKA, IN STREUDOSEN ODER GLAESERN	100 GRAMM		DM 3,70 1980*100 103,8	3,99 108,1	4,31 111,8
135	SPEISESALZ, OHNE ZUSAETZE, IN PACKUNGEN ZU 500 G	500 GRAMM		DM 0,41 1980*100 104,6	0,43 110,6	0,44 113,6
136	WEINESSIG, IN FLASCHEN ZU 0,75 L ²⁹⁾	0,75 LITER		DM 1,75 1980*100 104,7	1,85 109,7	1,90 112,8
137	SUPPENWUERZE, IN FLASCHEN ZU 250 G ¹⁵⁾	250 GRAMM		DM 2,08 1980*100 101,4	2,18 104,7	2,20 108,1
138	TOMATENKETCHUP, IN FLASCHEN ZU 340 G	1 FLASCHE		DM 1,62 1980*100 104,9	1,71 109,5	1,79 112,4
139	MAYONNAISE, 50 PROZENT FETTGEHALT, IN GLAESERN ZU 250 G ³²⁾	250 GRAMM		DM 1,87 1980*100 104,2	1,61 108,1	1,64 111,3
140	SUESSTOFF-TABLETTEN, IN PACKUNGEN ZU ETWA 500 STUECK ³¹⁾	100 STUECK		DM 1,65 1980*100 103,1	1,36 105,9	1,23 108,3
141	BACKPULVER, IN PACKUNGEN ZU ETWA 3 BEUTELN ³⁰⁾	6 BEUTEL		DM 1,24 1980*100 105,7	1,25 110,7	1,29 114,0
142	SENF, IN GLAESERN ZU ETWA 250 G	1 KILO		DM 5,49 1980*100 103,9	5,75 109,1	5,85 112,0

PREISE

JAHR	DURCH- SCHNITT	JAN.	FEBR.	MAERZ	APRIL	MAI	JUNI	JULI	AUG.	SEPT.	OKT.	NOV.	DEZ.	LFD NR.
1984	8,40	8,28	8,32	8,31	8,37	8,43	8,43	8,43	8,46	8,46	8,45	8,43	8,44	111
1984	115,5	114,7	115,3	115,4	115,4	115,4	115,4	115,5	115,6	115,7	115,7	115,8	115,8	
1984	1,98	1,97	1,98	1,98	1,97	1,98	1,98	1,98	1,98	1,98	1,98	1,97	1,97	112
1984	116,7	116,0	116,3	116,6	116,4	116,7	116,9	116,9	117,1	117,1	117,1	116,6	116,3	
1984	17,85	17,73	17,65	17,42	17,49	17,49	17,74	18,04	18,10	18,15	18,10	18,14	18,20	113
1984	99,0	98,9	98,5	98,3	98,4	98,6	98,6	98,8	99,2	99,4	99,7	99,9	100,2	
1984	8,42	8,65	8,46	8,48	8,41	8,40	8,38	8,36	8,47	8,42	8,40	8,35	8,32	114
1984	98,5	99,0	98,8	98,9	98,5	98,7	98,7	98,6	98,6	98,1	98,1	98,0	97,9	
1984	1,21	1,22	1,22	1,22	1,21	1,21	1,21	1,21	1,21	1,21	1,21	1,21	1,20	115
1984	102,8	103,2	102,9	102,9	102,6	102,4	102,8	102,7	102,8	103,0	102,9	102,8	102,9	
1984	30,62	30,27	30,30	30,31	30,43	30,50	30,54	30,59	30,62	30,71	30,85	30,99	31,33	116
1984	110,0	109,5	109,6	109,4	109,6	109,7	109,8	109,9	110,0	110,2	110,4	110,6	110,7	
1984	8,65	8,51	8,57	8,60	8,60	8,63	8,65	8,67	8,68	8,72	8,75	8,73	8,72	117
1984	111,0	110,0	110,3	110,6	110,7	110,8	110,8	111,0	111,2	111,5	111,6	111,6	111,6	
1984	2,64	2,64	2,65	2,63	2,64	2,64	2,64	2,65	2,64	2,63	2,64	2,65	2,65	118
1984	111,2	111,4	111,4	111,0	111,3	111,2	111,2	111,3	111,2	110,9	111,2	111,3	111,2	
1984	8,11	8,02	8,12	8,13	8,13	8,14	8,14	8,15	8,13	8,11	8,11	8,11	8,09	119
1984	110,9	110,7	110,7	110,6	110,8	110,8	110,9	111,0	111,0	111,0	111,2	111,0	111,0	
1984	2,44	2,43	2,43	2,43	2,42	2,43	2,43	2,57	2,42	2,42	2,42	2,43	2,42	120
1984	110,4	109,8	109,9	110,1	110,1	110,2	110,4	110,5	110,5	110,6	110,8	111,0	110,9	
1984	7,28	7,30	7,27	7,30	7,31	7,28	7,29	7,25	7,24	7,24	7,27	7,30	7,30	121
1984	109,0	109,1	109,1	109,3	109,4	109,0	108,8	108,8	108,9	108,8	108,9	109,1	109,2	
1984	1,41	1,43	1,42	1,41	1,41	1,41	1,41	1,41	1,41	1,41	1,40	1,40	1,39	122
1984	110,6	111,5	111,5	111,3	111,4	111,3	110,4	110,1	109,9	110,0	110,2	109,9	109,6	
1984	3,75	3,74	3,75	3,74	3,73	3,73	3,76	3,76	3,77	3,77	3,77	3,76	3,76	123
1984	114,1	113,5	113,9	113,9	113,9	114,0	114,0	114,1	114,2	114,2	114,4	114,4	114,5	
1984	1,92	1,90	1,90	1,91	1,91	1,92	1,91	1,91	1,91	1,92	1,92	1,93	1,93	124
1984	114,2	112,8	113,2	113,5	113,9	114,1	114,3	114,1	114,2	114,6	114,9	115,1	115,3	
1984	1,55	1,54	1,55	1,54	1,55	1,54	1,54	1,54	1,54	1,54	1,54	1,55	1,56	125
1984	113,5	112,9	113,3	113,6	113,6	113,4	113,5	113,4	113,3	113,2	113,4	114,0	114,5	
1984	1,66	1,65	1,66	1,66	1,65	1,65	1,65	1,65	1,65	1,66	1,66	1,67	1,66	126
1984	116,2	115,7	115,9	116,1	115,7	115,9	116,0	116,2	116,1	116,4	116,7	116,9	117,0	
1984	1,56	1,58	1,57	1,57	1,55	1,55	1,55	1,55	1,55	1,55	1,56	1,56	1,56	127
1984	110,5	110,2	110,2	110,3	110,0	110,3	110,2	110,3	110,5	110,6	110,8	111,1	110,9	
1984	5,72	5,67	5,69	5,72	5,71	5,70	5,71	5,72	5,73	5,74	5,74	5,74	5,74	128
1984	113,3	112,7	112,7	112,9	112,8	112,9	113,1	113,4	113,5	113,7	113,8	113,9	114,0	
1984	1,26	1,24	1,25	1,25	1,26	1,26	1,26	1,26	1,26	1,26	1,26	1,27	1,27	129
1984	122,8	120,8	121,3	121,8	122,4	122,6	122,8	123,2	123,3	123,5	123,7	123,9	124,0	
1984	5,78	5,63	5,65	5,73	5,74	5,77	5,78	5,79	5,81	5,82	5,90	5,89	5,90	130
1984	120,5	118,0	118,3	119,2	119,6	120,4	120,8	121,0	121,4	121,7	121,8	121,8	122,1	
1984	4,85	4,80	4,81	4,82	4,83	4,84	4,84	4,85	4,85	4,86	4,89	4,88	4,88	131
1984	114,0	112,9	113,3	113,4	113,6	113,8	114,0	114,3	114,4	114,4	114,6	114,5	114,5	
1984	9,26	9,17	9,23	9,23	9,27	9,26	9,28	9,29	9,25	9,29	9,27	9,28	9,34	132
1984	115,8	114,8	115,2	115,2	115,5	115,6	115,7	115,9	115,9	116,3	116,3	116,3	116,6	
1984	4,35	4,26	4,26	4,26	4,32	4,33	4,35	4,38	4,38	4,39	4,43	4,43	4,43	133
1984	112,8	111,5	111,3	111,9	112,2	112,4	113,0	113,3	113,3	113,5	113,7	113,8	114,0	
1984	4,57	4,46	4,50	4,52	4,55	4,55	4,58	4,60	4,59	4,61	4,61	4,62	4,65	134
1984	114,0	112,9	112,9	113,2	113,8	113,9	114,2	114,3	114,2	114,3	114,4	114,6	115,5	
1984	0,45	0,44	0,45	0,45	0,45	0,45	0,45	0,45	0,45	0,45	0,46	0,46	0,46	135
1984	117,0	115,3	115,6	116,2	116,2	116,2	116,4	117,0	117,4	118,0	118,6	118,5	118,5	
1984	1,94	1,94	1,95	1,94	1,94	1,95	1,94	1,94	1,94	1,95	1,95	1,94	1,94	136
1984	114,6	114,2	114,3	114,2	114,4	114,5	114,5	114,6	114,6	114,7	114,8	114,9	114,9	
1984	2,22	2,20	2,21	2,20	2,21	2,22	2,22	2,22	2,22	2,23	2,24	2,24	2,24	137
1984	109,8	109,0	109,1	109,1	109,5	109,8	109,9	110,1	110,2	110,1	110,3	110,1	110,1	
1984	1,88	1,85	1,85	1,86	1,86	1,87	1,87	1,87	1,88	1,88	1,90	1,91	1,92	138
1984	116,8	115,1	115,7	116,2	116,3	116,5	116,3	116,7	116,6	117,0	117,7	118,5	119,0	
1984	1,70	1,66	1,68	1,69	1,69	1,70	1,70	1,70	1,69	1,71	1,71	1,72	1,72	139
1984	115,5	113,4	114,0	114,6	115,0	115,2	115,3	115,1	115,7	116,5	116,6	117,1	117,1	
1984	1,20	1,21	1,19	1,20	1,20	1,20	1,20	1,19	1,19	1,19	1,19	1,20	1,19	140
1984	110,0	109,7	109,7	109,7	109,5	109,6	109,6	110,2	110,3	110,4	110,5	110,5	110,6	
1984	1,32	1,30	1,32	1,31	1,32	1,32	1,32	1,32	1,32	1,32	1,33	1,33	1,34	141
1984	115,5	114,6	114,8	114,9	115,1	115,0	115,2	115,3	115,5	115,7	116,3	116,6	116,9	
1984	6,06	5,97	5,99	6,02	6,05	6,05	6,04	6,08	6,09	6,08	6,09	6,09	6,12	142
1984	115,0	113,9	114,0	114,3	114,7	114,8	114,8	115,0	115,4	115,5	115,5	115,8	115,9	

LFD NR.	WARE / LEISTUNG	MENGEN- EINHEIT	V-FAKTOR	JAHRESDURCHSCHNITTE			
				1981	1982	1983	
143	BABY-MILCHNAHRUNG, PULVERFORM, IN PACKUNGEN ZU ETWA 1000 G ¹⁹⁾	1 KILO		DM 1980*100	17,03 102,9	16,40 105,4	16,54 108,6
144	KINDERKOST, SÄEUGLINGSNAHRUNG (AB 5. MONAT), GEMÜSE MIT FLEISCH, PUERIERT, IN GLAESERN ZU 190 G	190 GRAMM		DM 1980*100	1,51 104,5	1,60 110,2	1,64 113,2
145	SUPPE IN DOSEN, GUTE QUALITAET, Z.B. OCHSENSCHWANZSUPPE, DOSE ZU ETWA 400 G (INHALT 15)	1 KILO		DM 1980*100	5,14 103,1	5,29 106,6	5,48 110,2
146	EIER-RAVIOLI MIT PASTETENFUELLUNG IN TOMATENSOSSE	1/1 DOSE		DM 1980*100	2,60 103,0	2,70 106,7	2,71 108,8
147	PIZZA, IN PACKUNGEN ZU ETWA 300 G (TIEFKUEHLKOST)	1 KILO		DM 1980*100	11,04 103,4	11,26 106,6	11,32 107,9
148	APFELSAFT, IN 0,7- ODER 1-L-EINWEG-FLASCHEN (SONST OHNE FL.-PFAND) ODER IN STANDFESTEN PACKUNGEN, MITTL. QUALITAET ³³⁾	1 LITER		DM 1980*100	1,24 104,1	1,36 113,3	1,33 113,8
149	ORANGENSAFT, IN 1-L-EINWEG-FLASCHEN (SONST OHNE FL.-PFAND) ODER IN STANDFESTEN PACKUNGEN, KEINE REFORMHAUSWARE 34)	1 LITER		DM 1980*100	1,62 106,1	1,69 113,6	1,69 114,7
150	TRAUBENSAFT, WEISS, UNKONZENTRIERT, IN 0,7-L-EINWEG-FLASCHEN (SONST OHNE FL.-PFAND), KEINE REFORMHAUSWARE	0,7 LITER		DM 1980*100	1,89 103,9	2,02 108,2	2,11 110,5
151	JOHANNISBEERNEKTAR, SCHWARZ, NICHT AUS KONZENTRAT, SUESSMOST, IN 0,7-L-EINWEG-FLASCHEN (SONST OHNE FL.-PFAND) ODER IN STANDFESTEN PACKUNGEN, KEINE REFORMHAUSWARE 35)	0,7 LITER		DM 1980*100	2,56 102,1	2,63 104,6	2,66 106,1
152	EINFACHES TAFELWASSER, OHNE GESCHMACK (KEIN KURBRUNNEN), IN 0,7-L-FLASCHEN, OHNE FL.-PFAND	0,7 LITER		DM 1980*100	0,58 103,4	0,60 109,2	0,61 111,5
153	ERFRISCHUNGSGETRAENK, MIT FRUCHTSAFTZUSAEETZEN, KOHLENSAEURE- HALTIG, IN 0,7-L-FLASCHEN, OHNE FL.-PFAND	0,7 LITER		DM 1980*100	0,82 102,8	0,84 107,1	0,85 110,4

PREISE

JAHR	DURCH- SCHNITT	JAN.	FEBR.	MAERZ	APRIL	MAI	JUNI	JULI	AUG.	SEPT.	OKT.	NOV.	DEZ.	LFD NR.
1 9 8 4	16,90	16,83	16,86	16,87	16,86	16,89	16,87	16,91	16,97	16,96	16,95	16,89	16,89	143
1 9 8 4	111,4	110,7	110,9	111,1	111,2	111,3	111,3	111,5	111,8	111,9	111,8	111,8	111,9	
1 9 8 4	1,66	1,66	1,65	1,65	1,66	1,66	1,66	1,66	1,67	1,67	1,67	1,67	1,67	144
1 9 8 4	115,3	114,8	114,4	114,6	114,7	115,0	115,2	115,2	115,6	115,8	115,9	116,1	116,1	
1 9 8 4	5,74	5,69	5,68	5,71	5,71	5,72	5,70	5,74	5,79	5,79	5,78	5,80	5,80	145
1 9 8 4	113,1	111,9	112,2	112,6	112,9	113,0	113,0	113,4	113,7	113,7	113,6	113,8	113,8	
1 9 8 4	2,73	2,74	2,73	2,74	2,74	2,73	2,72	2,72	2,72	2,72	2,72	2,72	2,72	146
1 9 8 4	110,4	110,1	110,1	110,4	110,5	110,4	110,5	110,2	110,3	110,4	110,7	110,9	110,8	
1 9 8 4	11,25	11,22	11,30	11,31	11,32	11,31	11,21	11,21	11,21	11,24	11,26	11,21	11,22	147
1 9 8 4	108,7	108,7	108,8	108,7	108,7	108,7	108,5	108,6	108,5	108,8	108,9	108,7	108,9	
1 9 8 4	1,34	1,33	1,33	1,33	1,33	1,33	1,33	1,34	1,34	1,34	1,35	1,34	1,34	148
1 9 8 4	115,6	114,4	114,7	115,1	115,2	115,5	115,5	115,8	115,7	116,0	116,4	116,7	116,7	
1 9 8 4	1,75	1,69	1,70	1,70	1,70	1,71	1,72	1,75	1,76	1,77	1,80	1,81	1,83	149
1 9 8 4	118,0	114,7	114,9	115,4	115,7	116,3	117,1	118,5	119,6	120,3	120,9	121,2	121,9	
1 9 8 4	2,17	2,15	2,15	2,17	2,17	2,17	2,16	2,17	2,18	2,18	2,18	2,18	2,19	150
1 9 8 4	112,8	112,0	112,3	112,6	112,7	112,7	112,8	112,9	113,1	113,1	113,2	113,2	113,2	
1 9 8 4	2,67	2,67	2,66	2,66	2,67	2,67	2,67	2,67	2,67	2,67	2,67	2,66	2,65	151
1 9 8 4	106,7	106,5	106,4	106,6	106,7	106,6	106,7	106,7	106,6	106,7	106,8	106,8	106,8	
1 9 8 4	0,61	0,60	0,61	0,61	0,61	0,61	0,61	0,61	-0,61	0,61	0,61	0,61	0,61	152
1 9 8 4	112,9	112,2	112,2	112,5	112,6	112,7	112,8	113,0	113,0	113,3	113,3	113,3	113,5	
1 9 8 4	0,85	0,85	0,86	0,86	0,86	0,85	0,85	0,85	0,85	0,85	0,85	0,85	0,85	153
1 9 8 4	111,7	111,4	111,2	111,3	111,4	111,4	111,5	111,7	112,2	112,0	112,0	112,1	112,1	

LFD NR.	WARE / LEISTUNG	MENGEN- EINHEIT	V-FAKTOR	JAHRESDURCHSCHNITTE		
				1981	1982	1983
154	ERFRISCHUNGSGETRAENK, KOFFEINHALTIG (OHNE FRUCHTSAFT-ZUSAETZE), IN 1-L-FLASCHEN, OHNE FL.-PFAND	1 LITER	DM	1,21	1,25	1,30
			1980*100	103,9	108,1	112,7
155	PFEFFERMINZTEE, IN AUFGUSSBEUTELN ZU JE 2,5 G, IN PACKUNGEN ZU ETWA 20 BEUTELN	20 BEUTEL	DM	2,11	2,16	2,21
			1980*100	103,0	107,7	110,9
156	BOHNENKAFFEE, UNGEMAHLEN, IN PACKUNGEN ZU 500 G, MITTLERE QUALITAET 36)	500 GRAMM ³⁶⁾	DM	5,53	10,80	10,84
			1980*100	96,3	104,6	102,1
157	BOHNENKAFFEE, ENTKOFFEINIERT, UNGEMAHLEN, IN PACKG. ZU 200 G	200 GRAMM	DM	5,51	5,69	5,78
			1980*100	97,2	101,3	103,8
158	INSTANT-BOHNENKAFFEE, IN GLAESERN ZU 100 G	100 GRAMM	DM	7,23	7,23	7,27
			1980*100	97,4	98,9	100,7
159	SCHWARZER CEYLON-TEE (ORANGE-PEKOE), IN PACKUNGEN ZU 100 G, MITTLERE QUALITAET (OHNE GRUS UND SPITZEN)	100 GRAMM	DM	3,45	3,59	3,64
			1980*100	102,7	106,2	108,5
160	SCHWARZER TEE, IN AUFGUSSBEUTELN ZU JE 1,75 G, IN PACKUNGEN ZU ETWA 20 BEUTELN	20 BEUTEL	DM	2,44	2,48	2,49
			1980*100	103,0	107,2	110,0
161	WEINBRAND, IN 0,7-L-FLASCHEN, GUTE QUALITAET ³⁷⁾	0,7 LITER	DM	13,59	15,11	15,42
			1980*100	108,5	119,5	124,5
162	DOPPELKORN ODER TAFELQUAVIT, 38 PROZENT, IN 0,7-L-FLASCHEN	0,7 LITER	DM	11,00	12,33	12,72
			1980*100	110,3	123,2	127,8
163	KRAEUTERLIKOE, INLAENDISCH, MIT MINDESTENS 30 PROZENT ALKOHOLGEHALT, IN 0,7-L-FLASCHEN, MARKENWARE	0,7 LITER	DM	14,42	15,84	16,30
			1980*100	108,7	118,7	122,1
164	SCOTCH WHISKY, IN 0,7-L-FLASCHEN, GUTE IMPORTWARE	0,7 LITER	DM	14,31	18,02	18,43
			1980*100	108,2	119,3	122,8
165	FLASCHENBIER, GAENGIGE SORT, 11-14 PROZENT STAMMUERZE-GEHALT, IN 0,5-L-FLASCHEN, OHNE FL.-PFAND	0,5 LITER	DM	0,86	0,90	0,91
			1980*100	105,0	110,3	112,6
166	WEISSWEIN, INLAENDISCH, QUALITAETSWEIN MIT AMTLICHER PRUEFNR. (QBA-WEIN), IN 0,7-L-FLASCHEN, LETZTER JAHRGANG	0,7 LITER	DM	4,21	4,55	4,48
			1980*100	107,0	113,5	114,0
167	ROTWEIN, AUSLAENDISCH, TAFELWEIN, IN 0,7- ODER 1-L-FLASCHEN	1 LITER	DM	3,50	3,67	3,69
			1980*100	106,5	112,1	114,0
168	DEUTSCHER SEKT (KEIN OBSTSCHAUMWEIN), EINSCHL. SEKTSTEUER, IN 0,75-L-FLASCHEN, MARKENWARE	0,75 LITER	DM	6,34	6,94	7,12
			1980*100	104,3	114,2	117,8
169	TABAK, FEINSCHNITT, GAENGIGE PREISLAGE	50 GRAMM	DM	2,83	3,66	4,29
			1980*100	101,8	131,5	155,1
BEKLEIDUNG, SCHUHE						
170	STRASSENANZUG FUER HERREN, ZWEITEILIG, REINE SCHURWOLLE (IWS), VORDERHOSENFUTTER, GUTE VERARBEITUNG, GR. 50	1 STUECK	DM	345,92	358,25	365,21
			1980*100	103,9	108,0	110,4
171	STRASSENANZUG FUER HERREN, ZWEITEILIG, MISCHGEWEBE AUS ETWA 55 PROZENT SYNTHETISCHER FASER UND ETWA 45 PROZENT REINER SCHURWOLLE, MITTLERE QUALITAET, GR. 50	1 STUECK	DM	297,18	307,08	312,67
			1980*100	104,1	108,2	111,0
172	HERREN-SAKKO, BLAZER, REINE SCHURWOLLE (IWS), GUTE VERARBEITUNG, GR. 50	1 STUECK	DM	215,29	224,41	229,43
			1980*100	104,2	108,7	110,8
173	HERREN-LEDERJACKE, LAMM-VELOURS, SPORTLICH-GERADER SCHNITT, GEFUETTERT, GR. 50	1 STUECK	DM	349,37	370,87	383,28
			1980*100	103,9	109,7	112,5
174	HERREN-HOSE, MISCHGEWEBE AUS ETWA 55 PROZENT SYNTH. FASER UND ETWA 45 PROZENT SCHURWOLLE, MITTLERE QUALITAET, GR. 50	1 STUECK	DM	90,95	95,01	97,62
			1980*100	105,1	110,9	115,1
175	HERREN-MANTEL, SPORTLICH, MISCHGEWEBE AUS ETWA 67 PROZENT SYNTHETISCHER FASER UND ETWA 33 PROZENT BAUMWOLLE, MITTLERE QUALITAET, GR. 50	1 STUECK	DM	211,57	221,62	225,05
			1980*100	104,9	105,6	108,3
176	HERREN-PULLOVER MIT LANGEM ARM, EINFACHER, REINE SCHURWOLLE (IWS), FEINE STRICKART, FILZFREI AUSGERUESTET, GUTE VERARBEITUNG, GR. 50	1 STUECK	DM	72,45	76,07	78,53
			1980*100	105,0	110,3	114,2
177	HERREN-PULLI MIT ROLLKRAGEN, SYNTHETISCHE FASER ODER MISCHGEWEBE, GR. 50 48)	1 STUECK	DM	47,84	47,79	49,69
			1980*100	105,3	110,3	114,3
178	BERUFSANZUG, OVERALL, KOEPER ODER DRELL, INDANTHREN, SANFOR, GR. 50 38)	1 STUECK	DM	52,57	54,76	56,15
			1980*100	105,1	109,9	113,5
179	DAMEN-KOSTUEM, REINE SCHURWOLLE (IWS), KAMMGARN ODER TWEED, GANZ AUF TAFT GEFUETTERT, KLASSISCHE FORM MIT VARIANTEN ENTSPRECHEND DER MODE, GUTE VERARBEITUNG, GR. 42	1 STUECK	DM	331,86	348,62	355,78
			1980*100	104,3	108,0	109,9
180	DAMEN-KLEID MIT LANGEM ARM, ZWEITEILIG (JACKE UND ROCK), REINE SCHURWOLLE (IWS), GEFUETTERT, MOEGLICHT GLATTER STIL, GUTE VERARBEITUNG, GR. 42 40)	1 STUECK	DM	241,65	259,49	267,77
			1980*100	104,5	108,4	111,3
181	DAMEN-KLEID MIT HALBEM ODER LANGEM ARM, AUS CHEMIEFASER (ZELLULOISISCHER ODER SYNTHETISCHER FASER), OHNE BESONDERE APPLIKATION, GERADER SCHNITT UND GUTE VERARBEITUNG, GUTE QUALITAET, GR. 42 41)	1 STUECK	DM	146,45	154,63	158,80
			1980*100	104,7	106,9	112,6
182	DAMEN-ROCK, SYNTHETISCHE FASER MIT WOLLE, AUF TAFT GEFUETTERT, EINFACHE VERARBEITUNG, MITTLERE QUALITAET, GR. 42	1 STUECK	DM	82,15	86,53	88,43
			1980*100	106,1	111,4	114,3

PREISE

JAH	DURCH- SCHNITT	JAN.	FEBR.	MAERZ	APRIL	MAI	JUNI	JULI	AUG.	SEPT.	OKT.	NOV.	DEZ.	LFD NR.
1 9 8 4	1,32	1,32	1,32	1,32	1,32	1,31	1,31	1,32	1,31	1,32	1,32	1,33	1,32	154
1 9 8 4	114,4	114,2	114,3	114,3	114,3	114,1	114,0	114,2	114,1	114,4	114,8	114,9	114,9	
1 9 8 4	2,24	2,24	2,24	2,24	2,24	2,24	2,24	2,24	2,24	2,24	2,24	2,24	2,24	155
1 9 8 4	112,9	112,2	112,3	112,5	112,2	112,5	112,7	112,8	113,1	113,2	113,4	113,5	113,8	
1 9 8 4	11,34	10,97	11,07	11,16	11,30	11,37	11,34	11,33	11,34	11,38	11,85	11,60	11,72	156
1 9 8 4	105,1	102,3	103,1	103,6	104,3	104,6	104,5	104,6	105,1	105,7	106,9	107,8	108,4	
1 9 8 4	5,84	5,72	5,69	5,74	5,78	5,77	5,77	5,78	5,84	5,88	5,94	6,03	6,08	157
1 9 8 4	106,4	103,8	104,1	104,9	105,4	105,4	105,4	105,6	106,7	107,7	108,5	109,4	110,0	
1 9 8 4	7,40	7,33	7,34	7,34	7,34	7,33	7,36	7,35	7,38	7,43	7,49	7,53	7,56	158
1 9 8 4	102,1	101,2	101,2	101,2	101,4	101,5	101,6	101,6	102,1	102,7	103,1	103,7	104,0	
1 9 8 4	3,71	3,65	3,65	3,66	3,69	3,69	3,71	3,71	3,73	3,75	3,76	3,76	3,78	159
1 9 8 4	111,3	109,8	110,1	110,2	110,5	110,8	111,4	111,6	111,8	112,0	112,1	112,5	112,8	
1 9 8 4	2,53	2,50	2,52	2,52	2,54	2,54	2,52	2,52	2,52	2,53	2,55	2,53	2,54	160
1 9 8 4	112,9	111,4	111,6	111,7	112,3	112,7	112,8	113,0	113,3	113,7	113,9	114,0	114,2	
1 9 8 4	15,33	15,40	15,38	15,36	15,35	15,35	15,32	15,30	15,32	15,30	15,32	15,31	15,28	161
1 9 8 4	124,7	124,7	124,6	124,4	124,5	124,6	124,6	124,5	124,7	124,7	124,9	124,9	124,7	
1 9 8 4	12,77	12,81	12,80	12,79	12,79	12,78	12,76	12,76	12,75	12,75	12,75	12,73	12,73	162
1 9 8 4	128,7	128,8	128,7	128,7	128,7	128,7	128,6	128,6	128,5	128,6	128,6	128,6	128,7	
1 9 8 4	16,46	16,42	16,44	16,45	16,45	16,48	16,45	16,47	16,46	16,45	16,48	16,48	16,45	163
1 9 8 4	123,0	122,8	122,7	122,8	122,8	123,0	123,0	123,1	123,2	123,2	123,3	123,2	123,0	
1 9 8 4	18,46	18,52	18,50	18,51	18,54	18,52	18,44	18,45	18,45	18,40	18,42	18,42	18,37	164
1 9 8 4	123,7	123,6	123,5	123,5	123,7	123,7	123,6	123,6	123,7	123,7	123,8	123,9	123,6	
1 9 8 4	0,92	0,92	0,92	0,92	0,92	0,92	0,92	0,92	0,92	0,92	0,92	0,92	0,92	165
1 9 8 4	113,9	113,6	113,8	113,9	113,8	113,9	114,0	113,7	113,8	114,0	114,1	114,1	114,2	
1 9 8 4	4,49	4,36	4,34	4,32	4,29	4,28	4,27	4,71	4,71	4,69	4,67	4,67	4,63	166
1 9 8 4	111,7	112,9	112,4	112,2	112,1	111,8	111,7	111,5	111,4	111,0	111,1	111,2	111,4	
1 9 8 4	3,72	3,70	3,72	3,72	3,71	3,73	3,72	3,72	3,73	3,72	3,72	3,71	3,70	167
1 9 8 4	114,2	114,3	114,3	114,2	114,3	114,9	114,3	114,3	114,3	114,0	113,9	113,8	114,0	
1 9 8 4	7,07	7,10	7,11	7,09	7,08	7,07	7,08	7,06	7,05	7,07	7,06	7,06	7,03	168
1 9 8 4	117,8	117,9	118,1	118,0	117,9	117,8	117,8	117,6	117,5	117,7	117,7	117,7	117,5	
1 9 8 4	4,24	4,24	4,24	4,24	4,24	4,24	4,24	4,24	4,24	4,24	4,24	4,24	4,24	169
1 9 8 4	155,0	155,0	155,0	155,0	155,0	155,0	155,0	155,0	155,0	155,0	155,0	155,0	155,0	

BEKLEIDUNG, SCHUHE

1 9 8 4	369,89	367,92	368,04	369,43	369,80	369,04	369,35	368,74	369,09	370,56	371,90	372,49	372,34	170
1 9 8 4	112,0	111,2	111,3	111,6	111,8	111,9	112,0	111,9	112,0	112,4	112,6	112,7	112,8	
1 9 8 4	317,06	315,33	315,00	316,01	316,13	316,67	316,72	316,48	317,63	318,82	319,58	318,40	317,91	171
1 9 8 4	112,8	111,8	111,9	112,3	112,4	112,7	112,8	112,8	112,9	113,2	113,5	113,8	113,8	
1 9 8 4	235,65	233,13	233,42	234,21	234,33	234,19	234,51	234,34	234,78	237,03	239,37	239,30	239,23	172
1 9 8 4	112,9	111,9	112,0	112,2	112,4	112,5	112,5	112,5	112,8	113,0	114,1	114,4	114,4	
1 9 8 4	396,25	389,88	392,92	394,53	394,79	394,70	394,54	393,14	394,27	397,28	401,84	404,30	402,84	173
1 9 8 4	114,3	113,6	113,7	114,0	114,0	114,0	113,9	113,8	114,0	114,5	114,7	115,6	115,5	
1 9 8 4	98,28	98,60	98,67	98,99	99,08	98,91	98,96	98,83	98,97	99,44	100,09	100,35	100,50	174
1 9 8 4	117,9	116,9	117,0	117,5	117,6	117,7	117,7	117,7	117,9	118,3	118,8	119,0	119,2	
1 9 8 4	225,58	225,88	225,72	225,70	225,32	223,93	223,96	224,20	224,60	225,81	227,46	227,37	227,02	175
1 9 8 4	109,9	109,4	109,4	109,8	110,0	109,7	109,7	109,7	109,8	110,0	110,4	110,7	110,7	
1 9 8 4	80,80	79,33	79,41	79,85	80,40	80,41	80,48	80,47	80,68	81,54	82,15	82,50	82,41	176
1 9 8 4	117,5	115,7	116,0	116,5	116,9	117,1	117,1	117,1	117,3	118,2	118,9	119,5	119,5	
1 9 8 4	52,84	51,82	51,95	52,21	52,18	52,58	52,48	52,53	52,52	52,88	53,68	54,59	54,68	177
1 9 8 4	117,8	116,5	116,6	117,1	117,4	117,4	117,5	117,5	117,6	118,1	118,8	119,3	119,4	
1 9 8 4	57,12	56,85	56,82	56,93	56,95	57,04	56,98	57,11	57,14	57,22	57,37	57,57	57,50	178
1 9 8 4	116,2	115,2	115,3	115,6	115,7	115,9	116,1	116,1	116,4	116,8	116,8	117,4	117,4	
1 9 8 4	361,91	356,99	358,09	361,33	361,58	362,04	362,10	361,79	362,66	364,32	365,52	363,79	362,76	179
1 9 8 4	111,8	111,3	111,4	111,5	111,6	111,8	111,5	111,7	111,8	112,2	112,4	112,4	112,2	
1 9 8 4	272,45	267,68	269,66	271,07	271,18	271,02	270,44	270,72	273,17	273,51	274,68	277,58	278,71	180
1 9 8 4	113,0	112,6	112,7	112,6	112,7	112,8	112,8	112,9	112,8	113,0	113,1	113,7	113,7	
1 9 8 4	161,25	161,00	160,77	161,04	160,51	160,38	160,02	159,26	160,07	162,11	162,67	163,49	163,73	181
1 9 8 4	114,8	114,0	114,0	114,3	114,4	114,6	114,4	114,3	114,6	115,4	115,7	116,0	116,2	
1 9 8 4	92,02	90,29	91,27	92,32	91,67	92,08	92,53	92,04	92,03	92,24	92,24	92,77	92,72	182
1 9 8 4	116,9	115,9	116,3	116,5	116,6	116,9	116,8	116,7	116,7	117,1	117,3	118,0	118,0	

LFD NR.	WARE / LEISTUNG	MENGEN- EINHEIT	V-FAKTOR	JAHRESDURCHSCHNITTE		
				1981	1982	1983
183	JEANS FUER DAMEN, BAUMWOLLE, KOEPER, GR. 42	1 STUECK		DM 60,40 1980*100 103,7	64,71 109,0	67,15 111,4
184	DAMEN-HOSE, LANG, MISCHGEWEBE MIT WOLLE, GUTE VERARBEITUNG, GR. 42	1 STUECK		DM 89,10 1980*100 105,6	92,94 110,8	94,49 113,6
185	HEMDOBLUSE MIT LANGEM ARM, BAUMWOLLE, PFLEGELEICHT, GR. 42 ⁴³⁾	1 STUECK		DM 47,81 1980*100 105,3	51,75 111,9	54,74 116,9
186	DAMEN-PELZMANTEL, SWAKARA-PERSIANER, OHNE ZUSAETZLICHEN FELLBESATZ, KLASSISCHE FORM, GR. 42	1 STUECK		DM 2159,33 1980*100 102,6	2167,37 103,5	2157,16 102,8
187	DAMEN-PULLOVER MIT LANGEM ARM, MISCHGEWEBE MIT WOLLE, FEINE STRICKART, KLASSISCHE FORM, HOCHGESCHLOSSEN, GUTE VERARBEITUNG, MITTLERE, LEICHTE QUALITAET, GR. 42	1 STUECK		DM 61,52 1980*100 105,8	65,93 112,3	68,62 116,8
188	BERUFSSKITTEL FUER DAMEN, DREIVIERTELLANG, MISCHGEWEBE, GR. 42 44)	1 STUECK		DM 29,44 1980*100 106,1	32,81 110,5	34,05 113,8
189	KLEIDERSCHUERZE OHNE ARM, NORMALE LAENGE, BAUMWOLLE, PFLEGELEICHT, MITTLERE QUALITAET, GR. 42	1 STUECK		DM 31,11 1980*100 104,4	32,56 109,3	32,90 111,4
190	ANORAK (PARKA) MIT KAPUZE, MISCHGEWEBE AUS ETWA 65 PROZENT SYNTHETISCHER FASER UND ETWA 35 PROZENT BAUMWOLLE, MITTLERE QUALITAET, GR. 152 39)	1 STUECK		DM 80,77 1980*100 103,5	86,19 108,7	88,07 111,3
191	JEANS (NIETENHOSE) FUER KNABEN, BAUMWOLLE, KOEPER, GR. 152	1 STUECK		DM 41,28 1980*100 106,0	43,84 111,9	45,17 115,6
192	KNABEN-PULLOVER MIT LANGEM ARM, SYNTHETISCHE FASER, MITTLERE QUALITAET, GR. 152	1 STUECK		DM 30,76 1980*100 106,2	32,14 111,9	32,81 115,3
193	MAEDCHEN-KLEID MIT HALBEM ODER LANGEM ARM, BAUMWOLLE ODER MISCHGEWEBE, GERADER SCHNITT UND GUTE VERARBEITUNG, MITTLERE QUALITAET, GR. 128 42)	1 STUECK		DM 56,09 1980*100 105,6	58,73 110,1	58,76 112,5
194	TRAININGS- ODER SPORTANZUG, ZWEITEILIG, AUS SYNTHETISCHER FASER UND BAUMWOLLE, GUTES ELASTISCHES MATERIAL, GUTE VERARBEITUNG, GR. 5 45)	1 STUECK		DM 88,81 1980*100 104,0	95,21 109,1	96,82 110,7
195	BADEMANTEL FUER HERREN, VELOURS, BAUMWOLLE, GUTE QUALITAET, GR. 50	1 STUECK		DM 142,81 1980*100 104,4	149,82 108,0	152,24 109,8

PREISE

JAH	DURCH- SCHNITT	JAN.	FEBR.	MAERZ	APRIL	MAI	JUNI	JULI	AUG.	SEPT.	OKT.	NOV.	DEZ.	LFD NR.
1 9 8 4	69,10	67,65	68,09	68,32	68,41	68,99	69,03	69,34	69,38	69,76	70,04	70,16	70,09	183
1 9 8 4	113,2	112,0	112,2	112,4	112,6	112,8	112,9	113,2	113,3	113,8	113,9	114,4	114,4	
1 9 8 4	97,32	95,43	95,92	96,60	97,14	97,24	96,82	96,97	97,19	98,07	98,60	98,94	98,90	184
1 9 8 4	115,4	114,4	114,5	114,7	115,0	115,0	115,0	115,1	115,2	115,9	116,2	116,6	116,6	
1 9 8 4	57,69	56,84	56,84	57,27	57,57	57,66	57,85	57,63	57,48	57,97	58,10	58,52	58,55	185
1 9 8 4	120,2	119,0	118,8	119,2	119,8	120,2	120,2	120,2	120,3	120,8	120,9	121,4	121,6	
1 9 8 4	2095,49	2115,41	2098,54	2090,25	2093,86	2087,55	2089,69	2088,80	2083,44	2089,63	2100,21	2109,63	2098,86	186
1 9 8 4	101,9	101,8	101,6	101,6	101,8	101,8	101,9	101,8	101,4	101,7	102,2	102,3	102,4	
1 9 8 4	70,92	69,66	69,87	70,54	70,27	70,09	70,18	70,04	70,31	71,60	72,01	73,15	73,33	187
1 9 8 4	120,9	119,2	119,5	120,5	120,3	120,3	120,4	120,3	120,4	121,5	122,2	122,9	123,0	
1 9 8 4	35,19	34,70	34,78	34,85	34,90	35,17	35,21	35,20	35,18	35,38	35,58	35,57	35,79	188
1 9 8 4	116,4	115,5	115,6	115,8	115,9	116,8	116,9	116,9	116,4	116,7	116,7	116,7	117,0	
1 9 8 4	33,33	33,74	33,33	33,39	33,30	33,21	33,18	33,18	33,21	33,25	33,34	33,38	33,43	189
1 9 8 4	115,1	114,4	114,3	114,6	114,8	115,1	115,1	115,1	115,3	115,5	115,7	115,7	115,9	
1 9 8 4	88,11	86,96	87,06	87,35	87,97	88,40	87,78	87,24	87,91	88,20	89,02	89,66	89,81	190
1 9 8 4	112,3	112,1	112,1	112,3	112,2	112,2	112,2	112,2	112,3	112,5	112,4	112,6	112,5	
1 9 8 4	45,01	45,00	44,66	44,72	44,75	45,04	45,05	44,66	44,82	45,12	45,42	45,37	45,46	191
1 9 8 4	117,5	116,7	116,9	117,0	117,1	117,6	117,3	117,3	117,5	117,5	118,2	118,3	118,4	
1 9 8 4	33,70	33,58	33,59	33,70	33,72	33,46	33,49	33,53	33,61	33,83	33,92	34,04	33,94	192
1 9 8 4	117,9	117,2	117,2	117,3	117,4	117,4	117,6	117,7	118,0	118,5	118,8	119,1	119,1	
1 9 8 4	58,46	58,89	58,68	58,56	58,35	58,09	57,97	57,74	57,69	58,19	58,58	59,36	59,36	193
1 9 8 4	114,6	114,0	114,1	114,0	113,9	114,5	114,4	114,4	114,4	115,1	115,4	115,5	115,6	
1 9 8 4	96,95	97,62	96,45	96,87	96,75	96,59	96,99	96,65	96,63	96,35	97,41	97,47	97,56	194
1 9 8 4	112,4	111,9	112,0	112,0	112,2	112,2	112,2	112,3	112,2	112,3	112,7	113,2	113,2	
1 9 8 4	154,71	154,73	154,46	154,43	154,38	154,76	154,65	154,90	154,70	155,00	155,20	154,88	154,46	195
1 9 8 4	111,2	110,7	110,9	110,9	111,0	111,1	111,1	111,3	111,3	111,5	111,4	111,5	111,5	

LFD NR.	WARE / LEISTUNG	MENGEN- EINHEIT	V-FAKTOR	JAHRES DURCHSCHNITTE		
				1981	1982	1983
196	HERREN-OBERHEMD, REINE BAUMWOLLE, PFLEGELEICHT, GUTE QUALITAET, GR. 40 47)	1 STUECK	DM	48,22	49,66	50,64
			1980*100	104,5	108,6	112,0
197	HERREN-OBERHEMD, MISCHGEWEBE AUS BAUMWOLLE MIT SYNTHETISCHER FASER, MITTLERE QUALITAET, GR. 40	1 STUECK	DM	35,69	37,18	37,99
			1980*100	104,2	109,0	112,2
198	HERREN-SCHLAFANZUG, BAUMWOLLE (GEGEBENENFALLS MISCHGEWEBE), PFLEGELEICHT, GUTE VERARBEITUNG, GR. 50	1 STUECK	DM	41,01	43,70	44,95
			1980*100	105,8	111,2	114,5
199	HERREN-UNTERHEMD OHNE ARM, BAUMWOLLE, DOPPELRIPP, MITTLERE QUALITAET, GR. 5 49)	1 STUECK	DM	10,21	10,77	11,00
			1980*100	105,5	111,1	114,5
200	HERREN-UNTERHOSE, SLIP, MIT BREITEM WEICHELASTIKBUND, BAUMWOLLE, DOPPELRIPP, MARKENWARE, GR. 5	1 STUECK	DM	11,16	11,68	11,98
			1980*100	104,6	109,3	112,0
201	HOSENKORSELETT, VOLLELASTISCH, SYNTHETISCHE FASER, VERSTAERKT, SPITZENEINSATZ, CUP B, GR. 80 51)	1 STUECK	DM	68,76	71,77	74,29
			1980*100	103,2	106,9	110,8
202	NIEDERHOESCHEN, VOLLELASTISCH, SYNTHETISCHE FASER, VERSTAERKT, SPITZENEINSATZ, GR. 75	1 STUECK	DM	32,27	32,92	33,77
			1980*100	104,0	108,0	111,4
203	DAMEN-NACHTHEMD, BATIST, OHNE BESONDERE APPLIKATION, GUTE QUALITAET, GR. 42 50)	1 STUECK	DM	36,02	39,86	42,16
			1980*100	106,5	112,2	116,3
204	DAMEN-HEMD, BAUMWOLLE, MITTLERE QUALITAET, GR. 42	1 STUECK	DM	9,55	10,19	10,67
			1980*100	106,9	113,7	119,0
205	DAMEN-SLIP, BAUMWOLLE, GUTE QUALITAET, GR. 42	1 STUECK	DM	5,51	5,92	6,26
			1980*100	106,6	113,8	118,9
206	KNABEN-PULLIHEMD (T-SHIRT), BAUMWOLLE, PFLEGELEICHT, GR. 152	1 STUECK	DM	16,40	17,38	17,77
			1980*100	107,3	113,4	118,1
207	KNABEN-SCHLAFANZUG, BAUMWOLLE (GGF. MISCHGEWEBE), FROTTEESTRETCH, GR. 152	1 STUECK	DM	30,47	32,95	34,24
			1980*100	106,4	110,9	114,3
208	MAEDCHEN-GARNITUR, ZWEIFTEILIG, BAUMWOLLE, MITTLERE QUALITAET, GR. 128	1 GARNITUR	DM	11,30	11,89	12,00
			1980*100	105,2	110,7	114,1
209	STRAMPELHOESCHEN AUS FROTTEESTRETCH, SYNTHETISCHE FASER MIT BAUMWOLLE, MITTLERE QUALITAET, GR. 68	1 STUECK	DM	15,87	17,24	17,90
			1980*100	106,4	114,1	119,2
210	HERREN-KNIESTRUEMPFE (-SOCKEN, KNIELANG), SYNTHETISCHE FASER MIT WOLLE, GR. 11	1 PAAR	DM	10,23	10,86	11,22
			1980*100	104,6	110,0	113,4
211	HERREN-SOCKEN, KURZ, WOLLE BZW. BAUMWOLLE MIT SYNTHETISCHER FASER, GR. 11 53)	1 PAAR	DM	5,83	7,34	7,68
			1980*100	105,5	111,4	116,2
212	DAMEN-FEINSTRUMPFHOSE, MIT ZWICKEL, SYNTHETISCHE FASER, I. WAHL, GR. 42/44	1 STUECK	DM	4,76	4,88	5,00
			1980*100	103,4	107,4	110,2
213	KINDER-STRUEMPFE, KNIESTRUEMPFE, SYNTHETISCHE FASER MIT WOLLE BZW. BAUMWOLLE, GR. 8	1 PAAR	DM	6,25	6,48	6,62
			1980*100	105,0	109,8	112,9
214	KINDER-STRUMPFHOSE, SYNTHETISCHE FASER, MITTLERE QUALITAET, GR. 8	1 STUECK	DM	11,56	12,07	12,31
			1980*100	104,1	108,4	111,7
215	HERREN-HUT, HAARFILZ, MITTLERE QUALITAET	1 STUECK	DM	62,43	65,93	67,80
			1980*100	105,1	110,9	114,5
216	HERREN-HANDSCHUHE, SCHWEINSLEDER, UNGEFUETTERT, GR. 8	1 PAAR	DM	64,86	69,30	72,65
			1980*100	104,8	109,8	113,9
217	DAMEN-HANDSCHUHE, VENYL, GUTE VERARBEITUNG, GR. 7 52)	1 PAAR	DM	49,10	51,18	54,27
			1980*100	105,7	108,8	111,4
218	DAMEN-KLEIDERSTOFF, EINFACH GEMUSTERT, HOCHVEREDELTE BAUMWOLLE, PFLEGELEICHT, MITTLERE QUALITAET, 150 CM BREIT 46)	1 METER	DM	22,03	21,69	21,99
			1980*100	103,9	109,0	111,4
219	DAMEN-KLEIDERSTOFF, EINFARBIG, MISCHGEWEBE AUS ETWA 55 PROZENT SYNTHETISCHER FASER UND ETWA 45 PROZENT REINER SCHURWOLLE, MITTLERE QUALITAET, 140 CM BREIT	1 METER	DM	27,51	29,12	30,00
			1980*100	102,8	109,0	112,6
220	FUTTERTAFT, EINFARBIG, CHEMIEFASER (ZELLULOSSISCHE ODER SYNTHETISCHE FASER), PFLEGELEICHT, CA. 140 CM BREIT	1 METER	DM	8,28	8,61	8,89
			1980*100	104,0	107,4	110,1
221	STRICKGARN, BABYGARN, SYNTHETISCHE FASER, MITTLERE QUALITAET	100 GRAMM	DM	5,89	6,32	6,58
			1980*100	104,9	111,2	115,4
222	STRICKGARN, REINE SCHURWOLLE, FARBIG, GUTE QUALITAET	100 GRAMM	DM	7,26	7,81	8,09
			1980*100	105,5	111,9	115,7
223	MASCHINENGARN, 200/4-FACH, STAERKE 40, WEISS	1 ROLLE	DM	2,74	2,95	3,13
			1980*100	108,9	116,3	123,0
224	REISSVERSCHLUSS AUS SYNTHETISCHEM MATERIAL ODER METALL, LAENGE ETWA 20 CM 54)	1 STUECK	DM	2,11	2,27	2,45
			1980*100	107,6	111,7	118,5
225	GUMMIBAND, GEWEBT, STANDARDQUALITAET, SCHMAL, ZU ETWA 10 M LAENGE	10 METER ⁵⁵⁾	DM	0,44	4,56	4,81
			1980*100	105,4	110,9	116,0
226	HERREN-STRASSENSCHUHE, SCHNUEHALBSCHUHE, RINDBOX, LAUFSohle AUS SYNTHETISCHEM MATERIAL, MITTLERE QUALITAET, GR. 42	1 PAAR	DM	82,43	85,22	87,61
			1980*100	106,3	110,5	113,6
225	HERREN-STRASSENSCHUHE, SCHNUEHALBSCHUHE, SCHWARZ, KLASSISCHE FORM, BOXCALF (KEIN MASTBOX), LEDERBRANDSohle, LEDERLAUFSohle, GUTE QUALITAET, GR. 42	1 PAAR	DM	119,19	123,52	127,43
			1980*100	106,3	110,4	113,8

PREISE

JAH	DURCH- SCHNITT	JAN.	FEBR.	MAERZ	APRIL	MAI	JUNI	JULI	AUG.	SEPT.	OKT.	NOV.	DEZ.	LFD NR.
1984	51,78	51,37	51,48	51,58	51,69	51,42	51,60	51,60	51,66	52,04	52,17	52,38	52,39	196
1984	114,4	113,3	113,6	113,7	113,8	114,1	114,4	114,4	114,5	115,2	115,3	115,1	115,1	
1984	38,98	38,39	38,44	38,64	38,72	38,87	38,88	38,91	39,01	39,35	39,47	39,46	39,56	197
1984	115,0	113,5	113,8	114,2	114,6	114,7	114,8	114,9	115,1	115,8	116,0	116,0	116,1	
1984	46,82	46,00	46,06	46,28	46,48	46,78	46,72	46,76	46,94	47,03	47,40	47,70	47,75	198
1984	117,2	115,8	116,1	116,5	116,8	117,0	117,1	117,1	117,2	117,7	118,0	118,7	118,8	
1984	11,21	11,16	11,16	11,18	11,17	11,17	11,16	11,17	11,19	11,23	11,26	11,29	11,31	199
1984	117,2	116,4	116,4	116,7	116,9	116,9	116,9	117,0	117,1	117,5	117,9	118,2	118,3	
1984	12,15	12,09	12,09	12,13	12,11	12,16	12,11	12,12	12,15	12,18	12,12	12,27	12,28	200
1984	113,7	113,1	113,1	113,3	113,3	113,4	113,5	113,5	113,9	114,1	114,2	114,5	114,6	
1984	75,88	74,94	75,24	75,40	75,46	76,09	76,09	76,16	76,17	76,23	76,26	76,27	76,26	201
1984	114,3	112,7	113,0	113,4	113,8	114,2	114,3	114,3	114,7	114,9	115,1	115,3	115,3	
1984	34,18	33,98	34,07	34,11	34,00	34,15	34,14	34,19	34,19	34,50	34,51	34,16	34,13	202
1984	113,7	112,4	112,5	112,8	112,9	113,8	113,9	114,1	114,2	114,5	114,4	114,5	114,5	
1984	44,21	43,51	43,98	43,99	44,07	44,04	44,05	44,32	44,01	44,28	44,54	44,81	44,97	203
1984	119,7	118,3	118,6	118,7	118,9	119,4	119,4	119,4	119,6	120,3	120,6	121,4	121,4	
1984	11,02	10,90	10,88	10,91	10,94	11,00	10,99	11,02	11,04	11,08	11,12	11,19	11,20	204
1984	122,3	121,1	121,2	121,5	121,7	122,0	122,0	122,2	122,4	122,8	123,1	123,9	123,9	
1984	6,57	6,49	6,50	6,51	6,55	6,53	6,54	6,57	6,57	6,59	6,63	6,67	6,69	205
1984	123,3	121,7	121,8	122,4	122,6	122,8	122,8	123,2	123,4	123,8	124,2	125,2	125,3	
1984	18,66	18,46	18,56	18,60	18,67	18,57	18,52	18,47	18,48	18,64	18,75	19,11	19,13	206
1984	122,2	121,0	121,1	121,3	121,5	121,7	121,7	121,5	121,9	122,8	123,1	124,0	124,2	
1984	34,72	34,60	34,53	34,52	34,48	34,72	34,67	34,63	34,66	34,77	35,09	35,06	34,93	207
1984	116,1	114,6	114,7	114,8	114,8	116,4	116,3	116,3	116,4	116,7	117,3	117,5	117,5	
1984	12,19	12,17	12,16	12,16	12,20	12,19	12,19	12,16	12,16	12,21	12,26	12,23	12,25	208
1984	116,7	115,8	115,9	116,2	116,3	116,4	116,5	116,4	116,5	116,8	117,3	116,0	118,0	
1984	18,38	18,29	18,18	18,27	18,34	18,39	18,40	18,40	18,44	18,44	18,48	18,50	18,49	209
1984	121,6	120,9	120,7	121,2	121,4	121,7	121,7	121,6	121,6	122,0	122,1	122,2	122,2	
1984	11,45	11,42	11,41	11,42	11,41	11,37	11,42	11,42	11,43	11,46	11,53	11,54	11,53	210
1984	115,2	114,8	114,7	114,9	114,8	114,8	114,9	115,0	115,1	115,6	116,0	116,1	116,1	
1984	7,85	7,81	7,83	7,86	7,87	7,82	7,81	7,83	7,82	7,87	7,89	7,88	7,87	211
1984	120,0	118,5	118,9	119,2	119,6	119,8	119,8	120,0	119,9	120,5	120,9	121,1	121,2	
1984	5,04	5,05	5,03	5,02	5,04	5,05	5,04	5,04	5,04	5,04	5,05	5,05	5,04	212
1984	112,0	112,7	112,5	112,6	111,8	111,9	111,8	111,8	111,8	112,1	112,3	111,6	111,6	
1984	6,73	6,70	6,73	6,73	6,72	6,72	6,70	6,71	6,70	6,74	6,75	6,75	6,77	213
1984	115,6	114,4	114,8	115,2	115,4	115,5	115,6	115,6	115,7	115,9	116,2	116,3	116,5	
1984	12,45	12,38	12,34	12,32	12,38	12,43	12,48	12,48	12,50	12,52	12,54	12,53	12,50	214
1984	113,5	112,9	112,7	113,0	113,4	113,3	113,4	113,4	113,4	113,8	114,2	114,4	114,5	
1984	69,83	69,10	69,02	70,03	69,49	69,69	69,64	69,71	69,74	69,98	70,20	70,70	70,62	215
1984	117,5	116,5	116,3	116,8	117,0	117,3	117,3	117,4	117,4	117,6	118,6	119,1	119,1	
1984	75,79	73,76	73,77	74,91	74,88	75,27	75,39	76,04	76,10	77,37	77,32	77,51	77,20	216
1984	117,1	115,9	115,9	116,5	116,6	116,8	116,7	117,0	117,3	117,8	118,1	118,3	118,3	
1984	15,01	14,74	14,66	14,98	15,07	15,11	15,11	15,09	15,17	15,14	14,97	15,02	15,09	217
1984	112,9	112,4	112,4	112,6	112,9	113,2	113,2	113,0	113,1	113,1	112,6	112,9	112,9	
1984	22,44	22,12	22,31	22,32	22,39	22,44	22,47	22,52	22,58	22,62	22,57	22,52	22,36	218
1984	114,5	113,5	113,6	113,9	114,2	114,5	114,5	114,7	114,8	115,0	115,2	115,3	115,3	
1984	30,83	30,49	30,54	30,73	30,71	30,88	30,86	30,92	30,87	30,94	30,95	31,04	31,04	219
1984	115,9	114,6	114,6	115,5	115,8	115,9	116,0	116,0	115,9	116,4	116,6	116,7	116,7	
1984	9,33	9,02	9,18	9,17	9,22	9,29	9,34	9,46	9,50	9,53	9,41	9,37	9,38	220
1984	114,7	111,4	112,1	113,6	114,2	114,9	115,2	115,4	115,6	116,0	116,0	116,1	116,2	
1984	6,90	6,77	6,78	6,83	6,86	6,88	6,89	6,90	6,91	6,95	6,98	7,03	6,99	221
1984	119,0	117,2	117,3	117,7	118,2	118,5	118,7	119,0	119,3	119,9	120,5	120,9	121,0	
1984	8,41	8,23	8,24	8,29	8,35	8,37	8,43	8,45	8,46	8,50	8,53	8,54	8,53	222
1984	118,5	116,9	117,1	117,4	117,9	118,2	118,5	118,6	118,8	119,4	119,7	119,8	119,9	
1984	3,31	3,23	3,23	3,24	3,25	3,26	3,26	3,30	3,34	3,39	3,41	3,42	3,42	223
1984	129,3	126,3	126,6	126,8	126,9	127,3	127,4	128,6	130,1	131,9	132,5	133,4	133,5	
1984	2,69	2,51	2,57	2,63	2,66	2,68	2,70	2,72	2,72	2,75	2,76	2,76	2,76	224
1984	127,3	120,8	122,9	125,1	126,1	126,8	128,0	128,6	128,9	129,7	130,1	130,3	130,3	
1984	5,01	4,90	4,95	4,95	4,96	4,99	5,02	5,03	5,03	5,06	5,06	5,06	5,06	225
1984	121,1	118,3	119,4	119,8	120,3	120,8	121,4	121,6	121,8	122,2	122,3	122,7	122,7	
1984	90,84	89,35	89,66	89,99	90,16	90,19	90,10	90,23	90,82	91,80	92,41	92,62	92,67	226
1984	117,6	115,7	116,0	116,6	116,8	117,0	117,0	117,2	117,7	118,7	119,4	119,6	119,7	
1984	131,61	129,91	130,23	130,51	130,73	130,72	130,74	130,83	131,37	132,58	133,59	133,91	134,17	227
1984	117,6	115,9	116,1	116,4	116,7	116,8	117,0	117,1	117,6	118,4	119,1	119,7	119,8	

LFD NR.	WARE / LEISTUNG	MENGEN- EINHEIT	V-FAKTOR	JAHRES DURCHSCHNITTE			
				1981	1982	1983	
228	HERREN-SLIPPER, LEDEROBERTEIL, LAUF SOHLE AUS SYNTHETISCHEM MATERIAL, MITTLERE QUALITAET, GR. 42 56)	1 PAAR		DM 1980*100	86,77 106,1	88,62 109,6	91,56 112,6
229	DAMEN-STRASSENSCHUHE, SPOR THALBSCHUHE, GAENGIGE LEDERART, LAUF SOHLE AUS SYNTHETISCHEM MATERIAL, MITTLERE QUALITAET, GR. 38	1 PAAR		DM 1980*100	84,03 105,9	86,78 109,5	89,23 112,7
230	DAMEN-STRASSENSCHUHE, GLATTER PUMPS, KLASSISCHE FORM, BOXCALF (KEIN MASTBOX), LEDERLAUF SOHLE, GUTE QUALITAET, GR. 38	1 PAAR		DM 1980*100	110,86 105,4	114,21 109,4	118,30 113,0
231	KINDERSCHUHE, HALBSCHUHE, RINDBOX, LAUF SOHLE AUS SYNTHETISCHEM MATERIAL, GR. 35	1 PAAR		DM 1980*100	58,39 106,0	60,24 109,9	61,89 113,1
232	KINDERSCHUHE, GAENGIGE LEDERART, FEINPROFILSOHLE AUS SYNTHETISCHEM MATERIAL, GR. 24 57)	1 PAAR		DM 1980*100	58,34 105,2	55,30 108,8	56,59 111,6
233	KINDER-SCHLUPF-HAUSSCHUHE, OBERTEIL AUS STOFF, SOHLE AUS SYNTHETISCHEM MATERIAL, GR. 30	1 PAAR		DM 1980*100	24,43 105,8	25,20 109,5	25,63 112,7
234	TENNISCHUHE, LEINEN, GR. 38	1 PAAR		DM 1980*100	34,59 104,7	36,32 109,9	37,61 113,2
235	FUSSBALLSTIEFEL, GUTES RINDBOXLEDER, ANVULKANISIERTE NOCKENSOHLE, MITTLERE QUALITAET, GR. 42	1 PAAR		DM 1980*100	59,79 103,3	62,10 106,3	63,53 109,2
236	SCHNURSENKEL FUER HERREN-HALBSCHUHE, ETWA 45 CM LANG	1 PAAR		DM 1980*100	1,44 106,5	1,54 113,0	1,61 117,8
237	AENDERUNGSSCHNEIDERARBEIT, KUERZEN EINER HERRENHOSE OHNE UMSCHLAG	1 MAL		DM 1980*100	14,04 105,4	13,73 109,7	13,97 113,1
238	SCHNEIDERINNENARBEIT, ANFERTIGUNG EINES SPORTLICHEN KLEIDES FUER DAMEN, PREIS OHNE STOFF, ABER MIT EINFACHEN ZUTATEN	1 MAL		DM 1980*100	230,58 104,3	239,97 108,8	252,66 113,6
239	BESOHLEN MIT LEDER SOHLEN, EIN PAAR HERRENSCHUHE, GR. 43 58)	1 MAL		DM 1980*100	29,26 104,9	22,79 108,4	23,50 112,3
240	BESOHLEN MIT WERKSTOFFSOHLEN (GLATT), EIN PAAR HERRENSCHUHE, GR. 43 59)	1 MAL		DM 1980*100	26,25 105,1	19,61 108,9	20,13 112,5
241	BESOHLEN MIT ABSAETZEN, GUMMIABSAETZE, AB GR. 66, EIN PAAR HERRENSCHUHE, GR. 43	1 MAL		DM 1980*100	- 104,8	9,62 107,8	9,86 112,2

PREISE

JAH	DURCH- SCHNITT	JAN.	FEBR.	MAERZ	APRIL	MAI	JUNI	JULI	AUG.	SEPT.	OKT.	NOV.	DEZ.	LFD NR.
1 9 8 4	94,58	93,32	93,59	93,69	93,85	94,05	94,07	94,25	94,57	95,26	95,88	96,26	96,24	228
1 9 8 4	116,1	114,5	114,7	115,1	115,4	115,5	115,6	115,8	116,2	117,1	117,6	118,0	118,1	
1 9 8 4	92,24	90,74	91,12	91,38	91,56	91,58	91,59	91,85	92,02	93,15	93,68	94,04	94,15	229
1 9 8 4	117,0	114,8	115,0	115,6	115,9	116,5	116,6	116,9	117,1	118,2	118,9	119,1	119,3	
1 9 8 4	121,95	120,06	120,53	121,06	121,08	121,15	121,10	121,53	121,72	122,90	123,79	124,13	124,36	230
1 9 8 4	116,7	114,9	115,0	115,6	115,8	116,1	116,1	116,4	116,9	117,9	118,4	118,5	118,7	
1 9 8 4	64,18	63,00	63,35	63,53	63,58	63,84	63,76	63,84	64,02	64,70	65,37	65,57	65,58	231
1 9 8 4	117,3	115,3	115,8	116,3	116,5	116,6	116,7	116,9	117,2	118,2	118,9	119,4	119,5	
1 9 8 4	57,24	56,70	56,77	56,83	56,84	56,95	56,92	56,99	57,06	57,64	58,06	58,04	58,13	232
1 9 8 4	115,0	113,4	113,6	114,1	114,3	114,5	114,6	114,8	115,0	115,8	116,3	116,7	116,8	
1 9 8 4	26,30	26,05	26,14	26,18	26,18	26,19	26,14	26,16	26,17	26,44	26,62	26,67	26,68	233
1 9 8 4	115,6	114,3	114,7	115,1	115,2	115,2	115,2	115,3	115,5	116,2	116,7	117,1	117,1	
1 9 8 4	39,51	38,77	38,94	38,87	39,03	39,30	39,38	39,44	39,46	39,74	40,14	40,49	40,54	234
1 9 8 4	117,3	115,3	115,6	116,8	116,9	117,0	117,1	117,3	117,4	117,8	118,6	118,9	119,0	
1 9 8 4	64,43	64,03	63,83	64,23	64,33	64,28	64,56	64,11	64,16	64,28	64,98	65,17	65,17	235
1 9 8 4	111,5	110,6	110,8	111,0	111,2	111,3	111,4	111,4	111,5	111,7	112,4	112,4	112,4	
1 9 8 4	1,69	1,65	1,66	1,68	1,68	1,68	1,69	1,69	1,69	1,70	1,72	1,72	1,72	236
1 9 8 4	123,2	120,5	121,3	122,0	122,6	122,7	123,0	123,1	123,4	124,1	124,8	125,2	125,2	
1 9 8 4	14,37	14,25	14,29	14,31	14,34	14,39	14,39	14,38	14,38	14,38	14,39	14,46	14,45	237
1 9 8 4	116,7	115,6	116,0	116,3	116,5	116,9	116,9	116,8	116,8	116,8	116,9	117,2	117,2	
1 9 8 4	270,17	252,73	264,87	265,83	266,04	270,50	271,59	272,01	275,34	275,23	275,60	276,16	276,16	238
1 9 8 4	117,5	115,6	115,9	116,4	116,5	117,6	118,0	118,1	118,2	118,2	118,3	118,6	118,6	
1 9 8 4	24,12	23,82	23,85	23,92	24,01	24,09	24,14	24,16	24,21	24,25	24,29	24,35	24,39	239
1 9 8 4	115,7	114,3	114,5	114,8	115,2	115,4	115,6	115,8	116,0	116,2	116,5	116,7	116,8	
1 9 8 4	20,65	20,39	20,42	20,49	20,55	20,62	20,65	20,68	20,71	20,76	20,77	20,87	20,90	240
1 9 8 4	116,0	114,5	114,9	115,2	115,5	115,8	115,9	116,2	116,4	116,6	116,8	117,1	117,2	
1 9 8 4	10,23	10,10	10,11	10,13	10,17	10,20	10,21	10,23	10,27	10,30	10,31	10,34	10,36	241
1 9 8 4	115,9	114,6	114,8	114,9	115,2	115,5	115,7	115,9	116,3	116,7	116,8	117,0	117,2	

LFD NR.	WARE / LEISTUNG	MENGEN- EINHEIT	V-FAKTOR	JAHRESDURCHSCHNITTE		
				1981	1982	1983

WOHNUNGSMIETEN, ENERGIE						
MIETE FUER EINE ABGESCHLOSSENE, LEERVERMIETETE WOHNUNG MIT KUECHE FREIFINANZIERTER WOHNUNGSBAU, BIS 1948 ERBAUT						
242	3-RAUM-WOHNUNG OHNE BAD, EINZELRAUMHEIZUNG	MTS.-MIETE	DM	158,79	166,59	176,88
			1980*100	105,1	110,4	117,2
3-RAUM-WOHNUNG MIT BAD/DUSCHE, EINZELRAUMHEIZUNG						
243	FREIFINANZIERTER WOHNUNGSBAU, 1949 UND SPAETER ERBAUT	MTS.-MIETE	DM	213,11	227,12	243,69
			1980*100	104,9	110,6	117,5
4-RAUM-WOHNUNG MIT BAD/DUSCHE, ZENTRALHEIZUNG						
244	OFFENTLICH GEFORDERTER WOHNUNGSBAU, 1949 UND SPAETER ERBAUT	MTS.-MIETE	DM	442,06	461,91	481,57
			1980*100	103,9	108,5	112,8
3-RAUM-WOHNUNG MIT BAD, EINZELRAUMHEIZUNG						
245		MTS.-MIETE	DM	213,93	225,20	242,43
			1980*100	104,1	109,3	117,1
3-RAUM-WOHNUNG MIT BAD, ZENTRALHEIZUNG						
246	ELEKTRISCHER STROM, GRUNDPREIS UND ARBEITSPREIS, FUER EINE WOHNUNG MIT KUECHE, GUNSTIGSTER TARIF, BEI EINEM MONATSVERBRAUCH VON	MTS.-MIETE	DM	326,93	345,59	364,79
			1980*100	104,8	110,7	117,1
75 KWH (3-RAUM-WOHNUNG EINSCHL. KUECHE)						
247		75 KWH	DM	24,77	26,99	27,96
			1980*100	110,9	121,4	125,7
200 KWH (4-RAUM-WOHNUNG EINSCHL. KUECHE)						
248		200 KWH	DM	48,84	53,12	54,90
			1980*100	110,9	120,5	124,5
325 KWH (5-RAUM-WOHNUNG EINSCHL. KUECHE)						
249		325 KWH	DM	71,33	77,89	80,67
			1980*100	112,6	123,5	127,7
1275 KWH, DAVON 950 KWH NACHTSTROM (5-RAUM-WOHNUNG EINSCHL. KUECHE)						
250	GAS, MIT GRUND-(VERRECHNUNGS-) UND ARBEITSPREIS, FUER EINE WOHNUNG MIT KUECHE, GUNSTIGSTER TARIF, BEI EINER ABNAHMEMENGE VON	1275 KWH	DM	171,13	186,65	192,90
			1980*100	113,3	124,1	128,7
1000 KWH ⁶⁰⁾						
251		MONATLICH	DM	66,77	92,05	93,17
			1980*100	117,1	132,0	133,0
1600 KWH ⁶¹⁾						
252		MONATLICH	DM	104,78	132,96	134,40
			1980*100	117,9	133,3	134,1
2300 KWH ⁶²⁾						
253		MONATLICH	DM	160,37	172,02	174,07
			1980*100	119,2	136,0	136,9
FLUESSIGGAS, FUELLUNG EINER 11-KG-FLASCHE						
254		1 FUELLUNG	DM	26,65	27,96	29,05
			1980*100	110,4	115,5	119,7
EXTRA LEICHTES HEIZOEL, BEI ABNAHME VON 5000 L (TANKWARE)						
255		1 HL	DM	73,45	77,72	71,63
			1980*100	117,1	123,8	113,8
STEINKOEHLENBRIKETTS, INLAENDISCHE HERKUNFT, BEI ABNAHME VON ETWA 500 KG, FREI KELLER 63)						
256		50 KILO	DM	27,44	28,16	28,95
			1980*100	111,3	117,0	120,0
SPEZIALBRAND 3/FETT MUSS 4, INLAENDISCHE HERKUNFT, BEI ABNAHME VON ETWA 100 KG, FREI KELLER 64)						
257		50 KILO	DM	25,70	27,67	28,38
			1980*100	112,4	118,5	122,6
ANTHRAZIT-MUSS 3, INLAENDISCHE HERKUNFT, BEI ABNAHME VON ETWA 500 KG, FREI KELLER 65)						
258		50 KILO	DM	29,56	31,34	32,01
			1980*100	111,0	117,8	120,6
ZECHENBRECHKOKS 3, INLAENDISCHE HERKUNFT, BEI ABNAHME VON ETWA 2000 KG, FREI KELLER 66)						
259		50 KILO	DM	28,74	29,58	30,02
			1980*100	110,7	115,9	117,9
BRAUNKOEHLENBRIKETTS, BEI ABNAHME V. ETWA 500 KG, FREI KELLER 50 KILO						
260		50 KILO	DM	16,93	18,00	18,64
			1980*100	113,9	122,3	127,0
BRENNHOLZ, OFENFERTIG, FREI KELLER						
261		50 KILO	DM	18,39	20,02	20,50
			1980*100	111,1	118,0	121,9

HAUSHALTSGUETER						
KUECHENSTUHL AUS METALLROHR, SITZ UND RUECKEN MIT KUNSTSTOFFBEZUG AUF SCHAUMSTOFF-POLSTER						
262		1 STUECK	DM	69,60	75,54	77,66
			1980*100	109,3	116,8	121,2
HAENGESCHRANK AUS ANBAUKUECHE, KUNSTSTOFFBESCHICHTET, 2 TUEREN, 2 EINLEGEBOEDEN, ETWA 100 MAL 60 MAL 35 CM						
263		1 STUECK	DM		201,59	208,30
			1980*100	109,2	114,5	118,7
KUECHENBLOCK, ETWA 280 BIS 330 CM BREIT, EINSCHL. KUEHLSCHRANK, HERD, DUNSTABZUGSHAUBE UND SPUELE						
264		1 STUECK	DM		3024,83	3104,78
			1980*100	108,5	112,9	116,6
KLEIDERSCHRANK, TYPEN-REIHENSCHRANK, NATURHOLZ FURNIERT, MATTIERTE ODER KUNSTSTOFFBESCHICHTETE OBERFLAECHE, 2 EINLEGEBOEDEN, KLEIDERSTANGE, ETWA 100 MAL 225 MAL 60 CM						
265		1 STUECK	DM	520,94	553,24	566,89
			1980*100	108,8	115,2	118,7
KASTENDOPPELBETT (OHNE MATRATZENBODEN), ETWA 200 MAL 200 CM, NATURHOLZ FURNIERT, MATTIERTE OD. KUNSTSTOFFBESCH. OBERFL., U.A. MIT BETTUEBERBAU UND NACHTKONSOLEN (ETWA 50 CM HOCH)						
266		1 STUECK	DM	360,45	1145,85	1169,93
			1980*100	108,7	112,9	115,7
MATRATZENBODEN, FEDERHOLZGRUND, MIT VERSTELLBAREM KOPF- UND FUSSTEIL, ETWA 90 MAL 190 CM 70)						
267		1 STUECK	DM	112,65	154,64	162,24
			1980*100	107,0	112,7	116,7
AUFLEGEMATRATZE, FEDERKERN, EINTEILIG, GUTE POLSTERUNG UND VERARBEITUNG, ETWA 100 MAL 200 CM						
268		1 STUECK	DM	285,30	300,13	309,13
			1980*100	105,5	110,1	113,4

PREISE

JAHR	DURCH- SCHNITT	JAN.	FEBR.	MAERZ	APRIL	MÄI	JUNI	JULI	AUG.	SEPT.	OKT.	NOV.	DEZ.	LFD NR.
------	-------------------	------	-------	-------	-------	-----	------	------	------	-------	------	------	------	------------

WOHNUNGSMIETEN, ENERGIE

1 9 8 4	183,53	181,00	181,51	182,62	182,66	183,59	184,46	184,09	184,65	184,57	185,14	184,49	183,56	242
1 9 8 4	122,1	119,9	120,4	121,1	121,3	121,8	122,3	122,4	122,5	122,9	123,2	123,6	123,7	
1 9 8 4	254,86	250,59	251,06	252,14	252,87	253,46	254,32	254,72	255,40	256,09	258,13	259,27	260,30	243
1 9 8 4	123,0	120,8	121,2	121,6	122,1	122,3	122,7	123,0	123,3	123,7	124,6	124,9	125,2	
1 9 8 4	497,62	490,52	492,51	493,51	494,81	495,78	497,18	497,85	499,34	500,68	502,18	502,88	504,24	244
1 9 8 4	116,4	114,7	115,1	115,5	115,8	116,1	116,3	116,4	116,7	117,0	117,4	117,6	117,7	
1 9 8 4	251,60	247,14	247,75	248,68	249,34	250,78	249,14	249,73	251,76	253,89	253,58	256,39	259,02	245
1 9 8 4	121,8	119,3	119,6	119,9	120,2	120,8	121,0	121,3	122,5	123,6	123,7	124,3	124,6	
1 9 8 4	376,52	370,35	371,38	372,20	373,20	374,58	374,95	375,09	377,21	378,81	381,74	383,91	384,80	246
1 9 8 4	121,7	119,3	119,6	119,8	120,2	120,6	121,0	121,2	122,1	123,0	124,0	124,6	124,9	
1 9 8 4	28,92	28,58	28,61	28,66	28,62	28,82	28,82	29,03	29,05	29,06	29,21	29,21	29,21	247
1 9 8 4	130,2	128,6	128,7	129,0	129,8	129,8	129,8	130,7	130,8	130,9	131,5	131,5	131,5	
1 9 8 4	56,68	56,03	56,08	56,16	56,46	56,46	56,46	56,98	57,02	57,02	57,17	57,17	57,17	248
1 9 8 4	128,6	127,1	127,2	127,4	128,1	128,1	128,1	129,3	129,4	129,4	129,7	129,7	129,7	
1 9 8 4	83,40	82,41	82,46	82,59	83,03	83,03	83,03	83,85	83,90	83,90	84,22	84,22	84,22	249
1 9 8 4	132,1	130,5	130,6	130,8	131,5	131,5	131,5	132,9	132,9	132,9	133,4	133,4	133,4	
1 9 8 4	200,12	197,54	197,59	197,92	200,25	199,12	199,12	201,29	201,37	201,37	201,96	201,96	201,96	250
1 9 8 4	133,4	131,6	131,7	131,9	133,4	132,7	132,7	134,1	134,2	134,2	134,6	134,6	134,6	
1 9 8 4	92,79	92,32	92,20	92,01	92,15	92,34	92,34	92,64	92,88	92,91	93,51	93,98	94,22	251
1 9 8 4	132,7	131,9	131,9	131,6	131,8	132,1	132,1	132,5	132,9	132,9	133,6	134,3	134,6	
1 9 8 4	133,75	132,93	132,80	132,54	132,77	133,05	133,05	133,51	133,90	133,95	134,96	135,60	135,96	252
1 9 8 4	133,8	132,9	132,8	132,6	132,8	133,1	133,1	133,6	133,9	134,0	134,9	135,6	135,9	
1 9 8 4	173,38	172,09	171,95	171,76	172,12	172,51	172,51	173,16	173,66	173,72	174,58	175,78	176,30	253
1 9 8 4	136,6	135,6	135,5	135,3	135,6	135,9	135,9	136,5	136,8	136,9	137,9	138,6	139,0	
1 9 8 4	29,66	29,66	29,82	29,82	29,83	29,79	29,50	29,53	29,59	29,56	29,56	29,60	29,60	254
1 9 8 4	122,1	122,2	122,8	122,8	122,9	122,7	121,4	121,5	121,8	121,8	121,8	121,8	121,8	
1 9 8 4	75,89	77,29	77,79	74,23	74,78	73,46	74,91	73,34	73,05	75,97	80,93	77,01	77,94	255
1 9 8 4	120,5	122,7	123,5	117,9	118,7	116,6	118,9	116,4	116,0	120,6	128,5	122,2	123,9	
1 9 8 4	29,52	29,57	29,60	29,61	29,34	29,22	29,12	29,21	29,28	29,39	29,88	30,01	30,03	256
1 9 8 4	122,1	122,5	122,7	122,7	121,6	120,9	120,5	120,9	121,2	121,6	123,3	123,9	123,9	
1 9 8 4	29,06	28,97	28,98	29,10	28,78	28,78	28,85	28,88	28,91	29,02	29,42	29,54	29,53	257
1 9 8 4	125,5	125,5	125,6	125,6	124,2	124,1	124,3	124,4	124,7	125,2	127,0	127,5	127,5	
1 9 8 4	32,90	32,79	32,81	32,80	32,62	32,55	32,57	32,61	32,65	32,80	33,42	33,57	33,60	258
1 9 8 4	123,6	123,4	123,5	123,5	122,6	122,1	122,2	122,3	122,5	123,1	125,4	126,0	126,2	
1 9 8 4	30,62	30,67	30,74	30,75	30,45	30,26	30,26	30,39	30,38	30,52	30,89	31,04	31,09	259
1 9 8 4	120,1	120,3	120,6	120,6	119,5	118,7	118,7	118,9	119,1	119,7	121,2	121,8	122,0	
1 9 8 4	19,21	19,34	19,28	19,27	18,98	18,80	18,71	18,85	18,91	19,12	19,61	19,76	19,82	260
1 9 8 4	130,9	131,9	131,5	131,4	129,6	128,1	127,5	128,3	126,7	130,2	133,8	134,9	135,2	
1 9 8 4	20,88	20,61	20,63	20,80	20,82	20,86	20,86	20,88	20,86	20,90	21,03	21,09	21,16	261
1 9 8 4	124,4	123,8	123,9	123,9	124,0	124,0	124,0	124,2	124,3	124,3	125,0	125,3	125,5	

HAUSHALTSGÜTER

1 9 8 4	80,01	78,95	79,23	79,44	79,77	80,27	80,20	80,33	80,45	80,61	80,64	80,09	80,27	262
1 9 8 4	124,7	123,0	123,5	124,0	124,2	124,8	124,6	124,8	124,9	125,2	125,5	125,8	125,8	
1 9 8 4	213,43	210,23	212,41	213,21	212,79	213,14	213,54	213,98	213,88	214,28	214,40	214,44	214,91	263
1 9 8 4	121,9	120,5	121,3	121,8	121,9	121,9	122,1	122,2	122,2	122,4	121,8	122,2	122,2	
1 9 8 4	3138,59	3133,99	3140,81	3137,83	3138,21	3135,77	3135,32	3145,11	3136,94	3140,11	3144,80	3136,60	3137,59	264
1 9 8 4	119,5	118,3	118,7	119,2	119,4	119,5	119,6	119,7	119,7	119,8	120,0	120,1	120,1	
1 9 8 4	580,68	572,42	575,01	577,64	578,70	580,10	581,56	583,03	582,06	586,17	585,35	584,32	581,82	265
1 9 8 4	122,4	120,8	121,2	121,7	121,9	122,4	122,5	122,6	122,7	123,0	123,1	123,3	123,3	
1 9 8 4	1194,42	1175,64	1187,18	1191,51	1196,38	1188,45	1189,32	1196,16	1197,48	1199,04	1198,27	1206,59	1207,00	266
1 9 8 4	118,5	117,2	117,7	118,0	116,2	118,5	118,6	118,7	118,7	118,9	119,1	119,2	119,3	
1 9 8 4	168,08	166,70	167,16	167,95	168,17	168,19	168,49	166,09	166,35	168,83	166,96	167,89	166,12	267
1 9 8 4	120,7	118,9	119,6	120,1	120,6	120,7	120,7	120,9	120,9	121,2	121,6	121,7	121,7	
1 9 8 4	314,89	312,23	312,32	313,93	313,94	314,09	314,87	316,84	315,38	315,51	316,22	316,49	316,88	268
1 9 8 4	116,2	115,0	115,2	115,7	115,8	116,1	116,2	116,6	116,6	116,6	116,7	116,9	117,1	

LFD NR.	WARE / LEISTUNG	MENGEN- EINHEIT	V-FAKTOR	JAHRES DURCHSCHNITTE		
				1981	1982	1983
269	SCHAUMSTOFFMATRATZE, EINTEILIG, MITTLERES RAUMGEWICHT, HOEHE ETWA 12 CM, ETWA 100 MAL 200 CM 73)	1 STUECK		DM 255,93 1980*100 106,3	264,20 111,1	263,02 113,1
270	POLSTERGARNITUR, BESTEHEND AUS EINEM 2-SITZIGEN SOFA UND 2 SESSELN, FEDERKERN, BEZUGSSTOFF AUS SYNTHETISCHER FASER	1 GARNI- TUR		DM . 1980*100 104,4	2273,07 110,7	2306,36 114,9
271	POLSTER-ANBAUGRUPPE, 1 ELEMENT (KEIN ECKELEMENT), OHNE ARMLEHNE, FESTGEPOLSERT	1 STUECK		DM . 1980*100 116,1	384,54 120,0	378,12 124,8
272	KLAPPCOUCH, DREISITZIG, ETWA 200 CM ZARGENMASS, FEDERPOLSTER-1 STUECK GRUND, BEZUGSSTOFF AUS SYNTHET. FASER MITTLERER QUALITAET	1 STUECK		DM 802,87 1980*100 107,2	885,76 113,0	926,17 117,3
273	WOHNZIMMERTISCH, NATURHOLZ FURNIERT, MATTIERTE OBERFLAECHE, 110 MAL 80 CM, AUSGEZOGEN ETWA 180 MAL 80 CM	1 STUECK		DM 429,34 1980*100 108,9	473,68 115,4	496,91 119,6
274	ANBAUTEIL AUS EINER WOHNWAND, NATURHOLZ FURNIERT, AUS DEM STILBEREICH ODER MODERN, MIT EINLEGEBOEDEN BZW. 67) GESCHLOSSENEM (TV-) FACH, ETWA 100 MAL 225 MAL 45 CM	1 STUECK		DM 992,69 1980*100 108,2	1169,24 112,8	1199,74 115,8
275	SCHRANKWAND, MODERN, HOLZNACHBILDUNG, U.A. MIT GESCHLOSSENEM (TV-) FACH, VITRINENTEIL, SCHREIBFACH, ETWA 320 BIS 420 CM BREIT	1 STUECK		DM . 1980*100 107,8	2251,30 111,8	2322,51 114,3
276	HIGHBOARD, NATURHOLZ FURNIERT, MATTIERTE ODER KUNSTSTOFFBESCHICHTETE OBERFLAECHE, ETWA 100 BIS 200 MAL 110 MAL 40 CM 68)	1 STUECK		DM 437,64 1980*100 108,9	1080,35 114,0	1121,66 117,9
277	DIELEN-SPIEGEL ZUM AUFHAENGEN, KRISTALLGLAS MIT EINFACHER, SCHMALER UMRANDUNG, ETWA 35 MAL 80 CM	1 STUECK		DM 99,92 1980*100 108,0	109,10 114,8	114,65 118,8
278	TUFTINGBELAG, POLYAMID, BAHNENWARE 71)	1 M2		DM 36,13 1980*100 105,2	32,34 108,9	32,73 110,8
279	SCHLINGENWARE, AUSLEGWARE, WOLLE, ETWA 1000 G PRO M2, BAHNENWARE	1 M2		DM . 1980*100 103,3	50,36 104,7	52,21 105,9
280	PVC-BODENBELAG (VERBUNDBELAG), MIT GEPRAGTER OBERFLAECHE AUF SCHAUMTRAEGER 72)	1 M2		DM 24,07 1980*100 106,0	27,53 111,0	28,42 113,2
281	SCHLAFDECKE, REINE SCHURWOLLE (IWS), BANDEINFASSUNG, ETWA 150 MAL 200 CM	1 STUECK		DM 164,27 1980*100 105,2	176,58 109,7	184,22 112,6
282	SCHLAFDECKE, SYNTHETISCHE FASER, MITTLERE QUALITAET, ETWA 150 MAL 200 CM	1 STUECK		DM 75,67 1980*100 103,5	77,89 107,2	79,16 110,1
283	DAUNEN-EINZIEHDECKE, GUTE DAUNENFUELLUNG, ETWA 150 MAL 200 CM	1 STUECK		DM 443,38 1980*100 109,6	512,10 121,6	524,47 124,7
284	STEPPDECKEN-SCHLAFSACK, AUSSENSEITE SYNTHETISCHE FASER, INNENSEITE BAUMWOLLE, FUELLUNG AUS SYNTHETISCHER FASER, WASCHBAR, RUNDUM-REISSVERSCHLUSS, ETWA 180 MAL 75 CM	1 STUECK		DM 74,33 1980*100 104,0	79,16 108,4	81,79 111,2

PREISE

JAHR	DURCH- SCHNITT	JAN.	FEBR.	MAERZ	APRIL	MAI	JUNI	JULI	AUG.	SEPT.	OKT.	NOV.	DEZ.	LFD NR.
1 9 8 4	267,12	265,98	265,72	267,08	266,44	266,55	266,38	267,35	267,74	267,75	267,64	268,43	268,32	269
1 9 8 4	115,3	114,2	114,5	115,1	115,2	115,2	115,2	115,4	115,4	115,6	115,7	116,0	115,9	
1 9 8 4	2376,73	2366,30	2378,64	2387,67	2382,50	2358,51	2361,99	2371,21	2372,89	2380,54	2387,75	2382,29	2390,45	270
1 9 8 4	117,9	116,6	117,1	117,6	117,8	117,9	117,9	118,0	118,1	118,3	118,6	118,6	118,6	
1 9 8 4	384,72	381,58	382,81	384,84	383,95	384,64	385,73	385,72	385,24	385,04	385,57	384,61	386,92	271
1 9 8 4	128,8	127,0	127,6	128,2	128,6	128,8	128,9	129,0	129,0	129,3	129,6	129,7	129,8	
1 9 8 4	961,36	940,48	947,88	954,07	960,73	962,98	964,90	967,05	964,34	966,56	968,19	965,88	973,26	272
1 9 8 4	120,8	119,2	119,8	120,4	120,8	120,9	121,0	120,9	120,7	121,2	121,3	121,5	121,5	
1 9 8 4	523,30	512,33	516,20	518,74	521,81	521,13	523,09	527,08	521,91	529,43	529,09	528,96	529,79	273
1 9 8 4	122,7	121,6	122,3	122,6	122,9	123,0	123,2	123,3	122,3	122,5	122,7	122,8	122,9	
1 9 8 4	1280,63	1215,61	1216,91	1257,28	1252,88	1258,45	1259,94	1261,63	1260,93	1259,68	1256,97	1253,37	1253,94	274
1 9 8 4	118,4	117,3	117,4	117,9	118,2	118,3	118,5	118,6	118,6	118,8	118,9	119,1	119,2	
1 9 8 4	2304,62	2292,63	2332,06	2315,13	2303,05	2287,61	2291,72	2300,11	2301,51	2313,74	2306,29	2304,30	2307,32	275
1 9 8 4	117,2	115,9	116,3	116,6	116,9	117,2	117,4	117,5	117,5	117,6	117,7	117,8	117,8	
1 9 8 4	1168,37	1167,56	1156,75	1157,29	1160,14	1167,79	1169,64	1174,71	1174,26	1181,30	1172,16	1169,25	1169,63	276
1 9 8 4	121,5	120,2	120,7	120,9	121,1	121,4	121,6	121,8	121,9	122,0	122,1	122,2	122,2	
1 9 8 4	117,65	117,16	117,39	117,83	117,61	117,29	117,57	117,44	117,66	117,74	117,90	117,82	118,35	277
1 9 8 4	122,5	120,9	121,3	121,8	122,0	122,5	122,7	122,8	123,0	123,1	123,4	123,5	123,5	
1 9 8 4	32,61	32,84	32,64	32,65	32,60	32,60	32,64	32,50	32,55	32,53	32,53	32,62	32,62	278
1 9 8 4	113,0	112,2	112,5	112,8	112,9	113,0	113,1	113,2	113,3	113,2	113,3	113,5	113,5	
1 9 8 4	51,48	52,01	51,94	51,64	51,82	51,83	51,56	51,25	51,27	51,16	51,01	51,12	51,13	279
1 9 8 4	107,4	106,9	107,2	107,4	107,5	107,6	107,3	107,4	107,4	107,6	107,3	107,3	107,3	
1 9 8 4	29,00	28,77	28,84	29,05	28,99	28,99	28,99	29,05	29,07	29,07	29,06	29,07	29,08	280
1 9 8 4	115,6	114,9	115,0	115,5	115,7	115,7	115,5	115,8	115,8	115,8	115,8	115,8	115,9	
1 9 8 4	185,72	183,77	184,88	185,46	185,59	185,64	185,61	185,77	186,05	186,46	186,68	186,35	186,41	281
1 9 8 4	114,1	113,4	113,5	113,7	113,8	114,0	114,0	114,1	114,3	114,4	114,5	114,8	114,8	
1 9 8 4	79,64	77,71	78,94	79,62	79,58	79,32	79,58	79,82	80,13	80,38	80,11	80,24	80,24	282
1 9 8 4	112,1	111,2	111,2	111,6	111,7	112,0	112,2	112,4	112,4	112,4	112,4	112,8	112,8	
1 9 8 4	528,43	526,72	528,29	526,66	527,15	525,80	525,46	526,01	525,93	527,43	528,59	536,25	536,91	283
1 9 8 4	128,3	124,7	124,7	125,0	125,2	125,1	125,1	125,2	125,3	125,7	125,8	126,1	126,1	
1 9 8 4	84,58	81,89	82,80	82,96	82,95	85,06	85,48	85,83	85,81	85,86	85,70	85,26	85,36	284
1 9 8 4	112,5	111,6	111,7	112,0	112,1	112,1	112,5	113,0	113,0	112,9	113,0	113,0	113,0	

LFD NR.	WARE / LEISTUNG	MENGEN- EINHEIT	V-FAKTOR	JAHRSDURCHSCHNITT			
				1981	1982	1983	
285	INLETT F. OBERBETTEN, MAKOKOEPEP, ETWA 130 BZW. 140 CM BREIT 1 METER			DM 1980*100	20,14 106,4	21,15 111,8	21,81 114,2
286	BETTFEDERN, GRAUE GAENSE-HALBDAUNEN, MITTLERE QUALITAET	1 KILO		DM 1980*100	86,83 111,3	105,48 125,6	106,28 128,4
287	BETTBEZUG-GARNITUR, BUNTDAMAST, REINE BAUMWOLLE, GUTE QUALITAET, ETWA 80 MAL 80 CM BZW. ETWA 135 MAL 200 CM	1 GARNITUR		DM 1980*100	71,91 104,6	74,98 109,0	77,69 111,0
288	BETTBEZUG-GARNITUR, MISCHGEWEBE, SYNTHETISCHE FASER MIT BAUMWOLLE, BEDRUCKT, GUTE QUALITAET, ETWA 80 MAL 80 CM	1 GARNITUR		DM 1980*100	63,56 104,0	66,53 107,1	67,24 108,8
289	BETTLAKEN, HAUSTUCH, REINE BAUMWOLLE, SCHWERE QUALITAET, ETWA 150 MAL 250 CM	1 STUECK		DM 1980*100	23,41 105,6	24,65 110,2	25,77 113,3
290	GARDINENTUELL, SYNTHETISCHE FASER, ETWA 240 CM BREIT	1 METER		DM 1980*100	19,98 105,7	21,50 111,1	22,03 113,9
291	MOEBELBEZUGSSTOFF, SYNTHETISCHE FASER, MITTLERE QUALITAET, ETWA 130 CM BREIT	1 METER		DM 1980*100	48,42 105,2	51,60 110,8	52,21 113,2
292	DEKORATIONSSTOFF, SYNTHETISCHE FASER, DICHTGEWEBT, MITTLERE QUALITAET, ETWA 120 CM BREIT	1 METER		DM 1980*100	21,60 105,7	22,76 111,5	23,22 113,9
293	FROTTIERHANDTUCH, BAUMWOLLE, MITTLERE QUALITAET, ETWA 50 MAL 100 CM	1 STUECK		DM 1980*100	9,72 105,8	10,40 111,5	10,69 114,9
294	GESCHIRRTUCH, HALBLEINEN, ETWA 55 MAL 75 CM	1 STUECK		DM 1980*100	4,62 106,6	4,88 111,8	4,98 114,8
295	TISCHDECKE, BUNTGEWEBT, LEINENSTRUKTUR, PFLEGELEICHT, ETWA 130 MAL 160 CM	1 STUECK		DM 1980*100	40,94 105,2	44,57 110,1	46,27 113,6
296	RADIATOR MIT DELFUELLUNG UND THERMOSTAT, ANSCHLUSSWERT 2 KW ⁷⁶⁾	1 STUECK		DM 1980*100	1204,78 103,6	159,02 106,0	158,74 108,1
297	GASHEIZOFEN FUER KAMINANNSCHLUSS, NENNHEIZLEISTUNG ETWA 4,5 KW/H (ETWA 4000 KCAL/H), MIT WAERMEREGLER 75)	1 STUECK		DM 1980*100	1028,83 103,7	999,16 106,5	1020,97 109,8
298	DAUERBRANDOFEN, WARMLUFTALLESBRENNER, AUS EMAILLIERTEM GUSS, NENNHEIZLEISTUNG ETWA 4,0 KW/H (ETWA 3000 KCAL/H), MIT UNTERLEGEPLATTE, MIT AUTOMATISCHEM REGLER 74)	1 STUECK		DM 1980*100	765,98 105,6	776,24 110,4	795,53 113,7
299	OELOFEN, NENNHEIZLEISTUNG ETWA 5,8 KW/H (ETWA 5000 KCAL/H), MIT EINGEBAUTEM TANK, KLAPPOECKEL UND OELAUFFANGSCHALE, MIT VORLEGEPLATTE	1 STUECK		DM 1980*100	369,95 104,3	388,74 109,9	394,05 113,7
300	ELEKTROHERD, 4 KOCHPLATTEN, DAVON 2 BLITZKOCHPLATTEN ODER 1 BLITZKOCHPLATTE UND 1 AUTOMATIKPLATTE, 7-STUFENSCHALTER, BRATOFEN MIT THERMOSTAT, DURCH REGLER GESTEUERT, MIT BRATPFANNE, ANSCHLUSSWERT ETWA 10000 WATT	1 STUECK		DM 1980*100	597,65 104,3	628,75 108,3	646,97 110,7
301	GASHERD (MIT ZUENDSICHERUNG), 4-FLAMMIG, WEISS EMAILLIERT, BACKOFEN MIT THERMOSTAT, MIT ABDECKPLATTE UND GERAETEWAGEN	1 STUECK		DM 1980*100	596,08 105,4	633,81 110,6	658,07 114,4
302	ELEKTRISCHER KOCHENDWASSER-AUTOMAT MIT STUFENLOSEM TEMPERATURWAELER, ETWA 5 L NUTZINHALT, ETWA 2000 WATT	1 STUECK		DM 1980*100	175,38 105,8	185,77 110,6	189,39 113,6
303	GAS-DURCHLAUFERHITZER, LEISTUNG ETWA 22 KW/H, MIT TEMPERATURWAELER, WASSER- UND GASMENGENREGLER, FERNZAPFER, MIT AUSLAUFZUBEHOER 77)	1 STUECK		DM 1980*100	627,09 103,2	723,18 105,7	739,58 107,4
304	ELEKTR. BROTROESTER FUER 2 SCHEIBEN, TOAST-AUTOMAT, MIT ROESTGRADWAELER U. SELBSTAETIGEM AUSSTOSS, ETWA 1000 WATT	1 STUECK		DM 1980*100	50,85 103,5	53,34 107,6	53,30 109,2
305	KAFFEEMASCHINE, 8-10 TASSEN, M. WARMHALTEPLATTE U. GLASKANNE	1 STUECK		DM 1980*100	. 104,5	71,61 107,9	71,40 109,4
306	KUEHLSCHRANK, TISCHFORM, KOMPRESSORSYSTEM, 3-STERN-GEFRIERFACH MIT ABTAU-AUTOMATIK, ETWA 160 L INHALT	1 STUECK		DM 1980*100	515,87 105,1	543,29 110,7	559,44 113,6
307	GEFRIERSCHRANK MIT VORGEFRIERFACH UND SCHNELLGEFRIER-EINRICHTUNG, ETWA 300 L INHALT	1 STUECK		DM 1980*100	895,96 104,7	962,02 109,6	993,68 112,4
308	WASCHMASCHINE, VOLLAUTOMAT MIT PROGRAMMEINSTELLUNG, TROMMEL-SYSTEM, FUER 4-5 KG TROCKENWAESCHE	1 STUECK		DM 1980*100	958,08 103,9	1002,02 108,8	1008,12 110,8
309	ELEKTRO-BOHRMASCHINE, 2-GANG-SCHLAGBOHRER, ETWA 300-400 WATT ⁸⁰⁾	1 STUECK		DM 1980*100	180,50 100,4	173,24 101,8	172,40 103,6
310	ELEKTRISCHE GESCHIRRSPEL MASCHINE, SPELBEHAELTER AUS ROST-FREIEM EDELSTAHL, 2-4 SPELPROGRAMME, FASSUNGSVERMOEGEN 10-12 MASSGEDECKE	1 STUECK		DM 1980*100	979,52 103,5	1015,51 107,7	1030,36 109,3
311	BODENSTAUBSAUGER MIT GLEITKUFEN ODER ROLLEN, STANDARD-ZUBEHOER, 600-800 WATT	1 STUECK		DM 1980*100	270,05 102,7	279,15 105,0	275,48 105,9
312	ELEKTRISCHE NUTZSTICH-NAEHMASCHINE, FREIARM, LEICHTMETALL, MIT KOFFER 79)	1 STUECK		DM 1980*100	674,43 103,2	708,40 108,7	712,82 110,4
313	HANDMIXER, STANDARD-AUSFUEHRUNG (2 QUIRLBESEN UND ZWEI KNET-HAKEN), AUS ROSTFREIEM EDELSTAHL, 3-STUFEN-SCHALTUNG, ETWA 150 WATT	1 STUECK		DM 1980*100	65,85 103,6	67,34 107,5	67,77 109,3
314	REGLERBUERGELEISEN MIT KONTROLLAMPE UND EINSTELLSKALA, LEICHTE AUSFUEHRUNG, ETWA 1000 WATT	1 STUECK		DM 1980*100	36,36 104,4	39,19 110,7	39,13 112,8

PREISE

JAHR	DURCH- SCHNITT	JAN.	FEBR.	MÄRZ	APRIL	MAI	JUNI	JULI	AUG.	SEPT.	OKT.	NOV.	DEZ.	LFD NR.
1984	25,93	25,49	25,60	25,76	25,79	25,82	25,86	25,93	26,00	26,07	26,14	26,33	26,38	285
1984	117,4	115,6	115,9	116,6	116,7	116,9	117,1	117,4	117,7	118,1	118,5	119,1	119,4	
1984	105,75	105,70	105,67	106,28	106,68	105,02	105,02	105,13	105,13	105,73	105,87	106,37	106,44	286
1984	129,9	128,8	129,1	129,4	129,9	129,8	129,8	130,2	130,2	130,2	130,3	130,7	130,8	
1984	80,13	79,78	79,83	80,25	80,42	79,72	79,83	80,02	79,97	80,19	80,37	80,58	80,64	287
1984	113,0	112,2	112,3	112,8	112,8	112,9	112,9	113,0	113,1	113,3	113,4	113,5	113,5	
1984	68,18	67,70	67,69	67,64	67,72	68,17	68,32	68,39	68,29	68,28	68,48	68,66	68,80	288
1984	110,4	109,8	109,8	110,2	110,3	110,3	110,4	110,3	110,4	110,5	110,6	110,9	110,9	
1984	26,60	26,19	26,32	26,34	26,47	26,55	26,57	26,68	26,66	26,76	26,79	26,85	26,96	289
1984	115,7	114,4	114,7	114,8	115,1	115,5	115,5	115,8	115,9	116,3	116,4	116,9	116,9	
1984	22,36	22,21	22,30	22,37	22,42	22,24	22,33	22,34	22,37	22,39	22,44	22,45	22,47	290
1984	116,5	115,4	115,5	116,0	116,0	116,2	116,6	116,6	116,9	117,0	117,0	117,4	117,4	
1984	53,07	52,48	52,12	52,47	53,09	53,15	53,19	53,24	53,38	53,35	53,23	53,47	53,70	291
1984	116,2	114,6	115,1	115,7	115,8	116,0	116,1	116,2	116,5	116,7	116,9	117,4	117,4	
1984	23,78	23,42	23,43	23,59	23,68	23,75	23,82	23,83	23,90	23,87	24,04	24,02	24,05	292
1984	116,3	114,8	114,9	115,5	115,9	115,9	116,2	116,2	116,6	116,9	117,1	117,7	117,7	
1984	11,10	10,91	10,94	10,98	11,00	11,05	11,09	11,10	11,14	11,19	11,22	11,31	11,32	293
1984	117,9	116,5	116,7	117,2	117,4	117,7	118,0	117,9	118,2	118,5	118,8	119,1	119,1	
1984	5,14	5,02	5,03	5,06	5,07	5,13	5,15	5,17	5,17	5,20	5,23	5,23	5,22	294
1984	117,8	116,5	116,5	117,0	117,1	117,3	117,6	117,9	118,0	118,5	118,8	119,2	119,2	
1984	47,11	46,58	46,72	46,71	46,87	46,91	46,91	46,96	47,01	47,27	47,42	48,02	47,94	295
1984	116,4	115,4	115,8	116,0	116,2	116,2	116,2	116,2	116,4	116,7	116,9	117,6	117,6	
1984	158,65	158,89	159,13	159,48	159,34	158,57	158,80	158,63	158,11	158,52	158,36	158,00	157,96	296
1984	109,2	109,0	109,1	109,3	109,4	109,0	109,1	109,2	109,2	109,2	109,3	109,4	109,4	
1984	1059,72	1043,57	1048,53	1052,57	1053,93	1057,65	1060,36	1060,58	1061,75	1067,17	1068,78	1071,41	1069,90	297
1984	112,4	111,4	111,4	111,7	111,9	112,3	112,6	112,7	112,7	112,8	113,0	113,4	113,4	
1984	836,51	807,47	812,15	815,88	819,97	819,94	821,11	822,02	821,02	822,52	818,27	828,91	828,91	298
1984	117,7	116,2	116,7	117,5	117,7	117,8	117,9	118,0	118,1	118,0	118,0	118,4	118,4	
1984	399,84	396,66	397,06	398,22	398,47	399,76	400,00	399,65	400,53	401,63	399,94	402,78	403,42	299
1984	116,9	115,5	115,6	116,0	116,1	117,4	117,5	117,5	117,6	117,4	117,2	117,6	117,8	
1984	643,50	644,50	645,28	645,46	643,65	641,13	641,55	642,77	641,62	641,70	643,71	644,50	645,71	300
1984	111,6	111,5	111,6	111,7	111,7	111,4	111,6	111,7	111,7	111,7	111,8	111,5	111,5	
1984	697,72	680,94	685,01	691,64	694,67	698,31	698,70	699,42	700,51	701,58	706,60	707,68	707,62	301
1984	119,7	117,2	117,8	119,0	119,3	119,9	120,0	120,1	120,2	120,4	120,5	121,0	121,0	
1984	191,90	189,69	190,48	191,79	191,75	191,94	191,12	191,49	191,52	192,72	193,06	193,65	193,65	302
1984	115,0	114,7	114,8	115,0	115,0	115,1	114,8	115,0	115,1	115,2	115,2	115,4	115,4	
1984	765,10	755,29	755,52	758,30	761,72	762,06	767,11	768,37	769,02	770,47	770,38	771,62	771,34	303
1984	109,1	108,1	108,2	108,5	108,6	108,7	109,1	109,3	109,4	109,6	109,6	109,9	109,9	
1984	53,82	53,32	53,44	53,62	53,66	53,78	53,82	53,82	53,85	54,01	54,08	54,26	54,22	304
1984	110,0	109,4	109,7	109,7	109,8	109,6	109,8	109,8	109,9	110,2	110,4	110,8	110,7	
1984	71,63	71,08	71,17	71,26	71,22	71,79	71,73	71,72	71,77	72,20	72,18	71,79	71,59	305
1984	110,4	110,0	110,1	110,2	110,5	110,4	110,3	110,3	110,5	110,6	110,6	111,0	110,7	
1984	562,19	563,54	562,94	563,82	564,17	562,81	561,94	561,85	559,93	559,76	559,30	563,41	562,79	306
1984	114,7	114,6	114,6	114,7	114,8	114,8	114,8	114,9	114,7	114,7	114,7	114,7	114,6	
1984	1013,42	1012,80	1016,20	1014,93	1016,36	997,62	1013,62	1012,01	1013,03	1013,96	1018,11	1016,46	1015,98	307
1984	114,0	113,8	114,1	114,2	114,3	113,9	114,0	114,0	113,9	114,0	114,1	113,9	113,8	
1984	1012,24	1008,47	1009,92	1014,83	1011,62	1003,73	1004,23	1019,04	1017,88	1018,26	1020,75	1011,01	1007,11	308
1984	111,3	111,2	111,2	111,3	111,1	110,9	111,0	111,4	111,4	111,5	111,5	111,4	111,4	
1984	168,87	173,27	171,33	170,71	169,40	168,40	167,81	167,20	168,24	167,51	167,05	167,76	167,76	309
1984	103,6	104,3	104,2	104,1	104,1	103,3	103,3	103,2	103,3	103,4	103,4	103,1	103,0	
1984	1044,26	1038,05	1042,58	1048,12	1053,08	1047,62	1040,71	1042,18	1046,93	1042,42	1045,87	1043,69	1039,81	310
1984	109,9	109,8	109,7	109,9	110,1	110,3	109,8	109,9	110,1	110,0	110,0	109,7	109,5	
1984	272,91	272,32	271,00	269,64	269,11	275,29	275,17	275,92	274,87	274,87	275,16	271,19	270,43	311
1984	106,0	106,2	106,3	106,4	106,3	105,9	105,9	105,9	105,8	105,8	105,7	105,8	105,8	
1984	704,80	700,50	705,81	704,70	704,35	703,50	706,19	705,32	705,46	704,31	705,61	706,75	705,13	312
1984	112,2	111,5	112,1	112,3	112,4	112,2	112,2	112,1	112,1	112,0	112,3	112,7	112,3	
1984	67,08	67,16	66,96	66,97	67,03	67,48	67,06	67,08	67,29	67,37	67,51	66,68	66,45	313
1984	110,1	109,9	109,8	110,0	110,2	110,5	110,0	109,9	109,9	110,0	110,2	110,4	110,1	
1984	39,74	39,35	39,47	39,70	39,68	39,88	39,83	39,83	39,89	39,77	39,64	39,94	39,92	314
1984	114,8	113,9	114,3	114,8	114,9	115,0	114,8	114,8	115,0	115,0	114,8	115,3	115,4	

LFD NR.	WARE / LEISTUNG	MENGEN- EINHEIT	V-FAKTOR	JAHRESDURCHSCHNITTE		
				1981	1982	1983
315	LICHTLEISTE MIT LEUCHTSTOFFROEHRE, EINF. AUSFUEHRUNG, OHNE ABDECKUNG, WEISS, F. DECKENBELEUCHTUNG, 120 CM LG., 40 WATT 78)	1 STUECK		DM 29,38 1980*100 103,9	36,26 108,0	39,01 110,8
316	DECKENLEUCHTE, EINFACHE AUSFUEHRUNG, OPALGLAS, EINFLAMMIG	1 STUECK		DM 1980*100 105,1	22,31 107,8	24,36 110,2
317	SCHREIBTISCHLAMPE MIT VERSTELLBAREM METALLREFLEKTOR, DURCHMESSER 35-40 CM, HOEHE 30-40 CM	1 STUECK		DM 49,45 1980*100 103,7	52,48 110,6	52,36 113,3
318	TRINKGLAS AUS EINFACHEM PRESS- (ODER MASCHINENGEBLASENEM) GLAS, UNVERZIERT, ETWA 1/4 L INHALT 83)	1 STUECK		DM 1,27 1980*100 108,6	1,46 115,5	1,53 120,4
319	KAFFEESERVICE, GUTES PORZELLAN, FUER 6 PERSONEN, 15-TEILIG, 1. WAHL, MIT NACHKAUFGARANTIE (KEINE SPITZENQUALITAET) 81)	1 SERVICE		DM 136,52 1980*100 106,7	155,40 112,3	155,30 116,2
320	KAFFEESERVICE, HARTSTEINGUT, FUER 6 PERSONEN, 15-TEILIG, SPUELMASCHINENFEST, MARKENWARE	1 SERVICE		DM 140,98 1980*100 106,5	149,02 112,9	155,49 117,2
321	PORZELLANTASSE, HOME FORM, WEISS ODER MIT EINFACHEM DEKOR, MIT UNTERTASSE, 1. WAHL, ETWA 0,2 L INHALT	1 STUECK		DM 4,75 1980*100 107,6	5,25 115,6	5,46 120,5
322	SUPPENTELLER, PORZELLAN, WEISS ODER MIT EINFACHEM DEKOR, DURCHMESSER ETWA 24 CM, 1. WAHL 82)	1 STUECK		DM 4,96 1980*100 108,2	5,95 114,3	6,19 118,5
323	ESSBESTECK, 4-TEILIG, 90 G VERSILBERT, MITTLERE QUALITAET	1 BESTECK		DM 97,64 1980*100 107,2	102,18 110,4	109,27 115,9
324	ESSBESTECK, 4-TEILIG, EDELSTAHL, ROSTFREI, 18/18, MIT GESCHMIEDETER KLINGE, MITTLERE QUALITAET	1 BESTECK		DM 24,25 1980*100 109,8	26,25 117,1	27,55 121,6
325	KUECHENMESSER, ROSTFREI, MITTLERE QUALITAET, GESAMTLAENGE ETWA 17 CM	1 STUECK		DM 5,40 1980*100 105,6	5,59 110,4	5,66 115,3
326	KUECHEN-ZEIGERWAAGE MIT SCHALE, ETWA 3-5 KG GEWICHTSANZEIGE	1 STUECK		DM 28,76 1980*100 105,0	30,66 111,1	32,13 115,4
327	KAFFEEFILTER, KUNSTSTOFF, SCHNELLFILTER FUER 4-6 TASSEN	1 STUECK		DM 5,43 1980*100 105,8	5,76 112,1	6,05 116,6
328	ZITRUSPRESSE, KUNSTSTOFF, MIT SAFTBECHER	1 STUECK		DM 4,24 1980*100 105,5	4,62 111,1	4,76 115,7
329	BRATPFANNE MIT DECKEL, ALUMINIUM, INNEN KUNSTSTOFF-BESCHICHTET, MIT ISOLIERGRIFF, ETWA 24 CM DURCHMESSER	1 STUECK		DM 39,69 1980*100 106,1	41,99 111,8	43,62 115,8
330	FLEISCHTOPF MIT DECKEL, FUER KOHLE-, GAS- UND ELEKTROHERD, EMAILLIERT, SCHWERE QUALITAET, ETWA 20 CM DURCHMESSER	1 STUECK		DM 42,61 1980*100 105,4	45,74 110,3	46,17 113,8
331	KOCHTOPF MIT DECKEL, FUER ELEKTROHERD, EDELSTAHL, ROSTFREI, 18/8, MIT GESCHLIFFENEM BODEN, ETWA 20 CM DURCHMESSER	1 STUECK		DM 63,97 1980*100 103,6	66,45 108,4	70,49 111,8
332	WASSERKESSEL MIT ISOLIERGRIFF, FUER ELEKTROHERD, EDELSTAHL, ETWA 3 L INHALT 84)	1 STUECK		DM 64,35 1980*100 104,9	63,46 109,2	64,61 112,6
333	SCHUESSL MIT SCHALENDECKEL, FEUERFEST, MITTLERE GROESSE, ETWA 2 L INHALT	1 STUECK		DM 25,39 1980*100 104,9	25,88 109,6	26,05 111,9
334	BABYFLASCHE AUS FEUERFESTEM GLAS, ETWA 250 CM3 INHALT	1 STUECK		DM 3,37 1980*100 104,2	3,62 106,3	3,81 109,2

PREISE

JAH	DURCH- SCHNITT	JAN.	FEBR.	MAERZ	APRIL	MAI	JUNI	JULI	AUG.	SEPT.	OKT.	NOV.	DEZ.	LFD NR.
1 9 8 4	39,56	38,77	38,61	39,21	39,31	39,59	39,57	39,85	39,69	39,93	39,96	40,02	40,01	315
1 9 8 4	112,3	111,9	112,0	112,2	112,1	112,3	112,2	112,3	112,4	112,4	112,4	112,7	112,7	
1 9 8 4	27,04	25,42	25,47	25,67	25,74	27,79	27,80	27,84	27,87	27,88	27,82	27,58	27,60	316
1 9 8 4	112,2	111,4	111,6	111,8	111,8	112,2	112,3	112,3	112,4	112,4	112,4	112,6	112,7	
1 9 8 4	53,07	52,29	52,77	52,74	52,78	53,00	52,73	53,13	53,17	53,44	53,64	53,56	53,54	317
1 9 8 4	115,1	114,5	114,7	114,9	114,9	115,1	115,2	115,3	115,4	115,4	115,4	115,4	115,4	
1 9 8 4	1,59	1,59	1,59	1,58	1,58	1,58	1,58	1,59	1,59	1,59	1,61	1,61	1,60	318
1 9 8 4	125,3	123,0	123,6	124,6	124,8	125,4	125,2	125,3	125,5	126,0	126,7	126,7	126,8	
1 9 8 4	156,67	158,40	158,31	158,05	155,51	155,84	156,18	154,85	155,16	155,99	156,42	157,66	157,72	319
1 9 8 4	119,6	118,1	118,4	118,6	119,0	119,3	119,4	119,6	119,8	120,2	120,8	121,1	121,1	
1 9 8 4	161,40	157,26	158,50	158,99	159,64	161,32	161,61	162,81	162,44	163,11	163,59	163,88	163,97	320
1 9 8 4	120,5	118,8	119,2	119,6	120,0	120,2	120,3	120,8	121,0	121,1	121,5	121,8	121,8	
1 9 8 4	5,74	5,55	5,59	5,62	5,70	5,75	5,76	5,78	5,79	5,82	5,83	5,84	5,84	321
1 9 8 4	124,5	122,6	122,9	123,2	123,9	124,2	124,5	124,8	125,0	125,1	125,7	126,1	126,1	
1 9 8 4	6,43	6,31	6,35	6,37	6,39	6,40	6,42	6,44	6,45	6,48	6,50	6,51	6,52	322
1 9 8 4	121,9	120,0	120,3	121,0	121,4	121,6	121,9	122,2	122,4	122,6	123,1	123,3	123,4	
1 9 8 4	117,00	113,78	114,50	115,72	116,47	116,68	117,34	117,51	117,90	118,16	118,57	118,67	118,70	323
1 9 8 4	121,9	120,5	120,9	121,4	121,8	121,6	121,7	121,9	122,2	122,4	122,8	122,9	122,9	
1 9 8 4	28,82	28,20	28,36	28,50	28,71	28,92	28,90	28,92	29,03	28,98	29,13	29,06	29,12	324
1 9 8 4	126,3	124,0	124,8	125,8	126,4	126,3	126,3	126,5	126,8	126,9	127,1	127,2	127,3	
1 9 8 4	5,86	5,78	5,82	5,83	5,85	5,85	5,84	5,85	5,87	5,88	5,89	5,90	5,91	325
1 9 8 4	119,4	117,9	118,3	118,6	119,0	119,3	119,3	119,4	119,7	119,9	120,1	120,3	120,4	
1 9 8 4	33,09	32,68	32,97	33,05	33,08	33,15	33,20	33,24	33,27	33,36	33,06	32,99	32,98	326
1 9 8 4	118,2	116,7	117,4	117,8	118,0	118,3	118,3	118,4	118,5	118,7	118,8	118,9	118,8	
1 9 8 4	6,36	6,20	6,23	6,26	6,28	6,33	6,37	6,38	6,38	6,43	6,47	6,48	6,48	327
1 9 8 4	120,2	118,2	118,6	119,2	119,8	120,1	120,3	120,8	120,7	121,2	121,2	121,4	121,4	
1 9 8 4	4,93	4,79	4,91	4,93	4,94	4,98	4,97	4,95	4,93	4,94	4,92	4,96	4,97	328
1 9 8 4	119,1	117,8	118,1	118,7	119,0	119,3	119,1	119,2	119,2	119,3	119,5	119,7	119,8	
1 9 8 4	45,51	44,67	44,77	45,26	45,42	45,22	45,43	45,51	45,81	45,83	45,94	46,15	46,16	329
1 9 8 4	119,9	117,6	118,3	118,9	119,1	119,6	119,9	120,3	120,5	120,7	120,9	121,2	121,2	
1 9 8 4	47,33	46,91	47,14	47,39	47,39	47,15	47,23	47,01	47,37	47,52	47,55	47,62	47,72	330
1 9 8 4	118,0	115,9	116,5	117,1	117,4	117,9	118,1	118,3	118,6	118,8	118,9	119,4	119,4	
1 9 8 4	73,23	71,98	72,25	72,82	73,11	73,04	72,82	72,77	73,15	73,32	73,48	75,05	75,01	331
1 9 8 4	114,4	113,1	113,4	113,7	114,0	114,2	114,4	114,5	114,6	114,9	115,0	115,6	115,6	
1 9 8 4	65,89	65,26	65,43	65,82	65,90	65,80	65,65	65,77	65,82	66,22	66,11	66,43	66,42	332
1 9 8 4	115,6	114,2	114,3	114,9	115,2	115,6	115,6	115,8	115,9	116,2	116,3	116,7	116,7	
1 9 8 4	26,12	26,30	26,00	26,08	26,10	26,06	26,01	25,96	26,12	26,14	26,18	26,22	26,24	333
1 9 8 4	113,5	112,9	112,9	113,2	113,1	113,4	113,4	113,5	113,6	113,7	113,8	114,0	114,0	
1 9 8 4	4,04	3,90	4,01	3,97	4,01	4,04	4,05	4,04	4,05	4,08	4,09	4,11	4,12	334
1 9 8 4	110,7	110,3	110,3	110,3	110,5	110,5	110,5	110,6	110,6	110,9	111,1	111,2	111,3	

LFD NR.	WARE / LEISTUNG	MENGEN- EINHEIT	V-FAKTOR	JAHRESDURCHSCHNITTE		
				1981	1982	1983
335	EIMER, KUNSTSTOFF, BESTAENDIG GEGEN KOCHENDES WASSER, DURCHMESSER ETWA 30 CM, ETWA 10 L INHALT	1 STUECK		DM 4,26 1980*100 105,4	4,75 111,3	4,94 114,7
336	WAESCHEKORB MIT GRIFFEN, KUNSTSTOFF, RECHTECKIG, OBEN ETWA 65 MAL 45 CM, HOEHE ETWA 28 CM	1 STUECK		DM 13,50 1980*100 104,8	14,48 110,0	14,97 113,6
337	HEIZOELKANNE, KUNSTSTOFF, SAEUREBESTAENDIG, ETWA 10 L INHALT	1 STUECK		DM 8,62 1980*100 104,9	9,16 109,1	9,38 111,5
338	HAMMER (SCHLOSSERHAMMER), KOPF 500 G, POLIERTER STIEL	1 STUECK		DM 8,93 1980*100 104,4	9,06 108,7	9,10 110,8
339	BEISSZANGE, KOPF, SCHULTER UND KANTEN POLIERT, 210 MM	1 STUECK		DM 9,06 1980*100 104,4	9,52 109,2	9,84 112,7
340	FUCHSSCHWANZ, 350 MM BLATTLAENGE	1 STUECK		DM 11,40 1980*100 105,1	12,03 108,9	12,15 111,8
341	FARBROLLER, PERLONBEZUG, 20 CM, 18 MM SCHURLAENGE ⁸⁶⁾	1 STUECK		DM 12,10 1980*100 103,0	9,07 105,2	9,10 106,5
342	MALERPINSEL, NATURBORSTEN, DURCHMESSER 3-4 CM	1 STUECK		DM 6,05 1980*100 103,0	6,19 106,8	6,28 108,2
343	KINDERWAGEN, FALTWAGEN MIT REGENDECKE, BETT UND VERDECK, BETT ABNEHMBAR FUER SPORTWAGENAUFSATZ, MITTLERE QUALITAET	1 STUECK		DM 282,95 1980*100 104,9	310,75 109,5	320,74 110,8
344	ZIMMERTUER-EINSTECKSCHLOSS, 2 BUNDBARTSCHLUESSEL, EINTOURIG, 55 MM DORN	1 STUECK		DM 8,40 1980*100 104,4	9,10 110,5	9,42 114,7
345	DRUECKERGARNITUR, LEICHTMETALL ELOXIERT, DRUECKER 105 MM, MIT LANGSCHILDERN, GEGOSSEN, 220 MAL 36 MM	1 GARNITUR		DM 14,45 1980*100 105,1	15,51 110,2	16,01 114,7
346	VORHAENGESCHLOSS, 2 SCHLUESSEL, EINFACHE AUSFUEHRUNG, ETWA 40-45 MM	1 STUECK		DM 4,36 1980*100 106,3	4,77 113,8	4,94 117,6
347	STUBENBESEN, KUNSTSTOFFHAAR ODER ROSSHAARMISCHUNG	1 STUECK		DM 7,66 1980*100 104,5	8,04 109,5	8,30 112,6
348	KLEIDERBUERSTE, NATURBORSTEN, EINFACHE AUSFUEHRUNG	1 STUECK		DM 4,86 1980*100 104,4	5,03 110,0	5,27 113,2
349	GERAETEZULEITUNG, KUNSTSTOFFSCHLAUCH, MIT GERAETE- UND SCHUKOSTECKER, 3 M LANG	1 STUECK		DM 8,62 1980*100 104,1	8,89 108,0	9,02 110,1
350	TASCHENLAMPENHULSE, KLEINE STABFORM	1 STUECK		DM 5,08 1980*100 105,2	5,57 110,9	5,90 115,1
351	GLUEHLAMPE, MATT, 100 WATT	1 STUECK		DM 1,95 1980*100 102,2	1,96 103,9	1,97 105,2
352	KERZENLAMPE, MATT, 25 WATT	1 STUECK		DM 2,41 1980*100 102,2	2,44 104,0	2,47 106,0
353	LEUCHTSTOFFROEHRE, 120 CM LANG, 40 WATT	1 STUECK		DM 7,25 1980*100 104,3	7,83 110,0	8,19 113,8
354	KLARSICHT-FOLIE, MIT HAFTEFFEKT, ETWA 30 CM BREIT, ZU 15 ODER 20 M LAENGE	20 METER		DM 2,65 1980*100 103,2	2,79 105,6	2,83 107,5
355	ALU-FOLIE (NICHT EXTRA STARK), ETWA 30 CM BREIT, ZU 10 ODER 20 M LAENGE	20 METER		DM 4,32 1980*100 103,3	4,31 106,2	4,32 107,2
356	FILTERTUETEN FUER KAFFEEFILTER, 4-6 TASSEN, IN PACKUNGEN ZU 40 STUECK	1 PACKUNG		DM 1,59 1980*100 101,4	1,60 104,4	1,60 105,6
357	WASCHPULVER FUER FEINWAESCHE, IN PACKUNGEN ZU ETWA 300 BIS 750 G	1 KILO		DM 8,84 1980*100 104,1	9,26 107,8	9,47 110,0
358	WASCHPULVER FUER GROS-, WEISS- UND BUNTWAESCHE, FUELLGEWICHT ETWA 3 KG	1 KILO		DM 3,42 1980*100 103,6	3,49 108,2	3,50 110,5
359	WAESCHEWEICHPUELMITTEL, IN BEHAELTERN ZU ETWA 4 L ⁹⁰⁾	4 LITER ⁹¹⁾		DM 2,37 1980*100 102,9	5,84 105,0	5,71 105,1
360	FUSSBOEDENPFLEGEMITTEL, WACHSHALTIGE EMULSION, FUELLGEWICHT ETWA 500 ML	500 ML		DM 5,56 1980*100 104,4	5,74 108,3	5,74 111,1
361	GESCHIRRSPUELMITTEL, FLUESSIG, IN PLASTIKFLASCHEN ZU ETWA 1000 ML	1 LITER		DM 3,53 1980*100 103,9	3,65 108,4	3,64 109,0
362	REINIGUNGSMITTEL FUER TOILETTE, DESINFIZIEREND, DESODORIEREND, IN PLASTIKBEHAELTERN ZU ETWA 600 G	1 KILO		DM 4,72 1980*100 102,9	4,82 105,9	4,85 108,2
363	SCHUHCREME, FARBLOS, IN DOSEN ZU ETWA 68 ML ⁹²⁾	100 ML		DM 2,44 1980*100 103,8	2,52 108,1	2,64 112,6
364	METALLPFLEGEMITTEL FUER EDELMETALLE, IN BEHAELTERN ZU ETWA 250 G FUELLGEWICHT	250 GRAMM		DM 4,04 1980*100 103,7	4,19 108,8	4,23 112,0
365	FLECKENENTFERNUNGSMITTEL, IN BEHAELTERN ZU ETWA 100 ML ODER 100 G FUELLGEWICHT	100 ML/G		DM 3,82 1980*100 102,2	4,02 106,0	4,21 109,8
366	SCHUEURTUCH, MITTLERE QUALITAET, ETWA 50 MAL 60 CM	1 STUECK		DM 1,89 1980*100 104,2	1,95 108,5	1,97 111,0

PREISE

JAH	DURCH-SCHNITT	JAN.	FEBR.	MAERZ	APRIL	MAI	JUNI	JULI	AUG.	SEPT.	OKT.	NOV.	DEZ.	LFD NR.
1 9 8 4	5,29	5,11	5,14	5,17	5,20	5,24	5,33	5,34	5,37	5,37	5,40	5,41	5,40	335
1 9 8 4	119,1	116,4	116,6	117,3	117,9	118,2	118,9	119,6	120,3	120,8	121,0	121,4	121,3	
1 9 8 4	15,37	15,21	15,19	15,28	15,36	15,43	15,39	15,40	15,41	15,46	15,43	15,47	15,43	336
1 9 8 4	116,4	115,0	115,2	115,7	116,1	116,3	116,3	116,6	116,6	117,0	117,2	117,5	117,3	
1 9 8 4	9,73	9,56	9,58	9,64	9,67	9,68	9,74	9,75	9,76	9,80	9,82	9,88	9,92	337
1 9 8 4	114,2	112,7	113,1	113,3	113,6	113,7	114,3	114,5	114,6	114,9	115,1	115,5	115,6	
1 9 8 4	9,17	9,14	9,17	9,18	9,21	9,21	9,23	9,20	9,17	9,15	9,11	9,11	9,11	338
1 9 8 4	113,4	111,9	112,1	112,6	113,2	113,3	113,6	113,7	113,7	114,0	114,0	114,3	114,3	
1 9 8 4	10,11	9,95	9,99	10,02	10,10	10,12	10,20	10,12	10,13	10,17	10,18	10,15	10,14	339
1 9 8 4	115,5	114,1	114,6	115,1	115,4	115,6	115,9	115,9	115,9	115,8	116,0	115,9	115,9	
1 9 8 4	12,47	12,27	12,35	12,51	12,53	12,53	12,50	12,47	12,42	12,43	12,50	12,54	12,54	340
1 9 8 4	114,1	112,6	112,9	113,8	114,0	114,0	114,2	114,3	114,3	114,4	114,8	115,0	115,1	
1 9 8 4	9,21	9,17	9,22	9,23	9,22	9,22	9,22	9,22	9,22	9,22	9,22	9,21	9,21	341
1 9 8 4	107,6	107,3	107,5	107,4	107,6	107,6	107,7	107,6	107,6	107,6	107,7	107,5	107,7	
1 9 8 4	6,17	6,19	6,21	6,23	6,23	6,21	6,22	6,21	6,20	6,17	6,14	6,04	6,05	342
1 9 8 4	108,5	108,8	108,6	108,6	108,7	108,5	108,6	108,6	105,7	108,7	108,1	108,1	108,3	
1 9 8 4	328,69	323,70	327,36	328,18	327,26	328,00	328,51	329,44	329,49	330,03	330,31	330,58	331,38	343
1 9 8 4	112,5	111,5	111,8	111,9	111,9	112,4	112,4	112,8	112,9	112,9	113,2	113,2	113,5	
1 9 8 4	9,72	9,55	9,57	9,63	9,64	9,68	9,70	9,70	9,76	9,79	9,82	9,91	9,91	344
1 9 8 4	120,2	116,9	118,4	119,0	119,9	120,3	120,4	120,4	121,0	121,4	121,4	121,5	121,6	
1 9 8 4	16,79	16,53	16,59	16,66	16,70	16,74	16,72	16,76	16,90	16,90	17,01	17,04	16,96	345
1 9 8 4	119,5	117,2	118,0	118,5	118,9	119,1	119,2	119,5	120,5	120,7	120,7	120,9	121,0	
1 9 8 4	5,12	4,99	5,04	5,07	5,10	5,11	5,11	5,14	5,15	5,17	5,18	5,18	5,18	346
1 9 8 4	121,5	119,0	120,0	120,9	121,3	121,7	121,6	122,2	122,3	121,9	122,2	122,5	122,5	
1 9 8 4	8,35	8,33	8,31	8,25	8,28	8,33	8,36	8,35	8,40	8,39	8,36	8,40	8,40	347
1 9 8 4	114,7	113,7	114,0	114,2	114,5	114,7	114,8	114,5	115,1	115,0	115,1	115,4	115,4	
1 9 8 4	5,34	5,31	5,34	5,33	5,32	5,33	5,33	5,33	5,33	5,37	5,36	5,39	5,40	348
1 9 8 4	116,3	115,2	115,7	115,7	115,9	116,0	116,3	116,3	116,4	116,6	116,8	117,1	117,0	
1 9 8 4	9,10	9,07	9,08	9,05	9,06	9,11	9,11	9,12	9,11	9,10	9,12	9,12	9,11	349
1 9 8 4	111,6	111,0	111,1	111,3	111,4	111,8	111,8	111,9	111,8	111,6	111,7	111,7	111,8	
1 9 8 4	6,17	6,01	6,05	6,15	6,16	6,16	6,17	6,15	6,19	6,21	6,22	6,25	6,27	350
1 9 8 4	118,6	116,8	117,2	118,1	118,4	118,5	118,8	118,8	118,9	119,2	119,2	119,7	119,9	
1 9 8 4	1,98	1,98	1,98	1,98	1,98	1,98	1,99	1,98	1,98	1,98	1,98	1,98	1,98	351
1 9 8 4	106,3	106,0	105,9	106,1	106,2	106,3	106,4	106,3	106,4	106,4	106,6	106,6	106,6	
1 9 8 4	2,46	2,46	2,47	2,47	2,46	2,45	2,46	2,45	2,44	2,45	2,45	2,45	2,44	352
1 9 8 4	106,7	106,7	106,7	106,7	106,8	106,6	106,7	106,7	106,6	106,7	106,8	106,8	106,8	
1 9 8 4	8,34	8,31	8,32	8,37	8,36	8,41	8,41	8,32	8,29	8,30	8,33	8,33	8,32	353
1 9 8 4	115,8	115,3	115,3	115,4	115,5	116,2	116,4	116,1	116,0	116,0	115,9	115,8	115,9	
1 9 8 4	2,91	2,96	2,95	2,95	2,95	2,95	2,95	2,86	2,87	2,86	2,86	2,89	2,88	354
1 9 8 4	109,2	108,6	109,1	109,3	109,4	109,7	109,8	109,0	109,2	109,0	109,0	109,2	109,2	
1 9 8 4	4,39	4,34	4,35	4,37	4,39	4,42	4,43	4,41	4,41	4,40	4,39	4,41	4,40	355
1 9 8 4	108,8	107,4	107,8	108,3	108,6	109,1	109,1	109,2	109,1	109,3	109,3	109,4	109,4	
1 9 8 4	1,61	1,61	1,61	1,61	1,61	1,60	1,60	1,60	1,61	1,61	1,61	1,61	1,61	356
1 9 8 4	106,2	106,1	106,3	106,3	106,4	106,1	106,1	106,2	106,2	106,1	106,4	106,3	106,4	
1 9 8 4	9,34	9,42	9,35	9,34	9,30	9,33	9,31	9,31	9,34	9,34	9,35	9,35	9,36	357
1 9 8 4	111,1	111,0	110,9	110,9	110,8	110,8	110,9	110,9	111,1	111,3	111,4	111,6	111,6	
1 9 8 4	3,44	3,48	3,47	3,45	3,45	3,45	3,44	3,44	3,44	3,44	3,44	3,43	3,44	358
1 9 8 4	110,2	110,4	110,4	110,4	110,4	110,2	110,1	110,1	110,1	110,0	110,1	110,0	109,9	
1 9 8 4	5,45	5,58	5,55	5,52	5,49	5,48	5,42	5,41	5,41	5,40	5,40	5,38	5,37	359
1 9 8 4	102,7	103,8	103,4	103,2	102,9	102,9	102,4	102,3	102,4	102,3	102,2	102,1	102,1	
1 9 8 4	5,82	5,79	5,76	5,77	5,77	5,79	5,83	5,83	5,84	5,83	5,86	5,86	5,89	360
1 9 8 4	113,9	112,7	113,0	113,1	113,6	113,4	113,8	114,1	114,2	114,2	114,7	114,9	115,1	
1 9 8 4	3,55	3,59	3,57	3,56	3,56	3,57	3,56	3,55	3,55	3,54	3,52	3,51	3,51	361
1 9 8 4	108,5	109,0	108,9	108,8	108,6	108,6	108,2	108,2	108,2	108,3	108,3	108,3	108,2	
1 9 8 4	4,89	4,88	4,89	4,89	4,87	4,91	4,88	4,86	4,88	4,90	4,90	4,89	4,88	362
1 9 8 4	109,3	109,2	109,0	109,2	109,1	109,2	109,1	109,9	109,1	109,6	109,8	109,8	109,6	
1 9 8 4	2,75	2,70	2,72	2,73	2,73	2,73	2,74	2,76	2,77	2,78	2,77	2,79	2,80	363
1 9 8 4	117,2	115,5	115,5	116,2	116,1	116,6	117,2	117,4	117,8	118,2	118,4	118,6	118,6	
1 9 8 4	4,30	4,26	4,27	4,30	4,30	4,30	4,30	4,30	4,29	4,31	4,30	4,30	4,31	364
1 9 8 4	114,4	113,2	113,6	114,1	114,3	114,3	114,2	114,4	114,3	115,0	114,9	114,9	115,2	
1 9 8 4	4,27	4,23	4,23	4,24	4,25	4,24	4,25	4,25	4,29	4,29	4,29	4,33	4,34	365
1 9 8 4	112,1	111,4	111,4	111,6	111,8	112,1	112,0	112,0	112,5	112,4	112,5	112,9	112,7	
1 9 8 4	1,98	1,98	1,99	2,00	2,00	2,00	2,00	1,98	1,98	1,98	1,98	1,97	1,97	366
1 9 8 4	112,9	112,1	112,1	112,5	112,8	113,1	113,2	113,0	112,9	113,1	113,3	113,4	113,5	

LFD NR.	WARE / LEISTUNG	MENGEN- EINHEIT	V-FAKTOR	JAHRES DURCHSCHNITTE		
				1981	1982	1983
367	SCHWAMMTUCH, ETWA 20 MAL 20 CM, IN PACKUNGEN ZU ETWA 2 ODER 3 STUECK	10 STUECK		DM 6,39 1980*100 102,2	6,54 104,7	6,53 106,9
368	HOLZSCHRAUBEN, EISEN, FLACHKOPF, 3,5 MAL 25 MM, DIN 97, IN KLEINPACKUNGEN	100 STUECK ⁹⁴⁾		DM 5,19 1980*100 103,6	3,27 107,4	3,43 110,8
369	DRAHT, VERZINKT, 2,2 MM	1 KILO		DM 4,70 1980*100 102,9	4,91 107,8	4,94 111,8
370	DRAHTSTIFTE (NAGEL), 20-60 MM LANG	1 KILO		DM 4,23 1980*100 102,6	4,43 106,2	4,60 109,1
371	KLEBESTREIFEN AUF ROLLEN, DURCHSICHTIG, ETWA 12 MM MAL 10 M	1 ROLLE		DM 1,32 1980*100 107,9	1,40 115,5	1,47 121,3
372	KLEBSTOFF (KEIN KONTAKTKLEBER), IN TUBEN MIT ETWA 50 CM3 FUELLGEWICHT	50 CM3		DM 2,26 1980*100 106,0	2,43 111,6	2,60 115,2
373	ZUENCHOELZER, IN PACKUNGEN ZU 10 SCHACHTELN	1 PACKUNG		DM 0,80 1980*100 103,4	0,86 109,8	0,91 114,5
374	CHEMISCHE REINIGUNG (VOLLREINIGUNG) NEBST BUEGELN EINES ZWEITEILIGEN HERRENANZUGES	1 MAL		DM 11,32 1980*100 103,8	11,72 107,9	12,03 111,0
375	WASCHEN UND MANGELN, GLATTWAESCHE, 6 TEILE (BETTWAESCHE FUER 2 BETTEN), SCHRANKFERTIG	1 PAKET		DM 11,18 1980*100 107,1	11,86 113,3	12,32 117,6
376	TAPETE, RAUMFASER, KOERNUNG MITTEL, WEISS, EUROPAROLLE ⁸⁵⁾	1 ROLLE		DM 17,40 1980*100 104,2	11,10 107,4	11,22 109,8
377	KUNSTHARZLACKFARBE, WEISS, FUER INNEN- UND AUSSENANSTRICH, IN DOSEN ZU 750 ML	1 DOSE		DM 13,25 1980*100 105,8	14,04 112,8	14,59 116,7
378	DISPERSIONSFARBE FUER INNEN, LICHTECHT, GUT DECKEND, 1 KG AUSREICHEND FUER CA. 5 M2 STREICHFLAECHE, IN EIMERN ZU ETWA 10 KG FUELLGEWICHT ⁸⁷⁾	1 KILO		DM 2,44 1980*100 106,1	2,83 110,6	2,87 113,2
379	TAPETENKLEISTER, IN BEUTELN ODER KARTONS ZU 125 G	1 PACKUNG		DM 3,13 1980*100 105,0	3,29 110,8	3,39 114,3
380	ZELLULOSE-WERKSTOFF (SPACHTEL), IN PAKETEN ZU 500 G	500 GRAMM		DM 2,74 1980*100 105,0	2,82 108,8	2,87 111,3

GESUNDEHEITS- UND KOERPERPFLEGE

381	MELISSENGEIST, IN FLASCHEN ZU ETWA 100 ML	100 ML		DM 8,59 1980*100 103,4	8,77 106,9	8,92 109,3
382	VITAMIN-C-BRAUSETABLETTEN, IN PACKUNGEN ZU 10 TABLETTEN	1 PACKUNG		DM 4,28 1980*100 102,7	4,20 104,6	4,25 107,2
383	KRAFTWAGEN-VERBANDKASTEN NACH DIN 13164 B	1 STUECK		DM 31,05 1980*100 102,8	31,25 104,9	31,15 105,9
384	WUNDPLASTER, ELASTISCH, MIT ANTISEPTISCHEM MITTELSTREIFEN, ETWA 6 CM BREIT	1 METER		DM 3,61 1980*100 103,7	3,82 108,9	3,95 113,1
385	MULLBINDE, 6 CM BREIT, 4 M LANG	1 STUECK		DM 1,19 1980*100 103,8	1,28 110,4	1,36 113,4
386	VERBANDWATTE, IN PACKUNGEN ZU 200 G	200 GRAMM		DM 2,91 1980*100 102,7	3,06 108,1	3,14 111,2
387	FEINDESINFektionsMITTEL, IN FLASCHEN ZU 250 ML	250 ML		DM 7,71 1980*100 103,4	8,08 107,9	8,37 112,0
388	HOEHENSONNE MIT INFRAROT-STRAHLER, TISCHGERAET MIT ZEITUHR, ETWA 300 WATT	1 STUECK		DM 157,63 1980*100 105,0	169,09 109,8	178,83 112,3
389	HEIZKISSEN MIT TEMPERATURREGLER, ETWA 30 MAL 40 CM, ETWA 60 WATT	1 STUECK		DM 31,93 1980*100 105,3	33,38 113,2	34,76 116,8
390	BRILLENFASSUNG FUER HERREN, HALB KASCHIERT, MIT METALL-EINLAGE, 4,5 MM STARK, MARKENWARE	1 STUECK		DM 72,74 1980*100 102,7	73,57 104,0	74,98 105,3
391	AUGENGLAS, WEISS, SPHAERISCH, BIS + 2,0, GUTE QUALITAET	1 GLAS		DM 20,67 1980*100 105,6	21,46 109,6	22,03 112,1
392	FIEBERTHERMOMETER, IN EINFACHER KUNSTSTOFFHUELSE	1 STUECK		DM 6,98 1980*100 103,3	7,19 106,5	7,30 108,9
393	FORMWAERMFASCHKE AUS GUMMI (2 L), ETWA 20 MAL 30 CM	1 STUECK		DM 8,25 1980*100 105,2	8,69 111,2	8,98 114,7

PREISE

JAH	DURCH- SCHNITT	JAN.	FEBR.	MAERZ	APRIL	MAI	JUNI	JULI	AUG.	SEPT.	OKT.	NOV.	DEZ.	LFD NR.
1984	6,49	6,54	6,57	6,60	6,62	6,60	6,53	6,50	6,46	6,44	6,42	6,33	6,31	367
1984	108,2	107,9	108,1	108,3	108,4	108,4	108,3	108,2	108,2	108,3	108,3	108,2	108,2	
1984	3,65	3,53	3,53	3,61	3,64	3,64	3,61	3,63	3,63	3,68	3,72	3,77	3,78	368
1984	113,8	112,6	112,8	113,2	113,3	113,4	113,4	113,9	114,2	114,3	114,5	114,7	114,9	
1984	5,02	4,99	5,00	5,04	5,07	5,05	5,06	5,06	5,04	4,97	4,97	4,99	4,97	369
1984	114,4	112,7	113,2	113,7	114,0	114,6	114,6	114,7	114,7	114,8	115,0	115,4	115,4	
1984	4,69	4,64	4,68	4,69	4,72	4,72	4,70	4,70	4,71	4,61	4,69	4,70	4,69	370
1984	111,9	110,5	111,1	111,6	111,8	112,0	112,0	112,0	112,1	112,3	112,4	112,5	112,5	
1984	1,53	1,49	1,50	1,51	1,52	1,53	1,53	1,53	1,53	1,53	1,53	1,55	1,56	371
1984	125,9	123,7	124,2	125,1	125,6	125,9	126,1	126,1	126,1	126,1	126,4	127,2	127,7	
1984	2,73	2,68	2,69	2,71	2,71	2,72	2,73	2,74	2,75	2,75	2,74	2,76	2,76	372
1984	118,8	117,6	117,7	118,1	118,0	118,1	118,5	118,9	119,2	119,5	119,4	120,1	120,3	
1984	0,91	0,90	0,90	0,91	0,91	0,91	0,91	0,91	0,91	0,91	0,91	0,91	0,91	373
1984	114,8	114,9	114,5	114,5	114,5	114,5	114,8	114,8	114,8	114,8	115,0	115,2	115,1	
1984	12,19	12,11	12,11	12,14	12,18	12,18	12,20	12,21	12,22	12,22	12,22	12,23	12,25	374
1984	113,3	112,3	112,4	112,7	113,1	113,2	113,4	113,5	113,6	113,7	113,9	113,9	114,1	
1984	12,72	12,57	12,61	12,64	12,70	12,68	12,69	12,72	12,73	12,79	12,83	12,85	12,86	375
1984	121,5	120,0	120,6	120,9	121,1	121,2	121,3	121,5	121,6	122,0	122,3	122,4	122,5	
1984	11,31	11,36	11,31	11,34	11,32	11,32	11,33	11,34	11,33	11,29	11,24	11,28	11,29	376
1984	111,4	111,2	111,2	111,3	111,4	111,4	111,4	111,5	111,5	111,7	111,1	111,2	111,4	
1984	15,13	14,99	15,00	15,06	15,06	15,06	15,17	15,16	15,19	15,20	15,21	15,21	15,21	377
1984	119,9	118,6	118,7	119,0	119,4	119,5	120,1	120,2	120,3	120,6	120,7	120,8	120,9	
1984	2,94	2,90	2,91	2,92	2,93	2,93	2,94	2,95	2,96	2,97	2,96	2,96	2,97	378
1984	115,7	114,3	114,4	114,8	115,0	115,4	115,4	115,9	116,0	116,7	116,8	116,9	117,2	
1984	3,47	3,44	3,45	3,45	3,46	3,47	3,47	3,47	3,48	3,48	3,48	3,49	3,50	379
1984	117,0	116,3	116,4	116,7	116,9	116,9	117,1	117,1	117,3	117,4	117,2	117,3	117,5	
1984	2,93	2,92	2,91	2,91	2,92	2,93	2,93	2,93	2,93	2,94	2,93	2,93	2,94	380
1984	113,8	112,8	113,1	113,2	113,5	113,7	113,8	113,9	114,1	114,3	114,3	114,3	114,7	

GESUNDHEITS- UND KOERPERPFLEGE

1984	9,04	9,03	9,05	9,02	9,00	9,01	9,02	9,02	9,02	9,07	9,08	9,09	9,09	381
1984	111,2	110,7	111,0	110,9	111,0	111,1	111,1	111,0	111,1	111,3	111,5	111,6	111,7	
1984	4,29	4,27	4,27	4,27	4,30	4,28	4,29	4,30	4,31	4,30	4,25	4,31	4,32	382
1984	109,1	108,2	108,1	108,3	108,8	109,0	109,2	109,3	109,5	109,8	109,5	109,6	109,9	
1984	31,16	31,28	31,25	31,21	31,03	31,20	31,09	31,14	31,13	31,13	31,09	31,14	31,24	383
1984	106,4	106,3	106,2	106,2	106,0	106,5	106,2	106,4	106,4	106,5	106,6	106,7	106,9	
1984	4,05	4,03	4,03	4,04	4,06	4,08	4,05	4,03	4,01	4,04	4,07	4,09	4,08	384
1984	116,5	115,5	115,4	115,8	116,0	116,4	116,3	116,3	116,5	117,1	117,2	117,6	117,7	
1984	1,44	1,40	1,41	1,42	1,42	1,43	1,44	1,43	1,44	1,46	1,48	1,48	1,51	385
1984	117,4	114,8	115,6	115,9	115,9	116,3	117,3	117,4	118,0	118,8	119,4	119,6	120,0	
1984	3,17	3,16	3,16	3,16	3,18	3,16	3,14	3,16	3,15	3,16	3,18	3,19	3,21	386
1984	113,0	112,5	112,7	112,6	112,8	113,0	112,9	112,8	112,8	112,9	113,6	113,9	114,0	
1984	8,47	8,44	8,47	8,45	8,48	8,47	8,51	8,51	8,51	8,49	8,47	8,44	8,46	387
1984	114,3	113,8	114,0	113,8	113,9	114,0	114,4	114,6	114,7	114,5	114,4	114,3	114,6	
1984	181,42	179,59	179,82	180,45	180,71	181,22	181,40	182,09	182,19	182,69	182,94	181,99	182,02	388
1984	112,9	112,9	113,1	113,1	113,0	112,7	112,8	113,2	113,1	113,1	113,1	112,4	112,6	
1984	36,56	36,60	36,73	36,71	36,79	36,47	36,55	36,60	36,64	36,73	36,76	36,05	36,06	389
1984	119,9	118,4	118,8	119,1	119,3	119,7	119,8	120,0	120,1	120,3	120,5	121,2	121,3	
1984	75,96	75,41	76,02	75,59	75,52	75,48	75,78	76,14	76,13	76,43	76,34	76,34	76,34	390
1984	107,0	106,5	106,7	106,8	106,8	106,9	106,9	107,0	107,0	107,2	107,5	107,5	107,5	
1984	22,72	22,52	22,56	22,60	22,59	22,63	22,55	22,57	22,64	22,77	22,96	23,11	23,14	391
1984	115,2	114,0	114,2	114,4	114,4	114,6	114,6	114,7	114,8	115,4	116,8	117,5	117,6	
1984	7,36	7,37	7,36	7,37	7,33	7,35	7,34	7,33	7,34	7,38	7,39	7,40	7,40	392
1984	110,7	109,9	110,1	110,1	110,2	110,5	110,7	110,7	110,7	111,0	111,3	111,4	111,5	
1984	9,11	9,10	9,10	9,04	9,03	9,11	9,14	9,12	9,12	9,15	9,16	9,17	9,12	393
1984	116,7	116,1	116,1	116,1	116,3	116,7	116,8	116,8	116,9	116,9	117,1	117,1	117,4	

LFD NR.	WARE / LEISTUNG	MENGEN- EINHEIT	V-FAKTOR	JAHRESDURCHSCHNITTE		
				1981	1982	1983
394	GUMMISAUGER, FLASCHEN- ODER KAPPENSAUGER, EINHEITSGROESSE	1 STUECK		DM 1,93 1980*100 105,9	2,10 112,4	2,28 117,6
395	KRANKENHAUSAUFENTHALT, ALLGEMEINER KRANKENHAUSPFLEGESATZ, EINSCHL. ZUSCHLAG FUER EIN ZWEIBETT-ZIMMER 112)	1 TAG		DM 242,15 1980*100 109,1	258,55 117,1	274,54 124,4
396	EAU DE COLOGNE, IN FLASCHEN ZU ETWA 100 ML, BEKANNTES MARKENWARE	100 ML		DM 12,98 1980*100 104,6	13,41 108,4	14,11 113,8
397	SHAMPOO MIT EI, IN BEHAELTERN ZU ETWA 100 ML, MARKENWARE	100 ML		DM 2,90 1980*100 102,7	2,96 106,7	2,98 108,7
398	HAARWASSER, IN FLASCHEN ZU ETWA 300 ML	300 ML		DM 10,81 1980*100 103,0	11,69 108,2	11,60 110,0
399	HAARSPRAY, IN DOSEN ZU ETWA 400 ML INHALT, MARKENWARE ¹⁰³⁾	400 ML ¹⁰⁴⁾		DM 4,11 1980*100 106,6	5,53 115,6	5,84 119,1
400	HAUTCREME, IN DOSEN ZU ETWA 150 ML	150 ML		DM 3,02 1980*100 105,0	3,15 110,4	3,22 113,7
401	TAGESCREME, IN TUBEN ODER DOSEN ZU ETWA 50 ML ¹⁰²⁾	50 ML		DM 9,14 1980*100 104,6	10,02 109,0	10,33 112,3
402	KINDERCREME, IN DOSEN ZU ETWA 150 ML ¹⁰²⁾	150 ML		DM 5,18 1980*100 104,6	5,37 109,1	5,35 110,3
403	ZAHNCREME (KEINE MEDIZINISCHE), IN TUBEN ZU ETWA 67,5-90 ML ¹⁰²⁾	100 ML		DM 3,06 1980*100 102,3	3,07 106,5	3,16 109,2
404	ZAHNBUESTER, MITTLERE QUALITAET, MARKENWARE	1 STUECK		DM 2,68 1980*100 102,0	2,73 105,1	2,75 107,0
405	RASIERCREME, IN TUBEN ZU ETWA 67,5 ML ¹⁰⁶⁾	100 ML		DM 3,16 1980*100 102,3	3,19 105,2	3,29 108,4
406	RASIERWASSER, AFTER SHAVE, IN FLASCHEN ZU ETWA 100 ML	100 ML		DM 10,51 1980*100 104,6	11,00 109,6	11,63 115,3
407	RASIERKLINGEN, SPITZENQUALITAET, IN PACKUNGEN ZU 10 STUECK	1 PACKUNG		DM 5,31 1980*100 103,5	5,63 109,3	5,83 113,5
408	LIPPENSTIFT, MARKENWARE	1 STUECK		DM 9,15 1980*100 105,4	9,59 110,3	9,92 114,3
409	NAGELLACK (KEIN PERLMUTT), IN FLAESCHCHEN ZU ETWA 15 ML ¹⁰²⁾	1 FL.		DM 7,69 1980*100 104,8	8,15 109,2	8,38 112,7
410	MAKE UP, FLUESSIG, IN TUBEN ODER FLASCHEN	1 STUECK		DM 9,22 1980*100 104,4	9,50 109,7	10,41 114,4
411	AUGENBRAUENSTIFT, MARKENWARE ¹⁰⁵⁾	1 STUECK		DM 8,45 1980*100 103,7	6,00 106,0	5,65 109,7
412	FEINSEIFE, FRISCHGEWICHT ETWA 150 G, MITTLERE QUALITAET, MARKENWARE	150 GRAMM		DM 1,63 1980*100 102,6	1,70 107,4	1,72 109,2
413	BADEZUSATZ, IN PACKUNGEN ZU ETWA 500 ML, MARKENWARE	500 ML		DM 7,45 1980*100 102,9	7,39 108,3	7,17 107,2
414	KOERPERSPRAY, DESODORIEREND, HAUTFREUNDLICH, OHNE ZUSAETZE, IN DOSEN ZU ETWA 200 ML INHALT 107)	200 ML ¹⁰⁸⁾		DM 4,34 1980*100 101,6	4,67 103,3	4,66 104,8
415	TOILETTPAPIER, WEICH, IN PACKUNGEN ZU 2 ROLLEN MIT JE 250 BLATT 109)	1 PACKUNG		DM 2,06 1980*100 105,6	2,03 109,8	2,03 110,1
416	PAPIERTASCHENTUECHER, HYGIENISCH, REIBFEST, OHNE DUFT-ZUSAETZE, IN PACKUNGEN ZU ETWA 60 STUECK	60 STUECK		DM 1,36 1980*100 107,4	1,45 115,3	1,48 118,5
417	WINDELHOESCHEN, IN PACKUNGEN ZU ETWA 60 STUECK ¹¹⁰⁾	60 STUECK ¹¹⁰⁾		DM 4,72 1980*100 104,3	24,45 107,2	24,60 108,6
418	DAMENTAMPONS, IN PACKUNGEN ZU 20 STUECK	1 PACKUNG		DM 4,22 1980*100 104,6	4,36 109,6	4,44 112,5
419	HAARTROCKNER, 1000 WATT, 2-STUEFIG SCHALTBAR	1 STUECK		DM 36,66 1980*100 98,6	38,42 98,3	39,97 99,7
420	ELEKTRISCHER RASIERAPPARAT FUER NETZANSCHLUSS, KASSETTE IN NORMALAUSFUEHRUNG 102)	1 STUECK		DM 98,62 1980*100 102,9	103,79 106,2	106,44 107,8
421	NAGELSCHERE, GUTE QUALITAET	1 STUECK		DM 14,08 1980*100 105,8	15,14 110,4	15,91 114,2
422	HAARBUESTER, KUNSTSTOFF, BORSTEN AUS NYLON ODER AEHNLICHEM MATERIAL, 7-REINIG	1 STUECK		DM 4,16 1980*100 104,4	4,51 108,5	4,74 111,2
423	PERSONENWAAGE FUER BADEZIMMER, HOECHSTGEWICHTSANZEIGE 115-130 KG 102)	1 STUECK		DM 37,07 1980*100 104,6	39,20 109,0	40,09 111,6
424	KLINGEN-RASIERAPPARAT, MIT EINSTELLMOEGLICHKEIT FRISEURLEISTUNGEN FUER HERREN,	1 STUECK		DM 9,80 1980*100 102,5	10,13 107,1	10,49 110,5
425	HAARSCHNEIDEN, FASSONSSCHNITT FRISEURLEISTUNGEN FUER DAMEN,	1 MAL		DM 9,23 1980*100 108,7	9,97 116,2	10,47 121,6
426	WASCHEN, LEGEN, OHNE FESTIGER UND OHNE HAARSPRAY	1 MAL		DM 14,02 1980*100 107,5	14,73 113,1	15,30 118,1

PREISE

JAH	DURCH- SCHNITT	JAN.	FEBR.	MÄRZ	APRIL	MAI	JUNI	JULI	AUG.	SEPT.	OKT.	NOV.	DEZ.	LFD NR.
1984	2,41	2,38	2,38	2,39	2,39	2,41	2,41	2,42	2,42	2,42	2,42	2,43	2,44	394
1984	121,2	120,3	120,3	120,7	120,8	120,9	121,2	121,3	121,4	121,6	121,9	122,1	122,4	
1984	284,33	280,12	281,03	283,87	283,87	283,59	284,32	284,48	284,27	285,90	285,73	286,89	287,94	395
1984	129,2	127,3	127,7	128,7	128,7	128,7	129,1	129,2	129,1	130,0	129,9	130,4	131,0	
1984	14,61	14,42	14,49	14,45	14,51	14,54	14,56	14,57	14,65	14,73	14,77	14,79	14,80	396
1984	117,6	116,2	116,5	116,6	116,6	116,9	117,0	117,3	117,9	118,6	118,9	119,1	119,1	
1984	2,98	2,96	2,96	2,96	2,98	2,95	2,97	2,96	2,95	2,97	3,00	3,01	3,04	397
1984	109,9	109,6	109,6	109,6	109,6	109,4	109,4	109,6	109,6	109,8	110,6	110,8	110,8	
1984	11,71	11,62	11,65	11,63	11,65	11,66	11,74	11,70	11,70	11,73	11,76	11,80	11,82	398
1984	111,3	110,7	111,0	110,9	111,0	111,0	111,3	111,4	111,4	111,5	111,5	111,6	111,7	
1984	5,93	5,93	5,98	5,99	5,98	5,91	5,94	5,94	5,91	5,89	5,93	5,89	5,88	399
1984	120,9	120,3	120,7	120,8	121,1	121,1	121,2	121,2	120,5	120,6	121,1	120,8	120,9	
1984	3,25	3,23	3,23	3,24	3,25	3,26	3,26	3,25	3,24	3,23	3,26	3,28	3,29	400
1984	115,5	114,8	114,7	115,2	115,3	115,4	115,6	115,6	115,5	115,6	115,8	116,2	116,3	
1984	10,61	10,59	10,64	10,68	10,70	10,65	10,68	10,56	10,56	10,54	10,56	10,57	10,59	401
1984	114,8	113,8	114,1	114,3	114,3	114,3	114,9	114,9	114,9	115,1	115,6	115,6	116,2	
1984	5,32	5,33	5,32	5,30	5,31	5,32	5,32	5,33	5,31	5,32	5,33	5,31	5,30	402
1984	111,1	110,9	110,9	111,0	111,1	111,1	111,1	111,2	111,0	110,9	111,5	111,2	111,2	
1984	3,19	3,18	3,18	3,20	3,19	3,19	3,19	3,20	3,20	3,19	3,20	3,21	3,20	403
1984	111,0	110,4	110,6	110,8	110,7	110,8	110,9	111,1	111,0	111,1	111,3	111,4	111,4	
1984	2,78	2,74	2,75	2,76	2,76	2,76	2,77	2,78	2,78	2,79	2,80	2,81	2,81	404
1984	108,6	107,6	107,7	108,1	108,3	108,3	108,4	108,6	108,7	109,0	109,4	109,6	109,7	
1984	3,32	3,31	3,31	3,32	3,31	3,31	3,32	3,32	3,32	3,33	3,34	3,35	3,36	405
1984	110,5	110,1	107,1	110,4	110,4	110,5	110,7	110,6	110,8	110,9	111,3	111,4	111,5	
1984	12,16	11,95	11,98	12,01	12,06	12,13	12,17	12,18	12,21	12,30	12,31	12,31	12,29	406
1984	119,5	117,9	118,3	118,5	118,8	119,2	119,3	119,4	119,7	120,5	120,8	120,9	120,8	
1984	6,02	5,92	5,95	5,97	5,98	6,01	6,04	6,04	6,04	6,05	6,06	6,08	6,09	407
1984	116,7	115,2	115,6	115,9	116,0	116,2	116,8	116,8	116,8	117,3	117,6	117,8	117,9	
1984	10,16	10,00	9,97	10,01	10,10	10,17	10,19	10,23	10,23	10,26	10,25	10,27	10,29	408
1984	117,1	116,1	116,2	116,4	116,6	116,9	117,1	117,1	117,2	117,5	117,8	118,1	118,2	
1984	8,75	8,60	8,57	8,58	8,64	8,73	8,78	8,81	8,81	8,85	8,85	8,86	8,87	409
1984	115,6	114,2	114,3	114,5	114,8	115,3	115,8	116,0	116,0	116,5	116,6	116,7	116,7	
1984	10,88	10,66	10,75	10,77	10,79	10,87	10,89	10,92	10,97	10,98	10,99	11,00	11,02	410
1984	117,7	116,3	116,6	116,9	117,0	117,4	117,8	117,9	118,2	118,5	118,5	118,6	118,7	
1984	5,49	5,54	5,51	5,54	5,53	5,48	5,44	5,48	5,47	5,48	5,47	5,45	5,45	411
1984	111,9	111,4	111,4	111,8	111,8	112,0	111,7	111,8	111,8	112,2	112,2	112,3	112,3	
1984	1,73	1,71	1,72	1,70	1,72	1,73	1,73	1,75	1,73	1,74	1,74	1,74	1,74	412
1984	110,4	109,8	109,8	109,9	110,2	110,4	110,4	110,3	110,6	110,6	110,7	110,9	110,6	
1984	7,04	7,09	7,11	7,01	7,03	7,02	7,06	7,10	7,09	7,10	6,98	6,94	6,96	413
1984	109,4	108,4	108,7	109,0	109,3	109,4	109,5	109,7	109,7	110,0	109,9	109,4	109,7	
1984	4,65	4,68	4,69	4,69	4,65	4,66	4,66	4,62	4,59	4,62	4,66	4,61	4,61	414
1984	106,2	105,9	105,8	105,9	105,7	106,0	106,0	106,1	106,1	106,5	106,8	106,6	106,5	
1984	1,99	2,01	2,00	2,00	2,00	1,99	1,99	2,00	1,99	1,99	1,99	1,99	1,98	415
1984	106,8	109,9	109,8	109,9	109,9	110,0	109,9	110,1	109,9	109,6	109,5	109,3	109,6	
1984	1,48	1,48	1,48	1,48	1,48	1,49	1,48	1,46	1,48	1,48	1,48	1,47	1,47	416
1984	120,2	120,0	120,0	120,1	120,1	120,3	119,9	120,1	120,5	120,4	120,5	120,6	120,4	
1984	24,89	24,82	24,74	24,95	25,17	24,89	24,85	24,83	24,84	24,78	24,86	24,98	24,99	417
1984	108,8	109,5	109,2	109,1	109,1	108,8	108,7	108,4	108,5	108,3	108,7	108,5	108,6	
1984	4,38	4,41	4,42	4,42	4,39	4,38	4,38	4,38	4,37	4,35	4,36	4,35	4,35	418
1984	112,9	113,2	113,2	113,2	113,0	112,8	112,8	112,8	112,8	112,5	112,6	112,5	112,8	
1984	38,96	39,11	38,93	38,72	38,70	39,18	39,15	39,21	39,11	38,93	38,83	38,82	38,77	419
1984	99,8	100,0	99,9	99,7	99,7	99,8	99,8	99,9	100,0	100,0	100,0	99,7	99,5	
1984	105,66	106,76	107,02	106,87	106,71	105,61	104,97	105,02	105,43	105,31	105,62	104,34	104,19	420
1984	108,2	108,5	108,6	108,7	108,8	108,8	108,1	108,2	108,1	107,9	106,2	107,4	107,4	
1984	16,32	16,08	16,19	16,20	16,24	16,27	16,32	16,34	16,37	16,39	16,44	16,48	16,50	421
1984	116,8	115,7	116,0	116,1	116,2	116,4	116,7	117,0	117,1	117,3	117,4	117,6	117,7	
1984	4,94	4,85	4,86	4,89	4,91	4,92	4,97	4,96	4,96	4,99	4,99	5,00	5,01	422
1984	113,7	112,7	112,8	113,2	113,4	113,8	113,9	113,5	113,8	113,9	114,1	114,3	114,4	
1984	40,48	40,42	40,59	40,70	40,54	40,50	40,39	40,36	40,57	40,27	40,54	40,52	40,34	423
1984	113,6	112,5	112,8	113,0	113,1	113,5	113,7	113,9	114,0	114,2	114,3	114,2	114,4	
1984	10,84	10,72	10,63	10,68	10,81	10,86	10,91	10,91	10,89	11,01	10,91	10,89	10,83	424
1984	113,7	112,3	112,5	112,7	113,3	113,4	113,8	113,8	113,9	114,5	114,7	114,8	114,8	
1984	10,94	10,76	10,82	10,85	10,88	10,91	10,94	10,98	11,00	11,02	11,05	11,03	11,04	425
1984	126,8	125,1	125,5	125,8	126,1	126,3	126,7	127,1	127,3	127,5	127,6	127,9	128,1	
1984	15,80	15,63	15,67	15,72	15,75	15,78	15,80	15,82	15,84	15,87	15,88	15,90	15,91	426
1984	122,3	120,9	121,3	121,7	121,9	122,1	122,3	122,5	122,6	122,8	122,9	123,1	123,1	

LFD NR.	WARE / LEISTUNG	MENGEN- EINHEIT	V-FAKTOR	JAHRESDURCHSCHNITTE		
				1981	1982	1983
427	DAUERWELLEN EINSCHL. WASCHEN, SCHNEIDEN, LEGEN, MIT FESTIGER UND HAARSpray 111)	1 MAL	DM 1980*100	44,86 106,9	53,98 111,9	56,39 116,4
428	FAERBEN, OHNE ZUSAETZLICHE LEISTUNGEN	1 MAL	DM 1980*100	23,53 107,3	24,79 113,6	25,59 117,8
VERKEHR, NACHRICHTENUEBERMITTLUNG						
429	MOFA, 49 CM3 HUBRAUM, 25 KM HOECHSTGESCHWINDIGKEIT	1 STUECK	DM 1980*100	1369,12 105,7	1439,67 109,6	1512,23 114,2
430	HERREN-SPORTRAD 28 ZOLL, MIT 3-GANG-SICHERHEITS-RUECKTRITT- BREMSNABE, LICHTANLAGE, GEPAECKTRAEGER, SCHLOSS UND PARK- STUETZE, MITTLERE QUALITAET 95)	1 STUECK	DM 1980*100	323,59 110,1	356,41 115,9	356,48 118,0
431	PKW-STAHLGUERTELREIFEN, SCHLAUCHLOS, 155 SR 13	1 STUECK	DM 1980*100	107,70 109,4	113,77 115,7	115,03 118,4
432	PKW-STAHLGUERTELREIFEN, SCHLAUCHLOS, 165 SR 13	1 STUECK	DM 1980*100	120,51 109,3	125,88 114,5	126,80 117,2
433	PKW-STAHLGUERTELREIFEN, SCHLAUCHLOS, 175 SR 14	1 STUECK	DM 1980*100	150,57 108,9	154,97 112,9	154,60 113,9
434	LKW-STAHLGUERTELREIFEN, 11.00 R 20, 16 PR	1 STUECK	DM 1980*100	867,22 108,0	897,95 112,2	903,17 113,9
435	AUTOBATTERIE, 36 AH, 12 V	1 STUECK	DM 1980*100	120,76 104,8	120,38 107,7	115,96 107,0
436	ZUENDKERZE, FUER MITTELKLASSEWAGEN, IN PACKG. ZU VIER STUECK 96)	1 PACKUNG	DM 1980*100	10,69 104,7	10,77 108,1	11,14 110,5
437	AUTOFEUERLOESCHER, 2 KG, MIT AUTOHALTERUNG, BRAND- KLASSEN A,B,C,E, DIN 14406	1 STUECK	DM 1980*100	45,06 103,5	49,19 108,2	51,92 111,3
438	ABSCHLEPPSEIL, KUNSTSTOFF, FUER PKW BIS ETWA 2000 KG, LAENGE ETWA 4 M	1 STUECK	DM 1980*100	13,86 104,6	14,94 108,3	15,87 110,3
439	WISCHERBLAETTER, ETWA 400 MM LANG, MARKENWARE	1 PAAR	DM 1980*100	20,17 104,8	20,17 108,2	20,65 110,9
440	SPURKREUZ-GLEITSCHUTZ-SCHNEEKETTEN, HOCHWERTIGER KETTEN- STAHL, GROESSE 155 SR 13	2 STUECK	DM 1980*100	203,23 103,6	205,28 106,4	207,59 108,7
441	FAHRRAD-BEREIFUNG, EINE DECKE (DRAHTREIFEN), EIN SCHLAUCH, 28 MAL 1,75, MITTLERE QUALITAET	1 BEREIF.	DM 1980*100	19,19 110,9	20,59 117,7	21,23 121,1
442	FAHRRAD-LICHTANLAGE, SCHEINWERFER VERCHROMT, MIT DYNAMO, 6 VOLT, 3 WATT	1 STUECK	DM 1980*100	16,26 105,0	17,22 109,9	17,74 113,0
443	NORMALBENZIN, MARKENWARE, MIT BEDIENUNG	10 LITER	DM 1980*100	14,05 120,6	13,59 116,9	13,47 116,0
444	NORMALBENZIN, MARKENWARE, SELBSTBEDIENUNG	10 LITER	DM 1980*100	13,72 121,1	13,24 116,9	13,12 115,9
445	NORMALBENZIN, RINGFREI, MIT BEDIENUNG	10 LITER	DM 1980*100	13,56 120,4	13,19 117,6	13,04 116,6
446	NORMALBENZIN, RINGFREI, SELBSTBEDIENUNG	10 LITER	DM 1980*100	13,48 120,4	13,08 116,8	12,94 115,7
447	SUPERBENZIN, MARKENWARE, MIT BEDIENUNG	10 LITER	DM 1980*100	14,57 120,1	14,24 117,5	14,19 117,2
448	SUPERBENZIN, MARKENWARE, SELBSTBEDIENUNG	10 LITER	DM 1980*100	14,22 120,6	13,88 117,7	13,84 117,4
449	SUPERBENZIN, RINGFREI, MIT BEDIENUNG	10 LITER	DM 1980*100	14,06 120,1	13,83 118,4	13,75 117,9
450	SUPERBENZIN, RINGFREI, SELBSTBEDIENUNG	10 LITER	DM 1980*100	13,96 120,0	13,72 117,7	13,64 117,0
451	DIESELKRAFTSTOFF, MARKENWARE, MIT BEDIENUNG	10 LITER	DM 1980*100	13,00 111,4	13,35 114,3	13,01 111,6
452	DIESELKRAFTSTOFF, MARKENWARE, SELBSTBEDIENUNG	10 LITER	DM 1980*100	12,72 111,5	13,05 114,4	12,71 111,5
453	DIESELKRAFTSTOFF, RINGFREI, MIT BEDIENUNG	10 LITER	DM 1980*100	12,58 110,9	12,96 114,5	12,62 111,8
454	DIESELKRAFTSTOFF, RINGFREI, SELBSTBEDIENUNG	10 LITER	DM 1980*100	12,47 111,1	12,84 114,3	12,49 111,4
455	MOTORENCEL, HD-MEHRBEREICHSOEL, SAE 20 W 50	1 LITER	DM 1980*100	9,50 105,1	9,81 109,1	9,99 111,9
456	AUTOWACHS, HARTWACHS, FLUESSIG, IN METALLKAENNCHEN MITTLERE GROESSE	300 CM3	DM 1980*100	7,10 102,8	7,15 105,8	7,23 108,4
457	CHROMPOLLIERMITTEL, FLUESSIG ODER ALS PASTE, ZUM REINIGEN UND POLIEREN, IN METALLKAENNCHEN (OD. IN TUBEN), MITTL. GROESSE	300 CM3	DM 1980*100	5,35 103,8	5,79 108,2	5,86 110,9

JAHR	DURCH- SCHNITT	JAN.	FEBR.	MAERZ	APRIL	MAI	JUNI	JULI	AUG.	SEPT.	OKT.	NOV.	DEZ.	LFD NR.
------	-------------------	------	-------	-------	-------	-----	------	------	------	-------	------	------	------	------------

1984	58,09	57,37	57,46	57,63	57,86	57,99	58,08	58,25	58,34	58,41	58,51	58,60	58,61	427
1984	119,8	118,7	118,9	119,2	119,3	119,5	119,7	120,0	120,2	120,3	120,5	120,6	120,6	
1984	26,26	26,04	26,11	26,15	26,17	26,23	26,27	26,33	26,35	26,38	26,34	26,36	26,37	428
1984	121,3	120,1	120,5	120,8	120,9	121,1	121,2	121,5	121,7	121,8	121,9	122,0	122,0	

VERKEHR, NACHRICHTENUEBERMITTLUNG

1984	1577,35	1548,89	1548,31	1551,39	1576,53	1577,04	1584,21	1588,70	1591,44	1596,35	1592,99	1587,80	1582,41	429
1984	117,2	116,4	116,5	116,7	117,7	116,8	117,2	117,3	117,5	117,7	117,6	117,7	117,8	
1984	355,21	358,52	357,78	357,57	357,01	355,78	355,14	354,84	354,04	353,26	353,07	353,01	352,51	430
1984	118,9	118,9	118,7	118,9	119,1	119,0	119,0	119,1	119,0	118,8	118,6	118,6	118,8	
1984	112,16	114,06	113,43	113,36	112,94	112,25	111,73	111,46	111,84	111,42	111,72	111,05	110,66	431
1984	118,4	118,8	118,6	118,8	118,6	117,9	117,8	117,9	118,1	118,1	118,1	118,7	119,1	
1984	123,21	125,71	124,87	124,58	124,11	123,56	123,06	122,36	122,57	122,45	122,40	121,41	121,46	432
1984	118,8	119,4	118,9	119,0	118,8	118,4	118,5	118,4	118,5	118,6	118,6	119,0	119,1	
1984	149,59	152,88	150,94	150,66	150,53	149,83	149,56	148,96	149,12	148,64	148,59	147,65	147,72	433
1984	113,2	114,0	113,2	113,4	113,2	112,8	113,0	112,9	113,0	112,8	112,8	113,3	113,5	
1984	895,07	903,98	903,98	903,98	903,98	903,98	903,98	903,98	903,98	903,98	867,53	867,88	869,60	434
1984	113,6	114,7	114,7	114,7	114,7	114,7	114,7	114,7	114,7	114,7	110,0	110,5	110,8	
1984	112,70	114,07	113,58	113,07	113,08	112,96	113,20	112,98	112,64	112,04	112,18	111,69	110,93	435
1984	106,1	106,2	106,4	106,2	106,2	106,0	106,1	106,1	105,9	105,9	106,1	105,9	105,7	
1984	11,86	11,58	11,74	11,80	11,84	11,92	11,83	11,88	11,91	11,89	11,94	11,97	11,96	436
1984	113,8	112,4	113,2	113,3	113,1	113,5	113,4	113,8	113,9	114,3	114,8	115,2	115,2	
1984	54,47	53,45	53,95	54,04	54,46	54,54	54,58	54,66	54,68	54,68	54,77	55,03	54,83	437
1984	114,1	113,0	113,3	113,6	113,8	113,9	114,1	114,2	114,3	114,4	114,5	114,7	114,8	
1984	17,05	16,72	16,77	16,80	16,98	17,03	17,07	17,11	17,14	17,19	17,21	17,26	17,26	438
1984	112,3	111,8	112,2	112,1	112,4	112,3	112,3	112,4	112,5	112,3	112,4	112,4	112,4	
1984	20,96	20,87	20,91	20,86	20,87	20,83	20,88	21,04	21,06	20,98	20,99	21,08	21,11	439
1984	113,5	112,4	112,6	112,7	113,0	113,1	113,3	114,1	114,0	114,1	114,2	114,4	114,4	
1984	208,74	207,70	208,03	208,15	208,53	208,59	208,60	207,57	207,36	209,92	210,93	210,52	209,00	440
1984	109,9	109,1	109,7	109,8	109,9	109,9	109,9	110,0	109,8	109,9	109,9	110,3	110,4	
1984	21,71	21,52	21,52	21,57	21,61	21,64	21,75	21,81	21,82	21,80	21,77	21,86	21,85	441
1984	123,4	122,4	122,4	122,6	122,8	123,0	123,5	123,9	123,9	124,0	124,0	124,4	124,4	
1984	18,29	18,05	18,07	18,20	18,26	18,27	18,29	18,32	18,32	18,41	18,43	18,45	18,46	442
1984	115,8	114,2	114,3	114,7	115,2	115,2	115,4	115,6	115,6	116,1	116,3	116,5	116,6	
1984	13,84	13,82	13,55	13,34	13,33	13,39	13,59	13,40	13,07	13,05	14,11	13,98	13,82	443
1984	116,5	118,9	116,6	114,8	114,7	115,2	116,9	115,4	112,5	112,3	121,4	120,4	118,9	
1984	13,19	13,47	13,21	12,97	12,97	13,04	13,22	13,04	12,71	12,69	13,78	13,66	13,51	444
1984	116,4	118,8	116,6	114,5	114,5	115,1	116,7	115,1	112,2	112,1	121,7	120,7	119,3	
1984	13,11	13,33	13,13	12,91	12,91	12,94	13,15	12,95	12,68	12,66	13,68	13,58	13,39	445
1984	117,1	119,1	117,3	115,3	115,3	115,6	117,4	115,6	113,3	113,0	122,1	121,2	119,5	
1984	13,00	13,24	13,02	12,79	12,82	12,86	13,03	12,79	12,55	12,55	13,58	13,48	13,31	446
1984	116,4	118,5	116,5	114,5	114,7	115,1	116,7	114,6	112,4	112,3	121,6	120,7	119,2	
1984	14,18	14,44	14,17	13,96	13,94	14,03	14,23	14,05	13,71	13,71	14,76	14,65	14,49	447
1984	117,0	119,2	117,0	115,2	115,0	115,7	117,4	116,0	113,1	113,1	121,8	120,9	119,5	
1984	13,83	14,07	13,83	13,59	13,58	13,66	13,87	13,68	13,36	13,34	14,44	14,33	14,17	448
1984	117,3	119,3	117,2	115,2	115,2	115,8	117,6	116,0	113,3	113,2	122,5	121,6	120,2	
1984	13,75	13,95	13,76	13,52	13,52	13,59	13,79	13,58	13,34	13,30	14,32	14,22	14,06	449
1984	117,6	119,5	117,9	115,8	115,7	116,3	118,0	116,2	114,0	113,7	122,5	121,5	120,1	
1984	13,62	13,85	13,62	13,38	13,41	13,47	13,67	13,43	13,18	13,17	14,22	14,12	13,96	450
1984	117,0	118,8	117,0	114,8	115,1	115,6	117,4	115,3	113,2	113,1	122,1	121,2	119,8	
1984	13,29	13,34	13,31	13,20	13,20	13,28	13,30	13,09	12,76	12,88	13,79	13,73	13,62	451
1984	113,6	114,1	113,8	112,7	112,7	113,4	113,6	111,9	109,1	110,1	117,9	117,4	116,3	
1984	12,97	13,02	13,03	12,83	12,87	12,96	12,95	12,70	12,40	12,57	13,54	13,46	13,35	452
1984	113,7	114,1	114,2	112,5	112,9	113,6	113,6	111,4	108,7	110,2	118,7	118,0	117,0	
1984	12,90	12,91	12,95	12,78	12,82	12,86	12,92	12,61	12,41	12,51	13,40	13,36	13,24	453
1984	114,2	114,2	114,6	113,2	113,6	113,9	114,5	111,7	109,9	110,8	118,7	118,3	117,3	
1984	12,75	12,77	12,78	12,61	12,68	12,74	12,79	12,44	12,23	12,36	13,29	13,25	13,12	454
1984	113,7	113,8	113,9	112,5	113,1	113,6	114,0	110,9	109,1	110,2	118,4	118,1	116,9	
1984	10,19	10,15	10,18	10,20	10,20	10,20	10,22	10,20	10,18	10,19	10,18	10,19	10,19	455
1984	114,6	113,6	114,1	114,4	114,6	114,8	114,9	114,1	115,0	115,1	115,3	115,5	115,6	
1984	7,47	7,35	7,39	7,39	7,43	7,44	7,48	7,48	7,50	7,51	7,53	7,57	7,62	456
1984	111,2	109,9	110,5	110,7	111,1	111,5	111,4	111,4	111,5	111,3	111,5	111,7	111,8	
1984	6,09	5,93	5,94	5,93	5,92	6,11	6,12	6,16	6,15	6,20	6,19	6,21	6,22	457
1984	112,9	112,6	112,4	112,5	112,9	112,8	112,8	112,9	113,0	113,0	113,1	113,2	113,5	

LFD NR.	WARE / LEISTUNG	MENGEN- EINHEIT	V-FAKTOR	JAHRES DURCHSCHNITTE			
				1981	1982	1983	
458	LACKIEREN EINES VORDEREN KOTFLUEGELS, SPRITZLACKIERUNG, MIT NOTWENDIGEN VORARBEITEN, INCL. MATERIAL, BEI EINEM PKW MIT 1000 BIS 1200 CM3, DURCHSCHNITTLICHER ARBEITSAUFWAND	1 MAL		DM 1980*100	183,64 107,6	199,52 112,9	209,65 118,9
459	BREMFLUESSIGKEIT WECHSELN, INCL. MATERIAL, BEI EINEM PKW MIT 1500 BIS 2000 CM3	1 MAL		DM 1980*100	. 106,7	50,89 110,6	53,50 115,5
460	BREMSKLOETZE VORNE ERSETZEN, INCL. MATERIAL, BEI EINEM PKW MIT 900 BIS 1500 CM3	1 MAL		DM 1980*100	. 106,7	93,14 110,5	98,75 114,9
461	KOMPLETTER AUSTAUSCH EINER AUSPUEFF-ANLAGE, INCL. MATERIAL, BEI EINEM PKW MIT 900 BIS 1500 CM3 (100)	1 MAL		DM 1980*100	74,48 106,3	308,51 110,4	325,72 115,5
462	ZWEI STOSSDAEMPFER HINTEN ERNEUERN, INCL. MATERIAL, BEI EINEM PKW MIT 1500 BIS 2000 CM3	1 MAL		DM 1980*100	. 106,7	190,38 110,4	198,16 115,0
463	GROSSE INSPEKTION LT. HERSTELLERVORSCHRIFT, INCL. MATERIAL (PAKETPREIS), BEI EINEM PKW MIT 1500 BIS 2000 CM3 (99)	1 MAL		DM 1980*100	138,85 106,7	228,77 111,3	239,36 116,6
464	MECHANISCHE KUPPLUNG (DRUCKPLATTE, DRUCKSCHEIBE, DRUCKLAGER) ERNEUERN, INCL. MATERIAL, BEI EINEM PKW MIT 900 BIS 1500 CM3	1 MAL		DM 1980*100	. 106,7	391,95 110,7	400,09 115,1
465	FAHRSCHULUNTERRICHT AUF MITTELKLASSEWAGEN (CA. 1600 CM3 HUB-RAUM), EINE FAHRSTUNDE (97)	45 MINUTEN		DM 1980*100	30,44 104,8	32,75 111,2	33,20 113,4
466	MIETE FUER DIE ZUM GRUNDSTUECK GEGHÖRIGE GARAGE BEI BENUTZUNG DURCH DEN MIETER EINER FREIFINANZIERTEN WOHNUNG	MTS.-MIETE		DM 1980*100	39,37 102,2	40,07 103,8	41,03 105,8
467	GARAGENMIETE FUER EINEN PKW MITTLERER GROESSE, BEI GEWERBLICHER VERMIETUNG	MTS.-MIETE		DM 1980*100	56,10 102,3	58,15 104,6	60,15 106,8
468	PARKURHGBUEHR FUER 1 STD., HAEUFIGSTER SATZ IM STADTZENTRUM	1 STUNDE		DM 1980*100	0,26 121,0	0,55 259,0	0,81 375,6
469	EINFACHE PKW-OBERWAESCHE, MASCHINENWAESCHE, OHNE BERUECKSICHTIGUNG DER PKW-GROESSE (98)	1 MAL		DM 1980*100	14,93 108,7	8,75 112,3	8,63 115,2
470	MOTORTEST, (ZUENDEINSTELLUNG, GEMISCHAUFBEREITUNG UND ABGAS), BEI EINEM PKW MIT 900 BIS 1500 CM3	1 MAL		DM 1980*100	. 106,7	50,82 111,3	53,51 116,5
471	OVG BAHN-/POSTBUSVERKEHR, SCHUELERMONATSKARTE	10 KM		DM 1980*100	. 110,3	. 129,0	. 134,3
472	STRASSENBAHN ODER OMNIBUS, MONATSKARTE	1 KARTE		DM 1980*100	48,37 108,3	53,02 117,6	55,30 124,4
473	STRASSENBAHN ODER OMNIBUS, EINZELFAHRT, FUER EINEN ERWACHSENEN, OHNE UMSTEIGEN	1 FAHRT		DM 1980*100	1,55 109,2	1,71 120,7	1,82 129,3
474	STRASSENBAHN ODER OMNIBUS, MEHRFAHRTENKARTE BZW. FAHRSCHEIN-HEFT FUER ETWA 6 FAHRTEN, FUER EINEN ERWACHSENEN	1 FAHRT		DM 1980*100	1,23 110,0	1,38 122,1	1,47 131,2
475	OVG BAHN-/POSTBUSVERKEHR, REGELFAHRSCHEIN	5 KM		DM 1980*100	. 109,3	. 117,1	. 131,7
476	DB SCHIENENVERKEHR, MONATSKARTE, 2.KLASSE	41 KM		DM 1980*100	. 115,6	. 138,2	. 146,5
477	DB SCHIENENVERKEHR, SCHUELERMONATSKARTE, 2.KLASSE	14 KM		DM 1980*100	. 115,2	. 137,3	. 138,7
478	DB SCHIENENVERKEHR, VORZUGSKARTE (HIN- U. RUECKFAHRT), 2.KL.	430 KM		DM 1980*100	. 111,8	. 122,1	. 118,8
479	DB SCHIENENVERKEHR, EINFACHE FAHRT, 2.KLASSE	40 KM		DM 1980*100	. 115,4	. 133,3	. 138,5
480	DB SCHIENENVERKEHR, EINFACHE FAHRT, 2.KLASSE	240 KM		DM 1980*100	. 110,2	. 121,6	. 125,5
481	DB SCHIENENVERKEHR, HIN- U. RUECKFAHRT, 2.KLASSE	40 KM		DM 1980*100	. 115,4	. 133,3	. 138,5
482	DB SCHIENENVERKEHR, HIN- U. RUECKFAHRT, 2.KLASSE	360 KM		DM 1980*100	. 110,8	. 122,1	. 124,8
483	DB SCHIENENVERKEHR, EINFACHE FAHRT, 1.KLASSE	430 KM		DM 1980*100	. 110,5	. 121,1	. 125,2
484	DB SCHIENENVERKEHR, HIN- U. RUECKFAHRT, 1.KLASSE	430 KM		DM 1980*100	. 110,5	. 121,1	. 125,2
485	TAXIFAHRT, ENTFERNUNG 3 KM, VON EINER TAXIHALTESTELLE AUS, MIT WARTENZEITEN (VON INSGES. 3 MINUTEN) (101)	1 FAHRT		DM 1980*100	8,09 107,7	8,62 115,0	8,70 116,0
486	FLUGREISE HAMBURG-MUENCHEN-HAMBURG, FLIEG- UND SPARTARIF	1 FLUG		DM 1980*100	. 103,6	. 108,7	. 110,0
487	FLUGREISE FRANKFURT/M.-ATHEN-FRANKFURT/M., FLIEG-U.SPARTARIF	1 FLUG		DM 1980*100	. 103,6	. 111,5	. 104,5
488	FLUGREISE DUESSELDORF-MIAMI-DUESSELDORF, ABC-CHARTER	1 FLUG		DM 1980*100	. 109,1	. 114,5	. 115,3
489	DBP FERNSPRECHDIENST, MONATLICHE GRUNDGEBUEHR FUER EINEN HAUPTANSCHLUSS: GRUPPE 1 - VOLLZAHLER	1 MAL		DM 1980*100	. 100,0	. 100,0	. 100,0

JAH	DURCH- SCHNITT	JAN.	FEBR.	MAERZ	APRIL	MAI	JUNI	JULI	AUG.	SEPT.	OKT.	NOV.	DEZ.	LFD NR.
1984	223,30	213,60	217,28	219,27	220,33	221,93	223,83	224,66	227,12	227,42	227,74	228,19	228,19	458
1984	125,5	121,7	123,2	123,9	124,3	125,1	125,3	125,7	126,7	127,0	127,2	127,8	127,8	
1984	55,75	54,89	55,12	55,26	55,73	55,84	56,08	55,96	56,03	55,91	55,97	56,18	56,05	459
1984	119,9	117,8	118,4	118,5	119,4	119,6	120,2	120,4	120,8	120,5	120,7	121,1	121,1	
1984	103,30	101,27	101,90	101,90	102,42	103,39	103,43	103,55	104,25	104,33	104,33	104,44	104,44	460
1984	119,1	116,9	117,6	117,9	118,5	119,2	119,2	119,4	119,8	119,9	120,0	120,1	120,1	
1984	338,25	332,27	332,44	333,78	335,92	338,87	339,22	339,68	341,13	341,31	341,59	341,40	341,40	461
1984	119,5	117,6	118,0	118,5	119,0	119,5	119,6	119,8	120,2	120,2	120,3	120,4	120,4	
1984	203,08	200,66	201,26	201,13	201,78	202,14	203,00	203,16	204,60	204,66	205,31	204,49	204,86	462
1984	118,6	117,1	117,3	117,5	118,0	118,6	118,8	118,9	119,3	119,4	119,1	119,3	119,5	
1984	248,68	245,00	246,14	246,45	247,34	247,87	248,05	248,38	250,55	250,93	250,96	251,24	251,23	463
1984	121,4	119,6	120,2	120,4	120,7	121,2	121,3	121,5	122,2	122,3	122,4	122,7	122,7	
1984	410,44	407,20	407,61	407,80	409,42	411,20	411,32	411,64	411,93	412,17	412,33	411,35	411,36	464
1984	118,0	116,9	117,0	117,2	117,8	118,0	118,2	118,3	118,4	118,4	118,5	118,5	118,5	
1984	33,55	33,47	33,44	33,46	33,42	33,52	33,53	33,57	33,58	33,58	33,75	33,67	33,61	465
1984	114,9	114,4	114,3	114,3	114,6	114,9	115,0	115,1	115,2	115,2	115,2	115,1	115,1	
1984	41,89	41,67	41,61	41,71	41,78	41,80	41,90	41,93	41,96	41,98	42,04	42,09	42,14	466
1984	107,5	106,9	107,1	107,2	107,2	107,3	107,4	107,5	107,6	107,6	108,0	108,0	108,1	
1984	61,56	61,35	61,39	61,36	61,33	61,43	61,47	61,71	61,71	61,71	61,75	61,77	61,77	467
1984	108,9	108,5	108,5	108,5	108,6	108,7	108,8	109,2	109,2	109,2	109,3	109,3	109,3	
1984	0,87	0,83	0,84	0,84	0,84	0,87	0,87	0,87	0,89	0,89	0,89	0,89	0,89	468
1984	393,2	383,4	387,7	387,7	387,7	390,0	390,0	390,0	400,4	400,4	400,4	400,4	400,4	
1984	8,80	8,79	8,85	8,79	8,77	8,79	8,76	8,77	8,80	8,80	8,80	8,81	8,81	469
1984	117,9	116,6	117,6	117,7	118,1	118,3	117,9	118,1	118,1	118,1	118,1	118,2	118,2	
1984	55,38	54,55	54,53	54,90	54,89	55,15	55,24	55,23	55,72	55,63	55,91	56,27	56,27	470
1984	120,9	119,0	119,7	120,0	120,0	120,6	120,7	121,0	121,7	121,9	122,1	122,2	122,2	
1984														471
1984	137,0	137,0	137,0	137,0	137,0	137,0	137,0	137,0	137,0	137,0	137,0	137,0	137,0	
1984	57,25	56,77	56,86	56,98	57,05	57,25	57,33	57,39	57,59	57,49	57,49	57,49	57,35	472
1984	129,1	127,9	128,1	128,3	128,5	129,1	129,3	129,4	129,9	129,9	129,9	129,9	129,9	
1984	1,87	1,86	1,86	1,87	1,87	1,87	1,87	1,87	1,88	1,88	1,88	1,88	1,88	473
1984	132,9	131,7	132,0	132,3	132,5	132,5	132,7	132,9	133,6	133,6	133,6	133,6	133,6	
1984	1,54	1,52	1,53	1,53	1,53	1,53	1,54	1,54	1,54	1,55	1,55	1,55	1,55	474
1984	136,7	135,3	135,8	136,0	136,1	136,4	136,6	137,0	137,5	137,5	137,5	137,5	137,5	
1984														475
1984	131,7	131,7	131,7	131,7	131,7	131,7	131,7	131,7	131,7	131,7	131,7	131,7	131,7	
1984														476
1984	154,0	154,0	154,0	154,0	154,0	154,0	154,0	154,0	154,0	154,0	154,0	154,0	154,0	
1984														477
1984	143,4	143,4	143,4	143,4	143,4	143,4	143,4	143,4	143,4	143,4	143,4	143,4	143,4	
1984														478
1984	122,8	122,8	122,8	122,8	122,8	122,8	122,8	122,8	122,8	122,8	122,8	122,8	122,8	
1984														479
1984	142,7	142,7	142,7	142,7	142,7	142,7	142,7	142,7	142,7	142,7	142,7	142,7	142,7	
1984														480
1984	131,6	131,6	131,6	131,6	131,6	131,6	131,6	131,6	131,6	131,6	131,6	131,6	131,6	
1984														481
1984	142,7	142,7	142,7	142,7	142,7	142,7	142,7	142,7	142,7	142,7	142,7	142,7	142,7	
1984														482
1984	128,9	128,9	128,9	128,9	128,9	128,9	128,9	128,9	128,9	128,9	128,9	128,9	128,9	
1984														483
1984	128,6	128,6	128,6	128,6	128,6	128,6	128,6	128,6	128,6	128,6	128,6	128,6	128,6	
1984														484
1984	128,6	128,6	128,6	128,6	128,6	128,6	128,6	128,6	128,6	128,6	128,6	128,6	128,6	
1984	8,70	8,69	8,69	8,69	8,70	8,70	8,70	8,70	8,70	8,70	8,70	8,74	8,75	485
1984	116,9	116,7	116,7	116,8	116,9	116,8	116,8	116,8	116,8	116,8	116,8	117,4	117,5	
1984														486
1984	112,5	110,0	110,0	110,0	113,3	113,3	113,3	113,3	113,3	113,3	113,3	113,3	113,3	
1984														487
1984	102,1	95,2	95,2	95,2	107,1	107,1	107,1	107,1	107,1	107,1	107,1	95,2	95,2	
1984														488
1984	113,9	107,3	107,3	119,8	114,8	120,6	128,9	123,1	111,4	103,9	107,3	115,6	107,3	
1984														489
1984	100,0	100,0	100,0	100,0	100,0	100,0	100,0	100,0	100,0	100,0	100,0	100,0	100,0	

LFD NR.	WARE / LEISTUNG	MENGEN- EINHEIT	V-FAKTOR	JAHRES DURCHSCHNITTE		
				1981	1982	1983
490	DBP FERNSPRECHDIENST, NEUANSCHLIESSUNG EINES HAUPT- ANSCHLUSSES: GRUPPE I = VOLLZÄHLER	1 MAL	DM 1980*100	100,0	100,0	100,0
491	DBP FERNSPRECHDIENST, NAHGESPRAECH VOM EIGENEN APPARAT, NORMALTARIF, 2 ZEITTAKTE GESPRACHESDAUER	1 GESPR.	DM 1980*100	100,0	100,0	100,0
492	DBP FERNSPRECHDIENST, NAHGESPRAECH VOM MUENZFERNSPRECHER, NORMALTARIF, 2 ZEITTAKTE GESPRACHESDAUER	1 GESPR.	DM 1980*100	100,0	100,0	100,0
493	DBP FERNSPRECHDIENST, INLANDSFERNGESPRAECH VOM HAUPTANSCHLUSS, III. ZONE	185 SEK.	DM 1980*100	100,0	100,0	100,0
494	DBP POSTDIENST, INLAND, STANDARD BRIEF	1 BRIEF	DM 1980*100	100,0	116,7	133,3
495	DBP POSTDIENST, INLAND, POSTKARTE	1 KARTE	DM 1980*100	100,0	110,0	120,0
496	DBP POSTDIENST, INLAND, PAECKCHEN	1 PAECKCH.	DM 1980*100	100,0	115,2	130,4
497	DBP POSTDIENST, INLAND, PAKET BIS 5 KG, I. ZONE (BIS 150 KM), OHNE ZUSTELLGEBUEHR	1 PAKET	DM 1980*100	100,0	114,7	129,4
498	DBP GELDDIENST, INLAND, POSTANWEISUNG DM 50.00	1 MAL	DM 1980*100	100,0	119,5	138,9
499	DBP GELDDIENST, INLAND, ZAHLKARTE DM 100.00	1 MAL	DM 1980*100	100,0	112,5	125,0
BILDUNG, UNTERHALTUNG, FREIZEIT						
500	FERNSEHMPFAENGER, SCHWARZ-WEISS, TRAGBAR, ETWA 31 CM	1 STUECK	DM 1980*100	253,54 100,7	256,74 102,6	247,76 100,6
501	FARBFERNSEHMPFAENGER MIT DRAHTLOSER FERNSTEUERUNG, TISCHGERAET, STANDARDAUSFUEHRUNG, ETWA 66 CM 115)	1 STUECK	DM 1980*100	1693,71 101,2	1776,06 101,4	1700,06 98,3
502	RUNDFUNKGERAET, HIFI-STEREO-STEUERGERAET, SINUSAUSGANGS- LEISTUNG ETWA 2 MAL 20 WATT	1 STUECK	DM 1980*100	507,52 100,6	503,33 101,3	487,04 99,5
503	UHREN-RADIO, 2 WELLENBEREICHE, 24-STUNDEN LED-DAUERANZEIGE	1 STUECK	DM 1980*100	- 101,5	99,34 104,0	94,34 102,6
504	RUNDFUNKGERAET MIT EINGEBAUTEM KASSETTEN-RECORDER, STEREO, KOFFERGERAET, NETZ- UND BATTERIEBETRIEB, ETWA 7 AM- 10 FM-KREISE, 4 WELLENBEREICHE, OHNE BATTERIE 113)	1 STUECK	DM 1980*100	142,93 101,7	322,78 103,0	312,35 100,6
505	HIFI-STEREO-PLATTENSPIELER, DIN 45500, NETZBETRIEB, 2-3 GESCHWINDIGKEITEN	1 STUECK	DM 1980*100	300,51 100,5	295,22 102,6	278,99 101,8
506	KASSETTEN-RECORDER, NETZ- UND BATTERIEBETRIEB, STEREO, STANDARDAUSFUEHRUNG, MIT LEERKASSETTE, OHNE EXTRAS 116)	1 STUECK	DM 1980*100	106,49 101,4	190,01 102,7	187,48 102,0
507	VIDEO-RECORDER, VHS-SYSTEM, 8 TAGE PROGRAMMIERBAR, MIT FERNBEDIENUNG	1 STUECK	DM 1980*100	- 103,3	2301,35 101,3	1928,35 91,8
508	TONBANDKASSETTE, C 90	1 STUECK	DM 1980*100	4,46 101,1	4,68 103,5	4,73 103,8
509	VIDEO-BAND, VHS-SYSTEM, ETWA 180 MINUTEN SPIELDauer	1 STUECK	DM 1980*100	- 86,9	42,53 86,2	31,02 73,7
510	SCHALLPLATTE, LP, 30 CM, 33 1/3 UPM, UNTERHALTUNGSMUSIK, NEUAUFNAHME 117)	1 STUECK	DM 1980*100	5,72 101,1	19,35 102,0	19,52 102,9
511	SCHALLPLATTE, STEREO, LP, 30 CM, 33 1/3 UPM, KLASSISCHE MUSIK, NEUAUFNAHME	1 STUECK	DM 1980*100	20,34 102,3	21,40 106,2	21,84 107,7
512	LAUTSPRECHERBOX, DIN 45500, ETWA 50 WATT SINUS 114)	1 STUECK	DM 1980*100	148,71 100,6	177,38 102,4	173,91 102,7
513	SPIEGELREFLEX-KAMERA, FUER MITTLERE ANSPRUECHE	1 STUECK	DM 1980*100	561,44 100,8	491,96 99,6	460,97 97,0
514	POCKET-KAMERA, FUER GERINGERE ANSPRUECHE	1 STUECK	DM 1980*100	59,44 99,5	57,60 98,7	58,51 97,8
515	SOFORTBILD-KAMERA, MIT BELICHTUNGSAUTOMATIK, FUER MITTLERE ANSPRUECHE	1 STUECK	DM 1980*100	- 93,8	127,94 95,7	123,18 92,6
516	KLEINBILD-KAMERA (NICHT SPIEGELREFLEX-KAMERA), FUER MITTLERE ANSPRUECHE	1 STUECK	DM 1980*100	198,02 97,5	203,59 97,3	200,57 95,9
517	PROJEKTIONSGERAET FUER DIAS	1 STUECK	DM 1980*100	192,38 101,8	194,86 103,9	196,27 104,1

PREISE

JAHR	DURCH- SCHNITT	JAN.	FEBR.	MAERZ	APRIL	MAY	JUNI	JULI	AUG.	SEPT.	OKT.	NOV.	DEZ.	LFD NR.
1 9 8 4														490
1 9 8 4	66,3	100,0	100,0	100,0	100,0	100,0	100,0	32,5	32,5	32,5	32,5	32,5	32,5	
1 9 8 4														491
1 9 8 4	100,0	100,0	100,0	100,0	100,0	100,0	100,0	100,0	100,0	100,0	100,0	100,0	100,0	
1 9 8 4														492
1 9 8 4	100,0	100,0	100,0	100,0	100,0	100,0	100,0	100,0	100,0	100,0	100,0	100,0	100,0	
1 9 8 4														493
1 9 8 4	100,0	100,0	100,0	100,0	100,0	100,0	100,0	100,0	100,0	100,0	100,0	100,0	100,0	
1 9 8 4														494
1 9 8 4	133,3	133,3	133,3	133,3	133,3	133,3	133,3	133,3	133,3	133,3	133,3	133,3	133,3	
1 9 8 4														495
1 9 8 4	120,0	120,0	120,0	120,0	120,0	120,0	120,0	120,0	120,0	120,0	120,0	120,0	120,0	
1 9 8 4														496
1 9 8 4	130,4	130,4	130,4	130,4	130,4	130,4	130,4	130,4	130,4	130,4	130,4	130,4	130,4	
1 9 8 4														497
1 9 8 4	129,4	129,4	129,4	129,4	129,4	129,4	129,4	129,4	129,4	129,4	129,4	129,4	129,4	
1 9 8 4														498
1 9 8 4	138,9	138,9	138,9	138,9	138,9	138,9	138,9	138,9	138,9	138,9	138,9	138,9	138,9	
1 9 8 4														499
1 9 8 4	125,0	125,0	125,0	125,0	125,0	125,0	125,0	125,0	125,0	125,0	125,0	125,0	125,0	

BILDUNG, UNTERHALTUNG, FREIZEIT

1 9 8 4	238,62	246,96	247,59	247,40	246,25	235,25	235,56	235,13	234,20	233,91	232,93	234,45	234,21	500
1 9 8 4	99,0	99,5	99,3	99,5	99,3	99,1	99,1	99,0	98,7	98,6	98,7	98,6	98,6	
1 9 8 4	1613,62	1644,00	1654,55	1641,11	1634,43	1626,71	1620,10	1609,94	1604,52	1591,87	1577,75	1574,01	1564,01	501
1 9 8 4	94,8	96,8	96,2	96,2	95,9	95,0	95,0	94,8	94,6	93,9	93,3	93,1	92,8	
1 9 8 4	522,90	558,09	558,95	555,87	556,33	510,33	509,63	509,62	508,41	506,44	505,37	499,81	495,99	502
1 9 8 4	98,7	99,1	98,9	98,8	98,8	98,8	98,8	98,8	98,7	98,7	98,5	98,4	98,4	
1 9 8 4	88,90	85,63	89,13	89,02	88,31	89,57	89,53	89,30	88,95	88,33	88,07	88,41	88,52	503
1 9 8 4	100,9	100,9	100,9	100,8	100,8	101,3	100,9	100,9	100,9	100,6	100,7	100,8	100,8	
1 9 8 4	303,54	313,40	312,26	311,17	311,37	305,05	303,30	302,24	301,11	299,92	299,11	293,06	290,54	504
1 9 8 4	98,7	99,6	99,1	99,1	99,1	98,9	98,8	98,8	98,7	98,2	98,1	98,0	97,8	
1 9 8 4	268,97	270,63	271,11	270,78	270,60	270,94	270,15	269,68	267,96	267,06	265,85	266,57	266,31	505
1 9 8 4	100,3	100,8	100,9	100,8	100,8	100,9	100,4	100,3	100,0	99,8	99,4	99,7	99,8	
1 9 8 4	173,93	175,91	175,15	175,15	174,43	177,33	175,45	174,98	173,52	172,17	172,49	170,54	170,06	506
1 9 8 4	100,9	101,2	101,4	101,3	101,0	101,0	101,0	101,0	100,7	100,6	100,6	100,5	100,3	
1 9 8 4	1844,56	1894,58	1884,03	1878,51	1873,36	1886,21	1879,43	1860,03	1866,68	1816,73	1806,60	1751,47	1737,07	507
1 9 8 4	90,5	91,5	91,4	91,4	91,5	91,4	91,3	90,7	90,6	89,9	89,4	88,6	88,0	
1 9 8 4	4,62	4,66	4,63	4,64	4,65	4,63	4,64	4,64	4,63	4,58	4,58	4,60	4,59	508
1 9 8 4	102,4	102,8	103,0	102,9	103,0	102,6	102,9	102,9	102,8	101,6	101,6	101,5	101,4	
1 9 8 4	22,50	26,33	24,88	24,56	23,93	23,05	22,79	22,50	22,15	21,54	21,19	21,08	20,81	509
1 9 8 4	65,9	69,5	69,0	68,4	67,6	66,6	66,3	65,7	65,3	64,0	63,3	62,8	62,3	
1 9 8 4	19,27	19,34	19,40	19,28	19,32	19,30	19,23	19,23	19,24	19,26	19,19	19,24	19,24	510
1 9 8 4	102,9	103,2	103,3	102,7	102,8	102,7	102,7	102,8	102,7	102,9	102,8	103,1	103,1	
1 9 8 4	21,97	21,86	22,03	21,93	21,89	22,14	22,11	22,02	22,02	21,97	21,90	21,88	21,85	511
1 9 8 4	107,7	107,6	107,6	107,4	107,4	107,6	107,7	107,8	107,8	107,6	107,9	108,1	108,1	
1 9 8 4	174,91	173,22	173,59	174,19	173,93	176,57	176,63	176,83	176,81	176,33	176,16	175,33	169,37	512
1 9 8 4	103,7	103,2	103,5	103,5	103,5	103,7	103,9	103,9	103,9	103,8	103,9	103,6	103,6	
1 9 8 4	472,29	458,22	460,71	464,58	466,80	465,17	469,55	471,94	477,15	480,84	482,60	483,00	486,91	513
1 9 8 4	99,3	97,2	97,6	98,1	98,5	98,7	99,3	99,5	99,7	100,5	100,6	100,7	101,0	
1 9 8 4	58,59	58,84	59,37	59,46	58,58	58,26	58,81	58,72	58,72	58,98	58,58	57,71	57,04	514
1 9 8 4	97,8	97,5	97,8	97,9	97,9	97,9	98,0	98,0	98,0	98,4	98,0	97,4	97,3	
1 9 8 4	117,52	120,50	119,35	118,72	118,35	117,48	117,35	117,18	117,15	117,16	117,04	115,34	114,60	515
1 9 8 4	90,6	91,2	91,1	90,8	90,8	90,7	90,7	90,8	90,8	90,8	90,6	90,6	90,4	
1 9 8 4	212,55	206,57	209,66	211,78	211,43	211,48	212,11	213,00	212,44	214,12	215,08	215,26	217,64	516
1 9 8 4	97,5	96,7	96,6	97,3	97,1	97,3	97,5	97,6	97,7	97,7	97,9	97,9	98,2	
1 9 8 4	202,55	201,68	202,75	202,62	203,67	200,55	204,38	204,51	200,74	200,82	200,84	201,12	206,91	517
1 9 8 4	104,4	104,6	104,3	104,5	104,4	104,1	104,3	104,3	104,2	104,3	104,6	104,5	104,4	

LFD NR.	WARE / LEISTUNG	MENGEN- EINHEIT	V-FAKTOR	JAHRES DURCHSCHNITTE			
				1981	1982	1983	
818	SCHMALFILM-KAMERA (MIT TONAUFNAHME), FUER MITTL. ANSPRUECHE 118)	1 STUECK		DM 1980*100	477,19 101,7	716,95 102,9	697,40 101,3
819	SCHMALFILM-PROJEKTOR (MIT TONWIEDERGABE), FUER MITTLERE ANSPRUECHE	1 STUECK		DM 1980*100	546,62 100,0	559,65 100,9	567,74 100,8
820	DIARAHMEN, 5 MAL 5 CM, OHNE GLAS, IN PACKUNGEN ZU ETWA 50 STUECK	50 STUECK ¹¹⁹⁾		DM 1980*100	8,66 102,1	6,66 105,1	6,18 106,3
821	ELEKTRONEN-BLITZGERAET, LEITZAHL CA. 26	1 STUECK		DM 1980*100	103,52 100,9	102,19 102,0	101,60 102,3
822	SCHREIBMASCHINE, ELEKTRISCH/ELEKTRONISCH, MIT KUGELKOPF BZW. TYPENRAD, MIT KORREKTUREINRICHTUNG, OHNE SPEICHER ¹²⁰⁾	1 STUECK		DM 1980*100	1704,38 101,2	2001,46 100,4	1823,84 97,0
823	REISE-SCHREIBMASCHINE, FLACHSCHREIBMASCHINE, BIS 9 CM HOEHE	1 STUECK		DM 1980*100	213,71 101,0	215,45 102,3	214,42 102,7
824	ELEKTRONIK-TASCHENRECHNER, 8-STELLIG, NUR ANZEIGEND, 4 RECHENARTEN, MIT 2 BIS 3 FUNKTIONSTASTEN, MIT EINEM ODER MEHREREN SPEICHERN ¹²²⁾	1 STUECK		DM 1980*100	39,35 98,4	39,56 98,8	34,78 96,1
825	ELEKTRONEN-TISCHRECHNER, ANZEIGEND UND DRUCKEND, 12 STELLIG, 4 RECHENARTEN, MIT KONSTANTE UND SPEICHER ¹²¹⁾	1 STUECK		DM 1980*100	295,29 99,1	274,26 100,0	261,73 98,7
826	SCHULFUELLER, MITTLERE QUALITAET ¹²³⁾	1 STUECK		DM 1980*100	13,52 103,9	13,94 107,9	14,26 111,2
827	KUGELSCHREIBER, MIT AUSTAUSCHBARER MINE, EINFACHE QUALITAET 124)	1 STUECK		DM 1980*100	1,28 102,3	1,23 104,8	1,23 106,3
828	REISSZEUG FUER SCHULE, ETWA 10 TEILE, DARUNTER 2 HAUPT- ZIRKEL UND 1 STECHZIRKEL, MITTLERE QUALITAET	1 GARNITUR		DM 1980*100	40,88 104,1	42,87 107,1	43,57 109,8
829	BRIEFLOCHER, NORMALE LOCHUNG, EINFACHE AUSFUEHRUNG	1 STUECK		DM 1980*100	6,03 103,2	6,26 108,0	6,60 113,1
830	HEFTMASCHINE, NORMAL (24/6), MITTLERE AUSFUEHRUNG	1 STUECK		DM 1980*100	16,08 103,4	16,79 108,6	17,34 112,6
831	STEMPEL -DRUCKSACHE-, MITTLERE GROESSE	1 STUECK		DM 1980*100	4,02 104,5	4,25 109,5	4,63 113,1
832	STEMPELKISSEN, MITTLERE GROESSE	1 STUECK		DM 1980*100	6,35 107,4	6,97 116,6	7,50 124,1
833	HEBELORDNER, DIN A 4, 8 CM BREIT, OHNE REGISTER	1 STUECK		DM 1980*100	4,47 101,7	4,69 106,3	4,91 111,2
834	RINGBUCH, KUNSTSTOFFEINBAND, NICHT WATTIERT, MIT EINLAGEN, 50 BLATT, DIN A 4, MITTLERE QUALITAET	1 STUECK		DM 1980*100	- 101,7	- 104,8	7,30 106,4
835	ELEKTRISCHE GITARRE, 6-SAITIG, GUTE QUALITAET	1 STUECK		DM 1980*100	614,85 103,5	635,82 107,3	674,97 109,4
836	PIANINO, SPITZENMARKE	1 STUECK		DM 1980*100	9900,75 105,5	10659,85 110,9	11233,66 115,3
837	AKKORDEON, 72 BAESSE, GUTES MARKENINSTRUMENT	1 STUECK		DM 1980*100	1411,86 105,9	1521,67 112,2	1598,20 117,1
838	KLARINETTE AUS GRENADILLE-HOLZ MIT 17 NEUSILBERKLAPPEN, 2 FIS-BRILLEN, H-CIS, TRILLER-DIS, HEBER, ROLLEN	1 STUECK		DM 1980*100	901,99 104,9	937,14 108,9	977,83 112,7
839	BLOCKFLOETE, C-SOPRAN, BIRNBAUMHOLZ, BRAUN GEBEIZT, POLIERT	1 STUECK		DM 1980*100	33,85 106,7	35,60 112,9	36,74 116,4
840	GITARRE, NICHT ELEKTRISCH, 6-SAITIG (SCHUELER- ODER WANDERGITARRE)	1 STUECK		DM 1980*100	- 107,7	203,81 114,2	216,07 119,6
841	SCHUELERGEIGE MIT BOGEN, FUTTERAL AUS KUNSTSTOFF	1 STUECK		DM 1980*100	416,60 106,7	456,37 112,8	494,13 117,3
842	NOTENSTAENDER, BODEN-STAENDER AUS METALL	1 STUECK		DM 1980*100	24,97 104,1	26,32 110,0	27,01 114,2
843	SKATSPIEL IN PAPPSCHACHTEL, MITTLERE QUALITAET	1 STUECK		DM 1980*100	3,36 103,5	3,35 106,0	3,39 107,9
844	MENSCH-AERGERE-DICH-NICHT- SPIEL, FUER 4 UND 6 PERSONEN	1 STUECK		DM 1980*100	12,01 107,4	12,71 113,5	13,17 117,5
845	TV-MULTISPIEL MIT TON, FERNBEDIENUNG UND NETZANSCHLUSS	1 STUECK		DM 1980*100	- 97,5	285,44 105,3	277,68 101,2
846	TELEKASSETTE	1 STUECK		DM 1980*100	- 104,6	70,26 109,6	74,16 110,3
847	ELEKTRISCHE EISENBAHN, SPUR HO, GRUNDAUSSTATTUNG MIT TRANSFORMATOR ¹²⁷⁾	1 PACKUNG		DM 1980*100	164,46 102,6	126,73 105,6	126,11 106,8
848	KUNSTSTOFFBAUKASTEN, GRUNDAUSSTATTUNG, MARKENWARE	1 PACKUNG		DM 1980*100	42,17 104,8	46,60 109,6	49,49 113,4
849	METALLBAUKASTEN, GRUNDAUSSTATTUNG ¹²⁶⁾	1 PACKUNG		DM 1980*100	56,72 102,8	59,58 106,5	62,16 109,6

JAH	DURCH- SCHNITT	JAN.	FEBR.	MAERZ	APRIL	MAI	JUNI	JULI	AUG.	SEPT.	OKT.	NOV.	DEZ.	LFD NR.
1 9 8 4	679,99	682,94	683,68	690,12	675,60	679,20	681,41	682,50	675,24	677,66	676,74	677,16	677,43	518
1 9 8 4	100,4	100,4	100,4	100,5	100,3	100,6	100,5	100,5	100,6	100,5	100,5	100,2	100,1	
1 9 8 4	576,49	574,44	567,14	570,01	569,75	570,53	570,55	571,78	573,76	580,23	586,03	591,56	592,08	519
1 9 8 4	101,2	101,5	101,2	100,9	101,0	101,0	101,1	101,1	101,2	101,4	101,4	101,4	101,5	
1 9 8 4	6,06	6,03	6,01	6,05	6,08	6,09	6,12	6,05	6,03	6,09	6,06	6,07	6,07	520
1 9 8 4	108,5	106,8	107,5	108,1	108,3	108,7	109,0	108,7	108,6	109,4	108,8	108,9	109,0	
1 9 8 4	103,33	100,31	100,08	101,09	101,98	103,53	103,88	104,60	105,00	105,19	104,97	104,56	104,77	521
1 9 8 4	102,6	102,2	102,3	102,4	102,5	102,5	102,5	102,6	102,9	102,7	102,6	102,5	103,0	
1 9 8 4	1731,04	1794,21	1775,01	1748,05	1746,98	1738,39	1729,18	1722,49	1718,82	1702,25	1710,42	1708,17	1678,54	522
1 9 8 4	95,7	95,6	96,2	96,0	96,0	95,6	95,5	95,5	95,4	95,2	95,2	95,3	95,3	
1 9 8 4	216,44	213,33	213,61	212,70	212,56	216,53	217,27	218,09	218,27	218,37	217,92	219,15	219,45	523
1 9 8 4	103,6	102,8	103,0	103,2	103,1	103,4	103,6	103,7	103,7	103,7	103,8	104,4	104,5	
1 9 8 4	32,08	32,43	32,83	32,64	32,63	32,37	32,20	32,06	32,00	31,72	31,59	31,25	31,25	524
1 9 8 4	93,4	94,4	94,0	93,8	94,0	93,6	93,5	93,5	93,5	92,9	92,9	92,3	92,3	
1 9 8 4	250,12	255,64	254,86	255,60	255,14	251,21	250,27	249,57	247,93	245,99	246,46	245,55	243,18	525
1 9 8 4	98,2	98,4	98,4	98,4	98,4	98,2	98,1	98,0	98,1	97,9	97,8	98,1	98,0	
1 9 8 4	14,32	14,23	14,23	14,25	14,31	14,26	14,32	14,32	14,34	14,33	14,36	14,41	14,44	526
1 9 8 4	112,0	111,5	111,8	111,9	112,2	111,8	111,8	111,9	112,0	112,0	112,1	112,4	112,6	
1 9 8 4	1,23	1,24	1,24	1,24	1,24	1,23	1,23	1,23	1,23	1,23	1,23	1,23	1,23	527
1 9 8 4	107,6	107,2	107,3	107,3	107,4	107,3	107,3	107,7	107,7	107,9	108,0	108,0	108,0	
1 9 8 4	44,88	44,37	44,53	44,58	45,13	44,88	44,97	45,00	45,04	44,90	44,95	45,08	45,14	528
1 9 8 4	111,8	111,0	111,2	111,5	111,6	111,6	111,8	112,0	112,1	112,1	112,1	112,3	112,5	
1 9 8 4	6,67	6,67	6,65	6,63	6,66	6,67	6,68	6,69	6,69	6,67	6,67	6,69	6,70	529
1 9 8 4	114,7	114,2	114,4	114,4	114,5	114,5	114,6	114,8	114,8	114,9	114,9	115,1	115,1	
1 9 8 4	17,71	17,48	17,47	17,48	17,57	17,66	17,69	17,73	17,75	17,85	17,91	17,94	17,98	530
1 9 8 4	114,9	113,7	113,9	114,0	114,3	114,6	114,8	115,0	115,1	115,5	115,6	115,8	116,1	
1 9 8 4	4,67	4,61	4,62	4,64	4,65	4,68	4,68	4,68	4,68	4,70	4,70	4,68	4,72	531
1 9 8 4	114,3	114,2	114,3	114,4	114,4	114,4	114,4	114,4	114,4	114,5	114,5	113,9	114,2	
1 9 8 4	7,72	7,62	7,68	7,68	7,71	7,71	7,72	7,74	7,74	7,73	7,74	7,79	7,81	532
1 9 8 4	127,1	126,0	126,5	126,6	126,7	126,8	127,0	127,0	127,1	127,3	127,5	128,3	128,7	
1 9 8 4	5,03	5,02	5,02	5,02	5,03	5,02	5,03	5,04	5,03	5,04	5,04	5,03	5,04	533
1 9 8 4	114,0	113,3	113,7	113,7	113,8	113,8	114,0	114,1	114,1	114,3	114,3	114,3	114,4	
1 9 8 4	7,39	7,30	7,33	7,33	7,35	7,32	7,43	7,43	7,45	7,42	7,44	7,43	7,44	534
1 9 8 4	108,2	107,3	107,4	107,5	107,6	107,8	108,4	108,5	108,5	108,5	108,9	109,0	109,1	
1 9 8 4	709,69	703,56	712,71	713,64	719,16	717,02	713,78	702,76	702,79	702,67	705,51	710,91	711,73	535
1 9 8 4	112,8	110,5	112,0	112,5	112,9	113,0	113,0	113,2	113,2	113,2	113,1	113,2	113,3	
1 9 8 4	11861,02	11522,14	11661,76	11758,74	11894,06	11890,70	11895,62	11914,60	11929,96	11934,58	11952,49	11986,76	11990,82	536
1 9 8 4	118,3	117,1	117,5	117,9	118,2	118,2	118,3	118,5	118,5	118,6	118,7	119,0	119,0	
1 9 8 4	1651,14	1630,06	1642,06	1650,18	1650,94	1658,88	1657,61	1655,40	1655,52	1651,32	1653,23	1654,41	1654,10	537
1 9 8 4	120,1	118,8	119,4	119,8	119,9	120,4	120,5	120,3	120,3	120,4	120,4	120,4	120,4	
1 9 8 4	1033,10	1008,64	1015,58	1021,64	1024,53	1028,03	1035,36	1038,07	1041,62	1042,71	1043,15	1049,96	1047,91	538
1 9 8 4	115,7	113,5	114,3	115,0	115,5	115,9	115,9	116,1	116,2	116,2	116,2	116,8	116,8	
1 9 8 4	39,08	37,96	38,42	38,77	38,76	39,01	39,03	39,06	39,09	39,23	39,66	39,94	40,06	539
1 9 8 4	123,3	119,7	121,0	122,1	122,8	123,6	123,6	123,7	123,9	124,3	124,7	125,1	125,2	
1 9 8 4	223,58	219,34	221,12	222,09	222,42	223,96	224,03	224,14	225,02	224,74	224,85	225,71	225,52	540
1 9 8 4	124,4	122,4	123,1	123,7	123,9	124,8	124,9	125,0	125,0	125,0	125,0	125,2	125,2	
1 9 8 4	518,39	509,52	509,83	516,02	517,06	519,58	519,51	519,72	519,72	521,77	522,43	522,91	522,56	541
1 9 8 4	120,7	119,4	119,4	120,1	120,4	120,7	120,9	121,0	121,0	121,1	121,2	121,4	121,4	
1 9 8 4	27,99	27,44	27,62	27,72	27,89	27,99	27,98	28,08	28,09	28,10	28,20	28,34	28,37	542
1 9 8 4	118,2	115,9	116,7	117,2	117,9	118,3	118,3	118,7	118,7	118,7	119,1	119,7	119,7	
1 9 8 4	3,37	3,39	3,39	3,41	3,39	3,39	3,39	3,37	3,36	3,35	3,32	3,33	3,33	543
1 9 8 4	109,5	108,9	109,1	109,6	110,0	110,0	110,3	109,9	109,9	109,3	109,1	109,2	109,2	
1 9 8 4	13,90	13,57	13,60	13,64	13,71	13,78	13,85	13,86	13,94	14,12	14,20	14,31	14,27	544
1 9 8 4	122,2	120,0	120,1	120,5	121,2	121,9	122,2	122,3	122,3	123,2	123,6	124,3	124,3	
1 9 8 4	250,65	257,35	253,17	253,17	253,18	262,61	254,69	256,17	252,03	250,30	247,80	237,04	230,27	545
1 9 8 4	95,2	97,0	96,7	96,5	96,5	96,2	95,5	95,0	94,8	94,4	94,0	93,1	92,2	
1 9 8 4	74,71	76,84	76,75	76,35	75,18	75,23	75,43	74,92	74,68	74,04	73,53	71,38	72,19	546
1 9 8 4	109,3	110,6	110,6	110,5	110,4	109,8	110,1	110,1	110,0	109,7	109,1	109,7	109,5	
1 9 8 4	125,57	125,85	123,95	124,70	125,12	125,17	125,75	126,06	126,09	126,42	126,12	126,01	125,62	547
1 9 8 4	111,1	109,7	109,9	110,3	110,9	111,0	111,4	111,6	111,4	111,7	111,7	111,6	111,5	
1 9 8 4	50,31	50,15	50,18	50,39	50,58	50,65	50,72	50,65	50,03	50,17	50,13	50,12	49,99	548
1 9 8 4	115,6	115,0	115,0	115,1	115,6	115,8	115,9	115,7	115,7	116,0	116,0	116,0	115,7	
1 9 8 4	64,64	63,45	62,71	62,89	64,49	64,62	64,88	65,07	65,20	65,40	65,70	65,67	65,67	549
1 9 8 4	110,9	110,4	109,7	109,3	110,4	110,4	110,7	111,0	111,2	111,4	111,9	111,9	111,9	

LFD NR.	WARE / LEISTUNG	MENGEN- EINHEIT	V-FAKTOR	JAHRES DURCHSCHNITTE		
				1981	1982	1983
550	PUPPE, UNZERBRECHLICH, SCHLAF AUGEN MIT WIMPERN, WASCH- UND KAEMMBARE HAARE, BEKLEIDET, ETWA 40 CM GROSS, MARKENWARE	1 STUECK		DM 43,08 1980*100 104,4	44,94 108,5	45,40 111,3
551	TEDDYBAER, ETWA 40 CM GROSS, MITTLERE QUALITAET	1 STUECK		DM 46,19 1980*100 104,4	50,17 109,2	52,68 112,1
552	JUGENDFUSSBALL, VOLLRINDLEDER, GUTE QUALITAET, GROESSE 4 ¹²⁵⁾	1 STUECK		DM 43,29 1980*100 104,4	44,83 107,4	46,04 109,7
553	SKI AUS KUNSTSTOFF, LAENGE 180-190 CM, OHNE BINDUNG, MITTLERE QUALITAET	1 PAAR		DM 236,85 1980*100 103,2	234,62 103,6	235,80 104,4
554	SPORT-TAUCHMASKE, MIT SICHERHEITSGLAS UND SCHNORCHEL	1 SET		DM - 1980*100 107,4	26,38 112,3	27,36 114,0
555	SKATE-ROLLERS, GEPOLSTETER SCHAFT, MIT STOPPER	1 PAAR		DM - 1980*100 137,8	78,02 129,2	75,37 132,3
556	HAUSZELT MIT APSIS FUER 4 PERSONEN, MIT NORMALEM ZUBEHOER, ETWA 280 MAL 200 MAL 180 CM, MITTLERE QUALITAET	1 STUECK		DM 192,34 1980*100 103,5	202,81 106,7	208,66 108,3
557	CAMPING-LIEGE AUS STAHLROHR, DREIBEINLIEGE, MIT DRAHTFEDER- BESpanNUNG UND SCHAUMGUMMIAUFLAGE, LIEGEFLAECH E ETWA 65 MAL 195 CM	1 STUECK		DM 73,97 1980*100 104,6	76,72 107,8	80,39 110,0
558	LUFTMATRATZE, SITZ- U. LIEGEMATRATZE, UNGEMUSTERT, 3-TEILIG, UNAUFGEBLASEN ETWA 70 MAL 200 CM, GUTE QUALITAET	1 STUECK		DM 38,37 1980*100 105,2	41,76 113,0	43,46 117,8
559	SCHLAUCHBOOT FUER ZWEI PERSONEN, MIT VERSTAERKTEM BODEN, SEEWASSERFEST, OHNE ZUBEHOER, MITTLERE QUALITAET	1 STUECK		DM 289,62 1980*100 104,3	309,47 107,8	312,93 109,4
560	FERNGLAS, PRISMENGLAS, 8 MAL 30, OHNE TASCHE, MIT TRAGRIEMEN	1 STUECK		DM 99,16 1980*100 101,3	98,62 104,7	93,95 106,5
561	TAGESZEITUNG, OERTLICH BEVORZUGTES BLATT, ABONNEMENT	MTS.-BEZUG		DM 15,18 1980*100 106,9	16,34 115,0	17,23 121,2
562	TAGESZEITUNG, OERTLICH BEVORZUGTES BLATT, EINZELVERKAUF	1 STUECK		DM 0,72 1980*100 108,0	0,77 115,2	0,81 121,3
563	FARBUMKEHRFILM FUER DIAS, 24 MAL 36 MM, 36 AUFNAHMEN	1 STUECK		DM 12,07 1980*100 106,5	12,79 111,0	12,74 112,0
564	SUPER-ACHT-COLOR-SCHMALFILM	1 STUECK		DM 12,56 1980*100 105,0	13,51 112,9	13,97 116,8
565	UNIVERSAL-BLITZLICHTWERFEL, IN PACKUNGEN ZU 3 STUECK	1 PACKUNG		DM 4,64 1980*100 100,9	4,86 105,1	5,00 107,5
566	BRIEFBLOCK, WEISS, HOLZFREI, DIN A 4, 50 BLATT	1 STUECK		DM 2,12 1980*100 106,2	2,35 115,7	2,40 118,2
567	BRIEFUMSCHLAEGE, WEISS, UNGEFUETTERT, DIN C 6	25 STUECK		DM 1,33 1980*100 107,4	1,43 116,4	1,48 120,1
568	SCHULHEFT, EINFACH LINIERT, DIN A 5, 16 SEITEN ¹²⁹⁾	1 STUECK		DM 0,40 1980*100 107,0	0,41 118,6	0,42 122,2
569	ZEICHENBLOCK, MITTELFEIN, KOPF- UND FUSSPERFORIERT, DIN A 3, 20 BLATT 130)	1 STUECK		DM 0,93 1980*100 104,6	2,82 109,3	2,95 112,1
570	SCHREIBMASCHINENPAPIER, WEISS, HOLZFREI, DIN A 4, 70 G JE M2 1000 BLATT			DM 26,25 1980*100 105,2	27,87 111,6	28,24 114,1
571	DURCHSCHREIBEBLOCK, DIN A 5, 2 MAL 50 BLATT MIT DRUCK	1 STUECK		DM - 1980*100 106,2	3,78 112,2	3,93 117,3
572	GESCHAFTSBUCH, HOLZFREI, KONT O LINIERT, PAPPBAND, DIN A 4, 96 BLATT	1 STUECK		DM 28,50 1980*100 106,6	31,20 115,4	32,95 121,4
573	BLEISTIFT, MARKENWARE	1 STUECK		DM 1,13 1980*100 109,1	1,16 112,7	1,23 119,5
574	FARBAND, CARBON/FILMBAND, EINFARBIG ¹³¹⁾	1 STUECK		DM 11,90 1980*100 107,2	7,67 113,8	7,91 119,2
575	FUELLHALTERPATRONEN, BLAU ODER SCHWARZ, PACKUNG ZU 6 STUECK	1 PACKUNG		DM 0,97 1980*100 105,6	1,02 110,2	1,06 113,7
576	KOHELPAPIER, DIN A 4, GUTE QUALITAET	100 BLATT		DM 27,58 1980*100 105,4	29,36 110,8	30,76 115,3
577	HEFTKLAMMERN 24/6	1000 ST		DM - 1980*100 103,4	0,97 105,1	1,00 108,3
578	BATTERIE, MONOZELLE, 1,5 V, ALKALI-MANGAN, HOCHLEISTUNGSZELLE 93)	1 STUECK		DM 1,34 1980*100 106,8	3,01 112,6	3,30 116,6
579	HAUSHALTSKERZEN, KOMPOSITIONS-KRONENKERZEN, IN PACKUNGEN ZU ETWA 6 STUECK, NETTOGEWICHT ETWA 300 G	1 KILO		DM 6,14 1980*100 104,8	6,56 108,8	6,70 110,1
580	FARBKASTEN, MIT 12 AUSWECHSELBAREN DECKFARBEN UND 1 TUBE DECKWEISS	1 STUECK		DM 9,68 1980*100 104,7	10,22 111,1	10,65 115,4
581	MONATLICHES ENTGELT FUER VOLLTAEGIGEN KINDERGARTENBESUCH (20 TAGE), EINSCHL. VERPFLEGUNG	MONATS- GEBUEHR		DM 127,65 1980*100 103,0	132,54 109,1	143,39 118,6
582	TENNISUNTERRICHT, 1 UNTERRICHTSSTUNDE	60 MINUTEN		DM 34,30 1980*100 103,6	35,89 107,4	36,92 111,6
583	TANZUNTERRICHT, GRUPPENKURSUS FUER ANFAENGER	1 KURSUS		DM 129,03 1980*100 103,4	135,51 108,2	140,63 112,6

PREISE

JAHR	DURCH- SCHNITT	JAN.	FEBR.	MAERZ	APRIL	MAI	JUNI	JULI	AUG.	SEPT.	OKT.	NOV.	DEZ.	LFD NR.
1 9 8 4	46,16	46,19	46,15	46,33	45,86	45,55	45,62	46,06	46,22	46,26	46,24	46,64	46,78	550
1 9 8 4	113,5	112,6	112,5	112,8	112,9	113,1	113,5	113,6	113,8	113,9	114,0	114,8	114,9	
1 9 8 4	55,43	53,80	54,03	54,99	55,30	55,29	55,49	55,54	55,76	56,09	56,39	56,30	56,23	551
1 9 8 4	116,2	113,7	113,8	115,0	116,1	116,3	116,7	116,8	116,9	116,9	117,4	117,3	117,3	
1 9 8 4	46,05	46,51	46,34	46,23	45,85	46,05	45,82	45,79	45,87	45,96	45,87	46,04	46,25	552
1 9 8 4	110,6	110,5	110,4	110,5	110,6	110,3	110,6	110,6	110,5	110,7	110,7	110,8	110,9	
1 9 8 4	236,60	235,69	234,98	234,83	235,49	235,92	237,56	237,55	236,61	237,79	237,99	237,67	237,07	553
1 9 8 4	105,3	105,4	105,3	105,6	105,4	105,4	105,4	105,3	105,1	105,2	105,2	105,3	105,0	
1 9 8 4	27,51	27,75	27,41	27,27	27,39	27,34	27,54	27,66	27,80	27,74	27,40	27,39	27,41	554
1 9 8 4	116,0	115,1	115,1	115,2	115,9	115,8	116,3	116,4	116,4	116,4	116,3	116,3	116,4	
1 9 8 4	73,72	74,35	73,94	73,85	74,08	73,71	73,89	73,73	73,47	73,24	73,32	73,49	73,54	555
1 9 8 4	135,9	135,7	135,8	135,9	136,4	135,4	136,1	136,2	135,9	135,9	135,5	135,7	135,8	
1 9 8 4	206,54	209,82	208,72	208,16	208,76	208,42	206,19	204,01	205,98	204,89	204,51	204,51	204,53	556
1 9 8 4	108,6	108,5	108,5	108,6	108,9	108,6	108,6	108,5	108,6	108,6	108,7	108,7	108,7	
1 9 8 4	83,54	81,98	82,40	82,52	82,19	84,24	84,09	84,28	83,94	83,76	84,68	84,31	84,10	557
1 9 8 4	111,6	110,8	111,0	111,3	111,4	111,5	111,8	111,8	111,8	111,9	111,9	111,9	111,9	
1 9 8 4	43,89	44,07	44,01	44,38	44,31	44,04	44,13	43,77	43,71	43,48	43,52	43,62	43,61	558
1 9 8 4	119,2	119,0	119,0	119,1	119,0	118,8	119,4	119,5	119,6	119,3	119,4	119,4	119,4	
1 9 8 4	305,86	300,61	301,37	301,09	299,48	298,03	301,89	302,77	303,38	304,44	318,27	319,29	319,63	559
1 9 8 4	110,8	110,0	109,9	110,2	110,0	109,9	110,8	111,0	111,2	111,4	111,6	111,7	111,7	
1 9 8 4	93,38	93,39	93,56	93,71	93,91	93,16	93,17	93,22	92,96	92,89	93,20	93,69	93,76	560
1 9 8 4	108,3	107,1	107,2	107,6	107,9	108,0	108,0	108,1	108,3	108,5	109,3	109,5	109,8	
1 9 8 4	17,96	17,80	17,82	17,82	17,85	17,86	17,86	17,89	17,93	17,98	18,15	18,25	18,30	561
1 9 8 4	126,3	125,2	125,3	125,4	125,5	125,6	125,6	125,8	126,1	126,4	127,6	128,4	128,7	
1 9 8 4	0,85	0,84	0,85	0,85	0,85	0,85	0,85	0,85	0,85	0,85	0,86	0,86	0,87	562
1 9 8 4	126,9	125,7	125,9	126,0	126,4	126,4	126,4	126,8	127,0	127,2	128,0	128,2	129,2	
1 9 8 4	13,05	12,70	12,73	12,73	12,72	12,80	12,91	13,00	13,10	13,36	13,50	13,52	13,53	563
1 9 8 4	113,5	112,5	112,4	112,5	112,3	112,6	113,0	112,6	113,3	114,3	115,1	115,3	115,4	
1 9 8 4	14,96	14,30	14,35	14,45	14,56	14,62	14,75	14,77	14,92	15,35	15,67	15,85	15,89	564
1 9 8 4	123,5	119,1	119,4	120,1	120,6	121,0	122,1	122,4	123,4	126,6	128,5	129,3	129,7	
1 9 8 4	5,20	5,09	5,14	5,17	5,17	5,18	5,21	5,21	5,23	5,25	5,24	5,28	5,25	565
1 9 8 4	110,0	108,7	109,5	109,8	109,7	110,0	109,9	109,9	110,2	110,4	110,2	110,7	110,6	
1 9 8 4	2,44	2,41	2,41	2,42	2,42	2,43	2,43	2,44	2,44	2,46	2,45	2,46	2,47	566
1 9 8 4	120,8	119,0	119,6	119,7	120,0	120,4	120,6	121,1	121,4	121,9	121,8	122,0	122,3	
1 9 8 4	1,52	1,51	1,52	1,53	1,52	1,52	1,52	1,52	1,52	1,52	1,52	1,53	1,53	567
1 9 8 4	123,2	121,5	122,2	122,5	122,7	123,0	123,3	123,2	123,5	123,7	123,9	124,1	124,4	
1 9 8 4	0,44	0,43	0,43	0,43	0,44	0,44	0,44	0,44	0,44	0,44	0,44	0,45	0,45	568
1 9 8 4	126,2	123,4	124,7	125,2	125,5	125,8	125,5	126,0	126,2	126,8	127,7	128,5	129,5	
1 9 8 4	3,09	2,99	3,00	3,03	3,04	3,07	3,09	3,10	3,11	3,13	3,15	3,17	3,21	569
1 9 8 4	116,8	113,8	114,0	114,7	115,2	116,4	116,9	117,2	117,5	117,8	118,7	119,6	120,0	
1 9 8 4	28,82	28,33	28,53	28,60	28,71	28,70	28,76	28,79	28,85	29,04	29,13	29,23	29,21	570
1 9 8 4	115,6	114,8	114,7	114,9	115,1	115,2	115,4	115,5	115,7	116,3	116,3	116,6	116,9	
1 9 8 4	4,09	4,00	4,00	4,01	4,04	4,07	4,10	4,11	4,14	4,14	4,15	4,16	4,17	571
1 9 8 4	122,0	119,3	119,5	119,7	120,6	121,3	122,0	122,4	123,1	123,7	123,9	124,1	124,3	
1 9 8 4	35,07	34,20	34,28	34,16	34,27	34,60	34,92	35,15	35,21	35,43	35,79	36,25	36,63	572
1 9 8 4	127,1	124,6	124,8	124,9	125,5	126,1	126,9	127,6	127,8	128,1	128,5	130,0	130,5	
1 9 8 4	1,25	1,24	1,25	1,25	1,25	1,25	1,25	1,25	1,26	1,26	1,26	1,26	1,26	573
1 9 8 4	122,0	120,7	121,4	121,4	121,7	121,8	122,2	122,2	122,4	122,4	122,6	122,7	122,7	
1 9 8 4	8,10	8,09	8,09	8,09	8,07	8,08	8,10	8,10	8,10	8,08	8,10	8,16	8,17	574
1 9 8 4	122,0	121,0	121,5	121,6	121,6	121,8	121,9	121,8	121,9	121,9	122,2	123,1	123,6	
1 9 8 4	1,07	1,06	1,07	1,07	1,07	1,07	1,07	1,07	1,07	1,07	1,07	1,07	1,08	575
1 9 8 4	115,2	114,5	114,9	114,9	115,0	115,2	115,4	115,4	115,4	115,3	115,1	115,5	115,5	
1 9 8 4	31,77	31,47	31,48	31,64	31,77	31,76	31,74	31,80	31,83	31,73	31,81	32,08	32,20	576
1 9 8 4	117,8	116,7	116,7	117,1	117,4	117,5	117,7	117,8	117,9	117,9	117,9	118,9	119,6	
1 9 8 4	1,01	1,02	1,02	1,02	1,03	1,03	1,00	1,00	1,00	1,01	1,01	1,01	1,02	577
1 9 8 4	111,0	109,9	109,9	110,4	110,6	110,9	111,1	111,1	111,2	111,4	111,8	112,1	112,1	
1 9 8 4	3,42	3,38	3,38	3,42	3,42	3,41	3,41	3,40	3,41	3,43	3,44	3,47	3,47	578
1 9 8 4	120,3	119,0	119,0	119,7	119,8	120,1	120,3	120,2	120,3	120,8	121,0	121,9	121,9	
1 9 8 4	6,52	6,71	6,59	6,46	6,44	6,45	6,50	6,52	6,50	6,52	6,53	6,52	6,51	579
1 9 8 4	110,7	110,7	110,6	110,3	110,4	110,7	110,5	110,5	110,6	110,6	110,8	111,1	111,1	
1 9 8 4	11,03	10,89	10,90	10,93	10,98	11,00	11,03	11,08	11,09	11,10	11,08	11,11	11,12	580
1 9 8 4	118,6	117,3	117,5	117,8	118,0	118,2	118,5	118,8	119,0	119,3	119,4	119,7	119,8	
1 9 8 4	141,27	145,31	145,47	139,84	140,93	140,93	140,93	141,12	140,95	139,92	139,92	139,92	140,02	581
1 9 8 4	121,1	120,4	120,5	121,0	121,1	121,1	121,1	121,3	121,2	121,3	121,3	121,3	121,4	
1 9 8 4	37,79	36,73	36,77	36,89	37,00	37,60	37,60	37,63	38,70	38,70	38,62	38,62	38,62	582
1 9 8 4	114,6	112,8	112,9	113,3	113,6	115,0	115,0	115,1	115,6	115,6	115,3	115,3	115,3	
1 9 8 4	144,53	142,92	143,59	143,71	143,74	143,74	143,82	144,35	144,53	145,61	146,09	146,16	146,16	583
1 9 8 4	115,9	114,7	115,3	115,4	115,4	115,4	115,5	115,6	115,7	116,6	116,9	116,9	116,9	

LFD NR.	WARE / LEISTUNG	MENGEN- EINHEIT	V-FAKTOR	JAHRES DURCHSCHNITTE			
				1981	1982	1983	
584	LEHRGANGSGEBUEHR EINER VOLKSHOCHSCHULE, PREIS FUER 1 DOPPEL- STUNDE BEIM KAUF EINER HOERERKARTE FUER DEN BESUCH EINES LEHRGANGES VON 20 DOPPELSTUNDEN IN ENGLISCH (GRUNDKURS ODER UNTERSTUFE)	1 DOPPEL- STUNDE		DM 1980*100	2,92 109,3	3,36 127,3	3,57 134,5
585	THEATERKARTE (FUER SCHAUSPIEL), II. RANG MITTE, AN DER TAGESKASSE	1 KARTE		DM 1980*100	13,06 104,8	14,00 112,7	14,70 119,1
586	THEATERKARTE (FUER SCHAUSPIEL), II. RANG MITTE, IM ABONNEMENT (PLATZMIETE)	1 KARTE		DM 1980*100	10,20 105,3	11,03 110,9	11,70 116,7
587	OPERNKARTE (FUER OPER ODER OPERETTE), II. RANG MITTE, AN DER TAGESKASSE	1 KARTE		DM 1980*100	16,76 105,0	18,23 114,8	19,23 121,2
588	OPERNKARTE (FUER OPER ODER OPERETTE), II. RANG MITTE, IM ABONNEMENT (PLATZMIETE)	1 KARTE		DM 1980*100	11,85 104,7	13,01 114,3	14,03 122,0
589	KINOEINTRITTSKARTE, PLATZ IN DER MITTLEREN REIHE	1 KARTE		DM 1980*100	6,87 106,0	7,22 111,4	7,46 114,6
590	EINTRITTSKARTE ZUM FUSSBALLSPIEL (MEISTERSCHAFTSSPIEL DES KLASSENHOECHSTEN VEREINS IN DER LAUFENDEN SPIEL- PERIODE), SITZPLATZ, UNTERSTE PREISKATEGORIE	1 KARTE		DM 1980*100	15,68 103,0	16,52 108,1	16,91 111,4
591	HOERFUNKGEBUEHR (GRUNDGEBUEHR)	1 GEBUEHR		DM 1980*100	3,80 100,0	3,80 100,0	4,43 116,5
592	EINTRITTSKARTE INS HALLENBAD FUER EINEN ERWACHSENEN, OHNE EINZELKABINE, GUELTIG FUER 1 BESUCH	1 BESUCH		DM 1980*100	2,41 107,5	2,72 121,0	2,81 125,3
593	FOTOARBEITEN, ENTWICKLUNG EINES KLEINBILDFARBFILMES, 36 AUFNAHMEN 133)	1 FILM		DM 1980*100	- 102,8	2,68 105,4	2,80 109,6
594	FOTOARBEITEN, VERGROESSERUNG AUF 9 MAL 13 CM VON EINEM KLEINBILDFARBFILM	1 BILD		DM 1980*100	- 99,7	0,80 96,7	0,76 95,7
595	ELEKTORASENMAEHER, 220 VOLT, 800 WATT	1 STUECK		DM 1980*100	360,94 103,1	350,76 104,6	344,54 105,8
596	ELEKTRISCHE HECKENSCHERE, 220 VOLT, 270 WATT, ETWA 45 CM ARBEITSBREITE	1 STUECK		DM 1980*100	203,71 102,4	211,58 105,9	218,76 108,7
597	SPATEN, GAERTNERSPATEN, MIT T-GRIFF	1 STUECK		DM 1980*100	38,11 104,4	40,26 109,5	41,45 112,4
598	GARTENSCHERE, GESCHMIEDET UND GEHAERTET	1 STUECK		DM 1980*100	23,81 105,2	25,20 110,5	26,08 114,2
599	BLUMENTOPF, TONTOPF, DURCHMESSER ETWA 13 CM	1 STUECK		DM 1980*100	0,89 107,2	0,97 114,9	1,02 118,3
600	GARTENSCHLAUCH, KUNSTSTOFF, 12 MAL 2,5 MM * 1/2 ZOLL, 20-M-ROLLE	1 ROLLE		DM 1980*100	23,86 102,6	24,45 105,0	24,62 107,0
601	GIESSKANNE, KUNSTSTOFF, 10 L INHALT	1 STUECK		DM 1980*100	9,05 104,6	9,38 108,0	9,19 108,9
602	BLUMENDUENGER, FLUESSIG, IN KUNSTSTOFF-FLASCHEN ZU ETWA 500 ML 88)	500 ML ⁸⁹⁾		DM 1980*100	3,82 106,3	6,21 109,7	6,42 112,2
603	PFLANZENSCHUTZMITTEL GEGEN SCHADINSEKTEN (INSEKTIZIDE), IN PACKUNGEN ZU ETWA 100 CM3/ML	100 CM3		DM 1980*100	8,90 104,5	9,26 107,9	9,53 110,7
604	MITTEL GEGEN UNKRAEUTER IM ZIER- UND SPORTRASEN, SPRITZ- MITTEL, IN FLASCHEN ZU ETWA 60 ODER 240 CM3	240 CM3		DM 1980*100	14,36 103,2	15,32 106,9	15,98 107,9
605	WELLENSITTICH, HARLEKIN, MAENNLICHES JUNGTIER	1 TIER		DM 1980*100	28,62 103,8	30,00 108,5	30,51 111,3
606	ZIERFISCH, GUPPY, MAENNLICH ¹²⁸⁾	1 TIER		DM 1980*100	2,69 108,1	3,48 114,6	3,64 119,3
607	DACKEL-WELPE, LANGHAAR, RUEDE MIT STAMMBAUM	1 TIER		DM 1980*100	332,03 104,6	346,35 108,5	351,12 110,6
608	HUNDEFUTTER, IN DOSEN ZU ETWA 400 G ¹³²⁾	400 GRAMM		DM 1980*100	1,71 103,4	1,77 107,5	1,80 109,5
609	VOGELFUTTER FUER WELLENSITTICHE, IN PACKUNGEN ZU ETWA 250 G ¹³²⁾	250 GRAMM		DM 1980*100	1,87 104,2	1,95 109,7	1,96 112,0
610	REPARATUR EINES FARBFERNSEHERS, PREIS EINER ARBEITSSTUNDE, OHNE MATERIALKOSTEN UND OHNE WEGEGELD 134)	1 STUNDE		DM 1980*100	41,58 107,1	45,44 112,9	47,30 117,6
PERSOENLICHER BEDARF, SONSTIGES							
611	DAMEN-QUARZARMBANDUHR, DOUBLE ODER STAHLGEHAEUSE, SCHLICHTE AUSFUEHRUNG, MIT LEDERBAND 135)	1 STUECK		DM 1980*100	82,47 100,1	111,55 100,9	109,85 101,0
612	HERREN-QUARZARMBANDUHR, EDELSTAHLGEHAEUSE, MIT STAHLBAND	1 STUECK		DM 1980*100	174,31 98,2	158,97 97,2	153,22 96,5
613	KUECHENUHR MIT QUARZWERK	1 STUECK		DM 1980*100	52,72 100,3	52,54 100,6	51,58 101,1

PREISE

JAH	DURCH- SCHNITT	JAN.	FEBR.	MÄRZ	APRIL	MAI	JUNI	JULI	AUG.	SEPT.	OKT.	NOV.	DEZ.	LFD NR.
1 9 8 4	3,73	3,66	3,70	3,70	3,70	3,70	3,70	3,72	3,72	3,74	3,77	3,77	3,77	584
1 9 8 4	140,1	137,6	138,9	138,9	138,9	138,9	138,9	139,6	139,6	141,9	142,5	142,5	142,5	
1 9 8 4	15,36	15,06	15,06	15,06	15,06	15,27	15,27	15,36	15,36	15,70	15,70	15,72	15,72	585
1 9 8 4	124,9	122,2	122,2	122,2	122,2	124,2	124,2	124,9	124,9	127,7	127,7	127,9	127,9	
1 9 8 4	12,18	11,96	11,96	11,96	11,96	12,12	12,12	12,18	12,18	12,43	12,43	12,44	12,44	586
1 9 8 4	121,5	119,1	119,1	119,1	119,1	121,0	121,0	121,5	121,5	124,2	124,2	124,2	124,2	
1 9 8 4	20,00	19,61	19,61	19,61	19,61	19,77	19,77	19,86	19,86	20,53	20,59	20,59	20,59	587
1 9 8 4	126,2	123,7	123,7	123,7	123,7	124,9	124,9	125,6	125,6	129,2	129,6	129,6	129,6	
1 9 8 4	14,65	14,36	14,36	14,36	14,36	14,52	14,52	14,60	14,60	14,93	15,08	15,08	15,08	588
1 9 8 4	127,6	125,0	125,0	125,0	125,0	126,5	126,5	127,3	127,3	129,9	131,1	131,1	131,1	
1 9 8 4	7,63	7,58	7,59	7,60	7,61	7,63	7,63	7,62	7,62	7,63	7,66	7,69	7,70	589
1 9 8 4	117,0	116,3	116,5	116,5	116,7	116,9	117,0	116,9	116,9	117,0	117,5	117,9	118,0	
1 9 8 4	16,79	16,71	16,71	16,71	16,71	16,71	16,71	16,71	17,07	16,87	16,87	16,87	16,87	590
1 9 8 4	111,7	111,2	111,2	111,2	111,2	111,2	111,2	111,2	112,3	112,3	112,3	112,3	112,3	
1 9 8 4	5,05	5,05	5,05	5,05	5,05	5,05	5,05	5,05	5,05	5,05	5,05	5,05	5,05	591
1 9 8 4	132,9	132,9	132,9	132,9	132,9	132,9	132,9	132,9	132,9	132,9	132,9	132,9	132,9	
1 9 8 4	2,86	2,84	2,84	2,84	2,84	2,84	2,85	2,85	2,88	2,88	2,88	2,88	2,88	592
1 9 8 4	127,6	127,4	127,4	127,4	127,4	127,4	127,8	127,8	127,8	127,8	127,8	127,8	127,8	
1 9 8 4	2,98	2,87	2,90	2,92	2,93	2,94	2,95	2,95	3,00	3,05	3,07	3,08	3,08	593
1 9 8 4	115,4	112,0	112,6	113,2	113,6	114,2	114,5	114,6	116,5	117,7	118,5	118,5	118,5	
1 9 8 4	0,74	0,75	0,75	0,75	0,75	0,74	0,74	0,74	0,74	0,73	0,74	0,74	0,74	594
1 9 8 4	94,9	95,5	95,4	95,3	95,3	94,9	94,9	94,6	94,7	94,0	94,4	94,8	94,7	
1 9 8 4	344,03	341,71	341,91	344,36	345,46	344,23	344,20	344,29	344,25	345,10	344,61	344,80	343,43	595
1 9 8 4	106,6	106,3	106,5	106,5	106,5	106,6	106,6	106,8	106,8	106,7	106,8	106,7	106,6	
1 9 8 4	222,89	219,88	221,99	223,54	224,14	223,43	223,39	222,64	222,95	223,17	223,36	223,19	223,03	596
1 9 8 4	110,2	109,5	109,9	110,1	110,3	110,3	110,3	110,4	110,4	110,4	110,4	110,4	110,4	
1 9 8 4	41,67	41,46	41,49	41,71	41,92	41,90	41,96	41,70	41,60	41,54	41,49	41,70	41,60	597
1 9 8 4	114,9	113,3	113,8	114,2	114,8	115,1	115,2	115,2	115,2	115,3	115,3	115,4	115,5	
1 9 8 4	26,64	26,50	26,57	26,64	26,71	26,70	26,58	26,66	26,71	26,62	26,66	26,66	26,65	598
1 9 8 4	117,6	115,8	116,1	116,6	117,0	117,0	117,1	117,2	117,3	117,4	117,6	117,6	117,6	
1 9 8 4	1,04	1,08	1,08	1,02	1,09	1,02	1,03	1,03	1,02	1,02	1,02	1,02	1,09	599
1 9 8 4	121,0	120,7	120,8	120,8	120,9	121,2	121,2	121,2	121,0	121,0	121,2	120,9	120,9	
1 9 8 4	25,47	25,00	25,22	25,28	25,38	25,68	25,62	25,63	25,66	25,50	25,56	25,51	25,55	600
1 9 8 4	108,7	107,4	108,4	108,7	108,8	109,0	109,1	109,1	109,1	109,0	109,0	108,6	108,6	
1 9 8 4	9,12	9,05	9,05	9,08	9,17	9,18	9,20	9,20	9,15	9,16	9,08	9,07	9,07	601
1 9 8 4	110,1	109,6	109,7	109,9	110,0	110,1	110,2	110,2	110,2	110,3	110,3	110,2	110,2	
1 9 8 4	6,61	6,53	6,55	6,62	6,65	6,66	6,66	6,62	6,60	6,60	6,59	6,64	6,60	602
1 9 8 4	115,0	113,3	113,7	114,5	114,8	115,1	115,3	115,3	115,3	115,4	115,3	115,7	115,9	
1 9 8 4	9,77	9,66	9,69	9,78	9,85	9,80	9,81	9,79	9,75	9,76	9,76	9,77	9,78	603
1 9 8 4	113,7	111,9	112,2	113,1	113,5	113,6	113,9	114,1	114,3	114,3	114,3	114,3	114,3	
1 9 8 4	16,66	16,56	16,54	16,62	16,64	16,62	16,69	16,69	16,59	16,60	16,74	16,78	16,80	604
1 9 8 4	110,7	109,0	109,4	110,0	110,4	110,7	111,2	111,3	111,5	111,2	111,2	111,4	111,5	
1 9 8 4	31,13	30,94	31,00	31,05	31,17	31,12	31,15	31,14	31,19	31,11	31,25	31,24	31,21	605
1 9 8 4	113,8	112,9	113,1	113,2	113,6	113,8	113,8	114,0	114,1	113,9	114,3	114,2	114,2	
1 9 8 4	3,72	3,70	3,70	3,70	3,72	3,71	3,72	3,72	3,73	3,74	3,75	3,75	3,75	606
1 9 8 4	122,2	120,8	120,9	121,2	121,7	121,8	122,3	122,5	122,5	123,0	123,1	123,1	123,1	
1 9 8 4	377,69	365,18	365,66	369,99	377,43	376,82	377,82	377,76	379,98	381,77	382,98	388,37	388,53	607
1 9 8 4	113,6	111,3	111,5	111,5	113,6	113,4	113,7	113,7	114,2	114,8	115,2	115,1	115,2	
1 9 8 4	1,79	1,80	1,80	1,79	1,80	1,79	1,79	1,80	1,80	1,79	1,79	1,79	1,79	608
1 9 8 4	110,9	110,3	110,3	110,5	111,0	111,1	111,1	111,1	111,1	111,1	111,1	111,1	111,1	
1 9 8 4	1,97	1,96	1,96	1,96	1,96	1,96	1,97	1,97	1,97	1,98	2,00	1,99	1,99	609
1 9 8 4	113,7	113,0	112,9	113,1	113,0	113,1	113,6	113,8	113,8	114,2	114,3	114,5	114,6	
1 9 8 4	48,94	48,19	48,21	48,34	48,51	48,93	48,96	49,03	49,11	49,26	49,49	49,61	49,66	610
1 9 8 4	121,4	119,9	120,0	120,3	120,7	121,3	121,3	121,5	121,6	122,0	122,6	122,9	123,0	

PERSÖNLICHER BEDARF, SONSTIGES

1 9 8 4	105,84	107,49	107,74	107,67	107,20	107,17	106,19	105,37	104,79	104,44	103,99	104,33	103,70	611
1 9 8 4	100,3	100,5	100,5	100,5	100,5	100,4	100,4	100,3	100,2	100,1	100,0	100,1	100,1	
1 9 8 4	151,97	151,56	152,80	152,77	153,48	153,25	153,22	151,90	151,32	150,61	150,45	151,13	151,14	612
1 9 8 4	96,4	96,5	96,5	96,6	96,6	96,6	96,5	96,5	96,1	96,1	96,2	96,2	96,3	
1 9 8 4	51,15	51,37	51,26	51,14	51,07	51,32	51,30	51,19	51,19	51,18	51,12	50,91	50,81	613
1 9 8 4	101,3	101,3	101,4	101,3	101,3	101,2	101,2	101,2	101,2	101,2	101,5	101,6	101,6	

LFD NR.	WARE / LEISTUNG	MENGEN- EINHEIT	V-FAKTOR	JAHRESDURCHSCHNITTE			
				1981	1982	1983	
614	QUARZWECKER, EINFACHE AUSFUEHRUNG	1 STUECK		DM 1980*100	42,14 98,2	39,05 97,4	36,50 97,1
615	TRAURINGE, 1 PAAR, 585/000, SCHLICHTES DESIGN ¹³⁷⁾	1 GRAMM		DM 1980*100	47,85 106,5	47,17 104,4	51,50 108,2
616	DIAMANTRING, SOLITAER, 0,10 BIS 0,15 KARAT, LUPENREIN WEISS, EINFACHE (KRAPPEN-) FASSUNG, 585/000 138)	1 STUECK		DM 1980*100	1769,65 107,3	791,67 109,8	786,86 110,7
617	SILBERKETTE, ANKER, 835/000	1 GRAMM		DM 1980*100	7,46 100,9	6,60 99,1	6,63 102,0
618	HERREN-UHRRAMBAND, EDELSTAHL, ELASTISCH, MARKENWARE	1 STUECK		DM 1980*100	36,72 103,0	37,26 105,2	36,81 106,2
619	TABAKPFEIFE, BRUYERE-HOLZ, SANDGESTRAHLT, MIT PARASPITZE, MITTLERE QUALITAET	1 STUECK		DM 1980*100	39,43 105,3	42,23 110,1	43,39 112,4
620	GASFEUERZEUG (TASCHENFEUERZEUG), MARKENWARE	1 STUECK		DM 1980*100	38,85 102,9	40,58 105,7	41,05 107,5
621	FEUERSTEINE FUER FEUERZEUGE, IN PACKUNGEN ZU 5 STUECK, MARKENWARE	1 PACKUNG		DM 1980*100	0,56 101,8	0,58 105,5	0,61 108,8
622	GASAMPULLE FUER FEUERZEUGE, AUSREICHEND F. 10-12 FUELLUNGEN	1 STUECK		DM 1980*100	3,47 101,6	3,53 104,2	3,54 105,6
623	AKTENTASCHE, BUEGELMAPPE, VOLLRINDLEDER, MIT ABSCHLIESSBAREM STECKSCHLOSS, ETWA 42 MAL 32 MAL 15 CM	1 STUECK		DM 1980*100	159,86 104,7	173,98 109,4	188,26 112,9
624	KOLLEGMAPPE MIT ZWEI GRIFFEN UND REISSVERSCHLUSSVORTASCHE, SYNTHETISCHES MATERIAL, MITTLERE QUALITAET	1 STUECK		DM 1980*100	41,53 105,5	44,44 111,4	46,85 116,2
625	SCHULMAPPE, SYNTHETISCHES MATERIAL, EINFACHE AUSFUEHRUNG	1 STUECK		DM 1980*100	51,93 105,2	56,58 109,9	60,17 113,7
626	REISETASCHE (BORDCASE) MIT ZWEI KURZRIEMEN, SYNTHETISCHES MATERIAL, ETWA 45 CM LANG	1 STUECK		DM 1980*100	74,44 104,4	76,39 108,2	77,84 111,0
627	KOFFER MIT ZWEI RIEMEN, SYNTH. MATERIAL, ETWA 65 CM LANG	1 STUECK		DM 1980*100	85,88 103,9	85,77 106,5	87,83 109,0
628	SCHALENKOFFER (FLUGREISEKOFFER), BESONDERS WIDERSTANDS-FAEHIGES MATERIAL, PROFILRAHMEN, ETWA 65 CM LANG	1 STUECK		DM 1980*100	207,27 103,4	217,87 107,6	216,37 109,2
629	GELDSCHIEINTASCHE FUER HERREN, MIT HARTGELDFACH, RINDLEDER	1 STUECK		DM 1980*100	41,36 105,9	42,99 110,3	44,49 114,1
630	HERREN-TASCHENSCHIRM, CHEMIEFASERBEZUG, MIT REISSVERSCHLUSS-FUTTERAL AUS SYNTHETISCHEM MATERIAL, MITTLERE QUALITAET	1 STUECK		DM 1980*100	41,71 102,5	42,67 105,5	43,80 107,4
631	DAMEN-SCHIRM, STUETZSCHIRM, CHEMIEFASERBEZUG, MIT EINFACHER KRUECKE AUS SYNTHETISCHEM MATERIAL, GUTE VERARBEITUNG, MITTLERE QUALITAET	1 STUECK		DM 1980*100	41,90 103,6	44,09 106,8	45,31 108,9
632	SONNENBRILLE FUER HERREN, ACETAT-FASSUNG, GESCHLIFFENES GLAS (OHNE WIRKUNG), MITTLERE QUALITAET	1 STUECK		DM 1980*100	51,28 101,6	52,87 102,8	53,85 103,9
633	KOSTEN FUER DEN DRUCK EINER DANKSAGUNGSKARTE ZU EINEM FAMILIENEREIGNIS, FORMAT DIN A 6, EINSEITIG, 100 STUECK (EINSCHL. PAPIER UND UMSCHLAG) 139)	100 STUECK		DM 1980*100	68,77 106,8	95,18 111,1	98,58 113,8
634	REINIGUNG EINER HERREN-ARMBANDUHR, AUTOMATIK	1 MAL		DM 1980*100	50,65 104,3	54,84 109,6	56,70 112,3

JAHR	DURCH- SCHNITT	JAN.	FEBR.	MAERZ	APRIL	MAI	JUNI	JULI	AUG.	SEPT.	OKT.	NOV.	DEZ.	LFD NR.
1 9 8 4	34,34	35,39	35,16	34,61	34,57	34,52	34,28	34,06	34,07	33,98	33,92	33,75	33,76	614
1 9 8 4	96,3	97,0	97,1	96,9	96,8	96,5	96,2	96,1	96,1	96,0	96,0	95,6	95,7	
1 9 8 4	52,75	52,27	52,74	52,92	52,77	52,60	52,74	52,81	52,70	52,81	52,84	52,94	52,93	615
1 9 8 4	109,8	109,0	109,1	109,3	109,6	109,7	110,0	110,1	109,9	110,0	110,1	110,2	110,2	
1 9 8 4	766,62	788,60	755,34	760,87	761,90	761,39	760,82	758,32	767,49	769,68	772,14	770,50	772,41	616
1 9 8 4	112,7	111,7	111,9	112,2	112,3	112,3	112,4	112,5	113,0	113,3	113,6	113,4	113,6	
1 9 8 4	6,69	6,67	6,66	6,68	6,68	6,69	6,69	6,70	6,69	6,68	6,71	6,71	6,73	617
1 9 8 4	103,4	103,2	103,3	103,2	103,2	103,3	103,3	103,5	103,4	103,4	103,7	103,8	103,8	
1 9 8 4	36,89	36,79	36,83	36,91	36,94	37,03	36,89	36,89	36,85	36,86	36,87	36,89	36,89	618
1 9 8 4	107,0	106,5	106,6	106,8	106,9	107,2	107,2	107,2	107,1	107,1	107,1	107,1	107,1	
1 9 8 4	44,00	43,89	43,86	43,72	43,93	44,05	44,06	43,95	43,95	43,92	44,29	44,36	44,36	619
1 9 8 4	114,1	113,3	113,4	113,4	113,8	114,1	114,2	114,4	114,4	114,3	114,3	114,5	114,5	
1 9 8 4	41,84	41,75	41,82	41,74	41,76	41,84	41,88	41,82	41,70	41,50	41,87	42,17	42,21	620
1 9 8 4	108,4	108,2	108,1	108,1	108,1	108,4	108,4	108,5	108,5	108,5	108,6	108,7	108,8	
1 9 8 4	0,64	0,63	0,63	0,64	0,64	0,64	0,64	0,64	0,64	0,64	0,64	0,64	0,65	621
1 9 8 4	111,3	110,2	110,3	111,2	111,3	111,3	111,3	111,3	111,3	111,3	111,3	111,5	111,7	
1 9 8 4	3,53	3,53	3,53	3,53	3,54	3,54	3,54	3,53	3,52	3,52	3,53	3,53	3,54	622
1 9 8 4	105,7	106,0	105,9	106,0	105,9	105,9	106,0	105,6	105,5	105,4	105,5	105,5	105,7	
1 9 8 4	194,77	191,22	190,55	191,37	192,36	193,46	193,78	195,27	196,31	196,83	197,16	199,32	199,57	623
1 9 8 4	117,0	115,1	115,5	115,9	116,1	116,7	116,9	117,3	117,5	118,1	118,0	118,2	118,2	
1 9 8 4	47,78	46,89	46,97	47,27	47,48	47,53	47,54	47,46	47,53	48,19	48,22	48,91	49,32	624
1 9 8 4	120,2	118,6	119,0	119,7	119,8	120,1	120,1	120,2	120,2	120,9	121,0	121,3	121,3	
1 9 8 4	61,57	61,11	60,93	61,29	61,33	61,59	61,37	61,42	61,76	61,71	61,62	62,37	62,37	625
1 9 8 4	116,4	115,6	115,9	116,2	116,2	116,4	116,4	116,4	116,7	116,8	117,1	116,8	116,8	
1 9 8 4	78,26	78,51	77,96	78,48	78,43	78,38	78,05	78,02	77,82	77,63	78,00	78,91	78,91	626
1 9 8 4	113,1	112,3	112,5	113,0	113,0	113,3	113,0	113,2	112,9	113,0	113,2	113,7	113,7	
1 9 8 4	91,64	89,22	89,36	89,95	90,22	93,16	93,05	93,23	92,99	93,10	93,22	91,14	91,03	627
1 9 8 4	111,4	110,3	110,4	110,9	111,2	111,5	111,4	111,6	111,7	111,8	111,9	112,1	112,1	
1 9 8 4	214,64	214,12	212,41	213,54	213,84	214,67	213,46	213,34	214,18	214,74	216,05	217,72	217,57	628
1 9 8 4	111,3	110,0	110,2	110,7	111,0	111,5	111,4	111,5	111,7	111,8	112,0	112,1	112,0	
1 9 8 4	45,59	45,11	45,27	45,43	45,56	44,99	45,09	45,34	45,54	45,85	46,06	46,39	46,41	629
1 9 8 4	118,0	116,2	116,5	117,1	117,2	117,4	117,5	118,0	118,3	118,9	119,2	120,1	120,1	
1 9 8 4	44,98	44,37	44,39	44,57	44,86	44,97	44,95	45,13	45,18	45,31	45,42	45,26	45,33	630
1 9 8 4	110,0	109,0	109,1	109,5	109,7	109,9	109,9	110,2	110,3	110,5	110,7	110,7	110,7	
1 9 8 4	45,94	45,51	45,64	45,71	45,85	45,94	45,97	46,02	46,21	46,11	46,15	45,92	46,21	631
1 9 8 4	110,8	110,2	110,3	110,5	110,6	110,8	110,9	111,0	111,0	111,2	111,3	111,1	111,1	
1 9 8 4	54,48	54,43	54,54	54,26	54,34	54,36	54,46	54,51	54,56	54,62	54,53	54,57	54,57	632
1 9 8 4	106,0	104,9	105,4	105,6	105,7	105,8	106,0	106,0	106,1	106,2	106,5	106,6	106,6	
1 9 8 4	105,09	102,20	103,04	103,13	103,93	104,33	104,73	105,73	106,04	106,63	106,91	107,10	107,28	633
1 9 8 4	118,4	115,4	116,1	116,3	117,3	117,7	117,8	119,0	119,4	120,0	120,3	120,6	120,7	
1 9 8 4	57,83	56,85	57,13	57,45	57,74	57,80	57,86	57,99	57,99	57,94	58,32	58,40	58,48	634
1 9 8 4	115,8	113,7	114,6	115,0	115,6	115,7	115,8	116,0	116,0	116,2	116,8	116,8	117,0	

4 STREUUNG DER PREISE FÜR DIE LEGENSHALTUNG

4.1 NACH LANDESN

JUNI 1984

DM JE MENGENEINHEIT

STREUUNGSMASS	SCHH	HMB	NOSA	BRM	NW	HESS	RHPF	BAWUE	BAY	SAAR	BLN (W)	BUND
RINDFLEISCH ZUM KOCHEN - 1 KG												
ZAHLE DER PREISE	58	10	102	12	144	74	67	81	122	41	34	745
HÖCHSTER PREIS	13,60	13,60	15,40	11,60	14,00	15,20	22,90	14,05	15,00	14,80	13,50	22,90
III. QUANTIL	11,00	12,40	11,50	10,40	10,99	11,20	15,20	11,20	11,00	12,90	11,90	11,50
II. QUANTIL (MEDIAN)	9,98	11,90	10,00	9,98	9,60	10,00	12,00	10,40	10,00	11,20	10,99	10,00
I. QUANTIL	8,98	11,00	9,20	9,60	8,80	9,50	9,99	9,60	9,00	9,90	9,99	9,00
NIEDRIGSTER PREIS	5,80	9,60	6,40	7,98	5,98	7,20	6,90	7,20	6,80	6,90	7,99	5,80
(III-I) : II x 100	20,2	11,8	23,0	8,0	22,8	17,0	43,4	15,4	20,0	26,8	17,4	25,0
RINDFLEISCH ZUM SCHMOREN - 1 KG												
ZAHLE DER PREISE	58	10	103	12	146	76	69	108	122	43	35	782
HÖCHSTER PREIS	20,20	22,90	22,50	20,40	28,00	22,00	22,90	26,10	24,00	22,00	24,10	28,00
III. QUANTIL	18,80	22,00	18,80	19,00	19,98	18,90	18,40	19,00	18,50	18,00	21,90	19,00
II. QUANTIL (MEDIAN)	17,60	19,98	17,99	16,68	18,40	17,50	17,40	18,00	17,00	17,00	19,99	17,98
I. QUANTIL	15,98	19,60	16,80	17,99	17,20	16,80	16,80	17,00	16,00	15,80	19,50	16,80
NIEDRIGSTER PREIS	12,00	17,90	12,60	14,48	11,99	14,98	14,20	13,60	12,99	12,80	15,99	11,99
(III-I) : II x 100	16,0	12,0	11,1	5,4	15,1	11,7	9,2	11,1	14,7	12,9	12,0	12,2
RINDFLEISCH, LENDENFILET - 1 KG												
ZAHLE DER PREISE	58	10	102	12	144	75	68	108	124	43	33	777
HÖCHSTER PREIS	57,00	65,00	50,00	48,00	58,00	56,00	55,00	55,00	48,00	48,00	59,00	65,00
III. QUANTIL	42,80	53,00	42,00	44,00	44,98	42,00	44,00	43,00	39,90	41,00	49,99	43,50
II. QUANTIL (MEDIAN)	40,00	49,00	39,80	42,00	39,90	39,90	38,00	39,80	36,00	39,00	47,90	39,80
I. QUANTIL	36,80	48,00	36,00	39,96	36,80	34,90	35,00	36,00	32,00	38,00	42,90	36,00
NIEDRIGSTER PREIS	29,20	39,50	26,00	36,00	25,00	24,80	28,00	25,00	20,00	35,00	36,80	20,00
(III-I) : II x 100	15,0	10,2	15,1	9,6	20,5	17,8	23,7	17,6	21,9	7,7	14,8	18,8
ROASTBEEF - 1 KG												
ZAHLE DER PREISE	56	10	102	12	140	76	68	108	121	43	31	768
HÖCHSTER PREIS	42,00	49,50	40,00	36,00	44,00	42,00	38,00	40,55	39,00	37,00	44,00	49,50
III. QUANTIL	32,00	40,00	33,60	34,00	33,90	34,00	32,00	32,00	28,00	34,00	36,80	32,90
II. QUANTIL (MEDIAN)	29,90	38,60	30,00	32,98	29,99	29,90	29,80	30,00	26,00	30,50	34,00	29,90
I. QUANTIL	27,50	34,90	28,00	29,99	27,99	28,00	27,00	26,99	24,00	29,00	31,80	27,00
NIEDRIGSTER PREIS	13,90	31,60	18,80	27,98	21,00	22,00	20,00	19,60	18,00	25,00	28,99	13,90
(III-I) : II x 100	15,1	13,2	18,7	12,2	19,7	20,1	16,8	16,7	15,4	16,4	14,7	19,7
RINDERLEBER - 1 KG												
ZAHLE DER PREISE	38	10	77	12	128	64	55	88	92	26	33	623
HÖCHSTER PREIS	12,80	16,90	13,00	10,40	17,00	17,00	18,80	18,20	13,00	12,00	17,00	18,80
III. QUANTIL	10,80	12,60	10,40	9,60	9,90	13,00	13,00	13,00	10,00	10,00	14,40	12,00
II. QUANTIL (MEDIAN)	10,00	11,00	9,20	8,80	8,00	11,00	12,00	12,00	9,80	9,50	12,90	10,00
I. QUANTIL	9,35	10,40	8,00	7,98	7,00	9,80	10,00	10,00	8,00	7,90	9,99	8,50
NIEDRIGSTER PREIS	5,93	9,00	4,90	6,48	4,99	3,99	3,50	8,20	6,30	5,99	8,00	3,50
(III-I) : II x 100	14,5	20,0	26,1	18,4	36,3	29,1	25,0	25,0	20,4	22,1	34,2	35,0
SCHWEINEBAUCHFLEISCH - 1 KG												
ZAHLE DER PREISE	58	10	103	12	144	73	68	101	115	43	35	762
HÖCHSTER PREIS	9,60	9,20	9,50	8,60	14,20	11,20	15,90	11,60	11,00	11,00	9,80	15,90
III. QUANTIL	7,90	8,20	7,70	7,60	8,40	9,00	9,80	9,80	9,00	9,20	7,99	8,90
II. QUANTIL (MEDIAN)	7,40	7,90	6,99	6,98	7,20	7,99	8,80	8,80	8,00	8,20	7,80	7,90
I. QUANTIL	6,50	7,80	6,49	6,59	6,79	7,50	7,80	7,80	7,50	7,40	7,40	6,98
NIEDRIGSTER PREIS	3,96	6,98	4,48	6,40	4,98	6,20	4,90	5,48	5,50	4,99	5,99	3,96
(III-I) : II x 100	18,9	5,1	17,3	14,5	22,4	18,8	22,7	22,7	18,8	22,0	7,6	24,3
SCHWEINEBRATEN - 1 KG												
ZAHLE DER PREISE	58	10	95	12	121	64	59	60	109	41	31	664
HÖCHSTER PREIS	14,20	11,60	14,80	11,00	18,00	17,60	18,00	16,00	16,22	16,40	17,40	18,00
III. QUANTIL	9,40	10,40	9,80	9,00	12,00	13,90	15,80	11,40	12,00	14,40	13,20	12,00
II. QUANTIL (MEDIAN)	8,60	9,20	8,90	8,48	8,99	9,90	12,70	9,60	9,95	13,60	12,80	9,60
I. QUANTIL	7,60	8,80	7,98	7,98	7,98	8,90	9,80	8,15	8,50	10,00	9,99	8,40
NIEDRIGSTER PREIS	5,80	7,90	5,90	7,00	4,98	5,49	5,55	5,80	5,90	6,60	6,95	4,98
(III-I) : II x 100	20,9	17,4	20,4	12,0	44,7	50,5	47,2	33,9	35,2	32,4	25,1	37,5
SCHWEINEFLEISCH, KOTELETT - 1 KG												
ZAHLE DER PREISE	58	10	103	12	145	76	69	108	122	43	35	781
HÖCHSTER PREIS	15,80	15,80	15,30	13,98	16,00	17,00	16,20	16,00	15,00	14,00	16,70	17,00
III. QUANTIL	13,20	14,80	12,99	12,60	12,80	13,40	13,40	13,60	12,50	11,80	15,90	13,20
II. QUANTIL (MEDIAN)	12,40	12,70	11,99	12,00	11,20	12,40	12,80	12,00	11,90	10,90	14,99	12,00
I. QUANTIL	11,20	11,80	10,00	11,60	9,98	10,98	11,60	11,50	10,00	9,90	14,00	10,80
NIEDRIGSTER PREIS	7,99	9,90	7,31	8,98	7,60	7,98	8,40	7,90	7,50	6,95	10,99	6,99
(III-I) : II x 100	16,1	23,6	24,9	8,3	25,2	19,5	14,1	17,5	21,7	17,4	12,7	20,0
KALBSSCHNITZEL - 1 KG												
ZAHLE DER PREISE	45	9	80	11	123	70	57	105	118	41	29	688
HÖCHSTER PREIS	44,80	54,00	49,20	37,90	44,00	50,00	39,00	37,50	34,00	36,00	35,00	54,00
III. QUANTIL	37,90	47,50	34,00	29,99	32,99	34,00	34,00	31,00	28,00	32,00	32,00	32,00
II. QUANTIL (MEDIAN)	32,00	43,00	30,00	29,96	29,00	30,00	30,00	29,00	26,00	29,50	31,00	29,00
I. QUANTIL	27,00	29,88	26,50	28,00	26,00	28,00	26,99	26,90	24,00	26,00	26,00	26,00
NIEDRIGSTER PREIS	18,90	29,60	19,90	21,00	22,80	19,90	18,90	18,00	18,00	22,00	20,00	18,00
(III-I) : II x 100	34,1	40,7	25,0	6,6	24,1	20,0	23,4	14,1	15,4	20,3	12,9	20,7

4 STREUUNG DER PREISE FUER DIE LEBENSHALTUNG

4.1 NACH LAENDERN

JUNI 1984

DM JE MENEINHEIT

STREUUNGSMASS	SCHM	HMB	NOSA	BRM	NW	HESS	RHPF	BAWUE	BAY	SAAR	BLN (W)	BUND
GRATHAEHNCHEN, TKG - 1 KG												
ZAHL DER PREISE	35	11	79	12	122	56	51	77	87	25	27	582
HOECHSTER PREIS	6,31	6,48	6,98	6,40	9,98	7,28	7,60	8,50	6,98	5,99	6,99	9,98
III. QUARTIL	5,86	5,75	5,54	5,70	6,40	5,89	5,25	5,30	5,55	4,99	5,54	5,78
II. QUARTIL (MEDIAN)	5,05	5,00	4,99	5,20	5,49	5,23	4,98	4,99	4,99	4,60	5,26	4,99
I. QUARTIL	4,92	4,95	4,49	5,00	4,90	4,88	4,49	4,60	4,57	3,99	4,73	4,69
NIEDRIGSTER PREIS	3,73	4,49	3,63	4,78	3,34	3,50	3,80	3,99	3,53	3,56	3,95	3,34
(III-I) : II x 100	18,6	16,0	21,0	13,5	27,3	19,3	15,3	14,0	19,5	21,7	15,4	21,8
HACKFLEISCH - 1 KG												
ZAHL DER PREISE	54	5	98	11	143	76	66	105	121	42	29	750
HOECHSTER PREIS	14,30	12,00	15,40	12,00	15,45	15,60	17,00	16,80	14,00	16,00	13,50	17,00
III. QUARTIL	9,98	-	10,80	10,90	11,60	12,90	13,85	13,60	12,00	13,00	12,00	12,60
II. QUARTIL (MEDIAN)	9,60	-	9,99	10,00	10,80	11,50	13,00	13,00	11,40	12,00	11,00	11,00
I. QUARTIL	8,90	-	9,20	9,88	9,94	10,40	11,98	11,98	10,50	10,90	9,90	9,98
NIEDRIGSTER PREIS	7,00	9,90	7,90	8,90	6,99	5,99	7,90	5,96	7,90	7,70	7,98	5,96
(III-I) : II x 100	11,3	-	16,0	10,2	15,4	21,7	14,4	12,5	13,2	17,5	19,1	23,8
CERVELATWURST - 1 KG												
ZAHL DER PREISE	56	10	102	12	149	75	68	109	124	42	38	785
HOECHSTER PREIS	30,00	32,00	32,00	29,90	35,00	44,00	31,00	32,00	33,00	28,00	33,40	44,00
III. QUARTIL	25,80	29,50	27,40	26,00	26,40	28,00	28,00	27,00	26,00	24,00	29,00	27,00
II. QUARTIL (MEDIAN)	23,00	27,00	24,90	24,90	24,50	26,00	25,00	26,00	24,00	22,80	27,00	24,90
I. QUARTIL	19,90	26,80	22,40	22,00	22,00	23,00	24,00	22,90	22,00	21,50	24,90	22,20
NIEDRIGSTER PREIS	14,40	22,80	18,00	22,00	9,90	17,80	11,20	12,00	15,00	16,00	21,90	9,90
(III-I) : II x 100	25,7	10,0	20,1	16,1	18,0	19,2	16,0	15,8	16,7	11,0	15,2	19,3
SALAMI - 1 KG												
ZAHL DER PREISE	54	19	93	11	145	72	65	111	115	43	38	766
HOECHSTER PREIS	42,00	29,90	38,00	32,80	34,80	35,00	36,00	32,90	36,90	28,00	39,00	42,00
III. QUARTIL	24,00	25,90	28,00	26,00	26,90	29,90	26,00	25,00	25,00	21,90	29,00	26,80
II. QUARTIL (MEDIAN)	22,00	23,90	24,00	25,00	24,80	26,50	24,00	22,00	22,00	19,80	27,00	24,00
I. QUARTIL	19,80	21,80	21,60	24,80	22,40	22,00	22,00	20,00	19,50	18,80	23,80	20,00
NIEDRIGSTER PREIS	15,20	17,60	16,90	22,00	9,90	16,00	14,00	15,00	14,00	16,00	18,90	9,90
(III-I) : II x 100	19,1	17,2	26,7	4,8	18,1	29,8	16,7	22,7	25,0	15,7	19,3	28,3
STREICHMETTWURST - 1 KG												
ZAHL DER PREISE	58	9	103	12	148	75	68	109	124	42	37	785
HOECHSTER PREIS	25,80	17,00	25,80	19,90	25,90	25,00	19,90	24,90	24,80	19,90	21,90	25,90
III. QUARTIL	17,00	15,50	16,80	14,80	16,80	17,60	15,20	15,00	14,00	16,80	16,00	16,00
II. QUARTIL (MEDIAN)	16,00	14,60	14,90	14,80	14,80	14,80	14,00	13,50	12,00	18,60	14,00	14,00
I. QUARTIL	12,90	12,50	13,00	12,90	12,80	13,20	12,00	11,30	11,00	13,80	12,50	12,00
NIEDRIGSTER PREIS	7,90	10,40	8,80	11,00	8,00	10,00	9,80	8,50	7,00	9,20	9,90	7,00
(III-I) : II x 100	27,3	20,5	25,5	12,8	27,0	29,7	22,9	27,4	25,0	19,2	25,0	28,6
FEINE LEBERWURST - 1 KG												
ZAHL DER PREISE	58	19	103	12	150	75	69	111	124	43	38	802
HOECHSTER PREIS	19,90	28,50	23,90	26,80	28,90	28,90	22,80	28,90	19,00	20,00	22,00	28,90
III. QUARTIL	16,90	19,90	15,90	17,90	16,90	19,00	17,60	17,00	15,90	16,90	16,00	16,90
II. QUARTIL (MEDIAN)	15,00	16,90	14,40	16,00	15,00	16,50	15,70	15,90	13,00	16,00	16,00	15,00
I. QUARTIL	13,80	14,60	12,80	15,20	13,20	14,40	14,00	14,00	12,00	15,00	14,50	13,50
NIEDRIGSTER PREIS	5,90	13,90	7,80	12,00	8,90	9,80	7,78	9,20	8,00	9,80	8,90	5,90
(III-I) : II x 100	20,7	30,2	21,5	16,9	24,7	27,9	22,9	18,9	30,0	11,9	10,0	22,7
FLEISCHWURST - 1 KG												
ZAHL DER PREISE	58	11	101	12	149	77	67	111	124	43	36	789
HOECHSTER PREIS	17,00	16,60	17,60	12,90	19,00	16,00	18,80	15,00	16,00	13,80	19,90	19,90
III. QUARTIL	11,00	12,80	11,90	9,80	12,60	12,90	12,00	12,00	12,00	11,90	14,50	12,00
II. QUARTIL (MEDIAN)	9,98	10,98	9,98	9,20	10,90	12,00	11,80	11,40	10,00	10,90	12,90	11,00
I. QUARTIL	9,60	9,80	9,20	8,00	9,80	10,00	10,80	9,90	9,50	10,00	10,80	9,80
NIEDRIGSTER PREIS	6,90	7,98	6,60	7,90	5,54	7,90	6,50	7,90	6,50	8,40	7,50	5,54
(III-I) : II x 100	14,0	27,3	27,1	19,6	25,7	24,2	10,2	18,4	25,0	17,4	28,7	20,0
JAGDWURST - 1 KG												
ZAHL DER PREISE	58	19	101	12	150	76	68	111	124	42	38	799
HOECHSTER PREIS	19,80	20,50	22,00	19,80	23,90	25,80	26,00	22,00	20,80	20,00	18,00	26,00
III. QUARTIL	16,20	16,80	16,80	15,90	17,60	18,00	18,00	17,80	16,00	17,50	16,00	17,00
II. QUARTIL (MEDIAN)	15,00	16,00	14,90	14,80	15,80	16,80	16,50	16,00	15,00	16,80	14,00	15,80
I. QUARTIL	12,90	12,90	12,80	13,50	13,90	14,90	15,20	14,00	13,90	15,80	12,90	13,90
NIEDRIGSTER PREIS	8,00	10,00	8,80	12,00	9,16	12,00	9,90	11,75	9,50	11,80	9,80	8,00
(III-I) : II x 100	22,0	24,4	26,8	16,2	23,4	18,5	17,0	23,8	14,0	10,1	22,1	19,6
GEKOCHTER SCHINKEN - 1 KG												
ZAHL DER PREISE	57	17	103	12	152	77	69	113	125	43	38	806
HOECHSTER PREIS	32,80	29,90	34,00	30,00	33,50	39,90	31,80	30,00	26,90	26,00	31,00	39,90
III. QUARTIL	26,90	26,80	27,00	25,00	26,20	27,90	25,60	24,00	22,00	23,00	27,50	25,80
II. QUARTIL (MEDIAN)	24,90	25,00	24,80	24,00	24,00	24,98	24,00	22,00	21,00	21,60	25,00	23,50
I. QUARTIL	22,90	23,20	22,40	20,80	21,90	22,80	22,00	20,00	19,50	20,00	23,90	21,00
NIEDRIGSTER PREIS	14,90	14,80	14,90	12,90	14,90	14,90	13,90	16,00	14,90	14,90	17,90	12,90
(III-I) : II x 100	16,1	14,4	18,2	17,5	17,9	20,4	15,0	18,2	11,9	13,9	14,4	20,4

4 STREUUNG DER PREISE FUER DIE LEBENSHALTUNG

4.1 NACH LAENDERN

JUNI 1984

DM JE MENGENEINHEIT

STREUUNGSMASS	SCHH	HMB	NOSA	BRM	NW	HESS	RHPF	BAWUE	BAY	SAAR	BLN (W)	BUND
SCHINKENSPECK - 1 KG												
ZAHL DER PREISE	58	10	103	12	150	77	69	107	119	43	38	786
HOECHSTER PREIS	29,80	26,50	35,60	24,90	32,00	33,00	30,00	32,00	37,00	26,00	26,00	37,00
III. QUARTIL	23,90	24,00	25,00	22,40	24,00	26,00	24,00	25,00	24,00	22,40	23,00	24,00
II. QUARTIL (MEDIAN)	20,80	21,60	22,40	20,80	21,80	23,20	23,80	23,00	22,00	20,90	20,00	22,00
I. QUARTIL	19,90	20,00	19,90	19,90	19,90	21,20	19,90	21,00	20,00	18,80	19,90	19,90
NIEDRIGSTER PREIS	14,40	16,80	14,90	17,50	13,90	14,90	13,90	14,00	13,90	14,90	12,90	12,90
(III-I) : II X 100	19,2	18,5	22,8	12,0	18,8	20,7	17,2	17,4	18,2	17,2	15,5	18,6
BAUCHSPECK - 1 KG												
ZAHL DER PREISE	58	10	101	8	152	77	69	112	126	43	35	791
HOECHSTER PREIS	13,90	13,80	16,90	18,90	21,90	18,50	17,00	18,00	16,80	15,00	17,80	21,90
III. QUARTIL	11,90	12,90	12,80	11,60	12,90	14,00	14,00	15,00	13,00	12,40	14,00	13,80
II. QUARTIL (MEDIAN)	10,80	12,00	11,60	10,90	11,20	13,00	13,00	14,00	12,00	12,00	13,00	12,00
I. QUARTIL	9,80	10,98	10,00	10,00	9,90	12,00	11,40	12,80	11,00	11,80	11,90	10,80
NIEDRIGSTER PREIS	6,90	9,60	7,40	9,90	6,95	7,90	6,99	8,80	6,80	8,80	8,80	6,80
(III-I) : II X 100	19,4	16,0	24,1	14,7	26,8	15,4	20,0	15,7	16,7	5,0	16,2	25,0
RINDSGULASCH, IN DOSEN - 1 KG												
ZAHL DER PREISE	36	11	73	-	116	51	53	70	87	26	33	556
HOECHSTER PREIS	24,79	15,99	16,93	-	19,94	24,15	12,27	16,25	23,57	13,12	16,06	24,79
III. QUARTIL	11,98	12,80	10,80	-	11,63	13,20	9,95	9,98	10,97	12,18	11,98	11,48
II. QUARTIL (MEDIAN)	9,63	10,88	8,98	-	9,98	9,97	8,30	8,63	8,83	9,45	8,73	9,23
I. QUARTIL	7,56	8,27	7,48	-	8,30	7,96	6,72	7,48	7,45	7,98	7,48	7,50
NIEDRIGSTER PREIS	5,30	7,48	6,30	-	4,63	2,79	4,63	5,00	4,63	4,95	4,67	2,79
(III-I) : II X 100	45,9	41,6	37,0	-	33,4	52,6	38,9	29,0	39,9	44,4	51,5	43,1
BOCKWURST, IN DOSEN ODER GLAESERN - 1 KG												
ZAHL DER PREISE	37	12	80	9	123	56	54	69	82	22	36	580
HOECHSTER PREIS	26,63	23,60	23,80	19,16	23,16	23,80	25,80	25,00	23,84	21,96	22,00	26,63
III. QUARTIL	15,96	19,16	17,92	15,92	15,16	15,96	15,96	15,92	17,96	14,62	18,32	16,45
II. QUARTIL (MEDIAN)	13,86	17,16	15,95	11,13	12,50	14,47	11,96	12,93	13,86	11,96	15,52	13,96
I. QUARTIL	11,96	15,96	13,86	9,80	10,00	11,47	9,98	9,96	9,98	9,98	9,80	10,88
NIEDRIGSTER PREIS	8,72	15,92	7,48	9,76	1,10	5,16	5,95	5,95	5,95	3,99	7,40	1,10
(III-I) : II X 100	28,9	18,6	25,5	55,0	41,3	31,0	50,0	46,1	57,6	38,8	54,9	39,9
FLEISCHSALAT, ABGEPACKT - 1 KG												
ZAHL DER PREISE	36	12	84	13	134	53	54	104	89	27	30	636
HOECHSTER PREIS	17,50	14,00	15,00	14,40	28,00	16,90	14,95	16,00	14,00	9,95	14,32	28,00
III. QUARTIL	8,90	10,50	9,96	12,00	11,06	8,95	8,45	10,00	9,30	9,20	11,96	10,00
II. QUARTIL (MEDIAN)	7,96	8,45	7,75	9,67	9,20	8,00	7,45	9,00	7,92	7,40	11,96	8,45
I. QUARTIL	6,45	7,70	5,96	8,90	7,25	5,96	6,45	7,98	6,45	6,35	11,96	6,95
NIEDRIGSTER PREIS	4,76	5,45	3,96	6,95	3,96	3,96	4,45	4,95	3,98	4,96	7,56	3,96
(III-I) : II X 100	30,8	33,1	51,6	32,1	41,4	37,4	26,8	22,4	36,0	38,5	-	36,1
EIER-RAVIOLI - 1/1 DOSE												
ZAHL DER PREISE	37	13	82	10	122	57	55	82	86	25	35	604
HOECHSTER PREIS	3,98	3,90	3,95	2,99	4,15	3,99	3,99	5,95	4,09	3,45	3,70	5,95
III. QUARTIL	2,99	3,20	3,09	2,65	2,99	2,99	2,98	2,98	3,20	3,19	2,99	2,99
II. QUARTIL (MEDIAN)	2,88	2,79	2,88	2,45	2,79	2,79	2,69	2,69	2,98	2,98	2,79	2,79
I. QUARTIL	2,49	1,99	2,29	1,99	2,39	2,39	1,99	2,49	2,49	2,68	1,98	2,39
NIEDRIGSTER PREIS	1,79	1,79	1,69	1,80	1,49	1,39	1,38	1,59	1,49	1,59	1,80	1,38
(III-I) : II X 100	17,4	43,4	27,8	26,9	21,5	21,5	36,8	18,2	23,8	17,1	36,2	21,5
SEEFISCH, KABELJAU (DORSCH) - 1 KG												
ZAHL DER PREISE	23	15	51	12	87	33	26	39	45	9	24	364
HOECHSTER PREIS	12,00	13,50	14,11	13,40	17,90	15,80	15,00	16,80	16,00	13,90	16,90	17,90
III. QUARTIL	10,00	12,00	11,00	12,50	12,40	12,80	12,80	12,50	13,80	10,50	14,90	12,80
II. QUARTIL (MEDIAN)	9,00	11,20	9,90	9,80	11,00	11,90	11,90	11,90	11,80	9,85	13,40	11,00
I. QUARTIL	8,80	9,90	8,99	8,20	9,50	10,10	9,90	10,90	9,70	8,90	12,80	9,80
NIEDRIGSTER PREIS	5,90	9,00	6,90	7,80	6,80	8,80	5,98	7,90	7,90	7,90	9,45	5,90
(III-I) : II X 100	13,3	18,8	20,3	43,9	26,4	22,7	24,4	13,4	33,1	16,2	15,7	27,3
HERINGE IN TOMATENSOSSE - 1 DOSE												
ZAHL DER PREISE	39	16	83	13	141	57	55	88	91	26	37	646
HOECHSTER PREIS	2,79	2,85	2,85	2,40	2,85	2,88	2,89	2,95	2,95	2,55	2,55	2,95
III. QUARTIL	2,49	2,45	2,25	2,25	2,45	2,55	2,35	2,45	2,39	2,38	2,19	2,40
II. QUARTIL (MEDIAN)	1,99	2,35	1,99	1,99	2,09	1,99	1,90	1,99	2,10	1,99	1,35	1,99
I. QUARTIL	0,99	2,25	0,99	1,59	1,69	1,79	1,38	1,59	1,28	1,79	0,99	1,45
NIEDRIGSTER PREIS	0,79	1,99	0,79	0,88	0,79	0,79	0,79	0,79	0,79	0,99	0,79	0,79
(III-I) : II X 100	75,4	8,5	66,7	33,2	36,4	38,2	51,1	43,2	52,9	29,6	88,9	47,7
OELSARDINEN - 1 DOSE												
ZAHL DER PREISE	40	16	84	13	143	56	54	88	92	24	36	646
HOECHSTER PREIS	2,95	3,45	2,99	2,65	3,75	2,99	2,99	3,25	3,10	2,79	3,31	3,75
III. QUARTIL	1,75	2,45	1,98	2,45	1,99	1,95	1,79	1,99	1,80	2,59	2,32	1,99
II. QUARTIL (MEDIAN)	1,49	2,20	1,65	2,25	1,60	1,65	1,65	1,75	1,59	1,69	1,79	1,68
I. QUARTIL	1,19	1,70	1,39	1,68	1,49	1,44	1,39	1,59	1,39	1,59	1,69	1,45
NIEDRIGSTER PREIS	0,78	1,40	0,69	1,29	0,98	0,99	0,89	0,79	0,69	1,39	0,79	0,69
(III-I) : II X 100	37,6	34,1	35,8	34,2	31,3	30,9	24,2	22,9	25,8	59,2	40,8	29,8

4 STREUUNG DER PREISE FUER DIE LEBENSHALTUNG

4.1 NACH LAENDERN

JUNI 1984

DM JE MENGENEINHEIT

STREUUNGSMASS

SCHH

HMB

NOSA

BRM

NW

HESS

RHPF

BAWUE

BAY

SAAR

BLN (W)

BUND

MAKRELEN MIT KOPF - 1 KG

ZAHL DER PREISE	24	16	53	12	89	38	24	37	56	12	19	380
HOECHSTER PREIS	12,00	12,00	10,00	8,00	9,50	10,00	10,00	11,00	9,50	7,90	9,80	12,00
III. QUARTIL	9,90	9,50	8,00	7,00	7,00	8,00	8,40	8,00	7,90	7,35	8,00	8,00
II. QUARTIL (MEDIAN)	9,50	9,00	7,80	6,90	6,50	7,90	7,00	7,90	6,90	6,90	7,50	7,40
I. QUARTIL	8,00	8,60	6,00	5,90	5,90	6,90	6,40	7,20	6,04	5,90	6,00	6,40
NIEDRIGSTER PREIS	6,80	8,50	3,90	4,80	3,90	4,90	5,80	5,90	2,90	5,50	4,80	2,90
(III-I) : II x 100	20,0	10,0	25,6	15,9	16,9	13,9	28,6	10,1	27,0	21,0	26,7	21,6

ROLLMOPS. IN GLAESERN - 1 KG

ZAHL DER PREISE	33	13	80	12	123	53	53	81	84	25	29	586
HOECHSTER PREIS	22,17	19,80	23,56	21,67	24,60	24,15	19,04	27,20	22,50	17,31	15,96	27,20
III. QUARTIL	15,96	14,96	14,76	19,33	15,92	13,96	11,96	16,40	15,20	16,72	15,96	15,92
II. QUARTIL (MEDIAN)	11,27	14,00	11,96	14,50	12,49	11,92	10,76	15,16	11,96	14,50	15,92	11,96
I. QUARTIL	9,87	11,98	10,36	11,92	10,98	11,16	7,96	11,96	10,32	11,92	11,97	10,76
NIEDRIGSTER PREIS	5,96	11,63	5,98	5,98	5,96	7,92	5,36	6,60	4,58	7,85	6,98	4,58
(III-I) : II x 100	54,0	21,3	36,8	51,1	39,6	23,5	37,2	29,3	40,8	33,1	25,1	43,1

DEUTSCHE EIER - 10 STUECK

ZAHL DER PREISE	53	13	98	11	136	72	67	94	118	42	27	731
HOECHSTER PREIS	3,25	3,30	3,49	3,69	3,99	4,25	3,65	3,60	3,79	3,30	3,92	4,25
III. QUARTIL	2,99	3,19	2,99	3,00	2,99	3,00	3,19	2,99	2,99	2,96	3,32	2,99
II. QUARTIL (MEDIAN)	2,75	2,80	2,69	2,90	2,69	2,90	2,89	2,89	2,69	2,79	2,99	2,79
I. QUARTIL	2,45	2,49	2,49	2,70	2,35	2,50	2,49	2,60	2,39	2,55	2,49	2,49
NIEDRIGSTER PREIS	1,69	1,69	1,59	1,40	1,59	1,69	1,59	1,59	1,49	1,69	2,39	1,40
(III-I) : II x 100	19,6	25,0	18,6	10,3	23,8	17,2	24,2	13,5	22,3	14,7	27,8	17,9

FR. VOLLMILCH 3,5 % FETTGEHALT - 1 L

ZAHL DER PREISE	53	13	103	10	136	72	67	103	118	42	34	751
HOECHSTER PREIS	1,50	1,56	1,48	1,45	1,55	1,45	1,68	1,48	2,00	1,50	1,62	2,00
III. QUARTIL	1,30	1,29	1,25	1,30	1,25	1,35	1,35	1,30	1,44	1,40	1,64	1,35
II. QUARTIL (MEDIAN)	1,12	1,19	1,09	1,25	1,15	1,28	1,19	1,24	1,29	1,25	1,49	1,22
I. QUARTIL	1,05	1,09	1,04	1,14	1,09	1,19	1,09	1,19	1,19	1,09	1,44	1,09
NIEDRIGSTER PREIS	0,69	1,05	0,97	0,99	0,94	0,99	0,95	0,94	0,95	0,97	0,99	0,69
(III-I) : II x 100	22,3	16,8	19,3	12,8	13,9	15,5	21,8	8,9	19,4	24,8	6,7	21,3

KONDENSIERTE MILCH - 1 DOSE, 340G

ZAHL DER PREISE	53	13	101	11	136	73	67	98	119	43	37	751
HOECHSTER PREIS	1,70	1,39	1,59	1,70	1,95	1,69	1,99	1,96	1,80	1,50	1,60	1,99
III. QUARTIL	1,19	0,89	1,24	1,23	1,29	1,38	1,39	1,29	1,39	1,38	1,29	1,29
II. QUARTIL (MEDIAN)	0,98	0,85	0,99	0,95	1,09	1,19	1,15	0,99	1,19	1,25	1,24	1,09
I. QUARTIL	0,85	0,79	0,89	0,89	0,89	0,89	0,89	0,89	0,89	1,08	0,89	0,89
NIEDRIGSTER PREIS	0,49	0,69	0,59	0,82	0,79	0,57	0,59	0,65	0,79	0,79	0,79	0,49
(III-I) : II x 100	34,7	11,8	35,4	35,8	36,7	41,2	43,5	40,4	42,0	24,0	32,3	36,7

JOGHURT OHNE FRUCHTZUSAEETZE - 1 KG

ZAHL DER PREISE	38	13	80	11	125	56	54	90	87	26	37	617
HOECHSTER PREIS	5,09	5,95	5,93	4,67	8,34	4,99	8,45	7,95	5,80	4,70	5,27	8,45
III. QUARTIL	4,33	5,09	4,60	4,33	3,93	3,94	4,33	4,33	4,00	4,18	4,87	4,33
II. QUARTIL (MEDIAN)	3,94	4,80	3,94	4,27	3,60	3,61	3,75	3,95	3,67	3,92	4,60	3,93
I. QUARTIL	3,20	3,93	3,27	3,53	3,00	3,14	3,27	3,60	3,27	3,79	4,53	3,27
NIEDRIGSTER PREIS	1,66	3,37	1,93	1,67	1,74	1,50	2,58	2,11	1,93	1,98	1,67	1,50
(III-I) : II x 100	28,7	24,2	33,8	18,7	25,8	22,2	28,3	18,5	19,9	9,8	7,4	27,0

JOGHURT MIT FRUCHTZUSAEETZEN - 1 KG

ZAHL DER PREISE	36	13	80	11	123	56	55	86	85	25	37	609
HOECHSTER PREIS	6,00	6,00	5,95	5,93	6,90	6,00	6,80	7,95	6,33	5,80	6,60	7,95
III. QUARTIL	5,27	5,26	5,27	5,53	4,70	5,27	5,67	5,27	5,27	5,10	5,27	5,27
II. QUARTIL (MEDIAN)	5,09	5,09	4,80	5,27	3,92	4,60	4,80	4,93	4,60	4,79	5,20	4,60
I. QUARTIL	3,16	4,60	4,53	3,33	3,00	3,84	3,95	4,29	3,60	4,39	3,96	3,71
NIEDRIGSTER PREIS	2,00	2,87	1,93	2,20	1,93	1,93	2,56	2,11	1,98	1,96	1,93	1,93
(III-I) : II x 100	41,5	13,0	15,4	41,7	43,4	31,1	35,8	19,9	36,3	14,8	25,2	33,9

SPEISEQUARK, MAGERSTUFE - 250 G

ZAHL DER PREISE	54	12	102	11	138	71	67	104	115	42	36	752
HOECHSTER PREIS	1,39	1,29	1,19	1,00	1,25	1,25	1,30	1,40	1,40	1,50	1,59	1,59
III. QUARTIL	1,12	1,19	0,93	0,90	0,85	0,99	1,09	1,10	1,09	1,18	1,30	1,06
II. QUARTIL (MEDIAN)	0,99	1,09	0,79	0,89	0,79	0,89	0,95	0,99	0,99	1,09	1,06	0,90
I. QUARTIL	0,85	0,94	0,69	0,69	0,69	0,79	0,78	0,98	0,89	0,99	0,85	0,79
NIEDRIGSTER PREIS	0,49	0,85	0,49	0,45	0,49	0,45	0,45	0,65	0,45	0,68	0,45	0,45
(III-I) : II x 100	27,3	22,9	30,4	23,6	20,3	22,5	32,6	12,1	20,2	17,4	42,5	32,2

DEUTSCHER EMENTALER - 1 KG

ZAHL DER PREISE	53	12	96	7	135	70	69	105	115	42	26	730
HOECHSTER PREIS	25,00	19,50	25,70	23,90	24,00	22,00	22,80	23,90	27,90	29,00	21,90	29,00
III. QUARTIL	16,90	17,90	16,90	-	16,80	17,75	17,50	16,70	16,45	16,20	17,12	16,90
II. QUARTIL (MEDIAN)	16,00	16,80	15,80	-	14,90	16,50	15,80	15,00	15,00	15,40	15,90	16,60
I. QUARTIL	14,90	15,90	14,00	-	13,90	14,90	13,90	13,90	13,50	13,50	14,75	13,90
NIEDRIGSTER PREIS	11,90	14,80	9,80	12,45	8,40	11,90	9,80	9,90	9,90	7,96	11,93	7,96
(III-I) : II x 100	12,5	11,9	18,4	-	15,5	17,3	25,3	18,7	19,7	17,5	14,9	19,0

4 STREUUNG DER PREISE FUER DIE LEBENSHALTUNG

4.1 NACH LAENDERN

JUNI 1984

DM JE MENGENEINHEIT

STREUUNGSMASS	SCHH	HMB	NOSA	BRM	NW	HESS	RHPF	BAWUE	BAY	SAAR	BLN (W)	BUND
EDAMER ODER GOUDA - 1 KG												
ZAHL DER PREISE	54	13	103	11	137	72	67	105	117	42	31	752
HOECHSTER PREIS	15,84	15,90	15,60	16,90	18,00	20,00	19,90	18,00	20,00	16,60	15,27	20,00
III. QUARTIL	12,90	13,90	12,90	12,90	12,00	13,80	14,00	14,20	14,00	14,20	13,90	13,80
II. QUARTIL (MEDIAN)	12,00	12,90	11,90	12,00	10,90	12,00	13,00	12,90	12,00	12,90	12,80	12,00
I. QUARTIL	10,90	11,90	9,90	10,90	9,90	10,90	10,50	11,90	11,00	11,90	11,90	10,80
NIEDRIGSTER PREIS	7,90	9,90	7,98	7,85	6,90	8,78	6,90	9,80	7,90	7,96	7,85	6,90
(III-I) : II x 100	16,7	15,5	25,2	16,7	19,3	24,2	26,9	17,8	25,0	17,8	15,6	25,0
TILSITER - 1 KG												
ZAHL DER PREISE	54	13	101	10	135	71	66	106	113	39	31	739
HOECHSTER PREIS	15,84	15,90	15,92	16,60	18,00	20,00	20,72	19,93	20,00	16,80	17,33	20,72
III. QUARTIL	12,90	13,95	13,90	14,00	13,90	14,00	14,45	14,50	14,20	15,50	14,20	14,20
II. QUARTIL (MEDIAN)	12,00	13,60	12,50	12,00	12,80	12,90	13,50	13,45	13,16	13,70	12,90	12,90
I. QUARTIL	11,09	11,90	11,00	10,50	11,00	11,90	11,90	12,50	12,00	12,00	12,80	11,90
NIEDRIGSTER PREIS	7,80	10,90	9,00	9,80	8,90	9,90	8,90	9,50	9,00	9,00	9,90	7,80
(III-I) : II x 100	15,1	15,1	23,2	29,2	22,7	16,3	18,9	14,9	16,7	25,5	10,9	17,8
CAMEMBERT INLAEND. HERKUNFT - 125 G												
ZAHL DER PREISE	52	13	102	11	139	71	67	106	118	42	37	758
HOECHSTER PREIS	2,59	2,49	2,79	3,35	2,99	2,99	2,69	2,79	2,85	2,98	2,88	3,35
III. QUARTIL	1,89	1,99	1,99	1,99	2,05	2,28	2,39	2,45	2,46	2,39	2,19	2,28
II. QUARTIL (MEDIAN)	1,75	1,99	1,85	1,80	1,89	1,98	1,99	2,09	1,99	2,28	1,98	1,98
I. QUARTIL	1,49	1,69	1,59	1,59	1,78	1,69	1,79	1,88	1,78	1,95	1,69	1,69
NIEDRIGSTER PREIS	1,12	1,69	0,99	1,50	0,98	0,99	0,99	1,28	1,09	1,29	0,94	0,94
(III-I) : II x 100	22,9	15,1	21,6	22,2	14,3	29,8	30,2	27,3	34,2	19,3	25,3	29,8
HARZER/MAINZER KAESE - 1 KG												
ZAHL DER PREISE	53	13	98	9	136	71	64	96	110	37	35	722
HOECHSTER PREIS	12,00	11,00	11,60	8,80	16,80	13,80	12,90	16,00	14,50	16,90	11,95	16,90
III. QUARTIL	7,92	9,00	7,92	7,96	8,45	9,45	8,95	9,70	9,95	8,62	9,40	8,96
II. QUARTIL (MEDIAN)	7,84	7,96	6,95	7,92	7,20	8,25	7,50	8,72	8,72	8,25	8,72	7,92
I. QUARTIL	6,95	7,56	5,80	5,45	5,75	6,95	6,63	7,92	8,20	6,75	5,45	6,80
NIEDRIGSTER PREIS	4,95	5,95	4,45	4,95	4,05	4,25	4,95	5,00	4,95	4,50	3,45	3,45
(III-I) : II x 100	12,4	18,1	30,5	31,7	37,5	30,3	30,9	20,4	20,1	22,7	45,3	27,3
DEUTSCHE MARKENBUTTER - 250 G												
ZAHL DER PREISE	54	13	103	10	137	71	67	109	120	42	34	760
HOECHSTER PREIS	2,89	2,79	2,89	2,65	3,15	3,00	3,45	3,35	3,00	3,19	2,95	3,45
III. QUARTIL	2,49	2,55	2,49	2,60	2,59	2,69	2,69	2,69	2,69	2,59	2,69	2,64
II. QUARTIL (MEDIAN)	2,39	2,39	2,39	2,39	2,45	2,55	2,49	2,59	2,49	2,49	2,49	2,49
I. QUARTIL	2,29	2,29	2,29	2,29	2,29	2,45	2,35	2,39	2,39	2,28	2,39	2,29
NIEDRIGSTER PREIS	1,99	2,24	2,17	2,08	2,09	2,19	2,19	1,99	1,99	1,99	2,19	1,99
(III-I) : II x 100	8,4	10,9	8,4	13,0	12,2	9,4	13,7	11,6	12,0	12,4	12,0	14,1
MARGARINE, PFLANZEN-MARGARINE - 250 G												
ZAHL DER PREISE	53	13	97	10	140	73	67	109	120	43	37	762
HOECHSTER PREIS	2,29	1,69	1,79	1,78	2,29	2,29	1,78	2,29	2,60	2,19	1,99	2,60
III. QUARTIL	1,69	1,59	1,69	1,69	1,69	1,69	1,69	1,69	1,69	1,69	1,69	1,69
II. QUARTIL (MEDIAN)	1,69	1,39	1,64	1,69	1,62	1,59	1,69	1,50	1,59	1,49	1,69	1,59
I. QUARTIL	1,39	1,28	1,40	1,63	1,32	1,35	1,39	1,31	1,39	1,38	1,69	1,39
NIEDRIGSTER PREIS	0,50	0,90	0,69	0,95	0,69	0,89	0,79	0,99	0,69	0,79	0,60	0,50
(III-I) : II x 100	17,8	22,3	17,7	3,6	22,8	21,4	17,8	25,3	18,9	20,8	-	18,9
PFLANZENOEL (KEIN OLIVENOEL) - 1 L												
ZAHL DER PREISE	53	13	104	11	133	72	67	103	121	43	37	757
HOECHSTER PREIS	11,30	7,32	8,98	8,80	7,99	7,36	8,70	7,30	6,78	6,59	8,98	11,30
III. QUARTIL	7,93	5,99	6,49	5,99	5,20	5,96	5,90	3,99	6,49	4,59	7,09	5,99
II. QUARTIL (MEDIAN)	6,65	3,99	5,59	4,93	3,69	3,99	3,99	3,09	5,59	4,09	5,58	4,26
I. QUARTIL	3,84	2,99	3,82	3,49	2,79	2,59	2,65	2,60	3,29	3,95	3,69	2,99
NIEDRIGSTER PREIS	1,79	2,60	2,25	2,49	1,55	1,39	1,58	1,60	1,59	1,69	1,95	1,39
(III-I) : II x 100	61,5	75,2	47,8	50,7	65,3	84,5	81,5	45,0	57,2	15,6	60,9	69,5
ORTSUEBLICHES ROGGENBROT - 1 KG												
ZAHL DER PREISE	56	16	99	10	136	74	69	114	117	42	35	768
HOECHSTER PREIS	4,78	3,70	4,66	4,64	5,38	4,60	3,98	3,70	4,20	3,20	4,50	5,38
III. QUARTIL	3,04	3,24	3,25	4,10	3,40	3,40	3,10	3,00	2,90	3,10	3,80	3,25
II. QUARTIL (MEDIAN)	2,80	3,04	2,92	3,90	3,20	3,20	3,00	2,90	2,75	3,00	3,50	3,00
I. QUARTIL	2,60	2,92	2,72	3,30	2,99	3,10	2,80	2,80	2,60	3,00	3,40	2,80
NIEDRIGSTER PREIS	1,83	2,63	2,20	1,59	1,20	1,99	1,99	2,30	1,09	2,95	2,65	1,09
(III-I) : II x 100	15,7	10,5	18,2	20,5	12,8	5,4	10,0	8,9	10,9	3,3	11,4	15,0
HELLES MISCHBROT - 1 KG												
ZAHL DER PREISE	57	16	94	12	137	74	69	113	116	42	31	761
HOECHSTER PREIS	4,53	3,95	4,00	3,60	5,18	3,69	3,60	4,00	3,30	3,20	5,00	5,18
III. QUARTIL	3,80	3,44	3,28	3,40	3,40	3,30	3,00	2,90	2,90	3,10	4,00	3,29
II. QUARTIL (MEDIAN)	3,60	3,20	2,95	3,30	3,19	3,20	2,99	2,80	2,70	3,00	3,90	3,00
I. QUARTIL	3,35	3,00	2,80	3,18	2,99	3,00	2,80	2,75	2,59	3,00	3,60	2,80
NIEDRIGSTER PREIS	0,95	2,64	1,95	3,00	1,79	1,69	1,69	1,75	1,25	2,90	2,95	0,95
(III-I) : II x 100	12,5	13,8	16,3	6,7	12,9	9,4	6,7	5,4	11,5	3,3	10,3	16,3

4 STREUUNG DER PREISE FUER DIE LEBENSHALTUNG

4.1 NACH LAENDERN

JUNI 1984

DM JE MENGENEINHEIT

STREUUNGSMASS	SCHH	HMB	NOSA	BRM	NW	HESS	RHPF	BAWUE	BAY	SAAR	BLN (W)	BUND
DUNKLES MISCHBROT - 1 KG												
ZAHL DER PREISE	52	15	90	9	132	70	64	110	105	17	27	691
HOECHSTER PREIS	6,30	3,95	4,00	4,40	3,90	4,60	3,80	3,78	3,60	3,40	5,10	6,30
III. QUARTIL	3,85	3,36	3,16	3,90	3,40	3,40	3,10	2,95	2,90	3,10	3,99	3,30
II. QUARTIL (MEDIAN)	3,60	3,20	2,92	3,79	3,20	3,20	3,00	2,90	2,70	3,00	3,50	3,00
I. QUARTIL	3,16	3,04	2,77	3,30	3,00	3,00	2,80	2,80	2,60	3,00	3,40	2,80
NIEDRIGSTER PREIS	0,95	2,48	1,75	3,18	1,40	1,69	1,99	2,20	1,09	2,90	2,65	0,95
(III-I) : II x 100	19,2	10,0	13,4	18,8	12,6	12,5	10,0	5,2	11,1	3,3	16,9	16,7
WEISSBROT - 500 G												
ZAHL DER PREISE	57	17	102	12	135	76	69	111	119	42	33	773
HOECHSTER PREIS	2,65	2,60	2,98	2,50	2,95	2,60	3,18	2,29	2,76	2,50	2,95	3,18
III. QUARTIL	2,45	2,50	2,30	2,40	2,30	2,29	1,90	2,00	2,00	2,10	2,40	2,29
II. QUARTIL (MEDIAN)	2,35	2,45	2,20	2,39	2,10	2,15	1,80	1,90	1,90	2,00	2,35	2,05
I. QUARTIL	2,13	2,35	2,00	2,30	1,95	2,10	1,70	1,79	1,70	1,99	2,20	1,68
NIEDRIGSTER PREIS	1,45	2,30	1,48	2,30	1,35	1,59	1,30	1,35	1,00	1,85	1,60	1,00
(III-I) : II x 100	13,6	6,1	13,6	4,2	16,7	8,8	11,1	11,1	15,8	5,5	8,5	20,0
SCHNITTBROT, ROGGEN-VOLLKORNBROT - 500 G												
ZAHL DER PREISE	39	16	80	12	123	58	54	89	81	21	28	601
HOECHSTER PREIS	3,20	2,50	2,60	2,50	2,85	2,59	2,45	3,20	3,58	2,39	3,20	3,58
III. QUARTIL	2,45	2,45	2,30	2,40	2,30	2,30	2,00	2,45	2,30	2,25	2,45	2,39
II. QUARTIL (MEDIAN)	2,35	2,35	2,10	2,30	2,10	2,10	1,85	2,29	2,09	2,19	2,39	2,19
I. QUARTIL	2,19	2,29	1,98	2,30	1,90	1,99	1,70	2,00	1,70	1,98	2,39	1,90
NIEDRIGSTER PREIS	0,59	2,10	0,69	0,89	0,49	0,59	0,98	1,30	0,59	1,80	0,69	0,49
(III-I) : II x 100	11,1	6,8	15,2	4,3	19,0	14,8	16,2	19,7	28,7	12,3	2,5	22,4
TOASTBROT - 500 G												
ZAHL DER PREISE	33	15	81	11	120	58	54	94	89	21	28	604
HOECHSTER PREIS	3,70	2,80	3,10	2,80	3,00	3,45	3,18	3,00	3,00	2,80	3,08	3,70
III. QUARTIL	2,50	2,50	2,39	2,60	2,30	2,40	2,24	2,30	2,10	2,15	2,50	2,39
II. QUARTIL (MEDIAN)	2,39	2,50	2,20	2,45	2,05	2,25	2,09	2,10	1,90	1,98	2,39	2,14
I. QUARTIL	2,19	2,40	1,79	2,39	1,85	1,99	1,89	1,90	1,60	1,98	2,39	1,89
NIEDRIGSTER PREIS	0,59	2,10	0,59	0,99	0,58	0,68	0,59	0,79	0,59	1,89	0,95	0,58
(III-I) : II x 100	13,0	4,0	27,3	8,6	22,0	18,2	16,7	19,0	26,3	6,6	4,6	23,4
BROETCHEN, SEMMEL - 1 KG												
ZAHL DER PREISE	55	17	103	12	135	76	69	109	121	42	36	775
HOECHSTER PREIS	8,54	7,50	7,43	7,71	6,60	9,96	9,00	8,20	6,30	7,10	5,00	9,96
III. QUARTIL	6,67	6,43	5,78	6,25	5,95	5,60	6,25	6,00	5,56	5,43	6,00	6,00
II. QUARTIL (MEDIAN)	6,25	6,00	5,43	6,00	5,00	5,00	5,40	5,06	5,00	5,10	4,80	5,11
I. QUARTIL	5,63	5,66	5,00	5,40	4,60	4,60	4,80	4,60	4,40	4,80	4,60	4,76
NIEDRIGSTER PREIS	2,14	2,04	2,25	4,25	2,00	1,79	1,76	2,23	2,00	4,00	2,60	1,76
(III-I) : II x 100	16,6	14,5	14,4	14,2	27,0	20,0	26,9	27,7	23,2	12,4	8,3	24,3
EINFACHES HEFEGEBAECK - 1 KG												
ZAHL DER PREISE	50	17	97	12	122	72	68	103	119	41	32	733
HOECHSTER PREIS	22,22	18,89	16,09	15,63	20,00	16,67	17,00	17,00	25,00	14,00	20,00	25,00
III. QUARTIL	15,74	13,04	12,00	11,88	14,00	12,50	12,50	11,00	12,00	11,67	16,00	13,00
II. QUARTIL (MEDIAN)	12,94	12,22	10,00	11,50	10,59	10,50	10,50	9,50	10,00	10,00	14,00	10,63
I. QUARTIL	11,18	11,46	8,00	10,83	8,80	8,00	8,00	8,00	8,67	7,50	13,00	8,60
NIEDRIGSTER PREIS	6,07	10,00	2,00	9,41	5,50	3,60	4,67	4,83	5,10	6,00	10,00	2,00
(III-I) : II x 100	35,2	12,9	40,0	9,1	49,1	42,9	45,0	31,6	33,3	41,7	21,4	41,4
KAESESAHNORTE - 1 TORTE												
ZAHL DER PREISE	36	15	76	11	96	53	51	80	84	25	29	556
HOECHSTER PREIS	34,00	36,80	35,00	35,20	41,00	38,00	39,00	45,00	42,00	30,40	54,00	54,00
III. QUARTIL	30,00	34,40	28,00	32,00	32,00	32,00	28,00	32,00	30,00	29,40	42,00	32,00
II. QUARTIL (MEDIAN)	28,00	33,00	27,00	32,00	28,80	30,00	25,00	30,00	27,50	24,00	37,00	28,00
I. QUARTIL	25,00	29,40	25,00	30,00	27,00	27,00	23,00	27,00	25,60	20,00	32,50	26,00
NIEDRIGSTER PREIS	13,29	26,60	15,00	28,00	10,98	14,90	18,00	23,00	14,40	16,50	17,00	10,98
(III-I) : II x 100	17,9	15,2	11,1	6,3	17,4	16,7	20,0	16,7	16,0	39,2	25,7	21,4
TORTENBODEN - 1 STUECK												
ZAHL DER PREISE	40	16	82	12	122	60	54	95	82	26	17	606
HOECHSTER PREIS	4,50	4,50	3,95	5,00	5,50	5,50	4,00	7,70	9,00	3,60	5,50	9,00
III. QUARTIL	2,95	3,30	2,70	3,19	2,80	3,10	2,95	3,50	3,80	2,90	3,80	3,20
II. QUARTIL (MEDIAN)	2,60	3,00	2,30	2,50	2,30	2,80	2,70	3,10	3,00	2,80	3,25	2,70
I. QUARTIL	2,29	2,80	2,00	1,99	1,99	2,49	2,50	2,80	2,39	2,60	2,75	2,20
NIEDRIGSTER PREIS	0,99	1,99	0,89	1,49	0,89	0,99	0,99	0,99	0,89	1,99	1,99	0,89
(III-I) : II x 100	25,4	16,7	30,4	48,0	35,2	21,8	16,7	22,6	47,0	10,7	32,3	37,0
SANDKUCHEN - 500 G												
ZAHL DER PREISE	38	13	80	11	114	55	53	89	84	23	34	594
HOECHSTER PREIS	8,67	7,25	6,40	7,00	10,00	7,00	9,38	8,25	7,60	7,50	9,00	10,00
III. QUARTIL	5,86	5,40	4,95	5,67	5,38	5,50	5,60	5,60	5,78	5,70	7,00	5,60
II. QUARTIL (MEDIAN)	4,95	4,30	4,25	4,50	4,50	4,61	4,60	4,40	4,75	5,00	5,80	4,66
I. QUARTIL	4,15	3,60	3,70	3,74	3,75	3,95	3,99	3,90	4,00	3,75	5,00	3,95
NIEDRIGSTER PREIS	3,20	2,99	2,56	3,16	1,39	2,50	2,49	2,10	2,50	2,89	2,94	1,39
(III-I) : II x 100	34,5	37,2	29,4	42,9	36,2	33,6	33,5	38,6	37,5	39,0	34,5	35,4

4 STREUUNG DER PREISE FUER DIE LEBENSHALTUNG

4.1 NACH LAENDERN

JUNI 1984

DM JE MENGENEINHEIT

STREUUNGSMASS	SCHH	HMB	NOSA	BRM	NW	HESS	RHPF	BAWUE	BAY	SAAR	BLN (W)	BUND
WEIZENMEHL, TYPE 405 - 1 KG												
ZAHL DER PREISE	53	16	97	11	142	70	67	132	122	43	37	790
HOECHSTER PREIS	2,20	1,99	2,36	2,20	2,59	2,10	1,99	2,29	2,80	1,98	2,35	2,80
III. QUARTIL	1,75	1,79	1,68	1,76	1,69	1,79	1,79	1,65	1,89	1,79	1,99	1,79
II. QUARTIL (MEDIAN)	1,25	1,39	1,29	1,18	1,39	1,49	1,59	1,50	1,69	1,49	1,69	1,49
I. QUARTIL	0,88	0,89	0,92	0,79	0,90	0,99	0,89	1,40	0,99	1,25	0,89	0,99
NIEDRIGSTER PREIS	0,79	0,79	0,79	0,79	0,79	0,79	0,79	0,79	0,79	0,79	0,79	0,79
(III-I) : II x 100	69,6	64,7	51,2	82,2	56,8	53,7	56,6	16,7	53,3	36,2	65,1	53,7
WEIZENGRIESS - 500 G												
ZAHL DER PREISE	53	16	95	10	132	68	66	104	120	42	34	740
HOECHSTER PREIS	2,00	1,98	2,19	1,90	2,19	2,69	2,29	2,89	2,20	2,29	2,19	2,89
III. QUARTIL	1,68	1,69	1,80	1,79	1,79	1,95	1,89	1,89	1,89	1,95	1,89	1,89
II. QUARTIL (MEDIAN)	1,49	1,49	1,59	1,63	1,69	1,70	1,69	1,69	1,69	1,78	1,69	1,69
I. QUARTIL	1,18	1,29	1,39	1,59	1,50	1,49	1,49	1,59	1,49	1,55	1,48	1,49
NIEDRIGSTER PREIS	0,69	0,89	0,94	0,89	1,09	0,69	0,79	0,99	0,69	1,35	0,79	0,69
(III-I) : II x 100	33,6	26,8	25,8	12,3	17,2	27,1	23,7	17,8	23,7	22,5	24,3	23,7
LANGKORNREIS - 500 G												
ZAHL DER PREISE	53	16	96	10	136	69	67	104	121	43	37	752
HOECHSTER PREIS	2,99	3,29	3,20	2,60	3,39	3,49	3,39	3,69	3,55	3,67	3,98	3,98
III. QUARTIL	1,98	2,29	1,99	1,89	1,99	2,45	2,29	2,18	1,99	2,59	2,69	1,99
II. QUARTIL (MEDIAN)	1,75	1,80	1,69	1,55	1,69	1,89	1,85	1,82	1,85	1,92	1,85	1,79
I. QUARTIL	1,58	1,69	1,49	1,49	1,49	1,59	1,65	1,69	1,69	1,64	1,59	1,59
NIEDRIGSTER PREIS	1,19	1,39	0,98	0,99	0,99	1,10	0,79	1,09	0,99	0,99	0,79	0,79
(III-I) : II x 100	22,9	33,3	29,6	25,8	29,6	45,5	34,6	26,9	16,2	49,5	59,5	22,3
REIS IM KOCHBEUTEL - 250 G												
ZAHL DER PREISE	37	16	77	10	121	55	55	77	92	26	37	603
HOECHSTER PREIS	2,80	1,98	2,65	1,92	2,69	2,29	2,89	2,50	2,49	2,29	2,20	2,89
III. QUARTIL	1,98	1,79	1,89	1,73	1,79	1,99	1,99	1,90	1,90	2,19	1,99	1,89
II. QUARTIL (MEDIAN)	1,45	1,79	1,75	1,10	1,58	1,75	1,78	1,79	1,70	1,69	1,69	1,69
I. QUARTIL	0,75	1,49	1,49	0,79	1,09	0,90	1,35	1,50	1,25	1,49	0,99	1,20
NIEDRIGSTER PREIS	0,50	0,69	0,59	0,55	0,55	0,49	0,59	0,59	0,59	0,69	0,55	0,49
(III-I) : II x 100	84,8	16,8	22,9	85,5	44,3	62,3	36,0	22,3	38,2	41,4	59,2	40,8
EIERNUDELN - 500 G												
ZAHL DER PREISE	48	13	93	10	132	65	65	92	105	41	31	695
HOECHSTER PREIS	2,79	2,98	2,75	2,56	4,95	3,18	5,79	4,20	3,38	3,18	2,90	5,79
III. QUARTIL	1,39	1,89	1,60	1,75	1,98	2,38	2,28	1,99	2,18	2,38	2,08	1,99
II. QUARTIL (MEDIAN)	1,19	0,99	1,10	1,19	1,19	1,58	1,90	1,49	1,69	1,98	1,29	1,38
I. QUARTIL	0,89	0,98	0,98	0,99	0,99	0,99	0,99	0,99	0,89	1,69	0,79	0,99
NIEDRIGSTER PREIS	0,79	0,79	0,75	0,75	0,75	0,75	0,75	0,79	0,79	0,79	0,75	0,75
(III-I) : II x 100	42,0	91,9	56,4	63,9	83,2	88,0	67,9	67,1	76,3	34,8	100,0	72,6
FRISCHEI-NUDELN - 1 KG												
ZAHL DER PREISE	51	16	96	10	134	68	67	103	120	43	35	743
HOECHSTER PREIS	7,16	7,16	7,96	5,80	10,00	9,52	9,00	10,40	10,40	9,00	8,60	10,40
III. QUARTIL	5,92	5,96	5,96	5,56	6,36	7,00	7,36	8,00	7,16	7,16	7,56	7,16
II. QUARTIL (MEDIAN)	5,16	5,20	5,16	5,12	5,16	5,95	5,16	7,20	5,56	6,36	5,56	5,56
I. QUARTIL	4,36	5,16	4,68	4,44	4,38	4,76	3,56	5,96	4,36	5,40	4,76	4,60
NIEDRIGSTER PREIS	1,28	4,76	3,18	3,20	3,16	2,30	0,89	3,16	3,16	3,16	3,16	0,89
(III-I) : II x 100	30,2	15,4	26,7	21,9	38,4	37,6	73,3	28,3	50,4	27,7	50,4	46,0
LINSEN, IN PACKUNGEN ZU 500 G - 500 G												
ZAHL DER PREISE	51	16	98	8	135	68	67	101	117	41	34	736
HOECHSTER PREIS	2,40	2,98	3,10	1,69	3,26	3,75	3,36	3,18	3,10	3,10	2,00	3,75
III. QUARTIL	1,68	1,70	1,70	1,60	1,80	1,99	1,79	1,95	1,88	1,99	1,89	1,89
II. QUARTIL (MEDIAN)	1,49	1,49	1,49	1,43	1,59	1,79	1,49	1,68	1,68	1,69	1,78	1,59
I. QUARTIL	1,19	1,39	1,39	1,25	1,49	1,49	1,45	1,49	1,45	1,38	1,59	1,48
NIEDRIGSTER PREIS	1,09	1,29	0,89	1,17	0,69	1,09	1,19	0,99	0,99	0,99	1,15	0,69
(III-I) : II x 100	32,5	20,8	20,8	17,5	19,5	27,9	22,8	27,4	23,2	36,1	16,9	25,8
SPEISEERBSEN, IN PACK. ZU 500 G - 1 KG												
ZAHL DER PREISE	53	16	95	8	133	66	65	96	113	40	34	719
HOECHSTER PREIS	3,18	3,20	5,00	2,78	4,90	5,40	4,72	4,60	5,16	3,20	3,40	5,40
III. QUARTIL	2,58	2,70	2,98	2,58	2,78	2,98	2,98	3,18	2,98	2,68	3,18	2,98
II. QUARTIL (MEDIAN)	2,38	2,58	2,58	2,46	2,58	2,38	2,58	2,78	2,58	2,29	2,60	2,58
I. QUARTIL	1,98	2,38	2,29	1,94	2,16	1,98	1,49	2,58	2,38	1,48	2,38	2,19
NIEDRIGSTER PREIS	1,18	1,98	1,29	1,50	1,19	0,99	0,89	1,48	1,49	0,99	1,98	0,89
(III-I) : II x 100	25,2	12,4	26,7	26,0	24,0	42,0	57,8	21,6	23,3	52,4	30,8	30,6
KARTOFFELPUEREE - 1 KG												
ZAHL DER PREISE	38	15	74	9	124	54	55	78	91	25	36	600
HOECHSTER PREIS	18,00	13,80	14,38	13,13	15,79	17,50	15,30	19,09	15,16	15,90	15,20	19,09
III. QUARTIL	11,96	12,45	11,96	11,51	12,46	12,46	12,29	12,70	12,90	11,92	12,72	12,46
II. QUARTIL (MEDIAN)	11,16	11,96	11,40	11,00	11,16	11,80	11,56	11,92	11,63	10,92	11,96	11,56
I. QUARTIL	9,96	10,40	9,98	9,16	9,96	9,96	9,96	10,76	10,36	10,16	11,21	10,04
NIEDRIGSTER PREIS	6,16	9,96	6,76	5,20	4,90	5,20	4,50	5,80	4,50	4,50	5,20	4,50
(III-I) : II x 100	17,9	17,1	17,4	21,4	22,4	21,2	20,2	16,3	21,8	16,1	12,6	20,9

4 STREUUNG DER PREISE FUER DIE LEBENSHALTUNG

4.1 NACH LAENDERN

JUNI 1984

DM JE MENGENEINHEIT

STREUUNGSMASS	SCHH	HMB	NDSA	BRM	NW	HESS	RHPF	BAWJE	BAY	SAAR	BLN (W)	BUND
KINDERKOST, SAEUGLINGSNAHUNG - 150 G												
ZAHL DER PREISE	26	7	56	3	63	45	43	60	72	21	23	439
HOECHSTER PREIS	3,02	1,79	2,19	-	2,40	2,05	2,14	2,19	2,05	1,98	2,59	3,02
III. QUARTIL	1,79	-	1,79	-	1,76	1,80	1,69	1,79	1,74	1,69	1,78	1,79
II. QUARTIL (MEDIAN)	1,69	-	1,69	-	1,59	1,69	1,59	1,59	1,59	1,69	1,75	1,65
I. QUARTIL	1,58	-	1,59	-	1,49	1,59	1,49	1,49	1,49	1,59	1,68	1,50
NIEDRIGSTER PREIS	1,29	1,39	0,99	-	1,29	1,29	1,35	1,18	0,99	1,39	1,59	0,99
(III-I) : II x 100	12,4	-	11,8	-	17,0	12,4	12,6	18,9	15,7	5,9	5,7	17,6
KARTOFFELN - 2 1/2 KG												
ZAHL DER PREISE	20	4	24	14	85	72	66	97	118	31	26	558
HOECHSTER PREIS	6,50	6,25	4,98	8,75	7,50	10,00	5,80	7,65	9,00	7,45	7,98	10,00
III. QUARTIL	4,99	-	4,29	7,45	5,00	7,50	3,78	6,65	6,50	4,99	7,25	6,50
II. QUARTIL (MEDIAN)	3,99	-	3,98	6,00	4,78	5,98	3,15	5,98	5,50	4,98	6,63	4,99
I. QUARTIL	3,96	-	3,69	5,80	3,99	3,99	2,99	5,00	4,50	4,28	6,25	3,99
NIEDRIGSTER PREIS	2,79	3,99	2,95	3,95	2,99	2,99	2,18	2,95	2,99	3,20	4,50	2,18
(III-I) : II x 100	25,6	-	15,1	27,5	21,1	52,7	25,1	27,6	36,4	14,3	15,1	50,3
WEISSKOHL, HANDELSKLASSE II - 1 KG												
ZAHL DER PREISE	41	13	87	13	122	75	66	107	118	43	33	718
HOECHSTER PREIS	2,80	1,98	2,39	2,40	2,79	3,00	2,50	3,00	3,60	2,98	2,80	3,60
III. QUARTIL	1,90	1,80	1,90	2,20	1,99	2,20	1,99	2,00	2,29	1,99	2,00	1,99
II. QUARTIL (MEDIAN)	1,69	1,60	1,79	1,80	1,80	1,99	1,78	1,99	1,99	1,98	1,95	1,90
I. QUARTIL	1,36	1,49	1,50	1,50	1,50	1,79	1,50	1,79	1,85	1,68	1,78	1,60
NIEDRIGSTER PREIS	0,99	1,40	1,10	0,80	0,70	1,18	0,99	0,98	1,25	0,98	1,60	0,70
(III-I) : II x 100	32,0	19,4	22,3	38,9	27,2	20,6	27,5	10,6	20,1	15,7	11,3	20,5
WIRSINGKOHL, HANDELSKLASSE II - 1 KG												
ZAHL DER PREISE	25	12	54	7	118	69	60	85	118	43	31	625
HOECHSTER PREIS	3,00	2,00	2,49	2,40	2,80	3,00	2,90	3,50	4,21	3,98	2,99	4,21
III. QUARTIL	2,25	1,98	1,99	-	1,99	2,59	2,00	2,40	2,80	2,40	2,50	2,40
II. QUARTIL (MEDIAN)	1,90	1,80	1,88	-	1,79	2,29	1,98	1,59	2,39	1,99	2,39	1,95
I. QUARTIL	1,60	1,49	1,70	-	1,49	1,98	1,70	1,95	1,99	1,79	1,95	1,78
NIEDRIGSTER PREIS	1,20	1,00	1,20	1,58	0,70	1,19	1,38	1,20	1,39	1,05	0,98	0,70
(III-I) : II x 100	34,2	27,2	15,3	-	27,9	26,6	15,2	22,6	32,9	30,7	23,0	31,2
BLUMENKOHL, HANDELSKLASSE II - 1 KG												
ZAHL DER PREISE	39	13	85	13	124	69	64	107	117	42	30	703
HOECHSTER PREIS	6,02	4,53	4,00	4,09	4,00	6,98	3,99	5,00	5,00	5,96	6,14	6,98
III. QUARTIL	2,84	3,46	2,99	2,97	2,99	2,99	2,90	3,41	3,00	2,99	3,82	2,99
II. QUARTIL (MEDIAN)	2,49	3,16	2,77	2,60	2,60	2,50	2,04	2,77	2,50	2,85	2,95	2,69
I. QUARTIL	1,99	2,79	2,30	2,17	2,19	2,24	1,69	2,49	2,00	2,50	2,21	2,20
NIEDRIGSTER PREIS	0,88	1,24	1,73	1,49	1,18	1,50	1,04	1,40	1,11	1,98	1,50	0,88
(III-I) : II x 100	34,1	21,2	24,9	30,8	30,8	30,0	59,3	33,2	40,0	17,2	54,6	29,4
ROTKOHL, HANDELSKLASSE II - 1 KG												
ZAHL DER PREISE	27	7	70	7	121	71	62	108	118	43	27	661
HOECHSTER PREIS	2,29	2,00	2,39	2,40	2,95	3,00	2,90	2,99	3,00	2,98	2,59	3,00
III. QUARTIL	1,89	-	1,95	-	1,99	2,20	1,99	2,10	2,29	2,28	2,00	2,00
II. QUARTIL (MEDIAN)	1,50	-	1,79	-	1,80	1,99	1,89	1,89	1,99	1,98	1,95	1,98
I. QUARTIL	1,29	-	1,50	-	1,58	1,80	1,59	1,88	1,80	1,89	1,79	1,69
NIEDRIGSTER PREIS	1,18	1,20	1,10	1,50	0,70	1,19	0,99	1,30	1,10	1,19	1,60	0,70
(III-I) : II x 100	40,0	-	25,1	-	22,8	20,1	21,2	11,1	24,6	19,7	10,8	15,7
MOHRREUBEN, HANDELSKLASSE II - 1 KG												
ZAHL DER PREISE	42	14	90	14	125	72	67	109	118	43	33	727
HOECHSTER PREIS	3,00	3,00	3,00	2,98	3,95	3,90	2,95	3,20	3,40	3,98	2,95	3,98
III. QUARTIL	2,40	2,50	2,40	2,50	2,20	2,20	2,20	2,25	2,49	2,19	2,20	2,40
II. QUARTIL (MEDIAN)	1,99	2,40	2,00	2,20	1,99	1,99	1,99	1,95	2,25	1,99	1,98	1,99
I. QUARTIL	1,79	2,20	1,80	1,98	1,75	1,89	1,79	1,95	1,98	1,96	1,90	1,89
NIEDRIGSTER PREIS	1,39	1,49	1,00	1,48	1,25	0,99	1,10	1,39	1,04	1,49	1,49	0,95
(III-I) : II x 100	30,7	12,5	30,0	23,6	22,6	15,6	20,6	15,1	22,7	11,6	15,2	25,6
KOPFSALAT, HANDELSKLASSE II - 1 KG												
ZAHL DER PREISE	44	14	88	14	124	72	67	106	117	43	31	722
HOECHSTER PREIS	6,27	3,33	4,90	4,40	7,90	5,50	6,75	6,90	4,76	4,40	4,64	8,90
III. QUARTIL	3,08	2,67	3,00	3,00	2,78	4,89	2,40	2,37	2,45	2,50	3,75	2,95
II. QUARTIL (MEDIAN)	2,58	1,97	2,72	1,88	2,25	3,00	1,80	1,97	2,00	2,20	2,95	2,30
I. QUARTIL	1,81	1,81	2,36	1,44	1,80	2,42	1,40	1,55	1,60	1,90	2,30	1,80
NIEDRIGSTER PREIS	1,04	1,11	1,80	1,28	1,10	1,20	1,00	1,00	0,84	1,00	1,50	0,84
(III-I) : II x 100	49,2	43,7	23,5	83,0	43,6	82,3	55,6	41,1	42,5	27,3	49,2	50,0
ZWIEBELN, HANDELSKLASSE II - 1 KG												
ZAHL DER PREISE	44	14	90	13	126	76	67	109	118	43	32	732
HOECHSTER PREIS	5,70	4,98	4,98	4,20	5,60	4,40	3,50	3,99	4,50	4,28	4,99	5,70
III. QUARTIL	3,99	4,00	3,89	3,96	3,96	3,60	2,98	3,49	3,75	3,90	3,95	3,78
II. QUARTIL (MEDIAN)	3,60	3,90	3,49	3,38	3,25	3,00	2,29	2,99	3,20	3,48	3,25	3,20
I. QUARTIL	3,38	3,60	2,98	2,80	2,80	2,50	1,99	2,88	2,99	2,98	2,95	2,88
NIEDRIGSTER PREIS	1,96	3,45	1,80	2,60	0,99	1,79	1,20	1,60	1,60	2,48	1,60	0,99
(III-I) : II x 100	16,9	10,3	26,1	34,3	35,3	36,7	43,2	20,4	23,8	26,4	30,8	28,1

4 STREUUNG DER PREISE FUER DIE LEBENSHALTUNG

4.1 NACH LAENDERN

JUNI 1984

DM JE MENGENEINHEIT

STREUUNGSMASS	SCHW	HMB	NDSA	BRM	NW	HESS	RHPF	BAWUE	BAY	SAAR	BLN (W)	BUND
LAUCH (PORREE), HANDELSKLASSE II - 1 KG												
ZAHL DER PREISE	40	12	83	14	122	66	63	109	118	43	31	701
HOECHSTER PREIS	3,78	7,96	6,00	6,00	11,90	6,40	9,90	7,60	5,80	6,00	4,95	11,90
III. QUARTIL	2,50	2,50	3,98	3,00	3,80	3,28	4,99	3,18	3,50	4,49	3,20	3,95
II. QUARTIL (MEDIAN)	1,98	2,00	3,48	2,60	2,99	2,60	4,48	2,79	3,00	2,99	2,65	2,99
I. QUARTIL	1,79	1,60	2,98	2,20	2,00	2,49	3,60	2,00	2,50	2,20	2,20	2,40
NIEDRIGSTER PREIS	1,48	1,39	1,99	1,58	0,96	1,50	1,78	1,59	1,59	1,48	1,60	0,96
(III-I) : II X 100	35,9	45,0	26,7	30,8	60,2	28,2	31,0	42,3	33,3	76,6	37,7	51,8
TOMATEN, HANDELSKLASSE II - 1 KG												
ZAHL DER PREISE	44	14	90	14	126	76	67	108	117	43	32	731
HOECHSTER PREIS	6,40	4,88	5,90	5,00	8,99	6,40	6,75	6,40	6,00	5,98	4,99	6,99
III. QUARTIL	3,99	3,99	3,99	3,90	3,96	4,40	3,98	3,99	4,20	3,60	4,00	3,95
II. QUARTIL (MEDIAN)	3,90	3,60	3,48	3,60	3,48	3,80	3,49	3,25	3,96	2,98	3,50	3,55
I. QUARTIL	2,99	3,00	2,90	3,40	2,95	3,40	2,58	2,98	3,49	2,80	2,99	2,99
NIEDRIGSTER PREIS	2,40	2,99	1,99	2,49	1,94	1,99	1,99	1,99	2,19	1,78	1,95	1,78
(III-I) : II X 100	25,6	27,6	31,3	13,9	29,5	26,3	28,7	31,1	17,8	26,8	28,9	27,9
GRUENE PAPRIKASCHOTEN, HK. II - 1 KG												
ZAHL DER PREISE	40	14	88	13	120	72	65	107	116	43	32	711
HOECHSTER PREIS	7,99	11,60	9,90	9,50	11,80	15,00	10,40	12,00	12,00	10,00	8,95	15,00
III. QUARTIL	7,60	9,25	6,00	6,85	5,34	8,00	4,99	5,98	7,90	6,80	4,99	6,95
II. QUARTIL (MEDIAN)	4,99	7,50	4,90	3,99	3,99	6,19	3,98	4,50	5,49	4,98	4,50	4,80
I. QUARTIL	3,80	3,90	3,95	3,60	3,25	3,99	2,98	3,80	4,25	3,99	3,95	3,90
NIEDRIGSTER PREIS	1,79	2,99	3,48	2,58	1,96	2,78	1,99	2,49	2,90	2,99	3,49	1,79
(III-I) : II X 100	76,2	71,3	41,8	81,5	52,4	64,8	50,5	48,4	66,5	56,4	23,1	63,5
SALATGURKEN, HANDELSKLASSE II - 1 KG												
ZAHL DER PREISE	43	14	88	13	125	74	67	109	117	43	31	724
HOECHSTER PREIS	5,97	4,15	3,58	3,95	7,80	5,60	5,00	4,83	5,00	5,00	4,98	7,80
III. QUARTIL	4,23	3,30	2,98	3,16	3,20	3,78	2,38	3,20	3,45	2,98	3,25	3,25
II. QUARTIL (MEDIAN)	3,53	2,75	2,71	3,00	2,70	2,98	2,00	2,82	2,83	2,55	2,84	2,74
I. QUARTIL	2,96	2,27	2,30	2,46	1,99	2,20	1,60	2,40	2,48	2,35	2,42	2,20
NIEDRIGSTER PREIS	1,60	1,77	1,73	2,31	1,10	0,99	0,79	1,39	1,65	1,50	1,67	0,79
(III-I) : II X 100	36,0	37,5	25,1	23,3	44,8	53,0	39,0	28,4	34,3	24,6	29,2	38,3
ROTKOHL, IN GLAESERN - 720 ML												
ZAHL DER PREISE	51	14	95	9	129	68	66	86	120	43	36	716
HOECHSTER PREIS	2,69	3,25	2,95	2,91	3,30	3,25	3,25	3,25	3,12	2,39	3,39	3,39
III. QUARTIL	2,29	2,70	2,39	2,42	1,99	2,49	2,42	1,99	2,45	1,58	2,68	2,39
II. QUARTIL (MEDIAN)	2,08	2,05	1,99	1,59	1,59	1,97	1,99	1,39	1,98	1,12	2,53	1,85
I. QUARTIL	1,88	1,95	1,18	0,79	1,09	0,99	0,99	0,99	1,09	0,79	2,11	1,09
NIEDRIGSTER PREIS	0,69	1,19	0,59	0,65	0,65	0,65	0,69	0,69	0,69	0,59	0,65	0,59
(III-I) : II X 100	19,7	36,6	60,8	102,5	56,6	78,1	71,9	71,9	68,7	70,5	22,5	68,8
JUNGE ERBSEN, IN DOSEN - 850 ML												
ZAHL DER PREISE	50	14	95	9	132	68	68	90	112	42	33	713
HOECHSTER PREIS	4,30	3,75	4,85	2,79	3,80	4,50	3,58	5,46	5,50	2,98	3,50	5,50
III. QUARTIL	2,59	2,95	2,49	2,56	2,39	2,79	2,60	2,49	2,59	2,19	2,79	2,59
II. QUARTIL (MEDIAN)	2,29	2,60	2,09	2,35	1,99	2,45	2,15	2,25	2,29	1,96	2,35	2,25
I. QUARTIL	1,99	2,40	1,89	0,99	1,89	1,99	1,89	1,98	1,98	1,69	1,79	1,89
NIEDRIGSTER PREIS	0,99	1,75	0,99	0,99	0,89	0,99	0,89	0,69	0,79	0,89	0,99	0,69
(III-I) : II X 100	26,2	21,2	28,7	66,8	25,1	32,7	33,0	22,7	26,6	25,5	42,6	31,1
GRUENE BOHNEN, IN DOSEN - 850 ML												
ZAHL DER PREISE	51	14	94	9	129	68	68	98	120	43	37	731
HOECHSTER PREIS	3,40	2,98	3,19	2,45	3,50	2,99	3,80	3,60	3,40	2,39	2,68	3,80
III. QUARTIL	1,69	2,05	1,75	1,79	1,75	2,19	1,99	1,99	1,99	1,82	2,09	1,96
II. QUARTIL (MEDIAN)	1,39	1,95	1,45	1,69	1,33	1,79	1,69	1,69	1,68	1,69	1,48	1,51
I. QUARTIL	0,99	1,60	0,99	0,69	0,99	1,19	0,99	1,25	0,99	1,49	0,79	0,99
NIEDRIGSTER PREIS	0,65	0,89	0,69	0,69	0,65	0,69	0,69	0,69	0,69	0,69	0,69	0,65
(III-I) : II X 100	50,4	28,2	55,2	65,1	57,1	55,9	62,9	43,8	59,5	19,5	87,8	65,6
ERBSEN MIT KAROTTEN, IN DOSEN - 850 ML												
ZAHL DER PREISE	51	14	95	9	129	69	68	94	118	43	37	727
HOECHSTER PREIS	4,30	3,50	3,95	2,79	3,29	4,68	3,56	3,85	4,56	2,99	3,29	4,68
III. QUARTIL	2,39	2,98	2,38	2,39	2,49	2,68	2,68	2,39	2,59	1,99	2,90	2,49
II. QUARTIL (MEDIAN)	1,99	2,69	1,99	1,99	2,15	2,38	2,19	2,10	2,18	1,89	2,59	2,12
I. QUARTIL	1,79	2,45	1,69	1,20	1,75	1,99	1,79	1,79	1,69	1,59	1,79	1,79
NIEDRIGSTER PREIS	0,99	1,79	1,19	1,20	0,95	1,20	0,89	0,99	0,89	0,69	0,99	0,69
(III-I) : II X 100	30,2	19,7	34,7	59,8	34,4	29,0	40,6	28,6	41,3	21,2	42,9	32,1
STANGENSPIRGEL, IN DOSEN - 850 ML												
ZAHL DER PREISE	32	10	67	9	100	52	46	66	80	24	21	507
HOECHSTER PREIS	9,99	14,69	10,23	12,50	9,99	13,47	15,30	11,16	12,89	8,68	7,98	15,30
III. QUARTIL	7,45	10,15	7,33	8,45	7,49	7,37	9,49	7,99	7,65	5,98	7,45	7,59
II. QUARTIL (MEDIAN)	5,99	6,99	5,98	7,48	6,48	5,99	7,37	6,88	6,69	4,98	6,99	6,49
I. QUARTIL	5,05	6,45	4,99	5,85	5,49	4,89	5,99	5,29	5,99	4,89	6,98	5,35
NIEDRIGSTER PREIS	3,99	4,99	3,98	4,49	3,59	3,90	3,99	3,49	3,29	2,98	5,99	2,98
(III-I) : II X 100	40,1	52,9	39,1	34,8	30,9	41,4	47,5	39,2	24,8	27,9	6,7	34,5

4 STREUUNG DER PREISE FUER DIE LEBENSHALTUNG

4.1 NACH LAENDERN

JUNI 1984

DM JE MENGENEINHEIT

STREUUNGSMASS	SCHH	HMB	NDSA	BRM	NW	HESS	RHPF	BAWUE	BAY	SAAR	BLN (W)	BUND
TOMATENMARK, IN TUBEN - 200 G												
ZAHL DER PREISE	35	11	77	9	113	56	54	80	85	26	26	573
HOECHSTER PREIS	3,16	2,50	2,78	2,78	2,89	3,00	2,78	2,76	2,78	2,29	3,18	3,18
III. QUARTIL	2,56	2,00	2,19	2,58	1,99	2,19	2,38	2,09	2,39	1,90	2,76	2,26
II. QUARTIL (MEDIAN)	2,18	1,99	1,99	2,30	1,69	1,98	1,99	1,98	1,99	1,79	2,19	1,98
I. QUARTIL	1,96	1,60	1,78	1,56	1,40	1,66	1,25	1,50	1,38	1,28	1,75	1,58
NIEDRIGSTER PREIS	0,79	1,27	0,99	1,16	0,70	0,79	0,83	0,89	0,79	0,93	0,92	0,70
(III-I) : II x 100	27,5	20,1	20,6	44,3	31,2	26,8	56,8	29,8	50,8	34,6	46,1	34,3
TOMATENKETCHUP, 340 G - 1 FLASCHE												
ZAHL DER PREISE	39	13	82	10	120	58	54	91	92	26	35	620
HOECHSTER PREIS	2,49	2,50	3,18	2,30	2,89	2,59	3,29	3,25	2,99	2,49	2,95	3,29
III. QUARTIL	1,98	2,19	2,09	1,98	2,09	2,29	2,29	2,18	2,15	2,28	2,09	2,19
II. QUARTIL (MEDIAN)	1,69	1,99	1,98	1,59	1,98	1,99	1,99	1,99	1,98	1,99	1,99	1,99
I. QUARTIL	1,45	1,69	1,65	1,38	1,65	1,69	1,49	1,75	1,59	1,88	1,68	1,68
NIEDRIGSTER PREIS	0,79	0,99	0,99	0,94	0,98	0,79	0,99	0,90	0,79	1,02	0,94	0,79
(III-I) : II x 100	31,4	25,1	22,2	37,7	22,2	30,2	40,2	21,6	28,3	20,1	20,6	25,6
DELIKATESSGURKEN, IN GLAESERN - 720 ML												
ZAHL DER PREISE	37	15	75	10	123	55	65	79	92	26	36	603
HOECHSTER PREIS	3,30	3,45	3,19	4,14	3,10	3,77	3,30	4,58	3,40	2,99	3,63	4,58
III. QUARTIL	2,79	2,98	2,85	3,12	2,58	2,65	2,69	2,49	2,69	2,79	2,99	2,79
II. QUARTIL (MEDIAN)	2,58	2,85	2,46	2,05	1,99	2,00	2,25	1,99	1,99	2,49	2,69	2,19
I. QUARTIL	1,68	1,90	1,79	1,49	1,89	1,49	1,69	1,39	1,29	1,99	1,79	1,59
NIEDRIGSTER PREIS	0,99	0,99	0,99	0,99	0,79	0,79	0,89	0,79	0,89	0,79	0,89	0,79
(III-I) : II x 100	43,0	37,9	43,1	79,6	49,7	58,0	44,4	55,3	70,4	32,1	44,6	54,8
TAFELAPFEL, HANDELSKLASSE I - 1 KG												
ZAHL DER PREISE	43	13	89	10	125	69	65	107	113	43	30	727
HOECHSTER PREIS	4,40	4,98	4,99	3,99	6,95	5,90	5,50	4,90	6,00	5,98	5,90	6,95
III. QUARTIL	3,79	4,25	4,00	3,60	3,99	4,00	4,18	3,40	3,81	3,99	3,99	3,99
II. QUARTIL (MEDIAN)	3,00	3,90	3,50	2,80	3,40	3,89	3,98	2,98	2,99	3,98	3,95	3,49
I. QUARTIL	2,98	3,60	2,98	2,50	2,99	3,49	2,99	2,49	2,55	3,28	2,99	2,98
NIEDRIGSTER PREIS	1,74	2,59	2,00	2,20	1,83	1,99	1,99	1,29	1,79	1,98	2,60	1,29
(III-I) : II x 100	27,0	16,7	29,1	39,3	29,4	13,1	29,9	30,5	42,1	17,8	25,3	28,9
TAFELAPFEL, HANDELSKLASSE II - 1 KG												
ZAHL DER PREISE	26	12	58	6	83	43	35	45	97	32	19	456
HOECHSTER PREIS	3,39	3,45	3,90	3,44	4,99	3,99	4,37	2,99	4,40	4,98	3,99	4,99
III. QUARTIL	2,99	2,99	2,95	-	2,99	2,85	2,99	2,49	2,50	2,98	2,95	2,95
II. QUARTIL (MEDIAN)	2,29	2,80	2,48	-	2,49	2,50	2,38	1,99	2,25	2,70	2,50	2,40
I. QUARTIL	1,60	1,99	1,99	-	1,99	1,99	1,99	1,69	1,98	2,40	2,35	1,99
NIEDRIGSTER PREIS	1,15	1,95	1,39	1,00	1,30	1,15	1,40	1,20	0,82	1,50	1,80	0,82
(III-I) : II x 100	60,7	35,7	38,7	-	40,2	34,4	42,0	40,2	23,1	21,5	24,0	40,0
TAFELBIRNEN, HANDELSKLASSE II - 1 KG												
ZAHL DER PREISE	41	14	79	11	123	67	48	103	120	42	28	676
HOECHSTER PREIS	5,49	5,50	5,95	5,30	6,40	6,00	5,99	5,99	6,00	5,49	5,95	6,40
III. QUARTIL	4,58	4,98	4,49	4,44	4,50	4,95	4,99	4,50	4,80	4,98	4,95	4,79
II. QUARTIL (MEDIAN)	4,40	4,25	3,98	3,98	3,99	4,20	4,49	3,99	3,99	4,48	4,40	3,99
I. QUARTIL	3,90	3,99	3,60	3,60	3,50	3,98	3,60	3,29	3,45	3,98	3,95	3,60
NIEDRIGSTER PREIS	2,30	2,90	2,35	3,50	1,75	1,80	1,79	1,99	1,92	1,99	3,30	1,75
(III-I) : II x 100	15,5	23,3	22,4	21,1	25,1	23,1	31,0	30,3	33,8	22,3	22,7	29,8
WEINTRAUBEN, HANDELSKLASSE II - 1 KG												
ZAHL DER PREISE	38	14	81	13	118	63	43	96	119	42	28	655
HOECHSTER PREIS	9,99	11,00	10,50	10,00	13,80	14,00	18,00	17,02	14,00	14,00	12,00	18,00
III. QUARTIL	8,90	9,60	9,00	8,98	8,50	9,40	9,98	9,98	9,89	9,00	8,99	9,60
II. QUARTIL (MEDIAN)	7,98	7,00	7,99	7,98	7,90	8,30	9,00	8,50	8,80	7,98	7,95	8,00
I. QUARTIL	6,99	6,98	7,45	7,80	7,28	7,50	7,60	7,80	7,50	7,50	6,99	7,40
NIEDRIGSTER PREIS	5,99	5,90	5,90	7,20	4,99	5,50	3,29	4,55	3,14	4,98	5,95	3,14
(III-I) : II x 100	23,9	37,4	19,4	14,8	15,4	22,9	26,4	25,6	27,2	18,8	25,2	27,5
ZITRONEN, HANDELSKLASSE II - 1 KG												
ZAHL DER PREISE	43	14	90	13	126	74	66	109	118	43	31	727
HOECHSTER PREIS	3,56	3,03	3,70	5,00	5,50	5,00	6,10	4,75	7,00	5,00	4,72	7,00
III. QUARTIL	2,98	2,63	3,00	2,96	2,98	3,60	3,08	3,00	3,04	3,25	3,33	3,04
II. QUARTIL (MEDIAN)	2,58	2,33	2,50	2,56	2,38	2,53	2,60	2,50	2,36	2,85	2,80	2,50
I. QUARTIL	2,08	2,17	2,18	1,96	1,98	2,00	2,00	2,16	2,00	2,50	2,64	2,06
NIEDRIGSTER PREIS	1,15	1,69	1,58	1,60	0,98	0,99	0,75	1,52	0,84	1,50	2,00	0,75
(III-I) : II x 100	34,9	19,7	32,8	39,1	42,0	63,2	41,5	33,6	44,1	26,3	24,6	39,2
APFELSINEN, HANDELSKLASSE II - 1 KG												
ZAHL DER PREISE	43	14	86	13	126	76	67	109	118	43	27	722
HOECHSTER PREIS	4,27	3,33	3,99	4,00	4,98	4,50	6,98	4,12	4,80	4,98	4,74	6,98
III. QUARTIL	2,72	3,00	2,99	3,68	3,00	3,80	3,60	2,99	3,28	2,99	2,95	3,15
II. QUARTIL (MEDIAN)	2,40	2,81	2,50	3,44	2,76	3,00	2,99	2,73	2,81	2,58	2,80	2,60
I. QUARTIL	2,08	2,36	2,20	2,42	2,28	2,49	2,59	2,30	2,18	2,40	2,30	2,30
NIEDRIGSTER PREIS	1,59	1,40	1,63	1,87	1,45	1,33	1,40	1,50	1,50	1,79	1,66	1,33
(III-I) : II x 100	26,7	22,8	31,6	36,6	26,1	43,7	33,8	25,3	39,1	22,9	23,2	30,4

4 STREUUNG DER PREISE FUER DIE LEBENSHALTUNG

4.1 NACH LAENDERN

JUNI 1984

DM JE MENGENEINHEIT

STREUUNGSMASS	SCHH	HMB	NOSA	BRM	NW	HESS	RHPF	BAWUE	BAY	SAAR	BLN (W)	BUND
GRAPEFRUITS - 1 KG												
ZAHL DER PREISE	41	14	89	13	125	73	67	107	118	42	31	720
HOECHSTER PREIS	4,59	5,00	4,61	5,00	4,96	5,90	5,95	4,80	6,67	5,78	4,80	6,67
III. QUARTIL	3,18	4,00	3,00	3,84	2,99	3,50	3,75	3,25	3,52	3,40	3,20	3,32
II. QUARTIL (MEDIAN)	2,65	2,46	2,78	3,33	2,59	2,93	3,14	2,80	2,85	2,95	2,56	2,80
I. QUARTIL	2,29	2,00	2,33	2,55	2,20	2,49	2,79	2,40	2,36	2,80	2,25	2,39
NIEDRIGSTER PREIS	1,78	1,50	1,75	2,16	1,40	1,88	1,35	1,79	1,42	1,89	1,40	1,35
(III-I) : II x 100	33,6	81,3	24,1	38,7	30,5	34,5	30,6	30,4	40,7	20,3	37,1	33,2
BANANEN - 1 KG												
ZAHL DER PREISE	43	14	89	13	125	72	66	110	118	43	33	726
HOECHSTER PREIS	3,40	4,00	3,60	3,75	3,79	7,99	3,20	3,90	4,00	3,60	3,79	7,99
III. QUARTIL	2,99	3,50	2,90	3,00	2,99	3,00	2,98	2,99	2,99	2,99	2,99	2,99
II. QUARTIL (MEDIAN)	2,78	2,98	2,78	2,99	2,70	2,99	2,79	2,80	2,90	2,98	2,80	2,80
I. QUARTIL	2,49	2,80	2,50	2,50	2,40	2,78	2,48	2,49	2,60	2,50	2,48	2,50
NIEDRIGSTER PREIS	1,89	2,50	1,88	2,20	1,88	1,40	1,89	1,50	1,69	1,99	1,95	1,40
(III-I) : II x 100	18,0	23,5	14,4	16,7	21,9	7,4	17,9	17,9	13,4	16,4	18,2	17,5
SULTANINEN - 1 KG												
ZAHL DER PREISE	39	16	74	9	123	55	54	81	94	25	37	607
HOECHSTER PREIS	12,40	7,16	9,16	7,96	9,98	14,60	8,45	9,95	9,96	6,80	9,90	14,60
III. QUARTIL	6,45	5,96	5,98	5,56	6,32	6,00	5,60	7,16	6,60	5,68	6,95	6,40
II. QUARTIL (MEDIAN)	5,56	5,56	5,16	4,95	5,56	5,00	4,95	5,50	4,95	5,36	5,98	5,38
I. QUARTIL	5,00	4,95	4,76	4,45	4,95	3,96	3,96	4,80	4,00	4,45	4,98	4,76
NIEDRIGSTER PREIS	3,00	4,76	3,45	4,25	2,76	2,80	2,76	3,20	3,45	3,95	3,00	2,76
(III-I) : II x 100	26,1	18,2	23,6	22,4	24,6	40,8	33,1	42,9	52,5	22,9	32,9	30,5
ERDMUESSE - 1 KG												
ZAHL DER PREISE	37	12	75	9	115	50	52	76	78	25	33	562
HOECHSTER PREIS	21,92	15,80	19,90	15,00	16,90	15,90	16,40	19,90	16,60	17,80	21,62	21,92
III. QUARTIL	12,90	11,92	11,95	11,70	11,90	10,90	11,12	11,92	11,36	13,50	11,92	11,92
II. QUARTIL (MEDIAN)	10,50	9,52	10,32	10,90	10,32	10,00	10,32	10,32	10,32	11,95	11,12	10,32
I. QUARTIL	7,72	7,98	9,20	7,75	8,60	9,62	8,75	8,95	8,94	10,40	9,90	9,10
NIEDRIGSTER PREIS	4,45	6,60	4,95	4,75	4,75	4,95	4,95	4,45	4,45	6,32	4,95	4,45
(III-I) : II x 100	49,3	41,4	26,6	36,2	32,0	13,8	23,0	28,8	23,4	25,9	18,2	27,3
SUESSE MANDELN - 1 KG												
ZAHL DER PREISE	38	16	76	9	121	55	54	78	92	26	35	600
HOECHSTER PREIS	27,50	21,90	27,50	27,50	27,50	27,80	17,95	20,50	22,45	25,90	24,90	27,80
III. QUARTIL	16,00	16,90	17,90	23,80	16,45	14,95	14,90	14,25	14,95	14,50	17,80	14,95
II. QUARTIL (MEDIAN)	12,95	14,80	14,95	15,50	13,95	13,95	12,95	12,50	12,45	12,45	14,95	13,75
I. QUARTIL	12,40	12,45	12,50	12,45	11,95	10,45	11,25	11,45	11,45	11,65	12,45	11,90
NIEDRIGSTER PREIS	8,95	9,90	9,50	11,25	7,45	8,95	7,95	7,98	8,40	8,95	10,80	7,45
(III-I) : II x 100	27,8	30,1	36,1	73,2	32,2	32,3	28,2	22,4	28,1	22,9	35,8	22,2
APPELMUS, IN GLAESERN - 720 ML												
ZAHL DER PREISE	52	14	96	9	137	69	67	98	122	43	37	744
HOECHSTER PREIS	2,45	2,69	2,75	2,23	3,50	2,75	2,80	2,75	3,90	2,69	2,99	3,90
III. QUARTIL	1,49	1,98	1,35	1,59	1,49	1,49	1,49	1,49	1,39	1,29	1,69	1,49
II. QUARTIL (MEDIAN)	1,19	1,63	1,10	1,37	1,09	1,19	1,29	1,19	1,19	1,19	1,39	1,19
I. QUARTIL	0,89	1,45	0,89	0,69	0,98	0,89	0,89	0,98	0,89	0,98	0,99	0,89
NIEDRIGSTER PREIS	0,65	0,89	0,59	0,69	0,69	0,69	0,69	0,59	0,49	0,59	0,69	0,49
(III-I) : II x 100	50,4	32,5	41,8	65,7	46,8	50,4	46,5	42,9	42,0	26,1	50,4	50,4
PFIRSICHE, IN DOSEN - 850 ML												
ZAHL DER PREISE	62	14	95	9	136	69	68	99	121	43	37	743
HOECHSTER PREIS	4,55	4,15	3,75	3,28	3,75	3,95	3,79	5,98	3,95	3,19	3,98	5,98
III. QUARTIL	2,99	3,85	2,78	2,29	2,59	2,79	2,98	2,77	2,99	2,65	2,99	2,85
II. QUARTIL (MEDIAN)	2,29	3,40	2,25	2,05	1,99	2,28	2,29	2,28	2,49	2,29	2,99	2,29
I. QUARTIL	1,68	1,89	1,79	1,80	1,69	1,79	1,69	1,69	1,79	1,69	1,99	1,75
NIEDRIGSTER PREIS	1,25	1,19	1,18	1,79	1,20	1,29	1,19	1,19	0,98	1,24	1,20	0,98
(III-I) : II x 100	57,2	57,6	44,0	23,9	45,2	43,9	56,3	47,4	48,2	41,9	33,4	49,8
ANANAS, IN DOSEN - 850 ML												
ZAHL DER PREISE	52	13	95	9	135	70	65	99	120	43	32	733
HOECHSTER PREIS	4,55	4,50	4,30	3,85	4,75	4,50	4,49	5,98	5,30	3,69	4,88	5,98
III. QUARTIL	3,29	3,90	3,35	2,98	2,99	3,25	3,45	3,25	3,49	2,78	3,95	3,35
II. QUARTIL (MEDIAN)	2,98	3,75	2,99	2,80	2,79	2,79	2,99	2,95	2,99	2,49	3,49	2,98
I. QUARTIL	2,33	2,79	2,69	2,09	2,39	2,49	2,69	2,49	2,69	2,35	2,59	2,45
NIEDRIGSTER PREIS	1,49	2,09	1,76	1,79	1,75	1,89	0,99	1,98	1,39	1,69	2,10	0,99
(III-I) : II x 100	31,5	29,6	22,1	31,8	21,5	27,2	25,4	25,8	20,1	17,3	39,0	28,9
ERDBEER-KONFITURE - 1 GLAS												
ZAHL DER PREISE	52	13	97	9	136	69	67	98	119	43	36	739
HOECHSTER PREIS	8,50	3,15	3,20	2,89	3,75	4,45	3,59	3,95	4,25	2,99	3,35	8,50
III. QUARTIL	2,79	2,69	2,78	2,69	2,75	2,95	2,89	2,99	2,89	2,75	2,69	2,79
II. QUARTIL (MEDIAN)	2,49	2,49	2,49	2,49	2,39	2,69	2,49	2,65	2,59	2,69	2,49	2,49
I. QUARTIL	1,98	1,49	2,25	1,35	1,89	2,19	1,99	1,99	2,09	2,35	1,99	1,99
NIEDRIGSTER PREIS	1,35	1,39	1,35	0,99	1,09	1,35	0,99	1,39	1,39	1,39	1,35	0,99
(III-I) : II x 100	32,5	48,2	21,3	53,6	36,0	28,3	36,1	37,7	30,9	15,4	28,1	32,1

4 STREUUNG DER PREISE FÜR DIE LEBENSHALTUNG

4.1 NACH LÄNDERN

JUNI 1984

DM JE MANGENEINHEIT

STREUUNGSMASS	SCHN	HMB	NOSA	BRM	NW	HESS	RHPF	BAWUE	BAY	SAAR	BLN (W)	BUND
ZUCKER - 1 KG												
ZAHLE DER PREISE	53	16	97	9	140	68	67	106	123	43	37	759
HÖCHSTER PREIS	2,49	2,29	2,45	2,24	2,70	2,55	2,90	2,65	2,80	2,19	2,55	2,90
III. QUANTIL	1,99	1,99	1,99	2,06	2,19	2,20	2,25	1,99	1,99	1,99	2,09	2,09
II. QUANTIL (MEDIAN)	1,92	1,92	1,89	1,99	1,89	1,99	1,94	1,99	1,89	1,89	1,89	1,92
I. QUANTIL	1,82	1,82	1,82	1,82	1,82	1,82	1,82	1,89	1,82	1,82	1,85	1,82
NIEDRIGSTER PREIS	1,75	1,80	1,79	1,82	1,58	1,79	1,79	1,79	1,62	1,75	1,85	1,58
(III-I) : II x 100	8,9	8,9	9,0	13,1	19,6	19,1	22,2	5,0	9,0	9,0	12,7	14,1

AUSLAENDISCHER BIENENHONIG - 1 KG												
ZAHLE DER PREISE	51	13	86	9	125	61	64	90	112	25	8	644
HÖCHSTER PREIS	16,00	18,30	12,60	21,00	12,80	13,00	12,98	13,98	16,80	11,18	9,98	21,00
III. QUANTIL	9,98	9,16	8,98	15,98	9,50	9,98	9,98	8,99	9,96	8,56	9,78	9,95
II. QUANTIL (MEDIAN)	8,30	7,98	7,96	11,98	7,98	8,98	9,16	7,96	7,98	7,98	9,10	7,98
I. QUANTIL	6,50	5,98	6,96	5,98	6,46	6,95	6,70	5,98	5,99	5,98	7,98	6,96
NIEDRIGSTER PREIS	4,39	4,98	3,99	3,90	2,99	2,95	3,98	3,58	3,98	3,79	5,53	2,55
(III-I) : II x 100	41,9	39,8	25,4	83,5	38,1	33,7	35,8	37,8	49,7	32,3	19,8	42,5

FRUCHTBONBONS, UNGEFUELLT - 1 KG												
ZAHLE DER PREISE	52	16	96	7	132	66	65	98	114	41	33	720
HÖCHSTER PREIS	14,23	13,50	17,50	11,31	17,50	17,90	14,24	16,00	12,85	15,00	13,03	17,90
III. QUANTIL	10,00	10,74	10,80	-	10,00	9,93	10,23	10,40	10,29	9,50	11,37	10,32
II. QUANTIL (MEDIAN)	7,84	8,60	9,26	-	8,60	7,94	8,00	8,30	8,50	7,96	10,23	8,50
I. QUANTIL	5,97	6,67	7,16	-	6,60	6,16	6,80	6,60	7,27	6,60	7,00	6,78
NIEDRIGSTER PREIS	3,96	5,93	4,76	6,60	3,96	3,40	3,34	4,90	4,01	4,25	3,90	3,34
(III-I) : II x 100	51,4	47,3	39,3	-	39,5	47,5	42,9	45,8	35,5	36,4	42,7	41,6

VOLLMILCH-SCHOKOLADE - 100 G												
ZAHLE DER PREISE	53	16	97	9	141	68	67	106	123	43	37	761
HÖCHSTER PREIS	2,00	2,20	2,00	1,80	2,30	1,55	1,99	2,00	2,40	1,49	1,90	2,40
III. QUANTIL	1,28	1,29	1,29	1,25	1,39	1,30	1,39	1,39	1,29	1,29	1,29	1,35
II. QUANTIL (MEDIAN)	1,09	0,99	1,12	1,09	1,19	1,25	1,28	1,30	1,19	1,19	1,09	1,19
I. QUANTIL	0,99	0,99	0,99	0,89	0,99	0,99	0,99	1,19	0,99	1,08	0,89	0,99
NIEDRIGSTER PREIS	0,79	0,69	0,79	0,80	0,77	0,80	0,80	0,79	0,69	0,89	0,79	0,69
(III-I) : II x 100	26,6	30,3	26,8	33,0	33,6	24,8	31,3	15,4	25,2	17,6	36,7	30,3

PRALINEN, MARKENWARE - 1 KG												
ZAHLE DER PREISE	37	16	74	9	121	52	55	79	93	26	35	597
HÖCHSTER PREIS	66,00	60,00	55,00	44,00	64,00	55,00	56,00	65,00	72,00	52,80	60,00	72,00
III. QUANTIL	34,75	40,00	31,96	39,80	35,20	43,45	35,96	35,92	51,20	30,23	52,80	39,00
II. QUANTIL (MEDIAN)	27,92	33,26	27,96	28,33	26,60	28,46	29,75	29,16	31,56	24,01	42,00	29,50
I. QUANTIL	19,75	30,00	23,96	12,38	20,00	14,95	23,96	22,00	23,96	17,50	29,90	22,00
NIEDRIGSTER PREIS	7,48	24,75	12,25	11,50	4,20	6,25	11,40	11,98	9,95	12,95	12,38	4,20
(III-I) : II x 100	53,7	30,1	28,5	96,8	57,1	100,1	40,3	47,7	86,3	53,0	64,5	57,6

APFELSAFT - 1 L												
ZAHLE DER PREISE	38	14	74	10	124	63	64	81	92	26	36	601
HÖCHSTER PREIS	2,14	2,40	1,78	2,35	2,85	2,27	2,29	2,15	2,54	1,79	2,41	2,85
III. QUANTIL	1,49	1,70	1,40	1,59	1,65	1,69	1,59	1,45	1,69	1,75	2,13	1,59
II. QUANTIL (MEDIAN)	1,38	1,45	1,19	1,09	1,39	1,39	1,35	1,29	1,39	1,49	1,84	1,38
I. QUANTIL	1,09	1,20	0,98	0,89	0,99	1,19	1,09	1,12	1,19	1,29	1,38	1,09
NIEDRIGSTER PREIS	0,49	1,09	0,59	0,55	0,49	0,59	0,59	0,59	0,59	0,59	0,55	0,49
(III-I) : II x 100	29,0	34,5	35,3	64,2	47,5	36,0	37,0	25,6	28,8	30,9	40,8	36,2

ORANGENSAFT - 1 L												
ZAHLE DER PREISE	38	14	76	10	123	53	53	81	92	25	35	600
HÖCHSTER PREIS	4,27	3,75	3,99	2,80	4,75	4,00	3,99	3,85	3,99	2,79	3,99	4,75
III. QUANTIL	1,49	2,84	1,60	1,65	1,89	1,98	2,28	1,99	2,59	1,98	3,26	1,99
II. QUANTIL (MEDIAN)	1,39	1,80	1,38	1,20	1,39	1,59	1,79	1,59	1,75	1,96	2,70	1,59
I. QUANTIL	1,29	1,39	0,99	0,99	1,09	1,38	1,29	1,40	1,35	1,79	1,99	1,29
NIEDRIGSTER PREIS	0,79	0,79	0,65	0,89	0,69	0,79	0,79	0,79	0,79	0,69	0,99	0,65
(III-I) : II x 100	14,4	80,6	44,2	55,0	57,6	37,7	55,3	37,1	70,9	9,7	47,0	44,0

TRAUBENSAFT - 0,7 L												
ZAHLE DER PREISE	27	11	70	8	114	48	51	73	84	23	24	533
HÖCHSTER PREIS	3,98	3,25	2,95	3,28	3,85	3,39	3,49	3,25	3,50	2,98	3,98	3,98
III. QUANTIL	2,58	2,49	2,48	1,89	2,98	2,88	2,49	2,30	2,59	2,59	2,38	2,65
II. QUANTIL (MEDIAN)	1,99	1,99	1,99	1,30	2,39	2,19	1,98	1,99	1,99	2,25	2,28	1,99
I. QUANTIL	1,49	1,69	1,56	1,20	1,80	1,78	1,59	1,78	1,49	1,99	1,99	1,69
NIEDRIGSTER PREIS	1,28	0,97	0,90	0,84	0,99	1,19	0,99	1,30	0,89	0,99	1,88	0,84
(III-I) : II x 100	54,8	40,2	45,2	53,1	49,4	50,2	45,5	26,1	55,3	26,7	17,1	48,2

JOHANNISBEERNEKTAR - 0,7 L												
ZAHLE DER PREISE	34	11	74	9	118	53	53	76	92	24	34	578
HÖCHSTER PREIS	3,49	3,75	3,45	3,29	6,00	3,88	3,99	4,29	5,80	3,98	4,25	6,00
III. QUANTIL	2,88	2,89	2,85	2,79	2,99	2,99	2,89	2,99	2,98	3,39	2,99	2,99
II. QUANTIL (MEDIAN)	2,59	2,79	2,59	2,25	2,75	2,85	2,68	2,79	2,78	2,79	2,79	2,75
I. QUANTIL	1,99	2,49	2,22	1,98	2,10	2,59	2,29	2,39	2,29	2,45	2,68	2,38
NIEDRIGSTER PREIS	1,39	1,39	0,97	1,12	1,39	1,38	1,29	1,68	1,04	1,49	1,12	0,97
(III-I) : II x 100	34,4	14,3	24,3	36,0	32,4	14,0	22,4	21,5	24,8	33,7	11,1	22,2

4 STREUUNG DER PREISE FÜR DIE LEBENSHALTUNG

4.1 NACH LÄNDERN

JUNI 1984

DM JE MANGENEINHEIT

STREUUNGSMASS	SCHN	HMB	NDSA	BRM	NW	HESS	RHPF	BAWUE	BAY	SAAR	BLN (W)	BUND
EINFACHES TAFELWASSER - 0,7 L												
ZAHL DER PREISE	37	15	77	9	123	53	52	82	92	26	36	602
HÖCHSTER PREIS	1,10	1,19	1,00	0,70	1,20	0,80	0,89	0,95	1,29	0,89	0,90	1,29
III. QUARTIL	0,75	0,75	0,78	0,63	0,70	0,69	0,75	0,69	0,65	0,69	0,79	0,70
II. QUARTIL (MEDIAN)	0,60	0,70	0,65	0,47	0,60	0,60	0,65	0,60	0,58	0,65	0,75	0,60
I. QUARTIL	0,48	0,49	0,46	0,39	0,45	0,40	0,55	0,50	0,50	0,55	0,62	0,50
NIEDRIGSTER PREIS	0,29	0,35	0,25	0,20	0,25	0,30	0,25	0,28	0,30	0,38	0,35	0,20
(III-I) : II x 100	45,0	37,1	49,2	51,1	41,7	48,3	30,8	31,7	25,9	21,5	22,7	33,3
SCHWARZER CEYLON-TEE - 100 G												
ZAHL DER PREISE	34	15	69	7	110	48	52	79	68	24	32	558
HÖCHSTER PREIS	4,68	5,03	5,99	4,79	5,99	5,95	6,50	6,98	7,90	5,39	6,99	7,90
III. QUARTIL	3,83	3,99	4,25	-	4,39	4,49	4,65	4,49	4,47	5,19	4,36	4,39
II. QUARTIL (MEDIAN)	3,30	3,80	3,75	-	3,78	3,69	3,98	3,70	3,80	3,79	3,99	3,78
I. QUARTIL	2,48	3,40	3,18	-	2,99	2,50	2,98	2,95	2,98	2,99	3,00	2,99
NIEDRIGSTER PREIS	1,75	2,80	2,25	3,29	1,79	1,89	1,76	1,98	1,71	1,79	1,98	1,71
(III-I) : II x 100	40,9	16,5	28,5	-	37,0	53,9	42,0	41,6	39,2	58,0	34,8	37,0
FLASCHENBIER - 0,5 L												
ZAHL DER PREISE	38	15	75	9	123	55	54	83	92	26	35	606
HÖCHSTER PREIS	1,40	1,40	1,30	1,20	1,35	2,20	1,29	1,30	1,10	1,35	1,65	2,20
III. QUARTIL	1,15	1,29	1,10	1,00	1,00	0,95	1,00	1,00	0,92	1,15	1,29	1,00
II. QUARTIL (MEDIAN)	1,00	1,15	0,99	0,69	0,95	0,65	0,90	0,95	0,80	1,00	1,14	0,95
I. QUARTIL	0,90	0,99	0,88	0,64	0,85	0,80	0,80	0,85	0,65	0,95	1,00	0,83
NIEDRIGSTER PREIS	0,80	0,63	0,65	0,60	0,50	0,49	0,56	0,48	0,45	0,60	0,83	0,45
(III-I) : II x 100	25,0	26,1	22,2	82,2	15,8	17,6	22,2	15,8	33,8	20,0	26,4	17,9
DOPPELKORN ODER TAFELAQUAVIT - 0,7 L												
ZAHL DER PREISE	37	15	76	9	123	50	54	77	90	24	36	591
HÖCHSTER PREIS	18,00	14,95	19,49	17,75	21,30	19,95	17,58	29,80	24,57	18,98	19,48	29,80
III. QUARTIL	13,45	12,99	12,99	13,80	13,98	13,99	13,45	13,96	13,98	16,99	13,98	13,98
II. QUARTIL (MEDIAN)	12,49	12,95	11,99	11,98	11,99	12,28	11,99	11,99	12,75	13,35	11,49	11,99
I. QUARTIL	11,48	10,99	10,99	10,98	10,99	10,99	11,45	10,99	10,99	12,60	9,99	10,99
NIEDRIGSTER PREIS	9,50	9,99	8,99	8,95	7,79	9,98	9,48	7,98	8,99	9,98	7,99	7,79
(III-I) : II x 100	15,8	15,4	16,7	23,5	24,9	24,4	16,7	24,8	23,6	32,9	34,7	24,9
WEINBRAND - 0,7 L												
ZAHL DER PREISE	39	15	77	9	126	52	55	84	92	26	36	611
HÖCHSTER PREIS	23,95	22,50	23,95	15,99	24,98	25,19	23,90	26,75	23,90	26,50	18,99	26,75
III. QUARTIL	15,99	16,98	15,99	13,79	15,98	18,00	14,99	16,98	16,58	21,98	16,98	16,95
II. QUARTIL (MEDIAN)	14,99	14,99	14,95	12,98	13,99	15,75	14,49	14,98	14,98	14,99	14,98	14,95
I. QUARTIL	12,98	13,99	13,69	11,90	13,30	14,49	13,29	13,50	13,49	13,99	12,79	13,60
NIEDRIGSTER PREIS	9,98	12,98	10,48	11,75	9,95	9,98	9,99	9,99	9,98	10,99	9,95	9,95
(III-I) : II x 100	20,1	19,9	15,4	14,6	19,2	22,3	11,7	23,2	20,6	53,3	28,0	22,4
KRAUTERLIKOER, INLAENDISCH - 0,7 L												
ZAHL DER PREISE	39	15	77	9	119	50	55	81	89	26	36	595
HÖCHSTER PREIS	22,75	18,95	18,99	18,50	19,99	22,95	20,99	22,95	19,99	23,98	18,95	23,98
III. QUARTIL	16,98	16,75	17,45	17,85	16,99	18,75	17,98	18,65	17,99	17,99	17,98	17,98
II. QUARTIL (MEDIAN)	16,49	16,29	15,99	14,99	16,49	16,99	16,99	16,99	16,99	16,99	17,28	16,98
I. QUARTIL	15,98	14,99	14,98	10,95	14,99	16,98	16,98	14,99	15,79	13,48	16,98	15,49
NIEDRIGSTER PREIS	10,98	10,98	10,95	10,75	10,95	10,98	10,98	9,48	8,99	10,98	9,98	8,99
(III-I) : II x 100	6,1	10,8	15,4	46,0	12,1	10,4	11,8	21,5	12,9	26,5	6,8	14,7
SCOTCH WHISKY - 0,7 L												
ZAHL DER PREISE	36	15	76	9	121	48	55	81	91	26	36	594
HÖCHSTER PREIS	27,00	22,90	24,68	21,98	29,98	26,95	25,50	29,98	39,50	34,95	28,95	39,50
III. QUARTIL	19,95	19,48	19,99	20,25	19,99	22,50	21,58	21,98	21,50	21,98	19,99	20,98
II. QUARTIL (MEDIAN)	17,58	18,48	18,98	17,98	17,98	19,98	17,98	19,98	18,99	17,90	19,98	18,98
I. QUARTIL	13,98	16,95	15,99	14,50	13,99	16,98	14,99	15,98	18,98	14,99	18,98	18,79
NIEDRIGSTER PREIS	9,98	13,98	10,98	13,98	9,98	11,98	12,98	10,98	11,98	13,98	12,75	9,98
(III-I) : II x 100	34,0	13,7	21,1	32,0	33,4	27,6	36,7	30,0	29,1	39,1	20,1	27,3
WEISSWEIN, INLAENDISCH - 0,7 L												
ZAHL DER PREISE	39	15	76	9	120	51	55	80	91	26	35	597
HÖCHSTER PREIS	6,99	5,99	6,25	5,95	7,95	7,95	6,99	9,50	7,98	4,98	9,95	9,95
III. QUARTIL	4,99	4,95	4,50	4,28	4,98	4,48	4,66	5,98	4,99	4,29	4,98	4,98
II. QUARTIL (MEDIAN)	4,28	3,95	3,98	3,99	3,99	3,99	3,98	4,79	3,99	3,98	3,98	3,95
I. QUARTIL	3,68	3,45	2,99	3,49	3,48	3,49	2,99	3,99	2,99	3,45	3,14	3,46
NIEDRIGSTER PREIS	2,48	2,09	2,29	2,85	1,59	1,99	1,80	2,29	1,79	2,99	2,49	1,59
(III-I) : II x 100	30,6	38,0	37,9	15,8	37,6	24,8	42,5	41,5	50,1	21,1	46,2	37,6
ROTWEIN, AUSLAENDISCH - 1 L												
ZAHL DER PREISE	39	15	77	9	124	52	55	83	91	26	33	604
HÖCHSTER PREIS	6,83	6,00	6,99	5,39	7,70	6,07	4,99	7,90	8,54	6,25	9,99	9,95
III. QUARTIL	4,99	4,98	3,98	4,50	4,13	4,84	3,98	3,70	4,49	3,79	6,13	4,27
II. QUARTIL (MEDIAN)	4,27	4,27	3,48	3,95	3,67	3,59	3,19	2,99	3,99	3,15	5,41	3,68
I. QUARTIL	3,49	3,48	2,84	2,29	2,99	2,99	2,59	2,59	2,99	2,98	3,98	2,98
NIEDRIGSTER PREIS	1,73	1,99	1,69	2,25	1,99	1,59	1,59	1,89	1,30	1,99	3,75	1,30
(III-I) : II x 100	35,1	35,1	32,8	55,9	31,1	51,5	43,6	37,1	37,6	25,7	39,7	35,1

4 STREUUNG DER PREISE FÜR DIE LEBENSHALTUNG

4.1 NACH LÄNDERN

JUNI 1984

DM JE MANGENEINHEIT

STREUUNGSMASS	SCHH	HMB	NDSA	BRM	NW	HESS	RHPF	BAWUE	BAY	SAAR	BLN (W)	BUND
DEUTSCHER SEKT - 0,75 L												
ZAHLE DER PREISE	38	15	77	9	120	52	55	83	93	26	36	604
HOECHSTER PREIS	13,00	11,95	12,99	10,90	14,95	12,98	11,95	14,50	13,45	11,98	13,98	14,95
III. QUARTIL	8,98	8,99	6,99	6,25	7,95	10,95	7,95	8,98	8,40	9,98	8,99	8,95
II. QUARTIL (MEDIAN)	6,48	7,98	5,99	5,50	6,48	7,95	6,95	6,95	6,48	6,99	6,98	6,49
I. QUARTIL	5,98	4,99	4,99	4,74	4,99	5,85	5,49	5,95	5,79	5,98	5,50	5,49
NIEDRIGSTER PREIS	3,98	3,49	3,99	4,39	3,99	4,29	3,98	4,54	3,98	4,29	4,59	3,49
(III-I) : II x 100	46,3	50,1	33,4	27,5	45,7	64,2	35,4	43,6	40,3	57,2	50,0	53,3
STRASSENANZUG, REINE SCHURW. - 1 STUECK												
ZAHLE DER PREISE	26	13	72	9	111	53	51	71	86	22	14	528
HOECHSTER PREIS	500	469	549	555	726	890	498	598	598	460	529	890
III. QUARTIL	458	415	398	379	398	449	389	429	429	398	429	419
II. QUARTIL (MEDIAN)	379	379	359	298	359	379	359	389	368	365	398	368
I. QUARTIL	349	269	299	249	299	319	298	349	298	329	298	308
NIEDRIGSTER PREIS	250	199	180	199	228	199	189	199	199	268	250	180
(III-I) : II x 100	28,8	38,5	27,6	43,6	27,6	34,3	25,3	20,6	35,6	18,9	32,9	30,2
STRASSENANZUG, MISCHGEWEBE - 1 STUECK												
ZAHLE DER PREISE	25	13	71	9	110	50	50	69	84	23	13	517
HOECHSTER PREIS	448	398	800	500	565	489	439	450	419	399	489	800
III. QUARTIL	379	348	349	339	358	369	349	379	368	349	369	368
II. QUARTIL (MEDIAN)	329	328	318	298	319	319	299	349	318	325	349	319
I. QUARTIL	298	239	298	200	285	279	269	298	279	296	269	289
NIEDRIGSTER PREIS	188	200	160	199	179	198	198	159	198	240	199	159
(III-I) : II x 100	24,6	33,2	16,0	46,6	23,2	28,2	26,8	23,2	28,0	15,7	28,7	24,8
HERREN-MOSE, MISCHGEWEBE - 1 STUECK												
ZAHLE DER PREISE	30	10	78	8	115	56	55	80	89	24	14	559
HOECHSTER PREIS	139,00	149,50	139,00	180,00	179,00	155,00	145,00	169,00	149,00	130,00	149,00	180,00
III. QUARTIL	119,00	109,00	109,00	96,00	118,00	119,00	109,00	119,00	118,00	115,00	119,00	118,00
II. QUARTIL (MEDIAN)	98,00	98,00	98,00	98,00	98,00	99,00	98,00	99,00	98,00	99,00	108,00	98,00
I. QUARTIL	89,00	98,00	79,00	79,00	89,00	89,00	79,00	89,00	79,50	89,00	98,00	89,00
NIEDRIGSTER PREIS	49,95	60,00	45,00	60,00	39,95	39,00	49,00	59,95	39,95	79,00	60,00	39,00
(III-I) : II x 100	30,6	11,2	30,6	19,4	29,6	30,3	30,6	30,3	35,3	26,3	19,4	29,6
HERREN-MANTEL, MISCHGEWEBE - 1 STUECK												
ZAHLE DER PREISE	25	12	72	9	108	51	48	69	85	23	13	515
HOECHSTER PREIS	375,00	298,00	528,00	390,00	525,00	359,00	378,00	398,00	348,00	360,00	389,00	528,00
III. QUARTIL	288,00	218,00	249,00	198,00	259,00	275,00	249,00	278,00	248,00	239,00	259,00	259,00
II. QUARTIL (MEDIAN)	238,00	198,00	198,00	198,00	220,00	219,00	198,00	228,00	200,00	219,00	229,00	218,00
I. QUARTIL	179,00	189,00	178,00	159,00	198,00	198,00	178,00	198,00	189,00	198,00	160,00	189,00
NIEDRIGSTER PREIS	98,00	129,00	98,00	149,00	149,00	139,00	129,00	149,00	89,95	159,00	149,00	89,95
(III-I) : II x 100	45,8	14,6	35,9	19,7	27,7	35,2	35,9	35,1	29,5	18,7	43,2	32,1
BERUFSSANZUG, OVERALL - 1 STUECK												
ZAHLE DER PREISE	16	10	48	5	67	36	34	50	51	11	17	342
HOECHSTER PREIS	79,00	84,00	88,00	75,00	85,00	85,00	80,00	87,00	89,00	97,00	89,90	97,00
III. QUARTIL	69,00	79,00	69,00	-	59,00	69,90	60,00	64,00	67,00	69,00	79,80	65,00
II. QUARTIL (MEDIAN)	59,00	62,80	57,50	-	50,85	55,00	52,00	56,00	57,00	54,00	62,95	55,00
I. QUARTIL	49,00	59,00	49,00	-	44,00	49,00	48,50	49,50	49,54	49,50	48,00	49,00
NIEDRIGSTER PREIS	34,95	48,00	29,90	39,95	34,00	29,95	29,90	39,00	27,90	44,50	48,00	27,90
(III-I) : II x 100	33,9	32,0	34,8	-	29,5	19,8	22,1	25,9	30,6	17,6	50,0	29,1
HERREN-PULLOVER MIT LG. ARM - 1 STUECK												
ZAHLE DER PREISE	29	13	79	10	124	61	51	86	91	22	18	584
HOECHSTER PREIS	158,00	119,00	178,00	145,00	160,00	189,00	130,00	148,00	139,00	109,00	179,00	189,00
III. QUARTIL	98,00	98,00	99,00	118,00	95,00	98,00	95,00	98,00	98,00	90,00	115,00	98,00
II. QUARTIL (MEDIAN)	89,00	89,00	79,00	75,00	79,50	85,00	74,50	85,00	89,00	72,00	89,00	84,50
I. QUARTIL	59,00	69,00	69,00	54,95	65,00	65,00	59,00	69,95	69,00	62,00	71,90	69,00
NIEDRIGSTER PREIS	27,95	59,00	40,00	45,00	29,75	24,90	29,95	45,00	35,00	39,75	45,00	24,90
(III-I) : II x 100	43,8	32,6	25,3	84,1	37,7	38,8	48,3	31,5	32,6	38,9	48,4	34,3
KNABEN-PULLOVER MIT LG. ARM - 1 STUECK												
ZAHLE DER PREISE	19	10	69	5	99	46	37	54	76	19	12	446
HOECHSTER PREIS	49,00	59,50	79,00	35,00	85,00	80,00	55,00	65,00	79,00	68,00	58,00	85,00
III. QUARTIL	39,00	49,00	39,00	-	39,00	39,00	35,00	39,95	39,80	45,00	39,00	39,00
II. QUARTIL (MEDIAN)	29,50	34,90	34,50	-	30,00	30,00	30,00	34,00	35,00	42,00	35,00	32,00
I. QUARTIL	19,00	29,00	26,00	-	25,00	25,00	25,00	27,50	27,90	37,00	29,00	25,95
NIEDRIGSTER PREIS	13,95	22,90	11,00	15,00	12,95	10,00	15,00	15,00	15,00	20,00	19,00	10,00
(III-I) : II x 100	67,8	57,3	37,7	-	46,7	46,7	33,3	36,6	34,0	19,0	28,6	40,8
DAMEN-KLEID MIT HALBEM ARM - 1 STUECK												
ZAHLE DER PREISE	29	12	76	8	109	57	50	71	89	17	14	532
HOECHSTER PREIS	625,00	329,00	290,00	279,00	389,50	378,00	349,00	338,00	398,00	289,00	259,00	625,00
III. QUARTIL	198,00	289,00	189,00	225,00	198,00	198,00	198,00	198,00	198,00	185,00	198,00	198,00
II. QUARTIL (MEDIAN)	159,00	198,00	149,00	149,00	159,00	159,00	149,00	149,00	138,00	172,00	149,00	150,00
I. QUARTIL	98,00	130,00	99,00	129,00	119,00	109,00	119,00	119,00	98,00	169,00	139,00	119,00
NIEDRIGSTER PREIS	79,00	98,00	50,00	99,00	59,00	29,90	29,95	79,00	49,95	99,00	79,00	29,90
(III-I) : II x 100	62,9	60,3	60,4	64,4	49,7	56,0	53,0	53,0	72,5	9,3	39,6	52,7

4 STREUUNG DER PREISE FUER DIE LEBENSHALTUNG

4.1 NACH LAENDERN

JUNI 1984

DM JE MENGENEINHEIT

STREUUNGSMASS	SCHM	HMB	NDSA	BRM	NW	HESS	RHPF	BAWUE	BAY	SAAR	BLN (W)	BUND
MAEDCHEN-KLEID M. H. O. LG. ARM - 1 STCK												
ZAHL DER PREISE	18	7	58	5	85	44	40	47	73	16	11	404
HOECHSTER PREIS	119,00	119,00	98,00	105,00	98,00	130,00	119,00	179,00	138,00	75,00	98,00	179,00
III. QUARTIL	74,00	-	68,00	-	78,00	69,00	59,00	69,00	79,00	59,00	69,00	69,00
II. QUARTIL (MEDIAN)	49,00	-	50,00	-	59,00	49,00	50,00	59,00	59,00	49,00	59,00	50,00
I. QUARTIL	40,00	-	40,00	-	46,00	39,50	39,00	45,00	49,00	45,00	49,00	45,00
NIEDRIGSTER PREIS	29,00	39,90	21,95	39,00	20,00	15,00	18,00	29,00	20,00	30,00	49,00	15,00
(III-I) : II x 100	69,4	-	56,0	-	54,2	60,2	40,0	40,7	50,8	28,6	33,9	48,0
KLEIDERSCHUERZE OHNE ARM - 1 STUECK												
ZAHL DER PREISE	18	11	62	6	81	47	44	57	76	15	13	430
HOECHSTER PREIS	69,00	45,00	89,00	89,00	65,00	69,00	55,00	65,00	68,00	58,00	69,95	89,00
III. QUARTIL	39,00	38,00	35,00	-	39,00	42,95	35,00	39,90	39,50	44,00	39,95	39,50
II. QUARTIL (MEDIAN)	26,00	35,00	29,95	-	32,00	32,00	30,00	34,00	30,00	34,00	34,95	32,00
I. QUARTIL	25,00	27,00	26,00	-	25,00	29,00	22,50	29,50	25,00	29,00	29,50	26,50
NIEDRIGSTER PREIS	17,50	20,00	14,00	29,00	15,00	15,95	12,00	18,00	14,00	28,50	22,90	12,00
(III-I) : II x 100	53,8	31,4	30,1	-	43,8	43,6	41,7	30,6	48,3	44,1	29,9	40,6
DAMEN-PULLOVER MIT LANGEM ARM - 1 STUECK												
ZAHL DER PREISE	32	12	78	8	119	60	51	74	90	19	12	555
HOECHSTER PREIS	219,00	98,00	169,00	98,00	179,00	149,00	159,00	178,00	139,00	125,00	129,00	219,00
III. QUARTIL	89,00	79,00	87,50	79,00	85,00	85,00	89,00	89,00	79,50	80,00	89,00	89,00
II. QUARTIL (MEDIAN)	69,00	76,00	69,50	49,90	69,00	69,00	60,00	75,00	65,00	64,00	69,00	69,00
I. QUARTIL	49,00	40,00	60,00	49,00	50,00	49,90	49,00	59,90	49,00	54,50	59,90	50,00
NIEDRIGSTER PREIS	29,75	29,00	29,00	45,00	24,90	29,90	29,95	20,00	25,00	39,00	45,00	20,00
(III-I) : II x 100	58,0	51,3	39,6	60,1	50,7	50,9	66,7	38,8	46,9	39,8	42,2	56,5
HERREN-OBERHEMD, MISCHEWEBE - 1 STUECK												
ZAHL DER PREISE	38	14	77	12	125	62	55	88	96	23	19	609
HOECHSTER PREIS	69,50	50,00	74,00	69,00	79,00	70,00	69,00	79,50	69,00	64,00	98,00	98,00
III. QUARTIL	49,00	44,50	40,00	40,00	49,00	45,00	46,00	49,00	45,00	47,00	49,00	49,00
II. QUARTIL (MEDIAN)	39,90	36,75	35,00	35,00	38,80	39,00	39,80	43,00	39,50	41,50	39,90	39,50
I. QUARTIL	37,00	29,95	29,00	24,95	29,90	30,00	27,80	36,50	29,50	37,50	29,50	29,95
NIEDRIGSTER PREIS	14,98	29,00	5,00	22,00	19,75	15,95	12,00	12,90	15,00	29,00	20,00	5,00
(III-I) : II x 100	30,1	39,6	31,4	43,0	48,0	38,5	53,3	29,1	39,2	22,9	48,9	48,2
HERREN-PULLI M. ROLLKRAGEN - 1 STUECK												
ZAHL DER PREISE	31	13	74	9	102	55	44	72	88	20	12	520
HOECHSTER PREIS	98,00	98,00	115,00	95,00	110,00	125,00	110,00	109,50	99,80	75,00	119,00	125,00
III. QUARTIL	75,00	79,00	69,00	59,00	65,00	69,00	72,00	79,00	75,00	54,00	89,00	69,50
II. QUARTIL (MEDIAN)	59,00	49,00	49,00	49,50	49,00	49,00	59,00	55,00	59,00	41,00	59,00	48,85
I. QUARTIL	39,00	34,00	39,00	29,95	35,00	35,00	40,00	39,00	39,50	35,00	39,00	39,00
NIEDRIGSTER PREIS	19,00	12,95	16,00	14,50	16,00	9,95	9,00	13,00	16,00	29,00	16,00	9,00
(III-I) : II x 100	61,0	91,8	61,2	58,7	61,2	69,4	54,2	72,7	60,2	46,3	84,7	61,2
KNABEN-PULLIHEMD, BAUMWOLLE - 1 STUECK												
ZAHL DER PREISE	24	9	69	9	97	51	45	54	80	18	12	468
HOECHSTER PREIS	49,00	30,00	30,00	39,00	52,00	69,00	39,50	39,00	49,00	37,00	29,90	69,00
III. QUARTIL	19,00	25,00	19,75	20,00	20,00	23,00	19,95	26,00	23,10	30,00	28,00	23,00
II. QUARTIL (MEDIAN)	14,95	18,00	15,00	15,95	17,90	16,90	15,95	18,00	15,00	27,00	19,00	16,90
I. QUARTIL	12,00	14,90	12,90	15,00	14,90	12,95	12,80	12,00	14,90	22,90	10,00	14,00
NIEDRIGSTER PREIS	6,00	13,50	5,00	15,00	5,00	7,00	6,00	8,90	5,95	15,00	10,00	5,00
(III-I) : II x 100	46,8	56,1	45,7	31,3	28,5	59,5	46,7	77,8	54,7	26,3	94,7	53,2
HERREN-UNTERHEMD OHNE ARM - 1 STUECK												
ZAHL DER PREISE	34	13	78	9	110	60	55	79	90	16	14	558
HOECHSTER PREIS	18,90	18,00	16,00	16,50	19,50	29,00	15,30	35,00	19,90	69,00	18,50	69,00
III. QUARTIL	12,90	12,90	12,90	12,90	12,90	13,50	12,90	12,95	12,90	12,75	16,50	12,90
II. QUARTIL (MEDIAN)	11,00	11,90	10,50	10,50	10,00	11,50	11,00	12,90	11,50	10,90	12,90	11,00
I. QUARTIL	9,90	9,50	8,90	7,00	8,95	9,90	9,00	10,00	9,75	8,90	11,00	9,50
NIEDRIGSTER PREIS	4,95	7,00	3,95	5,00	3,95	3,67	3,50	5,95	3,95	7,95	5,00	3,50
(III-I) : II x 100	27,3	28,6	38,1	56,2	39,5	31,3	35,5	22,9	27,4	35,3	42,6	30,9
DAMEN-HEMD, BAUMWOLLE - 1 STUECK												
ZAHL DER PREISE	34	11	73	9	104	52	51	70	85	16	14	519
HOECHSTER PREIS	19,50	23,00	18,00	15,90	19,55	27,50	17,90	24,00	19,90	15,00	39,90	39,90
III. QUARTIL	13,00	12,90	12,90	14,90	12,90	13,95	13,00	13,90	12,90	13,50	25,00	13,00
II. QUARTIL (MEDIAN)	10,50	12,00	9,50	10,00	9,95	11,00	10,50	12,50	9,95	12,50	17,00	10,90
I. QUARTIL	8,00	11,00	8,00	7,50	7,90	8,95	7,90	9,65	7,00	8,90	14,50	8,00
NIEDRIGSTER PREIS	5,00	7,50	6,00	7,00	4,95	4,50	4,95	4,95	3,95	6,50	7,00	3,95
(III-I) : II x 100	45,9	15,8	49,5	74,0	50,3	45,5	48,6	34,0	59,3	36,8	61,8	45,9
DAMEN-SLIP, BAUMWOLLE - 1 STUECK												
ZAHL DER PREISE	33	11	72	9	103	53	54	72	84	16	12	519
HOECHSTER PREIS	13,00	11,00	10,00	13,90	16,00	12,50	13,50	23,00	18,00	12,00	27,00	27,00
III. QUARTIL	8,90	7,95	6,95	7,95	7,50	8,90	7,00	8,00	7,50	9,50	18,00	8,00
II. QUARTIL (MEDIAN)	5,25	6,90	5,00	5,50	5,50	6,50	5,25	6,90	5,00	8,00	10,50	5,95
I. QUARTIL	4,00	5,25	4,80	4,50	4,50	4,90	4,50	5,00	4,50	6,75	5,50	4,90
NIEDRIGSTER PREIS	2,95	3,50	2,50	4,00	1,95	2,50	1,95	2,95	2,50	4,50	4,00	1,95
(III-I) : II x 100	93,3	39,1	43,0	62,7	54,5	61,5	47,6	43,5	60,0	34,4	119,0	52,1

4 STREUUNG DER PREISE FUER DIE LEBENSHALTUNG

4.1 NACH LAENDERN

JUNI 1964

DM JE MENGENEINHEIT

STREUUNGSMASS	SCHH	HMB	NDSA	BRM	NW	HESS	RHPF	BAWJE	BAY	SAAR	BLN (W)	BUND
MAEDCHEN-GARNITUR, BAUMWOLLE - 1 STUECK												
ZAHL DER PREISE	29	10	71	8	90	48	49	55	76	16	11	463
HOECHSTER PREIS	34,00	16,00	25,00	16,40	22,00	27,00	24,00	27,50	26,00	22,50	25,00	34,00
III. QUARTIL	15,00	13,50	15,00	13,95	13,50	14,90	14,50	15,95	14,95	17,50	18,00	15,00
II. QUARTIL (MEDIAN)	12,00	12,00	12,00	9,95	10,00	12,00	10,00	12,95	10,95	15,50	14,95	12,00
I. QUARTIL	8,95	10,00	9,00	9,50	8,95	9,50	7,95	11,50	9,50	9,90	12,90	9,50
NIEDRIGSTER PREIS	5,00	7,95	5,95	7,00	4,99	5,95	5,95	7,95	5,90	9,20	8,00	4,99
(III-I) : II x 100	50,4	29,2	50,0	44,7	45,5	45,0	65,5	34,4	49,8	47,8	34,1	45,8
HERREN-SCHLAFANZUG, BAUMWOLLE - 1 STUECK												
ZAHL DER PREISE	36	12	82	8	113	57	54	75	87	16	14	554
HOECHSTER PREIS	98,00	69,00	129,00	109,00	119,00	100,00	89,00	98,50	99,00	69,00	115,00	129,00
III. QUARTIL	60,00	54,50	55,00	55,00	59,00	59,00	55,00	65,00	58,00	50,00	75,00	59,00
II. QUARTIL (MEDIAN)	45,00	45,00	42,50	49,80	45,00	49,00	43,50	49,90	45,00	49,00	47,00	46,90
I. QUARTIL	35,00	39,00	37,50	35,00	35,00	35,00	34,95	39,00	35,00	47,00	36,95	35,00
NIEDRIGSTER PREIS	19,98	35,00	13,00	24,95	22,95	19,95	16,95	20,00	16,95	40,00	35,00	13,00
(III-I) : II x 100	55,6	34,4	41,2	40,2	53,3	49,0	46,1	52,1	51,1	6,1	81,0	51,2
STRAPPELHOESCHEN, GR. 68 - 1 STUECK												
ZAHL DER PREISE	29	10	69	9	85	43	48	58	79	16	10	456
HOECHSTER PREIS	36,00	24,00	35,00	42,00	39,90	39,00	35,00	35,00	35,90	39,00	35,00	42,00
III. QUARTIL	22,50	21,00	22,00	26,50	24,50	20,00	20,90	23,10	20,00	19,00	25,00	22,00
II. QUARTIL (MEDIAN)	18,00	16,00	18,00	19,80	19,90	18,00	15,90	18,00	16,90	17,50	16,95	18,00
I. QUARTIL	13,90	15,00	13,00	14,95	14,95	14,00	13,00	15,00	14,00	12,00	12,90	14,00
NIEDRIGSTER PREIS	3,95	12,95	7,00	13,00	9,00	8,95	8,00	11,95	5,00	10,00	12,00	3,95
(III-I) : II x 100	47,8	37,5	50,0	58,3	48,0	33,3	49,7	45,0	35,5	40,0	71,4	44,4
HERREN-KNIESTRUEMPFE, KNIELANG - 1 PAAR												
ZAHL DER PREISE	34	13	77	10	104	54	52	76	84	20	12	536
HOECHSTER PREIS	15,50	18,00	18,50	17,00	23,50	19,90	18,00	20,00	19,90	26,50	17,00	26,50
III. QUARTIL	14,00	14,00	12,95	15,00	13,00	14,00	13,50	14,00	13,90	12,00	15,00	13,90
II. QUARTIL (MEDIAN)	12,00	13,90	11,00	12,00	11,90	12,00	12,00	13,00	12,00	10,50	14,00	12,00
I. QUARTIL	11,00	11,90	9,40	12,00	9,95	9,95	9,95	11,00	9,95	9,50	11,50	10,00
NIEDRIGSTER PREIS	4,50	10,00	6,00	8,50	4,95	4,95	3,95	6,50	3,95	8,90	7,00	3,95
(III-I) : II x 100	25,0	15,1	32,3	25,0	25,6	33,8	29,6	23,1	32,9	23,8	25,0	32,5
HERREN-SOCKEN, KURZ - 1 PAAR												
ZAHL DER PREISE	40	15	78	12	106	55	52	86	88	20	15	567
HOECHSTER PREIS	14,50	13,00	14,50	16,00	19,80	19,00	12,00	15,90	17,50	14,90	13,00	19,80
III. QUARTIL	10,50	11,00	9,90	11,00	9,95	9,90	9,95	10,00	9,00	7,50	11,50	10,00
II. QUARTIL (MEDIAN)	8,50	10,50	7,95	10,00	8,90	8,00	7,50	9,00	7,00	6,00	11,00	8,00
I. QUARTIL	7,00	6,50	6,90	7,90	6,00	6,90	4,95	7,90	5,00	5,90	6,00	6,00
NIEDRIGSTER PREIS	2,50	5,00	2,25	4,85	2,98	2,98	2,00	4,00	2,50	4,50	3,90	2,00
(III-I) : II x 100	41,2	42,9	50,3	31,0	44,4	37,5	66,7	23,3	57,1	26,7	59,1	50,0
DAMEN-FEINSTRUMPFHOSE - 1 STUECK												
ZAHL DER PREISE	34	12	76	9	105	55	55	73	87	19	12	537
HOECHSTER PREIS	8,90	8,00	9,50	7,50	8,50	9,00	8,00	8,00	9,00	7,50	12,50	12,50
III. QUARTIL	5,90	5,95	5,50	6,80	5,95	6,50	5,95	6,00	5,95	6,50	7,00	5,95
II. QUARTIL (MEDIAN)	5,00	5,50	4,85	5,50	5,25	5,50	4,50	5,50	4,95	5,95	6,50	5,00
I. QUARTIL	3,50	4,50	4,00	3,50	4,00	4,00	3,00	4,50	3,50	4,80	5,95	4,00
NIEDRIGSTER PREIS	1,28	1,95	1,95	3,00	1,80	1,67	1,50	1,50	1,50	3,95	3,00	1,28
(III-I) : II x 100	40,0	26,4	30,9	54,5	37,1	45,5	65,6	27,3	49,5	28,6	16,2	39,0
KINDER-STRUEMPFE, KNIESTRUEMPFE - 1 PAAR												
ZAHL DER PREISE	29	11	72	9	99	47	51	66	84	18	10	496
HOECHSTER PREIS	16,00	10,00	15,90	17,00	10,00	17,00	11,80	10,00	13,50	12,50	12,00	17,00
III. QUARTIL	7,90	7,95	7,50	9,80	7,95	9,00	8,00	8,90	8,00	8,00	9,00	8,00
II. QUARTIL (MEDIAN)	7,00	6,00	6,50	6,95	6,50	7,00	6,90	7,00	6,50	6,75	7,90	6,90
I. QUARTIL	4,95	5,00	5,00	6,00	5,00	5,95	4,50	6,00	5,00	5,90	5,00	5,45
NIEDRIGSTER PREIS	2,99	2,95	2,95	5,00	2,98	2,00	2,95	3,50	2,00	5,00	4,50	2,00
(III-I) : II x 100	42,1	49,2	38,5	54,7	45,4	43,6	50,7	41,4	46,2	31,1	50,6	37,0
KINDER-STRUMPFHOSE, GR. 8 - 1 STUECK												
ZAHL DER PREISE	29	11	67	7	96	45	48	59	81	18	11	472
HOECHSTER PREIS	25,00	16,75	22,00	21,00	20,00	29,00	22,00	21,50	19,00	21,90	22,00	29,00
III. QUARTIL	15,90	15,50	14,00	-	15,00	16,90	15,75	16,50	16,00	12,00	14,50	15,95
II. QUARTIL (MEDIAN)	14,50	12,50	11,90	-	12,00	13,90	9,95	14,90	13,95	10,60	13,00	13,00
I. QUARTIL	8,00	10,00	7,90	-	7,00	10,00	6,00	12,90	9,00	9,85	9,00	8,95
NIEDRIGSTER PREIS	3,95	3,95	3,95	6,00	3,95	4,95	3,95	4,95	3,95	6,00	6,00	3,95
(III-I) : II x 100	54,5	44,0	51,3	-	66,7	49,6	98,0	24,2	50,2	20,3	42,3	53,8
STRICKGARN, SYNTHETISCHE FASER - 100 G												
ZAHL DER PREISE	19	8	61	6	70	40	42	56	80	19	3	404
HOECHSTER PREIS	16,00	8,40	12,00	8,40	14,50	11,20	11,00	11,20	13,90	12,00	-	16,00
III. QUARTIL	9,00	7,80	7,50	-	7,50	7,50	7,60	7,60	7,80	8,40	-	7,80
II. QUARTIL (MEDIAN)	8,40	7,50	6,50	-	6,50	6,50	7,20	7,00	7,00	7,60	-	7,00
I. QUARTIL	7,00	5,90	5,00	-	5,90	5,80	6,50	5,95	5,80	5,90	-	5,90
NIEDRIGSTER PREIS	5,00	3,95	3,90	5,50	2,95	2,50	2,50	3,00	2,50	4,90	-	2,50
(III-I) : II x 100	23,8	25,3	38,5	-	24,6	26,2	15,3	23,6	28,6	32,9	-	27,1

4 STREUUNG DER PREISE FUER DIE LEBENSHALTUNG

4.1 NACH LAENDERN

JUNI 1984

DM JE MENGENEINHEIT

STREUUNGSMASS	SCHW	HMB	NOSA	BRM	NW	HESS	RHPF	BAWUE	DAY	SAAR	BLN (W)	BUND
STRICKGARN, REINE SCHURWOLLE - 100 G												
ZAHL DER PREISE	15	9	55	5	71	41	40	50	74	19	3	383
HOECHSTER PREIS	17,00	10,60	12,00	10,60	15,00	12,00	15,50	13,20	13,50	11,00	-	17,00
III. QUARTIL	10,50	10,20	9,50	-	9,00	9,60	9,80	10,00	10,20	9,50	-	9,90
II. QUARTIL (MEDIAN)	9,90	8,60	7,90	-	7,90	8,40	7,90	8,60	9,00	8,40	-	8,50
I. QUARTIL	9,00	7,25	6,95	-	7,00	7,20	7,45	7,30	7,50	6,40	-	7,30
NIEDRIGSTER PREIS	6,00	4,80	5,00	7,00	3,30	3,95	3,00	5,00	3,99	5,70	-	3,00
(III-I) : II x 100	15,2	34,3	32,3	-	25,3	28,6	29,7	31,4	30,0	36,9	-	30,6
HERREN-STRASSENSCHUHE, RINDBOX - 1 PAAR												
ZAHL DER PREISE	34	11	79	10	114	57	54	74	90	25	18	566
HOECHSTER PREIS	159,00	139,00	149,00	139,00	159,00	159,90	149,00	159,00	199,00	119,90	149,00	199,00
III. QUARTIL	94,90	99,90	99,90	109,90	102,84	99,90	109,00	119,50	109,00	90,50	89,90	99,90
II. QUARTIL (MEDIAN)	79,90	89,90	89,00	89,00	89,90	79,90	79,90	99,00	89,90	82,70	79,90	89,90
I. QUARTIL	63,90	89,90	72,90	69,90	69,90	64,00	69,00	80,00	69,95	79,50	73,90	69,90
NIEDRIGSTER PREIS	29,95	79,90	39,90	59,90	29,90	39,90	35,00	59,90	39,90	59,90	49,00	29,90
(III-I) : II x 100	36,8	11,1	30,3	44,9	36,6	44,9	50,1	39,9	43,4	13,3	20,0	33,4
HERREN-STRASSENSCHUHE, BOXCALF - 1 PAAR												
ZAHL DER PREISE	35	12	78	10	116	56	54	76	89	25	18	569
HOECHSTER PREIS	172,00	159,90	199,00	169,90	415,00	199,00	189,00	219,00	209,00	169,90	189,90	415,00
III. QUARTIL	139,00	149,90	159,00	169,00	149,90	149,00	149,00	159,00	149,90	120,00	149,00	149,90
II. QUARTIL (MEDIAN)	123,50	139,90	139,00	139,00	129,00	139,00	129,00	146,00	139,00	109,00	119,90	139,00
I. QUARTIL	99,90	129,90	109,00	119,90	109,00	99,90	99,90	125,00	109,00	95,00	99,90	109,00
NIEDRIGSTER PREIS	54,95	119,00	59,95	99,90	55,00	69,90	45,00	59,95	59,90	69,00	69,50	45,00
(III-I) : II x 100	31,7	14,3	36,0	35,3	31,7	35,3	38,1	23,3	29,4	22,9	41,0	29,4
HERREN-SLIPPER - 1 PAAR												
ZAHL DER PREISE	33	12	78	10	112	55	55	72	89	25	16	557
HOECHSTER PREIS	119,90	169,00	129,00	139,00	210,00	159,90	179,90	159,00	169,00	179,90	145,00	210,00
III. QUARTIL	94,90	119,90	99,90	109,90	109,00	109,00	109,90	119,00	109,00	99,90	89,90	109,00
II. QUARTIL (MEDIAN)	89,90	95,00	89,90	99,90	99,00	89,90	89,90	99,90	89,90	79,90	79,90	91,90
I. QUARTIL	69,00	79,90	79,90	75,90	79,90	69,90	60,00	89,90	79,00	74,90	69,90	79,00
NIEDRIGSTER PREIS	29,95	79,90	44,95	69,90	39,90	39,90	34,90	39,90	30,00	64,00	46,50	29,95
(III-I) : II x 100	28,8	42,1	22,2	34,0	29,4	43,5	55,5	29,1	33,4	31,3	37,5	32,6
DAMEN-SCHUHE, SPORTRHALBSCHUHE - 1 PAAR												
ZAHL DER PREISE	34	12	79	10	114	56	55	75	90	25	17	567
HOECHSTER PREIS	129,90	139,90	129,00	129,00	280,00	145,00	135,67	159,00	169,00	129,90	159,00	280,00
III. QUARTIL	99,00	109,90	99,90	119,00	109,00	109,00	114,90	119,00	119,00	79,90	99,90	109,00
II. QUARTIL (MEDIAN)	79,90	99,90	92,00	99,90	95,00	89,90	89,90	99,50	91,00	74,00	89,90	89,90
I. QUARTIL	59,90	79,90	69,90	69,90	75,00	69,90	59,90	69,00	74,90	59,90	54,90	69,90
NIEDRIGSTER PREIS	29,98	69,90	39,90	59,90	29,90	39,00	28,90	39,90	39,90	50,00	39,00	28,90
(III-I) : II x 100	48,9	30,0	32,6	29,1	35,8	43,5	61,2	30,2	48,5	27,0	50,1	43,5
DAMEN-SCHUHE, GLATTER PUMPS - 1 PAAR												
ZAHL DER PREISE	35	12	78	10	114	57	53	75	85	25	17	561
HOECHSTER PREIS	199,00	159,90	169,00	159,90	179,00	199,00	169,90	199,00	199,00	169,90	159,90	199,00
III. QUARTIL	135,90	139,00	139,00	149,00	140,00	139,00	139,00	149,00	149,00	119,90	148,00	139,90
II. QUARTIL (MEDIAN)	119,00	129,90	119,90	129,00	119,90	115,00	119,00	130,00	129,00	99,90	119,90	125,00
I. QUARTIL	99,00	119,90	89,90	129,00	99,90	99,00	79,90	119,00	99,90	69,90	99,90	99,90
NIEDRIGSTER PREIS	59,95	99,90	49,90	69,90	49,90	39,95	39,80	25,95	59,90	64,90	56,50	25,95
(III-I) : II x 100	31,0	14,7	41,0	16,5	33,4	34,8	49,7	23,1	38,1	30,0	40,1	32,0
KINDER-SCHUHE, HALBSCHUHE - 1 PAAR												
ZAHL DER PREISE	32	11	77	9	106	53	52	71	87	25	16	539
HOECHSTER PREIS	89,90	89,90	89,90	99,00	119,00	104,90	99,90	109,90	99,90	89,90	89,90	119,00
III. QUARTIL	59,90	74,90	69,90	79,90	76,90	69,90	79,90	79,90	79,90	65,90	69,90	79,00
II. QUARTIL (MEDIAN)	49,90	59,90	65,00	69,90	59,90	59,90	59,00	73,50	61,00	55,90	49,90	62,00
I. QUARTIL	39,00	59,90	49,90	45,00	49,90	45,90	49,90	59,90	49,90	49,90	33,95	49,90
NIEDRIGSTER PREIS	29,00	46,90	29,00	39,90	29,00	29,00	32,90	29,90	29,95	40,00	29,00	29,00
(III-I) : II x 100	41,9	25,0	30,8	49,9	45,1	40,1	50,8	27,2	49,2	28,6	72,0	46,9
KINDER-SCHUHE - 1 PAAR												
ZAHL DER PREISE	31	11	74	9	96	46	47	60	84	24	16	498
HOECHSTER PREIS	79,90	89,90	79,90	69,90	99,00	99,90	89,90	85,00	89,90	84,90	69,90	95,90
III. QUARTIL	59,90	69,90	62,90	69,90	65,90	69,90	69,00	69,90	69,00	59,90	59,90	69,00
II. QUARTIL (MEDIAN)	49,90	59,90	56,90	59,90	59,90	59,90	59,00	59,90	59,90	50,90	39,90	59,90
I. QUARTIL	39,90	54,90	49,00	43,90	49,90	39,90	46,45	55,90	49,90	46,90	29,00	47,00
NIEDRIGSTER PREIS	19,90	39,90	27,90	39,00	27,90	30,00	28,50	29,00	29,90	29,00	24,90	19,90
(III-I) : II x 100	40,1	25,0	24,4	43,4	26,7	50,1	38,2	23,4	31,9	25,5	77,4	36,7
SCHNURSENKEL, ETWA 45 CM LANG - 1 PAAR												
ZAHL DER PREISE	34	13	79	10	113	52	54	74	93	25	13	560
HOECHSTER PREIS	2,65	3,50	3,20	2,45	3,00	3,50	2,85	3,20	3,95	2,10	2,65	3,95
III. QUARTIL	1,90	1,90	1,90	2,10	1,95	1,95	1,95	1,95	1,75	1,85	2,45	1,90
II. QUARTIL (MEDIAN)	1,60	1,60	1,70	1,70	1,70	1,60	1,70	1,70	1,50	1,60	1,70	1,65
I. QUARTIL	1,29	1,20	1,50	1,60	1,45	1,30	1,45	1,30	1,25	1,25	1,30	1,35
NIEDRIGSTER PREIS	0,70	1,00	0,80	1,50	0,70	0,70	0,90	0,80	0,70	1,00	1,10	0,70
(III-I) : II x 100	38,1	43,8	23,5	29,4	29,4	40,6	29,4	38,2	33,3	37,5	67,6	33,3

4 STREUUNG DER PREISE FÜR DIE LEBENSHALTUNG

4.1 NACH LÄNDERN

JUNI 1984

DM JE MENGENEINHEIT

STREUUNGSMASS	SCHH	HMB	NOSA	BRM	NW	HESS	RHPF	BAWUE	BAY	SAAR	BLN (W)	BUND
BESOHLEN, H.-SCHUHE, LEDERSOHL - 1 MAL												
ZAHL DER PREISE	29	12	62	9	97	43	51	61	81	13	23	481
HÖCHSTER PREIS	35,00	32,50	35,00	28,50	35,00	32,50	31,80	34,20	33,00	31,50	28,50	35,00
III. QUARTIL	28,50	26,90	25,90	25,80	26,50	26,90	25,80	27,90	25,50	26,50	27,00	26,90
II. QUARTIL (MEDIAN)	25,00	24,50	23,00	24,00	23,60	24,50	22,00	25,50	23,50	22,50	25,50	24,00
I. QUARTIL	23,60	24,00	21,90	22,80	22,00	23,00	19,50	24,00	20,00	19,00	24,00	21,90
NIEDRIGSTER PREIS	20,00	23,50	16,90	21,80	15,90	17,80	12,00	18,00	14,00	17,90	19,00	12,00
(III-I) : II x 100	18,8	11,8	17,4	12,5	18,9	15,9	28,6	15,1	23,4	33,3	11,8	20,8
BESOHLEN, H.-SCHUHE, WERKST. SOHLE, 1 MAL												
ZAHL DER PREISE	29	12	62	9	95	42	51	61	80	13	24	478
HÖCHSTER PREIS	26,50	30,00	32,00	21,00	32,80	26,30	39,80	32,60	28,00	27,00	25,90	39,80
III. QUARTIL	23,00	22,50	21,20	20,50	21,80	23,00	21,50	25,50	22,00	20,40	22,90	22,80
II. QUARTIL (MEDIAN)	21,40	20,90	19,00	20,00	19,80	20,50	19,00	23,50	19,90	19,00	20,90	20,20
I. QUARTIL	19,50	20,00	18,00	19,50	18,00	19,50	17,00	22,00	18,00	14,90	18,00	18,50
NIEDRIGSTER PREIS	15,00	19,00	13,90	18,80	14,50	14,50	10,00	16,00	8,50	14,70	15,50	8,50
(III-I) : II x 100	16,4	12,0	16,8	5,0	19,2	17,1	23,7	16,6	20,1	28,9	23,4	21,3
BESOHLEN, H.-SCHUHE, GUMMIABSATZE												
ZAHL DER PREISE	29	12	63	9	97	42	50	61	79	13	24	479
HÖCHSTER PREIS	20,00	14,00	12,90	15,90	13,90	15,00	14,20	14,80	13,50	12,50	12,90	20,00
III. QUARTIL	11,00	10,50	10,50	10,90	10,80	12,00	11,00	12,00	10,50	9,80	11,00	11,00
II. QUARTIL (MEDIAN)	10,40	10,30	9,50	9,90	9,80	10,90	9,50	11,20	9,80	9,00	10,50	10,00
I. QUARTIL	9,50	9,50	8,90	9,50	9,00	10,00	8,50	10,20	8,90	7,50	9,50	9,00
NIEDRIGSTER PREIS	8,50	8,50	7,50	8,50	6,90	7,90	6,80	8,50	6,00	6,90	8,00	6,00
(III-I) : II x 100	14,4	9,7	16,8	14,1	18,4	18,3	26,3	16,1	16,3	25,6	14,3	20,0
KÜCHEN-BLOCK ETWA 280 - 330 CM, 1 STÜCK												
ZAHL DER PREISE	22	5	60	6	103	40	51	45	70	22	13	437
HÖCHSTER PREIS	7710	3360	5881	4760	8536	23175	5543	7501	6514	4995	5495	23175
III. QUARTIL	3928	-	3300	-	3391	3339	3776	3653	3520	3990	4447	3500
II. QUARTIL (MEDIAN)	2907	-	2880	-	2895	2998	2998	2990	2903	2652	3498	2895
I. QUARTIL	2517	-	2198	-	2200	2298	2155	2295	2389	2425	2198	2298
NIEDRIGSTER PREIS	2162	1998	1854	2034	1798	1998	1698	1998	1640	1998	1698	1640
(III-I) : II x 100	48,5	-	38,3	-	41,1	40,1	54,1	45,4	39,0	59,0	64,3	41,5
MAENGESCHRANK AUS ANBAUKÜCHE - 1 STÜCK												
ZAHL DER PREISE	27	9	68	6	106	45	53	53	81	23	16	487
HÖCHSTER PREIS	446,00	175,00	548,00	310,00	618,00	767,00	517,00	710,00	513,00	353,50	404,00	767,00
III. QUARTIL	196,00	117,00	236,00	-	278,00	245,00	317,00	357,00	320,00	260,00	215,00	280,00
II. QUARTIL (MEDIAN)	140,00	95,00	147,00	-	178,00	129,00	198,00	221,00	235,00	159,00	134,00	169,00
I. QUARTIL	98,00	86,00	99,00	-	110,00	98,00	106,00	129,00	140,00	110,00	117,00	110,00
NIEDRIGSTER PREIS	74,00	80,00	69,00	79,90	59,00	69,00	69,00	79,00	75,00	85,00	83,00	59,00
(III-I) : II x 100	70,0	32,6	93,2	-	94,4	114,0	106,6	103,2	76,6	94,3	73,1	100,6
KÜCHENSTUHL AUS METALLROHR - 1 STÜCK												
ZAHL DER PREISE	28	9	65	6	108	46	48	49	74	23	16	472
HÖCHSTER PREIS	195,00	69,00	165,00	188,00	237,00	164,00	199,00	302,00	308,00	121,50	116,00	308,00
III. QUARTIL	76,00	57,00	82,00	-	90,00	99,00	110,17	125,00	118,00	65,00	69,00	98,00
II. QUARTIL (MEDIAN)	68,00	54,00	63,00	-	65,00	65,00	80,00	79,00	84,00	52,50	59,00	68,00
I. QUARTIL	39,00	29,50	48,00	-	45,00	39,00	51,00	58,00	55,00	39,00	39,00	49,00
NIEDRIGSTER PREIS	18,00	21,50	22,90	49,90	22,90	19,95	22,90	29,95	19,90	25,90	28,00	18,00
(III-I) : II x 100	54,4	50,9	54,0	-	69,2	92,3	74,0	84,8	75,0	49,5	50,8	72,1
WOHNZIMMERTISCH - 1 STÜCK												
ZAHL DER PREISE	28	11	65	6	107	49	52	56	77	23	18	492
HÖCHSTER PREIS	1289	1142	1340	844	1206	1410	2003	2434	1994	828	1049	2434
III. QUARTIL	530	495	528	-	589	620	647	826	723	385	564	620
II. QUARTIL (MEDIAN)	398	430	395	-	458	459	470	543	548	315	429	459
I. QUARTIL	231	249	298	-	310	298	298	392	349	258	299	300
NIEDRIGSTER PREIS	185	189	216	214	190	188	198	196	129	189	188	129
(III-I) : II x 100	75,1	57,2	58,2	-	60,9	70,2	74,3	79,9	68,2	40,3	61,8	69,7
KLAPPCOUCH - 1 STÜCK												
ZAHL DER PREISE	27	10	61	6	103	47	51	50	76	22	17	470
HÖCHSTER PREIS	5233	2495	2205	2100	1866	3567	2458	3460	2328	1775	1998	5233
III. QUARTIL	1198	1478	970	-	998	1168	1245	1398	1238	1000	1460	1166
II. QUARTIL (MEDIAN)	980	879	798	-	835	798	898	998	898	695	1039	879
I. QUARTIL	730	750	615	-	650	598	624	798	595	585	782	652
NIEDRIGSTER PREIS	300	565	475	525	398	248	160	576	338	298	595	160
(III-I) : II x 100	47,8	82,8	44,0	-	41,7	71,4	69,2	60,1	71,6	59,7	65,3	58,5
POLSTERGARNITUR - 1 GARNITUR												
ZAHL DER PREISE	27	8	62	6	106	49	50	56	72	21	16	473
HÖCHSTER PREIS	5998	1998	6650	3576	6674	6720	6314	8432	5022	6565	2698	8432
III. QUARTIL	2468	1898	2528	-	2550	2525	2815	3330	2800	2400	2359	2728
II. QUARTIL (MEDIAN)	2045	1699	1998	-	2000	2018	2089	2578	2052	2260	2030	2081
I. QUARTIL	1828	1298	1690	-	1580	1498	1498	1695	1598	1858	1995	1650
NIEDRIGSTER PREIS	1198	1255	998	1999	698	730	895	1098	998	698	1696	698
(III-I) : II x 100	31,3	35,3	41,9	-	48,5	50,9	63,0	63,4	58,6	24,0	17,9	51,8

4 STREUUNG DER PREISE FÜR DIE LEBENSHALTUNG

4.1 NACH LÄNDERN

JUNI 1984

DM JE MENGENEINHEIT

STREUUNGSMASS	SCHW	HMB	NDSA	BRM	NW	HESS	RHPF	BAWUE	BAY	SAAR	BLN (W)	BUND
POLSTER-ANBAUGRUPPE - 1 GARNITUR												
ZAHLE DER PREISE	25	9	60	6	105	49	49	50	73	22	15	463
HOECHSTER PREIS	1800	603	1010	1054	1340	1998	1595	1499	1159	443	1309	1998
III. QUARTIL	455	340	415	-	375	450	512	580	467	380	425	450
II. QUARTIL (MEDIAN)	320	250	335	-	298	298	385	368	352	350	333	322
I. QUARTIL	269	199	229	-	225	249	264	298	247	280	278	250
NIEDRIGSTER PREIS	198	199	135	249	174	195	120	178	159	165	230	120
(III-I) : II x 100	58,1	56,4	55,5	-	50,3	67,4	64,5	76,6	62,5	28,6	44,2	62,1
MATRATZENBODEN - 1 STUECK												
ZAHLE DER PREISE	30	11	65	7	113	52	52	56	80	22	17	505
HOECHSTER PREIS	400,00	556,00	417,00	365,00	705,00	398,00	559,00	438,00	415,00	176,75	575,00	705,00
III. QUARTIL	152,00	199,00	155,00	-	179,00	196,00	175,00	269,00	175,00	159,00	195,00	180,00
II. QUARTIL (MEDIAN)	122,00	149,00	130,00	-	145,00	148,00	145,00	170,00	144,00	125,00	173,00	145,00
I. QUARTIL	98,00	98,00	108,00	-	119,00	116,00	99,00	139,00	99,00	98,00	118,00	110,00
NIEDRIGSTER PREIS	59,00	59,00	73,00	95,90	60,00	85,00	79,00	75,00	75,00	65,00	94,00	59,00
(III-I) : II x 100	44,3	67,8	36,2	-	41,4	56,1	52,4	76,5	52,8	48,8	44,5	48,3
DIELEN-SPIEGEL - 1 STUECK												
ZAHLE DER PREISE	30	9	59	7	99	50	48	53	75	23	17	470
HOECHSTER PREIS	278,00	336,00	217,00	249,00	324,45	330,00	272,00	366,00	259,00	149,00	257,00	366,00
III. QUARTIL	159,00	184,00	118,00	-	118,00	129,00	137,00	161,00	156,00	90,00	169,00	135,00
II. QUARTIL (MEDIAN)	100,00	135,00	92,00	-	94,00	98,00	104,00	118,00	104,00	83,00	145,00	98,00
I. QUARTIL	82,50	91,00	72,00	-	78,00	70,00	75,00	83,00	79,00	68,00	65,50	78,00
NIEDRIGSTER PREIS	35,00	49,00	30,00	42,00	25,00	39,00	45,00	48,00	29,00	29,00	49,00	25,00
(III-I) : II x 100	76,5	68,9	50,0	-	42,6	60,2	59,6	66,1	74,0	26,5	71,4	58,2
BETTBEZUG-GARNITUR, BAUMW. - 1 GARNITUR												
ZAHLE DER PREISE	28	13	69	10	104	50	50	68	76	19	23	510
HOECHSTER PREIS	139,00	140,00	139,00	148,00	180,00	162,00	138,50	211,80	207,90	99,00	175,50	211,80
III. QUARTIL	109,00	110,00	95,00	98,00	93,75	99,50	106,00	98,00	110,00	90,00	110,00	99,00
II. QUARTIL (MEDIAN)	89,00	98,00	79,00	95,00	79,00	89,00	79,00	89,00	79,50	87,50	98,00	84,00
I. QUARTIL	65,00	79,00	69,00	80,00	66,00	59,00	59,00	69,90	59,90	79,00	79,00	67,50
NIEDRIGSTER PREIS	30,00	39,00	49,00	49,95	29,95	22,95	19,95	36,00	25,00	49,95	49,50	19,95
(III-I) : II x 100	49,4	31,6	32,9	18,9	35,1	45,5	59,5	31,6	63,0	12,6	31,6	37,5
BETTBEZUG-GARNITUR, MISCHG. - 1 GARNITUR												
ZAHLE DER PREISE	26	11	69	9	104	47	50	59	61	18	18	472
HOECHSTER PREIS	165,00	98,00	132,00	109,00	139,00	119,00	111,50	123,50	130,00	97,00	125,00	165,00
III. QUARTIL	89,00	89,00	79,00	79,50	85,00	79,50	84,00	85,00	80,00	72,50	80,00	80,00
II. QUARTIL (MEDIAN)	69,00	79,00	69,00	68,00	64,00	69,00	65,00	75,00	59,95	69,00	69,00	69,00
I. QUARTIL	59,00	69,00	59,00	49,90	49,50	54,00	49,90	59,00	56,00	64,00	65,00	56,00
NIEDRIGSTER PREIS	29,95	39,00	39,00	39,95	22,95	22,95	27,90	25,00	29,90	59,90	39,90	22,95
(III-I) : II x 100	43,5	25,3	29,0	43,5	55,5	37,5	52,6	34,7	40,0	12,3	21,7	34,8
BETTLAKEN, BAUMWOLLE - 1 STUECK												
ZAHLE DER PREISE	31	13	68	10	108	50	52	68	81	19	22	522
HOECHSTER PREIS	59,00	41,95	41,00	59,00	65,00	49,80	65,00	64,50	68,00	44,00	45,00	68,00
III. QUARTIL	34,50	34,50	32,50	35,00	32,50	33,00	32,50	34,80	32,00	27,50	34,50	33,00
II. QUARTIL (MEDIAN)	29,00	31,50	27,00	29,00	26,00	28,50	28,50	29,50	25,00	25,00	33,00	28,00
I. QUARTIL	21,00	28,72	21,50	19,95	19,95	19,95	19,95	24,00	19,75	24,00	23,50	20,00
NIEDRIGSTER PREIS	12,00	24,90	12,90	16,50	12,95	14,95	10,00	15,90	9,95	19,95	13,95	9,95
(III-I) : II x 100	46,6	18,3	40,7	51,9	48,3	45,8	44,0	36,6	49,0	14,0	33,3	46,4
TISCHDECKE, LEINENSTRUKTUR - 1 STUECK												
ZAHLE DER PREISE	25	12	67	9	96	48	51	66	78	18	18	488
HOECHSTER PREIS	79,00	105,00	122,00	109,00	99,00	119,00	115,00	115,00	134,00	59,95	135,00	135,00
III. QUARTIL	59,00	54,00	55,00	74,00	58,00	69,00	59,00	75,00	59,00	40,00	77,50	59,95
II. QUARTIL (MEDIAN)	39,00	47,50	44,90	50,00	42,00	45,00	44,50	49,95	42,00	37,50	59,90	45,00
I. QUARTIL	29,50	36,00	29,95	29,90	32,90	30,00	34,90	39,00	29,95	28,00	49,00	33,50
NIEDRIGSTER PREIS	19,95	19,90	15,90	24,90	10,00	12,00	9,95	21,50	15,00	24,00	30,00	9,95
(III-I) : II x 100	75,6	37,9	55,8	88,2	59,8	86,7	54,2	72,1	69,2	32,0	47,6	56,8
GESCHIRRTUCH, HALBLEINEN - 1 STUECK												
ZAHLE DER PREISE	28	14	73	10	103	51	53	68	81	18	21	520
HOECHSTER PREIS	12,50	10,00	9,80	13,00	12,90	12,00	12,50	13,50	11,20	6,00	12,25	13,50
III. QUARTIL	6,90	7,60	5,95	6,95	6,50	6,80	6,00	8,50	5,95	5,90	9,50	6,50
II. QUARTIL (MEDIAN)	5,50	5,90	4,90	5,90	4,95	5,00	4,98	5,75	4,80	4,50	6,50	5,00
I. QUARTIL	4,50	5,00	3,95	5,50	3,95	3,50	3,90	3,95	3,25	4,10	4,90	3,95
NIEDRIGSTER PREIS	2,45	4,90	1,48	2,50	1,95	1,95	1,95	2,50	1,95	3,00	3,95	1,46
(III-I) : II x 100	43,6	42,4	40,8	24,6	51,5	66,0	42,2	79,1	56,3	40,0	70,8	61,0
PORZELLANTASSE, I. WAHL - 1 STUECK												
ZAHLE DER PREISE	30	11	75	8	107	49	49	65	87	22	11	514
HOECHSTER PREIS	18,30	10,60	13,00	16,50	14,90	23,10	12,30	13,00	11,10	7,75	16,50	23,10
III. QUARTIL	7,90	6,20	7,00	8,20	6,60	7,20	6,70	8,60	7,15	4,95	9,70	7,20
II. QUARTIL (MEDIAN)	3,95	4,95	4,95	6,60	4,80	4,60	4,95	6,10	4,90	3,95	4,75	4,90
I. QUARTIL	3,00	3,50	3,95	4,00	2,95	3,50	3,50	3,90	3,50	3,83	3,75	3,50
NIEDRIGSTER PREIS	1,95	2,99	1,99	2,95	1,75	2,50	1,95	1,95	1,95	2,75	3,10	1,75
(III-I) : II x 100	124,1	54,5	61,6	63,6	76,0	80,4	64,6	77,0	74,5	28,4	125,3	75,5

4 STREUUNG DER PREISE FUER DIE LEBENSHALTUNG

4.1 NACH LAENDERN

JUNI 1984

DM JE MENGENEINHEIT

STREUUNGSMASS	SCHW	HMB	NDSA	BRM	NW	HESS	RMPF	BAWUE	BAY	SAAR	BLN (W)	BUND
SUPPENTELLER, PORZELLAN - 1 STUECK												
ZAHL DER PREISE	29	11	73	8	104	48	47	61	87	22	11	501
HOECHSTER PREIS	16,40	17,80	16,50	16,20	29,00	22,00	14,50	13,50	13,10	7,25	10,80	29,00
III. QUARTIL	6,60	6,95	7,30	6,80	6,95	7,50	6,75	9,10	7,75	5,90	7,90	7,20
II. QUARTIL (MEDIAN)	5,25	6,50	5,95	6,30	5,25	6,00	5,50	6,40	5,50	4,90	4,95	5,75
I. QUARTIL	2,95	4,95	4,70	4,95	4,50	4,50	3,95	4,95	3,95	4,40	4,25	4,50
NIEDRIGSTER PREIS	1,79	3,20	2,25	4,55	1,49	2,45	1,95	2,90	1,90	3,25	3,30	1,49
(III-I) : II X 100	69,5	30,8	43,7	29,4	46,7	50,0	50,9	64,8	69,1	30,6	73,7	47,0
KAFFEESERVICE, HARTSTEINGUT - 1 SERVICE												
ZAHL DER PREISE	27	9	66	8	96	45	48	67	83	19	13	481
HOECHSTER PREIS	279,00	389,00	295,50	238,00	396,90	473,00	286,00	410,00	485,00	219,00	238,00	485,00
III. QUARTIL	178,00	225,00	192,00	219,00	198,00	198,00	218,00	214,00	219,00	189,00	159,00	200,00
II. QUARTIL (MEDIAN)	159,00	198,00	154,00	135,00	154,00	158,00	155,00	166,00	149,00	125,00	136,50	155,00
I. QUARTIL	107,45	129,00	125,00	129,00	108,00	120,00	99,90	121,00	109,00	110,00	99,00	118,00
NIEDRIGSTER PREIS	49,00	118,00	59,00	74,50	54,90	39,90	29,95	49,50	49,00	84,90	89,00	29,95
(III-I) : II X 100	44,4	48,5	43,5	66,7	58,4	49,4	76,2	56,0	73,8	63,2	44,0	52,9
TRINKGLAS AUS GLAS - 1 STUECK												
ZAHL DER PREISE	26	10	67	8	103	42	51	61	83	22	12	485
HOECHSTER PREIS	6,10	4,00	4,50	1,80	10,80	4,80	6,90	5,80	5,00	2,90	5,75	10,80
III. QUARTIL	1,60	3,25	1,75	1,70	1,95	1,95	1,95	1,75	1,50	1,25	2,95	1,80
II. QUARTIL (MEDIAN)	1,20	2,25	1,35	1,25	1,40	1,25	1,45	1,40	1,25	0,96	1,95	1,35
I. QUARTIL	0,95	1,59	1,10	1,00	0,95	0,95	1,00	1,10	1,00	0,75	1,50	1,00
NIEDRIGSTER PREIS	0,65	0,95	0,70	0,95	0,45	0,67	0,65	0,60	0,55	0,70	1,00	0,45
(III-I) : II X 100	54,2	73,8	48,1	56,0	71,4	80,0	65,5	46,4	40,0	52,1	74,4	59,3
KUECHENMESSER, ROSTFREI - 1 STUECK												
ZAHL DER PREISE	29	15	75	10	107	51	52	69	87	23	26	544
HOECHSTER PREIS	10,95	10,75	9,00	10,95	13,20	17,00	14,00	16,90	16,00	12,50	26,00	26,00
III. QUARTIL	5,90	6,90	6,50	7,50	6,80	6,95	6,95	7,98	7,95	6,50	8,50	7,00
II. QUARTIL (MEDIAN)	4,25	5,50	4,90	4,90	4,95	4,95	5,50	6,25	5,95	4,95	5,95	5,25
I. QUARTIL	3,00	4,75	3,90	4,25	3,90	3,95	4,25	4,30	4,20	4,25	4,60	3,95
NIEDRIGSTER PREIS	2,49	2,45	1,95	3,95	1,75	1,95	1,95	1,95	2,25	2,95	3,40	1,75
(III-I) : II X 100	68,2	39,1	53,1	66,3	58,6	60,6	49,1	58,9	63,0	45,5	65,5	58,1
ESSBESTECK, EDELSTAHL - 1 BESTECK												
ZAHL DER PREISE	30	10	76	9	103	55	49	74	87	20	10	523
HOECHSTER PREIS	55,00	57,50	89,50	51,50	69,00	99,00	89,00	82,00	71,00	45,30	43,50	99,00
III. QUARTIL	38,00	31,50	41,15	34,50	34,00	35,00	38,00	39,70	40,35	33,00	37,00	38,00
II. QUARTIL (MEDIAN)	26,50	19,35	26,80	26,50	25,00	26,50	28,00	26,50	28,50	22,20	25,00	26,50
I. QUARTIL	18,65	17,50	21,80	17,95	17,90	18,00	18,10	19,80	21,60	19,10	24,50	19,50
NIEDRIGSTER PREIS	6,25	14,90	9,95	16,50	7,00	6,80	8,75	10,50	6,35	5,59	6,20	5,59
(III-I) : II X 100	84,3	72,4	73,3	62,5	64,4	64,2	78,2	75,1	65,8	62,6	50,0	69,8
ESSBESTECK, 90 G VERSILBERT - 1 BESTECK												
ZAHL DER PREISE	20	9	67	9	63	36	33	55	68	15	2	367
HOECHSTER PREIS	190,00	136,00	249,00	136,00	155,50	182,50	243,00	225,00	152,50	147,00	-	249,00
III. QUARTIL	136,00	133,00	133,00	132,00	130,50	133,00	133,00	136,00	133,00	116,50	-	133,00
II. QUARTIL (MEDIAN)	128,00	126,00	130,50	128,00	126,00	129,00	129,00	132,50	129,00	70,00	-	129,00
I. QUARTIL	120,00	111,00	121,00	120,00	100,00	109,50	116,50	126,00	120,00	59,90	-	119,00
NIEDRIGSTER PREIS	66,50	87,00	78,50	120,00	36,00	28,17	61,00	34,50	43,00	49,80	-	28,17
(III-I) : II X 100	12,5	17,5	9,2	9,4	24,2	18,2	12,8	7,5	10,1	80,9	-	10,9
STUBENBESSEN - 1 STUECK												
ZAHL DER PREISE	29	15	72	12	93	53	45	77	77	20	15	508
HOECHSTER PREIS	13,70	12,90	19,75	21,75	17,35	16,15	14,50	18,90	15,95	18,00	13,97	21,75
III. QUARTIL	8,90	11,50	9,79	10,30	9,00	9,80	6,95	12,50	9,50	8,48	9,48	9,90
II. QUARTIL (MEDIAN)	7,90	8,95	6,49	9,95	7,95	7,95	7,95	8,95	8,50	6,95	7,95	7,99
I. QUARTIL	6,25	6,95	6,45	6,95	5,95	5,90	5,95	6,55	6,95	4,76	5,99	6,25
NIEDRIGSTER PREIS	2,98	3,33	4,25	3,95	4,25	4,50	3,99	3,99	3,95	4,20	4,99	2,98
(III-I) : II X 100	33,5	50,8	39,3	33,7	38,4	49,1	37,7	66,5	30,0	53,7	43,5	45,2
KLEIDERBUESTE, NATURBORSTEN - 1 STUECK												
ZAHL DER PREISE	23	13	65	11	72	49	40	51	76	14	10	424
HOECHSTER PREIS	9,50	12,40	9,75	9,95	17,35	9,80	8,95	15,95	14,40	6,90	8,95	17,35
III. QUARTIL	6,20	9,50	5,80	6,95	6,95	6,90	5,15	6,95	7,00	5,90	6,95	6,50
II. QUARTIL (MEDIAN)	4,50	5,95	4,50	5,10	4,95	4,95	3,95	5,95	4,50	2,98	4,99	4,80
I. QUARTIL	2,99	3,33	3,50	2,75	3,35	3,20	3,45	3,95	3,50	2,18	4,95	3,50
NIEDRIGSTER PREIS	2,25	2,95	1,71	2,50	2,50	1,95	1,95	2,29	1,95	1,95	3,18	1,71
(III-I) : II X 100	71,3	103,7	51,1	82,4	72,7	74,1	43,0	50,4	77,8	124,8	40,1	62,5
CHEM. REINIGUNG HERRENANZUG - 1 MAL												
ZAHL DER PREISE	29	20	54	7	101	50	43	57	73	13	21	468
HOECHSTER PREIS	15,50	17,40	17,80	17,60	22,50	14,50	13,80	16,80	16,00	12,00	15,50	22,50
III. QUARTIL	11,90	14,50	14,80	-	13,00	12,50	12,00	14,50	13,20	10,60	12,50	13,50
II. QUARTIL (MEDIAN)	10,90	13,00	12,40	-	11,50	11,90	11,40	13,30	12,40	10,00	11,00	11,90
I. QUARTIL	10,50	11,35	11,40	-	10,00	10,15	10,50	12,10	10,80	9,50	10,00	10,50
NIEDRIGSTER PREIS	9,50	8,40	8,15	8,80	7,60	7,50	8,50	8,50	7,40	9,20	7,70	7,40
(III-I) : II X 100	12,8	24,2	27,4	-	26,1	19,7	13,2	18,0	19,4	11,0	22,7	25,2

4 STREUUNG DER PREISE FUER DIE LEBENSHALTUNG

4.1 NACH LAENDERN

JUNI 1984

DM JE MENGENEINHEIT

STREUUNGSMASS	SCHH	HMB	NOSA	BRM	NW	HES3	RHPF	BAWUE	BAY	SAAR	BLN (W)	BUND
WASCHEN UND MANGELN, 6 TEILE - 1 PAKET												
ZAHL DER PREISE	22	10	52	7	85	48	29	34	54	11	21	373
HOECHSTER PREIS	14,00	15,60	17,30	11,90	16,20	20,20	15,00	17,00	17,20	14,00	18,15	20,20
III. QUARTIL	13,20	15,20	12,70	-	14,10	14,20	13,50	14,40	12,90	11,00	15,00	14,00
II. QUARTIL (MEDIAN)	12,40	14,90	11,10	-	13,20	13,00	12,90	13,20	11,50	9,00	14,80	12,90
I. QUARTIL	11,30	13,60	10,20	-	12,60	9,90	12,00	12,00	11,00	8,10	13,90	11,20
NIEDRIGSTER PREIS	9,75	12,50	9,50	5,60	9,60	7,90	9,60	9,00	8,70	7,65	12,50	5,60
(III-I) : II x 100	15,3	9,4	22,5	-	11,4	33,1	11,6	18,2	16,5	32,2	7,4	21,7
WASCHPULVER - 1 KG												
ZAHL DER PREISE	45	17	87	8	122	58	67	87	115	42	26	674
HOECHSTER PREIS	4,99	4,32	5,60	4,66	6,64	5,49	9,99	6,99	8,80	4,98	4,49	9,99
III. QUARTIL	3,33	3,66	3,66	3,99	3,76	3,99	3,66	3,66	3,83	3,75	3,99	3,70
II. QUARTIL (MEDIAN)	2,93	3,33	3,36	3,55	3,35	3,49	3,33	3,33	3,52	3,50	3,66	3,35
I. QUARTIL	2,33	2,10	3,23	3,33	2,99	3,30	2,67	2,98	2,96	3,16	3,66	2,99
NIEDRIGSTER PREIS	1,95	1,76	1,99	2,99	1,70	1,82	1,99	1,93	1,60	1,99	2,65	1,60
(III-I) : II x 100	34,1	46,8	12,8	18,6	23,0	19,8	29,7	20,4	24,7	16,9	9,0	21,2
WASCHPULVER FUER FEINWAESCHE - 1 KG												
ZAHL DER PREISE	48	17	91	9	122	59	65	90	117	43	27	688
HOECHSTER PREIS	17,40	16,63	15,27	12,63	15,79	13,98	16,05	16,50	16,46	14,95	18,87	18,87
III. QUARTIL	11,63	10,64	11,07	11,08	10,48	10,00	12,46	11,00	11,70	10,10	13,27	11,08
II. QUARTIL (MEDIAN)	9,93	9,30	9,98	10,33	8,75	8,73	9,29	8,93	9,93	9,45	10,40	9,53
I. QUARTIL	8,87	7,38	8,87	8,87	6,53	7,10	7,48	7,48	8,40	7,48	9,22	7,84
NIEDRIGSTER PREIS	3,32	3,99	4,30	6,23	2,79	3,10	2,98	4,30	3,19	3,33	6,60	2,79
(III-I) : II x 100	27,8	35,1	22,0	21,4	45,1	33,2	53,6	39,4	33,2	27,7	38,9	34,0
WAESCHEWEICHSPUELMITTEL - 4 L												
ZAHL DER PREISE	45	9	88	9	118	60	65	88	117	40	7	643
HOECHSTER PREIS	9,10	6,58	9,38	11,96	10,50	7,99	7,27	9,76	9,96	7,98	6,98	11,96
III. QUARTIL	5,99	5,95	5,99	9,16	5,98	5,99	5,99	5,99	5,99	5,75	-	5,99
II. QUARTIL (MEDIAN)	5,49	5,49	5,69	6,49	5,45	5,78	5,49	5,28	5,49	4,98	-	5,49
I. QUARTIL	4,79	4,98	4,99	5,32	4,20	4,49	4,65	4,79	4,99	4,48	-	4,98
NIEDRIGSTER PREIS	3,45	3,99	3,39	4,99	2,99	3,25	2,99	3,29	3,29	3,48	5,99	2,99
(III-I) : II x 100	21,9	17,7	17,6	59,2	32,7	26,0	24,4	22,7	18,2	25,5	-	18,4
SCHEUERTUCH - 1 STUECK												
ZAHL DER PREISE	48	9	91	8	132	73	65	102	118	41	25	712
HOECHSTER PREIS	4,75	2,75	3,50	2,95	3,85	4,80	3,75	4,00	3,95	2,98	3,25	4,80
III. QUARTIL	1,99	1,99	2,25	2,79	2,35	2,70	2,35	2,50	2,30	2,40	1,95	2,39
II. QUARTIL (MEDIAN)	1,69	1,95	1,90	2,69	1,98	2,00	1,99	1,95	1,99	1,99	1,58	1,95
I. QUARTIL	1,44	0,99	1,69	1,99	1,75	1,69	1,65	1,59	1,65	1,79	1,28	1,65
NIEDRIGSTER PREIS	0,89	0,99	0,95	1,60	0,95	0,90	0,98	0,98	0,99	0,99	0,98	0,69
(III-I) : II x 100	32,5	51,3	34,7	29,7	30,3	50,5	35,2	46,7	33,3	30,7	42,4	37,9
SCHWAMMTUECHER - 10 STUECK												
ZAHL DER PREISE	46	8	89	7	109	66	59	87	113	34	24	642
HOECHSTER PREIS	23,90	9,83	11,96	9,83	16,90	19,90	12,90	12,90	19,90	11,60	9,83	23,90
III. QUARTIL	8,45	5,50	8,40	-	8,80	8,45	7,00	8,25	9,18	6,26	7,50	8,45
II. QUARTIL (MEDIAN)	5,78	3,58	6,60	-	6,63	6,60	5,50	5,96	6,63	5,76	5,60	6,15
I. QUARTIL	3,98	2,70	4,93	-	4,40	3,98	3,73	4,48	4,48	4,48	3,98	4,40
NIEDRIGSTER PREIS	3,18	1,98	2,98	4,60	2,19	1,79	1,69	2,58	2,96	2,33	3,50	1,69
(III-I) : II x 100	77,3	78,2	52,6	-	61,8	67,7	59,5	63,3	70,4	31,0	62,9	65,9
GESCHIRRSPUELMITTEL - 1 L												
ZAHL DER PREISE	49	9	90	9	125	60	65	92	117	42	27	685
HOECHSTER PREIS	7,96	5,00	5,98	5,76	5,96	5,90	5,98	5,98	6,58	4,98	7,50	7,96
III. QUARTIL	3,99	4,45	3,99	5,56	3,99	3,99	3,99	4,30	4,58	3,99	4,48	3,99
II. QUARTIL (MEDIAN)	3,69	3,95	3,69	3,99	3,49	3,59	3,59	3,95	3,98	3,58	3,98	3,70
I. QUARTIL	1,99	1,99	3,29	2,99	2,89	2,98	2,98	2,99	2,99	2,98	3,48	2,99
NIEDRIGSTER PREIS	1,19	1,95	1,69	1,99	0,98	1,29	1,49	1,69	1,29	1,69	1,95	0,98
(III-I) : II x 100	54,2	61,7	19,0	64,4	31,5	28,1	28,1	33,2	39,9	28,2	25,1	27,0
NORMALBENZIN, MW, M. BEDIENUNG - 10 L												
ZAHL DER PREISE	11	7	22	3	60	21	16	14	33	12	4	203
HOECHSTER PREIS	13,94	13,69	13,69	-	14,19	13,89	13,69	14,19	14,59	13,99	13,79	14,59
III. QUARTIL	13,79	-	13,59	-	13,79	13,69	13,29	13,89	14,10	13,39	-	13,79
II. QUARTIL (MEDIAN)	13,49	-	13,29	-	13,59	13,49	13,09	13,50	14,00	13,29	-	13,59
I. QUARTIL	13,29	-	13,19	-	13,29	13,29	13,09	13,39	13,70	13,00	-	13,29
NIEDRIGSTER PREIS	12,99	13,59	12,99	-	12,99	12,99	12,59	13,09	13,39	12,79	13,79	12,59
(III-I) : II x 100	3,7	-	3,0	-	3,7	3,0	1,5	3,7	2,9	2,9	-	3,7
NORMALBENZIN, MW, SELBSTBEDIENUNG - 10 L												
ZAHL DER PREISE	38	12	64	4	113	57	54	83	89	26	10	550
HOECHSTER PREIS	13,39	13,19	13,19	12,89	13,89	13,39	13,59	13,59	13,99	13,59	13,49	13,99
III. QUARTIL	13,19	13,19	13,19	-	13,29	13,29	13,19	13,30	13,69	13,19	13,49	13,39
II. QUARTIL (MEDIAN)	12,99	12,99	13,19	-	13,19	13,19	12,89	13,09	13,69	13,09	13,39	13,19
I. QUARTIL	12,99	12,99	12,89	-	13,09	12,89	12,69	12,99	13,49	12,99	13,39	12,99
NIEDRIGSTER PREIS	12,69	12,89	12,69	12,69	12,29	12,50	12,49	12,69	12,99	12,39	13,39	12,29
(III-I) : II x 100	1,5	1,5	2,3	-	1,5	3,0	3,9	2,4	1,5	1,5	0,7	3,0

4 STREUUNG DER PREISE FÜR DIE LEBENSHALTUNG

4.1 NACH LÄNDERN

JUNI 1984

DM JE MENGENEINHEIT

STREUUNGSMASS	SCHM	HMB	NDSA	BRM	NW	HESS	RHPF	BAWUE	BAY	SAAR	BLN (W)	BUND
NORMALBENZIN, RINGFREI, M. BED. - 10 L												
ZAHLE DER PREISE	5	6	10	2	45	16	11	26	22	6	3	152
HÖCHSTER PREIS	13,10	12,99	13,49	-	13,49	13,69	13,49	13,49	13,69	13,40	-	13,69
III. QUARTIL	-	-	13,39	-	13,19	13,19	12,89	13,29	13,49	-	-	13,29
II. QUARTIL (MEDIAN)	-	-	12,89	-	13,09	13,09	12,79	13,09	13,44	-	-	13,09
I. QUARTIL	-	-	12,60	-	12,99	12,99	12,60	12,89	13,29	-	-	12,89
NIEDRIGSTER PREIS	12,49	12,69	12,69	-	12,69	12,69	12,59	12,69	13,19	12,29	-	12,29
(III-I) : II x 100	-	-	4,6	-	1,5	1,5	2,3	3,1	1,5	-	-	3,1
NORMALBENZIN, RINGFR., SELBSTBED. - 10 L												
ZAHLE DER PREISE	12	9	24	2	51	14	13	19	24	7	2	177
HÖCHSTER PREIS	13,10	12,99	13,50	-	13,39	13,19	12,90	13,39	13,99	13,00	-	13,99
III. QUARTIL	12,89	12,89	13,10	-	13,09	12,99	12,79	12,99	13,59	-	-	13,10
II. QUARTIL (MEDIAN)	12,89	12,80	12,99	-	12,99	12,89	12,69	12,85	13,39	-	-	12,99
I. QUARTIL	12,69	12,79	12,79	-	12,89	12,89	12,55	12,69	13,29	-	-	12,79
NIEDRIGSTER PREIS	12,49	12,79	12,59	-	12,69	12,49	12,39	12,40	13,10	12,39	-	12,39
(III-I) : II x 100	1,6	0,8	2,4	-	1,5	0,8	1,9	2,3	2,2	-	-	2,4
SUPERBENZIN, MW, M. BEDIENUNG - 10 L												
ZAHLE DER PREISE	11	7	22	3	59	21	17	14	33	12	4	203
HÖCHSTER PREIS	14,69	14,39	14,49	-	14,69	14,49	14,29	14,69	15,09	14,59	14,49	15,09
III. QUARTIL	14,39	-	14,29	-	14,39	14,29	13,99	14,49	14,79	14,19	-	14,39
II. QUARTIL (MEDIAN)	14,29	-	13,99	-	14,19	14,09	13,79	14,20	14,59	13,99	-	14,19
I. QUARTIL	13,99	-	13,89	-	13,89	13,99	13,79	14,09	14,39	13,60	-	13,99
NIEDRIGSTER PREIS	13,69	14,29	13,59	-	13,59	13,69	13,49	13,89	13,99	13,49	14,49	13,49
(III-I) : II x 100	2,8	-	2,9	-	3,5	2,1	1,5	2,8	2,7	4,2	-	2,8
SUPERBENZIN, MW, SELBSTBEDIENUNG - 10 L												
ZAHLE DER PREISE	38	12	64	4	114	57	55	84	89	26	10	553
HÖCHSTER PREIS	14,19	13,89	14,19	13,59	14,49	13,99	14,29	14,19	14,49	14,09	14,19	14,49
III. QUARTIL	13,99	13,89	13,99	-	13,99	13,89	13,79	13,99	14,29	13,89	14,19	13,99
II. QUARTIL (MEDIAN)	13,79	13,69	13,89	-	13,79	13,89	13,59	13,69	14,19	13,80	14,09	13,89
I. QUARTIL	13,59	13,59	13,59	-	13,69	13,59	13,39	13,59	14,09	13,69	14,09	13,59
NIEDRIGSTER PREIS	13,39	13,59	13,39	13,39	12,89	13,20	13,29	13,29	13,49	13,09	14,09	12,89
(III-I) : II x 100	2,9	2,2	2,9	-	2,2	2,2	2,9	2,9	1,4	1,4	0,7	2,9
SUPERBENZIN, RINGFREI, M. BED. - 10 L												
ZAHLE DER PREISE	5	6	10	2	45	16	11	26	23	6	3	153
HÖCHSTER PREIS	13,90	13,60	14,39	-	14,19	14,39	14,01	14,09	14,29	13,90	-	14,39
III. QUARTIL	-	-	14,09	-	13,79	13,89	13,49	13,89	14,09	-	-	13,90
II. QUARTIL (MEDIAN)	-	-	13,60	-	13,69	13,69	13,40	13,69	13,99	-	-	13,69
I. QUARTIL	-	-	13,59	-	13,49	13,59	13,30	13,49	13,89	-	-	13,50
NIEDRIGSTER PREIS	13,09	13,39	13,39	-	13,38	13,29	13,29	13,29	13,70	13,19	-	13,09
(III-I) : II x 100	-	-	3,7	-	2,2	2,2	1,4	2,9	1,4	-	-	2,9
SUPERBENZIN, RINGFR., SELBSTBED. - 10 L												
ZAHLE DER PREISE	12	9	24	2	50	14	13	19	24	7	2	176
HÖCHSTER PREIS	13,90	13,69	14,10	-	14,10	13,70	13,79	13,99	14,49	13,60	-	14,49
III. QUARTIL	13,60	13,59	13,89	-	13,79	13,59	13,40	13,59	14,10	-	-	13,79
II. QUARTIL (MEDIAN)	13,60	13,50	13,69	-	13,68	13,59	13,29	13,49	13,99	-	-	13,59
I. QUARTIL	13,49	13,49	13,49	-	13,49	13,49	13,19	13,45	13,89	-	-	13,49
NIEDRIGSTER PREIS	13,29	13,39	13,29	-	12,99	13,09	13,09	13,20	13,70	13,09	-	12,99
(III-I) : II x 100	0,8	0,7	2,9	-	2,2	0,7	1,6	1,0	1,5	-	-	2,2
DIESEL, MW, M. BEDIENUNG - 10 L												
ZAHLE DER PREISE	10	3	20	3	55	17	14	13	23	14	4	176
HÖCHSTER PREIS	13,99	-	13,59	-	13,89	13,39	13,29	13,79	14,29	13,69	13,59	14,29
III. QUARTIL	13,29	-	13,20	-	13,39	13,29	12,79	13,39	13,69	13,29	-	13,39
II. QUARTIL (MEDIAN)	13,19	-	13,15	-	13,29	13,09	12,69	13,30	13,40	12,99	-	13,29
I. QUARTIL	12,89	-	12,99	-	12,99	12,99	12,69	13,29	13,39	12,90	-	12,99
NIEDRIGSTER PREIS	12,79	-	12,89	-	12,69	12,89	12,09	12,99	12,99	12,59	13,59	12,09
(III-I) : II x 100	3,0	-	1,6	-	3,0	2,3	0,8	0,8	2,2	3,0	-	3,0
DIESEL, MW, SELBSTBEDIENUNG - 10 L												
ZAHLE DER PREISE	34	11	61	4	101	49	42	74	86	25	10	497
HÖCHSTER PREIS	13,19	12,89	13,60	12,59	13,79	12,99	13,59	13,99	13,49	13,09	13,49	13,59
III. QUARTIL	12,89	12,89	13,09	-	12,99	12,89	13,19	12,99	13,29	12,99	13,19	13,09
II. QUARTIL (MEDIAN)	12,79	12,85	12,89	-	12,98	12,79	12,69	12,80	13,09	12,89	13,19	12,85
I. QUARTIL	12,69	12,79	12,79	-	12,89	12,59	12,39	12,59	12,99	12,69	13,19	12,79
NIEDRIGSTER PREIS	12,29	12,75	12,59	12,59	12,59	12,20	12,09	12,39	12,69	12,19	13,09	12,09
(III-I) : II x 100	1,6	0,8	2,3	-	0,8	2,3	6,3	3,1	2,3	2,3	-	2,3
DIESEL, RINGFREI, M. BED. - 10 L												
ZAHLE DER PREISE	6	2	9	2	41	14	10	21	17	4	3	132
HÖCHSTER PREIS	12,99	12,90	13,30	-	13,49	13,09	13,59	13,19	13,49	13,10	-	13,55
III. QUARTIL	-	-	13,19	-	12,99	12,89	12,59	13,00	13,09	-	-	13,00
II. QUARTIL (MEDIAN)	-	-	12,79	-	12,89	12,79	12,39	12,89	12,99	-	-	12,89
I. QUARTIL	-	-	12,70	-	12,79	12,69	12,30	12,60	12,90	-	-	12,69
NIEDRIGSTER PREIS	12,49	12,79	12,69	-	12,49	12,39	12,20	12,49	12,79	12,29	-	12,20
(III-I) : II x 100	-	-	3,8	-	1,6	1,6	2,3	3,1	1,5	-	-	2,4

4 STREUUNG DER PREISE FUER DIE LEBENSHALTUNG

4.1 NACH LAENDERN

JUNI 1984

DM JE MENGENEINHEIT

STREUUNGSMASS	SCHH	HMB	NOSA	BRM	NW	HESS	RHPF	BAWUE	BAY	SAAR	BLN (W)	BUND
DIESEL, RINGFREI, SELBSTBEDIENUNG - 10 L												
ZAHLE DER PREISE	11	9	20	2	42	14	11	16	23	5	2	155
HOECHSTER PREIS	12,89	12,89	13,10	-	13,20	12,79	13,20	12,89	13,79	12,79	-	13,79
III. QUARTIL	12,69	12,79	12,69	-	12,89	12,79	12,40	12,79	13,30	-	-	12,89
II. QUARTIL (MEDIAN)	12,59	12,69	12,60	-	12,79	12,69	12,19	12,69	13,00	-	-	12,69
I. QUARTIL	12,50	12,59	12,59	-	12,69	12,59	12,09	12,59	12,89	-	-	12,59
NIEDRIGSTER PREIS	12,19	12,49	12,39	-	12,49	12,19	11,99	12,30	12,79	12,19	-	11,99
(III-I) : II x 100	1,5	1,6	0,8	-	1,6	1,6	2,5	1,6	3,2	-	-	2,4
MOTORENÖL, HD-MEHRBEREICHÖL - 1 L												
ZAHLE DER PREISE	59	12	89	8	134	67	67	102	120	31	14	703
HOECHSTER PREIS	14,65	12,95	14,45	12,95	13,10	13,30	12,95	14,95	13,10	12,00	12,95	14,95
III. QUARTIL	11,30	11,05	11,30	11,30	11,30	11,10	11,25	11,30	11,30	10,95	11,30	11,30
II. QUARTIL (MEDIAN)	10,95	10,95	10,95	10,95	10,95	10,80	10,90	10,95	10,75	9,80	10,55	10,95
I. QUARTIL	8,35	10,00	9,50	4,95	8,95	8,95	9,30	10,26	9,30	8,50	7,85	9,30
NIEDRIGSTER PREIS	4,27	5,15	5,90	4,50	4,95	4,95	4,25	4,90	4,98	4,99	5,95	4,25
(III-I) : II x 100	26,9	9,6	16,4	58,0	21,5	19,9	17,9	9,5	18,6	25,0	31,8	18,3
STRASSENÖL/OMNIBUS, EINZELF. - 1 FAHRT												
ZAHLE DER PREISE	9	1	11	1	13	8	8	14	13	5	1	84
HOECHSTER PREIS	1,90	-	2,10	-	7,70	2,30	2,30	2,20	2,27	3,20	-	7,70
III. QUARTIL	1,70	-	1,90	-	2,80	1,90	2,00	2,00	1,85	-	-	2,00
II. QUARTIL (MEDIAN)	1,60	-	1,70	-	2,07	1,60	1,60	1,70	1,40	-	-	1,73
I. QUARTIL	1,50	-	1,50	-	1,70	1,50	1,45	1,60	1,20	-	-	1,50
NIEDRIGSTER PREIS	1,30	-	1,20	-	1,40	1,50	1,30	1,50	1,20	1,80	-	1,20
(III-I) : II x 100	12,5	-	23,6	-	53,1	25,0	34,4	23,5	46,4	-	-	28,9
STRASSENÖL/OMNIBUS, 6 FAHRTEN - 1 KARTE												
ZAHLE DER PREISE	9	-	11	1	13	5	8	13	12	5	1	78
HOECHSTER PREIS	1,70	-	1,60	-	3,50	1,67	1,75	1,80	1,50	2,40	-	3,50
III. QUARTIL	1,42	-	1,50	-	2,24	-	1,67	1,67	1,38	-	-	1,67
II. QUARTIL (MEDIAN)	1,33	-	1,42	-	2,07	-	1,42	1,40	1,10	-	-	1,42
I. QUARTIL	1,20	-	1,25	-	1,42	-	1,15	1,30	0,93	-	-	1,25
NIEDRIGSTER PREIS	1,10	-	1,00	-	1,02	1,13	1,10	1,10	0,81	1,18	-	0,81
(III-I) : II x 100	16,5	-	17,6	-	52,2	-	36,6	26,4	40,9	-	-	29,6
STRASSENÖL/OMNIBUS, MONATSK. - 1 KARTE												
ZAHLE DER PREISE	9	1	11	1	13	7	8	13	10	4	1	78
HOECHSTER PREIS	65,00	-	66,00	-	132,00	70,00	75,00	70,33	60,00	80,00	-	132,00
III. QUARTIL	56,00	-	62,00	-	74,00	-	66,00	53,00	56,00	-	-	64,00
II. QUARTIL (MEDIAN)	54,00	-	60,00	-	61,00	-	56,00	50,00	41,67	-	-	55,00
I. QUARTIL	48,00	-	50,00	-	52,00	-	44,00	45,00	35,00	-	-	46,40
NIEDRIGSTER PREIS	42,00	-	29,00	-	41,00	34,00	41,00	38,00	34,00	45,60	-	29,00
(III-I) : II x 100	14,8	-	20,0	-	36,1	-	39,3	15,0	50,4	-	-	32,0
FROTTERHANDTUCH, BAUMWOLLE - 1 STUECK												
ZAHLE DER PREISE	29	14	73	10	107	52	53	67	82	18	21	526
HOECHSTER PREIS	19,80	16,90	17,90	17,00	24,80	25,00	27,50	25,90	24,50	13,50	23,00	27,50
III. QUARTIL	12,95	14,90	12,00	15,90	12,50	13,90	14,75	16,90	13,90	9,00	17,90	14,00
II. QUARTIL (MEDIAN)	9,90	10,95	9,75	10,90	9,95	9,90	10,95	12,60	9,90	8,90	15,50	10,00
I. QUARTIL	6,90	9,95	8,50	7,95	8,00	7,50	7,95	9,00	8,90	8,50	9,95	8,50
NIEDRIGSTER PREIS	3,95	6,50	2,95	6,00	4,90	4,90	2,10	4,95	5,00	7,70	6,95	2,10
(III-I) : II x 100	61,1	45,2	35,9	72,9	45,2	64,6	62,1	61,7	50,5	5,6	51,3	55,0
FRISEURL. F. HERREN, HAARSCHNITT - 1 MAL												
ZAHLE DER PREISE	53	12	69	9	112	59	60	89	114	37	20	654
HOECHSTER PREIS	18,00	27,50	15,00	13,50	25,00	15,00	16,00	21,00	26,00	16,00	16,00	27,50
III. QUARTIL	12,00	13,25	12,00	12,00	12,00	13,00	11,00	12,00	10,00	11,00	12,50	12,00
II. QUARTIL (MEDIAN)	10,50	13,00	11,00	11,25	10,50	12,00	10,00	11,00	9,20	10,00	11,00	10,60
I. QUARTIL	9,50	11,00	10,00	10,00	9,50	10,00	9,00	9,90	8,80	9,00	10,00	9,50
NIEDRIGSTER PREIS	6,00	10,00	7,00	10,00	7,00	8,00	7,00	8,00	6,00	8,50	8,00	8,00
(III-I) : II x 100	23,8	17,3	18,2	17,8	23,8	25,0	20,0	19,1	13,0	20,0	22,7	23,8
FRISEURL. DAMEN, WASCHEN/LEGEN - 1 MAL												
ZAHLE DER PREISE	58	15	94	11	122	62	68	98	119	38	25	710
HOECHSTER PREIS	22,50	19,25	23,00	20,00	22,50	25,00	22,00	28,00	22,50	21,00	20,00	28,00
III. QUARTIL	16,50	17,00	18,00	16,50	17,50	20,00	16,80	18,00	16,50	17,00	17,50	17,50
II. QUARTIL (MEDIAN)	15,03	16,50	16,00	16,00	15,50	17,00	15,00	16,50	13,50	15,50	16,00	15,50
I. QUARTIL	14,00	14,50	15,00	14,00	14,00	15,00	14,00	15,00	12,00	13,00	14,00	14,00
NIEDRIGSTER PREIS	11,00	13,00	11,00	13,00	7,90	10,00	9,90	11,50	8,80	11,50	9,50	7,90
(III-I) : II x 100	16,6	15,2	18,8	15,6	22,6	29,4	18,7	18,2	25,9	25,6	21,5	22,6
FRISEURL. F. DAMEN, DAUERWELLEN - 1 MAL												
ZAHLE DER PREISE	58	15	94	11	120	62	68	98	119	38	25	708
HOECHSTER PREIS	80,95	78,00	82,00	85,00	95,00	86,00	89,00	122,00	102,50	69,70	85,00	122,00
III. QUARTIL	59,50	69,00	61,50	65,00	65,00	69,00	69,50	69,70	58,00	55,00	67,00	65,00
II. QUARTIL (MEDIAN)	53,00	60,00	55,00	64,50	57,50	62,00	55,00	62,50	51,50	53,00	64,00	56,00
I. QUARTIL	50,00	50,00	50,00	55,00	50,00	53,50	47,00	55,00	46,00	50,00	54,00	50,00
NIEDRIGSTER PREIS	36,00	37,00	39,00	47,00	35,00	29,00	29,90	42,00	35,00	38,00	35,00	29,00
(III-I) : II x 100	17,9	31,7	20,9	15,5	26,1	25,0	22,7	23,5	23,3	9,4	20,3	26,6

4 STREUUNG DER PREISE FUER DIE LEBENSHALTUNG

4.1 NACH LAENDERN

JUNI 1984

DM JE MENGENEINHEIT

STREUUNGSMASS	SCHH	HMB	NOSA	BRM	NW	HESS	RHPF	BAWUE	BAY	SAAR	BLN (W)	BUND
FRISEURL. FUER DAMEN, FAERBEN - 1 MAL												
ZAHL DER PREISE	58	15	94	11	119	62	66	96	118	38	25	705
HOECHSTER PREIS	42,00	38,00	38,50	48,00	50,00	45,00	52,00	52,00	47,00	39,50	45,00	52,00
III. QUARTIL	29,00	32,00	26,00	30,00	30,00	30,00	32,00	30,00	28,00	23,00	38,00	30,00
II. QUARTIL (MEDIAN)	23,00	26,00	23,00	27,00	26,00	26,00	25,00	25,50	24,00	20,00	34,00	25,00
I. QUARTIL	20,00	25,00	20,00	25,00	23,00	24,00	20,00	22,00	20,00	18,50	28,00	21,00
NIEDRIGSTER PREIS	10,00	19,00	15,50	20,00	15,00	16,00	14,00	18,00	14,00	17,00	16,00	10,00
(III-I) : II X 100	39,1	26,9	26,1	18,5	26,9	23,1	48,0	31,4	33,3	22,5	29,4	36,0
TAGESZEITUNG, EINZELVERKAUF - 1 STUECK												
ZAHL DER PREISE	11	1	19	2	33	12	10	18	18	9	1	134
HOECHSTER PREIS	0,90	-	1,00	-	0,90	1,20	1,30	1,20	1,20	1,20	-	1,30
III. QUARTIL	0,90	-	0,90	-	0,80	1,00	1,20	1,00	0,95	1,20	-	1,00
II. QUARTIL (MEDIAN)	0,80	-	0,80	-	0,70	1,00	1,00	1,00	0,90	1,20	-	0,90
I. QUARTIL	0,80	-	0,80	-	0,60	0,90	1,00	1,00	0,80	1,20	-	0,80
NIEDRIGSTER PREIS	0,70	-	0,60	-	0,60	0,80	0,90	0,90	0,65	1,20	-	0,50
(III-I) : II X 100	12,5	-	12,5	-	28,6	10,0	20,0	-	16,7	-	-	22,2
TAGESZEITUNG, ABONNEMENT - MONATSBEZUG												
ZAHL DER PREISE	11	1	19	2	33	12	10	18	18	9	1	134
HOECHSTER PREIS	20,50	-	20,70	-	18,00	25,00	21,60	22,30	23,40	19,90	-	25,00
III. QUARTIL	19,60	-	17,80	-	17,80	20,50	21,10	21,00	19,90	19,90	-	19,90
II. QUARTIL (MEDIAN)	19,50	-	17,60	-	16,70	19,10	19,70	20,70	18,50	19,90	-	18,50
I. QUARTIL	18,50	-	16,00	-	13,20	19,00	19,40	19,80	16,10	19,90	-	16,70
NIEDRIGSTER PREIS	16,70	-	13,50	-	12,00	16,60	17,90	18,30	13,70	19,90	-	12,00
(III-I) : II X 100	5,6	-	10,2	-	27,5	7,9	8,6	5,8	20,5	-	-	17,3
KINOEINTRITTSKARTE - 1 KARTE												
ZAHL DER PREISE	29	10	66	6	95	54	40	66	81	12	15	474
HOECHSTER PREIS	10,00	10,00	10,00	9,00	15,00	10,00	11,00	10,00	9,50	9,00	10,00	15,00
III. QUARTIL	8,00	9,00	9,00	-	8,50	9,00	8,00	8,00	8,00	8,00	8,00	8,50
II. QUARTIL (MEDIAN)	8,00	8,00	8,00	-	8,00	8,50	8,00	8,00	8,00	8,00	8,00	8,00
I. QUARTIL	7,00	7,00	7,00	-	7,00	8,00	7,00	7,00	7,00	7,50	7,00	7,00
NIEDRIGSTER PREIS	6,00	5,00	6,00	6,00	5,00	6,00	5,00	6,00	4,00	6,00	6,00	4,00
(III-I) : II X 100	12,5	25,0	25,0	-	18,8	11,8	12,5	12,5	12,5	6,3	12,5	18,8

4 STREUUNG DER PREISE FUER DIE LEBENSHALTUNG

4.2 NACH GEMEINDEGROESSENKLASSEN *)

JUNI 1984

DM JE MENGENEINHEIT

STREUUNGSMASS	A	B	C	D	E	A	B	C	D	E
RINDFLEISCH ZUM KOECHEN - 1 KG						RINDFLEISCH ZUM SCHMOREN - 1 KG				
ZAHLE DER PREISE	139	232	95	151	128	143	241	101	167	130
HOECHSTER PREIS	15,40	18,00	14,20	22,90	15,00	28,00	28,00	22,80	22,90	19,90
III. QUARTIL	11,80	11,40	11,20	11,20	11,50	21,60	19,00	18,80	18,85	17,60
II. QUARTIL (MEDIAN)	10,60	10,30	9,90	9,90	10,40	19,80	18,00	17,50	17,80	16,90
I. QUARTIL	9,49	9,20	8,98	8,80	9,50	18,40	17,00	16,80	16,60	16,00
NIEDRIGSTER PREIS	5,99	5,80	5,98	6,40	6,90	13,98	12,60	11,99	12,00	12,90
(III-I) : II X 100	21,8	21,4	22,4	24,2	19,2	16,2	11,1	11,4	12,6	9,5
RINDFLEISCH, LENDENFILET - 1 KG						ROASTBEEF - 1 KG				
ZAHLE DER PREISE	142	239	101	165	130	138	234	99	167	130
HOECHSTER PREIS	65,00	56,00	52,80	50,00	57,00	49,50	42,00	40,00	40,00	38,00
III. QUARTIL	48,00	44,00	41,00	40,00	39,00	36,00	33,90	32,00	30,00	30,00
II. QUARTIL (MEDIAN)	44,00	40,00	38,00	38,00	36,00	33,60	30,00	28,49	28,00	28,00
I. QUARTIL	40,00	37,80	35,00	34,00	32,00	30,00	28,00	26,00	26,00	24,00
NIEDRIGSTER PREIS	27,75	25,80	24,00	24,80	20,00	24,00	20,15	19,00	14,00	13,90
(III-I) : II X 100	18,2	15,5	15,8	15,8	19,4	17,9	19,7	21,1	14,3	21,4
RINDERLEBER - 1 KG						SCHWEINEBAUCHFLEISCH - 1 KG				
ZAHLE DER PREISE	138	233	99	153	-	140	231	96	165	130
HOECHSTER PREIS	17,00	18,80	16,00	14,00	-	11,00	14,20	10,40	11,60	15,90
III. QUARTIL	12,90	12,40	11,60	11,00	-	8,60	9,20	8,30	8,60	8,60
II. QUARTIL (MEDIAN)	10,00	10,00	9,80	9,60	-	7,90	8,00	7,80	7,60	7,60
I. QUARTIL	8,40	8,90	8,00	8,00	-	6,99	7,00	7,00	6,70	6,95
NIEDRIGSTER PREIS	5,80	3,50	5,98	3,99	-	4,98	4,98	4,98	4,00	3,96
(III-I) : II X 100	45,0	35,0	36,7	31,3	-	20,4	27,5	16,7	25,0	21,7
SCHWEINEBRATEN - 1 KG						SCHWEINEFLEISCH, KOTELETT - 1 KG				
ZAHLE DER PREISE	124	201	77	142	120	143	240	101	167	130
HOECHSTER PREIS	17,40	18,00	16,00	18,00	16,40	17,00	18,20	15,00	18,00	15,80
III. QUARTIL	12,98	12,50	10,20	12,50	12,00	14,49	13,50	12,90	12,90	12,45
II. QUARTIL (MEDIAN)	10,00	9,80	8,99	9,50	9,40	12,99	12,20	11,80	11,50	11,80
I. QUARTIL	8,50	8,40	8,40	7,99	8,20	11,80	10,80	10,00	10,20	10,80
NIEDRIGSTER PREIS	6,40	5,49	4,98	5,80	5,96	7,50	7,31	7,60	7,40	6,99
(III-I) : II X 100	44,8	41,8	20,0	47,5	40,4	20,7	22,1	24,6	23,5	14,0
KALBSSCHNITZEL - 1 KG						BRATHAENDCHEN, TTK - 1 KG				
ZAHLE DER PREISE	130	221	91	139	107	135	211	99	137	-
HOECHSTER PREIS	54,00	50,00	42,00	49,20	44,80	9,98	9,80	7,40	7,20	-
III. QUARTIL	34,00	32,00	30,00	30,80	30,20	5,99	5,78	5,38	5,54	-
II. QUARTIL (MEDIAN)	30,00	29,99	28,00	28,00	28,00	5,29	4,99	4,99	4,99	-
I. QUARTIL	28,00	27,50	25,00	25,80	24,80	4,98	4,69	4,46	4,61	-
NIEDRIGSTER PREIS	19,80	18,00	19,98	18,90	18,00	3,34	3,63	3,50	3,50	-
(III-I) : II X 100	20,0	15,0	17,9	17,9	19,3	19,1	21,8	18,4	18,6	-
HACKFLEISCH - 1 KG						CERVELATWURST - 1 KG				
ZAHLE DER PREISE	131	230	97	164	126	149	243	98	166	129
HOECHSTER PREIS	16,50	16,80	15,60	17,00	15,20	44,00	37,00	33,00	34,80	32,00
III. QUARTIL	12,00	13,00	12,00	12,60	12,60	28,00	27,90	26,40	26,00	26,00
II. QUARTIL (MEDIAN)	11,00	11,50	11,00	11,00	11,00	26,50	24,90	24,90	24,00	24,00
I. QUARTIL	9,98	9,98	10,00	9,90	9,80	24,50	22,90	22,00	21,90	21,00
NIEDRIGSTER PREIS	7,95	7,68	6,99	5,96	7,90	10,00	12,00	11,20	9,90	12,00
(III-I) : II X 100	18,4	26,3	18,2	24,5	25,5	13,2	20,1	17,7	17,1	20,6
SALAMI - 1 KG						STREICHMETT-WURST - 1 KG				
ZAHLE DER PREISE	155	239	88	165	129	145	246	98	165	131
HOECHSTER PREIS	39,00	42,00	38,00	34,80	34,00	24,90	25,00	19,90	25,90	19,90
III. QUARTIL	28,00	27,60	26,00	25,00	24,80	16,90	16,90	15,90	15,80	15,00
II. QUARTIL (MEDIAN)	25,60	23,60	24,00	22,90	22,00	14,90	14,50	14,00	13,60	13,00
I. QUARTIL	22,90	20,60	21,00	19,90	19,20	12,90	12,50	12,60	12,00	11,20
NIEDRIGSTER PREIS	10,00	14,60	17,50	9,90	14,00	9,50	8,80	9,00	7,90	7,00
(III-I) : II X 100	19,9	28,8	20,8	22,3	25,5	26,8	30,3	23,6	27,9	29,2
FEINE LEBERWURST - 1 KG						FLEISCHWURST - 1 KG				
ZAHLE DER PREISE	159	247	98	169	129	149	244	98	169	129
HOECHSTER PREIS	28,90	28,90	19,90	24,00	22,00	19,90	18,80	17,60	19,00	17,00
III. QUARTIL	18,00	17,80	16,50	16,80	15,80	13,90	12,50	12,00	12,00	11,20
II. QUARTIL (MEDIAN)	16,00	15,60	15,00	15,00	14,00	11,90	11,50	10,80	10,90	10,00
I. QUARTIL	14,00	14,00	13,00	13,00	12,00	9,90	9,90	9,80	9,80	9,50
NIEDRIGSTER PREIS	8,90	7,78	8,90	5,90	8,40	7,50	6,50	6,90	5,54	6,60
(III-I) : II X 100	25,0	24,4	23,3	23,3	27,1	33,6	22,6	20,4	20,2	17,0

*) BERICHTSGEMEINDE MIT 500 000 U. MEHR EINWOHNERN * A. 100 000 BIS UNTER 500 000 EINW. * B. 50 000 BIS UNTER 100 000 EINW. * C. 20 000 BIS UNTER 50 000 EINW. * D. WENIGER ALS 20 000 EINW. * E

4 STREUUNG DER PREISE FUER DIE LEBENSMITTLUNG

4.2 NACH GEMEINDEGROESSENKLASSEN *)

JUNI 1984

DM JE MENGENEINHEIT

STREUUNGSMASS	A	B	C	D	E	A	B	C	D	E
JAGDWURST - 1 KG						GEKOCHTER SCHIN- KEN - 1 KG				
ZAHLE DER PREISE	159	244	99	168	129	158	248	100	170	130
HOECHSTER PREIS	23,90	26,00	20,00	22,00	19,00	35,50	39,90	32,00	34,00	30,00
III. QUARTIL	17,90	18,00	16,80	16,80	16,00	27,00	26,00	25,80	24,40	24,00
II. QUARTIL (MEDIAN)	16,00	16,00	15,60	15,20	14,60	24,90	24,00	23,00	22,00	22,00
I. QUARTIL	13,90	14,40	14,00	13,90	13,00	22,00	22,00	20,00	19,90	20,00
NIEDRIGSTER PREIS	9,60	9,00	9,90	8,00	8,80	12,90	13,90	14,90	14,90	15,00
(III-I) : II x 100	25,0	22,5	17,9	19,1	20,5	20,1	16,7	25,2	20,5	18,2
SCHINKENSPECK - 1 KG						BAUCHSPECK - 1 KG				
ZAHLE DER PREISE	149	246	96	166	129	145	247	100	169	130
HOECHSTER PREIS	37,00	37,00	29,00	32,00	29,00	21,90	18,50	18,00	18,00	14,80
III. QUARTIL	24,00	25,00	24,00	24,00	24,00	14,00	14,00	12,90	13,90	12,00
II. QUARTIL (MEDIAN)	22,00	22,50	22,00	21,20	22,00	12,90	12,80	12,00	12,30	11,00
I. QUARTIL	19,90	20,00	19,99	19,80	19,90	10,90	11,00	10,80	10,80	10,00
NIEDRIGSTER PREIS	12,90	13,90	16,50	13,90	14,00	6,95	6,99	7,90	6,90	6,80
(III-I) : II x 100	18,6	22,2	18,2	19,8	18,6	24,0	23,4	17,5	25,2	18,2
RINDSGULASCH, IN DOSEN - 1 KG						BOCKWURST, IN DOSEN ODER GLAESERN - 1 KG				
ZAHLE DER PREISE	123	212	86	135	-	136	219	91	134	-
HOECHSTER PREIS	24,15	24,79	23,57	18,45	-	23,64	26,63	25,00	23,80	-
III. QUARTIL	11,90	11,62	11,60	10,20	-	17,56	15,96	15,96	15,96	-
II. QUARTIL (MEDIAN)	9,57	9,38	9,23	8,85	-	14,95	13,96	13,83	13,27	-
I. QUARTIL	7,98	7,48	7,50	7,48	-	10,25	11,20	11,08	10,00	-
NIEDRIGSTER PREIS	4,63	4,63	2,79	4,63	-	5,95	1,10	5,96	3,99	-
(III-I) : II x 100	39,3	44,1	44,4	30,7	-	48,8	34,1	35,3	44,9	-
FLEISCHSALAT, AB- GEPACKT - 1 KG						EIER-RAVIOLI - 1/1 DOSE				
ZAHLE DER PREISE	141	235	95	165	-	140	223	93	148	-
HOECHSTER PREIS	14,90	28,00	17,50	15,00	-	3,98	4,15	4,09	5,95	-
III. QUARTIL	11,96	9,95	8,59	9,75	-	2,99	3,05	2,99	2,99	-
II. QUARTIL (MEDIAN)	9,90	8,45	7,70	8,18	-	2,79	2,85	2,69	2,69	-
I. QUARTIL	7,96	6,75	5,95	6,80	-	2,39	2,49	2,39	2,29	-
NIEDRIGSTER PREIS	3,96	3,96	4,45	3,98	-	1,59	1,38	1,39	1,49	-
(III-I) : II x 100	40,4	37,9	34,3	36,1	-	21,6	19,6	22,3	26,0	-
SEEFISCH, KABELJAU (DORSCH) - 1 KG						HERINGE IN TOMATEN- SOSSE - 1 DOSE				
ZAHLE DER PREISE	130	137	41	56	-	157	236	99	154	-
HOECHSTER PREIS	16,90	17,90	14,00	15,00	-	2,85	2,95	2,85	2,95	-
III. QUARTIL	13,40	12,80	11,60	11,90	-	2,45	2,49	2,30	2,29	-
II. QUARTIL (MEDIAN)	11,90	10,80	10,90	10,00	-	2,19	2,18	1,98	1,89	-
I. QUARTIL	9,90	9,50	9,00	8,93	-	1,49	1,79	0,99	1,19	-
NIEDRIGSTER PREIS	6,80	5,90	7,98	6,90	-	0,79	0,79	0,79	0,79	-
(III-I) : II x 100	29,4	30,6	23,9	29,7	-	43,8	32,1	66,2	68,2	-
OELSARDINEN - 1 DOSE						MAKRELEN MIT KOPF - 1 KG				
ZAHLE DER PREISE	157	236	98	155	-	125	143	45	67	-
HOECHSTER PREIS	3,75	3,65	2,99	3,25	-	12,00	12,00	11,00	12,00	-
III. QUARTIL	2,35	2,10	1,80	1,75	-	8,50	8,00	8,00	7,90	-
II. QUARTIL (MEDIAN)	1,79	1,69	1,59	1,59	-	7,00	7,60	7,50	7,50	-
I. QUARTIL	1,55	1,48	1,49	1,39	-	6,10	6,70	6,00	6,80	-
NIEDRIGSTER PREIS	0,79	0,78	0,98	0,69	-	2,90	3,90	3,99	4,90	-
(III-I) : II x 100	44,7	36,7	19,5	22,6	-	34,3	17,3	26,7	14,7	-
ROLLMOPS IN GLAE- SERN - 1 KG						DEUTSCHE EIER - 10 STUECK				
ZAHLE DER PREISE	139	215	92	140	-	132	219	92	159	129
HOECHSTER PREIS	21,67	24,60	26,33	27,20	-	3,92	4,25	3,49	3,60	3,65
III. QUARTIL	15,96	16,40	14,76	14,90	-	3,08	2,99	2,99	2,99	2,98
II. QUARTIL (MEDIAN)	12,80	12,50	11,96	11,96	-	2,98	2,79	2,69	2,70	2,70
I. QUARTIL	11,63	11,27	10,32	9,96	-	2,60	2,50	2,39	2,38	2,39
NIEDRIGSTER PREIS	5,98	5,36	4,58	5,78	-	1,40	1,49	1,69	1,59	1,79
(III-I) : II x 100	33,8	41,0	37,1	41,3	-	16,1	17,6	22,3	22,6	21,9
FR. VOLLMILCH, 3,5 PR. FETTGEH. - 1 L						KONDENSIERTE MILCH - 1 DOSE				
ZAHLE DER PREISE	136	226	96	160	131	139	225	96	159	131
HOECHSTER PREIS	2,00	1,55	1,60	1,58	1,75	1,80	1,99	1,79	1,99	1,75
III. QUARTIL	1,45	1,25	1,30	1,35	1,38	1,35	1,39	1,25	1,29	1,28
II. QUARTIL (MEDIAN)	1,29	1,19	1,19	1,23	1,23	1,10	1,18	0,99	0,99	1,14
I. QUARTIL	1,14	1,09	1,10	1,09	1,09	0,89	0,89	0,85	0,85	0,89
NIEDRIGSTER PREIS	0,97	0,95	0,94	0,95	0,69	0,69	0,49	0,59	0,49	0,65
(III-I) : II x 100	27,1	16,8	16,8	21,1	23,6	41,8	42,4	40,4	40,4	34,2

*) BERICHTSGEMEINDE MIT 500 000 U. MEHR EINWOHNERN = A, 100 000 BIS UNTER 500 000 EINW. = B, 50 000 BIS UNTER 100 000 EINW. = C, 20 000 BIS UNTER 50 000 EINW. = D, WENIGER ALS 20 000 EINW. = E

4 STREUUNG DER PREISE FÜR DIE LEBENSMITTEL

4.2 NACH GEMEINDEGRÖßENKLASSEN *)

JUNI 1984

DM JE MANGENEINHEIT

STREUUNGSMASS	A	B	C	D	E	A	B	C	D	E
JOGHURT OHNE FRUCHT- ZUSATZ - 1 KG						JOGHURT MIT FRUCHT- ZUSATZEN - 1 KG				
ZAHLE DER PREISE	142	227	96	152	-	141	221	96	151	-
HÖCHSTER PREIS	6,53	8,45	5,40	5,93	-	6,60	7,95	6,90	6,67	-
III. QUANTIL	4,60	4,13	3,96	4,40	-	5,27	5,27	5,27	5,13	-
II. QUANTIL (MEDIAN)	3,94	3,87	3,50	3,93	-	4,93	4,60	4,60	4,60	-
I. QUANTIL	3,45	3,27	3,07	3,20	-	3,67	3,92	3,60	3,33	-
NIEDRIGSTER PREIS	1,67	1,83	1,90	1,50	-	1,93	1,93	2,20	1,93	-
(III-I) : II x 100	29,2	22,2	25,4	30,5	-	32,5	29,3	36,3	39,1	-
SPEISEQUARK, MAGER- STUFE - 250 G						DTSCH. EMMENTALER - 1 KG				
ZAHLE DER PREISE	140	223	94	162	133	127	222	94	156	131
HÖCHSTER PREIS	1,59	1,29	1,40	1,50	1,35	24,90	29,00	27,90	25,00	23,90
III. QUANTIL	1,12	1,00	1,05	1,08	1,06	17,33	16,90	16,90	16,90	16,60
II. QUANTIL (MEDIAN)	0,99	0,89	0,90	0,95	0,90	16,00	15,90	14,95	15,00	15,00
I. QUANTIL	0,79	0,79	0,79	0,79	0,78	14,60	13,90	14,40	13,50	14,00
NIEDRIGSTER PREIS	0,45	0,45	0,49	0,45	0,49	10,50	7,96	10,90	8,40	9,90
(III-I) : II x 100	33,3	23,6	28,9	30,5	31,1	15,8	18,9	16,7	22,7	17,3
EDAMER ODER Gouda - 1 KG						TILSITER - 1 KG				
ZAHLE DER PREISE	137	226	96	160	133	134	224	95	156	130
HÖCHSTER PREIS	20,00	20,00	17,75	18,00	17,50	20,00	20,00	20,72	19,93	17,50
III. QUANTIL	13,80	13,90	13,92	13,50	13,16	14,20	14,20	14,50	13,80	13,80
II. QUANTIL (MEDIAN)	12,00	12,00	12,00	11,90	12,00	12,90	12,90	13,00	12,80	12,80
I. QUANTIL	10,90	10,70	10,90	10,80	10,80	11,96	11,90	11,93	11,50	11,80
NIEDRIGSTER PREIS	7,85	6,90	7,70	6,90	7,90	9,80	8,90	8,90	9,00	7,80
(III-I) : II x 100	24,2	26,7	25,2	22,7	19,7	17,4	17,8	19,8	16,0	15,6
CAMEMBERT INLAEND. HERKUNFT - 125 G						HARZER/MAINZER KAESE - 1 KG				
ZAHLE DER PREISE	143	227	97	158	133	138	219	91	149	125
HÖCHSTER PREIS	3,35	2,99	2,80	2,98	2,98	14,50	14,00	11,20	16,90	13,80
III. QUANTIL	2,45	2,39	2,08	2,20	2,18	9,52	8,88	8,72	9,16	8,80
II. QUANTIL (MEDIAN)	1,99	1,99	1,85	1,89	1,95	8,36	7,92	7,65	7,92	7,90
I. QUANTIL	1,80	1,78	1,68	1,63	1,65	6,45	6,80	5,92	7,25	6,88
NIEDRIGSTER PREIS	0,94	0,99	0,99	0,99	0,98	3,45	4,25	4,95	4,05	4,50
(III-I) : II x 100	32,7	30,7	21,5	30,2	27,2	36,7	26,3	36,6	24,1	24,3
DEUTSCHE MARKEN- BUTTER - 250 G						MARGARINE, PFLANZEN- MARGARINE - 250 G				
ZAHLE DER PREISE	139	229	96	162	134	143	230	96	159	134
HÖCHSTER PREIS	3,00	3,15	2,95	3,35	3,45	2,29	2,29	2,60	1,99	2,29
III. QUANTIL	2,69	2,69	2,59	2,59	2,59	1,69	1,69	1,69	1,69	1,69
II. QUANTIL (MEDIAN)	2,50	2,49	2,39	2,49	2,45	1,69	1,59	1,59	1,55	1,59
I. QUANTIL	2,39	2,35	2,29	2,35	2,29	1,39	1,36	1,39	1,33	1,39
NIEDRIGSTER PREIS	2,08	2,09	2,09	1,99	1,99	0,69	0,79	0,50	0,55	0,60
(III-I) : II x 100	12,0	13,7	12,6	9,6	12,2	17,8	20,8	18,9	23,2	18,9
PFLANZENÖL (KEIN OLIVENÖL) - 1 L						ORTSUEBL. ROGGEN- BROT - 1 KG				
ZAHLE DER PREISE	143	227	98	159	130	151	229	97	163	128
HÖCHSTER PREIS	8,98	11,30	9,06	8,75	8,99	5,38	4,60	3,60	4,78	3,64
III. QUANTIL	6,52	5,99	5,79	5,90	5,99	3,50	3,30	3,20	3,10	3,00
II. QUANTIL (MEDIAN)	4,98	3,99	3,98	4,18	4,38	3,24	3,03	2,90	2,95	2,85
I. QUANTIL	3,49	2,79	2,99	2,95	2,99	2,96	2,80	2,64	2,80	2,60
NIEDRIGSTER PREIS	1,69	1,39	1,58	1,60	1,59	1,20	1,79	1,09	1,85	2,00
(III-I) : II x 100	60,8	80,2	70,4	70,6	68,5	16,7	16,5	19,3	10,2	14,0
HELLES MISCH- BROT - 1 KG						DUNKLES MISCH- BROT - 1 KG				
ZAHLE DER PREISE	149	227	97	163	125	139	209	84	144	115
HÖCHSTER PREIS	5,18	4,20	3,93	4,53	3,85	5,10	4,78	3,90	6,30	5,40
III. QUANTIL	3,50	3,30	3,20	3,10	3,10	3,49	3,30	3,20	3,10	3,10
II. QUANTIL (MEDIAN)	3,25	3,00	2,95	2,95	2,95	3,30	3,00	2,90	2,95	2,90
I. QUANTIL	2,98	2,80	2,60	2,80	2,75	3,00	2,80	2,60	2,80	2,73
NIEDRIGSTER PREIS	1,79	1,39	1,19	1,59	0,95	1,38	1,49	1,98	1,09	0,95
(III-I) : II x 100	16,0	16,7	20,3	10,2	11,9	14,8	16,7	20,7	10,2	12,8
WEISSBROT - 500 G						SCHNITTBROT, ROGGEN- VOLLKORNBROT - 500 G				
ZAHLE DER PREISE	152	232	98	160	131	145	224	88	144	-
HÖCHSTER PREIS	2,95	3,18	2,76	2,98	2,60	3,88	3,20	2,85	3,00	-
III. QUANTIL	2,40	2,20	2,29	2,20	2,15	2,45	2,30	2,30	2,35	-
II. QUANTIL (MEDIAN)	2,30	2,00	2,00	1,99	2,00	2,30	2,10	2,00	2,19	-
I. QUANTIL	2,10	1,80	1,80	1,84	1,80	2,10	1,90	1,80	1,94	-
NIEDRIGSTER PREIS	1,60	1,35	1,40	1,45	1,00	0,50	0,59	0,69	0,59	-
(III-I) : II x 100	13,0	20,0	24,5	18,1	17,5	15,2	19,0	25,0	18,7	-

*) BERICHTSGEMEINDE MIT 500 000 U. MEHR EINWOHNERN • A. 100 000 BIS UNTER 500 000 EINW. • B. 50 000 BIS UNTER 100 000 EINW. • C. 20 000 BIS UNTER 50 000 EINW. • D. WENIGER ALS 20 000 EINW. • E

4 STREUUNG DER PREISE FUER DIE LEBENSHALTUNG

4.2 NACH GEMEINGEGROESSENKLASSEN *)

JUNI 1984

DM JE MENGENEINHEIT

STREUUNGSMASS	A	B	C	D	E	A	B	C	D	E
TOASTBROT - 500 G						BROETCHEN, SEMMEL - 1 KG				
ZAHLE DER PREISE	143	228	90	143	-	155	229	97	164	130
HOECHSTER PREIS	3,08	3,20	3,45	3,70	-	8,20	8,54	7,50	9,96	7,71
III. QUARTIL	2,49	2,30	2,35	2,32	-	6,00	5,80	5,67	6,00	6,00
II. QUARTIL (MEDIAN)	2,30	2,10	2,10	2,10	-	5,50	5,00	5,00	5,20	5,20
I. QUARTIL	1,95	1,85	1,80	1,89	-	4,80	4,44	4,50	4,76	4,80
NIEDRIGSTER PREIS	0,59	0,59	0,68	0,59	-	2,00	1,76	2,10	2,23	2,00
(III-I) : II X 100	23,5	21,4	26,2	20,5	-	21,8	27,2	23,4	23,8	23,1
EINFACHES HEFE- GEBAECK - 1 KG						KAESESAHNETORTE - 1 TORTE				
ZAHLE DER PREISE	150	216	94	149	124	138	192	94	132	-
HOECHSTER PREIS	25,00	22,22	22,00	18,75	20,00	54,00	41,00	36,00	42,00	-
III. QUARTIL	15,00	13,33	12,00	11,80	11,00	35,00	30,40	30,00	28,50	-
II. QUARTIL (MEDIAN)	12,50	11,00	10,50	10,00	8,50	32,00	28,00	28,00	27,00	-
I. QUARTIL	10,00	9,33	8,80	8,00	7,40	28,80	26,00	25,60	23,00	-
NIEDRIGSTER PREIS	5,00	3,60	2,00	5,10	4,67	10,98	11,98	14,40	14,90	-
(III-I) : II X 100	40,0	36,4	30,5	38,0	42,4	19,4	15,7	15,7	20,4	-
TORTENBODEN - 1 STUECK						SANDKUCHEN - 500 G				
ZAHLE DER PREISE	127	224	99	156	-	141	217	93	143	-
HOECHSTER PREIS	6,50	9,00	8,00	7,70	-	9,00	9,38	10,00	8,67	-
III. QUARTIL	3,45	2,98	3,50	3,10	-	6,00	5,50	5,09	5,60	-
II. QUARTIL (MEDIAN)	2,95	2,50	2,90	2,70	-	5,00	4,50	4,50	4,50	-
I. QUARTIL	2,00	2,10	2,40	2,20	-	3,95	3,85	3,99	3,75	-
NIEDRIGSTER PREIS	0,89	0,99	0,89	0,89	-	1,39	2,49	2,69	2,10	-
(III-I) : II X 100	49,2	35,2	37,9	33,3	-	41,0	36,7	24,4	41,1	-
WEIZENMEHL, TYPE 405 - 1 KG						WEIZENGRIES - 500 G				
ZAHLE DER PREISE	191	232	96	178	133	139	223	96	152	130
HOECHSTER PREIS	2,80	2,36	2,15	2,45	2,10	2,20	2,69	2,18	2,89	2,29
III. QUARTIL	1,79	1,79	1,69	1,69	1,69	1,89	1,79	1,88	1,89	1,89
II. QUARTIL (MEDIAN)	1,60	1,50	1,29	1,40	1,45	1,69	1,69	1,69	1,69	1,65
I. QUARTIL	0,98	0,99	0,89	0,99	1,19	1,55	1,49	1,49	1,49	1,49
NIEDRIGSTER PREIS	0,79	0,79	0,79	0,79	0,79	0,79	0,69	0,69	0,69	0,69
(III-I) : II X 100	50,6	63,3	62,0	50,0	34,5	20,1	17,8	23,1	23,7	24,2
LANGKORNREIS - 500 G						REIS IM KOCH- BEUTEL - 250 G				
ZAHLE DER PREISE	146	223	96	156	131	142	223	94	144	-
HOECHSTER PREIS	3,98	3,69	3,20	3,88	3,67	2,29	2,89	2,19	2,80	-
III. QUARTIL	1,99	2,18	1,98	2,18	1,99	1,92	1,95	1,88	1,89	-
II. QUARTIL (MEDIAN)	1,78	1,85	1,79	1,79	1,79	1,69	1,79	1,68	1,81	-
I. QUARTIL	1,50	1,59	1,68	1,59	1,59	1,18	1,40	0,99	0,99	-
NIEDRIGSTER PREIS	0,79	0,99	1,09	0,99	0,79	0,85	0,50	0,69	0,49	-
(III-I) : II X 100	27,5	31,9	16,8	33,0	22,3	43,8	30,7	53,0	65,9	-
EIERNUEDELN - 500 G						FRISCHEI-MUEDELN - 1 KG				
ZAHLE DER PREISE	129	206	95	142	123	139	221	95	157	131
HOECHSTER PREIS	2,98	5,79	3,38	3,60	3,59	10,40	10,00	9,00	10,40	9,00
III. QUARTIL	1,99	1,99	1,89	1,99	2,10	7,16	7,16	6,76	7,16	6,60
II. QUARTIL (MEDIAN)	1,25	1,58	1,19	1,35	1,35	5,56	5,96	5,16	5,56	5,52
I. QUARTIL	0,95	0,99	0,99	0,99	0,89	4,76	4,76	3,98	4,36	4,36
NIEDRIGSTER PREIS	0,75	0,75	0,75	0,75	0,75	3,16	0,89	0,95	2,30	1,25
(III-I) : II X 100	77,6	63,3	75,6	71,9	69,6	43,2	40,3	53,9	50,4	40,6
LINSEN, IN PACKUNGEN ZU 500 G - 500 G						SPEISEERBSEN - 1 KG				
ZAHLE DER PREISE	139	223	94	151	129	133	217	94	148	127
HOECHSTER PREIS	3,26	3,75	3,36	3,20	2,98	5,20	5,40	4,50	4,80	5,16
III. QUARTIL	1,80	1,98	1,79	1,86	1,89	2,80	2,98	2,78	2,98	2,98
II. QUARTIL (MEDIAN)	1,68	1,68	1,58	1,59	1,59	2,58	2,58	2,56	2,58	2,58
I. QUARTIL	1,49	1,49	1,39	1,39	1,35	2,38	2,18	2,18	2,20	1,96
NIEDRIGSTER PREIS	0,99	0,69	0,99	0,99	0,94	1,19	0,98	1,29	0,99	0,89
(III-I) : II X 100	18,5	29,2	25,3	29,6	34,0	16,3	31,0	23,4	30,2	38,8
KARTOFFELPUEREE - 1 KG						KINDERKOST, SAEUGL.- NAHRUNG - 190 G				
ZAHLE DER PREISE	140	224	94	142	-	95	166	75	103	-
HOECHSTER PREIS	15,79	17,50	19,09	15,90	-	2,59	2,40	3,02	3,02	-
III. QUARTIL	12,46	12,70	12,46	12,04	-	1,79	1,79	1,79	1,69	-
II. QUARTIL (MEDIAN)	11,92	11,63	11,16	11,12	-	1,69	1,69	1,68	1,59	-
I. QUARTIL	10,36	10,36	9,96	9,94	-	1,59	1,55	1,49	1,49	-
NIEDRIGSTER PREIS	5,20	4,50	5,98	5,80	-	1,19	1,08	0,99	1,29	-
(III-I) : II X 100	17,6	20,1	22,4	18,9	-	11,8	14,2	17,9	12,6	-

*) BERICHTSGEMEINDE MIT 500 000 U. MEHR EINWOHNERN * A. 100 000 BIS UNTER 500 000 EINW. * B. 50 000 BIS UNTER 100 000 EINW. * C. 20 000 BIS UNTER 50 000 EINW. * D. WENIGER ALS 20 000 EINW. * E

4 STREUUNG DER PREISE FÜR DIE LEBENSHALTUNG

4.2 NACH GEMEINDEGRÖßENKLASSEN *)

JUNI 1984

DM JE MENGENEINHEIT

STREUUNGSMASS	A	B	C	D	E	A	B	C	D	E
KARTOFFELN - 2 1/2 KG						WEISSKOHL, HANDELS- KLASSE II - 1 KG				
ZAHLE DER PREISE	107	172	73	103	103	144	210	93	147	124
HÖCHSTER PREIS	10,00	9,75	7,50	7,50	8,00	3,00	3,60	2,90	2,99	3,20
III. QUARTIL	7,38	6,50	5,98	6,48	5,38	2,00	1,99	1,99	1,99	2,00
II. QUARTIL (MEDIAN)	6,25	4,98	4,39	4,98	4,65	1,95	1,95	1,98	1,79	1,98
I. QUARTIL	5,00	3,95	3,98	3,99	3,98	1,75	1,60	1,60	1,50	1,68
NIEDRIGSTER PREIS	3,39	2,95	2,99	2,93	2,18	0,80	0,70	1,19	0,78	0,98
(III-I) : II x 100	38,1	51,2	45,6	50,0	30,1	12,8	20,0	19,7	27,4	16,2
WIRSINGKOHL, HANDELS- KLASSE II - 1 KG						BLUMENKOHL, HANDELS- KLASSE II - 1 KG				
ZAHLE DER PREISE	121	198	80	112	114	136	209	90	146	122
HÖCHSTER PREIS	3,07	4,21	3,50	3,60	3,40	6,14	6,02	4,76	6,98	5,96
III. QUARTIL	2,45	2,49	2,29	2,20	2,40	3,17	2,97	2,71	3,00	3,10
II. QUARTIL (MEDIAN)	2,00	1,99	1,99	1,98	2,10	2,80	2,50	2,34	2,75	2,80
I. QUARTIL	1,80	1,70	1,79	1,65	1,80	2,28	2,08	2,00	2,30	2,35
NIEDRIGSTER PREIS	0,98	0,70	0,79	0,78	1,20	1,24	0,88	1,11	1,37	1,40
(III-I) : II x 100	32,5	39,7	25,1	27,8	26,6	31,8	35,6	30,3	25,5	26,8
ROTKOHL, HANDELS- KLASSE II - 1 KG						MOHRUEBEN, HANDELS- KLASSE II - 1 KG				
ZAHLE DER PREISE	121	196	88	138	118	143	215	93	149	127
HÖCHSTER PREIS	2,98	3,00	2,90	2,99	3,00	3,95	3,98	3,10	3,50	3,00
III. QUARTIL	2,00	1,99	1,99	1,99	2,20	2,40	2,40	2,29	2,25	2,40
II. QUARTIL (MEDIAN)	1,95	1,98	1,98	1,88	1,98	2,00	1,99	1,99	1,99	2,00
I. QUARTIL	1,78	1,60	1,78	1,59	1,70	1,95	1,95	1,79	1,79	1,90
NIEDRIGSTER PREIS	1,20	0,70	0,99	0,99	0,98	1,48	1,38	0,99	1,04	1,40
(III-I) : II x 100	10,8	19,7	10,6	21,3	25,3	22,5	22,6	25,1	23,1	25,0
KOPFSALAT, HANDELS- KLASSE II - 1 KG						ZWIEBELN, HANDELS- KLASSE II - 1 KG				
ZAHLE DER PREISE	142	212	93	149	126	144	216	93	152	128
HÖCHSTER PREIS	6,40	7,90	6,75	5,00	8,90	5,60	4,98	4,98	4,99	5,70
III. QUARTIL	3,33	2,67	2,63	2,70	3,00	3,95	3,60	3,79	3,60	3,78
II. QUARTIL (MEDIAN)	2,45	2,20	2,23	2,18	2,50	3,40	3,00	3,39	3,00	3,25
I. QUARTIL	1,90	1,64	1,75	1,69	2,00	2,80	2,70	2,99	2,80	2,96
NIEDRIGSTER PREIS	0,98	1,00	0,96	0,97	0,84	1,60	0,99	1,69	1,00	1,60
(III-I) : II x 100	58,4	46,8	39,5	46,3	40,0	33,8	30,0	23,6	26,7	25,2
LAUCH (PORREE), HKL. II - 1 KG						TOMATEN, HANDELS- KLASSE II - 1 KG				
ZAHLE DER PREISE	134	208	91	146	122	146	213	93	151	128
HÖCHSTER PREIS	7,96	11,90	10,40	9,90	6,00	6,99	6,40	5,90	6,00	6,75
III. QUARTIL	3,95	3,98	3,96	3,60	3,78	4,30	3,99	3,99	3,98	3,98
II. QUARTIL (MEDIAN)	2,95	2,99	3,00	2,90	3,00	3,89	3,69	3,50	3,40	3,28
I. QUARTIL	2,30	2,49	2,50	2,35	2,40	3,39	2,99	2,99	2,90	2,96
NIEDRIGSTER PREIS	1,38	0,99	0,96	1,48	1,20	1,95	1,94	1,98	1,98	1,78
(III-I) : II x 100	55,9	49,8	48,7	43,1	46,0	23,4	27,1	28,6	31,8	31,1
GRÜNE PAPRIKASCHOTEN, HKL. II - 1 KG						SALATGURKEN, HAN- DELSKL. II - 1 KG				
ZAHLE DER PREISE	140	211	93	146	121	142	213	93	149	127
HÖCHSTER PREIS	11,80	15,00	11,60	12,00	12,00	5,96	7,80	5,97	5,07	4,98
III. QUARTIL	7,50	6,98	5,98	5,90	6,50	3,33	3,21	3,02	3,20	3,25
II. QUARTIL (MEDIAN)	5,00	4,80	3,99	4,30	4,98	2,75	2,73	2,73	2,60	2,95
I. QUARTIL	3,98	3,95	3,18	3,58	3,98	2,27	2,20	2,14	2,16	2,40
NIEDRIGSTER PREIS	2,58	1,99	1,98	1,79	1,99	1,10	1,01	0,75	0,99	1,35
(III-I) : II x 100	70,4	63,1	70,2	54,0	50,6	38,5	37,0	32,2	40,0	28,8
ROTKOHL, IN GLAS- SERN - 720 ML						JUNGE ERBSEN, IN DOSEN - 850 ML				
ZAHLE DER PREISE	135	208	92	154	127	134	219	90	144	126
HÖCHSTER PREIS	3,39	3,25	2,99	3,25	2,95	4,20	4,85	3,49	5,46	5,50
III. QUARTIL	2,59	2,39	2,12	2,35	2,25	2,70	2,59	2,45	2,55	2,58
II. QUARTIL (MEDIAN)	2,11	1,90	1,39	1,79	1,69	2,39	2,28	1,99	2,19	2,15
I. QUARTIL	1,50	1,18	0,99	0,99	0,99	1,99	1,99	1,79	1,78	1,79
NIEDRIGSTER PREIS	0,65	0,59	0,65	0,59	0,69	0,99	0,89	0,79	0,69	0,89
(III-I) : II x 100	51,7	63,7	81,3	76,0	74,6	29,7	26,3	33,2	35,2	36,7
GRÜNE BOHNEN, IN DOSEN - 850 ML						ERBSEN MIT KAROTTEN, IN DOSEN - 850 ML				
ZAHLE DER PREISE	140	214	92	157	128	136	213	93	157	128
HÖCHSTER PREIS	3,50	3,80	2,99	3,50	3,40	3,50	4,68	3,29	3,95	4,56
III. QUARTIL	1,99	1,99	1,69	1,90	1,96	2,75	2,58	2,30	2,48	2,48
II. QUARTIL (MEDIAN)	1,49	1,59	1,29	1,54	1,60	2,39	2,19	1,99	1,99	2,10
I. QUARTIL	0,99	1,19	0,99	0,99	1,09	1,85	1,90	1,72	1,68	1,75
NIEDRIGSTER PREIS	0,69	0,69	0,69	0,69	0,65	0,95	0,69	0,89	0,89	0,99
(III-I) : II x 100	67,1	50,3	54,3	59,1	55,6	37,7	31,1	29,1	40,2	32,9

*) BERICHTSGEMEINDE MIT 500 000 U. MEHR EINWOHNERN = A, 100 000 BIS UNTER 500 000 EINW. = B, 50 000 BIS UNTER 100 000 EINW. = C, 20 000 BIS UNTER 50 000 EINW. = D, WENIGER ALS 20 000 EINW. = E

4 STREUUNG DER PREISE FUER DIE LEBENSHALTUNG

4.2 NACH GEMEINDEGROESSENKLASSEN *)

JUNI 1984

DM JE MENGENEINHEIT

STREUUNGSMASS	A	B	C	D	E	A	B	C	D	E
STANGENSPIRGEL, IN DOSEN - 850 ML						TOMATENMARK, IN TUBEN - 200 G				
ZAHL DER PREISE	110	186	84	127	-	122	221	93	137	-
HOECHSTER PREIS	14,69	15,30	10,39	12,89	-	3,18	3,16	2,78	2,78	-
III. QUARTIL	7,49	7,59	7,49	7,79	-	2,36	2,29	2,18	2,19	-
II. QUARTIL (MEDIAN)	6,98	6,22	5,99	6,49	-	1,99	1,98	1,98	1,98	-
I. QUARTIL	5,98	4,99	4,99	5,48	-	1,56	1,58	1,60	1,44	-
NIEDRIGSTER PREIS	3,95	3,59	3,29	2,98	-	0,70	0,79	0,79	0,79	-
(III-I) : II x 100	21,6	41,8	41,7	35,6	-	40,2	35,9	29,3	37,9	-
TOMATENKETCHUP, 340 G - 1 FL.						DELIKATESSGURKEN, IN GLAESERN - 720 ML				
ZAHL DER PREISE	132	228	99	161	-	140	222	94	147	-
HOECHSTER PREIS	2,95	3,29	2,99	3,25	-	4,14	4,58	3,77	3,30	-
III. QUARTIL	2,15	2,19	2,18	2,18	-	2,98	2,79	2,49	2,66	-
II. QUARTIL (MEDIAN)	1,99	1,99	1,98	1,98	-	2,49	2,19	1,99	2,25	-
I. QUARTIL	1,68	1,69	1,69	1,49	-	1,78	1,69	1,38	1,59	-
NIEDRIGSTER PREIS	0,79	0,88	0,99	0,79	-	0,89	0,79	0,89	0,79	-
(III-I) : II x 100	23,6	25,1	25,3	34,8	-	48,2	50,2	55,8	47,6	-
TAFELAPFEL, HAN- DELSKL. I - 1 KG						TAFELAPFEL, HAN- DELSKL. II - 1 KG				
ZAHL DER PREISE	152	210	91	146	128	81	134	66	89	86
HOECHSTER PREIS	6,95	6,00	5,80	6,50	5,20	4,99	4,98	3,90	3,49	4,37
III. QUARTIL	3,99	3,99	3,99	3,95	3,79	2,99	2,99	2,91	2,60	2,80
II. QUARTIL (MEDIAN)	3,80	3,69	3,25	2,99	3,18	2,75	2,39	2,20	2,38	2,32
I. QUARTIL	3,00	2,99	2,96	2,79	2,78	1,99	1,99	1,99	1,80	1,80
NIEDRIGSTER PREIS	1,78	1,80	1,98	1,29	1,74	1,00	1,15	1,29	0,82	1,15
(III-I) : II x 100	26,1	27,1	31,7	38,8	31,8	36,4	41,8	41,8	33,6	43,1
TAFELBIRNEN, HAN- DELSKL. II - 1 KG						WEINTRAUBEN, HAN- DELSKL. II - 1 KG				
ZAHL DER PREISE	135	197	85	141	118	126	187	89	138	115
HOECHSTER PREIS	6,40	6,00	5,99	5,99	5,60	13,80	18,00	11,60	17,02	14,00
III. QUARTIL	4,95	4,93	4,49	4,79	4,59	9,00	9,60	9,00	9,90	9,60
II. QUARTIL (MEDIAN)	4,00	4,00	3,98	4,00	3,99	8,00	7,99	7,98	8,00	8,90
I. QUARTIL	3,90	3,60	3,40	3,49	3,50	7,80	7,00	7,00	7,48	7,60
NIEDRIGSTER PREIS	1,99	1,80	1,75	1,99	1,99	4,98	3,14	4,99	4,55	3,29
(III-I) : II x 100	26,3	33,3	27,4	32,5	27,3	15,0	32,5	25,1	30,3	22,5
ZITRONEN, HANDELS- KLASSE II - 1 KG						APFELSINEN, HANDELS- KLASSE II - 1 KG				
ZAHL DER PREISE	140	213	93	152	129	139	214	91	149	129
HOECHSTER PREIS	7,00	4,75	5,00	6,08	6,10	4,98	6,96	4,80	4,50	4,98
III. QUARTIL	3,50	3,04	2,80	2,85	3,30	3,60	3,16	3,00	2,99	3,00
II. QUARTIL (MEDIAN)	2,67	2,50	2,47	2,38	2,68	2,99	2,79	2,59	2,60	2,80
I. QUARTIL	2,25	2,13	2,08	1,98	2,00	2,55	2,18	2,10	2,20	2,40
NIEDRIGSTER PREIS	1,19	0,99	0,84	0,75	0,99	1,40	1,33	1,50	1,60	1,40
(III-I) : II x 100	46,8	36,4	29,1	36,6	48,5	35,1	35,1	34,7	30,4	21,4
GRAPEFRUITS 1 KG						BANANEN - KG				
ZAHL DER PREISE	139	212	93	149	127	141	213	93	151	128
HOECHSTER PREIS	6,25	5,95	6,67	5,76	4,60	4,00	7,99	3,95	3,60	3,60
III. QUARTIL	3,26	3,43	3,05	3,37	3,40	3,00	2,99	2,99	2,99	2,99
II. QUARTIL (MEDIAN)	2,70	2,95	2,69	2,65	2,84	2,95	2,80	2,79	2,79	2,80
I. QUARTIL	2,36	2,50	2,29	2,20	2,49	2,68	2,50	2,49	2,49	2,50
NIEDRIGSTER PREIS	1,40	1,54	1,40	1,35	1,75	1,95	1,40	1,98	1,50	1,88
(III-I) : II x 100	33,3	31,5	28,3	44,2	32,0	10,8	17,5	17,5	17,9	17,5
SULTANINEN - 1 KG						ERDNUESSE - 1 KG				
ZAHL DER PREISE	142	226	94	145	-	130	209	89	134	-
HOECHSTER PREIS	9,98	14,60	9,95	9,40	-	21,52	17,90	16,50	21,92	-
III. QUARTIL	6,60	6,45	6,45	6,00	-	11,92	12,00	11,38	11,90	-
II. QUARTIL (MEDIAN)	5,56	5,45	5,16	5,00	-	10,36	10,32	10,32	10,32	-
I. QUARTIL	4,95	4,76	4,56	4,20	-	9,75	9,52	6,50	8,60	-
NIEDRIGSTER PREIS	2,99	3,00	3,40	2,76	-	4,45	4,45	4,95	4,45	-
(III-I) : II x 100	29,7	31,0	36,6	36,0	-	20,9	24,0	27,9	32,0	-
SUESSE MANDELN - 1 KG						APFELMUS, IN GLAE- SERN - 720 ML				
ZAHL DER PREISE	139	219	96	146	-	141	225	93	156	129
HOECHSTER PREIS	27,50	27,50	27,60	25,90	-	3,50	3,00	2,29	2,45	3,90
III. QUARTIL	17,45	14,95	14,95	14,95	-	1,59	1,49	1,39	1,45	1,29
II. QUARTIL (MEDIAN)	14,50	13,50	13,00	12,95	-	1,19	1,29	1,19	1,19	1,10
I. QUARTIL	12,45	11,45	11,45	11,95	-	0,99	0,96	0,89	0,89	0,65
NIEDRIGSTER PREIS	8,45	7,95	7,45	8,95	-	0,59	0,59	0,65	0,49	0,55
(III-I) : II x 100	34,5	25,9	26,9	23,2	-	50,4	39,5	42,0	47,1	36,4

*) BERICHTSGEMEINDE MIT 500 000 U. MEHR EINWOHNERN - A, 100 000 BIS UNTER 500 000 EINW. - B, 50 000 BIS UNTER 100 000 EINW. - C, 20 000 BIS UNTER 50 000 EINW. - D, WENIGER ALS 20 000 EINW. - E

4 STREUUNG DER PREISE FÜR DIE LEBENSHALTUNG

4.2 NACH GEMEINDEGRÖßENKLASSEN *)

JUNI 1984

DM JE MENGENEINHEIT

STREUUNGSMASS	A	B	C	D	E	A	B	C	D	E
PFIRSICHE, IN DOSEN - 850 ML						ANANAS, IN DOSEN - 850 ML				
Zahl der Preise	140	224	92	158	129	135	223	92	156	127
Höchster Preis	4,15	4,55	3,79	5,98	3,79	4,95	5,98	4,79	5,95	5,30
III. Quartil	2,99	2,98	2,69	2,85	2,79	3,69	3,35	3,28	3,29	3,25
II. Quartil (Median)	2,30	2,39	1,99	2,18	2,29	2,99	2,98	2,89	2,98	2,98
I. Quartil	1,79	1,79	1,69	1,69	1,69	2,59	2,49	2,68	2,49	2,38
Niedrigster Preis	1,09	1,18	1,19	1,25	0,98	1,79	0,99	1,49	1,59	1,39
(III-I) : II x 100	52,2	49,8	50,3	53,2	48,0	36,8	28,9	20,8	26,8	29,2
ERDBEER-KONFITURE - 1 GLAS						ZUCKER - 1 KG				
Zahl der Preise	138	224	91	157	129	147	228	96	157	131
Höchster Preis	3,95	4,45	3,55	8,50	4,25	2,80	2,55	2,70	2,45	2,90
III. Quartil	2,85	2,89	2,69	2,89	2,78	2,10	2,18	1,99	1,99	1,99
II. Quartil (Median)	2,49	2,58	2,49	2,49	2,49	1,99	1,94	1,89	1,92	1,89
I. Quartil	1,99	2,18	1,98	1,99	1,99	1,85	1,82	1,89	1,82	1,82
Niedrigster Preis	0,99	0,99	1,39	1,35	1,35	1,79	1,79	1,78	1,58	1,79
(III-I) : II x 100	34,5	27,5	28,5	36,1	31,7	12,6	18,6	9,0	8,9	9,0
AUSLAEND. BIENEN- HONIG - 1 KG						FRUCHTBONBONS, UNGE- FUELLT - 1 KG				
Zahl der Preise	109	201	83	134	117	132	220	92	149	127
Höchster Preis	21,00	16,80	12,80	16,00	11,98	17,50	17,90	12,60	17,90	12,51
III. Quartil	9,98	9,98	9,38	9,70	9,50	11,37	10,80	9,27	10,56	9,70
II. Quartil (Median)	7,98	7,98	7,98	7,98	7,96	9,66	9,09	7,96	7,94	7,95
I. Quartil	6,98	6,58	6,58	6,80	6,96	7,45	7,12	6,60	6,60	6,60
Niedrigster Preis	2,99	3,98	3,98	2,95	3,58	3,90	3,96	3,34	3,90	3,96
(III-I) : II x 100	37,6	42,6	35,1	36,3	44,5	40,6	40,5	33,5	49,9	39,0
VOLLMILCH-SCHOKO- LADE - 100 G						PRALINEN, MARKEN- WARE - 1 KG				
Zahl der Preise	145	231	96	158	131	136	223	91	147	-
Höchster Preis	2,30	2,40	1,50	2,00	1,99	72,00	60,00	53,33	66,00	-
III. Quartil	1,35	1,39	1,29	1,35	1,30	46,00	39,92	31,60	32,00	-
II. Quartil (Median)	1,19	1,28	1,10	1,19	1,19	32,40	29,96	26,60	25,80	-
I. Quartil	0,99	1,08	0,99	0,99	1,09	26,00	24,00	23,90	16,20	-
Niedrigster Preis	0,69	0,79	0,79	0,69	0,77	7,45	6,58	10,00	4,20	-
(III-I) : II x 100	30,3	24,2	27,3	30,3	17,6	61,7	53,1	28,9	61,2	-
APFELSAFT - 1 L						ORANGENSAFT - 1 L				
Zahl der Preise	142	220	96	143	-	139	221	95	145	-
Höchster Preis	2,41	2,85	2,54	2,41	-	4,75	4,27	3,48	3,99	-
III. Quartil	1,83	1,69	1,39	1,45	-	2,65	2,19	1,79	1,98	-
II. Quartil (Median)	1,45	1,41	1,19	1,29	-	1,85	1,59	1,39	1,49	-
I. Quartil	1,15	1,19	0,98	0,99	-	1,39	1,29	1,09	1,19	-
Niedrigster Preis	0,56	0,59	0,49	0,49	-	0,79	0,65	0,69	0,69	-
(III-I) : II x 100	44,1	35,5	34,5	35,7	-	68,1	56,8	50,4	53,0	-
TRAUBENSAFT - 0,7 L						JOHANNISBEERNEKTAR - 0,7 L				
Zahl der Preise	118	206	82	127	-	132	215	93	138	-
Höchster Preis	3,98	3,85	3,40	3,98	-	5,80	6,00	3,99	3,99	-
III. Quartil	2,68	2,76	2,59	2,39	-	2,99	2,99	2,79	2,98	-
II. Quartil (Median)	2,09	2,18	1,99	1,99	-	2,79	2,79	2,59	2,59	-
I. Quartil	1,89	1,78	1,59	1,59	-	2,49	2,39	2,25	2,25	-
Niedrigster Preis	0,84	0,99	0,97	0,89	-	1,12	0,97	1,39	1,12	-
(III-I) : II x 100	37,8	45,0	50,3	40,2	-	17,9	21,5	20,8	28,2	-
EINFACHES TAFEL- WASSER - 0,7 L						SCHWARZER CEYLON- TEE - 100 G				
Zahl der Preise	141	221	95	145	-	130	207	91	130	-
Höchster Preis	1,19	1,19	1,29	1,00	-	6,99	7,90	5,99	6,50	-
III. Quartil	0,76	0,70	0,69	0,70	-	4,39	4,49	4,24	4,25	-
II. Quartil (Median)	0,65	0,60	0,59	0,59	-	3,89	3,83	3,68	3,60	-
I. Quartil	0,50	0,52	0,45	0,49	-	3,15	2,99	2,99	2,89	-
Niedrigster Preis	0,20	0,25	0,28	0,29	-	1,98	1,79	1,71	1,75	-
(III-I) : II x 100	40,0	30,0	40,7	35,6	-	31,9	39,2	33,9	37,8	-
FLASCHENBIER - 0,5 L						DOPPELKORN O. TAFEL- AQUAVIT - 0,7 L				
Zahl der Preise	141	227	95	142	-	140	221	92	138	-
Höchster Preis	1,65	1,35	1,40	2,20	-	24,50	29,80	17,99	24,57	-
III. Quartil	1,05	1,00	0,99	1,00	-	13,79	13,99	12,99	13,48	-
II. Quartil (Median)	0,99	0,95	0,89	0,92	-	11,99	12,98	11,99	11,99	-
I. Quartil	0,85	0,84	0,80	0,80	-	10,99	10,99	10,98	10,99	-
Niedrigster Preis	0,50	0,48	0,55	0,45	-	7,79	7,98	8,98	8,99	-
(III-I) : II x 100	21,2	16,8	21,3	21,7	-	23,4	23,1	16,8	20,8	-

*) BERICHTSGEMEINDE MIT 500 000 U. MEHR EINWOHNERN * A, 100 000 BIS UNTER 500 000 EINW. * B, 50 000 BIS UNTER 100 000 EINW. * C, 20 000 BIS UNTER 50 000 EINW. * D, WENIGER ALS 20 000 EINW. * E

4 STREUUNG DER PREISE FUER DIE LEBENSHALTUNG

4.2 NACH GEMEINDEGROESSENKLASSEN *)

JUNI 1984

DM JE MENEINHEIT

STREUUNGSMASS	A	B	C	D	E	A	B	C	D	E
WEINBRAND - 0,7 L						KRAEUTERLIKOER, IN- LAENDISCH - 0,7 L				
ZAHL DER PREISE	142	226	97	146	-	138	221	96	140	-
HOECHSTER PREIS	23,00	26,50	26,50	26,75	-	19,99	23,98	19,99	22,95	-
III. QUARTIL	16,98	16,99	16,98	15,98	-	17,98	18,45	17,98	17,85	-
II. QUARTIL (MEDIAN)	14,50	14,98	14,98	14,00	-	16,98	16,98	16,98	16,50	-
I. QUARTIL	13,39	13,98	13,29	12,99	-	14,98	15,98	15,79	14,99	-
NIEDRIGSTER PREIS	9,95	9,98	9,98	9,98	-	9,98	9,48	8,99	10,95	-
(III-I) : II x 100	24,8	20,1	24,6	21,4	-	17,7	14,5	12,9	17,3	-
SCOTCH WHISKY - 0,7 L						WEISSWEIN, INLAEN- DISCH - 0,7 L				
ZAHL DER PREISE	143	218	91	142	-	137	223	94	143	-
HOECHSTER PREIS	39,50	29,98	23,99	34,95	-	9,95	7,98	7,98	9,50	-
III. QUARTIL	20,98	21,95	19,98	19,99	-	4,99	4,98	4,98	4,95	-
II. QUARTIL (MEDIAN)	19,98	18,98	17,99	17,50	-	3,99	3,99	3,99	3,98	-
I. QUARTIL	16,98	15,00	15,98	14,98	-	3,49	3,68	3,48	2,99	-
NIEDRIGSTER PREIS	10,98	11,98	9,98	9,98	-	1,59	1,79	1,80	1,79	-
(III-I) : II x 100	20,0	36,6	22,2	28,6	-	37,6	32,6	37,6	49,2	-
ROTWEIN, AUSLAEN- DISCH - 1 L						DEUTSCHER SEKT - 0,75 L				
ZAHL DER PREISE	141	223	97	143	-	139	221	98	146	-
HOECHSTER PREIS	9,99	7,70	6,89	8,54	-	13,98	14,95	11,98	13,00	-
III. QUARTIL	4,99	4,35	4,27	3,80	-	8,99	9,95	7,85	6,99	-
II. QUARTIL (MEDIAN)	3,98	3,79	3,59	3,23	-	6,49	6,99	6,19	5,99	-
I. QUARTIL	3,49	2,99	2,79	2,78	-	4,99	5,98	5,79	4,99	-
NIEDRIGSTER PREIS	1,98	1,89	1,59	1,30	-	3,49	3,99	3,98	3,98	-
(III-I) : II x 100	37,7	35,9	41,2	31,6	-	61,6	56,8	33,3	33,4	-
STRASSENANZUG, REINE SCHURW. - 1 STUECK						STRASSENANZUG, MISCH- GEWEBE - 1 STUECK				
ZAHL DER PREISE	120	211	82	115	-	118	207	81	111	-
HOECHSTER PREIS	726	890	548	598	-	565	469	409	800	-
III. QUARTIL	415	398	425	430	-	359	359	368	378	-
II. QUARTIL (MEDIAN)	359	359	368	379	-	318	300	329	339	-
I. QUARTIL	298	299	328	339	-	259	279	298	298	-
NIEDRIGSTER PREIS	199	189	220	180	-	198	159	188	198	-
(III-I) : II x 100	32,6	27,6	26,4	24,0	-	31,4	26,7	21,3	23,6	-
HERREN-MOSE, MISCH- GEWEBE - 1 STUECK						HERRENMANTEL, MISCH- GEWEBE - 1 STUECK				
ZAHL DER PREISE	114	219	94	132	-	114	207	83	111	-
HOECHSTER PREIS	180,00	169,00	139,00	179,00	-	525,00	528,00	348,00	398,00	-
III. QUARTIL	119,00	118,00	109,00	115,00	-	248,00	259,00	248,00	278,00	-
II. QUARTIL (MEDIAN)	98,00	98,00	98,00	98,00	-	199,00	209,00	200,00	229,00	-
I. QUARTIL	89,00	85,00	79,50	89,00	-	198,00	189,00	189,00	198,00	-
NIEDRIGSTER PREIS	49,00	39,00	45,00	45,00	-	129,00	99,00	89,95	98,00	-
(III-I) : II x 100	30,6	33,7	30,1	26,5	-	25,1	33,5	29,5	34,9	-
BERUFSANZUG, OVE- RALL - 1 STUECK						HERREN-PULLOVER MIT LANG. ARM - 1 STCK.				
ZAHL DER PREISE	85	123	58	76	-	126	228	91	139	-
HOECHSTER PREIS	89,90	97,00	80,00	89,00	-	179,00	189,00	129,00	178,00	-
III. QUARTIL	74,00	69,00	64,00	69,00	-	98,00	98,00	93,00	98,00	-
II. QUARTIL (MEDIAN)	57,50	55,00	55,00	56,00	-	89,00	80,00	79,00	85,00	-
I. QUARTIL	50,00	46,50	49,75	47,00	-	69,00	65,00	59,00	69,00	-
NIEDRIGSTER PREIS	48,00	29,90	27,90	36,90	-	39,90	24,90	28,75	34,95	-
(III-I) : II x 100	41,7	24,4	25,9	35,3	-	32,6	41,3	43,0	34,1	-
KNABEN-PULLOVER MIT LANG. ARM - 1 STCK.						DAMEN-KLEID MIT HAL- BEM ARM - 1 STUECK				
ZAHL DER PREISE	105	180	71	90	-	115	213	84	120	-
HOECHSTER PREIS	79,00	85,00	69,00	59,00	-	398,00	625,00	389,50	349,00	-
III. QUARTIL	39,90	39,50	35,00	39,40	-	198,00	198,00	172,00	198,00	-
II. QUARTIL (MEDIAN)	35,00	30,00	30,00	32,90	-	169,00	150,00	129,00	168,00	-
I. QUARTIL	29,00	25,00	25,00	26,00	-	129,00	109,00	98,00	129,00	-
NIEDRIGSTER PREIS	12,95	13,95	11,00	10,00	-	69,90	29,90	29,95	29,95	-
(III-I) : II x 100	31,1	48,3	33,3	40,7	-	43,4	59,3	57,4	41,1	-
MAEDCHEN-KLEID - 1 STUECK						KLEIDERSCHUERZE OHNE ARM - 1 STUECK				
ZAHL DER PREISE	92	160	69	83	-	103	166	73	88	-
HOECHSTER PREIS	119,00	179,00	119,00	138,00	-	89,00	89,00	55,00	69,00	-
III. QUARTIL	78,00	69,00	78,00	69,00	-	42,50	39,00	35,00	36,00	-
II. QUARTIL (MEDIAN)	59,00	50,00	50,00	59,00	-	35,00	32,00	29,00	29,90	-
I. QUARTIL	49,00	44,90	45,00	45,00	-	29,95	26,00	22,95	25,90	-
NIEDRIGSTER PREIS	21,95	17,95	19,00	15,00	-	15,00	12,00	14,50	15,00	-
(III-I) : II x 100	49,2	48,2	66,0	40,7	-	35,9	40,6	41,6	33,8	-

*) BERICHTSGEMEINDE MIT 500 000 U. MEHR EINWOHNERN * A. 100 000 BIS UNTER 500 000 EINW. * B. 50 000 BIS UNTER 100 000 EINW. * C. 20 000 BIS UNTER 50 000 EINW. * D. WENIGER ALS 20 000 EINW. * E

4 STREUUNG DER PREISE FUER DIE LEBENSHALTUNG

4.2 NACH GEMEINDEGROESSENKLASSEN *)

JUNI 1984

DM JE MENGENEINHEIT

STREUUNGSMASS	A	B	C	D	E	A	B	C	D	E
DAMEN-PULLOVER MIT LANG. ARM - 1 STCK.						HERREN-OBERHEMD, MISCHGEW. - 1 ST.				
ZAHLE DER PREISE	117	219	92	127	-	131	235	98	145	-
HOECHSTER PREIS	149,00	219,00	179,00	169,00	-	98,00	79,00	75,50	74,00	-
III. QUARTIL	89,00	89,00	79,00	89,00	-	45,00	49,00	42,90	49,00	-
II. QUARTIL (MEDIAN)	69,00	69,50	59,75	69,50	-	39,80	39,50	34,90	39,95	-
I. QUARTIL	55,00	50,00	49,00	59,00	-	32,50	29,00	25,00	37,50	-
NIEDRIGSTER PREIS	29,00	20,00	24,90	29,95	-	19,95	12,90	12,00	5,00	-
(III-I) : II x 100	49,3	56,1	50,2	43,2	-	31,4	50,6	51,3	28,8	-
HERREN-PULLI MIT ROLLKRAGEN - 1 STCK.						KNABEN-PULLIHEMD, BAUMW. - 1 STUECK				
ZAHLE DER PREISE	118	201	78	123	-	109	186	74	99	-
HOECHSTER PREIS	119,00	99,50	109,50	125,00	-	42,00	69,00	49,00	37,00	-
III. QUARTIL	78,00	69,00	65,00	75,00	-	25,00	24,90	19,75	23,10	-
II. QUARTIL (MEDIAN)	59,00	49,50	39,50	54,00	-	17,50	18,00	15,00	18,00	-
I. QUARTIL	42,00	35,00	30,00	39,50	-	15,00	14,95	12,95	13,00	-
NIEDRIGSTER PREIS	12,95	15,00	9,00	16,00	-	5,00	6,00	5,95	5,00	-
(III-I) : II x 100	61,0	68,7	88,6	65,7	-	57,1	55,3	45,3	56,1	-
HERREN-UNTERHEMD OH. ARM - 1 STCK.						DAMEN-HEMD, BAUM- WOLLE - 1 STUECK				
ZAHLE DER PREISE	118	221	88	131	-	115	212	84	108	-
HOECHSTER PREIS	18,50	35,00	16,50	69,00	-	39,90	27,50	18,00	20,00	-
III. QUARTIL	12,90	12,90	12,50	13,50	-	14,50	13,00	12,00	12,90	-
II. QUARTIL (MEDIAN)	11,90	11,00	10,00	12,00	-	12,00	10,95	8,90	10,00	-
I. QUARTIL	9,50	9,50	7,90	9,90	-	8,90	8,00	7,00	8,00	-
NIEDRIGSTER PREIS	5,00	3,95	3,50	3,67	-	5,00	4,50	3,95	4,95	-
(III-I) : II x 100	28,6	30,9	46,0	30,0	-	46,7	45,7	56,2	49,0	-
DAMEN-SLIP, BAUM- WOLLE - 1 STUECK						MAEDCHEN-GARNITUR, BAUMW. - 1 STUECK				
ZAHLE DER PREISE	111	212	84	112	-	103	186	81	93	-
HOECHSTER PREIS	27,00	23,00	16,00	17,00	-	26,00	34,00	27,00	28,00	-
III. QUARTIL	8,95	7,75	6,90	8,50	-	15,00	15,00	12,60	15,50	-
II. QUARTIL (MEDIAN)	6,90	5,50	4,95	6,50	-	12,90	11,50	10,00	12,50	-
I. QUARTIL	5,00	4,90	4,00	4,90	-	10,00	9,00	8,95	9,90	-
NIEDRIGSTER PREIS	2,50	2,50	1,95	1,95	-	7,00	4,99	5,95	5,95	-
(III-I) : II x 100	57,2	51,8	58,6	55,4	-	38,8	52,2	35,6	44,8	-
HERREN-SCHLAFANZUG, BAUMW. - 1 STUECK						STRAMPELHOESCHEN - 1 STUECK				
ZAHLE DER PREISE	117	217	92	128	-	103	180	79	94	-
HOECHSTER PREIS	115,00	99,00	98,50	129,00	-	42,00	39,90	39,00	39,00	-
III. QUARTIL	59,00	59,00	53,50	59,50	-	24,60	22,00	19,95	22,50	-
II. QUARTIL (MEDIAN)	49,00	49,00	39,95	45,00	-	18,95	18,00	16,90	18,00	-
I. QUARTIL	38,50	35,00	32,90	39,00	-	14,95	13,90	14,00	14,95	-
NIEDRIGSTER PREIS	24,95	16,95	16,95	13,00	-	10,00	3,95	8,95	5,00	-
(III-I) : II x 100	41,8	49,0	51,6	45,6	-	50,4	45,0	35,2	41,9	-
HERREN-KNIESTRUEMPFE - 1 PAAR						HERREN-SOCKEN, KURZ - 1 PAAR				
ZAHLE DER PREISE	117	206	88	125	-	124	214	93	136	-
HOECHSTER PREIS	23,50	20,00	19,90	26,50	-	19,80	17,50	15,90	19,00	-
III. QUARTIL	14,00	13,95	13,00	13,50	-	11,00	9,95	9,50	9,90	-
II. QUARTIL (MEDIAN)	12,90	12,00	11,00	12,00	-	9,50	8,00	7,60	8,00	-
I. QUARTIL	11,00	9,95	9,95	9,95	-	7,80	6,50	5,00	5,95	-
NIEDRIGSTER PREIS	7,00	3,95	3,95	3,95	-	2,25	2,65	2,00	2,60	-
(III-I) : II x 100	23,3	33,3	27,7	29,6	-	33,7	43,1	59,2	49,4	-
DAMEN-FEINSTRUMPF- HOSE - 1 STUECK						KINDER-STRUEMPFE - 1 PAAR				
ZAHLE DER PREISE	116	209	91	121	-	105	194	89	108	-
HOECHSTER PREIS	12,50	8,90	8,00	8,40	-	17,00	16,00	17,00	15,90	-
III. QUARTIL	6,90	5,95	5,50	5,95	-	8,50	8,00	7,95	8,00	-
II. QUARTIL (MEDIAN)	5,95	5,00	4,95	5,00	-	7,00	6,50	6,50	6,95	-
I. QUARTIL	4,50	3,95	3,50	3,99	-	5,95	5,00	5,00	5,90	-
NIEDRIGSTER PREIS	1,95	1,50	1,28	1,67	-	2,95	2,00	2,95	2,00	-
(III-I) : II x 100	40,3	40,0	40,4	39,2	-	36,4	46,2	46,4	30,2	-
KINDER-STRUMPFHOSE - 1 STUECK						STRICKGARN, SYNTH. FASER - 100 G				
ZAHLE DER PREISE	102	186	83	101	-	75	161	69	99	-
HOECHSTER PREIS	22,00	25,00	29,00	21,90	-	13,90	16,00	14,50	12,00	-
III. QUARTIL	16,00	16,00	15,00	15,90	-	8,00	7,60	7,50	7,90	-
II. QUARTIL (MEDIAN)	13,95	13,00	12,50	12,95	-	7,50	7,00	6,50	7,00	-
I. QUARTIL	9,90	8,95	7,00	9,85	-	6,50	5,95	5,30	5,50	-
NIEDRIGSTER PREIS	3,95	3,95	4,50	3,95	-	3,25	2,50	3,25	2,50	-
(III-I) : II x 100	43,7	54,2	64,0	46,7	-	20,0	23,6	33,8	34,3	-

*) BERICHTSGEMEINDE MIT 500 000 U. MEHR EINWOHNERN * A, 100 000 BIS UNTER 500 000 EINW. * B, 50 000 BIS UNTER 100 000 EINW. * C, 20 000 BIS UNTER 50 000 EINW. * D, WENIGER ALS 20 000 EINW. * E

4 STREUUNG DER PREISE FUER DIE LEBENSHALTUNG

4.2 NACH GEMEINDEGROESSENKLASSEN *)

JUNI 1984

DM JE MENGENEINHEIT

STREUUNGSMASSE	A	B	C	D	E	A	B	C	D	E
STRICKGARN, REINE SCHURWOLLE - 100 G						HE.-STRASSENSCHUHE, RINDBOX - 1 PAAR				
ZAHLE DER PREISE	80	152	59	92	-	121	223	86	136	-
HOECHSTER PREIS	14,00	17,00	15,00	13,90	-	150,00	189,00	159,90	199,00	-
III. QUARTIL	10,00	9,50	9,50	10,00	-	102,84	109,00	99,90	99,90	-
II. QUARTIL (MEDIAN)	8,75	7,90	8,50	8,80	-	89,90	89,90	79,90	89,00	-
I. QUARTIL	7,90	7,00	7,00	6,50	-	79,90	69,90	69,90	69,90	-
NIEDRIGSTER PREIS	4,80	3,00	3,99	3,95	-	37,90	39,90	29,90	35,00	-
(III-I) : II x 100	24,0	31,6	29,4	39,8	-	25,5	43,5	37,5	33,7	-
HE.-STRASSENSCHUHE, BOXCALF - 1 PAAR						HERREN - SLIPPER - 1 PAAR				
ZAHLE DER PREISE	123	225	85	136	-	120	218	84	135	-
HOECHSTER PREIS	260,00	415,00	199,00	219,00	-	210,00	179,90	149,00	159,00	-
III. QUARTIL	149,90	149,90	155,00	149,00	-	109,00	109,90	99,90	99,90	-
II. QUARTIL (MEDIAN)	139,00	139,00	119,90	125,00	-	95,00	99,00	89,90	89,90	-
I. QUARTIL	109,90	119,00	99,90	99,90	-	79,90	79,90	69,90	79,00	-
NIEDRIGSTER PREIS	59,95	54,95	59,90	45,00	-	39,80	29,95	39,80	39,00	-
(III-I) : II x 100	28,8	22,2	46,0	39,3	-	30,6	30,3	33,4	23,2	-
DAMEN-SCHUHE, SPORT-HALBSCHUHE - 1 PAAR						DAMEN-SCHUHE, GLAT-TER PUMPS - 1 PAAR				
ZAHLE DER PREISE	123	223	86	135	-	121	222	85	133	-
HOECHSTER PREIS	280,00	169,00	149,00	159,00	-	170,00	199,00	169,00	199,00	-
III. QUARTIL	109,90	109,90	105,00	99,90	-	139,90	145,00	139,00	139,00	-
II. QUARTIL (MEDIAN)	99,00	99,00	89,90	89,00	-	129,00	129,00	119,00	119,00	-
I. QUARTIL	79,00	70,00	69,90	69,90	-	109,00	99,90	99,00	93,50	-
NIEDRIGSTER PREIS	39,00	28,90	29,90	35,00	-	49,90	39,80	49,00	25,95	-
(III-I) : II x 100	31,2	40,3	39,0	33,7	-	24,0	35,0	33,6	38,2	-
KINDER-SCHUHE, HALB-SCHUHE - 1 PAAR						KINDER-SCHUHE - 1 PAAR				
ZAHLE DER PREISE	115	213	82	129	-	113	192	75	118	-
HOECHSTER PREIS	99,00	119,00	104,90	99,90	-	89,90	99,90	79,90	85,00	-
III. QUARTIL	75,00	79,90	79,90	73,90	-	65,90	69,00	69,90	65,90	-
II. QUARTIL (MEDIAN)	65,90	63,90	63,90	62,00	-	59,90	59,90	59,90	59,60	-
I. QUARTIL	49,90	49,90	50,00	49,90	-	43,90	45,90	49,50	49,90	-
NIEDRIGSTER PREIS	29,00	29,00	29,00	40,00	-	24,90	19,90	27,90	27,90	-
(III-I) : II x 100	38,1	46,9	49,9	38,7	-	36,7	38,6	34,1	26,9	-
SCHNURSENKEL - 1 PAAR						BESOHLEN, H.-SCHUHE, LEDERSOHL - 1 MAL				
ZAHLE DER PREISE	119	220	85	136	-	118	184	79	100	-
HOECHSTER PREIS	3,50	3,50	3,20	3,95	-	34,80	35,00	32,30	35,00	-
III. QUARTIL	1,90	1,90	1,95	1,90	-	27,50	27,50	25,90	25,00	-
II. QUARTIL (MEDIAN)	1,65	1,60	1,70	1,60	-	25,00	24,00	22,50	23,00	-
I. QUARTIL	1,45	1,35	1,30	1,30	-	23,50	21,90	20,00	21,00	-
NIEDRIGSTER PREIS	1,00	0,80	0,70	0,70	-	19,00	14,00	12,00	15,90	-
(III-I) : II x 100	27,3	34,4	38,2	37,5	-	16,0	23,3	26,2	17,4	-
BESOHLEN, H.-SCHUHE, WERKST.SOHL - 1 MAL						BESOHLEN, H.-SCHUHE, GUMMIABSAETZE				
ZAHLE DER PREISE	118	186	79	94	-	118	183	79	99	-
HOECHSTER PREIS	32,80	39,80	28,30	32,00	-	15,90	16,00	20,00	13,90	-
III. QUARTIL	23,00	23,00	21,50	22,00	-	11,80	11,80	10,50	10,80	-
II. QUARTIL (MEDIAN)	21,50	20,50	19,60	19,50	-	10,50	10,00	9,80	9,80	-
I. QUARTIL	19,80	18,50	17,90	16,00	-	9,50	9,00	8,50	9,00	-
NIEDRIGSTER PREIS	14,50	8,50	10,00	14,00	-	6,90	6,00	6,80	6,90	-
(III-I) : II x 100	14,9	22,0	18,2	20,5	-	19,0	25,0	20,4	19,4	-
KUECHENBLOCK ETWA 280-330 CM - 1 STUECK						HAENGESCHRANK AUS ANBAUKUECHE - 1 STUECK				
ZAHLE DER PREISE	94	181	69	93	-	106	194	81	106	-
HOECHSTER PREIS	5495	9200	23175	6514	-	410,00	620,00	767,00	548,00	-
III. QUARTIL	3495	3350	3495	3895	-	242,00	277,00	288,00	332,00	-
II. QUARTIL (MEDIAN)	2995	2750	2820	3190	-	145,00	165,00	185,00	231,00	-
I. QUARTIL	2328	2198	2265	2498	-	107,00	108,00	119,00	131,00	-
NIEDRIGSTER PREIS	1698	1640	1900	1998	-	65,00	59,00	69,00	72,00	-
(III-I) : II x 100	39,0	41,7	43,6	43,8	-	93,1	102,4	91,4	87,0	-
KUECHENSTUHL AUS METALLROHR - 1 STUECK						WOHNZIMMERTISCH - 1 STUECK				
ZAHLE DER PREISE	104	189	79	100	-	110	195	84	103	-
HOECHSTER PREIS	198,00	308,00	237,00	235,00	-	1142	2434	1340	2003	-
III. QUARTIL	81,00	95,00	109,00	105,00	-	592	602	630	695	-
II. QUARTIL (MEDIAN)	59,00	68,00	78,00	72,00	-	456	450	470	465	-
I. QUARTIL	45,00	42,00	53,00	55,00	-	298	298	330	313	-
NIEDRIGSTER PREIS	21,50	18,00	19,90	19,95	-	188	129	188	189	-
(III-I) : II x 100	61,0	77,9	71,8	69,4	-	64,5	67,6	63,8	82,2	-

*) BERICHTSGEMEINDE MIT 500 000 U. MEHR EINWOHNERN • A, 100 000 BIS UNTER 500 000 EINW. • B, 50 000 BIS UNTER 100 000 EINW. • C, 20 000 BIS UNTER 50 000 EINW. • D, WENIGER ALS 20 000 EINW. • E

4 STREUUNG DER PREISE FÜR DIE LEBENSHALTUNG

4.2 NACH GEMEINDEGRÖßENKLASSEN *)

JUNI 1984

DM JE MENEINHEIT

STREUUNGSMASS	A	B	C	D	E	A	B	C	D	E
KLAPPCOUCH - 1 STUECK						POLSTERGARNITUR - 1 GARNITUR				
ZAHLE DER PREISE	104	194	75	97	-	101	196	77	99	-
HOECHSTER PREIS	2495	5233	3567	2458	-	6026	8432	6674	6565	-
III. QUARTIL	1216	1184	1044	1212	-	2498	2698	2520	3100	-
II. QUARTIL (MEDIAN)	950	890	803	798	-	2070	2044	2036	2300	-
I. QUARTIL	780	659	640	598	-	1712	1570	1560	1736	-
NIEDRIGSTER PREIS	450	160	315	248	-	1010	698	998	698	-
(III-I) : II X 100	45,9	59,0	50,3	76,9	-	38,0	55,2	47,2	59,3	-
POLSTER-ANBAUGRUPPE - 1 STUECK						MATRATZENBODEN - 1 STUECK				
ZAHLE DER PREISE	104	184	77	98	-	113	204	85	103	-
HOECHSTER PREIS	1309	1998	1595	1308	-	575,00	438,00	415,00	705,00	-
III. QUARTIL	450	462	467	430	-	189,00	183,00	156,00	178,00	-
II. QUARTIL (MEDIAN)	310	340	313	320	-	149,00	140,00	140,00	148,00	-
I. QUARTIL	249	248	250	263	-	115,00	105,00	115,00	118,00	-
NIEDRIGSTER PREIS	167	120	135	150	-	59,00	75,00	59,00	65,00	-
(III-I) : II X 100	64,8	62,9	69,3	52,2	-	49,7	55,7	29,3	40,5	-
DIELEN-SPIEGEL - 1 STUECK						BETTBEZUG-GARNITUR, BAUMW. - 1 GARNITUR				
ZAHLE DER PREISE	111	192	68	99	-	128	203	84	95	-
HOECHSTER PREIS	336,00	366,00	330,00	272,00	-	175,50	211,80	148,00	145,00	-
III. QUARTIL	137,00	135,00	129,00	134,49	-	112,00	98,00	98,00	98,00	-
II. QUARTIL (MEDIAN)	101,00	99,00	100,00	98,00	-	95,00	79,95	78,00	84,00	-
I. QUARTIL	69,00	77,00	82,00	79,00	-	79,00	60,00	59,90	67,00	-
NIEDRIGSTER PREIS	25,00	30,00	29,00	29,00	-	29,95	29,95	19,95	22,95	-
(III-I) : II X 100	67,3	58,6	47,0	56,6	-	34,7	47,5	48,8	36,9	-
BETTBEZUG-GARNITUR, MISCHG. - 1 GARNITUR						BETTLAKEN, BAUM- WOLLE - 1 STUECK				
ZAHLE DER PREISE	118	187	77	90	-	127	212	87	96	-
HOECHSTER PREIS	139,00	165,00	119,00	123,50	-	65,00	68,00	45,00	65,00	-
III. QUARTIL	89,00	79,50	79,52	79,00	-	35,00	32,90	31,00	31,25	-
II. QUARTIL (MEDIAN)	72,00	62,00	65,00	69,00	-	29,95	28,00	24,90	25,98	-
I. QUARTIL	59,90	49,90	55,00	59,00	-	23,50	19,95	19,95	20,00	-
NIEDRIGSTER PREIS	22,95	22,95	29,00	29,95	-	12,95	10,00	10,00	9,95	-
(III-I) : II X 100	40,4	47,7	37,7	29,0	-	36,4	46,3	44,4	43,4	-
TISCHDECKE, LEINEN- STRUKTUR - 1 STUECK						GESCHIRRTUCH, HALB- LEINEN - 1 STUECK				
ZAHLE DER PREISE	115	197	81	95	-	125	205	88	102	-
HOECHSTER PREIS	135,00	134,00	86,00	119,00	-	13,00	12,50	12,40	13,50	-
III. QUARTIL	69,00	60,00	55,00	52,00	-	7,90	6,50	6,30	8,90	-
II. QUARTIL (MEDIAN)	49,90	44,90	39,50	44,50	-	5,95	4,98	4,80	4,66	-
I. QUARTIL	35,00	33,50	29,95	34,90	-	4,90	3,90	3,66	3,95	-
NIEDRIGSTER PREIS	12,00	15,00	9,95	12,00	-	2,50	1,95	1,48	1,95	-
(III-I) : II X 100	68,1	59,0	63,4	38,4	-	50,4	52,2	55,0	41,9	-
PORZELLANTASSE - 1 STUECK						SUPPENTELLER, POR- ZELLAN - 1 STUECK				
ZAHLE DER PREISE	110	196	91	117	-	111	192	88	110	-
HOECHSTER PREIS	16,50	23,10	12,50	14,90	-	17,80	22,00	15,70	29,00	-
III. QUARTIL	7,95	7,60	6,45	6,40	-	7,80	6,95	7,00	7,30	-
II. QUARTIL (MEDIAN)	5,80	4,95	3,95	4,50	-	6,30	5,50	4,95	5,65	-
I. QUARTIL	3,95	3,60	2,95	3,50	-	4,95	4,60	3,70	4,35	-
NIEDRIGSTER PREIS	1,90	1,95	1,75	1,95	-	2,75	1,90	1,49	1,95	-
(III-I) : II X 100	69,0	80,8	88,6	64,4	-	45,2	42,7	66,7	52,2	-
KAFFEESEERVICE, HART- STEINGUT - 1 SERVICE						TRINKGLAS - 1 STUECK				
ZAHLE DER PREISE	100	188	78	115	-	109	186	82	108	-
HOECHSTER PREIS	389,00	473,00	485,00	320,00	-	7,00	4,50	10,80	6,90	-
III. QUARTIL	218,00	209,00	198,00	189,00	-	1,95	1,80	1,70	1,60	-
II. QUARTIL (MEDIAN)	158,00	168,40	135,50	142,50	-	1,59	1,35	1,25	1,30	-
I. QUARTIL	128,00	129,00	98,00	109,00	-	1,10	1,00	0,95	1,00	-
NIEDRIGSTER PREIS	39,90	29,95	49,90	54,90	-	0,70	0,45	0,60	0,50	-
(III-I) : II X 100	57,0	47,5	71,7	56,1	-	53,5	59,3	60,0	46,2	-
KUECHENMESSER - 1 STUECK						ESSBESTECK, EDEL- STAHL - 1 BESTECK				
ZAHLE DER PREISE	132	196	90	126	-	107	197	90	129	-
HOECHSTER PREIS	26,00	17,00	16,00	14,00	-	72,00	99,00	80,80	89,50	-
III. QUARTIL	8,15	6,95	6,75	7,00	-	33,30	30,00	38,90	42,50	-
II. QUARTIL (MEDIAN)	5,50	5,50	4,75	5,20	-	25,95	26,50	25,00	27,50	-
I. QUARTIL	4,30	3,95	3,50	4,20	-	19,35	15,80	17,90	19,10	-
NIEDRIGSTER PREIS	1,95	1,75	1,95	1,95	-	6,20	6,80	6,25	5,59	-
(III-I) : II X 100	70,0	54,5	68,4	53,8	-	53,8	68,7	84,0	85,1	-

*) BERICHTSGEMEINDE MIT 500 000 U. MEHR EINWOHNERN • A. 100 000 BIS UNTER 500 000 EINW • B. 50 000 BIS UNTER 100 000 EINW. • C. 20 000 BIS UNTER 50 000 EINW • D. WENIGER ALS 20 000 EINW. • E.

4 STREUUNG DER PREISE FÜR DIE LEBENSHALTUNG

4.2 NACH GEMEINDEGRÖßENKLASSEN *)

JUNI 1984

DM JE MENGENEINHEIT

STREUUNGSMASS	A	B	C	D	E	A	B	C	D	E
ESSBESTECK, VERSILBERT - 1 BESTECK						STÜBENBESSEN - 1 STÜCK				
ZAHLE DER PREISE	86	143	56	82	-	112	191	89	116	-
HÖCHSTER PREIS	249,00	225,00	243,00	190,00	-	21,75	18,90	15,25	19,75	-
III. QUARTIL	133,00	133,00	136,00	134,00	-	9,95	9,95	8,95	9,80	-
II. QUARTIL (MEDIAN)	129,00	129,00	129,00	129,00	-	8,45	7,95	7,95	7,96	-
I. QUARTIL	120,00	116,50	120,00	120,00	-	5,99	6,80	5,50	5,99	-
NIEDRIGSTER PREIS	28,17	49,00	34,50	48,20	-	3,33	2,98	4,28	3,95	-
(III-I) : II x 100	10,1	12,8	12,4	10,9	-	46,9	39,6	43,4	47,9	-
KLEIDERBÜRSTE - 1 STÜCK						CHEMISCHE REINIGUNG, HERRENANZUG - 1 MAL				
ZAHLE DER PREISE	94	163	72	95	-	124	185	77	81	-
HÖCHSTER PREIS	17,35	15,95	12,00	14,80	-	22,50	16,50	17,80	16,00	-
III. QUARTIL	7,95	6,50	6,30	5,70	-	14,00	13,00	14,00	12,90	-
II. QUARTIL (MEDIAN)	5,95	4,95	4,80	4,25	-	12,50	11,60	12,10	11,50	-
I. QUARTIL	3,95	3,59	2,99	3,15	-	11,00	10,50	10,40	10,50	-
NIEDRIGSTER PREIS	2,49	1,95	1,95	1,71	-	7,60	7,40	8,40	7,50	-
(III-I) : II x 100	67,2	58,8	69,0	60,0	-	24,0	21,6	29,8	20,9	-
WASCHEN UND MANGELN, 6 TEILE - 1 PAKET						WASCHPULVER F. WEISS- U. BUNTWÄSCHE - 1 KG				
ZAHLE DER PREISE	107	155	59	52	-	125	200	85	140	124
HÖCHSTER PREIS	18,15	20,20	17,20	15,40	-	7,67	9,99	8,99	8,80	5,97
III. QUARTIL	14,80	13,60	14,30	12,60	-	3,99	3,80	3,66	3,66	3,66
II. QUARTIL (MEDIAN)	13,20	12,90	13,20	11,50	-	3,66	3,40	3,33	3,33	3,33
I. QUARTIL	11,50	11,00	12,00	10,20	-	3,32	2,99	2,95	2,66	3,00
NIEDRIGSTER PREIS	5,60	7,90	7,90	7,56	-	1,76	1,60	1,99	1,70	1,95
(III-I) : II x 100	25,0	20,2	17,4	20,9	-	18,3	23,8	21,3	30,0	19,8
WASCHPULVER F. FEIN- WÄSCHE - 1 KG						WÄSCHEWEICHSPÜEL- MITTEL - 4 L				
ZAHLE DER PREISE	130	206	84	141	127	100	197	88	135	123
HÖCHSTER PREIS	18,87	17,40	15,27	16,45	15,21	11,96	10,50	9,90	9,96	9,90
III. QUARTIL	11,97	11,63	10,64	10,38	10,15	6,58	5,99	5,99	5,98	5,98
II. QUARTIL (MEDIAN)	9,97	9,93	9,53	8,87	9,20	5,95	5,49	5,49	4,99	5,49
I. QUARTIL	8,00	8,33	7,76	6,63	7,87	4,99	4,98	4,98	3,99	4,99
NIEDRIGSTER PREIS	3,00	2,98	4,52	2,79	3,19	2,99	2,99	3,48	3,39	3,29
(III-I) : II x 100	39,8	33,2	30,2	42,3	24,8	26,7	18,4	18,4	39,9	18,0
SCHEUERTUCH - 1 STÜCK						SCHWAMMTUCH - 10 STÜCK				
ZAHLE DER PREISE	121	224	93	150	124	109	206	83	131	113
HÖCHSTER PREIS	4,80	4,75	3,95	4,00	3,95	14,90	23,90	12,95	23,80	12,90
III. QUARTIL	2,65	2,45	2,35	2,38	1,99	9,75	8,50	8,28	7,40	8,00
II. QUARTIL (MEDIAN)	1,99	1,98	1,95	1,95	1,79	6,95	6,50	5,93	5,84	5,96
I. QUARTIL	1,69	1,75	1,69	1,49	1,49	4,99	4,95	3,90	4,00	3,98
NIEDRIGSTER PREIS	0,98	0,95	0,99	0,90	0,89	1,98	1,99	1,79	1,69	2,33
(III-I) : II x 100	48,2	35,4	33,8	45,6	27,9	68,5	54,6	73,9	68,2	67,4
GESCHIRRSPÜEL- MITTEL - 1 L						NORMALBENZIN, MW, M. BEDIENUNG - 10 L				
ZAHLE DER PREISE	123	204	88	144	126	53	68	25	30	27
HÖCHSTER PREIS	7,50	7,96	5,98	6,58	6,70	14,39	14,59	14,19	14,19	14,19
III. QUARTIL	4,68	3,99	3,99	3,99	3,99	13,79	13,69	13,99	13,69	13,69
II. QUARTIL (MEDIAN)	3,99	3,69	3,59	3,59	3,78	13,69	13,49	13,79	13,29	13,49
I. QUARTIL	3,48	2,98	3,25	2,82	2,98	13,29	13,29	13,59	13,09	13,19
NIEDRIGSTER PREIS	1,49	1,29	1,18	0,98	1,69	12,99	13,09	12,99	12,59	13,00
(III-I) : II x 100	30,1	27,4	20,6	32,6	26,7	3,7	3,0	2,9	4,6	5,2
NORMALBENZIN, MW, SELBSTBED. - 10 L						NORMALBENZIN, RING- FREI, M. BED. - 10 L				
ZAHLE DER PREISE	97	186	74	109	84	39	52	16	23	22
HÖCHSTER PREIS	13,69	13,69	13,69	13,99	13,79	13,59	13,69	13,49	13,49	13,69
III. QUARTIL	13,39	13,29	13,29	13,40	13,49	13,29	13,29	13,29	13,18	13,49
II. QUARTIL (MEDIAN)	13,29	13,19	13,19	13,09	13,29	13,09	12,99	13,10	12,99	13,29
I. QUARTIL	12,99	12,89	12,99	12,99	12,99	12,89	12,89	12,89	12,79	12,89
NIEDRIGSTER PREIS	12,29	12,49	12,50	12,39	12,69	12,69	12,59	12,49	12,49	12,29
(III-I) : II x 100	3,0	3,0	2,3	3,1	3,8	3,1	3,1	3,1	3,0	4,5
NORMALBENZIN, RINGF. SELBSTBED. - 10 L						SUPERBENZIN, MW, M. BEDIENUNG - 10 L				
ZAHLE DER PREISE	49	67	18	24	19	53	68	25	30	27
HÖCHSTER PREIS	13,99	13,49	13,59	13,60	13,50	14,99	15,09	14,69	14,69	14,99
III. QUARTIL	13,09	13,09	13,30	12,99	13,29	14,49	14,29	14,59	14,39	14,49
II. QUARTIL (MEDIAN)	12,99	12,90	13,09	12,89	13,00	14,29	14,09	14,39	13,99	14,29
I. QUARTIL	12,80	12,75	12,89	12,69	12,89	13,99	13,89	14,19	13,79	13,99
NIEDRIGSTER PREIS	12,59	12,39	12,69	12,39	12,40	13,69	13,69	13,69	13,49	13,60
(III-I) : II x 100	2,2	2,6	3,1	2,3	3,1	3,5	2,8	2,8	4,3	3,5

*) BERICHTSGEMEINDE MIT 500 000 U. MEHR EINWOHNERN = A, 100 000 BIS UNTER 500 000 EINW. = B, 50 000 BIS UNTER 100 000 EINW. = C, 20 000 BIS UNTER 50 000 EINW. = D, WENIGER ALS 20 000 EINW. = E

4 STREUUNG DER PREISE FUER DIE LEBENSHALTUNG

4.2 NACH GEMEINDEGROESSENKLASSEN *)

JUNI 1984

DM JE MENGENEINHEIT

STREUUNGSMASS	A	B	C	D	E	A	B	C	D	E
	SUPERBENZIN, MW, SELBSTBED. - 10 L					SUPERBENZIN, RING- FREI, M. BED. - 10 L				
ZAHLE DER PREISE	98	187	74	109	65	39	52	17	23	22
HOECHSTER PREIS	14,49	14,29	14,29	14,39	14,49	14,29	14,39	14,39	14,10	14,19
III. QUARTIL	14,09	13,99	13,99	14,09	13,99	13,89	13,89	13,94	13,79	14,09
II. QUARTIL (MEDIAN)	13,89	13,79	13,89	13,79	13,89	13,60	13,69	13,79	13,69	13,89
I. QUARTIL	13,69	13,59	13,59	13,59	13,69	13,59	13,49	13,49	13,39	13,59
NIEDRIGSTER PREIS	12,89	13,19	13,20	13,09	13,19	13,29	13,29	13,09	13,19	13,39
(III-I) : II x 100	2,9	2,9	2,9	3,6	2,2	2,2	2,9	3,3	2,9	3,6
	SUPERBENZIN, RINGFR., SELBSTBED. - 10 L					DIESELKRAFTST., MW, M. BEDIENUNG - 10 L				
ZAHLE DER PREISE	49	67	18	23	19	44	61	20	28	23
HOECHSTER PREIS	14,49	14,19	14,19	14,10	14,10	14,19	14,29	13,89	13,99	13,79
III. QUARTIL	13,79	13,70	13,89	13,79	13,90	13,49	13,29	13,69	13,29	13,39
II. QUARTIL (MEDIAN)	13,59	13,59	13,70	13,49	13,60	13,29	13,19	13,39	12,99	13,29
I. QUARTIL	13,49	13,45	13,59	13,39	13,49	13,09	12,89	13,29	12,89	12,99
NIEDRIGSTER PREIS	13,29	12,99	13,29	13,09	13,19	12,69	12,09	12,89	12,59	12,89
(III-I) : II x 100	2,2	1,8	2,2	3,0	3,0	3,0	3,0	3,0	3,1	3,0
	DIESELKRAFTST., MW, SELBSTBED. - 10 L					DIESELKRAFTST., RING- FREI, M. BED. - 10 L				
ZAHLE DER PREISE	92	159	70	95	81	36	52	12	18	14
HOECHSTER PREIS	13,79	13,99	13,39	13,60	13,49	13,49	13,59	13,29	13,30	13,49
III. QUARTIL	12,99	12,99	13,09	13,09	13,19	13,09	12,99	13,00	12,99	13,10
II. QUARTIL (MEDIAN)	12,89	12,79	12,99	12,99	12,99	12,89	12,79	12,89	12,79	12,99
I. QUARTIL	12,79	12,69	12,89	12,69	12,79	12,79	12,69	12,69	12,49	12,79
NIEDRIGSTER PREIS	12,49	12,09	12,20	12,19	12,59	12,39	12,20	12,59	12,29	12,49
(III-I) : II x 100	1,6	2,3	1,5	3,1	3,1	2,3	2,3	2,4	3,9	2,4
	DIESELKRAFTST., RING- FREI, S. BED. - 10 L					MOTORENÖL, HD-MEHR- BEREICHÖL - 1 L				
ZAHLE DER PREISE	48	59	12	22	14	113	216	94	182	128
HOECHSTER PREIS	13,79	13,20	13,20	13,30	13,29	13,10	14,65	14,45	14,95	13,30
III. QUARTIL	12,89	12,79	12,99	12,79	13,00	11,30	11,30	11,25	11,30	11,30
II. QUARTIL (MEDIAN)	12,79	12,69	12,89	12,69	12,69	11,00	10,85	10,95	10,95	10,90
I. QUARTIL	12,60	12,59	12,69	12,49	12,59	9,95	9,00	8,95	9,30	9,30
NIEDRIGSTER PREIS	12,49	11,99	12,59	12,19	12,09	4,50	4,95	4,49	4,98	4,25
(III-I) : II x 100	2,3	1,6	2,3	2,4	3,2	12,3	21,2	21,0	18,3	18,3
	STRASSENÖL./OMNIBUS, EINZELF. - 1 FAHRT					STRASSENÖL./OMNIBUS, 6 FAHRTEN - 1 FAHRT				
ZAHLE DER PREISE	15	25	15	29	-	12	24	18	27	-
HOECHSTER PREIS	7,70	2,33	2,80	3,20	-	9,90	5,17	3,50	2,14	-
III. QUARTIL	2,20	2,20	1,70	1,80	-	1,80	1,67	1,60	1,50	-
II. QUARTIL (MEDIAN)	2,00	2,00	1,60	1,60	-	1,50	1,60	1,36	1,35	-
I. QUARTIL	1,85	1,70	1,30	1,50	-	1,42	1,30	1,10	1,20	-
NIEDRIGSTER PREIS	1,40	1,30	1,20	1,20	-	1,25	1,00	0,81	0,93	-
(III-I) : II x 100	17,5	25,0	25,0	18,8	-	25,3	24,7	36,8	22,2	-
	STRASSENÖL./OMNIBUS, MONATSK. - 1 KARTE					FROTTIERHANDTUCH, BAUMWOLLE - 1 STCK.				
ZAHLE DER PREISE	14	25	14	25	-	127	206	89	104	-
HOECHSTER PREIS	132,00	75,00	70,33	80,00	-	24,80	27,50	25,00	25,90	-
III. QUARTIL	82,67	65,00	64,00	58,00	-	15,90	14,20	11,90	12,50	-
II. QUARTIL (MEDIAN)	63,00	54,00	49,33	52,00	-	11,25	10,00	9,75	9,75	-
I. QUARTIL	56,00	50,00	41,00	42,00	-	8,95	8,50	8,00	8,00	-
NIEDRIGSTER PREIS	46,00	34,00	36,00	29,00	-	5,00	2,10	4,90	4,90	-
(III-I) : II x 100	39,2	27,8	46,6	30,8	-	61,8	57,0	40,0	46,2	-
	FRISEURL. F. HERREN, HAARSCHNITT - 1 MAL					FRISEURL. F. DAMEN, WASCHEN/LEGEN - 1 MAL				
ZAHLE DER PREISE	112	193	91	132	126	128	209	98	147	128
HOECHSTER PREIS	27,50	16,00	18,00	26,00	18,00	28,00	22,50	21,50	23,00	25,00
III. QUARTIL	13,00	12,00	12,00	11,00	11,00	18,00	17,00	17,50	16,50	18,00
II. QUARTIL (MEDIAN)	12,00	10,50	10,90	10,00	10,00	16,50	15,50	15,50	15,50	15,50
I. QUARTIL	10,00	9,50	9,20	9,00	9,00	14,50	14,00	13,50	14,00	13,50
NIEDRIGSTER PREIS	8,00	7,00	6,00	6,00	7,00	9,50	7,90	9,00	8,50	9,80
(III-I) : II x 100	25,0	23,8	25,7	20,0	20,0	21,2	15,4	25,8	16,1	29,0
	FRISEURL. F. DAMEN, DAUERWELLEN - 1 MAL					FRISEURL. F. DAMEN, FAERBEN - 1 MAL				
ZAHLE DER PREISE	127	208	98	147	128	127	205	98	147	128
HOECHSTER PREIS	122,00	102,50	95,00	98,00	78,00	52,00	50,00	52,00	46,00	47,00
III. QUARTIL	68,00	65,00	66,00	63,00	59,00	35,00	30,00	28,00	29,00	25,00
II. QUARTIL (MEDIAN)	60,00	57,00	55,00	54,50	54,00	29,00	25,00	24,50	24,00	22,00
I. QUARTIL	52,00	51,50	50,00	49,00	49,50	25,00	21,50	21,00	21,00	20,00
NIEDRIGSTER PREIS	35,00	29,90	35,00	29,00	36,00	16,00	16,00	15,00	14,00	10,00
(III-I) : II x 100	26,7	23,7	29,1	25,7	17,6	34,5	34,0	26,5	33,3	22,7

*) BERICHTSGEMEINDE MIT 500 000 U. MEHR EINWOHNERN * A. 100 000 BIS UNTER 500 000 EINW. * B. 50 000 BIS UNTER 100 000 EINW. * C. 20 000 BIS UNTER 50 000 EINW. * D. WENIGER ALS 20 000 EINW. * E

4 STREUUNG DER PREISE FÜR DIE LEBENSHALTUNG

4.2 NACH GEMEINDEGRÖßENKLASSEN *)

JUNI 1984

DM JE MENGENEINHEIT

STREUUNGSMASS	A	B	C	D	E	A	B	C	D	E
	TAGESZEITUNG, EIN- ZELVERK. - 1 STCK.					TAGESZEITUNG, ABON- NEMENT - MONATSBEZUG				
ZAHL DER PREISE	18	33	21	31	31	18	33	21	31	31
HOECHSTER PREIS	1,20	1,30	1,00	1,30	1,20	25,00	21,80	20,90	21,10	21,00
III. QUARTIL	0,90	1,00	1,00	0,95	1,00	18,80	20,50	19,30	19,90	19,90
II. QUARTIL (MEDIAN)	0,70	0,90	0,90	0,90	0,90	16,80	19,50	17,80	19,50	19,10
I. QUARTIL	0,60	0,75	0,80	0,80	0,80	15,70	17,70	15,00	17,60	16,20
NIEDRIGSTER PREIS	0,50	0,60	0,60	0,60	0,60	13,20	14,00	12,00	13,20	13,50
(III-I) : II x 100	42,9	27,8	22,2	16,7	22,2	18,5	14,4	24,2	11,8	19,4
	KINDEINTRITTSKARTE - 1 KARTE									
ZAHL DER PREISE	104	181	65	77	47					
HOECHSTER PREIS	15,00	15,00	10,00	11,00	10,00					
III. QUARTIL	9,00	8,50	8,00	8,00	8,00					
II. QUARTIL (MEDIAN)	8,00	8,00	8,00	7,50	7,00					
I. QUARTIL	8,00	7,50	7,00	7,00	6,00					
NIEDRIGSTER PREIS	5,00	5,50	6,00	5,50	4,00					
(III-I) : II x 100	12,5	12,5	12,5	13,3	28,6					

*) BERICHTSGEMEINDE MIT 500 000 U. MEHR EINWOHNERN * A. 100 000 BIS UNTER 500 000 EINW. * B. 50 000 BIS UNTER 100 000 EINW. * C. 20 000 BIS UNTER 50 000 EINW. * D. WENIGER ALS 20 000 EINW. * E

4 STREUUNG DER PREISE FUER DIE LEBENSHALTUNG

4.3 ERHEBUNG IN AUSGEWAELHTEN GROSSTAEDTEN

IM BUNDESDURCHSCHNITT

JUNI 1984

DM JE MENGENEINHEIT

STREUUNGSMASS

KURZTEXT / MENGENEINHEIT	ZAHL DER PREISE	HOECHSTER PREIS	III. QUARTIL	II. QUARTIL (MEDIAN)	I. QUARTIL	NIEDRIGSTER PREIS	(III-I): II X 100
PUTEN-UNTERSCHENKEL, TTK - 1 KG	123	9,96	6,50	5,98	4,99	3,78	25,3
HASENRUECKEN, TTK - 1 KG	141	23,60	15,20	13,99	12,80	9,95	17,2
PIZZA, TTK - 1 KG	201	15,92	12,60	11,63	9,96	5,29	22,7
SRELACHSFILET, FRISCH - 1 KG	173	13,90	9,20	7,90	6,90	3,90	29,1
ROTB.-/GOLDBARSCH-FILET, FRISCH - 1 KG	178	22,00	17,50	15,80	14,00	7,98	22,2
ROT.-/GOLDBARSCH-FILET, TTK - 1 KG	185	14,95	11,95	11,95	9,96	6,23	16,7
FISCHSTAEBCHEN, TTK - 1 KG	216	13,92	11,60	10,63	8,30	5,63	31,0
H-MILCH, 1,5 PROZ. FETTGEHALT - 1 L	216	1,80	0,99	0,89	0,79	0,75	22,5
SAHNE, SUESS - 200 G	219	1,99	1,43	1,27	1,09	0,79	26,8
PFLANZENFETT - 250 G	222	1,98	1,87	1,78	1,59	0,81	15,7
SCHWEINESCHMALZ - 1 KG	218	12,00	6,00	4,60	3,80	2,40	47,8
ROGGEN-KNAECKEBROT - 1 KG	233	9,50	7,20	6,78	6,36	2,60	12,4
ZWIEBACK - 1 KG	229	11,25	7,60	7,11	6,58	3,78	14,3
BUTTERKEKS - 1 KG	215	21,90	12,00	11,27	10,00	4,51	17,7
SALZSTAEBCHEN - 1 KG	227	17,80	9,27	9,27	7,67	3,00	17,3
HAFERFLOCKEN - 1 KG	227	5,30	3,98	3,78	3,50	1,20	12,7
CORNFLAKES - 1 KG	216	15,12	10,32	9,57	8,51	3,96	18,9
PUDDINGPULVER - 15 BEUTEL	221	9,00	6,45	6,00	5,40	1,35	17,5
FERTIGE SUPPEN IN BEUTELN - 1 BEUTEL	221	2,00	1,30	1,25	1,18	0,49	9,6
SUPPE IN DOSEN - 1 KG	219	16,75	6,48	5,73	4,98	2,36	26,2
SUPPENMUERIE - 250 G	220	3,36	2,48	2,25	1,99	0,99	21,8
SPEISESTAERKE - 1 KG	222	7,20	5,50	4,98	4,73	1,76	15,5
POMMES FRITES, TTK - 1 KG	205	7,76	3,95	2,99	2,59	1,49	45,5
KARTOFFELCHIPS - 1 KG	220	26,53	18,32	16,00	10,50	3,93	48,9
BABY-MILCHNAHRUNG - 1 KG	149	23,63	17,98	16,39	15,98	3,99	12,2
CHAMPIGNONS, IN DOSEN - 425 ML	214	5,50	3,09	2,79	2,49	1,19	21,5
SPINAT, TTK - 1 KG	216	6,64	4,21	3,97	3,32	1,53	22,4
SAUERKRAUT, IN DOSEN - 850 ML	225	3,49	2,59	2,30	1,99	0,69	26,1
ERDBEEREN, TTK - 1 KG	196	17,92	13,16	11,98	10,80	6,20	19,7
EISCREME, TTK - 500 ML	210	4,70	2,95	2,75	2,39	0,90	20,4
KAKAO, SCHWACH ENTOELT - 1 KG	217	31,92	21,45	18,90	11,96	6,60	50,2
KAKAO-SCHNELLGETRAENK - 1 KG	221	12,48	9,48	8,73	7,48	1,28	22,9
SPEISESALZ - 500 G	226	0,99	0,50	0,39	0,29	0,19	53,8
WEINESSIG, IN FLASCHEN - 0,75 L	226	3,29	2,19	1,99	1,78	0,49	20,6
SENF, IN GLAESERN - 1 KG	224	12,80	7,16	6,36	4,40	2,40	43,4
GEMAHLENER WEISSER PFEFFER - 100 G	222	7,56	5,27	4,71	3,97	1,59	27,6
PAPRIKA IN STREUD. OD. GLAESERN - 100 G	218	6,82	5,67	4,71	4,12	0,99	32,9
BACKPULVER - 6 BEUTEL	222	1,90	1,38	1,32	1,26	0,35	9,1
SUESSTOFF-TABLETTEN - 100 STUECK	206	3,75	1,49	0,95	0,76	0,29	76,8
MAYONNAISE, IN GLAESERN - 250 G	218	2,99	1,95	1,69	1,49	0,55	27,2
ERFRISCHUNGSGETRAENK M. FRUCHTSAFTZUSAETZEN - 0,7 L	215	1,69	0,99	0,85	0,69	0,35	35,3
ERFRISCHUNGSGETRAENK, KOFFEINH. - 1 L	217	1,89	1,40	1,29	1,19	0,75	16,3
PFEFFERMINZTEE IN AUGUSSB. - 20 BEUTEL	221	3,59	2,63	2,35	1,78	0,85	36,2
BOHNENKAFFEE - 500 G	209	17,50	12,48	11,24	9,98	7,89	22,2
BOHNENKAFFEE, ENTKOFFEINIERT - 200 G	191	7,68	6,29	5,79	5,26	3,43	17,8
INSTANT-BOHNENKAFFEE - 100 G	223	11,00	8,49	7,70	6,35	3,79	27,8
SCHWARZER TEE IN AUGUSSB. - 20 BEUTEL	223	4,63	2,89	2,58	2,15	0,80	28,7
HERRN-SAKKO, SCHURWOLLE - 1 STUECK	191	430,00	269,00	239,00	199,00	159,00	29,3
HERRN-LEDERJACKE - 1 STUECK	161	300,00	459,00	390,00	298,00	178,00	41,3
JEANS FUER KNABEN - 1 STUECK	175	99,00	59,00	45,00	37,00	15,00	48,9
BADEMANTEL FUER HERREN - 1 STUECK	177	289,00	179,00	159,00	130,00	89,00	30,8
ANORAK (PARKA), GR. 152 - 1 STUECK	166	490,00	99,00	79,00	60,00	30,00	49,4
AENDERUNGSSCHNEIDERARBEIT - 1 MAL	140	40,00	15,00	11,00	10,00	6,00	45,5
DAMEN-KOSTUEM, SCHURWOLLE - 1 STUECK	171	875,00	400,00	385,00	320,00	159,00	20,8
DAMEN-KLEID MIT LANGEM ARM - 1 STUECK	169	739,00	348,00	289,00	219,00	98,00	44,6
DAMEN-ROCK, SYNTH. FASER MIT WOLLE - 1 STUECK	194	325,00	110,00	89,00	69,00	35,00	46,1
DAMEN-HOSE, MISCHGEWEBE MIT WOLLE - 1 STUECK	194	169,00	115,00	98,00	79,00	49,90	36,7
JEANS FUER DAMEN - 1 STUECK	170	169,00	79,00	69,00	59,00	29,00	29,0
HEMdbluse MIT LANGEM ARM - 1 STUECK	195	219,00	72,00	52,00	42,00	12,00	57,7
DAMEN-PELZMANTEL, PERSIANER - 1 STUECK	138	6 450,00	2 600,00	1 995,00	1 698,00	995,00	45,2
BERUFSSKITTEL FUER DAMEN - 1 STUECK	150	69,95	42,00	37,00	29,50	16,50	33,8
TRAININGS- ODER SPORTANZUG, GR. 5 - 1 STUECK	170	199,00	110,00	89,00	79,00	32,00	34,8
DAMEN-KLEIDERSTOFF, MISCHGEWEBE - 1 M	114	56,00	35,90	30,00	25,00	6,90	36,3
DAMEN-KLEIDERSTOFF, BAUMWOLLE - 1 M	105	60,40	29,50	20,00	15,00	5,90	72,5

4 STREUUNG DER PREISE FÜR DIE LEBENSHALTUNG

4.3 ERHEBUNG IN AUSGEWÄHLTEN GROSSTÄDTEN

IM BUNDESDURCHSCHNITT

JUNI 1984

DM JE MENGENEINHEIT

STREUUNGSMASS

KURZTEXT / MENGENEINHEIT	ZAHLE DER PREISE	HOECHSTER PREIS	III. QUARTIL	II. QUARTIL (MEDIAN)	I. QUARTIL	NIEDRIGSTER PREIS	(III-I): II x 100
FUTTERTAFT, CHEMIEFASER - 1 M	136	15,00	11,00	9,90	8,00	4,95	30,3
SCHNEIDERINNENARBEIT - 1 MAL	70	550,00	320,00	245,00	150,00	90,00	69,4
HERREN-OBERHEMD, REINE BAUMWOLLE - 1 STUECK	207	89,50	65,00	54,00	45,00	24,90	37,0
HERREN-UNTERHOSE, SLIP - 1 STUECK	202	21,00	14,90	12,50	10,00	3,95	39,2
DAMEN-NACHTHEMD - 1 STUECK	181	199,90	55,00	39,95	29,95	19,00	62,7
KNABEN-SCHLAFANZUG, GR. 152 - 1 STUECK	164	79,90	44,50	33,00	24,95	14,95	59,2
NIEDERHOESCHEN, GR. 75 - 1 STUECK	187	89,95	39,95	34,95	24,95	9,95	42,9
ROSENKORSELETT, GR. 80 - 1 STUECK	175	139,90	94,00	79,00	56,00	24,00	48,1
HERREN-HUT, HAARFILL - 1 STUECK	135	128,00	83,00	69,50	59,00	27,00	34,5
HERREN-TASCHENSCHIRM - 1 STUECK	166	99,00	54,90	45,00	39,00	19,90	35,3
DAMEN-SCHIRM, STUETZSCHIRM - 1 STUECK	166	135,00	55,00	45,00	36,90	12,95	40,2
HERREN-HANDSCHUHE, SCHWEINSK. - 1 PAAR	157	140,00	92,50	79,00	65,00	30,00	34,8
DAMEN-HANDSCHUHE, VENYL - 1 PAAR	95	69,00	15,00	12,90	10,00	6,00	38,8
MASCHINENGARN - 1 ROLLE	163	5,45	3,50	3,50	3,10	1,45	11,4
GUMMIBAND, ETWA 10 M LANG - 10 M	156	9,50	5,50	4,95	4,50	2,50	20,2
KINDER-SCHLUPF-HAUSSCHUHE - 1 PAAR	188	49,90	29,90	25,90	19,90	8,50	38,6
FUSSEBALLSTIEFEL, GR. 42 - 1 PAAR	167	135,00	75,00	65,00	55,00	29,90	30,8
TENNISCHUHE, GR. 38 - 1 PAAR	204	89,00	46,90	39,90	29,95	13,90	42,5
FLUESSIGGAS, 11-KG-FLASCHE - 1 FUELLUNG	76	49,50	31,40	30,00	28,80	24,00	8,7
KLEIDERSCHRANK, TYPEN.REIHENSCHRANK - 1 STUECK	173	2 130,00	687,00	453,00	352,00	178,00	74,0
KASTENDOPPELBETT - 1 STUECK	157	3 233,00	1 433,00	1 124,00	737,00	215,00	61,9
MOEBELBEZUGSSTOFF, 130 CM BREIT - 1 M	140	190,10	78,20	55,00	31,50	12,00	84,9
TUFTINGBELAG, POLYAMID - 1 M ²	178	98,75	39,00	31,50	23,70	10,00	48,6
PVC-BODENBELAG - 1 M ²	177	55,00	34,90	28,75	22,00	10,00	44,9
AUFLEGEMATRAZZE, FEDERKERN - 1 STUECK	196	617,00	389,00	298,00	248,00	130,00	47,3
SCHAUMSTOFFMATRAZZE - 1 STUECK	177	596,00	328,00	269,00	199,00	79,00	48,0
SCHLAFDECKE, SCHURWOLLE - 1 STUECK	177	340,00	210,00	179,00	149,00	69,50	34,1
SCHLAFDECKE, SYNTH., FASER - 1 STUECK	191	228,00	98,00	78,00	59,00	24,95	50,0
STIEPPDECKEN-SCHLAFSACK - 1 STUECK	143	198,00	95,00	79,90	69,00	49,00	32,5
DAUNEN-EINZIEHDECKE - 1 STUECK	191	1 150,00	650,00	569,00	449,00	169,00	35,3
BETTFEDERN, GRAUE GAENSE-HALBD. - 1 KG	146	230,00	120,00	98,00	75,00	35,00	45,9
INLETT FÜR OBERBETTEN, MAKOKOEPEP - 1 M	146	99,00	26,00	23,50	19,80	12,00	26,4
GARDINENTUELL, 240 BREIT - 1 M	172	52,45	28,50	22,00	16,00	6,50	56,8
DEKORATIONSSTOFF, 120 CM BREIT - 1 M	173	64,50	30,00	24,50	16,00	5,90	57,1
DAUERBRANDOFEN - 1 STUECK	101	1 798,00	1 050,00	740,00	625,00	450,00	57,4
GASHEIZOFEN F. KAMINANSCHLUSS - 1 STUECK	92	1 766,00	1 228,00	1 056,00	900,00	610,00	31,1
GASHERD, 4-FLAMMIG - 1 STUECK	132	1 195,00	758,00	675,00	598,00	398,00	23,7
OELOFEN - 1 STUECK	111	850,00	479,00	389,00	318,00	228,00	41,4
ELEKTROHERD, 4 KOCHPLATTEN - 1 STUECK	148	1 180,00	708,00	598,00	499,00	329,00	34,9
ELEKTR. KOCHENDWASSER-AUTOMAT - 1 STUECK	162	294,00	218,00	189,00	166,00	76,95	27,5
ELEKTRISCHER BROTRÖSTER - 1 STUECK	198	98,00	59,00	49,90	44,95	29,95	28,2
SCHREIBTISCHLAMPE - 1 STUECK	147	252,60	66,00	45,00	32,95	17,95	73,4
LICHTLEISTE MIT LEDCHTSTOFFROEHRE - 1 STUECK	152	69,95	39,80	32,95	29,00	15,65	32,8
ELEKTR. GESCHIRRSPUELMASCHINE - 1 STUECK	146	1 949,00	1 110,00	998,00	898,00	588,00	21,2
WASCHMASCHINE, VOLLAUTOMAT - 1 STUECK	151	1 958,00	1 198,00	998,00	798,00	529,00	40,1
KUEHLSCHRANK, TISCHFORM - 1 STUECK	154	798,00	608,00	578,00	538,00	335,00	12,1
GEFRIERSCHRANK - 1 STUECK	142	1 499,00	1 130,00	1 049,00	930,00	628,00	19,1
BODENSTAUBSAUGER - 1 STUECK	172	468,00	299,00	268,00	198,00	135,00	37,7
ELEKTR. NUTZSTICH-NAEHMASCHINE - 1 STUECK	122	2 398,00	799,00	634,00	540,00	379,00	40,9
ELEKTRO-BOHRMASCHINE - 1 STUECK	163	392,00	199,00	159,00	119,00	69,00	50,3
REGLERBUERGELEISEN - 1 STUECK	201	79,80	45,80	37,00	29,70	19,95	43,5
HANDMIXER, ETWA 150 WATT - 1 STUECK	196	119,95	89,00	68,70	53,90	29,95	51,1
KINDERWAGEN - 1 STUECK	114	620,00	379,00	300,00	279,00	179,00	33,3
KAFFEESERVICE, PORZELLAN - 1 SERVICE	170	419,65	191,40	154,00	99,00	35,00	60,0
SCHUESSSEL, FEUERFEST - 1 STUECK	167	76,50	28,70	22,90	21,00	6,95	33,6
BABYFLASCHE AUS FEUERF. GLAS - 1 STUECK	149	7,50	4,90	3,99	3,50	1,25	35,1
KAFFEEFILTER, KUNSTSTOFF - 1 STUECK	197	11,80	7,50	6,40	5,75	1,95	27,3
ZITRUSPRESSE, KUNSTSTOFF - 1 STUECK	195	20,50	6,95	4,95	2,98	1,49	80,2
KUNSTSTOFFEIMER - 1 STUECK	197	14,20	6,60	4,00	3,50	1,29	77,5
WAESCHEKORB, KUNSTSTOFF - 1 STUECK	191	28,95	19,90	14,95	11,95	3,75	53,2
HEIZOELKANNE, KUNSTSTOFF - 1 STUECK	148	25,50	10,75	9,50	8,50	5,90	23,7
FLEISCHTOPF, EMALIERT - 1 STUECK	208	105,00	62,50	44,60	32,80	10,95	66,6
KOCHTOPF, EDELSTAHL - 1 STUECK	205	130,20	93,00	76,00	54,00	17,90	51,3

4 STREUUNG DER PREISE FUER DIE LEBENSHALTUNG

4.3 ERHEBUNG IN AUSGEWAHLTEN GROSSTAEDTEN

IM BUNDESDURCHSCHNITT

JUNI 1984

DM JE MENGENEINHEIT

STREUUNGSMASS

KURZTEXT / MENGENEINHEIT	ZAHLE DER PREISE	HOECHSTER PREIS	III. QUANTIL	II. QUANTIL (MEDIAN)	I. QUANTIL	NIEDRIGSTER PREIS	(III-I): II x 100 %
BRATPFANNE, ALUMINIUM - 1 STUECK	204	89,50	59,00	43,50	34,75	16,95	55,7
WASSERKESSEL, EDELSTAHL - 1 STUECK	198	145,00	86,50	66,00	43,80	27,50	64,7
KUECHEN-ZEIGERWAAGE - 1 STUECK	198	59,90	39,80	32,50	26,90	11,25	39,7
HAMMER, KOPF 500 G - 1 STUECK	197	16,50	11,40	8,95	7,90	3,95	39,1
BEISSZANGE - 1 STUECK	194	18,95	12,40	10,80	9,50	3,75	26,9
FUCHSSCHWANZ - 1 STUECK	190	29,95	14,95	12,10	9,45	4,95	45,5
VORHAENGESCHLOSS - 1 STUECK	200	13,95	5,95	4,75	3,95	1,20	42,1
ZIMMERTUER-EINSTECKSCHLOSS - 1 STUECK	175	26,95	11,90	9,15	7,50	3,85	48,1
DRUECKERGARNITUR - 1 GARNITUR	164	62,50	19,00	15,95	13,45	7,20	34,8
GERAETEZULEITUNG, 3 M LANG - 1 STUECK	186	16,00	9,95	8,80	7,95	5,40	22,7
TASCHENLAMPENHUELSE - 1 STUECK	185	11,90	7,50	6,00	4,25	1,75	54,2
GLOEHLAMPE, MATT, 100 WATT - 1 STUECK	198	2,95	2,20	1,95	1,80	0,95	20,5
KERZENLAMPE, MATT, 25 WATT - 1 STUECK	197	3,25	2,75	2,45	2,10	1,15	26,5
LEUCHTSTOFFROEHRE, 40 WATT - 1 STUECK	179	14,50	9,70	8,20	7,50	3,95	26,8
TAPETE, RAUHFASER - 1 ROLLE	199	26,00	12,50	10,60	8,80	4,95	34,9
TAPETENKLEISTER, 125 G - 1 PACKUNG	203	6,95	3,60	3,40	2,95	1,59	19,1
FARBROLLER, PERLONBEZUG - 1 STUECK	194	20,45	10,95	7,95	6,25	2,50	59,1
MALERPINSEL - 1 STUECK	195	16,96	7,20	5,25	4,00	1,95	61,0
KUNSTHARZLACKFARBE, 750 ML - 1 DOSE	197	23,07	17,10	15,40	12,80	7,45	27,9
DISPERSIONSFARBE FUER INNEN - 1 KG	190	9,43	3,50	2,74	2,06	0,83	52,6
ZELLULOSE-WERKSTOFF - 500 G	196	8,75	3,10	2,80	2,45	1,15	23,2
ELEKTRO-RASENMAEHER - 1 STUECK	163	720,00	398,00	307,00	249,00	168,00	48,5
GARTENSCHERE - 1 STUECK	183	52,00	33,37	25,95	19,90	8,95	51,9
ELEKTRISCHE HECKENSCHERE - 1 STUECK	166	449,00	259,00	210,00	169,00	127,00	42,9
SPATEN, MIT T-GRIFF - 1 STUECK	177	79,50	51,00	41,00	32,50	12,95	45,1
BLUMENTOPF, TONTOPF - 1 STUECK	151	3,20	1,25	1,00	0,75	0,40	50,0
GARTENSCHLAUCH, KUNSTSTOFF - 1 ROLLE	152	96,65	32,50	22,50	17,00	7,95	68,9
GIESSKANNE, KUNSTSTOFF - 1 STUECK	163	30,00	9,90	8,75	7,95	5,99	22,3
PFLANZENSCHUTZMITTEL - 100 CM ³ /ML	145	18,40	11,90	10,80	7,70	2,45	38,9
BLUMENDUENGER, 500 ML - 1 FLASCHE	161	13,90	7,70	5,98	4,80	1,25	48,5
MITTEL GEGEN UNKRAEUTER - 240 CM ³	135	42,90	17,85	16,30	12,30	4,98	34,0
FOSSBODENPFLEGE MITTEL - 500 ML	190	15,50	6,78	5,85	4,99	1,00	30,6
SCHUHCREME, FARLOS - 100 ML	185	5,81	3,22	2,78	2,19	0,99	37,1
REINIGUNGSMITTEL FUER TOILETTEN - 1 KG	197	11,63	5,48	4,70	3,84	1,69	34,9
METALLPFLEGE MITTEL - 250 G	194	11,38	4,79	3,95	3,25	1,99	39,0
FLECKENENTFERNUNGSMITTEL - 100 ML/G	188	8,39	4,95	3,98	3,45	1,59	37,7
HAUSHALTSKERZEN - 1 KG	180	17,40	7,50	6,20	5,20	1,45	37,1
ZUENDHOELZER, 10 SCHACHTELN - 1 PACKUNG	186	1,50	1,00	1,00	0,70	0,35	30,0
FEUERSTEINE, 5 STUECK - 1 PACKUNG	175	2,00	0,65	0,50	0,50	0,25	30,0
GASAMPULLE FUER FEDERZEUGE - 1 STUECK	178	4,95	3,90	3,50	3,00	1,70	25,7
BATTERIE, MONOZELLE, 1,5 VOLT - 1 STUECK	183	6,80	3,97	3,60	3,09	0,95	24,4
FILTERTUETEN, 40 STUECK - 1 PACKUNG	208	4,30	1,84	1,50	1,29	0,52	36,7
ALU- FOLIE, 30 CM BREIT - 20 M	207	12,50	5,90	4,58	3,00	0,89	63,3
KLARSICHT-FOLIE, 30 CM BREIT - 20 M	200	7,90	3,15	2,85	2,25	0,66	31,6
KLEBSTOFF - 50 CM ³	199	5,63	3,29	2,78	2,30	1,45	35,6
DRAHT, VERZINKT, 2,2 MM - 1 KG	111	10,50	6,00	4,90	3,80	2,60	44,9
DRAHTSTIFTE, VON 20 - 60 MM - 1 KG	161	12,00	5,70	4,50	3,60	2,05	46,7
HOLZSCHRAUBEN, 3,5 X 25 MM - 100 STUECK	159	16,95	4,65	3,46	2,55	1,50	60,7
HERREN-SPORTRAD 28 ZOLL - 1 STUECK	180	555,00	413,00	368,00	299,00	199,00	31,0
MOFA, 49 CM ³ HUBRAUM - 1 STUECK	122	2 998,00	1 895,00	1 500,00	1 290,00	799,00	40,3
FAHRRAD-BEREIFUNG - 1 BEREIFUNG	181	35,00	24,25	22,90	20,10	12,95	18,1
FAHRRAD-LICHTANLAGE - 1 STUECK	182	43,00	19,95	18,00	16,40	8,95	19,7
PKW-REIFEN, STAHLG. 175 SR 14 - 1 STUECK	150	234,85	165,30	143,07	127,40	96,48	26,5
PKW-REIFEN, STAHLG. 165 SR 13 - 1 STUECK	150	190,40	136,00	118,85	108,00	78,48	23,6
PKW-REIFEN, STAHLG. 155 SR 13 - 1 STUECK	151	174,42	122,10	108,87	97,00	63,48	23,1
LKW-REIFEN, 11.00 R 20, 16 PR - 1 STUECK	106	1 351,00	970,00	890,00	760,00	561,00	23,6
AUTOBATTERIE, 36 AH, 12 V - 1 STUECK	173	171,00	125,00	110,00	95,85	49,00	26,5
ZUENDKERZE FUER MITTELKLASSENWAGEN, 4 ST. - 1 PACKG.	174	24,00	13,09	9,95	9,60	5,99	35,1
AUTOFEUERLOESCHER, 2 KG - 1 STUECK	166	142,50	59,50	49,95	45,40	20,10	28,2
ABSCHLEPPSEIL - 1 STUECK	175	35,00	19,80	16,50	12,95	4,98	41,5
SPURKREUZ-GLEITSCHUTZ-SCHNEEKETTEN - 2 STUECK	137	506,16	283,20	170,00	119,00	65,00	96,6
KRAFTWAGEN-VERBANDKASTEN - 1 STUECK	178	46,12	33,20	29,95	27,80	19,95	18,0
AUTOWACHS, FLUESSIG - 300 CM ³	178	12,60	8,65	7,50	6,20	3,57	32,7

4 STREUUNG DER PREISE FUER DIE LEBENSHALTUNG
4.3 ERHEBUNG IN AUSGEWAHLTEN GROSSTAEDTEN
IM BUNDESDURCHSCHNITT
JUNI 1984
DM JE MENGENEINHEIT
STREUUNGSMASS

KURZTEXT / MENGENEINHEIT	ZAHL DER PREISE	HOECHSTER PREIS	III. QUARTIL	II. QUARTIL (MEDIAN)	I. QUARTIL	NIEDRIGSTER PREIS	(III-I): II X 100
CHROMPFLEGMITTEL, FLUESSIG - 300 CM ³	174	11,94	8,70	5,65	4,15	2,45	80,5
GARAGENMIETE, PKW - 1 MONATSMIETE	114	172,00	72,00	53,00	45,00	40,00	50,9
PARKUHRGEBUEHREN - 1 STUNDE	26	2,00	1,00	1,00	0,50	0,20	50,0
FAHRSCHULUNTERRICHT, PKW - 45 MINUTEN	173	43,00	37,64	34,00	32,00	25,00	16,6
EINFACHE PKW-OBERWAESCHE, MASCHINENWAESCHE - 1 MAL	124	24,50	9,90	7,50	6,50	3,90	45,3
GROSSE INSPEKTION PKW - 1 MAL	165	503,00	283,00	250,00	201,00	103,00	33,0
AUSTAUSCH E. PKW-AUSPUFF-ANL. - 1 MAL	163	741,00	424,00	350,00	269,00	150,00	44,4
LACKIEREN E.V. KOTFLUEGELS - 1 MAL	142	438,00	250,00	221,00	191,00	117,00	26,7
TAXIFAHRT, ENTFERNUNG 3 KM - 1 FAHRT	39	9,90	9,40	8,80	8,40	6,60	11,4
PERSONENWAAGE FUER BADZIMMER - 1 STUECK	191	89,75	47,00	39,80	32,00	13,95	37,7
ELEKTRISCHER RASIERAPPARAT - 1 STUECK	169	185,00	119,90	106,00	81,00	36,00	36,7
KLINGEN-RASIERAPPARAT - 1 STUECK	182	19,99	14,98	9,95	6,90	4,48	81,2
HAARBUERSTE, KUNSTSTOFF - 1 STUECK	181	11,95	5,98	4,75	3,45	1,25	53,3
NAGELSCHERE - 1 STUECK	186	37,50	20,75	16,00	12,50	4,95	51,6
EAU DE COLOGNE - 100 ML	203	27,95	14,50	14,50	14,07	6,45	3,0
HAARWASSER - 300 ML	197	20,50	14,10	11,95	8,95	2,25	43,1
HAARSPRAY, IN DOSEN - 400 ML	203	15,30	7,40	5,05	4,24	2,69	62,6
SHAMPOO MIT EI - 100 ML	188	8,45	4,95	2,25	1,33	0,60	160,9
HAUTCREME, IN DOSEN - 150 ML	202	6,20	3,50	2,99	2,49	1,79	33,8
TAGESCREME, IN TUBEN OD. DOSEN - 50 ML	199	37,50	13,75	8,85	6,24	1,59	84,9
KINDERCREME, IN DOSEN - 150 ML	200	10,20	5,97	4,99	4,79	2,39	23,6
ZAHNBUERSTE - 1 STUECK	204	7,95	2,98	2,65	1,99	0,98	37,4
ZAHNCREME, IN TUBEN - 100 ML	205	5,90	3,69	3,31	2,59	0,98	33,2
LIPPENSTIFT - 1 STUECK	202	21,00	12,50	9,25	7,50	3,95	54,1
NAGELLACK - 1 FLAESCHCHEN - 15 ML	202	97,50	9,75	7,25	6,50	3,50	44,8
MAKE UP, IN TUBEN O. FLASCHEN - 1 STUECK	196	32,00	12,90	10,50	7,50	2,90	51,4
AUGENBRAUENSTIFT - 1 STUECK	194	19,50	6,50	4,90	3,99	1,95	51,2
RASIERKLINGEN, 10 STUECK - 1 PACKUNG	204	11,80	6,79	5,98	4,99	2,69	30,1
RASIERCREME, IN TUBEN - 100 ML	208	19,25	3,75	3,04	2,64	1,79	36,5
RASIERWASSER, AFTER SHAVE - 100 ML	202	26,75	14,48	12,00	9,99	2,98	37,4
FEINSEIFE - 150 G	202	7,00	1,50	1,25	0,99	0,77	40,8
BADENSAATZ - 500 ML	200	24,50	9,98	4,99	4,56	2,42	108,6
KOERPERSPRAY, DESODORIEREND - 200 ML	197	11,20	4,80	3,99	3,49	1,99	32,8
PAPIERTASCHENTUECHER - 60 STUECK	201	3,35	1,60	1,40	1,25	0,66	25,0
TOILETTEPAPIER, 2 ROLLEN - 1 PACKUNG	198	3,99	2,49	1,98	1,49	0,79	50,5
WINDELHOESCHEN - 60 STUECK	135	49,75	27,98	25,99	22,99	7,14	19,2
BOEBERSONNE, 300 WATT - 1 STUECK	123	450,00	198,00	156,50	139,00	47,00	37,7
HEISSKISSEN, 60 WATT - 1 STUECK	180	69,95	38,90	32,00	27,90	17,95	34,4
BRILLENFASSUNG FUER HERREN - 1 STUECK	182	225,00	89,60	72,00	48,00	35,00	57,8
AUGENGLAS, WEISS - 1 GLAS	182	33,45	26,50	23,00	21,75	13,10	20,7
SONNENBRILLE FUER HERREN - 1 STUECK	190	128,00	64,00	54,20	40,90	14,90	42,6
FIEBERTHERMOMETER - 1 STUECK	177	9,99	7,98	6,95	5,99	4,95	28,6
FORMWAERMFASCHKE AUS GUMMI - 1 STUECK	186	22,50	9,95	8,95	7,95	2,50	22,3
GUMMISAUGER - 1 STUECK	182	4,99	2,65	2,40	2,19	0,95	19,2
MULLBINDE - 1 STUECK	172	3,99	1,48	1,25	1,10	0,70	30,4
WUNDPLASTER - 1 M	193	7,20	5,25	3,99	2,99	0,98	56,6
VERBANDWATTE - 200 G.	199	7,30	3,50	2,95	1,95	0,89	52,5
DAMENTAMPONS, 20 STUECK - 1 PACKUNG	204	7,40	4,75	4,29	3,95	2,49	18,6
FEINDDESINFESTIONSMITTEL - 250 ML	195	12,56	9,95	8,48	7,48	4,98	29,1
MELISSEGEIST - 100 ML	186	14,95	9,60	8,94	7,99	6,99	18,0
10 VITAMIN-C-BRAUSETABLETTEN - 1 PACKUNG	152	6,99	4,98	4,25	3,80	1,67	27,8
KRANKENHAUSAUFENTHALT - 1 TAG	107	422,00	319,00	272,00	230,00	128,00	32,8
RUNDPUNKGERAET, KOFFERGERAET - 1 STUECK	181	899,00	348,00	298,00	248,00	99,00	33,6
HIFI-STEREO-STEUERGERAET - 1 STUECK	162	1 098,00	549,00	458,00	398,00	199,00	33,0
LAUTSPRECHERBOX, 50 W. SINUS - 1 STUECK	171	1 078,00	200,00	159,00	125,00	79,00	47,2
FERNSEHMPFAEGER, SW., TRAGEB. - 1 STUECK	183	398,00	278,00	230,00	198,00	159,00	34,9
FARBFERNSEHMPFAEGER, 66 CM - 1 STUECK	189	2 298,00	1 699,00	1 599,00	1 498,00	1 298,00	12,6
KASSETTEN-RECORDER - 1 STUECK	174	498,00	239,00	198,00	148,00	59,00	46,0
HIFI-STEREO-PLATTENSPIELER - 1 STUECK	180	528,00	298,00	249,00	199,00	139,00	39,8
TONBANDKASSETTE, C 90 - 1 STUECK	188	12,95	5,45	4,50	3,50	1,50	43,3
SCHALLPLATTE, LP - 1 STUECK	139	27,90	22,90	19,90	17,90	8,95	25,1
SCHALLPLATTE, STEREO, LP - 1 STUECK	127	29,95	25,50	22,95	19,90	9,95	24,4
SPIEGELREFLEX-KAMERA - 1 STUECK	170	950,00	596,00	449,00	379,00	189,00	48,3

4 STREUUNG DER PREISE FUER DIE LEBENSHALTUNG

4.3 ERHEBUNG IN AUSGEWAHLTEN GROSSTAEDTEN

IM BUNDESDURCHSCHNITT

JUNI 1984

DM JE MENGENEINHEIT

STREUUNGSMASS

KURZTEXT / MENGENEINHEIT	ZAHLE DER PREISE	HOECHSTER PREIS	III. QUARTIL	II. QUARTIL (MEDIAN)	I. QUARTIL	NIEDRIGSTER PREIS	(III-I): II X 100
KLEINBILD-KAMERA - 1 STUECK	169	429,00	249,00	198,00	149,00	49,50	50,5
POCKET-KAMERA - 1 STUECK	160	139,00	75,00	49,00	39,50	19,95	72,4
SCHNALLFILM-KAMERA - 1 STUECK	141	1 399,00	798,00	679,00	550,00	279,00	36,5
PROJEKTIONSGERAET F. DIAS - 1 STUECK	170	588,00	199,00	179,00	159,00	19,90	22,3
SCHNALLFILM-PROJEKTOR - 1 STUECK	146	1 398,00	648,00	548,00	479,00	298,00	30,8
ELEKTROENEN-BLITZGERAET - 1 STUECK	171	269,00	119,00	98,00	89,00	29,50	30,6
3 UNIVERSAL-BLITZLICHTWUERFEL - 1 PCKG.	177	9,95	5,95	4,95	4,80	3,28	23,2
50 DIARAHMEN - 1 PACKUNG ZU 50 STUECK	163	27,00	7,95	5,50	4,45	2,22	63,6
THEATERKARTE, TAGESKASSE - 1 KARTE	27	28,00	21,00	16,00	10,00	6,00	68,8
THEATERKARTE, ABONNEMENT - 1 KARTE	25	18,83	15,00	12,20	9,58	5,50	44,4
OPERNKARTE, TAGESKASSE - 1 KARTE	24	45,00	29,00	18,00	13,50	8,00	86,1
OPERNKARTE, ABONNEMENT - 1 KARTE	24	35,00	17,00	13,50	10,40	6,40	48,9
EINTRITTSKARTE FUSSBALLSPIEL - 1 KARTE	22	28,50	20,00	15,00	12,00	8,00	53,3
SCHREIBMASCHINE, ELEKTRISCH/ELEKTRONISCH - 1 STUECK	153	4 627,00	2 295,00	1 926,00	898,00	579,00	72,5
REISE-SCHREIBMASCHINE - 1 STUECK	165	400,00	227,00	195,00	180,00	145,00	24,0
ELEKTROENEN-TISCHRECHNER - 1 STUECK	161	523,26	303,00	259,00	199,00	99,00	40,2
ELEKTRONIK-TASCHENRECHNER - 1 STUECK	159	148,50	39,10	29,95	23,90	9,95	50,8
PIANINO - 1 STUECK	73	18 960,00	13 980,00	10 520,00	7 840,00	4 995,00	58,4
AKKORDEON - 1 STUECK	88	2 480,00	1 795,00	1 648,00	1 550,00	998,00	14,9
KLARINETTE - 1 STUECK	78	1 680,00	1 170,00	1 035,00	947,00	580,00	21,5
BLOCKFLOETE - 1 STUECK	117	121,00	41,50	41,00	36,00	16,95	13,4
ELEKTRISCHE GITARRE - 1 STUECK	99	2 112,00	858,00	639,00	443,00	189,00	64,9
SCHUELERGEIGE - 1 STUECK	80	1 053,00	581,00	530,00	450,00	250,00	24,7
FERNGLAS - 1 STUECK	185	1 090,00	115,00	69,00	59,00	39,00	81,2
SCHLAUCHBOOT FUER 2 PERSONEN - 1 STUECK	104	1 995,00	329,00	198,00	139,00	59,00	96,0
SCHULMAPPE - 1 STUECK	162	490,00	76,00	59,75	47,00	15,00	48,5
SCHULPUELLER - 1 STUECK	194	19,95	15,70	15,15	13,90	5,00	11,9
KUGELSCHREIBER - 1 STUECK	194	4,00	1,50	1,10	1,00	0,50	45,5
REISSZUG FUER SCHULE - 1 GARNITUR	171	145,00	53,00	40,00	27,50	5,10	63,8
BRIEFLOCHER - 1 STUECK	195	9,95	8,02	6,90	5,95	2,50	30,0
HEFTMASCHINE - 1 STUECK	192	35,60	20,70	16,70	11,90	2,22	52,7
STEMPEL-DRUCKSACHE - 1 STUECK	149	19,95	5,00	4,50	4,00	2,25	22,2
STEMPELKISSEN - 1 STUECK	194	9,90	8,55	7,80	6,75	3,93	23,1
HEBELORDNER, DIN A 4 - 1 STUECK	196	7,00	5,10	5,10	4,90	3,48	3,9
GESCHAEFTSBUCH - 1 STUECK	164	60,45	45,30	39,50	21,95	7,25	59,1
HAUSZELT FUER 4 PERSONEN - 1 STUECK	110	1 078,00	239,00	199,00	169,00	87,00	35,2
CAMPING-LIEGE - 1 STUECK	116	199,00	103,00	79,00	59,00	35,00	55,7
LUFTMATRATZE - 1 STUECK	141	148,00	49,80	43,00	37,90	26,90	27,7
SKI AUS KUNSTSTOFF - 1 PAAR	137	549,00	289,00	235,00	199,00	99,00	38,3
JUGENDFUSSBALL - 1 STUECK	181	105,00	65,00	45,00	29,80	14,95	78,2
SKATSPIEL - 1 STUECK	181	10,95	3,95	2,95	2,50	1,00	49,2
MENSCH-AERGERE-DICH-NICHT - 1 SPIEL	172	20,95	14,90	13,95	12,95	5,25	14,0
PUPPE, UNZERBRECHLICH - 1 STUECK	164	105,00	52,00	42,95	32,95	16,50	44,4
TEDDYBAER, 40 CM GROSS - 1 STUECK	164	149,00	65,00	49,90	34,00	15,95	62,1
KUNSTSTOFFBAUKASTEN - 1 PACKUNG	160	119,00	68,50	46,00	31,80	14,50	79,8
METALLBAUKASTEN - 1 PACKUNG	127	141,00	76,00	54,95	46,00	21,95	54,6
ELEKTRISCHE EISENBAHN - 1 PACKUNG	150	399,00	145,00	106,00	98,00	65,00	44,3
WELLENSITTICH - 1 TIER	144	75,00	38,00	34,00	27,50	19,00	30,9
FISCH-GUPPY - 1 TIER	136	6,50	4,00	3,80	3,50	1,00	13,2
SCHULHEFT, DIN A 5 - 1 STUECK	192	1,25	0,50	0,45	0,40	0,20	22,2
ZEICHENBLOCK, DIN A 3 - 1 STUECK	183	5,20	3,50	3,20	2,90	0,90	18,8
FARBKASTEN - 1 STUECK	195	15,00	12,00	11,60	10,65	3,95	11,6
6. PUELLHALTERPATRONEN - 1 PACKUNG	196	1,50	1,10	1,10	1,00	0,63	9,1
BLEISTIFT - 1 STUECK	198	1,90	1,50	1,50	0,80	0,40	46,7
BRIEFUMSCHLAGE, DIN C 6 - 25 STUECK	195	2,80	1,80	1,45	1,20	0,58	41,4
BRIEFBLOCK, DIN A 4, 50 BLATT - 1 STUECK	197	3,95	2,95	2,20	1,95	1,15	45,5
KLEBESTREIFEN, 12 MM x 10 M - 1 ROLLE	196	2,75	1,65	1,65	1,40	0,60	15,2
FARBKASTEN - 1 STUECK	183	15,75	9,95	6,80	6,25	4,30	54,4
SCHREIBMASCHINENPAPIER - 1000 BLATT	189	50,00	33,90	27,60	21,65	14,95	44,4
KOHLEPAPIER, DIN A 4 - 100 BLATT	182	71,00	32,50	31,60	29,80	20,00	8,5
FARBUMKEHRFILM FUER DIAS - 1 STUECK	180	19,90	13,90	12,90	11,50	6,95	18,6
SUPER-ACHT-COLOR-SCHNALLFILM - 1 STUECK	175	19,90	15,90	14,95	13,95	9,95	13,0
HUNDEFUTTER, IN DOSEN - 400 G	164	3,59	1,95	1,79	1,59	0,95	20,1

4 STREUUNG DER PREISE FUER DIE LEBENSHALTUNG

4.3 ERHEBUNG IN AUSGEWAHLTEN GROSSTAEDTEN

IM BUNDESDURCHSCHNITT

JUNI 1984

DM JE MENGENEINHEIT

STREUUNGSMASS

KURZTEXT / MENGENEINHEIT	ZAHLE DER PREISE	HOECHSTER PREIS	III. QUARTIL	II. QUARTIL (MEDIAN)	I. QUARTIL	NIEDRIGSTER PREIS	(III-I): II x 100 %
VOGELFUTTER - 250 G	177	3,95	2,40	1,95	1,50	0,70	46,2
LEHRGANGSGEBUEHR VHS - 1 DOPPELSTUNDE	22	6,00	4,40	3,60	3,42	2,10	27,2
KINDERGARTENBESUCH - MONATSGEBUEHR	80	355,00	172,00	140,50	124,00	26,00	34,2
EINTRITTSKARTE HALLENBAD - 1 BESUCH	49	3,60	3,40	3,00	2,50	2,50	30,0
TENNISUNTERRICHT - 60 MINUTEN	78	56,00	45,00	37,50	30,00	16,00	40,0
TANZUNTERRICHT FUER ANF. - KURSUSGEBUEHR	88	250,00	160,00	145,00	128,00	90,00	22,1
ENTWICKELN KBK, FARBE, 36 AUFN. - 1 FILM	175	4,95	3,50	2,95	2,50	1,20	33,9
REP. E. FARBFERNSEHEMPFANGERS - 1 STUNDE	164	78,66	55,00	49,00	44,00	28,00	22,4
DAMEN-QUARZARMBANDUHR - 1 STUECK	197	389,00	125,00	98,00	76,00	12,95	50,0
HERREN-QUARZARMBANDUHR - 1 STUECK	192	550,00	185,00	138,50	98,00	12,95	62,8
QUARZWECKER - 1 STUECK	194	98,00	40,00	32,00	27,50	12,00	39,1
KUECHENUHR MIT QUARZWECK - 1 STUECK	179	89,00	60,00	50,00	39,90	19,00	40,2
TRAURINGE, 1 PAAR, 585/000 - 1 G	169	110,00	65,85	52,50	40,00	20,00	49,2
DIAMANTRING, SOLITAER, 585/000 - 1 STUECK	167	3 000,00	890,00	700,00	580,00	110,00	44,3
SILBERVETTE, 835/000 - 1 G	168	24,00	8,50	6,00	4,00	1,99	75,0
AKTENTASCHE - 1 STUECK	155	450,00	249,00	199,00	149,00	20,00	50,3
KOLLEGMAPPE - 1 STUECK	153	185,00	62,00	42,00	29,90	9,95	76,4
KOFFER, 65 CM LANG - 1 STUECK	170	309,00	100,00	79,50	62,50	28,90	47,2
SCHALENKOFFER, 65 CM LANG - 1 STUECK	162	461,00	249,00	209,00	179,00	89,00	33,5
REISETASCHE, 45 CM LANG - 1 STUECK	177	230,00	95,00	69,00	50,00	19,00	65,2
GELDSCHIEINTASCHE FUER HERREN - 1 STUECK	175	129,00	59,00	43,00	29,95	9,95	67,6
TABAKPFEIFE - 1 STUECK	161	99,50	53,00	39,50	28,00	12,50	63,3
GASFEUERZEUG - 1 STUECK	167	120,00	50,00	40,00	29,90	17,95	50,3
HERREN-UHRARMBAND, EDELSTAHL - 1 STUECK	187	60,00	43,00	37,00	31,50	9,95	31,1
REINIGUNG E. HERREN-ARMBANDUHR - 1 MAL	179	140,00	70,00	55,00	46,00	19,00	43,6
100 DANKSAGUNGSKARTEN - DRUCKKOSTEN	128	179,27	125,00	97,75	80,00	39,00	46,0

5 Sondertabellen

5.1 Kommunale Gebühren für Wasser, Abwasserbeseitigung, Müllabfuhr und Straßenreinigung für private Haushalte
1980 = 100

Jahr Monat	Allgemeine Wassertarife (ohne Gewerbe- und Sondertarife)			Abwasserbeseitigung		Müllabfuhr		Straßenreinigung	
	Grund- und Arbeitspreis bei einer monatlichen Abnahmemenge von			bei Abnahme einer		für die einmalige wöchentliche Leerung einer ortsüblichen Tonne mit einem		für einen Meter Straßen- front oder für eine andere Bezugseinheit bei	
	6 m ³	15 m ³	20 m ³	kleineren größeren	Frischwassermenge	kleineren größeren	Inhalt	zwei- maliger	sechs- maliger
				Jahresgebühr für 1 m ³		Jahresgebühr			
1978 D	92,4	92,8	93,0	89,0	89,0	92,2	93,8	92,6	95,4
1979 D	95,5	95,8	95,9	91,7	92,1	94,7	95,6	94,3	97,2
1980 D	100	100	100	100	100	100	100	100	100
1981 D	106,2	105,9	105,8	108,7	108,7	105,3	106,1	106,7	107,7
1982 D	113,9	113,2	113,3	124,2	123,8	113,6	111,3	114,3	115,3
1983 D	118,6	116,5	116,0	134,0	133,3	119,0	116,3	117,3	116,6
1984 D	122,1	119,6	119,1	141,9	141,2	122,3	118,2	124,8	127,4
1979 Januar	94,1	94,4	94,6	91,3	91,7	93,6	95,1	94,2	97,1
Februar	94,4	94,7	94,8	91,5	91,9	94,4	95,3	94,3	97,1
März	94,6	94,9	95,1	91,5	91,9	94,4	95,3	94,3	97,2
April	94,8	95,1	95,3	91,5	91,9	94,7	95,6	94,3	97,2
Mai	95,1	95,5	95,6	91,5	91,9	94,7	95,6	94,3	97,2
Juni	95,1	95,5	95,6	91,6	92,0	94,7	95,6	94,3	97,2
Juli	96,2	96,5	96,6	91,6	92,0	95,0	95,7	94,3	97,2
August	96,2	96,5	96,6	92,0	92,4	95,0	95,7	94,3	97,2
September	96,2	96,5	96,6	92,0	92,4	95,0	95,7	94,3	97,2
Oktober	96,3	96,6	96,7	92,1	92,5	95,0	95,7	94,3	97,2
November	96,3	96,6	96,7	92,1	92,5	95,0	95,7	94,3	97,2
Dezember	96,3	96,7	96,7	92,2	92,6	95,0	95,7	94,8	97,6
1980 Januar	97,8	98,0	98,0	95,3	95,3	98,0	98,3	97,3	98,9
Februar	98,4	98,5	98,4	97,5	97,3	99,5	99,5	99,5	99,4
März	98,9	99,0	99,0	99,2	99,1	99,5	99,5	99,5	99,4
April	99,8	100,0	100,0	100,4	100,3	99,7	99,8	100,6	100,4
Mai	99,8	100,0	100,1	100,4	100,3	99,7	99,9	100,2	100,2
Juni	100,1	100,2	100,3	101,0	101,0	100,0	100,1	100,4	100,3
Juli	100,8	100,7	100,7	100,9	101,1	100,6	100,4	100,4	100,3
August	100,8	100,7	100,7	100,9	101,1	100,6	100,4	100,4	100,3
September	100,8	100,7	100,7	100,9	101,1	100,6	100,4	100,5	100,3
Oktober	100,7	100,8	100,6	101,0	101,1	100,6	100,4	100,4	100,3
November	100,9	100,9	100,8	101,1	101,1	100,6	100,5	100,4	100,3
Dezember	101,1	101,0	100,9	101,4	101,2	100,6	100,5	100,4	100,3
1981 Januar	102,7	102,7	102,6	106,0	106,0	103,8	104,8	106,3	107,1
Februar	103,6	102,9	102,7	107,6	107,6	104,4	105,3	106,4	107,3
März	103,9	103,5	103,5	107,7	107,7	105,3	106,3	106,5	107,5
April	104,5	104,4	104,3	108,8	108,8	105,5	106,4	106,6	107,6
Mai	104,7	104,6	104,5	108,8	108,8	105,5	106,4	106,6	107,6
Juni	105,1	105,0	104,9	108,8	108,8	105,5	106,4	106,7	107,6
Juli	107,7	107,5	107,1	109,0	109,0	105,5	106,4	106,8	107,7
August	107,8	107,7	107,3	109,3	109,3	105,6	106,3	106,9	107,9
September	108,1	107,9	107,9	109,3	109,3	105,6	106,3	106,9	107,9
Oktober	108,4	108,1	108,1	109,5	109,5	105,8	106,3	106,9	107,9
November	108,7	108,4	108,3	109,8	109,8	105,8	106,3	107,0	107,9
Dezember	108,7	108,4	108,4	109,8	109,8	105,8	106,3	107,0	107,9
1982 Januar	111,6	110,9	111,1	117,9	117,6	108,4	108,7	110,3	111,1
Februar	112,1	111,4	111,5	122,3	121,9	110,8	111,3	110,8	111,7
März	112,3	111,5	111,6	123,7	123,4	110,9	111,2	111,6	112,6
April	113,8	113,3	113,3	124,3	123,7	113,7	111,6	115,0	115,8
Mai	114,1	113,4	113,6	124,4	123,8	114,9	112,5	115,2	116,3
Juni	114,1	113,4	113,6	124,5	124,2	114,9	114,2	115,5	116,5
Juli	114,7	113,8	114,0	125,1	124,8	114,9	111,0	115,5	116,5
August	114,7	113,8	114,0	125,4	125,0	114,9	111,0	115,5	116,5
September	114,9	114,0	114,1	125,5	125,1	114,9	111,0	115,5	116,5
Oktober	114,9	114,0	114,2	125,7	125,2	114,9	111,0	115,5	116,5
November	115,0	114,2	114,4	125,7	125,2	114,9	111,0	115,5	116,5
Dezember	115,0	114,3	114,4	125,7	125,2	114,9	111,0	115,5	116,5
1983 Januar	117,6	115,6	115,3	130,3	129,8	117,5	115,0	116,8	115,7
Februar	118,0	115,9	115,6	131,7	131,2	118,4	115,2	117,2	116,2
März	118,0	116,0	115,7	132,0	131,5	118,9	115,8	117,2	116,3
April	118,0	115,9	115,8	132,0	131,5	118,9	115,8	117,2	116,3
Mai	118,0	116,1	115,8	132,5	131,9	119,3	116,7	117,2	116,3
Juni	118,0	116,1	115,8	132,8	132,3	119,3	116,7	117,3	116,7
Juli	118,0	116,1	115,8	135,8	135,3	119,3	116,7	117,3	116,7
August	119,0	116,9	116,4	136,2	135,3	119,3	116,7	117,5	116,9
September	119,5	116,9	116,4	136,2	135,3	119,3	116,7	117,5	116,9
Oktober	119,5	117,3	116,4	136,2	135,3	119,3	116,7	117,5	116,9
November	119,5	117,3	116,4	136,2	135,3	119,3	116,7	117,5	116,9
Dezember	119,5	117,3	116,4	136,2	135,3	119,3	116,7	117,5	116,9
1984 Januar	121,0	118,7	118,3	137,2	136,2	120,9	118,0	119,1	121,0
Februar	121,5	119,1	118,7	138,7	137,5	121,0	118,5	118,9	120,8
März	121,9	119,5	119,0	141,6	140,4	121,5	118,4	123,1	124,9
April	122,0	119,5	119,0	141,6	140,4	121,5	118,4	123,1	124,9
Mai	122,0	119,5	119,0	142,5	142,0	122,6	118,0	126,6	129,5
Juni	122,0	119,5	119,0	142,5	142,0	122,6	118,0	126,6	129,5
Juli	122,5	119,9	119,3	143,1	142,6	122,9	118,3	126,6	129,5
August	122,5	119,9	119,3	143,1	142,6	122,9	118,3	126,6	129,5
September	122,5	119,9	119,3	143,1	142,6	122,9	118,3	126,6	129,5
Oktober	122,5	119,9	119,4	143,1	142,7	122,9	118,3	126,9	129,9
November	122,5	119,9	119,4	143,1	142,7	122,9	118,1	126,9	129,9
Dezember	122,5	119,9	119,4	143,1	142,7	122,9	118,2	126,9	129,5

A N H A N G

ANMERKUNGEN ZU DEN VERBRAUCHERPREISEN

- 1) BIS EINSCHL. 1981 ABGEPACKT ZU 2 STUECK.
- 2) BIS EINSCHL. 1981 HANDELSKLASSE A.
- 3) BIS EINSCHL. 1981 RINDERHACKFLEISCH (NICHT MEHR ALS 20 PROZENT FETTGEHALT), KEIN TATAR.
- 4) BIS EINSCHL. 1981 UNGARISCHE ART.
- 5) BIS EINSCHL. 1981 MITTLERE QUALITAET.
- 6) BIS EINSCHL. 1981 MARKENWARE.
- 7) BIS EINSCHL. 1981 ZU ETWA 360 G WURSTEINWAAGE, MARKENWARE.
- 8) BIS EINSCHL. 1981 IN DOSEN ZU ETWA 170 G.
- 9) BIS EINSCHL. 1981 1 DOSE.
- 10) BIS EINSCHL. 1981 (MIT WENIGER ALS 10 PROZENT FETTGEHALT I. TR.).
- 11) BIS EINSCHL. 1981 EMMENTALER.
- 12) BIS EINSCHL. 1981 1 KILO.
- 13) BIS EINSCHL. 1981 IN PACKUNGEN ZU ETWA 340 G.
- 14) BIS EINSCHL. 1981 250 G.
- 15) BIS EINSCHL. 1981 MARKENWARE.
- 16) BIS EINSCHL. 1981 UNGESCHAELT I. SORTE.
- 17) BIS EINSCHL. 1981 IN PACKUNGEN ZU ETWA 450 G.
- 18) BIS EINSCHL. 1981 MARKENWARE.
- 19) BIS EINSCHL. 1981 IN PACKUNGEN ZU ETWA 300 G, MARKENWARE.
- 20) BIS EINSCHL. 1981 HANDELSKLASSE I.
- 21) BIS EINSCHL. 1981 IN TUBEN ZU ETWA 100 G.
- 22) BIS EINSCHL. 1981 HANDELSKLASSE I.
- 23) BIS EINSCHL. 1981 MITTLERE SORTE.
- 24) BIS EINSCHL. 1981 IN BEUTELN ZU ETWA 60 G.
- 25) BIS EINSCHL. 1981 IN GLAESERN ZU ETWA 700 G, I. QUALITAET.
- 26) BIS EINSCHL. 1981 1/1 GLAS.
- 27) BIS EINSCHL. 1981 GANZE FRUECHTE, MARKENWARE.
- 28) BIS EINSCHL. 1981 IN PACKUNGEN ZU ETWA 125 G, MARKENWARE.
- 29) BIS EINSCHL. 1981 MARKENWARE.
- 30) BIS EINSCHL. 1981 MARKENWARE.
- 31) BIS EINSCHL. 1981 IN PACKUNGEN ZU 100 STUECK.
- 32) BIS EINSCHL. 1981 80 PROZENT FETTGEHALT.
- 33) BIS EINSCHL. 1981 NATUREIN.
- 34) BIS EINSCHL. 1981 REIN, UNKONZENTRIERT, UNGESUESST, IN 0,7 - OD. 1-L-EINWEG-FLASCHEN.
- 35) BIS EINSCHL. 1981 JOHANNESBEERSAFT, MITTLERE QUALITAET.
- 36) BIS EINSCHL. 1981 IN PACKUNGEN ZU 250 G.
- 37) BIS EINSCHL. 1981 MARKENWARE.
- 38) BIS EINSCHL. 1981 ZWEITEILIG.
- 39) BIS EINSCHL. 1981 MISCHGEWEBE AUS ETWA 67 PROZENT SYNTHETISCHER FASER U. ETWA 33 PROZENT BAUMWOLLE.
- 40) BIS EINSCHL. 1981 JERSEY AUS REINER SCHURWOLLE.
- 41) BIS EINSCHL. 1981 DAMENKLEID MIT HALBEN ARM.
- 42) BIS EINSCHL. 1981 BAUMWOLLSTOFF HOCHVEREDELTE.
- 43) BIS EINSCHL. 1981 EINFACHE VERARBEITUNG.
- 44) BIS EINSCHL. 1981 SYNTHETISCHE FASER.
- 45) BIS EINSCHL. 1981 TRAININGSANZUG.
- 46) BIS EINSCHL. 1981 140 CM BREIT.
- 47) BIS EINSCHL. 1981 MAKO-PEPELINE.
- 48) BIS EINSCHL. 1981 STRICKHEMD FUER HERREN, SYNTHETISCHE FASER (GEGEBENFALLS MIT NATURFASERN).
- 49) BIS EINSCHL. 1981 HERREN-UNTERJACKE.
- 50) BIS EINSCHL. 1981 OHNE ARM, SOLIDE VERARBEITUNG.
- 51) BIS EINSCHL. 1981 MARKENWARE.
- 52) BIS EINSCHL. 1981 NAPPA, GEFUETTERT, EINFACHE AUSFUEHRUNG.
- 53) BIS EINSCHL. 1981 SYNTHETISCHE FASER.
- 54) BIS EINSCHL. 1981 AUS SYNTHETISCHEM MATERIAL.
- 55) BIS EINSCHL. 1981 1 METER.
- 56) BIS EINSCHL. 1981 HERREN-STRASSENSCHUHE (MOKASSINFORM).
- 57) BIS EINSCHL. 1981 KINDERSCHUHE, SCHNURSTIEFEL.
- 58) BIS EINSCHL. 1981 BESOHLEN M. ABSAETZEN EINSCHL. MATERIAL, LEDERSOHLE U. GUMMIABSATZ, EIN PAAR HERRENSCHUHE GR. 40 - 42.
- 59) BIS EINSCHL. 1981 BESOHLEN M. ABSAETZEN EINSCHL. MATERIAL, GUMMIHLE UND GUMMIABSATZ, EIN PAAR HERRENSCHUHE GROSSE 40 - 42.
- 60) BIS EINSCHL. 1981 781,392 KWH.
- 61) BIS EINSCHL. 1981 1 416,273 KWH.
- 62) BIS EINSCHL. 1981 2 539,524 KWH.
- 63) BIS EINSCHL. 1981 ANTHRAXIT-EIERBRIKETTS, MAGER.
- 64) BIS EINSCHL. 1981 SPEZIALBRAND 3/FETT NUSS 3 BEI ABNAHME VON 500 KG.
- 65) BIS EINSCHL. 1981 ANTHRAXIT-NUSS 4.
- 66) BIS EINSCHL. 1981 BEI ABNAHME VON 5 000 KG.
- 67) BIS EINSCHL. 1981 SCHRANKWAND-ANBAUTEIL.
- 68) BIS EINSCHL. 1981 ANRICHTEN (SIDEBOARD).
- 69) BIS EINSCHL. 1981 KASTENDOPPELBETT (ODER 2 EINZELBETTEN JE 100 MAL 200 CM).
- 70) BIS EINSCHL. 1981 GLATTE AUSFUEHRUNG.
- 71) BIS EINSCHL. 1981 VOLLSYNTH., ETWA 4 200 G PRO M².
- 72) BIS EINSCHL. 1981 AUF ASBEST, STRUKTURIERT, HETEROGEN MIT PVC-SCHAUMZWISCHENSCHICHT, BAHNENWARE.
- 73) BIS EINSCHL. 1981 MARKENWARE.
- 74) BIS EINSCHL. 1981 NENNHEIZLEISTUNG ETWA 5,8 KW (5000 WE) HEIZFLAECHE ETWA 1,20 M².
- 75) BIS EINSCHL. 1981 NENNHEIZLEISTUNG ETWA 7,6 KW (6500 WE)
- 76) BIS EINSCHL. 1981 NACHTSTROM-SPEICHERHEIZGERAET, NORMAL-BAUWEISE, ANSCHLUSSWERT ETWA 6000 WATT.
- 77) BIS EINSCHL. 1981 LEISTUNG ETWA 2,9 KW/MIN.
- 78) BIS EINSCHL. 1981 OHNE LEUCHTSTOFFROEHRE.
- 79) BIS EINSCHL. 1981 ELEKTRISCHE ZICK-ZACK-KOFFERNÄHMASCHINE, EUROPÄISCHES MODELL.
- 80) BIS EINSCHL. 1981 MIT STANDARDZUBEHOER.
- 81) BIS EINSCHL. 1981 MARKENWARE.
- 82) BIS EINSCHL. 1981 MITTLERE QUALITAET.
- 83) BIS EINSCHL. 1981 HAUSHALTSBECHER.
- 84) BIS EINSCHL. 1981 MESSING, VERCHROMT.
- 85) BIS EINSCHL. 1981 ABWASCHBARE MITTLERE QUALITAET.
- 86) BIS EINSCHL. 1981 HAUSHALTSROLLER, DECKENROLLER, LAMPFELL, MITTLERE GROSSE.
- 87) BIS EINSCHL. 1981 VORGEFERTIGTE WISCHFESTE WANDFARBE.
- 88) BIS EINSCHL. 1981 ETWA 1/4 L INHALT.
- 89) BIS EINSCHL. 1981 1 FLASCHE.
- 90) BIS EINSCHL. 1981 IN BEHAELTERN ZU ETWA 2 L.
- 91) BIS EINSCHL. 1981 1 LITER.
- 92) BIS EINSCHL. 1981 MARKENWARE.
- 93) BIS EINSCHL. 1981 STABEBATTERIE, MITTLERE LEISTUNGSKLASSE (Z.B. FUER TRANSISTOREN).
- 94) BIS EINSCHL. 1981 200 STUECK.
- 95) BIS EINSCHL. 1981 26 ZOLL.
- 96) BIS EINSCHL. 1981 W 200 T 35.
- 97) BIS EINSCHL. 1981 (1300 CM³).
- 98) BIS EINSCHL. 1981 KRAFTFAHRZEUG-OBERWAESCHE EINES MITTELKLASSEWAGENS (1300 CM³ HUBRAUM) MIT INNENREINIGUNG DURCH TANKSTELLE.
- 99) BIS EINSCHL. 1981 GR. INSPEKTION (WARTUNGS-/COMPUTER-DIAGNOSE) BEI EINEM PKW (MODELL 1500-1999 CM³ HUBRAUM), O. MATERIALKOSTEN.
- 100) BIS EINSCHL. 1981 KOMPLETTER AUSTAUSCH EINER AUSPUFFANLAGE BEI EINEM PKW MIT 1500-1999 CM³ HUBRAUM UND FRONTMOTOR, DURCHSCHNITTLICHER ARBEITSAUFWAND, OHNE MATERIALKOSTEN.
- 101) BIS EINSCHL. 1981 TAXIFAHRT FUER 2 PERSONEN.
- 102) BIS EINSCHL. 1981 MARKENWARE.
- 103) BIS EINSCHL. 1981 375 G.
- 104) BIS EINSCHL. 1981 1 DOSE.
- 105) BIS EINSCHL. 1981 AUGENBRAUEN-DREHSTIFT.
- 106) BIS EINSCHL. 1981 MARKENWARE.
- 107) BIS EINSCHL. 1981 IN DOSEN ZU ETWA 150 G.
- 108) BIS EINSCHL. 1981 150 G.
- 109) BIS EINSCHL. 1981 IN PACKUNGEN ZU 2 ROLLEN MIT JE 300 BLATT.
- 110) BIS EINSCHL. 1981 PAPIERWINDELEINLAGEN, IN PACKUNGEN ZU ETWA 50 STUECK.
- 111) BIS EINSCHL. 1981 DAUERWELLEN EINSCHL. WASCHEN UND LEGEN, MITTLERE AUSFUEHRUNG.
- 112) ALLG. PFLEGESATZ; S. VO ZUR REGELUNG DER KRANKENHAUS-PFLEGESATZE, § 3, BGBl. I. 1973, S. 333.
- 113) BIS EINSCHL. 1981 RUNDFUNKGERAET, KOPFERGERAET, NETZ-UND BATTERIEBETRIEB, ETWA 7 AM-, 10 FM-KREISE, 4 WELLENBEREICHE, OHNE BATTERIE.
- 114) BIS EINSCHL. 1981 ETWA 30 WATT SINUS.
- 115) BIS EINSCHL. 1981 FARBfernsehempfänger, TISCHGERAET, STANDARD-AUSFUEHRUNG, ETWA 66 CM.
- 116) BIS EINSCHL. 1981 KASSETTEN-TONBANDGERAET, MONO.
- 117) BIS EINSCHL. 1981 SCHALLPLATTE, SINGLE, 17 CM, 45 UPM, SCHLAGERMUSIK, NEUAUFNAHME.
- 118) BIS EINSCHL. 1981 SCHMALFILM-AUFNAHME-GERAET, FUER MITTLERE ANSPRUECHE.
- 119) BIS EINSCHL. 1981 1 PACKUNG.
- 120) BIS EINSCHL. 1981 BUERO-SCHREIBMASCHINE, ELEKTRISCHE STANDARD-SCHREIBMASCHINE, UEBER 15 CM HOEHE.
- 121) BIS EINSCHL. 1981 ELEKTROEN-RECHNER, SCHREIBEND.
- 122) BIS EINSCHL. 1981 FUER BATTERIE- UND NETZBETRIEB, ANSCHLUSSBUCHSE FUER NETZTEIL.
- 123) BIS EINSCHL. 1981 PATRONENFUELLER, KAPPE VERCHROMT, IRIIDIUM-FEDER.
- 124) BIS EINSCHL. 1981 DRUCKKUGELSCHREIBER.
- 125) BIS EINSCHL. 1981 GROSSE 5.

ANMERKUNGEN ZU DEN VERBRAUCHERPREISEN

- | | |
|---|--|
| 126) BIS EINSCHL. 1981 MARKENWARE. | 133) BIS EINSCHL. 1981 ENTWICKELN EINES KLEINBILDFILMES IN FARBE (24 MAL 36) UND VERGROESSERUNG AUF ETWA 7,5 MAL 10,5 CM. |
| 127) BIS EINSCHL. 1981 ELEKTRISCHE EISENBAHN, SPUR 40, KOM-
PLETTE SCHNELLZUGPACKUNG (E-LOK MIT 3 WAGEN UND
SCHIENEN, FUER NETZANSCHLUSS, ABER OHNE TRANSFORMATOR). | 134) BIS EINSCHL. 1981 REPARATUR EINES FERNSEHEMPF.
SCHWARZ-WEISS. |
| 128) BIS EINSCHL. 1981 GOLDFISCH. | 135) BIS EINSCHL. 1981 DAMEN-ARMBANDUHR, RUNDDES GEHAUSE,
DOUBLE, 17-STEINIGES, STOSSGESICHERTES WERK (KEINE
AUTOMATIK), MITTLERE QUALITAET. |
| 129) BIS EINSCHL. 1981 32 SEITEN. | 136) BIS EINSCHL. 1981 MIT BATTERIEANTRIEB. |
| 130) BIS EINSCHL. 1981 DIN A 4, 10 BLATT. | 137) BIS EINSCHL. 1981 TRAURING, 585/000, SCHLICHT. |
| 131) BIS EINSCHL. 1981 NATURSEIDE, 13 MM, 10 M LANG. | 138) BIS EINSCHL. 1981 0,25 KARAT. |
| 132) BIS EINSCHL. 1981 MARKENWARE. | 139) BIS EINSCHL. 1981 (OHNE PAPIERKOSTEN). |