

PREISE

FACHSERIE

17

Reihe 7

**Preise und Preisindizes für die
Lebenshaltung**

1983

Statistisches Bundesamt
Bibliothek - Dokumentation - Archiv



HERAUSGEBER: STATISTISCHES BUNDESAMT WIESBADEN

VERLAG: W. KOHLHAMMER GMBH STUTTGART UND MAINZ

Herausgeber:
Statistisches Bundesamt
Gustav-Stresemann-Ring 11
6200 Wiesbaden

Auslieferung:
Verlag W. Kohlhammer GmbH
Abt. Veröffentlichungen des Statistischen
Bundesamtes
Philipp-Reis-Str. 3
6500 Mainz 42

Erscheinungsfolge: jährlich

Erschienen im Februar 1984

Preis: DM 15,90

Bestellnummer: 2170700-83700

Nachdruck - auch auszugsweise - nur mit Quellenangabe
unter Einsendung eines Belegexemplares gestattet.

Inhalt

Seite

Vorbemerkung	5
--------------------	---

Textteil

1 Erläuterungen	
1.1 Allgemeine Erläuterungen zu den Indizes	6
1.2 Hinweise auf das Rechnen mit Indexzahlen	6
1.3 Weitere Anmerkungen	8
1.4 Schaubild	11

Tabelleenteil

1 Preisindex für die Lebenshaltung	
1.1 Alle privaten Haushalte	
Nach Hauptgruppen	12
Nach Dauerhaftigkeit und Wert der Güter	12
Nach Waren, Leistungen und Wohnungsnutzung	14
Kfz-Anschaffung und -Unterhaltung ("Kraftfahrer -Preisindex")	14
Nach Gruppen und Untergruppen	16
1.2 4-Personen-Haushalte von Angestellten und Beamten mit höherem Einkommen	
Nach Hauptgruppen	28
Nach Dauerhaftigkeit und Wert der Güter	28
Nach Waren, Leistungen und Wohnungsnutzung	30
1.3 4-Personen-Arbeitnehmerhaushalte mit mittlerem Einkommen	
Nach Hauptgruppen	32
Nach Bedarfsgruppen	32
Nach Dauerhaftigkeit und Wert der Güter	34
Nach Waren, Leistungen und Wohnungsnutzung	34
Nach Gruppen und Untergruppen	36
1.4 2-Personen-Haushalte von Renten- und Sozialhilfeempfängern	
Nach Hauptgruppen	48
Nach Bedarfsgruppen	48
Nach Dauerhaftigkeit und Wert der Güter	50
Nach Waren, Leistungen und Wohnungsnutzung	50
1.5 Einfache Lebenshaltung eines Kindes	
Nach Hauptgruppen	52
Nach Bedarfsgruppen	52

1.6	Sondertabellen (langfristige Übersichten)	
1.6.1	Entwicklung der Verbraucherpreise seit 1881	54
1.6.2	Umbasierte Werte der Gesamtlebenshaltung von 4-Personen-Arbeitnehmerhaushalten mit mittlerem Einkommen	
1.6.2.1	Umbasierte Werte auf 1913/14 = 100	54
1.6.2.2	Umbasierte Werte auf 1962, 1958, 1950 und 1938 = 100	55
1.6.3	Gesamtlebenshaltung aller privaten Haushalte und abgegrenzte Verbrauchergruppen auf Originalbasis und umbasiert auf 1970 = 100	57
1.6.4	Entwicklung der Wohnungsmieten umbasiert auf 1970 = 100 und auf 1962 = 100	59
2	Index der Einzelhandelspreise	
2.1	Institutionelle Gliederung	60
2.2	Gliederung nach dem Güterverzeichnis für den Privaten Verbrauch	64
2.3	Gliederung nach dem Warenverzeichnis für die Binnenhandelsstatistik	70
2.4	Nach Hauptbranchen umbasiert auf 1962 = 100 und 1950 = 100	74
3	Verbraucherpreise	
	Nahrungs- und Genußmittel	76
	Kleidung, Schuhe	88
	Wohnungsmiete, Energie	96
	Haushaltsgüter	96
	Verkehr, Nachrichtenübermittlung	108
	Körper- und Gesundheitspflege	112
	Bildung und Unterhaltung	116
	Persönlicher Bedarf, Sonstiges	122
4	Streuung der Preise für die Lebenshaltung	
4.1	Nach Ländern	124
4.2	Nach Gemeindegrößenklassen	148
4.3	Erhebung in ausgewählten Großstädten	161
	Sondertabelle	
5	Kommunale Gebühren für Wasser, Abwasserbeseitigung, Müllabfuhr und Straßenreinigung für private Haushalte	167

A n h a n g

Anmerkungen zu den Verbraucherpreisen	168
Alphabetisches Sachregister	171

Die Angaben beziehen sich auf das Bundesgebiet; sie schließen Berlin (West) ein.

Ergebnisse der Länder in tieferer regionaler bzw. sachlicher Gliederung werden in den "Statistischen Berichten" der Statistischen Landesämter unter der Kennziffer M I 2 veröffentlicht.

Vorbemerkung

Der vorliegende Jahresbericht 1983 schließt im formalen Aufbau an den Jahresbericht 1982 an.

Inhaltlich werden in den Tabellen über den Preisindex für die Lebenshaltung und den Index der Einzelhandelspreise die Reihen auf Basis 1976 fortgeführt. Langfristige, durchlaufende Reihen, die durch Verkettung der 1976er Indizes mit den früheren Indexzahlen auf der Basis früherer Jahre gebildet wurden (über den Januar 1976 als Verkettungsmonat), werden auch im neuen Jahresbericht nur für bestimmte Zusammenfassungen dargeboten. Für andere Reihen der Indexberechnung kann sich der Benutzer solche längeren Reihen selbst berechnen, indem er die jeweils angegebenen Verkettungsfaktoren verwendet.

Absolute Preise werden nur für die einzelnen Monate des Berichtsjahres nachgewiesen; die Meßzahlen hierzu aber auch als Jahresdurchschnitte 1980, 1981 u. 1982. (Anmerkungen zu den Güterbeschreibungen s. S. 168 u. 169).

1 Erläuterungen

1.1 Allgemeine Erläuterungen zu den Indizes

Insgesamt werden fünf Preisindizes für die Lebenshaltung berechnet. Die wichtigsten Merkmale der zugrunde liegenden Haushaltstypen sind der untenstehenden Synopsis zu entnehmen.

Nähere methodische Einzelheiten enthalten die folgenden Aufsätze: "Zur Neuberechnung der Preisindizes für die Lebenshaltung und des Index der Einzelhandelspreise auf Basis 1976" ("Wirtschaft und Statistik" 11/1979, abgedruckt im Jahresbericht 1979) und "Zur Neuberechnung des Preisindex für die einfache Lebenshaltung eines Kindes auf Basis 1976" ("Wirtschaft und Statistik" 4/1980, abgedruckt im Jahresbericht 1979).

Die Wahl des Jahres 1976 als neues Indexbasisjahr wurde in dem Aufsatz "Zur Neuberechnung der Preisindizes auf Basis 1976" (erschienen in "Wirtschaft und Statistik" 7/1979) behandelt. Dabei wurde auch dargelegt, warum die neuen Indexreihen erst mit Januar 1976 beginnen, also keine Rückrechnung für eine bestimmte Zeit vor dem neuen Basisjahr vorgenommen wurde, wie dies bei früheren Indexumstellungen geschehen ist.

Mit der Veröffentlichung der neuen Reihen auf Basis 1976 sind alle vorher für die Zeit ab Januar 1976 berechneten Indexzahlen durch neue Werte ersetzt worden. Andererseits bedeutet die Indexumstellung nicht, daß nunmehr keine Indizes mehr in der Darstellung 1970 = 100, 1962 = 100 oder 1958 = 100 zur Verfügung stehen. Die durch Verbindung der neuen Reihen (für die Zeit ab Januar 1976) mit den früheren Reihen (für die Zeit bis Januar 1976) gebildeten durchlaufenden langen

Reihen werden vielmehr außer in der neuen Darstellung 1976 = 100 auch in der Umbasierung auf 1970, 1962 usw. dargeboten.

Entsprechendes gilt auch für die Neuberechnung des Index der Einzelhandelspreise. Auch hier sind durch zusätzliche Berechnungen die früheren Darstellungsformen beibehalten worden, und zwar nicht nur in bezug auf frühere Basisjahre, sondern auch in bezug auf frühere systematische Gliederungen. So wird dieser Index zusätzlich zu den neueren Gruppierungen weiterhin in der alten Darstellung nach Hauptbranchen veröffentlicht.

1.2 Hinweise auf das Rechnen mit Indexzahlen

Messung von Indexveränderungen in Punkten und in Prozent

Die Indexveränderung von einem Zeitpunkt zum anderen kann in Punkten oder in Prozent ausgedrückt werden.

Die Indexentwicklung nach Punkten ergibt sich als Differenz zwischen dem neuen und dem alten Indexstand. Das Ergebnis ist je nach Wahl des Basisjahres unterschiedlich.

Die Indexentwicklung in Prozent kann nach der Formel

$$\left(\frac{\text{neuer Indexstand}}{\text{alter Indexstand}} \times 100 \right) - 100$$

berechnet werden. Das Ergebnis ist von der Wahl des Basisjahres unabhängig, wenn man von geringfügigen Rundungsdifferenzen absieht.

Preisindex für die Lebenshaltung	Zahl der Haushaltsmitglieder	Zusammensetzung der Haushalte	Verbrauchsausgaben in DM je Monat je Haushalt
			Basisjahr 1976
Alle privaten Haushalte	2,6	.	2 326
Haushalte von Angestellten und Beamten mit höherem Einkommen	4	2 Erwachsene 2 Kinder	3 298
Arbeitnehmerhaushalte mit mittlerem Einkommen	4	2 Erwachsene 2 Kinder	2 053
Renten- und Sozialhilfeempfängerhaushalte	2	2 ältere Erwachsene	889
Einfache Lebenshaltung eines Kindes

Hierzu zwei Beispiele:

- (1) - Die Steigerung eines Index von 120 auf 132 bedeutet eine Zunahme um

$$132 - 120 = 12 \text{ Punkte,}$$

$$\text{aber um } \left(\frac{132}{120} \times 100 \right) - 100 = 10 \, \%.$$

- (2) - Der Preisindex für die Lebenshaltung aller privaten Haushalte belief sich auf Basis 1976 (= 100) im Februar 1978 auf 105,8 und im Februar 1979 auf 108,8. Er hat sich also in dieser Zeit um

$$108,8 - 105,8 = 3,0 \text{ Punkte}$$

$$\text{oder um } \left(\frac{108,8}{105,8} \times 100 \right) - 100 = 2,8 \, \%$$

erhöht. Auf Basis 1970 ergibt sich dagegen für die gleiche Zeitspanne eine Zunahme um

$$152,8 - 148,6 = 4,2 \text{ Punkte,}$$

aber, ebenso wie auf Basis 1976, um

$$\left(\frac{152,8}{148,6} \times 100 \right) - 100 = 2,8 \, \%.$$

Messung von Veränderungen der Kaufkraft

Will man mit Hilfe des Preisindex für die Lebenshaltung aller privaten Haushalte die Veränderung der Kaufkraft des Geldes in den Händen der Verbraucher feststellen, so ist die Formel

$$\left(\frac{\text{alter Indexstand}}{\text{neuer Indexstand}} \times 100 \right) - 100$$

zugrunde zu legen.

Auch hierzu zwei Beispiele:

- (1) - Die Steigerung eines Index von 120 auf 132 bedeutet, daß sich die Kaufkraft des

Geldes in der Hand des Konsumenten um

$$\left(\frac{120}{132} \times 100 \right) - 100 = 90,9 - 100 = -9,1 \, \%$$

verändert hat, d.h. um 9,1 % gesunken ist.

- (2) - Der Preisindex für die Lebenshaltung aller privaten Haushalte auf Basis 1976 (= 100) hat sich von 105,8 (Februar 1978) auf 108,8 (Februar 1979) erhöht. Bei der Berechnung der Kaufkraft des Geldes in der Hand des Konsumenten ergibt sich eine Veränderung um

$$\left(\frac{105,8}{108,8} \times 100 \right) - 100 = 97,2 - 100 = -2,8 \, \%,$$

also ein Kaufkraftverlust von 2,8 %.

Umbasierung

Umrechnung von Indizes auf ein anderes Basisjahr: Die Preisindizes der Lebenshaltung (Gesamtlebenshaltung) und der Index der Einzelhandelspreise (insgesamt) können auf die verschiedenen früheren Basisjahre umbasiert werden, indem die Reihen in der Darstellung 1976 = 100 jeweils mit den untenstehenden Faktoren multipliziert werden:

Beispiele:

Der auf Originalbasis 1976 (= 100) errechnete Preisindex für die Lebenshaltung von 4-Personen-Arbeitnehmerhaushalten mit mittlerem Einkommen hatte im Januar 1979 einen Stand von 107,7. In der Umbasierung ergeben sich folgende Indizes:

auf Basis 1970	(107,7 X 1,39837 =)	150,6
auf Basis 1962	(107,7 X 1,70630 =)	183,8
auf Basis 1958	(107,7 X 1,84045 =)	198,2
auf Basis 1950	(107,7 X 2,16565 =)	233,2
auf Basis 1938	(107,7 X 3,37907 =)	363,9
auf Basis 1913/14	(107,7 X 4,24390 =)	457,1

Soll ein Index für eine andere Zeitbasis berechnet werden, so braucht lediglich die

	1970	1962	1958	1950	1938	1913/14
Preisindex für die Lebenshaltung aller privaten Haushalte	1,40447	1,72154
4-Personen-Haushalte von Angestellten und Beamten mit höherem Einkommen ...	1,40447	1,70833
4-Personen-Arbeitnehmerhaushalte mit mittlerem Einkommen	1,39837	1,70630	1,84045	2,16565	3,37907	4,24390
2-Personen-Haushalte von Renten- und Sozialhilfeempfängern	1,41506	1,78332	1,93896	.	.	.
Index der Einzelhandelspreise	1,36134	1,51822	1,61437	1,79555	3,09818	.

Indexzahl in Prozent der Indexzahl für die gewünschte neue Basis ausgedrückt zu werden.

Um z.B. den Preisindex für die Lebenshaltung aller privaten Haushalte für Februar 1979 (Indexstand auf Basis 1976: 108,8) auf Basis Februar 1978 (Indexstand auf Basis 1976: 105,8) zu berechnen, muß man 108,8 in Prozent von 105,8 ausdrücken:

$$\frac{108,8 \times 100}{105,8} = 102,8$$

Der Index für Februar 1979 auf Basis Februar 1978 (= 100) beträgt also 102,8. Um eine längere Zahlenreihe auf die neue Basis Februar 1978 umzurechnen, empfiehlt es sich, zunächst den Bruch

$$\frac{100}{105,8} = 0,94518$$

auszurechnen und mit dem Ergebnis die umzubasierenden Werte nacheinander zu multiplizieren. Man erspart sich dadurch die lästigen Divisionen. Für Februar 1979 errechnet man auf diese Weise einen auf Februar 1978 umbasierten Index von $(108,8 \times 0,94518 =) 102,8$ - wie oben - und für Juli 1979 einen Index von $(111,5 \times 0,94518 =) 105,4$.

Für die Umrechnung von Gruppenindizes und Meßzahlen auf Basis 1970 = 100 für die Zeit vor 1976 in Werte in der Darstellung 1976 = 100 sind die Verkettungsfaktoren (V-Faktoren) in den betreffenden Tabellen angegeben.

1.3 Weitere Anmerkungen

Stichtage der Erhebungen

Die Monatspreise und Indexzahlen beziehen sich auf die Monatsmitte; nur bei Kartoffeln, Frischgemüse und Frischobst (einschließlich Südfrüchte) werden in den Monaten Mai bis Oktober ungewogene Durchschnitte aus den Preisen zu Anfang und Mitte des jeweiligen Monats gebildet. Die Jahresindizes sind einfache Durchschnitte aus den Monatsindizes.

Absolute Preisangaben

Die Statistik der Verbraucherpreise ist wie die gesamte amtliche Preisstatistik in erster Linie auf den Nachweis von Preisveränderungen

abgestellt. Deshalb sind ihre wichtigsten Ergebnisse Preisindizes und Preismeßzahlen und nicht etwa Durchschnittspreise in absoluter Höhe. Soweit dennoch in diesem Bericht absolute Preise veröffentlicht werden, können sie daher im allgemeinen nur als grobe Anhaltspunkte angesehen werden. Wirklich zuverlässige Angaben über das absolute Preisniveau würden andere Erhebungsverfahren und vor allem eine viel größere Anzahl von Einzelpreisen (einzelner Berichtsstellen) voraussetzen. Unechte Preisveränderungen (als Folge von Änderungen in der Erhebungsgrundlage) wurden nur bei den Meßzahlreihen, aber nicht bei den absoluten Preisangaben ausgeschaltet.

Zur Berechnung der Jahresdurchschnittspreise

Jahresdurchschnitte werden im allgemeinen nicht angegeben, wenn nicht für wenigstens 10 Monate Preisangaben vorliegen. Bei Waren mit jahreszeitlich stark schwankenden Umsätzen und Preisen (z.B. Kartoffeln, Gemüse, Obst) haben die aus den Monatspreisen ohne Gewichtung berechneten Jahresdurchschnitte naturgemäß nur einen sehr begrenzten Aussagewert.

Saisonabhängige Waren

Die Angaben über die am stärksten ernte-, saison- und witterungsabhängigen Nahrungsmittel beziehen sich auf Kartoffeln, Frischgemüse, Frischobst (einschl. Südfrüchte) und Frischfisch. Bei den Blumen handelt es sich um Schnittblumen und Topfpflanzen. Bei einzelnen Obstsorten liegen nicht immer für alle Länder und Monate Preisangaben vor. Bundesdurchschnittspreise wurden nur gebildet, wenn aus mindestens sechs Ländern Landesdurchschnittspreise gemeldet wurden.

Wohnungsmiete einschl. Nebenkosten

Erfasst werden zwei Typen von Altbauwohnungen (vor dem 20.6.1948 erbaut) und zwei Typen von Neubauwohnungen, nämlich im Rahmen des öffentlich geförderten Wohnungsbauprogramms erstellte und freifinanzierte. Alle Mietangaben zu den ersten drei Wohnungstypen beziehen sich auf eine abgeschlossene, leer vermietete 2-Zimmer-Wohnung mit Küche (3 Räume) und mit Ofenheizung (bei den öffentlich geförderten Neubauwohnungen zu

einem Teil auch Zentralheizung). Die freifinanzierten Mietwohnungen werden repräsentiert durch eine abgeschlossene, leer vermietete 3-Zimmer-Wohnung mit Küche (4 Räume) in einem Mehrfamilienhaus in guter Wohnlage, ausgestattet mit Zentralheizung, Kachelbad sowie Balkon oder Loggia.

Als Wohnungsmiete gilt die tatsächliche Wohnungsmiete einschl. etwaiger Gemeindezuschläge (Umlegung von Grundsteuer und dgl.). Bei den Nebenkosten handelt es sich um Gebühren für Kanalisation, Straßenreinigung, Müllabfuhr, Kaminreinigung, Treppenbeleuchtung, Wasserverbrauch und dgl.

Der Erhebungsturnus bei den Wohnungsmieten weicht insofern vom Erhebungsturnus bei den anderen in den Preisindex für die Lebenshaltung einbezogenen Gütern ab, als in jedem Monat nur die Mieten in einem - wechselnden - Drittel der Berichtsgemeinden beobachtet werden. Erst nach Ablauf eines Vierteljahres sind also jeweils die Wohnungen in allen 118 Berichtsgemeinden erfaßt. Eine eingehende Darstellung der rotierend vierteljährlichen Erhebung ist in "Wirtschaft und Statistik" 1967, Heft 6, zu finden.

Zu den Tabellen 1.6.1 und 1.6.2 "Entwicklung der Verbraucherpreise seit 1881"

Indizes, die die Verbraucherpreisentwicklung in allen Bereichen der Lebenshaltung in Deutschland darstellen, werden seit 1924 berechnet. Von 1924 bis 1944 veröffentlichte das Statistische Reichsamt die "Reichsindexziffer für die Lebenshaltungskosten", der die Verbrauchsverhältnisse in 5-köpfigen Arbeiterfamilien zugrunde lagen; für die Zeit ab 1945 berechnet das Statistische Bundesamt den "Preisindex für die Lebenshaltung von 4-Personen-Arbeitnehmerhaushalten mit mittlerem Einkommen", der seither bereits mehrmals den Veränderungen der Verbrauchsstruktur angepaßt wurde. In den Jahren von 1914 bis 1921 wurde durch die amtliche Statistik die Preisentwicklung in den wichtigsten Teilbereichen der Lebenshaltung beobachtet. Für die Zeit von 1881 bis 1913 sind Berechnungen privater Autoren ausgewertet worden.

Die genannten Indexreihen weichen in methodischer Hinsicht und in ihren Bezugsgrundlagen (Haushaltstyp, Gebietsstand) voneinander ab. Sie sind deswegen streng genommen nicht miteinander vergleichbar. Da sie aber die einzige Möglichkeit bieten, die Entwicklung

der Verbraucherpreise seit dem Ende des vorigen Jahrhunderts zu verfolgen, sind sie behelfsweise zu einer durchlaufenden Reihe verbunden worden. Diese setzt sich aus folgenden Abschnitten zusammen:

1881 bis 1913: Durchschnitt aus 10 Indexziffern verschiedener Autoren;
nur Ernährung

1914 bis 1919: Durchschnitt aus Gütergruppenindizes für Ernährung, Wohnung, Hausrat und Bekleidung

1920 bis 1921: Durchschnitt aus Gütergruppenindizes für Ernährung, Wohnung, Beleuchtung und Bekleidung

Für die Jahre 1922 und 1923 erschien eine Berechnung von Jahresdurchschnitten aus den vorhandenen Monatszahlen wegen der sprunghaften Geldentwertung in dieser Zeit nicht angebracht.

1924 bis 1944: "Reichsindexziffer für die Lebenshaltungskosten" einer fünfköpfigen Arbeiterfamilie nach den Verbrauchsverhältnissen von 1934 im Reichsgebiet (jeweiliger Gebietsstand).

Ab 1945: "Preisindex für die Lebenshaltung von 4-Personen-Arbeitnehmerhaushalten mit mittlerem Einkommen des alleinverdienenden Haushaltsvorstandes" im Bundesgebiet (vor 1962 ohne Berlin, vor 1960 auch ohne Saarland), und zwar mit monatlichen Lebenshaltungsausgaben von durchschnittlich

1945 bis Jan. 1957:	im Jahre 1950	300,-- DM
1957 bis Jan. 1961:	im Jahre 1958	570,-- DM
1961 bis Jan. 1968:	im Jahre 1962	742,-- DM
1968 bis Jan. 1976:	im Jahre 1970	1 157,-- DM
	ab 1976: im Jahre 1976	2 053,-- DM

Zur Tabelle 1.6.3

Den in dieser Tabelle nachgewiesenen Preisindizes für die Lebenshaltung liegen die nachfolgend angegebenen Durchschnittsbeträge an monatlichen Lebenshaltungsausgaben zugrunde:

Alle privaten Haushalte

1962 bis Jan. 1968: im Jahre 1962 740,--DM
 1968 bis Jan. 1976: im Jahre 1970 1 294,--DM
 ab 1976: im Jahre 1976 2 326,--DM

4-Personen-Haushalte von Angestellten und Beamten mit höherem Einkommen

1962 bis Jan. 1968: im Jahre 1962 1 528,--DM

1968 bis Jan. 1976: im Jahre 1970 1 996,--DM
 ab 1976: im Jahre 1976 3 298,--DM

2-Personen-Haushalte von Renten- und Sozialhilfeempfängern

1957 bis Jan. 1961: im Jahre 1958 260,--DM
 1961 bis Jan. 1968: im Jahre 1962 310,--DM
 1968 bis Jan. 1976: im Jahre 1970 532,--DM
 ab 1976: im Jahre 1976 889,--DM

Zeichenerklärung

- . = Zahlenwert unbekannt, oder geheimzuhalten
- = nichts vorhanden
- r = berichtigte Zahl

Abkürzungen

SchH = Schleswig-Holstein
 Hmb = Hamburg
 Ndsa = Niedersachsen
 Brm = Bremen
 NW = Nordrhein-Westfalen
 Hess = Hessen

RhPf = Rheinland-Pfalz
 BaWü = Baden-Württemberg
 Bay = Bayern
 Saar = Saarland
 Bln (W) = Berlin (West)

Maßeinheiten

mm = Millimeter
 cm = Zentimeter
 m = Meter
 m² = Quadratmeter
 m³ = Kubikmeter
 km = Kilometer
 l = Liter
 g = Gramm
 kg = Kilogramm

cm³ = Kubikzentimeter
 dm² = Quadratdezimeter
 V = Volt
 kWh = Kilowattstunde
 St = Stück
 ml = Milliliter
 hl = Hektoliter
 kw = Kilowatt

Sonstige Abkürzungen

D = Durchschnitt
 Hj = Halbjahr
 EH.M = Einzelhandel mit
 V-Faktor = Verkettungsfaktor

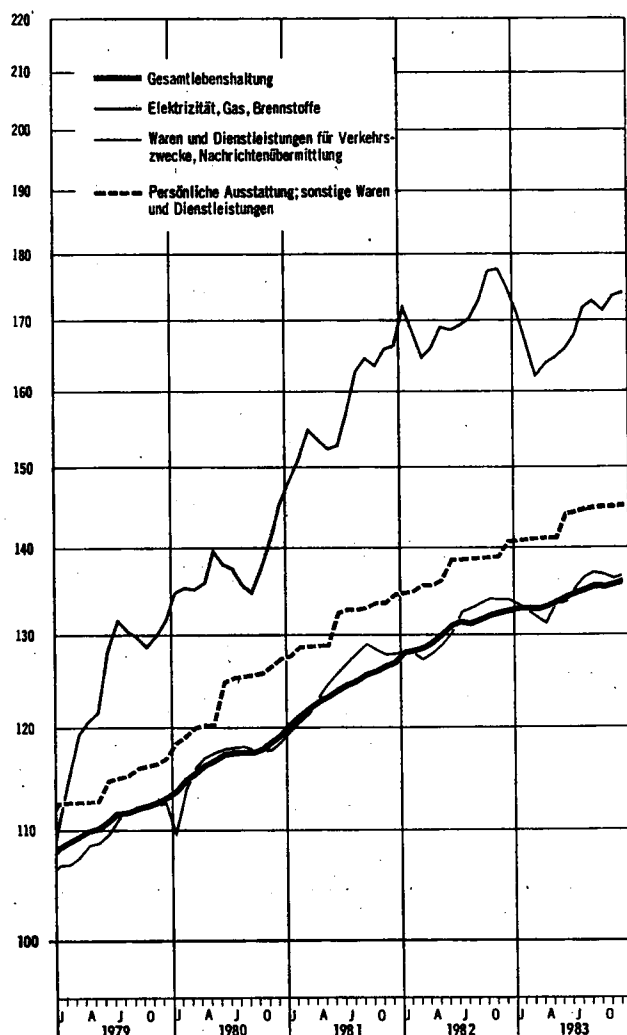
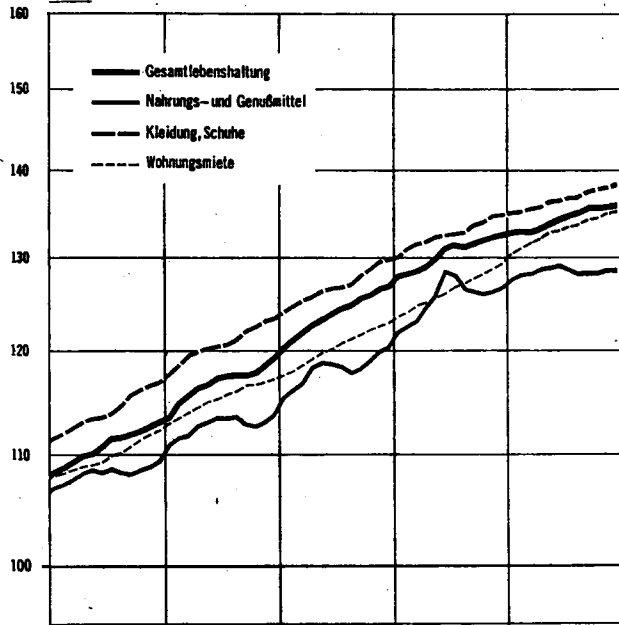
TKK = Tiefkühlkost
 i.Tr. = in Trockenmasse
 a.n.g. = anderweitig nicht genannt

PREISINDEX FÜR DIE LEBENSHALTUNG ALLER PRIVATEN HAUSHALTE NACH AUSGEWÄHLTEN HAUPTGRUPPEN

Preisindex

Log. Maßstab

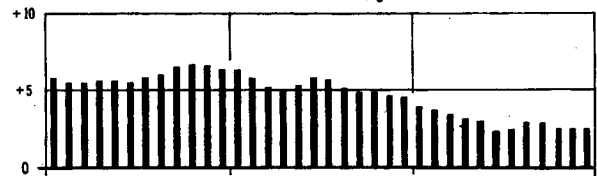
1976 = 100



Veränderung gegenüber dem jeweiligen Vorjahresmonat in %

Arithm. Maßstab

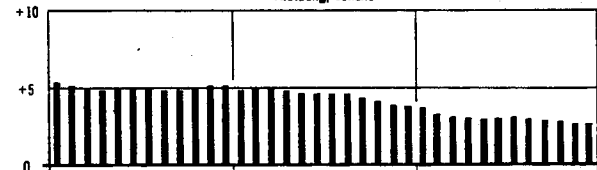
Gesamtlebenshaltung



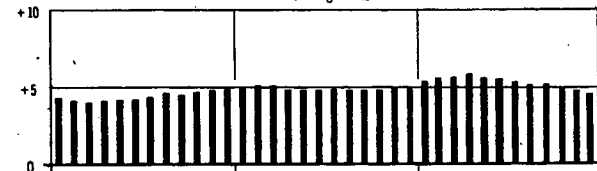
Nahrungs- und Genußmittel



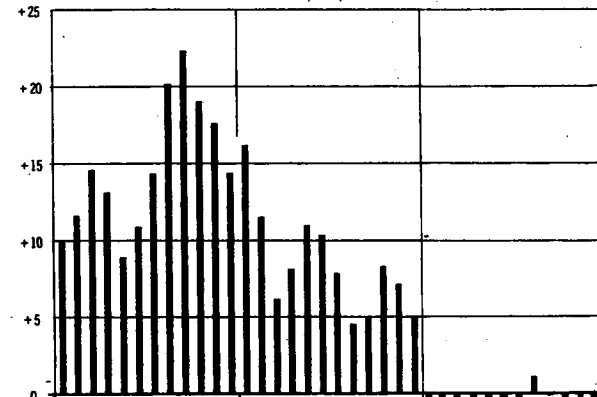
Kleidung, Schuhe



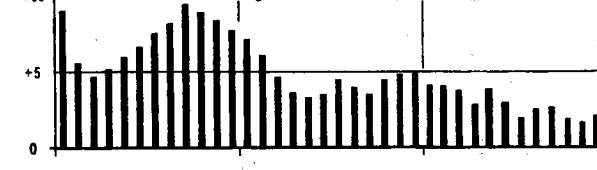
Wohnungsmiete



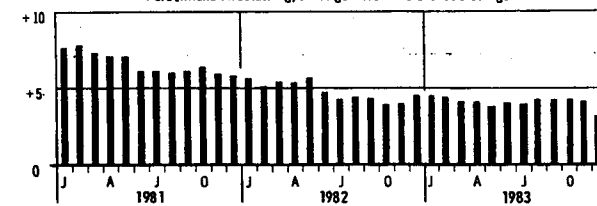
Elektrizität, Gas, Brennstoffe



Waren und Dienstleistungen für Verkehrszwecke, Nachrichtenermittlung



Persönliche Ausstattung; sonstige Waren und Dienstleistungen



LFD NR.	INDEX / INDEXGRUPPE	WÄGUNGS- ANTEIL	V-FAKTOR	JAHRESDURCHSCHNITTE			
				1979	1980	1981	1982
1	GESAMTLEBENSHALTUNG	1000	0,71201	110,9	117,0	123,9	130,6
2	GESAMTLEBENSHALTUNG OHNE BES. ERNTE-, SAISON- UND WITTERUNGS- ABHÄNGIGE NAHRUNGSMITTEL SOWIE OHNE BLUMEN UND KOHLE	972,19		111,1	117,1	124,0	130,6
3	BESONDERS ERNTE-, SAISON- UND WITTERUNGSABHÄNGIGE NAHRUNGSMITTEL SOWIE BLUMEN UND KOHLE	27,81		102,0	111,2	121,8	124,9
4	GESAMTLEBENSHALTUNG OHNE BESONDERS ERNTE-, SAISON- U. WITTERUNGS- ABHÄNGIGE NAHRUNGSMITTEL	979,91	0,71801	111,1	117,1	124,0	130,6
5	BESONDERS ERNTE-, SAISON- UND WITTERUNGSABHÄNGIGE NAHRUNGSMITTEL	20,09	0,62118	98,6	107,6	118,9	121,6
6	GUETER DES TÄGLICHEN BEDARFS	371,60	0,70538	108,5	114,2	121,2	127,7
7	GESAMTLEBENSHALTUNG OHNE FLÜESSIGE BRENNSTOFFE	987,46		110,1	116,9	122,6	129,0
8	GESAMTLEBENSHALTUNG OHNE FLÜESSIGE BRENNSTOFFE UND KRAFTSTOFFE	960,42		110,0	116,6	121,7	128,4
GLIEDERUNG NACH HAUPTGRUPPEN (VERWENDUNGSZWECK)							
9	NAHRUNGS- UND GENUSSMITTEL	266,72	0,73818	108,2	112,7	118,2	125,5
10	KLEIDUNG, SCHUHE	87,46	0,70924	114,2	120,8	126,8	132,6
11	WOHNUNGSMIETE	133,27	0,71512	109,8	115,4	120,4	126,4
12	ELEKTRIZITÄT, GAS, BRENNSTOFFE	49,13	0,56544	124,8	137,6	157,8	171,0
13	ÜBRIGE WAREN UND DIENSTLEISTUNGEN FÜR DIE HAUSHALTSFÜHRUNG	100,10	0,74146	110,2	116,7	123,7	129,3
14	WAREN UND) VERKEHRSZWECKE, NACHRICHTENÜBERMITTLUNG	147,53	0,66849	110,0	116,8	125,2	130,9
15	DIENT-) FÜR DIE KÖRPER- UND GESUNDHEITSPFLEGE	43,16	0,67631	112,6	119,1	126,0	131,7
16	LEISTUNGEN) BILDUNGS- UND UNTERHALTUNGSZWECKE	78,73	0,74180	106,1	108,9	113,0	118,2
17	PERSÖNLICHE AUSSTATTUNG, SONSTIGE WAREN UND DIENSTLEISTUNGEN	93,90	0,74829	114,5	123,2	131,3	137,6
GLIEDERUNG NACH DAUERHAFTIGKEIT UND WERT DER GÜTER							
18	VERBRAUCHSGÜTER UND REPARATUREN	404,02	0,70782	110,6	117,3	126,0	133,0
19	DARUNTER VERBRAUCHSGÜTER	390,45	0,71191	110,3	116,9	125,6	132,6
20	GEBRAUCHSGÜTER VON MITTLERER LEBENSDAUER UND/ODER BEGRENZTEM WERT	150,78	0,72660	111,9	117,9	123,8	129,3
21	LANGLEBIGE, HOCHWERTIGE GEBRAUCHSGÜTER	134,32	0,75788	109,0	115,4	120,0	125,8
22	DIENTLEISTUNGEN UND WOHNUNGSNUTZUNG	310,88	0,69723	111,6	116,7	123,1	129,7
23	DARUNTER DIENTLEISTUNGEN	177,61	0,68359	112,7	117,7	125,1	132,2

DIE LEBENSHALTUNG

TEN HAUSHALTE

100

JAHR	DURCH- SCHNITT	JAN.	FEBR.	MÄRZ	APRIL	MAI	JUNI	JULI	AUG.	SEPT.	OKT.	NOV.	DEZ.	LFD NR.
1 9 8 2	130,5	127,9	128,2	128,4	129,0	129,8	131,1	131,4	131,2	131,6	132,0	132,3	132,6	1
1 9 8 3	134,4	132,9	133,0	132,9	133,2	133,7	134,2	134,7	135,1	135,4	135,4	135,7	136,0	
1 9 8 2	130,6	127,9	128,2	128,2	128,7	129,4	130,7	131,4	131,7	132,2	132,8	133,0	133,2	2
1 9 8 3	134,6	133,3	133,3	133,1	133,2	133,8	134,2	134,8	135,5	135,9	135,9	136,1	136,4	
1 9 8 2	124,9	125,2	129,1	132,1	137,9	145,0	145,7	132,7	114,9	109,9	105,6	108,4	111,9	3
1 9 8 3	125,6	120,4	125,3	126,4	130,6	131,2	136,5	128,7	119,9	119,7	119,5	123,1	124,6	
1 9 8 2	130,6	128,1	128,3	128,4	128,8	129,5	130,7	131,3	131,5	132,1	132,7	133,0	133,2	4
1 9 8 3	134,6	133,4	133,4	133,2	133,3	133,8	134,2	134,8	135,4	135,8	135,8	136,1	136,4	
1 9 8 2	121,6	118,0	122,8	127,2	136,9	147,2	180,6	136,8	114,6	105,1	98,0	99,9	102,2	5
1 9 8 3	121,4	109,6	116,6	118,8	126,7	129,2	135,8	128,9	119,3	118,0	115,2	118,8	119,4	
1 9 8 2	127,7	124,5	125,1	125,4	125,9	127,0	129,6	129,8	128,7	128,7	128,9	129,2	129,6	6
1 9 8 3	130,7	130,2	130,4	130,0	130,2	130,7	130,9	130,7	130,6	130,9	130,9	131,1	131,6	
1 9 8 2	129,0	126,2	126,8	127,1	127,7	128,4	129,7	130,0	129,8	130,0	130,3	130,6	131,0	7
1 9 8 3	133,2	131,6	131,9	131,9	132,2	132,7	133,2	133,6	133,8	134,1	134,2	134,4	134,7	
1 9 8 2	128,4	125,6	126,2	126,7	127,4	128,1	129,3	129,3	129,1	129,3	129,4	129,7	130,2	8
1 9 8 3	132,7	130,9	131,3	131,6	131,9	132,3	132,8	133,1	133,2	133,5	133,7	133,9	134,1	

GLIEDERUNG NACH HAUPTGRUPPEN (VERWENDUNGSZWECK)

1 9 8 2	125,6	121,7	122,6	123,2	124,5	125,6	126,6	128,0	126,5	126,2	125,9	126,2	126,6	9
1 9 8 3	128,4	127,4	128,0	128,1	128,7	128,9	129,0	128,6	128,0	128,2	128,2	128,5	128,8	
1 9 8 2	132,5	130,0	130,9	131,4	131,7	132,2	132,3	132,5	132,8	133,6	133,9	134,5	134,6	10
1 9 8 3	136,5	134,8	135,2	135,6	135,7	136,2	136,3	136,6	136,8	137,4	137,7	138,1	138,2	
1 9 8 2	126,4	123,6	124,1	124,7	125,0	125,6	126,0	126,6	127,1	127,6	128,1	128,7	129,2	11
1 9 8 3	133,1	130,3	131,0	131,7	132,2	132,7	133,0	133,4	133,7	134,2	134,5	134,9	135,1	
1 9 8 2	171,0	172,2	168,4	164,5	166,1	169,1	168,7	169,3	170,2	172,9	177,4	177,9	174,8	12
1 9 8 3	168,8	171,2	166,6	162,3	164,0	164,6	165,8	167,6	172,0	172,8	171,3	173,6	174,2	
1 9 8 2	129,3	127,9	128,9	129,2	129,2	129,6	129,4	128,8	128,5	129,3	129,7	130,3	130,9	13
1 9 8 3	132,8	132,1	132,4	132,7	132,8	132,6	132,7	132,4	132,2	132,8	133,2	133,8	134,2	
1 9 8 2	130,9	128,1	127,8	127,2	127,9	128,8	130,2	132,6	133,0	133,4	134,1	134,0	134,0	14
1 9 8 3	134,7	133,4	133,1	131,8	131,6	133,7	134,1	135,3	136,5	137,0	136,7	136,3	136,8	
1 9 8 2	131,7	129,3	130,2	130,6	130,9	131,2	131,5	131,8	132,1	132,6	133,2	133,6	133,9	15
1 9 8 3	137,1	135,0	135,4	136,0	136,2	136,6	136,8	137,5	137,7	138,1	138,4	138,6	138,8	
1 9 8 2	118,2	116,3	116,9	117,2	117,7	117,8	118,2	118,4	118,6	119,1	119,3	119,3	119,4	16
1 9 8 3	122,3	119,8	120,3	120,5	120,8	121,1	121,2	123,4	123,8	124,0	124,3	124,3	124,4	
1 9 8 2	137,5	134,7	135,0	135,6	136,6	136,2	138,6	138,6	138,7	138,8	138,9	139,0	140,6	17
1 9 8 3	143,2	140,7	140,9	141,1	141,2	141,2	144,1	144,2	144,7	144,8	144,9	144,9	145,3	

GLIEDERUNG NACH DAUERHAFTIGKEIT UND WERT DER GÜTER

1 9 8 2	133,0	130,6	130,6	130,2	130,8	132,2	134,6	134,6	133,7	134,1	134,8	135,2	135,1	18
1 9 8 3	135,3	135,1	134,7	133,8	134,2	134,7	135,1	135,2	135,6	135,9	135,8	136,3	136,8	
1 9 8 2	132,6	130,1	130,1	129,7	130,4	131,8	134,2	134,3	133,3	133,7	134,6	134,8	134,7	19
1 9 8 3	134,7	134,7	134,3	133,3	133,7	134,2	134,6	134,6	135,0	135,4	135,2	135,7	136,2	
1 9 8 2	129,3	126,8	127,7	128,2	128,6	129,1	129,3	129,5	129,7	130,3	130,7	131,0	131,1	20
1 9 8 3	133,1	131,3	131,7	132,0	132,3	132,7	132,9	133,3	133,5	133,9	134,2	134,5	134,6	
1 9 8 2	125,8	123,5	124,0	124,1	125,6	126,1	126,1	126,2	126,6	126,8	126,8	126,9	126,9	21
1 9 8 3	129,3	127,1	127,4	127,6	127,7	129,1	129,1	129,9	130,2	130,6	130,7	130,8	130,8	
1 9 8 2	129,7	126,8	127,4	127,9	128,3	128,7	129,7	130,4	130,6	131,0	131,3	131,6	132,5	22
1 9 8 3	136,0	133,3	133,9	134,4	134,7	135,0	136,0	136,8	137,2	137,5	137,6	137,8	138,1	
1 9 8 2	132,2	129,1	129,8	130,3	130,7	131,0	132,4	133,2	133,3	133,6	133,7	133,8	135,0	23
1 9 8 3	138,2	135,6	136,1	136,3	136,6	136,7	138,3	139,3	139,8	140,0	140,0	140,0	140,3	

LFD NR.	INDEX / INDEXGRUPPE	WAEGUNGS- ANTEIL	V-FAKTOR	JAHRES DURCHSCHNITTE			
				1979	1980	1981	1982
GLIEDERUNG NACH WAREN, LEISTUNGEN UND WOHNUNGSNUTZUNG							
24	VERBRAUCHS- UND GEBRAUCHSGUETER	640,13	0,72182	110,0	116,5	123,7	130,3
25	NAHRUNGSMITTEL	175,03	0,71658	105,4	109,9	115,8	121,3
26	BESONDERS ERNTE-, SAISON- U. WITTERUNGSABHAENGIGE NAHRUNGSMITTEL	20,09	0,62118	98,6	107,6	118,9	121,6
27	SONSTIGE NAHRUNGSMITTEL	154,94	0,73314	106,2	110,2	116,4	121,3
28	ANDERE VERBRAUCHS- UND GEBRAUCHSGUETER	465,10	0,72507	111,8	119,0	126,7	133,6
29	ANDERE VERBR. - U. GEBRAUCHSGUETER OHNE BLUMEN, KOHLE U. HEIZOEL	444,84	0,74060	110,1	116,7	123,7	130,4
30	ANDERE VERBR. - U. GEBR. -GUET. OHNE BLUMEN, KOHLE, HEIZOEL U. KRAFTST.	417,80		110,1	116,9	121,7	129,0
31	ANDERE VERBRAUCHS- UND GEBRAUCHSGUETER OHNE DIE NORMALERWEISE NICHT IN DER WOHNUNG GELAGERTEN GUETER 1)	315,61		110,1	116,9	121,3	127,9
32	Dienstleistungen und Reparaturen	221,01	0,67724	114,0	119,5	127,1	133,8
33	DARUNTER GASTGEWERBELEISTUNGEN	38,66	0,70512	117,5	123,9	131,7	137,6
34	VERZEHR IN GASTSTAETTEN	34,68	0,70461	117,1	123,1	130,5	136,2
35	UEBERNACHTUNG	3,98	0,71294	121,5	130,8	141,8	150,2
36	HANDWERKERLEISTUNGEN (OHNE BAUHANDWERKER)	22,80	0,60940	120,2	130,1	139,3	146,0
37	VERKEHRSLEISTUNGEN	13,82	0,61567	115,1	121,3	134,3	148,1
38	UNTERRICHT UND KINDERGARTENBESUCH	11,02	0,64000	109,6	113,0	120,2	132,7
39	WOHNUNGS- UND GARAGENNUTZUNG	138,86	0,71795	109,6	115,0	120,1	126,2
KFZ - ANSCHAFFUNG UND -UNTERHALTUNG (-KRAFTFAHRER - PREISINDEX-)							
40	INSGESAMT	131,63	0,69041	111,4	119,0	127,1	131,8
41	DARUNTER MOTORRAEDER	1,86	0,74886	104,8	106,7	110,1	111,5
42	PERSONENKRAFTWAGEN	60,28	0,70982	112,1	116,7	119,6	127,6
43	KRAFTSTOFFE	27,04	0,63055	109,8	129,4	154,2	151,4
44	ERSATZTEILE, ZUBEHOER UND AUTOPFLEGEMITTEL	7,27	0,86269	105,4	113,7	120,7	126,3
45	REPARATUREN, INSPEKTION, WAGENWAESCHE	11,33	0,58554	120,4	131,4	140,9	147,2
46	GARAGENMIETE	5,59	0,87346	104,0	107,0	110,7	122,1
47	FAHRSCHULE	1,31	0,71606	115,7	122,6	128,6	136,5
48	KFZ-HAFTPFLICHTVERSICHERUNG	11,58	0,61350	115,6	114,1	116,6	118,5
49	KFZ-STEUER	5,37	1,00000	100,0	100,0	100,0	100,0
1) ELEKTRIZITAET, GAS, BRENNSTOFFE; GEBRAUCHSGUETER FUER DIE GARTENPFLEGE; KLEINKRAFTRAEDER, MOTORRAEDER, PERSONEN- UND KOMBIKRAFTFAHRZEUGE, KRAFTSTOFFE, SONSTIGE GEBRAUCHSGUETER FUER EIGENE KRAFTFAHRZEUGE; WASSER- UND LANDFAHRZEUGE.							

DIE LEBENSHALTUNG

TEN HAUSHALTE

100

JAH	DURCH- SCHNITT	JAN.	FEBR.	MÄRZ	APRIL	MAI	JUNI	JULI	AUG.	SEPT.	OKT.	NOV.	DEZ.	LFD NR.
GLIEDERUNG NACH WAREN, LEISTUNGEN UND WOHNUNGSNUTZUNG														
1 9 8 2	130,3	127,8	128,0	127,9	128,7	129,8	131,3	131,4	130,9	131,2	131,8	132,1	132,1	24
1 9 8 3	132,9	132,1	132,0	131,5	131,8	132,5	132,7	133,0	133,3	133,7	133,7	134,1	134,4	
1 9 8 2	121,3	119,2	120,3	121,1	122,4	123,8	124,5	123,2	120,9	120,2	119,6	120,1	120,5	25
1 9 8 3	123,4	121,6	122,5	122,8	123,8	124,1	124,9	124,2	123,2	123,3	123,2	123,7	124,0	
1 9 8 2	121,6	118,0	122,8	127,2	136,9	147,2	150,6	136,8	114,6	105,1	98,0	99,9	102,2	26
1 9 8 3	121,4	109,6	116,6	118,8	126,7	129,2	135,8	128,9	119,3	118,0	116,2	118,8	119,4	
1 9 8 2	121,3	119,3	120,0	120,3	120,5	120,7	121,2	121,5	121,7	122,1	122,4	122,7	122,9	27
1 9 8 3	123,7	123,2	123,2	123,4	123,5	123,4	123,4	123,6	123,7	124,0	124,2	124,3	124,6	
1 9 8 2	133,6	131,0	130,9	130,5	131,1	132,0	133,8	134,4	134,6	135,4	136,4	136,6	136,4	28
1 9 8 3	136,5	136,0	135,6	134,8	134,8	135,6	136,7	136,3	137,1	137,6	137,6	138,0	138,3	
1 9 8 2	130,4	127,2	127,5	127,6	128,1	128,8	130,8	131,7	132,0	132,3	132,8	133,0	133,0	29
1 9 8 3	133,9	132,8	132,9	132,5	132,5	133,4	133,3	134,0	134,7	135,0	135,1	135,2	135,4	
1 9 8 2	129,0	125,6	126,3	126,5	127,5	128,1	129,8	130,1	130,4	130,7	130,9	131,2	131,2	30
1 9 8 3	132,8	131,4	131,7	131,9	132,0	132,6	132,4	133,0	133,4	133,7	133,9	134,0	134,1	
1 9 8 2	127,9	124,6	125,4	125,8	126,2	126,7	128,8	128,9	129,4	129,4	129,8	130,2	130,4	31
1 9 8 3	131,6	130,9	131,2	131,3	131,3	131,5	131,2	131,3	131,4	131,8	132,1	132,4	132,6	
1 9 8 2	133,8	130,8	131,5	132,0	132,4	132,8	134,0	134,6	134,9	135,2	135,3	135,4	136,4	32
1 9 8 3	139,4	136,9	137,3	137,6	137,8	138,0	139,4	140,4	140,9	141,1	141,2	141,2	141,5	
1 9 8 2	137,6	135,2	135,8	136,2	136,6	137,0	137,4	137,7	138,4	138,7	139,3	139,5	139,7	33
1 9 8 3	142,0	140,0	140,6	140,9	141,1	141,5	141,6	142,2	142,9	143,1	143,4	143,5	143,7	
1 9 8 2	136,2	133,8	134,4	134,8	135,2	135,5	136,0	136,2	137,0	137,2	137,8	138,0	138,2	34
1 9 8 3	140,2	138,4	139,0	139,2	139,3	139,7	139,9	140,3	141,0	141,2	141,4	141,5	141,7	
1 9 8 2	150,2	147,7	148,4	148,9	149,3	149,3	149,5	149,9	150,3	151,1	152,0	153,1	153,3	35
1 9 8 3	157,9	153,8	154,8	156,3	156,7	156,7	156,8	158,1	159,3	159,7	160,4	160,9	161,1	
1 9 8 2	146,0	143,2	144,0	144,4	144,8	145,6	146,1	146,4	146,8	147,2	147,7	148,0	148,2	36
1 9 8 3	152,4	148,7	149,4	149,9	150,5	151,1	151,8	153,3	154,1	154,5	155,0	155,2	155,3	
1 9 8 2	148,1	141,7	145,6	147,2	148,7	148,9	149,6	149,6	149,7	149,6	147,7	147,8	150,1	37
1 9 8 3	155,2	154,0	154,5	154,5	155,3	155,5	155,9	156,3	156,5	156,5	154,6	154,6	154,6	
1 9 8 2	132,7	129,5	130,3	130,9	131,8	132,0	132,1	132,4	132,9	134,9	135,0	135,3	135,3	38
1 9 8 3	140,3	136,5	138,4	138,4	138,8	139,7	139,8	139,9	141,7	142,3	142,8	142,8	142,8	
1 9 8 2	126,2	123,4	123,9	124,5	124,9	125,4	125,8	126,4	126,9	127,4	128,0	128,6	129,1	39
1 9 8 3	133,0	130,1	130,9	131,7	132,2	132,7	133,0	133,4	133,7	134,2	134,4	134,8	135,0	

KFZ - ANSCHAFFUNG UND -UNTERHALTUNG (-KRAFTFAHRER - PREISINDEX-)

1 9 8 2	131,8	129,7	128,9	128,1	128,7	129,8	131,2	133,1	133,5	133,9	134,9	134,8	134,6	40
1 9 8 3	134,8	133,5	133,1	131,6	131,2	133,7	134,1	135,4	136,7	137,2	137,1	136,7	137,3	
1 9 8 2	111,5	110,6	110,7	110,8	110,9	111,0	111,0	111,0	112,3	112,5	112,5	113,0	111,2	41
1 9 8 3	112,7	111,2	111,3	111,4	111,5	111,7	111,8	112,9	114,0	114,0	114,1	114,1	114,1	
1 9 8 2	127,6	124,3	124,4	124,4	127,6	128,4	128,4	128,4	129,1	129,1	129,1	129,1	129,1	42
1 9 8 3	132,3	129,1	129,4	129,4	129,4	132,2	132,2	133,4	133,9	134,4	134,5	134,6	134,6	
1 9 8 2	151,4	151,3	146,6	142,3	137,6	140,3	146,8	158,8	155,9	157,7	162,0	160,8	160,0	43
1 9 8 3	150,2	154,2	150,9	142,9	140,5	145,6	147,1	149,7	154,4	155,3	154,4	152,2	154,9	
1 9 8 2	125,3	123,6	124,2	124,6	125,0	125,3	125,5	125,7	125,8	126,1	126,1	126,0	126,0	44
1 9 8 3	127,3	126,1	126,1	126,3	126,6	126,8	127,1	127,7	127,9	128,2	128,3	128,3	128,3	
1 9 8 2	147,2	144,3	145,0	145,3	145,9	147,1	147,5	147,8	148,2	148,4	148,8	149,2	149,3	45
1 9 8 3	154,1	149,6	150,3	150,9	151,7	152,5	153,5	155,4	156,4	156,7	157,2	157,3	157,3	
1 9 8 2	122,1	118,8	118,9	119,0	120,9	121,2	121,7	121,7	121,9	123,0	124,4	126,6	126,6	46
1 9 8 3	131,9	126,9	129,8	131,8	131,9	132,1	132,2	132,2	132,9	133,0	133,2	133,4	133,5	
1 9 8 2	136,5	133,0	135,0	135,7	136,3	136,4	136,3	136,8	137,2	137,3	137,5	138,0	138,0	47
1 9 8 3	139,1	138,1	138,1	138,1	138,4	138,2	138,3	139,5	139,8	140,4	140,1	140,0	140,1	
1 9 8 2	118,5	118,5	118,5	118,5	118,5	118,5	118,5	118,5	118,5	118,5	118,5	118,5	118,5	48
1 9 8 3	118,5	118,5	118,5	118,5	118,5	118,5	118,5	118,5	118,5	118,5	118,5	118,5	118,5	
1 9 8 2	100,0	100,0	100,0	100,0	100,0	100,0	100,0	100,0	100,0	100,0	100,0	100,0	100,0	49
1 9 8 3	100,0	100,0	100,0	100,0	100,0	100,0	100,0	100,0	100,0	100,0	100,0	100,0	100,0	

LFD NR.	INDEX / INDEXGRUPPE	WÄGUNGS- V-FAKTOR		JAHRES DURCHSCHNITTE			
		ANTEIL		1979	1980	1981	1982
GLIEDERUNG NACH GRUPPEN UND UNTERGRUPPEN (VERWENDUNGSZWECK)							
50	NAHRUNGS- UND GENUSSMITTEL	266,72	0,73518	108,2	112,7	118,2	125,5
51	NAHRUNGSMITTEL	175,03	0,71658	105,4	109,9	115,8	121,3
52	NAHRUNGSMITTEL TIERISCHEN URSPRUNGS	85,06	0,72414	104,0	107,7	112,9	119,2
53	NAHRUNGSMITTEL PFLANZLICHEN URSPRUNGS	77,13	0,69605	106,8	112,6	119,5	124,3
54	FLEISCH UND FLEISCHWAREN, FISCHE UND FISCHWAREN	59,63	0,72594	104,0	107,4	111,9	119,5
55	FLEISCH UND FLEISCHWAREN	55,87	0,73003	103,3	106,7	111,2	119,0
56	FRISCHES FLEISCH	29,14	0,73029	101,2	104,3	108,6	116,3
57	FLEISCHWAREN	26,73	0,72957	105,7	109,3	114,1	121,9
58	FISCHE UND FISCHWAREN	3,76	0,68589	113,4	117,0	121,8	126,6
59	FRISCHE FISCHE	1,43	0,60058	115,6	120,2	125,6	131,2
60	FISCHWAREN	2,33	0,75056	112,0	115,1	119,4	123,9
61	EIER	4,79	0,73505	96,3	107,0	118,3	113,1
62	MILCH, KÄSE, BUTTER	21,72	0,72169	105,7	108,7	114,0	119,5
63	MILCH	9,93	0,68560	104,6	107,7	112,7	117,8
64	KÄSE	6,98	0,66263	107,7	111,1	116,1	121,6
65	BUTTER	4,81	0,83544	105,2	107,0	113,8	119,9
66	SPEISEFETTE UND -ÖLE (OHNE BUTTER)	4,38	0,71111	109,0	113,5	118,9	123,6
67	PFLANZENFETT	0,41	0,72423	110,7	117,0	121,4	125,7
68	MARGARINE	3,01	0,72062	110,1	114,9	121,2	126,1
69	SCHWEINESCHMALZ	0,16	0,72129	109,0	113,3	119,4	129,5
70	SPEISEÖLE	0,80	0,65746	103,9	106,2	109,1	112,0
71	BROT UND BACKWAREN	23,90	0,68951	112,8	119,5	126,2	132,4
72	BROT UND KLEINGEBAECK	15,23	0,64225	114,6	122,4	129,9	136,9

DIE LEBENSHALTUNG

TEN HAUSHALTE

100

JAHR	DURCH- SCHNITT	JAN.	FEBR.	MAERZ	APRIL	MAI	JUNI	JULI	AUG	SEPT.	OKT.	NOV.	DEZ.	LFD NR.
GLIEDERUNG NACH GRUPPEN UND UNTERGRUPPEN (VERWENDUNGSZWECK)														
1 9 8 2	125,5	121,7	122,6	123,2	124,5	125,6	128,6	128,0	126,5	126,2	125,9	126,2	126,6	50
1 9 8 3	128,4	127,4	128,0	128,1	128,7	128,9	129,0	128,6	128,0	128,2	128,2	128,5	128,8	
1 9 8 2	121,3	119,2	120,3	121,1	122,4	123,8	124,5	123,2	120,9	120,2	119,8	120,1	120,5	51
1 9 8 3	123,4	121,6	122,5	122,8	123,8	124,1	124,9	124,2	123,2	123,3	123,2	123,7	124,0	
1 9 8 2	119,2	117,7	118,3	118,4	118,6	118,7	119,0	119,3	119,3	119,9	120,1	120,4	120,7	52
1 9 8 3	121,2	121,1	121,0	121,0	121,1	120,9	120,8	120,9	121,0	121,3	121,6	121,7	122,1	
1 9 8 2	124,3	121,5	123,3	124,8	127,6	130,5	131,9	128,6	123,1	120,9	119,3	119,9	120,5	53
1 9 8 3	126,5	122,6	124,7	125,4	127,6	128,3	130,1	128,5	126,2	125,9	125,6	126,3	126,7	
1 9 8 2	119,5	117,8	118,5	118,6	118,8	119,0	119,1	119,5	119,6	120,1	120,6	120,8	121,1	54
1 9 8 3	121,3	121,3	121,2	121,2	121,2	121,1	121,1	121,0	121,2	121,3	121,4	121,6	121,7	
1 9 8 2	119,0	117,2	117,9	118,2	118,4	118,5	118,7	119,1	119,2	119,6	120,0	120,3	120,5	55
1 9 8 3	120,8	120,7	120,7	120,7	120,7	120,6	120,6	120,5	120,7	120,9	120,9	121,0	121,1	
1 9 8 2	116,3	114,8	115,4	115,6	115,7	115,8	116,0	116,4	116,5	116,9	117,3	117,4	117,6	56
1 9 8 3	117,5	117,9	117,7	117,7	117,5	117,3	117,2	117,1	117,3	117,4	117,4	117,5	117,6	
1 9 8 2	121,9	119,9	120,7	121,0	121,2	121,4	121,7	122,0	122,1	122,6	122,9	123,4	123,6	57
1 9 8 3	124,4	123,8	123,9	124,0	124,1	124,2	124,2	124,3	124,5	124,7	124,8	124,8	124,9	
1 9 8 2	126,6	126,3	126,3	125,2	125,9	126,5	124,9	125,9	125,6	127,2	127,6	128,4	129,9	58
1 9 8 3	128,8	131,0	129,7	127,5	128,4	127,8	128,4	128,4	128,1	127,5	128,4	130,4	130,3	
1 9 8 2	131,2	132,8	132,5	128,9	130,6	131,3	126,7	128,5	127,7	131,3	132,6	133,5	137,8	59
1 9 8 3	133,2	139,9	136,9	131,2	133,4	131,0	132,2	131,8	130,5	129,0	130,8	136,0	136,0	
1 9 8 2	123,9	122,2	122,6	123,0	123,0	123,5	123,9	124,3	124,3	124,7	124,5	125,2	126,1	60
1 9 8 3	126,1	125,8	125,2	125,3	125,4	125,8	126,0	126,3	126,6	126,6	126,9	126,9	126,9	
1 9 8 2	113,1	119,6	119,7	119,3	118,4	115,6	112,8	109,9	107,2	109,2	107,7	107,7	110,4	61
1 9 8 3	111,6	111,0	110,4	111,2	112,9	111,1	108,6	108,2	106,9	111,1	113,5	114,5	119,4	
1 9 8 2	119,5	116,7	117,1	117,4	117,6	118,1	119,6	120,4	120,8	121,2	121,5	121,7	121,6	62
1 9 8 3	122,7	122,1	122,2	122,3	122,3	122,3	122,5	122,8	123,0	123,1	123,2	123,2	123,3	
1 9 8 2	117,8	115,1	115,6	115,8	116,1	116,9	118,0	118,9	119,2	119,5	119,6	119,8	119,3	63
1 9 8 3	120,6	120,2	120,4	120,4	120,3	120,2	120,4	120,8	120,8	120,9	120,8	120,8	120,8	
1 9 8 2	121,6	119,1	119,7	120,3	120,6	120,9	121,3	121,7	122,1	122,6	123,1	123,5	123,8	64
1 9 8 3	124,6	123,9	124,1	124,2	124,2	124,3	124,3	124,5	124,8	125,0	125,2	125,3	125,4	
1 9 8 2	119,9	116,3	116,4	116,4	116,5	116,7	120,1	121,8	122,3	122,7	122,9	123,0	123,3	65
1 9 8 3	124,2	123,5	123,4	123,5	123,6	123,6	123,9	124,4	124,8	124,8	125,0	124,9	125,1	
1 9 8 2	123,6	120,5	121,2	121,4	121,6	122,3	123,7	124,7	125,1	125,3	125,8	126,0	126,2	66
1 9 8 3	127,2	126,6	126,6	126,4	126,4	126,3	126,4	126,7	126,9	126,9	127,1	128,5	131,6	
1 9 8 2	125,7	122,3	122,5	123,4	123,5	124,5	125,9	127,0	127,5	127,7	128,1	127,8	127,9	67
1 9 8 3	129,5	128,3	128,5	128,6	128,5	129,0	129,0	128,8	129,3	129,4	130,0	130,9	133,7	
1 9 8 2	126,1	122,6	123,3	123,4	123,6	124,4	126,2	127,4	127,8	128,0	128,6	129,0	129,2	68
1 9 8 3	130,4	129,7	129,6	129,4	129,3	129,3	129,3	129,8	130,0	130,1	130,2	132,1	136,0	
1 9 8 2	129,5	126,0	127,9	128,3	128,5	129,3	129,5	129,9	129,9	130,5	130,9	131,6	132,1	69
1 9 8 3	133,8	132,9	133,0	133,1	133,8	133,9	133,9	134,2	134,1	134,2	134,2	134,3	134,3	
1 9 8 2	112,0	110,8	111,3	111,3	111,4	111,6	111,9	112,3	112,5	112,7	112,8	112,8	112,7	70
1 9 8 3	112,7	113,0	113,0	112,9	112,8	112,3	112,4	112,2	112,4	112,3	112,3	112,8	113,7	
1 9 8 2	132,4	129,8	130,4	130,9	131,3	131,7	132,2	132,7	133,1	133,7	134,1	134,8	134,7	71
1 9 8 3	136,3	135,0	135,3	135,6	135,7	135,9	136,1	136,6	136,8	136,9	137,3	137,4	137,6	
1 9 8 2	136,9	133,8	134,6	135,1	135,6	136,0	136,6	137,2	137,6	138,3	138,8	139,2	139,4	72
1 9 8 3	141,2	139,8	140,1	140,4	140,5	140,6	140,9	141,4	141,7	141,9	142,2	142,6	142,6	

LFD NR.	INDEX / INDEXGRUPPE	WÄGUNGS- ANTEIL	V-FAKTOR	JAHRESDURCHSCHNITTE			
				1979	1980	1981	1982
73	FEINGEBAECK UND DAUERBACKWAREN	8,57	0,80356	109,5	114,4	119,5	124,7
74	MEHL, NAEHRMITTEL, KARTOFFELERZEUGNISSE	9,35	0,73716	105,2	108,6	113,2	118,0
75	MEHL UND NAEHRMITTEL	5,09	0,71819	106,0	110,1	115,0	120,3
76	DARUNTER MEHL	1,15	0,83235	107,6	114,0	119,9	125,3
77	FERTIGGERICHTE, KARTOFFELERZEUGNISSE	4,26	0,77655	104,2	106,9	111,0	115,2
78	KARTOFFELN	3,96	0,36129	58,2	63,9	71,1	75,3
79	GEMUESE, OBST UND MARMELADE	23,19	0,70776	107,4	115,1	125,5	129,0
80	FRISCHGEMUESE	6,74	0,70904	100,9	108,3	122,5	111,0
81	GEMUESEKONSERVEN	4,73	0,82797	106,0	108,9	116,1	123,0
82	FRISCHOBST	8,47	0,63682	113,6	125,6	137,0	149,8
83	OBSTKONSERVEN, TROCKENOBST	2,33	0,83167	105,8	109,7	114,5	119,8
84	MARMELADE	0,92	0,75725	109,6	113,3	118,2	122,7
85	ZUCKER, SUESSWAREN	12,17	0,78056	109,9	112,3	116,2	120,4
86	DARUNTER ZUCKER	2,24	0,71519	103,5	106,2	112,0	118,0
87	SUESSWAREN	8,34	0,81916	111,1	113,7	117,5	121,6
88	DARUNTER SCHOKOLADE	2,65	0,81923	113,5	115,3	117,5	119,3
89	HONIG	0,97	0,72110	100,8	103,0	106,3	110,3
90	GEMUERZE UND AEHNLICHE BACK- UND SPEISEZUTATEN	3,77	0,77252	106,3	109,5	114,0	118,8
91	ALKOHOLFREIE GETRAENKE	8,17	0,80891	105,0	108,4	112,1	117,6
92	DARUNTER OBSTSAEFTE	1,97	0,81103	113,3	116,0	120,8	128,0
93	GENUSSMITTEL	57,01	0,80941	111,8	115,2	118,1	131,8
94	BOHNENKAFFEE	8,82	0,84674	108,9	114,8	110,8	116,4
95	ECHTER TEE	0,50	0,82250	112,4	115,8	119,2	123,8
96	ALKOHOLISCHE GETRAENKE	27,70	0,81088	108,3	111,2	118,4	126,2
97	TABAKWAREN	19,99	0,78560	117,9	120,8	121,0	146,5
98	VERZEHK IN GASTSTAETTEN	34,68	0,70461	117,1	123,1	130,5	136,2
99	MAHLZEITEN IN GASTSTAETTEN	21,71	0,69444	117,1	123,6	131,2	136,6
100	GETRAENKE IN GASTSTAETTEN	12,97	0,71836	117,0	122,2	129,4	135,5

DIE LEBENSHALTUNG
TEN HAUSHALTE
100

JAHR	DURCH- SCHNITT	JAN	FEBR.	MAERZ	APRIL	MAI	JUNI	JULI	AUG.	SEPT.	OKT.	NOV.	DEZ.	LFD NR.
1 9 8 2	124,7	122,6	123,1	123,6	123,9	124,2	124,5	124,7	125,1	125,6	125,0	126,2	126,3	73
1 9 8 3	127,8	126,7	126,9	127,1	127,3	127,6	127,8	128,0	128,2	128,3	128,5	128,5	128,6	
1 9 8 2	118,0	115,6	116,3	116,8	117,1	117,5	117,9	118,3	118,5	119,0	119,3	119,8	119,8	74
1 9 8 3	121,2	120,1	120,4	120,5	120,7	120,9	121,0	121,3	121,5	121,6	121,8	122,0	122,1	
1 9 8 2	120,3	117,8	118,6	119,0	119,4	119,7	120,2	120,6	120,8	121,4	121,7	121,9	122,0	75
1 9 8 3	123,2	122,3	122,5	122,7	122,8	122,9	123,1	123,4	123,6	123,7	123,9	124,0	124,0	
1 9 8 2	125,3	123,8	124,5	124,8	125,0	125,0	125,0	125,4	125,6	125,9	126,1	126,5	126,4	76
1 9 8 3	126,7	126,5	126,7	126,8	126,8	126,6	126,6	126,8	126,8	126,7	127,0	126,9	126,9	
1 9 8 2	116,2	112,9	113,7	114,2	114,4	114,8	115,2	115,5	115,7	116,1	116,5	116,9	117,0	77
1 9 8 3	118,7	117,4	117,7	117,9	118,3	118,5	118,5	118,9	119,0	119,1	119,3	119,5	119,8	
1 9 8 2	75,3	56,2	56,9	57,5	80,2	116,3	143,0	103,2	68,3	58,9	54,8	54,0	54,3	78
1 9 8 3	73,4	64,0	53,2	52,6	75,1	100,1	96,3	78,3	71,9	74,6	75,2	74,0	75,7	
1 9 8 2	129,0	128,2	132,6	136,6	141,2	144,0	142,8	137,7	124,6	117,8	112,3	114,0	115,6	79
1 9 8 3	129,5	122,0	128,4	130,8	133,6	131,7	138,0	135,2	128,0	126,6	124,8	127,0	127,3	
1 9 8 2	111,0	123,1	126,3	130,4	138,2	134,9	116,0	97,2	86,3	90,1	87,8	95,7	105,9	80
1 9 8 3	118,0	123,4	132,6	134,6	136,8	120,7	131,4	116,2	104,6	97,8	97,0	108,2	112,5	
1 9 8 2	123,0	120,7	121,6	121,9	122,3	122,8	123,1	123,5	123,8	124,0	124,1	124,1	124,0	81
1 9 8 3	124,4	124,1	124,3	124,3	124,4	124,4	124,3	124,4	124,4	124,6	124,6	124,6	124,8	
1 9 8 2	149,8	140,2	148,9	156,2	162,2	172,1	183,6	184,3	156,7	135,0	121,6	120,1	116,5	82
1 9 8 3	144,4	120,1	130,2	134,9	141,1	148,7	157,4	161,6	151,1	152,4	148,2	145,2	142,4	
1 9 8 2	119,8	118,1	118,7	119,1	119,3	119,8	120,1	120,4	120,6	120,7	120,6	120,1	119,7	83
1 9 8 3	120,2	119,7	119,9	119,9	119,6	119,8	120,0	120,1	120,3	120,4	120,7	120,8	120,9	
1 9 8 2	122,7	120,7	121,2	121,7	121,8	122,1	122,4	122,5	123,3	124,0	124,1	124,1	124,0	84
1 9 8 3	124,5	124,3	124,6	124,8	124,7	124,5	124,4	124,3	124,7	124,6	124,6	124,6	124,4	
1 9 8 2	120,4	118,3	118,9	119,3	119,6	120,0	120,2	120,5	120,9	121,4	121,8	121,9	122,0	85
1 9 8 3	122,4	122,1	122,1	122,2	122,4	122,3	122,4	122,5	122,6	122,5	122,5	122,6	122,5	
1 9 8 2	118,0	115,4	115,9	116,1	116,3	116,5	116,5	117,1	118,4	120,0	121,0	121,2	121,3	86
1 9 8 3	122,1	121,5	121,6	121,7	121,7	121,8	121,8	121,9	122,3	122,4	122,5	122,7	122,9	
1 9 8 2	121,6	119,4	120,2	120,6	121,0	121,4	121,7	121,9	122,2	122,3	122,6	122,8	122,8	87
1 9 8 3	123,1	122,9	122,9	122,9	123,3	123,1	123,3	123,3	123,1	123,1	123,1	123,1	123,0	
1 9 8 2	119,3	118,4	118,3	118,5	119,0	119,4	119,6	119,6	119,7	119,6	120,0	119,9	119,9	88
1 9 8 3	119,3	119,7	119,6	119,3	119,7	119,0	119,1	119,3	119,2	119,3	118,9	119,1	118,8	
1 9 8 2	110,3	108,2	109,1	109,2	109,6	109,9	110,1	110,4	110,7	111,2	111,4	111,6	111,6	89
1 9 8 3	112,7	111,9	112,0	112,4	112,5	112,6	112,6	112,9	112,9	113,0	113,1	113,4	113,5	
1 9 8 2	118,8	116,6	117,3	117,7	118,1	118,6	118,8	119,1	119,3	119,5	119,7	120,4	120,7	90
1 9 8 3	122,4	121,1	121,3	121,4	122,0	122,1	122,4	122,7	122,9	123,0	123,2	123,4	123,7	
1 9 8 2	117,6	115,1	115,9	116,3	116,8	117,3	117,8	118,2	118,4	118,5	118,9	119,1	119,2	91
1 9 8 3	120,5	119,3	119,7	120,0	120,1	120,3	120,4	120,6	120,8	121,2	121,1	121,1	121,4	
1 9 8 2	128,0	125,7	126,5	127,0	127,5	127,9	128,5	128,6	128,7	128,8	129,0	128,9	128,7	92
1 9 8 3	129,3	128,7	128,8	129,1	129,2	129,2	129,2	129,4	129,4	129,5	129,6	129,6	129,6	
1 9 8 2	131,8	122,2	122,6	122,9	124,4	125,2	136,7	137,5	137,6	137,8	138,0	138,1	138,1	93
1 9 8 3	136,3	138,3	138,1	137,5	137,1	137,0	135,0	135,0	135,0	135,4	135,6	135,6	135,6	
1 9 8 2	116,4	113,0	112,9	113,7	114,8	116,1	116,6	117,2	117,5	118,3	118,6	118,8	118,8	94
1 9 8 3	117,2	119,0	119,1	119,0	117,2	116,5	116,4	116,4	116,3	116,5	116,6	116,6	116,8	
1 9 8 2	123,8	121,4	122,6	123,0	123,0	123,5	124,0	124,1	124,2	124,6	124,8	125,2	125,6	95
1 9 8 3	127,0	125,9	126,2	126,3	126,7	126,6	126,9	127,3	127,3	127,2	127,5	127,7	127,9	
1 9 8 2	126,2	121,7	122,5	122,9	125,6	126,8	127,2	127,4	127,7	127,8	128,0	128,2	128,2	96
1 9 8 3	128,9	128,6	128,4	128,6	128,7	128,7	128,8	129,0	129,0	129,1	129,1	129,1	129,1	
1 9 8 2	146,5	126,9	127,0	127,0	127,0	127,0	159,3	160,7	160,7	160,7	160,7	160,7	160,7	97
1 9 8 3	155,2	160,7	160,2	158,3	157,7	157,7	151,9	151,9	151,9	152,7	153,1	153,1	153,1	
1 9 8 2	136,2	133,8	134,4	134,8	135,2	135,5	136,0	136,2	137,0	137,2	137,8	138,0	138,2	98
1 9 8 3	140,2	138,4	139,0	139,2	139,3	139,7	139,9	140,3	141,0	141,2	141,4	141,5	141,7	
1 9 8 2	136,6	134,5	134,9	135,3	135,7	136,0	136,4	136,5	137,2	137,5	138,1	138,2	138,4	99
1 9 8 3	140,5	138,6	139,2	139,4	139,6	140,0	140,1	140,6	141,2	141,4	141,6	141,7	142,0	
1 9 8 2	135,5	132,7	133,4	133,9	134,3	134,8	135,4	135,8	136,6	136,8	137,4	137,6	137,8	100
1 9 8 3	139,9	138,0	138,6	138,8	138,9	139,2	139,5	140,0	140,7	140,9	141,1	141,2	141,3	

LFD NR.	INDEX / INDEXGRUPPE	WAEGUNGS- ANTEIL	V-FAKTOR	JAHRESDURCHSCHNITTE			
				1979	1980	1981	1982
101	KLEIDUNG, SCHUHE	87,46	0,70924	114,2	120,8	126,8	132,5
102	KLEIDUNG INSGESAMT	72,81	0,72035	113,1	118,6	124,3	130,2
103) WOLLE	13,49	0,71594	112,8	117,0	122,2	127,2
104	KLEIDUNG AUS) BAUMWOLLE	16,86	0,69263	113,6	119,5	125,8	132,2
105) SYNTHETISCHER FASER	16,02	0,77673	110,3	115,1	119,8	124,7
106) MISCHGEWEBE	19,85	0,70415	115,7	122,1	128,5	135,3
107	OBERBEKLEIDUNG	54,39	0,71129	113,7	119,2	124,9	130,7
108	HERREN- UND KNABEN OBERBEKLEIDUNG	18,79	0,72353	112,8	118,4	124,1	129,9
109	DARUNTER AENDERUNGSSCHNEIDERARBEIT	0,45	0,66689	114,4	121,6	128,3	133,6
110	DAMEN- UND MAEDCHEN OBERBEKLEIDUNG	35,60	0,70394	114,2	119,7	125,4	131,2
111	DARUNTER SCHNEIDERINNENARBEIT	0,29	0,65646	115,6	121,9	127,0	132,6
112	SONSTIGE BEKLEIDUNG	18,42	0,74249	111,4	116,6	122,6	128,4
113	LEIBWAESCHE UND SONSTIGE UNTERBEKLEIDUNG	8,49	0,73185	111,4	116,8	123,0	129,0
114	UEBRIGE BEKLEIDUNG	9,93	0,75400	111,4	116,4	122,2	127,9
115	SCHUHE, ZUBEHOER, REPARATUREN	14,65	0,65374	119,6	131,8	139,2	144,3
116	DARUNTER SCHUHE	13,37	0,65793	119,7	132,2	139,6	144,7
117	SCHUHREPARATUREN	1,16	0,61315	118,0	127,1	133,5	138,0
118	WOHNUNGSMIETE	133,27	0,71512	109,8	115,4	120,4	126,4
119	ALTBAUWOHNUNGEN	42,25	0,71241	111,6	117,8	123,8	130,2
120	AUS DER ZEIT VOR DEM 1. 4. 1924	25,85	0,72276	112,0	118,3	124,5	130,7
121	AUS DER ZEIT VOM 1. 4. 1924 BIS ZUM 20. 6. 1948	16,39	0,69609	111,1	116,9	122,6	129,3
122	NEUBAUWOHNUNGEN	91,02	0,72378	109,0	114,3	118,9	124,6
123	SOZIALER WOHNUNGSBAU	30,25	0,69340	109,4	116,1	121,3	127,9
124	FREIFINANZIIERTER WOHNUNGSBAU	60,77	0,74338	108,8	113,4	117,7	123,0

DIE LEBENSHALTUNG
TEN HAUSHALTE

100

JAHR	DURCH- SCHNITT	JAN.	FEBR.	MAERZ	APRIL	MAI	JUNI	JULI	AUG.	SEPT.	OKT.	NOV.	DEZ.	LFD NR.
1 9 8 2	132,5	130,0	130,9	131,4	131,7	132,2	132,3	132,5	132,8	133,5	133,9	134,5	134,6	101
1 9 8 3	136,5	134,8	135,2	135,5	135,7	136,2	136,3	136,6	136,8	137,4	137,7	138,1	138,2	
1 9 8 2	130,2	127,6	128,5	129,0	129,3	129,9	130,0	130,2	130,4	131,1	131,5	132,1	132,2	102
1 9 8 3	134,1	132,4	132,8	133,1	133,3	133,8	134,0	134,2	134,4	134,9	135,2	135,6	135,7	
1 9 8 2	127,2	124,8	125,5	126,2	126,4	126,9	127,1	127,3	127,5	128,1	128,5	129,0	129,1	103
1 9 8 3	130,2	129,1	129,3	129,6	129,8	130,0	129,9	130,0	130,2	130,6	130,9	131,5	131,5	
1 9 8 2	132,2	129,4	130,5	131,1	131,4	132,0	132,1	132,3	132,5	133,3	133,7	134,3	134,3	104
1 9 8 3	136,4	134,6	135,1	135,5	135,7	136,1	136,2	136,5	136,6	137,3	137,6	137,9	138,0	
1 9 8 2	124,7	122,5	123,1	123,5	123,7	124,7	124,8	124,9	125,1	125,6	125,9	126,4	126,5	105
1 9 8 3	128,8	126,6	126,8	127,1	127,3	128,8	128,9	129,2	129,4	129,7	130,1	130,5	130,6	
1 9 8 2	135,3	132,4	133,4	134,0	134,4	134,9	135,0	135,1	135,4	136,3	136,9	137,6	137,7	106
1 9 8 3	139,6	137,9	138,4	138,8	139,0	139,2	139,4	139,6	139,8	140,5	140,8	141,1	141,2	
1 9 8 2	130,7	128,1	129,1	129,6	129,9	130,5	130,6	130,8	131,0	131,7	132,1	132,7	132,7	107
1 9 8 3	134,5	132,9	133,3	133,6	133,8	134,3	134,4	134,6	134,8	135,3	135,6	135,9	136,0	
1 9 8 2	129,9	127,5	128,2	128,7	128,9	129,6	129,8	129,9	130,2	130,7	131,2	131,8	131,8	108
1 9 8 3	133,8	132,1	132,5	132,8	133,0	133,6	133,7	134,0	134,1	134,5	134,8	135,2	135,2	
1 9 8 2	133,6	130,7	132,1	132,4	132,8	133,5	133,8	134,3	134,4	134,6	134,6	134,8	135,1	109
1 9 8 3	137,7	135,5	135,9	136,0	136,4	136,6	137,2	138,2	138,6	138,9	139,2	139,7	139,9	
1 9 8 2	131,2	128,5	129,6	130,1	130,4	131,0	131,1	131,2	131,4	132,2	132,6	133,1	133,2	110
1 9 8 3	134,9	133,4	133,7	134,0	134,1	134,7	134,8	134,9	135,1	135,6	135,9	136,2	136,4	
1 9 8 2	132,6	129,6	130,9	131,0	131,5	132,2	132,4	132,7	133,4	134,2	134,3	134,3	134,3	111
1 9 8 3	138,4	135,5	136,8	137,1	137,4	137,6	137,8	138,9	139,6	139,6	139,8	140,2	140,3	
1 9 8 2	128,4	125,9	126,6	127,2	127,5	128,1	128,2	128,4	128,7	129,2	129,7	130,5	130,7	112
1 9 8 3	132,9	130,9	131,3	131,7	132,0	132,4	132,6	133,0	133,3	133,8	134,3	134,7	134,9	
1 9 8 2	129,0	126,4	127,2	127,7	128,0	128,7	128,8	129,0	129,3	129,8	130,3	131,1	131,1	113
1 9 8 3	133,4	131,4	131,9	132,4	132,5	133,0	133,1	133,5	133,8	134,3	134,6	135,1	135,2	
1 9 8 2	127,9	125,4	126,1	126,7	127,0	127,5	127,7	127,9	128,2	128,7	129,3	130,0	130,2	114
1 9 8 3	132,5	130,4	130,8	131,2	131,5	131,9	132,1	132,6	132,9	133,4	134,0	134,4	134,6	
1 9 8 2	144,3	141,9	142,9	143,2	143,5	143,7	143,8	144,1	144,4	145,2	146,0	146,2	146,3	115
1 9 8 3	148,6	146,6	147,1	147,4	147,6	147,9	148,0	148,5	149,0	149,7	150,2	150,7	150,7	
1 9 8 2	144,7	142,3	143,3	143,7	143,9	144,1	144,3	144,5	144,8	145,6	146,4	146,7	146,7	116
1 9 8 3	149,0	147,0	147,5	147,8	148,0	148,2	148,3	148,8	149,3	150,0	150,6	151,0	151,0	
1 9 8 2	138,0	136,4	136,5	136,7	137,0	137,5	137,8	138,2	138,6	138,9	139,3	139,6	139,7	117
1 9 8 3	143,2	140,5	141,3	141,6	142,0	142,3	142,6	143,6	144,1	144,3	145,0	145,3	145,5	
1 9 8 2	126,4	123,6	124,1	124,7	125,0	125,6	126,0	126,6	127,1	127,6	128,1	128,7	129,2	118
1 9 8 3	133,1	130,3	131,0	131,7	132,2	132,7	133,0	133,4	133,7	134,2	134,5	134,9	135,1	
1 9 8 2	130,2	127,2	127,6	128,3	128,5	129,2	129,8	130,5	131,1	131,7	132,3	132,8	133,4	119
1 9 8 3	138,4	134,8	135,9	136,8	137,3	137,7	138,2	138,8	139,2	139,9	140,3	140,9	141,1	
1 9 8 2	130,7	127,7	128,0	128,8	129,1	129,8	130,2	131,1	131,6	132,2	132,8	133,5	134,0	120
1 9 8 3	138,9	135,3	136,4	137,5	137,8	138,3	138,9	139,5	139,8	140,5	140,6	141,2	141,4	
1 9 8 2	129,3	126,3	126,9	127,4	127,6	128,3	129,2	129,6	130,2	130,8	131,4	131,8	132,5	121
1 9 8 3	137,6	134,0	135,0	135,8	136,4	136,8	137,2	137,8	138,2	139,0	139,9	140,3	140,5	
1 9 8 2	124,6	122,0	122,6	123,1	123,4	123,9	124,3	124,8	125,2	125,7	126,2	126,8	127,3	122
1 9 8 3	130,6	128,2	128,7	129,4	129,9	130,4	130,6	130,9	131,2	131,6	131,8	132,1	132,3	
1 9 8 2	127,9	125,0	125,4	125,9	126,3	126,8	127,2	127,9	128,5	129,1	129,9	130,9	131,7	123
1 9 8 3	136,0	133,0	133,8	134,7	135,3	135,7	136,0	136,4	136,6	137,0	137,4	137,7	137,9	
1 9 8 2	123,0	120,5	121,1	121,7	122,0	122,4	122,8	123,3	123,6	124,0	124,3	124,7	125,1	124
1 9 8 3	127,9	125,8	126,2	126,7	127,2	127,7	127,9	128,2	128,5	128,9	129,0	129,3	129,5	

LFD NR.	INDEX / INDEXGRUPPE	WÄGUNGS- ANTEIL	V-FAKTOR	JAHRES DURCHSCHNITTE			
				1979	1980	1981	1982
GLIEDERUNG NACH GRUPPEN UND UNTERGRUPPEN (VERWENDUNGSZWECK)							
125	ELEKTRIZITÄT, GAS, BRENNSTOFFE	49,13	0,56544	124,8	137,6	157,8	171,0
126	ELEKTRIZITÄT	25,83	0,63316	107,6	111,7	125,2	136,9
127	GAS UND FLÜSSIGGAS	8,29	0,67512	107,3	126,1	147,8	166,2
128	KOHLE UND SONSTIGE FESTE BRENNSTOFFE	2,47	0,55973	116,3	130,8	146,6	155,4
129	DARUNTER KOHLE	2,29	0,55841	115,5	130,9	146,9	155,7
130	FLÜSSIGE BRENNSTOFFE (OHNE KRAFTSTOFFE)	12,54	0,42851	174,1	199,7	234,0	247,3
131	ÜBRIGE WAREN UND DIENSTLEISTUNGEN FÜR DIE HAUSHALTSFÜHRUNG	100,10	0,74146	110,2	116,7	123,7	129,3
132	MÖBEL	28,97	0,73174	113,9	123,1	133,2	140,0
133	HEIMTEXTILIEN, HAUSHALTSWASCHEREI	15,86	0,77078	111,7	117,1	124,0	130,5
134	FUSSBODENBELAG, MATRATZEN	5,84	0,63809	106,4	111,1	116,8	121,1
135	SONSTIGE HEIMTEXTILIEN, HAUSHALTSWASCHEREI	10,02	0,71802	116,4	120,6	128,3	135,9
136	HEIZ- UND KOCHGERÄTE, BELEUCHTUNGSKÖRPER	5,23	0,80454	106,6	110,6	116,6	121,1
137	DARUNTER OFEN UND HERDE	1,14	0,77639	106,4	110,3	116,6	120,3
138	HAUSHALTSMASCHINEN UND -GERÄTE	17,72	0,75133	107,8	113,6	118,8	124,2
139	DARUNTER LÄNGBARE, HOCHWERTIGE ELEKTRISCHE HAUSHALTSMASCH. UND -GERÄTE	6,79	0,84047	102,7	106,4	109,0	113,3
140	SONSTIGE NICHELEKTRISCHE HAUSHALTSMASCHINEN UND -GERÄTE	9,96	0,70791	111,6	119,4	126,9	132,1
141	TAPETEN, FARBEN, BAUSTOFFE, WOHNUNGSREPARATUREN	3,87	0,64737	108,9	114,5	121,0	126,9
142	TAPETEN, FARBEN, BAUSTOFFE	3,03	0,66709	106,7	111,9	117,2	121,8
143	WOHNUNGSREPARATUREN	0,84	0,63554	116,8	123,7	134,6	140,7
144	WÄSCHEREI UND REINIGUNG	5,36	0,62216	114,2	121,2	127,9	134,1
145	SONSTIGE WAREN UND DIENSTLEISTUNGEN FÜR DIE HAUSHALTSFÜHRUNG	23,09	0,80062	106,6	111,4	116,6	120,4
146	DARUNTER SONSTIGE VERBRAUCHSGÜTER FÜR DIE HAUSHALTSFÜHRUNG	11,11	0,80926	106,1	108,9	113,3	117,8
147	DARUNTER WASCHMITTEL	4,52	0,84272	103,0	106,7	109,6	113,4
148	FREMDE REPARATUREN AM HAUSRAT	1,16	0,62246	114,1	121,6	133,4	140,3

DIE LEBENSHALTUNG

TEN HAUSHALTE

100

JAHR	DURCH- SCHNITT	JAN	FEBR.	MAERZ	APRIL	MAI	JUNI	JULI	AUG.	SEPT.	OKT.	NOV.	DEZ.	LFD NR.
GLIEDERUNG NACH GRUPPEN UND UNTERGRUPPEN (VERWENDUNGSZWECK)														
1 9 8 2	171,0	172,2	168,4	164,5	166,1	169,1	168,7	169,3	170,2	172,9	177,4	177,9	174,8	125
1 9 8 3	168,8	171,2	166,6	162,3	164,0	164,5	165,8	167,6	172,0	172,8	171,3	173,6	174,2	
1 9 8 2	136,9	134,3	135,1	135,4	135,9	136,4	136,5	138,0	138,1	138,1	138,1	138,5	138,5	126
1 9 8 3	141,6	138,6	138,9	139,1	139,3	139,6	140,4	142,4	143,8	144,0	144,2	144,2	144,4	
1 9 8 2	166,2	164,7	165,4	165,0	166,0	166,3	166,1	166,4	166,7	166,8	166,6	166,6	166,7	127
1 9 8 3	167,7	167,5	167,6	167,7	167,6	167,4	167,5	168,4	168,6	168,5	167,3	167,2	167,1	
1 9 8 2	155,4	154,0	154,2	154,4	153,8	153,3	153,4	153,6	154,5	155,8	158,7	159,7	159,8	128
1 9 8 3	160,1	160,2	160,2	160,2	158,8	157,5	157,5	158,8	159,1	160,3	162,2	163,2	163,4	
1 9 8 2	165,7	154,4	154,5	154,7	154,1	153,5	153,6	153,8	154,7	156,1	159,0	160,0	160,2	129
1 9 8 3	160,4	160,5	160,5	160,5	159,0	157,6	157,6	158,9	159,3	160,5	162,6	163,6	163,8	
1 9 8 2	247,3	258,7	241,8	225,6	230,7	241,3	239,9	238,9	241,6	252,0	269,2	270,0	258,0	130
1 9 8 3	227,4	243,0	224,2	206,9	213,3	215,3	218,7	220,6	235,1	237,4	231,6	240,2	242,4	
1 9 8 2	129,3	127,9	128,9	129,2	129,2	129,6	129,4	128,8	128,5	129,3	129,7	130,3	130,9	131
1 9 8 3	132,8	132,1	132,4	132,7	132,5	132,5	132,7	132,4	132,2	132,8	133,2	133,8	134,2	
1 9 8 2	140,0	137,5	138,7	139,0	139,4	139,8	139,9	140,2	140,4	140,8	141,1	141,3	141,4	132
1 9 8 3	144,6	142,0	142,7	143,2	143,6	144,0	144,1	145,0	145,3	145,8	145,9	146,2	146,3	
1 9 8 2	130,5	127,8	128,9	129,5	130,0	130,4	130,6	130,8	131,0	131,4	131,6	131,8	131,9	133
1 9 8 3	133,4	132,0	132,4	132,8	132,9	133,1	133,1	133,5	133,9	134,1	134,2	134,4	134,5	
1 9 8 2	121,1	119,6	120,2	120,3	120,9	121,1	121,2	121,3	121,4	121,7	121,8	121,9	121,9	134
1 9 8 3	123,3	122,1	122,3	122,5	122,7	123,1	123,1	123,5	123,9	124,0	124,0	124,1	124,3	
1 9 8 2	135,9	132,6	134,1	134,8	135,3	135,8	136,1	136,4	136,5	137,0	137,3	137,5	137,7	135
1 9 8 3	139,3	137,8	138,2	138,7	138,8	138,9	138,9	139,3	139,7	140,0	140,2	140,4	140,5	
1 9 8 2	121,1	118,3	118,8	119,0	119,3	121,5	121,9	122,1	122,1	122,3	122,5	122,7	122,8	136
1 9 8 3	124,6	123,0	123,3	123,6	123,7	124,5	124,6	124,8	125,1	125,4	125,4	125,6	125,6	
1 9 8 2	120,3	118,1	118,7	119,0	119,4	120,0	120,5	120,8	120,9	121,1	121,3	121,6	121,7	137
1 9 8 3	123,6	122,0	122,4	122,7	122,9	123,2	123,4	123,6	124,0	124,3	124,4	125,0	125,0	
1 9 8 2	124,2	121,6	122,6	123,1	123,5	124,0	124,4	124,6	124,8	125,1	125,4	125,6	125,7	138
1 9 8 3	127,5	125,8	126,2	126,6	126,8	127,2	127,3	127,7	128,0	128,4	128,5	128,7	128,8	
1 9 8 2	113,3	111,3	112,0	112,3	112,6	113,2	113,5	113,8	113,9	114,1	114,2	114,5	114,5	139
1 9 8 3	115,5	114,5	114,8	115,0	115,1	115,4	115,5	115,6	115,8	115,9	116,0	116,2	116,2	
1 9 8 2	132,1	129,0	130,2	130,9	131,3	131,8	132,2	132,5	132,7	133,1	133,4	133,7	133,8	140
1 9 8 3	136,3	134,1	134,6	135,0	135,3	135,8	135,9	136,5	137,0	137,4	137,6	137,9	138,0	
1 9 8 2	125,9	123,8	124,4	124,6	125,1	125,3	125,8	125,9	126,7	126,8	127,4	127,6	127,6	141
1 9 8 3	129,2	127,6	128,0	128,2	128,3	128,4	128,4	129,4	129,8	130,1	130,7	130,7	130,8	
1 9 8 2	121,8	119,5	120,4	120,7	121,2	121,5	122,0	122,2	122,5	122,6	122,9	123,0	123,1	142
1 9 8 3	124,8	123,1	123,6	123,8	124,0	124,1	124,2	124,9	125,4	125,7	126,1	126,1	126,2	
1 9 8 2	140,7	139,0	139,0	139,0	139,0	139,0	139,3	139,3	141,8	141,8	143,9	143,9	143,9	143
1 9 8 3	146,2	143,9	143,9	143,9	143,9	143,6	143,6	146,0	146,0	146,0	147,2	147,2	147,2	
1 9 8 2	134,1	131,5	132,2	132,6	132,7	133,5	133,8	134,0	135,0	135,3	136,3	136,4	136,5	144
1 9 8 3	138,5	136,8	137,1	137,2	137,5	137,6	137,8	138,5	138,7	139,8	139,9	140,7	140,8	
1 9 8 2	120,4	122,6	123,5	123,6	122,5	122,4	120,6	117,1	115,0	117,3	118,1	120,0	122,2	145
1 9 8 3	122,9	126,2	126,1	125,8	124,2	122,9	123,7	120,5	118,5	119,3	120,6	122,6	123,8	
1 9 8 2	117,8	115,6	116,3	116,8	117,2	117,6	117,9	118,2	118,4	118,6	118,9	119,1	119,2	146
1 9 8 3	120,4	119,5	119,7	119,9	119,9	120,0	120,2	120,5	120,7	120,9	121,0	121,1	121,1	
1 9 8 2	113,4	111,4	112,0	112,6	112,7	113,3	113,6	113,9	113,9	114,2	114,4	114,6	114,7	147
1 9 8 3	115,3	115,1	116,3	115,3	115,1	115,1	115,2	115,3	115,4	115,4	115,4	115,3	115,3	
1 9 8 2	140,3	138,1	138,1	138,1	138,1	138,1	140,2	140,2	142,0	142,0	142,8	142,8	142,8	148
1 9 8 3	144,6	142,8	142,8	142,8	142,8	143,0	144,0	145,7	145,7	145,7	146,5	146,5	146,5	

LFD NR.	INDEX / INDEXGRUPPE	WAEGUNGS- ANTEIL	V-FAKTOR	JAHRESDURCHSCHNITTE			
				1979	1980	1981	1982
149	WAREN UND DIENSTLEISTUNGEN F. VERKEHRSZWECKE, NACHRICHTENUEBERMITTLUNG	147,53	0,66849	110,0	116,8	125,2	130,9
150	KRAFTFAHRZEUGE UND FAHRRADER	63,02	0,71241	111,9	116,5	119,5	127,3
151	DARUNTER PERSONENKRAFTWAGEN (OHNE KOMB1)	55,94	0,70982	112,1	116,5	119,6	127,5
152	KRAFTSTOFFE	27,04	0,63055	109,8	129,4	154,2	151,4
153	SONSTIGE WAREN UND DIENSTLEISTUNGEN FUER EIGENE KRAFTFAHRZEUGE	26,03	0,69710	112,2	120,4	127,6	134,8
154	DARUNTER DIENSTLEISTUNGEN FUER EIGENE KRAFTFAHRZEUGE	9,70	0,72003	110,6	116,5	122,2	131,7
155	REPARATUREN AM EIGENEN KRAFTFAHRZEUG	8,53	0,58020	120,0	131,0	140,6	146,8
156	FREMDE VERKEHRSLEISTUNGEN	13,82	0,61567	115,1	121,3	134,3	148,1
157	DARUNTER OERTLICHE VERKEHRSMITTEL	7,33	0,59486	115,1	121,0	131,5	143,7
158	BUNDESBahn	5,08	0,63378	115,2	122,0	139,0	155,8
159	FLUGVERKEHR	1,41	0,68849	109,9	120,9	132,1	139,5
160	NACHRICHTENUEBERMITTLUNG	17,52	0,60398	95,2	89,3	90,3	93,2
161	FERNSPRECHGEBUEHREN	14,30	0,63885	91,1	82,7	83,8	83,5
162	ANDERE POSTGEBUEHREN	3,32	0,63706	117,9	117,8	118,0	134,8
163	WAREN UND DIENSTLEISTUNGEN FUER DIE KOERPER- UND GESUNDHEITSPFLEGE	43,16	0,67631	112,6	119,1	125,0	131,7
164	WAREN UND DIENSTLEISTUNGEN FUER DIE KOERPERPFLEGE	19,44	0,72108	111,2	116,6	123,0	129,0
165	GEBRAUCHSGUETER FUER DIE KOERPERPFLEGE	1,76	0,75381	109,3	114,1	119,5	124,9
166	VERBRAUCHSGUETER FUER DIE KOERPERPFLEGE	10,30	0,81706	103,6	106,6	110,6	116,4
167	FRISEURLEISTUNGEN	7,38	0,62824	122,2	131,3	141,2	149,1
168	WAREN UND DIENSTLEISTUNGEN FUER DIE GESUNDHEITSPFLEGE	23,72	0,63613	113,8	121,0	128,4	133,9
169	GEBRAUCHSGUETER FUER DIE GESUNDHEITSPFLEGE	2,07	0,71574	109,3	114,0	116,6	122,7
170	VERBRAUCHSGUETER FUER DIE GESUNDHEITSPFLEGE	4,70	0,77899	109,3	115,2	120,9	124,3
171	DARUNTER PRAEPARATE ZUR INNEREN ANWENDUNG	4,20	0,78790	109,3	116,0	120,8	123,8
172	PRAEPARATE ZUR AEUSSEREN ANWENDUNG	0,50	0,71429	109,5	115,2	121,5	128,1
173	ARZT-, KRANKENHAUS- UND SONSTIGE DIENSTLEISTUNGEN	16,95	0,67505	115,6	123,5	131,7	138,0

DIE LEBENSHALTUNG

TEN HAUSHALTE

100

JAH	DURCH- SCHNITT	JAN.	FEBR.	MAERZ	APRIL	MAI	JUNI	JULI	AUG.	SEPT.	OKT.	NOV.	DEZ.	LFD NR.
1 9 8 2	130,9	128,1	127,8	127,2	127,9	128,8	130,2	132,6	133,0	133,4	134,1	134,0	134,0	149
1 9 8 3	134,7	133,4	133,1	131,8	131,6	133,7	134,1	135,3	136,5	137,0	136,7	136,3	136,8	
1 9 8 2	127,3	124,1	124,2	124,2	127,2	128,0	128,0	128,0	128,7	128,7	128,7	128,8	128,7	150
1 9 8 3	131,8	128,7	129,0	129,0	129,0	131,7	131,7	132,9	133,4	133,9	134,0	134,1	134,1	
1 9 8 2	127,5	124,3	124,3	124,3	127,4	128,2	128,2	128,2	129,0	129,0	129,0	129,0	129,0	151
1 9 8 3	132,2	129,0	129,3	129,3	129,3	132,1	132,1	133,2	133,8	133,3	134,3	134,4	134,5	
1 9 8 2	151,4	151,3	146,6	142,3	137,6	140,3	146,8	155,8	155,9	157,7	162,0	160,8	160,0	152
1 9 8 3	150,2	154,2	150,9	142,9	140,5	145,6	147,1	149,7	154,4	155,3	154,4	152,2	154,9	
1 9 8 2	134,8	132,2	132,8	133,1	133,9	134,6	134,9	135,1	135,4	135,8	136,3	137,0	137,0	153
1 9 8 3	140,7	137,2	138,2	138,9	139,4	139,9	140,4	141,6	142,1	142,4	142,7	142,8	142,8	
1 9 8 2	131,7	128,5	129,2	129,4	130,7	131,1	131,5	131,6	131,9	132,6	133,5	134,9	135,0	154
1 9 8 3	139,4	135,3	137,2	138,4	138,7	138,9	139,2	139,8	140,6	140,8	141,0	141,1	141,3	
1 9 8 2	146,8	143,8	144,4	144,7	145,3	146,6	147,1	147,4	147,8	148,0	148,5	148,8	149,0	155
1 9 8 3	154,0	149,1	150,0	150,6	151,5	152,4	153,4	155,5	156,5	156,8	157,2	157,3	157,3	
1 9 8 2	148,1	141,7	146,6	147,2	148,7	148,9	149,6	149,6	149,7	149,5	147,7	147,8	150,1	156
1 9 8 3	155,2	154,0	154,5	154,5	155,3	155,5	155,9	156,3	156,5	156,5	154,6	154,6	154,6	
1 9 8 2	143,7	140,8	141,7	142,2	142,8	142,9	143,6	144,6	144,8	144,9	145,1	145,2	146,2	157
1 9 8 3	152,1	149,7	150,5	150,6	151,4	151,7	151,7	152,5	153,1	153,1	153,5	153,5	153,5	
1 9 8 2	156,8	145,0	156,9	158,0	159,0	159,1	159,1	159,1	159,1	159,1	154,1	154,1	159,1	158
1 9 8 3	163,6	164,8	164,8	164,8	164,8	164,8	164,8	164,8	164,8	164,8	159,9	159,9	159,9	
1 9 8 2	139,5	135,0	134,6	134,5	142,1	143,1	147,1	141,5	141,2	140,3	138,2	138,3	138,0	159
1 9 8 3	141,7	138,0	138,3	138,2	141,1	141,5	145,2	145,2	145,0	144,6	141,4	141,6	140,7	
1 9 8 2	93,2	90,2	90,2	90,1	90,1	90,1	90,1	96,4	96,3	96,3	96,2	96,2	96,1	160
1 9 8 3	96,2	96,2	96,2	96,2	96,2	96,2	96,2	96,2	96,2	96,2	96,2	96,2	96,2	
1 9 8 2	83,5	83,7	83,7	83,7	83,6	83,6	83,6	83,6	83,5	83,4	83,3	83,3	83,2	161
1 9 8 3	83,3	83,3	83,3	83,3	83,3	83,3	83,3	83,3	83,3	83,3	83,3	83,3	83,3	
1 9 8 2	134,8	118,0	118,0	117,9	117,9	117,9	117,9	151,6	151,6	151,6	151,6	151,6	151,6	162
1 9 8 3	151,6	151,6	151,6	151,6	151,6	151,6	151,6	151,6	151,6	151,6	151,6	151,6	151,6	
1 9 8 2	131,7	129,3	130,2	130,6	130,9	131,2	131,5	131,8	132,1	132,6	133,2	133,6	133,9	163
1 9 8 3	137,1	135,0	135,4	136,0	136,2	136,5	136,8	137,5	137,7	138,1	138,4	138,6	138,8	
1 9 8 2	129,0	126,6	127,6	127,9	128,2	128,5	128,9	129,2	129,6	130,0	130,5	130,7	130,9	164
1 9 8 3	133,4	131,3	131,7	132,0	132,3	132,7	133,0	133,7	134,1	134,5	134,8	135,0	135,2	
1 9 8 2	124,9	122,5	123,6	124,0	124,4	124,7	125,0	125,2	125,4	125,7	126,1	126,1	126,3	165
1 9 8 3	128,2	126,5	126,7	127,1	127,6	127,9	128,1	128,4	128,8	129,0	129,3	129,4	129,6	
1 9 8 2	115,4	113,2	114,1	114,5	114,7	115,0	115,4	115,6	116,1	116,3	116,6	116,8	116,9	166
1 9 8 3	118,5	117,1	117,2	117,5	117,8	118,1	118,4	118,7	119,0	119,2	119,4	119,6	119,7	
1 9 8 2	149,1	146,1	147,2	147,7	147,9	148,2	148,7	149,2	149,6	150,3	150,9	151,3	151,5	167
1 9 8 3	155,4	152,3	153,0	153,3	153,8	154,3	154,7	155,8	156,5	157,1	157,6	157,9	158,1	
1 9 8 2	133,9	131,6	132,3	132,7	133,1	133,3	133,6	133,8	134,1	134,7	135,5	135,9	136,3	168
1 9 8 3	140,1	138,0	138,5	139,4	139,4	139,7	140,0	140,5	140,5	141,0	141,4	141,6	141,8	
1 9 8 2	122,7	121,2	121,9	122,0	122,2	122,3	122,6	122,8	122,9	123,2	123,6	123,8	123,9	169
1 9 8 3	125,5	124,1	124,3	124,6	124,7	124,9	124,9	125,7	126,2	126,5	126,7	126,9	126,9	
1 9 8 2	124,3	122,1	122,3	122,4	122,6	123,5	123,9	124,2	124,4	124,9	126,5	127,0	127,4	170
1 9 8 3	131,9	128,9	129,9	130,1	130,6	131,1	131,1	133,2	133,4	133,5	133,6	133,7	133,9	
1 9 8 2	123,8	121,7	121,9	122,0	122,1	122,9	123,3	123,6	123,8	124,4	126,1	126,6	127,1	171
1 9 8 3	131,9	128,7	129,9	130,0	130,5	131,1	131,1	133,3	133,5	133,6	133,7	133,8	134,1	
1 9 8 2	128,1	124,6	125,6	125,7	126,3	128,2	128,7	129,0	129,2	129,6	129,9	130,1	130,3	172
1 9 8 3	131,8	130,4	130,6	130,8	130,8	131,0	131,2	132,3	132,6	132,8	132,9	133,0	133,0	
1 9 8 2	138,0	135,5	136,3	136,9	137,4	137,4	137,7	137,9	138,1	138,8	139,5	139,9	140,3	173
1 9 8 3	144,2	142,2	142,6	143,7	143,6	143,8	144,3	144,4	144,3	144,8	145,3	145,4	145,8	

LFD NR.	INDEX / INDEXGRUPPE	WAEGUNGS- ANTEIL	V-FAKTOR	JAHRES DURCHSCHNITTE			
				1979	1980	1981	1982
174	WAREN UND DIENSTLEISTUNGEN FUER BILDUNGS- UND UNTERHALTUNGSZWECKE	78,73	0,74160	106,1	108,9	113,0	116,2
	DARUNTER						
175	RUNDFUNK-, FERNSEH- UND PHONOGERAETE (OHNE ZUBEHOERTEILE)	14,19	0,98239	93,7	92,7	93,7	94,4
176	FOTO- UND KINOAPPARATE (OHNE ZUBEHOERTEILE)	1,55	1,03723	97,7	97,6	97,4	97,7
177	BUECHER, ZEITUNGEN, ZEITSCHRIFTEN	12,72	0,68154	111,3	115,6	122,6	130,6
178	KOSTEN FUER THEATER, KINO UND SPORTVERANSTALTUNGEN	2,32	0,86780	117,1	123,6	129,7	138,8
179	SONST. WAREN UND DIENSTLEISTUNGEN F. BILDUNGS- UND UNTERHALTUNGSZW.	44,76	0,72157	108,7	112,6	117,0	122,9
	DARUNTER						
180	GEBRAUCHSGUETER (BILDUNGS-	11,20	0,76525	108,3	113,2	117,7	122,0
181	SONSTIGE VERBRAUCHSGUETER FUER (UND	4,83	0,72038	103,8	109,4	116,0	122,0
182	DIENSTLEISTUNGEN (UNTERHALTUNGSZWECKE	19,96	0,70639	111,4	113,9	118,1	124,9
183	PERSOENLICHE AUSSTATTUNG, SONSTIGE WAREN UND DIENSTLEISTUNGEN	93,90	0,74829	114,5	123,2	131,3	137,6
184	PERSOENLICHE AUSSTATTUNG	9,39	0,70536	112,0	140,2	146,4	146,6
185	SONSTIGE WAREN UND DIENSTLEISTUNGEN	84,51	0,78499	114,7	121,3	129,7	136,6
	DARUNTER						
185	DIENSTLEISTUNGEN DES BEHERBERGUNGSGEWERBES	42,18	0,68134	116,0	126,9	137,1	146,6
	DARUNTER						
187	URLAUBS- UND GESELLSCHAFTSREISEN	38,20	0,67521	115,6	126,4	136,7	146,0
188	DIENSTLEISTUNGEN DER BANKEN	0,91	0,67613	106,7	112,7	129,6	136,8
189	DIENSTLEISTUNGEN DER VERSICHERUNGEN	32,71	0,81663	116,0	119,8	126,8	132,1
190	SONSTIGE DIENSTLEISTUNGEN (A.N.G.)	3,34	0,70592	111,4	114,6	122,9	124,9

DIE LEBENSHALTUNG

TEN HAUSHALTE

100

JAHR	DURCH- SCHNITT	JAN.	FEBR.	MAERZ	APRIL	MAI	JUNI	JULI	AUG.	SEPT.	OKT.	NOV.	DEZ.	LFD NR.
1 9 8 2	118,2	116,3	116,9	117,2	117,7	117,8	118,2	118,4	118,6	119,1	119,3	119,3	119,4	174
1 9 8 3	122,3	119,8	120,3	120,5	120,8	121,1	121,2	123,4	123,8	124,0	124,3	124,3	124,4	
1 9 8 2	94,4	94,6	94,8	94,7	94,6	94,6	94,6	94,6	94,6	94,2	94,0	93,5	93,4	175
1 9 8 3	92,5	93,3	93,1	93,0	93,0	92,8	92,5	92,4	92,4	92,2	92,0	91,8	91,7	
1 9 8 2	97,7	98,0	98,2	98,2	98,0	97,8	97,7	97,8	97,8	97,6	97,4	97,4	96,9	176
1 9 8 3	96,6	97,0	96,8	96,7	96,8	96,4	96,4	96,6	96,6	96,5	96,6	96,6	96,7	
1 9 8 2	130,5	126,8	127,2	127,6	128,8	129,2	130,8	131,3	132,1	132,5	132,9	133,2	133,3	177
1 9 8 3	137,5	133,8	134,4	134,9	136,3	136,6	137,4	138,3	139,0	139,3	139,6	140,1	140,3	
1 9 8 2	138,8	135,1	135,3	135,5	135,9	136,1	137,9	138,1	138,5	142,5	143,3	143,4	143,4	178
1 9 8 3	145,2	144,0	144,0	144,1	144,2	144,2	144,3	144,7	144,9	146,0	147,4	147,5	147,5	
1 9 8 2	122,9	120,9	121,6	122,0	122,5	122,6	122,7	122,9	123,0	123,7	123,9	124,1	124,3	179
1 9 8 3	128,4	124,8	125,5	125,8	126,0	126,4	126,5	130,1	130,7	130,9	131,2	131,3	131,4	
1 9 8 2	122,0	119,8	120,5	121,0	121,4	121,7	122,1	122,3	122,5	122,7	123,0	123,3	123,4	180
1 9 8 3	125,5	123,5	124,0	124,5	124,9	125,2	125,5	125,9	126,1	126,3	126,5	126,6	126,8	
1 9 8 2	122,0	119,0	120,3	120,9	121,2	121,8	122,1	122,4	122,5	122,8	123,2	123,7	123,9	181
1 9 8 3	125,0	124,0	124,2	124,5	124,6	124,7	124,7	125,0	125,3	125,6	125,8	126,0	126,1	
1 9 8 2	124,9	123,6	123,9	124,2	124,9	124,7	124,5	124,6	124,7	125,8	126,0	126,0	126,4	182
1 9 8 3	133,1	127,2	128,2	128,3	128,5	129,0	129,2	136,6	137,6	137,9	138,3	138,3	138,3	
1 9 8 2	137,5	134,7	135,0	135,6	135,6	136,2	138,6	138,6	138,7	138,8	138,9	139,0	140,5	183
1 9 8 3	143,2	140,7	140,9	141,1	141,2	141,2	144,1	144,2	144,7	144,8	144,9	144,9	145,3	
1 9 8 2	146,6	146,1	146,4	146,4	146,2	146,1	146,2	146,0	146,1	146,5	147,2	147,9	148,2	184
1 9 8 3	150,1	148,5	149,2	149,4	149,6	149,7	149,9	150,2	150,5	151,0	151,1	151,3	151,3	
1 9 8 2	136,5	133,5	133,7	134,4	134,5	135,1	137,8	137,8	137,9	137,9	137,9	138,0	139,8	185
1 9 8 3	142,4	139,8	140,0	140,1	140,2	140,3	143,5	143,6	144,1	144,1	144,2	144,2	144,6	
1 9 8 2	145,5	142,1	142,2	142,2	142,3	142,3	147,6	147,6	147,6	147,7	147,8	147,9	149,1	186
1 9 8 3	153,1	149,1	149,2	149,3	149,4	149,4	155,6	155,7	155,8	155,9	155,9	156,0	155,9	
1 9 8 2	145,0	141,5	141,5	141,5	141,5	141,5	147,4	147,4	147,4	147,4	147,4	147,4	148,6	187
1 9 8 3	152,6	148,6	148,6	148,6	148,6	148,6	155,4	155,4	155,4	155,4	155,4	155,4	155,4	
1 9 8 2	135,8	129,6	129,6	129,6	133,1	133,1	135,5	139,8	139,8	139,8	139,8	139,8	139,8	188
1 9 8 3	154,3	139,8	139,8	141,8	148,7	154,4	161,0	161,0	161,0	161,0	161,0	161,0	161,0	
1 9 8 2	132,1	128,9	129,4	131,2	131,2	132,7	132,7	132,7	132,7	132,7	132,7	132,7	135,8	189
1 9 8 3	136,8	135,8	136,2	136,3	136,3	136,3	136,3	136,3	137,5	137,5	137,5	137,5	138,6	
1 9 8 2	124,9	124,3	124,2	124,3	124,4	124,6	124,7	125,1	125,2	125,3	125,4	125,4	125,5	190
1 9 8 3	126,4	125,5	125,5	125,6	125,7	125,8	125,9	127,0	127,1	127,1	127,2	127,3	127,3	

I PREISINDEX FÜR
1.2 4-PERSONEN-HAUSHALTE VON ANGESTELLTEN
1976 *

LFD NR.	INDEX / INDEXGRUPPE	WÄGUNGSG- ANTEIL	V-FAKTOR	JAHRES DURCHSCHNITTE			
				1979	1980	1981	1982
191	GESAMTLEBENSHALTUNG	1000	0,71201	111,1	117,3	124,5	130,9
192	GESAMTLEBENSHALTUNG OHNE BESONDERS ERNTE-, SAISON- UND WITTERUNGS- ABHÄNGIGE NAHRUNGSMITTEL SOWIE OHNE BLUMEN UND KOHLE	975,72	.	111,3	117,5	124,5	131,0
193	BESONDERS ERNTE-, SAISON- UND WITTERUNGSABHÄNGIGE NAHRUNGSMITTEL SOWIE BLUMEN UND KOHLE	24,28	.	102,7	112,0	122,1	124,9
194	GESAMTL. OHNE BES. ERNTE-, SAISON- U. WITTERUNGSABH. NAHRUNGSMITTEL	981,80	0,71429	111,3	117,5	124,5	131,0
195	BESONDERS ERNTE-, SAISON- UND WITTERUNGSABHÄNGIGE NAHRUNGSMITTEL	18,20	0,62661	100,6	110,1	121,4	124,3
196	GESAMTLEBENSHALTUNG OHNE FLÜESSIGE BRENNSTOFFE	987,64	.	110,3	116,3	123,1	129,4
197	GESAMTLEBENSHALTUNG OHNE FLÜESSIGE BRENNSTOFFE UND KRAFTSTOFFE	955,90	.	110,4	115,9	122,0	128,7

GLIEDERUNG NACH HAUPTGRUPPEN (VERWENDUNGSZWECK)

198	NAHRUNGS- UND GENUSSMITTEL	228,54	0,73408	108,8	113,3	119,0	125,1
199	KLEIDUNG, SCHUHE	90,81	0,70872	113,9	120,4	126,2	131,6
200	WOHNUNGSMIETE	138,46	0,70504	109,5	114,8	119,8	125,7
201	ELEKTRIZITÄT, GAS, BRENNSTOFFE	42,51	0,58548	125,5	140,1	161,6	175,3
202	ÜBRIGE WAREN UND DIENSTLEISTUNGEN FÜR DIE HAUSHALTSFÜHRUNG	90,70	0,75339	110,5	117,2	124,4	130,1
203) VERKEHRZWECKE, NACHRICHTENÜBERMITTLUNG	170,09	0,57448	110,2	117,2	125,9	131,3
204	WAREN UND) DIENST-) FÜR DIE KÖRPER- UND GESUNDHEITSPFLEGE	55,07	0,55707	112,7	119,3	126,2	131,6
205	LEISTUNGEN) BILDUNGS- UND UNTERHALTUNGSZWECKE	90,55	0,74307	105,4	109,8	114,2	119,7
206	PERSÖNLICHE AUSSTATTUNG, SONSTIGE WAREN UND DIENSTLEISTUNGEN	92,25	0,75734	115,7	124,0	132,6	139,6

GLIEDERUNG NACH DAUERHAFTIGKEIT UND WERT DER GÜTER

207	VERBRAUCHSGÜTER UND REPARATUREN	357,02	0,70711	111,1	118,3	127,7	134,3
208	DARUNTER VERBRAUCHSGÜTER	351,37	0,71398	110,8	117,9	127,3	133,9
209	GEBRAUCHSGÜTER VON MITTLERER LEBENSDAUER UND/ODER BEGRENZTEM WERT	161,80	0,73165	111,5	117,4	123,1	128,4

DIE LEBENSHALTUNG

UND BEAMTEN MIT HOEHEREM EINKOMMEN

100

JAHR	DURCH- SCHNITT	JAN.	FEBR.	MAERZ	APRIL	MAI	JUNI	JULI	AUG.	SEPT.	OKT.	NOV.	DEZ.	LFD NR
1 9 8 2	130,9	128,3	128,7	128,8	129,4	130,2	131,3	131,7	131,6	132,0	132,5	132,8	133,0	191
1 9 8 3	134,8	133,3	133,4	133,2	133,5	134,2	134,6	135,1	135,6	135,9	136,0	136,2	136,5	
1 9 8 2	131,0	128,4	128,6	128,7	129,2	129,9	131,0	131,7	132,0	132,5	133,2	133,4	133,6	192
1 9 8 3	135,0	133,5	133,6	133,4	133,6	134,3	134,6	135,2	135,9	136,3	136,4	136,5	136,8	
1 9 8 2	124,9	125,7	130,1	133,3	139,2	145,9	146,2	133,3	114,8	108,8	104,1	107,0	110,5	193
1 9 8 3	125,1	119,6	124,7	125,8	130,2	130,6	136,1	128,7	120,0	119,7	119,3	122,7	123,9	
1 9 8 2	131,0	128,5	128,7	128,8	129,2	129,9	131,0	131,6	131,8	132,4	133,1	133,3	133,5	194
1 9 8 3	135,0	133,7	133,7	133,5	133,6	134,2	134,6	135,1	135,8	136,2	136,3	136,5	136,8	
1 9 8 2	124,3	120,6	126,1	130,6	140,1	149,5	152,6	140,0	118,2	107,5	100,4	102,0	103,9	195
1 9 8 3	123,9	111,2	118,4	120,6	128,5	130,8	137,4	132,0	123,0	121,7	119,8	121,8	121,8	
1 9 8 2	129,4	126,7	127,2	127,6	128,2	128,9	130,0	130,4	130,2	130,5	130,8	131,0	131,4	196
1 9 8 3	133,6	131,9	132,2	132,3	132,5	133,1	133,6	134,0	134,3	134,5	134,8	134,9	135,2	
1 9 8 2	128,7	125,9	126,6	127,1	127,9	128,5	129,4	129,5	129,3	129,5	129,7	130,0	130,5	197
1 9 8 3	133,1	131,1	131,6	131,9	132,3	132,7	133,1	133,5	133,6	133,9	134,1	134,3	134,5	

GLIEDERUNG NACH HAUPTGRUPPEN (VERWENDUNGSZWECK)

1 9 8 2	126,1	122,5	123,5	124,2	125,4	126,5	129,2	128,6	127,1	126,6	126,3	126,6	126,9	198
1 9 8 3	129,0	127,7	128,4	128,7	129,3	129,5	129,6	129,4	128,9	129,0	129,0	129,2	129,5	
1 9 8 2	131,6	129,2	130,0	130,5	130,8	131,3	131,5	131,6	131,9	132,6	133,0	133,5	133,6	199
1 9 8 3	135,5	133,9	134,2	134,5	134,7	135,3	135,3	135,6	135,8	136,4	136,7	137,0	137,1	
1 9 8 2	125,7	123,0	123,5	124,1	124,4	124,9	125,3	125,9	126,4	126,9	127,4	127,9	128,4	200
1 9 8 3	131,9	129,4	130,0	130,6	131,1	131,6	131,9	132,2	132,6	132,9	133,2	133,5	133,8	
1 9 8 2	175,3	177,0	172,6	168,1	169,9	173,3	172,9	173,5	174,4	177,4	182,4	182,9	179,4	201
1 9 8 3	172,3	175,2	170,0	165,1	167,0	167,7	169,1	170,8	175,8	176,7	174,8	177,3	178,0	
1 9 8 2	130,1	128,8	129,7	130,0	130,0	130,4	130,2	129,5	129,2	130,0	130,4	131,1	131,7	202
1 9 8 3	133,6	133,0	133,3	133,5	133,3	133,3	133,6	133,2	133,0	133,5	133,9	134,6	135,0	
1 9 8 2	131,3	128,6	128,1	127,4	128,2	129,1	130,5	133,1	133,4	133,8	134,6	134,4	134,4	203
1 9 8 3	135,0	133,6	133,3	131,9	131,6	133,9	134,4	135,6	136,9	137,4	137,1	136,7	137,3	
1 9 8 2	131,6	129,3	130,1	130,4	130,9	131,1	131,4	131,7	131,9	132,4	133,2	133,5	133,7	204
1 9 8 3	137,5	135,1	135,6	136,5	136,8	137,1	137,3	137,8	138,0	138,4	138,8	138,9	139,2	
1 9 8 2	119,7	117,9	118,4	118,8	119,2	119,3	119,6	119,7	119,9	120,6	120,8	120,9	121,1	205
1 9 8 3	123,8	121,5	122,0	122,2	122,6	122,8	123,1	124,5	124,9	125,2	125,5	125,6	125,6	
1 9 8 2	139,8	136,3	136,6	137,7	137,8	138,7	140,6	140,7	140,7	140,9	141,0	141,2	142,8	206
1 9 8 3	145,4	142,9	143,2	143,4	143,6	143,7	145,9	146,1	147,0	147,1	147,1	147,2	147,7	

GLIEDERUNG NACH DAUERHAFTIGKEIT UND WERT DER GÜTER

1 9 8 2	134,3	132,1	131,9	131,5	132,0	133,4	135,6	135,9	135,0	135,4	136,3	136,6	136,4	207
1 9 8 3	136,5	136,3	135,8	134,7	135,1	135,8	136,2	136,4	137,0	137,4	137,2	137,5	138,2	
1 9 8 2	133,9	131,7	131,5	131,0	131,6	133,0	135,2	135,5	134,6	135,0	135,9	136,2	136,0	208
1 9 8 3	136,9	135,8	135,4	134,2	134,6	135,2	135,7	135,8	136,4	136,8	136,6	137,0	137,6	
1 9 8 2	128,4	126,0	126,9	127,3	127,7	128,2	128,4	128,6	128,8	129,3	129,7	130,1	130,2	209
1 9 8 3	132,1	130,4	130,7	131,1	131,3	131,8	132,0	132,4	132,6	133,0	133,3	133,5	133,6	

LFD NR.	INDEX / INDEXGRUPPE	WÄGUNGS- ANTEIL	V-FAKTOR	JAHRESDURCHSCHNITTE			
				1979	1980	1981	1982
210	LANGLEBIGE, HOCHWERTIGE GEBRAUCHSGÜTER	137,85	0,75287	109,8	115,7	120,3	125,6
211	Dienstleistungen und Wohnungsnutzung	333,53	0,69356	111,5	116,9	123,3	130,0
212	DARUNTER Dienstleistungen	195,07	0,58649	113,0	118,4	125,8	133,0
GLIEDERUNG NACH WAREN, LEISTUNGEN UND WOHNUNGSNUTZUNG							
213	VERBRAUCHS- UND GEBRAUCHSGÜTER	611,62	0,72607	110,3	116,9	124,4	130,7
214	NAHRUNGSMITTEL	148,69	0,71868	105,6	110,2	116,1	121,7
215	BESONDERS ERNTE-, SAISON- UND WITTERUNGSABHÄNGIGE NAHRUNGSMITTEL	18,20	0,62661	100,5	110,1	121,4	124,3
216	SONSTIGE NAHRUNGSMITTEL	130,49	0,73586	106,3	110,2	116,4	121,3
217	ANDERE VERBRAUCHS- UND GEBRAUCHSGÜTER	452,93	0,72915	111,9	119,1	127,0	133,6
218	ANDERE VERBR. - U. GEBRAUCHSGÜTER OHNE BLUMEN, KOHLE U. HEIZÖL	444,49	0,73893	110,2	116,9	124,1	130,8
219	ANDERE VERBR. - U. GEBR.-GÜTER OHNE BLUMEN, KOHLE, HEIZÖL U. KRAFTST.	412,75		110,2	116,9	121,7	128,9
220	Dienstleistungen und Reparaturen	242,60	0,67471	114,3	120,1	127,8	134,6
221	DARUNTER Gastgewerbeleistungen	48,70	0,69857	118,4	125,1	133,2	139,5
222	VERZEHRE IN GASTSTÄTTEN	38,32	0,69587	117,4	123,3	130,6	136,3
223	ÜBERNACHTUNG	10,38	0,71139	122,3	131,9	142,6	151,2
224	HANDWERKERLEISTUNGEN (OHNE BAUHANDWERKER)	25,01	0,60474	120,4	130,4	139,6	146,2
225	VERKEHRSLEISTUNGEN	12,62	0,62756	115,8	122,4	135,9	150,3
226	UNTERRICHT UND KINDERGARTENBESUCH	12,19	0,64333	109,7	113,4	121,3	135,1
227	WOHNUNGS- UND GARAGENNUTZUNG	145,78	0,71294	109,2	114,5	119,3	125,3

DIE LEBENSHALTUNG

UND BEAMTEN MIT HOEHEREM EINKOMMEN

100

Jahr	Durchschnitt	JAN.	FEBR.	MÄRZ	APRIL	MAI	JUNI	JULI	AUG.	SEPT.	OKT.	NOV.	DEZ.	LFD NR.
1982	126,6	124,1	124,5	124,6	126,4	127,0	127,1	127,1	127,6	127,7	127,8	127,8	127,8	210
1983	130,4	128,0	128,4	128,5	128,6	130,2	130,2	131,1	131,5	131,9	132,0	132,0	132,1	
1982	130,0	127,1	127,7	128,3	128,7	129,1	129,9	130,6	130,8	131,3	131,6	131,9	132,7	211
1983	136,0	133,5	134,1	134,6	134,9	135,2	136,0	136,5	137,0	137,3	137,5	137,7	138,0	
1982	133,0	129,9	130,6	131,3	131,7	132,2	133,2	133,9	134,0	134,4	134,5	134,7	135,7	212
1983	139,0	136,5	136,9	137,3	137,6	137,7	138,9	139,6	140,3	140,5	140,6	140,7	141,0	

GLIEDERUNG NACH WAREN, LEISTUNGEN UND WOHNUNGSNUTZUNG

1982	130,7	128,4	128,5	128,3	129,1	130,2	131,5	131,8	131,3	131,7	132,3	132,6	132,6	213
1983	133,4	132,4	132,3	131,8	132,1	132,9	133,2	133,5	134,0	134,4	134,3	134,6	135,0	
1982	121,7	119,5	120,7	121,5	122,9	124,3	125,1	123,8	121,3	120,4	119,7	120,2	120,6	214
1983	123,8	121,7	122,7	123,0	124,1	124,4	125,2	124,5	123,7	123,7	123,6	124,0	124,3	
1982	124,3	120,6	126,1	130,6	140,1	149,5	152,6	140,0	118,2	107,5	100,4	102,0	103,9	215
1983	123,9	111,2	118,4	120,6	128,5	130,8	137,4	132,0	123,0	121,7	119,8	121,8	121,8	
1982	121,3	119,3	120,0	120,3	120,5	120,8	121,2	121,5	121,7	122,2	122,4	122,7	122,9	216
1983	123,7	123,2	123,3	123,4	123,5	123,5	123,5	123,6	123,7	124,0	124,2	124,3	124,6	
1982	133,6	131,2	131,0	130,5	131,1	132,1	133,6	134,3	134,6	135,3	136,3	136,5	136,3	217
1983	136,5	135,9	135,4	134,6	134,6	135,6	135,8	136,4	137,3	137,8	137,8	138,1	138,4	
1982	130,5	127,5	127,8	127,7	128,3	129,0	130,7	131,7	132,0	132,4	132,9	133,0	133,0	218
1983	134,1	132,8	132,8	132,5	132,4	133,5	133,5	134,3	135,0	135,4	135,4	135,4	135,7	
1982	128,9	125,7	126,3	126,6	127,6	128,2	129,5	129,8	130,1	130,4	130,7	130,9	130,9	219
1983	132,8	131,1	131,5	131,7	131,8	132,5	132,4	133,1	133,4	133,8	133,9	134,1	134,1	
1982	134,6	131,7	132,3	133,0	133,3	133,8	134,7	135,4	135,6	135,9	136,2	136,3	137,2	220
1983	140,2	137,8	138,2	138,6	138,8	139,1	140,1	140,9	141,6	141,7	141,9	141,9	142,2	
1982	139,5	137,1	137,7	138,1	138,5	138,8	139,2	139,4	140,1	140,5	141,1	141,5	141,7	221
1983	144,3	141,9	142,6	143,1	143,3	143,6	143,8	144,4	145,2	145,5	145,8	145,9	146,2	
1982	136,3	133,9	134,5	134,9	135,3	135,7	136,1	136,4	137,1	137,3	137,9	138,1	138,3	222
1983	140,3	138,5	139,1	139,3	139,4	139,8	140,0	140,5	141,1	141,4	141,5	141,6	141,9	
1982	151,2	148,6	149,4	149,9	150,3	150,2	150,5	150,9	151,2	152,0	152,9	154,0	154,2	223
1983	158,8	154,7	155,6	157,1	157,6	157,6	157,7	159,0	160,2	160,6	161,3	161,9	162,0	
1982	146,2	143,4	144,2	144,5	145,0	145,8	146,2	146,6	146,9	147,3	147,7	148,1	148,2	224
1983	152,4	148,8	149,4	149,9	150,5	151,0	151,8	153,3	154,2	154,6	155,1	155,2	155,4	
1982	150,3	143,2	148,2	148,8	151,0	151,3	152,5	152,1	152,1	152,0	150,0	150,1	152,0	225
1983	157,0	155,6	156,1	156,1	155,9	157,1	158,0	158,3	158,6	158,5	156,4	156,4	156,3	
1982	135,1	132,2	133,0	133,5	134,2	134,4	134,5	134,7	135,1	137,3	137,5	137,6	137,6	226
1983	142,9	138,9	140,9	140,9	141,3	142,1	142,1	142,2	144,4	145,0	145,6	145,6	145,6	
1982	125,3	122,7	123,2	123,7	124,1	124,6	125,0	125,6	126,0	126,5	127,0	127,6	128,1	227
1983	131,6	129,0	129,7	130,4	130,9	131,4	131,6	132,0	132,2	132,7	132,9	133,2	133,5	

1 PREISINDEX FUER
1.3 4-PERSONEN-ARBEITNEHMER
1975 *

LFD NR.	INDEX / INDEXGRUPPE	WAEGUNGS- ANTEIL	V-FAKTOR	JAHRES DURCHSCHNITTE			
				1979	1980	1981	1982
228	GESAMTLEBENSHALTUNG	1000	0,71512	110,2	116,0	122,8	129,2
229	GESAMTLEBENSHALTUNG OHNE BES. ERNTE-, SAISON- UND WITTERUNGS- ABHAENGIGE NAHRUNGSMITTEL SOWIE OHNE BLUMEN UND KOHLE	969,97		110,5	116,2	122,9	129,4
230	BESONDERS ERNTE-, SAIS.- UND WITTERUNGSABHAENGIGE NAHRUNGSMITTEL SOWIE BLUMEN UND KOHLE	30,03		100,5	109,8	120,4	123,6
231	GESAMTLEBENSHALTUNG OHNE BESONDERS ERNTE-, SAISON- U. WITTERUNGS- ABHAENGIGE NAHRUNGSMITTEL	977,13	0,71856	110,5	116,2	123,0	129,4
232	BESONDERS ERNTE-, SAIS.- UND WITTERUNGSABHAENGIGE NAHRUNGSMITTEL	22,87	0,61145	97,3	106,5	117,8	120,6
233	GESAMTLEBENSHALTUNG OHNE FLUESSIGE BRENNSTOFFE	990,02		109,5	116,1	121,7	128,0
234	GESAMTLEBENSHALTUNG OHNE FLUESSIGE BRENNSTOFFE UND KRAFTSTOFFE	969,77		109,5	114,7	120,6	127,3

GLIEDERUNG NACH HAUPTGRUPPEN (VERWENDUNGSZWECK)

235	NAHRUNGS- UND GENUSSMITTEL	302,66	0,73353	108,0	112,4	118,0	125,3
236	KLEIDUNG, SCHUHE	86,01	0,70821	114,6	121,6	127,6	133,3
237	WOHNUNGSMIETE	149,44	0,69979	109,7	116,4	120,4	126,6
238	ELEKTRIZITAET, GAS, BRENNSTOFFE	49,90	0,60806	120,6	132,4	151,8	166,0
239	UEBRIGE WAREN UND DIENSTLEISTUNGEN FUER DIE HAUSHALTSFUEHRUNG	90,27	0,76260	109,9	116,2	123,1	128,7
240	WAREN UND) VERKEHRSZWECKE, NACHRICHTENUEBERMITTLUNG	136,46	0,67497	110,0	117,6	127,3	132,3
241	DIENTST-) FUER DIE KOERPER- UND GESUNDHEITSPFLEGE	26,41	0,71971	110,8	116,3	122,4	127,8
242	LEISTUNGEN) BILDUNGS- UND UNTERHALTUNGSZWECKE	90,31	0,73801	106,1	109,2	113,3	118,2
243	PERSOENLICHE AUSSTATTUNG, SONSTIGE WAREN UND DIENSTLEISTUNGEN	66,64	0,72916	113,8	119,6	126,1	131,0

GLIEDERUNG NACH BEDARFSGRUPPEN

244	ERNAEHRUNG	230,33	0,71356	106,3	111,0	117,1	122,8
245	GETRAENKE UND TABAKWAREN	72,33	0,79386	113,2	116,9	120,7	133,6
246	WOHNUNG	150,66	0,69929	109,7	116,4	120,6	126,6

DIE LEBENSHALTUNG

HAUSHALTE MIT MITTLEREM EINKOMMEN

100

JAHR	DURCH- SCHNITT	JAN.	FEBR.	MAERZ	APRIL	MAI	JUNI	JULI	AUG.	SEPT.	OKT.	NOV.	DEZ.	LFD NR.
1 9 8 2	129,2	126,6	127,0	127,1	127,8	128,6	130,0	130,3	130,0	130,3	130,7	131,0	131,2	228
1 9 8 3	133,0	131,5	131,7	131,6	131,9	132,5	132,9	133,3	133,6	134,0	134,1	134,3	134,6	
1 9 8 2	129,4	126,7	127,0	127,0	127,5	128,1	129,5	130,2	130,5	131,0	131,6	131,8	131,9	229
1 9 8 3	133,3	132,0	132,0	131,8	132,0	132,6	132,8	133,5	134,1	134,4	134,6	134,7	134,9	
1 9 8 2	123,6	122,7	126,7	129,8	136,7	145,0	146,7	132,8	114,4	108,5	103,8	106,3	109,4	230
1 9 8 3	124,2	117,5	122,3	123,4	128,8	130,5	135,6	127,9	119,7	119,7	119,2	122,3	123,4	
1 9 8 2	129,4	126,9	127,1	127,2	127,6	128,1	129,5	130,1	130,4	130,9	131,5	131,8	131,9	231
1 9 8 3	133,3	132,1	132,1	131,9	132,1	132,6	132,9	133,4	134,0	134,4	134,6	134,7	135,0	
1 9 8 2	120,6	116,1	120,9	125,2	135,6	146,8	151,1	136,3	114,2	104,4	97,2	98,9	100,8	232
1 9 8 3	120,6	107,8	114,5	116,4	125,1	128,8	134,9	128,0	119,3	118,5	116,6	118,6	118,9	
1 9 8 2	128,0	125,3	125,8	126,1	126,7	127,4	128,9	129,2	128,9	129,1	129,3	129,6	130,0	233
1 9 8 3	132,1	130,4	130,8	130,8	131,1	131,7	132,0	132,4	132,6	133,0	133,1	133,2	133,5	
1 9 8 2	127,3	124,4	125,2	125,6	126,4	127,0	128,3	128,3	128,0	128,2	128,3	128,6	129,0	234
1 9 8 3	131,5	129,7	130,1	130,4	130,8	131,2	131,6	131,9	131,9	132,2	132,4	132,6	132,8	

GLIEDERUNG NACH HAUPTGRUPPEN (VERWENDUNGSZWECK)

1 9 8 2	125,3	121,5	122,4	123,1	124,3	125,5	128,6	127,9	126,4	126,0	125,7	126,1	126,4	235
1 9 8 3	128,2	127,1	127,7	127,8	128,5	128,8	128,8	128,4	128,0	128,2	128,2	128,4	128,7	
1 9 8 2	133,3	130,8	131,6	132,1	132,4	132,9	133,1	133,2	133,5	134,2	134,7	135,2	135,3	236
1 9 8 3	137,3	135,6	136,0	136,3	136,5	136,9	137,0	137,3	137,6	138,1	138,5	138,9	138,9	
1 9 8 2	126,5	123,8	124,2	124,8	125,1	125,6	126,1	126,7	127,2	127,7	128,3	128,9	129,6	237
1 9 8 3	133,4	130,6	131,4	132,1	132,6	133,1	133,4	133,8	134,0	134,5	134,8	135,2	135,4	
1 9 8 2	165,0	165,5	162,6	159,6	161,0	163,4	163,1	163,9	164,6	166,7	170,3	170,8	168,4	238
1 9 8 3	164,2	165,6	162,1	158,7	160,0	160,5	161,6	163,3	167,2	167,8	166,6	168,4	168,9	
1 9 8 2	128,7	127,3	128,3	128,6	128,6	129,0	128,8	128,1	127,8	128,6	129,0	129,6	130,2	239
1 9 8 3	132,1	131,4	131,8	132,0	131,8	131,7	132,0	131,7	131,5	132,0	132,4	133,0	133,4	
1 9 8 2	132,3	129,7	129,1	128,2	128,7	129,6	131,3	134,3	134,6	135,0	135,9	135,6	135,6	240
1 9 8 3	135,7	134,7	134,2	132,5	132,1	134,5	135,1	136,4	137,7	138,2	137,9	137,5	138,1	
1 9 8 2	127,8	125,5	126,3	126,7	126,9	127,3	127,7	128,0	128,3	128,7	129,3	129,5	129,7	241
1 9 8 3	132,4	130,3	130,8	131,2	131,5	131,8	132,1	132,8	133,1	133,5	133,8	133,9	134,1	
1 9 8 2	118,2	116,3	116,8	117,2	117,7	117,9	118,2	118,4	118,6	119,0	119,2	119,3	119,5	242
1 9 8 3	122,2	119,8	120,3	120,5	120,9	121,1	121,3	123,2	123,6	123,8	124,0	124,1	124,1	
1 9 8 2	131,0	129,0	129,3	129,5	129,5	129,6	131,8	131,9	131,9	132,0	132,1	132,2	133,0	243
1 9 8 3	135,5	133,0	133,3	133,6	133,8	133,9	136,4	136,6	136,8	136,9	137,0	137,0	137,1	

GLIEDERUNG NACH BEDARFSGRUPPEN

1 9 8 2	122,8	120,5	121,6	122,3	123,5	124,9	125,7	124,5	122,5	121,9	121,5	121,9	122,2	244
1 9 8 3	125,1	123,2	123,9	124,3	125,3	125,6	126,2	125,7	125,0	125,2	125,1	125,4	125,8	
1 9 8 2	133,6	124,7	125,2	125,5	126,8	127,5	138,1	138,7	138,9	139,1	139,4	139,5	139,5	245
1 9 8 3	138,3	139,7	139,6	139,1	138,8	138,8	137,0	137,2	137,4	137,7	137,9	138,0	138,0	
1 9 8 2	126,5	123,9	124,4	124,9	125,2	125,7	126,2	126,8	127,3	127,8	128,4	129,1	129,7	246
1 9 8 3	133,5	130,7	131,5	132,2	132,7	133,2	133,5	133,9	134,1	134,6	134,9	135,3	135,5	

1 PREISINDEX FÜR
1.3 4-PERSONEN-ARBEITNEHMER

1976 *

LFD NR.	INDEX / INDEXGRUPPE	WÄGUNGSGE- ANTEIL	V-FAKTOR	JAHRES DURCHSCHNITTE			
				1979	1980	1981	1982
247	HEIZUNG UND BELEUCHTUNG	51,85	0,61142	120,1	131,5	150,5	163,4
248	HAUSRAT	105,08	0,77882	108,8	114,4	120,2	124,8
249	BEKLEIDUNG	88,12	0,70719	114,7	121,5	127,8	133,4
250	REINIGUNG UND KÖRPERPFLEGE	38,81	0,74473	109,0	114,0	119,5	124,8
251	BILDUNG, UNTERHALTUNG UND ERHOLUNG	107,66	0,70926	110,5	115,8	122,3	128,7
252	VERKEHR	154,15	0,68033	110,0	115,5	125,5	130,0
GLIEDERUNG NACH DAUERHAFTIGKEIT UND WERT DER GÜTER							
253	VERBRAUCHSGÜTER UND REPARATUREN	443,54	0,71512	109,7	115,2	124,5	131,8
254	DARUNTER VERBRAUCHSGÜTER	431,08	0,71825	109,5	115,9	124,5	131,5
255	GEBRAUCHSGÜTER VON MITTLERER LEBENSDAUER UND/ODER BEGRENZTEM WERT	151,99	0,72607	112,0	118,1	123,9	129,4
256	LANGLEBIGE, HOCHWERTIGE GEBRAUCHSGÜTER	118,53	0,75711	108,4	113,8	118,5	124,5
257	Dienstleistungen und Wohnungsnutzung	285,84	0,69498	110,7	115,4	120,9	127,1
258	DARUNTER Diensteleistungen	135,40	0,69021	111,7	115,3	121,5	127,7
GLIEDERUNG NACH WAREN, LEISTUNGEN UND WOHNUNGSNUTZUNG							
259	VERBRAUCHS- UND GEBRAUCHSGÜTER	653,74	0,72533	109,4	115,5	123,0	129,5
260	NAHRUNGSMITTEL	207,18	0,71533	105,2	109,5	115,5	121,2
261	BESONDERS ERNTE-, SAISON- U. WITTERUNGSABHÄNGIGE NAHRUNGSMITTEL	22,87	0,61145	97,3	106,5	117,8	120,5
262	SONSTIGE NAHRUNGSMITTEL	184,31	0,73259	106,1	110,1	115,3	121,3
263	ANDERE VERBRAUCHS- UND GEBRAUCHSGÜTER	455,56	0,73131	111,4	118,3	125,3	133,2
264	ANDERE VERBR.- U. GEBRAUCHSGÜTER OHNE BLUMEN, KOHLE U. HEIZÖL	439,42	0,74116	110,0	115,5	123,5	130,7
265	ANDERE VERBR.- U. GEBR.-GÜTER OHNE BLUMEN, KOHLE, HEIZÖL U. KRAFTST.	409,17		109,9	115,5	121,4	129,1

DIE LEBENSHALTUNG

HAUSHALTE MIT MITTLEREM EINKOMMEN

100

JAH	DURCH- SCHNITT	JAN	FEBR.	MAERZ	APRIL	MAI	JUNI	JULI	AUG.	SEPT.	OKT.	NOV.	DEZ.	LFD NR.
1 9 8 2	153,4	153,7	151,0	158,2	159,5	151,8	151,5	152,3	153,0	155,1	158,5	159,0	156,7	247
1 9 8 3	152,8	154,0	150,5	157,4	158,7	159,1	150,3	151,9	155,5	156,2	155,1	155,8	157,3	
1 9 8 2	124,8	123,7	124,7	125,0	124,9	125,1	124,9	124,3	124,0	124,7	124,9	125,4	125,9	248
1 9 8 3	127,5	126,9	127,3	127,5	127,3	127,3	127,5	127,2	127,0	127,3	127,7	128,2	128,5	
1 9 8 2	133,4	130,9	131,8	132,3	132,6	133,1	133,2	133,4	133,7	134,4	134,9	135,4	135,5	249
1 9 8 3	137,5	135,7	136,1	136,5	136,7	137,1	137,2	137,5	137,8	138,3	138,7	139,1	139,2	
1 9 8 2	124,8	122,5	123,2	123,7	123,9	124,4	124,8	125,1	125,3	125,7	126,2	126,4	126,9	250
1 9 8 3	129,2	127,5	127,9	128,1	128,4	128,6	128,8	129,4	129,8	130,1	130,3	130,4	130,6	
1 9 8 2	128,7	126,1	126,5	126,9	127,4	127,6	129,2	129,4	129,5	130,0	130,2	130,4	130,9	251
1 9 8 3	134,5	131,1	131,5	131,9	132,3	132,6	134,3	136,1	136,4	136,6	136,9	137,0	137,0	
1 9 8 2	130,0	127,7	127,2	126,4	126,8	127,7	129,1	131,8	132,0	132,4	133,2	133,0	133,0	252
1 9 8 3	133,1	132,1	131,8	130,2	129,9	132,0	132,5	133,6	134,8	135,3	135,0	134,6	135,2	

GLIEDERUNG NACH DAUERHAFTIGKEIT UND WERT DER GUETER

1 9 8 2	131,8	129,1	129,2	129,0	129,5	131,0	133,5	133,6	132,7	132,9	133,5	133,8	133,8	253
1 9 8 3	134,2	133,8	133,5	132,7	133,1	133,7	134,1	134,1	134,5	134,9	134,8	135,1	135,6	
1 9 8 2	131,5	128,8	128,8	128,5	129,3	130,5	133,2	133,3	132,3	132,6	133,2	133,4	133,4	254
1 9 8 3	133,7	133,4	133,2	132,3	132,7	133,3	133,7	133,7	134,1	134,4	134,3	134,6	135,1	
1 9 8 2	129,4	127,0	127,8	128,3	128,7	129,2	129,4	129,6	129,8	130,4	130,8	131,1	131,2	255
1 9 8 3	133,2	131,4	131,8	132,2	132,4	132,8	133,0	133,4	133,6	134,1	134,3	134,6	134,7	
1 9 8 2	124,5	122,1	122,5	122,7	124,5	124,9	124,9	125,0	125,3	125,4	125,5	125,5	125,5	256
1 9 8 3	127,8	125,7	125,1	125,2	125,3	127,7	127,7	128,5	128,7	129,1	129,2	129,3	129,3	
1 9 8 2	127,1	124,4	125,0	125,4	125,8	126,1	126,9	127,6	127,9	128,3	128,5	129,0	129,7	257
1 9 8 3	133,2	130,5	131,1	131,6	132,0	132,4	133,2	134,0	134,3	134,6	134,8	135,0	135,2	
1 9 8 2	127,7	125,1	125,9	126,1	126,5	126,5	127,8	128,5	128,7	129,0	129,0	129,2	129,8	258
1 9 8 3	133,1	130,5	130,9	131,2	131,4	131,5	133,0	134,3	134,7	134,8	134,8	134,8	134,9	

GLIEDERUNG NACH WAREN, LEISTUNGEN UND WOHNUNGSNUTZUNG

1 9 8 2	129,5	128,9	127,2	127,2	128,0	129,0	130,7	130,8	130,2	130,5	131,0	131,2	131,2	259
1 9 8 3	132,2	131,3	131,3	130,8	131,1	131,8	132,1	132,3	132,6	133,0	133,0	133,3	133,5	
1 9 8 2	121,2	119,0	120,1	120,8	122,2	123,5	124,5	123,1	120,9	120,2	119,6	120,0	120,4	260
1 9 8 3	123,4	121,5	122,3	122,5	123,7	124,0	124,7	124,1	123,2	123,3	123,3	123,6	124,0	
1 9 8 2	120,5	115,1	120,9	125,2	135,5	145,8	151,1	135,3	114,2	104,4	97,2	98,9	100,8	261
1 9 8 3	120,6	107,8	114,5	115,4	125,1	128,8	134,9	128,0	119,3	115,5	115,6	115,6	115,9	
1 9 8 2	121,3	119,3	120,0	120,3	120,5	120,8	121,2	121,5	121,7	122,1	122,4	122,7	122,9	262
1 9 8 3	123,7	123,2	123,2	123,4	123,5	123,4	123,4	123,5	123,7	124,0	124,1	124,3	124,5	
1 9 8 2	133,2	130,5	130,4	130,0	130,5	131,4	133,5	134,3	134,5	135,2	136,1	136,3	136,1	263
1 9 8 3	135,2	135,8	135,4	134,5	134,5	135,4	135,5	136,0	136,9	137,4	137,4	137,6	138,0	
1 9 8 2	130,7	127,4	127,5	127,5	128,1	128,8	131,1	132,1	132,4	132,8	133,3	133,4	133,4	264
1 9 8 3	134,1	133,1	133,2	132,7	132,7	133,6	133,5	134,3	134,9	135,3	135,4	135,4	135,5	
1 9 8 2	129,1	125,5	126,2	126,5	127,5	128,0	130,0	130,3	130,5	130,9	131,1	131,3	131,4	265
1 9 8 3	132,9	131,5	131,8	132,0	132,1	132,7	132,5	133,1	133,4	133,8	133,9	134,1	134,1	

LFD NR.	INDEX / INDEXGRUPPE	WÄGUNGSG- ANTEIL	V-FAKTOR	JAHRESDURCHSCHNITTE			
				1979	1980	1981	1982
266	Dienstleistungen und Reparaturen	180,43	0,68097	113,5	118,0	124,8	130,9
267	Darunter Gastgewerbeleistungen	43,59	0,70716	117,5	123,8	131,7	137,7
268	Verzehr in Gaststätten	37,45	0,70814	115,9	122,9	130,6	136,2
269	Übernachtung	5,14	0,72173	120,8	129,0	138,8	146,4
270	Handwerkerleistungen (ohne Bauhandwerker)	19,24	0,60625	120,4	130,2	139,4	146,1
271	Verkehrsleistungen	12,73	0,61650	115,8	121,8	138,2	149,5
272	Unterricht und Kindergartenbesuch	10,80	0,63465	109,0	111,8	118,2	129,3
273	Wohnungs- und Garagennutzung	155,83	0,70330	109,5	115,1	120,0	126,2
Gliederung nach Gruppen und Untergruppen (Verwendungszweck)							
274	Nahrungs- und Genussmittel	302,66	0,73353	108,0	112,4	118,0	125,3
275	Nahrungsmittel	207,18	0,71533	105,2	109,6	115,6	121,2
276	Nahrungsmittel tierischen Ursprungs	108,94	0,72182	104,1	107,9	113,2	119,5
277	Nahrungsmittel pflanzlichen Ursprungs	82,89	0,69540	106,4	112,2	119,3	124,0
278	Fleisch und Fleischwaren, Fische und Fischwaren	74,02	0,72788	104,2	107,7	112,5	120,2
279	Fleisch und Fleischwaren	69,71	0,73145	103,7	107,2	111,9	119,9
280	Frisches Fleisch	32,82	0,73245	101,1	104,3	108,7	115,4
281	Fleischwaren	36,89	0,73100	105,9	109,8	114,8	122,9
282	Fische und Fischwaren	4,31	0,68059	112,9	115,3	121,2	126,4
283	Frische Fische	1,33	0,59814	115,5	120,2	125,7	131,2
284	Fischwaren	2,98	0,73766	111,7	114,5	119,2	124,2

DIE LEBENSHALTUNG

HAUSHALTE MIT MITTLEREM EINKOMMEN

100

JAH	DURCH- SCHNITT	JAN.	FEBR.	MAERZ	APRIL	MAI	JUNI	JULI	AUG.	SEPT.	OKT.	NOV.	DEZ.	LFD NR.
1 9 8 2	130,9	128,3	129,0	129,3	129,7	129,9	130,9	131,6	131,9	132,1	132,3	132,4	132,9	266
1 9 8 3	136,0	133,5	133,9	134,1	134,4	134,7	135,8	137,0	137,4	137,6	137,6	137,7	137,8	
1 9 8 2	137,7	135,3	135,9	136,4	136,7	137,1	137,5	137,7	138,3	138,6	139,2	139,5	139,7	267
1 9 8 3	142,1	139,9	140,5	141,0	141,1	141,5	141,7	142,2	143,0	143,2	143,5	143,6	143,9	
1 9 8 2	136,2	133,8	134,4	134,9	135,3	135,7	136,1	136,3	137,0	137,2	137,8	138,0	138,1	268
1 9 8 3	140,2	138,4	138,9	139,1	139,3	139,7	139,9	140,3	141,0	141,2	141,4	141,5	141,8	
1 9 8 2	146,4	144,3	145,1	145,5	145,7	145,7	145,8	146,0	146,3	146,8	147,6	148,8	149,1	269
1 9 8 3	153,6	149,5	150,4	152,1	152,4	152,5	152,6	153,5	155,0	155,3	155,1	156,7	156,9	
1 9 8 2	146,1	143,3	144,1	144,5	144,9	145,7	146,1	146,5	146,8	147,2	147,7	148,0	148,2	270
1 9 8 3	152,4	148,7	149,4	149,9	150,5	151,0	151,7	153,2	154,0	154,4	155,0	155,1	155,3	
1 9 8 2	149,5	142,8	147,8	148,3	149,9	150,2	151,4	151,4	151,4	151,3	149,1	149,2	151,4	271
1 9 8 3	156,6	155,2	155,7	155,7	156,5	156,7	157,5	157,9	158,1	158,1	156,0	156,0	156,0	
1 9 8 2	129,3	125,8	126,5	127,3	128,4	128,6	128,7	129,1	129,8	131,5	131,8	132,0	132,0	272
1 9 8 3	137,1	133,3	135,1	135,1	135,7	136,8	136,9	137,0	138,4	138,9	139,3	139,4	139,4	
1 9 8 2	126,2	123,4	123,9	124,4	124,8	125,3	125,8	126,4	126,8	127,4	127,9	128,5	129,2	273
1 9 8 3	133,1	130,2	131,0	131,8	132,3	132,7	133,0	133,4	133,7	134,2	134,5	134,8	135,0	

GLIEDERUNG NACH GRUPPEN UND UNTERGRUPPEN (VERWENDUNGSZWECK)

1 9 8 2	125,3	121,5	122,4	123,1	124,3	125,5	128,6	127,9	126,4	126,0	125,7	126,1	126,4	274
1 9 8 3	128,2	127,1	127,7	127,8	128,5	128,8	128,8	128,4	128,0	128,2	128,2	128,4	128,7	
1 9 8 2	121,2	119,0	120,1	120,8	122,2	123,6	124,5	123,1	120,9	120,2	119,6	120,0	120,4	275
1 9 8 3	123,4	121,5	122,3	122,6	123,7	124,0	124,7	124,1	123,2	123,3	123,3	123,6	124,0	
1 9 8 2	119,6	118,1	118,7	118,9	119,0	119,1	119,4	119,7	119,8	120,3	120,6	120,8	121,2	276
1 9 8 3	121,7	121,5	121,5	121,5	121,6	121,4	121,3	121,4	121,5	121,8	122,1	122,2	122,6	
1 9 8 2	124,0	120,9	122,7	124,3	127,4	130,8	132,4	128,6	122,8	120,3	118,6	119,2	119,7	277
1 9 8 3	126,1	121,8	123,8	124,5	127,0	128,2	129,9	128,2	125,9	125,8	125,4	126,0	126,3	
1 9 8 2	120,2	118,5	119,2	119,4	119,6	119,8	119,9	120,3	120,4	120,9	121,2	121,6	121,8	278
1 9 8 3	122,1	122,1	122,0	122,0	122,0	121,9	121,9	121,9	122,1	122,2	122,3	122,4	122,5	
1 9 8 2	119,9	118,1	118,8	119,1	119,2	119,4	119,6	119,9	120,1	120,5	120,9	121,2	121,4	279
1 9 8 3	121,7	121,6	121,6	121,6	121,6	121,6	121,5	121,5	121,7	121,8	121,9	121,9	122,0	
1 9 8 2	116,4	114,9	115,5	115,7	115,8	115,9	116,1	116,4	116,6	116,9	117,3	117,5	117,6	280
1 9 8 3	117,4	117,9	117,7	117,7	117,5	117,3	117,2	117,0	117,2	117,3	117,3	117,4	117,5	
1 9 8 2	122,9	121,0	121,7	122,0	122,3	122,5	122,7	123,0	123,2	123,7	124,0	124,5	124,7	281
1 9 8 3	125,5	124,9	125,0	125,2	125,3	125,3	125,4	125,5	125,6	125,8	126,0	126,0	126,1	
1 9 8 2	126,4	125,6	125,8	124,9	125,6	126,2	126,0	125,8	125,6	127,0	127,3	128,0	129,4	282
1 9 8 3	128,8	130,3	129,2	127,5	128,3	127,9	128,4	128,5	128,3	127,9	128,6	130,3	130,3	
1 9 8 2	131,2	132,8	132,5	128,9	130,7	131,3	126,7	128,5	127,7	131,3	132,6	133,5	137,8	283
1 9 8 3	133,3	140,0	137,0	131,2	133,5	131,1	132,2	131,9	130,5	129,0	130,8	136,1	136,1	
1 9 8 2	124,2	122,4	122,8	123,2	123,3	123,9	124,2	124,5	124,7	125,1	124,9	125,6	125,6	284
1 9 8 3	126,8	125,9	125,8	125,8	126,0	126,5	126,8	127,0	127,4	127,4	127,6	-127,7	127,7	

I PREISINDEX FUER
1.3 4-PERSONEN-ARBEITNEHMER
1976 *

LFD NR.	INDEX / INDEXGRUPPE	WAEGUNGS- ANTEIL	V-FAKTOR	JAHRES DURCHSCHNITTE			
				1979	1980	1981	1982
GLIEDERUNG NACH GRUPPEN UND UNTERGRUPPEN (VERWENDUNGSZWECK)							
285	EIER	6,23	0,73505	96,3	107,0	118,3	113,1
286	MILCH, KAESE, BUTTER	29,65	0,71284	105,6	108,5	113,9	119,3
287	MILCH	14,45	0,68512	104,4	107,4	112,4	117,5
288	KAESE	5,41	0,65865	107,8	111,2	116,2	121,7
289	BUTTER	5,79	0,83644	105,2	107,0	113,8	119,9
290	SPEISEFETTE UND -OELE (OHNE BUTTER)	4,80	0,71260	109,3	113,8	119,4	124,2
291	PFLANZENFETT	0,35	0,72423	110,7	117,0	121,4	126,7
292	MARGARINE	3,63	0,72062	110,1	114,9	121,2	126,1
293	SCHWEINESCHMALZ	0,13	0,72129	109,0	113,3	119,4	129,5
294	SPEISEOELE	0,69	0,65409	103,9	106,2	109,1	112,0
295	BROT UND BACKWAREN	23,23	0,68615	112,8	119,6	126,3	132,6
296	BROT UND KLEINGEBAECK	15,10	0,63974	114,6	122,4	130,0	136,9
297	FEINGEBAECK UND DAUERBACKWAREN	8,13	0,80421	109,5	114,4	119,5	124,6
298	MEHL, NAEHRMITTEL, KARTOFFELERZEUGNISSE	8,47	0,76330	105,4	108,9	113,4	118,2
299	MEHL UND NAEHRMITTEL	4,82	0,74701	106,4	110,4	115,3	120,6
300	DARUNTER MEHL	0,81	0,83236	107,6	114,0	119,9	125,3
301	FERTIGGERICHTE, KARTOFFELERZEUGNISSE	3,65	0,78571	104,2	106,9	110,9	116,2
302	KARTOFFELN	5,09	0,36129	58,2	63,9	71,1	75,3
303	GEMUESE, OBST UND MARMELADE	25,74	0,70776	107,3	115,3	125,6	129,4
304	FRISCHGEMUESE	7,20	0,66955	100,7	108,9	123,0	111,3
305	GEMUESEKONSERVEN	5,26	0,82101	105,9	108,9	116,1	122,9
306	FRISCHOBST	9,72	0,65558	113,4	125,5	137,1	149,6
307	OBSTKONSERVEN, TROCKENOBST	2,67	0,82616	105,2	108,9	113,9	119,5
308	MARMELADE	0,89	0,75725	109,6	113,3	118,2	122,7

DIE LEBENSHALTUNG

HAUSHALTE MIT MITTLEREM EINKOMMEN

100

JAH	DURCH- SCHNITT	JAN	FEBR.	MAERZ	APRIL	MAI	JUNI	JULI	AUG.	SEPT.	OKT.	NOV.	DEZ.	LFD NR.
GLIEDERUNG NACH GRUPPEN UND UNTERGRUPPEN (VERWENDUNGSZWECK)														
1 9 8 2	113,1	119,6	119,7	119,3	118,4	116,6	112,8	109,9	107,2	109,2	107,7	107,7	110,4	285
1 9 8 3	111,6	111,0	110,4	111,2	112,9	111,1	108,6	108,2	106,9	111,1	113,5	114,5	119,4	
1 9 8 2	119,3	116,5	116,9	117,2	117,5	118,0	119,4	120,3	120,6	121,0	121,3	121,5	121,4	286
1 9 8 3	122,5	121,9	122,1	122,1	122,1	122,1	122,3	122,6	122,8	122,9	123,0	123,0	123,0	
1 9 8 2	117,5	114,8	115,2	115,4	115,7	116,5	117,8	118,7	118,9	119,2	119,4	119,6	119,1	287
1 9 8 3	124,4	120,0	120,1	120,2	120,1	120,0	120,2	120,5	120,5	120,7	120,6	120,6	120,5	
1 9 8 2	121,7	119,2	119,9	120,4	120,8	121,0	121,5	121,8	122,2	122,7	123,2	123,6	123,9	288
1 9 8 3	124,7	124,1	124,2	124,3	124,3	124,4	124,5	124,7	124,9	125,1	125,3	125,5	125,5	
1 9 8 2	119,9	116,3	116,4	116,4	116,5	116,7	120,1	121,8	122,3	122,7	122,9	123,0	123,3	289
1 9 8 3	124,2	123,5	123,4	123,5	123,6	123,6	123,9	124,4	124,8	124,8	125,0	124,9	125,1	
1 9 8 2	124,2	121,0	121,6	121,8	122,0	122,7	124,2	125,3	125,5	125,8	125,4	126,7	126,8	290
1 9 8 3	127,9	127,3	127,2	127,1	127,0	127,0	127,0	127,3	127,5	127,6	127,7	129,3	132,5	
1 9 8 2	125,7	122,3	122,5	123,4	123,5	124,5	125,9	127,0	127,5	127,7	128,1	127,8	127,9	291
1 9 8 3	129,5	128,3	128,5	128,6	128,5	129,0	129,0	128,8	129,3	129,4	130,0	130,9	133,7	
1 9 8 2	125,1	122,6	123,3	123,4	123,6	124,4	126,2	127,4	127,8	128,0	128,6	129,0	129,2	292
1 9 8 3	130,4	129,7	129,6	129,4	129,3	129,3	129,3	129,8	130,0	130,1	130,2	132,1	136,0	
1 9 8 2	129,5	126,0	127,9	128,3	128,5	129,3	129,5	129,9	129,9	130,8	130,9	131,5	132,1	293
1 9 8 3	133,8	132,9	133,0	133,1	133,8	133,9	133,9	134,2	134,1	134,2	134,2	134,3	134,3	
1 9 8 2	112,0	110,8	111,3	111,3	111,4	111,6	111,9	112,3	112,5	112,7	112,8	112,8	112,7	294
1 9 8 3	112,7	113,0	113,0	112,9	112,8	112,3	112,4	112,2	112,4	112,3	112,3	112,8	113,7	
1 9 8 2	132,5	129,9	130,6	131,1	131,5	131,9	132,4	132,8	133,3	133,9	134,3	134,7	134,8	295
1 9 8 3	136,5	135,2	135,5	135,8	135,9	136,1	136,3	136,7	137,0	137,1	137,4	137,6	137,7	
1 9 8 2	136,9	133,9	134,6	135,1	135,6	136,0	136,7	137,2	137,7	138,4	138,8	139,2	139,4	296
1 9 8 3	141,3	139,8	140,1	140,4	140,6	140,7	141,0	141,4	141,7	141,9	142,3	142,5	142,7	
1 9 8 2	124,6	122,6	123,1	123,5	123,9	124,2	124,5	124,7	125,1	125,6	126,0	126,2	126,3	297
1 9 8 3	127,8	126,6	126,9	127,1	127,3	127,6	127,7	128,0	128,2	128,3	128,5	128,5	128,5	
1 9 8 2	118,2	115,8	116,6	117,0	117,3	117,7	118,2	118,6	118,8	119,3	119,5	119,9	120,1	298
1 9 8 3	121,7	120,4	120,7	120,9	121,2	121,4	121,6	121,9	122,1	122,2	122,4	122,5	122,7	
1 9 8 2	120,6	118,0	118,8	119,3	119,6	120,0	120,5	121,0	121,2	121,7	122,1	122,3	122,4	299
1 9 8 3	124,0	122,8	123,0	123,3	123,5	123,7	123,9	124,2	124,5	124,6	124,8	124,8	125,0	
1 9 8 2	125,3	123,8	124,5	124,8	125,0	125,0	125,0	125,4	125,6	125,9	126,1	126,5	126,4	300
1 9 8 3	126,7	126,5	126,7	126,8	126,5	126,6	126,6	126,8	126,8	126,7	127,0	126,9	126,9	
1 9 8 2	115,2	112,9	113,6	114,1	114,3	114,8	115,2	115,5	115,7	116,1	116,4	116,8	117,0	301
1 9 8 3	118,5	117,3	117,6	117,8	118,2	118,4	118,4	118,8	118,9	118,9	119,1	119,4	119,7	
1 9 8 2	75,3	56,2	56,9	57,5	60,2	116,3	143,0	103,2	68,3	58,9	54,8	54,0	54,3	302
1 9 8 3	73,4	54,0	53,2	52,6	75,1	100,1	96,3	78,3	71,9	74,6	75,2	74,0	75,7	
1 9 8 2	129,4	128,3	132,7	136,7	141,5	144,5	143,3	138,1	125,5	118,5	112,9	114,5	115,9	303
1 9 8 3	130,1	122,0	128,3	130,5	133,7	132,1	138,3	135,8	129,4	128,2	126,3	128,2	128,2	
1 9 8 2	111,3	122,8	126,6	131,0	139,3	135,8	116,4	97,2	86,2	90,0	88,3	95,9	105,0	304
1 9 8 3	118,4	123,6	133,3	135,0	137,5	121,6	131,9	116,7	105,0	97,8	97,5	108,5	112,4	
1 9 8 2	122,9	120,6	121,5	121,8	122,2	122,7	123,0	123,4	123,7	123,8	123,9	123,9	123,9	305
1 9 8 3	124,3	124,0	124,1	124,2	124,3	124,3	124,2	124,3	124,3	124,5	124,5	124,5	124,7	
1 9 8 2	149,6	140,2	146,3	155,4	161,5	171,5	182,6	182,8	157,1	135,8	122,2	120,7	117,1	306
1 9 8 3	145,2	120,3	129,7	134,0	140,7	148,4	157,0	161,5	153,2	155,3	150,5	147,2	144,1	
1 9 8 2	119,5	117,6	118,3	118,8	119,0	119,6	119,8	120,1	120,3	120,4	120,3	119,9	119,5	307
1 9 8 3	120,0	119,6	119,7	119,6	119,4	119,6	119,8	119,9	120,1	120,2	120,5	120,6	120,7	
1 9 8 2	122,7	120,7	121,2	121,7	121,8	122,1	122,4	122,5	123,3	124,0	124,1	124,1	124,0	308
1 9 8 3	124,5	124,3	124,6	124,8	124,7	124,5	124,4	124,3	124,7	124,6	124,6	124,6	124,4	

1 PREISINDEX FUER
1.3 4-PERSONEN-ARBEITNEHMER
1975 *

LFD NR	INDEX / INDEXGRUPPE	WAEGUNGS- ANTEIL	V-FAKTOR	JAHRES DURCHSCHNITTE			
				1979	1980	1981	1982
309	ZUCKER, SUESSWAREN	15,83	0,79140	110,3	112,8	116,6	120,9
310	DARUNTER ZUCKER	2,17	0,71519	103,5	106,2	112,0	118,0
311	SUESSWAREN	12,27	0,82241	110,9	113,5	117,3	121,6
312	DARUNTER SCHOKOLADE	3,59	0,81321	113,5	115,3	117,6	119,3
313	HONIG	0,71	0,72162	100,8	103,0	106,3	110,3
314	GEWUERZE UND AEHNLICHE BACK- UND SPEISEZUTATEN	2,34	0,77372	106,3	109,5	114,0	118,8
315	ALKOHOLFREIE GETRAENKE	11,78	0,79665	105,2	108,6	112,3	117,8
316	DARUNTER OBSTSAEFTE	3,01	0,76805	113,2	116,0	120,8	128,0
317	GENUSSMITTEL	58,03	0,80508	112,3	115,6	118,6	133,1
318	BOHNENKAFFEE	8,00	0,84117	108,9	114,8	110,8	116,4
319	ECHTER TEE	0,42	0,82594	112,5	115,9	119,2	123,9
320	ALKOHOLISCHE GETRAENKE	27,25	0,80891	108,3	111,1	118,2	126,1
321	TABAKWAREN	22,36	0,78560	118,5	121,5	121,6	147,6
322	VERZEHR IN GASTSTAETTEN	37,45	0,70614	116,9	122,9	130,6	136,2
323	MAHLZEITEN IN GASTSTAETTEN	23,15	0,69643	116,9	123,4	131,2	136,6
324	GETRAENKE IN GASTSTAETTEN	14,30	0,72206	116,9	122,1	129,6	135,7
325	KLEIDUNG, SCHUHE	86,01	0,70821	114,6	121,5	127,6	133,3
326	KLEIDUNG INSGESAMT	68,36	0,72459	113,2	118,7	124,5	130,3
327) WOLLE	9,97	0,71542	112,4	116,6	121,8	127,0
328	KLEIDUNG AUS) BAUMWOLLE	16,87	0,69313	113,6	119,5	126,8	132,2
329) SYNTHETISCHER FASER	15,37	0,78351	110,6	115,4	120,2	126,3
330) MISCHGEWEBE	18,82	0,71595	116,2	122,6	129,1	135,8

DIE LEBENSHALTUNG

HAUSHALTE MIT MITTLEREM EINKOMMEN

100

JAHR	DURCH- SCHNITT	JAN.	FEBR.	MAERZ	APRIL	MAI	JUNI	JULI	AUG.	SEPT.	OKT.	NOV.	DEZ.	LFD NR.
1 9 8 2	120,9	118,7	119,4	119,8	120,2	120,5	120,8	121,0	121,4	121,8	122,2	122,3	122,4	309
1 9 8 3	122,8	122,5	122,5	122,6	122,8	122,7	122,9	122,9	122,8	122,9	122,9	122,9	122,8	
1 9 8 2	118,0	115,4	115,9	116,1	116,3	116,5	116,5	117,1	118,4	120,0	121,0	121,2	121,3	310
1 9 8 3	122,1	121,5	121,6	121,7	121,7	121,8	121,8	121,9	122,3	122,4	122,5	122,7	122,9	
1 9 8 2	121,6	119,4	120,1	120,6	121,0	121,4	121,7	121,9	122,2	122,3	122,6	122,8	122,9	311
1 9 8 3	123,1	122,9	122,9	122,9	123,3	123,2	123,3	123,4	123,2	123,2	123,2	123,1	123,0	
1 9 8 2	119,3	118,4	118,3	118,5	119,0	119,4	119,6	119,6	119,7	119,6	120,0	119,9	119,9	312
1 9 8 3	119,3	119,7	119,6	119,3	119,7	119,0	119,1	119,3	119,2	119,3	118,9	119,1	118,8	
1 9 8 2	110,3	108,2	109,1	109,2	109,6	109,9	110,1	110,4	110,7	111,2	111,4	111,6	111,6	313
1 9 8 3	112,7	111,9	112,0	112,4	112,5	112,6	112,6	112,9	112,9	113,0	113,1	113,4	113,5	
1 9 8 2	118,8	116,6	117,3	117,7	118,1	118,6	118,8	119,1	119,3	119,5	119,7	120,4	120,7	314
1 9 8 3	122,4	121,1	121,3	121,4	122,0	122,1	122,4	122,7	122,9	123,0	123,2	123,4	123,7	
1 9 8 2	117,8	115,3	116,1	116,5	117,0	117,5	118,1	118,4	118,6	118,7	119,1	119,3	119,4	315
1 9 8 3	120,8	119,6	119,9	120,3	120,4	120,6	120,7	120,9	121,1	121,4	121,3	121,4	121,6	
1 9 8 2	128,0	125,7	126,5	127,0	127,5	127,9	128,4	128,6	128,7	128,8	129,0	128,9	128,7	316
1 9 8 3	129,3	128,7	128,8	129,1	129,2	129,1	129,1	129,4	129,4	129,5	129,6	129,6	129,6	
1 9 8 2	133,1	122,7	123,1	123,4	124,9	125,7	138,7	139,3	139,5	139,7	139,8	139,9	139,9	317
1 9 8 3	137,8	140,1	139,8	139,2	138,7	138,7	136,4	136,5	136,5	136,8	137,1	137,1	137,1	
1 9 8 2	116,4	113,0	112,9	113,7	114,8	116,1	116,6	117,2	117,5	118,3	118,6	118,8	118,8	318
1 9 8 3	117,2	119,0	119,1	119,0	117,2	116,5	116,4	116,4	116,3	116,5	116,6	116,6	116,6	
1 9 8 2	123,9	121,4	122,6	123,0	123,0	123,6	124,0	124,1	124,2	124,7	124,9	125,2	125,6	319
1 9 8 3	127,0	125,9	126,2	126,3	126,7	126,6	127,0	127,4	127,4	127,2	127,5	127,7	127,9	
1 9 8 2	126,1	121,5	122,3	122,7	125,6	126,8	127,2	127,5	127,7	127,8	128,0	128,2	128,3	320
1 9 8 3	129,0	128,6	128,4	128,7	128,8	128,8	128,9	129,1	129,1	129,2	129,3	129,3	129,3	
1 9 8 2	147,6	127,6	127,7	127,7	127,7	127,7	161,0	162,0	162,0	162,0	162,0	162,0	162,0	321
1 9 8 3	156,3	162,0	161,4	159,4	158,8	158,8	152,9	152,9	152,9	153,6	154,1	154,1	154,1	
1 9 8 2	136,2	133,8	134,4	134,9	135,3	135,7	136,1	136,3	137,0	137,2	137,8	138,0	138,1	322
1 9 8 3	140,2	138,4	138,9	139,1	139,3	139,7	139,9	140,3	141,0	141,2	141,4	141,5	141,8	
1 9 8 2	136,5	134,4	134,9	135,3	135,7	136,0	136,4	136,5	137,2	137,4	138,1	138,2	138,3	323
1 9 8 3	140,3	138,5	139,0	139,3	139,5	140,0	140,1	140,4	141,1	141,3	141,4	141,5	141,9	
1 9 8 2	135,7	132,9	133,5	134,1	134,6	135,0	135,5	135,9	136,7	137,0	137,5	137,7	137,9	324
1 9 8 3	140,0	138,1	138,7	138,9	139,0	139,3	139,6	140,1	140,9	141,1	141,4	141,4	141,6	
1 9 8 2	133,3	130,8	131,6	132,1	132,4	132,9	133,1	133,2	133,5	134,2	134,7	135,2	135,3	325
1 9 8 3	137,3	135,6	136,0	136,3	136,5	136,9	137,0	137,3	137,6	138,1	138,5	138,9	138,9	
1 9 8 2	130,3	127,7	128,6	129,1	129,4	130,0	130,1	130,3	130,5	131,2	131,6	132,2	132,3	326
1 9 8 3	134,2	132,5	132,9	133,2	133,4	133,9	134,0	134,3	134,5	135,0	135,3	135,7	135,8	
1 9 8 2	127,0	124,5	125,3	125,9	126,2	126,7	126,9	127,1	127,4	128,0	128,4	128,9	129,0	327
1 9 8 3	130,2	129,1	129,3	129,5	129,8	129,9	129,9	130,0	130,2	130,6	130,9	131,5	131,5	
1 9 8 2	132,2	129,4	130,5	131,1	131,4	132,0	132,1	132,3	132,5	133,3	133,7	134,3	134,3	328
1 9 8 3	136,4	134,6	135,1	135,5	135,7	136,1	136,2	136,5	136,6	137,3	137,6	137,9	138,0	
1 9 8 2	125,3	123,0	123,7	124,1	124,2	125,3	125,3	125,4	125,7	126,2	126,5	127,1	127,1	329
1 9 8 3	129,4	127,3	127,5	127,8	128,0	129,4	129,5	129,7	129,9	130,3	130,7	131,1	131,2	
1 9 8 2	135,8	133,0	133,9	134,5	134,9	135,4	135,5	135,6	135,8	136,8	137,4	138,1	138,2	330
1 9 8 3	140,1	138,4	138,9	139,3	139,5	139,7	139,9	140,1	140,3	140,9	141,3	141,5	141,7	

1 PREISINDEX FUER
1.3 4-PERSONEN-ARBEITNEHMER
1976 •

LFD NR.	INDEX / INDEXGRUPPE	WÄGUNGS- ANTEIL	V-FAKTOR	JAHRES DURCHSCHNITTE			
				1979	1980	1981	1982
331	OBERBEKLEIDUNG	50,02	0,71804	113,8	119,4	125,1	130,9
332	HERREN- UND KNABEN OBERBEKLEIDUNG	19,19	0,72727	112,9	118,4	124,1	129,9
333	DARUNTER ÄNDERUNGSSCHNEIDERARBEIT	0,31	0,66689	114,4	121,6	128,3	133,6
334	DAMEN- UND MÄDCHEN OBERBEKLEIDUNG	30,83	0,71159	114,4	120,0	125,8	131,5
335	DARUNTER SCHNEIDERINNENARBEIT	0,20	0,65646	115,6	121,9	127,0	132,6
336	SONSTIGE BEKLEIDUNG	18,34	0,74027	111,4	116,6	122,6	128,4
337	LEIBWAESCHE UND SONSTIGE UNTERBEKLEIDUNG	8,79	0,71855	111,4	116,8	123,0	129,0
338	ÜBRIGE BEKLEIDUNG	9,55	0,75804	111,4	116,5	122,3	128,0
339	SCHUHE, ZUBEHÖR, REPARATUREN	17,65	0,65157	120,0	132,5	139,8	144,9
340	DARUNTER SCHUHE	16,38	0,65661	120,1	132,8	140,2	146,4
341	SCHUHREPARATUREN	1,15	0,61160	117,9	127,1	133,4	137,8
342	WOHNUNGSMIETE	149,44	0,69979	109,7	115,4	120,4	126,5
343	ALTBAUWOHNUNGEN	31,98	0,70848	111,5	117,6	123,5	130,0
344	AUS DER ZEIT VOR DEM 1. 4. 1924	14,79	0,72276	112,0	118,3	124,6	130,7
345	AUS DER ZEIT VOM 1. 4. 1924 BIS ZUM 20. 6. 1948	17,19	0,69609	111,1	116,9	122,6	129,3
346	NEUBAUWOHNUNGEN	117,46	0,70330	109,2	114,8	119,6	125,6
347	SOZIALER WOHNUNGSBAU	60,53	0,69046	109,5	116,1	121,4	128,0
348	FREIFINANZIERTER WOHNUNGSBAU	56,93	0,74338	108,8	113,4	117,7	123,0
349	ELEKTRIZITÄT, GAS, BRENNSTOFFE	49,90	0,60806	120,6	132,4	151,8	165,0
350	ELEKTRIZITÄT	28,80	0,67439	106,6	111,3	125,2	137,0
351	GAS UND FLÜSSIGGAS	8,91	0,68450	107,2	125,5	147,1	165,6
352	KOHLE UND SONSTIGE FESTE BRENNSTOFFE	2,21	0,55754	115,3	130,6	146,4	165,2
353	DARUNTER KOHLE	2,05	0,55686	115,4	130,8	146,6	165,6
354	FLÜSSIGE BRENNSTOFFE (OHNE KRAFTSTOFFE)	9,98	0,42851	174,1	199,7	234,0	247,3

DIE LEBENSHALTUNG

HAUSHALTE MIT MITTLEREM EINKOMMEN

100

JAH	DURCH- SCHNITT	JAN.	FEBR.	MÄRZ	APRIL	MAI	JUNI	JULI	AUG.	SEPT.	OKT.	NOV.	DEZ.	LFD NR.
1 9 8 2	130,9	128,4	129,3	129,8	130,1	130,7	130,8	130,9	131,1	131,9	132,3	132,8	132,9	331
1 9 8 3	134,7	133,1	133,5	133,8	133,9	134,5	134,5	134,7	134,9	135,4	135,7	136,0	136,1	
1 9 8 2	129,9	127,5	128,2	128,8	128,9	129,7	129,8	129,9	130,2	130,8	131,2	131,8	131,9	332
1 9 8 3	133,9	132,2	132,5	132,9	133,1	133,7	133,8	134,0	134,2	134,6	134,9	135,2	135,3	
1 9 8 2	133,6	130,7	132,1	132,4	132,8	133,5	133,8	134,3	134,4	134,6	134,6	134,8	135,1	333
1 9 8 3	137,7	135,5	135,9	136,0	136,4	136,5	137,2	138,2	138,6	138,9	139,2	139,7	139,9	
1 9 8 2	131,5	128,9	129,9	130,4	130,8	131,3	131,4	131,5	131,7	132,6	133,0	133,5	133,5	334
1 9 8 3	135,2	133,7	134,0	134,3	134,4	135,0	135,0	135,1	135,3	135,9	136,2	136,4	136,5	
1 9 8 2	132,6	129,6	130,9	131,0	131,5	132,2	132,4	132,7	133,4	134,2	134,3	134,3	134,3	335
1 9 8 3	138,4	135,8	136,8	137,1	137,4	137,6	137,8	138,9	139,6	139,6	139,8	140,2	140,3	
1 9 8 2	128,4	125,9	126,7	127,2	127,5	128,1	128,3	128,5	128,8	129,3	129,8	130,5	130,7	336
1 9 8 3	133,0	131,0	131,3	131,8	132,1	132,5	132,7	133,1	133,4	133,9	134,3	134,8	134,9	
1 9 8 2	129,0	126,4	127,2	127,7	128,0	128,7	128,8	129,0	129,3	129,8	130,3	131,1	131,2	337
1 9 8 3	133,4	131,4	131,9	132,4	132,5	133,0	133,1	133,5	133,8	134,3	134,6	135,1	135,2	
1 9 8 2	128,0	125,5	126,2	126,8	127,1	127,6	127,8	128,0	128,3	128,8	129,3	130,1	130,3	338
1 9 8 3	132,5	130,5	130,9	131,3	131,6	132,0	132,2	132,7	133,0	133,5	134,1	134,5	134,7	
1 9 8 2	144,9	142,5	143,5	143,9	144,1	144,4	144,5	144,7	145,1	145,9	146,7	146,9	147,0	339
1 9 8 3	149,3	147,3	147,8	148,1	148,3	148,5	148,6	149,2	149,7	150,3	150,8	151,3	151,3	
1 9 8 2	145,4	142,9	143,9	144,3	144,6	144,8	144,9	145,1	145,5	146,3	147,1	147,4	147,4	340
1 9 8 3	149,6	147,7	148,2	148,5	148,7	148,9	149,0	149,5	150,0	150,7	151,2	151,6	151,6	
1 9 8 2	137,8	136,2	136,3	136,5	136,8	137,3	137,6	138,0	138,4	138,8	139,1	139,4	139,6	341
1 9 8 3	143,0	140,3	141,0	141,4	141,9	142,1	142,4	143,4	143,8	144,1	144,8	145,0	145,2	
1 9 8 2	126,5	123,8	124,2	124,8	125,1	125,6	126,1	126,7	127,2	127,7	128,3	128,9	129,6	342
1 9 8 3	133,4	130,6	131,4	132,1	132,6	133,1	133,4	133,8	134,0	134,5	134,8	135,2	135,4	
1 9 8 2	130,0	126,9	127,4	128,0	128,3	129,0	129,7	130,3	130,8	131,4	132,0	132,6	133,2	343
1 9 8 3	138,2	134,6	135,6	136,6	137,0	137,5	138,0	138,6	138,9	139,7	140,2	140,7	141,0	
1 9 8 2	130,7	127,7	128,0	128,8	129,1	129,8	130,2	131,1	131,6	132,2	132,8	133,5	134,0	344
1 9 8 3	138,9	135,3	136,4	137,5	137,8	138,3	138,9	139,6	139,8	140,5	140,6	141,2	141,4	
1 9 8 2	129,3	126,3	126,9	127,4	127,6	128,3	129,2	129,6	130,2	130,8	131,4	131,8	132,5	345
1 9 8 3	137,5	134,0	135,0	135,8	136,4	136,8	137,2	137,8	138,2	139,0	139,9	140,3	140,6	
1 9 8 2	125,6	122,9	123,4	123,9	124,3	124,7	125,1	125,8	126,2	126,7	127,3	128,0	128,6	346
1 9 8 3	132,1	129,5	130,2	130,9	131,4	131,9	132,1	132,5	132,7	133,1	133,3	133,6	133,9	
1 9 8 2	128,0	125,1	125,5	126,0	126,4	126,9	127,3	128,1	128,6	129,3	130,1	131,0	131,9	347
1 9 8 3	136,0	133,1	133,9	134,8	135,3	135,8	136,1	136,5	136,7	137,1	137,4	137,7	138,0	
1 9 8 2	123,0	120,5	121,1	121,7	122,0	122,4	122,8	123,3	123,6	124,0	124,3	124,7	125,1	348
1 9 8 3	127,9	125,8	126,2	126,7	127,2	127,7	127,9	128,2	128,5	128,9	129,0	129,3	129,5	
1 9 8 2	165,0	165,5	162,6	169,6	161,0	163,4	163,1	163,9	164,6	166,7	170,3	170,8	168,4	349
1 9 8 3	164,2	165,6	162,1	168,7	160,0	160,5	161,6	163,3	167,2	167,8	166,6	168,4	168,9	
1 9 8 2	137,0	134,4	135,1	135,4	136,0	136,5	136,6	138,1	138,2	138,2	138,2	138,7	138,7	350
1 9 8 3	141,8	138,8	139,2	139,4	139,6	139,8	140,6	142,5	144,0	144,3	144,5	144,6	144,7	
1 9 8 2	165,6	164,2	164,8	165,4	165,4	165,7	165,6	165,9	166,2	166,3	166,0	166,0	166,1	351
1 9 8 3	167,0	166,8	166,9	167,0	166,9	166,7	166,8	167,7	168,0	167,8	166,5	166,3	166,2	
1 9 8 2	158,2	163,8	163,9	164,1	163,6	163,1	163,2	163,4	164,3	165,6	168,4	169,4	169,6	352
1 9 8 3	159,9	169,9	160,0	160,0	168,5	167,3	167,3	168,5	168,8	160,0	161,9	162,9	163,1	
1 9 8 2	155,5	154,1	154,3	154,4	153,8	153,3	153,3	153,5	154,5	155,8	158,8	159,8	159,9	353
1 9 8 3	160,1	160,2	160,3	160,2	158,7	157,3	157,3	158,7	159,0	160,2	162,3	163,3	163,5	
1 9 8 2	247,3	258,7	241,8	225,5	230,7	241,3	239,9	238,9	241,6	252,0	269,2	270,0	258,0	354
1 9 8 3	227,4	243,0	224,2	206,9	213,3	215,3	218,7	220,5	235,1	237,4	231,5	240,2	242,4	

LFD NR.	INDEX / INDEXGRUPPE	WAEGUNGS- ANTEIL	V-FAKTOR	JAHRESDURCHSCHNITTE			
				1979	1980	1981	1982
GLIEDERUNG NACH GRUPPEN UND UNTERGRUPPEN (VERWENDUNGSZWECK)							
355	UEBRIGE WAREN UND DIENSTLEISTUNGEN FUER DIE HAUSHALTSFUEHRUNG	90,27	0,76260	109,9	116,2	123,1	128,7
356	MOEBEL	25,01	0,73338	113,9	123,1	133,2	140,0
357	HEIMTEXTILIEN, HAUSHALTSWAESCHE	14,41	0,78357	111,2	116,7	123,5	129,8
358	FUSSBODENBELAG, MATRATZEN	5,98	0,85751	105,4	111,1	116,8	121,1
359	SONSTIGE HEIMTEXTILIEN, HAUSHALTSWAESCHE	8,43	0,72861	115,4	120,6	128,3	135,9
360	HEIZ- UND KOCHGERAETE, BELEUCHTUNGSKOERPER	4,80	0,80259	106,4	110,4	115,3	121,0
361	DARUNTER OEFEN UND HERDE	0,54	0,77882	105,5	110,4	115,5	120,3
362	HAUSHALTSMASCHINEN UND GERAETE	15,59	0,75957	108,0	113,8	119,1	124,5
363	DARUNTER LANGLEBIGE, HOCHWERTIGE ELEKTRISCHE HAUSHALTSMASCH. UND -GERAETE	5,84	0,83849	103,0	105,9	109,4	113,5
364	SONSTIGE NICHELEKTRISCHE HAUSHALTSMASCHINEN UND -GERAETE	8,94	0,71253	111,6	119,3	125,9	132,0
365	TAPETEN, FARBEN, BAUSTOFFE, WOHNUNGSREPARATUREN	4,80	0,65295	109,3	114,9	121,6	126,6
366	TAPETEN, FARBEN, BAUSTOFFE	3,58	0,65885	106,7	112,0	117,2	121,8
367	WOHNUNGSREPARATUREN	1,22	0,63554	116,8	123,7	134,6	140,7
368	WASCHEREI UND REINIGUNG	2,68	0,71019	109,8	116,0	121,1	126,3
369	SONSTIGE WAREN UND DIENSTLEISTUNGEN FUER DIE HAUSHALTSFUEHRUNG	22,98	0,80327	106,7	111,6	116,8	120,8
370	DARUNTER SONSTIGE VERBRAUCHSGUETER FUER DIE HAUSHALTSFUEHRUNG	12,14	0,81521	105,0	108,8	113,1	117,6
371	DARUNTER WASCHMITTEL	5,15	0,84131	103,0	105,7	109,6	113,4
372	FREMDE REPARATUREN AM HAUSRAT	1,74	0,62325	114,1	121,8	133,4	140,3
373	WAREN UND DIENSTLEISTUNGEN F. VERKEHRZWECKE, NACHRICHTENUEBERMITTLUNG	136,46	0,67497	110,0	117,5	127,3	132,3
374	KRAFTFAHRZEUGE UND FAHRRADER	53,57	0,70181	112,1	117,3	121,0	128,8
375	DARUNTER PERSONENKRAFTWAGEN (OHNE KOMBI)	47,49	0,69777	112,2	117,2	120,7	128,6
376	KRAFTSTOFFE	30,25	0,62835	109,8	129,8	156,0	181,9
377	SONSTIGE WAREN UND DIENSTLEISTUNGEN FUER EIGENE KRAFTFAHRZEUGE	24,08	0,73234	111,5	119,4	126,4	132,5
378	DARUNTER DIENSTLEISTUNGEN FUER EIGENE KRAFTFAHRZEUGE	10,16	0,76773	110,2	115,8	121,0	128,3
379	REPARATUREN AM EIGENEN KRAFTFAHRZEUG	5,57	0,57841	120,1	131,3	140,7	146,7
380	FREMDE VERKEHRSLEISTUNGEN	12,73	0,61650	115,8	121,8	135,2	149,5
381	DARUNTER OERTLICHE VERKEHRSMITTEL	6,75	0,59196	116,1	121,0	131,6	143,9
382	BUNDESBahn	4,69	0,65574	117,9	124,5	142,3	161,4
383	FLUGVERKEHR	1,29	0,67607	106,5	116,6	128,2	135,9

DIE LEBENSHALTUNG

HAUSHALTÉ MIT MITTLEREM EINKOMMEN

100

JAHR	DURCH- SCHNITT	JAN	FEBR.	MÄRZ	APRIL	MAI	JUNI	JULI	AUG.	SEPT.	OKT.	NOV.	DEZ.	LFD NR.
GLIEDERUNG NACH GRUPPEN UND UNTERGRUPPEN (VERWENDUNGSZWECK)														
1 9 8 2	128,7	127,3	128,3	128,5	128,6	129,0	128,8	128,1	127,8	128,6	129,0	129,6	130,2	355
1 9 8 3	132,1	131,4	131,6	132,0	131,8	131,7	132,0	131,7	131,5	132,0	132,4	133,0	133,4	
1 9 8 2	140,0	137,5	138,7	139,1	139,4	139,8	139,9	140,2	140,4	140,8	141,1	141,3	141,4	356
1 9 8 3	144,5	142,0	142,7	143,2	143,6	144,0	144,1	145,0	145,3	145,8	145,9	146,2	146,3	
1 9 8 2	129,8	127,2	128,3	128,8	129,3	129,7	129,9	130,1	130,2	130,6	130,9	131,0	131,1	357
1 9 8 3	132,7	131,3	131,6	132,0	132,1	132,3	132,4	132,7	133,1	133,3	133,5	133,7	133,8	
1 9 8 2	121,1	119,6	120,2	120,3	120,9	121,1	121,2	121,3	121,4	121,7	121,8	121,9	121,9	358
1 9 8 3	123,3	122,1	122,3	122,5	122,7	123,0	123,1	123,4	123,8	124,0	124,0	124,1	124,3	
1 9 8 2	135,9	132,6	134,1	134,8	135,3	135,9	136,1	136,4	136,5	137,0	137,3	137,5	137,7	359
1 9 8 3	139,3	137,8	138,2	138,7	138,9	138,9	138,9	139,3	139,7	140,0	140,2	140,5	140,5	
1 9 8 2	121,0	118,0	118,6	118,8	119,0	121,5	121,9	122,0	122,1	122,3	122,5	122,6	122,7	360
1 9 8 3	124,5	122,9	123,2	123,5	123,6	124,4	124,6	124,8	125,0	125,3	125,3	125,5	125,5	
1 9 8 2	120,3	118,2	118,7	119,1	119,4	120,0	120,6	120,9	120,9	121,2	121,4	121,7	121,8	361
1 9 8 3	123,6	122,1	122,5	122,7	122,9	123,3	123,5	123,7	124,0	124,4	124,5	125,0	125,0	
1 9 8 2	124,5	121,9	122,9	123,3	123,7	124,3	124,6	124,9	125,1	125,4	125,6	125,9	126,0	362
1 9 8 3	127,8	126,1	126,5	126,8	127,1	127,5	127,6	128,0	128,3	128,7	128,8	129,0	129,1	
1 9 8 2	113,5	111,5	112,2	112,5	112,8	113,4	113,6	113,9	114,0	114,2	114,3	114,7	114,7	363
1 9 8 3	115,7	114,6	115,0	115,2	115,3	115,6	115,7	115,8	116,0	116,1	116,2	116,3	116,4	
1 9 8 2	132,0	129,0	130,2	130,8	131,3	131,8	132,2	132,4	132,7	133,1	133,4	133,6	133,8	364
1 9 8 3	136,2	134,0	134,5	134,9	135,3	135,7	135,9	136,5	136,9	137,4	137,6	137,8	138,0	
1 9 8 2	126,6	124,5	125,1	125,3	125,7	125,9	126,4	126,5	127,4	127,5	128,2	128,3	128,4	365
1 9 8 3	130,0	128,4	128,8	128,9	129,1	129,1	129,2	130,2	130,6	130,9	131,5	131,5	131,6	
1 9 8 2	121,8	119,6	120,4	120,7	121,2	121,5	122,0	122,2	122,5	122,6	122,9	123,0	123,1	366
1 9 8 3	124,8	123,1	123,6	123,8	124,0	124,1	124,2	124,9	125,4	125,8	126,1	126,2	126,3	
1 9 8 2	140,7	139,0	139,0	139,0	139,0	139,0	139,3	139,3	141,8	141,8	143,9	143,9	143,9	367
1 9 8 3	145,2	143,9	143,9	143,9	143,9	143,6	143,6	146,0	146,0	147,2	147,2	147,2	147,2	
1 9 8 2	126,3	124,0	124,6	125,0	125,4	126,0	126,5	126,7	126,8	127,2	127,7	127,8	127,9	368
1 9 8 3	130,1	128,4	128,6	128,8	129,3	129,5	129,7	130,5	130,8	131,2	131,4	131,7	131,8	
1 9 8 2	120,8	122,7	123,5	123,7	122,7	122,6	121,0	117,7	115,8	117,9	118,8	120,5	122,6	369
1 9 8 3	123,3	126,4	126,3	126,0	124,5	123,3	124,1	121,0	119,2	120,0	121,2	123,1	124,2	
1 9 8 2	117,6	115,4	116,1	116,6	116,9	117,3	117,7	118,0	118,1	118,4	118,7	118,8	118,9	370
1 9 8 3	120,1	119,2	119,4	119,6	119,6	119,8	119,9	120,2	120,4	120,6	120,7	120,7	120,8	
1 9 8 2	113,4	111,4	112,0	112,5	112,7	113,3	113,6	113,9	113,9	114,2	114,4	114,6	114,7	371
1 9 8 3	115,3	115,1	115,3	115,3	115,1	115,1	115,2	115,3	115,4	115,4	115,4	115,3	115,3	
1 9 8 2	140,3	138,1	138,1	138,1	138,1	138,1	140,2	140,2	142,0	142,0	142,7	142,7	142,7	372
1 9 8 3	144,5	142,7	142,7	142,7	142,7	142,9	144,0	145,7	145,7	145,7	146,4	146,4	146,4	
1 9 8 2	132,3	129,7	129,1	128,2	128,7	129,5	131,3	134,3	134,6	135,0	135,9	135,6	135,6	373
1 9 8 3	135,7	134,7	134,2	132,5	132,1	134,5	135,1	136,4	137,7	138,2	137,9	137,5	138,1	
1 9 8 2	128,8	125,5	125,6	125,6	129,1	129,6	129,7	129,7	130,2	130,2	130,2	130,2	130,2	374
1 9 8 3	133,4	130,2	130,6	130,6	130,6	133,4	133,4	134,6	134,9	135,5	135,6	135,7	135,7	
1 9 8 2	128,6	125,2	125,3	125,3	128,8	129,4	129,4	129,4	130,0	130,0	130,0	130,0	130,0	375
1 9 8 3	133,2	130,0	130,3	130,3	130,3	133,2	133,2	134,4	134,7	135,4	135,5	135,6	135,6	
1 9 8 2	151,9	152,2	147,0	142,3	137,3	140,0	146,8	156,7	156,9	158,7	163,0	161,4	160,5	376
1 9 8 3	150,7	154,5	151,1	142,9	140,5	145,9	147,6	150,4	155,4	156,3	155,3	153,1	155,9	
1 9 8 2	132,5	130,2	130,8	131,1	131,7	132,3	132,6	132,8	133,0	133,4	133,8	134,3	134,3	377
1 9 8 3	137,6	134,6	135,3	136,0	136,4	136,7	137,3	138,2	138,9	139,2	139,5	139,5	139,6	
1 9 8 2	128,3	125,9	126,4	126,6	127,5	127,9	128,2	128,3	128,5	129,0	129,6	130,6	130,7	378
1 9 8 3	134,3	131,0	132,3	133,3	133,5	133,7	134,0	134,6	135,5	135,6	136,9	136,0	136,2	
1 9 8 2	146,7	143,8	144,4	144,7	145,3	146,5	147,0	147,3	147,6	147,8	148,2	148,6	148,7	379
1 9 8 3	153,7	149,0	149,8	150,3	151,2	151,9	153,0	155,0	156,1	156,5	157,0	157,1	157,1	
1 9 8 2	149,5	142,8	147,8	148,3	149,9	150,2	151,4	151,4	151,4	151,3	149,1	149,2	151,4	380
1 9 8 3	156,6	155,2	155,7	155,7	156,5	156,7	157,5	157,9	158,1	158,1	156,0	156,0	156,0	
1 9 8 2	143,9	140,9	141,8	142,3	142,9	143,0	143,7	144,7	144,9	145,0	145,3	145,4	146,4	381
1 9 8 3	152,3	149,9	150,7	150,7	151,6	151,9	151,9	152,7	153,3	153,3	153,7	153,7	153,8	
1 9 8 2	161,4	148,9	161,3	162,1	163,7	163,8	163,8	163,8	163,8	163,8	159,2	159,2	163,8	382
1 9 8 3	168,0	169,1	169,1	169,1	169,1	169,1	169,1	169,1	169,1	169,1	164,6	164,6	164,6	
1 9 8 2	135,9	130,5	129,8	129,6	136,8	138,8	146,9	141,1	140,5	138,5	132,8	133,0	132,5	383
1 9 8 3	138,1	132,5	133,0	132,8	135,9	136,9	144,4	144,4	143,9	143,2	136,6	137,1	135,9	

1 PREISINDEX FUER
1.3 4-PERSONEN-ARBEITNEHMER
1975 "

LFD NR.	INDEX / INDEXGRUPPE	WAEGUNGS- ANTEIL	V-FAKTOR	1979	JAHRES DURCHSCHNITTE 1980	1981	1982
384	NACHRICHTENUEBERMITTLUNG	15,83	0,64479	96,2	88,6	89,2	92,4
385	FERNSPRECHGEBUEHREN	12,84	0,69056	91,2	81,7	82,5	82,5
386	ANDERE POSTGEBUEHREN	2,99	0,53908	117,8	117,8	118,0	134,7
387	WAREN UND DIENSTLEISTUNGEN FUER DIE KOERPER- UND GESUNDHEITSPFLEGE	28,41	0,71971	110,8	116,3	122,4	127,8
388	WAREN UND DIENSTLEISTUNGEN FUER DIE KOERPERPFLEGE	20,04	0,73712	110,1	115,2	121,4	127,2
389	GEBRAUCHSGUETER FUER DIE KOERPERPFLEGE	1,83	0,79010	109,0	113,6	118,9	124,3
390	VERBRAUCHSGUETER FUER DIE KOERPERPFLEGE	11,68	0,80713	103,6	106,5	110,6	115,4
391	FRISEURLEISTUNGEN	6,53	0,62299	122,2	131,3	141,2	149,0
392	WAREN UND DIENSTLEISTUNGEN FUER DIE GESUNDHEITSPFLEGE	8,37	0,68432	112,3	118,9	125,0	129,3
393	GEBRAUCHSGUETER FUER DIE GESUNDHEITSPFLEGE	1,83	0,70935	109,8	114,5	118,9	122,6
394	VERBRAUCHSGUETER FUER DIE GESUNDHEITSPFLEGE	2,98	0,77072	110,1	116,3	122,5	126,8
395	DARUNTER PRAEPARATE ZUR INNEREN ANWENDUNG	2,67	0,77510	110,2	116,2	122,6	126,6
396	PRAEPARATE ZUR AEUSSEREN ANWENDUNG	0,31	0,72214	109,7	116,6	121,9	128,5
397	ARZT-, KRANKENHAUS- UND SONSTIGE DIENSTLEISTUNGEN	3,66	0,59803	116,4	123,3	130,1	134,9
398	WAREN UND DIENSTLEISTUNGEN FUER BILDUNGS- UND UNTERHALTUNGSZWECKE	90,31	0,73501	106,1	109,2	113,3	118,2
399	DARUNTER RUNDFUNK-, FERNSEH- UND PHONOGERAETE (OHNE ZUBEHOERTEILE)	13,92	0,97953	93,6	92,6	93,6	94,3
400	FOTO- UND KINOAPPARATE (OHNE ZUBEHOERTEILE)	0,85	1,03830	97,7	97,5	97,4	97,7
401	BUECHER, ZEITUNGEN, ZEITSCHRIFTEN	12,57	0,66510	111,4	116,6	122,7	130,6
402	KOSTEN FUER THEATER, KINO UND SPORTVERANSTALTUNGEN	2,68	0,64620	117,0	123,3	129,3	138,1
403	SONST. WAREN UND DIENSTLEISTUNGEN F. BILDUNGS- UND UNTERHALTUNGSZW.	57,41	0,71968	108,0	111,7	116,0	121,3
404	DARUNTER GEBRAUCHSGUETER (BILDUNGS-	16,62	0,73626	108,3	113,2	117,7	122,1
405	SONSTIGE VERBRAUCHSGUETER FUER (UND	6,88	0,72542	104,3	109,9	115,5	122,3
406	DIENTLEISTUNGEN (UNTERHALTUNGSZWECKE	22,21	0,70207	110,5	112,8	116,4	122,0
407	PERSOENLICHE AUSSTATTUNG, SONSTIGE WAREN UND DIENSTLEISTUNGEN	66,54	0,72915	113,8	119,5	126,1	131,0
408	PERSOENLICHE AUSSTATTUNG	6,52	0,70786	109,8	122,2	126,3	129,1
409	SONSTIGE WAREN UND DIENSTLEISTUNGEN	60,02	0,73239	114,2	119,2	125,0	131,2
410	DARUNTER DIENSTLEISTUNGEN DES BEHERBERGUNGSGEWERBES	29,97	0,68322	116,5	126,1	137,1	145,3
411	DARUNTER URLAUBS- UND GESELLSCHAFTSREISEN	23,83	0,67614	115,5	125,4	136,7	145,0
412	DIENTLEISTUNGEN DER BANKEN	0,96	0,64893	106,7	112,7	129,6	135,8
413	DIENTLEISTUNGEN DER VERSICHERUNGEN	20,71	0,72622	115,5	116,4	117,5	119,9

DIE LEBENSHALTUNG

HAUSHALTE MIT MITTLEREM EINKOMMEN

100

JAH	DURCH- SCHNITT	JAN.	FEBR.	MÄRZ	APRIL	MAI	JUNI	JULI	AUG.	SEPT.	OKT.	NOV.	DEZ.	LFD NR.
1982	92,4	89,2	89,2	89,2	89,2	89,2	89,2	95,5	95,5	95,5	95,5	95,5	95,5	384
1983	95,6	95,6	95,6	95,6	95,6	95,6	95,6	95,6	95,6	95,6	95,6	95,6	95,6	
1982	82,5	82,5	82,5	82,5	82,5	82,5	82,5	82,5	82,5	82,5	82,5	82,5	82,5	385
1983	82,6	82,6	82,6	82,6	82,6	82,6	82,6	82,6	82,6	82,6	82,6	82,6	82,6	
1982	134,7	118,0	118,0	117,8	117,8	117,8	117,8	151,5	151,5	151,5	151,5	151,5	151,5	386
1983	151,5	151,5	151,5	151,5	151,5	151,5	151,5	151,5	151,5	151,5	151,5	151,5	151,5	
1982	127,8	125,5	126,3	126,7	126,9	127,3	127,7	128,0	128,3	128,7	129,3	129,5	129,7	387
1983	132,4	130,3	130,8	131,2	131,5	131,8	132,1	132,8	133,1	133,5	133,8	133,9	134,1	
1982	127,2	124,7	125,7	126,1	126,3	126,7	127,0	127,4	127,8	128,1	128,6	128,8	128,9	388
1983	131,3	129,3	129,7	130,0	130,3	130,7	131,0	131,6	132,0	132,4	132,7	132,9	133,0	
1982	124,3	121,9	123,0	123,3	123,7	124,0	124,4	124,5	124,8	125,0	125,4	125,4	125,6	389
1983	127,5	125,8	126,0	126,4	126,9	127,1	127,3	127,7	128,0	128,2	128,6	128,6	128,8	
1982	115,4	113,2	114,1	114,5	114,7	115,0	115,3	115,6	116,0	116,3	116,6	116,8	116,8	390
1983	118,4	117,1	117,2	117,4	117,7	118,0	118,3	118,7	119,0	119,2	119,4	119,6	119,6	
1982	149,0	146,1	147,2	147,7	147,9	148,2	148,7	149,2	149,6	150,2	150,9	151,3	151,5	391
1983	155,4	152,3	153,0	153,3	153,8	154,3	154,7	155,8	156,5	157,1	157,6	157,9	158,1	
1982	129,3	127,4	127,8	128,0	128,3	128,8	129,2	129,4	129,5	130,0	131,0	131,2	131,4	392
1983	135,1	132,7	133,5	134,0	134,3	134,6	134,7	135,7	135,8	136,0	136,4	136,5	136,6	
1982	122,6	121,3	122,0	122,1	122,2	122,3	122,5	122,7	122,8	123,1	123,4	123,5	123,7	393
1983	125,3	123,9	124,1	124,3	124,4	124,5	124,5	125,4	126,0	126,3	126,5	126,7	126,7	
1982	126,8	124,1	124,3	124,5	124,7	126,0	126,6	127,1	127,2	127,8	129,4	129,8	130,1	394
1983	134,4	131,0	132,4	132,6	133,1	133,6	133,6	135,9	136,0	136,1	136,1	136,2	136,3	
1982	126,6	124,0	124,1	124,3	124,5	125,7	126,3	126,8	126,9	127,5	129,2	129,7	130,0	395
1983	134,7	131,1	132,6	132,8	133,3	133,9	133,9	136,3	136,3	136,4	136,4	136,5	136,6	
1982	128,5	125,0	126,0	126,1	126,7	128,7	129,2	129,5	129,7	129,9	130,4	130,5	130,8	396
1983	132,2	130,8	131,1	131,2	131,3	131,4	131,6	132,7	133,0	133,1	133,3	133,4	133,4	
1982	134,9	133,2	133,6	134,0	134,5	134,6	134,7	134,9	135,0	135,4	136,2	136,3	136,5	397
1983	140,7	138,7	139,1	140,2	140,5	140,6	140,8	140,7	140,7	141,0	141,7	141,8	142,0	
1982	118,2	116,3	116,8	117,2	117,7	117,9	118,2	118,4	118,6	119,0	119,2	119,3	119,5	398
1983	122,2	119,8	120,3	120,5	120,9	121,1	121,3	123,2	123,5	123,8	124,0	124,1	124,1	
1982	94,3	94,6	94,7	94,7	94,6	94,5	94,6	94,6	94,5	94,2	94,0	93,5	93,3	399
1983	92,4	93,2	93,0	92,9	92,9	92,7	92,5	92,3	92,3	92,1	91,9	91,7	91,6	
1982	97,7	98,0	98,2	98,2	98,0	97,8	97,7	97,8	97,8	97,6	97,4	97,4	97,0	400
1983	96,7	97,0	96,8	96,8	96,7	96,4	96,4	96,6	96,6	96,6	96,7	96,7	96,8	
1982	130,6	126,9	127,3	127,7	128,9	129,3	131,0	131,5	132,2	132,6	133,0	133,3	133,5	401
1983	137,6	133,9	134,5	135,0	136,4	136,7	137,5	138,4	139,1	139,4	139,8	140,3	140,4	
1982	138,1	134,6	134,8	134,9	135,3	135,6	137,2	137,5	137,9	141,8	142,5	142,7	142,6	402
1983	144,3	143,2	143,2	143,3	143,4	143,5	143,5	143,9	144,0	145,0	146,3	146,4	146,4	
1982	121,3	119,3	120,0	120,4	121,0	121,1	121,2	121,4	121,5	122,0	122,3	122,4	122,7	403
1983	126,3	123,1	123,8	124,0	124,3	124,7	124,8	127,7	128,1	128,4	128,6	128,7	128,8	
1982	122,1	119,8	120,6	121,1	121,5	121,8	122,1	122,4	122,6	122,8	123,1	123,4	123,4	404
1983	125,5	123,6	124,1	124,5	124,9	125,2	125,5	126,0	126,1	126,3	126,5	126,7	126,8	
1982	122,3	119,4	120,7	121,3	121,5	122,1	122,5	122,7	122,8	123,1	123,6	124,0	124,2	405
1983	125,4	124,3	124,5	124,8	125,0	125,1	125,4	125,7	126,0	126,0	126,2	126,4	126,5	
1982	122,0	120,7	121,0	121,3	122,0	121,8	121,6	121,6	121,8	122,6	122,8	122,9	123,4	406
1983	129,5	124,1	125,0	125,0	125,3	125,9	126,0	132,8	133,5	133,7	134,1	134,1	134,1	
1982	131,0	129,0	129,3	129,5	129,5	129,6	131,8	131,9	131,9	132,0	132,1	132,2	133,0	407
1983	135,5	133,0	133,3	133,6	133,8	133,9	136,4	136,6	136,8	136,9	137,0	137,0	137,1	
1982	129,1	127,8	128,3	128,5	128,7	128,8	129,0	129,0	129,1	129,4	129,8	130,2	130,3	408
1983	131,8	130,5	130,8	131,2	131,3	131,5	131,6	132,0	132,1	132,5	132,7	132,8	132,9	
1982	131,2	129,1	129,4	129,5	129,6	129,7	132,1	132,2	132,2	132,3	132,3	132,5	133,3	409
1983	135,8	133,3	133,6	133,9	134,0	134,1	137,0	137,1	137,3	137,3	137,4	137,5	137,5	
1982	145,3	142,1	142,2	142,3	142,4	142,4	147,0	147,1	147,2	147,3	147,4	147,7	148,7	410
1983	152,8	148,8	149,0	149,3	149,4	149,4	154,9	155,1	155,3	155,4	155,6	155,7	155,7	
1982	145,0	141,5	141,5	141,5	141,5	141,5	147,4	147,4	147,4	147,4	147,4	147,4	148,6	411
1983	152,6	148,6	148,6	148,6	148,6	148,6	155,4	155,4	155,4	155,4	155,4	155,4	155,4	
1982	135,8	129,6	129,6	129,6	133,1	133,1	135,5	139,8	139,8	139,8	139,8	139,8	139,8	412
1983	154,3	139,8	139,8	141,8	148,7	154,4	161,0	161,0	161,0	161,0	161,0	161,0	161,0	
1982	119,9	118,9	119,7	119,9	119,9	120,0	120,0	120,0	120,0	120,0	120,0	120,0	120,8	413
1983	121,6	120,8	121,4	121,6	121,6	121,6	121,6	121,6	121,7	121,7	121,7	121,7	121,9	

LFD NR.	INDEX / INDEXGRUPPE	WAEGUNGS- ANTEIL	V-FAKTOR	JAHRESDURCHSCHNITTE			
				1979	1980	1981	1982
1.4 2-PERSONEN-HAUSHALTE VON RENTEN- UND SOZIALHILFEEMPFÄNGERN							
414	GESAMTLEBENSHALTUNG	1000	0,70669	109,3	114,8	121,4	128,0
415	GESAMTLEBENSHALTUNG OHNE BESONDERS ERNTE-, SAISON- UND WITTERUNGS- ABHAENGIGE NAHRUNGSMITTEL SOWIE OHNE BLUMEN UND KOHLE	935,96		109,8	115,0	121,3	128,1
416	BESONDERS ERNTE-, SAISON- U. WITTERUNGSABHAENGIGE NAHRUNGSMITTEL SOWIE BLUMEN UND KOHLE	64,04		102,1	111,5	122,5	126,2
417	GESAMTLEBENSHALTUNG OHNE BESONDERS ERNTE-, SAISON- U. WITTERUNGS- ABHAENGIGE NAHRUNGSMITTEL	958,47	0,71315	109,9	115,2	121,6	128,4
418	BESONDERS ERNTE-, SAISON- UND WITTERUNGSABH. NAHRUNGSMITTEL	41,53	0,59535	96,6	105,0	116,0	118,7
419	GESAMTLEBENSHALTUNG OHNE FLUESSIGE BRENNSTOFFE	989,28		108,6	113,9	120,1	126,7
420	GESAMTLEBENSHALTUNG OHNE FLUESSIGE BRENNSTOFFE UND KRAFTSTOFFE	985,57		108,6	113,8	120,0	126,6
GLIEDERUNG NACH HAUPTGRUPPEN (VERWENDUNGSZWECK)							
421	NAHRUNGS- UND GENUSSMITTEL	388,12	0,72653	106,5	111,0	116,7	123,3
422	KLEIDUNG, SCHUHE	62,80	0,69837	114,7	121,3	127,4	132,8
423	WOHNUNGSMIETE	222,88	0,70208	109,7	115,4	120,5	126,5
424	ELEKTRIZITAET, GAS, BRENNSTOFFE	76,36	0,60303	118,2	128,7	145,8	157,9
425	UEBRIGE WAREN UND DIENSTLEISTUNGEN FUER DIE HAUSHALTSFUEHRUNG	89,09	0,75298	109,5	115,4	121,7	126,9
426	WAREN UND) VERKEHRZWECKE, NACHRICHTENUEBERMITTLUNG	54,17	0,64941	106,0	108,6	116,9	125,6
427	DIENT-) FUER DIE KOERPER- UND GESUNDEITSPFLEGE	34,95	0,71119	112,5	118,7	125,3	131,0
428	LEISTUNGEN) BILDUNGS- UND UNTERHALTUNGSZWECKE	46,57	0,70668	108,2	111,2	115,3	119,8
429	PERSOENLICHE AUSSTATTUNG, SONSTIGE WAREN UND DIENSTLEISTUNGEN	25,06	0,75889	113,4	120,2	126,7	131,1
GLIEDERUNG NACH BEDARFSGRUPPEN							
430	ERNAEHRUNG	309,91	0,70776	105,2	110,0	116,2	121,7
431	GETRAENKE UND TABAKWAREN	78,21	0,79786	111,5	115,3	118,6	129,7
432	WOHNUNG	226,41	0,70129	109,8	116,6	120,7	126,7
433	HEIZUNG UND BELEUCHTUNG	78,03	0,60634	117,9	128,3	145,2	157,2
434	HAUSRAT	90,22	0,75338	107,6	112,6	117,9	122,3
435	BEKLEIDUNG	63,85	0,69787	114,7	121,4	127,4	132,8
436	REINIGUNG UND KOERPERPFLEGE	50,55	0,73712	111,1	116,8	123,0	128,6
437	BILDUNG, UNTERHALTUNG UND ERHOLUNG	46,01	0,69069	114,0	119,8	126,3	132,1
438	VERKEHR	56,81	0,65112	106,2	108,6	116,7	124,9

DIE LEBENSHALTUNG

100

JAHR	DURCH- SCHNITT	JAN.	FEBR.	MÄRZ	APRIL	MAI	JUNI	JULI	AUG.	SEPT.	OKT.	NOV.	DEZ.	LFD NR.
1.4 2-PERSONEN-HAUSHALTE VON RENTEN- UND SOZIALHILFEEMPFÄNGERN														
1982	128,0	125,4	126,0	126,4	127,1	128,1	129,2	129,1	128,3	128,5	128,7	129,2	129,6	414
1983	132,0	130,4	130,7	130,8	131,3	131,7	132,1	132,3	132,3	132,7	132,7	133,1	133,4	
1982	128,1	125,3	125,8	126,0	126,5	127,0	128,0	128,8	129,1	129,6	130,0	130,4	130,6	415
1983	132,3	131,0	131,1	131,1	131,4	131,7	131,8	132,5	132,9	133,3	133,3	133,6	133,8	
1982	126,2	125,7	128,9	131,1	136,6	144,2	146,5	134,1	117,6	113,1	109,6	112,0	115,1	416
1983	127,2	121,8	125,4	126,3	130,3	132,1	136,6	130,0	123,1	123,9	123,4	126,1	127,2	
1982	128,4	125,9	126,4	126,5	126,9	127,4	128,3	128,8	129,0	129,7	130,2	130,6	130,9	417
1983	132,6	131,5	131,6	131,6	131,8	131,9	132,1	132,6	132,9	133,3	133,5	133,8	134,1	
1982	118,7	114,1	118,5	122,1	132,3	144,6	150,5	135,5	112,4	102,6	95,6	97,2	99,3	418
1983	118,5	105,5	111,3	113,2	121,7	126,4	132,6	126,0	117,8	117,8	115,3	116,9	117,2	
1982	126,7	123,9	124,8	125,3	126,0	126,9	128,0	127,9	127,1	127,2	127,2	127,7	128,2	419
1983	131,0	129,2	129,7	130,0	130,5	130,8	131,2	131,4	131,2	131,6	131,6	132,0	132,2	
1982	126,6	123,8	124,7	125,2	126,0	126,9	127,9	127,8	127,0	127,1	127,1	127,6	128,1	420
1983	130,9	129,1	129,6	130,0	130,4	130,7	131,1	131,3	131,1	131,5	131,5	131,9	132,2	
GLIEDERUNG NACH HAUPTGRUPPEN (VERWENDUNGSZWECK)														
1982	123,3	120,0	121,0	121,6	123,2	124,9	127,1	126,1	123,8	123,1	122,6	122,9	123,3	421
1983	125,8	124,2	124,9	125,2	126,1	126,5	127,0	126,4	125,6	125,9	125,8	126,1	126,4	
1982	132,8	130,4	131,1	131,6	131,9	132,4	132,5	132,7	133,0	133,7	134,2	134,7	134,8	422
1983	136,8	135,0	135,4	135,8	136,0	136,4	136,5	136,8	137,1	137,6	138,0	138,4	138,5	
1982	126,5	123,7	124,2	124,7	125,1	125,6	126,1	126,7	127,1	127,6	128,2	128,9	129,5	423
1983	133,4	130,6	131,3	132,1	132,6	133,1	133,4	133,8	134,1	134,6	134,9	135,3	135,6	
1982	157,9	157,7	155,9	153,9	154,8	156,5	156,3	157,1	157,7	159,4	162,2	162,7	161,1	424
1983	158,6	159,2	156,7	154,4	155,1	155,4	156,4	158,1	160,9	161,5	160,9	162,3	162,7	
1982	126,9	126,8	127,7	128,0	127,6	127,8	127,0	125,3	124,4	125,8	126,5	127,6	128,8	425
1983	130,2	131,0	131,2	131,2	130,5	129,9	130,4	129,0	128,1	128,8	129,6	130,8	131,4	
1982	125,5	120,3	122,5	122,5	122,6	123,0	124,1	128,7	128,8	128,9	127,7	127,7	129,2	426
1983	131,5	130,8	130,9	130,4	130,6	131,2	131,8	132,2	132,8	132,9	131,3	131,2	131,4	
1982	131,0	128,5	129,3	129,7	129,9	130,4	130,8	131,1	131,5	131,9	132,6	132,9	133,1	427
1983	136,2	133,8	134,4	134,7	135,1	135,5	135,7	136,8	137,1	137,4	137,7	137,9	138,0	
1982	119,8	117,7	118,2	118,5	118,9	119,1	120,2	120,5	120,6	120,7	120,9	121,0	121,2	428
1983	124,8	121,4	121,6	121,8	122,3	122,5	122,6	126,9	127,4	127,5	127,7	127,9	128,0	
1982	131,1	128,9	129,4	129,6	129,7	129,8	131,9	132,0	132,0	132,1	132,2	132,4	133,0	429
1983	135,6	133,1	133,5	133,8	134,0	134,1	136,5	136,7	136,9	137,0	137,0	137,1	137,1	
GLIEDERUNG NACH BEDARFSGRUPPEN														
1982	121,7	119,4	120,5	121,3	122,9	124,7	125,8	124,1	121,2	120,3	119,6	120,0	120,4	430
1983	123,8	121,5	122,4	122,8	124,0	124,6	126,4	124,7	123,7	123,9	123,8	124,1	124,6	
1982	129,7	122,1	122,6	123,1	124,7	125,6	132,2	133,8	134,1	134,3	134,6	134,7	134,8	431
1983	134,0	135,0	135,0	134,8	134,2	134,1	133,1	133,2	133,3	133,6	133,8	133,8	133,8	
1982	126,7	123,9	124,4	125,0	125,3	125,8	126,3	126,9	127,4	127,9	128,4	129,1	129,7	432
1983	133,6	130,8	131,5	132,3	132,8	133,3	133,6	134,0	134,3	134,8	135,1	135,5	135,7	
1982	157,2	156,9	155,1	153,2	154,1	155,7	155,6	156,4	157,0	158,6	161,4	161,9	160,2	433
1983	157,9	158,4	156,0	153,8	154,5	154,7	155,7	157,3	160,1	160,7	160,1	161,5	161,9	
1982	122,3	122,5	123,5	123,7	123,2	123,3	122,4	120,7	119,6	120,9	121,4	122,4	123,6	434
1983	124,6	125,7	125,9	125,8	125,1	124,6	125,0	123,4	122,5	123,1	123,8	124,9	125,5	
1982	132,8	130,4	131,2	131,7	132,0	132,6	132,6	132,8	133,1	133,8	134,3	134,8	134,9	435
1983	136,9	135,1	135,5	135,9	136,1	136,5	136,6	136,9	137,2	137,8	138,1	138,5	138,6	
1982	128,6	126,1	126,8	127,2	127,5	128,0	128,4	128,8	129,1	129,5	130,2	130,4	130,8	436
1983	133,4	131,4	131,9	132,1	132,4	132,7	132,9	133,7	134,1	134,4	134,7	134,9	135,0	
1982	132,1	129,2	129,6	129,9	130,4	130,8	132,9	133,2	133,4	133,6	133,9	134,2	134,5	437
1983	139,4	134,8	135,1	135,4	135,9	136,3	137,7	142,1	142,7	142,8	143,2	143,4	143,5	
1982	124,9	119,9	122,0	122,0	122,1	122,5	123,6	127,9	128,0	128,2	127,0	127,0	128,5	438
1983	130,6	129,9	130,1	129,6	129,8	130,4	130,9	131,3	131,9	131,9	130,4	130,3	130,5	

LFD NR.	INDEX / INDEXGRUPPE	WÄGUNGS- ANTEIL	V-FAKTOR	1979	JAHRESDURCHSCHNITTE 1980	1981	1982
GLIEDERUNG NACH DAUERHAFTIGKEIT UND WERT DER GÜTER							
439	VERBRAUCHSGÜTER UND REPARATUREN	539,63	0,70567	108,6	114,3	121,8	129,0
440	DARUNTER VERBRAUCHSGÜTER	528,73	0,70872	108,5	114,1	121,5	128,7
441	GEBRAUCHSGÜTER VON MITTLERER LEBENSDAUER UND/ODER BEGRENZTEM WERT	101,77	0,71191	112,7	118,7	124,6	130,2
442	LANGLEBIGE, HOCHWERTIGE GEBRAUCHSGÜTER	38,46	0,81306	102,9	107,0	111,5	115,3
443	Dienstleistungen und Wohnungsnutzung	320,14	0,69872	110,2	115,2	120,8	127,2
444	DARUNTER Diensteleistungen	97,26	0,69069	111,3	114,8	121,6	128,8
GLIEDERUNG NACH WAREN, LEISTUNGEN UND WOHNUNGSNUTZUNG							
445	VERBRAUCHS- UND GEBRAUCHSGÜTER	644,09	0,71325	108,5	114,1	121,1	127,9
446	NAHRUNGSMITTEL	295,33	0,70776	104,7	109,3	115,4	120,9
447	BESONDERS ERNTE-, SAISON- UND WITTERUNGSABH. NAHRUNGSMITTEL	41,53	0,59535	96,6	105,0	116,0	118,7
448	SONSTIGE NAHRUNGSMITTEL	253,80	0,73151	106,0	110,0	115,4	121,3
449	ANDERE VERBRAUCHS- UND GEBRAUCHSGÜTER	348,76	0,71800	111,8	118,1	125,9	133,8
450	ANDERE VERBR.- U. GEBRAUCHSGÜTER OHNE BLUMEN, KOHLE U. HEIZÖL	315,63	0,73893	109,6	115,0	121,6	129,5
451	ANDERE VERBR.- U. GEBR.-GÜTER OHNE BLUMEN, KOHLE, HEIZÖL U. KRAFTST.	311,82		109,6	114,8	121,2	129,2
452	Dienstleistungen und Reparaturen	131,52	0,68072	112,8	117,2	124,4	131,1
453	DARUNTER GASTGEWERBELEISTUNGEN	25,61	0,71200	116,8	123,0	130,9	136,6
454	VERZEHRE IN GASTSTÄTTEN	23,92	0,71076	116,6	122,7	130,5	136,1
455	ÜBERNACHTUNG	1,69	0,72835	120,1	127,6	136,9	144,0
456	HANDWERKERLEISTUNGEN (OHNE BAUHANDWERKER)	18,09	0,61926	120,3	129,2	138,2	145,3
457	VERKEHRSLEISTUNGEN	23,33	0,62987	109,7	116,0	128,1	142,0
458	UNTERRICHT UND KINDERGARTENBESUCH	0,16	0,64876	110,0	116,1	126,2	146,0
459	WOHNUNGS- UND GARAGENNUTZUNG	224,29	0,70330	109,7	116,4	120,4	126,5

JAHR	DURCH- SCHNITT	JAN.	FEBR.	MAERZ	APRIL	MAI	JUNI	JULI	AUG.	SEPT.	OKT.	NOV.	DEZ.	LFD NR.
GLIEDERUNG NACH DAUERHAFTIGKEIT UND WERT DER GUETER														
1 9 8 2	129,0	126,5	127,1	127,3	128,4	129,9	131,5	130,6	128,9	128,9	129,1	129,6	129,8	439
1 9 8 3	131,8	130,6	130,7	130,6	131,1	131,4	132,0	131,6	131,4	131,7	131,7	132,3	132,7	
1 9 8 2	128,7	126,3	126,8	127,0	128,2	129,7	131,3	130,4	128,6	128,6	128,8	129,3	129,6	440
1 9 8 3	131,2	130,3	130,4	130,2	130,9	131,2	131,7	131,3	131,1	131,4	131,4	132,0	132,4	
1 9 8 2	130,2	127,7	128,6	129,0	129,3	129,9	130,1	130,3	130,6	131,1	131,5	131,9	132,0	441
1 9 8 3	134,0	132,2	132,6	133,0	133,2	133,6	133,7	134,1	134,4	134,8	135,1	135,4	135,5	
1 9 8 2	115,3	113,8	114,5	114,7	115,0	115,3	115,4	115,6	115,6	115,7	115,8	115,8	115,8	442
1 9 8 3	116,7	115,9	116,1	116,3	116,4	116,7	116,6	116,9	117,1	117,2	117,2	117,2	117,2	
1 9 8 2	127,2	124,1	124,9	125,4	125,7	126,1	126,8	127,9	128,2	128,6	128,8	129,3	130,1	443
1 9 8 3	134,0	131,3	131,9	132,5	132,9	133,3	133,8	134,8	135,1	135,5	135,5	135,7	135,9	
1 9 8 2	128,8	124,9	126,7	127,0	127,2	127,4	128,4	130,6	130,7	130,9	130,2	130,4	131,5	444
1 9 8 3	135,3	132,8	133,2	133,4	133,7	133,8	134,7	137,0	137,2	137,4	136,7	136,8	136,8	
GLIEDERUNG NACH WAREN, LEISTUNGEN UND WOHNUNGSNUTZUNG														
1 9 8 2	127,9	125,5	126,1	126,3	127,3	128,6	130,0	129,3	127,9	127,9	128,1	128,6	128,8	445
1 9 8 3	130,4	129,4	129,6	129,5	130,0	130,4	130,8	130,6	130,4	130,8	130,8	131,3	131,6	
1 9 8 2	120,9	118,7	119,8	120,6	122,2	124,1	125,3	123,5	120,4	119,4	118,6	119,1	119,6	446
1 9 8 3	123,0	120,7	121,5	121,9	123,2	123,8	124,7	123,9	122,8	123,1	122,9	123,3	123,6	
1 9 8 2	118,7	114,1	118,5	122,1	132,3	144,6	150,5	135,5	112,4	102,6	95,6	97,2	99,3	447
1 9 8 3	118,5	105,5	111,3	113,2	121,7	126,4	132,6	126,0	117,8	117,8	115,3	116,9	117,2	
1 9 8 2	121,3	119,4	120,0	120,3	120,6	120,8	121,2	121,5	121,7	122,2	122,4	122,7	122,9	448
1 9 8 3	123,7	123,2	123,2	123,4	123,5	123,4	123,4	123,5	123,7	123,9	124,1	124,3	124,7	
1 9 8 2	133,8	131,3	131,4	131,2	131,7	132,5	134,0	134,2	134,2	135,1	136,1	136,7	136,6	449
1 9 8 3	136,8	136,9	136,4	135,9	135,8	135,9	136,0	136,2	136,8	137,3	137,4	138,1	138,4	
1 9 8 2	129,5	125,8	126,4	126,8	127,4	128,0	130,0	130,9	131,1	131,4	131,7	131,9	132,0	450
1 9 8 3	133,2	132,2	132,4	132,4	132,4	132,7	132,7	133,3	133,7	134,0	134,1	134,2	134,4	
1 9 8 2	129,2	125,5	126,2	126,6	127,3	127,9	129,8	130,6	130,8	131,0	131,3	131,6	131,6	451
1 9 8 3	133,0	131,9	132,1	132,3	132,4	132,6	132,5	133,1	133,4	133,7	133,9	134,0	134,1	
1 9 8 2	131,1	127,6	129,0	129,4	129,6	129,9	130,7	132,4	132,7	132,9	132,6	132,7	133,6	452
1 9 8 3	136,9	134,6	134,9	135,1	135,4	135,6	136,3	138,2	138,5	138,7	138,2	138,4	138,5	
1 9 8 2	136,6	134,2	134,8	135,3	135,7	136,0	136,4	136,6	137,3	137,6	138,2	138,4	138,5	453
1 9 8 3	140,8	138,8	139,3	139,7	139,8	140,3	140,5	140,8	141,6	141,8	142,0	142,2	142,4	
1 9 8 2	136,1	133,7	134,2	134,7	135,1	135,5	135,9	136,2	136,9	137,1	137,7	137,8	138,0	454
1 9 8 3	140,1	138,2	138,7	139,0	139,1	139,6	139,8	140,1	140,9	141,1	141,2	141,3	141,6	
1 9 8 2	144,0	142,1	143,0	143,4	143,5	143,4	143,5	143,6	143,9	144,2	144,9	145,3	145,6	455
1 9 8 3	151,0	146,9	147,7	149,6	149,9	150,0	150,1	150,8	152,4	152,7	153,6	154,2	154,4	
1 9 8 2	145,3	142,5	143,4	143,8	144,2	144,6	145,1	145,5	145,9	146,4	146,9	147,3	147,5	456
1 9 8 3	151,3	148,2	148,9	149,2	149,7	150,2	150,6	151,8	152,5	153,0	153,5	153,7	153,9	
1 9 8 2	142,0	134,9	140,8	141,6	142,1	142,5	143,9	144,3	144,4	144,2	140,5	140,6	144,3	457
1 9 8 3	149,6	148,6	149,1	149,1	149,8	150,0	150,9	151,2	151,6	151,5	147,9	148,0	148,0	
1 9 8 2	146,0	144,2	145,0	145,0	145,0	145,0	145,0	145,0	145,0	148,2	148,2	148,2	148,2	458
1 9 8 3	154,2	149,6	152,1	152,1	152,1	152,5	152,5	152,5	156,3	157,1	157,9	157,9	157,9	
1 9 8 2	126,5	123,7	124,2	124,8	125,1	126,6	126,1	126,7	127,2	127,7	128,2	128,8	129,6	459
1 9 8 3	133,5	130,6	131,4	132,2	132,7	133,2	133,5	133,9	134,2	134,7	135,0	135,4	135,6	

LFO NR.	INDEX / INDEXGRUPPE	WAEGUNGS- ANTEIL	V-FAKTOR	JAHRESDURCHSCHNITTE			
				1979	1980	1981	1982
1.5 EINFACHE LEBENSHALTUNG EINES KINDES							
460	GESAMTLEBENSHALTUNG	1000	0,67425	109,2	115,0	121,8	127,9
GLIEDERUNG NACH HAUPTGRUPPEN (VERWENDUNGSZWECK)							
461	NAHRUNGSMITTEL	484,31	0,66529	104,5	109,2	115,3	120,5
462	KLEIDUNG, SCHUHE	224,91	0,69541	114,9	122,1	128,5	134,1
463	WOHNUNGSMIETE	115,68	0,70827	110,7	117,1	122,7	129,2
464	ELEKTRIZITAET, GAS, BRENNSTOFFE	32,69	0,66589	126,4	140,2	160,0	172,1
465	UEBRIGE WAREN UND DIENSTLEISTUNGEN FUER DIE HAUSHALTSFUEHRUNG	41,46	0,73621	110,5	116,5	123,1	128,9
466	WAREN UND) VERKEHRZWECKE, NACHRICHTENUEBERMITTLUNG	25,91	0,58988	118,7	123,7	134,9	150,1
467	DIENT-) FUER DIE KOERPER- UND GESUNDHEITSPFLEGE	42,48	0,69565	108,8	113,9	120,0	126,3
468	LEISTUNGEN) BILDUNGS- UND UNTERHALTUNGSZWECKE	25,88	0,66734	108,2	112,0	117,4	124,3
469	PERSOENLICHE AUSSTATTUNG, SONSTIGE WAREN UND DIENSTLEISTUNGEN	6,68	.	114,7	123,4	130,0	136,1
GLIEDERUNG NACH BEDARFSGRUPPEN							
470	ERNAEHRUNG	476,19	.	104,3	108,9	115,1	120,3
471	GETRAENKE	8,12	.	115,0	121,8	131,1	137,5
472	WOHNUNG	115,68	.	110,7	117,1	122,7	129,2
473	HEIZUNG UND BELEUCHTUNG	32,84	.	126,3	140,1	159,8	171,9
474	HAUSRAT	44,15	.	112,3	118,5	125,5	131,7
475	BEKLEIDUNG	231,35	.	114,9	122,2	128,7	134,3
476	REINIGUNG UND KOERPERPFLEGE	41,38	.	106,9	111,5	117,2	122,9
477	BILDUNG UND UNTERHALTUNG	24,38	.	107,6	111,0	116,4	123,5
478	VERKEHR	25,91	.	118,7	123,7	134,9	150,1
479	GEGLAETTERTE REIHE FUER DIE GESAMTLEBENSHALTUNG	924,02	.	.	114,7	121,6	127,8

JAH	DURCH- SCHNITT	JAN.	FEBR.	MAERZ	APRIL	MAI	JUNI	JULI	AUG.	SEPT.	OKT.	NOV.	DEZ.	LFD NR.
1.5 EINFACHE LEBENSHALTUNG EINES KINDES														
1 9 8 2	127,9	125,1	126,0	126,5	127,8	129,5	130,5	129,5	127,7	127,5	127,5	128,1	128,5	460
1 9 8 3	131,4	129,3	129,8	130,1	131,2	131,9	132,6	132,1	131,6	131,8	131,8	132,3	132,7	
GLIEDERUNG NACH HAUPTGRUPPEN (VERWENDUNGSZWECK)														
1 9 8 2	120,6	117,8	118,9	119,7	121,9	124,8	126,6	123,7	119,6	118,5	117,8	118,3	119,0	461
1 9 8 3	122,7	120,1	121,0	121,5	123,3	124,4	125,4	123,9	122,3	122,2	122,1	122,5	123,1	
1 9 8 2	134,1	131,9	132,5	133,0	133,2	133,8	133,9	134,0	134,3	135,0	135,6	136,2	136,3	462
1 9 8 3	138,3	136,6	137,0	137,3	137,5	137,9	138,1	138,3	138,6	139,2	139,6	140,0	140,0	
1 9 8 2	129,2	126,3	126,7	127,3	127,6	128,2	128,7	129,4	130,0	130,6	131,3	132,0	132,7	463
1 9 8 3	137,4	134,0	135,0	136,0	136,4	136,9	137,3	137,8	138,1	138,7	139,1	139,5	139,8	
1 9 8 2	172,1	173,5	169,6	165,7	167,1	169,8	169,5	170,0	170,9	173,9	179,0	179,6	176,6	464
1 9 8 3	170,1	172,9	168,3	164,0	165,3	165,6	166,8	168,4	172,7	173,6	172,6	175,0	176,7	
1 9 8 2	128,9	126,5	127,4	127,8	128,2	128,7	128,9	129,1	129,3	129,8	130,0	130,3	130,4	465
1 9 8 3	132,1	130,6	131,0	131,2	131,5	131,7	131,9	132,3	132,5	132,8	133,0	133,2	133,2	
1 9 8 2	150,1	140,4	145,7	146,0	146,3	146,5	146,7	154,9	155,0	155,0	154,3	154,4	155,5	466
1 9 8 3	159,8	159,2	159,5	159,5	159,8	159,9	159,9	160,2	160,4	160,4	159,7	159,7	159,8	
1 9 8 2	126,3	123,6	124,8	125,2	125,6	125,8	126,2	126,5	127,0	127,3	127,7	127,9	128,0	467
1 9 8 3	130,1	128,4	128,6	128,9	129,2	129,4	129,7	130,2	130,6	131,0	131,4	131,5	131,7	
1 9 8 2	124,3	120,7	121,4	122,2	123,6	123,9	124,3	124,7	125,3	126,0	126,3	126,7	126,8	468
1 9 8 3	130,3	127,5	128,4	128,8	129,5	130,3	130,6	130,9	131,1	131,4	131,7	131,8	131,9	
1 9 8 2	136,1	133,1	134,1	134,7	135,0	135,3	136,2	136,5	136,8	137,1	137,8	138,1	138,1	469
1 9 8 3	141,0	138,4	138,8	139,5	139,6	139,8	140,7	141,6	142,0	142,7	143,0	143,1	143,2	
GLIEDERUNG NACH BEDARFSGRUPPEN														
1 9 8 2	120,3	117,5	118,6	119,4	121,7	124,6	126,4	123,5	119,3	118,2	117,4	117,9	118,6	470
1 9 8 3	122,3	119,8	120,7	121,1	123,0	124,1	125,1	123,6	122,0	121,9	121,7	122,2	122,7	
1 9 8 2	137,6	134,2	135,0	135,9	136,4	136,7	137,2	137,8	138,7	139,2	139,6	139,8	140,2	471
1 9 8 3	142,2	140,6	141,1	141,1	141,2	141,6	141,5	142,1	143,2	143,4	143,6	143,6	143,9	
1 9 8 2	129,2	126,3	126,7	127,3	127,6	128,2	128,7	129,4	130,0	130,6	131,3	132,0	132,7	472
1 9 8 3	137,4	134,0	135,0	136,0	136,4	136,9	137,3	137,8	138,1	138,7	139,1	139,5	139,8	
1 9 8 2	171,9	173,3	169,4	165,6	167,0	169,7	169,4	169,8	170,7	173,7	178,8	179,4	176,4	473
1 9 8 3	169,9	172,8	168,2	163,8	165,2	165,4	166,6	168,3	172,5	173,5	172,4	174,8	175,5	
1 9 8 2	131,7	129,2	130,2	130,7	131,1	131,5	131,7	131,9	132,1	132,5	132,8	133,0	133,2	474
1 9 8 3	135,1	133,4	133,7	134,0	134,4	134,7	134,8	135,2	135,5	135,9	136,2	136,4	136,4	
1 9 8 2	134,3	132,1	132,7	133,2	133,4	134,0	134,1	134,2	134,5	135,2	135,8	136,4	136,5	475
1 9 8 3	138,6	136,8	137,2	137,5	137,7	138,1	138,3	138,6	138,8	139,4	139,8	140,2	140,3	
1 9 8 2	122,9	120,4	121,4	121,8	122,1	122,4	122,8	123,1	123,6	123,8	124,2	124,5	124,6	476
1 9 8 3	126,4	125,0	125,2	125,4	125,6	125,8	126,1	126,6	126,9	127,2	127,6	127,6	127,7	
1 9 8 2	123,5	119,7	120,4	121,2	122,7	122,9	123,5	123,9	124,6	125,2	125,5	125,8	126,0	477
1 9 8 3	129,6	126,6	127,5	123,0	128,7	129,5	130,0	130,3	130,4	130,7	131,0	131,1	131,1	
1 9 8 2	150,1	140,4	145,7	146,0	146,3	146,5	146,7	154,9	155,0	155,0	154,3	154,4	155,5	478
1 9 8 3	159,8	159,2	159,5	159,5	159,8	159,9	159,9	160,2	160,4	160,4	159,7	159,7	159,8	
1 9 8 2	127,8	125,4	125,9	126,2	126,5	127,0	127,5	128,2	128,5	129,1	129,5	129,9	130,0	479
1 9 8 3	131,2	130,2	130,4	130,5	130,6	130,7	130,7	131,0	131,4	131,8	132,1	132,5	132,8	

1 Preisindex für die Lebenshaltung

1.6 Sondertabellen

1.6.1 Entwicklung der Verbraucherpreise seit 1881^{*)}

Jahr	1913 = 100	Jahr	1913/14 = 100	1938 = 100	Jahr	1913/14 = 100	1938 = 100
1881	74	1924	130,8	104,1	1960	236,0	187,9
1882	73	1925	141,8	112,9	1961	241,5	192,3
1883	74	1926	142,1	113,1	1962	248,6	198,0
1884	72	1927	147,9	117,8	1963	256,2	204,0
1885	74	1928	151,7	120,8	1964	262,1	208,7
1886	75	1929	154,0	122,6	1965	271,0	215,8
1887	75				1966	280,5	223,4
1888	75	1930	148,1	117,9	1967	284,5	226,5
1889	78	1931	136,1	108,4	1968	288,3	229,5
		1932	120,6	96,0	1969	294,1	234,2
1890	80	1933	118,0	93,9			
1891	81	1934	121,1	96,4	1970	303,5	241,7
1892	81	1935	123,0	97,9	1971	319,0	254,0
1893	78	1936	124,5	99,1	1972	336,0	267,6
1894	77	1937	125,1	99,6	1973	358,8	285,8
1895	76	1938	125,6	100	1974	383,2	305,1
1896	75	1939	126,2	100,5	1975	406,6	323,8
1897	76				1976	424,4	337,9
1898	79	1940	130,1	103,6	1977	439,3	349,8
1899	78	1941	133,2	106,1	1978	450,4	358,6
		1942	136,6	108,8	1979	467,5	372,2
1900	78	1943	138,5	110,3			
1901	79	1944	141,4	112,6	1980	492,1	391,8
1902	80	1945	145	115	1981	521,3	415,1
1903	80	1946	158	126	1982	548,4	436,6
1904	81	1947	169	134	1983	564,4	449,4
1905	85	1948 1.Hj	178	142			
1906	88	1948 2.Hj	211,4	168,3			
1907	89	1949	208,9	166,3			
1908	90						
1909	92	1950	195,7	155,8			
		1951	211,0	168,0			
1910	93	1952	215,4	171,5			
1911	96	1953	211,5	168,4			
1912	102	1954	211,9	168,7			
1913	100	1955	215,4	171,5			
1914	100	1956	221,1	176,0			
1915	135	1957	225,5	179,5			
1916	180	1958	230,4	183,4			
1917	225	1959	232,6	185,2			
1918	310						
1919	490						
1920	1 044						
1921	1 337						
1922	.						
1923	.						

1.6.2 Umbasierte Werte der Gesamtlebenshaltung von 4-Personen-Arbeitnehmerhaushalten mit mittlerem Einkommen

1.6.2.1 Umbasierte Werte auf 1913/14 = 100

Monat	1954	1955	1956	1957	1958	1959	1960	1961	1962	1963
Januar	210,0	214,9	218,5	223,3	229,3	231,0	235,1	238,8	245,7	253,7
Februar	210,6	213,8	219,0	223,2	230,0	230,7	234,9	239,0	245,9	256,2
März	211,0	213,6	221,7	222,4	230,0	231,0	234,7	239,5	246,9	257,0
April	211,3	214,0	221,3	223,1	231,0	230,1	235,1	239,5	248,4	257,2
Mai	210,9	213,4	221,1	224,8	232,5	231,0	236,8	241,0	249,2	256,5
Juni	211,1	213,9	221,1	225,7	233,1	232,1	236,4	242,5	250,4	256,2
Juli	212,3	216,5	221,6	227,6	231,7	233,5	236,8	243,0	251,2	255,5
August	211,8	214,8	220,3	227,0	229,2	233,9	235,6	242,3	248,9	254,5
September	212,1	214,8	220,8	226,5	228,1	233,1	235,4	242,0	248,4	255,0
Oktober	213,4	217,4	221,4	227,1	228,7	233,9	236,0	242,3	248,9	256,5
November	214,5	218,7	222,4	227,8	230,0	235,4	237,3	243,8	249,4	257,5
Dezember	214,4	219,3	223,1	227,6	230,7	235,1	237,5	244,0	250,4	258,6
D	211,9	215,4	221,1	225,5	230,4	232,6	236,0	241,5	248,6	256,2

Monat	1964	1965	1966	1967	1968	1969	1970	1971	1972	1973
Januar	260,1	266,1	277,3	283,7	287,7	292,3	300,1	311,7	328,4	348,4
Februar	260,4	266,4	277,8	284,0	287,7	292,9	301,1	313,8	329,9	350,8
März	260,9	267,4	278,8	284,2	288,0	293,2	302,0	315,9	331,7	352,9
April	261,4	268,2	280,3	284,7	288,0	293,8	302,6	317,1	332,3	355,4
Mai	261,6	269,9	281,8	285,5	288,0	294,1	302,9	318,0	332,9	357,2
Juni	261,9	272,3	281,8	286,0	288,3	294,4	303,5	318,7	334,1	359,0
Juli	262,9	274,1	281,8	286,2	288,0	294,4	303,5	319,9	336,0	360,2
August	262,4	272,6	280,6	284,5	287,4	293,8	303,8	320,2	336,3	360,2
September	262,4	272,3	280,1	283,7	287,4	294,1	303,8	321,4	340,2	360,8
Oktober	262,9	272,8	280,6	283,5	288,3	294,4	305,0	322,6	342,0	363,6
November	264,1	274,3	282,3	284,0	289,8	295,3	306,5	323,8	343,5	367,5
Dezember	264,6	275,8	283,0	284,0	290,4	296,5	307,7	325,0	345,1	369,9
D	262,1	271,0	280,5	284,5	288,3	294,1	303,5	319,0	336,0	358,8

Monat	1974	1975	1976	1977	1978	1979	1980	1981	1982	1983
Januar	373,0	396,0	417,6	433,3	445,6	457,1	478,7	505,9	537,3	558,1
Februar	375,7	398,2	420,1	435,0	447,7	459,2	483,8	509,3	539,0	558,9
März	377,2	400,3	421,4	436,3	449,0	461,3	486,8	513,1	539,4	558,5
April	380,0	403,3	424,0	438,4	450,3	463,9	489,7	516,9	542,4	559,8
Mai	381,8	405,8	425,2	439,7	451,6	465,1	491,9	519,5	545,8	562,3
Juni	383,3	408,5	425,7	440,9	452,4	467,3	494,0	521,2	551,7	564,0
Juli	384,5	408,8	424,4	440,5	451,6	469,8	494,4	523,3	553,0	565,7
August	384,8	408,5	425,7	440,5	450,7	470,6	494,8	525,0	551,7	567,0
September	386,0	410,3	426,1	440,5	450,3	471,9	495,3	527,5	553,0	568,7
Oktober	388,2	411,8	426,5	441,4	450,7	472,8	496,1	529,2	554,7	569,1
November	391,2	413,0	427,4	441,8	452,0	474,5	498,7	531,8	556,0	570,0
Dezember	392,4	414,3	429,1	443,1	453,2	476,6	501,2	533,0	556,8	571,2
D	383,2	406,6	424,4	439,3	450,4	467,5	492,1	521,3	548,4	564,4

*) Nähere Beschreibung siehe S. 9

1 Preisindex für die Lebenshaltung

1.6 Sondertabellen

1.6.2 Umbasierte Werte der Gesamtbebenshaltung von 4-Personen-Arbeitnehmerhaushalten mit mittlerem Einkommen

1.6.2.2 Umbasierte Werte auf 1962, 1958, 1950, 1938 = 100

Jahr -Monat	Gesamtbebenshaltung				Jahr Monat	Gesamtbebenshaltung			
	1962 = 100	1958 = 100	1950 = 100	1938 = 100		1962 = 100	1958 = 100	1950 = 100	1938 = 100
1938 D	50,5	54,5	64,1	100	1962 Jan.	98,8	106,6	125,4	195,6
1948 D 2. Hj ...	85,1	91,8	108,0	168,3	Febr.	98,9	106,7	125,5	195,8
1949 D	84,0	90,7	106,7	166,3	März	99,3	107,1	126,0	196,6
1950 D	78,8	85,0	100	155,8	April	99,9	107,8	126,8	197,8
1951 D	84,9	91,6	107,8	168,0	Mai	100,2	108,1	127,2	198,4
1952 D	86,7	93,5	110,0	171,5	Juni	100,7	108,6	127,8	199,4
1953 D	85,1	91,9	108,1	168,4	Juli	101,0	109,0	128,2	200,0
1954 D	85,3	92,0	108,2	168,7	Aug.	100,1	108,0	127,0	198,2
1955 D	86,7	93,5	110,0	171,5	Sept.	99,9	107,8	126,8	197,8
1956 D	88,9	95,9	112,9	176,0	Okt.	100,1	108,0	127,0	198,2
1957 D	90,7	97,9	115,2	179,5	Nov.	100,3	108,2	127,3	198,6
1958 D	92,7	100	117,7	183,4	Dez.	100,7	108,6	127,8	199,4
1959 D	93,6	101,0	118,8	185,2	1963 Jan.	102,0	110,0	129,4	202,0
1960 D	94,9	102,4	120,5	187,9	Febr.	103,0	111,1	130,7	204,0
1961 D	97,1	104,7	123,2	192,3	März	103,3	111,4	131,1	204,6
1962 D	100	107,9	126,9	198,0	April	103,4	111,5	131,2	204,8
1963 D	103,0	111,1	130,7	204,0	Mai	103,1	111,2	130,8	204,2
1964 D	105,4	113,7	133,8	208,7	Juni	103,0	111,1	130,7	204,0
1965 D	109,0	117,5	138,3	215,8	Juli	102,7	110,8	130,3	203,4
1966 D	112,8	121,7	143,1	223,4	Aug.	102,3	110,4	129,8	202,6
1967 D	114,4	123,4	145,2	226,5	Sept.	102,5	110,6	130,1	203,0
1968 D	115,9	125,0	147,1	229,5	Okt.	103,1	111,2	130,8	204,2
1969 D	118,3	127,6	150,1	234,2	Nov.	103,5	111,7	131,3	205,0
1970 D	122,1	131,7	154,9	241,7	Dez.	104,0	112,2	132,0	205,9
1971 D	128,3	138,4	162,8	254,0	1964 Jan.	104,6	112,8	132,7	207,1
1972 D	135,1	145,8	171,5	267,6	Febr.	104,7	112,9	132,9	207,3
1973 D	144,3	155,7	183,1	285,8	März	104,9	113,2	133,1	207,7
1974 D	154,1	166,2	195,5	305,1	April	105,1	113,4	133,4	208,1
1975 D	163,5	176,4	207,5	323,8	Mai	105,2	113,5	133,5	208,3
1976 D	170,6	184,1	216,6	337,9	Juni	105,3	113,6	133,6	208,5
1977 D	176,6	190,5	224,2	349,8	Juli	105,7	114,0	134,1	209,3
1978 D	181,1	195,3	229,9	358,6	Aug.	105,5	113,8	133,9	208,9
1979 D	188,0	202,7	238,6	372,2	Sept.	105,5	113,8	133,9	208,9
1980 D	197,9	213,4	251,1	391,8	Okt.	105,7	114,0	134,1	209,3
1981 D	209,6	226,1	266,0	415,1	Nov.	106,2	114,6	134,8	210,3
1982 D	220,5	237,8	279,8	436,6	Dez.	106,4	114,8	135,0	210,7
1983 D	226,9	244,8	288,0	449,4	1965 Jan.	107,0	115,4	135,8	211,9
					Febr.	107,1	115,5	135,9	212,1
					März	107,5	116,0	136,4	212,9
					April	107,8	116,3	136,8	213,5
					Mai	108,5	117,0	137,7	214,9
					Juni	109,5	118,1	139,0	216,8
					Juli	110,2	118,9	139,8	218,2
					Aug.	109,6	118,2	139,1	217,0
					Sept.	109,5	118,1	139,0	216,8
					Okt.	109,7	118,3	139,2	217,2
					Nov.	110,3	119,0	140,0	218,4
					Dez.	110,9	119,6	140,7	219,6
1958 Jan.	92,3	99,6	117,2	182,6	1966 Jan.	111,5	120,3	141,5	220,8
Febr.	92,5	99,8	117,5	183,1	Febr.	111,7	120,5	141,8	221,2
März	92,5	99,8	117,5	183,1	März	112,1	120,9	142,3	222,0
April	92,9	100,3	118,0	183,9	April	112,7	121,6	143,0	223,2
Mai	93,5	100,9	118,8	185,1	Mai	113,3	122,2	143,8	224,4
Juni	93,8	101,2	119,1	185,6	Juni	113,3	122,2	143,8	224,4
Juli	93,2	100,6	118,3	184,5	Juli	113,3	122,2	143,8	224,4
Aug.	92,2	99,5	117,1	182,5	Aug.	112,8	121,7	143,1	223,4
Sept.	91,7	99,0	116,5	181,6	Sept.	112,6	121,5	142,9	223,0
Okt.	92,0	99,3	116,9	182,1	Okt.	112,8	121,7	143,1	223,4
Nov.	92,5	99,8	117,5	183,1	Nov.	113,5	122,4	144,0	224,8
Dez.	92,8	100,2	117,9	183,7	Dez.	113,8	122,8	144,4	225,3
1959 Jan.	92,9	100,3	118,0	183,9	1967 Jan.	114,1	123,1	144,8	225,9
Febr.	92,8	100,2	117,9	183,7	Febr.	114,2	123,2	144,9	226,1
März	92,9	100,3	118,0	183,9	März	114,3	123,3	145,1	226,3
April	92,6	99,9	117,5	183,2	April	114,5	123,5	145,3	226,7
Mai	92,9	100,3	118,0	183,9	Mai	114,8	123,8	145,7	227,3
Juni	93,4	100,8	118,6	184,8	Juni	115,0	124,1	145,9	227,7
Juli	94,0	101,4	119,3	185,9	Juli	115,1	124,2	146,1	227,9
Aug.	94,1	101,5	119,5	186,2	Aug.	114,4	123,4	145,2	226,5
Sept.	93,8	101,2	119,1	185,6	Sept.	114,1	123,1	144,8	225,9
Okt.	94,1	101,5	119,4	186,2	Okt.	114,0	123,0	144,7	225,7
Nov.	94,7	102,2	120,2	187,4	Nov.	114,2	123,2	144,9	226,1
Dez.	94,6	102,1	120,1	187,2	Dez.	114,2	123,2	144,9	226,1
1960 Jan.	94,6	102,1	120,1	187,2	1968 Jan.	115,7	124,8	146,8	229,1
Febr.	94,4	101,9	120,0	187,0	Febr.	115,7	124,8	146,8	229,1
März	94,4	101,9	119,9	186,9	März	115,8	124,9	147,0	229,3
April	94,6	102,1	120,1	187,2	April	115,8	124,9	147,0	229,3
Mai	95,3	102,8	120,9	188,5	Mai	115,8	124,9	147,0	229,3
Juni	95,1	102,6	120,8	188,2	Juni	115,9	125,1	147,1	229,6
Juli	95,3	102,8	120,9	188,5	Juli	115,8	124,9	147,0	229,3
Aug.	94,8	102,3	120,4	187,6	Aug.	115,6	124,7	146,6	228,9
Sept.	94,7	102,2	120,2	187,4	Sept.	115,6	124,7	146,6	228,9
Okt.	94,9	102,4	120,6	187,9	Okt.	115,9	125,1	147,1	229,6
Nov.	95,4	103,0	121,2	188,9	Nov.	116,6	125,7	147,9	230,8
Dez.	95,5	103,1	121,3	189,1	Dez.	116,8	126,0	148,2	231,3
1961 Jan.	96,0	103,6	121,8	190,1	1969 Jan.	117,5	126,8	149,1	232,7
Febr.	96,1	103,7	122,0	190,3	Febr.	117,8	127,0	149,4	233,2
März	96,3	103,9	122,2	190,7	März	117,9	127,2	149,6	233,5
April	96,3	103,9	122,2	190,7	April	118,1	127,4	149,9	233,9
Mai	96,9	104,5	123,0	191,9	Mai	118,3	127,6	150,1	234,2
Juni	97,5	105,2	123,7	193,1	Juni	118,4	127,7	150,2	234,4
Juli	97,7	105,4	124,0	193,5	Juli	118,4	127,7	150,2	234,4
Aug.	97,4	105,1	123,6	192,9	Aug.	118,1	127,4	149,9	233,9
Sept.	97,3	105,0	123,5	192,7	Sept.	118,3	127,6	150,1	234,2
Okt.	97,4	105,1	123,6	192,9	Okt.	118,4	127,7	150,2	234,4
Nov.	98,0	105,7	124,4	194,1	Nov.	118,8	128,1	150,7	235,1
Dez.	98,1	105,8	124,5	194,3	Dez.	119,2	128,6	151,3	236,1

1 Preisindex für die Lebenshaltung

1.6 Sondertabellen

1.6.2 Umbasierte Werte der Gesamtlebenshaltung von 4-Personen-Arbeitnehmerhaushalten mit mittlerem Einkommen

1.6.2.2 Umbasierte Werte auf 1962, 1958, 1950, 1938 = 100

Jahr Monat	Gesamtlebenshaltung				Jahr Monat	Gesamtlebenshaltung			
	1962 = 100	1958 = 100	1950 = 100	1938 = 100		1962 = 100	1958 = 100	1950 = 100	1938 = 100
1970 Jan.	120,7	130,2	153,1	239,0	1977 Jan.	174,2	187,9	221,1	345,0
Febr.	121,1	130,6	153,6	239,7	Febr.	174,9	188,6	222,0	346,4
März	121,4	131,0	154,1	240,5	März	175,4	189,2	222,6	347,4
April	121,7	131,3	154,4	240,9	April	176,3	190,1	223,7	349,1
Mai	121,8	131,4	154,5	241,2	Mai	176,8	190,7	224,4	350,1
Juni	122,0	131,6	154,9	241,7	Juni	177,3	191,2	225,0	351,1
Juli	122,0	131,6	154,9	241,7	Juli	177,1	191,0	224,8	350,7
Aug.	122,2	131,8	155,0	241,9	Aug.	177,1	191,0	224,8	350,7
Sept.	122,2	131,8	155,0	241,9	Sept.	177,1	191,0	224,8	350,7
Okt.	122,7	132,3	155,6	242,9	Okt.	177,5	191,4	225,2	351,4
Nov.	123,3	133,0	156,4	244,1	Nov.	177,6	191,6	225,4	351,8
Dez.	123,8	133,5	157,0	245,1	Dez.	178,1	192,1	226,1	352,8
1971 Jan.	125,3	135,2	159,0	248,2	1978 Jan.	179,2	193,2	227,4	354,8
Febr.	126,2	136,1	160,1	249,9	Febr.	180,0	194,2	228,5	356,5
März	127,0	137,0	161,2	251,6	März	180,5	194,7	229,1	357,5
April	127,5	137,6	161,8	252,5	April	181,0	195,3	229,8	358,5
Mai	127,9	138,0	162,3	253,3	Mai	181,6	195,8	230,4	359,5
Juni	128,1	138,2	162,6	253,8	Juni	181,9	196,2	230,9	360,2
Juli	128,6	138,8	163,2	254,7	Juli	181,6	195,8	230,4	359,5
Aug.	128,8	138,9	163,4	255,0	Aug.	181,2	195,5	230,0	358,9
Sept.	129,2	139,4	164,0	255,9	Sept.	181,0	195,3	229,8	358,5
Okt.	129,7	139,9	164,6	256,9	Okt.	181,2	195,5	230,0	358,9
Nov.	130,2	140,5	165,2	257,9	Nov.	181,7	196,0	230,6	359,9
Dez.	130,7	141,0	165,8	258,8	Dez.	182,2	196,6	231,3	360,9
1972 Jan.	132,1	142,4	167,5	261,5	1979 Jan.	183,8	198,2	233,2	363,9
Febr.	132,7	143,1	168,3	262,7	Febr.	184,6	199,1	234,3	365,6
März	133,4	143,9	169,3	264,1	März	185,5	200,1	235,4	367,3
April	133,6	144,2	169,6	264,6	April	186,5	201,2	236,7	369,3
Mai	133,9	144,4	169,9	265,1	Mai	187,0	201,7	237,4	370,3
Juni	134,4	144,9	170,5	266,1	Juni	187,9	202,6	238,4	372,0
Juli	135,1	145,7	171,4	267,5	Juli	188,9	203,7	239,7	374,1
Aug.	135,2	145,9	171,6	267,8	Aug.	189,2	204,1	240,2	374,7
Sept.	136,8	147,6	173,6	270,9	Sept.	189,7	204,7	240,8	375,8
Okt.	137,5	148,4	174,5	272,4	Okt.	190,1	205,0	241,3	376,4
Nov.	138,2	149,0	175,3	273,6	Nov.	190,8	205,8	242,1	377,8
Dez.	138,8	149,7	176,1	274,8	Dez.	191,6	206,7	243,2	379,5
1973 Jan.	140,1	151,1	177,8	277,4	1980 Jan.	192,5	207,6	244,3	381,2
Febr.	141,1	152,2	179,0	279,4	Febr.	194,5	209,8	246,9	385,2
März	141,9	153,1	180,1	281,1	März	195,7	211,1	248,4	387,6
April	142,9	154,2	181,3	283,0	April	196,9	212,4	249,9	389,9
Mai	143,6	154,9	182,3	284,4	Mai	197,8	213,3	251,0	391,6
Juni	144,4	155,7	183,2	285,9	Juni	198,6	214,2	252,1	393,3
Juli	144,9	156,3	183,8	286,9	Juli	198,8	214,4	252,3	393,7
Aug.	144,9	156,3	183,8	286,9	Aug.	199,0	214,6	252,5	394,0
Sept.	145,1	156,5	184,1	287,3	Sept.	199,1	214,8	252,7	394,3
Okt.	146,2	157,7	185,5	289,5	Okt.	199,5	215,1	253,2	395,0
Nov.	147,8	159,4	187,5	292,7	Nov.	200,5	216,3	254,5	397,0
Dez.	148,8	160,5	188,8	294,6	Dez.	201,5	217,4	255,8	399,1
1974 Jan.	150,0	161,8	190,3	297,0	1981 Jan.	203,4	219,4	258,1	402,8
Febr.	151,1	163,0	191,7	299,2	Febr.	204,8	220,9	259,9	405,5
März	151,7	163,6	192,5	300,4	März	206,3	222,5	261,8	408,5
April	152,8	164,8	193,9	302,6	April	207,8	224,2	263,8	411,6
Mai	153,5	165,6	194,8	304,0	Mai	208,9	225,3	265,1	413,6
Juni	154,1	166,3	195,6	305,2	Juni	209,5	226,0	265,9	414,9
Juli	154,6	166,8	196,2	306,2	Juli	210,4	226,9	267,0	416,6
Aug.	154,8	166,9	196,4	306,4	Aug.	211,1	227,7	267,9	418,0
Sept.	155,2	167,5	197,0	307,4	Sept.	212,1	228,8	269,2	420,0
Okt.	156,1	168,4	198,1	309,1	Okt.	212,8	229,5	270,1	421,4
Nov.	157,3	169,7	199,6	311,5	Nov.	213,8	230,6	271,4	423,4
Dez.	157,8	170,2	200,2	312,5	Dez.	214,3	231,2	272,0	424,4
1975 Jan.	159,3	171,8	202,1	315,4	1982 Jan.	216,0	233,0	274,2	427,8
Febr.	160,1	172,7	203,2	317,1	Febr.	216,7	233,7	275,0	429,1
März	161,0	173,6	204,2	318,8	März	216,9	233,9	275,3	429,5
April	162,2	175,0	205,8	321,2	April	218,1	235,2	276,8	431,8
Mai	163,2	176,0	207,0	323,1	Mai	219,4	236,7	278,5	434,5
Juni	164,3	177,2	208,4	325,3	Juni	221,8	239,3	281,5	439,3
Juli	164,4	177,3	208,6	325,5	Juli	222,3	239,8	282,2	440,3
Aug.	164,3	177,2	208,4	325,3	Aug.	221,8	239,3	281,5	439,3
Sept.	165,0	178,0	209,4	326,7	Sept.	222,3	239,8	282,2	440,3
Okt.	165,6	178,6	210,1	327,9	Okt.	223,0	240,5	283,1	441,6
Nov.	166,1	179,2	210,8	328,9	Nov.	223,5	241,1	283,7	442,7
Dez.	166,6	179,7	211,4	329,9	Dez.	223,9	241,5	284,1	443,3
1976 Jan.	167,9	181,1	213,1	332,5	1983 Jan.	224,4	242,0	284,8	444,3
Febr.	168,9	182,2	214,4	334,5	Febr.	224,7	242,4	285,2	445,0
März	169,4	182,8	215,0	335,5	März	224,5	242,2	285,0	444,7
April	170,5	183,9	216,3	337,6	April	225,1	242,8	285,6	445,7
Mai	171,0	184,4	217,0	338,6	Mai	226,1	243,9	286,9	447,7
Juni	171,1	184,6	217,2	338,9	Juni	226,8	244,6	287,8	449,1
Juli	170,6	184,0	216,6	337,9	Juli	227,4	245,3	288,7	450,4
Aug.	171,1	184,6	217,2	338,9	Aug.	228,0	245,9	289,3	451,4
Sept.	171,3	184,8	217,4	339,3	Sept.	228,6	246,6	290,2	452,8
Okt.	171,5	185,0	217,6	339,6	Okt.	228,8	246,8	290,4	453,1
Nov.	171,8	185,3	218,1	340,3	Nov.	229,2	247,2	290,8	453,8
Dez.	172,5	186,1	218,9	341,6	Dez.	229,7	247,7	291,5	454,8

1 Preisindex für die Lebenshaltung

1.6 Sondertabellen

1.6.3 Aller privaten Haushalte und für abgegrenzte Verbrauchergruppen auf Originalbasis und umbasiert auf 1970 = 100

Jahr Monat	Preisindex für die Gesamtlebenshaltung							
	Aller privaten Haushalte		4-Personen-Haushalte von Angestellten und Beamten mit höherem Einkommen		4-Personen-Arbeitnehmerhaushalte mit mittlerem Einkommen		2-Personen-Haushalte von Renten- und Sozialhilfeempfängern	
	1976 = 100	1970 = 100	1976 = 100	1970 = 100	1976 = 100	1970 = 100	1976 = 100	1970 = 100
1962 D	58,1	81,6	58,5	82,2	58,6	81,9	56,1	79,3
1963 D	59,8	84,0	60,0	84,3	60,3	84,4	58,0	82,1
1964 D	61,2	85,9	61,1	85,9	61,8	86,4	59,7	84,4
1965 D	63,2	88,7	62,7	88,1	63,8	89,3	62,0	87,8
1966 D	65,4	91,9	64,8	91,0	66,1	92,4	64,6	91,4
1967 D	66,5	93,4	66,2	93,0	67,0	93,8	65,5	92,7
1968 D	67,6	94,9	67,7	95,1	67,9	95,0	66,5	94,0
1969 D	68,9	96,7	68,9	96,8	69,3	96,9	68,4	96,8
1970 D	71,2	100	71,2	100	71,5	100	70,7	100
1971 D	74,9	105,3	75,1	105,4	75,2	105,1	74,0	104,7
1972 D	79,1	111,1	79,1	111,1	79,2	110,7	78,1	110,6
1973 D	84,6	118,8	84,5	118,7	84,6	118,2	83,8	118,5
1974 D	90,5	127,1	90,5	127,1	90,3	126,3	89,3	126,3
1975 D	95,9	134,7	95,9	134,7	95,8	134,0	95,2	134,7
1976 D	100	140,4	100	140,4	100	139,9	100	141,5
1977 D	103,7	145,6	103,7	145,6	103,5	144,8	103,5	146,5
1978 D	106,5	149,5	106,7	149,8	106,1	148,4	105,7	149,6
1979 D	110,9	155,7	111,1	156,1	110,2	154,0	109,3	154,7
1980 D	117,0	164,3	117,3	164,8	116,0	162,2	114,8	162,4
1981 D	123,9	174,1	124,5	174,8	122,8	171,8	121,4	171,7
1982 D	130,5	183,2	130,9	183,8	129,2	180,7	128,0	181,1
1983 D	134,4	188,7	134,8	189,3	133,0	186,0	132,0	186,7
1971 Jan.	73,2	102,8	73,3	102,9	73,4	102,7	72,3	102,3
Febr.	73,7	103,5	73,8	103,6	73,9	103,4	72,8	103,0
März	74,2	104,2	74,3	104,3	74,4	104,1	73,4	103,8
April	74,5	104,7	74,5	104,7	74,7	104,5	73,6	104,2
Mai	74,7	104,9	74,8	105,0	74,9	104,8	73,6	104,1
Juni	75,0	105,3	75,0	105,3	75,1	105,0	74,0	104,7
Juli	75,2	105,6	75,3	105,7	75,4	105,4	74,4	105,3
Aug.	75,2	105,6	75,3	105,8	75,4	105,5	74,1	104,9
Sept.	75,5	106,0	75,7	106,3	75,7	105,9	74,3	105,2
Okt.	75,8	106,4	76,0	106,7	76,0	106,3	74,6	105,5
Nov.	76,0	106,8	76,3	107,1	76,3	106,7	75,1	106,3
Dez.	76,3	107,2	76,5	107,4	76,6	107,1	75,5	106,8
1972 Jan.	77,2	108,4	77,3	108,5	77,4	108,2	76,3	107,9
Febr.	77,6	109,0	77,7	109,1	77,7	108,7	76,5	108,3
März	78,0	109,5	78,1	109,7	78,2	109,3	76,8	108,7
April	78,2	109,8	78,2	109,9	78,3	109,5	77,0	108,9
Mai	78,4	110,1	78,4	110,1	78,4	109,7	77,4	109,5
Juni	78,7	110,6	78,7	110,5	78,7	110,1	77,9	110,2
Juli	79,2	111,2	79,2	111,3	79,2	110,7	78,5	111,1
Aug.	79,2	111,3	79,4	111,5	79,2	110,8	78,4	110,9
Sept.	80,0	112,4	80,1	112,5	80,2	112,1	79,1	112,0
Okt.	80,4	112,9	80,5	113,0	80,6	112,7	79,5	112,5
Nov.	80,7	113,4	80,9	113,6	81,0	113,2	79,9	113,0
Dez.	81,2	114,0	81,2	114,0	81,3	113,7	80,4	113,7
1973 Jan.	82,0	115,2	82,0	115,1	82,1	114,8	81,4	115,2
Febr.	82,6	116,0	82,5	115,9	82,7	115,6	82,0	116,0
März	83,2	116,8	83,1	116,7	83,2	116,3	82,4	116,6
April	83,7	117,5	83,5	117,3	83,7	117,1	83,0	117,5
Mai	84,2	118,2	83,9	117,9	84,2	117,7	83,7	118,4
Juni	84,7	119,0	84,4	118,5	84,6	118,3	84,1	119,0
Juli	84,9	119,3	84,8	119,1	84,9	118,7	84,1	119,0
Aug.	84,9	119,3	84,9	119,2	84,9	118,7	83,9	118,7
Sept.	85,0	119,4	85,1	119,5	85,0	118,9	84,0	118,8
Okt.	85,7	120,3	85,7	120,3	85,7	119,8	84,4	119,5
Nov.	86,7	121,8	86,7	121,7	86,6	121,1	85,7	121,2
Dez.	87,5	122,9	87,3	122,6	87,2	121,9	86,4	122,3
1974 Jan.	88,1	123,7	87,9	123,4	87,9	122,9	87,3	123,5
Febr.	88,9	124,8	88,6	124,5	88,5	123,8	87,6	123,9
März	89,1	125,2	89,0	125,0	88,9	124,3	87,8	124,3
April	89,6	125,9	89,6	125,8	89,5	125,2	88,4	125,1
Mai	90,2	126,7	90,1	126,5	90,0	125,8	89,1	126,1
Juni	90,6	127,2	90,3	126,8	90,3	126,3	89,5	126,6
Juli	90,8	127,5	90,8	127,5	90,6	126,7	89,6	126,8
Aug.	90,9	127,7	91,1	127,9	90,7	126,8	89,5	126,6
Sept.	91,2	128,1	91,4	128,3	91,0	127,2	89,7	126,9
Okt.	91,7	128,8	91,8	129,0	91,5	127,9	90,1	127,5
Nov.	92,3	129,7	92,5	129,9	92,2	128,9	91,0	128,7
Dez.	92,6	130,1	92,7	130,2	92,5	129,3	91,4	129,3
1975 Jan.	93,5	131,3	93,5	131,3	93,3	130,5	92,3	130,6
Febr.	94,0	132,0	94,1	132,1	93,8	131,2	92,9	131,4
März	94,4	132,6	94,5	132,7	94,3	131,9	93,4	132,2
April	95,1	133,6	95,2	133,7	95,0	132,9	94,3	133,4
Mai	95,7	134,4	95,6	134,3	95,6	133,7	95,0	134,5
Juni	96,4	135,4	96,2	135,1	96,3	134,6	96,0	135,9
Juli	96,4	135,4	96,3	135,2	96,3	134,7	96,1	136,0
Aug.	96,3	135,2	96,3	135,3	96,3	134,6	95,8	135,6
Sept.	96,8	135,9	96,8	136,0	96,7	135,2	96,2	136,1
Okt.	97,0	136,3	97,2	136,5	97,0	135,7	96,5	136,5
Nov.	97,3	136,7	97,5	136,9	97,3	136,1	96,7	136,9
Dez.	97,6	137,1	97,7	137,2	97,6	136,5	97,2	137,6
1976 Jan.	98,4	138,2	98,4	138,2	98,4	137,6	98,3	139,1
Febr.	99,0	139,0	98,9	138,9	99,0	138,4	99,0	140,1
März	99,2	139,3	99,1	139,2	99,3	138,9	99,5	140,8
April	99,8	140,2	99,8	140,2	99,9	139,7	100,2	141,8
Mai	100,0	140,4	100,0	140,4	100,2	140,1	100,4	142,1
Juni	100,2	140,7	100,2	140,7	100,3	140,3	100,5	142,2
Juli	100,0	140,4	100,0	140,4	100,0	139,8	99,8	141,2
Aug.	100,3	140,9	100,3	140,9	100,3	140,3	100,3	141,9
Sept.	100,4	141,0	100,4	141,0	100,4	140,4	100,1	141,6
Okt.	100,6	141,3	100,6	141,3	100,5	140,5	100,2	141,8
Nov.	100,8	141,6	100,9	141,7	100,7	140,8	100,5	142,2
Dez.	101,2	142,1	101,3	142,3	101,1	141,4	101,0	142,9

1 Preisindex für die Lebenshaltung

1.6 Sondertabellen

1.6.3 Aller privaten Haushalte und für abgegrenzte Verbrauchergruppen auf Originalbasis und umbasiert auf 1970 = 100

Jahr Monat	Preisindex für die Gesamtlebenshaltung							
	Aller privaten Haushalte		4-Personen-Haushalte von Angestellten und Beamten mit höherem Einkommen		4-Personen-Arbeitnehmerhaushalte mit mittlerem Einkommen		2-Personen-Haushalte von Renten- und Sozialhilfeempfängern	
	1976 = 100	1970 = 100	1976 = 100	1970 = 100	1976 = 100	1970 = 100	1976 = 100	1970 = 100
1977 Jan.	102,2	143,5	102,1	143,4	102,1	142,8	102,1	144,5
Febr.	102,6	144,1	102,5	144,0	102,5	143,3	102,7	145,3
März	102,9	144,5	102,8	144,4	102,8	143,8	102,9	145,6
April	103,3	145,1	103,4	145,2	103,3	144,5	103,4	146,3
Mai	103,7	145,6	103,7	145,6	103,6	144,9	103,8	146,9
Juni	104,1	146,2	104,0	146,1	103,9	145,3	104,3	147,6
Juli	103,9	145,9	103,9	145,9	103,8	145,2	103,9	147,0
Aug.	104,0	146,1	104,0	146,1	103,8	145,2	103,7	146,7
Sept.	104,1	146,2	104,1	146,2	103,8	145,2	103,6	146,6
Okt.	104,2	146,3	104,3	146,5	104,0	145,4	103,7	146,7
Nov.	104,4	146,6	104,5	146,8	104,1	145,6	103,9	147,0
Dez.	104,7	147,0	104,8	147,2	104,4	146,0	104,2	147,4
1978 Jan.	105,3	147,9	105,4	148,0	105,0	146,8	104,9	148,4
Febr.	105,8	148,6	105,9	148,7	105,5	147,5	105,4	149,1
März	106,1	149,0	106,2	149,2	105,8	147,9	105,7	149,6
April	106,4	149,4	106,5	149,6	106,1	148,4	106,2	150,3
Mai	106,6	149,7	106,8	150,0	106,4	148,8	106,2	150,3
Juni	106,9	150,1	107,0	150,3	106,6	149,1	106,4	150,6
Juli	106,7	149,9	106,9	150,1	106,4	148,8	106,0	150,0
Aug.	106,6	149,7	106,8	150,0	106,2	148,5	105,5	149,3
Sept.	106,5	149,6	106,8	150,0	106,1	148,4	105,2	148,9
Okt.	106,6	149,7	106,9	150,1	106,2	148,5	105,3	149,0
Nov.	106,9	150,1	107,2	150,6	106,5	148,9	105,7	149,6
Dez.	107,3	150,7	107,6	151,1	106,8	149,3	106,1	150,1
1979 Jan.	108,3	152,1	108,5	152,4	107,7	150,6	107,2	151,7
Febr.	108,8	152,8	109,0	153,1	108,2	151,3	107,7	152,4
März	109,3	153,5	109,6	153,9	108,7	152,0	108,3	153,3
April	109,9	154,4	110,1	154,6	109,3	152,8	108,8	154,0
Mai	110,2	154,8	110,4	155,1	109,6	153,3	109,2	154,5
Juni	110,8	155,6	111,1	156,0	110,1	154,0	109,5	154,9
Juli	111,5	156,6	111,7	156,9	110,7	154,8	109,8	155,4
Aug.	111,6	156,7	112,0	157,3	110,9	155,1	109,6	155,1
Sept.	111,9	157,2	112,3	157,7	111,2	155,5	109,8	155,4
Okt.	112,2	157,6	112,6	158,1	111,4	155,8	110,1	155,8
Nov.	112,6	158,1	113,0	158,7	111,8	156,3	110,6	156,5
Dez.	113,1	158,8	113,4	159,3	112,3	157,0	111,2	157,4
1980 Jan.	113,7	159,7	113,9	160,0	112,8	157,7	112,0	158,5
Febr.	114,9	161,4	115,2	161,8	114,0	159,4	112,9	159,8
März	115,6	162,4	116,0	162,9	114,7	160,4	113,7	160,9
April	116,3	163,3	116,7	163,9	115,4	161,4	114,3	161,7
Mai	116,8	164,0	117,2	164,6	115,9	162,1	114,9	162,6
Juni	117,4	164,9	117,8	165,4	116,4	162,8	115,4	163,3
Juli	117,6	165,2	118,0	165,7	116,5	162,9	115,4	163,3
Aug.	117,7	165,3	118,1	165,9	116,6	163,0	115,3	163,2
Sept.	117,7	165,3	118,1	165,9	116,7	163,2	115,2	163,0
Okt.	117,9	165,6	118,3	166,1	116,9	163,5	115,3	163,2
Nov.	118,6	166,6	119,0	167,1	117,5	164,3	116,1	164,3
Dez.	119,3	167,6	119,7	168,1	118,1	165,1	116,8	165,3
1981 Jan.	120,3	169,0	120,7	169,5	119,2	166,7	118,3	167,4
Febr.	121,2	170,2	121,6	170,8	120,0	167,8	119,0	168,4
März	122,0	171,3	122,5	172,0	120,9	169,1	119,8	169,5
April	122,8	172,5	123,3	173,2	121,8	170,3	120,7	170,8
Mai	123,3	173,2	123,9	174,0	122,4	171,2	121,2	171,5
Juni	123,9	174,0	124,4	174,7	122,8	171,7	121,4	171,8
Juli	124,4	174,7	124,9	175,4	123,3	172,4	121,7	172,2
Aug.	124,8	175,3	125,4	176,1	123,7	173,0	121,6	172,1
Sept.	125,4	176,1	126,0	177,0	124,3	173,8	122,1	172,8
Okt.	125,8	176,7	126,4	177,5	124,7	174,4	122,8	173,8
Nov.	126,4	177,5	127,0	178,4	125,3	175,2	123,7	175,0
Dez.	126,8	178,1	127,3	178,8	125,6	175,6	124,1	175,6
1982 Jan.	127,9	179,6	128,3	180,2	126,6	177,0	125,4	177,4
Febr.	128,2	180,1	128,7	180,8	127,0	177,6	126,0	178,3
März	128,4	180,3	128,8	180,9	127,1	177,7	126,4	178,9
April	129,0	181,2	129,4	181,7	127,8	178,7	127,1	179,9
Mai	129,8	182,3	130,2	182,9	128,6	179,8	128,1	181,3
Juni	131,1	184,1	131,3	184,4	130,0	181,8	129,2	182,8
Juli	131,4	184,5	131,7	185,0	130,3	182,2	129,1	182,7
Aug.	131,2	184,3	131,6	184,8	130,0	181,8	128,3	181,6
Sept.	131,6	184,8	132,0	185,4	130,3	182,2	128,5	181,8
Okt.	132,0	185,4	132,5	186,1	130,7	182,8	128,7	182,1
Nov.	132,3	185,8	132,8	186,5	131,0	183,2	129,2	182,8
Dez.	132,6	186,2	133,0	186,8	131,2	183,5	129,6	183,4
1983 Jan.	132,9	186,7	133,3	187,2	131,5	183,9	130,4	184,5
Febr.	133,0	186,8	133,4	187,4	131,7	184,2	130,7	184,9
März	132,9	186,7	133,2	187,1	131,6	184,0	130,8	185,1
April	133,2	187,1	133,5	187,5	131,9	184,4	131,3	185,8
Mai	133,7	187,8	134,2	188,5	132,5	185,3	131,7	186,4
Juni	134,2	188,5	134,6	189,0	132,9	185,8	132,1	186,9
Juli	134,7	189,2	135,1	189,7	133,3	186,4	132,3	187,2
Aug.	135,1	189,7	135,6	190,4	133,6	186,8	132,3	187,2
Sept.	135,4	190,2	135,9	190,9	134,0	187,4	132,7	187,8
Okt.	135,4	190,2	136,0	191,0	134,1	187,5	132,7	187,8
Nov.	135,7	190,6	136,2	191,3	134,3	187,8	133,1	188,3
Dez.	136,0	191,0	136,5	191,7	134,6	188,2	133,4	188,8

1 Preisindex für die Lebenshaltung

1.6 Sondertabellen

1.6.4 Preisindex für die Lebenshaltung aller privaten Haushalte

Entwicklung der Wohnungsmieten umbasiert auf 1970 = 100 und auf 1962 = 100

Jahr Monat	Wohnungsmiete													
	insgesamt		Altbauwohnungen						Neubauwohnungen					
			zusammen		aus der Zeit				zusammen		sozialer Wohnungsbau aus der Zeit nach dem 20.6.1948		freifinanzierter Wohnungsbau aus der Zeit nach dem 20.6.1948	
					vor dem 1.4.1924		vom 1.4.1924 bis zum 20.6.1948							
	1970 = 100	1962 = 100	1970 = 100	1962 = 100	1970 = 100	1962 = 100	1970 = 100	1962 = 100	1970 = 100	1962 = 100	1970 = 100	1962 = 100	1970 = 100	1962 = 100
1968 D	90,0	145,5	89,7	157,2	89,6	158,6	89,9	154,6	90,2	139,1	88,1	139,1	91,4	139,5
1969 D	95,7	154,8	95,5	167,2	95,2	168,5	95,9	164,9	95,9	148,0	96,5	152,5	95,5	145,8
1970 D	100	161,7	100	175,2	100	177,1	100	171,9	100	154,3	100	158,0	100	152,7
1971 D	106,1	171,5	106,8	187,2	106,7	189,0	107,0	184,0	105,6	163,0	105,3	166,3	105,8	161,6
1972 D	112,3	181,5	112,9	197,8	112,5	199,2	113,5	195,1	112,0	172,8	110,9	175,2	112,6	171,9
1973 D	118,8	192,1	118,9	208,4	117,9	208,8	120,5	207,2	118,8	183,3	118,6	187,3	119,0	181,6
1974 D	124,6	201,4	124,7	218,6	123,4	218,5	126,9	218,1	124,5	192,1	125,5	198,3	123,9	189,2
1975 D	132,4	214,0	133,0	233,1	131,2	232,4	135,9	233,6	132,0	203,8	136,4	215,4	129,5	197,7
1976 D	138,9	224,6	140,4	246,1	138,4	245,1	143,7	247,1	138,2	213,2	144,2	227,8	134,5	205,4
1977 D	143,6	232,2	146,3	256,4	144,3	255,6	149,5	257,0	142,2	219,5	148,7	235,0	138,4	211,3
1978 D	147,8	239,0	151,4	265,1	149,9	265,4	154,0	264,8	146,1	225,5	152,7	241,2	142,1	217,0
1979 D	152,6	246,7	156,7	274,6	154,9	274,4	159,6	274,4	150,7	232,5	157,8	249,3	146,4	223,5
1980 D	160,3	259,2	165,3	289,7	163,7	289,9	167,9	288,7	157,9	243,7	167,4	264,5	152,5	232,9
1981 D	167,3	270,6	173,7	304,5	172,2	305,0	176,1	302,9	164,3	253,6	175,0	276,4	158,3	241,8
1982 D	175,5	283,8	182,8	320,3	180,9	320,3	185,8	319,5	172,2	265,7	184,4	291,4	165,4	252,6
1983 D	184,8	298,9	194,3	340,5	192,2	340,4	197,7	339,9	180,4	278,5	196,1	309,8	172,1	262,7
1979 Januar	149,9	242,4	154,0	269,9	152,2	269,5	156,7	269,5	148,0	228,4	154,7	244,5	143,9	219,8
Februar	150,3	243,0	154,1	270,1	152,6	270,3	156,6	269,3	148,4	229,0	155,0	244,9	144,5	220,6
März	150,7	243,7	154,7	271,1	153,0	271,0	157,5	270,8	148,8	229,7	155,5	245,6	144,9	221,2
April	151,1	244,4	155,1	271,8	153,6	272,0	157,6	271,0	149,4	230,5	156,0	246,5	145,3	221,8
Mai	151,4	244,8	155,4	272,3	153,7	272,2	158,2	272,0	149,6	231,0	156,3	247,0	145,6	222,2
Juni	151,8	245,5	155,9	273,1	154,1	273,0	158,7	273,0	149,9	231,4	156,8	247,7	145,8	222,7
Juli	152,5	246,6	156,7	274,5	155,0	274,4	159,5	274,2	150,5	232,2	157,1	248,1	146,5	223,7
August	153,1	247,5	157,2	275,5	155,4	275,2	160,2	275,4	151,2	233,3	158,1	249,7	147,0	224,5
September	153,9	248,9	157,9	276,6	156,1	276,4	161,0	276,9	152,0	234,6	159,2	251,5	147,7	225,5
Oktober	154,8	250,2	158,9	278,5	156,9	277,9	162,2	278,9	152,8	235,9	160,8	254,0	148,1	226,1
November	155,4	251,3	160,0	280,4	158,1	280,1	163,1	280,4	153,4	236,7	161,7	255,4	148,5	226,8
Dezember	156,0	252,2	160,4	281,2	158,6	280,8	163,5	281,1	153,8	237,4	162,4	256,5	148,9	227,4
1980 Januar	156,8	253,6	161,4	282,9	159,4	282,3	164,6	283,1	154,6	238,6	163,4	258,1	149,6	228,4
Februar	157,7	254,9	162,3	284,4	160,4	284,0	165,4	284,3	155,4	239,9	164,1	259,3	150,5	229,8
März	158,5	256,3	163,4	286,3	161,6	286,2	166,2	285,8	156,3	241,2	165,0	260,6	151,2	230,9
April	159,2	257,4	164,1	287,6	162,3	287,4	166,9	287,1	157,0	242,3	166,1	262,5	151,7	231,7
Mai	159,8	258,3	164,8	288,8	163,1	288,9	167,4	287,8	157,4	242,9	166,9	263,6	152,0	232,1
Juni	160,2	259,0	164,9	289,1	163,4	289,4	167,5	288,0	157,8	243,5	167,3	264,3	152,4	232,7
Juli	160,7	259,9	165,8	290,5	164,4	291,1	167,9	288,8	158,3	244,4	168,0	265,4	152,8	233,3
August	161,1	260,6	166,1	291,0	164,6	291,6	168,5	289,8	158,7	245,0	168,7	266,6	153,2	233,9
September	161,8	261,7	167,0	292,7	165,6	293,3	169,2	291,0	159,3	245,9	169,3	267,5	153,8	234,8
Oktober	162,1	262,1	167,5	293,5	166,2	294,3	169,5	291,5	159,6	246,3	169,7	268,2	153,9	235,0
November	162,5	262,8	167,9	294,2	166,4	294,8	170,4	293,0	160,0	247,0	170,0	268,6	154,4	235,8
Dezember	162,9	263,5	168,6	295,5	167,1	296,0	171,1	294,2	160,1	247,2	170,3	269,1	154,6	236,0
1981 Januar	163,5	264,4	169,3	296,7	167,8	297,2	171,7	295,2	160,7	248,0	170,8	269,8	155,1	236,8
Februar	164,1	265,3	169,8	297,7	168,4	298,2	172,1	295,9	161,4	249,1	171,3	270,7	155,8	237,8
März	164,9	266,6	170,8	299,4	169,4	299,9	173,3	297,9	162,1	250,2	172,1	271,8	156,4	238,9
April	165,7	268,0	172,1	301,6	170,6	302,1	174,4	299,9	162,8	251,2	173,1	273,4	157,0	239,7
Mai	166,4	269,1	172,8	302,8	171,3	303,3	175,3	301,4	163,3	252,1	173,8	274,5	157,5	240,5
Juni	167,0	270,0	173,6	304,3	172,1	304,8	176,1	302,9	163,9	252,9	174,5	275,7	157,9	241,1
Juli	167,7	271,1	174,2	305,3	172,8	306,0	176,6	303,6	164,6	254,0	175,4	277,1	158,6	242,2
August	168,5	272,5	174,9	306,5	173,5	307,3	177,1	304,6	165,4	255,3	176,1	278,2	159,4	243,4
September	169,1	273,4	175,7	308,0	174,3	308,7	178,1	306,3	165,9	256,1	176,8	279,3	159,8	244,0
Oktober	169,8	274,5	176,4	309,2	174,9	309,7	178,9	307,6	166,5	257,0	177,7	280,7	160,3	244,8
November	170,3	275,4	177,1	310,5	175,6	310,9	179,6	308,8	167,2	258,1	178,5	282,1	160,9	245,7
Dezember	170,9	276,3	177,7	311,4	176,0	311,7	180,4	310,3	167,6	258,7	179,3	283,2	161,2	246,1
1982 Januar	171,7	277,6	178,5	312,9	176,7	312,9	181,4	312,0	168,6	260,2	180,3	284,8	162,1	247,5
Februar	172,4	278,7	179,1	313,9	177,1	313,6	182,3	313,5	169,2	261,2	180,8	285,7	162,9	248,7
März	173,2	280,1	180,1	315,6	178,2	315,6	183,0	314,7	170,1	262,5	181,6	286,9	163,7	250,0
April	173,6	280,8	180,4	316,1	178,6	316,3	183,3	315,2	170,5	263,2	182,1	287,8	164,1	250,6
Mai	174,5	282,1	181,4	317,6	179,6	318,0	184,3	316,9	171,2	264,2	182,9	288,9	164,7	251,4
Juni	175,0	283,0	182,2	319,3	180,1	319,0	185,6	319,2	171,7	265,1	183,4	289,8	165,2	252,2
Juli	175,9	284,4	183,2	321,0	181,4	321,2	186,2	320,2	172,4	266,2	184,5	291,4	165,9	253,3
August	176,6	285,5	184,0	322,5	182,1	322,5	187,0	321,6	173,0	267,0	185,3	292,8	166,3	253,9
September	177,3	286,6	184,9	324,0	182,9	323,9	187,9	323,1	173,7	268,1	186,2	294,1	166,8	254,7
Oktober	178,0	287,7	185,7	325,5	183,7	325,4	188,8	324,6	174,4	269,1	187,3	296,0	167,2	255,3
November	178,8	289,1	186,4	326,7	184,7	327,1	189,3	325,6	175,2	270,4	188,8	298,2	167,7	256,1
Dezember	179,5	290,2	187,3	328,2	185,4	328,3	190,4	327,3	175,9	271,5	189,9	300,1	168,3	257,0
1983 Januar	181,0	292,7	189,2	331,6	187,2	331,5	192,5	331,0	177,1	273,4	191,8	303,0	169,2	258,4
Februar	182,0	294,2	190,8	334,3	188,7	334,2	193,9	333,5	177,8	274,5	193,0	304,8	169,8	

LFD NR.	WZ-NR.	INDEX / INDEXGRUPPE	WAEGUNGS- ANTEIL	V-FAKTOR	1979	1980	1981	1982
NACH WIRTSCHAFTSGRUPPEN								
1	43	EINZELHANDEL INSGESAMT	1000	0,73457	110,1	116,1	122,2	126,6
DARUNTER								
2	43 1 1)	EH.M.NAHRUNGS- UND GENUSSMITTELN UND GEMISCHTWAREN	339,11	0,75153	107,7	111,8	117,1	125,0
3	43 2	EH.M.BEKLIEDUNG, WAESCHE, AUSSTATTUNGS- UND SPORTARTIKELN SOWIE MIT SCHUHEN	152,90	0,71222	114,1	120,7	126,8	132,4
4	43 3	EH.M.EISEN- UND METALLWAREN SOWIE MIT HAUSRAT UND WOHN-BEDARF AUS KUNSTST., GLAS, FEINKERAMIK UND HOLZ (A.N.G.)	68,15	0,74116	112,1	120,2	128,6	134,8
5	43 4	EH.M.ELEKTROTECHN., FEINMECH. U. OPT. ERZEUGN., SCHMUCK-, LEDER-, GALANTERIE- U. SPIELWAREN SOWIE MIT MUSIKINSTRUM.	49,40	0,77952	104,4	114,5	118,2	120,8
6	43 5	EH. M. PAPIERWAREN UND DRUCKERZEUGNISSEN	18,81	0,72827	107,9	112,0	118,0	125,0
7	43 6	EH.M.PHARMAZ., ORTHOPAED., MEDIZIN. UND KOSMET. ARTIKELN SOWIE MIT PUTZ- UND REINIGUNGSMITTELN	62,60	0,77804	107,8	112,8	118,1	121,9
8	43 7	EH.M.KOEHLE, SONST. FESTEN BRENNSTOFFEN UND MINERALOELERZ.	35,62	0,52521	134,6	154,0	177,2	184,9
9	43 8	EH.M.FAHRZEUGEN, MASCHINEN UND BUERDEINRICHTUNGEN	92,61	0,74376	109,9	115,1	119,1	126,0
10	43 9	EH.M.SONSTIGEN WAREN	19,59	0,73309	108,3	114,5	120,9	125,5
NACH WIRTSCHAFTSUNTERGRUPPEN UND -KLASSEN								
11	43 1 1)	EINZELHANDEL MIT NAHRUNGS- UND GENUSSMITTELN UND GEMISCHTWAREN	339,11	0,75153	107,7	111,8	117,1	125,0
DARUNTER								
12	43 10 1)	EH.M.NAHRUNGS- UND GENUSSMITTELN VERSCH. ART (OHNE AUSGEPRAEGTEN SCHWERPUNKT) UND GEMISCHTWAREN	287,69	0,74848	106,9	111,2	116,7	123,4
13	43 14 0	EH.M.KARTOFFELN, GEMUESE, OBST UND SUEDFRUECHTEN	4,48	0,62457	101,9	111,2	121,4	125,4
14	43 14 1	EH.M.MILCH, MILCHERZEUGNISSEN, FETTWAREN UND EIERN	4,04	0,71812	105,5	109,3	114,8	119,6
15	43 14 2	EH.M.FISCHEN UND FISCHERZEUGNISSEN	1,37	0,63704	113,7	118,1	124,1	130,5
16	43 14 4	EH.M.SUESSWAREN	2,12	0,81039	111,1	114,0	117,2	122,0
17	43 14 5	EH.M.KAFFEE, TEE UND KAKAO	2,68	0,82682	109,6	114,6	113,7	119,5
18	43 16	EH.M.GETRAENKEN	8,25	0,80875	108,4	111,2	117,4	125,3
19	43 19	EH.M.TABAKWAREN	27,31	0,78268	116,3	119,4	120,7	143,2
20	43 2	EINZELHANDEL MIT BEKLEIDUNG, WAESCHE, AUSSTATTUNGS- UND SPORTARTIKELN SOWIE MIT SCHUHEN	152,90	0,71222	114,1	120,7	126,8	132,4
DARUNTER								
21		EH.M.TEXTILWAREN INSGESAMT	131,97	0,72361	113,1	118,8	124,6	130,2
22	43 20	EH.M.TEXTILWAREN VERSCH. ART (OHNE AUSGEPR. SCHWERPUNKT)	44,99	0,72287	113,1	118,8	124,7	130,4
23	43 22	EH.M.OBERBEKLEIDUNG (OHNE EH.M.WIRK- UND STRICKWAREN)	62,25	0,71346	113,9	119,6	125,4	130,8
24	43 23	EH.M.WAESCHE, WIRK-, STRICK- UND TEXTILKURZWAREN SOWIE MIT SCHNEIDEREI-BEDARF	11,81	0,72149	112,5	118,0	123,9	130,0
25	43 28	EH.M.SCHUHEN UND SCHUHWAREN	20,93	0,65331	120,4	132,9	140,5	146,8

1) EINSCHL. 4304.

HADELSPREISE

GLIEDERUNG

100

JAHR	DURCH- SCHNITT	JAN.	FEBR.	MAERZ	APRIL	M AI	JUNI	JULI	AUG.	SEPT	OKT.	NOV.	DEZ.	LFD NR.
NACH WIRTSCHAFTSGRUPPEN														
1 9 8 2	128,6	125,7	126,2	126,4	127,3	128,4	130,1	130,0	129,2	129,4	129,8	130,3	130,4	1
1 9 8 3	131,7	130,6	130,7	130,6	130,9	131,5	131,8	132,0	131,9	132,2	132,3	132,7	133,0	
1 9 8 2	125,0	120,4	121,4	122,1	123,6	125,1	129,4	128,8	126,4	125,6	125,2	125,6	126,1	2
1 9 8 3	127,8	126,9	127,5	127,6	128,0	128,5	128,9	128,5	127,3	127,4	127,3	127,7	128,1	
1 9 8 2	132,4	130,0	130,7	131,2	131,5	132,0	132,2	132,4	132,6	133,3	133,6	134,2	134,3	3
1 9 8 3	136,2	134,6	134,9	135,2	135,4	135,8	135,9	136,1	136,4	136,9	137,3	137,6	137,7	
1 9 8 2	134,8	132,4	133,4	133,8	134,1	134,6	134,8	135,1	135,3	135,7	136,0	136,2	136,2	4
1 9 8 3	138,8	136,7	137,3	137,7	138,0	138,3	138,5	139,2	139,5	139,9	140,1	140,4	140,4	
1 9 8 2	120,8	119,7	120,2	120,4	120,4	120,6	120,8	120,8	120,9	121,1	121,3	121,5	121,6	5
1 9 8 3	122,5	121,6	122,0	122,2	122,3	122,4	122,4	122,6	122,8	123,0	123,0	123,1	123,1	
1 9 8 2	125,0	121,8	122,5	122,9	123,6	124,0	125,1	125,5	125,9	126,3	127,1	127,5	127,6	6
1 9 8 3	130,6	127,9	128,5	128,9	129,8	130,0	130,5	131,3	131,4	131,7	131,9	132,3	132,4	
1 9 8 2	121,9	119,7	120,0	120,2	120,5	121,2	121,6	121,8	122,1	122,6	123,8	124,2	124,5	7
1 9 8 3	128,1	125,6	126,4	126,6	127,0	127,5	127,6	129,1	129,3	129,4	129,6	129,7	129,9	
1 9 8 2	184,9	188,2	181,4	174,7	175,4	179,9	181,0	182,3	183,3	187,8	195,9	196,4	192,0	8
1 9 8 3	178,8	185,5	177,9	169,8	171,1	172,6	174,1	175,7	182,1	183,5	187,9	184,8	186,4	
1 9 8 2	126,0	123,1	123,3	123,4	125,5	126,1	126,3	126,4	127,0	127,1	127,2	128,4	128,1	9
1 9 8 3	129,7	127,3	127,5	127,5	127,5	129,5	129,6	130,6	131,0	131,4	131,6	131,6	131,7	
1 9 8 2	125,5	125,6	126,4	126,6	126,4	127,4	126,8	124,4	122,5	123,6	124,3	125,4	126,6	10
1 9 8 3	127,7	128,7	128,6	128,3	127,9	127,9	128,4	126,6	125,7	126,3	127,0	128,2	129,1	
NACH WIRTSCHAFTSUNTERGRUPPEN UND -KLASSEN														
1 9 8 2	125,0	120,4	121,4	122,1	123,6	125,1	129,4	128,8	126,4	125,6	125,2	125,6	126,1	11
1 9 8 3	127,8	126,9	127,5	127,6	128,0	128,5	128,9	128,5	127,3	127,4	127,3	127,7	128,1	
1 9 8 2	123,4	119,9	120,9	121,7	123,2	124,7	127,1	126,4	123,9	123,2	122,8	123,2	123,7	12
1 9 8 3	125,8	124,5	125,1	125,4	125,9	126,3	127,1	126,8	125,6	125,6	125,5	125,8	126,3	
1 9 8 2	125,4	121,4	126,9	131,7	140,1	151,5	158,5	146,2	117,2	105,7	98,8	100,8	105,4	13
1 9 8 3	123,0	111,3	118,0	120,7	126,2	130,9	140,1	135,0	120,4	118,5	116,0	118,2	120,8	
1 9 8 2	119,6	117,3	117,7	118,0	118,3	118,7	119,8	120,3	120,4	120,9	121,0	121,2	121,4	14
1 9 8 3	122,3	121,8	121,8	122,0	122,1	121,9	121,8	122,1	122,2	122,5	122,8	123,0	123,7	
1 9 8 2	130,5	131,1	130,2	127,3	128,7	130,4	127,0	128,1	127,8	131,3	132,6	133,9	137,4	15
1 9 8 3	133,6	139,5	136,2	131,2	133,3	131,6	132,5	131,6	131,4	130,8	132,7	136,8	136,0	
1 9 8 2	122,0	119,2	119,7	120,1	121,2	121,8	122,5	122,8	123,0	123,2	123,5	123,7	123,7	16
1 9 8 3	124,1	124,0	124,1	124,0	124,1	124,0	123,9	124,0	124,0	124,1	124,2	124,2	124,2	
1 9 8 2	119,5	116,1	116,2	116,9	118,2	119,3	119,8	120,3	120,6	121,2	121,5	121,6	121,7	17
1 9 8 3	120,8	121,9	122,0	121,9	120,8	120,3	120,2	120,3	120,2	120,4	120,5	120,5	120,7	
1 9 8 2	125,3	120,5	121,2	121,6	123,8	124,8	126,6	127,1	127,3	127,4	127,7	127,8	127,9	18
1 9 8 3	128,4	128,2	128,1	128,2	128,2	128,4	128,2	128,3	128,4	128,6	128,7	128,7	128,7	
1 9 8 2	143,2	126,0	126,3	126,4	126,8	126,9	153,0	155,3	155,3	155,4	155,5	155,5	155,5	19
1 9 8 3	151,3	155,6	155,2	153,5	153,0	153,0	148,7	148,8	148,8	149,6	149,9	150,0	150,0	
1 9 8 2	132,4	130,0	130,7	131,2	131,5	132,0	132,2	132,4	132,6	133,3	133,8	134,2	134,3	20
1 9 8 3	136,2	134,6	134,9	135,2	135,4	135,8	135,9	136,1	136,4	136,9	137,3	137,6	137,7	
1 9 8 2	130,2	127,9	128,6	129,1	129,3	129,9	130,1	130,3	130,5	131,1	131,6	132,1	132,2	21
1 9 8 3	133,9	132,4	132,7	133,0	133,2	133,7	133,7	133,9	134,2	134,6	135,0	135,3	135,4	
1 9 8 2	130,4	127,9	128,6	129,1	129,5	130,1	130,4	130,6	130,8	131,4	131,8	132,3	132,4	22
1 9 8 3	134,3	132,7	133,0	133,3	133,5	134,0	134,1	134,3	134,6	135,0	135,4	135,7	135,8	
1 9 8 2	130,8	128,7	129,2	129,7	129,9	130,5	130,6	130,7	130,9	131,6	132,1	132,6	132,7	23
1 9 8 3	134,3	133,0	133,2	133,5	133,7	134,1	134,1	134,2	134,4	134,9	135,3	135,6	135,7	
1 9 8 2	130,0	127,3	128,2	128,7	128,9	129,8	129,9	130,1	130,3	131,0	131,5	132,3	132,4	24
1 9 8 3	134,6	132,6	132,9	133,3	133,6	134,4	134,5	134,8	135,1	135,5	135,9	136,4	136,5	
1 9 8 2	145,8	143,4	144,4	144,8	145,1	145,3	145,4	145,7	146,0	146,8	147,6	147,8	147,8	25
1 9 8 3	150,3	148,2	148,7	149,1	149,3	149,6	149,6	150,1	150,6	151,5	152,0	152,4	152,5	

2 INDEX DER EINZEL

2.1 INSTITUTIONELLE

1976 *

LFD NR.	WZ-NR.	INDEX / INDEXGRUPPE	WÄGUNGS- ANTEIL	V-FAKTOR	JAHRES DURCHSCHNITTE			
					1979	1980	1981	1982
26	43 3	EINZELHANDEL MIT EISEN- UND METALLW. SOWIE MIT HAUSRAT UND WOHNBED. AUS KUNSTST., GLAS, FEINKERAMIK UND HOLZ (A.N.G.) DAVON	68,15	0,74116	112,1	120,2	128,6	134,8
27	43 30 OHNE 43308	EH.M.EISEN-, METALL- UND KUNSTSTOFFWAREN (A.N.G.) (OHNE EH.M.WAFFEN, MUNITION UND JAGDARTIKELN)	16,40	0,74269	108,5	114,6	120,1	125,6
28	43 33	EH.M.FEINKERAMISCHEN ERZEUGN. UND GLASWAREN F.D. HAUSHALT	2,78	0,68109	114,2	123,8	132,1	139,3
29	43 36 0	EH.M.MOEBELN UND SONST. EINRICHTUNGSGEGENSTÄNDEN (OHNE EH.M.GEBRAUCHTEN MOEBELN UND ANTIQUITÄTEN)	48,97	0,74602	113,2	121,8	131,2	137,6
30	43 4	EINZELHANDEL MIT ELEKTROTECHN., FEINMECH. UND OPTISCHEN ERZEUGNISSEN, SCHMUCK-, LEDER-, GALANTERIE- UND SPIELWAREN SOWIE MIT MUSIKINSTRUMENTEN DARUNTER	49,40	0,77952	104,4	114,5	118,2	120,8
31	43 40	EH.M.ELEKTROTECHN. ERZEUGNISSEN (A.N.G.), RUNDFUNK-, FERNSEH- UND PHONOGERÄTEN SOWIE MIT LEUCHTEN	22,37	0,89838	99,1	100,9	103,2	105,9
32	43 5	EINZELHANDEL MIT PAPIERWAREN UND DRUCKERERZEUGNISSEN	18,81	0,72827	107,9	112,0	118,0	125,0
33	43 6	EINZELHANDEL MIT PHARMAZ., ORTHOPAED., MEDIZIN. UND KOSMET. ARTIKELN SOWIE MIT PUTZ- UND REINIGUNGSMITTELN DARUNTER	62,60	0,77804	107,8	112,8	118,1	121,9
34	43 60 0	APOTHEKEN	43,82	0,77375	109,0	114,6	120,3	123,4
35	43 60 4	DROGERIEN	13,72	0,78498	104,9	108,6	113,0	118,0
36	43 7	EINZELHANDEL MIT KOHLE, SONSTIGEN FESTEN BRENNSTOFFEN UND MINERALÖLERZEUGNISSEN DAVON	35,62	0,52521	134,6	154,0	177,2	184,9
37	43 70	EH.M.BRENNSTOFFEN	28,58	0,50000	139,2	158,7	181,8	191,4
38	43 75	EH.M.MINERALÖLERZ (TANKSTELLEN-ABSATZ IN EIGENEM NAMEN)	7,04	0,61369	116,0	135,2	158,2	168,3
39	43 8	EINZELHANDEL MIT FAHRZEUGEN, MASCHINEN UND BÜROEINRICHTUNGEN DARUNTER	92,61	0,74376	109,9	115,1	119,1	126,0
40	43 80	EH.M.FAHRZEUGEN, DEREN TEILEN UND ZUBEHÖR	81,43	0,73982	110,5	115,8	119,8	127,0
41	43 9	EINZELHANDEL MIT SONSTIGEN WAREN	19,59	0,73309	108,3	114,5	120,9	125,6

HADELSPREISE

GLIEDERUNG

100

JAHR	DURCH- SCHNITT	JAN	FEBR	MAERZ	APRIL	MAI	JUNI	JULI	AUG.	SEPT.	OKT.	NOV.	DEZ.	LFD NR.
1 9 8 2	134,8	132,4	133,4	133,8	134,1	134,6	134,8	135,1	135,3	135,7	136,0	136,2	136,2	26
1 9 8 3	138,8	136,7	137,3	137,7	138,0	138,3	138,5	139,2	139,5	139,9	140,1	140,4	140,5	
1 9 8 2	125,6	122,9	123,8	124,2	124,6	125,2	125,8	126,1	126,3	126,6	126,9	127,1	127,1	27
1 9 8 3	129,0	127,4	127,8	128,0	128,2	128,7	128,8	129,2	129,6	130,0	130,1	130,3	130,4	
1 9 8 2	139,3	135,8	137,2	137,9	138,4	138,9	139,4	139,7	140,0	140,6	141,0	141,4	141,5	28
1 9 8 3	144,4	141,8	142,3	142,7	143,2	143,7	143,8	144,7	145,2	145,8	146,0	146,4	146,5	
1 9 8 2	137,6	135,3	136,4	136,7	137,0	137,4	137,6	137,9	138,1	138,5	138,7	139,0	139,0	29
1 9 8 3	141,8	139,6	140,2	140,6	140,9	141,3	141,4	142,2	142,6	142,9	143,1	143,4	143,5	
1 9 8 2	120,8	119,7	120,2	120,4	120,4	120,6	120,8	120,8	120,9	121,1	121,3	121,5	121,5	30
1 9 8 3	122,5	121,6	122,0	122,2	122,3	122,4	122,4	122,6	122,8	123,0	123,0	123,1	123,1	
1 9 8 2	105,9	104,9	105,4	105,5	105,7	106,0	106,2	106,3	106,3	106,3	106,2	106,2	106,1	31
1 9 8 3	106,3	106,1	106,2	106,3	106,4	106,5	106,3	106,3	106,4	106,4	106,4	106,3	106,2	
1 9 8 2	125,0	121,8	122,5	122,9	123,6	124,0	125,1	125,5	125,9	126,3	127,1	127,5	127,6	32
1 9 8 3	130,6	127,9	128,5	128,9	129,8	130,0	130,5	131,3	131,4	131,7	131,9	132,3	132,4	
1 9 8 2	121,9	119,7	120,0	120,2	120,6	121,2	121,6	121,8	122,1	122,6	123,8	124,2	124,5	33
1 9 8 3	128,1	125,6	126,4	126,6	127,0	127,5	127,6	129,1	129,3	129,4	129,6	129,7	129,9	
1 9 8 2	123,4	121,3	121,5	121,6	121,8	122,6	123,0	123,3	123,5	124,0	125,7	126,1	126,6	34
1 9 8 3	131,1	128,1	129,1	129,3	129,8	130,3	130,4	132,4	132,6	132,7	132,8	132,9	133,2	
1 9 8 2	118,0	115,5	116,4	116,8	117,3	117,8	118,1	118,4	118,7	119,0	119,3	119,5	119,6	35
1 9 8 3	121,0	119,8	119,9	120,1	120,3	120,6	120,8	121,2	121,5	121,7	121,9	122,1	122,1	
1 9 8 2	184,9	188,2	181,4	174,7	175,4	179,9	181,0	182,3	183,3	187,8	195,9	196,4	192,0	36
1 9 8 3	178,8	185,5	177,9	169,8	171,1	172,6	174,1	175,7	182,1	183,5	181,9	184,8	186,4	
1 9 8 2	191,4	195,4	188,1	181,0	182,6	187,4	187,5	187,6	188,8	193,8	202,7	203,4	198,4	37
1 9 8 3	184,5	191,7	183,4	175,2	177,2	178,0	179,5	181,0	187,7	189,2	187,5	191,3	192,7	
1 9 8 2	158,3	158,9	154,0	149,1	146,0	149,2	154,2	160,8	161,0	163,4	168,6	168,1	166,3	38
1 9 8 3	155,5	160,4	155,9	147,8	146,4	150,6	152,0	154,3	159,4	160,4	159,2	158,3	160,8	
1 9 8 2	126,0	123,1	123,3	123,4	125,5	126,1	126,3	126,4	127,0	127,1	127,2	128,4	128,1	39
1 9 8 3	129,7	127,3	127,5	127,5	127,5	129,5	129,6	130,6	131,0	131,4	131,6	131,6	131,7	
1 9 8 2	127,0	124,0	124,1	124,2	126,5	127,2	127,2	127,3	128,1	128,2	128,2	129,5	129,1	40
1 9 8 3	130,8	128,2	128,4	128,4	128,4	130,6	130,7	131,8	132,2	132,6	132,8	132,8	132,8	
1 9 8 2	125,5	125,6	126,4	126,5	126,5	127,4	126,8	124,4	122,5	123,6	124,3	125,4	126,6	41
1 9 8 3	127,7	128,7	128,6	128,3	127,9	127,9	128,4	126,6	125,7	126,3	127,0	128,2	129,1	

LFD NR.	WZ-NR.	INDEX / INDEXGRUPPE	WAEGUNGS- ANTEIL	V-FAKTOR	1979	JAHRESDURCHSCHNITTE 1980	1981	1982
NACH HAUPTGRUPPEN								
42		EINZELHANDEL INSGESAMT	1000	0,73457	110,1	116,1	122,2	128,6
43		EINZELHANDEL OHNE BES. ERNTE-, SAISON- U. WITTERUNGSABH. NAHRUNGSMITTEL SOWIE OHNE BLUMEN UND KOHLE	954,94		110,3	116,0	121,9	128,4
44		BES. ERNTE-, SAISON- U. WITTERUNGSABH. NAHRUNGSMITTEL SOWIE BLUMEN UND KOHLE	45,06		105,3	116,4	128,3	133,2
45		GESAMTINDEX OHNE FLUESSIGE BRENNSTOFFE	987,11		109,3	115,0	120,8	127,0
46		GESAMTINDEX OHNE FLUESSIGE BRENNSTOFFE UND KRAFTSTOFFE	975,95		109,3	114,8	120,4	126,8
47		NAHRUNGS- UND GENUSSMITTEL	345,42	0,74828	107,7	111,8	117,0	125,0
48		KLEIDUNG, SCHUHE	197,55	0,71037	113,6	120,0	125,9	131,5
49		BRENNSTOFFE	24,54	0,48282	146,1	166,8	192,3	203,3
50		UEBRIGE WAREN FUER DIE HAUSHALTSFUEHRUNG	171,63	0,75057	110,1	116,6	123,7	129,6
51) VERKEHRSZWECKE	94,04	0,73045	110,6	117,6	123,7	129,9
52		WAREN FUER) DIE KOERPER- UND GESUNDHEITSPFLEGE	65,70	0,77519	107,3	112,2	117,5	121,3
53) BILDUNGS- UND UNTERHALTUNGSZWECKE	79,36	0,81684	102,4	104,9	108,8	112,9
54		PERSOENLICHE AUSSTATTUNG, SONSTIGE WAREN	21,76	0,65289	111,1	133,2	138,2	140,0
NACH GRUPPEN UND UNTERGRUPPEN								
55		NAHRUNGS- UND GENUSSMITTEL	345,42	0,74828	107,7	111,8	117,0	125,0
56		NAHRUNGSMITTEL	247,53	0,72613	105,8	110,2	116,1	121,5
57		FLEISCH UND FLEISCHWAREN, FISCHE UND FISCHWAREN	59,72	0,73972	104,6	107,9	112,6	119,7
58		FLEISCH UND FLEISCHWAREN	50,69	0,74754	103,4	105,8	111,5	118,9
59		FISCHE UND FISCHWAREN	9,03	0,70174	111,1	114,3	113,9	124,2
60		EIER	4,43	0,73394	95,4	107,0	118,3	113,3
61		MILCH, KAESE, BUTTER	39,67	0,72328	106,0	108,9	114,6	120,1
62		SPEISEFETTE UND -DELE (OHNE BUTTER)	10,79	0,72062	109,1	113,6	119,2	123,9
63		BROT UND BACKWAREN	22,18	0,70634	111,0	117,1	123,6	129,6
64		MEHL, NAEHRMITTEL, KARTOFFELERZEUGNISSE	25,40	0,74143	104,8	108,4	113,2	118,2
65		KARTOFFELN	4,69	0,36251	58,1	63,9	71,1	75,3

HADELSPREISE

DEN PRIVATEN VERBRAUCH (AUSGABE 1963)

100

JAHR	DURCH- SCHNITT	JAN.	FEBR.	MÄRZ	APRIL	MAI	JUNI	JULI	AUG.	SEPT.	OKT.	NOV.	DEZ.	LFD NR.
NACH HAUPTGRUPPEN														
1 9 8 2	128,6	125,7	126,2	126,4	127,3	128,4	130,1	130,0	129,2	129,4	129,8	130,3	130,4	42
1 9 8 3	131,7	130,6	130,7	130,6	130,9	131,5	131,8	132,0	131,9	132,2	132,3	132,7	133,0	
1 9 8 2	128,4	125,5	125,8	125,8	126,5	127,2	128,7	129,1	129,4	129,9	130,6	131,0	130,9	43
1 9 8 3	131,6	130,8	130,8	130,6	130,7	131,2	131,1	131,6	132,1	132,4	132,5	132,8	133,0	
1 9 8 2	133,2	131,1	135,3	138,6	144,6	153,5	158,0	147,4	125,1	117,2	112,6	115,0	119,3	44
1 9 8 3	132,4	124,8	129,4	131,1	134,9	137,8	144,9	140,3	129,0	127,9	127,0	129,6	131,8	
1 9 8 2	127,0	124,0	124,7	125,1	125,9	126,9	128,6	128,5	127,8	127,8	127,9	128,4	128,7	45
1 9 8 3	130,4	129,1	129,5	129,6	129,8	130,4	130,6	130,8	130,6	130,8	131,0	131,3	131,5	
1 9 8 2	126,8	123,7	124,4	124,9	125,8	126,8	128,4	128,2	127,4	127,4	127,6	128,1	128,3	46
1 9 8 3	130,2	128,8	129,2	129,4	129,7	130,2	130,4	130,6	130,3	130,6	130,7	131,0	131,3	
1 9 8 2	125,0	120,3	121,3	122,0	123,7	125,3	129,7	129,1	126,4	125,6	125,1	125,5	126,1	47
1 9 8 3	127,8	126,9	127,5	127,6	128,1	128,5	128,9	128,6	127,3	127,3	127,2	127,5	128,0	
1 9 8 2	131,5	129,2	129,8	130,3	130,5	131,3	131,4	131,6	131,7	132,4	132,8	133,6	133,7	48
1 9 8 3	135,5	133,9	134,2	134,6	134,7	135,2	135,3	135,5	135,7	136,3	136,6	137,1	137,2	
1 9 8 2	203,3	208,7	199,9	191,5	193,9	199,2	198,5	198,1	199,9	206,0	216,3	217,1	210,9	49
1 9 8 3	194,9	203,2	193,3	184,3	187,0	187,4	189,1	190,7	198,4	200,2	198,0	203,0	204,2	
1 9 8 2	129,6	127,5	128,4	128,8	129,1	129,8	129,8	129,7	129,7	130,2	130,4	130,9	131,2	50
1 9 8 3	133,2	131,8	132,2	132,5	132,6	132,8	133,0	133,2	133,3	133,7	133,9	134,4	134,6	
1 9 8 2	129,9	127,2	127,0	126,6	128,1	129,0	129,8	130,7	131,3	131,5	132,1	133,2	132,7	51
1 9 8 3	133,1	131,4	131,2	130,2	130,0	132,4	132,6	133,8	134,7	135,2	135,3	135,1	135,4	
1 9 8 2	121,3	119,1	119,5	119,7	120,0	120,6	121,0	121,3	121,5	122,0	123,2	123,5	123,8	52
1 9 8 3	127,4	124,9	125,7	125,9	126,3	126,8	126,9	128,3	128,6	128,7	128,8	129,0	129,2	
1 9 8 2	112,9	111,1	111,8	112,1	112,4	112,8	112,9	113,1	113,3	113,4	113,8	113,8	113,8	53
1 9 8 3	115,1	114,0	114,2	114,5	114,8	114,9	115,1	115,4	115,5	115,6	115,7	115,7	115,8	
1 9 8 2	140,0	139,4	139,7	139,8	139,6	139,6	139,6	139,6	139,7	140,1	140,6	140,9	141,1	54
1 9 8 3	142,8	141,3	141,9	142,2	142,3	142,5	142,7	143,0	143,2	143,6	143,7	143,8	143,8	
NACH GRUPPEN UND UNTERGRUPPEN														
1 9 8 2	125,0	120,3	121,3	122,0	123,7	125,3	129,7	129,1	126,4	125,6	125,1	125,5	126,1	55
1 9 8 3	127,8	126,9	127,5	127,6	128,1	128,5	128,9	128,6	127,3	127,3	127,2	127,5	128,0	
1 9 8 2	121,5	119,1	120,4	121,3	122,7	124,6	126,0	124,7	120,9	119,7	119,0	119,4	120,2	56
1 9 8 3	123,4	121,2	122,2	122,6	123,5	124,2	125,5	124,9	123,1	123,0	122,8	123,3	123,9	
1 9 8 2	119,7	118,1	118,8	118,9	119,1	119,4	119,4	119,7	119,9	120,4	120,7	121,1	121,4	57
1 9 8 3	121,6	121,7	121,5	121,3	121,4	121,3	121,3	121,3	121,5	121,6	121,8	122,0	122,1	
1 9 8 2	118,9	117,2	117,9	118,2	118,4	118,5	118,8	119,0	119,2	119,6	119,9	120,2	120,3	58
1 9 8 3	120,6	120,5	120,5	120,5	120,5	120,5	120,4	120,4	120,6	120,8	120,9	120,9	121,0	
1 9 8 2	124,2	123,2	123,3	122,7	123,2	124,0	123,0	123,7	123,6	125,0	125,5	126,2	127,4	59
1 9 8 3	126,8	128,3	127,1	125,6	126,3	126,0	126,5	126,3	126,5	126,3	126,9	128,2	128,0	
1 9 8 2	113,3	119,6	119,8	119,4	118,5	115,7	112,9	110,1	107,4	109,3	107,9	107,9	110,6	60
1 9 8 3	111,7	111,1	110,6	111,4	113,0	111,3	108,8	108,4	107,1	111,2	113,6	114,6	119,3	
1 9 8 2	120,1	117,2	117,6	117,8	118,0	118,5	120,2	121,2	121,6	122,0	122,3	122,5	122,5	61
1 9 8 3	123,6	122,9	123,0	123,1	123,1	123,1	123,3	123,6	123,8	123,9	124,0	124,0	124,1	
1 9 8 2	123,9	120,8	121,5	121,6	121,8	122,5	124,0	125,0	125,4	125,6	126,1	126,4	126,5	62
1 9 8 3	127,6	127,0	126,9	126,8	126,7	126,7	126,7	127,0	127,2	127,3	127,4	129,0	132,1	
1 9 8 2	129,6	126,9	127,6	128,1	128,5	129,0	129,4	129,8	130,2	130,8	131,2	131,6	131,8	63
1 9 8 3	133,4	132,1	132,4	132,6	132,8	133,0	133,2	133,6	133,8	133,9	134,2	134,4	134,5	
1 9 8 2	118,2	115,8	116,6	117,0	117,4	117,7	118,2	118,5	118,8	119,3	119,6	119,9	120,0	64
1 9 8 3	121,4	120,3	120,6	120,7	120,9	121,1	121,2	121,6	121,8	121,9	122,1	122,2	122,3	
1 9 8 2	75,3	56,2	56,9	57,5	60,0	115,7	143,3	103,2	68,2	58,8	54,8	54,0	54,4	65
1 9 8 3	73,3	54,0	53,2	52,6	74,8	99,4	96,6	78,4	71,8	74,6	75,2	74,0	76,6	

2 INDEX DER EINZEL
2.2 GLIEDERUNG NACH DEM GÜTERVERZEICHNIS FÜR
1976 *

LFD NR	WZ-NR.	INDEX / INDEXGRUPPE	WÄGUNGS- ANTEIL	V-FAKTOR	JAHRESDURCHSCHNITTE			
					1979	1980	1981	1982
66		GEMÜSE, OBST UND MARMELADE	39,79	0,70793	108,0	115,9	125,8	130,7
67		FRISCHGEMÜSE	10,13	0,66492	98,8	106,8	122,8	110,0
68		GEMÜSEKONSERVEN	10,50	0,82064	107,9	111,3	119,3	127,0
69		FRISCHOBST	13,16	0,63367	115,7	129,4	138,4	154,7
70		OBSTKONSERVEN, TROCKENOBST	3,43	0,83014	105,0	107,7	112,3	117,3
71		MARMELADE	2,57	0,75552	109,5	113,2	118,1	122,6
72		ZUCKER, SÜßWAREN	24,81	0,78583	109,6	112,2	115,0	120,0
73		GEMÜERZE UND ÄHNLICHE BACK- UND SPEISEZUTATEN	3,98	0,77873	105,8	109,0	113,4	118,0
74		ALKOHOLFREIE GETRÄNKE	12,17	0,81270	107,5	109,9	113,7	119,5
75		GENUSSMITTEL	97,89	0,80558	112,5	115,8	119,1	133,9
76		BOHNENKAFFEE	13,22	0,84754	108,9	114,8	110,7	116,3
77		ECHTER TEE	3,17	0,82265	113,2	115,3	119,6	124,1
78		ALKOHOLISCHE GETRÄNKE	44,31	0,81818	109,3	112,0	120,1	129,6
79		TABAKWAREN	37,19	0,78539	117,6	120,6	120,9	146,1
80		KLEIDUNG, SCHUHE	197,55	0,71037	113,6	120,0	125,9	131,5
81		OBERBEKLEIDUNG	121,61	0,71294	113,0	118,4	124,0	129,6
82		HERREN- UND KNABEN OBERBEKLEIDUNG	49,05	0,72275	112,1	117,2	122,4	127,6
83		DAMEN- UND MÄDCHEN OBERBEKLEIDUNG	72,56	0,70660	113,7	119,2	125,1	131,0
84		SONSTIGE BEKLEIDUNG	48,12	0,74157	111,7	117,0	122,5	128,3
85		SCHUHE UND ZUBEHÖR	27,82	0,65485	119,7	132,0	139,9	146,2
86		BRENNSTOFFE	24,54	0,46282	146,1	166,8	192,3	203,3
87		ÜBRIGE WAREN FÜR DIE HAUSHALTSFÜHRUNG	171,63	0,76057	110,1	116,6	123,7	129,6
88		MOBEL	53,62	0,74077	113,6	122,5	132,4	138,9
89		HEIMTEXTILIEN, HAUSHALTSWASCHEREI	36,39	0,76092	110,5	115,7	122,2	128,5
90		HEIZ- UND KOCHGERÄTE, BELEUCHTUNGSKÖRPER	9,64	0,79871	106,1	110,2	115,0	120,4

HADELSPREISE

DEN PRIVATEN VERBRAUCH (AUSGABE 1963)

100

JAH	DURCH- SCHNITT	JAN	FEBR.	MAERZ	APRIL	MAI	JUNI	JULI	AUG.	SEPT	OKT.	NOV.	DEZ.	LFD NR.
1 9 8 2	130,7	128,7	133,6	137,6	142,5	148,4	151,4	145,6	125,3	116,3	110,7	112,3	116,0	66
1 9 8 3	128,9	120,7	126,4	128,9	131,3	132,6	140,7	138,6	127,3	125,4	123,1	125,0	127,0	
1 9 8 2	110,0	116,4	118,3	122,5	131,5	136,8	125,8	104,1	89,4	92,3	87,5	92,6	102,5	67
1 9 8 3	116,2	112,2	117,2	121,0	123,6	118,1	135,2	121,3	112,0	108,6	102,8	109,0	113,1	
1 9 8 2	127,0	124,6	125,7	126,0	126,3	126,8	127,1	127,6	127,9	128,1	128,1	128,0	127,9	68
1 9 8 3	127,7	127,7	127,9	127,8	127,8	127,8	127,6	127,7	127,5	127,6	127,5	127,5	127,7	
1 9 8 2	154,7	146,5	158,6	167,1	174,5	187,9	205,0	203,7	153,2	123,5	110,1	111,2	114,8	69
1 9 8 3	143,3	121,8	134,9	139,5	144,9	152,9	164,4	168,8	141,8	138,4	135,1	136,9	139,5	
1 9 8 2	117,3	115,7	116,3	116,7	116,9	117,3	117,6	117,8	118,0	118,1	118,1	117,8	117,5	70
1 9 8 3	118,4	117,8	118,0	118,0	118,0	118,1	118,2	118,4	118,5	118,6	118,9	119,1	119,2	
1 9 8 2	122,6	120,6	121,2	121,7	121,8	122,1	122,4	122,5	123,3	123,9	124,1	124,0	123,9	71
1 9 8 3	124,5	124,2	124,5	124,8	124,6	124,4	124,3	124,2	124,6	124,5	124,5	124,5	124,3	
1 9 8 2	120,0	118,1	118,6	118,8	119,1	119,5	119,6	119,9	120,4	121,0	121,5	121,6	121,7	72
1 9 8 3	122,2	121,9	121,9	121,9	122,1	122,1	122,1	122,2	122,3	122,3	122,4	122,5	122,5	
1 9 8 2	118,0	116,0	116,6	117,0	117,3	117,8	118,1	118,2	118,4	118,6	118,8	119,3	119,6	73
1 9 8 3	121,4	120,0	120,2	120,4	120,9	121,1	121,3	121,7	121,9	122,0	122,1	122,3	122,5	
1 9 8 2	119,5	116,9	117,8	118,2	118,7	119,2	119,8	120,1	120,3	120,4	120,7	120,8	120,9	74
1 9 8 3	122,2	121,0	121,4	121,7	121,8	122,0	122,1	122,3	122,5	122,8	122,7	122,8	123,0	
1 9 8 2	133,9	123,3	123,7	124,0	126,1	127,0	139,1	140,3	140,4	140,6	140,8	140,8	140,9	75
1 9 8 3	139,0	141,1	140,9	140,2	139,7	139,6	137,6	137,7	137,7	138,1	138,3	138,3	138,3	
1 9 8 2	116,3	113,0	112,8	113,7	114,7	116,1	116,5	117,2	117,5	118,3	118,6	118,7	118,8	76
1 9 8 3	117,0	118,9	119,1	118,9	117,1	116,3	116,1	116,2	116,0	116,2	116,4	116,3	116,6	
1 9 8 2	124,1	121,9	122,9	123,2	123,3	123,8	124,2	124,3	124,4	124,9	125,1	125,4	125,7	77
1 9 8 3	127,1	126,0	126,3	126,4	126,9	126,8	127,1	127,5	127,3	127,3	127,5	127,8	127,9	
1 9 8 2	129,6	123,8	124,5	124,9	129,2	130,7	131,1	131,4	131,6	131,7	132,0	132,2	132,2	78
1 9 8 3	132,9	132,7	132,5	132,7	132,8	132,8	132,8	133,0	133,0	133,1	133,1	133,1	133,1	
1 9 8 2	146,1	126,5	126,8	126,8	126,8	126,8	157,8	160,3	160,3	160,3	160,3	160,3	160,3	79
1 9 8 3	155,0	160,3	159,8	157,8	157,1	157,1	151,9	151,9	151,9	152,8	153,2	153,2	153,2	
1 9 8 2	131,5	129,2	129,8	130,3	130,5	131,3	131,4	131,5	131,7	132,4	132,8	133,6	133,7	80
1 9 8 3	135,5	133,9	134,2	134,5	134,7	135,2	135,3	135,5	135,7	136,3	136,6	137,1	137,2	
1 9 8 2	129,6	127,4	127,9	128,4	128,6	129,4	129,5	129,6	129,8	130,5	130,9	131,7	131,8	81
1 9 8 3	133,4	132,0	132,2	132,5	132,7	133,2	133,3	133,4	133,5	134,0	134,4	134,8	134,9	
1 9 8 2	127,6	125,8	125,9	126,5	126,6	127,3	127,4	127,6	127,9	128,4	128,8	129,6	129,7	82
1 9 8 3	131,3	130,0	130,2	130,6	130,7	131,1	131,2	131,3	131,5	131,9	132,1	132,4	132,4	
1 9 8 2	131,0	128,5	129,3	129,7	130,0	130,8	130,9	131,0	131,2	132,0	132,4	133,1	133,1	83
1 9 8 3	134,9	133,3	133,6	133,8	134,0	134,7	134,7	134,8	135,0	135,5	135,9	136,4	136,5	
1 9 8 2	128,3	125,8	126,5	127,0	127,3	128,1	128,2	128,4	128,7	129,1	129,5	130,5	130,6	84
1 9 8 3	132,8	130,8	131,2	131,5	131,8	132,3	132,5	132,9	133,2	133,6	134,1	134,6	134,7	
1 9 8 2	145,2	142,8	143,7	144,1	144,3	144,8	144,9	145,1	145,4	146,1	146,8	147,1	147,2	85
1 9 8 3	149,5	147,5	148,0	148,3	148,5	148,9	148,9	149,4	149,8	150,6	151,1	151,7	151,7	
1 9 8 2	203,3	208,7	199,9	191,5	193,9	199,2	198,5	198,1	199,9	206,0	216,3	217,1	210,9	86
1 9 8 3	194,9	203,2	193,3	184,3	187,0	187,4	189,1	190,7	198,4	200,2	198,0	203,0	204,2	
1 9 8 2	129,6	127,5	128,4	128,6	129,1	129,8	129,8	129,7	129,7	130,2	130,4	130,9	131,2	87
1 9 8 3	133,2	131,8	132,2	132,5	132,6	132,8	133,0	133,2	133,3	133,7	133,9	134,4	134,6	
1 9 8 2	138,9	136,6	137,7	138,0	138,3	138,8	138,9	139,2	139,3	139,7	139,9	140,3	140,3	88
1 9 8 3	143,2	140,9	141,5	142,0	142,3	142,7	142,8	143,6	143,9	144,4	144,5	145,0	145,0	
1 9 8 2	128,5	125,8	126,8	127,2	127,7	128,6	128,8	129,0	129,1	129,5	129,6	130,0	130,1	89
1 9 8 3	131,4	130,3	130,6	130,9	131,0	131,0	131,1	131,4	131,8	132,0	132,1	132,3	132,4	
1 9 8 2	120,4	117,9	118,4	118,5	118,7	120,7	121,0	121,2	121,3	121,4	121,6	122,0	122,0	90
1 9 8 3	123,8	122,3	122,5	122,8	122,9	123,5	123,7	123,9	124,1	124,3	124,5	125,3	125,3	

LFD NR	WZ-NR.	INDEX / INDEXGRUPPE	WAEGUNGS- ANTEIL	V-FAKTOR	JAHRESDURCHSCHNITTE			
					1979	1980	1981	1982
91		HAUSHALTSMASCHINEN UND -GERAETE	38,20	0,73225	108,7	115,8	122,2	128,1
92		DARUNTER LANGLEBIGE, HOCHWERTIGE ELEKTR. HAUSHALTSMASCHINEN UND -GERAETE	12,82	0,81811	101,7	104,5	108,8	113,7
93		TAPETEN, FARBEN, BAUSTOFFE	4,87	0,66757	106,9	113,1	118,8	123,9
94		SONSTIGE WAREN FUER DIE HAUSHALTSFUEHRUNG	28,91	0,78197	106,6	110,8	115,4	119,7
95		WAREN FUER VERKEHRSZWECKE	94,04	0,73045	110,6	117,6	123,7	129,9
96		KRAFTFAHRZEUGE UND FAHRRADER	64,74	0,71033	112,2	117,0	120,4	126,5
97		KRAFTSTOFFE	11,16	0,63158	110,9	130,7	153,1	152,0
98		SONSTIGE WAREN FUER EIGENE KRAFTFAHRZEUGE	18,14	0,88292	104,6	111,5	117,2	121,5
99		WAREN FUER DIE KOERPER- UND GESUNDHEITSPFLEGE	65,70	0,77519	107,3	112,2	117,5	121,3
100		WAREN FUER DIE KOERPERPFLEGE	20,81	0,78549	103,6	107,2	111,8	116,9
101		WAREN FUER DIE GESUNDHEITSPFLEGE	44,89	0,77018	109,0	114,6	120,2	123,3
102		DARUNTER PRAEPARATE ZUR INNEREN ANWENDUNG	41,50	0,77632	109,1	114,7	120,4	123,4
103		WAREN FUER BILDUNGS- UND UNTERHALTUNGSZWECKE	79,36	0,81684	102,4	104,9	108,8	112,9
104		RUNDFUNK-, FERNSEH- UND PHONOGERAETE UND DEREN ZUBEHOERTEILE	21,49	0,96718	94,1	93,3	94,7	96,4
105		FOTO- UND KINOAPPARATE UND DEREN ZUBEHOERTEILE	5,48	1,01416	97,6	97,4	98,0	98,7
106		BUECHER, ZEITUNGEN, ZEITSCHRIFTEN	14,71	0,73397	109,2	112,4	119,2	125,9
107		SONSTIGE WAREN FUER BILDUNGS- UND UNTERHALTUNGSZWECKE	37,68	0,76223	105,2	109,7	114,3	119,2
108		PERSOENLICHE AUSSTATTUNG, SONSTIGE WAREN	21,76	0,65289	111,1	133,2	138,2	140,0
109		UHREN, ECHTER SCHMUCK	11,07	0,61870	110,3	147,1	152,0	150,9
110		SONSTIGE PERSOENLICHE AUSSTATTUNG	10,69	0,69541	111,9	118,7	124,0	128,6

HANDELSPREISE

DEN PRIVATEN VERBRAUCH (AUSGABE 1963)

100

JAH	DURCH- SCHNITT	JAN	FEBR.	MÄRZ	APRIL	MAI	JUNI	JULI	AUG	SEPT.	OKT.	NOV.	DEZ.	LFD NR.
1 9 8 2	128,1	125,4	126,4	126,8	127,2	128,1	128,4	128,6	128,8	129,1	129,4	129,7	129,8	91
1 9 8 3	131,9	130,0	130,4	130,7	131,0	131,5	131,7	132,2	132,5	132,9	133,0	133,4	133,5	
1 9 8 2	113,7	111,6	112,1	112,3	112,6	113,9	114,0	114,3	114,4	114,5	114,6	115,1	115,1	92
1 9 8 3	116,1	115,1	115,3	115,5	115,6	116,1	116,1	116,2	116,3	116,4	116,5	116,6	116,6	
1 9 8 2	123,9	121,5	122,3	122,8	123,3	123,7	124,1	124,3	124,6	124,7	124,9	125,2	125,3	93
1 9 8 3	127,0	125,3	126,7	126,0	126,2	126,3	126,5	127,2	127,7	128,0	128,3	128,4	128,4	
1 9 8 2	119,7	119,5	120,3	120,7	120,5	120,9	120,2	118,5	117,4	118,5	119,0	120,1	121,3	94
1 9 8 3	122,4	123,4	123,5	123,4	122,8	122,4	122,9	121,4	120,5	121,1	121,7	122,8	123,4	
1 9 8 2	129,9	127,2	127,0	126,6	128,1	129,0	129,8	130,7	131,3	131,5	132,1	133,2	132,7	95
1 9 8 3	133,1	131,4	131,2	130,2	130,0	132,4	132,6	133,8	134,7	135,2	135,3	135,1	135,4	
1 9 8 2	128,5	125,1	125,1	125,2	128,1	128,5	128,9	128,9	129,8	129,8	129,8	131,4	131,0	96
1 9 8 3	133,0	129,9	130,2	130,2	130,2	132,9	132,9	134,1	134,5	135,0	135,2	135,3	135,3	
1 9 8 2	152,0	151,5	147,9	143,9	139,6	142,3	148,3	155,6	155,3	156,9	161,4	161,1	160,2	97
1 9 8 3	150,1	154,8	151,4	143,5	140,9	145,6	146,8	149,2	153,7	154,6	153,8	152,0	154,7	
1 9 8 2	121,5	119,9	120,5	120,8	121,1	121,4	121,6	121,7	121,9	122,2	122,2	122,2	122,1	98
1 9 8 3	123,1	122,1	122,2	122,3	122,4	122,7	122,8	123,4	123,6	123,8	124,0	123,8	123,8	
1 9 8 2	121,3	119,1	119,5	119,7	120,0	120,6	121,0	121,3	121,5	122,0	123,2	123,5	123,8	99
1 9 8 3	127,4	124,9	125,7	125,9	126,3	126,8	126,9	128,3	128,6	128,7	128,8	129,0	129,2	
1 9 8 2	116,9	114,5	115,5	115,8	116,1	116,5	116,8	117,1	117,5	117,8	118,1	118,3	118,3	100
1 9 8 3	119,9	118,6	118,7	118,9	119,2	119,5	119,8	120,1	120,4	120,6	120,8	121,0	121,0	
1 9 8 2	123,3	121,3	121,4	121,5	121,8	122,5	122,9	123,2	123,4	123,9	125,5	126,0	126,4	101
1 9 8 3	130,9	127,9	128,9	129,1	129,6	130,1	130,2	132,1	132,4	132,5	132,6	132,7	132,9	
1 9 8 2	123,4	121,3	121,5	121,6	121,8	122,5	122,9	123,2	123,4	123,9	125,6	126,1	126,6	102
1 9 8 3	131,3	128,2	129,3	129,5	129,9	130,5	130,5	132,6	132,8	132,9	133,0	133,1	133,4	
1 9 8 2	112,9	111,1	111,8	112,1	112,4	112,8	112,9	113,1	113,3	113,4	113,8	113,8	113,8	103
1 9 8 3	115,1	114,0	114,2	114,5	114,8	114,9	115,1	115,4	115,5	115,6	115,7	115,7	115,8	
1 9 8 2	96,4	95,0	96,4	96,4	96,5	96,7	96,7	96,7	96,7	96,5	96,4	95,8	95,7	104
1 9 8 3	95,0	95,7	95,6	95,6	95,6	95,3	95,1	94,9	94,8	94,7	94,6	94,0	93,9	
1 9 8 2	98,7	98,7	99,0	99,0	98,9	98,8	98,7	98,8	98,8	98,5	98,5	98,4	98,1	105
1 9 8 3	98,0	98,1	98,1	98,0	98,0	97,7	97,7	97,9	97,9	97,9	98,0	98,0	98,1	
1 9 8 2	125,9	123,2	123,6	123,9	124,9	125,3	125,5	125,9	126,5	127,0	128,3	128,5	128,6	106
1 9 8 3	132,5	128,9	129,7	130,2	131,6	131,7	132,7	133,6	133,8	134,0	134,2	134,8	134,9	
1 9 8 2	119,2	116,9	117,8	118,3	118,6	119,1	119,4	119,6	119,7	119,9	120,2	120,6	120,6	107
1 9 8 3	122,3	120,8	121,2	121,5	121,7	122,0	122,1	122,6	122,7	122,9	123,1	123,3	123,4	
1 9 8 2	140,0	139,4	139,7	139,8	139,6	139,6	139,6	139,6	139,7	140,1	140,6	140,9	141,1	108
1 9 8 3	142,8	141,3	141,9	142,2	142,3	142,5	142,7	143,0	143,2	143,6	143,7	143,8	143,8	
1 9 8 2	150,9	151,9	151,7	151,4	150,8	150,4	150,3	149,9	149,9	150,5	151,1	151,5	151,8	109
1 9 8 3	153,5	152,1	153,1	153,0	153,1	153,3	153,5	153,6	153,8	154,3	154,3	154,2	154,2	
1 9 8 2	128,6	126,4	127,3	127,8	128,1	128,4	128,6	128,8	129,1	129,4	129,7	130,0	130,0	110
1 9 8 3	131,7	130,3	130,3	130,9	131,1	131,4	131,5	131,9	132,1	132,5	132,8	133,0	133,1	

2 INDEX DER EINZEL
2.3 GLIEDERUNG NACH DEM WARENVERZEICHNIS FÜR
1975 *

LFD NR.	WZ-NR.	HAUPTBEREICH BZW. WARENGRUPPE	WÄGUNGS- ANTEIL	1979	JAHRESDURCHSCHNITTE 1980	1981	1982
111		EINZELHANDEL INSGESAMT	1000	110,1	115,1	122,2	128,5
NACH HAUPTBEREICHEN							
112		NAHRUNGSMITTEL, GETRÄENKE, TABAKWAREN	345,42	107,7	111,8	117,0	125,0
113		TEXTILIEN, BEKLEIDUNG, PELZWAREN, SCHUHE, LEDER- UND GALANTERIEWAREN	246,94	113,1	119,3	125,3	131,1
114		ELEKTROTECHN., FEINMECH. UND OPTISCHE ERZEUGNISSE (A.N.G.), UHREN, SCHMUCK, SPIELWAREN, MUSIKINSTRUMENTE	67,88	102,6	110,4	113,7	116,2
115		MOEBEL, ANTIQUITÄTEN 1), HOLZ-, KORB-1), KORK-1), FLECHT-1), SCHNITZ-1) UND FORMSTOFFWAREN (A.N.G.)	52,56	113,6	122,6	132,6	139,1
116		PAPIER, PAPIERWAREN, SCHREIB- UND ZEICHENARTIKEL, BÜRO-ORGANISATIONSMITTEL 1), -MASCHINEN UND -MOEBEL 1)	27,21	105,4	109,2	114,8	120,7
117		EISENWAREN, HAUSRAT, INSTALLATIONSMATERIAL 1), BAUSTOFFE 1), HOLZ-1)	42,47	108,6	115,2	121,8	127,3
118		FAHRZEUGE, MASCHINEN 1), TECHNISCHER BEDARF 1), ANSTRICHFARBEN, TAPETEN	93,09	110,2	115,5	119,5	126,5
119		WASCH-, PUTZ-, KÖRPERPFLEGEMITTEL, MEDIZIN. ERZEUGNISSE 1), ARZNEIMITTEL	76,73	106,6	111,2	116,3	120,1
120		ROHSTOFFE 1), BRENNSTOFFE, MINERALÖLERZ., SCHROTT 1), ALTMATERIAL 1)	37,08	134,1	154,1	177,9	185,1
121		LEBENDE TIERE, PFLANZEN, PFLANZL. UND TIERISCHE ROHSTOFFE F. NAHRUNGSM.	10,62	108,3	112,6	117,9	121,3
NACH WARENGRUPPEN							
122	00	FLEISCH, WURST, FISCHE, FISCHERERZEUGNISSE	38,91	104,2	108,0	112,8	121,2
123	01	OBST, GEMÜSE (OHNE TIEFGEFRORENES, DIÄTETISCHES UND KONSERVEN)	28,16	100,1	110,4	121,6	125,3
124	02	MILCH, KÄSE, SPEISEFETTE UND -ÖLE, EIER	55,52	105,8	109,6	115,7	120,2
125	03	TIEFGEFRORENE UND GEFRORENE ERZEUGNISSE, SPEISEEIS	13,30	105,9	108,6	113,7	118,8
126	04	NAHRMITTEL (OHNE SUPPEN, TIEFGEFRORENE UND DIÄTETISCHE)	17,36	105,8	109,7	114,5	119,5
127	05	SUPPEN, GEWÜRZE, BROTAUFSTRICH, ZUCKER	17,48	104,8	108,1	113,3	118,6
128	06	FLEISCH-, WURST- UND FISCHKONSERVEN, MARINADEN	10,96	105,1	107,5	111,0	116,7
129	07	OBST- UND GEMÜSEKONSERVEN (OHNE DIÄTETISCHE)	10,62	107,6	110,7	118,5	126,6
130	08	SÜßWAREN (OHNE KAKAOPULVER UND DIÄTETISCHE SÜßWAREN)	20,78	109,0	112,0	116,0	119,7
131	10	WEINE, SCHAUMWEINE (OHNE SOLCHE FÜR DIABETIKER), SPIRITUOSEN	30,95	110,6	113,1	122,3	133,4
132	11	BIERE, ALKOHOLFREIE GETRÄENKE (OHNE DIÄTETISCHE)	24,36	107,1	109,7	114,5	120,3
133	12	KAFFEE, TEE, KAKAO, TABAKWAREN	56,28	115,4	119,0	118,4	136,8
134	13	BACKWAREN (OHNE TIEFGEFRORENE, DIÄTETISCHE UND DAUERBACKWAREN)	15,32	113,7	121,1	128,1	134,5
135	15	WASCH-, PUTZ- UND REINIGUNGSMITTEL	14,00	104,3	107,7	111,7	116,1
136	16	HYGIENEARTIKEL, VERBANDSTOFFE, KINDERKÖRPERPFLEGEMITTEL	7,14	101,7	105,7	112,3	117,7
137	17	FEINSEIFEN, DESODORANTIEN, HAUT-, HAARPFLEGEMITTEL	9,56	102,5	104,8	108,5	113,4
138	19	HAUS-, TISCH- UND BETTWÄSCHE, BETTWAREN	15,78	115,2	119,8	127,1	135,0
139	20	HEIMTEXTILIEN (OHNE BODENBELÄGE)	11,67	110,1	115,3	121,7	127,9
140	21	BODENBELÄGE	11,71	105,4	111,3	117,0	121,5

1) OHNE PREISREPRÄSENTANTEN FÜR DIESE WARENART.

HADELSPREISE

DIE BINNENHANDELSSTATISTIK (AUSGABE 1978)

100

JAHR	DURCH- SCHNITT	JAN	FEBR	MAERZ	APRIL	MAI	JUNI	JULI	AUG	SEPT	OKT	NOV	DEZ.	LFD NR.
1 9 8 2	128,6	125,7	126,2	126,4	127,3	128,4	130,1	130,0	129,2	129,4	129,8	130,3	130,4	111
1 9 8 3	131,7	130,6	130,7	130,6	130,9	131,5	131,8	132,0	131,9	132,2	132,3	132,7	133,0	
NACH HAUPTBEREICHEN														
1 9 8 2	125,0	120,3	121,3	122,0	123,7	125,3	129,7	129,1	126,4	125,6	125,1	125,5	126,1	112
1 9 8 3	127,8	126,9	127,5	127,6	128,1	128,5	128,9	128,6	127,3	127,3	127,2	127,5	128,0	
1 9 8 2	131,1	128,7	129,4	129,9	130,1	130,9	131,0	131,1	131,4	131,9	132,3	133,0	133,1	113
1 9 8 3	134,9	133,3	133,6	133,9	134,1	134,6	134,6	134,9	135,2	135,6	135,9	136,4	136,5	
1 9 8 2	116,2	115,3	115,7	115,9	116,0	116,1	116,3	116,3	116,3	116,5	116,6	116,6	116,6	114
1 9 8 3	117,4	116,7	117,0	117,2	117,3	117,3	117,4	117,5	117,6	117,7	117,8	117,7	117,7	
1 9 8 2	139,1	136,9	137,9	138,2	138,5	139,0	139,1	139,4	139,5	140,0	140,2	140,5	140,5	115
1 9 8 3	143,4	141,1	141,8	142,2	142,5	142,9	143,0	143,8	144,2	144,6	144,8	145,2	145,2	
1 9 8 2	120,7	118,2	118,9	119,2	119,9	120,2	120,5	120,7	121,1	121,5	122,3	122,7	122,7	116
1 9 8 3	125,6	123,1	123,6	124,0	124,9	125,0	125,6	126,2	126,4	126,6	126,8	127,1	127,3	
1 9 8 2	127,3	124,5	125,3	125,7	126,2	127,4	127,6	127,9	128,0	128,3	128,5	129,0	129,0	117
1 9 8 3	131,1	129,2	129,6	129,9	130,2	130,8	130,9	131,4	131,7	132,1	132,2	132,8	132,9	
1 9 8 2	126,6	123,6	123,9	124,1	126,2	126,8	126,9	127,0	127,7	127,8	127,8	128,9	128,7	118
1 9 8 3	130,5	127,9	128,2	128,3	128,3	130,3	130,4	131,3	131,7	132,2	132,4	132,4	132,4	
1 9 8 2	120,1	117,9	118,4	118,6	118,8	119,4	119,8	120,1	120,4	120,8	121,9	122,2	122,5	119
1 9 8 3	125,6	123,5	124,1	124,3	124,6	125,0	125,1	126,4	126,6	126,7	126,9	126,9	127,1	
1 9 8 2	185,1	188,4	181,5	174,7	175,0	179,4	180,8	182,7	183,8	188,3	196,6	197,0	192,7	120
1 9 8 3	179,1	185,9	178,4	170,0	171,0	172,7	174,2	176,0	182,5	183,9	182,3	185,0	186,7	
1 9 8 2	121,3	124,9	126,0	126,1	124,7	125,0	122,0	116,9	113,7	116,3	117,4	119,7	122,6	121
1 9 8 3	123,3	127,8	127,5	127,0	125,2	123,9	124,8	120,2	117,5	118,5	120,0	122,7	124,2	
NACH WARENGRUPPEN														
1 9 8 2	121,2	119,5	120,1	120,2	120,4	120,7	120,6	121,1	121,2	121,9	122,4	122,8	123,2	122
1 9 8 3	123,3	123,7	123,3	123,0	123,2	123,0	123,0	123,0	123,1	123,1	123,3	123,6	123,7	
1 9 8 2	125,3	120,6	127,1	132,7	143,1	157,2	165,9	150,8	116,1	101,7	93,0	95,2	100,5	123
1 9 8 3	121,9	107,2	115,0	118,4	125,6	131,4	142,5	136,5	119,5	117,1	114,1	116,5	119,5	
1 9 8 2	120,2	118,0	118,4	118,6	118,7	119,0	120,3	121,0	121,1	121,6	121,8	122,0	122,3	124
1 9 8 3	123,3	122,7	122,7	122,8	122,9	122,7	122,7	123,0	123,1	123,5	123,8	124,1	125,2	
1 9 8 2	118,8	117,3	118,1	118,5	118,5	118,8	118,9	119,1	119,2	119,3	119,3	119,4	119,4	125
1 9 8 3	119,8	119,4	119,4	119,6	119,6	119,7	119,7	119,6	120,0	120,0	120,1	120,3	120,6	
1 9 8 2	119,5	117,1	117,8	118,3	118,7	119,0	119,5	119,9	120,0	120,5	120,8	121,0	121,1	126
1 9 8 3	122,2	121,4	121,5	121,7	121,8	121,9	122,0	122,3	122,6	122,6	122,8	122,8	122,9	
1 9 8 2	118,6	116,2	116,9	117,2	117,4	117,7	117,9	118,3	119,0	120,0	120,6	120,9	121,1	127
1 9 8 3	122,4	121,4	121,7	121,9	122,1	122,2	122,2	122,4	122,7	122,7	122,8	123,0	123,2	
1 9 8 2	115,7	113,9	114,4	114,8	115,1	115,4	115,7	116,0	116,2	116,4	116,5	116,8	117,0	128
1 9 8 3	117,9	117,2	117,4	117,4	117,4	117,6	117,7	117,9	118,1	118,3	118,4	118,6	118,6	
1 9 8 2	126,6	124,0	125,1	125,6	125,8	126,4	126,8	127,2	127,6	127,8	127,9	127,8	127,7	129
1 9 8 3	127,3	127,4	127,6	127,4	127,4	127,4	127,2	127,3	127,1	127,1	127,1	127,1	127,2	
1 9 8 2	119,7	118,0	118,4	118,8	119,1	119,6	119,8	120,0	120,2	120,4	120,7	120,9	121,0	130
1 9 8 3	121,6	121,2	121,3	121,3	121,6	121,5	121,5	121,7	121,7	121,8	121,8	121,9	121,8	
1 9 8 2	133,4	126,4	126,9	127,3	133,2	134,9	135,4	135,7	135,8	136,0	136,4	136,5	136,4	131
1 9 8 3	137,0	137,0	136,8	137,0	137,0	137,0	137,0	137,1	137,0	137,1	137,1	137,0	137,0	
1 9 8 2	120,3	117,5	118,4	118,8	119,5	120,2	120,7	121,0	121,2	121,3	121,5	121,5	121,7	132
1 9 8 3	122,8	121,9	122,0	122,3	122,4	122,6	122,7	122,9	123,1	123,4	123,4	123,5	123,6	
1 9 8 2	136,8	122,9	123,1	123,3	123,6	123,9	144,6	146,4	146,5	146,7	146,8	146,9	146,9	133
1 9 8 3	143,1	147,0	146,7	145,3	144,4	144,2	140,8	140,8	140,8	141,4	141,7	141,7	141,8	
1 9 8 2	134,5	131,7	132,4	132,9	133,4	133,8	134,3	134,8	135,2	135,9	136,3	136,7	136,9	134
1 9 8 3	138,6	137,2	137,5	137,8	138,0	138,1	138,4	138,8	139,1	139,3	139,6	139,7	139,9	
1 9 8 2	116,1	113,9	114,7	115,2	115,4	115,8	116,2	116,6	116,6	117,0	117,2	117,4	117,5	135
1 9 8 3	118,4	117,8	118,0	118,1	118,0	118,2	118,3	118,5	118,7	118,7	118,8	118,8	118,9	
1 9 8 2	117,7	115,4	116,2	116,6	117,0	117,4	117,7	117,9	118,4	118,6	118,9	119,0	118,9	136
1 9 8 3	119,7	119,2	119,1	119,2	119,2	119,4	119,6	119,9	120,0	120,1	120,1	120,3	120,3	
1 9 8 2	113,4	111,0	112,1	112,5	112,7	113,0	113,3	113,5	113,9	114,2	114,5	114,7	114,8	137
1 9 8 3	116,3	115,0	115,1	115,4	115,6	115,8	116,1	116,4	116,7	117,0	117,2	117,4	117,4	
1 9 8 2	135,0	131,6	132,6	133,1	133,5	135,2	135,3	135,5	135,7	136,1	136,4	137,3	137,4	138
1 9 8 3	138,5	137,5	137,8	138,1	138,5	138,1	138,2	138,4	138,6	138,9	139,1	139,5	139,5	
1 9 8 2	127,9	124,9	126,6	127,1	127,5	128,0	128,2	128,4	128,5	128,8	128,9	129,0	129,2	139
1 9 8 3	130,8	129,3	129,7	130,3	130,2	130,4	130,4	130,9	131,4	131,6	131,7	132,1	132,1	
1 9 8 2	121,5	119,9	120,5	120,7	121,3	121,5	121,6	121,7	121,8	122,3	122,2	122,2	122,2	140
1 9 8 3	123,6	122,4	122,7	122,8	122,9	123,2	123,3	123,7	124,1	124,2	124,3	124,4	124,6	

2 INDEX DER EINZEL
2.3 GLIEDERUNG NACH DEM WARENVERZEICHNIS FUER
1978 *

LFD NR.	WZ-NR	HAUPTBEREICH BZW. WARENGRUPPE	WAEGUNGS- ANTEIL	JAHRES DURCHSCHNITTE			
				1979	1980	1981	1982
141	23	HERREN OBERBEKLEIDUNG AB GROESSE 38	29,24	111,6	116,5	121,8	126,6
142	24	DAMEN OBERBEKLEIDUNG AB GROESSE 34	35,11	114,4	120,0	126,0	131,7
143	25	KINDER OBERBEKLEIDUNG AB GROESSE 104 BIS EINSCHL. 176	15,70	115,8	122,7	129,5	135,4
144	26	PULLOVER, WESTEN U. AE., GEWIRKT ODER GESTRICKT, SAEUGLINGS- BEKLEIDUNG	21,55	114,0	119,6	126,1	133,6
145	27	HERREN-, DAMEN- UND KINDER WAESCHE, MIEDERWAREN	21,36	111,0	116,2	121,8	127,6
146	29	STRUMPFWAREN, BEKLEIDUNGSZUBEHOER, SCHIRME, STOECKE 1)	20,36	112,2	117,8	123,0	128,1
147	31	HERRENSCHUHE (OHNE SPORTSCHUHE)	7,14	119,8	132,3	140,6	145,9
148	32	DAMENSCHUHE (OHNE SPORTSCHUHE)	11,52	120,5	133,2	140,8	145,9
149	33	KINDERSCHUHE (OHNE SPORTSCHUHE), SCHUHZUBEHOER	7,67	120,2	132,8	141,0	146,6
150	34	LEDER- UND TIESCHNERWAREN (A.N.G.)	8,11	115,1	123,5	129,7	135,2
151	36	SPORTBEKLEIDUNG, SPORTSCHUHE (OHNE STRASSENSCHUHE)	16,22	110,9	115,9	119,6	124,5
152	37	RUNDFUNK-, FERNSEH- UND PHONOTECHNISCHE GERAETE	21,49	94,1	93,3	94,7	96,4
153	39	ELEKTROTECHNISCHE ERZEUGNISSE (A.N.G.)	10,33	104,9	108,7	112,7	117,4
154	40	FOTO- UND KINOGERAETE, FOTOTECHNISCHES UND -CHEMISCHES 1) MATERIAL	8,48	98,6	101,0	103,3	106,0
155	42	UHREN (OHNE ARMATURBRETTUHREN UND UHRENRADIOS)	4,86	98,3	98,6	98,2	98,6
156	43	SCHMUCK, GOLD- UND SILBERSCHMIEDEWAREN, EDELSTEINE	8,17	116,6	127,5	175,1	174,2
157	45	SPIELWAREN, FEST- UND SCHERZARTIKEL 1) (A.N.G.)	9,48	108,4	113,3	117,9	122,6
158	47	MUSIKINSTRUMENTE (OHNE PHONOTECHNISCHE GERAETE UND MUSIK- SPIELWAREN), MUSIKALIEN 1)	1,80	113,5	119,5	125,7	132,1
159	49	SCHUL-1), LADEN-1), WOHN- UND KUECHENMOEBEL	51,69	113,7	122,8	132,8	139,4
160	54	SCHREIB-, ZEICHEN- UND MALGERAETE, LERNMITTEL 1) A.N.G. (OHNE DRUCKEREIERZEUGNISSE), ZEICHENMASCHINEN 1)	2,99	105,5	111,4	117,2	122,6
161	56	DRUCKEREIERZEUGNISSE (OHNE MUSIKALIEN, BEDRUCKTE BEHAELTER)	14,71	109,2	112,4	119,2	125,9
162	58	BUEROMASCHINEN, DATENVERARBEITUNGSGERAETE UND -EINRICHTUNGEN 1), BUEROMOEBEL 1)	3,49	86,7	87,1	87,4	87,9
163	65	SPIELPLATZGERAETE 1), CAMPING- UND SPORTARTIKEL, HANDELSWAFFEN 1), BASTELSAETZE 1)	4,39	105,0	107,7	112,0	115,6
164	66	TAFEL-, KUECHEN- U. AE. HAUSHALTSGERAETE (OHNE ELEKTRISCHE)	14,32	114,1	126,2	135,4	142,7
165	67	HEIZGERAETE, KUEHLMOEBEL, WASCHMASCHINEN FUER DEN HAUSHALT	12,33	102,1	105,5	110,6	115,1
166	77	KRAFTWAGEN, KRAFTWAGENTEILE UND -ZUBEHOER (A.N.G.), BEREIFUNGEN (A.N.G.)	78,70	110,6	115,7	119,4	126,7
167	78	ZWEIRAEDEK, ZWEIRADTEILE UND -ZUBEHOER (A.N.G.)	3,18	109,6	117,3	127,0	133,3
168	87	ARZNEIMITTEL UND SONSTIGE PHARMAZEUTISCHE ERZEUGNISSE (A.N.G.)	41,50	109,1	114,7	120,4	123,4
169	92	FESTE BRENNSTOFFE, MINERALOELERZEUGNISSE	36,83	134,3	154,4	178,4	185,6

1) OHNE PREISREPRESENTANTEN FUER DIESE WARENART.

HANDELSPREISE

DIE BINNENHANDELSSTATISTIK (AUSGABE 1978)

100

JAH	DURCH- SCHNITT	JAN	FEBR.	MAERZ	APRIL	MAI	JUNI	JULI	AUG.	SEPT	OKT.	NOV.	DEZ.	LFD NR.
1 9 8 2	126,5	125,1	124,9	125,4	125,6	126,2	126,3	126,5	126,7	127,3	127,8	128,4	128,5	141
1 9 8 3	130,0	128,8	129,0	129,3	129,6	129,7	129,8	130,0	130,1	130,5	130,8	131,1	131,1	
1 9 8 2	131,7	129,0	129,7	130,3	130,6	131,5	131,6	131,8	132,0	132,7	133,0	134,0	134,0	142
1 9 8 3	135,6	134,2	134,4	134,7	134,8	135,6	135,5	135,6	135,7	136,2	136,5	137,1	137,1	
1 9 8 2	135,4	133,4	134,2	134,4	134,5	135,5	135,5	135,5	135,4	136,2	136,7	136,8	137,0	143
1 9 8 3	138,5	137,3	137,5	137,7	137,9	138,2	138,1	138,1	138,3	139,0	139,5	140,1	140,1	
1 9 8 2	133,6	130,7	131,6	132,1	132,3	133,1	133,1	133,2	133,5	134,6	135,1	136,6	136,8	144
1 9 8 3	138,6	136,9	137,2	137,7	138,0	138,1	138,3	138,5	138,8	139,3	139,8	140,4	140,7	
1 9 8 2	127,6	125,0	125,7	126,1	126,4	127,6	127,7	127,9	128,1	128,4	128,8	129,8	129,9	145
1 9 8 3	132,0	130,1	130,5	130,9	131,1	131,8	131,9	132,2	132,4	132,8	133,1	133,7	133,8	
1 9 8 2	128,1	125,9	126,7	127,2	127,5	127,9	128,0	128,1	128,3	128,7	129,1	129,9	130,0	146
1 9 8 3	132,0	130,2	130,5	130,7	131,0	131,4	131,6	132,1	132,3	132,8	133,5	133,7	133,9	
1 9 8 2	145,9	143,6	144,4	144,9	145,1	145,5	145,7	145,9	146,1	146,7	147,5	147,7	147,8	147
1 9 8 3	150,2	148,2	148,6	149,0	149,2	149,5	149,6	150,0	150,5	151,2	151,8	152,2	152,3	
1 9 8 2	145,9	143,5	144,6	144,9	145,1	145,5	145,6	145,8	146,1	146,9	147,6	147,9	147,8	148
1 9 8 3	150,5	148,3	148,7	149,2	149,4	149,8	149,9	150,3	150,8	151,7	152,1	152,6	152,7	
1 9 8 2	146,6	144,1	145,1	145,4	145,7	146,2	146,3	146,5	146,7	147,6	148,4	148,7	148,8	149
1 9 8 3	150,9	149,0	149,5	149,8	149,9	150,2	150,2	150,6	151,1	151,7	152,1	153,1	153,1	
1 9 8 2	135,2	132,5	133,4	134,0	134,4	134,9	135,1	135,4	135,7	136,0	136,6	136,9	136,9	150
1 9 8 3	139,1	137,1	137,3	138,1	138,2	138,6	138,7	139,3	139,6	140,3	140,6	140,9	141,0	
1 9 8 2	124,5	122,4	123,1	123,6	123,6	124,5	124,6	124,6	125,0	125,2	125,5	126,0	126,1	151
1 9 8 3	128,0	126,2	126,5	126,6	126,5	128,4	128,4	128,6	128,6	128,9	129,0	129,2	129,3	
1 9 8 2	96,4	96,0	96,4	96,4	96,5	96,7	96,7	96,7	96,7	96,5	96,4	95,8	95,7	152
1 9 8 3	95,0	95,7	95,6	95,6	95,6	95,3	95,1	94,9	94,8	94,7	94,6	94,0	93,9	
1 9 8 2	117,4	115,4	116,1	116,4	116,6	117,2	117,6	117,7	117,9	118,0	118,3	118,5	118,5	153
1 9 8 3	119,9	118,7	118,9	119,2	119,3	119,7	119,9	120,2	120,3	120,5	120,6	120,7	120,7	
1 9 8 2	106,0	105,1	105,7	105,9	105,9	106,0	106,0	106,0	106,0	106,0	106,3	106,5	106,2	154
1 9 8 3	106,1	106,2	106,2	106,2	106,1	105,9	105,8	105,9	105,9	106,1	106,3	106,4	106,4	
1 9 8 2	98,6	98,9	98,9	99,0	99,0	98,7	98,7	98,6	98,6	98,5	98,5	97,6	97,6	155
1 9 8 3	97,6	97,6	97,7	97,6	97,7	97,8	97,8	97,8	97,8	97,7	97,7	97,1	97,1	
1 9 8 2	174,2	175,0	174,9	174,5	173,7	173,3	173,2	172,8	172,7	173,7	174,4	175,6	176,1	156
1 9 8 3	178,5	176,4	177,7	177,7	177,9	178,0	178,3	178,6	178,9	179,5	179,5	179,8	179,8	
1 9 8 2	122,6	120,0	120,9	121,5	122,1	122,4	122,9	123,2	123,4	123,5	123,7	124,0	124,0	157
1 9 8 3	126,5	124,1	124,7	125,3	125,8	126,2	126,6	127,1	127,2	127,3	127,6	127,9	128,0	
1 9 8 2	132,1	129,2	130,7	131,2	131,5	131,7	132,0	132,6	132,6	133,1	133,3	133,5	133,7	158
1 9 8 3	136,9	134,5	135,2	135,9	136,3	136,5	136,6	137,2	137,7	138,0	138,2	138,3	138,5	
1 9 8 2	139,4	137,1	138,1	138,4	138,7	139,2	139,3	139,6	139,8	140,2	140,4	140,8	140,8	159
1 9 8 3	143,7	141,4	142,0	142,5	142,8	143,1	143,3	144,1	144,4	144,9	145,0	145,4	145,5	
1 9 8 2	122,6	120,3	121,1	121,4	121,8	122,2	122,7	122,8	123,1	123,4	123,7	124,3	124,6	160
1 9 8 3	126,4	124,9	125,3	125,7	126,0	126,2	126,2	126,5	126,8	127,1	127,2	127,4	127,6	
1 9 8 2	125,9	123,2	123,6	123,9	124,9	125,3	125,5	125,9	126,5	127,0	128,3	128,5	128,6	161
1 9 8 3	132,5	128,9	129,7	130,2	131,6	131,7	132,7	133,6	133,8	134,0	134,2	134,8	134,9	
1 9 8 2	87,9	88,0	88,1	88,2	88,2	88,0	88,0	87,8	87,8	87,8	87,7	87,8	87,7	162
1 9 8 3	87,3	87,6	87,7	87,6	87,5	87,3	87,3	87,3	87,3	87,2	87,2	87,0	87,0	
1 9 8 2	115,6	113,5	113,9	114,2	114,8	115,9	116,1	116,1	116,3	116,4	116,6	116,8	116,9	163
1 9 8 3	117,9	117,0	117,1	117,2	117,4	117,8	117,9	118,1	118,1	118,4	118,5	118,6	118,7	
1 9 8 2	142,7	139,4	140,5	141,2	141,6	142,5	142,8	143,1	143,3	143,8	144,1	144,6	144,7	164
1 9 8 3	148,1	145,0	145,5	146,1	146,6	147,4	147,6	148,5	149,1	149,7	149,9	150,7	150,9	
1 9 8 2	116,1	113,7	114,2	114,4	114,7	116,4	116,6	116,8	116,9	117,1	117,2	117,8	117,8	165
1 9 8 3	119,1	117,8	118,1	118,3	118,4	119,0	119,0	119,1	119,3	119,5	119,6	120,4	120,4	
1 9 8 2	126,7	123,7	123,9	124,0	125,4	127,1	127,1	127,1	127,8	127,9	127,9	129,2	128,8	166
1 9 8 3	130,6	127,9	128,2	128,2	128,2	130,5	130,6	131,6	132,0	132,4	132,6	132,6	132,6	
1 9 8 2	133,3	130,6	130,9	131,4	132,1	133,4	133,7	133,9	134,0	134,4	134,8	135,2	135,2	167
1 9 8 3	136,9	135,3	135,5	135,6	135,8	136,6	136,6	137,5	137,6	137,8	137,9	138,3	138,4	
1 9 8 2	123,4	121,3	121,5	121,6	121,8	122,5	122,9	123,2	123,4	123,9	125,6	126,1	126,6	168
1 9 8 3	131,3	128,2	129,3	129,5	129,9	130,5	130,5	132,6	132,8	132,9	133,0	133,1	133,4	
1 9 8 2	185,5	188,9	181,9	175,1	175,4	179,8	181,2	183,1	184,2	188,8	197,1	197,5	193,1	169
1 9 8 3	179,4	186,4	178,8	170,3	171,3	173,0	174,5	176,3	182,9	184,3	182,7	185,4	187,1	

2 Index der Einzelhandelspreise
2.4 Gliederung nach Hauptbranchen

Jahr Monat	Einzel- handel- insgesamt	Lebens- mittel- geschäfte	Geschäfte für Textil- waren und Schuhwerk	Geschäfte für Hausrat und Wohn- bedarf	Sonstige Branchen des Einzel- handels	Jahr Monat	Einzel- handel- insgesamt	Lebens- mittel- geschäfte	Geschäfte für Textil- waren und Schuhwerk	Geschäfte für Hausrat und Wohn- bedarf	Sonstige Branchen des Einzel- handels
1962 = 100						1950 = 100					
1938 D	49,0	49,1	51,5	47,9	46,3	1938 D	58,0	58,6	53,9	62,6	60,9
1948 D 2. Hj ..	100,3	95,6	123,5	93,0	83,0	1948 D 2. Hj ..	118,6	114,0	129,4	121,6	109,2
1949 D	93,7	91,7	109,5	86,9	80,9	1949 D	110,9	109,4	114,7	113,6	106,5
1950 D	84,5	83,8	95,4	76,5	76,0	1950 D	100	100	100	100	100
1951 D	92,4	89,9	105,6	84,9	84,1	1951 D	109,3	107,2	110,6	111,0	110,6
1952 D	92,0	92,1	97,0	89,3	86,7	1952 D	108,8	109,9	101,6	116,7	114,1
1953 D	88,1	88,9	90,3	85,7	85,0	1953 D	104,3	106,0	94,5	112,1	111,8
1954 D	87,6	88,7	88,6	84,2	85,9	1954 D	103,6	105,8	92,8	110,0	113,0
1955 D	88,5	90,2	88,1	85,8	87,0	1955 D	104,7	107,6	92,3	112,1	114,5
1956 D	89,9	92,0	88,6	88,2	88,3	1956 D	106,4	109,7	92,8	115,3	116,2
1957 D	92,2	93,1	92,2	92,0	90,7	1957 D	109,1	111,0	96,6	120,2	119,4
1958 D	94,1	94,5	94,7	93,9	92,7	1958 D	111,4	112,7	99,2	122,7	122,0
1959 D	94,7	96,2	93,9	93,6	93,3	1959 D	112,0	114,7	98,3	122,2	122,8
1960 D	95,4	96,1	95,2	94,5	94,4	1960 D	112,8	114,6	99,8	123,5	124,2
1961 D	97,3	96,8	97,5	98,2	97,3	1961 D	115,0	115,4	102,1	128,3	128,0
1962 D	100	100	100	100	100	1962 D	118,3	119,2	104,8	130,7	131,6
1963 D	101,5	101,8	102,1	99,8	101,3	1963 D	120,1	121,4	106,9	130,4	133,4
1964 D	102,6	102,7	103,4	100,2	102,5	1964 D	121,3	122,5	108,3	130,9	135,0
1965 D	104,6	105,3	105,2	101,5	104,3	1965 D	123,7	125,6	110,2	132,7	137,2
1966 D	106,7	107,3	107,5	102,5	106,9	1966 D	126,2	127,9	112,6	133,9	140,7
1967 D	107,2	107,5	108,5	101,8	108,0	1967 D	126,9	128,2	113,6	133,0	142,1
1968 D	107,1	106,5	108,2	100,7	109,4	1968 D	126,6	127,0	113,2	131,6	144,0
1969 D	108,2	108,3	108,9	100,8	110,2	1969 D	127,9	129,1	114,1	131,7	145,1
1970 D	111,5	110,3	112,9	104,4	114,8	1970 D	131,9	131,6	118,3	136,5	151,1
1971 D	116,7	114,0	119,3	109,2	121,1	1971 D	138,0	135,9	124,9	142,8	159,4
1972 D	122,1	119,8	126,2	112,9	125,5	1972 D	144,4	142,9	132,1	147,6	165,3
1973 D	130,1	127,7	135,1	117,2	134,5	1973 D	153,9	152,3	141,5	153,1	177,0
1974 D	139,5	134,0	145,8	125,3	147,6	1974 D	165,0	159,8	152,7	163,8	194,2
1975 D	147,1	141,5	153,4	131,9	155,8	1975 D	174,0	168,8	160,7	172,4	205,1
1976 D	151,8	146,9	157,9	134,2	160,8	1976 D	179,6	175,2	165,4	175,3	211,6
1977 D	157,8	155,0	164,6	137,5	164,2	1977 D	186,6	184,9	172,4	179,7	216,1
1978 D	161,5	156,3	171,7	141,3	168,5	1978 D	191,0	186,4	179,9	184,5	221,8
1979 D	167,2	158,1	178,6	144,8	179,9	1979 D	197,7	188,5	187,1	189,2	236,8
1980 D	176,2	164,2	188,4	152,9	193,0	1980 D	208,4	195,8	197,3	199,7	254,0
1981 D	185,6	171,9	197,8	162,1	204,6	1981 D	219,5	205,0	207,2	211,7	269,2
1982 D	195,3	183,3	206,9	169,3	213,4	1982 D	230,9	218,5	216,7	221,2	280,9
1983 D	199,9	187,4	213,0	173,3	218,1	1983 D	236,5	223,5	223,1	226,5	287,0
1974 Januar ..						1974 Januar ..	160,0	155,9	147,2	157,1	188,7
Februar ..						Februar ..	161,5	156,7	148,2	158,5	191,4
März						März	162,3	157,5	149,3	160,0	191,6
April						April	163,3	159,0	151,0	161,8	190,8
Mai						Mai	164,5	160,6	151,7	162,7	192,4
Juni						Juni	165,2	161,4	152,2	163,4	193,1
Juli						Juli	165,6	160,7	152,8	164,5	194,6
August ..						August ..	165,7	160,0	153,4	165,2	195,5
September						September	166,5	159,8	154,7	166,3	196,7
Oktober ..						Oktober ..	167,4	160,6	155,7	167,2	197,8
November ..						November ..	169,0	162,2	157,7	169,1	199,0
Dezember ..						Dezember ..	169,5	163,0	158,1	169,5	199,3
1975 Januar ..						1975 Januar ..	170,7	164,6	158,6	169,9	201,1
Februar ..						Februar ..	171,2	165,4	159,3	170,8	201,1
März						März	171,9	166,1	159,5	171,2	202,0
April						April	172,9	168,0	159,8	171,5	203,2
Mai						Mai	174,0	169,8	160,3	172,4	203,5
Juni						Juni	175,3	172,5	160,5	172,7	204,7
Juli						Juli	175,0	171,5	160,6	173,1	204,9
August ..						August ..	174,4	169,4	160,7	173,1	205,2
September						September	175,2	169,2	161,4	173,4	207,6
Oktober ..						Oktober ..	175,6	169,2	162,1	173,6	209,0
November ..						November ..	175,8	169,4	162,5	173,2	209,1
Dezember ..						Dezember ..	176,2	170,2	162,6	173,4	209,4
1976 Januar ..						1976 Januar ..	177,4	172,2	163,2	173,6	210,3
Februar ..						Februar ..	178,3	173,6	163,7	174,0	210,9
März						März	178,5	174,3	164,2	174,5	210,5
April						April	179,6	175,7	164,4	174,8	212,0
Mai						Mai	179,9	176,6	164,7	175,0	211,8
Juni						Juni	180,1	176,6	164,7	175,2	212,0
Juli						Juli	179,4	175,4	164,9	175,4	211,4
August ..						August ..	179,7	175,4	165,2	175,7	211,8
September						September	179,7	174,5	166,2	176,1	212,2
Oktober ..						Oktober ..	180,1	174,5	167,0	176,4	212,4
November ..						November ..	180,5	175,5	168,0	176,6	211,8
Dezember ..						Dezember ..	181,5	177,8	168,2	176,8	212,2
1977 Januar ..						1977 Januar ..	183,5	181,3	169,0	177,3	213,7
Februar ..						Februar ..	184,6	182,9	169,6	178,0	214,7
März						März	185,1	183,4	170,6	178,7	215,0
April						April	186,4	185,5	171,1	178,9	216,0
Mai						Mai	187,1	186,4	172,0	179,6	216,4
Juni						Juni	187,8	187,8	172,1	179,7	216,6
Juli						Juli	187,5	187,1	172,3	179,9	216,4
August ..						August ..	187,1	185,7	172,6	180,1	216,4
September						September	187,1	184,8	173,8	180,4	216,2
Oktober ..						Oktober ..	187,3	184,3	174,6	180,8	216,9
November ..						November ..	187,6	184,3	175,6	181,1	217,3
Dezember ..						Dezember ..	188,2	185,0	175,9	181,5	217,7

2 Index der Einzelhandelspreise

2.4 Gliederung nach Hauptbranchen

Jahr Monat	Einzel- handel- insgesamt	Lebens- mittel- geschäfte	Geschäfte für Textil- waren und Schuhwerk	Geschäfte für Hausrat und Wohn- bedarf	Sonstige Branchen des Einzel- handels	Jahr Monat	Einzel- handel- insgesamt	Lebens- mittel- geschäfte	Geschäfte für Textil- waren und Schuhwerk	Geschäfte für Hausrat und Wohn- bedarf	Sonstige Branchen des Einzel- handels
1962 = 100						1950 = 100					
1978 Januar ..	159,9	155,7	168,7	139,6	166,6	1978 Januar ..	189,1	185,7	176,8	182,4	219,2
Februar ..	160,8	156,6	169,8	140,6	167,0	Februar ..	190,1	186,7	177,9	183,6	219,8
März	161,1	156,9	170,3	140,8	167,4	März	190,5	187,1	178,4	183,9	220,2
April	161,5	157,9	170,8	141,0	167,4	April	191,0	188,3	178,9	184,1	220,2
Mai	162,0	157,8	171,4	141,2	168,5	Mai	191,6	188,1	179,6	184,5	221,7
Juni	162,3	158,4	171,4	141,4	168,8	Juni	191,9	188,8	179,6	184,6	222,1
Juli	162,3	158,2	171,6	141,5	168,6	Juli	191,9	188,7	179,7	184,8	221,9
August ..	161,5	156,2	171,9	141,6	168,8	August ..	191,0	186,2	180,1	185,0	222,1
September	161,2	154,8	172,8	141,8	168,8	September	190,7	184,6	181,1	185,2	222,1
Oktober ..	161,4	154,1	173,3	141,9	169,3	Oktober ..	190,9	183,8	181,6	185,3	222,8
November.	161,7	154,4	174,1	141,9	170,1	November.	191,2	184,1	182,4	185,3	223,8
Dezember.	162,3	155,3	174,3	142,0	170,9	Dezember.	191,9	185,2	182,5	185,5	224,9
1979 Januar ..	163,2	156,2	174,9	142,3	172,5	1979 Januar ..	193,0	186,2	183,2	185,9	227,0
Februar ..	164,3	156,9	175,5	142,7	174,3	Februar ..	194,3	187,1	183,9	186,4	229,3
März	165,2	157,6	176,2	143,2	176,0	März	195,4	188,0	184,5	187,1	231,7
April	166,1	158,4	177,0	143,6	177,2	April	196,4	188,8	185,4	187,6	233,1
Mai	166,5	159,1	177,4	143,8	177,8	Mai	197,0	189,7	185,9	187,8	234,0
Juni	167,2	158,9	177,6	144,0	180,2	Juni	197,7	189,5	186,0	188,2	237,2
Juli	168,4	159,4	178,4	145,1	182,3	Juli	199,1	190,1	186,8	189,6	239,9
August ..	168,1	157,9	179,3	145,7	182,5	August ..	198,8	188,3	187,8	190,3	240,1
September	168,4	157,5	180,6	146,2	183,0	September	199,1	187,8	189,2	191,0	240,8
Oktober ..	168,8	157,6	181,5	146,7	183,4	Oktober ..	199,7	188,0	190,2	191,7	241,4
November.	169,7	158,4	182,5	147,1	184,6	November.	200,7	188,8	191,1	192,2	242,9
Dezember.	170,3	159,4	182,8	147,3	185,5	Dezember.	201,5	190,1	191,5	192,4	244,2
1980 Januar ..	172,2	161,3	184,1	148,3	187,6	1980 Januar ..	203,6	192,3	192,8	193,8	246,9
Februar ..	173,4	162,2	185,2	149,5	189,2	Februar ..	205,1	193,4	194,0	195,3	249,0
März	174,4	162,9	186,3	150,5	191,0	März	206,3	194,3	195,1	196,6	251,3
April	175,5	163,9	186,9	151,2	192,6	April	207,6	195,5	195,8	197,4	253,5
Mai	176,4	164,8	187,5	152,2	194,0	Mai	208,6	196,5	196,4	198,9	255,4
Juni	177,0	166,0	187,8	152,8	193,9	Juni	209,4	198,0	196,8	199,6	255,2
Juli	177,3	166,4	188,3	153,3	193,7	Juli	209,7	198,5	197,3	200,3	254,9
August ..	177,2	165,6	188,8	154,0	193,4	August ..	209,5	197,4	197,8	201,1	254,5
September	176,9	164,2	190,1	154,8	193,1	September	209,2	195,8	199,1	202,2	254,1
Oktober ..	177,2	163,3	190,8	155,3	194,5	Oktober ..	209,5	194,8	199,9	202,9	256,0
November.	178,2	164,1	192,1	156,4	195,8	November.	210,8	195,7	201,2	204,3	257,7
Dezember.	179,1	165,3	192,4	156,5	197,6	Dezember.	211,9	197,1	201,6	204,5	260,0
1981 Januar ..	180,7	167,3	193,4	157,3	198,4	1981 Januar ..	213,7	199,5	202,6	205,5	261,1
Februar ..	181,7	168,5	194,5	158,4	199,8	Februar ..	214,9	200,9	203,7	206,9	263,0
März	183,2	170,1	195,3	159,5	201,8	März	216,7	202,9	204,5	208,3	265,5
April	184,5	172,3	195,9	160,3	202,1	April	218,2	205,5	205,2	209,4	265,9
Mai	185,7	173,9	196,8	161,8	203,2	Mai	219,6	207,4	206,2	211,3	267,4
Juni	186,1	174,1	197,3	162,2	203,9	Juni	220,1	207,6	206,7	211,8	268,3
Juli	186,3	173,3	197,8	162,7	205,0	Juli	220,3	206,7	207,2	212,5	269,8
August ..	186,0	171,0	198,3	163,1	206,7	August ..	220,0	203,9	207,7	213,1	272,1
September	186,9	171,3	199,4	163,8	208,2	September	221,0	204,3	208,8	213,9	274,0
Oktober ..	187,5	172,5	200,5	164,4	207,7	Oktober ..	221,8	205,7	210,0	214,8	273,3
November.	188,7	173,6	202,2	165,7	208,7	November.	223,2	207,1	211,8	216,4	274,6
Dezember.	189,3	174,5	202,5	165,9	209,2	Dezember.	223,9	208,1	212,1	216,7	275,3
1982 Januar ..	190,8	176,7	203,0	166,5	211,1	1982 Januar ..	225,7	210,7	212,6	217,4	277,8
Februar ..	191,6	178,2	204,1	167,7	210,3	Februar ..	226,6	212,5	213,8	219,0	276,7
März	191,9	179,2	204,9	168,1	209,2	März	227,0	213,7	214,6	219,5	275,3
April	193,3	181,4	205,4	168,3	210,6	April	228,6	216,3	215,1	219,9	277,2
Mai	194,9	183,5	206,6	169,3	212,2	Mai	230,5	218,8	216,4	221,1	279,3
Juni	197,5	189,5	206,8	169,5	212,7	Juni	233,6	226,0	216,6	221,5	279,9
Juli	197,4	188,8	207,1	169,8	213,0	Juli	233,4	225,1	216,9	221,8	280,3
August ..	196,2	185,1	207,4	170,1	213,5	August ..	232,0	220,7	217,3	222,2	281,0
September	196,5	184,2	208,4	170,4	214,9	September	232,3	219,7	218,3	222,5	282,9
Oktober ..	197,1	183,6	209,0	170,6	217,4	Oktober ..	233,1	219,0	218,9	222,9	286,0
November.	197,8	184,1	210,1	170,9	218,5	November.	234,0	219,5	220,1	223,2	287,5
Dezember.	198,0	184,9	210,3	170,9	217,7	Dezember.	234,1	220,5	220,2	223,2	286,5
1983 Januar ..	198,3	186,0	210,6	171,3	216,7	1983 Januar ..	234,5	221,8	220,6	223,8	285,2
Februar ..	198,4	186,9	211,0	171,8	215,7	Februar ..	234,7	222,8	221,1	224,5	283,9
März	198,3	187,0	211,5	172,2	214,1	März	234,5	223,0	221,6	225,0	281,8
April	198,7	187,7	211,7	172,5	214,6	April	235,0	223,9	221,7	225,3	282,4
Mai	199,6	188,3	212,5	172,9	216,2	Mai	236,1	224,6	222,6	225,9	284,6
Juni	200,1	188,9	212,6	173,0	216,9	Juni	236,7	225,3	222,7	226,0	285,4
Juli	200,4	188,5	212,9	173,7	218,2	Juli	237,0	224,8	223,1	226,9	287,1
August ..	200,3	186,7	213,4	174,0	219,8	August ..	236,8	222,7	223,6	227,3	289,2
September	200,7	186,7	214,0	174,4	220,6	September	237,4	222,7	224,2	227,8	290,3
Oktober ..	200,9	186,7	214,5	174,5	220,6	Oktober ..	237,6	222,7	224,7	228,0	290,3
November.	201,5	187,1	215,3	174,9	221,4	November.	238,3	223,2	225,5	228,5	291,3
Dezember.	201,9	187,9	215,5	174,9	221,9	Dezember.	238,8	224,1	225,7	228,5	292,0

LFD NR.	WARE / LEISTUNG	MENGEN- EINHEIT	V-FAKTOR	JAHRES DURCHSCHNITTE			
				1980	1981	1982	
NAHRUNGS- UND GENUSSMITTEL							
1	RINDFLEISCH Z. KOCHEN, V.D. QUERRIPPE, WIE GEWACHSEN	1 KILO	0,70952	DM 1975*100	9,20 102,0	9,50 105,7	10,34 115,0
2	RINDFLEISCH Z. SCHMOREN BZW. BRATEN, A.D.KEULE, OHNE KNOCHEN	1 KILO	0,67825	DM 1975*100	15,66 107,1	16,20 111,0	17,62 119,9
3	RINDFLEISCH, LENDENFILET	1 KILO	0,60699	DM 1975*100	33,02 113,2	35,01 119,6	37,78 128,9
4	ROASTBEEF	1 KILO	0,64355	DM 1975*100	25,08 111,8	26,36 117,2	28,66 127,0
5	RINDERLEBER, FRISCH	1 KILO	.	DM 1975*100	9,68 98,8	9,83 100,6	10,14 103,7
6	SCHWEINEBAUCHFLEISCH, FRISCH, WIE GEWACHSEN	1 KILO	0,73740	DM 1975*100	6,69 103,9	7,01 110,3	7,91 124,3
7	SCHWEINEBRATEN, FRISCH, SCHULTER, WIE GEWACHSEN	1 KILO	0,77432	DM 1975*100	11,72 101,7	12,09 105,2	10,89 111,7
8	SCHWEINEFLEISCH, KOTELETT, OHNE FILET	1 KILO	0,75038	DM 1975*100	11,20 101,6	11,66 108,8	12,46 113,6
9	KALBSSCHNITZEL	1 KILO	0,67901	DM 1975*100	26,66 108,6	27,30 111,6	28,66 117,8
10	LAMMFLEISCH, FRISCH, AUS DER KEULE, OHNE KNOCHEN	1 KILO	.	DM 1975*100	14,21 105,0	16,07 114,3	21,19 123,7
11	BRATHAEHNCHEN, BRATFERTIG, HANDELSKL. A (TIEFKUEHLKOST)	1 KILO	0,82216	DM 1975*100	4,98 108,2	5,21 113,6	5,31 117,4
12	PUTEN-UNTERSCHENKEL, HANDELSKLASSE A (TIEFKUEHLKOST) 1)	1 KILO	.	DM 1975*100	5,63 105,6	5,79 111,4	6,33 119,3
13	HASENRUECKEN (TIEFKUEHLKOST) 2)	1 KILO	.	DM 1975*100	12,71 109,6	14,73 121,1	16,08 128,1
14	HACKFLEISCH, HALB RIND-/HALB SCHWEINEFLEISCH, NICHT MEHR ALS 30 PROZENT FETTGEHALT 3)	1 KILO	.	DM 1975*100	11,41 104,0	11,64 107,1	11,16 112,9
15	CERVELATWURST, 1A BZW. FEIN	1 KILO	0,73005	DM 1975*100	20,89 110,9	22,05 116,6	23,75 124,8
16	SALAMI INLAENDISCHER HERKUNFT, 1A 4)	1 KILO	0,72391	DM 1975*100	20,86 111,7	22,01 116,1	23,15 123,6
17	STREICHMETTWURST (BRAUNSCHWEIGER ART)	1 KILO	0,71997	DM 1975*100	12,16 110,1	12,84 116,1	13,87 125,2
18	FEINE LEBERWURST, GUTE QUALITAET	1 KILO	0,73795	DM 1975*100	13,36 108,6	13,97 112,9	14,77 119,6
19	FLEISCHWURST (BRUEHWURST) 5)	1 KILO	0,70788	DM 1975*100	9,18 111,3	9,71 117,3	10,76 127,9
20	JAGDWURST, MITTLERE QUALITAET	1 KILO	0,71252	DM 1975*100	13,23 111,8	13,92 117,6	14,88 126,2
21	GEKOCHTER SCHINKEN (HINTERSCHINKEN)	1 KILO	0,72883	DM 1975*100	20,60 110,7	21,80 116,2	22,88 122,8
22	SCHINKENSPECK, MAGER	1 KILO	0,75732	DM 1975*100	19,93 108,1	20,66 111,9	21,95 119,0
23	BAUCHSPECK (DOERRFLEISCH), GERAUECHERT, MAGER	1 KILO	0,75598	DM 1975*100	10,14 108,9	10,69 114,3	11,77 125,2
24	RINDSGULASCH, IN DOSEN ZU ETWA 400 G FLEISCHGEHALT 6)	1 KILO	0,91967	DM 1975*100	7,29 102,9	7,69 106,7	9,32 113,3
25	BOCKWURST, IN DOSEN ODER GLAESERN ZU ETWA 250 G WURSTEINWAAGE 7)	1 KILO	0,75844	DM 1975*100	11,26 104,9	11,69 107,5	13,74 111,6
26	FLEISCHSALAT, IN PACKG. ZU ETWA 200 G	1 KILO	0,76107	DM 1975*100	7,75 110,0	8,06 115,0	8,38 121,6
27	EIER-RAVIOLI MIT PASTETENFUELLUNG IN TOMATENSOSSSE	1/1 DOSE	0,89018	DM 1975*100	2,81 101,7	2,80 104,7	2,69 108,6
28	PIZZA, IN PACKG. ZU ETWA 300 G (TIEFKUEHLKOST)	1 KILO	.	DM 1975*100	10,74 106,8	11,04 110,4	11,27 113,9
29	SEEFISCH, KABELJAU (DORSCH) IM ANSCHNITT (KEIN FILET), FRISCH (NICHT SEEGEFROSTET)	1 KILO	0,87561	DM 1975*100	9,40 119,9	10,00 128,1	10,74 137,7
30	SEELACHSFILET, FRISCH	1 KILO	0,60661	DM 1975*100	8,77 136,0	9,21 141,5	9,63 147,6
31	ROTBARSCH-/GOLDBARSCH-FILET, FRISCH	1 KILO	0,60655	DM 1975*100	12,71 120,5	13,62 129,3	14,10 133,6
32	ROTBARSCH-/GOLDBARSCH-FILET, IN PACKG. ZU ETWA 400 G (TIEFKUEHLKOST)	1 KILO	0,68841	DM 1975*100	10,86 112,2	10,81 113,8	10,81 116,3

*) ERLAEUTERUNGEN DER FUSSNOTEN DER TABELLENGRUPPE 3
VERBRAUCHERPREISE SIEHE S. 168.

PREISE *)

JAHRE	DURCH- SCHNITT	JAN.	FEBR.	MÄRZ	APRIL	MAI	JUNI	JULI	AUG.	SEPT.	OKT.	NOV.	DEZ.	1980
NÄHRUNGS- UND GENUSSMITTEL														
1983	10,53	10,52	10,52	10,52	10,50	10,52	10,52	10,53	10,52	10,53	10,53	10,53	10,53	1
1983	117,6	117,4	117,3	117,4	117,3	117,5	117,4	117,6	117,6	117,7	118,2	117,9	118,0	
1983	17,94	17,85	17,85	17,90	17,90	17,92	17,95	17,95	17,94	17,99	17,99	17,99	18,00	2
1983	123,1	122,3	122,4	122,7	122,7	123,0	123,2	123,1	123,2	123,5	123,5	123,6	123,7	
1983	38,73	38,41	38,51	38,53	38,55	38,57	38,70	38,78	38,78	38,85	38,91	38,92	38,91	3
1983	132,1	131,0	131,3	131,7	131,9	132,0	132,1	132,3	132,3	132,5	132,6	132,7	132,6	
1983	29,37	29,23	29,23	29,26	29,28	29,30	29,35	29,37	29,41	29,47	29,50	29,45	29,50	4
1983	130,3	129,6	129,7	129,8	129,9	130,0	130,2	130,3	130,5	130,8	130,9	131,0	131,1	
1983	10,17	10,21	10,21	10,19	10,20	10,19	10,18	10,16	10,17	10,13	10,13	10,14	10,13	5
1983	104,0	104,3	104,3	104,2	104,2	104,2	104,0	103,8	104,0	103,7	103,8	103,9	103,9	
1983	8,03	8,13	8,10	8,09	8,07	8,02	8,01	8,00	7,99	7,99	7,99	7,99	7,99	6
1983	126,5	127,5	127,2	127,0	126,8	126,3	126,3	126,1	126,1	126,2	126,2	126,2	126,2	
1983	10,78	10,94	10,67	10,87	10,81	10,76	10,74	10,71	10,72	10,71	10,71	10,71	10,71	7
1983	111,9	113,0	112,6	112,6	112,1	111,8	111,4	111,2	111,6	111,5	111,7	111,7	111,7	
1983	12,30	12,58	12,50	12,43	12,42	12,29	12,23	12,20	12,21	12,19	12,17	12,18	12,18	8
1983	113,0	114,7	114,3	114,0	113,8	112,9	112,5	112,3	112,3	112,3	112,2	112,2	112,2	
1983	29,46	29,34	29,30	29,31	29,33	29,30	29,48	29,49	29,52	29,67	29,51	29,58	29,51	9
1983	119,9	119,6	119,5	119,6	119,6	119,9	120,0	119,9	119,8	120,6	120,0	120,2	120,5	
1983	21,87	21,60	21,70	21,91	21,91	21,96	21,99	21,99	21,97	21,39	21,87	21,85	21,85	10
1983	127,6	126,0	126,6	127,8	127,9	127,6	127,9	128,0	128,2	127,6	127,8	127,7	128,0	
1983	5,16	5,20	5,16	5,16	5,14	5,13	5,14	5,13	5,17	5,15	5,15	5,20	5,21	11
1983	116,6	116,3	116,0	115,9	115,7	115,7	115,6	115,7	116,9	117,0	117,2	118,0	118,6	
1983	6,19	6,20	6,18	6,20	6,21	6,22	6,21	6,13	6,15	6,12	6,14	6,21	6,26	12
1983	120,5	120,8	120,6	121,2	120,9	121,0	120,5	119,5	119,6	119,8	120,0	120,7	120,9	
1983	15,32	15,72	15,68	15,62	15,52	15,47	15,33	15,30	15,29	15,27	15,19	14,79	14,67	13
1983	124,5	126,5	126,0	126,7	125,1	125,2	124,3	124,0	124,1	124,1	123,5	122,0	120,1	
1983	11,29	11,32	11,30	11,31	11,30	11,30	11,29	11,27	11,28	11,31	11,30	11,23	11,26	14
1983	114,8	114,9	114,8	114,9	114,8	114,9	114,7	114,6	114,8	115,0	115,0	114,8	114,8	
1983	24,38	24,22	24,27	24,31	24,32	24,34	24,38	24,43	24,41	24,43	24,50	24,50	24,51	15
1983	127,2	126,3	126,6	126,8	127,0	127,1	127,2	127,4	127,4	127,6	127,4	127,5	127,6	
1983	23,73	23,61	23,59	23,62	23,68	23,70	23,72	23,75	23,83	23,81	23,84	23,81	23,84	16
1983	126,5	125,5	125,5	125,6	126,2	126,2	126,5	126,7	127,2	127,0	127,0	127,2	127,2	
1983	14,10	14,06	14,05	14,06	14,06	14,08	14,07	14,08	14,06	14,10	14,15	14,20	14,19	17
1983	127,9	127,1	127,2	127,3	127,4	127,6	127,7	127,7	128,0	128,1	128,5	128,9	128,9	
1983	15,03	14,96	14,97	14,99	15,00	15,02	15,02	15,01	15,02	15,05	15,08	15,07	15,06	18
1983	122,0	121,4	121,5	121,8	121,8	122,0	121,9	121,9	122,0	122,3	122,5	122,5	122,7	
1983	11,00	10,97	10,98	10,99	10,99	10,98	10,99	10,99	11,01	11,05	11,03	11,01	11,01	19
1983	131,0	130,6	130,7	130,8	130,9	130,8	130,9	131,0	131,1	131,4	131,4	131,3	131,4	
1983	15,24	15,18	15,18	15,20	15,20	15,20	15,20	15,22	15,25	15,27	15,29	15,33	15,32	20
1983	128,8	128,1	128,3	128,4	128,5	128,6	128,6	128,6	129,1	129,3	129,4	129,4	129,5	
1983	23,23	23,17	23,19	23,19	23,20	23,18	23,22	23,23	23,22	23,27	23,29	23,29	23,29	21
1983	125,2	124,7	124,8	124,9	125,1	125,0	125,2	125,2	125,2	125,4	125,5	125,8	125,6	
1983	22,29	22,26	22,25	22,27	22,27	22,29	22,27	22,29	22,27	22,31	22,32	22,31	22,32	22
1983	121,1	120,7	120,8	120,9	121,0	121,0	121,0	121,0	121,1	121,2	121,3	121,4	121,5	
1983	12,06	12,02	12,06	12,07	12,12	12,02	12,01	12,05	12,05	12,07	12,09	12,10	12,13	23
1983	128,0	127,3	127,6	127,8	128,2	127,6	127,6	127,9	128,0	128,3	128,5	128,6	128,3	
1983	9,81	9,88	9,91	9,90	9,90	9,89	9,88	9,91	9,91	9,96	9,92	9,92	9,92	24
1983	116,2	116,6	116,7	116,9	116,9	116,1	116,1	116,3	116,1	116,3	116,7	116,6	116,5	
1983	13,90	13,93	13,93	13,92	13,90	13,78	13,82	13,89	13,92	13,97	13,92	13,92	13,90	25
1983	112,9	112,6	112,7	112,6	112,5	112,5	112,7	112,9	113,0	113,2	113,3	113,4	113,2	
1983	8,48	8,43	8,43	8,44	8,44	8,44	8,44	8,46	8,45	8,50	8,53	8,57	8,57	26
1983	124,4	123,0	123,5	123,9	123,9	123,9	124,1	124,4	124,6	124,6	125,1	125,4	125,9	
1983	2,71	2,71	2,71	2,71	2,70	2,71	2,69	2,71	2,71	2,70	2,71	2,71	2,72	27
1983	110,6	109,9	110,3	110,2	110,3	110,6	110,1	110,4	110,9	110,6	111,0	111,2	111,5	
1983	11,33	11,25	11,34	11,39	11,40	11,34	11,36	11,38	11,36	11,34	11,34	11,35	11,32	28
1983	115,2	114,3	115,1	115,5	115,6	115,3	115,3	115,4	115,4	115,3	115,3	115,2	115,3	
1983	11,22	12,00	11,54	10,86	11,05	10,91	11,00	10,84	10,96	11,03	11,28	11,70	11,15	29
1983	145,4	153,6	147,7	140,4	143,7	141,8	143,1	141,2	142,5	143,2	146,6	151,9	148,7	
1983	9,08	10,51	9,90	8,94	9,37	9,04	9,00	8,59	8,63	8,23	8,57	8,17	8,12	30
1983	141,0	163,2	153,7	138,7	145,4	140,4	139,6	139,5	133,5	128,2	139,6	140,6	141,5	
1983	14,50	14,71	15,00	14,48	14,45	13,83	14,45	15,27	14,07	13,71	13,67	14,82	15,47	31
1983	135,8	138,5	141,3	136,0	135,8	129,6	135,3	142,7	131,5	128,1	127,9	135,1	144,1	
1983	10,90	10,87	10,85	10,86	10,87	10,82	10,83	10,86	10,98	10,94	10,95	10,97	10,97	32
1983	118,0	117,3	117,4	117,5	117,7	118,0	117,9	118,2	118,6	118,1	118,3	118,4	118,9	

LFD NR.	WARE / LEISTUNG	MENGEN- EINHEIT	V-FAKTOR	JAHRES DURCHSCHNITTE			
				1980	1981	1982	
33	HERINGE IN TOMATENSOSSE, IN DOSEN ZU 190-200 G	1 DOSE	0,68281	DM 1976*100	1,71 119,6	1,81 125,1	1,86 130,6
34	DELSARDINEN OHNE HAUT U. OHNE GRAETEN, IN OLIVENÖL (1/4 CLUB, 30 MM, DOSE NETTO 125 G)	1 DOSE	0,84123	DM 1976*100	1,62 105,3	1,69 108,6	1,73 112,0
35	MAKRELEN MIT KOPF, GERAUCHERT, AUSGENOMMEN	1 KILO	0,65973	DM 1976*100	7,02 117,1	7,14 119,9	7,24 122,6
36	ROLLMOPS, IN GLAESERN ZU ETWA 250 G FISCH EINWAAGE	1 KILO	0,76377	DM 1976*100	13,04 116,3	13,56 119,3	13,76 122,1
37	FISCHSTAEBCHEN, IN PACKG. ZU ETWA 300 G (TIEFKUEHLKOST)	1 KILO	0,80669	DM 1976*100	8,55 108,1	9,09 114,2	9,77 122,8
38	DEUTSCHE EIER, QUOTEKL. A, GEWICHTSKL. 3, IN PACKG. ZU 10 ST 10 STUECK		0,73505	DM 1976*100	2,53 107,0	2,79 118,3	2,64 113,1
39	FRISCHE VOLLMILCH, IN STANDFESTEN PACKG., 3,5 PROZENT FETTGEHALT	1 LITER	0,65844	DM 1976*100	1,14 106,0	1,19 110,5	1,24 115,7
40	H-MILCH, IN STANDFESTEN PACKG., 1,5 PROZENT FETTGEHALT	1 LITER	0,67343	DM 1976*100	0,88 102,5	0,91 105,5	0,94 110,8
41	SAHNE, SUESS, IN PLASTIKBECHERN ZU ETWA 200 G, MINDESTENS 30 200 GRAMM PROZENT FETTGEHALT		0,87755	DM 1976*100	1,19 106,7	1,23 111,8	1,28 117,3
42	KONDENSIERTE MILCH, UNGEZUCKERT, 7,5 PROZENT FETTGEHALT, IN DOSEN ZU ETWA 340 G 8)	340 GRAMM 9)	0,67862	DM 1976*100	0,60 119,6	0,63 125,4	1,09 129,9
43	JOGHURT OHNE FRUCHTZUSATZ, IN PLASTIKBECHERN ZU ETWA 150 OD. 175 G, 3,5 PROZENT FETTGEHALT	1 KILO	0,68483	DM 1976*100	3,32 108,9	3,52 114,9	3,70 121,6
44	JOGHURT MIT FRUCHTZUSATZEN, IN PLASTIKBECHERN ZU ETWA 150 OD. 175 G, FETTARM	1 KILO		DM 1976*100	3,96 108,3	4,19 115,9	4,35 121,0
45	SPEISEQUARK, MAGERSTUFE, IN PACKUNGEN ZU 250 G 10)	250 GRAMM	0,57712	DM 1976*100	0,83 106,9	0,87 111,9	0,90 117,3
46	DEUTSCHER EMMENTALER, 45 PROZENT FETT I. TR., IM ANSCHNITT ODER IM STUECK ABGEPAKT 11)	1 KILO	0,69993	DM 1976*100	14,31 112,4	14,81 117,6	15,06 123,2
47	EDAMER OD. GOUDA, 40-45 PROZENT FETT I. TR., IM ANSCHNITT ODER IM STUECK ABGEPAKT	1 KILO	0,69624	DM 1976*100	11,04 111,4	11,47 115,7	11,93 120,8
48	TILSITER, 45 PROZENT FETT I. TR., IM ANSCHNITT ODER IM STUECK ABGEPAKT	1 KILO	0,74005	DM 1976*100	11,56 111,9	12,03 116,5	12,57 121,9
49	CAMEMBERT INLAENDISCHER HERKUNFT, 45 PROZENT FETT I. TR., IN SCHACHTELN ZU 125 G	125 GRAMM	0,68141	DM 1976*100	1,77 113,9	1,86 120,1	1,94 126,2
50	HARZER/MAINZER KAESE/HANDKAESE (SAUER MILCHKAESE)	1 KILO	0,59530	DM 1976*100	7,07 109,7	7,44 114,9	7,80 119,9
51	DEUTSCHE MARKENBUTTER, IN PACKG. ZU 250 G	250 GRAMM	0,83644	DM 1976*100	2,34 107,0	2,46 113,8	2,58 119,9
52	MARGARINE, PFLANZEN-MARGARINE, IN PACKG. ZU 250 G	250 GRAMM	0,72062	DM 1976*100	1,16 114,9	1,22 121,2	1,25 126,1
53	PFLANZENFETT Z. BRATEN U. BACKEN, IN PACKG. ZU 250 G, MARKENWARE	250 GRAMM 12)	0,72423	DM 1976*100	5,16 117,0	5,36 121,4	1,42 125,7
54	SCHWEINESCHMALZ INLAENDISCHER HERKUNFT, OHNE GRIEBEN	1 KILO	0,72129	DM 1976*100	3,63 113,3	3,87 119,4	4,27 129,8
55	PFLANZENÖL (KEIN OLIVENÖL), IN DOSEN ODER FLASCHEN, MITTLERE QUALITAET	1 LITER	0,64952	DM 1976*100	3,91 106,2	3,99 109,1	4,11 112,0
56	ORTSUEBLICHES ROGGENBROT	1 KILO	0,60945	DM 1976*100	2,58 122,3	2,73 129,3	2,87 135,7
57	HELLES MISCHBROT	1 KILO	0,62628	DM 1976*100	2,61 123,5	2,75 130,9	2,89 137,9
58	DUNKLES MISCHBROT	1 KILO	0,62958	DM 1976*100	2,61 121,4	2,77 128,4	2,91 134,4
59	WEISSBROT	500 GRAMM	0,62492	DM 1976*100	1,75 123,5	1,86 131,4	1,96 136,7
60	SCHNITTBROT, ROGGEN-VOLLKORNBROT, IN PACKG. ZU 500 G	500 GRAMM	0,61432	DM 1976*100	1,80 122,5	1,91 129,7	1,99 136,2
61	TOASTBROT, IN SCHEIBEN, IN PACKG. ZU 500 G	500 GRAMM	0,74492	DM 1976*100	1,79 118,5	1,87 124,5	1,95 130,4
62	ROGGEN-KNAECKEBROT (SCHWEDISCHER ART), IN PACKG. ZU ETWA 200 OD. 250 G	1 KILO	0,63188	DM 1976*100	5,87 111,5	6,13 115,9	6,44 120,9
63	ZWIEBACK, IN PACKG. ZU ETWA 225 G, MARKENWARE	1 KILO	0,83686	DM 1976*100	5,95 114,2	6,27 119,1	6,64 125,6
64	BROETCHEN, SEMMEL (NUR WASSERWARE)	1 KILO	0,66106	DM 1976*100	4,21 126,8	4,58 137,6	4,87 146,8
65	EINFACHES HEFEGEBAECK (HOERNCHEN, WICKELCHEN U. DGL.)	1 KILO	0,67135	DM 1976*100	9,16 124,7	9,89 133,2	10,47 140,8

PREISE

JAH	DURCH- SCHNITT	JAN.	FEBR.	MÄRZ	APRIL	MAI	JUNI	JULI	AUG.	SEPT.	OKT.	NOV.	DEZ.	LFD NR.
1983	1,87	1,85	1,85	1,85	1,86	1,86	1,87	1,88	1,88	1,89	1,88	1,91	1,90	33
1983	133,6	132,4	132,4	132,3	132,6	133,3	133,6	133,8	134,2	134,4	134,5	134,8	134,8	
1983	1,75	1,74	1,75	1,75	1,74	1,75	1,75	1,75	1,75	1,76	1,76	1,76	1,77	34
1983	114,3	113,3	113,5	113,6	113,4	113,9	114,2	114,4	114,8	114,8	114,9	115,2	115,5	
1983	7,24	7,32	7,20	7,20	7,19	7,22	7,19	7,23	7,24	7,21	7,31	7,27	7,24	35
1983	123,5	124,0	122,3	122,5	122,8	123,3	123,2	123,8	124,0	123,5	124,7	123,9	123,6	
1983	13,57	13,54	13,59	13,56	13,57	13,55	13,54	13,59	13,60	13,60	13,59	13,57	13,52	36
1983	123,0	123,4	123,0	123,1	122,9	122,7	122,6	123,0	123,3	123,2	123,2	123,1	122,9	
1983	10,01	9,96	9,98	9,97	9,99	10,02	10,02	10,03	10,05	10,07	10,06	9,98	9,98	37
1983	126,2	125,5	125,6	125,8	125,9	126,1	126,4	126,3	126,7	126,8	126,6	126,2	126,3	
1983	2,57	2,56	2,54	2,56	2,59	2,55	2,50	2,49	2,46	2,56	2,51	2,53	2,75	38
1983	111,6	111,0	110,4	111,2	112,9	111,1	108,6	108,2	105,9	111,1	113,5	114,5	119,4	
1983	1,25	1,25	1,25	1,25	1,25	1,24	1,25	1,25	1,25	1,25	1,25	1,24	1,25	39
1983	118,6	118,3	118,3	118,5	118,3	118,1	118,4	118,8	119,0	118,8	118,7	118,7	118,8	
1983	0,95	0,95	0,95	0,95	0,95	0,94	0,94	0,95	0,95	0,95	0,95	0,95	0,95	40
1983	113,9	113,2	113,3	113,5	113,8	113,8	113,7	114,2	114,2	114,2	114,2	114,2	114,3	
1983	1,29	1,28	1,29	1,28	1,28	1,28	1,28	1,29	1,29	1,29	1,29	1,29	1,28	41
1983	121,1	120,4	121,4	120,7	120,5	120,7	121,0	121,2	121,1	121,8	121,7	121,7	121,3	
1983	1,10	1,09	1,10	1,10	1,10	1,10	1,10	1,10	1,10	1,10	1,10	1,10	1,10	42
1983	130,7	130,5	130,7	130,8	130,8	130,5	130,5	130,9	130,6	130,9	131,1	130,7	130,8	
1983	3,79	3,76	3,77	3,78	3,78	3,78	3,79	3,79	3,80	3,82	3,81	3,81	3,81	43
1983	125,2	123,9	124,2	124,4	124,5	124,9	125,1	125,4	125,6	126,1	126,0	126,3	125,4	
1983	4,44	4,43	4,44	4,44	4,43	4,43	4,45	4,44	4,44	4,45	4,43	4,43	4,42	44
1983	124,0	123,7	123,9	123,9	123,8	124,0	124,0	123,7	123,8	124,2	124,1	124,1	124,2	
1983	0,91	0,91	0,91	0,91	0,91	0,91	0,91	0,91	0,91	0,91	0,91	0,91	0,91	45
1983	120,2	118,7	120,1	120,2	120,2	119,9	119,9	120,1	120,4	120,5	120,7	121,1	121,0	
1983	15,39	15,31	15,29	15,31	15,32	15,35	15,37	15,42	15,42	15,47	15,46	15,48	15,50	46
1983	126,5	125,7	125,7	125,8	126,0	126,2	126,2	126,5	126,5	126,9	127,3	127,2	127,4	
1983	12,09	12,09	12,06	12,06	12,04	12,06	12,06	12,07	12,11	12,13	12,12	12,13	12,14	47
1983	123,1	122,7	122,6	122,7	122,6	122,6	122,8	122,9	123,3	123,6	123,7	123,9	123,9	
1983	12,84	12,83	12,81	12,77	12,77	12,77	12,78	12,83	12,87	12,87	12,89	12,91	12,95	48
1983	125,6	124,7	124,6	124,8	124,9	125,0	125,1	125,6	126,1	126,2	126,5	126,6	126,9	
1983	1,98	1,98	1,98	1,98	1,98	1,98	1,98	1,99	1,99	1,99	1,99	1,99	1,99	49
1983	130,0	129,5	129,5	129,6	129,6	129,8	129,9	130,0	130,3	130,3	130,4	130,5	130,6	
1983	7,94	8,00	7,96	7,96	7,92	7,94	7,93	7,93	7,96	7,92	7,93	7,93	7,92	50
1983	123,0	123,1	122,5	122,5	122,5	122,8	122,7	122,9	123,4	123,2	123,3	123,5	123,5	
1983	2,66	2,65	2,65	2,65	2,65	2,65	2,65	2,66	2,67	2,67	2,67	2,67	2,67	51
1983	124,2	123,5	123,4	123,5	123,6	123,6	123,9	124,4	124,8	124,8	125,0	124,9	125,1	
1983	1,29	1,29	1,28	1,28	1,28	1,28	1,28	1,29	1,29	1,29	1,29	1,31	1,35	52
1983	130,4	129,7	129,6	129,4	129,3	129,3	129,3	129,8	130,0	130,1	130,2	132,1	136,0	
1983	1,42	1,41	1,41	1,41	1,41	1,41	1,42	1,42	1,42	1,42	1,43	1,45	1,49	53
1983	129,5	128,3	128,5	128,6	128,5	129,0	129,0	128,8	129,3	129,4	130,0	130,9	133,7	
1983	4,55	4,45	4,45	4,45	4,55	4,57	4,60	4,61	4,61	4,57	4,58	4,58	4,57	54
1983	133,8	132,9	133,0	133,1	133,8	133,9	133,9	134,2	134,1	134,2	134,2	134,3	134,3	
1983	4,06	4,10	4,09	4,07	4,06	4,03	4,02	4,03	4,03	4,04	4,05	4,07	4,13	55
1983	112,7	113,0	113,0	112,9	112,8	112,3	112,4	112,2	112,4	112,3	112,3	112,8	113,7	
1983	2,95	2,93	2,93	2,94	2,94	2,94	2,94	2,95	2,96	2,96	2,97	2,98	2,98	56
1983	140,5	138,7	139,1	139,6	140,0	140,0	140,2	140,5	140,9	141,1	141,5	141,8	142,0	
1983	2,97	2,94	2,95	2,96	2,96	2,96	2,96	2,97	2,96	2,97	2,99	2,99	2,99	57
1983	142,5	141,2	141,4	141,8	141,8	141,9	142,1	142,7	142,8	143,1	143,5	143,9	143,9	
1983	3,00	2,97	2,98	2,98	2,98	2,98	2,99	3,00	3,00	3,01	3,02	3,02	3,02	58
1983	138,3	137,0	137,2	137,7	137,9	137,7	138,0	138,4	138,6	138,9	139,4	139,5	139,8	
1983	2,02	2,01	2,01	2,01	2,01	2,01	2,02	2,02	2,03	2,03	2,03	2,04	2,04	59
1983	143,1	141,8	142,3	142,4	142,3	142,5	142,9	143,2	144,0	143,7	143,8	144,3	144,3	
1983	2,05	2,03	2,04	2,04	2,04	2,04	2,04	2,05	2,05	2,05	2,05	2,06	2,06	60
1983	140,2	138,6	139,2	139,6	139,7	139,8	140,2	140,4	140,6	140,8	141,2	141,3	141,5	
1983	1,99	1,98	1,98	1,99	1,99	1,99	1,99	1,99	2,00	2,00	2,00	2,00	2,00	61
1983	133,5	132,4	132,6	133,0	133,1	133,3	133,6	133,6	133,8	133,9	134,1	134,2	134,4	
1983	6,74	6,63	6,68	6,69	6,71	6,73	6,73	6,75	6,76	6,78	6,80	6,81	6,80	62
1983	124,8	123,4	123,8	124,1	124,2	124,4	124,4	124,7	125,0	125,4	125,7	126,0	126,0	
1983	6,86	6,78	6,83	6,85	6,85	6,84	6,85	6,85	6,87	6,88	6,89	6,89	6,90	63
1983	129,0	128,2	128,2	128,6	128,7	128,8	128,9	129,0	129,3	129,3	129,5	129,5	129,6	
1983	5,05	4,99	5,00	5,00	5,01	5,02	5,03	5,06	5,08	5,10	5,11	5,12	5,12	64
1983	152,2	150,5	150,8	150,8	151,0	151,3	151,7	152,3	152,8	153,2	153,6	153,8	154,0	
1983	10,71	10,71	10,74	10,71	10,67	10,68	10,67	10,70	10,71	10,72	10,72	10,71	10,73	65
1983	145,1	143,8	144,0	144,0	144,0	144,4	144,8	145,4	145,7	146,0	146,0	146,3	146,6	

LFD NR.	WARE / LEISTUNG	MENGEN- EINHEIT	V-FAKTOR	JAHRESDURCHSCHNITTE			
				1980	1981	1982	
66	KAESESAHNETORTE, HOEHE ETWA 6 CM, DURCHMESSER ETWA 28 CM	1 TORTE	0,75383	DM 1976*100	25,07 117,4	26,34 122,9	27,63 128,0
67	TORTENBODEN (F. OBSTBELAG), BISKUIT, DURCHMESSER ETWA 28 CM	1 STUECK	0,81061	DM 1976*100	2,40 118,2	2,55 124,5	2,68 130,5
68	SANDKUCHEN, IN KASTENFORM, OHNE SCHOKOLADENGUSS, ETWA 500 G	500 GRAMM	0,75495	DM 1976*100	4,23 115,0	4,44 119,3	4,62 124,1
69	BUTTERKEKS (UNGEFUELLT), IN PACKG. ZU ETWA 175 G, MARKENWARE	1 KILO	0,87424	DM 1976*100	9,97 108,3	10,37 113,7	10,82 118,4
70	SALZSTAEBCHEN, IN BEUTELN ZU ETWA 150 G	1 KILO	0,74408	DM 1976*100	7,11 105,7	7,49 110,5	7,98 115,9
71	WEIZENMEHL, TYPE 405, IN PACKG. ZU 1 KG	1 KILO	0,83236	DM 1976*100	1,30 114,0	1,37 119,9	1,43 125,3
72	WEIZENGRIESS, IN PACKG. ZU 500 G	500 GRAMM	0,66199	DM 1976*100	1,47 112,9	1,54 118,9	1,60 124,6
73	HAERFLOCKEN, I. SORTE, IN PACKG. ZU ETWA 500 G, MARKENWARE	1 KILO	0,70719	DM 1976*100	3,34 113,8	3,45 117,9	3,62 124,6
74	LANGKORNREIS, SPITZENREIS, GLASIERT, IN PACKG. ZU 500 G	500 GRAMM	0,69574	DM 1976*100	1,74 107,1	1,79 110,2	1,85 115,1
75	REIS IM KOCHBEUTEL, SPITZENREIS, IN PACKG. ZU 250 G	250 GRAMM	0,71900	DM 1976*100	1,44 109,4	1,47 112,8	1,50 117,0
76	CORNFLAKES, IN PACKUNGEN ZU ETWA 375 G (3)	1 KILO	0,72299	DM 1976*100	7,65 111,0	8,14 115,7	8,51 120,9

PREISE

JAH	DURCH- SCHNITT	JAN.	FEBR.	MAERZ	APRIL	MAI	JUNI	JULI	AUG.	SEPT.	OKT.	NOV.	DEZ.	LFD NR.
1 9 8 3	28,18	28,00	28,06	28,04	28,05	28,10	28,12	28,16	28,21	28,24	28,32	28,42	28,43	66
1 9 8 3	131,2	129,9	130,4	130,5	130,7	130,9	131,1	131,3	131,4	131,6	132,0	132,3	132,4	
1 9 8 3	2,75	2,73	2,73	2,73	2,74	2,74	2,74	2,75	2,77	2,76	2,77	2,76	2,77	67
1 9 8 3	134,7	133,1	133,3	133,6	134,1	134,4	134,7	135,3	135,5	135,5	135,9	135,6	135,8	
1 9 8 3	4,71	4,70	4,70	4,72	4,72	4,73	4,71	4,71	4,71	4,72	4,71	4,72	4,71	68
1 9 8 3	126,6	125,7	125,9	126,0	126,3	126,6	126,7	126,8	127,0	127,1	127,1	127,1	127,1	
1 9 8 3	11,11	11,06	11,07	11,05	11,01	11,03	11,06	11,08	11,10	11,08	11,24	11,25	11,30	69
1 9 8 3	120,9	120,1	120,2	120,3	120,4	120,6	120,7	121,0	121,1	121,2	121,5	121,6	121,6	
1 9 8 3	8,24	8,22	8,22	8,20	8,22	8,23	8,22	8,25	8,27	8,24	8,24	8,27	8,28	70
1 9 8 3	120,5	119,3	119,5	119,8	120,2	120,4	120,5	120,8	121,0	121,0	120,9	121,1	121,2	
1 9 8 3	1,43	1,44	1,43	1,43	1,43	1,43	1,43	1,43	1,43	1,43	1,43	1,43	1,43	71
1 9 8 3	126,7	126,8	126,7	126,8	126,5	126,6	126,6	126,8	126,8	126,7	127,0	126,9	126,9	
1 9 8 3	1,64	1,63	1,63	1,63	1,63	1,64	1,64	1,64	1,64	1,64	1,65	1,65	1,65	72
1 9 8 3	129,1	127,4	127,5	128,1	128,3	128,7	129,1	129,3	129,7	129,6	130,2	130,3	130,4	
1 9 8 3	3,70	3,67	3,68	3,68	3,69	3,69	3,69	3,72	3,71	3,72	3,73	3,73	3,73	73
1 9 8 3	127,6	125,8	126,3	126,7	127,0	127,1	127,2	128,2	128,1	128,4	128,5	128,8	128,8	
1 9 8 3	1,90	1,88	1,88	1,89	1,89	1,89	1,90	1,90	1,90	1,91	1,91	1,91	1,91	74
1 9 8 3	119,0	117,2	117,3	117,6	118,4	118,6	118,8	119,2	119,5	119,8	120,1	120,6	120,7	
1 9 8 3	1,53	1,51	1,52	1,53	1,53	1,53	1,53	1,53	1,53	1,53	1,54	1,54	1,54	75
1 9 8 3	121,9	119,3	120,0	120,6	121,7	121,8	122,3	122,3	122,4	122,6	122,9	123,3	123,3	
1 9 8 3	8,94	8,72	8,75	8,83	8,87	8,90	8,97	9,00	9,01	9,02	9,03	9,05	9,12	76
1 9 8 3	125,6	123,4	123,9	124,7	125,3	125,7	126,0	126,2	126,5	126,9	127,0	127,0	127,2	

LFD NR.	WARE / LEISTUNG	MENGEN- EINHEIT	V-FAKTOR	JAHRESDURCHSCHNITTE			
				1980	1981	1982	
77	EIERNUDELN, IN PACKG. ZU 500 G, EINFACHE QUALITAET	500 GRAMM	0,73469	DM 1976*100	1,43 104,3	1,49 107,8	1,54 112,4
78	FRISCHEI-NUDELN, IN PACKG. ZU ETWA 250 G, MARKENWARE	1 KILO 14)	0,74981	DM 1976*100	1,32 107,1	1,38 112,7	5,56 117,3
79	PUDDINGPULVER Z. KOCHEN, VANILLEGESCHMACK, IN BEUTELN F. 1/2 L MILCH, IN PACKG. ZU ETWA 3 OD. 5 STUECK, MARKENWARE	15 BEUTEL	0,72941	DM 1976*100	4,54 115,3	4,90 121,5	5,27 128,5
80	FERTIGE SUPPEN IN BEUTELN, Z.B. RINDFLEISCHSUPPE, BEUTEL F. 4 TELLER 15)	1 BEUTEL	0,75000	DM 1976*100	0,99 113,4	1,06 121,8	1,15 128,5
81	SUPPE IN DOSEN, GUTE QUALITAET, Z.B. OCHSENSCHWANZSUPPE, DOSE ZU ETWA 400 G INHALT 15)	1 KILO	0,80614	DM 1976*100	4,94 105,7	5,14 108,9	5,30 112,5
82	SUPPENMUERZE, IN FLASCHEN ZU 250 G 15)	250 GRAMM	0,79019	DM 1976*100	2,05 103,5	2,08 104,9	2,18 108,3
83	LINSEN, MITTLERE GROESSE, IN PACKG. ZU 500 G	500 GRAMM	0,69539	DM 1976*100	1,70 112,1	1,82 119,0	1,85 121,0
84	SPEISEERBSEN, TROCKEN, GELB ODER GRUEN, GESCHAELT, IN PACKUNGEN ZU ETWA 500 G 16)	1 KILO	0,66212	DM 1976*100	1,20 100,7	1,22 103,6	2,51 108,0
85	SPEISESTAERKE, IN PACKG. ZU ETWA 400 G, MARKENWARE	1 KILO	0,64427	DM 1976*100	4,19 105,6	4,40 110,9	4,59 115,4
86	POMMES FRITES, VORFRITIERT, IN PACKG. ZU ETWA 1000 G (TIEFKUEHLKOST) 17)	1 KILO	0,78065	DM 1976*100	2,98 97,3	2,99 100,5	2,91 105,8
87	KARTOFFELCHIPS, IN BEUTELN ZU ETWA 150 G	1 KILO	0,82955	DM 1976*100	14,19 109,0	14,39 111,7	15,20 114,4
88	KARTOFFELPUEREE, VORGEFERTIGT, IN PACKG. ZU ETWA 250 G 18)	1 KILO	0,79769	DM 1976*100	10,51 114,2	11,13 119,0	11,37 121,7
89	BABY-MILCHNAHRUNG, PULVERFORM, IN PACKG. ZU ETWA 1000 G 19)	1 KILO	0,70795	DM 1976*100	15,25 104,3	17,03 107,3	18,48 109,8
90	KINDERKOST, SAEUGLINGSNAHRUNG (AB 5. MONAT), GEMUESE M. FLEISCH, PUERIERT, IN GLAESERN ZU 190 G	190 GRAMM	0,84490	DM 1976*100	1,45 105,1	1,52 109,7	1,50 115,8
91	KARTOFFELN, IN 2 1/2-KG-PACKG. (VORWIEGEND FESTKOCHEND OD. MEHLIG FESTKOCHEND, KEINE SALATWARE), HANDELSKL. I	2 1/2 KILO	0,37957	DM 1976*100	1,87 59,0	2,18 65,5	2,35 69,5
92	WEISSKOHL, HANDELSKL. II 20)	1 KILO	0,56772	DM 1976*100	1,04 79,3	1,39 105,4	1,23 91,8
93	WIRSINGKOHL, HANDELSKL. II 20)	1 KILO	0,58346	DM 1976*100	1,39 95,7	1,82 125,8	1,51 108,5
94	BLUMENKOHL, HANDELSKL. II 20)	1 KILO	0,54518	DM 1976*100	2,42 122,3	2,71 138,7	2,45 131,9
95	ROTKOHL (BLAUKRAUT), HANDELSKL. II 20)	1 KILO	0,53712	DM 1976*100	1,09 79,7	1,52 117,1	1,25 89,5
96	MOHRUEBEN (SPEISEMOEHREN, GELBE RUEBEN, WURZELN), HANDELSKL. II 20)	1 KILO	0,58352	DM 1976*100	1,50 115,4	1,89 135,2	1,55 120,2
97	KOPFSALAT, HANDELSKL. II 20)	1 KILO	0,54495	DM 1976*100	3,11 95,9	3,80 118,5	3,34 108,3
98	ZWIEBELN, HANDELSKL. II 20)	1 KILO	0,72975	DM 1976*100	1,81 101,4	1,93 108,3	1,55 94,0
99	LAUCH (PORREE), HANDELSKL. II 20)	1 KILO	0,60358	DM 1976*100	2,97 111,8	3,09 115,5	3,15 121,7
100	TOMATEN, HANDELSKL. II 20)	1 KILO	0,63587	DM 1976*100	3,89 122,2	4,11 128,2	3,79 111,0
101	GRUENE PAPRIKASCHOTEN, HANDELSKL. II 20)	1 KILO	0,85015	DM 1976*100	4,30 109,0	4,94 127,5	4,45 119,0
102	SALATGURKEN, HANDELSKL. II 20)	1 KILO	0,73193	DM 1976*100	2,79 108,5	2,92 115,4	2,73 108,0
103	CHAMPIGNONS, FRISCH, IN KLEINEN BEHAELTERN ZU ETWA 250 G ODER LOSE, HANDELSKL. II 20)	1 KILO	0,53799	DM 1976*100	7,75 123,9	8,23 131,4	8,87 140,4
104	ROTKOHL, IN GLAESERN, TAFELFERTIG, MARKENWARE	720 ML	0,84392	DM 1976*100	1,48 108,9	1,51 115,9	1,73 122,4
105	JUNGE ERBSEN, SEHR FEIN, IN DOSEN, EG-NORM	850 ML	0,86339	DM 1976*100	1,82 115,2	2,04 127,1	2,32 138,7
106	GRUENE BOHNEN (BRECHBOHNEN), IN DOSEN, EG-NORM	850 ML	0,81818	DM 1976*100	1,43 113,5	1,55 122,1	1,70 130,3
107	ERBSEN M. KAROTTEN (MOEHREN), IN DOSEN	850 ML	0,84059	DM 1976*100	1,81 114,7	2,03 125,0	2,29 135,6
108	CHAMPIGNONS, IM STUECK, I. WAHL, IN DOSEN	425 ML		DM 1976*100	2,71 98,7	2,78 102,3	2,90 107,3
109	STANGENSPIRGEL, IMPORTWARE, IN DOSEN	850 ML	0,80097	DM 1976*100	4,59 103,8	4,90 109,8	5,48 116,5

PREISE

JAHR	DURCH- SCHNITT	JAN.	FEBR.	MAERZ	APRIL	MAI	JUNI	JULI	AUG.	SEPT.	OKT.	NOV.	DEZ.	LFD NR.
1983	1,55	1,54	1,54	1,54	1,54	1,54	1,55	1,55	1,57	1,55	1,57	1,57	1,57	77
1983	114,6	113,8	114,2	114,1	114,4	114,3	114,4	114,5	115,5	114,9	115,2	114,8	114,9	
1983	5,54	5,54	5,52	5,50	5,51	5,50	5,51	5,53	5,54	5,57	5,58	5,58	5,58	78
1983	119,3	118,7	118,7	118,5	118,5	118,6	118,8	119,1	119,5	120,0	120,1	120,4	120,5	
1983	5,51	5,47	5,46	5,45	5,47	5,46	5,47	5,51	5,51	5,55	5,58	5,58	5,58	79
1983	135,0	133,9	134,0	134,2	134,2	134,5	135,0	135,5	135,4	135,5	135,7	135,9	135,0	
1983	1,22	1,19	1,20	1,21	1,21	1,21	1,22	1,22	1,23	1,23	1,24	1,24	1,24	80
1983	135,2	132,6	133,9	134,5	134,9	135,3	135,3	135,5	135,7	135,8	135,9	136,2	136,7	
1983	5,49	5,43	5,42	5,43	5,45	5,46	5,46	5,47	5,46	5,46	5,50	5,51	5,53	81
1983	116,3	114,6	114,8	115,0	115,7	115,0	115,1	117,0	117,1	117,0	117,3	117,6	117,9	
1983	2,20	2,19	2,20	2,20	2,21	2,20	2,20	2,21	2,20	2,20	2,20	2,20	2,20	82
1983	111,8	110,8	111,3	111,3	111,4	111,6	111,7	112,1	112,1	112,3	112,3	112,5	112,5	
1983	1,78	1,83	1,81	1,80	1,79	1,78	1,78	1,77	1,77	1,76	1,77	1,75	1,75	83
1983	119,2	120,6	120,0	119,5	119,3	119,1	119,0	119,0	118,8	118,7	118,7	118,5	118,7	
1983	2,54	2,54	2,54	2,54	2,54	2,54	2,54	2,54	2,54	2,54	2,55	2,55	2,54	84
1983	109,0	109,1	108,9	109,1	109,2	109,0	109,0	109,0	109,1	109,0	108,9	108,8	108,8	
1983	4,74	4,72	4,73	4,73	4,73	4,72	4,73	4,72	4,72	4,75	4,76	4,74	4,77	85
1983	118,7	117,9	118,2	118,3	118,3	118,1	118,2	118,7	118,7	119,1	119,3	119,3	119,7	
1983	2,85	2,94	2,90	2,88	2,89	2,89	2,85	2,80	2,79	2,80	2,84	2,88	2,87	86
1983	109,4	109,5	109,5	109,2	109,3	109,5	108,9	108,4	108,8	109,0	109,8	110,3	111,0	
1983	15,02	15,25	15,02	15,09	15,05	14,99	14,99	15,01	15,03	15,00	14,95	14,95	14,90	87
1983	115,8	115,7	115,7	115,9	115,9	115,9	115,0	115,0	115,9	115,5	115,5	115,5	115,5	
1983	11,41	11,40	11,40	11,42	11,41	11,41	11,42	11,43	11,41	11,39	11,39	11,40	11,39	88
1983	123,3	122,5	122,5	122,8	123,2	123,6	123,5	123,5	123,6	123,5	123,5	123,5	123,7	
1983	15,53	15,32	15,40	15,44	15,40	15,45	15,47	15,51	15,59	15,59	15,59	15,72	15,59	89
1983	113,3	111,3	111,7	112,1	112,2	112,5	112,9	113,3	113,8	114,5	114,7	115,1	115,1	
1983	1,54	1,53	1,53	1,53	1,53	1,53	1,53	1,55	1,55	1,55	1,55	1,55	1,55	90
1983	118,9	117,8	117,9	117,8	118,2	118,2	118,5	119,4	119,5	119,4	119,7	120,2	120,3	
1983	2,25	1,81	1,79	1,77	1,77	1,74	3,17	2,52	2,41	2,50	2,52	2,49	2,55	91
1983	57,5	54,0	53,2	52,5	52,5	51,8	95,3	78,3	71,9	74,5	75,2	74,0	75,7	
1983	1,29	0,95	0,94	0,98	1,02	1,09	1,55	1,72	1,53	1,53	1,42	1,25	1,32	92
1983	95,4	70,8	59,8	73,1	75,8	81,4	123,3	127,8	113,8	122,0	106,5	93,7	98,8	
1983	1,74	1,21	1,25	1,41	1,54	1,84	2,48	2,00	1,89	2,11	1,87	1,62	1,53	93
1983	118,5	82,0	84,8	95,7	104,5	125,0	158,7	136,5	129,3	144,9	128,5	110,9	111,3	
1983	2,55	2,55	2,55	2,83	2,45	2,40	2,59	2,27	2,55	2,71	2,10	2,59	2,79	94
1983	137,1	143,9	135,0	151,5	132,5	129,0	145,0	122,0	137,3	145,9	112,7	139,7	150,0	
1983	1,40	0,97	0,84	1,03	1,10	1,21	1,78	1,94	1,71	1,80	1,55	1,33	1,42	95
1983	99,7	55,5	55,9	73,3	77,9	85,2	125,1	138,5	121,7	127,9	111,3	95,7	101,7	
1983	1,85	1,35	1,42	1,50	1,74	1,88	2,85	2,70	2,12	1,87	1,70	1,57	1,51	96
1983	134,9	99,3	104,1	109,2	127,1	137,2	205,2	194,9	153,3	135,3	122,5	113,4	115,0	
1983	3,77	4,51	5,02	4,98	4,50	3,52	4,12	2,84	2,70	2,83	2,73	3,53	3,88	97
1983	122,8	149,9	153,3	152,1	145,9	114,5	133,1	92,4	57,5	92,1	89,2	115,3	127,3	
1983	1,54	1,40	1,39	1,38	1,42	1,71	2,05	1,88	1,76	1,57	1,54	1,54	1,58	98
1983	93,3	78,7	79,5	78,9	81,1	97,8	116,5	107,5	100,2	95,2	93,3	93,4	95,9	
1983	3,25	2,57	2,70	3,07	3,05	2,84	4,55	5,33	3,72	3,18	2,84	2,55	2,58	99
1983	127,1	100,3	105,1	119,1	118,8	110,2	180,5	208,4	145,1	124,0	109,5	98,4	104,5	
1983	3,85	4,15	4,51	4,79	5,83	4,79	3,77	3,55	3,13	2,35	2,70	3,35	3,35	100
1983	111,5	121,3	131,5	139,5	159,5	139,1	109,5	103,7	91,0	58,3	78,7	93,1	93,4	
1983	4,51	4,94	4,99	5,55	7,53	5,55	4,55	3,95	3,40	3,08	3,55	3,74	4,10	101
1983	122,3	131,5	132,8	149,7	200,8	151,0	121,1	105,1	59,8	51,4	55,5	98,7	108,5	
1983	3,02	3,85	4,72	4,08	3,31	2,87	2,75	2,07	2,04	1,91	2,57	3,05	2,95	102
1983	119,4	152,9	155,4	151,4	131,4	113,3	109,1	52,0	51,0	75,7	101,7	121,4	115,8	
1983	8,98	9,00	8,99	8,90	8,94	9,01	9,04	8,93	8,93	9,05	9,05	8,95	8,94	103
1983	141,3	142,1	141,4	140,0	140,0	141,2	141,5	141,7	141,9	142,9	142,4	140,5	140,1	
1983	1,73	1,73	1,73	1,73	1,73	1,73	1,73	1,73	1,75	1,74	1,74	1,73	1,73	104
1983	124,8	124,4	124,7	124,8	124,8	124,5	124,5	124,7	125,3	125,1	124,9	124,7	124,8	
1983	2,27	2,31	2,31	2,29	2,29	2,28	2,27	2,25	2,25	2,25	2,25	2,25	2,25	105
1983	137,1	138,8	138,4	138,0	137,5	137,5	137,1	136,9	136,3	135,2	135,2	135,2	135,5	
1983	1,52	1,57	1,55	1,55	1,55	1,54	1,53	1,53	1,52	1,50	1,59	1,58	1,58	106
1983	128,5	129,5	129,5	129,5	129,5	129,1	128,5	128,8	128,3	127,8	127,5	127,2	127,2	
1983	2,22	2,27	2,25	2,24	2,23	2,22	2,21	2,21	2,20	2,19	2,19	2,19	2,19	107
1983	134,8	135,2	135,5	135,7	135,0	134,9	134,4	134,2	134,0	134,1	134,4	134,4	134,5	
1983	2,85	2,91	2,90	2,91	2,87	2,85	2,84	2,84	2,84	2,84	2,84	2,83	2,83	108
1983	108,3	108,2	108,0	108,4	108,4	108,2	108,3	108,2	108,2	108,2	108,4	108,2	108,4	
1983	5,85	5,55	5,58	5,72	5,73	5,77	5,81	5,85	5,89	5,95	5,99	6,09	5,14	109
1983	121,4	119,1	119,7	120,0	120,4	120,7	120,9	121,0	121,3	122,5	123,2	123,9	124,3	

LFD NR.	WARE / LEISTUNG	MENGEN- EINHEIT	V-FAKTOR	JAHRES DURCHSCHNITTE			
				1980	1981	1982	
110	TOMATENMARK, DREIFACH KONZENTRIERT, IN TUBEN ZU ETWA 200 G 21)	200 GRAMM 21)	0,53910	DM 1976*100	0,98 102,9	1,02 107,3	1,78 110,9
111	TOMATENKETCHUP, IN FL. ZU 340 G	1 FLASCHE	0,79491	DM 1976*100	1,52 105,8	1,63 111,0	1,71 115,8
112	SPINAT IN PACKG. ZU ETWA 450 G (TIEFKUEHLKOST)	1 KILO	0,80735	DM 1976*100	3,22 105,8	3,42 113,3	3,57 117,3
113	SAUERKRAUT IN DOSEN, MARKENWARE	850 ML	0,82064	DM 1976*100	1,90 107,7	2,03 114,4	2,18 122,2
114	DELIKATESSGURKEN (NICHT IN SCHEIBEN), IN GLAESERN	720 ML	0,81291	DM 1976*100	1,91 113,7	2,08 120,4	2,17 125,3
115	TAFELAPFEL, HANDELSKL. I	1 KILO	0,54249	DM 1976*100	2,55 130,8	2,69 137,7	3,28 167,2
116	TAFELAPFEL, HANDELSKL. II	1 KILO	0,58527	DM 1976*100	1,70 120,6	1,88 130,9	2,34 165,0
117	TAFELBIRNEN, HANDELSKL. II 22)	1 KILO	0,63661	DM 1976*100	2,79 140,6	2,91 145,4	3,10 155,2
118	WEINTRAUBEN, HANDELSKL. II 22)	1 KILO	0,64654	DM 1976*100	5,74 134,6	5,87 138,8	6,24 143,8
119	ZITRONEN, HANDELSKL. II 22)	1 KILO	0,78712	DM 1976*100	2,81 121,4	3,08 133,2	2,67 118,8
120	APFELSINEN (ORANGEN), HANDELSKL. II 22)	1 KILO	0,71336	DM 1976*100	2,38 121,5	2,61 135,0	2,71 138,9
121	GRAPEFRUITS 22)	1 KILO	0,77856	DM 1976*100	2,40 118,8	2,56 126,4	2,73 136,0
122	BANANEN, NICHT UEBERREIF, MARKENWARE	1 KILO	0,90684	DM 1976*100	1,90 126,5	2,21 146,8	2,26 149,7
123	SULTANINEN, IN BEUTELN ZU ETWA 250 G 23)	1 KILO	0,70445	DM 1976*100	5,81 140,6	6,11 146,8	6,20 149,8
124	ERDNUESSE, GERUESTET, GESALZEN, IN BEUTELN ZU ETWA 100 G 24)	1 KILO	0,81951	DM 1976*100	8,93 104,1	9,60 109,5	10,84 113,3
125	SUESSE MANDELN, IN BEUTELN ZU ETWA 200 G	1 KILO	0,90218	DM 1976*100	14,11 119,2	14,49 121,4	13,28 119,0
126	APFELMJS, IN GLAESERN ZU ETWA 720 ML 25)	720 ML 26)	0,82601	DM 1976*100	1,11 107,5	1,19 113,5	1,32 124,1
127	PFIRSICHE, HALBE FRUCHT, GESCHAELT, IN DOSEN	850 ML	0,84785	DM 1976*100	1,95 102,0	2,06 106,7	2,22 114,5
128	ANANAS, IN SCHEIBEN, IN DOSEN	850 ML	0,79822	DM 1976*100	2,27 103,2	2,42 108,7	2,65 116,4
129	ERDBEEREN, IN PACKG. ZU ETWA 300 G (TIEFKUEHLKOST)	1 KILO	0,89170	DM 1976*100	10,70 111,5	10,85 113,1	11,35 116,1
130	ERDBEER-KONFITURE, IN GLAESERN ZU 450 G 27)	1 GLAS	0,76725	DM 1976*100	2,28 113,3	2,37 118,2	2,43 122,7
131	ZUCKER, KRISTALLRAFF., IN PACKG. ZU 1 KG, EG-KATEGORIE I	1 KILO	0,71519	DM 1976*100	1,72 106,2	1,81 112,0	1,90 118,0
132	AUSLAENDISCHER BIENENHONIG, IN GLAESERN ZU ETWA 500 G, MITTLERE QUALITAET	1 KILO	0,70303	DM 1976*100	7,08 102,8	7,33 106,2	7,66 110,4
133	FRUCHTBONBONS, UNGEFUELLT, EINZELN VERPACKT, IN BEUTELN ZU 150-175 G	1 KILO	0,76194	DM 1976*100	7,23 109,4	7,66 112,6	8,08 116,8
134	VOLLMILCH-SCHOKOLADE, IN TAFELN, UNGEFUELLT, MARKENWARE	100 GRAMM	0,85287	DM 1976*100	1,20 116,3	1,23 117,6	1,24 119,3
135	PRALINEN, IN PACKG. ZU ETWA 200-250 G, MARKENWARE	1 KILO	0,81363	DM 1976*100	25,62 117,5	27,22 122,1	28,93 125,8
136	EISCREME, FUERST-PUECKLER-ART, HAUSHALTSPACKG. ZU ETWA 500 ML (TIEFKUEHLKOST)	500 ML	0,87279	DM 1976*100	2,44 111,9	2,54 116,8	2,64 123,3
137	KAKAO, SCHWACH ENTOELT, IN PACKG. ZU ETWA 200 G 28)	1 KILO	0,82554	DM 1976*100	24,18 145,0	22,80 143,9	18,87 143,2
138	KAKAO-SCHNELLGETRAENK, IN PACKG. ZU ETWA 400 G	1 KILO	0,89918	DM 1976*100	9,35 120,1	9,19 118,9	8,96 119,1
139	KAKAOHALTIGER BROTAUFSTRICH, Z.B. NUSS-NOUGATCREME MIT KAKAO, IN GLAESERN ZU ETWA 400 G	1 KILO		DM 1976*100			7,33
140	SPEISESALZ, OHNE ZUSAETZE, IN PACKG. ZU 500 G	500 GRAMM	0,72178	DM 1976*100	0,39 110,8	0,41 115,9	0,43 122,6
141	WEINESSIG, IN FLASCHEN ZU 0,7 L 29)	0,7 LITER	0,70193	DM 1976*100	1,67 113,4	1,75 118,7	1,85 124,4

PREISE

JAHR	DURCH- SCHNITT	JAN.	FEBR.	MAERZ	APRIL	MAI	JUNI	JULI	AUG.	SEPT.	OKT.	NOV.	DEZ.	LFD NR.
1983	1,84	1,80	1,80	1,82	1,83	1,83	1,84	1,85	1,85	1,85	1,85	1,87	1,88	110
1983	114,1	112,2	112,4	113,4	113,7	113,8	113,9	114,4	114,6	115,1	115,2	115,2	115,6	
1983	1,79	1,74	1,75	1,75	1,75	1,78	1,79	1,79	1,80	1,81	1,82	1,82	1,83	111
1983	118,9	117,2	117,5	117,8	118,0	118,4	118,6	118,8	119,2	119,9	120,3	120,4	120,8	
1983	3,55	3,53	3,50	3,53	3,54	3,52	3,54	3,55	3,58	3,59	3,59	3,70	3,75	112
1983	119,5	118,0	118,1	118,9	119,2	119,4	119,9	119,9	119,9	120,1	120,4	120,4	121,2	
1983	2,23	2,20	2,21	2,21	2,21	2,21	2,24	2,24	2,25	2,25	2,25	2,25	2,25	113
1983	125,4	124,5	125,4	125,5	125,8	125,9	126,2	126,6	127,1	127,3	127,4	127,4	127,1	
1983	2,14	2,16	2,16	2,15	2,16	2,16	2,15	2,16	2,15	2,14	2,12	2,12	2,12	114
1983	125,8	126,2	126,4	126,0	126,2	126,3	126,1	126,2	125,7	125,7	124,8	124,7	125,1	
1983	2,75	2,09	2,14	2,19	2,43	2,57	2,98	3,27	3,35	3,23	2,92	2,87	2,93	115
1983	145,3	107,2	110,1	112,3	124,7	135,6	151,8	157,0	172,0	155,1	166,6	163,3	167,0	
1983	1,91	1,49	1,54	1,58	1,69	1,82	1,97	2,18	2,28	2,16	2,03	2,03	2,09	116
1983	134,0	105,7	110,2	113,1	120,5	128,8	135,3	149,8	158,6	151,3	142,4	143,5	147,1	
1983	2,93	2,83	2,95	3,05	3,24	3,49	3,75	3,79	2,35	2,25	2,35	2,49	2,52	117
1983	147,3	142,1	147,8	152,7	162,5	174,9	188,5	189,8	118,6	113,4	119,3	126,0	132,1	
1983	5,57	5,34	7,85	8,31	7,36	7,14	7,97	7,68	3,16	2,50	2,51	3,07	3,73	118
1983	127,2	122,7	178,7	189,1	168,5	153,5	182,1	175,0	72,3	59,6	59,7	69,9	84,8	
1983	3,18	2,53	2,57	2,55	2,55	2,56	2,70	3,08	3,93	4,59	4,04	3,58	3,33	119
1983	143,0	118,2	115,4	114,4	114,8	115,2	121,6	138,4	175,2	206,1	181,4	165,1	149,5	
1983	2,73	2,30	2,28	2,44	2,62	2,79	2,84	2,87	2,95	3,07	3,09	2,91	2,51	120
1983	140,8	118,1	117,4	125,6	134,9	144,0	146,4	148,2	152,3	158,6	159,1	150,1	134,5	
1983	2,81	2,50	2,48	2,50	2,48	2,52	2,62	2,81	2,99	3,30	3,28	3,18	3,01	121
1983	140,1	129,3	123,5	124,6	123,7	125,7	130,5	140,4	149,1	163,5	162,9	158,1	149,1	
1983	2,51	2,12	2,52	2,55	2,73	2,87	3,01	2,85	2,57	2,71	2,53	2,47	2,44	122
1983	173,0	140,6	165,6	168,9	180,3	189,7	199,1	188,3	170,3	179,1	167,3	163,7	151,5	
1983	5,90	5,97	5,97	5,94	5,81	5,59	5,94	5,95	5,94	5,92	5,88	5,79	5,75	123
1983	147,3	147,4	147,4	147,4	144,9	147,3	147,9	147,8	148,4	148,3	147,9	146,4	145,2	
1983	10,50	10,50	10,58	10,55	10,54	10,48	10,47	10,45	10,45	10,48	10,48	10,47	10,42	124
1983	112,1	112,7	112,5	112,4	112,2	111,9	111,9	111,9	112,0	112,0	112,2	112,1	111,9	
1983	12,93	12,71	12,74	12,77	12,79	12,77	12,81	12,88	12,95	13,07	13,19	13,20	13,24	125
1983	118,5	115,5	115,9	117,3	117,5	117,5	117,9	118,1	118,8	119,3	120,5	120,5	120,8	
1983	1,24	1,29	1,27	1,25	1,23	1,23	1,23	1,23	1,22	1,22	1,22	1,22	1,22	126
1983	120,0	122,6	121,8	120,7	119,9	119,8	119,5	119,4	119,3	119,0	119,0	119,2	119,7	
1983	2,25	2,25	2,25	2,24	2,25	2,25	2,26	2,26	2,26	2,27	2,28	2,29	2,29	127
1983	115,5	115,7	116,1	116,1	116,2	116,2	116,2	116,6	116,6	116,8	117,1	117,7	117,9	
1983	2,75	2,71	2,72	2,72	2,72	2,73	2,74	2,75	2,75	2,76	2,78	2,80	2,80	128
1983	120,5	118,9	119,4	119,5	120,1	120,2	120,6	120,8	120,9	120,9	121,2	121,7	121,8	
1983	11,75	11,55	11,60	11,63	11,72	11,74	11,75	11,77	11,84	11,86	11,84	11,87	11,91	129
1983	121,2	118,7	119,4	119,9	120,8	121,2	121,4	121,4	121,7	122,0	122,2	122,5	122,9	
1983	2,43	2,44	2,44	2,44	2,44	2,44	2,44	2,43	2,44	2,43	2,43	2,43	2,43	130
1983	124,5	124,3	124,6	124,8	124,7	124,5	124,4	124,3	124,7	124,6	124,6	124,6	124,4	
1983	1,95	1,95	1,95	1,95	1,95	1,95	1,95	1,96	1,96	1,96	1,97	1,97	1,97	131
1983	122,1	121,5	121,6	121,7	121,7	121,8	121,8	121,9	122,3	122,4	122,5	122,7	122,9	
1983	7,90	7,81	7,81	7,88	7,89	7,91	7,89	7,90	7,93	7,94	7,94	7,97	8,00	132
1983	112,8	112,0	112,1	112,5	112,5	112,7	112,7	113,0	113,0	113,1	113,2	113,5	113,5	
1983	8,37	8,28	8,30	8,32	8,33	8,35	8,35	8,37	8,37	8,40	8,42	8,44	8,47	133
1983	119,5	118,7	118,8	119,0	119,2	119,5	119,5	119,6	119,6	119,8	120,0	120,0	120,0	
1983	1,23	1,24	1,23	1,23	1,23	1,22	1,22	1,23	1,23	1,23	1,23	1,23	1,22	134
1983	119,3	119,7	119,5	119,3	119,7	119,0	119,1	119,3	119,2	119,3	118,9	119,1	118,8	
1983	30,15	29,85	29,89	29,91	30,04	30,05	30,13	30,18	30,16	30,28	30,43	30,42	30,44	135
1983	128,2	127,5	127,8	127,8	128,1	128,2	128,3	128,4	128,3	128,4	128,6	128,6	128,7	
1983	2,58	2,59	2,58	2,58	2,58	2,59	2,59	2,59	2,57	2,57	2,57	2,57	2,57	136
1983	125,2	125,0	124,9	125,1	125,5	125,5	125,8	125,7	125,3	125,1	125,3	124,9	124,8	
1983	17,99	18,14	17,99	17,99	18,07	18,02	18,00	17,98	17,98	17,96	17,91	17,85	17,99	137
1983	142,7	142,9	142,5	142,5	142,4	142,5	142,7	142,6	142,7	142,7	142,8	142,9	142,9	
1983	8,72	8,81	8,79	8,75	8,73	8,74	8,69	8,66	8,66	8,57	8,71	8,71	8,70	138
1983	118,8	119,2	119,4	118,8	118,4	118,8	118,7	118,8	118,7	118,7	118,7	118,7	118,5	
1983	7,27	7,29	7,25	7,31	7,34	7,30	7,27	7,25	7,26	7,26	7,22	7,24	7,23	139
1983														
1983	0,44	0,44	0,44	0,44	0,44	0,44	0,44	0,44	0,44	0,44	0,44	0,44	0,44	140
1983	125,8	125,2	124,9	124,8	125,0	125,1	125,6	126,0	126,0	126,4	126,4	126,8	127,3	
1983	1,90	1,88	1,88	1,89	1,90	1,90	1,91	1,91	1,91	1,91	1,90	1,91	1,92	141
1983	128,0	125,7	125,7	127,3	127,8	127,7	127,9	128,4	128,6	128,6	128,5	128,6	128,9	

LFD NR.	WARE / LEISTUNG	MENGEN- EINHEIT	V-FAKTOR	JAHRES DURCHSCHNITTE			
				1980	1981	1982	
142	SENF, IN GLAESERN ZU ETWA 250 G	1 KILO	0,76858	DM 1976*100	5,29 109,1	5,49 113,3	5,76 119,2
143	GEMAHLENER WEISSER PFEFFER, IN STREUDOSEN OD. GLAESERN M. ETWA 40 G FUELLGEWICHT	100 GRAMM	0,80810	DM 1976*100	3,60 110,4	3,73 114,5	3,91 117,8
144	PAPRIKA, IN STREUDOSEN OD. GLAESERN	100 GRAMM	0,82072	DM 1976*100	3,83 107,8	3,71 111,9	4,00 116,5
145	BACKPULVER, IN PACKG. ZU ETWA 3 BEUTELN 30)	6 BEUTEL	0,84563	DM 1976*100	1,16 119,0	1,24 125,8	1,25 131,6
146	SUESSTOFF-TABLETTEN, IN PACKG. ETWA 500 STUECK 31)	100 STUECK	0,79776	DM 1976*100	1,63 104,8	1,65 108,0	1,36 111,0
147	MAYONNAISE, 50 PROZENT FETTGEHALT, IN GLAESERN ZU 250 G 32)	250 GRAMM	0,77581	DM 1976*100	1,82 105,7	1,87 110,1	1,61 114,3
148	APFELSAFT, IN 0,7- ODER 1-L-EINWEG-FL. (SONST OHNE FL.-PFAND) ODER IN STANDFESTEN PACKUNGEN, MITTL. QUALITAET 33)	1 LITER	0,70813	DM 1976*100	1,20 112,4	1,28 117,1	1,37 127,3
149	ORANGENSAFT, IN 1-L-EINWEG-FL. (SONST OHNE FL.-PFAND) ODER IN STANDFESTEN PACKUNGEN, KEINE REFORMHAUSWARE 34)	1 LITER	1,05656	DM 1976*100	1,49 113,7	1,62 120,7	1,70 129,2
150	TRAUBENSAFT, WEISS, UNKONZENTRIERT, IN 0,7-L-EINWEG-FL. (SONST OHNE FL.-PFAND), KEINE REFORMHAUSWARE	0,7 LITER	0,79014	DM 1976*100	1,79 113,6	1,90 118,0	2,02 122,9
151	JOHANNISBEERNEKTAR, SCHWARZ, NICHT AUS KONZENTRAT, SUESSMOST, IN 0,7-L-EINWEG-FL. (SONST OHNE FL.-PFAND) ODER IN STANDFESTEN PACKUNGEN, KEINE REFORMHAUSWARE 35)	0,7 LITER	0,78093	DM 1976*100	2,52 122,7	2,56 125,2	2,63 128,3
152	EINFACHES TAFELWASSER, OHNE GESCHMACK (KEIN KURBRUNNEN), IN 0,7-L-FL., OHNE FL.-PFAND	0,7 LITER	0,81848	DM 1976*100	0,56 103,2	0,58 106,7	0,60 112,8
153	ERFRISCHUNGSGETRAENK, MIT FRUCHTSAFTZUSATZEN, KOHLENSAEURE- HALTIG, IN 0,7-L-FLASCHEN, OHNE FL.-PFAND	0,7 LITER	0,81286	DM 1976*100	0,81 106,7	0,82 109,8	0,84 114,3

PREISE

JAHR	DURCH- SCHNITT	JAN.	FEBR.	MAERZ	APRIL	MAI	JUNI	JULI	AUG.	SEPT.	OKT.	NOV.	DEZ.	LFD NR.
1 9 8 3	5,86	5,78	5,78	5,79	5,82	5,83	5,84	5,84	5,90	5,90	5,91	5,94	5,94	142
1 9 8 3	122,5	121,4	121,5	121,8	122,3	122,2	122,2	122,5	122,7	122,8	122,8	123,3	123,9	
1 9 8 3	4,13	4,05	4,05	4,06	4,08	4,10	4,12	4,11	4,11	4,19	4,21	4,23	4,26	143
1 9 8 3	121,9	120,5	120,7	120,9	121,4	121,5	121,9	121,9	122,1	122,2	122,8	123,1	123,3	
1 9 8 3	4,32	4,21	4,23	4,23	4,25	4,26	4,28	4,30	4,32	4,41	4,42	4,43	4,45	144
1 9 8 3	120,5	119,3	119,5	119,5	120,1	120,3	120,5	120,7	121,1	121,2	121,2	121,2	121,4	
1 9 8 3	1,29	1,28	1,28	1,28	1,29	1,29	1,29	1,30	1,30	1,30	1,30	1,30	1,30	145
1 9 8 3	135,6	133,7	134,7	134,9	135,3	135,4	135,9	136,1	136,0	136,2	136,3	136,5	136,6	
1 9 8 3	1,24	1,26	1,24	1,24	1,24	1,24	1,24	1,25	1,25	1,25	1,20	1,20	1,21	146
1 9 8 3	113,5	112,2	112,5	112,6	113,1	113,3	113,5	114,0	114,2	114,1	114,2	114,2	114,2	
1 9 8 3	1,64	1,61	1,61	1,62	1,62	1,64	1,64	1,65	1,65	1,65	1,65	1,66	1,66	147
1 9 8 3	117,7	116,6	116,9	116,0	116,8	117,5	117,7	118,4	118,5	118,8	118,9	119,3	119,2	
1 9 8 3	1,34	1,35	1,35	1,34	1,34	1,33	1,33	1,33	1,33	1,33	1,33	1,33	1,33	148
1 9 8 3	127,8	127,5	127,7	128,1	127,8	127,7	127,7	127,9	127,8	127,9	128,0	127,9	128,0	
1 9 8 3	1,70	1,70	1,70	1,70	1,71	1,70	1,70	1,70	1,70	1,70	1,69	1,69	1,69	149
1 9 8 3	130,5	129,9	130,2	130,3	130,5	130,3	130,3	130,7	130,7	130,8	130,6	130,5	130,6	
1 9 8 3	2,11	2,07	2,08	2,09	2,10	2,10	2,11	2,12	2,11	2,13	2,13	2,14	2,14	150
1 9 8 3	125,5	124,0	124,3	124,5	125,1	125,0	125,4	125,8	125,7	126,0	126,4	126,7	127,0	
1 9 8 3	2,67	2,67	2,65	2,66	2,67	2,67	2,67	2,67	2,67	2,67	2,67	2,68	2,66	151
1 9 8 3	130,1	129,6	129,3	129,6	130,0	130,2	130,1	130,1	130,2	130,3	130,6	130,8	130,5	
1 9 8 3	0,61	0,61	0,61	0,61	0,61	0,61	0,61	0,61	0,61	0,61	0,60	0,60	0,61	152
1 9 8 3	118,3	114,6	114,8	114,9	115,0	115,0	115,1	115,3	115,5	115,7	115,6	115,7	115,9	
1 9 8 3	0,85	0,84	0,84	0,84	0,85	0,85	0,85	0,85	0,85	0,85	0,85	0,85	0,85	153
1 9 8 3	117,8	116,3	116,9	117,2	117,2	117,6	117,6	117,8	118,2	118,7	118,5	118,5	118,9	

LFD NR.	WARE / LEISTUNG	MENGEN- EINHEIT	V-FAKTOR	JAHRESDURCHSCHNITTE			
				1980	1981	1982	
154	ERFRISCHUNGSGETRAENK, KOFFEINHALTIG (OHNE FRUCHTSAFT- ZUSAETZE), IN 1-L-FL., OHNE FL.-PFAND	1 LITER	0,80972	DM 1975*100	1,16 105,8	1,21 110,0	1,25 114,5
155	PFEFFERMINZTEE, IN AUFGUSSBEUTELN ZU JE 2,5 G. IN PACKG. ZU ETWA 20 BEUTELN	20 BEUTEL	0,84188	DM 1975*100	2,05 110,1	2,10 113,5	2,16 118,7
156	BOHNENKAFFEE, UNGEMAHLEN, IN PACKG. ZU 500 G. MITTLERE QUALITAET 36)	500 GRAMM	0,84770	DM 1975*100	5,75 114,4	5,82 110,1	10,81 116,5
157	BOHNENKAFFEE, ENTKOFFEINIERT, UNGEMAHLEN, IN PACKG. ZU 200 G 200 GRAMM	200 GRAMM	0,86197	DM 1975*100	5,69 114,4	5,61 111,1	5,69 115,8
158	INSTANT-BOHNENKAFFEE, IN GLAESERN ZU 100 G	100 GRAMM	0,83116	DM 1975*100	7,56 117,2	7,22 114,2	7,22 115,9
159	SCHWARZER CEYLON-TEE (ORANGE-PEKOE), IN PACKG. ZU 100 G. MITTLERE QUALITAET (OHNE GRUS UND SPITZEN)	100 GRAMM	0,85211	DM 1975*100	3,36 118,0	3,45 121,2	3,69 125,4
160	SCHWARZER TEE, IN AUFGUSSBEUTELN ZU JE 1,75 G. IN PACKG. ZU ETWA 20 BEUTELN	20 BEUTEL	0,79951	DM 1975*100	2,38 114,9	2,43 118,3	2,48 123,2
161	FLASCHENBIER, GAENGIGE SORTE, 11-14 PROZENT STAMMWUERZE- GEHALT, IN 0,5-L-FL., OHNE FL.-PFAND	0,5 LITER	0,79825	DM 1975*100	0,82 109,6	0,86 115,1	0,90 120,9
162	DOPPELKORN OD. TAFELQUAVIT, 38 PROZENT, IN 0,7-L-FL.	0,7 LITER	0,80484	DM 1975*100	9,91 117,2	11,00 129,3	12,33 144,5
163	WEINBRAND, IN 0,7-L-FL., GUTE QUALITAET 37)	0,7 LITER	0,77655	DM 1975*100	12,30 112,3	13,59 121,9	15,11 134,3
164	KRAEUTERLIKOER, INLAENDISCH, M. MINDESTENS 30 PROZENT ALKOHOLGEHALT, IN 0,7-L-FL., MARKENWARE	0,7 LITER	0,86419	DM 1975*100	13,18 112,0	14,43 121,7	15,84 132,8
165	SCOTCH WHISKY, IN 0,7-L-FL., GUTE IMPORTWARE	0,7 LITER	0,88095	DM 1975*100	15,06 109,1	16,30 118,1	18,01 130,2
166	WEISSWEIN, INLAENDISCH, QUALITAETSWEIN M. AMTLICHER PRUEFNR. (QBA-WEIN), IN 0,7-L-FL., LETZTER JAHRGANG	0,7 LITER	0,82876	DM 1975*100	3,83 114,0	4,21 122,6	4,55 130,2
167	ROTWEIN, AUSLAENDISCH, TAFELWEIN, IN 0,7- OD. 1-L-FL.	1 LITER	0,78622	DM 1975*100	3,23 114,6	3,51 122,2	3,68 128,6
168	DEUTSCHER SEKT (KEIN OBSTSCHAUMWEIN), EINSCHL. SEKTSTEUER, IN 0,75-L-FL., MARKENWARE	0,75 LITER	0,97085	DM 1975*100	6,06 105,6	6,34 110,1	6,94 120,5
169	ZIGARREN, MITTLERE PREISLAGE	1 STUECK	0,85690	DM 1975*100	0,35 100,4	0,37 105,6	0,37 106,5
170	ZIGARREN, OBERE PREISLAGE	1 STUECK	0,83333	DM 1975*100	0,80 100,0	0,80 100,0	0,94 117,4
171	ZIGARILLOS, UNTERE PREISLAGE	10 STUECK	0,78555	DM 1975*100	2,62 111,4	2,79 118,8	2,91 123,8
172	ZIGARETTEN, MITTLERE PREISLAGE	20 STUECK	0,82667	DM 1975*100	3,00 124,0	3,00 124,0	3,65 150,7
173	ZIGARETTEN, GAENGIGE PREISLAGE	20 STUECK	0,78189	DM 1975*100	2,85 123,1	2,85 123,1	3,47 149,7
174	ZIGARETTEN, OBERE PREISLAGE	20 STUECK	0,84095	DM 1975*100	3,20 122,2	3,20 122,2	3,87 147,7
175	TABAK, FEINSCHNITT, GAENGIGE PREISLAGE	50 GRAMM	0,74887	DM 1975*100	2,78 124,9	2,83 127,1	3,66 154,2
KLEIDUNG, SCHUHE							
176	STRASSENANZUG F. HERREN, ZWEITEILIG, REINE SCHURWOLLE (IWS), VORDERHOSENFUTTER, GUTE VERARBEITUNG, GR. 50	1 STUECK	0,73507	DM 1975*100	333,25 113,3	346,16 117,6	358,59 122,2
177	STRASSENANZUG F. HERREN, ZWEITEILIG, MISCHGEWEBE AUS ETWA 55 PROZENT SYNTHETISCHER FASER U. ETWA 45 PROZENT REINER SCHURWOLLE, MITTLERE QUALITAET, GR. 50	1 STUECK	0,74044	DM 1975*100	285,21 115,9	297,44 120,6	307,49 125,4
178	HERREN-SAKKO, BLAZER, REINE SCHURWOLLE (IWS), GUTE VERARBEITUNG, GR. 50	1 STUECK	0,70071	DM 1975*100	207,66 117,6	215,63 122,6	224,71 127,8
179	HERREN-LEDERJACKE, LAMM-VELOURS, SPORTLICH-GERADER SCHNITT, GEFUETTERT, GR. 50	1 STUECK		DM 1975*100	338,86 101,6	349,62 105,7	371,26 111,6
180	HERREN-HOSE, MISCHGEWEBE AUS ETWA 55 PROZENT SYNTH. FASER U. ETWA 45 PROZENT SCHURWOLLE, MITTLERE QUALITAET, GR. 50	1 STUECK	0,66961	DM 1975*100	86,64 122,4	91,06 128,7	95,16 135,8
181	JEANS (NIETENHOSE) F. KNABEN, BAUMWOLLE, KOEPER, GR. 152	1 STUECK	0,66113	DM 1975*100	37,76 129,0	41,26 137,1	43,86 144,8
182	HERREN-MANTEL, SPORTLICH, MISCHGEWEBE AUS ETWA 67 PROZENT SYNTHETISCHER FASER U. ETWA 33 PROZENT BAUMWOLLE, MITTLERE QUALITAET, GR. 50	1 STUECK	0,67904	DM 1975*100	201,37 120,6	212,03 126,5	222,15 127,3
183	BERUFSANZUG, OVERALL, KOEPER ODER DRELL, INDANTHREN, SANFOR, GR. 50 38)	1 STUECK	0,67191	DM 1975*100	49,07 118,7	52,64 124,9	54,87 130,5

PREISE

JAHR	DURCH- SCHNITT	JAN.	FEBR.	MAERZ	APRIL	MAI	JUNI	JULI	AUG.	SEPT.	OKT.	NOV.	DEZ.	LFD NR.
1983	1,30	1,28	1,28	1,29	1,30	1,30	1,31	1,31	1,31	1,32	1,32	1,32	1,31	154
1983	119,3	117,1	117,6	118,7	118,9	119,3	119,5	119,5	119,8	120,3	120,3	120,4	120,5	
1983	2,20	2,18	2,18	2,18	2,18	2,19	2,20	2,21	2,22	2,23	2,23	2,23	2,24	155
1983	122,1	120,7	121,1	121,3	121,4	121,5	122,1	122,6	122,7	123,0	122,8	122,9	123,3	
1983	10,84	11,13	11,12	11,08	10,81	10,71	10,68	10,69	10,69	10,71	10,74	10,84	10,91	156
1983	118,7	119,1	119,3	119,1	116,8	115,8	115,5	115,6	115,4	115,7	115,9	115,9	116,1	
1983	5,78	5,84	5,85	5,84	5,76	5,76	5,78	5,77	5,78	5,78	5,76	5,71	5,73	157
1983	118,8	119,5	119,7	119,7	118,5	118,4	118,5	118,6	118,7	118,8	118,7	118,3	118,5	
1983	7,26	7,28	7,24	7,24	7,25	7,27	7,25	7,26	7,22	7,24	7,30	7,30	7,31	158
1983	117,9	117,5	117,6	117,7	117,9	117,9	117,9	118,0	117,9	117,8	117,9	118,0	118,3	
1983	3,65	3,63	3,63	3,62	3,62	3,64	3,66	3,67	3,67	3,65	3,66	3,67	3,65	159
1983	128,2	127,1	127,3	127,4	128,4	128,4	128,4	128,6	128,6	128,4	128,5	128,8	128,8	
1983	2,49	2,49	2,47	2,47	2,47	2,47	2,49	2,50	2,50	2,49	2,49	2,50	2,50	160
1983	126,4	125,4	125,7	125,8	125,9	125,8	126,3	126,8	126,8	126,7	127,0	127,2	127,5	
1983	0,91	0,91	0,91	0,91	0,91	0,91	0,91	0,91	0,92	0,92	0,92	0,92	0,92	161
1983	123,4	122,6	122,5	122,8	122,9	123,1	123,2	123,5	123,7	123,9	124,0	124,1	124,2	
1983	12,72	12,69	12,69	12,68	12,68	12,69	12,72	12,71	12,72	12,74	12,75	12,77	12,78	162
1983	149,8	149,2	149,3	149,2	149,4	149,5	149,7	149,8	150,0	150,3	150,4	150,6	150,7	
1983	15,41	15,45	15,44	15,44	15,43	15,42	15,44	15,40	15,41	15,41	15,39	15,38	15,37	163
1983	140,1	140,2	140,0	140,0	139,8	139,8	139,8	140,0	140,2	140,3	140,2	140,1	140,2	
1983	15,30	15,22	15,08	15,26	15,28	15,27	15,30	15,33	15,35	15,36	15,39	15,37	15,35	164
1983	136,7	136,1	135,1	136,4	136,5	136,6	136,8	137,0	137,1	137,1	137,3	137,2	137,1	
1983	18,43	18,45	18,42	18,39	18,42	18,37	18,38	18,37	18,41	18,45	18,51	18,52	18,47	165
1983	134,0	133,6	133,6	133,7	133,9	133,8	133,9	133,9	134,2	134,3	134,5	134,6	134,5	
1983	4,48	4,57	4,55	4,54	4,52	4,51	4,50	4,48	4,45	4,43	4,42	4,41	4,39	166
1983	130,7	132,0	131,5	131,6	131,5	131,3	131,1	130,8	130,1	129,9	129,6	129,6	129,3	
1983	3,70	3,69	3,70	3,70	3,70	3,71	3,70	3,72	3,70	3,71	3,71	3,71	3,70	167
1983	130,6	130,2	130,4	130,5	130,4	130,2	130,3	130,9	130,7	130,9	131,0	131,0	130,7	
1983	7,12	7,11	7,12	7,13	7,12	7,12	7,13	7,12	7,13	7,14	7,13	7,12	7,10	168
1983	124,2	123,5	123,9	124,0	124,1	124,2	124,1	124,2	124,3	124,5	124,6	124,4	124,3	
1983	0,39	0,37	0,39	0,39	0,39	0,39	0,39	0,39	0,39	0,39	0,39	0,39	0,39	169
1983	111,0	106,5	111,4	111,4	111,4	111,4	111,4	111,4	111,4	111,4	111,4	111,4	111,4	
1983	1,07	1,07	1,07	1,07	1,07	1,07	1,07	1,07	1,07	1,07	1,07	1,07	1,07	170
1983	133,4	133,4	133,4	133,4	133,4	133,4	133,4	133,4	133,4	133,4	133,4	133,4	133,4	
1983	3,08	2,95	3,05	3,05	3,05	3,05	3,05	3,05	3,05	3,15	3,15	3,15	3,15	171
1983	130,8	125,5	129,8	129,8	129,8	129,8	129,8	129,8	129,8	134,0	134,0	134,0	134,0	
1983	3,88	4,00	4,00	4,00	4,00	4,00	3,79	3,79	3,79	3,79	3,81	3,81	3,81	172
1983	160,4	165,3	165,3	165,3	165,3	165,3	166,6	166,6	166,6	166,6	167,4	167,4	167,4	
1983	3,64	3,80	3,75	3,70	3,65	3,65	3,57	3,57	3,57	3,60	3,62	3,62	3,62	173
1983	155,6	164,1	161,9	157,6	155,5	155,5	152,1	152,1	152,1	153,4	154,2	154,2	154,2	
1983	4,10	4,20	4,20	4,20	4,20	4,20	4,00	4,00	4,00	4,00	4,08	4,08	4,08	174
1983	155,7	160,4	160,4	160,4	160,4	160,4	152,8	152,8	152,8	152,8	155,8	155,8	155,8	
1983	4,29	4,30	4,30	4,30	4,30	4,30	4,30	4,30	4,30	4,40	4,24	4,24	4,24	175
1983	193,6	193,1	193,1	193,1	193,1	193,1	193,1	193,1	193,1	197,6	193,5	193,5	193,5	

KLEIDUNG, SCHUHE

1983	365,61	363,21	363,31	365,03	365,60	365,23	365,07	364,59	365,00	365,06	367,40	368,42	368,40	176
1983	124,9	124,1	124,0	124,4	124,5	124,7	124,8	124,9	125,0	125,4	125,5	125,8	125,8	
1983	313,15	311,33	311,68	312,83	313,44	312,71	312,67	312,18	312,48	312,72	313,51	315,93	316,19	177
1983	128,5	127,5	127,7	128,0	128,2	128,4	128,5	128,5	128,8	129,1	129,4	129,5	129,6	
1983	229,77	228,15	229,09	229,20	229,58	228,93	229,22	228,63	229,06	229,73	230,57	232,38	232,65	178
1983	130,3	129,4	129,8	130,0	130,2	129,8	130,0	130,2	130,4	130,7	130,8	131,3	131,3	
1983	384,21	382,94	382,59	383,52	383,60	383,59	383,53	381,62	382,88	382,40	382,88	391,00	389,91	179
1983	114,4	113,5	113,8	114,0	114,1	114,2	114,3	114,4	114,4	114,6	114,8	115,3	115,4	
1983	97,81	96,73	96,94	97,25	97,54	97,61	97,61	97,55	97,77	98,37	98,64	98,83	98,84	180
1983	140,8	138,8	139,1	139,7	140,1	140,4	140,5	140,8	141,0	141,7	142,1	142,8	142,8	
1983	45,21	45,17	45,24	45,29	45,34	45,34	45,20	45,14	45,12	45,15	45,38	45,23	44,97	181
1983	149,8	147,5	148,5	148,9	149,1	149,5	149,5	149,9	150,1	150,5	150,9	151,3	151,3	
1983	225,56	225,48	225,63	225,51	225,45	225,74	224,93	224,40	225,10	225,65	225,35	226,17	226,32	182
1983	130,5	129,4	129,6	129,9	130,2	130,5	130,5	130,6	130,8	131,1	131,5	131,5	131,5	
1983	55,25	55,74	55,87	55,03	55,95	56,18	56,26	56,45	56,48	56,37	56,45	56,62	56,62	183
1983	134,8	133,0	133,3	133,8	134,0	134,5	134,8	135,0	135,2	135,6	136,0	136,3	136,3	

LFD NR.	WARE / LEISTUNG	MENGEN- EINHEIT	V-FAKTOR	JAHRESDURCHSCHNITTE			
				1980	1981	1982	
184	HERREN-PULLOVER M. LANGEM ARM, EINFARBIG, REINE SCHURWOLLE (IWS), FEINE STRICKART, FILZFREI AUSGERUESTET, GUTE VERARBEITUNG, GR. 50	1 STUECK	0,72394	DM 1976*100	69,69 117,6	72,47 123,5	76,14 129,7
185	KNABEN-PULLOVER M. LANGEM ARM, SYNTHETISCHE FASER, MITTLERE QUALITAET, GR. 162	1 STUECK	0,78662	DM 1976*100	29,30 118,6	30,80 125,8	32,16 132,6
186	BADEMANTEL F. HERREN, VELOURS, BAUMWOLLE, GUTE QUALITAET, GR. 50	1 STUECK	0,73091	DM 1976*100	134,69 119,1	142,64 124,3	149,58 128,6
187	ANORAK (PARKA) MIT KAPUZE, MISCHGEWEBE AUS ETWA 65 PROZENT SYNTHETISCHER FASER U. ETWA 35 PROZENT BAUMWOLLE, MITTLERE QUALITAET, GR. 152 39)	1 STUECK	0,77891	DM 1976*100	76,67 120,7	80,72 125,1	86,21 131,6
188	AENDERUNGSSCHNEIDERARBEIT, KUERZEN EINER HERRENHOSE OHNE UMSCHLAG	1 MAL	0,66689	DM 1976*100	13,61 121,6	14,00 128,3	13,68 133,6
189	DAMEN-KOSTUEM, REINE SCHURWOLLE (IWS), KAMMGARN ODER TWEED, GANZ AUF TAFT GEFUETTERT, KLASSISCHE FORM M. VARIANTEN ENTSPRECHEND D. MODE, GUTE VERARBEITUNG, GR. 42	1 STUECK	0,70121	DM 1976*100	314,64 118,8	332,16 123,8	349,02 128,2
190	DAMEN-KLEID M. LANGEM ARM, ZWEITEILIG (JACKE U. ROCK), REINE SCHURWOLLE (IWS), GEFUETTERT, MOEGLICHT GLATTER STIL, GUTE VERARBEITUNG, GR. 42 40)	1 STUECK	0,72222	DM 1976*100	229,77 119,0	242,08 124,4	260,27 128,9
191	DAMEN-KLEID M. HALBEM OD. LANGEM ARM, AUS CHEMIEFASER (ZELLULOSISCHER OD. SYNTHETISCHER FASER), OHNE BESONDERE APPLIKATION, GERADER SCHNITT UND GUTE VERARBEITUNG, GUTE QUALITAET, GR. 42 41)	1 STUECK	0,67813	DM 1976*100	140,87 120,2	146,72 125,9	154,89 130,8
192	MAEDCHEN-KLEID M. HALBEM OD. LANGEM ARM, BAUMWOLLE ODER MISCHGEWEBE, GERADER SCHNITT UND GUTE VERARBEITUNG, MITTLERE QUALITAET, GR. 128 42)	1 STUECK	0,73323	DM 1976*100	52,41 123,1	56,24 130,2	58,90 135,6
193	DAMEN-ROCK, SYNTHETISCHE FASER M. WOLLE, AUF TAFT GE- FUETTERT, EINFACHE VERARBEITUNG, MITTLERE QUALITAET, GR. 42	1 STUECK	0,65294	DM 1976*100	76,07 128,6	82,31 136,4	86,71 143,3
194	DAMEN-HOSE, LANG, MISCHGEWEBE M. WOLLE, GUTE VERARBEITUNG, GR. 42	1 STUECK	0,66463	DM 1976*100	84,02 120,9	89,16 127,7	93,10 134,1
195	JEANS FUER DAMEN, BAUMWOLLE, KOEPER, GR. 42	1 STUECK		DM 1976*100	67,76 115,4	60,62 119,6	64,97 125,7
196	HEMOBLUSE MIT LANGEM ARM, BAUMWOLLE, PFLEGELEICHT, GR. 42 43)	1 STUECK	0,65640	DM 1976*100	45,14 123,3	47,99 129,9	51,94 137,9
197	KLEIDERSCHUERZE OHNE ARM, NORMALE LAENGE, BAUMWOLLE, PFLEGE- LEICHT, MITTLERE QUALITAET, GR. 42	1 STUECK	0,70702	DM 1976*100	29,71 120,0	31,20 125,3	32,67 131,2
198	DAMEN-PELZMANTEL, SWAKARA-PERSIANER, OHNE ZUSAETZLICHEN FELLBESATZ, KLASSISCHE FORM, GR. 42	1 STUECK		DM 1976*100	2122,72 111,9	2164,43 114,7	2173,80 116,7
199	BERUFSKITTEL FUER DAMEN, DREIVIERTELLANG, MISCHGEWEBE, GR. 42 44)	1 STUECK	0,79646	DM 1976*100	27,47 125,9	29,46 133,6	32,80 139,0
200	DAMEN-PULLOVER M. LANGEM ARM, MISCHGEWEBE M. WOLLE, FEINE STRICKART, KLASSISCHE FORM, HOCHGESCHLOSSEN, GUTE VER- ARBEITUNG, MITTLERE, LEICHTE QUALITAET, GR. 42	1 STUECK	0,68163	DM 1976*100	68,26 122,8	61,68 130,0	66,98 137,9
201	TRAININGS- ODER SPORTANZUG, ZWEITEILIG, AUS SYNTHETISCHER FASER UND BAUMWOLLE, GUTES ELASTISCHES MATERIAL, GUTE VERARBEITUNG, GR. 5 45)	1 STUECK	0,79124	DM 1976*100	83,19 117,6	89,11 122,4	96,66 128,6

PREISE

JAHR	DURCH- SCHNITT	JAN.	FEBR.	MAERZ	APRIL	MAI	JUNI	JULI	AUG.	SEPT.	OKT.	NOV.	DEZ.	LFD NR.
1 9 8 3	78,59	77,65	77,98	78,20	78,74	78,51	78,47	78,51	78,72	78,98	79,12	79,09	79,05	184
1 9 8 3	134,3	132,7	133,0	133,5	134,0	134,0	134,1	134,4	134,6	135,1	135,4	135,6	135,6	
1 9 8 3	32,84	32,55	32,51	32,54	32,55	32,57	32,57	32,55	32,59	33,01	33,27	33,66	33,64	185
1 9 8 3	135,5	135,2	135,2	135,6	135,8	136,0	136,2	136,4	136,6	137,1	137,4	138,4	138,4	
1 9 8 3	152,09	150,30	150,77	151,41	151,02	151,77	151,16	151,67	151,62	152,55	154,21	154,40	154,14	186
1 9 8 3	130,9	129,7	130,0	130,6	130,6	130,6	130,6	130,9	130,9	131,4	131,6	131,7	131,7	
1 9 8 3	88,14	87,81	88,53	88,57	88,53	88,58	88,43	88,32	88,34	87,53	87,52	87,81	87,28	187
1 9 8 3	134,7	133,7	134,3	134,4	134,2	134,4	134,4	134,7	134,7	135,1	135,2	135,3	135,4	
1 9 8 3	13,91	13,76	13,80	13,79	13,74	13,75	13,80	13,93	14,01	14,04	14,12	14,10	14,11	188
1 9 8 3	137,7	135,5	135,9	136,0	136,4	136,6	137,2	138,2	138,6	138,9	139,2	139,7	139,9	
1 9 8 3	355,20	355,78	354,46	354,46	354,69	355,04	354,93	354,49	355,63	357,73	358,16	358,17	359,59	189
1 9 8 3	130,5	129,6	129,8	130,0	130,1	130,3	130,2	130,1	130,4	130,7	131,0	131,6	131,8	
1 9 8 3	268,36	265,45	266,59	267,92	267,87	268,77	268,54	268,59	268,25	269,70	270,56	269,06	268,96	190
1 9 8 3	132,2	131,1	131,3	131,4	131,6	132,2	132,0	132,1	132,2	132,7	133,3	133,5	133,5	
1 9 8 3	159,09	157,27	157,70	157,95	158,53	159,50	158,78	158,02	158,29	159,50	160,51	161,41	161,44	191
1 9 8 3	135,1	133,7	133,8	134,1	134,4	135,2	135,1	134,8	135,1	135,6	136,1	136,6	136,6	
1 9 8 3	58,83	59,30	59,21	59,37	58,74	58,57	58,53	58,13	58,28	58,75	59,19	59,03	58,91	192
1 9 8 3	138,6	137,5	137,8	137,9	138,1	138,3	138,2	138,2	138,4	138,9	139,6	140,2	140,2	
1 9 8 3	88,59	87,75	88,37	87,84	88,09	88,29	88,13	87,73	88,23	89,33	89,55	89,58	90,09	193
1 9 8 3	147,2	145,6	145,2	145,5	145,3	145,7	145,9	147,2	147,3	148,2	148,2	148,3	148,5	
1 9 8 3	94,65	93,94	94,47	94,28	94,52	94,40	94,29	94,24	94,55	95,21	95,17	95,30	95,47	194
1 9 8 3	137,5	136,2	136,7	137,1	137,4	137,2	137,5	137,6	137,8	138,2	138,3	138,2	138,2	
1 9 8 3	57,40	56,55	56,83	56,81	56,83	57,28	57,37	57,23	57,34	57,55	58,12	58,26	58,44	195
1 9 8 3	128,5	127,6	128,0	128,1	128,0	128,4	128,5	128,6	128,6	129,0	129,2	129,2	129,2	
1 9 8 3	54,90	53,37	53,70	53,85	53,74	54,98	54,77	54,98	55,27	55,45	55,70	56,50	56,45	196
1 9 8 3	144,1	142,1	142,5	142,9	142,9	144,1	144,1	144,2	144,3	145,3	145,4	145,9	145,9	
1 9 8 3	32,99	32,78	32,75	32,91	32,72	32,80	32,75	32,97	33,03	33,19	33,17	33,43	33,42	197
1 9 8 3	133,7	132,5	132,6	132,7	132,9	133,4	133,4	133,7	133,9	134,3	134,4	135,4	135,4	
1 9 8 3	2162,88	2197,51	2194,52	2173,14	2153,98	2165,74	2151,87	2157,84	2157,54	2160,54	2154,18	2131,07	2136,58	198
1 9 8 3	114,9	115,7	115,7	115,3	115,1	115,0	114,8	114,8	114,7	115,0	115,0	114,1	114,1	
1 9 8 3	34,07	33,30	33,55	33,48	33,81	33,93	33,99	34,00	34,19	34,55	34,56	34,53	34,72	199
1 9 8 3	143,4	141,1	141,7	142,0	143,0	143,1	143,1	143,5	143,5	144,5	145,0	144,9	145,1	
1 9 8 3	58,53	57,57	57,75	57,85	58,23	58,47	58,55	58,51	58,87	59,22	59,55	59,29	59,49	200
1 9 8 3	143,4	141,2	141,7	142,3	142,6	142,8	143,0	143,2	143,5	144,3	145,0	145,4	145,8	
1 9 8 3	97,25	96,55	96,82	97,13	97,15	97,07	97,05	96,99	97,33	97,55	97,78	97,75	97,79	201
1 9 8 3	130,3	129,5	129,6	129,8	129,8	129,9	130,0	130,3	130,5	130,5	130,9	131,4	131,5	

LFD NR.	WARE / LEISTUNG	MENGEN- EINHEIT	V-FAKTOR	JAHRESDURCHSCHNITTE			
				1980	1981	1982	
202	DAMEN-KLEIDERSTOFF, EINFARBIG, MISCHGEWEBE AUS ETWA 55 PROZENT SYNTHETISCHER FASER U. ETWA 45 PROZENT REINER SCHURWOLLE, MITTLERE QUALITAET, 140 CM BREIT	1 METER	0,76059	DM 1976*100	26,74 110,5	27,51 113,5	28,12 120,4
203	DAMEN-KLEIDERSTOFF, EINFACH GEMUSTERT, HOCHVEREDELTE BAUM- WOLLE, PFLEGELEICHT, MITTLERE QUALITAET, 150 CM BREIT 46)	1 METER	0,71512	DM 1976*100	21,55 110,4	22,08 114,8	21,64 120,6
204	FUTTERTAFT, EINFARBIG, CHEMIEFASER (ZELLULOSISCHE OD. SYNTHETISCHE FASER), PFLEGELEICHT, CA. 140 CM BREIT	1 METER	0,79044	DM 1976*100	7,95 115,1	8,27 119,6	8,50 123,5
205	SCHNEIDERINNENARBEIT, ANFERTIGUNG EINES SPORTLICHEN KLEIDES F. DAMEN, PREIS OHNE STOFF, ABER M. EINFACHEN ZUTATEN	1 MAL	0,65646	DM 1976*100	221,25 121,9	231,17 127,0	240,65 132,6
206	HERREN-OBERHEMD, REINE BAUMWOLLE, PFLEGELEICHT, GUTE QUALITAET, GR. 40 47)	1 STUECK	0,72768	DM 1976*100	46,27 116,9	48,81 122,0	50,35 126,7
207	HERREN-OBERHEMD, MISCHGEWEBE AUS BAUMWOLLE M. SYNTHETISCHER FASER, MITTLERE QUALITAET, GR. 40	1 STUECK	0,76018	DM 1976*100	34,44 120,9	36,02 126,0	37,58 131,8
208	HERREN-PULLI MIT ROLLKRAGEN, SYNTHETISCHE FASER ODER MISCHGEWEBE, GR. 50 48)	1 STUECK	0,78520	DM 1976*100	44,31 119,8	47,93 126,2	48,02 132,1
209	KNABEN-PULLIHEMD (T-SHIRT), BAUMWOLLE, PFLEGELEICHT, GR. 152	1 STUECK	0,70550	DM 1976*100	14,97 116,2	16,36 125,0	17,41 132,3
210	HERREN-UNTERHEMD OHNE ARM, BAUMWOLLE, DOPPELRIPP, MITTLERE QUALITAET, GR. 5 49)	1 STUECK	0,64664	DM 1976*100	9,66 115,8	10,24 122,3	10,80 128,8
211	HERREN-UNTERHOSE, SLIP M. BREITEM WEICHELASTIKBUND, BAUM- WOLLE, DOPPELRIPP, MARKENWARE, GR. 5	1 STUECK	0,66200	DM 1976*100	10,57 110,9	11,20 116,1	11,72 121,3
212	DAMEN-HEMD, BAUMWOLLE, MITTLERE QUALITAET, GR. 42	1 STUECK	0,67028	DM 1976*100	8,83 117,1	9,63 125,2	10,26 133,1
213	DAMEN-SLIP, BAUMWOLLE, GUTE QUALITAET, GR. 42	1 STUECK	0,67874	DM 1976*100	5,09 117,7	5,56 125,4	5,99 133,8
214	MAEDCHEN-GARNITUR, ZWEIFTEILIG, BAUMWOLLE, MITTLERE QUALITAET, GR. 128	1 GARNITUR	0,63765	DM 1976*100	10,57 117,6	11,36 123,7	11,95 130,1
215	HERREN-SCHLAFANZUG, BAUMWOLLE (GEBEBENENFALLS MISCHGEWEBE), PFLEGELEICHT, GUTE VERARBEITUNG, GR. 50	1 STUECK	0,74399	DM 1976*100	39,02 114,7	41,55 121,2	44,23 127,3
216	DAMEN-NACHTHEMD, BATIST, OHNE BESONDERE APPLIKATION, GUTE QUALITAET, GR. 42 50)	1 STUECK	0,69323	DM 1976*100	34,01 121,1	36,31 129,0	40,36 135,7
217	KNABEN-SCHLAFANZUG, BAUMWOLLE (GGF. MISCHGEWEBE), FROTTEESTRETCH, GR. 152	1 STUECK		DM 1976*100	28,88 108,9	30,69 115,8	33,27 120,7
218	MIEDERHOESCHEN, VOLLELASTISCH, SYNTHETISCHE FASER, VERSTAERKT, SPITZENEINSATZ, GR. 75	1 STUECK	0,84773	DM 1976*100	30,92 116,0	32,17 120,7	32,88 126,4
219	HOSENKORSELETT, VOLLELASTISCH, SYNTHETISCHE FASER, VERSTAERKT, SPITZENEINSATZ, CUP B. GR. 80 51)	1 STUECK		DM 1976*100	65,66 113,3	68,88 117,0	71,76 121,3
220	STRAMPELHOESCHEN AUS FROTTEESTRETCH, SYNTHETISCHE FASER M. BAUMWOLLE, MITTLERE QUALITAET, GR. 68	1 STUECK	0,62780	DM 1976*100	14,70 123,6	15,92 131,7	17,30 141,4
221	HERREN-HUT, HAARFILZ, MITTLERE QUALITAET	1 STUECK	0,75441	DM 1976*100	58,65 122,7	62,36 128,9	65,84 136,0
222	HERREN-TASCHENSCHIRM, CHEMIEFASERBEZUG, M. REISSVERSCHLUSS- FUTTERAL AUS SYNTHETISCHEM MATERIAL, MITTLERE QUALITAET	1 STUECK	0,84910	DM 1976*100	40,47 111,5	41,74 114,2	42,70 117,6
223	DAMEN-SCHIRM, STUETZSCHIRM, CHEMIEFASERBEZUG, M. EINFACHER KRUECKE AUS SYNTHETISCHEM MATERIAL, GUTE VERARBEITUNG, MITTLERE QUALITAET	1 STUECK	0,79310	DM 1976*100	39,21 116,4	41,96 120,6	44,11 124,4
224	HERREN-HANDSCHUHE, SCHWEINSLEDER, UNGEFUETTERT, GR. 8	1 PAAR	0,72003	DM 1976*100	60,29 129,1	64,75 135,4	69,17 141,8
225	DAMEN-HANDSCHUHE, VENYL, GUTE VERARBEITUNG, GR. 7 52)	1 PAAR	0,70474	DM 1976*100	45,94 128,5	49,05 136,1	51,19 140,2
226	HERREN-KNIESTRUEMPFE (-SOCKEN, KNIELANG), SYNTHETISCHE FASER M. WOLLE, GR. 11	1 PAAR	0,72381	DM 1976*100	9,72 117,7	10,21 123,2	10,84 129,5
227	HERREN-SOCKEN, KURZ, WOLLE BZW. BAUMWOLLE MIT SYNTHETISCHER FASER, GR. 11 53)	1 PAAR	0,79903	DM 1976*100	5,47 119,1	5,83 125,5	7,36 132,8
228	DAMEN-FEINSTRUMPFHOSE, M. ZWICKEL, SYNTHETISCHE FASER, I. WAHL, GR. 42/44	1 STUECK	0,84452	DM 1976*100	4,65 112,9	4,75 116,8	4,88 121,2
229	KINDER-STRUEMPFE, KNIESTRUEMPFE, SYNTHETISCHE FASER M. WOLLE BZW. BAUMWOLLE, GR. 8	1 PAAR	0,75019	DM 1976*100	5,89 114,6	6,26 120,3	6,49 125,8
230	KINDER-STRUMPFHOSE, SYNTHETISCHE FASER, MITTLERE QUALITAET, GR. 8	1 STUECK	0,81491	DM 1976*100	11,03 112,1	11,57 116,7	12,10 121,6
231	MASCHINENGARN, 200/4-FACH, STAERKE 40, WEISS	1 ROLLE	0,55416	DM 1976*100	2,48 128,9	2,74 140,5	2,95 150,0
232	STRICKGARN, BABYGARN, SYNTHETISCHE FASER, MITTLERE QUALITAET 100 GRAMM	100 GRAMM	0,75227	DM 1976*100	5,35 109,5	5,67 114,5	6,11 122,3
233	STRICKGARN, REINE SCHURWOLLE, FARBIG, GUTE QUALITAET	100 GRAMM	0,73029	DM 1976*100	6,44 107,4	6,90 112,6	7,55 119,7

PREISE

JAHR	DURCH- SCHNITT	JAN.	FEBR.	MAERZ	APRIL	MAI	JUNI	JULI	AUG.	SEPT.	OKT.	NOV.	DEZ.	LFD NR.
1983	30,00	29,54	29,74	29,76	29,82	30,04	29,85	30,00	30,05	30,22	30,25	30,27	30,40	202
1983	124,4	122,7	123,0	122,9	123,5	123,9	124,0	124,4	124,8	125,4	125,5	125,9	126,2	
1983	21,94	21,61	21,62	21,79	22,00	22,17	22,06	21,84	21,82	22,07	22,12	22,05	22,12	203
1983	123,4	121,5	121,7	122,1	122,7	122,9	122,9	123,1	123,1	124,4	125,2	125,2	125,6	
1983	8,89	8,70	8,72	8,77	8,80	8,87	8,92	8,95	8,97	8,96	8,98	8,98	9,00	204
1983	126,7	124,8	124,8	125,5	125,9	126,4	126,8	127,3	127,5	127,7	127,9	127,9	128,1	
1983	253,36	246,82	249,04	251,38	253,83	252,90	253,17	255,58	257,11	255,81	257,15	253,97	252,47	205
1983	138,4	135,5	136,8	137,1	137,4	137,6	137,8	138,9	139,6	139,6	139,8	140,2	140,3	
1983	51,37	50,75	50,95	51,11	51,13	51,20	51,29	51,39	51,44	51,64	51,78	51,86	51,87	206
1983	130,5	128,7	129,4	129,7	129,8	130,1	130,1	130,5	130,7	131,2	131,6	131,8	131,9	
1983	38,39	38,00	38,12	38,32	38,35	38,31	38,28	38,30	38,41	38,48	38,57	38,78	38,81	207
1983	135,8	134,0	134,4	134,9	135,1	135,5	135,6	135,8	136,2	136,5	136,8	137,1	137,1	
1983	49,87	48,58	48,54	49,09	48,87	49,35	49,41	49,80	50,15	50,74	50,83	51,40	51,36	208
1983	137,0	135,0	135,4	136,0	135,0	136,5	136,6	136,8	137,3	137,9	138,3	139,3	139,4	
1983	17,89	17,62	17,70	17,78	17,72	17,61	17,62	17,67	17,72	18,02	18,28	18,41	18,53	209
1983	137,8	135,3	135,8	136,5	136,6	137,1	137,3	137,6	138,0	139,0	139,7	140,2	140,8	
1983	11,03	10,85	10,91	10,94	10,95	10,99	10,99	11,04	11,08	11,11	11,12	11,17	11,18	210
1983	132,8	130,8	131,1	131,6	131,8	132,2	132,4	132,9	133,3	133,8	134,2	134,5	134,6	
1983	12,02	11,89	11,91	11,91	11,95	11,99	12,00	12,08	12,10	12,10	12,11	12,11	12,11	211
1983	124,3	122,9	123,2	123,5	123,7	123,9	124,0	124,4	124,5	125,2	125,3	125,4	125,4	
1983	10,74	10,46	10,52	10,58	10,57	10,67	10,69	10,78	10,83	10,87	10,93	10,97	10,97	212
1983	139,3	136,5	137,1	137,9	138,2	138,7	138,8	139,4	140,0	140,5	141,2	141,5	141,6	
1983	6,32	6,15	6,20	6,21	6,21	6,25	6,26	6,34	6,38	6,41	6,44	6,50	6,51	213
1983	139,8	136,9	137,3	137,8	138,3	138,9	139,1	139,7	140,5	141,3	141,7	142,7	143,0	
1983	12,10	11,91	11,97	12,01	12,02	12,08	12,08	12,10	12,09	12,16	12,19	12,32	12,34	214
1983	134,2	132,2	132,6	133,2	133,5	134,0	134,0	134,3	134,4	135,0	135,1	135,9	136,0	
1983	45,62	44,81	45,06	45,26	45,22	45,31	45,50	45,63	45,78	45,95	46,23	46,37	46,37	215
1983	131,2	129,7	130,1	130,5	130,8	130,9	131,0	131,1	131,4	131,9	132,2	132,4	132,5	
1983	42,72	41,51	41,65	41,95	42,19	42,54	42,58	42,75	42,90	43,04	43,51	43,95	44,01	216
1983	140,5	138,2	138,7	139,6	139,8	140,2	140,5	140,8	141,1	141,5	141,9	142,6	142,6	
1983	34,58	34,31	34,55	34,58	34,47	34,34	34,41	34,58	34,54	34,83	34,83	34,77	34,82	217
1983	124,4	123,0	123,4	124,2	124,3	124,3	124,4	124,8	124,8	125,2	125,3	124,7	124,7	
1983	33,77	33,33	33,45	33,89	33,64	33,77	33,78	33,90	33,87	33,96	34,01	33,95	33,96	218
1983	129,4	127,9	128,4	129,0	129,1	129,2	129,3	129,7	129,7	130,0	130,0	130,4	130,4	
1983	74,27	73,28	73,82	73,84	73,68	73,89	73,74	74,03	74,42	74,70	75,01	75,77	75,43	219
1983	125,8	123,7	124,5	124,9	125,0	125,3	125,6	126,0	126,1	126,6	126,9	127,4	127,6	
1983	17,92	17,55	17,74	17,80	17,81	17,80	17,82	17,87	17,97	18,10	18,13	18,19	18,20	220
1983	147,5	145,0	145,5	146,0	146,2	147,4	147,7	147,8	148,4	148,9	149,1	149,4	149,5	
1983	67,73	66,35	66,92	67,15	67,41	67,47	67,59	67,95	68,05	68,25	68,55	68,54	68,57	221
1983	140,5	138,4	139,1	139,8	140,0	140,1	140,1	140,9	140,9	141,6	142,1	142,2	142,3	
1983	43,91	43,23	43,56	43,55	43,63	43,75	43,82	43,91	44,02	44,14	44,26	44,41	44,56	222
1983	119,8	118,5	118,7	118,8	119,0	119,3	119,5	119,7	119,9	120,5	120,7	121,2	121,4	
1983	45,32	45,27	45,28	45,27	45,28	45,05	45,23	45,35	45,36	45,45	45,45	45,33	45,48	223
1983	126,8	126,0	126,1	126,2	126,5	126,3	126,5	126,7	126,8	127,4	127,5	127,8	127,9	
1983	72,50	70,83	71,44	71,69	72,09	72,37	72,59	72,83	72,96	73,20	73,38	73,04	73,57	224
1983	147,2	144,9	145,2	145,5	146,4	146,8	147,1	147,6	147,6	148,1	148,7	149,0	149,3	
1983	14,30	14,23	14,18	14,02	14,08	14,11	14,06	14,10	14,14	14,48	14,31	14,94	14,98	225
1983	143,5	142,5	142,3	142,4	143,0	143,2	143,5	143,7	144,1	144,4	144,9	144,2	145,0	
1983	11,21	11,01	11,05	11,06	11,07	11,17	11,18	11,22	11,26	11,29	11,35	11,40	11,41	226
1983	133,5	132,0	132,3	132,5	132,8	133,1	133,2	133,7	134,0	134,4	134,8	135,0	135,1	
1983	7,59	7,56	7,60	7,63	7,66	7,63	7,65	7,67	7,72	7,78	7,80	7,77	7,78	227
1983	138,5	136,1	136,6	137,0	137,6	137,8	138,0	138,4	139,0	139,9	140,4	140,7	140,9	
1983	5,00	4,89	4,92	4,92	4,92	4,98	4,99	5,02	5,04	5,05	5,10	5,07	5,08	228
1983	124,4	122,1	122,5	122,7	122,8	123,5	124,0	124,5	124,9	125,3	125,7	127,0	127,1	
1983	6,52	6,53	6,55	6,58	6,50	6,51	6,52	6,53	6,53	6,54	6,59	6,59	6,59	229
1983	129,5	127,9	128,2	128,7	128,8	129,1	129,2	129,6	129,7	129,9	130,5	130,9	131,0	
1983	12,34	12,26	12,28	12,27	12,28	12,27	12,23	12,33	12,38	12,43	12,41	12,47	12,48	230
1983	125,2	124,1	124,3	124,6	124,8	124,8	124,9	125,2	125,4	125,7	126,0	126,3	126,4	
1983	3,13	3,05	3,05	3,06	3,07	3,10	3,12	3,15	3,17	3,19	3,20	3,21	3,22	231
1983	155,7	154,3	154,7	155,3	155,7	157,0	158,2	159,6	160,3	161,6	162,0	162,6	162,7	
1983	6,37	6,23	6,25	6,27	6,30	6,33	6,37	6,41	6,42	6,45	6,44	6,49	6,50	232
1983	127,2	125,6	125,8	126,8	126,4	126,8	127,1	127,5	127,7	128,0	128,3	128,5	128,8	
1983	7,76	7,55	7,70	7,72	7,74	7,66	7,68	7,71	7,73	7,78	7,80	7,97	7,97	233
1983	124,3	122,8	123,0	123,2	123,5	123,8	124,0	124,1	124,4	124,8	125,0	126,5	126,6	

LFD NR.	WARE / LEISTUNG	MENGEN- EINHEIT	V-FAKTOR	JAHRESDURCHSCHNITTE			
				1980	1981	1982	
234	REISSVERSCHLUSS AUS SYNTHETISCHEM MATERIAL ODER METALL, LAENGE ETWA 20 CM 54)	1 STUECK	0,60735	DM 1976*100	1,94 126,5	2,11 136,2	2,27 141,4
235	GUMMIBAND, GEWEBT, STANDARDQUALITAET, SCHMAL, ZU ETWA 10 M LAENGE	10 METER 55)		DM 1976*100	0,41 116,1	0,44 122,7	4,67 129,2
236	HERREN-STRASSENSCHUHE, SCHNURHALBSCHUHE, RINDBOX, LAUF- SOHLE AUS SYNTHETISCHEM MATERIAL, MITTLERE QUALITAET, GR. 42	1 PAAR	0,66735	DM 1976*100	78,32 135,8	82,84 144,3	85,72 150,1
237	HERREN-STRASSENSCHUHE, SCHNURHALBSCHUHE, SCHWARZ, KLASSISCHE FORM, BOXCALF (KEIN MASTBOX), LEDERBRANDSOHLE, LEDERLAUF- SOHLE, GUTE QUALITAET, GR. 42	1 PAAR	0,66261	DM 1976*100	113,25 131,9	119,82 140,1	124,26 145,5
238	HERREN-SLIPPER, LEDEROBERTEIL, LAUF- SOHLE AUS SYNTHETISCHEM MATERIAL, MITTLERE QUALITAET, GR. 42 56)	1 PAAR	0,72419	DM 1976*100	81,89 132,0	86,78 140,2	88,60 144,7
239	DAMEN-STRASSENSCHUHE, SPORTRHALBSCHUHE, GAENGIGE LEDERART, LAUF- SOHLE AUS SYNTHETISCHEM MATERIAL, MITTLERE QUALITAET, GR. 38	1 PAAR	0,64422	DM 1976*100	80,00 138,1	84,29 146,1	87,08 151,0
240	DAMEN-STRASSENSCHUHE, GLATTER PUMPS, KLASSISCHE FORM, BOXCALF (KEIN MASTBOX), LEDERLAUF- SOHLE, GUTE QUALITAET, GR. 38	1 PAAR	0,64612	DM 1976*100	106,62 131,1	111,47 138,3	114,89 143,5
241	KINDER-SCHUHE, HALBSCHUHE, RINDBOX, LAUF- SOHLE AUS SYNTHETISCHEM MATERIAL, GR. 35	1 PAAR	0,65949	DM 1976*100	55,86 131,9	58,62 139,7	60,50 144,9
242	KINDERSCHUHE, GAENGIGE LEDERART, FEINPROFIL- SOHLE AUS SYNTHETISCHEM MATERIAL, GR. 24 57)	1 PAAR	0,63885	DM 1976*100	55,63 133,9	58,57 140,7	55,40 146,7
243	KINDER-SCHLUPF-HAUSSCHUHE, OBERTEIL AUS STOFF, SOHLE AUS SYNTHETISCHEM MATERIAL, GR. 30	1 PAAR	0,63247	DM 1976*100	22,88 138,0	24,53 145,8	25,31 150,9
244	FUSSBALLSTIEFEL, GUTES RINDBOXLEDER, ANVULKANISIERTE NOCKEN- SOHLE, MITTLERE QUALITAET, GR. 42	1 PAAR	0,77682	DM 1976*100	57,46 116,3	60,04 120,1	62,26 123,5
245	TENNISCHUHE, LEINEN, GR. 38	1 PAAR	0,68894	DM 1976*100	32,56 116,6	34,67 121,9	36,41 128,1
246	SCHNURSENKEL F. HERREN-HALBSCHUHE, ETWA 45 CM LANG	1 PAAR	0,64247	DM 1976*100	1,35 138,1	1,45 147,1	1,54 156,3
247	BESOHLEN MIT LEDERSOHLN, EIN PAAR HERRENSCHUHE, GR. 43 58)	1 MAL	0,62299	DM 1976*100	27,73 126,7	29,30 132,8	22,82 137,3
248	BESOHLEN MIT WERKSTOFFSOHLN (GLATT), EIN PAAR HERRENSCHUHE, GR. 43 59)	1 MAL	0,60663	DM 1976*100	24,82 127,4	26,28 133,9	19,63 138,7
249	BESOHLEN MIT ABSAETZEN, GUMMIABSAETZE, AB GR. 66, EIN PAAR HERRENSCHUHE, GR. 43	1 MAL		DM 1976*100			9,63 138,2

PREISE

JAH	DURCH- SCHNITT	JAN.	FEBR.	MÄRZ	APRIL	MAI	JUNI	JULI	AUG.	SEPT.	OKT.	NOV.	DEZ.	LFD NR.
1983	2,45	2,37	2,38	2,41	2,42	2,45	2,46	2,46	2,47	2,48	2,49	2,49	2,50	234
1983	150,2	146,6	147,0	148,7	149,5	150,0	150,2	150,7	150,9	151,8	152,1	152,2	152,7	
1983	4,82	4,74	4,72	4,73	4,75	4,75	4,79	4,82	4,85	4,87	4,88	4,92	4,92	235
1983	135,3	133,0	133,0	133,4	133,9	134,4	134,8	135,4	136,0	136,7	137,0	138,1	138,1	
1983	88,14	86,98	87,17	87,30	87,39	87,51	87,67	88,03	88,31	88,85	89,29	89,57	89,59	236
1983	164,4	152,2	152,7	153,2	153,3	153,6	153,7	154,1	154,6	155,6	156,2	156,6	156,6	
1983	128,20	125,80	127,07	127,24	127,27	127,56	127,51	128,00	128,32	128,96	129,55	130,06	129,97	237
1983	150,1	148,0	148,6	148,9	149,1	149,3	149,4	150,0	150,4	151,1	151,8	152,2	152,3	
1983	91,59	90,31	90,55	90,84	90,79	91,05	91,06	91,44	91,86	92,33	92,74	93,04	93,11	238
1983	148,8	147,0	147,4	147,7	147,8	148,0	148,1	148,4	149,0	149,6	150,4	150,7	150,8	
1983	89,62	88,29	88,65	88,99	89,10	89,29	89,27	89,55	89,84	90,30	90,60	90,75	90,85	239
1983	155,5	153,2	153,8	154,4	154,5	154,9	154,9	155,3	155,8	156,8	157,3	157,7	157,8	
1983	119,09	117,32	117,85	118,13	118,42	118,63	118,63	118,91	119,29	119,99	120,37	120,92	120,67	240
1983	148,2	146,0	146,4	146,8	147,1	147,4	147,6	148,0	148,6	149,6	149,9	150,4	150,4	
1983	62,17	61,35	61,78	61,71	61,73	61,83	61,85	62,08	62,40	62,65	62,82	62,94	62,95	241
1983	149,1	147,0	147,7	147,9	148,1	148,3	148,4	148,8	149,4	150,1	150,8	151,4	151,4	
1983	56,70	56,14	56,50	56,49	56,54	56,46	56,62	56,71	56,81	57,22	57,31	56,77	56,77	242
1983	149,4	148,0	148,4	148,5	148,6	148,6	148,7	149,0	149,4	150,3	150,8	151,4	151,4	
1983	25,73	25,55	25,56	25,55	25,57	25,56	25,57	25,71	25,76	25,88	25,95	26,00	26,07	243
1983	155,4	153,4	153,9	154,1	154,4	154,6	154,7	155,6	156,1	156,6	156,9	157,2	157,3	
1983	63,66	63,43	63,32	63,47	63,39	63,01	63,33	63,62	63,71	64,06	64,31	64,00	64,27	244
1983	127,0	125,8	126,2	126,2	126,4	126,5	126,6	126,9	127,1	127,6	127,9	128,2	128,2	
1983	37,69	37,39	37,32	37,29	37,38	37,52	37,45	37,64	37,62	37,77	38,24	38,17	38,54	245
1983	132,0	130,7	130,8	131,0	131,3	131,6	131,6	131,8	132,2	132,7	133,1	133,2	133,6	
1983	1,61	1,58	1,59	1,61	1,60	1,61	1,60	1,61	1,62	1,63	1,63	1,65	1,65	246
1983	163,1	160,0	160,8	162,0	162,1	162,5	162,2	162,5	163,4	164,4	164,7	166,0	166,0	
1983	23,52	23,16	23,20	23,28	23,39	23,41	23,49	23,63	23,65	23,69	23,83	23,79	23,75	247
1983	142,2	139,7	140,3	140,7	141,4	141,3	141,8	142,7	143,0	143,3	144,0	144,1	144,2	
1983	20,14	19,89	19,93	19,67	19,99	20,05	20,10	20,20	20,23	20,28	20,39	20,37	20,33	248
1983	143,3	141,1	141,7	141,9	142,1	142,4	142,7	143,6	143,9	144,2	144,9	145,3	145,4	
1983	9,86	9,65	9,72	9,74	9,77	9,81	9,82	9,90	9,95	9,94	9,99	10,03	10,04	249
1983	143,9	140,7	141,8	142,1	142,4	143,0	143,2	144,4	145,0	145,1	145,8	146,2	146,6	

LFD NR.	WARE / LEISTUNG	MENGEN- EINHEIT	V-FAKTOR	JAHRES DURCHSCHNITTE			
				1980	1981	1982	
WOHNUNGSMIETE, ENERGIE							
	MIETE FUER EINE ABGESCHLOSSENE, LEERVERMIETETE 2-ZIMMER-WOHNUNG MIT KUECHE						
250	ALTBAUWOHNUNG OHNE BAD, AUS DER ZEIT VOR DEM 1. 4. 1924	MONATSMIETE	0,72276	DM 1976*100	150,15 118,3	159,52 124,8	157,34 130,7
251	ALTBAUWOHNUNG MIT BAD, AUS DER ZEIT VOM 1. 4. 1924 BIS ZUM 20. 6. 1948 NEUBAUWOHNUNG AUS DER ZEIT NACH DEM 20. 6. 1948	MONATSMIETE	0,69609	DM 1976*100	202,60 116,9	213,71 122,6	227,70 129,3
252	SOZIALER WOHNUNGSBAU, MIT BAD UND OFENHEIZUNG	MONATSMIETE	0,70499	DM 1976*100	205,10 116,3	214,42 120,0	225,64 125,1
253	SOZIALER WOHNUNGSBAU, MIT BAD UND ZENTRALHEIZUNG	MONATSMIETE	0,67635	DM 1976*100	315,10 116,6	327,81 122,2	345,40 129,1
254	FREIFINANZierter WOHNUNGSBAU (3-ZIMMER-WOHNUNG), MIT KACHELBAD, BALKON UND ZENTRALHEIZUNG ELEKTRISCHER STROM, GRUNDPREIS UND ARBEITSPREIS, FUER EINE WOHNUNG MIT KUECHE, GÜENSTIGSTER TARIF, BEI EINEM MONATSVERBRAUCH VON	MONATSMIETE	0,74338	DM 1976*100	428,39 113,4	444,26 117,7	464,13 123,0
255	75 KWH (3-RAUM-WOHNUNG EINSCHL. KUECHE)	75 KWH	0,63218	DM 1976*100	22,33 110,8	24,76 122,8	26,99 134,7
256	200 KWH (4-RAUM-WOHNUNG EINSCHL. KUECHE)	200 KWH	0,65174	DM 1976*100	44,04 111,8	48,86 124,0	53,16 134,8
257	325 KWH (5-RAUM-WOHNUNG EINSCHL. KUECHE)	325 KWH	0,62770	DM 1976*100	63,47 112,6	71,35 126,7	77,94 139,0
258	1275 KWH, DAVON 950 KWH NACHTSTROM (5-RAUM-WOHNUNG EINSCHL. KUECHE) GAS, MIT GRUND-(VERRECHNUNGS-) UND ARBEITSPREIS, FUER EINE WOHNUNG MIT KUECHE, GÜENSTIGSTER TARIF, BEI EINER ABNAHMEMENGE VON	1275 KWH	0,64434	DM 1976*100	151,86 110,6	171,21 125,2	186,81 137,2
259	1000 KWH 60)	MONATLICH	0,66531	DM 1976*100	56,82 124,8	66,68 146,1	92,23 164,7
260	1600 KWH 61)	MONATLICH	0,66780	DM 1976*100	88,60 125,9	104,62 148,3	133,22 167,7
261	2300 KWH 62)	MONATLICH	0,68047	DM 1976*100	134,11 128,5	160,05 153,0	172,13 174,5
262	FLUESSIGGAS, FUELLUNG EINER 11-KG-FLASCHE	1 FUELLUNG	0,75825	DM 1976*100	24,25 126,7	26,64 140,0	27,95 146,5
263	STEINKOHLBRIKETTS, INLAENDISCHE HERKUNFT, BEI ABNAHME VON ETWA 500 KG, FREI KELLER 63)	50 KILO	0,54117	DM 1976*100	24,66 134,4	27,39 149,6	28,13 157,3
264	SPEZIALBRAND 3/FETT NUSS 4, INLAENDISCHE HERKUNFT, BEI ABNAHME VON ETWA 100 KG, FREI KELLER 64)	50 KILO	0,57882	DM 1976*100	22,77 129,1	25,57 145,1	27,59 152,9
265	ANTHRAZIT-NUSS 3, INLAENDISCHE HERKUNFT, BEI ABNAHME VON ETWA 500 KG, FREI KELLER 65)	50 KILO	0,63869	DM 1976*100	26,56 127,9	29,51 141,9	31,33 160,6
266	BRAUNKOHLBRIKETTS, BEI ABNAHME V. ETWA 500 KG, FREI KELLER	50 KILO	0,59738	DM 1976*100	14,87 130,9	16,88 149,0	17,98 160,1
267	ZECHENBRECHKOKS 3, INLAENDISCHE HERKUNFT, BEI ABNAHME VON ETWA 2000 KG, FREI KELLER 66)	50 KILO	0,62006	DM 1976*100	25,87 129,4	28,68 143,3	29,85 150,0
268	BRENNHOLZ, OFENFERTIG, FREI KELLER	50 KILO	0,62739	DM 1976*100	16,45 128,4	18,35 143,0	19,97 151,9
269	EXTRA LEICHTES HEIZOEL, BEI ABNAHME VON 5000 L (TANKWARE)	1 HL	0,42851	DM 1976*100	62,01 199,7	73,44 234,0	77,74 247,3
HAUSHALTSGUETER							
270	KUECHENBLOCK, ETWA 280 BIS 330 CM BREIT, EINSCHL. KUEHLSCHRANK, HERD, DUNSTABZUGSHAUBE UND SPUELE	1 STUECK		DM 1976*100			3047,61 142,6
271	HAENGESCHRANK AUS ANBAUKUECHE, KUNSTSTOFFBESCHICHTET, 2 TUEREN, 2 EINLEGEBOEDEN, ETWA 100 MAL 60 MAL 35 CM	1 STUECK		DM 1976*100			199,82 144,8
272	KUECHENSTUHL AUS METALLROHR, SITZ UND RUECKEN MIT KUNST- STOFFBEZUG AUF SCHAUMSTOFF-POLSTER	1 STUECK	0,67056	DM 1976*100	62,07 130,2	69,50 142,2	75,37 152,0
273	ANBAUTEIL AUS EINER WOHNWAND, NATURHOLZ FURNIERT, AUS DEM STILBEREICH ODER MODERN, MIT EINLEGEBOEDEN BZW. GESCHLOSSENEM (TV-) FACH, 67) ETWA 100 MAL 225 MAL 45 CM	1 STUECK	0,73578	DM 1976*100	894,83 124,0	978,42 134,2	1154,40 140,0
274	SCHRANKWAND, MODERN, HOLZNACHBILDUNG, U.A. MIT GESCHLOSSENEM (TV-) FACH, VITRINENTEIL, SCHREIBFACH, ETWA 320 BIS 420 CM BREIT	1 STUECK		DM 1976*100			2233,66 136,0
275	HIGHBOARD, NATURHOLZ FURNIERT, MATTIERTE ODER KUNSTSTOFFBESCHICHTETE OBERFLAECHE, ETWA 68) 100 BIS 200 MAL 110 MAL 40 CM	1 STUECK	0,72788	DM 1976*100	391,08 127,1	435,02 138,4	1068,44 144,8

PREISE

JAHR	DURCH- SCHNITT	JAN.	FEBR.	MÄRZ	APRIL	MAI	JUNI	JULI	AUG.	SEPT.	OKT.	NOV.	DEZ.	LFD NR.
------	-------------------	------	-------	------	-------	-----	------	------	------	-------	------	------	------	------------

WOHNUNGSMIETE, ENERGIE

1 9 8 3	177,71	174,12	174,98	176,20	176,57	176,53	177,57	178,47	178,91	179,17	179,40	180,11	180,53	250
1 9 8 3	138,9	135,3	136,4	137,5	137,8	138,3	138,9	139,5	139,8	140,6	140,6	141,2	141,4	
1 9 8 3	244,44	238,24	239,57	241,66	242,38	243,06	244,08	244,89	245,56	246,30	248,25	249,08	250,08	251
1 9 8 3	137,6	134,0	135,0	135,8	136,4	136,8	137,2	137,8	138,2	139,0	139,9	140,3	140,6	
1 9 8 3	242,77	236,83	238,58	240,39	241,49	242,24	242,70	243,64	244,39	245,00	245,45	245,93	246,55	252
1 9 8 3	135,0	131,6	132,6	133,7	134,3	134,7	135,0	135,5	135,9	136,3	136,8	136,9	137,1	
1 9 8 3	355,39	359,97	361,83	362,50	363,64	365,06	365,81	366,21	366,46	367,39	367,98	368,59	369,27	253
1 9 8 3	136,6	133,9	134,7	135,4	135,9	136,4	136,7	137,0	137,1	137,5	137,9	138,2	138,6	
1 9 8 3	483,78	475,50	477,00	479,23	481,03	482,78	483,79	484,65	485,82	487,20	488,11	489,57	490,66	254
1 9 8 3	127,9	125,8	126,2	126,7	127,2	127,7	127,9	128,2	128,5	128,9	129,0	129,3	129,5	
1 9 8 3	27,96	27,34	27,42	27,47	27,49	27,56	27,75	28,15	28,39	28,44	28,46	28,47	28,52	255
1 9 8 3	139,4	136,3	136,6	136,8	137,0	137,4	138,3	140,3	141,6	141,8	141,9	142,0	142,2	
1 9 8 3	54,92	53,79	53,93	54,01	54,07	54,19	54,52	55,27	55,73	55,83	55,87	55,89	55,96	256
1 9 8 3	139,2	136,4	136,7	136,9	137,0	137,3	138,2	140,0	141,3	141,5	141,6	141,7	141,9	
1 9 8 3	80,69	78,95	79,19	79,31	79,39	79,55	80,05	81,17	81,94	82,09	82,15	82,19	82,27	257
1 9 8 3	143,7	140,6	141,0	141,2	141,4	141,7	142,5	144,5	145,9	146,2	146,3	146,4	146,5	
1 9 8 3	192,99	188,85	189,41	189,69	189,85	190,19	191,16	193,79	195,93	195,53	195,75	196,79	196,97	258
1 9 8 3	142,2	139,2	139,6	139,8	140,0	140,2	140,9	142,8	144,4	144,8	145,0	145,0	145,2	
1 9 8 3	93,41	93,23	93,29	93,32	93,18	93,07	93,15	94,04	94,17	94,05	93,33	93,23	92,87	259
1 9 8 3	165,9	165,7	165,9	165,9	165,8	165,5	165,7	166,7	167,0	165,8	165,4	165,2	165,1	
1 9 8 3	134,76	134,63	134,71	134,76	134,63	134,41	134,51	135,57	135,75	135,56	134,51	134,35	133,85	260
1 9 8 3	168,8	168,7	168,8	168,9	168,7	168,5	168,7	169,6	169,8	169,6	168,1	167,9	167,8	
1 9 8 3	174,31	174,12	174,25	174,34	174,01	173,96	173,87	175,39	175,65	175,63	173,87	173,63	172,99	261
1 9 8 3	175,7	175,5	175,7	175,8	175,7	175,6	175,5	176,5	176,8	176,7	175,1	174,8	174,7	
1 9 8 3	29,04	28,69	28,79	28,90	28,90	28,87	28,88	28,95	28,97	28,97	29,34	29,56	29,55	262
1 9 8 3	151,8	150,3	150,9	151,2	151,1	150,8	150,9	151,4	151,4	151,4	153,3	154,4	154,9	
1 9 8 3	28,92	28,95	28,95	28,90	28,85	28,45	28,52	28,77	28,84	29,01	29,24	29,36	29,41	263
1 9 8 3	151,2	151,3	151,3	151,2	159,9	158,7	158,9	160,3	160,7	161,7	163,1	163,8	164,0	
1 9 8 3	28,32	28,38	28,39	28,38	28,16	28,03	27,85	28,08	28,13	28,31	28,64	28,74	28,72	264
1 9 8 3	158,3	158,0	158,1	158,1	157,0	156,4	156,2	157,5	157,5	158,6	160,4	161,0	160,9	
1 9 8 3	31,99	31,96	31,94	31,92	31,69	31,55	31,57	31,85	31,93	32,09	32,37	32,49	32,56	265
1 9 8 3	154,2	154,1	154,0	154,0	152,8	152,1	152,2	153,5	153,8	154,7	155,9	156,6	156,8	
1 9 8 3	18,51	18,54	18,54	18,53	18,37	18,16	18,16	18,35	18,42	18,51	18,95	19,14	19,20	266
1 9 8 3	166,2	166,5	166,5	166,5	164,3	162,3	162,4	163,9	164,4	165,1	169,3	171,0	171,5	
1 9 8 3	29,99	30,10	30,12	30,11	29,89	29,60	29,54	29,70	29,77	29,96	30,28	30,37	30,42	267
1 9 8 3	152,6	153,2	153,3	153,3	152,2	150,6	150,3	151,1	151,3	152,2	153,9	154,4	154,6	
1 9 8 3	20,45	20,52	20,38	20,43	20,46	20,40	20,40	20,38	20,38	20,49	20,52	20,59	20,44	268
1 9 8 3	157,0	156,0	156,4	156,8	156,3	156,3	156,5	157,0	156,9	157,4	157,7	158,2	158,4	
1 9 8 3	71,64	75,58	70,64	65,15	67,18	67,80	68,87	69,49	74,05	74,79	72,99	78,73	76,44	269
1 9 8 3	227,4	243,0	224,2	206,9	213,3	215,3	218,7	220,6	235,1	237,4	231,6	240,2	242,4	

HAUSHALTSGÜTER

1 9 8 3	3119,56	3103,47	3112,47	3129,70	3133,59	3105,52	3097,13	3114,24	3119,47	3129,21	3130,94	3130,68	3128,16	270
1 9 8 3	147,2	145,0	145,8	146,4	146,7	146,6	146,7	147,5	147,8	148,3	148,4	148,6	148,6	
1 9 8 3	205,13	201,81	202,95	204,21	204,99	205,18	205,90	207,59	208,15	208,49	208,38	207,77	208,17	271
1 9 8 3	150,1	147,3	148,0	148,8	149,2	149,7	149,9	150,7	151,2	151,5	151,7	151,8	151,9	
1 9 8 3	77,69	75,51	77,03	77,25	77,10	77,17	77,50	78,09	78,05	78,19	78,27	78,43	78,67	272
1 9 8 3	157,9	155,1	155,9	156,4	156,7	157,0	157,2	158,4	158,8	159,5	159,7	159,7	159,9	
1 9 8 3	1184,52	1172,10	1173,75	1179,16	1169,85	1175,18	1177,08	1185,15	1187,45	1192,70	1195,21	1197,73	1208,89	273
1 9 8 3	143,6	141,4	141,8	142,2	142,4	142,8	143,0	144,1	144,4	144,9	145,1	145,4	145,5	
1 9 8 3	2308,26	2272,08	2280,70	2302,92	2316,43	2304,48	2305,87	2317,22	2320,80	2315,51	2311,45	2313,17	2337,34	274
1 9 8 3	139,1	137,3	137,9	138,2	138,3	138,6	138,6	139,3	139,6	139,8	140,2	140,4	140,6	
1 9 8 3	1108,96	1087,90	1092,53	1095,33	1097,18	1097,82	1099,95	1115,03	1117,42	1119,57	1118,93	1119,50	1145,24	275
1 9 8 3	149,8	146,8	147,4	148,1	148,4	149,2	149,5	150,4	150,8	151,4	151,5	152,0	152,0	

LFD NR.	WARE / LEISTUNG	MENGEN- EINHEIT	V-FAKTOR	JAHRES DURCHSCHNITTE			
				1980	1981	1982	
276	WOHNZIMMERTISCH, NATURHOLZ FURNIERT, MATTIERTE OBERFLAECHE, 110 MAL 80 CM, AUSGEZOGEN ETWA 180 MAL 80 CM	1 STUECK	0,69574	DM 1976*100	382,25 127,6	429,29 139,0	473,27 147,3
277	KLAPPCOUCH, DREISITZIG, ETWA 200 CM ZARGENMASS, FEDERPOLSTER-GRUND, BEZUGSSTOFF AUS SYNTHET. FASER MITTLERER QUALITAET	1 STUECK	0,73031	DM 1976*100	731,13 120,5	804,98 129,2	887,61 136,2
278	POLSTERGARNITUR, BESTEHEND AUS EINEM 2-SITZIGEN SOFA UND 2 SESSELN, FEDERKERN, BEZUGSSTOFF AUS SYNTH. FASER	1 GARNI- TUR	.	DM 1976*100	.	.	2159,48
279	POLSTER-ANBAUGRUPPE, 1 ELEMENT (KEIN ECKELEMENT), OHNE ARMLEHNE, FESTGEPOLSTERT	1 STUECK	.	DM 1976*100	.	.	365,30
280	KLEIDERSCHRANK, TYPEN-REIHENSCHRANK, NATURHOLZ FURNIERT, MATTIERTE ODER KUNSTSTOFFBESCHICHTETE OBERFLAECHE, 2 EINLEGEBOEDEN, KLEIDERSTANGE, ETWA 100 MAL 225 MAL 60 CM	1 STUECK	0,77455	DM 1976*100	477,16 121,3	516,64 132,0	548,70 139,8
281	KASTENDOPPELBETT (OHNE MATRATZENBODEN), ETWA 200 MAL 200 CM, NATURHOLZ FURNIERT, MATTIERTE OD. KUNSTSTOFFBESCH. OBERFL., U.A. MIT BETTUEBERBAU UND NACHTKONSOLEN (ETWA 50 CM HOCH) 69)	1 STUECK	0,76779	DM 1976*100	339,79 120,8	379,06 131,3	1166,91 136,4
282	MATRATZENBODEN, FEDERHOLZGRUND, MIT VERSTELLBAREM KOPF- UND FUSSTEIL, ETWA 90 MAL 190 CM 70)	1 STUECK	0,70085	DM 1976*100	105,03 121,7	112,81 130,3	155,02 137,2
283	DIELEN-SPIEGEL ZUM AUFHAENGEN, KRISTALLGLAS MIT EINFACHER, SCHMALER UMRANDUNG, ETWA 35 MAL 80 CM	1 STUECK	0,72439	DM 1976*100	90,13 125,4	99,99 135,6	109,10 144,0
284	MOEBELBEZUGSSTOFF, SYNTHETISCHE FASER, MITTLERE QUALITAET, ETWA 130 CM BREIT	1 METER	0,75286	DM 1976*100	44,81 115,7	48,70 121,9	52,11 128,4
285	TUFTINGBELAG, POLYAMID, BAHNENWARE 71)	1 M2	0,84784	DM 1976*100	34,76 109,6	36,17 115,3	32,40 119,4
286	SCHLINGENWARE, AUSLEGWARE, WOLLE, ETWA 1000 G PRO M2, BAHNENWARE	1 M2	.	DM 1976*100	.	.	50,36
287	PVC-BODENBELAG (VERBUNDBELAG), MIT GEPRAEGTER OBERFLAECHE AUF SCHAUMTRAEGER 72)	1 M2	0,80227	DM 1976*100	22,54 114,5	24,08 121,4	27,66 127,3
288	AUFLEGEMATRATZE, FEDERKERN, EINTEILIG, GUTE POLSTERUNG UND VERARBEITUNG, ETWA 100 MAL 200 CM	1 STUECK	0,77103	DM 1976*100	265,12 119,6	284,32 126,2	299,03 131,8
289	SCHAUMSTOFFMATRATZE, EINTEILIG, MITTLERES RAUMGEWICHT, HOEHE ETWA 12 CM, ETWA 100 MAL 200 CM 73)	1 STUECK	0,79197	DM 1976*100	239,39 120,0	254,40 127,6	262,67 133,4
290	SCHLAFDECKE, REINE SCHURWOLLE (IWS), BANDEINFASSUNG, ETWA 150 MAL 200 CM	1 STUECK	0,72828	DM 1976*100	155,28 115,3	164,11 121,4	175,93 126,5
291	SCHLAFDECKE, SYNTHETISCHE FASER, MITTLERE QUALITAET, ETWA 150 MAL 200 CM	1 STUECK	0,82211	DM 1976*100	73,48 110,8	76,72 114,9	79,22 119,2
292	STEPPOECKEN-SCHLAFSACK, AUSSENSEITE SYNTHETISCHE FASER, INNENSEITE BAUMWOLLE, FUELLUNG AUS SYNTHETISCHER FASER, WASCHBAR, RUNDUM-REISSVERSCHLUSS, ETWA 180 MAL 75 CM	1 STUECK	0,89327	DM 1976*100	74,62 110,1	75,06 114,6	79,63 119,7
293	DAUNEN-EINZIEHDECKE, GUTE DAUNENFUELLUNG, ETWA 150 MAL 200 CM	1 STUECK	0,70821	DM 1976*100	395,73 136,7	449,71 150,1	517,80 165,8
294	BETTFEDERN, GRAUE GAENSE-HALBDAUNEN, MITTLERE QUALITAET	1 KILO	0,76161	DM 1976*100	76,70 146,9	88,02 163,8	104,10 183,6
295	INLETT F. OBERBETTEN, MAKOKOEPEP, ETWA 130 BZW. 140 CM BREIT	1 METER	0,68802	DM 1976*100	19,06 119,4	20,33 126,8	21,36 133,3

PREISE

JAHR	DURCH- SCHNITT	JAN.	FEBR.	MAERZ	APRIL	MAI	JUNI	JULI	AUG.	SEPT.	OKT.	NOV.	DEZ.	LFD NR.
1 9 8 3	496,53	483,50	485,50	488,45	490,54	492,51	494,45	500,40	501,85	503,32	505,57	505,75	506,38	275
1 9 8 3	152,7	150,0	150,7	151,2	151,6	151,9	152,4	153,2	153,5	154,1	154,3	154,5	154,6	
1 9 8 3	927,46	899,58	905,34	911,37	917,09	925,76	931,17	936,92	937,77	940,52	941,51	940,85	941,44	277
1 9 8 3	141,5	138,7	139,5	140,1	140,7	141,0	141,1	142,0	142,3	142,7	142,9	143,3	143,3	
1 9 8 3	2228,25	2198,11	2191,55	2197,92	2205,82	2215,48	2221,72	2240,34	2246,79	2253,18	2252,72	2255,39	2258,89	278
1 9 8 3														
1 9 8 3	367,91	353,51	355,30	354,81	357,27	354,55	355,35	370,32	371,15	369,23	369,89	371,41	372,07	279
1 9 8 3														
1 9 8 3	552,30	551,85	553,55	557,53	559,01	558,34	559,50	564,59	565,55	567,72	569,06	567,06	572,55	280
1 9 8 3	144,0	141,4	142,4	142,9	143,1	143,5	143,5	144,4	144,8	145,3	145,4	145,5	145,8	
1 9 8 3	1180,32	1179,90	1174,54	1178,78	1178,55	1185,91	1184,72	1177,44	1173,55	1179,18	1180,46	1185,05	1184,59	281
1 9 8 3	139,9	137,9	138,5	138,9	139,1	139,5	139,7	140,1	140,3	140,8	141,0	141,3	141,3	
1 9 8 3	152,51	155,55	159,34	159,97	151,48	151,52	152,04	153,70	154,14	154,55	154,99	155,29	155,47	282
1 9 8 3	142,1	139,8	140,3	140,8	141,2	141,4	141,7	142,7	143,0	143,5	143,7	143,7	143,8	
1 9 8 3	114,77	111,34	112,52	113,55	114,07	114,05	114,54	115,01	115,42	115,02	115,34	115,98	117,30	283
1 9 8 3	149,1	145,4	147,2	147,5	147,9	148,4	148,5	149,5	150,0	150,5	150,7	151,0	151,1	
1 9 8 3	52,72	52,28	52,53	52,30	52,10	52,55	52,52	52,73	52,99	53,04	53,07	53,13	53,17	284
1 9 8 3	131,2	129,5	129,8	130,5	130,5	130,8	130,9	131,5	131,9	132,0	132,1	132,5	132,5	
1 9 8 3	32,75	32,50	32,55	32,72	32,73	32,75	32,74	32,66	32,65	32,75	32,65	32,65	32,95	285
1 9 8 3	121,5	120,4	120,5	120,8	120,9	121,3	121,3	121,7	122,1	122,2	122,2	122,3	122,6	
1 9 8 3	52,25	52,02	52,40	52,45	52,53	52,14	52,08	52,19	52,30	52,70	52,18	52,04	52,14	286
1 9 8 3														
1 9 8 3	28,43	28,05	28,15	28,25	28,29	28,27	28,28	28,41	28,52	28,55	28,75	28,79	28,82	287
1 9 8 3	129,7	128,3	128,5	129,0	129,1	129,2	129,3	129,5	130,4	130,5	130,7	130,8	130,9	
1 9 8 3	308,14	304,02	305,39	305,29	308,02	308,47	308,80	309,51	310,02	307,88	307,33	310,97	310,91	288
1 9 8 3	135,7	133,8	134,2	134,5	135,2	135,5	135,7	135,0	135,2	135,5	135,5	137,1	137,1	
1 9 8 3	251,97	259,31	259,03	259,01	250,30	250,75	251,54	252,51	253,05	252,41	254,05	255,90	255,34	289
1 9 8 3	135,9	134,5	134,7	135,0	135,4	135,7	135,9	135,2	135,4	135,7	135,5	135,8	135,8	
1 9 8 3	153,18	150,15	150,72	151,03	152,88	153,55	153,91	154,52	154,55	155,25	155,12	153,12	152,99	290
1 9 8 3	129,7	128,3	128,7	128,8	129,4	129,5	129,5	130,0	130,1	130,5	130,4	130,5	130,5	
1 9 8 3	80,51	79,41	79,45	80,39	80,51	81,10	81,05	81,34	81,34	81,28	81,31	80,28	79,91	291
1 9 8 3	122,3	120,5	120,5	121,4	121,5	122,3	122,3	122,5	122,9	123,0	123,2	123,4	123,4	
1 9 8 3	82,25	80,95	82,29	82,55	82,34	82,27	81,97	82,11	82,43	82,42	82,41	82,55	82,59	292
1 9 8 3	122,7	121,5	121,9	122,3	122,4	122,7	122,7	123,0	123,1	123,2	123,2	123,3	123,1	
1 9 8 3	530,20	525,45	527,25	528,75	531,75	529,85	528,31	529,28	527,98	531,90	533,90	533,55	533,24	293
1 9 8 3	170,0	169,3	169,7	170,1	170,4	169,7	169,5	169,8	170,0	170,3	170,3	170,4	170,3	
1 9 8 3	104,85	104,73	104,77	105,57	105,09	105,35	104,85	104,91	105,14	104,73	104,23	104,47	104,51	294
1 9 8 3	157,5	155,3	155,3	157,5	157,7	158,0	157,2	157,4	157,7	155,1	155,2	155,3	155,2	
1 9 8 3	21,90	21,33	21,38	21,15	21,27	21,30	21,32	21,35	21,53	21,70	22,02	24,02	24,28	295
1 9 8 3	135,2	134,7	135,0	135,1	135,5	135,9	135,0	135,2	135,5	135,8	137,0	137,5	137,7	

LFD NR.	WARE / LEISTUNG	MENGEN- EINHEIT	V-FAKTOR	JAHRES DURCHSCHNITTE			
				1980	1981	1982	
296	BETTBEZUG-GARNITUR, BUNTOAMAST, REINE BAUMWOLLE, GUTE QUALITAET, ETWA 80 MAL 80 CM BZW. ETWA 135 MAL 200 CM	1 GARNITUR	0.65492	DM 1976*100	69,81 117,4	73,79 123,3	77,42 128,8
297	BETTBEZUG-GARNITUR, MISCHGEWEBE, SYNTHETISCHE FASER MIT BAUMWOLLE, BEDRUCKT, GUTE QUALITAET, ETWA 80 MAL 80 CM BZW. ETWA 135 MAL 200 CM	1 GARNITUR	0.67855	DM 1976*100	61,40 113,9	63,95 118,5	66,61 122,2
298	BETTLAKEN, HAUSTUCH, REINE BAUMWOLLE, SCHWERE QUALITAET, ETWA 150 MAL 250 CM	1 STUECK	0.67325	DM 1976*100	23,09 118,9	24,04 125,2	25,33 130,8
299	TISCHDECKE, BUNTGEWEBT, LEINENSTRUKTUR, PFLEGELEICHT, ETWA 130 MAL 160 CM	1 STUECK	0.64625	DM 1976*100	38,92 124,2	42,03 130,9	45,40 137,0
300	GESCHIRRTUCH, HALBLEINEN, ETWA 55 MAL 75 CM	1 STUECK	0.60333	DM 1976*100	4,43 124,4	4,73 133,0	5,01 140,2
301	GARDINENTUELL, SYNTHETISCHE FASER, ETWA 240 CM BREIT	1 METER	0.75459	DM 1976*100	18,58 117,4	19,98 124,2	21,49 130,5
302	DEKORATIONSSTOFF, SYNTHETISCHE FASER, DICHTGEWEBT, MITTLERE QUALITAET, ETWA 120 CM BREIT	1 METER	0.75000	DM 1976*100	20,16 115,8	21,66 122,6	22,83 129,3
303	DAUERBRANDOFEN, WARMLUFTALLESBRENNER, AUS EMAILLIERTEM GUSS, NENNHEIZLEISTUNG ETWA 4,0 KW/H (ETWA 3000 KCAL/H), MIT UNTERLEGEPLATTE, MIT AUTOMATISCHEM REGLER 74)	1 STUECK	0.70305	DM 1976*100	745,38 118,4	782,14 125,3	791,00 130,8
304	GASHEIZOFEN FUER KAMINANNSCHLUSS, NENNHEIZLEISTUNG ETWA 4,5 KW/H (ETWA 4000 KCAL/H), MIT WAERMEREGLER 75)	1 STUECK	0.75942	DM 1976*100	975,42 111,1	1028,07 115,3	999,88 118,4
305	GASHERD (MIT ZUENDSICHERUNG), 4-FLAMMIG, WEISS EMAILLIERT, BACKOFEN MIT THERMOSTAT, MIT ABDECKPLATTE UND GERAETEWAGEN	1 STUECK	0.78110	DM 1976*100	548,83 110,1	593,98 116,0	630,83 121,5
306	OELOFEN, NENNHEIZLEISTUNG ETWA 5,8 KW/H (ETWA 5000 KCAL/H), MIT EINGEBAUTEM TANK, KLAPPDECKEL UND DELAUFFANGSCHALE, MIT VORLEGEPLATTE	1 STUECK	0.80882	DM 1976*100	349,46 111,4	367,98 116,2	387,01 122,4
307	RADIATOR MIT OELFUELLUNG UND THERMOSTAT, ANSCHLUSSWERT 2 KW 76)	1 STUECK	0.83782	DM 1976*100	1167,06 104,5	1205,97 108,3	159,05 110,9
308	ELEKTROHERD, 4 KOCHPLATTEN, DAVON 2 BLITZKOCHPLATTEN ODER 1 BLITZKOCHPLATTE UND 1 AUTOMATIKPLATTE, 7-STUFENSCHALTER, BRATOFEN MIT THERMOSTAT, DURCH REGLER GESTEUERT, MIT BRAT-PFANNE, ANSCHLUSSWERT ETWA 10000 WATT	1 STUECK	0.78346	DM 1976*100	857,84 107,8	893,46 112,5	620,49 116,7
309	GAS-DURCHLAUFERHITZER, LEISTUNG ETWA 22 KW/H, MIT TEMPERATURWAELER, WASSER- UND GASMENGEREGLER, FERNZAPFER, MIT AUSLAUFZUBEHOER 77)	1 STUECK	0.76602	DM 1976*100	599,29 109,9	627,29 113,4	722,93 116,2
310	ELEKTRISCHER KOCHENDWASSER-AUTOMAT MIT STUFENLOSEM TEMPERATURWAELER, ETWA 5 L NUTZINHALT, ETWA 2000 WATT	1 STUECK	0.75765	DM 1976*100	166,82 110,5	175,71 117,0	186,51 122,4
311	ELEKTR. BROTROESTER FUER ZWEI SCHEIBEN, TOAST-AUTOMAT, MIT ROESTGRADWAELER U. SELBSTTAEIGEM AUSSTOSS, ETWA 1000 WATT	1 STUECK	0.88691	DM 1976*100	48,73 108,7	50,65 109,6	52,98 114,1
312	SCHREIBTISCHLAMPE MIT VERSTELLBAREM METALLREFLEKTOR, DURCHMESSER 35-40 CM, HOEHE 30-40 CM	1 STUECK	0.81527	DM 1976*100	48,01 107,6	50,88 111,8	54,14 119,1
313	LICHTLEISTE MIT LEUCHTSTOFFROEHRE, EINF. AUSFUEHRUNG, OHNE ABDECKUNG, WEISS, F. DECKENBELEUCHTUNG, 120 CM LG., 40 WATT 78)	1 STUECK	0.78759	DM 1976*100	27,47 111,4	28,67 115,6	35,11 120,0
314	ELEKTRISCHE GESCHIRRSPUELMASCHINE, SPUELBEHAELTER AUS ROST-FREIEM EDELSTAHL, 2-4 SPUELPROGRAMME, FASSUNGSVERMOEGEN 10-12 MASSGEDECKE	1 STUECK	0.88958	DM 1976*100	941,84 101,2	978,20 104,7	1014,45 108,9
315	WASCHMASCHINE, VOLLAUTOMAT MIT PROGRAMMEINSTELLUNG, TROMMEL-SYSTEM, FUER 4-5 KG TROCKENWAESCHE	1 STUECK	0.86858	DM 1976*100	909,73 105,8	950,24 109,4	994,43 114,4
316	KUEHLSCHRANK, TISCHFORM, KOMPRESSORSYSTEM, 3-STERN-GEFRIER-FACH MIT ABTAU-AUTOMATIK, ETWA 160 L INHALT	1 STUECK	0.78189	DM 1976*100	490,89 104,9	519,64 109,8	547,98 115,4
317	GEFRIERSCHRANK MIT VORGEFRIERFACH UND SCHNELLGEFRIER-EINRICHTUNG, ETWA 300 L INHALT	1 STUECK	0.81634	DM 1976*100	856,31 103,3	910,92 107,7	974,66 112,3
318	BODENSTAUBSAUGER MIT GLEITKUFEN ODER ROLLEN, STANDARD-ZUBEHOER, 600-800 WATT	1 STUECK	0.81352	DM 1976*100	260,73 108,6	270,67 108,6	279,55 111,0
319	ELEKTRISCHE NUTZSTICH-NAEHMASCHINE, FREIARM, LEICHTMETALL, MIT KOFFER 79)	1 STUECK	0.83153	DM 1976*100	656,03 107,2	685,07 110,6	721,04 116,0
320	ELEKTRO-BOHRMASCHINE, 2-GANG-SCHLAGBOHRER, ETWA 300-400 WATT 80)	1 STUECK		DM 1976*100	181,14 113,0	180,22 113,4	172,80 115,0
321	REGLERBUERGELEISEN MIT KONTROLLAMPE UND EINSTELLSKALA, LEICHTE AUSFUEHRUNG, ETWA 1000 WATT	1 STUECK	0.80879	DM 1976*100	34,36 109,6	36,24 114,4	39,04 121,3
322	KAFFEEMASCHINE, 8-10 TASSEN, M. WARMHALTEPLATTE U. GLASKANNE	1 STUECK		DM 1976*100			77,19 120,0
323	HANDMIKSER, STANDARD-AUSFUEHRUNG (2 QUIRLBESEN UND ZWEI KNET-HAKEN), AUS ROSTFREIEM EDELSTAHL, 3-STUFEN-SCHALTUNG, ETWA 150 WATT	1 STUECK	0.86022	DM 1976*100	68,06 107,6	66,88 111,3	68,16 118,2
324	KINDERWAGEN, FALTWAGEN MIT REGENDECKE, BETT UND VERDECK, BETT ABNEHMBAR FUER SPORTWAGENAUFSAETZ, MITTLERE QUALITAET	1 STUECK	0.86186	DM 1976*100	260,94 114,9	283,02 120,6	310,84 125,9
325	KAFFEESERVICE, GUTES PORZELLAN, FUER 6 PERSONEN, 16-TEILIG, I. WAHL, MIT NACHKAUFGARANTIE (KEINE SPITZENQUALITAET) 81)	1 SERVICE	0.70335	DM 1976*100	124,84 123,2	137,51 131,2	156,37 137,7

PREISE

JAHR	DURCH- SCHNITT	JAN.	FEBR.	MAERZ	APRIL	MAI	JUNI	JULI	AUG.	SEPT.	OKT.	NOV.	DEZ.	LFD NR.
1 9 8 3	80,12	77,91	76,19	78,58	79,22	79,99	80,17	80,57	80,74	81,01	81,45	81,79	81,77	296
1 9 8 3	131,7	130,3	130,5	130,7	131,3	131,4	131,6	131,9	132,1	132,4	132,8	132,9	132,9	
1 9 8 3	67,41	67,48	67,47	67,41	67,57	66,97	67,07	67,24	67,30	67,24	67,50	67,58	67,92	297
1 9 8 3	124,5	123,5	123,7	123,9	124,2	124,2	124,4	124,5	124,7	124,9	125,0	125,3	125,3	
1 9 8 3	26,35	25,78	25,87	25,89	26,11	26,38	26,44	26,51	26,57	26,61	26,62	26,68	26,74	298
1 9 8 3	134,8	133,3	133,5	133,7	134,3	134,4	134,7	135,1	135,3	135,7	135,8	135,9	135,9	
1 9 8 3	47,14	46,48	46,59	46,76	47,00	46,83	46,95	47,02	47,23	47,42	47,58	47,89	47,89	299
1 9 8 3	141,2	139,4	139,7	140,1	140,5	140,7	140,8	141,2	141,5	141,9	142,4	143,0	143,0	
1 9 8 3	5,13	5,05	5,08	5,11	5,12	5,10	5,09	5,11	5,13	5,16	5,19	5,18	5,19	300
1 9 8 3	144,3	142,0	142,3	142,9	143,4	143,7	143,8	144,3	144,7	145,6	145,2	145,5	145,6	
1 9 8 3	22,00	21,88	22,01	21,97	21,93	21,89	21,89	21,92	22,06	22,11	22,14	22,13	22,13	301
1 9 8 3	133,8	132,0	132,5	133,3	133,2	133,4	133,4	133,9	134,4	134,7	134,8	135,2	135,2	
1 9 8 3	23,31	23,11	23,23	23,20	23,11	23,25	23,25	23,31	23,40	23,43	23,45	23,47	23,56	302
1 9 8 3	132,2	130,9	131,2	131,8	131,5	131,5	131,7	132,1	132,8	132,9	133,1	133,3	133,4	
1 9 8 3	809,09	804,23	805,10	802,25	803,48	807,82	806,71	807,73	807,39	810,11	813,12	819,40	820,79	303
1 9 8 3	134,7	133,2	133,4	133,6	133,9	134,0	134,1	134,4	134,7	135,2	135,5	137,0	137,0	
1 9 8 3	1021,50	1016,47	1014,57	1013,85	1010,56	1014,63	1015,51	1019,88	1027,54	1028,13	1032,10	1030,49	1034,23	304
1 9 8 3	122,1	120,6	120,7	121,0	121,2	121,7	121,6	122,2	122,4	122,8	123,5	123,6	123,7	
1 9 8 3	657,42	646,73	649,59	651,84	654,18	649,40	650,67	654,00	658,05	661,18	662,35	674,89	676,21	305
1 9 8 3	125,9	123,5	124,2	124,8	125,2	125,3	125,4	125,1	126,2	126,7	127,0	128,4	128,6	
1 9 8 3	394,52	393,90	394,49	394,99	395,53	390,56	391,14	392,45	394,40	395,06	395,96	397,47	398,14	306
1 9 8 3	126,5	124,9	125,2	125,5	125,7	126,1	126,2	126,5	127,1	127,6	127,8	128,3	128,3	
1 9 8 3	158,77	158,24	158,43	158,70	158,80	159,46	159,39	158,57	158,74	158,98	158,55	158,48	158,90	307
1 9 8 3	113,1	111,9	112,4	112,5	112,6	113,0	113,0	113,2	113,3	113,6	113,8	114,0	113,9	
1 9 8 3	638,55	629,12	632,31	633,57	634,94	637,91	639,87	640,12	643,52	647,05	647,32	635,80	640,17	308
1 9 8 3	119,3	118,0	118,4	118,5	118,7	119,2	119,5	119,5	119,8	120,0	120,0	120,1	120,1	
1 9 8 3	739,70	729,17	728,75	730,24	729,50	729,02	731,30	731,12	756,88	751,79	752,17	752,57	753,85	309
1 9 8 3	118,0	117,2	117,3	117,5	117,6	117,8	117,9	118,2	118,4	118,5	118,6	118,6	118,7	
1 9 8 3	189,26	188,07	189,35	188,74	188,95	188,80	189,00	189,58	190,01	190,32	189,47	189,47	189,32	310
1 9 8 3	125,8	124,3	124,9	125,1	125,3	125,5	125,6	126,1	126,3	126,5	126,6	126,7	126,7	
1 9 8 3	53,00	52,91	53,05	53,01	52,98	52,58	52,88	52,91	52,96	53,14	53,22	53,13	53,11	311
1 9 8 3	115,9	115,0	115,2	115,3	115,5	115,7	115,9	116,2	116,2	116,6	116,6	116,3	116,3	
1 9 8 3	53,94	53,29	53,76	53,85	53,93	54,47	54,07	54,15	54,32	53,92	53,95	53,73	53,80	312
1 9 8 3	121,7	120,1	120,4	120,8	120,9	121,6	121,8	121,9	122,1	122,4	122,4	122,7	122,8	
1 9 8 3	37,14	36,73	37,37	37,34	37,16	37,14	37,23	37,21	37,28	37,27	37,19	36,87	36,87	313
1 9 8 3	123,2	121,7	122,2	122,3	122,5	122,8	123,1	123,5	123,7	124,0	124,1	124,1	124,1	
1 9 8 3	1029,52	1025,40	1023,59	1023,19	1024,57	1024,84	1025,84	1024,48	1024,93	1036,53	1043,07	1038,22	1040,82	314
1 9 8 3	110,5	110,3	110,1	110,3	110,5	110,5	110,4	110,4	110,5	110,9	111,1	111,0	111,0	
1 9 8 3	1005,85	1003,01	1001,22	1007,62	1008,74	1005,44	1005,15	1010,32	1003,74	1004,84	1006,08	1007,75	1005,22	315
1 9 8 3	116,5	116,1	116,2	116,3	116,4	116,5	116,5	116,5	116,8	116,9	117,0	117,0	117,0	
1 9 8 3	554,04	551,98	559,42	562,84	562,69	564,50	565,17	566,12	566,23	566,99	568,90	568,55	568,14	316
1 9 8 3	118,3	118,7	117,5	117,9	117,9	118,4	118,5	118,5	118,7	118,9	119,0	119,1	119,1	
1 9 8 3	1005,53	990,75	994,48	995,95	998,31	1005,76	1004,49	1005,96	1008,09	1009,13	1012,81	1018,45	1021,41	317
1 9 8 3	115,1	113,5	113,7	114,0	114,2	115,0	115,2	115,4	115,6	115,8	115,8	116,2	116,4	
1 9 8 3	275,16	278,53	276,53	276,15	276,54	277,03	275,72	277,28	275,54	275,54	274,82	274,91	274,07	318
1 9 8 3	112,1	111,5	111,5	111,7	111,8	112,1	112,2	112,2	112,2	112,3	112,3	112,4	112,4	
1 9 8 3	724,71	724,70	723,38	728,64	727,22	734,27	734,48	739,48	721,23	717,13	717,50	714,82	713,54	319
1 9 8 3	117,8	116,8	116,9	116,9	117,4	117,5	117,7	118,0	117,9	118,3	118,4	118,7	118,7	
1 9 8 3	171,95	172,30	172,24	172,33	172,35	170,35	170,31	171,44	171,64	172,58	172,50	173,03	172,41	320
1 9 8 3	117,0	115,9	115,4	115,5	115,5	115,5	115,5	117,2	117,3	117,5	117,5	117,8	117,5	
1 9 8 3	39,05	39,09	38,99	39,08	38,80	38,85	38,90	39,03	39,11	39,21	39,16	39,17	39,21	321
1 9 8 3	123,9	122,5	122,6	122,9	123,0	123,5	123,6	124,3	124,5	124,8	124,7	125,0	125,0	
1 9 8 3	77,14	76,55	76,90	76,99	76,77	77,10	77,17	77,52	77,48	77,26	77,27	77,07	77,16	322
1 9 8 3	121,9	120,9	121,2	121,5	121,5	121,5	121,5	122,2	122,2	122,2	122,4	122,5	122,7	
1 9 8 3	58,53	58,83	58,80	58,39	58,06	58,59	58,71	58,84	58,91	58,84	59,01	58,33	58,24	323
1 9 8 3	117,3	116,4	116,4	116,7	116,4	117,1	117,3	117,7	117,8	118,0	117,9	117,9	117,9	
1 9 8 3	320,77	319,14	319,22	317,00	318,05	318,89	322,00	322,42	322,77	321,49	322,48	322,52	323,24	324
1 9 8 3	127,4	127,1	127,3	125,8	126,9	127,1	127,1	127,4	127,4	127,3	127,7	128,1	128,1	
1 9 8 3	157,27	155,19	153,93	155,14	155,75	155,85	155,15	157,25	158,27	157,98	159,35	150,02	150,40	325
1 9 8 3	142,7	140,4	140,5	140,9	141,2	141,9	142,2	143,2	143,5	144,1	144,4	144,5	144,9	

LFD NR.	WARE / LEISTUNG	MENGEN- EINHEIT	V-FAKTOR	JAHRESDURCHSCHNITTE		
				1980	1981	1982
326	PORZELLANTASSE, HOHE FORM, WEISS ODER MIT EINFACHEM DEKOR, MIT UNTERTASSE, 1. WAHL, ETWA 0,2 L INHALT	1 STUECK	0,63792	DM 1975*100 125,2	4,27 134,9	5,25 144,9
327	SUPPENTELLER, PORZELLAN, WEISS ODER MIT EINFACHEM DEKOR, DURCHMESSER ETWA 24 CM, 1. WAHL 82)	1 STUECK	0,60667	DM 1975*100 127,9	4,45 138,4	5,95 146,3
328	KAFFEESERVICE, HARTSTEINGUT, FUER 6 PERSONEN, 15-TEILIG, SPUELMASCHINENFEST, MARKENWARE	1 SERVICE	0,71836	DM 1975*100 132,95	142,65	151,41
329	SCHUESSEL MIT SCHALENDECKEL, FEUERFEST, MITTLERE GROESSE, ETWA 2 L INHALT	1 STUECK	0,73920	DM 1975*100 113,1	24,10 118,8	25,36 124,1
330	BABYFLASCHE AUS FEUERFESTEM GLAS, ETWA 250 CM3 INHALT	1 STUECK	0,73145	DM 1975*100 117,1	3,11 121,9	3,61 124,3
331	TRINKGLAS AUS EINFACHEM PRESS- (ODER MASCHINEN- GEBLASENEM) GLAS, UNVERZIERT, ETWA 1/4 L INHALT 83)	1 STUECK	0,64135	DM 1975*100 132,4	1,14 143,9	1,28 153,1
332	KAFFEEFILTER, KUNSTSTOFF, SCHNELLFILTER FUER 4-6 TASSEN	1 STUECK	0,73829	DM 1975*100 117,2	5,07 124,1	5,77 131,5
333	ZITRUSPRESSE, KUNSTSTOFF, MIT SAFTBECHER	1 STUECK	0,69618	DM 1975*100 121,5	3,96 128,4	4,25 135,2
334	EIMER, KUNSTSTOFF, BESTAENDIG GEGEN KOCHENDES WASSER, DURCHMESSER ETWA 30 CM, ETWA 10 L INHALT	1 STUECK	0,72303	DM 1975*100 126,1	3,98 133,0	4,26 140,6
335	WAESCHKORB MIT GRIFFEN, KUNSTSTOFF, RECHTECKIG, OBEN ETWA 65 MAL 45 CM, HOEHE ETWA 28 CM	1 STUECK	0,76253	DM 1975*100 121,0	12,61 126,9	13,50 133,4
336	HEIZOELKANNE, KUNSTSTOFF, SAEUREBESTAENDIG, ETWA 10 L INHALT	1 STUECK	0,73822	DM 1975*100 119,4	8,20 125,3	8,64 130,5
337	FLEISCHTOPF MIT DECKEL, FUER KOHLE-, GAS- UND ELEKTROHERD, EMAILLIERT, SCHWERE QUALITAET, ETWA 20 CM DURCHMESSER (ETWA 4 L INHALT)	1 STUECK	0,71460	DM 1975*100 118,9	40,17 125,4	42,69 131,3
338	KOCHTOPF MIT DECKEL, FUER ELEKTROHERD, EDELSTAHL, ROSTFREI, 18/8, MIT GESCHLIFFENEM BODEN, ETWA 20 CM DURCHMESSER (ETWA 3 L INHALT)	1 STUECK	0,76863	DM 1975*100 112,8	59,65 116,8	64,25 122,2
339	BRATPFANNE MIT DECKEL, ALUMINIUM, INNEN KUNSTSTOFF- BESCHICHTET, MIT ISOLIERGRIFF, ETWA 24 CM DURCHMESSER	1 STUECK	0,80738	DM 1975*100 117,3	36,49 124,6	40,13 131,2
340	WASSERKESSEL MIT ISOLIERGRIFF, FUER ELEKTROHERD, EDELSTAHL, ETWA 3 L INHALT 84)	1 STUECK	0,74604	DM 1975*100 118,5	61,47 124,4	65,45 129,5
341	KUECHENMESSER, ROSTFREI, MITTLERE QUALITAET, GESAMTLAENGE ETWA 17 CM	1 STUECK	0,61177	DM 1975*100 120,2	5,10 127,0	5,40 132,9
342	ESSBESTECK, 4-TEILIG, EDELSTAHL, ROSTFREI, 18/8, MIT GE- SCHMIEDETER KLINGE, MITTLERE QUALITAET	1 BESTECK	0,67540	DM 1975*100 122,0	22,13 134,2	24,70 143,3
343	ESSBESTECK, 4-TEILIG, 90 G VERSILBERT, MITTLERE QUALITAET	1 BESTECK	0,65050	DM 1975*100 160,0	93,16 168,4	99,93 173,0
344	KUECHEN-ZEIGERWAAGE MIT SCHALE, ETWA 3-5 KG GEWICHTSANZEIGE	1 STUECK	0,80356	DM 1975*100 111,3	27,67 116,9	29,05 123,6

PREISE

JAHR	DURCH- SCHNITT	JAN.	FEBR.	MAERZ	APRIL	MAI	JUNI	JULI	AUG.	SEPT.	OKT.	NOV.	DEZ.	LFD NR.
1 9 8 3	5,47	5,36	5,38	5,38	5,41	5,43	5,45	5,48	5,52	5,54	5,55	5,56	5,57	326
1 9 8 3	151,1	147,9	148,6	148,9	149,9	150,4	150,7	151,7	152,2	152,8	153,0	153,3	153,4	
1 9 8 3	6,19	6,08	6,10	6,11	6,13	6,14	6,16	6,23	6,26	6,26	6,26	6,28	6,29	327
1 9 8 3	151,5	149,0	149,5	149,8	150,5	150,8	150,9	152,2	152,9	153,0	153,1	153,4	153,4	
1 9 8 3	157,93	154,70	155,64	155,53	155,52	156,42	157,53	159,37	159,74	160,10	160,16	160,02	160,27	328
1 9 8 3	139,0	135,9	137,6	137,8	138,0	138,3	138,4	139,3	139,7	140,4	140,6	140,7	140,8	
1 9 8 3	25,03	25,88	25,83	25,16	25,90	25,97	26,03	26,07	25,92	26,14	26,13	26,22	26,12	329
1 9 8 3	126,7	125,7	125,8	125,9	126,1	126,3	126,5	126,7	126,9	127,7	127,6	127,8	127,7	
1 9 8 3	3,80	3,69	3,70	3,78	3,78	3,83	3,81	3,82	3,86	3,82	3,80	3,84	3,90	330
1 9 8 3	127,7	125,3	126,1	126,6	126,7	127,2	127,2	127,9	129,2	129,3	128,9	128,9	129,0	
1 9 8 3	1,54	1,50	1,51	1,51	1,52	1,53	1,53	1,55	1,55	1,56	1,57	1,58	1,59	331
1 9 8 3	159,6	156,2	157,0	157,6	158,1	159,0	158,8	159,7	160,5	161,5	161,7	162,5	163,0	
1 9 8 3	5,06	5,87	5,91	5,94	5,98	6,04	6,05	6,10	6,12	6,15	6,19	6,20	6,21	332
1 9 8 3	136,9	134,1	134,9	135,6	136,0	136,7	136,8	137,3	137,6	138,0	138,3	138,4	138,6	
1 9 8 3	4,77	4,65	4,65	4,69	4,74	4,79	4,76	4,79	4,80	4,83	4,83	4,86	4,86	333
1 9 8 3	141,0	138,1	138,5	138,9	140,0	140,6	140,6	141,1	142,1	142,8	142,8	143,1	143,2	
1 9 8 3	4,95	4,78	4,79	4,87	4,89	4,90	4,92	4,96	5,00	5,05	5,06	5,07	5,06	334
1 9 8 3	144,9	142,3	142,7	143,1	143,7	143,8	144,0	145,0	146,2	146,7	147,0	147,2	147,2	
1 9 8 3	14,99	14,74	14,61	14,68	14,84	14,91	14,96	15,07	15,13	15,17	15,26	15,24	15,25	335
1 9 8 3	137,7	135,3	135,6	136,1	136,8	137,6	137,8	138,3	138,7	138,9	139,1	139,3	139,3	
1 9 8 3	9,40	9,25	9,29	9,39	9,36	9,38	9,40	9,41	9,39	9,45	9,48	9,48	9,56	336
1 9 8 3	133,3	132,2	132,4	132,8	132,9	133,0	133,0	133,2	133,2	133,8	134,2	134,3	134,3	
1 9 8 3	46,00	45,29	45,11	45,35	45,43	45,73	45,96	46,33	46,46	46,51	46,58	46,60	46,67	337
1 9 8 3	135,4	133,1	133,2	133,7	134,0	134,7	135,1	135,8	136,1	136,9	137,0	137,4	137,4	
1 9 8 3	71,08	69,81	69,73	70,15	70,44	70,96	70,99	71,10	71,54	71,76	71,82	72,29	72,31	338
1 9 8 3	125,9	123,7	124,1	124,8	125,2	125,8	126,0	126,2	126,5	126,8	126,9	127,3	127,4	
1 9 8 3	44,00	43,09	43,32	43,44	43,66	43,81	44,20	44,31	44,49	44,31	44,32	44,42	44,62	339
1 9 8 3	136,0	133,7	134,1	134,4	135,1	135,6	135,8	136,1	136,7	137,4	137,5	137,6	137,8	
1 9 8 3	65,58	64,80	64,70	65,03	65,21	65,26	65,46	65,79	65,99	66,00	66,19	66,23	66,32	340
1 9 8 3	133,6	131,6	131,9	132,4	132,5	133,0	133,3	133,9	134,4	134,6	134,7	135,2	135,4	
1 9 8 3	5,68	5,54	5,55	5,58	5,60	5,61	5,64	5,72	5,73	5,83	5,78	5,80	5,80	341
1 9 8 3	138,7	135,6	136,2	136,6	137,1	137,3	137,6	138,9	139,1	141,2	141,3	141,6	141,6	
1 9 8 3	28,13	26,91	27,30	27,66	27,72	27,88	28,02	28,37	28,66	28,64	28,84	28,82	28,89	342
1 9 8 3	148,8	145,0	146,0	147,1	147,4	148,0	148,3	149,5	150,1	150,7	151,0	151,2	151,5	
1 9 8 3	112,01	106,85	107,65	108,84	110,05	110,84	111,24	112,94	114,03	114,68	115,09	115,91	115,95	343
1 9 8 3	181,5	174,3	175,6	177,0	178,7	179,9	180,5	182,9	184,2	185,2	185,6	186,8	187,0	
1 9 8 3	32,56	31,89	32,25	32,33	32,18	32,40	32,55	32,72	32,78	32,79	32,86	32,99	33,00	344
1 9 8 3	128,3	126,0	126,4	126,8	127,2	128,1	128,4	128,7	129,1	129,5	129,7	129,8	129,8	

LFD NR.	WARE / LEISTUNG	MENGEN- EINHEIT	V-FAKTOR	JAHRESDURCHSCHNITTE			
				1980	1981	1982	
345	HAMMER (SCHLOSSERHAMMER), KOPF 500 G, POLIERTER STIEL	1 STUECK	0,62177	DM 1976*100	8,68 118,6	8,94 123,8	9,08 128,9
346	BEISSZANGE, KOPF, SCHULTER UND KANTEN POLIERT, 210 MM	1 STUECK	0,65260	DM 1976*100	8,57 120,9	9,07 126,3	9,53 132,2
347	FUCHSSCHWANZ, 350 MM BLATTLAENGE	1 STUECK	0,68741	DM 1976*100	10,96 119,7	11,41 125,8	12,04 130,4
348	VORHAENGESCHLOSS, 2 SCHLUESSEL, EINFACHE AUSFUEHRUNG, ETWA 40-45 MM	1 STUECK	0,61791	DM 1976*100	4,06 128,9	4,36 137,1	4,77 147,0
349	ZIMMERTUER-EINSTECKSCHLOSS, 2 BUNDBARTSCHLUESSEL, EINTOURIG, 55 MM DORN	1 STUECK	0,68381	DM 1976*100	8,01 121,7	8,42 127,1	9,13 134,6
350	DRUECKERGARNITUR, LEICHTMETALL ELOXIERT, DRUECKER 105 MM, MIT LANGSCHILDERN, GEGOSSEN, 220 MAL 36 MM	1 GARNITUR	0,65625	DM 1976*100	13,58 122,0	14,44 128,2	15,51 134,5
351	STUBENBESEN, KUNSTSTOFFHAAR ODER ROSSHAARMISCHUNG	1 STUECK	0,76070	DM 1976*100	7,38 113,5	7,67 118,6	8,05 124,4
352	KLEIDERBUESTERE, NATURBORSTEN, EINFACHE AUSFUEHRUNG	1 STUECK	0,65194	DM 1976*100	4,61 114,5	4,87 119,5	5,03 125,9
353	DECKENLEUCHTE, EINFACHE AUSFUEHRUNG, OPALGLAS, EINFLAMMIG	1 STUECK	0,67686	DM 1976*100	17,11 116,6	19,14 122,6	21,45 125,9
354	GERAETEZULEITUNG, KUNSTSTOFFSCHLAUCH, MIT GERAETE- UND SCHUKOSTECKER, 3 M LANG	1 STUECK	0,72442	DM 1976*100	8,23 112,1	8,65 115,6	8,92 120,9
355	TASCHENLAMPENHUELSE, KLEINE STABFORM	1 STUECK	0,64384	DM 1976*100	4,79 112,3	5,09 118,3	5,58 124,8
356	GLUEHLAMPE, MATT, 100 WATT	1 STUECK	0,84714	DM 1976*100	1,90 108,4	1,93 110,7	1,95 112,7
357	KERZENLAMPE, MATT, 25 WATT	1 STUECK	0,81466	DM 1976*100	2,36 108,1	2,41 110,5	2,44 112,5
358	LEUCHTSTOFFROEHRE, 120 CM LANG, 40 WATT	1 STUECK	0,97134	DM 1976*100	6,64 113,2	7,24 118,1	7,84 124,7
359	TAPETE, RAUHFASER, KOERNUNG MITTEL, WEISS, EUROPAROLLE 85)	1 ROLLE	0,61519	DM 1976*100	16,27 109,7	17,17 114,3	11,09 117,7
360	TAPETENKLEISTER, IN BEUTELN ODER KARTONS ZU 125 G	1 PACKUNG	0,72399	DM 1976*100	2,99 113,9	3,14 119,4	3,29 125,9
361	FARBROLLER, PERLONBEZUG, 20 CM, 18 MM SCHURLAENGE 86)	1 STUECK	0,80910	DM 1976*100	11,41 104,7	12,07 107,8	9,05 110,2
362	MALERPINSEL, NATURBORSTEN, DURCHMESSER 3-4 CM	1 STUECK	0,72023	DM 1976*100	5,87 109,5	6,05 112,8	6,19 117,1
363	KUNSTHARZLACKFARBE, WEISS, FUER INNEN- UND AUSSENANSTRICH, IN DOSEN ZU 750 ML	1 DOSE	0,68498	DM 1976*100	12,51 116,4	13,24 123,1	14,03 131,4
364	DISPERSIONSFARBE FUER INNEN, LICHTECHT, GUT DECKEND, 1 KG AUSREICHEND FUER CA. 5 M2 STREICHFLAECHE, IN EIMERN ZU ETWA 10 KG FUELLGEWICHT 87)	1 KILO	0,74474	DM 1976*100	2,30 116,2	2,44 123,5	2,82 128,7
365	ZELLULOSE-WERKSTOFF (SPACHTEL), IN PAKETEN ZU 500 G	500 GRAMM	0,73731	DM 1976*100	2,64 113,3	2,75 119,0	2,82 123,4
366	CHEMISCHE REINIGUNG (VOLLREINIGUNG) NEBST BUEGELN EINES ZWEITEILIGEN HERRENANZUGES	1 MAL	0,81728	DM 1976*100	10,99 114,1	11,32 118,4	11,72 123,1
367	WASCHEN UND MANGELN, GLATTWAESCHE, 6 TEILE (BETTWAESCHE FUER 2 BETTEN), SCHRANKFERTIG	1 PAKET	0,63887	DM 1976*100	10,44 123,7	11,21 132,5	11,88 140,2
368	ELEKTRO-RASENMAEHER, 220 VOLT, 800 WATT	1 STUECK	0,88523	DM 1976*100	351,02 108,3	350,68 111,6	350,66 113,3
369	GARTENSCHERE, GESCHMIEDET UND GEHAERTET	1 STUECK		DM 1976*100	22,24 115,0	23,86 122,1	25,27 128,3
370	ELEKTRISCHE HECKENSCHERE, 220 VOLT, 270 WATT, ETWA 45 CM ARBEITSBREITE	1 STUECK	0,65673	DM 1976*100	197,80 111,8	203,52 114,5	211,67 118,5
371	SPATEN, GAERTNERSPATEN, MIT T-GRIFF	1 STUECK	0,70178	DM 1976*100	35,91 116,4	38,24 121,5	40,40 127,4
372	BLUMENTOPF, TONTOPF, DURCHMESSER ETWA 13 CM	1 STUECK	0,62753	DM 1976*100	0,82 118,8	0,89 127,3	0,97 136,5
373	GARTENSCHLAUCH, KUNSTSTOFF, 12 MAL 2,5 MM = 1/2 ZOLL, 20-M-ROLLE	1 ROLLE	0,80580	DM 1976*100	22,50 111,1	23,94 114,0	24,55 116,9
374	GIESSKANNE, KUNSTSTOFF, 10 L INHALT	1 STUECK	0,73634	DM 1976*100	8,70 111,2	9,06 116,3	9,39 120,1
375	PFLANZENSCHUTZMITTEL GEGEN SCHADINSEKTEN (INSEKTIZIDE), IN PACKUNGEN ZU ETWA 100 CM3/ML	100 CM3		DM 1976*100	8,53 110,2	8,91 115,1	9,26 118,9
376	BLUMENDUENGER, FLUESSIG, IN KUNSTSTOFF-FLASCHEN ZU ETWA 500 ML 88)	500 ML 89)	0,76780	DM 1976*100	3,65 109,7	3,82 116,7	5,21 120,4

PREISE

JAHR	DURCH- SCHNITT	JAN.	FEBR.	MÄRZ	APRIL	MAI	JUNI	JULI	AUG.	SEPT.	OKT.	NOV.	DEZ.	LFD NR.
1983	9,10	9,16	9,08	9,06	9,07	9,12	9,12	9,10	9,13	9,10	9,10	9,10	9,10	345
1983	131,4	130,3	130,5	130,8	131,0	131,2	131,2	131,6	131,7	132,0	132,0	132,0	132,2	
1983	9,85	9,76	9,74	9,75	9,77	9,80	9,84	9,84	9,92	9,94	9,95	9,96	9,94	346
1983	136,6	134,6	134,8	135,3	135,6	136,1	136,4	136,7	137,3	137,9	137,9	138,0	138,1	
1983	12,16	12,21	12,14	12,09	12,10	12,07	12,09	12,14	12,10	12,23	12,22	12,23	12,23	347
1983	133,9	132,9	133,2	133,3	133,4	133,5	133,5	133,9	134,2	134,4	134,6	134,7	134,7	
1983	4,94	4,90	4,90	4,89	4,91	4,91	4,93	4,95	4,97	4,99	4,99	4,99	5,00	348
1983	151,9	149,8	150,3	150,6	151,0	151,3	151,5	152,1	152,6	153,2	153,4	153,3	153,6	
1983	9,45	9,38	9,38	9,36	9,39	9,41	9,43	9,47	9,48	9,48	9,49	9,54	9,55	349
1983	139,8	137,6	137,7	138,3	138,6	139,0	139,3	139,9	140,1	141,0	141,3	141,9	142,1	
1983	16,02	15,65	15,78	15,82	15,84	15,87	15,90	16,02	16,12	16,28	16,28	16,30	16,36	350
1983	140,0	137,2	138,2	138,7	138,9	139,2	139,6	140,2	140,6	141,6	141,6	141,9	142,2	
1983	8,31	8,17	8,21	8,26	8,26	8,29	8,30	8,32	8,39	8,35	8,36	8,38	8,37	351
1983	127,9	126,3	126,7	127,2	127,2	127,6	127,7	128,0	128,4	128,6	128,9	128,8	129,0	
1983	5,28	5,21	5,24	5,25	5,24	5,27	5,30	5,32	5,34	5,30	5,33	5,30	5,28	352
1983	129,8	127,9	128,2	128,6	129,0	129,3	129,6	129,9	130,4	130,7	131,0	131,2	131,3	
1983	22,94	21,79	21,83	21,92	21,92	23,18	23,21	23,28	23,61	23,66	23,69	23,68	23,67	353
1983	129,1	127,3	127,6	128,3	128,3	128,6	128,9	129,3	129,9	130,1	130,2	130,3	130,3	
1983	9,03	8,99	8,99	9,00	9,02	9,01	9,01	9,00	9,04	9,07	9,07	9,09	9,09	354
1983	123,2	122,1	122,6	122,8	122,8	123,0	123,0	123,2	123,6	123,7	124,0	124,1	124,1	
1983	5,91	5,75	5,80	5,80	5,83	5,89	5,89	5,94	5,96	5,99	5,99	6,03	6,04	355
1983	129,6	127,1	127,5	128,3	128,3	128,9	129,0	130,2	130,8	131,2	131,3	131,3	131,4	
1983	1,96	1,94	1,95	1,95	1,95	1,95	1,95	1,96	1,96	1,97	1,97	1,97	1,97	356
1983	114,0	113,0	113,4	113,5	113,6	113,8	113,9	114,3	114,3	114,3	114,7	114,8	114,9	
1983	2,47	2,44	2,47	2,46	2,46	2,46	2,47	2,48	2,47	2,47	2,47	2,47	2,47	357
1983	114,6	113,2	114,3	114,2	114,4	114,7	114,9	115,0	114,9	114,9	115,0	115,0	115,1	
1983	8,20	8,07	8,14	8,15	8,18	8,18	8,18	8,23	8,24	8,23	8,25	8,27	8,28	358
1983	129,0	127,4	128,1	128,3	128,6	128,6	128,6	129,5	129,6	129,7	129,8	129,9	130,1	
1983	11,11	11,03	11,08	11,11	11,11	11,02	11,03	11,08	11,11	11,15	11,19	11,20	11,21	359
1983	120,2	118,8	119,4	119,6	119,6	119,6	119,6	120,0	120,5	120,8	121,3	121,3	121,4	
1983	3,41	3,35	3,36	3,36	3,37	3,37	3,37	3,39	3,41	3,42	3,43	3,53	3,53	360
1983	129,9	127,8	128,2	128,4	128,8	129,0	129,1	130,1	130,6	131,3	131,6	131,9	132,0	
1983	9,07	8,97	8,98	8,96	8,98	9,02	9,06	9,14	9,07	9,17	9,16	9,19	9,16	361
1983	111,6	110,7	110,7	110,8	111,0	111,1	111,4	111,6	111,9	112,1	112,3	112,3	112,4	
1983	6,28	6,30	6,31	6,38	6,39	6,36	6,34	6,30	6,24	6,17	6,18	6,18	6,18	362
1983	118,7	117,9	118,0	118,2	118,4	118,3	118,3	118,7	119,3	119,4	119,5	119,6	119,4	
1983	14,68	14,27	14,30	14,39	14,42	14,47	14,54	14,67	14,71	14,78	14,77	14,79	14,80	363
1983	135,9	133,5	133,8	134,3	134,6	134,9	135,4	136,6	136,9	137,6	137,6	137,8	137,9	
1983	2,87	2,82	2,84	2,85	2,85	2,85	2,86	2,87	2,89	2,89	2,90	2,90	2,90	364
1983	131,8	130,1	130,4	130,7	131,0	131,2	131,7	132,2	132,9	132,8	132,8	132,8	132,8	
1983	2,87	2,84	2,82	2,83	2,84	2,84	2,85	2,89	2,90	2,91	2,91	2,91	2,91	365
1983	126,2	124,6	124,7	124,9	125,4	125,7	125,7	126,4	126,9	127,5	127,6	127,7	127,8	
1983	12,02	11,91	11,90	11,93	11,97	11,98	11,99	12,06	12,10	12,10	12,11	12,13	12,13	366
1983	126,7	126,0	126,1	126,4	126,9	126,1	126,3	127,1	127,4	127,7	127,8	128,0	128,1	
1983	12,35	12,16	12,19	12,22	12,24	12,28	12,30	12,37	12,42	12,46	12,48	12,51	12,53	367
1983	145,4	143,2	143,7	143,8	144,1	144,6	144,8	145,9	146,3	146,8	147,1	147,4	147,7	
1983	344,68	347,22	347,86	348,83	347,27	344,14	343,26	344,03	344,85	342,13	342,08	342,47	341,99	368
1983	114,6	113,8	113,9	114,2	114,4	114,6	114,7	114,9	115,0	115,0	115,0	115,0	115,0	
1983	26,13	26,54	26,83	26,90	26,01	26,12	26,15	26,34	26,37	26,33	26,34	26,34	26,34	369
1983	132,6	130,2	131,0	131,4	131,9	132,6	132,7	132,9	133,0	133,6	133,8	133,8	134,0	
1983	218,79	214,49	216,73	218,38	218,84	219,41	219,19	220,67	220,60	219,43	219,10	218,99	219,89	370
1983	121,5	120,3	120,5	120,7	121,2	121,6	121,6	121,8	121,9	122,0	122,2	122,1	122,1	
1983	41,68	41,13	41,37	41,59	41,66	41,73	41,71	41,81	41,82	41,80	41,47	41,59	41,59	371
1983	130,8	129,3	129,6	130,2	130,6	130,7	130,8	131,1	131,2	131,3	131,4	131,6	131,7	
1983	1,02	1,01	0,98	0,97	1,04	0,97	0,97	0,99	1,06	1,06	1,06	1,06	1,07	372
1983	140,7	139,1	139,5	139,4	139,7	139,2	139,5	141,2	141,7	141,7	142,1	142,4	142,7	
1983	24,70	24,64	24,79	24,64	24,58	24,43	24,53	24,74	24,84	24,72	24,81	24,81	24,76	373
1983	119,2	118,0	118,2	118,7	118,6	119,1	119,2	119,6	119,6	119,7	119,8	119,9	119,9	
1983	9,20	9,40	9,33	9,21	9,23	9,22	9,23	9,28	9,20	9,08	9,09	9,09	9,08	374
1983	121,1	120,4	120,1	120,5	121,0	120,8	120,8	121,4	121,3	121,4	121,6	121,8	121,7	
1983	9,53	9,35	9,37	9,50	9,49	9,50	9,48	9,48	9,61	9,66	9,60	9,62	9,63	375
1983	122,1	120,3	120,9	121,6	121,8	121,8	122,0	121,9	122,6	122,8	122,9	123,0	123,2	
1983	6,43	6,31	6,33	6,36	6,39	6,39	6,44	6,44	6,46	6,49	6,49	6,52	6,53	376
1983	123,2	121,6	122,2	122,8	122,9	122,7	123,2	123,3	123,6	123,9	124,0	124,3	124,2	

LFD NR.	WARE / LEISTUNG	MENGEN- EINHEIT	V-FAKTOR	JAHRESDURCHSCHNITTE			
				1980	1981	1982	
377	MITTEL GEGEN UNKRAEUTER IM ZIER- UND SPORTRASEN, SPRITZ- MITTEL, IN FLASCHEN ZU ETWA 60 ODER 240 CM3	240 CM3		DM 1976*100	13,81 103,6	14,32 106,9	15,28 109,8
378	WASCHPULVER FUER GROB-, WEISS- UND BUNTWAESCHE, FUELLGEWICHT ETWA 3 KG	1 KILO	0,83002	DM 1976*100	3,33 105,6	3,42 109,5	3,49 114,3
379	WASCHPULVER FUER FEINWAESCHE, IN PACKUNGEN ZU ETWA 300 BIS 750 G	1 KILO	0,87204	DM 1976*100	8,44 105,4	8,83 110,8	9,26 114,8
380	WAESCHEWEICHPUELMITTEL, IN BEHAELTERN ZU ETWA 4 L 90)	4 LITER 91)	0,87684	DM 1976*100	2,33 105,0	2,37 108,1	5,84 110,4
381	SCHEUERTUCH, MITTLERE QUALITAET, ETWA 50 MAL 60 CM	1 STUECK	0,67921	DM 1976*100	1,82 115,5	1,89 120,3	1,95 125,3
382	SCHWAMMTUCH, ETWA 20 MAL 20 CM, IN PACKUNGEN ZU ETWA 2 ODER 5 STUECK	10 STUECK	0,69810	DM 1976*100	5,17 104,7	6,37 107,0	6,52 109,6
383	GESCHIRRSPUELMITTEL, FLUESSIG, IN PLASTIKFLASCHEN ZU ETWA 1000 ML	1 LITER	0,91257	DM 1976*100	3,40 106,6	3,53 110,7	3,65 115,6
384	FUSSBODENPFLEGE MITTEL, WACHSHALTIGE EMULSION, FUELLGEWICHT ETWA 500 ML	500 ML	0,77336	DM 1976*100	5,32 113,4	5,56 118,5	5,74 123,0
385	SCHUHCREME, FARBL0S, IN DOSEN ZU ETWA 68 ML 91)	100 ML	0,62745	DM 1976*100	2,35 110,4	2,44 114,6	2,52 119,4
386	REINIGUNGSMITTEL FUER TOILETTEN, DESINFIZIEREND, DESODORIEREND, IN PLASTIKBEHAELTERN ZU ETWA 600 G	1 KILO	0,82713	DM 1976*100	4,65 107,2	4,72 110,3	4,82 113,6
387	METALLPFLEGE MITTEL FUER EDELMETALLE, IN BEHAELTERN ZU ETWA 250 G FUELLGEWICHT	250 GRAMM	0,76266	DM 1976*100	3,90 109,0	4,03 113,1	4,18 118,8
388	FLECKENENTFERNUNGSMITTEL, IN BEHAELTERN ZU ETWA 100 ML ODER 100 G FUELLGEWICHT	100 ML/G	0,76131	DM 1976*100	3,71 115,4	3,83 118,1	4,03 122,5
389	HAUSHALTSKERZEN, KOMPOSITIONS-KRONENKERZEN, IN PACKUNGEN ZU ETWA 6 STUECK, NETTOGEWICHT ETWA 300 G	1 KILO	0,78470	DM 1976*100	5,62 107,2	6,14 112,4	6,56 115,7
390	ZUENDHOELZER, IN PACKUNGEN ZU 10 SCHACHTELN	1 PACKUNG	0,77690	DM 1976*100	0,77 108,0	0,80 111,7	0,86 118,6
391	FEUERSTEINE FUER FEUERZEUGE, IN PACKUNGEN ZU 5 STUECK, MARKENWARE	1 PACKUNG	0,96239	DM 1976*100	0,55 105,2	0,56 107,1	0,58 111,0
392	GASAMPULLE FUER FEUERZEUGE, AUSREICHEND FUER 10-12 FUELLUNGEN	1 STUECK	0,92322	DM 1976*100	3,43 101,6	3,47 103,1	3,53 105,8
393	BATTERIE, MONOZELLE, 1,5 V, ALKALI-MANGAN, HOCHLEISTUNGSZELLE 93)	1 STUECK	0,68512	DM 1976*100	1,24 117,6	1,34 125,7	3,01 132,6
394	FILTERTUETEN FUER KAFFEEFILTER, 4-6 TASSEN, IN PACKUNGEN ZU 40 STUECK	1 PACKUNG	0,83641	DM 1976*100	1,59 105,2	1,59 106,7	1,61 109,9
395	ALU-FOLIE (NICHT EXTRA STARK), ETWA 30 CM BREIT, ZU 10 ODER 20 M LAENGE	20 METER	0,81527	DM 1976*100	4,10 105,9	4,32 109,3	4,32 112,5
396	KLARSICHT-FOLIE, MIT HAFFEFEKT, ETWA 30 CM BREIT, ZU 15 ODER 20 M LAENGE	20 METER	0,83587	DM 1976*100	2,53 109,2	2,65 112,7	2,79 115,4
397	KLEBSTOFF (KEIN KONTAKTKLEBER), IN TUBEN MIT ETWA 50 CM3 FUELLGEWICHT	50 CM3	0,74886	DM 1976*100	2,07 121,5	2,26 128,9	2,43 135,8
398	DRAHT, VERZINKT, 2,2 MM	1 KILO	0,53680	DM 1976*100	4,63 112,5	4,72 115,8	4,94 121,5
399	DRAHTSTIFTE (NAEGEL), 20-60 MM LANG	1 KILO	0,59640	DM 1976*100	4,15 114,4	4,25 117,4	4,45 121,7
400	HOLZSCHRAUBEN, EISEN, FLACHKOPF, 3,5 MAL 25 MM, DIN 97, IN KLEINPACKUNGEN	100 STUECK 94)	0,62949	DM 1976*100	4,94 113,5	5,21 117,6	3,27 121,9

PREISE

JAHR	DURCH- SCHNITT	JAN.	FEBR.	MAERZ	APRIL	MAI	JUNI	JULI	AUG.	SEPT.	OKT.	NOV.	DEZ.	LFD NR.
1983	15,93	15,62	15,74	15,75	15,78	15,88	15,89	15,96	16,04	16,13	16,17	16,11	16,11	377
1983	111,8	110,3	110,5	111,3	111,5	111,6	111,6	112,1	112,3	112,5	112,7	112,7	112,7	
1983	3,50	3,51	3,51	3,50	3,50	3,53	3,51	3,51	3,50	3,50	3,50	3,49	3,48	378
1983	116,8	116,5	116,7	116,5	116,5	116,7	116,9	117,0	117,1	117,1	117,1	116,8	116,7	
1983	9,46	9,47	9,50	9,51	9,48	9,46	9,45	9,44	9,45	9,47	9,43	9,45	9,45	379
1983	117,1	116,5	116,6	117,0	116,8	116,9	116,9	117,0	117,3	117,3	117,3	117,6	117,7	
1983	5,71	5,82	5,80	5,78	5,74	5,71	5,69	5,69	5,69	5,68	5,67	5,65	5,64	380
1983	110,5	111,2	111,3	111,0	110,6	110,3	110,1	110,2	110,2	110,2	110,2	110,1	110,1	
1983	1,97	1,96	1,96	1,97	1,97	1,96	1,97	1,98	1,98	1,98	1,98	1,99	1,99	381
1983	128,1	126,7	126,9	127,3	127,7	127,7	127,9	128,2	128,6	128,9	128,9	129,1	129,2	
1983	6,52	6,48	6,51	6,52	6,49	6,50	6,47	6,53	6,55	6,55	6,59	6,53	6,55	382
1983	111,9	111,3	111,5	111,6	111,4	111,7	111,6	111,7	112,0	112,3	112,5	112,6	112,6	
1983	3,63	3,67	3,66	3,65	3,63	3,63	3,64	3,64	3,63	3,62	3,63	3,60	3,61	383
1983	116,2	116,5	116,6	116,4	115,8	116,9	116,0	116,0	116,1	116,0	116,3	116,1	116,2	
1983	5,74	5,71	5,72	5,72	5,73	5,75	5,79	5,70	5,72	5,74	5,76	5,76	5,76	384
1983	126,1	124,8	125,0	125,2	125,4	125,8	126,0	126,1	126,3	126,5	127,1	127,5	127,6	
1983	2,64	2,58	2,61	2,62	2,63	2,63	2,62	2,67	2,67	2,65	2,65	2,67	2,68	385
1983	124,2	121,2	122,1	122,7	123,1	123,5	123,8	124,8	126,4	125,7	125,6	126,1	126,7	
1983	4,85	4,85	4,85	4,83	4,80	4,81	4,81	4,81	4,83	4,87	4,91	4,89	4,89	386
1983	116,0	114,8	114,9	115,1	115,3	116,6	116,0	116,1	116,5	116,8	117,0	117,0	117,3	
1983	4,22	4,18	4,20	4,23	4,20	4,22	4,22	4,23	4,24	4,24	4,25	4,26	4,25	387
1983	122,2	120,2	120,7	121,1	121,3	121,7	122,0	122,8	123,0	123,2	123,3	123,5	123,4	
1983	4,22	4,17	4,21	4,21	4,22	4,22	4,22	4,22	4,21	4,23	4,25	4,22	4,22	388
1983	126,8	124,8	125,3	125,3	125,7	125,9	126,5	127,3	127,6	128,3	128,5	128,4	128,3	
1983	6,71	6,60	6,72	6,71	6,72	6,68	6,69	6,72	6,72	6,74	6,74	6,73	6,71	389
1983	118,2	117,7	117,7	117,7	117,8	117,9	117,9	118,4	118,4	118,6	118,6	118,6	118,5	
1983	0,91	0,91	0,91	0,90	0,90	0,90	0,90	0,91	0,91	0,91	0,90	0,90	0,90	390
1983	123,8	123,4	123,6	123,1	123,2	123,1	123,5	124,8	124,6	124,1	124,1	124,3	124,3	
1983	0,61	0,59	0,59	0,59	0,60	0,60	0,60	0,61	0,61	0,61	0,61	0,61	0,63	391
1983	114,7	113,4	113,5	113,1	114,4	114,6	114,7	115,6	116,6	116,1	116,1	116,4	116,4	
1983	3,54	3,55	3,55	3,54	3,54	3,54	3,53	3,54	3,53	3,54	3,54	3,54	3,53	392
1983	107,3	106,8	107,0	107,3	107,1	107,1	107,0	107,2	107,3	107,7	107,6	107,7	107,7	
1983	3,30	3,17	3,24	3,26	3,28	3,27	3,28	3,30	3,34	3,34	3,34	3,36	3,36	393
1983	137,5	134,7	135,6	136,4	136,5	136,8	137,0	137,7	138,4	138,8	139,0	139,6	139,6	
1983	1,60	1,60	1,60	1,60	1,60	1,60	1,61	1,60	1,60	1,61	1,61	1,61	1,61	394
1983	111,1	110,4	110,6	110,8	110,8	110,8	111,2	111,4	111,3	111,5	111,5	111,6	111,6	
1983	4,33	4,29	4,30	4,33	4,32	4,33	4,34	4,35	4,35	4,32	4,32	4,34	4,32	395
1983	113,6	112,9	113,2	113,5	113,6	113,7	113,7	114,0	114,0	113,5	113,5	114,1	113,8	
1983	2,83	2,80	2,81	2,81	2,81	2,82	2,82	2,83	2,83	2,84	2,84	2,85	2,87	396
1983	117,4	116,2	116,4	116,6	116,7	117,2	117,3	117,5	117,8	118,1	118,2	118,6	118,5	
1983	2,60	2,52	2,53	2,55	2,56	2,57	2,59	2,62	2,63	2,63	2,65	2,66	2,66	397
1983	140,3	137,7	138,0	138,4	138,9	139,3	139,6	140,9	141,3	141,8	142,2	142,3	142,8	
1983	4,96	4,95	4,95	4,92	4,93	4,94	4,94	4,97	4,99	4,98	4,98	4,98	4,98	398
1983	126,1	124,7	124,6	125,1	125,3	125,5	126,0	126,3	126,8	127,2	127,3	127,2	127,2	
1983	4,61	4,62	4,63	4,62	4,63	4,62	4,62	4,67	4,60	4,64	4,65	4,66	4,66	399
1983	125,1	123,1	123,9	124,4	124,7	124,8	124,9	124,9	125,3	126,0	126,1	126,3	126,3	
1983	3,44	3,37	3,37	3,37	3,40	3,40	3,40	3,41	3,44	3,51	3,52	3,52	3,52	400
1983	125,7	123,8	123,9	124,0	125,0	125,3	125,4	125,7	126,6	127,0	127,2	127,2	127,2	

LFD. NR.	WARE / LEISTUNG	MENGEN- EINHEIT	V-FAKTOR	JAHRESDURCHSCHNITTE			
				1980	1981	1982	
VERKEHR, NACHRICHTENUEBERMITTLUNG							
401	HERREN-SPORTRAD 28 ZOLL, MIT 3-GANG-SICHERHEITS-RUECKTRITT-BREMSNABE, LICHTANLAGE, GEPAECKTRAEGER, SCHLOSS UND PARK-STUETZE, MITTLERE QUALITAET 95)	1 STUECK	0,78725	DM 1976*100	290,88 119,4	323,62 131,5	356,63 138,4
402	MOFA, 49 CM3 HUBRAUM, 25 KM HOECHSTGESCHWINDIGKEIT	1 STUECK	0,66280	DM 1976*100	1260,46 117,9	1367,90 124,6	1437,96 129,3
403	NORMALBENZIN, MARKENWARE, MIT BEDIENUNG	10 LITER	0,62728	DM 1976*100	11,65 129,2	14,05 155,8	13,60 151,0
404	NORMALBENZIN, MARKENWARE, SELBSTBEDIENUNG	10 LITER		DM 1976*100	11,32 131,4	13,72 159,1	13,24 163,5
405	NORMALBENZIN, RINGFREI, MIT BEDIENUNG	10 LITER	0,60493	DM 1976*100	11,25 130,3	13,56 156,9	13,19 153,2
406	NORMALBENZIN, RINGFREI, SELBSTBEDIENUNG	10 LITER		DM 1976*100	11,18 130,7	13,48 157,4	13,08 152,5
407	SUPERBENZIN, MARKENWARE, MIT BEDIENUNG	10 LITER	0,65473	DM 1976*100	12,13 126,9	14,57 162,4	14,25 149,2
408	SUPERBENZIN, MARKENWARE, SELBSTBEDIENUNG	10 LITER		DM 1976*100	11,79 126,5	14,22 152,6	13,88 148,9
409	SUPERBENZIN, RINGFREI, MIT BEDIENUNG	10 LITER		DM 1976*100	11,71 129,2	14,06 155,0	13,83 153,0
410	SUPERBENZIN, RINGFREI, SELBSTBEDIENUNG	10 LITER		DM 1976*100	11,62 129,1	13,96 154,9	13,72 152,0
411	DIESELKRAFTSTOFF, MARKENWARE, MIT BEDIENUNG	10 LITER	0,64101	DM 1976*100	11,66 132,5	13,00 147,6	13,35 151,4
412	DIESELKRAFTSTOFF, MARKENWARE, SELBSTBEDIENUNG	10 LITER		DM 1976*100	11,43 133,9	12,72 149,2	13,05 153,1
413	DIESELKRAFTSTOFF, RINGFREI, MIT BEDIENUNG	10 LITER	0,62390	DM 1976*100	11,36 137,2	12,58 152,1	12,96 157,1
414	DIESELKRAFTSTOFF, RINGFREI, SELBSTBEDIENUNG	10 LITER		DM 1976*100	11,24 136,7	12,47 151,8	12,84 156,3
415	FAHRRAD-BEREIFUNG, EINE DECKE (DRAHTREIFEN), EIN SCHLAUCH, 28 MAL 1,75, MITTLERE QUALITAET	1 BEREIFUNG	0,67322	DM 1976*100	17,09 117,3	19,18 130,0	20,58 138,1
416	FAHRRAD-LICHTANLAGE, SCHEINWERFER VERCHROMT, MIT DYNAMO, 6 VOLT, 3 WATT	1 STUECK	0,75556	DM 1976*100	15,13 114,7	16,27 120,5	17,24 126,3
417	PKW-STAHLGUERTELREIFEN, SCHLAUCHLOS, 175 SR 14	1 STUECK	0,91276	DM 1976*100	136,69 116,5	150,41 125,9	154,80 130,6
418	PKW-STAHLGUERTELREIFEN, SCHLAUCHLOS, 165 SR 13	1 STUECK	0,84720	DM 1976*100	109,63 116,9	120,40 127,7	126,77 133,9
419	PKW-STAHLGUERTELREIFEN, SCHLAUCHLOS, 165 SR 13	1 STUECK	0,87599	DM 1976*100	97,96 119,2	107,63 130,4	113,68 137,8
420	PKW-STAHLGUERTELREIFEN, SCHLAUCHLOS, 6.40/700 13	1 STUECK	0,85420	DM 1976*100	130,68 118,4	144,69 129,8	150,93 134,3
421	LKW-STAHLGUERTELREIFEN, 11.00 R 20, 16 PR	1 STUECK	0,79412	DM 1976*100	799,67 114,1	866,91 123,4	897,68 128,1
422	AUTOBATTERIE, 35 AH, 12 V	1 STUECK	0,68133	DM 1976*100	116,06 111,3	120,19 116,7	119,90 120,1
423	ZUENDKERZE, FUER MITTELKLASSEWAGEN, IN PACKG. ZU VIER STUECK 96)	1 PACKUNG	0,94559	DM 1976*100	10,12 103,2	10,70 108,1	10,80 111,6
424	AUTOFEUERLOESCHER, 2 KG, MIT AUTOHALTERUNG, BRAND-KLASSEN A,B,C,E, DIN 14406	1 STUECK		DM 1976*100	42,11 105,6	44,96 109,1	49,16 114,2
425	ABSCHLEPPSEIL, KUNSTSTOFF, FUER PKW BIS ETWA 2000 KG, LAENGE ETWA 4 M	1 STUECK	0,90901	DM 1976*100	12,63 112,9	13,94 118,1	15,10 122,5
426	SPURKREUZ-GLEITSCHUTZ-SCHNEEKETTEN, HOCHWERTIGER KETTEN-STAHL, GROESSE 155 SR 13	2 STUECK	0,83014	DM 1976*100	193,30 111,3	202,88 115,3	204,91 118,6
427	KRAFTWAGEN-VERBANDKASTEN NACH DIN 13164 B	1 STUECK	0,94007	DM 1976*100	30,23 111,3	31,09 114,3	31,30 116,6
428	MOTORENOEL, HD-MEHRBEREICHSOEL, SAE 20 W 50	1 LITER	0,74057	DM 1976*100	9,08 118,7	9,50 124,8	9,81 129,5
429	AUTOWACHS, HARTWACHS, FLUESSIG, IN METALLKAENNCHEN, MITTLERE GROESSE	300 CM3	0,89128	DM 1976*100	6,86 113,5	7,10 116,7	7,15 120,2
430	CHROMPFLEGE MITTEL, FLUESSIG ODER ALS PASTE, ZUM REINIGEN UND POLIEREN, IN METALLKAENNCHEN (OD. IN TUBEN), MITTL. GROESSE	300 CM3	0,87335	DM 1976*100	5,15 109,4	5,33 113,6	5,78 118,6
431	WISCHERBLAETTER, ETWA 400 MM LANG, MARKENWARE	1 PAAR		DM 1976*100			19,65
432	MIETE FUER DIE ZUM GRUNDSTUECK GEGHÖRIGE GARAGE BEI BENUTZUNG DURCH DEN MIETER EINER FREIFINANZIERTEN WOHNUNG	MONATSMIETE	0,91697	DM 1976*100	38,65 107,4	39,55 109,7	40,25 111,5

PREISE

JAHR	DURCH- SCHNITT	JAN.	FEBR.	MÄRZ	APRIL	MAI	JUNI	JULI	AUG.	SEPT.	OKT.	NOV.	DEZ.	LFD NR.
VERKEHR, NACHRICHTENUEBERMITTLUNG														
1983	355,60	357,01	356,51	356,21	355,68	355,41	355,50	357,34	356,72	355,67	356,79	357,78	357,57	401
1983	141,0	140,2	140,2	140,3	140,3	140,4	140,4	141,3	141,4	141,6	141,6	141,9	142,0	
1983	1510,14	1450,53	1461,66	1464,42	1489,37	1501,30	1505,94	1523,46	1537,42	1540,52	1544,68	1552,37	1549,93	402
1983	134,8	131,4	132,1	132,5	133,3	134,0	134,3	135,8	136,2	136,5	136,8	137,1	137,2	
1983	13,48	13,80	13,51	12,75	12,54	13,01	13,19	13,46	13,88	13,98	13,91	13,72	13,97	403
1983	149,9	153,4	150,2	141,6	139,5	144,8	145,8	149,7	154,3	155,4	154,6	152,5	155,3	
1983	13,12	13,44	13,14	12,39	12,19	12,67	12,85	13,10	13,57	13,64	13,54	13,36	13,62	404
1983	152,3	155,8	152,4	143,7	141,4	147,0	149,1	152,0	157,4	158,2	157,1	155,0	157,9	
1983	13,05	13,35	13,02	12,33	12,10	12,59	12,72	13,04	13,42	13,58	13,57	13,32	13,52	405
1983	151,9	155,4	151,5	143,5	140,9	145,6	148,1	151,8	156,2	158,1	157,9	155,0	157,3	
1983	12,94	13,25	12,95	12,25	11,99	12,49	12,67	12,94	13,34	13,47	13,37	13,19	13,43	406
1983	151,1	154,5	151,1	142,8	139,9	145,5	147,5	151,2	155,9	157,3	156,1	154,0	156,9	
1983	14,19	14,55	14,24	13,52	13,29	13,80	13,94	14,16	14,61	14,68	14,60	14,35	14,58	407
1983	148,6	152,4	149,3	141,7	139,4	144,7	146,2	148,5	153,2	153,8	153,0	150,4	152,9	
1983	13,84	14,18	13,90	13,15	12,95	13,46	13,59	13,80	14,28	14,34	14,24	13,99	14,26	408
1983	148,4	152,0	149,0	141,0	138,9	144,3	146,7	147,9	153,1	153,7	152,6	150,0	152,9	
1983	13,75	14,12	13,78	13,07	12,86	13,36	13,47	13,73	14,12	14,27	14,16	13,95	14,14	409
1983	152,3	155,4	152,6	144,8	142,5	148,0	149,2	152,1	156,3	157,9	156,6	154,2	156,4	
1983	13,64	13,97	13,68	12,99	12,75	13,25	13,37	13,63	14,02	14,15	14,02	13,80	14,04	410
1983	151,0	154,7	151,4	143,8	141,3	146,9	148,1	150,9	155,2	156,7	155,2	152,8	155,5	
1983	13,02	13,59	13,28	12,62	12,37	12,85	12,69	12,83	13,19	13,24	13,21	13,15	13,38	411
1983	147,8	154,2	150,8	143,3	140,6	143,7	144,2	145,8	149,8	150,3	149,9	149,2	151,7	
1983	12,71	13,28	12,98	12,30	12,06	12,32	12,38	12,52	12,91	12,92	12,91	12,82	13,10	412
1983	149,3	155,0	152,4	144,4	141,7	144,7	145,5	147,0	151,6	151,7	151,7	150,7	153,7	
1983	12,62	13,26	12,92	12,22	11,97	12,25	12,25	12,43	12,73	12,86	12,79	12,77	12,98	413
1983	153,4	161,2	157,1	148,7	145,5	149,0	149,0	151,1	154,7	155,2	155,3	155,1	157,7	
1983	12,50	13,08	12,78	12,14	11,89	12,13	12,13	12,33	12,68	12,74	12,70	12,59	12,86	414
1983	152,3	159,5	155,8	148,0	144,9	147,9	147,9	150,4	153,4	155,2	154,7	153,4	156,7	
1983	21,23	20,96	20,98	21,04	21,05	21,14	21,18	21,39	21,37	21,37	21,39	21,42	21,48	415
1983	142,1	140,5	140,8	140,9	141,0	141,3	141,6	143,0	143,0	143,1	143,2	143,3	143,6	
1983	17,76	17,58	17,55	17,58	17,53	17,69	17,79	17,79	17,82	17,87	17,89	17,96	17,98	416
1983	129,8	128,5	128,9	128,9	129,3	129,5	129,5	130,4	130,1	130,4	130,5	130,8	131,0	
1983	154,47	153,42	153,18	153,54	154,18	154,72	155,10	155,50	155,67	155,19	154,01	154,24	154,85	417
1983	131,9	130,5	130,3	130,3	130,9	131,5	131,9	132,8	132,9	133,0	133,0	132,8	133,0	
1983	126,72	125,18	125,43	125,94	126,34	126,92	127,31	127,79	128,96	127,50	127,04	126,82	127,33	418
1983	137,0	134,0	134,2	134,4	134,9	135,5	136,0	136,9	137,1	140,2	140,2	140,1	140,4	
1983	114,95	113,40	113,51	114,23	114,70	115,40	115,55	116,08	115,47	115,47	114,87	115,14	115,59	419
1983	141,2	138,5	138,7	139,0	139,8	140,5	141,4	142,4	142,6	142,7	142,7	142,6	142,8	
1983	152,40	150,27	149,72	150,55	151,17	152,45	152,97	153,01	153,84	154,11	153,88	154,75	152,11	420
1983	135,5	134,2	133,9	134,4	135,0	135,4	135,9	135,9	136,1	136,2	136,2	136,2	136,0	
1983	902,72	895,38	891,84	894,58	899,10	905,70	908,55	911,99	913,17	903,07	902,01	903,94	903,28	421
1983	130,2	128,5	128,1	128,4	129,4	130,1	130,5	131,1	131,2	131,1	131,2	131,2	131,1	
1983	115,55	117,30	116,91	116,55	115,73	115,59	115,58	115,88	115,65	115,24	115,48	114,04	113,82	422
1983	119,4	119,5	119,4	119,4	119,3	119,2	119,4	119,7	119,7	119,5	119,8	118,8	118,5	
1983	11,16	10,93	10,94	10,94	10,94	11,05	11,09	11,15	11,13	11,28	11,39	11,52	11,52	423
1983	114,1	112,5	112,7	112,7	112,8	113,6	113,7	114,2	114,6	115,1	115,4	116,0	116,0	
1983	51,95	50,57	50,73	51,11	51,35	51,53	51,55	52,16	52,31	52,64	52,95	53,22	53,32	424
1983	117,7	115,5	115,9	115,6	115,6	117,1	117,3	117,9	118,4	118,9	119,2	119,3	119,4	
1983	15,10	15,41	15,54	15,77	15,79	15,77	15,87	15,07	16,21	16,29	16,36	17,00	17,05	425
1983	124,8	123,8	123,8	124,1	124,3	124,5	124,5	124,8	125,1	125,5	125,7	125,9	125,9	
1983	207,17	205,25	205,32	203,44	204,38	204,64	205,05	208,87	208,53	208,70	208,75	210,07	210,98	426
1983	121,0	120,3	120,5	120,7	120,7	120,9	121,0	121,1	121,0	121,1	121,3	121,5	122,0	
1983	31,19	31,27	31,28	31,28	31,12	31,07	31,07	31,16	31,17	31,22	31,25	31,21	31,17	427
1983	117,5	117,7	117,8	117,8	117,4	117,1	117,1	117,6	117,7	117,5	117,9	117,9	117,8	
1983	9,99	9,89	9,95	9,88	9,88	9,88	9,88	10,02	10,07	10,09	10,08	10,11	10,11	428
1983	132,9	131,5	131,7	131,7	131,8	131,8	131,8	133,3	133,8	134,0	134,1	134,4	134,4	
1983	7,23	7,15	7,17	7,15	7,19	7,18	7,19	7,22	7,23	7,28	7,30	7,31	7,32	429
1983	123,1	121,3	121,5	122,1	122,5	122,7	122,7	123,5	123,7	124,0	124,4	124,5	124,7	
1983	5,85	5,75	5,83	5,82	5,81	5,75	5,80	5,89	5,88	5,93	5,95	5,93	5,93	430
1983	121,5	119,9	120,0	120,3	120,5	120,5	120,8	121,9	122,0	122,7	122,9	123,2	123,2	
1983	20,01	19,78	19,87	19,89	19,95	19,85	19,90	19,94	20,09	20,17	20,17	20,19	20,30	431
1983	
1983	41,21	40,54	40,88	40,98	41,02	41,09	41,18	41,28	41,38	41,45	41,49	41,57	41,59	432
1983	113,5	112,3	112,7	113,0	113,2	113,3	113,5	113,6	113,8	114,0	114,1	114,4	114,5	

LFD NR.	WARE / LEISTUNG	MENGEN- EINHEIT	V-FAKTOR	JAHRES DURCHSCHNITTE			
				1980	1981	1982	
433	GARAGENMIETE FUER EINEN PKW MITTLERER GROESSE, BEI GEWERB- LICHER VERMIETUNG	MONATSMIETE	0,85030	DM 1976*100	54,48 107,6	56,27 110,2	58,42 112,7
434	PARKUHRGEBUEHR F. 1 STD., HAEUFIGSTER SATZ IM STADTZENTRUM	1 STUNDE	0,88261	DM 1976*100	0,21 100,0	0,26 121,3	0,55 259,1
435	FAHRSCHULUNTERRICHT AUF MITTELKLASSEWAGEN (CA 1600 CM3 HUB- RAUM), EINE FAHRSTUNDE 97)	45 MINUTEN	0,71606	DM 1976*100	29,19 122,6	30,50 128,6	32,77 136,6
436	EINFACHE PKW-OBERWAESCHE, MASCHINENWAESCHE, OHNE BERUECKSICHTIGUNG DER PKW-GROESSE 98)	1 MAL	0,64215	DM 1976*100	13,33 136,8	14,98 147,9	8,73 162,8
437	GR. INSPEKTION LT. HERSTELLERVORSCHRIFT, INCL. MATERIAL (PAKETPREIS), BEI EINEM PKW MIT 1500 BIS 2000 CM3 99)	1 MAL	0,60401	DM 1976*100	128,99 132,4	139,19 141,3	228,64 147,4
438	MOTORTEST (ZUENDEINSTELLUNG, GEMISCHAUFBEREITUNG UND ABGAS), BEI EINEM PKW MIT 900 BIS 1500 CM3	1 MAL	.	DM 1976*100	.	.	50,82
439	BREMSFLUESSIGKEIT WECHSELN, INCL. MATERIAL, BEI EINEM PKW MIT 1500 BIS 2000 CM3	1 MAL	.	DM 1976*100	.	.	50,96
440	BREMSKLOETZE VORNE ERSETZEN, INCL. MATERIAL, BEI EINEM PKW MIT 900 BIS 1500 CM3	1 MAL	.	DM 1976*100	.	.	93,14
441	ZWEI STOSSDAEMPFER HINTEN ERNEUERN, INCL. MATERIAL, BEI EINEM PKW MIT 1500 BIS 2000 CM3	1 MAL	.	DM 1976*100	.	.	190,40
442	KOMPLETTER AUSTAUSCH EINER AUSPUFF-ANLAGE, INCL. MATERIAL, BEI EINEM PKW MIT 900 BIS 1500 CM3 100)	1 MAL	0,57619	DM 1976*100	70,32 130,4	74,61 138,6	307,70 143,9
443	MECHANISCHE KUPPLUNG (DRUCKPLATTE, DRUCKSCHEIBE, DRUCKLAGER) ERNEUERN, INCL. MATERIAL, BEI EINEM PKW MIT 900 BIS 1500 CM3	1 MAL	.	DM 1976*100	.	.	391,97
444	LACKIEREN EINES VORDEREN KOTFLUEGELS, SPRITZLACKIERUNG, MIT NOTWENDIGEN VORARBEITEN, INCL. MATERIAL, BEI EINEM PKW MIT 1000 BIS 1200 CM3, DURCHSCHNITTLICHER ARBEITSAUFWAND	1 MAL	.	DM 1976*100	170,69 130,7	183,76 140,8	199,33 147,7
445	STRASSENBAHN ODER OMNIBUS, EINZELFAHRT, FUER EINEN ERWACHSENEN, OHNE UMSTEIGEN	1 FAHRT	0,56239	DM 1976*100	1,43 123,6	1,56 135,0	1,72 149,2
446	STRASSENBAHN ODER OMNIBUS, MEHRFAHRTENKARTE BZW. FAHRSCHHEIN- HEFT FUER ETWA 6 FAHRTEN, FUER EINEN ERWACHSENEN	1 FAHRT	0,57679	DM 1976*100	1,13 120,9	1,23 132,9	1,38 147,6
447	STRASSENBAHN ODER OMNIBUS, MONATSKARTE	1 KARTE	0,59816	DM 1976*100	44,68 120,0	46,42 130,1	53,13 141,3
448	TAXIFAHRT, ENTFERNUNG 3 KM. VON EINER TAXIHALTE- STELLE AUS, MIT WARTENZEITEN (VON INSGES. 3 MINUTEN) 101)	1 FAHRT	0,67100	DM 1976*100	7,41 122,1	8,09 131,4	8,63 140,3
449	DB SCHIENENVERKEHR, EINFACHE FAHRT, 2.KLASSE	10 KM	0,83333	DM 1976*100	1,77 147,2	2,00 166,7	2,18 181,9
450	DB SCHIENENVERKEHR, VORZUGSKARTE (HIN- U. RUECKFAHRT), 2.KL.	250 KM	0,70972	DM 1976*100	63,00 114,0	67,00 124,1	73,67 136,4
451	DB SCHIENENVERKEHR, WOCHENKARTE, 2.KLASSE	16 KM	0,69252	DM 1976*100	16,83 129,6	19,38 149,0	22,79 176,3
452	DB SCHIENENVERKEHR, SCHUELERMONATSKARTE, 2.KLASSE	20 KM	0,59988	DM 1976*100	50,50 144,3	58,58 167,4	68,42 196,4
453	DB BAHNBUSLINIENVERKEHR, EINFACHE FAHRT	11 KM	0,65556	DM 1976*100	2,37 131,6	2,69 149,6	2,98 166,4
454	DB BAHNBUSLINIENVERKEHR, WOCHENKARTE	10 KM	0,68166	DM 1976*100	13,33 121,2	15,12 137,4	17,77 161,6
455	FLUGREISE FRANKFURT/M.-LONDON-FRANKFURT/M., WOCHENENDTARIF	1 FLUG	0,61703	DM 1976*100	380,00 94,2	416,75 103,0	452,00 112,0
456	FLUGREISE FRANKFURT/M.-NEW YORK-FRANKFURT/M., AUSFLUG- TARIF, 14 BIS 60 TAGE	1 FLUG	0,80292	DM 1976*100	1612,67 117,8	1656,92 121,0	1883,75 137,6

PREISE

JAHR	DURCH- SCHNITT	JAN.	FEBR.	MAERZ	APRIL	MAI	JUNI	JULI	AUG.	SEPT.	OKT.	NOV.	DEZ.	LFD NR.
1 9 8 3	60,36	59,26	59,39	59,76	59,76	60,15	60,15	60,11	60,89	60,89	61,30	61,32	61,39	433
1 9 8 3	115,1	113,5	113,7	114,4	114,4	114,6	114,6	114,6	115,9	115,9	116,3	116,3	116,5	
1 9 8 3	0,80	0,69	0,77	0,82	0,82	0,82	0,82	0,82	0,82	0,82	0,82	0,82	0,82	434
1 9 8 3	373,6	318,3	357,6	380,6	380,6	380,6	380,6	380,6	380,6	380,6	380,6	380,6	381,3	
1 9 8 3	33,26	33,15	33,04	33,03	33,06	33,02	33,06	33,34	33,41	33,55	33,49	33,44	33,46	435
1 9 8 3	139,1	138,1	138,1	138,1	138,4	138,2	138,3	139,5	139,8	140,4	140,1	140,0	140,1	
1 9 8 3	8,62	8,53	8,50	8,51	8,53	8,60	8,64	8,67	8,68	8,63	8,69	8,68	8,72	436
1 9 8 3	156,7	155,3	155,3	155,6	155,1	155,3	156,5	157,3	157,4	157,4	157,4	157,9	158,3	
1 9 8 3	239,23	231,42	233,05	234,14	234,79	235,54	238,58	241,72	243,48	243,43	244,81	245,11	245,03	437
1 9 8 3	154,3	149,7	150,5	150,9	151,6	152,1	153,5	155,4	157,0	157,4	158,0	158,0	158,0	
1 9 8 3	53,51	51,90	52,51	52,64	53,01	53,23	53,53	54,30	54,27	54,55	54,50	54,43	54,49	438
1 9 8 3	
1 9 8 3	53,55	51,40	51,52	51,84	52,71	53,39	53,57	54,25	54,33	54,71	54,94	54,95	54,83	439
1 9 8 3	
1 9 8 3	98,74	95,59	95,84	96,64	97,45	98,16	98,58	99,51	100,33	100,93	100,62	100,52	100,67	440
1 9 8 3	
1 9 8 3	198,29	194,22	194,99	194,95	195,38	195,90	198,83	201,51	200,70	200,81	200,74	200,95	200,49	441
1 9 8 3	
1 9 8 3	324,79	316,24	317,89	319,56	320,22	322,77	323,22	328,56	328,51	328,76	329,27	331,19	331,24	442
1 9 8 3	150,7	146,5	147,1	148,0	148,8	150,1	150,5	152,5	152,4	152,7	153,0	153,2	153,2	
1 9 8 3	400,41	389,72	391,12	393,88	395,03	397,72	399,21	403,45	405,01	405,27	406,82	407,32	407,39	443
1 9 8 3	
1 9 8 3	209,47	201,58	203,47	204,38	205,00	208,37	209,47	212,59	213,17	213,35	213,73	213,73	213,65	444
1 9 8 3	155,6	150,1	151,2	152,0	153,2	154,6	155,2	157,7	158,3	158,4	158,7	158,9	158,8	
1 9 8 3	1,83	1,78	1,80	1,80	1,82	1,83	1,83	1,84	1,84	1,85	1,85	1,85	1,85	445
1 9 8 3	159,8	155,1	157,4	157,6	158,1	159,7	159,7	160,4	161,1	161,3	161,7	161,7	161,7	
1 9 8 3	1,48	1,45	1,45	1,45	1,48	1,48	1,48	1,49	1,50	1,50	1,50	1,50	1,50	446
1 9 8 3	159,6	155,4	155,3	155,3	158,0	158,0	158,0	159,0	160,1	160,1	160,5	160,5	161,0	
1 9 8 3	55,54	54,74	55,06	55,08	55,25	55,46	55,49	55,73	55,89	55,89	55,94	55,94	55,94	447
1 9 8 3	149,5	147,4	148,3	148,3	148,8	149,2	149,3	150,1	150,5	150,6	150,6	150,8	150,8	
1 9 8 3	8,70	8,69	8,69	8,69	8,69	8,69	8,69	8,69	8,69	8,69	8,76	8,75	8,69	448
1 9 8 3	141,5	141,3	141,3	141,3	141,3	141,3	141,3	141,3	141,3	141,3	142,4	142,2	142,3	
1 9 8 3	2,40	2,40	2,40	2,40	2,40	2,40	2,40	2,40	2,40	2,40	2,40	2,40	2,40	449
1 9 8 3	200,0	200,0	200,0	200,0	200,0	200,0	200,0	200,0	200,0	200,0	200,0	200,0	200,0	
1 9 8 3	72,00	72,00	72,00	72,00	72,00	72,00	72,00	72,00	72,00	72,00	72,00	72,00	72,00	450
1 9 8 3	133,3	133,3	133,3	133,3	133,3	133,3	133,3	133,3	133,3	133,3	133,3	133,3	133,3	
1 9 8 3	24,00	24,00	24,00	24,00	24,00	24,00	24,00	24,00	24,00	24,00	24,00	24,00	24,00	451
1 9 8 3	184,5	184,5	184,5	184,5	184,5	184,5	184,5	184,5	184,5	184,5	184,5	184,5	184,5	
1 9 8 3	71,00	71,00	71,00	71,00	71,00	71,00	71,00	71,00	71,00	71,00	71,00	71,00	71,00	452
1 9 8 3	202,9	202,9	202,9	202,9	202,9	202,9	202,9	202,9	202,9	202,9	202,9	202,9	202,9	
1 9 8 3	3,20	3,20	3,20	3,20	3,20	3,20	3,20	3,20	3,20	3,20	3,20	3,20	3,20	453
1 9 8 3	177,8	177,8	177,8	177,8	177,8	177,8	177,8	177,8	177,8	177,8	177,8	177,8	177,8	
1 9 8 3	18,50	18,50	18,50	18,50	18,50	18,50	18,50	18,50	18,50	18,50	18,50	18,50	18,50	454
1 9 8 3	158,2	158,2	158,2	158,2	158,2	158,2	158,2	158,2	158,2	158,2	158,2	158,2	158,2	
1 9 8 3	474,50	457,00	457,00	457,00	477,00	477,00	477,00	477,00	477,00	477,00	477,00	477,00	477,00	455
1 9 8 3	117,5	118,7	115,7	115,7	118,2	118,2	118,2	118,2	118,2	118,2	118,2	118,2	118,2	
1 9 8 3	1993,17	1849,00	1849,00	1849,00	1935,00	1935,00	2174,00	2174,00	2174,00	2174,00	1935,00	1935,00	1935,00	456
1 9 8 3	145,5	135,0	135,0	135,0	141,3	141,3	158,7	158,7	158,7	158,7	141,3	141,3	141,3	

LFD NR.	WARE / LEISTUNG	MENGEN- EINHEIT	V-FAKTOR	JAHRES DURCHSCHNITTE			
				1980	1981	1982	
457	DBP FERNSPRECHDIENST, GESPRACHSGEBUEHR FUER ORTS- UND NAHBEREICHE, 8-MINUTEN-TAKT, VOM EIGENEN APPARAT	1 MAL	0,78247	DM 1976*100	0,24 104,1	3,24 105,0	0,24 105,8
458	DBP FERNSPRECHDIENST, GESPRACHSGEBUEHR FUER ORTS- UND NAHBEREICHE, 8-MINUTEN-TAKT, VOM MUENZFERNSPRECHER	1 MAL	1,00000	DM 1976*100	0,21 104,1	0,21 105,0	0,21 105,8
459	DBP FERNSPRECHDIENST, INLANDSFERNGESPRACH VON 8 BIS 18 UHR (MONTAG-FREITAG) BEI EINER ENTFERNUNG VON 200 BIS 300 KM	3 MINUTEN	0,93897	DM 1976*100	3,08 89,4	3,45 85,9	3,45 85,9
460	DBP FERNSPRECHDIENST, ANSCHLIESSUNGSGEBUEHR FUER EINEN NEUANSCHLUSS	1 MAL	0,50045	DM 1976*100	200,00 111,2	200,00 111,2	200,00 111,2
461	DBP FERNSPRECHDIENST, MONATLICHE GRUNDGEBUEHR FUER EINEN HAUPTANSCHLUSS	1 MAL	0,56243	DM 1976*100	24,83 77,6	27,00 84,4	27,00 84,4
462	DBP POSTDIENST, INLAND, STANDARDBRIEF	1 BRIEF	0,59988	DM 1976*100	0,50 120,0	0,50 120,0	0,70 140,0
463	DBP POSTDIENST, INLAND, POSTKARTE	1 KARTE	0,50000	DM 1976*100	0,50 125,0	0,50 125,0	0,55 137,5
464	DBP POSTDIENST, INLAND, PAECKCHEN	1 PAECKCHEN	0,50000	DM 1976*100	2,30 115,0	2,30 115,0	2,65 132,5
465	DBP POSTDIENST, INLAND, PAKET BIS 5 KG, ZONE 200 KM (OHNE ZUSTELLGEBUEHR)	1 PAKET	0,48473	DM 1976*100	3,60 109,1	3,70 112,1	4,20 127,3
466	DBP GELDDIENST, INLAND, POSTANWEISUNG DM 30.00	1 MAL	0,26667	DM 1976*100	3,60 120,0	3,60 120,0	4,30 143,4
467	DBP GELDDIENST, INLAND, ZAHLKARTE DM 30.00	1 MAL	0,40000	DM 1976*100	1,20 120,0	1,20 120,0	1,35 135,0
KOERPER- UND GESUNDHEITSPFLEGE							
468	PERSONENWAAGE FUER BADEZIMMER, HOECHSTGEWICHTSANZEIGE 115-130 KG 102)	1 STUECK	0,85211	DM 1976*100	34,69 112,4	37,13 117,6	39,27 122,5
469	ELEKTRISCHER RASIERAPPARAT FUER NETZANSCHLUSS, KASSETTE IN NORMALAUSFUEHRUNG 102)	1 STUECK	0,99801	DM 1976*100	96,76 104,2	100,34 107,3	103,98 110,8
470	KLINGEN-RASIERAPPARAT, MIT EINSTELLMOEGlichkeit	1 STUECK	0,94636	DM 1976*100	9,73 108,9	9,79 108,6	10,12 114,6
471	HAARBUESTER, KUNSTSTOFF, BORSTEN AUS NYLON ODER AEHNLICHEM MATERIAL, 7-REIHIG	1 STUECK	0,72714	DM 1976*100	3,90 113,2	4,17 118,3	4,52 123,0
472	NAGELSCHERE, GUTE QUALITAET	1 STUECK	0,68693	DM 1976*100	13,08 118,6	14,14 125,5	15,21 131,1
473	FROTTERHANDTUCH, BAUMWOLLE, MITTLERE QUALITAET, ETWA 50 MAL 100 CM	1 STUECK	0,63222	DM 1976*100	9,20 122,3	9,84 129,7	10,48 137,2
474	EAU DE COLOGNE, IN FLASCHEN ZU ETWA 100 ML, BEKANNTE MARKENWARE	100 ML	0,75293	DM 1976*100	12,26 111,7	12,98 116,9	13,42 121,2
475	HAARWASSER, IN FLASCHEN ZU ETWA 300 ML	300 ML	0,87368	DM 1976*100	10,40 107,4	10,82 110,5	11,71 116,3
476	HAARSPRAY, IN DOSEN ZU ETWA 400 ML INHALT, MARKENWARE 103)	400 ML 104)	0,99505	DM 1976*100	3,84 99,7	4,11 106,3	5,53 115,3
477	SHAMPOO MIT EI, IN BEHAELTERN ZU ETWA 100 ML, MARKENWARE	100 ML	0,82430	DM 1976*100	2,84 104,6	2,90 107,8	2,96 111,6
478	HAUTCREME, IN DOSEN ZU ETWA 150 ML	150 ML	0,86174	DM 1976*100	2,99 109,4	3,03 115,0	3,16 120,9
479	TAGESCREME, IN TUBEN ODER DOSEN ZU ETWA 50 ML 102)	50 ML	0,74714	DM 1976*100	8,48 115,6	9,15 121,9	10,03 127,0
480	KINDERCREME, IN DOSEN ZU ETWA 150 ML 102)	150 ML	0,83832	DM 1976*100	4,96 105,9	5,18 110,9	5,37 115,8
481	ZAHNBUESTER, MITTLERE QUALITAET, MARKENWARE	1 STUECK	0,81990	DM 1976*100	2,65 104,9	2,68 107,0	2,73 110,3
482	ZAHNCREME (KEINE MEDIZINISCHE), IN TUBEN ZU ETWA 57,5-90 ML 102)	100 ML	0,80591	DM 1976*100	3,07 99,3	3,06 101,6	3,07 105,7
483	LIPPENSTIFT, MARKENWARE	1 STUECK	0,89211	DM 1976*100	8,66 119,0	9,15 125,5	9,59 131,4
484	NAGELLACK (KEIN PERLMUTT), IN FLAESCHCHEN ZU ETWA 15 ML 102)	1 FL.	0,79984	DM 1976*100	7,26 122,1	7,69 128,1	8,16 133,4
485	MAKE UP, FLUESSIG, IN TUBEN ODER FLASCHEN	1 STUECK	0,79197	DM 1976*100	8,81 118,1	9,25 123,3	9,83 129,6
486	AUGENBRAUENSTIFT, MARKENWARE 105)	1 STUECK	0,86352	DM 1976*100	8,05 112,0	8,46 116,3	6,02 119,0

PREISE

JAHR	DURCH- SCHNITT	JAN.	FEBR.	MAERZ	APRIL	MAI	JUNI	JULI	AUG.	SEPT.	OKT.	NOV.	DEZ.	LFD NR.
1 9 8 3	0,23	0,23	0,23	0,23	0,23	0,23	0,23	0,23	0,23	0,23	0,23	0,23	0,23	457
1 9 8 3	106,3	106,3	106,3	106,3	106,3	106,3	106,3	106,3	106,3	106,3	106,3	106,3	106,3	
1 9 8 3	0,20	0,20	0,20	0,20	0,20	0,20	0,20	0,20	0,20	0,20	0,20	0,20	0,20	458
1 9 8 3	106,3	106,3	106,3	106,3	106,3	106,3	106,3	106,3	106,3	106,3	106,3	106,3	106,3	
1 9 8 3	3,45	3,45	3,45	3,45	3,45	3,45	3,45	3,45	3,45	3,45	3,45	3,45	3,45	459
1 9 8 3	85,9	85,9	85,9	85,9	85,9	85,9	85,9	85,9	85,9	85,9	85,9	85,9	85,9	
1 9 8 3	200,00	200,00	200,00	200,00	200,00	200,00	200,00	200,00	200,00	200,00	200,00	200,00	200,00	460
1 9 8 3	111,2	111,2	111,2	111,2	111,2	111,2	111,2	111,2	111,2	111,2	111,2	111,2	111,2	
1 9 8 3	27,00	27,00	27,00	27,00	27,00	27,00	27,00	27,00	27,00	27,00	27,00	27,00	27,00	461
1 9 8 3	84,4	84,4	84,4	84,4	84,4	84,4	84,4	84,4	84,4	84,4	84,4	84,4	84,4	
1 9 8 3	0,80	0,80	0,80	0,80	0,80	0,80	0,80	0,80	0,80	0,80	0,80	0,80	0,80	462
1 9 8 3	160,0	160,0	160,0	160,0	160,0	160,0	160,0	160,0	160,0	160,0	160,0	160,0	160,0	
1 9 8 3	0,80	0,80	0,80	0,80	0,80	0,80	0,80	0,80	0,80	0,80	0,80	0,80	0,80	463
1 9 8 3	160,0	160,0	160,0	160,0	160,0	160,0	160,0	160,0	160,0	160,0	160,0	160,0	160,0	
1 9 8 3	3,00	3,00	3,00	3,00	3,00	3,00	3,00	3,00	3,00	3,00	3,00	3,00	3,00	464
1 9 8 3	160,0	160,0	160,0	160,0	160,0	160,0	160,0	160,0	160,0	160,0	160,0	160,0	160,0	
1 9 8 3	4,70	4,70	4,70	4,70	4,70	4,70	4,70	4,70	4,70	4,70	4,70	4,70	4,70	465
1 9 8 3	142,4	142,4	142,4	142,4	142,4	142,4	142,4	142,4	142,4	142,4	142,4	142,4	142,4	
1 9 8 3	5,00	5,00	5,00	5,00	5,00	5,00	5,00	5,00	5,00	5,00	5,00	5,00	5,00	466
1 9 8 3	166,7	166,7	166,7	166,7	166,7	166,7	166,7	166,7	166,7	166,7	166,7	166,7	166,7	
1 9 8 3	1,50	1,50	1,50	1,50	1,50	1,50	1,50	1,50	1,50	1,50	1,50	1,50	1,50	467
1 9 8 3	160,0	160,0	160,0	160,0	160,0	160,0	160,0	160,0	160,0	160,0	160,0	160,0	160,0	

KOERPER- UND GESUNDHEITSPFLEGE

1 9 8 3	40,17	39,56	39,70	39,80	39,77	40,05	40,27	40,49	40,54	40,45	40,44	40,41	40,51	468
1 9 8 3	125,5	123,9	123,8	124,2	125,0	125,7	125,8	125,1	126,2	126,4	126,3	126,3	126,4	
1 9 8 3	104,76	104,88	104,78	105,00	104,95	104,66	104,55	104,49	104,59	104,53	104,94	105,14	104,45	469
1 9 8 3	112,5	111,8	111,9	112,1	112,2	112,2	112,3	112,5	112,5	112,7	113,0	113,0	113,1	
1 9 8 3	10,49	10,35	10,34	10,32	10,44	10,46	10,46	10,53	10,49	10,48	10,60	10,51	10,75	470
1 9 8 3	118,3	116,6	116,8	116,8	117,4	117,8	118,3	118,6	118,8	119,0	119,5	119,5	120,3	
1 9 8 3	4,75	4,72	4,74	4,68	4,71	4,71	4,76	4,75	4,75	4,79	4,80	4,79	4,80	471
1 9 8 3	126,2	124,6	125,0	125,3	125,7	126,7	126,1	126,8	126,5	126,8	127,1	127,2	127,4	
1 9 8 3	15,97	15,64	15,72	15,81	15,82	15,89	15,99	16,18	16,22	16,13	16,08	16,08	16,08	472
1 9 8 3	135,6	133,4	133,7	134,5	134,7	135,2	135,6	136,0	136,6	136,9	137,0	137,0	137,1	
1 9 8 3	10,80	10,89	10,63	10,67	10,73	10,74	10,75	10,79	10,85	10,89	10,93	10,99	10,99	473
1 9 8 3	141,5	139,2	139,5	140,0	140,7	140,9	141,2	141,6	142,2	142,7	143,3	143,5	143,6	
1 9 8 3	14,12	13,72	13,74	13,77	13,92	14,04	14,12	14,24	14,29	14,32	14,36	14,42	14,45	474
1 9 8 3	127,2	123,8	124,0	124,3	125,6	125,6	127,4	128,4	128,8	129,0	129,2	129,5	129,8	
1 9 8 3	11,61	11,64	11,64	11,60	11,61	11,62	11,60	11,66	11,69	11,80	11,65	11,58	11,60	475
1 9 8 3	118,2	117,5	117,6	117,6	117,8	117,8	117,9	118,3	118,4	118,6	118,9	118,9	118,9	
1 9 8 3	5,84	5,77	5,79	5,81	5,84	5,85	5,85	5,81	5,83	5,85	5,89	5,89	5,90	476
1 9 8 3	118,8	117,2	117,7	117,8	118,4	118,3	118,5	118,6	119,1	119,7	120,0	120,1	120,1	
1 9 8 3	2,98	2,98	2,98	2,98	2,98	2,98	3,00	2,98	2,97	2,98	2,98	2,97	2,96	477
1 9 8 3	113,8	113,0	113,2	113,3	113,4	113,5	113,7	113,9	113,9	114,2	114,3	114,3	114,3	
1 9 8 3	3,22	3,22	3,22	3,23	3,22	3,22	3,20	3,20	3,20	3,24	3,25	3,24	3,23	478
1 9 8 3	124,6	123,3	123,5	123,8	123,6	123,7	123,8	124,6	125,3	125,8	125,9	126,0	126,9	
1 9 8 3	10,35	10,16	10,14	10,22	10,25	10,25	10,48	10,40	10,42	10,41	10,44	10,50	10,50	479
1 9 8 3	130,9	129,2	129,3	129,8	129,9	130,4	130,7	131,3	131,6	131,8	132,0	132,3	132,4	
1 9 8 3	5,35	5,37	5,36	5,37	5,36	5,34	5,34	5,33	5,32	5,32	5,35	5,34	5,33	480
1 9 8 3	117,1	116,6	116,6	116,7	116,7	116,7	116,8	117,1	117,2	117,5	117,7	117,8	117,8	
1 9 8 3	2,75	2,74	2,73	2,74	2,75	2,76	2,75	2,75	2,75	2,75	2,75	2,74	2,75	481
1 9 8 3	112,3	111,5	111,3	111,4	111,7	112,0	112,1	112,7	112,8	112,9	113,0	113,1	113,3	
1 9 8 3	3,17	3,15	3,16	3,16	3,16	3,15	3,16	3,17	3,17	3,18	3,17	3,18	3,18	482
1 9 8 3	108,5	107,5	107,4	107,8	108,0	108,1	108,3	108,8	109,0	109,1	109,1	109,3	109,3	
1 9 8 3	9,92	9,72	9,73	9,79	9,85	9,87	9,96	9,99	10,01	10,02	10,04	10,03	10,04	483
1 9 8 3	135,1	133,3	133,9	134,4	135,2	135,4	135,8	136,7	137,2	137,3	137,5	137,8	138,1	
1 9 8 3	8,40	8,14	8,16	8,24	8,27	8,28	8,40	8,54	8,54	8,53	8,55	8,57	8,60	484
1 9 8 3	137,8	135,1	135,7	136,3	136,7	137,1	137,5	138,3	138,7	139,0	139,4	139,6	139,7	
1 9 8 3	10,45	10,00	10,09	10,27	10,34	10,37	10,51	10,52	10,54	10,50	10,51	10,51	10,52	485
1 9 8 3	135,2	132,1	133,3	133,8	134,1	134,5	135,1	135,9	136,1	136,5	136,7	137,0	137,0	
1 9 8 3	5,66	5,76	5,77	5,71	5,72	5,70	5,64	5,59	5,62	5,61	5,61	5,61	5,61	486
1 9 8 3	123,1	121,3	121,6	121,7	122,0	122,2	122,7	123,5	124,1	124,3	124,3	124,8	125,0	

LFD NR.	WARE / LEISTUNG	MENGEN- EINHEIT	V-FAKTOR	JAHRESDURCHSCHNITTE			
				1980	1981	1982	
487	RASIERKLINGEN, SPITZENQUALITAET, IN PACKUNGEN ZU 10 STUECK	1 PACKUNG	0,76732	DM 1976*100	5,06 106,7	5,31 110,4	5,63 116,7
488	RASIERCREME, IN TUBEN ZU ETWA 67,5 ML 106)	100 ML	0,77132	DM 1976*100	3,13 106,4	3,16 108,9	3,19 112,0
489	RASIERWASSER, AFTER SHAVE, IN FLASCHEN ZU ETWA 100 ML	100 ML	0,77575	DM 1976*100	9,95 112,4	10,52 117,6	11,02 123,3
490	FEINSEIFE, FRISCHGEWICHT ETWA 150 G, MITTLERE QUALITAET, MARKENWARE	150 GRAMM	0,81245	DM 1976*100	1,63 102,8	1,63 105,8	1,70 110,8
491	BADEZUSATZ, IN PACKUNGEN ZU ETWA 500 ML, MARKENWARE	500 ML	0,88751	DM 1976*100	7,60 99,9	7,44 102,8	7,39 105,2
492	KOERPERSPRAY, DESODORIEREND, HAUTFREUNDLICH, OHNE ZUSAETZE, IN DOSEN ZU ETWA 200 ML INHALT 107)	200 ML 108)	0,99900	DM 1976*100	4,42 97,1	4,35 98,7	4,67 100,4
493	PAPIERTASCHENTUECHER, HYGIENISCH, REIBFEST, OHNE DUFT-ZUSAETZE, IN PACKUNGEN ZU ETWA 60 STUECK	60 STUECK	0,74963	DM 1976*100	1,26 101,2	1,36 108,7	1,45 116,9
494	TOILETTPAPIER, WEICH, IN PACKUNGEN ZU 2 ROLLEN MIT JE 250 BLATT 109)	1 PACKUNG	0,73080	DM 1976*100	1,91 105,8	2,06 111,7	2,03 116,2
495	WINDELHDESCHEN, IN PACKUNGEN ZU ETWA 60 STUECK 110)	60 STUECK 110)	0,84932	DM 1976*100	4,53 105,2	4,74 109,7	24,42 112,8
496	FRISEURLEISTUNGEN FUER HERREN, HAARSCHNEIDEN, FASSONSCHNITT	1 MAL	0,57879	DM 1976*100	8,54 134,3	9,25 146,0	10,00 156,2
497	FRISEURLEISTUNGEN FUER DAMEN, WASCHEN, LEGEN, OHNE FESTIGER UND OHNE HAARSPRAY	1 MAL	0,60525	DM 1976*100	13,03 133,6	14,03 143,8	14,74 151,0
498	DAUERWELLEN EINSCHL. WASCHEN, SCHNEIDEN, LEGEN, MIT FESTIGER UND HAARSPRAY 111)	1 MAL	0,70101	DM 1976*100	41,69 129,0	44,94 138,0	53,54 144,4
499	FAERBEN, OHNE ZUSAETZLICHE LEISTUNGEN	1 MAL	0,65531	DM 1976*100	22,01 128,9	23,60 138,3	24,85 146,4
500	HAARTROCKNER, 1000 WATT, 2-STUFIG SCHALTBAR	1 STUECK		DM 1976*100			35,76
501	HOEHENSONNE MIT INFRAROT-STRAHLER, TISCHGERAET MIT ZEITUHR, ETWA 300 WATT	1 STUECK	0,82819	DM 1976*100	148,59 110,8	157,05 116,0	167,18 121,3
502	HEIZKISSEN MIT TEMPERATURREGLER, ETWA 30 MAL 40 CM, ETWA 60 WATT	1 STUECK	0,73826	DM 1976*100	27,73 112,6	30,45 118,6	32,83 124,8
503	BRILLENFASSUNG FUER HERREN, HALB KASCHIERT, MIT METALL-EINLAGE, 4,5 MM STARK, MARKENWARE	1 STUECK	0,71460	DM 1976*100	70,51 113,6	72,57 116,6	73,41 118,2
504	AUGENGLAS, WEISS, SPHAERISCH, BIS + 2,0, GUTE QUALITAET	1 GLAS	0,59512	DM 1976*100	19,55 122,9	20,65 129,7	21,45 134,6
505	SONNENBRILLE FUER HERREN, ACETAT-FASSUNG, GESCHLIFFENES GLAS (OHNE WIRKUNG), MITTLERE QUALITAET	1 STUECK	0,69577	DM 1976*100	49,55 111,0	51,28 112,8	52,85 114,1
506	FIEBERTHERMOMETER, IN EINFACHER KUNSTSTOFFHUELSE	1 STUECK	0,73279	DM 1976*100	6,79 108,6	6,98 112,3	7,19 115,9
507	FORMWAERMFASCHKE AUS GUMMI (2 L), ETWA 20 MAL 30 CM	1 STUECK	0,78960	DM 1976*100	7,73 114,1	8,26 120,2	8,70 127,2
508	GUMMISAUGER, FLASCHEN- ODER KAPPENSAUGER, EINHEITSGROESSE	1 STUECK	0,69079	DM 1976*100	1,82 115,0	1,93 121,9	2,10 129,4
509	MULLBINDE, 6 CM BREIT, 4 M LANG	1 STUECK	0,70220	DM 1976*100	1,14 115,4	1,19 119,6	1,28 127,4
510	WUNDPFLASTER, ELASTISCH, MIT ANTISEPTISCHEM MITTELSTREIFEN, ETWA 6 CM BREIT	1 METER	0,79757	DM 1976*100	3,41 118,3	3,61 122,5	3,82 128,6
511	VERBANDWATTE, IN PACKUNGEN ZU 200 G	200 GRAMM	0,73280	DM 1976*100	2,66 109,7	2,91 112,6	3,06 118,8
512	DAMENTAMPONS, IN PACKUNGEN ZU 20 STUECK	1 PACKUNG	0,64900	DM 1976*100	4,01 105,5	4,22 111,4	4,37 116,8
513	FEINDESINFEKTIONSMITTEL, IN FLASCHEN ZU 250 ML	250 ML	0,67869	DM 1976*100	7,48 104,7	7,71 108,2	8,08 113,0
514	MELISSENGEIST, IN FLASCHEN ZU ETWA 100 ML	100 ML	0,83598	DM 1976*100	8,35 108,8	8,59 112,6	8,78 116,4
515	VITAMIN-C-BRAUSETABLETTEN, IN PACKUNGEN ZU 10 TABLETTEN	1 PACKUNG	1,05047	DM 1976*100	4,20 103,0	4,28 105,8	4,20 107,8
516	KRANKENHAUSAUFENTHALT, ALLGEMEINER KRANKENHAUSPFLLEGESATZ, EINSCHL. ZUSCHLAG FUER EIN ZWEIBETT-ZIMMER 112)	1 TAG	0,40424	DM 1976*100	224,10 128,1	242,90 139,7	259,23 149,9

PREISE

JAHR	DURCH- SCHNITT	JAN.	FEBR.	MAERZ	APRIL	MAI	JUNI	JULI	AUG.	SEPT.	OKT.	NOV.	DEZ	LFD NR.
1983	5,83	5,72	5,71	5,74	5,78	5,80	5,83	5,87	5,89	5,90	5,90	5,89	5,89	487
1983	121,1	118,8	118,3	119,6	120,1	120,5	121,2	121,9	122,1	122,2	122,3	122,5	122,7	
1983	3,29	3,22	3,26	3,27	3,29	3,27	3,27	3,32	3,32	3,32	3,31	3,31	3,32	488
1983	115,5	113,3	114,3	114,3	114,8	114,5	115,2	116,1	116,0	116,5	116,6	116,9	117,1	
1983	11,65	11,31	11,31	11,31	11,43	11,53	11,57	11,78	11,80	11,85	11,93	11,95	11,89	489
1983	129,8	126,3	126,4	126,7	128,2	129,2	130,2	130,5	131,1	131,5	132,0	132,7	132,3	
1983	1,72	1,73	1,73	1,72	1,72	1,73	1,73	1,72	1,72	1,72	1,72	1,72	1,72	490
1983	112,4	111,8	111,7	112,0	111,9	112,3	112,4	112,2	112,6	112,8	113,0	113,0	113,0	
1983	7,16	7,24	7,35	7,25	7,25	7,22	7,21	7,14	7,10	7,10	7,12	7,09	7,07	491
1983	107,1	106,1	106,3	106,4	106,4	106,6	106,8	107,1	107,3	107,7	108,0	108,1	108,0	
1983	4,66	4,69	4,67	4,65	4,65	4,66	4,63	4,62	4,65	4,66	4,68	4,65	4,68	492
1983	101,8	100,9	101,1	101,0	101,2	101,4	101,5	101,6	102,1	102,3	102,5	102,7	102,9	
1983	1,48	1,47	1,47	1,47	1,47	1,47	1,48	1,48	1,48	1,49	1,49	1,48	1,48	493
1983	120,2	119,8	119,7	119,5	119,6	119,7	120,0	120,1	120,0	120,1	120,7	121,4	121,5	
1983	2,03	2,06	2,04	2,04	2,03	2,03	2,03	2,06	2,03	2,04	2,02	2,00	2,00	494
1983	116,5	117,0	116,4	116,4	116,2	116,8	116,9	116,8	116,7	116,5	116,1	116,2	116,2	
1983	24,59	24,57	24,56	24,52	24,44	24,13	24,30	24,52	24,58	24,71	24,85	24,92	24,86	495
1983	114,3	113,6	113,9	114,1	113,8	113,8	114,0	114,1	114,3	114,6	114,8	115,1	115,0	
1983	10,49	10,27	10,31	10,34	10,36	10,39	10,44	10,50	10,58	10,63	10,68	10,69	10,72	496
1983	163,7	160,3	161,1	161,4	161,8	162,2	162,9	163,9	164,9	165,7	166,5	166,6	167,0	
1983	15,31	15,06	15,08	15,13	15,17	15,18	15,21	15,33	15,39	15,46	15,52	15,56	15,60	497
1983	157,6	154,6	155,0	155,5	155,9	156,5	156,8	158,0	158,7	159,3	159,9	160,2	160,6	
1983	56,48	55,27	55,55	55,67	55,89	56,07	56,22	56,87	56,96	57,12	57,31	57,45	57,42	498
1983	160,2	147,1	147,8	148,2	148,8	149,3	149,5	150,8	151,4	151,8	152,2	152,5	152,5	
1983	25,65	25,35	25,38	25,42	25,49	25,49	25,54	25,67	25,75	25,88	25,91	25,95	25,97	499
1983	151,9	149,4	150,0	150,2	150,6	150,9	151,3	152,2	152,8	153,5	153,7	153,9	154,0	
1983	36,63	36,13	36,32	36,44	36,42	36,58	36,67	36,60	36,60	36,73	36,67	36,66	36,69	500
1983	
1983	175,74	172,09	177,07	176,47	176,49	177,28	177,08	176,89	174,75	174,60	175,47	175,24	175,47	501
1983	124,4	123,8	123,8	124,1	124,1	124,2	124,3	124,5	124,6	124,8	125,0	125,0	125,1	
1983	34,07	33,31	33,39	33,63	33,62	33,86	33,98	34,28	34,35	34,53	34,52	34,67	34,71	502
1983	129,2	127,3	127,6	128,0	128,5	129,1	129,3	129,7	129,8	130,2	130,1	130,5	130,4	
1983	74,82	74,17	74,29	74,50	74,81	74,71	74,77	75,07	74,89	75,01	75,11	75,39	75,08	503
1983	119,7	118,6	118,7	118,9	119,1	119,2	119,2	119,9	120,3	120,4	120,6	120,7	120,8	
1983	22,02	21,68	21,61	21,50	21,68	21,65	21,62	22,09	22,37	22,46	22,50	22,62	22,53	504
1983	137,8	135,6	135,8	135,8	136,2	136,1	136,2	137,9	139,4	139,8	140,0	140,1	140,2	
1983	53,63	53,23	53,39	53,37	53,40	53,36	53,30	53,88	54,13	54,32	54,38	54,61	54,55	505
1983	115,3	114,5	114,5	114,6	114,6	114,6	114,6	115,3	115,9	116,0	116,2	116,4	116,4	
1983	7,31	7,29	7,29	7,35	7,30	7,30	7,25	7,27	7,29	7,32	7,33	7,35	7,36	506
1983	118,6	117,5	117,8	118,2	118,2	118,3	118,2	118,8	118,8	119,2	119,3	119,3	119,6	
1983	8,99	8,85	8,84	8,85	8,84	8,94	8,98	9,02	9,01	9,11	9,18	9,12	9,12	507
1983	131,4	129,9	130,2	130,6	130,7	130,9	130,9	131,5	131,8	132,3	132,5	132,7	132,8	
1983	2,29	2,19	2,20	2,20	2,21	2,27	2,28	2,32	2,33	2,35	2,36	2,36	2,37	508
1983	135,2	132,6	133,2	133,7	133,8	134,0	134,5	135,5	136,2	136,8	137,1	137,5	137,8	
1983	1,36	1,32	1,33	1,35	1,35	1,35	1,36	1,37	1,37	1,38	1,39	1,39	1,40	509
1983	130,9	129,6	129,9	129,9	130,0	130,0	130,5	131,2	131,4	131,6	132,2	132,2	132,3	
1983	3,96	3,94	3,93	3,94	3,94	3,98	3,94	3,96	3,96	3,96	3,96	3,98	3,99	510
1983	133,8	131,5	131,8	132,2	132,4	132,8	133,0	134,3	135,3	135,4	135,6	135,8	135,8	
1983	3,14	3,11	3,15	3,13	3,14	3,13	3,14	3,13	3,14	3,15	3,15	3,15	3,15	511
1983	122,2	120,7	121,1	121,3	121,3	121,4	121,7	122,7	122,9	123,1	123,3	123,3	123,2	
1983	4,44	4,45	4,44	4,43	4,44	4,43	4,44	4,45	4,44	4,44	4,45	4,43	4,43	512
1983	119,8	118,7	118,7	119,0	119,3	119,5	119,6	120,2	120,1	120,5	120,6	120,6	120,7	
1983	8,37	8,29	8,33	8,34	8,34	8,34	8,31	8,35	8,38	8,42	8,44	8,41	8,43	513
1983	117,2	115,4	115,8	116,1	116,1	116,5	116,8	117,3	117,8	118,3	118,6	118,7	119,0	
1983	8,93	8,85	8,83	8,86	8,88	8,90	8,93	8,92	8,94	9,00	9,02	9,00	9,00	514
1983	119,0	117,5	117,6	117,6	117,9	118,4	119,0	119,6	119,9	120,2	120,3	120,2	120,4	
1983	4,25	4,22	4,23	4,22	4,22	4,22	4,23	4,27	4,27	4,26	4,27	4,26	4,27	515
1983	110,5	109,3	109,4	109,8	109,9	109,9	110,4	110,7	110,8	111,2	111,4	111,2	111,5	
1983	275,22	270,23	271,62	271,78	272,53	273,53	275,57	276,92	276,75	278,04	278,58	278,39	278,63	516
1983	159,2	156,2	156,8	157,0	157,4	158,0	159,2	159,9	160,3	161,2	161,5	161,6	161,8	

LFD NR.	WARE / LEISTUNG	MENGEN- EINHEIT	V-FAKTOR	JAHRESDURCHSCHNITTE		
				1980	1981	1982
BILDUNG UND UNTERHALTUNG						
517	UHREN-RADIO, 2 WELLENBEREICHE, 24-STUNDEN LED-DAUERANZEIGE	1 STUECK		DM 1976*100		95,46 100,9
518	RUNDFUNKGERAET MIT EINGEBAUTEM KASSETTEN-RECORDER, STEREO, KOFFERGERAET, NETZ- UND BATTERIEBETRIEB, ETWA 7 AM- 10 FM-KREISE, 4 WELLENBEREICHE, OHNE BATTERIE 113)	1 STUECK	0,97776	DM 1976*100	142,21 93,7	144,81 95,1 323,17 96,0
519	RUNDFUNKGERAET, HIFI-STEREO-STEUERGERAET, SINUSAUSGANGS- LEISTUNG ETWA 2 MAL 20 WATT	1 STUECK	0,99111	DM 1976*100	523,83 92,1	521,17 92,7 510,33 93,3
520	LAUTSPRECHERBOX, DIN 45500, ETWA 50 WATT SINUS 114)	1 STUECK	0,92771	DM 1976*100	145,43 97,2	148,84 97,9 177,94 99,5
521	FERNSEHMPFAENGER, SCHWARZ-WEISS, TRAGBAR, ETWA 31 CM	1 STUECK	1,00000	DM 1976*100	257,23 90,7	253,66 91,2 256,06 92,8
522	FARBFERNSEHMPFAENGER MIT DRAHTLOSER FERNSTEUERUNG, TISCHGERAET, STANDARDAUSFUEHRUNG, ETWA 66 CM 115)	1 STUECK	1,01413	DM 1976*100	1658,43 91,2	1694,08 92,3 1773,90 92,5
523	KASSETTEN-RECORDER, NETZ- UND BATTERIEBETRIEB, STEREO, STANDARDAUSFUEHRUNG, MIT LEERKASSETTE, OHNE EXTRAS 116)	1 STUECK	0,94326	DM 1976*100	106,52 92,4	106,10 93,6 195,34 94,2
524	HIFI-STEREO-PLATTENSPIELER, DIN 45500, NETZBETRIEB, 2-3 GESCHWINDIGKEITEN	1 STUECK	0,90273	DM 1976*100	302,29 96,8	303,45 97,2 295,09 98,4
525	VIDEO-RECORDER, VHS-SYSTEM, 8 TAGE PROGRAMMIERBAR, MIT FERNBEDIENUNG	1 STUECK		DM 1976*100		2163,30
526	TV-MULTISPIEL MIT TON, FERNBEDIENUNG UND NETZANSCHLUSS	1 STUECK		DM 1976*100		268,85
527	TONBANDKASSETTE, C 90	1 STUECK	0,89803	DM 1976*100	4,48 102,6	4,47 103,8 4,69 106,2
528	SCHALLPLATTE, LP, 30 CM, 33 1/3 UPM, UNTERHALTUNGSMUSIK, NEUAUFNAHME 117)	1 STUECK	0,84446	DM 1976*100	5,66 96,6	5,72 97,6 19,32 98,4
529	SCHALLPLATTE, STEREO, LP, 30 CM, 33 1/3 UPM, KLASSISCHE MUSIK, NEUAUFNAHME	1 STUECK	0,92081	DM 1976*100	20,07 98,3	20,34 100,6 21,40 104,4
530	VIDEO-BAND, VHS-SYSTEM, ETWA 180 MINUTEN SPIELDauer	1 STUECK		DM 1976*100		39,97
531	TELEKASSETTE	1 STUECK		DM 1976*100		66,04
532	SPIEGELREFLEX-KAMERA, FUER MITTLERE ANSPRUECHE	1 STUECK	1,07105	DM 1976*100	564,00 92,2	559,78 92,9 492,25 91,8
533	KLEINBILD-KAMERA (NICHT SPIEGELREFLEX-KAMERA), FUER MITTLERE ANSPRUECHE	1 STUECK	0,99900	DM 1976*100	208,83 96,2	197,68 93,7 203,25 93,5
534	POCKET-KAMERA, FUER GERINGERE ANSPRUECHE	1 STUECK	0,92685	DM 1976*100	59,88 99,0	59,68 98,5 58,05 97,6
535	SOFORTBILD-KAMERA, MIT BELICHTUNGSAUTOMATIK, FUER MITTLERE ANSPRUECHE	1 STUECK		DM 1976*100		120,27
536	SCHMALFILM-KAMERA (MIT TONAUFNAHME), FUER MITTL. ANSPRUECHE 118)	1 STUECK	1,06006	DM 1976*100	463,90 98,8	477,51 100,5 716,21 101,6
537	PROJEKTIONSGERAET FUER DIAS	1 STUECK	1,12980	DM 1976*100	190,33 100,7	193,06 102,3 195,64 104,4
538	SCHMALFILM-PROJEKTOR (MIT TONWIEDERGABE), FUER MITTLERE ANSPRUECHE	1 STUECK	1,00907	DM 1976*100	550,42 95,6	546,93 95,4 560,33 96,3
539	ELEKTRONEN-BLITZGERAET, LEITZAHL CA. 26	1 STUECK	1,03093	DM 1976*100	102,91 98,3	103,37 99,1 102,62 100,3
540	UNIVERSAL-BLITZLICHTWUERFEL, IN PACKUNGEN ZU 3 STUECK	1 PACKUNG	0,97184	DM 1976*100	4,63 98,2	4,64 99,1 4,86 103,2
541	DIARAHMEN, 5 MAL 5 CM, OHNE GLAS, IN PACKUNGEN ZU ETWA 50 STUECK	50 STUECK 119)	0,85322	DM 1976*100	8,64 103,7	8,66 106,0 6,58 109,1
542	TAGESZEITUNG, OERTLICH BEVORZUGTES BLATT, EINZELVERKAUF (OHNE WOCHENENDAUSGABE)	1 STUECK	0,56350	DM 1976*100	0,67 124,5	0,72 134,3 0,77 143,2
543	TAGESZEITUNG, OERTLICH BEVORZUGTES BLATT, ABOONNEMENT	MONATSBEZUG	0,67428	DM 1976*100	14,15 126,3	15,14 135,1 16,29 146,2
544	KINOINTRITTSKARTE, PLATZ IN DER MITTLEREN REIHE	1 KARTE	0,60111	DM 1976*100	6,47 123,4	6,87 130,8 7,23 137,5
545	THEATERKARTE (FUER SCHAUSPIEL), II. RANG MITTE, AN DER TAGESKASSE	1 KARTE	0,71861	DM 1976*100	12,56 122,5	13,06 128,4 13,99 138,2
546	THEATERKARTE (FUER SCHAUSPIEL), II. RANG MITTE, IM ABOONNEMENT (PLATZMIETE)	1 KARTE	0,77057	DM 1976*100	9,63 120,6	10,21 127,1 11,06 133,8
547	OPERNKARTE (FUER OPER ODER OPERETTE), II. RANG MITTE, AN DER TAGESKASSE	1 KARTE	0,72869	DM 1976*100	15,96 126,2	16,84 132,5 18,32 144,8
548	OPERNKARTE (FUER OPER ODER OPERETTE), II. RANG MITTE, IM ABOONNEMENT (PLATZMIETE)	1 KARTE	0,76851	DM 1976*100	11,37 127,1	11,88 133,1 13,04 146,6

PREISE

JAHR	DURCH- SCHNITT	JAN.	FEBR.	MAERZ	APRIL	MAI	JUNI	JULI	AUG.	SEPT.	OKT.	NOV.	DEZ.	LFD NR.
BILDUNG UND UNTERHALTUNG														
1 9 8 3	91,69	93,46	91,92	92,33	92,14	91,39	91,60	91,91	91,77	91,17	90,82	91,11	90,77	517
1 9 8 3	99,6	100,2	99,9	99,8	99,9	99,8	99,8	99,7	99,7	99,6	99,4	99,0	98,9	
1 9 8 3	313,02	318,93	318,88	314,49	316,80	314,29	312,33	312,66	312,08	309,67	305,87	310,56	310,12	518
1 9 8 3	94,2	94,9	94,7	94,7	94,7	94,4	94,2	94,1	94,1	93,9	93,8	93,7	93,6	
1 9 8 3	490,10	487,15	489,59	485,61	488,75	485,94	483,13	482,44	481,89	478,83	474,23	518,21	525,49	519
1 9 8 3	92,2	92,1	92,3	92,3	92,3	92,1	92,0	92,1	92,2	92,2	92,1	92,1	92,1	
1 9 8 3	174,30	173,41	175,73	176,59	176,95	175,29	173,82	173,16	172,67	171,79	173,79	175,02	174,41	520
1 9 8 3	99,9	99,4	99,6	99,6	99,9	99,7	99,7	99,9	100,0	100,0	100,0	100,6	100,6	
1 9 8 3	245,88	249,95	248,66	248,28	247,46	246,52	246,92	248,01	244,65	244,42	245,20	246,34	248,26	521
1 9 8 3	91,2	92,0	91,9	91,9	91,8	91,4	91,2	90,9	90,9	90,8	90,7	90,4	90,4	
1 9 8 3	1697,93	1732,65	1719,37	1717,71	1712,87	1707,91	1701,82	1699,28	1694,42	1681,63	1674,45	1668,94	1664,14	522
1 9 8 3	89,8	90,9	90,6	90,4	90,3	90,1	89,9	89,8	89,7	89,4	89,1	88,7	88,5	
1 9 8 3	192,56	193,36	193,79	195,17	195,53	195,16	193,47	193,51	192,96	191,21	191,42	188,58	185,55	523
1 9 8 3	93,6	93,6	93,7	93,7	93,6	93,6	93,7	93,8	93,7	93,3	93,1	93,0	92,9	
1 9 8 3	282,50	290,21	284,65	287,14	287,81	285,02	284,10	281,65	280,98	279,79	278,58	275,10	274,94	524
1 9 8 3	97,6	98,3	98,1	98,1	98,1	98,3	98,2	97,1	97,1	97,0	97,0	97,0	96,8	
1 9 8 3	1806,59	1881,31	1826,66	1812,61	1807,09	1806,03	1801,32	1805,68	1805,25	1788,39	1782,81	1785,44	1776,51	525
1 9 8 3														
1 9 8 3	260,29	266,46	269,09	268,97	265,98	261,18	260,16	260,07	259,63	258,47	255,08	250,41	248,00	526
1 9 8 3														
1 9 8 3	4,74	4,71	4,70	4,74	4,79	4,76	4,77	4,75	4,75	4,75	4,75	4,71	4,69	527
1 9 8 3	106,5	106,8	106,7	106,7	106,6	106,8	106,7	106,7	106,7	106,7	106,7	106,7	106,4	
1 9 8 3	19,49	19,46	19,42	19,48	19,47	19,51	19,55	19,53	19,45	19,62	19,51	19,46	19,41	528
1 9 8 3	99,2	98,8	99,0	99,2	99,3	99,3	99,2	99,1	99,5	99,6	99,5	99,5	99,6	
1 9 8 3	21,85	21,87	21,81	21,94	21,96	21,88	21,98	21,86	21,77	21,81	21,82	21,87	21,85	529
1 9 8 3	105,9	105,4	105,6	106,0	106,2	106,1	106,1	106,0	106,0	105,7	105,7	105,7	105,7	
1 9 8 3	28,95	33,42	31,82	31,06	30,56	29,82	28,97	28,69	28,28	27,34	26,41	25,80	25,27	530
1 9 8 3														
1 9 8 3	69,38	68,01	69,32	69,20	69,01	68,86	68,77	69,35	68,73	69,66	70,51	70,48	70,67	531
1 9 8 3														
1 9 8 3	460,48	465,16	469,24	467,58	466,31	467,98	469,22	465,69	465,19	465,73	466,67	460,08	466,95	532
1 9 8 3	89,4	90,0	89,9	89,5	89,8	89,2	89,2	89,3	89,2	88,9	89,2	89,5	89,5	
1 9 8 3	200,32	200,28	199,70	199,66	199,34	197,63	198,28	198,77	199,66	198,81	201,26	204,36	206,45	533
1 9 8 3	92,0	92,2	91,8	92,0	91,9	91,8	91,6	91,9	91,9	91,9	92,1	92,1	92,4	
1 9 8 3	59,02	59,08	59,81	59,90	59,66	58,65	58,82	57,84	57,74	57,57	58,08	60,22	60,84	534
1 9 8 3	96,6	97,1	97,0	97,0	96,6	96,3	96,3	96,6	96,5	96,4	96,6	96,5	96,5	
1 9 8 3	113,91	117,17	115,65	115,07	114,49	113,84	113,88	113,36	113,23	112,29	112,88	113,01	111,99	535
1 9 8 3														
1 9 8 3	699,60	720,07	710,43	702,29	704,33	701,31	699,28	701,46	701,18	693,12	690,41	684,72	686,64	536
1 9 8 3	100,0	101,0	100,7	100,6	100,4	99,9	99,9	99,8	99,7	99,7	99,4	99,3	99,2	
1 9 8 3	197,45	195,38	195,49	195,39	194,92	194,82	196,45	198,47	198,73	198,78	199,27	199,28	202,37	537
1 9 8 3	104,7	104,2	104,3	104,3	104,3	104,3	104,4	104,7	105,0	105,0	105,1	105,1	105,3	
1 9 8 3	568,16	562,78	560,07	562,66	565,94	566,00	567,95	570,36	572,84	570,68	574,36	571,82	573,42	538
1 9 8 3	96,2	95,8	95,8	95,8	95,8	95,8	96,1	96,1	96,2	96,3	96,7	96,8	96,9	
1 9 8 3	101,83	101,29	101,51	102,55	102,56	101,10	101,39	102,00	101,85	101,76	101,19	100,74	100,38	539
1 9 8 3	100,6	99,8	100,1	100,4	100,4	100,6	100,6	100,8	100,8	100,9	100,9	100,9	100,5	
1 9 8 3	5,01	4,93	4,95	4,97	4,98	4,98	5,00	5,00	5,00	5,03	5,06	5,09	5,09	540
1 9 8 3	105,6	104,7	104,9	105,2	105,3	105,3	105,4	105,4	105,4	105,9	106,6	106,7	106,9	
1 9 8 3	6,19	6,31	6,28	6,24	6,22	6,21	6,19	6,21	6,19	6,12	6,08	6,13	6,12	541
1 9 8 3	110,4	110,0	109,9	110,2	110,3	110,3	110,3	110,5	110,4	110,5	110,5	110,9	111,0	
1 9 8 3	0,81	0,79	0,80	0,80	0,80	0,80	0,80	0,81	0,82	0,82	0,82	0,83	0,84	542
1 9 8 3	150,8	147,6	148,1	148,2	148,3	149,2	149,5	151,0	152,3	152,3	153,6	154,3	155,6	
1 9 8 3	17,18	16,81	16,86	16,87	16,89	17,02	17,05	17,19	17,37	17,42	17,53	17,67	17,62	543
1 9 8 3	153,1	149,8	150,1	150,3	150,5	151,6	151,9	153,1	154,9	155,3	156,3	156,6	157,0	
1 9 8 3	7,46	7,39	7,40	7,42	7,43	7,44	7,45	7,47	7,46	7,50	7,51	7,54	7,54	544
1 9 8 3	141,6	140,3	140,3	140,6	141,1	141,3	141,5	141,6	141,6	142,0	142,1	142,6	142,6	
1 9 8 3	14,69	14,60	14,60	14,60	14,60	14,60	14,60	14,69	14,63	14,93	15,06	15,06	15,06	545
1 9 8 3	145,9	143,9	143,9	143,9	143,9	143,9	143,9	144,7	145,2	148,6	149,8	149,8	149,8	
1 9 8 3	11,72	11,89	11,89	11,89	11,89	11,89	11,89	11,67	11,72	11,82	11,98	11,98	11,98	546
1 9 8 3	140,6	139,0	139,0	139,0	139,0	139,1	139,1	140,0	140,5	141,6	143,4	143,4	143,4	
1 9 8 3	19,32	19,17	19,17	19,17	19,17	19,17	19,17	19,22	19,23	19,36	19,67	19,67	19,67	547
1 9 8 3	152,6	151,3	151,3	151,3	151,3	151,3	151,3	151,7	151,8	153,1	155,6	155,6	155,6	
1 9 8 3	14,08	13,93	13,93	13,93	13,93	13,93	13,93	13,96	14,05	14,16	14,40	14,40	14,40	548
1 9 8 3	165,3	163,6	163,6	163,6	163,6	163,6	163,6	164,0	165,0	166,0	169,0	169,0	169,0	

LFD NR.	WARE / LEISTUNG	MENGEN- EINHEIT	V-FAKTOR	JAHRES DURCHSCHNITTE			
				1980	1981	1982	
549	EINTRITTSKARTE ZUM FUSSBALLSPIEL (MEISTERSCHAFTSSPIEL DES KLASSENHOECHSTEN VEREINS IN DER LAUFENDEN SPIEL- PERIODE), SITZPLATZ, UNTERSTE PREISKATEGORIE	1 KARTE	0,62089	DM 1976*100	14,61 119,3	15,68 123,0	16,51 129,2
550	SCHREIBMASCHINE, ELEKTRISCH/ELEKTRONISCH, MIT KUGELKOPF BZW. TYPENRAD, MIT KORREKTUREINRICHTUNG, OHNE SPEICHER 120)	1 STUECK	0,83923	DM 1976*100	1696,66 100,2	1705,35 101,4	2001,24 100,6
551	REISE-SCHREIBMASCHINE, FLACHSCHREIBMASCHINE, BIS 9 CM HOEHE	1 STUECK	0,88028	DM 1976*100	213,23 101,6	214,20 102,6	215,60 103,8
552	ELEKTRONEN-TISCHRECHNER, ANZEIGEND UND DRUCKEND, 12-STELLIG, 4 RECHENARTEN, MIT KONSTANTE UND SPEICHER 121)	1 STUECK	1,09414	DM 1976*100	315,34 83,0	296,94 82,3	275,48 82,9
553	ELEKTRONIK-TASCHENRECHNER, 8-STELLIG, NUR ANZEIGEND, 4 RECHENARTEN, MIT 2 BIS 3 FUNKTIONSTASTEN, MIT EINEM ODER MEHREREN SPEICHERN 122)	1 STUECK		DM 1976*100	43,08 66,0	39,16 55,2	39,69 55,5
554	TISCHKOPIERGERAET, VORLAGENGROESSE BIS DIN A 3, NORMALPAPIER, KOPIERVERFAHREN NASS ODER TROCKEN	1 STUECK		DM 1976*100			7366,33
555	PIANINO, SPITZENMARKE	1 STUECK	0,68014	DM 1976*100	9313,94 122,4	9875,99 129,2	10632,39 135,9
556	AKKORDEON, 72 BAESSE, GUTES MARKENINSTRUMENT	1 STUECK	0,64793	DM 1976*100	1330,38 122,2	1410,98 129,4	1520,01 137,1
557	KLARINETTE AUS GRENADILLE-HOLZ MIT 17 NEUSILBERKLAPPEN, 2 FIS-BRILLEN, H-CIS, TRILLER-DIS, HEBER, ROLLEN	1 STUECK	0,63799	DM 1976*100	859,81 120,4	902,17 126,3	936,96 131,1
558	BLOCKFLOETE, C-SOPRAN, BIRNBAUMHOLZ, BRAUN GEBEIZT, POLIERT	1 STUECK	0,63086	DM 1976*100	31,32 131,3	33,79 140,2	35,53 148,3
559	GITARRE, NICHT ELEKTRISCH, 6-SAITIG (SCHUELER- ODER WANDERGITARRE)	1 STUECK		DM 1976*100			203,80
560	ELEKTRISCHE GITARRE, 6-SAITIG, GUTE QUALITAET	1 STUECK	0,79773	DM 1976*100	586,82 108,4	612,98 112,2	634,62 116,4
561	SCHUELERGEIGE MIT BOGEN, FUTTERAL AUS KUNSTSTOFF	1 STUECK	0,69467	DM 1976*100	384,33 128,3	416,18 136,9	455,67 144,7
562	FERNGLAS, PRISMENGLAS, 8 MAL 30, OHNE TASCHE, MIT TRAGRIEMEN	1 STUECK	0,83153	DM 1976*100	96,26 104,0	98,72 105,3	99,60 109,0
563	SCHLAUCHBOOT FUER ZWEI PERSONEN, MIT VERSTAERKTEM BODEN, SEEWASSERFEST, OHNE ZUBEHOER, MITTLERE QUALITAET	1 STUECK	0,87105	DM 1976*100	272,92 111,1	291,25 116,0	310,68 119,9
564	SCHULMAPPE, SYNTHETISCHES MATERIAL, EINFACHE AUSFUEHRUNG	1 STUECK	0,61341	DM 1976*100	48,29 127,7	51,99 134,4	56,66 140,4
565	SCHULFUELLER, MITTLERE QUALITAET 123)	1 STUECK	0,80875	DM 1976*100	12,88 119,9	13,51 124,7	13,94 129,4
566	KUGELSCHREIBER, MIT AUSTAUSCHBARER MINE, EINFACHE QUALITAET 124)	1 STUECK	0,92791	DM 1976*100	1,25 103,6	1,28 106,1	1,23 108,5
567	REISSZEUG FUER SCHULE, ETWA 10 TEILE, DARUNTER 2 HAUPT- ZIRKEL UND 1 STECHZIRKEL, MITTLERE QUALITAET	1 GARNITUR	0,79903	DM 1976*100	39,11 110,6	40,84 115,1	42,81 118,6
568	BRIEFLOCHER, NORMALE LOCHUNG, EINFACHE AUSFUEHRUNG	1 STUECK	0,68328	DM 1976*100	5,85 106,1	6,02 109,5	6,25 114,6
569	HEFTMASCHINE, NORMAL (24/6), MITTLERE AUSFUEHRUNG	1 STUECK	0,67458	DM 1976*100	15,52 113,1	16,08 117,0	16,78 122,9
570	STEMPEL -DRUCKSACHE-, MITTLERE GROESSE	1 STUECK	0,69350	DM 1976*100	3,81 123,6	4,02 129,2	4,25 135,3
571	STEMPELKISSEN, MITTLERE GROESSE	1 STUECK	0,64833	DM 1976*100	5,89 124,1	6,35 133,4	6,97 144,8
572	HEBELORDNER, DIN A 4, 8 CM BREIT, OHNE REGISTER	1 STUECK	0,64240	DM 1976*100	4,39 103,6	4,47 105,3	4,69 110,0
573	DURCHSCHREIBEBLOCK, DIN A 5, 2 MAL 50 BLATT MIT DRUCK	1 STUECK		DM 1976*100			3,78
574	GESCHAEFTSBUCH, HOLZFREI, KONTO LINIERT, PAPPBAND, DIN A 4, 96 BLATT	1 STUECK	0,57350	DM 1976*100	26,43 123,1	28,45 131,4	31,17 142,3

PREISE

JAH	DURCH- SCHNITT	JAN.	FEBR.	MÄRZ	APRIL	MAI	JUNI	JULI	AUG.	SEPT.	OKT.	NOV.	DEZ.	LFD NR.
1 9 8 3	16,90	17,15	17,15	17,15	17,15	16,91	16,91	16,91	16,70	16,70	16,70	16,70	16,70	549
1 9 8 3	133,1	133,3	133,3	133,3	133,3	133,3	133,3	133,3	132,8	132,8	132,8	132,8	132,8	
1 9 8 3	1821,25	1870,72	1855,88	1834,72	1831,19	1820,50	1815,09	1812,54	1809,08	1805,65	1811,54	1795,33	1788,61	550
1 9 8 3	97,2	98,0	97,5	97,4	97,1	97,0	96,9	97,2	97,2	97,1	97,1	97,0	96,9	
1 9 8 3	214,43	218,51	216,76	214,54	214,05	213,94	212,48	214,28	214,39	214,28	213,92	214,43	213,59	551
1 9 8 3	104,3	104,0	104,4	104,4	104,3	104,2	104,2	104,4	104,3	104,2	104,1	104,3	104,4	
1 9 8 3	253,21	259,75	270,59	264,51	264,12	262,30	251,95	261,98	261,93	260,88	260,64	259,89	259,84	552
1 9 8 3	82,1	82,2	82,1	82,1	82,1	82,0	82,0	82,2	82,3	82,0	82,0	82,0	81,9	
1 9 8 3	34,77	35,54	36,38	36,06	35,46	35,42	35,16	34,55	34,43	34,31	33,82	32,89	32,55	553
1 9 8 3	54,1	54,5	54,7	54,6	54,4	54,3	54,3	53,9	53,8	53,8	53,7	53,4	53,2	
1 9 8 3	7103,40	7177,90	7126,92	7203,89	7181,58	7165,79	7121,12	7099,74	7048,77	7052,35	7029,95	6981,80	7051,02	554
1 9 8 3	11205,39	10995,98	11046,13	11042,38	11091,37	11167,89	11177,40	11232,12	11250,55	11252,29	11324,04	11426,42	11448,16	555
1 9 8 3	141,3	138,6	139,4	139,9	140,5	140,5	140,6	141,3	142,8	142,9	143,2	143,2	143,2	
1 9 8 3	1596,32	1550,22	1560,15	1579,37	1579,31	1582,56	1584,88	1592,80	1625,00	1623,87	1625,09	1625,09	1627,50	556
1 9 8 3	143,1	139,6	140,6	142,3	142,5	143,0	143,2	144,0	144,3	144,3	144,4	144,4	144,8	
1 9 8 3	975,71	951,32	955,78	958,80	962,70	961,89	963,33	966,94	992,82	993,74	1003,32	1004,44	1005,49	557
1 9 8 3	135,7	134,1	135,0	135,1	135,5	135,6	135,6	136,1	136,1	136,2	136,3	136,5	136,6	
1 9 8 3	36,65	35,67	35,86	36,14	35,17	36,46	36,48	36,74	36,97	37,17	37,33	37,40	37,45	558
1 9 8 3	152,8	150,0	150,6	151,4	151,6	151,7	151,8	153,0	153,6	154,4	155,0	155,3	155,5	
1 9 8 3	215,65	210,01	211,39	212,59	213,24	215,55	215,77	216,59	219,87	219,42	216,65	218,18	218,51	559
1 9 8 3	672,83	644,48	643,99	637,03	642,31	655,58	683,80	686,54	690,99	693,58	698,14	698,84	698,59	560
1 9 8 3	118,8	117,9	118,0	118,2	118,4	118,4	118,4	118,8	119,0	119,4	119,5	119,5	119,6	
1 9 8 3	493,32	476,62	479,63	482,74	485,52	489,32	489,32	492,75	499,82	502,48	505,53	507,36	507,69	561
1 9 8 3	150,5	148,0	148,9	149,1	149,3	149,7	149,7	150,7	150,8	151,6	152,3	152,8	152,8	
1 9 8 3	94,07	95,11	94,16	94,12	94,26	94,44	93,91	94,35	92,43	93,14	93,50	94,11	93,89	562
1 9 8 3	110,8	110,5	110,5	110,5	110,4	110,5	110,3	110,8	111,0	111,0	111,2	111,5	111,5	
1 9 8 3	313,82	314,17	310,28	312,14	322,64	324,41	322,54	324,06	314,58	301,06	306,86	306,57	306,57	563
1 9 8 3	121,7	120,7	120,5	121,2	121,4	121,7	121,7	122,1	122,0	122,2	122,2	122,2	122,2	
1 9 8 3	60,30	58,64	59,37	59,59	59,81	60,11	59,94	60,48	60,55	60,92	61,14	61,43	61,52	564
1 9 8 3	145,2	142,9	143,2	143,9	144,0	144,4	144,4	145,6	145,8	146,9	147,0	147,3	147,5	
1 9 8 3	14,25	14,17	14,28	14,29	14,26	14,26	14,26	14,24	14,25	14,27	14,25	14,25	14,23	565
1 9 8 3	133,4	131,7	132,7	133,0	133,2	133,3	133,5	133,7	133,8	134,1	133,8	133,8	133,8	
1 9 8 3	1,23	1,23	1,23	1,24	1,24	1,24	1,23	1,23	1,22	1,23	1,23	1,23	1,24	566
1 9 8 3	110,2	109,5	109,6	109,9	110,1	110,1	109,9	109,9	110,0	110,4	110,5	110,6	111,1	
1 9 8 3	43,50	42,73	42,76	42,91	43,27	43,35	43,56	43,57	43,80	43,87	43,96	43,96	44,25	567
1 9 8 3	121,5	120,0	120,2	120,5	120,8	121,1	121,4	121,5	122,1	122,1	122,4	122,5	122,7	
1 9 8 3	5,59	5,47	5,51	5,54	5,57	5,57	5,59	5,63	5,65	5,64	5,66	5,66	5,66	568
1 9 8 3	120,0	118,0	118,9	119,1	119,5	119,7	119,8	120,4	120,8	120,9	121,0	121,1	121,2	
1 9 8 3	17,33	16,98	17,05	17,20	17,28	17,33	17,30	17,42	17,45	17,51	17,51	17,45	17,48	569
1 9 8 3	127,4	125,4	125,8	126,3	126,7	127,0	127,1	127,9	128,2	128,5	128,7	128,7	128,8	
1 9 8 3	4,62	4,37	4,49	4,59	4,60	4,65	4,65	4,74	4,74	4,64	4,67	4,71	4,62	570
1 9 8 3	139,8	138,1	138,6	139,0	139,4	139,5	139,4	139,9	140,1	140,7	140,9	141,0	141,0	
1 9 8 3	7,49	7,31	7,35	7,42	7,44	7,46	7,48	7,54	7,55	7,56	7,59	7,60	7,61	571
1 9 8 3	154,2	151,1	152,2	152,7	153,1	153,6	153,9	155,0	155,1	155,7	155,8	156,1	156,5	
1 9 8 3	4,91	4,78	4,81	4,83	4,85	4,87	4,88	4,95	4,97	4,99	5,00	5,01	5,01	572
1 9 8 3	115,2	112,6	113,1	113,4	113,8	114,2	114,5	115,9	116,6	116,8	117,1	117,1	117,3	
1 9 8 3	3,93	3,82	3,86	3,88	3,90	3,91	3,91	3,94	3,96	3,97	3,99	4,00	4,00	573
1 9 8 3	32,92	32,00	31,83	31,95	32,05	32,52	32,68	33,13	33,34	33,53	33,86	34,00	34,20	574
1 9 8 3	149,7	146,0	146,3	147,0	147,5	147,8	148,3	149,9	151,5	152,3	153,0	153,1	153,5	

LFD NR.	WARE / LEISTUNG	MENGEN- EINHEIT	V-FAKTOR	JAHRESDURCHSCHNITTE			
				1980	1981	1982	
575	HAUSZELT MIT APSIS FUER 4 PERSONEN, MIT NORMALEM ZUGLEDER, ETWA 280 MAL 200 MAL 180 CM, MITTLERE QUALITAET	1 STUECK	0,83154	DM 1976*100	182,91 107,5	192,78 111,3	203,25 114,7
576	CAMPING-LIEGE AUS STAHLROHR, DREIBEINLIEGE, MIT DRAHTFEDER- BESpannung U. SCHAUmGUMmIAUFL., LIEGEFL. ETWA 65 MAL 195 CM	1 STUECK	0,82931	DM 1976*100	68,52 108,5	73,87 113,7	76,70 117,2
577	LUFTMATRATZE, SITZ- U. LIEGEMATRATZE, UNGEMUSTERT, 3-TEILIG, UNAUFGEBLASEN ETWA 70 MAL 200 CM, GUTE QUALITAET	1 STUECK	0,81077	DM 1976*100	36,17 111,9	38,37 117,8	41,80 126,5
578	SKI AUS KUNSTSTOFF, LAENGE 180-190 CM, OHNE BINDUNG, MITTLERE QUALITAET	1 PAAR	0,93756	DM 1976*100	224,59 105,6	236,39 108,9	234,28 109,4
579	JUGENDFUSSBALL, VOLLRINDELEDER, GUTE QUALITAET, GROESSE 4125)	1 STUECK	0,79839	DM 1976*100	40,34 112,0	43,33 117,0	44,89 120,3
580	SKATE-ROLLERS, GEPOLSTERTER SCHAFT, MIT STOPPER	1 PAAR		DM 1976*100			74,12
581	SPORT-TAUCHMASKE, MIT SICHERHEITSGLAS UND SCHNORCHEL	1 SET		DM 1976*100			25,01
582	SKATSPIEL IN PAPPSCHACHTEL, MITTLERE QUALITAET	1 STUECK	0,69852	DM 1976*100	3,30 109,8	3,36 113,6	3,34 116,3
583	MENSCH-AERGERE-DICH-NICHT- SPIEL, FUER 4 UND 6 PERSONEN	1 STUECK	0,57754	DM 1976*100	11,11 121,6	12,02 130,7	12,71 138,1
584	PUPPE, UNZERBRECHLICH, SCHLAF AUGEN MIT WIMPERN, WASCH- UND KAEMMBARE HAARE, BEKLEIDET, ETWA 40 CM GROSS, MARKENWARE	1 STUECK	0,82020	DM 1976*100	39,65 107,3	42,96 111,9	44,89 116,3
585	TEDDYBAER, ETWA 40 CM GROSS, MITTLERE QUALITAET	1 STUECK	0,72210	DM 1976*100	44,45 111,1	46,27 116,0	50,27 121,4
586	KUNSTSTOFFBAUKASTEN, GRUNDAUSSTATTUNG, MARKENWARE	1 PACKUNG	0,78192	DM 1976*100	39,08 117,4	42,16 123,0	46,54 128,7
587	METALLBAUKASTEN, GRUNDAUSSTATTUNG 126)	1 PACKUNG	0,61600	DM 1976*100	54,88 115,6	56,83 118,7	59,60 123,0
588	ELEKTRISCHE EISENBahn, SPUR HO. GRUNDAUSSTATTUNG MIT TRANSFORMATOR 127)	1 PACKUNG	0,71148	DM 1976*100	158,72 108,7	164,81 111,6	126,84 114,9
589	WELLENSITTICH, HARLEKIN, MAENNLICHES JUNG TIER	1 TIER	0,71491	DM 1976*100	26,99 112,1	28,71 116,5	30,12 121,7
590	ZIERFISCH, GUPPY, MAENNLICH 128)	1 TIER	0,70773	DM 1976*100	2,45 145,7	2,71 157,3	3,48 166,6
591	DACKEL-WELPE, LANGHAAR, RUEDE MIT STAMMBAUM	1 TIER	0,72088	DM 1976*100	308,84 123,8	332,49 129,5	347,20 134,3
592	SCHULHEFT, EINFACH LINIERT, DIN A 5, 16 SEITEN 129)	1 STUECK	0,58372	DM 1976*100	0,39 105,8	0,40 113,2	0,41 125,5
593	RINGBUCH, KUNSTSTOFFEINBAND, NICHT WATTIERT, MIT EINLAGEN, 50 BLATT, DIN A 4, MITTLERE QUALITAET	1 STUECK		DM 1976*100			12,35
594	ZEICHENBLOCK, MITTELFEIN, KOPF- UND FUSSPERFORIERT, DIN A 3, 20 BLATT 130)	1 STUECK	0,71268	DM 1976*100	0,90 108,3	0,93 113,2	2,81 118,4
595	FARBKASTEN, MIT 12 AUSWECHSELBAREN DECKFARBEN UND 1 TUBE DECKWEISS	1 STUECK	0,77134	DM 1976*100	9,11 120,5	9,68 126,2	10,22 133,9
596	FUELLHALTERPATRONEN, BLAU ODER SCHWARZ, PACKUNG ZU 6 STUECK	1 PACKUNG	0,78722	DM 1976*100	0,92 124,1	0,97 131,1	1,02 136,8
597	BLEISTIFT, MARKENWARE	1 STUECK	0,69450	DM 1976*100	1,00 120,0	1,13 130,6	1,16 135,2
598	BRIEFUMSCHLAEGE, WEISS, UNGEFUETTERT, DIN C 6	25 STUECK	0,59822	DM 1976*100	1,24 113,1	1,33 121,5	1,43 131,7
599	BRIEFBLOCK, WEISS, HOLZFREI, DIN A 4, 50 BLATT	1 STUECK	0,66403	DM 1976*100	1,98 108,3	2,12 115,0	2,35 125,5
600	KLEBESTREIFEN AUF ROLLEN, DURCHSICHTIG, ETWA 12 MM MAL 10 M	1 ROLLE	0,89384	DM 1976*100	1,21 121,2	1,32 130,8	1,40 140,1
601	FARBAND, CARBON/FILMBAND, EINFARBIG 131)	1 STUECK	0,64213	DM 1976*100	11,01 120,5	11,90 129,2	7,70 137,1
602	SCHREIBMASCHINENPAPIER, WEISS, HOLZFREI, DIN A 4, 70 G JE M2	1000 BLATT	0,66689	DM 1976*100	24,71 104,5	26,29 109,9	27,92 116,8
603	KOHLEPAPIER, DIN A 4, GUTE QUALITAET	100 BLATT	0,60321	DM 1976*100	25,81 123,4	27,58 130,1	29,36 136,8
604	HEFTKLAMMERN 24/6	1000 STUECK		DM 1976*100			0,97
605	FARBUMKEHRFILM FUER DIAS, 24 MAL 36 MM, 35 AUFNAHMEN	1 STUECK	0,94852	DM 1976*100	11,39 109,0	12,02 115,1	12,75 121,3
606	SUPER-ACHT-COLOR-SCHMALFILM	1 STUECK	0,92751	DM 1976*100	11,81 105,7	12,53 110,9	13,49 119,5

PREISE

JAHR	DURCH- SCHNITT	JAN.	FEBR.	MAERZ	APRIL	MAI	JUNI	JULI	AUG.	SEPT.	OKT.	NOV.	DEZ.	LFD NR.
1983	209,20	206,74	207,49	208,07	210,44	209,69	209,40	209,36	208,90	209,19	209,51	210,99	210,76	575
1983	116,4	116,6	116,9	116,1	116,3	116,4	116,6	116,9	117,0	116,6	116,6	116,6	116,6	
1983	80,41	78,33	78,46	80,22	79,99	80,01	81,07	81,31	80,80	80,62	81,21	81,37	81,33	576
1983	119,6	118,2	118,5	118,8	118,8	119,5	120,0	120,2	120,2	120,2	120,2	120,3	120,3	
1983	43,45	42,80	42,91	43,20	43,11	43,21	43,53	43,67	43,63	43,65	43,84	44,06	43,91	577
1983	131,8	130,0	130,1	130,7	131,3	132,0	132,0	132,6	132,6	132,6	132,5	132,6	132,7	
1983	235,87	235,31	235,61	235,74	235,36	236,63	236,51	236,78	234,38	235,02	233,81	235,10	235,64	578
1983	110,2	109,8	109,9	109,8	109,9	109,9	109,9	110,1	110,1	110,3	110,4	110,9	111,2	
1983	46,08	45,81	45,92	45,68	45,65	45,79	45,75	45,07	45,11	45,43	46,40	46,65	46,68	579
1983	122,9	122,0	122,2	122,3	122,6	122,6	122,7	122,8	122,9	123,4	123,5	123,6	123,8	
1983	72,22	74,44	71,73	71,80	71,15	71,37	72,40	72,61	72,56	72,72	72,47	71,91	71,48	580
1983	
1983	25,55	25,66	25,57	25,78	25,64	25,47	25,62	25,67	25,54	25,69	25,28	25,40	25,37	581
1983	
1983	3,39	3,36	3,36	3,38	3,37	3,36	3,35	3,41	3,41	3,41	3,42	3,41	3,40	582
1983	118,6	117,1	117,2	118,0	118,3	118,5	118,6	118,8	118,8	119,0	119,4	119,4	119,5	
1983	13,18	12,80	12,85	12,93	13,00	13,06	13,18	13,27	13,31	13,38	13,44	13,47	13,50	583
1983	142,9	139,8	140,1	140,9	141,7	142,4	142,8	143,6	143,6	144,3	145,2	146,3	145,3	
1983	45,43	45,43	45,50	45,77	45,13	45,19	45,61	45,19	45,02	45,20	45,28	45,68	45,94	584
1983	119,2	117,8	117,9	118,5	118,7	118,9	119,3	119,4	119,4	119,6	119,8	120,2	120,5	
1983	52,80	51,33	51,30	52,28	51,82	52,31	52,55	53,28	53,63	53,92	53,77	53,70	53,73	585
1983	124,7	122,7	123,1	123,8	124,1	124,5	124,7	125,0	125,3	125,4	125,9	125,8	125,9	
1983	49,40	47,60	47,66	48,54	48,82	49,17	49,59	50,06	49,98	50,28	50,52	50,33	50,31	586
1983	133,2	130,3	130,9	131,6	132,1	132,6	133,3	133,9	134,1	134,3	134,8	135,1	135,1	
1983	62,15	60,29	60,23	60,94	61,48	61,78	62,39	62,64	62,85	62,94	63,17	63,47	63,37	587
1983	126,6	124,2	124,5	125,4	126,0	126,3	126,8	127,6	127,6	127,6	127,7	127,6	127,7	
1983	126,15	125,09	124,96	125,66	125,95	125,96	126,68	127,20	126,30	126,78	126,68	126,12	125,41	588
1983	118,4	116,4	116,6	117,3	118,0	118,3	118,7	119,2	119,2	119,2	119,3	119,4	119,4	
1983	30,63	30,30	30,20	30,35	30,41	30,42	30,62	30,81	30,86	30,90	31,02	30,62	30,99	589
1983	124,8	122,9	123,3	124,3	124,3	124,3	124,7	125,4	125,6	125,8	126,3	124,8	126,3	
1983	3,64	3,65	3,66	3,60	3,62	3,65	3,66	3,66	3,65	3,67	3,68	3,68	3,68	590
1983	174,3	169,9	171,1	174,0	173,9	174,9	174,9	175,0	175,0	175,6	175,9	176,0	175,9	
1983	352,12	347,38	350,86	350,38	350,38	350,38	349,73	350,02	350,02	353,56	353,91	353,91	354,86	591
1983	137,0	135,6	137,1	137,0	137,0	137,0	136,9	136,8	136,8	137,2	137,4	137,4	137,4	
1983	0,42	0,42	0,42	0,42	0,43	0,43	0,42	0,42	0,42	0,43	0,42	0,43	0,43	592
1983	129,3	128,7	128,9	129,3	129,5	129,4	129,4	129,1	129,2	129,3	129,6	129,9	129,7	
1983	7,31	7,32	7,32	7,34	7,36	7,32	7,31	7,35	7,33	7,26	7,26	7,27	7,26	593
1983	
1983	2,95	2,88	2,89	2,93	2,93	2,94	2,93	2,96	2,96	2,98	2,98	2,98	2,99	594
1983	121,6	119,3	119,6	120,4	120,5	120,9	120,9	121,9	122,2	122,9	123,0	122,9	123,3	
1983	10,66	10,42	10,47	10,62	10,58	10,60	10,62	10,70	10,72	10,77	10,79	10,81	10,88	595
1983	139,1	136,4	137,0	137,4	138,1	138,7	139,0	139,6	140,0	140,6	140,7	140,9	141,2	
1983	1,06	1,04	1,05	1,05	1,05	1,05	1,06	1,06	1,06	1,06	1,06	1,07	1,07	596
1983	141,1	139,7	140,0	140,0	140,5	140,5	141,2	141,3	141,7	141,9	142,1	142,2	142,2	
1983	1,23	1,21	1,21	1,22	1,22	1,23	1,23	1,23	1,23	1,24	1,24	1,24	1,24	597
1983	143,4	140,7	141,4	142,0	142,5	143,2	143,4	143,9	144,5	144,6	144,6	144,7	144,8	
1983	1,48	1,45	1,46	1,47	1,47	1,47	1,47	1,48	1,49	1,50	1,50	1,50	1,51	598
1983	135,9	134,6	134,7	135,1	135,3	135,6	136,6	136,0	136,4	136,8	136,9	136,8	137,6	
1983	2,40	2,38	2,39	2,40	2,40	2,40	2,40	2,39	2,39	2,41	2,41	2,41	2,41	599
1983	128,1	127,0	127,4	127,9	128,1	128,0	127,8	127,9	128,1	128,6	128,7	128,8	129,0	
1983	1,47	1,44	1,44	1,45	1,45	1,46	1,46	1,48	1,48	1,48	1,49	1,49	1,49	600
1983	147,2	143,7	144,1	145,4	145,9	146,4	146,6	147,4	148,5	149,2	149,5	149,6	149,9	
1983	7,93	7,68	7,80	7,82	7,88	7,90	7,92	7,99	8,01	8,02	8,03	8,04	8,11	601
1983	143,6	140,6	141,6	142,2	142,7	143,0	143,4	144,1	144,6	145,1	146,2	146,3	146,7	
1983	28,30	28,11	28,16	28,29	28,20	28,19	28,29	28,33	28,31	28,38	28,43	28,45	28,51	602
1983	119,3	118,4	118,8	119,1	119,0	119,1	119,1	119,3	119,5	119,7	120,0	120,0	120,1	
1983	30,75	30,11	30,23	30,30	30,48	30,54	30,65	30,67	30,97	31,04	31,25	31,38	31,43	603
1983	142,3	140,1	140,9	141,1	141,4	141,7	142,1	142,6	143,2	143,6	143,7	143,7	143,9	
1983	1,00	0,98	0,98	1,00	1,00	1,00	1,00	1,00	1,01	1,02	1,02	1,02	1,02	604
1983	
1983	12,72	12,85	12,88	12,85	12,78	12,72	12,67	12,63	12,57	12,67	12,61	12,79	12,76	605
1983	122,4	122,8	123,0	122,9	122,6	122,4	121,9	121,8	121,8	122,2	122,5	122,7	122,7	
1983	13,96	13,76	13,85	13,88	13,88	13,91	13,87	13,93	13,97	13,99	14,08	14,19	14,24	606
1983	123,7	122,1	122,6	122,8	122,8	123,2	123,1	123,6	123,9	124,2	124,6	125,3	125,6	

LFD NR.	WARE / LEISTUNG	MENGEN- EINHEIT	V-FAKTOR	JAHRES DURCHSCHNITTE			
				1980	1981	1982	
607	MUNDEFUTTER, IN DOSEN ZU ETWA 400 G (132)	400 GRAMM	0,77241	DM 1976*100	1,66 106,2	1,71 109,8	1,78 114,2
608	VOGELFUTTER FUER WELLENSITTICHE, IN PACKUNGEN ZU ETWA 250 G (132)	250 GRAMM	0,67309	DM 1976*100	1,76 117,6	1,87 122,6	1,95 129,1
609	LEHRGANGSGEBUEHR EINER VOLKSHOCHSCHULE, PREIS FUER 1 DOPPEL- STUNDE BEIM KAUF EINER HOERERKARTE FUER DEN BESUCH EINES LEHRGANGES VON 20 DOPPELSTUNDEN IN ENGLISCH (GRUNDKURS ODER UNTERSTUFE)	1 DOPPEL- STUNDE	0,64876	DM 1976*100	2,68 115,1	2,91 126,2	3,36 146,0
610	MONATLICHES ENTGELT FUER VOLLTAEIGEN KINDERGARTENBESUCH (20 TAGE), EINSCHL. VERPFLEGUNG	MONATS- GEBUEHR	0,59422	DM 1976*100	122,79 103,3	126,84 106,3	131,83 112,7
611	EINTRITTSKARTE INS HALLENBAD FUER EINEN ERWACHSENEN, OHNE EINZELKABINE, GUELTIG FUER 1 BESUCH	1 BESUCH	0,63309	DM 1976*100	2,22 117,4	2,41 126,3	2,72 142,4
612	TENNISUNTERRICHT, 1 UNTERRICHTSSTUNDE	60 MINUTEN	0,69005	DM 1976*100	31,94 122,0	34,34 126,3	35,96 131,1
613	TANZUNTERRICHT, GRUPPENKURSUS FUER ANFAENGER	1 KURSUS	0,72493	DM 1976*100	125,00 116,4	129,21 120,4	135,70 126,0
614	HOERFUNKGEBUEHR	1 GEBUEHR	0,83333	DM 1976*100	4,00 133,3	3,93 131,1	3,80 126,7
615	FERNSEHGEBUEHR	1 GEBUEHR	0,80972	DM 1976*100	13,00 123,8	13,00 123,8	13,00 123,8
616	FOTOARBEITEN, ENTWICKLUNG EINES KLEINBILDFARBFILMES, 36 AUFNAHMEN (133)	1 FILM	0,96812	DM 1976*100	31,19 103,2	30,82 102,8	4,90 119,8
617	FOTOARBEITEN, VERGROESSERUNG AUF 9 MAL 13 CM VON EINEM KLEINBILDFARBFILM	1 BILD		DM 1976*100			0,80 99,7
618	REPARATUR EINES FARBFERNSEHERS, PREIS EINER ARBEITSSTUNDE, OHNE MATERIALKOSTEN UND OHNE WEGEGELD (134)	1 STUNDE	0,67135	DM 1976*100	38,43 122,7	41,64 131,5	45,36 138,6
PERSOENLICHER BEDARF, SONSTIGES							
619	DAMEN-QUARZARMANDUHR, DOUBLE ODER STAHLGEHAEUSE, SCHLICHTE AUSFUEHRUNG, MIT LEDERBAND (135)	1 STUECK	0,85090	DM 1976*100	84,47 103,6	82,85 104,0	112,10 104,7
620	HERREN-QUARZARMANDUHR, EDELSTAHLGEHAEUSE, MIT STAHLBAND	1 STUECK		DM 1976*100	192,14 76,7	176,02 75,5	160,89 75,0
621	QUARZWECKER, EINFACHE AUSFUEHRUNG	1 STUECK	0,81248	DM 1976*100	46,03 98,4	42,31 96,8	39,18 95,9
622	KUECHENUHR MIT QUARZWERK (136)	1 STUECK	0,85360	DM 1976*100	54,60 104,1	52,82 104,4	52,88 104,8
623	TRAURINGE, 1 PAAR, 585/000, SCHLICHTES DESIGN (137)	1 GRAMM	0,47133	DM 1976*100	44,82 210,3	47,87 223,9	47,21 219,1
624	DIAMANTRING, SOLITAER, 0,10 BIS 0,15 KARAT, LUPENREIN WEISS, EINFACHE (KRAPPEN-) FASSUNG, 585/000 (138)	1 STUECK	0,79489	DM 1976*100	1630,58 181,0	1778,44 193,7	787,42 198,1
625	SILBERKETTE, ANKER, 835/000	1 GRAMM		DM 1976*100	7,88 162,3	7,43 163,1	6,61 160,1
626	AKTENTASCHE, BUEGELMAPPE, VOLLRINDLEDER, MIT ABSCHLIESSBAREM STECKSCHLOSS, ETWA 42 MAL 32 MAL 16 CM	1 STUECK	0,62492	DM 1976*100	151,02 133,0	162,66 139,2	177,26 145,7
627	KOLLEGMAPPE MIT ZWEI GRIFFEN UND REISSVERSCHLUSSVORTASCHE, SYNTHETISCHES MATERIAL, MITTLERE QUALITAET	1 STUECK	0,69665	DM 1976*100	39,01 128,3	41,53 135,3	44,74 143,1
628	KOFFER MIT ZWEI RIEMEN, SYNTH. MATERIAL, ETWA 65 CM LANG	1 STUECK	0,69323	DM 1976*100	83,84 121,6	86,05 126,6	86,11 129,7
629	SCHALENKOFFER (FLUGREISEKOFFER), BESONDERS WIDERSTANDS- FAEHIGES MATERIAL, PROFILRAHMEN, ETWA 65 CM LANG	1 STUECK	0,76730	DM 1976*100	202,13 117,9	207,61 121,5	217,58 126,2
630	REISETASCHE (BORDCASE) MIT ZWEI KURZRIEMEN, SYNTHETISCHES MATERIAL, ETWA 45 CM LANG	1 STUECK	0,76889	DM 1976*100	71,22 117,0	75,29 122,2	77,09 126,6
631	GELDSCHIEINTASCHE FUER HERREN, MIT HARTGELDFACH, RINDLEDER	1 STUECK	0,61504	DM 1976*100	39,13 124,9	41,86 132,1	43,42 137,6
632	TABAKPFEIFE, BRUYERE-HOLZ, SANDGESTRAHLT, MIT PARASPITZE, MITTLERE QUALITAET	1 STUECK	0,74542	DM 1976*100	35,50 114,5	39,33 120,7	42,18 126,1
633	GASFEUERZEUG (TASCHENFEUERZEUG), MARKENWARE	1 STUECK	0,93985	DM 1976*100	36,98 105,1	38,80 108,1	40,55 111,1
634	HERREN-UHRRARMBAND, EDELSTAHL, ELASTISCH, MARKENWARE	1 STUECK	0,67141	DM 1976*100	36,90 112,0	36,70 115,3	37,23 117,9
635	REINIGUNG EINER HERREN-ARMANDUHR, AUTOMATIK	1 MAL	0,70542	DM 1976*100	48,32 121,0	50,65 126,3	54,86 132,8
636	KOSTEN FUER DEN DRUCK EINER DANKSAGUNGSKARTE ZU EINEM FAMILIENEREIGNIS, FORMAT DIN A 6, EINSEITIG, 100 STUECK (EINSCHL. PAPIER UND UMSCHLAG) (139)	100 STUECK	0,57704	DM 1976*100	64,33 131,6	68,82 140,7	93,66 146,3

PREISE

JAHR	DURCH- SCHNITT	JAN.	FEBR.	MAERZ	APRIL	MAI	JUNI	JULI	AUG.	SEPT.	OKT.	NOV.	DEZ.	LFD NR.
1 9 8 3	1,80	1,80	1,80	1,80	1,78	1,78	1,78	1,80	1,81	1,81	1,81	1,81	1,81	607
1 9 8 3	116,3	115,4	115,3	115,5	115,7	115,8	115,9	116,6	116,8	117,0	117,1	117,2	117,2	
1 9 8 3	1,95	1,94	1,92	1,93	1,93	1,94	1,95	1,98	1,98	1,98	1,97	1,96	1,97	608
1 9 8 3	131,8	131,0	130,5	130,9	131,1	131,4	131,4	132,0	132,3	132,6	132,8	132,9	133,0	
1 9 8 3	3,57	3,45	3,52	3,52	3,52	3,53	3,53	3,53	3,62	3,64	3,66	3,66	3,66	609
1 9 8 3	154,2	149,6	152,1	152,1	152,1	152,5	152,5	152,8	156,3	157,1	157,9	157,9	157,9	
1 9 8 3	142,78	137,03	140,52	140,39	141,84	143,87	143,87	143,87	143,87	143,98	144,70	144,70	144,70	610
1 9 8 3	122,6	117,9	120,1	120,1	121,4	123,7	123,7	123,7	123,7	123,8	124,4	124,4	124,4	
1 9 8 3	2,81	2,79	2,79	2,80	2,80	2,80	2,83	2,83	2,80	2,80	2,82	2,82	2,82	611
1 9 8 3	147,4	145,5	145,5	146,5	146,5	146,5	148,0	148,0	148,0	148,0	148,6	148,6	148,6	
1 9 8 3	36,98	36,84	37,01	36,96	37,09	37,38	37,56	37,55	36,86	36,69	36,55	36,66	36,66	612
1 9 8 3	136,0	134,0	134,6	134,7	135,2	136,1	136,8	136,9	136,9	136,9	136,5	136,9	136,9	
1 9 8 3	140,75	139,28	140,00	140,00	140,32	140,07	140,32	140,32	140,41	141,92	142,05	142,27	142,01	613
1 9 8 3	131,1	129,7	130,4	130,4	130,7	130,5	130,8	130,8	130,9	132,1	132,3	132,5	132,5	
1 9 8 3	4,43	3,80	3,80	3,80	3,80	3,80	3,80	5,05	5,05	5,05	5,05	5,05	5,05	614
1 9 8 3	147,5	126,7	126,7	126,7	126,7	126,7	126,7	158,3	158,3	158,3	158,3	158,3	158,3	
1 9 8 3	14,63	13,00	13,00	13,00	13,00	13,00	13,00	15,25	15,25	15,25	15,25	15,25	15,25	615
1 9 8 3	139,3	123,8	123,8	123,8	123,8	123,8	123,8	154,8	154,8	154,8	154,8	154,8	154,8	
1 9 8 3	2,80	2,74	2,67	2,77	2,78	2,78	2,79	2,82	2,83	2,84	2,85	2,86	2,86	616
1 9 8 3	124,6	122,2	122,7	122,9	123,3	123,4	123,7	125,0	125,4	125,9	126,5	126,9	127,0	
1 9 8 3	0,76	0,77	0,76	0,76	0,76	0,76	0,76	0,76	0,76	0,76	0,76	0,75	0,75	617
1 9 8 3	98,8	99,3	99,0	98,8	98,8	98,8	98,8	98,6	98,6	98,6	98,6	98,6	98,6	
1 9 8 3	47,32	46,30	46,51	46,69	46,88	47,10	47,20	47,45	47,69	47,81	47,96	48,11	48,17	618
1 9 8 3	144,4	141,1	142,0	142,5	143,1	143,7	144,0	145,0	145,3	145,5	146,4	146,7	146,8	

PERSOENLICHER BEDARF, SONSTIGES

1 9 8 3	110,51	110,08	110,27	110,25	110,53	110,66	111,93	111,91	112,10	110,99	110,42	109,59	108,55	619
1 9 8 3	105,0	104,7	104,9	105,0	105,1	105,2	105,3	105,3	105,2	105,1	105,0	104,7	104,7	
1 9 8 3	154,81	155,91	156,07	155,16	155,01	155,13	155,91	155,73	155,15	154,21	153,44	153,20	152,77	620
1 9 8 3	74,5	74,5	74,7	74,5	74,6	74,6	74,6	74,6	74,5	74,4	74,4	74,4	74,4	
1 9 8 3	36,73	37,91	37,71	37,38	37,26	37,03	36,69	36,40	36,33	36,28	36,03	35,93	35,75	621
1 9 8 3	95,7	95,7	95,5	95,5	95,5	95,5	95,6	95,7	95,8	95,8	95,8	95,6	95,5	
1 9 8 3	51,82	51,82	51,80	51,72	51,93	51,99	51,93	51,80	51,83	51,84	51,86	51,72	51,59	622
1 9 8 3	105,3	104,8	104,9	105,0	105,1	105,4	105,4	105,4	105,4	105,5	105,5	105,5	105,5	
1 9 8 3	51,57	49,63	51,11	51,06	51,21	51,26	51,77	52,01	52,02	51,99	52,27	52,25	52,33	623
1 9 8 3	227,5	224,1	226,7	226,4	226,5	227,0	227,5	228,0	228,3	228,9	228,8	228,8	229,0	
1 9 8 3	793,37	795,86	796,78	796,35	793,98	796,29	795,33	786,89	787,28	790,27	791,68	794,28	794,42	624
1 9 8 3	200,1	198,7	199,2	199,2	199,5	199,5	199,7	200,1	200,2	200,8	200,9	201,6	201,6	
1 9 8 3	6,65	6,51	6,57	6,57	6,50	6,51	6,53	6,52	6,54	6,70	6,70	6,72	6,71	625
1 9 8 3	164,8	162,4	164,1	164,0	164,0	164,0	164,3	164,3	165,0	166,1	166,3	166,5	166,4	
1 9 8 3	192,04	184,02	185,37	189,51	190,03	193,30	192,79	193,55	193,99	194,90	195,28	195,02	195,75	626
1 9 8 3	150,6	148,1	148,3	149,6	149,9	150,0	150,1	150,8	151,0	151,7	152,0	152,5	153,0	
1 9 8 3	47,22	46,05	46,27	46,50	46,52	47,17	47,39	47,95	48,20	48,59	47,11	47,30	47,32	627
1 9 8 3	149,5	145,0	145,7	147,5	147,7	147,9	148,1	150,1	150,7	152,0	152,2	152,3	152,4	
1 9 8 3	87,18	86,14	86,75	87,03	87,30	87,28	87,00	87,38	87,63	87,03	87,40	87,64	87,61	628
1 9 8 3	132,7	131,1	131,5	131,8	131,9	132,1	132,3	132,9	133,2	133,5	134,0	134,1	134,1	
1 9 8 3	217,62	216,64	216,59	216,27	216,56	217,32	217,10	218,07	218,26	218,98	219,16	218,15	218,29	629
1 9 8 3	128,2	127,1	127,2	127,5	127,7	127,8	128,0	128,4	128,5	128,9	128,9	128,9	129,0	
1 9 8 3	78,42	77,52	78,25	78,95	78,80	78,68	78,13	78,31	78,30	78,46	78,57	78,50	78,53	630
1 9 8 3	129,8	128,0	128,2	129,4	129,4	129,5	129,8	130,0	130,1	130,7	130,9	131,0	131,0	
1 9 8 3	44,92	44,25	44,49	44,83	44,85	44,71	44,87	44,84	44,99	44,94	45,39	45,44	45,42	631
1 9 8 3	142,4	140,5	140,5	141,5	141,5	141,8	141,9	142,1	142,7	143,3	144,1	144,4	144,5	
1 9 8 3	43,32	42,94	43,24	43,25	43,13	43,14	43,41	43,47	43,33	43,43	43,48	43,54	43,53	632
1 9 8 3	128,7	127,6	128,0	128,1	128,2	128,5	128,5	128,9	129,0	129,2	129,3	129,4	129,4	
1 9 8 3	41,01	41,47	41,50	40,88	40,89	40,91	40,89	40,87	40,82	40,79	40,77	40,93	41,40	633
1 9 8 3	113,0	112,6	112,7	112,7	112,7	112,8	112,9	112,9	113,1	113,1	113,1	113,4	113,6	
1 9 8 3	36,77	36,78	36,59	36,65	36,60	36,70	36,79	36,85	36,85	36,83	36,87	36,87	36,82	634
1 9 8 3	119,0	118,5	118,1	118,7	118,8	119,0	119,1	119,3	119,3	119,2	119,3	119,3	119,3	
1 9 8 3	55,74	55,19	55,39	55,32	55,44	55,51	55,60	55,89	56,93	57,13	57,20	57,42	56,82	635
1 9 8 3	136,1	134,8	135,1	135,1	135,3	135,4	135,5	136,3	136,4	136,9	137,0	137,5	137,6	
1 9 8 3	98,78	96,98	97,07	97,09	97,10	97,37	98,41	99,72	99,85	100,02	100,05	100,47	101,25	636
1 9 8 3	149,9	148,0	148,2	148,3	148,5	149,0	149,2	150,9	151,0	151,2	151,3	151,6	151,8	

4 STREUUNG DER PREISE FUER DIE LEBENSHALTUNG

4.1 NACH LAENDERN

JUNI 1983

DM JE MANGENEINHEIT

STREUUNGSMASS	SCHH	HMB	NDSA	BRM	NW	HESS	RHPF	BAWUE	BAY	SAAR	BLN (W)	BUND
RINDFLEISCH ZUM KOCHEN - 1 KG												
ZAHL DER PREISE	59	9	102	12	146	74	66	96	121	40	38	763
HOECHSTER PREIS	12,80	14,00	15,30	12,00	14,00	15,20	17,50	17,00	16,00	14,00	13,50	17,50
III. QUARTIL	10,98	12,80	11,60	10,80	10,99	11,60	15,00	11,90	11,80	12,80	11,90	11,80
II. QUARTIL (MEDIAN)	9,98	12,00	10,50	9,98	9,80	10,20	12,80	10,50	10,00	11,20	10,90	10,40
I. QUARTIL	9,20	11,00	9,60	9,20	8,90	9,60	10,30	9,50	9,50	9,80	10,00	9,40
NIEDRIGSTER PREIS	5,80	7,90	6,40	8,98	6,38	7,20	6,90	7,20	6,80	8,00	6,99	5,80
(III-I) : II X 100	17,8	15,0	19,0	16,0	21,3	19,6	36,7	22,9	23,0	26,8	17,4	23,1
RINDFLEISCH ZUM SCHMOREN - 1 KG												
ZAHL DER PREISE	59	9	102	12	148	76	69	108	122	43	38	786
HOECHSTER PREIS	21,00	22,90	22,50	19,90	28,00	22,00	23,99	25,60	22,80	21,00	25,00	28,00
III. QUARTIL	18,80	21,50	18,80	19,00	19,90	19,00	18,80	19,00	18,00	17,80	22,00	19,00
II. QUARTIL (MEDIAN)	17,60	20,00	17,90	18,68	18,28	17,90	17,40	18,00	17,00	16,90	20,20	17,90
I. QUARTIL	15,99	19,50	16,80	18,40	17,58	16,80	16,80	17,00	16,00	15,60	19,95	16,80
NIEDRIGSTER PREIS	12,00	18,80	12,39	14,48	13,48	15,00	14,20	13,60	13,00	13,60	16,99	12,00
(III-I) : II X 100	16,0	10,0	11,2	3,2	12,7	12,3	11,5	11,1	11,8	13,0	10,1	12,3
RINDFLEISCH, LENDENFILET - 1 KG												
ZAHL DER PREISE	59	9	101	12	145	75	68	106	124	43	37	779
HOECHSTER PREIS	57,00	65,00	52,00	48,00	58,00	56,00	52,00	55,50	46,00	44,00	59,00	65,00
III. QUARTIL	43,60	50,00	42,00	42,98	44,00	42,00	44,00	42,00	39,00	42,00	48,00	42,80
II. QUARTIL (MEDIAN)	39,90	49,00	38,00	42,00	39,90	38,00	38,00	39,00	36,00	39,00	45,00	39,00
I. QUARTIL	36,80	48,00	36,00	39,98	36,00	34,20	34,00	36,00	32,00	37,00	42,00	36,00
NIEDRIGSTER PREIS	29,20	47,00	26,00	36,00	4,80	24,80	28,00	25,00	23,00	34,00	36,80	4,80
(III-I) : II X 100	17,0	4,1	15,8	7,1	20,1	20,5	26,3	15,4	19,4	12,8	13,3	17,4
ROASTBEEF - 1 KG												
ZAHL DER PREISE	57	9	100	12	141	76	69	108	123	43	34	772
HOECHSTER PREIS	40,00	47,50	46,00	36,00	44,00	44,00	40,00	40,00	37,00	37,00	44,00	47,50
III. QUARTIL	32,98	40,00	33,40	34,00	33,00	33,00	32,00	32,00	28,00	32,00	36,80	32,00
II. QUARTIL (MEDIAN)	29,98	38,60	30,00	32,40	29,90	29,80	29,50	29,00	26,00	30,50	32,00	29,80
I. QUARTIL	26,80	34,90	28,00	29,98	27,80	28,00	26,99	26,90	23,00	28,00	30,80	26,90
NIEDRIGSTER PREIS	12,00	34,00	19,80	27,98	19,98	22,00	19,30	19,60	16,00	25,00	27,00	12,00
(III-I) : II X 100	20,6	13,2	18,0	12,4	17,4	16,8	17,0	17,6	19,2	13,1	18,8	17,1
RINDERLEBER - 1 KG												
ZAHL DER PREISE	40	9	77	12	128	61	53	87	92	26	37	622
HOECHSTER PREIS	13,00	16,90	13,00	10,80	17,00	17,00	18,80	17,40	13,00	12,00	17,00	18,80
III. QUARTIL	10,90	12,00	10,80	9,60	9,90	13,00	13,20	13,20	11,00	10,00	14,80	12,00
II. QUARTIL (MEDIAN)	10,00	10,50	9,60	8,80	8,40	11,20	12,00	12,00	9,80	9,40	13,20	10,00
I. QUARTIL	9,00	10,00	8,00	7,80	7,80	9,80	10,80	10,50	8,90	8,90	9,98	8,80
NIEDRIGSTER PREIS	5,99	9,00	5,40	6,48	6,99	3,99	4,80	8,20	4,90	6,50	8,00	3,99
(III-I) : II X 100	19,0	19,0	29,2	20,5	25,0	28,6	20,0	22,5	21,4	11,7	36,5	32,0
SCHWEINEBAUCHFLEISCH - 1 KG												
ZAHL DER PREISE	59	9	102	12	146	71	68	97	122	43	38	767
HOECHSTER PREIS	9,60	9,20	9,20	8,60	13,20	11,20	15,50	11,80	11,00	12,00	9,00	15,50
III. QUARTIL	7,98	8,60	7,90	7,60	8,80	9,20	10,00	9,00	9,00	9,00	8,40	8,90
II. QUARTIL (MEDIAN)	7,60	7,98	7,40	7,20	7,90	8,40	8,80	8,00	8,40	8,50	7,70	7,99
I. QUARTIL	6,90	7,50	6,90	6,98	6,99	7,90	8,00	7,50	7,50	7,80	7,20	7,20
NIEDRIGSTER PREIS	4,80	7,20	5,00	6,98	5,60	6,00	4,90	4,98	5,00	6,80	5,99	4,80
(III-I) : II X 100	14,2	13,8	13,5	8,6	22,9	15,5	22,7	18,8	17,9	14,1	15,6	21,3
SCHWEINEBRATEN - 1 KG												
ZAHL DER PREISE	59	9	96	12	119	62	64	87	108	41	34	691
HOECHSTER PREIS	17,40	11,90	14,80	10,50	18,00	18,20	17,20	16,00	16,00	19,00	17,40	19,00
III. QUARTIL	9,60	11,20	9,90	9,25	12,40	14,80	16,00	12,80	13,00	14,50	13,80	13,00
II. QUARTIL (MEDIAN)	8,90	10,40	9,20	8,98	9,40	10,40	14,40	11,20	11,50	13,80	12,50	10,00
I. QUARTIL	7,90	8,80	8,40	8,60	8,20	9,60	11,20	8,99	8,90	10,90	9,99	8,90
NIEDRIGSTER PREIS	5,90	8,40	5,90	7,60	5,98	6,90	5,90	6,20	6,30	7,00	7,98	5,90
(III-I) : II X 100	19,1	23,1	16,3	7,2	44,7	50,0	33,3	34,0	35,7	26,1	30,5	41,0
SCHWEINFLEISCH, KOTELETT - 1 KG												
ZAHL DER PREISE	59	9	102	12	147	76	69	107	123	43	38	785
HOECHSTER PREIS	15,60	15,80	15,20	13,98	16,50	17,00	16,00	16,00	15,00	14,00	17,50	17,50
III. QUARTIL	13,60	14,80	13,50	12,98	12,90	13,90	13,50	13,80	12,90	12,00	15,50	13,60
II. QUARTIL (MEDIAN)	12,80	13,98	12,49	12,80	11,80	13,00	12,98	12,98	11,80	11,00	15,00	12,50
I. QUARTIL	11,20	12,00	10,98	11,60	10,40	12,00	12,00	12,00	10,80	9,90	14,50	11,00
NIEDRIGSTER PREIS	7,80	9,90	7,88	10,48	7,90	7,99	7,49	8,90	7,99	7,90	10,48	7,49
(III-I) : II X 100	18,8	20,0	20,2	10,8	21,2	14,6	11,6	13,9	17,8	19,1	6,7	20,8
KALBSSCHNITZEL - 1 KG												
ZAHL DER PREISE	45	8	77	11	123	69	57	104	120	41	34	689
HOECHSTER PREIS	44,00	52,00	49,20	37,90	44,00	50,00	39,00	36,80	34,00	34,50	39,00	52,00
III. QUARTIL	36,40	43,00	34,00	29,98	32,99	34,00	34,00	30,00	28,00	32,40	32,00	32,00
II. QUARTIL (MEDIAN)	32,00	40,00	30,00	29,50	29,28	30,20	30,00	28,40	25,60	28,00	30,00	29,00
I. QUARTIL	27,00	38,00	28,00	28,00	26,00	28,00	27,00	23,00	23,00	26,00	28,00	26,00
NIEDRIGSTER PREIS	19,80	29,98	19,99	21,00	19,80	20,00	18,90	22,00	18,00	23,50	20,00	18,00
(III-I) : II X 100	29,4	12,5	20,0	6,7	23,9	19,9	23,3	10,6	19,5	22,9	13,3	20,7

4 STREUUNG DER PREISE FÜR DIE LEBENSHALTUNG

4.1 NACH LÄNDERN

JUNI 1983

DM JE MENGE/EINHEIT

STREUUNGSMASS	SCHN	HMB	NDSA	BRM	NW	HESS	RHPF	BAWUE	BAY	SAAR	BLN (W)	BUND
BRATHAENDNCHEN, TKK - 1 KG												
ZAHL DER PREISE	38	11	79	12	123	56	49	75	84	25	28	580
HOECHSTER PREIS	6,31	6,20	6,98	6,80	10,38	7,28	6,49	8,00	6,98	5,98	6,98	10,38
III. QUARTIL	5,48	5,95	5,31	5,70	6,20	5,60	5,28	5,29	5,44	4,92	5,82	5,60
II. QUARTIL (MEDIAN)	4,98	5,25	4,98	4,82	5,40	4,99	4,98	4,98	4,74	4,58	5,31	4,99
I. QUARTIL	4,69	4,99	4,35	4,60	4,49	4,69	4,19	4,45	4,35	3,98	4,97	4,48
NIEDRIGSTER PREIS	3,33	3,99	2,98	4,50	3,33	3,33	3,35	3,99	3,60	3,48	3,79	2,98
(III-I) : II X 100	15,9	18,3	19,3	22,8	31,7	18,2	21,9	16,9	23,0	20,5	16,0	22,4
HACKFLEISCH - 1 KG												
ZAHL DER PREISE	55	5	97	11	145	76	65	106	122	42	31	755
HOECHSTER PREIS	14,30	12,00	15,40	12,00	14,95	15,60	16,00	16,40	15,00	15,00	14,00	16,40
III. QUARTIL	9,90	-	10,80	10,90	11,60	13,00	13,80	13,80	12,00	13,00	12,00	12,80
II. QUARTIL (MEDIAN)	9,60	-	10,00	10,59	10,80	11,98	13,00	13,00	11,50	11,90	11,00	11,00
I. QUARTIL	8,90	-	9,20	9,60	10,00	10,40	12,00	12,00	10,60	11,00	10,80	10,00
NIEDRIGSTER PREIS	7,68	9,90	7,96	8,40	6,99	6,99	7,90	7,96	7,90	8,99	6,99	6,99
(III-I) : II X 100	10,4	-	16,0	12,3	14,8	21,7	13,8	13,8	12,2	16,8	10,9	25,5
CERVELATWURST - 1 KG												
ZAHL DER PREISE	57	9	101	12	151	75	67	109	121	42	38	782
HOECHSTER PREIS	29,80	32,00	32,00	29,90	35,00	44,00	31,00	32,00	30,00	28,00	33,40	44,00
III. QUARTIL	25,20	28,20	27,00	26,00	26,00	28,00	28,00	27,00	26,00	22,90	29,00	26,90
II. QUARTIL (MEDIAN)	22,40	27,00	24,90	24,90	24,50	26,00	24,90	25,80	24,00	22,00	26,50	24,50
I. QUARTIL	19,90	26,50	22,00	22,00	22,00	22,00	23,60	22,90	22,00	20,00	24,90	22,00
NIEDRIGSTER PREIS	14,40	23,90	18,00	19,20	9,90	18,90	11,20	12,00	15,00	15,20	16,90	9,90
(III-I) : II X 100	23,7	6,3	20,1	16,1	16,3	23,1	17,7	15,9	16,7	13,2	15,5	20,0
SALAMI - 1 KG												
ZAHL DER PREISE	54	19	89	11	147	72	65	112	113	43	37	762
HOECHSTER PREIS	42,00	29,90	38,00	32,80	33,00	34,00	36,00	32,90	33,00	28,00	39,00	42,00
III. QUARTIL	24,00	25,90	28,00	25,00	26,00	29,90	26,00	25,00	25,00	21,00	28,80	26,00
II. QUARTIL (MEDIAN)	21,60	23,90	24,00	24,90	24,80	26,00	24,00	22,00	22,00	19,80	26,50	23,90
I. QUARTIL	19,90	20,90	21,80	22,00	22,90	22,00	22,00	19,90	19,00	19,00	22,00	20,00
NIEDRIGSTER PREIS	15,20	16,50	15,90	19,90	9,90	16,00	14,00	14,80	15,90	16,00	16,90	9,90
(III-I) : II X 100	19,0	20,9	25,8	12,0	12,5	30,4	16,7	23,2	27,3	10,1	25,7	25,1
STREICHMETTWURST - 1 KG												
ZAHL DER PREISE	59	8	102	12	149	75	68	109	122	42	37	783
HOECHSTER PREIS	24,80	18,00	22,80	17,90	24,90	25,00	19,90	24,90	18,90	19,80	27,90	27,90
III. QUARTIL	17,00	16,00	16,80	14,80	16,80	17,80	15,20	15,00	13,20	16,00	16,00	16,00
II. QUARTIL (MEDIAN)	15,00	14,80	14,90	14,40	14,60	15,20	13,90	13,50	12,00	14,60	14,00	14,00
I. QUARTIL	13,00	12,90	13,20	12,90	12,80	13,60	12,00	11,00	10,80	13,50	11,90	12,00
NIEDRIGSTER PREIS	9,60	12,50	8,80	10,70	8,76	10,00	9,80	8,50	7,00	9,20	9,00	7,00
(III-I) : II X 100	26,7	20,9	24,2	13,2	27,4	27,6	23,0	29,6	20,0	17,1	29,3	28,6
FEINE LEBERWURST - 1 KG												
ZAHL DER PREISE	59	19	102	12	152	74	68	110	121	43	38	798
HOECHSTER PREIS	30,50	27,90	22,90	26,80	28,90	28,90	21,80	28,90	19,90	20,90	22,00	30,50
III. QUARTIL	16,80	19,90	16,00	17,90	16,90	19,00	16,80	17,00	15,00	16,50	16,00	16,80
II. QUARTIL (MEDIAN)	14,90	16,00	14,00	15,90	14,80	16,60	15,40	15,00	13,00	15,80	14,90	15,00
I. QUARTIL	13,80	14,40	12,40	14,00	13,50	14,40	14,00	14,00	12,00	13,80	13,90	13,20
NIEDRIGSTER PREIS	9,90	12,90	7,80	12,00	9,80	9,50	8,90	9,20	8,00	10,80	7,90	7,80
(III-I) : II X 100	20,1	34,4	25,7	24,5	23,0	27,7	18,2	20,0	23,1	17,1	14,1	24,0
FLEISCHWURST - 1 KG												
ZAHL DER PREISE	59	10	100	12	144	77	66	111	120	43	36	778
HOECHSTER PREIS	16,00	15,80	17,60	12,90	19,00	15,90	14,00	16,50	14,00	13,90	19,00	19,00
III. QUARTIL	11,20	12,80	11,90	9,80	12,90	12,90	12,00	12,00	12,00	11,50	15,00	12,00
II. QUARTIL (MEDIAN)	9,90	10,98	10,00	8,90	10,80	12,00	11,40	11,00	10,00	10,90	13,00	10,96
I. QUARTIL	9,50	9,80	9,60	8,00	9,80	10,80	10,40	10,00	9,50	10,40	11,00	9,80
NIEDRIGSTER PREIS	7,50	8,90	6,60	7,25	5,90	8,80	6,90	7,90	7,80	8,40	8,50	5,90
(III-I) : II X 100	17,2	27,3	23,0	20,2	28,7	17,5	14,0	18,2	25,0	10,1	30,8	20,1
JAGDWURST - 1 KG												
ZAHL DER PREISE	59	19	101	12	152	76	68	111	122	42	38	800
HOECHSTER PREIS	19,80	18,90	22,00	18,90	23,90	25,70	21,00	22,00	20,80	19,50	18,00	25,70
III. QUARTIL	16,60	16,80	16,70	15,90	17,20	18,90	18,00	17,60	16,00	17,00	16,00	17,00
II. QUARTIL (MEDIAN)	14,80	15,50	15,00	14,40	15,00	16,40	16,00	16,00	15,00	16,00	13,90	15,50
I. QUARTIL	12,90	13,60	12,80	12,00	13,50	14,90	14,90	14,00	13,90	15,50	11,90	13,90
NIEDRIGSTER PREIS	8,00	11,92	8,50	9,90	7,90	12,00	9,80	11,50	10,00	12,80	7,90	7,90
(III-I) : II X 100	25,0	20,6	26,0	27,1	24,7	24,4	19,4	22,5	14,0	9,4	29,5	20,0
GEKOECHTER SCHINKEN - 1 KG												
ZAHL DER PREISE	58	18	102	12	153	77	69	112	123	43	38	805
HOECHSTER PREIS	32,50	32,00	34,00	30,00	35,09	39,90	30,80	30,00	26,90	25,00	31,00	39,90
III. QUARTIL	26,90	26,90	26,90	24,00	26,00	27,60	25,00	23,80	22,00	22,90	28,00	25,80
II. QUARTIL (MEDIAN)	24,80	25,00	24,90	22,90	24,80	24,90	24,00	22,00	20,00	21,80	25,00	23,29
I. QUARTIL	22,90	23,90	22,40	20,80	21,90	22,90	22,00	20,00	19,40	20,00	23,50	21,00
NIEDRIGSTER PREIS	14,90	17,80	16,90	16,80	13,90	16,90	14,90	16,00	14,90	15,90	19,80	13,90
(III-I) : II X 100	16,1	12,0	18,1	14,0	16,5	18,9	12,5	17,3	13,0	13,3	18,0	20,6

4 STREUUNG DER PREISE FÜR DIE LEBENSHALTUNG

4.1 NACH LÄNDERN

JUNI 1983

DM JE MENGENEINHEIT

STREUUNGSMASS	SCHH	HMB	NUSA	BRM	NW	HESS	RHPF	UAWUE	BAY	SAAR	BLN (W)	BUND
SCHINKENSPECK - 1 KG												
Zahl der Preise	59	9	102	12	151	77	68	108	116	43	38	783
Höchster Preis	29,80	26,00	35,50	24,90	34,80	33,00	30,00	30,00	28,50	26,00	26,00	35,50
III. Quartil	24,00	24,00	25,90	23,00	24,00	26,00	24,00	25,00	24,00	22,00	22,80	24,40
II. Quartil (Median)	20,80	21,80	22,40	20,80	21,80	23,50	23,50	23,00	22,00	21,60	21,00	22,00
I. Quartil	19,90	19,90	20,00	18,80	19,90	21,40	19,90	21,00	20,00	20,80	19,90	19,90
Niedrigster Preis	14,40	16,80	16,00	17,50	14,90	17,90	14,90	14,00	13,98	16,80	17,90	13,98
(III-I) : II x 100	15,7	18,8	26,3	20,2	18,8	19,6	17,4	17,4	18,2	5,6	13,8	20,5
BAUCHSPECK - 1 KG												
Zahl der Preise	59	9	100	12	152	77	69	111	123	43	37	792
Höchster Preis	19,50	13,80	16,50	14,90	18,00	18,50	16,80	18,00	17,90	14,90	18,00	19,50
III. Quartil	11,80	12,90	12,90	12,90	12,90	14,00	14,00	14,80	13,00	12,50	14,00	13,60
II. Quartil (Median)	10,80	12,00	11,50	11,20	11,60	12,90	13,00	13,80	12,00	11,90	13,00	12,00
I. Quartil	9,80	11,00	10,00	10,80	10,00	11,00	11,80	12,50	10,90	11,00	11,90	10,80
Niedrigster Preis	7,60	10,98	8,80	10,50	6,50	7,90	7,90	8,20	6,80	9,90	8,80	6,50
(III-I) : II x 100	18,5	15,8	25,2	18,8	25,0	23,3	16,9	16,7	17,5	12,6	16,2	23,3
RINDSGULASCH, IN DOSEN - 1 KG												
Zahl der Preise	38	11	74	7	119	51	53	67	83	26	28	557
Höchster Preis	29,75	21,73	16,93	11,98	19,94	25,37	16,47	16,25	14,55	13,12	17,23	29,75
III. Quartil	12,45	13,23	10,73	-	11,56	11,33	9,95	9,98	10,83	11,50	11,88	11,07
II. Quartil (Median)	8,97	12,48	9,45	-	9,97	9,56	8,50	8,70	9,47	8,76	9,48	9,30
I. Quartil	7,96	8,97	8,30	-	8,32	7,97	6,95	7,80	7,45	7,15	7,48	7,97
Niedrigster Preis	5,97	8,27	6,60	5,56	4,97	2,99	4,97	5,45	4,96	6,08	5,50	2,99
(III-I) : II x 100	50,1	34,1	25,7	-	32,5	35,1	35,3	25,1	35,7	49,7	46,4	33,3
BOCKWURST, IN DOSEN ODER GLASERN - 1 KG												
Zahl der Preise	39	12	82	9	126	56	54	67	81	22	35	583
Höchster Preis	26,63	23,60	27,00	19,16	23,00	23,80	21,00	25,00	22,32	21,96	19,96	27,00
III. Quartil	15,96	19,96	17,95	15,92	15,16	17,12	15,96	15,92	16,90	14,62	17,96	16,50
II. Quartil (Median)	13,86	17,16	15,96	10,83	12,40	14,95	12,45	13,16	13,90	12,98	15,96	14,00
I. Quartil	11,96	15,96	13,96	9,76	10,00	12,00	11,08	9,97	9,98	8,75	10,36	11,06
Niedrigster Preis	7,96	15,92	8,72	9,40	5,95	6,95	7,00	6,90	5,95	4,18	7,48	4,18
(III-I) : II x 100	28,9	23,3	25,0	56,9	41,6	34,2	39,2	45,2	49,8	45,2	47,6	38,9
FLEISCHSALAT, ABGEPACKT - 1 KG												
Zahl der Preise	37	12	85	13	138	53	52	106	87	25	35	643
Höchster Preis	13,90	13,00	15,00	12,80	27,50	16,90	9,95	16,00	14,00	9,95	13,52	27,50
III. Quartil	9,00	8,90	9,33	10,45	11,00	8,95	8,45	9,80	8,95	8,50	11,96	9,90
II. Quartil (Median)	8,22	8,45	7,70	9,94	8,60	7,95	7,45	8,80	7,95	7,25	11,96	8,33
I. Quartil	5,96	6,50	5,95	8,06	7,17	6,50	6,25	7,95	6,90	6,45	11,39	6,95
Niedrigster Preis	4,76	5,00	3,96	6,45	4,36	3,96	4,76	4,95	3,96	4,96	4,36	3,96
(III-I) : II x 100	37,0	28,4	43,9	24,0	44,5	30,8	29,5	21,0	25,8	28,3	4,8	35,4
EIER-RAVIOLI - 1/1 DOSE												
Zahl der Preise	38	13	82	10	125	56	54	83	83	26	35	605
Höchster Preis	3,98	3,79	3,95	2,89	4,15	3,99	3,49	3,79	3,90	3,39	3,50	4,15
III. Quartil	2,99	3,20	3,08	2,60	2,99	3,19	2,98	2,98	3,12	3,09	2,99	2,99
II. Quartil (Median)	2,88	2,99	2,79	2,30	2,69	2,85	2,69	2,59	2,88	2,89	2,79	2,75
I. Quartil	2,50	1,99	2,38	1,89	2,29	2,29	1,99	2,49	2,49	2,69	1,99	2,38
Niedrigster Preis	1,78	1,79	1,69	1,59	1,48	1,38	1,38	1,59	1,49	1,39	1,79	1,38
(III-I) : II x 100	17,0	40,5	25,1	30,9	26,0	31,6	36,8	18,9	21,9	13,8	35,8	22,2
SEEFISCH, KABELJAU (DORSCH) - 1 KG												
Zahl der Preise	24	13	50	12	88	33	29	36	40	9	24	358
Höchster Preis	13,40	11,99	12,90	12,20	16,90	15,80	15,98	15,00	16,00	12,80	15,00	16,90
III. Quartil	9,60	11,80	11,00	9,90	12,00	13,00	11,90	12,50	12,50	11,00	12,90	12,00
II. Quartil (Median)	8,98	10,40	9,90	8,80	10,80	11,90	10,90	11,50	11,00	10,30	12,00	10,90
I. Quartil	7,90	9,50	9,64	7,90	8,98	10,80	9,90	10,60	9,60	8,98	11,90	9,60
Niedrigster Preis	5,90	7,90	7,90	7,60	6,66	6,80	7,95	8,90	7,98	8,98	9,90	5,90
(III-I) : II x 100	18,9	22,1	13,7	22,7	28,0	18,5	18,3	16,5	26,4	19,6	8,3	22,0
HERINGE IN TOMATENSOSS - 1 DOSE												
Zahl der Preise	41	15	83	13	142	57	55	88	89	26	36	645
Höchster Preis	2,79	2,85	2,85	2,40	2,75	2,88	2,89	3,85	2,90	2,49	2,68	3,85
III. Quartil	2,39	2,45	2,25	2,25	2,40	2,45	2,39	2,39	2,39	2,25	1,99	2,39
II. Quartil (Median)	1,89	2,35	1,89	1,99	1,99	1,99	1,95	1,98	2,15	1,85	1,19	1,98
I. Quartil	0,99	2,25	0,99	1,59	1,69	1,59	1,48	1,59	1,19	1,59	0,99	1,29
Niedrigster Preis	0,79	2,19	0,79	0,88	0,74	0,79	0,79	0,79	0,79	0,79	0,79	0,74
(III-I) : II x 100	74,1	8,5	66,7	33,2	35,7	43,2	46,7	40,4	55,8	35,7	84,0	55,6
OELSARDINEN - 1 DOSE												
Zahl der Preise	41	15	84	13	134	56	55	88	91	24	34	635
Höchster Preis	2,95	3,45	2,99	2,65	3,65	2,99	2,70	3,25	2,95	2,75	3,31	3,65
III. Quartil	1,59	2,40	1,98	2,38	2,10	1,99	1,79	1,98	1,80	2,59	2,32	1,99
II. Quartil (Median)	1,49	2,20	1,59	2,20	1,59	1,65	1,59	1,69	1,58	1,68	1,79	1,65
I. Quartil	0,99	1,75	1,39	1,65	1,39	1,39	1,39	1,59	1,39	1,58	1,59	1,42
Niedrigster Preis	0,79	1,65	0,98	0,99	0,89	0,99	0,79	1,29	0,89	1,28	0,99	0,79
(III-I) : II x 100	40,3	29,5	37,1	33,2	44,7	36,4	25,2	23,1	25,9	60,1	40,8	34,5

4 STREUUNG DER PREISE FÜR DIE LEBENSHALTUNG

4.1 NACH LÄNDERN

JUNI 1983

DM JE MENGENEINHEIT

STREUUNGSMASS	SCHH	HMB	NDSA	BRM	NW	HESS	RMPF	BAWUE	BAY	SAAR	BLN (W)	BUND
MAKRELEN MIT KOPE - 1 KG												
ZAHLE DER PREISE	26	13	53	12	90	40	29	38	49	12	23	385
HOECHSTER PREIS	13,50	12,00	10,00	7,80	9,50	11,00	10,00	11,00	9,50	8,00	11,00	13,50
III. QUARTIL	10,50	9,00	8,50	7,00	7,00	8,00	7,90	7,90	7,90	7,90	7,90	8,00
II. QUARTIL (MEDIAN)	9,00	8,50	7,50	6,80	6,40	7,50	7,00	7,90	6,90	7,80	7,50	7,20
I. QUARTIL	8,00	5,99	5,90	5,90	5,90	6,80	6,00	7,20	5,90	6,90	6,00	6,00
NIEDRIGSTER PREIS	7,00	4,50	3,98	4,80	3,60	4,90	5,80	4,90	3,90	5,90	4,50	3,60
(III-I) : II X 100	27,8	35,4	34,7	16,2	17,2	16,0	27,1	8,9	29,0	12,8	25,3	27,8
ROLLMOPS, IN GLAESERN - 1 KG												
ZAHLE DER PREISE	36	14	82	12	127	54	54	81	78	25	33	596
HOECHSTER PREIS	22,67	19,16	21,93	21,60	24,60	24,15	19,93	26,00	22,50	17,31	23,93	26,00
III. QUARTIL	15,96	14,50	15,92	17,96	15,95	15,40	13,96	16,60	15,92	16,63	16,76	15,96
II. QUARTIL (MEDIAN)	11,63	13,96	13,52	14,50	12,00	11,96	11,80	15,16	13,56	14,50	16,76	13,20
I. QUARTIL	10,26	11,80	11,40	11,40	10,60	11,16	9,60	11,96	10,36	11,12	13,52	10,98
NIEDRIGSTER PREIS	5,96	7,96	7,18	5,98	5,96	4,90	5,96	5,98	6,78	8,07	10,36	4,90
(III-I) : II X 100	49,0	19,3	33,4	45,2	44,6	35,5	36,9	30,6	41,0	38,0	19,3	37,7
DEUTSCHE EIER - 10 STUECK												
ZAHLE DER PREISE	55	13	98	11	141	71	65	91	109	42	23	719
HOECHSTER PREIS	3,25	3,39	3,18	2,99	3,60	4,25	3,50	3,50	3,50	3,50	3,65	4,25
III. QUARTIL	2,69	2,99	2,60	2,60	2,70	2,90	3,00	2,80	2,80	2,98	2,98	2,80
II. QUARTIL (MEDIAN)	2,39	2,50	2,39	2,48	2,45	2,70	2,69	2,60	2,39	2,78	2,50	2,49
I. QUARTIL	2,19	2,39	2,18	2,10	2,09	2,49	2,29	2,35	1,99	2,28	2,08	2,19
NIEDRIGSTER PREIS	1,69	2,19	1,68	1,49	1,39	1,65	1,59	1,59	1,59	1,39	1,79	1,39
(III-I) : II X 100	20,9	24,0	17,6	20,2	24,9	15,2	26,4	17,3	33,9	25,2	36,0	24,5
FR. VOLLMILCH 3,5 PR. FETTGEHALT - 1 L												
ZAHLE DER PREISE	55	13	102	10	140	71	66	104	116	42	34	753
HOECHSTER PREIS	1,50	1,55	1,60	1,45	1,70	1,55	1,69	1,48	1,88	1,50	1,55	1,88
III. QUARTIL	1,29	1,39	1,29	1,25	1,28	1,39	1,39	1,30	1,45	1,40	1,49	1,38
II. QUARTIL (MEDIAN)	1,15	1,19	1,15	1,25	1,15	1,29	1,22	1,24	1,29	1,30	1,49	1,25
I. QUARTIL	1,09	1,09	1,07	1,14	1,09	1,19	1,09	1,19	1,19	1,19	1,44	1,14
NIEDRIGSTER PREIS	0,89	1,05	0,89	0,99	0,94	1,09	0,89	0,99	0,95	0,89	1,25	0,89
(III-I) : II X 100	17,4	25,2	19,1	8,8	16,5	15,5	24,6	8,9	20,2	16,2	3,4	19,2
KONDENSIERTE MILCH - 340 G												
ZAHLE DER PREISE	54	13	102	11	142	72	66	96	115	43	37	751
HOECHSTER PREIS	1,49	1,39	1,45	1,70	1,95	1,69	1,89	1,96	1,79	1,59	1,50	1,96
III. QUARTIL	1,19	0,89	1,19	1,17	1,29	1,39	1,35	1,29	1,38	1,39	1,29	1,29
II. QUARTIL (MEDIAN)	0,98	0,79	0,99	1,05	1,09	1,19	1,09	0,99	1,17	1,24	1,19	1,09
I. QUARTIL	0,85	0,69	0,89	0,89	0,89	0,85	0,85	0,89	0,89	1,08	0,89	0,89
NIEDRIGSTER PREIS	0,42	0,56	0,75	0,74	0,75	0,57	0,59	0,60	0,79	0,79	0,75	0,42
(III-I) : II X 100	34,7	25,3	30,3	26,7	36,7	45,4	45,9	40,4	41,9	25,0	33,6	36,7
JOGHURT OHNE FRUCHTZUSATZETZ - 1 KG												
ZAHLE DER PREISE	40	13	81	11	128	56	54	90	86	25	37	621
HOECHSTER PREIS	5,09	5,45	5,30	4,60	6,70	4,63	5,90	7,00	5,27	5,20	4,80	7,00
III. QUARTIL	4,06	4,80	4,60	4,33	3,93	4,13	3,95	4,33	4,00	4,20	4,67	4,29
II. QUARTIL (MEDIAN)	3,94	4,60	3,94	4,00	3,60	3,67	3,75	4,00	3,67	3,85	4,60	3,93
I. QUARTIL	2,80	3,94	3,55	3,53	3,14	3,14	3,40	3,71	3,33	3,48	3,93	3,37
NIEDRIGSTER PREIS	1,66	3,93	1,67	2,13	2,13	1,74	2,08	2,52	2,60	2,50	1,67	1,66
(III-I) : II X 100	32,0	18,7	26,6	20,0	21,9	27,0	14,7	15,5	18,3	18,7	16,1	23,4
JOGHURT MIT FRUCHTZUSATZETZEN - 1 KG												
ZAHLE DER PREISE	40	13	79	11	125	56	54	85	83	25	36	607
HOECHSTER PREIS	6,00	6,10	5,94	5,80	6,90	6,65	6,68	6,67	6,60	6,90	5,93	6,90
III. QUARTIL	5,13	5,27	5,27	5,53	4,80	5,27	5,27	5,33	5,27	4,90	5,67	5,27
II. QUARTIL (MEDIAN)	4,97	4,97	4,93	5,27	3,93	4,83	4,60	4,93	4,60	4,20	5,07	4,67
I. QUARTIL	3,12	3,93	4,51	3,13	3,00	3,93	4,26	4,29	3,93	3,57	3,93	3,90
NIEDRIGSTER PREIS	2,33	2,87	1,87	2,20	2,11	2,33	2,58	2,60	2,60	2,40	1,93	1,87
(III-I) : II X 100	40,4	27,0	15,4	45,5	45,8	27,7	22,0	21,1	29,1	31,7	34,3	29,3
SPEISEQUARK, MAGERSTUFE - 250 G												
ZAHLE DER PREISE	56	12	102	11	142	71	65	105	111	42	36	753
HOECHSTER PREIS	1,39	1,38	1,39	0,98	1,25	1,29	1,25	1,38	1,40	1,50	1,61	1,61
III. QUARTIL	1,08	1,19	0,94	0,90	0,85	0,99	1,10	1,10	1,09	1,20	1,25	1,08
II. QUARTIL (MEDIAN)	0,99	1,09	0,79	0,85	0,79	0,79	0,99	0,99	0,99	1,10	1,20	0,95
I. QUARTIL	0,86	0,94	0,69	0,69	0,69	0,79	0,85	0,99	0,90	1,05	0,85	0,79
NIEDRIGSTER PREIS	0,44	0,75	0,49	0,45	0,45	0,45	0,50	0,60	0,59	0,89	0,45	0,44
(III-I) : II X 100	22,2	22,9	31,6	24,7	20,3	22,5	25,3	11,1	19,2	13,6	33,3	30,5
DEUTSCHER EMMENTALER - 1 KG												
ZAHLE DER PREISE	54	11	98	7	137	70	64	108	109	43	24	725
HOECHSTER PREIS	27,00	19,90	27,50	23,90	24,00	23,00	22,80	23,70	24,50	24,50	21,50	27,50
III. QUARTIL	16,90	17,90	17,10	-	16,50	17,80	17,25	16,00	16,45	15,50	16,90	16,90
II. QUARTIL (MEDIAN)	15,90	17,60	15,90	-	14,90	15,90	15,20	15,00	14,95	14,90	15,90	15,50
I. QUARTIL	14,90	15,50	14,80	-	13,00	14,90	13,00	13,90	13,50	13,18	14,50	13,90
NIEDRIGSTER PREIS	9,90	13,80	9,90	12,45	8,40	9,90	9,90	8,95	8,00	7,96	12,45	7,96
(III-I) : II X 100	12,6	13,6	14,5	-	23,5	18,2	28,0	14,0	19,7	15,6	15,1	19,4

4 STREUUNG DER PREISE FUER DIE LEBENSHALTUNG

4.1 NACH LAENDERN

JUNI 1983

DM JE MENGENEINHEIT

STREUUNGSMASS	SCHN	HMB	NDSA	BRM	NW	HESS	RHPF	BAWUE	BAY	SAAR	BLN (W)	BUND
EDAMER ODER GOUDA - 1 KG												
ZAHL DER PREISE	56	13	102	11	140	72	66	108	114	43	34	759
HOECHSTER PREIS	15,84	15,80	16,00	16,80	18,00	20,00	19,90	20,56	18,00	16,60	17,27	20,56
III. QUANTIL	12,90	13,90	13,00	12,80	12,00	13,90	13,92	14,00	13,92	14,46	13,90	13,80
II. QUANTIL (MEDIAN)	11,90	12,90	11,80	10,90	10,90	12,00	12,78	12,90	12,50	13,50	12,72	12,00
I. QUANTIL	10,90	11,90	9,90	10,00	9,90	10,90	10,90	11,60	11,00	12,00	11,90	10,80
NIEDRIGSTER PREIS	7,60	9,80	8,90	9,25	6,90	8,75	7,90	8,95	7,90	7,96	7,85	6,90
(III-I) : II X 100	16,8	15,5	26,3	25,7	19,3	25,0	23,6	18,6	23,4	18,2	15,7	25,0
TILSITER - 1 KG												
ZAHL DER PREISE	56	13	101	10	138	71	65	109	109	39	32	743
HOECHSTER PREIS	15,84	14,90	16,00	14,90	18,00	20,00	20,72	23,27	18,50	17,40	17,33	23,27
III. QUANTIL	12,90	13,95	13,90	14,00	13,80	13,90	13,92	14,40	13,95	14,90	13,92	13,90
II. QUANTIL (MEDIAN)	11,90	13,50	12,54	12,00	12,50	12,85	12,99	13,00	12,90	13,00	12,90	12,90
I. QUANTIL	10,90	11,90	10,90	10,95	11,00	11,90	11,80	11,99	11,90	12,30	11,96	11,90
NIEDRIGSTER PREIS	9,20	11,80	9,00	9,80	7,90	9,90	8,90	8,95	9,00	9,00	7,70	7,70
(III-I) : II X 100	16,8	15,2	23,9	25,4	22,4	15,6	16,3	18,5	15,9	20,0	15,2	15,5
CAMEMBERT INLAEND. HERKUNFT - 125 G												
ZAHL DER PREISE	54	13	102	11	141	70	66	104	114	42	36	753
HOECHSTER PREIS	2,59	2,52	2,65	3,35	2,99	2,80	2,67	2,78	2,85	2,79	2,75	3,35
III. QUANTIL	1,89	2,39	1,99	1,98	2,10	2,29	2,45	2,45	2,45	2,35	2,19	2,29
II. QUANTIL (MEDIAN)	1,69	1,98	1,85	1,69	1,98	1,99	1,99	2,10	2,18	2,23	1,99	1,98
I. QUANTIL	1,49	1,79	1,59	1,49	1,78	1,72	1,85	1,85	1,79	1,95	1,69	1,74
NIEDRIGSTER PREIS	1,10	1,69	1,25	1,39	0,98	0,99	0,99	1,28	1,20	1,49	0,99	0,98
(III-I) : II X 100	23,7	30,3	21,6	29,0	16,2	28,6	30,2	28,6	30,3	17,9	25,1	27,8
HARZER/MAINZER KAESE - 1 KG												
ZAHL DER PREISE	55	13	101	9	138	70	64	95	108	36	35	724
HOECHSTER PREIS	12,00	9,60	11,12	9,90	13,80	14,50	12,90	15,50	14,50	16,90	10,50	16,90
III. QUANTIL	7,92	8,80	7,95	8,00	8,45	9,00	9,20	9,75	9,80	7,95	9,52	8,95
II. QUANTIL (MEDIAN)	7,60	7,92	6,95	7,92	6,95	8,25	7,92	8,72	8,72	7,50	8,72	7,92
I. QUANTIL	6,95	6,45	5,95	6,25	5,45	6,95	6,95	7,92	7,92	7,08	4,95	6,80
NIEDRIGSTER PREIS	4,95	4,95	4,45	4,95	4,45	4,45	4,90	5,00	5,90	5,00	4,45	4,45
(III-I) : II X 100	12,8	29,7	28,8	22,1	43,2	24,8	28,4	21,0	21,6	11,6	52,4	27,1
DEUTSCHE MARKENBUTTER - 250 G												
ZAHL DER PREISE	56	13	102	10	142	71	66	110	119	42	34	765
HOECHSTER PREIS	3,00	2,90	2,83	2,80	3,35	3,09	3,25	3,35	3,10	3,19	3,05	3,35
III. QUANTIL	2,68	2,59	2,68	2,68	2,69	2,85	2,85	2,85	2,78	2,79	2,79	2,79
II. QUANTIL (MEDIAN)	2,54	2,59	2,54	2,53	2,59	2,74	2,69	2,74	2,69	2,69	2,69	2,66
I. QUANTIL	2,49	2,49	2,49	2,47	2,49	2,64	2,59	2,59	2,59	2,59	2,59	2,50
NIEDRIGSTER PREIS	2,35	2,44	2,25	2,39	2,29	2,45	2,29	2,19	2,22	2,39	2,39	2,19
(III-I) : II X 100	7,5	3,9	7,5	8,3	7,7	7,7	9,7	9,5	7,1	7,4	7,4	10,9
MARGARINE, PFLANZEN-MARGARINE - 250 G												
ZAHL DER PREISE	55	13	100	10	141	71	66	109	119	43	37	764
HOECHSTER PREIS	1,98	1,49	1,59	1,53	1,98	1,98	1,58	1,98	1,77	1,81	1,89	1,98
III. QUANTIL	1,31	1,31	1,31	1,31	1,31	1,41	1,31	1,43	1,31	1,35	1,31	1,31
II. QUANTIL (MEDIAN)	1,31	1,31	1,31	1,31	1,31	1,31	1,31	1,31	1,31	1,31	1,31	1,31
I. QUANTIL	1,19	1,19	1,23	1,29	1,19	1,28	1,29	1,19	1,19	1,28	1,31	1,23
NIEDRIGSTER PREIS	0,50	0,75	0,69	0,79	0,59	0,79	0,69	0,69	0,65	0,79	0,79	0,50
(III-I) : II X 100	9,2	9,2	6,1	1,5	9,2	9,9	1,5	18,3	9,2	5,3	-	6,1
PFLANZENOEL (KEIN OLIVENOEL) - 1 L												
ZAHL DER PREISE	55	13	105	11	141	72	66	106	119	43	37	768
HOECHSTER PREIS	8,58	8,30	7,98	7,63	6,98	6,65	6,49	6,95	7,17	4,98	7,47	8,58
III. QUANTIL	7,04	5,99	5,98	5,99	4,99	5,48	5,30	3,88	6,19	4,48	5,96	5,80
II. QUANTIL (MEDIAN)	6,30	3,30	4,99	4,10	2,99	3,98	3,29	2,79	5,15	3,98	4,65	3,99
I. QUANTIL	3,87	2,79	3,30	2,79	2,39	2,48	2,48	2,00	2,70	3,78	2,69	2,59
NIEDRIGSTER PREIS	1,49	2,40	1,59	1,98	1,39	1,39	1,39	1,49	1,39	1,99	1,49	1,39
(III-I) : II X 100	50,3	97,0	53,7	78,0	87,0	75,1	85,7	67,4	67,8	17,6	70,3	80,5
ORTSUEBLICHES ROGGENBROT - 1 KG												
ZAHL DER PREISE	57	16	99	10	138	76	68	115	115	42	35	771
HOECHSTER PREIS	4,58	3,68	3,60	4,40	3,99	4,60	3,98	3,60	4,00	3,20	4,50	4,60
III. QUANTIL	3,04	3,24	3,12	3,90	3,30	3,30	3,00	2,95	2,80	3,10	3,80	3,20
II. QUANTIL (MEDIAN)	2,79	3,04	2,90	3,30	3,10	3,10	2,90	2,89	2,70	3,00	3,55	2,95
I. QUANTIL	2,57	2,80	2,64	3,30	2,90	2,95	2,80	2,70	2,50	3,00	3,30	2,70
NIEDRIGSTER PREIS	1,83	2,39	2,20	1,69	1,19	2,48	2,29	2,30	1,44	2,90	2,65	1,19
(III-I) : II X 100	16,8	14,5	16,6	17,1	12,9	11,3	6,9	8,7	11,1	3,3	14,1	16,9
HELLES MISCHBROT - 1 KG												
ZAHL DER PREISE	58	17	94	12	139	75	68	115	112	42	31	763
HOECHSTER PREIS	4,53	3,95	3,80	3,59	4,98	3,69	3,98	4,00	3,30	3,20	4,80	4,98
III. QUANTIL	3,75	3,44	3,12	3,32	3,29	3,25	3,00	2,90	2,80	3,10	3,99	3,20
II. QUANTIL (MEDIAN)	3,50	3,20	2,90	3,20	3,10	3,10	2,90	2,80	2,60	3,00	3,80	2,98
I. QUANTIL	3,25	2,90	2,73	3,18	2,90	2,89	2,80	2,70	2,50	3,00	3,50	2,75
NIEDRIGSTER PREIS	0,95	2,40	1,95	3,00	1,36	1,29	1,69	2,29	1,59	2,90	2,95	0,95
(III-I) : II X 100	14,3	16,9	13,4	4,4	12,6	11,6	6,9	7,1	11,5	3,3	12,9	15,1

4 STREUUNG DER PREISE FÜR DIE LEBENSHALTUNG

4.1 NACH LÄNDERN

JUNI 1983

DM JE MANGENEINHEIT

STREUUNGSMASS	SCHH	HMB	NDSA	BRM	NW	HESS	RHPF	BAWUE	BAY	SAAR	BLN (W)	BUND
DUNKLES MISCHBROT - 1 KG												
ZAHLE DER PREISE	53	16	90	9	133	69	65	101	103	17	27	683
HOECHSTER PREIS	5,90	3,95	3,80	4,10	3,99	4,60	3,95	3,39	3,59	3,40	4,95	5,90
III. QUANTIL	3,80	3,36	3,10	3,73	3,35	3,30	3,10	2,90	2,80	3,10	3,99	3,20
II. QUANTIL (MEDIAN)	3,53	3,12	2,90	3,50	3,19	3,10	2,95	2,80	2,70	3,00	3,60	2,99
I. QUANTIL	3,08	3,03	2,72	3,20	2,96	2,95	2,80	2,70	2,50	3,00	3,40	2,75
NIEDRIGSTER PREIS	0,95	2,56	1,83	3,18	1,42	1,69	2,20	1,99	1,09	2,90	2,65	0,95
(III-I) : II X 100	20,4	10,6	13,1	15,1	12,2	11,3	10,2	7,1	11,1	3,3	16,4	15,1
WEISSBROT - 500 G												
ZAHLE DER PREISE	58	17	102	12	140	77	69	112	119	42	34	782
HOECHSTER PREIS	2,60	2,60	3,58	2,45	2,60	2,50	3,18	2,29	2,50	2,50	2,95	3,58
III. QUANTIL	2,40	2,50	2,20	2,35	2,25	2,20	1,90	1,95	2,00	2,10	2,40	2,20
II. QUANTIL (MEDIAN)	2,30	2,35	2,10	2,30	2,05	2,10	1,80	1,80	1,80	2,00	2,30	2,00
I. QUANTIL	2,15	2,30	1,99	2,20	1,90	2,00	1,70	1,70	1,70	1,99	2,20	1,80
NIEDRIGSTER PREIS	1,89	2,09	1,48	2,20	1,35	1,70	1,30	1,35	1,00	1,75	1,60	1,00
(III-I) : II X 100	10,9	8,5	10,0	6,5	17,1	9,5	11,1	13,9	16,7	5,5	8,7	20,0
SCHNITTBROT, ROGGEN-VOLLKORNBROT - 500 G												
ZAHLE DER PREISE	41	16	80	12	126	60	53	90	82	21	31	612
HOECHSTER PREIS	3,20	2,50	2,60	2,50	2,95	2,45	2,40	2,99	3,58	2,39	3,20	3,58
III. QUANTIL	2,40	2,45	2,25	2,39	2,30	2,30	2,15	2,39	2,29	2,19	2,40	2,35
II. QUANTIL (MEDIAN)	2,30	2,35	2,10	2,25	2,05	2,10	1,85	2,29	2,00	2,15	2,39	2,19
I. QUANTIL	2,19	2,29	1,95	2,20	1,88	1,99	1,70	1,99	1,70	1,98	2,29	1,90
NIEDRIGSTER PREIS	0,59	2,10	0,69	0,79	0,49	0,59	0,98	1,19	0,59	1,70	0,69	0,49
(III-I) : II X 100	9,1	6,8	14,3	8,4	20,5	14,8	24,3	17,5	29,5	9,8	4,6	20,5
TOASTBROT - 500 G												
ZAHLE DER PREISE	35	15	80	12	122	60	54	92	88	21	30	609
HOECHSTER PREIS	3,70	3,18	2,70	2,80	3,00	3,45	3,60	3,00	2,90	2,80	4,50	4,50
III. QUANTIL	2,50	2,50	2,30	2,50	2,20	2,40	2,20	2,20	2,15	2,25	2,60	2,39
II. QUANTIL (MEDIAN)	2,39	2,50	2,19	2,40	2,00	2,20	2,00	2,00	1,95	1,98	2,39	2,10
I. QUANTIL	2,20	2,40	1,79	2,39	1,80	1,90	1,80	1,90	1,60	1,95	2,39	1,89
NIEDRIGSTER PREIS	0,59	2,10	0,59	0,99	0,55	0,68	0,79	0,79	0,74	1,89	1,55	0,55
(III-I) : II X 100	12,6	4,0	23,3	4,6	20,0	22,7	20,0	15,0	28,2	15,2	8,8	23,8
BROETCHEN, SEMMEL - 1 KG												
ZAHLE DER PREISE	56	17	103	12	138	77	69	111	119	42	36	780
HOECHSTER PREIS	9,50	6,75	7,14	6,86	6,60	6,75	9,00	8,00	6,30	7,10	5,00	9,50
III. QUANTIL	6,67	6,28	5,56	6,25	5,50	5,50	5,70	6,00	5,50	5,43	4,80	5,70
II. QUANTIL (MEDIAN)	6,21	6,00	5,43	5,78	4,85	5,00	5,00	5,00	4,89	5,10	4,80	5,00
I. QUANTIL	5,56	5,56	4,80	5,20	4,40	4,40	4,44	4,60	4,40	4,80	4,60	4,55
NIEDRIGSTER PREIS	2,14	4,25	2,25	4,25	2,00	1,69	1,73	2,48	2,00	4,00	2,60	1,69
(III-I) : II X 100	17,9	12,0	14,0	18,2	22,7	22,0	25,2	28,0	22,5	12,4	4,2	23,0
EINFACHES HEFEGEBAECK - 1 KG												
ZAHLE DER PREISE	51	17	97	12	123	73	66	104	114	41	32	730
HOECHSTER PREIS	22,22	18,89	16,09	14,00	27,00	16,67	17,00	16,36	17,50	14,00	20,00	27,00
III. QUANTIL	15,00	12,73	11,82	11,88	13,00	13,00	12,00	11,25	12,00	11,67	16,00	12,80
II. QUANTIL (MEDIAN)	12,96	12,00	9,57	11,25	10,59	10,00	10,00	9,50	10,00	10,00	14,00	10,23
I. QUANTIL	11,25	10,64	8,00	9,00	8,75	7,60	7,50	8,00	8,57	7,50	13,00	8,40
NIEDRIGSTER PREIS	6,07	9,78	5,00	7,78	5,00	3,60	4,67	5,42	5,00	6,00	10,00	3,60
(III-I) : II X 100	28,9	17,4	39,9	25,6	40,1	54,0	45,0	34,2	34,3	41,7	21,4	43,0
KAESESANNETORTE - 1 TORTE												
ZAHLE DER PREISE	37	15	76	11	98	53	52	80	83	25	31	561
HOECHSTER PREIS	33,00	36,80	35,00	32,00	38,00	36,00	39,00	37,60	34,20	30,00	52,20	52,20
III. QUANTIL	30,00	34,40	28,00	32,00	30,00	32,00	28,00	31,30	28,80	28,40	39,60	30,60
II. QUANTIL (MEDIAN)	28,00	32,00	26,00	32,00	28,00	28,50	24,00	29,60	27,00	22,00	36,80	28,00
I. QUANTIL	25,00	29,40	24,00	30,00	26,00	26,00	22,00	27,00	25,00	19,00	34,00	25,00
NIEDRIGSTER PREIS	13,29	26,60	18,00	28,00	10,98	14,90	18,00	18,80	14,40	16,00	17,00	10,98
(III-I) : II X 100	17,9	15,6	15,4	6,3	14,3	21,1	25,0	14,5	14,1	42,7	15,2	20,0
TORTENBODEN - 1 STUECK												
ZAHLE DER PREISE	40	16	80	12	124	61	54	97	78	26	18	606
HOECHSTER PREIS	4,70	4,50	4,50	4,00	5,50	4,75	3,50	7,70	8,00	3,60	5,50	8,00
III. QUANTIL	2,80	3,69	2,58	3,19	2,69	3,00	2,90	3,50	3,80	2,90	4,00	3,10
II. QUANTIL (MEDIAN)	2,50	3,20	2,20	2,50	2,20	2,60	2,60	3,00	3,00	2,80	3,29	2,60
I. QUANTIL	2,16	2,70	1,99	1,95	1,95	2,20	2,50	2,70	2,49	2,60	3,09	2,20
NIEDRIGSTER PREIS	0,99	2,40	0,99	1,39	0,89	0,89	0,99	0,89	1,80	1,99	1,80	0,89
(III-I) : II X 100	25,6	30,9	26,8	49,6	33,6	30,8	15,4	26,7	43,7	10,7	27,7	34,6
SANDKUCHEN - 500 G												
ZAHLE DER PREISE	38	12	80	11	117	58	50	89	85	23	34	597
HOECHSTER PREIS	8,33	7,25	6,40	7,00	10,00	7,00	8,38	7,50	7,50	7,50	9,00	10,00
III. QUANTIL	6,00	5,40	4,90	5,00	5,38	5,50	5,50	5,50	5,63	5,50	7,00	5,50
II. QUANTIL (MEDIAN)	4,74	4,30	4,25	4,50	4,50	4,50	4,20	4,30	4,75	5,00	5,80	4,50
I. QUANTIL	4,15	3,95	3,60	3,74	3,75	3,95	3,99	3,60	4,00	3,60	4,95	3,85
NIEDRIGSTER PREIS	2,98	3,50	2,56	3,16	2,29	2,50	1,89	2,10	2,48	2,89	2,94	1,89
(III-I) : II X 100	39,0	33,7	30,6	28,0	36,2	34,4	36,0	44,2	34,3	38,0	35,3	36,7

4 STEUERUNG DER PREISE FÜR DIE LEBENSNAHRUNG

4.1 NACH LÄNDERN

JUNI 1983

DM JE PENGENEINHEIT

STEUERUNGSMASS	SCHH	HMB	NDSA	BRM	NW	HESS	RHPF	BAWUE	BAY	SAAR	BLN (W)	BUND
WEIZENMEHL, TYPE 405 - 1 KG												
ZAHL DER PREISE	55	16	98	11	147	70	66	133	121	43	37	797
HOECHSTER PREIS	2,20	1,99	2,20	2,20	2,59	2,20	2,17	1,99	2,45	1,99	2,58	2,59
III. QUANTIL	1,69	1,79	1,59	1,76	1,69	1,85	1,79	1,60	1,90	1,75	1,99	1,79
II. QUANTIL (MEDIAN)	1,25	1,39	1,39	1,18	1,49	1,49	1,69	1,50	1,69	1,45	1,69	1,49
I. QUANTIL	0,88	0,89	0,99	0,99	0,99	1,09	0,99	1,35	0,99	1,28	0,89	0,99
NIEDRIGSTER PREIS	0,79	0,89	0,69	0,79	0,79	0,79	0,78	0,79	0,79	0,89	0,79	0,69
(III-I) : II X 100	64,8	64,7	43,2	65,3	47,0	51,0	47,3	16,7	53,8	32,4	65,1	53,7
WEIZENGRIESS - 500 G												
ZAHL DER PREISE	55	16	96	10	137	68	65	105	118	41	35	746
HOECHSTER PREIS	2,60	1,98	2,19	1,80	2,19	2,69	2,29	2,75	2,18	2,18	2,19	2,75
III. QUANTIL	1,68	1,49	1,79	1,65	1,79	1,88	1,95	1,80	1,89	1,98	1,89	1,80
II. QUANTIL (MEDIAN)	1,49	1,49	1,59	1,59	1,69	1,69	1,75	1,59	1,62	1,79	1,70	1,68
I. QUANTIL	1,19	1,39	1,45	1,50	1,50	1,59	1,59	1,49	1,49	1,59	1,29	1,49
NIEDRIGSTER PREIS	0,69	0,89	0,94	0,89	0,98	0,79	0,79	0,99	0,69	1,29	0,79	0,69
(III-I) : II X 100	32,9	6,7	21,4	9,4	17,2	17,2	20,6	19,5	24,7	21,8	35,3	18,5
LANGKORNREIS - 500 G												
ZAHL DER PREISE	55	16	97	10	140	69	66	107	118	43	37	758
HOECHSTER PREIS	2,99	3,29	3,49	2,60	3,99	3,49	3,96	3,29	3,49	3,62	4,58	4,58
III. QUANTIL	1,98	1,99	1,80	1,79	1,99	2,48	2,30	1,99	1,99	2,39	1,99	1,99
II. QUANTIL (MEDIAN)	1,69	1,80	1,69	1,55	1,69	1,88	1,88	1,79	1,79	1,90	1,78	1,79
I. QUANTIL	1,57	1,69	1,45	1,49	1,49	1,59	1,59	1,68	1,60	1,68	1,60	1,59
NIEDRIGSTER PREIS	1,19	1,39	0,99	0,99	0,98	0,99	0,99	0,99	0,99	0,89	0,99	0,89
(III-I) : II X 100	24,3	16,7	29,8	19,4	29,6	47,3	37,8	17,3	21,8	37,4	21,9	22,3
REIS IM KOCHBEUTEL - 250 G												
ZAHL DER PREISE	39	16	73	10	126	55	55	79	91	25	35	604
HOECHSTER PREIS	2,25	1,96	2,65	1,89	2,69	2,28	2,79	3,00	2,58	2,09	2,19	3,00
III. QUANTIL	1,89	1,79	1,80	1,73	1,78	1,89	1,89	1,98	1,85	1,98	1,99	1,89
II. QUANTIL (MEDIAN)	1,45	1,75	1,69	1,10	1,49	1,69	1,75	1,80	1,68	1,68	1,75	1,69
I. QUANTIL	0,69	1,69	1,49	0,69	1,18	0,89	1,30	1,54	1,15	0,89	1,35	1,19
NIEDRIGSTER PREIS	0,50	0,69	0,69	0,55	0,55	0,48	0,59	0,59	0,59	0,69	0,55	0,48
(III-I) : II X 100	82,8	5,7	18,3	94,5	40,3	59,2	33,7	24,4	41,7	64,9	36,6	41,4
EIERNUEDELN - 500 G												
ZAHL DER PREISE	49	12	93	10	136	65	64	88	104	40	32	693
HOECHSTER PREIS	2,48	2,99	2,69	2,36	4,85	2,99	3,30	3,58	3,19	3,40	3,99	4,85
III. QUANTIL	1,38	1,69	1,60	1,75	1,98	2,29	2,50	1,99	2,14	2,38	2,29	2,08
II. QUANTIL (MEDIAN)	1,19	0,99	1,19	1,29	1,19	1,49	1,69	1,45	1,58	1,99	1,29	1,38
I. QUANTIL	0,89	0,99	0,99	0,98	0,99	0,99	0,99	0,99	0,99	1,66	0,79	0,99
NIEDRIGSTER PREIS	0,79	0,79	0,79	0,79	0,79	0,79	0,79	0,79	0,79	0,89	0,79	0,79
(III-I) : II X 100	41,2	70,7	51,3	59,7	83,2	87,2	89,3	69,0	72,8	36,2	116,3	79,0
FRISCHEI - NUELN - 1 KG												
ZAHL DER PREISE	53	16	97	10	139	69	65	106	116	43	36	750
HOECHSTER PREIS	7,16	7,16	7,96	6,76	10,00	8,72	8,72	9,38	8,72	9,56	8,60	10,00
III. QUANTIL	5,96	5,56	5,96	5,80	6,32	6,80	7,12	7,96	6,80	7,16	7,16	6,80
II. QUANTIL (MEDIAN)	5,16	5,16	5,40	4,80	5,16	5,92	5,56	7,16	5,56	5,49	5,40	5,56
I. QUANTIL	3,96	4,76	4,76	4,44	4,36	4,76	1,99	5,80	4,32	4,76	4,36	4,60
NIEDRIGSTER PREIS	1,49	4,36	3,56	3,88	2,33	2,30	0,89	3,16	3,16	3,56	3,16	0,89
(III-I) : II X 100	38,8	15,5	22,2	28,3	38,0	34,5	92,3	30,2	44,6	43,7	51,9	39,6
LINSN, IN PACKUNGEN ZU 500 G - 500 G												
ZAHL DER PREISE	53	16	98	8	141	68	66	101	114	41	34	740
HOECHSTER PREIS	2,40	2,96	3,15	1,89	3,26	3,40	3,36	3,75	3,10	3,10	2,00	3,75
III. QUANTIL	1,75	1,79	1,79	1,58	1,95	1,99	1,99	1,98	1,98	2,05	1,89	1,98
II. QUANTIL (MEDIAN)	1,59	1,59	1,49	1,43	1,69	1,88	1,68	1,79	1,75	1,79	1,79	1,69
I. QUANTIL	1,39	1,39	1,39	1,35	1,49	1,59	1,49	1,59	1,58	1,48	1,69	1,49
NIEDRIGSTER PREIS	1,29	1,29	0,99	1,09	0,69	1,19	0,79	1,18	1,25	1,09	1,19	0,69
(III-I) : II X 100	22,6	25,2	26,8	16,1	27,2	21,3	29,8	21,8	22,9	31,8	11,2	29,0
SPEISEERBSN, IN PACK. ZU 500 G - 1 KG												
ZAHL DER PREISE	55	16	96	8	140	66	63	92	111	38	34	719
HOECHSTER PREIS	3,14	3,20	4,76	2,78	4,90	5,00	4,60	4,60	6,00	3,97	3,76	6,00
III. QUANTIL	2,58	2,78	2,98	2,58	2,78	2,98	2,78	3,18	2,98	2,98	2,98	2,98
II. QUANTIL (MEDIAN)	2,38	2,58	2,58	2,36	2,58	2,38	2,58	2,78	2,60	2,56	2,78	2,58
I. QUANTIL	2,04	2,58	2,30	1,98	2,22	1,98	1,63	2,58	2,32	1,99	2,38	2,22
NIEDRIGSTER PREIS	1,38	1,98	1,58	1,98	1,19	1,19	0,79	1,96	1,29	0,99	1,98	0,79
(III-I) : II X 100	22,7	7,8	26,4	25,4	21,7	42,0	44,6	21,6	25,4	38,7	21,6	29,5
KARTOFFELPUEREE - 1 KG												
ZAHL DER PREISE	39	16	76	9	127	54	55	78	87	26	36	603
HOECHSTER PREIS	18,00	13,80	16,56	13,55	17,75	17,50	15,30	19,09	17,22	15,75	15,20	19,09
III. QUANTIL	12,72	12,76	12,46	12,60	12,96	12,88	13,12	12,40	12,76	11,97	13,71	12,76
II. QUANTIL (MEDIAN)	11,92	12,00	11,80	10,80	11,92	11,96	11,92	11,60	11,92	10,52	11,92	11,92
I. QUANTIL	9,96	10,36	10,36	8,76	10,20	9,96	10,60	10,36	9,96	9,78	10,38	10,20
NIEDRIGSTER PREIS	6,16	6,76	7,56	5,20	4,90	5,20	2,89	5,16	4,50	5,92	5,20	2,89
(III-I) : II X 100	23,2	20,0	17,8	35,6	23,2	24,4	21,1	17,6	23,5	20,8	27,9	21,5

4 STREUUNG DER PREISE FÜR DIE LEBENSHALTUNG

4.1 NACH LÄNDERN

JUNI 1983

DM JE MENGENEINHEIT

STREUUNGSMASS	SCHH	HMB	NDSA	BRM	NW	HESS	RHPF	BAWUE	BAY	SAAR	BLN (W)	BUND
KINDERKOST, SÄUGLINGSNÄHRUNG - 190 G												
ZAHLE DER PREISE	27	7	61	3	81	45	45	53	71	21	22	436
HOCHSTER PREIS	3,02	1,79	2,19	-	2,40	1,99	1,88	2,09	2,05	1,79	1,79	3,02
III. QUARTIL	1,79	-	1,69	-	1,79	1,79	1,69	1,79	1,69	1,69	1,78	1,75
II. QUARTIL (MEDIAN)	1,69	-	1,64	-	1,68	1,59	1,59	1,59	1,59	1,65	1,65	1,59
I. QUARTIL	1,55	-	1,49	-	1,49	1,49	1,48	1,49	1,49	1,58	1,59	1,49
NIEDRIGSTER PREIS	1,29	1,49	0,99	-	1,19	1,35	1,35	0,99	0,99	1,39	1,29	0,99
(III-I) : II X 100	14,2	-	12,2	-	17,9	18,9	13,2	18,9	12,6	6,7	11,5	16,4
KARTOFFELN - 2 1/2 KG												
ZAHLE DER PREISE	43	8	50	13	108	78	67	56	110	33	-	566
HOCHSTER PREIS	4,98	2,50	2,18	4,00	7,45	7,50	6,00	6,50	6,00	3,38	-	7,50
III. QUARTIL	3,32	1,59	1,95	3,70	3,82	4,90	3,32	4,95	3,82	2,75	-	3,80
II. QUARTIL (MEDIAN)	3,00	1,49	1,65	3,23	2,75	3,75	2,98	3,75	2,99	2,40	-	3,80
I. QUARTIL	2,39	1,49	1,49	2,50	1,99	2,79	2,38	2,90	2,38	1,99	-	1,99
NIEDRIGSTER PREIS	1,69	0,99	0,89	2,50	1,38	1,19	1,49	1,99	1,43	1,69	-	0,89
(III-I) : II X 100	31,0	6,7	27,9	37,2	66,5	56,3	31,5	54,7	48,2	31,7	-	61,4
WEISKOHL, HANDELSKLASSE II - 1 KG												
ZAHLE DER PREISE	42	12	89	11	122	75	58	106	103	43	31	692
HOCHSTER PREIS	3,38	3,80	2,99	2,80	3,38	3,50	3,20	3,90	3,20	3,98	2,98	3,98
III. QUARTIL	1,98	2,80	1,50	2,60	1,50	2,80	2,40	2,40	2,29	2,98	2,20	2,20
II. QUARTIL (MEDIAN)	0,80	1,99	1,00	1,20	1,28	1,80	1,80	1,99	1,80	2,58	1,68	1,59
I. QUARTIL	0,60	0,99	0,90	0,78	0,99	1,20	1,40	1,50	1,29	1,70	1,00	1,18
NIEDRIGSTER PREIS	0,35	0,40	0,59	0,60	0,69	0,78	0,98	0,99	0,78	1,00	0,69	0,35
(III-I) : II X 100	172,5	91,0	60,0	151,7	39,8	88,9	55,6	45,2	55,6	49,6	71,4	64,2
WIRSINGKOHL, HANDELSKLASSE II - 1 KG												
ZAHLE DER PREISE	27	6	47	1	116	68	48	82	78	43	24	540
HOCHSTER PREIS	3,99	3,80	3,90	-	4,48	4,90	4,29	4,60	4,79	4,98	3,98	4,98
III. QUARTIL	2,96	-	2,29	-	2,99	3,20	3,60	2,99	3,00	2,98	3,68	2,99
II. QUARTIL (MEDIAN)	2,39	-	1,90	-	2,60	2,60	2,98	2,45	2,40	2,98	2,98	2,50
I. QUARTIL	1,98	-	1,50	-	1,98	1,98	1,98	1,99	1,90	2,25	2,50	1,98
NIEDRIGSTER PREIS	1,20	2,49	0,50	-	0,70	0,99	0,90	1,20	1,40	1,50	1,80	0,50
(III-I) : II X 100	41,0	-	41,6	-	38,8	46,9	54,4	40,8	45,8	24,5	39,6	40,4
BLUMENKOHL, HANDELSKLASSE II - 1 KG												
ZAHLE DER PREISE	42	13	87	13	126	77	60	106	84	43	34	685
HOCHSTER PREIS	5,98	4,81	4,39	4,40	5,98	6,75	5,96	4,87	5,56	5,96	4,62	6,75
III. QUARTIL	3,28	4,00	3,00	3,96	2,95	3,00	3,00	3,34	2,98	3,70	3,23	3,02
II. QUARTIL (MEDIAN)	2,49	3,21	2,60	3,13	2,21	2,79	2,48	2,89	2,44	2,84	2,95	2,65
I. QUARTIL	2,18	1,98	2,20	2,38	1,99	2,40	1,99	2,29	1,99	2,20	2,50	2,10
NIEDRIGSTER PREIS	1,42	1,53	1,50	1,36	1,20	1,79	1,00	1,27	1,00	1,20	1,52	1,00
(III-I) : II X 100	44,2	62,9	30,8	50,5	43,4	21,5	40,7	36,3	40,6	52,8	24,7	34,7
ROTKOHL, HANDELSKLASSE II - 1 KG												
ZAHLE DER PREISE	23	4	76	9	114	63	49	102	80	43	26	589
HOCHSTER PREIS	3,49	4,50	2,98	2,98	3,28	3,90	3,60	3,40	3,89	3,98	3,20	4,50
III. QUARTIL	1,29	-	1,70	1,48	1,99	2,99	2,50	2,48	2,00	2,99	2,20	2,25
II. QUARTIL (MEDIAN)	0,99	-	1,28	1,20	1,49	1,99	1,98	1,99	1,60	2,98	1,38	1,69
I. QUARTIL	0,70	-	0,98	0,89	1,28	1,40	1,45	1,49	1,29	1,99	1,20	1,29
NIEDRIGSTER PREIS	0,45	1,09	0,69	0,60	0,69	0,78	0,80	0,80	0,85	1,10	0,70	0,45
(III-I) : II X 100	59,6	-	56,3	49,2	47,7	79,9	53,0	49,7	44,4	38,8	72,5	56,8
MOHRREUBEN, HANDELSKLASSE II - 1 KG												
ZAHLE DER PREISE	44	13	90	12	126	76	62	109	113	43	33	721
HOCHSTER PREIS	5,60	5,00	4,00	3,98	3,99	4,10	3,99	4,50	4,40	3,98	3,98	5,60
III. QUARTIL	3,80	4,25	2,99	3,60	3,20	3,00	3,35	3,29	3,50	3,30	3,45	3,35
II. QUARTIL (MEDIAN)	2,98	3,60	2,80	2,99	2,80	2,60	2,98	2,99	2,99	2,98	2,95	2,98
I. QUARTIL	2,10	2,99	2,00	2,90	1,99	1,99	2,47	2,49	2,50	2,78	2,40	2,39
NIEDRIGSTER PREIS	1,29	1,79	1,10	2,20	1,19	1,19	0,99	1,30	1,38	1,48	1,79	0,99
(III-I) : II X 100	57,0	35,0	35,4	23,4	43,2	38,8	29,5	26,8	33,4	17,4	35,6	32,2
KOPFSALAT, HANDELSKLASSE II - 1 KG												
ZAHLE DER PREISE	45	12	91	13	127	77	62	109	113	43	33	725
HOCHSTER PREIS	10,00	6,66	6,00	6,60	10,00	7,58	7,50	8,45	6,58	6,25	9,90	10,00
III. QUARTIL	5,50	5,00	4,54	4,00	4,95	5,60	5,00	5,00	4,25	4,00	7,80	5,00
II. QUARTIL (MEDIAN)	4,50	4,45	4,00	3,13	3,78	4,12	3,98	4,27	3,40	3,70	6,60	3,97
I. QUARTIL	3,30	3,80	3,45	2,54	2,97	3,00	3,36	3,30	2,67	3,36	5,40	3,13
NIEDRIGSTER PREIS	2,33	2,54	2,45	1,67	1,19	1,12	0,98	1,65	1,48	1,40	2,34	0,98
(III-I) : II X 100	48,9	27,0	27,3	46,6	52,4	63,1	41,2	39,8	46,5	17,3	36,4	47,1
ZWIEBELN, HANDELSKLASSE II - 1 KG												
ZAHLE DER PREISE	47	13	91	13	128	77	64	108	114	43	33	731
HOCHSTER PREIS	3,96	3,20	2,99	3,40	3,80	3,90	2,99	3,49	4,00	2,98	3,00	4,00
III. QUARTIL	2,49	2,59	2,40	2,40	2,49	2,60	2,29	2,29	2,20	1,99	2,70	2,40
II. QUARTIL (MEDIAN)	1,99	2,25	1,99	2,00	1,99	2,20	1,99	1,99	1,98	1,98	2,00	1,99
I. QUARTIL	1,38	1,99	1,60	1,98	1,78	1,79	1,78	1,69	1,59	1,78	1,60	1,69
NIEDRIGSTER PREIS	0,66	1,49	1,04	1,80	0,99	0,69	1,25	1,10	1,10	1,25	1,00	0,66
(III-I) : II X 100	55,8	26,7	40,2	21,0	35,7	36,8	25,6	30,2	30,8	10,6	55,0	35,7

4 STREUUNG DER PREISE FÜR DIE LEBENSHALTUNG

4.1 NACH LÄNDERN

JUNI 1983

DM JE MANGENEINHEIT

STREUUNGSMASS	SCHN	HPB	NDSA	BRM	NW	HESS	RHPF	BAWUE	BAY	SAAR	BLN (W)	BUND
LAUCH (PORRE), HANDELSKLASSE II - 1 KG												
ZAHL DER PREISE	38	10	72	13	116	70	51	102	73	39	24	608
HOECHSTER PREIS	7,80	8,00	8,50	7,50	15,00	7,98	8,90	9,60	8,69	8,03	8,98	15,00
III. QUARTIL	3,99	7,00	5,00	6,00	4,90	4,99	6,80	6,98	6,90	6,00	6,98	5,98
II. QUARTIL (MEDIAN)	3,50	3,99	3,99	4,00	3,79	3,50	4,40	4,60	4,50	5,58	4,95	4,00
I. QUARTIL	2,49	2,80	2,99	3,60	2,60	3,00	2,99	3,30	3,00	3,40	3,95	2,99
NIEDRIGSTER PREIS	1,18	1,99	1,79	2,00	1,58	1,59	1,17	1,99	2,30	1,90	2,10	1,17
(III-I) : II X 100	42,9	105,3	50,4	60,0	60,7	56,9	86,6	80,0	86,7	46,6	61,2	74,8
TOMATEN, HANDELSKLASSE II - 1 KG												
ZAHL DER PREISE	47	13	90	13	128	77	63	107	114	43	34	729
HOECHSTER PREIS	5,00	5,20	5,90	4,98	5,90	7,00	6,99	5,99	5,98	5,98	4,98	7,00
III. QUARTIL	3,98	4,25	3,99	4,20	3,98	4,50	3,99	4,20	4,18	4,10	3,95	3,99
II. QUARTIL (MEDIAN)	3,70	3,98	3,80	3,95	3,50	3,98	3,98	3,98	3,90	3,90	3,75	3,90
I. QUARTIL	2,98	3,50	3,49	3,50	3,00	3,60	3,50	3,48	3,50	3,20	3,20	3,48
NIEDRIGSTER PREIS	1,79	2,99	2,49	2,50	2,48	2,99	1,79	2,49	2,60	1,98	2,49	1,79
(III-I) : II X 100	27,0	18,8	13,2	17,7	28,0	22,6	12,3	18,1	17,4	23,1	20,0	13,1
GRUENE PAPRIKASCHOTEN, HANDELSKL. II - 1 KG												
ZAHL DER PREISE	44	13	89	12	121	74	59	106	108	43	34	703
HOECHSTER PREIS	9,00	10,00	9,00	9,80	11,80	10,20	12,99	12,00	10,00	10,80	8,00	12,99
III. QUARTIL	4,40	7,60	4,99	5,80	4,58	8,50	6,00	5,00	6,00	6,50	4,00	5,80
II. QUARTIL (MEDIAN)	3,38	3,79	4,39	4,36	3,40	4,70	3,99	3,99	4,50	4,90	3,80	3,99
I. QUARTIL	2,98	2,99	3,98	3,95	2,95	3,70	3,20	3,58	3,48	3,78	3,00	3,20
NIEDRIGSTER PREIS	2,28	2,60	2,48	2,90	1,50	1,99	2,29	1,98	2,29	2,90	1,98	1,50
(III-I) : II X 100	42,0	121,6	23,0	42,4	47,9	102,1	70,2	35,6	56,0	55,5	26,3	65,2
SALATGURKEN, HANDELSKLASSE II - 1 KG												
ZAHL DER PREISE	47	13	91	12	128	76	61	108	114	43	31	724
HOECHSTER PREIS	5,20	3,64	4,60	3,36	5,20	6,90	7,00	4,86	4,75	4,90	3,80	7,00
III. QUARTIL	3,40	3,14	3,08	2,91	2,98	3,50	3,51	3,31	3,30	2,66	3,06	3,21
II. QUARTIL (MEDIAN)	2,64	2,70	2,80	2,67	2,50	2,97	2,87	2,80	2,80	2,46	2,50	2,70
I. QUARTIL	2,45	2,38	2,43	2,54	1,99	2,00	2,26	2,33	2,43	2,10	2,26	2,30
NIEDRIGSTER PREIS	1,57	2,22	1,78	2,06	1,18	1,29	1,49	1,48	1,77	1,25	1,57	1,18
(III-I) : II X 100	36,0	28,1	23,2	13,9	39,6	50,5	43,6	35,0	31,1	22,8	32,0	33,7
ROTKOHL, IN GLAESERN - 720 ML												
ZAHL DER PREISE	54	14	96	9	142	68	66	80	116	43	37	725
HOECHSTER PREIS	2,68	3,25	3,12	2,69	3,60	3,25	3,48	2,89	3,14	2,49	3,49	3,60
III. QUARTIL	2,29	2,89	2,45	2,32	2,39	2,38	2,39	1,89	2,29	1,98	2,63	2,38
II. QUARTIL (MEDIAN)	1,98	2,20	1,98	1,89	1,69	1,65	1,69	1,29	1,95	1,29	2,41	1,85
I. QUARTIL	1,88	1,95	1,18	0,89	1,19	0,89	0,99	0,99	1,09	1,10	1,99	1,18
NIEDRIGSTER PREIS	0,59	1,19	0,59	0,59	0,59	0,59	0,59	0,69	0,59	0,79	0,59	0,59
(III-I) : II X 100	20,7	42,7	64,1	75,7	71,0	90,3	82,8	69,8	61,5	68,2	26,6	64,9
JUNGE ERBSEN, IN DOSEN - 850 ML												
ZAHL DER PREISE	52	14	96	9	137	68	64	91	103	43	35	712
HOECHSTER PREIS	4,10	3,75	4,85	2,89	4,20	4,50	4,28	5,46	4,20	2,99	3,50	5,46
III. QUARTIL	2,58	2,98	2,49	2,59	2,49	2,78	2,59	2,49	2,69	2,45	2,89	2,59
II. QUARTIL (MEDIAN)	2,19	2,60	2,24	2,49	2,00	2,39	2,29	2,28	2,38	1,99	2,65	2,29
I. QUARTIL	1,89	2,40	1,99	1,10	1,79	1,99	1,99	1,98	1,98	1,78	1,99	1,98
NIEDRIGSTER PREIS	0,89	1,99	1,19	1,09	0,89	0,99	0,89	0,79	0,99	0,99	0,89	0,79
(III-I) : II X 100	31,5	22,3	22,3	59,8	35,0	33,1	26,2	22,4	29,8	33,7	34,0	26,6
GRUENE BOHNEN, IN DOSEN - 850 ML												
ZAHL DER PREISE	53	14	96	9	141	68	66	96	117	43	36	739
HOECHSTER PREIS	3,40	2,80	3,19	2,65	3,50	3,18	3,80	3,50	3,40	2,69	3,19	3,80
III. QUARTIL	1,79	2,15	1,95	1,79	1,79	2,09	2,19	1,99	2,10	1,98	2,28	1,99
II. QUARTIL (MEDIAN)	1,48	1,95	1,49	1,65	1,49	1,93	1,68	1,69	1,75	1,98	1,79	1,65
I. QUARTIL	0,99	1,59	1,10	0,69	0,99	1,19	1,29	1,39	1,29	1,68	0,89	1,25
NIEDRIGSTER PREIS	0,65	0,99	0,69	0,64	0,59	0,65	0,69	0,69	0,69	0,99	0,65	0,59
(III-I) : II X 100	54,1	28,7	57,0	66,7	53,7	46,6	53,6	35,5	46,3	15,2	77,7	46,8
ERBSEN MIT KAROTTEN, IN DOSEN - 850 ML												
ZAHL DER PREISE	53	14	96	9	138	69	66	94	116	42	36	733
HOECHSTER PREIS	4,25	3,55	3,75	2,69	3,29	4,65	3,25	3,95	3,45	2,98	3,79	4,65
III. QUARTIL	2,49	2,99	2,58	2,39	2,49	2,68	2,69	2,48	2,59	2,25	2,90	2,57
II. QUARTIL (MEDIAN)	1,99	2,69	2,28	1,99	1,99	2,29	2,29	2,10	2,29	1,98	2,49	2,19
I. QUARTIL	1,79	2,40	1,89	1,30	1,75	1,79	1,89	1,79	1,78	1,88	1,98	1,80
NIEDRIGSTER PREIS	1,19	1,79	1,19	1,29	0,89	1,29	0,89	1,29	0,89	1,19	1,29	0,89
(III-I) : II X 100	35,2	21,9	30,3	54,8	37,2	30,6	34,9	32,9	35,4	18,7	36,9	35,2
STANGENSPIRGEL, IN DOSEN - 850 ML												
ZAHL DER PREISE	34	13	72	9	117	53	46	68	75	25	32	544
HOECHSTER PREIS	8,68	9,50	9,95	9,89	9,96	11,46	7,74	10,83	10,25	6,79	7,30	11,46
III. QUARTIL	5,99	8,18	5,98	8,75	6,49	6,48	6,25	6,87	6,29	5,08	5,99	6,29
II. QUARTIL (MEDIAN)	5,49	6,25	5,28	4,99	5,89	5,25	5,88	5,53	5,80	4,79	4,99	5,49
I. QUARTIL	4,79	4,99	4,80	3,95	4,99	4,50	5,28	4,99	4,99	4,39	4,49	4,98
NIEDRIGSTER PREIS	3,79	4,45	3,75	3,95	3,49	3,29	3,79	3,98	2,99	3,98	3,49	2,99
(III-I) : II X 100	21,9	51,0	22,3	96,2	25,5	37,7	16,5	34,0	22,4	14,4	30,1	23,9

4 STREUUNG DER PREISE FÜR DIE LEBENSHALTUNG

4.1 NACH LÄNDERN

JUNI 1983

DM JE MANGENEINHEIT

STREUUNGSMASS	SCHH	HMB	NDSA	BRM	NW	HESS	RHPF	BAVUE	BAY	SAAR	BLN (W)	BUND
TOMATENMARK, IN TUBEN - 200 G												
ZAHL DER PREISE	38	11	80	9	117	56	53	79	83	26	27	579
HÖCHSTER PREIS	3,18	2,58	2,78	2,88	2,78	3,00	2,69	2,79	2,78	1,98	2,96	3,18
III. QUANTIL	2,58	2,29	2,00	2,58	1,99	2,19	2,10	2,10	2,29	1,79	2,58	2,19
II. QUANTIL (MEDIAN)	2,18	1,99	1,96	2,38	1,85	1,98	1,69	1,98	1,98	1,69	2,19	1,98
I. QUANTIL	1,96	1,60	1,69	1,69	1,38	1,50	0,99	1,56	1,32	1,18	1,89	1,48
NIEDRIGSTER PREIS	0,79	1,00	0,99	1,56	0,79	0,99	0,79	0,89	0,78	0,90	0,79	0,78
(III-I) : II X 100	28,4	34,7	15,8	37,4	33,0	34,8	65,7	27,3	49,0	36,1	31,5	35,9
TOMATENKETCHUP, 340 G - 1 FLASCHE												
ZAHL DER PREISE	40	13	82	10	125	57	55	92	88	26	34	622
HÖCHSTER PREIS	2,49	2,49	3,18	2,09	3,22	2,49	2,39	3,25	2,49	2,28	2,48	3,25
III. QUANTIL	1,98	1,99	1,99	1,82	1,99	2,19	1,99	1,99	1,99	2,04	1,99	1,99
II. QUANTIL (MEDIAN)	1,69	1,95	1,79	1,69	1,89	1,98	1,88	1,98	1,89	1,97	1,98	1,89
I. QUANTIL	1,37	1,30	1,49	1,38	1,49	1,49	1,49	1,50	1,35	1,79	1,69	1,49
NIEDRIGSTER PREIS	0,59	0,99	0,98	0,90	0,89	0,69	0,89	0,79	0,79	0,69	0,90	0,59
(III-I) : II X 100	36,1	35,4	27,9	26,0	26,5	35,4	26,6	24,7	33,9	12,7	15,2	26,5
DELIKATESSGURKEN, IN GLASERN - 720 ML												
ZAHL DER PREISE	39	15	76	9	127	54	55	79	88	26	37	605
HÖCHSTER PREIS	3,30	3,39	3,19	3,79	4,25	3,25	3,30	3,29	3,20	2,99	3,48	4,25
III. QUANTIL	2,79	2,98	2,79	2,69	2,79	2,79	2,69	2,49	2,69	2,72	3,01	2,79
II. QUANTIL (MEDIAN)	2,58	2,80	2,39	2,14	2,19	2,25	2,20	1,99	1,99	2,48	2,79	2,25
I. QUANTIL	1,79	1,79	1,79	1,39	1,49	1,49	1,58	1,45	1,49	1,89	1,79	1,68
NIEDRIGSTER PREIS	0,99	0,99	0,99	1,29	0,89	0,79	0,79	0,89	0,79	0,89	0,79	0,79
(III-I) : II X 100	38,8	42,5	41,8	60,7	45,7	57,8	50,5	52,3	60,3	33,5	43,7	49,3
TAFELÄPFEL, HANDELSKLASSE I - 1 KG												
ZAHL DER PREISE	46	13	88	12	126	91	65	106	112	43	29	731
HÖCHSTER PREIS	4,40	4,80	4,40	3,90	6,98	5,60	6,00	4,20	5,80	4,98	4,95	6,98
III. QUANTIL	3,79	4,00	3,49	2,60	3,98	4,20	3,98	2,98	3,40	3,98	3,98	3,90
II. QUANTIL (MEDIAN)	2,99	3,99	2,95	2,20	3,88	3,80	3,20	2,00	2,38	3,58	3,50	2,99
I. QUANTIL	2,49	2,99	2,40	1,98	2,69	2,99	2,49	1,95	1,80	2,28	2,60	2,20
NIEDRIGSTER PREIS	1,20	1,95	1,80	1,80	1,14	1,48	1,53	1,38	1,25	1,48	1,40	1,14
(III-I) : II X 100	43,5	25,3	36,9	28,2	38,2	31,8	46,6	51,5	67,2	47,5	39,4	56,9
TAFELÄPFEL, HANDELSKLASSE II - 1 KG												
ZAHL DER PREISE	32	11	57	3	92	46	36	42	60	34	22	435
HÖCHSTER PREIS	3,99	4,40	2,50	-	5,00	5,00	3,98	2,40	3,20	4,00	4,98	5,00
III. QUANTIL	2,40	2,20	1,99	-	2,60	2,80	2,48	1,99	1,99	2,90	2,95	2,40
II. QUANTIL (MEDIAN)	1,98	1,99	1,60	-	1,99	1,99	1,98	1,60	1,69	2,18	2,49	1,98
I. QUANTIL	1,45	1,80	1,35	-	1,59	1,60	1,60	1,40	1,49	1,88	1,98	1,50
NIEDRIGSTER PREIS	0,80	1,29	0,99	-	0,99	0,99	1,38	0,80	0,80	0,94	1,00	0,80
(III-I) : II X 100	48,0	20,1	40,0	-	50,8	60,3	44,4	36,9	29,6	46,8	39,0	45,5
TAFELBIRNEN, HANDELSKLASSE II - 1 KG												
ZAHL DER PREISE	42	12	85	11	113	76	52	103	85	42	32	653
HÖCHSTER PREIS	5,00	4,80	5,98	4,98	6,80	5,80	5,19	6,50	6,00	5,00	5,90	6,80
III. QUANTIL	4,00	3,99	3,99	4,00	3,99	4,90	4,20	4,20	4,50	4,00	4,49	4,19
II. QUANTIL (MEDIAN)	3,95	3,90	3,80	3,98	3,95	3,98	3,98	3,90	3,98	3,98	3,98	3,98
I. QUANTIL	3,29	3,00	3,28	3,90	3,48	3,60	3,58	2,99	3,58	3,79	3,90	3,48
NIEDRIGSTER PREIS	1,29	2,95	1,99	3,62	1,94	1,49	1,68	1,76	2,20	2,35	1,70	1,29
(III-I) : II X 100	18,0	25,4	18,7	2,5	12,9	32,7	15,6	31,0	23,1	5,3	14,8	17,8
WEINTRAUBEN, HANDELSKLASSE II - 1 KG												
ZAHL DER PREISE	43	13	84	11	116	71	49	90	91	40	31	639
HÖCHSTER PREIS	12,49	11,95	10,00	10,00	17,80	12,00	10,00	11,50	12,00	17,33	12,00	17,80
III. QUANTIL	7,99	9,50	8,69	9,90	8,49	9,00	9,50	9,00	9,10	8,98	7,99	8,98
II. QUANTIL (MEDIAN)	7,78	8,98	7,90	8,30	7,78	8,40	8,60	7,99	8,00	8,40	7,50	7,98
I. QUANTIL	6,80	6,99	6,99	7,98	6,95	7,00	7,90	6,99	6,99	7,77	6,85	6,99
NIEDRIGSTER PREIS	5,98	6,90	3,98	7,00	3,98	5,99	5,98	4,99	5,95	6,78	3,60	3,60
(III-I) : II X 100	15,3	28,0	21,5	23,1	19,8	23,8	18,6	25,2	26,4	14,4	15,2	24,9
ZITRONEN, HANDELSKLASSE II - 1 KG												
ZAHL DER PREISE	47	13	91	13	128	77	64	105	115	43	33	729
HÖCHSTER PREIS	5,36	6,50	4,03	4,00	5,00	8,00	6,20	4,95	4,75	5,40	4,24	8,00
III. QUANTIL	3,00	3,33	2,95	3,30	3,00	3,40	3,31	3,31	3,00	3,40	3,20	3,18
II. QUANTIL (MEDIAN)	2,64	2,77	2,50	2,69	2,50	2,80	2,77	2,92	2,50	2,96	2,93	2,70
I. QUANTIL	2,30	2,16	2,15	2,50	2,00	2,00	2,25	2,40	2,18	2,40	2,67	2,20
NIEDRIGSTER PREIS	1,39	2,00	1,29	2,31	0,99	0,99	0,98	1,90	1,40	1,60	1,90	0,98
(III-I) : II X 100	26,5	42,2	32,0	29,7	40,0	50,0	38,3	31,2	32,8	33,8	18,1	36,3
APFELSINEN, HANDELSKLASSE II - 1 KG												
ZAHL DER PREISE	45	13	84	13	128	77	63	107	106	43	33	712
HÖCHSTER PREIS	4,98	8,62	3,99	3,68	4,00	4,80	4,98	4,27	5,00	4,80	5,94	8,62
III. QUANTIL	3,08	3,51	2,98	3,26	2,99	3,50	3,29	3,10	3,20	3,00	3,96	3,10
II. QUANTIL (MEDIAN)	2,69	3,27	2,65	2,86	2,80	2,99	2,98	2,89	2,95	2,90	3,00	2,90
I. QUANTIL	2,35	3,00	2,20	2,23	2,39	2,60	2,68	2,38	2,49	2,65	2,60	2,48
NIEDRIGSTER PREIS	1,11	1,75	1,63	2,06	1,45	1,69	1,73	1,76	1,60	1,50	1,90	1,11
(III-I) : II X 100	27,1	15,6	29,4	36,0	21,4	30,1	20,5	24,9	24,1	12,1	45,3	21,4

4 STREUUNG DER PREISE FÜR DIE LEBENSHALTUNG

4.1 NACH LÄNDERN

JUNI 1983

DM JE MENGENEINHEIT

STREUUNGSMASS	SCHN	HMB	NDSA	BRM	NW	HESS	RHPF	BAWUE	BAY	SARR	BLN (W)	BUND
GRAPEFRUITS 1 KG												
Zahl der Preise	44	12	90	13	122	77	64	106	111	43	32	714
Höchster Preis	3,98	5,71	3,82	5,00	4,50	5,00	4,47	5,98	4,50	5,00	4,20	5,98
III. Quartil	2,73	3,45	3,00	3,03	2,95	3,00	3,11	3,06	2,84	2,95	3,56	3,00
II. Quartil (Median)	2,36	3,14	2,56	2,67	2,42	2,60	2,57	2,65	2,38	2,55	2,80	2,55
I. Quartil	1,99	2,08	2,17	2,14	1,99	2,00	2,00	2,29	2,08	2,20	2,41	2,13
Niedrigster Preis	1,18	1,42	1,47	2,00	1,48	1,10	1,38	1,68	1,48	1,58	1,48	1,10
(III-I) : II x 100	31,4	43,6	32,4	33,3	39,7	38,5	43,2	29,1	31,9	29,4	41,1	34,1
BANANEN, MARKENWARE - 1 KG												
Zahl der Preise	47	13	90	13	127	77	67	109	114	43	33	733
Höchster Preis	3,80	4,00	4,00	3,99	3,99	3,98	3,98	3,90	4,00	4,00	3,60	4,00
III. Quartil	3,20	3,49	3,30	3,20	3,19	3,38	3,49	3,29	3,45	3,30	3,00	3,38
II. Quartil (Median)	2,98	3,25	2,99	3,00	2,98	3,00	3,20	2,99	3,00	3,09	2,95	2,99
I. Quartil	2,78	2,79	2,90	2,80	2,85	2,80	2,98	2,80	2,96	2,96	2,75	2,90
Niedrigster Preis	2,20	2,49	1,99	2,50	1,99	2,30	1,96	1,99	2,99	2,28	1,98	1,96
(III-I) : II x 100	14,1	21,5	13,4	13,3	11,4	19,3	15,9	16,4	16,3	11,0	8,5	16,1
SULTANINEN - 1 KG												
Zahl der Preise	41	16	75	9	128	55	55	80	93	25	35	612
Höchster Preis	12,40	9,95	8,95	7,90	9,98	14,60	8,45	9,95	11,96	6,80	11,95	14,60
III. Quartil	7,00	6,36	6,40	7,56	6,72	6,45	5,80	7,12	6,95	5,98	6,95	6,76
II. Quartil (Median)	6,20	5,96	5,96	5,56	5,95	5,56	4,95	5,95	5,56	5,56	6,76	5,92
I. Quartil	5,56	5,16	4,95	4,95	5,16	4,56	4,45	4,95	4,50	4,46	5,92	4,95
Niedrigster Preis	3,78	3,60	3,68	4,03	3,45	2,76	3,16	3,90	3,16	3,92	3,96	2,76
(III-I) : II x 100	23,2	20,1	23,8	46,9	26,2	34,0	27,3	36,5	44,1	27,3	15,2	30,6
ERDNÜSSE, IN PACK. ZU 60 G - 1 KG												
Zahl der Preise	38	13	74	9	120	50	54	74	85	23	33	573
Höchster Preis	21,92	13,52	19,90	15,00	16,90	15,90	16,40	19,90	15,90	15,90	21,52	21,92
III. Quartil	12,72	11,92	12,14	11,92	11,94	11,92	11,92	12,00	11,45	13,80	12,45	11,92
II. Quartil (Median)	10,32	9,95	10,32	10,90	10,32	10,32	10,32	11,90	10,30	11,90	11,12	10,32
I. Quartil	8,40	9,00	9,26	5,96	8,50	9,52	7,98	9,45	7,98	10,80	9,90	9,00
Niedrigster Preis	4,45	6,95	4,95	4,45	4,95	4,75	4,95	4,70	4,45	5,98	4,45	4,45
(III-I) : II x 100	41,9	29,3	27,9	54,7	33,3	23,3	38,2	21,4	33,7	25,2	22,9	28,3
SÜESSE MANDELN - 1 KG												
Zahl der Preise	41	16	74	9	124	55	55	78	87	24	35	600
Höchster Preis	27,50	16,90	27,50	21,60	27,50	22,50	24,90	19,90	22,00	16,25	18,40	27,50
III. Quartil	15,80	14,90	15,80	17,50	16,00	14,50	12,40	13,20	13,00	13,75	15,90	14,90
II. Quartil (Median)	13,75	14,00	12,90	15,50	12,60	11,95	10,90	10,95	11,45	12,45	14,80	12,25
I. Quartil	9,95	12,45	10,95	9,90	10,45	9,95	9,16	9,95	9,95	10,90	10,25	9,95
Niedrigster Preis	7,16	9,90	6,95	8,25	7,16	7,95	7,45	7,32	7,95	7,14	8,25	6,95
(III-I) : II x 100	42,5	17,5	37,6	49,0	44,0	38,1	29,7	29,7	26,6	22,9	38,2	40,4
APFELNUS, IN GLASERN - 720 ML												
Zahl der Preise	54	14	97	9	141	69	66	97	113	42	36	738
Höchster Preis	2,45	2,69	3,20	2,10	3,50	2,79	2,69	2,78	2,99	2,69	2,99	3,50
III. Quartil	1,49	1,90	1,29	1,49	1,49	1,39	1,49	1,49	1,49	1,40	1,58	1,49
II. Quartil (Median)	1,28	1,63	1,16	1,37	1,09	1,09	1,19	1,09	1,18	1,29	1,39	1,19
I. Quartil	0,89	0,99	0,98	0,50	0,89	0,89	0,95	0,98	0,89	0,99	1,09	0,98
Niedrigster Preis	0,49	0,89	0,49	0,48	0,49	0,49	0,49	0,59	0,49	0,65	0,50	0,48
(III-I) : II x 100	46,9	55,8	26,7	72,3	59,0	45,9	45,4	46,8	50,8	31,8	35,3	42,9
PFIRSICHE, IN DOSEN - 850 ML												
Zahl der Preise	54	14	97	9	141	69	66	97	120	43	37	747
Höchster Preis	4,55	4,15	3,98	3,20	3,69	3,95	3,99	5,98	3,95	2,99	3,98	5,98
III. Quartil	2,99	3,65	2,79	2,49	2,49	2,79	2,89	2,58	2,98	2,34	3,18	2,79
II. Quartil (Median)	2,38	3,20	2,28	1,89	1,99	2,25	2,29	2,20	2,49	2,05	2,78	2,28
I. Quartil	1,68	1,89	1,69	1,79	1,59	1,59	1,59	1,59	1,59	1,68	1,99	1,68
Niedrigster Preis	0,99	1,19	0,99	1,58	0,99	0,99	0,99	0,99	0,98	1,19	0,99	0,98
(III-I) : II x 100	55,0	55,0	48,2	37,0	45,2	53,3	56,8	45,0	55,8	32,2	42,8	48,7
ANANAS, IN DOSEN - 850 ML												
Zahl der Preise	54	13	95	9	138	69	66	97	115	43	34	733
Höchster Preis	4,55	4,15	4,58	3,40	4,75	4,50	4,45	5,95	4,44	3,49	3,98	5,95
III. Quartil	3,29	3,90	2,99	2,59	2,99	3,25	3,25	2,99	3,18	2,49	3,28	2,99
II. Quartil (Median)	2,75	3,69	2,69	2,45	2,49	2,69	2,95	2,69	2,79	2,32	2,85	2,69
I. Quartil	1,99	2,59	2,29	1,59	2,28	2,19	2,40	2,39	2,49	1,99	2,38	2,29
Niedrigster Preis	1,49	2,09	1,48	1,59	1,59	1,29	0,99	1,95	1,39	1,68	1,59	0,99
(III-I) : II x 100	47,3	35,5	26,0	40,8	28,5	39,4	28,8	22,3	24,7	21,6	31,6	26,0
ERDBEER-KONFITURE - 1 GLAS												
Zahl der Preise	54	13	98	9	141	69	66	98	118	42	37	745
Höchster Preis	8,50	3,15	3,25	2,98	4,98	4,45	3,99	3,99	3,95	2,99	3,35	8,50
III. Quartil	2,79	2,99	2,79	2,58	2,70	2,95	2,98	2,99	2,99	2,85	2,78	2,89
II. Quartil (Median)	2,58	2,49	2,49	2,45	2,45	2,69	2,68	2,65	2,68	2,60	2,59	2,58
I. Quartil	1,98	1,49	2,20	1,29	1,88	2,38	1,99	1,99	2,09	2,48	1,99	1,99
Niedrigster Preis	1,29	1,39	1,25	1,29	0,99	0,99	0,99	1,39	1,29	1,39	1,29	0,99
(III-I) : II x 100	31,4	60,2	23,7	51,8	33,5	21,2	36,9	37,7	33,6	14,2	30,5	34,9

4 STREUUNG DER PREISE FUER DIE LEBENSHALTUNG

4.1 NACH LAENDERN

JUNI 1983

DM JE MEGENEINHEIT

STREUUNGSMASS	SCHH	HMB	NDSA	BRM	NV	HESS	RHPF	BAWUE	BAY	SAAR	BLN (W)	BUND
ZUCKER - 1 KG												
ZAHL DER PREISE	55	16	98	9	144	69	66	106	122	43	37	765
HOECHSTER PREIS	2,48	2,27	2,69	2,20	2,69	2,45	2,45	2,65	2,60	2,19	2,55	2,69
III. QUARTIL	1,99	1,99	1,99	2,08	2,19	2,19	2,19	1,99	1,99	1,99	1,99	2,00
II. QUARTIL (MEDIAN)	1,89	1,89	1,89	1,98	1,89	1,89	1,94	1,95	1,89	1,89	1,85	1,89
I. QUARTIL	1,79	1,79	1,79	1,79	1,79	1,79	1,79	1,81	1,79	1,79	1,85	1,79
NIEDRIGSTER PREIS	1,75	1,79	1,75	1,79	1,58	1,49	1,79	1,50	1,69	1,69	1,69	1,49
(III-I) : II X 100	10,6	10,6	10,6	14,6	21,2	21,2	20,6	9,2	10,6	10,6	7,6	11,1
AUSLAENDISCHER BIENENWONIG - 1 KG												
ZAHL DER PREISE	52	13	92	8	129	62	65	85	112	26	8	652
HOECHSTER PREIS	16,00	18,30	16,50	20,80	12,80	13,00	12,98	12,20	15,90	8,96	10,56	20,80
III. QUARTIL	9,98	8,40	8,98	11,09	9,40	9,98	9,98	8,98	9,58	8,10	10,56	9,58
II. QUARTIL (MEDIAN)	8,50	7,98	7,98	7,96	7,96	7,60	8,10	7,88	7,98	5,98	9,20	7,98
I. QUARTIL	6,50	5,78	6,98	5,98	5,99	5,98	5,98	5,90	5,58	4,68	8,98	5,98
NIEDRIGSTER PREIS	3,96	4,98	4,98	3,70	2,99	2,75	3,98	3,45	3,78	2,59	7,75	2,49
(III-I) : II X 100	40,9	32,8	25,1	64,2	42,8	52,6	49,4	39,1	50,1	57,2	17,2	45,1
FRUCHTBONBONS, UNGEFUELLT - 1 KG												
ZAHL DER PREISE	54	16	97	7	137	66	64	96	114	41	36	728
HOECHSTER PREIS	13,20	13,27	14,00	11,31	17,50	17,80	14,24	16,00	13,66	15,00	13,07	17,80
III. QUARTIL	9,80	10,00	10,80	-	9,90	10,32	9,71	9,50	10,23	8,50	11,37	10,20
II. QUARTIL (MEDIAN)	7,90	7,90	9,27	-	8,10	7,71	7,83	7,87	8,50	6,70	10,23	7,96
I. QUARTIL	5,97	6,60	6,63	-	6,60	6,30	6,00	6,60	6,95	5,60	6,80	6,60
NIEDRIGSTER PREIS	3,96	5,33	4,60	6,60	3,96	3,40	3,40	3,50	3,78	3,29	3,98	3,29
(III-I) : II X 100	48,5	43,0	45,0	-	40,7	52,1	47,4	36,8	38,6	43,3	44,7	45,2
VOLLMIILCH-SCHOKOLADE - 100 G												
ZAHL DER PREISE	55	16	98	9	147	69	66	105	122	43	37	767
HOECHSTER PREIS	2,00	1,40	1,90	1,80	2,20	1,55	1,80	2,00	2,30	1,49	1,90	2,30
III. QUARTIL	1,25	1,29	1,30	1,29	1,39	1,39	1,39	1,39	1,30	1,39	1,35	1,38
II. QUARTIL (MEDIAN)	1,18	1,09	1,19	1,19	1,19	1,25	1,29	1,30	1,19	1,29	1,19	1,20
I. QUARTIL	0,99	0,99	1,09	0,98	0,99	1,19	1,09	1,19	1,09	1,18	0,99	1,09
NIEDRIGSTER PREIS	0,79	0,69	0,89	0,79	0,77	0,69	0,89	0,79	0,69	0,89	0,79	0,69
(III-I) : II X 100	22,0	27,5	17,6	26,1	33,6	8,8	23,3	15,4	17,6	16,3	30,3	24,2
PRALINEN, MARKENWARE - 1 KG												
ZAHL DER PREISE	39	16	76	9	126	52	54	79	91	23	35	600
HOECHSTER PREIS	55,00	60,00	51,20	44,00	64,00	60,00	57,50	65,00	55,00	39,00	57,50	65,00
III. QUARTIL	34,00	39,96	35,00	39,00	35,92	40,00	35,92	35,92	48,00	26,70	52,80	37,96
II. QUARTIL (MEDIAN)	27,12	32,00	27,92	27,67	27,50	30,00	29,75	27,92	30,00	20,00	35,96	28,46
I. QUARTIL	19,75	29,00	24,32	12,38	20,40	15,95	24,00	22,80	23,80	15,85	27,96	22,32
NIEDRIGSTER PREIS	9,90	27,45	13,34	11,50	9,90	7,98	9,95	11,98	9,98	7,50	9,95	7,50
(III-I) : II X 100	52,5	34,3	38,3	96,2	56,4	80,2	40,1	47,0	80,7	54,3	69,1	55,0
APFELSFT - 1 L												
ZAHL DER PREISE	40	14	74	10	128	54	54	81	91	26	36	608
HOECHSTER PREIS	2,41	2,35	1,89	2,35	2,85	2,27	2,70	2,15	2,36	1,79	3,26	3,26
III. QUARTIL	1,49	1,56	1,42	1,49	1,59	1,69	1,69	1,45	1,59	1,69	2,13	1,59
II. QUARTIL (MEDIAN)	1,38	1,39	1,19	1,10	1,29	1,38	1,29	1,29	1,35	1,49	1,84	1,30
I. QUARTIL	1,27	1,19	0,99	0,89	1,00	1,19	1,15	1,09	1,15	1,35	1,69	1,09
NIEDRIGSTER PREIS	0,59	0,85	0,69	0,79	0,59	0,59	0,59	0,59	0,59	0,89	0,59	0,59
(III-I) : II X 100	15,9	26,6	36,1	54,5	45,7	36,2	41,9	27,9	32,6	22,8	23,9	38,5
ORANGENSAFT - 1 L												
ZAHL DER PREISE	40	15	76	10	128	54	54	82	91	26	34	610
HOECHSTER PREIS	4,27	3,70	3,13	2,75	4,75	4,00	3,20	3,95	4,26	2,49	3,99	4,75
III. QUARTIL	1,48	2,59	1,89	1,49	1,79	1,98	2,28	1,95	2,29	1,98	2,84	1,99
II. QUARTIL (MEDIAN)	1,29	1,59	1,39	1,20	1,39	1,59	1,78	1,59	1,69	1,79	2,68	1,58
I. QUARTIL	1,19	1,39	1,09	1,10	1,18	1,39	1,38	1,30	1,29	1,79	1,99	1,29
NIEDRIGSTER PREIS	0,69	0,69	0,69	0,99	0,69	0,69	0,89	0,79	0,69	0,89	0,99	0,69
(III-I) : II X 100	22,5	75,5	57,6	32,5	43,9	37,1	50,6	40,9	59,2	10,6	31,7	44,3
TRAUBENSAFT - 0,7 L												
ZAHL DER PREISE	30	11	71	8	120	50	50	74	85	25	27	551
HOECHSTER PREIS	3,48	3,25	3,15	3,25	3,50	3,35	3,25	3,25	3,50	2,59	3,48	3,50
III. QUARTIL	2,58	2,29	2,29	1,89	2,95	2,88	2,40	2,25	2,50	2,29	2,29	2,50
II. QUARTIL (MEDIAN)	1,85	1,99	1,99	1,28	2,18	2,19	1,98	1,89	1,98	2,10	1,99	1,99
I. QUARTIL	1,39	1,99	1,50	1,20	1,69	1,60	1,59	1,65	1,49	1,79	1,99	1,60
NIEDRIGSTER PREIS	1,19	0,97	1,04	0,97	1,10	1,19	0,99	1,25	0,97	1,49	1,29	0,97
(III-I) : II X 100	64,3	15,1	39,7	53,9	57,8	58,4	40,9	31,7	51,0	23,8	15,1	45,2
JOHANNISBEERNEKTAR - 0,7 L												
ZAHL DER PREISE	36	11	76	9	121	54	54	77	92	25	36	591
HOECHSTER PREIS	3,35	3,99	3,54	3,29	6,00	3,79	3,79	4,98	4,20	3,98	3,98	6,00
III. QUARTIL	2,79	2,89	2,85	2,79	2,99	2,99	2,99	3,09	2,98	2,98	3,20	2,99
II. QUARTIL (MEDIAN)	2,38	2,79	2,59	2,25	2,75	2,79	2,59	2,78	2,68	2,69	2,78	2,69
I. QUARTIL	1,99	2,49	1,99	1,98	2,19	2,59	2,38	2,45	2,25	2,28	2,58	2,29
NIEDRIGSTER PREIS	1,39	1,39	1,25	1,27	1,22	1,38	1,29	1,70	1,04	1,79	1,18	1,04
(III-I) : II X 100	33,6	14,3	33,2	36,0	29,1	14,3	23,6	23,0	27,2	26,0	22,3	26,0

4. STEUERUNG DER PREISE FÜR DIE LEBENSHALTUNG

4.1 NACH LÄNDERN

JUNI 1983

DM JE MENGENEINHEIT

STEUERUNGSMASS	SCHN	HMB	NDSA	BRN	NW	HESS	RHPF	BAWUE	BAY	SAAR	BLN (W)	BUND
EINFACHES TAFELWASSER - 0,7 L												
ZAHL DER PREISE	38	15	77	9	129	54	53	84	91	26	36	612
HOECHSTER PREIS	1,10	1,19	1,19	0,75	1,00	0,80	0,99	0,90	0,95	0,89	0,99	1,19
III. QUARTIL	0,75	0,75	0,75	0,60	0,70	0,65	0,70	0,65	0,65	0,70	0,89	0,70
II. QUARTIL (MEDIAN)	0,60	0,69	0,65	0,49	0,65	0,60	0,60	0,59	0,59	0,65	0,77	0,60
I. QUARTIL	0,48	0,49	0,49	0,45	0,49	0,45	0,50	0,50	0,52	0,55	0,59	0,50
NIEDRIGSTER PREIS	0,29	0,38	0,25	0,25	0,25	0,29	0,25	0,28	0,30	0,33	0,41	0,25
(III-I) : II X 100	45,0	37,7	40,0	30,6	32,3	33,3	33,3	25,4	22,0	23,1	39,0	33,3
SCHWARZER CEYLON-TEE - 100 G												
ZAHL DER PREISE	35	15	69	8	111	52	51	80	86	24	32	563
HOECHSTER PREIS	4,68	5,79	6,95	4,79	6,98	6,79	6,75	6,95	6,95	5,19	5,78	6,98
III. QUARTIL	3,75	3,99	4,28	4,08	4,29	4,50	4,80	4,29	4,22	4,89	4,30	4,29
II. QUARTIL (MEDIAN)	3,30	3,80	3,80	3,62	3,59	3,67	3,95	3,49	3,55	3,20	3,98	3,64
I. QUARTIL	2,49	3,40	2,99	3,29	2,86	2,78	2,98	2,89	2,89	2,49	3,12	2,98
NIEDRIGSTER PREIS	1,75	2,80	1,83	2,85	1,79	1,89	1,76	1,98	1,71	1,28	1,98	1,28
(III-I) : II X 100	38,2	15,5	33,9	21,8	39,8	46,9	46,1	40,1	37,5	75,0	29,6	36,0
FLASCHENBIER - 0,5 L												
ZAHL DER PREISE	40	15	76	9	128	55	54	82	91	25	34	609
HOECHSTER PREIS	1,35	1,35	1,30	1,20	1,35	2,00	1,29	1,20	1,20	1,25	1,50	2,00
III. QUARTIL	1,15	1,25	1,10	0,95	1,00	0,95	1,00	0,99	0,90	1,19	1,29	1,00
II. QUARTIL (MEDIAN)	1,00	1,10	0,99	0,69	0,90	0,85	0,90	0,90	0,80	1,00	1,06	0,95
I. QUARTIL	0,90	0,95	0,85	0,65	0,85	0,80	0,82	0,84	0,65	0,95	1,01	0,80
NIEDRIGSTER PREIS	0,79	0,59	0,63	0,60	0,50	0,49	0,57	0,45	0,43	0,58	0,75	0,43
(III-I) : II X 100	25,0	27,3	25,3	43,5	16,7	17,6	20,0	16,7	31,3	24,0	26,4	21,1
DOPPELKORN ODER TAFELQUAVIT - 0,7 L												
ZAHL DER PREISE	39	15	76	9	129	50	55	76	88	21	36	594
HOECHSTER PREIS	18,00	14,95	20,15	17,50	21,25	19,98	16,99	19,95	24,57	18,98	19,48	24,57
III. QUARTIL	13,48	12,99	13,49	13,70	13,98	13,98	13,45	13,96	13,99	15,99	13,98	13,98
II. QUARTIL (MEDIAN)	12,69	12,75	11,99	11,98	12,98	11,99	11,99	11,98	12,95	13,70	11,48	12,48
I. QUARTIL	10,98	10,49	10,99	10,98	10,99	10,99	11,45	10,99	10,98	12,60	9,99	10,99
NIEDRIGSTER PREIS	9,50	9,98	8,79	8,95	7,79	9,59	9,48	7,98	8,98	7,99	7,89	7,79
(III-I) : II X 100	19,7	19,6	20,9	22,7	23,0	24,9	16,7	24,8	23,2	24,7	34,8	24,0
WEINERAND - 0,7 L												
ZAHL DER PREISE	41	15	76	9	126	52	55	78	91	26	35	604
HOECHSTER PREIS	23,95	22,50	23,95	13,98	24,98	25,19	23,90	26,75	24,30	26,50	18,98	26,75
III. QUARTIL	16,95	16,99	16,98	13,79	16,49	18,99	14,99	16,99	16,99	22,98	17,48	16,99
II. QUARTIL (MEDIAN)	14,99	14,99	14,78	12,98	13,99	15,75	14,48	14,99	14,95	16,98	14,98	14,98
I. QUARTIL	12,98	13,95	12,99	11,75	13,00	14,49	12,98	13,98	12,99	13,99	12,48	13,45
NIEDRIGSTER PREIS	9,98	11,99	10,48	11,45	9,98	9,98	10,58	10,98	9,98	9,99	9,95	9,95
(III-I) : II X 100	26,5	20,3	27,0	15,7	24,9	28,6	13,9	20,1	26,8	52,9	33,4	23,6
KRAEUTERLIKOER, INLAENDISCH - 0,7 L												
ZAHL DER PREISE	41	15	77	9	124	50	55	82	88	24	36	601
HOECHSTER PREIS	21,98	18,95	20,40	18,50	18,99	22,95	18,99	22,95	19,99	20,98	19,25	22,95
III. QUARTIL	16,98	16,75	17,50	17,20	17,38	18,48	17,85	18,49	17,99	17,98	17,49	17,98
II. QUARTIL (MEDIAN)	16,48	16,25	15,98	14,99	16,49	16,99	16,98	16,98	16,98	15,49	16,99	16,95
I. QUARTIL	15,98	14,99	14,49	10,95	14,98	16,48	15,98	14,98	14,78	12,90	16,98	14,99
NIEDRIGSTER PREIS	10,98	10,98	10,95	10,75	10,95	10,98	10,98	9,48	9,48	8,98	10,48	8,98
(III-I) : II X 100	6,1	10,8	18,8	41,7	14,6	11,8	11,0	20,7	18,9	32,8	3,0	17,6
SCOTCH WHISKY - 0,7 L												
ZAHL DER PREISE	37	15	76	9	129	48	55	81	91	26	36	603
HOECHSTER PREIS	27,00	22,00	23,99	21,90	33,79	26,95	27,95	29,50	31,50	34,50	29,98	34,50
III. QUARTIL	19,95	18,95	19,99	19,95	19,98	21,99	20,98	20,98	21,48	21,98	20,98	20,98
II. QUARTIL (MEDIAN)	17,95	18,48	18,98	17,98	17,48	20,50	17,98	19,98	19,48	17,98	19,98	18,98
I. QUARTIL	13,98	16,50	15,98	14,99	13,99	16,98	15,49	16,99	15,48	16,55	15,98	15,98
NIEDRIGSTER PREIS	10,99	13,98	11,98	13,98	10,98	11,98	12,49	12,98	12,50	14,98	12,75	10,98
(III-I) : II X 100	33,3	13,3	21,1	27,6	34,3	24,4	30,5	20,0	30,8	30,2	25,0	26,3
WEISSWEIN, INLAENDISCH - 0,7 L												
ZAHL DER PREISE	41	15	76	9	124	51	55	80	88	25	34	598
HOECHSTER PREIS	7,85	5,99	7,59	7,85	7,95	6,99	5,99	9,98	11,98	4,99	9,95	11,98
III. QUARTIL	5,18	5,48	4,98	4,95	4,99	4,50	4,75	5,98	4,99	4,35	5,65	4,99
II. QUARTIL (MEDIAN)	4,35	3,99	3,99	3,95	3,99	3,99	3,99	4,99	3,99	4,19	4,38	4,20
I. QUARTIL	3,79	3,45	3,75	2,75	3,59	3,98	3,75	3,99	3,85	3,70	3,49	3,88
NIEDRIGSTER PREIS	2,68	2,44	2,38	2,69	2,29	1,99	2,19	2,40	2,29	1,99	2,99	1,99
(III-I) : II X 100	32,0	50,9	30,8	55,7	35,1	13,0	25,1	39,9	28,6	15,5	49,3	26,4
ROTWEIN, ALSLAENDISCH - 1 L												
ZAHL DER PREISE	41	15	77	9	128	52	55	83	91	26	35	612
HOECHSTER PREIS	6,83	6,00	6,13	7,10	7,70	6,07	5,27	5,99	8,54	6,25	7,99	8,54
III. QUARTIL	4,99	4,98	3,98	4,50	3,99	4,70	3,79	3,98	4,35	3,80	5,95	4,27
II. QUARTIL (MEDIAN)	4,26	4,79	3,48	3,95	3,68	3,50	2,99	3,00	3,98	2,98	4,97	3,70
I. QUARTIL	3,26	3,48	2,79	2,98	2,99	2,99	2,49	2,59	2,84	2,95	3,99	2,98
NIEDRIGSTER PREIS	2,56	2,84	1,39	2,25	1,99	1,69	1,79	1,89	1,30	1,99	3,29	1,30
(III-I) : II X 100	40,6	31,3	34,2	38,5	27,2	48,9	43,5	46,3	37,9	28,5	39,4	34,9

4 STREUUNG DER PREISE FÜR DIE LEBENSHALTUNG

4.1 NACH LÄNDERN

JUNI 1983

DM JE MENGENEINHEIT

STREUUNGSMASS	SCHW	HMR	NDSA	BRM	NW	HESS	RHPF	BAWUE	BAY	SAAR	BLN (W)	BUND
DEUTSCHER SEKT - 0,75 L												
ZAHLE DER PREISE	40	15	77	9	119	52	55	84	90	26	36	603
HOECHSTER PREIS	16,99	11,75	12,99	10,95	14,50	12,50	11,95	12,98	13,30	11,98	11,95	16,99
III. QUARTIL	8,99	7,99	6,98	5,99	7,98	10,98	7,75	9,00	7,98	10,59	8,99	8,68
II. QUARTIL (MEDIAN)	6,49	5,99	5,99	5,50	6,35	8,48	6,58	6,98	6,45	7,90	6,99	6,49
I. QUARTIL	5,68	4,99	5,49	4,74	5,69	5,95	5,75	5,95	5,48	5,98	5,50	5,69
NIEDRIGSTER PREIS	4,65	3,49	4,49	4,59	3,99	4,29	4,29	4,49	3,79	4,99	4,49	3,49
(III-I) : II X 100	51,0	50,1	24,9	22,7	36,1	59,3	30,4	43,7	38,8	58,4	49,9	46,1
STRASSENANZUG, REINE SCHURW. - 1 STUECK												
ZAHLE DER PREISE	28	14	72	9	112	54	52	69	84	22	14	530
HOECHSTER PREIS	500,00	469,00	549,00	525,00	726,00	850,00	498,00	598,00	578,00	438,00	498,00	850,00
III. QUARTIL	438,00	400,00	398,00	379,00	398,00	439,00	398,00	429,00	418,00	398,00	429,00	405,00
II. QUARTIL (MEDIAN)	379,00	378,00	359,00	298,00	350,00	379,00	349,00	379,00	359,00	369,00	380,00	359,00
I. QUARTIL	329,00	298,00	299,00	239,00	299,00	319,00	298,00	354,00	309,00	320,00	339,00	309,00
NIEDRIGSTER PREIS	279,00	199,00	180,00	199,00	239,00	225,00	99,00	199,00	218,00	268,00	249,00	99,00
(III-I) : II X 100	28,8	27,0	27,6	47,0	28,3	31,7	28,7	19,8	30,4	21,1	23,7	26,7
STRASSENANZUG, MISCHGEWEBE - 1 STUECK												
ZAHLE DER PREISE	27	13	70	9	111	50	51	67	84	23	13	518
HOECHSTER PREIS	448	398	429	462	565	469	419	438	418	388	429	565
III. QUARTIL	378	348	340	318	349	350	345	379	359	339	369	359
II. QUARTIL (MEDIAN)	339	328	299	298	309	319	299	339	319	325	349	318
I. QUARTIL	298	200	295	200	289	279	269	298	279	289	279	289
NIEDRIGSTER PREIS	188	198	120	199	199	198	198	139	159	240	200	120
(III-I) : II X 100	23,6	45,1	15,1	39,6	19,4	22,3	25,4	23,9	25,1	15,4	25,8	22,0
HERREN-HOSE, MISCHGEWEBE - 1 STUECK												
ZAHLE DER PREISE	33	15	77	9	115	57	55	78	89	24	14	566
HOECHSTER PREIS	139,00	138,00	139,00	168,00	179,00	149,00	139,00	158,00	149,00	130,00	139,00	179,00
III. QUARTIL	119,00	100,00	109,00	98,00	109,00	118,00	99,00	110,00	109,00	108,00	118,00	109,00
II. QUARTIL (MEDIAN)	98,00	98,00	95,00	85,00	98,00	98,00	94,00	98,00	98,00	98,00	109,00	98,00
I. QUARTIL	89,00	89,00	79,00	79,00	89,00	89,00	79,00	89,00	79,00	89,00	89,00	88,00
NIEDRIGSTER PREIS	49,00	60,00	45,00	60,00	49,00	39,00	49,00	59,00	45,00	69,00	60,00	39,00
(III-I) : II X 100	30,6	11,2	31,6	22,4	20,4	29,6	21,3	21,4	30,6	19,4	26,6	21,4
HERREN-MANTEL, MISCHGEWEBE - 1 STUECK												
ZAHLE DER PREISE	28	13	71	9	109	52	50	67	81	23	13	516
HOECHSTER PREIS	375,00	340,00	528,00	358,00	475,00	359,00	348,00	359,00	348,00	295,00	429,00	528,00
III. QUARTIL	278,00	250,00	246,00	214,00	259,00	259,00	239,00	259,00	248,00	229,00	256,00	250,00
II. QUARTIL (MEDIAN)	219,00	198,00	198,00	198,00	219,00	209,00	198,00	220,00	200,00	200,00	229,00	208,00
I. QUARTIL	179,00	189,00	179,00	149,00	198,00	195,00	179,00	198,00	198,00	189,00	198,00	189,00
NIEDRIGSTER PREIS	98,00	160,00	120,00	139,00	149,00	139,00	149,00	149,00	159,00	159,00	160,00	98,00
(III-I) : II X 100	45,2	30,8	33,8	32,8	27,9	30,6	30,3	27,7	25,0	20,0	25,3	29,3
BERUFSANZUG, OVERALL - 1 STUECK												
ZAHLE DER PREISE	17	6	47	5	71	38	35	52	51	12	12	346
HOECHSTER PREIS	79,00	80,00	88,00	75,00	85,00	84,00	80,00	84,00	86,00	98,00	97,50	98,00
III. QUARTIL	69,00	-	68,00	-	59,00	59,00	59,00	64,00	62,00	85,00	84,50	65,00
II. QUARTIL (MEDIAN)	60,00	-	56,00	-	50,00	52,00	53,50	55,00	55,00	55,00	66,00	53,00
I. QUARTIL	49,00	-	49,00	-	44,00	44,00	46,90	49,50	49,00	49,50	49,50	49,00
NIEDRIGSTER PREIS	34,00	52,00	29,90	34,00	24,95	29,95	29,90	37,00	34,90	44,50	47,50	24,95
(III-I) : II X 100	33,3	-	33,9	-	30,0	28,8	22,6	26,4	23,6	64,5	52,3	29,1
HERREN-PULLOVER MIT LG. ARM - 1 STUECK												
ZAHLE DER PREISE	31	12	80	10	126	60	52	82	88	22	17	580
HOECHSTER PREIS	158,00	109,00	169,00	125,00	139,00	145,00	125,00	128,00	139,00	105,00	140,00	169,00
III. QUARTIL	95,00	95,00	89,00	86,50	89,50	89,00	89,00	89,90	98,00	88,00	105,00	90,00
II. QUARTIL (MEDIAN)	84,50	89,00	79,00	69,00	79,00	79,00	69,00	85,00	79,50	69,00	89,00	79,00
I. QUARTIL	59,00	69,00	69,00	59,00	63,00	60,00	59,00	69,00	64,00	60,00	69,00	65,00
NIEDRIGSTER PREIS	27,00	59,00	40,00	45,00	29,75	29,90	29,95	45,00	29,00	39,75	45,00	27,00
(III-I) : II X 100	42,6	29,2	25,3	39,9	33,5	36,7	43,5	24,6	42,8	40,6	40,4	31,6
KNABEN-PULLOVER MIT LG. ARM - 1 STUECK												
ZAHLE DER PREISE	21	9	69	5	103	47	42	58	71	19	13	457
HOECHSTER PREIS	49,00	59,50	69,00	35,00	85,00	80,00	52,00	65,00	60,00	65,00	55,00	85,00
III. QUARTIL	39,00	49,00	39,50	-	39,00	39,00	35,00	39,95	39,50	45,00	39,00	39,00
II. QUARTIL (MEDIAN)	29,50	42,00	35,00	-	30,00	30,00	29,00	31,30	32,60	41,50	35,00	30,00
I. QUARTIL	18,90	29,00	28,90	-	25,00	25,00	20,00	25,00	26,00	32,00	29,00	25,00
NIEDRIGSTER PREIS	13,00	26,00	16,90	15,00	12,95	10,00	16,00	15,00	15,00	20,00	25,00	10,00
(III-I) : II X 100	68,1	47,6	30,3	-	46,7	46,7	51,7	47,8	41,4	31,3	28,6	46,7
DAMEN-KLEID MIT HALBEM ARM - 1 STUECK												
ZAHLE DER PREISE	29	13	72	11	108	57	51	69	85	17	14	526
HOECHSTER PREIS	598,00	329,00	290,00	259,00	389,50	378,00	349,00	308,00	398,00	269,00	239,00	598,00
III. QUARTIL	198,00	269,00	189,00	219,00	198,00	198,00	189,00	198,00	198,00	179,00	198,00	198,00
II. QUARTIL (MEDIAN)	159,00	198,00	146,00	179,00	149,00	155,00	149,00	149,00	135,00	172,00	198,00	149,00
I. QUARTIL	98,00	129,00	99,00	130,00	129,00	99,00	119,00	119,00	98,00	167,00	149,00	119,00
NIEDRIGSTER PREIS	69,00	98,00	50,00	49,00	45,00	29,95	59,95	79,00	50,00	98,00	129,00	29,95
(III-I) : II X 100	62,9	70,7	61,6	49,7	46,3	63,9	47,0	53,0	74,1	7,0	24,7	53,0

4 STREUUNG DER PREISE FÜR DIE LEBENSHALTUNG

4.1 NACH LÄNDERN

JUNI 1983

DM JE MANGENEINHEIT

STREUUNGSMASS	SCHM	HMB	NOSA	BRM	NW	HESS	RHPF	BAWUE	BAY	SAAR	BLN (W)	BUND
MÄDCHEN-KLEID M. H. O. L. G. ARM - 1 STÜCK												
ZAHLE DER PREISE	21	7	55	5	88	44	41	47	72	15	13	408
HOECHSTER PREIS	98,50	98,00	104,00	105,00	110,00	130,00	110,00	149,00	125,00	69,75	120,00	149,00
III. QUANTIL	69,00	-	68,00	-	69,90	69,00	59,00	69,00	79,00	55,00	65,00	69,00
II. QUANTIL (MEDIAN)	49,00	-	50,00	-	59,00	49,90	50,00	59,00	59,00	51,50	50,00	55,00
I. QUANTIL	35,00	-	45,00	-	47,00	39,00	39,00	49,00	49,00	44,50	49,00	45,00
NIEDRIGSTER PREIS	25,00	45,00	20,00	39,90	25,00	19,00	19,95	29,00	20,00	44,00	29,00	19,00
(III-I) : II X 100	69,4	-	46,0	-	38,8	60,1	40,0	33,9	50,8	20,4	32,0	43,6
KLEIDERSCHÜRZE OHNE ARM - 1 STÜCK												
ZAHLE DER PREISE	20	10	64	6	85	47	44	59	73	14	13	435
HOECHSTER PREIS	69,00	45,00	85,00	85,00	59,50	63,00	57,50	65,00	52,50	55,00	64,95	85,00
III. QUANTIL	30,00	42,50	36,00	-	38,00	42,95	36,00	39,50	39,00	45,00	39,95	39,00
II. QUANTIL (MEDIAN)	29,00	35,00	29,90	-	32,00	32,00	30,00	32,00	29,95	32,90	35,00	30,00
I. QUANTIL	22,50	29,00	28,00	-	27,50	28,50	24,90	29,50	25,00	29,00	28,00	27,00
NIEDRIGSTER PREIS	17,50	20,00	15,00	27,00	5,00	15,00	15,00	18,00	14,00	28,50	22,90	5,00
(III-I) : II X 100	25,9	38,6	26,8	-	32,8	45,2	37,0	31,3	46,7	48,6	34,1	40,0
DAMEN-PULLOVER MIT LANGE ARM - 1 STÜCK												
ZAHLE DER PREISE	34	11	77	10	119	60	52	72	87	18	13	553
HOECHSTER PREIS	198,00	98,00	159,00	98,00	149,00	149,00	129,00	138,00	125,00	119,00	119,00	198,00
III. QUANTIL	84,00	79,00	84,00	98,00	79,90	79,00	84,00	89,00	79,50	80,00	89,00	80,00
II. QUANTIL (MEDIAN)	59,00	75,00	69,50	59,00	69,00	65,00	60,00	75,00	65,00	60,00	75,00	69,00
I. QUANTIL	49,00	49,00	59,00	45,00	50,00	49,50	49,00	59,00	49,90	54,50	55,00	50,00
NIEDRIGSTER PREIS	29,75	39,90	29,00	39,00	19,75	29,90	19,95	20,00	29,50	29,00	39,00	19,75
(III-I) : II X 100	59,3	40,0	36,0	89,8	43,3	45,4	58,3	40,0	45,5	42,5	45,3	43,5
HERREN-OBERHEMD, MISCHGEWEBE - 1 STÜCK												
ZAHLE DER PREISE	41	13	82	12	129	60	56	85	93	23	19	613
HOECHSTER PREIS	69,00	50,00	64,00	69,00	79,00	69,00	69,00	74,50	69,00	59,00	98,00	98,00
III. QUANTIL	49,00	44,50	42,00	40,00	45,00	42,00	49,00	48,00	45,00	45,00	49,00	45,00
II. QUANTIL (MEDIAN)	39,50	39,00	37,50	34,80	39,50	39,00	39,50	39,95	39,50	39,90	39,90	39,50
I. QUANTIL	34,50	29,90	29,00	27,00	29,90	27,00	27,80	34,50	29,90	37,50	29,50	29,90
NIEDRIGSTER PREIS	11,95	29,00	13,00	22,00	17,00	15,00	15,00	12,90	15,00	29,00	22,00	11,95
(III-I) : II X 100	36,7	37,4	34,7	37,4	38,2	33,3	53,7	33,8	38,2	18,8	48,9	38,2
HERREN - PULLI MIT ROLLKRAGEN 1 ST.												
ZAHLE DER PREISE	33	12	78	9	111	55	45	66	79	20	13	521
HOECHSTER PREIS	89,00	95,00	115,00	89,00	109,00	100,00	110,00	109,50	119,00	65,00	125,00	125,00
III. QUANTIL	69,00	79,00	64,00	49,80	60,00	65,00	69,00	75,80	69,00	49,00	89,00	68,00
II. QUANTIL (MEDIAN)	52,00	45,00	49,00	45,00	45,00	45,00	56,90	49,00	58,00	39,50	49,00	49,00
I. QUANTIL	35,00	32,00	35,00	29,90	34,90	35,00	40,00	35,00	36,50	35,00	39,00	35,00
NIEDRIGSTER PREIS	15,98	30,00	15,00	24,50	16,00	10,00	10,00	18,00	15,00	27,00	16,00	10,00
(III-I) : II X 100	65,4	104,4	59,2	44,2	55,8	66,7	51,0	83,3	56,0	35,4	102,0	67,3
KNABEN-PULLIHEMD, BAUMWOLLE - 1 STÜCK												
ZAHLE DER PREISE	28	9	68	9	99	51	45	54	76	17	14	470
HOECHSTER PREIS	45,00	30,00	35,00	39,00	49,00	36,00	31,50	35,00	39,00	35,00	30,00	49,00
III. QUANTIL	16,00	20,00	19,50	20,00	20,00	19,90	19,90	22,00	24,00	28,00	25,00	20,00
II. QUANTIL (MEDIAN)	12,90	18,00	15,00	15,00	15,00	15,90	15,80	16,95	16,00	24,00	15,00	16,00
I. QUANTIL	10,00	15,00	12,50	10,00	12,50	12,00	12,95	12,00	14,95	22,75	13,50	12,95
NIEDRIGSTER PREIS	4,99	13,50	8,00	10,00	5,00	5,95	7,50	8,00	5,95	10,00	9,90	4,99
(III-I) : II X 100	46,5	27,8	46,7	66,7	50,0	49,7	44,0	59,0	56,6	21,9	76,7	44,1
HERREN - UNTERHEMD OHNE ARM - 1 STÜCK												
ZAHLE DER PREISE	35	12	77	9	113	59	56	79	89	16	15	560
HOECHSTER PREIS	18,50	18,00	16,00	16,50	19,50	29,00	15,60	32,00	19,90	13,90	18,50	32,00
III. QUANTIL	12,50	12,50	12,00	13,90	12,00	12,90	12,50	12,90	12,50	11,00	16,00	12,50
II. QUANTIL (MEDIAN)	11,00	11,90	10,50	9,95	10,00	11,00	11,00	12,00	11,00	10,90	14,00	11,00
I. QUANTIL	9,90	9,90	8,90	9,00	8,95	9,50	9,00	8,95	9,00	8,70	10,00	9,00
NIEDRIGSTER PREIS	4,00	7,00	3,95	5,00	3,95	3,95	2,95	5,95	3,95	6,90	5,00	2,95
(III-I) : II X 100	23,6	21,8	29,5	49,2	30,5	30,9	31,8	32,9	31,8	21,1	42,9	31,8
DAMEN-HEMD, BAUMWOLLE - 1 STÜCK												
ZAHLE DER PREISE	36	10	71	10	107	52	56	71	82	16	14	525
HOECHSTER PREIS	19,50	23,00	18,00	14,95	19,55	27,50	17,90	23,00	15,90	14,90	34,90	34,90
III. QUANTIL	12,00	12,90	12,50	14,90	12,00	13,00	12,50	13,90	12,50	12,00	19,50	12,90
II. QUANTIL (MEDIAN)	10,00	11,90	9,50	10,00	9,50	10,95	10,50	11,50	9,50	11,90	15,90	10,00
I. QUANTIL	8,00	11,00	8,00	7,50	7,00	8,95	8,00	9,50	7,00	8,90	14,00	8,00
NIEDRIGSTER PREIS	5,00	7,50	5,90	7,00	4,95	3,90	4,95	5,00	4,50	6,50	7,00	3,90
(III-I) : II X 100	40,0	16,0	47,4	74,0	52,6	37,0	42,9	38,3	57,9	26,1	34,6	49,0
DAMEN-SLIP, BAUMWOLLE - 1 STÜCK												
ZAHLE DER PREISE	36	10	71	10	106	53	54	73	83	16	12	524
HOECHSTER PREIS	13,00	10,00	10,00	9,90	15,50	12,50	12,00	22,00	15,90	10,00	26,10	26,10
III. QUANTIL	7,50	7,95	6,90	8,90	7,00	7,50	6,95	7,50	6,20	8,90	18,00	7,50
II. QUANTIL (MEDIAN)	5,00	6,90	5,00	5,20	5,00	6,50	5,00	6,50	5,00	7,20	9,50	5,50
I. QUANTIL	4,00	5,00	4,50	4,50	4,50	4,90	4,50	5,00	4,00	6,35	5,50	4,50
NIEDRIGSTER PREIS	2,50	3,50	2,50	3,50	2,50	2,50	1,95	2,50	2,50	4,50	4,00	1,95
(III-I) : II X 100	70,0	42,8	48,0	84,6	50,0	40,0	49,0	38,5	44,0	35,4	131,6	54,5

4 STREUUNG DER PREISE FÜR DIE LEBENSHALTUNG

4.1 NACH LÄNDERN

JUNI 1983

DM JE MENGENEINHEIT

STREUUNGSMASS	SCHH	HMB	NDSA	BRM	NW	HESS	RHPF	BAVUE	BAY	SAAR	BLN (W)	BUND
MÄDCHEN-GARNITUR, BAUMWOLLE - 1 STUECK												
ZAHL DER PREISE	30	9	68	8	92	48	52	55	76	10	12	466
HOECHSTER PREIS	32,00	16,00	20,50	16,40	25,00	27,00	25,00	26,50	26,00	20,95	25,00	32,00
III. QUARTIL	15,00	12,50	15,00	12,50	12,75	14,00	15,95	15,00	14,95	16,50	18,50	15,00
II. QUARTIL (MEDIAN)	11,90	12,00	12,00	9,95	10,00	11,95	10,00	12,00	10,90	14,90	17,90	11,90
I. QUARTIL	8,95	10,00	9,00	9,50	8,95	9,95	8,00	10,95	9,50	9,80	13,50	9,50
NIEDRIGSTER PREIS	6,00	7,95	5,95	7,00	4,99	6,00	5,95	6,95	6,40	8,00	9,50	6,99
(III-I) : II X 100	50,8	20,8	50,0	30,2	38,0	33,9	79,5	33,8	50,0	45,0	27,9	46,2
HERREN-SCHLAFANZUG, BAUMWOLLE - 1 STUECK												
ZAHL DER PREISE	38	11	80	9	115	57	55	70	86	16	15	552
HOECHSTER PREIS	98,00	69,00	119,00	109,00	95,00	100,00	89,00	98,00	99,00	68,00	109,00	119,00
III. QUARTIL	55,00	54,00	52,00	65,00	58,00	56,00	52,00	59,80	55,00	49,50	69,00	56,00
II. QUARTIL (MEDIAN)	42,00	48,00	42,50	45,00	45,00	45,00	42,50	49,00	42,90	48,50	49,50	45,00
I. QUARTIL	34,00	39,90	37,90	35,00	35,00	35,00	35,00	35,00	35,00	45,00	36,90	35,00
NIEDRIGSTER PREIS	19,98	35,00	24,50	24,90	19,75	19,95	19,95	20,00	17,00	40,00	35,00	17,00
(III-I) : II X 100	50,0	29,4	33,2	66,7	51,1	46,7	40,0	50,6	46,6	9,3	64,8	46,7
STRAMPELHOESCHEN, GR. 68 - 1 STUECK												
ZAHL DER PREISE	31	9	68	9	89	43	47	58	76	16	11	457
HOECHSTER PREIS	36,00	24,00	34,50	41,90	39,90	39,00	35,00	34,50	35,90	35,00	35,00	41,90
III. QUARTIL	19,75	19,00	21,00	24,50	22,90	19,90	19,25	21,00	20,00	18,00	22,90	21,00
II. QUARTIL (MEDIAN)	17,50	16,00	18,00	18,95	19,00	16,90	15,90	16,90	15,00	16,00	19,00	17,00
I. QUARTIL	13,00	14,95	14,10	15,00	15,00	13,95	13,00	15,00	13,00	12,45	15,00	14,50
NIEDRIGSTER PREIS	4,00	14,00	7,00	13,00	8,00	8,95	7,95	7,95	8,50	11,90	12,50	4,00
(III-I) : II X 100	38,6	25,3	38,3	50,1	41,6	35,2	39,3	35,5	46,7	34,7	41,6	38,2
HERREN-KNIESTRUEMPFE, KNIELANG - 1 PAAR												
ZAHL DER PREISE	35	12	75	11	113	52	52	78	82	19	12	541
HOECHSTER PREIS	15,50	18,00	18,50	17,00	23,90	19,90	18,00	20,00	19,00	24,50	16,50	24,50
III. QUARTIL	12,90	13,90	13,00	14,00	12,90	13,50	12,90	13,00	13,00	11,00	14,95	13,00
II. QUARTIL (MEDIAN)	11,80	13,00	11,00	12,00	11,00	11,95	11,95	12,00	12,00	10,00	13,00	12,00
I. QUARTIL	10,00	11,00	9,40	10,00	9,80	9,93	10,00	10,95	9,00	9,50	12,00	9,95
NIEDRIGSTER PREIS	5,00	10,00	6,50	7,95	4,95	4,95	3,95	6,50	3,95	8,90	7,00	3,95
(III-I) : II X 100	24,6	22,3	32,7	33,3	28,2	29,9	24,3	17,1	33,3	15,0	22,7	25,4
HERREN-SOCKEN, KURZ - 1 PAAR												
ZAHL DER PREISE	41	14	77	12	114	54	54	82	85	19	14	566
HOECHSTER PREIS	14,50	12,00	14,50	15,00	19,80	19,00	12,00	14,90	14,90	13,50	13,00	19,80
III. QUARTIL	9,90	11,00	9,90	11,00	9,00	9,20	9,00	9,95	9,00	7,50	11,50	9,90
II. QUARTIL (MEDIAN)	8,50	9,50	7,95	10,00	8,00	7,95	7,50	8,80	7,00	6,00	10,50	8,00
I. QUARTIL	7,00	6,95	5,50	7,90	5,95	6,50	4,95	6,95	5,00	5,40	7,00	5,95
NIEDRIGSTER PREIS	2,95	5,00	2,50	5,00	2,95	2,98	1,95	3,50	2,50	4,50	5,00	1,95
(III-I) : II X 100	34,1	42,6	55,3	31,0	38,1	34,0	54,0	34,1	57,1	35,0	42,9	49,4
DAMEN-FEINSTRUMPFHOSE - 1 STUECK												
ZAHL DER PREISE	36	11	74	10	108	55	54	74	85	18	12	537
HOECHSTER PREIS	8,50	7,50	9,50	7,50	10,00	9,00	8,00	8,00	9,00	7,50	12,00	12,00
III. QUARTIL	5,50	5,95	5,50	6,95	5,95	6,50	5,95	6,00	5,95	6,50	7,00	9,95
II. QUARTIL (MEDIAN)	5,00	5,00	4,50	5,50	5,00	5,50	4,50	5,00	5,00	5,50	6,00	5,00
I. QUARTIL	3,50	4,50	4,00	4,00	4,00	4,00	3,50	4,50	3,95	4,80	5,00	4,00
NIEDRIGSTER PREIS	1,99	2,95	1,75	2,00	1,50	2,00	1,50	1,48	1,50	3,95	3,00	1,48
(III-I) : II X 100	40,0	29,0	33,3	53,6	39,0	45,5	54,4	30,0	40,0	30,9	33,3	39,0
KINDER-STRUEMPFE, KNIESTRUEMPFE - 1 PAAR												
ZAHL DER PREISE	31	10	72	10	100	47	51	68	83	19	11	502
HOECHSTER PREIS	16,00	10,00	15,90	15,30	9,95	17,00	14,00	10,00	13,50	11,95	12,00	17,00
III. QUARTIL	7,50	8,00	7,90	9,50	7,50	9,00	7,95	8,50	8,00	7,50	8,00	8,00
II. QUARTIL (MEDIAN)	6,50	6,90	6,95	6,95	6,00	7,50	6,90	7,00	6,50	6,80	7,90	6,90
I. QUARTIL	4,95	6,00	5,50	6,00	4,95	6,50	4,20	6,00	5,00	5,95	5,50	5,50
NIEDRIGSTER PREIS	2,99	2,95	2,95	5,00	2,95	2,00	2,95	3,50	2,95	5,40	5,00	2,00
(III-I) : II X 100	39,2	29,0	34,5	50,4	42,5	33,3	54,3	35,7	46,2	22,8	31,6	36,2
KINDER-STRUMPFHOSE, GR. 8 - 1 STUECK												
ZAHL DER PREISE	32	10	68	7	97	46	46	61	79	19	12	477
HOECHSTER PREIS	25,00	16,50	19,00	21,00	19,00	29,00	28,00	19,80	19,00	17,50	19,00	29,00
III. QUARTIL	14,95	16,00	14,00	-	15,00	16,90	15,75	16,00	15,95	11,95	18,00	15,90
II. QUARTIL (MEDIAN)	13,00	12,00	12,00	-	12,00	13,90	10,00	14,90	13,95	10,60	15,00	13,00
I. QUARTIL	8,00	10,00	7,90	-	7,00	10,95	6,00	12,50	9,00	9,00	10,00	9,00
NIEDRIGSTER PREIS	4,99	4,95	3,95	5,00	4,50	4,95	3,95	4,95	3,50	6,00	6,00	3,50
(III-I) : II X 100	53,5	50,0	50,8	-	66,7	42,8	97,5	23,5	49,8	27,8	53,3	53,1
STRICKGARN, SYNTHETISCHE FASER - 100 G												
ZAHL DER PREISE	21	8	61	7	72	40	42	57	76	16	4	404
HOECHSTER PREIS	16,00	8,40	12,00	11,00	14,00	10,00	11,00	11,00	11,50	7,90	9,00	16,00
III. QUARTIL	8,40	7,50	7,00	-	7,20	7,40	7,30	7,50	7,50	7,35	-	7,50
II. QUARTIL (MEDIAN)	8,00	6,50	6,48	-	6,50	6,50	7,00	6,50	7,00	6,90	-	6,50
I. QUARTIL	6,00	5,90	5,00	-	5,50	5,00	6,00	4,90	5,50	5,20	-	5,50
NIEDRIGSTER PREIS	5,00	3,95	3,80	3,75	2,95	2,50	2,50	3,00	2,50	4,90	5,00	2,50
(III-I) : II X 100	30,0	24,6	30,9	-	26,2	36,9	18,6	40,0	28,6	31,2	-	30,8

4 STREUUNG DER PREISE FÜR DIE LEBENSHALTUNG

4.1 NACH LÄNDERN

JUNI 1983

DM JE MENGENEINHEIT

STREUUNGSMASS	SCHN	HMB	NDSA	BRM	NW	HESS	RHPF	BAWUE	BAY	SAAR	BLN (W)	BUND
STRICKGARN, REINE SCHURWOLLE - 100 G												
ZAHL DER PREISE	19	8	59	7	70	42	41	51	66	15	4	382
HOECHSTER PREIS	17,00	9,90	12,00	10,60	14,90	12,00	15,50	11,60	13,00	9,90	8,80	17,00
III. QUARTIL	9,90	9,00	8,60	-	8,50	9,20	9,80	10,00	10,00	8,50	-	9,70
II. QUARTIL (MEDIAN)	8,90	8,45	7,80	-	7,50	8,00	7,50	8,40	8,60	7,00	-	8,00
I. QUARTIL	7,90	7,00	6,75	-	7,00	7,00	7,00	6,90	7,50	6,00	-	6,95
NIEDRIGSTER PREIS	5,95	4,80	4,00	7,00	3,30	3,95	3,25	4,95	4,90	5,70	5,95	3,25
(III-I) : II X 100	22,5	23,7	23,7	-	20,0	27,5	37,3	36,9	29,1	35,7	-	34,4
HERREN-STRASSENSCHUHE, RINDBOX - 1 PAAR												
ZAHL DER PREISE	36	12	75	11	119	56	54	76	86	25	18	568
HOECHSTER PREIS	139,00	139,00	125,00	129,00	150,00	164,90	139,90	149,00	169,00	109,90	139,00	169,00
III. QUARTIL	89,90	99,00	99,80	109,90	99,90	99,00	109,00	109,00	109,00	89,90	98,00	99,90
II. QUARTIL (MEDIAN)	79,90	89,90	85,00	98,90	89,90	79,90	89,90	89,90	89,90	79,90	79,90	89,00
I. QUARTIL	59,90	79,90	69,90	69,90	69,90	64,00	69,00	79,90	69,90	69,90	69,90	69,90
NIEDRIGSTER PREIS	29,00	69,90	39,90	59,90	29,90	35,00	39,90	49,90	39,90	59,90	39,00	29,00
(III-I) : II X 100	37,5	21,2	35,2	40,4	33,4	43,8	44,5	32,4	43,5	25,0	35,2	33,7
HERREN-STRASSENSCHUHE, BOXCALF - 1 PAAR												
ZAHL DER PREISE	36	12	74	11	122	56	52	78	85	25	18	569
HOECHSTER PREIS	172,00	159,00	196,00	159,00	260,00	189,00	189,00	189,00	209,00	159,90	179,00	260,00
III. QUARTIL	139,00	149,90	149,00	149,00	139,95	149,00	139,00	149,90	149,00	119,90	129,00	149,00
II. QUARTIL (MEDIAN)	119,00	139,00	129,90	139,90	125,00	129,90	129,00	139,00	129,00	99,00	119,00	129,00
I. QUARTIL	99,00	120,00	109,00	119,90	99,90	99,90	99,90	119,00	109,00	89,90	99,90	101,90
NIEDRIGSTER PREIS	55,00	109,00	59,90	99,90	55,00	69,90	57,90	39,00	79,00	69,00	69,50	39,00
(III-I) : II X 100	33,6	21,5	30,8	20,8	32,0	37,8	30,3	22,2	31,0	30,3	24,5	36,5
HERREN - SLIPPER - 1 PAAR												
ZAHL DER PREISE	34	12	74	11	116	55	54	70	84	25	17	552
HOECHSTER PREIS	119,00	169,00	119,00	139,00	210,00	149,90	179,90	149,00	169,00	165,00	129,90	210,00
III. QUARTIL	89,90	119,00	99,90	99,90	99,90	109,00	109,00	109,90	108,00	89,90	89,90	99,90
II. QUARTIL (MEDIAN)	82,00	90,00	89,90	99,90	89,90	89,90	79,90	99,00	89,90	79,90	79,90	89,90
I. QUARTIL	69,90	79,90	79,00	79,90	79,90	69,90	59,90	89,90	69,90	69,90	59,90	69,95
NIEDRIGSTER PREIS	29,00	69,90	49,90	69,90	35,90	39,00	39,90	39,90	30,00	59,90	46,50	29,00
(III-I) : II X 100	24,4	43,4	23,2	20,0	22,2	43,5	61,5	20,2	42,4	25,0	37,5	33,3
DAMEN-SCHUHE, SPORTHALBSCHUHE - 1 PAAR												
ZAHL DER PREISE	36	12	75	11	118	56	55	77	87	25	18	570
HOECHSTER PREIS	129,00	139,00	129,00	129,00	180,00	139,90	129,00	145,00	169,00	124,50	138,00	180,00
III. QUARTIL	89,90	109,90	99,90	119,00	99,90	109,00	109,00	109,00	109,00	69,90	99,90	109,00
II. QUARTIL (MEDIAN)	79,90	99,00	89,90	109,00	89,90	89,90	89,90	99,00	89,90	69,00	69,90	89,90
I. QUARTIL	59,90	69,90	69,90	89,90	69,90	69,90	59,90	79,90	69,90	59,90	59,90	69,90
NIEDRIGSTER PREIS	29,98	60,00	39,00	59,90	29,00	39,90	29,95	39,90	48,80	49,90	45,00	29,00
(III-I) : II X 100	37,5	40,4	33,4	26,7	33,4	43,5	54,6	29,4	43,5	14,5	57,2	43,5
DAMEN-SCHUHE, GLATTER PUMPS - 1 PAAR												
ZAHL DER PREISE	37	12	73	11	117	57	50	75	80	25	17	554
HOECHSTER PREIS	179,00	159,00	159,00	149,00	179,90	199,00	169,90	179,00	199,00	149,90	159,90	199,00
III. QUARTIL	129,00	129,90	129,90	129,90	129,00	129,90	139,00	139,90	139,00	119,00	138,00	135,00
II. QUARTIL (MEDIAN)	119,00	129,90	119,00	129,00	119,00	119,00	110,90	129,00	119,90	99,00	119,00	119,00
I. QUARTIL	99,00	119,00	99,00	110,00	99,90	99,90	89,90	109,00	99,90	82,90	99,90	99,90
NIEDRIGSTER PREIS	59,00	99,90	59,90	69,90	49,90	39,95	45,90	25,00	69,90	50,00	56,50	25,00
(III-I) : II X 100	25,2	8,4	26,0	15,4	24,5	25,2	44,3	24,0	32,6	36,5	32,0	29,5
KINDER-SCHUHE, HALBSCHUHE - 1 PAAR												
ZAHL DER PREISE	34	11	75	8	108	53	54	75	84	25	16	543
HOECHSTER PREIS	84,90	89,90	84,90	89,90	109,90	99,90	89,90	125,00	93,45	85,90	75,90	125,00
III. QUARTIL	66,90	69,90	69,90	79,90	69,90	69,90	76,90	79,90	69,90	65,90	59,90	69,90
II. QUARTIL (MEDIAN)	49,90	59,90	63,90	69,90	59,90	59,90	59,00	69,90	59,90	52,50	49,90	59,90
I. QUARTIL	43,90	55,00	49,90	49,00	49,90	39,90	49,90	49,90	49,90	48,50	39,50	49,90
NIEDRIGSTER PREIS	29,90	45,90	29,90	45,00	29,00	25,90	29,90	25,90	29,95	40,00	29,00	25,90
(III-I) : II X 100	46,1	24,9	31,3	44,2	33,4	50,1	45,8	28,6	33,4	33,1	40,9	33,4
KINDER-SCHUHE, - 1 PAAR												
ZAHL DER PREISE	32	11	72	8	100	44	48	63	80	25	16	499
HOECHSTER PREIS	79,90	89,90	89,90	69,90	89,90	99,90	89,90	119,00	89,90	79,90	59,90	119,00
III. QUARTIL	59,90	59,90	59,90	59,90	61,70	69,00	63,90	65,90	65,00	59,90	59,90	61,90
II. QUARTIL (MEDIAN)	49,90	59,90	56,90	59,90	59,00	55,00	59,00	59,00	59,90	49,90	39,90	59,00
I. QUARTIL	39,90	49,90	49,00	49,00	49,90	39,90	43,90	49,90	49,90	44,90	33,90	45,90
NIEDRIGSTER PREIS	29,00	39,90	29,00	39,00	27,90	28,50	25,90	25,90	29,90	25,00	24,90	24,90
(III-I) : II X 100	40,1	16,7	19,2	18,2	20,0	48,6	36,4	26,7	25,2	30,1	65,2	27,1
SCHNURSENKEL, ETWA 45 CM LANG - 1 PAAR												
ZAHL DER PREISE	36	13	75	11	119	54	54	77	90	25	13	567
HOECHSTER PREIS	2,45	3,50	2,90	2,30	3,00	2,90	2,65	2,60	3,50	2,00	2,50	3,50
III. QUARTIL	1,75	1,80	1,90	2,00	1,80	1,80	1,90	1,90	1,75	1,85	2,00	1,90
II. QUARTIL (MEDIAN)	1,55	1,50	1,60	1,65	1,60	1,50	1,55	1,60	1,50	1,55	1,60	1,55
I. QUARTIL	1,25	1,20	1,40	1,55	1,35	1,20	1,40	1,30	1,20	0,95	1,20	1,30
NIEDRIGSTER PREIS	0,70	1,00	1,15	1,30	0,70	0,70	0,90	0,80	0,90	0,80	1,10	0,70
(III-I) : II X 100	32,3	40,0	31,3	27,3	28,1	40,0	32,3	37,5	36,7	58,1	50,0	38,7

4 STREUUNG DER PREISE FUER DIE LEBENSWALTUNG

4.1 NACH LAENDERN

JUNI 1983

DM JE MENGENEINHEIT

STREUUNGSMASS	SCHH	HMB	NDSA	BRM	NW	HESS	RMPF	BAWUE	BAY	SAAR	BLN (W)	BUND
KUECHENSTUHL AUS METALLROHR - 1 STUECK												
ZAHL DER PREISE	28	9	66	6	109	46	49	54	79	23	17	486
HOECHSTER PREIS	165,00	67,00	165,00	159,00	230,00	148,50	199,00	302,00	214,00	120,00	115,00	302,00
III. QUARTIL	79,00	60,00	83,00	-	95,00	98,00	132,00	119,00	116,00	64,00	64,00	98,00
II. QUARTIL (MEDIAN)	63,00	54,00	60,00	-	69,00	69,00	77,00	71,00	75,00	57,50	54,00	65,00
I. QUARTIL	39,00	29,50	48,00	-	45,00	39,90	51,00	55,00	54,00	38,00	38,50	48,00
NIEDRIGSTER PREIS	18,00	21,50	22,00	39,00	19,90	19,95	29,00	25,00	19,90	24,90	25,00	18,00
(III-I) : II X 100	63,5	56,5	58,3	-	72,5	84,2	105,2	90,1	82,7	45,2	47,2	76,9
ANBAUTEIL AUS EINER WOHNWAND - 1 STUECK												
ZAHL DER PREISE	14	10	23	5	24	19	12	18	20	6	16	167
HOECHSTER PREIS	3373	2542	1829	1246	1899	3045	2322	3288	1949	1298	2443	3373
III. QUARTIL	2067	1210	1150	-	1300	1500	1285	1850	1500	-	1452	1432
II. QUARTIL (MEDIAN)	1500	864	960	-	1050	1160	1056	1253	1195	-	1106	1120
I. QUARTIL	1134	634	754	-	755	795	929	894	799	-	990	815
NIEDRIGSTER PREIS	500	425	575	569	491	478	385	648	695	730	515	385
(III-I) : II X 100	62,2	66,7	41,3	-	51,9	60,8	33,7	76,3	58,7	-	41,8	55,1
HIGHBOARD - 1 STUECK												
ZAHL DER PREISE	13	10	21	5	25	15	14	17	21	6	18	165
HOECHSTER PREIS	3794	1492	1739	1485	2075	1800	2552	3142	2247	1546	2455	3794
III. QUARTIL	2322	1398	1490	-	1350	1285	1198	1598	1369	-	1442	1412
II. QUARTIL (MEDIAN)	1298	843	1150	-	995	900	820	1030	1000	-	850	995
I. QUARTIL	998	655	640	-	695	768	670	728	875	-	750	700
NIEDRIGSTER PREIS	265	595	380	499	467	399	498	570	365	700	551	265
(III-I) : II X 100	102,0	88,1	73,9	-	65,8	57,4	64,4	84,5	49,4	-	81,4	71,6
WOHNZIMMERTISCH - 1 STUECK												
ZAHL DER PREISE	28	11	66	6	109	49	52	58	79	23	19	500
HOECHSTER PREIS	1192	1102	1250	604	1171	1008	1135	2363	1198	820	998	2363
III. QUARTIL	530	478	490	-	584	591	649	800	650	380	525	598
II. QUARTIL (MEDIAN)	365	350	345	-	440	445	435	517	498	298	395	435
I. QUARTIL	216	249	289	-	298	294	289	369	325	248	298	298
NIEDRIGSTER PREIS	175	189	198	214	169	188	198	198	129	199	204	129
(III-I) : II X 100	86,0	65,4	58,3	-	65,0	66,7	82,8	83,4	65,3	44,3	57,5	69,0
KLAPPCOUCH - 1 STUECK												
ZAHL DER PREISE	27	10	64	6	106	47	51	51	81	22	18	483
HOECHSTER PREIS	4788,00	2829,00	2200,00	1836,00	1811,25	3526,00	2386,70	3570,00	2112,00	1750,00	1798,00	4788,00
III. QUARTIL	1195,00	1478,00	960,00	-	985,00	1131,00	1198,00	1319,00	1120,00	975,00	1290,00	1107,00
II. QUARTIL (MEDIAN)	958,00	879,00	768,00	-	790,00	798,00	799,00	1010,00	832,00	695,00	975,00	845,00
I. QUARTIL	730,00	698,00	570,00	-	650,00	575,00	624,00	790,00	548,00	569,00	768,00	624,00
NIEDRIGSTER PREIS	300,00	565,00	455,00	598,00	465,00	248,00	475,00	576,00	338,00	398,00	585,00	248,00
(III-I) : II X 100	48,5	88,7	50,8	-	42,4	69,7	71,8	52,4	68,8	58,4	53,5	57,2
MATRATZENBODEN - 1 STUECK												
ZAHL DER PREISE	30	11	65	7	115	52	53	57	83	22	19	514
HOECHSTER PREIS	400,00	494,00	397,00	349,00	548,00	367,00	394,00	417,00	400,00	175,00	558,00	558,00
III. QUARTIL	145,00	199,00	149,00	-	179,00	189,00	167,00	263,00	171,00	150,00	187,00	174,00
II. QUARTIL (MEDIAN)	105,00	139,00	128,00	-	140,00	135,00	144,00	169,00	144,00	120,00	162,00	141,00
I. QUARTIL	89,00	98,00	105,00	-	115,00	110,00	99,00	139,00	99,00	99,00	129,00	108,00
NIEDRIGSTER PREIS	59,00	59,00	79,00	95,90	49,00	89,00	79,00	70,00	75,00	79,00	89,00	49,00
(III-I) : II X 100	53,3	72,7	34,4	-	45,7	58,5	47,2	73,4	50,0	42,5	35,8	46,8
DIELEN-SPIEGEL - 1 STUECK												
ZAHL DER PREISE	30	9	61	7	105	50	49	54	78	23	18	484
HOECHSTER PREIS	341,00	460,00	188,00	198,00	315,00	322,00	341,00	341,00	239,00	148,00	244,00	460,00
III. QUARTIL	160,00	184,00	118,00	-	115,00	129,00	137,00	156,00	155,00	90,00	158,00	134,00
II. QUARTIL (MEDIAN)	100,00	135,00	92,00	-	88,00	98,00	98,00	114,00	98,00	85,00	140,00	98,00
I. QUARTIL	79,00	89,00	74,00	-	75,00	69,00	73,00	85,00	69,00	65,00	65,00	74,00
NIEDRIGSTER PREIS	35,00	49,00	35,00	42,00	25,00	39,00	45,00	45,00	29,00	29,00	29,00	25,00
(III-I) : II X 100	81,0	70,4	47,8	-	45,5	61,2	65,3	62,3	87,8	29,4	66,4	61,2
BETTBEZUG-GARNITUR, BAUMW. - 1 GARNITUR												
ZAHL DER PREISE	32	13	68	10	109	50	51	67	74	18	24	516
HOECHSTER PREIS	139,00	140,00	127,50	134,00	180,00	135,00	159,00	202,60	152,00	95,00	170,00	202,60
III. QUARTIL	98,50	98,00	95,00	98,00	94,50	98,50	99,00	98,00	109,00	85,00	110,00	98,00
II. QUARTIL (MEDIAN)	79,00	98,00	79,00	85,00	79,00	79,00	79,00	85,00	79,00	76,50	90,40	79,50
I. QUARTIL	65,00	79,00	69,00	70,00	64,50	59,50	59,00	69,90	59,00	74,90	69,00	65,00
NIEDRIGSTER PREIS	29,90	40,00	44,50	49,00	29,95	22,95	29,95	39,00	23,00	59,90	49,50	22,95
(III-I) : II X 100	42,4	19,4	32,9	32,9	58,0	49,4	50,6	33,1	63,3	13,2	45,4	41,5
BETTBEZUG-GARNITUR, MISCNG. - 1 GARNITUR												
ZAHL DER PREISE	29	13	68	9	107	47	50	62	65	18	17	485
HOECHSTER PREIS	159,00	98,00	124,00	98,00	135,00	119,00	111,50	121,00	122,00	97,00	125,00	159,00
III. QUARTIL	89,00	89,00	76,00	79,00	79,00	78,00	79,00	85,00	79,00	69,00	79,90	79,00
II. QUARTIL (MEDIAN)	65,00	79,00	67,90	68,00	60,00	62,00	65,00	69,00	59,90	65,00	65,00	65,00
I. QUARTIL	49,00	69,00	59,00	49,90	49,90	55,00	49,00	59,00	49,90	59,95	59,00	54,00
NIEDRIGSTER PREIS	29,00	40,00	29,50	39,00	29,00	39,00	37,90	25,00	29,80	56,00	39,90	25,00
(III-I) : II X 100	61,5	25,3	25,0	42,8	48,5	37,1	46,2	37,7	48,6	13,9	32,2	38,5

4 STREUUNG DER PREISE FÜR DIE LEBENSHALTUNG

4.1 NACH LÄNDERN

JUNI 1983

DM JE MENGENEINHEIT

STREUUNGSMASS	SCHN	HMB	HDSA	BRM	NW	HESS	RHPF	BAVUE	BAY	SAAR	BLN (W)	BUND
BETTLAKEN, BAUMWOLLE - 1 STUECK												
ZAHL DER PREISE	34	13	67	10	111	49	52	67	80	19	23	525
HOECHSTER PREIS	49,00	39,95	39,00	59,00	65,00	49,80	59,00	63,80	49,80	44,00	51,00	65,00
III. QUANTIL	33,00	32,50	31,00	33,00	29,95	30,00	32,00	34,50	29,80	25,90	33,00	32,00
II. QUANTIL (MEDIAN)	26,00	29,75	27,00	28,90	26,00	28,00	25,00	29,00	24,50	24,00	26,50	27,00
I. QUANTIL	19,90	28,75	21,50	19,90	19,95	19,95	19,95	24,00	18,50	23,00	22,90	19,95
NIEDRIGSTER PREIS	12,00	24,90	12,90	16,90	13,95	14,95	10,00	15,00	9,95	19,90	13,90	9,95
(III-I) : II X 100	50,4	12,6	35,2	45,3	38,5	35,9	48,2	36,2	46,1	12,1	38,1	44,6
TISCHDECKE, LEINENSTRUKTUR - 1 STUECK												
ZAHL DER PREISE	30	11	65	9	100	49	49	66	77	18	19	493
HOECHSTER PREIS	98,00	105,00	98,00	98,00	99,00	119,00	115,00	110,00	98,00	59,95	135,00	135,00
III. QUANTIL	64,00	49,50	54,90	74,00	57,95	59,00	59,00	72,00	49,95	39,95	65,00	59,00
II. QUANTIL (MEDIAN)	37,50	45,00	40,00	50,00	42,00	42,50	44,00	49,90	39,90	28,90	59,90	44,00
I. QUANTIL	29,00	32,00	30,00	29,90	29,95	28,00	29,95	35,00	29,00	25,90	45,00	29,95
NIEDRIGSTER PREIS	15,00	19,90	18,50	24,90	15,00	12,00	12,00	21,50	12,00	24,00	30,00	12,00
(III-I) : II X 100	93,3	38,9	62,3	88,2	66,7	72,9	66,0	74,1	52,5	48,6	33,4	66,0
GESCHIRRTUCH, HALBLEINEN - 1 STUECK												
ZAHL DER PREISE	31	13	72	10	105	51	53	68	79	18	21	521
HOECHSTER PREIS	9,80	8,75	9,80	13,00	12,80	11,50	12,50	12,90	8,90	6,00	12,25	13,00
III. QUANTIL	6,50	6,50	5,90	6,95	6,00	6,50	6,00	8,00	5,90	5,00	8,50	6,50
II. QUANTIL (MEDIAN)	5,50	5,90	4,90	5,90	4,95	4,90	4,80	5,50	4,50	4,32	5,95	4,95
I. QUANTIL	3,95	4,90	3,75	5,00	3,95	3,50	3,65	3,90	3,25	4,00	4,50	3,90
NIEDRIGSTER PREIS	2,50	2,95	1,48	2,50	1,50	1,95	1,95	2,50	1,95	3,85	2,95	1,48
(III-I) : II X 100	46,4	27,1	43,9	33,1	41,4	61,2	49,0	74,5	58,9	23,1	67,2	52,5
PORZELLANTASSE, I. WAHL - 1 STUECK												
ZAHL DER PREISE	32	9	74	8	108	49	50	63	85	22	10	510
HOECHSTER PREIS	17,10	9,90	13,00	15,80	13,50	21,00	11,00	13,00	10,60	7,00	15,10	21,00
III. QUANTIL	6,50	5,65	7,15	7,95	6,50	6,50	6,50	7,95	6,70	4,79	8,40	6,95
II. QUANTIL (MEDIAN)	3,50	4,95	4,90	6,30	4,50	4,20	4,45	5,60	4,60	3,95	4,50	4,60
I. QUANTIL	2,95	2,95	3,40	4,00	2,95	3,50	3,35	3,95	3,10	3,20	3,30	3,25
NIEDRIGSTER PREIS	1,95	2,49	1,95	2,95	1,90	2,50	1,95	1,95	1,95	1,10	2,95	1,10
(III-I) : II X 100	101,4	54,5	76,5	62,7	78,9	71,4	70,8	71,4	78,3	40,3	113,3	80,4
SUPPENTELLER, PORZELLAN - 1 STUECK												
ZAHL DER PREISE	32	9	73	8	102	47	48	59	86	22	12	498
HOECHSTER PREIS	15,30	16,60	16,50	15,50	28,00	20,00	14,00	12,25	11,50	7,25	9,10	28,00
III. QUANTIL	6,55	6,75	7,00	6,75	6,75	7,10	6,50	8,70	7,80	5,40	7,50	6,95
II. QUANTIL (MEDIAN)	5,70	5,95	5,90	6,50	5,10	5,55	5,25	6,30	5,25	4,90	4,50	5,50
I. QUANTIL	3,35	3,50	4,50	5,40	4,50	4,25	3,75	4,75	3,95	3,90	4,25	4,20
NIEDRIGSTER PREIS	1,79	3,10	1,79	4,25	1,95	2,95	1,95	2,90	1,98	2,89	3,15	1,79
(III-I) : II X 100	56,1	54,6	42,4	20,8	44,1	51,4	52,4	62,7	73,3	30,6	72,2	50,0
KAFFEESEERVICE, HARTSTEINGUT - 1 SERVICE												
ZAHL DER PREISE	28	8	68	8	99	45	49	65	83	19	13	485
HOECHSTER PREIS	269,00	369,00	279,00	218,00	370,00	430,00	279,00	370,00	295,00	205,00	234,00	430,00
III. QUANTIL	176,00	228,00	192,00	198,00	193,00	198,00	198,00	198,00	198,00	190,00	159,00	198,00
II. QUANTIL (MEDIAN)	153,00	192,00	149,00	129,00	153,95	154,00	155,00	159,00	139,00	125,00	130,00	150,00
I. QUANTIL	105,00	126,20	119,00	121,00	119,00	119,00	99,00	116,00	110,00	110,00	99,00	116,00
NIEDRIGSTER PREIS	49,00	119,00	49,00	74,50	65,00	39,90	29,95	49,50	54,00	52,95	89,00	29,95
(III-I) : II X 100	46,4	53,0	49,0	59,7	48,1	51,3	63,9	51,6	63,3	64,0	46,2	54,7
TRINKGLAS AUS GLAS - 1 STUECK												
ZAHL DER PREISE	27	8	66	8	107	42	51	59	81	22	11	482
HOECHSTER PREIS	6,10	4,00	4,50	1,80	7,00	6,90	3,50	3,50	2,95	2,90	5,20	7,00
III. QUANTIL	1,50	1,95	1,75	1,60	1,80	1,95	1,80	1,75	1,40	1,25	2,25	1,75
II. QUANTIL (MEDIAN)	1,20	1,60	1,35	1,25	1,25	1,35	1,35	1,40	1,20	0,90	1,95	1,25
I. QUANTIL	0,95	1,20	1,10	0,95	0,95	0,95	1,00	1,10	0,95	0,75	1,15	0,95
NIEDRIGSTER PREIS	0,65	0,95	0,70	0,90	0,45	0,75	0,65	0,60	0,50	0,70	0,70	0,45
(III-I) : II X 100	45,8	46,9	48,1	52,0	68,0	74,1	59,3	46,4	37,5	55,6	56,4	64,0
KUECHENMESSER, ROSTFREI - 1 STUECK												
ZAHL DER PREISE	31	13	72	10	111	51	52	67	84	23	26	540
HOECHSTER PREIS	8,95	10,75	8,95	10,95	13,00	15,50	12,00	15,50	13,90	15,00	23,50	23,50
III. QUANTIL	5,50	7,50	5,95	7,50	6,90	6,75	6,50	7,30	7,95	6,10	8,70	6,95
II. QUANTIL (MEDIAN)	3,95	5,50	4,50	4,90	4,95	4,95	5,45	5,95	5,75	4,95	5,95	5,00
I. QUANTIL	3,40	3,85	3,80	4,25	3,90	3,95	3,95	4,00	4,25	4,25	4,50	3,95
NIEDRIGSTER PREIS	2,49	2,45	1,95	3,95	1,75	2,50	1,95	1,95	2,20	2,95	3,30	1,75
(III-I) : II X 100	53,2	66,4	47,8	66,3	60,6	56,6	46,8	55,5	64,3	37,4	70,6	60,0
ESSBESTECK, EDELSTAHL - 1 BESTECK												
ZAHL DER PREISE	31	8	74	10	106	53	49	74	86	20	10	521
HOECHSTER PREIS	55,00	62,50	87,45	47,50	66,00	80,80	59,95	78,00	65,30	44,85	38,50	87,45
III. QUANTIL	33,30	31,50	36,50	32,90	33,00	33,30	36,60	39,80	40,35	30,00	36,00	35,50
II. QUANTIL (MEDIAN)	24,50	19,95	27,50	19,35	24,00	24,00	26,30	24,80	27,50	22,20	25,00	24,95
I. QUANTIL	13,85	17,80	21,50	17,95	16,50	17,20	16,95	19,80	20,90	19,90	19,95	19,15
NIEDRIGSTER PREIS	6,25	16,85	9,50	11,60	7,00	6,80	8,65	8,95	5,60	8,95	6,20	5,60
(III-I) : II X 100	79,4	68,7	54,5	77,3	68,8	67,1	74,7	80,6	70,7	45,5	64,2	65,5

4 STREUUNG DER PREISE FÜR DIE LEBENSHALTUNG

4.1 NACH LÄNDERN

JUNI 1983

DM JE MANGENEINHEIT

STREUUNGSMASS	SCHH	HMB	NDSA	BRM	NW	HESS	RNPF	BAWUE	BAY	SAAR	BLN (W)	BUND
ESSBESTECK, 90 G VERSILBERT - 1 BESTECK												
ZAHL DER PREISE	19	9	58	9	70	37	36	54	67	16	2	377
HÖCHSTER PREIS	152,00	130,00	249,00	132,00	153,00	147,60	180,60	215,00	143,40	147,00	-	249,00
III. QUANTIL	123,00	125,50	130,00	128,00	120,00	126,50	125,50	128,00	125,50	119,00	-	125,50
II. QUANTIL (MEDIAN)	120,00	117,00	125,00	120,00	114,00	120,00	116,50	120,00	116,50	70,00	-	117,00
I. QUANTIL	116,40	95,00	113,00	116,50	87,00	85,50	109,50	110,00	106,00	59,90	-	108,50
NIEDRIGSTER PREIS	45,75	87,00	75,00	116,50	34,60	28,17	61,00	34,50	43,00	49,80	-	28,17
(III-I) : II X 100	5,5	26,1	13,6	9,6	28,9	34,2	13,7	15,0	16,7	84,4	-	14,5
STÜBENBESSEN - 1 STUECK												
ZAHL DER PREISE	31	13	71	12	88	53	45	72	78	23	16	502
HÖCHSTER PREIS	13,70	11,95	18,50	21,75	16,45	15,45	14,95	16,60	13,95	18,00	14,80	21,75
III. QUANTIL	8,80	11,50	9,49	11,00	8,95	9,00	9,45	12,50	9,40	7,90	11,30	9,80
II. QUANTIL (MEDIAN)	6,95	8,90	7,98	9,75	7,95	7,95	7,95	8,95	8,15	6,85	9,48	7,95
I. QUANTIL	5,49	6,95	6,57	8,00	5,90	5,75	6,50	5,55	6,75	4,80	5,98	6,00
NIEDRIGSTER PREIS	2,98	3,33	4,10	3,95	4,28	3,95	3,95	3,99	3,45	3,95	4,99	2,98
(III-I) : II X 100	47,6	51,1	36,6	30,8	38,4	40,9	37,1	66,5	32,5	45,3	56,1	47,8
KLEIDERBÜRSTE, NATURBORSTEN - 1 STUECK												
ZAHL DER PREISE	27	12	65	11	74	52	44	47	69	19	8	428
HÖCHSTER PREIS	11,50	11,10	9,75	9,95	16,45	9,80	8,95	14,90	12,00	7,95	9,98	16,45
III. QUANTIL	6,20	9,50	5,75	6,95	6,95	6,90	5,90	6,50	7,50	4,85	6,95	6,50
II. QUANTIL (MEDIAN)	4,20	5,90	4,85	5,10	4,75	4,95	4,25	5,75	4,50	3,25	3,95	4,85
I. QUANTIL	3,00	3,95	3,79	3,75	3,50	3,20	3,45	3,75	3,49	1,95	2,98	3,50
NIEDRIGSTER PREIS	1,95	2,95	1,48	2,50	2,25	1,95	1,95	1,98	1,95	1,68	2,25	1,48
(III-I) : II X 100	76,2	94,1	40,4	52,7	72,6	74,7	57,6	47,8	89,1	89,2	100,5	61,9
CHEM. REINIGUNG HERRENANZUG - 1 MAL												
ZAHL DER PREISE	29	10	55	7	100	49	43	55	69	14	21	452
HÖCHSTER PREIS	15,50	16,90	17,00	17,40	22,50	14,44	13,80	16,60	16,00	11,00	15,00	22,50
III. QUANTIL	11,90	16,10	14,30	-	12,70	12,00	11,50	14,00	13,10	10,60	12,50	13,00
II. QUANTIL (MEDIAN)	10,90	13,00	12,40	-	11,50	11,40	10,70	13,00	12,00	9,00	11,00	11,70
I. QUANTIL	10,15	12,50	10,90	-	9,95	10,00	10,00	11,80	10,80	8,50	10,30	10,30
NIEDRIGSTER PREIS	7,90	8,40	8,15	8,60	7,50	6,50	8,00	8,50	7,50	7,00	8,90	6,50
(III-I) : II X 100	16,1	27,7	27,4	-	23,9	17,5	14,0	16,9	19,2	23,3	20,0	23,1
WASCHEN UND MÄNGELN, 6 TEILE - 1 PAKET												
ZAHL DER PREISE	22	9	55	7	82	47	29	32	47	8	23	361
HÖCHSTER PREIS	15,60	14,80	16,30	11,90	16,20	20,00	15,00	17,00	15,60	13,40	22,50	22,50
III. QUANTIL	13,20	14,60	12,00	-	13,80	13,40	13,20	14,20	12,60	11,00	15,00	13,60
II. QUANTIL (MEDIAN)	12,00	13,90	10,50	-	12,40	12,00	12,90	13,20	11,40	8,00	14,60	12,00
I. QUANTIL	11,30	12,50	9,90	-	12,00	9,60	11,50	12,00	10,70	8,00	13,90	11,00
NIEDRIGSTER PREIS	9,75	12,30	8,50	5,60	9,30	7,50	9,60	9,00	8,70	8,00	12,50	5,60
(III-I) : II X 100	15,8	15,1	20,0	-	14,5	31,7	13,2	16,7	16,7	37,5	7,5	21,7
WASCHPULVER - 1 KG												
ZAHL DER PREISE	49	17	90	8	122	60	62	80	114	42	25	669
HÖCHSTER PREIS	6,32	4,32	4,98	4,66	6,64	5,49	10,99	6,61	7,76	5,49	4,65	10,99
III. QUANTIL	3,66	3,66	3,66	3,71	3,33	3,99	3,80	3,99	3,92	3,98	3,99	3,83
II. QUANTIL (MEDIAN)	2,93	3,53	3,53	3,66	3,40	3,60	3,53	3,50	3,65	3,72	3,66	3,58
I. QUANTIL	2,33	2,08	3,31	3,60	3,00	2,99	2,66	3,00	3,00	3,45	3,33	2,99
NIEDRIGSTER PREIS	1,95	1,76	1,99	2,66	1,70	1,82	1,99	1,93	1,89	1,99	2,76	1,70
(III-I) : II X 100	45,4	44,8	9,9	3,0	24,4	27,8	32,3	28,3	25,2	14,2	18,0	23,5
WASCHPULVER FÜR FEINWÄSCHE - 1 KG												
ZAHL DER PREISE	52	17	91	9	122	59	62	83	112	43	24	674
HÖCHSTER PREIS	17,40	15,00	15,27	12,60	15,00	15,45	16,62	15,27	15,20	12,60	14,90	17,40
III. QUANTIL	11,21	10,64	11,08	11,09	10,49	10,20	13,27	10,67	11,63	9,95	11,00	10,98
II. QUANTIL (MEDIAN)	9,93	9,53	9,97	10,33	8,86	8,94	9,30	9,29	9,97	8,68	9,97	9,66
I. QUANTIL	8,97	8,30	8,83	8,70	6,99	7,15	7,48	7,90	9,29	5,60	9,33	8,24
NIEDRIGSTER PREIS	3,97	3,99	3,96	7,97	2,29	3,10	3,19	3,97	3,19	3,78	6,08	2,29
(III-I) : II X 100	22,6	24,6	22,6	23,1	39,5	34,1	62,3	29,8	23,5	50,1	16,8	28,4
WÄSCHEWEICHPULVER MITTEL, ZU 4 L - 4 L												
ZAHL DER PREISE	49	8	90	9	115	60	61	79	115	43	24	653
HÖCHSTER PREIS	9,10	6,99	6,99	9,96	9,90	9,50	7,18	9,76	9,96	6,98	7,98	9,96
III. QUANTIL	6,30	5,95	5,99	9,90	5,99	6,39	6,19	5,99	5,99	5,99	6,75	5,99
II. QUANTIL (MEDIAN)	5,98	5,49	5,98	8,56	5,59	5,95	5,98	5,60	5,98	5,69	5,95	5,95
I. QUANTIL	4,98	4,95	5,35	5,99	4,98	4,79	4,99	4,99	5,48	4,98	4,99	4,99
NIEDRIGSTER PREIS	3,45	4,44	3,59	5,25	3,45	3,49	3,59	3,50	3,49	2,15	4,59	2,15
(III-I) : II X 100	22,1	18,2	10,7	45,7	18,1	26,9	20,1	17,9	8,5	17,8	29,6	16,8
SCHNEURTUCH - 1 STUECK												
ZAHL DER PREISE	52	8	92	8	132	73	65	93	116	42	23	704
HÖCHSTER PREIS	4,95	2,75	3,20	3,05	3,85	4,95	3,99	3,95	3,95	2,87	2,75	4,95
III. QUANTIL	1,99	2,00	2,19	2,75	2,20	2,50	2,50	2,50	2,25	2,38	1,99	2,35
II. QUANTIL (MEDIAN)	1,70	1,89	1,85	2,69	1,98	1,98	1,98	1,80	1,95	1,98	1,80	1,95
I. QUANTIL	1,44	0,99	1,59	1,89	1,75	1,70	1,65	1,49	1,65	1,79	1,48	1,60
NIEDRIGSTER PREIS	0,98	0,99	0,99	1,60	0,95	0,95	0,98	0,98	0,99	0,90	0,99	0,90
(III-I) : II X 100	32,4	53,4	32,4	32,0	22,7	40,2	42,9	56,1	30,8	29,8	28,3	38,5

4 STREUUNG DER PREISE FÜR DIE LEBENSHALTUNG

4.1 NACH LÄNDERN

JUNI 1983

DM JE MANGENEINHEIT

STREUUNGSMASS	SCHH	HMB	NDSA	BRM	NW	HESS	RHPF	BAWUE	BAY	SAAR	BLN (W)	BUND
SCHWAMMTUECHER - 10 STUECK												
ZAHL DER PREISE	49	8	87	7	108	67	57	80	108	37	21	629
HOECHSTER PREIS	24,80	9,83	11,25	9,95	16,19	21,90	11,90	14,50	12,50	9,45	12,50	24,80
III. QUARTIL	8,75	5,90	8,00	-	7,99	7,90	7,95	7,90	9,16	7,10	6,60	8,33
II. QUARTIL (MEDIAN)	6,17	3,38	6,90	-	6,18	5,96	6,58	5,96	7,00	5,60	5,30	6,18
I. QUARTIL	3,96	2,70	4,96	-	4,80	3,97	3,98	4,48	4,48	3,36	3,96	4,48
NIEDRIGSTER PREIS	2,98	1,98	2,58	4,60	1,78	1,90	1,83	2,25	2,96	2,60	3,38	1,78
(III-I) : II X 100	77,6	94,7	44,1	-	51,6	65,9	60,3	57,4	66,9	66,8	49,8	62,3
GESCHIRRSPUELMITTEL - 1 L												
ZAHL DER PREISE	52	8	92	9	124	60	66	81	113	42	26	673
HOECHSTER PREIS	7,96	5,00	5,90	7,56	5,96	5,76	5,98	6,50	6,58	5,99	7,20	7,96
III. QUARTIL	4,48	3,99	4,19	5,78	3,99	4,28	4,49	4,36	4,48	3,98	4,50	4,37
II. QUARTIL (MEDIAN)	3,95	2,98	3,95	4,28	3,49	3,86	3,98	3,98	3,99	3,49	3,99	3,95
I. QUARTIL	2,49	1,99	3,33	2,99	2,59	2,98	3,19	2,99	3,20	2,99	3,49	2,99
NIEDRIGSTER PREIS	1,19	1,95	1,77	1,99	1,19	1,29	1,69	1,69	1,29	1,89	1,95	1,19
(III-I) : II X 100	50,4	67,1	21,8	65,2	40,1	33,7	32,7	34,4	32,1	28,4	25,3	34,9
NORMALBENZIN, MW, M. BEDIENUNG - 10 L												
ZAHL DER PREISE	12	7	23	3	65	24	17	22	43	19	5	240
HOECHSTER PREIS	13,79	13,30	13,59	-	13,69	13,59	13,39	13,70	13,49	13,79	13,99	13,99
III. QUARTIL	13,59	-	13,29	-	13,40	13,20	13,19	13,49	13,29	13,49	-	13,39
II. QUARTIL (MEDIAN)	12,79	-	13,16	-	13,29	13,09	12,99	13,29	12,99	13,49	-	13,19
I. QUARTIL	12,69	-	12,99	-	13,09	12,99	12,69	13,19	12,70	13,19	-	12,99
NIEDRIGSTER PREIS	12,69	12,99	12,49	-	12,69	12,89	12,49	12,79	12,18	12,79	13,59	12,18
(III-I) : II X 100	7,0	-	2,3	-	2,3	1,6	3,8	2,3	4,5	2,2	-	3,0
NORMALBENZIN, MW, SELBSTBEDIENUNG - 10 L												
ZAHL DER PREISE	36	12	65	4	116	56	49	84	84	25	9	540
HOECHSTER PREIS	13,39	12,89	13,39	12,49	13,49	13,19	13,49	13,49	13,29	13,30	13,39	13,49
III. QUARTIL	13,09	12,79	13,09	-	13,09	12,79	13,09	13,09	12,69	13,19	13,39	13,09
II. QUARTIL (MEDIAN)	12,69	12,59	12,79	-	12,99	12,79	12,79	12,89	12,59	13,19	13,29	12,79
I. QUARTIL	12,39	12,59	12,59	-	12,79	12,69	12,49	12,69	12,39	12,79	12,99	12,59
NIEDRIGSTER PREIS	12,09	12,39	12,39	12,29	12,19	12,39	11,79	12,39	11,99	12,59	12,99	11,79
(III-I) : II X 100	5,5	1,6	3,9	-	2,3	0,8	4,7	3,1	2,4	3,0	3,0	3,9
NORMALBENZIN, RINGFREI, M. BED. - 10 L												
ZAHL DER PREISE	5	5	11	2	54	16	11	27	16	10	3	160
HOECHSTER PREIS	13,00	12,80	13,09	-	13,19	13,10	13,09	13,19	12,79	13,20	-	13,20
III. QUARTIL	-	-	12,99	-	12,89	12,79	12,79	12,70	12,49	13,09	-	12,89
II. QUARTIL (MEDIAN)	-	-	12,89	-	12,79	12,59	12,69	12,69	12,29	12,89	-	12,69
I. QUARTIL	-	-	12,49	-	12,59	12,59	12,30	12,59	12,25	12,74	-	12,58
NIEDRIGSTER PREIS	12,09	12,39	12,39	-	12,39	12,40	12,19	12,39	11,70	12,69	-	11,70
(III-I) : II X 100	-	-	3,9	-	2,3	1,6	3,9	0,9	2,0	2,7	-	2,4
NORMALBENZIN, RINGFR., SELBSTBED. - 10 L												
ZAHL DER PREISE	13	7	19	3	47	14	12	14	15	9	2	155
HOECHSTER PREIS	13,09	12,69	13,09	-	13,08	12,80	12,89	13,19	12,79	12,90	-	13,19
III. QUARTIL	12,69	-	12,89	-	12,89	12,49	12,59	12,70	12,70	12,89	-	12,79
II. QUARTIL (MEDIAN)	12,38	-	12,59	-	12,59	12,49	12,40	12,59	12,59	12,69	-	12,59
I. QUARTIL	12,09	-	12,49	-	12,49	12,39	12,09	12,49	12,39	12,69	-	12,49
NIEDRIGSTER PREIS	12,09	12,19	12,29	-	12,10	12,29	11,79	12,09	11,99	12,59	-	11,79
(III-I) : II X 100	4,8	-	3,2	-	3,2	0,8	4,0	1,7	2,5	1,6	-	2,4
SUPERBENZIN, MW, M. BEDIENUNG - 10 L												
ZAHL DER PREISE	12	7	23	3	64	24	17	22	43	19	5	239
HOECHSTER PREIS	14,50	14,20	14,29	-	14,29	14,29	14,29	14,39	14,39	14,49	14,79	14,79
III. QUARTIL	14,29	-	13,99	-	14,09	13,99	14,09	14,20	14,00	14,19	-	14,09
II. QUARTIL (MEDIAN)	13,69	-	13,90	-	13,99	13,79	13,69	14,09	13,89	14,10	-	13,90
I. QUARTIL	13,49	-	13,60	-	13,69	13,69	13,29	13,79	13,69	13,89	-	13,69
NIEDRIGSTER PREIS	13,39	13,89	13,19	-	13,29	13,49	13,19	13,59	13,18	13,39	14,39	13,18
(III-I) : II X 100	5,8	-	2,8	-	2,9	2,2	5,8	2,9	2,2	2,1	-	2,9
SUPERBENZIN, MW, SELBSTBEDIENUNG - 10 L												
ZAHL DER PREISE	36	12	65	4	116	56	51	85	84	25	9	543
HOECHSTER PREIS	14,19	13,79	14,10	13,49	14,29	13,89	13,99	14,09	14,09	14,00	14,19	14,29
III. QUARTIL	13,89	13,69	13,79	-	13,69	13,59	13,69	13,79	13,49	13,99	14,19	13,79
II. QUARTIL (MEDIAN)	13,49	13,59	13,59	-	13,59	13,49	13,59	13,69	13,49	13,79	14,09	13,59
I. QUARTIL	13,29	13,49	13,49	-	13,49	13,29	13,29	13,49	13,29	13,49	13,89	13,39
NIEDRIGSTER PREIS	13,00	13,39	13,19	13,29	13,29	13,09	12,69	13,19	12,99	13,29	13,89	12,69
(III-I) : II X 100	4,4	1,5	2,2	-	1,5	2,2	2,9	2,2	1,5	3,6	2,1	2,9
SUPERBENZIN, RINGFREI, M. BED. - 10 L												
ZAHL DER PREISE	5	5	11	2	53	16	12	27	17	10	3	161
HOECHSTER PREIS	13,60	13,60	13,80	-	13,89	13,80	13,79	13,79	13,69	13,80	-	13,99
III. QUARTIL	-	-	13,69	-	13,59	13,49	13,59	13,59	13,49	13,79	-	13,59
II. QUARTIL (MEDIAN)	-	-	13,59	-	13,39	13,39	13,29	13,49	13,29	13,69	-	13,49
I. QUARTIL	-	-	13,39	-	13,39	13,29	12,90	13,29	13,10	13,29	-	13,29
NIEDRIGSTER PREIS	12,89	13,39	13,19	-	12,88	12,99	12,69	12,89	12,99	13,29	-	12,69
(III-I) : II X 100	-	-	2,2	-	1,5	1,5	5,2	2,2	2,9	3,7	-	2,2

4 STREUUNG DER PREISE FÜR DIE LEBENSHALTUNG

4.1 NACH LÄNDERN

JUNI 1983

DM JE MANGENEINHEIT

STREUUNGSMASS	SCMH	HMB	NOSA	BRM	NW	HESS	RMPF	BAWUE	BAY	SAAR	BLN (V)	BUND
SUPERBENZIN, RINGFR., SELBSTBED. - 10 L												
ZAHL DER PREISE	13	7	19	3	45	14	12	14	14	9	2	152
HOECHSTER PREIS	13,69	13,59	13,80	-	13,69	13,50	13,39	13,69	13,59	13,50	-	13,99
III. QUARTIL	13,49	-	13,59	-	13,49	13,39	13,29	13,50	13,39	13,49	-	13,49
II. QUARTIL (MEDIAN)	13,20	-	13,49	-	13,39	13,19	13,09	13,39	13,29	13,39	-	13,39
I. QUARTIL	13,09	-	13,29	-	13,29	13,19	12,89	13,29	13,19	13,39	-	13,19
NIEDRIGSTER PREIS	12,99	13,19	12,99	-	12,79	12,99	12,59	13,09	12,99	13,29	-	12,59
(III-I) : II X 100	3,0	-	2,2	-	1,5	1,5	3,1	1,6	1,5	0,7	-	2,2
DIESEL, MW, M. BEDienung - 10 L												
ZAHL DER PREISE	11	5	24	3	61	20	16	21	30	20	5	216
HOECHSTER PREIS	13,10	13,00	13,09	-	13,39	13,09	13,24	13,40	12,89	13,39	13,79	13,79
III. QUARTIL	12,99	-	12,70	-	12,99	12,79	12,79	12,90	12,60	12,89	-	12,89
II. QUARTIL (MEDIAN)	12,29	-	12,59	-	12,89	12,69	12,29	12,69	12,39	12,89	-	12,89
I. QUARTIL	12,09	-	12,29	-	12,59	12,39	12,09	12,49	12,09	12,59	-	12,39
NIEDRIGSTER PREIS	12,09	12,19	11,90	-	12,09	11,89	11,99	12,29	11,69	12,40	13,19	11,69
(III-I) : II X 100	7,3	-	3,3	-	3,1	3,2	5,7	3,2	4,1	2,3	-	3,9
DIESEL, MW, SELBSTBEDienung - 10 L												
ZAHL DER PREISE	31	10	56	4	94	47	37	72	71	25	9	456
HOECHSTER PREIS	13,99	12,79	13,00	11,89	13,19	12,59	13,89	12,99	12,69	13,20	12,99	13,99
III. QUARTIL	12,59	12,59	12,49	-	12,79	12,39	12,79	12,49	12,19	12,89	12,99	12,59
II. QUARTIL (MEDIAN)	12,09	12,59	12,39	-	12,59	12,09	12,59	12,39	12,09	12,79	12,79	12,39
I. QUARTIL	11,79	12,19	12,19	-	12,29	11,89	12,19	12,19	11,79	12,39	12,59	12,09
NIEDRIGSTER PREIS	11,59	12,09	11,89	11,69	11,79	11,39	11,59	11,79	11,69	12,09	12,59	11,39
(III-I) : II X 100	6,6	3,2	2,4	-	4,0	4,1	4,8	2,4	3,3	3,9	3,1	4,0
DIESEL, RINGFREI, M. BED. - 10 L												
ZAHL DER PREISE	5	3	8	2	42	14	10	21	12	7	3	127
HOECHSTER PREIS	12,60	-	12,80	-	12,79	12,59	12,70	12,60	12,39	12,90	-	12,90
III. QUARTIL	-	-	12,39	-	12,40	12,49	12,39	12,39	11,99	-	-	12,49
II. QUARTIL (MEDIAN)	-	-	12,39	-	12,29	12,19	12,00	12,19	11,89	-	-	12,19
I. QUARTIL	-	-	12,09	-	12,18	12,00	11,89	11,99	11,79	-	-	12,00
NIEDRIGSTER PREIS	11,60	-	11,99	-	11,79	11,79	11,79	11,89	11,59	12,29	-	11,59
(III-I) : II X 100	-	-	2,4	-	1,8	4,0	4,2	3,3	1,7	-	-	4,0
DIESEL, RINGFREI, SELBSTBEDienung - 10 L												
ZAHL DER PREISE	12	7	17	3	39	14	9	13	14	7	2	137
HOECHSTER PREIS	12,39	12,39	12,49	-	12,60	12,39	12,69	12,99	12,19	12,29	-	12,99
III. QUARTIL	12,00	-	12,29	-	12,39	12,29	12,29	12,29	12,09	-	-	12,29
II. QUARTIL (MEDIAN)	11,99	-	12,19	-	12,09	12,09	12,19	11,99	11,99	-	-	12,09
I. QUARTIL	11,60	-	11,99	-	11,89	11,80	11,69	11,70	11,89	-	-	11,89
NIEDRIGSTER PREIS	11,59	11,79	11,89	-	11,60	11,29	11,59	11,69	11,70	12,09	-	11,29
(III-I) : II X 100	3,3	-	2,5	-	4,1	4,1	4,9	4,9	1,7	-	-	3,3
MOTORENÖL, HD-MEHRBEREICHÖL - 1 L												
ZAHL DER PREISE	59	13	91	8	139	68	67	104	121	36	14	720
HOECHSTER PREIS	13,95	11,95	11,95	11,95	12,80	12,30	14,80	14,95	13,65	12,00	11,95	14,95
III. QUARTIL	10,95	10,95	10,95	10,95	10,95	10,95	10,95	10,95	10,95	9,80	10,95	10,95
II. QUARTIL (MEDIAN)	10,55	10,55	10,00	10,55	10,50	10,50	10,55	10,55	10,50	8,95	9,50	10,50
I. QUARTIL	8,40	9,80	9,05	4,95	8,95	8,95	9,80	9,80	8,95	7,65	7,65	8,95
NIEDRIGSTER PREIS	3,90	5,50	6,50	4,50	4,75	4,95	4,25	6,50	5,25	4,95	5,90	3,90
(III-I) : II X 100	24,2	10,9	19,0	56,9	19,0	19,0	10,9	10,9	19,0	24,0	34,7	19,0
STRASSENÖL./OMNIBUS, EINZELF. - 1 FAHRT												
ZAHL DER PREISE	9	1	11	1	17	9	8	14	17	5	1	93
HOECHSTER PREIS	1,80	-	2,00	-	2,53	2,30	2,30	2,20	3,00	2,80	-	3,00
III. QUARTIL	1,70	-	1,90	-	2,30	1,80	2,00	1,90	2,00	-	-	2,00
II. QUARTIL (MEDIAN)	1,60	-	1,60	-	2,30	1,57	1,60	1,70	1,50	-	-	1,80
I. QUARTIL	1,40	-	1,50	-	1,90	1,50	1,45	1,50	1,20	-	-	1,50
NIEDRIGSTER PREIS	1,20	-	1,20	-	1,40	1,50	1,30	1,30	1,10	1,60	-	1,10
(III-I) : II X 100	18,8	-	25,0	-	17,4	19,1	34,4	23,5	53,3	-	-	27,8
STRASSENÖL./OMNIBUS, 6 FAHRTEN - 1 KARTE												
ZAHL DER PREISE	9	-	11	1	17	5	8	13	16	5	1	86
HOECHSTER PREIS	1,60	-	1,58	-	2,50	1,67	8,00	1,80	2,00	2,22	-	8,00
III. QUARTIL	1,40	-	1,33	-	1,76	-	1,75	1,67	1,38	-	-	1,67
II. QUARTIL (MEDIAN)	1,33	-	1,30	-	1,76	-	1,55	1,30	1,12	-	-	1,40
I. QUARTIL	1,10	-	1,17	-	1,50	-	1,15	1,20	1,00	-	-	1,20
NIEDRIGSTER PREIS	1,10	-	1,00	-	1,20	1,13	1,10	1,10	0,75	1,12	-	0,75
(III-I) : II X 100	22,6	-	12,3	-	14,8	-	38,7	36,2	33,9	-	-	33,6
STRASSENÖL./OMNIBUS, MONATSK. - 1 KARTE												
ZAHL DER PREISE	9	1	11	1	17	8	8	13	15	4	1	88
HOECHSTER PREIS	65,00	-	66,00	-	74,00	70,00	75,00	66,33	74,00	75,20	-	75,67
III. QUARTIL	56,00	-	60,00	-	71,00	63,00	66,00	53,00	55,00	-	-	65,00
II. QUARTIL (MEDIAN)	53,00	-	53,00	-	71,00	44,67	52,00	49,00	45,50	-	-	53,00
I. QUARTIL	44,00	-	46,00	-	58,00	40,50	44,00	44,00	36,00	-	-	44,67
NIEDRIGSTER PREIS	39,00	-	29,00	-	41,00	31,50	41,50	36,00	33,00	43,20	-	29,00
(III-I) : II X 100	22,6	-	26,4	-	18,3	50,4	42,3	18,4	41,8	-	-	38,4

4 STREUUNG DER PREISE FUER DIE LEBENSHALTUNG

4.1 NACH LAENDERN

JUNI 1983

DM JE MENGENEINHEIT

STREUUNGSMASS	SCHN	HMB	NDSA	BRM	NU	HESS	RHPF	BAWUE	BAY	SAAR	BLN (W)	BUND
FROTTIERHANDTUCH, BAUMWOLLE - 1 STUECK												
ZAHL DER PREISE	32	13	72	10	116	52	54	61	81	18	22	525
HOECHSTER PREIS	19,80	15,00	17,90	17,00	24,80	21,00	27,50	24,90	19,90	13,50	23,00	27,50
III. QUARTIL	11,90	13,95	11,50	14,90	12,90	13,90	14,75	14,90	12,90	8,95	15,90	13,50
II. QUARTIL (MEDIAN)	9,90	9,95	9,50	9,80	9,90	9,80	9,95	11,90	9,80	8,00	14,00	9,90
I. QUARTIL	6,90	9,75	8,50	7,95	7,95	7,90	8,00	8,50	7,95	7,45	9,95	7,95
NIEDRIGSTER PREIS	4,00	6,90	2,95	6,00	4,90	4,95	4,90	4,00	5,00	7,15	6,95	2,95
(III-I) : II X 100	50,5	42,2	31,6	70,9	50,0	61,2	67,8	53,8	50,5	18,8	42,5	56,1
FRISEURL. F. HERREN, HAARSCHNITT - 1 MAL												
ZAHL DER PREISE	55	11	88	9	112	59	60	87	113	37	20	651
HOECHSTER PREIS	16,00	27,50	15,00	13,50	25,00	18,00	16,00	20,00	15,00	13,00	16,00	27,50
III. QUARTIL	11,00	15,00	11,50	11,25	11,50	11,50	10,50	11,30	9,50	10,00	12,00	11,00
II. QUARTIL (MEDIAN)	10,00	13,00	10,00	11,00	10,00	10,00	10,00	10,00	9,00	9,50	10,50	10,00
I. QUARTIL	9,00	10,00	9,50	10,00	9,00	9,00	9,00	9,00	8,00	9,00	9,50	9,00
NIEDRIGSTER PREIS	6,00	9,00	7,00	9,00	7,00	6,00	6,50	6,50	6,00	8,00	8,00	6,00
(III-I) : II X 100	20,0	38,5	20,0	11,4	25,0	25,0	15,0	23,0	16,7	10,5	23,8	20,0
FRISEURL. DAMEN, WASCHEN/LEGEN - 1 MAL												
ZAHL DER PREISE	58	14	94	11	121	55	68	98	118	38	25	700
HOECHSTER PREIS	22,50	18,50	21,50	20,00	22,50	25,00	21,50	24,00	21,00	18,50	19,00	25,00
III. QUARTIL	16,00	17,00	17,00	15,50	16,50	18,50	16,00	17,50	15,00	15,50	16,00	16,50
II. QUARTIL (MEDIAN)	15,00	16,00	15,50	15,00	15,00	16,50	14,50	15,30	13,00	14,00	15,00	15,00
I. QUARTIL	14,00	14,50	14,00	13,50	13,50	14,50	13,50	14,00	12,00	12,50	13,00	13,50
NIEDRIGSTER PREIS	11,00	12,50	11,00	12,00	7,90	10,00	10,00	10,00	7,00	11,50	9,50	7,00
(III-I) : II X 100	13,3	15,6	19,4	13,3	20,0	24,2	17,2	22,9	23,1	21,4	20,0	20,0
FRISEURL. F. DAMEN, DAUERWELLEN - 1 MAL												
ZAHL DER PREISE	58	14	94	11	119	56	68	98	116	38	25	697
HOECHSTER PREIS	80,95	75,00	82,00	81,90	93,00	86,00	83,00	117,00	90,00	59,50	81,50	117,00
III. QUARTIL	59,50	64,00	58,50	64,50	65,00	65,00	58,00	68,50	56,00	53,00	67,00	62,00
II. QUARTIL (MEDIAN)	52,50	60,00	53,50	61,50	55,00	55,00	52,00	59,80	50,00	49,00	62,00	55,00
I. QUARTIL	50,00	50,00	49,25	55,00	49,50	50,00	45,00	53,70	44,50	45,00	53,00	48,50
NIEDRIGSTER PREIS	36,00	37,00	39,00	43,00	33,00	29,00	37,00	40,00	35,00	36,00	45,00	29,00
(III-I) : II X 100	18,1	23,3	17,3	15,4	28,2	27,3	25,0	24,7	23,0	16,3	22,6	24,5
FRISEURL. FUER DAMEN, FAERBEN - 1 MAL												
ZAHL DER PREISE	58	14	94	11	120	56	68	96	117	38	25	697
HOECHSTER PREIS	42,00	33,50	35,00	38,00	50,00	45,00	52,00	51,40	44,00	37,50	40,00	52,00
III. QUARTIL	28,00	31,00	25,00	27,00	30,00	28,50	31,00	30,00	28,00	23,00	34,00	28,50
II. QUARTIL (MEDIAN)	22,00	29,00	22,50	26,50	25,00	25,90	25,00	25,00	23,00	20,00	29,00	24,50
I. QUARTIL	20,00	23,00	20,00	25,00	22,00	24,00	20,00	21,00	19,00	17,50	23,00	20,00
NIEDRIGSTER PREIS	12,60	19,00	15,50	19,50	15,00	16,00	14,00	17,50	15,00	14,50	16,00	12,60
(III-I) : II X 100	36,4	27,6	22,2	8,7	32,0	17,4	44,0	36,0	39,1	27,5	37,9	34,7
TAGESZEITUNG, EINZELVERKAUF - 1 STUECK												
ZAHL DER PREISE	11	1	20	2	37	11	11	18	21	9	-	141
HOECHSTER PREIS	0,80	-	0,90	-	0,90	1,20	1,20	1,20	1,20	1,20	-	1,20
III. QUARTIL	0,80	-	0,80	-	0,75	1,00	1,00	1,00	0,90	1,00	-	0,90
II. QUARTIL (MEDIAN)	0,80	-	0,80	-	0,70	0,90	1,00	0,90	0,80	1,00	-	0,80
I. QUARTIL	0,80	-	0,70	-	0,60	0,80	0,90	0,90	0,80	1,00	-	0,70
NIEDRIGSTER PREIS	0,70	-	0,60	-	0,60	0,80	0,90	0,80	0,60	1,00	-	0,60
(III-I) : II X 100	-	-	12,5	-	21,4	22,2	10,0	11,1	12,5	-	-	25,0
TAGESZEITUNG, ABONNEMENT - MONATSBEZUG												
ZAHL DER PREISE	11	1	20	2	37	13	11	18	21	9	-	143
HOECHSTER PREIS	19,60	-	19,50	-	18,00	23,20	19,70	21,10	21,90	18,90	-	23,20
III. QUARTIL	18,80	-	17,60	-	16,70	18,90	19,60	19,90	19,50	18,90	-	19,10
II. QUARTIL (MEDIAN)	18,50	-	16,60	-	14,50	18,40	19,60	19,60	18,50	18,90	-	17,90
I. QUARTIL	17,80	-	15,30	-	13,20	17,80	18,00	19,20	16,10	18,90	-	16,00
NIEDRIGSTER PREIS	16,50	-	11,20	-	12,00	16,60	17,90	16,80	13,40	18,90	-	11,20
(III-I) : II X 100	5,4	-	13,9	-	24,1	6,0	8,2	3,6	18,4	-	-	17,3
KINOEINTRITTSKARTE - 1 KARTE												
ZAHL DER PREISE	29	8	59	6	95	46	41	65	79	14	-	442
HOECHSTER PREIS	10,00	10,00	10,00	9,00	15,00	10,00	11,00	9,50	9,50	8,00	-	15,00
III. QUARTIL	8,00	8,00	8,00	-	8,00	9,00	8,00	8,00	8,00	8,00	-	8,00
II. QUARTIL (MEDIAN)	7,00	8,00	8,00	-	8,00	8,00	7,00	8,00	7,50	7,50	-	8,00
I. QUARTIL	7,00	5,00	7,00	-	7,00	8,00	6,00	7,00	6,50	7,00	-	7,00
NIEDRIGSTER PREIS	6,00	5,00	6,00	6,00	5,00	7,00	5,00	6,00	4,00	5,00	-	4,00
(III-I) : II X 100	14,3	37,5	12,5	-	12,5	12,5	28,6	12,5	20,0	13,3	-	12,5

4 STREUUNG DER PREISE FÜR DIE LEBENSHALTUNG

4.1 NACH LÄNDERN

JUNI 1983

DM JE MENGENEINHEIT

STREUUNGSMASS	SCHH	HMB	NBSA	BRM	NW	HESS	RHPF	BAVUE	BAY	SAAR	BLN (W)	BUND
BESOHLEN, H.-SCHUHE, LEDERSONLE - 1 MAL												
ZAHLE DER PREISE	29	11	64	9	97	42	53	61	77	13	23	479
HOECHSTER PREIS	30,00	27,50	35,00	27,50	35,00	29,30	31,00	36,70	28,00	30,00	39,00	39,00
III. QUARTIL	26,50	25,00	24,90	24,00	26,00	25,90	24,80	27,00	24,90	26,50	27,50	25,90
II. QUARTIL (MEDIAN)	24,50	24,50	22,50	23,50	23,00	23,00	21,50	24,90	22,00	22,00	24,80	23,50
I. QUARTIL	23,00	23,50	21,00	22,30	21,00	20,50	19,00	22,90	19,80	18,00	22,80	21,00
NIEDRIGSTER PREIS	18,50	21,90	14,90	21,80	15,90	7,90	12,00	18,00	13,00	17,50	19,00	7,90
(III-I) : II X 100	14,3	6,1	17,3	7,2	21,7	23,5	27,0	16,5	23,2	38,6	19,0	20,9
BESOHLEN, H.-SCHUHE, WERKSTOFF - 1 MAL												
ZAHLE DER PREISE	29	11	64	9	96	42	53	61	75	13	24	477
HOECHSTER PREIS	25,80	24,00	32,00	21,00	32,80	26,30	37,40	33,30	25,80	25,50	33,00	37,40
III. QUARTIL	21,50	22,00	20,50	20,50	20,50	22,00	20,80	25,90	21,00	19,50	22,90	22,00
II. QUARTIL (MEDIAN)	20,00	20,80	18,90	19,90	19,50	19,50	18,80	22,90	19,50	18,00	20,50	19,80
I. QUARTIL	18,90	19,80	17,50	19,50	17,50	18,90	16,80	21,50	17,80	14,50	18,00	18,00
NIEDRIGSTER PREIS	13,50	18,50	12,90	18,80	13,90	9,00	10,00	16,00	12,00	14,00	14,90	9,00
(III-I) : II X 100	13,0	10,6	15,9	5,0	15,4	15,9	21,3	19,2	16,4	27,8	23,9	20,2

4 STEUERUNG DER PREISE FÜR DIE LEBENSHALTUNG

4.2 NACH GEMEINDEGROSSENKLASSEN *)

JUNI 1983

DM JE MANGENEINHEIT

STREUUNGSMASS	A	B	C	D	E	A	B	C	D	E
	RINDFLEISCH - ZUM KOCHEN - 1 KG					RINDFLEISCH ZUM SCHMOREN - 1 KG				
ZAHLE DER PREISE	146	236	99	161	127	147	242	101	167	129
HOECHSTER PREIS	15,30	17,50	14,60	17,00	16,00	25,60	28,00	22,80	21,20	20,00
III. QUARTIL	11,99	12,00	11,40	11,20	11,60	21,00	19,00	19,00	18,60	17,60
II. QUARTIL (MEDIAN)	10,80	10,40	10,40	9,98	10,70	19,80	18,00	17,60	17,68	16,80
I. QUARTIL	9,60	9,46	9,50	8,98	9,60	18,50	17,00	16,80	16,60	15,80
NIEDRIGSTER PREIS	6,80	6,60	6,98	6,38	6,90	14,48	12,39	13,00	12,00	13,00
(III-I) : II x 100	22,1	24,4	18,3	22,2	18,7	12,6	11,1	12,5	11,4	10,1
	RINDFLEISCH - LEND- DENFILET - 1 KG					ROASTBEEF - 1 KG				
ZAHLE DER PREISE	146	241	101	163	128	140	237	101	165	129
HOECHSTER PREIS	65,00	66,00	52,80	50,00	57,00	47,50	44,00	40,00	46,00	38,00
III. QUARTIL	47,80	43,60	40,00	40,00	38,00	36,00	33,00	32,00	30,00	30,00
II. QUARTIL (MEDIAN)	42,90	40,00	38,00	38,00	35,60	33,00	30,00	28,11	28,00	28,00
I. QUARTIL	40,00	36,00	35,00	34,00	32,00	30,00	28,00	25,20	26,00	24,00
NIEDRIGSTER PREIS	34,00	4,80	24,00	24,00	23,00	24,00	19,30	18,00	12,00	13,90
(III-I) : II x 100	18,2	19,0	13,2	15,8	16,9	18,2	16,7	24,2	14,3	21,4
	RINDERLEBER - 1 KG					SCHWEINEBAUCH- FLEISCH - 1 KG				
ZAHLE DER PREISE	141	229	99	153	-	141	238	97	163	128
HOECHSTER PREIS	17,00	18,80	16,00	14,00	-	11,00	13,20	11,00	12,00	15,50
III. QUARTIL	13,00	12,50	11,60	11,00	-	8,80	9,00	8,50	8,80	8,80
II. QUARTIL (MEDIAN)	10,40	10,80	10,00	9,70	-	7,90	8,00	8,00	7,90	7,80
I. QUARTIL	8,60	8,99	8,60	8,50	-	7,48	7,40	7,50	6,98	7,00
NIEDRIGSTER PREIS	5,90	4,80	5,98	3,99	-	5,60	4,80	5,80	4,98	4,90
(III-I) : II x 100	42,3	32,5	30,0	28,8	-	16,7	20,0	12,5	23,0	23,1
	SCHWEINEBRATEN - 1 KG					SCHWEINEFLEISCH, KOTELETT - 1 KG				
ZAHLE DER PREISE	130	206	86	155	114	146	242	101	167	129
HOECHSTER PREIS	17,40	18,00	18,20	19,00	15,80	17,50	16,00	15,60	16,00	14,80
III. QUARTIL	13,00	14,00	11,90	12,99	12,40	15,00	13,80	13,00	13,00	12,60
II. QUARTIL (MEDIAN)	10,80	10,30	9,80	10,30	10,00	13,60	12,90	12,00	12,00	12,00
I. QUARTIL	8,98	8,98	8,80	8,80	8,60	12,00	11,20	11,00	10,99	10,80
NIEDRIGSTER PREIS	7,00	5,90	5,98	5,99	5,49	8,80	7,49	7,90	7,90	7,80
(III-I) : II x 100	37,2	48,7	31,5	40,7	38,0	22,1	20,2	16,7	16,8	15,0
	KALBSCHNITZEL - 1 KG					BRATHAEHNCHEN, TKK - 1 KG				
ZAHLE DER PREISE	134	222	91	136	106	136	208	98	138	-
HOECHSTER PREIS	52,00	50,00	40,00	49,20	44,00	10,38	8,50	7,40	7,20	-
III. QUARTIL	34,00	32,90	32,00	30,00	30,00	5,98	5,50	5,38	5,31	-
II. QUARTIL (MEDIAN)	30,00	30,00	28,80	28,00	28,00	5,29	4,98	4,75	4,98	-
I. QUARTIL	28,00	27,90	25,00	25,90	24,80	4,97	4,43	4,20	4,48	-
NIEDRIGSTER PREIS	19,80	19,80	20,00	19,90	18,00	3,34	2,98	3,33	3,27	-
(III-I) : II x 100	20,0	16,7	24,3	14,6	18,6	19,1	21,5	24,8	16,7	-
	HACKFLEISCH - 1 KG					CERVELATWURST - 1 KG				
ZAHLE DER PREISE	133	231	98	166	127	149	244	96	165	128
HOECHSTER PREIS	16,00	15,00	15,60	16,00	14,80	44,00	37,00	32,00	31,00	32,00
III. QUARTIL	12,10	13,00	12,50	12,80	12,00	28,00	27,80	26,00	26,00	26,00
II. QUARTIL (MEDIAN)	11,00	11,80	11,00	11,00	11,00	26,00	24,90	24,80	24,00	23,00
I. QUARTIL	10,40	10,00	10,00	9,98	9,80	23,90	22,80	21,90	21,90	20,80
NIEDRIGSTER PREIS	6,99	7,68	6,99	6,99	7,90	11,98	12,00	11,20	9,90	12,00
(III-I) : II x 100	15,5	25,4	22,7	25,6	20,0	15,8	20,1	16,5	17,1	22,6
	SALAMI - 1 KG					STREICHMETT- WURST - 1 KG				
ZAHLE DER PREISE	155	237	89	154	127	143	247	99	164	130
HOECHSTER PREIS	39,00	42,00	38,00	36,90	33,00	27,90	25,00	23,50	24,80	19,90
III. QUARTIL	27,90	26,80	26,00	25,80	24,30	16,80	16,00	16,00	15,00	15,00
II. QUARTIL (MEDIAN)	24,90	23,80	24,50	22,90	22,00	14,80	14,40	14,00	13,60	13,00
I. QUARTIL	22,40	21,00	20,70	19,90	19,40	12,90	12,20	12,00	12,00	11,00
NIEDRIGSTER PREIS	11,98	14,60	17,50	9,90	14,00	9,00	8,80	9,00	8,50	7,00
(III-I) : II x 100	22,1	24,4	21,6	25,8	22,3	26,4	26,4	28,6	22,1	30,8
	FEINE LEBER- WURST - 1 KG					FLEISCHWURST - 1 KG				
ZAHLE DER PREISE	159	246	97	168	128	144	240	99	167	128
HOECHSTER PREIS	28,00	28,90	30,50	24,00	19,60	19,00	19,00	15,60	19,00	16,00
III. QUARTIL	17,90	17,60	16,00	16,80	15,50	13,50	12,50	12,00	12,00	11,20
II. QUARTIL (MEDIAN)	15,90	15,40	15,00	14,80	14,00	11,90	11,00	10,80	10,90	10,00
I. QUARTIL	13,90	13,90	13,50	13,20	12,00	9,80	9,90	9,80	9,80	9,40
NIEDRIGSTER PREIS	7,90	7,80	8,90	8,00	8,40	7,25	6,90	5,90	6,80	6,60
(III-I) : II x 100	25,2	24,0	16,7	22,3	25,0	31,1	23,6	20,4	20,2	18,0

*) BERICHTSGEMEINDE MIT 500 000 U. MEHR EINWOHNERN = A, 100 000 BIS UNTER 500 000 EINW. = B, 50 000 BIS UNTER 100 000 EINW. = C, 20 000 BIS UNTER 50 000 EINW. = D, WENIGER ALS 20 000 EINW. = E

4 STREUUNG DER PREISE FÜR DIE LEBENSHALTUNG

4.2 NACH GEMEINDEGRÖßENKLASSEN *)

JUNI 1983

DM JE MENEINHEIT

STREUUNGSMASS	A	B	C	D	E	A	B	C	D	E
JAGDWURST - 1 KG						GEKOCHTER SCHIN- KEN - 1 KG				
ZAHLE DER PREISE	152	247	101	167	127	158	249	100	169	129
HOCHESTER PREIS	23,50	25,70	21,00	21,00	19,00	33,00	39,90	32,00	34,00	30,00
III. QUARTIL	17,60	17,90	16,70	16,50	16,00	26,90	26,00	26,00	24,50	24,00
II. QUARTIL (MEDIAN)	15,20	16,00	15,00	15,40	14,40	24,80	24,00	23,80	22,00	22,00
I. QUARTIL	13,00	14,00	13,90	13,90	13,00	22,00	21,90	20,00	20,00	20,00
NIEDRIGSTER PREIS	7,90	7,95	7,90	8,00	8,80	15,90	14,90	13,90	14,90	15,00
(III-I) : II x 100	28,9	24,4	18,7	15,9	20,8	19,8	17,1	25,2	20,5	18,2
SCHINKENSPECK - 1 KG						BAUCHSPECK - 1 KG				
ZAHLE DER PREISE	147	247	96	166	127	149	247	99	168	129
HOCHESTER PREIS	35,50	35,00	29,00	30,00	29,00	18,00	18,50	19,50	17,90	14,80
III. QUARTIL	24,80	24,90	24,00	24,00	23,80	14,00	13,90	13,00	13,50	12,00
II. QUARTIL (MEDIAN)	22,00	22,80	22,00	22,00	22,00	12,90	12,80	12,00	12,00	11,00
I. QUARTIL	19,90	20,00	20,00	19,90	20,00	11,20	10,90	10,80	10,80	10,00
NIEDRIGSTER PREIS	14,90	14,00	14,90	13,98	16,00	8,80	7,90	7,90	6,50	6,80
(III-I) : II x 100	22,3	21,5	18,2	15,6	17,3	21,7	23,4	18,3	22,5	18,2
RINDSGULASCH, IN DOSEN - 1 KG						BOCKWURST, IN DOSEN ODER GLASERN - 1 KG				
ZAHLE DER PREISE	125	208	87	137	-	135	217	93	138	-
HOCHESTER PREIS	25,37	29,75	19,83	16,60	-	23,60	24,90	25,00	23,80	-
III. QUARTIL	11,98	10,93	11,30	10,63	-	17,92	15,96	15,95	15,96	-
II. QUARTIL (MEDIAN)	9,56	9,21	9,60	8,76	-	15,12	13,96	14,00	13,45	-
I. QUARTIL	8,35	7,97	8,20	7,45	-	10,83	11,35	11,37	9,97	-
NIEDRIGSTER PREIS	4,97	4,97	2,99	4,96	-	8,95	8,95	7,45	4,18	-
(III-I) : II x 100	35,1	32,1	32,6	35,3	-	48,9	33,0	32,8	44,5	-
FLEISCHSALAT, AB- GEPACKT - 1 KG						EIER-RAVIOLI - 1/1 DOSE				
ZAHLE DER PREISE	147	234	96	164	-	140	223	94	148	-
HOCHESTER PREIS	16,50	27,50	13,90	16,00	-	3,99	3,90	3,99	5,95	-
III. QUARTIL	11,95	9,90	6,45	5,20	-	3,20	2,99	2,99	2,98	-
II. QUARTIL (MEDIAN)	9,45	8,40	7,45	6,00	-	2,79	2,79	2,69	2,65	-
I. QUARTIL	7,95	6,95	5,95	6,76	-	2,25	2,48	2,29	2,25	-
NIEDRIGSTER PREIS	3,96	3,96	3,96	3,96	-	1,59	1,38	1,39	1,49	-
(III-I) : II x 100	42,4	35,1	33,4	30,5	-	32,6	17,9	26,0	25,7	-
SEEFISCH, KABELJAU (DORSCH) - 1 KG						HERINGE IN TOMATEN- SOSSE - 1 DOSE				
ZAHLE DER PREISE	127	124	40	57	-	154	236	100	155	-
HOCHESTER PREIS	16,90	15,98	13,90	15,00	-	2,85	2,90	2,75	3,65	-
III. QUARTIL	12,30	11,95	11,90	11,50	-	2,40	2,40	2,25	2,25	-
II. QUARTIL (MEDIAN)	11,20	10,90	9,90	9,40	-	1,99	2,09	1,79	1,79	-
I. QUARTIL	9,90	9,80	9,00	8,99	-	1,59	1,79	1,09	1,19	-
NIEDRIGSTER PREIS	7,50	6,80	5,90	5,66	-	0,79	0,74	0,79	0,79	-
(III-I) : II x 100	21,4	19,8	29,3	24,1	-	40,7	29,2	64,8	59,2	-
CELSARDINEN - 1 DOSE						MAKRELEN MIT KOPF - 1 KG				
ZAHLE DER PREISE	153	235	99	148	-	125	146	47	67	-
HOCHESTER PREIS	3,45	3,65	2,99	3,25	-	12,00	12,00	13,50	10,00	-
III. QUARTIL	2,35	1,95	1,79	1,65	-	8,00	8,00	8,00	8,00	-
II. QUARTIL (MEDIAN)	1,80	1,65	1,59	1,58	-	7,00	7,50	7,00	7,60	-
I. QUARTIL	1,45	1,49	1,39	1,39	-	6,00	6,00	6,00	6,00	-
NIEDRIGSTER PREIS	0,99	0,79	0,89	0,98	-	3,60	3,90	4,90	4,90	-
(III-I) : II x 100	47,8	29,8	25,2	19,0	-	28,6	26,7	28,6	25,6	-
POLLMOPS IN GLAS- SERN - 1 KG						DEUTSCHE EIER - 10 STUECK				
ZAHLE DER PREISE	145	215	93	142	-	129	216	90	157	127
HOCHESTER PREIS	23,92	24,60	24,33	26,00	-	3,65	4,25	3,25	3,70	3,50
III. QUARTIL	16,76	16,63	15,48	15,15	-	2,90	2,89	2,70	2,80	2,80
II. QUARTIL (MEDIAN)	13,96	13,95	13,00	12,00	-	2,59	2,50	2,39	2,48	2,49
I. QUARTIL	10,76	11,60	10,36	9,97	-	2,29	2,29	1,99	2,09	2,19
NIEDRIGSTER PREIS	5,98	5,98	5,96	4,90	-	1,39	1,39	1,39	1,39	1,49
(III-I) : II x 100	43,0	37,1	39,4	43,3	-	23,6	24,0	29,7	28,6	24,8
FR. VOLLMILCH, 3,5 PR. FETTGEH. - 1 L						KONDENSIERTE MILCH 340 G				
ZAHLE DER PREISE	136	226	98	161	130	140	225	96	160	130
HOCHESTER PREIS	1,80	1,50	1,65	1,55	1,88	1,70	1,96	1,79	1,84	1,70
III. QUARTIL	1,45	1,30	1,35	1,38	1,38	1,30	1,38	1,29	1,28	1,29
II. QUARTIL (MEDIAN)	1,30	1,15	1,24	1,24	1,28	1,14	1,18	0,99	1,04	1,09
I. QUARTIL	1,15	1,14	1,14	1,12	1,14	0,89	0,89	0,89	0,89	0,89
NIEDRIGSTER PREIS	0,99	0,89	0,89	0,95	0,89	0,86	0,49	0,42	0,49	0,65
(III-I) : II x 100	26,2	13,4	16,5	21,0	18,8	36,0	41,5	40,4	37,5	36,7

*) BERICHTSGEMEINDE MIT 500 000 O. MEHR EINWOHNERN • A, 100 000 BIS UNTER 500 000 EINW. • B, 50 000 BIS UNTER 100 000 EINW. • C, 20 000 BIS UNTER 50 000 EINW. • D, WENIGER ALS 20 000 EINW. • E

4 STREUUNG DER PREISE FÜR DIE LEBENSHALTUNG

4.2 NACH GEMEINDEGRÖßENKLASSEN *)

JUNI 1983

DM JE MENGENEINHEIT

STREUUNGSMASS	A	B	C	D	E	A	B	C	D	E
JOGHURT OHNE FRUCHT- ZUSATZE - 1 KG						JOGHURT MIT FRUCHT- ZUSATZEN - 1 KG				
ZAHLE DER PREISE	142	227	97	155	-	139	221	95	152	-
HÖCHSTER PREIS	5,85	6,70	5,40	7,00	-	5,50	6,66	6,90	6,90	-
III. QUANTIL	4,60	4,13	4,00	4,33	-	5,53	5,27	5,27	5,07	-
II. QUANTIL (MEDIAN)	3,94	3,88	3,78	3,93	-	4,95	4,83	4,60	4,60	-
I. QUANTIL	3,50	3,40	3,27	3,27	-	3,49	4,13	3,60	3,40	-
NIEDRIGSTER PREIS	1,67	2,06	2,34	1,66	-	1,93	1,87	2,20	2,11	-
(III-I) : II x 100	25,4	18,8	19,3	27,0	-	41,1	23,6	36,3	36,3	-
SPEISEQUARK, MAGER- STUFE - 250 G						DEUTSCHER -EMMENTALER - 1 KG				
ZAHLE DER PREISE	140	226	95	163	129	126	223	95	158	123
HÖCHSTER PREIS	1,61	1,25	1,38	1,50	1,38	24,50	24,70	27,00	27,50	23,70
III. QUANTIL	1,18	1,00	1,05	1,09	1,08	17,10	16,90	16,80	16,40	16,00
II. QUANTIL (MEDIAN)	0,99	0,94	0,95	0,95	0,99	15,90	15,90	15,50	15,00	14,90
I. QUANTIL	0,79	0,79	0,79	0,79	0,79	14,80	13,90	13,50	13,20	13,90
NIEDRIGSTER PREIS	0,45	0,50	0,55	0,45	0,44	10,50	7,96	8,00	8,40	9,90
(III-I) : II x 100	39,4	22,3	27,4	31,6	29,3	14,5	18,9	21,3	21,3	14,1
EDAMER ODER GOUDA - 1 KG						TILSITER - 1 KG				
ZAHLE DER PREISE	138	229	97	164	131	135	227	95	160	126
HÖCHSTER PREIS	18,00	20,00	17,40	20,55	17,27	18,50	20,00	20,72	23,27	17,40
III. QUANTIL	13,10	13,90	13,50	13,80	13,45	13,92	13,92	13,92	13,50	13,50
II. QUANTIL (MEDIAN)	12,00	11,95	12,00	11,90	12,00	12,90	12,90	13,00	12,00	12,80
I. QUANTIL	10,90	10,50	10,50	10,00	10,90	11,96	11,90	11,90	11,20	11,80
NIEDRIGSTER PREIS	7,85	7,90	7,90	6,90	8,60	7,70	8,90	8,90	7,90	9,00
(III-I) : II x 100	18,3	28,4	25,0	31,9	21,3	15,2	15,7	15,5	19,2	13,3
CAMEMBERT INLAEND. HERKUNFT - 125 G						HARZER/MAINZER KAESE - 1 KG				
ZAHLE DER PREISE	142	226	98	158	129	138	220	94	151	121
HÖCHSTER PREIS	3,35	2,99	2,59	2,78	2,80	14,50	15,50	13,60	16,90	13,80
III. QUANTIL	2,40	2,39	2,19	2,20	2,28	9,40	8,72	8,95	9,16	8,72
II. QUANTIL (MEDIAN)	1,98	1,99	1,92	1,89	1,98	8,40	7,84	7,60	7,92	7,90
I. QUANTIL	1,85	1,79	1,68	1,65	1,69	6,45	6,76	6,06	6,95	7,12
NIEDRIGSTER PREIS	0,99	0,99	1,20	0,99	0,98	4,45	4,90	4,95	4,45	4,69
(III-I) : II x 100	27,8	30,2	26,6	29,1	29,8	35,1	25,0	38,0	27,9	20,3
DEUTSCHE MARKEN- BUTTER - 250 G						MARGARINE, PFLANZEN- MARGARINE - 250 G				
ZAHLE DER PREISE	140	230	97	166	132	142	231	97	162	132
HÖCHSTER PREIS	3,15	3,35	2,95	3,35	3,25	1,98	1,98	1,53	1,79	1,98
III. QUANTIL	2,80	2,79	2,69	2,79	2,78	1,31	1,32	1,31	1,31	1,31
II. QUANTIL (MEDIAN)	2,69	2,69	2,59	2,64	2,65	1,31	1,31	1,31	1,31	1,31
I. QUANTIL	2,55	2,49	2,49	2,54	2,54	1,29	1,26	1,18	1,23	1,23
NIEDRIGSTER PREIS	2,39	2,22	2,29	2,29	2,19	0,59	0,69	0,50	0,68	0,53
(III-I) : II x 100	9,3	11,2	7,7	9,5	9,1	1,5	4,6	9,9	6,1	6,1
PFLANZENÖL (KEIN OLIVENÖL) - 1 L						ORTSUEBL. ROGGEN- BROT - 1 KG				
ZAHLE DER PREISE	145	232	100	161	130	151	228	99	164	129
HÖCHSTER PREIS	8,30	8,58	7,20	7,98	8,32	4,50	4,60	3,49	4,58	3,45
III. QUANTIL	5,96	5,96	5,31	5,48	5,78	3,50	3,20	3,10	3,04	3,00
II. QUANTIL (MEDIAN)	4,59	4,18	3,69	3,98	3,99	3,20	3,00	2,80	2,90	2,80
I. QUANTIL	2,69	2,52	2,49	2,52	2,79	2,90	2,80	2,60	2,70	2,60
NIEDRIGSTER PREIS	1,49	1,39	1,48	1,39	1,39	1,19	1,50	1,44	1,69	2,00
(III-I) : II x 100	71,2	82,3	76,4	74,4	74,9	18,8	13,3	17,9	11,7	14,3
HELLES MISCH- BROT - 1 KG						DUNKLES MISCH- BROT - 1 KG				
ZAHLE DER PREISE	150	228	99	163	123	130	213	84	143	113
HÖCHSTER PREIS	4,98	4,20	3,80	4,53	3,80	4,95	4,78	3,90	5,60	5,40
III. QUANTIL	3,49	3,20	3,10	3,10	3,00	3,49	3,24	3,10	3,09	3,00
II. QUANTIL (MEDIAN)	3,20	2,99	2,90	2,90	2,80	3,20	3,00	2,90	2,90	2,80
I. QUANTIL	2,95	2,79	2,60	2,75	2,70	2,99	2,79	2,60	2,78	2,67
NIEDRIGSTER PREIS	1,69	1,36	0,99	1,29	0,95	1,39	1,19	1,58	1,09	0,95
(III-I) : II x 100	16,9	13,7	17,2	12,1	10,7	15,6	15,0	17,2	11,7	11,8
WEISSBROT - 500 G						SCHNITTBROT, ROGGEN- VOLLKORNBROT - 500 G				
ZAHLE DER PREISE	154	234	100	163	131	148	228	91	145	-
HÖCHSTER PREIS	2,95	3,18	2,60	3,58	2,50	3,58	3,20	2,65	3,00	-
III. QUANTIL	2,35	2,20	2,20	2,10	2,10	2,39	2,29	2,30	2,30	-
II. QUANTIL (MEDIAN)	2,20	2,00	2,00	1,90	2,00	2,29	2,09	2,00	2,15	-
I. QUANTIL	2,00	1,80	1,80	1,80	1,70	2,00	1,89	1,79	1,90	-
NIEDRIGSTER PREIS	1,60	1,35	1,30	1,25	1,00	0,69	0,59	0,49	0,49	-
(III-I) : II x 100	15,9	20,0	20,0	15,8	20,0	17,0	19,1	25,5	18,6	-

*) BERICHTSGEMEINDE MIT 500 000 U. MEHR EINWOHNERN = A, 100 000 BIS UNTER 500 000 EINW. = B, 50 000 BIS UNTER 100 000 EINW. = C, 20 000 BIS UNTER 50 000 EINW. = D, WENIGER ALS 20 000 EINW. = E

4 STREUUNG DER PREISE FÜR DIE LEBENSHALTUNG

4.2 NACH GEMEINDEGRÖSSENKLASSEN *)

JUNI 1983

DM JE MENGENEINHEIT

STREUUNGSMASS	A	B	C	D	E	A	B	C	D	E
TOASTBROT - 500 G						BROETCHEN, SEMMEL - 1 KG				
ZAHLE DER PREISE	145	228	93	143	-	156	229	99	166	130
HOCHSTER PREIS	4,50	3,60	3,45	3,70	-	7,50	8,10	7,11	9,50	7,43
III. QUARTIL	2,60	2,28	2,35	2,25	-	6,00	5,55	5,45	5,71	5,75
II. QUARTIL (MEDIAN)	2,25	2,00	2,10	2,09	-	5,30	5,00	4,80	5,00	5,10
I. QUARTIL	1,95	1,80	1,80	1,90	-	4,80	4,44	4,40	4,54	4,44
NIEDRIGSTER PREIS	0,59	0,68	0,55	0,59	-	2,00	1,59	2,10	2,25	1,88
(III-I) : II X 100	24,0	24,0	26,2	16,7	-	22,6	22,4	22,1	23,4	25,7
EINFACHES HEFE- GEBÄCK - 1 KG						KAESESAHNENORTE - 1 TORTE				
ZAHLE DER PREISE	149	214	94	145	124	140	195	96	130	-
HOCHSTER PREIS	27,00	22,22	22,00	17,50	18,89	52,20	39,00	35,50	37,60	-
III. QUARTIL	14,29	13,00	12,00	11,67	10,80	34,00	30,00	28,80	28,00	-
II. QUARTIL (MEDIAN)	12,22	11,00	10,30	10,00	8,40	32,00	28,00	27,00	26,00	-
I. QUARTIL	9,90	9,10	8,60	8,00	7,20	28,50	25,00	25,00	23,00	-
NIEDRIGSTER PREIS	5,00	3,60	5,35	5,00	4,67	10,98	11,98	14,40	14,90	-
(III-I) : II X 100	35,9	35,5	33,0	36,7	42,9	17,2	17,9	14,1	19,2	-
TORTENBODEN - 1 STÜCK						SANDKUCHEN - 500 G				
ZAHLE DER PREISE	126	225	101	154	-	141	218	95	142	-
HOCHSTER PREIS	6,50	8,00	7,50	6,50	-	9,00	8,38	10,00	8,33	-
III. QUARTIL	3,50	2,90	3,30	3,00	-	6,00	5,38	5,10	5,50	-
II. QUARTIL (MEDIAN)	2,95	2,50	2,75	2,70	-	4,95	4,50	4,50	4,60	-
I. QUARTIL	2,09	1,99	2,35	2,20	-	3,95	3,85	4,00	3,75	-
NIEDRIGSTER PREIS	0,94	0,89	0,89	0,89	-	2,29	1,89	2,50	2,10	-
(III-I) : II X 100	47,8	36,4	34,5	29,6	-	41,4	34,0	24,4	38,9	-
WEIZENMEHL, TYPE 405 - 1 KG						WEIZENGRIES - 500 G				
ZAHLE DER PREISE	152	235	98	178	134	141	227	97	163	128
HOCHSTER PREIS	2,59	2,20	2,29	2,45	2,20	2,19	2,69	2,18	2,75	2,19
III. QUARTIL	1,88	1,79	1,69	1,70	1,75	1,85	1,79	1,79	1,85	1,88
II. QUARTIL (MEDIAN)	1,60	1,50	1,39	1,45	1,49	1,69	1,65	1,69	1,69	1,68
I. QUARTIL	0,99	0,99	0,89	1,09	1,19	1,49	1,49	1,45	1,49	1,49
NIEDRIGSTER PREIS	0,79	0,79	0,78	0,69	0,79	0,79	0,79	0,69	0,69	0,69
(III-I) : II X 100	55,6	53,3	57,6	42,1	37,6	21,3	18,2	21,4	21,3	23,2
LANGKORNREIS - 500 G						REIS IM KOCH- BEUTEL - 250 G				
ZAHLE DER PREISE	146	227	96	158	131	140	221	96	147	-
HOCHSTER PREIS	4,58	3,95	3,99	3,40	3,62	2,25	2,89	2,38	3,00	-
III. QUARTIL	1,95	2,18	1,89	2,20	1,99	1,89	1,89	1,75	1,88	-
II. QUARTIL (MEDIAN)	1,74	1,79	1,72	1,79	1,78	1,69	1,75	1,69	1,69	-
I. QUARTIL	1,49	1,59	1,58	1,59	1,59	1,18	1,39	1,18	0,99	-
NIEDRIGSTER PREIS	0,99	0,99	0,99	0,89	0,98	0,55	0,50	0,59	0,48	-
(III-I) : II X 100	26,4	33,0	18,0	34,1	22,5	42,0	28,6	35,8	56,0	-
EIERNUEDELN - 500 G						FRISCHEI - NUDELN - 1 KG				
ZAHLE DER PREISE	129	207	94	141	122	140	224	96	160	130
HOCHSTER PREIS	3,99	4,85	3,19	3,58	3,40	8,72	10,00	8,72	9,38	9,56
III. QUARTIL	2,09	1,99	1,98	1,99	2,18	7,16	7,16	6,35	7,00	6,72
II. QUARTIL (MEDIAN)	1,29	1,49	1,29	1,39	1,38	5,55	5,50	5,15	5,38	5,55
I. QUARTIL	0,99	0,99	0,99	0,99	0,99	4,75	4,75	4,32	4,38	4,45
NIEDRIGSTER PREIS	0,79	0,79	0,79	0,79	0,79	3,16	0,89	1,99	2,30	3,18
(III-I) : II X 100	85,3	67,1	76,7	71,9	86,2	43,2	42,9	39,5	48,7	40,6
LINSEN, IN PACKUNGEN ZU 500 G - 500 G						SPEISEERBSEN, - 1 KG				
ZAHLE DER PREISE	140	225	96	153	126	138	218	94	147	122
HOCHSTER PREIS	3,25	3,40	3,35	3,75	2,98	6,00	5,00	4,50	4,50	5,56
III. QUARTIL	1,89	1,99	1,89	1,98	1,95	2,98	2,94	2,78	2,96	2,98
II. QUARTIL (MEDIAN)	1,69	1,69	1,70	1,69	1,68	2,58	2,58	2,56	2,58	2,58
I. QUARTIL	1,49	1,49	1,49	1,49	1,49	2,38	2,18	2,20	2,36	2,18
NIEDRIGSTER PREIS	1,09	0,69	1,18	0,99	1,09	1,19	0,79	1,49	0,99	1,08
(III-I) : II X 100	23,7	29,6	23,5	29,0	27,4	23,3	29,5	22,7	23,3	31,0
KARTOFFELPUEREE - 1 KG						KINDERKOST, SAEUGL.- NAHRUNG - 190 G				
ZAHLE DER PREISE	139	223	95	146	-	94	161	78	103	-
HOCHSTER PREIS	16,28	17,50	19,09	17,22	-	2,40	2,40	2,64	3,02	-
III. QUARTIL	12,77	13,16	12,45	12,50	-	1,78	1,79	1,69	1,69	-
II. QUARTIL (MEDIAN)	11,92	11,95	11,55	11,55	-	1,69	1,65	1,59	1,59	-
I. QUARTIL	10,38	10,35	9,95	9,92	-	1,59	1,49	1,49	1,49	-
NIEDRIGSTER PREIS	5,20	4,50	2,89	4,50	-	1,19	0,99	0,99	1,09	-
(III-I) : II X 100	20,1	23,4	21,5	22,3	-	11,2	18,2	12,6	12,6	-

*) BERICHTSGEMEINDE MIT 500 000 U. MEHR EINWOHNERN : A. 100 000 BIS UNTER 500 000 EINW. • B. 50 000 BIS UNTER 100 000 EINW. • C. 20 000 BIS UNTER 50 000 EINW. • D. WENIGER ALS 20 000 EINW. • E.

4 STREUUNG DER PREISE FÜR DIE LEBENSHALTUNG

4.2 NACH GEMEINDEGRÖßENKLASSEN *)

JUNI 1993

DM JE MENGENEINHEIT

STREUUNGSMASS	A	B	C	D	E	A	B	C	D	E
KARTOFFELN - 2 1/2 KG						WEISKOHL, HANDELS- KLASSE II - 1 KG				
ZAHLE DER PREISE	104	163	79	124	56	145	198	86	142	121
HOECHSTER PREIS	7,50	7,50	6,50	6,00	4,50	3,80	3,98	3,90	3,38	3,98
III. QUARTIL	4,50	4,00	3,75	3,31	3,17	2,70	2,10	2,29	2,00	2,00
II. QUARTIL (MEDIAN)	3,50	3,00	2,45	2,75	2,47	1,68	1,59	1,40	1,60	1,60
I. QUARTIL	2,49	2,46	1,58	1,99	1,98	1,00	1,19	1,15	1,20	1,15
NIEDRIGSTER PREIS	0,99	1,30	0,95	0,89	1,28	0,40	0,39	0,78	0,35	0,39
(III-I) : II x 100	57,4	50,7	71,1	47,3	48,2	101,2	57,2	78,6	50,0	53,1
KIRSCHEN, HANDELS- KLASSE II - 1 KG						BLUMENKOHLE, HANDELS- KLASSE II - 1 KG				
ZAHLE DER PREISE	112	170	62	103	90	142	203	88	139	113
HOECHSTER PREIS	4,00	4,50	4,50	4,79	4,95	5,98	5,55	5,96	6,75	5,96
III. QUARTIL	3,20	3,20	2,98	2,98	2,98	3,20	3,10	2,98	3,00	3,00
II. QUARTIL (MEDIAN)	2,67	2,50	2,45	2,38	2,20	2,80	2,69	2,40	2,74	2,40
I. QUARTIL	2,00	1,98	1,98	1,88	1,80	2,38	2,15	1,98	2,20	2,10
NIEDRIGSTER PREIS	0,70	0,90	0,60	0,60	0,99	1,36	1,00	1,00	1,27	1,20
(III-I) : II x 100	44,0	40,5	40,2	46,2	53,6	29,3	35,3	41,7	29,2	37,5
ROTHKOHLE, HANDELS- KLASSE II - 1 KG						MOHRREBELEN, HANDELS- KLASSE II - 1 KG				
ZAHLE DER PREISE	114	115	91	122	107	152	205	93	147	123
HOECHSTER PREIS	4,50	3,98	3,98	3,90	3,90	5,00	4,60	4,00	4,30	5,60
III. QUARTIL	2,28	2,20	1,99	2,25	2,50	3,40	3,20	3,45	3,20	3,30
II. QUARTIL (MEDIAN)	1,50	1,70	1,60	1,58	1,90	2,98	2,95	2,99	2,98	2,98
I. QUARTIL	1,20	1,18	1,24	1,28	1,40	2,40	2,27	2,49	2,28	2,49
NIEDRIGSTER PREIS	0,60	0,59	0,49	0,58	0,45	1,10	1,19	1,38	1,14	0,99
(III-I) : II x 100	72,0	47,5	43,8	61,0	57,9	33,6	31,5	33,4	30,9	27,2
KORNGUT, HANDELS- KLASSE II - 1 KG						ZWIEBELN, HANDELS- KLASSE II - 1 KG				
ZAHLE DER PREISE	150	210	93	149	123	152	211	93	150	125
HOECHSTER PREIS	10,00	9,00	7,00	9,00	7,00	4,00	3,90	3,49	3,99	3,66
III. QUARTIL	5,00	4,00	4,00	4,97	4,97	2,60	2,40	2,39	2,25	2,20
II. QUARTIL (MEDIAN)	4,00	4,00	3,98	3,96	3,70	2,20	1,99	1,99	1,99	1,95
I. QUARTIL	3,00	3,00	3,27	3,00	3,00	1,89	1,79	1,70	1,85	1,89
NIEDRIGSTER PREIS	1,19	0,98	1,63	1,40	1,12	0,99	0,56	0,69	0,69	0,96
(III-I) : II x 100	56,3	48,0	38,6	49,7	41,6	32,3	30,7	34,7	35,2	31,1
LAUCH (PFIL), HANDELS- KLASSE II - 1 KG						TOMATEN, HANDELS- KLASSE II - 1 KG				
ZAHLE DER PREISE	125	179	75	124	105	154	210	94	149	122
HOECHSTER PREIS	10,00	12,00	9,00	10,00	8,90	5,90	7,00	5,98	5,59	6,09
III. QUARTIL	5,20	5,99	5,95	6,00	5,98	4,00	4,00	3,95	3,99	4,00
II. QUARTIL (MEDIAN)	3,99	4,20	4,20	3,99	4,39	3,95	3,95	3,76	3,60	3,78
I. QUARTIL	3,00	3,00	2,89	2,95	2,98	3,50	3,50	3,48	3,00	3,48
NIEDRIGSTER PREIS	1,60	1,17	1,79	1,18	1,99	2,49	1,79	2,48	1,98	1,79
(III-I) : II x 100	55,1	71,2	73,8	76,4	68,3	12,7	12,6	13,5	27,5	13,8
GRUENE PAPPEKASCHOTEN HANDELSKLASSE II - 1 KG						SALATGURKEN, HANDELS- KLASSE II - 1 KG				
ZAHLE DER PREISE	147	207	89	142	118	149	211	94	147	123
HOECHSTER PREIS	12,00	12,94	10,50	10,80	9,00	8,20	8,38	4,95	7,00	6,20
III. QUARTIL	7,20	5,98	5,45	4,88	5,00	3,25	3,23	3,21	3,13	3,10
II. QUARTIL (MEDIAN)	4,00	3,59	3,98	3,98	4,25	2,70	2,80	2,60	2,65	2,69
I. QUARTIL	3,49	3,28	2,98	3,20	3,40	2,20	2,35	2,38	2,06	2,40
NIEDRIGSTER PREIS	1,98	1,58	1,50	1,98	2,28	1,18	1,20	1,41	1,18	1,39
(III-I) : II x 100	92,8	67,7	52,1	44,7	37,6	38,9	31,4	31,9	40,4	26,0
ROTHKOHLE IN GLAS- SEREN - 720 ML						JUNGE ERBSEN, IN DOSEN - 850 ML				
ZAHLE DER PREISE	137	216	93	152	125	137	221	91	143	120
HOECHSTER PREIS	3,49	3,50	2,84	3,19	2,99	3,99	4,85	3,48	5,46	3,95
III. QUARTIL	2,63	2,35	1,95	2,29	2,15	2,79	2,59	2,49	2,58	2,49
II. QUARTIL (MEDIAN)	2,25	1,68	1,25	1,60	1,59	2,48	2,29	2,18	2,25	2,15
I. QUARTIL	1,58	1,15	0,99	1,09	1,10	1,99	1,99	1,98	1,79	1,85
NIEDRIGSTER PREIS	0,59	0,59	0,59	0,59	0,59	0,89	0,89	0,89	0,79	1,19
(III-I) : II x 100	46,7	60,8	77,5	75,0	65,0	32,3	26,2	23,4	35,1	29,8
GRUENE BOHNEN, IN DOSEN - 850 ML						ERBSEN MIT KAROTTEN, IN DOSEN - 850 ML				
ZAHLE DER PREISE	140	223	92	155	129	133	224	93	157	126
HOECHSTER PREIS	3,50	3,80	2,99	3,50	3,40	3,79	4,65	3,45	3,75	3,95
III. QUARTIL	1,99	1,99	1,69	1,95	1,98	2,78	2,58	2,39	2,55	2,48
II. QUARTIL (MEDIAN)	1,75	1,78	1,39	1,59	1,75	2,39	2,29	1,99	2,10	2,18
I. QUARTIL	1,10	1,25	0,99	1,16	1,29	1,98	1,90	1,69	1,69	1,88
NIEDRIGSTER PREIS	0,64	0,69	0,65	0,65	0,59	1,19	0,89	0,89	0,89	0,89
(III-I) : II x 100	50,9	39,3	64,7	49,7	39,4	33,5	29,7	35,2	41,0	27,5

*) BERICHTSGEMEINDE MIT 500 000 U. MEHR EINWOHNERN * A. 100 000 BIS UNTER 500 000 EINW. * B. 50 000 BIS UNTER 100 000 EINW. * C. 20 000 BIS UNTER 50 000 EINW. * D. WENIGER ALS 20 000 EINW. * E.

4 STREUUNG DER PREISE FÜR DIE LEBENSHALTUNG

4.2 NACH GEMEINDEGRÖßENKLASSEN *)

JUNI 1983

DM JE MANGENEINHEIT

STREUUNGSMASS	A	B	C	D	E	A	B	C	D	E
STANGENS-PARGEL, IN DOSEN - 850 ML						TOMATENMARK, IN TUBEN 200 G				
ZAHLE DER PREISE	126	203	87	128	-	123	220	97	139	-
HOECHSTER PREIS	9,89	11,46	9,96	10,83	-	2,96	3,18	2,78	2,78	-
III. QUARTIL	6,39	6,29	5,99	6,29	-	2,38	2,19	2,00	2,05	-
II. QUARTIL (MEDIAN)	5,49	5,53	5,49	5,46	-	1,99	1,89	1,96	1,98	-
I. QUARTIL	4,98	4,90	4,99	4,98	-	1,60	1,38	1,59	1,40	-
NIEDRIGSTER PREIS	3,49	3,29	2,99	3,49	-	0,78	0,78	0,79	0,79	-
(III-I) : II x 100	25,7	25,1	18,2	23,9	-	39,2	42,9	20,9	32,8	-
TOMATENKETCHUP, 340 G - 1 FL.						DELIKATESSGURKEN, IN GLAESERN - 720 ML				
ZAHLE DER PREISE	133	231	97	161	-	140	221	94	150	-
HOECHSTER PREIS	3,22	3,18	2,49	3,25	-	4,25	3,30	3,25	3,30	-
III. QUARTIL	1,99	1,99	2,09	1,99	-	2,99	2,85	2,39	2,65	-
II. QUARTIL (MEDIAN)	1,95	1,89	1,89	1,88	-	2,49	2,29	1,99	2,08	-
I. QUARTIL	1,49	1,54	1,59	1,39	-	1,79	1,79	1,39	1,49	-
NIEDRIGSTER PREIS	0,79	0,89	0,89	0,69	-	0,79	0,79	0,89	0,79	-
(III-I) : II x 100	25,6	23,8	25,5	31,9	-	48,2	45,3	50,3	55,8	-
TAFELAPFEL, HAN- DELSKL. I - 1 KG						TAFELAPFEL, HAN- DELSKL. II - 1 KG				
ZAHLE DER PREISE	161	207	92	147	124	76	137	60	86	76
HOECHSTER PREIS	6,98	5,20	6,00	4,98	5,80	5,00	5,00	3,99	3,99	4,00
III. QUARTIL	4,20	3,79	3,98	3,20	3,78	2,79	2,48	2,50	1,99	2,39
II. QUARTIL (MEDIAN)	3,50	2,99	2,99	2,40	2,99	1,99	1,99	1,98	1,69	1,95
I. QUARTIL	2,49	2,40	2,00	1,98	2,28	1,60	1,60	1,60	1,40	1,50
NIEDRIGSTER PREIS	1,26	1,20	1,14	1,38	1,30	1,00	0,60	0,99	0,80	0,85
(III-I) : II x 100	48,9	46,5	66,2	50,8	50,2	59,8	44,2	50,6	34,9	46,5
TAFELBIRNEN, HAN- DELSKLASSE II - 1 KG						WEINTRAUBEN, HANDELS- KLASSE II - 1 KG				
ZAHLE DER PREISE	146	185	86	122	114	141	180	83	124	111
HOECHSTER PREIS	6,80	6,50	5,20	6,00	5,98	17,80	12,80	12,49	17,33	11,00
III. QUARTIL	4,80	4,00	3,99	4,00	3,98	9,00	8,98	8,60	8,99	8,90
II. QUARTIL (MEDIAN)	3,99	3,95	3,98	3,80	3,79	8,00	7,98	7,96	7,98	7,98
I. QUARTIL	3,90	3,45	3,38	3,38	3,36	7,20	6,98	6,99	7,00	6,99
NIEDRIGSTER PREIS	1,70	1,29	1,49	1,68	1,99	3,60	5,00	4,95	3,98	5,95
(III-I) : II x 100	22,6	13,9	15,3	16,3	16,4	22,5	25,1	20,2	24,9	23,9
ZITRONEN, HANDELS- KLASSE II - 1 KG						APFELSINEN, HANDELS- KLASSE II - 1 KG				
ZAHLE DER PREISE	151	212	93	147	126	151	209	90	141	121
HOECHSTER PREIS	6,50	8,00	6,20	5,17	5,90	8,62	5,00	4,25	4,80	4,50
III. QUARTIL	3,33	3,00	3,00	3,00	3,37	3,51	3,00	2,99	2,99	3,00
II. QUARTIL (MEDIAN)	2,86	2,74	2,56	2,50	2,68	3,00	2,90	2,76	2,80	2,80
I. QUARTIL	2,50	2,27	2,00	2,00	2,25	2,60	2,49	2,30	2,30	2,50
NIEDRIGSTER PREIS	0,99	1,09	0,99	0,98	1,19	1,76	1,11	1,45	1,60	1,85
(III-I) : II x 100	29,0	26,6	39,1	40,0	41,8	30,3	17,6	25,0	24,6	17,9
GRAPEFRUITS 1 KG						BANANEN, MARKEN- WARE - 1 KG				
ZAHLE DER PREISE	148	205	93	143	125	152	211	92	152	126
HOECHSTER PREIS	6,71	5,00	6,00	5,98	4,80	4,00	3,98	3,90	4,00	3,90
III. QUARTIL	3,56	2,99	2,93	2,95	2,88	3,40	3,39	3,19	3,30	3,28
II. QUARTIL (MEDIAN)	2,98	2,50	2,29	2,40	2,50	3,00	2,99	2,99	2,99	2,99
I. QUARTIL	2,33	2,11	2,00	2,00	2,17	2,90	2,95	2,80	2,90	2,80
NIEDRIGSTER PREIS	1,42	1,10	1,42	1,18	1,60	1,98	1,99	1,96	2,00	2,20
(III-I) : II x 100	41,3	35,2	40,6	39,6	28,4	16,7	14,7	13,0	13,4	16,1
SULTANINEN - 1 KG						ERDNUESSE, IN PACK. ZU 60 G - 1 KG				
ZAHLE DER PREISE	141	228	96	147	-	131	219	89	134	-
HOECHSTER PREIS	11,95	14,50	9,95	9,95	-	21,20	17,90	15,90	21,92	-
III. QUARTIL	6,95	6,76	6,95	6,50	-	11,92	12,00	11,92	11,92	-
II. QUARTIL (MEDIAN)	5,96	5,80	5,95	5,56	-	10,80	10,32	10,32	10,32	-
I. QUARTIL	5,16	4,95	4,95	4,74	-	9,75	9,45	8,40	8,00	-
NIEDRIGSTER PREIS	3,56	3,16	3,16	2,76	-	4,45	4,45	4,60	4,45	-
(III-I) : II x 100	30,0	31,2	33,6	31,7	-	20,1	24,7	34,1	38,0	-
SUESSE MANDELN - 1 KG						APFELMUS, IN GLAESERN - 720 ML				
ZAHLE DER PREISE	139	224	96	141	-	140	225	93	156	124
HOECHSTER PREIS	25,20	27,50	24,90	21,00	-	3,50	3,20	2,78	2,89	2,79
III. QUARTIL	15,90	14,25	14,45	14,00	-	1,58	1,49	1,29	1,49	1,35
II. QUARTIL (MEDIAN)	13,12	11,80	11,45	11,90	-	1,29	1,19	1,09	1,18	1,12
I. QUARTIL	11,45	9,95	9,95	9,95	-	0,98	0,98	0,89	0,89	0,95
NIEDRIGSTER PREIS	7,95	7,16	7,16	6,95	-	0,48	0,49	0,49	0,49	0,49
(III-I) : II x 100	33,9	36,4	39,3	34,0	-	45,5	42,9	36,7	50,8	35,7

*) BERICHTSGEMEINDE MIT 500 000 U. MEHR EINWOHNERN - A, 100 000 BIS UNTER 500 000 EINW. - B, 50 000 BIS UNTER 100 000 EINW. - C, 20 000 BIS UNTER 50 000 EINW. - D, WENIGER ALS 20 000 EINW. - E

4 STREUUNG DER PREISE FÜR DIE LEBENSHALTUNG

4.2 NACH GEMEINDEGRÖßENKLASSEN *)

JUNI 1983

DM JE MENGENEINHEIT

STREUUNGSMASS	A	B	C	D	E	A	B	C	D	E
PFIRSICHE, IN DOSEN - 850 ML						ANANAS, IN DOSEN - 850 ML				
ZAHLE DER PREISE	141	226	94	159	127	138	224	94	156	121
HOECHSTER PREIS	4,15	4,55	3,79	5,98	3,60	4,75	4,55	4,29	5,95	4,30
III. QUARTIL	2,99	2,80	2,69	2,88	2,75	3,28	2,99	2,99	2,99	2,99
II. QUARTIL (MEDIAN)	2,28	2,39	2,08	1,99	2,25	2,89	2,75	2,65	2,69	2,60
I. QUARTIL	1,69	1,75	1,59	1,59	1,68	2,29	2,29	2,39	2,32	2,19
NIEDRIGSTER PREIS	0,99	0,99	0,99	0,99	0,98	1,59	0,99	1,39	1,59	1,39
(III-I) : II X 100	57,0	43,9	52,9	64,8	47,6	38,2	25,8	22,6	24,9	30,8
ERDBEER-KONFITURE - 1 GLAS						ZUCKER - 1 KG				
ZAHLE DER PREISE	140	226	92	157	130	146	229	96	163	131
HOECHSTER PREIS	4,98	4,45	3,55	8,50	3,95	2,69	2,69	2,60	2,65	2,69
III. QUARTIL	2,69	2,95	2,79	2,88	2,85	2,09	2,10	1,99	1,99	1,99
II. QUARTIL (MEDIAN)	2,69	2,65	2,48	2,49	2,49	1,98	1,89	1,89	1,89	1,89
I. QUARTIL	2,20	2,19	1,99	1,98	1,99	1,85	1,79	1,79	1,79	1,79
NIEDRIGSTER PREIS	0,99	1,25	0,99	0,99	1,29	1,69	1,49	1,69	1,50	1,68
(III-I) : II X 100	26,6	28,7	32,3	36,1	34,5	12,1	16,4	10,6	10,6	10,6
AUSLAEND. BIENEN- HONIG - 1 KG						FRUCHTBONBONS, UNGE- FUELLT - 1 KG				
ZAHLE DER PREISE	108	207	86	140	111	135	220	97	150	126
HOECHSTER PREIS	20,80	14,96	15,90	16,50	11,98	17,50	17,50	13,66	17,80	14,00
III. QUARTIL	9,58	9,96	9,18	9,58	8,98	11,31	10,53	9,27	10,00	9,50
II. QUARTIL (MEDIAN)	7,98	7,98	7,98	7,96	7,96	9,65	8,80	7,45	7,87	7,48
I. QUARTIL	6,50	6,50	5,98	5,96	5,96	6,80	6,80	6,36	6,60	6,80
NIEDRIGSTER PREIS	2,49	3,45	3,78	2,69	3,58	3,50	3,96	3,40	3,29	3,96
(III-I) : II X 100	38,6	43,4	40,1	45,5	37,9	48,7	42,4	39,1	43,2	49,5
VOLLMILCH-SCHOKO- LADE - 100 G						PRALINEN, MARKEN- WARE - 1 KG				
ZAHLE DER PREISE	146	233	97	160	131	136	226	93	145	-
HOECHSTER PREIS	2,20	2,30	1,84	2,00	1,90	65,00	60,00	53,33	56,00	-
III. QUARTIL	1,35	1,39	1,30	1,35	1,30	44,00	39,96	31,96	32,00	-
II. QUARTIL (MEDIAN)	1,19	1,29	1,19	1,20	1,20	31,92	30,00	24,90	27,00	-
I. QUARTIL	0,99	1,09	0,99	0,99	1,10	24,90	24,95	17,45	16,95	-
NIEDRIGSTER PREIS	0,69	0,69	0,79	0,69	0,69	9,95	7,98	9,98	7,50	-
(III-I) : II X 100	30,3	23,3	26,1	30,0	16,7	59,8	50,0	58,3	55,7	-
APFELSALT - 1 L						ORANGENSALT - 1 L				
ZAHLE DER PREISE	142	224	97	145	-	141	226	96	147	-
HOECHSTER PREIS	3,28	2,85	2,15	2,14	-	4,75	4,27	3,48	3,69	-
III. QUARTIL	1,78	1,69	1,39	1,43	-	2,59	1,99	1,69	1,96	-
II. QUARTIL (MEDIAN)	1,49	1,39	1,10	1,29	-	1,78	1,60	1,39	1,49	-
I. QUARTIL	1,19	1,19	0,99	1,09	-	1,39	1,29	1,09	1,25	-
NIEDRIGSTER PREIS	0,69	0,69	0,69	0,69	-	0,69	0,69	0,69	0,69	-
(III-I) : II X 100	39,6	36,0	36,4	26,4	-	67,4	43,8	43,2	47,7	-
TRAUBENSALT - 0,7 L						JOHANNISBEERNEKTAR - 0,7 L				
ZAHLE DER PREISE	120	211	87	133	-	134	220	94	143	-
HOECHSTER PREIS	3,48	3,50	3,40	3,48	-	4,20	6,00	3,99	3,99	-
III. QUARTIL	2,49	2,68	2,49	2,39	-	3,00	2,99	2,95	2,98	-
II. QUARTIL (MEDIAN)	1,99	1,99	1,88	1,98	-	2,79	2,78	2,59	2,59	-
I. QUARTIL	1,78	1,69	1,49	1,49	-	2,49	2,39	1,99	2,19	-
NIEDRIGSTER PREIS	0,97	1,04	0,97	0,99	-	1,18	1,04	1,22	1,38	-
(III-I) : II X 100	35,7	49,7	53,2	45,5	-	18,3	21,6	37,1	30,6	-
EINFACHES TAFEL- WASSER - 0,7 L						SCHWARZER CEYLON- TEE - 100 G				
ZAHLE DER PREISE	141	227	97	147	-	129	215	87	132	-
HOECHSTER PREIS	1,19	1,10	1,19	1,00	-	6,98	6,95	6,79	6,95	-
III. QUARTIL	0,75	0,70	0,69	0,70	-	4,29	4,60	3,99	3,99	-
II. QUARTIL (MEDIAN)	0,65	0,60	0,69	0,60	-	3,75	3,70	3,59	3,48	-
I. QUARTIL	0,50	0,55	0,45	0,49	-	2,99	2,98	2,95	2,75	-
NIEDRIGSTER PREIS	0,25	0,25	0,25	0,29	-	1,83	1,79	1,71	1,28	-
(III-I) : II X 100	40,0	25,0	40,7	35,0	-	34,7	43,8	29,0	35,6	-
FLASCHENBIER - 0,5 L						DOPPELKORN O. TAFEL- AQUAVIT - 0,7 L				
ZAHLE DER PREISE	142	230	97	140	-	140	224	95	135	-
HOECHSTER PREIS	1,50	1,35	1,29	2,00	-	19,50	21,50	17,89	24,57	-
III. QUARTIL	1,05	1,00	0,95	1,00	-	13,70	13,99	13,59	13,48	-
II. QUARTIL (MEDIAN)	0,95	0,95	0,85	0,90	-	11,98	12,98	11,99	12,60	-
I. QUARTIL	0,84	0,85	0,80	0,80	-	10,98	11,30	10,98	10,99	-
NIEDRIGSTER PREIS	0,45	0,43	0,59	0,50	-	7,79	7,98	8,98	7,99	-
(III-I) : II X 100	23,2	15,8	17,6	22,2	-	22,7	20,7	21,8	19,8	-

*) BERICHTSGEMEINDE MIT 500 000 U. MEHR EINWOHNERN = A, 100 000 BIS UNTER 500 000 EINW. = B, 50 000 BIS UNTER 100 000 EINW. = C, 20 000 BIS UNTER 50 000 EINW. = D, WENIGER ALS 20 000 EINW. = E

4 STREUUNG DER PREISE FÜR DIE LEBENSHALTUNG

4.2 NACH GEMEINDEGRÖSSENKLASSEN *)

JUNI 1983

DM JE MENGENEINHEIT

STREUUNGSMASS	A	B	C	D	E	A	B	C	D	E
WEINBRAND - 0,7 L						KRAEUTERLIKOER, IN- LAENDISCH - 0,7 L				
ZAHLE DER PREISE	141	224	98	141	-	139	223	97	142	-
HOECHSTER PREIS	24,98	26,50	26,50	26,75	-	19,99	22,95	20,40	22,95	-
III. QUARTIL	17,29	16,99	17,80	16,85	-	17,98	17,98	17,80	17,49	-
II. QUARTIL (MEDIAN)	14,98	14,98	14,98	14,48	-	16,98	16,98	16,79	16,99	-
I. QUARTIL	12,99	13,98	12,98	12,99	-	14,98	15,95	14,88	14,78	-
NIEDRIGSTER PREIS	9,95	9,98	9,98	9,98	-	10,48	9,48	9,48	8,98	-
(III-I) : II x 100	28,7	20,1	32,2	26,7	-	17,7	12,0	17,4	16,9	-
SCOTCH WHISKY - 0,7 L						WEISSWEIN, INLAEN- DISCH - 0,7 L				
ZAHLE DER PREISE	144	222	93	144	-	136	223	95	144	-
HOECHSTER PREIS	33,79	29,49	31,50	34,50	-	9,95	9,98	11,98	9,75	-
III. QUARTIL	20,99	21,95	19,98	19,99	-	4,99	4,99	4,99	4,99	-
II. QUARTIL (MEDIAN)	18,98	18,98	17,79	17,75	-	4,19	4,48	3,99	3,99	-
I. QUARTIL	16,98	15,75	15,25	14,99	-	3,78	3,98	3,79	3,65	-
NIEDRIGSTER PREIS	10,98	10,98	10,99	10,99	-	2,29	2,38	2,19	1,99	-
(III-I) : II x 100	20,1	32,7	26,6	28,2	-	28,9	22,5	30,1	33,6	-
ROTWEIN, AUSLAEN- DISCH - 1 L						DEUTSCHER SEKT - 0,75 L				
ZAHLE DER PREISE	143	226	98	145	-	140	224	98	141	-
HOECHSTER PREIS	7,99	7,70	6,27	8,54	-	13,30	16,99	11,98	13,00	-
III. QUARTIL	4,98	4,30	3,99	3,84	-	8,68	9,59	7,98	6,99	-
II. QUARTIL (MEDIAN)	3,99	3,79	3,49	3,25	-	6,68	6,98	6,45	6,99	-
I. QUARTIL	3,45	2,99	2,98	2,69	-	5,29	5,98	5,79	5,48	-
NIEDRIGSTER PREIS	1,98	1,56	1,80	1,30	-	3,49	4,29	4,39	3,79	-
(III-I) : II x 100	38,3	34,6	28,9	35,4	-	50,7	51,7	34,0	26,2	-
STRASSENANZUG, REINE SCHURW. - 1 STUECK						STRASSENANZUG, MISCH- GEWEBE - 1 STUECK				
ZAHLE DER PREISE	121	211	83	115	-	116	208	82	112	-
HOECHSTER PREIS	726,00	850,00	548,00	598,00	-	565	469	400	479	-
III. QUARTIL	398,00	398,00	398,00	425,00	-	365	369	350	378	-
II. QUARTIL (MEDIAN)	359,00	359,00	358,00	369,00	-	316	309	315	329	-
I. QUARTIL	298,00	300,00	309,00	329,00	-	279	278	298	298	-
NIEDRIGSTER PREIS	199,00	99,00	218,00	180,00	-	189	139	188	120	-
(III-I) : II x 100	27,9	27,3	24,9	26,0	-	24,1	26,2	16,6	24,3	-
HERREN-MOSE, MISCH- GEWEBE - 1 STUECK						HERRENMANTEL, MISCH- GEWEBE - 1 STUECK				
ZAHLE DER PREISE	119	220	96	131	-	115	209	81	111	-
HOECHSTER PREIS	166,00	160,00	139,00	179,00	-	475,00	528,00	348,00	398,00	-
III. QUARTIL	112,00	110,00	99,00	109,00	-	249,00	258,00	239,00	259,00	-
II. QUARTIL (MEDIAN)	98,00	98,00	98,00	98,00	-	199,50	209,00	198,00	219,00	-
I. QUARTIL	89,00	85,00	79,00	89,00	-	198,00	180,00	185,00	198,00	-
NIEDRIGSTER PREIS	49,00	39,00	45,00	45,00	-	139,00	139,00	159,00	98,00	-
(III-I) : II x 100	23,5	25,6	20,4	20,4	-	25,6	37,3	27,3	27,9	-
BEROFSANZUG, OVERALL - 1 STUECK						HERREN-PULLOVER MIT LANG. ARM - 1 STCK.				
ZAHLE DER PREISE	79	126	62	79	-	123	227	94	136	-
HOECHSTER PREIS	97,50	89,00	80,00	98,00	-	149,00	158,00	129,00	169,00	-
III. QUARTIL	69,00	59,00	64,00	69,00	-	98,00	89,00	86,00	98,00	-
II. QUARTIL (MEDIAN)	56,00	50,00	55,00	56,00	-	82,50	79,00	75,00	79,00	-
I. QUARTIL	50,00	46,90	49,75	48,00	-	69,00	62,00	59,00	69,00	-
NIEDRIGSTER PREIS	34,00	29,90	24,95	34,90	-	39,00	27,00	29,00	34,95	-
(III-I) : II x 100	33,9	24,2	25,9	37,5	-	35,2	34,2	40,7	36,7	-
KNABEN-PULLOVER MIT LANG. ARM - 1 STCK.						DAMEN-KLEID MIT HAL- BEM ARM - 1 STUECK				
ZAHLE DER PREISE	107	186	74	90	-	119	209	83	115	-
HOECHSTER PREIS	68,00	85,00	69,00	59,00	-	398,00	598,00	389,50	395,00	-
III. QUARTIL	39,80	39,00	35,00	39,90	-	198,00	198,00	169,00	198,00	-
II. QUARTIL (MEDIAN)	32,80	30,00	30,00	32,80	-	159,00	149,00	129,00	169,00	-
I. QUARTIL	29,00	25,00	25,00	26,00	-	129,00	119,00	98,00	129,00	-
NIEDRIGSTER PREIS	12,95	10,00	15,00	15,00	-	49,00	45,50	45,00	29,95	-
(III-I) : II x 100	32,3	46,7	33,3	42,8	-	43,4	53,0	55,0	40,8	-
MAEDCHEN-KLEID - 1 STUECK						KLEIDERSCHUERZE OHNE ARM - 1 STUECK				
ZAHLE DER PREISE	95	163	68	82	-	95	174	77	88	-
HOECHSTER PREIS	120,00	149,00	115,00	125,00	-	85,00	85,00	55,00	69,00	-
III. QUARTIL	75,00	69,00	75,00	69,00	-	42,90	39,00	35,50	36,95	-
II. QUARTIL (MEDIAN)	59,00	50,00	50,00	57,90	-	35,00	31,50	29,00	29,75	-
I. QUARTIL	49,00	44,00	45,00	45,00	-	29,90	26,00	22,95	28,50	-
NIEDRIGSTER PREIS	29,00	19,95	19,00	24,95	-	15,00	14,00	5,00	15,00	-
(III-I) : II x 100	44,1	50,0	60,0	41,5	-	37,1	41,3	43,3	28,4	-

*) BERICHTSGEMEINDE MIT 500 000 U. MEHR EINWOHNERN = A, 100 000 BIS UNTER 500 000 EINW. = B, 50 000 BIS UNTER 100 000 EINW. = C, 20 000 BIS UNTER 50 000 EINW. = D, WENIGER ALS 20 000 EINW. = E

4 STREUUNG DER PREISE FUER DIE LEBENSHALTUNG

4.2 NACH GEMEINDEGROSSENKLASSEN *)

JUNI 1983

DM JE MENEINEINHEIT

STREUUNGSMASS	A	B	C	D	E	A	B	C	D	E
DAMEN-PULLOVER MIT LANG ARM - 1 STUEK						HERREN-OBERHEMD, MISCHGEW. - 1 ST.				
ZAHL DER PREISE	118	219	89	127	-	129	237	100	147	-
HOECHSTER PREIS	145,00	198,00	149,00	159,00	-	98,00	79,00	74,50	69,00	-
III. QUARTIL	82,00	83,90	79,00	84,00	-	45,00	45,00	42,00	49,00	-
II. QUARTIL (MEDIAN)	69,00	69,00	62,50	69,00	-	39,60	39,00	35,00	39,90	-
I. QUARTIL	50,00	50,00	49,00	59,00	-	32,00	29,00	25,00	37,50	-
NIEDRIGSTER PREIS	39,00	19,75	22,90	29,95	-	15,00	12,90	11,95	15,00	-
(III-I) : II x 100	46,4	49,1	48,0	36,2	-	32,9	41,0	48,5	28,8	-
HERREN - PULLI - 1 STUECK						KNABEN-PULLIHEMD, BAUMW. - 1 STUECK				
ZAHL DER PREISE	113	199	84	125	-	111	186	74	99	-
HOECHSTER PREIS	125,00	99,50	109,50	119,00	-	42,00	49,00	39,00	35,00	-
III. QUARTIL	69,50	64,90	59,00	69,70	-	20,00	23,00	19,00	22,80	-
II. QUARTIL (MEDIAN)	49,90	49,00	39,00	49,00	-	17,00	16,00	15,00	17,00	-
I. QUARTIL	39,90	35,00	29,75	39,00	-	14,00	12,90	12,50	12,00	-
NIEDRIGSTER PREIS	16,00	10,00	10,00	16,00	-	5,00	5,95	4,99	8,00	-
(III-I) : II x 100	59,3	61,0	75,0	62,7	-	35,3	63,1	43,3	63,5	-
HERREN - UNTERHEMD - 1 STUECK						DAMEN-HEMD, BAUM- WOLLE - 1 STUECK				
ZAHL DER PREISE	119	222	90	129	-	116	212	87	110	-
HOECHSTER PREIS	18,50	32,00	16,00	29,00	-	34,90	27,80	16,00	18,00	-
III. QUARTIL	12,90	12,50	12,00	12,95	-	13,50	12,50	11,50	12,70	-
II. QUARTIL (MEDIAN)	11,90	10,90	10,00	11,00	-	11,90	10,80	8,50	10,00	-
I. QUARTIL	9,50	9,50	7,50	9,50	-	8,00	8,50	6,95	8,00	-
NIEDRIGSTER PREIS	5,00	3,95	2,95	5,00	-	5,00	3,90	4,50	5,95	-
(III-I) : II x 100	28,5	27,5	45,0	31,4	-	47,8	38,1	53,5	47,0	-
DAMEN-SLIP, BAUM- WOLLE - 1 STUECK						MAEDCHEN-GARNITUR, BAUMW. - 1 STUECK				
ZAHL DER PREISE	112	215	86	111	-	105	188	81	92	-
HOECHSTER PREIS	26,10	22,00	15,50	15,00	-	26,00	32,00	27,00	25,00	-
III. QUARTIL	8,50	7,00	6,50	7,95	-	16,00	15,00	12,00	15,00	-
II. QUARTIL (MEDIAN)	6,00	5,50	4,95	6,00	-	12,50	11,00	9,95	12,00	-
I. QUARTIL	4,95	4,50	4,00	4,90	-	10,00	9,00	8,90	9,90	-
NIEDRIGSTER PREIS	2,50	2,50	1,95	2,50	-	7,00	4,99	5,00	6,00	-
(III-I) : II x 100	59,2	45,5	50,5	50,8	-	48,0	54,5	31,2	42,5	-
HERREN-SCHLAFANZUG, BAUMW. - 1 STUECK						STRAMPELHOESCHEN - 1 STUECK				
ZAHL DER PREISE	118	218	93	123	-	104	180	78	95	-
HOECHSTER PREIS	109,00	99,00	79,50	119,00	-	41,90	39,90	39,00	35,00	-
III. QUARTIL	58,00	56,00	49,50	59,00	-	23,00	19,90	19,90	21,00	-
II. QUARTIL (MEDIAN)	49,00	45,00	39,00	45,00	-	18,00	16,50	15,00	18,00	-
I. QUARTIL	37,00	35,00	30,00	39,00	-	15,00	14,90	13,00	15,00	-
NIEDRIGSTER PREIS	22,90	17,00	19,75	19,95	-	8,00	4,00	8,50	7,95	-
(III-I) : II x 100	42,9	46,7	50,0	44,4	-	44,4	30,3	46,0	33,3	-
HERREN-KNIESTRUEMPFE - 1 PAAR						HERREN-SOCKEN, KURZ - 1 PAAR				
ZAHL DER PREISE	116	205	97	123	-	121	213	101	131	-
HOECHSTER PREIS	23,90	20,00	16,50	24,50	-	19,80	14,90	14,90	19,00	-
III. QUARTIL	13,90	13,00	12,50	13,00	-	10,90	9,00	8,95	9,50	-
II. QUARTIL (MEDIAN)	12,00	11,95	11,00	12,00	-	9,00	7,90	7,00	7,90	-
I. QUARTIL	10,90	9,90	9,00	9,95	-	7,00	6,00	5,00	5,70	-
NIEDRIGSTER PREIS	7,00	3,95	3,95	4,95	-	2,50	1,95	1,95	2,50	-
(III-I) : II x 100	25,0	25,9	31,8	25,4	-	43,3	38,0	56,4	48,1	-
DAMEN-FEINSTRUEMPF- HOSE - 1 STUECK						KINDER-STRUEMPFE - 1 PAAR				
ZAHL DER PREISE	116	211	93	117	-	107	194	92	109	-
HOECHSTER PREIS	12,00	8,50	10,00	8,00	-	15,30	16,00	17,00	15,90	-
III. QUARTIL	6,50	5,95	5,50	5,95	-	8,00	7,95	8,00	8,00	-
II. QUARTIL (MEDIAN)	5,50	5,00	4,95	4,95	-	7,00	6,50	6,50	6,90	-
I. QUARTIL	4,50	4,00	3,50	3,95	-	5,95	5,00	4,95	5,95	-
NIEDRIGSTER PREIS	2,00	1,50	1,48	1,75	-	2,95	2,00	2,95	2,95	-
(III-I) : II x 100	36,4	39,0	40,4	39,8	-	29,3	45,4	46,9	29,7	-
KINDER-STRUMPFHOSE - 1 STUECK						STRICKGARN, SYNTH. FASER - 100 G				
ZAHL DER PREISE	103	185	88	101	-	78	160	70	95	-
HOECHSTER PREIS	21,00	25,00	29,00	28,00	-	11,50	16,00	14,00	12,00	-
III. QUARTIL	16,00	16,90	15,00	15,50	-	8,00	7,50	7,30	7,60	-
II. QUARTIL (MEDIAN)	14,00	13,00	12,00	12,90	-	7,00	6,80	6,50	6,60	-
I. QUARTIL	9,95	8,95	6,95	9,90	-	6,20	5,90	5,00	5,00	-
NIEDRIGSTER PREIS	4,50	3,95	3,50	3,95	-	3,75	2,50	3,25	2,50	-
(III-I) : II x 100	43,2	53,5	57,1	43,4	-	25,7	23,5	35,4	40,0	-

*) BERICHTSGEMEINDE MIT 500 000 U. MEHR EINWOHNERN * A. 100 000 BIS UNTER 500 000 EINW. * B. 50 000 BIS UNTER 100 000 EINW. * C. 20 000 BIS UNTER 50 000 EINW. * D. WENIGER ALS 20 000 EINW. * E

4 STREUUNG DER PREISE FÜR DIE LEBENSHALTUNG

4.2 NACH GEMEINDEGRÖßENKLASSEN *)

JUNI 1983

DM JE MENGENEINHEIT

STREUUNGSMASS	A	B	C	D	E	A	B	C	D	E
STRICKGARN, REINE SCHURWOLLE - 100 G						HE.-STRASSENSCHUHE, RINDBOX - 1 PAAR				
ZAHLE DER PREISE	81	153	61	87	-	122	223	93	130	-
HOECHSTER PREIS	11,80	17,00	14,90	12,80	-	150,00	159,00	154,90	149,00	-
III. QUARTIL	9,90	9,00	9,00	9,90	-	99,90	99,90	99,00	99,00	-
II. QUARTIL (MEDIAN)	8,50	7,80	8,40	8,30	-	89,90	89,90	79,90	85,00	-
I. QUARTIL	7,50	6,90	6,95	8,20	-	69,90	69,90	64,90	69,90	-
NIEDRIGSTER PREIS	3,90	3,25	4,90	3,95	-	37,90	29,00	29,90	39,90	-
(III-I) : II x 100	28,2	26,9	24,4	44,6	-	33,4	33,4	42,7	34,2	-
HE.-STRASSENSCHUHE, BOXCALF - 1 PAAR						HERREN-SLIPPER - 1 PAAR				
ZAHLE DER PREISE	123	223	92	131	-	119	214	90	129	-
HOECHSTER PREIS	260,00	239,00	189,00	209,00	-	210,00	179,90	149,00	149,00	-
III. QUARTIL	149,00	149,00	139,00	142,00	-	99,90	109,00	99,90	99,90	-
II. QUARTIL (MEDIAN)	129,00	129,00	119,00	123,50	-	89,90	89,90	89,50	89,90	-
I. QUARTIL	109,00	115,00	99,50	99,00	-	79,00	74,90	69,00	75,90	-
NIEDRIGSTER PREIS	59,90	55,00	59,00	39,00	-	39,90	29,00	35,90	49,00	-
(III-I) : II x 100	31,0	26,4	33,2	34,8	-	23,2	37,9	34,5	26,3	-
DAMEN-SCHUHE, SPORT-HALBSCHUHE - 1 PAAR						DAMEN-SCHUHE, GLAT-TER PUMPS - 1 PAAR				
ZAHLE DER PREISE	123	223	93	131	-	120	217	90	127	-
HOECHSTER PREIS	180,00	169,00	139,00	149,00	-	179,00	199,00	159,00	199,00	-
III. QUARTIL	109,00	109,00	99,90	99,90	-	139,00	139,00	129,00	129,00	-
II. QUARTIL (MEDIAN)	89,90	89,90	89,90	89,00	-	129,00	119,90	109,00	119,00	-
I. QUARTIL	69,90	69,90	69,90	69,00	-	102,90	99,90	95,90	95,90	-
NIEDRIGSTER PREIS	39,90	39,00	29,00	29,95	-	49,90	30,90	49,00	25,00	-
(III-I) : II x 100	43,6	43,6	33,4	34,7	-	28,0	32,6	29,4	27,8	-
KINDER-SCHUHE, HALB-SCHUHE - 1 PAAR						KINDER-SCHUHE, 1 PAAR				
ZAHLE DER PREISE	113	214	90	126	-	111	191	81	116	-
HOECHSTER PREIS	89,90	109,90	99,90	125,00	-	89,90	99,90	79,90	119,00	-
III. QUARTIL	69,90	70,00	69,90	69,90	-	59,90	65,90	69,00	69,95	-
II. QUARTIL (MEDIAN)	59,90	59,90	59,90	59,90	-	56,90	59,00	59,90	59,00	-
I. QUARTIL	49,90	49,90	49,90	49,90	-	40,00	44,90	47,50	49,00	-
NIEDRIGSTER PREIS	29,00	25,90	29,00	25,90	-	24,90	25,90	27,90	25,00	-
(III-I) : II x 100	33,4	33,6	33,4	33,4	-	35,0	35,6	35,9	18,6	-
SCHNURSENKEL - 1 PAAR						BESOHLEN, H.-SCHUHE, LEDERSOHL - 1 MAL				
ZAHLE DER PREISE	119	222	93	133	-	116	185	81	97	-
HOECHSTER PREIS	3,50	2,90	2,60	3,50	-	39,00	33,00	32,30	35,00	-
III. QUARTIL	1,90	1,85	1,75	1,90	-	26,80	26,00	25,00	24,50	-
II. QUARTIL (MEDIAN)	1,60	1,60	1,60	1,65	-	24,50	23,00	22,00	22,80	-
I. QUARTIL	1,30	1,30	1,25	1,30	-	22,80	20,80	19,00	20,00	-
NIEDRIGSTER PREIS	1,00	0,90	0,70	0,70	-	19,00	13,00	7,90	18,90	-
(III-I) : II x 100	37,5	34,4	33,3	38,7	-	16,3	22,6	27,3	19,7	-
BESOHLEN, H.-SCHUHE, WERKSTOFFSOHL - 1 MAL						KUECHENSTUHL AUS METALLROHR - 1 STUECK				
ZAHLE DER PREISE	117	183	81	96	-	108	193	80	105	-
HOECHSTER PREIS	33,00	37,40	28,30	32,00	-	188,00	302,00	230,00	214,00	-
III. QUARTIL	23,00	21,90	21,00	21,40	-	85,00	95,00	105,00	104,00	-
II. QUARTIL (MEDIAN)	20,50	19,50	18,90	18,90	-	59,00	64,00	77,00	74,33	-
I. QUARTIL	19,50	18,00	16,50	17,50	-	44,00	40,00	53,00	50,00	-
NIEDRIGSTER PREIS	14,00	12,00	9,00	13,90	-	21,50	18,00	19,90	19,90	-
(III-I) : II x 100	17,1	20,0	23,8	20,6	-	69,5	85,9	67,5	72,6	-
SCHRANKWAND-ANBAUTEIL - 1 STUECK						HIGHBOARD - 1 STUECK				
ZAHLE DER PREISE	89	77	1	-	-	89	75	1	-	-
HOECHSTER PREIS	2770	3373	-	-	-	2455	3794	-	-	-
III. QUARTIL	1330	1548	-	-	-	1369	1469	-	-	-
II. QUARTIL (MEDIAN)	1050	1160	-	-	-	925	1058	-	-	-
I. QUARTIL	732	889	-	-	-	675	720	-	-	-
NIEDRIGSTER PREIS	425	385	-	-	-	380	265	-	-	-
(III-I) : II x 100	57,0	56,8	-	-	-	75,0	70,1	-	-	-
WOHNZIMMERTISCH - 1 STUECK						KLAPPCOUCH - 1 STUECK				
ZAHLE DER PREISE	112	197	86	105	-	106	197	79	101	-
HOECHSTER PREIS	1102	2363	1250	1355	-	2829,00	4788,00	3526,00	2386,70	-
III. QUARTIL	580	580	649	683	-	1100,00	1140,00	1011,00	1165,00	-
II. QUARTIL (MEDIAN)	431	410	445	465	-	904,00	845,00	770,00	795,00	-
I. QUARTIL	298	294	315	299	-	695,00	624,00	625,00	589,00	-
NIEDRIGSTER PREIS	169	129	188	189	-	75,00	300,00	280,00	248,00	-
(III-I) : II x 100	65,4	69,8	75,1	82,7	-	44,8	61,1	50,1	72,5	-

*) BERICHTSGEMEINDE MIT 500 000 U. MEHR EINWOHNERN : A, 100 000 BIS UNTER 500 000 EINW. : B, 50 000 BIS UNTER 100 000 EINW. : C, 20 000 BIS UNTER 50 000 EINW. : D, WENIGER ALS 20 000 EINW. : E

4 STREUUNG DER PREISE FUER DIE LEBENSHALTUNG

4.2 NACH GEMEINDEGROESSENKLASSEN *)

JUNI 1983

DM JE MENGENEINHEIT

STREUUNGSMASS	A	B	C	D	E	A	B	C	D	E
MATRATZENBODEN - 1 STUECK						DIELEN-SPIEGEL - 1 STUECK				
ZAHL DER PREISE	117	206	87	104	-	113	192	77	102	-
HOECHSTER PREIS	558,00	417,00	384,30	548,00	-	460,00	341,00	322,00	341,00	-
III. QUARTIL	180,00	174,00	154,00	173,88	-	140,00	131,00	127,00	137,92	-
II. QUARTIL (MEDIAN)	148,00	136,00	140,00	144,00	-	98,00	98,00	92,00	95,00	-
I. QUARTIL	109,00	99,00	115,00	110,00	-	65,00	74,00	78,00	77,00	-
NIEDRIGSTER PREIS	59,00	49,00	55,00	68,00	-	25,00	35,00	29,00	29,00	-
(III-I) : II X 100	48,0	55,1	27,6	44,4	-	76,5	58,2	53,3	64,1	-
BETTBEZUG-GARNITUR, BAUMW - 1 GARNITUR						BETTBEZUG-GARNITUR, MISCHG - 1 GARNITUR				
ZAHL DER PREISE	131	208	83	94	-	120	192	79	94	-
HOECHSTER PREIS	170,00	202,60	146,00	159,00	-	135,00	155,00	119,00	121,00	-
III. QUARTIL	109,00	98,00	95,00	95,00	-	85,00	75,00	79,00	76,00	-
II. QUARTIL (MEDIAN)	89,00	79,00	72,50	79,00	-	69,95	64,00	59,50	65,00	-
I. QUARTIL	70,00	60,00	55,50	69,00	-	59,00	49,90	49,90	57,90	-
NIEDRIGSTER PREIS	40,00	29,90	23,00	22,95	-	29,50	25,00	29,00	25,00	-
(III-I) : II X 100	43,8	48,1	50,3	32,9	-	37,2	45,5	48,6	27,8	-
BETTLAKEN, BAUM- WOLLE - 1 STUECK						TISCHOECKE, LEINEN- STRUKTUR - 1 STUECK				
ZAHL DER PREISE	130	212	87	96	-	116	200	83	94	-
HOECHSTER PREIS	65,00	63,80	45,00	49,80	-	135,00	115,00	98,00	119,00	-
III. QUARTIL	33,90	31,50	29,95	29,60	-	65,00	59,50	49,50	54,90	-
II. QUARTIL (MEDIAN)	29,00	27,50	23,50	24,95	-	49,00	42,90	39,00	44,00	-
I. QUARTIL	24,00	19,95	19,50	19,95	-	35,00	30,00	29,00	30,90	-
NIEDRIGSTER PREIS	13,90	10,00	10,00	9,95	-	15,00	15,00	12,00	12,00	-
(III-I) : II X 100	34,1	42,0	44,5	38,3	-	61,2	69,7	52,6	54,5	-
GESCHIRPTUCH, HALB- LEINEN - 1 STUECK						PORZELLANTASSE - 1 STUECK				
ZAHL DER PREISE	126	206	88	101	-	107	195	91	117	-
HOECHSTER PREIS	15,00	12,60	10,00	12,90	-	15,80	21,00	10,60	13,50	-
III. QUARTIL	7,50	6,60	5,95	5,65	-	7,45	7,00	6,45	6,00	-
II. QUARTIL (MEDIAN)	5,90	4,90	4,50	4,50	-	5,60	4,95	3,75	4,15	-
I. QUARTIL	4,55	3,75	3,50	3,65	-	3,60	3,50	2,95	3,25	-
NIEDRIGSTER PREIS	2,50	1,95	1,48	1,95	-	1,90	1,95	1,95	1,10	-
(III-I) : II X 100	50,0	56,1	54,4	44,4	-	68,8	70,7	93,3	66,3	-
SUPPENTELLER, POR- ZELLAN - 1 STUECK						KAFFEESERVICE, HART- STEINGUT - 1 SERVICE				
ZAHL DER PREISE	109	191	89	109	-	103	188	77	117	-
HOECHSTER PREIS	16,60	20,00	14,20	28,00	-	369,00	430,00	370,00	320,00	-
III. QUARTIL	7,50	6,75	7,00	6,95	-	196,00	198,00	198,00	178,00	-
II. QUARTIL (MEDIAN)	5,95	5,50	4,95	5,50	-	149,00	168,00	139,50	136,00	-
I. QUARTIL	4,50	4,25	3,75	3,90	-	125,00	125,00	99,00	99,00	-
NIEDRIGSTER PREIS	1,95	1,95	1,79	1,95	-	64,50	29,95	49,00	62,95	-
(III-I) : II X 100	50,4	45,5	65,7	55,6	-	49,0	43,5	71,0	58,1	-
TRINKGLAS AUS GLAS - 1 STUECK						KUECHENMESSER - 1 STUECK				
ZAHL DER PREISE	110	186	81	105	-	131	198	88	123	-
HOECHSTER PREIS	7,00	6,90	5,80	4,50	-	23,50	15,50	13,90	15,00	-
III. QUARTIL	1,90	1,80	1,40	1,50	-	7,90	6,90	5,95	7,00	-
II. QUARTIL (MEDIAN)	1,40	1,35	1,20	1,25	-	5,30	5,00	4,50	5,25	-
I. QUARTIL	1,10	0,98	0,85	0,95	-	4,25	3,95	3,50	4,10	-
NIEDRIGSTER PREIS	0,65	0,45	0,50	0,55	-	1,35	1,75	1,95	1,95	-
(III-I) : II X 100	57,1	60,7	45,8	44,0	-	68,9	59,0	64,4	55,2	-
ESSBESTECK, EDEL- STAHL - 1 BESTECK						ESSBESTECK, VERSIL- BERT - 1 BESTECK				
ZAHL DER PREISE	106	194	92	129	-	87	145	61	84	-
HOECHSTER PREIS	63,50	80,80	80,80	87,45	-	249,00	215,00	180,60	182,00	-
III. QUARTIL	33,20	34,50	34,50	39,80	-	125,50	125,50	125,50	128,00	-
II. QUARTIL (MEDIAN)	24,00	25,95	24,00	27,50	-	120,00	116,65	116,50	123,00	-
I. QUARTIL	19,35	19,80	16,40	19,90	-	108,00	108,90	106,00	111,50	-
NIEDRIGSTER PREIS	6,20	6,80	5,60	7,50	-	28,17	47,00	34,50	45,75	-
(III-I) : II X 100	57,7	56,6	75,4	72,4	-	14,6	14,2	16,7	13,4	-
STUEBENSEN - 1 STUECK						KLEIDERBUERSTE - 1 STUECK				
ZAHL DER PREISE	108	187	89	118	-	88	167	80	93	-
HOECHSTER PREIS	21,75	16,60	15,25	18,50	-	16,45	14,90	12,00	14,80	-
III. QUARTIL	10,50	9,90	8,95	9,45	-	7,95	6,50	6,50	6,50	-
II. QUARTIL (MEDIAN)	8,50	7,95	7,75	7,95	-	5,30	4,95	4,50	4,20	-
I. QUARTIL	6,90	6,50	5,49	5,95	-	3,50	3,75	2,95	3,25	-
NIEDRIGSTER PREIS	3,33	2,98	4,28	3,45	-	2,25	1,95	1,95	1,48	-
(III-I) : II X 100	42,4	42,8	44,6	44,0	-	84,0	55,6	78,9	53,6	-

*) BERICHTSGEMEINDE MIT 500 000 U. MEHR EINWOHNERN * A, 100 000 BIS UNTER 500 000 EINW. * B, 50 000 BIS UNTER 100 000 EINW. * C, 20 000 BIS UNTER 50 000 EINW. * D, WENIGER ALS 20 000 EINW. * E

4 STREUUNG DER PREISE FÜR DIE LEBENSHALTUNG

4.2 NACH GEMEINGEGROESSENKLASSEN *)

JUN 1983

DM JE MENGE/EINHEIT

STREUUNGSMASS	A	B	C	D	E	A	B	C	D	E
CHEMISCHE REINIGUNG, HERRENANZUG - 1 MAL						WASCHEN UND MANGELN, 6 TEILE - 1 PAKET				
ZAHLE DER PREISE	113	185	77	77	-	105	153	59	44	-
HOECHSTER PREIS	22,50	16,00	17,00	16,00	-	22,50	18,00	20,00	15,40	-
III QUARTIL	14,00	12,50	13,20	12,50	-	14,50	13,20	14,00	12,00	-
II QUARTIL (MEDIAN)	12,50	11,50	12,10	11,00	-	12,60	12,00	12,80	11,40	-
I QUARTIL	10,90	10,30	10,00	9,95	-	11,00	10,90	11,40	10,00	-
NIEDRIGSTER PREIS	7,50	7,80	8,00	6,50	-	5,60	7,50	8,50	8,50	-
(III-I) : II x 100	24,8	19,1	26,4	23,2	-	27,8	19,2	20,3	17,5	-
WASCHPULVER F. WEISS- U. BUNTWAESCHE - 1 KG						WASCHPULVER F. FEIN- WAESCHE - 1 KG				
ZAHLE DER PREISE	123	196	86	141	123	125	204	86	139	120
HOECHSTER PREIS	7,76	10,95	9,99	7,53	5,97	15,45	17,40	15,27	15,50	16,55
III QUARTIL	3,99	3,83	3,66	3,83	3,82	11,60	11,66	10,83	10,05	10,20
II QUARTIL (MEDIAN)	3,66	3,54	3,33	3,49	3,52	9,98	9,93	9,66	9,00	9,30
I QUARTIL	3,33	2,99	2,98	2,93	3,00	8,78	8,40	8,30	6,63	8,40
NIEDRIGSTER PREIS	1,76	1,90	1,99	1,70	1,95	3,19	3,19	3,97	2,29	3,19
(III-I) : II x 100	18,0	23,7	20,4	25,8	23,3	28,3	32,8	26,2	38,0	19,4
WAESCHEWEICHSPEL, MITTEL, 20 x 4 L - 4 L						SCHEUERTUCH - 1 STUECK				
ZAHLE DER PREISE	113	194	88	135	123	116	221	95	150	122
HOECHSTER PREIS	9,96	9,90	9,90	9,96	9,90	4,95	4,95	3,95	3,95	3,95
III QUARTIL	6,50	5,95	5,99	5,99	5,99	2,50	2,45	2,35	2,20	2,05
II QUARTIL (MEDIAN)	5,98	5,95	5,98	5,48	5,98	1,99	1,95	1,95	1,85	1,80
I QUARTIL	4,99	4,99	5,00	3,99	5,48	1,80	1,75	1,59	1,49	1,49
NIEDRIGSTER PREIS	3,45	3,49	3,45	2,15	3,45	0,99	0,98	0,99	0,90	0,98
(III-I) : II x 100	25,3	16,8	16,6	36,5	8,5	35,2	35,9	39,0	38,4	31,1
SCHWAMMTUCH - 10 STUECK						GESCHIRRSPEL- MITTEL - 1 L				
ZAHLE DER PREISE	105	205	85	124	110	118	206	88	143	118
HOECHSTER PREIS	14,90	23,90	12,50	24,80	11,90	7,56	7,95	5,78	7,38	6,50
III QUARTIL	9,83	8,25	7,99	7,50	8,25	4,65	4,29	3,99	4,25	4,19
II QUARTIL (MEDIAN)	6,60	6,58	5,30	5,90	5,98	3,99	3,95	3,68	3,65	3,87
I QUARTIL	4,97	4,90	3,78	4,47	3,98	3,48	2,99	2,99	2,49	2,99
NIEDRIGSTER PREIS	1,98	1,90	1,99	1,78	2,60	1,49	1,29	1,19	1,19	1,49
(III-I) : II x 100	73,6	50,9	79,4	57,4	71,4	29,3	32,9	27,2	48,2	31,0
NORMALBENZIN, MW, M BEDienung - 10 L						NORMALBENZIN, MW, SELBSTBED. - 10 L				
ZAHLE DER PREISE	54	75	34	41	36	97	177	76	108	82
HOECHSTER PREIS	13,99	13,75	13,69	13,60	13,79	13,39	13,49	13,49	13,49	13,39
III QUARTIL	13,39	13,29	13,49	13,49	13,39	12,99	12,89	13,09	13,19	13,09
II QUARTIL (MEDIAN)	13,19	13,09	13,19	13,19	13,29	12,79	12,79	12,89	12,90	12,89
I QUARTIL	12,99	12,89	12,89	12,99	12,79	12,59	12,59	12,49	12,59	12,69
NIEDRIGSTER PREIS	12,79	12,39	12,49	12,18	12,49	12,29	11,79	11,99	12,10	12,19
(III-I) : II x 100	3,0	3,1	4,5	3,8	4,5	3,1	2,3	4,7	4,7	3,1
NORMALBENZIN, RING- FREI, M. BED. - 10 L						NORMALBENZIN, RINGF., SELBSTBED. - 10 L				
ZAHLE DER PREISE	37	61	18	21	23	44	59	16	24	12
HOECHSTER PREIS	13,19	13,09	13,19	13,10	13,20	13,19	13,19	13,08	12,99	13,09
III QUARTIL	12,88	12,79	12,89	12,99	13,09	12,69	12,69	12,89	12,89	12,90
II QUARTIL (MEDIAN)	12,60	12,69	12,69	12,79	12,70	12,59	12,49	12,69	12,69	12,59
I QUARTIL	12,49	12,58	12,49	12,59	12,59	12,49	12,30	12,39	12,59	12,59
NIEDRIGSTER PREIS	12,39	12,19	11,70	12,25	12,09	12,19	11,79	11,99	12,09	12,09
(III-I) : II x 100	3,1	1,7	3,2	3,1	3,9	1,6	3,1	3,9	2,4	2,5
SUPERBENZIN, MW, M BEDienung - 10 L						SUPERBENZIN, MW, SELBSTBED. - 10 L				
ZAHLE DER PREISE	54	74	34	41	36	98	178	76	108	83
HOECHSTER PREIS	14,79	14,35	14,50	14,30	14,49	14,19	13,99	14,19	14,29	14,09
III QUARTIL	14,09	14,05	14,09	14,19	14,10	13,69	13,69	13,79	13,69	13,79
II QUARTIL (MEDIAN)	13,99	13,89	13,89	13,90	14,09	13,49	13,59	13,69	13,59	13,59
I QUARTIL	13,79	13,69	13,69	13,69	13,59	13,49	13,29	13,29	13,39	13,39
NIEDRIGSTER PREIS	13,29	13,19	13,49	13,18	13,19	13,19	12,69	12,99	13,00	13,00
(III-I) : II x 100	2,1	2,9	2,9	3,6	3,6	1,5	2,9	3,7	3,7	2,9
SUPERBENZIN, RING- FREI, M. BED. - 10 L						SUPERBENZIN, RINGF., SELBSTBED. - 10 L				
ZAHLE DER PREISE	37	61	19	21	23	44	59	14	23	12
HOECHSTER PREIS	13,99	13,89	13,79	13,80	13,80	13,99	13,69	13,68	13,80	13,69
III QUARTIL	13,59	13,59	13,49	13,59	13,69	13,49	13,45	13,69	13,49	13,50
II QUARTIL (MEDIAN)	13,39	13,49	13,49	13,39	13,59	13,39	13,29	13,39	13,39	13,30
I QUARTIL	13,39	13,29	13,29	13,29	13,29	13,29	13,09	13,19	13,39	13,19
NIEDRIGSTER PREIS	12,88	12,69	12,99	12,89	12,89	13,09	12,59	12,99	13,09	13,09
(III-I) : II x 100	1,5	2,2	1,5	2,2	2,9	1,5	2,7	3,0	0,7	2,3

*) BERICHTSGEMEINDE MIT 500 000 U. MEHR EINWOHNERN • A. 100 000 BIS UNTER 500 000 EINW. • B. 50 000 BIS UNTER 100 000 EINW. • C. 20 000 BIS UNTER 50 000 EINW. • D. WENIGER ALS 20 000 EINW. • E.

4 STREUUNG DER PREISE FÜR DIE LEBENSHALTUNG

4.2 NACH GEMEINDEGRÖßENKLASSEN *)

JUNI 1983

DM JE MEGENEINHEIT

STREUUNGSMASS	A	B	C	D	E	A	B	C	D	E
	DIESELKRAFTST., MW. M. BEDIENUNG - 10 L					DIESELKRAFTST., MW. SELBSTBED. - 10 L				
ZAHL DER PREISE	45	67	25	40	35	85	142	67	88	74
HÖCHSTER PREIS	13,79	13,40	13,39	13,29	13,39	12,99	13,89	13,99	13,19	13,20
III. QUARTIL	13,00	12,89	12,99	12,89	12,89	12,59	12,49	12,79	12,59	12,69
II. QUARTIL (MEDIAN)	12,89	12,69	12,70	12,60	12,69	12,39	12,29	12,59	12,39	12,49
I. QUARTIL	12,49	12,29	12,49	12,39	12,29	12,09	11,99	12,09	12,09	12,19
NIEDRIGSTER PREIS	12,09	11,79	12,19	11,90	11,69	11,69	11,39	11,50	11,70	11,69
(III-I) : II x 100	4,0	4,7	3,9	4,0	4,7	4,0	4,1	5,6	4,0	4,0
	DIESELKRAFTST., RING- FREI, M. BED. - 10 L					DIESELKRAFTST., RING- FREI, S. BED. - 10 L				
ZAHL DER PREISE	33	55	8	15	16	43	52	11	22	9
HÖCHSTER PREIS	12,69	12,79	12,79	12,80	12,90	12,69	12,99	12,60	12,49	12,49
III. QUARTIL	12,39	12,49	12,59	12,29	12,59	12,19	12,29	12,29	12,19	12,39
II. QUARTIL (MEDIAN)	12,19	12,19	12,09	12,19	12,39	11,99	12,09	12,09	12,09	12,19
I. QUARTIL	12,09	11,99	11,79	12,09	11,89	11,89	11,80	11,70	11,99	11,99
NIEDRIGSTER PREIS	11,79	11,79	11,79	11,99	11,59	11,69	11,29	11,70	11,69	11,60
(III-I) : II x 100	2,5	4,1	6,6	1,6	5,6	2,5	4,1	4,9	1,7	3,3
	MOTORENÖL, HD-MEHR- BEREICHÖL - 1 L					STRASSENÖL, OMNIBUS, EINZELF. - 1 FAHRT				
ZAHL DER PREISE	115	222	101	154	128	14	33	16	30	-
HÖCHSTER PREIS	12,50	14,95	12,80	14,45	12,95	2,30	3,00	2,53	2,80	-
III. QUARTIL	10,95	10,95	10,95	10,95	10,95	2,30	2,30	1,70	1,80	-
II. QUARTIL (MEDIAN)	10,55	10,17	10,50	10,50	10,55	2,00	2,00	1,50	1,55	-
I. QUARTIL	9,80	8,95	8,95	8,95	8,95	1,87	1,57	1,30	1,40	-
NIEDRIGSTER PREIS	4,50	4,95	4,75	4,95	3,90	1,50	1,30	1,10	1,20	-
(III-I) : II x 100	10,9	19,7	19,0	19,0	19,0	21,5	36,5	26,7	25,8	-
	STRASSENÖL, OMNIBUS, 6 FAHRTEN - 1 FAHRT					STRASSENÖL, OMNIBUS, MONATSK. - 1 KARTE				
ZAHL DER PREISE	11	31	16	28	-	14	33	15	26	-
HÖCHSTER PREIS	1,76	2,17	2,50	8,00	-	75,67	75,00	71,00	75,20	-
III. QUARTIL	1,67	1,75	1,30	1,50	-	71,00	66,00	52,00	60,00	-
II. QUARTIL (MEDIAN)	1,56	1,50	1,20	1,25	-	64,00	56,00	51,00	49,00	-
I. QUARTIL	1,40	1,25	1,10	1,12	-	57,00	46,40	41,00	43,20	-
NIEDRIGSTER PREIS	1,12	1,00	0,75	0,88	-	36,00	31,50	36,00	29,00	-
(III-I) : II x 100	17,3	33,3	16,7	30,4	-	21,9	35,0	21,6	34,3	-
	FROTIERHANDTUCH, BAUMWOLLE - 1 STCK.					FRISEUR, F. HERREN, HAARSCHNITT - 1 MAL				
ZAHL DER PREISE	128	205	89	103	-	112	193	91	128	127
HÖCHSTER PREIS	69,50	27,50	19,80	24,90	-	27,50	16,00	16,00	20,50	18,00
III. QUARTIL	14,90	13,90	11,50	11,50	-	12,00	11,00	11,00	10,50	10,00
II. QUARTIL (MEDIAN)	10,90	9,90	8,95	9,50	-	11,00	10,00	10,00	9,50	9,50
I. QUARTIL	8,95	7,95	7,90	7,95	-	10,00	9,00	8,70	8,60	8,50
NIEDRIGSTER PREIS	5,00	2,95	4,90	4,00	-	8,00	5,00	5,00	6,00	7,00
(III-I) : II x 100	54,6	60,1	40,2	37,4	-	18,2	20,0	23,0	21,1	15,8
	FRISEUR, F. DAMEN, WASCHEN/LEGEN - 1 MAL					FRISEUR, F. DAMEN, DAUERWELLEN - 1 MAL				
ZAHL DER PREISE	128	205	92	146	128	127	205	92	145	128
HÖCHSTER PREIS	24,00	22,50	21,50	21,50	25,00	117,00	93,00	82,00	82,00	76,00
III. QUARTIL	17,50	16,50	17,00	16,00	16,50	65,00	65,00	65,00	58,50	56,00
II. QUARTIL (MEDIAN)	16,00	15,00	15,00	15,00	14,50	59,00	55,00	52,00	52,00	51,50
I. QUARTIL	14,00	14,00	13,00	13,50	13,00	50,00	50,00	46,50	48,00	46,50
NIEDRIGSTER PREIS	9,50	7,00	8,50	10,00	8,90	37,00	35,00	33,00	29,00	36,00
(III-I) : II x 100	21,9	16,7	26,7	16,7	24,1	25,4	27,3	35,6	20,2	18,4
	FRISEUR, F. DAMEN, FÄRBERN - 1 MAL					TAGESZEITUNG, EIN- ZELVERK. - 1 STCK.				
ZAHL DER PREISE	127	205	92	146	127	19	33	21	31	37
HÖCHSTER PREIS	51,40	50,00	52,00	45,00	44,00	1,20	1,20	1,00	1,20	1,00
III. QUARTIL	34,00	29,50	27,00	28,00	25,00	0,80	0,90	0,90	0,90	1,00
II. QUARTIL (MEDIAN)	27,00	25,00	24,50	23,00	21,50	0,70	0,80	0,80	0,80	0,80
I. QUARTIL	23,00	20,00	21,00	20,00	19,00	0,60	0,80	0,70	0,80	0,70
NIEDRIGSTER PREIS	16,00	15,00	15,00	14,00	12,60	0,60	0,60	0,60	0,60	0,60
(III-I) : II x 100	40,7	38,0	24,5	34,8	27,9	28,6	12,5	25,0	12,5	37,5
	TAGESZEITUNG, ABON- NEMENT - MONATSBEZUG					KINO-EINTRITTSKARTE - 1 KARTE				
ZAHL DER PREISE	19	34	22	31	37	87	179	57	73	46
HÖCHSTER PREIS	23,20	20,90	19,90	20,90	19,80	14,00	15,00	8,50	11,00	10,00
III. QUARTIL	16,90	19,60	18,40	19,10	18,90	9,00	8,00	8,00	8,00	8,00
II. QUARTIL (MEDIAN)	16,00	18,80	16,50	18,30	17,80	8,00	8,00	7,00	7,50	6,50
I. QUARTIL	12,50	17,70	14,60	16,80	16,00	8,00	7,00	7,00	7,00	6,00
NIEDRIGSTER PREIS	11,40	13,80	12,00	13,20	11,20	5,00	6,00	6,00	5,50	4,00
(III-I) : II x 100	27,5	10,1	23,0	12,6	16,3	12,5	12,5	14,3	13,3	30,8

*) BERICHTSGEMEINDE MIT 500 000 U. MEHR EINWOHNERN * A. 100 000 BIS UNTER 500 000 EINW. * B. 50 000 BIS UNTER 100 000 EINW. * C. 20 000 BIS UNTER 50 000 EINW. * D. WENIGER ALS 20 000 EINW. * E

4 STREUUNG DER PREISE FÜR DIE LEBENSHALTUNG

4.3 ERHEBUNG IN AUSGEWÄHLTEN GROSSSTÄDTEN

IM BUNDESDURCHSCHNITT

JUNI 1983

DM JE MENGENEINHEIT

STREUUNGSMASS

KURZTEXT / MENGENEINHEIT	ZAHLE DER PREISE	HÖCHSTER PREIS	III. QUANTIL	II. QUANTIL (MEDIAN)	I. QUANTIL	NIEDRIGSTER PREIS	(III-I): II X 100 (%)
PUTEN-UNTERSCHENKEL, TKK - 1 KG	123	9,98	6,50	5,95	4,99	3,99	25,4
HASENRUECKEN, TKK - 1 KG	134	23,60	16,54	14,98	13,90	9,98	17,6
PIZZA, TKK - 1 KG	200	15,92	12,60	11,60	10,00	6,60	22,4
SEELACHSFILET, FRISCH - 1 KG	169	14,60	9,90	8,90	7,80	4,99	23,6
ROTB.-/GOLDBARSCH-FILET, FRISCH - 1 KG	177	22,00	15,90	14,50	13,00	6,30	20,0
ROTB.-/GOLDBARSCH-FILET, TKK - 1 KG	183	16,75	11,95	11,73	9,56	4,78	20,4
FISCHSTÄBCHEN, TKK - 1 KG	219	14,30	11,60	10,90	8,97	5,59	24,1
H-MILCH, 1,5 PROZ. FETTGEHALT - 1 L	216	1,80	0,99	0,89	0,79	0,72	22,5
SAHNE, SÜSS - 200 G	220	1,99	1,43	1,28	1,09	0,92	26,6
PFLANZENFETT - 250 G	221	1,89	1,52	1,47	1,39	0,79	8,8
SCHWEINESCHMALZ - 1 KG	216	12,50	6,00	4,50	3,60	2,40	53,3
ROGGEN-KNAECKEBROT - 1 KG	230	9,20	7,16	6,76	6,20	2,76	14,2
ZWIEBACK - 1 KG	221	11,10	7,56	7,02	6,33	3,48	17,5
BUTTERKEKS - 1 KG	218	24,00	12,00	11,00	10,00	5,66	18,2
SALZSTÄBCHEN - 1 KG	224	17,80	9,27	8,67	7,33	3,00	22,4
HAERFLOCKEN - 1 KG	231	5,00	3,98	3,78	3,50	1,16	12,7
CORNFLAKES - 1 KG	219	13,28	9,98	9,31	8,40	3,52	17,0
PUDDINGPULVER - 15 BEUTEL	224	8,85	6,00	5,95	4,95	1,35	17,6
FERTIGE SUPPEN IN BEUTELN - 1 BEUTEL	222	1,80	1,29	1,20	1,12	0,39	14,2
SUPPE IN DOSEN - 1 KG	222	9,48	6,25	5,73	4,96	2,48	22,5
SUPPENWUERZE - 250 G	219	3,20	2,39	2,25	1,99	0,99	17,8
SPEISESTÄRKE - 1 KG	222	7,96	5,48	4,98	4,48	1,98	20,1
POMMES FRITES, TKK - 1 KG	203	6,45	3,32	2,79	2,18	0,99	40,9
KARTOFFELCHIPS - 1 KG	217	23,90	18,32	15,95	12,00	3,93	39,6
BABY-MILCHNAHRUNG - KG	156	23,63	17,98	15,98	14,99	3,99	18,7
CHAMPIGNONS, IN DOSEN - 425 ML	214	5,86	3,19	2,79	2,48	1,19	25,4
SPINAT, TKK - 1 KG	217	6,60	3,98	3,75	3,31	1,53	17,9
SAUERKRAUT, IN DOSEN - 850 ML	224	3,44	2,55	2,29	1,99	0,75	24,5
ERDBEEREN, TKK - 1 KG	190	16,68	13,16	11,92	10,80	6,20	19,8
EISCREME, TKK - 500 ML	209	4,70	2,95	2,75	2,49	0,90	16,7
KAKAO, SCHWACH ENTOELT - 1 KG	211	31,92	21,45	19,90	12,50	6,76	45,0
KAKAO-SCHNELLGETRAENK - 1 KG	218	12,48	9,95	8,73	7,48	4,06	28,3
SPEISESALZ - 500 G	228	0,89	0,50	0,39	0,29	0,19	53,8
WEINSSIG, IN FLASCHEN - 0,7 L	229	2,99	2,10	1,98	1,75	0,39	17,7
SENF, IN GLAESERN - 1 KG	226	11,80	7,00	6,20	4,56	2,32	39,4
GEMAHLENER WEISSER PFEFFER - 100 G	222	7,12	4,90	4,45	3,40	1,45	33,7
PAPRIKA IN STREUD. OD. GLAESERN - 100 G	216	6,76	5,27	4,45	3,63	0,99	36,9
BACKPULVER - 6 BEUTEL	224	1,90	1,38	1,32	1,20	0,35	13,6
SÜSSSTOFF-TABLETTEN - 100 STUECK	201	7,47	1,53	0,97	0,80	0,33	75,3
MAYONNAISE, IN GLAESERN - 250 G	220	2,60	1,82	1,69	1,48	0,50	20,1
ERFRISCHUNGSGETRAENK M. FRUCHTSAFTZUSATZEN - 0,7 L	217	1,69	0,98	0,85	0,69	0,35	34,1
ERFRISCHUNGSGETRAENK, KOFFEINH. - 1 L	219	1,75	1,40	1,29	1,19	0,75	16,3
PFEFFERMINZTEE IN AUSGUSSE. - 20 BEUTEL	223	3,36	2,59	2,31	1,58	0,79	43,7
BOHNENKAFFEE - 500 G	215	17,00	11,98	10,36	9,48	6,98	24,1
BOHNENKAFFEE, KOFFEINFREI - 200 G	197	9,98	6,29	5,75	5,19	3,49	19,1
INSTANT-BOHNENKAFFEE - 100 G	223	10,98	8,29	7,50	6,48	3,49	24,1
SCHWARZER TEE IN AUFGUSSE. - 20 BEUTEL	221	4,56	2,83	2,50	2,12	0,79	28,4
HERREN-SAKKO, SCHURWOLLE - 1 STUECK	189	430	265	229	199	159	28,8
HERREN-LEDERJACKE - 1 STUECK	166	1 300	449	379	298	198	39,8
JEANS FÜR KNABEN - 1 STUECK	171	90,00	55,00	45,00	35,00	15,00	44,4
BADEMANTEL FÜR HERREN - 1 STUECK	180	389,00	179,00	157,00	129,00	70,00	31,8
ANORAK (PARKA), GR. 152 - 1 STUECK	166	258,00	99,00	79,00	60,00	39,75	49,4
AENDERUNGSSCHNEIDERARBEIT - 1 MAL	143	40,00	16,00	12,00	9,50	6,00	54,2
DAMEN-KOSTUEM, SCHURWOLLE - 1 STUECK	172	849	399	375	299	159	26,7
DAMEN-KLEID MIT LANGEM ARM - 1 STUECK	165	725,00	339,00	289,00	229,00	98,00	38,1
DAMEN-ROCK, SYNTH. FASER MIT WOLLE - 1 STUECK	193	298,00	109,00	89,00	69,00	34,95	44,9
DAMEN-HOSE, MISCHGEWEBE MIT WOLLE - 1 STUECK	192	169,00	110,00	98,00	79,00	49,00	31,6
JEANS FÜR DAMEN - 1 STUECK	172	169,00	79,00	69,00	59,00	29,00	29,0
HEMOBLUSE MIT LANGEM ARM - 1 STUECK	194	198,00	69,00	49,90	39,90	12,00	58,3
DAMEN-PELZMANTEL, PERSIANER - 1 STUECK	142	6 000	2 690	1 995	1 790	995	45,1
BERUFSSKITTEL FÜR DAMEN - 1 STUECK	143	69,00	39,50	35,00	28,95	15,00	30,1
TRAININGS- ODER SPORTANZUG, GR. 5 - 1 STUECK	169	189,00	109,00	89,00	75,00	29,00	38,2
DAMEN-KLEIDERSTOFF, MISCHGEWEBE - 1 M	114	54,00	35,00	30,00	25,00	6,90	33,3
DAMEN-KLEIDERSTOFF, BAUMWOLLE - 1 M	104	49,80	26,00	19,90	16,00	5,90	50,3

4. STREUUNG DER PREISE FÜR DIE LEBENSHALTUNG

4.3 ERHEBUNG IN AUSGEWÄHLTEN GROSSSTÄDTEN

IM LANDESDURCHSCHNITT

JUNI 1983

IN EINER MENGENEINHEIT

STREUUNGSMASS

KURZTEXT / MENGENEINHEIT	ZAHLE DER PREISE	NIEDRIGSTER PREIS	III. QUANTIL	II. QUANTIL (MEDIAN)	I. QUANTIL	NIEDRIGSTER PREIS	(III-I): II X 100 (%)
FUTTERTAFT, CHEMIEFASER - 1 M	139	12,00	10,00	9,80	7,90	5,90	21,4
SCHNEIDERINNENARBEIT - 1 MAL	83	540,00	300,00	210,00	98,00	95,00	96,2
HERREN-OBERHEMD, REINE BAUMWOLLE - 1 STUECK	205	105,00	59,50	49,90	42,00	24,90	35,1
HERREN-UNTERHOSE, SLIP - 1 STUECK	204	27,00	14,50	12,00	9,90	3,95	38,3
DAMEN-NACHTHEMD - 1 STUECK	181	189,00	55,00	39,50	29,50	15,00	64,6
KNABEN-SCHLAFANZUG, GR. 152 - 1 STUECK	166	79,90	44,50	32,50	24,50	14,95	61,5
MIEDERHOESCHEN, GR. 75 - 1 STUECK	182	65,00	39,95	32,95	24,00	8,00	48,4
HOSENKORSELETT, GR. 80 - 1 STUECK	170	139,90	89,00	79,00	53,00	24,00	45,6
HERREN-HUT, HAARFILZ - 1 STUECK	134	117,00	80,00	69,00	59,00	25,00	30,4
HERREN-TASCHENSCHIRM - 1 STUECK	162	99,00	55,00	42,00	35,00	9,95	47,6
DAMEN-SCHIRM, STUETZSCHIRM - 1 STUECK	162	135,00	52,00	40,00	35,00	12,00	42,5
HERREN-HANDSCHUHE, SCHWEINSK. - 1 PAAR	154	125,00	89,50	75,00	63,00	32,00	35,3
DAMEN-HANDSCHUHE, VENTIL - 1 PAAR	92	39,95	15,00	12,00	10,00	6,00	41,7
MASCHINENGARN - 1 ROLLE	161	4,95	3,30	3,30	3,00	1,45	9,1
GUMMIBAND, ETWA 10 M LANG - 10 M	155	9,00	5,25	4,95	4,25	2,50	20,2
KINDER-SCHLUPF-HAUSCHUHE - 1 PAAR	182	46,90	29,90	25,90	19,90	8,00	38,6
FUSSBALLSTIEFEL, GR. 42 - 1 PAAR	164	135,00	69,50	65,00	52,50	32,90	26,2
TENNISCHUHE, GR. 38 - 1 PAAR	203	79,00	45,00	38,90	29,90	13,90	38,8
FLUESSIGGAS, 11-KG-FLASCHE - 1 FUELLUNG	77	46,50	30,00	28,96	27,50	24,00	8,6
KLEIDERSCHRANK, TYPEN.REIHENSCHRANK - 1 STUECK	174	2045	666	465	349	178	68,2
KASTENDOPPELBETT - 1 STUECK	161	3169	1450	1108	711	99	66,7
MOEBELBEZUGSSTOFF, 130 CM BREIT - 1 M	144	157,90	80,00	55,00	30,00	12,00	90,9
TUFTINGBELAG, POLYAMID - 1 M ²	178	94,90	38,50	31,00	24,00	10,00	46,8
PVC-BODENBELAG - 1 M ²	177	56,44	34,85	28,50	21,50	10,00	46,8
AUFLEGEMATRAZZE, FEDERKERN - 1 STUECK	200	620	378	298	248	130	43,6
SCHAUMSTOFFMATRAZZE - 1 STUECK	179	565,00	315,00	269,00	198,00	72,50	43,5
SCHLAFDECKE, SCHURWOLLE - 1 STUECK	177	340,00	206,00	179,00	145,00	69,50	34,1
SCHLAFDECKE, SYNTH. FASER - 1 STUECK	196	235,00	98,00	78,00	59,00	29,50	50,0
STIEPPDECKEN-SCHLAFSACK - 1 STUECK	145	190,00	92,00	79,00	69,00	39,00	29,1
DAUNEN-EINZIEHDECKE - 1 STUECK	194	1100	659	550	450	169,00	38,0
BETTFEDERN, GRAUE GAENSE-HALBD. - 1 KG	139	249,00	120,00	98,00	78,00	35,00	42,9
INLETT FÜR OBERBETTEN, MAKOKOEPEL - 1 M	144	89,00	24,00	22,00	19,00	12,00	22,7
GARDINENTUELL, 240 CM BREIT - 1 M	174	45,40	28,00	20,60	15,90	6,50	58,7
DEKORATIONSSTOFF, 120 CM BREIT - 1 M	174	54,80	30,00	23,65	17,90	5,90	51,2
DAUERBRANDOFEN - 1 STUECK	102	1578	1095	720	624	448	65,4
GASHEIZOFEN F. KAMINANSLUSS - 1 STUECK	86	1560	1172	1047	900	546	26,0
GASHERD, 4-FLAMMIG - 1 STUECK	135	1385	700	638	561	398	21,8
OELOFEN - 1 STUECK	113	773	475	375	309	228	44,3
ELEKTROHERD, 4 KOCHPLATTEN - 1 STUECK	148	1180	728	565	498	328	40,7
ELEKTR. KOCHENDWASSER-AUTOMAT - 1 STUECK	160	291,00	209,00	179,00	159,00	76,95	27,9
ELEKTRISCHER BROTRÖSTER - 1 STUECK	196	96,00	58,00	49,90	42,95	32,50	30,2
SCHREIBTISCHLAMPE - 1 STUECK	143	238,20	65,30	40,00	32,00	17,95	83,3
LICHTLEISTE MIT LEUCHTSTOFFROEHRE - 1 STUECK	147	69,00	38,00	32,60	28,70	15,65	28,5
ELEKTR. GESCHIRRSPUELMASCHINE - 1 STUECK	146	1948	1130	970	799	588	34,1
WASCHMASCHINE, VOLLAUTOMAT - 1 STUECK	153	1998	1198	948	699	498	52,6
KUEHLSCHRANK, TISCHFORM - 1 STUECK	161	866	620	578	528	335	15,9
GEFRIERSCHRANK - 1 STUECK	141	1654	1098	999	898	629	20,0
BODENSTAUBSAUGER - 1 STUECK	174	510	315	269	219	129	35,7
ELEKTR. NUTZSTICH-NAEHMASCHINE - 1 STUECK	119	2298	799	648	540	398	40,0
ELEKTRO-BOHRMASCHINE - 1 STUECK	164	103,90	209,00	159,00	125,00	79,00	52,8
REGLERBUEGELEISEN - 1 STUECK	199	72,00	43,00	36,75	29,50	17,95	36,7
HANDMIXER, ETWA 150 WATT - 1 STUECK	193	106,10	89,00	69,00	53,70	29,95	51,2
KINDERWAGEN - 1 STUECK	115	580	379	299	249	179	43,5
KAFFEESERVICE, PORZELLAN - 1 SERVICE	170	119,65	189,00	142,00	99,00	42,50	63,4
SCHUESSEL, FEUERFEST - 1 STUECK	169	71,50	27,75	22,50	19,80	10,95	35,3
BABYFLASCHE AUS FEUERF. GLAS - 1 STUECK	135	6,50	4,75	3,98	2,80	1,10	49,0
KAFFEEFILTER, KUNSTSTOFF - 1 STUECK	197	9,50	7,15	5,95	5,25	1,95	31,9
ZITRUSPRESSE, KUNSTSTOFF - 1 STUECK	189	20,50	6,75	4,75	2,95	1,49	80,0
KUNSTSTOFFEIMER - 1 STUECK	195	12,50	5,95	3,95	3,40	1,49	64,6
WAESCHEKORB, KUNSTSTOFF - 1 STUECK	189	28,95	19,50	14,75	11,30	3,75	55,6
HEIZOELKANNE, KUNSTSTOFF - 1 STUECK	152	24,50	10,00	9,20	8,25	5,50	19,0
FLEISCHTOPF, EMAILLIERT - 1 STUECK	207	90,50	59,00	43,90	31,95	10,95	61,6
KOCHTOPF, EDELSTAHL - 1 STUECK	202	123,50	87,00	73,40	52,90	17,90	46,5

4 STREUUNG DER PREISE FUER DIE LEBENSHALTUNG

4.3 ERHEBUNG IN AUSGEWÄHLTEN GROSSTAEDTEN

IM BUNDESDURCHSCHNITT

JUNI 1983

DM JE MENGENEINHEIT

STREUUNGSMASS

KURZTEXT / MENGENEINHEIT	ZAHLE DER PREISE	HOECHSTER PREIS	III. QUANTIL	II. QUANTIL (MEDIAN)	I. QUANTIL	NIEDRIGSTER PREIS	(III.-I): II X 100 (%)
BRATPFANNE, ALUMINIUM - 1 STUECK	200	72,00	53,50	41,00	33,50	16,95	48,8
WASSERKESSEL, EDELSTAHL - 1 STUECK	189	139,00	87,50	65,00	43,50	25,00	67,7
KUECHEN-ZEIGERWAAGE - 1 STUECK	195	59,90	38,90	32,50	26,50	11,25	38,2
HAMMER, KOPF 500 G - 1 STUECK	193	15,90	11,25	8,70	7,50	3,95	43,1
BEISSZANGE - 1 STUECK	189	16,95	11,80	10,50	9,20	3,75	24,8
FUCHSSCHWANZ - 1 STUECK	196	26,80	14,80	11,50	8,95	4,50	50,9
VORHAENGESCHLOSS - 1 STUECK	195	12,80	5,75	4,60	3,85	1,20	41,3
ZIMMERTUER-EINSTECKSCHLOSS - 1 STUECK	171	20,80	11,20	8,70	7,30	3,85	44,8
DRUECKERGARNITUR - 1 GARNITUR	170	62,50	17,90	15,40	12,95	4,80	32,1
GERAETEZULEITUNG, 3 M LANG - 1 STUECK	178	16,00	9,90	8,50	7,90	4,98	23,5
TASCHENLAMPENHUELSE - 1 STUECK	181	14,85	7,20	5,80	4,00	1,65	55,2
GLUEHLAMPE, MATT, 100 WATT - 1 STUECK	193	2,95	2,15	1,95	1,80	0,95	17,9
KERZENLAMPE, MATT, 25 WATT - 1 STUECK	192	3,85	2,75	2,45	2,20	1,15	22,4
LEUCHTSTOFFROEHRE, 40 WATT - 1 STUECK	176	14,80	9,20	8,00	7,00	4,50	27,5
TAPETE, RAUFASER - 1 ROLLE	199	26,00	12,40	10,50	8,90	4,50	33,3
TAPETENKLEISTER, 125 G - 1 PACKUNG	205	6,85	3,50	3,35	2,95	1,59	16,4
FARBROLLER, PERLONBEZUG - 1 STUECK	192	20,85	11,20	7,95	6,20	2,50	62,9
MALERPINSEL - 1 STUECK	196	27,70	7,10	5,10	3,95	1,40	61,8
KUNSTHARZLACKFARBE, 750 ML - 1 DOSE	196	20,80	16,50	14,95	12,25	7,49	28,4
DISPERSIONSFARBE FUER INNEN - 1 KG	191	9,15	3,49	2,73	2,04	0,83	53,1
ZELLULOSE-WERKSTOFF - 500 G	198	8,85	2,95	2,75	2,45	1,15	18,2
ELEKTRO-RASENMAEHER - 1 STUECK	171	720	412	299	229	168	61,2
GARTENSCHERE - 1 STUECK	192	52,10	32,00	24,50	19,50	8,90	51,0
ELEKTRISCHE HECKENSCHERE - 1 STUECK	175	389,00	250,00	209,00	169,00	125,00	38,8
SPATEN, MIT T-GRIFF - 1 STUECK	183	74,00	50,00	39,95	32,50	13,45	43,8
BLUMENTOPF, TONTOPF - 1 STUECK	147	2,80	1,20	0,95	0,75	0,40	47,4
GARTENSCHLAUCH, KUNSTSTOFF 1 ROLLE	145	89,00	30,00	21,90	16,95	7,90	64,2
GIESSKANNE, KUNSTSTOFF - 1 STUECK	163	23,00	9,90	8,60	7,95	5,50	22,7
PFLANZENSCHUTZMITTEL - 100 CM ³ /ML	142	18,10	11,50	10,05	7,50	2,70	39,8
BLUMENDUENGER, 500 ML - 1 FLASCHE	157	13,90	7,20	5,95	4,60	2,40	43,7
MITTEL GEGEN UNKRAEUTER - 240 CM ³	133	41,70	17,15	15,50	11,30	4,98	37,7
FUSSBODENPFLEGEMITTEL - 500 ML	189	14,95	6,48	5,78	4,95	1,00	26,5
SCHUHCREME, FARBLOS - 100 ML	188	5,52	3,03	2,67	2,19	0,91	31,5
REINIGUNGSMITTEL FUER TOILETTEN - 1 KG	195	11,85	5,48	4,92	3,98	1,60	30,5
METALLPFLEGEMITTEL - 250 G	188	11,85	4,63	3,69	3,15	1,99	40,1
FLECKENTFERNUNGSMITTEL - 100 ML/G	188	8,39	4,85	3,95	3,45	1,59	35,4
HAUSHALTSKERZEN - 1 KG	182	20,42	7,83	6,28	4,99	1,45	45,2
ZUENDHOELZER, 10 SCHACHTELN - 1 PACKUNG	184	1,50	1,00	0,95	0,70	0,38	31,6
FEUERSTEINE, 5 STUECK - 1 PACKUNG	178	1,80	0,60	0,50	0,50	0,25	20,0
GASAMPULLE FUER FEUERZEUGE - 1 STUECK	183	4,95	3,90	3,50	3,00	1,70	25,7
BATTERIE, MONOZELLE, 1,5 VOLT - 1 STUECK	181	5,40	3,90	3,50	2,90	0,95	28,6
FILTERTUETEN, 40 STUECK - 1 PACKUNG	204	3,95	1,80	1,50	1,28	0,64	34,7
ALU-FOLIE, 30 CM BREIT - 20 M	206	11,90	5,87	4,50	3,05	0,89	62,7
KLARSICHT-FOLIE, 30 CM BREIT - 20 M	202	7,90	3,00	2,70	2,25	0,77	27,8
KLEBSTOFF - 50 CM ³	197	5,83	3,07	2,50	2,20	1,45	34,8
DRAHT, VERZINKT, 2,2 MM - 1 KG	109	10,50	5,95	4,70	3,75	2,60	46,8
DRAHTSTIFTE, VON 20 - 60 MM - 1 KG	165	19,50	5,70	4,40	3,50	2,05	50,0
HOLZSCHRAUBEN, 3,5 X 25 MM - 100 STUECK	162	8,17	4,25	3,40	2,50	1,40	51,5
HERREN-SPORTRAD 28 ZOLL - 1 STUECK	176	565	405	369	308	199	26,3
MOFA, 49 CM ³ HUBRAUM - 1 STUECK	125	2535	1770	1450	1225	795	37,6
FAHRRAD-BEREIFUNG - 1 BEREIFUNG	180	34,00	23,40	22,10	19,90	12,95	15,8
FAHRRAD-LICHTANLAGE - 1 STUECK	179	39,50	19,50	17,50	16,00	8,95	20,0
PKW-REIFEN, STAHLG. 175 SR 14 - 1 STUECK	152	227,13	179,90	151,08	130,00	87,50	33,0
PKW-REIFEN, STAHLG. 165 SR 13 - 1 STUECK	150	183,26	148,60	121,25	106,50	79,90	34,7
PKW-REIFEN, STAHLG. 155 SR 13 - 1 STUECK	151	168,50	136,20	110,80	98,75	60,00	33,8
PKW-REIFEN, 6.40/700 13 - 1 STUECK	125	215,00	179,11	153,87	134,20	95,00	29,2
LKW-REIFEN, 11.00 R 20, 16 PR - 1 STUECK	109	1351	1038	923	791	542	26,7
AUTOBATTERIE, 36 AH, 12 V - 1 STUECK	170	179,16	126,56	113,64	99,00	65,00	24,3
ZUENDKERZE FUER MITTELKLASSEWAGEN, 4ST.- 1 PACKG.	172	23,80	13,30	9,00	8,00	4,65	58,9
AUTOFEUERLOESCHER, 2 KG - 1 STUECK	167	125,43	55,00	49,00	45,00	20,10	20,4
ABSCHLEPPSEIL - 1 STUECK	175	32,00	18,95	15,50	12,50	4,60	41,6
SPURKREUZGLEITSCHUTZ-SCHNEEKETTEN - 2 STUECK	146	490,42	280,00	169,00	112,50	59,90	99,1
KRAFTWAGEN-VERBANDKASTEN - 1 STUECK	175	53,50	33,90	30,00	27,50	21,50	21,3

4 STREUUNG DER PREISE FÜR DIE LEBENSHALTUNG

3.4 ERHEBUNG IN AUSGEWÄHLTEN GROSSTAEDTEN

IM BUNDES DURCHSCHNITT

JUNI 1983

IN DER MENGENEINHEIT

STREUUNGSMASS

KURZTEXT / MENEINHEIT	ZAHLE DER PREISE	NIEDRIGSTER PREIS	III. QUARTIL	II. QUARTIL (MEDIAN)	I. QUARTIL	NIEDRIGSTER PREIS	(III-I): II X 100 (%)
AUTOWACHS, FLUESSIG - 300 CM ³	175	12,55	8,10	7,30	5,97	2,97	29,2
CHROMPFLEGE MITTEL, FLUESSIG - 300 CM ³	169	13,35	7,50	5,50	3,95	2,50	64,5
GARAGENMIETE, PKW - 1 MONATSMIETE	112	150,00	70,00	55,00	45,00	39,55	45,5
PARKUHRGEBUEHREN - 1 STUNDE	23	1,00	1,00	1,00	0,20	0,20	80,0
FAHRSCHULUNTERRICHT, PKW - 45 MINUTEN	179	66,00	36,00	33,00	31,64	24,00	13,2
EINFACHE PKW-OBERWAESCHE, MASCHINENWAESCHE - 1 MAL	124	21,50	10,00	7,90	6,50	3,50	44,3
GROSSE INSPEKTION PKW - 1 MAL	166	474,60	280,00	240,00	194,36	97,46	35,7
AUSTAUSCH E. PKW-AUSPUFF-ANL. - 1 MAL	164	710,94	398,83	332,12	250,47	135,17	44,7
LACKIEREN E.V. KOTFLUEGEL - 1 MAL	144	438,00	232,00	205,00	182,00	107,00	24,6
TAXIFAHRT ENTFERNUNG, 3 KM - 1 FAHRT	46	9,80	9,45	9,05	8,40	6,60	11,6
PERSONENWAAGE FUER BADEZIMMER - 1 STUECK	198	89,50	46,50	39,50	32,00	12,50	36,7
ELEKTRISCHER RASIERAPPARAT - 1 STUECK	169	169,50	124,00	108,00	81,00	45,00	39,8
KLINGEN-RASIERAPPARAT - 1 STUECK	183	19,75	13,25	9,95	6,49	3,95	67,9
HAARBUERSTE, KUNSTSTOFF - 1 STUECK	181	11,98	5,95	4,39	3,25	0,75	61,5
NAGELSCHERE - 1 STUECK	195	38,35	19,90	15,50	11,95	4,95	51,3
EAU DE COLOGNE - 100 ML	201	24,75	14,50	14,06	13,75	7,98	5,3
HAARWASSER - 300 ML	193	19,95	13,95	11,95	8,88	2,97	42,4
HAARSPRAY, 400 ML - 1 DOSE	198	14,60	7,40	5,04	3,99	2,77	67,7
SHAMPOO MIT EI - 100 ML	189	5,95	4,90	2,28	1,50	0,60	149,1
HAUTCREME, IN DOSEN - 150 ML	196	6,20	3,35	2,98	2,49	0,95	28,9
TAGESCREME, IN TUBEN OD. DOSEN - 50 ML	198	36,00	12,98	8,59	5,95	1,46	81,8
KINDERCREME, IN DOSEN - 150 ML	197	10,20	5,95	4,99	4,88	2,39	21,4
ZAHNBUESTE - 1 STUECK	200	7,95	2,98	2,50	1,99	0,95	39,6
ZAHNCREME, IN TUBEN - 100 ML	201	5,90	3,69	3,29	2,59	0,93	33,4
LIPPENSTIFT - 1 STUECK	200	19,00	12,00	8,95	7,25	3,95	53,1
NAGELLACK - 1 FLAESCHCHEN - 15 ML	200	19,50	9,50	6,75	6,00	3,50	51,9
MAKE UP, IN TUBEN O. FLASCHEN - 1 STUECK	196	32,00	12,40	9,00	7,25	2,90	57,2
AUGENBRAUENSTIFT - 1 STUECK	189	22,00	6,50	4,59	4,00	1,50	54,5
RASIERKLINGEN, 10 STUECK - 1 PACKUNG	203	13,00	6,40	5,75	4,98	2,69	24,7
RASIERCREME, IN TUBEN - 100 ML	206	14,81	3,70	2,99	2,70	0,79	33,4
RASIERWASSER, AFTER SHAVE - 100 ML	202	22,75	13,54	11,00	9,99	2,98	32,3
FEINSEIFE - 150 G	198	7,00	1,50	1,20	0,99	0,79	42,5
BADENZUSATZ - 500 ML	200	19,50	9,98	4,99	4,49	2,49	110,0
KOERPERSPRAY, DESODORIEREND - 200 ML	193	11,20	4,98	3,99	3,49	0,99	37,3
PAPIERTASCHENTUECHER - 60 STUECK	199	2,48	1,59	1,40	1,28	0,78	22,1
TOILETTPAPIER, 2 ROLLEN - 1 PACKUNG	195	3,99	2,65	1,95	1,58	0,50	54,9
WINDELHOESCHEN - 60 STUECK	127	49,75	26,99	25,99	21,24	15,98	22,1
HOEHENSONNE, 300 WATT - 1 STUECK	129	450,00	198,00	156,00	139,00	72,50	37,8
HEIZKISSEN, 60 WATT - 1 STUECK	178	65,90	36,95	29,95	26,90	17,95	33,6
BRILLENFASSUNG FUER HERREN - 1 STUECK	183	210,00	87,00	70,00	48,00	34,50	55,7
AUGENGLAS, WEISS - 1 GLAS	183	32,30	25,00	22,00	21,00	12,00	18,2
SONNENBRILLE FUER HERREN - 1 STUECK	190	120,00	61,00	52,00	40,00	10,00	40,4
FIEBERTHERMOMETER - 1 STUECK	174	10,95	7,95	6,95	6,00	3,95	28,1
FORMWAERMFASCHKE AUS GUMMI - 1 STUECK	183	22,50	9,95	8,95	7,95	2,50	22,3
GUMMISAUGER - 1 STUECK	171	4,95	2,50	2,38	2,00	0,95	21,0
MULLBINDE - 1 STUECK	176	3,99	1,40	1,25	1,10	0,70	24,0
WUNDPLASTER - 1 M	191	7,20	4,98	4,28	2,99	0,99	46,5
VERBANDWATTE - 200 G	200	7,30	3,50	2,85	1,95	0,79	54,4
DAMENTAMPONS, 20 STUECK - 1 PACKUNG	201	6,98	4,78	4,40	3,98	2,49	18,2
FEINDESINFESTIONSMITTEL - 250 ML	191	11,98	9,50	8,25	6,98	4,49	30,5
MELISSENGEIST - 100 ML	187	14,95	9,50	8,90	7,99	6,39	17,0
10 VITAMIN-C-BRAUSETABLETTEN - 1. PACKUNG	152	6,99	4,95	4,15	3,70	1,99	30,1
BERATUNG DURCH E. PRAKT. ARZT - 1 BESUCH	74	100,00	40,94	37,38	30,00	14,40	29,3
HAUSBESUCH VON E. PRAKT. ARZT - 1 BESUCH	74	150,00	57,50	50,00	40,00	20,00	35,0
SPRECHSTUNDENBESUCH AUGENARZT - 1 BESUCH	79	202,40	93,53	80,00	64,55	30,00	36,2
SPRECHSTUNDENBESUCH ZAHNARZT - 1 BESUCH	88	180,00	84,30	68,00	57,80	35,00	39,0
BLINDDARMOPERATION - 1 OPERATION	58	200	518	340	340	194	52,3
KRANKENHAUSAUFENTHALT - 1 TAG	111	447	316	266	227	125	33,4
RUNDfunkGERAET, KOFFERGERAET - 1 STUECK	178	998	378	298	249	99	43,3
HIFI-STEREO-STEUEGERAET - 1 STUECK	168	998	598	479	398	175	41,8
LAUTSPRECHERBOX, 50 W. SINUS - 1 STUECK	177	1078,00	218,00	168,00	125,00	78,00	55,4
FERNSEHMPFAEGER, SW., TRAGB. - 1 STUECK	187	455	298	248	198	148	40,3
FARBfernsehmpfaenger, 66 CM - 1 STUECK	189	1298	1898	1698	1598	1298	17,7

4. STREUUNG DER PREISE FÜR DIE LEBENSHALTUNG

4.3 ERHEBUNG IN AUSGEWÄHLTEN GROSSSTÄDTEN

IM BUNDESDURCHSCHNITT

JUNI 1983

DM JE MENGENEINHEIT

STREUUNGSMASS

KURZTEXT / MENGENEINHEIT	ZAHLE DER PREISE	HOECHSTER PREIS	III. QUARTIL	II. QUARTIL (MEDIAN)	I. QUARTIL	NIEDRIGSTER PREIS	(III-I): II X 100 (%)
KASSETTEN-TONBANDGERÄT - 1 STÜCK	174	998,00	248,00	198,00	158,00	54,00	45,5
HIFI-STEREO-PLATTENSPIELER - 1 STÜCK	180	679	299	268	199	99	37,3
TONBANDKASSETTE, C 90 - 1 STÜCK	185	15,90	5,50	4,50	3,90	1,50	35,6
SCHALLPLATTE, LP - 1 STÜCK	143	27,90	23,90	20,90	17,90	5,90	28,7
SCHALLPLATTE, STEREO, LP - 1 STÜCK	136	29,00	25,50	22,90	19,90	9,95	24,5
SPIEGELREFLEX-KAMERA - 1 STÜCK	157	950	549	448	375	189	38,8
KLEINBILD-KAMERA - 1 STÜCK	158	379,00	225,00	189,00	149,00	55,00	40,2
POCKET-KAMERA - 1 STÜCK	158	149,00	69,00	49,00	39,00	16,00	61,2
SCHMALFILM-KAMERA - 1 STÜCK	138	1399	798	689	598	279	29,0
PROJEKTIONSGERÄT F. DIAS - 1 STÜCK	157	550	198	178	159	129	21,9
SCHMALFILM-PROJEKTOR - 1 STÜCK	144	1298	629	500	478	299	30,2
ELEKTRONEN-BLITZGERÄT - 1 STÜCK	157	269,00	119,00	98,00	79,00	29,50	40,8
3 UNIVERSAL-BLITZLICHTWURFEL - 1 PACKG.	166	7,95	5,50	4,95	4,50	2,95	20,2
50 DIARAHMEN - 1 PACKUNG	153	15,95	7,90	5,45	4,25	2,75	67,0
THEATERKARTE, TAGESKASSE - 1 KARTE	26	28,00	20,00	14,00	11,00	6,00	64,3
THEATERKARTE, ABONNEMENT - 1 KARTE	24	20,67	13,50	11,70	9,58	5,50	33,5
OPERNKARTE, TAGESKASSE - 1 KARTE	23	45,00	22,00	17,00	13,50	8,00	50,0
OPERNKARTE, ABONNEMENT - 1 KARTE	23	35,00	15,00	12,50	10,13	6,40	39,0
EINTRITTSKARTE FUSSBALLSPIEL - 1 KARTE	21	28,50	20,00	15,00	13,00	8,00	46,7
BUERO-SCHREIBMASCHINE - 1 STÜCK	140	4646	2335	2100	899	349	68,4
REISE-SCHREIBMASCHINE - 1 STÜCK	152	439	230	198	179	149	25,8
ELEKTRONEN-TISCHRECHNER - 1 STÜCK	147	506,24	310,00	260,00	199,00	99,00	42,7
ELEKTRONEN-TASCHENRECHNER - 1 STÜCK	149	148,50	40,00	33,00	25,00	9,95	45,5
PIANO - 1 STÜCK	73	18750	13000	10550	7990	4995	47,5
AKKORDEON - 1 STÜCK	82	2380	1780	1585	1520	600	16,4
KLARINETTE - 1 STÜCK	72	1600	1113	998	898	450	21,5
BLOCKFLOETE - 1 STÜCK	106	89,00	38,00	36,00	34,00	15,90	11,1
ELEKTRISCHE GITARRE - 1 STÜCK	90	1950	836	600	443	189	65,5
SCHÜLERGEIGE - 1 STÜCK	72	875	550	495	420	200	26,3
FERNGLAS - 1 STÜCK	176	998,00	115,00	69,00	59,00	39,00	81,2
SCHLAUCHBOOT FÜR 2 PERSONEN - 1 STÜCK	105	1797,00	399,00	189,00	145,00	69,00	134,4
SCHULMAPPE - 1 STÜCK	147	128,00	69,00	55,00	42,00	19,90	49,1
SCHULFUELLER - 1 STÜCK	172	19,30	15,50	15,00	13,90	5,00	10,7
KUGELSCHREIBER - 1 STÜCK	171	4,00	1,50	1,00	1,00	0,50	50,0
REISSZEUG FÜR SCHULE - 1 GARNITUR	154	124,50	55,00	41,00	29,00	9,80	63,4
BRIEFFLOCHER - 1 STÜCK	173	9,95	7,95	6,90	5,85	2,50	30,4
HEFTMASCHINE - 1 STÜCK	172	34,90	20,45	16,90	11,80	4,95	51,2
STEMPEL-DRUCKSACHE - 1 STÜCK	133	19,95	4,97	4,50	3,95	2,25	22,7
STEMPELKISSEN - 1 STÜCK	171	9,75	8,40	7,70	6,50	3,90	24,7
HEBELORDNER, DIN A 4 - 1 STÜCK	174	8,10	4,90	4,90	4,70	3,48	4,1
GESCHAEFTSBUCH - 1 STÜCK	147	53,10	41,00	35,95	21,70	6,95	53,7
HAUSZELT FÜR 4 PERSONEN - 1 STÜCK	113	996	245	198	169	87	38,4
CAMPING-LIEGE - 1 STÜCK	117	189,00	99,50	79,00	59,00	30,00	51,3
LUFTMATRATZE - 1 STÜCK	139	128,00	49,50	42,00	35,00	26,90	34,5
SKI AUS KUNSTSTOFF - 1 PAAR	127	529,00	289,00	239,00	199,00	99,00	37,7
JUGENDFUSSBALL - 1 STÜCK	165	105,00	59,00	45,00	29,50	15,95	65,6
SKATSPIEL - 1 STÜCK	159	10,95	3,95	2,95	2,50	1,00	49,2
MENSCH-AERGERE-DICH-NICHT - 1 SPIEL	153	18,95	13,90	12,95	12,50	5,25	10,8
PUPPE, UNZERBRECHLICH - 1 STÜCK	145	95,00	49,90	42,95	32,50	16,50	40,5
TEDDYBAER, 40 CM GROSS - 1 STÜCK	143	120,00	62,50	49,00	29,95	15,00	66,4
KUNSTSTOFFBAUKASTEN - 1 PACKUNG	139	119,00	69,00	45,00	32,00	12,80	82,2
METALLBAUKASTEN - 1 PACKUNG	118	129,50	70,00	54,50	43,95	32,50	47,8
ELEKTRISCHE EISENBAHN - 1 PACKUNG	132	450,00	133,00	99,80	95,40	55,00	37,7
WELLENSTÄBCHEN - 1 TIER	123	43,50	35,00	30,00	26,00	18,00	30,0
ZIERFISCH-GUPPY - 1 TIER	120	6,00	4,00	3,70	3,50	0,90	13,5
SCHULHEFT, DIN A 5 - 1 STÜCK	168	0,60	0,45	0,40	0,40	0,25	12,5
ZEICHENBLOCK, DIN A 3 - 1 STÜCK	161	5,20	3,25	2,95	2,75	0,90	16,9
FARBKASTEN - 1 STÜCK	171	14,85	11,80	11,05	10,00	4,95	16,3
6 FUELLHALTERPATRONEN - 1 PACKUNG	173	1,30	1,10	1,05	1,00	0,63	9,5
BLEISTIFT - 1 STÜCK	175	1,90	1,50	1,40	0,80	0,50	50,0
BRIEFUMSCHLAGE, DIN C 6 - 25 STÜCK	175	2,80	1,75	1,38	1,15	0,56	43,5
BRIEFBLOCK, DIN A 4, 50 BLATT - 1 STÜCK	175	3,95	2,95	2,20	1,90	1,25	47,7
KLEBESTREIFEN, 12 MM X 10 M - 1 ROLLE	174	2,50	1,55	1,50	1,37	0,61	12,0

4 STREUUNG DER PREISE FÜR DIE LEBENSHALTUNG

4.3 ERHEBUNG IN AUSGEWÄHLTEN GROSSTAEDTEN

IM BUNDESDURCHSCHNITT

JUNI 1983

DM JE MENGENEINHEIT

STREUUNGSMASS

KURZTEXT / MENGENEINHEIT	ZAHLE DER PREISE	HÖCHSTER PREIS	III. QUARTIL	II. QUARTIL (MEDIAN)	I. QUARTIL	NIEDRIGSTER PREIS	(III-I): II X 100 (%)
FARBAND - 1 STUECK	161	15,50	8,95	6,35	6,10	2,30	44,9
SCHREIBMASCHINENPAPIER - 1000 BLATT	170	49,00	32,48	27,00	21,00	14,90	42,5
KOHLEPAPIER, DIN A 4 - 100 BLATT	166	71,00	31,50	30,70	28,80	12,50	8,8
FARBUMKEHRFILM FÜR DIAS - 1 STUECK	167	19,90	13,90	12,90	11,50	6,95	18,6
SUPER-ACHT-COLOR-SCHMALFILM - 1 STUECK	164	19,98	14,90	13,95	12,95	10,50	14,0
HUNDEFUTTER, IN DOSEN - 400 G	144	4,20	1,95	1,75	1,55	1,04	22,9
VOGELFUTTER - 250 G	154	4,10	2,33	1,90	1,50	0,70	43,7
LEHRGANGSGEBUEHR VHS - 1 DOPPELSTUNDE	20	5,36	4,00	3,60	3,00	2,00	27,8
KINDERGARTENBESUCH - MONATSGEBUEHR	77	379,00	174,00	140,00	122,00	26,00	37,1
EINTRITTSKARTE HALLENBAD - 1 BESUCH	46	3,60	3,00	2,60	2,50	2,50	19,2
TENNISUNTERRICHT - 60 MINUTEN	78	73,50	42,67	36,00	30,00	16,00	35,2
TANZUNTERRICHT FÜR ANF. - KURSUSGEBUEHR	86	250,00	160,00	140,00	120,00	85,00	28,6
ENTWICKELN KBF, FARBE, 36 AUFN. - 1 MAL	166	4,95	3,00	2,80	2,50	1,20	17,9
REP. E. FARBfernsehempfaengers - 1 STUNDE	149	71,20	51,00	47,46	42,00	30,00	19,0
DAMEN-QUARZARMANDUHR - 1 STUECK	164	265,00	130,00	98,00	79,00	12,95	52,0
HERREN-QUARZARMANDUHR - 1 STUECK	164	550,00	195,00	148,00	99,00	12,95	64,9
QUARZWECKER - 1 STUECK	166	98,00	45,00	35,00	29,00	15,00	45,7
KUECHENUHR - 1 STUECK	151	89,00	67,00	50,00	39,00	22,90	56,0
TRAURING, 585/000 - 1 G	142	158,00	61,43	49,67	39,00	20,00	45,2
DIAMANTRING, 585/000 - 1 STUECK	145	2940	890	680	540	220	51,5
SILBERKETTE, 835/000 - 1 G	139	24,00	9,50	5,50	4,00	2,00	100,0
AKTENTASCHE - 1 STUECK	144	485,00	239,00	189,00	140,00	40,00	52,4
KOLLEGMAPPE - 1 STUECK	150	179,00	60,00	39,80	29,90	9,95	75,6
KOFFER, 65 CM LANG - 1 STUECK	157	229,00	99,50	79,00	59,00	29,95	51,3
SCHALENKOFFER, 65 CM LANG - 1 STUECK	141	439,00	230,00	209,00	189,00	98,00	19,6
REISETASCHE, 45 CM LANG - 1 STUECK	161	220,00	94,50	69,00	49,90	22,00	64,6
GELDSCHIEINTASCHE FÜR HERREN - 1 STUECK	156	119,00	52,50	39,90	29,90	9,95	56,6
TABAKPFEIFE - 1 STUECK	144	98,00	54,00	39,00	27,50	14,00	67,9
GASFEUERZEUG - 1 STUECK	149	120,00	49,90	39,90	29,95	17,95	50,0
HERREN-UHRARMBAND - 1 STUECK	159	59,00	43,00	37,00	31,00	9,95	32,4
REINIGUNG E. HERREN-ARMBANDUHR - 1 MAL	152	130,00	65,00	54,00	45,00	19,00	37,0
100 DANKSAGUNGSKARTEN - DRUCKKOSTEN	116	169,50	115,15	96,60	79,50	34,00	36,9

Sondertabelle

5 Kommunale Gebühren für Wasser, Abwasserbeseitigung, Müllabfuhr und Straßenreinigung für private Haushalte

1976 = 100

Jahr Monat	Allgemeine Wassertarife (ohne Gewerbe- und Sondertarife)			Abwasserbeseitigung		Müllabfuhr		Straßenreinigung	
	Grund- und Arbeitspreis bei einer monatlichen Abnahmemenge von			bei Abnahme einer		für die einmalige wöchentliche Leerung einer ortsüblichen Tonne mit einem		für einen Meter Straßen- front oder für eine andere Bezugseinheit bei	
				kleineren	größeren	kleineren	größeren	zwei- maliger	sechs- maliger
	6 m ³	15 m ³	20 m ³	Frischwassermenge		Inhalt		Reinigung in der Woche	
				Jahresgebühr für 1 m ³	Jahresgebühr				
1976 D	100	100	100	100	100	100	100	100	100
1977 D	103,1	103,0	103,0	108,1	107,6	105,0	104,0	103,8	103,9
1978 D	106,5	105,8	105,6	114,6	114,7	108,9	108,0	105,5	105,6
1979 D	110,1	109,2	108,9	118,2	118,8	111,9	109,9	107,4	107,5
1980 D	116,3	114,5	114,0	129,1	129,1	118,2	115,0	114,1	110,7
1981 D	123,8	121,2	120,6	140,5	140,6	123,6	120,4	123,5	119,3
1982 D	133,4	129,7	128,8	153,2	152,9	132,4	125,2	131,3	126,6
1983 D	138,0	133,6	132,5	168,1	167,0	140,1	131,4	133,6	129,1
1978 Januar	105,2	104,7	104,6	112,7	113,4	106,4	106,4	104,1	104,3
Februar	106,0	105,2	105,1	114,3	114,3	108,4	107,4	105,4	105,3
März	106,1	105,4	105,3	114,8	114,8	108,6	107,5	105,5	105,6
April	106,1	105,4	105,3	114,8	114,8	108,6	107,5	105,5	105,6
Mai	106,1	105,4	105,3	114,8	114,8	108,6	107,5	105,5	105,6
Juni	106,2	105,5	105,3	114,8	114,9	109,5	108,4	105,5	105,6
Juli	106,2	105,5	105,3	114,9	114,9	109,5	108,4	105,5	105,6
August	107,1	106,2	106,0	114,9	114,9	109,5	108,4	105,5	105,6
September	107,3	106,4	106,2	114,9	114,9	109,5	108,4	105,5	105,6
Oktober	107,4	106,5	106,3	114,9	115,0	109,5	108,5	105,5	105,6
November	107,4	106,5	106,3	114,9	115,0	109,5	108,5	106,1	106,1
Dezember	107,4	106,5	106,3	114,9	115,0	109,6	108,6	106,1	106,1
1979 Januar	108,5	107,6	107,4	117,7	118,3	110,6	109,4	107,3	107,4
Februar	108,9	107,9	107,7	117,9	118,5	111,5	109,6	107,4	107,4
März	109,1	108,2	108,0	117,9	118,5	111,5	109,6	107,4	107,5
April	109,3	108,4	108,2	117,9	118,5	111,9	110,0	107,4	107,5
Mai	109,7	108,9	108,6	117,9	118,5	111,9	110,0	107,4	107,5
Juni	109,7	108,9	108,6	118,0	118,6	111,9	110,0	107,4	107,5
Juli	111,0	110,0	109,7	118,0	118,6	111,9	110,0	107,4	107,5
August	111,0	110,0	109,7	118,5	119,1	112,3	110,1	107,4	107,5
September	111,0	110,0	109,7	118,5	119,1	112,3	110,1	107,4	107,5
Oktober	111,1	110,1	109,8	118,7	119,3	112,3	110,1	107,4	107,5
November	111,1	110,1	109,8	118,7	119,3	112,3	110,1	107,4	107,5
Dezember	111,1	110,2	109,8	118,8	119,4	112,3	110,1	107,9	108,0
1980 Januar	112,8	111,7	111,3	122,8	122,9	115,8	113,1	110,8	109,4
Februar	114,4	112,9	112,4	125,6	125,5	117,6	114,4	113,6	110,0
März	115,5	113,9	113,4	128,0	127,9	117,6	114,4	113,6	110,0
April	116,2	114,6	114,1	129,5	129,5	117,9	114,8	114,9	111,2
Mai	116,3	114,6	114,1	129,5	129,5	117,9	114,9	114,5	110,9
Juni	116,4	114,7	114,2	130,3	130,3	118,2	115,0	114,6	111,0
Juli	117,1	115,2	114,6	130,5	130,5	118,9	115,5	114,6	111,0
August	117,1	115,2	114,6	130,5	130,5	118,9	115,5	114,6	111,0
September	117,1	115,2	114,6	130,5	130,5	118,9	115,5	114,6	111,0
Oktober	117,1	115,2	114,6	130,5	130,6	118,9	115,5	114,6	111,0
November	117,3	115,4	114,9	130,5	130,5	119,0	115,6	114,6	111,0
Dezember	117,7	115,8	115,3	130,8	130,8	119,0	115,6	114,6	111,0
1981 Januar	120,0	118,0	117,5	136,0	136,1	121,0	118,5	122,0	117,8
Februar	121,7	117,6	116,5	138,8	138,9	121,6	119,1	122,2	118,1
März	121,6	119,2	118,6	139,1	139,3	123,2	120,7	122,9	118,7
April	121,7	119,3	118,8	140,1	140,3	123,9	120,8	123,2	119,1
Mai	122,2	119,8	119,3	140,1	140,3	123,9	120,8	123,2	119,1
Juni	122,6	120,2	119,7	140,2	140,4	123,9	120,8	123,2	119,1
Juli	124,5	122,0	121,4	140,6	140,7	123,9	120,8	123,4	119,3
August	125,0	122,6	121,9	142,0	142,0	124,1	120,6	124,4	120,1
September	125,9	123,3	122,7	142,0	142,0	124,1	120,6	124,4	120,1
Oktober	126,5	123,8	123,1	142,2	142,2	124,4	120,6	124,4	120,1
November	127,1	124,3	123,6	142,7	142,7	124,4	120,6	124,4	120,1
Dezember	127,3	124,5	123,8	142,7	142,7	124,4	120,6	124,4	120,1
1982 Januar	130,4	127,4	126,6	149,0	148,8	128,9	122,6	128,5	123,7
Februar	131,6	128,4	127,5	151,0	150,8	130,8	124,3	129,1	124,4
März	131,7	128,5	127,6	151,4	151,2	131,1	124,2	129,1	124,4
April	132,7	129,2	128,3	152,3	151,9	132,5	125,8	131,8	126,9
Mai	133,4	129,7	128,8	152,4	152,0	133,3	126,4	132,1	127,3
Juni	133,4	129,7	128,8	152,6	152,4	133,3	127,5	132,2	127,5
Juli	134,0	130,2	129,2	154,1	154,0	133,2	125,3	132,2	127,5
August	134,0	130,2	129,2	154,6	154,3	133,2	125,3	132,2	127,5
September	134,6	130,6	129,6	155,0	154,7	133,2	125,3	132,2	127,5
Oktober	134,7	130,7	129,7	155,4	155,0	133,2	125,3	132,2	127,5
November	134,9	131,0	129,9	155,4	155,0	133,2	125,3	132,2	127,5
Dezember	134,9	131,0	129,9	155,4	155,0	133,2	125,3	132,2	127,5
1983 Januar	136,7	132,6	131,5	164,2	163,6	138,5	129,7	132,7	128,2
Februar	137,2	132,9	131,9	166,0	165,4	139,1	130,4	133,2	128,7
März	137,2	133,0	131,9	166,5	165,9	140,0	131,1	133,2	128,8
April	137,3	133,1	132,0	166,5	165,9	140,0	131,1	133,2	128,8
Mai	137,4	133,2	132,1	167,1	166,5	140,4	131,8	133,2	128,8
Juni	137,4	133,2	132,1	167,4	166,8	140,4	131,8	133,8	129,3
Juli	137,4	133,2	132,1	168,9	168,3	140,4	131,8	133,8	129,3
August	138,6	134,0	132,8	170,0	168,3	140,4	131,8	134,1	129,5
September	138,6	134,0	132,8	170,0	168,3	140,4	131,8	134,1	129,5
Oktober	139,2	134,6	133,4	170,0	168,3	140,4	131,8	134,1	129,5
November	139,2	134,6	133,4	170,0	168,3	140,4	131,8	134,1	129,5
Dezember	139,2	134,6	133,4	170,0	168,3	140,4	131,8	134,1	129,5

ANMERKUNGEN ZU DEN VERBRAUCHERPREISEN

- 1) BIS EINSCHL. 1981 ABGEPACKT ZU 2 STUECK.
- 2) BIS EINSCHL. 1981 HANDELSKLASSE A.
- 3) BIS EINSCHL. 1981 RINDERHACKFLEISCH (NICHT MEHR ALS 20 PROZENT FETTGEHALT), KEIN TATAR.
- 4) BIS EINSCHL. 1981 UNGARISCHE ART.
- 5) BIS EINSCHL. 1981 MITTLERE QUALITAET.
- 6) BIS EINSCHL. 1981 MARKENWARE.
- 7) BIS EINSCHL. 1981 ZU ETWA 360 G WURSTEINWAAGE, MARKENWARE.
- 8) BIS EINSCHL. 1981 IN DOSEN ZU ETWA 170 G.
- 9) BIS EINSCHL. 1981 1 DOSE.
- 10) BIS EINSCHL. 1981 (MIT WENIGER ALS 10 PROZENT FETTGEHALT I. TR.).
- 11) BIS EINSCHL. 1981 EMENTALER.
- 12) BIS EINSCHL. 1981 1 KILO.
- 13) BIS EINSCHL. 1981 IN PACKUNGEN ZU ETWA 340 G.
- 14) BIS EINSCHL. 1981 250 G.
- 15) BIS EINSCHL. 1981 MARKENWARE.
- 16) BIS EINSCHL. 1981 UNGESCHAELT I. SORTE.
- 17) BIS EINSCHL. 1981 IN PACKUNGEN ZU ETWA 450 G.
- 18) BIS EINSCHL. 1981 MARKENWARE.
- 19) BIS EINSCHL. 1981 IN PACKUNGEN ZU ETWA 300 G, MARKENWARE.
- 20) BIS EINSCHL. 1981 HANDELSKLASSE I.
- 21) BIS EINSCHL. 1981 IN TUBEN ZU ETWA 100 G.
- 22) BIS EINSCHL. 1981 HANDELSKLASSE I.
- 23) BIS EINSCHL. 1981 MITTLERE SORTE.
- 24) BIS EINSCHL. 1981 IN BEUTELN ZU ETWA 60 G.
- 25) BIS EINSCHL. 1981 IN GLAESERN ZU ETWA 700 G, I. QUALITAET.
- 26) BIS EINSCHL. 1981 1/1 GLAS.
- 27) BIS EINSCHL. 1981 GANZE FRUECHTE, MARKENWARE.
- 28) BIS EINSCHL. 1981 IN PACKUNGEN ZU ETWA 125 G, MARKENWARE.
- 29) BIS EINSCHL. 1981 MARKENWARE.
- 30) BIS EINSCHL. 1981 MARKENWARE.
- 31) BIS EINSCHL. 1981 IN PACKUNGEN ZU 100 STUECK.
- 32) BIS EINSCHL. 1981 80 PROZENT FETTGEHALT.
- 33) BIS EINSCHL. 1981 NATURREIN.
- 34) BIS EINSCHL. 1981 REIN, UNKONZENTRIERT, UNGESUESST, IN 0,7 - OD. 1-L-EINWEG-FLASCHEN.
- 35) BIS EINSCHL. 1981 JOHANNESBEERSAFT, MITTLERE QUALITAET.
- 36) BIS EINSCHL. 1981 IN PACKUNGEN ZU 250 G.
- 37) BIS EINSCHL. 1981 MARKENWARE.
- 38) BIS EINSCHL. 1981 ZWEITEILIG.
- 39) BIS EINSCHL. 1981 MISCHGEWEBE AUS ETWA 67 PROZENT SYNTHETISCHER FASER U. ETWA 33 PROZENT BAUMWOLLE.
- 40) BIS EINSCHL. 1981 JERSEY AUS REINER SCHURWOLLE.
- 41) BIS EINSCHL. 1981 DAMENKLEID MIT HALBEN ARM.
- 42) BIS EINSCHL. 1981 BAUMWOLLSTOFF HOCHVEREDELTE.
- 43) BIS EINSCHL. 1981 EINFACHE VERARBEITUNG.
- 44) BIS EINSCHL. 1981 SYNTHETISCHE FASER.
- 45) BIS EINSCHL. 1981 TRAININGSANZUG.
- 46) BIS EINSCHL. 1981 140 CM BREIT.
- 47) BIS EINSCHL. 1981 MAKO-PEPELINE.
- 48) BIS EINSCHL. 1981 STRICKHEMD FUER HERREN, SYNTHETISCHE FASER (GEGEBENFALLS MIT NATURFASERN).
- 49) BIS EINSCHL. 1981 HERREN-UNTERJACKE.
- 50) BIS EINSCHL. 1981 OHNE ARM, SOLIDE VERARBEITUNG.
- 51) BIS EINSCHL. 1981 MARKENWARE.
- 52) BIS EINSCHL. 1981 NAPPA, GEFUETTERT, EINFACHE AUSFUEHRUNG.
- 53) BIS EINSCHL. 1981 SYNTHETISCHE FASER.
- 54) BIS EINSCHL. 1981 AUS SYNTHETISCHEM MATERIAL.
- 55) BIS EINSCHL. 1981 1 METER.
- 56) BIS EINSCHL. 1981 HERREN-STRASSENSCHUHE (MOKASSINFORM).
- 57) BIS EINSCHL. 1981 KINDERSCHUHE, SCHNURSTIEFEL.
- 58) BIS EINSCHL. 1981 BESOHLEN M. ABSAETZEN EINSCHL. MATERIAL, LEDERSOHL U. GUMMIABSATZ, EIN PAAR HERRENSCHUHE GR. 40 - 42.
- 59) BIS EINSCHL. 1981 BESOHLEN M. ABSAETZEN EINSCHL. MATERIAL, GUMMISOHLE UND GUMMIABSATZ, EIN PAAR HERRENSCHUHE GROESSE 40 - 42.
- 60) BIS EINSCHL. 1981 781,392 KWH.
- 61) BIS EINSCHL. 1981 1 416,273 KWH.
- 62) BIS EINSCHL. 1981 2 539,524 KWH.
- 63) BIS EINSCHL. 1981 ANTHRAXIT-EIERBRIKETTS, MAGER.
- 64) BIS EINSCHL. 1981 SPEZIALBRAND 3/FETT NUSS 3 BEI ABNAHME VON 500 KG.
- 65) BIS EINSCHL. 1981 ANTHRAXIT-NUSS 4.
- 66) BIS EINSCHL. 1981 BEI ABNAHME VON 5 000 KG.
- 67) BIS EINSCHL. 1981 SCHRANKWAND-ANBAUTEIL.
- 68) BIS EINSCHL. 1981 ANRICHE (SIDEBOARD).
- 69) BIS EINSCHL. 1981 KASTENDOPPELBETT (ODER 2 EINZELBETTEN JE 100 MAL 200 CM).
- 70) BIS EINSCHL. 1981 GLATTE AUSFUEHRUNG.
- 71) BIS EINSCHL. 1981 VOLLSYNTH., ETWA 4 200 G PRO M².
- 72) BIS EINSCHL. 1981 AUF ASBEST, STRUKTURIERT, HETEROGEN MIT PVC-SCHAUMZWISCHENSCHICHT, BAHNENWARE.
- 73) BIS EINSCHL. 1981 MARKENWARE.
- 74) BIS EINSCHL. 1981 NENNHEIZLEISTUNG ETWA 5,8 KW (5000 WEI HEIZFLAECHE ETWA 1,20 M²).
- 75) BIS EINSCHL. 1981 NENNHEIZLEISTUNG ETWA 7,6 KW (6500 WEI HEIZFLAECHE ETWA 1,20 M²).
- 76) BIS EINSCHL. 1981 NACHTSTROM-SPEICHERHEIZGERAET, NORMALBAUWEISE, ANSCHLUSSWERT ETWA 6000 WATT.
- 77) BIS EINSCHL. 1981 LEISTUNG ETWA 2,9 KW/MIN.
- 78) BIS EINSCHL. 1981 OHNE LEUCHTSTOFFPROEHRE.
- 79) BIS EINSCHL. 1981 ELEKTRISCHE ZICK-ZACK-KOFFERNÄHMASCHINE, EUROPAEISCHES MODELL.
- 80) BIS EINSCHL. 1981 MIT STANDARDZUBEHOER.
- 81) BIS EINSCHL. 1981 MARKENWARE.
- 82) BIS EINSCHL. 1981 MITTLERE QUALITAET.
- 83) BIS EINSCHL. 1981 HAUSHALTSBECHER.
- 84) BIS EINSCHL. 1981 MESSING, VERCHROMT.
- 85) BIS EINSCHL. 1981 ABWASCHBARE MITTLERE QUALITAET.
- 86) BIS EINSCHL. 1981 HAUSHALTSROLLER, DECKENROLLER, LAMPFELD, MITTLERE GROESSE.
- 87) BIS EINSCHL. 1981 VORGEFERTIGTE WISCHFESTE WANDFARBE.
- 88) BIS EINSCHL. 1981 ETWA 1/4 L INHALT.
- 89) BIS EINSCHL. 1981 1 FLASCHE.
- 90) BIS EINSCHL. 1981 IN BEHAELTERN ZU ETWA 2 L.
- 91) BIS EINSCHL. 1981 1 LITER.
- 92) BIS EINSCHL. 1981 MARKENWARE.
- 93) BIS EINSCHL. 1981 STABBATTERIE, MITTLERE LEISTUNGSKLASSE (Z.B. FUER TRANSISTOREN).
- 94) BIS EINSCHL. 1981 200 STUECK.
- 95) BIS EINSCHL. 1981 26 ZOLL.
- 96) BIS EINSCHL. 1981 W 200 T 35.
- 97) BIS EINSCHL. 1981 (1300 CM³).
- 98) BIS EINSCHL. 1981 KRAFTFAHRZEUG-OBERWAESCHE EINES MITTELKLASSEWAGENS (1300 CM³ HUBRAUM) MIT INNENREINIGUNG DURCH TANKSTELLE.
- 99) BIS EINSCHL. 1981 GR. INSPEKTION (WARTUNGS-/COMPUTERDIAGNOSE) BEI EINEM PKW (MODELL 1500-1999 CM³ HUBRAUM), O. MATERIALKOSTEN.
- 100) BIS EINSCHL. 1981 KOMPLETTER AUSTAUSCH EINER AUSPUFFANLAGE BEI EINEM PKW MIT 1500-1999 CM³ HUBRAUM UND FRONTMOTOR, DURCHSCHNITTLICHER ARBEITSAUFWAND, OHNE MATERIALKOSTEN.
- 101) BIS EINSCHL. 1981 TAXIFAHRT FUER 2 PERSONEN.
- 102) BIS EINSCHL. 1981 MARKENWARE.
- 103) BIS EINSCHL. 1981 375 G.
- 104) BIS EINSCHL. 1981 1 DOSE.
- 105) BIS EINSCHL. 1981 AUGENBRAUEN-DREHSTIFT.
- 106) BIS EINSCHL. 1981 MARKENWARE.
- 107) BIS EINSCHL. 1981 IN DOSEN ZU ETWA 150 G.
- 108) BIS EINSCHL. 1981 150 G.
- 109) BIS EINSCHL. 1981 IN PACKUNGEN ZU 2 ROLLEN MIT JE 300 BLATT.
- 110) BIS EINSCHL. 1981 PAPIERWINDELEINLAGEN, IN PACKUNGEN ZU ETWA 50 STUECK.
- 111) BIS EINSCHL. 1981 DAUERWELLEN EINSCHL. WASCHEN UND LEGEN, MITTLERE AUSFUEHRUNG.
- 112) ALLG. PFLEGESATZ; S. VO ZUR REGELUNG DER KRANKENHAUSPFLEGESATZE, § 3, BGBl. I. 1973, S. 333.
- 113) BIS EINSCHL. 1981 RUNDPUNKGERAET, KOFFERGERAET, NETZ- UND BATTERIEBETRIEB, ETWA 7 AM-, 10 FM-KREISE, 4 WELLENBEREICHE, OHNE BATTERIE.
- 114) BIS EINSCHL. 1981 ETWA 30 WATT SINUS.
- 115) BIS EINSCHL. 1981 FARBFERNSEHMPFAENGER, TISCHGERAET, STANDARDAUSFUEHRUNG, ETWA 66 CM.
- 116) BIS EINSCHL. 1981 KASSETTEN-TONBANDGERAET, MONO.
- 117) BIS EINSCHL. 1981 SCHALLPLATTE, SINGLE, 17 CM, 45 UPM, SCHLAGERMUSIK, NEUAUFNAHME.
- 118) BIS EINSCHL. 1981 SCHMALFILM-AUFNAHME-GERAET, FUER MITTLERE ANSPRUECHE.
- 119) BIS EINSCHL. 1981 1 PACKUNG.
- 120) BIS EINSCHL. 1981 BUERO-SCHREIBMASCHINE, ELEKTRISCHE STANDARD-SCHREIBMASCHINE, UEBER 15 CM HOEHE.
- 121) BIS EINSCHL. 1981 ELEKTRONEN-RECHNER, SCHREIBEND.
- 122) BIS EINSCHL. 1981 FUER BATTERIE- UND NETZBETRIEB, ANSCHLUSSBUCHSE FUER NETZTEIL.
- 123) BIS EINSCHL. 1981 PATRONENFUELLER, KAPPE VERCHROMT, ITRIDIUM-FEDER.
- 124) BIS EINSCHL. 1981 DRUCKKUGELSCHREIBER.
- 125) BIS EINSCHL. 1981 GROESSE 5.

ANMERKUNGEN ZU DEN VERBRÄUCHERPREISEN

- | | |
|---|---|
| <p>126) BIS EINSCHL. 1981 MARKENWARE.</p> <p>127) BIS EINSCHL. 1981 ELEKTRISCHE EISENBAHN, SPUR 40, KOM-
PLETTE SCHNELLZUGPACKUNG (E-LOK MIT 3 WAGEN UND
SCHIENEN, FUER NETZANSCHLUSS, ABER OHNE TRANSFORMATOR).</p> <p>128) BIS EINSCHL. 1981 GOLDFISCH.</p> <p>129) BIS EINSCHL. 1981 32 SEITEN.</p> <p>130) BIS EINSCHL. 1981 DIN A 4, 10 BLATT.</p> <p>131) BIS EINSCHL. 1981 NATURSEIDE, 13 MM, 10 M LANG.</p> <p>132) BIS EINSCHL. 1981 MARKENWARE.</p> | <p>133) BIS EINSCHL. 1981 ENTWICKELN EINES KLEINBILDFILMES IN
FARBE (24 MAL 36) UND VERGROESSERUNG AUF ETWA 7,5
MAL 10,5 CM.</p> <p>134) BIS EINSCHL. 1981 REPARATUR EINES FERNSEHEMPF.
SCHWARZ-WEISS.</p> <p>135) BIS EINSCHL. 1981 DAMEN-ARMBANDUHR, RUNDDES GEHAEUSE,
DOUBLE, 17-STEINIGES, STOSSGESICHERTES WERK (KEINE
AUTOMATIK), MITTLERE QUALITAET.</p> <p>136) BIS EINSCHL. 1981 MIT BATTERIEANTRIEB.</p> <p>137) BIS EINSCHL. 1981 TRAURING, 585/000, SCHLICHT.</p> <p>138) BIS EINSCHL. 1981 0,25 KARAT.</p> <p>139) BIS EINSCHL. 1981 (OHNE PAPIERKOSTEN).</p> |
|---|---|

Alphabetisches Sachregister

	Seite
Abschleppseil	108, 164
Abwasserbeseitigung	167*
Änderungsschneiderarbeit	90, 162
Äpfel	84, 133, 152
Akkordeon	118, 166
Aktentasche	122, 167
Alkoholfreie Getränke	18*, 40*, 66*, 70*
Alkoholische Getränke	18*, 40*, 66*, 70*
Altbauwohnung (Miete)	20*, 42*, 59*, 96
Alt-Saxophon	118, 165
Alu-Folie	106, 164
Ananas (Konserve)	84, 134, 154
Anbaumöbel	96, 98, 141, 156, 157
Anorak	90, 162
Anzug	88, 137, 155
Apfelmus (Konserve)	84, 134, 153
Apfelsaft	86, 135, 154
Apfelsinen	84, 133, 153
Apotheken	62*
Arbeitsanzug	88, 137, 154
Armbanduhr	122, 167
Arztleistungen	165
Auflegematrätze	98, 162
Augenbrauenstift	112, 165
Augenglas	114, 165
Austausch einer Auspuff-Anlage	110, 165
Autobatterie	108, 164
Autofeuerlöscher	108, 164
Autopflegemittel	14*
Autowachs	108, 165
Autowäsche	108, 165
Babyflasche	102, 163
Babygarn	92, 140, 156
Baby-Milchnahrung	82, 162
Backpulver	86, 162
Backwaren	16*, 18*, 38*, 64*, 70*
Bademantel	90, 162
Badezusatz	114, 165
Bahnbusfahrt	110
Bananen	84, 134, 153
Batterie	106, 108, 164
Bauchfleisch	76, 124, 147
Bauchspeck	76, 126, 148
Baukasten	120, 166
Baustoffe	22*, 44*, 68*
Becher	102, 143, 158
Beißzange	104, 164
Bekleidung	12*, 20*, 28*, 32*, 34*, 40*, 42*, 48*, 60*, 66*, 70*, 72*, 74*, 88, 90, 92, 137, 138, 155, 156
Beleuchtung	22*, 34*, 44*, 48*, 52*, 66*, 100

	Seite
Benzin	108, 144, 145, 159
Berufsanzug	88, 137, 155
Berufskittel	90, 162
Besen	104, 143, 158
Besohlen	20*, 42*, 94, 147, 157
Bett	98, 162
Bettbezug	100, 141, 158
Bettfedern	98, 163
Bettlaken	100, 142, 158
Bettwäsche	22*, 44*, 66*
Bienenhonig	84, 135, 154, 161
Bier	70*, 88, 136, 154
Bildung	12*, 26*, 28*, 32*, 34*, 46*, 48*, 52*, 64*, 68*
Birnen	84, 133, 152
Blaukraut	82, 131, 132, 151
Bleistift	120, 166
Blinddarmoperation	165
Blitzgerät	116, 165
Blitzlichtwürfel	116, 166
Blockflöte	118, 166
Blue Jeans (Nietenhose)	88, 161
Blumendünger	104, 164
Blumenkohl	82, 131, 152
Blumentopf	104, 163
Bluse	90, 161
Bockwurst	76, 126, 149
Bodenbelag	22*, 44*, 70*
Bodenstaubsauger	163
Bohnen (Konserve)	82, 132, 152
Bohnenkaffee	18*, 40*, 66*, 70*, 88, 162
Bohrmaschine	100, 163
Bonbons	84, 135, 154
Brathähnchen	76, 125, 148
Bratpfanne	102, 164
Braunkohlenbriketts	96
Bremsflüssigkeit	110
Bremsklötze	110
Brennholz	96
Brennstoffe	12*, 22*, 28*, 32*, 42*, 48*, 52*, 62*, 64*, 66*, 70*, 72*
Briefblock	120, 166
Brieflocher	118, 166
Briefumschläge	120, 166
Briketts	96
Brillenfassung	114, 165
Brötchen	78, 129, 151
Brot	16*, 38*, 64*, 70*, 78, 128, 129, 149, 150
Brotaufstrich	70*
Brotröster	100, 163
Bücher	26*, 46*, 68*
Bügeleisen	100, 163

* = Seite mit Indexzahlen.

Alphabetisches Sachregister

	Seite		Seite
Büro-Maschinen	72*	Dispersionsfarbe	104, 164
Büro-Schreibmaschine	116, 166	Doppelbett	98, 163
Bürste	104, 143, 158	Doppelkorn oder Tafelaquavit	88, 136, 154
Bundesbahntarife	24*, 44*, 110	Dörrfleisch	76, 126, 149
Bundesposttarife	24*, 46*, 112	Dosenmilch	78, 127, 150
Butter	16*, 38*, 60*, 64*, 78, 128, 150	Draht	106, 164
Butterkeks	80, 162	Drahtstifte	106, 164
		Drogerien	62*
Camembert-Käse	78, 128, 150	Druck einer Danksagungskarte	122, 167
Campingartikel	72*	Druckereierzeugnisse	70*, 72*
Camping-Liege	120, 166	Druckerzeugnisse	60*, 62*
Cervelatwurst	76, 125, 147	Drückergarnitur	104, 164
Champignons	82, 162	Durchschreibeblock	118
Chemische Reinigung	104, 143, 159		
Chrompflagemittel	108, 165	Eau de Cologne	112, 165
Cornflakes	80, 162	Edamer-Käse	78, 127, 149
Couch	98, 141, 158	Eier	16*, 38*, 60*, 64*, 70*, 78, 127, 149
		Eierbriketts	96
Dackel	120	Eiernudeln	82, 130, 151
Damen-Armbanduhr	122, 167	Eier-Raviolo	76, 126, 149
Damen-Hemd	92, 138, 156	Eigene Beförderungsmittel	24*, 44*
Damen-Hemdbluse	90, 162	Eimer	102, 163
Damen-Hose	90, 162	Einbau eines Motors	110, 164
Damen-Kleid	90, 137, 155, 162	Einsteckschloß	104, 163
Damen-Kleiderstoff	92, 162	Eintrittskarte (Kino, Theater u.a.)	118, 122 166, 167
Damen-Kostüm	90, 162	Einzelhandelspreisindex	60* bis 75*
Damen-Handschuhe	92, 163	Einziehdecke	98, 162
Damen-Nachthemd	92, 163	Eiscreme	84, 162
Damen-Oberbekleidung	20*, 42*, 66*, 72*	Eisenbahnfahrt	24*, 44*, 110
Damen-Pelzmantel	90, 162	Eisenwaren	60*, 62*
Damen-Pullover	90, 138, 156	Elektrische Eisenbahn	120, 166
Damen-Rock	90, 162	Elektrische Gitarre	118, 166
Damen-Schirm	92, 163	Elektrische Heckenschere	164
Damen-Slip	92, 138, 156	Elektrische Nähmaschine	100, 163
Damen-Straßenschuhe	94, 140, 157	Elektrischer Brotröster	100, 163
Damen-Strumpfhose	92, 139, 156	Elektrischer Kochendwasser-Automat	100, 163
Damentampons (Damenbinde)	114, 165	Elektrischer Rasierapparat	112, 165
Damen-Unterkleidung	20*, 42*	Elektrischer Strom	96
Dauerbackwaren	18*, 38*, 70*	Elektrizität	12*, 22*, 28*, 32*, 42*, 48*, 52*
Dauerbrandofen	100, 163	Elektro-Bohrmaschine	100, 163
Dauerwellen	114, 160	Elektroherd	100, 163
Dauneneinziehdecke	98, 163	Elektronen-Blitzgerät	116, 166
Deckenleuchte	104, 163	Elektronen-Tischrechner	118, 166
Deckenroller	104, 163	Elektronik-Taschenrechner	118, 166
Dekorationsstoff	100, 163	Elektro-Rasenmäher	104, 164
Delikatessgurken	84, 133, 153	Emmentaler-Käse	78, 127, 150
Desinfektionsmittel	114, 165	Entwickeln eines Filmes	122, 167
Desodorantien	70*	Erbsen	82, 130, 151
Diamantring	122, 167	Erbsen (Konserve)	82, 130, 151, 152
Dia-Rahmen	116, 166	Erdbeeren (Tiefkühlkost)	84, 162
Dielenspiegel	98, 141, 158	Erdnüsse	84, 134, 153
Dieseldkraftstoff	108, 145, 160		

* = Seite mit Indexzahlen.

Alphabetisches Sachregister

	Seite		Seite
Erfrischungsgetränk	86, 88, 162	Frische Trinkmilch	78, 127, 148
Erholung	34*, 48*	Frische Vollmilch	78, 127, 148
Ernährung	32*, 48*, 52*	Frischgemüse	18*, 38*, 66*, 70*
Ersatzteile (Kfz)	14*	Frischobst	18*, 38*, 66*, 70*
Eßbesteck	102, 142, 158	Friseur-Leistungen	24*, 46*, 146, 160
Essig	84, 161	Frisier-Kommode	98, 162
		Frottierhandtuch	112, 146
Fahrrad	24*, 44*, 68*, 108, 164	Fruchtbonbons	84, 135, 153
Fahrrad-Bereifung	108, 164	Fruchtsaftgetränk	86, 161
Fahrrad-Lichtanlage	108, 164	Fuchsschwanz	104, 164
Fahrschule	14*, 110, 165	Füllhalter	118, 165
Farbband	120, 167	Füllhalterpatronen	120, 166
Farben	22*, 44*, 68*, 70*, 104	Fußball	120, 166
Farbfernsehempfänger	116, 165	Fußballstiefel	94, 163
Farbkasten	120, 166	Fußballspiel (Eintrittskarte)	116
Farbroller	104, 164	Fußbodenpflegemittel	106, 164
Farbumkehrfilm	120, 167	Futtertaft	92, 162
Federn	98, 162		
Feindesinfektionsmittel	114, 165	Garagenmiete	14*, 110, 165
Feingebäck	18*, 38*	Gardinentüll	100, 163
Feinseife	114, 165	Garnitur	92, 139, 155
Feinstrickhemd	92, 138, 155	Gartenschere	104, 164
Fernglas	118, 166	Gartenschlauch	104, 164
Fernsehempfänger	116, 165	Gas	22*, 42*, 96
Fernsehgebühr	122	Gasampulle	106, 164
Fernsprechgebühr	112	Gas-Durchlauferhitzer	100
Fertige Mahlzeiten	18*, 30*, 36*, 50*	Gasfeuerzeug	122, 167
Fertiggerichte	18*, 38*	Gasherd	100, 163
Fertige Suppen	82, 161	Gasheizofen	100, 163
Fette	16*, 38*, 60*, 64*, 70*	Gebühren	24*, 46*, 110, 112, 122
Feuerlöscher	108, 164	Gefrierschrank	100, 163
Feuersteine	106, 164	Geige	118, 166
Fieberthermometer	114, 165	Geldscheintasche	122, 167
Filter	102, 163	Gemüse	18*, 38*, 66*, 70*
Filtertüten	106, 164	Gemüsekonserven	18*, 38*, 66*, 70*
Fisch	16*, 36*, 60*, 64*, 70*, 76, 126, 127, 148, 161	Genußmittel	18*, 40*, 66*, 70*
Fischkonserven	16*, 36*, 60*, 64*, 70*, 78, 126, 127, 148	Geräteleitung	104, 164
Fischstäbchen	78, 162	Geschäftsbuch	118, 166
Fischwaren	16*, 36*, 60*, 64*, 70*	Geschirrspülmaschine	100, 163
Flaschenbier	88, 136, 154	Geschirrspülmittel	106, 144, 159
Fleckenentfernungsmittel	106, 164	Geschirrtuch	100, 142, 158
Fleisch	16*, 36*, 64*, 70*	Gesundheitspflegemittel	24*, 46*, 68*, 70
Fleischsalat	76, 126, 149	Getränke	18*, 32*, 40*, 48*, 52*, 60*, 66*, 70*
Fleischtopf	102, 163	Getreideerzeugnisse	18*, 38*, 64*, 70*
Fleischwaren	16*, 36*, 64*, 70*	Gewürze	18*, 40*, 66*, 70*
Fleischwurst	76, 125, 148	Gießkanne	104, 164
Flöte	118, 165	Gitarre	118, 166
Flüssiggas	22*, 42*, 96, 163	Glaswaren	62*
Flugreise	24*, 44*, 110	Glühlampe	104, 164
Formwärmflasche	114, 165	Gouda-Käse	78, 128, 149
Fotobedarf	26*, 46*, 68*, 72	Grapefruit	84, 134, 153
Freifinanzierte Wohnung (Miete)	20*, 42*, 59*, 96	Grieß	80, 130, 150
Frischei-Nudeln	82, 130, 150	Grüne Bohnen (Konserve)	82, 132, 152

* = Seite mit Indexzahlen.

Alphabetisches Sachregister

	Seite		Seite
Grüne Paprikaschoten	82, 132, 151	Herren-Lederjacke	88, 162
Gulasch (Konserve)	76, 126, 148	Herren-Mantel	88, 137, 155
Gummiband	94, 163	Herren-Oberhemd	92, 138, 156, 163
Gummisauger	114, 165	Herren-Oberbekleidung	20*, 42*, 66*, 72*
Gummiwärmflasche	114, 164	Herren-Pullover	90, 137, 155
Gummiwaren	62*	Herren-Pulli	138, 156
Gurken	82, 84, 132, 133, 151, 152	Herren-Sakko	88, 162
Haarbürste	112, 165	Herren-Schlafanzug	92, 139, 156
Haarfärben	114, 146, 160	Herren-Socken	92, 139, 156
Haarpflegemittel	70*	Herren-Sportrad	163
Haarschneiden	114, 146, 159	Herren-Straßenschuhe	94, 140, 157
Haarspray	112, 165	Herren-Taschenschirm	92, 163
Haartrockner	114	Herren-Uhrarmband	122, 167
Haarwasser	112, 165	Herren-Unterhose	92, 163
Hackfleisch	76, 125, 148	Herren-Unterhemd	92, 138, 156
Hähnchen	76, 125, 147	Herren-Unterkleidung	20*, 42*, 72*
Hängeschränk	96	Highboard	96, 141, 157
Haferflocken	80, 162	H-Milch	78, 161
Hallenbad (Eintrittskarte)	122, 167	Höhensonne	114, 165
Hammer	104, 164	Hörnchen (Hefegebäck)	80, 129, 150
Handmixer	100, 163	Hosenkorselett	92, 163
Handschuhe	92, 162	Holz (Brennholz)	96
Handtuch	112	Holzschrauben	106, 164
Hasenrücken	76, 161	Holzwaren	22*, 44*, 62*, 66*, 72*
Harzer-Käse	78, 128, 150	Honig	18*, 40*, 84, 135, 153, 161
Haushaltskerzen	106, 164	Hülsenfrüchte	18*, 38*, 60*, 66*, 70*
Haushaltswäsche	22*, 44*, 66*	Hundefutter	122, 167
Hausrat	34*, 48*, 52*, 62*, 74*	Hut	92, 162
Hausschuhe	94, 163	Hygieneartikel	70*
Hauszelt	120, 166	Index der Einzelhandelspreise	60* bis 75*
Hautcreme	112, 165	Inlett	98, 163
Hautpflegemittel	70*	Inspektion	110, 165
Hebelordner	118, 166	Instant-Bohnenkaffee	88, 162
Heckenschere	104, 163	Jagdwurst	76, 125, 149
Hefegebäck	78, 129, 151	Jeans	88, 162
Heft (Schulheft)	120, 166	Joghurt	78, 127, 150
Heftklammern	120	Johannisbeernektar	86, 135, 154
Heftmaschine	118, 166	Kabeljau	76, 126, 148
Heizkissen	114, 165	Käse	16*, 38*, 60*, 64*, 70*, 78, 128, 149
Heizöl	22*, 42*, 62*, 66*, 72*	Käsesahnetorte	80, 129, 151
Heizölkanne	102, 163	Kaffee (Bohnenkaffee)	18*, 40*, 60*, 88, 161
Heizung	34*, 48*, 52*	Kaffeefilter	102, 163
Hemd	92, 138, 155	Kaffeemaschine	100
Hemdbluse	161	Kaffeervice	100, 102, 142, 158, 163
Herd	100, 162	Kakao	60*, 70*, 84, 162
Hering in Tomatensoße	78, 126, 149	Kakao-Schnellgetränk	84, 162
Herren-Anzug	88, 137, 155	Kalbfleisch	76, 124, 148
Herren-Armbanduhr	122, 167	Kalbschnitzel	76, 124, 148
Herren-Bademantel	90, 161	Kartoffelchips	82, 162
Herren-Hose	88, 137, 155	Kartoffelerzeugnisse	18*, 38*, 64*
Herren-Hut	92, 163		
Herren-Handschuhe	92, 163		

* = Seite mit Indexzahlen.

Alphabetisches Sachregister

Seite	Seite
Kartoffeln 18*, 38*, 60*, 64*, 82, 131, 152	Kondensierte Milch 78, 127, 149
Kartoffelpüree 82, 130, 151	Konfekt (Pralinen) 84, 134, 153
Keks 80, 161	Konfitüre (Erdbeer) 84, 135, 154
Kerzen 106, 163	Konserven 18*, 38*, 66*, 70*
Kerzenlampe 104, 164	Kopfsalat 82, 131, 152
Kfz-Haftpflichtversicherung 14*	Körperspray 114, 164
Kfz-Inspektion 14*, 110, 164	Kostüm für Damen 90, 161
Kfz-Oberwäsche 110, 164	Kotelett 76, 124, 147
Kfz-Reparaturen 14*, 24*, 44*	Kraftfahrzeuge 14*, 24*, 44*, 68*, 72*
Kfz-Steuer 14*	Kraftfahrzeughaltung 14*
Kindercreme 112, 165	Kraftstoffe 14*, 24*, 44*, 62*, 68*, 72*, 108 144, 145, 158, 159
Kindergartenbesuch 122, 167	Krankenhausaufenthalt 114, 165
Kinderkost 82, 131, 151	Küchen-Anrichte 96, 140, 156
Kinderoberbekleidung 72*	Küchenblock 96, 143
Kinderschuhe 94, 140, 156, 162	Küchenmesser 102, 158
Kinderstrümpfe 92, 139, 156	Küchenschrank 96, 140, 156
Kinderstrumpfhose 92, 139, 156	Küchenstuhl 96, 141, 157
Kinderwagen 100, 163	Küchenuhr 122, 167
Kino (Eintrittskarte) 116, 146, 160	Küchenwaage 102, 164
Klappcouch 98, 141, 157	Kühlschrank 100, 163
Klapprad (Sportrad) 108, 163	Kugelschreiber 118, 166
Klarinette 118, 166	Kunstharzlackfarbe 104, 164
Klarsicht-Folie 106, 164	Kunststoffbaukasten 120, 166
Klebestreifen 120, 166	Kunststofffeimer 102, 163
Klebstoff 106, 164	Kunststoffwaren 62*
Kleid 90, 137, 154	Kupplung (mech.) erneuern 110
Kleiderbürste 104, 143, 158	
Kleiderschrank 98, 163	Lackfarbe 104, 163
Kleiderschürze 90, 138, 155	Lackierarbeiten (Kfz) 110, 165
Kleiderstoff 92, 162	Laken 100, 142, 157
Kleinbild-Kamera 116, 166	Lammfleisch 76, 161
Kleingebäck 16*, 38*, 78, 129, 150	Lampe 100, 162
Knaben-Hosen 88	Langkornreis 80, 130, 150
Knaben-Oberbekleidung 20*, 42*, 66*, 72*	Lauch 82, 132, 152
Knaben-Pullover 90, 137, 155	Lautsprecherbox 116, 165
Knaben-Pullihemd 92, 138, 156	Lebenshaltungsindex 12* bis 59*
Knaben-Schlafanzug 92, 163	Lebensmittel (-Geschäft) 74*
Knäckebrötchen 78, 161	Leber 76, 124, 147
Kniestrümpfe 92, 139, 156	Leberwurst 76, 125, 148
Kochendwasser-Automat 100, 163	Lederhandschuhe 92, 162
Kochfleisch 76, 124, 147	Lederjacke 88, 161
Kochtopf 102, 163	Lederschuhe ... 20*, 42*, 60*, 66*, 72*, 94, 140, 141, 156
Körperpflege 24*, 46*, 68*, 70*	Lehrgangsgebühr 122, 167
Körperpflegemittel 68*, 70*	Lendenfilet 76, 124, 148
Koffer 122, 167	Leuchtstoffröhre 104, 164
Koffernähmaschine 100, 162	Lichtleiste 100, 163
Kohl 82, 131, 132, 151	Lichtspielhaus (Eintrittskarte) 26*, 46*
Kohle 22*, 42*, 62*, 72*	Liege 120, 166
Kohlepapier 120, 167	Likör 88, 136, 155
Kokosfett 78	Linien 82, 130, 151
Koks 96	Lippenstift 112, 165
Kollegmappe 122, 167	LKW-Reifen 108, 164
Kommunale Gebühren 167*	Luftmatratze 120, 166

* = Seite mit Indexzahlen.

Alphabetisches Sachregister

	Seite		Seite
Mädchen-Garnitur	92, 139, 156	Nähmaschine	100, 163
Mädchen-Kleid	90, 138, 155	Nährmittel	18*, 38*, 64*, 70*
Mädchen-Oberbekleidung	20*, 42*, 66*, 72*	Nagelschere	112, 165
Mager-Nuß (Kohle)	96	Nahrungsmittel	12*, 14*, 16*, 28*, 30*, 32*, 34*, 36*, 48*, 50*, 52*, 60*, 64*, 70*
Mahlzeiten	14*, 18*, 30*, 36*, 40*, 50*	Neubauwohnung (Miete)	20*, 42*, 59*, 96
Make up	112, 165	Nichtalkoholische Getränke	18*, 40*, 66*, 70*
Makrelen	78, 127, 149	Nietenhose	88, 161
Malerpinsel	104, 164	Notenständer	162
Mandeln	84, 134, 153	Nüsse (Erdnüsse)	84, 134, 152
Mantel	88, 137, 154	Nudeln	82, 130, 150
Margarine	16*, 38*, 78, 128, 150		
Markenbutter	78, 128, 149	Oberhemd	92, 138, 155
Marmelade	18*, 38*, 66*, 84, 135, 153	Oberbekleidung	20*, 42*, 60*, 66*, 72*
Maschinengarn	92, 163	Obst	18*, 38*, 60*, 66*, 70*
Matratze	22*, 44*, 98, 162	Obstsäfte	18*, 40*
Matratzenboden	98, 141, 158	Obstkonserven	18*, 38*, 66*, 70*
Mayonnaise	86, 162	Öffentliche Verkehrsmittel	24*, 44*
Mehl	18*, 38*, 64*, 80, 130, 150	Öl (Speiseöl)	16*, 38*, 64*, 70*, 78, 128, 149
Mehl- und Stärkerzeugnisse	18*, 38*, 64*	Ölofen	100, 162
Melissengeist	114, 165	Ölsardinen	78, 126, 149
"Mensch-ärgere-dich-nicht"-Spiel	120, 166	Örtliche Verkehrsmittel	24*, 44*
Messer	102, 142, 158	Ofen	100, 162
Metallbaukasten	120, 166	Omnibusfahrt	110, 146, 160
Metallpflegemittel	106, 164	Opernkarte	116, 166
Metallwaren	62*	Orangen	84, 134, 152
Mettwurst	76, 125, 147	Orangensaft	86, 135, 154
Miederhöschen	92, 163	Ordner (Hebelordner)	118, 166
Miete	12*, 14*, 20*, 28*, 32*, 42*, 48*, 52*, 59*, 96, 108, 165		
Milch	16*, 38*, 60*, 64*, 70*, 78, 127, 148, 149	Parkuhrgebühr	110, 165
Milcherzeugnisse	16*, 38*, 60*, 64*, 70*	Papiertaschentücher	114, 165
Milchglaskugel	104	Papierwaren	62*
Mineralwasser	86, 136, 153	Paprika	86, 162
Mischbrot	78, 128, 150	Paprikaschoten	82, 132, 152
Mittel gegen Unkräuter	106, 164	Personenwaage	112, 164
Mittel zur Körper- und Gesundheitspflege	24*, 46*, 62*, 68*, 70	Pfeffer	86, 162
Möbel	22*, 44*, 62*, 66*, 72*	Pfefferminztee	88, 162
Möbelbezugsstoff	98, 163	Pfirsiche (Konserven)	84, 134, 154
Mofa	108, 164	Pflanzenfett	16*, 38*, 78, 162
Mohrrüben	82, 131, 152	Pflanzenöl	78, 128, 150
Mokick	108	Pflanzenschutzmittel (Raupenleim)	104, 164
Motorenöl	108, 145, 160	Photobedarf	26*, 46*, 62*, 68*, 72*
Motorräder	14*	Piano	118, 166
Motortest	110	Pizza	76, 162
Müllabfuhr	167*	PKW	14*, 24*, 44*
Müllbinde	114, 165	PKW-Reifen	108, 163, 164
Musikinstrumente	62*, 72*	Plattenspieler	116, 166
		Pocket-Kamera	116, 166
Nachrichtenübermittlung	24*, 46*	Polster-Anbaugruppe	98
Nachthemd	92, 162	Polstergarnitur	98
Nachtkonsolen	98, 162	Pommes-frites	82, 162
Nadelfilzbelag	98, 162	Porree	82, 132, 151
Nagellack	112, 165	Porto	24*, 46*
		Porzellan-Tasse	102, 142, 158

* = Seite mit Indexzahlen.

Alphabetisches Sachregister

Seite	Seite
Porzellan-Teller 102, 143, 157	Rotkohl (Rotkraut) 82, 132, 152
Porzellanwaren 62*	Rotkohl in Gläsern 82, 132, 152
Postdienst 112	Rotwein 88, 136, 155
Postgebühren 24*, 46*	Rüben (gelbe Rüben) 82, 131, 151
Pralinen 84, 135, 154	Rundfunkgebühr 122
Präparate z. äußeren Anwendung 24*, 46*, 72*	Rundfunkgeräte 116, 165
Präparate z. inneren Anwendung 24*, 46*, 68*, 72*	
Preisindex für die Lebenshaltung 12* bis 59*	Säge 104, 163
Projektionsgerät 116, 166	Sahne 78, 162
Puddingpulver 82, 162	Sakko 88, 161
Pullover 72*, 90, 137, 138, 154, 155	Salami 76, 125, 148
Puppe 120, 166	Salat 82, 131, 151
Puten-Unterschenkel 76, 162	Salatgurken 82, 132, 152
Putzmittel 62*, 70*	Salz 84, 161
PVC-Bodenbelag 98, 162	Salzstäbchen 80, 162
	Sandkuchen 80, 129, 151
Quark 78, 127, 149	Sardinen in Öl 78, 126, 148
Quarzarmbanduhr 122, 167	Sauerkraut in Dosen 84, 162
Quarzwecker (Reisewecker) 122, 167	Saxophon 118, 165
	Schalenkoffer 122, 167
Radiogeräte 116, 165	Schallplatten 116, 166
Radiator 100	Schaumstoffmatratze 98, 163
Rasenmäher 104, 163	Schaumwein 70*
Rasierapparat 112, 164	Scheuerbürste 104
Rasiercreme 114, 165	Scheuertuch 106, 143, 159
Rasierklingen 114, 165	Schinken 76, 125, 149
Rasierwasser 114, 165	Schinkenspeck 76, 126, 149
Regler-Bügeleisen 100, 162	Schirm 72*, 92, 162
Reifen 108, 164	Schlafanzug 92, 138, 155, 162
Reinigung 22*, 34*, 44*, 48*, 52*, 104, 122	Schlafdecke 98, 163
Reinigung einer Herren-Armbanduhr 122, 167	Schlafsack 98, 162
Reinigungsmittel 62*, 70*, 106, 164	Schlagbohrmaschine 100, 162
Reis 80, 130, 150	Schlauchboot 118, 166
Reiseschreibmaschine 118, 165	Schlingenware 98
Reisetasche 122, 167	Schlosserranzug 88, 137, 154
Reisewecker (Quarzwecker) 122, 166	Schlosserhammer 104, 163
Reis im Kochbeutel 80, 130, 151	Schmalfilm 120, 167
Reißverschluß 94, 162	Schmalfilm-Kamera 116, 166
Reißzeug 118, 166	Schmalfilm-Projektor 116, 166
Reparatur eines Farbfernsehempfängers 122, 167	Schmalz 16*, 38*, 78, 161
Rinderleber 76, 124, 148	Schmorfleisch 76, 124, 147
Rindfleisch 76, 124, 148	Schmuck 62*, 68*, 72*
Rindsgulasch 76, 126, 149	Schneeketten 108, 164
Ringbuch 120	Schneiderarbeit 20*, 42*, 90, 161
Roastbeef 76, 124, 148	Schneiderinnenarbeit 20*, 42*, 92, 163
Rock (Damen-) 90, 161	Schnittbrot 78, 129, 150
Roggenbrot 78, 128, 150	Schnürsenkel 94, 140, 157
Roggenknäckebrötchen 78, 162	Schokolade 18*, 40*, 84, 135, 154
Roggenvollkornbrot 78, 129, 150	Schrank 96, 98, 141, 156
Rollmops 78, 127, 149	Schrauben 106, 163
Roßhaarbesen 104	Schreibmaschine 116, 118, 166
Rotbarschfilet 76, 162	Schreibmaschinenpapier 120, 167

* = Seite mit Indexzahlen.

Alphabetisches Sachregister

	Seite		Seite
Schreibschrank	96, 141, 157	Sporttauchmaske	120
Schreibtischlampe	100, 163	Spritzmittel	106, 163
Schülergeige	118, 166	Spülmittel	106, 143, 158
Schürze	90, 138, 155	Stabbatterie	106, 163
Schüssel	102, 163	Staubsauger	100, 162
Schuhcreme	106, 164	Steinkohlenbriketts	96
Schuhe	20*, 42*, 60*, 66*, 72*, 94, 140, 156, 162	Stempel	118, 166
Schuhreparatur	20*, 42*, 94, 146, 156	Stempelkissen	118, 166
Schuhwaren	20*, 42*, 60*, 66*, 72*	Steppdecken-Schlafsack	98, 163
Schulfüller	118, 166	Stoffe	92, 162
Schulheft	120, 166	Stoßdämpfer	110
Schulmappe	118, 166	Strampelhöschen	92, 139, 156
Schwammtuch	106, 144, 159	Straßenbahnfahrt	110, 145, 160
Schwarzer Tee	88, 136, 154, 162	Straßenreinigung	167*
Schweinebraten	76, 124, 148	Straßenschuhe	94, 140, 156
Schweinefleisch	76, 124, 148	Streichmettwurst	76, 125, 148
Schweineleber	76	Strickgarn	92, 139, 156
Schweineschmalz	16*, 38*, 78, 162	Strickwolle	94, 140, 157
Scotch Whisky	88, 136, 154	Strom (elektrischer Strom) ...	12*, 22*, 28*, 32*, 42*, 48*, 52*, 96
Seefisch	76, 126, 149, 162	Strümpfe	72*, 92, 139, 156
Seelachsfilet	76, 162	Strumpfhose	92, 139, 140, 156, 157
Seife	70*, 114, 164	Stubenbesen	104, 143, 158
Sekt	88, 137, 155	Stuhl (Küchenstuhl)	96, 141, 157
Semmel	78, 129, 150	Südfrüchte	18*, 38*, 60*, 66*, 70*
Senf	86, 162	Süßstoff-Tabletten	86, 162
Shampoo	112, 165	Süßwaren	18*, 40*, 60*, 66*, 70*
Sideboard	96, 141, 157	Sultanien	84, 134, 153
Silberbesteck	102, 143, 158	Super-8-Color-Schmalfilm	120, 166
Silberkette	122, 167	Suppe in Dosen	82, 162
Skatspiel	120, 166	Suppen (Fertige-)	70*, 82, 162
Skate-Rollers	120	Suppenteller	102, 142, 158
Ski	120, 166	Suppenwürze	82, 162
Slip	92, 138, 155		
Socken	92, 139, 155	Tabak	88
Sofortbild-Kamera	116	Tabakpfeife	122, 167
Sonnenbrille	114, 164	Tabakwaren	18*, 32*, 40*, 48*, 60*, 66*, 70*
Sozialer Wohnungsbau	20*, 42*, 59*, 96	Tafeläpfel	84, 133, 153
Spargel (Konserve)	82, 132, 153	Tafelaquavit (Doppelkorn)	88, 136, 154
Spaten	104, 164	Tafelbirnen	84, 133, 153
Speiseerbsen	82, 130, 151	Tafelwasser	86, 136, 154
Speiseeis	70*	Taft	92, 163
Speisegewürze	18*, 40*, 66*, 70*	Tagescreme	112, 165
Speisekartoffeln	18*, 38*, 60*, 64*, 82, 131, 151	Tageszeitung	116, 146, 160
Speiseöl	16*, 38*, 64*, 70*	Tanzunterricht	122, 167
Speisequark	78, 127, 150	Tapeten	22*, 44*, 68*, 104, 164
Speisesalz	84, 162	Tapetenkleister	104, 164
Speisestärke	82, 162	Tarife	110, 112, 167
Spiegel	98, 141, 158	Tasche (Aktentasche)	122, 166
Spiegelreflex-Kamera	116, 166	Taschenlampenbatterie (Stabbatterie)	106, 163
Spielwaren	62*, 72*, 166	Taschenlampenhülse	104, 164
Spinat (Tiefkühlkost)	84, 162	Taschenrechner	118, 165
Sporthalbschuhe (Damen)	94, 140, 156		

* = Seite mit Indexzahlen.

Alphabetisches Sachregister

	Seite		Seite
Taschenschirm	92, 162	Verbandskasten	108, 164
Tasse	102, 142, 157	Verbandstoffe	70*
Taxifahrt	110, 165	Verbandswatte	114, 165
Tee	18*, 40*, 60*, 66*, 70*, 88, 136, 153	Verkehr	12*, 24*, 28*, 32*, 34*, 44*, 48*, 52*, 64*, 68*
Teigwaren	82, 130, 150	Verzehr in Gaststätten	14*, 18*, 30*, 36*, 40*, 50*
Teddybär	120, 166	Video-Band	116
Telefongespräch	112	Video-Recorder	116
Telekassette	116	Vitamin-C-Brausetabletten	114, 165
Teller	102, 142, 158	Vitamin-Präparat	114, 165
Tennisschuhe	94, 163	Vogelfutter	122, 167
Tennisunterricht	122, 167	Volkshochschule	122, 167
Teppiche	22*, 44*, 70*	Vollkornbrot	78, 129, 150
Textilwaren	60*, 74*	Vollmilch	78, 127, 149
Theaterkarten	26*, 46*, 116, 166	Vorhängeschloß	104, 164
Thermometer	114		
Tilsiter-Käse	78, 128, 150	Waage	102, 112, 165
Tisch	98, 141, 157	Wärmflasche	114, 164
Tischdecke	100, 142, 158	Wäschekorb	102, 163
Tischkopiergerät	118	Wäschewaschen	22*, 44*, 104, 143, 158
Toast-Automat	100, 162	Wäscheweichspülmittel	106, 144, 158
Toastbrot	78, 129, 151	Wandfarbe	104, 163
Töpfe	102, 163	Wagenwäsche	14*, 164
Toilettenpapier	114, 165	Waschbürste (Kleiderbürste)	104, 143, 158
Tomaten	82, 132, 152	Waschen und Legen (Friseurleistungen)	114, 146, 160
Tomatenketchup	84, 133, 152	Waschmaschine	72*, 100, 163
Tomatenmark	84, 133, 152	Waschen und Mangeln	104, 143, 159
Tonband	116, 166	Waschmittel	22*, 44*, 70*, 106, 143, 159
Tonbandgerät	116, 166	Wasser (Tafelwasser)	86, 136, 153
Tonbandkassette	116, 166	Wassergeld (Tarife)	167*
Tortenboden	80, 129, 151	Wasserkessel	102, 164
Trainingsanzug	90, 162	Wasserverbrauch	167*
Traubensaft	86, 135, 154	Watte	114, 165
Trauring	122, 167	Wecker	122, 166
Trinkmilch	78, 127, 148	Wein	70*, 88, 136, 137, 154
Trinkglas	102, 143, 158	Weinbrand	-70*, 88, 136, 155
Trockenfrüchte	18*, 38*, 66*	Weinessig	84, 162
Tüll (Gardinentüll)	100, 162	Weintrauben	84, 133, 153
Tuftingbelag	98, 163	Weißbrot	78, 129, 150
		Weißkohl	82, 131, 152
Uhrarmband	122, 167	Weißwein	88, 136, 155
Uhren	68*, 72*, 122, 167	Weizengriß	80, 130, 151
Uhren-Radio	116	Weizenmehl	80, 130, 151
Umschlag (Brief-)	120, 166	Wellensittich	120, 166
Unkrautvertilgungsmittel	106, 163	Whisky	70*, 88, 136, 155
Unterhaltung	12*, 26*, 28*, 32*, 34*, 46*, 48*, 52*, 64*, 68*	Windelhöschen	114, 165
Unterhose	92, 162	Wirsingkohl	82, 131, 152
Unterjacke	92, 138, 155	Wischerblätter	108
Unterkleid	92, 162	Wochenkarte (Omnibus, Straßenbahn, Bundesbahn, Bahnbus)	110
Unterkleidung	20*, 42*	Wohnbedarf	74*
Urlaubsreisen	26*, 46*		

* = Seite mit Indexzahlen.

Alphabetisches Sachregister

Seite	Seite
Wohnungsmiete .. 12*, 20*, 28*, 32*, 42*, 48*, 52*, 59*, 96	Zelt 120, 166
Wohnzimmer-Anbaumöbel 96, 141, 157	Zierfisch 120, 166
Wohnzimmertisch 98, 141, 157	Zigaretten 88
Wundpflaster 114, 165	Zigarillos 88
Wurst 70*, 76, 125, 147, 148	Zigarren 88
Wurzeln (Gelbe Rüben) 82, 131, 151	Zimmertür-Einsteckschloß 104, 164
	Zitronen 84, 133, 153
Zahnbürste 112, 165	Zitruspresse 102, 163
Zahncreme 112, 165	Zucker 18*, 40*, 66*, 70*, 84, 135, 154
Zange 104, 163	Zündhölzer 106, 164
Zechenbrechkoks 96	Zündkerzen 108, 164
Zeichenblock 120, 166	Zweiräder 72*, 163
Zeitschriften 26*, 46*, 68*	Zwieback 78, 162
Zeitung 26*, 46*, 58*, 116	Zwiebeln 82, 131, 152
Zellulose-Werkstoff 104, 164	

* = Seite mit Indexzahlen.

Fachserie 17: Preise

Reihe 1: Preise und Preisindizes für die Land- und Forstwirtschaft

Der etwa 8 Wochen nach dem Berichtszeitraum erscheinende Monatsbericht enthält Angaben über Erzeugerpreise landwirtschaftlicher und forstwirtschaftlicher Produkte sowie über Einkaufspreise landwirtschaftlicher Betriebsmittel. Im Jahresbericht sind zu allen Veröffentlichungspositionen die Indexzahlen für einen mehrjährigen Zeitraum aufgeführt.

Zur Berechnung des Index der Erzeugerpreise landwirtschaftlicher Produkte werden ca. 1100 Preisreihen für 145 Waren, beim Index der Erzeugerpreise forstwirtschaftlicher Produkte (aller Besitzarten) ca. 1500 Preisreihen für 34 Waren und beim Index der Einkaufspreise landwirtschaftlicher Betriebsmittel ca. 5000 Preisreihen für 180 Waren und Leistungen herangezogen.

Reihe 2: Preise und Preisindizes für gewerbliche Produkte (Erzeugerpreise)

In dem etwa 4 Wochen nach dem Berichtszeitraum vorliegenden Monatsbericht sind Angaben über Erzeugerpreise im Inlandsabsatz für rd. 900 Positionen nach dem „Warenverzeichnis für die Industriestatistik“ – für ausgewählte Warengruppen einschl. des Auslandsumsatzes – enthalten. Im Jahresbericht werden überwiegend Vergleichsdaten zurückliegender Jahre veröffentlicht. Zur Berechnung der Indizes werden ca. 15000 Preisreihen für rd. 2300 Waren verwendet.

Reihe 3: Index der Grundstoffpreise

Erfasst werden Einkaufspreise der vom verarbeitenden Gewerbe bezogenen Rohstoffe und Zwischenprodukte inländischer und ausländischer Herkunft. Der ca. 8 Wochen nach dem Berichtszeitraum verfügbare Monatsbericht enthält Angaben für Grundstoffe, die nach dem produktionswirtschaftlichen Zusammenhang, dem Bearbeitungsgrad sowie dem vorwiegenden Verwendungszweck gegliedert sind. Im Jahresbericht werden bei gleicher fachlicher Gliederung wie im Monatsbericht umfangreichere Zeitreihen gebracht. Der Berechnung des Index liegen 9119 Preisreihen für 1427 Waren zugrunde.

Reihe 4: Maßzahlen für Bauleistungspreise und Preisindizes für Bauwerke

Für die Monate Februar, Mai, August und November werden neben einem vierteljährlichen Eilbericht mit den wichtigsten Eckdaten ausführliche Vierteljahresberichte herausgegeben. Die Nachweisungen enthalten Preisindizes für den Neubau von Wohngebäuden, Nichtwohngebäuden und Sonstigen Bauwerken, für Einfamilien-Fertighäuser sowie für die Instandhaltung von Wohngebäuden. Den Indexberechnungen liegen rd. 27000 Preisreihen für 220 Bauleistungen zugrunde.

Reihe 5: Kaufwerte für Bauland

Angaben zu Baulandveräußerungen wie Fälle, Flächen, Kaufsummen werden vierteljährlich nach Baugebieten, Baulandarten sowie Gemeindegrößenklassen für Bund und Länder veröffentlicht. Der Jahresbericht ist zusätzlich u.a. nach Veräußerern und Erwerbern aufgegliedert und enthält die Ergebnisse ausgewählter Städte.

Reihe 6: Index der Großhandelsverkaufspreise

Der etwa 4 Wochen nach dem Berichtszeitraum erscheinende Monatsbericht zeigt die Entwicklung der bei Großhandelsunternehmen und -märkten ermittelten Preise im Inlandsabsatz in institutioneller Gliederung nach 76 Wirtschaftsklassen sowie in zwei Gliederungen nach rund 540 Warengruppen und Waren. Im Jahresbericht werden langfristige Übersichten veröffentlicht. Der Berechnung des Index liegen ca. 9000 Preisreihen für rund 1155 Waren zugrunde.

Reihe 7: Preise und Preisindizes für die Lebenshaltung

Der Preisindex für die Lebenshaltung wird für vier verschiedene Haushaltstypen berechnet und zwar für alle privaten Haushalte, für Vier-Personen-Haushalte von Angestellten und Beamten mit höherem Einkommen, für Vier-Personen-Arbeitnehmerhaushalte mit mittlerem Einkommen, für Zwei-Personen-Haushalte von Renten- und Sozialhilfeempfängern; ferner für die einfache Lebenshaltung eines Kindes.

Während ein etwa 14 Tage nach dem Berichtszeitraum erscheinender monatlicher Eilbericht ausgewählte Eckdaten der Lebenshaltungsindizes und des Index der Einzelhandelspreise (zum Teil Durchschnittswerte über 30 Jahre und bis zu 108 Monatszahlen) enthält, sind im Monatsbericht weitaus umfangreichere Nachweisungen veröffentlicht. Außer den verschiedenen Indizes, die in tiefer fachlicher Gliederung dargeboten werden, enthält der Monatsbericht Bundesdurchschnittspreise und -maßzahlen für rd. 650 Güter der Lebenshaltung. Ausführliche Ergebnisse in tiefer fachlicher Gliederung mit einem z.T. weit zurückreichenden zeitlichen Nachweis bringt der Jahresbericht.

Reihe 8: Preise und Preisindizes für die Ein- und Ausfuhr

Im Monatsbericht, der etwa 6 Wochen nach dem Berichtszeitraum vorliegt, werden der Einfuhrpreisindex für etwa 750, der Ausfuhrpreisindex für etwa 500 Warengruppen und Waren, die Terms of Trade sowie absolute Einfuhrpreise für rd. 120 Produkte veröffentlicht. Der Jahresbericht bringt langfristige Übersichten. Für die Berechnung des Einfuhrpreisindex werden ca. 5800 Preisrepräsentanten, für den Ausfuhrpreisindex 6100 herangezogen.

Reihe 9: Preise für Verkehrsleistungen

Der Jahresbericht enthält Angaben über Fahrpreise, Flugpreise und Frachtsätze des Eisenbahn-, Straßen-, Schiffs- und Luftverkehrs sowie der Spedition; ferner werden Indizes der Seefrachten und der Gebühren des Post- und Fernmeldewesens in langfristiger Übersicht nachgewiesen.

Reihe 10: Internationaler Vergleich der Preise für die Lebenshaltung

Die Verbrauchergeld- und Reisegeldparitäten sowie Devisenkurse werden in einem etwa 4 Wochen nach dem Berichtszeitraum erscheinenden Monatsbericht und einem Jahresbericht veröffentlicht; letzterer enthält umfangreichere Nachweisungen sowie längerfristige Zeitreihen. Verbrauchergeldparitäten werden monatlich für 50 Länder, Reisegeldparitäten halbjährlich für 10 Länder dargestellt.

Systematiken

Systematik der Wirtschaftszweige mit Erläuterungen, Ausgabe 1979
Systematisches Güterverzeichnis für Produktionsstatistiken, Ausgabe 1982.

Güterverzeichnis für den Privaten Verbrauch, Ausgabe 1963
Systematik der Bauwerke, Ausgabe 1978



STATISTISCHES BUNDESAMT
GUSTAV-STRESEMANN-RING 11
6200 WIESBADEN 1

Veröffentlichungen und Prospekte sind durch den Verlag
W. Kohlhammer GmbH, Philipp-Reis-Straße 3, Postfach
4211 20, 6500 Mainz 42, Tel. (061 31) 59094/95, erhältlich.