

**PREISE**

FACHSERIE

**17**

**Reihe 7**

# **Preise und Preisindizes für die Lebenshaltung**

**1982**

Statistisches Bundesamt  
Bibliothek - Dokumentation - Archiv



**HERAUSGEBER: STATISTISCHES BUNDESAMT WIESBADEN**

**VERLAG: W. KOHLHAMMER GMBH STUTTGART UND MAINZ**

Herausgeber:  
Statistisches Bundesamt  
Gustav-Stresemann-Ring 11  
6200 Wiesbaden

Auslieferung:  
Verlag W. Kohlhammer GmbH  
Abt. Veröffentlichungen des Statistischen  
Bundesamtes  
Philipp-Reis-Str. 3  
6500 Mainz 42

Erscheinungsfolge: jährlich

Erschienen im Juli 1983

Preis: DM 15,-

Bestellnummer: 2170700-82700

Nachdruck - auch auszugsweise - nur mit Quellenangabe  
unter Einsendung eines Belegexemplares gestattet.

Vorbemerkung .....	5
--------------------	---

## T e x t t e i l

1 Erläuterungen	
1.1 Allgemeine Erläuterungen zu den Indizes .....	6
1.2 Hinweise auf das Rechnen mit Indexzahlen .....	6
1.3 Weitere Anmerkungen .....	8
1.4 Schaubild .....	11

## T a b e l l e n t e i l

1 Preisindex für die Lebenshaltung	
1.1 Alle privaten Haushalte	
Nach Hauptgruppen .....	12
Nach Dauerhaftigkeit und Wert der Güter .....	12
Nach Waren, Leistungen und Wohnungsnutzung .....	14
Kfz-Anschaffung und -Unterhaltung ("Kraftfahrer -Preisindex") .....	14
Nach Gruppen und Untergruppen .....	16
1.2 4-Personen-Haushalte von Angestellten und Beamten mit höherem Einkommen	
Nach Hauptgruppen .....	28
Nach Dauerhaftigkeit und Wert der Güter .....	28
Nach Waren, Leistungen und Wohnungsnutzung .....	30
1.3 4-Personen-Arbeitnehmerhaushalte mit mittlerem Einkommen	
Nach Hauptgruppen .....	32
Nach Bedarfsgruppen .....	32
Nach Dauerhaftigkeit und Wert der Güter .....	34
Nach Waren, Leistungen und Wohnungsnutzung .....	34
Nach Gruppen und Untergruppen .....	36
1.4 2-Personen-Haushalte von Renten- und Sozialhilfeempfängern	
Nach Hauptgruppen .....	48
Nach Bedarfsgruppen .....	48
Nach Dauerhaftigkeit und Wert der Güter .....	50
Nach Waren, Leistungen und Wohnungsnutzung .....	50
1.5 Einfache Lebenshaltung eines Kindes	
Nach Hauptgruppen .....	52
Nach Bedarfsgruppen .....	52

	Seite
1.6 Sondertabellen (langfristige Übersichten)	
1.6.1 Entwicklung der Verbraucherpreise seit 1881 .....	54
1.6.2 Umbasierte Werte der Gesamtlebenshaltung von 4-Personen-Arbeitnehmerhaushalten mit mittlerem Einkommen	
1.6.2.1 Umbasierte Werte auf 1913/14 = 100 .....	54
1.6.2.2 Umbasierte Werte auf 1962, 1958, 1950 und 1938 = 100 .....	55
1.6.3 Gesamtlebenshaltung aller privaten Haushalte und abgegrenzte Verbrauchergruppen auf Originalbasis und umbasiert auf 1970 = 100 .....	57
1.6.4 Entwicklung der Wohnungsmieten umbasiert auf 1970 = 100 und auf 1962 = 100 .....	59
 2 Index der Einzelhandelspreise	
2.1 Institutionelle Gliederung .....	60
2.2 Gliederung nach dem Güterverzeichnis für den Privaten Verbrauch .....	64
2.3 Gliederung nach dem Warenverzeichnis für die Binnenhandelsstatistik .....	70
2.4 Nach Hauptbranchen umbasiert auf 1962 = 100 und 1950 = 100 .....	74
 3 Verbraucherpreise	
Nahrungs- und Genußmittel .....	76
Kleidung, Schuhe .....	88
Wohnungsmiete, Energie .....	96
Haushaltsgüter .....	96
Verkehr, Nachrichtenübermittlung.....	108
Körper- und Gesundheitspflege .....	112
Bildung und Unterhaltung .....	116
Persönlicher Bedarf, Sonstiges .....	122
 4 Streuung der Preise für die Lebenshaltung	
4.1 Nach Ländern .....	124
4.2 Nach Gemeindegrößenklassen .....	148
4.3 Erhebung in ausgewählten Großstädten .....	162
 5 Sondertabellen	
5.1 Kommunale Gebühren für Wasser, Abwasserbeseitigung, Müllabfuhr und Straßenreinigung für private Haushalte .....	168
  A n h a n g	
Alphabetisches Sachregister .....	169

Die Angaben beziehen sich auf das Bundesgebiet; sie schließen Berlin (West) ein.

Ergebnisse der Länder in tieferer regionaler bzw. sachlicher Gliederung werden in den "Statistischen Berichten" der Statistischen Landesämter unter der Kennziffer M I 2 veröffentlicht.



### Vorbemerkung

Das vorliegende Jahresheft 1982 schließt - abgesehen von den nachfolgend zu behandelnden Änderungen - an das Jahresheft 1981 an.

Wegen des laufenden Wechsels im Güterangebot und in den Verbrauchsgewohnheiten hat es sich als notwendig erwiesen, den Katalog der zur Repräsentation ausgewählten Waren und Leistungen zu überprüfen und an die gegenwärtigen Marktverhältnisse anzupassen. Bei dieser im Februar 1982 in Kraft getretenen Revision wurden einige nicht mehr gängige Artikel aus der Preisbeobachtung herausgenommen, während andere neu aufgenommen wurden. Zahlreiche Güterbeschreibungen sind geändert worden. In manchen Fällen mußte auch ein anderer Kreis von Berichtsstellen ausgewählt werden.

Bei der erstmaligen Erhebung aufgrund des neuen Katalogs im Februar 1982 wurden auch die entsprechenden Januar-Preise erfaßt, so daß Jahresdurchschnittspreise für 1982 aus zwölf Monatswerten gebildet werden konnten.

Die Revision des Erhebungskatalogs hat sich dahin ausgewirkt, daß die Preise aus der Zeit vor 1982 mit den für 1982 angegebenen Preisen vielfach nur beschränkt vergleichbar sind. Es muß deshalb dringend empfohlen werden, für zeitliche Preisvergleiche über das Jahr 1982 hinweg nur mit den Preismeßzahlen zu arbeiten.

## 1 Erläuterungen

### 1.1 Allgemeine Erläuterungen zu den Indizes

Insgesamt werden fünf Preisindizes für die Lebenshaltung berechnet. Die wichtigsten Merkmale der zugrunde liegenden Haushaltstypen sind der untenstehenden Synopsis zu entnehmen.

Nähere methodische Einzelheiten enthalten die folgenden Aufsätze: "Zur Neuberechnung der Preisindizes für die Lebenshaltung und des Index der Einzelhandelspreise auf Basis 1976" ("Wirtschaft und Statistik" 11/1979, abgedruckt im Jahresbericht 1979) und "Zur Neuberechnung des Preisindex für die einfache Lebenshaltung eines Kindes auf Basis 1976" ("Wirtschaft und Statistik" 4/1980, abgedruckt im Jahresbericht 1979).

Die Wahl des Jahres 1976 als neues Indexbasisjahr wurde in dem Aufsatz "Zur Neuberechnung der Preisindizes auf Basis 1976" (erschieden in "Wirtschaft und Statistik" 7/1979) behandelt. Dabei wurde auch dargelegt, warum die neuen Indexreihen erst mit Januar 1976 beginnen, also keine Rückrechnung für eine bestimmte Zeit vor dem neuen Basisjahr vorgenommen wurde, wie dies bei früheren Indexumstellungen geschehen ist.

Mit der Veröffentlichung der neuen Reihen auf Basis 1976 sind alle vorher für die Zeit ab Januar 1976 berechneten Indexzahlen durch neue Werte ersetzt worden. Andererseits bedeutet die Indexumstellung nicht, daß nunmehr keine Indizes mehr in der Darstellung 1970 = 100, 1962 = 100 oder 1958 = 100 zur Verfügung stehen. Die durch Verbindung der neuen Reihen (für die Zeit ab Januar 1976) mit den früheren Reihen (für die Zeit bis Januar 1976) gebildeten durchlaufenden langen

Reihen werden vielmehr außer in der neuen Darstellung 1976 = 100 auch in der Umbasierung auf 1970, 1962 usw. dargeboten.

Entsprechendes gilt auch für die Neuberechnung des Index der Einzelhandelspreise. Auch hier sind durch zusätzliche Berechnungen die früheren Darstellungsformen beibehalten worden, und zwar nicht nur in bezug auf frühere Basisjahre, sondern auch in bezug auf frühere systematische Gliederungen. So wird dieser Index zusätzlich zu den neueren Gruppierungen weiterhin in der alten Darstellung nach Hauptbranchen veröffentlicht.

### 1.2 Hinweise auf das Rechnen mit Indexzahlen

#### Messung von Indexveränderungen in Punkten und in Prozent

Die Indexveränderung von einem Zeitpunkt zum anderen kann in Punkten oder in Prozent ausgedrückt werden.

Die Indexentwicklung nach Punkten ergibt sich als Differenz zwischen dem neuen und dem alten Indexstand. Das Ergebnis ist je nach Wahl des Basisjahres unterschiedlich.

Die Indexentwicklung in Prozent kann nach der Formel

$$\left( \frac{\text{neuer Indexstand}}{\text{alter Indexstand}} \times 100 \right) - 100$$

berechnet werden. Das Ergebnis ist von der Wahl des Basisjahres unabhängig, wenn man von geringfügigen Rundungsdifferenzen absieht.

Preisindex für die Lebenshaltung	Zahl der Haushaltsmitglieder	Zusammensetzung der Haushalte	Verbrauchsausgaben in DM je Monat je Haushalt
			Basisjahr 1976
Alle privaten Haushalte .....	2,6	.	2 326
Haushalte von Angestellten und Beamten mit höherem Einkommen .....	4	2 Erwachsene 2 Kinder	3 298
Arbeitnehmerhaushalte mit mittlerem Einkommen .....	4	2 Erwachsene 2 Kinder	2 053
Renten- und Sozialhilfeempfängerhaushalte .....	2	2 ältere Erwachsene	889
Einfache Lebenshaltung eines Kindes ..	.	.	.

Hierzu zwei Beispiele:

- (1) - Die Steigerung eines Index von 120 auf 132 bedeutet eine Zunahme um

$$132 - 120 = 12 \text{ Punkte,}$$

$$\text{aber um } \left(\frac{132}{120} \times 100\right) - 100 = 10 \text{ \%.}$$

- (2) - Der Preisindex für die Lebenshaltung aller privaten Haushalte belief sich auf Basis 1976 (= 100) im Februar 1978 auf 105,8 und im Februar 1979 auf 108,8. Er hat sich also in dieser Zeit um

$$108,8 - 105,8 = 3,0 \text{ Punkte}$$

$$\text{oder um } \left(\frac{108,8}{105,8} \times 100\right) - 100 = 2,8 \text{ \%}$$

erhöht. Auf Basis 1970 ergibt sich dagegen für die gleiche Zeitspanne eine Zunahme um

$$152,8 - 148,6 = 4,2 \text{ Punkte,}$$

aber, ebenso wie auf Basis 1976, um

$$\left(\frac{152,8}{148,6} \times 100\right) - 100 = 2,8 \text{ \%.}$$

#### Messung von Veränderungen der Kaufkraft

Will man mit Hilfe des Preisindex für die Lebenshaltung aller privaten Haushalte die Veränderung der Kaufkraft des Geldes in den Händen der Verbraucher feststellen, so ist die Formel

$$\left(\frac{\text{alter Indexstand}}{\text{neuer Indexstand}} \times 100\right) - 100$$

zugrunde zu legen.

Auch hierzu zwei Beispiele:

- (1) - Die Steigerung eines Index von 120 auf 132 bedeutet, daß sich die Kaufkraft des

Geldes in der Hand des Konsumenten um

$$\left(\frac{120}{132} \times 100\right) - 100 = 90,9 - 100 = -9,1 \text{ \%}$$

verändert hat, d.h. um 9,1 % gesunken ist.

- (2) - Der Preisindex für die Lebenshaltung aller privaten Haushalte auf Basis 1976 (= 100) hat sich von 105,8 (Februar 1978) auf 108,8 (Februar 1979) erhöht. Bei der Berechnung der Kaufkraft des Geldes in der Hand des Konsumenten ergibt sich eine Veränderung um

$$\left(\frac{105,8}{108,8} \times 100\right) - 100 = 97,2 - 100 = -2,8 \text{ \%,}$$

also ein Kaufkraftverlust von 2,8 %.

#### Umbasierung

Umrechnung von Indizes auf ein anderes Basisjahr: Die Preisindizes der Lebenshaltung (Gesamtlebenshaltung) und der Index der Einzelhandelspreise (insgesamt) können auf die verschiedenen früheren Basisjahre umbasiert werden, indem die Reihen in der Darstellung 1976 = 100 jeweils mit den untenstehenden Faktoren multipliziert werden:

#### Beispiele:

Der auf Originalbasis 1976 (= 100) errechnete Preisindex für die Lebenshaltung von 4-Personen-Arbeitnehmerhaushalten mit mittlerem Einkommen hatte im Januar 1979 einen Stand von 107,7. In der Umbasierung ergeben sich folgende Indizes:

auf Basis 1970	(107,7 X 1,39837 =)	150,6
auf Basis 1962	(107,7 X 1,70630 =)	183,8
auf Basis 1958	(107,7 X 1,84045 =)	198,2
auf Basis 1950	(107,7 X 2,16565 =)	233,2
auf Basis 1938	(107,7 X 3,37907 =)	363,9
auf Basis 1913/14	(107,7 X 4,24390 =)	457,1

Soll ein Index für eine andere Zeitbasis berechnet werden, so braucht lediglich die

	1970	1962	1958	1950	1938	1913/14
Preisindex für die Lebenshaltung aller privaten Haushalte .....	1,40447	1,72154	.	.	.	.
4-Personen-Haushalte von Angestellten und Beamten mit höherem Einkommen ...	1,40447	1,70833	.	.	.	.
4-Personen-Arbeitnehmerhaushalte mit mittlerem Einkommen .....	1,39837	1,70630	1,84045	2,16565	3,37907	4,24390
2-Personen-Haushalte von Renten- und Sozialhilfeempfängern .....	1,41506	1,78332	1,93896	.	.	.
Index der Einzelhandelspreise .....	1,36134	1,51822	1,61437	1,79555	3,09818	.

Indexzahl in Prozent der Indexzahl für die gewünschte neue Basis ausgedrückt zu werden.

Um z.B. den Preisindex für die Lebenshaltung aller privaten Haushalte für Februar 1979 (Indexstand auf Basis 1976: 108,8) auf Basis Februar 1978 (Indexstand auf Basis 1976: 105,8) zu berechnen, muß man 108,8 in Prozent von 105,8 ausdrücken:

$$\frac{108,8 \times 100}{105,8} = 102,8$$

Der Index für Februar 1979 auf Basis Februar 1978 (= 100) beträgt also 102,8. Um eine längere Zahlenreihe auf die neue Basis Februar 1978 umzurechnen, empfiehlt es sich, zunächst den Bruch

$$\frac{100}{105,8} = 0,94518$$

auszurechnen und mit dem Ergebnis die umzubasierenden Werte nacheinander zu multiplizieren. Man erspart sich dadurch die lästigen Divisionen. Für Februar 1979 errechnet man auf diese Weise einen auf Februar 1978 umbaasierten Index von  $(108,8 \times 0,94518 =) 102,8$  - wie oben - und für Juli 1979 einen Index von  $(111,5 \times 0,94518 =) 105,4$ .

Für die Umrechnung von Gruppenindizes und Maßzahlen auf Basis 1970 = 100 für die Zeit vor 1976 in Werte in der Darstellung 1976 = 100 sind die Verkettungsfaktoren (V-Faktoren) in den betreffenden Tabellen angegeben.

### 1.3 Weitere Anmerkungen

#### Stichtage der Erhebungen

Die Monatspreise und Indexzahlen beziehen sich auf die Monatsmitte; nur bei Kartoffeln, Frischgemüse und Frischobst (einschließlich Südfrüchte) werden in den Monaten Mai bis Oktober ungewogene Durchschnitte aus den Preisen zu Anfang und Mitte des jeweiligen Monats gebildet. Die Jahresindizes sind einfache Durchschnitte aus den Monatsindizes.

#### Absolute Preisangaben

Die Statistik der Verbraucherpreise ist wie die gesamte amtliche Preisstatistik in erster Linie auf den Nachweis von Preisveränderungen

abgestellt. Deshalb sind ihre wichtigsten Ergebnisse Preisindizes und Preismaßzahlen und nicht etwa Durchschnittspreise in absoluter Höhe. Soweit dennoch in diesem Bericht absolute Preise veröffentlicht werden, können sie daher im allgemeinen nur als grobe Anhaltspunkte angesehen werden. Wirklich zuverlässige Angaben über das absolute Preisniveau würden andere Erhebungsverfahren und vor allem eine viel größere Anzahl von Einzelpreisen (einzelner Berichtsstellen) voraussetzen. Unechte Preisveränderungen (als Folge von Änderungen in der Erhebungsgrundlage) wurden nur bei den Maßzahlreihen, aber nicht bei den absoluten Preisangaben ausgeschaltet.

#### Zur Berechnung der Jahresdurchschnittspreise

Jahresdurchschnitte werden im allgemeinen nicht angegeben, wenn nicht für wenigstens 10 Monate Preisangaben vorliegen. Bei Waren mit jahreszeitlich stark schwankenden Umsätzen und Preisen (z.B. Kartoffeln, Gemüse, Obst) haben die aus den Monatspreisen ohne Gewichtung berechneten Jahresdurchschnitte naturgemäß nur einen sehr begrenzten Aussagewert.

#### Saisonabhängige Waren

Die Angaben über die am stärksten ernte-, saison- und witterungsabhängigen Nahrungsmittel beziehen sich auf Kartoffeln, Frischgemüse, Frischobst (einschl. Südfrüchte) und Frischfisch. Bei den Blumen handelt es sich um Schnittblumen und Topfpflanzen. Bei einzelnen Obstsorten liegen nicht immer für alle Länder und Monate Preisangaben vor. Bundesdurchschnittspreise wurden nur gebildet, wenn aus mindestens sechs Ländern Landesdurchschnittspreise gemeldet wurden.

#### Wohnungsmiete einschl. Nebenkosten

Erfaßt werden zwei Typen von Altbauwohnungen (vor dem 20.6.1948 erbaut) und zwei Typen von Neubauwohnungen, nämlich im Rahmen des öffentlich geförderten Wohnungsbauprogramms erstellte und freifinanzierte. Alle Mietangaben zu den ersten drei Wohnungstypen beziehen sich auf eine abgeschlossene, leer vermietete 2-Zimmer-Wohnung mit Küche (3 Räume) eines Mehrpersonen - Haushaltes in mittlerer Entfernung vom Stadtzentrum mit Offenheizung (bei den öffentlich geförderten Neubauwohnungen zu

einem Teil auch Zentralheizung). Die frei-finanzierten Mietwohnungen werden repräsentiert durch eine abgeschlossene, leer vermietete 3-Zimmer-Wohnung mit Küche (4 Räume) in einem Mehrfamilienhaus in guter Wohnlage, ausgestattet mit Zentralheizung, Kachelbad sowie Balkon oder Loggia.

Als Wohnungsmiete gilt die tatsächliche Wohnungsmiete einschl. etwaiger Gemeindefürschläge (Umlegung von Grundsteuer und dgl.). Bei den Nebenkosten handelt es sich um Gebühren für Kanalisation, Straßenreinigung, Müllabfuhr, Kaminreinigung, Treppenbeleuchtung, Wasserverbrauch und dgl.

Der Erhebungsturnus bei den Wohnungsmieten weicht insofern vom Erhebungsturnus bei den anderen in den Preisindex für die Lebenshaltung einbezogenen Gütern ab, als in jedem Monat nur die Mieten in einem - wechselnden - Drittel der Berichtsgemeinden beobachtet werden. Erst nach Ablauf eines Vierteljahres sind also jeweils die Wohnungen in allen 118 Berichtsgemeinden erfaßt. Eine eingehende Darstellung der rotierend vierteljährlichen Erhebung ist in "Wirtschaft und Statistik" 1967, Heft 6, zu finden.

#### Zu den Tabellen 1.6.1 und 1.6.2 "Entwicklung der Verbraucherpreise seit 1881"

Indizes, die die Verbraucherpreisentwicklung in allen Bereichen der Lebenshaltung in Deutschland darstellen, werden seit 1924 berechnet. Von 1924 bis 1944 veröffentlichte das Statistische Reichsamt die "Reichsindexziffer für die Lebenshaltungskosten", der die Verbrauchsverhältnisse in 5-köpfigen Arbeiterfamilien zugrunde lagen; für die Zeit ab 1945 berechnet das Statistische Bundesamt den "Preisindex für die Lebenshaltung von 4-Personen-Arbeitnehmerhaushalten mit mittlerem Einkommen", der seither bereits mehrmals den Veränderungen der Verbrauchsstruktur angepaßt wurde. In den Jahren von 1914 bis 1921 wurde durch die amtliche Statistik die Preisentwicklung in den wichtigsten Teilbereichen der Lebenshaltung beobachtet. Für die Zeit von 1881 bis 1913 sind Berechnungen privater Autoren ausgewertet worden.

Die genannten Indexreihen weichen in methodischer Hinsicht und in ihren Bezugsgrundlagen (Haushaltstyp, Gebietsstand) voneinander ab. Sie sind deswegen streng genommen nicht miteinander vergleichbar. Da sie aber die einzige Möglichkeit bieten, die Entwicklung

der Verbraucherpreise seit dem Ende des vorigen Jahrhunderts zu verfolgen, sind sie behelfsweise zu einer durchlaufenden Reihe verbunden worden. Diese setzt sich aus folgenden Abschnitten zusammen:

1881 bis 1913: Durchschnitt aus 10 Indexziffern verschiedener Autoren;  
nur Ernährung

1914 bis 1919: Durchschnitt aus Gütergruppenindizes für Ernährung, Wohnung, Hausrat und Bekleidung

1920 bis 1921: Durchschnitt aus Gütergruppenindizes für Ernährung, Wohnung, Beleuchtung und Bekleidung

Für die Jahre 1922 und 1923 erschien eine Berechnung von Jahresdurchschnitten aus den vorhandenen Monatszahlen wegen der sprunghaften Geldentwertung in dieser Zeit nicht angebracht.

1924 bis 1944: "Reichsindexziffer für die Lebenshaltungskosten" einer fünfköpfigen Arbeiterfamilie nach den Verbrauchsverhältnissen von 1934 im Reichsgebiet (jeweiliger Gebietsstand).

Ab 1945: "Preisindex für die Lebenshaltung von 4-Personen-Arbeitnehmerhaushalten mit mittlerem Einkommen des alleinverdienenden Haushaltsvorstandes" im Bundesgebiet (vor 1962 ohne Berlin, vor 1960 auch ohne Saarland), und zwar mit monatlichen Lebenshaltungsausgaben von durchschnittlich

1945 bis Jan. 1957:	im Jahre 1950	300,-- DM
1957 bis Jan. 1961:	im Jahre 1958	570,-- DM
1961 bis Jan. 1968:	im Jahre 1962	742,-- DM
1968 bis Jan. 1976:	im Jahre 1970	1 157,-- DM
	ab 1976: im Jahre 1976	2 053,-- DM

#### Zur Tabelle 1.6.3

Den in dieser Tabelle nachgewiesenen Preisindizes für die Lebenshaltung liegen die nachfolgend angegebenen Durchschnittsbeträge an monatlichen Lebenshaltungsausgaben zugrunde:

Alle privaten Haushalte	1968 bis Jan. 1976: im Jahre 1970	1 996,--DM
	ab 1976: im Jahre 1976	3 298,--DM
1962 bis Jan. 1968: im Jahre 1962	740,--DM	
1968 bis Jan. 1976: im Jahre 1970	1 294,--DM	
ab 1976: im Jahre 1976	2 326,--DM	
2-Personen-Haushalte von Renten- und Sozialhilfeempfängern		
1957 bis Jan. 1961: im Jahre 1958	260,--DM	
1961 bis Jan. 1968: im Jahre 1962	310,--DM	
1968 bis Jan. 1976: im Jahre 1970	532,--DM	
ab 1976: im Jahre 1976	889,--DM	
4-Personen-Haushalte von Angestellten und Beamten mit höherem Einkommen		
1962 bis Jan. 1968: im Jahre 1962	1 528,--DM	

#### Zeichenerklärung

.	= Zahlenwert unbekannt, oder geheimzuhalten
-	= nichts vorhanden
r	= berichtigte Zahl

#### Abkürzungen

SchH	= Schleswig-Holstein	RhPf	= Rheinland-Pfalz
Hmb	= Hamburg	BaWü	= Baden-Württemberg
Ndsa	= Niedersachsen	Bay	= Bayern
Brm	= Bremen	Saar	= Saarland
NW	= Nordrhein-Westfalen	Bln (W)	= Berlin (West)
Hess	= Hessen		

#### Maßeinheiten

mm	= Millimeter	cm <sup>3</sup>	= Kubikzentimeter
cm	= Zentimeter	dm <sup>2</sup>	= Quadratdezimeter
m	= Meter	V	= Volt
m <sup>2</sup>	= Quadratmeter	kWh	= Kilowattstunde
m <sup>3</sup>	= Kubikmeter	St	= Stück
km	= Kilometer	ml	= Milliliter
l	= Liter	hl	= Hektoliter
g	= Gramm	kw	= Kilowatt
kg	= Kilogramm		

#### Sonstige Abkürzungen

D	= Durchschnitt	TKK	= Tiefkühlkost
Hj	= Halbjahr	i.Tr.	= in Trockenmasse
EH.M	= Einzelhandel mit	a.n.g.	= anderweitig nicht genannt
V-Faktor	= Verkettungsfaktor		

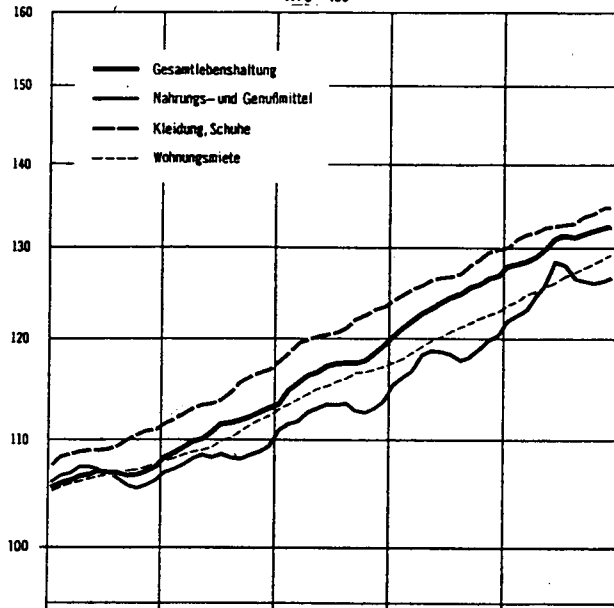
# PREISINDEX FÜR DIE LEBENSHALTUNG ALLER PRIVATEN HAUSHALTE NACH AUSGEWÄHLTEN HAUPTGRUPPEN

Preisindex

Veränderung gegenüber dem jeweiligen Vorjahresmonat in %

Log. Maßstab

1976 = 100




Arithm. Maßstab

Gesamtlebenshaltung



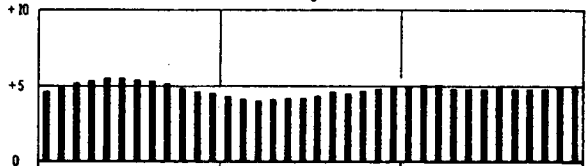
Nahrungs- und Genußmittel



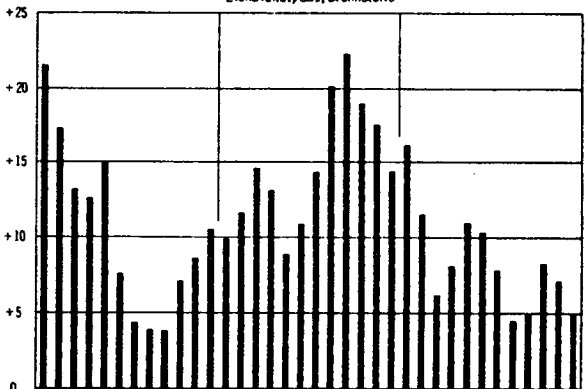
Kleidung, Schuhe



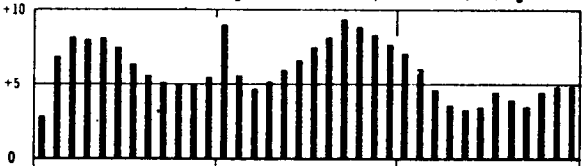
Wohnungsmiete



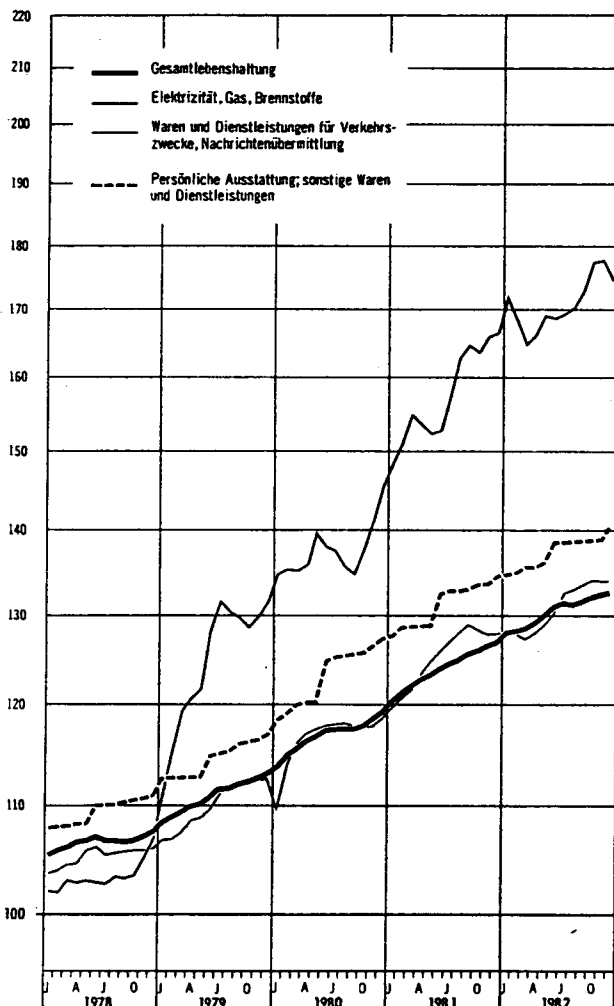
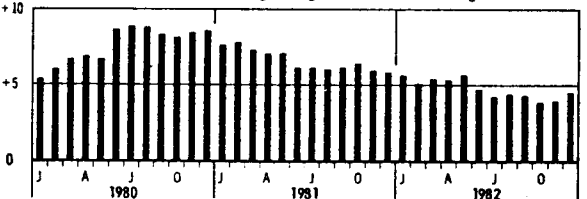
Elektrizität, Gas, Brennstoffe



Waren und Dienstleistungen für Verkehrszwecke, Nachrichtenübermittlung



Persönliche Ausstattung; sonstige Waren und Dienstleistungen



LFD NR.	INDEX / INDEXGRUPPE	WÄGUNGSGE- ANTEIL	V-FAKTOR	1978	JAHRESDURCHSCHNITTE 1979	1980	1981
1	GESAMTLEBENSHALTUNG	1000	0,71201	106,5	110,9	117,0	123,9
2	GESAMTLEBENSHALTUNG OHNE BES. ERNTE-, SAISON- UND WITTERUNGS- ABHÄNGIGE NAHRUNGSMITTEL SOWIE OHNE BLUMEN UND KOHLE	972,19	.	106,7	111,1	117,1	124,0
3	BESONDERS ERNTE-, SAIS.- UND WITTERUNGSABHÄNGIGE NAHRUNGSMITTEL SOWIE BLUMEN UND KOHLE	27,81	.	97,6	102,0	111,2	121,8
4	GESAMTLEBENSHALTUNG OHNE BESONDERS ERNTE-, SAISON- U. WITTERUNGS- ABHÄNGIGE NAHRUNGSMITTEL	979,91	0,71501	106,7	111,1	117,1	124,0
5	BESONDERS ERNTE-, SAIS.- UND WITTERUNGSABHÄNGIGE NAHRUNGSMITTEL	20,09	0,62118	94,5	98,6	107,6	118,9
6	GUETER DES TÄGLICHEN BEDARFS	371,60	0,70538	105,7	108,5	114,2	121,2
7	GESAMTLEBENSHALTUNG OHNE FLÜESSIGE BRENNSTOFFE	987,46	.	106,6	110,1	115,9	122,6
8	GESAMTLEBENSHALTUNG OHNE FLÜESSIGE BRENNSTOFFE UND KRAFTSTOFFE	960,42	.	106,8	110,0	115,5	121,7

GLIEDERUNG NACH HAUPTGRUPPEN (VERWENDUNGSZWECK)

9	NAHRUNGS- UND GENUSSMITTEL	266,72	0,73518	106,4	108,2	112,7	118,2
10	KLEIDUNG, SCHUHE	87,46	0,70924	109,4	114,2	120,8	126,8
11	WOHNUNGSMIETE	133,27	0,71512	106,4	109,8	115,4	120,4
12	ELEKTRIZITÄT, GAS, BRENNSTOFFE	49,13	0,56544	103,3	124,8	137,6	157,8
13	ÜBRIGE WAREN UND DIENSTLEISTUNGEN FÜR DIE HAUSHALTSFÜHRUNG	100,10	0,74146	106,8	110,2	116,7	123,7
14	WAREN UND ) VERKEHRSZWECKE, NACHRICHTENÜBERMITTLUNG	147,53	0,66849	105,1	110,0	116,8	125,2
15	DIENST- ) FÜR DIE KÖRPER- UND GESUNDHEITSPFLEGE	43,16	0,67631	108,0	112,6	119,1	126,0
16	LEISTUNGEN) BILDUNGS- UND UNTERHALTUNGSZWECKE	78,73	0,74160	103,4	106,1	108,9	113,0
17	PERSÖNLICHE AUSSTATTUNG, SONSTIGE WAREN UND DIENSTLEISTUNGEN	93,90	0,74829	109,4	114,5	123,2	131,3

GLIEDERUNG NACH DAUERHAFTIGKEIT UND WERT DER GÜTER

18	VERBRAUCHSGÜTER UND REPARATUREN	404,02	0,70782	105,5	110,6	117,3	126,0
19	DARUNTER VERBRAUCHSGÜTER	390,45	0,71191	105,3	110,3	116,9	125,6
20	GEBRAUCHSGÜTER VON MITTLERER LEBENSDAUER UND/ODER BEGRENZTEM WERT	150,78	0,72660	108,1	111,9	117,9	123,8
21	LANGLEBIGE, HOCHWERTIGE GEBRAUCHSGÜTER	134,32	0,75788	105,6	109,0	115,4	120,0
22	DIENSTLEISTUNGEN UND WOHNUNGSNUTZUNG	310,88	0,69723	107,3	111,5	116,7	123,1
23	DARUNTER DIENSTLEISTUNGEN	177,61	0,68359	108,0	112,7	117,7	125,1



DIE LEBENSHALTUNG  
TEN HAUSHALTE  
100

Jahr	Durchschnitt	Jan.	Febr.	März	April	Mai	Juni	Juli	Aug.	Sept.	Oktober	Nov.	Dez.	Lfd. Nr.
1981	123,9	120,3	121,2	122,0	122,8	123,3	123,9	124,4	124,8	125,4	125,8	126,4	126,8	1
1982	130,5	127,9	128,2	128,4	129,0	129,8	131,1	131,4	131,2	131,6	132,0	132,3	132,6	
1981	124,0	120,2	121,0	121,8	122,5	123,0	123,8	124,5	125,3	126,0	126,3	126,8	127,1	2
1982	130,6	127,9	128,2	128,2	128,7	129,4	130,7	131,4	131,7	132,2	132,8	133,0	133,2	
1981	121,8	125,2	126,1	130,4	135,4	136,4	129,8	122,1	109,0	106,9	108,7	114,4	117,2	3
1982	124,9	125,2	129,1	132,1	137,9	145,0	145,7	132,7	114,9	109,9	105,6	108,4	111,9	
1981	124,0	120,3	121,2	121,9	122,5	123,0	123,8	124,5	125,2	125,9	126,3	126,8	127,1	4
1982	130,6	128,1	128,3	128,4	128,8	129,5	130,7	131,3	131,5	132,1	132,7	133,0	133,2	
1981	118,9	119,6	122,0	127,7	137,0	137,9	130,2	121,8	103,8	102,5	103,8	108,3	110,4	5
1982	121,6	118,0	122,8	127,2	136,9	147,2	150,6	136,8	114,6	105,1	98,0	99,9	102,2	
1981	121,2	117,6	118,3	119,5	121,1	121,6	121,7	121,8	121,5	122,2	122,6	123,2	123,5	6
1982	127,7	124,5	125,1	125,4	125,9	127,0	129,6	129,8	128,7	128,7	128,9	129,2	129,6	
1981	122,6	119,1	119,9	120,6	121,3	122,1	122,7	123,1	123,2	123,8	124,4	124,9	125,3	7
1982	129,0	126,2	126,8	127,1	127,7	128,4	129,7	130,0	129,8	130,0	130,3	130,6	131,0	
1981	121,7	118,6	119,3	119,9	120,6	121,3	121,8	122,1	122,1	122,6	123,3	123,9	124,4	8
1982	128,4	125,5	126,2	126,7	127,4	128,1	129,3	129,3	129,1	129,3	129,4	129,7	130,2	

GLIEDERUNG NACH HAUPTGRUPPEN (VERWENDUNGSZWECK)

1981	118,2	115,3	116,2	116,9	118,4	118,9	118,8	118,5	117,9	118,3	119,0	119,8	120,3	9
1982	125,5	121,7	122,6	123,2	124,5	125,6	128,6	128,0	126,5	126,2	125,9	126,2	126,6	
1981	126,8	124,0	124,7	125,3	125,7	126,3	126,5	126,7	127,0	127,9	128,6	129,5	129,7	10
1982	132,5	130,0	130,9	131,4	131,7	132,2	132,3	132,5	132,8	133,5	133,9	134,5	134,6	
1981	120,4	117,7	118,1	118,7	119,3	119,8	120,2	120,7	121,3	121,7	122,2	122,6	123,0	11
1982	126,4	123,6	124,1	124,7	125,0	125,6	126,0	126,6	127,1	127,6	128,1	128,7	129,2	
1981	157,8	148,2	151,0	154,9	153,7	152,3	152,9	157,2	162,9	164,7	163,8	166,0	166,4	12
1982	171,0	172,2	168,4	164,5	166,1	169,1	168,7	169,3	170,2	172,9	177,4	177,9	174,8	
1981	123,7	121,2	121,6	122,6	122,7	123,5	123,5	123,6	123,5	124,0	124,8	126,1	126,7	13
1982	129,3	127,9	128,9	129,2	129,2	129,6	129,4	128,8	128,5	129,3	129,7	130,3	130,9	
1981	125,2	119,6	120,5	121,5	123,3	124,7	125,8	126,9	127,9	128,9	128,3	127,7	127,8	14
1982	130,9	128,1	127,8	127,2	127,9	128,8	130,2	132,6	133,0	133,4	134,1	134,0	134,0	
1981	126,0	122,7	123,7	124,4	125,0	125,4	125,7	126,3	126,7	127,3	127,9	128,3	128,5	15
1982	131,7	129,3	130,2	130,6	130,9	131,2	131,5	131,8	132,1	132,6	133,2	133,6	133,9	
1981	113,0	110,6	111,3	111,8	112,2	112,5	112,7	112,9	113,1	114,0	114,8	115,2	115,4	16
1982	118,2	116,3	116,9	117,2	117,7	117,8	118,2	118,4	118,6	119,1	119,3	119,3	119,4	
1981	131,3	127,6	128,5	128,7	128,8	128,8	132,4	132,9	132,9	133,1	133,7	133,7	134,6	17
1982	137,5	134,7	135,0	135,6	135,6	136,2	138,6	138,6	138,7	138,8	138,9	139,0	140,6	

GLIEDERUNG NACH DAUERHAFTIGKEIT UND WERT DER GÜTER

1981	126,0	121,6	122,8	124,1	125,4	125,7	125,9	126,4	126,8	127,7	127,9	128,7	128,9	18
1982	133,0	130,5	130,5	130,2	130,8	132,2	134,5	134,6	133,7	134,1	134,8	135,2	135,1	
1981	125,6	121,2	122,4	123,7	125,1	125,3	125,5	126,0	126,4	127,3	127,4	128,3	128,5	19
1982	132,6	130,1	130,1	129,7	130,4	131,8	134,2	134,3	133,3	133,7	134,5	134,8	134,7	
1981	123,8	120,7	121,5	122,2	122,7	123,3	123,6	123,8	124,2	124,9	125,6	126,3	126,5	20
1982	129,3	126,8	127,7	128,2	128,6	129,1	129,3	129,5	129,7	130,3	130,7	131,0	131,1	
1981	120,0	117,1	117,5	117,9	118,2	119,8	120,3	120,5	120,9	121,3	121,6	121,9	122,5	21
1982	125,8	123,5	124,0	124,1	125,6	126,1	126,1	126,2	126,6	126,8	126,8	126,9	126,9	
1981	123,1	119,9	120,6	121,1	121,5	121,8	123,1	123,8	124,1	124,5	125,2	125,5	126,0	22
1982	129,7	126,8	127,4	127,9	128,3	128,7	129,7	130,4	130,6	131,0	131,3	131,6	132,5	
1981	125,1	121,5	122,5	122,8	123,1	123,3	125,3	126,0	126,3	126,7	127,5	127,7	128,3	23
1982	132,2	129,1	129,8	130,3	130,7	131,0	132,4	133,2	133,3	133,6	133,7	133,8	135,0	

LFD NR.	INDEX / INDEXGRUPPE	WÄGUNGS- ANTEIL	V-FAKTOR	JAHRESDURCHSCHNITTE			
				1978	1979	1980	1981
GLIEDERUNG NACH WAREN, LEISTUNGEN UND WOHNUNGSNUTZUNG							
24	VERBRAUCHS- UND GEBRAUCHSGÜTER	640,13	0,72182	105,7	110,0	116,5	123,7
25	NAHRUNGSMITTEL	175,03	0,71658	103,6	105,4	109,9	115,8
26	BESONDERS ERNTE-, SAISON- U. WITTERUNGSABHÄNGIGE NAHRUNGSMITTEL	20,09	0,62118	94,5	98,6	107,6	118,9
27	SONSTIGE NAHRUNGSMITTEL	154,94	0,73314	104,8	106,2	110,2	115,4
28	ANDERE VERBRAUCHS- UND GEBRAUCHSGÜTER	465,10	0,72507	106,5	111,8	119,0	126,7
29	ANDERE VERBR.- U. GEBRAUCHSGÜTER OHNE BLUMEN, KOHLE U. HEIZÖL	444,84	0,74060	106,7	110,1	116,7	123,7
30	ANDERE VERBR.- U. GEBR.-GÜTER. OHNE BLUMEN, KOHLE, HEIZÖL U. KRAFTST.	417,80	-	107,2	110,1	115,9	121,7
31	ANDERE VERBRAUCHS- UND GEBRAUCHSGÜTER OHNE DIE NORMALERWEISE NICHT IN DER WOHNUNG GELAGERTEN GÜTER 1)	315,51	-	107,4	110,1	115,9	121,3
32	Dienstleistungen und Reparaturen	221,01	0,67724	108,9	114,0	119,5	127,1
33	DARUNTER GASTGEWERBELEISTUNGEN	38,66	0,70512	111,6	117,5	123,9	131,7
34	VERZEHK IN GASTSTÄTTEN	34,68	0,70461	111,4	117,1	123,1	130,5
35	ÜBERNACHTUNG	3,98	0,71294	113,4	121,5	130,3	141,3
36	HANDWERKERLEISTUNGEN (OHNE BAUHANDWERKER)	22,50	0,60940	112,8	120,2	130,1	139,3
37	VERKEHRSLEISTUNGEN	13,82	0,61567	110,8	115,1	121,3	134,3
38	UNTERRICHT UND KINDERGARTENBESUCH	11,02	0,64000	106,7	109,6	113,0	120,2
39	WOHNUNGS- UND GARAGENNUTZUNG	138,86	0,71795	106,3	109,6	115,0	120,1

## KFZ - ANSCHAFFUNG UND -UNTERHALTUNG (-KRAFTFAHRER - PREISINDEX-)

40	INSGESAMT	131,63	0,69041	105,6	111,4	119,0	127,1
41	DARUNTER MOTORRAEDER	1,86	0,74886	103,1	104,8	106,7	110,1
42	PERSONENKRAFTWAGEN	60,28	0,70982	107,9	112,1	116,7	119,6
43	KRAFTSTOFFE	27,04	0,63055	99,4	109,8	129,4	154,2
44	ERSATZTEILE, ZUBEHOER UND AUTOPFLEGEMITTEL	7,27	0,86269	102,5	105,4	113,7	120,7
45	REPARATUREN, INSPEKTION, WAGENWAESCHE	11,33	0,58554	112,6	120,4	131,4	140,9
46	GARAGENMIETE	5,59	0,87346	102,9	104,0	107,0	110,7
47	FAHRSCHULE	1,31	0,71606	110,8	115,7	122,6	129,5
48	KFZ-HAFTPFLICHTVERSICHERUNG	11,58	0,61350	106,8	115,6	114,1	116,5
49	KFZ-STEUER	5,37	1,00000	100,0	100,0	100,0	100,0

1) ELEKTROZITTAET, GAS, BRENNSTOFFE; GEBRAUCHSGUETER FUER DIE GARTENPFLEGE; KLEINKRAFTRAEDER, MOTORRAEDER, PERSONEN- UND KOMBIKRAFTFAHRZEUGE, KRAFTSTOFFE, SONSTIGE GEBRAUCHSGUETER FUER EIGENE KRAFTFAHRZEUGE; WASSER- UND LANDFAHRZEUGE.

## DIE LEBENSHALTUNG

## TEN HAUSHALTE

100

JAHRE	DURCH- SCHNITT	JAN.	FEBR.	MÄRZ	APRIL	MAI	JUNI	JULI	AUG.	SEPT.	OKT.	NOV.	DEZ.	LFD NR.
GLIEDERUNG NACH WAREN, LEISTUNGEN UND WOHNUNGSNUTZUNG														
1981	123,7	120,0	120,8	121,9	122,9	123,5	123,7	124,1	124,4	125,2	125,5	126,2	126,5	24
1982	130,3	127,8	128,0	127,9	128,7	129,8	131,3	131,4	130,9	131,2	131,8	132,1	132,1	
1981	115,8	113,3	114,0	115,0	116,5	117,1	116,6	116,0	114,6	115,1	116,1	117,2	117,8	25
1982	121,3	119,2	120,3	121,1	122,4	123,8	124,5	123,2	120,9	120,2	119,6	120,1	120,5	
1981	118,9	119,6	122,0	127,7	137,0	137,9	130,2	121,8	105,8	102,5	103,8	108,3	110,4	26
1982	121,6	118,0	122,8	127,2	136,9	147,2	150,6	136,8	114,6	105,1	98,0	99,9	102,2	
1981	115,4	112,4	112,9	113,4	113,8	114,4	114,8	115,3	115,7	116,7	117,7	118,4	118,8	27
1982	121,3	119,3	120,0	120,3	120,5	120,7	121,2	121,5	121,7	122,1	122,4	122,7	122,9	
1981	126,7	122,5	123,4	124,5	125,2	125,8	126,3	127,1	128,1	129,0	129,0	129,6	129,8	28
1982	133,6	131,0	130,9	130,5	131,1	132,0	133,8	134,4	134,6	135,4	136,4	136,6	136,4	
1981	123,7	119,6	120,4	121,2	122,3	123,1	123,7	124,3	124,9	125,7	126,0	126,2	126,4	29
1982	130,4	127,2	127,5	127,6	128,1	128,8	130,8	131,7	132,0	132,3	132,8	133,0	133,0	
1981	121,7	118,4	119,1	119,6	120,3	121,2	121,6	122,0	122,5	123,0	123,6	124,1	124,5	30
1982	129,0	125,6	126,3	126,6	127,5	128,1	129,8	130,1	130,4	130,7	130,9	131,2	131,2	
1981	121,3	118,7	119,3	119,9	120,4	120,9	121,1	121,3	121,5	122,1	122,7	123,4	123,7	31
1982	127,9	124,6	125,4	125,8	126,2	126,7	128,8	128,8	128,9	129,4	129,8	130,2	130,4	
1981	127,1	123,2	124,4	124,8	125,2	125,5	127,2	128,0	128,4	128,8	129,4	129,6	130,1	32
1982	133,8	130,8	131,5	132,0	132,4	132,8	134,0	134,6	134,9	135,2	135,3	135,4	136,4	
1981	131,7	126,9	129,1	129,5	130,2	131,0	131,4	131,9	133,2	133,7	134,0	134,4	134,8	33
1982	137,6	135,2	135,8	136,2	136,6	137,0	137,4	137,7	138,4	138,7	139,3	139,5	139,7	
1981	130,5	125,8	128,1	128,4	129,1	129,9	130,3	130,8	132,1	132,4	132,7	133,2	133,5	34
1982	136,2	133,8	134,4	134,8	135,2	135,5	136,0	136,2	137,0	137,2	137,8	138,0	138,2	
1981	141,8	136,4	138,3	139,3	139,8	140,4	140,8	141,6	142,7	144,8	145,3	145,6	146,1	35
1982	150,2	147,7	148,4	148,9	149,3	149,3	149,5	149,9	150,3	151,1	152,0	153,1	153,3	
1981	139,3	134,3	135,5	136,4	137,7	139,0	139,6	140,2	140,7	141,4	141,9	142,2	142,5	36
1982	146,0	143,2	144,0	144,4	144,8	145,6	146,1	146,4	146,8	147,2	147,7	148,0	148,2	
1981	134,3	127,5	129,1	131,0	131,4	131,7	132,5	137,0	137,9	138,4	138,3	138,5	138,7	37
1982	148,1	141,7	146,6	147,2	148,7	148,9	149,6	149,6	149,7	149,6	147,7	147,8	150,1	
1981	120,2	115,7	117,7	117,8	118,3	118,6	118,7	119,0	118,9	122,2	125,1	125,2	125,2	38
1982	132,7	129,5	130,3	130,9	131,8	132,0	132,1	132,4	132,9	134,9	135,0	135,3	135,3	
1981	120,1	117,3	117,7	118,3	118,9	119,3	119,8	120,3	120,8	121,2	121,9	122,4	122,7	39
1982	126,2	123,4	123,9	124,5	124,9	125,4	125,8	126,4	126,9	127,4	128,0	128,6	129,1	

## KFZ - ANSCHAFFUNG UND -UNTERHALTUNG (-KRAFTFAHRER - PREISINDEX-)

1981	127,1	121,3	122,2	123,2	125,2	126,7	127,7	128,9	129,9	130,9	130,3	129,6	129,6	40
1982	131,8	129,7	128,9	128,1	128,7	129,8	131,2	133,1	133,5	133,9	134,9	134,8	134,6	
1981	110,1	107,3	107,3	108,3	110,0	110,1	110,2	110,2	110,7	111,4	111,8	111,9	112,0	41
1982	111,5	110,6	110,7	110,8	110,9	111,0	111,0	111,0	112,3	112,5	112,5	113,0	111,2	
1981	119,6	116,8	116,8	116,8	116,8	119,7	120,6	120,6	121,1	121,2	121,2	121,2	122,5	42
1982	127,6	124,3	124,4	124,4	127,6	128,4	128,4	128,4	129,1	129,1	129,1	129,1	129,1	
1981	154,2	137,5	140,9	144,5	153,1	153,1	155,9	159,5	162,7	166,8	162,1	158,8	155,8	43
1982	151,4	151,3	146,6	142,3	137,6	140,3	146,8	155,8	155,9	157,7	162,0	160,8	160,0	
1981	120,7	116,7	117,6	119,0	119,7	120,2	120,6	121,2	121,6	122,4	122,8	123,2	123,4	44
1982	125,3	123,6	124,2	124,6	125,0	125,3	125,5	125,7	125,8	126,1	126,1	126,0	126,0	
1981	140,9	135,1	136,7	137,7	139,2	141,0	141,6	142,2	142,7	143,3	143,6	143,8	143,9	45
1982	147,2	144,3	145,0	145,3	145,9	147,1	147,5	147,8	148,2	148,4	148,8	149,2	149,3	
1981	110,7	108,2	108,2	108,4	108,9	109,0	109,2	109,6	109,7	109,8	115,8	115,9	116,0	46
1982	122,1	118,8	118,9	119,0	120,9	121,2	121,7	121,7	121,9	123,0	124,4	126,5	126,6	
1981	128,6	124,7	124,5	124,8	126,9	128,1	128,8	129,4	130,0	130,9	131,5	131,6	131,8	47
1982	136,5	133,0	135,0	135,7	136,3	136,4	136,3	136,8	137,2	137,3	137,5	138,0	138,0	
1981	116,5	114,1	114,1	114,2	114,8	114,8	114,8	118,5	118,5	118,5	118,5	118,5	118,5	48
1982	118,5	112,5	118,5	118,5	118,5	118,5	118,5	118,5	118,5	118,5	118,5	118,5	118,5	
1981	100,0	100,0	100,0	100,0	100,0	100,0	100,0	100,0	100,0	100,0	100,0	100,0	100,0	49
1982	100,0	100,0	100,0	100,0	100,0	100,0	100,0	100,0	100,0	100,0	100,0	100,0	100,0	

LFD NR.	INDEX / INDEXGRUPPE	WÄGUNGS- ANTEIL	V-FAKTOR	1978	JAHRESDURCHSCHNITTE 1979	1980	1981
GLIEDERUNG NACH GRUPPEN UND UNTERGRUPPEN (VERWENDUNGSZWECK)							
50	NAHRUNGS- UND GENUSSMITTEL	266,72	0,73518	106,4	108,2	112,7	118,2
51	NAHRUNGSMITTEL	175,03	0,71658	103,6	105,4	109,9	115,3
52	NAHRUNGSMITTEL TIERISCHEN URSPRUNGS	85,06	0,72414	103,5	104,0	107,7	112,9
53	NAHRUNGSMITTEL PFLANZLICHEN URSPRUNGS	77,13	0,69606	103,7	106,8	112,6	119,6
54	FLEISCH UND FLEISCHWAREN, FISCHE UND FISCHWAREN	59,63	0,72594	103,7	104,0	107,4	111,9
55	FLEISCH UND FLEISCHWAREN	55,87	0,73003	103,1	103,3	106,7	111,2
56	FRISCHES FLEISCH	29,14	0,73029	101,8	101,2	104,3	108,6
57	FLEISCHWAREN	26,73	0,72957	104,6	105,7	109,3	114,1
58	FISCHE UND FISCHWAREN	3,76	0,68589	111,6	113,4	117,0	121,8
59	FRISCHE FISCHE	1,43	0,60058	114,7	115,6	120,2	125,6
60	FISCHWAREN	2,33	0,75056	109,7	112,0	115,1	119,4
61	EIER	4,79	0,73505	98,1	96,3	107,0	118,3
62	MILCH, KÄSE, BUTTER	21,72	0,72169	104,3	105,7	108,7	114,0
63	MILCH	9,93	0,68560	103,6	104,6	107,7	112,7
64	KÄSE	6,98	0,66263	106,0	107,7	111,1	116,1
65	BUTTER	4,81	0,83644	103,5	105,2	107,0	113,8
66	SPEISEFETTE UND -ÖLE (OHNE BUTTER)	4,38	0,71111	106,4	109,0	113,5	118,9
67	PFLANZENFETT	0,41	0,72423	107,8	110,7	117,0	121,4
68	MARGARINE	3,01	0,72062	107,1	110,1	114,9	121,2
69	SCHWEINESCHMALZ	0,16	0,72129	105,7	109,0	113,3	119,4
70	SPEISEÖLE	0,80	0,65746	103,1	103,9	106,2	109,1
71	BROT UND BACKWAREN	23,90	0,68951	108,1	112,8	119,5	125,2
72	BROT UND KLEINGEBAECK	15,23	0,64225	109,0	114,6	122,4	129,9

JAHG	DURCH- SCHNITT	JAN.	FEBR.	MÄRZ	APRIL	MAI	JUNI	JULI	AUG.	SEPT.	OKT.	NOV.	DEZ.	LFZ NR.
GLIEDERUNG NACH GRUPPEN UND UNTERGRUPPEN (VERWENDUNGSZWECK)														
1 9 8 1	118,2	115,3	116,2	116,9	118,4	118,9	118,8	118,5	117,9	118,3	119,0	119,8	120,3	50
1 9 8 2	125,5	121,7	122,6	123,2	124,5	125,6	128,6	128,0	126,5	126,2	125,9	126,2	126,6	
1 9 8 1	115,8	113,3	114,0	115,0	116,5	117,1	116,6	116,0	114,6	115,1	116,1	117,2	117,8	51
1 9 8 2	121,3	119,2	120,3	121,1	122,4	123,8	124,5	123,2	120,9	120,2	119,6	120,1	120,5	
1 9 8 1	112,9	110,1	110,4	110,7	111,2	111,6	112,0	112,4	112,8	114,1	115,6	116,4	117,0	52
1 9 8 2	119,2	117,7	118,3	118,4	118,6	118,7	119,0	119,3	119,3	119,9	120,1	120,4	120,7	
1 9 8 1	119,6	117,5	118,7	120,6	123,4	124,1	122,5	120,6	116,9	116,4	117,1	118,6	119,2	53
1 9 8 2	124,3	121,5	123,3	124,8	127,6	130,5	131,9	128,6	123,1	120,9	119,3	119,9	120,5	
1 9 8 1	111,9	109,1	109,3	109,5	109,8	110,1	110,5	111,0	111,7	113,4	115,2	116,1	117,0	54
1 9 8 2	119,5	117,8	118,5	118,6	118,8	119,0	119,1	119,5	119,6	120,1	120,5	120,8	121,1	
1 9 8 1	111,2	108,2	108,5	108,8	109,1	109,4	109,9	110,4	111,0	112,8	114,6	115,6	116,4	55
1 9 8 2	119,0	117,2	117,9	118,2	118,4	118,5	118,7	119,1	119,2	119,6	120,0	120,1	120,5	
1 9 8 1	108,6	105,5	105,8	106,1	106,4	106,6	107,1	107,5	108,3	110,3	112,2	113,1	114,0	56
1 9 8 2	116,3	114,8	115,4	115,6	115,7	115,8	116,0	116,4	116,5	116,9	117,3	117,4	117,6	
1 9 8 1	114,1	111,1	111,5	111,7	112,2	112,5	113,0	113,3	114,0	115,4	117,3	118,4	119,1	57
1 9 8 2	121,9	119,9	120,7	121,0	121,2	121,4	121,7	122,0	122,1	122,6	122,9	123,4	123,6	
1 9 8 1	121,8	122,5	120,6	119,8	120,1	119,8	120,0	121,0	121,5	123,1	124,2	123,5	125,0	58
1 9 8 2	126,6	126,3	126,3	125,2	125,9	126,5	124,9	125,9	125,6	127,2	127,6	128,4	129,9	
1 9 8 1	125,6	131,4	125,8	123,0	123,0	121,7	121,8	123,4	123,6	126,9	129,2	127,2	130,6	59
1 9 8 2	131,2	132,8	132,5	128,9	130,6	131,3	126,7	128,5	127,7	131,3	132,6	133,5	137,8	
1 9 8 1	119,4	117,1	117,4	117,8	118,3	118,6	118,9	119,5	120,1	120,7	121,1	121,3	121,6	60
1 9 8 2	123,9	122,2	122,6	123,0	123,0	123,5	123,9	124,3	124,3	124,7	124,5	125,2	125,1	
1 9 8 1	118,3	119,1	119,3	119,2	121,5	121,2	118,9	116,4	114,4	115,2	116,8	118,3	119,0	61
1 9 8 2	113,1	119,6	119,7	119,3	118,4	115,6	112,8	109,9	107,2	109,2	107,7	107,7	110,4	
1 9 8 1	114,0	110,6	111,1	111,9	112,2	113,4	114,3	115,0	115,3	115,7	116,0	116,5	116,4	62
1 9 8 2	119,5	116,7	117,1	117,4	117,6	118,1	119,6	120,4	120,8	121,2	121,5	121,7	121,6	
1 9 8 1	112,7	109,6	110,1	110,4	110,7	111,8	113,1	113,9	114,1	114,3	114,7	114,8	115,0	63
1 9 8 2	117,8	115,1	115,6	115,8	116,1	116,9	118,0	118,9	119,2	119,5	119,6	119,8	119,3	
1 9 8 1	116,1	113,2	113,7	114,4	114,8	115,1	115,7	116,3	116,8	117,4	118,0	119,1	118,7	64
1 9 8 2	121,6	119,1	119,7	120,3	120,6	120,9	121,3	121,7	122,1	122,6	123,1	123,5	123,8	
1 9 8 1	113,8	108,7	109,3	111,4	111,6	114,3	115,0	115,4	115,7	115,8	116,0	116,1	116,1	65
1 9 8 2	119,9	116,3	116,4	116,4	116,5	116,7	120,1	121,8	122,3	122,7	122,9	123,0	123,3	
1 9 8 1	118,9	116,7	117,6	117,9	118,3	118,6	118,9	119,3	119,5	119,6	120,0	120,1	120,4	66
1 9 8 2	123,6	120,5	121,2	121,4	121,5	122,3	123,7	124,7	125,1	125,3	125,8	126,0	126,2	
1 9 8 1	121,4	119,7	120,6	120,9	120,9	120,9	121,2	121,8	122,0	122,1	122,1	122,1	122,1	67
1 9 8 2	125,7	122,3	122,5	123,4	123,5	124,5	125,9	127,0	127,5	127,7	128,1	127,8	127,9	
1 9 8 1	121,2	118,9	119,9	120,1	120,6	121,0	121,2	121,6	121,8	121,9	122,3	122,3	122,6	68
1 9 8 2	126,1	122,6	123,3	123,4	123,6	124,4	126,2	127,4	127,8	128,0	128,6	129,0	129,2	
1 9 8 1	119,4	115,6	116,8	117,2	117,5	118,0	118,4	118,6	118,8	119,7	122,1	123,9	125,6	69
1 9 8 2	129,5	126,0	127,9	128,3	128,5	129,3	129,5	129,9	129,9	130,5	130,9	131,5	132,1	
1 9 8 1	109,1	107,3	107,7	108,0	108,4	108,7	109,1	109,4	109,8	109,9	110,0	110,2	110,2	70
1 9 8 2	112,0	110,8	111,3	111,3	111,4	111,6	111,9	112,3	112,5	112,7	112,8	112,8	112,7	
1 9 8 1	126,2	122,7	123,3	123,9	124,5	125,3	126,0	126,6	127,2	128,0	128,5	129,0	129,2	71
1 9 8 2	132,4	129,8	130,4	130,9	131,3	131,7	132,2	132,7	133,1	133,7	134,1	134,5	134,7	
1 9 8 1	129,9	126,0	126,6	127,4	128,0	129,0	129,8	130,4	131,1	132,0	132,5	133,1	133,2	72
1 9 8 2	136,9	133,8	134,6	135,1	135,6	136,0	136,6	137,2	137,6	138,3	138,8	139,2	139,4	

LFD NR.	INDEX / INDEXGRUPPE	WÄGUNGSG- ANTEIL	V-FAKTOR	1978	JAHRESDURCHSCHNITTE 1979	1980	1981
73	FEINGEBAECK UND BAUEPCKWAREN	8,67	0,80356	106,5	109,5	114,4	119,5
74	MEHL, NAENPMITTEL, KARTOFFELERZEUGNISSE	9,35	0,73716	103,8	105,2	108,6	113,2
75	MEHL UND NAENPMITTEL	5,09	0,71819	104,3	106,0	110,1	115,0
76	DARUNTER MEHL	1,15	0,83236	106,3	107,6	114,0	119,9
77	FERTIGGERICHTE, KARTOFFELERZEUGNISSE	4,26	0,77655	103,3	104,2	106,9	111,0
78	KARTOFFELN	3,96	0,36129	50,1	58,2	63,9	71,1
79	GEMUESE, OBST UND PARMELADE	23,19	0,70776	104,9	107,4	115,1	125,5
80	FRISCHGEMUESE	6,74	0,70904	90,0	100,9	108,3	122,5
81	GEMUESEKONSERVEN	4,73	0,82797	105,8	106,0	108,9	116,1
82	FRISCHOBST	8,47	0,63682	116,4	113,6	125,6	137,0
83	OBSTKONSERVEN, TROCKENOBST	2,33	0,83167	103,8	105,8	109,7	114,5
84	PARMELADE	0,92	0,75725	107,1	109,6	113,3	118,2
85	ZUCKER, SUESSWAREN	12,17	0,78056	108,5	109,9	112,3	116,2
86	DARUNTER ZUCKER	2,24	0,71519	102,4	103,5	106,2	112,0
87	SUESSWAREN	8,34	0,81916	109,6	111,1	113,7	117,5
88	DARUNTER SCHOKOLADE	2,65	0,81923	113,3	113,5	115,3	117,6
89	HONIG	0,97	0,72110	100,1	100,8	103,0	106,3
90	GEMUERZE UND AEHNLICHE BACK- UND SPEISEZUTATEN	3,77	0,77252	104,4	106,3	109,5	114,0
91	ALKOHOLFREIE GETRAENKE	8,17	0,80891	104,5	106,0	108,4	112,1
92	DARUNTER OPSTSAEFFE	1,97	0,81103	111,2	113,3	116,0	120,8
93	GENUSSMITTEL	57,01	0,80941	111,9	111,8	115,2	119,1
94	BOHNENKAFFEE	8,82	0,84674	121,6	108,9	114,8	110,3
95	ECHTER TEE	0,50	0,82250	111,8	112,4	115,8	119,2
96	ALKOHOLISCHE GETRAENKE	27,70	0,81088	106,5	108,3	111,2	118,4
97	TABAKWAREN	19,99	0,78560	114,9	117,9	120,8	121,0
98	VERZEHR IN GASTSTAETTEN	34,68	0,70461	111,4	117,1	123,1	130,5
99	HAHLZEITEN IN GASTSTAETTEN	21,71	0,69444	111,3	117,1	123,6	131,2
100	GETRAENKE IN GASTSTAETTEN	12,97	0,71836	111,6	117,0	122,2	129,4

DIE LEBENSHALTUNG  
TEN HAUSHALTE

100

JAHR	DURCH- SCHNITT	JAN.	FEBR.	MÄRZ	APRIL	MAI	JUNI	JULI	AUG.	SEPT.	OKT.	NOV.	DEZ.	LFD NR.
1 9 8 1	119,5	116,8	117,4	117,6	118,1	118,8	119,3	119,9	120,3	120,9	121,4	121,8	122,2	73
1 9 8 2	124,7	122,6	123,1	123,6	123,9	124,2	124,5	124,7	125,1	125,6	126,0	126,2	126,3	
1 9 8 1	113,2	110,7	111,2	111,8	112,3	112,7	113,4	113,4	113,8	114,2	114,6	115,1	115,3	74
1 9 8 2	118,0	115,6	116,3	116,8	117,1	117,5	117,9	118,3	118,5	119,0	119,3	119,6	119,8	
1 9 8 1	115,0	112,0	112,6	113,4	114,0	114,5	115,0	115,3	115,8	116,3	116,8	117,2	117,5	75
1 9 8 2	120,3	117,8	118,6	119,0	119,4	119,7	120,2	120,6	120,8	121,4	121,7	121,9	122,0	
1 9 8 1	119,9	116,8	117,2	117,8	118,5	119,0	119,5	119,7	120,4	121,4	122,2	123,0	123,2	76
1 9 8 2	125,3	123,8	124,5	124,8	125,0	125,0	125,0	125,4	125,6	125,9	126,1	126,5	126,4	
1 9 8 1	111,0	109,1	109,5	109,9	110,2	110,5	110,9	111,1	111,4	111,7	111,9	112,5	112,7	77
1 9 8 2	115,2	112,9	113,7	114,2	114,4	114,8	115,2	115,5	115,7	116,1	116,5	116,9	117,0	
1 9 8 1	71,1	59,4	60,2	60,0	80,8	109,1	95,2	85,5	71,5	61,0	57,5	57,2	56,0	78
1 9 8 2	75,3	56,2	56,9	57,5	80,2	116,3	143,0	103,2	68,3	58,9	54,8	54,0	54,3	
1 9 8 1	125,5	126,5	129,0	134,4	139,2	135,4	131,3	125,7	114,5	113,5	115,4	119,7	121,6	79
1 9 8 2	129,0	128,2	132,6	136,6	141,2	144,0	142,8	137,7	124,6	121,3	117,8	114,0	115,6	
1 9 8 1	122,5	152,6	151,7	154,0	162,7	143,7	125,3	109,7	92,2	85,6	87,5	98,2	106,5	80
1 9 8 2	111,0	123,1	126,3	130,4	132,2	134,9	116,0	97,2	86,3	90,1	87,8	95,7	105,9	
1 9 8 1	116,1	112,1	112,8	113,6	114,4	115,0	115,6	116,2	117,0	117,9	118,9	119,7	120,1	81
1 9 8 2	123,0	120,7	121,6	121,9	122,3	122,8	123,1	123,5	123,8	124,0	124,1	124,1	124,0	
1 9 8 1	137,0	119,1	126,2	138,4	143,8	148,0	151,0	147,5	130,1	132,0	134,8	137,6	135,9	82
1 9 8 2	149,8	140,2	148,9	156,2	162,2	172,1	183,6	184,3	156,7	135,0	121,6	120,1	116,5	
1 9 8 1	114,5	111,1	111,7	112,4	113,2	113,7	114,3	114,9	115,6	116,1	116,8	117,2	117,5	83
1 9 8 2	119,8	118,1	118,7	119,1	119,3	119,8	120,1	120,4	120,6	120,7	120,6	120,1	119,7	
1 9 8 1	118,2	115,8	116,4	117,0	117,3	117,5	118,0	118,4	118,8	118,9	119,6	120,1	120,4	84
1 9 8 2	122,7	120,7	121,2	121,7	121,8	122,1	122,4	122,5	123,3	124,0	124,1	124,1	124,0	
1 9 8 1	116,2	114,0	114,7	115,2	115,4	115,7	115,9	116,3	116,7	117,1	117,6	117,8	118,0	85
1 9 8 2	120,4	118,3	118,9	119,3	119,6	120,0	120,2	120,5	120,9	121,4	121,8	121,9	122,0	
1 9 8 1	112,0	108,9	109,7	110,3	110,6	110,9	111,1	111,7	112,6	113,9	114,5	115,0	115,1	86
1 9 8 2	118,0	115,4	115,9	116,1	116,3	116,5	116,5	117,1	118,4	120,0	121,0	121,2	121,3	
1 9 8 1	117,5	115,2	116,1	116,6	116,8	117,2	117,3	117,8	118,1	118,2	118,7	118,8	119,0	87
1 9 8 2	121,6	119,4	120,2	120,6	121,0	121,4	121,7	121,9	122,2	122,3	122,6	122,8	122,8	
1 9 8 1	117,6	116,9	117,0	117,0	117,3	117,5	117,7	117,7	117,9	118,0	118,0	118,4	118,1	88
1 9 8 2	119,3	118,4	118,3	118,5	119,0	119,4	119,6	119,6	119,7	119,6	120,0	119,9	119,9	
1 9 8 1	106,3	104,7	105,0	105,2	105,3	105,8	106,0	106,3	106,8	107,0	107,4	107,9	108,1	89
1 9 8 2	110,3	108,2	109,1	109,2	109,6	109,9	110,1	110,4	110,7	111,2	111,4	111,6	111,6	
1 9 8 1	114,0	111,2	112,1	112,5	113,1	113,5	114,0	114,4	114,7	115,1	115,4	115,8	116,1	90
1 9 8 2	118,8	116,6	117,3	117,7	118,1	118,6	118,8	119,1	119,3	119,5	119,7	120,4	120,7	
1 9 8 1	112,1	109,4	109,8	110,1	110,5	111,2	111,7	112,5	113,2	113,6	114,1	114,4	114,8	91
1 9 8 2	117,6	115,1	115,9	116,3	116,8	117,3	117,8	118,2	118,4	118,5	118,9	119,1	119,2	
1 9 8 1	120,8	117,8	118,0	118,5	119,3	119,9	120,3	120,7	121,3	121,9	123,1	124,2	125,0	92
1 9 8 2	128,0	125,7	126,5	127,0	127,5	127,9	128,5	128,6	128,7	128,8	129,0	128,9	128,7	
1 9 8 1	118,1	115,3	115,6	115,9	117,5	118,0	118,4	118,8	119,2	119,4	119,6	119,8	120,0	93
1 9 8 2	131,8	122,2	122,6	122,9	124,4	125,2	136,7	137,5	137,6	137,8	138,0	138,1	138,1	
1 9 8 1	110,8	109,6	109,5	109,5	109,4	109,4	109,8	110,7	111,6	112,1	112,4	112,8	112,9	94
1 9 8 2	116,4	113,0	112,9	113,7	114,8	116,1	116,6	117,2	117,5	118,3	118,6	118,8	118,8	
1 9 8 1	119,2	117,2	118,0	118,4	118,6	118,8	118,9	119,1	119,5	119,6	120,2	120,7	121,2	95
1 9 8 2	123,8	121,4	122,6	123,0	123,0	123,5	124,0	124,1	124,2	124,6	124,8	125,2	125,5	
1 9 8 1	118,4	112,9	113,7	114,3	117,6	118,5	119,2	119,7	120,2	120,6	120,9	121,2	121,4	96
1 9 8 2	126,2	121,7	122,5	122,9	125,6	126,8	127,2	127,4	127,7	127,8	128,0	128,2	128,2	
1 9 8 1	121,0	120,9	120,9	120,9	120,9	120,9	120,9	121,1	121,1	121,1	121,1	121,1	121,1	97
1 9 8 2	146,5	126,9	127,0	127,0	127,0	127,0	159,3	160,7	160,7	160,7	160,7	160,7	160,7	
1 9 8 1	130,5	125,8	128,1	128,4	129,1	129,9	130,3	130,8	132,1	132,4	132,7	133,2	133,5	98
1 9 8 2	136,2	132,8	134,4	134,8	135,2	135,5	136,0	136,2	137,0	137,2	137,8	138,0	138,2	
1 9 8 1	131,2	126,4	128,9	129,3	129,9	130,6	131,0	131,4	132,7	133,0	133,3	133,8	134,1	99
1 9 8 2	136,6	134,5	134,9	135,3	135,7	136,0	136,4	136,5	137,2	137,5	138,1	138,2	138,4	
1 9 8 1	129,4	124,9	126,6	126,9	127,8	128,7	129,2	129,8	131,1	131,5	131,9	132,1	132,4	100
1 9 8 2	135,5	132,7	133,4	133,9	134,3	134,8	135,4	135,8	136,6	136,8	137,4	137,6	137,8	

LFD NR.	INDEX / INDEXGRUPPE	WÄGUNGSGE- ANTEIL	V-FAKTOR	JAHRESDURCHSCHNITTE			
				1978	1979	1980	1981
101	KLEIDUNG, SCHUHE	87,46	0,70924	109,4	114,2	120,9	125,9
102	KLEIDUNG INSGESAMT	72,81	0,72035	108,9	113,1	118,6	124,3
103	) WOLLE	13,49	0,71594	108,9	112,8	117,0	122,2
104	KLEIDUNG AUS ) BAUMWOLLE	16,86	0,69263	109,6	113,6	119,5	125,8
105	) SYNTHETISCHER FASER	16,02	0,77673	107,0	110,3	115,1	119,8
106	) MISCHGEWEBE	19,86	0,70415	110,1	115,7	122,1	128,5
107	OBERBEKLEIDUNG	54,39	0,71129	109,3	113,7	119,2	124,9
108	HERREN- UND KNABEN OBERBEKLEIDUNG	18,79	0,72353	108,6	112,8	118,4	124,1
109	DARUNTER ÄNDERUNGSSCHNEIDARBEIT	0,45	0,66689	109,5	114,4	121,6	128,3
110	DAMEN- UND MÄDCHEN OBERBEKLEIDUNG	35,60	0,70394	109,7	114,2	119,7	125,4
111	DARUNTER SCHNEIDERINNENARBEIT	0,29	0,65646	110,1	115,6	121,9	127,0
112	SONSTIGE BEKLEIDUNG	18,42	0,74249	107,6	111,4	116,6	122,6
113	LEIBWAESCHE UND SONSTIGE UNTERBEKLEIDUNG	8,49	0,73185	107,7	111,4	116,8	123,0
114	ÜBRIGE BEKLEIDUNG	9,93	0,75400	107,4	111,4	116,4	122,2
115	SCHUHE, ZUBEHÖR, REPARATUREN	14,65	0,65374	111,9	119,6	131,8	139,2
116	DARUNTER SCHUHE	13,37	0,65793	111,9	119,7	132,2	139,6
117	SCHUHREPARATUREN	1,16	0,61315	111,6	118,0	127,1	133,5
118	WOHNUNGSMIETE	133,27	0,71512	106,4	109,8	115,4	120,4
119	ALTBAUWOHNUNGEN	42,25	0,71241	107,9	111,6	117,8	123,8
120	AUS DER ZEIT VOR DEM 1. 4. 1924	25,86	0,72276	108,3	112,0	118,3	124,5
121	AUS DER ZEIT VOM 1. 4. 1924 BIS ZUM 20. 6. 1948	16,39	0,69609	107,2	111,1	116,9	122,6
122	NEUBAUWOHNUNGEN	91,02	0,72378	105,7	109,0	114,3	118,9
123	SOZIALER WOHNUNGSBAU	30,25	0,69340	105,9	109,4	116,1	121,3
124	FREIFINANZIERTER WOHNUNGSBAU	60,77	0,74338	105,7	108,8	113,4	117,7



## DIE LEBENSHALTUNG

## TEN HAUSHALTE

100

JAHR	DURCH- SCHNITT	JAN.	FEBR.	MÄRZ	APRIL	MAI	JUNI	JULI	AUG.	SEPT.	OKT.	NOV.	DEZ.	LFD NR.
1 9 8 1	126,8	124,0	124,7	125,3	125,7	126,3	126,5	126,7	127,0	127,9	128,6	129,5	129,7	101
1 9 8 2	132,5	130,0	130,9	131,4	131,7	132,2	132,3	132,5	132,8	133,5	133,9	134,5	134,6	
1 9 8 1	124,3	121,4	122,2	122,8	123,2	123,8	124,0	124,2	124,6	125,4	126,1	127,1	127,3	102
1 9 8 2	130,2	127,6	128,5	129,0	129,3	129,9	130,0	130,2	130,4	131,1	131,5	132,1	132,2	
1 9 8 1	122,2	119,6	120,3	120,8	121,2	121,8	122,0	122,0	122,4	123,1	123,6	124,5	124,5	103
1 9 8 2	127,2	124,8	125,5	126,2	126,4	126,9	127,1	127,3	127,5	128,1	128,5	129,0	129,1	
1 9 8 1	125,8	122,3	123,3	124,1	124,6	125,3	125,5	125,7	126,1	127,0	127,7	128,8	129,0	104
1 9 8 2	132,2	129,4	130,5	131,1	131,4	132,0	132,1	132,3	132,5	133,3	133,7	134,3	134,3	
1 9 8 1	119,8	117,6	118,0	118,5	118,8	119,5	119,6	119,8	120,1	120,7	121,3	122,0	122,2	105
1 9 8 2	124,7	122,5	123,1	123,5	123,7	124,7	124,8	124,9	125,1	125,6	125,9	126,4	126,5	
1 9 8 1	128,5	125,3	126,2	126,8	127,3	127,7	128,0	128,2	128,5	129,7	130,6	131,8	132,0	106
1 9 8 2	135,3	132,4	133,4	134,0	134,4	134,9	135,0	135,1	135,4	136,3	136,9	137,6	137,7	
1 9 8 1	124,9	122,1	122,8	123,4	123,8	124,4	124,6	124,8	125,1	125,9	126,7	127,7	127,8	107
1 9 8 2	130,7	128,1	129,1	129,6	129,9	130,5	130,6	130,8	131,0	131,7	132,1	132,7	132,7	
1 9 8 1	124,1	121,1	121,8	122,4	122,9	123,5	123,8	123,9	124,2	125,1	125,9	126,9	127,1	108
1 9 8 2	129,9	127,5	128,2	128,7	128,9	129,6	129,8	129,9	130,2	130,7	131,2	131,8	131,8	
1 9 8 1	128,3	126,2	126,5	126,4	127,4	128,1	128,4	128,5	128,9	129,3	129,7	130,1	130,2	109
1 9 8 2	133,6	130,7	132,1	132,4	132,8	133,5	133,8	134,3	134,6	134,6	134,6	134,8	135,1	
1 9 8 1	125,4	122,6	123,4	124,0	124,4	124,9	125,1	125,3	125,5	126,4	127,2	128,1	128,2	110
1 9 8 2	131,2	128,5	129,6	130,1	130,4	131,0	131,1	131,2	131,4	132,2	132,6	133,1	133,2	
1 9 8 1	127,0	124,9	125,2	125,4	126,0	126,5	127,1	127,5	127,6	127,8	128,7	128,9	128,9	111
1 9 8 2	132,6	129,6	130,9	131,0	131,5	132,2	132,4	132,7	133,4	134,2	134,3	134,3	134,3	
1 9 8 1	122,6	119,4	120,3	121,0	121,4	121,9	122,2	122,5	123,0	123,8	124,4	125,4	125,5	112
1 9 8 2	128,4	125,9	126,6	127,2	127,5	128,1	128,2	128,4	128,7	129,2	129,7	130,5	130,7	
1 9 8 1	123,0	119,7	120,7	121,4	121,9	122,4	122,7	122,9	123,4	124,2	124,9	125,9	126,0	113
1 9 8 2	129,0	126,4	127,2	127,7	128,0	128,7	128,8	129,0	129,3	129,8	130,3	131,1	131,1	
1 9 8 1	122,2	119,1	119,9	120,6	121,0	121,5	121,8	122,2	122,6	123,4	124,1	124,9	125,1	114
1 9 8 2	127,9	125,4	126,1	126,7	127,0	127,5	127,7	127,9	128,2	128,7	129,3	130,0	130,2	
1 9 8 1	139,2	136,6	137,3	137,9	138,2	138,6	138,8	139,0	139,4	140,3	141,0	141,4	141,7	115
1 9 8 2	144,3	141,9	142,9	143,2	143,5	143,7	143,8	144,1	144,4	145,2	146,0	146,2	146,3	
1 9 8 1	139,6	137,0	137,8	138,4	138,7	139,0	139,2	139,4	139,8	140,7	141,4	141,8	142,1	116
1 9 8 2	144,7	142,3	143,3	143,7	143,9	144,1	144,3	144,5	144,8	145,6	146,4	146,7	146,7	
1 9 8 1	133,5	130,5	131,3	131,9	132,5	133,0	133,3	134,0	134,4	134,8	135,2	135,6	135,9	117
1 9 8 2	138,0	136,4	136,5	136,7	137,0	137,5	137,8	138,2	138,6	138,9	139,3	139,6	139,7	
1 9 8 1	120,4	117,7	118,1	118,7	119,3	119,8	120,2	120,7	121,3	121,7	122,2	122,6	123,0	118
1 9 8 2	126,4	123,6	124,1	124,7	125,0	125,6	126,0	126,6	127,1	127,6	128,1	128,7	129,2	
1 9 8 1	123,8	120,6	121,0	121,7	122,6	123,1	123,7	124,1	124,6	125,2	125,7	126,2	126,6	119
1 9 8 2	130,2	127,2	127,6	128,3	128,5	129,2	129,8	130,5	131,1	131,7	132,3	132,8	133,4	
1 9 8 1	124,5	121,3	121,7	122,4	123,3	123,8	124,4	124,9	125,4	126,0	126,4	126,9	127,2	120
1 9 8 2	130,7	127,7	128,0	128,8	129,1	129,8	130,2	131,1	131,6	132,2	132,8	133,5	134,0	
1 9 8 1	122,6	119,5	119,8	120,6	121,4	122,0	122,6	122,9	123,3	124,0	124,5	125,0	125,6	121
1 9 8 2	129,3	126,3	126,9	127,4	127,6	128,3	129,2	129,6	130,2	130,8	131,4	131,8	132,5	
1 9 8 1	118,9	116,3	116,8	117,3	117,8	118,2	118,6	119,1	119,7	120,1	120,5	121,0	121,3	122
1 9 8 2	124,6	122,0	122,5	123,1	123,4	123,9	124,3	124,8	125,2	125,7	126,2	126,8	127,3	
1 9 8 1	121,3	118,4	118,8	119,3	120,0	120,5	121,0	121,6	122,1	122,6	123,2	123,8	124,3	123
1 9 8 2	127,9	125,0	125,4	125,9	126,3	126,8	127,2	127,9	128,5	129,1	129,9	130,9	131,7	
1 9 8 1	117,7	115,3	115,8	116,3	116,7	117,1	117,4	117,9	118,5	118,8	119,2	119,6	119,8	124
1 9 8 2	123,0	120,5	121,1	121,7	122,0	122,4	122,8	123,3	123,6	124,0	124,3	124,7	125,1	

LFD NR.	INDEX / INDEXGRUPPE	WÄGUNGS- ANTEIL	V-FAKTOR	1978	JAHRESBURCHSCHNITTE 1979	1980	1981
GLIEDERUNG NACH GRUPPEN UND UNTERGRUPPEN (VERWENDUNGSZWECK)							
125	ELEKTIZITAET, GAS, BRENNSTOFFE	49,13	0,56544	103,3	124,8	137,6	157,3
126	ELEKTIZITAET	25,83	0,63316	104,7	107,5	111,7	125,2
127	GAS UND FLUESSIGGAS	8,29	0,67512	105,9	107,3	126,1	147,8
128	KOHLE UND SONSTIGE FESTE BRENNSTOFFE	2,47	0,55973	108,1	115,3	130,8	146,6
129	DARUNTER KOHLE	2,29	0,55841	108,0	115,5	130,9	145,9
130	FLUESSIGE BRENNSTOFFE (OHNE KRAFTSTOFFE)	12,54	0,42851	97,7	174,1	199,7	234,0
131	UEBRIGE WAREN UND DIENSTLEISTUNGEN FUER DIE HAUSHALTSFUEHRUNG	100,10	0,74146	106,8	110,2	116,7	123,7
132	MOEBEL	28,97	0,73174	108,8	113,9	123,1	133,2
133	HEIMTEXTILIEN, HAUSHALTSWAESCHE	15,86	0,77078	109,1	111,7	117,1	124,0
134	FUSSBOEDENBELAG, MATRATZEN	5,84	0,23809	102,9	105,4	111,1	116,8
135	SONSTIGE HEIMTEXTILIEN, HAUSHALTSWAESCHE	10,02	0,71802	112,7	115,4	120,6	128,3
136	HEIZ- UND KOCHGERAETE, BELEUCHTUNGSKOERPER	5,23	0,80454	104,5	106,5	110,6	115,6
137	DARUNTER OEFEN UND HERDE	1,14	0,77639	103,8	105,4	110,3	115,5
138	HAUSHALTSMASCHINEN UND -GERAETE	17,72	0,75133	105,2	107,8	113,5	118,8
139	DARUNTER LANGLEBIGE, HOCHWERTIGE ELEKTRISCHE HAUSHALTSMASCH. UND -GERAETE	6,79	0,84047	101,8	102,7	105,4	109,0
140	SONSTIGE NICHELEKTRISCHE HAUSHALTSMASCHINEN UND -GERAETE	9,96	0,70791	107,7	111,6	119,4	125,9
141	TAPETEN, FARBEN, BAUSTOFFE, WOHNUMGSPREPARATUREN	3,87	0,64737	106,3	108,9	114,5	121,0
142	TAPETEN, FARBEN, BAUSTOFFE	3,03	0,65709	105,2	106,7	111,9	117,2
143	WOHNUMGSPREPARATUREN	0,84	0,63554	110,2	116,8	123,7	134,6
144	WASCHEREI UND REINIGUNG	5,36	0,62215	108,9	114,2	121,2	127,9
145	SONSTIGE WAREN UND DIENSTLEISTUNGEN FUER DIE HAUSHALTSFUEHRUNG	23,09	0,80062	104,2	106,6	111,4	116,6
146	DARUNTER SONSTIGE VERBRAUCHSGUETER FUER DIE HAUSHALTSFUEHRUNG	11,11	0,80925	103,4	105,1	108,9	113,3
147	DARUNTER WASCHMITTEL	4,52	0,84272	102,1	103,0	105,7	109,5
148	FREMDE REPARATUREN AM HAUSRAT	1,15	0,62246	108,7	114,1	121,8	133,4

DIE LEBENSHALTUNG  
TEN HAUSHALTE  
100

JAHR	DURCH- SCHNITT	JAN.	FEBR.	MAERZ	APRIL	MAI	JUNI	JULI	AUG.	SEPT.	OKT.	NOV.	DEZ.	LFD NR.
GLIEDERUNG NACH GRUPPEN UND UNTERGRUPPEN (VERWENDUNGSZWECK)														
1 9 8 1	157,8	148,2	151,0	154,9	153,7	152,3	152,9	157,2	162,9	164,7	163,8	166,0	166,4	125
1 9 8 2	171,0	172,2	168,4	164,5	166,1	169,1	168,7	169,3	170,2	172,9	177,4	177,9	174,8	
1 9 8 1	125,2	118,6	120,2	121,2	122,3	122,9	123,8	126,1	128,0	128,6	129,6	130,1	130,4	126
1 9 8 2	136,9	134,3	135,1	135,4	135,9	136,4	136,5	138,0	138,1	138,1	138,1	138,5	138,5	
1 9 8 1	147,8	140,3	141,6	142,1	144,4	145,1	145,2	146,8	147,2	147,4	155,4	158,0	159,9	127
1 9 8 2	166,2	164,7	165,4	166,0	166,0	166,3	166,1	166,4	166,7	166,8	166,6	166,6	166,7	
1 9 8 1	146,6	141,4	142,6	142,6	144,0	143,9	144,6	145,1	146,8	149,2	152,3	153,1	153,4	128
1 9 8 2	155,4	154,0	154,2	154,4	153,8	153,3	153,4	153,6	154,5	155,8	158,7	159,7	159,8	
1 9 8 1	146,9	141,7	142,9	143,0	144,2	144,1	144,8	145,3	147,0	149,5	152,6	153,5	153,7	129
1 9 8 2	155,7	154,4	154,5	154,7	154,1	153,5	153,6	153,8	154,7	156,1	159,0	160,0	160,2	
1 9 8 1	234,0	215,8	222,1	235,0	226,6	219,2	219,8	230,3	248,5	253,6	242,1	247,7	247,3	130
1 9 8 2	240,3	238,7	241,8	225,6	230,7	241,3	239,9	238,9	241,6	252,0	269,2	270,0	258,0	
1 9 8 1	123,7	121,2	121,8	122,6	122,7	123,5	123,5	123,6	123,5	124,0	124,8	126,1	126,7	131
1 9 8 2	129,3	127,9	128,9	129,2	129,2	129,6	129,4	128,8	128,5	129,3	129,7	130,3	130,9	
1 9 8 1	133,2	128,3	129,6	130,8	131,6	132,7	133,0	133,7	134,1	134,9	135,7	136,5	136,9	132
1 9 8 2	140,0	137,5	138,7	139,0	139,4	139,8	139,9	140,2	140,4	140,8	141,1	141,3	141,4	
1 9 8 1	124,0	120,4	121,3	122,0	122,6	123,1	123,6	124,4	125,0	125,5	126,2	126,9	127,1	133
1 9 8 2	130,5	127,8	128,9	129,5	130,0	130,4	130,6	130,8	131,0	131,4	131,6	131,8	131,9	
1 9 8 1	116,8	114,3	114,9	115,2	115,6	115,7	116,4	117,0	117,7	118,0	118,6	118,8	118,9	134
1 9 8 2	121,1	119,6	120,2	120,3	120,9	121,1	121,2	121,3	121,4	121,7	121,8	121,9	121,9	
1 9 8 1	128,3	123,9	125,0	126,0	126,8	127,3	128,1	128,7	129,2	129,9	130,7	131,5	131,9	135
1 9 8 2	135,9	132,6	134,1	134,8	135,3	135,8	136,1	136,4	136,5	137,0	137,3	137,5	137,7	
1 9 8 1	115,6	112,8	113,2	113,9	114,5	115,7	115,9	116,2	116,3	116,7	117,0	117,5	117,7	136
1 9 8 2	121,1	118,3	118,8	119,0	119,3	121,5	121,9	122,1	122,1	122,3	122,5	122,7	122,8	
1 9 8 1	115,5	112,7	113,3	113,8	114,5	115,1	115,5	115,8	115,9	116,4	116,9	117,8	117,9	137
1 9 8 2	120,3	118,1	118,7	119,0	119,4	120,0	120,5	120,8	120,9	121,1	121,3	121,6	121,7	
1 9 8 1	118,8	115,8	116,4	117,1	117,9	118,5	118,7	119,1	119,4	119,9	120,4	121,0	121,3	138
1 9 8 2	124,2	121,6	122,6	123,1	123,5	124,0	124,4	124,6	124,8	125,1	125,4	125,6	125,7	
1 9 8 1	109,0	106,8	107,2	107,6	108,2	108,8	109,0	109,3	109,5	109,8	110,1	110,8	111,1	139
1 9 8 2	113,3	111,3	112,0	112,3	112,6	113,2	113,5	113,8	113,9	114,1	114,2	114,5	114,5	
1 9 8 1	125,9	122,4	123,1	124,1	125,0	125,5	125,7	126,3	126,7	127,1	127,8	128,4	128,7	140
1 9 8 2	132,1	129,0	130,2	130,9	131,3	131,8	132,2	132,5	132,7	133,1	133,4	133,7	133,8	
1 9 8 1	121,0	118,5	118,8	119,3	119,6	120,0	120,2	121,6	121,7	122,1	123,0	123,4	123,5	141
1 9 8 2	125,9	123,8	124,4	124,6	125,1	125,3	125,8	125,9	126,7	126,8	127,4	127,6	127,6	
1 9 8 1	117,2	115,1	115,5	116,2	116,4	116,6	116,9	117,3	117,5	118,0	118,6	119,1	119,2	142
1 9 8 2	121,8	119,5	120,4	120,7	121,2	121,5	122,0	122,2	122,5	122,6	122,9	123,0	123,1	
1 9 8 1	134,6	130,8	130,8	130,8	130,8	132,0	132,0	136,8	136,8	136,8	139,0	139,0	139,0	143
1 9 8 2	140,7	139,0	139,0	139,0	139,0	139,0	139,3	139,3	141,8	141,8	143,9	143,9	143,9	
1 9 8 1	127,9	125,0	125,3	125,7	126,4	127,1	127,4	127,8	128,8	129,0	129,3	131,1	131,3	144
1 9 8 2	134,1	131,5	132,2	132,5	132,7	133,5	133,8	134,0	135,0	135,3	136,3	136,4	136,5	
1 9 8 1	116,6	118,5	118,0	118,7	116,7	117,6	116,4	114,9	113,1	113,4	114,5	117,6	119,3	145
1 9 8 2	120,4	122,6	123,5	123,6	122,5	122,4	120,6	117,1	115,0	117,3	118,1	120,0	122,2	
1 9 8 1	113,3	111,2	111,6	112,1	112,4	112,7	113,1	113,5	113,8	114,3	114,7	115,0	115,3	146
1 9 8 2	117,8	115,6	116,3	116,8	117,2	117,6	117,9	118,2	118,4	118,6	118,9	119,1	119,2	
1 9 8 1	109,5	107,8	108,0	108,4	108,7	108,9	109,4	109,8	110,1	110,5	110,7	111,0	111,2	147
1 9 8 2	113,4	111,4	112,0	112,6	112,7	113,3	113,6	113,9	114,2	114,4	114,4	114,6	114,7	
1 9 8 1	133,4	128,2	129,9	129,9	129,9	132,6	132,6	135,6	135,6	135,6	136,9	136,9	136,9	148
1 9 8 2	140,3	138,1	138,1	138,1	138,1	138,1	140,2	140,2	142,0	142,0	142,8	142,8	142,8	

LFD NR.	INDEX / INDEXGRUPPE	WÄGUNGS- ANTEIL	V-FAKTOR	1978	JAHRES DURCHSCHNITTE 1979	1980	1981
149	WAREN UND DIENSTLEISTUNGEN F. VERKEHRSZWECKE, NACHRICHTENUEBERMITTLUNG	147,53	0,66849	105,1	110,0	116,8	125,2
150	KRAFTFAHRZEUGE UND FAHRPRAEDER	63,02	0,71241	107,7	111,9	116,5	119,5
151	DARUNTER PERSONENKRAFTWAGEN (OHNE KOMBI)	55,94	0,70982	107,9	112,1	116,6	119,6
152	KRAFTSTOFFE	27,04	0,63055	99,4	109,8	129,4	154,2
153	SONSTIGE WAREN UND DIENSTLEISTUNGEN FUER EIGENE KRAFTFAHRZEUGE	26,03	0,69710	107,5	112,2	120,4	127,8
154	DARUNTER DIENSTLEISTUNGEN FUER EIGENE KRAFTFAHRZEUGE	9,70	0,72003	107,2	110,6	116,5	122,2
155	REPARATUREN AM EIGENEN KRAFTFAHRZEUG	8,53	0,58020	112,1	120,0	131,0	140,6
156	FREMDE VERKEHRSLEISTUNGEN	13,82	0,61567	110,8	115,1	121,3	134,3
157	DARUNTER OERTLICHE VERKEHRSMITTEL	7,33	0,59486	111,8	116,1	121,0	131,6
158	BUNDESBahn	5,08	0,63378	110,0	115,2	122,0	139,0
159	FLUGVERKEHR	1,41	0,68849	108,5	109,9	120,9	132,1
160	NACHRICHTENUEBERMITTLUNG	17,62	0,60398	96,6	96,2	89,3	90,3
161	FERNSPRECHGEBUEHREN	14,30	0,63885	95,8	91,1	82,7	83,8
162	ANDERE POSTGEBUEHREN	3,32	0,53706	100,0	117,9	117,9	118,0
163	WAREN UND DIENSTLEISTUNGEN FUER DIE KOERPER- UND GESUNDHEITSPFLEGE	43,16	0,67631	108,0	112,6	119,1	126,0
164	WAREN UND DIENSTLEISTUNGEN FUER DIE KOERPERPFLEGE	19,44	0,72108	107,1	111,2	116,6	123,0
165	GEBRAUCHSGUETER FUER DIE KOERPERPFLEGE	1,76	0,75381	106,7	109,3	114,1	119,5
166	VERBRAUCHSGUETER FUER DIE KOERPERPFLEGE	10,30	0,81706	102,1	103,6	106,5	110,6
167	FRISEURLEISTUNGEN	7,38	0,62824	114,1	122,2	131,3	141,2
168	WAREN UND DIENSTLEISTUNGEN FUER DIE GESUNDHEITSPFLEGE	23,72	0,63613	108,8	113,8	121,0	128,4
169	GEBRAUCHSGUETER FUER DIE GESUNDHEITSPFLEGE	2,07	0,71574	106,9	109,3	114,0	118,6
170	VERBRAUCHSGUETER FUER DIE GESUNDHEITSPFLEGE	4,70	0,77899	105,3	109,3	115,2	120,9
171	DARUNTER PRAEPARATE ZUR INNEREN ANWENDUNG	4,20	0,78790	105,1	109,3	115,0	120,8
172	PRAEPARATE ZUR AEUSSEREN ANWENDUNG	0,50	0,71429	106,7	109,5	116,2	121,5
173	ARZT-, KRANKENHAUS- UND SONSTIGE DIENSTLEISTUNGEN	16,95	0,57506	110,0	115,6	123,5	131,7

## DIE LEBENSHALTUNG

## TEN HAUSHALTE

100

JAH	DURCH- SCHNITT	JAN.	FEBR.	MÄRZ	APRIL	MAI	JUNI	JULI	AUG.	SEPT.	OKT.	NOV.	DEZ.	LFD NR.
1 9 8 1	125,2	119,6	120,5	121,5	123,3	124,7	125,8	126,9	127,9	128,9	128,3	127,7	127,8	149
1 9 8 2	130,9	128,1	127,8	127,2	127,9	128,8	130,2	132,6	133,0	133,4	134,1	134,0	134,0	
1 9 8 1	119,5	116,7	116,7	116,8	116,8	119,6	120,4	120,4	121,0	121,1	121,1	121,2	122,4	150
1 9 8 2	127,3	124,1	124,2	124,2	127,2	128,0	129,0	128,0	128,7	128,7	128,7	128,8	128,7	
1 9 8 1	119,6	116,8	116,8	116,8	116,8	119,5	120,4	120,4	121,0	121,2	121,2	121,2	122,5	151
1 9 8 2	127,5	124,3	124,3	124,3	127,4	128,2	128,2	128,2	129,0	129,0	129,0	129,0	129,0	
1 9 8 1	154,2	137,5	140,9	144,5	153,1	153,1	155,9	159,5	162,7	166,8	162,1	158,8	155,8	152
1 9 8 2	151,4	151,3	146,6	142,3	137,6	140,3	146,8	155,8	155,9	157,7	162,0	160,8	160,0	
1 9 8 1	127,8	123,4	124,3	125,2	126,3	127,3	127,8	128,3	128,7	129,3	130,9	131,1	131,2	153
1 9 8 2	134,8	132,2	132,8	133,1	133,9	134,6	134,9	135,1	135,4	135,8	136,3	137,0	137,0	
1 9 8 1	122,2	118,6	119,0	119,5	120,3	121,0	121,4	121,8	122,2	122,7	126,3	126,5	126,6	154
1 9 8 2	131,7	128,5	129,2	129,4	130,7	131,1	131,5	131,6	131,9	132,6	133,5	134,9	135,0	
1 9 8 1	140,6	134,7	136,2	137,3	139,0	140,8	141,5	142,0	142,4	142,9	143,2	143,3	143,4	155
1 9 8 2	146,8	143,8	144,4	144,7	145,3	146,6	147,1	147,4	147,8	148,0	148,5	148,8	149,0	
1 9 8 1	134,3	127,5	129,1	131,0	131,4	131,7	132,5	137,0	137,9	138,4	138,3	138,5	138,7	156
1 9 8 2	148,1	141,7	146,6	147,2	148,7	148,9	149,6	149,6	149,7	149,6	147,7	147,8	138,1	
1 9 8 1	131,6	126,3	126,9	129,7	129,9	130,4	130,9	132,9	133,4	134,0	134,5	134,8	135,3	157
1 9 8 2	143,7	140,8	141,7	142,2	142,8	142,9	143,6	144,6	144,8	144,9	145,1	145,2	146,2	
1 9 8 1	139,0	130,2	133,8	133,8	133,8	133,8	133,8	143,4	145,0	145,0	145,0	145,0	145,0	158
1 9 8 2	156,8	145,0	156,9	158,0	159,0	159,1	159,1	159,1	159,1	159,1	154,1	154,1	159,1	
1 9 8 1	132,1	123,6	123,6	128,0	130,6	130,9	136,1	135,9	135,6	137,6	134,4	134,4	134,1	159
1 9 8 2	139,5	135,0	134,6	134,5	142,1	143,1	147,1	141,5	141,2	140,3	138,2	138,3	138,0	
1 9 8 1	90,3	90,4	90,4	90,3	90,3	90,3	90,2	90,2	90,2	90,2	90,2	90,2	90,2	160
1 9 8 2	93,2	90,2	90,2	90,1	90,1	90,1	90,1	96,4	96,3	96,3	96,2	96,2	99,1	
1 9 8 1	83,8	84,0	83,9	83,9	83,9	83,8	83,8	83,8	83,8	83,8	83,7	83,7	83,7	151
1 9 8 2	83,5	83,7	83,7	83,7	83,6	83,6	83,6	83,6	83,5	83,4	83,3	83,3	83,2	
1 9 8 1	118,0	118,0	118,0	118,0	118,0	118,0	118,0	118,0	118,0	118,0	118,0	118,0	118,0	162
1 9 8 2	134,8	118,0	118,0	117,9	117,9	117,9	151,6	151,6	151,6	151,6	151,6	151,6	151,6	
1 9 8 1	126,0	122,7	123,7	124,4	125,0	125,4	125,7	126,3	126,7	127,3	127,9	128,3	128,5	163
1 9 8 2	131,7	129,3	130,2	130,6	130,9	131,2	131,5	131,8	132,1	132,6	133,2	133,6	133,9	
1 9 8 1	123,0	119,9	120,5	121,2	121,8	122,4	122,8	123,4	123,7	124,4	125,0	125,5	125,8	164
1 9 8 2	129,0	126,5	127,6	127,9	128,2	128,5	128,9	129,2	129,6	130,0	130,5	130,7	130,9	
1 9 8 1	119,5	116,6	117,3	118,0	118,6	119,0	119,3	119,7	120,0	120,6	121,2	121,7	121,9	165
1 9 8 2	124,9	122,5	123,6	124,0	124,4	124,7	125,0	125,2	125,4	125,7	126,1	126,1	126,3	
1 9 8 1	110,6	108,5	108,8	109,3	109,6	110,0	110,4	110,8	111,0	111,6	112,1	112,5	112,8	166
1 9 8 2	115,4	113,2	114,1	114,5	114,7	115,0	115,4	115,6	116,1	116,3	116,6	116,8	116,9	
1 9 8 1	141,2	136,6	137,7	138,5	139,6	140,5	141,0	141,8	142,3	143,1	143,9	144,5	145,0	167
1 9 8 2	149,1	146,1	147,2	147,7	147,9	148,2	148,7	149,2	149,6	150,3	150,9	151,3	151,5	
1 9 8 1	128,4	124,9	126,3	127,1	127,6	127,9	128,1	128,8	129,1	129,7	130,2	130,5	130,7	168
1 9 8 2	133,9	131,6	132,3	132,7	133,1	133,3	133,6	133,8	134,1	134,7	135,5	135,9	136,3	
1 9 8 1	118,6	116,7	117,0	117,5	117,8	118,1	118,3	118,6	119,0	119,5	120,0	120,4	120,7	169
1 9 8 2	122,7	121,2	121,9	122,0	122,2	122,3	122,6	122,8	122,9	123,2	123,6	123,8	123,9	
1 9 8 1	120,9	118,1	119,6	120,1	120,5	120,9	121,1	121,4	121,5	121,8	121,9	121,9	122,0	170
1 9 8 2	124,3	122,1	122,3	122,4	122,6	123,5	123,9	124,2	124,4	124,9	126,5	127,0	127,4	
1 9 8 1	120,8	117,9	119,6	120,0	120,4	120,9	121,1	121,4	121,4	121,7	121,7	121,7	121,7	171
1 9 8 2	123,8	121,7	121,9	122,0	122,1	122,9	123,3	123,6	123,8	124,4	126,1	126,6	127,1	
1 9 8 1	121,5	119,8	120,2	120,4	120,5	120,7	120,7	121,5	122,0	122,6	122,8	123,0	124,2	172
1 9 8 2	128,1	124,6	125,6	125,7	126,3	128,2	128,7	129,0	129,2	129,5	129,9	130,1	130,3	
1 9 8 1	131,7	127,8	129,3	130,2	130,8	131,0	131,3	132,0	132,5	133,1	133,8	134,2	134,4	173
1 9 8 2	138,0	135,5	136,3	136,9	137,4	137,4	137,7	137,9	138,1	138,8	139,5	139,9	140,3	

LFD NR.	INDEX / INDEXGRUPPE	WÄGUNGS- ANTEIL	V-FAKTOR	JAHRESDURCHSCHNITTE			
				1978	1979	1980	1981
174	WAREN UND DIENSTLEISTUNGEN FUER BILDUNGS- UND UNTERHALTUNGSZWECKE	78,73	0,74160	103,4	106,1	108,9	113,0
175	DARUNTER RUNDFUNK-, FERNSEH- UND PHONOGERÄTE (OHNE ZUBEHÖRTEILE)	14,19	0,98239	96,5	93,7	92,7	93,7
176	FOTO- UND KINOAPPARATE (OHNE ZUBEHÖRTEILE)	1,55	1,03723	98,6	97,7	97,5	97,4
177	BÜCHER, ZEITUNGEN, ZEITSCHRIFTEN	12,72	0,68154	109,0	111,3	115,5	122,6
178	KOSTEN FÜR THEATER, KINO UND SPORTVERANSTALTUNGEN	2,32	0,66780	111,3	117,1	123,5	129,7
179	SONST. WAREN UND DIENSTLEISTUNGEN F. BILDUNGS- UND UNTERHALTUNGSZW.	44,75	0,72157	104,0	108,7	112,5	117,0
180	DARUNTER GEBRAUCHSGÜTER ( BILDUNGS-	11,20	0,76525	105,1	108,3	113,2	117,7
181	SCHNITTE VERBRAUCHSGÜTER FÜR ( UND	4,83	0,72038	102,2	103,8	109,4	115,0
182	DIENTLEISTUNGEN ( UNTERHALTUNGSZWECKE	19,95	0,70639	104,0	111,4	113,9	118,1
183	PERSÖNLICHE AUSSTATTUNG, SONSTIGE WAREN UND DIENSTLEISTUNGEN	93,90	0,74829	109,4	114,5	123,2	131,3
184	PERSÖNLICHE AUSSTATTUNG	9,39	0,70538	104,8	112,0	140,2	145,4
185	SONSTIGE WAREN UND DIENSTLEISTUNGEN	84,51	0,75499	109,9	114,7	121,3	129,7
186	DARUNTER DIENSTLEISTUNGEN DES BEHERBERGUNGSGEWERBES	42,18	0,68134	110,0	116,0	125,9	137,1
187	DARUNTER URLAUBS- UND GESELLSCHAFTSREISEN	38,20	0,67521	109,7	115,5	125,4	136,7
188	DIENSTLEISTUNGEN DER BANKEN	0,91	0,67613	106,7	106,7	112,7	129,6
189	DIENSTLEISTUNGEN DER VERSICHERUNGEN	32,71	0,81653	111,7	116,0	119,8	125,8
190	SONSTIGE DIENSTLEISTUNGEN (A.N.G.)	3,34	0,70592	108,7	111,4	114,6	122,9

## DIE LEBENSHALTUNG

## TEN HAUSHALTE

100

JAHRE	DURCH- SCHNITT	JAN.	FEBR.	MÄRZ	APRIL	MAI	JUNI	JULI	AUG.	SEPT.	OKT.	NOV.	DEZ.	LFD NR.
1 9 8 1	113,0	110,6	111,3	111,8	112,2	112,5	112,7	112,9	113,1	114,0	114,8	115,2	115,4	174
1 9 8 2	118,2	116,3	116,9	117,2	117,7	117,8	118,2	118,4	118,6	119,1	119,3	119,3	119,4	
1 9 8 1	93,7	92,8	92,9	93,2	93,4	93,6	93,6	93,7	93,9	94,1	94,3	94,5	94,6	175
1 9 8 2	94,4	94,6	94,8	94,7	94,6	94,6	94,6	94,6	94,6	94,2	94,0	93,5	93,4	
1 9 8 1	97,4	96,5	96,7	97,1	97,3	97,4	97,4	97,3	97,4	97,7	97,8	98,1	98,0	176
1 9 8 2	97,7	96,0	96,2	96,2	96,0	97,8	97,7	97,8	97,8	97,6	97,4	97,4	96,9	
1 9 8 1	122,6	118,8	119,7	120,5	121,3	121,8	122,3	122,7	123,3	123,9	125,1	125,7	126,0	177
1 9 8 2	130,5	126,8	127,2	127,6	128,8	129,2	130,8	131,3	132,1	132,5	132,9	133,2	133,3	
1 9 8 1	129,7	126,7	127,0	127,0	127,3	127,8	127,8	128,5	128,8	131,9	133,6	134,7	134,9	178
1 9 8 2	138,8	135,1	135,3	135,5	135,9	136,1	137,9	138,1	138,5	142,5	143,3	143,4	143,4	
1 9 8 1	117,0	114,2	115,2	115,7	116,1	116,4	116,6	116,8	116,9	118,0	119,0	119,3	119,5	179
1 9 8 2	122,9	120,9	121,6	122,0	122,5	122,6	122,7	122,9	123,0	123,7	123,9	124,1	124,3	
1 9 8 1	117,7	115,1	115,5	116,5	116,9	117,3	117,7	117,9	118,1	118,6	119,1	119,5	119,6	180
1 9 8 2	122,0	119,8	120,5	121,0	121,4	121,7	122,1	122,3	122,5	122,7	123,0	123,3	123,4	
1 9 8 1	115,0	111,6	112,3	113,0	113,4	114,1	114,7	115,0	115,5	116,4	117,3	118,1	118,5	181
1 9 8 2	122,0	119,0	120,3	120,9	121,2	121,8	122,1	122,4	122,5	122,8	123,2	123,7	123,9	
1 9 8 1	118,1	115,6	116,9	117,0	117,2	117,3	117,3	117,5	117,4	118,9	120,5	120,6	120,7	182
1 9 8 2	124,9	123,6	123,9	124,2	124,9	124,7	124,5	124,6	124,7	125,8	126,0	126,0	126,4	
1 9 8 1	131,3	127,6	128,5	128,7	128,8	128,8	132,4	132,9	132,9	133,1	133,7	133,7	134,6	183
1 9 8 2	137,5	134,7	135,0	135,6	135,6	136,2	138,6	138,6	138,7	138,8	138,9	139,0	140,6	
1 9 8 1	145,4	144,0	144,4	144,6	145,0	145,4	145,6	145,5	145,5	145,8	146,1	146,3	146,0	184
1 9 8 2	146,6	146,1	146,4	146,4	146,2	146,1	146,2	146,0	146,1	146,6	147,2	147,9	148,2	
1 9 8 1	129,7	125,8	126,8	126,9	126,9	127,0	130,9	131,5	131,5	131,6	132,3	132,3	133,4	185
1 9 8 2	136,5	133,5	133,7	134,4	134,5	135,1	137,8	137,8	137,9	137,9	137,9	138,0	139,8	
1 9 8 1	137,1	132,3	132,5	132,6	132,6	132,7	139,9	140,0	140,1	140,3	140,4	140,4	141,9	186
1 9 8 2	145,5	142,1	142,2	142,2	142,3	142,3	147,6	147,6	147,6	147,7	147,8	147,9	149,1	
1 9 8 1	136,7	131,9	131,9	131,9	131,9	131,9	139,8	139,8	139,8	139,8	139,8	139,8	141,5	187
1 9 8 2	145,0	141,5	141,5	141,5	141,5	141,5	147,4	147,4	147,4	147,4	147,4	147,4	148,6	
1 9 8 1	129,6	129,6	129,6	129,6	129,6	129,6	129,6	129,6	129,6	129,6	129,6	129,6	129,6	188
1 9 8 2	135,8	129,6	129,6	129,6	133,1	133,1	135,5	139,8	139,8	139,8	139,8	139,8	139,8	
1 9 8 1	125,8	122,1	124,2	124,5	124,5	124,5	125,2	126,5	126,5	126,5	128,1	128,1	128,9	189
1 9 8 2	132,1	128,9	129,4	131,2	131,2	132,7	132,7	132,7	132,7	132,7	132,7	132,7	135,8	
1 9 8 1	122,9	121,0	121,3	121,6	122,2	122,5	122,9	123,4	123,6	123,9	124,0	124,2	124,2	190
1 9 8 2	124,9	124,3	124,2	124,3	124,4	124,6	124,7	125,1	125,2	125,3	125,4	125,4	125,5	

1 PREISINDEX FÜR  
1.2 4-PERSONEN-HAUSHALTE VON ANGESTELLTEN  
1976 =

LFD NR.	INDEX / INDEXGRUPPE	WÄGUNGSG- ANTEIL	V-FAKTOR	1978	JAHRESDURCHSCHNITTE 1979	1980	1981
191	GESAMTLEBENSHALTUNG	1000	0,71201	106,7	111,1	117,3	124,5
192	GESAMTLEBENSHALTUNG OHNE BESONDERS ERNTE-, SAISON- UND WITTERUNGS- ABHÄNGIGE NÄHRUNGSMITTEL SOWIE OHNE BLUMEN UND KOHLE	975,72	-	106,8	111,3	117,5	124,5
193	BESONDERS ERNTE-, SAISON- UND WITTERUNGSABHÄNGIGE NÄHRUNGSMITTEL SOWIE BLUMEN UND KOHLE	24,28	-	99,3	102,7	112,0	122,1
194	GESAMTL. OHNE BES. ERNTE-, SAISON- U. WITTERUNGSABH. NÄHRUNGSMITTEL	981,80	0,71429	106,8	111,3	117,5	124,5
195	BESONDERS ERNTE-, SAISON- UND WITTERUNGSABHÄNGIGE NÄHRUNGSMITTEL	18,20	0,62661	97,3	100,5	110,1	121,4
196	GESAMTLEBENSHALTUNG OHNE FLÜESSIGE BRENNSTOFFE	987,64	-	106,8	110,3	116,3	123,1
197	GESAMTLEBENSHALTUNG OHNE FLÜESSIGE BRENNSTOFFE UND KRAFTSTOFFE	955,90	-	107,0	110,4	115,9	122,0
GLIEDERUNG NACH HAUPTGRUPPEN (VERWENDUNGSZWECK)							
198	NÄHRUNGS- UND GENUSSMITTEL	228,54	0,73408	106,7	108,8	113,5	119,0
199	KLEIDUNG, SCHUHE	90,81	0,70872	109,4	113,9	120,4	126,2
200	WOHNUNGSMIETE	138,46	0,70504	106,1	109,5	114,8	119,3
201	ELEKTRIZITÄT, GAS, BRENNSTOFFE	42,51	0,58548	102,7	126,5	140,1	161,6
202	ÜBRIGE WAREN UND DIENSTLEISTUNGEN FÜR DIE HAUSHALTSFÜHRUNG	90,70	0,75339	106,9	110,5	117,2	124,4
203	) VERKEHRSZWECKE, NACHRICHTENÜBERMITTLUNG	170,09	0,67448	105,3	110,2	117,2	125,9
204	WAREN UND ) DIENST- ) FÜR DIE KÖRPER- UND GESUNDHEITSPFLEGE	56,07	0,65707	108,2	112,7	119,3	126,2
205	LEISTUNGEN ) BILDUNGS- UND UNTERHALTUNGSZWECKE	90,56	0,74307	104,0	106,4	109,8	114,2
206	PERSÖNLICHE AUSSTATTUNG, SONSTIGE WAREN UND DIENSTLEISTUNGEN	92,26	0,75734	110,7	115,7	124,0	132,6
GLIEDERUNG NACH DAUERHAFTIGKEIT UND WERT DER GÜTER							
207	VERBRAUCHSGÜTER UND REPARATUREN	367,02	0,70711	105,5	111,1	118,3	127,7
208	DARUNTER VERBRAUCHSGÜTER	351,37	0,71398	105,3	110,8	117,9	127,3
209	GEBRAUCHSGÜTER VON MITTLERER LEBENSDAUER UND/ODER BEGRENZTEM WERT	161,60	0,73165	107,9	111,5	117,4	123,1



## DIE LEBENSHALTUNG

## UND BEAMTEN MIT HOEHEREM EINKOMMEN

100

Jahr	Durchschnitt	Jan.	Febr.	März	April	Mai	Juni	Juli	Aug.	Sept.	Okt.	Nov.	Dez.	Lfd. Nr.
1981	124,5	120,7	121,6	122,5	123,3	123,9	124,4	124,9	125,4	126,0	126,4	127,0	127,3	191
1982	130,9	128,3	128,7	128,8	129,4	130,2	131,3	131,7	131,6	132,0	132,5	132,8	133,0	
1981	124,5	120,6	121,5	122,3	123,0	123,5	124,3	125,0	125,8	126,5	126,9	127,3	127,6	192
1982	131,0	128,4	128,6	128,7	129,2	129,9	131,0	131,7	132,0	132,5	133,2	133,4	133,6	
1981	122,1	125,3	126,3	131,1	136,7	137,4	130,4	122,3	108,6	106,4	108,5	114,4	117,2	193
1982	124,9	125,7	130,1	133,3	139,2	145,9	146,2	133,3	114,8	108,8	104,1	107,0	110,5	
1981	124,5	120,7	121,6	122,4	123,0	123,6	124,3	125,0	125,7	126,4	126,8	127,3	127,6	194
1982	131,0	128,5	128,7	128,8	129,2	129,9	131,0	131,6	131,8	132,4	133,1	133,3	133,5	
1981	121,4	120,8	123,5	129,6	139,8	140,2	132,6	124,1	108,4	105,5	107,1	111,5	113,1	195
1982	124,3	120,6	126,1	130,6	140,1	149,5	152,6	140,0	118,2	107,5	100,4	102,0	103,9	
1981	123,1	119,5	120,4	121,1	122,0	122,7	123,2	123,6	123,8	124,4	125,0	125,5	125,8	196
1982	129,4	126,7	127,2	127,6	128,2	128,9	130,0	130,4	130,2	130,5	130,8	131,0	131,4	
1981	122,0	118,9	119,7	120,3	121,0	121,6	122,1	122,4	122,5	123,0	123,7	124,3	124,8	197
1982	128,7	125,9	126,4	127,1	127,9	128,5	129,4	129,5	129,3	129,5	129,7	130,0	130,5	

## GLIEDERUNG NACH HAUPTGRUPPEN (VERWENDUNGSZWECK)

1981	119,0	116,0	116,9	117,8	119,3	119,8	119,7	119,4	118,7	119,1	119,9	120,7	121,2	198
1982	126,1	122,5	123,5	124,2	125,4	126,5	129,2	128,6	127,1	126,6	126,3	126,6	126,9	
1981	126,2	123,5	124,2	124,8	125,2	125,7	125,9	126,1	126,4	127,3	128,0	128,8	129,0	199
1982	131,6	129,2	130,0	130,5	130,8	131,3	131,5	131,6	131,9	132,6	133,0	133,5	133,6	
1981	119,8	117,1	117,5	118,1	118,6	119,1	119,5	120,0	120,5	121,0	121,5	122,0	122,3	200
1982	125,7	123,0	123,5	124,1	124,4	124,9	125,3	125,9	126,4	126,9	127,4	127,9	128,4	
1981	161,6	151,5	154,5	158,8	157,3	155,6	156,2	160,9	167,2	169,1	167,7	170,3	170,6	201
1982	175,3	177,0	172,6	168,1	169,9	173,3	172,9	173,5	174,4	177,4	182,4	182,9	179,4	
1981	124,4	122,0	122,6	123,4	123,4	124,3	124,3	124,4	124,2	124,7	125,5	126,9	127,5	202
1982	130,1	128,8	129,7	130,0	130,0	130,4	130,2	129,5	129,2	130,0	130,4	131,1	131,7	
1981	125,9	120,0	121,0	122,1	123,9	125,4	126,5	127,7	128,6	129,6	128,9	128,3	128,3	203
1982	131,3	128,6	128,1	127,4	128,2	129,1	130,5	133,1	133,4	133,8	134,6	134,4	134,4	
1981	126,2	122,8	123,9	124,7	125,3	125,7	125,9	126,6	126,9	127,5	128,1	128,4	128,7	204
1982	131,6	129,3	130,1	130,4	130,9	131,1	131,4	131,7	131,9	132,4	133,2	133,5	133,7	
1981	114,2	111,5	112,4	112,8	113,2	113,6	113,8	114,0	114,3	115,3	116,3	116,6	116,8	205
1982	119,7	117,9	118,4	118,8	119,2	119,3	119,6	119,7	119,9	120,6	120,8	120,9	121,1	
1981	132,6	128,6	130,0	130,2	130,3	130,4	133,2	133,7	133,9	134,1	135,0	135,1	136,1	206
1982	139,6	136,3	136,6	137,7	137,8	138,7	140,6	140,7	140,7	140,9	141,0	141,2	142,8	

## GLIEDERUNG NACH DAUERHAFTIGKEIT UND WERT DER GÜTER

1981	127,7	122,9	124,1	125,6	127,1	127,4	127,6	128,3	128,8	129,7	129,7	130,5	130,7	207
1982	134,3	132,1	131,9	131,5	132,0	133,4	135,6	135,9	135,0	135,4	136,3	136,6	136,4	
1981	127,3	122,4	123,7	125,2	126,8	127,0	127,2	127,8	128,3	129,2	129,3	130,1	130,2	208
1982	133,9	131,7	131,5	131,0	131,6	133,0	135,2	135,5	134,6	135,0	135,9	136,2	136,0	
1981	123,1	120,1	120,9	121,6	122,1	122,6	122,9	123,2	123,5	124,2	124,8	125,5	125,7	209
1982	128,4	126,0	126,9	127,3	127,7	128,2	128,4	128,6	128,8	129,3	129,7	130,1	130,2	

1 PREISINDEX FÜR  
1.2 4-PERSONEN-HAUSHALTE VON ANGESTELLTEN  
1976 =

LFD NR.	INDEX / INDEXGRUPPE	WÄGUNGSGE- ANTEIL	V-FAKTOR	1978	JAHRESDURCHSCHNITTE 1979	1980	1981
210	LANGLEBIGE, HOCHWERTIGE GEBRAUCHSGÜTER	137,85	0,75287	106,2	109,8	115,7	120,3
211	Dienstleistungen und Wohnungsnutzung	333,53	0,69356	107,5	111,5	116,9	123,3
212	DARUNTER Diensteleistungen	195,07	0,68649	108,5	113,0	118,4	125,3
GLIEDERUNG NACH WAREN, LEISTUNGEN UND WOHNUNGSNUTZUNG							
213	VERBRAUCHS- UND GEBRAUCHSGÜTER	611,62	0,72607	105,8	110,3	116,9	124,4
214	NAHRUNGSMITTEL	148,69	0,71868	104,0	105,6	110,2	116,1
215	BESONDERS ERNTE-, SAISON- UND WITTERUNGSABHÄNGIGE NAHRUNGSMITTEL	18,20	0,62661	97,3	100,5	110,1	121,4
216	SONSTIGE NAHRUNGSMITTEL	130,49	0,73586	104,9	106,3	110,2	115,4
217	ANDERE VERBRAUCHS- UND GEBRAUCHSGÜTER	462,93	0,72915	106,4	111,9	119,1	127,0
218	ANDERE VERBR.- U. GEBRAUCHSGÜTER OHNE BLUMEN, KOHLE U. HEIZÖL	444,49	0,73893	106,6	110,2	116,9	124,1
219	ANDERE VERBR.- U. GEBR.-GÜTER OHNE BLUMEN, KOHLE, HEIZÖL U. KRAFTST.	412,75	.	107,2	110,2	115,9	121,7
220	Dienstleistungen und Reparaturen	242,60	0,67471	109,3	114,3	120,1	127,8
221	DARUNTER Gastgewerbeleistungen	48,70	0,69857	112,0	118,4	125,1	133,2
222	VERZEHK IN GASTSTÄTTEN	38,32	0,69587	111,6	117,4	123,3	130,6
223	ÜBERNACHTUNG	10,38	0,71139	113,7	122,3	131,9	142,6
224	HANDWERKERLEISTUNGEN (OHNE BAUHANDWERKER)	25,01	0,60474	112,8	120,4	130,4	139,6
225	VERKEHRSLEISTUNGEN	12,62	0,62756	111,6	115,8	122,4	133,9
226	UNTERRICHT UND KINDERGARTENBESUCH	12,19	0,64333	106,7	109,7	113,4	121,3
227	WOHNUNGS- UND GARAGENNUTZUNG	145,78	0,71294	105,9	109,2	114,5	119,3

## DIE LEBENSWALTUNG

## UND BEARTEILUNG MIT HOHEREM EINKOMMEN

100

JAH	DURCH- SCHNITT	JAN.	FEBR.	MÄRZ	APRIL	MAI	JUNI	JULI	AUG.	SEPT.	OKT.	NOV.	DEZ.	LFD NR.
1 9 8 1	120,3	117,3	117,6	118,0	118,3	120,2	120,7	120,9	121,3	121,7	121,9	122,2	123,0	210
1 9 8 2	126,6	124,1	124,5	124,6	126,4	127,0	127,1	127,1	127,6	127,7	127,8	127,8	127,8	
1 9 8 1	123,3	120,0	120,9	121,4	121,8	122,1	123,1	123,8	124,2	124,7	125,5	125,8	126,3	211
1 9 8 2	130,0	127,1	127,7	128,3	128,7	129,1	129,9	130,6	130,8	131,3	131,6	131,9	132,7	
1 9 8 1	125,8	122,1	123,3	123,8	124,1	124,3	125,8	126,5	126,8	127,4	128,3	128,5	129,1	212
1 9 8 2	133,0	129,9	130,6	131,3	131,7	132,2	133,2	133,9	134,0	134,4	134,5	134,7	135,7	

## GLIEDERUNG NACH WAREN, LEISTUNGEN UND WOHNUNGSNUTZUNG

1 9 8 1	124,4	120,4	121,3	122,4	123,5	124,4	124,4	124,8	125,2	126,0	126,2	126,9	127,2	213
1 9 8 2	130,7	128,4	128,5	128,3	129,1	130,2	131,5	131,8	131,3	131,7	132,3	132,6	132,5	
1 9 8 1	116,1	113,5	114,2	115,4	117,1	117,6	117,1	116,4	114,9	115,3	116,4	117,6	118,1	214
1 9 8 2	121,7	119,5	120,7	121,5	122,9	124,3	125,1	123,8	121,3	120,4	119,7	120,2	120,6	
1 9 8 1	121,4	120,8	123,5	129,6	139,8	140,2	132,6	124,1	108,4	105,5	107,1	111,5	113,1	215
1 9 8 2	124,3	120,6	126,1	130,6	140,1	149,5	152,6	140,0	118,2	107,5	100,4	102,0	103,9	
1 9 8 1	115,4	112,4	112,9	113,4	113,9	114,4	114,9	115,3	115,8	116,7	117,7	118,4	118,8	216
1 9 8 2	121,3	119,3	120,0	120,3	120,5	120,8	121,2	121,5	121,7	122,2	122,4	122,7	122,9	
1 9 8 1	127,0	122,7	123,6	124,7	125,5	126,2	126,7	127,5	128,5	129,4	129,4	129,9	130,1	217
1 9 8 2	133,6	131,2	131,0	130,5	131,1	132,1	133,6	134,3	134,6	135,3	136,3	136,5	136,3	
1 9 8 1	124,1	119,8	120,7	121,5	122,7	123,6	124,2	124,8	125,5	126,3	126,5	126,7	126,9	218
1 9 8 2	130,5	127,5	127,8	127,7	128,3	129,0	130,7	131,7	132,0	132,4	132,9	133,0	133,0	
1 9 8 1	121,7	118,5	119,1	119,7	120,3	121,2	121,6	122,1	122,5	123,0	123,6	124,2	124,6	219
1 9 8 2	128,9	125,7	126,3	126,6	127,6	128,2	129,5	129,8	130,1	130,4	130,7	130,9	130,9	
1 9 8 1	127,8	123,8	125,2	125,7	126,1	126,4	127,7	128,5	128,9	129,5	130,2	130,4	130,9	220
1 9 8 2	134,6	131,7	132,3	133,0	133,3	133,8	134,7	135,4	135,6	135,9	136,2	136,3	137,2	
1 9 8 1	133,2	128,5	130,5	131,0	131,7	132,3	132,8	133,4	134,6	135,3	135,7	136,1	136,5	221
1 9 8 2	139,5	137,1	137,7	138,1	138,5	138,8	139,2	139,4	140,1	140,5	141,1	141,5	141,7	
1 9 8 1	130,6	126,1	128,1	128,5	129,3	129,9	130,4	130,9	132,2	132,5	132,8	133,3	133,6	222
1 9 8 2	136,3	133,9	134,5	134,9	135,3	135,7	136,1	136,4	137,1	137,3	137,9	138,1	138,3	
1 9 8 1	142,6	137,5	139,2	140,2	140,5	141,1	141,6	142,3	143,3	145,6	146,3	146,6	147,0	223
1 9 8 2	151,2	148,6	149,4	149,9	150,3	150,2	150,5	150,9	151,2	152,0	152,9	154,0	154,2	
1 9 8 1	139,6	134,6	135,9	136,9	138,0	139,3	139,9	140,5	141,1	141,7	142,2	142,6	142,8	224
1 9 8 2	146,2	143,4	144,2	144,5	145,0	145,8	146,2	146,6	146,9	147,3	147,7	148,1	148,2	
1 9 8 1	135,9	127,8	130,2	132,2	132,6	132,9	134,3	139,0	140,0	140,6	140,1	140,3	140,5	225
1 9 8 2	150,3	143,2	148,2	148,8	151,0	151,3	152,5	152,1	152,1	152,0	150,0	150,1	152,0	
1 9 8 1	121,3	116,4	118,6	118,7	119,1	119,3	119,4	119,6	119,5	123,5	127,0	127,1	127,1	226
1 9 8 2	135,1	132,2	133,0	133,5	134,2	134,4	134,5	134,7	135,1	137,3	137,5	137,6	137,6	
1 9 8 1	119,3	116,6	117,1	117,6	118,1	118,6	119,0	119,5	120,0	120,4	121,1	121,6	121,9	227
1 9 8 2	125,3	122,7	123,2	123,7	124,1	124,6	125,0	125,6	126,0	126,5	127,0	127,6	128,1	

LFD NR.	INDEX / INDEXGRUPPE	WÄGUNGS- ANTEIL	V-FAKTOR	1978	JAHRESDURCHSCHNITTE 1979	1980	1981
228	GESAMTLEBENSHALTUNG	1000	0,71512	106,1	110,2	116,0	122,8
229	GESAMTLEBENSHALTUNG OHNE BES. ERNTE-, SAISON- UND WITTERUNGS- ABHÄNGIGE NÄHRUNGSMITTEL SOWIE OHNE BLUMEN UND KÖHLE	969,97	.	106,4	110,5	116,2	122,9
230	BESONDERS ERNTE-, SAISON- UND WITTERUNGSABHÄNGIGE NÄHRUNGSMITTEL SOWIE BLUMEN UND KÖHLE	30,03	.	96,3	100,5	109,8	120,4
231	GESAMTLEBENSHALTUNG OHNE BESONDERS ERNTE-, SAISON- U. WITTERUNGS- ABHÄNGIGE NÄHRUNGSMITTEL	977,13	0,71866	106,4	110,5	116,2	123,0
232	BESONDERS ERNTE-, SAISON- UND WITTERUNGSABHÄNGIGE NÄHRUNGSMITTEL	22,87	0,61145	93,4	97,3	106,5	117,8
233	GESAMTLEBENSHALTUNG OHNE FLUESSIGE BRENNSTOFFE	990,02	.	106,2	109,5	115,1	121,7
234	GESAMTLEBENSHALTUNG OHNE FLUESSIGE BRENNSTOFFE UND KRAFTSTOFFE	959,77	.	106,4	109,5	114,7	120,6

GLIEDERUNG NACH HAUPTGRUPPEN (VERWENDUNGSZWECK)

235	NÄHRUNGS- UND GENUSSMITTEL	302,66	0,73353	106,1	108,0	112,4	118,0
236	KLEIDUNG, SCHUHE	86,01	0,70821	109,6	114,6	121,5	127,6
237	WOHNUNGSMIETE	149,44	0,69979	106,2	109,7	115,4	120,4
238	ELEKTRIZITÄT, GAS, BRENNSTOFFE	49,90	0,60806	103,4	120,6	132,4	151,8
239	ÜBRIGE WAREN UND DIENSTLEISTUNGEN FÜR DIE HAUSHALTSFÜHRUNG	90,27	0,76260	106,6	109,9	116,2	123,1
240	WAREN UND ) VERKEHRSZWECKE, NACHRICHTENVERMITTLUNG	136,46	0,67497	104,9	110,0	117,5	127,3
241	DIENST- ) FÜR DIE KÖRPER- UND GESUNDHEITSPFLEGE	28,41	0,71971	106,9	110,8	116,3	122,4
242	LEISTUNGEN) BILDUNGS- UND UNTERHALTUNGSZWECKE	90,31	0,73501	103,5	106,1	109,2	113,3
243	PERSÖNLICHE AUSSTATTUNG, SONSTIGE WAREN UND DIENSTLEISTUNGEN	66,54	0,72915	108,8	113,8	119,5	126,1

GLIEDERUNG NACH BEDARFSGRUPPEN

244	ERNAHRUNG	230,33	0,71356	104,3	106,3	111,0	117,1
245	GETRÄNKE UND TABAKWAREN	72,33	0,79386	111,9	113,2	116,9	120,7
246	WOHNUNG	150,66	0,69929	106,2	109,7	115,4	120,6

## DIE LEBENSHALTUNG

## HAUSHALTE MIT MITTLEREM EINKOMMEN

100

JAH	BURCH- SCHNITT	JAN.	FEBR.	MÄRZ	APRIL	MAI	JUNI	JULI	AUG.	SEPT.	OKT.	NOV.	DEZ.	LFD NR.
1 9 8 1	122,8	119,2	120,0	120,9	121,8	122,4	122,8	123,3	123,7	124,3	124,7	125,3	125,6	228
1 9 8 2	129,2	126,6	127,0	127,1	127,8	128,6	130,0	130,3	130,0	130,3	130,7	131,0	131,2	
1 9 8 1	122,9	119,1	119,9	120,7	121,4	122,0	122,6	123,4	124,1	124,9	125,2	125,6	125,9	229
1 9 8 2	129,4	126,7	127,0	127,0	127,5	128,1	129,5	130,2	130,5	131,0	131,6	131,8	131,9	
1 9 8 1	120,4	122,5	123,6	128,0	134,3	136,4	129,2	121,3	108,2	106,0	107,6	112,8	115,2	230
1 9 8 2	123,6	122,7	126,7	129,8	136,7	145,0	146,7	132,8	114,4	108,5	103,8	106,3	109,4	
1 9 8 1	123,0	119,3	120,1	120,8	121,5	122,0	122,7	123,4	124,1	124,8	125,2	125,7	126,0	231
1 9 8 2	129,4	126,9	127,1	127,2	127,6	128,1	129,5	130,1	130,4	130,9	131,5	131,8	131,9	
1 9 8 1	117,8	117,2	119,6	125,0	135,4	137,7	129,5	120,9	105,5	102,3	103,5	107,6	109,1	232
1 9 8 2	120,6	116,1	120,9	125,2	135,6	146,8	151,1	136,3	114,2	104,4	97,2	98,9	100,8	
1 9 8 1	121,7	118,2	119,0	119,7	120,8	121,4	121,9	122,3	122,4	123,0	123,5	124,0	124,4	233
1 9 8 2	128,0	125,3	125,8	126,1	126,7	127,4	128,9	129,2	128,9	129,1	129,3	129,6	130,0	
1 9 8 1	120,6	117,6	118,3	118,9	119,7	120,4	120,7	121,0	121,1	121,5	122,2	122,9	123,3	234
1 9 8 2	127,3	124,4	125,2	125,6	126,4	127,0	128,3	128,3	128,0	128,2	128,3	128,6	129,0	

## GLIEDERUNG NACH HAUPTGRUPPEN (VERWENDUNGSZWECK)

1 9 8 1	118,0	115,0	115,8	116,6	118,1	118,8	118,6	118,3	117,7	118,1	118,9	119,7	120,2	235
1 9 8 2	125,3	121,5	122,4	123,1	124,3	125,5	128,6	127,9	126,4	126,0	125,7	126,1	126,4	
1 9 8 1	127,6	124,7	125,5	126,1	126,5	127,0	127,3	127,5	127,8	128,7	129,4	130,3	130,5	236
1 9 8 2	133,3	130,8	131,6	132,1	132,4	132,9	133,1	133,2	133,5	134,2	134,7	135,2	135,3	
1 9 8 1	120,4	117,7	118,1	118,7	119,3	119,7	120,2	120,7	121,2	121,7	122,2	122,7	123,1	237
1 9 8 2	126,5	123,8	124,2	124,8	125,1	125,6	126,1	126,7	127,2	127,7	128,3	128,9	129,6	
1 9 8 1	151,8	142,8	145,4	148,6	148,0	147,0	147,5	151,4	156,2	157,7	157,5	159,5	159,9	238
1 9 8 2	165,0	165,5	162,6	159,6	161,0	163,4	163,1	163,9	164,6	166,7	170,3	170,8	168,4	
1 9 8 1	123,1	120,8	121,3	122,1	122,1	122,9	122,9	123,1	122,9	123,4	124,2	125,4	126,1	239
1 9 8 2	128,7	127,3	128,3	128,6	128,6	129,0	128,8	128,1	127,8	128,6	129,0	129,6	130,2	
1 9 8 1	127,3	120,8	122,0	123,2	125,4	126,9	128,0	129,4	130,4	131,6	130,6	129,9	129,8	240
1 9 8 2	132,3	129,7	129,1	128,2	128,7	129,6	131,3	134,3	134,6	135,0	135,9	135,6	135,6	
1 9 8 1	122,4	119,3	120,0	120,8	121,4	121,9	122,2	122,8	123,1	123,7	124,2	124,6	124,9	241
1 9 8 2	127,8	125,5	126,3	126,7	126,9	127,3	127,7	128,0	128,3	128,7	129,3	129,5	129,7	
1 9 8 1	113,3	110,8	111,6	112,1	112,4	112,8	113,0	113,2	113,4	114,2	114,9	115,3	115,5	242
1 9 8 2	118,2	116,3	116,8	117,2	117,7	117,9	118,2	118,4	118,6	119,0	119,2	119,3	119,5	
1 9 8 1	126,1	123,1	123,4	123,6	123,8	123,8	126,8	127,6	127,7	127,9	128,1	128,1	128,8	243
1 9 8 2	131,0	129,0	129,3	129,5	129,5	129,6	131,8	131,9	131,9	132,0	132,1	132,2	133,0	

## GLIEDERUNG NACH BEDARFSGRUPPEN

1 9 8 1	117,1	114,2	115,1	116,0	117,5	118,3	117,8	117,4	116,3	116,8	117,8	118,8	119,4	244
1 9 8 2	122,8	120,5	121,6	122,3	123,5	124,9	125,7	124,5	122,5	121,9	121,5	121,9	122,2	
1 9 8 1	120,7	117,5	118,1	118,4	119,9	120,5	120,9	121,3	121,9	122,1	122,4	122,6	122,7	245
1 9 8 2	133,6	124,7	125,2	125,5	126,8	127,5	138,1	138,7	138,9	139,1	139,4	139,5	139,5	
1 9 8 1	120,6	117,8	118,2	118,8	119,4	119,8	120,3	120,8	121,4	121,8	122,3	122,8	123,2	246
1 9 8 2	126,6	123,9	124,4	124,9	125,2	125,7	126,2	126,8	127,3	127,8	128,4	129,1	129,7	

LFD NR.	INDEX / INDEXGRUPPE	WÄGUNGS- ANTEIL	V-FAKTOR	1978	JAHRESDURCHSCHNITTE 1979	1980	1981
247	HEIZUNG UND BELEUCHTUNG	51,85	0,61142	103,4	120,1	131,6	150,5
248	HAUSRAT	106,08	0,77882	106,2	108,8	114,4	120,2
249	BEKLEIDUNG	88,12	0,70719	109,7	114,7	121,6	127,8
250	REINIGUNG UND KOERPERPFLEGE	38,81	0,74473	105,8	109,0	114,0	119,6
251	BILDUNG, UNTERHALTUNG UND ERHOLUNG	107,66	0,70926	106,3	110,5	115,8	122,3
252	VERKEHR	154,16	0,68033	104,9	110,0	116,6	125,5

GLIEDERUNG NACH DAUERHAFTIGKEIT UND WERT DER GUETER

253	VERBRAUCHSGUETER UND REPARATUREN	443,54	0,71512	105,3	109,7	116,2	124,8
254	DARUNTER VERBRAUCHSGUETER	431,08	0,71825	105,1	109,5	115,9	124,5
255	GEBRAUCHSGUETER VON MITTLERER LEBENSDAUER UND/ODER BEGRENZTEM WERT	151,99	0,72607	108,1	112,0	118,1	123,9
256	LANGLEBIGE, HOCHWERTIGE GEBRAUCHSGUETER	118,63	0,75711	105,4	108,4	113,8	118,6
257	Dienstleistungen und Wohnungsnutzung	285,84	0,69498	106,6	110,7	115,4	120,9
258	DARUNTER DIENSTLEISTUNGEN	136,40	0,69021	107,1	111,7	115,3	121,5

GLIEDERUNG NACH WAREN, LEISTUNGEN UND WOHNUNGSNUTZUNG

259	VERBRAUCHS- UND GEBRAUCHSGUETER	663,74	0,72533	105,5	109,4	115,6	123,0
260	NAHRUNGSMITTEL	207,18	0,71533	103,5	105,2	109,6	115,6
261	BESONDERS ERNTE-, SAISON- U. WITTERUNGSABHAENGIGE NAHRUNGSMITTEL	22,87	0,61145	93,4	97,3	106,5	117,8
262	SONSTIGE NAHRUNGSMITTEL	184,31	0,73259	104,8	106,1	110,1	115,3
263	ANDERE VERBRAUCHS- UND GEBRAUCHSGUETER	456,56	0,73131	106,5	111,4	118,3	126,3
264	ANDERE VERBR.- U. GEBRAUCHSGUETER OHNE BLUMEN, KOHLE U. HEIZOEL	439,42	0,74116	106,7	110,0	116,5	123,8
265	ANDERE VERBR.- U. GEBR.-GUET. OHNE BLUMEN, KOHLE, HEIZOEL U. KRAFTST. 409,17		-	107,2	109,9	115,5	121,4

DIE LEBENSHALTUNG  
HAUSHALTE MIT MITTLEREM EINKOMMEN

100

JAHR	DURCH- SCHNITT	JAN.	FEBR.	MÄRZ	APRIL	MAI	JUNI	JULI	AUG.	SEPT.	OKT.	NOV.	DEZ.	LFD NR.
1 9 8 1	150,5	141,7	144,2	147,3	146,8	145,8	146,4	150,1	154,7	156,2	156,0	158,0	158,4	247
1 9 8 2	163,4	163,7	161,0	158,2	159,5	161,8	161,6	162,3	163,0	165,1	168,5	169,0	166,7	
1 9 8 1	120,2	118,2	118,7	119,4	119,5	120,1	120,1	120,1	120,0	120,5	121,1	122,1	122,7	248
1 9 8 2	124,8	123,7	124,7	125,0	124,9	125,1	124,9	124,3	124,0	124,7	124,9	125,4	125,9	
1 9 8 1	127,8	124,9	125,6	126,3	126,7	127,2	127,4	127,6	128,0	128,8	129,6	130,4	130,6	249
1 9 8 2	133,4	130,9	131,8	132,3	132,6	133,1	133,2	133,4	133,7	134,4	134,9	135,4	135,5	
1 9 8 1	119,6	116,7	117,4	118,0	118,6	119,0	119,4	119,9	120,3	120,7	121,3	121,7	122,0	250
1 9 8 2	124,8	122,5	123,2	123,7	123,9	124,4	124,8	125,1	125,3	125,7	126,2	126,4	126,9	
1 9 8 1	122,3	119,1	119,8	120,2	120,5	120,8	122,8	123,0	123,2	123,9	124,5	124,8	125,4	251
1 9 8 2	128,7	126,1	126,6	126,9	127,4	127,6	129,2	129,4	129,5	130,0	130,2	130,4	130,9	
1 9 8 1	125,5	119,5	120,6	121,7	123,6	124,9	125,9	127,5	128,3	129,4	128,5	127,9	127,8	252
1 9 8 2	130,0	127,7	127,2	126,4	126,8	127,7	129,1	131,8	132,0	132,4	133,2	133,0	133,0	

GLIEDERUNG NACH DAUERHAFTIGKEIT UND WERT DER GÜTER

1 9 8 1	124,8	120,4	121,5	122,8	124,3	124,7	124,9	125,4	125,6	126,4	126,7	127,5	127,7	253
1 9 8 2	131,8	129,1	129,2	129,0	129,6	131,0	133,5	133,6	132,7	132,9	133,5	133,8	133,8	
1 9 8 1	124,5	120,0	121,2	122,4	124,0	124,4	124,5	125,0	125,2	126,1	126,4	127,1	127,3	254
1 9 8 2	131,5	128,8	128,8	128,6	129,3	130,6	133,2	133,3	132,3	132,6	133,2	133,4	133,4	
1 9 8 1	123,9	120,9	121,7	122,4	122,9	123,4	123,8	124,0	124,4	125,1	125,7	126,4	126,6	255
1 9 8 2	129,4	127,0	127,8	128,3	128,7	129,2	129,4	129,6	129,8	130,4	130,8	131,1	131,2	
1 9 8 1	118,6	115,7	116,1	116,5	116,8	118,6	119,0	119,2	119,5	119,9	120,2	120,5	121,3	256
1 9 8 2	124,5	122,1	122,6	122,7	124,5	124,9	124,9	125,0	125,3	125,4	125,5	125,5	125,5	
1 9 8 1	120,9	118,0	118,5	119,0	119,5	119,8	120,8	121,5	121,9	122,4	122,9	123,2	123,6	257
1 9 8 2	127,1	124,4	125,0	125,4	125,8	126,1	126,9	127,6	127,9	128,3	128,6	129,0	129,7	
1 9 8 1	121,5	118,4	119,0	119,4	119,7	119,9	121,5	122,5	122,7	123,1	123,6	123,7	124,1	258
1 9 8 2	127,7	125,1	125,9	126,1	126,5	126,5	127,8	128,6	128,7	129,0	129,0	129,2	129,8	

GLIEDERUNG NACH WAREN, LEISTUNGEN UND WOHNUNGSNUTZUNG

1 9 8 1	123,0	119,1	120,0	121,0	122,2	122,8	123,0	123,4	123,6	124,4	124,8	125,4	125,8	259
1 9 8 2	129,5	126,9	127,2	127,2	128,0	129,0	130,7	130,8	130,2	130,5	131,0	131,2	131,2	
1 9 8 1	115,6	112,9	113,6	114,6	116,1	116,9	116,4	115,8	114,5	115,0	116,1	117,2	117,7	260
1 9 8 2	121,2	119,0	120,1	120,8	122,2	123,6	124,5	123,1	120,9	120,2	119,6	120,0	120,4	
1 9 8 1	117,8	117,2	119,6	125,0	135,4	137,7	129,5	120,9	105,5	102,3	103,5	107,6	109,1	261
1 9 8 2	120,6	116,1	120,9	125,2	135,6	146,8	151,1	136,3	114,2	104,4	97,2	98,9	100,8	
1 9 8 1	115,3	112,3	112,8	113,3	113,7	114,3	114,7	115,2	115,6	116,6	117,7	118,4	118,8	262
1 9 8 2	121,3	119,3	120,0	120,3	120,5	120,8	121,2	121,5	121,7	122,1	122,4	122,7	122,9	
1 9 8 1	126,3	122,0	122,9	124,0	124,9	125,5	126,0	126,8	127,8	128,6	128,7	129,2	129,4	263
1 9 8 2	133,2	130,5	130,4	130,0	130,6	131,4	133,5	134,3	134,5	135,2	136,1	136,3	136,1	
1 9 8 1	123,8	119,6	120,4	121,2	122,5	123,3	123,9	124,6	125,2	126,0	126,2	126,5	126,6	264
1 9 8 2	130,7	127,4	127,6	127,6	128,1	128,8	131,1	132,1	132,4	132,8	133,3	133,4	133,4	
1 9 8 1	121,4	118,2	118,8	119,4	120,1	121,0	121,3	121,8	122,2	122,8	123,4	123,9	124,4	265
1 9 8 2	129,1	125,5	126,2	126,5	127,5	128,0	130,0	130,3	130,6	130,9	131,1	131,3	131,4	

1 PREISINDEX FUER  
1.3 4-PERSONEN-ARBEITNEHMER  
1975 =

LFD NR.	INDEX / INDEXGRUPPE	WÄGUNGS- ANTEIL	V-FAKTOR	1978	JAHRESDURCHSCHNITTE 1979	1980	1981
266	Dienstleistungen und Reparaturen	180,43	0,68097	108,4	113,5	118,0	124,8
267	DARUNTER Gastgewerbeleistungen	43,59	0,70716	111,3	117,5	123,8	131,7
268	Verzehr in Gaststätten	37,45	0,70614	111,0	116,9	122,9	130,6
269	Übernachtung	6,14	0,72173	113,3	120,8	129,0	138,8
270	Handwerkerleistungen (ohne Bauhandwerker)	19,24	0,60625	112,8	120,4	130,2	139,4
271	Verkehrsleistungen	12,73	0,61650	111,5	115,8	121,8	135,2
272	Unterricht und Kindergartenbesuch	10,80	0,63465	106,4	109,0	111,8	118,2
273	Wohnungs- und Eragennutzung	155,83	0,70330	106,1	109,5	115,1	120,0

GLIEDERUNG NACH GRUPPEN UND UNTERGRUPPEN (VERWENDUNGSZWECK)

274	Nahrungs- und Genussmittel	302,66	0,73353	106,1	108,0	112,4	118,0
275	Nahrungsmittel	207,18	0,71533	103,5	105,2	109,6	115,6
276	Nahrungsmittel tierischen Ursprungs	108,94	0,72182	103,6	104,1	107,9	113,2
277	Nahrungsmittel pflanzlichen Ursprungs	82,89	0,69540	103,3	106,4	112,2	119,3
278	Fleisch und Fleischwaren, Fische und Fischwaren	74,02	0,72788	103,8	104,2	107,7	112,5
279	Fleisch und Fleischwaren	69,71	0,73145	103,3	103,7	107,2	111,9
280	Frisches Fleisch	32,82	0,73245	101,8	101,1	104,3	108,7
281	Fleischwaren	36,89	0,73100	104,8	105,9	109,8	114,8
282	Fische und Fischwaren	4,31	0,68059	110,8	112,9	116,3	121,2
283	Frische Fische	1,33	0,59814	114,7	115,6	120,2	125,7
284	Fischwaren	2,98	0,73766	109,0	111,7	114,6	119,2



## DIE LEBENSHALTUNG

## HAUSHALTE MIT MITTLEREM EINKOMMEN

100

JAHR	DURCH- SCHNITT	JAN.	FEBR.	MÄRZ	APRIL	MAI	JUNI	JULI	AUG.	SEPT.	OKT.	NOV.	DEZ.	LFD NR.
1 9 8 1	124,8	121,1	122,2	122,7	123,1	123,5	124,9	125,8	126,2	126,6	127,0	127,2	127,6	266
1 9 8 2	130,9	128,3	129,0	129,3	129,7	129,9	130,9	131,6	131,9	132,1	132,3	132,4	132,9	
1 9 8 1	131,7	126,7	129,0	129,4	130,3	131,1	131,6	132,1	133,3	133,8	134,1	134,5	134,9	267
1 9 8 2	137,7	135,3	135,9	136,4	136,7	137,1	137,5	137,7	138,3	138,6	139,2	139,5	139,7	
1 9 8 1	130,6	125,5	127,9	128,3	129,1	130,1	130,5	131,0	132,3	132,6	132,8	133,2	133,6	268
1 9 8 2	136,2	132,6	134,4	134,9	135,3	135,7	136,1	136,3	137,0	137,2	137,8	138,0	138,1	
1 9 8 1	136,8	133,8	135,6	136,5	137,1	137,5	137,9	138,7	139,6	141,6	142,0	142,2	143,0	269
1 9 8 2	146,4	144,3	145,1	145,5	145,7	145,7	145,8	146,0	146,3	146,8	147,6	148,8	149,1	
1 9 8 1	139,4	134,5	135,8	136,7	137,9	139,1	139,6	140,3	140,9	141,5	142,0	142,4	142,6	270
1 9 8 2	146,1	143,3	144,1	144,5	144,9	145,7	146,1	146,5	146,8	147,2	147,7	148,0	148,2	
1 9 8 1	135,2	127,5	129,7	131,7	131,9	132,3	133,6	138,4	139,2	139,7	139,3	139,5	139,7	271
1 9 8 2	149,5	142,8	147,8	148,3	149,9	150,2	151,4	151,4	151,4	151,3	149,1	149,2	151,4	
1 9 8 1	118,2	114,1	116,0	116,2	116,7	116,9	117,0	117,4	117,2	119,9	122,2	122,3	122,3	272
1 9 8 2	126,3	126,5	126,5	127,3	128,4	128,6	128,7	129,1	129,8	131,5	131,8	132,0	132,0	
1 9 8 1	120,0	117,3	117,7	118,3	118,9	119,3	119,7	120,3	120,8	121,2	121,8	122,3	122,7	273
1 9 8 2	126,2	123,4	123,9	124,4	124,8	125,3	125,8	126,4	126,8	127,4	127,9	128,6	129,2	

## GLIEDERUNG NACH GRUPPEN UND UNTERGRUPPEN (VERWENDUNGSZWECK)

1 9 8 1	118,0	115,0	115,8	116,6	118,1	118,8	118,6	118,3	117,7	118,1	118,9	119,7	120,2	274
1 9 8 2	125,3	121,5	122,4	123,1	124,3	125,5	128,6	127,9	126,4	126,0	125,7	126,1	126,4	
1 9 8 1	115,6	112,9	113,6	114,6	116,1	116,9	116,4	115,8	114,5	115,0	116,1	117,2	117,7	275
1 9 8 2	121,2	119,0	120,1	120,8	122,2	123,6	124,5	123,1	120,9	120,2	119,6	120,0	120,4	
1 9 8 1	113,2	110,3	110,7	111,0	111,5	112,0	112,4	112,8	113,2	114,5	116,0	116,9	117,4	276
1 9 8 2	119,6	116,1	118,7	118,9	119,0	119,1	119,4	119,7	119,8	120,3	120,6	120,8	121,2	
1 9 8 1	119,3	116,8	118,1	120,0	123,3	124,3	122,4	120,4	116,5	116,0	116,7	118,1	118,7	277
1 9 8 2	124,0	120,9	122,7	124,3	127,4	130,8	132,4	128,6	122,8	120,3	118,6	119,2	119,7	
1 9 8 1	112,5	109,5	109,8	110,0	110,4	110,6	111,1	111,6	112,2	114,0	115,9	116,9	117,7	278
1 9 8 2	120,2	118,5	119,2	119,4	119,6	119,8	119,9	120,3	120,4	120,9	121,2	121,6	121,8	
1 9 8 1	111,9	108,8	109,1	109,4	109,8	110,1	110,6	111,1	111,7	113,4	115,4	116,5	117,3	279
1 9 8 2	119,9	118,1	118,8	119,1	119,2	119,4	119,6	119,9	120,1	120,5	120,9	121,2	121,4	
1 9 8 1	108,7	105,6	106,0	106,2	106,5	106,8	107,2	107,6	108,5	110,5	112,3	113,3	114,1	280
1 9 8 2	116,4	114,9	115,5	115,7	115,8	115,9	116,1	116,4	116,6	116,9	117,3	117,5	117,6	
1 9 8 1	114,8	111,6	112,0	112,3	112,7	113,0	113,6	114,1	114,6	116,1	118,2	119,3	120,1	281
1 9 8 2	122,9	121,0	121,7	122,0	122,3	122,5	122,7	123,0	123,2	123,7	124,0	124,5	124,7	
1 9 8 1	121,2	121,2	119,8	119,3	119,7	119,5	119,7	120,7	121,1	122,5	123,6	123,1	124,4	282
1 9 8 2	126,4	125,6	125,8	124,9	125,6	126,2	125,0	125,8	125,6	127,0	127,3	128,0	129,4	
1 9 8 1	125,7	131,4	125,9	123,1	123,1	121,7	121,8	123,4	123,6	127,0	129,2	127,3	130,7	283
1 9 8 2	131,2	132,8	132,5	128,9	130,7	131,3	126,7	128,5	127,7	131,3	132,6	133,5	137,8	
1 9 8 1	119,2	116,7	117,1	117,6	118,2	118,5	118,8	119,4	120,0	120,5	121,1	121,3	121,6	284
1 9 8 2	124,2	122,4	122,8	123,2	123,3	123,9	124,2	124,5	124,7	125,1	124,9	125,6	125,6	

LFD NR.	INDEX / INDEXGRUPPE	WÄGUNGS- ANTEIL	V-FAKTOR	1978	JAHRESDURCHSCHNITTE 1979	1980	1981
GLIEDERUNG NACH GRUPPEN UND UNTERGRUPPEN (VERWENDUNGSZWECK)							
285	EIER	6,23	0,73505	98,1	96,3	107,0	118,3
286	MILCH, KÄSE, BUTTER	29,65	0,71284	104,3	105,6	108,5	113,9
287	MILCH	14,45	0,68512	103,4	104,4	107,4	112,4
288	KÄSE	9,41	0,65865	106,1	107,8	111,2	116,2
289	BUTTER	5,79	0,83644	103,5	105,2	107,0	113,8
290	SPEISEFETT UND -ÖLE (OHNE BUTTER)	4,80	0,71260	106,6	109,3	113,8	119,4
291	PFLANZENFETT	0,35	0,72423	107,8	110,7	117,0	121,4
292	MARGARINE	3,63	0,72062	107,1	110,1	114,9	121,2
293	SCHWEINESCHMALZ	0,13	0,72129	105,7	109,0	113,3	119,4
294	SPEISEÖLE	0,69	0,65409	103,1	103,9	106,2	109,1
295	BROT UND BACKWAREN	23,23	0,68615	108,1	112,8	119,6	126,3
296	BROT UND KLEINGEBÄCK	15,10	0,63974	109,0	114,6	122,4	130,0
297	FEINGEBÄCK UND DALERBACKWAREN	8,13	0,80421	106,5	109,5	114,4	119,5
298	MEHL, NÄHRMITTEL, KARTOFFELERZEUGNISSE	8,47	0,76330	103,8	105,4	108,9	113,4
299	MEHL UND NÄHRMITTEL	4,82	0,74701	104,2	106,4	110,4	115,3
300	DARUNTER MEHL	0,81	0,83236	106,3	107,6	114,0	119,9
301	FERTIGGERICHTE, KARTOFFELERZEUGNISSE	3,65	0,78571	103,4	104,2	106,9	110,9
302	KARTOFFELN	5,09	0,36129	50,1	58,2	63,9	71,1
303	GEMÜSE, OBST UND MARMELADE	25,74	0,70776	105,2	107,3	115,3	125,8
304	FRISCHGEMÜSE	7,20	0,66955	90,7	100,7	108,9	123,0
305	GEMÜSEKONSERVEN	5,26	0,82101	105,7	105,9	108,9	116,1
306	FRISCHOBST	9,72	0,65538	116,0	113,4	125,5	137,1
307	OBSTKONSERVEN, TROCKENOBST	2,67	0,82616	103,6	105,2	108,9	113,9
308	MARMELADE	0,89	0,75725	107,1	109,6	113,3	118,2

## DIE LEBENSHALTUNG

## HAUSHALTE MIT MITTLEREM EINKOMMEN

100

JAHG	DURCH- SCHNITT	JAN.	FEBR.	MÄRZ	APRIL	MAI	JUNI	JULI	AUG.	SEPT.	OKT.	NOV.	DEZ.	LFD NR.
GLIEDERUNG NACH GRUPPEN UND UNTERGRUPPEN (VERWENDUNGSZWECK)														
1 9 8 1	118,3	119,1	119,3	119,2	121,5	121,2	118,9	116,4	114,4	115,2	116,8	118,3	119,0	285
1 9 8 2	113,1	119,6	119,7	119,3	118,4	115,6	112,8	109,9	107,2	109,2	107,7	107,7	110,4	
1 9 8 1	113,9	110,5	111,0	111,7	112,1	113,2	114,2	114,8	115,2	115,5	115,8	116,3	116,2	286
1 9 8 2	119,3	116,5	116,9	117,2	117,5	118,0	119,4	120,3	120,6	121,0	121,3	121,5	121,4	
1 9 8 1	112,4	109,3	109,8	110,1	110,4	111,5	112,8	113,5	113,8	114,0	114,3	114,5	114,6	287
1 9 8 2	117,5	114,8	115,2	115,4	115,7	116,5	117,8	118,7	118,9	119,2	119,4	119,6	119,1	
1 9 8 1	116,2	113,4	113,8	114,5	114,9	115,2	115,8	116,4	116,9	117,6	118,1	119,2	118,8	288
1 9 8 2	121,7	119,2	119,9	120,4	120,8	121,0	121,5	121,8	122,2	122,7	123,2	123,6	123,9	
1 9 8 1	113,8	108,7	109,3	111,4	111,6	114,3	115,0	115,4	115,7	115,8	116,0	116,1	116,1	289
1 9 8 2	119,9	116,3	116,4	116,4	116,5	116,7	120,1	121,8	122,3	122,7	122,9	123,0	123,3	
1 9 8 1	119,4	117,2	118,1	118,3	118,8	119,1	119,4	119,8	120,0	120,1	120,5	120,6	120,9	290
1 9 8 2	124,2	121,0	121,6	121,8	122,0	122,7	124,2	125,3	125,6	125,8	126,4	126,7	126,8	
1 9 8 1	121,4	119,7	120,6	120,9	120,9	120,9	121,2	121,8	122,0	122,1	122,1	122,1	122,1	291
1 9 8 2	125,7	122,3	122,5	123,4	123,5	124,5	125,9	127,0	127,5	127,7	128,1	127,8	127,9	
1 9 8 1	121,2	118,9	119,9	120,1	120,6	121,0	121,2	121,6	121,8	121,9	122,3	122,3	122,6	292
1 9 8 2	126,1	122,6	123,3	123,4	123,6	124,4	126,2	127,4	127,8	128,0	128,6	129,0	129,2	
1 9 8 1	119,4	115,6	116,8	117,2	117,5	118,0	118,4	118,6	118,8	119,7	122,1	123,9	125,6	293
1 9 8 2	129,5	126,0	127,9	128,3	128,5	129,3	129,5	129,9	129,9	130,5	130,9	131,5	132,1	
1 9 8 1	109,1	107,3	107,7	108,0	108,4	108,7	109,1	109,4	109,8	109,9	110,0	110,2	110,2	294
1 9 8 2	112,0	110,8	111,3	111,3	111,4	111,6	111,9	112,3	112,5	112,7	112,8	112,8	112,7	
1 9 8 1	126,3	122,8	123,4	124,0	124,6	125,4	126,1	126,8	127,4	128,1	128,7	129,2	129,4	295
1 9 8 2	132,6	129,9	130,6	131,1	131,5	131,9	132,4	132,8	133,3	133,9	134,3	134,7	134,8	
1 9 8 1	130,0	126,1	126,6	127,4	128,1	129,0	129,8	130,5	131,1	132,0	132,6	133,1	133,3	296
1 9 8 2	136,9	133,9	134,6	135,1	135,6	136,0	136,7	137,2	137,7	138,4	138,8	139,2	139,4	
1 9 8 1	119,5	116,8	117,4	117,6	118,1	118,8	119,3	119,9	120,3	120,9	121,4	121,8	122,2	297
1 9 8 2	124,6	122,6	123,1	123,5	123,9	124,2	124,5	124,7	125,1	125,6	126,0	126,2	126,3	
1 9 8 1	113,4	110,9	111,4	112,0	112,5	112,8	113,3	113,6	114,0	114,5	114,9	115,4	115,6	298
1 9 8 2	118,2	115,8	116,6	117,0	117,3	117,7	118,2	118,6	118,8	119,3	119,6	119,9	120,1	
1 9 8 1	115,3	112,3	112,9	113,6	114,2	114,6	115,1	115,5	116,1	116,6	117,2	117,6	117,9	299
1 9 8 2	120,6	118,0	118,8	119,3	119,6	120,0	120,5	121,0	121,2	121,7	122,1	122,3	122,4	
1 9 8 1	119,9	116,8	117,2	117,8	118,5	119,0	119,5	119,7	120,4	121,4	122,2	123,0	123,2	300
1 9 8 2	125,3	123,8	124,5	124,8	125,0	125,0	125,0	125,4	125,6	125,9	126,1	126,5	126,4	
1 9 8 1	110,9	109,0	109,4	109,8	110,2	110,5	110,9	111,1	111,3	111,7	111,9	112,4	112,6	301
1 9 8 2	115,2	112,9	113,6	114,1	114,3	114,8	115,2	115,5	115,7	116,1	116,4	116,8	117,0	
1 9 8 1	71,1	59,4	60,2	60,0	80,8	109,1	95,2	85,5	71,5	61,0	57,5	57,2	56,0	302
1 9 8 2	75,3	56,2	56,9	57,5	80,2	116,3	143,0	103,2	68,3	58,9	54,8	54,0	54,3	
1 9 8 1	125,8	126,0	128,5	133,8	139,2	135,8	131,4	125,9	115,2	114,5	116,5	120,5	122,1	303
1 9 8 2	129,4	128,3	132,7	136,7	141,5	144,5	143,3	138,1	125,5	118,5	112,9	114,5	115,9	
1 9 8 1	123,0	152,3	151,8	154,3	164,9	145,9	126,2	109,8	92,4	85,8	88,0	98,2	106,3	304
1 9 8 2	111,3	122,8	126,6	131,0	139,3	135,8	116,4	97,2	86,2	90,0	88,3	95,9	106,0	
1 9 8 1	116,1	112,0	112,8	113,6	114,4	115,0	115,5	116,1	117,0	117,9	118,8	119,6	120,0	305
1 9 8 2	122,9	120,6	121,5	121,8	122,2	122,7	123,0	123,4	123,7	123,8	123,9	123,9	123,9	
1 9 8 1	137,1	119,3	125,6	137,0	142,9	147,6	150,1	146,9	130,9	133,4	136,1	138,5	136,4	306
1 9 8 2	149,6	140,2	148,3	155,4	161,5	171,5	182,6	182,8	157,1	135,8	122,2	120,7	117,1	
1 9 8 1	113,9	110,4	111,0	111,7	112,4	112,9	113,6	114,2	114,9	115,4	116,1	116,6	117,0	307
1 9 8 2	119,5	117,6	118,3	118,8	119,0	119,6	119,8	120,1	120,3	120,4	120,3	119,9	119,5	
1 9 8 1	118,2	115,8	116,4	117,0	117,3	117,5	118,0	118,4	118,8	118,9	119,6	120,1	120,4	308
1 9 8 2	122,7	120,7	121,2	121,7	121,8	122,1	122,4	122,5	123,3	124,0	124,1	124,1	124,0	

LFD NR.	INDEX / INDEXGRUPPE	WÄGUNG- ANTEIL	V-FAKTOR	1978	JAHRESDURCHSCHNITTE 1979	1980	1981
309	ZUCKER, SÜßWAREN	15,83	0,79140	108,9	110,3	112,8	116,6
310	DARUNTER ZUCKER	2,17	0,71519	102,4	103,5	106,2	112,0
311	SÜßWAREN	12,27	0,82241	109,5	110,9	113,5	117,3
312	DARUNTER SCHOKOLADE	3,59	0,81321	113,3	113,5	115,3	117,6
313	HONIG	0,71	0,72162	100,1	100,8	103,0	106,3
314	GEWÜRZE UND ÄHNLICHE BACK- UND SPEISEZUTATEN	2,34	0,77372	104,4	106,3	109,5	114,0
315	ALKOHOLFREIE GETRÄNKE	11,78	0,79665	104,6	106,2	108,6	112,3
316	DARUNTER OBSTSAFTE	3,01	0,76805	111,2	113,2	116,0	120,8
317	GENUSSMITTEL	58,03	0,80508	112,1	112,3	115,6	118,5
318	BOHNENKAFFEE	8,00	0,84117	121,6	108,9	114,8	110,8
319	ECHTER TEE	0,42	0,82594	111,8	112,5	115,9	119,2
320	ALKOHOLISCHE GETRÄNKE	27,25	0,80891	106,6	108,3	111,1	118,2
321	TABAKWAREN	22,36	0,78560	115,5	118,5	121,5	121,6
322	VERZHR IN GASTSTÄTTEN	37,45	0,70614	111,0	116,9	122,9	130,6
323	HAHLZEITEN IN GASTSTÄTTEN	23,15	0,69643	111,0	116,9	123,4	131,2
324	GETRÄNKE IN GASTSTÄTTEN	14,30	0,72206	111,2	116,9	122,1	129,6
325	KLEIDUNG, SCHUHE	86,01	0,70821	109,6	114,6	121,5	127,6
326	KLEIDUNG INSGESAMT	68,36	0,72459	109,0	113,2	118,7	124,5
327	) WOLLE	9,97	0,71542	108,7	112,4	116,6	121,8
328	KLEIDUNG AUS ) BAUMWOLLE	16,87	0,69313	109,6	113,6	119,5	125,8
329	) SYNTHETISCHER FASER	15,37	0,78351	107,2	110,6	115,4	120,2
330	) MISCHGEWEBE	18,82	0,71595	110,5	116,2	122,6	129,1

## DIE LEBENSHALTUNG

## HAUSHALTE MIT MITTLEREM EINKOMMEN

100

Jahr	Durchschnitt	Jan.	Febr.	März	April	Mai	Juni	Juli	Aug.	Sept.	Okt.	Nov.	Dez.	Lfd. Nr.
1981	116,6	114,3	115,1	115,6	115,9	116,2	116,3	116,8	117,2	117,5	118,0	118,2	118,4	309
1982	120,9	118,7	119,4	119,8	120,2	120,5	120,8	121,0	121,4	121,8	122,2	122,3	122,4	
1981	112,0	108,9	109,7	110,3	110,6	110,9	111,1	111,7	112,6	113,9	114,5	115,0	115,1	310
1982	118,0	115,4	115,9	116,1	116,3	116,5	116,5	117,1	118,4	120,0	121,0	121,2	121,3	
1981	117,3	115,0	115,9	116,4	116,6	117,0	117,1	117,6	117,9	118,1	118,6	118,7	119,0	311
1982	121,6	119,4	120,1	120,6	121,0	121,4	121,7	121,9	122,2	122,3	122,6	122,8	122,9	
1981	117,6	116,9	117,0	117,0	117,3	117,5	117,7	117,7	117,9	118,0	118,0	118,4	118,1	312
1982	119,3	118,4	118,3	118,5	119,0	119,4	119,6	119,6	119,7	119,6	120,0	119,9	119,9	
1981	106,3	104,7	105,0	105,2	105,3	105,8	106,0	106,3	106,8	107,0	107,4	107,9	108,1	313
1982	110,3	108,2	109,1	109,2	109,6	109,9	110,1	110,4	110,7	111,2	111,4	111,6	111,6	
1981	114,0	111,2	112,1	112,5	113,1	113,5	114,1	114,4	114,7	115,1	115,4	115,9	116,1	314
1982	118,8	116,6	117,3	117,7	118,1	118,6	118,8	119,1	119,3	119,5	119,7	120,4	120,7	
1981	112,3	109,6	110,0	110,3	110,7	111,4	111,9	112,8	113,4	113,9	114,4	114,7	115,0	315
1982	117,8	115,3	116,1	116,5	117,0	117,5	118,1	118,4	118,6	118,7	119,1	119,3	119,4	
1981	120,8	117,8	118,0	118,4	119,3	119,9	120,3	120,7	121,3	121,9	123,1	124,2	125,0	316
1982	128,0	125,7	126,5	127,0	127,5	127,9	128,4	128,6	128,7	128,8	129,0	128,9	128,7	
1981	118,5	115,7	116,1	116,3	117,9	118,4	118,8	119,1	119,5	119,8	120,0	120,1	120,3	317
1982	133,1	122,7	123,1	123,4	124,9	125,7	138,7	139,3	139,5	139,7	139,8	139,9	139,9	
1981	110,8	109,6	109,5	109,5	109,4	109,4	109,8	110,7	111,6	112,1	112,4	112,8	112,9	318
1982	116,4	113,0	112,9	113,7	114,8	116,1	116,6	117,2	117,5	118,3	118,6	118,5	118,8	
1981	119,2	117,2	118,0	118,4	118,6	118,8	119,0	119,2	119,5	119,7	120,2	120,8	121,3	319
1982	123,9	121,4	122,6	123,0	123,0	123,6	124,0	124,1	124,2	124,7	124,9	125,2	125,6	
1981	118,2	112,7	113,5	114,0	117,5	118,4	119,2	119,6	120,1	120,5	120,8	121,1	121,3	320
1982	126,1	121,5	122,3	122,7	125,6	126,8	127,2	127,5	127,7	127,8	128,0	128,2	128,3	
1981	121,6	121,5	121,5	121,5	121,5	121,5	121,5	121,6	121,6	121,6	121,6	121,6	121,6	321
1982	147,6	127,6	127,7	127,7	127,7	127,7	161,0	162,0	162,0	162,0	162,0	162,0	162,0	
1981	130,6	125,5	127,9	128,3	129,1	130,1	130,5	131,0	132,3	132,6	132,8	133,2	133,6	322
1982	136,2	133,8	134,4	134,9	135,3	135,7	136,1	136,3	137,0	137,2	137,8	138,0	138,1	
1981	131,2	126,0	128,8	129,1	129,9	130,7	131,1	131,6	132,7	133,1	133,2	133,7	134,1	323
1982	136,5	134,4	134,9	135,3	135,7	136,0	136,4	136,5	137,2	137,4	138,1	138,2	138,3	
1981	129,6	124,7	126,5	126,9	128,0	129,0	129,6	130,2	131,5	131,8	132,1	132,4	132,7	324
1982	135,7	132,9	133,5	134,1	134,6	135,0	135,5	135,9	136,7	137,0	137,5	137,7	137,9	
1981	127,6	124,7	125,5	126,1	126,5	127,0	127,3	127,5	127,8	128,7	129,4	130,3	130,5	325
1982	133,3	130,8	131,6	132,1	132,4	132,9	133,1	133,2	133,5	134,2	134,7	135,2	135,3	
1981	124,5	121,5	122,3	122,9	123,3	123,9	124,1	124,3	124,7	125,5	126,3	127,2	127,4	326
1982	130,3	127,7	128,6	129,1	129,4	130,0	130,1	130,3	130,5	131,2	131,6	132,2	132,3	
1981	121,8	119,2	119,9	120,4	120,8	121,4	121,6	121,7	122,0	122,7	123,5	124,2	124,3	327
1982	127,0	124,5	125,3	125,9	126,2	126,7	126,9	127,1	127,4	128,0	128,4	128,9	129,0	
1981	125,8	122,3	123,3	124,1	124,6	125,3	125,5	125,7	126,2	127,0	127,7	128,8	129,0	328
1982	132,2	129,4	130,5	131,1	131,4	132,0	132,1	132,3	132,5	133,3	133,7	134,3	134,3	
1981	120,2	117,9	118,3	118,9	119,2	119,9	120,0	120,2	120,5	121,1	121,7	122,5	122,7	329
1982	125,3	123,0	123,7	124,1	124,2	125,3	125,3	125,4	125,7	126,2	126,5	127,1	127,1	
1981	129,1	125,8	126,7	127,3	127,8	128,3	128,6	128,8	129,1	130,2	131,3	132,4	132,6	330
1982	135,8	133,0	133,9	134,6	134,9	135,4	135,5	135,6	135,8	136,8	137,4	138,1	138,2	

LFD NR.	INDEX / INDEXGRUPPE	WÄGUNGSGES- ANTEIL	V-FAKTOR	1978	JAHRESBURCHSCHNITTE 1979	1980	1981
331	OBERBEKLEIDUNG	50,02	0,71804	109,5	113,8	119,4	125,1
332	HERREN- UND ANABENBERBEKLEIDUNG	19,19	0,72727	108,6	112,9	118,4	124,1
333	DARUNTER ÄNDERUNGSSCHNEIDERARBEIT	0,31	0,66689	109,5	114,4	121,6	128,3
334	DAMEN- UND MÄDCHENBERBEKLEIDUNG	30,83	0,71159	110,1	114,4	120,0	125,3
335	DARUNTER SCHNEIDERINNENARBEIT	0,20	0,65646	110,1	115,6	121,9	127,0
336	SONSTIGE BEKLEIDUNG	18,34	0,74027	107,6	111,4	116,6	122,6
337	LEIBMAESCH UND SONSTIGE UNTERBEKLEIDUNG	8,79	0,71855	107,7	111,4	116,8	123,0
338	UEBRIGE BEKLEIDUNG	9,55	0,75804	107,4	111,4	116,5	122,3
339	SCHUHE, ZUBEHOER, REPARATUREN	17,65	0,65157	112,2	120,0	132,5	139,3
340	DARUNTER SCHUHE	16,38	0,65661	112,2	120,1	132,8	140,2
341	SCHUHREPARATUREN	1,15	0,61160	111,5	117,9	127,1	133,4
342	WOHNUNGSMIETE	149,44	0,69979	106,2	109,7	115,4	120,4
343	ALTBAUWOHNUNGEN	31,98	0,70848	107,7	111,5	117,6	123,5
344	AUS DER ZEIT VOR DEM 1. 4. 1924	14,79	0,72276	108,3	112,0	118,3	124,5
345	AUS DER ZEIT VOM 1. 4. 1924 BIS ZUM 20. 6. 1948	17,19	0,69609	107,2	111,1	116,9	122,6
346	NEUBAUWOHNUNGEN	117,46	0,70330	105,8	109,2	114,8	119,6
347	SOZIALER WOHNUNGSBAU	60,53	0,69046	105,9	109,5	116,1	121,4
348	FREIFINANZierter WOHNUNGSBAU	56,93	0,74338	105,7	108,8	113,4	117,7
349	ELEKTRIZITAET, GAS, BRENNSTOFFE	49,90	0,60806	103,4	120,6	132,4	151,8
350	ELEKTRIZITAET	28,80	0,67439	104,2	106,6	111,3	125,2
351	GAS UND FLUESSIGGAS	8,91	0,68450	106,0	107,2	125,5	147,1
352	KOHLE UND SONSTIGE FESTE BRENNSTOFFE	2,21	0,55754	108,1	115,3	130,6	146,4
353	DARUNTER KOHLE	2,05	0,55686	108,0	115,4	130,8	145,6
354	FLUESSIGE BRENNSTOFFE (OHNE KRAFTSTOFFE)	9,98	0,42851	97,7	174,1	199,7	234,0

## DIE LEBENSHALTUNG

## HAUSHALTE MIT MITTLEREM EINKOMMEN

100

Jahr	Durchschnitt	Jan.	Febr.	März	April	Mai	Juni	Juli	Aug.	Sept.	Okt.	Nov.	Dez.	Lfd. Nr.
1981	125,1	122,3	123,0	123,6	124,0	124,6	124,8	125,0	125,3	126,1	126,9	127,9	128,1	331
1982	130,9	128,4	129,3	129,8	130,1	130,7	130,8	130,9	131,1	131,9	132,3	132,8	132,9	
1981	124,1	121,1	121,6	122,4	122,9	123,5	123,8	123,9	124,2	125,1	125,9	127,0	127,2	332
1982	129,9	127,5	128,2	128,8	128,9	129,7	129,8	129,9	130,2	130,8	131,2	131,8	131,9	
1981	128,3	126,2	126,5	126,4	127,4	128,1	128,4	128,5	128,9	129,3	129,7	130,1	130,2	333
1982	133,6	130,7	132,1	132,4	132,8	133,5	133,8	134,3	134,4	134,6	134,6	134,8	135,1	
1981	125,8	122,9	123,7	124,3	124,7	125,2	125,4	125,6	125,9	126,8	127,6	128,5	128,7	334
1982	131,5	128,9	129,9	130,4	130,8	131,3	131,4	131,5	131,7	132,6	133,0	133,5	133,5	
1981	127,0	124,9	125,2	125,4	126,0	126,5	127,1	127,5	127,6	127,8	128,7	128,9	128,9	335
1982	132,6	129,6	130,9	131,0	131,5	132,2	132,4	132,7	133,4	134,2	134,3	134,3	134,3	
1981	122,6	119,5	120,3	121,0	121,5	122,0	122,2	122,6	123,0	123,8	124,5	125,4	125,6	336
1982	128,4	125,9	126,7	127,2	127,5	128,1	128,3	128,5	128,8	129,3	129,8	130,5	130,5	
1981	123,0	119,7	120,7	121,4	121,9	122,4	122,7	122,9	123,4	124,2	124,9	125,9	126,0	337
1982	129,0	126,4	127,2	127,7	128,0	128,7	128,8	129,0	129,3	129,8	130,3	131,1	131,2	
1981	122,3	119,2	120,0	120,6	121,1	121,6	121,9	122,3	122,7	123,5	124,1	125,0	125,2	338
1982	128,0	125,5	126,2	126,8	127,1	127,6	127,8	128,0	128,3	128,8	129,3	130,1	130,3	
1981	139,8	137,2	137,9	138,5	138,8	139,2	139,4	139,7	140,1	141,0	141,6	142,0	142,3	339
1982	144,9	142,5	143,5	143,9	144,1	144,4	144,5	144,7	145,1	145,9	146,7	146,9	147,0	
1981	140,2	137,7	138,4	138,9	139,2	139,6	139,8	140,0	140,4	141,3	142,0	142,4	142,7	340
1982	145,4	142,9	143,9	144,3	144,6	144,8	144,9	145,1	145,5	146,3	147,1	147,4	147,4	
1981	133,4	130,4	131,2	131,8	132,3	132,9	133,2	133,8	134,2	134,7	135,0	135,4	135,7	341
1982	137,8	136,2	136,3	136,5	136,8	137,3	137,6	138,0	138,4	138,8	139,1	139,4	139,6	
1981	120,4	117,7	118,1	118,7	119,3	119,7	120,2	120,7	121,2	121,7	122,2	122,7	123,1	342
1982	126,5	123,8	124,2	124,8	125,1	125,6	126,1	126,7	127,2	127,7	128,3	128,9	129,6	
1981	123,3	120,3	120,7	121,4	122,3	122,8	123,4	123,8	124,3	124,9	125,4	125,9	126,3	343
1982	130,0	126,9	127,4	128,0	128,3	129,0	129,7	130,3	130,8	131,4	132,0	132,6	133,2	
1981	124,5	121,3	121,7	122,4	123,3	123,8	124,4	124,9	125,4	126,0	126,4	126,9	127,2	344
1982	130,7	127,7	128,0	128,8	129,1	129,8	130,2	131,1	131,6	132,2	132,8	133,5	134,0	
1981	122,6	119,5	119,8	120,6	121,4	122,0	122,6	122,9	123,3	124,0	124,5	125,0	125,6	345
1982	129,3	126,3	126,9	127,4	127,6	128,3	129,2	129,6	130,2	130,8	131,4	131,8	132,5	
1981	119,6	117,0	117,4	117,9	118,4	118,9	119,3	119,8	120,4	120,8	121,3	121,8	122,2	346
1982	125,6	122,9	123,4	123,9	124,3	124,7	125,1	125,8	126,2	126,7	127,3	128,0	128,6	
1981	121,4	118,5	118,9	119,4	120,1	120,6	121,1	121,7	122,2	122,7	123,3	124,0	124,4	347
1982	128,0	125,1	125,5	126,0	126,4	126,9	127,3	128,1	128,6	129,3	130,1	131,0	131,9	
1981	117,7	115,3	115,8	116,3	116,7	117,1	117,4	117,9	118,5	118,8	119,2	119,6	119,8	348
1982	123,0	120,5	121,1	121,7	122,0	122,4	122,8	123,3	123,6	124,0	124,3	124,7	125,1	
1981	151,8	142,8	145,4	148,6	148,0	147,0	147,5	151,4	156,2	157,7	157,5	159,5	159,9	349
1982	165,0	165,5	162,6	159,6	161,0	163,4	163,1	163,9	164,6	166,7	170,3	170,8	168,4	
1981	125,2	118,6	120,3	121,4	122,4	123,0	123,7	126,3	128,0	128,6	129,5	130,1	130,4	350
1982	137,0	134,4	135,1	135,4	136,0	136,5	136,6	138,1	138,2	138,2	138,2	138,7	138,7	
1981	147,1	139,7	141,1	141,5	143,6	144,4	144,5	146,0	146,4	146,6	154,8	157,4	159,3	351
1982	165,6	164,2	164,8	165,4	165,4	165,7	165,6	165,9	166,2	166,3	166,0	166,0	166,1	
1981	146,4	141,2	142,3	142,4	143,8	143,7	144,4	144,9	146,6	149,0	152,0	152,9	153,1	352
1982	155,2	153,8	153,9	154,1	153,6	153,1	153,2	153,4	154,3	155,6	158,4	159,4	159,6	
1981	146,6	141,5	142,7	142,8	144,0	143,9	144,6	145,1	146,7	149,2	152,4	153,2	153,4	353
1982	155,5	154,1	154,3	154,4	153,8	153,3	153,3	153,5	154,5	155,8	158,8	159,8	159,9	
1981	234,0	215,8	222,1	235,0	226,6	219,2	219,8	230,3	248,5	253,6	242,1	247,7	247,3	354
1982	247,3	258,7	241,8	225,6	230,7	241,3	239,9	238,9	241,6	252,0	269,2	270,0	258,0	

LFD NR.	INDEX / INDEXGRUPPE	WÄGUNGS- ANTEIL	V-FAKTOR	1978	JAHRESDURCHSCHNITTE 1979	1980	1981
GLIEDERUNG NACH GRUPPEN UND UNTERGRUPPEN (VERWENDUNGSZWECK)							
355	ÜBRIGE WAREN UND DIENSTLEISTUNGEN FÜR DIE HAUSHALTSFÜHRUNG	90,27	0,76260	106,6	109,9	116,2	123,1
356	MOBEL	25,01	0,73338	108,8	113,9	123,1	135,2
357	HEIMTEXTILIEN, HAUSHALTSWASCHEREI	14,41	0,78357	108,7	111,2	116,7	123,5
358	FUSSBODENBELAG, MATPATZEN	5,98	0,85751	102,9	105,4	111,1	116,8
359	SONSTIGE HEIMTEXTILIEN, HAUSHALTSWASCHEREI	8,43	0,72861	112,7	115,4	120,6	128,3
360	HEIZ- UND KOCHGERÄTE, BELEUCHTUNGSKÖRPER	4,80	0,80259	104,5	106,4	110,4	115,3
361	DARUNTER OFEN UND HERDE	0,54	0,77882	103,8	105,5	110,4	115,5
362	HAUSHALTSMASCHINEN UND GERÄTE	15,59	0,75957	105,4	108,0	113,8	119,1
363	DARUNTER LANGLEBIGE, HOCHWERTIGE ELEKTRISCHE HAUSHALTSMASCH. UND -GERÄTE	5,84	0,83849	102,1	103,0	105,9	109,4
364	SONSTIGE NICHELEKTRISCHE HAUSHALTSMASCHINEN UND -GERÄTE	8,94	0,71253	107,7	111,6	119,3	125,9
365	TAPETEN, FARBEN, BAUSTOFFE, WOHNUNGSREPARATUREN	4,80	0,65295	106,5	109,3	114,9	121,6
366	TAPETEN, FARBEN, BAUSTOFFE	3,58	0,65885	105,2	106,7	112,0	117,2
367	WOHNUNGSREPARATUREN	1,22	0,63554	110,2	116,8	123,7	134,6
368	WASCHEREI UND REINIGUNG	2,68	0,71019	105,4	109,8	116,0	121,1
369	SONSTIGE WAREN UND DIENSTLEISTUNGEN FÜR DIE HAUSHALTSFÜHRUNG	22,98	0,80327	104,2	106,7	111,6	116,8
370	DARUNTER SONSTIGE VERBRAUCHSGÜTER FÜR DIE HAUSHALTSFÜHRUNG	12,14	0,81521	103,3	105,0	108,8	113,1
371	DARUNTER WASCHMITTEL	5,15	0,84131	102,1	103,0	105,7	109,6
372	FREMDE REPARATUREN AM HAUSRAT	1,74	0,62325	108,7	114,1	121,8	135,4
373	WAREN UND DIENSTLEISTUNGEN F. VERKEHRSZWECKE, NACHRICHTENÜBERMITTLUNG	136,46	0,67497	104,9	110,0	117,5	127,3
374	KRAFTFAHRZEUGE UND FAHRRÄDER	53,57	0,70181	107,9	112,1	117,3	121,0
375	DARUNTER PERSONENKRAFTWAGEN (OHNE KOMBI)	47,49	0,69777	107,9	112,2	117,2	120,7
376	KRAFTSTOFFE	30,25	0,62835	99,5	109,8	129,8	156,0
377	SONSTIGE WAREN UND DIENSTLEISTUNGEN FÜR EIGENE KRAFTFAHRZEUGE	24,08	0,73234	107,0	111,5	119,4	126,4
378	DARUNTER DIENSTLEISTUNGEN FÜR EIGENE KRAFTFAHRZEUGE	10,16	0,76773	107,0	110,2	115,8	121,0
379	REPARATUREN AM EIGENEN KRAFTFAHRZEUG	6,57	0,57841	112,1	120,1	131,3	140,7
380	FREMDE VERKEHRSLEISTUNGEN	12,73	0,61650	111,5	115,8	121,8	135,2
381	DARUNTER ÖFFENTLICHE VERKEHRSMITTEL	6,75	0,59196	111,8	116,1	121,0	131,6
382	BUNDESBAHN	4,69	0,65574	112,4	117,9	124,5	142,3
383	FLUGVERKEHR	1,29	0,67607	107,0	106,5	116,6	128,2



## DIE LEBENSHALTUNG

## HAUSHALTE MIT MITTLEREM EINKOMMEN

100

Jahr	Durchschnitt	Jan.	Febr.	März	April	Mai	Juni	Juli	Aug.	Sept.	Okt.	Nov.	Dez.	Lfd. Nr.
GLIEDERUNG NACH GRUPPEN UND UNTERGRUPPEN (VERWENDUNGSZWECK)														
1 9 8 1	123,1	120,8	121,3	122,1	122,1	122,9	122,9	123,1	122,9	123,4	124,2	125,4	126,1	355
1 9 8 2	128,7	127,3	128,3	128,6	128,6	129,0	128,8	128,1	127,8	128,6	129,0	129,6	130,2	
1 9 8 1	133,2	128,3	129,6	130,8	131,6	132,7	133,0	133,7	134,1	134,9	135,7	136,5	136,9	356
1 9 8 2	140,0	137,5	138,7	139,1	139,4	139,8	139,9	140,2	140,4	140,8	141,1	141,3	141,4	
1 9 8 1	123,5	119,9	120,8	121,5	122,1	122,5	123,3	123,9	124,4	125,0	125,6	126,3	126,5	357
1 9 8 2	129,8	127,2	128,3	128,8	129,3	129,7	129,9	130,1	130,2	130,6	130,9	131,0	131,1	
1 9 8 1	116,8	114,3	114,9	115,2	115,6	115,7	116,4	117,0	117,7	118,0	118,6	118,8	118,9	358
1 9 8 2	121,1	119,6	120,2	120,3	120,9	121,1	121,2	121,3	121,4	121,7	121,8	121,9	121,9	
1 9 8 1	128,3	123,9	125,0	126,0	126,8	127,3	128,1	128,7	129,2	129,9	130,7	131,5	131,9	359
1 9 8 2	135,9	132,6	134,1	134,8	135,3	135,9	136,1	136,4	136,5	137,0	137,3	137,5	137,7	
1 9 8 1	115,3	112,5	112,9	113,6	114,2	115,5	115,7	115,9	116,1	116,4	116,7	117,2	117,4	360
1 9 8 2	121,0	118,0	118,6	118,8	119,0	121,5	121,9	122,0	122,1	122,3	122,5	122,6	122,7	
1 9 8 1	115,5	112,8	113,4	113,8	114,6	115,2	115,5	115,8	116,4	116,9	117,9	117,9	117,9	361
1 9 8 2	120,3	118,2	118,7	119,1	119,4	120,0	120,6	120,9	120,9	121,2	121,4	121,7	121,8	
1 9 8 1	119,1	116,2	116,8	117,5	118,2	118,8	119,0	119,5	119,8	120,2	120,7	121,3	121,6	362
1 9 8 2	124,5	121,9	122,9	123,3	123,7	124,3	124,6	124,9	125,1	125,4	125,6	125,9	126,0	
1 9 8 1	109,4	107,2	107,6	108,0	108,5	109,2	109,4	109,6	109,8	110,1	110,4	111,0	111,4	363
1 9 8 2	113,5	111,5	112,2	112,5	112,8	113,4	113,6	113,9	114,0	114,2	114,3	114,7	114,7	
1 9 8 1	125,9	122,4	123,1	124,0	124,9	125,4	125,7	126,3	126,6	127,1	127,8	128,3	128,6	364
1 9 8 2	132,0	129,0	130,2	130,8	131,3	131,8	132,2	132,4	132,7	133,1	133,4	133,6	133,8	
1 9 8 1	121,6	119,1	119,4	119,9	120,1	120,5	120,7	122,3	122,4	122,8	123,8	124,2	124,2	365
1 9 8 2	126,6	124,5	125,1	125,3	125,7	125,9	126,4	126,5	127,4	127,5	128,2	128,3	128,4	
1 9 8 1	117,2	115,1	115,5	116,2	116,4	116,6	116,9	117,3	117,5	118,0	118,6	119,1	119,2	366
1 9 8 2	121,8	119,6	120,4	120,7	121,2	121,5	122,0	122,2	122,5	122,6	122,9	123,0	123,1	
1 9 8 1	134,6	130,8	130,8	130,8	130,8	132,0	132,0	136,8	136,8	136,8	139,0	139,0	139,0	367
1 9 8 2	140,7	139,0	139,0	139,0	139,0	139,0	139,3	139,3	141,8	141,8	143,9	143,9	143,9	
1 9 8 1	121,1	118,3	118,5	119,1	120,1	120,6	121,0	121,6	122,0	122,3	122,8	123,5	123,7	368
1 9 8 2	126,3	124,0	124,6	125,0	125,4	126,0	126,5	126,7	126,8	127,2	127,7	127,8	127,9	
1 9 8 1	116,8	118,5	118,1	118,7	116,8	117,7	116,6	115,3	113,6	113,9	115,0	117,9	119,6	369
1 9 8 2	120,8	122,7	123,6	123,7	122,7	122,6	121,0	117,7	115,8	117,9	118,8	120,5	122,6	
1 9 8 1	113,1	111,0	111,4	111,9	112,2	112,5	112,8	113,3	113,6	114,1	114,4	114,8	115,0	370
1 9 8 2	117,6	115,4	116,1	116,6	116,9	117,3	117,7	118,0	118,1	118,4	118,7	118,8	118,9	
1 9 8 1	109,6	107,8	108,0	108,4	108,7	109,0	109,4	109,8	110,1	110,5	110,7	111,0	111,2	371
1 9 8 2	113,4	111,4	112,0	112,6	112,7	113,3	113,6	113,9	113,9	114,2	114,4	114,6	114,7	
1 9 8 1	133,4	126,2	129,8	129,8	129,8	132,6	132,6	135,6	135,6	135,6	136,9	136,9	136,9	372
1 9 8 2	140,3	138,1	138,1	138,1	138,1	138,1	140,2	140,2	142,0	142,0	142,7	142,7	142,7	
1 9 8 1	127,3	120,8	122,0	123,2	123,4	126,9	128,0	129,4	130,4	131,6	130,6	129,9	129,8	373
1 9 8 2	132,3	129,7	129,1	128,2	128,7	129,6	131,3	134,3	134,6	135,0	135,9	135,6	135,6	
1 9 8 1	121,0	118,0	118,1	118,1	118,2	121,4	122,0	122,0	122,3	122,5	122,6	122,6	124,1	374
1 9 8 2	128,8	125,5	125,6	125,6	129,1	129,6	129,7	129,7	130,2	130,2	130,2	130,2	130,2	
1 9 8 1	120,7	117,8	117,8	117,8	117,8	121,0	121,7	121,7	122,0	122,2	122,2	122,2	123,7	375
1 9 8 2	128,6	125,2	125,3	125,3	128,8	129,4	129,4	129,4	130,0	130,0	130,0	130,0	130,0	
1 9 8 1	156,0	138,4	142,1	145,8	154,7	154,8	157,9	161,8	165,0	169,3	164,0	160,5	157,2	376
1 9 8 2	151,9	152,2	147,0	142,3	137,3	140,0	146,8	156,7	156,9	158,7	163,0	161,4	160,5	
1 9 8 1	126,4	122,2	123,1	124,0	125,0	125,9	126,3	126,9	127,3	127,8	129,0	129,3	129,4	377
1 9 8 2	132,5	130,2	130,8	131,1	131,7	132,3	132,6	132,8	133,0	133,4	133,8	134,3	134,3	
1 9 8 1	121,0	117,8	118,3	118,7	119,6	120,1	120,5	121,0	121,4	121,7	124,2	124,3	124,4	378
1 9 8 2	128,3	125,9	126,4	126,6	127,5	127,9	128,2	128,3	128,5	129,0	129,6	130,6	130,7	
1 9 8 1	140,7	134,9	136,5	137,7	139,2	140,8	141,4	142,0	142,5	143,0	143,2	143,4	143,4	379
1 9 8 2	146,7	143,8	144,4	144,7	145,3	146,6	147,0	147,3	147,6	148,2	148,2	148,6	148,7	
1 9 8 1	135,2	127,5	129,7	131,7	131,9	132,3	133,6	138,4	139,2	139,7	139,3	139,3	139,7	380
1 9 8 2	149,5	142,8	147,8	148,3	149,9	150,2	151,4	151,4	151,4	151,3	149,1	149,2	151,4	
1 9 8 1	131,6	126,3	126,9	129,7	129,9	130,5	130,9	132,9	133,5	134,0	134,5	134,9	135,3	381
1 9 8 2	143,9	140,9	141,8	142,3	142,9	143,0	143,7	144,7	144,9	145,0	145,3	145,4	146,4	
1 9 8 1	142,3	131,7	136,8	136,8	136,8	136,8	136,8	147,1	148,9	148,9	148,9	148,9	148,9	382
1 9 8 2	161,4	148,9	161,3	162,1	163,7	163,8	163,8	163,8	163,8	163,8	163,8	163,8	163,8	
1 9 8 1	128,2	118,3	118,3	123,2	124,4	125,1	135,3	135,0	134,3	135,9	129,5	129,5	129,5	383
1 9 8 2	135,9	130,5	129,8	129,6	136,8	138,8	146,9	141,1	140,5	138,6	132,8	133,0	132,5	

1 PREISINDEX FÜR  
1.3 4-PERSONEN-ARBEITNEHMER  
1975 =

LFD NR.	INDEX / INDEXGRUPPE	WÄGUNGS- ANTEIL	V-FAKTOR	1978	JAHRESDURCHSCHNITTE 1979	1980	1981
384	NACHRICHTENVERMITTLUNG	15,83	0,64479	96,6	96,2	88,6	87,2
385	FERNSPRECHGEBÜHREN	12,84	0,69056	95,8	91,2	81,7	82,5
386	ANDERE POSTGEBÜHREN	2,99	0,53908	100,0	117,8	117,8	118,0
387	WAREN UND DIENSTLEISTUNGEN FÜR DIE KÖRPER- UND GESUNDHEITSPFLEGE	28,41	0,71971	106,9	110,8	116,3	122,4
388	WAREN UND DIENSTLEISTUNGEN FÜR DIE KÖRPERPFLEGE	20,04	0,73712	106,4	110,1	115,2	121,4
389	GEBRAUCHSGÜTER FÜR DIE KÖRPERPFLEGE	1,83	0,79010	106,4	109,0	113,6	115,9
390	VERBRAUCHSGÜTER FÜR DIE KÖRPERPFLEGE	11,68	0,80713	102,1	103,6	106,5	110,6
391	FRISURLEISTUNGEN	6,53	0,62299	114,1	122,2	131,3	141,2
392	WAREN UND DIENSTLEISTUNGEN FÜR DIE GESUNDHEITSPFLEGE	8,37	0,68432	108,0	112,3	118,9	125,0
393	GEBRAUCHSGÜTER FÜR DIE GESUNDHEITSPFLEGE	1,83	0,70935	107,2	109,8	114,5	118,9
394	VERBRAUCHSGÜTER FÜR DIE GESUNDHEITSPFLEGE	2,98	0,77072	105,9	110,1	116,3	122,5
395	DARUNTER PRAEPARATE ZUR INNEREN ANWENDUNG	2,67	0,77510	105,7	110,2	116,2	122,6
396	PRAEPARATE ZUR ÄUSSEREN ANWENDUNG	0,31	0,72214	106,8	109,7	116,6	121,9
397	ARZT-, KRANKENHAUS- UND SONSTIGE DIENSTLEISTUNGEN	3,56	0,59803	110,3	115,4	123,3	132,1
398	WAREN UND DIENSTLEISTUNGEN FÜR BILDUNGS- UND UNTERHALTUNGSZWECKE	90,31	0,73501	103,5	106,1	109,2	113,3
399	DARUNTER RUNDFUNK-, FERNSEH- UND PHONOGERÄTE (OHNE ZUBEHÖRTEILE)	13,92	0,97953	96,5	93,6	92,6	93,6
400	FOTO- UND KINOAPPARATE (OHNE ZUBEHÖRTEILE)	0,85	1,03830	98,6	97,7	97,5	97,4
401	BÜCHER, ZEITUNGEN, ZEITSCHRIFTEN	12,57	0,66510	109,0	111,4	115,6	122,7
402	KOSTEN FÜR THEATER, KINO UND SPORTVERANSTALTUNGEN	2,68	0,64620	111,3	117,0	123,3	129,3
403	SONST. WAREN UND DIENSTLEISTUNGEN F. BILDUNGS- UND UNTERHALTUNGSZW.	57,41	0,71968	103,9	108,0	111,7	116,0
404	DARUNTER GEBRAUCHSGÜTER ( BILDUNGS-	16,62	0,73626	105,2	108,3	113,2	117,7
405	SONSTIGE VERBRAUCHSGÜTER FÜR ( UND	6,88	0,72542	102,5	104,3	109,9	115,5
406	DIENSTLEISTUNGEN ( UNTERHALTUNGSZWECKE	22,21	0,70207	103,8	110,5	112,8	116,4
407	PERSÖNLICHE AUSSTATTUNG, SONSTIGE WAREN UND DIENSTLEISTUNGEN	66,54	0,72915	108,8	113,8	119,5	126,1
408	PERSÖNLICHE AUSSTATTUNG	6,52	0,70786	105,4	109,8	122,2	126,3
409	SONSTIGE WAREN UND DIENSTLEISTUNGEN	60,02	0,73239	109,2	114,2	119,2	126,0
410	DARUNTER DIENSTLEISTUNGEN DES REISEBERGUNGSGEWERBES	29,97	0,68322	110,4	116,5	126,1	137,1
411	DARUNTER URLAUBS- UND GESELLSCHAFTSREISEN	23,83	0,67614	109,7	115,5	125,4	136,7
412	DIENSTLEISTUNGEN DER BANKEN	0,96	0,64893	106,7	106,7	112,7	129,6
413	DIENSTLEISTUNGEN DER VERSICHERUNGEN	20,71	0,72622	110,2	115,5	115,4	117,5

## DIE LEBENSWALTUNG

## HAUSHALTE MIT MITTLEREM EINKOMMEN

100

JAH	DURCH- SCHNITT	JAN.	FEHR.	MAERZ	APRIL	MAI	JUNI	JULI	AUG.	SEPT.	OKT.	NOV.	DEZ.	LFD NR.
1 9 8 1	89,2	89,2	89,2	89,2	89,2	89,2	89,2	89,2	89,2	89,2	89,2	89,2	89,2	384
1 9 8 2	92,4	89,2	89,2	89,2	89,2	89,2	89,2	95,5	95,5	95,5	95,5	95,5	95,5	
1 9 8 1	82,5	82,5	82,5	82,5	82,5	82,5	82,5	82,5	82,5	82,5	82,5	82,5	82,5	385
1 9 8 2	82,5	82,5	82,5	82,5	82,5	82,5	82,5	82,5	82,5	82,5	82,5	82,5	82,4	
1 9 8 1	118,0	118,0	118,0	118,0	118,0	118,0	118,0	118,0	118,0	118,0	118,0	118,0	118,0	386
1 9 8 2	134,7	118,0	118,0	117,8	117,8	117,8	117,8	151,5	151,5	151,5	151,5	151,5	151,5	
1 9 8 1	122,4	119,3	120,0	120,8	121,4	121,9	122,2	122,8	123,1	123,7	124,2	124,6	124,9	387
1 9 8 2	127,8	125,5	126,3	126,7	126,9	127,3	127,7	128,0	128,3	128,7	129,3	129,5	129,7	
1 9 8 1	121,4	118,4	118,9	119,6	120,2	120,7	121,1	121,7	122,0	122,6	123,2	123,7	124,1	388
1 9 8 2	127,2	124,7	125,7	126,1	126,3	126,7	127,0	127,4	127,8	128,1	128,6	128,8	128,9	
1 9 8 1	118,9	116,1	116,7	117,4	118,0	118,4	118,7	119,1	119,4	119,9	120,6	121,1	121,3	389
1 9 8 2	124,3	121,9	123,0	123,3	123,7	124,0	124,4	124,5	124,8	125,0	125,4	125,4	125,6	
1 9 8 1	110,6	108,5	108,8	109,3	109,6	110,0	110,4	110,8	111,0	111,6	112,1	112,5	112,8	390
1 9 8 2	115,4	113,2	114,1	114,5	114,7	115,0	115,3	115,6	116,0	116,3	116,6	116,8	116,8	
1 9 8 1	141,2	136,6	137,7	138,5	139,6	140,5	141,0	141,8	142,3	143,1	143,9	144,5	145,0	391
1 9 8 2	149,0	146,1	147,2	147,7	147,9	148,2	148,7	149,2	149,6	150,2	150,9	151,3	151,5	
1 9 8 1	125,0	121,6	122,7	123,7	124,3	124,7	124,8	125,4	125,7	126,1	126,6	126,8	127,0	392
1 9 8 2	129,3	127,4	127,8	128,0	128,3	128,8	129,2	129,4	129,5	130,0	131,0	131,2	131,4	
1 9 8 1	118,9	117,1	117,4	117,9	118,1	118,3	118,4	118,8	119,1	119,7	120,2	120,5	120,8	393
1 9 8 2	122,6	121,3	122,0	122,1	122,2	122,3	122,5	122,7	122,8	123,1	123,4	123,5	123,7	
1 9 8 1	122,5	119,1	120,8	121,4	121,9	122,5	122,6	123,1	123,3	123,7	123,8	123,9	124,1	394
1 9 8 2	126,8	124,1	124,3	124,5	124,7	126,0	126,6	127,1	127,2	127,8	129,4	129,8	130,1	
1 9 8 1	122,6	118,9	120,8	121,5	122,0	122,6	122,8	123,2	123,4	123,8	123,9	123,9	124,0	395
1 9 8 2	126,6	124,0	124,1	124,3	124,5	125,7	126,3	126,8	126,9	127,5	129,2	129,7	130,0	
1 9 8 1	121,9	120,2	120,6	120,8	120,9	121,2	121,1	121,9	122,4	123,0	123,2	123,4	124,6	396
1 9 8 2	126,5	125,0	126,0	126,1	126,7	128,7	129,2	129,5	129,7	129,9	130,4	130,5	130,8	
1 9 8 1	130,1	126,1	127,1	128,6	129,5	129,7	129,9	130,8	131,2	131,4	132,2	132,4	132,5	397
1 9 8 2	134,9	133,2	133,6	134,0	134,5	134,6	134,7	134,9	135,0	135,4	136,2	136,3	136,5	
1 9 8 1	113,3	110,8	111,6	112,1	112,4	112,8	113,0	113,2	113,4	114,2	114,9	115,3	115,5	398
1 9 8 2	118,2	116,3	116,8	117,2	117,7	117,9	118,2	118,4	118,6	119,0	119,2	119,3	119,5	
1 9 8 1	93,6	92,7	92,9	93,1	93,3	93,5	93,6	93,6	93,8	94,0	94,2	94,4	94,5	399
1 9 8 2	94,3	94,6	94,7	94,7	94,6	94,5	94,6	94,6	94,5	94,2	94,0	93,5	93,3	
1 9 8 1	97,4	96,5	96,7	97,1	97,3	97,4	97,4	97,4	97,4	97,7	97,8	98,1	98,0	400
1 9 8 2	97,7	98,0	98,2	98,2	98,0	97,8	97,7	97,8	97,8	97,6	97,4	97,4	97,0	
1 9 8 1	122,7	118,9	119,8	120,6	121,4	121,9	122,3	122,8	123,4	124,0	125,2	125,8	126,1	401
1 9 8 2	130,6	126,9	127,3	127,7	128,9	129,3	131,0	131,5	132,2	132,6	133,0	133,5	133,5	
1 9 8 1	129,3	126,4	126,7	126,8	127,0	127,5	127,6	128,3	128,6	131,4	133,0	134,1	134,3	402
1 9 8 2	138,1	134,6	134,8	134,9	135,3	135,6	137,2	137,5	137,9	141,8	142,5	142,7	142,6	
1 9 8 1	116,0	113,4	114,3	114,8	115,2	115,5	115,8	116,0	116,1	117,0	117,7	118,0	118,2	403
1 9 8 2	121,3	119,3	120,0	120,4	121,0	121,1	121,2	121,4	121,5	122,0	122,3	122,4	122,7	
1 9 8 1	117,7	115,1	115,5	116,5	117,0	117,4	117,8	118,0	118,1	118,7	119,1	119,5	119,7	404
1 9 8 2	122,1	119,8	120,6	121,1	121,5	121,8	122,1	122,4	122,6	122,8	123,1	123,4	123,4	
1 9 8 1	115,5	112,2	112,9	113,6	114,0	114,7	115,2	115,5	116,0	116,9	117,7	118,5	118,9	405
1 9 8 2	122,3	119,4	120,7	121,3	121,5	122,1	122,5	122,7	122,8	123,1	123,6	124,0	124,2	
1 9 8 1	116,4	114,2	115,4	115,5	115,7	115,8	115,9	116,0	116,0	117,0	118,2	118,2	118,4	406
1 9 8 2	122,0	120,7	121,0	121,3	122,0	121,8	121,6	121,6	121,8	122,6	122,8	122,9	123,4	
1 9 8 1	126,1	123,1	123,4	123,6	123,8	123,8	126,8	127,6	127,7	127,9	128,1	128,1	128,8	407
1 9 8 2	131,0	129,0	129,3	129,5	129,5	129,6	131,8	131,9	131,9	132,0	132,1	132,2	133,0	
1 9 8 1	126,3	124,7	125,1	125,4	125,8	126,1	126,3	126,4	126,6	126,9	127,2	127,5	127,5	408
1 9 8 2	129,1	127,8	128,3	128,6	128,7	128,8	129,0	129,0	129,1	129,4	129,8	130,2	130,3	
1 9 8 1	126,0	122,9	123,2	123,5	123,5	123,6	126,9	127,7	127,8	128,0	128,2	128,2	129,0	409
1 9 8 2	131,2	129,1	129,4	129,5	129,6	129,7	132,1	132,2	132,2	132,3	132,3	132,5	133,3	
1 9 8 1	137,1	132,3	132,6	132,8	132,9	133,0	139,5	139,6	139,8	140,3	140,3	140,3	141,8	410
1 9 8 2	145,3	142,1	142,2	142,3	142,4	142,4	147,0	147,1	147,2	147,3	147,4	147,7	148,7	
1 9 8 1	136,7	131,9	131,9	131,9	131,9	131,9	139,8	139,8	139,8	139,8	139,8	139,8	141,5	411
1 9 8 2	145,0	141,5	141,5	141,5	141,5	141,5	147,4	147,4	147,4	147,4	147,4	147,4	148,6	
1 9 8 1	129,6	129,6	129,6	129,6	129,6	129,6	129,6	129,6	129,6	129,6	129,6	129,6	129,6	412
1 9 8 2	135,8	129,6	129,6	129,6	133,1	133,1	135,5	139,8	139,8	139,8	139,8	139,8	139,8	
1 9 8 1	117,5	115,6	115,9	116,3	116,3	116,3	116,5	118,6	118,6	118,6	118,9	118,9	118,9	413
1 9 8 2	119,9	118,9	119,7	119,9	119,9	120,0	120,0	120,0	120,0	120,0	120,0	120,0	120,8	

LFD NR.	INDEX / INDEXGRUPPE	WÄGUNGS- ANTEIL	V-FAKTOR	1978	JAHRES DURCHSCHNITTE 1979	1980	1981
1.4 2-PERSONEN-HAUSHALTE VON RENTEN- UND SOZIALHILFEERPFÄHIGEN							
414	GESAMTLEBENSHALTUNG	1000	0,70669	105,7	109,3	114,8	121,4
415	GESAMTLEBENSHALTUNG OHNE BESONDERS ERNTE-, SAISON- UND WITTERUNGS- ABHÄNGIGE NÄHRUNGSMITTEL SOWIE OHNE BLÜMEN UND KOHLE	935,96	-	106,3	109,8	115,0	121,3
416	BESONDERS ERNTE-, SAISON- U. WITTERUNGSABHÄNGIGE NÄHRUNGSMITTEL SOWIE BLÜMEN UND KOHLE	64,04	-	97,1	102,1	111,5	122,5
417	GESAMTLEBENSHALTUNG OHNE BESONDERS ERNTE-, SAISON- U. WITTERUNGS- ABHÄNGIGE NÄHRUNGSMITTEL	958,47	0,71315	106,3	109,9	115,2	121,6
418	BESONDERS ERNTE-, SAISON- UND WITTERUNGSABH. NÄHRUNGSMITTEL	41,53	0,59535	92,1	96,6	105,0	116,0
419	GESAMTLEBENSHALTUNG OHNE FLÜESSIGE BRENNSTOFFE	989,28	-	105,8	108,6	113,9	120,1
420	GESAMTLEBENSHALTUNG OHNE FLÜESSIGE BRENNSTOFFE UND KRAFTSTOFFE	985,57	-	105,8	108,6	113,8	120,0
GLIEDERUNG NACH HAUPTGRUPPEN (VERWENDUNGSZWECK)							
421	NÄHRUNGS- UND GENUSSMITTEL	388,12	0,72653	105,1	106,5	111,0	116,7
422	KLEIDUNG, SCHUHE	62,80	0,69837	109,7	114,7	121,3	127,4
423	WOHNUNGSMIETE	222,88	0,70208	106,3	109,7	115,4	120,5
424	ELEKTRIZITÄT, GAS, BRENNSTOFFE	76,36	0,60303	104,4	118,2	128,7	145,8
425	ÜBRIGE WAREN UND DIENSTLEISTUNGEN FÜR DIE HAUSHALTSFÜHRUNG	89,09	0,75298	106,4	109,5	115,4	121,7
426	WAREN UND ) VERKEHRSZWECKE, NACHRICHTENÜBERMITTLUNG	54,17	0,64941	102,3	106,0	108,6	116,9
427	DIENT- ) FÜR DIE KÖRPER- UND GESUNDHEITSPFLEGE	34,95	0,71119	107,9	112,5	118,7	125,3
428	LEISTUNGEN) BILDUNGS- UND UNTERHALTUNGSZWECKE	46,57	0,70668	104,0	108,2	111,2	115,3
429	PERSÖNLICHE AUSSTATTUNG, SONSTIGE WAREN UND DIENSTLEISTUNGEN	25,06	0,75889	109,4	113,4	120,2	126,7
GLIEDERUNG NACH BEDARFSGRUPPEN							
430	ERNAHRUNG	309,91	0,70776	103,2	105,2	110,0	116,2
431	GETRÄNKE UND TABAKWAREN	78,21	0,79786	112,6	111,5	115,3	118,6
432	WOHNUNG	226,41	0,70129	106,3	109,8	115,5	120,7
433	HEIZUNG UND BELEUCHTUNG	78,03	0,60634	104,4	117,9	128,3	145,2
434	HAUSRAT	90,22	0,76338	105,5	107,6	112,6	117,9
435	BEKLEIDUNG	63,85	0,69787	109,7	114,7	121,4	127,4
436	REINIGUNG UND KÖRPERPFLEGE	50,55	0,73712	107,0	111,1	116,8	123,0
437	BILDUNG, UNTERHALTUNG UND ERHOLUNG	46,01	0,69069	107,5	114,0	119,8	126,3
438	VERKEHR	56,81	0,65112	102,4	106,2	108,6	116,7

JAH	DURCH- SCHNITT	JAN.	FEBR.	MÄRZ	APRIL	MAI	JUNI	JULI	AUG.	SEPT.	OKT.	NOV.	DEZ.	LFD NR.
1.4 2-PERSONEN-HAUSHALTE VON RENTEN- UND SOZIALHILFEEMPFÄNGERN														
1 9 8 1	121,4	118,3	119,0	119,8	120,7	121,2	121,4	121,7	121,6	122,1	122,8	123,7	124,1	414
1 9 8 2	128,0	125,4	126,0	126,4	127,1	128,1	129,2	129,1	128,3	128,5	128,7	129,2	129,6	
1 9 8 1	121,3	117,9	118,6	119,3	119,9	120,3	120,8	121,5	122,3	122,9	123,5	124,1	124,4	415
1 9 8 2	128,1	125,3	125,8	126,0	126,5	127,0	128,0	128,8	129,1	129,6	130,0	130,4	130,6	
1 9 8 1	122,5	123,8	124,6	128,3	132,8	135,7	130,2	123,5	112,2	110,3	112,1	116,9	119,2	416
1 9 8 2	126,2	125,7	128,9	131,1	136,6	144,2	146,5	134,1	117,6	113,1	109,5	112,0	115,1	
1 9 8 1	121,6	118,4	119,0	119,7	120,2	120,6	121,1	121,7	122,4	123,1	123,7	124,4	124,8	417
1 9 8 2	128,4	125,9	126,4	126,5	126,9	127,4	128,3	128,8	129,0	129,7	130,2	130,6	130,9	
1 9 8 1	116,0	114,9	117,2	122,5	131,6	135,6	128,5	120,3	104,6	101,0	102,1	106,1	107,7	418
1 9 8 2	118,7	114,1	118,5	122,1	132,3	144,6	150,5	135,5	112,4	102,6	95,6	97,2	99,3	
1 9 8 1	120,1	117,2	117,9	118,6	119,5	120,2	120,3	120,5	120,3	120,7	121,5	122,3	122,7	419
1 9 8 2	126,7	123,9	124,8	125,3	126,0	126,9	128,0	127,9	127,1	127,2	127,2	127,7	128,2	
1 9 8 1	120,0	117,1	117,8	118,5	119,4	120,1	120,2	120,3	120,1	120,5	121,3	122,2	122,6	420
1 9 8 2	126,6	123,8	124,7	125,2	126,0	126,9	127,9	127,8	127,0	127,1	127,1	127,6	128,1	
GLIEDERUNG NACH HAUPTGRUPPEN (VERWENDUNGSZWECK)														
1 9 8 1	116,7	113,7	114,5	115,4	117,1	118,1	117,7	117,2	116,0	116,3	117,2	118,1	118,7	421
1 9 8 2	123,3	120,0	121,0	121,6	123,2	124,9	127,1	126,1	123,8	123,1	122,6	122,9	123,3	
1 9 8 1	127,4	124,5	125,3	125,9	126,3	126,8	127,0	127,2	127,6	128,4	129,2	129,9	130,1	422
1 9 8 2	132,8	130,4	131,1	131,6	131,9	132,4	132,5	132,7	133,0	133,7	134,2	134,7	134,8	
1 9 8 1	120,5	117,7	118,1	118,7	119,3	119,8	120,2	120,7	121,3	121,7	122,2	122,7	123,0	423
1 9 8 2	126,5	125,7	124,2	124,7	125,1	125,6	126,1	126,7	127,1	127,6	128,2	128,9	129,5	
1 9 8 1	145,8	138,0	140,1	142,5	142,4	141,6	142,3	145,3	149,2	150,7	151,3	152,9	153,3	424
1 9 8 2	157,9	157,7	155,9	153,9	154,8	156,5	156,3	157,1	157,7	159,4	162,2	162,7	161,1	
1 9 8 1	121,7	121,0	121,0	121,8	121,1	122,0	121,5	121,1	120,3	120,8	121,7	123,8	124,8	425
1 9 8 2	126,9	126,8	127,7	128,0	127,6	127,8	127,0	125,3	124,4	125,8	126,5	127,6	128,8	
1 9 8 1	116,9	112,8	113,3	114,3	115,1	115,4	116,4	118,6	119,2	119,7	119,5	119,3	119,3	426
1 9 8 2	125,5	120,3	122,5	122,5	122,6	123,0	124,1	128,7	128,8	128,9	127,7	127,7	129,2	
1 9 8 1	125,3	122,0	122,9	123,6	124,3	124,6	125,2	125,8	126,1	126,7	127,2	127,6	127,9	427
1 9 8 2	131,0	128,5	129,3	129,7	129,9	130,4	130,8	131,1	131,5	131,9	132,6	132,9	133,1	
1 9 8 1	115,3	113,4	113,8	114,2	114,6	114,8	115,0	115,4	115,7	115,9	116,6	117,0	117,2	428
1 9 8 2	119,8	117,7	118,2	118,5	118,9	119,1	120,2	120,5	120,6	120,7	120,9	121,0	121,2	
1 9 8 1	126,7	124,0	124,3	124,5	124,6	124,7	127,6	128,0	128,1	128,3	128,5	128,6	128,8	429
1 9 8 2	131,1	128,9	129,4	129,6	129,7	129,8	131,9	132,0	132,0	132,1	132,2	132,4	133,0	
GLIEDERUNG NACH BEDARFSGRUPPEN														
1 9 8 1	116,2	113,4	114,2	115,3	117,0	118,0	117,4	116,7	115,0	115,3	116,4	117,5	118,1	430
1 9 8 2	121,7	119,4	120,5	121,3	122,9	124,7	125,8	124,1	121,2	120,3	119,6	120,0	120,4	
1 9 8 1	118,6	115,3	115,8	116,0	117,8	118,3	118,8	119,3	119,9	120,3	120,5	120,7	120,9	431
1 9 8 2	129,7	122,1	122,6	123,1	124,7	125,6	132,2	133,8	134,1	134,3	134,6	134,7	134,8	
1 9 8 1	120,7	117,9	118,3	118,9	119,5	120,0	120,4	121,0	121,5	122,0	122,4	122,9	123,3	432
1 9 8 2	126,7	125,9	124,4	125,0	125,3	125,8	126,3	126,9	127,4	127,9	128,4	129,1	129,7	
1 9 8 1	145,2	137,5	139,6	141,9	141,8	141,1	141,7	144,6	148,5	150,0	150,6	152,1	152,5	433
1 9 8 2	157,2	156,9	155,1	153,2	154,1	155,7	155,6	156,4	157,0	158,6	161,4	161,9	160,2	
1 9 8 1	117,9	117,6	117,6	118,3	117,6	118,3	117,8	117,2	116,4	116,8	117,6	119,5	120,6	434
1 9 8 2	122,3	122,5	123,5	123,7	123,2	123,3	122,4	120,7	119,6	120,9	121,4	122,4	123,6	
1 9 8 1	127,4	124,6	125,4	125,9	126,4	126,9	127,1	127,3	127,7	128,5	129,2	130,0	130,2	435
1 9 8 2	132,8	130,4	131,2	131,7	132,0	132,5	132,6	132,8	133,1	133,8	134,3	134,8	134,9	
1 9 8 1	123,0	120,0	120,7	121,3	121,9	122,5	122,9	123,4	123,8	124,3	124,8	125,3	125,6	436
1 9 8 2	128,6	126,1	126,8	127,2	127,5	128,0	128,4	128,8	129,1	129,5	130,2	130,4	130,8	
1 9 8 1	126,3	123,6	124,0	124,4	124,7	125,0	126,6	127,0	127,3	127,4	128,1	128,4	128,6	437
1 9 8 2	132,1	129,2	129,6	129,9	130,4	130,8	132,9	133,2	133,4	133,6	133,9	134,2	134,5	
1 9 8 1	116,7	112,7	113,2	114,1	114,9	115,2	116,1	118,4	118,9	119,4	119,2	119,0	119,0	438
1 9 8 2	124,9	119,9	122,0	122,0	122,1	122,5	123,6	127,9	128,0	128,2	127,0	127,0	128,5	

LFD NR.	INDEX / INDEXGRUPPE	WÄGUNGS- ANTEIL	V-FAKTOR	1978	JAHRESDURCHSCHNITTE 1979	1980	1991
GLIEDERUNG NACH DAUERHAFTIGKEIT UND WERT DER GÜTER							
439	VERBRAUCHSGÜTER UND REPARATUREN	539,63	0,70567	105,2	108,6	114,3	121,8
440	DARUNTER VERBRAUCHSGÜTER	528,73	0,70872	105,1	108,5	114,1	121,5
441	GEBRAUCHSGÜTER VON MITTLERER LEBENSDAUER UND/ODER BEGRENZTEM WERT	101,77	0,71191	108,7	112,7	118,7	124,6
442	LANGLEBIGE, HOCHWERTIGE GEBRAUCHSGÜTER	38,46	0,81306	102,0	102,9	107,0	111,5
443	Dienstleistungen und Wohnungsnutzung	320,14	0,69872	106,1	110,2	115,2	120,8
444	DARUNTER Dienstleistungen	97,26	0,69069	105,8	111,3	114,8	121,6
GLIEDERUNG NACH WAREN, LEISTUNGEN UND WOHNUNGSNUTZUNG							
445	VERBRAUCHS- UND GEBRAUCHSGÜTER	644,09	0,71325	105,2	108,5	114,1	121,1
446	NAHRUNGSMITTEL	295,33	0,70776	102,9	104,7	109,3	115,4
447	BESONDERS ERNTE-, SAISON- UND WITTERUNGSABH. NAHRUNGSMITTEL	41,53	0,59535	92,1	96,6	105,0	116,0
448	SONSTIGE NAHRUNGSMITTEL	253,80	0,73151	104,6	106,0	110,0	115,4
449	ANDERE VERBRAUCHS- UND GEBRAUCHSGÜTER	348,76	0,71800	107,2	111,8	118,1	125,9
450	ANDERE VERBR.- U. GEBRAUCHSGÜTER OHNE BLUMEN, KOHLE U. HEIZÖL	315,53	0,73893	107,6	109,6	115,0	121,6
451	ANDERE VERBR.- U. GEBR.-GÜTER OHNE BLUMEN, KOHLE, HEIZÖL U. KRAFTST.	311,82	.	107,7	109,6	114,8	121,2
452	Dienstleistungen und Reparaturen	131,62	0,68072	107,2	112,8	117,2	124,4
453	DARUNTER GASTGEBERLEISTUNGEN	25,61	0,71200	111,0	116,8	123,0	130,9
454	VERZHR IM GASTSTÄTTEN	23,92	0,71076	110,8	116,6	122,7	130,5
455	ÜBERNACHTUNG	1,69	0,72835	113,1	120,1	127,6	136,9
456	HANDWERKERLEISTUNGEN (OHNE BAUHANDWERKER)	18,09	0,61926	113,0	120,3	129,2	138,2
457	VERKEHRSLEISTUNGEN	23,33	0,62987	105,6	109,7	116,0	128,1
458	UNTERRICHT UND KINDERGARTENBESUCH	0,16	0,64876	106,9	110,0	115,1	126,2
459	WOHNUNGS- UND GARAGENNUTZUNG	224,29	0,70330	106,3	109,7	115,4	120,4

JAH	DURCH- SCHNITT	JAN.	FEBR.	MÄRZ	APRIL	MAI	JUNI	JULI	AUG.	SEPT.	OKT.	NOV.	DEZ.	LFD NR.
GLIEDERUNG NACH DAUERHAFTIGKEIT UND WERT DER GÜTER														
1 9 8 1	121,8	118,5	119,3	120,5	121,6	122,2	122,0	122,0	121,6	122,1	122,9	124,1	124,7	439
1 9 8 2	129,0	126,5	127,1	127,3	128,4	129,9	131,5	130,6	128,9	128,9	129,1	129,6	129,8	
1 9 8 1	121,5	118,2	119,1	120,2	121,4	122,0	121,8	121,7	121,3	121,8	122,7	123,8	124,4	440
1 9 8 2	128,7	126,3	126,8	127,0	128,2	129,7	131,3	130,4	128,6	128,6	128,8	129,3	129,6	
1 9 8 1	124,6	121,7	122,4	123,1	123,6	124,1	124,4	124,7	125,1	125,8	126,4	127,1	127,3	441
1 9 8 2	130,2	127,7	128,5	129,0	129,3	129,9	130,1	130,3	130,6	131,1	131,3	131,9	132,0	
1 9 8 1	111,5	109,0	109,6	110,1	110,5	111,2	111,4	111,7	112,0	112,4	112,8	113,2	113,5	442
1 9 8 2	115,3	113,8	114,5	114,7	115,0	115,3	115,4	115,6	115,6	115,7	115,8	115,8	115,8	
1 9 8 1	120,8	118,0	118,4	119,0	119,5	119,9	120,6	121,3	121,8	122,2	122,6	123,0	123,3	443
1 9 8 2	127,2	124,1	124,9	125,4	125,7	126,1	126,8	127,9	128,2	128,6	128,8	129,3	130,1	
1 9 8 1	121,6	118,6	119,0	119,6	119,9	120,2	121,4	122,7	123,1	123,3	123,5	123,8	124,0	444
1 9 8 2	128,8	124,9	126,7	127,0	127,2	127,4	128,4	130,6	130,7	130,9	130,2	130,4	131,5	
GLIEDERUNG NACH WAREN, LEISTUNGEN UND WOHNUMGENSUTZUNG														
1 9 8 1	121,1	118,0	118,7	119,8	120,8	121,4	121,2	121,3	120,9	121,5	122,3	123,4	123,9	445
1 9 8 2	127,9	125,5	126,1	126,3	127,3	128,6	130,0	129,3	127,9	127,9	128,1	128,6	128,8	
1 9 8 1	115,4	112,7	113,5	114,6	116,3	117,3	116,7	115,9	114,1	114,5	115,5	116,7	117,3	446
1 9 8 2	120,9	118,7	119,8	120,6	122,2	124,1	125,3	123,5	120,4	119,4	118,6	119,1	119,6	
1 9 8 1	116,0	114,9	117,2	122,5	131,6	135,6	128,5	120,3	104,6	101,0	102,1	106,1	107,7	447
1 9 8 2	118,7	114,1	118,5	122,1	132,3	144,6	150,5	135,5	112,4	102,6	95,6	97,2	99,3	
1 9 8 1	115,4	112,4	112,9	113,3	113,8	114,4	114,8	115,2	115,7	116,7	117,7	118,4	118,9	448
1 9 8 2	121,3	119,4	120,0	120,3	120,6	120,8	121,2	121,5	121,7	122,2	122,4	122,7	122,9	
1 9 8 1	125,9	122,4	123,2	124,2	124,6	124,8	125,0	125,8	126,7	127,4	128,0	129,0	129,5	449
1 9 8 2	133,8	131,3	131,4	131,2	131,7	132,5	134,0	134,2	134,2	135,1	136,1	136,7	136,6	
1 9 8 1	121,6	116,0	118,7	119,3	120,4	120,8	121,2	122,0	122,6	123,1	123,9	124,4	124,7	450
1 9 8 2	129,5	125,8	126,4	126,8	127,4	128,0	130,0	130,9	131,1	131,4	131,7	131,9	132,0	
1 9 8 1	121,2	117,7	118,5	119,0	119,9	120,4	120,8	121,5	122,0	122,6	123,4	124,0	124,3	451
1 9 8 2	129,2	125,5	126,2	126,6	127,3	127,9	129,8	130,6	130,8	131,0	131,3	131,6	131,6	
1 9 8 1	124,4	120,9	121,7	122,3	122,7	123,2	124,2	125,4	125,9	126,2	126,4	126,7	126,9	452
1 9 8 2	131,1	127,6	129,0	129,4	129,6	129,9	130,7	132,4	132,7	132,9	132,6	132,7	133,6	
1 9 8 1	130,9	125,7	128,3	128,6	129,5	130,4	130,9	131,4	132,6	133,0	133,2	133,5	133,9	453
1 9 8 2	136,6	134,2	134,8	135,3	135,7	136,0	136,4	136,6	137,3	137,6	138,2	138,4	138,5	
1 9 8 1	130,5	125,3	127,9	128,2	129,0	130,1	130,5	131,0	132,2	132,5	132,7	133,1	133,4	454
1 9 8 2	136,1	133,7	134,2	134,7	135,1	135,5	135,9	136,2	136,9	137,1	137,7	137,8	138,0	
1 9 8 1	136,9	131,9	133,7	134,7	135,3	135,7	136,1	136,9	138,1	139,7	139,9	140,0	141,0	455
1 9 8 2	144,0	142,1	143,0	143,4	143,5	143,4	143,5	143,6	143,9	144,2	144,9	146,3	146,6	
1 9 8 1	138,2	133,8	134,9	135,7	136,7	137,6	138,1	138,9	139,3	140,0	140,7	141,2	141,6	456
1 9 8 2	145,3	142,5	143,4	143,8	144,2	144,6	145,1	145,5	145,9	146,4	146,9	147,3	147,5	
1 9 8 1	128,1	122,6	123,0	124,5	124,6	125,0	126,5	131,0	131,8	132,2	131,8	132,0	132,3	457
1 9 8 2	142,0	134,9	140,8	141,6	142,1	142,5	143,9	144,3	144,4	144,2	140,5	140,6	144,3	
1 9 8 1	126,2	119,6	122,7	122,7	122,7	122,7	122,7	122,7	122,7	129,5	135,5	135,5	135,5	458
1 9 8 2	146,0	144,2	145,0	145,0	145,0	145,0	145,0	145,0	145,0	148,2	148,2	148,2	148,2	
1 9 8 1	120,4	117,6	118,0	118,6	119,2	119,7	120,1	120,7	121,2	121,7	122,2	122,7	123,0	459
1 9 8 2	126,5	123,7	124,2	124,8	125,1	125,6	126,1	126,7	127,2	127,7	128,2	128,9	129,6	

LFD NR.	INDEX / INDEXGRUPPE	WÄGUNGSG- ANTEIL	V-FAKTOR	1978	JAHRESDURCHSCHNITTE 1979	1980	1981
1.5 EINFACHE LEBENSHALTUNG EINES KINDES							
460	GESAMTLEBENSHALTUNG	1000	0,67426	105,1	109,2	115,0	121,8
GLIEDERUNG NACH HAUPTGRUPPEN (VERWENDUNGSZWECK)							
461	NAHRUNGSMITTEL	484,31	0,66529	102,0	104,5	109,2	115,3
462	KLEIDUNG, SCHUHE	224,91	0,69541	109,6	114,9	122,1	128,5
463	WOHNUNGSMIETE	115,68	0,70827	107,0	110,7	117,1	122,7
464	ELEKTRIZITÄT, GAS, ÖPENNSTOFFE	32,69	0,56689	103,8	126,4	140,2	160,0
465	ÜBRIGE WAREN UND DIENSTLEISTUNGEN FÜR DIE HAUSHALTSFÜHRUNG	41,46	0,73621	107,5	110,6	116,5	123,1
466	WAREN UND ) VERKEHRSZWECKE, NACHRICHTENÜBERMITTLUNG	25,91	0,58988	109,4	118,7	123,7	134,9
467	DIENST- ) FÜR DIE KÖRPER- UND GESUNDHEITSPFLEGE	42,48	0,69565	105,6	108,8	113,9	120,0
468	LEISTUNGEN) BILDUNGS- UND UNTERHALTUNGSZWECKE	25,88	0,66734	105,7	108,2	112,0	117,6
469	PERSÖNLICHE AUSSTATTUNG, SONSTIGE WAREN UND DIENSTLEISTUNGEN	6,68	-	109,5	114,7	123,4	130,0
GLIEDERUNG NACH BEDARFSGRUPPEN							
470	ERNAHRUNG	476,19	-	102,0	104,3	108,9	115,1
471	GETRÄNKE	8,12	-	107,8	115,0	121,8	131,1
472	WOHNUNG	115,68	-	107,0	110,7	117,1	122,7
473	HEIZUNG UND BELEUCHTUNG	32,84	-	103,9	126,3	140,1	159,8
474	HAUSRAT	44,15	-	108,9	112,3	118,5	125,5
475	BEKLEIDUNG	231,35	-	109,6	114,9	122,2	128,7
476	REINIGUNG UND KÖRPERPFLEGE	41,38	-	104,1	106,9	111,5	117,2
477	BILDUNG UND UNTERHALTUNG	24,38	-	105,3	107,6	111,0	116,4
478	VERKEHR	25,91	-	109,4	118,7	123,7	134,9
479	GEGLÄTTETE REIHE FÜR DIE GESAMTLEBENSHALTUNG	924,02	-	-	-	114,7	121,6



Jahr	Durchschnitt	Jan.	Febr.	März	April	Mai	Juni	Juli	Aug.	Sept.	Okt.	Nov.	Dez.	Lfd. Nr.
1.5 EINFACHE LEBENSHALTUNG EINES KINDES														
1 9 8 1	121,8	118,6	119,4	120,5	121,8	122,8	122,5	122,4	121,6	121,9	122,5	123,4	124,0	460
1 9 8 2	127,9	125,1	126,0	126,5	127,8	129,5	130,5	129,5	127,7	127,6	127,6	128,1	128,5	
GLIEDERUNG NACH HAUPTGRUPPEN (VERWENDUNGSZWECK)														
1 9 8 1	115,3	112,6	113,4	114,6	116,8	118,6	117,5	116,5	114,0	113,8	114,5	115,5	116,3	461
1 9 8 2	120,6	117,8	118,9	119,7	121,9	124,8	126,6	123,7	119,6	118,5	117,8	118,3	119,0	
1 9 8 1	128,5	125,4	126,2	126,9	127,4	127,9	128,1	128,3	128,7	129,6	130,4	131,4	131,6	462
1 9 8 2	134,1	131,9	132,5	133,0	133,2	133,8	133,9	134,0	134,3	135,0	135,6	136,2	136,3	
1 9 8 1	122,7	119,7	120,1	120,7	121,5	122,0	122,6	123,1	123,6	124,1	124,6	125,2	125,6	463
1 9 8 2	129,2	126,3	126,7	127,3	127,6	128,2	128,7	129,4	130,0	130,6	131,3	132,0	132,7	
1 9 8 1	160,0	150,9	153,5	157,3	156,0	154,3	155,0	158,7	164,5	166,7	166,1	168,2	168,5	464
1 9 8 2	172,1	173,5	169,6	165,7	167,1	169,8	169,5	170,0	170,9	173,9	179,0	179,6	176,6	
1 9 8 1	123,1	119,7	120,5	121,3	122,0	122,6	123,0	123,4	123,8	124,4	125,0	125,7	126,0	465
1 9 8 2	128,9	126,5	127,4	127,8	128,2	128,7	128,9	129,1	129,3	129,8	130,0	130,3	130,4	
1 9 8 1	134,9	129,3	130,9	131,9	132,1	132,3	132,5	137,5	138,0	138,2	138,4	138,5	138,7	466
1 9 8 2	150,1	140,4	145,7	146,0	146,3	146,5	146,7	154,9	155,0	155,0	154,3	154,4	155,5	
1 9 8 1	120,0	117,1	117,6	118,3	118,9	119,3	119,7	120,2	120,5	121,3	122,0	122,6	122,9	467
1 9 8 2	126,3	123,6	124,8	125,2	125,6	125,8	126,2	126,5	127,0	127,3	127,7	127,9	128,0	
1 9 8 1	117,4	114,2	115,5	116,1	116,7	117,0	117,4	117,7	117,6	118,2	118,9	119,3	119,6	468
1 9 8 2	124,3	120,7	121,4	122,2	123,6	123,9	124,3	124,7	125,3	126,0	126,3	126,7	126,8	
1 9 8 1	130,0	126,8	127,4	128,0	128,7	129,1	130,3	130,8	131,0	131,5	131,9	132,4	132,6	469
1 9 8 2	136,1	133,1	134,1	134,7	135,0	135,3	136,2	136,5	136,8	137,1	137,8	138,1	138,1	
GLIEDERUNG NACH BEDARFSGRUPPEN														
1 9 8 1	115,1	112,4	113,2	114,4	116,6	118,4	117,3	116,2	113,7	113,4	114,1	115,2	116,0	470
1 9 8 2	120,3	117,5	118,6	119,4	121,7	124,6	126,4	123,5	119,3	118,2	117,4	117,9	118,6	
1 9 8 1	131,1	125,7	127,2	127,7	129,2	130,9	131,5	132,2	133,3	133,6	133,7	133,9	134,0	471
1 9 8 2	137,6	134,2	135,0	135,9	136,4	136,7	137,2	137,8	138,7	139,2	139,6	139,8	140,2	
1 9 8 1	122,7	119,7	120,1	120,7	121,5	122,0	122,6	123,1	123,6	124,1	124,6	125,2	125,6	472
1 9 8 2	129,2	126,3	126,7	127,3	127,6	128,2	128,7	129,4	130,0	130,6	131,3	132,0	132,7	
1 9 8 1	159,8	150,8	153,4	157,1	155,9	154,2	154,9	158,6	164,3	166,5	165,9	168,1	168,3	473
1 9 8 2	171,9	173,3	169,4	165,6	167,0	169,7	169,4	169,8	170,7	173,7	178,8	179,4	176,4	
1 9 8 1	125,5	121,9	122,8	123,6	124,3	124,9	125,3	125,7	126,1	126,9	127,6	128,3	128,6	474
1 9 8 2	131,7	129,2	130,2	130,7	131,1	131,5	131,7	131,9	132,1	132,5	132,8	133,0	133,2	
1 9 8 1	128,7	125,6	126,4	127,1	127,5	128,0	128,2	128,5	128,9	129,8	130,6	131,5	131,7	475
1 9 8 2	134,3	132,1	132,7	133,2	133,4	134,0	134,1	134,2	134,5	135,2	135,8	136,4	136,5	
1 9 8 1	117,2	114,5	114,9	115,5	116,1	116,5	116,9	117,4	117,7	118,3	118,9	119,4	119,7	476
1 9 8 2	122,9	120,4	121,4	121,8	122,1	122,4	122,8	123,1	123,6	123,8	124,2	124,5	124,6	
1 9 8 1	116,4	113,2	114,5	115,1	115,6	115,9	116,5	116,8	116,7	117,3	117,9	118,3	118,7	477
1 9 8 2	123,5	119,7	120,4	121,2	122,7	122,9	123,5	123,9	124,6	125,2	125,5	125,8	126,0	
1 9 8 1	134,9	129,3	130,9	131,9	132,1	132,3	132,5	137,5	138,0	138,2	138,4	138,5	138,7	478
1 9 8 2	150,1	140,4	145,7	146,0	146,3	146,5	146,7	154,9	155,0	155,0	154,3	154,4	155,5	
1 9 8 1	121,6	118,0	118,7	119,6	120,1	120,7	121,2	121,9	122,4	123,1	123,8	124,5	124,8	479
1 9 8 2	127,8	125,4	125,9	126,2	126,5	127,0	127,5	128,2	128,5	129,1	129,5	129,9	130,0	

**1 Preisindex für die Lebenshaltung**  
**1.6 Sondertabellen**  
**1.6.1 Entwicklung der Verbraucherpreise seit 1881<sup>\*)</sup>**

Jahr	1913 = 100	Jahr	1913/14 = 100	1938 = 100	Jahr	1913/14 = 100	1938 = 100
1881	74	1924	130,8	104,1	1960	236,0	187,9
1882	73	1925	141,8	112,9	1961	241,5	192,3
1883	74	1926	142,1	113,1	1962	248,6	198,0
1884	72	1927	147,9	117,8	1963	256,2	204,0
1885	74	1928	151,7	120,8	1964	262,1	208,7
1886	75	1929	154,0	122,6	1965	271,0	215,8
1887	75				1966	280,5	223,4
1888	75	1930	148,1	117,9	1967	284,5	226,5
1889	78	1931	136,1	108,4	1968	288,3	229,5
		1932	120,6	96,0	1969	294,1	234,2
1890	80	1933	118,0	93,9			
1891	81	1934	121,1	96,4	1970	303,5	241,7
1892	81	1935	123,0	97,9	1971	319,0	254,0
1893	78	1936	124,5	99,1	1972	336,0	267,6
1894	77	1937	125,1	99,6	1973	358,8	285,8
1895	76	1938	125,6	100	1974	383,2	305,1
1896	75	1939	126,2	100,5	1975	406,6	323,8
1897	76				1976	424,4	337,9
1898	79	1940	130,1	103,6	1977	439,3	349,8
1899	78	1941	133,2	106,1	1978	450,4	358,6
		1942	136,6	108,8	1979	467,5	372,2
1900	78	1943	138,5	110,3			
1901	79	1944	141,4	112,6	1980	492,1	391,8
1902	80	1945	145	115	1981	521,3	415,1
1903	80	1946	158	126	1982	548,4	436,6
1904	81	1947	169	134			
1905	85	1948 1.Hj.	178	142			
1906	88	1948 2.Hj.	211,4	168,3			
1907	89	1949	208,9	166,3			
1908	90						
1909	92	1950	195,7	155,8			
		1951	211,0	168,0			
1910	93	1952	215,4	171,5			
1911	96	1953	211,5	168,4			
1912	102	1954	211,9	168,7			
1913	100	1955	215,4	171,5			
1914	100	1956	221,1	176,0			
1915	135	1957	225,5	179,5			
1916	180	1958	230,4	183,4			
1917	225	1959	232,6	185,2			
1918	310						
1919	490						
1920	1 044						
1921	1 337						
1922	.						
1923	.						

**1.6.2 Umbasierte Werte der Gesamtlebenshaltung von**  
**4-Personen-Arbeitnehmerhaushalte mit mittlerem Einkommen**  
**1.6.2.1 Umbasierte Werte auf 1913/14 = 100**

Monat	1953	1954	1955	1956	1957	1958	1959	1960	1961	1962
Januar	214,7	210,0	214,9	218,5	223,3	229,3	231,0	235,1	238,8	245,7
Februar	213,1	210,6	213,8	219,0	223,2	230,0	230,7	234,9	239,0	245,9
März	213,3	211,0	213,6	221,7	222,4	230,0	231,0	234,7	239,5	246,9
April	212,4	211,3	214,0	221,3	223,1	231,0	230,1	235,1	239,5	248,4
Mai	212,1	210,9	213,4	221,1	224,8	232,5	231,0	236,8	241,0	249,2
Juni	211,4	211,1	213,9	221,1	225,7	233,1	232,1	236,4	242,5	250,4
Juli	211,8	212,3	216,5	221,6	227,6	231,7	233,5	236,8	243,0	251,2
August	211,0	211,8	214,8	220,3	227,0	229,2	233,9	235,6	242,3	248,9
September	209,2	212,1	214,8	220,8	226,5	228,1	233,1	235,4	242,0	248,4
Oktober	209,5	213,4	217,4	221,4	227,1	228,7	233,9	236,0	242,3	248,9
November	210,4	214,5	218,7	222,4	227,8	230,0	235,4	237,3	243,8	249,4
Dezember	210,0	214,4	219,3	223,1	227,6	230,7	235,1	237,5	244,0	250,4
D	211,5	211,9	215,4	221,1	225,5	230,4	232,6	236,0	241,5	248,6

Monat	1963	1964	1965	1966	1967	1968	1969	1970	1971	1972
Januar	253,7	260,1	266,1	277,3	283,7	287,7	292,3	300,1	311,7	328,4
Februar	256,2	260,4	266,4	277,8	284,0	287,7	292,9	301,1	313,8	329,9
März	257,0	260,9	267,4	278,8	284,2	288,0	293,2	302,0	315,9	331,7
April	257,2	261,4	268,2	280,3	284,7	288,0	293,8	302,6	317,1	332,3
Mai	256,5	261,6	269,9	281,8	285,5	288,0	294,1	302,9	318,0	332,9
Juni	256,2	261,9	272,3	281,8	286,0	288,3	294,4	303,5	318,7	334,1
Juli	255,5	262,9	274,1	281,8	286,2	288,0	294,4	303,5	319,9	336,0
August	254,5	262,4	272,6	280,6	284,5	287,4	293,8	303,8	320,2	336,3
September	255,0	262,4	272,3	280,1	283,7	287,4	294,1	303,8	321,4	340,2
Oktober	256,5	262,9	272,8	280,6	283,5	288,3	294,4	305,0	322,6	342,0
November	257,5	264,1	274,3	282,3	284,0	289,8	295,3	306,5	323,8	343,5
Dezember	258,6	264,6	275,8	283,0	284,0	290,4	296,5	307,7	325,0	345,1
D	256,2	262,1	271,0	280,5	284,5	288,3	294,1	303,5	319,0	336,0

Monat	1973	1974	1975	1976	1977	1978	1979	1980	1981	1982
Januar	348,4	373,0	396,0	417,6	433,3	445,6	457,1	478,7	505,9	537,3
Februar	350,8	375,7	398,2	420,1	435,0	447,7	459,2	483,8	509,3	539,0
März	352,9	377,2	400,3	421,4	436,3	449,0	461,3	486,8	513,1	539,4
April	355,4	380,0	403,3	424,0	438,4	450,3	463,9	489,7	516,9	542,4
Mai	357,2	381,8	405,8	425,2	439,7	451,6	465,1	491,9	519,5	545,8
Juni	359,0	383,3	408,5	425,7	440,9	452,4	467,3	494,0	521,2	551,7
Juli	360,2	384,5	408,8	424,4	440,5	451,6	469,8	494,4	523,3	553,0
August	360,2	384,8	408,5	425,7	440,5	450,7	470,6	494,8	525,0	551,7
September	360,8	386,0	410,3	426,1	440,5	450,3	471,9	495,3	527,5	553,0
Oktober	363,6	388,2	411,8	426,5	441,4	450,7	472,8	496,1	529,2	554,7
November	367,5	391,2	413,0	427,4	441,8	452,0	474,5	498,7	531,8	556,0
Dezember	369,9	392,4	414,3	429,1	443,1	453,2	476,6	501,2	533,0	556,8
D	358,8	383,2	406,6	424,4	439,3	450,4	467,5	492,1	521,3	548,4

<sup>\*)</sup> Nähere Beschreibung siehe S. 9

1 Preisindex für die Lebenshaltung

1.6 Sondertabellen

1.6.2 Umbasierte Werte der Gesamtlebenshaltung von 4-Personen-Arbeitnehmerhaushalten mit mittlerem Einkommen

1.6.2.2 Umbasierte Werte auf 1962, 1958, 1950, 1938 = 100

Jahr Monat	Gesamtlebenshaltung				Jahr Monat	Gesamtlebenshaltung			
	1962 = 100	1958 = 100	1950 = 100	1938 = 100		1962 = 100	1958 = 100	1950 = 100	1938 = 100
1938 D .....	50,5	54,5	64,1	100	1961 Jan. ....	96,0	103,6	121,8	190,1
1948 D 2. Hj ...	85,1	91,8	108,0	168,3	Febr. ....	96,1	103,7	122,0	190,3
1949 D .....	84,0	90,7	106,7	166,3	März ....	96,3	103,9	122,2	190,7
1950 D .....	78,8	85,0	100	155,8	April ....	96,3	103,9	122,2	190,7
1951 D .....	84,9	91,6	107,8	168,0	Mai ....	96,9	104,5	123,0	191,9
1952 D .....	86,7	93,5	110,0	171,5	Juni ....	97,5	105,2	123,7	193,1
1953 D .....	85,1	91,9	108,1	168,4	Juli ....	97,7	105,4	124,0	193,5
1954 D .....	85,3	92,0	108,2	168,7	Aug. ....	97,4	105,1	123,6	192,9
1955 D .....	86,7	93,5	110,0	171,5	Sept. ....	97,3	105,0	123,5	192,7
1956 D .....	88,9	95,9	112,9	176,0	Okt. ....	97,4	105,1	123,6	192,9
1957 D .....	90,7	97,9	115,2	179,5	Nov. ....	98,0	105,7	124,4	194,1
1958 D .....	92,7	100	117,7	183,4	Dez. ....	98,1	105,8	124,5	194,3
1959 D .....	93,6	101,0	118,8	185,2	1962 Jan. ....	98,8	106,6	125,4	195,6
1960 D .....	94,9	102,4	120,5	187,9	Febr. ....	98,9	106,7	125,5	195,8
1961 D .....	97,1	104,7	123,2	192,3	März ....	99,3	107,1	126,0	196,6
1962 D .....	100	107,9	126,9	198,0	April ....	99,9	107,8	126,8	197,8
1963 D .....	103,0	111,1	130,7	204,0	Mai ....	100,2	108,1	127,2	198,4
1964 D .....	105,4	113,7	133,8	208,7	Juni ....	100,7	108,6	127,8	199,4
1965 D .....	109,0	117,5	138,3	215,8	Juli ....	101,0	109,0	128,2	200,0
1966 D .....	112,8	121,7	143,1	223,4	Aug. ....	100,1	108,0	127,0	198,2
1967 D .....	114,4	123,4	145,2	226,5	Sept. ....	99,9	107,8	126,8	197,6
1968 D .....	115,9	125,0	147,1	229,5	Okt. ....	100,1	108,0	127,0	198,2
1969 D .....	118,3	127,6	150,1	234,2	Nov. ....	100,3	108,2	127,3	198,6
1970 D .....	122,1	131,7	154,9	241,7	Dez. ....	100,7	108,6	127,8	199,4
1971 D .....	128,3	138,4	162,8	254,0	1963 Jan. ....	102,0	110,0	129,4	202,0
1972 D .....	135,1	145,8	171,5	267,6	Febr. ....	103,0	111,1	130,7	204,0
1973 D .....	144,3	155,7	183,1	285,8	März ....	103,3	111,4	131,1	204,6
1974 D .....	154,1	166,2	195,5	305,1	April ....	103,4	111,5	131,2	204,8
1975 D .....	163,5	176,4	207,5	323,8	Mai ....	103,1	111,2	130,8	204,2
1976 D .....	170,6	184,1	216,6	337,9	Juni ....	103,0	111,1	130,7	204,0
1977 D .....	176,6	190,5	224,2	349,8	Juli ....	102,7	110,8	130,3	203,4
1978 D .....	181,1	195,3	229,9	358,6	Aug. ....	102,3	110,4	129,8	202,6
1979 D .....	188,0	202,7	238,6	372,2	Sept. ....	102,5	110,6	130,1	203,0
1980 D .....	197,9	213,4	251,1	391,8	Okt. ....	103,1	111,2	130,8	204,2
1981 D .....	209,6	226,1	266,0	415,1	Nov. ....	103,5	111,7	131,3	205,0
1982 D .....	220,5	237,8	279,8	436,6	Dez. ....	104,0	112,2	132,0	205,9
					1964 Jan. ....	104,6	112,8	132,7	207,1
					Febr. ....	104,7	112,9	132,9	207,3
					März ....	104,9	113,2	133,1	207,7
					April ....	105,1	113,4	133,4	208,1
					Mai ....	105,2	113,5	133,5	208,3
					Juni ....	105,3	113,6	133,6	208,5
					Juli ....	105,7	114,0	134,1	209,3
					Aug. ....	105,5	113,8	133,9	208,9
					Sept. ....	105,5	113,8	133,9	208,9
					Okt. ....	105,7	114,0	134,1	209,3
					Nov. ....	106,2	114,6	134,8	210,3
					Dez. ....	106,4	114,8	135,0	210,7
1957 Jan. ....	89,8	96,9	114,1	177,8	1965 Jan. ....	107,0	115,4	135,8	211,9
Febr. ....	89,8	96,9	114,0	177,7	Febr. ....	107,1	115,5	135,9	212,1
März ....	89,5	96,6	113,6	177,1	März ....	107,5	116,0	136,4	212,9
April ....	89,8	96,9	114,0	177,6	April ....	107,8	116,3	136,8	213,5
Mai ....	90,4	97,6	114,8	179,0	Mai ....	108,5	117,0	137,7	214,9
Juni ....	90,8	98,0	115,3	179,7	Juni ....	109,5	118,1	139,0	216,8
Juli ....	91,6	98,8	116,3	181,2	Juli ....	110,2	118,9	139,8	218,2
Aug. ....	91,3	98,5	115,9	180,7	Aug. ....	109,6	118,2	139,1	217,0
Sept. ....	91,1	98,3	115,7	180,3	Sept. ....	109,5	118,1	139,0	216,8
Okt. ....	91,4	98,6	116,0	180,8	Okt. ....	109,7	118,3	139,2	217,2
Nov. ....	91,6	98,9	116,4	181,4	Nov. ....	110,3	119,0	140,0	218,4
Dez. ....	91,6	98,8	116,3	181,2	Dez. ....	110,9	119,6	140,7	219,6
1958 Jan. ....	92,3	99,6	117,2	182,6	1966 Jan. ....	111,5	120,3	141,5	220,8
Febr. ....	92,5	99,8	117,5	183,1	Febr. ....	111,7	120,5	141,8	221,2
März ....	92,5	99,8	117,5	183,1	März ....	112,1	120,9	142,3	222,0
April ....	92,9	100,3	118,0	183,9	April ....	112,7	121,6	143,0	223,2
Mai ....	93,5	100,9	118,8	185,1	Mai ....	113,3	122,2	143,8	224,4
Juni ....	93,8	101,2	119,1	185,6	Juni ....	113,3	122,2	143,8	224,4
Juli ....	93,2	100,6	118,3	184,5	Juli ....	113,3	122,2	143,8	224,4
Aug. ....	92,2	99,5	117,1	182,5	Aug. ....	112,8	121,7	143,1	223,4
Sept. ....	91,7	99,0	116,5	181,6	Sept. ....	112,6	121,5	142,9	223,0
Okt. ....	92,0	99,3	116,9	182,1	Okt. ....	112,8	121,7	143,1	223,4
Nov. ....	92,5	99,8	117,5	183,1	Nov. ....	113,5	122,4	144,0	224,8
Dez. ....	92,8	100,2	117,9	183,7	Dez. ....	113,8	122,8	144,4	225,3
1959 Jan. ....	92,9	100,3	118,0	183,9	1967 Jan. ....	114,1	123,1	144,8	225,9
Febr. ....	92,8	100,2	117,9	183,7	Febr. ....	114,2	123,2	144,9	226,1
März ....	92,9	100,3	118,0	183,9	März ....	114,3	123,3	145,1	226,3
April ....	92,6	99,9	117,5	183,2	April ....	114,5	123,5	145,3	226,7
Mai ....	92,9	100,3	118,0	183,9	Mai ....	114,8	123,8	145,7	227,3
Juni ....	93,4	100,8	118,6	184,8	Juni ....	115,0	124,1	145,9	227,7
Juli ....	94,0	101,4	119,3	185,9	Juli ....	115,1	124,2	146,1	227,9
Aug. ....	94,1	101,5	119,5	186,2	Aug. ....	114,4	123,4	145,2	226,5
Sept. ....	93,8	101,2	119,1	185,6	Sept. ....	114,1	123,1	144,8	225,9
Okt. ....	94,1	101,5	119,4	186,2	Okt. ....	114,0	123,0	144,7	225,7
Nov. ....	94,7	102,2	120,2	187,4	Nov. ....	114,2	123,2	144,9	226,1
Dez. ....	94,6	102,1	120,1	187,2	Dez. ....	114,2	123,2	144,9	226,1
1960 Jan. ....	94,6	102,1	120,1	187,2	1968 Jan. ....	115,7	124,8	146,8	229,1
Febr. ....	94,4	101,9	120,0	187,0	Febr. ....	115,7	124,8	146,8	229,1
März ....	94,4	101,9	119,9	186,9	März ....	115,8	124,9	147,0	229,3
April ....	94,6	102,1	120,1	187,2	April ....	115,8	124,9	147,0	229,3
Mai ....	95,3	102,8	120,9	188,5	Mai ....	115,8	124,9	147,0	229,3
Juni ....	95,1	102,6	120,8	188,2	Juni ....	115,9	125,1	147,1	229,6
Juli ....	95,3	102,8	120,9	188,5	Juli ....	115,8	124,9	147,0	229,3
Aug. ....	94,8	102,3	120,4	187,6	Aug. ....	115,6	124,7	146,6	228,9
Sept. ....	94,7	102,2	120,2	187,4	Sept. ....	115,6	124,7	146,6	228,9
Okt. ....	94,9	102,4	120,6	187,9	Okt. ....	115,9	125,1	147,1	229,6
Nov. ....	95,4	103,0	121,2	188,9	Nov. ....	116,6	125,7	147,9	230,8
Dez. ....	95,5	103,1	121,3	189,1	Dez. ....	116,8	126,0	148,2	231,3

**1 Preisindex für die Lebenshaltung**

**1.6 Sondertabellen**

**1.6.2 Umbasierte Werte der Gesamtlebenshaltung von 4-Personen-Arbeitnehmerhaushalten mit mittlerem Einkommen**

**1.6.2.2 Umbasierte Werte auf 1962, 1958, 1950, 1938 = 100**

Jahr Monat	Gesamtlebenshaltung				Jahr Monat	Gesamtlebenshaltung			
	1962 = 100	1958 = 100	1950 = 100	1938 = 100		1962 = 100	1958 = 100	1950 = 100	1938 = 100
1969 Jan. ....	117,5	126,8	149,1	232,7	1976 Jan. ....	167,9	181,1	213,1	332,5
Febr. ....	117,8	127,0	149,4	233,2	Febr. ....	168,9	182,2	214,4	334,5
März ....	117,9	127,2	149,6	233,5	März ....	169,4	182,8	215,0	335,5
April ....	118,1	127,4	149,9	233,9	April ....	170,5	183,9	216,3	337,6
Mai ....	118,3	127,6	150,1	234,2	Mai ....	171,0	184,4	217,0	338,6
Juni ....	118,4	127,7	150,2	234,4	Juni ....	171,1	184,6	217,2	338,9
Juli ....	118,4	127,7	150,2	234,4	Juli ....	170,6	184,0	216,6	337,9
Aug. ....	118,1	127,4	149,9	233,9	Aug. ....	171,1	184,6	217,2	338,9
Sept. ....	118,3	127,6	150,1	234,2	Sept. ....	171,3	184,8	217,4	339,3
Okt. ....	118,4	127,7	150,2	234,4	Okt. ....	171,5	185,0	217,6	339,6
Nov. ....	118,8	128,1	150,7	235,1	Nov. ....	171,8	185,3	218,1	340,3
Dez. ....	119,2	128,6	151,3	236,1	Dez. ....	172,5	186,1	218,9	341,6
1970 Jan. ....	120,7	130,2	153,1	239,0	1977 Jan. ....	174,2	187,9	221,1	345,0
Febr. ....	121,1	130,6	153,6	239,7	Febr. ....	174,9	188,6	222,0	346,4
März ....	121,4	131,0	154,1	240,5	März ....	175,4	189,2	222,6	347,4
April ....	121,7	131,3	154,4	240,9	April ....	176,3	190,1	223,7	349,1
Mai ....	121,8	131,4	154,5	241,2	Mai ....	176,8	190,7	224,4	350,1
Juni ....	122,0	131,6	154,9	241,7	Juni ....	177,3	191,2	225,0	351,1
Juli ....	122,0	131,6	154,9	241,7	Juli ....	177,1	191,0	224,8	350,7
Aug. ....	122,2	131,8	155,0	241,9	Aug. ....	177,1	191,0	224,8	350,7
Sept. ....	122,2	131,8	155,0	241,9	Sept. ....	177,1	191,0	224,8	350,7
Okt. ....	122,7	132,3	155,6	242,9	Okt. ....	177,5	191,4	225,2	351,4
Nov. ....	123,3	133,0	156,4	244,1	Nov. ....	177,6	191,6	225,4	351,8
Dez. ....	123,8	133,5	157,0	245,1	Dez. ....	178,1	192,1	226,1	352,8
1971 Jan. ....	125,3	135,2	159,0	248,2	1978 Jan. ....	179,2	193,2	227,4	354,8
Febr. ....	126,2	136,1	160,1	249,9	Febr. ....	180,0	194,2	228,5	356,5
März ....	127,0	137,0	161,2	251,6	März ....	180,5	194,7	229,1	357,5
April ....	127,5	137,6	161,8	252,5	April ....	181,0	195,3	229,8	358,5
Mai ....	127,9	138,0	162,3	253,3	Mai ....	181,6	195,8	230,4	359,5
Juni ....	128,1	138,2	162,6	253,8	Juni ....	181,9	196,2	230,9	360,2
Juli ....	128,6	138,8	163,2	254,7	Juli ....	181,6	195,8	230,4	359,5
Aug. ....	128,8	138,9	163,4	255,0	Aug. ....	181,2	195,5	230,0	358,9
Sept. ....	129,2	139,4	164,0	255,9	Sept. ....	181,0	195,3	229,8	358,5
Okt. ....	129,7	139,9	164,6	256,9	Okt. ....	181,2	195,5	230,0	358,9
Nov. ....	130,2	140,5	165,2	257,9	Nov. ....	181,7	196,0	230,6	359,9
Dez. ....	130,7	141,0	165,8	258,8	Dez. ....	182,2	196,6	231,3	360,9
1972 Jan. ....	132,1	142,4	167,5	261,5	1979 Jan. ....	183,8	198,2	233,2	363,9
Febr. ....	132,7	143,1	168,3	262,7	Febr. ....	184,6	199,1	234,3	365,6
März ....	133,4	143,9	169,3	264,1	März ....	185,5	200,1	235,4	367,3
April ....	133,6	144,2	169,6	264,6	April ....	186,5	201,2	236,7	369,3
Mai ....	133,9	144,4	169,9	265,1	Mai ....	187,0	201,7	237,4	370,3
Juni ....	134,4	144,9	170,5	266,1	Juni ....	187,9	202,6	238,4	372,0
Juli ....	135,1	145,7	171,4	267,5	Juli ....	188,9	203,7	239,7	374,1
Aug. ....	135,2	145,9	171,6	267,8	Aug. ....	189,2	204,1	240,2	374,7
Sept. ....	136,8	147,6	173,6	270,9	Sept. ....	189,7	204,7	240,8	375,8
Okt. ....	137,5	148,4	174,5	272,4	Okt. ....	190,1	205,0	241,3	376,4
Nov. ....	138,2	149,0	175,3	273,6	Nov. ....	190,8	205,8	242,1	377,8
Dez. ....	138,8	149,7	176,1	274,8	Dez. ....	191,6	206,7	243,2	379,5
1973 Jan. ....	140,1	151,1	177,8	277,4	1980 Jan. ....	192,5	207,6	244,3	381,2
Febr. ....	141,1	152,2	179,0	279,4	Febr. ....	194,5	209,8	246,9	385,2
März ....	141,9	153,1	180,1	281,1	März ....	195,7	211,1	248,4	387,6
April ....	142,9	154,2	181,3	283,0	April ....	196,9	212,4	249,9	389,9
Mai ....	143,6	154,9	182,3	284,4	Mai ....	197,8	213,3	251,0	391,6
Juni ....	144,4	155,7	183,2	285,9	Juni ....	198,6	214,2	252,1	393,3
Juli ....	144,9	156,3	183,8	286,9	Juli ....	198,8	214,4	252,3	393,7
Aug. ....	144,9	156,3	183,8	286,9	Aug. ....	199,0	214,6	252,5	394,0
Sept. ....	145,1	156,5	184,1	287,3	Sept. ....	199,1	214,8	252,7	394,3
Okt. ....	146,2	157,7	185,5	289,5	Okt. ....	199,5	215,1	253,2	395,0
Nov. ....	147,8	159,4	187,5	292,7	Nov. ....	200,5	216,3	254,5	397,0
Dez. ....	148,8	160,5	188,8	294,6	Dez. ....	201,5	217,4	255,8	399,1
1974 Jan. ....	150,0	161,8	190,3	297,0	1981 Jan. ....	203,4	219,4	258,1	402,8
Febr. ....	151,1	163,0	191,7	299,2	Febr. ....	204,8	220,9	259,9	405,5
März ....	151,7	163,6	192,5	300,4	März ....	206,3	222,5	261,8	408,5
April ....	152,8	164,8	193,9	302,6	April ....	207,8	224,2	263,8	411,6
Mai ....	153,5	165,6	194,8	304,0	Mai ....	208,9	225,3	265,1	413,6
Juni ....	154,1	166,3	195,6	305,2	Juni ....	209,5	226,0	265,9	414,9
Juli ....	154,6	166,8	196,2	306,2	Juli ....	210,4	226,9	267,0	416,6
Aug. ....	154,8	166,9	196,4	306,4	Aug. ....	211,1	227,7	267,9	418,0
Sept. ....	155,2	167,5	197,0	307,4	Sept. ....	212,1	228,8	269,2	420,0
Okt. ....	156,1	168,4	198,1	309,1	Okt. ....	212,8	229,5	270,1	421,4
Nov. ....	157,3	169,7	199,6	311,5	Nov. ....	213,8	230,6	271,4	423,4
Dez. ....	157,8	170,2	200,2	312,5	Dez. ....	214,3	231,2	272,0	424,4
1975 Jan. ....	159,3	171,8	202,1	315,4	1982 Jan. ....	216,0	233,0	274,2	427,8
Febr. ....	160,1	172,7	203,2	317,1	Febr. ....	216,7	233,7	275,0	429,1
März ....	161,0	173,6	204,2	318,8	März ....	216,9	233,9	275,3	429,5
April ....	162,2	175,0	205,8	321,2	April ....	218,1	235,2	276,8	431,8
Mai ....	163,2	176,0	207,0	323,1	Mai ....	219,4	236,7	278,5	434,5
Juni ....	164,3	177,2	208,4	325,3	Juni ....	221,8	239,3	281,5	439,3
Juli ....	164,4	177,3	208,6	325,5	Juli ....	222,3	239,8	282,2	440,3
Aug. ....	164,3	177,2	208,4	325,3	Aug. ....	221,8	239,3	281,5	439,3
Sept. ....	165,0	178,0	209,4	326,7	Sept. ....	222,3	239,8	282,2	440,3
Okt. ....	165,6	178,6	210,1	327,9	Okt. ....	223,0	240,5	283,1	441,6
Nov. ....	166,1	179,2	210,8	328,9	Nov. ....	223,5	241,1	283,7	442,7
Dez. ....	166,6	179,7	211,4	329,9	Dez. ....	223,9	241,5	284,1	443,3

## 1 Preisindex für die Lebenshaltung

## 1.6 Sondertabellen

1.6.3 Aller privaten Haushalte und für abgegrenzte Verbrauchergruppen auf Originalbasis und umbasiert auf 1970 = 100

Jahr Monat	Preisindex für die Gesamtlebenshaltung							
	Aller privaten Haushalte		4-Personen-Haushalte von Angestellten und Beamten mit höherem Einkommen		4-Personen-Arbeitnehmerhaushalte mit mittlerem Einkommen		2-Personen-Haushalte von Renten- und Sozialhilfeempfängern	
	1976 = 100	1970 = 100	1976 = 100	1970 = 100	1976 = 100	1970 = 100	1976 = 100	1970 = 100
1962 D .....	58,1	81,6	58,5	82,2	58,6	81,9	56,1	79,3
1963 D .....	59,8	84,0	60,0	84,3	60,3	84,4	58,0	82,1
1964 D .....	61,2	85,9	61,1	85,9	61,8	86,4	59,7	84,4
1965 D .....	63,2	88,7	62,7	88,1	63,8	89,3	62,0	87,8
1966 D .....	65,4	91,9	64,8	91,0	66,1	92,4	64,6	91,4
1967 D .....	66,5	93,4	66,2	93,0	67,0	93,8	65,5	92,7
1968 D .....	67,6	94,9	67,7	95,1	67,9	95,0	66,5	94,0
1969 D .....	68,9	96,7	68,9	96,8	69,3	96,9	68,4	96,8
1970 D .....	71,2	100	71,2	100	71,5	100	70,7	100
1971 D .....	74,9	105,3	75,1	105,4	75,2	105,1	74,0	104,7
1972 D .....	79,1	111,1	79,1	111,1	79,2	110,7	78,1	110,6
1973 D .....	84,6	118,8	84,5	118,7	84,6	118,2	83,8	118,5
1974 D .....	90,5	127,1	90,5	127,1	90,3	126,3	89,3	126,3
1975 D .....	95,9	134,7	95,9	134,7	95,8	134,0	95,2	134,7
1976 D .....	100	140,4	100	140,4	100	139,9	100	141,5
1977 D .....	103,7	145,6	103,7	145,6	103,5	144,8	103,5	146,5
1978 D .....	106,5	149,5	106,7	149,8	106,1	148,4	105,7	149,6
1979 D .....	110,9	155,7	111,1	156,1	110,2	154,0	109,3	154,7
1980 D .....	117,0	164,3	117,3	164,8	116,0	162,2	114,8	162,4
1981 D .....	123,9	174,1	124,5	174,8	122,8	171,8	121,4	171,7
1982 D .....	130,5	183,2	130,9	183,8	129,2	180,7	128,0	181,1
1970 Jan. ....	70,3	98,7	70,3	98,7	70,7	98,9	70,0	99,0
Febr. ....	70,5	99,0	70,5	99,0	70,9	99,2	70,1	99,2
März ....	70,8	99,4	70,7	99,3	71,2	99,5	70,4	99,6
April ....	71,0	99,7	70,9	99,6	71,3	99,7	70,5	99,7
Mai ....	71,1	99,8	71,0	99,7	71,4	99,8	70,6	99,9
Juni ....	71,3	100,1	71,1	99,9	71,5	100,0	70,9	100,3
Juli ....	71,3	100,1	71,1	99,9	71,5	100,0	70,8	100,2
Aug. ....	71,3	100,1	71,3	100,2	71,6	100,1	70,7	100,1
Sept. ....	71,3	100,1	71,4	100,3	71,6	100,1	70,7	100,0
Okt. ....	71,6	100,5	71,7	100,7	71,9	100,5	70,8	100,2
Nov. ....	71,9	101,0	72,1	101,2	72,2	101,0	71,1	100,6
Dez. ....	72,3	101,5	72,3	101,6	72,5	101,4	71,4	101,1
1971 Jan. ....	73,2	102,8	73,3	102,9	73,4	102,7	72,3	102,3
Febr. ....	73,7	103,5	73,8	103,6	73,9	103,4	72,8	103,0
März ....	74,2	104,2	74,3	104,3	74,4	104,1	73,4	103,8
April ....	74,5	104,7	74,5	104,7	74,7	104,5	73,6	104,2
Mai ....	74,7	104,9	74,8	105,0	74,9	104,8	73,6	104,1
Juni ....	75,0	105,3	75,0	105,3	75,1	105,0	74,0	104,7
Juli ....	75,2	105,6	75,3	105,7	75,4	105,4	74,4	105,3
Aug. ....	75,2	105,6	75,3	105,8	75,4	105,5	74,1	104,9
Sept. ....	75,5	106,0	75,7	106,3	75,7	105,9	74,3	105,2
Okt. ....	75,8	106,4	76,0	106,7	76,0	106,3	74,6	105,5
Nov. ....	76,0	106,8	76,3	107,1	76,3	106,7	75,1	106,3
Dez. ....	76,3	107,2	76,5	107,4	76,6	107,1	75,5	106,8
1972 Jan. ....	77,2	108,4	77,3	108,5	77,4	108,2	76,3	107,9
Febr. ....	77,6	109,0	77,7	109,1	77,7	108,7	76,5	108,3
März ....	78,0	109,5	78,1	109,7	78,2	109,3	76,8	108,7
April ....	78,2	109,8	78,2	109,9	78,3	109,5	77,0	108,9
Mai ....	78,4	110,1	78,4	110,1	78,4	109,7	77,4	109,5
Juni ....	78,7	110,6	78,7	110,5	78,7	110,1	77,9	110,2
Juli ....	79,2	111,2	79,2	111,3	79,2	110,7	78,5	111,1
Aug. ....	79,2	111,3	79,4	111,5	79,2	110,8	78,4	110,9
Sept. ....	80,0	112,4	80,1	112,5	80,2	112,1	79,1	112,0
Okt. ....	80,4	112,9	80,5	113,0	80,6	112,7	79,5	112,5
Nov. ....	80,7	113,4	80,9	113,6	81,0	113,2	79,9	113,0
Dez. ....	81,2	114,0	81,2	114,0	81,3	113,7	80,4	113,7
1973 Jan. ....	82,0	115,2	82,0	115,1	82,1	114,8	81,4	115,2
Febr. ....	82,6	116,0	82,5	115,9	82,7	115,6	82,0	116,0
März ....	83,2	116,8	83,1	116,7	83,2	116,3	82,4	116,6
April ....	83,7	117,5	83,5	117,3	83,7	117,1	83,0	117,5
Mai ....	84,2	118,2	83,9	117,9	84,2	117,7	83,7	118,4
Juni ....	84,7	119,0	84,4	118,5	84,6	118,3	84,1	119,0
Juli ....	84,9	119,3	84,8	119,1	84,9	118,7	84,1	119,0
Aug. ....	84,9	119,3	84,9	119,2	84,9	118,7	83,9	118,7
Sept. ....	85,0	119,4	85,1	119,5	85,0	118,9	84,0	118,8
Okt. ....	85,7	120,3	85,7	120,3	85,7	119,8	84,4	119,5
Nov. ....	86,7	121,8	86,7	121,7	86,6	121,1	85,7	121,2
Dez. ....	87,5	122,9	87,3	122,6	87,2	121,9	86,4	122,3
1974 Jan. ....	88,1	123,7	87,9	123,4	87,9	122,9	87,3	123,5
Febr. ....	88,9	124,8	88,6	124,5	88,5	123,8	87,6	123,9
März ....	89,1	125,2	89,0	125,0	88,9	124,3	87,8	124,3
April ....	89,6	125,9	89,6	125,8	89,5	125,2	88,4	125,1
Mai ....	90,2	126,7	90,1	126,5	90,0	125,8	89,1	126,1
Juni ....	90,6	127,2	90,3	126,8	90,3	126,3	89,5	126,6
Juli ....	90,8	127,5	90,8	127,5	90,6	126,7	89,6	126,8
Aug. ....	90,9	127,7	91,1	127,9	90,7	126,8	89,5	126,6
Sept. ....	91,2	128,1	91,4	128,3	91,0	127,2	89,7	126,9
Okt. ....	91,7	128,8	91,8	129,0	91,5	127,9	90,1	127,5
Nov. ....	92,3	129,7	92,5	129,9	92,2	128,9	91,0	128,7
Dez. ....	92,6	130,1	92,7	130,2	92,5	129,3	91,4	129,3
1975 Jan. ....	93,5	131,3	93,5	131,3	93,3	130,5	92,3	130,6
Febr. ....	94,0	132,0	94,1	132,1	93,8	131,2	92,9	131,4
März ....	94,4	132,6	94,5	132,7	94,3	131,9	93,4	132,2
April ....	95,1	133,6	95,2	133,7	95,0	132,9	94,3	133,4
Mai ....	95,7	134,4	95,6	134,3	95,6	133,7	95,0	134,5
Juni ....	96,4	135,4	96,2	135,1	96,3	134,6	96,0	135,9
Juli ....	96,4	135,4	96,3	135,2	96,3	134,7	96,1	136,0
Aug. ....	96,3	135,2	96,3	135,3	96,3	134,6	95,8	135,6
Sept. ....	96,8	135,9	96,8	136,0	96,7	135,2	96,2	136,1
Okt. ....	97,0	136,3	97,2	136,5	97,0	135,7	96,5	136,5
Nov. ....	97,3	136,7	97,5	136,9	97,3	136,1	96,7	136,9
Dez. ....	97,6	137,1	97,7	137,2	97,6	136,5	97,2	137,6

## 1 Preisindex für die Lebenshaltung

## 1.6 Sondertabellen

1.6.3 Aller privaten Haushalte und für abgegrenzte Verbrauchergruppen auf Originalbasis und umbasiert auf 1970 = 100

Jahr Monat	Preisindex für die Gesamtlebenshaltung							
	Aller privaten Haushalte		4-Personen-Haushalte von Angestellten und Beamten mit höherem Einkommen		4-Personen- Arbeitnehmerhaushalte mit mittlerem Einkommen		2-Personen-Haushalte von Renten- und Sozialhilfe- empfängern	
	1976 = 100	1970 = 100	1976 = 100	1970 = 100	1976 = 100	1970 = 100	1976 = 100	1970 = 100
1976 Jan. ....	98,4	138,2	98,4	138,2	98,4	137,6	98,3	139,1
Febr. ....	99,0	139,0	98,9	138,9	99,0	138,4	99,0	140,1
März ....	99,2	139,3	99,1	139,2	99,3	138,9	99,5	140,8
April ....	99,8	140,2	99,8	140,2	99,9	139,7	100,2	141,8
Mai ....	100,0	140,4	100,0	140,4	100,2	140,1	100,4	142,1
Juni ....	100,2	140,7	100,2	140,7	100,3	140,3	100,5	142,2
Juli ....	100,0	140,4	100,0	140,4	100,0	139,8	99,8	141,2
Aug. ....	100,3	140,9	100,3	140,9	100,3	140,3	100,3	141,9
Sept. ....	100,4	141,0	100,4	141,0	100,4	140,4	100,1	141,6
Okt. ....	100,6	141,3	100,6	141,3	100,5	140,5	100,2	141,8
Nov. ....	100,8	141,6	100,9	141,7	100,7	140,8	100,5	142,2
Dez. ....	101,2	142,1	101,3	142,3	101,1	141,4	101,0	142,9
1977 Jan. ....	102,2	143,5	102,1	143,4	102,1	142,8	102,1	144,5
Febr. ....	102,6	144,1	102,5	144,0	102,5	143,3	102,7	145,3
März ....	102,9	144,5	102,8	144,4	102,8	143,8	102,9	145,6
April ....	103,3	145,1	103,4	145,2	103,3	144,5	103,4	146,3
Mai ....	103,7	145,6	103,7	145,6	103,6	144,9	103,8	146,9
Juni ....	104,1	146,2	104,0	146,1	103,9	145,3	104,3	147,6
Juli ....	103,9	145,9	103,9	145,9	103,8	145,2	103,9	147,0
Aug. ....	104,0	146,1	104,0	146,1	103,8	145,2	103,7	146,7
Sept. ....	104,1	146,2	104,1	146,2	103,8	145,2	103,6	146,6
Okt. ....	104,2	146,3	104,3	146,5	104,0	145,4	103,7	146,7
Nov. ....	104,4	146,6	104,5	146,8	104,1	145,6	103,9	147,0
Dez. ....	104,7	147,0	104,8	147,2	104,4	146,0	104,2	147,4
1978 Jan. ....	105,3	147,9	105,4	148,0	105,0	146,8	104,9	148,4
Febr. ....	105,8	148,6	105,9	148,7	105,5	147,5	105,4	149,1
März ....	106,1	149,0	106,2	149,2	105,8	147,9	105,7	149,6
April ....	106,4	149,4	106,5	149,6	106,1	148,4	106,2	150,3
Mai ....	106,6	149,7	106,8	150,0	106,4	148,8	106,2	150,6
Juni ....	106,9	150,1	107,0	150,3	106,6	149,1	106,4	150,6
Juli ....	106,7	149,9	106,9	150,1	106,4	148,8	106,0	150,0
Aug. ....	106,6	149,7	106,8	150,0	106,2	148,5	105,5	149,3
Sept. ....	106,5	149,6	106,8	150,0	106,1	148,4	105,2	148,9
Okt. ....	106,6	149,7	106,9	150,1	106,2	148,5	105,3	149,0
Nov. ....	106,9	150,1	107,2	150,6	106,5	148,9	105,7	149,6
Dez. ....	107,3	150,7	107,6	151,1	106,8	149,3	106,1	150,1
1979 Jan. ....	108,3	152,1	108,5	152,4	107,7	150,6	107,2	151,7
Febr. ....	108,8	152,8	109,0	153,1	108,2	151,3	107,7	152,4
März ....	109,3	153,5	109,6	153,9	108,7	152,0	108,3	153,3
April ....	109,9	154,4	110,1	154,6	109,3	152,8	108,8	154,0
Mai ....	110,2	154,8	110,4	155,1	109,6	153,3	109,2	154,5
Juni ....	110,8	155,6	111,1	156,0	110,1	154,0	109,5	154,9
Juli ....	111,5	156,6	111,7	156,9	110,7	154,8	109,8	155,4
Aug. ....	111,6	156,7	112,0	157,3	110,9	155,1	109,6	155,1
Sept. ....	111,9	157,2	112,3	157,7	111,2	155,5	109,8	155,4
Okt. ....	112,2	157,6	112,6	158,1	111,4	155,8	110,1	155,8
Nov. ....	112,6	158,1	113,0	158,7	111,8	156,3	110,6	156,5
Dez. ....	113,1	158,8	113,4	159,3	112,3	157,0	111,2	157,4
1980 Jan. ....	113,7	159,7	113,9	160,0	112,8	157,7	112,0	158,5
Febr. ....	114,9	161,4	115,2	161,8	114,0	159,4	112,9	159,8
März ....	115,6	162,4	116,0	162,9	114,7	160,4	113,7	160,9
April ....	116,3	163,3	116,7	163,9	115,4	161,4	114,3	161,7
Mai ....	116,8	164,0	117,2	164,6	115,9	162,1	114,9	162,6
Juni ....	117,4	164,9	117,8	165,4	116,4	162,8	115,4	163,3
Juli ....	117,6	165,2	118,0	165,7	116,5	162,9	115,4	163,3
Aug. ....	117,7	165,3	118,1	165,9	116,6	163,0	115,3	163,2
Sept. ....	117,7	165,3	118,1	165,9	116,7	163,2	115,2	163,0
Okt. ....	117,9	165,6	118,3	166,1	116,9	163,5	115,3	163,2
Nov. ....	118,6	166,6	119,0	167,1	117,5	164,3	116,1	164,3
Dez. ....	119,3	167,6	119,7	168,1	118,1	165,1	116,8	165,3
1981 Jan. ....	120,3	169,0	120,7	169,5	119,2	166,7	118,3	167,4
Febr. ....	121,2	170,2	121,6	170,8	120,0	167,8	119,0	168,4
März ....	122,0	171,3	122,5	172,0	120,9	169,1	119,8	169,5
April ....	122,8	172,5	123,3	173,2	121,8	170,3	120,7	170,8
Mai ....	123,3	173,2	123,9	174,0	122,4	171,2	121,2	171,5
Juni ....	123,9	174,0	124,4	174,7	122,8	171,7	121,4	171,8
Juli ....	124,4	174,7	124,9	175,4	123,3	172,4	121,7	172,2
Aug. ....	124,8	175,3	125,4	176,1	123,7	173,0	121,6	172,1
Sept. ....	125,4	176,1	126,0	177,0	124,3	173,8	122,1	172,8
Okt. ....	125,8	176,7	126,4	177,5	124,7	174,4	122,8	173,8
Nov. ....	126,4	177,5	127,0	178,4	125,3	175,2	123,7	175,0
Dez. ....	126,8	178,1	127,3	178,8	125,6	175,6	124,1	175,6
1982 Jan. ....	127,9	179,6	128,3	180,2	126,6	177,0	125,4	177,4
Febr. ....	128,2	180,1	128,7	180,8	127,0	177,6	126,0	178,3
März ....	128,4	180,3	128,8	180,9	127,1	177,7	126,4	178,9
April ....	129,0	181,2	129,4	181,7	127,8	178,7	127,1	179,9
Mai ....	129,8	182,3	130,2	182,9	128,6	179,8	128,1	181,3
Juni ....	131,1	184,1	131,3	184,4	130,0	181,8	129,2	182,8
Juli ....	131,4	184,5	131,7	185,0	130,3	182,2	129,1	182,7
Aug. ....	131,2	184,3	131,6	184,8	130,0	181,8	128,3	181,6
Sept. ....	131,6	184,8	132,0	185,4	130,3	182,2	128,5	181,8
Okt. ....	132,0	185,4	132,5	186,1	130,7	182,8	128,7	182,1
Nov. ....	132,3	185,8	132,8	186,5	131,0	183,2	129,2	182,8
Dez. ....	132,6	186,2	133,0	186,8	131,2	183,5	129,6	183,4

# 1 Preisindex für die Lebenshaltung

## 1.6 Sondertabellen

### 1.6.4 Preisindex für die Lebenshaltung aller privaten Haushalte

Entwicklung der Wohnungsmieten umbasiert auf 1970 = 100 und auf 1962 = 100

Jahr Monat	Wohnungsmiete														
	insgesamt		Altbauwohnungen						Neubauwohnungen						
			zusammen		aus der Zeit				zusammen		sozialer Wohnungsbau aus der Zeit nach dem 20.6.1948		freifinanzierter Wohnungsbau aus der Zeit nach dem 20.6.1948		
		vor dem 1.4.1924		vom 1.4.1924 bis zum 20.6.1948											
1970 = 100	1962 = 100	1970 = 100	1962 = 100	1970 = 100	1962 = 100	1970 = 100	1962 = 100	1970 = 100	1962 = 100	1970 = 100	1962 = 100	1970 = 100	1962 = 100	1970 = 100	1962 = 100
1968 D .....	90,0	145,5	89,7	157,2	89,6	158,6	89,9	154,6	90,2	139,1	88,1	139,1	91,4	139,5	
1969 D .....	95,7	154,8	95,5	167,3	95,2	168,5	95,9	164,9	95,9	148,0	96,5	152,5	95,5	145,8	
1970 D .....	100	161,7	100	175,2	100	177,1	100	171,9	100	154,3	100	158,0	100	152,7	
1971 D .....	106,1	171,5	106,8	187,2	106,7	189,0	107,0	184,0	105,6	163,0	105,3	166,3	105,8	161,6	
1972 D .....	112,3	181,5	112,9	197,8	112,5	199,2	113,5	195,1	112,0	172,8	110,9	175,2	112,6	171,9	
1973 D .....	118,8	192,1	118,9	208,4	117,9	208,8	120,5	207,2	118,8	183,3	118,6	187,3	119,0	181,6	
1974 D .....	124,6	201,4	124,7	218,6	123,4	218,5	126,9	218,1	124,5	192,1	125,5	198,3	123,9	189,2	
1975 D .....	132,4	214,0	133,0	233,1	131,2	232,4	135,9	233,6	132,0	203,8	136,4	215,4	129,5	197,7	
1976 D .....	138,9	224,6	140,4	246,1	138,4	245,1	143,7	247,1	138,2	213,2	144,2	227,8	134,5	205,4	
1977 D .....	143,6	232,2	146,3	256,4	144,3	255,6	149,5	257,0	142,2	219,5	148,7	235,0	138,4	211,3	
1978 D .....	147,8	239,0	151,4	265,3	149,9	265,4	154,0	264,8	146,1	225,5	152,7	241,2	142,1	217,0	
1979 D .....	152,6	246,7	156,7	274,6	154,9	274,4	159,6	274,4	150,7	232,5	157,8	249,3	146,4	223,5	
1980 D .....	160,3	259,2	165,3	289,7	163,7	289,9	167,9	288,7	157,9	243,7	167,4	264,5	152,5	232,9	
1981 D .....	167,3	270,6	173,7	304,5	172,2	305,0	176,1	302,9	164,3	253,6	175,0	276,4	158,3	241,8	
1982 D .....	175,5	283,8	182,8	320,3	180,9	320,3	185,8	319,5	172,2	265,7	184,4	291,4	165,4	252,6	
1978 Januar .....	146,0	236,1	149,6	262,2	147,9	261,9	152,4	262,1	144,2	222,6	150,9	238,3	140,3	214,2	
Februar .....	146,4	236,7	150,1	263,0	148,5	262,9	152,7	262,6	144,7	223,3	151,1	238,8	140,7	214,8	
März .....	146,8	237,4	150,5	263,7	149,0	263,9	153,0	263,1	145,1	223,9	151,7	239,7	141,1	215,5	
April .....	147,1	237,9	150,8	264,2	149,2	264,1	153,4	263,8	145,3	224,4	152,0	240,1	141,4	215,9	
Mai .....	147,5	238,5	151,2	264,9	149,7	265,1	153,7	264,3	145,8	225,0	152,4	240,8	141,8	216,5	
Juni .....	147,8	239,0	151,3	265,2	149,8	265,4	153,7	264,3	146,0	225,4	152,6	241,1	142,2	217,1	
Juli .....	148,1	239,4	151,5	265,4	150,0	265,6	154,0	264,8	146,5	226,1	153,0	241,7	142,5	217,5	
August .....	148,2	239,7	151,7	265,9	150,1	265,9	154,3	265,3	146,6	226,3	153,2	242,0	142,6	217,7	
September .....	148,5	240,1	151,9	266,2	150,3	266,1	154,4	265,6	146,9	226,7	153,4	242,4	142,9	218,1	
Oktober .....	148,8	240,6	152,3	266,9	150,7	266,8	154,9	266,3	147,1	227,1	153,7	242,9	143,1	218,5	
November .....	149,1	241,0	152,9	267,9	151,2	267,8	155,6	267,5	147,3	227,3	154,0	243,3	143,3	218,7	
Dezember .....	149,5	241,7	153,3	268,6	151,8	268,8	155,7	267,8	147,7	228,0	154,3	243,8	143,7	219,4	
1979 Januar .....	149,9	242,4	154,0	269,9	152,2	269,5	156,7	269,5	148,0	228,4	154,7	244,5	143,9	219,8	
Februar .....	150,3	243,0	154,1	270,1	152,6	270,3	156,6	269,3	148,4	229,0	155,0	244,9	144,5	220,6	
März .....	150,7	243,7	154,7	271,1	153,0	271,0	157,5	270,8	148,8	229,7	155,5	245,6	144,9	221,2	
April .....	151,1	244,4	155,1	271,8	153,6	272,0	157,6	271,0	149,4	230,5	156,0	246,5	145,3	221,8	
Mai .....	151,4	244,8	155,4	272,3	153,7	272,2	158,2	272,0	149,6	231,0	156,3	247,0	145,6	222,2	
Juni .....	151,8	245,5	155,9	273,3	154,1	273,0	158,7	273,0	149,9	231,4	156,8	247,7	145,8	222,7	
Juli .....	152,5	246,6	156,7	274,5	155,0	274,4	159,5	274,2	150,5	232,2	157,1	248,1	146,5	223,7	
August .....	153,1	247,5	157,2	275,5	155,4	275,2	160,2	275,4	151,2	233,3	158,1	249,7	147,0	224,5	
September .....	153,9	248,9	157,9	276,8	156,1	276,4	161,0	276,9	152,0	234,6	159,2	251,5	147,7	225,5	
Oktober .....	154,8	250,2	158,9	278,5	156,9	277,9	162,2	278,9	152,8	235,9	160,8	254,0	148,1	226,1	
November .....	155,4	251,3	160,0	280,4	158,1	280,1	163,1	280,4	153,4	236,7	161,7	255,4	148,5	226,8	
Dezember .....	156,0	252,2	160,4	281,2	158,6	280,8	163,5	281,1	153,8	237,4	162,4	256,5	148,9	227,4	
1980 Januar .....	156,8	253,6	161,4	282,9	159,4	282,3	164,6	283,1	154,6	238,6	163,4	258,1	149,6	228,4	
Februar .....	157,7	254,9	162,3	284,4	160,4	284,0	165,4	284,3	155,4	239,9	164,1	259,3	150,5	229,8	
März .....	158,5	256,3	163,4	286,3	161,6	286,2	166,2	285,8	156,3	241,2	165,0	260,6	151,2	230,9	
April .....	159,2	257,4	164,1	287,6	162,3	287,4	166,9	287,1	157,0	242,3	166,1	262,5	151,7	231,7	
Mai .....	159,8	258,3	164,8	288,8	163,1	288,9	167,4	287,8	157,4	242,9	166,9	263,6	152,0	232,1	
Juni .....	160,2	259,0	164,9	289,1	163,4	289,4	167,5	288,0	157,8	243,5	167,3	264,3	152,4	232,7	
Juli .....	160,7	259,9	165,8	290,5	164,4	291,1	167,9	288,8	158,3	244,4	168,0	265,4	152,8	233,3	
August .....	161,1	260,6	166,1	291,0	164,6	291,6	168,5	289,8	158,7	245,0	168,7	266,6	153,2	233,9	
September .....	161,8	261,7	167,0	292,7	165,6	293,3	169,2	291,0	159,3	245,9	169,3	267,5	153,8	234,8	
Oktober .....	162,1	262,1	167,5	293,5	166,2	294,3	169,5	291,5	159,6	246,3	169,7	268,2	153,9	235,0	
November .....	162,5	262,8	167,9	294,2	166,4	294,8	170,4	293,0	160,0	247,0	170,0	268,6	154,4	235,8	
Dezember .....	162,9	263,5	168,6	295,5	167,1	296,0	171,1	294,2	160,1	247,2	170,3	269,1	154,6	236,0	
1981 Januar .....	163,5	264,4	169,3	296,7	167,8	297,2	171,7	295,2	160,7	248,0	170,8	269,8	155,1	236,8	
Februar .....	164,1	265,3	169,8	297,7	168,4	298,2	172,1	295,9	161,4	249,1	171,3	270,7	155,8	237,8	
März .....	164,9	266,6	170,8	299,4	169,4	299,9	173,3	297,9	162,1	250,2	172,1	271,8	156,4	238,9	
April .....	165,7	268,0	172,1	301,6	170,6	302,1	174,4	299,9	162,8	251,2	173,1	273,4	157,0	239,7	
Mai .....	166,4	269,1	172,8	302,8	171,3	303,3	175,3	301,4	163,3	252,1	173,8	274,5	157,5	240,5	
Juni .....	167,0	270,0	173,6	304,3	172,1	304,8	176,1	302,9	163,9	252,9	174,5	275,7	157,9	241,1	
Juli .....	167,7	271,1	174,2	305,3	172,8	306,0	176,6	303,6	164,6	254,0	175,4	277,1	158,6	242,2	
August .....	168,5	272,5	174,9	306,5	173,5	307,3	177,1	304,6	165,4	255,3	176,1	278,2	159,4	243,4	
September .....	169,1	273,4	175,7	308,0	174,3	308,7	178,1	306,3	165,9	256,1	176,8	279,3	159,8	244,0	
Oktober .....	169,8	274,5	176,4	309,2	174,9	309,7	178,9	307,6	166,5	257,0	177,7	280,7	160,3	244,8	
November .....	170,3	275,4	177,1	310,5	175,6	310,9	179,6	308,8	167,2	258,1	178,5	282,1	160,9	245,7	
Dezember .....	170,9	276,3	177,7	311,4	176,0	311,7	180,4	310,3	167,6	258,7	179,3	283,2	161,2	246,1	
1982 Januar .....	171,7	277,6	178,5	312,9	176,7	312,9	181,4	312,0	168,6	260,2	180,3	284,8	162,1	247,5	
Februar .....	172,4	278,7	179,1	313,9	177,1	313,6	182,3	313,5	169,2	261,2	180,8	285,7	162,9	248,7	
März .....	173,2	280,1	180,1	315,6	178,2	315,6	183,0	314,7	170,1	262,5	181,6	28			

LFD NR.	VZ-NR.	INDEX / INDEXGRUPPE	WÄGUNGS- ANTEIL	V-FAKTOR	1978	JAHRES DURCHSCHNITTE 1979	1980	1981
NACH WIRTSCHAFTSGRUPPEN								
1	43	EINZELHANDEL INSGESANT	1000	0,73457	106,4	110,1	116,1	122,2
2	43 1 1)	DARUNTER EN.M.NAHRUNGS- UND GENUSSMITTELN UND GEMISCHTWAREN	339,11	0,75153	106,5	107,7	111,8	117,1
3	43 2	EN.M.BEKLIEDUNG, WAESCHE, AUSSTATTUNGS- UND SPORTARTIKELN SOWIE MIT SCHUHEN	152,90	0,71222	109,2	114,1	120,7	126,8
4	43 3	EN.M.EISEN- UND METALLWAREN SOWIE MIT HAUSRAT UND WOHN- BEDARF AUS KUNSTST., GLAS, FEINKERAMIK UND HOLZ (A.N.G.)	68,15	0,74116	107,8	112,1	120,2	128,6
5	43 4	EN.M.ELEKTROTECHN., FEINMECH. U. OPT. ERZEUGN., SCHNUCK- LEDER-, GALANTERIE- U. SPIELWAREN SOWIE MIT MUSIKINSTRUM.	49,40	0,77952	102,1	104,4	114,5	118,2
6	43 5	EN. M PAPIERWAREN UND DRUCKERZEUGNISSEN	18,81	0,72827	106,1	107,9	112,0	118,0
7	43 6	EN.M.PHARMAZ., ORTHOPAED., MEDIZIN. UND KOSMET. ARTIKELN SOWIE MIT PUTZ- UND REINIGUNGSMITTELN	62,60	0,77804	104,6	107,8	112,8	118,1
8	43 7	EN.M.KOHLE, SONST. FESTEN BRENNSTOFFEN UND MINERALOELERZ.	35,62	0,52521	102,0	134,6	154,0	177,2
9	43 8	EN.M.FAHRZEUGEN, MASCHINEN UND BUEROEINRICHTUNGEN	92,61	0,74376	106,3	109,9	115,1	119,1
10	43 9	EN.M.SONSTIGEN WAREN	19,59	0,73309	104,8	108,3	114,5	120,9
NACH WIRTSCHAFTSUNTERGRUPPEN UND -KLASSEN								
11	43 1 1)	EINZELHANDEL MIT NAHRUNGS- UND GENUSSMITTELN UND GEMISCHTWAREN	339,11	0,75153	106,5	107,7	111,8	117,1
12	43 10 1)	DARUNTER EN.M.NAHRUNGS- UND GENUSSMITTELN VERSCH. ART (OHNE AUSGEPRÄGTE SCHWERPUNKT) UND GEMISCHTWAREN	287,69	0,74848	105,8	106,9	111,2	116,7
13	43 14 0	EN.M.KARTOFFELN, GEMUESE, OBST UND SUEDFRUECHTEN	4,48	0,62457	100,0	101,9	111,2	121,4
14	43 14 1	EN.M.MILCH, MILCHERZEUGNISSEN, FETTWAREN UND EIERN	4,04	0,71812	104,5	105,5	109,3	114,3
15	43 14 2	EN.M.FISCHEN UND FISCHERZEUGNISSEN	1,37	0,63704	112,3	113,7	118,1	124,1
16	43 14 4	EN.M.SUESSWAREN	2,12	0,81039	110,7	111,1	114,0	117,2
17	43 14 5	EN.M.KAFFEE, TEE UND KAKAO	2,68	0,82682	117,1	109,6	114,5	115,7
18	43 16	EN.M.GETRAENKEN	8,25	0,80875	106,7	108,4	111,2	117,4
19	43 19	EN.M.TABAKWAREN	27,31	0,78268	113,7	116,3	119,4	120,7
20	43 2	EINZELHANDEL MIT BEKLEIDUNG, WAESCHE, AUSSTATTUNGS- UND SPORTARTIKELN SOWIE MIT SCHUHEN	152,90	0,71222	109,2	114,1	120,7	126,8
21		DAVON EN.M.TEXTILWAREN INSGESANT	131,97	0,72361	108,7	113,1	118,8	124,6
22	43 20	EN.M.TEXTILWAREN VERSCH. ART (OHNE AUSGEPR. SCHWERPUNKT)	44,99	0,72287	108,9	113,1	118,8	124,7
23	43 22	EN.M.OBERBEKLEIDUNG (OHNE EN.M.WIRK- UND STRICKWAREN)	62,25	0,71346	109,0	113,9	119,6	125,4
24	43 23	EN.M.WAESCHE, WIRK-, STRICK- UND TEXTILKURZWAREN SOWIE MIT SCHNEIDEPEIBEDARF	11,81	0,72149	108,3	112,5	118,0	123,9
25	43 28	EN.M.SCHUHEN UND SCHUHWAREN	20,93	0,65331	112,5	120,4	132,9	140,5

1) EINSCHL. 4304.



## HANDELSPREISE

## GLIEDERUNG

100

JAH	DURCH- SCHNITT	JAN.	FEBR.	MÄRZ	APRIL	MAI	JUNI	JULI	AUG.	SEPT.	OKT.	NOV.	DEZ.	LFD NR.
NACH WIRTSCHAFTSGRUPPEN														
1 9 8 1	122,2	119,0	119,7	120,7	121,5	122,3	122,6	122,7	122,5	123,1	123,5	124,3	124,7	1
1 9 8 2	128,6	125,7	126,2	126,4	127,3	128,4	130,1	130,0	129,2	129,4	129,8	130,3	130,4	
1 9 8 1	117,1	114,0	114,8	115,9	117,4	118,5	118,6	118,1	116,5	116,7	117,4	118,2	118,8	2
1 9 8 2	125,0	120,4	121,4	122,1	123,6	125,1	129,4	128,8	126,4	125,6	125,2	125,6	126,1	
1 9 8 1	126,8	124,0	124,7	125,3	125,7	126,2	126,5	126,7	127,0	127,9	128,7	129,5	129,6	3
1 9 8 2	132,4	130,0	130,7	131,2	131,5	132,0	132,2	132,4	132,6	133,3	133,8	134,2	134,3	
1 9 8 1	128,6	124,4	125,5	126,5	127,3	128,2	128,5	129,1	129,5	130,2	130,8	131,5	131,8	4
1 9 8 2	134,8	132,4	133,4	133,8	134,1	134,6	134,8	135,1	135,3	135,7	136,0	136,2	136,2	
1 9 8 1	118,2	116,4	116,7	117,2	117,7	118,1	118,2	118,3	118,5	118,9	119,1	119,5	119,5	5
1 9 8 2	120,8	119,7	120,2	120,4	120,4	120,6	120,8	120,8	120,9	121,1	121,3	121,5	121,5	
1 9 8 1	118,0	114,5	115,4	116,1	116,8	117,4	117,9	118,2	118,6	119,2	120,2	120,8	121,1	6
1 9 8 2	125,0	121,8	122,5	122,9	123,6	124,0	125,1	125,5	125,9	126,3	127,1	127,5	127,6	
1 9 8 1	118,1	115,4	116,6	117,1	117,5	118,0	118,2	118,6	118,7	119,1	119,3	119,4	119,5	7
1 9 8 2	121,9	119,7	120,0	120,2	120,5	121,2	121,6	121,8	122,1	122,6	123,8	124,2	124,5	
1 9 8 1	177,2	165,1	168,3	173,9	173,4	170,9	171,9	176,6	184,2	187,8	183,7	185,4	184,7	8
1 9 8 2	184,9	183,2	181,4	174,7	173,4	179,9	181,0	182,3	183,3	187,8	195,9	196,4	192,0	
1 9 8 1	119,1	116,1	116,4	116,9	117,0	119,1	119,7	119,8	120,2	120,6	120,7	120,8	121,7	9
1 9 8 2	126,0	123,1	123,3	123,4	123,5	126,1	126,3	126,4	127,0	127,1	127,2	128,4	128,1	
1 9 8 1	120,9	119,9	120,1	121,0	120,7	121,8	121,2	120,4	119,3	119,8	120,6	122,6	123,6	10
1 9 8 2	125,5	125,6	126,4	126,5	126,4	127,4	126,8	124,4	122,5	123,6	124,3	125,4	126,6	
NACH WIRTSCHAFTSUNTERGRUPPEN UND -KLASSEN														
1 9 8 1	117,1	114,0	114,8	115,9	117,4	118,5	118,6	118,1	116,5	116,7	117,4	118,2	118,8	11
1 9 8 2	125,0	120,4	121,4	122,1	123,6	125,1	129,4	128,8	126,4	125,6	125,2	125,6	126,1	
1 9 8 1	116,7	113,5	114,3	115,5	117,0	118,1	118,3	117,8	116,2	116,4	117,1	118,0	118,6	12
1 9 8 2	123,4	119,9	120,9	121,7	123,2	124,7	127,1	126,4	123,9	123,2	122,8	123,2	123,7	
1 9 8 1	121,4	117,3	121,6	129,5	136,0	142,5	139,4	129,7	107,6	103,7	105,5	110,2	114,3	13
1 9 8 2	125,4	121,4	126,9	131,7	140,1	151,5	158,5	146,2	117,2	105,7	98,8	100,8	105,4	
1 9 8 1	114,8	112,0	112,4	113,0	113,6	114,4	115,0	115,4	115,6	115,9	116,4	116,9	117,0	14
1 9 8 2	119,6	117,3	117,7	118,0	118,3	118,7	119,8	120,3	120,4	120,9	121,0	121,2	121,4	
1 9 8 1	124,1	128,6	123,5	120,7	120,7	120,6	120,3	122,2	122,9	125,5	127,9	126,6	129,1	15
1 9 8 2	130,5	131,1	130,2	127,3	128,7	130,4	127,0	128,1	127,8	131,3	132,6	133,9	137,4	
1 9 8 1	117,2	115,0	115,3	115,6	116,7	116,9	117,2	117,5	117,9	118,1	118,4	118,8	118,8	16
1 9 8 2	122,0	119,2	119,7	120,1	121,2	121,8	122,5	122,8	123,0	123,2	123,5	123,7	123,7	
1 9 8 1	113,7	111,7	111,9	112,0	112,6	112,8	113,2	113,9	114,6	115,0	115,4	115,8	115,9	17
1 9 8 2	119,5	116,1	116,2	116,9	118,2	119,3	119,8	120,3	120,6	121,2	121,5	121,6	121,7	
1 9 8 1	117,4	112,7	113,4	113,9	116,5	117,3	117,9	118,5	119,0	119,4	119,7	119,9	120,0	18
1 9 8 2	125,3	120,5	121,2	121,6	123,8	124,8	126,6	127,1	127,3	127,4	127,7	127,8	127,9	
1 9 8 1	120,7	119,9	120,0	120,0	120,5	120,6	120,7	121,0	121,0	121,1	121,2	121,3	121,3	19
1 9 8 2	143,2	126,0	126,3	126,4	126,8	126,9	133,0	135,3	135,3	135,4	135,5	135,5	135,5	
1 9 8 1	126,8	124,0	124,7	125,3	125,7	126,2	126,5	126,7	127,0	127,9	128,7	129,5	129,6	20
1 9 8 2	132,4	130,0	130,7	131,2	131,5	132,0	132,2	132,4	132,6	133,3	133,8	134,2	134,3	
1 9 8 1	124,6	121,7	122,5	123,1	123,5	124,0	124,3	124,5	124,8	125,7	126,5	127,3	127,5	21
1 9 8 2	130,2	127,9	128,6	129,1	129,3	129,9	130,1	130,3	130,5	131,1	131,6	132,1	132,2	
1 9 8 1	124,7	121,7	122,5	123,1	123,6	124,1	124,4	124,6	125,0	125,8	126,5	127,3	127,5	22
1 9 8 2	130,4	127,9	128,6	129,1	129,5	130,1	130,4	130,6	130,8	131,4	131,8	132,3	132,4	
1 9 8 1	125,4	122,6	123,4	123,9	124,3	124,8	125,0	125,2	125,5	126,4	127,3	128,2	128,4	23
1 9 8 2	130,8	128,7	129,2	129,7	129,9	130,5	130,6	130,7	130,9	131,6	132,1	132,6	132,7	
1 9 8 1	123,9	120,9	121,7	122,3	122,7	123,2	123,5	123,8	124,2	125,1	125,8	126,8	126,9	24
1 9 8 2	130,0	127,3	128,2	128,7	128,9	129,8	129,9	130,1	130,3	131,0	131,5	132,3	132,4	
1 9 8 1	140,5	137,8	138,7	139,2	139,6	140,0	140,1	140,4	140,8	141,6	142,4	142,8	143,1	25
1 9 8 2	145,8	143,4	144,4	144,8	145,1	145,3	145,4	145,7	146,0	146,8	147,6	147,8	147,8	

2 INDEX DER EINZEL  
2.1 INSTITUTIONELLE  
1975 =

LFD NR.	WZ-NR.	INDEX / INDEXGRUPPE	WÄGUNGSGE- ANTEIL	V-FAKTOR	JAHRESDURCHSCHNITTE			
					1978	1979	1980	1981
26	43 3	EINZELHANDEL MIT EISEN- UND METALLW. SOWIE MIT HAUSRAT UND WOHNBED. AUS KUNSTST., GLAS, FEINKERAMIK UND HOLZ (A.N.G.) DARUNTER	68,15	0,74116	107,8	112,1	120,2	128,6
27	43 30 OHNE 43308	EH.M.EISEN-, METALL- UND KUNSTSTOFFWAREN (A.N.G.) (OHNE EH.M.WAFFEN, PUMITION UND JAGDARTIKELN)	16,40	0,74269	105,8	108,5	114,6	120,1
28	43 33	EH.M.FEINKERAMISCHEN ERZEUGN. UND GLASWAREN F.D. HAUSHALT	2,78	0,68109	109,7	114,2	123,8	132,1
29	43 36 0	EH.M.MOEBELN UND SONST. EINRICHTUNGSGEGENSTÄNDEN (OHNE EH.M.GEBRAUCHTEN MOEBELN UND ANTIQUITÄTEN)	48,97	0,74602	108,4	113,2	121,8	131,2
30	43 4	EINZELHANDEL MIT ELEKTROTECHN., FEINMECH. UND OPTISCHEN ERZEUGNISSEN, SCHMUCK-, LEDER-, GALANTERIE- UND SPIELWAREN SOWIE MIT MUSIKINSTRUMENTEN DARUNTER	49,40	0,77952	102,1	104,4	114,5	119,2
31	43 40	EH.M.ELEKTROTECHN. ERZEUGNISSEN (A.N.G.), RUNDFUNK-, FERNSEH- UND PHONOGERÄTEN SOWIE MIT LEUCHTEN	22,37	0,89838	99,6	99,1	100,9	103,2
32	43 5	EINZELHANDEL MIT PAPIERWAREN UND DRUCKERZEUGNISSEN	18,81	0,72827	106,1	107,9	112,0	118,0
33	43 6	EINZELHANDEL MIT PHARMAZ., ORTHOPAED., MEDIZIN. UND KOSMET. ARTIKELN SOWIE MIT PUTZ- UND REINIGUNGSMITTELN DARUNTER	62,60	0,77804	104,6	107,8	112,8	118,1
34	43 60 0	APOTHEKEN	43,82	0,77375	105,0	109,0	114,6	120,3
35	43 60 4	DROGERIEN	13,72	0,78498	103,5	104,9	108,6	113,0
36	43 7	EINZELHANDEL MIT KOHLE, SONSTIGEN FESTEN BRENNSTOFFEN UND MINERALÖLERZEUGNISSEN DARUNTER	35,62	0,52521	102,0	134,6	154,0	177,2
37	43 70	EH.M.BRENNSTOFFEN	28,58	0,50000	102,6	139,2	158,7	181,8
38	43 75	EH.M.MINERALÖLERZ. (TANKSTELLEN-ABSATZ IN EIGENEM NAMEN)	7,04	0,61369	99,8	116,0	135,2	158,2
39	43 8	EINZELHANDEL MIT FAHRZEUGEN, MASCHINEN UND BÜROEINRICHTUNGEN DARUNTER	92,61	0,74376	106,3	109,9	115,1	119,1
40	43 80	EH.M.FAHRZEUGEN, DEREN TEILEN UND ZUBEHÖR	81,43	0,73982	106,7	110,5	115,8	119,8
41	43 9	EINZELHANDEL MIT SONSTIGEN WAREN	19,59	0,73309	104,8	108,3	114,5	120,9

HANDELSPREISE

GLIEDERUNG

100

JAH	BUCH- SCHNITT	JAN.	FEBR.	MÄRZ	APRIL	MAI	JUNI	JULI	AUG.	SEPT.	OKT.	NOV.	DEZ.	LFD NR.
1 9 8 1	128,6	124,4	125,5	126,5	127,3	128,2	128,5	129,1	129,5	130,2	130,8	131,5	131,8	26
1 9 8 2	134,8	132,4	133,4	133,8	134,1	134,6	134,8	135,1	135,3	135,7	136,0	136,2	136,2	
1 9 8 1	120,1	117,1	117,7	118,4	119,1	119,8	120,1	120,6	120,9	121,3	121,8	122,3	122,6	27
1 9 8 2	125,6	122,9	123,8	124,2	124,6	125,2	125,8	126,1	126,3	126,6	126,9	127,1	127,1	
1 9 8 1	132,1	127,4	128,5	129,9	131,0	131,6	132,0	132,6	133,1	133,7	134,4	135,1	135,4	28
1 9 8 2	139,3	135,8	137,2	137,9	138,4	138,9	139,4	139,7	140,0	140,6	141,0	141,4	141,5	
1 9 8 1	131,2	126,7	127,9	129,0	129,8	130,8	131,1	131,7	132,2	132,9	133,6	134,4	134,7	29
1 9 8 2	137,6	135,3	136,4	136,7	137,0	137,4	137,6	137,9	138,1	138,5	138,7	139,0	139,0	
1 9 8 1	118,2	116,4	116,7	117,2	117,7	118,1	118,2	118,3	118,5	118,9	119,1	119,5	119,5	30
1 9 8 2	120,8	119,7	120,2	120,4	120,4	120,6	120,8	120,8	120,9	121,1	121,3	121,5	121,5	
1 9 8 1	103,2	101,7	102,0	102,3	102,7	103,1	103,2	103,4	103,5	103,8	104,1	104,5	104,6	31
1 9 8 2	105,9	104,9	105,4	105,5	105,7	106,0	106,2	106,3	106,3	106,3	106,2	106,2	106,1	
1 9 8 1	118,0	114,5	115,4	116,1	116,8	117,4	117,9	118,2	118,6	119,2	120,2	120,8	121,1	32
1 9 8 2	125,0	121,8	122,5	122,9	123,6	124,0	125,1	125,5	125,9	126,3	127,1	127,5	127,6	
1 9 8 1	118,1	115,4	116,6	117,1	117,5	118,0	118,2	118,6	118,7	119,1	119,3	119,4	119,5	33
1 9 8 2	121,9	119,7	120,0	120,2	120,5	121,2	121,6	121,8	122,1	122,6	123,8	124,2	124,5	
1 9 8 1	120,3	117,4	118,9	119,4	119,8	120,3	120,5	120,8	120,9	121,2	121,2	121,3	121,3	34
1 9 8 2	123,4	121,3	121,5	121,6	121,8	122,6	123,0	123,3	123,5	124,0	125,7	126,1	126,6	
1 9 8 1	113,0	110,7	111,0	111,6	112,1	112,5	112,8	113,2	113,6	114,1	114,6	115,0	115,2	35
1 9 8 2	118,0	115,6	116,4	116,8	117,3	117,8	118,1	118,4	118,7	119,0	119,3	119,5	119,6	
1 9 8 1	177,2	165,1	168,3	173,9	173,4	170,9	171,9	176,6	184,2	187,8	183,7	185,4	184,7	36
1 9 8 2	184,9	188,2	181,4	174,7	175,4	179,9	181,0	182,3	183,3	187,8	195,9	196,4	192,0	
1 9 8 1	181,8	170,4	173,8	179,7	177,6	174,6	175,3	180,2	188,7	192,2	188,2	190,8	190,5	37
1 9 8 2	191,4	195,4	188,1	181,0	182,6	187,4	187,5	187,6	188,8	193,8	202,7	203,4	198,4	
1 9 8 1	158,2	143,2	146,3	150,5	156,5	155,9	158,0	161,8	166,0	169,8	165,3	163,4	161,1	38
1 9 8 2	158,3	158,9	154,0	149,1	146,0	149,2	154,2	160,8	161,0	163,4	168,6	168,1	166,3	
1 9 8 1	119,1	116,1	116,4	116,9	117,0	119,1	119,7	119,8	120,2	120,6	120,7	120,8	121,7	39
1 9 8 2	126,0	123,1	123,3	123,4	125,5	126,1	126,3	126,4	127,0	127,1	127,2	128,4	128,1	
1 9 8 1	119,8	116,7	116,9	117,4	117,5	119,8	120,4	120,5	121,0	121,4	121,4	121,5	122,5	40
1 9 8 2	127,0	124,0	124,1	124,2	126,5	127,2	127,2	127,3	128,1	128,2	128,2	129,5	129,1	
1 9 8 1	120,9	119,9	120,1	121,0	120,8	121,8	121,2	120,4	119,3	119,8	120,6	122,6	123,6	41
1 9 8 2	125,5	125,6	126,4	126,5	126,4	127,4	126,8	124,4	122,5	123,6	124,3	125,4	126,6	

LFD NR.	VZ-NR.	INDEX / INDEXGRUPPE	WÄGUNGSG- ANTEIL	V-FAKTOR	1978	JAHRESDURCHSCHNITTE 1979	1980	1981
NACH HAUPTGRUPPEN								
42		EINZELHANDEL INSGESAMT	1000	0,73457	106,4	110,1	116,1	122,2
43		EINZELHANDEL OHNE BES. ERNTE-, SAISON- U. WITTERUNGSABH. NAHRUNGSMITTEL SOWIE OHNE BLÜMEN UND KOHLE	954,94	.	106,6	110,3	116,0	121,9
44		BES. ERNTE-, SAISON- U. WITTERUNGSABH. NAHRUNGSMITTEL SOWIE BLÜMEN UND KOHLE	45,06	.	101,8	105,3	116,4	128,3
45		GESAMTINDEX OHNE FLÜESSIGE BRENNSTOFFE	987,11	.	106,5	109,3	115,0	120,8
46		GESAMTINDEX OHNE FLÜESSIGE BRENNSTOFFE UND KRAFTSTOFFE	975,95	.	106,6	109,3	114,8	120,4
47		NAHRUNGS- UND GENUSSMITTEL	345,42	0,74828	106,6	107,7	111,8	117,0
48		KLEIDUNG, SCHUHE	197,55	0,71037	108,9	113,6	120,0	125,9
49		BRENNSTOFFE	24,54	0,48282	102,7	146,1	166,8	192,3
50		ÜBRIGE WAREN FÜR DIE HAUSHALTSFÜHRUNG	171,63	0,75057	106,8	110,1	116,6	123,7
51		) VERKEHRSZWECKE	94,04	0,73045	105,9	110,6	117,5	123,7
52		WAREN FÜR ) DIE KÖRPER- UND GESUNDHEITSPFLEGE	65,70	0,77519	104,2	107,3	112,2	117,5
53		) BILDUNGS- UND UNTERHALTUNGSZWECKE	79,36	0,81684	102,0	102,4	104,9	108,8
54		PERSÖNLICHE AUSSTATTUNG, SONSTIGE WAREN	21,76	0,65289	104,9	111,1	133,2	138,2
NACH GRUPPEN UND UNTERGRUPPEN								
55		NAHRUNGS- UND GENUSSMITTEL	345,42	0,74828	106,6	107,7	111,8	117,0
56		NAHRUNGSMITTEL	247,53	0,72613	104,3	105,8	110,2	116,1
57		FLEISCH UND FLEISCHWAREN, FISCHE UND FISCHWAREN	59,72	0,73972	104,2	104,6	107,9	112,6
58		FLEISCH UND FLEISCHWAREN	50,69	0,74754	103,3	103,4	106,8	111,5
59		FISCHE UND FISCHWAREN	9,03	0,70174	109,4	111,1	114,3	118,9
60		EIER	4,43	0,73394	98,2	96,4	107,0	118,3
61		MILCH, KÄSE, BUTTER	39,57	0,72328	104,5	106,0	108,9	114,6
62		SPEISEFETTE UND -ÖLE (OHNE BUTTER)	10,79	0,72062	106,5	109,1	113,6	119,2
63		BROT UND BACKWAREN	22,18	0,70634	107,0	111,0	117,1	123,6
64		MEHL, NÄHRMITTEL, KARTOFFELERZEUGNISSE	25,40	0,74143	103,4	104,8	108,4	113,2
65		KARTOFFELN	4,69	0,36261	50,0	58,1	63,9	71,1

## HANDELSPREISE

DEN PRIVATEN VERBRAUCH (AUSGABE 1963)

100

JAHG	DURCH- SCHNITT	JAN.	FEBR.	MÄRZ	APRIL	MAI	JUNI	JULI	AUG.	SEPT.	OKT.	NOV.	DEZ.	LFD NR.
NACH HAUPTGRUPPEN														
1 9 8 1	122,2	119,0	119,7	120,7	121,5	122,3	122,6	122,7	122,5	123,1	123,5	124,3	124,7	42
1 9 8 2	128,6	125,7	126,4	126,4	127,3	128,4	130,1	130,0	129,2	129,4	129,8	130,3	130,4	
1 9 8 1	121,9	118,6	119,3	120,1	120,6	121,3	121,7	122,2	122,8	123,5	123,8	124,5	124,7	43
1 9 8 2	128,4	125,5	125,6	125,6	126,5	127,2	128,7	129,1	129,4	129,9	130,6	131,0	130,9	
1 9 8 1	128,3	125,5	128,3	134,0	138,9	143,9	141,2	133,6	116,8	114,5	116,8	121,2	124,7	44
1 9 8 2	133,2	131,1	135,3	138,6	144,6	153,5	158,0	147,4	125,1	117,2	112,8	115,0	119,3	
1 9 8 1	120,8	117,7	118,4	119,2	120,1	121,1	121,3	121,3	120,9	121,4	121,9	122,7	123,1	45
1 9 8 2	127,0	124,0	124,7	125,1	125,9	126,9	128,6	128,5	127,8	127,8	127,9	128,4	128,7	
1 9 8 1	120,4	117,5	118,1	118,9	119,7	120,7	120,9	120,9	120,4	120,9	121,5	122,3	122,7	46
1 9 8 2	126,8	123,7	124,4	124,9	125,8	126,8	128,4	128,2	127,4	127,4	127,6	128,1	128,3	
1 9 8 1	117,0	117,9	114,6	115,8	117,4	118,5	118,6	118,1	116,3	116,5	117,2	118,1	118,7	47
1 9 8 2	125,0	120,3	121,3	122,0	123,7	125,3	129,7	129,1	126,4	125,6	125,1	125,5	126,1	
1 9 8 1	125,9	123,2	123,8	124,4	124,7	125,3	125,5	125,7	126,0	126,8	127,6	128,7	128,9	48
1 9 8 2	131,5	123,2	129,8	130,3	130,5	131,3	131,4	131,5	131,7	132,4	132,8	133,6	133,7	
1 9 8 1	192,3	180,3	184,1	191,0	187,3	183,4	184,0	189,8	200,0	203,8	199,1	202,5	202,4	49
1 9 8 2	203,3	208,7	199,9	191,5	193,9	199,2	198,5	198,1	199,9	206,0	216,3	217,1	210,9	
1 9 8 1	123,7	120,5	121,2	122,0	122,5	123,5	123,7	124,0	124,2	124,7	125,3	126,4	126,8	50
1 9 8 2	129,6	123,5	128,4	128,8	129,1	129,8	129,8	129,7	129,7	130,2	130,4	130,9	131,2	
1 9 8 1	123,7	119,3	119,7	120,5	121,6	123,6	124,4	124,8	125,6	126,3	126,0	125,8	126,3	51
1 9 8 2	129,9	127,2	127,0	126,6	128,1	129,0	129,8	130,7	131,3	131,5	132,1	133,2	132,7	
1 9 8 1	117,5	114,9	116,1	116,6	116,9	117,4	117,6	117,9	118,1	118,5	118,7	118,8	119,0	52
1 9 8 2	121,3	119,1	119,5	119,7	120,0	120,6	121,0	121,3	121,5	122,0	123,2	123,5	123,8	
1 9 8 1	108,6	106,4	106,9	107,5	107,9	108,4	108,7	108,9	109,1	109,7	110,1	110,7	110,9	53
1 9 8 2	112,9	111,1	111,8	112,1	112,4	112,8	112,9	113,1	113,3	113,4	113,8	113,8	113,8	
1 9 8 1	138,2	136,6	137,0	137,3	137,8	138,2	138,4	138,4	138,4	138,7	139,0	139,5	139,2	54
1 9 8 2	140,0	139,4	139,7	139,8	139,6	139,6	139,6	139,6	139,7	140,1	140,6	140,9	141,1	
NACH GRUPPEN UND UNTERGRUPPEN														
1 9 8 1	117,0	113,9	114,6	115,8	117,4	118,5	118,6	118,1	116,3	116,5	117,2	118,1	118,7	55
1 9 8 2	125,0	120,3	121,3	122,0	123,7	125,3	129,7	129,1	126,4	125,6	125,1	125,5	126,1	
1 9 8 1	116,1	113,1	114,0	115,5	116,8	118,2	118,2	117,3	114,7	114,8	115,6	116,9	117,7	56
1 9 8 2	121,5	119,1	120,4	121,3	122,7	124,6	126,0	124,7	120,9	119,7	119,0	119,4	120,2	
1 9 8 1	112,6	110,0	110,1	110,2	110,6	110,9	111,3	111,9	112,5	114,1	115,8	116,6	117,4	57
1 9 8 2	119,7	118,1	118,8	118,9	119,1	119,4	119,4	119,7	119,9	120,4	120,7	121,1	121,4	
1 9 8 1	111,5	108,4	108,8	109,1	109,5	109,8	110,2	110,7	111,4	113,0	114,7	115,8	116,5	58
1 9 8 2	118,9	117,2	117,9	118,2	118,4	118,5	118,8	119,0	119,2	119,6	119,9	120,2	120,3	
1 9 8 1	118,9	118,9	117,5	116,8	117,1	117,2	117,3	118,3	119,0	120,3	121,4	121,2	122,2	59
1 9 8 2	124,2	123,2	123,3	122,7	123,2	124,0	123,0	123,7	123,6	125,0	125,5	126,2	127,4	
1 9 8 1	118,3	119,1	119,3	119,2	121,4	121,2	118,9	116,4	114,5	115,2	116,8	118,3	119,0	60
1 9 8 2	113,3	119,6	119,8	119,4	118,5	115,7	112,9	110,1	107,4	109,3	107,9	107,9	110,6	
1 9 8 1	114,6	110,8	111,4	112,4	112,7	114,1	114,9	115,5	116,0	116,2	116,6	117,1	117,0	61
1 9 8 2	120,1	117,2	117,6	117,8	118,0	118,5	120,2	121,2	121,6	122,0	122,3	122,5	122,5	
1 9 8 1	119,2	117,0	117,9	118,1	118,5	118,9	119,1	119,5	119,8	119,9	120,3	120,4	120,7	62
1 9 8 2	123,9	120,8	121,5	121,6	121,8	122,5	124,0	125,0	125,4	125,6	126,1	126,4	126,5	
1 9 8 1	123,6	120,3	120,8	121,4	122,0	122,8	123,4	124,0	124,5	125,2	125,7	126,2	126,4	63
1 9 8 2	129,6	124,9	127,6	128,1	128,5	129,0	129,4	129,8	130,2	130,8	131,2	131,6	131,8	
1 9 8 1	113,2	110,6	111,1	111,7	112,2	112,6	113,1	113,5	113,9	114,3	114,8	115,2	115,5	64
1 9 8 2	118,2	115,8	116,6	117,0	117,4	117,7	118,2	118,5	118,8	119,3	119,6	119,9	120,0	
1 9 8 1	71,1	59,4	60,2	60,0	80,5	108,4	95,4	85,8	71,6	61,0	57,5	57,2	56,0	65
1 9 8 2	75,3	56,2	56,9	57,5	80,0	115,7	143,3	103,2	68,2	59,8	54,8	54,0	54,4	

2 INDEX DER EINZEL  
2.2 GLIEDERUNG NACH DEM GÜTERVERZEICHNIS FÜR  
1976 =

LFD NR.	NZ-NR.	INDEX / INDEXGRUPPE	WÄGUNGSG- ANTEIL	V-FAKTOR	1978	JAHRESDURCHSCHNITTE 1979	1980	1981
66		GEMÜSE, OBST UND MARMLADE	39,79	0,70793	107,2	108,0	115,9	125,8
67		FRISCHGEMÜSE	10,13	0,66492	86,2	98,8	106,8	122,8
68		GEMÜSEKONSERVEN	10,50	0,82064	107,7	107,9	111,3	117,3
69		FRISCHOBST	13,16	0,63367	124,0	115,7	129,4	138,4
70		OBSTKONSERVEN, TROCKENOBST	3,43	0,83014	103,7	105,0	107,7	112,3
71		MARMLADE	2,57	0,75552	107,1	109,5	113,2	118,1
72		ZUCKER, SÜßWAREN	24,81	0,78583	108,1	109,6	112,2	116,0
73		GEWÜRZE UND ÄHNLICHE BACK- UND SPEISEZUTATEN	3,98	0,77873	104,3	105,8	109,0	113,4
74		ALKOHOLFREIE GETRÄNKE	12,17	0,81270	105,9	107,5	109,9	113,7
75		GENUSSMITTEL	97,89	0,80558	112,5	112,5	115,8	119,1
76		BOHNENKAFFEE	13,22	0,84754	121,7	108,9	114,8	110,7
77		ECHTER TEE	3,17	0,82265	112,5	113,2	116,3	119,6
78		ALKOHOLISCHE GETRÄNKE	44,31	0,81818	107,9	109,3	112,0	120,1
79		TARAKWAREN	37,19	0,78639	114,6	117,6	120,6	120,9
80		KLEIDUNG, SCHUHE	197,55	0,71037	108,9	113,6	120,0	125,9
81		OBERBEKLEIDUNG	121,61	0,71294	108,6	113,0	118,4	124,0
82		HERREN- UND KNABEN OBERBEKLEIDUNG	49,05	0,72275	108,0	112,1	117,2	122,4
83		DAMEN- UND MÄDCHEN OBERBEKLEIDUNG	72,56	0,70660	109,0	113,7	119,2	125,1
84		SONSTIGE BEKLEIDUNG	48,12	0,74157	107,6	111,7	117,0	122,6
85		SCHUHE UND ZUBEHÖR	27,82	0,65485	112,2	119,7	132,0	139,9
86		BRENNSTOFFE	24,54	0,48282	102,7	146,1	166,8	192,3
87		ÜBRIGE WAREN FÜR DIE HAUSHALTSFÜHRUNG	171,63	0,75057	106,8	110,1	116,6	123,7
88		MOBEL	53,62	0,74077	108,5	113,6	122,5	132,4
89		HEIMTEXTILIEN, HAUSHALTSWASCHEREI	36,39	0,76092	108,2	110,5	115,7	122,2
90		HEIZ- UND KÜCHENGERÄTE, BELEUCHTUNGSKÖRPER	9,64	0,79871	104,4	106,1	110,2	115,0

HADELSPREISE

DEK PRIVATEN VEREPAUCH (AUSGABE 1963)

100

JAHK	DURCH- SCHNITT	JAN.	FEBR.	MÄRZ	APRIL	MAI	JUNI	JULI	AUG.	SEPT.	OKT.	NOV.	DEZ.	LFD NR.
1 9 8 1	125,8	122,3	126,1	132,9	136,6	138,9	138,0	131,2	114,6	112,7	114,9	119,1	122,6	66
1 9 8 2	130,7	128,7	133,6	137,6	142,5	148,4	151,4	145,6	125,3	116,3	110,7	112,3	115,0	
1 9 8 1	122,8	138,1	139,4	145,9	153,5	153,8	140,4	121,1	98,4	91,1	91,2	96,3	103,9	67
1 9 8 2	110,0	116,4	118,3	122,5	131,5	136,8	125,8	104,1	89,4	92,3	87,5	92,6	102,5	
1 9 8 1	119,3	115,0	115,7	116,6	117,4	118,0	118,5	119,2	120,3	121,4	122,5	123,3	123,9	68
1 9 8 2	127,0	124,6	125,7	126,0	126,3	126,8	127,1	127,6	127,9	128,1	128,1	128,0	127,9	
1 9 8 1	138,4	120,8	130,3	145,0	149,4	155,5	162,3	156,0	122,1	121,0	126,3	134,1	138,5	69
1 9 8 2	154,7	146,5	158,6	167,1	174,5	187,9	205,0	203,7	153,2	123,5	170,1	111,2	114,8	
1 9 8 1	112,3	109,0	109,6	110,2	110,9	111,4	112,1	112,6	113,2	113,7	114,4	114,8	115,1	70
1 9 8 2	117,3	115,7	116,3	116,7	116,9	117,3	117,6	117,8	118,0	118,1	118,1	117,8	117,6	
1 9 8 1	118,1	115,7	116,3	116,9	117,2	117,4	117,9	118,3	118,7	118,9	119,6	120,1	120,3	71
1 9 8 2	122,6	120,6	121,2	121,7	121,8	122,1	122,4	122,5	123,3	123,9	124,1	124,0	123,9	
1 9 8 1	116,0	114,1	114,6	115,0	115,2	115,5	115,6	116,0	116,5	117,0	117,4	117,7	117,8	72
1 9 8 2	120,0	118,1	118,6	118,8	119,1	119,5	119,6	119,9	120,4	121,0	121,5	121,6	121,7	
1 9 8 1	113,4	110,6	111,5	112,0	112,6	112,9	113,4	113,8	114,1	114,4	114,8	115,2	115,5	73
1 9 8 2	118,0	116,0	116,6	117,0	117,3	117,8	118,1	118,2	118,4	118,6	118,8	119,3	119,6	
1 9 8 1	113,7	111,1	111,4	111,8	112,2	112,8	113,3	114,1	114,6	115,1	115,7	116,1	116,6	74
1 9 8 2	119,5	116,9	117,8	118,2	118,7	119,2	119,8	120,1	120,3	120,4	120,7	120,8	120,9	
1 9 8 1	119,1	115,9	116,2	116,4	118,7	119,2	119,5	120,0	120,3	120,6	120,8	121,0	121,1	75
1 9 8 2	133,9	123,3	123,7	124,0	126,1	127,0	129,1	140,3	140,4	140,6	140,8	140,8	140,9	
1 9 8 1	110,7	109,5	109,4	109,4	109,2	109,3	109,7	110,6	111,6	112,0	112,4	112,8	112,9	76
1 9 8 2	116,3	113,0	112,8	113,7	114,7	116,1	116,5	117,2	117,5	118,3	118,6	118,7	118,8	
1 9 8 1	119,6	117,7	118,3	118,7	119,0	119,1	119,4	119,6	119,9	120,1	120,6	121,2	121,6	77
1 9 8 2	124,1	121,9	122,9	123,2	123,3	123,8	124,2	124,3	124,4	124,9	125,1	125,4	125,7	
1 9 8 1	120,1	113,6	114,2	114,7	119,7	120,8	121,5	121,9	122,5	122,8	123,1	123,3	123,6	78
1 9 8 2	129,5	123,8	124,5	124,9	129,2	130,7	131,1	131,4	131,6	131,7	132,0	132,2	132,2	
1 9 8 1	120,9	120,7	120,7	120,7	120,7	120,7	120,7	121,0	121,0	121,0	121,0	121,0	121,0	79
1 9 8 2	146,1	126,6	126,8	126,8	126,8	126,8	126,8	157,8	160,3	160,3	160,3	160,3	160,3	
1 9 8 1	125,9	123,2	123,8	124,4	124,7	125,3	125,5	125,7	126,0	126,8	127,6	128,7	128,9	80
1 9 8 2	131,5	129,2	129,8	130,3	130,5	131,3	131,4	131,5	131,7	132,4	132,8	133,6	133,7	
1 9 8 1	124,0	121,3	121,9	122,4	122,8	123,3	123,6	123,7	124,0	124,9	125,7	126,9	127,1	81
1 9 8 2	129,6	127,4	127,9	128,4	128,6	129,4	129,5	129,6	129,8	130,5	130,9	131,7	131,8	
1 9 8 1	122,4	119,7	120,3	120,8	121,2	121,7	122,0	122,1	122,5	123,3	124,1	125,3	125,4	82
1 9 8 2	127,6	125,8	125,9	126,5	126,6	127,3	127,4	127,6	127,9	128,4	128,8	129,6	129,7	
1 9 8 1	125,1	122,3	123,0	123,6	123,9	124,5	124,7	124,8	125,0	126,0	126,7	128,0	128,2	83
1 9 8 2	131,0	128,5	129,3	129,7	130,0	130,8	130,9	131,0	131,2	132,0	132,4	133,1	133,1	
1 9 8 1	122,6	119,8	120,5	121,1	121,5	122,0	122,3	122,6	123,0	123,6	124,2	125,3	125,5	84
1 9 8 2	128,3	125,8	126,5	127,0	127,3	128,1	128,2	128,4	128,7	129,1	129,5	130,5	130,6	
1 9 8 1	139,9	137,2	138,0	138,5	138,8	139,4	139,6	139,8	140,2	140,9	141,6	142,2	142,5	85
1 9 8 2	145,2	142,8	143,7	144,1	144,3	144,8	144,9	145,1	145,4	146,1	146,8	147,1	147,2	
1 9 8 1	192,3	180,3	184,1	191,0	187,3	183,4	184,0	189,8	200,0	203,8	199,1	202,5	202,4	86
1 9 8 2	203,3	208,7	199,9	191,5	193,9	199,2	198,5	198,1	199,9	206,0	216,3	217,1	210,9	
1 9 8 1	123,7	120,5	121,2	122,0	122,5	123,5	123,7	124,0	124,2	124,7	125,3	126,4	126,8	87
1 9 8 2	129,6	127,5	128,4	128,8	129,1	129,8	129,8	129,7	129,7	130,2	130,4	130,9	131,2	
1 9 8 1	132,4	127,6	128,8	130,0	130,7	132,1	132,3	132,9	133,4	134,1	134,8	135,8	136,1	88
1 9 8 2	138,9	136,6	137,7	138,0	138,3	138,8	138,9	139,2	139,3	139,7	139,9	140,3	140,3	
1 9 8 1	122,2	118,9	119,6	120,2	120,7	121,4	122,0	122,6	123,1	123,5	124,1	125,0	125,2	89
1 9 8 2	128,5	125,8	126,8	127,2	127,7	128,6	128,8	129,0	129,1	129,5	129,6	130,0	130,1	
1 9 8 1	115,0	112,4	112,7	113,2	113,8	114,9	115,2	115,4	115,5	115,8	116,1	117,2	117,4	90
1 9 8 2	120,4	117,9	118,4	118,5	118,7	120,7	121,0	121,2	121,3	121,4	121,6	122,0	122,0	

LFZ NR.	WZ-NR.	INDEX / INDEXGRUPPE	WÄGUNGS- ANTEIL	V-FAKTOR	1976	JAHRESDURCHSCHNITTE 1979	1980	1981
91		HAUSHALTSMASCHINEN UND -GERÄTE	38,20	0,73225	105,9	108,7	115,8	122,2
92		DARUNTER LANGLEBIGE, HOCHWERTIGE ELEKTR. HAUSHALTSMASCHINEN UND -GERÄTE	12,82	0,81811	101,3	101,7	104,5	108,8
93		TAPETEN, FARBEN, BAUSTOFFE	4,87	0,66757	105,0	106,9	113,1	118,3
94		SONSTIGE WAREN FÜR DIE HAUSHALTSFÜHRUNG	28,91	0,78197	104,4	106,6	110,8	115,4
95		WAREN FÜR VERKEHRZWECKE	94,04	0,73045	105,9	110,6	117,6	123,7
96		KRAFTFAHRZEUGE UND FAHRRÄDER	64,74	0,71033	108,0	112,2	117,0	120,4
97		KRAFTSTOFFE	11,16	0,63158	99,7	110,9	130,7	153,1
98		SONSTIGE WAREN FÜR EIGENE KRAFTFAHRZEUGE	18,14	0,88292	102,2	104,6	111,5	117,2
99		WAREN FÜR DIE KÖRPER- UND GESUNDHEITSPFLEGE	65,70	0,77519	104,2	107,3	112,2	117,5
100		WAREN FÜR DIE KÖRPERPFLEGE	20,81	0,78549	102,2	103,6	107,2	111,8
101		WAREN FÜR DIE GESUNDHEITSPFLEGE	44,89	0,77018	105,1	109,0	114,6	120,2
102		DARUNTER PRÄPARATE ZUR INNEREN ANWENDUNG	41,50	0,77632	105,0	109,1	114,7	120,4
103		WAREN FÜR BILDUNGS- UND UNTERHALTUNGSZWECKE	79,36	0,81684	102,0	102,4	104,9	108,8
104		RUNDUNK-, FERNSEH- UND PHONOGERÄTE UND DEREN ZUBEHÖRTEILE	21,49	0,96718	96,7	94,1	93,3	94,7
105		FOTO- UND KINOAPPARATE UND DEREN ZUBEHÖRTEILE	5,48	1,01416	98,6	97,6	97,4	98,0
106		BÜCHER, ZEITUNGEN, ZEITSCHRIFTEN	14,71	0,73397	107,9	109,2	112,4	119,2
107		SONSTIGE WAREN FÜR BILDUNGS- UND UNTERHALTUNGSZWECKE	37,68	0,76223	103,2	105,2	109,7	114,3
108		PERSÖNLICHE AUSSTATTUNG, SONSTIGE WAREN	21,76	0,65289	104,9	111,1	133,2	138,2
109		UHREN, ECHTER SCHMUCK	11,07	0,61870	102,0	110,3	147,1	152,0
110		SONSTIGE PERSÖNLICHE AUSSTATTUNG	10,69	0,69541	107,9	111,9	118,7	124,0



## HANDELSFREISE

## DEN PRIVATEN VERBRAUCH (AUSGABE 1963)

100

Jahr	Durchschnitt	Jan.	Febr.	März	April	Mai	Juni	Juli	Aug.	Sept.	Okt.	Nov.	Dez.	Lfd. Nr.
1981	122,2	118,8	119,4	120,2	120,9	121,9	122,2	122,6	122,9	123,4	123,9	124,8	125,1	91
1982	128,1	125,4	126,4	126,8	127,2	128,1	128,4	128,6	128,8	129,1	129,4	129,7	129,8	
1981	108,8	106,3	106,6	106,9	107,4	108,7	108,9	109,1	109,3	109,6	109,8	111,2	111,4	92
1982	113,7	111,6	112,1	112,3	112,6	113,9	114,0	114,3	114,4	114,5	114,6	115,1	115,1	
1981	118,8	116,3	116,8	117,5	117,8	118,0	118,4	118,9	119,2	119,8	120,5	120,9	121,1	93
1982	123,9	121,5	122,3	122,8	123,3	123,7	124,1	124,3	124,6	124,7	124,9	125,2	125,3	
1981	115,4	115,2	115,1	115,8	115,2	115,9	115,5	114,8	113,9	114,3	114,9	116,6	117,7	94
1982	119,7	119,5	120,3	120,7	120,5	120,9	120,2	118,5	117,4	118,5	119,0	120,1	121,3	
1981	123,7	119,3	119,7	120,5	121,6	123,6	124,4	124,8	125,6	126,3	126,0	125,8	126,3	95
1982	129,9	127,2	127,0	126,6	128,1	129,0	129,8	130,7	131,3	131,5	132,1	133,2	132,7	
1981	120,4	117,5	117,5	117,7	117,8	120,5	121,3	121,8	122,0	122,0	122,0	122,1	123,2	96
1982	128,5	125,1	125,1	125,2	128,1	128,9	128,9	128,9	129,8	129,8	129,8	131,4	131,0	
1981	153,1	137,8	140,5	144,0	152,0	152,1	154,3	157,5	160,5	164,5	160,6	157,8	155,1	97
1982	152,0	151,5	147,9	143,9	139,6	142,3	148,3	155,6	155,3	156,9	161,4	161,1	160,2	
1981	117,2	114,2	114,8	116,0	116,5	116,9	117,2	117,5	117,8	118,3	118,8	119,2	119,6	98
1982	121,5	119,9	120,5	120,8	121,1	121,4	121,6	121,7	121,9	122,2	122,2	122,2	122,1	
1981	117,5	114,9	116,1	116,6	116,9	117,4	117,6	117,9	118,1	118,5	118,7	118,8	119,0	99
1982	121,3	119,1	119,5	119,7	120,0	120,6	121,0	121,3	121,5	122,0	123,2	123,5	123,8	
1981	111,8	109,6	109,9	110,5	110,8	111,2	111,5	112,0	112,2	112,8	113,4	113,8	114,1	100
1982	116,9	114,5	115,5	115,8	116,1	116,5	116,8	117,1	117,5	117,8	118,1	118,3	118,3	
1981	120,2	117,4	118,9	119,4	119,8	120,2	120,4	120,7	120,8	121,1	121,1	121,2	121,2	101
1982	123,3	121,3	121,4	121,5	121,8	122,5	122,9	123,2	123,4	123,9	125,5	126,0	126,4	
1981	120,4	117,5	119,1	119,6	120,0	120,5	120,7	121,0	121,0	121,3	121,3	121,3	121,3	102
1982	123,4	121,3	121,5	121,6	121,8	122,5	122,9	123,2	123,4	123,9	125,6	126,1	126,6	
1981	108,8	106,4	106,9	107,5	107,9	108,4	108,7	108,9	109,1	109,7	110,1	110,7	110,9	103
1982	112,9	111,1	111,8	112,1	112,4	112,8	112,9	113,1	113,3	113,4	113,8	113,8	113,8	
1981	94,7	93,6	93,8	94,0	94,1	94,6	94,7	94,7	94,8	95,1	95,2	95,9	95,9	104
1982	96,4	96,0	96,4	96,4	96,5	96,7	96,7	96,7	96,7	96,5	96,4	95,8	95,7	
1981	98,0	96,7	97,1	97,5	97,8	98,0	98,1	98,1	98,2	98,5	98,5	98,7	98,7	105
1982	98,7	98,7	99,0	99,0	98,9	98,8	98,7	98,8	98,8	98,6	98,5	98,4	98,1	
1981	119,2	115,2	116,3	117,1	117,9	118,6	119,2	119,4	119,9	120,5	121,6	122,1	122,5	106
1982	125,9	123,2	123,6	123,9	124,9	125,3	125,5	125,9	126,5	127,0	128,3	128,5	128,6	
1981	114,3	111,6	112,2	112,9	113,3	113,9	114,2	114,5	114,7	115,4	115,8	116,4	116,6	107
1982	119,2	116,9	117,8	118,3	118,6	119,1	119,4	119,6	119,7	119,9	120,2	120,6	120,6	
1981	138,2	136,6	137,0	137,3	137,8	138,2	138,4	138,4	138,4	138,7	139,0	139,5	139,2	108
1982	140,0	139,4	139,7	139,8	139,6	139,6	139,6	139,6	139,7	140,1	140,6	140,9	141,1	
1981	152,0	151,4	151,5	151,6	151,8	152,2	152,4	152,1	151,9	152,1	152,3	152,5	151,9	109
1982	150,9	151,9	151,7	151,4	150,8	150,4	150,3	149,9	149,9	150,5	151,1	151,5	151,8	
1981	124,0	121,4	122,0	122,6	123,2	123,7	123,9	124,3	124,5	124,9	125,3	125,9	126,0	110
1982	128,6	126,4	127,3	127,8	128,1	128,4	128,6	128,8	129,1	129,4	129,7	130,0	130,0	

LFD NR.	WZ-NR.	HAUPTBEREICH BZW. WARENGRUPPE	WÄGUNGSGE- ANTEIL	1975	JAHRESDURCHSCHNITTE 1979	1980	1981
111		EINZELHANDEL INSGESAMT	1000	106,4	110,1	116,1	122,2
NACH HAUPTBEREICHEN							
112		NAHRUNGSMITTEL, GETRÄNKE, TABAKWAREN	345,42	106,6	107,7	111,8	117,0
113		TEXTILIEN, BEKLEIDUNG, PELZWAREN, SCHUHE, LEDER- UND GALANTERIEWAREN	246,94	108,7	113,1	119,3	125,3
114		ELEKTROTECHN., FEINMECH. UND OPTISCHE ERZEUGNISSE (A.N.G.), UHREN, SCHMUCK, SPIELWAREN, MUSIKINSTRUMENTE	67,88	101,1	102,6	110,4	113,7
115		MOBEL, HOLZ- UND FORMSTOFFWAREN (A.N.G.)	52,56	108,6	113,6	122,6	132,6
116		PAPIER, PAPIERWAREN, SCHREIB- UND ZEICHENARTIKEL, DRUCKEREI-ERZEUGNISSE, BUECHER, SCHNITT- UND -MOBEL	27,21	103,9	105,4	109,2	114,8
117		EISENWAREN, HAUSRAT, SPORT- UND CAMPINGARTIKEL	42,47	106,0	108,6	115,2	121,5
118		FANRZEUGE, ANSTRICHFARBEN, LACKE, TAPETEN	93,09	106,6	110,2	115,5	119,5
119		WASCH- U. PUTZMITTEL, HYGIENEART., KÖRPERPFLEGEMITTEL, ARZNEIMITTEL	76,73	103,7	106,6	111,2	116,3
120		BRENNSTOFFE, MINERALÖLERZEUGNISSE	37,08	101,9	104,1	104,1	107,9
121		LEBENDE TIERE, PFLANZEN, FUTTER- UND DÜNGEMITTEL	10,62	105,5	108,3	112,6	117,9
NACH WARENGRUPPEN							
122	00	FLEISCH, WURST, FISCHE, FISCHERZEUGNISSE	38,91	104,0	104,2	108,0	112,8
123	01	OBST, GEMÜSE	28,16	98,0	100,1	110,4	121,6
124	02	MILCH, KÄSE, SPEISEFETTE UND -ÖLE, EIER	55,52	104,3	105,8	109,6	115,7
125	03	TIEFGEFRORENE UND GEFRORENE ERZEUGNISSE, SPEISEEIS	13,30	105,3	105,9	108,6	113,7
126	04	NAHRMITTEL	17,36	104,0	105,8	109,7	114,5
127	05	SUPPEN, GEMÜSE, BROTAUFSTRICH, ZUCKER	17,48	103,2	104,8	108,1	113,3
128	06	FLEISCH-, WURST- UND FISCHKONSERVEN, MARINADEN, KONSERVENFERTIGGERICHTE	10,96	103,9	105,1	107,5	111,0
129	07	OBST- UND GEMÜSEKONSERVEN	10,82	107,5	107,6	110,7	118,5
130	08	SÜßWAREN (EINSCHL. DAUERBACKWAREN, ABER OHNE KAKAO)	20,78	107,5	109,0	112,0	116,0
131	10	WEINE, SCHAUMWEINE (OHNE SOLCHE FÜR DIABETIKER), SPIRITUOSEN	30,95	109,4	110,5	113,1	122,3
132	11	BIERE, ALKOHOLFREIE GETRÄNKE	24,36	105,2	107,1	109,7	114,5
133	12	KAFFEE, TEE, KAKAO, TABAKWAREN	56,28	116,3	115,4	119,0	118,4
134	13	BACKWAREN (OHNE DAUERBACKWAREN)	15,32	108,6	113,7	121,1	128,1
135	15	WASCH-, PUTZ- UND REINIGUNGSMITTEL	14,00	102,9	104,3	107,7	111,7
136	16	HYGIENEARTIKEL, VERPANDSTOFFE, KINDERKÖRPERPFLEGEMITTEL	7,14	100,5	101,7	106,7	112,3
137	17	FEINSEIFEN, DESODORANTEN, HAUT- UND HAARPFLEGEMITTEL	9,56	101,2	102,5	104,8	108,5
138	19	HAUS-, TISCH- UND BETTWÄSCHE, BETTWAREN	15,78	112,9	115,2	119,8	127,1
139	20	HEIMTEXTILIEN (OHNE BODENBELÄGE)	11,67	107,4	110,1	115,3	121,7
140	21	BODENBELÄGE	11,71	102,8	105,4	111,3	117,0

## HANDELSPREISE

## DIE BINNENHANDELSSTATISTIK (AUSGABE 1978)

100

JAHR	DURCH- SCHNITT	JAN.	FEBR.	MÄRZ	APRIL	MAI	JUNI	JULI	AUG.	SEPT.	OKT.	NOV.	DEZ.	LFD NR.
1 9 8 1	122,2	119,0	119,7	120,7	121,5	122,3	122,6	122,7	122,5	123,1	123,5	124,3	124,7	111
1 9 8 2	128,6	125,7	126,2	126,4	127,3	128,4	130,1	130,0	129,2	129,4	129,8	130,3	130,4	
NACH HAUPTBEREICHEN														
1 9 8 1	117,0	113,9	114,6	115,8	117,4	118,5	118,6	118,1	116,3	116,5	117,2	118,1	118,7	112
1 9 8 2	125,0	120,3	121,3	122,0	123,7	125,3	129,7	129,1	126,4	125,6	125,1	125,5	126,1	
1 9 8 1	125,3	122,5	123,2	123,8	124,2	124,7	125,0	125,3	125,6	126,4	127,0	128,1	128,3	113
1 9 8 2	131,1	128,7	129,4	129,9	130,1	130,9	131,0	131,1	131,4	131,9	132,3	133,0	133,1	
1 9 8 1	113,7	112,0	112,2	112,7	113,0	113,5	113,7	113,8	113,9	114,3	114,5	115,1	115,1	114
1 9 8 2	116,2	115,3	115,7	115,9	116,0	116,1	116,3	116,3	116,3	116,5	116,6	116,6	116,6	
1 9 8 1	132,6	127,8	129,0	130,2	130,9	132,3	132,6	133,2	133,6	134,4	135,1	136,0	136,3	115
1 9 8 2	139,1	136,9	137,9	138,2	138,5	139,0	139,1	139,4	139,5	140,0	140,2	140,5	140,5	
1 9 8 1	114,8	111,6	112,4	113,0	113,6	114,1	114,7	114,9	115,3	115,9	116,8	117,4	117,7	116
1 9 8 2	120,7	118,2	118,9	119,2	119,9	120,2	120,5	120,7	121,1	121,5	122,3	122,7	122,7	
1 9 8 1	121,5	118,2	118,8	119,5	120,2	121,4	121,7	122,1	122,4	122,7	123,2	124,0	124,3	117
1 9 8 2	127,3	124,5	125,3	125,7	126,2	127,4	127,6	127,9	128,0	128,3	128,5	129,0	129,0	
1 9 8 1	119,5	116,6	116,8	117,3	117,4	119,4	120,0	120,1	120,6	120,9	121,1	121,3	122,2	118
1 9 8 2	126,6	123,6	123,9	124,1	126,2	126,8	126,9	127,0	127,7	127,8	127,8	128,9	129,7	
1 9 8 1	116,3	113,8	114,8	115,3	115,6	116,0	116,3	116,7	116,8	117,2	117,4	117,6	117,7	119
1 9 8 2	120,1	117,9	118,4	118,6	118,8	119,4	119,8	120,1	120,4	120,8	121,9	122,2	122,5	
1 9 8 1	177,9	165,3	166,6	174,2	174,3	171,7	172,8	177,6	185,3	189,0	184,8	186,2	185,3	120
1 9 8 2	185,1	188,4	181,5	174,7	175,0	179,4	180,8	182,7	183,8	188,3	196,6	197,0	192,7	
1 9 8 1	117,9	120,5	120,2	121,0	118,7	120,1	118,2	115,6	112,7	113,3	114,6	118,6	120,8	121
1 9 8 2	121,3	124,9	126,0	126,1	124,7	125,0	122,0	116,9	113,7	116,3	117,4	119,7	122,6	
NACH WARENGRUPPEN														
1 9 8 1	112,8	110,2	110,1	110,1	110,5	110,7	111,1	111,7	112,4	114,4	116,6	117,5	118,3	122
1 9 8 2	121,2	119,5	120,1	120,2	120,4	120,7	120,6	121,1	121,2	121,9	122,4	122,8	123,2	
1 9 8 1	121,6	116,9	122,0	131,2	139,4	147,0	143,2	131,7	105,3	100,4	102,4	107,8	112,4	123
1 9 8 2	125,3	120,6	127,1	132,7	143,1	157,2	165,9	150,8	116,1	101,7	93,0	95,2	100,5	
1 9 8 1	115,7	112,6	113,2	114,0	114,5	115,5	116,0	116,3	116,5	116,8	117,3	117,7	117,8	124
1 9 8 2	120,2	118,0	118,4	118,6	118,7	119,0	120,3	121,0	121,1	121,6	121,8	122,0	122,3	
1 9 8 1	113,7	110,5	111,3	111,9	112,3	112,8	113,1	113,7	114,3	115,2	116,1	116,6	117,1	125
1 9 8 2	118,8	117,3	118,1	118,5	118,5	118,8	118,9	119,1	119,2	119,3	119,3	119,4	119,4	
1 9 8 1	114,5	111,6	112,1	112,9	113,5	114,0	114,5	114,9	115,3	115,7	116,2	116,6	116,8	126
1 9 8 2	119,5	117,1	117,8	118,3	118,7	119,0	119,5	119,9	120,0	120,5	120,8	121,0	121,1	
1 9 8 1	113,3	110,7	111,4	111,8	112,2	112,5	112,9	113,3	113,9	114,6	115,1	115,6	115,8	127
1 9 8 2	118,6	116,2	116,9	117,2	117,4	117,7	117,9	118,3	119,0	120,0	120,6	120,9	121,1	
1 9 8 1	111,0	108,9	109,1	109,5	110,0	110,2	110,6	111,0	111,5	111,9	112,5	113,2	113,5	128
1 9 8 2	115,7	113,9	114,4	114,8	115,1	115,4	115,7	116,0	116,2	116,4	116,5	116,8	117,0	
1 9 8 1	118,5	114,3	114,9	115,7	116,5	117,1	117,7	118,3	119,4	120,5	121,7	122,6	123,2	129
1 9 8 2	126,6	124,0	125,1	125,5	125,8	126,4	126,8	127,2	127,6	127,8	127,9	127,8	127,7	
1 9 8 1	116,0	114,1	114,5	114,9	115,3	115,6	115,9	116,3	116,6	116,9	117,2	117,6	117,6	130
1 9 8 2	119,7	118,0	118,4	118,8	119,1	119,6	119,8	120,0	120,2	120,4	120,7	120,9	121,0	
1 9 8 1	122,3	114,5	115,2	115,6	122,2	123,5	124,1	124,5	125,1	125,4	125,6	125,9	126,1	131
1 9 8 2	133,4	126,4	126,9	127,3	133,2	134,9	135,4	135,7	135,8	136,0	136,4	136,5	136,4	
1 9 8 1	114,5	111,2	111,8	112,3	113,2	113,8	114,4	115,1	115,7	116,2	116,6	116,9	117,2	132
1 9 8 2	120,3	117,5	118,4	118,8	119,5	120,2	120,7	121,0	121,2	121,3	121,5	121,6	121,7	
1 9 8 1	118,4	117,9	117,9	118,0	118,0	118,0	118,1	118,5	118,7	118,9	119,0	119,1	119,2	133
1 9 8 2	136,8	122,9	123,1	123,3	123,6	123,9	144,6	146,4	146,5	146,7	146,8	146,9	146,9	
1 9 8 1	128,1	124,5	125,0	125,7	126,3	127,2	127,9	128,5	129,1	129,9	130,5	131,0	131,2	134
1 9 8 2	134,5	131,7	132,4	132,9	133,4	133,8	134,3	134,8	135,2	135,9	136,3	136,7	136,9	
1 9 8 1	111,7	109,8	109,9	110,4	110,7	111,1	111,5	111,9	112,2	112,6	113,0	113,3	113,6	135
1 9 8 2	116,1	113,9	114,7	115,2	115,4	115,8	116,2	116,6	116,6	117,0	117,2	117,4	117,5	
1 9 8 1	112,3	110,0	110,3	110,9	111,1	111,5	111,8	112,4	112,6	113,3	113,9	114,4	114,9	136
1 9 8 2	117,7	115,4	116,2	116,6	117,0	117,4	117,7	117,9	118,4	118,6	118,9	119,0	118,9	
1 9 8 1	106,5	106,5	106,7	107,1	107,5	107,8	108,2	108,6	108,9	109,4	109,9	110,3	110,5	137
1 9 8 2	113,4	111,0	112,1	112,5	112,7	113,0	113,3	113,5	113,9	114,2	114,5	114,7	114,8	
1 9 8 1	127,1	123,1	123,9	124,6	125,2	126,6	127,0	127,4	127,8	128,5	129,2	130,8	131,2	138
1 9 8 2	135,0	131,6	132,6	133,1	133,5	135,2	135,3	135,5	135,7	136,1	136,4	137,3	137,4	
1 9 8 1	121,7	118,3	119,3	119,9	120,6	120,9	121,6	122,2	122,6	123,1	123,4	123,9	124,1	139
1 9 8 2	127,9	124,9	126,6	127,1	127,5	128,0	128,2	128,4	128,5	128,8	128,9	129,0	129,2	
1 9 8 1	117,0	114,6	115,1	115,4	115,6	115,8	116,5	117,2	117,9	118,3	118,9	119,1	119,2	140
1 9 8 2	121,5	119,9	120,5	120,7	121,3	121,5	121,6	121,7	121,8	122,3	122,2	122,2	122,2	

2 INDEX DER EINZEL  
2.3 GLIEDERUNG NACH DEM WARENVERZEICHNIS FÜR  
1976 \*

LFD NR.	NZ-NR.	HAUPTBEREICH GZW. WARENGRUPPE	WÄGUNGS- ANTEIL	1978	JAHRESDURCHSCHNITTE 1979	1980	1981
141	23	HERREN- OBERBEKLEIDUNG AB GRÖSSE 38	29,24	107,6	111,6	116,5	121,8
142	24	DAMEN- OBERBEKLEIDUNG AB GRÖSSE 34	35,11	109,8	114,4	120,0	126,0
143	25	KINDER- OBERBEKLEIDUNG AB GRÖSSE 104 BIS EINSCHL. 176	15,70	109,1	115,8	122,7	129,5
144	26	PULLOVER, WESTEN U. ÄH., GEWIRKT ODER GESTRICT, SÄUGLINGS- BEKLEIDUNG	21,55	108,8	114,0	119,6	126,1
145	27	HERREN-, DAMEN- UND KINDERWÄSCHE, NIEDERWAREN	21,36	107,5	111,0	116,2	121,8
146	29	STRUPFWAREN, BEKLEIDUNGSZUBEHÖR, SCHIRME	20,36	107,7	112,2	117,8	123,0
147	31	HERRENSCHUHE (OHNE SPORTSCHUHE)	7,14	111,9	119,8	132,3	140,6
148	32	DAMENSCHUHE (OHNE SPORTSCHUHE)	11,52	112,9	120,5	133,2	140,8
149	33	KINDERSCHUHE (OHNE SPORTSCHUHE), SCHUHZUBEHÖR	7,67	112,6	120,2	132,8	141,0
150	34	LEDER- UND TAESCHNERWAREN (A.N.G.)	8,11	110,1	115,1	123,5	129,7
151	36	SPORTBEKLEIDUNG, SPORTSCHUHE (OHNE STRASSENSCHUHE)	16,22	107,5	110,9	115,9	119,6
152	37	RUNDFUNK-, FERNSEH- UND PHONOTECHNISCHE GERÄTE	21,49	96,7	94,1	93,3	94,7
153	39	ELEKTROTECHNISCHE ERZEUGNISSE (A.N.G.)	10,33	103,3	104,9	108,7	112,7
154	40	FOTO- UND KINOGERÄTE, FOTOTECHNISCHES MATERIAL	8,48	99,2	98,6	101,0	103,3
155	42	UHREN (OHNE ARMATURBRETTUHREN UND UHRENRADIOS)	4,86	98,4	98,3	98,6	98,2
156	43	SCHMUCK, GOLD- UND SILBERSCHMIEDEWAREN, EDELSTEINE, SCHMUCKSTEINE U. ÄH.	8,17	104,7	116,6	167,6	175,1
157	45	SPIELWAREN	9,48	105,3	108,4	113,3	117,9
158	47	MUSIKINSTRUMENTE (OHNE PHONOTECHNISCHE GERÄTE UND MUSIK- SPIELWAREN)	1,80	109,1	113,5	119,5	125,7
159	49	WOHN- UND KÜCHENMÖBEL (OHNE KORB-, GARTEN- UND CAMPINGMÖBEL)	51,69	108,6	113,7	122,8	132,8
160	54	SCHREIB-, ZEICHEN- UND MALGERÄTE, A.N.G. (OHNE DRUCKEREIERZEUGNISSE)	2,99	102,8	105,5	111,4	117,2
161	56	DRUCKEREIERZEUGNISSE	14,71	107,9	109,2	112,4	119,2
162	58	WASCHMASCHINEN	3,49	88,1	86,7	87,1	87,4
163	65	CAMPING- UND SPORTARTIKEL	4,39	103,3	105,0	107,7	112,0
164	66	TAFEL-, KÜCHEN- U. ÄH. HAUSHALTSGERÄTE (OHNE ELEKTRISCHE)	14,32	109,4	114,1	126,2	135,4
165	67	HEIZ- UND KÜCHGERÄTE, KÜHLMÖBEL, WASCHMASCHINEN FÜR DEN HAUSHALT	12,33	101,5	102,1	105,5	110,6
166	77	KRAFTWAGEN, KRAFTWAGENZUBEHÖR (A.N.G.), BREIFUNGEN (A.N.G.)	78,70	106,8	110,6	115,7	119,4
167	78	ZWEIRÄDER, ZWEIRADTEILE UND -ZUBEHÖR (A.N.G.)	3,18	107,2	109,6	117,3	127,0
168	87	ARZNEIMITTEL UND SONSTIGE PHARMAZEUTISCHE ERZEUGNISSE (A.N.G.)	41,50	105,0	109,1	114,7	120,4
169	92	FESTE BRENNSTOFFE, MINERALÖLERZEUGNISSE	36,83	101,8	134,3	154,4	178,4

## HANDELSPREISE

## DIE RICHENHANDELSSTATISTIK (AUSGABE 1978)

100

JAH	DURCH- SCHNITT	JAN.	FEBR.	MÄRZ	APRIL	MAI	JUNI	JULI	AUG.	SEPT.	OKT.	NOV.	DEZ.	LFD NR.
1 9 8 1	121,8	119,2	119,7	120,2	120,6	121,1	121,4	121,5	121,9	122,6	123,5	124,7	124,8	141
1 9 8 2	126,6	125,1	124,9	125,4	125,6	126,2	126,3	126,5	126,7	127,3	127,8	128,4	128,5	
1 9 8 1	126,0	123,0	123,8	124,3	124,8	125,6	125,8	126,0	126,2	127,0	127,6	128,7	128,8	142
1 9 8 2	131,7	129,0	129,7	130,3	130,6	131,5	131,6	131,8	132,0	132,7	133,0	134,0	134,0	
1 9 8 1	129,5	126,6	127,4	128,1	128,4	128,8	129,0	129,0	129,1	130,4	131,7	132,8	133,2	143
1 9 8 2	135,4	133,4	134,2	134,4	134,5	135,5	135,5	135,5	135,4	136,2	136,7	136,8	137,0	
1 9 8 1	126,1	123,1	123,8	124,5	124,9	125,1	125,2	125,5	125,7	127,0	127,9	130,0	130,2	144
1 9 8 2	133,6	130,7	131,6	132,1	132,3	133,1	133,1	133,2	133,5	134,6	135,1	136,6	136,8	
1 9 8 1	121,8	119,0	119,8	120,3	120,6	121,3	121,5	121,8	122,2	122,7	123,3	124,5	124,6	145
1 9 8 2	127,6	125,0	125,7	126,1	126,4	127,6	127,7	127,9	128,2	128,7	128,8	129,8	129,9	
1 9 8 1	123,0	120,7	121,2	121,7	122,0	122,4	122,6	122,9	123,2	123,9	124,4	125,4	125,6	146
1 9 8 2	128,1	125,9	126,7	127,2	127,5	127,9	128,0	128,1	128,3	128,7	129,1	129,9	130,0	
1 9 8 1	140,6	137,4	138,6	139,2	139,7	140,2	140,3	140,5	141,0	141,6	142,3	142,8	143,1	147
1 9 8 2	145,9	143,6	144,4	144,9	145,1	145,5	145,7	145,9	146,1	146,7	147,5	147,7	148,8	
1 9 8 1	140,8	138,2	138,9	139,4	139,6	140,3	140,4	140,7	141,1	141,9	142,7	143,1	143,4	148
1 9 8 2	145,9	143,5	144,6	144,9	145,1	145,5	145,6	145,8	146,1	146,9	147,6	147,9	148,8	
1 9 8 1	141,0	138,4	138,9	139,5	139,7	140,4	140,6	140,9	141,2	142,1	142,6	143,6	143,9	149
1 9 8 2	146,6	144,1	145,1	145,4	145,7	146,2	146,3	146,5	146,7	147,6	148,4	148,7	148,8	
1 9 8 1	129,7	126,8	127,5	128,2	128,9	129,3	129,5	130,0	130,2	130,7	131,2	132,0	132,1	150
1 9 8 2	135,2	132,5	133,4	134,0	134,4	134,9	135,1	135,4	135,7	136,0	136,6	136,9	136,9	
1 9 8 1	119,6	117,5	117,9	118,4	118,5	119,2	119,4	119,6	119,8	120,4	120,9	121,8	122,1	151
1 9 8 2	124,5	122,4	123,1	123,6	123,6	124,5	124,6	124,6	125,0	125,2	125,6	126,0	126,1	
1 9 8 1	94,7	93,6	93,8	94,0	94,1	94,6	94,7	94,7	94,8	95,1	95,2	95,9	95,9	152
1 9 8 2	96,4	96,0	96,4	96,4	96,5	96,7	96,7	96,7	96,8	96,5	96,4	95,8	95,7	
1 9 8 1	112,7	110,4	110,7	111,4	111,8	112,5	112,7	113,0	113,2	113,5	113,8	114,6	114,9	153
1 9 8 2	117,4	115,4	116,1	116,4	116,6	117,2	117,6	117,7	117,9	118,0	118,3	118,5	118,5	
1 9 8 1	103,3	101,1	101,4	102,1	102,6	103,1	103,2	103,4	103,7	104,2	104,4	104,9	105,0	154
1 9 8 2	106,0	105,1	105,7	105,9	105,9	106,0	106,0	106,0	106,0	106,0	106,3	106,5	106,2	
1 9 8 1	98,2	98,1	98,2	98,1	98,1	98,2	98,2	98,1	98,1	98,1	98,1	98,8	98,8	155
1 9 8 2	98,6	98,9	98,9	99,0	99,0	98,7	98,7	98,6	98,6	98,5	98,5	97,6	97,6	
1 9 8 1	175,1	174,0	174,2	174,4	174,8	175,4	175,7	175,4	175,2	175,5	175,8	175,8	175,0	156
1 9 8 2	174,2	175,0	174,9	174,5	173,7	173,3	173,2	172,8	172,7	173,7	174,4	175,6	176,1	
1 9 8 1	117,9	115,2	115,6	116,7	117,1	117,6	117,9	118,1	118,3	118,9	119,1	119,8	119,9	157
1 9 8 2	122,6	120,0	120,9	121,5	122,1	122,4	122,9	123,2	123,4	123,5	123,7	124,0	124,0	
1 9 8 1	125,7	122,3	122,9	124,5	125,1	125,5	125,7	125,8	126,3	126,9	127,4	128,0	128,4	158
1 9 8 2	132,1	129,2	130,7	131,2	131,5	131,7	132,0	132,6	132,6	133,1	133,3	133,5	133,7	
1 9 8 1	132,8	128,0	129,2	130,4	131,1	132,5	132,8	133,4	133,8	134,6	135,3	136,2	136,5	159
1 9 8 2	139,4	137,1	138,1	138,4	138,7	139,2	139,3	139,6	139,8	140,2	140,4	140,8	140,8	
1 9 8 1	117,2	114,6	115,1	115,7	116,0	116,6	117,2	117,4	117,5	118,1	118,9	119,5	119,8	160
1 9 8 2	122,6	120,3	121,1	121,4	121,8	122,2	122,7	122,8	123,1	123,4	123,7	124,3	124,6	
1 9 8 1	119,2	115,2	116,3	117,1	117,9	118,6	119,2	119,4	119,9	120,5	121,6	122,1	122,5	161
1 9 8 2	125,9	123,2	123,6	123,9	124,9	125,3	125,5	125,9	126,5	127,0	128,3	128,5	128,6	
1 9 8 1	87,4	87,0	86,9	87,0	87,1	87,2	87,3	87,3	87,4	87,5	87,6	88,0	88,0	162
1 9 8 2	87,9	88,0	88,1	88,2	88,2	88,0	88,0	87,8	87,8	87,8	87,7	87,8	87,7	
1 9 8 1	112,0	109,4	109,8	110,5	111,0	112,2	112,5	112,7	112,8	113,0	113,2	113,4	113,5	163
1 9 8 2	115,6	113,5	113,9	114,2	114,8	115,9	116,1	116,1	116,3	116,4	116,6	116,8	116,9	
1 9 8 1	135,4	130,7	131,6	132,9	134,0	135,1	135,5	136,0	136,5	137,2	137,8	138,7	139,0	164
1 9 8 2	142,7	139,4	140,5	141,2	141,8	142,5	142,8	143,1	143,3	143,8	144,1	144,6	144,7	
1 9 8 1	110,6	107,7	108,1	108,4	109,0	110,6	110,8	111,1	111,2	111,5	111,8	113,3	113,6	165
1 9 8 2	116,1	113,7	114,2	114,4	114,7	116,4	116,6	116,8	116,9	117,1	117,2	117,8	117,8	
1 9 8 1	119,4	116,5	116,7	117,1	117,1	119,4	120,1	120,1	120,6	120,9	121,0	121,1	122,1	166
1 9 8 2	126,7	123,7	123,9	124,0	126,4	127,1	127,1	127,1	127,8	127,9	127,9	129,2	128,8	
1 9 8 1	127,0	122,4	123,2	124,5	125,3	126,8	127,3	127,5	127,9	128,7	129,4	130,2	130,5	167
1 9 8 2	133,3	130,6	130,9	131,4	132,1	133,4	133,7	133,9	134,0	134,4	134,8	135,2	135,2	
1 9 8 1	120,4	117,5	119,1	119,6	120,0	120,5	120,7	121,0	121,0	121,3	121,3	121,3	121,3	168
1 9 8 2	123,4	121,3	121,5	121,6	121,8	122,5	122,9	123,2	123,4	123,9	125,6	126,1	126,6	
1 9 8 1	178,4	165,6	169,0	174,6	174,7	172,1	173,2	178,1	185,8	189,5	185,3	186,7	185,8	169
1 9 8 2	185,5	188,9	181,9	175,1	175,4	179,8	181,2	183,1	184,2	188,8	197,1	197,5	193,1	

**2 Index der Einzelhandelspreise**  
**2.4 Gliederung nach Hauptbranchen**

Jahr Monat	Einzel- handel insgesamt	Lebens- mittel- geschäfte	Geschäfte für Textil- waren und Schuhwerk	Geschäfte für Hausrat und Wohn- bedarf	Sonstige Branchen des Einzel- handels	Jahr Monat	Einzel- handel insgesamt	Lebens- mittel- geschäfte	Geschäfte für Textil- waren und Schuhwerk	Geschäfte für Hausrat und Wohn- bedarf	Sonstige Branchen des Einzel- handels
1962 = 100						1950 = 100					
1938 D .....	49,0	49,1	51,5	47,9	46,3	1938 D .....	58,0	58,6	53,9	62,6	60,9
1948 D 2. Hj ..	100,3	95,6	123,5	93,0	83,0	1948 D 2. Hj ..	118,6	114,0	129,4	121,6	109,2
1949 D .....	93,7	91,7	109,5	86,9	80,9	1949 D .....	110,9	109,4	114,7	113,6	106,5
1950 D .....	84,5	83,8	95,4	76,5	76,0	1950 D .....	100	100	100	100	100
1951 D .....	92,4	89,9	105,6	84,9	84,1	1951 D .....	109,3	107,2	110,6	111,0	110,6
1952 D .....	92,0	92,1	97,0	89,3	86,7	1952 D .....	108,8	109,9	101,6	116,7	114,1
1953 D .....	88,1	88,9	90,3	85,7	85,0	1953 D .....	104,3	106,0	94,5	112,1	111,8
1954 D .....	87,6	88,7	88,6	84,2	85,9	1954 D .....	103,6	105,8	92,8	110,0	113,0
1955 D .....	88,5	90,2	88,1	85,8	87,0	1955 D .....	104,7	107,6	92,3	112,1	114,5
1956 D .....	89,9	92,0	88,6	88,2	88,3	1956 D .....	106,4	109,7	92,8	115,3	116,2
1957 D .....	92,2	93,1	92,2	92,0	90,7	1957 D .....	109,1	111,0	96,6	120,2	119,4
1958 D .....	94,1	94,5	94,7	93,9	92,7	1958 D .....	111,4	112,7	99,2	122,7	122,0
1959 D .....	94,7	96,2	93,9	93,6	93,3	1959 D .....	112,0	114,7	98,3	122,2	122,8
1960 D .....	95,4	96,1	95,2	94,5	94,4	1960 D .....	112,8	114,6	99,8	123,5	124,2
1961 D .....	97,3	96,8	97,5	98,2	97,3	1961 D .....	115,0	115,4	102,1	128,3	128,0
1962 D .....	100	100	100	100	100	1962 D .....	118,3	119,2	104,8	130,7	131,6
1963 D .....	101,5	101,8	102,1	99,8	101,3	1963 D .....	120,1	121,4	106,9	130,4	133,4
1964 D .....	102,6	102,7	103,4	100,2	102,5	1964 D .....	121,3	122,5	108,3	130,9	135,0
1965 D .....	104,6	105,3	105,2	101,5	104,3	1965 D .....	123,7	125,6	110,2	132,7	137,2
1966 D .....	106,7	107,3	107,5	102,5	106,9	1966 D .....	126,2	127,9	112,6	133,9	140,7
1967 D .....	107,2	107,5	108,5	101,8	108,0	1967 D .....	126,9	128,2	113,6	133,0	142,1
1968 D .....	107,1	106,5	108,2	100,7	109,4	1968 D .....	126,6	127,0	113,2	131,6	144,0
1969 D .....	108,2	108,3	108,9	100,8	110,2	1969 D .....	127,9	129,1	114,1	131,7	145,1
1970 D .....	111,5	110,3	112,9	104,4	114,8	1970 D .....	131,9	131,6	118,3	136,5	151,1
1971 D .....	116,7	114,0	119,3	109,2	121,1	1971 D .....	138,0	135,9	124,9	142,8	159,4
1972 D .....	122,1	119,8	126,2	112,9	125,5	1972 D .....	144,4	142,9	132,1	147,6	165,3
1973 D .....	130,1	127,7	135,1	117,2	134,5	1973 D .....	153,9	152,3	141,5	153,1	177,0
1974 D .....	139,5	134,0	145,8	125,3	147,6	1974 D .....	165,0	159,8	152,7	163,8	194,2
1975 D .....	147,1	141,5	153,4	131,9	155,8	1975 D .....	174,0	168,8	160,7	172,4	205,1
1976 D .....	151,8	146,9	157,9	134,2	160,8	1976 D .....	179,6	175,2	165,4	175,3	211,6
1977 D .....	157,8	155,0	164,6	137,5	164,2	1977 D .....	186,6	184,9	172,4	179,7	216,1
1978 D .....	161,5	156,3	171,7	141,3	168,5	1978 D .....	191,0	186,4	179,9	184,5	221,8
1979 D .....	167,2	158,1	178,6	144,8	179,9	1979 D .....	197,7	188,5	187,1	189,2	236,6
1980 D .....	176,2	164,2	188,4	152,9	193,0	1980 D .....	208,4	195,8	197,3	199,7	254,0
1981 D .....	185,6	171,9	197,8	162,1	204,6	1981 D .....	219,5	205,0	207,2	211,7	269,2
1982 D .....	195,3	183,3	206,9	169,3	213,4	1982 D .....	230,9	218,5	216,7	221,2	280,9
1973 Januar ..						1973 Januar ..	149,2	148,9	136,7	150,2	169,7
Februar ..						Februar ..	150,2	150,0	137,6	150,8	171,2
März ....						März ....	151,4	150,8	138,7	151,4	173,0
April ....						April ....	152,4	152,6	139,7	151,9	172,9
Mai .....						Mai .....	153,3	153,9	140,4	152,5	173,9
Juni .....						Juni .....	154,3	154,7	141,0	152,9	175,7
Juli .....						Juli .....	154,5	153,8	141,5	153,3	177,2
August ..						August ..	154,1	152,1	142,1	153,7	177,1
September						September	154,3	151,1	143,4	154,4	178,1
Oktober ..						Oktober ..	155,5	151,8	144,9	155,1	180,1
November.						November.	157,8	153,1	145,9	155,5	185,7
Dezember.						Dezember.	159,2	154,2	146,2	155,8	189,6
1974 Januar ..						1974 Januar ..	160,0	155,9	147,2	157,1	188,7
Februar ..						Februar ..	161,5	156,7	148,2	158,5	191,4
März ....						März ....	162,3	157,5	149,3	160,0	191,6
April ....						April ....	163,3	159,0	151,0	161,8	190,8
Mai .....						Mai .....	164,5	160,6	151,7	162,7	192,4
Juni .....						Juni .....	165,2	161,4	152,2	163,4	193,1
Juli .....						Juli .....	165,6	160,7	152,8	164,5	194,6
August ..						August ..	165,7	160,0	153,4	165,2	195,5
September						September	166,5	159,8	154,7	166,3	196,7
Oktober ..						Oktober ..	167,4	160,6	155,7	167,2	197,8
November.						November.	169,0	162,2	157,7	169,1	199,0
Dezember.						Dezember.	169,5	163,0	158,1	169,5	199,3
1975 Januar ..						1975 Januar ..	170,7	164,6	158,6	169,9	201,1
Februar ..						Februar ..	171,2	165,4	159,3	170,8	201,1
März ....						März ....	171,9	166,1	159,5	171,2	202,0
April ....						April ....	172,9	168,0	159,8	171,5	203,2
Mai .....						Mai .....	174,0	169,8	160,3	172,4	203,5
Juni .....						Juni .....	175,3	172,5	160,5	172,7	204,7
Juli .....						Juli .....	175,0	171,5	160,6	173,1	204,9
August ..						August ..	174,4	169,4	160,7	173,1	205,2
September						September	175,2	169,2	161,4	173,4	207,6
Oktober ..						Oktober ..	175,6	169,2	162,1	173,6	209,0
November.						November.	175,8	169,4	162,5	173,2	209,1
Dezember.						Dezember.	176,2	170,2	162,6	173,4	209,4
1976 Januar ..						1976 Januar ..	177,4	172,2	163,2	173,6	210,3
Februar ..						Februar ..	178,3	173,6	163,7	174,0	210,9
März ....						März ....	178,5	174,3	164,2	174,5	210,5
April ....						April ....	179,6	175,7	164,4	174,8	212,0
Mai .....						Mai .....	179,9	176,6	164,7	175,0	211,8
Juni .....						Juni .....	180,1	176,6	164,7	175,2	212,0
Juli .....						Juli .....	179,4	175,4	164,9	175,4	211,4
August ..						August ..	179,7	175,4	165,2	175,7	211,8
September						September	179,7	174,5	166,2	176,1	212,2
Oktober ..						Oktober ..	180,1	174,5	167,0	176,4	212,4
November.						November.	180,5	175,5	168,0	176,6	211,8
Dezember.						Dezember.	181,5	177,8	168,2	176,8	212,2

**2 Index der Einzelhandelspreise**  
**2.4 Gliederung nach Hauptbranchen**

Jahr Monat	Einzel- handel insgesamt	Lebens- mittel- geschäfte	Geschäfte für Textil- waren und Schuhwerk	Geschäfte für Hausrat und Wohn- bedarf	Sonstige Branchen des Einzel- handels	Jahr Monat	Einzel- handel insgesamt	Lebens- mittel- geschäfte	Geschäfte für Textil- waren und Schuhwerk	Geschäfte für Hausrat und Wohn- bedarf	Sonstige Branchen des Einzel- handels
1962 = 100						1950 = 100					
1977 Januar ..	155,2	152,0	161,3	135,7	162,4	1977 Januar ..	183,5	181,3	169,0	177,3	213,7
Februar ..	156,1	153,4	162,0	136,3	163,2	Februar ..	184,6	182,9	169,6	178,0	214,7
März ....	156,5	153,8	162,9	136,8	163,3	März ....	185,1	183,4	170,6	178,7	215,0
April ....	157,6	155,6	163,4	136,9	164,1	April ....	186,4	185,5	171,1	178,9	216,0
Mai .....	158,2	156,3	164,2	137,5	164,5	Mai .....	187,1	186,4	172,0	179,6	216,4
Juni .....	158,8	157,5	164,3	137,6	164,6	Juni .....	187,8	187,8	172,1	179,7	216,6
Juli .....	158,5	156,9	164,5	137,7	164,5	Juli .....	187,5	187,1	172,3	179,9	216,4
August ..	158,2	155,7	164,8	137,9	164,5	August ..	187,1	185,7	172,6	180,1	216,4
September ..	158,2	155,0	165,9	138,1	164,3	September ..	187,1	184,8	173,8	180,4	216,2
Oktober ..	158,4	154,5	166,7	138,4	164,8	Oktober ..	187,3	184,3	174,6	180,8	216,9
November ..	158,7	154,5	167,6	138,7	165,1	November ..	187,6	184,3	175,6	181,1	217,3
Dezember ..	159,1	155,1	168,0	138,9	165,4	Dezember ..	188,2	185,0	175,9	181,5	217,7
1978 Januar ..	159,9	155,7	168,7	139,6	166,6	1978 Januar ..	189,1	185,7	176,8	182,4	219,2
Februar ..	160,8	156,6	169,8	140,6	167,0	Februar ..	190,1	186,7	177,9	183,6	219,8
März ....	161,1	156,9	170,3	140,8	167,4	März ....	190,5	187,1	178,4	183,9	220,2
April ....	161,5	157,9	170,8	141,0	167,4	April ....	191,0	188,3	178,9	184,1	220,2
Mai .....	162,0	157,8	171,4	141,2	168,5	Mai .....	191,6	188,1	179,6	184,5	221,7
Juni .....	162,3	158,4	171,4	141,4	168,8	Juni .....	191,9	188,8	179,6	184,6	222,1
Juli .....	162,3	158,2	171,6	141,5	168,6	Juli .....	191,9	188,7	179,7	184,8	221,9
August ..	161,5	156,2	171,9	141,6	168,8	August ..	191,0	186,2	180,1	185,0	222,1
September ..	161,2	154,8	172,8	141,8	168,8	September ..	190,7	184,6	181,1	185,2	222,1
Oktober ..	161,4	154,1	173,3	141,9	169,3	Oktober ..	190,9	183,8	181,6	185,3	222,8
November ..	161,7	154,4	174,1	141,9	170,1	November ..	191,2	184,1	182,4	185,3	223,8
Dezember ..	162,3	155,3	174,3	142,0	170,9	Dezember ..	191,9	185,2	182,5	185,5	224,9
1979 Januar ..	163,2	156,2	174,9	142,3	172,5	1979 Januar ..	193,0	186,2	183,2	185,9	227,0
Februar ..	164,3	156,9	175,5	142,7	174,3	Februar ..	194,3	187,1	183,9	186,4	229,3
März ....	165,2	157,6	176,2	143,2	176,0	März ....	195,4	188,0	184,5	187,1	231,7
April ....	166,1	158,4	177,0	143,6	177,2	April ....	196,4	188,8	185,4	187,6	233,1
Mai .....	166,5	159,1	177,4	143,8	177,8	Mai .....	197,0	189,7	185,9	187,8	234,0
Juni .....	167,2	158,9	177,6	144,0	180,2	Juni .....	197,7	189,5	186,0	188,2	237,2
Juli .....	168,4	159,4	178,4	145,1	182,3	Juli .....	199,1	190,1	186,8	189,6	239,9
August ..	168,1	157,9	179,3	145,7	182,5	August ..	198,8	188,3	187,8	190,3	240,1
September ..	168,4	157,5	180,6	146,2	183,0	September ..	199,1	187,8	189,2	191,0	240,8
Oktober ..	168,8	157,6	181,5	146,7	183,4	Oktober ..	199,7	188,0	190,2	191,7	241,4
November ..	169,7	158,4	182,5	147,1	184,6	November ..	200,7	188,8	191,1	192,2	242,9
Dezember ..	170,3	159,4	182,8	147,3	185,5	Dezember ..	201,5	190,1	191,5	192,4	244,2
1980 Januar ..	172,2	161,3	184,1	148,3	187,6	1980 Januar ..	203,6	192,3	192,8	193,8	246,9
Februar ..	173,4	162,2	185,2	149,5	189,2	Februar ..	205,1	193,4	194,0	195,3	249,0
März ....	174,4	162,9	186,3	150,5	191,0	März ....	206,3	194,3	195,1	196,6	251,3
April ....	175,5	163,9	186,9	151,2	192,6	April ....	207,6	195,5	195,8	197,4	253,5
Mai .....	176,4	164,8	187,5	152,2	194,0	Mai .....	208,6	196,5	196,4	198,9	255,4
Juni .....	177,0	166,0	187,8	152,8	193,9	Juni .....	209,4	198,0	196,8	199,6	255,2
Juli .....	177,3	166,4	188,3	153,3	193,7	Juli .....	209,7	198,5	197,3	200,3	254,9
August ..	177,2	165,6	188,8	154,0	193,4	August ..	209,5	197,4	197,8	201,1	254,5
September ..	176,9	164,2	190,1	154,8	193,1	September ..	209,2	195,8	199,1	202,2	254,1
Oktober ..	177,2	163,3	190,8	155,3	194,5	Oktober ..	209,5	194,8	199,9	202,9	256,0
November ..	178,2	164,1	192,1	156,4	195,8	November ..	210,8	195,7	201,2	204,3	257,7
Dezember ..	179,1	165,3	192,4	156,5	197,6	Dezember ..	211,9	197,1	201,6	204,5	260,0
1981 Januar ..	180,7	167,3	193,4	157,3	198,4	1981 Januar ..	213,7	199,5	202,6	205,5	261,1
Februar ..	181,7	168,5	194,5	158,4	199,8	Februar ..	214,9	200,9	203,7	206,9	263,0
März ....	183,2	170,1	195,3	159,5	201,8	März ....	216,7	202,9	204,5	208,3	265,5
April ....	184,5	172,3	195,9	160,3	202,1	April ....	218,2	205,5	205,2	209,4	265,9
Mai .....	185,7	173,9	196,8	161,8	203,2	Mai .....	219,6	207,4	206,2	211,3	267,4
Juni .....	186,1	174,1	197,3	162,2	203,9	Juni .....	220,1	207,6	206,7	211,8	268,3
Juli .....	186,3	173,3	197,8	162,7	205,0	Juli .....	220,3	206,7	207,2	212,5	269,8
August ..	186,0	171,0	198,3	163,1	206,7	August ..	220,0	203,9	207,7	213,1	272,1
September ..	186,9	171,3	199,4	163,8	208,2	September ..	221,0	204,3	208,8	213,9	274,0
Oktober ..	187,5	172,5	200,5	164,4	207,7	Oktober ..	221,8	205,7	210,0	214,8	273,3
November ..	188,7	173,6	202,2	165,7	208,7	November ..	223,2	207,1	211,8	216,4	274,6
Dezember ..	189,3	174,5	202,5	165,9	209,2	Dezember ..	223,9	208,1	212,1	216,7	275,3
1982 Januar ..	190,8	176,7	203,0	166,5	211,1	1982 Januar ..	225,7	210,7	212,6	217,4	277,8
Februar ..	191,6	178,2	204,1	167,7	210,3	Februar ..	226,6	212,5	213,8	219,0	276,7
März ....	191,9	179,2	204,9	168,1	209,2	März ....	227,0	213,7	214,6	219,5	275,3
April ....	193,3	181,4	205,4	168,3	210,6	April ....	228,6	216,3	215,1	219,9	277,2
Mai .....	194,9	183,5	206,6	169,3	212,2	Mai .....	230,5	218,8	216,4	221,1	279,3
Juni .....	197,5	189,5	206,8	169,5	212,7	Juni .....	233,6	226,0	216,6	221,5	279,9
Juli .....	197,4	188,8	207,1	169,8	213,0	Juli .....	233,4	225,1	216,9	221,8	280,3
August ..	196,2	185,1	207,4	170,1	213,5	August ..	232,0	220,7	217,3	222,2	281,0
September ..	196,5	184,2	208,4	170,4	214,9	September ..	232,3	219,7	218,3	222,5	282,9
Oktober ..	197,1	183,6	209,0	170,6	217,4	Oktober ..	233,1	219,0	218,9	222,9	286,0
November ..	197,8	184,1	210,1	170,9	218,5	November ..	234,0	219,5	220,1	223,2	287,5
Dezember ..	198,0	184,9	210,3	170,9	217,7	Dezember ..	234,1	220,5	220,2	223,2	286,5

LFD NR.	WARE / LEISTUNG	MENGEN- EINHEIT	V-FAKTOR	JAHRES DURCHSCHNITTE			
				1979	1980	1981	
NAHRUNGS- UND GENUSSMITTEL							
1	RINDFLEISCH Z. KOCHEN, V.D. QUERRIPPE, WIE GEWACHSEN	1 KILO	0,70952	DM 1976=100	9,04 99,8	9,20 102,0	9,50 105,7
2	RINDFLEISCH Z. SCHMOREN BZW. BRATEN, A.D.KEULE, OHNE KNOCHEN	1 KILO	0,67825	DM 1976=100	15,28 104,1	15,66 107,1	16,20 111,0
3	RINDFLEISCH, LENDENFILET	1 KILO	0,60699	DM 1976=100	31,64 108,4	33,02 113,2	35,01 119,6
4	ROASTBEEF	1 KILO	0,64355	DM 1976=100	24,22 107,7	25,08 111,8	26,36 117,2
5	RINDERLEBER, FRISCH	1 KILO	-	DM 1976=100	9,62 97,8	9,68 98,8	9,83 100,5
6	SCHWEINEBAUCHFLEISCH, FRISCH, WIE GEWACHSEN	1 KILO	0,73740	DM 1976=100	6,30 99,3	6,59 103,9	7,01 110,3
7	SCHWEINEBRATEN, FRISCH, SCHULTER, WIE GEWACHSEN	1 KILO	0,77432	DM 1976=100	11,39 98,6	11,72 101,7	12,09 105,2
8	SCHWEINEFLEISCH, KOTELETT, OHNE FILET	1 KILO	0,75038	DM 1976=100	10,81 98,0	11,20 101,6	11,66 105,3
9	KALBSSCHNITZEL	1 KILO	0,67901	DM 1976=100	25,83 105,4	26,56 108,6	27,30 111,5
10	LAMMFLEISCH, FRISCH, AUS DER KEULE, OHNE KNOCHEN	1 KILO	-	DM 1976=100	13,40 100,8	14,21 105,0	16,07 114,3
11	BRATHAENDCHEN, BRATFERTIG, HANDELSKL. A (TIEFKUEHLKOST)	1 KILO	0,82215	DM 1976=100	4,79 104,2	4,98 108,2	5,21 113,6
12	PUTEN-UNTERSCHENKEL, HANDELSKLASSE A (TIEFKUEHLKOST) 1)	1 KILO	-	DM 1976=100	5,74 105,2	5,63 105,6	5,79 111,4
13	HASENRUECKEN (TIEFKUEHLKOST) 2)	1 KILO	-	DM 1976=100	11,57 102,9	12,71 109,6	14,73 121,1
14	HACKFLEISCH, HALB RIND-/HALB SCHWEINEFLEISCH, NICHT MEHR ALS 30 PROZENT FETTGEHALT 3)	1 KILO	-	DM 1976=100	11,31 102,3	11,41 104,0	11,64 107,1
15	CERVELATWURST, IA BZW. FEIN	1 KILO	0,73005	DM 1976=100	20,13 107,1	20,89 110,9	22,05 116,5
16	SALAMI INLAENDISCHER HERKUNFT, IA 4)	1 KILO	0,72391	DM 1976=100	20,10 107,7	20,96 111,7	22,01 116,1
17	STREICHMETTWURST (BRAUNSCHWEIGER ART)	1 KILO	0,71997	DM 1976=100	11,70 105,8	12,16 110,1	12,84 116,1
18	FEINE LEBERWURST, GUTE QUALITAET	1 KILO	0,73795	DM 1976=100	12,94 104,9	13,35 108,5	13,97 112,9
19	FLEISCHWURST (BRUEHWURST) 5)	1 KILO	0,70788	DM 1976=100	8,78 106,8	9,18 111,3	9,71 117,3
20	JAGDWURST, MITTLERE QUALITAET	1 KILO	0,71252	DM 1976=100	12,70 107,1	13,23 111,8	13,92 117,6
21	GEKOCHTER SCHINKEN (HINTERSCHINKEN)	1 KILO	0,72883	DM 1976=100	19,87 106,8	20,60 110,7	21,50 115,2
22	SCHINKENSPECK, MAGER	1 KILO	0,75732	DM 1976=100	19,32 104,8	19,93 108,1	20,66 111,9
23	BAUCHSPECK (DOERRFLEISCH), GERAUECHERT, MAGER	1 KILO	0,75598	DM 1976=100	9,83 105,2	10,14 108,9	10,69 114,3
24	RINDSGULASCH, IN DOSEN ZU ETWA 400 G FLEISCHEINWAAGE 6)	1 KILO	0,91967	DM 1976=100	7,21 101,0	7,29 102,9	7,69 106,7
25	BOCKWURST, IN DOSEN ODER GLAESERN ZU ETWA 250 G WURSTEINWAAGE 7)	1 KILO	0,75844	DM 1976=100	11,11 103,0	11,26 104,9	11,69 107,5
26	FLEISCHSALAT, IN PACKG. ZU ETWA 200 G	1 KILO	0,76107	DM 1976=100	7,50 106,6	7,75 110,0	8,06 115,0
27	EIER-RAVIOLI MIT PASTETENFUELLUNG IN TOMATENSOSS	1/1 DOSE	0,89018	DM 1976=100	2,47 100,0	2,51 101,7	2,60 104,7
28	PIZZA, IN PACKG. ZU ETWA 300 G (TIEFKUEHLKOST)	1 KILO	-	DM 1976=100	10,62 106,0	10,74 106,8	11,04 113,4
29	SEEFISCH, KABELJAU (DORSCH) IM ANSCHNITT (KEIN FILET), FRISCH (NICHT SEEGEFROSTET)	1 KILO	0,57561	DM 1976=100	8,98 114,3	9,40 119,9	10,00 128,1
30	SEELACHSFILET, FRISCH	1 KILO	0,60561	DM 1976=100	8,23 129,0	8,77 136,0	9,21 141,5
31	ROTBARSCH-/GOLDBARSCH-FILET, FRISCH	1 KILO	0,60655	DM 1976=100	12,01 113,6	12,71 120,5	13,62 129,3
32	ROTEARSCH-/GOLDBARSCH-FILET, IN PACKG. ZU ETWA 400 G (TIEFKUEHLKOST)	1 KILO	0,68841	DM 1976=100	10,88 110,8	10,86 112,2	10,81 113,8

1) BIS EINSCHL. 1981 ABGEPACKT ZU 2 STUECK.

2) BIS EINSCHL. 1981 HANDELSKLASSE A.

3) BIS EINSCHL. 1981 RINDERHACKFLEISCH (NICHT MEHR ALS 20 PROZENT FETTGEHALT), KEIN TATAR.

4) BIS EINSCHL. 1981 UNGARISCHE ART.

5) BIS EINSCHL. 1981 MITTLERE QUALITAET.

6) BIS EINSCHL. 1981 MARKENWARE.

7) BIS EINSCHL. 1981 ZU ETWA 360 G WURSTEINWAAGE. MARKENWARE



## PREISE

JAHR	DURCHSCHNITT	JAN.	FEBR.	MÄRZ	APRIL	MAI	JUNI	JULI	AUG.	SEPT.	OKT.	NOV.	DEZ.	LFD NR.
NAHRUNGS- UND GENUSSMITTEL														
1 9 8 2	10,34	10,14	10,23	10,26	10,30	10,33	10,34	10,36	10,38	10,43	10,45	10,45	10,49	1
1 9 8 2	115,0	112,6	113,5	113,8	114,4	114,7	114,9	115,2	115,1	115,8	116,2	116,3	117,0	
1 9 8 2	17,52	17,10	17,29	17,36	17,42	17,48	17,49	17,55	17,60	17,67	17,75	17,76	17,81	2
1 9 8 2	119,9	117,0	118,3	118,8	119,1	119,5	119,7	120,1	120,4	120,9	121,5	121,6	122,0	
1 9 8 2	37,78	37,00	37,38	37,51	37,65	37,71	37,73	37,84	37,90	37,98	38,07	38,25	38,33	3
1 9 8 2	128,9	126,3	127,5	127,9	128,4	128,6	128,7	129,1	129,4	129,8	130,1	130,4	130,7	
1 9 8 2	28,66	27,90	28,27	28,38	28,53	28,63	28,67	28,72	28,77	28,93	28,96	29,05	29,11	4
1 9 8 2	127,0	124,0	125,3	125,7	126,2	126,6	127,0	127,2	127,5	128,1	128,5	128,7	129,0	
1 9 8 2	10,14	10,05	10,09	10,10	10,12	10,14	10,16	10,16	10,16	10,15	10,16	10,18	10,18	5
1 9 8 2	103,7	102,7	103,1	103,3	103,4	103,7	103,9	103,9	103,9	103,8	104,0	104,1	104,1	
1 9 8 2	7,91	7,73	7,83	7,83	7,84	7,85	7,86	7,89	7,93	8,00	8,04	8,07	8,08	6
1 9 8 2	124,3	121,4	122,9	123,0	123,2	123,0	123,6	124,0	124,6	125,8	126,4	126,7	127,0	
1 9 8 2	10,89	10,92	10,93	10,97	10,92	10,82	10,77	10,79	10,85	10,89	10,90	10,95	10,92	7
1 9 8 2	111,7	111,3	111,4	111,5	111,4	111,0	111,0	111,4	111,7	112,0	112,4	112,8	112,8	
1 9 8 2	12,46	12,42	12,46	12,44	12,42	12,39	12,39	12,45	12,46	12,48	12,55	12,54	12,55	8
1 9 8 2	113,5	112,6	113,1	113,0	112,9	112,8	113,1	113,6	113,7	113,9	114,4	114,4	114,6	
1 9 8 2	28,88	28,46	28,62	28,67	28,71	28,75	28,80	28,90	28,96	29,02	29,09	29,22	29,31	9
1 9 8 2	117,8	116,2	116,8	116,9	117,3	117,5	117,8	118,0	118,2	118,5	118,8	118,8	119,3	
1 9 8 2	21,19	20,80	20,90	20,95	21,11	21,16	21,17	21,20	21,22	21,29	21,38	21,55	21,52	10
1 9 8 2	123,7	121,3	122,0	122,5	122,9	123,1	123,6	123,8	124,3	124,7	125,2	125,5	125,5	
1 9 8 2	5,31	5,34	5,34	5,36	5,34	5,35	5,34	5,34	5,34	5,29	5,25	5,25	5,21	11
1 9 8 2	117,4	117,1	117,6	118,1	117,7	117,8	117,8	117,8	117,7	117,3	116,7	116,8	116,2	
1 9 8 2	6,33	6,33	6,33	6,32	6,33	6,33	6,42	6,40	6,30	6,30	6,25	6,32	6,28	12
1 9 8 2	119,3	117,6	117,6	118,1	118,2	118,9	119,4	119,4	119,4	120,5	120,6	121,0	121,1	
1 9 8 2	16,08	15,90	16,19	16,18	16,06	16,17	16,03	16,09	16,24	16,25	16,21	15,88	15,78	13
1 9 8 2	128,1	128,1	128,4	128,4	128,3	128,5	128,2	128,1	128,2	128,6	128,5	127,1	126,9	
1 9 8 2	11,15	11,05	11,05	11,09	11,11	11,13	11,10	11,14	11,15	11,18	11,24	11,27	11,28	14
1 9 8 2	112,9	112,0	112,0	111,9	112,2	112,3	112,4	112,7	112,9	113,2	113,9	114,2	114,5	
1 9 8 2	23,75	23,31	23,43	23,58	23,65	23,66	23,71	23,75	23,80	23,88	23,99	24,10	24,14	15
1 9 8 2	124,8	122,8	123,5	124,1	124,3	124,5	124,6	124,8	125,0	125,5	125,9	126,4	126,6	
1 9 8 2	23,15	22,92	22,98	23,01	23,02	23,04	23,06	23,11	23,12	23,19	23,35	23,45	23,47	16
1 9 8 2	123,5	122,4	122,8	122,9	123,1	123,1	123,1	123,4	123,5	123,8	124,4	124,7	125,0	
1 9 8 2	13,87	13,64	13,74	13,77	13,80	13,79	13,81	13,87	13,90	14,09	13,95	14,05	14,08	17
1 9 8 2	125,2	123,1	123,8	124,2	124,5	124,5	124,7	125,2	125,4	127,1	126,1	126,7	126,9	
1 9 8 2	14,77	14,63	14,67	14,70	14,73	14,72	14,75	14,78	14,80	14,82	14,84	14,93	14,92	18
1 9 8 2	119,6	118,1	118,5	118,9	119,1	119,1	119,5	119,9	119,9	120,1	120,4	121,0	121,2	
1 9 8 2	10,76	10,56	10,64	10,68	10,69	10,73	10,73	10,75	10,78	10,82	10,84	10,90	10,95	19
1 9 8 2	127,9	125,3	126,4	126,8	127,1	127,4	127,7	128,0	128,2	128,7	129,3	129,9	130,3	
1 9 8 2	14,98	14,76	14,84	14,86	14,88	14,92	14,95	15,00	15,02	15,07	15,09	15,16	15,17	20
1 9 8 2	126,2	124,2	125,0	125,2	125,4	125,8	126,1	126,4	126,5	126,9	127,3	127,8	127,9	
1 9 8 2	22,88	22,55	22,72	22,77	22,82	22,79	22,84	22,89	22,86	22,97	23,05	23,12	23,14	21
1 9 8 2	122,8	120,8	121,6	121,8	122,1	122,3	122,6	123,0	123,0	123,6	124,0	124,3	124,5	
1 9 8 2	21,95	21,69	21,79	21,83	21,87	21,87	21,88	21,92	21,94	22,03	22,14	22,19	22,23	22
1 9 8 2	119,0	117,4	118,0	118,2	118,5	118,5	118,7	118,9	119,1	119,5	120,0	120,4	120,5	
1 9 8 2	11,77	11,49	11,62	11,69	11,72	11,74	11,74	11,76	11,81	11,85	11,90	11,95	11,98	23
1 9 8 2	125,2	122,7	123,8	124,4	124,6	124,8	124,9	125,2	125,5	126,0	126,5	127,0	127,1	
1 9 8 2	9,32	8,84	8,87	9,02	9,09	9,24	9,27	9,40	9,44	9,50	9,60	9,69	9,88	24
1 9 8 2	113,3	110,7	111,1	111,9	112,2	112,6	113,2	114,0	114,4	114,4	114,8	115,0	115,3	
1 9 8 2	13,74	13,50	13,57	13,64	13,70	13,73	13,77	13,77	13,72	13,74	13,87	13,91	13,94	25
1 9 8 2	111,6	110,3	110,9	111,1	111,3	111,4	111,6	111,7	111,6	111,9	112,1	112,3	112,4	
1 9 8 2	8,38	8,25	8,32	8,34	8,37	8,37	8,37	8,40	8,42	8,41	8,43	8,44	8,42	26
1 9 8 2	121,6	119,5	120,4	120,9	121,3	121,5	121,7	121,9	122,1	122,1	122,3	122,6	122,6	
1 9 8 2	2,69	2,66	2,68	2,68	2,68	2,69	2,69	2,71	2,71	2,71	2,72	2,71	2,71	27
1 9 8 2	108,5	106,6	107,1	107,4	107,7	108,4	108,3	108,9	109,1	109,3	109,5	109,6	109,8	
1 9 8 2	11,27	11,18	11,16	11,17	11,20	11,25	11,29	11,28	11,33	11,34	11,35	11,31	11,35	28
1 9 8 2	113,9	112,0	113,3	113,4	113,5	113,9	113,9	114,0	114,3	114,5	114,7	114,7	114,9	
1 9 8 2	10,74	10,72	10,49	10,22	10,33	10,70	10,37	10,48	10,49	11,01	11,17	11,29	11,64	29
1 9 8 2	137,7	137,5	134,1	130,8	132,4	136,8	132,8	134,5	134,5	140,7	140,7	145,1	149,8	
1 9 8 2	9,53	10,19	10,10	9,28	9,56	9,79	9,08	8,91	8,80	9,18	9,38	9,72	10,33	30
1 9 8 2	147,5	157,1	155,6	143,2	147,5	151,7	140,7	137,8	136,7	143,1	145,2	151,0	160,6	
1 9 8 2	14,10	14,08	14,64	14,53	14,72	13,89	12,95	14,25	13,83	14,05	14,09	13,70	14,46	31
1 9 8 2	133,6	134,5	140,0	137,6	139,6	131,8	123,5	134,1	130,3	133,4	133,2	129,4	135,0	
1 9 8 2	10,81	10,89	10,84	10,78	10,79	10,76	10,72	10,75	10,78	10,79	10,64	10,87	10,87	32
1 9 8 2	116,3	115,8	115,8	115,9	116,3	116,2	116,0	116,1	116,3	116,5	116,8	117,0	117,1	

LFD NR.	WARE / LEISTUNG	MENGEN- EINHEIT	V-FAKTOR		JAHRESDURCHSCHNITTE		
					1979	1980	1981
33	HERINGE IN TOMATENSOSSE, IN DOSEN ZU 190-200 G	1 DOSE	0,68281	DM 1976=100	1,66 116,6	1,71 119,6	1,81 125,1
34	DELSARDINEN OHNE HAUT U. OHNE GRAETEN, IN OLIVENÖL (1/4 CLUB, 30 MM, DOSE NETTO 125 G)	1 DOSE	0,84123	DM 1976=100	1,58 102,4	1,62 109,3	1,69 108,6
35	MAKRELEN MIT KOPF, GERAUCHERT, AUSGENOMMEN	1 KILO	0,65973	DM 1976=100	6,92 113,8	7,02 117,1	7,14 119,9
36	ROLLMOPS, IN GLAESERN ZU ETWA 250 G FISCHGEWICHT	1 KILO	0,75377	DM 1976=100	12,68 112,7	13,04 116,3	13,56 119,3
37	FISCHSTAEBCHEN, IN PACKG. ZU ETWA 300 G (TIEFKUEHLKOST)	1 KILO	0,80669	DM 1976=100	8,45 106,2	8,55 108,1	9,09 114,2
38	DEUTSCHE EIER, GUEYTEL. A, GEWICHTSKL. 3, IN PACKG. ZU 10 ST 10 STUECK		0,73505	DM 1976=100	2,29 96,3	2,53 107,0	2,79 118,3
39	FRISCHE VOLLMILCH, IN STANDFESTEN PACKG., 3,5 PROZENT FETTGEHALT	1 LITER	0,65844	DM 1976=100	1,11 103,1	1,14 106,0	1,19 110,5
40	H-MILCH, IN STANDFESTEN PACKG., 1,5 PROZENT FETTGEHALT	1 LITER	0,67343	DM 1976=100	0,88 101,3	0,88 102,5	0,91 106,3
41	SÄHNE, SÜß, IN PLASTIKBECHERN ZU ETWA 200 G, MINDESTENS 30 200 GRAMM PROZENT FETTGEHALT		0,87755	DM 1976=100	1,18 104,5	1,19 106,7	1,23 111,8
42	KONDENSIERTE MILCH, UNGEZUCKERT, 7,5 PROZENT FETTGEHALT, IN DOSEN ZU ETWA 340 G 1)	340 GRAMM 2)	0,67862	DM 1976=100	0,57 113,8	0,60 119,5	0,63 125,4
43	JOGHURT OHNE FRUCHTZUSÄTZE, IN PLASTIKBECHERN ZU ETWA 150 OD. 175 G, 3,5 PROZENT FETTGEHALT	1 KILO	0,68483	DM 1976=100	3,19 104,9	3,32 108,9	3,52 114,9
44	JOGHURT MIT FRUCHTZUSÄTZEN, IN PLASTIKBECHERN ZU ETWA 150 OD. 175 G, FETTBÄRM	1 KILO		DM 1976=100	3,78 103,7	3,96 108,3	4,19 115,9
45	SPEISEQUARK, MAGERSTUFE, IN PACKUNGEN ZU 250 G 3)	250 GRAMM	0,57712	DM 1976=100	0,81 103,7	0,83 106,9	0,87 111,9
46	DEUTSCHER EMENTALER, 45 PROZENT FETT I. TR., IN ANSCHNITT ODER IN STUECK ABGEPAKT 4)	1 KILO	0,69993	DM 1976=100	14,01 109,6	14,31 112,4	14,81 117,5
47	EDAMER OD. GOUDA, 40-45 PROZENT FETT I. TR., IN ANSCHNITT OD. IN STUECK ABGEPAKT	1 KILO	0,69624	DM 1976=100	10,76 107,9	11,04 111,4	11,47 115,7
48	TILSITER, 45 PROZENT FETT I. TR., IN ANSCHNITT OD. IN STUECK ABGEPAKT	1 KILO	0,74005	DM 1976=100	11,25 108,3	11,56 111,9	12,03 116,5
49	CAREBERT INLAENDISCHER HERKUNFT, 45 PROZENT FETT I. TR., IN SCHACHTELN ZU 125 G	125 GRAMM	0,68141	DM 1976=100	1,72 109,8	1,77 113,9	1,86 120,1
50	HÄRZER/MAINZER KÄSE/HANDKÄSE (SAUERMITLICHKÄSE)	1 KILO	0,59530	DM 1976=100	6,90 106,4	7,07 109,7	7,44 114,9
51	DEUTSCHE MARKENBUTTER, IN PACKG. ZU 250 G	250 GRAMM	0,83644	DM 1976=100	2,31 105,2	2,34 107,0	2,46 113,8
52	MARGARINE, PFLANZEN-MARGARINE, IN PACKG. ZU 250 G	250 GRAMM	0,72062	DM 1976=100	1,11 110,1	1,16 114,9	1,22 121,2
53	PFLANZENFETT Z. BRATEN U. BACKEN, IN PACKG. ZU 250 G, MARKENWARE	250 GRAMM 5)	0,72423	DM 1976=100	4,85 110,7	5,16 117,0	5,36 121,4
54	SCHWEINESCHMALZ INLAENDISCHER HERKUNFT, OHNE GRIEBEN	1 KILO	0,72129	DM 1976=100	3,46 109,0	3,63 113,3	3,87 119,4
55	PFLANZENÖL (KEIN OLIVENÖL), IN DOSEN OD. FLASCHEN, MITTLERE QUALITÄT	1 LITER	0,64952	DM 1976=100	3,82 103,9	3,91 106,2	3,99 109,1
56	ORTSUEBLICHES ROGGENBROT	1 KILO	0,60945	DM 1976=100	2,42 114,8	2,58 122,3	2,73 129,3
57	HELLES MISCHBROT	1 KILO	0,62628	DM 1976=100	2,45 113,7	2,61 123,5	2,75 133,9
58	DUNKLES MISCHBROT	1 KILO	0,62958	DM 1976=100	2,44 113,9	2,61 121,6	2,77 128,4
59	WEISSBROT	500 GRAMM	0,62492	DM 1976=100	1,63 115,1	1,75 123,5	1,86 131,4
60	SCHNITTBROT, ROGGEN-VOLLKORNBROT, IN PACKG. ZU 500 G	500 GRAMM	0,61432	DM 1976=100	1,69 114,5	1,80 122,5	1,91 129,7
61	TOASTBROT, IN SCHEIBEN, IN PACKG. ZU 500 G	500 GRAMM	0,74492	DM 1976=100	1,69 111,6	1,79 118,5	1,87 124,5
62	ROGGEN-KNAECKEBROT (SCHWEDISCHER ART), IN PACKG. ZU ETWA 200 OD. 250 G	1 KILO	0,63188	DM 1976=100	5,68 108,0	5,87 111,5	6,13 115,9
63	ZWIFBACK, IN PACKG. ZU ETWA 225 G, MARKENWARE	1 KILO	0,83686	DM 1976=100	5,65 109,6	5,95 114,2	6,27 119,1
64	BROETCHEN, SEMMEL (NUR WASSERWARE)	1 KILO	0,66106	DM 1976=100	3,84 115,7	4,21 126,8	4,58 137,6
65	EINFACHES HEFEGEBÄCK (MOERNCHEN, WICKELCHEN U. DGL.)	1 KILO	0,57135	DM 1976=100	8,47 116,6	9,16 124,7	9,89 133,2

1) BIS EINSCHL. 1981 IN DOSEN ZU ETWA 170 G.

2) BIS EINSCHL. 1981 1 DOSE.

3) BIS EINSCHL. 1981 (MIT WENIGER ALS 10 PROZENT FETTGEHALT I. TR.).

4) BIS EINSCHL. 1981 EMENTALER.

5) BIS EINSCHL. 1981 1 KILO.

## PREISE

JAH	DURCH- SCHNITT	JAN.	FEBR.	MÄRZ	APRIL	MAI	JUNI	JULI	AUG.	SEPT.	OKT.	NOV.	DEZ.	LFD NR.
1 9 8 2	1,86	1,86	1,85	1,85	1,85	1,86	1,87	1,86	1,86	1,87	1,86	1,86	1,86	33
1 9 8 2	130,6	128,7	128,8	129,1	129,5	130,3	130,8	130,8	131,4	131,7	131,4	132,1	132,2	
1 9 8 2	1,73	1,73	1,73	1,73	1,73	1,73	1,73	1,73	1,73	1,73	1,73	1,74	1,74	34
1 9 8 2	112,0	110,6	111,1	111,4	111,6	111,8	112,0	112,2	112,3	112,5	112,6	112,9	113,2	
1 9 8 2	7,24	7,23	7,23	7,23	7,17	7,17	7,19	7,35	7,24	7,29	7,26	7,33	7,24	35
1 9 8 2	122,6	122,1	121,8	122,4	121,2	121,8	122,1	124,3	122,6	123,5	122,5	123,9	122,5	
1 9 8 2	13,75	13,73	13,80	13,74	13,72	13,75	13,76	13,79	13,78	13,70	13,75	13,74	13,73	36
1 9 8 2	122,1	120,7	121,4	121,5	121,6	121,9	122,3	122,3	122,3	122,5	122,8	123,2	123,1	
1 9 8 2	9,77	9,50	9,66	9,68	9,67	9,75	9,75	9,78	9,76	9,85	9,89	9,94	9,99	37
1 9 8 2	122,8	119,1	121,2	122,0	122,0	122,3	122,6	122,9	122,9	124,0	124,3	124,7	125,3	
1 9 8 2	2,64	2,82	2,82	2,81	2,78	2,71	2,63	2,55	2,48	2,51	2,48	2,48	2,54	38
1 9 8 2	113,1	119,6	119,7	119,3	118,4	115,6	112,8	109,9	107,2	109,2	107,7	107,7	110,4	
1 9 8 2	1,24	1,20	1,21	1,21	1,21	1,23	1,24	1,25	1,25	1,25	1,26	1,26	1,26	39
1 9 8 2	115,7	112,7	112,9	113,0	113,4	114,5	116,1	117,2	117,5	117,8	117,8	118,0	118,0	
1 9 8 2	0,94	0,93	0,93	0,93	0,93	0,93	0,94	0,95	0,95	0,95	0,95	0,95	0,95	40
1 9 8 2	110,8	100,8	109,4	109,3	109,4	109,9	110,7	111,8	111,8	112,4	112,8	112,8	110,1	
1 9 8 2	1,28	1,25	1,27	1,27	1,27	1,28	1,29	1,30	1,30	1,30	1,28	1,28	1,28	41
1 9 8 2	117,3	114,1	115,2	115,8	115,8	116,9	118,1	118,7	118,7	118,8	119,2	119,4	118,9	
1 9 8 2	1,09	1,07	1,07	1,08	1,09	1,09	1,09	1,09	1,10	1,10	1,10	1,10	1,10	42
1 9 8 2	129,9	128,9	128,9	129,3	129,4	129,4	129,6	129,8	130,3	130,5	130,6	130,8	130,9	
1 9 8 2	3,70	3,59	3,63	3,64	3,65	3,68	3,72	3,73	3,73	3,75	3,75	3,76	3,76	43
1 9 8 2	121,5	117,8	119,0	119,6	119,9	120,9	122,1	122,5	122,7	123,1	123,3	123,7	123,8	
1 9 8 2	4,35	4,25	4,27	4,29	4,29	4,33	4,35	4,36	4,37	4,39	4,42	4,43	4,44	44
1 9 8 2	121,0	118,2	119,0	119,4	119,9	120,3	120,9	121,5	121,9	122,2	122,6	123,0	123,3	
1 9 8 2	0,90	0,88	0,88	0,89	0,89	0,89	0,90	0,90	0,91	0,91	0,91	0,92	0,91	45
1 9 8 2	117,3	114,3	114,5	115,2	115,7	116,4	117,2	118,0	118,5	119,1	119,2	119,6	119,8	
1 9 8 2	15,06	14,77	14,83	14,94	15,00	15,03	15,06	15,06	15,11	15,15	15,21	15,23	15,27	46
1 9 8 2	123,2	120,7	121,2	121,9	122,4	122,6	123,0	123,2	123,7	124,0	124,8	124,9	125,4	
1 9 8 2	11,93	11,73	11,84	11,90	11,92	11,93	11,92	11,91	11,94	11,99	12,03	12,05	12,06	47
1 9 8 2	120,8	118,7	119,6	120,2	120,4	120,6	120,9	120,9	121,0	121,4	121,7	122,2	122,2	
1 9 8 2	12,57	12,34	12,42	12,47	12,50	12,53	12,53	12,54	12,58	12,64	12,71	12,76	12,78	48
1 9 8 2	121,9	119,4	120,2	120,6	121,0	121,4	121,6	121,9	122,2	122,8	123,4	123,9	124,2	
1 9 8 2	1,94	1,91	1,92	1,93	1,94	1,94	1,92	1,94	1,94	1,95	1,96	1,97	1,97	49
1 9 8 2	126,2	123,5	124,2	124,8	124,9	125,0	125,3	126,1	126,7	127,5	128,3	129,0	129,2	
1 9 8 2	7,80	7,65	7,70	7,68	7,69	7,73	7,78	7,80	7,84	7,90	7,92	7,96	7,97	50
1 9 8 2	119,9	117,8	118,5	118,5	118,7	119,0	119,5	119,8	120,4	121,0	121,6	122,0	122,4	
1 9 8 2	2,58	2,50	2,50	2,50	2,50	2,51	2,58	2,62	2,63	2,64	2,65	2,65	2,65	51
1 9 8 2	119,9	116,3	116,4	116,4	116,5	116,7	120,1	121,8	122,3	122,7	122,9	123,0	123,3	
1 9 8 2	1,25	1,23	1,23	1,23	1,23	1,24	1,25	1,27	1,27	1,27	1,28	1,28	1,28	52
1 9 8 2	126,1	122,6	123,3	123,4	123,6	124,4	126,2	127,4	127,8	128,0	128,6	129,0	129,2	
1 9 8 2	1,42	1,47	1,48	1,37	1,51	1,41	1,42	1,40	1,40	1,40	1,41	1,40	1,40	53
1 9 8 2	125,7	122,3	122,5	123,4	123,5	124,5	125,9	127,0	127,5	127,7	128,1	127,8	127,9	
1 9 8 2	4,27	4,14	4,20	4,20	4,22	4,27	4,26	4,27	4,28	4,32	4,33	4,38	4,42	54
1 9 8 2	129,5	126,0	127,9	128,3	128,5	129,3	129,5	129,9	129,9	130,5	130,9	131,5	132,1	
1 9 8 2	4,11	4,05	4,09	4,10	4,11	4,12	4,13	4,13	4,14	4,15	4,13	4,11	4,11	55
1 9 8 2	112,0	110,8	111,3	111,3	111,4	111,6	111,9	112,3	112,5	112,7	112,8	112,8	112,7	
1 9 8 2	2,87	2,79	2,82	2,83	2,84	2,85	2,87	2,88	2,88	2,91	2,91	2,92	2,94	56
1 9 8 2	135,7	132,7	133,4	134,0	134,4	134,9	135,6	136,1	136,3	137,1	137,5	138,3	138,3	
1 9 8 2	2,89	2,84	2,85	2,85	2,87	2,87	2,89	2,89	2,90	2,92	2,91	2,92	2,92	57
1 9 8 2	137,9	134,9	135,4	135,8	136,4	136,7	137,9	138,4	139,0	139,7	140,0	140,3	140,4	
1 9 8 2	2,91	2,84	2,86	2,88	2,88	2,90	2,91	2,91	2,93	2,94	2,94	2,94	2,95	58
1 9 8 2	134,4	131,7	132,6	133,1	133,4	133,6	134,2	134,5	135,0	135,7	136,1	136,3	136,6	
1 9 8 2	1,96	1,91	1,93	1,93	1,95	1,95	1,96	1,97	1,98	1,98	1,99	2,00	2,00	59
1 9 8 2	138,7	135,5	136,3	136,7	137,3	137,7	138,2	139,1	139,6	140,3	140,9	141,4	141,7	
1 9 8 2	1,99	1,95	1,96	1,97	1,97	1,98	1,99	2,00	2,01	2,01	2,02	2,02	2,02	60
1 9 8 2	136,2	133,6	134,0	134,9	135,2	135,7	136,3	136,7	137,0	137,3	137,7	137,9	138,1	
1 9 8 2	1,95	1,91	1,92	1,93	1,94	1,95	1,96	1,96	1,96	1,97	1,97	1,98	1,98	61
1 9 8 2	130,4	127,5	128,2	128,9	129,8	130,3	130,5	130,8	131,0	131,5	131,7	132,3	132,3	
1 9 8 2	6,44	6,24	6,31	6,32	6,36	6,40	6,42	6,46	6,49	6,54	6,57	6,59	6,61	62
1 9 8 2	120,9	118,1	118,8	119,1	119,9	120,6	121,0	121,2	121,9	122,3	122,6	122,8	123,0	
1 9 8 2	6,64	6,42	6,52	6,51	6,57	6,61	6,63	6,65	6,70	6,72	6,76	6,78	6,79	63
1 9 8 2	125,6	121,6	122,9	123,3	124,6	125,4	125,7	125,9	126,8	127,1	127,6	127,9	127,9	
1 9 8 2	4,87	4,77	4,78	4,80	4,81	4,82	4,85	4,86	4,91	4,93	4,96	4,98	4,99	64
1 9 8 2	146,8	143,0	144,2	144,7	145,2	145,7	146,3	146,8	147,4	148,7	149,5	150,0	150,4	
1 9 8 2	10,47	10,26	10,27	10,30	10,34	10,40	10,42	10,46	10,50	10,59	10,65	10,70	10,73	65
1 9 8 2	140,8	138,0	138,5	139,1	139,4	139,9	140,3	141,1	141,6	142,3	142,7	143,2	143,5	

LFD NR.	WARE / LEISTUNG	MENGEN- EINHEIT	V-FAKTOR	JAHRESDURCHSCHNITTE			
				1979	1980	1981	
66	KAESESAHNETORTE, MOENE ETWA 6 CM, DURCHMESSER ETWA 28 CM	1 TORTE	0,75383	DM 1976=100	23,78 111,4	25,07 117,4	26,34 122,9
67	TORTENBODEN (F. OBSTBELAG), DISKUIT, DURCHMESSER ETWA 28 CM	1 STUECK	0,81061	DM 1976=100	2,26 111,1	2,40 118,2	2,55 124,5
68	SANDKUCHEN, IN KASTENFORM, OHNE SCHOKOLADENGUSS, ETWA 500 G	500 GRAMM	0,75495	DM 1976=100	4,05 110,9	4,23 115,0	4,44 119,3
69	BUTTERKEKS (UNGEFUELLT), IN PACKG. ZU ETWA 175 G, MARKENWARE	1 KILO	0,87424	DM 1976=100	9,60 104,6	9,97 108,3	10,37 113,7
70	SALZSTAEBCHEN, IN BEUTELN ZU ETWA 150 G	1 KILO	0,74408	DM 1976=100	6,97 103,7	7,11 105,7	7,49 110,5
71	WEIZENMEHL, TYPE 405, IN PACKG. ZU 1 KG	1 KILO	0,83236	DM 1976=100	1,23 107,6	1,30 114,0	1,37 119,9
72	WEIZENGRIESS, IN PACKG. ZU 500 G	500 GRAMM	0,66199	DM 1976=100	1,43 106,9	1,47 112,9	1,54 118,9
73	HAERFLOCKEN, I. SORTE, IN PACKG. ZU ETWA 500 G, MARKENWARE	1 KILO	0,70719	DM 1976=100	3,25 110,7	3,34 113,8	3,45 117,9
74	LANGKORNREIS, SPITZENREIS, GLASIERT, IN PACKG. ZU 500 G	500 GRAMM	0,69574	DM 1976=100	1,71 105,2	1,74 107,1	1,79 110,2
75	REIS IM KOCHBEUTEL, SPITZENREIS, IN PACKG. ZU 250 G	250 GRAMM	0,71900	DM 1976=100	1,42 107,0	1,44 109,4	1,47 112,8
76	CORNFLAKES, IN PACKUNGEN ZU ETWA 375 G 1)	1 KILO	0,72299	DM 1976=100	7,34 107,1	7,65 111,0	8,14 115,7

1) BIS EINSCHL. 1981 IN PACKUNGEN ZU ETWA 340 G.

## PREISE

JAH	DURCH- SCHNITT	JAN.	FEBR.	MÄRZ	APRIL	MAI	JUNI	JULI	AUG.	SEPT.	OKT.	NOV.	DEZ.	LFD NR.
1 9 8 2	27,53	27,02	27,14	27,29	27,36	27,41	27,48	27,54	27,73	27,81	27,81	27,89	27,93	66
1 9 8 2	128,0	125,9	126,5	126,9	127,2	127,5	127,7	128,0	128,5	128,9	129,2	129,5	129,7	
1 9 8 2	2,68	2,63	2,65	2,66	2,67	2,67	2,67	2,67	2,68	2,70	2,71	2,71	2,73	67
1 9 8 2	130,5	127,9	128,4	128,8	129,5	129,7	130,2	130,6	131,0	131,8	132,3	132,5	133,0	
1 9 8 2	4,62	4,55	4,56	4,58	4,59	4,61	4,62	4,62	4,63	4,67	4,67	4,69	4,69	68
1 9 8 2	124,1	122,4	122,9	123,3	123,6	123,8	124,0	124,1	124,3	124,9	125,3	125,3	125,3	
1 9 8 2	10,82	10,63	10,70	10,47	10,73	10,80	10,85	10,87	10,88	10,92	10,98	10,99	10,98	69
1 9 8 2	118,4	116,4	116,9	117,3	117,6	118,3	118,5	118,7	119,0	119,3	119,5	119,7	119,7	
1 9 8 2	7,98	7,77	7,80	7,74	7,89	7,94	7,93	7,99	8,06	8,10	8,13	8,20	8,17	70
1 9 8 2	115,9	113,5	114,2	114,7	114,9	115,1	115,2	115,9	116,4	117,0	117,4	118,4	118,5	
1 9 8 2	1,43	1,41	1,42	1,42	1,42	1,42	1,42	1,43	1,43	1,43	1,43	1,44	1,43	71
1 9 8 2	125,3	123,8	124,5	124,8	125,0	125,0	125,0	125,4	125,6	125,9	126,1	126,5	126,4	
1 9 8 2	1,60	1,58	1,58	1,58	1,59	1,59	1,59	1,60	1,60	1,61	1,61	1,62	1,62	72
1 9 8 2	124,6	122,1	123,1	123,5	123,9	124,3	124,6	124,5	124,7	125,4	126,1	126,4	126,8	
1 9 8 2	3,62	3,56	3,59	3,58	3,58	3,59	3,61	3,64	3,65	3,67	3,67	3,68	3,68	73
1 9 8 2	124,6	121,3	123,1	123,9	124,1	124,7	125,2	125,4	125,4	125,2	125,4	125,7	125,8	
1 9 8 2	1,85	1,83	1,84	1,84	1,85	1,84	1,85	1,85	1,85	1,86	1,87	1,87	1,88	74
1 9 8 2	115,1	113,1	113,9	114,4	114,6	114,7	115,1	115,2	115,2	115,7	116,0	116,5	116,9	
1 9 8 2	1,50	1,49	1,50	1,50	1,49	1,50	1,51	1,50	1,50	1,51	1,50	1,50	1,50	75
1 9 8 2	117,0	115,0	116,0	116,0	116,1	116,8	117,2	117,1	117,1	117,9	118,2	118,4	118,6	
1 9 8 2	8,51	8,14	8,19	8,35	8,44	8,48	8,55	8,59	8,61	8,65	8,73	8,74	8,71	76
1 9 8 2	120,9	118,5	119,2	119,5	119,7	120,1	120,8	121,4	121,7	122,0	122,5	122,7	122,8	

LFD NR.	WARE / LEISTUNG	MENGEN- EINHEIT	V-FAKTOR	JAHRESDURCHSCHNITTE		
				1979	1980	1981
77	EIERNUDELN, IN PACKG. ZU 500 G, EINFACHE QUALITAET	500 GRAMM	0,73469	DM 1976=100 1,37 101,0	1,43 104,3	1,49 107,5
78	FRISCHEI-NUDELN, IN PACKG. ZU ETWA 250 G, MARKENWARE	1 KILO 1)	0,74981	DM 1976=100 1,28 103,4	1,32 107,1	1,38 112,7
79	PUBBINGPULVER Z. KOCHEN, VANILLEGESCHMACK, IN BEUTELN F. 1/2 L MILCH, IN PACKG. ZU ETWA 3 OD. 5 STUECK, MARKENWARE	15 BEUTEL	0,72941	DM 1976=100 4,51 111,5	4,64 115,3	4,90 121,5
80	FETTIGE SUPPEN IN BEUTELN, Z.B. RINDFLEISCHSUPPE, BEUTEL F. 4 TELLER 2)	1 BEUTEL	0,75000	DM 1976=100 0,94 107,3	0,99 113,4	1,06 121,8
81	SUPPE IN DOSEN, GUTE QUALITAET, Z.B. OCHSENSCHWANZSUPPE, DOSE ZU ETWA 400 G INHALT 2)	1 KILO	0,80614	DM 1976=100 4,85 103,4	4,94 105,7	5,14 108,9
82	SUPPENWUERZE, IN FLASCHEN ZU 250 G 2)	250 GRAMM	0,79019	DM 1976=100 2,02 102,1	2,06 103,5	2,09 104,9
83	LINSEN, MITTLERE GROESSE, IN PACKG. ZU 500 G	500 GRAMM	0,69639	DM 1976=100 1,63 106,8	1,70 112,1	1,82 119,0
84	SPEISEERBSEN, TROCKEN, GELB ODER GRUEN, GESCHAELT, IN PACKUNGEN ZU ETWA 500 G 3)	1 KILO	0,66212	DM 1976=100 1,19 98,4	1,20 100,7	1,22 103,6
85	SPEISESTAERKE, IN PACKG. ZU ETWA 400 G, MARKENWARE	1 KILO	0,64437	DM 1976=100 4,07 104,6	4,19 106,6	4,40 110,9
86	POMMES FRITES, VORFRIERT, IN PACKG. ZU ETWA 1000 G (TIEFKUEHLKOST) 4)	1 KILO	0,78065	DM 1976=100 2,98 95,4	2,98 97,5	2,99 100,6
87	KARTOFFELCHIPS, IN BEUTELN ZU ETWA 150 G	1 KILO	0,82955	DM 1976=100 14,03 106,9	14,19 109,0	14,39 111,7
88	KARTOFFELPUEREE, VORGEFERTIGT, IN PACKG. ZU ETWA 250 G 5)	1 KILO	0,79769	DM 1976=100 10,31 111,8	10,51 114,2	11,13 119,0
89	BABY-MILCHNAHPUNG, PULVERFORM, IN PACKG. ZU ETWA 1000 G 6)	1 KILO	0,70795	DM 1976=100 15,68 101,8	16,26 104,3	17,03 107,3
90	KINDERKOST, SAEUGLINGSNAHRUNG (AB 5. MONAT), GEMUESE M. FLEISCH, PUERIERT, IN GLAESERN ZU 190 G	190 GRAMM	0,84490	DM 1976=100 1,42 101,7	1,45 105,1	1,52 109,7
91	KARTOFFELN, IN 2 1/2-KG-PACKG. (VORWIEGEND FESTKOCHEND OD. PEHLIG FESTKOCHEND, KEINE SALATWARE), HANDELSKL. I	2 1/2 KILO	0,37957	DM 1976=100 1,76 55,0	1,87 59,0	2,18 65,5
92	WEISSKOHL, HANDELSKL. II 7)	1 KILO	0,56772	DM 1976=100 1,12 84,5	1,04 79,5	1,39 105,4
93	WIRSINGKOHL, HANDELSKL. II 7)	1 KILO	0,58346	DM 1976=100 1,50 102,1	1,39 95,7	1,82 125,8
94	BLUMENKOHL, HANDELSKL. II 7)	1 KILO	0,64518	DM 1976=100 2,45 121,2	2,42 122,5	2,71 138,7
95	ROTKOHL (BLAUFRAUT), HANDELSKL. II 7)	1 KILO	0,53712	DM 1976=100 1,11 80,6	1,09 79,7	1,62 117,1
96	MOHRRUEBEN (SPEISEMOEHREN, GELBE RUEBEN, WURZELN), HANDELSKL. II 7)	1 KILO	0,68352	DM 1976=100 1,42 102,8	1,60 116,4	1,89 138,2
97	KOPFSALAT, HANDELSKL. II 7)	1 KILO	0,64495	DM 1976=100 3,22 98,0	3,11 95,9	3,80 118,5
98	ZWIEBELN, HANDELSKL. II 7)	1 KILO	0,72975	DM 1976=100 1,48 82,1	1,81 101,4	1,93 108,3
99	LAUCH (PORREE), HANDELSKL. II 7)	1 KILO	0,60358	DM 1976=100 3,83 141,5	2,97 111,8	3,09 116,5
100	TOMATEN, HANDELSKL. II 7)	1 KILO	0,63687	DM 1976=100 3,24 99,3	3,89 122,2	4,11 128,2
101	GRUENE PAPRIKASCHOTEN, HANDELSKL. II 7)	1 KILO	0,86015	DM 1976=100 4,05 100,9	4,30 109,0	4,94 127,6
102	SALATGURKEN, HANDELSKL. II 7)	1 KILO	0,73193	DM 1976=100 2,40 93,7	2,79 108,6	2,92 115,4
103	CHAMPIGNONS, FRISCH, IN KLEINEN BEHAELTERN ZU ETWA 250 G ODER LOSE, HANDELSKL. II 7)	1 KILO	0,53799	DM 1976=100 7,46 120,3	7,75 123,9	8,23 131,4
104	ROTKOHL, IN GLAESERN, TAFELFERTIG, MARKENWARE	720 ML	0,84392	DM 1976=100 1,45 105,6	1,48 108,9	1,61 115,9
105	JUNGE ERBSEN, SEHR FEIN, IN DOSEN, EG-NORM	850 ML	0,86339	DM 1976=100 1,73 110,6	1,82 115,2	2,04 127,1
106	GRUENE BOHNEN (BRECHBOHNEN), IN DOSEN, EG-NORM	850 ML	0,81818	DM 1976=100 1,39 109,8	1,43 113,5	1,56 122,1
107	ERBSEN M. KAROTTEN (MOEHREN), IN DOSEN	850 ML	0,84069	DM 1976=100 1,71 108,9	1,81 114,7	2,03 125,0
108	CHAMPIGNONS, IM STUECK, I. WAHL, IN DOSEN	425 ML	-	DM 1976=100 2,72 98,1	2,71 98,7	2,78 102,3
109	STANGENSPIEGEL, IMPORTWARE, IN DOSEN	850 ML	0,80097	DM 1976=100 4,51 100,8	4,59 103,8	4,90 109,8

1) BIS EINSCHL. 1981 250 G.

2) BIS EINSCHL. 1981 MARKENWARE.

3) BIS EINSCHL. 1981 UNGESCHAELT I. SORTE.

4) BIS EINSCHL. 1981 IN PACKUNGEN ZU ETWA 450 G.

5) BIS EINSCHL. 1981 MARKENWARE.

6) BIS EINSCHL. 1981 IN PACKUNGEN ZU ETWA 300 G, MARKENWARE.

7) BIS EINSCHL. 1981 HANDELSKLASSE I.

## PREISE

JAHRE	DURCH- SCHNITT	JAN.	FEBR.	MÄRZ	APRIL	MAY	JUNI	JULI	AUG.	SEPT.	OKT.	NOV.	DEZ.	LFD NR.
1982	1,54	1,51	1,53	1,53	1,54	1,54	1,54	1,54	1,54	1,53	1,54	1,54	1,54	77
1982	112,4	109,8	110,7	111,5	111,8	112,2	112,5	112,8	112,9	113,1	113,5	113,6	113,8	78
1982	5,56	5,35	5,37	5,51	5,55	5,55	5,60	5,62	5,61	5,62	5,65	5,64	5,64	79
1982	117,3	115,0	115,4	116,2	117,0	117,3	117,5	117,8	117,8	118,0	118,2	118,3	118,5	80
1982	5,27	5,04	5,09	5,13	5,15	5,17	5,27	5,31	5,34	5,42	5,42	5,42	5,43	81
1982	128,6	123,7	124,5	124,9	125,6	126,0	128,2	129,3	130,0	132,1	132,7	133,0	133,1	82
1982	1,16	1,15	1,15	1,15	1,15	1,15	1,16	1,16	1,16	1,17	1,18	1,18	1,19	83
1982	128,5	125,5	126,9	126,7	126,9	127,6	128,0	128,2	128,7	129,7	130,5	131,1	132,0	84
1982	5,30	5,13	5,15	5,23	5,27	5,30	5,31	5,32	5,35	5,35	5,37	5,39	5,39	85
1982	112,6	110,6	111,3	112,0	112,1	112,4	112,6	112,9	112,9	113,1	113,5	114,0	114,0	86
1982	2,18	2,22	2,24	2,25	2,14	2,15	2,15	2,14	2,15	2,15	2,16	2,18	2,19	87
1982	108,3	106,1	107,3	107,8	107,8	108,1	108,1	108,4	108,4	108,6	109,0	109,8	110,2	88
1982	1,85	1,86	1,86	1,86	1,86	1,85	1,84	1,85	1,85	1,84	1,84	1,84	1,84	89
1982	121,0	121,0	121,2	121,2	121,0	121,1	120,9	121,0	121,1	121,1	120,8	120,4	120,7	90
1982	2,61	2,57	2,57	2,60	2,61	2,62	2,61	2,62	2,62	2,62	2,64	2,64	2,64	91
1982	108,0	106,9	107,3	107,4	107,6	107,7	107,8	107,9	108,3	108,4	108,6	108,8	108,8	92
1982	4,69	4,54	4,62	4,66	4,68	4,72	4,72	4,72	4,72	4,72	4,73	4,71	4,71	93
1982	116,4	113,6	114,7	115,1	116,1	116,6	116,7	117,0	116,9	117,2	117,5	117,8	117,7	94
1982	2,91	2,79	2,81	2,81	2,83	2,90	2,96	2,96	2,99	3,01	3,00	2,94	2,93	95
1982	106,8	102,1	102,7	103,7	104,6	106,4	107,6	108,1	108,4	109,6	109,3	109,6	109,4	96
1982	15,20	14,74	15,09	15,12	15,14	15,24	15,28	15,29	15,33	15,33	15,30	15,34	15,24	97
1982	114,4	112,8	113,4	113,5	113,5	114,1	114,4	114,8	115,0	115,3	115,4	115,5	115,5	98
1982	11,37	11,25	11,29	11,38	11,42	11,36	11,39	11,40	11,38	11,37	11,41	11,42	11,40	99
1982	121,7	120,6	120,9	121,3	121,5	121,4	121,7	121,9	122,0	122,1	122,4	122,6	122,5	100
1982	16,48	17,43	16,39	16,53	16,46	16,48	16,38	16,32	16,39	16,24	16,34	16,35	16,39	101
1982	109,9	109,3	109,2	109,4	109,4	109,5	109,4	109,6	110,1	110,4	110,8	110,9	111,2	102
1982	1,60	1,57	1,58	1,59	1,59	1,59	1,60	1,61	1,62	1,62	1,63	1,63	1,63	103
1982	115,8	112,9	114,0	114,4	114,6	115,1	115,7	116,2	116,8	117,2	117,4	117,6	117,6	104
1982	2,35	1,92	1,92	1,95	2,04	2,30	4,80	3,45	2,31	1,98	1,84	1,82	1,83	105
1982	69,6	56,2	56,9	57,5	60,4	67,9	143,0	103,2	68,3	58,9	54,8	54,0	54,3	106
1982	1,23	1,05	1,10	1,16	1,26	1,70	1,99	1,46	1,19	1,07	0,97	0,92	0,91	107
1982	91,8	78,9	82,3	86,8	94,4	127,0	147,7	108,4	88,2	79,4	72,4	68,3	68,2	108
1982	1,61	1,38	1,64	1,79	2,02	2,63	2,22	1,57	1,31	1,24	1,18	1,13	1,17	109
1982	108,6	95,9	109,8	119,9	135,4	176,7	150,5	106,8	89,0	84,1	79,7	76,6	79,2	110
1982	2,45	2,94	2,57	2,60	2,80	2,84	2,49	2,18	1,77	2,42	1,88	2,11	2,79	111
1982	131,9	151,3	138,0	140,1	151,3	132,9	134,3	118,1	96,3	132,0	102,2	114,5	151,3	112
1982	1,26	1,10	1,14	1,18	1,25	1,60	1,99	1,58	1,27	1,11	1,00	0,94	0,94	113
1982	89,6	79,1	81,8	84,6	89,5	114,5	141,8	112,0	90,0	78,3	70,7	66,8	66,5	114
1982	1,65	1,69	1,71	1,78	1,91	2,07	2,01	1,88	1,58	1,37	1,26	1,24	1,27	115
1982	120,2	123,1	124,8	130,0	138,8	151,2	146,5	137,1	115,7	100,1	91,9	90,8	92,5	116
1982	3,34	4,55	4,19	4,28	3,90	3,71	2,66	2,34	2,49	2,88	2,47	3,11	3,48	117
1982	108,3	143,2	136,1	139,2	127,0	121,3	86,4	76,3	81,4	93,8	80,0	101,2	113,3	118
1982	1,65	1,62	1,60	1,62	1,70	2,00	2,18	1,86	1,60	1,46	1,40	1,40	1,40	119
1982	94,0	91,5	90,7	92,2	96,7	113,4	123,9	105,5	91,2	83,0	79,8	79,9	79,6	120
1982	3,15	3,74	3,54	3,43	3,37	3,02	3,58	4,05	3,16	2,70	2,46	2,37	2,42	121
1982	121,7	142,8	137,1	132,5	130,7	117,5	136,6	157,7	122,1	104,3	94,8	91,6	93,2	122
1982	3,79	3,74	4,60	4,77	5,91	5,35	3,81	2,75	2,47	2,43	3,00	3,12	3,56	123
1982	111,0	113,7	134,3	139,6	171,8	155,8	110,9	80,2	71,9	71,0	87,3	91,1	104,0	124
1982	4,46	5,44	5,08	5,20	5,66	5,32	5,20	4,05	3,11	2,87	3,25	3,96	4,35	125
1982	119,0	143,5	136,9	139,9	151,3	142,8	138,9	107,8	82,8	76,1	86,6	105,0	116,2	126
1982	2,73	3,11	3,26	3,51	3,37	2,89	2,61	2,05	1,75	2,19	2,35	2,71	2,91	127
1982	108,0	123,6	128,1	138,7	133,6	114,4	103,2	81,4	69,4	87,0	93,4	107,5	115,4	128
1982	8,87	8,92	8,76	8,79	8,90	8,73	8,83	8,82	8,83	8,97	8,99	8,97	8,99	129
1982	140,4	140,2	139,2	139,2	140,9	138,1	139,9	140,1	139,9	141,6	141,9	141,4	141,8	130
1982	1,73	1,69	1,71	1,71	1,72	1,73	1,74	1,74	1,75	1,74	1,75	1,74	1,73	131
1982	122,4	119,6	120,7	121,2	121,5	122,0	122,7	123,0	123,3	123,4	123,5	123,7	123,6	132
1982	2,32	2,21	2,28	2,31	2,32	2,34	2,33	2,34	2,35	2,36	2,35	2,34	2,33	133
1982	138,7	135,4	136,8	137,4	138,0	138,6	138,9	139,3	140,0	140,2	140,3	139,8	139,5	134
1982	1,70	1,65	1,69	1,69	1,69	1,70	1,70	1,71	1,71	1,72	1,71	1,69	1,68	135
1982	130,3	128,0	129,2	129,5	129,5	130,3	130,6	131,0	131,0	131,4	131,5	130,9	130,7	136
1982	2,29	2,20	2,25	2,27	2,28	2,29	2,30	2,32	2,32	2,31	2,31	2,30	2,28	137
1982	135,6	131,8	133,9	134,3	134,6	135,3	135,7	136,8	137,3	137,2	137,1	136,9	136,7	138
1982	2,90	2,87	2,86	2,88	2,86	2,91	2,91	2,92	2,91	2,93	2,92	2,92	2,92	139
1982	107,3	105,5	105,9	106,6	106,9	107,2	107,5	107,5	107,6	108,1	108,3	108,3	108,2	140
1982	5,48	5,18	5,33	5,39	5,44	5,47	5,48	5,53	5,55	5,54	5,59	5,61	5,61	141
1982	116,5	113,9	114,6	115,0	115,5	116,2	116,5	116,8	117,4	117,4	117,9	118,2	118,6	142

LFD NR.	WARE / LEISTUNG	MENGEN- EINHEIT	V-FAKTOR	JAHRESDURCHSCHNITTE		
				1979	1980	1981
110	TOMATENMARK, DREIFACH KONZENTRIERT, IN TUBEN ZU ETWA 200 G 1) 200 GRAMM 1)		0,63910	DM 1976=100 0,96 100,6	0,98 102,9	1,02 107,3
111	TOMATENKETCHUP, IN FL. ZU 340 G	1 FLASCHE	0,79491	DM 1976=100 1,47 102,8	1,52 105,8	1,63 111,0
112	SPINAT IN PACKG. ZU ETWA 450 G (TIEFKUEHLKOST)	1 KILO	0,80735	DM 1976=100 3,10 102,7	3,22 105,8	3,42 113,3
113	SAUERKRAUT IN DOSEN, MARKENWARE	850 ML	0,82064	DM 1976=100 1,88 106,5	1,90 107,7	2,03 114,4
114	DELIKATESSGURKEN (NICHT IN SCHEIBEN), IN GLAESERN	720 ML	0,81291	DM 1976=100 1,88 112,2	1,91 113,7	2,08 120,4
115	TAFELAPFEL, HANDELSKL. I	1 KILO	0,54249	DM 1976=100 2,24 115,3	2,55 130,8	2,69 137,7
116	TAFELAPFEL, HANDELSKL. II	1 KILO	0,58527	DM 1976=100 1,50 110,2	1,70 120,4	1,88 130,9
117	TAFELBIRNEN, HANDELSKL. II 2)	1 KILO	0,63661	DM 1976=100 2,58 129,5	2,79 140,6	2,91 145,4
118	WEINTRAUBEN, HANDELSKL. II 2)	1 KILO	0,64654	DM 1976=100 5,05 117,8	5,74 134,6	5,87 138,8
119	ZITRONEN, HANDELSKL. II 2)	1 KILO	0,78712	DM 1976=100 2,64 114,6	2,81 121,4	3,08 133,2
120	APFELSINEN (ORANGEN), HANDELSKL. II 2)	1 KILO	0,71336	DM 1976=100 2,28 117,7	2,35 121,5	2,61 135,0
121	GRAPEFRUITS 2)	1 KILO	0,77856	DM 1976=100 2,27 111,4	2,40 118,8	2,56 126,4
122	BANANEN, NICHT UEBERREIF, MARKENWARE	1 KILO	0,90684	DM 1976=100 1,54 102,4	1,90 126,5	2,21 145,8
123	SULTANINEN, IN BEUTELN ZU ETWA 250 G 3)	1 KILO	0,70445	DM 1976=100 4,98 124,8	5,81 140,5	6,11 146,8
124	ERDNUESSE, GEROESTET, GESALZEN, IN BEUTELN ZU ETWA 100 G 4)	1 KILO	0,81951	DM 1976=100 8,85 103,2	8,93 104,1	9,60 109,5
125	SUESSE MANDELN, IN BEUTELN ZU ETWA 200 G	1 KILO	0,90215	DM 1976=100 12,34 109,3	14,11 119,2	14,49 121,4
126	APFELNUS, IN GLAESERN ZU ETWA 720 ML 5)	720 ML 6)	0,82601	DM 1976=100 1,12 106,8	1,11 107,5	1,19 113,5
127	PFIRSICHE, HALBE FRUCHT, GESCHNELT, IN DOSEN	850 ML	0,84786	DM 1976=100 1,91 99,8	1,95 102,0	2,06 106,7
128	ANANAS, IN SCHEIBEN, IN DOSEN	850 ML	0,79822	DM 1976=100 2,27 102,6	2,27 103,2	2,42 108,7
129	ERDBEEREN, IN PACKG. ZU ETWA 300 G (TIEFKUEHLKOST)	1 KILO	0,89170	DM 1976=100 10,54 109,6	10,70 111,5	10,85 113,1
130	ERDBEER-KONFITURE, IN GLAESERN ZU 450 G 7)	1 GLAS	0,75725	DM 1976=100 2,21 109,6	2,28 113,3	2,37 118,2
131	ZUCKER, KRISTALLRAFF., IN PACKG. ZU 1 KG, EG-KATEGORIE I	1 KILO	0,71519	DM 1976=100 1,67 103,5	1,72 106,2	1,81 112,0
132	AUSLAENDISCHER BIENENHONIG, IN GLAESERN ZU ETWA 500 G, MITTLERE QUALITAET	1 KILO	0,70303	DM 1976=100 6,96 100,9	7,08 102,8	7,33 106,2
133	FRUCHTBONBONS, UNGEFUELLT, EINZELN VERPACKT, IN BEUTELN ZU 150-175 G	1 KILO	0,76194	DM 1976=100 6,93 106,6	7,23 109,4	7,56 112,6
134	VOLLNILCH-SCHOKOLADE, IN TAFELN, UNGEFUELLT, MARKENWARE	100 GRAMM	0,85287	DM 1976=100 1,18 113,5	1,20 115,3	1,23 117,6
135	PRALINEN, IN PACKG. ZU ETWA 200-250 G, MARKENWARE	1 KILO	0,81363	DM 1976=100 24,19 112,8	25,62 117,5	27,22 122,1
136	EISCREME, FUERST-PUECKLER-ART, HAUSHALTSPACKG. ZU ETWA 500 ML (TIEFKUEHLKOST)	500 ML	0,87279	DM 1976=100 2,40 109,8	2,44 111,9	2,54 116,8
137	KAKAO, SCHWACH ENTOELT, IN PACKG. ZU ETWA 200 G 8)	1 KILO	0,82554	DM 1976=100 24,72 143,5	24,18 145,0	22,80 143,9
138	KAKAO-SCHNELLGETRAENK, IN PACKG. ZU ETWA 400 G	1 KILO	0,89918	DM 1976=100 9,37 120,1	9,35 120,1	9,19 119,9
139	KAKAOMALTIGER BROTAUFSTRICH, Z.B. NUSS-NOUGATCREME MIT KAKAO, IN GLAESERN ZU ETWA 400 G	1 KILO		DM 1976=100		
140	SPEISESALZ, OHNE ZUSAETZE, IN PACKG. ZU 500 G	500 GRAMM	0,72178	DM 1976=100 0,39 108,7	0,39 110,8	0,41 115,9
141	WEINESSIG, IN FLASCHEN ZU 0,7 L 9)	0,7 LITER	0,70193	DM 1976=100 1,58 107,4	1,67 113,4	1,75 118,7

1) BIS EINSCHL. 1981 IN TUBEN ZU ETWA 100 G.

2) BIS EINSCHL. 1981 HANDELSKLASSE I.

3) BIS EINSCHL. 1981 MITTLERE SORTE.

4) BIS EINSCHL. 1981 IN BEUTELN ZU ETWA 60 G.

5) BIS EINSCHL. 1981 IN GLAESERN ZU ETWA 700 G, I QUALITAET.

6) BIS EINSCHL. 1981 1/1 GLAS.

7) BIS EINSCHL. 1981 GANZE FRUECHTE, MARKENWARE.

8) BIS EINSCHL. 1981 IN PACKUNG ZU ETWA 125 G, MARKENWARE.

9) BIS EINSCHL. 1981 MARKENWARE.



## PREISE

JAH	DURCH- SCHNITT	JAN.	FEBR.	MÄRZ	APRIL	MAI	JUNI	JULI	AUG.	SEPT.	OKT.	NOV.	DEZ.	LFD NR.
1 9 8 2	1,78	1,77	1,77	1,77	1,79	1,79	1,79	1,79	1,79	1,79	1,78	1,78	1,78	110
1 9 8 2	110,9	110,0	110,0	110,4	110,9	110,8	111,1	111,2	111,0	111,2	111,3	111,7	111,5	
1 9 8 2	1,71	1,68	1,69	1,69	1,70	1,71	1,71	1,72	1,73	1,73	1,74	1,74	1,75	111
1 9 8 2	115,8	113,8	114,6	114,6	115,0	115,8	115,7	116,0	116,5	116,8	117,0	116,9	117,0	
1 9 8 2	3,57	3,49	3,51	3,55	3,57	3,60	3,59	3,60	3,60	3,59	3,59	3,59	3,61	112
1 9 8 2	117,3	116,5	117,0	116,7	117,0	117,3	117,7	117,8	117,8	117,1	117,2	117,4	117,5	
1 9 8 2	2,18	2,13	2,18	2,18	2,18	2,19	2,19	2,19	2,19	2,20	2,19	2,19	2,19	113
1 9 8 2	122,2	119,5	121,0	121,1	121,5	122,4	122,2	122,4	122,8	123,3	123,4	123,8	123,4	
1 9 8 2	2,17	2,14	2,16	2,16	2,17	2,17	2,18	2,18	2,19	2,18	2,17	2,16	2,16	114
1 9 8 2	125,3	123,7	124,3	124,4	124,6	124,6	125,1	125,8	126,2	126,3	126,3	126,3	126,4	
1 9 8 2	3,28	3,08	3,33	3,44	3,63	4,00	4,22	4,29	3,91	2,97	2,26	2,10	2,08	115
1 9 8 2	167,2	152,9	169,8	175,5	185,2	203,8	215,6	218,8	200,1	151,4	115,5	107,5	106,6	
1 9 8 2	2,34	2,19	2,40	2,44	2,56	2,85	3,22	3,18	2,74	1,95	1,58	1,47	1,47	116
1 9 8 2	165,0	155,9	169,6	172,5	181,1	201,9	227,0	224,1	192,3	135,8	111,2	104,7	105,8	
1 9 8 2	3,10	2,94	2,93	3,11	3,49	3,93	4,57	4,49	2,48	2,10	2,16	2,35	2,60	117
1 9 8 2	155,2	145,8	147,5	156,2	174,8	197,5	228,4	224,6	124,1	105,2	108,4	118,2	131,1	
1 9 8 2	6,24	6,18	8,33	8,99	8,42	8,28	9,16	9,36	3,85	2,45	2,51	3,12	4,18	118
1 9 8 2	143,8	148,9	187,7	206,2	194,6	191,6	211,0	212,5	88,0	57,0	58,7	72,6	96,6	
1 9 8 2	2,67	3,05	2,88	2,77	2,68	2,64	2,57	2,51	2,57	2,54	2,52	2,63	2,65	119
1 9 8 2	118,8	132,2	127,8	122,6	119,4	118,2	115,3	112,1	114,7	113,6	113,0	118,0	118,9	
1 9 8 2	2,71	2,36	2,29	2,37	2,53	2,65	2,79	3,01	3,14	3,13	3,00	2,83	2,39	120
1 9 8 2	138,9	119,9	117,8	122,0	129,9	135,9	143,1	154,3	161,0	160,1	153,6	145,7	122,9	
1 9 8 2	2,73	2,56	2,38	2,44	2,47	2,63	2,75	2,91	2,96	2,99	2,98	2,92	2,72	121
1 9 8 2	135,0	125,8	118,0	120,8	122,2	130,1	136,4	144,4	146,2	147,9	147,6	145,0	135,1	
1 9 8 2	2,26	2,15	2,27	2,54	2,63	2,66	2,61	2,39	2,04	2,06	1,86	1,96	1,95	122
1 9 8 2	149,7	141,9	149,8	167,8	173,5	176,4	173,0	158,5	135,4	136,8	123,6	130,1	129,4	
1 9 8 2	6,20	6,21	6,21	6,19	6,21	6,25	6,28	6,30	6,30	6,04	6,27	6,13	6,01	123
1 9 8 2	149,8	149,6	149,7	149,6	149,9	150,3	150,6	150,5	150,6	150,5	150,0	148,8	147,5	
1 9 8 2	10,84	10,79	10,82	10,87	10,84	10,85	10,88	10,92	10,92	10,90	10,86	10,75	10,69	124
1 9 8 2	113,3	112,9	113,1	113,4	113,2	113,4	113,5	113,7	113,7	113,6	113,2	112,9	112,8	
1 9 8 2	13,28	13,90	13,55	13,36	13,33	13,34	13,34	13,25	13,24	13,21	13,26	12,92	12,71	125
1 9 8 2	119,0	119,8	119,4	119,3	119,3	119,5	119,7	119,5	119,5	119,5	119,3	117,1	115,8	
1 9 8 2	1,32	1,27	1,28	1,30	1,31	1,32	1,33	1,35	1,35	1,35	1,35	1,33	1,31	126
1 9 8 2	124,1	120,5	121,5	122,3	123,1	124,0	125,0	125,7	126,0	126,3	125,9	124,7	123,7	
1 9 8 2	2,22	2,16	2,19	2,21	2,22	2,23	2,23	2,24	2,24	2,24	2,25	2,25	2,25	127
1 9 8 2	114,5	111,4	112,6	113,5	113,7	114,4	114,6	115,0	115,5	115,6	115,7	115,8	115,6	
1 9 8 2	2,65	2,55	2,60	2,61	2,63	2,65	2,66	2,67	2,67	2,69	2,69	2,70	2,70	128
1 9 8 2	116,4	113,5	114,5	115,0	115,5	116,2	116,5	116,8	117,0	117,4	117,7	118,2	118,4	
1 9 8 2	11,35	11,11	11,27	11,36	11,31	11,33	11,35	11,36	11,42	11,43	11,43	11,42	11,49	129
1 9 8 2	116,1	114,3	115,1	115,3	115,5	116,1	116,3	116,4	116,7	117,0	117,4	117,7	117,7	
1 9 8 2	2,43	2,39	2,41	2,42	2,42	2,43	2,44	2,44	2,46	2,46	2,46	2,44	2,43	130
1 9 8 2	122,7	120,7	121,2	121,7	121,8	122,1	122,4	122,5	123,3	124,0	124,1	124,1	124,0	
1 9 8 2	1,90	1,86	1,87	1,87	1,87	1,88	1,87	1,88	1,90	1,92	1,94	1,94	1,94	131
1 9 8 2	118,0	115,4	115,9	116,1	116,3	116,5	116,5	117,1	118,4	120,0	121,0	121,2	121,3	
1 9 8 2	7,66	7,48	7,54	7,57	7,60	7,61	7,65	7,69	7,72	7,75	7,76	7,80	7,78	132
1 9 8 2	110,4	108,3	109,2	109,3	109,7	110,0	110,2	110,5	110,8	111,3	111,5	111,7	111,7	
1 9 8 2	8,08	7,83	7,92	8,00	8,01	8,07	8,10	8,12	8,16	8,15	8,18	8,23	8,24	133
1 9 8 2	116,8	114,6	115,5	116,1	116,3	116,6	116,7	117,0	117,2	117,4	117,6	117,9	118,1	
1 9 8 2	1,24	1,24	1,24	1,24	1,24	1,25	1,24	1,24	1,24	1,24	1,25	1,24	1,24	134
1 9 8 2	119,3	118,4	118,3	118,5	119,0	119,4	119,6	119,6	119,7	119,6	120,0	119,9	119,9	
1 9 8 2	28,93	27,85	28,07	28,51	28,65	28,73	28,89	28,97	29,15	29,35	29,51	29,69	29,74	135
1 9 8 2	125,8	123,9	124,4	124,6	124,9	125,4	125,7	125,9	126,2	126,6	126,9	127,2	127,5	
1 9 8 2	2,64	2,59	2,62	2,62	2,64	2,65	2,64	2,65	2,66	2,67	2,67	2,67	2,66	136
1 9 8 2	123,3	119,9	121,4	122,2	122,5	123,0	123,4	123,7	124,2	124,4	124,7	124,9	124,9	
1 9 8 2	18,57	19,00	19,00	18,96	18,80	18,66	18,51	18,39	18,29	18,37	18,35	18,25	18,28	137
1 9 8 2	143,2	143,4	143,3	143,3	143,3	143,2	143,2	143,2	143,1	143,1	143,2	142,7	142,8	
1 9 8 2	8,96	9,18	9,06	8,98	9,01	8,95	8,96	8,95	8,90	8,89	8,87	8,92	8,88	138
1 9 8 2	119,1	118,6	118,5	118,6	119,0	119,0	119,1	119,2	119,1	119,2	119,3	119,7	119,3	
1 9 8 2	7,33	7,26	7,27	7,34	7,41	7,37	7,35	7,35	7,34	7,33	7,35	7,28	7,28	139
1 9 8 2														
1 9 8 2	0,43	0,42	0,42	0,42	0,42	0,43	0,43	0,43	0,43	0,44	0,44	0,44	0,44	140
1 9 8 2	122,5	118,8	119,7	120,5	121,4	122,4	123,0	123,5	123,8	124,1	124,3	123,6	124,6	
1 9 8 2	1,85	1,83	1,83	1,83	1,84	1,85	1,86	1,86	1,85	1,86	1,86	1,88	1,88	141
1 9 8 2	124,4	122,1	122,8	123,0	123,5	124,3	124,7	124,9	124,8	125,2	125,5	126,0	126,3	

LFD NR.	WARE / LEISTUNG	MENGEN- EINHEIT	V-FAKTOR	JAHRES DURCHSCHNITTE			
				1979	1980	1981	
142	SENF, IN GLAESERN ZU ETWA 250 G	1 KILO	0,76858	DM 1976=100	5,12 105,3	5,29 109,1	5,49 113,3
143	GEHAULENER WEISSER PFEFFER, IN STREUDOSEN OD. GLAESERN N. ETWA 40 G FUELLGEWICHT	100 GRAMM	0,80810	DM 1976=100	3,51 107,4	3,60 110,4	3,73 114,5
144	PAPRIKA, IN STREUDOSEN OD. GLAESERN	100 GRAMM	0,82072	DM 1976=100	3,45 105,6	3,53 107,8	3,71 111,9
145	BACKPULVER, IN PACKG. ZU ETWA 3 BEUTELN 1)	6 BEUTEL	0,84563	DM 1976=100	1,08 111,6	1,16 119,0	1,24 125,8
146	SUESSTOFF-TABLETTEN, IN PACKG. ZU ETWA 500 STUECK 2)	100 STUECK	0,79776	DM 1976=100	1,60 103,8	1,63 104,8	1,65 108,0
147	PAYONNAISE, 50 PROZENT FETTGEHALT, IN GLAESERN ZU 250 G 3)	250 GRAMM	0,77581	DM 1976=100	1,78 102,9	1,82 105,7	1,87 110,1
148	APFELSFT, IN 0,7- ODER 1-L-EINWEG-FL. (SONST OHNE FL.-PFAND) ODER IN STANDFESTEN PACKUNGEN, MITTL. QUALITAET 4)	1 LITER	0,70813	DM 1976=100	1,18 110,3	1,20 112,4	1,25 117,1
149	ORANGENSFT, IN 1-L-EINWEG-FL. (SONST OHNE FL.-PFAND) ODER IN STANDFESTEN PACKUNGEN, KEINE REFORMHAUSWARE 5)	1 LITER	1,05666	DM 1976=100	1,42 110,2	1,49 113,7	1,62 120,7
150	TRAUBENSFT, WEISS, UNKONZENTRIERT, IN 0,7-L-EINWEG-FL. (SONST OHNE FL.-PFAND), KEINE REFORMHAUSWARE	0,7 LITER	0,79014	DM 1976=100	1,67 107,5	1,79 113,5	1,90 118,0
151	JOHANNISBEERNEKTAR, SCHWARZ, NICHT AUS KONZENTRAT, SUESST, IN 0,7-L-EINWEG-FL. (SONST OHNE FL.-PFAND) ODER IN STANDFESTEN PACKUNGEN, KEINE REFORMHAUSWARE 6)	0,7 LITER	0,78093	DM 1976=100	2,46 121,0	2,52 122,7	2,56 125,2
152	EINFACHES TAFELWASSER, OHNE GESCHMACK (KEIN KURBRUNNEN), IN 0,7-L-FL., OHNE FL.-PFAND	0,7 LITER	0,81848	DM 1976=100	0,54 100,2	0,56 103,2	0,58 106,7
153	ERFRISCHUNGSGETRAENK, MIT FRUCHTSFTZUSAETZEN, KONLENSAURE- HALTIG, IN 0,7-L-FLASCHEN, OHNE FL.-PFAND	0,7 LITER	0,81286	DM 1976=100	0,81 104,9	0,81 106,7	0,82 109,8

1) BIS EINSCHL. 1981 MARKENWARE.

2) BIS EINSCHL. 1981 IN PACKUNG ZU 100 STUECK.

3) BIS EINSCHL. 1981 80 PROZENT FETTGEHALT.

4) BIS EINSCHL. 1981 NATURREIN.

5) BIS EINSCHL. 1981 REIN, UNKONZENTRIERT, UNGESUESST,  
IN 0,7 - OD. 1-L-EINWEG-FLASCHEN.

6) BIS EINSCHL. 1981 JOHANNISBEERSFT, MITTLERE QUALITAET.

## PREISE

JAHG	DURCH- SCHNITT	JAN.	FEBR.	MÄRZ	APRIL	MAI	JUNI	JULI	AUG.	SEPT.	OKT.	NOV.	DEZ.	LFD NR.
1 9 8 2	5,76	5,63	5,69	5,72	5,74	5,76	5,79	5,79	5,79	5,77	5,78	5,82	5,83	142
1 9 8 2	119,2	116,2	117,8	118,2	118,7	119,0	119,4	119,6	119,7	120,1	120,1	120,7	121,0	143
1 9 8 2	3,91	3,79	3,84	3,87	3,88	3,90	3,90	3,90	3,92	3,93	3,96	4,02	4,03	144
1 9 8 2	117,8	116,4	117,0	117,1	117,0	117,3	117,4	117,6	117,9	118,0	118,3	119,7	119,9	145
1 9 8 2	4,00	3,80	3,83	3,89	3,95	3,98	4,02	4,03	4,04	4,04	4,08	4,16	4,18	146
1 9 8 2	116,5	114,3	114,8	115,2	115,8	116,3	116,4	116,7	116,9	117,1	117,2	118,5	118,9	147
1 9 8 2	1,25	1,24	1,25	1,24	1,24	1,24	1,24	1,24	1,25	1,25	1,26	1,27	1,27	148
1 9 8 2	131,6	129,5	130,7	130,8	130,9	131,5	131,6	131,7	131,8	132,1	132,4	133,1	133,3	149
1 9 8 2	1,36	1,61	1,43	1,42	1,42	1,38	1,39	1,37	1,31	1,31	1,23	1,23	1,24	150
1 9 8 2	111,0	109,7	109,8	110,2	110,5	111,0	111,3	111,2	111,2	111,3	111,5	111,7	112,1	151
1 9 8 2	1,61	1,60	1,60	1,60	1,60	1,60	1,60	1,61	1,61	1,62	1,61	1,61	1,61	152
1 9 8 2	114,3	112,8	112,9	113,5	113,8	114,1	114,1	114,4	114,7	115,1	114,8	115,4	115,5	153
1 9 8 2	1,37	1,32	1,33	1,34	1,36	1,37	1,38	1,38	1,39	1,39	1,39	1,37	1,37	154
1 9 8 2	127,3	123,3	124,5	125,5	126,8	127,3	128,5	128,8	129,0	129,3	128,9	128,3	127,8	155
1 9 8 2	1,70	1,68	1,68	1,68	1,69	1,70	1,70	1,70	1,70	1,71	1,71	1,70	1,70	156
1 9 8 2	129,2	127,6	128,3	128,8	128,9	129,1	129,5	129,5	129,5	129,6	130,0	130,0	130,0	157
1 9 8 2	2,02	1,96	1,98	1,99	2,00	2,02	2,02	2,03	2,04	2,04	2,04	2,05	2,05	158
1 9 8 2	122,9	120,6	121,8	122,0	122,1	122,6	123,1	123,5	123,7	123,9	123,8	123,8	123,6	159
1 9 8 2	2,63	2,60	2,60	2,61	2,61	2,63	2,62	2,63	2,64	2,65	2,66	2,67	2,67	160
1 9 8 2	128,3	127,0	127,3	127,4	127,7	128,4	128,4	128,6	128,6	128,5	129,0	129,4	129,3	161
1 9 8 2	0,60	0,59	0,59	0,59	0,60	0,60	0,60	0,61	0,61	0,61	0,61	0,61	0,61	162
1 9 8 2	112,8	109,8	110,5	111,2	111,9	112,3	113,1	113,5	113,7	114,1	114,4	114,5	114,6	163
1 9 8 2	0,84	0,84	0,84	0,84	0,84	0,84	0,85	0,84	0,84	0,84	0,84	0,84	0,84	164
1 9 8 2	114,3	111,5	112,3	112,6	113,1	113,8	114,4	114,9	115,2	115,3	115,8	116,0	116,2	165

LFD NR.	WARE / LEISTUNG	MENGEN- EINHEIT	V-FAKTOR	JAHRESDURCHSCHNITTE			
				1979	1980	1981	
154	ERFRISCHUNGSGEGETRAENK, KOFFEINHALTIG (OHNE FRUCHTSAFT- ZUSATZ), IN 1-L-FL., OHNE FL.-PFAND	1 LITER	0,80972	DM 1976=100	1,14 104,3	1,16 105,8	1,21 110,0
155	PFEFFERMINZTEE, IN AUFGUSSBEUTELN ZU JE 2,5 G, IN PACKG. ZU ETWA 20 BEUTELN	20 BEUTEL	0,84188	DM 1976=100	1,99 106,5	2,05 110,1	2,10 113,5
156	BOHNENKAFFEE, UNGEMAHLEN, IN PACKG. ZU 500 G, MITTLERE QUALITAET 1)	500 GRAMM 1)	0,84770	DM 1976=100	5,44 107,9	5,75 114,4	5,52 110,1
157	BOHNENKAFFEE, ENTKOFFEINIERT, UNGEMAHLEN, IN PACKG. ZU 200 G 200 GRAMM	200 GRAMM	0,86197	DM 1976=100	5,38 108,2	5,69 114,4	5,51 111,1
158	INSTANT-BOHNENKAFFEE, IN GLAESERN ZU 100 G	100 GRAMM	0,83116	DM 1976=100	7,45 115,5	7,56 117,2	7,22 114,2
159	SCHWARZER CEYLON-TEE (ORANGE-PEKOE), IN PACKG. ZU 100 G, MITTLERE QUALITAET (OHNE GRUS UND SPITZEN)	100 GRAMM	0,85211	DM 1976=100	3,28 115,7	3,36 118,0	3,45 121,2
160	SCHWARZER TEE, IN AUFGUSSBEUTELN ZU JE 1,75 G, IN PACKG. ZU ETWA 20 BEUTELN	20 BEUTEL	0,79951	DM 1976=100	2,29 111,0	2,38 114,9	2,43 115,3
161	FLASCHENBIER, GAENGIGE SORT, 11-14 PROZENT STAMMWUERZE- GEHALT, IN 0,5-L-FL., OHNE FL.-PFAND	0,5 LITER	0,79825	DM 1976=100	0,81 106,7	0,82 109,6	0,86 115,1
162	DOPPELKORN OD. TAFELQUAVIT, 38 PROZENT, IN 0,7-L-FL.	0,7 LITER	0,80484	DM 1976=100	9,62 114,0	9,71 117,2	11,00 129,3
163	WEINBRAND, IN 0,7-L-FL., GUTE QUALITAET 2)	0,7 LITER	0,77665	DM 1976=100	12,15 112,0	12,30 112,3	13,59 121,9
164	KRAEUTERLIKOER, INLAENDISCH, M. MINDESTENS 30 PROZENT ALKOHOLGEHALT, IN 0,7-L-FL., MARKENWARE	0,7 LITER	0,86419	DM 1976=100	13,00 110,0	13,18 112,0	14,43 121,7
165	SCOTCH WHISKY, IN 0,7-L-FL., GUTE IMPORTWARE	0,7 LITER	0,88095	DM 1976=100	14,93 107,9	15,06 109,1	16,30 118,1
166	WEISSWEIN, INLAENDISCH, QUALITAETSWEIN M. AMTLICHER PRUEFNR. (QBA-WEIN), IN 0,7-L-FL., LETZTER JAHRGANG	0,7 LITER	0,82876	DM 1976=100	3,65 109,7	3,83 114,0	4,21 122,6
167	ROTWEIN, AUSLAENDISCH, TAFELWEIN, IN 0,7- OD. 1-L-FL.	1 LITER	0,78622	DM 1976=100	3,07 110,8	3,23 114,6	3,51 122,2
168	DEUTSCHER SEKT (KEIN ORSTSCHAUMWEIN), EINSCHL. SEKTSTEUER, IN 0,75-L-FL., MARKENWARE	0,75 LITER	0,97085	DM 1976=100	5,96 103,1	6,06 105,5	6,34 110,1
169	ZIGARREN, MITTLERE PREISLAGE	1 STUECK	0,85690	DM 1976=100	0,35 100,0	0,35 100,4	0,37 105,6
170	ZIGARREN, OBERE PREISLAGE	1 STUECK	0,83333	DM 1976=100	0,80 100,0	0,80 100,0	0,80 100,0
171	ZIGARILLOS, UNTERE PREISLAGE	10 STUECK	0,78555	DM 1976=100	2,51 106,6	2,62 111,4	2,79 115,8
172	ZIGARETTEN, MITTLERE PREISLAGE	20 STUECK	0,82667	DM 1976=100	2,93 120,9	3,00 124,0	3,00 124,0
173	ZIGARETTEN, GAENGIGE PREISLAGE	20 STUECK	0,78189	DM 1976=100	2,78 119,9	2,85 123,1	2,85 123,1
174	ZIGARETTEN, OBERE PREISLAGE	20 STUECK	0,84095	DM 1976=100	3,10 118,4	3,20 122,2	3,20 122,2
175	TABAK, FEINSCHNITT, GAENGIGE PREISLAGE	50 GRAMM	0,74887	DM 1976=100	2,68 120,2	2,78 124,9	2,83 127,1

## KLEIDUNG, SCHUHE

176	STRASSENANZUG F. HERREN, ZWEITEILIG, REINE SCHURWOLLE (IWS), VORDERHOSENFUTTER, GUTE VERARBEITUNG, GR. 50	1 STUECK	0,73507	DM 1976=100	321,48 109,6	335,25 113,3	346,16 117,6
177	STRASSENANZUG F. HERREN, ZWEITEILIG, MISCHEGEBE AUS ETWA 55 PROZENT SYNTHETISCHER FASER U. ETWA 45 PROZENT REINER SCHURWOLLE, MITTLERE QUALITAET, GR. 50	1 STUECK	0,74044	DM 1976=100	275,52 111,5	285,21 115,9	297,44 120,6
178	HERREN-SAKKO, BLAZER, REINE SCHURWOLLE (IWS), GUTE VERARBEITUNG, GR. 50	1 STUECK	0,70071	DM 1976=100	200,51 113,2	207,66 117,6	215,63 122,6
179	HERREN-LEDERJACKE, LAMM-VELOURS, SPORTLICH-GERADER SCHNITT, GEFUTTERT, GR. 50	1 STUECK	-	DM 1976=100	323,61 96,9	338,86 101,6	349,62 105,7
180	HERREN-HOSE, MISCHEGEBE AUS ETWA 55 PROZENT SYNTH. FASER U. ETWA 45 PROZENT SCHURWOLLE, MITTLERE QUALITAET, GR. 50	1 STUECK	0,66961	DM 1976=100	81,88 116,5	86,64 122,4	91,06 129,7
181	JEANS (NIETENHOSE) F. KNABEN, BAUMWOLLE, KOEPER, GR. 152	1 STUECK	0,66113	DM 1976=100	34,94 120,3	37,76 129,0	41,26 137,1
182	HERREN-MANTEL, SPORTLICH, MISCHEGEBE AUS ETWA 67 PROZENT SYNTHETISCHER FASER U. ETWA 33 PROZENT BAUMWOLLE, MITTLERE QUALITAET, GR. 50	1 STUECK	0,67904	DM 1976=100	190,45 114,4	201,37 120,6	212,03 126,5
183	BERUFSANZUG, OVERALL, KOEPER ODER DRELL, INDIANTHREN, SANFOR, GR. 50 3)	1 STUECK	0,67191	DM 1976=100	46,27 112,7	49,07 118,7	52,64 124,9

1) BIS EINSCHL. 1981 IN PACKUNG ZU 250 G.

2) BIS EINSCHL. 1981 MARKENWARE.

3) BIS EINSCHL. 1981 ZWEITEILIG.

## PREISE

JAHR	DURCH- SCHNITT	JAN.	FEBR.	MÄRZ	APRIL	MAI	JUNI	JULI	AUG.	SEPT.	OKT.	NOV.	DEZ.	LFD NR.
1 9 8 2	1,25	1,24	1,25	1,24	1,25	1,25	1,25	1,25	1,25	1,25	1,25	1,26	1,27	154
1 9 8 2	114,5	113,1	113,8	113,8	114,3	114,4	114,4	114,5	114,6	114,6	114,9	115,5	116,0	
1 9 8 2	2,16	2,15	2,15	2,14	2,15	2,15	2,17	2,17	2,17	2,16	2,17	2,18	2,18	155
1 9 8 2	118,7	116,1	117,3	117,8	118,1	118,2	118,9	118,9	119,0	119,1	119,6	120,2	120,6	
1 9 8 2	10,81	10,11	10,08	10,29	10,77	10,89	10,95	11,02	11,00	11,14	11,13	11,13	11,14	156
1 9 8 2	116,5	112,9	112,6	113,7	114,8	116,4	116,8	117,5	117,9	118,8	119,1	119,0	119,0	
1 9 8 2	5,69	5,56	5,55	5,56	5,63	5,64	5,69	5,72	5,73	5,76	5,76	5,81	5,84	157
1 9 8 2	115,8	112,6	112,6	113,0	114,1	115,2	116,0	116,5	116,9	117,4	117,9	118,9	119,2	
1 9 8 2	7,22	7,14	7,17	7,16	7,19	7,20	7,21	7,25	7,27	7,26	7,26	7,28	7,28	158
1 9 8 2	115,9	114,0	114,7	114,8	115,3	115,6	115,9	116,2	116,4	116,5	116,7	117,4	117,4	
1 9 8 2	3,59	3,55	3,59	3,59	3,58	3,60	3,60	3,59	3,59	3,61	3,59	3,60	3,63	159
1 9 8 2	125,4	123,9	124,3	124,5	124,7	125,0	125,3	125,4	125,6	126,1	126,3	126,4	126,8	
1 9 8 2	2,48	2,46	2,48	2,46	2,48	2,48	2,49	2,48	2,48	2,49	2,48	2,48	2,49	160
1 9 8 2	123,2	120,3	121,9	122,3	122,3	122,9	123,4	123,5	123,6	124,0	124,2	124,7	125,0	
1 9 8 2	0,90	0,88	0,88	0,89	0,89	0,90	0,90	0,90	0,91	0,91	0,91	0,91	0,91	161
1 9 8 2	120,9	117,9	118,8	119,3	120,1	121,0	121,3	121,6	121,8	121,9	122,0	122,2	122,4	
1 9 8 2	12,33	11,42	11,47	11,52	12,31	12,56	12,61	12,64	12,66	12,66	12,68	12,69	12,71	162
1 9 8 2	144,5	134,5	134,7	135,2	144,1	146,8	147,5	147,9	148,2	148,2	148,8	149,0	149,1	
1 9 8 2	15,11	14,19	14,23	14,22	15,09	15,36	15,44	15,46	15,46	15,48	15,46	15,46	15,44	163
1 9 8 2	134,3	126,2	126,6	126,7	134,1	136,5	137,0	137,3	137,3	137,6	137,7	137,6	137,4	
1 9 8 2	15,84	14,90	14,98	14,96	15,88	16,11	16,13	16,15	16,17	16,18	16,20	16,24	16,22	164
1 9 8 2	132,8	125,5	125,9	126,0	132,9	134,8	135,1	135,3	135,4	135,6	135,8	135,9	135,9	
1 9 8 2	18,01	16,88	16,94	16,96	18,01	18,32	18,39	18,43	18,45	18,46	18,45	18,43	18,43	165
1 9 8 2	130,2	122,5	122,8	122,9	129,9	131,9	132,5	132,9	133,1	133,3	133,5	133,6	133,5	
1 9 8 2	4,55	4,39	4,45	4,48	4,55	4,57	4,57	4,58	4,59	4,59	4,61	4,59	4,59	166
1 9 8 2	130,2	126,5	127,6	128,2	129,7	130,4	130,6	130,9	131,2	131,3	132,0	132,0	132,1	
1 9 8 2	3,68	3,63	3,63	3,65	3,68	3,71	3,71	3,70	3,71	3,71	3,71	3,70	3,69	167
1 9 8 2	128,6	125,2	126,2	126,8	127,9	128,6	129,1	129,2	129,7	129,7	130,1	130,1	130,0	
1 9 8 2	6,94	6,45	6,46	6,48	6,97	7,08	7,10	7,12	7,11	7,12	7,13	7,15	7,12	168
1 9 8 2	120,5	112,8	113,1	113,1	120,9	122,5	122,9	123,3	123,2	123,3	123,5	123,8	123,5	
1 9 8 2	0,37	0,37	0,37	0,37	0,37	0,37	0,37	0,37	0,37	0,37	0,37	0,37	0,37	169
1 9 8 2	106,5	106,5	106,5	106,5	106,5	106,5	106,5	106,5	106,5	106,5	106,5	106,5	106,5	
1 9 8 2	0,94	0,80	0,80	0,80	0,80	0,80	0,87	1,07	1,07	1,07	1,07	1,07	1,07	170
1 9 8 2	117,4	100,0	100,0	100,0	100,0	100,0	108,4	133,4	133,4	133,4	133,4	133,4	133,4	
1 9 8 2	2,91	2,85	2,85	2,85	2,85	2,85	2,95	2,95	2,95	2,95	2,95	2,95	2,95	171
1 9 8 2	123,8	121,3	121,3	121,3	121,3	121,3	125,5	125,5	125,5	125,5	125,5	125,5	125,5	
1 9 8 2	3,65	3,15	3,15	3,15	3,15	3,15	4,00	4,00	4,00	4,00	4,00	4,00	4,00	172
1 9 8 2	150,7	130,2	130,2	130,2	130,2	130,2	165,3	165,3	165,3	165,3	165,3	165,3	165,3	
1 9 8 2	3,47	3,00	3,00	3,00	3,00	3,00	3,80	3,80	3,80	3,80	3,80	3,80	3,80	173
1 9 8 2	149,7	129,5	129,5	129,5	129,5	129,5	164,1	164,1	164,1	164,1	164,1	164,1	164,1	
1 9 8 2	3,87	3,40	3,40	3,40	3,40	3,40	4,20	4,20	4,20	4,20	4,20	4,20	4,20	174
1 9 8 2	147,7	129,9	129,9	129,9	129,9	129,9	160,4	160,4	160,4	160,4	160,4	160,4	160,4	
1 9 8 2	3,66	2,88	3,03	3,03	3,03	3,03	3,10	4,30	4,30	4,30	4,30	4,30	4,30	175
1 9 8 2	164,2	129,3	135,9	135,9	135,9	135,9	139,2	193,1	193,1	193,1	193,1	193,1	193,1	

## KLEIDUNG, SCHUHE

1 9 8 2	358,59	353,42	355,14	355,72	356,82	357,66	358,02	358,24	358,73	361,03	362,40	362,96	362,96	176
1 9 8 2	122,2	120,1	120,9	121,3	121,6	121,9	122,0	122,1	122,4	123,0	123,4	123,8	123,9	
1 9 8 2	307,49	304,03	304,06	304,76	306,08	307,13	307,72	307,92	308,04	309,17	309,68	310,50	310,74	177
1 9 8 2	125,4	123,4	124,0	124,4	124,7	125,1	125,2	125,4	125,6	126,1	126,8	127,1	127,2	
1 9 8 2	224,71	218,43	221,70	223,52	223,87	224,55	225,13	225,30	225,88	227,00	226,89	227,11	227,11	178
1 9 8 2	127,8	125,8	126,4	127,1	127,2	127,5	127,8	128,1	128,3	128,7	128,9	129,2	129,1	
1 9 8 2	371,26	357,85	364,02	370,10	370,29	371,80	371,58	372,19	371,07	372,60	372,85	379,82	380,94	179
1 9 8 2	111,6	109,4	110,1	111,1	111,2	111,6	111,5	111,7	111,7	112,0	112,2	113,3	113,3	
1 9 8 2	95,16	93,52	93,77	94,44	94,79	95,02	95,10	95,17	95,27	95,75	96,17	96,42	96,45	180
1 9 8 2	135,8	132,8	133,7	134,5	134,8	135,4	135,6	135,7	136,1	137,0	137,5	138,2	138,2	
1 9 8 2	43,86	42,63	43,41	43,37	43,66	43,68	43,87	43,68	43,72	44,14	44,36	44,90	44,89	181
1 9 8 2	144,8	141,6	143,3	143,4	143,6	144,5	144,7	144,9	145,1	145,8	146,4	147,2	147,3	
1 9 8 2	222,15	233,15	217,98	218,76	219,07	220,63	220,56	220,65	220,67	221,82	223,05	224,63	224,85	182
1 9 8 2	127,3	129,9	125,0	125,6	125,8	126,6	126,7	126,8	127,1	127,8	128,5	129,0	129,1	
1 9 8 2	54,87	54,40	54,68	54,25	54,46	54,52	54,59	54,84	54,91	55,25	55,49	55,44	55,56	183
1 9 8 2	130,5	128,7	129,3	129,5	129,7	130,0	130,1	130,6	130,8	131,4	131,7	132,1	132,4	

LFD NR.	WARE / LEISTUNG	MENGEN- EINHEIT	V-FAKTOR	JAHRES DURCHSCHNITTE			
				1979	1980	1981	
184	HERREN-PULLOVER M. LANGEM ARM, EINFARBIG, REINE SCHURWOLLE (IWS), FEINE STRICKART, FILZFREI AUSGERUESTET, GUTE VERARBEITUNG, GR. 50	1 STUECK	0,72394	DM 1976=100	67,40 112,9	69,59 117,6	72,47 123,5
185	KNABEN-PULLOVER M. LANGEM ARM, SYNTHETISCHE FASER, MITTLERE QUALITAET, GR. 152	1 STUECK	0,78662	DM 1976=100	27,87 112,0	29,30 118,5	30,80 125,8
186	BADEMANTEL F. HERREN, VELOUPS, BAUMWOLLE, GUTE QUALITAET, GR. 50	1 STUECK	0,73091	DM 1976=100	126,82 113,9	134,59 119,1	142,64 124,3
187	ANORAK (PARKA) MIT KAPUZE, MISCHGEWEBE AUS ETWA 65 PROZENT SYNTHETISCHER FASER U. ETWA 35 PROZENT BAUMWOLLE, MITTLERE QUALITAET, GR. 152 1)	1 STUECK	0,77891	DM 1976=100	74,62 114,5	76,67 120,7	80,72 125,1
188	AENDERUNGSSCHNEIDERARBEIT, KUERZEN EINER HERRENHOSE OHNE UMSCHLAG	1 MAL	0,66689	DM 1976=100	13,12 114,4	13,61 121,6	14,00 123,3
189	DAPEN-KOSTUEM, REINE SCHURWOLLE (IWS), KAMMGARN ODER TWEED, GANZ AUF TAFT GEFUETTERT, KLASSISCHE FORM P. VARIANTEN ENTSPRECHEND D. MODE, GUTE VERARBEITUNG, GR. 42	1 STUECK	0,70121	DM 1976=100	301,73 114,6	314,64 118,8	332,15 123,3
190	DAMEN-KLEID M. LANGEM ARM, ZWEITEILIG (JACKE U. ROCK), REINE SCHURWOLLE (IWS), GEFUETTERT, MOEGLICHT GLATTER STIL, GUTE VERARBEITUNG, GR. 42 2)	1 STUECK	0,72222	DM 1976=100	216,22 113,8	229,77 119,0	242,08 124,4
191	DAMEN-KLEID M. HALBEM OD. LANGEM ARM, AUS CHEMIEFASER (ZELLULOSISCHER OD. SYNTHETISCHER FASER), OHNE BESONDERE APPLIKATION, GEPADEP SCHNITT UND GUTE VERARBEITUNG, GUTE QUALITAET, GR. 42 3)	1 STUECK	0,67813	DM 1976=100	133,55 114,1	140,87 120,2	146,72 125,9
192	MAEDCHEN-KLEID M. HALBEM OD. LANGEM ARM, BAUMWOLLE ODER MISCHGEWEBE, GERADER SCHNITT UND GUTE VERARBEITUNG, MITTLERE QUALITAET, GR. 128 4)	1 STUECK	0,73323	DM 1976=100	48,71 115,8	52,41 123,1	56,24 130,2
193	DAMEN-ROCK, SYNTHETISCHE FASER M. WOLLE, AUF TAFT GEFUETTERT, EINFACHE VERARBEITUNG, MITTLERE QUALITAET, GR. 42	1 STUECK	0,65294	DM 1976=100	70,45 121,3	76,07 128,5	82,31 136,4
194	DAMEN-HOSE, LANG, MISCHGEWEBE M. WOLLE, GUTE VERARBEITUNG, GR. 42	1 STUECK	0,66463	DM 1976=100	80,15 114,7	84,02 120,9	89,15 127,7
195	JEANS FUER DAMEN, BAUMWOLLE, KOEPER, GR. 42	1 STUECK	.	DM 1976=100	55,77 110,6	57,76 115,4	60,62 119,6
196	HEMPDBLUSE MIT LANGEM ARM, BAUMWOLLE, PFLEGELEICHT, GR. 42 5)	1 STUECK	0,65640	DM 1976=100	42,26 117,1	45,14 123,3	47,99 129,9
197	KLEIDERSCHUERZE OHNE ARM, NORMALE LAENGE, BAUMWOLLE, PFLEGELEICHT, MITTLERE QUALITAET, GR. 42	1 STUECK	0,70702	DM 1976=100	28,21 114,6	29,71 120,0	31,20 123,3
198	DAMEN-PELZMANTEL, SWAKARA-PERSIANER, OHNE ZUSAETZLICHEN FELLBESATZ, KLASSISCHE FORM, GR. 42	1 STUECK	.	DM 1976=100	2040,04 107,8	2122,72 111,9	2164,43 114,7
199	BERUFSSKITTEL FUER DAMEN, DREIVIERTELLANG, MISCHGEWEBE, GR. 42 6)	1 STUECK	0,79646	DM 1976=100	25,22 117,5	27,47 125,9	29,46 133,6
200	DAMEN-PULLOVER M. LANGEM ARM, MISCHGEWEBE M. WOLLE, FEINE STRICKART, KLASSISCHE FORM, HOCHGESCHLOSSEN, GUTE VERARBEITUNG, MITTLERE, LEICHTE QUALITAET, GR. 42	1 STUECK	0,68163	DM 1976=100	55,53 116,0	58,26 122,8	61,58 130,0
201	TRAININGS- ODER SPORTANZUG, ZWEITEILIG, AUS SYNTHETISCHER FASER UND BAUMWOLLE, GUTES ELASTISCHES MATERIAL, GUTE VERARBEITUNG, GR. 5 7)	1 STUECK	0,79124	DM 1976=100	77,86 112,9	83,19 117,5	89,11 122,4

1) BIS EINSCHL. 1981 MISCHGEWEBE AUS ETWA 67 PROZENT SYNTHETISCHER FASER U. ETWA 33 PROZENT BAUMWOLLE.

2) BIS EINSCHL. 1981 JERSEY AUS REINER SCHURWOLLE.

3) BIS EINSCHL. 1981 DAMENKLEID MIT HALBEM ARM.

4) BIS EINSCHL. 1981 BAUMWOLLSTOFF HOCHVEREDELT.

5) BIS EINSCHL. 1981 EINFACHE VERARBEITUNG.

6) BIS EINSCHL. 1981 SYNTHETISCHE FASER.

7) BIS EINSCHL. 1981 TRAININGSANZUG.

## PREISE

JAH	DURCH- SCHNITT	JAN.	FEBR.	MÄRZ	APRIL	MAI	JUNI	JULI	AUG.	SEPT.	OKT.	NOV.	DEZ.	LFD NR.
1 9 8 2	76,14	74,01	74,97	75,26	75,35	75,99	76,05	76,15	76,33	77,00	77,33	77,67	77,54	184
1 9 8 2	129,7	126,6	127,7	128,3	128,5	129,3	129,5	129,7	130,0	130,9	131,4	132,4	132,5	
1 9 8 2	32,16	31,99	32,06	31,98	31,97	32,00	32,03	32,02	32,29	32,33	32,25	32,47	32,49	185
1 9 8 2	132,6	130,4	131,3	131,8	131,9	132,1	132,2	132,3	132,6	133,1	133,5	134,7	134,9	
1 9 8 2	149,58	146,54	148,84	149,17	149,58	149,65	149,87	149,89	150,06	149,78	150,39	150,81	150,32	186
1 9 8 2	128,6	126,6	127,4	128,2	128,5	128,6	128,7	128,7	128,9	129,3	129,6	129,6	129,6	
1 9 8 2	86,21	84,80	85,35	86,10	85,79	85,88	85,92	85,53	86,09	86,30	86,80	88,04	87,87	187
1 9 8 2	131,5	129,2	130,1	131,1	130,7	130,9	131,0	131,1	131,8	132,0	132,7	133,4	133,5	
1 9 8 2	13,68	14,01	14,20	14,17	14,25	13,69	13,62	13,53	13,30	13,32	13,33	13,35	13,43	188
1 9 8 2	133,6	130,7	132,1	132,4	132,8	133,5	133,8	134,3	134,4	134,6	134,6	134,8	135,1	
1 9 8 2	349,02	338,45	346,74	348,92	349,90	348,40	346,68	346,86	346,27	350,73	353,85	354,88	356,53	189
1 9 8 2	128,2	125,9	126,8	127,4	127,6	128,0	128,2	128,3	128,5	129,0	129,3	129,6	129,7	
1 9 8 2	260,27	259,00	259,97	258,23	257,68	257,71	257,62	257,42	257,76	259,29	269,67	263,99	264,90	190
1 9 8 2	128,9	127,0	127,3	127,9	128,2	128,4	128,5	129,0	129,2	129,8	130,0	130,9	130,9	
1 9 8 2	154,89	153,00	153,95	153,51	154,37	154,42	153,72	153,01	154,20	155,97	157,45	157,55	157,54	191
1 9 8 2	130,8	128,3	128,9	129,3	129,5	130,4	130,4	130,5	130,9	132,1	132,7	133,5	133,4	
1 9 8 2	58,90	59,00	59,18	59,01	59,17	58,73	58,42	58,18	58,25	58,57	59,25	59,45	59,55	192
1 9 8 2	135,6	133,7	134,5	134,8	134,8	135,6	135,6	135,5	135,4	136,3	136,9	137,0	137,2	
1 9 8 2	86,71	84,66	85,18	86,18	86,52	86,55	86,62	86,34	86,23	87,61	88,12	88,31	88,19	193
1 9 8 2	143,3	139,9	141,3	142,3	142,8	143,2	143,4	143,4	143,1	144,0	144,7	145,4	145,5	
1 9 8 2	93,10	91,04	92,14	92,22	92,88	92,94	93,12	92,71	93,11	93,93	94,41	94,57	94,18	194
1 9 8 2	134,1	130,4	132,3	132,8	133,5	133,8	134,5	134,4	134,8	135,1	135,5	135,9	135,9	
1 9 8 2	64,97	62,29	64,15	65,18	65,08	64,65	64,37	64,58	64,65	65,54	65,97	66,52	66,70	195
1 9 8 2	125,7	122,6	124,4	124,8	125,2	125,8	125,7	125,9	126,0	126,6	126,7	127,1	127,3	
1 9 8 2	51,94	50,90	51,26	51,66	51,70	51,94	51,64	51,50	51,55	52,36	52,75	52,96	53,08	196
1 9 8 2	137,9	133,5	134,9	135,9	136,5	137,2	137,5	137,7	138,2	140,0	140,4	141,4	141,3	
1 9 8 2	32,67	32,26	32,58	32,48	32,54	32,69	32,66	32,79	32,79	32,82	33,06	32,75	32,83	197
1 9 8 2	131,2	129,0	129,9	130,3	130,6	131,2	131,3	131,4	131,4	131,5	132,5	132,5	132,4	
1 9 8 2	2173,80	2171,91	2167,87	2171,66	2164,20	2169,85	2163,54	2157,68	2174,37	2173,35	2189,22	2190,66	2191,31	198
1 9 8 2	115,7	115,7	115,8	115,5	115,5	115,7	115,7	115,7	115,7	115,9	116,1	115,7	115,7	
1 9 8 2	32,80	33,40	33,40	32,60	32,30	32,30	32,30	32,50	32,70	32,96	32,96	33,14	33,10	199
1 9 8 2	139,0	137,4	137,4	137,9	138,1	138,8	138,8	139,2	139,3	139,8	140,1	140,8	140,9	
1 9 8 2	65,98	64,23	65,22	65,31	65,56	65,69	65,50	65,45	65,90	66,66	67,27	67,46	67,56	200
1 9 8 2	137,9	135,0	136,1	136,5	136,8	137,4	137,2	137,3	137,6	139,2	140,0	140,9	141,1	
1 9 8 2	95,66	93,26	94,41	94,89	95,40	96,22	96,17	96,25	96,65	96,03	96,15	96,48	96,06	201
1 9 8 2	128,5	126,2	127,4	127,7	128,0	128,6	128,6	128,7	129,2	129,3	129,4	129,4	129,4	

LFD NR.	WARE / LEISTUNG	MENGEN- EINHEIT	V-FAKTOR	JAHRESDURCHSCHNITTE			
				1979	1980	1981	
202	DAMEN-KLEIDERSTOFF, EINFARBIG, MISCHEGEBE AUS ETWA 55 PROZENT SYNTHETISCHER FASER U. ETWA 45 PROZENT REINER SCHURWOLLE, MITTLERE QUALITAET, 140 CM BREIT	1 METER	0,76059	DM 1976=100	25,85 106,7	26,74 110,5	27,51 113,5
203	DAMEN-KLEIDERSTOFF, EINFACH GEKUSTERT, HOCHVEREDELTE BAUMWOLLE, PFLEGELEICHT, MITTLERE QUALITAET, 150 CM BREIT 1)	1 METER	0,71512	DM 1976=100	20,64 107,5	21,55 110,4	22,08 114,8
204	FUTTERTAFT, EINFARBIG, CHEMIEFASER (ZELLULOSISCHE OD. SYNTHETISCHE FASER), PFLEGELEICHT, CA. 140 CM BREIT	1 METER	0,79044	DM 1976=100	7,42 108,2	7,95 115,1	8,27 119,6
205	SCHNEIDERINNENARBEIT, ANFERTIGUNG EINES SPORTLICHEN KLEIDES F. DAMEN, PREIS OHNE STOFF, ABER M. EINFACHEN ZUTATEN	1 MAL	0,65646	DM 1976=100	205,84 115,6	221,25 121,9	231,17 127,0
206	HERREN-OBERHEMD, REINE BAUMWOLLE, PFLEGELEICHT, GUTE QUALITAET, GR. 40 2)	1 STUECK	0,72768	DM 1976=100	44,05 112,8	46,27 116,9	48,81 122,0
207	HERREN-OBERHEMD, MISCHEGEBE AUS BAUMWOLLE M. SYNTHETISCHER FASER, MITTLERE QUALITAET, GR. 40	1 STUECK	0,76018	DM 1976=100	32,19 114,5	34,44 120,9	36,02 126,0
208	HERREN-PULLI MIT ROLLKRAGEN, SYNTHETISCHE FASER ODER MISCHEGEBE, GR. 50 3)	1 STUECK	0,78520	DM 1976=100	41,20 113,4	44,31 119,8	47,93 126,2
209	KNABEN-PULLIHEMD (T-SHIRT), BAUMWOLLE, PFLEGELEICHT, GR. 152	1 STUECK	0,70550	DM 1976=100	13,96 109,1	14,97 116,2	16,36 125,0
210	HERREN-UNTERHEMD OHNE ARM, BAUMWOLLE, DOPPELRIPP, MITTLERE QUALITAET, GR. 5 4)	1 STUECK	0,64664	DM 1976=100	9,30 111,2	9,66 115,8	10,24 122,3
211	HERREN-UNTERHOSE, SLIP M. BREITEN WEICHELASTIKBUND, BAUMWOLLE, DOPPELRIPP, MARKENWARE, GR. 5	1 STUECK	0,66200	DM 1976=100	10,20 106,6	10,57 110,9	11,20 116,1
212	DAMEN-HEMD, BAUMWOLLE, MITTLERE QUALITAET, GR. 42	1 STUECK	0,67028	DM 1976=100	8,39 112,0	8,83 117,1	9,63 123,2
213	DAMEN-SLIP, BAUMWOLLE, GUTE QUALITAET, GR. 42	1 STUECK	0,67874	DM 1976=100	4,81 112,0	5,09 117,7	5,56 125,4
214	MAEDCHEN-GARNITUR, ZWEITEILIG, BAUMWOLLE, MITTLERE QUALITAET, GR. 128	1 GARNITUR	0,63765	DM 1976=100	10,20 112,3	10,57 117,6	11,36 123,7
215	HERREN-SCHLAFANZUG, BAUMWOLLE (GEGEBENFALLS MISCHEGEBE), PFLEGELEICHT, GUTE VERARBEITUNG, GR. 50	1 STUECK	0,74399	DM 1976=100	37,23 109,9	39,02 114,7	41,55 121,2
216	DAMEN-NACHTHEMD, BATIST, OHNE BESONDERE APPLIKATION, GUTE QUALITAET, GR. 42 5)	1 STUECK	0,69323	DM 1976=100	31,30 114,3	34,01 121,1	36,31 129,0
217	KNABEN-SCHLAFANZUG, BAUMWOLLE (GGF. MISCHEGEBE), FROTTEESTRETCH, GR. 152	1 STUECK	.	DM 1976=100	27,02 103,1	28,88 108,9	30,69 115,8
218	NIEDERHOESCHEN, VOLLELASTISCH, SYNTHETISCHE FASER, VERSTAERKT, SPITZENEINSATZ, GR. 75	1 STUECK	0,84773	DM 1976=100	29,53 110,8	30,92 116,0	32,17 120,7
219	HOSENKORSETT, VOLLELASTISCH, SYNTHETISCHE FASER, VERSTAERKT, SPITZENEINSATZ, CUP B, GR. 80 6)	1 STUECK	.	DM 1976=100	63,06 110,4	65,66 113,3	68,88 117,0
220	STRAMPFHOESCHEN AUS FROTTEESTRETCH, SYNTHETISCHE FASER M. BAUMWOLLE, MITTLERE QUALITAET, GR. 68	1 STUECK	0,62780	DM 1976=100	13,77 115,8	14,70 123,6	15,92 131,7
221	HERREN-MUT, HAARFILZ, MITTLERE QUALITAET	1 STUECK	0,75441	DM 1976=100	54,87 116,0	58,65 122,7	62,36 128,9
222	HERREN-TASCHENSCHIRM, CHEMIEFASERBEZUG, M. REISSVERSCHLUSS-FUTTERAL AUS SYNTHETISCHEN MATERIAL, MITTLERE QUALITAET	1 STUECK	0,84910	DM 1976=100	39,33 108,2	40,47 111,3	41,74 114,2
223	DAMEN-SCHIRM, STUETZSCHIRM, CHEMIEFASERBEZUG, M. EINFACHER KRUECKE AUS SYNTHETISCHEN MATERIAL, GUTE VERARBEITUNG, MITTLERE QUALITAET	1 STUECK	0,79310	DM 1976=100	36,70 112,1	39,21 116,4	41,96 120,6
224	HERREN-HANDSCHUHE, SCHWEINSLEDER, UNGEFUETTERT, GR. 8	1 PAAR	0,72003	DM 1976=100	54,99 121,3	60,29 129,1	64,75 135,4
225	DAMEN-HANDSCHUHE, VENYL, GUTE VERARBEITUNG, GR. 7 7)	1 PAAR	0,70474	DM 1976=100	41,38 119,2	45,94 128,5	49,05 136,1
226	HERREN-KNIESTRUEPFER (-SOCKEN, KNIELANG), SYNTHETISCHE FASER M. WOLLE, GR. 11	1 PAAR	0,72381	DM 1976=100	9,30 111,9	9,72 117,7	10,21 123,2
227	HERREN-SOCKEN, KURZ, WOLLE BZW. BAUMWOLLE MIT SYNTHETISCHER FASER, GR. 11 8)	1 PAAR	0,79903	DM 1976=100	5,09 112,2	5,47 119,1	5,83 125,6
228	DAMEN-FEINSTRUMPFHOSE, M. ZWICKEL, SYNTHETISCHE FASER, I. WAHL, GR. 42/44	1 STUECK	0,84452	DM 1976=100	4,52 108,5	4,65 112,9	4,75 116,8
229	KINDER-STRUEPFER, KNIESTRUEPFER, SYNTHETISCHE FASER M. WOLLE BZW. BAUMWOLLE, GR. 8	1 PAAR	0,75019	DM 1976=100	5,70 110,7	5,89 114,6	6,26 120,3
230	KINDER-STRUMPFHOSE, SYNTHETISCHE FASER, MITTLERE QUALITAET, GR. 8	1 STUECK	0,81491	DM 1976=100	10,77 108,9	11,03 112,1	11,57 116,7
231	MASCHINENGARN, 200/4-FACH, STAERKE 40, WEISS	1 ROLLE	0,55416	DM 1976=100	2,28 119,7	2,48 128,9	2,74 140,5
232	STRICKGARN, BABYGARN, SYNTHETISCHE FASER, MITTLERE QUALITAET	100 GRAMM	0,75227	DM 1976=100	5,25 106,0	5,35 109,3	5,67 114,5
233	STRICKGARN, REINE SCHURWOLLE, FARBIG, GUTE QUALITAET	100 GRAMM	0,73029	DM 1976=100	6,36 104,7	6,44 107,4	6,90 112,6

1) BIS EINSCHL. 1981 140 CM BREIT.

2) BIS EINSCHL. 1981 MAKO-PEMELINE.

3) BIS EINSCHL. 1981 STRICKHEMD FUER HERREN, SYNTHETISCHE FASER (GEGEBENFALLS MIT NATURFASERN).

4) BIS EINSCHL. 1981 HERREN-UNTERJACKE.

5) BIS EINSCHL. 1981 OHNE ARM, SOLIDE VERARBEITUNG.

6) BIS EINSCHL. 1981 MARKENWARE.

7) BIS EINSCHL. 1981 NAPPA, GEFUETTERT, EINFACHE AUSFUEHRUNG.

8) BIS EINSCHL. 1981 SYNTHETISCHE FASER.



## PREISE

JAHRE	DURCH- SCHNITT	JAN.	FEBR.	MÄRZ	APRIL	MAI	JUNI	JULI	AUG.	SEPT.	OKT.	NOV.	DEZ.	LFD NR.
1982	29,12	27,92	28,80	28,92	29,18	29,23	29,32	29,12	29,11	29,55	29,54	29,39	29,41	202
1982	120,4	115,9	118,0	118,9	119,7	119,9	120,2	121,0	121,3	122,4	122,3	122,3	122,4	
1982	21,64	21,50	21,38	21,08	21,26	21,68	21,73	21,78	21,90	21,88	22,01	21,58	21,64	203
1982	120,6	118,5	118,9	119,7	120,1	120,4	120,6	120,8	121,2	121,6	121,6	121,6	121,6	
1982	8,60	8,38	8,52	8,54	8,56	8,60	8,62	8,62	8,62	8,70	8,70	8,70	8,68	204
1982	123,5	121,4	122,6	122,7	122,8	123,2	123,4	123,5	123,6	124,7	124,8	124,8	124,8	
1982	240,65	232,90	235,30	235,60	237,72	241,24	241,52	242,06	243,23	244,85	244,45	244,49	244,49	205
1982	132,6	129,6	130,9	131,0	131,5	132,2	132,4	132,7	133,4	134,2	134,3	134,3	134,3	
1982	50,35	50,40	50,48	50,24	50,13	50,11	50,24	50,01	50,09	50,21	50,56	50,87	50,89	206
1982	126,7	125,0	125,3	125,6	125,9	126,1	126,5	126,6	126,9	127,4	127,9	128,6	128,6	
1982	37,58	36,89	37,24	37,39	37,46	37,46	37,55	37,56	37,74	37,81	37,90	38,02	37,98	207
1982	131,8	129,1	130,1	130,6	130,8	131,7	131,9	132,1	132,4	132,7	133,2	133,7	133,8	
1982	48,02	46,80	46,90	47,70	47,70	47,90	48,00	47,70	48,10	48,79	48,90	48,92	48,77	208
1982	132,1	129,8	130,1	130,6	130,9	131,6	131,7	131,9	132,3	133,4	134,0	134,7	134,7	
1982	17,41	17,14	17,31	17,54	17,45	17,39	17,36	17,30	17,29	17,40	17,62	17,58	17,57	209
1982	132,3	128,8	130,4	131,3	131,7	132,4	132,2	132,2	132,4	133,0	133,8	134,5	134,6	
1982	10,80	10,60	10,69	10,79	10,78	10,80	10,82	10,82	10,81	10,86	10,89	10,85	10,84	210
1982	128,8	126,3	127,5	127,9	128,0	128,5	128,6	128,8	128,9	129,5	130,0	130,5	130,5	
1982	11,72	11,48	11,56	11,64	11,68	11,74	11,73	11,79	11,76	11,79	11,80	11,86	11,86	211
1982	121,3	119,0	120,0	120,6	120,9	121,1	121,1	121,4	121,6	122,0	122,3	122,7	122,8	
1982	10,26	10,02	10,12	10,19	10,20	10,23	10,25	10,23	10,30	10,37	10,41	10,40	10,44	212
1982	133,1	129,6	131,0	131,7	132,2	132,7	132,9	133,1	133,5	134,4	134,8	135,5	136,1	
1982	5,99	5,83	5,91	5,94	5,93	5,96	5,96	5,97	5,99	6,05	6,09	6,09	6,14	213
1982	133,8	130,4	131,9	132,4	132,8	133,3	133,5	133,9	134,0	135,0	135,7	136,5	136,7	
1982	11,95	11,78	11,84	11,92	11,96	11,97	11,95	11,97	12,00	12,04	12,05	11,94	11,91	214
1982	130,1	127,2	128,7	129,4	129,4	130,1	129,9	130,1	130,4	130,9	131,4	132,0	132,1	
1982	44,23	43,18	43,87	43,91	44,07	44,18	44,26	44,20	44,33	44,53	44,78	44,73	44,78	215
1982	127,3	124,5	125,5	126,0	126,3	127,0	127,2	127,4	127,6	128,2	129,0	129,3	129,4	
1982	40,36	39,60	39,71	40,03	39,64	39,93	40,14	40,27	40,78	40,85	40,90	41,26	41,17	216
1982	135,7	133,1	133,5	134,3	134,6	135,8	135,8	136,1	136,3	136,8	137,0	137,8	137,8	
1982	33,27	32,90	32,92	32,82	32,47	32,68	32,69	32,93	33,52	33,91	34,02	34,20	34,22	217
1982	120,7	119,1	119,5	119,7	120,1	120,4	120,5	120,6	120,8	121,1	121,4	122,4	122,5	
1982	32,88	32,40	32,75	32,81	32,83	32,71	32,76	32,84	32,88	33,02	33,15	33,12	33,21	218
1982	125,4	121,9	123,5	124,3	124,4	125,1	125,3	125,7	125,9	126,6	126,9	127,2	127,5	
1982	71,76	69,90	70,40	71,02	71,27	71,37	71,46	71,58	72,41	72,53	72,83	73,17	73,13	219
1982	121,3	118,7	119,8	120,2	120,6	121,0	121,0	121,3	121,6	121,9	122,6	123,4	123,6	
1982	17,30	16,80	17,06	17,11	17,10	17,23	17,25	17,36	17,41	17,49	17,59	17,61	17,63	220
1982	141,4	137,7	139,4	139,9	140,4	140,8	141,0	141,3	141,6	142,6	143,1	144,4	144,8	
1982	65,84	64,52	65,21	65,73	66,07	65,78	65,71	65,95	65,65	65,98	66,44	66,61	66,44	221
1982	136,0	132,8	133,6	134,7	135,4	135,5	136,0	136,2	136,4	137,0	138,3	138,3	138,3	
1982	42,70	42,41	42,53	42,54	42,54	42,44	42,49	42,28	42,69	42,96	43,06	43,21	43,22	222
1982	117,6	116,4	117,0	117,3	117,4	117,2	117,5	117,5	117,5	118,2	118,3	118,6	118,6	
1982	44,11	42,94	43,29	43,49	43,66	43,94	43,89	43,84	44,38	44,69	44,79	45,23	45,23	223
1982	124,4	123,0	122,8	123,3	123,7	124,0	124,1	124,3	124,3	125,4	125,8	126,0	126,0	
1982	69,17	66,80	68,01	68,32	68,64	69,21	69,23	69,35	69,56	69,77	69,94	70,57	70,59	224
1982	141,8	138,9	140,2	140,5	141,2	141,3	141,5	141,5	142,1	142,3	142,7	144,5	144,6	
1982	15,19	16,40	16,40	15,70	15,47	15,58	15,04	15,09	14,34	14,42	14,38	14,68	14,72	225
1982	140,2	139,2	139,2	139,2	139,4	139,7	139,9	139,9	139,9	140,4	140,9	142,4	142,4	
1982	10,84	10,51	10,69	10,75	10,78	10,85	10,87	10,88	10,90	10,94	10,97	10,95	10,96	226
1982	129,6	126,7	128,0	128,6	128,7	129,5	129,6	129,8	130,0	130,5	130,9	131,3	131,5	
1982	7,36	7,16	7,20	7,26	7,28	7,34	7,35	7,35	7,38	7,43	7,48	7,52	7,52	227
1982	132,8	130,0	130,7	131,4	131,8	132,7	132,7	132,9	133,3	133,9	134,3	135,1	135,3	
1982	4,88	4,85	4,85	4,86	4,86	4,86	4,88	4,88	4,89	4,89	4,91	4,91	4,93	228
1982	121,2	119,4	120,0	120,7	120,9	121,2	121,3	121,4	121,5	121,6	121,8	122,1	122,3	
1982	6,49	6,42	6,44	6,48	6,48	6,47	6,47	6,48	6,49	6,51	6,53	6,55	6,54	229
1982	125,8	123,7	124,5	125,2	125,3	125,6	125,6	125,7	125,9	126,4	126,9	127,5	127,6	
1982	12,10	11,91	11,99	12,00	12,02	12,06	12,06	12,11	12,13	12,19	12,23	12,30	12,27	230
1982	121,6	119,4	120,1	120,4	120,6	121,2	121,3	121,4	121,7	122,1	122,9	123,8	123,9	
1982	2,95	2,85	2,87	2,90	2,92	2,93	2,92	2,95	2,98	3,01	3,03	3,03	3,04	231
1982	150,0	146,3	146,9	147,3	147,8	148,1	148,5	149,9	151,2	152,6	153,4	153,7	153,9	
1982	6,11	5,91	5,95	6,01	6,03	6,10	6,14	6,17	6,19	6,21	6,24	6,18	6,20	232
1982	122,3	118,6	119,6	120,1	120,6	121,8	122,5	122,9	123,2	123,9	124,5	125,0	125,1	
1982	7,55	7,37	7,40	7,46	7,52	7,51	7,53	7,55	7,61	7,65	7,68	7,67	7,68	233
1982	119,7	116,2	116,9	117,6	118,0	119,2	119,6	119,9	120,6	121,1	121,9	122,5	122,8	

LFD NR.	WARE / LEISTUNG	MENGEN- EINHEIT	V-FAKTOR	JAHRES DURCHSCHNITTE			
				1979	1980	1981	
234	REISSVERSCHLUSS AUS SYNTHETISCHEN MATERIAL ODER METALL, LAENGE ETWA 20 CM 1)	1 STUECK	0,60736	DM 1976=100	1,82 119,2	1,94 126,5	2,11 136,2
235	GUMMI BAND, GEWEBT, STANDARDQUALITAET, SCHMAL, ZU ETWA 10 M LAENGE	10 METER 2)	.	DM 1976=100	0,39 110,5	0,41 116,1	0,44 122,7
236	HERREN-STRASSENSCHUHE, SCHNUEERHALBSCHUHE, RINDBOX, LAUFSONLE AUS SYNTHETISCHEN MATERIAL, MITTLERE QUALITAET, GR. 42	1 PAAR	0,66735	DM 1976=100	69,36 122,0	78,32 135,8	82,84 144,3
237	HERREN-STRASSENSCHUHE, SCHNUEERHALBSCHUHE, SCHWARZ, KLASSISCHE FORM, BOXCALF (KEIN MASTBOX), LEDERBRANDSONLE, LEDERLAUFSONLE, GUTE QUALITAET, GR. 42	1 PAAR	0,66261	DM 1976=100	101,89 119,8	113,25 131,9	119,82 140,1
238	HERREN-SLIPPER, LEDEROBERTEIL, LAUF- SONLE AUS SYNTHETISCHEN MATERIAL, MITTLERE QUALITAET, GR. 42 3)	1 PAAR	0,72419	DM 1976=100	73,12 119,6	81,89 132,0	86,78 140,2
239	DAMEN-STRASSENSCHUHE, SPORTHALBSCHUHE, GAENGIGE LEDERART, LAUFSONLE AUS SYNTHETISCHEN MATERIAL, MITTLERE QUALITAET, GR. 38	1 PAAR	0,64422	DM 1976=100	71,17 123,8	80,00 138,1	84,29 146,1
240	DAMEN-STRASSENSCHUHE, GLATTER PUMPS, KLASSISCHE FORM, BOXCALF (KEIN MASTBOX), LEDERLAUFSONLE, GUTE QUALITAET, GR. 38	1 PAAR	0,64612	DM 1976=100	96,20 119,1	106,62 131,1	111,47 138,3
241	KINDER-SCHUHE, HALBSCHUHE, RINDBOX, LAUFSONLE AUS SYNTHETISCHEN MATERIAL, GR. 35	1 PAAR	0,65949	DM 1976=100	50,00 118,9	55,86 131,9	58,62 139,7
242	KINDERSCHUHE, GAENGIGE LEDERART, FEINPROFIL- SONLE AUS SYNTHETISCHEN MATERIAL, GR. 24 4)	1 PAAR	0,63885	DM 1976=100	49,63 120,8	55,63 133,9	58,57 140,7
243	KINDER-SCHLUPF-HAUSSCHUHE, OBERTEIL AUS STOFF, SONLE AUS SYNTHETISCHEN MATERIAL, GR. 30	1 PAAR	0,63247	DM 1976=100	20,17 123,6	22,88 138,0	24,53 145,8
244	FUSSBALLSTIEFEL, GUTES RINDBOXLEDER, ANVULKANISIERTE NOCKEN- SONLE, MITTLERE QUALITAET, GR. 42	1 PAAR	0,77682	DM 1976=100	53,97 108,7	57,46 116,3	60,04 120,1
245	TENNISCHUHE, LEINEN, GR. 38	1 PAAR	0,68894	DM 1976=100	30,51 110,4	32,56 116,6	34,67 121,9
246	SCHNUEERSENKEL F. HERREN-HALBSCHUHE, ETWA 45 CM LANG	1 PAAR	0,54267	DM 1976=100	1,22 126,6	1,35 138,1	1,45 147,1
247	BESOHLEN MIT LEDERSONLEN, EIN PAAR HERRENSCHUHE, GR. 43 5)	1 PAAR	0,62299	DM 1976=100	25,59 117,5	27,73 126,7	29,30 132,8
248	BESOHLEN MIT WERKSTOFFSONLEN (GLATT), EIN PAAR HERRENSCHUHE, GR. 43 6)	1 PAAR	0,60663	DM 1976=100	22,92 118,3	24,82 127,4	26,28 133,9
249	BESOHLEN MIT ABSAETZEN, GUMMIABSAETZE, AB GR. 66, EIN PAAR HERRENSCHUHE, GR. 43	1 PAAR	.	DM 1976=100	.	.	.

1) BIS EINSCHL. 1981 AUS SYNTHETISCHEN MATERIAL.

2) BIS EINSCHL. 1981 1 METER.

3) BIS EINSCHL. 1981 HERREN-STRASSENSCHUHE (MOKASSINFORM).

4) BIS EINSCHL. 1981 KINDERSCHUHE, SCHNUEERSTIEFEL.

5) BIS EINSCHL. 1981 BESOHLEN M. ABSAETZEN EINSCHL. MATE-  
RIAL, LEDERSONLE U. GUMMIABSAETZ, EIN PAAR HERRENSCHUHE  
GR. 40 - 42.6) BIS EINSCHL. 1981 BESOHLEN M. ABSAETZEN EINSCHL. MATE-  
RIAL, GUMMIHOLE UND GUMMIABSAETZ, EIN PAAR HERRENSCHUHE  
GROESSE 40 - 42.

## PREISE

JAHF	DURCH- SCHNITT	JAN.	FEBR.	MÄRZ	APRIL	MAI	JUNI	JULI	AUG.	SEPT.	OKT.	NOV.	DEZ.	LFO NR.
1 9 8 2	2,27	2,22	2,23	2,25	2,26	2,26	2,26	2,26	2,26	2,26	2,28	2,33	2,36	234
1 9 8 2	141,4	139,6	140,2	140,4	140,8	140,8	140,8	140,8	140,9	141,1	141,5	143,9	145,6	
1 9 8 2	4,57	4,47	4,49	4,55	4,48	4,47	4,51	4,57	4,60	4,64	4,65	4,71	4,72	235
1 9 8 2	129,2	126,1	126,7	126,9	127,5	127,8	128,4	129,3	129,6	130,9	131,5	132,6	132,7	
1 9 8 2	85,72	84,70	85,06	85,41	85,51	85,37	85,37	85,47	85,63	86,08	86,54	86,75	86,74	236
1 9 8 2	150,1	147,7	148,8	149,3	149,6	149,7	149,9	150,0	150,2	150,9	151,6	151,8	151,9	
1 9 8 2	124,26	122,31	122,86	123,42	123,65	123,80	123,94	124,16	124,36	124,94	125,61	125,99	126,08	237
1 9 8 2	145,5	143,0	144,0	144,5	144,8	145,1	145,2	145,4	145,6	146,3	147,2	147,3	147,4	
1 9 8 2	88,60	87,30	87,52	88,08	88,03	88,12	88,16	88,50	88,70	89,18	89,75	89,94	89,95	238
1 9 8 2	144,7	142,9	143,2	143,7	143,9	144,0	144,3	144,7	144,9	145,8	146,4	146,5	146,6	
1 9 8 2	87,08	85,84	86,62	86,61	86,70	86,70	86,77	86,98	87,15	87,55	87,98	88,04	88,00	239
1 9 8 2	151,0	148,8	150,0	150,2	150,3	150,4	150,6	150,9	151,1	151,9	152,6	152,9	152,8	
1 9 8 2	114,89	113,38	114,03	114,08	114,23	114,04	114,18	114,40	114,72	115,65	116,55	116,67	116,74	240
1 9 8 2	143,5	141,0	142,1	142,5	142,8	143,0	143,1	143,3	143,7	144,5	145,3	145,5	145,5	
1 9 8 2	60,50	59,93	60,13	60,18	60,25	60,27	60,31	60,30	60,44	60,80	61,06	61,16	61,20	241
1 9 8 2	144,9	142,8	143,6	144,0	144,2	144,4	144,5	144,6	144,7	145,7	146,5	146,7	146,7	
1 9 8 2	55,40	55,00	55,30	55,00	54,90	55,10	55,00	55,10	55,30	55,61	56,13	56,18	56,21	242
1 9 8 2	145,7	143,7	144,4	144,5	144,7	144,9	145,1	145,2	145,6	146,6	147,6	147,7	147,8	
1 9 8 2	25,31	24,85	25,13	25,13	25,18	25,18	25,16	25,21	25,33	25,48	25,69	25,71	25,73	243
1 9 8 2	150,9	148,1	149,3	149,6	150,1	150,3	150,3	150,5	151,1	152,0	153,0	153,2	153,3	
1 9 8 2	62,26	61,24	61,83	62,06	62,22	62,30	62,08	62,17	61,86	62,14	62,68	63,15	63,40	244
1 9 8 2	123,6	122,1	122,6	123,1	123,1	123,3	123,4	123,5	123,6	124,0	124,3	125,2	125,5	
1 9 8 2	36,41	35,35	35,87	36,06	36,02	36,14	36,23	36,31	36,56	36,78	36,98	37,30	37,29	245
1 9 8 2	128,1	124,3	126,1	126,5	126,8	127,5	127,6	127,9	128,9	129,7	130,2	130,6	130,6	
1 9 8 2	1,54	1,48	1,51	1,52	1,53	1,54	1,54	1,54	1,54	1,56	1,57	1,57	1,58	246
1 9 8 2	156,3	151,4	153,7	154,4	155,2	155,7	155,9	156,4	156,8	157,9	158,9	159,3	159,3	
1 9 8 2	22,82	22,80	22,83	22,73	22,60	22,66	22,70	22,76	22,84	22,94	22,96	23,01	23,02	247
1 9 8 2	137,3	135,5	135,8	136,0	136,4	136,8	137,0	137,4	137,8	138,2	138,6	139,0	139,1	
1 9 8 2	19,63	19,63	19,68	19,54	19,45	19,49	19,54	19,61	19,66	19,69	19,75	19,76	19,77	248
1 9 8 2	138,7	136,8	137,2	137,5	137,8	138,2	138,5	139,0	139,3	139,7	140,0	140,2	140,2	
1 9 8 2	9,63	9,80	9,82	9,83	9,59	9,50	9,51	9,53	9,58	9,58	9,59	9,60	9,60	249
1 9 8 2	138,2	136,8	136,7	136,8	137,0	137,6	138,0	138,4	138,9	139,1	139,5	139,7	140,0	

LFD NR.	WARE / LEISTUNG	MENGEN- EINHEIT	V-FAKTOR	JAHRESDURCHSCHNITTE		
				1979	1980	1981
WOHNUNGSMIETE, ENERGIE						
MIETE FUER EINE ABGESCHLOSSENE, LEERVERMIETETE 2-ZIMMER-WOHNUNG MIT KUECHE						
250	ALTRAUWOHNUNG OHNE BAD, AUS DER ZEIT VOR DEM 1. 4. 1924	MONATSMIETE	0,72276	DM 1976=100 112,0	141,07 112,0	150,15 118,3 159,52 124,5
251	ALTBAUWOHNUNG MIT BAD, AUS DER ZEIT VON 1. 4. 1924 BIS ZUM 20. 6. 1948 NEUBAUWOHNUNG AUS DER ZEIT NACH DEM 20. 6. 1948	MONATSMIETE	0,69609	DM 1976=100 111,1	190,46 111,1	202,60 116,9 213,71 122,6
252	SOZIALER WOHNUNGSBAU, MIT BAD UND OFENHEIZUNG	MONATSMIETE	0,70499	DM 1976=100 108,5	193,24 108,5	206,10 115,3 214,42 120,0
253	SOZIALER WOHNUNGSBAU, MIT BAD UND ZENTRALHEIZUNG	MONATSMIETE	0,67635	DM 1976=100 110,0	299,29 110,0	315,10 116,6 327,81 122,2
254	FREIFINANZierter WOHNUNGSBAU (3-ZIMMER-WOHNUNG), MIT KACHELBAD, BALKON UND ZENTRALHEIZUNG ELEKTRISCHER STROM, GRUNDPREIS UND ARBEITSPREIS, FUER EINE WOHNUNG MIT KUECHE, GUENSTIGSTER TARIF, BEI EINEM MONATSVERBRAUCH VON	MONATSMIETE	0,74338	DM 1976=100 108,8	410,67 108,8	428,39 113,4 444,26 117,7
255	75 KWH (3-RAUM-WOHNUNG EINSCHL. KUECHE)	75 KWH	0,63218	DM 1976=100 107,5	21,69 107,5	22,33 110,8 24,76 122,8
256	200 KWH (4-RAUM-WOHNUNG EINSCHL. KUECHE)	200 KWH	0,65174	DM 1976=100 108,0	42,50 108,0	44,04 111,8 48,86 124,0
257	325 KWH (5-RAUM-WOHNUNG EINSCHL. KUECHE)	325 KWH	0,62770	DM 1976=100 108,2	61,01 108,2	63,47 112,6 71,35 126,7
258	1275 KWH, DAVON 950 KWH NACHTSTROM (5-RAUM-WOHNUNG EINSCHL. KUECHE) GAS, MIT GRUND-(VERRECHNUNGS-) UND ARBEITSPREIS, FUER EINE WOHNUNG MIT KUECHE, GUENSTIGSTER TARIF, BEI EINER ABNAHMERENGE VON	1275 KWH	0,64434	DM 1976=100 105,1	144,82 105,1	151,86 110,6 171,21 125,2
259	1000 KWH <sup>1)</sup>	MONATLICH	0,66531	DM 1976=100 107,1	48,87 107,1	56,82 124,8 66,68 146,1
260	1600 KWH <sup>2)</sup>	MONATLICH	0,66780	DM 1976=100 107,3	75,78 107,3	88,60 125,9 104,42 148,3
261	2300 KWH <sup>3)</sup>	MONATLICH	0,68047	DM 1976=100 107,7	113,10 107,7	134,11 128,5 160,05 153,0
262	FLUESSIGGAS, FUELLUNG EINER 11-KG-FLASCHE	1 FUELLUNG	0,75825	DM 1976=100 107,2	21,18 107,2	24,25 126,7 26,64 140,0
263	STEINKOHLENBRIKETTS, INLAENDISCHE HERKUNFT, BEI ABNAHME VON ETWA 500 KG, FREI KELLER 4)	50 KILO	0,54117	DM 1976=100 113,9	20,95 113,9	24,66 134,4 27,39 149,6
264	SPEZIALBRAND 3/FETT NUSS 4, INLAENDISCHE HERKUNFT, BEI ABNAHME VON ETWA 100 KG, FREI KELLER 5)	50 KILO	0,57882	DM 1976=100 113,4	20,21 113,4	22,77 129,1 25,57 145,1
265	ANTHRAZIT-NUSS 3, INLAENDISCHE HERKUNFT, BEI ABNAHME VON ETWA 500 KG, FREI KELLER 6)	50 KILO	0,63869	DM 1976=100 112,8	23,49 112,8	26,56 127,9 29,51 141,9
266	BRAUNKOHLENBRIKETTS, BEI ABNAHME V. ETWA 500 KG, FREI KELLER	50 KILO	0,59738	DM 1976=100 119,3	13,63 119,3	14,87 130,9 16,88 149,0
267	ZECHENBRECHKOKS 3, INLAENDISCHE HERKUNFT, BEI ABNAHME VON ETWA 2000 KG, FREI KELLER 7)	50 KILO	0,52006	DM 1976=100 113,5	22,80 113,5	25,87 129,4 28,68 143,3
268	BRENNHOLZ, OFENFERTIG, FREI KELLER	50 KILO	0,62739	DM 1976=100 113,6	14,54 113,6	16,45 128,4 18,35 143,0
269	EXTRA LEICHTES HEIZOEL, BEI ABNAHME VON 5000 L (TANKWARE)	1 HL	0,42851	DM 1976=100 174,1	54,79 174,1	62,01 199,7 73,44 234,0

## HAUSHALTSGUETER

270	KUECHENBLOCK, ETWA 280 BIS 330 CM BREIT, EINSCHL. KUEHLSCHRANK, HERD, DUNSTABZUGSHAUBE UND SPUELE	1 STUECK		DM 1976=100	.	.
271	HAENGESCHRANK AUS AMBAUKUECHE, KUNSTSTOFFBESCHICHTET, 2 TUEREN, 2 EINLEGEBOEDEN, ETWA 100 MAL 60 MAL 35 CM	1 STUECK		DM 1976=100	.	.
272	KUECHENSTUHL AUS METALLROHR, SITZ UND RUECKEN MIT KUNST- STOFFBEZUG AUF SCHAUMSTOFF-POLSTER	1 STUECK	0,67056	DM 1976=100	56,37 118,9	62,07 130,2 69,50 142,2
273	AMBAUTEIL AUS EINER WOHNWAND, NATURHOLZ FURNIERT, AUS DEM STILBEREICH ODER MODERN, MIT EINLEGEBOEDEN BZW. GESCHLOSSENEN (TV-) FACH, 8) ETWA 100 MAL 225 MAL 45 CM	1 STUECK	0,73578	DM 1976=100	810,22 114,5	894,83 124,0 978,42 134,2
274	SCHRANKWAND, MODERN, HOLZNACHBILDUNG, U.A. MIT GESCHLOSSENEM (TV-) FACH, VITRINENTEIL, SCHREIBFACH, ETWA 320 BIS 420 CM BREIT	1 STUECK		DM 1976=100	.	.
275	HIGHBOARD, NATURHOLZ FURNIERT, MATTIERTE ODER KUNSTSTOFFBESCHICHTETE OBERFLAECHE, ETWA 9) 100 BIS 200 MAL 110 MAL 40 CM	1 STUECK	0,72788	DM 1976=100	346,91 116,3	391,08 127,1 435,02 138,4

1) BIS EINSCHL. 1981 781, 392 KWH.  
2) BIS EINSCHL. 1981 1 416, 273 KWH.  
3) BIS EINSCHL. 1981 2 539, 524 KWH.

4) BIS EINSCHL. 1981 ANTHRACIT-EIERBRIKETTS, MAGER.  
5) BIS EINSCHL. 1981 SPEZIALBRAND 3/FETT NUSS 3 BEI ABNAHME  
VON 500 KG.

## PREISE

JAHG	DURCH- SCHNITT	JAN.	FEBR.	MÄRZ	APRIL	MAI	JUNI	JULI	AUG.	SEPT.	OKT.	NOV.	DEZ.	LFD NR.
WOHNUNGSMIETE, ENERGIE														
1 9 8 2	167,34	164,52	164,46	164,67	164,58	165,68	166,10	167,02	167,99	169,52	170,26	171,16	172,08	250
1 9 8 2	130,7	127,7	128,0	128,8	129,1	129,8	130,2	131,1	131,6	132,2	132,8	133,5	134,0	
1 9 8 2	227,70	221,79	222,54	224,16	224,80	225,97	227,48	228,12	229,42	230,50	231,52	232,35	233,75	251
1 9 8 2	129,3	126,3	126,9	127,4	127,6	128,3	129,2	129,6	130,2	130,8	131,4	131,8	132,5	
1 9 8 2	225,64	219,74	220,40	221,89	222,74	224,00	224,78	225,76	226,90	228,13	229,20	231,20	232,97	252
1 9 8 2	126,1	123,1	123,6	124,2	124,5	125,0	125,4	126,1	126,6	127,1	127,9	129,1	130,2	
1 9 8 2	346,40	339,02	339,80	340,67	341,93	343,22	345,14	346,70	348,06	350,31	351,84	354,21	355,85	253
1 9 8 2	129,1	126,3	126,6	127,0	127,5	128,0	128,4	129,2	129,8	130,5	131,3	132,1	132,8	
1 9 8 2	464,13	454,95	457,10	459,87	461,25	462,81	463,86	465,35	466,35	467,38	468,43	470,24	471,93	254
1 9 8 2	123,0	120,5	121,1	121,7	122,0	122,4	122,8	123,3	123,6	124,0	124,3	124,7	125,1	
1 9 8 2	26,99	26,47	26,62	26,69	26,80	26,86	26,89	27,21	27,23	27,23	27,23	27,30	27,30	255
1 9 8 2	134,7	132,1	132,9	133,2	133,8	134,1	134,2	135,8	135,8	135,8	135,8	136,2	136,2	
1 9 8 2	53,16	52,19	52,49	52,62	52,81	52,95	52,99	53,56	53,60	53,60	53,60	53,74	53,74	256
1 9 8 2	134,8	132,3	133,1	133,4	133,9	134,3	134,4	135,8	135,9	135,9	135,9	136,3	136,3	
1 9 8 2	77,94	76,39	76,85	77,02	77,35	77,61	77,66	78,52	78,68	78,68	78,68	78,88	78,89	257
1 9 8 2	139,0	136,2	137,1	137,4	138,0	138,5	138,6	140,1	140,2	140,2	140,2	140,6	140,6	
1 9 8 2	186,81	183,72	184,49	184,86	185,74	186,44	186,51	188,54	187,99	187,99	188,16	188,63	188,63	258
1 9 8 2	137,2	134,7	135,2	135,5	136,1	136,6	136,7	138,3	138,4	138,4	138,5	139,0	139,0	
1 9 8 2	92,23	91,50	91,84	91,83	91,93	92,10	91,93	92,16	92,35	92,86	92,70	92,76	92,76	259
1 9 8 2	164,7	163,2	163,8	164,4	164,4	164,7	164,6	165,0	165,4	165,4	165,1	165,1	165,1	
1 9 8 2	133,22	132,00	132,86	132,72	132,81	133,05	132,83	133,14	133,30	134,13	133,86	133,96	133,96	260
1 9 8 2	167,7	166,2	166,8	167,5	167,5	167,8	167,6	168,3	168,3	168,3	168,0	168,0	168,0	
1 9 8 2	172,13	170,00	170,91	171,56	171,55	171,92	171,84	172,38	172,35	173,54	173,19	173,17	173,17	261
1 9 8 2	174,5	173,0	173,7	174,3	174,3	174,7	174,5	175,0	175,2	175,2	174,9	174,7	174,7	
1 9 8 2	27,95	27,59	27,90	27,90	27,95	27,97	27,98	27,79	27,79	27,99	28,09	28,10	28,34	262
1 9 8 2	146,5	145,0	146,3	146,3	146,5	146,6	146,6	145,5	145,5	146,7	147,2	147,2	148,5	
1 9 8 2	28,13	28,00	27,97	28,07	27,88	27,76	27,79	27,83	27,94	28,15	28,59	28,77	28,85	263
1 9 8 2	157,3	156,5	156,5	157,0	156,1	155,4	155,5	155,7	156,1	157,3	159,8	160,8	161,0	
1 9 8 2	27,59	27,30	27,29	27,36	27,29	27,30	27,34	27,37	27,44	27,53	28,22	28,36	28,33	264
1 9 8 2	152,9	151,3	151,4	151,6	151,3	151,0	151,1	151,4	151,7	152,7	156,4	157,5	157,7	
1 9 8 2	31,33	31,30	31,29	31,24	31,09	31,00	31,01	31,07	31,18	31,25	31,73	31,86	31,89	265
1 9 8 2	150,6	149,9	150,0	150,0	149,3	149,0	149,0	149,3	149,7	150,5	152,8	153,6	153,8	
1 9 8 2	17,98	17,80	17,80	17,80	17,71	17,64	17,64	17,67	17,88	18,08	18,49	18,58	18,60	266
1 9 8 2	160,1	158,0	158,3	158,3	157,7	157,0	157,0	157,1	159,1	161,2	164,8	166,0	166,1	
1 9 8 2	29,55	29,40	29,44	29,45	29,35	29,26	29,30	29,33	29,44	29,55	29,96	30,03	30,06	267
1 9 8 2	150,0	148,1	149,2	149,3	148,9	148,4	148,5	148,7	149,2	150,1	152,2	152,8	153,0	
1 9 8 2	19,97	19,37	19,41	20,12	19,89	19,92	19,91	19,97	20,00	20,05	20,29	20,37	20,37	268
1 9 8 2	151,9	149,3	149,6	150,3	150,7	151,0	151,2	151,6	151,8	152,6	154,3	155,1	155,2	
1 9 8 2	77,74	79,50	76,02	70,98	72,68	76,01	75,61	75,29	76,13	79,40	84,83	85,10	81,29	269
1 9 8 2	247,3	258,7	241,8	225,6	230,7	241,3	239,9	238,9	241,6	252,0	269,2	270,0	258,0	
HAUSHALTSGÜTER														
1 9 8 2	3047,61	2998,00	3000,80	3026,75	3038,84	3038,72	3049,34	3048,54	3064,48	3072,41	3074,20	3075,63	3083,66	270
1 9 8 2	142,6	141,1	141,2	141,6	141,7	142,2	142,4	142,8	143,0	143,5	143,7	144,1	144,2	
1 9 8 2	199,82	197,00	197,98	199,13	198,95	199,70	200,65	200,23	200,13	200,81	201,30	201,44	200,49	271
1 9 8 2	144,8	142,5	143,1	143,5	143,7	144,4	144,7	145,0	145,2	145,7	146,1	147,6	146,6	
1 9 8 2	75,37	72,83	74,13	75,14	75,06	75,65	75,66	75,82	75,54	76,08	76,29	76,11	76,14	272
1 9 8 2	152,0	147,6	149,6	150,8	151,1	151,6	152,0	152,5	152,8	153,4	153,9	154,4	154,6	
1 9 8 2	1154,40	1142,00	1148,00	1133,00	1143,00	1145,00	1143,00	1161,00	1162,00	1166,07	1166,47	1171,54	1171,66	273
1 9 8 2	140,0	138,2	139,0	139,3	139,7	140,0	139,9	140,2	140,3	140,7	140,8	140,9	140,9	
1 9 8 2	2233,66	2178,00	2183,16	2196,40	2207,90	2225,04	2228,23	2253,82	2242,82	2251,27	2277,14	2279,57	2280,56	274
1 9 8 2	136,0	134,8	135,2	135,2	135,7	135,9	135,9	136,2	136,3	136,6	136,7	136,8	136,9	
1 9 8 2	1068,44	1036,00	1039,00	1061,00	1081,00	1085,00	1086,00	1071,00	1071,00	1070,02	1072,62	1073,86	1074,83	275
1 9 8 2	144,8	143,0	143,4	143,6	144,2	144,8	144,9	145,1	145,1	145,5	145,6	145,8	146,0	

6) BIS EINSCHL. 1981 ANTHRAZIT-NUSS 4.

7) BIS EINSCHL. 1981 BEI ABNAHME VON 5 000 KG.

8) BIS EINSCHL. 1981 SCHRANKWAND-ANBAUTEIL.

9) BIS EINSCHL. 1981 ANRICHTEN (SIDEBOARD).

LFD NR.	WARE / LEISTUNG	MENGEN- EINHEIT	V-FAKTOR	JAHRESDURCHSCHNITTE		
				1979	1980	1981
276	WOHNZIMMERTISCH, NATURHOLZ FURNIERT, MATTIERTE OBERFLAECHE, 110 MAL 80 CM, AUSGEZOGEN ETWA 180 MAL 80 CM	1 STUECK	0,69574	DM 1976=100 342,48 117,3	382,25 127,6	429,29 139,0
277	KLAPPCOUCH, DREISITZIG, ETWA 200 CM ZARGENMASS, FEDERPOLSTER-GRUND, BEZUGSSTOFF AUS SYNTNET. FASER MITTLERER QUALITAET	1 STUECK	0,73031	DM 1976=100 661,81 112,2	731,13 120,5	804,98 129,2
278	POLSTERGARNITUR, BESTEHEND AUS EINEM 2-SITZIGEN SOFA UND 2 SESSELN, FEDERKERN, BEZUGSSTOFF AUS SYNTN. FASER	1 GARNI- TUR	.	DM 1976=100 .	.	.
279	POLSTER-ANBAUGRUPPE, 1 ELEMENT (KEIN ECKELEMENT), OHNE ARMLENNE, FESTGEPOLSTERT	1 STUECK	.	DM 1976=100 .	.	.
280	KLEIDERSCHRANK, TYPEN-REIHENSCHRANK, NATURHOLZ FURNIERT, MATTIERTE ODER KUNSTSTOFFBESCHICHTETE OBERFLAECHE, 2 EIN-LEGEBOEDEN, KLEIDERSTANGE, ETWA 100 MAL 225 MAL 60 CM	1 STUECK	0,77455	DM 1976=100 435,44 112,3	477,16 121,3	516,64 132,0
281	KASTENDOPPELBETT (OHNE MATRATZENBODEN), ETWA 200 MAL 200 CM, NATURHOLZ FURNIERT, MATTIERTE OD. KUNSTSTOFFBESCH. OBERFL., U.A. MIT BETTUEBERBAU UND NACHTKONSOLEN (ETWA 50 CM HOCH) 1)	1 STUECK	0,76779	DM 1976=100 306,06 112,1	339,79 120,8	379,06 131,3
282	MATRATZENBODEN, FEDERHOLZGRUND, MIT VERSTELLBAREN KOPF- UND FUSSTEIL, ETWA 90 MAL 190 CM 2)	1 STUECK	0,70085	DM 1976=100 97,49 113,4	105,03 121,7	112,81 130,3
283	DIELEN-SPIEGEL ZUM AUFHAENGEN, KRISTALLGLAS MIT EINFACHER, SCHWALER UMRANDUNG, ETWA 35 MAL 80 CM	1 STUECK	0,72439	DM 1976=100 81,51 114,8	90,13 125,4	99,99 135,3
284	MOEBELBEZUGSSTOFF, SYNTHETISCHE FASER, MITTLERE QUALITAET, ETWA 130 CM BREIT	1 METER	0,75286	DM 1976=100 42,24 110,0	44,81 115,7	48,70 121,9
285	TUFTINGBELAG, POLYAMID, BAHNENWARE 3)	1 M2	0,84784	DM 1976=100 33,12 104,3	34,76 109,6	36,17 115,3
286	SCHLINGENWARE, AUSLEGWARE, WOLLE, ETWA 1000 G PRO M2, BAHNENWARE	1 M2	.	DM 1976=100 .	.	.
287	PVC-BODENBELAG (VERBUNDBELAG), MIT GEPRAEESTER OBERFLAECHE AUF SCHAUMTRAEGER 4)	1 M2	0,80227	DM 1976=100 20,90 106,9	22,54 114,5	24,08 121,4
288	AUFLEGEMATRATZE, FEDERKERN, EINTEILIG, GUTE POLSTERUNG UND VERARBEITUNG, ETWA 100 MAL 200 CM	1 STUECK	0,77103	DM 1976=100 248,79 112,9	266,12 119,5	284,32 126,2
289	SCHAUMSTOFFMATRATZE, EINTEILIG, MITTLERES RAUMGEWICHT, MOENE ETWA 12 CM, ETWA 100 MAL 200 CM 5)	1 STUECK	0,79197	DM 1976=100 220,31 111,8	239,39 120,0	254,40 127,6
290	SCHLAFDECKE, REINE SCHURWOLLE (IWS), BANDEINFASSUNG, ETWA 150 MAL 200 CM	1 STUECK	0,72828	DM 1976=100 149,45 111,3	155,28 115,3	164,11 121,4
291	SCHLAFDECKE, SYNTHETISCHE FASER, MITTLERE QUALITAET, ETWA 150 MAL 200 CM	1 STUECK	0,82211	DM 1976=100 69,54 106,7	73,48 110,8	76,72 114,9
292	STEPPECKEN-SCHLAFFSACK, AUSSENSEITE SYNTHETISCHE FASER, INNENSEITE BAUMWOLLE, FUELLUNG AUS SYNTHETISCHER FASER, WASCHBAR, RUNDUM-REISSVERSCHLUSS, ETWA 180 MAL 75 CM	1 STUECK	0,89327	DM 1976=100 72,02 107,5	74,62 110,1	75,06 114,6
293	BAUMEN-EINZIEHDECKE, GUTE BAUMENFUELLUNG, ETWA 150 MAL 200 CM	1 STUECK	0,70821	DM 1976=100 385,00 133,4	395,73 136,7	449,71 150,1
294	BETTFEDERN, GRAUE GAENSE-HALDDAUMEN, MITTLERE QUALITAET	1 KILO	0,76161	DM 1976=100 76,05 145,1	76,70 146,9	88,02 163,8
295	INLETT F. OBERBETTEN, MAKOKOEPEP, ETWA 130 BZW. 140 CM BREIT	1 METER	0,68802	DM 1976=100 18,02 113,7	19,06 119,4	20,33 126,8

1) BIS EINSCHL. 1981 KASTENDOPPELBETT (ODER 2 EINZELBETTEN JE 100 MAL 200 CM.

2) BIS EINSCHL. 1981 GLATTE AUSFUEHRUNG.

3) BIS EINSCHL. 1981 VOLLSYNTN., ETWA 4200 G PRO M<sup>2</sup>.

4) BIS EINSCHL. 1981 AUF ASBEST, STRUKTURIERT, HETEROGEN MIT PVC-SCHAUMZWISCHENSCHICHT, BAHNENWARE.

5) BIS EINSCHL. 1981 MARKENWARE.

## PREISE

JAHG	DURCH- SCHNITT	JAN.	FEBR.	MÄRZ	APRIL	MAI	JUNI	JULI	AUG.	SEPT.	OKT.	NOV.	DEZ.	LFD NR.
1 9 8 2	473,27	448,80	469,59	479,46	471,91	472,66	471,77	473,10	475,03	477,31	479,59	479,77	480,28	276
1 9 8 2	147,3	144,3	145,7	146,3	146,6	147,0	147,3	147,4	147,6	148,3	148,7	149,1	149,2	
1 9 8 2	887,61	845,14	878,59	891,67	884,79	887,16	887,80	887,76	889,05	895,98	897,21	901,81	904,37	277
1 9 8 2	136,2	133,2	134,9	135,2	135,5	135,9	136,1	136,4	136,6	137,2	137,5	137,8	137,9	
1 9 8 2	2159,45	2144,00	2147,43	2134,09	2134,49	2145,87	2152,04	2170,37	2167,31	2179,18	2173,87	2178,02	2186,68	278
1 9 8 2														
1 9 8 2	365,30	366,00	367,42	360,84	366,83	366,90	367,44	369,99	369,30	373,14	358,94	358,51	358,31	279
1 9 8 2														
1 9 8 2	548,70	536,23	555,30	555,78	545,54	546,26	546,69	549,16	550,45	552,11	548,93	548,79	549,10	280
1 9 8 2	139,8	137,0	138,9	139,2	139,4	139,7	139,7	140,1	140,4	140,6	140,8	140,8	140,9	
1 9 8 2	1156,91	1136,00	1138,00	1118,00	1140,00	1155,00	1155,00	1167,00	1171,00	1176,36	1174,97	1176,43	1175,16	281
1 9 8 2	136,4	135,3	135,5	135,6	135,8	136,2	136,3	136,5	136,8	137,1	137,2	137,4	137,4	
1 9 8 2	155,02	152,00	152,31	154,20	154,08	154,47	155,09	155,33	155,36	156,58	156,24	156,97	157,58	282
1 9 8 2	137,2	135,0	135,6	136,1	136,4	136,8	136,9	137,2	137,5	138,3	138,6	139,1	139,2	
1 9 8 2	109,10	104,90	104,94	107,91	108,00	109,13	109,31	109,55	109,90	110,95	110,94	110,77	110,88	283
1 9 8 2	144,0	140,1	142,3	142,8	143,1	143,8	144,2	144,5	144,7	145,0	145,3	145,8	145,9	
1 9 8 2	52,11	50,31	51,13	51,84	52,17	52,81	52,91	52,32	52,34	52,40	52,40	52,50	52,16	284
1 9 8 2	128,4	125,6	127,5	128,0	128,4	128,6	128,7	128,7	128,8	129,1	129,1	129,4	129,4	
1 9 8 2	32,40	33,00	32,91	32,57	32,09	32,12	32,38	32,34	32,22	32,26	32,28	32,30	32,29	285
1 9 8 2	119,4	118,1	118,6	118,7	119,3	119,4	119,5	119,6	119,7	120,0	120,1	120,1	120,1	
1 9 8 2	50,36	45,50	45,69	50,07	50,72	51,17	51,33	51,43	51,53	51,70	51,66	51,76	51,75	286
1 9 8 2														
1 9 8 2	27,56	27,30	27,43	27,40	27,40	27,63	27,63	27,58	27,61	27,81	27,66	27,63	27,67	287
1 9 8 2	127,3	124,8	125,6	126,1	126,8	127,6	127,6	127,7	127,8	128,8	128,1	128,1	128,1	
1 9 8 2	299,03	292,49	294,59	296,42	298,48	299,35	299,49	299,09	299,87	301,06	301,08	303,08	303,36	288
1 9 8 2	131,8	129,2	130,4	130,9	131,1	131,7	131,8	131,9	132,2	132,6	132,7	133,5	133,5	
1 9 8 2	262,67	262,00	263,53	264,35	263,84	265,36	264,17	263,15	263,07	263,06	259,32	260,13	260,05	289
1 9 8 2	133,4	130,8	131,9	132,6	133,3	134,0	133,6	133,7	133,9	134,1	134,3	134,5	134,5	
1 9 8 2	175,93	170,07	171,99	172,89	174,10	176,41	176,24	176,95	176,89	178,10	177,92	179,59	180,00	290
1 9 8 2	126,5	124,4	125,3	125,9	126,1	126,4	126,5	126,5	126,6	126,9	127,1	128,1	128,2	
1 9 8 2	79,22	78,82	78,79	78,51	78,64	78,16	79,92	80,04	79,93	80,15	79,30	79,06	79,28	291
1 9 8 2	119,2	117,3	118,2	118,4	118,6	119,1	119,1	119,4	119,5	119,8	119,9	120,2	120,3	
1 9 8 2	79,53	76,22	77,76	78,27	78,70	80,01	80,18	80,00	80,09	80,50	80,37	81,19	81,11	292
1 9 8 2	119,7	116,9	117,8	118,5	119,0	119,5	119,9	120,0	120,1	120,8	121,0	121,4	121,4	
1 9 8 2	517,50	489,39	503,08	509,90	516,19	520,88	520,53	523,30	524,17	525,26	524,77	525,95	526,62	293
1 9 8 2	165,8	159,5	161,7	163,3	164,1	166,0	166,1	166,8	167,2	167,8	168,5	169,3	169,3	
1 9 8 2	104,10	100,19	103,76	104,70	105,27	105,20	103,64	103,86	103,87	104,40	104,41	104,93	104,94	294
1 9 8 2	183,5	178,5	180,0	181,4	182,5	183,6	184,0	184,3	184,6	185,4	185,7	186,0	186,1	
1 9 8 2	21,36	20,74	21,05	21,16	21,28	21,37	21,40	21,46	21,51	21,60	21,65	21,53	21,53	295
1 9 8 2	133,3	130,3	131,7	132,6	132,5	133,1	133,3	133,5	133,8	134,4	134,6	134,7	134,7	

LFD NR.	WARE / LEISTUNG	MENGEN- EINHEIT	V-FAKTOR	JAHRESDURCHSCHNITTE		
				1979	1980	1981
296	BETTBEZUG-GARNITUR, BUNTDAMAST, REINE BAUMWOLLE, GUTE QUALITAET, ETWA 80 MAL 80 CM BZW. ETWA 135 MAL 200 CM	1 GARNITUR	0,65492	DM 1976=100 66,32 111,9	69,81 117,4	73,79 123,3
297	BETTBEZUG-GARNITUR, MISCHGEWEBE, SYNTHETISCHE FASER MIT BAUMWOLLE, BEDRUCKT, GUTE QUALITAET, ETWA 80 MAL 80 CM BZW. ETWA 135 MAL 200 CM	1 GARNITUR	0,67855	DM 1976=100 59,10 109,5	61,40 113,9	63,95 118,5
298	BETTLAKEN, HAUSTUCH, REINE BAUMWOLLE, SCHNERE QUALITAET, ETWA 150 MAL 250 CM	1 STUECK	0,67325	DM 1976=100 21,69 112,3	23,09 118,9	24,04 123,2
299	TISCHDECKE, BUNTGEBEHT, LEINENSTRUKTUR, PFLEGELEICHT, ETWA 130 MAL 160 CM	1 STUECK	0,64625	DM 1976=100 35,67 116,8	38,92 124,2	42,03 130,9
300	GESCHIRRTUCH, HALBLEINEN, ETWA 55 MAL 75 CM	1 STUECK	0,60333	DM 1976=100 4,15 116,7	4,43 124,4	4,73 133,0
301	GARDINENTUELL, SYNTHETISCHE FASER, ETWA 240 CM BREIT	1 METER	0,75459	DM 1976=100 17,49 111,8	18,58 117,4	19,98 124,2
302	DEKORATIONSSTOFF, SYNTHETISCHE FASER, DICHTGEWEBT, MITTLERE QUALITAET, ETWA 120 CM BREIT	1 METER	0,75000	DM 1976=100 19,08 110,4	20,16 115,8	21,66 121,5
303	BAUERBRANDOFEN, WARMLUFTALLESBRENNER, AUS EMAILLIERTEM GUSS, NENNHEIZLEISTUNG ETWA 4,0 KW/H (ETWA 3000 KCAL/H), MIT UNTERLEGEPLATTE, MIT AUTOMATISCHER REGLER 1)	1 STUECK	0,70305	DM 1976=100 675,12 109,0	745,38 118,4	782,14 125,3
304	GASHEIZOFEN FUER KAMINANSCHLUSS, NENNHEIZLEISTUNG ETWA 4,5 KW/H (ETWA 4000 KCAL/H), MIT VAERPEREGLER 2)	1 STUECK	0,75942	DM 1976=100 916,14 106,1	975,42 111,1	1028,07 115,3
305	GASHERD (MIT ZUENDSICHERUNG), 4-FLAMMIG, WEISS EMAILLIERT, BACKOFEN MIT THERMOSTAT, MIT ABDECKPLATTE UND GERAETEWAGEN	1 STUECK	0,78110	DM 1976=100 527,38 105,6	548,83 110,1	593,98 116,0
306	OELOFEN, NENNHEIZLEISTUNG ETWA 5,8 KW/H (ETWA 5000 KCAL/H), MIT EINGEBAUTEM TANK, KLAPPDECKEL UND OELAUFFANGSCHALE, MIT VORLEGEPLATTE	1 STUECK	0,80882	DM 1976=100 324,92 106,3	349,46 111,4	367,98 116,2
307	RADIATOR MIT OELFUELLUNG UND THERMOSTAT, ANSCHLUSSWERT 2 KW 3)	1 STUECK	0,83782	DM 1976=100 1128,34 101,7	1167,06 104,5	1205,97 108,3
308	ELEKTROHERD, 4 KOCHPLATTEN, DAVON 2 BLITZKOCHPLATTEN ODER 1 BLITZKOCHPLATTE UND 1 AUTOMATIKPLATTE, 7-STUFENSCHALTER, BRATOFEN MIT THERMOSTAT, DURCH REGLER GESTEUERT, MIT BRATPFANNE, ANSCHLUSSWERT ETWA 10000 WATT	1 STUECK	0,78346	DM 1976=100 536,53 104,2	557,84 107,8	593,46 112,5
309	GAS-DURCHLAUFERHITZER, LEISTUNG ETWA 22 KW/H, MIT TEMPERATURWAELER, WASSER- UND GASMENGENREGLER, FERNZAPFER, MIT AUSLAUFZUBEHOER 4)	1 STUECK	0,76602	DM 1976=100 567,42 106,3	599,29 109,9	627,29 113,4
310	ELEKTRISCHER KOCHENDWASSER-AUTOMAT MIT STUFENLOSEM TEMPERATURWAELER, ETWA 5 L NUTZINHALT, ETWA 2000 WATT	1 STUECK	0,75765	DM 1976=100 160,70 106,0	166,82 110,5	175,71 117,0
311	ELEKTR. BROTROESTER FUER ZWEI SCHEIBEN, TOAST-AUTOMAT, MIT ROESTGRADWAELER U. SELBSTSTAETIGEM AUSSTOSS, ETWA 1000 WATT	1 STUECK	0,88691	DM 1976=100 47,32 102,4	48,73 105,7	50,65 109,6
312	SCHREIBTISCHLAMPE MIT VERSTELLBAREM PETALLREFLEKTOR, DURCHMESSER 35-40 CM, HOEHE 30-40 CM	1 STUECK	0,81527	DM 1976=100 45,84 104,6	48,01 107,6	50,88 111,8
313	LICHTLEISTE MIT LEUCHTSTOFFROEHRE, EINF. AUSFUEHRUNG, OHNE ABDECKUNG, WEISS, F. DECKENBELEUCHTUNG, 120 CM LG., 40 WATT 5)	1 STUECK	0,78759	DM 1976=100 26,19 107,6	27,47 111,4	28,67 115,6
314	ELEKTRISCHE GESCHIRRSPUELMASCHINE, SPUELBEHAELTER AUS ROSTFREIEM EDELSTAHL, 2-4 SPUELPROGRAMME, FASSUNGSVERMOEGEN 10-12 MASSGEDECKE	1 STUECK	0,88958	DM 1976=100 923,67 98,9	941,84 101,2	978,20 104,7
315	WASCHMASCHINE, VOLLAUTOMAT MIT PROGRAMMEINSTELLUNG, TROPFELSYSTEM, FUER 4-5 KG TROCKENWASCHES	1 STUECK	0,86858	DM 1976=100 895,05 102,8	909,73 105,5	950,24 109,4
316	KUEHLSCHRANK, TISCHFORM, KOMPRESSORSYSTEM, 3-STERN-GEFRIERFACH MIT ABTAUAUTOMATIK, ETWA 160 L INHALT	1 STUECK	0,78189	DM 1976=100 472,58 101,2	490,89 104,9	519,64 107,8
317	GEFRIERSCHRANK MIT VORGEFRIERFACH UND SCHNELLGEFRIER-EINRICHTUNG, ETWA 300 L INHALT	1 STUECK	0,81634	DM 1976=100 839,45 100,6	856,31 103,3	910,92 107,7
318	BODENSTAUBSAUGER MIT GLEITKUFEN ODER ROLLEN, STANDARD-ZUBEHOER, 600-800 WATT	1 STUECK	0,81352	DM 1976=100 252,65 102,0	260,73 105,6	270,67 108,6
319	ELEKTRISCHE NUTZSTICH-NAEHMASCHINE, FREIARM, LEICHTMETALL, MIT KOFFER 6)	1 STUECK	0,83153	DM 1976=100 637,58 105,5	656,03 107,2	685,07 110,6
320	ELEKTRO-BOHRMASCHINE, 2-GANG-SCHLAGBOHRER, ETWA 300-400 WATT 7)	1 STUECK	.	DM 1976=100 177,98 110,6	181,14 113,0	180,22 113,4
321	REGLERBUEGELFLEISEN MIT KONTROLLAMPE UND EINSTELLSKALA, LEICHTE AUSFUEHRUNG, ETWA 1000 WATT	1 STUECK	0,80879	DM 1976=100 32,89 105,4	34,36 109,6	36,24 114,4
322	KAFFEEMASCHINE, 8-10 TASSEN, N. WARMHALTEPLATTE U. GLASKANNE	1 STUECK	.	DM 1976=100 .	.	.
323	HANDMIXER, STANDARD-AUSFUEHRUNG (2 QUIRLREISEN UND ZWEI KNETNAKEN), AUS POSTFREIEM EDELSTAHL, 3-STUFEN-SCHALTUNG, ETWA 150 WATT	1 STUECK	0,86022	DM 1976=100 61,84 103,6	65,06 107,6	66,88 111,3
324	KINDERWAGEN, FALTWAGEN MIT BEGLENDECKE, BETT UND VERDECK, RETT ABNEHMBAR FUER SPORTWAGENAUFSAETZ, MITTLERE QUALITAET	1 STUECK	0,86186	DM 1976=100 238,51 109,2	260,94 114,9	283,02 120,6
325	KAFFEESERVICE, GUTES PORZELLAN, FUER 6 PERSONEN, 15-TEILIG, I. WAHL, MIT NACHKAUFGARANTIE (KEINE SPITZENQUALITAET) 8)	1 SERVICE	0,70335	DM 1976=100 112,55 114,0	124,84 123,2	137,51 131,2

1) BIS EINSCHL. 1981 NENNHEIZLEISTUNG ETWA 5,8 KW (5000 WE), HEIZFLAECHE ETWA 1,20 M<sup>2</sup>.

2) BIS EINSCHL. 1981 NENNHEIZLEISTUNG ETWA 7,6 KW (6500 WE).

3) BIS EINSCHL. 1981 NACHTSTROM-SPEICHERHEIZGERAET, NORMALBAUWEISE, ANSCHLUSSWERT ETWA 6000 WATT.

4) BIS EINSCHL. 1981 LEISTUNG ETWA 2,9 KW/MIN.

5) BIS EINSCHL. 1981 OHNE LEUCHTSTOFFROEHRE.

6) BIS EINSCHL. 1981 ELEKTRISCHE ZICK-ZACK-KOFFERNNAHMASCHINE, EUROPAEISCHES MODELL.

7) BIS EINSCHL. 1981 MIT STANDARDZUBEHOER.

8) BIS EINSCHL. 1981 MARKENWARE.



## PREISE

Jahr	Durchschnitt	JAN.	FEBR.	MÄRZ	APRIL	MAI	JUNI	JULI	AUG.	SEPT.	OKT.	NOV.	DEZ.	LFD Nr.
1 9 8 2	77,42	76,14	77,02	77,34	77,50	77,26	77,34	77,51	77,63	77,80	77,94	77,81	77,81	296
1 9 8 2	128,8	126,8	127,5	128,0	128,4	128,7	128,8	129,0	129,1	129,5	129,9	130,0	130,2	
1 9 8 2	66,61	65,22	65,86	65,90	66,01	66,88	66,93	66,88	66,84	67,04	67,01	67,35	67,45	297
1 9 8 2	122,2	120,6	121,1	121,6	121,8	122,0	122,2	122,4	122,5	122,8	123,0	123,2	123,4	
1 9 8 2	25,33	24,86	25,01	25,06	25,14	25,28	25,30	25,32	25,37	25,55	25,63	25,69	25,70	298
1 9 8 2	130,8	128,4	129,1	129,5	129,8	130,4	130,5	130,8	131,0	131,7	132,3	133,0	133,1	
1 9 8 2	45,40	43,91	44,67	44,82	45,04	45,39	45,53	45,54	45,69	45,76	45,86	46,23	46,31	299
1 9 8 2	137,0	134,4	135,3	136,0	136,3	136,6	136,8	137,4	137,9	138,3	138,3	139,0	139,3	
1 9 8 2	5,01	4,95	4,93	4,95	4,96	5,00	5,00	5,02	5,03	5,06	5,06	5,06	5,06	300
1 9 8 2	140,2	137,6	138,6	139,0	139,3	139,7	139,9	140,2	140,4	141,4	141,8	142,3	142,0	
1 9 8 2	21,49	21,00	21,38	21,47	21,48	21,20	21,42	21,53	21,54	21,60	21,61	21,82	21,80	301
1 9 8 2	130,5	127,5	129,1	129,6	130,0	130,4	130,7	131,1	131,2	131,5	131,6	131,6	131,8	
1 9 8 2	22,83	22,23	22,71	22,72	22,86	22,77	22,97	22,80	22,82	22,89	22,96	23,06	23,11	302
1 9 8 2	129,3	125,9	127,7	128,4	129,1	129,4	129,7	129,7	129,8	130,2	130,4	130,5	130,7	
1 9 8 2	791,00	790,00	789,92	777,13	783,86	786,95	792,99	792,48	790,99	792,63	795,83	799,43	799,83	303
1 9 8 2	130,8	127,9	128,3	128,7	129,0	130,7	131,5	131,6	131,7	132,0	132,4	132,8	132,8	
1 9 8 2	999,88	986,00	988,48	996,24	997,18	995,18	1000,94	1002,43	1004,83	1003,97	1005,75	1009,64	1005,98	304
1 9 8 2	118,4	117,5	117,5	117,5	117,7	118,1	118,4	118,5	118,7	119,0	119,2	119,3	119,3	
1 9 8 2	630,83	613,86	622,27	622,15	626,61	630,79	627,07	630,28	630,26	633,67	643,38	643,79	645,77	305
1 9 8 2	121,5	118,8	119,7	119,8	120,4	121,2	121,8	122,4	122,4	122,7	122,8	123,0	123,2	
1 9 8 2	387,01	378,42	383,72	384,07	382,40	386,25	386,69	387,45	387,83	390,37	391,14	392,93	392,81	306
1 9 8 2	122,4	119,5	120,2	120,9	121,1	122,1	122,4	122,9	123,0	123,6	124,0	124,6	124,6	
1 9 8 2	159,05	160,00	160,67	159,92	159,35	158,01	158,39	158,02	158,38	159,08	159,66	159,09	158,08	307
1 9 8 2	110,9	110,1	110,2	110,2	110,2	110,3	110,7	111,0	111,2	111,4	111,7	111,8	111,8	
1 9 8 2	620,49	611,73	610,49	610,93	611,63	622,19	623,71	624,53	624,60	624,54	625,04	627,73	628,72	308
1 9 8 2	116,7	115,0	115,5	115,9	116,2	116,4	116,9	117,2	117,2	117,4	117,5	117,7	117,8	
1 9 8 2	722,93	715,00	715,37	719,00	724,38	720,07	723,80	724,90	725,20	725,38	726,46	727,73	727,89	309
1 9 8 2	116,2	115,1	115,2	115,2	115,6	115,7	116,3	116,5	116,6	116,8	116,9	117,0	117,1	
1 9 8 2	186,51	181,26	186,24	186,59	186,06	186,42	187,05	186,82	187,09	187,32	187,91	187,73	187,61	310
1 9 8 2	122,4	120,1	121,1	121,2	121,7	122,1	122,5	123,0	123,1	123,2	123,3	124,0	124,0	
1 9 8 2	52,98	51,99	52,37	52,72	52,81	53,05	53,46	53,55	53,37	53,42	53,28	52,89	52,87	311
1 9 8 2	114,1	111,9	112,8	113,2	113,4	113,7	114,4	114,6	114,8	115,0	115,0	114,9	114,9	
1 9 8 2	54,14	52,42	53,35	53,63	53,84	54,20	54,83	55,00	55,67	55,77	54,07	53,47	53,43	312
1 9 8 2	119,1	116,8	118,0	118,2	118,6	119,2	119,5	119,5	119,6	119,7	119,8	120,2	120,2	
1 9 8 2	35,11	34,80	34,95	34,70	34,63	34,88	35,04	35,02	34,91	34,92	34,95	36,23	36,35	313
1 9 8 2	120,0	118,4	119,0	119,1	119,2	120,0	120,3	120,3	120,3	120,4	120,8	121,0	121,1	
1 9 8 2	1014,46	996,59	1002,17	1004,91	1008,24	1012,85	1017,87	1014,82	1018,50	1023,13	1024,91	1024,89	1024,70	314
1 9 8 2	108,9	106,9	107,5	107,7	108,0	108,8	109,1	109,5	109,5	109,8	110,0	110,2	110,2	
1 9 8 2	994,43	977,21	984,53	982,06	989,04	989,24	991,32	997,44	1000,98	1003,06	1005,42	1006,76	1006,14	315
1 9 8 2	114,4	112,0	112,8	113,1	113,8	114,4	114,6	114,9	115,1	115,3	115,3	115,9	115,9	
1 9 8 2	547,98	530,88	537,28	540,91	543,63	548,07	549,00	551,09	554,05	553,78	553,56	556,71	556,85	316
1 9 8 2	115,4	112,7	113,8	114,1	114,4	115,4	115,8	116,1	116,1	116,3	116,4	116,7	116,8	
1 9 8 2	974,66	944,69	957,56	961,11	963,65	965,28	973,96	979,88	988,76	991,32	990,53	990,09	989,13	317
1 9 8 2	112,3	110,1	110,7	111,0	111,3	112,1	112,4	112,9	113,0	113,5	113,5	113,6	113,6	
1 9 8 2	279,55	275,85	277,09	278,06	277,78	280,17	279,16	281,56	282,63	281,91	282,51	279,29	278,55	318
1 9 8 2	111,0	110,1	110,6	110,7	110,8	110,9	110,9	111,3	111,4	111,4	111,5	111,4	111,5	
1 9 8 2	721,04	707,07	712,15	711,41	715,76	723,54	724,36	723,07	723,35	728,57	730,78	729,85	722,54	319
1 9 8 2	116,0	114,4	114,9	115,1	115,4	115,8	116,1	116,1	116,3	116,8	117,1	117,2	116,8	
1 9 8 2	172,80	176,00	176,68	171,79	171,12	171,97	172,14	173,06	172,50	172,32	172,17	171,67	172,18	320
1 9 8 2	115,0	114,0	114,3	114,6	114,7	114,9	114,9	115,1	115,1	115,0	115,3	115,8	115,8	
1 9 8 2	39,04	37,23	38,31	38,20	38,53	39,38	39,56	39,69	39,76	39,70	39,99	39,21	38,91	321
1 9 8 2	121,3	117,7	119,2	119,7	120,2	121,1	122,0	122,4	122,5	122,8	123,0	122,3	122,4	
1 9 8 2	77,19	77,40	77,50	77,12	76,57	77,10	77,17	77,33	77,38	77,63	77,02	77,01	77,05	322
1 9 8 2	120,0	118,8	119,0	119,1	119,3	119,9	120,2	120,4	120,4	120,7	120,8	120,9	120,9	
1 9 8 2	68,15	67,81	68,00	68,15	67,83	68,25	68,10	68,11	68,13	68,18	68,21	68,52	68,50	323
1 9 8 2	115,2	113,2	113,9	114,3	114,5	115,2	115,5	115,8	115,8	115,9	116,1	116,0	116,0	
1 9 8 2	310,84	299,00	300,66	305,29	306,26	307,06	308,42	309,51	311,13	320,20	320,95	320,61	321,00	324
1 9 8 2	125,9	123,5	124,7	125,0	125,4	125,6	125,8	126,0	126,2	126,8	127,1	127,1	127,1	
1 9 8 2	156,37	143,86	153,08	158,61	158,83	158,44	157,50	158,50	158,50	158,29	156,66	157,14	157,07	325
1 9 8 2	137,7	134,8	135,1	136,3	136,8	137,3	137,4	138,1	138,2	138,7	139,1	139,9	140,1	

LFD NR.	WAARE / LEISTUNG	MENGEN- EINHEIT	V-FAKTOR	JAHRESDURCHSCHNITTE		
				1979	1980	1981
326	PORZELLANTASSE, HOHE FORM, WEISS ODER MIT EINFACHEN DEKOR, MIT UNTERTASSE, 1. WAHL, ETWA 0,2 L INHALT	1 STUECK	0,63792	DM 1976=100 115,6	4,27 125,2	4,76 134,9
327	SUPPENTELLER, PORZELLAN, WEISS ODER MIT EINFACHEN DEKOR, DURCHMESSER ETWA 24 CM, 1. WAHL 1)	1 STUECK	0,60667	DM 1976=100 116,6	4,45 127,9	4,96 138,4
328	KAFFEESERVICE, HARTSTEINGUT, FUER 6 PERSONEN, 15-TEILIG, SPELNASCHINENFEST, MARKENWARE	1 SERVICE	0,71836	DM 1976=100 123,51 111,8	132,95 118,7	142,65 126,2
329	SCHUESSEL MIT SCHALENDECKEL, FEUERFEST, MITTLERE GROESSE, ETWA 2 L INHALT	1 STUECK	0,73920	DM 1976=100 108,3	24,10 113,1	25,36 118,8
330	BABYFLASCHE AUS FEUERFESTEM GLAS, ETWA 250 CM3 INHALT	1 STUECK	0,73145	DM 1976=100 112,8	3,11 117,1	3,37 121,9
331	TRINKGLAS AUS EINFACHEN PRESS- (ODER MASCHINEN- GEBLASENEM) GLAS, UNVERZIERT, ETWA 1/4 L INHALT 2)	1 STUECK	0,64135	DM 1976=100 120,3	1,14 132,4	1,28 143,9
332	KAFFEEFILTER, KUNSTSTOFF, SCHNELLFILTER FUER 4-6 TASSEN	1 STUECK	0,73829	DM 1976=100 109,8	5,07 118,2	5,44 124,1
333	ZITRUSPRESSE, KUNSTSTOFF, MIT SAFTBECHER	1 STUECK	0,69618	DM 1976=100 112,8	3,96 121,6	4,25 128,4
334	EIMER, KUNSTSTOFF, BESTAENDIG GEGEN KOECHENDES WASSER, DURCHMESSER ETWA 30 CM, ETWA 10 L INHALT	1 STUECK	0,72303	DM 1976=100 113,9	3,98 126,1	4,26 133,0
335	WAESCHEKORB MIT GRIFFEN, KUNSTSTOFF, RECHTECKIG, OBEN ETWA 65 X 45 CM, HOEHE ETWA 28 CM	1 STUECK	0,76253	DM 1976=100 110,0	12,61 121,0	13,50 126,9
336	HEIZOEKANNE, KUNSTSTOFF, SAEUREBESTAENDIG, ETWA 10 L INHALT	1 STUECK	0,73822	DM 1976=100 109,7	8,20 119,4	8,64 125,3
337	FLEISCHTOPF MIT DECKEL, FUER KOHLE-, GAS- UND ELEKTROHERD, EMAILLIERT, SCHWERE QUALITAET, ETWA 20 CM DURCHMESSER (ETWA 4 L INHALT)	1 STUECK	0,71460	DM 1976=100 111,0	36,94 118,9	42,89 125,4
338	KOCHTOPF MIT DECKEL, FUER ELEKTROHERD, EDELSTAHL, ROSTFREI, 18/8, MIT GESCHLIFFENEM PODEN, ETWA 20 CM DURCHMESSER (ETWA 3 L INHALT)	1 STUECK	0,76863	DM 1976=100 108,2	59,65 112,8	64,25 116,8
339	BRATPFANNE MIT DECKEL, ALUMINIUM, INNEN KUNSTSTOFF- BESCHICHTET, MIT ISOLIERGRIFF, ETWA 24 CM DURCHMESSER	1 STUECK	0,80738	DM 1976=100 110,4	36,49 117,3	40,13 124,6
340	WASSERKESSEL MIT ISOLIERGRIFF, FUER ELEKTROHERD, EDELSTAHL, ETWA 3 L INHALT 3)	1 STUECK	0,74604	DM 1976=100 111,7	61,47 118,5	65,45 124,4
341	KUECHENMESSER, ROSTFREI, MITTLERE QUALITAET, GESAMTLAENGE ETWA 17 CM	1 STUECK	0,61177	DM 1976=100 113,0	5,10 120,2	5,40 127,0
342	ESSBESTECK, 4-TEILIG, EDELSTAHL, ROSTFREI, 18/8, MIT GE- SCHNIEDETER KLINGE, MITTLERE QUALITAET	1 BESTECK	0,67540	DM 1976=100 112,9	22,13 122,0	24,70 134,2
343	ESSBESTECK, 4-TEILIG, 90 G VERSILBERT, MITTLERE QUALITAET	1 BESTECK	0,65050	DM 1976=100 119,8	93,16 160,0	99,93 168,4
344	KUECHEN-ZEIGERWAAGE MIT SCHALE, ETWA 3-5 KG GEWICHTSANZEIGE	1 STUECK	0,80356	DM 1976=100 106,2	27,67 111,3	29,05 116,9

1) BIS EINSCHL. 1981 MITTLERE QUALITAET.  
2) BIS EINSCHL. 1981 HAUSHALTSBECHER.

3) BIS EINSCHL. 1981 MESSING, VERSCHROMT.

## PREISE

JAH	DURCH- SCHNITT	JAN.	FEBR.	MÄRZ	APRIL	MAI	JUNI	JULI	AUG.	SEPT.	OKT.	NOV.	DEZ.	LFD NR.
1 9 8 2	5,25	4,98	5,18	5,19	5,23	5,22	5,32	5,29	5,30	5,32	5,30	5,33	5,37	326
1 9 8 2	144,9	139,3	142,4	143,3	143,8	144,4	146,4	145,5	145,6	146,2	146,6	147,2	147,5	
1 9 8 2	5,95	5,75	5,80	5,83	5,90	5,90	5,96	6,00	6,02	6,06	6,06	6,07	6,09	327
1 9 8 2	146,3	142,9	144,0	144,6	145,3	145,7	146,1	146,7	146,8	147,6	148,2	148,6	148,6	
1 9 8 2	151,41	147,01	148,79	149,15	149,94	150,46	150,81	151,85	152,37	153,19	154,34	154,36	154,65	328
1 9 8 2	133,8	130,3	131,6	132,1	132,5	132,9	133,3	134,1	134,5	135,0	135,9	136,4	136,6	
1 9 8 2	25,85	25,58	25,60	25,89	25,84	25,92	26,10	25,92	25,93	25,76	25,72	25,93	25,95	329
1 9 8 2	124,1	120,9	123,0	123,6	124,1	124,2	124,4	124,4	124,4	124,7	124,9	125,3	125,4	
1 9 8 2	3,61	3,49	3,54	3,54	3,56	3,61	3,61	3,67	3,67	3,68	3,66	3,66	3,67	330
1 9 8 2	124,3	123,4	124,1	124,3	123,9	124,3	124,3	124,4	124,3	124,6	124,3	124,3	124,9	
1 9 8 2	1,47	1,34	1,42	1,46	1,47	1,49	1,48	1,49	1,48	1,49	1,49	1,49	1,49	331
1 9 8 2	153,1	148,4	150,2	151,0	151,3	152,5	152,7	153,6	154,1	155,3	155,6	155,9	156,0	
1 9 8 2	5,77	5,64	5,69	5,71	5,73	5,77	5,77	5,80	5,78	5,79	5,84	5,85	5,86	332
1 9 8 2	131,5	127,5	128,8	129,3	129,9	131,1	131,6	132,7	132,8	133,1	133,5	133,9	134,0	
1 9 8 2	4,63	4,47	4,65	4,67	4,70	4,67	4,63	4,57	4,58	4,60	4,64	4,66	4,67	333
1 9 8 2	135,2	131,8	133,2	134,2	134,5	135,0	135,3	135,6	135,8	136,1	136,5	137,1	137,5	
1 9 8 2	4,75	4,50	4,72	4,76	4,76	4,77	4,78	4,78	4,81	4,80	4,76	4,79	4,79	334
1 9 8 2	140,6	137,5	138,9	139,6	139,8	140,6	140,7	141,0	141,1	141,6	141,6	142,1	142,3	
1 9 8 2	14,48	13,96	14,32	14,41	14,44	14,57	14,51	14,45	14,51	14,55	14,65	14,70	14,76	335
1 9 8 2	133,4	130,2	131,4	132,5	132,8	133,2	133,5	133,4	134,0	134,4	134,7	135,0	135,3	
1 9 8 2	9,18	8,87	9,10	9,15	9,17	9,21	9,23	9,21	9,26	9,28	9,22	9,16	9,25	336
1 9 8 2	130,5	128,2	129,6	130,1	130,2	130,5	130,7	130,7	130,8	130,8	130,8	131,3	132,1	
1 9 8 2	45,77	45,10	45,25	45,78	45,84	45,98	45,97	45,81	46,06	45,88	45,77	45,88	45,97	337
1 9 8 2	131,3	128,8	129,4	130,2	130,6	131,1	131,5	131,6	132,0	132,1	132,4	132,8	132,8	
1 9 8 2	69,02	68,10	68,43	68,72	69,08	69,43	68,98	69,01	69,13	69,21	69,25	69,35	69,53	338
1 9 8 2	122,2	119,5	120,2	121,5	121,9	122,2	122,3	122,5	122,7	122,8	123,2	123,5	123,5	
1 9 8 2	42,40	41,58	42,14	41,90	42,01	42,47	42,48	42,40	42,45	42,53	42,79	42,95	43,05	339
1 9 8 2	131,2	128,5	129,6	129,9	130,1	131,0	131,2	131,4	131,6	132,1	132,6	133,1	133,4	
1 9 8 2	64,38	65,00	65,04	64,21	64,18	64,30	64,29	63,95	64,08	64,10	64,02	64,70	64,75	340
1 9 8 2	129,5	126,9	127,1	127,6	128,5	129,6	129,8	129,9	130,2	130,5	130,8	131,3	131,3	
1 9 8 2	5,60	5,52	5,59	5,58	5,62	5,62	5,61	5,63	5,65	5,66	5,65	5,53	5,53	341
1 9 8 2	132,9	130,2	131,1	131,6	132,1	132,3	132,5	132,9	133,2	133,9	134,7	134,8	135,0	
1 9 8 2	26,76	26,13	26,54	26,52	26,81	26,69	26,81	26,91	26,97	27,04	26,88	26,92	26,85	342
1 9 8 2	143,3	140,9	142,1	142,2	142,6	143,3	143,3	143,5	143,8	144,2	144,5	144,7	144,8	
1 9 8 2	104,68	101,60	102,87	103,07	104,86	104,43	105,08	105,26	105,25	105,38	105,77	106,07	106,57	343
1 9 8 2	173,0	170,2	171,1	171,2	173,3	173,4	173,5	173,6	173,6	173,9	174,0	174,1	174,1	
1 9 8 2	31,10	29,67	30,46	30,50	30,92	31,11	31,05	31,23	31,39	31,59	31,73	31,76	31,82	344
1 9 8 2	123,6	120,0	121,4	122,2	122,6	123,3	123,6	124,1	124,4	124,7	125,4	125,7	125,9	

LFD NR.	WARE / LEISTUNG	MENGEN- EINHEIT	V-FAKTOR	JAHRESDURCHSCHNITTE		
				1979	1980	1981
345	HAMMER (SCHLOSSERHAMMER), KOPF 500 G, POLIERTER STIEL	1 STUECK	0,62177	DM 1976=100 8,26 113,0	8,68 118,6	8,94 123,8
346	BEISSZANGE, KOPF, SCHULTER UND KANTEN POLIERT, 210 MM	1 STUECK	0,65260	DM 1976=100 7,90 114,0	8,57 120,9	9,07 126,3
347	FUCHSSCHWANZ, 350 MM BLATTLAENGE	1 STUECK	0,68741	DM 1976=100 10,21 113,1	10,96 119,7	11,41 125,8
348	VORHAENGESCHLOSS, 2 SCHLUESSEL, EINFACHE AUSFUEHRUNG, ETWA 40-45 MM	1 STUECK	0,61791	DM 1976=100 3,73 119,4	4,06 128,9	4,36 137,1
349	ZIMMERTUER-EINSTECKSCHLOSS, 2 BUNDBARTSCHLUESSEL, EINTOURIG, 55 MM BORN	1 STUECK	0,68381	DM 1976=100 7,50 115,1	8,01 121,7	8,42 127,1
350	DRUECKERGARNITUR, LEICHTMETALL ELOXIERT, DRUECKER 105 MM, MIT LANGSCHILDERN, GEGOSSEN, 220 MAL 36 MM	1 GARNITUR	0,65625	DM 1976=100 12,75 114,8	13,58 122,0	14,44 128,2
351	STUBENBESEN, KUNSTSTOFFHAAR ODER ROSSHAARMISCHUNG	1 STUECK	0,76070	DM 1976=100 7,15 107,8	7,38 113,5	7,67 118,6
352	KLEIDERBUESTERE, NATURBORSTEN, EINFACHE AUSFUEHRUNG	1 STUECK	0,65194	DM 1976=100 4,41 109,3	4,61 114,5	4,87 119,5
353	DECKENLEUCHTE, EINFACHE AUSFUEHRUNG, OPALGLAS, EINFLAMMIG	1 STUECK	0,67686	DM 1976=100 16,54 111,0	17,11 116,6	19,14 122,6
354	GERAETEZULEITUNG, KUNSTSTOFFSCHLAUCH, MIT GERAETE- UND SCHUKOSTECKER, 3 M LANG	1 STUECK	0,72442	DM 1976=100 7,90 108,0	8,23 112,1	8,65 116,6
355	TASCHENLAMPENHULSE, KLEINE STABFORM	1 STUECK	0,64384	DM 1976=100 4,47 107,5	4,79 112,3	5,09 118,3
356	GLUEHLAMPE, PATT, 100 WATT	1 STUECK	0,84714	DM 1976=100 1,83 104,9	1,90 108,4	1,93 110,7
357	KERZENLAMPE, PATT, 25 WATT	1 STUECK	0,81466	DM 1976=100 2,31 105,3	2,36 108,1	2,41 110,3
358	LEUCHTSTOFFROEHRE, 120 CM LANG, 40 WATT	1 STUECK	0,97134	DM 1976=100 6,53 109,4	6,84 113,2	7,24 118,1
359	TAPETE, RAUMFASER, KOERNUNG MITTEL, WEISS, EUROPAROLLE <sup>1)</sup>	1 ROLLE	0,61519	DM 1976=100 15,34 105,6	16,27 109,7	17,17 114,3
360	TAPETENKLEISTER, IN BEUTELN ODER KARTONS ZU 125 G	1 PACKUNG	0,72399	DM 1976=100 2,80 107,3	2,99 113,9	3,14 119,4
361	FARBROLLER, PERLONBEZUG, 20 CM, 18 MM SCHURLAENGE <sup>2)</sup>	1 STUECK	0,80910	DM 1976=100 10,98 102,2	11,41 104,7	12,07 107,8
362	MALERPINSEL, NATURBORSTEN, DURCHMESSER 3-4 CM	1 STUECK	0,72023	DM 1976=100 5,69 105,3	5,87 109,5	6,05 112,8
363	KUNSTHARZLACKFARBE, WEISS, FUER INNEN- UND AUSSENANSTRICH, IN DOSEN ZU 750 ML	1 DOSE	0,68498	DM 1976=100 11,38 107,5	12,51 116,4	13,24 123,1
364	DISPERSIONSFARBE FUER INNEN, LICHTECHT, GUT DECKEND, 1 KG AUSZEICHNEND FUER CA. 5 M2 STREICHFLAECHE, IN EIMERN ZU ETWA 10 KG FUELLGEWICHT 3)	1 KILO	0,74474	DM 1976=100 2,11 108,8	2,30 116,2	2,44 123,5
365	ZELLULOSE-WERKSTOFF (SPACHTEL), IN PAKETEN ZU 500 G	500 GRAMM	0,73731	DM 1976=100 2,55 108,7	2,64 113,3	2,75 119,0
366	CHEMISCHE REINIGUNG (VOLLREINIGUNG) NEBST RUEGELN EINES ZWEITEILIGEN HERRENANZUGES	1 MAL	0,81728	DM 1976=100 10,48 108,3	10,99 114,1	11,32 118,4
367	WASCHEN UND MANGELN, GLATTMAESCHE, 6 TEILE (BETTMAESCHE FUER 2 BETTEN), SCHRAANKFERTIG	1 PAKET	0,63887	DM 1976=100 9,63 114,4	10,44 123,7	11,21 132,6
368	ELEKTRO-RASENMAEHER, 220 VOLT, 800 WATT	1 STUECK	0,88523	DM 1976=100 342,32 105,0	351,02 108,3	360,68 111,6
369	GARTENSCHERE, GESCHMIEDET UND GEHAERTET	1 STUECK	.	DM 1976=100 21,44 111,2	22,24 116,0	23,86 122,1
370	ELEKTRISCHE HECKENSCHERE, 220 VOLT, 270 WATT, ETWA 45 CM ARBEITSBREITE	1 STUECK	0,65673	DM 1976=100 189,65 108,0	197,80 111,8	203,62 114,5
371	SPATEN, GAERTNERSPATEN, MIT T-GRIFF	1 STUECK	0,70178	DM 1976=100 34,09 110,3	35,91 116,4	38,24 121,5
372	BLUMENTOPF, TONTOPF, DURCHMESSER ETWA 13 CM	1 STUECK	0,62753	DM 1976=100 0,77 112,8	0,82 118,8	0,89 127,3
373	GARTENSCHLAUCH, KUNSTSTOFF, 12 MAL 2,5 MM = 1/2 ZOLL, 20-M-ROLLE	1 ROLLE	0,80580	DM 1976=100 20,77 105,6	22,50 111,1	23,94 114,0
374	GIESSKANNE, KUNSTSTOFF, 10 L INHALT	1 STUECK	0,73634	DM 1976=100 8,10 104,5	8,70 111,2	9,06 116,3
375	PFLANZENSCHUTZMITTEL GEGEN SCHADINSEKTEN (INSEKTIZIDE), IN PACKUNGEN ZU ETWA 100 CM3/ML	100 CM3	.	DM 1976=100 8,20 106,2	8,53 110,2	8,91 115,1
376	BLUMENDUENGER, FLUESSIG, IN KUNSTSTOFF-FLASCHEN ZU ETWA 500 ML 4)	500 ML <sup>5)</sup>	0,76780	DM 1976=100 3,52 107,0	3,65 109,7	3,82 116,7

1) BIS EINSCHL. 1981 ABWASCHBARE MITTLERE QUALITAET.

2) BIS EINSCHL. 1981 HAUSHALTROLLER, DECKENROLLER, LAMMFELL, MITTLERE GROESSE.

3) BIS EINSCHL. 1981 VORGEFERTIGTE WISCHFESTE WANDFARBE.

4) BIS EINSCHL. 1981 ETWA 1/4 L INHALT.

5) BIS EINSCHL. 1981 1 FLASCHE.

## PREISE

JAH <sup>R</sup>	DURCH- SCHNITT	JAN.	FEBR.	MÄRZ	APRIL	MAI	JUNI	JULI	AUG.	SEPT.	OKT.	NOV.	DEZ.	LFD NR.
1 9 8 2	9,08	8,94	9,03	9,08	9,07	9,06	9,07	9,08	9,08	9,07	9,12	9,14	9,15	345
1 9 8 2	128,9	126,1	127,4	128,2	128,4	128,8	129,1	129,4	129,4	129,5	130,0	130,1	130,2	
1 9 8 2	9,53	9,26	9,34	9,41	9,45	9,46	9,51	9,53	9,56	9,62	9,72	9,76	9,76	346
1 9 8 2	132,2	129,0	130,0	130,9	131,4	131,7	132,2	132,8	133,0	133,2	133,9	134,2	134,2	
1 9 8 2	12,04	11,74	11,83	11,92	11,96	11,96	12,01	12,10	12,10	12,18	12,28	12,23	12,19	347
1 9 8 2	130,4	128,5	128,7	128,9	129,2	129,6	130,3	130,9	130,9	131,2	132,0	132,2	132,3	
1 9 8 2	4,77	4,49	4,67	4,73	4,76	4,75	4,77	4,81	4,83	4,84	4,86	4,85	4,86	348
1 9 8 2	147,0	141,7	144,5	145,6	146,6	146,7	147,4	148,0	148,2	148,5	149,0	148,8	149,0	
1 9 8 2	9,13	8,69	8,93	9,08	9,11	9,24	9,16	9,12	9,17	9,27	9,26	9,27	9,28	349
1 9 8 2	134,6	130,4	132,6	133,8	133,9	134,3	134,5	134,8	135,3	135,6	136,8	136,6	136,7	
1 9 8 2	15,51	14,98	15,27	15,51	15,55	15,59	15,61	15,64	15,61	15,69	15,56	15,53	15,60	350
1 9 8 2	134,5	131,7	132,8	133,7	134,0	134,4	134,6	134,7	134,9	135,7	135,7	136,1	136,0	
1 9 8 2	8,05	7,88	7,94	7,97	8,00	8,03	8,05	8,07	8,07	8,10	8,16	8,13	8,15	351
1 9 8 2	124,4	122,0	122,8	123,4	123,7	124,0	124,4	124,7	124,8	125,2	125,7	125,7	125,9	
1 9 8 2	5,03	4,94	4,99	4,95	4,96	5,01	5,04	5,03	5,07	5,06	5,09	5,12	5,13	352
1 9 8 2	125,9	123,1	124,3	124,7	125,0	125,6	126,1	126,3	126,6	126,9	127,4	127,6	127,7	
1 9 8 2	21,45	20,70	20,83	21,27	21,32	21,65	21,69	21,70	21,70	21,58	21,63	21,65	21,67	353
1 9 8 2	125,9	124,5	125,0	125,3	125,5	125,6	126,2	126,1	126,1	126,3	126,6	126,6	126,9	
1 9 8 2	8,92	8,83	8,85	8,88	8,91	8,91	8,95	8,91	8,92	8,96	8,96	8,95	8,95	354
1 9 8 2	120,9	118,7	119,5	119,9	120,5	120,8	121,4	121,4	121,6	121,8	121,8	121,8	121,9	
1 9 8 2	5,58	5,27	5,40	5,54	5,56	5,58	5,58	5,60	5,63	5,65	5,68	5,75	5,76	355
1 9 8 2	124,8	121,7	123,3	124,1	124,2	124,1	124,6	124,8	125,4	125,6	126,0	126,8	127,0	
1 9 8 2	1,95	1,96	1,95	1,96	1,96	1,96	1,95	1,94	1,94	1,95	1,94	1,94	1,94	356
1 9 8 2	112,7	111,9	112,4	112,6	112,6	112,6	112,8	112,9	112,8	113,0	112,8	112,8	112,9	
1 9 8 2	2,44	2,45	2,44	2,44	2,44	2,44	2,43	2,43	2,43	2,43	2,44	2,44	2,44	357
1 9 8 2	112,5	111,9	112,2	112,2	112,2	112,1	112,3	112,4	112,6	112,8	113,0	113,0	113,1	
1 9 8 2	7,84	7,56	7,73	7,76	7,78	7,83	7,81	7,84	7,87	7,92	7,94	7,99	8,01	358
1 9 8 2	124,7	120,8	123,1	123,7	124,0	124,4	124,7	124,9	125,2	125,8	126,2	126,6	126,8	
1 9 8 2	11,09	11,22	11,24	11,12	11,03	11,05	11,02	11,02	11,05	11,10	11,10	11,05	11,03	359
1 9 8 2	117,7	116,1	116,4	116,5	117,0	117,2	117,9	118,0	118,3	118,5	118,8	118,8	118,8	
1 9 8 2	3,29	3,20	3,23	3,25	3,27	3,28	3,31	3,31	3,32	3,32	3,32	3,34	3,35	360
1 9 8 2	125,9	122,2	123,8	124,4	125,1	125,5	126,1	126,6	126,8	127,0	127,4	127,7	127,8	
1 9 8 2	9,05	9,34	9,36	9,03	9,04	9,02	8,98	8,99	8,99	9,00	8,89	8,95	8,96	361
1 9 8 2	110,2	109,9	110,1	110,2	110,2	110,2	110,1	110,0	110,0	110,2	110,3	110,4	110,5	
1 9 8 2	6,19	6,18	6,15	6,19	6,15	6,16	6,18	6,17	6,21	6,22	6,25	6,21	6,23	362
1 9 8 2	117,1	115,4	116,4	116,7	116,8	116,9	117,2	117,2	117,4	117,6	117,7	117,9	117,7	
1 9 8 2	14,03	13,60	13,75	13,81	13,88	13,94	14,00	14,18	14,23	14,24	14,22	14,30	14,26	363
1 9 8 2	131,4	127,4	129,6	130,2	130,7	131,3	131,6	131,9	132,3	132,3	132,4	133,2	133,4	
1 9 8 2	2,82	2,84	2,85	2,88	2,90	2,80	2,79	2,78	2,81	2,81	2,81	2,81	2,81	364
1 9 8 2	128,7	126,6	126,8	127,8	128,5	128,7	129,0	129,2	129,3	129,6	129,7	129,8	129,9	
1 9 8 2	2,82	2,78	2,76	2,80	2,81	2,82	2,83	2,84	2,84	2,84	2,84	2,84	2,85	365
1 9 8 2	123,4	121,1	122,3	122,6	123,1	123,3	123,6	123,6	123,9	124,1	124,2	124,3	124,4	
1 9 8 2	11,72	11,52	11,58	11,61	11,64	11,69	11,75	11,78	11,75	11,80	11,84	11,85	11,86	366
1 9 8 2	123,1	121,0	121,6	122,0	122,4	122,9	123,4	123,6	123,5	123,9	124,2	124,3	124,5	
1 9 8 2	11,88	11,55	11,65	11,74	11,76	11,83	11,90	11,94	11,98	12,02	12,07	12,09	12,09	367
1 9 8 2	140,2	136,7	137,6	138,3	138,7	139,5	140,4	140,8	141,3	141,9	142,2	142,5	142,6	
1 9 8 2	350,66	361,16	363,53	356,70	351,24	347,58	346,63	347,07	347,07	347,21	346,53	346,60	346,57	368
1 9 8 2	113,3	112,2	112,9	113,2	113,3	113,6	113,5	113,5	113,5	113,5	113,5	113,6	113,6	
1 9 8 2	25,27	24,52	25,04	25,35	25,31	25,35	25,08	25,38	25,40	25,39	25,47	25,45	25,46	369
1 9 8 2	128,3	125,1	126,6	127,4	128,2	128,7	128,8	128,8	128,9	129,1	129,4	129,5	129,6	
1 9 8 2	211,67	207,83	209,87	209,46	209,49	210,73	211,61	212,85	212,93	213,67	213,39	213,81	214,38	370
1 9 8 2	118,5	116,0	116,8	117,3	117,5	118,2	118,6	118,9	119,0	119,5	119,8	119,9	119,9	
1 9 8 2	40,40	38,94	39,90	39,89	40,11	40,31	40,32	40,59	40,72	40,93	40,93	41,06	41,10	371
1 9 8 2	127,4	123,9	125,7	126,4	126,7	127,1	127,4	127,6	128,0	128,4	128,9	129,0	129,1	
1 9 8 2	0,97	0,93	0,94	0,95	0,96	0,96	0,97	0,97	0,97	0,97	0,97	0,97	1,03	372
1 9 8 2	136,5	131,7	133,7	134,2	134,5	135,5	137,2	137,4	138,5	138,7	138,6	138,8	138,9	
1 9 8 2	24,55	24,42	24,27	24,45	24,55	24,72	24,56	24,55	24,60	24,66	24,62	24,62	24,61	373
1 9 8 2	116,9	114,6	115,7	116,3	116,6	116,8	117,0	117,2	117,3	117,4	117,8	117,8	117,8	
1 9 8 2	9,39	9,31	9,32	9,37	9,37	9,45	9,42	9,42	9,39	9,38	9,40	9,40	9,42	374
1 9 8 2	120,1	119,0	119,8	120,0	120,1	120,1	120,2	120,1	120,3	120,3	120,4	120,5	120,5	
1 9 8 2	9,26	9,04	9,16	9,29	9,29	9,23	9,30	9,31	9,25	9,30	9,30	9,32	9,33	375
1 9 8 2	118,9	116,9	117,0	118,5	118,7	118,8	118,9	119,2	119,3	119,7	119,8	119,9	120,0	
1 9 8 2	6,21	6,19	6,21	6,18	6,20	6,21	6,21	6,19	6,20	6,22	6,23	6,23	6,28	376
1 9 8 2	120,4	119,4	119,8	119,8	119,9	120,0	120,5	120,6	120,8	121,0	121,0	121,1	121,1	

LFD NR.	WARE / LEISTUNG	MENGEN- EINHEIT	V-FAKTOR	JAHRESDURCHSCHNITTE			
				1979	1980	1981	
377	MITTEL GEGEN UNKRAEUTER IN ZIER- UND SPORTRASEN, SPRITZ- MITTEL, IN FLASCHEN ZU ETWA 60 ODER 240 CM3	240 CM3		DM 1976=100	13,62 102,1	13,81 103,6	14,32 106,9
378	WASCHPULVER FUEER GROB-, WEISS- UND BUNTWAESCHE, FUEELLGEWICHT ETWA 3 KG	1 KILO	0,83002	DM 1976=100	3,26 103,3	3,33 105,6	3,42 109,5
379	WASCHPULVER FUEER FEINWAESCHE, IN PACKUNGEN ZU ETWA 300 BIS 750 G	1 KILO	0,87204	DM 1976=100	8,18 103,5	8,44 106,4	8,83 110,8
380	WAESCHEWEICHSPUELMITTEL, IN BEHAELTERN ZU ETWA 4 L 1)	4 LITER 2)	0,87684	DM 1976=100	2,31 101,9	2,33 105,0	2,37 108,1
381	SCHUEERTUCH, MITTLERE QUALITAET, ETWA 50 MAL 60 CM	1 STUECK	0,67921	DM 1976=100	1,73 110,1	1,82 115,5	1,89 120,3
382	SCHWAMMTUCH, ETWA 20 MAL 20 CM, IN PACKUNGEN ZU ETWA 2 ODER 5 STUECK	10 STUECK	0,69810	DM 1976=100	5,96 102,2	6,17 104,7	6,37 107,0
383	GESCHIRRSPUELMITTEL, FLUESSIG, IN PLASTIKFLASCHEN ZU ETWA 1000 ML	1 LITER	0,91257	DM 1976=100	3,34 103,1	3,40 106,6	3,53 110,7
384	FUSSBODENPFLEGE MITTEL, WACHSHALTIGE EMULSION, FUEELLGEWICHT ETWA 500 ML	500 ML	0,77336	DM 1976=100	5,07 109,2	5,32 113,4	5,56 118,5
385	SCHUNCREME, FARBLOS, IN DOSEN ZU ETWA 68 ML 3)	100 ML	0,62745	DM 1976=100	2,26 105,7	2,35 110,4	2,44 114,6
386	REINIGUNGSMITTEL FUEER TOILETTE, DESINFIZIEREND, DESODORIEREND, IN PLASTIKBEHAELTERN ZU ETWA 600 G	1 KILO	0,82713	DM 1976=100	4,58 104,0	4,65 107,2	4,72 110,3
387	METALLPFLEGE MITTEL FUEER EDELMETALLE, IN BEHAELTERN ZU ETWA 250 G FUEELLGEWICHT	250 GRAMM	0,75266	DM 1976=100	3,91 105,7	3,90 109,0	4,03 113,1
388	FLECKENENTFERNUNGSMITTEL, IN BEHAELTERN ZU ETWA 100 ML ODER 100 G FUEELLGEWICHT	100 ML/G	0,76131	DM 1976=100	3,45 110,6	3,71 115,4	3,83 118,1
389	HAUSHALTSKERZEN, KOMPOSITIONS-KRONENKERZEN, IN PACKUNGEN ZU ETWA 6 STUECK, NETTOGEWICHT ETWA 300 G	1 KILO	0,78470	DM 1976=100	5,27 102,9	5,62 107,2	6,14 112,4
390	ZUENDHOELZER, IN PACKUNGEN ZU 10 SCHACHTELN	1 PACKUNG	0,77690	DM 1976=100	0,73 105,1	0,77 108,0	0,80 111,7
391	FEUERSTEINE FUEER FEUERZEUGE, IN PACKUNGEN ZU 5 STUECK, MARKENWARE	1 PACKUNG	0,96239	DM 1976=100	0,54 103,5	0,55 105,2	0,56 107,1
392	GASAMPULLE FUEER FEUERZEUGE, AUSREICHEND FUEER 10-12 FUEELLUNGEN	1 STUECK	0,92322	DM 1976=100	3,40 100,3	3,43 101,5	3,47 103,1
393	BATTERIE, MONOZELLE, 1,5 V, ALKALI-MANGAN, HOCHLEISTUNGSZELLE 4)	1 STUECK	0,68512	DM 1976=100	1,16 110,8	1,24 117,6	1,34 123,7
394	FILTERTUETEN FUEER KAFFEEFILTER, 4-6 TASSEN, IN PACKUNGEN ZU 40 STUECK	1 PACKUNG	0,83641	DM 1976=100	1,57 103,7	1,59 105,2	1,59 106,7
395	ALU-FOLIE (NICHT EXTRA STARK), ETWA 30 CM BREIT, ZU 10 ODER 20 M LAENGE	20 METER	0,81527	DM 1976=100	3,96 102,6	4,10 105,9	4,32 109,3
396	KLARSICHT-FOLIE, MIT NAFTEFFEKT, ETWA 30 CM BREIT, ZU 15 ODER 20 M LAENGE	20 METER	0,83587	DM 1976=100	2,48 105,3	2,53 109,2	2,65 112,7
397	KLEBSTOFF (KEIN KONTAKTKLEBER), IN TUBEN MIT ETWA 50 CM3 FUEELLGEWICHT	50 CM3	0,74886	DM 1976=100	1,90 113,1	2,07 121,5	2,26 128,9
398	DRAHT, VERZINKT, 2,2 MM	1 KILO	0,53680	DM 1976=100	4,43 107,5	4,63 112,5	4,72 115,8
399	DRAHTSTIFTE (NAGEL), 20-60 MM LANG	1 KILO	0,59640	DM 1976=100	4,00 110,3	4,15 114,4	4,25 117,4
400	HOLZSCHRAUBEN, EISEN, FLACHKOPF, 3,5 MAL 25 MM, DIN 97, IN KLEINPACKUNGEN	100 STUECK 5)	0,62949	DM 1976=100	4,64 109,2	4,94 113,5	5,21 117,6

1) BIS EINSCHL. 1981 IN BEHAELTERN ZU ETWA 2 L.  
2) BIS EINSCHL. 1981 1 LITER.  
3) BIS EINSCHL. 1981 MARKENWARE.

4) BIS EINSCHL. 1981 STABBATTERIE, MITTLERE LEISTUNGSKLASSE (Z.B. FÜR TRANSISTOREN).  
5) BIS EINSCHL. 1981 200 STUECK.

## PREISE

JAH	DURCH- SCHNITT	JAN.	FEBR.	MÄRZ	APRIL	MAI	JUNI	JULI	AUG.	SEPT.	OKT.	NOV.	DEZ.	LFD NR.
1 9 8 2	15,28	14,39	14,66	15,41	15,21	15,30	15,37	15,38	15,28	15,55	15,61	15,59	15,58	377
1 9 8 2	109,8	108,2	109,5	109,7	109,8	109,9	110,0	110,0	110,0	110,0	110,0	110,0	110,0	
1 9 8 2	3,49	3,46	3,47	3,49	3,49	3,51	3,48	3,50	3,51	3,52	3,51	3,50	3,48	378
1 9 8 2	114,3	111,9	112,6	113,1	113,3	114,0	114,2	114,9	114,9	115,3	115,6	115,7	115,8	
1 9 8 2	9,26	8,98	9,05	9,15	9,18	9,23	9,26	9,25	9,27	9,30	9,43	9,48	9,48	379
1 9 8 2	114,8	112,5	113,3	114,0	114,2	114,6	115,0	115,1	115,2	115,5	115,7	116,1	116,3	
1 9 8 2	5,84	5,82	5,82	5,85	5,84	5,85	5,87	5,87	5,86	5,85	5,84	5,83	5,83	380
1 9 8 2	110,4	109,3	109,4	109,9	110,0	110,5	110,8	110,9	110,8	110,6	110,8	110,9	110,9	
1 9 8 2	1,95	1,93	1,93	1,94	1,95	1,94	1,94	1,94	1,94	1,95	1,96	1,96	1,96	381
1 9 8 2	125,3	123,1	123,6	124,1	124,7	125,0	125,6	125,6	125,8	126,0	126,4	126,6	126,7	
1 9 8 2	6,52	6,47	6,46	6,54	6,53	6,51	6,47	6,52	6,44	6,49	6,63	6,59	6,58	382
1 9 8 2	109,6	108,2	108,3	108,5	108,9	109,2	109,4	109,8	109,9	110,4	110,4	110,9	111,2	
1 9 8 2	3,65	3,61	3,61	3,62	3,63	3,63	3,65	3,67	3,66	3,67	3,68	3,69	3,69	383
1 9 8 2	115,6	113,2	114,1	114,7	115,0	115,2	115,6	115,9	115,9	116,4	116,7	117,0	116,9	
1 9 8 2	5,74	5,68	5,69	5,72	5,74	5,74	5,74	5,77	5,78	5,75	5,77	5,78	5,78	384
1 9 8 2	123,0	120,9	121,6	121,6	122,1	122,5	123,0	123,5	123,7	123,9	124,2	124,2	124,2	
1 9 8 2	2,52	2,48	2,50	2,51	2,50	2,49	2,51	2,53	2,54	2,55	2,56	2,56	2,57	385
1 9 8 2	119,4	117,1	118,5	118,6	118,6	118,6	119,6	119,8	119,9	120,0	120,2	120,4	120,9	
1 9 8 2	4,82	4,76	4,78	4,79	4,80	4,80	4,81	4,84	4,84	4,85	4,85	4,84	4,84	386
1 9 8 2	113,6	111,8	112,6	112,6	112,8	113,1	113,3	114,0	114,0	114,4	114,7	114,8	114,8	
1 9 8 2	4,18	4,14	4,19	4,20	4,19	4,18	4,17	4,19	4,19	4,17	4,17	4,18	4,18	387
1 9 8 2	118,8	115,9	117,6	118,1	118,2	118,4	119,0	119,3	119,5	119,6	119,8	119,9	120,0	
1 9 8 2	4,03	3,91	3,96	3,97	3,97	3,99	4,00	4,07	4,08	4,09	4,09	4,11	4,12	388
1 9 8 2	122,5	119,9	121,0	121,1	121,5	121,8	122,2	122,7	123,1	123,8	123,9	124,1	124,3	
1 9 8 2	6,56	6,43	6,40	6,44	6,53	6,61	6,62	6,61	6,57	6,64	6,63	6,65	6,64	389
1 9 8 2	116,7	115,1	115,8	115,9	116,2	116,5	116,9	117,2	117,2	117,3	117,4	117,6	117,6	
1 9 8 2	0,86	0,83	0,84	0,84	0,85	0,85	0,86	0,86	0,87	0,88	0,89	0,89	0,90	390
1 9 8 2	118,6	114,3	115,8	116,6	117,0	117,6	117,9	118,6	119,6	120,5	121,3	121,5	122,8	
1 9 8 2	0,58	0,56	0,57	0,58	0,58	0,58	0,58	0,58	0,58	0,58	0,58	0,58	0,59	391
1 9 8 2	111,0	108,2	108,9	111,0	111,1	111,2	111,5	111,1	111,3	111,6	111,9	111,9	112,1	
1 9 8 2	3,53	3,50	3,52	3,53	3,54	3,53	3,52	3,54	3,54	3,53	3,54	3,54	3,55	392
1 9 8 2	105,8	104,4	105,0	105,2	105,6	105,6	105,8	106,2	106,3	106,3	106,4	106,4	106,5	
1 9 8 2	3,01	2,75	2,75	2,82	2,91	3,04	3,09	3,09	3,11	3,12	3,15	3,16	3,16	393
1 9 8 2	132,6	129,9	130,0	130,1	132,2	132,2	133,0	133,3	133,6	133,9	134,0	134,3	134,4	
1 9 8 2	1,61	1,62	1,61	1,61	1,61	1,61	1,60	1,60	1,60	1,60	1,60	1,60	1,60	394
1 9 8 2	109,9	108,9	109,3	109,6	109,5	109,6	109,9	110,0	110,2	110,3	110,4	110,4	110,4	
1 9 8 2	4,32	4,42	4,32	4,30	4,31	4,31	4,31	4,29	4,30	4,30	4,31	4,31	4,30	395
1 9 8 2	112,5	111,5	112,0	112,0	112,4	112,4	112,3	112,5	112,7	112,8	113,1	112,9	112,8	
1 9 8 2	2,79	2,71	2,81	2,80	2,80	2,82	2,81	2,79	2,78	2,79	2,81	2,80	2,80	396
1 9 8 2	115,4	114,7	115,0	115,2	115,2	115,2	115,5	114,9	115,2	115,5	116,2	116,2	116,1	
1 9 8 2	2,43	2,32	2,36	2,39	2,41	2,42	2,43	2,43	2,45	2,48	2,49	2,50	2,50	397
1 9 8 2	135,8	132,1	133,9	134,4	135,0	135,4	136,0	136,3	136,8	137,4	137,4	137,6	137,7	
1 9 8 2	4,94	4,87	4,93	4,94	4,87	4,88	4,95	4,97	5,00	5,02	5,04	4,89	4,89	398
1 9 8 2	121,5	118,5	119,7	120,2	120,4	120,7	121,8	122,1	122,3	122,8	123,1	123,4	123,5	
1 9 8 2	4,45	4,29	4,40	4,31	4,41	4,45	4,50	4,49	4,50	4,49	4,50	4,50	4,50	399
1 9 8 2	121,7	119,6	120,5	121,1	121,2	121,6	122,0	122,2	122,3	122,3	122,5	122,6	122,7	
1 9 8 2	3,27	3,10	3,11	3,23	3,13	3,19	3,22	3,29	3,37	3,39	3,43	3,37	3,37	400
1 9 8 2	121,9	119,7	120,1	120,4	120,7	121,3	121,8	122,3	122,6	123,1	123,6	123,7	123,7	

LFD NR.	WARE / LEISTUNG	MENGEN- EINHEIT	V-FAKTOR	JAHRESDURCHSCHNITTE			
				1979	1980	1981	
VERKEHR, NACHRICHTENUEBERMITTLUNG							
401	HERREN-SPORTRAD 28 ZOLL, MIT 3-GANG-SICHERHEITS-RUECKTRITT- BREMSNADE, LICHTANLAGE, GEPAECKTRAEGER, SCHLOSS UND PARK- STUETZE, MITTLERE QUALITAET 1)	1 STUECK	0,78725	DM 1976=100	260,15 109,2	290,88 119,4	323,62 131,5
402	MOFA, 49 CM3 HUBRAUM, 25 KM HOECHSTGESCHWINDIGKEIT	1 STUECK	0,66280	DM 1976=100	1174,10 111,9	1260,46 117,9	1367,90 124,6
403	NORMALBENZIN, MARKENWARE, MIT BEDIENUNG	10 LITER	0,62728	DM 1976=100	9,84 109,2	11,65 129,2	14,05 155,8
404	NORMALBENZIN, MARKENWARE, SELBSTBEDIENUNG	10 LITER	.	DM 1976=100	9,88 110,8	11,32 131,4	13,72 159,1
405	NORMALBENZIN, RINGFREI, MIT BEDIENUNG	10 LITER	0,60493	DM 1976=100	9,52 110,4	11,25 130,3	13,56 156,9
406	NORMALBENZIN, RINGFREI, SELBSTBEDIENUNG	10 LITER	.	DM 1976=100	9,79 110,4	11,18 130,7	13,48 157,4
407	SUPERBENZIN, MARKENWARE, MIT BEDIENUNG	10 LITER	0,65473	DM 1976=100	10,29 108,2	12,13 126,9	14,57 152,4
408	SUPERBENZIN, MARKENWARE, SELBSTBEDIENUNG	10 LITER	.	DM 1976=100	10,31 107,4	11,79 126,5	14,22 152,3
409	SUPERBENZIN, RINGFREI, MIT BEDIENUNG	10 LITER	0,62557	DM 1976=100	9,97 109,5	11,71 129,2	14,06 155,0
410	SUPERBENZIN, RINGFREI, SELBSTBEDIENUNG	10 LITER	.	DM 1976=100	10,19 109,7	11,62 129,1	13,96 154,9
411	DIESELKRAFTSTOFF, MARKENWARE, MIT BEDIENUNG	10 LITER	0,64101	DM 1976=100	9,91 113,1	11,66 132,5	13,00 147,6
412	DIESELKRAFTSTOFF, MARKENWARE, SELBSTBEDIENUNG	10 LITER	.	DM 1976=100	10,12 113,8	11,43 133,9	12,72 149,2
413	DIESELKRAFTSTOFF, RINGFREI, MIT BEDIENUNG	10 LITER	0,62390	DM 1976=100	9,63 116,6	11,36 137,2	12,58 152,1
414	DIESELKRAFTSTOFF, RINGFREI, SELBSTBEDIENUNG	10 LITER	.	DM 1976=100	9,97 115,4	11,24 136,7	12,67 151,8
415	FAHRRAAD-BEREIFUNG, EINE DECKE (DRANTREIFEN), EIN SCHLAUCH, 28 MAL 1,75, MITTLERE QUALITAET	1 BEREIFUNG	0,67322	DM 1976=100	15,62 107,2	17,09 117,3	19,18 130,0
416	FAHRRAAD-LICHTANLAGE, SCHEINWERFER VERCHROMT, MIT DYNAMO, 6 VOLT, 3 WATT	1 STUECK	0,75556	DM 1976=100	14,37 109,3	15,13 114,7	16,27 120,5
417	PKW-STAHLGUERTELREIFEN, SCHLAUCHLOS, 175 SR 14	1 STUECK	0,91276	DM 1976=100	122,39 103,2	136,69 115,5	150,41 125,9
418	PKW-STAHLGUERTELREIFEN, SCHLAUCHLOS, 165 SR 13	1 STUECK	0,84720	DM 1976=100	97,09 103,7	109,63 116,9	120,40 127,7
419	PKW-STAHLGUERTELREIFEN, SCHLAUCHLOS, 155 SR 13	1 STUECK	0,87599	DM 1976=100	86,73 105,8	97,96 119,2	107,63 130,4
420	PKW-STAHLGUERTELREIFEN, SCHLAUCHLOS, 6.40/700 13	1 STUECK	0,85420	DM 1976=100	116,06 106,3	130,68 118,4	144,59 129,8
421	LKW-STAHLGUERTELREIFEN, 11.00 R 20, 16 PR	1 STUECK	0,79412	DM 1976=100	720,10 102,6	799,67 114,1	866,91 123,4
422	AUTOBATTERIE, 36 AH, 12 V	1 STUECK	0,88133	DM 1976=100	108,59 103,9	116,06 111,3	120,19 116,7
423	ZUENDKERZE, FUER MITTELKLASSEWAGEN, IN PACKG. ZU VIER STUECK 2)	1 PACKUNG	0,94559	DM 1976=100	9,96 101,4	10,12 103,2	10,70 108,1
424	AUTOFEUERLOESCHER, 2 KG, MIT AUTOHALTERUNG, BRAND- KLASSEN A,B,C,E, DIN 14406	1 STUECK	.	DM 1976=100	39,39 101,8	42,11 105,5	44,96 109,1
425	ABSCHLEPPSEIL, KUNSTSTOFF, FUER PKW BIS ETWA 2000 KG, LAENGE ETWA 4 M	1 STUECK	0,90901	DM 1976=100	11,32 107,6	12,63 112,9	13,94 118,1
426	SPURKREUZ-GLEITSCHUTZ-SCHNEEKETTEN, HOCHWERTIGER KETTEN- STAHL, GROESSE 155 SR 13	2 STUECK	0,83014	DM 1976=100	177,28 106,2	193,30 111,3	202,88 115,3
427	KRAFTWAGEN-VERBANDKASTEN NACH DIN 13164 B	1 STUECK	0,94007	DM 1976=100	27,99 103,9	30,23 111,3	31,09 114,3
428	MOTORENOL, HD-MERKBEREICHOL, SAE 20 W 50	1 LITER	0,74037	DM 1976=100	8,39 109,3	9,08 118,7	9,50 124,8
429	AUTOWACHS, HARTWACHS, FLUESSIG, IN METALLKANNCHEN, MITTLERE GROESSE	300 CM3	0,89128	DM 1976=100	6,56 109,4	6,86 113,5	7,10 116,7
430	CHROMPFLEGEMITTEL, FLUESSIG ODER ALS PASTE, ZUM REINIGEN UND POLIEREN, IN METALLKANNCHEN (OD. IN TUBEN), MITTL. GROESSE	300 CM3	0,87335	DM 1976=100	4,90 105,5	5,15 109,4	5,33 113,6
431	WISCHERBLAETTER, ETWA 400 MM LANG, MARKENWARE	1 PAAR	.	DM 1976=100	.	.	.
432	MIETE FUER DIE ZUM GRUNDSTUECK GEMOERIGE GARAGE BEI BE- NUTZUNG DURCH DEN MIETER EINER FREIFINANZIERTEN WOHNUNG	MONATSMIETE	0,91697	DM 1976=100	37,87 103,5	38,65 107,4	39,55 109,7

1) BIS EINSCHL. 1981 26 ZOLL.

2) BIS EINSCHL. 1981 W 200 T 35.



## PREISE

JAH	DURCH- SCHNITT	JAN.	FEBR.	MÄRZ	APRIL	MAI	JUNI	JULI	AUG.	SEPT.	OKT.	NOV.	DEZ.	LFD NR.
VERKEHR, NACHRICHTENUEBERMITTLUNG														
1 9 8 2	356,53	353,00	353,00	353,00	355,00	357,00	358,00	358,00	358,00	358,17	358,41	358,58	358,16	401
1 9 8 2	138,4	135,6	135,7	136,7	137,6	138,6	138,9	139,1	139,2	139,5	140,0	140,2	140,2	
1 9 8 2	1437,96	1396,50	1437,68	1435,92	1433,38	1424,56	1443,04	1447,80	1448,82	1445,61	1449,87	1443,33	1449,00	402
1 9 8 2	129,3	127,1	127,5	127,7	128,5	129,0	129,3	129,4	129,5	130,5	130,7	131,1	131,2	
1 9 8 2	13,60	13,69	13,20	12,78	12,27	12,50	13,10	14,01	14,03	14,22	14,60	14,41	14,34	403
1 9 8 2	151,0	151,8	146,4	141,7	136,1	138,8	145,6	155,6	156,0	158,0	162,3	160,2	159,4	
1 9 8 2	13,24	13,32	12,84	12,39	11,88	12,14	12,76	13,67	13,68	13,88	14,25	14,07	13,99	404
1 9 8 2	153,5	154,5	148,9	143,6	137,8	140,8	148,0	158,5	158,7	160,9	163,2	163,1	162,2	
1 9 8 2	13,19	13,30	12,82	12,37	11,93	12,11	12,69	13,64	13,65	13,78	14,16	14,00	13,87	405
1 9 8 2	153,2	153,8	148,5	143,4	138,3	140,6	147,4	158,5	158,6	160,2	164,6	162,8	161,4	
1 9 8 2	13,08	13,16	12,68	12,23	11,80	12,01	12,59	13,55	13,53	13,68	14,06	13,89	13,79	406
1 9 8 2	152,5	153,5	147,8	142,8	137,8	140,2	147,0	157,8	157,6	159,4	163,8	161,9	160,7	
1 9 8 2	14,25	14,22	13,76	13,35	12,89	13,14	13,75	14,67	14,73	14,89	15,30	15,15	15,10	407
1 9 8 2	149,2	148,8	143,9	139,7	135,0	137,6	144,1	153,7	154,4	156,1	160,2	158,7	158,1	
1 9 8 2	13,88	13,84	13,35	12,96	12,52	12,78	13,40	14,34	14,38	14,56	14,94	14,79	14,74	408
1 9 8 2	148,9	148,5	143,1	139,0	134,3	137,1	143,7	153,7	154,2	156,1	160,2	158,6	158,0	
1 9 8 2	13,83	13,80	13,33	12,90	12,54	12,74	13,35	14,31	14,34	14,48	14,84	14,73	14,63	409
1 9 8 2	153,0	152,1	147,3	142,6	138,6	140,8	147,6	158,3	158,7	160,3	164,2	163,1	162,0	
1 9 8 2	13,72	13,66	13,20	12,80	12,43	12,65	13,25	14,20	14,22	14,36	14,74	14,62	14,55	410
1 9 8 2	152,0	151,5	146,4	141,9	137,9	140,3	146,9	157,1	157,4	158,8	163,0	161,7	160,9	
1 9 8 2	13,75	13,25	13,16	12,94	12,63	12,69	13,29	13,43	13,30	13,41	13,89	14,05	13,97	411
1 9 8 2	151,4	150,3	149,3	146,6	143,2	146,2	150,7	152,4	150,9	152,2	157,6	159,4	158,5	
1 9 8 2	13,05	12,91	12,86	12,63	12,33	12,60	12,98	13,15	13,01	13,11	13,59	13,76	13,66	412
1 9 8 2	153,1	151,5	150,9	148,1	144,6	147,8	152,3	154,2	152,7	154,0	159,5	161,5	160,4	
1 9 8 2	12,96	12,85	12,80	12,58	12,31	12,49	12,89	13,05	12,96	13,01	13,41	13,65	13,58	413
1 9 8 2	157,1	155,5	155,0	152,3	149,1	151,3	156,2	158,1	157,0	157,9	162,6	165,8	164,9	
1 9 8 2	12,84	12,69	12,67	12,45	12,20	12,39	12,80	12,97	12,81	12,90	13,26	13,50	13,45	414
1 9 8 2	156,3	154,7	154,3	151,6	148,6	150,8	155,7	157,9	155,9	157,0	161,4	164,3	163,5	
1 9 8 2	20,58	19,76	20,16	20,16	20,34	20,57	20,68	20,75	20,83	20,93	20,94	20,91	20,95	415
1 9 8 2	138,1	134,2	135,2	135,8	136,6	138,0	138,7	139,1	139,3	139,7	139,9	139,9	140,5	
1 9 8 2	17,24	16,83	16,98	16,99	17,09	17,20	17,25	17,29	17,32	17,35	17,53	17,48	17,52	416
1 9 8 2	126,3	123,8	124,3	124,6	125,2	125,8	126,5	126,6	126,7	127,2	127,9	128,1	128,4	
1 9 8 2	154,80	153,79	155,39	155,30	155,27	155,20	154,91	154,96	154,99	155,46	154,86	153,67	153,76	417
1 9 8 2	130,6	129,1	129,9	130,8	130,8	130,7	130,7	130,8	130,8	131,3	131,1	130,6	130,7	
1 9 8 2	125,77	123,93	125,04	125,73	125,96	126,42	126,07	126,44	126,58	126,60	126,02	125,15	125,24	418
1 9 8 2	133,9	131,6	132,3	133,3	134,1	134,3	134,1	134,5	134,6	134,9	134,5	134,1	134,2	
1 9 8 2	113,68	110,96	112,17	113,29	113,97	114,67	114,51	114,50	114,69	114,47	114,04	113,40	113,50	419
1 9 8 2	137,8	134,3	135,4	137,0	138,0	138,4	138,6	138,4	138,6	139,0	139,0	138,6	138,8	
1 9 8 2	150,93	149,33	150,42	149,36	151,68	152,19	151,88	151,92	151,92	151,57	150,63	150,10	150,13	420
1 9 8 2	134,3	134,0	134,4	134,2	134,5	134,4	134,3	134,3	134,3	134,3	134,2	134,2	134,2	
1 9 8 2	897,68	880,60	880,60	893,72	898,75	902,22	902,28	904,68	906,44	905,48	900,48	899,53	897,39	421
1 9 8 2	128,1	126,1	126,0	126,9	128,1	128,5	128,5	128,8	129,0	129,1	128,8	128,7	127,7	
1 9 8 2	119,90	120,68	121,14	121,24	120,86	120,77	119,59	119,72	119,64	119,79	119,15	118,47	117,79	422
1 9 8 2	120,1	119,3	120,2	120,2	120,4	120,4	120,4	120,1	120,1	120,6	120,3	120,0	119,5	
1 9 8 2	10,80	10,53	10,58	10,59	10,66	10,69	10,73	10,91	10,93	11,00	10,56	10,99	10,97	423
1 9 8 2	111,6	110,0	110,5	110,5	110,7	111,3	111,9	112,1	112,3	112,5	112,4	112,5	112,6	
1 9 8 2	49,16	46,78	48,36	48,80	48,71	48,66	49,07	49,20	49,38	50,05	50,08	50,30	50,55	424
1 9 8 2	114,2	112,1	113,1	113,4	113,5	113,5	114,2	114,4	114,9	115,2	115,2	115,6	115,6	
1 9 8 2	15,10	14,63	14,81	14,81	14,95	15,03	15,16	15,18	15,19	15,29	15,35	15,37	15,35	425
1 9 8 2	122,5	120,7	121,3	121,2	121,6	122,2	122,6	122,8	122,9	123,5	123,7	123,6	123,6	
1 9 8 2	204,91	204,26	199,89	200,19	199,95	201,07	206,02	206,57	208,66	208,30	208,39	207,80	207,79	426
1 9 8 2	118,5	117,6	117,8	117,8	117,8	118,0	118,2	118,6	118,6	118,9	119,3	119,6	120,0	
1 9 8 2	31,30	31,40	31,31	31,31	31,22	31,19	31,27	31,35	31,34	31,42	31,29	31,27	31,22	427
1 9 8 2	116,6	115,4	115,9	116,0	116,0	116,2	116,3	116,8	116,9	117,3	117,5	117,5	117,5	
1 9 8 2	9,81	9,63	9,64	9,66	9,72	9,79	9,85	9,88	9,88	9,90	9,93	9,90	9,91	428
1 9 8 2	129,5	127,0	127,1	127,5	128,3	129,2	129,9	130,4	130,6	130,8	131,0	131,2	131,3	
1 9 8 2	7,15	7,09	7,13	7,13	7,17	7,17	7,18	7,15	7,15	7,16	7,17	7,16	7,16	429
1 9 8 2	120,2	118,1	119,3	119,5	119,6	120,1	120,3	120,5	120,5	120,7	121,0	121,1	121,2	
1 9 8 2	5,78	5,64	5,66	5,77	5,81	5,81	5,79	5,82	5,83	5,83	5,85	5,81	5,78	430
1 9 8 2	118,5	116,7	117,2	117,8	118,1	118,3	118,4	118,8	118,8	119,2	119,5	119,4	119,6	
1 9 8 2	19,55	19,45	19,45	19,50	19,39	19,41	19,44	19,58	19,60	19,66	19,71	19,65	19,76	431
1 9 8 2														
1 9 8 2	40,25	40,00	40,01	40,09	40,15	40,23	40,29	40,32	40,30	40,33	40,37	40,41	40,52	432
1 9 8 2	111,5	111,0	111,0	111,1	111,2	111,4	111,6	111,6	111,7	111,7	111,8	111,9	112,0	

LFD NR.	WARE / LEISTUNG	MENGEN- EINHEIT	V-FAKTOR	JAHRESDURCHSCHNITTE		
				1979	1980	1981
433	GAPAGENMIETE FUER EINEN PKW MITTLERER GROESSE, BEI GEWERB- LICHER VERMIETUNG	MONATSMIETE	0,85030	DM 1976=100 53,49 105,1	54,48 107,6	56,27 110,2
434	PARKUNGBEGUEHR F. 1 STD., MAEUFIGSTER SATZ IM STADTZENTRUM	1 STUNDE	0,88261	DM 1976=100 0,21 100,0	0,21 100,0	0,26 121,3
435	FAHRSCHULTERRICHT AUF MITTELKLASSEWAGEN (CA. 1600 CM3 HUB- RAUM), EINE FAHRSTUNDE 1)	45 MINUTEN	0,71606	DM 1976=100 27,55 115,7	29,19 122,6	30,50 128,6
436	EINFACHE PKW-OBERWAESCHE, MASCHINENWAESCHE, OHNE BERUECKSICHTIGUNG DER PKW-GROESSE 2)	1 MAL	0,64215	DM 1976=100 11,96 122,5	13,33 135,8	14,98 147,9
437	GR. INSPEKTION LT. HERSTELLERVORSCHRIFT, INCL. MATERIAL (PAKETPREIS), BEI EINEM PKW MIT 1500 BIS 2000 CM3 3)	1 MAL	0,60401	DM 1976=100 117,62 121,8	128,99 132,4	139,19 141,3
438	MOTORTEST (ZUENDEINSTELLUNG, GEMISCHAUFBEREITUNG UND ABGAS), BEI EINEM PKW MIT 900 BIS 1500 CM3	1 MAL	.	DM 1976=100 .	.	.
439	BREMSFLUESSIGKEIT WECHSELN, INCL. MATERIAL, BEI EINEM PKW MIT 1500 BIS 2000 CM3	1 MAL	.	DM 1976=100 .	.	.
440	BREMSKLOETZE VORNE ERSETZEN, INCL. MATERIAL, BEI EINEM PKW MIT 900 BIS 1500 CM3	1 MAL	.	DM 1976=100 .	.	.
441	ZWEI STOSSDAEMPFER HINTEN ERNEuern, INCL. MATERIAL, BEI EINEM PKW MIT 1500 BIS 2000 CM3	1 MAL	.	DM 1976=100 .	.	.
442	KOMPLETTER AUSTAUSCH EINER AUSPUFF-ANLAGE, INCL. MATERIAL, BEI EINEM PKW MIT 900 BIS 1500 CM3 4)	1 MAL	0,57519	DM 1976=100 64,48 119,7	70,32 130,4	74,61 138,6
443	MECHANISCHE KUPPLUNG (DRUCKPLATTE, DRUCKSCHEIBE, DRUCKLAGER) 1 MAL ERNEuern, INCL. MATERIAL, BEI EINEM PKW MIT 900 BIS 1500 CM3	1 MAL	.	DM 1976=100 .	.	.
444	LACKIEREN EINES VORDEREN KOTFLUEGELS, SPRITZLACKIERUNG, MIT NOTWENDIGEN VORARBEITEN, INCL. MATERIAL, BEI EINEM PKW MIT 1000 BIS 1200 CM3, DURCHSCHNITTLICHER ARBEITSAUFWAND	1 MAL	.	DM 1976=100 154,21 119,8	170,69 130,7	183,76 140,8
445	STRASSENBAHN ODER OMNIBUS, EINZELFAHRT, FUER EINEN ERWACHSENEN, OHNE UMSTEIGEN	1 FAHRT	0,56239	DM 1976=100 1,38 118,3	1,43 123,6	1,56 135,0
446	STRASSENBAHN ODER OMNIBUS, MEHRFAHRTENKARTE BZW. FAHRSCHHEIN- HEFT FUER ETWA 6 FAHRTEN, FUER EINEN ERWACHSENEN	1 FAHRT	0,57679	DM 1976=100 1,09 115,9	1,13 120,9	1,23 132,9
447	STRASSENBAHN ODER OMNIBUS, MONATSKARTE	1 KARTE	0,59816	DM 1976=100 43,75 116,2	44,58 120,0	48,42 130,1
448	TAXIFAHRT, ENTFERNUNG 3 KM, VON EINER TAXIALTE- STELLE AUS, MIT WARTZEITEN (VON INSGES. 3 MINUTEN) 5)	1 FAHRT	0,67100	DM 1976=100 6,88 113,8	7,41 122,1	8,09 131,4
449	DB SCHIENENVERKEHR, EINFACHE FAHRT, 2.KLASSE	10 KM	0,83333	DM 1976=100 1,60 133,3	1,77 147,2	2,00 166,7
450	DB SCHIENENVERKEHR, VORZUGSKARTE (HIN- U. RUECKFAHRT), 2.KL.	250 KM	0,70972	DM 1976=100 67,50 108,9	63,00 114,0	67,00 124,1
451	DB SCHIENENVERKEHR, WOCHENKARTE, 2.KLASSE	15 KM	0,69252	DM 1976=100 15,88 122,2	16,83 129,5	19,38 149,0
452	DB SCHIENENVERKEHR, SCHUELERMONATSKARTE, 2.KLASSE	20 KM	0,59988	DM 1976=100 47,75 136,4	50,50 144,3	58,58 167,4
453	DB BAHNBUSLINIENVERKEHR, EINFACHE FAHRT	11 KM	0,55556	DM 1976=100 2,15 119,4	2,37 131,5	2,69 149,6
454	DB BAHNBUSLINIENVERKEHR, WOCHENKARTE	10 KM	0,68166	DM 1976=100 12,38 112,5	13,33 121,2	15,12 137,4
455	FLUGREISE FRANKFURT/M.-LONDON-FRANKFURT/M., WOCHENENDTARIF	1 FLUG	0,61703	DM 1976=100 968,67 113,4	580,00 94,2	415,75 103,0
456	FLUGREISE FRANKFURT/M.-NEW YORK-FRANKFURT/M., AUSFLUG- TARIF, 14 BIS 60 TAGE	1 FLUG	0,80292	DM 1976=100 1662,50 119,7	1612,67 117,8	1656,92 121,0

1) BIS EINSCHL. 1981 (1300 CM<sup>3</sup>)2) BIS EINSCHL. 1981 KRAFTFAHRZEUG-OBERWAESCHE EINNES MITTEL-  
KLASSEWAGENS (1300 CM<sup>3</sup> HUBRAUM) MIT INNENREINIGUNG DURCH  
TANKSTELLE.3) BIS EINSCHL. 1981 GR. INSPEKTION (WARTUNGS-/COMPUTER-DIAGNOSE)  
BEI EINEM PKW (MODEL MIT 1500-1999 CM<sup>3</sup> HUBRAUM), O. MATERIAL-  
KOSTEN.4) BIS EINSCHL. 1981 KOMPLETTER AUSTAUSCH EINER AUSPUFF-  
ANLAGE BEI EINEM PKW MIT 1500-1999 CM<sup>3</sup> HUBRAUM UND  
FRONTMOTOR, DURCHSCHNITTLICHER ARBEITSAUFWAND, OHNE  
MATERIALKOSTEN.

5) BIS EINSCHL. 1981 TAXIFAHRT FUER 2 PERSONEN.

## PREISE

JAH	DURCH- SCHNITT	JAN.	FEBR.	MÄRZ	APRIL	MAI	JUNI	JULI	AUG.	SEPT.	OKT.	NOV.	DEZ.	LFD NR.
1 9 8 2	58,42	57,84	56,92	57,54	58,39	58,53	58,53	58,69	58,76	58,82	58,88	59,05	59,13	433
1 9 8 2	112,7	112,0	112,4	112,4	112,3	112,6	112,6	112,7	112,7	112,8	112,9	113,2	113,2	
1 9 8 2	0,55	0,45	0,45	0,45	0,51	0,51	0,52	0,53	0,56	0,59	0,63	0,69	0,69	434
1 9 8 2	259,1	218,3	218,3	218,3	247,2	247,2	253,0	253,0	255,6	271,1	290,4	318,3	318,3	
1 9 8 2	32,77	31,53	32,50	32,66	32,79	32,80	32,79	32,91	32,99	33,02	33,05	33,13	33,12	435
1 9 8 2	136,5	133,0	135,0	135,7	136,3	136,4	136,3	136,8	137,2	137,3	137,5	138,0	138,0	
1 9 8 2	8,73	9,51	9,47	8,79	8,66	8,68	8,67	8,53	8,52	8,47	8,48	8,52	8,48	436
1 9 8 2	152,8	152,3	151,6	151,8	152,1	152,1	152,4	152,5	153,1	153,5	153,7	154,3	154,3	
1 9 8 2	228,64	224,00	225,09	226,36	226,16	228,19	229,36	230,37	230,38	230,47	231,02	231,07	231,20	437
1 9 8 2	147,4	144,5	145,2	145,6	146,2	147,4	147,8	148,0	148,3	148,5	148,8	149,1	149,2	
1 9 8 2	50,82	50,20	50,43	49,83	50,08	50,21	50,53	50,41	51,40	51,33	51,54	51,92	51,98	438
1 9 8 2														
1 9 8 2	50,96	0,00	50,27	49,99	50,89	50,86	50,84	50,96	51,50	51,20	51,34	51,32	51,40	439
1 9 8 2														
1 9 8 2	93,14	91,60	91,73	92,21	92,43	93,06	93,12	93,10	93,36	93,85	93,89	94,56	94,82	440
1 9 8 2														
1 9 8 2	190,40	189,00	189,29	188,90	189,18	190,10	190,30	190,27	190,32	190,45	191,02	192,96	192,97	441
1 9 8 2														
1 9 8 2	307,70	307,00	307,52	295,07	300,11	302,18	303,99	310,19	310,87	313,03	312,01	314,72	315,69	442
1 9 8 2	143,9	141,3	141,6	141,8	142,2	143,6	143,9	144,8	144,9	145,0	145,4	146,1	146,4	
1 9 8 2	391,97	382,00	382,47	381,96	384,27	385,28	384,82	385,64	411,80	412,16	412,47	390,26	390,46	443
1 9 8 2														
1 9 8 2	199,33	196,00	196,15	197,78	198,06	198,54	199,10	199,69	200,50	200,81	201,49	201,90	201,88	444
1 9 8 2	147,7	144,4	144,9	145,1	145,8	147,3	147,8	148,2	148,8	149,2	149,9	150,3	150,3	
1 9 8 2														
1 9 8 2	1,72	1,67	1,68	1,69	1,71	1,71	1,72	1,73	1,73	1,73	1,74	1,74	1,75	445
1 9 8 2	149,2	145,1	146,6	147,5	148,6	148,6	149,1	149,9	150,3	150,6	151,1	151,2	152,2	
1 9 8 2	1,38	1,33	1,35	1,36	1,36	1,37	1,38	1,39	1,39	1,39	1,40	1,40	1,41	446
1 9 8 2	147,6	143,3	144,9	145,6	146,3	146,6	147,4	148,5	148,8	149,0	149,7	149,9	151,4	
1 9 8 2	53,13	51,83	52,33	52,53	52,78	52,98	53,19	53,59	53,61	53,65	53,63	53,63	53,81	447
1 9 8 2	141,3	138,8	139,5	139,8	140,4	140,5	141,0	142,3	142,4	142,5	142,4	142,4	143,4	
1 9 8 2	8,63	8,57	8,57	8,57	8,57	8,58	8,65	8,65	8,65	8,65	8,67	8,69	8,69	448
1 9 8 2	140,3	139,4	139,4	139,4	139,4	139,4	140,6	140,6	140,6	140,6	141,0	141,3	141,3	
1 9 8 2	2,18	2,00	2,20	2,20	2,20	2,20	2,20	2,20	2,20	2,20	2,20	2,20	2,20	449
1 9 8 2	181,9	166,7	183,3	183,3	183,3	183,3	183,3	183,3	183,3	183,3	183,3	183,3	183,3	
1 9 8 2	73,67	70,00	74,00	74,00	74,00	74,00	74,00	74,00	74,00	74,00	74,00	74,00	74,00	450
1 9 8 2	136,4	129,6	137,0	137,0	137,0	137,0	137,0	137,0	137,0	137,0	137,0	137,0	137,0	
1 9 8 2	22,79	20,50	23,00	23,00	23,00	23,00	23,00	23,00	23,00	23,00	23,00	23,00	23,00	451
1 9 8 2	175,3	157,7	176,9	176,9	176,9	176,9	176,9	176,9	176,9	176,9	176,9	176,9	176,9	
1 9 8 2	68,42	62,00	69,00	69,00	69,00	69,00	69,00	69,00	69,00	69,00	69,00	69,00	69,00	452
1 9 8 2	195,4	177,1	197,1	197,1	197,1	197,1	197,1	197,1	197,1	197,1	197,1	197,1	197,1	
1 9 8 2	2,98	2,80	2,92	3,00	3,00	3,00	3,00	3,00	3,00	3,00	3,00	3,00	3,00	453
1 9 8 2	165,4	155,6	162,2	166,7	166,7	166,7	166,7	166,7	166,7	166,7	166,7	166,7	166,7	
1 9 8 2	17,77	16,00	17,19	18,00	18,00	18,00	18,00	18,00	18,00	18,00	18,00	18,00	18,00	454
1 9 8 2	161,5	145,5	156,3	163,6	163,6	163,6	163,6	163,6	163,6	163,6	163,6	163,6	163,6	
1 9 8 2	452,00	435,00	435,00	435,00	453,00	453,00	453,00	453,00	453,00	453,00	467,00	467,00	467,00	455
1 9 8 2	112,0	107,8	107,8	107,8	112,3	112,3	112,3	112,3	112,3	112,3	115,7	115,7	115,7	
1 9 8 2	1883,75	1680,00	1680,00	1680,00	1849,00	1849,00	2080,00	2080,00	2080,00	2880,00	1849,00	1849,00	1849,00	456
1 9 8 2	137,6	122,7	122,7	122,7	135,0	135,0	151,9	151,9	151,9	151,9	135,0	135,0	135,0	

LFD NR.	WARE / LEISTUNG	MENGEN- EINHEIT	V-FAKTOR	JAHRESDURCHSCHNITTE		
				1979	1980	1981
457	DBP FERNSPRECHDIENST, GESPRACHSGEBUEHR FUER ORTS- UND NAHBEREICHE, 8-MINUTEN-TAKT, VOM EIGENEN APPARAT	1 MAL	0,78247	DM 1976=100 100,0	0,23 104,1	0,24 105,0
458	DBP FERNSPRECHDIENST, GESPRACHSGEBUEHR FUER ORTS- UND NAHBEREICHE, 8-MINUTEN-TAKT, VOM MUENZFERNSPRECHER	1 MAL	1,00000	DM 1976=100 100,0	0,20 104,1	0,21 105,0
459	DBP FERNSPRECHDIENST, INLANDSFERNGESPRACH VOM 8 BIS 18 UHR (MONTAG-FREITAG) BEI EINER ENTFERNUNG VON 200 BIS 300 KM	3 MINUTEN	0,93897	DM 1976=100 100,0	3,45 89,4	3,08 85,9
460	DBP FERNSPRECHDIENST, ANSCHLIESSUNGSGEBUEHR FUER EINEN NEUANSCHLUSS	1 MAL	0,50045	DM 1976=100 200,0	200,00 111,2	200,00 111,2
461	DBP FERNSPRECHDIENST, MONATLICHE GRUNDGEBUEHR FUER EINEN HAUPTANSCHLUSS	1 MAL	0,56243	DM 1976=100 27,00	84,4 77,6	24,83 84,4
462	DBP POSTDIENST, INLAND, STANDARDBRIEF	1 BRIEF	0,59988	DM 1976=100 120,0	0,60 120,0	0,60 120,0
463	DBP POSTDIENST, INLAND, POSTKARTE	1 KARTE	0,50000	DM 1976=100 125,0	0,50 125,0	0,50 125,0
464	DBP POSTDIENST, INLAND, PAECKCHEN	1 PAECKCHEN	0,50000	DM 1976=100 115,0	2,30 115,0	2,30 115,0
465	DBP POSTDIENST, INLAND, PAKET BIS 5 KG, ZONE 200 KM (OHNE ZUSTELLGEBUEHR)	1 PAKET	0,48473	DM 1976=100 109,1	3,60 109,1	3,60 112,1
466	DBP GELDDIENST, INLAND, POSTANWEISUNG DM 30.00	1 MAL	0,26667	DM 1976=100 120,0	3,60 120,0	3,60 120,0
467	DBP GELDDIENST, INLAND, ZAHLKARTE DM 30.00	1 MAL	0,40000	DM 1976=100 120,0	1,20 120,0	1,20 120,0

## KOERPER- UND GESUNDHEITSPFLEGE

468	PERSONENWAAGE FUER BADEZIMMER, HOECHSTGEWICHTSANZEIGE 115-130 KG 1)	1 STUECK	0,85211	DM 1976=100 107,5	32,72 112,4	34,69 117,6
469	ELEKTRISCHER RASIERAPPARAT FUER NETZANSCHLUSS, KASSETTE IN NORMALAUSFUEHRUNG 1)	1 STUECK	0,99801	DM 1976=100 101,6	92,99 104,2	96,76 107,3
470	KLINGEN-RASIERAPPARAT, MIT EINSTELLMOEGLICHKEIT	1 STUECK	0,94636	DM 1976=100 104,6	9,51 106,9	9,73 107,6
471	HAARBUERSTE, KUNSTSTOFF, BORSTEN AUS NYLON ODER AENNLICHEN MATERIAL, 7-REIHIG	1 STUECK	0,72714	DM 1976=100 108,9	3,67 113,2	3,90 118,3
472	NAGELSCHERE, GUTE QUALITAET	1 STUECK	0,68693	DM 1976=100 112,3	12,42 118,6	13,08 125,3
473	FROTTIERHANDTUCH, BAUMWOLLE, MITTLERE QUALITAET, ETWA 50 MAL 100 CM	1 STUECK	0,63222	DM 1976=100 116,1	8,64 122,3	9,20 129,7
474	EAU DE COLOGNE, IN FLASCHEN ZU ETWA 100 ML, BEKANNTE MARKENWARE	100 ML	0,75293	DM 1976=100 107,3	11,66 111,7	12,26 116,9
475	HAARWASSER, IN FLASCHEN ZU ETWA 300 ML	300 ML	0,87368	DM 1976=100 103,5	10,28 107,4	10,40 110,5
476	HAARSPRAY, IN DOSEN ZU ETWA 400 ML INHALT, MARKENWARE 2)	400 ML 3)	0,99505	DM 1976=100 98,5	3,91 99,7	3,84 106,3
477	SHAMPOO MIT EI, IN BEHAELTERN ZU ETWA 100 ML, MARKENWARE	100 ML	0,82430	DM 1976=100 103,3	2,82 104,6	2,84 107,5
478	HAUTCREME, IN DOSEN ZU ETWA 150 ML	150 ML	0,86174	DM 1976=100 104,7	3,05 109,4	2,99 115,0
479	TAGESCREME, IN TUBEN ODER DOSEN ZU ETWA 50 ML 1)	50 ML	0,74714	DM 1976=100 111,9	7,97 116,6	8,48 121,9
480	KINDERCREME, IN DOSEN ZU ETWA 150 ML 1)	150 ML	0,83832	DM 1976=100 102,7	4,87 105,9	4,96 110,9
481	ZAHNBUERSTE, MITTLERE QUALITAET, MARKENWARE	1 STUECK	0,81990	DM 1976=100 103,1	2,61 104,9	2,65 107,0
482	ZAHNCREME (KEINE MEDIZINISCHE), IN TUBEN ZU ETWA 67,5-90 ML 1)	100 ML	0,80591	DM 1976=100 99,7	3,14 99,3	3,07 101,6
483	LIPPENSTIFT, MARKENWARE	1 STUECK	0,89211	DM 1976=100 113,6	8,10 119,0	8,66 125,5
484	NAGELLACK (KEIN PERLUTT), IN FLAESCHCHEN ZU ETWA 15 ML 1)	1 FL.	0,79984	DM 1976=100 116,3	6,74 122,1	7,26 128,1
485	MAKE UP, FLUESSIG, IN TUBEN ODER FLASCHEN	1 STUECK	0,79197	DM 1976=100 113,0	8,30 118,1	8,81 123,3
486	AUGENBRAUENSTIFT, MARKENWARE 4)	1 STUECK	0,86352	DM 1976=100 109,3	7,89 112,0	8,05 116,3

1) BIS EINSCHL. 1981 MARKENWARE.  
2) BIS EINSCHL. 1981 375 g

3) BIS EINSCHL. 1981 1 DOSE.  
4) BIS EINSCHL. 1981 AUGENBRAUEN-DREHSTIFT.

## PREISE

JAH	DURCH- SCHNITT	JAN.	FEBR.	MÄRZ	APRIL	MAI	JUNI	JULI	AUG.	SEPT.	OKT.	NOV.	DEZ.	LFD NR.
1 9 8 2	0,23	0,23	0,23	0,23	0,23	0,23	0,23	0,23	0,23	0,23	0,23	0,23	0,23	457
1 9 8 2	105,8	105,3	105,4	105,4	105,5	105,5	105,5	105,7	105,9	106,1	106,3	106,3	106,3	
1 9 8 2	0,20	0,20	0,20	0,20	0,20	0,20	0,20	0,20	0,20	0,20	0,20	0,20	0,20	458
1 9 8 2	105,8	105,3	105,4	105,4	105,5	105,5	105,5	105,7	105,9	106,1	106,3	106,3	106,3	
1 9 8 2	3,45	3,45	3,45	3,45	3,45	3,45	3,45	3,45	3,45	3,45	3,45	3,45	3,45	459
1 9 8 2	85,9	85,9	85,9	85,9	85,9	85,9	85,9	85,9	85,9	85,9	85,9	85,9	85,9	
1 9 8 2	200,00	200,00	200,00	200,00	200,00	200,00	200,00	200,00	200,00	200,00	200,00	200,00	200,00	460
1 9 8 2	111,2	111,2	111,2	111,2	111,2	111,2	111,2	111,2	111,2	111,2	111,2	111,2	111,2	
1 9 8 2	27,00	27,00	27,00	27,00	27,00	27,00	27,00	27,00	27,00	27,00	27,00	27,00	27,00	461
1 9 8 2	84,4	84,4	84,4	84,4	84,4	84,4	84,4	84,4	84,4	84,4	84,4	84,4	84,4	
1 9 8 2	0,70	0,60	0,60	0,60	0,60	0,60	0,60	0,80	0,80	0,80	0,80	0,80	0,80	462
1 9 8 2	140,0	120,0	120,0	120,0	120,0	120,0	120,0	160,0	160,0	160,0	160,0	160,0	160,0	
1 9 8 2	0,55	0,50	0,50	0,50	0,50	0,50	0,50	0,60	0,60	0,60	0,60	0,60	0,60	463
1 9 8 2	137,5	125,0	125,0	125,0	125,0	125,0	125,0	150,0	150,0	150,0	150,0	150,0	150,0	
1 9 8 2	2,65	2,30	2,30	2,30	2,30	2,30	2,30	3,00	3,00	3,00	3,00	3,00	3,00	464
1 9 8 2	132,5	115,0	115,0	115,0	115,0	115,0	115,0	150,0	150,0	150,0	150,0	150,0	150,0	
1 9 8 2	4,20	3,70	3,70	3,70	3,70	3,70	3,70	4,70	4,70	4,70	4,70	4,70	4,70	465
1 9 8 2	127,3	112,1	112,1	112,1	112,1	112,1	112,1	142,4	142,4	142,4	142,4	142,4	142,4	
1 9 8 2	4,30	3,60	3,60	3,60	3,60	3,60	3,60	5,00	5,00	5,00	5,00	5,00	5,00	466
1 9 8 2	143,4	120,0	120,0	120,0	120,0	120,0	120,0	166,7	166,7	166,7	166,7	166,7	166,7	
1 9 8 2	1,35	1,20	1,20	1,20	1,20	1,20	1,20	1,50	1,50	1,50	1,50	1,50	1,50	467
1 9 8 2	135,0	120,0	120,0	120,0	120,0	120,0	120,0	150,0	150,0	150,0	150,0	150,0	150,0	

## KÖRPER- UND GESUNDHEITSPFLEGE

1 9 8 2	39,27	38,50	38,75	39,31	39,39	39,20	39,09	39,30	40,17	39,30	39,39	39,36	39,47	468
1 9 8 2	122,5	120,2	121,2	121,6	122,0	122,4	122,9	122,8	123,0	123,1	123,5	123,6	123,8	
1 9 8 2	103,98	103,00	103,19	103,47	103,56	104,22	104,40	103,88	104,04	103,94	104,31	105,00	104,78	469
1 9 8 2	110,8	109,5	109,9	110,1	110,4	110,6	110,9	110,9	111,0	111,2	111,4	111,5	111,6	
1 9 8 2	10,12	9,78	10,08	10,01	10,05	10,13	10,18	10,23	10,26	10,13	10,18	10,18	10,24	470
1 9 8 2	114,6	111,5	112,7	113,4	113,7	114,1	114,6	115,1	115,4	115,5	116,2	116,2	116,4	
1 9 8 2	4,52	4,34	4,37	4,43	4,41	4,45	4,48	4,57	4,57	4,61	4,63	4,70	4,70	471
1 9 8 2	123,0	120,7	121,8	122,1	122,2	122,4	123,0	123,4	123,6	123,9	124,4	124,3	124,5	
1 9 8 2	15,21	14,48	14,92	15,05	15,03	15,04	14,99	15,37	15,41	15,56	15,58	15,53	15,55	472
1 9 8 2	131,1	127,8	129,6	129,7	130,4	130,7	130,8	131,2	131,8	132,2	132,8	132,8	132,9	
1 9 8 2	10,48	10,25	10,38	10,40	10,42	10,47	10,49	10,52	10,54	10,58	10,56	10,55	10,55	473
1 9 8 2	137,2	134,1	135,7	136,2	136,7	137,1	137,4	137,6	137,9	138,3	138,5	138,6	138,8	
1 9 8 2	13,42	13,10	13,10	13,14	13,16	13,32	13,42	13,51	13,56	13,63	13,68	13,70	13,71	474
1 9 8 2	121,2	118,2	118,5	118,5	118,7	120,1	121,3	122,0	122,6	123,1	123,5	123,8	123,9	
1 9 8 2	11,71	11,33	11,70	11,70	11,72	11,77	11,80	11,86	11,81	11,69	11,73	11,68	11,71	475
1 9 8 2	116,3	113,9	115,2	115,7	115,7	116,2	116,3	116,6	116,8	116,8	117,2	117,3	117,5	
1 9 8 2	5,53	4,53	5,50	5,50	5,52	5,53	5,58	5,66	5,70	5,70	5,73	5,70	5,72	476
1 9 8 2	115,3	112,4	113,5	114,1	114,4	114,6	114,9	115,4	116,3	116,8	117,0	117,0	117,2	
1 9 8 2	2,96	2,95	2,98	2,94	2,96	2,98	2,95	2,96	2,96	2,95	2,94	2,97	2,97	477
1 9 8 2	111,6	109,5	110,6	111,1	111,2	111,5	111,7	111,8	112,1	112,4	112,4	112,7	112,7	
1 9 8 2	3,16	3,10	3,12	3,13	3,13	3,14	3,14	3,18	3,18	3,17	3,18	3,20	3,20	478
1 9 8 2	120,9	118,3	119,2	119,7	119,9	120,2	120,7	121,4	121,7	122,0	122,3	122,8	123,1	
1 9 8 2	10,03	9,88	9,97	9,96	9,92	9,98	10,01	10,00	10,04	10,12	10,15	10,18	10,21	479
1 9 8 2	127,0	124,2	125,5	125,6	126,0	126,6	126,9	127,2	127,7	128,3	128,7	128,8	129,0	
1 9 8 2	5,37	5,30	5,32	5,37	5,36	5,36	5,37	5,39	5,39	5,39	5,40	5,39	5,38	480
1 9 8 2	115,8	114,0	114,9	115,1	115,2	115,6	116,0	116,2	116,2	116,5	116,5	116,4	116,5	
1 9 8 2	2,73	2,73	2,72	2,71	2,71	2,70	2,70	2,72	2,74	2,73	2,74	2,74	2,75	481
1 9 8 2	110,3	109,2	109,9	109,8	110,1	109,7	109,8	110,2	110,7	110,8	111,1	111,2	111,4	
1 9 8 2	3,07	2,99	3,01	3,03	3,05	3,08	3,07	3,07	3,10	3,08	3,12	3,15	3,14	482
1 9 8 2	105,7	103,6	104,1	104,8	105,1	105,3	105,7	105,7	106,7	106,6	107,0	107,2	107,0	
1 9 8 2	9,59	9,42	9,59	9,56	9,61	9,63	9,58	9,65	9,60	9,57	9,62	9,65	9,64	483
1 9 8 2	131,4	128,5	130,1	130,4	130,9	131,4	131,3	131,9	131,9	132,0	132,6	132,8	132,8	
1 9 8 2	8,16	8,16	8,19	8,16	8,12	8,16	8,22	8,18	8,19	8,14	8,13	8,16	8,17	484
1 9 8 2	133,4	131,8	132,3	132,5	132,9	133,4	133,5	133,6	133,6	133,8	134,5	134,6	134,7	
1 9 8 2	9,53	9,48	9,48	9,46	9,44	9,49	9,51	9,52	9,54	9,56	9,56	9,67	9,70	485
1 9 8 2	129,6	126,1	128,0	128,5	128,7	129,2	129,5	129,9	130,2	130,8	131,0	131,3	131,5	
1 9 8 2	6,02	6,28	6,30	6,29	6,16	6,16	6,04	6,06	6,05	5,69	5,70	5,72	5,74	486
1 9 8 2	119,0	117,6	118,0	118,2	118,3	118,4	118,7	119,1	119,1	119,5	120,1	120,2	120,7	

LFD NR.	WARE / LEISTUNG	MENGEN- EINHEIT	V-FAKTOR	JAHRESDURCHSCHNITTE			
				1979	1980	1981	
487	RASIERKLINGEN, SPITZENQUALITAET, IN PACKUNGEN ZU 10 STUECK	1 PACKUNG	0,76732	DN 1976=100	4,97 103,8	5,06 106,7	5,31 110,4
488	RASIERCREME, IN TUBEN ZU ETWA 67,5 ML <sup>1)</sup>	100 ML	0,77132	DN 1976=100	3,13 104,4	3,13 106,4	3,16 108,9
489	RASIERWASSER, AFTER SHAVE, IN FLASCHEN ZU ETWA 100 ML	100 ML	0,77575	DN 1976=100	9,60 108,0	9,95 112,4	10,52 117,6
490	FEINSEIFE, FRISCHGEWICHT ETWA 150 G, MITTLERE QUALITAET, MARKENWARE	150 GRAMM	0,81245	DN 1976=100	1,60 100,2	1,63 102,8	1,63 105,3
491	BADEZUSATZ, IN PACKUNGEN ZU ETWA 500 ML, MARKENWARE	500 ML	0,88751	DN 1976=100	7,89 99,1	7,60 99,9	7,44 102,8
492	KOERPERSPRAY, DESODORIEREND, HAUTFREUNDLICH, OHNE ZUSAETZE, IN DOSEN ZU ETWA 200 ML INHALT 2)	200 ML <sup>3)</sup>	0,99900	DN 1976=100	4,56 96,8	4,42 97,1	4,35 98,7
493	PAPIERTASCHENTUECHER, HYGIENISCH, REIBFEST, OHNE DUFT-ZUSAETZE, IN PACKUNGEN ZU ETWA 60 STUECK	60 STUECK	0,74963	DN 1976=100	1,19 94,8	1,26 101,2	1,36 108,7
494	TOILETTPAPIER, WEICH, IN PACKUNGEN ZU 2 ROLLEN MIT JE 250 BLATT 4)	1 PACKUNG	0,73080	DN 1976=100	1,80 100,4	1,91 105,8	2,06 111,7
495	WINDELHOESCHEN, IN PACKUNGEN ZU ETWA 60 STUECK <sup>5)</sup>	60 STUECK <sup>5)</sup>	0,84932	DN 1976=100	4,14 102,2	4,53 105,2	4,74 109,7
496	FRISEURLEISTUNGEN FUER HERREN, HAARSCHNEIDEN, FASSONSSCHNITT	1 MAL	0,57879	DN 1976=100	7,88 124,3	8,54 134,3	9,25 146,0
497	FRISEURLEISTUNGEN FUER DAMEN, WASCHEN, LEGEN, OHNE FESTIGER UND OHNE HAARSPRAY	1 MAL	0,60523	DN 1976=100	12,08 124,0	13,03 133,5	14,03 143,5
498	DAUERWELLEN EINSCHL. WASCHEN, SCHNEIDEN, LEGEN, MIT FESTIGER UND HAARSPRAY 6)	1 MAL	0,70101	DN 1976=100	38,69 120,5	41,69 129,0	44,94 138,0
499	FAERBEN, OHNE ZUSAETZLICHE LEISTUNGEN	1 MAL	0,65631	DN 1976=100	20,57 120,4	22,01 128,9	23,60 138,3
500	HAARTROCKNER, 1000 WATT, 2-STUFIG SCHALTBAR	1 STUECK		DN 1976=100			
501	HOEHENSONNE MIT INFRAROT-STRAHLER, TISCHGERAET MIT ZEITUHR, ETWA 300 WATT	1 STUECK	0,82819	DN 1976=100	140,01 106,8	148,59 110,8	157,05 116,0
502	HEIZKISSEN MIT TEMPERATURREGLER, ETWA 30 MAL 40 CM, ETWA 60 WATT	1 STUECK	0,73826	DN 1976=100	26,09 106,9	27,73 112,4	30,45 118,6
503	BRILLENFASSUNG FUER HERREN, HALB KASCHIERT, MIT METALL-EINLAGE, 4,5 MM STARK, MARKENWARE	1 STUECK	0,71460	DN 1976=100	67,70 109,8	70,51 113,6	72,57 116,6
504	AUGENGLAS, WEISS, SPHAERISCH, BIS + 2,0, GUTE QUALITAET	1 GLAS	0,59512	DN 1976=100	18,38 116,4	19,55 122,9	20,65 129,7
505	SONNENBRILLE FUER HERREN, ACETAT-FASSUNG, GESCHLIFFENES GLAS (OHNE WIRKUNG), MITTLERE QUALITAET	1 STUECK	0,69577	DN 1976=100	47,65 108,3	49,55 111,0	51,28 112,8
506	FIEBERTHERMOMETER, IN EINFACHER KUNSTSTOFFHUELSE	1 STUECK	0,73279	DN 1976=100	4,55 104,5	6,79 108,6	6,98 112,3
507	FORMWAERMFASCHNE AUS GUMMI (2 L), ETWA 20 MAL 30 CM	1 STUECK	0,78960	DN 1976=100	7,33 107,7	7,73 114,1	8,26 120,2
508	GUMMISAUGER, FLASCHEN- ODER KAPPENSAUGER, EINHEITSGROSSE	1 STUECK	0,69079	DN 1976=100	1,73 109,7	1,82 115,0	1,93 121,9
509	MULLBINDE, 6 CM BREIT, 4 M LANG	1 STUECK	0,70220	DN 1976=100	1,05 110,5	1,14 115,4	1,19 119,6
510	WUNDPLASTER, ELASTISCH, MIT ANTISEPTISCHEN MITTELSTREIFEN, ETWA 6 CM BREIT	1 METER	0,79757	DN 1976=100	3,24 111,1	3,41 118,3	3,61 122,5
511	VERBANDMATTE, IN PACKUNGEN ZU 200 G	200 GRAMM	0,73280	DN 1976=100	2,79 105,0	2,86 109,7	2,91 112,6
512	DAMENTAMPONS, IN PACKUNGEN ZU 20 STUECK	1 PACKUNG	0,64900	DN 1976=100	3,84 102,6	4,01 106,5	4,22 111,4
513	FEINDESINFektionsMITTEL, IN FLASCHEN ZU 250 ML	250 ML	0,67869	DN 1976=100	7,23 101,4	7,48 104,7	7,71 108,2
514	MELISSEGEIST, IN FLASCHEN ZU ETWA 100 ML	100 ML	0,83598	DN 1976=100	8,09 105,1	8,35 108,8	8,59 112,6
515	VITAMIN-C-BRAUSETABLETTEN, IN PACKUNGEN ZU 10 TABLETTEN	1 PACKUNG	1,05047	DN 1976=100	4,19 102,1	4,20 103,0	4,28 105,8
516	KRANKENHAUSAUFENTHALT, ALLGEMEINER KRANKENHAUSPFLEGESATZ, EINSCHL. ZUSCHLAG FUER EIN ZWEIBETT-ZIMMER 7)	1 TAG	0,40424	DN 1976=100	208,17 119,2	224,10 128,1	242,90 139,7

1) BIS EINSCHL. 1981 MARKENWARE.

2) BIS EINSCHL. 1981 IN DOSEN ZU ETWA 150 G.

3) BIS EINSCHL. 1981 150 GRAMM.

4) BIS EINSCHL. 1981 IN PACKUNGEN ZU 2 ROLLEN MIT JE

300 BLATT.

5) BIS EINSCHL. 1981 PAPIERWINDELEINLAGEN, IN PACKUNGEN ZU ETWA 50 STUECK.

## PREISE

JAHR	DURCH- SCHNITT	JAN.	FEBR.	MÄRZ	APRIL	MAI	JUNI	JULI	AUG.	SEPT.	OKT.	NOV.	DEZ.	LFD NR.
1 9 8 2	5,63	5,48	5,56	5,57	5,60	5,61	5,61	5,65	5,68	5,68	5,68	5,71	5,72	487
1 9 8 2	116,7	113,5	114,8	115,2	115,8	116,2	116,8	117,3	117,6	118,0	118,1	118,3	118,5	
1 9 8 2	3,19	3,17	3,18	3,21	3,22	3,21	3,18	3,17	3,17	3,18	3,17	3,19	3,22	488
1 9 8 2	112,0	110,9	111,3	111,9	111,7	111,7	112,0	111,7	112,0	112,2	112,8	113,0	113,3	
1 9 8 2	11,02	10,75	10,76	10,84	10,87	10,96	11,02	11,06	11,10	11,18	11,21	11,23	11,23	489
1 9 8 2	123,3	119,8	121,0	121,2	121,4	122,3	123,2	123,9	124,5	125,0	125,5	125,9	126,0	
1 9 8 2	1,70	1,65	1,68	1,70	1,73	1,72	1,70	1,71	1,71	1,70	1,70	1,70	1,70	490
1 9 8 2	110,5	107,7	109,6	110,0	110,2	110,5	110,6	110,7	110,9	111,4	111,5	111,7	111,7	
1 9 8 2	7,39	7,44	7,41	7,40	7,34	7,36	7,38	7,43	7,42	7,47	7,49	7,29	7,27	491
1 9 8 2	105,2	104,4	104,8	105,1	104,9	104,8	105,0	105,1	105,3	105,4	105,7	106,1	106,1	
1 9 8 2	4,67	4,60	4,60	4,63	4,67	4,67	4,66	4,70	4,70	4,70	4,72	4,66	4,69	492
1 9 8 2	100,4	99,9	100,0	100,1	100,0	100,1	100,3	100,5	100,6	100,3	100,8	100,8	100,9	
1 9 8 2	1,45	1,41	1,42	1,43	1,44	1,44	1,45	1,45	1,46	1,46	1,47	1,48	1,47	493
1 9 8 2	116,9	112,6	113,9	114,6	115,9	116,1	117,3	117,5	118,2	118,5	119,0	119,8	119,4	
1 9 8 2	2,03	1,99	2,00	2,02	2,03	2,03	2,04	2,03	2,04	2,05	2,05	2,05	2,04	494
1 9 8 2	116,2	115,0	115,5	115,9	116,1	116,1	116,1	116,0	116,5	116,5	116,8	116,8	116,6	
1 9 8 2	24,42	24,40	24,42	24,47	24,33	24,25	24,19	24,37	24,43	24,30	24,66	24,70	24,56	495
1 9 8 2	112,8	112,1	112,2	112,3	112,3	112,4	112,4	112,9	113,1	113,5	113,6	113,6	113,6	
1 9 8 2	10,00	9,67	9,83	9,87	9,92	9,95	9,99	10,03	10,06	10,09	10,15	10,18	10,21	496
1 9 8 2	156,2	152,1	154,1	154,5	154,8	155,2	156,0	156,6	157,1	157,6	158,4	158,9	159,4	
1 9 8 2	14,74	14,48	14,59	14,65	14,64	14,66	14,69	14,75	14,80	14,83	14,89	14,95	14,97	497
1 9 8 2	151,0	148,0	149,1	149,6	149,8	150,0	150,5	151,1	151,6	152,3	153,0	153,5	153,7	
1 9 8 2	53,54	46,60	53,25	53,49	53,57	53,66	54,00	54,14	54,32	54,59	54,82	55,00	55,01	498
1 9 8 2	144,4	142,4	142,8	143,2	143,4	143,7	144,1	144,4	144,8	145,5	146,0	146,3	146,4	
1 9 8 2	24,85	24,28	24,58	24,72	24,76	24,78	24,82	24,90	24,96	25,03	25,10	25,14	25,15	499
1 9 8 2	146,4	142,8	144,6	145,2	145,5	145,8	146,1	146,6	146,9	147,6	148,2	148,5	148,6	
1 9 8 2	35,76	35,50	35,48	36,01	35,86	35,77	35,81	35,81	35,66	35,75	35,74	35,72	36,00	500
1 9 8 2	167,18	161,26	163,97	164,83	165,36	167,08	167,85	168,11	168,03	168,97	169,72	169,78	171,24	501
1 9 8 2	121,3	118,8	119,8	119,9	120,3	120,7	121,6	121,7	121,8	122,3	122,5	123,2	123,2	
1 9 8 2	32,83	31,33	32,64	32,72	32,80	32,92	33,12	32,92	32,92	33,01	33,18	33,12	33,23	502
1 9 8 2	124,8	122,3	123,6	123,7	123,8	124,0	124,7	125,0	125,2	125,5	126,1	127,1	127,0	
1 9 8 2	73,41	72,80	72,88	72,83	72,73	72,83	73,24	73,65	73,76	73,96	74,06	74,06	74,10	503
1 9 8 2	118,2	117,6	117,9	117,9	117,9	117,9	118,1	118,3	118,4	118,5	118,6	118,6	118,6	
1 9 8 2	21,45	21,35	21,39	21,36	21,36	21,37	21,41	21,46	21,47	21,52	21,53	21,56	21,58	504
1 9 8 2	134,6	133,6	134,0	134,1	134,2	134,2	134,5	134,8	134,8	135,2	135,2	135,4	135,5	
1 9 8 2	52,85	52,07	52,74	52,84	52,80	52,63	52,62	53,03	53,02	53,12	53,17	53,17	53,21	505
1 9 8 2	114,1	113,9	113,8	113,9	113,9	114,0	114,1	114,2	114,3	114,4	114,3	114,3	114,4	
1 9 8 2	7,19	7,04	7,11	7,15	7,18	7,22	7,21	7,20	7,21	7,25	7,23	7,24	7,24	506
1 9 8 2	115,9	113,9	114,6	114,9	115,1	115,8	116,0	116,1	116,4	116,7	116,9	117,1	117,3	
1 9 8 2	8,70	8,53	8,68	8,72	8,66	8,65	8,71	8,75	8,69	8,65	8,77	8,79	8,80	507
1 9 8 2	127,2	124,1	126,2	126,4	126,8	126,8	127,0	127,0	127,1	127,4	128,9	129,1	129,5	
1 9 8 2	2,10	2,03	2,05	2,05	2,05	2,06	2,11	2,11	2,12	2,15	2,16	2,16	2,17	508
1 9 8 2	129,4	126,4	127,8	127,8	128,1	128,6	128,9	129,3	130,0	131,0	131,2	131,3	132,0	
1 9 8 2	1,28	1,23	1,25	1,25	1,26	1,28	1,28	1,28	1,30	1,30	1,30	1,31	1,31	509
1 9 8 2	127,4	124,5	125,1	125,1	126,0	126,8	127,8	128,0	128,4	128,9	128,9	129,1	129,9	
1 9 8 2	3,82	3,73	3,78	3,78	3,79	3,83	3,83	3,84	3,84	3,85	3,86	3,87	3,88	510
1 9 8 2	128,6	125,2	126,9	126,9	127,6	128,0	128,5	129,1	129,4	130,1	130,3	130,6	131,1	
1 9 8 2	3,06	2,98	2,99	3,02	3,09	3,11	3,08	3,08	3,09	3,08	3,08	3,08	3,08	511
1 9 8 2	118,8	114,7	116,6	117,0	118,1	118,3	119,4	119,7	120,0	120,1	120,3	120,5	120,5	
1 9 8 2	4,37	4,34	4,35	4,34	4,36	4,37	4,33	4,35	4,39	4,37	4,39	4,40	4,40	512
1 9 8 2	116,8	114,5	115,5	115,7	116,0	116,3	116,2	116,9	117,8	118,0	118,4	118,1	118,0	
1 9 8 2	8,08	7,83	7,94	7,97	7,98	8,04	8,08	8,10	8,14	8,15	8,21	8,23	8,24	513
1 9 8 2	113,0	110,0	111,3	111,5	111,6	112,3	113,0	113,3	113,8	114,3	114,6	114,9	115,0	
1 9 8 2	8,78	8,71	8,78	8,78	8,79	8,79	8,72	8,76	8,76	8,79	8,80	8,82	8,82	514
1 9 8 2	116,4	114,4	115,6	115,6	115,9	116,1	116,5	116,7	116,8	117,0	117,3	117,3	117,3	
1 9 8 2	4,20	4,24	4,20	4,22	4,22	4,21	4,19	4,20	4,19	4,19	4,20	4,21	4,20	515
1 9 8 2	107,8	106,6	106,8	107,3	107,5	107,4	107,5	107,8	108,0	108,0	108,5	108,8	108,9	
1 9 8 2	259,23	252,37	256,08	257,42	257,42	257,28	257,68	258,21	259,42	261,97	262,02	264,69	266,26	516
1 9 8 2	149,9	145,6	147,7	148,8	148,8	148,8	149,1	149,4	150,1	151,9	151,9	153,0	154,0	

6) BIS EINSCHL. 1981 DAUERWELLEN EINSCHL. WASCHEN UND LEGEN, MITTLERE AUSFÜHRUNG.

7) ALLG. PFLEGESATZ; S. VO ZUR REGELUNG DER KRANKENHAUS-PFLEGESATZE, § 3, BGBl. I. 1973, S. 333.

LFD NR.	WARE / LEISTUNG	MENGEN- EINHEIT	V-FAKTOR	JAHRES DURCHSCHNITTE		
				1979	1980	1981
BILDUNG UND UNTERHALTUNG						
517	UHREN-RADIO, 2 WELLENBEREICHE, 24-STUNDEN LED-DAUERANZEIGE	1 STUECK		DM 1976=100	.	.
518	RUNDfunkGERAET MIT EINGEBAUTEN KASSETTEN-RECORDER, STEREO, KOFFERGERAET, NETZ- UND BATTERIEBETRIEB, ETWA 7 AM-, 10 FM-KREISE, 4 WELLENBEREICHE, OHNE BATTERIE 1)	1 STUECK	0,97776	DM 1976=100	147,42 94,6	142,21 93,7
519	RUNDfunkGERAET, MIFI-STEREO-STEUERGERAET, SINUSAUSGANGS- LEISTUNG ETWA 2 MAL 20 WATT	1 STUECK	0,99111	DM 1976=100	561,17 93,6	523,83 92,1
520	LAUTSPRECHERBOX, DIN 45500, ETWA 50 WATT SINUS 2)	1 STUECK	0,92771	DM 1976=100	147,88 97,5	145,43 97,2
521	FERNSEHGERAET, SCHWARZ-WEISS, TRAGBAR, ETWA 31 CM	1 STUECK	1,00000	DM 1976=100	276,51 92,1	257,23 90,7
522	FARBfernsehGERAET MIT DRAHTLOSER FERNSTEUERUNG, TISCHGERAET, STANDARDAUSFUEHRUNG, ETWA 66 CM 3)	1 STUECK	1,01413	DM 1976=100	1680,02 92,4	1658,43 91,2
523	KASSETTEN-RECORDER, NETZ- UND BATTERIEBETRIEB, STEREO, STANDARDAUSFUEHRUNG, MIT LEERKASSETTE, OHNE EXTRAS 4)	1 STUECK	0,94326	DM 1976=100	115,65 92,8	106,52 92,4
524	MIFI-STEREO-PLATTENSPIELER, DIN 45500, NETZBETRIEB, 2-3 GESCHWINDIGKEITEN	1 STUECK	0,90273	DM 1976=100	301,85 97,0	302,29 96,8
525	VIDEO-RECORDER, VHS-SYSTEM, 8 TAGE PROGRAMMIERBAR, MIT FERNBEDIENUNG	1 STUECK	.	DM 1976=100	.	.
526	TV-MULTISPIEL MIT TON, FERNBEDIENUNG UND NETZANSCHLUSS	1 STUECK	.	DM 1976=100	.	.
527	TONBANDKASSETTE, C 90	1 STUECK	0,89803	DM 1976=100	4,42 101,7	4,48 102,6
528	SCHALLPLATTE, LP, 30 CM, 33 1/3 UPM, UNTERTHALTUNGSMUSIK, NEUAUFNAHME 5)	1 STUECK	0,84446	DM 1976=100	5,77 97,8	5,66 96,5
529	SCHALLPLATTE, STEREO, LP, 30 CM, 33 1/3 UPM, KLASSISCHE MUSIK, NEUAUFNAHME	1 STUECK	0,92081	DM 1976=100	20,10 98,1	20,07 98,3
530	VIDEO-RAND, VHS-SYSTEM, ETWA 180 MINUTEN SPIELDAUER	1 STUECK	.	DM 1976=100	.	.
531	TELEKASSETTE	1 STUECK	.	DM 1976=100	.	.
532	SPIEGELREFLEX-KAMERA, FUEH MITTLERE ANSPRUECHE	1 STUECK	1,07105	DM 1976=100	579,87 95,0	564,00 92,2
533	KLEINBILD-KAMERA (NICHT SPIEGELREFLEX-KAMERA), FUEH MITTLERE ANSPRUECHE	1 STUECK	0,99900	DM 1976=100	214,55 97,4	208,83 96,2
534	POCKET-KAMERA, FUEH GERINGERE ANSPRUECHE	1 STUECK	0,92685	DM 1976=100	58,31 97,7	59,88 99,0
535	SOFORTBILD-KAMERA, MIT BELICHTUNGS-AUTOMATIK, FUEH MITTLERE ANSPRUECHE	1 STUECK	.	DM 1976=100	.	.
536	SCHNELLFILM-KAMERA (MIT TONAUFNAHME), FUEH MITTL. ANSPRUECHE 6)	1 STUECK	1,06006	DM 1976=100	466,46 98,9	463,90 98,8
537	PROJEKTIONSGERAET FUEH DIAS	1 STUECK	1,12980	DM 1976=100	186,47 98,9	190,33 100,7
538	SCHNELLFILM-PROJEKTOR (MIT TONWIEDERGABE), FUEH MITTLERE ANSPRUECHE	1 STUECK	1,00907	DM 1976=100	585,12 96,7	550,42 95,5
539	ELEKTROMEN-BLITZGERAET, LEITZAHL CA. 26	1 STUECK	1,03093	DM 1976=100	105,18 97,7	102,91 98,3
540	UNIVERSAL-BLITZLICHTWURFEL, IN PACKUNGEN ZU 3 STUECK	1 PACKUNG	0,97184	DM 1976=100	4,64 97,7	4,63 98,2
541	DIASRAHMEN, 5 MAL 5 CM, OHNE GLAS, IN PACKUNGEN ZU ETWA 50 STUECK	50 STUECK 7)	0,85322	DM 1976=100	8,45 101,8	8,64 103,7
542	TAGESZEITUNG, OERTLICH BEVORZUGTES BLATT, EINZELVERKAUF (OHNE WOCHENENDAUSGABE)	1 STUECK	0,56350	DM 1976=100	0,63 117,1	0,67 124,5
543	TAGESZEITUNG, OERTLICH BEVORZUGTES BLATT, ABOONEMENT	MONATSBEZUG	0,57428	DM 1976=100	13,30 118,6	14,15 126,3
544	KINO-EINTRITTSKARTE, PLATZ IN DER MITTLEREN REIHE	1 KARTE	0,60111	DM 1976=100	6,03 115,7	6,47 123,4
545	THEATERKARTE (FUEH SCHAUSPIEL), II. RANG MITTE, AN DER TAGESKASSE	1 KARTE	0,71861	DM 1976=100	12,03 117,2	12,56 122,5
546	THEATERKARTE (FUEH SCHAUSPIEL), II. RANG MITTE, IM ABOONEMENT (PLATZMIETE)	1 KARTE	0,77057	DM 1976=100	9,18 115,1	9,63 120,5
547	OPERNKARTE (FUEH OPER ODER OPERETTE), II. RANG MITTE, AN DER TAGESKASSE	1 KARTE	0,72869	DM 1976=100	14,92 118,8	15,96 126,2
548	OPERNKARTE (FUEH OPER ODER OPERETTE), II. RANG MITTE, IM ABOONEMENT (PLATZMIETE)	1 KARTE	0,76851	DM 1976=100	10,62 119,0	11,37 127,1

1) BIS EINSCHL. 1981 RUNDfunkGERAET, KOFFERGERAET, NETZ- UND BATTERIEBETRIEB, ETWA 7 AM-, 10 FM-KREISE, 4 WELLENBEREICHE, OHNE BATTERIE.

2) BIS EINSCHL. 1981 ETWA 30 WATT SINUS.

3) BIS EINSCHL. 1981 FARBfernsehGERAET, TISCHGERAET, STANDARDAUSFUEHRUNG, ETWA 66 CM.

4) BIS EINSCHL. 1981 KASSETTEN-TONBANDGERAET, MONO.

5) BIS EINSCHL. 1981 SCHALLPLATTE, SINGLE, 17 CM, 45 UPM, SCHLAGERMUSIK, NEUAUFNAHME.

6) BIS EINSCHL. 1981 SCHNELLFILM-AUFNAHME-GERAET, FÜR MITTLERE ANSPRUECHE.

7) BIS EINSCHL. 1981 1 PACKUNG.



## PREISE

JAH	DURCH- SCHNITT	JAN.	FEBR.	MÄRZ	APRIL	MAI	JUNI	JULI	AUG.	SEPT.	OKT.	NOV.	DEZ.	LFD NR.
BILDUNG UND UNTERHALTUNG														
1 9 8 2	95,46	97,10	97,09	96,20	95,99	96,08	95,67	95,48	95,42	94,96	94,65	93,52	93,35	517
1 9 8 2	100,9	101,0	100,9	101,0	101,0	101,3	101,1	101,1	101,0	100,7	100,5	100,4	100,2	
1 9 8 2	323,17	315,00	315,00	327,00	329,00	326,00	326,00	325,00	326,00	324,46	323,27	321,32	319,98	518
1 9 8 2	96,0	96,3	96,2	96,2	96,1	96,2	96,4	96,2	96,1	95,9	95,8	95,1	95,1	
1 9 8 2	510,33	525,81	515,56	513,14	514,16	521,71	513,32	512,52	511,82	507,71	507,30	490,58	490,37	519
1 9 8 2	93,3	93,4	93,7	93,6	93,7	93,6	93,6	93,5	93,4	93,2	92,9	92,3	92,3	
1 9 8 2	177,94	179,00	180,00	179,00	179,00	180,00	179,00	177,69	177,62	177,61	175,94	175,78	174,59	520
1 9 8 2	99,5	99,1	99,4	99,4	99,5	99,8	99,7	99,7	99,7	99,6	99,6	99,5	99,4	
1 9 8 2	256,06	258,55	258,27	258,90	258,95	258,60	259,03	255,67	255,75	255,11	254,14	249,99	249,80	521
1 9 8 2	92,8	92,6	93,0	93,0	93,0	92,9	93,0	93,1	93,1	92,9	92,5	92,2	92,2	
1 9 8 2	1773,90	1792,00	1793,00	1791,00	1782,00	1785,00	1781,00	1778,00	1778,00	1766,34	1761,69	1742,39	1736,40	522
1 9 8 2	92,5	93,0	93,1	93,1	92,9	92,7	92,7	92,8	92,7	92,2	92,0	91,3	91,1	
1 9 8 2	195,34	193,00	193,14	196,59	194,43	195,08	195,56	195,65	196,31	196,25	197,38	196,75	193,97	523
1 9 8 2	94,2	94,5	94,5	94,5	94,3	94,3	94,3	94,2	94,1	94,0	94,0	93,9	93,6	
1 9 8 2	295,09	301,57	298,16	297,88	298,45	297,36	294,95	293,11	292,41	293,60	292,73	290,92	289,96	524
1 9 8 2	98,4	98,0	98,3	98,2	98,2	98,7	98,6	98,6	98,7	98,6	98,5	98,5	98,3	
1 9 8 2	2163,30	2272,00	2269,00	2264,71	2259,79	2243,97	2224,42	2188,16	2168,14	2087,12	2051,60	2003,96	1926,72	525
1 9 8 2	268,85	261,00	260,85	267,29	269,46	272,59	272,73	271,62	269,96	269,72	271,58	268,62	270,76	526
1 9 8 2	4,69	4,57	4,64	4,64	4,65	4,72	4,71	4,75	4,73	4,71	4,73	4,70	4,71	527
1 9 8 2	106,2	104,3	106,0	106,0	106,1	106,2	106,0	106,5	106,5	106,3	106,9	106,6	106,6	
1 9 8 2	19,32	19,00	18,99	19,33	19,30	19,38	19,39	19,36	19,35	19,41	19,47	19,48	19,41	528
1 9 8 2	98,4	98,2	98,1	98,2	98,2	98,3	98,3	98,3	98,4	98,5	98,6	98,6	98,6	
1 9 8 2	21,40	20,84	21,14	21,27	21,48	21,47	21,53	21,48	21,48	21,48	21,55	21,53	21,50	529
1 9 8 2	104,4	101,6	102,8	103,6	104,6	104,7	104,8	104,8	104,9	105,1	105,2	105,2	105,1	
1 9 8 2	39,97	41,90	41,98	41,74	41,56	41,51	41,03	40,66	40,33	39,26	38,19	36,60	34,90	530
1 9 8 2	66,04	64,20	64,36	64,99	65,26	66,03	66,05	66,04	66,85	67,03	66,78	67,10	67,85	531
1 9 8 2	492,25	497,00	497,30	496,61	495,61	492,63	493,25	495,24	494,82	492,74	486,09	484,14	481,61	532
1 9 8 2	91,8	92,5	92,5	92,4	92,3	92,1	92,0	92,0	92,0	91,5	91,2	90,9	90,4	
1 9 8 2	203,25	198,63	204,90	203,14	204,58	204,80	204,96	204,11	203,49	203,80	201,79	203,31	201,49	533
1 9 8 2	93,5	94,0	94,2	94,0	93,6	93,6	93,4	93,5	93,7	93,3	92,9	92,9	92,1	
1 9 8 2	58,05	58,72	57,53	57,49	56,52	56,77	57,88	57,81	57,53	58,48	58,81	59,60	59,42	534
1 9 8 2	97,5	98,3	98,2	98,1	97,4	97,0	96,9	97,2	97,3	97,4	97,5	97,5	97,1	
1 9 8 2	120,27	122,00	121,92	121,18	122,25	120,35	120,23	119,64	119,64	119,85	119,19	119,52	117,41	535
1 9 8 2	715,21	702,00	701,80	707,39	706,77	714,69	716,60	718,56	718,54	724,87	722,11	725,43	723,70	536
1 9 8 2	101,6	102,1	102,1	102,0	101,9	101,8	101,7	101,7	101,7	101,4	101,1	101,1	100,9	
1 9 8 2	195,64	194,85	194,99	195,45	195,85	195,94	195,69	195,13	195,19	195,60	195,34	197,21	196,47	537
1 9 8 2	104,4	103,2	104,0	104,7	104,7	104,7	104,6	104,5	104,5	104,7	104,6	104,7	104,2	
1 9 8 2	560,33	552,87	556,92	560,49	560,34	566,29	564,82	565,28	562,64	558,06	557,60	559,38	559,27	538
1 9 8 2	96,3	96,2	96,8	96,8	96,6	96,5	96,4	96,3	96,3	95,8	95,8	95,8	95,8	
1 9 8 2	102,62	103,00	103,76	102,99	103,03	103,18	102,93	103,10	103,24	101,75	101,76	101,75	101,00	539
1 9 8 2	100,3	99,9	100,2	100,4	100,5	100,5	100,5	100,6	100,6	100,2	100,0	100,1	99,8	
1 9 8 2	4,86	4,72	4,78	4,79	4,81	4,89	4,91	4,90	4,90	4,90	4,92	4,93	4,93	540
1 9 8 2	103,2	100,4	101,7	101,8	101,8	103,6	103,9	103,8	103,8	104,2	104,5	104,7	104,6	
1 9 8 2	6,58	7,19	7,20	6,84	6,59	6,45	6,45	6,45	6,40	6,31	6,32	6,38	6,38	541
1 9 8 2	109,1	108,3	108,5	108,5	108,8	109,2	109,3	109,3	109,4	109,3	109,5	109,6	109,7	
1 9 8 2	0,77	0,75	0,75	0,76	0,77	0,77	0,77	0,77	0,78	0,78	0,78	0,78	0,78	542
1 9 8 2	143,2	139,6	140,4	140,9	142,6	143,3	143,3	144,2	144,3	144,3	144,9	145,4	145,5	
1 9 8 2	16,29	15,78	15,85	15,97	16,19	16,27	16,30	16,41	16,43	16,43	16,56	16,62	16,69	543
1 9 8 2	145,2	140,7	141,2	142,4	144,4	145,1	145,3	146,4	146,5	146,5	147,4	148,0	148,6	
1 9 8 2	7,23	7,07	7,12	7,14	7,16	7,18	7,23	7,25	7,25	7,30	7,32	7,34	7,34	544
1 9 8 2	137,5	134,5	135,5	136,0	136,5	136,9	137,5	137,9	138,0	138,9	139,1	139,5	139,4	
1 9 8 2	13,99	13,72	13,69	13,69	13,69	13,69	13,90	13,90	13,91	14,34	14,46	14,46	14,46	545
1 9 8 2	138,2	134,4	134,2	134,2	134,4	134,4	138,1	138,1	138,3	142,3	143,2	143,2	143,2	
1 9 8 2	11,06	10,73	10,73	10,73	10,73	10,73	11,02	11,02	11,03	11,40	11,54	11,54	11,54	546
1 9 8 2	133,8	131,2	131,2	131,2	131,2	131,2	132,7	132,7	132,8	136,6	138,2	138,2	138,2	
1 9 8 2	18,32	17,78	17,78	17,78	17,92	17,92	18,14	18,14	18,15	18,89	19,13	19,13	19,13	547
1 9 8 2	144,8	140,1	140,1	140,1	141,1	141,1	144,2	144,2	144,3	149,3	150,9	150,9	150,9	
1 9 8 2	13,04	12,50	12,50	12,50	12,50	12,50	12,84	12,84	12,95	13,74	13,88	13,88	13,88	548
1 9 8 2	145,6	141,1	141,1	141,1	141,1	141,1	143,2	143,2	144,8	151,7	152,9	152,9	152,9	

LFD NR.	WARE / LEISTUNG	MENGEN- EINHEIT	V-FAKTOR	JAHRESBURCHSCHNITTE			
				1979	1980	1981	
549	EINTRITTSKARTE ZUM FUSSBALLSPIEL (MEISTERSCHAFTSSPIEL DES KLASSENHOECHSTEN VEREINS IN DER LAUFENDEN SPIEL- PERIODE), SITZPLATZ, UNTERSTE PREISKATEGORIE	1 KARTE	0,62089	DM 1976=100	13,83 116,2	14,61 119,3	15,68 123,0
550	SCHREIBMASCHINE, ELEKTROISCH/ELEKTRONISCH, MIT KUGELKOPF BZW. TYPENRAD, MIT KORREKTUREINRICHTUNG, OHNE SPEICHER 1)	1 STUECK	0,83923	DM 1976=100	1722,65 99,2	1696,66 100,2	1705,35 101,4
551	REISE-SCHREIBMASCHINE, FLACHSCHREIBMASCHINE, BIS 9 CM HOEHE	1 STUECK	0,88028	DM 1976=100	211,52 99,5	213,23 101,6	214,20 102,6
552	ELEKTRONEN-TISCHRECHNER, ANZEIGEND UND DRUCKEND, 12-STELLIG, 4 RECHENARTEN, MIT KONSTANTE UND SPEICHER 2)	1 STUECK	1,09414	DM 1976=100	341,80 84,9	315,34 85,0	296,94 82,3
553	ELEKTRONIK-TASCHEURECHNER, 8-STELLIG, NUR ANZEIGEND, 4 RECHENARTEN, MIT 2 BIS 3 FUNKTIONSTASTEN, MIT EINEM ODER MEHREREN SPEICHERN 3)	1 STUECK	.	DM 1976=100	45,78 57,1	43,08 56,0	39,16 53,2
554	TISCHKOPIERGERAET, VORLAGENGROESSE BIS DIN A 3, NORMALPAPIER, KOPIERVERFAHREN NASS ODER TROCKEN	1 STUECK	.	DM 1976=100	.	.	.
555	PIANINO, SPITZENMARKE	1 STUECK	0,68014	DM 1976=100	8793,13 116,0	9313,94 122,4	9875,99 129,2
556	AKKORDEON, 72 BAESSE, GUTES MARKENINSTRUMENT	1 STUECK	0,64793	DM 1976=100	1238,23 113,6	1330,38 122,2	1410,98 129,4
557	KLARINETTE AUS GRENADILLE-HOLZ MIT 17 NEUSILBERKLAPPEN, 2 FIS-DRILLEN, M-CIS, TRILLER-DIS, NEBER, ROLLEN	1 STUECK	0,63799	DM 1976=100	814,58 114,9	859,81 120,4	902,17 126,3
558	BLOCKFLOETE, C-SOPRAN, BIRNBAUMHOLZ, BRAUN GEGEIZT, POLIERT	1 STUECK	0,63086	DM 1976=100	28,48 122,1	31,32 131,3	33,79 140,2
559	GITARRE, NICHT ELEKTRISCH, 6-SAITIG (SCHUELER- ODER WANDERGITARRE)	1 STUECK	.	DM 1976=100	.	.	.
560	ELEKTRISCHE GITARRE, 6-SAITIG, GUTE QUALITAET	1 STUECK	0,79773	DM 1976=100	585,61 107,0	586,82 108,4	612,98 112,2
561	SCHUELERGEIGE MIT BOGEN, FUTTERAL AUS KUNSTSTOFF	1 STUECK	0,69467	DM 1976=100	355,79 119,7	384,33 128,3	416,18 136,9
562	FERNGLAS, PRISMENGAS, 8 MAL 30, OHNE TASCHE, MIT TRAGRIEMEN	1 STUECK	0,83153	DM 1976=100	92,42 103,8	96,26 104,0	98,72 105,3
563	SCHLAUCHBOOT FUER ZWEI PERSONEN, MIT VERSTAERKTEM BODEN, SEEWASSERFEST, OHNE ZUBEHOER, MITTLERE QUALITAET	1 STUECK	0,87105	DM 1976=100	248,32 106,5	272,92 111,1	291,25 116,0
564	SCHULMAPPE, SYNTHETISCHES MATERIAL, EINFACHE AUSFUEHRUNG	1 STUECK	0,61341	DM 1976=100	43,05 117,7	48,29 127,7	51,99 134,6
565	SCHULFUELLER, MITTLERE QUALITAET 4)	1 STUECK	0,80875	DM 1976=100	11,96 111,7	12,88 119,9	13,51 124,7
566	KUGELSCHREIBER, MIT AUSTAUSCHBARER NINE, EINFACHE QUALITAET 5)	1 STUECK	0,92791	DM 1976=100	1,20 101,1	1,25 103,6	1,28 106,1
567	REISSZEUG FUER SCHULE, ETWA 10 TEILE, DARUNTER 2 HAUPT- ZIRKEL UND 1 STECHZIRKEL, MITTLERE QUALITAET	1 GARNITUR	0,79903	DM 1976=100	37,78 106,6	39,11 110,6	40,84 115,1
568	BRIEFLOECHER, NORMALE LOCHUNG, EINFACHE AUSFUEHRUNG	1 STUECK	0,68328	DM 1976=100	5,61 102,6	5,85 106,1	6,02 109,5
569	HEFTMASCHINE, NORMAL (24/6), MITTLERE AUSFUEHRUNG	1 STUECK	0,67458	DM 1976=100	14,99 108,8	15,32 113,1	16,08 117,0
570	STEMPEL -DRUCKSACHE-, MITTLERE GROESSE	1 STUECK	0,69350	DM 1976=100	3,49 114,2	3,81 123,6	4,02 129,2
571	STEMPELKISSEN, MITTLERE GROESSE	1 STUECK	0,64933	DM 1976=100	5,45 115,9	5,89 124,1	6,35 133,4
572	HEBELORDNER, DIN A 4, 8 CM BREIT, OHNE REGISTER	1 STUECK	0,64240	DM 1976=100	4,26 101,4	4,39 103,6	4,67 105,3
573	DURCHSCHREIBBLOCK, DIN A 5, 2 MAL 50 BLATT MIT DRUCK	1 STUECK	.	DM 1976=100	.	.	.
574	GESCHAEFTSBUCH, HOLZFREI, KONTO LINIERT, PAPPBAND, DIN A 4, 96 BLATT	1 STUECK	0,57350	DM 1976=100	24,25 114,4	26,43 123,1	28,45 131,4

- 1) BIS EINSCHL. 1981 BUERO-SCHREIBMASCHINE, ELEKTRISCHE STANDARD-  
SCHREIBMASCHINE, UEBER 15 CM HOEHE.  
2) BIS EINSCHL. 1981 ELEKTRONEN-RECHNER, SCHREIBEND.  
3) BIS EINSCHL. 1981 FUER BATTERIE- UND NETZBETRIEB, ANSCHLUSS-  
BUCHSE FUR NETZTEIL.

- 4) BIS EINSCHL. 1981 PATRONENFUELLER, KAPPE VERSCHROMT,  
IRIDIUM-FEDER.  
5) BIS EINSCHL. 1981 DRUCKKUGELSCHREIBER.

## PREISE

JAH	DURCH- SCHNITT	JAN.	FEBR.	MÄRZ	APRIL	MAI	JUNI	JULI	AUG.	SEPT.	OKT.	NOV.	DEZ.	LFD NR.
1 9 8 2	16,51	16,08	16,08	16,08	16,11	16,23	16,23	16,34	16,38	17,15	17,15	17,15	17,15	549
1 9 8 2	129,2	126,2	126,2	126,2	126,6	127,4	127,4	128,3	128,8	133,3	133,3	133,3	133,3	
1 9 8 2	2001,24	2041,00	2041,10	2062,72	2044,86	2041,41	2023,85	2001,61	1970,24	1974,52	1971,47	1933,27	1908,82	550
1 9 8 2	100,6	101,5	101,5	101,5	101,5	101,1	100,9	100,7	100,4	100,0	99,9	99,0	98,6	
1 9 8 2	215,60	213,26	213,89	215,22	215,88	216,36	216,21	216,48	215,93	216,64	215,98	215,66	215,68	551
1 9 8 2	103,8	103,5	103,7	104,0	104,0	103,9	103,8	103,8	103,8	104,0	103,9	103,8	103,8	
1 9 8 2	275,48	277,00	277,16	277,76	279,16	277,46	275,56	275,78	275,14	275,39	274,07	271,63	269,69	552
1 9 8 2	82,9	82,9	83,0	83,0	83,0	83,1	83,1	83,0	82,9	83,0	83,0	82,1	82,1	
1 9 8 2	39,69	42,20	42,20	41,60	41,20	41,00	40,80	38,70	38,70	37,86	37,77	37,19	37,08	553
1 9 8 2	55,5	55,7	55,7	55,9	55,9	55,8	55,7	55,3	55,3	55,3	55,3	54,8	54,7	
1 9 8 2	7366,33	7433,00	7434,55	7463,37	7502,42	7448,76	7405,94	7356,44	7332,88	7289,97	7275,65	7256,74	7196,19	554
1 9 8 2														
1 9 8 2	10632,39	10186,03	10500,61	10559,00	10590,85	10617,60	10624,83	10680,43	10687,57	10728,73	10750,92	10771,80	10890,36	555
1 9 8 2	135,9	132,5	134,4	135,1	135,6	135,9	135,9	136,5	136,6	136,8	137,0	137,3	137,3	
1 9 8 2	1520,01	1476,87	1499,64	1504,06	1514,90	1516,90	1522,32	1528,35	1529,22	1534,33	1536,71	1537,26	1539,52	556
1 9 8 2	137,1	134,0	135,7	136,2	136,4	136,6	137,1	137,9	137,9	138,1	138,3	138,5	138,8	
1 9 8 2	936,96	917,82	929,40	933,04	941,04	941,85	947,77	933,60	933,60	939,63	941,03	941,41	943,33	557
1 9 8 2	131,1	128,6	130,0	130,5	130,7	130,7	131,2	131,2	131,2	131,9	132,1	132,7	132,9	
1 9 8 2	35,53	34,94	35,43	35,63	35,68	35,76	35,82	35,27	35,40	35,57	35,60	35,60	35,64	558
1 9 8 2	148,3	144,4	146,4	147,2	147,8	148,2	148,8	148,6	149,1	149,7	149,9	149,9	150,0	
1 9 8 2	203,80	204,00	204,37	201,79	201,57	197,23	201,82	203,70	203,58	205,96	206,14	207,40	208,02	559
1 9 8 2														
1 9 8 2	634,52	632,73	632,90	621,77	624,48	625,09	628,65	637,98	637,98	643,51	642,94	641,91	644,24	560
1 9 8 2	116,4	114,7	115,1	115,4	115,5	115,7	116,0	116,6	116,6	117,5	117,8	117,8	117,8	
1 9 8 2	455,67	435,61	439,51	448,69	455,69	456,31	460,24	456,52	457,13	460,69	462,59	465,76	469,26	561
1 9 8 2	144,7	142,3	143,5	143,8	144,1	144,2	144,6	144,9	145,1	145,6	146,1	146,1	146,2	
1 9 8 2	98,60	99,66	98,98	99,42	98,95	99,04	100,38	97,85	97,32	98,50	98,52	98,97	95,64	562
1 9 8 2	109,0	107,1	108,1	108,5	108,8	108,9	108,8	109,0	108,8	109,8	109,8	109,8	110,0	
1 9 8 2	310,68	298,47	306,82	307,86	315,87	307,01	307,60	308,59	310,26	312,90	317,63	317,58	317,58	563
1 9 8 2	119,9	117,3	118,2	119,3	119,8	120,4	120,4	120,4	120,4	120,5	120,7	120,7	120,7	
1 9 8 2	56,66	53,67	54,86	55,34	55,76	56,73	56,78	56,89	57,06	57,69	58,20	58,36	58,55	564
1 9 8 2	140,4	137,6	138,4	139,0	139,2	140,0	140,2	140,5	140,8	141,2	142,3	142,7	142,7	
1 9 8 2	13,94	13,72	13,80	13,76	13,77	13,76	13,89	13,94	14,00	14,10	14,14	14,16	14,17	565
1 9 8 2	129,4	126,5	127,3	127,4	128,2	128,7	129,7	129,8	129,9	130,7	131,2	131,6	131,7	
1 9 8 2	1,23	1,23	1,24	1,24	1,24	1,23	1,23	1,23	1,23	1,24	1,23	1,23	1,23	566
1 9 8 2	108,5	107,5	108,1	108,1	108,3	108,2	108,7	108,7	108,7	108,9	108,9	109,2	109,2	
1 9 8 2	42,81	41,70	43,35	42,23	42,43	42,89	43,04	43,08	42,93	43,04	43,15	43,28	42,60	567
1 9 8 2	118,6	117,2	117,9	118,1	118,2	118,3	118,5	118,5	118,7	118,8	119,2	119,4	119,8	
1 9 8 2	6,25	6,20	6,20	6,19	6,19	6,21	6,23	6,23	6,23	6,22	6,31	6,41	6,43	568
1 9 8 2	114,6	112,4	113,3	113,2	113,3	114,0	114,2	114,4	114,5	114,7	116,0	117,4	117,7	
1 9 8 2	16,78	16,34	16,58	16,88	16,90	16,92	16,92	16,88	16,68	16,74	16,77	16,91	16,88	569
1 9 8 2	122,9	119,0	121,6	121,9	122,2	122,8	123,2	123,4	123,5	123,8	124,0	125,0	124,7	
1 9 8 2	4,25	4,12	4,19	4,23	4,22	4,24	4,25	4,25	4,26	4,27	4,28	4,31	4,32	570
1 9 8 2	135,3	132,2	133,6	134,5	134,6	134,9	135,5	135,6	135,7	135,9	136,3	137,4	137,5	
1 9 8 2	6,97	6,68	6,80	6,81	6,83	6,89	6,95	6,99	7,01	7,06	7,12	7,23	7,26	571
1 9 8 2	144,8	139,6	141,7	142,0	142,2	143,5	144,5	145,1	145,7	146,5	147,4	149,5	150,2	
1 9 8 2	4,69	4,59	4,63	4,65	4,67	4,68	4,69	4,69	4,69	4,68	4,72	4,77	4,77	572
1 9 8 2	110,0	107,8	108,9	109,2	109,4	109,6	110,0	110,0	110,0	110,1	111,1	112,1	112,3	
1 9 8 2	3,78	3,76	3,76	3,76	3,79	3,79	3,79	3,78	3,78	3,79	3,79	3,79	3,80	573
1 9 8 2														
1 9 8 2	31,17	30,38	30,98	31,03	30,99	31,12	31,03	31,03	31,05	31,20	31,39	31,87	31,96	574
1 9 8 2	142,3	138,5	140,4	140,7	141,2	141,9	142,2	142,3	142,4	142,7	143,5	145,6	145,8	

LFD NR.	WARE / LEISTUNG	MENGEN- EINHEIT	V-FAKTOR	JAHRESDURCHSCHNITTE			
				1979	1980	1981	
575	HAUSZIELT MIT APSIS FUER 4 PERSONEN, MIT NORMALEM ZUBENOER, ETWA 280 MAL 200 MAL 180 CM, MITTLERE QUALITAET	1 STUECK	0,83154	DM 1976=100	178,37 105,6	182,91 107,5	192,75 111,3
576	CAMPING-LIEGE AUS STAHLROHR, DREIBEINLIEGE, MIT DRAHTFEDER-BESPANNUNG U. SCHAUMGUMMIAUFL., LIEGEFL. ETWA 65 MAL 195 CM	1 STUECK	0,82931	DM 1976=100	65,04 106,0	68,52 108,5	73,87 113,7
577	LUFTMATRATZE, SITZ- U. LIEGEMATRATZE, UNGEMUSTERT, 3-TEILIG, UNAUFGEBLASEN ETWA 70 MAL 200 CM, GUTE QUALITAET	1 STUECK	0,81077	DM 1976=100	34,74 106,8	36,17 111,9	38,37 117,3
578	SKI AUS KUNSTSTOFF, LAENGE 180-190 CM, OHNE BINDUNG, MITTLERE QUALITAET	1 PAAR	0,93756	DM 1976=100	217,36 104,0	224,59 105,6	236,39 108,9
579	JUGENDFUSSBALL, VOLLRINDLEDER, GUTE QUALITAET, GROESSE 4 1)	1 STUECK	0,79839	DM 1976=100	38,09 107,5	40,34 112,0	43,33 117,0
580	SKATE-ROLLERS, GEPOLSTERTER SCHAFT, MIT STOPPER	1 PAAR	.	DM 1976=100	.	.	.
581	SPORT-TAUCHMASKE, MIT SICHERHEITSGLAS UND SCHNORCHEL	1 SET	.	DM 1976=100	.	.	.
582	SKATSPIEL IN PAPPSCHACHTEL, MITTLERE QUALITAET	1 STUECK	0,69852	DM 1976=100	3,21 107,2	3,30 109,8	3,36 113,6
583	MENSCH-AERGERE-DICH-NICHT- SPIEL, FUER 4 UND 6 PERSONEN	1 STUECK	0,57754	DM 1976=100	10,23 113,3	11,11 121,6	12,02 130,7
584	PUPPE, UNZERBRECHLICH, SCHLAFANGEN MIT WIMPERN, WASCH- UND KAEMMBARE HAARE, BEKLEIDET, ETWA 40 CM GROSS, MARKENWARE	1 STUECK	0,82020	DM 1976=100	36,87 105,0	39,65 107,3	42,96 111,9
585	TEDDYBAER, ETWA 40 CM GROSS, MITTLERE QUALITAET	1 STUECK	0,72210	DM 1976=100	42,08 108,0	44,45 111,1	46,27 116,0
586	KUNSTSTOFFBAUKASTEN, GRUNDAUSSTATTUNG, MARKENWARE	1 PACKUNG	0,78192	DM 1976=100	36,26 110,5	39,08 117,4	42,16 123,0
587	METALLBAUKASTEN, GRUNDAUSSTATTUNG 2)	1 PACKUNG	0,61600	DM 1976=100	52,34 109,8	54,88 113,5	56,83 118,7
588	ELEKTRISCHE EISENBAHN, SPUR NO, GRUNDAUSSTATTUNG MIT TRANSFORMATOR 3)	1 PACKUNG	0,71148	DM 1976=100	153,28 104,6	158,72 108,7	164,81 111,6
589	WELLENSITTICH, HARLEKIN, MAENNLICHES JUNGIER	1 TIER	0,71491	DM 1976=100	26,41 109,4	26,99 112,1	28,71 116,3
590	ZIERFISCH, GUPPY, MAENNLICH 4)	1 TIER	0,70775	DM 1976=100	2,13 154,7	2,45 145,7	2,71 157,3
591	DACKEL-WELPE, LANGHAAR, PUEDE MIT STAMMBAUM	1 TIER	0,72088	DM 1976=100	277,28 114,0	308,84 123,8	332,49 129,5
592	SCHULHEFT, EINFACH LINIERT, DIN A 5, 16 SEITEN 5)	1 STUECK	0,58372	DM 1976=100	0,37 99,4	0,39 105,8	0,40 113,2
593	RINGBUCH, KUNSTSTOFFEINBAND, NICHT WATTIERT, MIT EINLAGEN, 50 BLATT, DIN A 4, MITTLERE QUALITAET	1 STUECK	.	DM 1976=100	.	.	.
594	ZEICHENBLOCK, MITTELFEIN, KOPF- UND FUSSPERFORIERT, DIN A 3, 20 BLATT 6)	1 STUECK	0,71268	DM 1976=100	0,87 102,9	0,90 108,3	0,93 113,2
595	FARBKASTEN, MIT 12 AUSWECHSELBAREN DECKFARBE N UND 1 TUBE DECKWEISS	1 STUECK	0,77134	DM 1976=100	8,36 111,8	9,11 120,5	9,68 126,2
596	FUELLHALTERPATRONEN, BLAU ODER SCHWARZ, PACKUNG ZU 6 STUECK	1 PACKUNG	0,78722	DM 1976=100	0,82 111,0	0,92 124,1	0,97 131,1
597	BLEISTIFT, MARKENWARE	1 STUECK	0,69450	DM 1976=100	0,94 113,0	1,00 120,0	1,13 130,8
598	BRIEFUMSCHLAEGE, WEISS, UNGEFUETTERT, DIN C 6	25 STUECK	0,59822	DM 1976=100	1,14 104,6	1,24 113,1	1,33 121,5
599	BRIEFBLOCK, WEISS, HOLZFREI, DIN A 4, 50 BLATT	1 STUECK	0,66403	DM 1976=100	1,87 102,2	1,98 108,3	2,12 115,0
600	KLEBESTREIFEN AUF ROLLEN, DURCHSICHTIG, ETWA 12 MM MAL 10 M	1 ROLLE	0,89384	DM 1976=100	1,11 111,4	1,21 121,2	1,32 130,8
601	FARBAND, CARBON/FILMBAND, EINFARBIG 7)	1 STUECK	0,64213	DM 1976=100	9,97 111,3	11,01 120,3	11,90 129,2
602	SCHREIBMASCHINENPAPIER, WEISS, HOLZFREI, DIN A 4, 70 G JE M2 1000 BLATT	1000 BLATT	0,66689	DM 1976=100	23,72 100,6	24,71 104,5	26,29 109,9
603	KOHLEPAPIER, DIN A 4, GUTE QUALITAET	100 BLATT	0,60321	DM 1976=100	23,48 114,0	25,81 123,4	27,58 130,1
604	HEFTKLAMMERN 24/6	1000 STUECK	.	DM 1976=100	.	.	.
605	FARBKUNDFILM FUER DIAS, 24 MAL 36 MM, 36 AUFNAHMEN	1 STUECK	0,94852	DM 1976=100	10,46 100,9	11,39 109,0	12,02 115,1
606	SUPER-ACHT-COLOR-SCHWELFILM	1 STUECK	0,92751	DM 1976=100	11,14 99,8	11,81 105,7	12,53 110,9

1) BIS EINSCHL. 1981 GROESSE 5.

2) BIS EINSCHL. 1981 MARKENWARE.

3) BIS EINSCHL. 1981 ELEKTRISCHE EISENBAHN, SPUR 40, KOMPLETTE SCHNELL-ZUGPACKUNG (E-LOK MIT 3 WAGEN UND SCHIENEN, FUER NETZANSCHLUSS, ABER OHNE TRANSFORMATOR).

4) BIS EINSCHL. 1981 GOLDFISCH.

5) BIS EINSCHL. 1981 32 SEITEN.

6) BIS EINSCHL. 1981 DIN A 4, 10 BLATT.

7) BIS EINSCHL. 1981 NATURSEIDE, 13 MM, 10 M LANG.

LFD NR.	WARE / LEISTUNG	MENGEN- EINHEIT	V-FAKTOR		JAHRESDURCHSCHNITTE		
					1979	1980	1981
607	MUNDEFUTTER, IN DOSEN ZU ETWA 400 G <sup>1)</sup>	400 GRAMM	0,77241	DM 1976=100	1,66 104,9	1,68 106,2	1,71 109,8
608	VOGELFUTTER FUER WELLENSITTICHE, IN PACKUNGEN ZU ETWA 250 G <sup>1)</sup>	250 GRAMM	0,67309	DM 1976=100	1,66 112,4	1,76 117,6	1,87 122,5
609	LEHRGANGSGEBUEHR EINER VOLKSHOCHSCHULE, PREIS FUER 1 DOPPEL- STUNDE BEIM KAUF EINER HOERERKARTE FUER DEN BESUCH EINES LEHRGANGES VON 20 DOPPELSTUNDEN IN ENGLISCH (GRUNDKURS ODER UNTERSTUFE)	1 DOPPEL- STUNDE	0,64876	DM 1976=100	2,55 110,0	2,68 115,1	2,91 126,2
610	MONATLICHES ENTGELT FUER VOLLTAEGIGEN KINDERGARTENBESUCH (20 TAGE), EINSCHL. VERPFLEGUNG	MONATS- GEBUEHR	0,59422	DM 1976=100	118,14 104,1	122,79 103,3	126,84 106,3
611	EINTRITTSKARTE INS HALLENBAD FUER EINEN ERWACHSENEN, OHNE EINZELKABINE, GUELTIG FUER 1 BESUCH	1 BESUCH	0,63309	DM 1976=100	2,17 115,3	2,22 117,4	2,41 126,3
612	TENNISUNTERRICHT, 1 UNTERRICHTSSTUNDE	60 MINUTEN	0,59005	DM 1976=100	30,05 116,5	31,94 122,0	34,34 123,3
613	TANZUNTERRICHT, GRUPPENKURSUS FUER ANFAEGER	1 KURSUS	0,72493	DM 1976=100	121,42 112,9	125,00 116,4	129,21 120,4
614	HOERFUNKGEBUEHR	1 GEBUEHR	0,83333	DM 1976=100	4,00 133,3	4,00 133,3	3,80 126,7
615	FERNSENGEBUEHR	1 GEBUEHR	0,80972	DM 1976=100	13,00 123,8	13,00 123,8	13,00 123,8
616	FOTOARBEITEN, ENTWICKLUNG EINES KLEINBILDFARBFILMES, 36 AUFNAHMEN 2)	1 FILM	0,96812	DM 1976=100	31,18 100,1	31,19 103,2	30,82 102,8
617	FOTOARBEITEN, VERGROESSERUNG AUF 9 MAL 13 CM VON EINEM KLEINBILDFARBFILM	1 BILD	-	DM 1976=100	-	-	-
618	REPARATUR EINES FARBFERNSEHERS, PREIS EINER ARBEITSSTUNDE, OHNE MATERIALKOSTEN UND OHNE WEGEGELD 3)	1 STUNDE	0,57135	DM 1976=100	35,31 115,6	38,43 122,7	41,64 131,5
PERSOENLICHER BEDARF, SONSTIGES							
619	DAMEN-QUARZARMBANDUHR, DOUBLE ODER STAHLGEHAEUSE, SCHLICHTE AUSFUEHRUNG, MIT LEDEBAND 4)	1 STUECK	0,85090	DM 1976=100	83,42 103,0	84,47 103,8	82,85 104,0
620	HERREN-QUARZARMBANDUHR, EDELSTAHLGEHAEUSE, MIT STAHLBAND	1 STUECK	-	DM 1976=100	204,16 77,4	192,14 76,7	176,02 75,5
621	QUARZWECKER, EINFACHE AUSFUEHRUNG	1 STUECK	0,81245	DM 1976=100	50,26 100,7	46,03 96,4	42,31 92,8
622	KUECHENUHR MIT QUARZWERK <sup>5)</sup>	1 STUECK	0,85360	DM 1976=100	54,63 102,7	54,60 104,1	52,82 104,4
623	TRAURINGE, 1 PAAR, 585/000, SCHLICHTES DESIGN <sup>6)</sup>	1 GRAMM	0,47133	DM 1976=100	25,33 124,4	44,82 210,3	47,87 223,9
624	DIAMANTRING, SOLITAER, 0,10 BIS 0,15 KARAT, LUPENREIN WEISS, EINFACHE (KRAPPEN-) FASSUNG, 585/000 7)	1 STUECK	0,79489	DM 1976=100	1285,98 150,5	1630,58 181,0	1778,44 193,7
625	SILBERKETTE, ANKEP, 835/000	1 GRAMM	-	DM 1976=100	4,47 98,5	7,88 162,3	7,43 163,1
626	AKTENTASCHE, RUEGELMAPPE, VOLLRIEDLEDER, MIT ABSCHLIESSBAREM STECKSCHLOSS, ETWA 42 MAL 32 MAL 15 CM	1 STUECK	0,62492	DM 1976=100	131,57 121,2	151,02 133,0	162,66 139,2
627	KOLLEGEMAPPE MIT ZWEI GRIFFEN UND REISSVERSCHLUSSVORTASCHE, SYNTHETISCHES MATERIAL, MITTLERE QUALITAET	1 STUECK	0,69665	DM 1976=100	34,48 117,8	39,01 128,3	41,53 135,3
628	KOFFER MIT ZWEI RIEMEN, SYNTH. MATERIAL, ETWA 65 CM LANG	1 STUECK	0,59323	DM 1976=100	79,65 116,2	83,84 121,6	86,05 126,5
629	SCHALENKOFFER (FLUGREISEKOFFER), BESONDERS WIDERSTANDS- FAENIGES MATERIAL, PROFILRAHMEN, ETWA 65 CM LANG	1 STUECK	0,75730	DM 1976=100	189,15 111,8	202,13 117,9	207,61 121,5
630	REISETASCHE (FORDCASE) MIT ZWEI KURZRIEMEN, SYNTHETISCHES MATERIAL, ETWA 45 CM LANG	1 STUECK	0,75889	DM 1976=100	67,18 111,6	71,22 117,0	75,29 122,2
631	GELDSCHIEINTASCHE FUER HERREN, MIT HARTGELDFACH, RIEDLEDER	1 STUECK	0,61504	DM 1976=100	35,08 115,5	39,13 124,9	41,86 132,1
632	TABAKPFEIFE, BRUYERE-HOLZ, SANDGESTRAHLT, MIT PAPASPITZE, MITTLERE QUALITAET	1 STUECK	0,74642	DM 1976=100	32,49 110,1	35,50 114,5	39,33 120,7
633	GASFUEHRZEUG (TASCHENFUEHRZEUG), MARKENWARE	1 STUECK	0,93985	DM 1976=100	35,32 103,5	36,98 105,1	38,80 108,1
634	HERREN-UHRARMBAND, EDELSTAHL, ELASTISCH, MARKENWARE	1 STUECK	0,67141	DM 1976=100	34,04 106,8	35,90 112,0	36,70 115,3
635	REINIGUNG EINER HERREN-ARMBANDUHR, AUTOMATIK	1 MAL	0,70542	DM 1976=100	45,94 115,1	48,32 121,0	50,65 126,3
636	KOSTEN FUER DEN DRUCK EINER DANKSAGUNGSKARTE ZU EINEM FAMILIENEREIGNIS, FORMAT DIN A 6, EINSEITIG, 100 STUECK (EINSCHL. PAPIER UND UMSCHLAG) 8)	100 STUECK	0,57704	DM 1976=100	59,89 122,9	64,33 131,6	68,82 140,7

1) BIS EINSCHL. 1981 MARKENWARE.

2) BIS EINSCHL. 1981 ENTWICKELN EINES KLEINBILDFILMES IN FARBE (24 MAL 36) UND VERGROESSERUNG AUF ETWA 7,5 MAL 10,5 CM.

3) BIS EINSCHL. 1981 REPARATUR EINES FERNSEHENPF. SCHWARZ-WEISS.

4) BIS EINSCHL. 1981 DAMEN-ARMBANDUHR, RUNDDES GEHAEUSE, DOUBLE, 17-STEINIGES, STOSSGESICHERTES WERK (KEINE AUTOMATIK), MITTLERE QUALITAET.

5) BIS EINSCHL. 1981 MIT BATTERIEANTRIEB.

6) BIS EINSCHL. 1981 TRAURING, 585/000, SCHLICHT.

7) BIS EINSCHL. 1981 0,25 KARAT.

8) BIS EINSCHL. 1981 (OHNE PAPIERKOSTEN).

## PREISE

JAHR	DURCH- SCHNITT	JAN.	FEBR.	MÄRZ	APRIL	MAI	JUNI	JULI	AUG.	SEPT.	OKT.	NOV.	DEZ.	LFD. NR.
1982	203,25	192,71	201,15	200,18	203,57	203,36	204,19	204,51	204,69	204,03	206,19	206,19	206,18	575
1982	114,7	112,6	113,5	113,8	114,4	114,8	115,1	115,1	115,2	115,3	115,4	115,4	115,5	
1982	76,70	75,51	75,37	76,04	77,13	76,45	77,02	76,67	76,76	76,80	77,12	77,14	78,32	576
1982	117,2	115,1	115,4	115,9	116,6	117,5	117,6	117,8	117,9	117,9	118,1	118,1	118,1	
1982	41,80	39,63	40,85	41,23	41,58	42,22	42,03	41,93	42,19	42,34	42,42	42,53	42,60	577
1982	126,5	121,0	122,8	123,5	124,4	126,4	127,1	127,8	128,0	128,4	129,1	129,5	129,7	
1982	234,28	236,75	235,47	236,01	233,55	233,07	232,84	231,83	231,92	233,09	235,48	235,82	235,50	578
1982	109,4	109,7	109,7	109,8	109,4	109,0	109,0	109,0	109,1	109,3	109,5	109,7	109,8	
1982	44,89	44,40	44,50	44,70	44,30	44,00	44,80	44,80	45,10	45,52	45,44	45,42	45,73	579
1982	120,3	118,5	118,8	119,0	119,3	119,9	120,3	120,5	120,8	121,1	121,2	121,8	121,9	
1982	74,12	73,00	73,00	72,31	72,12	73,66	74,16	75,19	75,00	75,23	75,31	75,31	75,19	580
1982														
1982	25,01	25,80	25,76	25,43	25,01	24,61	24,53	24,30	24,35	24,44	24,78	25,46	25,44	581
1982														
1982	3,34	3,38	3,33	3,32	3,33	3,30	3,31	3,34	3,36	3,36	3,36	3,36	3,36	582
1982	116,3	115,5	115,7	115,8	116,1	115,4	115,7	116,3	116,7	117,0	117,0	117,0	117,2	
1982	12,71	12,36	12,60	12,65	12,71	12,70	12,75	12,79	12,81	12,82	12,81	12,78	12,78	583
1982	138,1	134,7	136,2	136,9	137,5	137,8	138,4	138,8	139,1	139,5	139,6	139,6	139,6	
1982	44,89	43,60	43,67	44,42	44,77	44,61	44,55	45,02	45,60	45,58	45,62	45,57	45,70	584
1982	116,3	114,4	114,7	115,2	115,8	115,8	115,8	116,2	116,9	117,2	117,5	117,9	117,9	
1982	50,27	47,61	48,87	49,14	49,91	49,75	49,98	50,81	51,64	51,40	51,56	51,27	51,31	585
1982	121,4	118,2	119,5	120,2	120,9	121,4	122,0	122,2	122,1	122,1	122,6	122,6	122,6	
1982	46,54	43,42	45,56	46,30	46,73	46,80	46,83	46,83	46,84	47,04	47,28	47,46	47,40	586
1982	128,7	125,2	126,5	127,2	127,8	128,0	127,2	129,6	129,8	130,0	130,2	130,3	130,3	
1982	59,60	58,60	58,91	59,63	59,08	59,19	59,63	59,79	59,60	59,85	60,21	60,32	60,33	587
1982	123,0	119,9	120,6	121,7	122,8	123,2	123,4	123,9	124,0	124,0	124,1	124,2	124,2	
1982	126,84	127,00	127,54	127,25	127,72	127,59	127,29	126,66	126,84	126,95	127,73	126,82	126,71	588
1982	114,9	112,7	113,2	113,6	114,5	115,0	115,2	115,5	115,5	115,6	116,0	116,1	116,1	
1982	30,12	29,90	30,10	30,14	30,05	30,12	30,10	30,12	30,15	30,16	30,17	30,19	30,23	589
1982	121,7	120,1	121,1	121,2	121,4	121,7	121,5	121,8	121,9	122,1	122,4	122,5	122,8	
1982	3,48	3,38	3,39	3,45	3,47	3,47	3,47	3,50	3,51	3,53	3,55	3,55	3,56	590
1982	166,6	162,8	163,0	165,3	165,6	165,7	166,0	166,8	167,4	168,1	169,1	169,4	169,4	
1982	347,20	345,73	343,17	343,88	344,03	347,34	347,24	347,82	348,71	350,63	350,25	350,25	347,36	591
1982	134,3	133,9	134,1	134,3	134,0	134,0	133,9	134,2	134,4	134,8	134,8	134,8	134,9	
1982	0,41	0,40	0,40	0,41	0,41	0,41	0,42	0,42	0,42	0,42	0,42	0,42	0,42	592
1982	125,5	120,1	122,0	124,0	124,6	125,4	126,0	126,6	126,8	127,4	127,5	127,8	128,2	
1982	12,36	69,40	6,95	6,95	7,14	7,29	7,22	7,23	7,22	7,19	7,20	7,30	7,29	593
1982														
1982	2,81	2,70	2,71	2,76	2,82	2,83	2,83	2,83	2,83	2,84	2,87	2,87	2,88	594
1982	118,4	117,3	117,6	117,6	117,6	118,1	118,6	118,7	118,6	118,8	119,1	119,3	119,4	
1982	10,22	10,00	10,15	10,15	10,15	10,18	10,21	10,25	10,24	10,26	10,26	10,37	10,41	595
1982	133,9	130,5	132,8	133,1	133,2	133,5	134,2	134,4	134,4	134,4	134,5	135,7	136,3	
1982	1,02	0,99	1,00	1,00	1,01	1,02	1,03	1,03	1,03	1,03	1,04	1,04	1,04	596
1982	136,8	133,1	134,0	133,9	134,8	136,3	137,8	137,6	137,9	138,4	138,7	139,3	139,7	
1982	1,16	1,15	1,15	1,15	1,16	1,16	1,15	1,15	1,16	1,16	1,17	1,19	1,20	597
1982	135,2	132,8	133,6	133,6	134,0	134,1	134,3	134,4	135,6	135,7	136,5	138,6	139,6	
1982	1,43	1,41	1,41	1,41	1,41	1,43	1,44	1,44	1,44	1,45	1,45	1,46	1,46	598
1982	131,7	127,4	129,1	129,7	129,9	131,7	132,5	132,5	132,7	133,4	133,5	133,9	134,4	
1982	2,35	2,26	2,33	2,34	2,35	2,35	2,35	2,36	2,35	2,37	2,38	2,39	2,38	599
1982	125,5	121,5	124,4	124,8	125,2	125,4	125,7	126,0	125,9	126,2	126,7	127,0	127,0	
1982	1,40	1,36	1,37	1,38	1,39	1,41	1,41	1,40	1,40	1,41	1,42	1,42	1,42	600
1982	140,1	134,9	136,4	138,3	139,2	140,4	140,8	141,0	141,1	141,4	142,4	142,6	142,8	
1982	7,70	7,84	7,86	7,88	7,68	7,66	7,64	7,60	7,59	7,62	7,63	7,66	7,70	601
1982	137,1	135,1	135,3	135,3	135,9	136,4	137,1	137,3	137,3	137,8	138,3	139,6	140,1	
1982	27,92	27,54	27,77	27,90	27,89	27,88	27,89	27,91	27,95	27,94	28,04	28,13	28,17	602
1982	116,8	114,4	115,5	115,9	116,2	116,6	116,8	117,1	117,2	117,2	117,9	118,2	118,3	
1982	29,36	28,70	29,16	29,22	29,12	29,21	29,37	29,30	29,31	29,47	29,58	29,88	30,01	603
1982	136,8	134,2	135,5	135,8	136,0	136,4	136,7	136,7	136,8	137,1	137,7	139,0	139,6	
1982	0,97	0,96	0,97	0,97	0,96	0,96	0,96	0,97	0,97	0,97	0,97	0,97	0,98	604
1982														
1982	12,75	12,58	12,63	12,73	12,76	12,77	12,75	12,74	12,71	12,69	12,83	12,89	12,86	605
1982	121,3	118,9	120,1	120,6	120,9	121,2	121,2	121,3	121,0	121,3	122,4	123,2	122,9	
1982	13,49	13,09	13,31	13,32	13,35	13,41	13,43	13,51	13,59	13,68	13,73	13,78	13,73	606
1982	119,5	115,7	117,9	118,1	118,3	118,8	119,0	119,5	120,2	121,0	121,6	121,9	121,7	

## PREISE

JAHR	DURCH- SCHNITT	JAN.	FEBR.	MÄRZ	APRIL	MAI	JUNI	JULI	AUG.	SEPT.	OKT.	NOV.	DEZ.	LFD NR.
1 9 8 2	1,78	1,74	1,75	1,76	1,76	1,77	1,78	1,78	1,80	1,79	1,79	1,80	1,80	607
1 9 8 2	114,2	112,1	112,9	113,6	113,6	113,8	114,1	114,7	114,8	115,0	115,2	115,3	115,4	
1 9 8 2	1,95	1,92	1,95	1,95	1,96	1,96	1,98	1,96	1,95	1,93	1,93	1,93	1,94	608
1 9 8 2	129,1	125,6	127,6	128,3	128,3	129,0	129,3	129,6	129,7	129,6	130,3	130,4	130,6	
1 9 8 2	3,36	3,32	3,34	3,34	3,34	3,33	3,33	3,33	3,33	3,41	3,41	3,41	3,41	609
1 9 8 2	146,0	144,2	145,0	145,0	145,0	145,0	145,0	145,0	145,0	148,2	148,2	148,2	148,2	
1 9 8 2	131,83	126,97	127,08	128,99	130,20	130,45	130,68	131,28	133,80	135,40	135,68	136,12	135,37	610
1 9 8 2	112,7	107,4	107,6	109,3	111,7	111,9	112,2	112,9	114,6	115,9	116,2	116,5	116,5	
1 9 8 2	2,72	2,61	2,61	2,61	2,72	2,72	2,73	2,77	2,77	2,77	2,77	2,77	2,77	611
1 9 8 2	142,4	137,1	137,1	137,1	143,3	143,3	143,9	144,4	144,4	144,4	144,4	144,4	144,4	
1 9 8 2	35,96	35,41	35,01	35,05	35,19	35,89	35,97	36,81	36,32	36,32	36,42	36,51	36,65	612
1 9 8 2	131,1	128,0	128,5	128,8	130,0	131,7	131,7	131,9	132,0	132,0	132,5	132,9	133,3	
1 9 8 2	135,70	132,51	133,82	134,21	134,70	135,74	135,74	136,01	136,04	136,51	137,36	137,83	137,97	613
1 9 8 2	126,0	123,5	124,3	124,7	125,2	125,8	125,8	126,1	126,1	127,1	127,6	128,1	128,2	
1 9 8 2	3,80	3,80	3,80	3,80	3,80	3,80	3,80	3,80	3,80	3,80	3,80	3,80	3,80	614
1 9 8 2	126,7	126,7	126,7	126,7	126,7	126,7	126,7	126,7	126,7	126,7	126,7	126,7	126,7	
1 9 8 2	13,00	13,00	13,00	13,00	13,00	13,00	13,00	13,00	13,00	13,00	13,00	13,00	13,00	615
1 9 8 2	123,8	123,8	123,8	123,8	123,8	123,8	123,8	123,8	123,8	123,8	123,8	123,8	123,8	
1 9 8 2	4,90	29,25	2,64	2,66	2,66	2,65	2,67	2,66	2,67	2,70	2,72	2,73	2,73	616
1 9 8 2	119,8	118,6	118,8	118,7	118,9	118,7	119,3	119,4	119,6	120,3	121,4	121,5	121,9	
1 9 8 2	0,80	0,84	0,84	0,84	0,82	0,81	0,79	0,78	0,77	0,77	0,76	0,76	0,78	617
1 9 8 2	99,7	103,0	103,2	103,4	101,8	100,5	98,7	98,0	97,1	97,0	97,3	97,1	99,3	
1 9 8 2	45,36	43,17	44,81	44,93	45,10	45,23	45,38	45,73	45,74	45,93	46,03	46,06	46,17	618
1 9 8 2	138,6	135,9	136,5	136,8	137,7	138,1	138,5	139,2	139,3	139,9	140,2	140,4	140,8	

## PERSÖNLICHER BEDARF, SONSTIGES

1 9 8 2	112,10	116,00	116,00	112,00	112,00	112,00	112,00	112,00	112,00	110,57	110,44	110,43	109,76	619
1 9 8 2	104,7	104,4	104,4	104,7	104,7	104,8	104,9	104,8	104,8	104,6	104,6	104,7	104,7	
1 9 8 2	160,89	170,35	164,76	163,49	161,45	161,01	160,47	159,91	160,55	157,87	158,16	156,13	156,54	620
1 9 8 2	75,0	75,4	75,3	75,3	75,2	75,1	75,2	74,9	74,9	74,7	74,7	74,6	74,5	
1 9 8 2	39,18	41,54	40,39	39,92	39,28	39,24	38,98	38,78	38,96	38,42	38,44	38,15	38,05	621
1 9 8 2	95,9	96,5	96,0	96,0	96,0	96,0	95,9	95,7	95,7	95,7	95,8	95,7	95,8	
1 9 8 2	52,88	54,10	54,20	53,50	52,80	52,50	52,50	52,70	52,80	52,70	52,54	52,36	51,84	622
1 9 8 2	104,8	104,7	104,9	104,9	104,9	104,8	104,5	104,6	104,7	104,8	104,8	104,8	104,8	
1 9 8 2	47,21	47,36	48,10	47,41	46,50	46,10	46,06	46,03	46,17	47,34	47,92	48,63	48,88	623
1 9 8 2	219,1	221,8	221,4	220,4	217,9	217,0	216,1	215,5	215,5	218,2	219,8	222,4	223,3	
1 9 8 2	797,42	813,00	814,00	810,00	808,00	790,00	784,00	783,90	792,64	793,02	794,26	793,37	792,81	624
1 9 8 2	198,1	197,8	197,8	197,8	197,7	197,6	198,3	198,2	198,3	198,3	198,6	198,4	198,5	
1 9 8 2	6,61	7,25	7,18	7,03	7,03	6,38	6,28	6,30	6,28	6,27	6,34	6,46	6,50	625
1 9 8 2	160,1	161,2	160,5	160,2	160,0	159,3	159,5	158,8	158,8	159,1	159,9	161,4	162,2	
1 9 8 2	177,26	167,84	171,35	172,33	172,58	177,86	178,17	178,75	178,71	180,44	182,65	183,26	183,19	626
1 9 8 2	143,7	142,3	143,8	144,4	144,7	145,2	145,5	145,9	146,4	147,0	147,4	147,7	147,8	
1 9 8 2	44,74	42,70	43,79	43,85	44,01	44,67	44,72	44,92	45,05	45,44	45,80	45,96	45,95	627
1 9 8 2	143,1	139,0	141,0	141,8	142,1	142,4	142,6	143,2	143,7	144,3	145,3	145,7	145,7	
1 9 8 2	86,11	86,84	87,44	87,06	84,79	85,63	85,61	85,79	85,81	86,08	86,00	86,18	86,05	628
1 9 8 2	129,7	128,1	128,6	129,0	129,4	129,4	129,7	129,8	129,9	130,1	130,6	131,1	131,1	
1 9 8 2	217,58	212,56	217,42	217,03	218,46	217,56	217,53	218,60	217,52	219,06	218,72	218,62	217,84	629
1 9 8 2	126,2	123,3	124,2	125,2	125,8	126,2	126,4	126,6	126,7	127,4	127,7	127,7	127,2	
1 9 8 2	77,09	77,02	77,91	78,06	77,59	76,69	76,81	76,41	76,63	76,52	76,94	77,32	77,14	630
1 9 8 2	126,6	124,7	125,3	126,0	126,3	126,4	126,7	126,7	127,0	127,0	127,6	127,9	127,9	
1 9 8 2	43,42	42,78	43,30	43,35	43,13	43,17	43,12	43,12	43,26	43,61	43,81	44,22	44,17	631
1 9 8 2	137,6	135,1	135,5	136,3	136,7	137,3	137,5	137,6	138,1	138,5	139,1	139,8	139,9	
1 9 8 2	42,18	41,04	41,61	41,72	41,82	41,92	42,11	42,20	42,58	42,69	42,83	42,83	42,81	632
1 9 8 2	126,1	123,4	125,1	125,3	125,5	125,7	126,0	126,2	127,0	127,0	127,4	127,2	127,2	
1 9 8 2	40,55	39,93	40,22	40,27	40,40	40,42	40,24	40,51	40,51	40,65	41,15	41,13	41,22	633
1 9 8 2	111,1	110,0	110,7	110,7	110,5	110,7	110,7	111,2	111,4	111,5	111,7	111,7	111,9	
1 9 8 2	37,23	37,26	37,69	37,26	37,56	37,25	37,20	37,24	37,05	37,16	37,22	36,96	36,87	634
1 9 8 2	117,9	116,9	117,6	117,9	117,9	117,9	117,9	118,0	117,8	118,0	118,1	118,5	118,5	
1 9 8 2	54,86	52,03	52,87	53,75	55,11	55,23	55,45	55,38	55,50	55,67	55,75	55,77	55,81	635
1 9 8 2	132,8	128,8	130,4	131,0	132,4	133,0	133,6	133,5	133,6	134,1	134,1	134,2	134,3	
1 9 8 2	93,56	70,60	92,02	94,09	94,67	95,47	95,47	96,28	96,45	96,80	96,93	96,97	97,01	636
1 9 8 2	146,3	144,8	144,5	144,6	144,9	145,5	145,9	147,0	147,2	147,7	147,9	147,9	148,0	

## 4 STREUUNG DER PREISE FÜR DIE LEBENSHALTUNG

## 4.1 NACH LÄNDERN

JUNI 1982

DM JE MENGENEINHEIT

STREUUNGSMASS	SCHH	NMB	NDSA	BRM	NW	HESS	RHPF	BAWUE	BY	SAAR	BLN (W)	BUND
RINDFLEISCH ZUM KOCHEN - 1 KG												
ZAHLE DER PREISE	59	11	101	11	150	75	67	96	119	40	36	765
HOCHSTER PREIS	12,80	13,60	14,70	11,90	13,60	15,20	17,50	17,00	15,00	14,00	13,60	17,50
III. QUANTIL	10,80	12,00	11,30	11,20	10,80	11,00	14,40	11,40	11,00	12,00	11,80	11,40
II. QUANTIL (MEDIAN)	9,60	12,00	10,20	9,98	9,60	10,20	12,28	10,00	10,00	10,90	10,80	10,00
I. QUANTIL	8,96	11,00	9,60	9,20	8,60	9,50	10,40	9,20	9,00	9,20	9,98	9,20
NIEDRIGSTER PREIS	5,80	7,90	6,40	8,80	5,90	7,00	6,90	6,50	7,00	7,80	8,99	5,80
(III-I) : II X 100	19,2	8,3	16,7	20,0	20,8	14,7	32,6	22,0	20,0	25,7	16,9	22,0
RINDFLEISCH ZUM SCHWOREN - 1 KG												
ZAHLE DER PREISE	59	11	102	11	152	76	69	110	123	43	21	777
HOCHSTER PREIS	19,90	22,90	21,00	20,90	23,00	22,00	20,90	24,80	22,80	21,00	24,10	24,80
III. QUANTIL	17,95	19,60	18,60	19,00	19,80	18,60	18,00	18,60	17,80	18,00	20,98	18,90
II. QUANTIL (MEDIAN)	16,90	19,20	17,50	18,98	18,00	17,40	16,98	17,60	16,90	16,00	19,80	17,40
I. QUANTIL	16,00	18,80	16,20	17,98	17,00	16,40	16,00	16,50	15,50	15,00	16,80	16,20
NIEDRIGSTER PREIS	12,00	15,00	12,20	16,40	12,48	11,60	14,20	13,60	13,00	13,90	13,99	11,60
(III-I) : II X 100	11,5	4,2	13,7	5,4	15,6	12,6	11,8	11,9	13,6	18,8	21,1	15,5
RINDFLEISCH, LENDENFILET - 1 KG												
ZAHLE DER PREISE	59	10	101	11	149	75	69	109	124	43	34	784
HOCHSTER PREIS	52,00	50,00	47,98	48,00	54,00	52,00	50,00	54,00	46,00	44,00	54,00	54,00
III. QUANTIL	48,00	50,00	41,00	42,96	43,90	42,00	41,00	40,00	38,80	41,00	46,00	42,00
II. QUANTIL (MEDIAN)	38,00	47,00	38,00	42,00	39,98	37,96	38,00	38,00	35,00	38,00	42,00	38,00
I. QUANTIL	36,00	46,00	35,00	38,98	36,00	34,00	34,40	35,00	31,00	36,00	39,90	34,98
NIEDRIGSTER PREIS	29,20	32,00	24,00	38,00	25,00	24,00	26,80	25,00	18,00	32,90	28,00	18,00
(III-I) : II X 100	10,5	8,5	13,8	9,5	19,8	21,1	17,4	13,2	22,3	13,2	14,5	18,5
ROASTBEEF - 1 KG												
ZAHLE DER PREISE	57	11	99	11	146	76	69	108	121	43	29	770
HOCHSTER PREIS	40,00	47,50	39,96	36,00	44,00	42,00	39,00	40,00	36,00	36,00	38,00	47,50
III. QUANTIL	32,00	40,00	32,00	34,00	32,00	32,00	31,50	30,00	28,00	33,00	34,98	32,00
II. QUANTIL (MEDIAN)	29,00	38,60	30,00	32,00	29,60	29,60	28,00	28,00	25,00	30,00	31,90	29,00
I. QUANTIL	25,00	34,00	27,90	30,80	27,00	28,00	26,00	26,50	22,00	28,00	29,90	26,00
NIEDRIGSTER PREIS	12,00	25,00	19,50	27,98	19,98	22,00	19,80	19,40	16,00	25,00	27,00	12,00
(III-I) : II X 100	24,1	15,5	13,7	10,0	16,9	13,5	19,6	12,5	24,0	16,7	15,9	20,7
RINDERLEBER - 1 KG												
ZAHLE DER PREISE	40	11	77	11	132	64	53	89	91	26	33	627
HOCHSTER PREIS	12,80	16,90	12,40	10,40	13,00	16,00	15,20	17,40	13,00	12,00	17,00	17,40
III. QUANTIL	10,80	12,00	10,00	9,50	9,90	13,00	13,00	13,00	11,00	10,40	14,40	12,00
II. QUANTIL (MEDIAN)	10,00	11,60	9,00	8,80	8,40	11,40	12,00	12,00	9,90	9,30	12,00	10,00
I. QUANTIL	9,10	9,60	8,00	7,98	7,80	9,90	10,40	10,90	9,00	9,00	9,90	8,80
NIEDRIGSTER PREIS	5,99	8,80	5,40	7,60	1,00	3,99	4,60	7,98	6,90	6,50	8,00	1,00
(III-I) : II X 100	17,0	20,7	22,2	17,3	23,0	27,2	21,7	17,5	20,2	14,7	37,5	32,0
SCHWEINEBAUCHFLEISCH - 1 KG												
ZAHLE DER PREISE	59	11	102	11	150	73	67	99	122	43	36	773
HOCHSTER PREIS	9,60	9,20	9,20	9,00	12,60	11,20	11,80	12,00	11,00	12,00	9,00	12,60
III. QUANTIL	7,96	8,40	7,60	7,60	8,50	9,20	9,60	9,00	9,00	8,90	8,00	8,80
II. QUANTIL (MEDIAN)	7,50	8,00	7,20	7,20	7,60	8,20	8,80	8,00	8,00	8,20	7,60	7,90
I. QUANTIL	6,80	7,50	6,80	6,80	6,98	7,70	7,60	7,20	7,30	7,30	7,20	7,00
NIEDRIGSTER PREIS	5,59	6,80	4,50	6,58	5,32	6,60	5,40	5,90	4,80	6,50	6,40	4,50
(III-I) : II X 100	15,5	11,3	11,1	11,1	20,0	18,3	22,7	22,5	18,8	17,1	10,5	22,8
SCHWEINEBRATEN - 1 KG												
ZAHLE DER PREISE	59	11	95	11	122	65	63	87	114	40	30	697
HOCHSTER PREIS	17,40	12,40	14,80	10,30	23,00	17,80	18,50	15,60	16,00	19,00	15,50	23,00
III. QUANTIL	9,60	9,60	9,90	8,98	12,90	14,00	15,60	12,80	13,00	14,00	13,00	13,00
II. QUANTIL (MEDIAN)	9,00	9,60	9,20	8,80	9,40	10,36	14,00	11,40	11,40	13,00	11,80	10,20
I. QUANTIL	8,20	8,80	8,40	8,40	8,20	9,19	11,40	8,90	8,90	10,80	9,98	8,80
NIEDRIGSTER PREIS	5,98	7,20	5,60	7,60	6,70	6,80	6,40	6,40	5,60	8,00	1,42	1,42
(III-I) : II X 100	15,6	8,3	16,3	6,6	50,0	46,4	30,0	33,6	36,0	24,6	25,6	41,2
SCHWEINEFLEISCH, KOTELET - 1 KG												
ZAHLE DER PREISE	59	10	102	11	152	76	69	109	116	43	36	783
HOCHSTER PREIS	14,80	16,40	15,00	13,98	16,50	17,00	16,00	17,50	15,00	14,00	16,90	17,50
III. QUANTIL	13,48	15,60	13,60	13,00	13,00	13,90	13,80	14,00	13,00	11,80	15,40	13,60
II. QUANTIL (MEDIAN)	12,80	14,20	12,40	12,58	11,98	12,90	12,80	13,00	12,00	10,90	14,98	12,60
I. QUANTIL	11,60	13,80	11,60	10,98	10,98	12,00	11,60	12,00	11,00	9,90	13,80	11,48
NIEDRIGSTER PREIS	7,99	10,80	8,40	10,60	7,90	8,90	8,80	9,90	8,40	8,90	10,99	7,90
(III-I) : II X 100	14,7	12,7	16,1	16,1	16,9	14,7	17,2	15,4	16,7	17,4	10,7	16,8
KALBSSCHNITZEL - 1 KG												
ZAHLE DER PREISE	44	9	77	9	128	68	58	108	120	41	35	697
HOCHSTER PREIS	40,00	47,50	41,00	33,50	42,00	48,00	38,00	34,00	34,00	38,00	38,00	48,00
III. QUANTIL	36,00	42,50	32,00	29,96	32,00	32,90	32,00	30,00	27,80	32,00	32,00	32,00
II. QUANTIL (MEDIAN)	32,00	40,00	30,00	28,00	28,00	30,00	29,90	28,00	25,00	28,00	29,00	28,00
I. QUANTIL	27,00	29,98	26,50	27,98	26,00	28,00	26,00	26,80	22,90	26,00	27,48	26,00
NIEDRIGSTER PREIS	22,00	25,00	19,95	21,96	17,80	20,00	18,90	22,00	18,00	23,50	20,00	17,80
(III-I) : II X 100	28,1	31,3	18,3	7,1	21,4	16,3	20,1	11,4	19,6	21,4	15,6	21,4



## 4 STREUUNG DER PREISE FÜR DIE LEBENSNAHRUNG

## 4.1 NACH LÄNDERN

JUNI 1982

DM JE MENGENEINHEIT

STREUUNGSMASS	SCHH	HRB	NDSA	BRM	NW	HESS	RHPF	BAWUE	BAY	SAAR	BLN (W)	BUND
BRATHAEHNCHEN, TTK - 1 KG												
ZAHL DER PREISE	39	12	78	11	125	56	51	75	86	25	30	588
HOECHSTER PREIS	6,31	6,98	6,98	6,40	40,08	7,28	6,48	8,00	6,64	5,99	6,63	40,08
III. QUANTIL	5,54	6,20	5,53	5,60	6,39	5,65	5,58	5,54	5,80	4,88	5,98	5,88
II. QUANTIL (MEDIAN)	4,98	5,90	5,10	5,56	5,60	5,40	4,99	4,99	5,00	4,58	5,40	5,21
I. QUANTIL	4,68	4,99	4,69	4,93	4,98	4,99	4,63	4,69	4,79	4,36	5,10	4,78
NIEDRIGSTER PREIS	3,69	4,79	3,70	4,30	3,34	3,58	3,33	3,99	3,60	4,16	3,70	3,33
(III-I) : II X 100	17,3	20,5	16,5	12,1	25,2	12,2	19,0	17,0	20,2	11,4	16,3	21,1
NACKFLEISCH - 1 KG												
ZAHL DER PREISE	54	6	97	10	150	75	46	107	118	40	23	746
HOECHSTER PREIS	14,20	10,40	15,00	12,00	15,98	15,40	17,00	16,00	16,40	15,00	16,50	17,00
III. QUANTIL	9,90	-	10,20	10,80	11,50	13,00	13,75	13,60	12,00	13,00	12,00	12,30
II. QUANTIL (MEDIAN)	9,60	-	9,60	9,98	10,80	11,80	12,40	13,00	11,00	12,00	11,00	11,00
I. QUANTIL	8,80	-	8,80	9,98	9,98	10,40	11,00	12,00	10,00	10,80	9,80	9,90
NIEDRIGSTER PREIS	7,48	8,00	7,80	7,60	7,96	6,99	7,90	7,96	6,25	9,60	6,99	6,25
(III-I) : II X 100	11,5	-	14,6	10,0	14,1	22,0	22,2	12,3	18,2	18,3	20,0	21,8
CERVELATWURST - 1 KG												
ZAHL DER PREISE	57	11	101	11	154	76	67	112	122	41	38	790
HOECHSTER PREIS	31,50	32,00	33,00	27,90	30,00	42,00	31,90	31,00	30,00	28,00	32,00	42,00
III. QUANTIL	24,80	26,80	26,00	25,60	28,00	27,80	27,00	26,00	25,50	22,00	28,00	26,00
II. QUANTIL (MEDIAN)	22,60	24,50	24,00	23,90	23,90	26,00	24,00	23,00	23,00	21,00	26,00	24,00
I. QUANTIL	19,80	22,90	21,60	20,00	21,80	22,00	21,60	22,50	21,00	18,80	23,90	21,60
NIEDRIGSTER PREIS	14,40	20,00	16,00	19,20	9,90	17,60	11,20	16,40	15,00	15,20	21,00	9,90
(III-I) : II X 100	22,1	14,7	18,3	23,4	17,6	22,3	22,5	14,0	19,6	15,2	15,8	18,3
SALAMI - 1 KG												
ZAHL DER PREISE	53	21	89	10	147	76	65	112	110	43	37	763
HOECHSTER PREIS	39,50	28,00	35,00	32,80	33,00	34,00	36,00	32,90	32,00	28,00	37,00	39,50
III. QUANTIL	24,00	24,90	26,00	23,90	26,00	29,60	26,00	24,90	25,00	20,80	28,00	26,00
II. QUANTIL (MEDIAN)	21,00	21,00	23,00	21,60	24,00	26,00	24,00	22,00	22,00	19,20	25,90	22,90
I. QUANTIL	19,50	18,50	20,80	19,90	21,90	22,00	21,00	19,80	19,00	18,00	22,00	20,00
NIEDRIGSTER PREIS	15,20	16,00	15,90	16,80	9,90	15,00	14,00	14,80	15,00	15,90	18,50	9,90
(III-I) : II X 100	21,4	30,5	22,6	18,5	17,1	29,2	20,8	23,2	27,3	14,6	23,2	26,2
STREICHNETTWURST - 1 KG												
ZAHL DER PREISE	59	10	102	11	150	75	68	110	120	41	38	784
HOECHSTER PREIS	22,90	17,00	22,00	16,90	24,90	25,00	21,90	24,80	18,00	22,90	22,90	25,00
III. QUANTIL	16,50	16,20	16,00	14,90	16,80	16,80	15,00	14,80	13,00	15,50	15,00	15,90
II. QUANTIL (MEDIAN)	15,00	14,20	14,00	14,40	14,50	14,90	13,20	13,00	12,00	14,00	13,50	13,90
I. QUANTIL	12,80	13,00	12,90	11,50	12,80	13,00	12,00	11,00	10,50	12,50	12,00	12,00
NIEDRIGSTER PREIS	8,80	10,80	8,80	10,20	8,17	10,00	8,80	7,50	8,00	9,20	9,00	7,50
(III-I) : II X 100	24,7	22,5	22,1	23,6	27,6	25,5	22,7	29,2	20,8	21,4	22,2	28,1
FEINE LEBERWURST - 1 KG												
ZAHL DER PREISE	59	23	102	11	155	74	69	112	117	43	36	801
HOECHSTER PREIS	29,90	27,80	20,90	25,80	27,90	28,90	20,00	27,90	19,00	27,90	20,00	29,90
III. QUANTIL	16,00	17,98	15,90	16,90	16,90	18,00	16,00	16,80	15,00	16,00	15,80	16,00
II. QUANTIL (MEDIAN)	14,90	16,00	13,80	14,80	14,80	16,00	15,20	15,00	13,00	14,80	14,00	14,90
I. QUANTIL	13,90	14,32	12,00	13,60	12,80	14,00	14,00	14,00	12,00	13,50	13,50	13,00
NIEDRIGSTER PREIS	9,90	11,20	7,80	12,00	9,80	9,80	8,90	9,20	8,00	10,80	10,80	7,80
(III-I) : II X 100	14,1	22,9	28,3	22,3	27,7	25,0	13,2	18,7	23,1	16,9	16,4	20,1
FLEISCHWURST - 1 KG												
ZAHL DER PREISE	59	12	100	11	146	77	66	113	119	43	36	782
HOECHSTER PREIS	15,50	15,00	16,00	11,70	19,00	15,90	14,00	16,50	14,00	13,50	19,20	19,20
III. QUANTIL	10,80	11,80	11,50	10,00	12,50	12,50	12,00	12,00	11,00	11,00	15,00	12,00
II. QUANTIL (MEDIAN)	9,80	9,98	9,90	8,90	10,80	11,00	11,00	11,00	10,00	10,60	13,00	10,70
I. QUANTIL	8,90	9,60	8,90	8,00	9,60	9,90	10,00	9,90	9,00	9,60	11,00	9,60
NIEDRIGSTER PREIS	6,90	8,90	6,40	6,90	6,60	7,90	6,90	6,90	6,50	8,60	7,90	6,40
(III-I) : II X 100	19,4	22,0	26,3	22,5	26,9	23,6	18,2	19,1	20,0	13,2	30,8	22,4
JAGDWURST - 1 KG												
ZAHL DER PREISE	59	23	101	11	153	76	67	111	121	42	37	801
HOECHSTER PREIS	19,00	18,80	20,30	19,80	23,90	25,70	20,80	22,00	19,90	19,00	17,00	25,70
III. QUANTIL	16,00	16,70	16,10	14,40	17,00	18,00	17,60	17,50	16,00	16,50	15,00	16,80
II. QUANTIL (MEDIAN)	14,80	14,90	14,80	13,00	15,00	16,00	16,00	16,00	14,60	16,00	13,00	15,00
I. QUANTIL	12,80	12,80	12,80	12,00	12,90	14,80	14,50	14,00	13,20	14,40	11,80	13,50
NIEDRIGSTER PREIS	8,00	8,00	8,50	8,90	8,76	11,95	10,00	11,30	8,00	13,20	8,90	8,00
(III-I) : II X 100	21,6	24,2	22,3	18,5	27,3	20,0	19,4	21,9	19,2	13,1	24,6	22,0
GEKOCHTER SCHINKEN - 1 KG												
ZAHL DER PREISE	58	21	102	11	156	77	69	114	120	43	38	809
HOECHSTER PREIS	32,50	31,00	34,00	30,00	33,50	39,90	29,80	28,00	25,00	25,00	29,90	39,90
III. QUANTIL	26,00	25,50	26,00	24,40	26,00	26,80	25,00	22,90	22,00	22,50	26,90	25,00
II. QUANTIL (MEDIAN)	24,00	25,00	24,00	23,70	24,00	24,90	23,60	21,90	20,00	21,50	22,90	22,90
I. QUANTIL	22,80	22,50	22,00	20,30	21,90	22,50	22,00	20,00	19,00	19,90	22,90	20,00
NIEDRIGSTER PREIS	16,00	16,80	16,90	16,80	14,90	15,90	15,90	15,60	15,00	15,90	14,90	14,90
(III-I) : II X 100	13,3	12,0	16,7	17,3	17,1	17,3	12,7	13,2	15,0	12,1	16,0	21,8

## 4 STREUUNG DER PREISE FÜR DIE LEBENSHALTUNG

## 4.1 NACH LÄNDERN

JUNI 1982

DM JE MENGENEINHEIT

STREUUNGSMASS	SCHW	HRB	NDSA	BRN	NV	HESS	RMPF	BAWUE	BAY	SAAR	BLN (V)	BUND
SCHINKENSPECK - 1 KG												
ZAHL DER PREISE	59	11	102	11	153	77	68	102	117	43	24	767
HÖCHSTER PREIS	29,80	26,00	34,50	24,00	32,71	33,00	29,00	30,00	36,80	26,00	25,00	36,80
III. QUANTIL	22,90	23,00	24,00	22,80	23,40	25,00	24,00	25,00	24,00	22,00	22,90	24,00
II. QUANTIL (MEDIAN)	20,80	21,80	22,00	22,00	21,00	23,50	22,40	22,00	22,00	21,00	21,00	22,00
I. QUANTIL	19,20	19,20	20,00	18,60	19,80	21,00	20,00	20,00	20,00	20,00	20,00	19,90
NIEDRIGSTER PREIS	14,40	16,80	15,80	16,70	14,90	15,90	15,90	14,00	12,00	16,80	18,90	12,00
(III-I) : II X 100	17,8	17,4	18,2	18,2	17,1	17,0	17,9	22,7	18,2	9,5	13,8	18,6
BAUCHSPECK - 1 KG												
ZAHL DER PREISE	59	11	101	11	154	77	69	113	123	43	38	799
HÖCHSTER PREIS	12,90	13,80	15,00	14,90	19,80	18,50	16,50	18,00	15,90	14,90	17,80	19,80
III. QUANTIL	11,20	12,00	12,80	12,00	12,50	14,00	13,80	14,00	12,90	12,40	13,90	13,00
II. QUANTIL (MEDIAN)	10,40	12,00	10,90	11,50	11,20	12,50	12,80	13,00	12,00	11,50	13,00	12,00
I. QUANTIL	9,80	10,98	9,80	9,30	9,98	11,00	11,60	12,00	10,90	10,80	11,50	10,40
NIEDRIGSTER PREIS	7,60	9,00	7,50	8,90	6,50	7,90	8,00	8,90	4,80	9,80	6,40	6,40
(III-I) : II X 100	13,5	8,5	27,5	23,5	22,5	24,0	17,2	15,4	16,7	13,9	18,5	21,7
RINDSGULASCH, IN DOSEN - 1 KG												
ZAHL DER PREISE	39	10	71	8	115	50	53	66	82	26	30	550
HÖCHSTER PREIS	16,49	21,73	16,35	10,98	19,94	23,17	18,15	16,25	12,27	13,12	16,32	23,17
III. QUANTIL	11,15	13,23	9,98	9,50	11,00	11,20	9,97	9,88	9,98	11,00	10,50	10,63
II. QUANTIL (MEDIAN)	9,93	9,20	8,38	9,30	9,90	9,90	8,73	8,50	8,60	7,52	9,20	8,98
I. QUANTIL	7,48	8,30	7,86	6,48	7,98	7,75	7,00	7,48	7,30	6,48	7,48	7,48
NIEDRIGSTER PREIS	5,80	4,95	5,99	6,45	2,99	2,49	5,30	5,45	4,90	4,49	4,23	2,49
(III-I) : II X 100	37,0	53,6	25,3	32,5	30,5	34,8	34,0	28,2	31,2	60,1	32,8	35,1
BOCKWURST, IN DOSEN ODER GLASERN - 1 KG												
ZAHL DER PREISE	39	10	78	8	125	56	54	65	80	22	36	573
HÖCHSTER PREIS	23,17	22,76	23,80	18,36	22,80	22,00	21,00	23,00	22,32	21,96	19,97	25,00
III. QUANTIL	16,72	19,96	17,96	15,52	15,00	16,50	15,96	15,92	17,16	14,42	18,00	16,50
II. QUANTIL (MEDIAN)	15,28	17,16	15,92	13,16	12,00	13,98	13,16	13,16	13,66	12,93	13,00	13,92
I. QUANTIL	12,90	15,92	12,47	11,13	10,00	11,98	11,06	9,98	9,98	8,75	10,36	11,08
NIEDRIGSTER PREIS	9,27	14,36	9,95	9,93	4,76	6,95	1,99	6,68	5,95	5,75	7,48	1,99
(III-I) : II X 100	25,0	23,5	34,5	33,4	41,7	32,3	37,2	45,1	51,8	43,8	50,9	38,9
FLEISCHSALAT, ABGEPACKT - 1 KG												
ZAHL DER PREISE	37	12	83	12	139	54	55	106	86	25	36	645
HÖCHSTER PREIS	13,90	13,00	12,80	12,80	27,00	15,00	9,90	16,00	14,00	9,90	13,56	27,00
III. QUANTIL	9,17	8,95	9,10	10,45	10,60	8,50	8,45	9,50	8,80	8,20	11,96	9,60
II. QUANTIL (MEDIAN)	7,96	8,45	7,90	9,60	8,80	7,49	7,50	8,50	7,75	7,60	11,96	8,20
I. QUANTIL	6,90	7,50	6,36	8,61	7,20	6,90	6,75	7,90	6,45	6,40	10,40	6,95
NIEDRIGSTER PREIS	3,93	5,96	3,96	7,72	3,96	3,96	0,89	4,95	3,98	4,96	3,96	0,89
(III-I) : II X 100	28,5	17,2	34,7	19,2	38,6	21,4	22,7	18,8	30,3	23,7	13,0	32,3
EIER-RAVIOLI - 1/1 DOSE												
ZAHL DER PREISE	39	13	80	9	125	56	55	82	83	26	36	604
HÖCHSTER PREIS	3,98	3,79	3,95	3,28	4,48	3,99	3,49	3,50	3,98	3,79	4,15	5,90
III. QUANTIL	2,99	3,20	2,99	2,69	2,99	3,19	2,99	2,98	3,19	2,98	2,99	2,99
II. QUANTIL (MEDIAN)	2,78	2,85	2,69	2,60	2,69	2,75	2,69	2,65	2,79	2,88	2,79	2,75
I. QUANTIL	2,58	1,99	2,34	1,98	2,29	2,28	2,18	2,29	2,49	2,69	1,99	2,29
NIEDRIGSTER PREIS	1,85	1,69	1,49	1,79	1,39	1,29	1,39	1,39	1,39	1,39	1,69	1,29
(III-I) : II X 100	14,7	42,5	24,2	27,3	26,0	33,1	30,1	26,0	25,1	10,1	35,8	25,5
SEEFISCH, KABELJAU (DORSCH) - 1 KG												
ZAHL DER PREISE	28	16	53	10	89	34	30	35	42	10	24	371
HÖCHSTER PREIS	11,00	11,00	12,00	9,50	15,00	13,90	13,00	17,80	15,00	13,60	13,90	17,80
III. QUANTIL	8,80	10,80	10,20	9,00	11,60	11,90	11,90	12,50	12,50	11,80	13,00	11,80
II. QUANTIL (MEDIAN)	8,00	10,00	9,60	8,80	9,98	11,80	10,90	11,50	11,00	10,80	12,00	10,20
I. QUANTIL	7,20	9,00	8,60	8,50	8,90	10,20	8,85	10,40	9,90	7,98	11,60	8,90
NIEDRIGSTER PREIS	3,60	5,20	7,20	7,80	5,90	6,98	5,98	7,90	7,90	7,90	7,95	3,60
(III-I) : II X 100	20,0	18,0	16,7	5,7	27,1	14,4	28,0	18,3	21,8	35,4	11,7	28,4
MERINGE IN TOMATENSOSS - 1 DOSE												
ZAHL DER PREISE	41	16	80	12	143	58	56	85	88	26	37	642
HÖCHSTER PREIS	2,79	2,80	2,65	2,40	3,32	2,79	2,69	2,95	2,75	2,49	2,59	3,32
III. QUANTIL	2,29	2,40	2,20	2,30	2,35	2,45	2,29	2,35	2,30	2,25	2,18	2,30
II. QUANTIL (MEDIAN)	1,89	2,25	1,95	2,20	2,10	1,99	1,99	1,98	1,99	1,78	1,39	1,99
I. QUANTIL	1,18	2,25	1,25	1,49	1,59	1,69	1,38	1,49	1,19	1,49	0,99	1,39
NIEDRIGSTER PREIS	0,79	1,75	0,79	1,39	0,74	0,79	0,79	0,79	0,79	0,99	0,79	0,74
(III-I) : II X 100	58,7	6,7	48,7	36,8	36,2	38,2	45,7	43,4	55,8	42,7	85,6	45,7
GELSARDINEN - 1 DOSE												
ZAHL DER PREISE	40	16	82	14	144	57	56	82	92	24	37	644
HÖCHSTER PREIS	2,75	3,45	2,78	2,65	3,65	2,99	2,99	3,25	2,95	2,75	3,31	3,65
III. QUANTIL	1,69	2,35	1,98	2,25	2,00	1,98	1,89	1,96	1,98	2,49	2,35	1,99
II. QUANTIL (MEDIAN)	1,49	1,90	1,65	2,00	1,58	1,65	1,65	1,65	1,59	1,64	1,77	1,65
I. QUANTIL	1,15	1,69	1,45	1,55	1,39	1,39	1,38	1,49	1,39	1,48	1,49	1,39
NIEDRIGSTER PREIS	0,98	1,55	0,79	0,99	0,69	0,99	0,79	1,19	0,99	1,28	0,89	0,69
(III-I) : II X 100	36,2	34,7	32,1	35,0	38,6	35,8	30,9	28,5	37,1	61,6	48,6	36,4

## 4 STREUUNG DER PREISE FÜR DIE LEBENSHALTUNG

## 4.1 NACH LÄNDERN

JUNI 1982

## DM JE MENGENEINHEIT

STREUUNGSMASS	SCHN	NRW	NDSA	BRN	NW	HESS	RHPF	BAVUE	BAY	SAAR	BLN (W)	BUND
MAKRELEN MIT KOPF - 1 KG												
ZAHL DER PREISE	28	16	57	10	92	42	29	40	48	13	21	396
HOECHSTER PREIS	12,00	12,00	10,00	7,80	9,00	10,00	10,00	11,50	9,50	8,20	14,00	14,00
III. QUANTIL	10,00	9,00	8,00	7,00	7,40	8,80	7,80	8,80	7,90	7,80	8,00	8,00
II. QUANTIL (MEDIAN)	9,50	8,00	7,50	6,50	6,40	7,50	7,00	7,80	7,00	7,60	7,50	7,50
I. QUANTIL	8,80	8,00	6,00	6,00	5,90	5,90	5,90	6,90	5,90	6,50	5,90	6,00
NIEDRIGSTER PREIS	7,00	5,80	4,50	4,40	2,80	3,90	3,90	4,90	4,90	5,90	4,44	2,80
(III-I) : II X 100	12,6	12,5	26,7	15,4	23,4	38,7	27,1	24,4	28,6	17,1	28,0	26,7
ROLLKOPS, IN GLAESERN - 1 KG												
ZAHL DER PREISE	33	11	77	11	126	54	55	80	80	25	34	586
HOECHSTER PREIS	22,67	15,96	21,93	21,00	24,60	24,15	21,50	24,33	22,50	17,31	23,93	24,60
III. QUANTIL	15,96	14,90	15,92	17,00	15,40	15,56	15,16	17,00	15,92	16,36	18,60	15,96
II. QUANTIL (MEDIAN)	12,80	13,16	13,96	15,96	12,22	12,00	11,96	15,60	13,90	14,50	16,76	13,92
I. QUANTIL	10,53	7,98	11,12	11,92	9,96	11,16	10,00	11,96	10,76	10,72	13,52	11,16
NIEDRIGSTER PREIS	5,96	7,00	6,78	11,33	6,80	7,92	2,38	6,60	7,18	5,98	5,96	2,38
(III-I) : II X 100	42,4	52,6	34,4	31,8	46,2	36,7	43,1	32,3	37,1	38,9	30,3	34,5
DEUTSCHE EIER - 10 STUECK												
ZAHL DER PREISE	54	13	93	10	142	69	67	91	110	42	27	718
HOECHSTER PREIS	3,25	3,59	3,49	3,00	3,96	4,25	3,69	3,48	3,59	3,50	3,30	4,25
III. QUANTIL	2,80	3,30	2,98	2,99	2,90	2,98	3,00	2,99	2,80	3,00	2,80	2,98
II. QUANTIL (MEDIAN)	2,60	2,99	2,68	2,80	2,59	2,80	2,81	2,75	2,50	2,85	2,60	2,69
I. QUANTIL	2,39	2,39	2,39	2,60	2,30	2,50	2,49	2,49	2,28	2,70	2,30	2,39
NIEDRIGSTER PREIS	1,49	1,99	1,89	2,18	0,99	1,49	1,59	1,60	1,69	0,99	1,79	0,99
(III-I) : II X 100	15,8	30,4	22,0	13,9	23,2	17,1	18,1	18,2	20,8	10,5	19,2	21,9
FR. VOLLMILCH 3,5 PR. FETTGEHALT - 1 L												
ZAHL DER PREISE	55	12	103	10	142	72	68	102	117	42	34	757
HOECHSTER PREIS	1,50	1,50	1,60	1,39	1,70	1,43	1,50	1,45	1,80	1,50	1,56	1,80
III. QUANTIL	1,29	1,36	1,29	1,35	1,29	1,35	1,35	1,30	1,40	1,40	1,45	1,35
II. QUANTIL (MEDIAN)	1,16	1,29	1,18	1,25	1,15	1,25	1,25	1,19	1,29	1,29	1,44	1,24
I. QUANTIL	1,09	1,19	1,09	1,25	1,09	1,15	1,13	1,19	1,19	1,19	1,38	1,14
NIEDRIGSTER PREIS	0,59	1,09	0,98	1,12	0,95	0,99	0,95	1,05	0,95	1,05	1,25	0,59
(III-I) : II X 100	17,2	13,2	16,9	8,0	17,4	16,0	17,6	9,2	16,3	16,3	4,9	16,9
KONDENSIERTE MILCH - 340 G												
ZAHL DER PREISE	54	13	98	10	140	72	68	94	111	43	37	740
HOECHSTER PREIS	1,45	1,29	1,39	1,50	1,75	1,79	1,89	1,96	1,65	1,58	1,50	1,96
III. QUANTIL	1,18	0,79	1,19	1,22	1,29	1,35	1,29	1,29	1,29	1,32	1,29	1,29
II. QUANTIL (MEDIAN)	0,89	0,75	1,08	1,15	1,15	1,18	1,09	1,04	1,15	1,25	1,19	1,10
I. QUANTIL	0,79	0,55	0,89	0,99	0,89	0,79	0,79	0,89	0,89	1,08	0,89	0,89
NIEDRIGSTER PREIS	0,42	0,43	0,75	0,85	0,69	0,49	0,45	0,59	0,78	0,89	0,75	0,42
(III-I) : II X 100	43,8	32,0	27,8	20,0	34,8	47,5	45,9	38,5	34,8	19,2	33,6	36,4
JOGHURT OHNE FRUCHTZUSATZTE - 1 KG												
ZAHL DER PREISE	40	13	79	10	129	58	55	86	86	25	37	618
HOECHSTER PREIS	5,09	5,30	5,27	5,28	5,85	4,66	5,27	5,30	4,84	7,00	5,87	7,00
III. QUANTIL	3,94	4,60	4,60	4,60	3,93	3,94	3,95	4,33	3,94	4,00	4,60	4,20
II. QUANTIL (MEDIAN)	3,87	4,33	3,94	4,33	3,51	3,42	3,71	3,95	3,67	3,60	4,40	3,80
I. QUANTIL	3,20	3,71	3,67	4,33	2,98	3,10	3,27	3,47	3,30	3,26	4,20	3,30
NIEDRIGSTER PREIS	1,66	3,14	1,93	3,67	2,06	1,74	2,60	2,52	2,40	2,48	2,13	1,66
(III-I) : II X 100	19,1	20,6	23,6	6,2	27,1	24,6	18,3	21,8	17,4	20,6	9,1	23,7
JOGHURT MIT FRUCHTZUSATZEN - 1 KG												
ZAHL DER PREISE	40	13	78	10	127	57	55	79	83	24	37	603
HOECHSTER PREIS	6,00	5,80	5,93	5,80	6,23	6,65	6,32	6,53	6,60	6,90	5,80	6,90
III. QUANTIL	5,00	5,27	5,27	5,60	4,60	5,27	5,27	5,27	5,27	4,95	5,27	5,26
II. QUANTIL (MEDIAN)	4,74	4,97	4,86	5,53	3,94	4,60	4,97	4,60	4,60	4,20	4,93	4,60
I. QUANTIL	2,93	3,93	4,46	5,27	2,88	3,93	4,45	3,93	3,87	3,40	4,76	3,66
NIEDRIGSTER PREIS	2,33	2,60	1,87	2,33	2,11	2,36	2,40	2,31	2,40	2,25	1,93	1,87
(III-I) : II X 100	43,7	27,0	16,7	6,0	43,7	29,1	16,5	29,1	30,4	36,9	10,3	34,8
SPEISEQUARK, MAGERSTUFE - 250 G												
ZAHL DER PREISE	56	13	101	10	144	72	67	100	110	42	35	750
HOECHSTER PREIS	1,25	1,38	1,09	1,05	1,15	1,25	1,20	1,38	1,37	1,50	1,43	1,50
III. QUANTIL	1,06	1,19	0,94	0,90	0,85	0,99	1,09	1,09	1,08	1,18	1,21	1,05
II. QUANTIL (MEDIAN)	0,93	1,09	0,80	0,90	0,78	0,85	0,98	0,99	0,99	1,08	1,18	0,95
I. QUANTIL	0,81	0,94	0,69	0,75	0,69	0,79	0,85	0,98	0,95	0,99	0,81	0,79
NIEDRIGSTER PREIS	0,36	0,75	0,48	0,63	0,45	0,45	0,50	0,69	0,79	0,89	0,69	0,36
(III-I) : II X 100	26,9	22,9	31,3	16,7	20,5	23,5	24,5	11,1	13,1	17,6	33,9	27,4
DEUTSCHER EMENTALER - 1 KG												
ZAHL DER PREISE	50	12	94	6	139	70	65	99	111	43	28	717
HOECHSTER PREIS	26,50	17,90	26,00	22,00	28,00	23,00	23,50	22,70	23,00	23,80	20,90	28,00
III. QUANTIL	16,90	16,90	16,40	-	16,00	16,60	16,40	16,00	15,95	15,50	16,48	16,40
II. QUANTIL (MEDIAN)	15,90	16,00	15,40	-	14,90	14,95	14,90	14,90	14,90	14,90	14,90	14,98
I. QUANTIL	14,90	15,50	13,90	-	12,90	13,90	13,80	13,80	13,00	13,50	13,80	13,80
NIEDRIGSTER PREIS	11,90	12,80	9,80	14,90	7,60	10,80	10,90	9,90	8,00	7,96	11,95	7,60
(III-I) : II X 100	12,6	8,8	16,2	-	20,8	18,1	17,4	14,8	19,8	13,4	18,0	17,4

## 4 STREUUNG DER PREISE FÜR DIE LEBENSHALTUNG

## 4.1 NACH LÄNDERN

JUNI 1982

DM JE MENGENEINHEIT

STREUUNGSMASS	SCHN	HMB	NDSA	BRM	NW	HESS	RHPF	BAWUE	BAY	SAAR	BLN (W)	BUND
EDAMER ODER GOUDA - 1 KG												
ZAHL DER PREISE	56	13	99	10	144	73	68	102	113	43	34	755
HÖCHSTER PREIS	15,84	13,90	23,90	14,00	18,00	20,00	16,67	22,20	18,00	16,80	16,90	23,90
III. QUANTIL	12,50	12,90	13,40	12,90	12,00	13,80	13,50	14,00	13,45	14,38	13,52	13,20
II. QUANTIL (MEDIAN)	11,80	12,45	11,90	11,90	10,90	12,00	12,00	12,50	12,00	12,90	11,96	11,96
I. QUANTIL	10,80	10,80	9,98	10,90	9,90	10,90	10,90	11,40	10,90	11,90	10,80	10,80
NIEDRIGSTER PREIS	7,60	9,60	8,90	9,80	7,90	7,90	8,90	9,50	7,90	7,96	8,75	7,60
(III-I) : II X 100	14,4	16,9	28,7	16,8	19,3	24,2	21,7	20,8	21,3	19,2	22,7	20,1
TILSITER - 1 KG												
ZAHL DER PREISE	56	13	99	9	143	72	66	103	111	38	33	743
HÖCHSTER PREIS	19,50	13,90	16,00	14,00	17,00	20,00	19,92	23,20	18,50	17,60	16,90	23,20
III. QUANTIL	12,40	12,90	13,52	12,80	13,00	13,27	13,52	13,90	13,52	14,50	13,52	13,52
II. QUANTIL (MEDIAN)	11,80	12,80	12,00	11,90	11,90	12,00	12,80	12,90	12,80	12,98	12,90	12,48
I. QUANTIL	10,90	11,80	10,90	10,40	10,90	11,50	11,50	11,90	11,50	11,80	11,90	11,20
NIEDRIGSTER PREIS	7,90	9,80	9,00	9,80	1,29	9,90	8,90	9,50	9,00	9,00	9,60	1,29
(III-I) : II X 100	12,7	8,6	21,8	20,2	17,6	14,8	15,8	15,5	15,8	20,8	12,6	18,6
CAMERBERT INLAEND. HERKUNFT - 125 G												
ZAHL DER PREISE	55	13	101	10	141	71	68	103	115	42	37	756
HÖCHSTER PREIS	2,19	2,59	2,89	3,25	2,90	2,60	2,95	2,79	2,70	2,79	2,69	3,25
III. QUANTIL	1,75	2,21	1,99	1,90	2,29	2,19	2,35	2,35	2,35	2,39	2,19	2,26
II. QUANTIL (MEDIAN)	1,59	1,89	1,79	1,85	1,85	1,98	1,99	1,99	2,10	2,19	1,89	1,89
I. QUANTIL	1,48	1,69	1,50	1,65	1,69	1,69	1,78	1,86	1,69	1,95	1,75	1,69
NIEDRIGSTER PREIS	1,08	1,40	0,99	1,59	0,88	0,99	0,99	1,00	1,11	1,39	1,25	0,88
(III-I) : II X 100	17,0	27,5	27,4	13,5	32,4	25,3	28,6	24,6	31,4	20,1	23,3	30,2
HARZER/MAINZER KÄSE - 1 KG												
ZAHL DER PREISE	56	13	100	9	142	71	65	91	107	36	36	726
HÖCHSTER PREIS	12,00	8,80	10,24	9,90	11,60	14,50	10,93	15,80	13,50	16,90	10,80	14,90
III. QUANTIL	7,92	8,45	7,80	8,40	8,25	8,45	8,64	9,75	9,20	7,80	9,00	8,72
II. QUANTIL (MEDIAN)	7,44	7,92	6,50	7,56	7,00	7,92	7,90	8,72	8,72	7,28	7,96	7,90
I. QUANTIL	6,56	6,45	5,95	5,45	5,45	6,95	6,90	7,95	7,90	6,80	4,95	6,55
NIEDRIGSTER PREIS	4,95	4,95	3,75	4,95	3,45	4,45	3,90	5,00	6,40	5,00	4,45	3,45
(III-I) : II X 100	18,3	23,3	28,5	39,0	40,0	18,9	22,0	20,6	14,9	13,7	50,9	27,5
DEUTSCHE MARKENBUTTER - 250 G												
ZAHL DER PREISE	56	13	101	10	146	72	68	104	121	42	34	767
HÖCHSTER PREIS	3,00	2,90	2,79	2,80	3,15	3,00	2,99	3,00	3,08	3,05	3,05	3,15
III. QUANTIL	2,60	2,55	2,59	2,68	2,65	2,75	2,75	2,79	2,70	2,69	2,69	2,69
II. QUANTIL (MEDIAN)	2,49	2,49	2,50	2,50	2,49	2,59	2,65	2,65	2,60	2,58	2,69	2,59
I. QUANTIL	2,39	2,39	2,39	2,47	2,45	2,49	2,49	2,49	2,49	2,48	2,59	2,49
NIEDRIGSTER PREIS	1,97	2,35	2,19	2,39	2,28	2,29	2,34	2,35	2,19	2,29	1,99	1,97
(III-I) : II X 100	8,4	6,4	8,0	8,4	8,0	10,0	9,8	11,3	8,1	8,1	3,7	7,7
MARGARINE, PFLANZEN-MARGARINE - 250 G												
ZAHL DER PREISE	55	13	100	10	144	72	68	107	119	43	37	768
HÖCHSTER PREIS	1,99	1,31	1,99	1,43	1,98	1,89	1,53	1,98	1,53	1,69	1,53	1,99
III. QUANTIL	1,31	1,29	1,31	1,31	1,32	1,40	1,31	1,39	1,31	1,31	1,31	1,31
II. QUANTIL (MEDIAN)	1,23	1,23	1,23	1,28	1,25	1,28	1,29	1,26	1,23	1,25	1,31	1,26
I. QUANTIL	1,21	1,10	1,19	1,23	1,19	1,23	1,23	1,19	1,18	1,22	1,23	1,20
NIEDRIGSTER PREIS	0,50	0,65	0,69	1,23	0,55	0,99	0,69	0,79	0,68	0,79	0,79	0,50
(III-I) : II X 100	8,1	15,4	9,8	6,3	10,4	13,3	6,2	15,9	10,6	7,2	6,1	8,7
PFLANZENÖL (KEIN OLIVENÖL) - 1 L												
ZAHL DER PREISE	55	13	101	10	143	72	68	106	117	43	36	764
HÖCHSTER PREIS	11,98	7,32	7,98	6,63	6,98	6,65	6,58	6,35	7,04	4,98	10,61	11,98
III. QUANTIL	6,65	5,99	5,99	5,99	4,99	5,48	5,29	3,89	6,08	4,35	5,99	5,70
II. QUANTIL (MEDIAN)	5,96	3,99	5,35	4,05	3,38	3,98	3,98	2,79	5,28	3,98	3,99	3,99
I. QUANTIL	3,98	2,99	3,95	2,48	2,58	2,65	2,48	2,19	2,89	3,49	2,69	2,68
NIEDRIGSTER PREIS	1,59	2,59	1,85	1,98	1,49	1,59	1,39	1,49	1,59	1,98	1,59	1,39
(III-I) : II X 100	44,8	75,2	38,1	86,7	71,3	71,1	70,6	60,9	60,4	21,6	82,7	75,7
ORTSUEBLICHES ROGGENBROT - 1 KG												
ZAHL DER PREISE	57	16	98	10	141	75	65	115	119	42	35	773
HÖCHSTER PREIS	4,38	3,68	3,60	4,27	3,99	4,40	3,25	3,60	3,95	3,20	3,99	4,40
III. QUANTIL	3,04	3,20	3,10	3,90	3,25	3,25	3,00	2,90	2,79	3,10	3,60	3,10
II. QUANTIL (MEDIAN)	2,70	2,92	2,80	3,50	3,00	3,08	2,90	2,80	2,60	3,00	3,50	2,90
I. QUANTIL	2,53	2,80	2,60	3,30	2,83	2,80	2,70	2,60	2,40	3,00	3,20	2,64
NIEDRIGSTER PREIS	1,83	2,39	2,20	1,48	0,99	2,48	2,40	2,15	1,09	2,90	2,65	0,99
(III-I) : II X 100	18,9	13,7	17,9	17,1	14,0	14,6	10,3	10,7	15,0	3,3	11,4	15,9
HELLES MISCHBROT - 1 KG												
ZAHL DER PREISE	58	17	109	12	139	76	68	116	118	42	31	786
HÖCHSTER PREIS	4,33	3,75	3,80	4,15	4,20	3,60	3,60	3,80	3,30	3,20	4,67	4,67
III. QUANTIL	3,70	3,20	3,10	3,50	3,20	3,15	3,00	2,80	2,70	3,10	3,80	3,15
II. QUANTIL (MEDIAN)	3,49	3,12	2,88	3,20	3,00	3,00	2,90	2,70	2,60	3,00	3,73	2,90
I. QUANTIL	3,15	2,80	2,67	3,20	2,80	2,80	2,70	2,60	2,49	3,00	3,40	2,68
NIEDRIGSTER PREIS	0,87	2,40	1,95	2,59	1,39	1,29	1,69	1,98	1,19	2,90	2,95	0,87
(III-I) : II X 100	15,8	12,8	14,9	9,4	13,3	11,7	10,3	7,4	8,1	3,3	10,7	16,2

## 4 STREUUNG DER PREISE FÜR DIE LEBENSHALTUNG

## 4.1 NACH LÄNDERN

JUNI 1982

DM JE MANGENEINHEIT

STREUUNGSMASS	SCHN	NRW	NBSA	BRN	NW	HESS	RHPF	BAWUE	BY	SAAR	BLN (W)	BUND
DUNKLES MISCHBROT - 1 KG												
ZAHL DER PREISE	54	15	55	8	132	67	62	110	109	11	24	647
HOCHSTER PREIS	5,50	3,44	3,80	4,10	4,30	4,40	3,84	3,59	3,40	3,40	4,80	5,50
III. QUANTIL	3,70	3,28	3,04	3,73	3,30	3,25	3,00	2,85	2,80	3,20	3,99	3,20
II. QUANTIL (MEDIAN)	3,45	3,04	2,72	3,50	3,10	3,05	2,90	2,70	2,60	3,00	3,50	2,90
I. QUANTIL	3,04	2,72	2,56	3,20	2,85	2,90	2,70	2,60	2,45	3,00	3,20	2,65
NIEDRIGSTER PREIS	0,87	2,48	1,83	3,20	1,42	1,09	2,20	1,99	1,09	2,80	2,65	0,87
(III-I) : II X 100	19,1	18,4	17,6	15,1	14,5	11,5	10,3	9,3	13,5	6,7	22,6	19,0
WEISSBROT - 500 G												
ZAHL DER PREISE	58	17	99	12	138	77	66	112	123	42	33	777
HOCHSTER PREIS	2,50	2,50	2,60	2,45	2,99	2,50	2,25	2,19	2,60	2,40	2,65	2,99
III. QUANTIL	2,39	2,40	2,20	2,35	2,20	2,10	1,85	1,90	2,00	2,10	2,20	2,15
II. QUANTIL (MEDIAN)	2,25	2,30	2,05	2,30	2,00	2,05	1,70	1,80	1,80	2,00	2,19	1,99
I. QUANTIL	2,09	2,20	1,90	2,20	1,80	1,95	1,60	1,60	1,60	1,99	2,00	1,80
NIEDRIGSTER PREIS	1,79	2,09	1,35	2,20	0,69	1,50	1,30	1,35	1,25	1,75	1,60	0,69
(III-I) : II X 100	13,3	8,7	14,6	6,5	20,0	7,3	14,7	16,7	22,2	5,5	9,1	17,6
SCHNITTBROT, ROGGEN-VOLLKORNBROT - 500 G												
ZAHL DER PREISE	41	16	80	12	127	59	51	91	86	21	28	612
HOCHSTER PREIS	3,00	2,40	2,89	2,50	2,85	2,40	2,40	2,79	2,80	2,29	3,10	3,10
III. QUANTIL	2,39	2,39	2,20	2,39	2,20	2,20	2,09	2,35	2,25	2,19	2,30	2,29
II. QUANTIL (MEDIAN)	2,29	2,30	2,10	2,25	1,99	2,10	1,85	2,09	1,99	1,98	2,29	2,09
I. QUANTIL	2,10	2,20	1,90	2,20	1,80	1,99	1,70	1,95	1,70	1,89	2,19	1,85
NIEDRIGSTER PREIS	0,49	2,10	0,59	1,69	0,49	0,49	0,79	0,99	0,49	1,70	0,79	0,49
(III-I) : II X 100	12,7	8,3	14,3	8,4	20,1	10,0	21,1	19,1	27,6	15,2	4,8	21,1
TOASTBROT - 500 G												
ZAHL DER PREISE	36	15	79	12	125	60	53	91	85	21	30	607
HOCHSTER PREIS	3,40	3,18	2,70	2,60	2,90	3,45	3,18	2,69	2,80	2,80	3,70	3,70
III. QUANTIL	2,45	2,50	2,29	2,50	2,20	2,30	2,20	2,19	2,00	2,19	2,60	2,29
II. QUANTIL (MEDIAN)	2,39	2,40	2,10	2,39	1,99	2,20	2,00	1,99	1,89	1,98	2,29	2,00
I. QUANTIL	2,10	2,30	1,80	2,29	1,79	1,80	1,79	1,89	1,65	1,82	2,20	1,80
NIEDRIGSTER PREIS	0,69	2,10	0,59	1,99	0,59	0,59	0,79	0,79	0,74	0,89	1,55	0,59
(III-I) : II X 100	14,6	8,3	23,3	8,8	20,6	22,7	20,5	15,1	18,5	18,7	17,5	24,5
BROETCRNEN, SENNEL - 1 KG												
ZAHL DER PREISE	55	17	101	12	140	76	68	112	123	42	35	781
HOCHSTER PREIS	8,24	6,19	6,86	9,00	6,75	6,75	9,00	7,50	6,25	7,10	4,80	9,00
III. QUANTIL	6,43	5,73	5,55	6,25	5,33	5,20	5,63	5,68	5,10	5,32	4,40	5,52
II. QUANTIL (MEDIAN)	5,95	5,73	5,00	6,00	4,68	4,58	5,00	5,00	4,80	5,00	4,40	5,00
I. QUANTIL	5,55	5,73	4,78	5,33	4,14	4,14	4,40	4,20	4,00	4,75	4,20	4,40
NIEDRIGSTER PREIS	2,14	3,62	2,25	2,60	1,85	1,69	1,81	2,30	2,20	4,00	2,60	1,69
(III-I) : II X 100	14,8	-	15,4	15,3	25,4	23,1	24,6	29,6	22,9	11,4	4,5	22,4
EINFACHES HEFEGEBÄCK - 1 KG												
ZAHL DER PREISE	51	17	96	12	127	72	65	106	117	41	33	737
HOCHSTER PREIS	22,50	17,02	15,00	18,00	26,00	18,75	16,00	15,00	21,20	14,00	19,00	26,00
III. QUANTIL	14,62	11,70	12,00	14,00	12,25	12,50	12,00	10,67	12,00	11,67	14,00	12,31
II. QUANTIL (MEDIAN)	12,50	11,70	9,80	11,25	10,23	10,00	10,00	9,40	10,00	10,00	14,00	10,00
I. QUANTIL	10,63	10,64	8,40	9,41	8,60	7,50	7,00	8,00	8,25	7,50	13,00	8,40
NIEDRIGSTER PREIS	7,61	9,57	5,10	8,89	5,60	3,60	4,67	4,71	1,25	6,00	9,00	1,25
(III-I) : II X 100	31,9	9,1	36,7	40,8	35,7	50,0	50,0	28,4	37,5	41,7	7,1	39,1
KAESESAHNETORTE - 1 TORTE												
ZAHL DER PREISE	37	13	75	11	103	53	49	83	87	25	29	565
HOCHSTER PREIS	33,00	36,80	34,00	32,00	38,40	34,50	33,00	36,50	34,00	29,60	52,20	52,20
III. QUANTIL	29,00	35,00	28,00	32,00	29,50	30,50	27,00	30,40	28,80	28,00	39,60	30,00
II. QUANTIL (MEDIAN)	27,00	32,00	26,00	32,00	27,20	28,00	24,00	28,00	26,00	22,00	35,00	27,00
I. QUANTIL	24,00	28,00	24,00	30,00	25,00	26,00	21,50	25,90	24,00	18,00	31,00	25,00
NIEDRIGSTER PREIS	12,99	26,60	16,99	27,00	11,98	14,00	17,60	18,80	17,00	15,00	17,00	11,98
(III-I) : II X 100	18,5	21,9	15,4	6,3	16,5	16,1	22,9	16,1	18,5	45,5	24,6	18,5
TORTENBODEN - 1 STUECK												
ZAHL DER PREISE	39	16	80	12	128	60	55	99	82	26	18	415
HOCHSTER PREIS	3,20	3,80	4,50	4,00	5,50	4,50	3,50	7,00	7,50	3,60	5,50	7,50
III. QUANTIL	2,70	3,30	2,50	3,09	2,50	2,89	2,88	3,50	3,60	2,80	4,00	3,00
II. QUANTIL (MEDIAN)	2,40	3,00	2,20	2,30	2,20	2,50	2,50	2,95	2,85	2,70	3,00	2,50
I. QUANTIL	1,98	2,30	1,99	1,95	1,95	2,20	2,30	2,50	2,39	2,60	2,68	2,00
NIEDRIGSTER PREIS	0,89	2,00	1,39	1,49	0,89	0,99	1,09	0,89	1,69	1,28	1,60	0,89
(III-I) : II X 100	30,0	33,3	23,2	49,6	25,0	27,6	23,2	33,9	42,5	7,4	44,0	40,0
SANDKUCHEN - 500 G												
ZAHL DER PREISE	39	13	79	11	119	58	49	90	86	23	35	602
HOCHSTER PREIS	8,33	7,25	5,90	7,00	9,00	7,00	8,13	7,50	7,50	7,50	9,00	9,00
III. QUANTIL	5,63	5,00	4,90	5,00	5,00	5,50	5,50	5,00	5,50	5,50	7,00	5,50
II. QUANTIL (MEDIAN)	4,55	4,30	4,20	4,49	4,50	4,50	4,00	4,10	4,50	5,00	5,78	4,50
I. QUANTIL	3,94	3,70	3,60	4,00	3,75	3,95	3,70	3,33	3,90	3,60	4,80	3,75
NIEDRIGSTER PREIS	2,80	3,50	2,56	3,29	2,50	2,50	2,29	1,98	2,48	2,99	2,94	1,98
(III-I) : II X 100	37,1	30,2	31,0	22,3	27,8	34,4	45,0	40,7	35,6	38,0	38,1	38,9

## 4 STREUUNG DER PREISE FÜR DIE LEBENSHALTUNG

## 4.1 NACH LÄNDERN

JUNI 1982

DM JE MENGENEINHEIT

STREUUNGSMASS	SCHN	NRD	NBSA	BRN	NW	NES	RHPF	BAVUE	BAY	SAAR	BLN (N)	BUND
WEIZENMEHL, TYPE 405 - 1 KG												
ZAHL DER PREISE	55	15	96	10	150	70	68	133	123	43	37	800
HOECHSTER PREIS	2,19	1,99	2,10	2,20	2,70	2,10	2,15	2,30	2,29	1,99	2,38	2,70
III. QUANTIL	1,67	1,79	1,59	1,95	1,69	1,79	1,79	1,54	1,89	1,69	1,98	1,75
II. QUANTIL (MEDIAN)	1,19	1,39	1,39	1,55	1,48	1,40	1,59	1,40	1,69	1,40	1,68	1,45
I. QUANTIL	0,89	0,89	0,99	1,05	0,99	1,09	0,99	1,30	1,08	1,30	0,89	1,05
NIEDRIGSTER PREIS	0,79	0,89	0,79	0,88	0,79	0,89	0,89	0,89	0,85	0,89	0,89	0,79
(III-I) : II X 100	65,5	64,7	43,2	58,1	47,3	50,0	50,3	17,1	47,9	27,9	64,9	48,3
WEIZENGRIESS - 500 G												
ZAHL DER PREISE	55	15	93	10	143	67	67	102	119	42	36	749
HOECHSTER PREIS	1,90	1,98	2,10	1,90	2,29	2,69	2,09	2,09	2,05	2,29	1,99	2,69
III. QUANTIL	1,39	1,49	1,78	1,60	1,79	1,79	1,79	1,70	1,75	1,89	1,79	1,79
II. QUANTIL (MEDIAN)	1,49	1,49	1,58	1,48	1,65	1,69	1,69	1,59	1,49	1,70	1,59	1,59
I. QUANTIL	1,29	1,39	1,38	1,40	1,49	1,50	1,58	1,49	1,38	1,49	1,39	1,45
NIEDRIGSTER PREIS	0,69	1,09	0,98	1,38	1,05	0,79	0,79	0,76	0,69	1,29	0,79	0,69
(III-I) : II X 100	20,1	6,7	25,3	13,5	18,2	17,2	12,4	13,2	24,8	23,5	25,2	21,4
LANGKORNREIS - 500 G												
ZAHL DER PREISE	54	15	95	10	142	69	67	104	118	43	37	754
HOECHSTER PREIS	3,29	3,29	2,99	2,60	3,99	3,19	3,96	3,00	3,48	3,62	2,98	3,99
III. QUANTIL	1,98	1,89	1,89	1,75	1,98	2,45	2,20	1,99	1,99	2,19	1,99	1,99
II. QUANTIL (MEDIAN)	1,69	1,79	1,69	1,65	1,69	1,79	1,79	1,79	1,78	1,90	1,78	1,78
I. QUANTIL	1,57	1,59	1,49	1,49	1,49	1,49	1,55	1,59	1,55	1,59	1,55	1,54
NIEDRIGSTER PREIS	1,19	1,39	0,99	1,19	0,98	0,99	0,89	0,99	0,99	1,28	0,99	0,89
(III-I) : II X 100	24,3	16,8	23,7	15,8	29,0	53,6	36,3	22,3	24,7	31,6	24,7	25,3
REIS IN KOCHBEUTEL - 250 G												
ZAHL DER PREISE	40	15	73	9	129	55	56	79	91	26	37	610
HOECHSTER PREIS	2,25	1,98	2,29	1,75	2,99	2,59	2,49	2,98	2,99	1,98	2,49	2,99
III. QUANTIL	1,79	1,79	1,79	1,63	1,75	1,79	1,79	1,79	1,79	1,79	1,79	1,79
II. QUANTIL (MEDIAN)	1,39	1,69	1,65	1,58	1,50	1,68	1,60	1,78	1,65	1,64	1,68	1,65
I. QUANTIL	0,69	0,79	1,49	0,89	0,99	0,90	1,19	1,49	1,18	0,99	0,99	1,18
NIEDRIGSTER PREIS	0,39	0,69	0,99	0,69	0,58	0,48	0,58	0,39	0,59	0,69	0,35	0,35
(III-I) : II X 100	79,1	59,2	18,2	46,8	50,7	53,0	37,5	22,5	37,0	48,8	47,6	37,0
EIERNUEDELN - 500 G												
ZAHL DER PREISE	51	12	92	7	138	65	64	83	109	41	33	695
HOECHSTER PREIS	2,48	2,98	2,69	2,56	4,85	2,99	3,20	3,30	3,38	3,40	4,19	4,85
III. QUANTIL	1,39	1,59	1,49	-	1,98	2,29	2,35	2,08	2,18	2,38	2,29	2,08
II. QUANTIL (MEDIAN)	1,25	0,99	1,25	-	1,23	1,49	1,79	1,45	1,58	1,85	1,29	1,38
I. QUANTIL	0,99	0,99	0,99	-	0,99	0,99	1,18	1,09	0,99	1,66	0,79	0,99
NIEDRIGSTER PREIS	0,85	0,89	0,79	0,98	0,79	0,79	0,79	0,79	0,79	0,89	0,79	0,79
(III-I) : II X 100	32,0	60,6	40,0	-	80,5	87,2	65,4	68,3	75,3	38,9	116,3	79,0
FRISCHKEI-MUEDELN - 1 KG												
ZAHL DER PREISE	52	15	95	9	141	69	68	101	115	42	36	743
HOECHSTER PREIS	7,96	7,16	7,96	6,76	10,00	8,72	8,72	9,20	8,95	9,56	7,96	10,00
III. QUANTIL	5,96	5,96	5,96	5,56	6,20	7,00	6,89	7,56	6,80	7,16	7,12	6,80
II. QUANTIL (MEDIAN)	5,52	5,56	5,52	5,52	5,16	5,56	5,16	7,16	5,56	5,96	5,16	5,56
I. QUANTIL	4,72	5,16	4,76	4,64	4,36	4,76	2,58	5,80	2,56	5,04	4,16	2,56
NIEDRIGSTER PREIS	3,16	4,36	3,56	4,44	3,16	3,16	0,89	3,16	2,80	3,56	3,16	0,89
(III-I) : II X 100	22,5	14,4	21,7	16,7	35,7	40,3	83,5	24,6	43,9	35,6	45,7	37,4
LINSEN, IN PACKUNGEN ZU 500 G - 500 G												
ZAHL DER PREISE	53	15	95	8	142	68	67	98	116	41	34	737
HOECHSTER PREIS	2,18	2,98	3,18	1,89	3,65	3,25	3,28	3,98	3,20	3,10	2,19	3,98
III. QUANTIL	1,95	1,79	1,89	1,68	1,99	1,99	1,98	1,99	1,99	2,08	1,89	1,99
II. QUANTIL (MEDIAN)	1,65	1,79	1,70	1,59	1,79	1,88	1,78	1,79	1,79	1,79	1,79	1,79
I. QUANTIL	1,49	1,59	1,49	1,49	1,59	1,59	1,59	1,59	1,65	1,49	1,78	1,59
NIEDRIGSTER PREIS	1,38	1,39	1,18	1,45	0,79	1,19	1,38	1,18	1,19	1,25	1,39	0,79
(III-I) : II X 100	27,9	11,2	23,5	11,9	22,3	21,3	21,9	22,3	19,0	33,0	6,1	22,3
SPEISEERBSEN, IN PACK. ZU 500 G - 1 KG												
ZAHL DER PREISE	55	15	91	8	142	64	64	92	111	39	34	717
HOECHSTER PREIS	3,18	3,44	4,40	3,70	4,90	4,40	4,40	4,50	4,52	3,95	3,78	4,90
III. QUANTIL	2,56	2,78	2,98	2,58	2,98	2,98	3,36	3,10	2,98	2,98	2,98	2,98
II. QUANTIL (MEDIAN)	2,04	2,70	2,56	2,50	2,58	2,32	2,58	2,78	2,58	2,56	2,58	2,58
I. QUANTIL	1,78	2,58	1,98	2,18	2,18	1,98	1,85	2,58	2,28	2,16	2,30	2,16
NIEDRIGSTER PREIS	1,19	1,98	1,29	1,98	0,89	1,29	0,84	1,96	1,49	1,08	1,98	0,84
(III-I) : II X 100	38,2	7,4	39,1	16,0	31,0	43,1	58,5	18,7	27,1	32,0	26,4	31,8
KARTOFFELPUEREE - 1 KG												
ZAHL DER PREISE	38	16	74	8	126	54	55	78	84	26	37	596
HOECHSTER PREIS	18,00	13,80	14,60	13,18	15,79	15,50	15,12	19,09	15,70	19,90	14,79	19,90
III. QUANTIL	13,16	12,76	12,60	12,64	12,76	12,50	13,00	12,70	13,00	11,92	13,00	12,76
II. QUANTIL (MEDIAN)	11,56	12,00	11,56	12,40	11,56	11,96	11,96	11,70	11,92	9,96	11,63	11,92
I. QUANTIL	9,96	9,96	10,33	11,56	9,96	9,92	10,75	9,96	9,92	9,40	10,76	9,96
NIEDRIGSTER PREIS	5,92	6,36	7,96	10,00	2,89	5,20	3,98	5,80	4,50	3,96	5,20	2,89
(III-I) : II X 100	27,7	23,3	19,6	8,7	24,2	21,6	18,8	23,4	25,8	25,3	19,3	23,5

## 4 STREUUNG DER PREISE FÜR DIE LEBENSNAHRUNG

## 4.1 NACH LÄNDERN

JUNI 1982

DM JE MENGE/EINHEIT

STREUUNGSMASS	SCNH	NMB	NDSA	BRM	NW	HESS	RHPF	BAWUE	BAY	SAAR	BLN (W)	WUND
KINDERKOST, SÄUGLINGSNÄHRUNG - 190 G												
ZAHLE DER PREISE	28	8	60	2	91	47	40	54	78	21	22	451
HOECHSTER PREIS	2,83	1,89	1,98	1,89	1,99	1,99	1,99	1,98	2,05	1,79	1,98	2,83
III. QUARTIL	1,69	1,79	1,68	-	1,69	1,74	1,69	1,69	1,69	1,69	1,75	1,69
II. QUARTIL (MEDIAN)	1,55	1,59	1,49	-	1,59	1,59	1,59	1,58	1,59	1,62	1,68	1,59
I. QUARTIL	1,39	1,59	1,44	-	1,49	1,49	1,45	1,49	1,49	1,55	1,55	1,49
NIEDRIGSTER PREIS	1,19	1,59	1,08	1,55	1,09	1,29	1,29	0,99	1,25	1,39	1,48	0,99
(III-I) : II X 100	19,4	12,6	16,1	-	12,6	15,7	15,1	12,7	12,6	8,6	11,9	12,6
KARTOFFELN - 2 1/2 KG												
ZAHLE DER PREISE	22	13	88	13	28	70	-	105	96	41	25	501
HOECHSTER PREIS	3,39	7,50	6,50	7,50	5,00	8,25	-	8,90	8,75	5,98	3,75	8,90
III. QUARTIL	2,79	6,48	5,00	6,50	3,99	6,75	-	6,00	5,90	4,29	3,20	5,50
II. QUARTIL (MEDIAN)	2,40	5,75	4,59	5,50	3,79	5,00	-	4,98	4,65	3,98	2,80	4,50
I. QUARTIL	2,00	4,50	3,99	4,95	3,25	3,99	-	4,15	3,90	3,60	2,45	3,75
NIEDRIGSTER PREIS	1,40	3,82	3,20	4,50	2,50	2,98	-	2,39	2,18	2,90	1,50	1,40
(III-I) : II X 100	32,9	34,4	22,0	28,2	19,5	55,2	-	37,1	43,0	17,3	26,8	38,9
WEISSKOHL, HANDELSKLASSE II - 1 KG												
ZAHLE DER PREISE	43	12	86	11	122	65	62	106	103	43	28	681
HOECHSTER PREIS	3,40	2,40	3,30	2,45	3,00	4,40	2,99	3,30	3,80	2,98	3,00	4,40
III. QUARTIL	2,00	1,80	2,24	1,99	2,20	2,40	2,29	2,48	2,59	2,20	2,75	2,40
II. QUARTIL (MEDIAN)	1,80	1,49	1,88	1,96	1,90	2,00	1,98	1,99	2,20	1,98	2,40	1,99
I. QUARTIL	1,49	1,30	1,59	1,90	1,40	1,80	1,79	1,60	1,98	1,78	1,98	1,70
NIEDRIGSTER PREIS	0,60	1,00	0,99	1,20	0,78	1,10	0,99	1,19	1,19	0,98	1,10	0,60
(III-I) : II X 100	28,3	33,6	34,6	4,6	42,1	30,0	25,3	34,2	27,7	21,2	32,1	35,2
WIRSINGKOHL, HANDELSKLASSE II - 1 KG												
ZAHLE DER PREISE	19	10	40	1	120	61	51	80	60	43	24	509
HOECHSTER PREIS	2,98	3,40	3,80	-	3,98	5,00	3,99	3,99	4,50	3,98	3,90	5,00
III. QUARTIL	2,39	1,99	2,60	-	2,28	2,60	2,40	2,49	3,00	2,29	2,98	2,60
II. QUARTIL (MEDIAN)	1,99	1,69	2,20	-	1,96	2,39	1,99	1,99	2,50	1,96	2,60	2,00
I. QUARTIL	1,79	1,40	1,88	-	1,49	1,98	1,78	1,90	1,99	1,78	1,98	1,80
NIEDRIGSTER PREIS	1,00	1,00	1,49	-	0,78	1,20	0,99	0,99	1,49	1,39	1,48	0,78
(III-I) : II X 100	30,2	34,9	32,7	-	40,3	25,9	31,2	29,6	40,4	26,0	38,5	40,0
BLUMENKOHL, HANDELSKLASSE II - 1 KG												
ZAHLE DER PREISE	47	13	79	13	129	66	61	104	99	41	30	682
HOECHSTER PREIS	6,63	5,62	4,45	4,00	4,20	5,70	4,08	4,98	4,31	3,98	4,62	6,63
III. QUARTIL	3,37	2,57	2,98	3,30	2,90	2,99	2,98	2,74	3,00	2,70	3,08	2,98
II. QUARTIL (MEDIAN)	2,61	2,17	2,46	2,67	2,29	2,40	2,50	2,25	2,48	2,20	2,95	2,47
I. QUARTIL	2,00	1,80	2,36	2,00	1,99	1,99	1,88	1,78	1,92	1,78	2,43	1,99
NIEDRIGSTER PREIS	0,83	1,39	0,22	1,36	1,33	1,29	1,24	1,19	1,14	0,99	1,48	0,22
(III-I) : II X 100	52,5	35,5	23,3	48,7	39,7	41,7	44,0	42,7	43,5	41,8	22,0	40,1
ROTKOHL, HANDELSKLASSE II - 1 KG												
ZAHLE DER PREISE	21	7	58	6	112	65	56	107	81	41	26	580
HOECHSTER PREIS	3,08	2,80	3,20	3,00	2,98	4,00	2,99	3,00	3,69	2,98	3,20	4,00
III. QUARTIL	1,99	-	2,20	-	2,28	2,20	2,48	2,25	2,50	2,28	2,95	2,40
II. QUARTIL (MEDIAN)	1,88	-	1,90	-	1,90	2,00	1,99	1,99	2,00	1,98	2,68	1,99
I. QUARTIL	1,36	-	1,60	-	1,58	1,69	1,78	1,79	1,79	1,78	2,00	1,75
NIEDRIGSTER PREIS	0,79	1,00	0,98	1,40	0,58	1,30	1,30	0,98	1,20	0,98	1,30	0,58
(III-I) : II X 100	33,5	-	31,6	-	36,8	25,5	35,2	23,1	35,5	25,3	35,4	33,7
MOHRRUEBEN, HANDELSKLASSE II - 1 KG												
ZAHLE DER PREISE	49	13	89	13	131	70	64	109	113	43	30	724
HOECHSTER PREIS	2,80	2,80	2,98	2,80	3,40	4,75	2,98	3,98	3,00	3,98	2,50	4,75
III. QUARTIL	2,36	2,40	2,20	2,45	2,20	2,40	2,20	2,20	2,40	1,99	2,00	2,20
II. QUARTIL (MEDIAN)	1,99	2,20	1,99	2,40	1,99	1,99	1,99	1,98	1,99	1,98	1,95	1,99
I. QUARTIL	1,79	1,80	1,79	1,99	1,78	1,79	1,80	1,79	1,72	1,78	1,85	1,79
NIEDRIGSTER PREIS	1,20	1,59	1,39	1,90	0,98	1,30	1,39	1,40	1,19	1,48	1,30	0,98
(III-I) : II X 100	28,6	27,3	20,6	19,2	21,1	30,7	20,1	20,7	34,2	10,6	7,7	20,6
KOPFSALAT, HANDELSKLASSE II - 1 KG												
ZAHLE DER PREISE	49	13	88	13	130	72	65	108	111	43	30	722
HOECHSTER PREIS	6,90	4,90	4,60	4,50	6,40	5,60	5,70	5,56	4,08	3,95	7,20	7,20
III. QUARTIL	4,95	3,54	3,35	3,25	2,80	3,50	2,94	3,00	2,76	3,00	5,10	3,20
II. QUARTIL (MEDIAN)	3,11	2,50	2,95	2,67	2,36	2,79	2,39	2,36	2,33	2,40	4,50	2,50
I. QUARTIL	2,27	2,14	2,50	1,78	1,94	2,00	1,58	1,97	1,93	2,00	3,95	2,00
NIEDRIGSTER PREIS	0,98	1,27	2,00	1,56	0,98	1,20	0,94	1,20	1,23	0,95	2,07	0,94
(III-I) : II X 100	85,5	56,0	28,8	55,1	35,6	53,8	57,7	43,6	35,6	41,7	25,6	48,0

## 4 STREUUNG DER PREISE FÜR DIE LEBENSHALTUNG

## 4.1 NACH LÄNDERN

JUNI 1982

DM JE MENGENEINHEIT

STREUUNGSMASS	SCNN	NMB	NDSA	BRN	NW	WESS	RHPF	BAWUE	BAT	SAAR	BLN (W)	BUND
ZWIEBELN, HANDELSKLASSE II - 1 KG												
Zahl der Preise	48	13	89	13	131	72	66	108	114	43	30	727
Höchster Preis	3,50	3,60	3,49	3,00	3,98	4,40	3,00	3,58	4,00	3,98	3,90	4,40
III. Quartil	2,69	2,98	2,59	2,98	2,59	2,40	2,40	2,45	2,50	2,80	2,98	2,58
II. Quartil (Median)	1,99	2,50	2,20	2,60	2,29	1,99	1,99	1,99	2,00	2,40	2,40	2,00
I. Quartil	1,70	1,60	1,98	1,80	1,90	1,80	1,79	1,79	1,75	1,99	1,95	1,80
Niedrigster Preis	0,70	1,50	1,39	1,50	1,28	1,10	1,18	1,20	0,98	1,48	1,00	0,70
(III-I) : II x 100	49,7	55,2	27,7	45,4	30,1	30,2	30,7	33,2	37,5	33,8	42,9	39,0
LAUCH (PORREE), HANDELSKLASSE II - 1 KG												
Zahl der Preise	42	10	78	9	118	70	58	101	107	37	28	658
Höchster Preis	4,58	3,79	5,00	5,96	13,50	5,00	7,00	7,00	6,00	5,98	7,00	13,50
III. Quartil	3,39	3,60	3,80	5,60	4,98	3,60	3,98	3,99	3,98	4,98	3,98	3,99
II. Quartil (Median)	2,50	2,80	2,99	4,49	3,00	3,20	3,00	3,00	3,00	3,98	2,99	3,00
I. Quartil	2,00	2,50	2,64	2,80	2,49	2,99	2,49	2,60	2,90	2,90	2,80	2,64
Niedrigster Preis	1,59	1,79	1,99	2,20	0,69	1,90	1,45	1,98	1,80	1,38	1,95	0,69
(III-I) : II x 100	55,6	39,3	38,8	62,4	83,0	19,1	49,7	46,3	36,0	52,5	39,5	45,0
TOMATEN, HANDELSKLASSE II - 1 KG												
Zahl der Preise	49	13	88	13	131	74	64	106	112	41	30	721
Höchster Preis	6,40	5,00	6,99	5,60	5,40	7,90	7,90	6,40	7,60	6,50	7,80	7,90
III. Quartil	4,98	4,00	4,00	4,98	3,98	4,80	4,00	4,00	4,50	3,98	4,95	4,40
II. Quartil (Median)	3,99	3,98	3,60	3,96	3,38	3,99	3,98	3,80	3,99	3,60	4,40	3,90
I. Quartil	3,49	2,99	2,99	3,20	2,98	3,50	3,50	3,19	3,50	2,98	3,55	3,00
Niedrigster Preis	1,98	2,48	2,50	2,80	1,98	2,48	2,79	2,49	2,49	2,60	2,50	1,98
(III-I) : II x 100	37,3	25,4	28,1	44,9	29,6	32,6	12,6	21,3	25,1	27,8	31,8	35,9
GRÜNE PAPRIKASCHOTEN, NK. II - 1 KG												
Zahl der Preise	43	12	83	11	127	70	59	106	107	41	29	688
Höchster Preis	9,98	9,50	6,90	9,99	11,60	12,00	10,00	9,91	10,00	13,00	5,95	13,00
III. Quartil	5,90	7,50	5,48	5,60	5,95	7,60	5,99	5,00	7,00	7,98	4,95	6,00
II. Quartil (Median)	4,98	4,99	4,96	5,40	4,78	5,00	4,99	4,20	5,50	5,98	4,60	4,98
I. Quartil	3,99	2,99	4,40	4,50	3,98	3,88	4,00	3,98	4,40	4,90	3,98	3,99
Niedrigster Preis	2,96	2,00	3,10	3,96	2,38	2,78	2,99	0,55	2,98	2,58	2,95	0,55
(III-I) : II x 100	38,4	90,4	21,8	20,4	41,2	74,4	39,9	24,3	47,3	51,5	21,1	40,4
SALATGURKEN, HANDELSKLASSE II - 1 KG												
Zahl der Preise	49	13	88	13	123	73	60	106	115	41	29	710
Höchster Preis	7,50	4,40	3,97	4,00	4,00	5,00	4,46	4,67	4,25	3,58	4,44	7,50
III. Quartil	4,00	3,00	2,95	3,25	2,80	3,26	3,32	2,88	3,01	2,68	2,95	3,00
II. Quartil (Median)	3,07	2,65	2,60	3,05	2,20	2,78	2,60	2,40	2,67	2,42	2,57	2,56
I. Quartil	2,48	2,38	2,20	2,45	1,89	2,09	2,23	2,18	2,20	2,09	2,00	2,15
Niedrigster Preis	1,65	2,00	1,72	2,14	0,79	1,40	1,41	1,47	1,65	1,19	1,43	0,79
(III-I) : II x 100	49,5	23,4	28,8	26,2	41,4	42,1	41,9	29,2	30,5	24,4	37,0	33,2
ROTKOHL, IN GLASERN - 720 ML												
Zahl der Preise	54	15	94	8	144	69	68	79	117	42	36	726
Höchster Preis	2,79	2,95	3,29	2,74	3,60	3,25	2,99	2,85	3,55	2,48	2,98	3,60
III. Quartil	2,29	2,70	2,45	2,47	2,38	2,25	2,29	1,85	2,29	1,98	2,63	2,38
II. Quartil (Median)	1,98	2,20	1,99	2,19	1,69	1,76	1,65	1,29	1,79	1,19	2,47	1,88
I. Quartil	1,78	1,99	1,29	1,00	1,09	0,99	1,09	0,99	1,18	1,08	2,19	1,18
Niedrigster Preis	0,69	1,19	0,69	0,89	0,59	0,69	0,69	0,69	0,69	0,69	0,69	0,59
(III-I) : II x 100	25,8	32,3	58,3	67,1	76,3	71,6	72,7	66,7	62,0	75,6	17,8	63,8
JUNGE ERBSEN, IN DOSEN - 850 ML												
Zahl der Preise	52	15	94	8	140	69	67	88	109	42	34	718
Höchster Preis	4,10	3,75	4,49	2,63	4,10	4,59	4,18	4,41	4,75	2,99	3,38	4,75
III. Quartil	2,58	2,75	2,49	2,49	2,49	2,59	2,68	2,59	2,79	2,48	2,88	2,59
II. Quartil (Median)	2,48	2,59	2,29	2,48	2,38	2,39	2,39	2,39	2,39	1,98	2,59	2,39
I. Quartil	1,99	2,30	1,99	1,98	1,98	1,89	2,09	1,98	1,88	1,78	2,08	1,98
Niedrigster Preis	1,29	1,99	1,29	1,65	1,09	0,99	1,09	0,79	0,89	1,30	1,19	0,79
(III-I) : II x 100	23,8	17,4	21,8	20,6	21,4	29,3	24,7	25,5	36,1	35,4	33,5	25,5
GRÜNE BOHNEN, IN DOSEN - 850 ML												
Zahl der Preise	53	15	94	8	144	70	68	94	117	43	36	742
Höchster Preis	3,40	2,98	2,99	2,93	3,25	3,18	3,80	3,50	2,99	2,69	3,28	3,80
III. Quartil	1,95	1,99	1,98	1,70	1,85	1,99	2,28	1,99	2,09	1,98	1,99	1,99
II. Quartil (Median)	1,48	1,95	1,59	1,65	1,49	1,79	1,95	1,69	1,70	1,89	1,79	1,69
I. Quartil	1,25	1,79	1,19	1,28	1,29	1,49	1,49	1,39	1,29	1,78	0,99	1,29
Niedrigster Preis	0,89	0,99	0,79	1,09	0,79	0,79	0,89	0,89	0,89	1,19	0,79	0,79
(III-I) : II x 100	47,3	10,3	49,7	25,5	37,4	27,9	40,5	35,5	47,1	10,6	55,9	41,4
ERBSEN MIT KAROTTEN, IN DOSEN - 850 ML												
Zahl der Preise	53	15	94	8	143	70	68	92	117	42	37	739
Höchster Preis	4,25	3,50	3,75	3,15	3,49	4,40	3,38	3,95	3,29	3,09	3,29	4,40
III. Quartil	2,49	2,95	2,69	2,75	2,69	2,69	2,69	2,49	2,59	2,25	2,90	2,69
II. Quartil (Median)	2,15	2,55	2,38	2,35	2,30	2,39	2,49	2,10	2,29	1,98	2,69	2,29
I. Quartil	1,88	2,20	1,99	1,98	1,98	1,99	1,99	1,98	1,75	1,79	2,15	1,98
Niedrigster Preis	1,29	1,69	1,29	1,45	0,98	1,29	0,89	1,38	0,98	1,26	1,29	0,89
(III-I) : II x 100	28,4	29,4	29,4	32,3	30,9	29,3	36,1	24,3	36,7	23,2	27,9	31,0



## 4 STREUUNG DER PREISE FÜR DIE LEBENSHALTUNG

## 4.1 NACH LÄNDERN

JUNI 1982

DM JE MENGENEINHEIT

STREUUNGSMASS	SNWH	NMB	NBSA	BRN	NW	HESS	RHPF	BAWUE	BAY	SAAR	BLN (W)	BUND
STANGENSARGEL, IN DOSEN - 850 ML												
ZAHL DER PREISE	36	15	69	7	128	55	54	74	82	25	29	574
HOECHSTER PREIS	8,49	9,50	9,95	8,49	9,18	21,32	7,74	10,83	9,85	6,28	5,85	21,32
III. QUANTIL	5,98	6,98	5,98	-	5,99	5,95	5,99	5,99	5,99	4,99	4,99	5,99
II. QUANTIL (MEDIAN)	4,98	6,20	4,99	-	5,28	4,99	5,49	5,29	5,45	4,49	4,69	4,99
I. QUANTIL	4,48	4,99	4,49	-	4,69	4,69	4,98	4,79	4,49	4,24	3,99	4,68
NIEDRIGSTER PREIS	3,79	4,45	3,79	3,99	3,29	3,29	3,79	0,69	3,75	2,79	3,49	0,69
(III-I) : II X 100	30,1	32,1	29,9	-	24,6	25,3	18,4	22,7	27,3	16,7	21,3	26,3
TOMATENMARK, IN TUBEN - 200 G												
ZAHL DER PREISE	38	8	78	9	116	56	55	79	79	25	27	570
HOECHSTER PREIS	3,96	2,32	2,76	2,90	2,78	3,00	2,58	2,79	2,78	2,49	2,76	3,96
III. QUANTIL	2,58	2,00	2,00	2,38	1,99	1,99	2,16	1,99	2,18	1,90	2,50	2,95
II. QUANTIL (MEDIAN)	2,00	1,90	1,95	2,30	1,85	1,78	1,68	1,95	1,85	1,69	1,99	1,99
I. QUANTIL	1,59	1,50	1,69	1,72	1,49	1,45	0,99	1,36	1,20	1,18	1,89	1,88
NIEDRIGSTER PREIS	0,65	1,32	0,85	1,56	0,79	0,99	0,56	0,69	0,68	0,93	0,65	0,56
(III-I) : II X 100	49,5	26,3	15,9	37,4	27,0	30,3	69,6	32,3	53,0	42,6	30,7	35,4
TOMATENKETCHUP, 340 G - 1 FLASCHE												
ZAHL DER PREISE	41	15	79	9	130	57	56	90	91	26	37	631
HOECHSTER PREIS	2,49	2,50	2,79	1,85	2,99	2,38	2,99	2,95	2,29	2,49	2,39	2,99
III. QUANTIL	1,98	2,08	1,99	1,85	1,99	2,00	1,99	1,99	1,99	2,04	1,99	1,99
II. QUANTIL (MEDIAN)	1,50	1,95	1,69	1,80	1,88	1,92	1,85	1,89	1,79	1,96	1,88	1,85
I. QUANTIL	1,28	1,39	1,39	1,38	1,29	1,49	1,39	1,49	1,39	1,79	1,30	1,39
NIEDRIGSTER PREIS	0,59	0,99	0,89	0,95	0,69	0,49	0,79	0,79	0,78	0,69	0,79	0,59
(III-I) : II X 100	46,7	35,4	35,5	26,1	37,2	26,6	32,4	26,5	33,5	12,8	36,7	32,4
DELIKATESSGURKEN, IN GLAESERN - 720 ML												
ZAHL DER PREISE	39	16	74	8	129	55	56	78	90	26	35	606
HOECHSTER PREIS	3,30	3,20	3,20	3,79	4,68	3,29	3,18	3,50	3,00	2,99	3,63	4,68
III. QUANTIL	2,69	2,90	2,75	2,50	2,79	2,59	2,69	2,49	2,78	2,58	2,99	2,78
II. QUANTIL (MEDIAN)	2,49	2,60	2,39	1,98	2,19	2,09	2,20	1,98	1,99	2,09	2,68	2,20
I. QUANTIL	1,79	1,95	1,89	1,39	1,79	1,49	1,69	1,65	1,45	1,49	1,59	1,69
NIEDRIGSTER PREIS	0,99	1,09	0,99	1,29	0,99	0,99	0,89	0,99	0,99	0,79	0,99	0,79
(III-I) : II X 100	36,1	36,5	36,0	56,1	45,7	52,6	45,5	42,4	66,8	52,2	52,2	49,5
TAFELAPFEL, HANDELSKLASSE I - 1 KG												
ZAHL DER PREISE	48	13	87	12	130	79	67	105	115	41	28	725
HOECHSTER PREIS	5,98	5,90	5,99	5,63	6,00	6,40	5,98	5,60	6,90	5,98	5,99	6,90
III. QUANTIL	4,80	5,19	4,70	4,80	4,98	5,00	4,79	4,40	4,60	5,20	4,95	4,80
II. QUANTIL (MEDIAN)	4,46	4,80	3,99	4,20	4,38	4,58	3,99	3,99	3,98	4,48	4,58	4,00
I. QUANTIL	3,80	3,99	3,79	4,00	3,95	3,99	3,88	3,40	3,45	3,60	3,99	3,76
NIEDRIGSTER PREIS	2,98	2,99	2,98	3,60	2,78	2,99	2,50	2,29	2,49	2,80	3,20	2,29
(III-I) : II X 100	22,4	25,0	22,8	19,0	23,5	22,1	22,8	25,1	28,9	35,7	21,0	26,0
TAFELAPFEL, HANDELSKLASSE II - 1 KG												
ZAHL DER PREISE	26	7	51	4	91	51	41	34	47	36	15	403
HOECHSTER PREIS	4,60	4,50	3,99	4,50	5,95	5,00	4,80	4,40	4,80	5,10	4,98	5,95
III. QUANTIL	3,99	-	3,00	-	3,98	3,50	3,58	3,80	3,60	4,20	4,40	3,98
II. QUANTIL (MEDIAN)	3,98	-	2,91	-	3,20	2,99	3,20	2,99	2,98	3,98	3,95	3,17
I. QUANTIL	2,99	-	2,58	-	2,98	2,49	2,99	1,90	2,50	3,15	3,00	2,73
NIEDRIGSTER PREIS	1,60	2,99	1,00	3,56	1,95	1,78	1,80	1,59	1,99	1,00	2,50	1,00
(III-I) : II X 100	25,1	-	14,4	-	31,3	33,8	18,4	63,5	36,9	26,4	35,4	39,4
TAFELBIRNEN, HANDELSKLASSE II - 1 KG												
ZAHL DER PREISE	39	12	69	11	124	67	49	94	96	42	25	628
HOECHSTER PREIS	5,99	6,00	5,90	6,25	6,00	6,43	6,98	6,40	6,48	7,42	5,99	7,42
III. QUANTIL	5,00	5,60	4,68	5,20	5,21	5,00	5,00	5,59	5,20	5,28	5,90	5,20
II. QUANTIL (MEDIAN)	4,80	4,99	4,00	5,00	4,98	4,95	4,98	4,98	4,90	4,98	4,95	4,90
I. QUANTIL	4,20	4,80	3,50	4,38	4,50	4,00	3,99	3,78	3,20	4,59	4,70	4,00
NIEDRIGSTER PREIS	1,98	4,80	2,40	4,00	1,95	1,99	1,88	1,69	1,90	1,77	2,95	1,69
(III-I) : II X 100	16,7	16,0	29,5	16,4	14,3	20,2	20,3	36,3	40,8	15,9	24,2	24,5
WEINTRAUBEN, HANDELSKLASSE II - 1 KG												
ZAHL DER PREISE	34	8	75	10	119	68	51	87	72	31	17	572
HOECHSTER PREIS	13,00	12,59	10,90	13,50	17,00	15,80	13,96	13,90	15,00	14,98	12,00	17,00
III. QUANTIL	9,99	12,00	9,90	12,50	9,80	9,99	10,00	10,00	10,00	11,00	9,48	9,98
II. QUANTIL (MEDIAN)	8,98	9,95	9,00	9,99	8,90	9,00	9,50	8,99	9,00	9,99	8,98	9,00
I. QUANTIL	7,98	9,00	7,99	9,90	7,90	7,90	8,80	7,99	8,60	8,95	7,95	7,99
NIEDRIGSTER PREIS	6,90	5,90	1,00	8,40	4,90	5,80	5,85	5,18	5,48	6,82	7,00	1,00
(III-I) : II X 100	22,4	30,2	21,2	26,0	21,3	23,2	12,6	22,4	15,6	20,5	17,0	22,1
ZITRONEN, HANDELSKLASSE II - 1 KG												
ZAHL DER PREISE	47	13	87	13	131	72	68	101	116	43	29	720
HOECHSTER PREIS	5,00	3,33	4,80	4,00	4,70	4,80	6,20	4,20	5,34	4,00	4,72	6,20
III. QUANTIL	3,05	2,78	2,90	3,20	2,97	3,40	3,00	3,00	3,10	3,04	3,20	3,00
II. QUANTIL (MEDIAN)	2,48	2,33	2,50	2,43	2,32	2,70	2,48	2,50	2,50	2,60	2,80	2,50
I. QUANTIL	2,02	1,88	2,00	2,17	1,98	2,00	2,06	2,00	2,00	2,45	2,27	2,00
NIEDRIGSTER PREIS	1,44	1,75	1,50	2,00	0,89	0,99	0,99	1,18	1,38	0,98	2,00	0,89
(III-I) : II X 100	41,5	38,6	36,0	42,4	42,7	51,9	37,9	40,0	44,0	22,7	33,2	40,0

## 4 STREUUNG DER PREISE FÜR DIE LEBENSHALTUNG

## 4.1 NACH LÄNDERN

JUNI 1982

DM JE MENGEINHEIT

STREUUNGSMASS	SCHN	HMB	NDSA	BRM	NW	HESS	RHPF	BAWUE	BAY	SAAR	BLN (W)	BUND
APFELSINEN, HANDELSKLASSE II - 1 KG												
ZAHL DER PREISE	46	12	81	13	130	70	66	107	110	41	27	703
HOECHSTER PREIS	7,19	3,60	3,99	3,43	4,50	4,62	4,60	4,38	4,98	4,98	4,83	7,19
III. QUANTIL	2,88	2,50	2,95	3,04	3,00	3,50	3,25	2,99	3,60	2,98	3,20	3,16
II. QUANTIL (MEDIAN)	2,50	2,40	2,50	2,66	2,66	2,99	2,85	2,79	2,99	2,88	2,78	2,79
I. QUANTIL	2,17	1,87	2,20	2,37	2,31	2,60	2,49	2,48	2,50	2,40	2,50	2,40
NIEDRIGSTER PREIS	1,47	1,80	1,75	1,83	1,55	1,98	1,59	1,44	1,80	1,60	1,64	1,44
(III-I) : II X 100	28,4	26,3	30,0	25,2	25,9	30,1	26,7	18,3	36,8	20,1	25,2	27,2
GRAPEFRUITS 1 KG												
ZAHL DER PREISE	46	13	88	13	130	74	66	105	114	37	27	713
HOECHSTER PREIS	4,52	4,07	3,90	4,62	4,98	5,00	4,50	5,98	5,00	3,70	4,00	5,98
III. QUANTIL	3,13	3,00	3,00	3,80	2,99	3,41	3,16	3,10	3,00	3,00	3,32	3,10
II. QUANTIL (MEDIAN)	2,71	2,67	2,62	3,06	2,67	2,99	2,80	2,78	2,57	2,70	3,00	2,70
I. QUANTIL	2,29	2,22	2,33	2,64	2,39	2,48	2,46	2,40	2,25	2,40	2,60	2,39
NIEDRIGSTER PREIS	1,58	1,11	1,80	2,19	1,59	1,98	1,60	1,64	1,50	1,98	1,41	1,11
(III-I) : II X 100	31,0	29,2	25,6	37,9	22,5	31,1	25,0	25,2	29,2	22,2	24,0	26,3
BANANEN, MARKENWARE - 1 KG												
ZAHL DER PREISE	49	13	89	13	130	74	69	108	115	43	30	733
HOECHSTER PREIS	3,50	3,80	3,30	3,20	3,40	3,58	3,50	3,80	3,60	3,48	3,00	3,80
III. QUANTIL	2,89	3,00	2,80	3,00	2,80	3,00	2,98	2,89	2,90	2,98	2,95	2,98
II. QUANTIL (MEDIAN)	2,58	2,80	2,60	2,80	2,50	2,80	2,78	2,69	2,60	2,89	2,60	2,60
I. QUANTIL	2,30	2,00	2,40	2,40	2,29	2,48	2,49	2,40	2,40	2,50	2,45	2,40
NIEDRIGSTER PREIS	1,98	1,99	1,98	2,20	1,78	1,79	1,98	1,98	1,85	1,98	1,99	1,78
(III-I) : II X 100	22,9	35,7	15,4	21,4	20,4	18,6	17,6	18,2	19,2	16,6	19,2	22,3
SULTANINEN - 1 KG												
ZAHL DER PREISE	41	15	71	8	130	55	56	77	92	26	37	608
HOECHSTER PREIS	12,40	7,96	10,30	7,56	9,96	14,60	9,95	11,96	9,95	6,76	9,95	14,60
III. QUANTIL	7,12	6,76	4,76	5,96	7,12	6,76	6,75	6,76	7,40	5,96	7,30	7,00
II. QUANTIL (MEDIAN)	6,76	6,40	6,00	5,92	5,96	5,80	5,80	5,96	6,36	5,56	6,40	5,96
I. QUANTIL	5,56	5,96	5,56	5,56	5,50	4,95	4,95	5,12	5,38	4,98	5,96	5,36
NIEDRIGSTER PREIS	4,56	5,38	4,32	5,20	3,38	3,16	3,96	3,90	3,92	3,56	3,96	3,16
(III-I) : II X 100	23,1	12,5	20,0	6,8	27,2	31,2	31,0	27,5	31,8	17,6	24,1	27,5
ERDNUESSE - 1 KG												
ZAHL DER PREISE	39	13	71	8	120	51	53	71	86	25	36	573
HOECHSTER PREIS	21,92	12,40	19,90	15,00	19,92	19,92	16,40	21,52	15,92	19,80	14,90	21,92
III. QUANTIL	12,90	11,92	12,00	13,20	11,94	11,92	11,92	12,00	11,92	14,80	12,50	12,00
II. QUANTIL (MEDIAN)	11,04	11,90	11,84	11,92	10,90	10,50	11,75	11,90	11,90	12,00	11,90	11,67
I. QUANTIL	7,72	9,00	9,80	7,95	8,90	9,50	7,95	9,12	8,94	10,80	9,90	9,25
NIEDRIGSTER PREIS	5,45	7,98	6,60	7,16	5,45	4,75	4,90	4,45	4,60	7,98	5,45	4,45
(III-I) : II X 100	46,9	24,5	18,6	44,0	27,9	23,0	33,8	24,2	25,0	33,3	21,8	23,6
SUESSE MANDELN - 1 KG												
ZAHL DER PREISE	39	14	71	8	126	55	56	77	90	24	36	596
HOECHSTER PREIS	27,50	19,95	27,50	21,60	27,50	20,00	22,90	19,90	22,00	16,25	19,80	27,50
III. QUANTIL	15,80	16,90	16,90	18,30	17,80	14,95	12,65	13,50	14,70	14,00	15,50	14,95
II. QUANTIL (MEDIAN)	12,45	13,90	13,80	17,50	13,95	12,50	10,95	12,45	13,00	13,40	13,95	12,90
I. QUANTIL	9,95	12,45	10,95	13,25	11,45	10,95	9,95	10,90	10,95	11,75	11,45	10,90
NIEDRIGSTER PREIS	7,16	9,90	8,95	11,45	6,95	7,46	7,45	7,52	7,95	7,14	7,45	6,95
(III-I) : II X 100	47,0	32,0	43,1	28,9	45,5	32,0	24,7	20,9	28,8	16,8	29,0	31,4
APFELNUS, IN GLAESERN - 720 ML												
ZAHL DER PREISE	53	15	95	8	143	70	67	95	118	43	37	744
HOECHSTER PREIS	2,59	2,25	3,75	2,69	3,50	2,75	3,00	3,50	3,40	2,69	2,99	3,75
III. QUANTIL	1,49	1,80	1,38	1,49	1,49	1,49	1,45	1,49	1,55	1,35	1,68	1,49
II. QUANTIL (MEDIAN)	1,20	1,65	1,25	1,39	1,29	1,29	1,29	1,20	1,29	1,20	1,48	1,29
I. QUANTIL	0,99	1,39	0,99	1,17	0,99	0,99	0,99	0,99	0,99	0,99	1,10	0,99
NIEDRIGSTER PREIS	0,59	1,14	0,59	0,79	0,59	0,59	0,69	0,69	0,65	0,69	0,59	0,59
(III-I) : II X 100	41,7	24,8	31,2	23,0	38,8	38,8	35,7	41,7	43,4	30,0	39,2	38,8
PFIRSICHE, IN DOSEN - 850 ML												
ZAHL DER PREISE	53	15	95	8	143	70	67	96	117	43	37	744
HOECHSTER PREIS	4,55	3,95	3,99	3,20	3,99	3,95	3,95	5,95	3,95	2,89	3,79	5,95
III. QUANTIL	2,99	3,45	2,89	2,39	2,59	2,79	2,78	2,58	2,98	2,29	2,79	2,78
II. QUANTIL (MEDIAN)	2,38	2,90	1,99	1,95	1,99	2,29	2,10	1,99	2,49	2,12	2,48	2,25
I. QUANTIL	1,50	1,69	1,69	1,85	1,59	1,59	1,59	1,59	1,59	1,70	1,89	1,59
NIEDRIGSTER PREIS	0,99	0,99	0,89	1,58	0,99	0,99	0,99	0,99	0,98	1,19	1,48	0,89
(III-I) : II X 100	62,6	60,7	60,3	27,7	50,3	52,4	56,7	49,7	55,8	27,8	36,3	52,9
ANANAS, IN DOSEN - 850 ML												
ZAHL DER PREISE	52	14	94	8	142	70	66	96	119	43	37	741
HOECHSTER PREIS	4,55	4,15	3,99	3,40	4,50	4,45	3,90	5,95	4,25	2,98	3,79	5,95
III. QUANTIL	2,99	3,65	2,99	2,49	2,95	3,25	3,25	2,98	2,99	2,48	2,99	2,99
II. QUANTIL (MEDIAN)	2,49	2,98	2,68	2,28	2,48	2,58	2,78	2,62	2,68	2,30	2,68	2,58
I. QUANTIL	1,98	2,39	2,28	1,98	2,19	2,28	2,25	2,29	2,29	1,99	1,99	2,20
NIEDRIGSTER PREIS	1,49	1,69	1,39	1,95	1,49	1,49	0,99	1,95	1,49	1,68	1,59	0,99
(III-I) : II X 100	40,6	42,3	26,5	22,4	30,6	37,6	36,0	26,3	26,1	21,3	37,3	30,6

## 4 STREUUNG DER PREISE FÜR DIE LEBENSHALTUNG

## 4.1 NACH LÄNDERN

JUNI 1982

DM JE MENGENEINHEIT

STREUUNGSMASS	SCHW	NRW	NBSA	BRN	NW	HESS	RHPF	BAWUE	BAY	SAAR	BLN (U)	BUND
ERDBEER-KONFITURE - 1 GLAS												
ZAHLE DER PREISE	53	13	96	8	144	69	68	97	118	43	37	746
HOECHSTER PREIS	2,98	3,15	3,15	2,88	5,98	4,45	3,48	5,95	3,95	2,99	3,20	5,98
III. QUARTIL	2,65	2,69	2,79	2,58	2,79	2,98	2,99	2,95	2,98	2,68	2,75	2,80
II. QUARTIL (MEDIAN)	2,49	2,29	2,49	2,25	2,38	2,69	2,68	2,50	2,65	2,49	2,58	2,49
I. QUARTIL	1,98	1,49	2,20	1,98	1,99	2,09	2,29	1,99	2,09	2,35	2,29	2,09
NIEDRIGSTER PREIS	1,19	1,29	1,29	1,29	0,99	0,99	0,99	1,28	1,39	1,49	0,99	0,99
(III-I) : II X 100	26,9	52,4	23,7	26,7	33,6	33,1	26,1	38,4	33,6	13,3	17,8	28,5
ZUCKER - 1 KG												
ZAHLE DER PREISE	55	15	96	8	145	68	68	104	124	43	37	763
HOECHSTER PREIS	2,19	2,09	2,25	2,08	2,49	2,29	2,25	2,85	2,40	2,19	2,38	2,45
III. QUARTIL	1,89	1,99	1,95	1,99	2,10	1,99	1,99	1,99	1,98	1,98	1,99	1,99
II. QUARTIL (MEDIAN)	1,79	1,89	1,79	1,95	1,89	1,79	1,95	1,89	1,79	1,85	1,99	1,86
I. QUARTIL	1,69	1,69	1,69	1,73	1,69	1,69	1,79	1,75	1,69	1,69	1,75	1,69
NIEDRIGSTER PREIS	1,49	1,69	1,69	1,69	1,58	1,49	1,69	1,49	1,39	1,65	1,75	1,39
(III-I) : II X 100	11,2	15,9	14,5	13,3	21,7	16,8	10,3	12,7	16,2	15,7	12,1	16,1
AUSLAENDISCHE Bienenhonig - 1 KG												
ZAHLE DER PREISE	52	13	90	9	132	63	66	87	107	27	11	657
HOECHSTER PREIS	16,00	18,30	13,78	20,90	12,80	13,70	16,40	14,20	15,00	8,98	10,96	20,90
III. QUARTIL	9,96	7,98	8,98	10,60	8,99	9,96	9,90	8,96	9,30	8,02	9,96	9,38
II. QUARTIL (MEDIAN)	7,96	7,50	7,96	9,40	7,94	7,76	7,98	6,98	7,98	6,50	8,96	7,96
I. QUARTIL	5,98	4,98	6,10	6,70	5,99	5,85	6,36	5,18	5,98	4,78	7,98	5,98
NIEDRIGSTER PREIS	3,78	3,98	3,99	6,50	2,99	2,98	3,79	2,69	3,78	3,58	4,98	2,69
(III-I) : II X 100	50,0	40,0	36,2	41,5	37,8	53,0	44,4	54,2	41,6	49,8	22,1	42,7
FRUCHTSCHOKOLADE, UNGEFUELLT - 1 KG												
ZAHLE DER PREISE	52	15	96	8	141	66	65	94	113	42	30	722
HOECHSTER PREIS	13,20	13,27	13,90	11,31	17,00	17,80	14,24	16,00	18,60	17,50	13,33	18,60
III. QUARTIL	9,60	9,08	10,00	8,95	9,56	9,90	9,15	9,66	9,71	7,95	11,37	9,75
II. QUARTIL (MEDIAN)	7,30	6,90	7,93	6,80	7,96	7,90	7,50	7,33	7,93	6,60	10,23	7,84
I. QUARTIL	5,71	6,60	6,60	6,60	6,60	6,45	6,00	6,60	6,60	5,70	6,60	6,60
NIEDRIGSTER PREIS	4,32	3,87	4,60	4,83	3,95	3,40	3,14	3,50	3,71	3,50	0,92	0,92
(III-I) : II X 100	53,3	35,9	42,9	34,6	37,2	43,7	42,0	41,7	39,2	34,1	46,6	40,2
VOLLMIILCH-SCHOKOLADE - 100 G												
ZAHLE DER PREISE	55	15	96	8	149	69	68	101	121	43	37	762
HOECHSTER PREIS	2,00	1,80	1,90	1,75	2,20	1,60	2,20	2,00	2,00	1,49	1,90	2,20
III. QUARTIL	1,29	1,30	1,30	1,28	1,39	1,35	1,39	1,39	1,29	1,39	1,30	1,38
II. QUARTIL (MEDIAN)	1,18	1,29	1,19	1,20	1,19	1,29	1,29	1,30	1,19	1,30	1,19	1,28
I. QUARTIL	0,99	1,10	1,09	1,18	0,99	1,18	1,18	1,19	1,09	1,18	1,05	1,09
NIEDRIGSTER PREIS	0,79	0,99	0,89	1,09	0,69	0,79	0,89	0,79	0,69	0,89	0,59	0,59
(III-I) : II X 100	25,4	15,5	17,6	8,3	33,6	13,2	16,3	15,4	16,8	16,2	21,0	22,7
PRALINEN, MARKENWARE - 1 KG												
ZAHLE DER PREISE	39	15	74	8	131	53	55	77	91	24	36	603
HOECHSTER PREIS	52,00	54,00	50,00	44,00	64,00	54,00	50,00	69,00	51,20	39,00	54,00	69,00
III. QUARTIL	31,60	39,96	34,68	38,00	33,00	39,90	34,75	35,92	33,75	25,80	48,00	35,92
II. QUARTIL (MEDIAN)	24,90	33,00	27,80	30,00	26,45	31,00	29,90	27,50	27,40	15,96	37,25	27,92
I. QUARTIL	17,45	30,00	23,27	24,90	19,92	16,50	23,92	20,00	19,80	12,95	29,92	19,95
NIEDRIGSTER PREIS	9,90	26,00	12,95	11,50	9,80	8,98	12,00	8,48	9,98	7,50	12,38	7,50
(III-I) : II X 100	56,8	30,2	41,0	43,7	57,0	75,5	36,2	57,9	50,9	80,5	48,5	57,2
APFELSCHOKOLADE - 1 L												
ZAHLE DER PREISE	40	15	74	9	129	55	55	82	90	26	36	611
HOECHSTER PREIS	2,41	1,95	1,84	2,35	2,85	2,41	2,70	2,15	2,36	1,79	2,84	2,85
III. QUARTIL	1,47	1,56	1,42	1,36	1,59	1,69	1,58	1,48	1,69	1,55	2,13	1,59
II. QUARTIL (MEDIAN)	1,29	1,45	1,19	1,15	1,30	1,35	1,45	1,35	1,40	1,45	1,84	1,38
I. QUARTIL	1,03	1,19	0,99	0,89	1,09	1,15	1,29	1,19	1,29	1,25	1,59	1,18
NIEDRIGSTER PREIS	0,70	0,99	0,69	0,69	0,69	0,69	0,69	0,69	0,69	0,79	0,69	0,69
(III-I) : II X 100	34,1	25,5	36,1	40,9	38,5	40,0	20,0	21,5	28,6	20,7	29,3	29,7
ORANGENSCHOKOLADE - 1 L												
ZAHLE DER PREISE	40	16	75	9	129	55	55	83	92	26	35	615
HOECHSTER PREIS	4,27	3,25	3,89	2,65	3,35	4,00	3,98	4,40	3,78	2,29	3,98	4,40
III. QUARTIL	1,49	2,59	1,60	1,75	1,80	1,99	2,28	1,80	2,49	1,98	2,83	1,99
II. QUARTIL (MEDIAN)	1,38	1,69	1,38	1,29	1,40	1,50	1,78	1,50	1,69	1,79	2,68	1,55
I. QUARTIL	1,18	1,39	1,15	1,15	1,19	1,29	1,29	1,30	1,35	1,49	1,98	1,29
NIEDRIGSTER PREIS	0,89	0,69	0,69	0,99	0,69	0,79	0,69	0,79	0,69	0,69	1,09	0,69
(III-I) : II X 100	22,5	71,0	32,6	46,5	43,6	46,7	55,6	33,3	67,5	27,4	31,7	43,2
TRAUBENSCHOKOLADE - 0,7 L												
ZAHLE DER PREISE	29	13	72	7	118	53	49	72	83	22	22	540
HOECHSTER PREIS	3,48	2,95	2,99	3,25	3,45	3,39	3,32	3,20	3,50	2,79	3,25	3,50
III. QUARTIL	1,99	2,35	2,19	-	2,79	2,60	2,40	1,99	2,49	2,25	2,18	2,40
II. QUARTIL (MEDIAN)	1,65	1,99	1,89	-	1,99	1,99	1,98	1,80	1,98	2,09	1,99	1,98
I. QUARTIL	1,39	1,69	1,40	-	1,69	1,58	1,58	1,48	1,49	1,85	1,88	1,55
NIEDRIGSTER PREIS	1,19	0,97	1,17	1,05	1,10	0,89	1,19	1,15	0,97	1,39	1,88	0,89
(III-I) : II X 100	36,4	33,2	41,8	-	55,3	51,3	41,4	28,3	50,5	19,1	14,6	42,9

## 4 STREUUNG DER PREISE FÜR DIE LEBENSWALTUNG

## 4.1 NACH LÄNDERN

JUNI 1982

## DM JE MENGENEINHEIT

STREUUNGSMASS	SCHN	HMB	NDSA	BRM	NW	HESS	RHPF	BAWUE	BAY	SAAR	BLN (V)	BUND
JOHANNISBEERNEKTAR - 0,7 L												
ZAHL DER PREISE	38	11	69	8	122	55	55	77	94	24	36	589
HOECHSTER PREIS	3,49	3,99	3,99	3,29	4,75	3,79	3,95	4,95	4,20	3,89	3,98	4,95
III. QUANTIL	2,79	2,89	2,79	2,59	2,99	2,99	2,99	2,98	2,89	2,98	2,99	2,98
II. QUANTIL (MEDIAN)	2,58	2,68	2,49	2,40	2,59	2,79	2,59	2,59	2,49	2,55	2,65	2,59
I. QUANTIL	1,99	2,00	1,99	2,00	2,28	2,59	2,30	2,25	2,25	2,26	2,49	2,28
NIEDRIGSTER PREIS	1,39	1,39	1,25	1,99	1,19	0,99	0,99	1,70	1,04	1,49	1,18	0,99
(III-I) : II X 100	31,0	33,2	32,1	24,6	27,4	14,3	26,6	28,2	25,7	28,2	18,9	27,0
EINFACHES TAFELWASSER - 0,7 L												
ZAHL DER PREISE	39	16	75	8	133	55	54	83	90	26	36	615
HOECHSTER PREIS	1,10	1,19	1,19	0,70	1,00	0,80	1,00	1,09	0,99	0,85	1,11	1,19
III. QUANTIL	0,75	0,70	0,79	0,65	0,70	0,60	0,70	0,68	0,65	0,65	0,85	0,70
II. QUANTIL (MEDIAN)	0,60	0,65	0,65	0,60	0,65	0,59	0,65	0,60	0,59	0,60	0,70	0,60
I. QUANTIL	0,48	0,44	0,50	0,42	0,49	0,40	0,55	0,49	0,52	0,50	0,59	0,49
NIEDRIGSTER PREIS	0,29	0,35	0,29	0,39	0,25	0,30	0,25	0,28	0,30	0,33	0,41	0,25
(III-I) : II X 100	45,0	40,0	44,6	38,3	32,3	33,9	23,1	31,7	22,0	25,0	37,1	35,0
SCHWARZER CEYLON-TEE - 100 G												
ZAHL DER PREISE	36	14	70	9	120	52	47	79	87	26	32	572
HOECHSTER PREIS	4,68	5,49	5,39	4,78	6,28	6,29	5,98	6,95	6,50	5,19	5,19	6,95
III. QUANTIL	3,59	4,39	3,99	3,98	3,99	4,19	4,54	3,99	4,22	4,89	4,08	4,05
II. QUANTIL (MEDIAN)	3,25	3,85	3,68	3,41	3,70	3,67	3,79	3,64	3,55	3,20	3,72	3,59
I. QUANTIL	2,35	3,49	2,99	2,96	2,99	2,79	2,99	2,89	2,98	1,98	2,60	2,96
NIEDRIGSTER PREIS	1,25	2,89	2,00	2,85	1,79	1,89	1,76	1,98	1,79	0,89	1,83	0,89
(III-I) : II X 100	38,2	23,4	27,2	29,9	27,0	38,1	40,9	30,2	34,9	90,9	39,8	30,4
FLASCHENBIER - 0,5 L												
ZAHL DER PREISE	40	16	74	8	130	56	55	84	94	26	32	615
HOECHSTER PREIS	1,30	1,30	1,30	1,20	1,35	2,00	1,19	1,30	1,20	1,25	1,50	2,00
III. QUANTIL	1,15	1,20	1,05	0,98	1,00	0,90	1,00	0,99	0,90	1,15	1,09	1,00
II. QUANTIL (MEDIAN)	1,00	1,05	0,98	0,90	0,90	0,85	0,90	0,95	0,79	1,05	0,99	0,90
I. QUANTIL	0,88	0,95	0,85	0,53	0,85	0,80	0,80	0,80	0,65	0,95	0,76	0,80
NIEDRIGSTER PREIS	0,74	0,58	0,63	0,54	0,59	0,49	0,57	0,43	0,39	0,50	0,59	0,39
(III-I) : II X 100	27,0	23,8	20,4	47,8	16,7	11,8	22,2	20,0	31,6	19,0	33,3	22,2
DOPPELKORN ODER TAFELAGUAVIT - 0,7 L												
ZAHL DER PREISE	38	16	75	8	121	51	56	75	89	23	35	587
HOECHSTER PREIS	16,98	14,95	18,98	17,50	21,98	20,98	16,99	19,95	24,57	18,98	19,48	24,57
III. QUANTIL	12,99	12,99	12,99	13,25	13,98	13,98	13,49	13,49	13,98	14,79	13,98	13,95
II. QUANTIL (MEDIAN)	12,48	11,99	11,99	11,98	11,99	12,48	11,98	11,98	12,98	13,58	11,94	11,99
I. QUANTIL	10,98	9,99	10,98	11,45	10,99	10,98	10,98	10,99	10,99	12,60	10,98	10,98
NIEDRIGSTER PREIS	8,88	8,90	8,49	10,98	8,95	8,98	9,48	7,98	7,95	7,48	9,50	7,48
(III-I) : II X 100	16,1	25,0	16,8	15,0	24,9	24,0	21,0	20,9	23,0	16,1	25,1	24,8
WEINBRAND - 0,7 L												
ZAHL DER PREISE	41	16	75	8	128	52	55	84	91	26	35	611
HOECHSTER PREIS	23,95	22,50	23,95	23,50	27,94	25,19	29,90	26,75	24,30	26,50	19,99	29,90
III. QUANTIL	16,95	17,95	15,98	15,25	16,49	19,50	14,99	16,95	17,30	22,59	16,98	16,98
II. QUANTIL (MEDIAN)	15,45	15,25	14,95	12,98	14,49	15,98	14,50	14,98	14,95	14,99	14,98	14,98
I. QUANTIL	12,97	13,98	12,99	12,30	13,30	14,98	12,99	13,49	12,98	13,40	11,99	13,30
NIEDRIGSTER PREIS	9,98	12,98	8,95	11,45	9,98	11,99	9,99	9,98	9,98	9,98	9,95	8,95
(III-I) : II X 100	25,8	26,0	20,0	22,7	22,0	28,3	13,8	23,1	28,9	61,3	33,3	24,6
KRAEUTERLIKOER, INLAENDISCH - 0,7 L												
ZAHL DER PREISE	41	16	74	8	126	50	56	81	88	25	35	600
HOECHSTER PREIS	21,98	17,49	19,95	18,50	19,50	21,98	18,99	22,50	19,99	20,98	19,25	22,50
III. QUANTIL	16,98	16,75	17,79	17,50	16,99	17,99	17,98	18,00	17,98	17,25	17,49	17,95
II. QUANTIL (MEDIAN)	16,50	15,99	15,79	16,25	15,99	16,99	16,98	16,98	16,49	15,98	16,99	16,50
I. QUANTIL	15,48	13,98	14,49	11,79	14,58	15,98	15,98	14,78	14,79	12,98	16,98	14,98
NIEDRIGSTER PREIS	10,98	10,98	10,95	10,75	10,95	10,98	10,98	9,48	9,48	10,98	9,98	9,48
(III-I) : II X 100	9,1	17,3	20,9	35,1	15,1	11,8	11,8	19,0	19,3	26,7	3,0	18,0
SCOTCH WHISKY - 0,7 L												
ZAHL DER PREISE	38	16	74	8	128	48	56	79	90	26	36	597
HOECHSTER PREIS	27,00	22,00	27,49	21,95	33,79	25,50	27,95	29,50	31,50	32,95	29,98	33,79
III. QUANTIL	19,98	19,98	20,98	19,99	19,99	21,98	20,95	20,90	21,48	20,98	19,99	20,98
II. QUANTIL (MEDIAN)	17,95	18,48	18,99	17,98	17,98	20,50	17,98	19,95	19,48	16,98	18,95	18,98
I. QUANTIL	14,45	16,50	15,70	15,70	14,98	16,99	15,49	16,99	15,48	14,98	14,98	15,70
NIEDRIGSTER PREIS	12,49	13,98	10,38	13,98	10,99	11,98	12,98	13,80	12,50	11,48	12,75	10,38
(III-I) : II X 100	30,8	18,8	27,8	23,9	27,9	24,3	30,4	19,6	30,8	35,3	26,4	27,8
WEISSWEIN, INLAENDISCH - 0,7 L												
ZAHL DER PREISE	41	16	76	8	126	51	55	75	86	26	35	595
HOECHSTER PREIS	7,48	5,99	7,59	7,45	7,95	6,99	6,95	9,98	6,99	7,28	9,45	9,98
III. QUANTIL	4,99	5,48	4,98	4,95	4,99	4,50	4,95	5,98	4,98	4,29	5,28	4,99
II. QUANTIL (MEDIAN)	4,28	4,25	3,99	3,69	4,48	3,99	4,45	4,99	4,00	3,98	4,49	4,35
I. QUANTIL	3,79	3,50	3,60	3,20	3,98	3,98	3,75	3,99	3,95	3,79	3,95	3,95
NIEDRIGSTER PREIS	2,99	2,95	2,48	2,69	2,38	1,99	2,19	2,98	1,99	3,30	3,48	1,99
(III-I) : II X 100	28,0	46,6	34,6	47,4	22,5	13,0	27,0	39,9	25,8	12,6	29,4	23,9

## 4 STREUUNG DER PREISE FÜR DIE LEBENSERHÄLTUNG

## 4.1 NACH LÄNDERN

JUNI 1982

DM JE MANGELHEIT

STREUUNGSMASS	SCHW	HMB	HDBA	BRM	NW	HESS	PNPF	BAWUE	BAY	SAAR	BLN (W)	BUND
ROTWEIN, AUSLÄNDISCH - 1 L												
ZAHLE DER PREISE	41	16	74	8	130	51	56	83	91	26	35	613
HOCHSTER PREIS	6,83	7,56	5,99	5,07	7,70	6,36	4,78	6,50	6,30	6,38	9,70	9,70
III. QUANTIL	4,99	5,49	3,99	3,95	4,10	4,84	3,79	3,80	4,48	3,79	5,70	4,27
II. QUANTIL (MEDIAN)	4,26	4,27	3,48	3,60	3,60	3,78	2,99	2,99	3,98	2,99	4,97	3,69
I. QUANTIL	2,99	3,45	2,98	2,98	3,10	2,99	2,45	2,25	2,98	2,50	4,21	2,98
NIEDRIGSTER PREIS	2,56	2,84	1,41	1,85	1,99	1,69	1,68	1,85	1,30	1,98	3,29	1,30
(III-I) : II X 100	46,9	47,8	29,0	26,9	27,8	48,9	44,8	51,8	37,7	43,1	30,0	35,0
DEUTSCHER SEKT - 0,75 L												
ZAHLE DER PREISE	40	16	76	8	126	52	56	83	93	26	35	611
HOCHSTER PREIS	15,49	10,98	12,99	11,75	12,50	12,00	12,48	12,95	13,30	11,98	12,75	15,49
III. QUANTIL	7,95	8,75	6,95	6,30	7,99	10,80	7,98	8,95	7,98	10,59	8,78	8,48
II. QUANTIL (MEDIAN)	6,48	6,25	5,98	5,98	6,49	8,99	6,95	6,69	6,48	6,75	6,60	6,49
I. QUANTIL	5,49	4,99	4,99	4,98	5,79	5,95	5,98	5,59	5,49	5,49	5,48	5,50
NIEDRIGSTER PREIS	4,65	4,28	3,99	4,39	3,99	4,29	3,99	3,99	3,79	4,58	4,29	3,79
(III-I) : II X 100	38,0	60,2	32,8	22,1	33,9	53,9	28,8	50,2	38,4	75,6	50,0	45,9
STRASSENANZUG, REINE SCHURW. - 1 STUECK												
ZAHLE DER PREISE	29	14	72	8	115	53	52	71	86	25	16	541
HOCHSTER PREIS	500	469	549	475	650	830	498	598	578	428	448	830
III. QUANTIL	428	400	389	338	398	409	389	398	398	387	409	398
II. QUANTIL (MEDIAN)	379	359	348	298	349	370	344	369	359	355	380	359
I. QUANTIL	325	298	298	250	299	329	299	339	298	300	339	300
NIEDRIGSTER PREIS	279	250	175	198	229	229	198	180	229	279	250	175
(III-I) : II X 100	27,2	28,4	26,1	29,5	28,4	21,6	26,2	16,0	27,9	24,5	18,4	27,3
STRASSENANZUG, MISCHEGEBE - 1 STUECK												
ZAHLE DER PREISE	27	13	70	8	114	53	51	69	86	25	14	530
HOCHSTER PREIS	438	379	429	438	498	498	400	419	418	378	405	498
III. QUANTIL	369	329	339	329	345	350	358	369	358	339	379	349
II. QUANTIL (MEDIAN)	319	300	299	249	300	319	298	329	318	310	329	309
I. QUANTIL	289	200	279	200	275	279	269	298	260	275	289	279
NIEDRIGSTER PREIS	178	198	100	199	180	175	150	150	139	230	200	100
(III-I) : II X 100	25,1	43,0	20,1	51,8	23,3	22,3	29,9	21,6	30,8	20,6	27,4	22,7
HERREN-MOSE, MISCHEGEBE - 1 STUECK												
ZAHLE DER PREISE	34	15	74	8	117	56	55	80	88	26	17	572
HOCHSTER PREIS	138,00	138,00	139,00	148,00	160,00	148,00	129,00	129,00	149,00	130,00	139,00	160,00
III. QUANTIL	109,00	105,00	98,00	89,00	109,00	100,00	99,50	109,00	108,00	105,00	109,00	108,00
II. QUANTIL (MEDIAN)	95,00	98,00	90,00	79,00	98,00	98,00	96,00	98,00	98,00	95,00	103,00	98,00
I. QUANTIL	79,00	79,00	79,00	79,00	89,00	89,00	79,90	88,00	79,00	89,00	88,00	85,00
NIEDRIGSTER PREIS	49,00	59,00	35,00	60,00	49,00	39,00	44,90	50,00	53,00	75,00	59,00	35,00
(III-I) : II X 100	31,6	26,5	21,1	12,7	20,4	11,2	20,4	21,4	29,6	16,8	20,0	23,5
HERREN-MANTEL, MISCHEGEBE - 1 STUECK												
ZAHLE DER PREISE	30	13	72	8	111	51	50	69	83	25	15	527
HOCHSTER PREIS	375,00	340,00	498,00	325,00	428,00	359,00	359,00	355,00	329,00	280,00	389,00	498,00
III. QUANTIL	268,00	250,00	239,00	214,00	249,00	250,00	239,00	239,00	239,00	219,00	269,00	249,00
II. QUANTIL (MEDIAN)	198,00	199,00	198,00	169,00	210,00	199,00	198,00	220,00	199,00	199,00	239,00	200,00
I. QUANTIL	189,00	179,00	179,00	139,00	195,00	189,00	179,00	198,00	198,00	182,50	219,00	188,00
NIEDRIGSTER PREIS	98,00	160,00	98,00	129,00	119,00	128,00	139,00	125,00	149,00	169,00	160,00	98,00
(III-I) : II X 100	39,9	35,7	30,3	44,4	25,7	30,7	30,3	27,7	20,6	18,3	20,9	30,5
BERUFSSANZUG, OVERALL - 1 STUECK												
ZAHLE DER PREISE	18	7	49	5	73	37	33	54	51	12	11	350
HOCHSTER PREIS	76,00	78,00	79,90	75,00	79,50	83,00	80,00	80,00	83,00	89,00	97,50	97,50
III. QUANTIL	65,00	-	69,00	-	56,00	57,45	56,00	64,00	60,00	80,00	76,00	63,90
II. QUANTIL (MEDIAN)	55,00	-	56,00	-	50,00	50,00	53,00	54,00	54,00	49,50	74,50	54,00
I. QUANTIL	48,00	-	49,00	-	43,50	40,00	47,25	49,50	48,00	48,00	59,90	47,50
NIEDRIGSTER PREIS	36,00	44,00	29,90	30,00	29,00	32,00	34,95	30,90	34,90	39,50	46,95	29,00
(III-I) : II X 100	30,9	-	35,7	-	25,0	34,9	16,5	26,9	22,2	64,6	21,6	30,4
HERREN-PULLOVER MIT LG. ARM - 1 STUECK												
ZAHLE DER PREISE	34	11	79	9	126	59	49	85	88	21	18	579
HOCHSTER PREIS	129,00	109,00	169,00	119,00	138,00	159,00	109,00	127,50	139,00	105,00	120,00	169,00
III. QUANTIL	89,00	89,00	89,00	80,00	89,00	88,00	85,00	89,00	89,50	88,00	109,00	89,00
II. QUANTIL (MEDIAN)	79,00	89,00	79,00	74,00	79,00	70,00	69,00	79,00	79,00	69,50	85,00	79,00
I. QUANTIL	55,00	69,00	69,00	54,90	63,00	59,00	50,00	69,00	65,00	59,75	65,00	64,00
NIEDRIGSTER PREIS	27,00	69,00	42,00	42,00	25,00	27,50	29,95	40,00	39,50	49,00	42,00	25,00
(III-I) : II X 100	43,0	22,5	25,3	33,9	32,9	41,4	50,7	25,3	31,0	40,6	51,8	31,6
KNABEN-PULLOVER MIT LG. ARM - 1 STUECK												
ZAHLE DER PREISE	23	8	69	5	99	47	41	62	74	18	12	458
HOCHSTER PREIS	49,00	59,50	65,00	35,00	85,00	80,00	49,00	65,00	69,00	60,00	55,00	85,00
III. QUANTIL	39,00	45,00	39,00	-	39,00	39,00	34,00	39,00	39,00	45,00	35,00	39,00
II. QUANTIL (MEDIAN)	29,50	42,00	32,50	-	29,90	30,00	29,50	32,00	32,50	40,00	30,00	30,00
I. QUANTIL	24,95	29,90	26,00	-	25,00	25,00	25,00	25,00	25,00	37,00	29,00	25,00
NIEDRIGSTER PREIS	13,00	29,00	10,00	15,00	12,00	10,00	15,95	15,00	15,00	16,50	25,00	10,00
(III-I) : II X 100	47,6	36,0	40,0	-	46,8	46,7	30,5	43,8	43,1	20,0	20,0	46,7

## 4 STREUUNG DER PREISE FUER DIE LEBENSHALTUNG

## 4.1 NACH LAENDERN

JUNI 1982

DM JE MENGENEINHEIT

STREUUNGSMASS	SCHH	HRB	NDSA	BRM	NW	HESS	RNPF	BAWUE	BAY	SAAR	BLN (W)	BUND
DAMEN-KLEID MIT HALBEM ARM - 1 STUECK												
ZAHL DER PREISE	29	13	74	9	109	55	51	70	85	18	13	526
HOECHSTER PREIS	579,00	329,00	249,00	259,00	350,00	348,00	328,00	298,00	398,00	250,00	239,00	579,00
III. QUANTIL	198,00	269,00	189,00	198,00	198,00	189,00	189,00	198,00	195,00	173,00	198,00	198,00
II. QUANTIL (MEDIAN)	159,00	198,00	140,00	189,00	149,00	149,00	150,00	149,00	139,00	168,00	179,00	149,00
I. QUANTIL	98,00	120,00	109,00	120,00	119,00	98,00	120,00	119,00	98,00	158,00	99,00	110,00
NIEDRIGSTER PREIS	69,00	105,00	69,00	99,00	40,00	30,00	39,00	49,00	50,00	98,00	82,00	30,00
(III-I) : II X 100	62,9	75,3	57,1	41,3	53,0	61,1	46,0	53,0	69,8	8,9	55,3	59,1
MAEDCHEN-KLEID N. W. O. LG. ARM - 1 STCK												
ZAHL DER PREISE	19	8	54	6	86	43	39	48	74	15	12	404
HOECHSTER PREIS	98,50	98,00	98,00	115,00	110,00	149,50	98,00	120,00	129,00	69,00	198,00	198,00
III. QUANTIL	69,00	79,00	65,00	-	69,00	65,00	59,00	69,00	75,00	50,00	89,00	69,00
II. QUANTIL (MEDIAN)	52,00	50,00	50,00	-	59,00	50,00	50,00	59,00	59,00	49,00	65,00	57,50
I. QUANTIL	39,00	45,00	49,00	-	49,00	39,50	39,00	49,50	49,00	44,50	45,00	45,00
NIEDRIGSTER PREIS	29,00	39,00	25,00	39,00	29,00	12,90	22,95	25,00	29,00	42,00	37,90	12,90
(III-I) : II X 100	57,7	68,0	32,0	-	33,9	51,0	40,0	33,1	44,1	11,2	67,7	41,7
KLEIDERSCHUERZE OHNE ARM - 1 STUECK												
ZAHL DER PREISE	23	10	66	7	93	48	44	62	78	15	12	458
HOECHSTER PREIS	69,00	45,00	66,50	85,00	79,00	59,00	53,00	65,00	59,00	54,00	64,95	85,00
III. QUANTIL	32,00	42,00	35,00	-	38,00	40,00	32,20	39,90	35,90	38,00	39,00	39,00
II. QUANTIL (MEDIAN)	29,50	35,00	29,50	-	32,00	32,00	30,00	33,00	29,90	31,00	32,00	30,00
I. QUANTIL	22,50	27,00	25,00	-	25,00	27,00	24,95	29,50	25,00	28,90	25,00	25,00
NIEDRIGSTER PREIS	17,50	20,00	12,00	23,00	16,95	15,95	16,95	18,00	13,00	27,90	21,95	12,00
(III-I) : II X 100	32,2	42,9	33,9	-	40,6	40,6	24,2	31,5	36,5	29,4	43,8	45,0
DAMEN-PULLOVER MIT LANGEM ARM - 1 STUECK												
ZAHL DER PREISE	33	12	81	10	124	59	50	74	81	18	14	556
HOECHSTER PREIS	179,00	89,00	159,00	98,00	159,00	139,00	115,00	230,00	109,50	115,00	119,00	230,00
III. QUANTIL	79,00	79,50	79,00	89,00	79,00	74,00	79,00	79,00	79,00	80,00	89,00	79,00
II. QUANTIL (MEDIAN)	59,00	75,00	69,00	59,00	60,00	59,00	50,00	69,00	59,00	60,00	79,00	65,00
I. QUANTIL	45,00	55,00	57,50	49,00	49,50	49,00	49,00	55,00	49,00	54,50	59,90	49,50
NIEDRIGSTER PREIS	29,75	40,00	29,00	39,90	19,75	30,00	19,95	29,00	32,00	39,75	45,00	19,75
(III-I) : II X 100	57,6	32,7	31,2	67,8	49,2	42,4	60,0	34,8	50,8	42,5	36,8	45,4
HERREN-OBERHEMD, MISCHGEWEBE - 1 STUECK												
ZAHL DER PREISE	41	13	85	12	127	59	56	88	90	23	21	615
HOECHSTER PREIS	69,00	49,00	54,00	69,00	79,00	59,50	69,00	69,00	59,50	59,00	89,00	89,00
III. QUANTIL	48,00	44,50	39,90	40,00	45,00	42,00	45,00	45,00	43,50	44,00	45,00	45,00
II. QUANTIL (MEDIAN)	39,50	36,75	35,00	34,50	39,00	37,00	39,00	39,90	39,00	39,00	39,90	39,00
I. QUANTIL	34,50	29,90	29,50	27,00	29,90	25,00	26,90	30,00	29,50	34,90	29,90	29,90
NIEDRIGSTER PREIS	14,95	29,00	13,00	22,00	16,00	16,95	16,00	12,90	19,95	25,00	22,00	12,90
(III-I) : II X 100	34,2	39,7	29,7	37,7	38,7	45,9	46,4	37,6	35,9	23,3	37,8	38,7
HERREN-PULLI - 1 STUECK												
ZAHL DER PREISE	31	12	81	8	112	52	46	68	80	20	13	523
HOECHSTER PREIS	98,00	89,50	690,00	49,80	109,00	90,00	110,00	105,50	109,00	65,00	109,00	690,00
III. QUANTIL	68,00	79,00	69,00	49,00	59,50	65,00	69,00	68,00	68,00	56,50	89,00	65,00
II. QUANTIL (MEDIAN)	49,00	49,00	49,00	39,00	42,90	45,00	56,90	45,00	49,00	39,50	65,00	49,00
I. QUANTIL	32,90	39,00	35,00	29,90	32,90	35,00	39,00	29,95	34,90	38,50	39,90	35,00
NIEDRIGSTER PREIS	16,00	27,00	5,90	24,50	15,00	19,95	9,00	15,00	18,00	27,00	22,00	5,90
(III-I) : II X 100	71,6	81,6	69,4	49,0	62,0	66,7	52,7	84,6	67,6	45,6	75,5	61,2
KNABEN-PULLIHEMD, BAUMWOLLE - 1 STUECK												
ZAHL DER PREISE	29	9	68	9	101	51	44	57	81	18	12	479
HOECHSTER PREIS	45,00	29,50	30,00	39,00	64,00	36,00	29,90	35,00	35,00	30,00	25,00	64,00
III. QUANTIL	15,00	20,00	19,50	24,90	20,00	19,70	19,90	19,95	19,55	28,00	19,00	20,00
II. QUANTIL (MEDIAN)	12,00	18,00	14,75	15,00	16,00	15,00	15,80	16,00	15,00	24,00	15,00	15,00
I. QUANTIL	10,00	13,50	12,00	10,00	12,00	12,00	12,95	12,00	13,50	24,00	13,50	12,00
NIEDRIGSTER PREIS	4,95	10,00	6,00	10,00	5,00	8,00	7,00	8,00	4,90	20,00	12,00	4,90
(III-I) : II X 100	41,7	36,1	50,8	99,3	50,0	51,3	44,0	49,7	40,3	16,7	36,7	53,3
HERREN-UNTERHEMD OHNE ARM - 1 STUECK												
ZAHL DER PREISE	35	13	79	9	113	57	56	80	90	16	14	562
HOECHSTER PREIS	18,00	18,00	16,00	16,00	28,00	29,00	15,00	29,00	19,50	13,50	18,50	29,00
III. QUANTIL	12,00	12,90	12,00	13,90	12,00	12,60	12,00	12,50	12,00	10,50	16,00	12,30
II. QUANTIL (MEDIAN)	10,50	12,00	9,90	9,95	10,00	11,00	10,00	12,00	11,00	10,00	12,50	10,50
I. QUANTIL	9,50	9,50	8,50	7,00	8,80	9,00	8,95	8,95	8,95	8,70	10,00	8,95
NIEDRIGSTER PREIS	4,00	6,00	3,95	5,00	4,95	3,00	2,50	5,95	3,95	7,90	5,00	2,50
(III-I) : II X 100	23,8	28,3	35,4	69,3	32,0	32,7	30,5	29,6	27,7	18,0	48,0	33,8
DAMEN-HEMD, BAUMWOLLE - 1 STUECK												
ZAHL DER PREISE	34	11	70	10	107	51	56	73	84	16	14	526
HOECHSTER PREIS	19,50	15,00	18,00	14,90	19,50	22,50	32,80	18,00	19,90	13,50	26,95	32,80
III. QUANTIL	12,50	12,00	11,50	14,90	11,75	12,00	12,00	12,90	12,00	11,00	17,90	12,00
II. QUANTIL (MEDIAN)	10,00	11,50	9,50	10,00	9,00	10,90	10,00	11,00	9,80	9,90	15,00	10,00
I. QUANTIL	7,25	11,00	8,00	7,50	7,00	8,50	8,00	9,00	7,00	8,00	11,50	7,95
NIEDRIGSTER PREIS	5,00	7,50	5,00	6,00	4,95	3,90	4,95	5,00	4,95	7,80	6,00	3,90
(III-I) : II X 100	52,5	8,7	36,8	74,0	52,8	32,1	40,0	35,5	51,0	30,3	42,7	40,5

## 4 STREUUNG DER PREISE FUER DIE LEBENSHALTUNG

## 4.1 NACH LAENDERN

JUNI 1982

DM JE PENGEMEINHEIT

STREUUNGSMASS	SCNH	HMB	NDSA	BRM	NW	HESS	RHPF	SANUE	BAY	SAAR	PLN (W)	BUND
DAMEN-SLIP, BAUMWOLLE - 1 STUECK												
ZAHL DER PREISE	33	11	71	10	106	52	56	75	78	14	13	521
HOECHSTER PREIS	13,00	8,00	9,90	9,90	15,50	10,10	14,90	18,00	13,90	10,00	21,60	21,60
III. QUANTIL	7,00	6,95	6,00	8,90	7,00	7,50	6,50	6,95	6,00	8,50	13,90	7,00
II. QUANTIL (MEDIAN)	4,90	6,90	5,00	5,20	5,00	6,00	4,90	5,95	5,00	7,20	9,50	5,25
I. QUANTIL	3,95	4,50	4,25	4,50	4,50	4,50	4,00	4,95	4,30	6,20	5,00	4,50
NIEDRIGSTER PREIS	2,50	3,50	2,50	3,50	2,50	2,50	1,95	2,50	3,80	4,50	4,00	1,95
(III-I) : II X 100	62,2	35,5	35,0	84,6	50,0	50,0	51,0	33,6	34,0	31,9	93,7	47,6
MADCHEN-GARNITUR, BAUMWOLLE - 1 STUECK												
ZAHL DER PREISE	28	9	59	8	93	45	51	59	83	16	11	462
HOECHSTER PREIS	32,00	18,00	20,50	19,80	22,50	24,00	24,00	24,50	25,00	19,90	25,00	32,00
III. QUANTIL	14,00	12,50	15,00	12,00	12,50	14,50	14,00	14,95	14,95	15,50	18,00	14,90
II. QUANTIL (MEDIAN)	12,00	12,00	12,50	9,80	10,00	11,90	10,00	12,00	10,95	12,50	14,90	11,25
I. QUANTIL	8,90	10,00	8,90	9,00	8,00	9,00	8,00	10,90	9,00	9,80	12,50	9,00
NIEDRIGSTER PREIS	6,00	6,95	5,95	7,00	4,99	6,00	5,95	6,50	5,90	8,00	9,00	4,99
(III-I) : II X 100	42,5	20,8	48,8	30,6	45,0	46,2	60,0	33,8	54,3	45,6	36,9	52,4
HERREN-SCHLAFANZUG, BAUMWOLLE - 1 STUECK												
ZAHL DER PREISE	39	11	82	9	114	56	55	70	87	16	15	556
HOECHSTER PREIS	98,00	69,00	119,00	109,00	95,00	90,00	80,00	89,00	99,00	65,00	114,00	119,00
III. QUANTIL	49,00	50,00	50,00	59,00	55,00	50,00	50,50	59,00	55,00	48,00	60,00	55,00
II. QUANTIL (MEDIAN)	38,50	48,00	40,00	39,00	45,00	45,00	39,00	45,00	45,00	45,00	49,50	44,00
I. QUANTIL	34,00	37,50	35,00	30,00	35,00	34,50	32,90	35,00	32,00	41,90	35,00	35,00
NIEDRIGSTER PREIS	12,95	35,00	19,90	24,90	22,90	19,95	19,95	25,00	19,00	30,00	32,00	12,95
(III-I) : II X 100	39,0	26,0	37,5	74,4	44,4	34,4	45,1	53,3	51,1	13,6	50,5	45,5
STRAMPELHOESCHEN, GR. 68 - 1 STUECK												
ZAHL DER PREISE	30	9	67	9	88	43	48	61	80	16	11	462
HOECHSTER PREIS	36,00	23,00	27,80	28,00	39,90	35,00	35,00	34,50	31,00	35,00	32,90	39,90
III. QUANTIL	21,90	17,00	19,90	22,50	21,90	19,50	19,50	20,20	19,50	17,00	22,00	19,95
II. QUANTIL (MEDIAN)	16,90	16,00	16,40	19,00	17,95	16,00	15,00	16,50	15,00	16,00	19,90	16,50
I. QUANTIL	12,95	14,95	13,50	15,00	14,95	13,00	12,00	14,00	13,00	12,45	18,00	13,90
NIEDRIGSTER PREIS	4,00	14,00	6,00	12,00	8,00	8,95	8,95	7,95	8,50	11,55	12,00	4,00
(III-I) : II X 100	53,0	12,8	39,0	39,5	38,7	40,6	50,0	37,6	43,3	28,4	20,1	36,7
HERREN-KNIESTRUEMPFE, KNIELANG - 1 PAAR												
ZAHL DER PREISE	36	11	77	11	112	54	51	73	87	20	13	545
HOECHSTER PREIS	14,90	18,00	18,50	15,00	23,50	19,90	17,50	18,00	18,00	24,50	15,00	24,50
III. QUANTIL	13,00	13,00	12,50	13,00	12,00	12,95	12,90	13,00	12,95	11,00	14,50	12,95
II. QUANTIL (MEDIAN)	11,80	12,90	11,00	11,00	10,95	11,00	11,90	12,00	11,50	9,50	13,00	11,50
I. QUANTIL	10,00	11,00	9,25	10,00	9,50	9,50	9,00	10,90	9,90	9,00	10,50	9,90
NIEDRIGSTER PREIS	5,00	10,00	6,50	7,95	4,95	4,95	3,95	6,50	3,95	8,85	7,00	3,95
(III-I) : II X 100	25,4	15,5	29,5	27,3	22,8	31,4	32,8	17,5	26,5	21,1	30,8	26,5
HERREN-SOCKEN, KURZ - 1 PAAR												
ZAHL DER PREISE	40	14	78	12	116	53	54	83	84	20	11	565
HOECHSTER PREIS	14,00	11,95	14,50	13,00	19,80	12,00	12,00	14,50	13,50	12,90	11,50	19,80
III. QUANTIL	9,80	11,00	9,50	11,00	8,95	9,00	8,50	9,95	8,95	7,50	11,00	9,00
II. QUANTIL (MEDIAN)	7,95	9,00	7,00	9,00	7,95	7,00	7,00	8,00	6,50	6,00	10,00	7,50
I. QUANTIL	6,50	6,95	5,90	5,95	5,90	6,00	4,95	6,95	4,95	5,00	7,50	5,90
NIEDRIGSTER PREIS	2,00	5,00	2,00	5,00	1,95	2,98	1,95	3,00	2,50	4,50	5,00	1,95
(III-I) : II X 100	41,5	45,0	51,4	56,1	38,4	42,9	50,7	37,5	61,5	41,7	35,0	41,3
DAMEN-FEINSTRUMPFHOSE - 1 STUECK												
ZAHL DER PREISE	34	12	77	10	107	56	54	76	86	19	12	543
HOECHSTER PREIS	8,50	7,50	9,50	7,50	9,50	9,00	8,00	9,00	8,00	7,00	8,75	9,50
III. QUANTIL	5,50	6,50	5,50	6,95	5,95	5,50	5,50	5,50	6,00	6,50	7,00	5,50
II. QUANTIL (MEDIAN)	5,00	5,00	4,50	5,50	5,00	5,00	4,50	5,00	5,00	5,50	5,50	5,00
I. QUANTIL	4,00	4,00	4,00	5,00	4,00	4,00	3,80	4,00	4,00	4,50	5,00	4,00
NIEDRIGSTER PREIS	1,95	3,00	1,95	2,50	1,50	1,98	1,50	1,48	1,98	3,95	3,50	1,48
(III-I) : II X 100	30,0	50,0	33,3	35,5	39,0	30,0	37,8	30,0	40,0	36,4	36,4	30,0
KINDER-STRUEMPFE, KNIESTRUEMPFE - 1 PAAR												
ZAHL DER PREISE	31	10	73	10	100	47	51	71	85	19	10	507
HOECHSTER PREIS	16,00	10,00	15,25	10,00	9,95	15,00	13,50	12,80	12,50	11,50	12,00	16,00
III. QUANTIL	7,50	8,00	7,20	9,50	7,45	8,00	7,95	7,95	7,50	7,50	10,00	7,90
II. QUANTIL (MEDIAN)	6,50	6,90	6,50	7,00	6,00	7,00	6,80	7,10	6,45	6,50	7,00	6,50
I. QUANTIL	5,50	6,00	5,00	6,50	4,50	5,50	4,50	6,00	5,00	5,90	6,00	5,25
NIEDRIGSTER PREIS	2,95	2,95	2,95	5,00	2,50	2,95	2,95	3,50	2,95	5,60	5,00	2,50
(III-I) : II X 100	30,8	29,0	33,8	42,9	49,2	35,7	50,7	27,5	38,8	24,6	57,1	40,8
KINDER-STRUMPFHOSE, GR. 8 - 1 STUECK												
ZAHL DER PREISE	30	10	69	7	96	46	50	64	78	19	13	482
HOECHSTER PREIS	25,00	16,95	29,90	15,95	19,90	27,50	22,00	23,00	18,90	16,90	19,50	29,90
III. QUANTIL	14,50	16,00	14,00	-	15,00	16,00	15,00	15,50	15,75	10,95	16,00	15,00
II. QUANTIL (MEDIAN)	12,50	12,00	12,00	-	12,00	13,00	10,95	14,50	12,95	10,00	14,95	12,90
I. QUANTIL	8,00	10,00	8,00	-	8,95	9,00	5,95	12,50	8,50	8,00	9,00	8,95
NIEDRIGSTER PREIS	4,95	5,95	3,95	6,00	4,50	4,95	3,95	5,00	4,95	6,00	4,00	3,95
(III-I) : II X 100	52,0	50,0	50,0	-	50,4	55,8	82,6	20,7	56,0	29,5	46,8	46,9

## 4 STREUUNG DER PREISE FÜR DIE LEBENSHALTUNG

## 4.1 NACH LÄNDERN

JUNI 1982

DM JE MENGEINHEIT

STREUUNGSRAUM	SCHN	HMB	NBSA	BRM	NW	HESS	RNPF	BAWUE	BAY	SAAR	BLN (W)	BUND
STRICKGARN, SYNTHETISCHE FASER - 100 G												
ZAHLE DER PREISE	21	7	39	7	74	38	42	58	69	16	3	394
HÖCHSTER PREIS	16,00	7,50	12,00	8,90	12,00	10,00	11,00	13,90	8,20	7,90	7,00	16,00
III. QUANTIL	8,00	-	6,80	-	4,80	7,00	7,50	7,50	7,20	7,00	-	7,20
II. QUANTIL (MEDIAN)	7,20	-	6,00	-	4,00	6,20	6,50	6,50	6,50	6,50	-	6,50
I. QUANTIL	6,20	-	4,95	-	5,00	5,25	6,00	5,20	5,50	5,20	-	5,50
NIEDRIGSTER PREIS	4,80	5,70	3,50	3,50	2,95	2,95	2,50	3,00	3,80	4,90	5,00	2,50
(III-I) : II X 100	25,0	-	30,8	-	30,0	28,2	20,0	35,4	26,2	27,7	-	26,2
STRICKGARN, REINE SCHURWOLLE - 100 G												
ZAHLE DER PREISE	20	8	58	6	70	42	42	51	64	15	4	382
HÖCHSTER PREIS	17,00	9,70	12,00	10,00	14,50	10,80	15,50	17,00	12,80	9,50	8,20	17,00
III. QUANTIL	9,90	8,50	8,50	-	8,00	8,80	9,35	10,00	9,90	8,50	-	9,00
II. QUANTIL (MEDIAN)	8,40	8,00	7,50	-	7,40	7,90	7,50	8,20	8,50	7,00	-	7,90
I. QUANTIL	6,20	7,90	6,80	-	6,50	6,50	6,50	7,00	7,00	5,95	-	6,75
NIEDRIGSTER PREIS	5,90	7,00	4,50	6,00	3,30	3,95	3,20	3,75	5,00	5,70	5,50	3,20
(III-I) : II X 100	44,0	7,5	22,7	-	20,3	29,1	38,0	42,7	34,1	36,4	-	28,5
HERREN-STRASSENSCHUHE, RINDBOX - 1 PAAR												
ZAHLE DER PREISE	36	12	75	11	119	56	54	75	88	24	18	568
HÖCHSTER PREIS	129,00	139,00	125,00	128,00	149,00	139,00	139,90	149,00	199,00	109,90	129,00	199,00
III. QUANTIL	89,90	99,00	99,00	99,90	99,90	99,00	109,00	104,90	99,80	85,90	89,90	99,00
II. QUANTIL (MEDIAN)	79,90	89,90	85,00	89,90	89,50	79,90	88,00	89,90	89,00	76,00	79,90	85,90
I. QUANTIL	59,90	79,90	69,90	69,00	69,90	65,90	65,90	79,90	69,90	69,50	69,90	69,90
NIEDRIGSTER PREIS	29,00	69,90	39,90	59,90	29,90	39,00	37,90	39,90	39,90	59,90	39,00	29,00
(III-I) : II X 100	37,5	21,2	34,2	34,4	33,5	41,4	49,0	27,8	33,6	21,6	25,0	33,9
HERREN-STRASSENSCHUHE, BOXCALF - 1 PAAR												
ZAHLE DER PREISE	37	12	74	11	121	56	53	76	86	24	18	568
HÖCHSTER PREIS	159,00	149,00	196,00	149,00	239,00	189,00	189,90	179,00	239,00	185,00	169,00	239,00
III. QUANTIL	130,00	139,90	139,00	139,00	139,00	139,00	139,00	139,90	139,00	119,90	139,90	139,00
II. QUANTIL (MEDIAN)	119,00	134,00	129,00	129,00	119,00	129,00	129,00	129,00	129,00	94,50	119,00	129,00
I. QUANTIL	99,00	120,00	109,00	119,90	99,90	99,00	109,00	109,90	109,00	87,90	99,90	105,00
NIEDRIGSTER PREIS	54,00	109,00	69,90	79,90	55,00	39,95	57,90	69,00	83,90	63,90	64,50	39,95
(III-I) : II X 100	26,1	14,9	23,3	14,8	32,9	31,0	23,3	23,3	23,3	33,9	33,6	26,4
HERREN-SLIPPER - 1 PAAR												
ZAHLE DER PREISE	35	12	73	10	115	55	52	70	83	23	16	544
HÖCHSTER PREIS	119,00	159,00	119,00	138,00	180,00	149,00	149,00	149,00	139,00	159,90	125,00	180,00
III. QUANTIL	89,90	119,00	99,00	99,90	99,90	99,00	109,00	99,90	99,00	89,90	89,90	99,90
II. QUANTIL (MEDIAN)	79,90	89,90	89,90	98,90	89,50	89,00	79,90	99,00	89,90	69,90	69,00	89,90
I. QUANTIL	64,90	79,90	79,00	69,90	79,00	66,90	59,90	89,00	69,90	59,90	59,90	69,90
NIEDRIGSTER PREIS	29,00	69,00	39,90	65,00	35,90	39,00	37,00	39,00	11,90	59,90	39,00	11,90
(III-I) : II X 100	31,3	43,5	22,2	30,3	23,4	37,1	61,5	11,0	32,4	29,9	43,5	33,4
DAMEN-SCHUHE, SPORTHALBSCHUHE - 1 PAAR												
ZAHLE DER PREISE	36	12	75	11	118	56	54	78	87	24	18	569
HÖCHSTER PREIS	129,00	129,90	119,00	119,00	180,00	129,00	129,00	139,00	149,00	124,90	109,00	180,00
III. QUANTIL	89,90	99,90	99,00	109,00	99,90	99,00	110,90	109,00	99,90	79,50	89,90	99,90
II. QUANTIL (MEDIAN)	79,90	99,00	89,90	98,90	89,90	89,00	89,00	89,90	89,90	64,90	69,90	89,90
I. QUANTIL	59,90	69,90	69,90	69,90	69,90	69,90	59,90	79,90	69,90	59,00	59,90	69,90
NIEDRIGSTER PREIS	29,95	59,00	39,90	59,90	27,90	39,90	40,00	39,90	39,90	49,90	46,80	27,90
(III-I) : II X 100	37,5	30,3	32,4	39,5	33,4	32,9	57,3	32,4	33,4	31,6	42,9	33,4
DAMEN-SCHUHE, GLATTER PUMPS - 1 PAAR												
ZAHLE DER PREISE	38	12	73	11	116	56	52	76	82	24	16	556
HÖCHSTER PREIS	169,00	149,00	159,00	139,00	179,00	199,00	169,90	189,00	199,00	139,90	159,90	199,00
III. QUANTIL	129,00	129,90	129,00	129,00	129,00	129,00	129,00	139,00	129,00	109,90	119,00	129,00
II. QUANTIL (MEDIAN)	109,00	120,00	115,00	119,90	119,00	119,00	110,90	119,00	119,00	89,90	109,00	119,00
I. QUANTIL	99,00	119,00	95,90	119,00	99,00	95,00	89,90	109,00	99,00	82,90	79,90	99,00
NIEDRIGSTER PREIS	59,00	99,00	59,90	69,90	49,90	39,95	44,00	49,90	79,90	50,00	52,50	39,95
(III-I) : II X 100	27,5	9,1	28,8	8,3	25,2	28,6	35,3	25,2	25,2	30,0	35,9	25,2
KINDER-SCHUHE, HALBSCHUHE - 1 PAAR												
ZAHLE DER PREISE	35	11	70	7	111	55	54	75	84	24	17	543
HÖCHSTER PREIS	84,90	89,90	84,90	85,90	109,00	99,90	89,90	115,00	89,00	85,90	73,90	115,00
III. QUANTIL	59,90	69,90	69,90	-	69,90	69,90	76,90	79,00	69,90	59,90	59,90	69,90
II. QUANTIL (MEDIAN)	49,90	59,90	59,90	-	59,90	59,90	59,00	69,50	59,90	49,90	49,90	59,90
I. QUANTIL	39,90	55,00	49,90	-	49,90	49,00	49,00	59,90	49,90	48,50	46,90	49,90
NIEDRIGSTER PREIS	29,00	45,00	4,90	39,00	29,00	29,90	29,00	25,00	36,90	39,90	29,00	4,90
(III-I) : II X 100	40,1	24,9	33,4	-	33,4	34,9	47,3	27,5	33,4	22,8	26,1	33,4
KINDER-SCHUHE - 1 PAAR												
ZAHLE DER PREISE	33	11	71	7	99	45	47	65	81	23	17	499
HÖCHSTER PREIS	76,90	89,90	89,90	59,90	89,90	99,90	89,90	115,00	89,90	79,90	59,90	115,00
III. QUANTIL	59,90	59,90	59,90	-	59,90	63,90	69,00	59,90	59,90	59,90	49,90	59,90
II. QUANTIL (MEDIAN)	49,90	55,00	53,90	-	59,00	51,45	49,90	59,50	59,00	47,90	39,90	54,90
I. QUANTIL	39,90	49,90	49,00	-	47,90	39,90	43,90	49,90	43,90	44,90	34,90	49,00
NIEDRIGSTER PREIS	29,00	39,00	32,90	35,00	27,90	25,90	28,50	27,50	29,90	25,00	24,90	24,90
(III-I) : II X 100	40,1	18,2	20,2	-	20,3	46,6	50,3	16,8	23,7	31,3	37,6	27,1



## 4 STREUUNG DER PREISE FUER DIE LEBENSHALTUNG

## 4.1 NACH LAENDERN

JUNI 1982

## DM JE PENGENEINHEIT

STREUUNGSMASS	SCHN	NMB	NDSA	BRN	NW	HESS	RHPF	BAWUE	BAY	SAAR	BLN (W)	BUND
SCHNURSENKEL, ETWA 45 CM LANG - 1 PAAR												
ZAHL DER PREISE	37	12	75	11	120	55	54	79	90	24	14	571
HOECHSTER PREIS	2,10	3,10	2,35	2,30	2,95	2,90	2,50	2,50	2,95	2,00	2,25	3,10
III. QUARTIL	1,75	1,70	1,80	1,90	1,80	1,80	1,85	1,90	1,75	1,75	1,90	1,80
II. QUARTIL (MEDIAN)	1,50	1,30	1,50	1,65	1,50	1,40	1,50	1,55	1,40	1,45	1,50	1,50
I. QUARTIL	1,20	1,20	1,35	1,30	1,25	1,20	1,30	1,25	1,20	0,85	1,30	1,25
NIEDRIGSTER PREIS	0,60	1,10	1,10	1,20	0,45	0,70	0,90	0,80	0,90	0,75	1,05	0,65
(III-I) : II X 100	36,7	38,5	30,0	24,2	36,7	42,9	36,7	41,9	39,3	62,1	40,0	36,7
BESOHLEN, H.-SCHUHE, LEDERSONLE - 1 MAL												
ZAHL DER PREISE	30	11	63	9	94	42	53	63	79	14	23	481
HOECHSTER PREIS	34,46	27,50	26,90	27,50	35,00	27,50	30,80	34,90	28,00	28,00	39,00	39,00
III. QUARTIL	27,50	24,90	23,50	24,00	25,00	23,55	23,80	26,50	24,00	26,50	26,95	25,00
II. QUARTIL (MEDIAN)	24,50	24,00	22,00	22,60	22,50	22,50	20,90	24,50	21,50	22,00	24,50	22,70
I. QUARTIL	22,90	22,00	20,00	19,80	20,00	20,50	19,00	22,70	19,50	17,90	20,00	20,00
NIEDRIGSTER PREIS	18,00	21,50	18,00	18,50	15,90	16,50	12,00	17,50	12,50	16,90	19,00	12,00
(III-I) : II X 100	18,8	12,1	15,9	18,6	22,2	13,6	23,0	15,5	20,9	39,1	28,4	22,0
BESOHLEN, H.-SCHUHE, WERKSTOFFSONLE 1 MAL												
ZAHL DER PREISE	30	11	64	9	94	42	52	63	78	14	24	481
HOECHSTER PREIS	29,40	23,00	24,60	21,00	32,80	26,30	28,80	31,70	25,80	25,00	33,00	33,00
III. QUARTIL	23,00	22,00	19,90	20,00	20,50	21,00	20,50	24,60	20,00	19,50	22,80	21,10
II. QUARTIL (MEDIAN)	19,50	20,00	18,50	19,90	18,90	19,50	18,50	22,00	18,90	16,90	19,50	19,50
I. QUARTIL	18,00	19,50	17,50	17,90	17,00	18,50	16,50	20,00	17,00	14,90	18,50	17,90
NIEDRIGSTER PREIS	13,00	18,50	14,00	17,50	13,90	13,50	10,00	15,80	8,00	14,00	14,90	8,00
(III-I) : II X 100	25,6	12,5	13,0	10,6	18,5	12,8	21,6	20,9	15,9	27,2	22,1	16,4
KUECHENSTUHL AUS METALLROHR - 1 STUECK												
ZAHL DER PREISE	29	9	67	7	111	46	53	56	78	22	20	498
HOECHSTER PREIS	134,00	64,00	165,00	115,00	215,00	141,50	189,00	286,00	176,00	120,00	110,00	286,00
III. QUARTIL	75,00	59,00	81,00	-	94,00	92,00	119,00	115,00	116,00	62,00	59,70	95,00
II. QUARTIL (MEDIAN)	63,00	52,00	60,00	-	65,00	69,00	75,00	70,00	74,00	47,90	45,00	63,00
I. QUARTIL	37,50	29,50	45,00	-	41,00	39,90	49,00	52,00	49,00	39,00	33,00	45,00
NIEDRIGSTER PREIS	18,00	21,50	22,00	39,00	19,95	19,95	29,00	25,00	19,90	21,00	25,00	18,00
(III-I) : II X 100	59,5	54,8	60,0	-	81,5	75,5	93,3	90,0	90,5	48,0	59,3	79,4
ANBAUTEIL AUS EINER WOHNWAND -1 STUECK												
ZAHL DER PREISE	12	10	23	7	21	19	13	19	23	6	19	172
HOECHSTER PREIS	3212	2468	1890	1348	1809	2900	3750	2637	1976	1298	2248	3750
III. QUARTIL	1689	1183	1150	-	1265	1475	1200	1682	1494	-	1300	1395
II. QUARTIL (MEDIAN)	1450	959	960	-	998	1160	1050	1166	1165	-	1034	1044
I. QUARTIL	998	732	754	-	670	795	850	860	825	-	963	810
NIEDRIGSTER PREIS	500	452	550	569	491	458	430	528	750	700	515	430
(III-I) : II X 100	47,7	47,0	41,3	-	59,6	58,6	33,3	70,5	57,4	-	32,6	56,0
HIGHBOARD - 1 STUECK												
ZAHL DER PREISE	12	9	21	7	22	15	14	18	22	6	16	162
HOECHSTER PREIS	3584	1492	1627	1433	1900	1800	2552	2905	2000	1503	2684	3584
III. QUARTIL	1710	1378	1398	-	1350	1225	1469	1600	1581	-	1181	1398
II. QUARTIL (MEDIAN)	1206	878	1098	-	895	878	978	990	998	-	850	990
I. QUARTIL	998	652	600	-	696	738	658	698	900	-	598	696
NIEDRIGSTER PREIS	265	545	380	499	467	379	498	498	320	700	329	265
(III-I) : II X 100	59,0	82,7	72,7	-	73,1	55,5	82,9	91,1	68,2	-	68,6	70,9
WOHNZIMMERTISCH - 1 STUECK												
ZAHL DER PREISE	29	11	65	8	107	49	53	60	80	23	20	505
HOECHSTER PREIS	1192	1102	1250	569	1135	960	1140	2185	1157	785	793	2185
III. QUARTIL	498	430	445	329	552	595	628	765	650	320	470	590
II. QUARTIL (MEDIAN)	348	350	345	273	429	439	410	510	470	290	338	400
I. QUARTIL	231	238	278	219	296	294	289	342	315	238	278	290
NIEDRIGSTER PREIS	175	189	198	214	169	179	198	159	198	199	198	159
(III-I) : II X 100	76,7	54,9	48,4	40,3	59,7	68,6	82,7	82,9	71,3	28,3	56,8	75,0
KLAPPCOUCH - 1 STUECK												
ZAHL DER PREISE	27	11	64	8	106	47	55	51	78	22	18	487
HOECHSTER PREIS	2229	2829	2200	1726	2850	3316	2306	3020	1660	1700	1748	3316
III. QUARTIL	980	1050	969	925	963	1050	1181	1140	1058	950	1357	1050
II. QUARTIL (MEDIAN)	898	908	710	795	750	735	865	930	755	598	950	798
I. QUARTIL	620	669	536	598	610	541	622	770	550	569	742	598
NIEDRIGSTER PREIS	300	469	448	458	455	239	180	540	338	350	511	180
(III-I) : II X 100	40,1	42,0	61,0	41,1	47,1	69,3	64,6	39,8	67,3	63,7	64,7	56,6

## 4 STREUUNG DER PREISE FÜR DIE LEBENSNAHRUNG

## 4.1 NACH LÄNDERN

JUNI 1982

DM JE MENGENEINHEIT

STREUUNGSMASS	SNWH	NRH	NOSA	BRM	NW	HESS	RHPF	BAVUE	BAY	SAAR	BLN (W)	BUND
MATRATZENBODEN - 1 STUECK												
ZAHL DER PREISE	30	11	64	8	112	53	54	58	84	22	21	517
HOECHSTER PREIS	340,00	480,00	387,00	316,00	502,00	359,00	383,00	367,00	375,00	179,00	519,00	519,00
III. QUANTIL	142,00	174,00	148,00	169,00	178,00	179,00	164,00	244,00	169,00	148,00	189,00	170,00
II. QUANTIL (MEDIAN)	100,00	139,00	128,00	98,00	138,00	140,00	135,00	159,00	141,00	105,00	159,00	139,00
I. QUANTIL	85,00	98,00	100,00	89,00	109,00	99,00	95,00	135,00	98,00	95,00	132,00	99,00
NIEDRIGSTER PREIS	45,00	59,00	79,00	89,00	49,00	85,00	58,00	70,00	63,00	69,00	85,00	45,00
(III-I) : II X 100	57,0	54,7	37,5	81,6	50,0	57,1	51,1	68,6	50,4	50,5	35,8	51,1
DIELEN-SPIEGEL - 1 STUECK												
ZAHL DER PREISE	30	10	62	8	106	51	52	56	73	23	20	491
HOECHSTER PREIS	341,00	460,00	179,00	169,00	248,00	322,00	341,00	337,00	214,00	142,00	228,00	460,00
III. QUANTIL	137,50	176,00	110,00	118,00	110,00	121,00	121,28	144,00	139,00	85,00	148,00	121,28
II. QUANTIL (MEDIAN)	105,00	95,00	89,00	69,00	87,00	98,00	98,00	109,00	95,00	69,00	119,00	95,00
I. QUANTIL	79,00	85,00	74,00	59,00	70,00	69,00	69,00	85,00	65,00	64,50	64,00	69,00
NIEDRIGSTER PREIS	35,00	35,00	30,00	42,00	25,00	39,00	38,00	45,00	37,00	25,00	45,00	25,00
(III-I) : II X 100	55,7	95,8	40,4	85,5	46,0	53,1	53,3	54,1	77,9	29,7	70,6	55,0
BETTBEZUG-GARNITUR, BAUMW. - 1 GARNITUR												
ZAHL DER PREISE	32	13	69	10	110	51	52	68	77	18	24	524
HOECHSTER PREIS	122,00	129,50	125,00	136,00	180,00	135,00	159,00	148,00	150,00	98,95	170,00	180,00
III. QUANTIL	105,00	98,00	89,00	98,00	95,00	98,00	98,00	98,00	98,00	79,50	108,00	98,00
II. QUANTIL (MEDIAN)	79,00	95,00	79,00	75,00	79,00	75,00	75,00	86,80	72,00	75,00	89,00	79,00
I. QUANTIL	59,00	79,00	67,00	69,00	62,95	59,00	59,90	65,95	59,00	72,90	69,00	62,95
NIEDRIGSTER PREIS	30,00	30,00	44,50	49,00	29,95	19,95	25,00	29,90	29,00	55,00	49,50	19,95
(III-I) : II X 100	58,2	20,0	27,8	38,7	40,6	52,0	50,8	32,3	54,2	8,8	43,8	44,4
BETTBEZUG-GARNITUR, MISCHEG. - 1 GARNITUR												
ZAHL DER PREISE	28	13	65	9	110	48	50	66	67	18	17	491
HOECHSTER PREIS	159,00	90,00	119,00	98,00	135,00	115,00	111,50	151,00	118,00	97,00	125,00	159,00
III. QUANTIL	89,00	89,00	75,00	69,00	79,00	79,00	79,00	85,00	78,00	78,00	79,00	79,00
II. QUANTIL (MEDIAN)	69,00	79,00	69,00	68,00	59,95	60,00	65,00	72,00	59,95	59,95	65,00	65,00
I. QUANTIL	49,00	69,00	50,00	49,90	49,90	50,00	47,50	59,00	49,90	58,00	59,00	50,00
NIEDRIGSTER PREIS	29,00	40,00	20,00	39,00	29,00	39,00	39,80	25,00	29,80	49,95	39,90	20,00
(III-I) : II X 100	58,0	25,3	36,2	28,1	48,5	48,3	48,5	36,1	46,9	33,4	30,8	44,6
BETTLAKEN, BAUMWOLLE - 1 STUECK												
ZAHL DER PREISE	35	13	69	10	109	51	51	68	79	19	23	527
HOECHSTER PREIS	49,00	38,50	35,00	56,00	55,00	45,00	59,00	56,50	42,20	39,00	40,50	59,00
III. QUANTIL	29,50	31,50	29,50	31,00	29,50	30,00	31,00	33,00	29,00	24,00	31,00	29,80
II. QUANTIL (MEDIAN)	24,90	29,00	25,00	27,50	26,00	27,00	24,90	27,30	22,00	24,00	27,50	25,00
I. QUANTIL	19,90	25,00	20,00	22,50	19,95	19,95	19,95	24,00	18,00	22,50	22,50	19,95
NIEDRIGSTER PREIS	12,00	19,90	12,90	14,90	12,95	12,00	11,00	14,90	10,00	19,90	13,95	10,00
(III-I) : II X 100	38,6	22,4	38,0	30,9	36,7	37,2	44,4	33,0	50,0	6,3	30,9	39,4
TISCHDECKE, LEINENSTRUKTUR - 1 STUECK												
ZAHL DER PREISE	31	11	66	9	101	50	50	67	79	18	19	501
HOECHSTER PREIS	98,00	95,00	84,00	89,00	99,00	115,00	89,00	115,00	91,00	49,95	135,00	135,00
III. QUANTIL	59,50	54,00	50,00	69,00	50,00	55,00	59,00	69,00	49,00	39,00	65,00	58,50
II. QUANTIL (MEDIAN)	39,00	42,50	39,50	50,00	39,90	39,00	40,00	51,00	39,95	25,00	48,00	41,00
I. QUANTIL	29,00	32,00	29,90	29,90	29,95	26,95	29,95	35,00	30,00	23,90	44,50	29,95
NIEDRIGSTER PREIS	18,00	19,90	15,00	19,75	15,90	12,00	15,95	19,50	12,00	22,00	30,00	12,00
(III-I) : II X 100	78,2	51,8	50,9	78,2	50,3	71,9	72,6	66,7	47,6	60,4	42,7	69,6
GESCHIRRTUCH, HALBLEINEN - 1 STUECK												
ZAHL DER PREISE	32	14	73	10	106	51	53	70	80	18	21	528
HOECHSTER PREIS	10,90	10,50	8,50	13,00	9,90	10,90	13,50	12,50	8,90	5,50	13,50	13,50
III. QUANTIL	6,85	7,20	5,40	6,50	5,95	5,90	6,75	7,80	5,40	4,90	7,25	6,00
II. QUANTIL (MEDIAN)	5,30	5,90	4,90	5,90	4,90	4,90	4,90	5,40	3,95	4,32	6,20	4,90
I. QUANTIL	4,00	4,90	3,75	4,50	3,90	3,50	3,50	3,90	3,00	3,95	4,50	3,90
NIEDRIGSTER PREIS	1,50	2,95	1,48	2,50	1,95	1,95	1,95	1,95	1,95	3,50	2,95	1,48
(III-I) : II X 100	53,8	39,0	33,7	33,9	41,8	49,0	66,3	72,2	60,8	22,0	44,4	42,9
PORZELLANTASSE, I. WAHL - 1 STUECK												
ZAHL DER PREISE	32	11	70	8	108	49	51	63	86	22	10	510
HOECHSTER PREIS	13,80	5,90	13,00	14,90	14,90	21,00	11,00	11,40	9,90	7,00	15,10	21,00
III. QUANTIL	5,90	5,60	7,70	7,95	6,50	6,20	5,90	7,45	6,95	3,90	8,40	6,75
II. QUANTIL (MEDIAN)	3,30	3,00	4,90	6,00	4,00	4,10	4,35	5,40	4,70	3,50	3,95	4,50
I. QUANTIL	2,95	2,95	3,40	4,00	2,95	3,15	3,25	3,95	3,10	2,90	3,20	3,10
NIEDRIGSTER PREIS	1,95	2,49	2,25	2,95	1,90	2,15	1,95	1,95	1,75	2,25	2,95	1,75
(III-I) : II X 100	89,4	88,3	87,8	65,8	88,8	74,4	60,9	64,8	81,9	28,6	131,6	81,1
SUPPENTELLER, PORZELLAN - 1 STUECK												
ZAHL DER PREISE	31	10	68	8	101	47	47	59	85	22	12	490
HOECHSTER PREIS	15,20	15,70	13,40	14,60	25,00	20,00	17,50	12,00	10,40	7,50	9,10	25,00
III. QUANTIL	6,50	6,25	7,00	6,20	6,50	7,00	6,35	8,10	7,25	4,95	7,50	6,85
II. QUANTIL (MEDIAN)	4,99	5,80	5,75	4,90	4,95	5,55	4,75	5,85	4,95	3,90	4,50	4,98
I. QUANTIL	3,35	4,95	4,50	4,25	3,95	4,50	3,80	4,50	3,80	3,25	4,10	3,95
NIEDRIGSTER PREIS	1,75	2,75	1,29	2,50	1,95	2,95	2,40	2,90	1,98	2,70	3,10	1,29
(III-I) : II X 100	63,1	22,4	43,5	39,8	51,5	45,0	53,7	61,5	69,7	43,6	75,6	58,2

## 4 STREUUNG DER PREISE FÜR DIE LEBENSHALTUNG

## 4.1 NACH LÄNDERN

JUNI 1982

DM JE MENGENEINHEIT

STREUUNGSMASS	SCHH	HNB	NDSA	BRM	NW	NESS	RHPF	BAUE	BAY	SAAR	BLN (V)	BUND
KAFFEESERVICE, WARTSTEINGUT - 1 SERVICE												
Zahl der Preise	28	11	65	8	98	45	50	65	81	19	14	484
Höchstpreis	250,00	349,00	259,00	208,00	320,00	430,00	259,00	345,00	269,00	205,00	239,00	430,00
III. Quartil	174,00	192,00	176,00	189,00	189,00	190,00	181,00	192,00	189,00	159,00	179,00	189,00
II. Quartil (Median)	147,00	189,00	152,50	129,00	140,00	149,00	155,00	149,00	136,00	116,50	119,00	145,00
I. Quartil	99,00	134,50	123,60	121,00	105,00	109,50	105,00	115,00	105,00	104,50	99,00	109,50
Niedrigster Preis	49,00	99,00	44,50	74,50	55,00	39,90	59,00	62,00	49,00	52,95	88,00	39,90
(III-I) : II x 100	51,0	30,4	34,4	52,7	60,0	56,0	49,0	51,7	61,8	46,8	67,2	54,8
TRINKGLAS AUS GLAS - 1 STUECK												
Zahl der Preise	27	11	65	8	109	41	53	59	84	22	12	491
Höchstpreis	4,60	4,00	4,50	1,80	6,95	4,90	3,50	3,50	2,95	2,50	4,80	6,95
III. Quartil	1,45	1,75	1,70	1,50	1,75	1,95	1,70	1,70	1,40	1,10	2,35	1,65
II. Quartil (Median)	1,20	1,55	1,40	1,25	1,20	1,25	1,25	1,40	1,20	0,75	1,95	1,25
I. Quartil	0,95	1,25	1,10	0,95	0,90	0,85	1,00	1,00	0,95	0,70	1,10	0,95
Niedrigster Preis	0,65	0,90	0,70	0,90	0,45	0,75	0,65	0,60	0,50	0,65	0,70	0,45
(III-I) : II x 100	41,7	32,3	42,9	44,0	70,8	88,0	56,0	50,0	37,5	53,3	64,1	56,0
KUECHENMESSER, ROSTFREI - 1 STUECK												
Zahl der Preise	31	14	72	10	110	51	53	68	74	23	26	532
Höchstpreis	8,95	14,90	8,95	10,95	10,80	9,90	11,00	14,90	11,40	10,60	22,95	22,95
III. Quartil	5,40	8,20	5,95	7,50	6,20	6,40	6,45	6,95	7,30	5,95	8,50	6,70
II. Quartil (Median)	3,95	5,40	4,50	4,50	4,95	4,95	5,30	5,75	5,30	4,95	5,95	4,95
I. Quartil	3,00	4,75	3,80	3,95	3,50	3,90	3,25	3,95	3,95	4,20	3,95	3,90
Niedrigster Preis	2,29	2,45	1,95	3,95	1,75	1,95	0,75	1,95	1,95	2,95	3,25	0,75
(III-I) : II x 100	60,8	63,9	47,8	78,9	54,5	50,5	60,4	52,2	63,2	35,4	76,5	56,6
ESSBESTECK, EDELSTAHL - 1 BESTECK												
Zahl der Preise	32	9	70	10	104	54	49	74	89	21	11	523
Höchstpreis	55,00	55,00	63,00	33,30	99,00	74,90	59,95	76,00	63,00	42,50	38,50	99,00
III. Quartil	32,65	31,50	33,30	29,75	33,00	33,30	33,90	38,50	38,00	22,65	35,10	33,30
II. Quartil (Median)	22,65	19,95	25,50	19,35	22,65	22,20	24,50	26,50	27,60	19,90	25,00	23,80
I. Quartil	13,60	16,45	19,60	17,55	16,35	17,20	16,35	19,40	19,95	15,50	16,50	18,30
Niedrigster Preis	5,75	16,00	7,20	11,60	4,00	6,50	8,65	8,95	5,00	6,80	5,70	4,00
(III-I) : II x 100	84,1	75,4	53,7	63,0	73,5	72,5	71,6	72,1	65,4	35,9	74,4	63,0
ESSBESTECK, 90 & VERSILBERT - 1 BESTECK												
Zahl der Preise	19	10	57	9	71	37	36	54	70	14	3	380
Höchstpreis	121,00	122,00	140,00	130,00	153,00	138,50	180,60	195,00	143,40	128,00	120,00	195,00
III. Quartil	119,00	120,00	120,00	116,50	119,50	120,00	117,40	121,00	116,65	113,00	-	120,00
II. Quartil (Median)	111,00	117,00	116,50	109,50	109,50	109,50	114,00	116,35	109,50	57,90	-	113,00
I. Quartil	106,00	106,00	109,50	106,00	75,30	84,10	106,00	109,50	106,00	53,90	-	106,00
Niedrigster Preis	45,75	59,00	75,00	106,00	38,00	28,17	56,50	34,50	41,00	47,80	116,50	28,17
(III-I) : II x 100	11,7	12,0	9,0	9,6	40,4	32,8	10,0	9,9	9,7	102,1	-	12,4
STUBENBESSEN - 1 STUECK												
Zahl der Preise	30	19	66	11	87	54	47	70	77	23	16	500
Höchstpreis	15,40	14,95	17,95	13,90	15,50	13,90	14,30	16,35	14,95	18,00	14,80	18,00
III. Quartil	8,80	9,75	8,95	10,30	8,95	8,95	8,95	11,95	9,50	7,95	10,50	9,50
II. Quartil (Median)	6,75	8,90	7,50	9,60	7,45	6,95	7,60	8,75	8,00	6,85	7,49	7,75
I. Quartil	5,75	6,19	6,30	8,95	5,95	5,48	6,30	6,25	6,50	4,20	5,98	5,95
Niedrigster Preis	2,98	3,33	4,50	3,95	3,58	3,95	3,95	3,99	4,60	3,62	4,98	2,98
(III-I) : II x 100	45,2	40,0	33,3	14,1	40,3	49,9	34,9	65,1	37,5	54,7	60,3	45,8
KLEIDERBUERSTE, NATURBORSTEN - 1 STUECK												
Zahl der Preise	28	12	60	12	77	51	41	46	76	19	9	431
Höchstpreis	17,05	11,75	9,50	9,95	14,75	9,80	8,75	14,50	10,90	7,50	6,95	17,05
III. Quartil	6,20	8,50	5,25	6,95	6,55	6,55	5,95	6,95	5,98	4,85	4,50	6,25
II. Quartil (Median)	4,50	4,95	4,75	4,50	4,25	4,95	4,50	5,40	4,35	3,50	3,75	4,55
I. Quartil	2,79	3,95	3,95	3,50	3,25	3,50	3,50	3,50	3,45	1,75	2,68	3,50
Niedrigster Preis	1,95	2,75	1,48	2,50	1,95	1,75	1,75	1,98	1,95	1,49	2,25	1,48
(III-I) : II x 100	75,8	91,9	27,4	76,7	77,6	61,6	54,4	65,9	58,2	88,6	48,5	60,4
CHEM. REINIGUNG HERRENANZUG - 1 MAL												
Zahl der Preise	29	17	56	6	100	49	39	56	71	13	21	457
Höchstpreis	15,50	16,90	17,00	14,00	20,00	15,00	13,60	15,70	15,20	11,00	14,50	20,00
III. Quartil	11,50	14,50	13,90	-	12,80	12,00	11,50	14,00	12,50	10,00	12,50	12,80
II. Quartil (Median)	10,80	12,80	12,20	-	11,00	10,80	10,50	12,70	11,40	9,00	11,00	11,40
I. Quartil	9,95	11,50	10,50	-	9,75	9,90	9,50	11,20	10,80	8,90	10,00	10,00
Niedrigster Preis	9,20	8,40	8,15	7,40	7,80	6,50	8,00	8,50	8,32	6,00	9,30	6,00
(III-I) : II x 100	14,4	23,4	27,9	-	27,7	19,4	19,0	22,0	14,9	12,2	22,7	24,6
WASCHEN UND MANGELN, 6 TEILE - 1 PAKET												
Zahl der Preise	22	10	55	6	81	47	27	32	45	5	23	353
Höchstpreis	15,60	14,60	16,30	11,50	16,20	18,00	15,00	15,40	15,60	9,00	20,10	20,10
III. Quartil	12,00	14,50	11,50	-	13,50	12,20	12,90	13,80	12,20	-	15,00	13,20
II. Quartil (Median)	12,00	13,80	10,50	-	12,00	11,00	12,00	12,60	11,00	-	13,60	12,00
I. Quartil	10,95	12,90	9,60	-	11,50	9,00	11,40	11,80	10,40	-	13,25	10,50
Niedrigster Preis	9,75	12,30	8,40	5,60	9,30	5,20	9,60	9,00	8,00	8,00	12,50	5,20
(III-I) : II x 100	8,8	11,6	18,1	-	16,7	29,1	12,5	15,9	16,4	-	12,9	22,5

## 4 STREUUNG DER PREISE FÜR DIE LEBENSHALTUNG

## 4.1 NACH LÄNDERN

JUNI 1982

DM JE MENGEINHEIT

STREUUNGSMASS	SNHM	HMB	NDSA	BRM	NW	HESS	RHPF	BAWUE	BAY	SAAR	BLN (W)	BUND
WASCHPULVER - 1 KG												
ZAHLE DER PREISE	51	18	90	9	123	62	64	73	113	42	25	670
HOECHSTER PREIS	5,99	4,32	5,39	4,66	7,47	6,10	5,29	5,07	6,97	5,49	6,89	7,47
III. QUANTIL	3,66	3,66	3,78	3,66	3,83	3,99	3,86	3,94	3,98	3,79	3,83	3,86
II. QUANTIL (MEDIAN)	2,83	3,50	3,60	3,66	3,49	3,56	3,60	3,50	3,65	3,55	3,66	3,50
I. QUANTIL	2,33	3,00	3,26	2,66	2,99	3,30	2,66	2,98	2,99	3,16	3,32	2,99
NIEDRIGSTER PREIS	1,83	1,76	1,99	2,32	1,70	1,82	1,67	2,00	1,90	1,99	2,33	1,67
(III-I) : II X 100	47,0	18,9	14,4	27,3	24,1	19,4	33,3	27,4	27,1	17,7	13,9	24,9
WASCHPULVER FÜR FEINWASCH - 1 KG												
ZAHLE DER PREISE	53	17	91	10	125	61	65	76	109	43	26	676
HOECHSTER PREIS	17,40	14,96	15,27	13,17	16,00	14,45	14,90	13,30	14,95	12,04	14,50	17,40
III. QUANTIL	10,97	11,50	10,95	11,09	10,60	10,00	11,50	10,67	11,51	9,71	11,27	10,83
II. QUANTIL (MEDIAN)	9,97	9,97	9,94	9,97	8,95	8,87	9,62	8,95	9,93	8,68	9,97	9,50
I. QUANTIL	8,84	7,80	8,84	8,78	6,00	7,73	7,90	7,68	9,11	5,60	8,87	8,26
NIEDRIGSTER PREIS	3,97	3,99	3,97	8,30	2,52	1,15	2,99	3,97	3,17	2,28	4,97	1,15
(III-I) : II X 100	21,4	37,1	21,2	23,2	51,4	25,6	37,4	33,4	24,2	47,4	24,1	27,1
WASCHWEICHSPÜLMITTEL - 4 L												
ZAHLE DER PREISE	50	10	90	10	113	63	62	75	111	43	24	651
HOECHSTER PREIS	9,98	10,95	8,56	9,96	8,96	9,50	9,58	9,76	9,96	4,98	9,16	10,95
III. QUANTIL	6,48	5,98	6,05	9,90	5,99	6,38	6,49	5,99	6,49	5,98	6,98	6,48
II. QUANTIL (MEDIAN)	5,98	5,49	5,98	8,42	5,79	5,98	5,98	5,79	5,99	5,78	5,99	5,98
I. QUANTIL	4,99	4,95	5,50	6,49	4,99	4,98	5,58	4,79	5,78	4,99	5,78	5,19
NIEDRIGSTER PREIS	3,49	3,99	3,98	5,59	3,49	3,45	3,86	3,25	3,79	3,99	3,73	3,25
(III-I) : II X 100	24,9	18,8	9,2	40,5	17,3	23,4	15,2	20,7	11,9	17,1	20,0	21,6
SCHEUERTUCH - 1 STUECK												
ZAHLE DER PREISE	53	10	95	10	129	75	66	89	112	42	25	706
HOECHSTER PREIS	4,95	2,45	3,50	3,05	3,50	3,90	3,95	3,95	3,75	2,85	3,95	4,95
III. QUANTIL	1,99	2,00	2,10	2,79	2,15	2,50	2,35	2,50	2,28	2,28	1,95	2,28
II. QUANTIL (MEDIAN)	1,70	1,70	1,85	2,00	1,95	1,95	1,95	1,95	1,95	1,98	1,70	1,95
I. QUANTIL	1,44	1,11	1,45	1,70	1,70	1,68	1,75	1,50	1,55	1,79	1,48	1,59
NIEDRIGSTER PREIS	0,98	0,99	0,99	1,35	0,95	0,95	0,99	0,99	0,99	0,90	0,99	0,90
(III-I) : II X 100	32,4	52,4	35,1	54,5	23,1	42,1	30,8	51,3	37,4	24,7	27,6	33,4
SCHNAPPEUTUECHER - 10 STUECK												
ZAHLE DER PREISE	50	10	88	9	107	69	59	75	110	37	21	635
HOECHSTER PREIS	26,80	9,83	11,50	14,80	16,90	14,75	14,90	14,50	12,50	10,90	8,17	26,80
III. QUANTIL	9,25	5,90	8,25	9,90	8,75	7,50	8,90	8,50	8,95	6,56	5,63	8,50
II. QUANTIL (MEDIAN)	5,90	3,36	6,25	8,45	6,00	5,96	6,98	5,98	6,60	5,13	4,93	5,98
I. QUANTIL	3,96	2,96	4,90	5,90	3,49	3,97	4,58	4,50	4,56	3,18	3,90	4,30
NIEDRIGSTER PREIS	2,90	1,98	2,98	5,20	1,69	1,49	2,22	2,48	2,58	2,50	1,59	1,49
(III-I) : II X 100	89,7	87,5	53,6	47,3	87,7	59,2	61,9	66,9	66,5	65,9	35,1	70,2
GESCHIRRSPÜLMITTEL - 1 L												
ZAHLE DER PREISE	53	10	93	10	125	64	67	81	113	42	27	685
HOECHSTER PREIS	7,38	5,50	5,98	5,90	6,56	5,88	5,98	5,96	5,90	4,35	6,80	7,38
III. QUANTIL	4,75	4,65	4,19	4,98	3,99	4,28	4,49	4,49	4,39	3,78	4,25	4,29
II. QUANTIL (MEDIAN)	3,88	3,33	3,94	3,99	3,59	3,69	3,98	3,95	3,99	3,44	3,98	3,89
I. QUANTIL	1,99	1,99	3,33	2,98	2,89	2,99	3,18	2,49	3,29	2,99	3,78	2,99
NIEDRIGSTER PREIS	1,09	1,95	1,99	1,93	0,99	1,29	1,69	1,69	1,29	1,79	1,95	0,99
(III-I) : II X 100	71,1	79,9	21,8	50,1	30,6	35,0	32,9	50,6	27,6	23,0	11,8	33,4
NORMALBENZIN, MW, M. BEDienung - 10 L												
ZAHLE DER PREISE	13	-	31	3	65	29	20	22	48	19	5	255
HOECHSTER PREIS	12,99	-	13,50	13,49	13,98	13,80	13,69	13,79	13,59	13,49	13,29	13,98
III. QUANTIL	12,90	-	13,29	-	13,20	13,29	13,39	13,49	13,19	13,49	-	13,29
II. QUANTIL (MEDIAN)	12,70	-	13,19	-	13,09	13,09	13,09	13,19	12,89	13,39	-	13,09
I. QUANTIL	12,59	-	13,09	-	12,89	12,99	12,69	13,10	12,69	13,19	-	12,89
NIEDRIGSTER PREIS	12,39	-	12,49	13,49	12,26	12,59	12,39	12,29	12,18	13,09	13,29	12,18
(III-I) : II X 100	2,4	-	1,5	-	2,4	2,3	5,3	3,0	3,9	2,2	-	3,1
NORMALBENZIN, MW, SELBSTBEDienung - 10 L												
ZAHLE DER PREISE	37	-	63	3	113	56	49	85	84	19	9	518
HOECHSTER PREIS	13,29	-	13,50	12,99	13,49	13,39	13,39	13,79	13,19	13,09	13,39	13,79
III. QUANTIL	12,49	-	12,89	-	12,89	12,79	13,19	13,09	12,79	13,09	12,89	12,99
II. QUANTIL (MEDIAN)	12,29	-	12,79	-	12,79	12,69	12,79	12,89	12,49	13,09	12,89	12,79
I. QUANTIL	12,12	-	12,69	-	12,49	12,59	12,49	12,79	12,39	13,00	12,89	12,49
NIEDRIGSTER PREIS	12,19	-	12,19	12,29	12,19	12,29	12,09	12,39	12,14	12,79	12,89	12,09
(III-I) : II X 100	2,4	-	1,6	-	3,1	1,6	5,5	2,3	3,2	0,7	-	3,9
NORMALBENZIN, RINGFREI, M. BED. - 10 L												
ZAHLE DER PREISE	6	-	18	1	53	17	13	28	17	15	3	171
HOECHSTER PREIS	12,99	-	13,09	-	13,29	13,19	13,30	13,29	12,49	13,29	13,29	13,30
III. QUANTIL	-	-	12,89	-	12,79	12,79	13,19	12,79	12,60	13,09	-	12,89
II. QUANTIL (MEDIAN)	-	-	12,79	-	12,69	12,69	12,79	12,79	12,58	13,09	-	12,78
I. QUANTIL	-	-	12,69	-	12,49	12,29	12,39	12,69	12,49	12,99	-	12,49
NIEDRIGSTER PREIS	11,99	-	12,49	-	12,03	12,19	12,09	12,39	12,09	12,59	12,89	11,99
(III-I) : II X 100	-	-	1,6	-	2,4	3,9	6,3	0,8	0,9	0,8	-	3,1

## 4 STREUUNG DER PREISE FÜR DIE LEBENSHALTUNG

## 4.1 NACH LÄNDERN

JUNI 1982

DM JE MENGENEINHEIT

STREUUNGSMASS	SCHN	NWB	NDSA	BRN	NV	HESS	RHPF	BAWUE	BAY	SAAR	BLN (W)	BUND
NORMALBENZIN, RINGFR., SELBSTBED. - 10 L												
ZAHLE DER PREISE	12	-	25	1	40	14	9	13	15	7	1	137
HOECHSTER PREIS	12,90	-	12,89	-	13,29	12,89	12,69	12,89	12,79	13,00	-	13,29
III. QUARTIL	12,39	-	12,79	-	12,69	12,64	12,60	12,79	12,69	-	-	12,79
II. QUARTIL (MEDIAN)	12,29	-	12,69	-	12,59	12,49	12,49	12,79	12,44	-	-	12,60
I. QUARTIL	12,19	-	12,49	-	12,39	12,29	12,29	12,65	12,39	-	-	12,39
NIEDRIGSTER PREIS	12,09	-	12,09	-	12,09	12,19	12,29	12,39	12,19	12,89	-	12,09
(III-I) : II X 100	1,6	-	2,4	-	2,4	2,8	2,5	1,1	2,4	-	-	3,2
SUPERBENZIN, MW, M. BEDienung - 10 L												
ZAHLE DER PREISE	13	-	31	3	65	29	20	22	47	19	5	254
HOECHSTER PREIS	13,79	-	14,30	14,49	14,49	14,29	14,19	14,39	14,19	13,89	14,09	14,49
III. QUARTIL	13,70	-	14,09	-	13,90	13,79	13,89	13,99	13,89	13,89	-	13,89
II. QUARTIL (MEDIAN)	13,59	-	13,69	-	13,79	13,59	13,59	13,79	13,69	13,79	-	13,79
I. QUARTIL	13,29	-	13,69	-	13,49	13,49	13,49	13,79	13,49	13,59	-	13,50
NIEDRIGSTER PREIS	13,29	-	13,35	14,49	12,79	12,79	12,79	13,29	12,79	13,49	14,09	12,79
(III-I) : II X 100	3,0	-	2,9	-	3,0	2,2	2,9	1,5	2,9	2,2	-	2,8
SUPERBENZIN, MW, SELBSTBEDienung - 10 L												
ZAHLE DER PREISE	37	-	63	3	112	56	49	86	84	20	9	519
HOECHSTER PREIS	13,59	-	14,30	13,99	14,09	13,89	13,89	14,39	13,79	13,49	14,19	14,39
III. QUARTIL	13,29	-	13,69	-	13,59	13,39	13,69	13,59	13,49	13,49	13,69	13,59
II. QUARTIL (MEDIAN)	13,19	-	13,39	-	13,39	13,14	13,39	13,49	13,30	13,49	13,69	13,39
I. QUARTIL	13,09	-	13,29	-	13,29	13,09	13,09	13,39	13,19	13,49	13,69	13,19
NIEDRIGSTER PREIS	12,79	-	12,99	13,29	12,79	12,49	12,99	12,99	12,79	13,19	13,69	12,49
(III-I) : II X 100	1,5	-	3,0	-	2,2	2,3	4,5	1,5	2,3	-	-	3,0
SUPERBENZIN, RINGFREI, M. BED. - 10 L												
ZAHLE DER PREISE	5	-	18	1	53	17	12	28	18	15	3	170
HOECHSTER PREIS	13,69	-	13,70	-	13,99	13,79	13,70	13,79	13,69	13,70	14,09	14,09
III. QUARTIL	-	-	13,69	-	13,49	13,39	13,69	13,49	13,39	13,49	-	13,59
II. QUARTIL (MEDIAN)	-	-	13,59	-	13,39	13,29	13,29	13,39	13,19	13,49	-	13,39
I. QUARTIL	-	-	13,29	-	13,09	13,14	13,09	13,29	13,09	13,39	-	13,19
NIEDRIGSTER PREIS	12,69	-	12,99	-	12,69	12,89	12,80	12,92	12,99	13,09	13,50	12,69
(III-I) : II X 100	-	-	2,9	-	3,0	1,9	4,5	1,5	2,3	0,7	-	3,0
SUPERBENZIN, RINGFR., SELBSTBED. - 10 L												
ZAHLE DER PREISE	12	-	25	1	39	14	7	13	15	8	1	135
HOECHSTER PREIS	13,90	-	13,69	-	14,09	13,39	13,29	13,69	13,59	13,40	-	14,09
III. QUARTIL	13,19	-	13,59	-	13,39	13,19	-	13,39	13,39	13,19	-	13,39
II. QUARTIL (MEDIAN)	13,09	-	13,29	-	13,29	13,09	-	13,30	13,19	13,19	-	13,19
I. QUARTIL	12,99	-	13,09	-	12,99	12,99	-	13,09	13,14	13,09	-	13,09
NIEDRIGSTER PREIS	12,79	-	12,79	-	12,69	12,89	13,09	12,89	13,09	13,09	-	12,69
(III-I) : II X 100	1,5	-	3,8	-	3,0	1,5	-	2,3	1,9	0,8	-	2,3
DIESEL, MW, M. BEDienung - 10 L												
ZAHLE DER PREISE	11	-	30	3	61	26	17	22	35	18	6	229
HOECHSTER PREIS	13,60	-	13,70	13,39	13,69	13,89	13,59	13,69	13,59	14,00	13,40	14,00
III. QUARTIL	13,39	-	13,49	-	13,49	13,49	13,49	13,59	13,29	13,59	-	13,49
II. QUARTIL (MEDIAN)	13,19	-	13,39	-	13,39	13,19	13,39	13,39	13,00	13,49	-	13,30
I. QUARTIL	12,99	-	13,09	-	13,09	12,99	13,09	13,30	12,79	13,19	-	13,09
NIEDRIGSTER PREIS	12,90	-	12,59	12,89	12,79	12,59	12,89	12,99	12,59	12,90	13,39	12,59
(III-I) : II X 100	3,0	-	3,0	-	3,0	3,8	3,0	2,2	3,8	3,0	-	3,0
DIESEL, MW, SELBSTBEDienung - 10 L												
ZAHLE DER PREISE	26	-	53	3	93	45	32	69	66	20	9	416
HOECHSTER PREIS	13,59	-	13,80	12,79	13,39	13,49	13,29	13,49	13,59	13,49	13,19	13,80
III. QUARTIL	12,99	-	13,09	-	13,19	12,99	13,09	13,09	12,99	13,19	12,99	13,09
II. QUARTIL (MEDIAN)	12,89	-	12,99	-	12,99	12,79	12,99	12,99	12,79	13,09	12,99	12,99
I. QUARTIL	12,59	-	12,79	-	12,89	12,69	12,79	12,89	12,69	13,09	12,99	12,79
NIEDRIGSTER PREIS	12,49	-	12,49	12,69	12,50	12,49	12,49	12,64	12,49	13,00	12,99	12,49
(III-I) : II X 100	3,1	-	2,3	-	2,3	2,3	2,3	1,5	2,3	0,8	-	2,3
DIESEL, RINGFREI, M. BED. - 10 L												
ZAHLE DER PREISE	6	-	14	1	41	14	11	21	14	12	3	137
HOECHSTER PREIS	13,19	-	13,09	-	13,49	13,09	13,30	13,49	13,09	13,29	13,00	13,49
III. QUARTIL	-	-	12,99	-	13,15	12,89	12,99	12,99	12,79	13,10	-	12,99
II. QUARTIL (MEDIAN)	-	-	12,99	-	12,98	12,69	12,99	12,89	12,69	12,99	-	12,90
I. QUARTIL	-	-	12,89	-	12,89	12,59	12,89	12,79	12,60	12,99	-	12,79
NIEDRIGSTER PREIS	12,29	-	12,49	-	12,58	12,39	12,70	12,59	12,59	12,89	12,89	12,29
(III-I) : II X 100	-	-	0,8	-	2,0	2,4	0,8	1,6	1,5	0,8	-	1,6
DIESEL, RINGFREI, SELBSTBEDienung - 10 L												
ZAHLE DER PREISE	10	-	17	1	30	14	8	9	13	5	2	109
HOECHSTER PREIS	12,99	-	12,99	-	13,29	13,09	13,29	12,89	13,19	12,79	-	13,29
III. QUARTIL	12,79	-	12,89	-	13,09	12,69	13,09	12,89	12,99	-	-	12,90
II. QUARTIL (MEDIAN)	12,54	-	12,69	-	12,89	12,59	12,60	12,70	12,79	-	-	12,70
I. QUARTIL	12,49	-	12,59	-	12,79	12,49	12,59	12,55	12,64	-	-	12,59
NIEDRIGSTER PREIS	12,29	-	12,39	-	12,49	12,39	12,29	12,49	12,49	12,69	-	12,29
(III-I) : II X 100	2,4	-	2,4	-	2,3	1,6	4,0	2,7	2,7	-	-	2,4

## 4 STREUUNG DER PREISE FUER DIE LEBENSNAHRUNG

## 4.1 NACH LANDEERN

JUNI 1982

DM JE MENGE EINHEIT

STREUUNGSMASSE	SCNN	HMB	NOSA	BRM	NW	NESS	RMPF	BAWUE	BAY	SAAR	BLN (W)	BUND
MOTORENÖL, ND-MENGE REICHNÖL - 1 L												
ZAHLE DER PREISE	59	-	95	8	138	69	66	108	121	36	14	714
HOECHSTER PREIS	11,95	-	12,50	11,95	12,99	16,93	11,95	13,30	12,95	12,95	11,90	16,93
III. QUARTIL	10,95	-	10,70	10,95	10,90	10,85	10,60	10,95	10,95	10,45	10,95	10,95
II. QUARTIL (MEDIAN)	10,55	-	10,45	10,55	10,45	10,50	10,20	10,55	10,50	8,95	10,00	10,50
I. QUARTIL	8,95	-	9,20	4,95	9,05	8,95	9,40	9,60	8,95	7,90	6,95	9,00
NIEDRIGSTER PREIS	3,90	-	4,50	4,90	4,50	4,95	4,10	6,00	5,25	4,50	5,80	3,90
(III-I) : II X 100	19,0	-	14,4	56,9	17,7	18,1	9,8	12,8	19,0	28,5	40,0	16,6
STRASSEN-/OMNIBUS, EINZELF. - 1 FAHRT												
ZAHLE DER PREISE	-	1	11	1	18	6	8	14	17	3	1	80
HOECHSTER PREIS	-	-	2,00	-	3,05	2,00	2,00	2,00	2,40	2,07	-	3,05
III. QUARTIL	-	-	1,70	-	2,15	-	1,90	1,90	1,50	-	-	2,00
II. QUARTIL (MEDIAN)	-	-	1,50	-	2,10	-	1,60	1,60	1,40	-	-	1,60
I. QUARTIL	-	-	1,50	-	1,70	-	1,45	1,50	1,20	-	-	1,45
NIEDRIGSTER PREIS	-	-	1,00	-	1,30	1,33	1,20	1,30	1,00	2,00	-	1,00
(III-I) : II X 100	-	-	13,3	-	21,4	-	28,1	25,0	21,4	-	-	34,4
STRASSEN-/OMNIBUS, 6 FAHRTEN - 1 KARTE												
ZAHLE DER PREISE	-	-	11	1	18	5	8	13	16	3	1	76
HOECHSTER PREIS	-	-	1,50	-	2,39	1,50	8,00	1,53	1,75	1,75	-	8,00
III. QUARTIL	-	-	1,25	-	1,68	-	1,50	1,40	1,25	-	-	1,50
II. QUARTIL (MEDIAN)	-	-	1,25	-	1,65	-	1,45	1,25	1,00	-	-	1,25
I. QUARTIL	-	-	1,17	-	1,35	-	1,15	1,20	0,88	-	-	1,15
NIEDRIGSTER PREIS	-	-	0,90	-	1,10	1,13	1,00	1,00	0,69	1,50	-	0,69
(III-I) : II X 100	-	-	6,4	-	20,0	-	24,1	16,0	37,0	-	-	28,0
STRASSEN-/OMNIBUS, MONATSK. - 1 KARTE												
ZAHLE DER PREISE	-	1	11	1	18	7	8	13	15	2	1	77
HOECHSTER PREIS	-	-	46,00	-	109,00	63,00	66,00	66,00	74,00	-	-	109,00
III. QUARTIL	-	-	60,00	-	65,00	-	62,00	50,00	51,00	-	-	62,00
II. QUARTIL (MEDIAN)	-	-	53,00	-	65,00	-	48,00	46,00	45,00	-	-	53,00
I. QUARTIL	-	-	46,00	-	54,00	-	40,00	44,00	35,00	-	-	44,00
NIEDRIGSTER PREIS	-	-	27,00	-	39,00	29,00	38,00	35,00	29,00	-	-	27,00
(III-I) : II X 100	-	-	26,4	-	16,9	-	45,8	13,0	35,2	-	-	34,0
FROTTIERHANDTUCH, BAUMWOLLE - 1 STUECK												
ZAHLE DER PREISE	33	14	73	10	111	53	54	70	82	18	22	540
HOECHSTER PREIS	19,80	19,80	16,00	17,00	22,80	19,00	27,50	25,20	19,90	12,90	22,00	27,50
III. QUARTIL	11,90	14,90	10,90	13,90	11,90	13,00	14,50	14,90	12,90	8,50	15,90	12,90
II. QUARTIL (MEDIAN)	9,50	9,95	9,50	9,80	9,90	9,00	10,00	11,50	8,95	7,90	12,90	9,80
I. QUARTIL	6,90	9,50	8,00	7,95	7,95	7,50	7,90	8,90	7,90	7,40	9,80	7,95
NIEDRIGSTER PREIS	4,00	6,90	2,95	4,90	4,90	3,95	4,00	4,00	5,00	6,85	7,95	2,95
(III-I) : II X 100	55,9	54,3	30,5	60,7	39,9	61,1	66,0	52,2	55,9	13,9	47,3	50,5
FRISEURL. F. HERREN, HAARSCHNITT - 1 MAL												
ZAHLE DER PREISE	56	12	90	9	112	58	60	87	109	37	20	450
HOECHSTER PREIS	16,00	25,50	15,90	12,50	25,00	18,00	14,50	19,00	12,00	11,00	14,00	25,50
III. QUARTIL	10,50	13,00	10,50	11,00	10,50	12,00	10,00	10,80	9,00	9,00	11,50	10,50
II. QUARTIL (MEDIAN)	9,50	12,00	10,00	10,00	9,50	10,00	9,50	10,00	8,50	9,00	10,00	9,50
I. QUARTIL	9,00	10,00	9,50	9,50	8,90	9,50	8,00	9,00	8,00	8,50	9,00	8,50
NIEDRIGSTER PREIS	6,00	8,50	7,00	9,00	7,00	7,00	6,50	6,50	6,00	7,50	8,00	6,00
(III-I) : II X 100	15,8	25,0	10,0	15,0	16,8	25,0	21,1	18,0	11,8	5,6	25,0	21,1
FRISEURL. DAMEN, WASCHEN/LEGEN - 1 MAL												
ZAHLE DER PREISE	58	15	95	11	121	60	68	98	116	38	25	705
HOECHSTER PREIS	21,00	18,50	21,50	19,00	22,50	25,00	21,00	22,00	20,50	18,50	20,80	25,00
III. QUARTIL	16,00	16,50	16,00	15,50	16,00	19,00	15,00	16,90	14,50	13,00	16,00	16,00
II. QUARTIL (MEDIAN)	14,50	16,00	15,00	15,00	14,50	16,00	14,00	15,00	12,50	13,00	15,00	14,50
I. QUARTIL	13,50	14,50	14,00	13,00	13,00	14,00	12,50	13,50	11,50	12,25	13,00	13,00
NIEDRIGSTER PREIS	11,00	12,50	10,00	12,00	7,90	10,00	10,00	10,00	7,00	11,50	9,50	7,00
(III-I) : II X 100	17,2	12,5	13,3	16,7	20,7	31,3	17,9	22,7	24,0	21,2	20,0	20,7
FRISEURL. F. DAMEN, DAUERWELLEN - 1 MAL												
ZAHLE DER PREISE	58	15	95	11	119	61	68	98	114	38	25	702
HOECHSTER PREIS	79,00	75,00	76,10	76,90	109,50	86,00	83,00	117,00	75,00	58,00	81,50	117,00
III. QUARTIL	57,00	62,00	57,00	64,50	62,00	64,00	55,00	65,00	54,00	52,00	65,00	60,00
II. QUARTIL (MEDIAN)	52,50	58,00	52,00	60,50	54,50	55,00	50,00	56,00	48,00	48,00	59,00	52,00
I. QUARTIL	48,00	49,00	45,20	55,00	48,00	48,50	44,50	50,00	43,00	44,50	50,00	46,50
NIEDRIGSTER PREIS	36,00	37,00	36,00	43,00	33,00	29,00	34,50	38,00	35,00	34,00	45,00	29,00
(III-I) : II X 100	17,1	22,4	22,7	15,7	25,7	28,2	21,0	26,8	22,9	15,6	25,4	26,0
FRISEURL. FUER DAMEN, FAERBEN - 1 MAL												
ZAHLE DER PREISE	58	15	93	11	119	61	68	96	116	38	24	699
HOECHSTER PREIS	40,00	33,50	35,00	35,00	50,00	45,00	52,00	51,40	40,00	37,50	40,00	52,00
III. QUARTIL	27,50	30,00	24,00	26,50	28,00	30,00	30,00	28,50	27,00	22,00	31,00	28,00
II. QUARTIL (MEDIAN)	22,00	28,00	22,00	25,60	25,00	26,00	25,00	25,00	22,00	19,00	27,00	23,50
I. QUARTIL	20,00	22,00	19,50	20,00	22,00	23,00	20,00	20,00	18,50	17,50	23,00	20,00
NIEDRIGSTER PREIS	11,00	19,00	15,00	19,00	15,00	17,50	14,00	16,00	12,50	13,00	16,00	11,00
(III-I) : II X 100	34,1	28,6	20,5	25,4	24,0	26,9	40,0	34,0	38,6	23,7	29,6	34,0

# 4 STREUUNG DER PREISE FUER DIE LEBENSHALTUNG

## 4.1 NACH LAENDERN

JUNI 1982

DM JE MENGENEINHEIT

STREUUNGSMASS	SCHN	NMB	NBSA	BRM	NW	HESS	RHPF	BAVUE	BAY	SAAR	BLN (W)	BUND
TAGESZEITUNG, EINZELVERKAUF - 1 STUECK												
ZAHL DER PREISE	-	1	20	2	33	12	11	18	21	9	1	128
HOECHSTER PREIS	-	-	0,90	-	0,80	1,00	1,20	1,00	1,00	1,00	-	1,20
III. QUARTIL	-	-	0,80	-	0,70	1,00	1,00	0,90	0,80	1,00	-	0,90
II. QUARTIL (MEDIAN)	-	-	0,80	-	0,60	0,90	0,90	0,90	0,80	1,00	-	0,80
I. QUARTIL	-	-	0,70	-	0,60	0,80	0,90	0,90	0,70	1,00	-	0,70
NIEDRIGSTER PREIS	-	-	0,60	-	0,50	0,80	0,80	0,80	0,50	1,00	-	0,50
(III-I) : II X 100	-	-	12,5	-	16,7	22,2	11,1	-	12,5	-	-	25,0
TAGESZEITUNG, ABOHNNENT - MONATSBEZUG												
ZAHL DER PREISE	-	1	20	2	33	12	11	18	21	9	1	128
HOECHSTER PREIS	-	-	19,50	-	17,80	19,20	19,60	19,90	20,40	17,90	-	20,40
III. QUARTIL	-	-	16,80	-	16,50	18,00	19,20	19,90	18,20	17,90	-	18,00
II. QUARTIL (MEDIAN)	-	-	15,70	-	14,00	17,90	17,90	18,50	17,70	17,90	-	16,90
I. QUARTIL	-	-	14,70	-	12,00	17,30	17,00	18,20	14,90	17,90	-	14,90
NIEDRIGSTER PREIS	-	-	11,20	-	10,90	15,90	16,40	16,80	12,20	17,90	-	10,90
(III-I) : II X 100	-	-	13,4	-	32,1	3,9	12,3	9,2	18,6	-	-	18,3
KINOEINTRITTSKARTE - 1 KARTE												
ZAHL DER PREISE	30	8	60	5	97	52	42	64	79	15	19	471
HOECHSTER PREIS	10,00	10,00	10,00	9,00	15,00	10,00	11,00	9,00	9,00	8,00	10,00	15,00
III. QUARTIL	8,00	8,00	8,00	-	8,00	8,00	8,00	8,00	8,00	7,50	8,00	8,00
II. QUARTIL (MEDIAN)	8,00	8,00	8,00	-	8,00	8,00	7,00	8,00	7,00	7,50	7,00	7,50
I. QUARTIL	7,00	5,00	7,00	-	7,00	7,00	7,00	7,00	6,00	7,00	6,00	7,00
NIEDRIGSTER PREIS	6,00	5,00	6,00	5,00	5,00	4,50	5,00	5,50	4,00	5,00	5,00	4,00
(III-I) : II X 100	12,5	37,5	12,5	-	12,5	12,5	14,3	12,5	28,6	6,7	28,6	13,5

## 4 STREUUNG DER PREISE FÜR DIE LEBENSNAHRUNG

## 4.2 NACH GEMEINDEGRÖßENKLASSEN \*)

JUNI 1982

DM JE MENGENEINHEIT

STREUUNGSMASS	A	B	C	D	E	A	B	C	D	E
RINDFLEISCH ZUM KOCHEN - 1 KG						RINDFLEISCH ZUM SCHMOREN - 1 KG				
ZAHL DER PREISE	141	238	100	159	127	132	244	104	168	129
HÖCHSTER PREIS	14,70	17,50	15,00	17,00	15,00	24,80	22,80	22,80	21,00	20,00
III. QUARTIL	11,80	11,40	11,20	11,00	11,00	20,20	18,96	18,00	18,00	17,00
II. QUARTIL (MEDIAN)	10,40	10,00	10,00	9,90	10,40	19,00	17,80	17,00	17,00	16,00
I. QUARTIL	9,40	9,20	9,20	8,90	9,50	17,90	16,80	16,00	16,00	15,20
NIEDRIGSTER PREIS	5,90	5,80	6,98	6,00	6,90	13,98	12,20	12,98	12,00	11,60
(III-I) : II X 100	23,1	24,0	20,0	21,2	14,4	12,1	12,1	11,8	11,8	11,3
RINDFLEISCH, LENDENFILET - 1 KG						ROASTBEEF - 1 KG				
ZAHL DER PREISE	145	243	104	163	129	138	236	104	163	129
HÖCHSTER PREIS	54,00	54,00	52,00	50,00	52,00	47,50	39,00	40,00	40,00	38,00
III. QUARTIL	45,80	42,00	39,90	39,98	38,00	35,60	32,00	32,00	30,00	29,00
II. QUARTIL (MEDIAN)	42,00	39,80	37,50	36,00	34,20	32,00	29,90	28,00	27,80	28,00
I. QUARTIL	39,80	36,00	34,00	33,00	31,00	29,90	27,40	25,80	25,00	24,00
NIEDRIGSTER PREIS	28,00	24,00	21,00	24,00	18,00	21,80	19,80	17,20	12,00	13,90
(III-I) : II X 100	14,3	15,1	15,7	19,4	20,5	17,8	15,4	22,1	18,0	17,9
RINDERLEBER - 1 KG						SCHWEINEBAUCHFLEISCH - 1 KG				
ZAHL DER PREISE	138	235	102	152	-	142	241	101	161	128
HÖCHSTER PREIS	17,00	17,40	16,00	14,40	-	11,00	12,60	12,00	12,00	10,60
III. QUARTIL	12,90	12,40	11,20	11,00	-	8,60	9,00	8,40	8,60	8,40
II. QUARTIL (MEDIAN)	10,00	10,80	9,90	9,80	-	7,90	8,00	7,60	7,80	7,50
I. QUARTIL	8,80	8,98	8,40	8,80	-	7,20	7,27	7,00	7,00	6,80
NIEDRIGSTER PREIS	4,80	1,00	3,98	3,99	-	5,50	5,60	5,98	5,00	4,50
(III-I) : II X 100	41,0	31,7	28,3	22,4	-	17,7	21,6	18,4	20,5	21,3
SCHWEINEBRATEN - 1 KG						SCHWEINEFLEISCH, KOTELETT - 1 KG				
ZAHL DER PREISE	128	208	90	157	114	146	243	104	161	129
HÖCHSTER PREIS	16,20	23,00	17,80	19,00	15,80	17,00	17,50	15,00	16,00	14,80
III. QUARTIL	12,80	13,80	12,00	12,90	12,80	14,90	13,90	13,10	13,00	12,50
II. QUARTIL (MEDIAN)	9,99	10,30	9,58	11,00	9,80	13,80	12,90	12,20	12,40	11,95
I. QUARTIL	8,90	8,98	8,40	8,80	8,50	12,00	11,80	11,20	11,20	11,00
NIEDRIGSTER PREIS	1,42	5,60	6,00	5,99	5,60	8,80	7,90	7,98	7,99	8,40
(III-I) : II X 100	39,0	46,8	37,6	37,3	43,9	21,0	16,3	15,6	14,5	12,6
KALBSSCHNITZEL - 1 KG						BRATHAENDCHEN, TTK - 1 KG				
ZAHL DER PREISE	135	225	95	141	101	139	215	98	136	-
HÖCHSTER PREIS	47,50	48,00	40,00	42,00	40,00	9,00	9,00	40,08	7,20	-
III. QUARTIL	32,98	32,00	30,00	30,00	30,00	5,98	5,85	5,70	5,50	-
II. QUARTIL (MEDIAN)	30,00	29,90	28,00	27,00	27,00	5,53	5,10	4,99	4,99	-
I. QUARTIL	27,48	27,00	25,90	25,00	24,00	4,99	4,73	4,65	4,59	-
NIEDRIGSTER PREIS	17,80	19,95	20,00	20,00	18,00	3,34	3,58	3,33	3,83	-
(III-I) : II X 100	18,3	16,7	14,6	18,5	22,2	17,9	22,0	21,0	18,2	-
HACKFLEISCH - 1 KG						CERVELATWURST - 1 KG				
ZAHL DER PREISE	127	232	100	162	125	150	246	100	167	127
HÖCHSTER PREIS	16,50	17,00	15,20	16,00	16,40	42,00	35,00	30,90	31,50	30,00
III. QUARTIL	12,00	12,60	12,00	12,80	12,00	27,80	26,80	25,10	25,00	25,00
II. QUARTIL (MEDIAN)	10,90	11,30	10,90	11,00	10,50	25,90	24,00	24,00	23,00	22,00
I. QUARTIL	9,90	10,20	10,00	9,90	9,60	23,00	22,00	21,00	20,80	20,00
NIEDRIGSTER PREIS	6,99	6,25	8,80	6,99	7,80	11,98	15,20	11,20	9,90	12,00
(III-I) : II X 100	19,3	21,2	18,3	26,4	22,9	18,5	20,0	17,1	18,3	22,7
SALAMI - 1 KG						STREICHNETT-WURST - 1 KG				
ZAHL DER PREISE	154	237	91	153	128	145	245	102	163	129
HÖCHSTER PREIS	37,00	39,50	35,00	33,00	31,80	22,90	25,00	22,90	22,90	18,80
III. QUARTIL	27,00	26,90	25,00	24,90	24,00	16,00	16,00	16,00	14,00	14,40
II. QUARTIL (MEDIAN)	24,00	23,00	23,00	22,00	21,00	14,80	14,00	13,60	13,00	13,00
I. QUARTIL	21,60	20,00	19,90	19,20	19,00	12,50	12,00	12,00	11,90	11,00
NIEDRIGSTER PREIS	11,98	14,60	16,00	9,90	14,00	9,00	8,80	9,00	8,17	7,50
(III-I) : II X 100	22,5	30,0	22,2	25,9	23,8	23,6	28,6	29,4	16,2	26,2
FEINE LEBERWURST - 1 KG						FLEISCHWURST - 1 KG				
ZAHL DER PREISE	160	246	100	167	128	145	242	101	166	128
HÖCHSTER PREIS	27,90	28,90	29,90	27,90	20,90	19,20	19,00	15,20	16,00	14,00
III. QUARTIL	17,90	17,20	16,00	15,90	15,00	13,00	12,00	11,60	11,50	10,90
II. QUARTIL (MEDIAN)	15,00	15,00	14,80	14,40	13,40	11,20	10,98	10,80	10,20	9,90
I. QUARTIL	13,50	13,60	12,90	12,90	12,00	9,90	9,90	9,50	9,60	9,00
NIEDRIGSTER PREIS	9,90	7,80	8,90	8,00	8,00	6,90	6,50	7,90	6,40	6,60
(III-I) : II X 100	29,3	24,0	20,9	20,8	22,4	27,7	19,1	19,4	18,6	19,2

\*) BERICHTSGEMEINDE MIT 500 000 U. MEHR EINWOHNERN = A, 100 000 BIS UNTER 500 000 EINW. = B, 50 000 BIS UNTER 100 000 EINW. = C, 20 000 BIS UNTER 50 000 EINW. = D, WENIGER ALS 20 000 EINW. = E



## 4 STREUUNG DER PREISE FÜR DIE LEBENSNAHMUNG

## 4.2 NACH GEMEINDEGRÖßENKLASSEN \*)

JUNI 1982

DM JE MENGENEINHEIT

STREUUNGSMASS	A	B	C	D	E	A	B	C	D	E
JAGDWURST - 1 KG						GEKOCHTER SCHINKEN - 1 KG				
Zahl der Preise	160	246	102	165	128	160	251	102	167	129
Höchster Preis	23,90	25,70	20,00	21,00	18,60	32,00	39,90	32,00	34,00	29,10
III. Quartil	17,00	17,70	16,40	16,00	15,60	24,50	25,80	25,00	24,00	24,00
II. Quartil (Median)	15,50	16,00	14,90	15,00	14,00	24,00	24,00	22,00	22,00	22,00
I. Quartil	13,00	14,00	13,20	13,00	13,00	21,00	21,90	20,00	20,00	19,80
Niedrigster Preis	8,00	8,50	10,00	8,00	8,00	14,90	15,90	14,90	15,60	15,00
(III-I) : II x 100	25,8	23,1	21,5	14,7	18,6	22,9	16,3	22,7	18,2	19,1
SCHINKENSPECK - 1 KG						BAUCHSPECK - 1 KG				
Zahl der Preise	134	239	99	167	128	150	249	102	169	129
Höchster Preis	34,50	36,80	28,00	30,00	28,50	19,80	18,50	17,90	17,80	14,80
III. Quartil	24,00	24,80	24,00	24,00	23,00	15,90	13,80	12,90	12,90	12,00
II. Quartil (Median)	22,00	22,00	21,90	22,00	21,90	12,00	12,00	11,94	12,00	10,80
I. Quartil	19,90	20,00	19,90	19,80	19,80	10,80	10,90	10,40	10,40	10,00
Niedrigster Preis	14,90	14,00	16,40	14,00	12,00	6,40	7,90	7,50	6,50	6,80
(III-I) : II x 100	18,6	21,8	18,7	19,1	14,6	25,8	24,2	20,9	20,8	18,5
RINDSGULASCH, IN DOSEN - 1 KG						BOCKWURST, IN DOSEN ODER GLASERN - 1 KG				
Zahl der Preise	126	204	79	139	-	131	214	91	137	-
Höchster Preis	23,17	14,95	16,49	18,15	-	22,76	23,17	25,00	23,40	-
III. Quartil	11,23	10,18	9,98	10,19	-	17,32	15,98	15,96	15,96	-
II. Quartil (Median)	9,48	8,89	8,97	8,82	-	14,36	13,67	13,96	13,27	-
I. Quartil	7,94	7,48	7,30	7,45	-	11,79	11,08	11,92	9,96	-
Niedrigster Preis	2,99	4,90	2,49	4,49	-	5,95	1,99	7,45	4,76	-
(III-I) : II x 100	34,5	30,4	29,9	31,1	-	38,5	35,8	28,9	45,2	-
FLEISCHSALAT, AB- GEPACKT - 1 KG						EIER-RAVIOLI - 1/1 DOSE				
Zahl der Preise	147	234	98	166	-	140	224	92	148	-
Höchster Preis	13,56	27,00	13,90	16,00	-	4,15	4,15	4,48	5,50	-
III. Quartil	11,20	9,39	8,50	9,00	-	3,20	2,99	2,99	2,98	-
II. Quartil (Median)	9,25	8,20	7,50	7,95	-	2,85	2,79	2,75	2,69	-
I. Quartil	7,72	7,00	6,20	6,75	-	2,29	2,39	2,29	2,28	-
Niedrigster Preis	3,96	0,89	3,96	3,93	-	1,49	1,38	1,29	1,39	-
(III-I) : II x 100	37,4	29,1	30,7	28,3	-	31,9	21,5	25,5	26,0	-
SEEFISCH, KABELJAU (DORSCH) - 1 KG						HERINGE IN TOMATEN- SOSSE - 1 DOSE				
Zahl der Preise	129	140	44	58	-	156	234	96	156	-
Höchster Preis	17,80	14,80	12,80	14,80	-	2,95	3,32	2,68	2,70	-
III. Quartil	12,10	11,80	11,00	11,20	-	2,40	2,30	2,19	2,25	-
II. Quartil (Median)	10,90	10,20	9,80	9,90	-	2,18	2,10	1,79	1,78	-
I. Quartil	9,20	8,90	8,80	7,98	-	1,49	1,59	1,28	1,19	-
Niedrigster Preis	5,20	5,98	3,90	3,60	-	0,79	0,74	0,79	0,79	-
(III-I) : II x 100	26,6	28,4	22,4	32,5	-	41,7	33,8	50,8	59,6	-
GELSARDINEN - 1 DOSE						MAKRELEN MIT KOPF - 1 KG				
Zahl der Preise	159	234	94	157	-	125	148	50	73	-
Höchster Preis	3,45	3,65	2,79	3,25	-	14,00	12,00	11,90	12,00	-
III. Quartil	2,20	2,10	1,70	1,69	-	8,00	8,00	8,00	8,00	-
II. Quartil (Median)	1,75	1,69	1,50	1,49	-	7,00	7,50	7,00	7,80	-
I. Quartil	1,49	1,49	1,38	1,39	-	6,00	5,90	6,00	6,00	-
Niedrigster Preis	0,89	0,79	0,69	0,79	-	3,60	3,90	2,80	3,98	-
(III-I) : II x 100	40,6	36,1	21,3	20,1	-	28,6	28,0	28,6	25,6	-
ROLLNOPS IN GLAS- ERN - 1 KG						DEUTSCHE EIER - 10 STÜCK				
Zahl der Preise	139	217	94	136	-	133	214	94	151	124
Höchster Preis	23,93	24,60	24,33	24,00	-	3,96	4,25	3,25	3,65	3,50
III. Quartil	16,76	16,76	15,90	15,12	-	2,99	2,99	2,80	2,89	2,85
II. Quartil (Median)	13,52	14,27	13,56	13,16	-	2,80	2,79	2,58	2,63	2,60
I. Quartil	10,76	11,78	10,60	10,20	-	2,49	2,49	2,29	2,30	2,29
Niedrigster Preis	5,96	2,38	5,96	5,96	-	0,99	0,99	1,79	1,49	1,60
(III-I) : II x 100	44,4	34,9	39,1	37,4	-	17,9	17,9	19,8	22,4	21,5
FR. VOLLMILCH, 3,5 PR. FETTGEH. - 1 L						KONDENSIERTE MILCH - 340 G				
Zahl der Preise	139	227	97	163	131	137	222	95	159	127
Höchster Preis	1,80	1,58	1,60	1,55	1,80	1,50	1,96	1,59	1,70	1,70
III. Quartil	1,42	1,29	1,35	1,35	1,35	1,29	1,33	1,28	1,28	1,20
II. Quartil (Median)	1,29	1,19	1,25	1,25	1,25	1,18	1,18	0,99	1,08	1,09
I. Quartil	1,19	1,12	1,14	1,15	1,10	0,85	0,89	0,85	0,89	0,89
Niedrigster Preis	0,99	0,95	0,99	0,95	0,59	0,43	0,45	0,42	0,49	0,59
(III-I) : II x 100	17,8	14,3	16,8	16,0	20,0	37,3	37,3	43,4	36,1	28,4

\*) BERICHTSGEMEINDE MIT 500 000 U. MEHR EINWOHNERN = A, 100 000 BIS UNTER 500 000 EINW. = B, 50 000 BIS UNTER 100 000 EINW. = C, 20 000 BIS UNTER 50 000 EINW. = D, WENIGER ALS 20 000 EINW. = E

## 4 STREUUNG DER PREISE FÜR DIE LEBENSHALTUNG

## 4.2 NACH GEMEINDEGRÖßENKLASSEN \*)

JUNI 1982

DM JE MENGE EINHEIT

STREUUNGSMASS	A	B	C	D	E	A	B	C	D	E
JOGHURT OHNE FRUCHT- ZUSATZE - 1 KG						JOGHURT MIT FRUCHT- ZUSATZEN - 1 KG				
ZAHL DER PREISE	142	227	96	153	-	140	219	95	149	-
HOECHSTER PREIS	5,87	5,27	5,09	7,00	-	6,33	6,65	6,53	6,90	-
III. QUANTIL	4,43	4,00	4,00	4,29	-	5,43	5,20	5,27	5,00	-
II. QUANTIL (MEDIAN)	3,93	3,77	3,71	3,71	-	4,87	4,60	4,60	4,40	-
I. QUANTIL	3,43	3,37	3,27	3,20	-	3,52	3,95	3,27	3,27	-
NIEDRIGSTER PREIS	2,13	1,67	2,30	1,66	-	1,93	1,87	2,20	2,11	-
(III-I) : II X 100	25,4	16,7	19,7	29,4	-	39,2	27,2	43,5	39,3	-
SPEISEQUARK, MAGER- STUFE - 250 G						DEUTSCHER EMMENTALER - 1 KG				
ZAHL DER PREISE	140	226	93	161	130	129	219	96	130	123
HOECHSTER PREIS	1,43	1,29	1,38	1,50	1,29	28,00	24,70	26,50	26,00	21,50
III. QUANTIL	1,12	0,99	0,99	1,05	1,05	16,90	16,50	15,90	16,00	15,90
II. QUANTIL (MEDIAN)	0,98	0,89	0,94	0,95	0,98	15,85	14,95	14,90	14,90	14,90
I. QUANTIL	0,75	0,79	0,79	0,79	0,80	14,00	13,90	13,50	13,00	13,50
NIEDRIGSTER PREIS	0,48	0,49	0,49	0,45	0,36	9,90	7,96	8,00	7,60	9,90
(III-I) : II X 100	37,8	22,5	21,3	27,4	25,5	18,3	17,4	16,1	20,1	16,1
EDAMER ODER GOUDA - 1 KG						TILSITER - 1 KG				
ZAHL DER PREISE	140	228	96	160	131	139	225	96	154	129
HOECHSTER PREIS	18,00	22,20	17,80	23,90	16,90	18,50	22,20	17,40	23,20	19,92
III. QUANTIL	13,40	13,27	13,00	13,00	13,40	13,52	13,90	13,90	13,00	13,00
II. QUANTIL (MEDIAN)	11,96	11,90	11,90	11,90	12,00	12,80	12,80	12,00	12,00	12,00
I. QUANTIL	10,50	10,90	10,50	10,80	10,80	11,90	11,70	10,50	11,00	11,00
NIEDRIGSTER PREIS	7,90	7,96	7,90	7,60	8,60	9,60	8,90	1,29	9,00	7,90
(III-I) : II X 100	24,2	19,9	21,0	18,5	21,7	12,7	17,2	28,3	16,7	16,7
CAMBERT INLAEND- HERKUNFT - 125 G						HARTER/MAINZER KAESE - 1 KG				
ZAHL DER PREISE	143	227	96	160	130	141	219	95	150	121
HOECHSTER PREIS	3,25	2,89	2,85	2,95	2,79	13,50	14,50	13,08	16,90	13,80
III. QUANTIL	2,29	2,25	2,35	2,19	2,25	8,83	8,45	8,80	8,80	8,40
II. QUANTIL (MEDIAN)	1,89	1,98	1,95	1,85	1,92	7,98	7,60	7,90	7,84	7,75
I. QUANTIL	1,78	1,69	1,69	1,59	1,59	6,20	6,80	6,24	6,75	6,55
NIEDRIGSTER PREIS	1,25	0,99	0,99	0,99	0,88	3,45	3,75	4,45	3,90	4,40
(III-I) : II X 100	27,0	28,3	33,8	32,4	34,4	33,0	21,7	32,4	26,1	23,9
DEUTSCHE MARKEN- BUTTER - 250 G						MARGARINE, PFLANZEN- MARGARINE - 250 G				
ZAHL DER PREISE	142	229	98	165	133	143	232	96	164	133
HOECHSTER PREIS	3,08	3,15	2,98	3,05	3,00	1,98	1,99	1,56	1,99	1,98
III. QUANTIL	2,70	2,69	2,69	2,70	2,68	1,31	1,31	1,31	1,31	1,31
II. QUANTIL (MEDIAN)	2,59	2,59	2,58	2,58	2,59	1,31	1,23	1,23	1,23	1,23
I. QUANTIL	2,49	2,45	2,48	2,48	2,49	1,23	1,23	1,19	1,18	1,18
NIEDRIGSTER PREIS	1,99	2,19	2,28	2,29	1,97	0,55	0,69	0,50	0,68	0,53
(III-I) : II X 100	8,1	9,3	8,1	8,5	7,3	6,1	6,5	9,8	10,6	10,2
PFLANZENÖL (KEIN OLIVENÖL) - 1 L						ORTSUEBL. ROGGEN- BROT - 1 KG				
ZAHL DER PREISE	144	232	95	164	129	152	230	100	164	127
HOECHSTER PREIS	10,61	7,20	7,20	7,92	11,98	4,27	4,40	3,40	4,38	3,44
III. QUANTIL	5,96	5,78	5,29	5,39	5,79	3,40	3,20	3,00	3,00	2,92
II. QUANTIL (MEDIAN)	4,25	4,18	3,79	3,96	4,35	3,19	2,99	2,80	2,80	2,70
I. QUANTIL	2,79	2,59	2,68	2,64	2,89	2,80	2,72	2,50	2,60	2,60
NIEDRIGSTER PREIS	1,59	1,39	1,69	1,49	1,59	0,99	1,50	1,09	1,59	2,20
(III-I) : II X 100	74,6	76,3	68,9	69,4	66,7	18,8	16,1	17,9	14,3	11,9
HELLES MISCH- BROT - 1 KG						DUNKLES MISCH- BROT - 1 KG				
ZAHL DER PREISE	159	233	100	167	127	125	202	85	132	103
HOECHSTER PREIS	4,67	4,10	3,80	4,33	3,70	4,80	4,50	3,90	3,50	3,00
III. QUANTIL	3,40	3,16	3,00	3,00	3,00	3,40	3,20	3,00	3,00	2,95
II. QUANTIL (MEDIAN)	3,10	2,95	2,80	2,80	2,80	3,20	2,95	2,80	2,80	2,70
I. QUANTIL	2,80	2,69	2,50	2,70	2,60	2,95	2,70	2,50	2,70	2,60
NIEDRIGSTER PREIS	1,69	1,19	0,99	1,29	0,87	1,42	1,09	1,38	1,09	0,87
(III-I) : II X 100	19,4	15,9	17,9	10,7	14,3	14,1	16,9	17,9	10,7	13,0
WEISSBROT - 500 G						SCHNITTBROT, ROGGEN- VOLLKORNBROT - 500 G				
ZAHL DER PREISE	153	233	100	160	131	143	229	92	148	-
HOECHSTER PREIS	2,99	2,59	2,40	2,79	2,40	3,10	2,89	2,85	3,00	-
III. QUANTIL	2,30	2,10	2,10	2,10	2,10	2,30	2,25	2,20	2,25	-
II. QUANTIL (MEDIAN)	2,18	1,95	1,90	1,90	1,90	2,25	2,00	2,00	2,05	-
I. QUANTIL	1,99	1,75	1,70	1,78	1,70	2,00	1,80	1,75	1,89	-
NIEDRIGSTER PREIS	0,69	1,35	1,30	1,25	1,30	0,49	0,49	0,49	0,49	-
(III-I) : II X 100	14,2	17,9	21,1	16,8	21,1	13,3	22,5	22,5	17,6	-

\*) BERICHTSGEMEINDE MIT 500 000 U. MEHR EINWOHNERN = A, 100 000 BIS UNTER 500 000 EINW. = B, 50 000 BIS UNTER 100 000 EINW. = C, 20 000 BIS UNTER 50 000 EINW. = D, WENIGER ALS 20 000 EINW. = E

## 4 STREUUNG DER PREISE FÜR DIE LEBENSHALTUNG

## 4.2 NACH GEMEINDEGRÖßENKLASSEN \*)

JUNI 1982

DM JE MENGENEINHEIT

STREUUNGSMASS	A	B	C	D	E	A	B	C	D	E
TOASTBROT - 500 G						BROETCHEN, SEMMEL - 1 KG				
ZAHLE DER PREISE	144	228	92	143	-	157	230	100	164	130
HOECHSTER PREIS	3,70	3,40	3,45	2,80	-	9,00	8,24	6,58	9,00	7,10
III. QUANTIL	2,40	2,20	2,25	2,20	-	5,73	5,33	5,20	5,35	5,30
II. QUANTIL (MEDIAN)	2,20	1,99	2,00	2,00	-	5,12	5,00	4,76	5,00	5,00
I. QUANTIL	1,98	1,80	1,80	1,79	-	4,40	4,35	4,20	4,20	4,40
NIEDRIGSTER PREIS	0,59	0,59	0,69	0,59	-	2,00	1,69	2,67	2,25	1,80
(III-I) : II X 100	19,1	20,1	22,5	20,5	-	26,0	19,6	21,0	27,0	22,0
EINFACHES HEFE- GEBÄCK - 1 KG						KAESESAHNETORTE - 1 TORTE				
ZAHLE DER PREISE	149	219	96	147	126	136	201	95	133	-
HOECHSTER PREIS	26,00	21,11	20,00	20,00	22,50	32,20	36,00	35,00	36,00	-
III. QUANTIL	14,00	12,50	12,00	11,67	10,67	33,00	29,80	28,00	28,00	-
II. QUANTIL (MEDIAN)	12,15	10,00	10,00	10,00	8,40	30,40	27,00	26,00	26,00	-
I. QUANTIL	10,50	8,57	8,57	8,00	7,00	28,00	25,00	24,00	22,00	-
NIEDRIGSTER PREIS	4,00	3,60	4,71	5,00	1,25	17,00	11,98	17,60	14,00	-
(III-I) : II X 100	28,8	39,3	34,3	36,7	43,7	16,4	17,8	15,4	23,1	-
TORTENBODEN - 1 STÜCK						SANDKUCHEN - 500 G				
ZAHLE DER PREISE	128	229	102	156	-	143	220	96	143	-
HOECHSTER PREIS	6,50	7,00	7,50	6,50	-	9,00	8,13	9,00	8,33	-
III. QUANTIL	3,50	2,80	3,25	2,95	-	5,75	5,25	5,00	5,50	-
II. QUANTIL (MEDIAN)	2,68	2,49	2,60	2,60	-	4,75	4,36	4,50	4,38	-
I. QUANTIL	2,00	1,99	2,20	2,20	-	3,85	3,75	3,70	3,60	-
NIEDRIGSTER PREIS	0,89	0,99	0,89	0,89	-	2,75	2,29	2,50	1,98	-
(III-I) : II X 100	56,0	32,5	40,4	28,8	-	40,0	34,4	28,9	43,4	-
WEIZENMEHL, TYPE 405 - 1 KG						WEIZENGRIES - 500 G				
ZAHLE DER PREISE	152	236	97	179	136	144	227	96	156	126
HOECHSTER PREIS	2,59	2,19	2,30	2,70	2,15	2,29	2,69	1,99	2,09	2,29
III. QUANTIL	1,79	1,75	1,59	1,65	1,69	1,78	1,76	1,78	1,76	1,79
II. QUANTIL (MEDIAN)	1,59	1,49	1,35	1,40	1,42	1,59	1,59	1,59	1,59	1,59
I. QUANTIL	0,99	1,09	0,99	1,05	1,19	1,48	1,48	1,39	1,39	1,48
NIEDRIGSTER PREIS	0,79	0,79	0,88	0,79	0,79	0,79	0,79	0,69	0,69	0,89
(III-I) : II X 100	50,3	44,3	44,4	42,9	35,2	18,9	17,6	24,5	23,3	19,5
LANGKORNREIS - 500 G						REIS IM KOCH- BEUTEL - 250 G				
ZAHLE DER PREISE	145	225	96	158	130	140	225	95	150	-
HOECHSTER PREIS	3,29	3,96	3,99	3,38	3,62	2,99	2,89	2,99	2,98	-
III. QUANTIL	1,95	2,10	1,89	1,99	1,99	1,79	1,85	1,79	1,79	-
II. QUANTIL (MEDIAN)	1,69	1,79	1,70	1,79	1,75	1,60	1,69	1,59	1,59	-
I. QUANTIL	1,49	1,49	1,35	1,57	1,58	1,10	1,25	1,19	0,99	-
NIEDRIGSTER PREIS	0,99	0,89	0,99	0,99	0,98	0,35	0,39	0,58	0,48	-
(III-I) : II X 100	27,2	34,1	20,0	23,5	23,4	43,1	35,5	37,7	50,3	-
EIERNÜDELN - 500 G						FRISCHEI-NÜDELN - 1 KG				
ZAHLE DER PREISE	129	207	92	145	122	140	221	96	156	130
HOECHSTER PREIS	4,19	4,85	3,18	3,38	3,40	8,72	10,00	8,95	8,72	9,56
III. QUANTIL	1,99	2,12	1,89	1,99	2,24	6,76	6,80	6,60	7,16	6,76
II. QUANTIL (MEDIAN)	1,29	1,49	1,29	1,35	1,39	5,56	5,76	4,96	5,52	5,56
I. QUANTIL	0,99	1,09	0,99	0,99	0,99	4,76	4,76	4,36	4,38	4,45
NIEDRIGSTER PREIS	0,79	0,79	0,79	0,79	0,79	3,16	0,89	2,58	3,16	3,16
(III-I) : II X 100	77,5	69,1	69,8	74,1	89,9	36,0	35,4	45,2	46,7	41,5
LINSEN, IN PACKUNGEN ZU 500 G - 500 G						SPEISEERBSEN - 1 KG				
ZAHLE DER PREISE	139	224	93	153	128	138	216	94	150	119
HOECHSTER PREIS	3,65	3,25	3,28	3,98	3,20	4,90	4,60	4,50	4,00	4,52
III. QUANTIL	1,98	1,99	1,98	1,99	1,98	2,98	3,12	2,80	2,98	2,98
II. QUANTIL (MEDIAN)	1,79	1,85	1,79	1,78	1,78	2,58	2,58	2,58	2,58	2,58
I. QUANTIL	1,59	1,59	1,59	1,52	1,49	2,36	1,98	2,16	2,22	1,98
NIEDRIGSTER PREIS	1,19	0,79	1,38	1,15	0,98	1,19	0,84	0,89	1,19	1,08
(III-I) : II X 100	21,8	21,6	21,8	26,4	27,5	24,0	44,2	24,8	29,3	38,8
KARTOFFELPUEREE - 1 KG						KINDERKOST, SÄUGL.- NÄHRUNG - 190 G				
ZAHLE DER PREISE	135	221	93	147	-	99	167	77	108	-
HOECHSTER PREIS	15,79	17,50	19,09	19,90	-	2,05	1,99	2,64	2,83	-
III. QUANTIL	12,76	12,90	12,60	12,72	-	1,75	1,70	1,69	1,69	-
II. QUANTIL (MEDIAN)	11,80	11,92	11,92	11,80	-	1,59	1,59	1,49	1,57	-
I. QUANTIL	10,00	10,33	9,92	9,80	-	1,52	1,49	1,48	1,42	-
NIEDRIGSTER PREIS	4,72	4,50	3,98	2,89	-	1,19	0,99	1,09	1,19	-
(III-I) : II X 100	23,4	21,6	22,5	24,7	-	14,5	13,2	14,1	17,2	-

\*) BERICHTSGEMEINDE MIT 500 000 U. MEHR EINWOHNERN = A, 100 000 BIS UNTER 500 000 EINW. = B, 50 000 BIS UNTER 100 000 EINW. = C, 20 000 BIS UNTER 50 000 EINW. = D, WENIGER ALS 20 000 EINW. = E

## 4 STREUUNG DER PREISE FÜR DIE LEBENSHALTUNG

## 4.2 NACH GEMEINDEGRÖßENKLASSEN \*)

JUNI 1982

DM JE MEGEHEINHEIT

STREUUNGSMASS	A	B	C	D	E	A	B	C	D	E
KARTOFFELN - 2 1/2 KG										
ZAHLE DER PREISE	93	125	68	119	96					
HOECHSTER PREIS	7,50	8,25	8,75	8,90	6,80					
III. QUARTIL	6,50	5,20	5,50	4,99	4,97					
II. QUARTIL (MEDIAN)	5,00	4,65	4,65	4,00	4,00					
I. QUARTIL	3,20	3,98	3,99	3,39	3,78					
NIEDRIGSTER PREIS	1,50	1,49	2,39	1,40	2,00					
(III-I) : II X 100	66,0	26,2	32,5	40,0	29,8					
WEISSKOHL, HANDELS- KLASSE II - 1 KG										
ZAHLE DER PREISE	129	200	93	140	119					
HOECHSTER PREIS	3,80	4,40	3,60	3,20	3,60					
III. QUARTIL	2,50	2,29	2,49	2,25	2,30					
II. QUARTIL (MEDIAN)	2,00	1,98	1,99	1,98	1,99					
I. QUARTIL	1,80	1,78	1,79	1,59	1,55					
NIEDRIGSTER PREIS	1,00	0,60	0,99	0,78	0,98					
(III-I) : II X 100	35,0	25,8	35,2	33,3	37,7					
WIRTSCHAFTSKOHL, HNL. II - 1 KG										
ZAHLE DER PREISE	104	157	69	93	86					
HOECHSTER PREIS	3,98	5,00	3,99	4,50	3,90					
III. QUARTIL	2,90	2,40	2,50	2,28	3,00					
II. QUARTIL (MEDIAN)	2,40	2,00	1,99	1,98	2,00					
I. QUARTIL	1,80	1,90	1,79	1,60	1,78					
NIEDRIGSTER PREIS	1,00	1,18	0,99	0,78	0,99					
(III-I) : II X 100	45,8	25,0	35,7	34,3	61,0					
BLUMENKOHL, HANDELS- KLASSE II - 1 KG										
ZAHLE DER PREISE	135	202	92	138	115					
HOECHSTER PREIS	5,62	4,90	4,85	6,63	5,95					
III. QUARTIL	3,08	2,98	2,68	2,95	2,89					
II. QUARTIL (MEDIAN)	2,69	2,40	2,21	2,42	2,47					
I. QUARTIL	2,14	1,98	1,69	1,96	2,00					
NIEDRIGSTER PREIS	1,36	1,14	0,83	0,99	0,22					
(III-I) : II X 100	34,9	41,7	44,8	40,9	36,0					
ROTKOHL, HANDELS- KLASSE I - 1 KG										
ZAHLE DER PREISE	105	171	76	125	103					
HOECHSTER PREIS	3,50	4,00	3,60	2,99	3,00					
III. QUARTIL	2,59	2,29	2,95	2,38	2,20					
II. QUARTIL (MEDIAN)	2,00	1,98	1,98	1,99	1,99					
I. QUARTIL	1,80	1,70	1,58	1,68	1,69					
NIEDRIGSTER PREIS	1,00	0,58	0,95	0,79	0,98					
(III-I) : II X 100	39,5	29,8	46,0	35,2	25,6					
KOPFSALAT, HANDELS- KLASSE II - 1 KG										
ZAHLE DER PREISE	139	218	96	145	124					
HOECHSTER PREIS	7,20	6,20	6,08	6,90	5,70					
III. QUARTIL	3,95	3,11	2,95	3,16	3,20					
II. QUARTIL (MEDIAN)	2,75	2,50	2,36	2,39	2,49					
I. QUARTIL	2,20	1,97	1,97	1,96	2,00					
NIEDRIGSTER PREIS	1,25	0,94	0,98	1,00	0,95					
(III-I) : II X 100	63,6	45,6	41,5	46,3	48,2					
ZWIEBELN, HANDELS- KLASSE II - 1 KG										
ZAHLE DER PREISE	140	217	96	150	124					
HOECHSTER PREIS	3,90	4,40	3,98	3,70	3,50					
III. QUARTIL	2,80	2,49	2,59	2,50	2,48					
II. QUARTIL (MEDIAN)	2,40	1,99	2,15	1,99	1,98					
I. QUARTIL	1,98	1,80	1,98	1,76	1,60					
NIEDRIGSTER PREIS	1,00	0,70	1,28	0,98	0,99					
(III-I) : II X 100	34,2	34,7	28,4	37,2	44,4					
LAUCH (PORREE), HNL. II - 1 KG										
ZAHLE DER PREISE	129	209	81	127	112					
HOECHSTER PREIS	7,20	13,50	12,00	7,50	12,00					
III. QUARTIL	3,98	4,00	3,98	3,50	4,20					
II. QUARTIL (MEDIAN)	3,00	3,20	3,00	2,95	3,50					
I. QUARTIL	2,80	2,79	2,60	2,49	2,95					
NIEDRIGSTER PREIS	1,78	1,45	1,98	0,69	1,38					
(III-I) : II X 100	39,3	37,8	46,0	34,2	35,7					
TOMATEN, HANDELS- KLASSE II - 1 KG										
ZAHLE DER PREISE	142	216	96	145	122					
HOECHSTER PREIS	7,80	7,90	6,99	6,40	6,50					
III. QUARTIL	4,79	4,00	3,99	4,40	4,60					
II. QUARTIL (MEDIAN)	3,98	3,89	3,79	3,96	3,90					
I. QUARTIL	3,50	3,18	2,99	2,99	2,99					
NIEDRIGSTER PREIS	1,98	1,98	2,48	2,58	1,99					
(III-I) : II X 100	32,4	21,1	26,4	35,6	41,3					
GRUENE PAPRIKASCHOT- TEN, HNL. II - 1 KG										
ZAHLE DER PREISE	131	206	93	144	114					
HOECHSTER PREIS	11,60	13,00	10,00	10,00	8,99					
III. QUARTIL	6,00	6,50	5,80	5,90	5,98					
II. QUARTIL (MEDIAN)	4,98	4,98	4,98	4,88	4,90					
I. QUARTIL	4,40	3,99	3,98	3,98	3,98					
NIEDRIGSTER PREIS	2,00	0,55	2,58	2,49	2,58					
(III-I) : II X 100	32,1	50,4	36,5	39,3	40,8					
SALATGURKEN, HAN- DELSKL. II - 1 KG										
ZAHLE DER PREISE	140	209	96	145	120					
HOECHSTER PREIS	4,44	7,50	6,21	5,97	5,89					
III. QUARTIL	3,03	3,05	2,96	2,95	3,00					
II. QUARTIL (MEDIAN)	2,59	2,65	2,47	2,40	2,62					
I. QUARTIL	2,00	2,20	2,13	2,00	2,16					
NIEDRIGSTER PREIS	0,79	1,40	1,00	1,19	1,49					
(III-I) : II X 100	39,8	32,1	33,6	39,6	32,1					
ROTKOHL, IN GLAE- BERN - 720 ML										
ZAHLE DER PREISE	137	219	91	157	122					
HOECHSTER PREIS	3,30	3,60	3,18	3,29	2,99					
III. QUARTIL	2,59	2,29	2,15	2,26	2,18					
II. QUARTIL (MEDIAN)	2,29	1,89	1,48	1,65	1,65					
I. QUARTIL	1,58	1,10	0,99	1,07	1,19					
NIEDRIGSTER PREIS	0,69	0,69	0,69	0,59	0,69					
(III-I) : II X 100	44,1	63,0	78,4	72,1	60,0					
JUNGE ERBSEN, IN DOSEN - 850 ML										
ZAHLE DER PREISE	137	224	88	144	125					
HOECHSTER PREIS	3,99	4,75	3,49	4,41	4,10					
III. QUARTIL	2,69	2,59	2,49	2,60	2,68					
II. QUARTIL (MEDIAN)	2,45	2,39	2,19	2,29	2,30					
I. QUARTIL	1,99	1,99	1,98	1,88	1,85					
NIEDRIGSTER PREIS	0,89	0,99	1,08	0,79	0,99					
(III-I) : II X 100	28,6	25,1	23,3	31,4	36,1					
GRUENE BOHNEN, IN DOSEN - 850 ML										
ZAHLE DER PREISE	141	223	92	159	127					
HOECHSTER PREIS	3,28	3,80	2,99	3,50	2,95					
III. QUARTIL	1,99	1,99	1,85	1,99	1,99					
II. QUARTIL (MEDIAN)	1,73	1,79	1,48	1,65	1,79					
I. QUARTIL	1,29	1,39	1,20	1,29	1,35					
NIEDRIGSTER PREIS	0,79	0,79	0,89	0,79	0,89					
(III-I) : II X 100	40,5	33,5	43,9	42,4	35,8					

\*) BERICHTSGEMEINDE MIT 500 000 U. MEHR EINWOHNERN = A, 100 000 BIS UNTER 500 000 EINW. = B, 50 000 BIS UNTER 100 000 EINW. = C, 20 000 BIS UNTER 50 000 EINW. = D, WENIGER ALS 20 000 EINW. = E

## 4 STREUUNG DER PREISE FÜR DIE LEBENSNAHRUNG

## 4.2 NACH GEMEINDEGRÖßENKLASSEN \*)

JUNI 1982

DM JE MENGENEINHEIT

STREUUNGSMASS	A	B	C	D	E	A	B	C	D	E
ERBSEN MIT KAROTTEN, IN DOSEN - 850 ML						STANGENSPIRGEL, IN DOSEN - 850 ML				
ZAHL DER PREISE	138	224	92	159	126	130	213	87	141	3
HÖCHSTER PREIS	3,50	4,40	3,38	3,75	3,95	9,50	21,32	8,47	10,83	1,89
III. QUANTIL	2,79	2,68	2,58	2,60	2,58	5,85	5,99	5,98	5,99	-
II. QUANTIL (MEDIAN)	2,49	2,29	2,18	2,19	2,29	4,99	5,04	4,99	5,00	-
I. QUANTIL	2,15	1,98	1,88	1,82	1,98	4,68	4,59	4,75	4,78	-
NIEDRIGSTER PREIS	0,98	0,89	1,28	0,98	0,99	3,49	3,29	3,79	2,79	0,69
(III-I) : II x 100	25,7	30,6	32,1	35,6	26,2	23,4	27,8	24,6	24,2	-
TOMATENMARK, IN TUBEN - 200 G						TOMATENKETCHUP, 340 G - 1 FL.				
ZAHL DER PREISE	117	220	97	136	-	140	231	99	161	-
HÖCHSTER PREIS	2,90	3,96	2,78	2,96	-	2,99	2,99	2,59	2,95	-
III. QUANTIL	2,19	2,16	2,00	1,99	-	1,99	1,99	1,99	1,99	-
II. QUANTIL (MEDIAN)	1,98	1,79	1,89	1,95	-	1,85	1,88	1,80	1,78	-
I. QUANTIL	1,58	1,32	1,59	1,30	-	1,38	1,49	1,48	1,29	-
NIEDRIGSTER PREIS	0,65	0,56	0,65	0,93	-	0,79	0,59	0,78	0,59	-
(III-I) : II x 100	30,8	46,9	21,7	35,4	-	33,0	26,6	28,3	39,3	-
DELIKATESSGURKEN, IN GLASERN - 720 ML						TAFELÄPFEL, HAN- DELSKL. I - 1 KG				
ZAHL DER PREISE	139	223	94	150	-	142	218	94	146	125
HÖCHSTER PREIS	4,68	3,30	3,40	3,50	-	6,40	6,00	6,90	6,00	5,80
III. QUANTIL	2,98	2,78	2,39	2,69	-	5,00	4,90	4,96	4,60	4,68
II. QUANTIL (MEDIAN)	2,49	2,29	1,98	2,05	-	4,50	4,00	4,38	3,99	3,99
I. QUANTIL	1,69	1,88	1,39	1,49	-	3,99	3,80	3,70	3,50	3,40
NIEDRIGSTER PREIS	0,99	0,79	0,89	0,99	-	2,98	2,78	2,98	2,80	2,29
(III-I) : II x 100	51,8	39,3	50,5	58,5	-	22,4	27,5	28,8	27,6	32,1
TAFELÄPFEL, HAN- DELSKL. II - 1 KG						TAFELBIRNEN, HAN- DELSKL. II - 1 KG				
ZAHL DER PREISE	71	124	57	70	81	127	195	85	113	108
HÖCHSTER PREIS	5,20	5,00	4,80	5,95	5,10	6,25	6,98	6,24	7,00	7,42
III. QUANTIL	3,98	3,98	3,98	3,95	3,80	5,60	5,20	5,20	4,99	4,99
II. QUANTIL (MEDIAN)	3,56	3,20	2,99	3,00	2,99	4,99	4,98	4,95	4,60	4,50
I. QUANTIL	2,99	2,80	2,89	2,20	2,50	4,60	4,29	4,00	3,60	2,98
NIEDRIGSTER PREIS	1,99	1,60	1,80	1,00	1,00	2,60	1,95	1,99	1,77	1,69
(III-I) : II x 100	27,8	36,9	36,5	58,3	43,5	20,0	18,3	24,2	30,2	44,7
WEINTRAUDEN, HAN- DELSKL. II - 1 KG						ZITRONEN, HANDELS- KLASSE II - 1 KG				
ZAHL DER PREISE	108	170	79	114	101	138	217	96	143	126
HÖCHSTER PREIS	15,00	14,98	13,96	17,00	15,80	4,80	4,80	6,20	5,00	5,49
III. QUANTIL	9,99	9,90	9,98	10,00	9,99	3,33	3,00	2,80	2,92	3,16
II. QUANTIL (MEDIAN)	9,00	8,99	9,00	9,00	8,98	2,80	2,56	2,20	2,40	2,50
I. QUANTIL	7,99	7,98	7,98	8,50	7,99	2,30	2,10	1,98	2,00	2,00
NIEDRIGSTER PREIS	5,90	5,20	5,99	4,90	4,90	1,09	1,18	0,99	0,89	0,98
(III-I) : II x 100	22,2	21,4	22,2	16,7	22,3	36,8	35,2	37,3	38,3	46,4
APFELSINEN, HANDELS- KLASSE II - 1 KG						GRAPEFRUITS, - 1 KG				
ZAHL DER PREISE	137	211	92	146	117	136	216	96	138	127
HÖCHSTER PREIS	4,83	5,63	4,20	4,40	7,19	4,98	5,00	3,97	3,98	4,60
III. QUANTIL	3,45	3,20	3,10	2,99	2,99	3,27	3,10	3,00	3,00	2,99
II. QUANTIL (MEDIAN)	2,99	2,89	2,75	2,60	2,60	2,89	2,83	2,58	2,59	2,66
I. QUANTIL	2,50	2,49	2,40	2,20	2,34	2,48	2,37	2,31	2,37	2,37
NIEDRIGSTER PREIS	1,64	1,65	1,44	1,60	1,55	1,11	1,60	1,64	1,58	1,58
(III-I) : II x 100	31,8	24,6	25,5	30,4	25,0	27,3	25,8	26,7	24,3	23,5
BANANEN, MARKEN- WARE - 1 KG						SULTANINEN - 1 KG				
ZAHL DER PREISE	141	217	96	151	128	142	224	95	147	-
HÖCHSTER PREIS	3,80	3,60	3,40	3,80	3,60	9,95	14,60	9,95	11,96	-
III. QUANTIL	3,00	2,98	2,96	2,80	2,89	7,16	7,10	6,95	6,76	-
II. QUANTIL (MEDIAN)	2,80	2,49	2,50	2,60	2,59	6,32	6,25	5,96	5,92	-
I. QUANTIL	2,50	2,40	2,29	2,35	2,39	5,56	5,52	5,16	4,98	-
NIEDRIGSTER PREIS	1,90	1,98	1,78	1,85	1,79	3,38	3,16	3,96	3,56	-
(III-I) : II x 100	17,9	21,6	26,8	17,3	19,3	25,3	25,3	30,0	30,1	-
ERDNÜSSE - 1 KG						SÜESSE MANDELN - 1 KG				
ZAHL DER PREISE	134	217	86	136	-	139	219	94	146	-
HÖCHSTER PREIS	19,92	19,92	21,52	21,92	-	25,20	27,50	24,90	19,90	-
III. QUANTIL	12,00	12,50	11,92	11,95	-	16,90	14,95	14,90	14,40	-
II. QUANTIL (MEDIAN)	11,50	11,90	10,50	11,60	-	13,95	12,65	12,40	12,45	-
I. QUANTIL	9,52	9,60	8,85	8,50	-	11,45	10,90	10,00	10,45	-
NIEDRIGSTER PREIS	4,95	4,45	4,60	4,75	-	6,95	7,45	7,16	7,14	-
(III-I) : II x 100	21,6	24,4	29,2	29,7	-	39,1	32,0	39,5	31,7	-

\*) BERICHTSGEMEINDE MIT 500 000 U. MEHR EINWOHNERN = A, 100 000 BIS UNTER 500 000 EINW. = B, 50 000 BIS UNTER 100 000 EINW. = C, 20 000 BIS UNTER 50 000 EINW. = D, WENIGER ALS 20 000 EINW. = E

# 4 STREUUNG DER PREISE FÜR DIE LEBENSHALTUNG

## 4.2 NACH GEMEINDEGRÖßENKLASSEN \*)

JUNI 1982

DM JE MENGENEINHEIT

STREUUNGSMASS	A	B	C	D	E	A	B	C	D	E
APFELNUS, IN GLASERN - 720 ML						PFIRSICHE, IN DOSEN - 850 ML				
ZAHL DER PREISE	141	224	93	158	128	141	224	93	159	127
HOECHSTER PREIS	3,50	3,75	2,78	3,50	3,40	3,99	4,55	3,79	3,95	3,70
III. QUARTIL	1,59	1,49	1,49	1,45	1,39	2,85	2,79	2,60	2,69	2,69
II. QUARTIL (MEDIAN)	1,39	1,29	1,19	1,25	1,25	2,29	2,35	1,99	1,99	2,19
I. QUARTIL	1,09	0,99	0,99	0,99	0,99	1,69	1,69	1,49	1,59	1,59
NIEDRIGSTER PREIS	0,59	0,59	0,69	0,59	0,69	0,99	0,89	0,99	0,99	0,98
(III-I) : II X 100	36,0	38,8	42,0	36,8	32,0	50,7	46,8	55,8	55,3	50,2
ANANAS, IN DOSEN - 850 ML						ERDBEER-KONFITURE - 1 GLAS				
ZAHL DER PREISE	143	220	93	159	126	141	226	90	159	130
HOECHSTER PREIS	4,15	4,55	3,99	5,95	3,99	5,98	4,45	5,97	5,95	3,95
III. QUARTIL	2,99	2,99	2,98	2,98	2,99	2,79	2,95	2,79	2,79	2,79
II. QUARTIL (MEDIAN)	2,49	2,65	2,58	2,49	2,58	2,58	2,59	2,48	2,49	2,48
I. QUARTIL	2,19	2,29	2,29	2,18	2,15	2,19	2,19	1,99	1,99	1,99
NIEDRIGSTER PREIS	1,59	0,99	1,29	1,49	1,49	0,99	1,19	0,99	0,99	1,19
(III-I) : II X 100	32,1	26,4	26,7	32,1	32,6	23,3	29,3	32,3	32,1	32,3
ZUCKER - 1 KG						AUSLAEND. BIENEN-HONIG - 1 KG				
ZAHL DER PREISE	146	229	96	161	131	113	204	86	142	112
HOECHSTER PREIS	2,58	2,34	2,28	2,65	2,15	20,90	14,96	10,76	16,40	13,70
III. QUARTIL	1,99	1,99	1,95	1,98	1,98	9,40	9,60	8,98	9,16	8,58
II. QUARTIL (MEDIAN)	1,98	1,85	1,79	1,84	1,85	7,98	7,98	7,60	7,90	7,10
I. QUARTIL	1,75	1,69	1,69	1,69	1,69	6,70	5,98	5,98	5,96	5,58
NIEDRIGSTER PREIS	1,39	1,49	1,59	1,49	1,49	2,99	3,18	3,78	2,69	2,99
(III-I) : II X 100	12,1	16,2	14,5	15,8	15,7	33,8	45,4	39,5	40,5	42,3
FRUCHTBONBONS, UNGEFUELLT - 1 KG						VOLLWILCH-SCHOKOLADE - 100 G				
ZAHL DER PREISE	130	218	95	152	127	144	233	96	158	131
HOECHSTER PREIS	17,00	17,50	18,60	17,80	11,93	2,20	2,00	1,85	2,20	1,90
III. QUARTIL	10,80	10,00	7,96	9,09	8,50	1,38	1,39	1,34	1,36	1,32
II. QUARTIL (MEDIAN)	8,33	8,33	6,96	7,40	7,00	1,20	1,29	1,19	1,28	1,20
I. QUARTIL	6,60	6,67	6,27	6,60	5,78	1,09	1,10	1,09	1,09	1,18
NIEDRIGSTER PREIS	0,92	3,96	3,14	3,50	3,96	0,59	0,89	0,79	0,69	0,69
(III-I) : II X 100	50,4	40,0	24,3	33,6	38,9	24,2	22,5	21,0	21,1	11,7
PRALINEN, MARKENWARE - 1 KG						APFELSAFT - 1 L				
ZAHL DER PREISE	137	226	94	146	-	142	224	97	148	-
HOECHSTER PREIS	69,00	60,00	55,00	52,00	-	2,84	2,85	2,40	2,13	-
III. QUARTIL	40,00	37,96	31,80	30,00	-	1,79	1,59	1,39	1,49	-
II. QUARTIL (MEDIAN)	30,33	29,80	24,90	25,00	-	1,49	1,39	1,19	1,35	-
I. QUARTIL	24,95	23,92	16,96	15,96	-	1,29	1,19	0,99	1,13	-
NIEDRIGSTER PREIS	9,80	8,48	9,98	7,50	-	0,69	0,69	0,69	0,69	-
(III-I) : II X 100	49,6	47,1	59,6	56,2	-	33,6	28,8	33,6	26,7	-
ORANGENSAFT - 1 L						TRAUBENSAFT - 0,7 L				
ZAHL DER PREISE	142	227	95	151	-	115	209	90	126	-
HOECHSTER PREIS	3,98	4,27	3,45	4,40	-	3,39	3,50	3,40	3,48	-
III. QUARTIL	2,59	1,99	1,70	1,90	-	2,35	2,50	2,19	2,29	-
II. QUARTIL (MEDIAN)	1,69	1,59	1,39	1,49	-	1,99	1,99	1,80	1,95	-
I. QUARTIL	1,35	1,29	1,15	1,29	-	1,68	1,60	1,49	1,45	-
NIEDRIGSTER PREIS	0,69	0,69	0,69	0,69	-	0,97	0,99	0,89	0,99	-
(III-I) : II X 100	73,4	44,0	39,6	40,9	-	33,7	45,2	38,9	43,1	-
JOHANNISBEERNEKTAR - 0,7 L						EINFACHES TAFELWASSER - 0,7 L				
ZAHL DER PREISE	136	217	92	144	-	143	229	95	148	-
HOECHSTER PREIS	4,20	4,29	3,89	4,95	-	1,19	1,19	1,09	1,05	-
III. QUARTIL	2,99	2,98	2,79	2,89	-	0,75	0,69	0,69	0,70	-
II. QUARTIL (MEDIAN)	2,69	2,59	2,49	2,55	-	0,65	0,60	0,59	0,60	-
I. QUARTIL	2,29	2,30	1,99	1,99	-	0,49	0,50	0,45	0,49	-
NIEDRIGSTER PREIS	1,18	0,99	0,99	1,20	-	0,25	0,25	0,29	0,29	-
(III-I) : II X 100	26,0	26,3	32,1	35,3	-	40,0	31,7	40,7	35,0	-
SCHWARZER CEYLON-TEE - 100 G						FLASCHENBIER - 0,5 L				
ZAHL DER PREISE	132	212	90	138	-	140	231	96	148	-
HOECHSTER PREIS	6,28	6,95	6,29	6,95	-	1,50	1,35	1,29	1,00	-
III. QUARTIL	4,19	4,40	3,99	3,98	-	1,02	1,00	0,98	1,00	-
II. QUARTIL (MEDIAN)	3,75	3,69	3,55	3,43	-	0,95	0,90	0,89	0,90	-
I. QUARTIL	3,10	2,99	2,98	2,58	-	0,83	0,80	0,80	0,78	-
NIEDRIGSTER PREIS	1,83	1,79	1,76	0,89	-	0,47	0,42	0,59	0,39	-
(III-I) : II X 100	29,1	38,2	28,5	40,8	-	20,0	22,2	20,2	24,4	-

\*) BERICHTSGEMEINDE MIT 500 000 U. MEHR EINWOHNERN = A, 100 000 BIS UNTER 500 000 EINW. = B, 50 000 BIS UNTER 100 000 EINW. = C, 20 000 BIS UNTER 50 000 EINW. = D, WENIGER ALS 20 000 EINW. = E

## 4 STREUUNG DER PREISE FÜR DIE LEBENSHALTUNG

## 4.2 NACH GEMEINDEGROSSENKLASSEN \*)

JUNI 1982

DM JE MENGE/EINHEIT

STREUUNGSMASS	A	B	C	D	E	A	B	C	D	E
DOPPELKORN O. TAFEL- AQUAVIT - 0,7 L						WEINBRAND - 0,7 L				
ZAHLE DER PREISE	141	216	92	138	-	142	224	96	149	-
HÖCHSTER PREIS	19,50	21,98	17,30	24,57	-	23,98	29,90	26,50	27,94	-
III. QUANTIL	13,50	13,98	13,48	13,48	-	14,99	17,30	16,55	15,98	-
II. QUANTIL (MEDIAN)	11,99	12,78	11,98	12,45	-	14,99	14,98	14,95	13,99	-
I. QUANTIL	10,98	10,99	10,98	10,98	-	12,98	13,95	12,99	12,98	-
NIEDRIGSTER PREIS	7,95	7,98	8,98	7,48	-	9,95	8,95	9,98	9,98	-
(III-I) : II X 100	21,0	23,4	20,9	20,1	-	26,8	22,4	23,8	21,4	-
KRAUTERLIQOER, IN- LAENDISCH - 0,7 L						SCOTCH WHISKY - 0,7 L				
ZAHLE DER PREISE	139	222	95	144	-	143	220	89	145	-
HÖCHSTER PREIS	19,98	21,98	19,99	22,50	-	33,79	28,99	31,50	32,95	-
III. QUANTIL	17,95	17,98	17,40	17,28	-	20,99	20,98	19,99	19,98	-
II. QUANTIL (MEDIAN)	16,98	16,98	16,29	15,98	-	19,95	18,99	17,98	17,90	-
I. QUANTIL	14,98	15,50	14,49	14,49	-	16,98	15,78	14,98	14,98	-
NIEDRIGSTER PREIS	9,98	9,48	9,48	10,00	-	11,98	10,38	10,99	11,48	-
(III-I) : II X 100	17,5	14,6	17,9	17,5	-	20,1	27,4	27,9	27,9	-
WEISSWEIN, INLAEN- DISCH - 0,7 L						ROTWEIN, AUSLAEN- DISCH - 1 L				
ZAHLE DER PREISE	138	223	92	142	-	145	225	96	147	-
HÖCHSTER PREIS	9,45	9,98	7,59	9,75	-	9,70	7,70	5,99	6,83	-
III. QUANTIL	4,99	4,99	4,98	4,99	-	4,98	4,27	3,99	3,80	-
II. QUANTIL (MEDIAN)	4,48	4,45	4,00	3,99	-	3,99	3,78	3,49	3,25	-
I. QUANTIL	3,98	3,98	3,95	3,75	-	3,41	2,98	2,98	2,59	-
NIEDRIGSTER PREIS	2,49	2,38	2,19	1,99	-	1,75	1,41	1,54	1,30	-
(III-I) : II X 100	22,5	22,7	25,8	31,1	-	39,3	34,1	28,9	37,2	-
DEUTSCHER SEKT - 0,75 L						STRASSENANZUG, REINE SCHURV. - 1 STUECK				
ZAHLE DER PREISE	140	226	97	148	-	123	213	85	120	-
HÖCHSTER PREIS	13,30	15,49	11,98	13,00	-	458	830	548	598	-
III. QUANTIL	8,98	9,20	7,98	6,99	-	398	398	398	399	-
II. QUANTIL (MEDIAN)	6,49	6,98	6,35	6,29	-	355	359	349	369	-
I. QUANTIL	5,48	5,95	5,48	5,48	-	298	300	298	329	-
NIEDRIGSTER PREIS	3,99	3,99	3,99	3,79	-	198	180	229	175	-
(III-I) : II X 100	53,9	46,6	39,4	24,0	-	28,2	27,3	28,7	19,0	-
STRASSENANZUG, MISCHE- GEWEBE - 1 STUECK						HERREN-ROSE, MISCHE- GEWEBE - 1 STUECK				
ZAHLE DER PREISE	118	210	85	117	-	122	220	94	136	-
HÖCHSTER PREIS	498	489	400	479	-	149,00	160,00	139,00	139,00	-
III. QUANTIL	339	358	339	359	-	109,00	108,00	98,00	108,00	-
II. QUANTIL (MEDIAN)	300	300	299	319	-	98,00	98,00	95,00	98,00	-
I. QUANTIL	259	279	279	289	-	79,90	84,00	79,90	89,00	-
NIEDRIGSTER PREIS	139	150	175	100	-	49,00	39,00	49,90	35,00	-
(III-I) : II X 100	26,7	26,3	20,1	21,9	-	29,7	24,5	19,1	19,4	-
HERRENHANTEL, MISCHE- GEWEBE - 1 STUECK						BERUFSANZUG, OVERALL - 1 STUECK				
ZAHLE DER PREISE	116	210	84	117	-	80	125	65	80	-
HÖCHSTER PREIS	398,00	498,00	338,00	380,00	-	97,50	85,00	80,00	89,00	-
III. QUANTIL	248,00	250,00	239,00	258,00	-	68,00	58,00	60,00	66,00	-
II. QUANTIL (MEDIAN)	209,00	200,00	198,00	218,00	-	55,00	50,00	52,00	55,00	-
I. QUANTIL	189,00	184,00	179,00	190,50	-	50,00	45,00	47,00	45,00	-
NIEDRIGSTER PREIS	119,00	98,00	159,00	98,00	-	30,00	29,00	34,95	34,90	-
(III-I) : II X 100	28,2	33,0	30,3	30,8	-	32,7	26,0	25,0	38,2	-
HERREN-PULLOVER MIT LANG. ARM - 1 STUECK						KNABEN-PULLOVER MIT LANG. ARM - 1 STUECK				
ZAHLE DER PREISE	124	226	93	136	-	103	186	76	93	-
HÖCHSTER PREIS	138,00	159,00	127,50	169,00	-	69,00	85,00	62,00	59,00	-
III. QUANTIL	94,00	89,00	89,00	89,00	-	39,00	39,00	35,00	39,00	-
II. QUANTIL (MEDIAN)	79,00	79,00	72,00	79,00	-	30,00	30,00	29,50	32,00	-
I. QUANTIL	69,00	60,00	55,00	69,00	-	29,00	25,00	24,00	24,00	-
NIEDRIGSTER PREIS	35,00	27,00	25,00	29,95	-	10,00	10,00	15,90	10,00	-
(III-I) : II X 100	31,6	36,7	47,2	25,3	-	33,3	46,7	37,3	40,6	-
DAMEN-KLEID MIT HAL- BEN ARM - 1 STUECK						MÄDCHEN-KLEID - 1 STUECK				
ZAHLE DER PREISE	116	207	86	117	-	97	157	66	84	-
HÖCHSTER PREIS	398,00	579,00	370,00	328,00	-	198,00	149,50	129,00	125,00	-
III. QUANTIL	198,00	189,00	164,00	198,00	-	69,00	69,00	72,00	65,00	-
II. QUANTIL (MEDIAN)	159,00	149,00	120,00	168,00	-	59,00	50,00	55,00	57,50	-
I. QUANTIL	120,00	119,00	98,00	125,00	-	49,00	42,00	45,00	44,50	-
NIEDRIGSTER PREIS	69,00	39,00	49,00	30,00	-	29,00	12,90	25,00	19,95	-
(III-I) : II X 100	49,1	47,0	55,0	43,5	-	33,9	54,0	49,1	35,7	-

\*) BERICHTSGEMEINDE MIT 500 000 U. MEHR EINWOHNERN = A, 100 000 BIS UNTER 500 000 EINW. = B, 50 000 BIS UNTER 100 000 EINW. = C, 20 000 BIS UNTER 50 000 EINW. = D, WENIGER ALS 20 000 EINW. = E

## 4 STREUUNG DER PREISE FÜR DIE LEBENSHALTUNG

## 4.2 NACH GEMEINDEGROSSENKLASSEN \*)

JUNI 1982

DM JE MENGEINHEIT

STREUUNGSMASS	A	B	C	D	E	A	B	C	D	E
KLEIDERSCHUERZE OHNE ARM - 1 STUECK						DAMEN-PULLOVER MIT LANG. ARM - 1 STCK.				
ZAHL DER PREISE	105	182	78	93	-	121	215	91	129	-
HOECHSTER PREIS	85,00	66,50	55,00	69,00	-	138,00	179,00	149,00	230,00	-
III. QUARTIL	40,00	39,00	35,00	35,00	-	85,00	79,00	72,00	79,50	-
II. QUARTIL (MEDIAN)	35,00	31,50	29,00	29,75	-	69,00	65,00	59,00	69,00	-
I. QUARTIL	29,50	26,00	24,50	25,50	-	49,90	49,90	45,00	50,00	-
NIEDRIGSTER PREIS	18,00	12,00	13,00	16,95	-	29,00	19,75	19,90	32,00	-
(III-I) : II X 100	30,0	41,3	36,2	31,9	-	50,9	44,8	45,8	42,8	-
HERREN-OBERHEND, MISCHGEW. - 1 ST.						HERREN-PULLI - 1 STUECK				
ZAHL DER PREISE	132	234	98	151	-	113	202	84	124	-
HOECHSTER PREIS	89,00	79,00	64,50	69,00	-	109,00	690,00	105,50	110,00	-
III. QUARTIL	44,90	45,00	42,00	48,00	-	66,00	65,00	59,00	69,00	-
II. QUARTIL (MEDIAN)	39,00	39,00	35,00	39,90	-	49,80	49,00	36,00	49,00	-
I. QUARTIL	30,00	29,50	26,00	35,50	-	39,00	35,00	25,00	39,00	-
NIEDRIGSTER PREIS	15,00	12,90	13,00	16,95	-	20,00	5,90	9,00	15,00	-
(III-I) : II X 100	38,2	39,7	45,7	31,3	-	54,2	61,2	94,4	61,2	-
KNAEDEN-PULLIHERD, BAUMW. - 1 STUECK						HERREN-UNTERHEND OHNE ARM - 1 STCK.				
ZAHL DER PREISE	110	192	72	105	-	120	222	90	130	-
HOECHSTER PREIS	39,00	64,00	32,90	29,95	-	18,50	29,00	19,95	29,00	-
III. QUARTIL	20,00	21,00	16,50	21,00	-	12,50	12,00	12,00	12,50	-
II. QUARTIL (MEDIAN)	16,00	16,00	14,00	15,50	-	11,00	10,50	9,50	11,00	-
I. QUARTIL	13,50	12,00	12,00	12,00	-	9,00	9,00	7,50	9,00	-
NIEDRIGSTER PREIS	5,00	6,00	4,90	8,00	-	4,95	3,00	2,50	4,95	-
(III-I) : II X 100	40,6	56,3	32,1	58,1	-	31,8	28,6	47,4	31,8	-
DAMEN-HEND, BAUM- WOLLE - 1 STUECK						DAMEN-SLIP, BAUM- WOLLE - 1 STUECK				
ZAHL DER PREISE	116	213	85	112	-	114	211	83	113	-
HOECHSTER PREIS	26,95	32,80	22,50	17,90	-	21,60	18,00	15,50	14,40	-
III. QUARTIL	12,90	12,00	11,00	12,00	-	8,50	6,90	5,95	7,40	-
II. QUARTIL (MEDIAN)	11,00	10,00	8,00	10,00	-	6,00	5,00	4,95	5,95	-
I. QUARTIL	8,00	8,00	6,95	8,00	-	4,50	4,50	4,00	4,45	-
NIEDRIGSTER PREIS	5,00	3,90	4,50	5,00	-	2,50	2,50	1,95	2,50	-
(III-I) : II X 100	44,5	40,0	50,6	40,0	-	66,7	48,0	39,4	49,6	-
MAEDCHEN-GARNITUR, BAUMW. - 1 STUECK						HERREN-SCHLAFANZUG, BAUMW. - 1 STUECK				
ZAHL DER PREISE	94	190	81	97	-	118	221	93	124	-
HOECHSTER PREIS	25,00	32,00	24,00	24,00	-	114,00	99,00	90,00	119,00	-
III. QUARTIL	15,00	15,00	12,00	14,90	-	56,00	55,00	49,00	55,00	-
II. QUARTIL (MEDIAN)	12,00	11,00	9,95	11,90	-	48,50	44,00	38,50	42,50	-
I. QUARTIL	9,95	9,00	8,50	9,80	-	35,00	35,00	30,00	35,00	-
NIEDRIGSTER PREIS	6,00	4,99	5,95	5,90	-	22,90	19,00	12,95	19,95	-
(III-I) : II X 100	42,1	54,5	35,2	42,9	-	43,3	45,5	49,4	47,1	-
STRAMPELHOESCHEN - 1 STUECK						HERREN-KNIESTRUMPFE - 1 PAAR				
ZAHL DER PREISE	104	182	81	95	-	118	206	91	130	-
HOECHSTER PREIS	35,00	39,90	39,00	35,00	-	23,50	18,50	16,50	24,50	-
III. QUARTIL	20,00	20,00	19,50	19,90	-	13,00	12,90	12,00	12,95	-
II. QUARTIL (MEDIAN)	18,00	16,00	15,00	16,40	-	12,00	11,90	10,50	11,50	-
I. QUARTIL	14,90	13,00	12,95	13,90	-	10,00	9,50	9,00	9,45	-
NIEDRIGSTER PREIS	6,00	4,00	8,50	7,95	-	6,00	3,95	3,95	4,95	-
(III-I) : II X 100	28,3	43,8	43,7	36,6	-	25,0	28,6	28,6	30,4	-
HERREN-SOCKEN, KURZ - 1 PAAR						DAMEN-FEINSTRUMPF- NOSE - 1 STUECK				
ZAHL DER PREISE	120	213	100	132	-	118	211	92	122	-
HOECHSTER PREIS	19,80	14,00	13,90	14,50	-	9,50	9,50	8,00	7,50	-
III. QUARTIL	10,00	9,00	8,50	9,00	-	6,00	5,50	5,50	5,50	-
II. QUARTIL (MEDIAN)	8,95	7,30	6,95	7,50	-	5,50	5,00	4,90	4,80	-
I. QUARTIL	6,95	6,00	4,95	5,20	-	4,50	4,00	3,50	4,00	-
NIEDRIGSTER PREIS	2,00	1,95	1,95	1,95	-	2,00	1,98	1,48	1,50	-
(III-I) : II X 100	34,1	41,1	51,1	50,7	-	27,3	30,0	40,8	31,3	-
KINDER-STRUMPF - 1 PAAR						KINDER-STRUMPFHOSE - 1 STUECK				
ZAHL DER PREISE	106	197	91	113	-	103	188	86	105	-
HOECHSTER PREIS	12,50	16,00	15,00	15,25	-	19,50	25,00	27,50	29,90	-
III. QUARTIL	8,00	7,90	7,90	7,90	-	15,50	15,50	14,90	14,90	-
II. QUARTIL (MEDIAN)	7,00	6,50	6,50	6,50	-	13,00	12,50	12,50	12,90	-
I. QUARTIL	5,95	5,00	4,95	5,90	-	9,00	8,95	7,95	8,95	-
NIEDRIGSTER PREIS	2,50	2,95	2,95	2,95	-	4,00	3,95	3,95	4,00	-
(III-I) : II X 100	29,3	44,6	45,4	30,8	-	50,0	52,4	55,6	46,1	-

\*) BERICHTSGEMEINDE MIT 500 000 U. MEHR EINWOHNERN = A, 100 000 BIS UNTER 500 000 EINW. = B, 50 000 BIS UNTER 100 000 EINW. = C, 20 000 BIS UNTER 50 000 EINW. = D, WENIGER ALS 20 000 EINW. = E



# 4 STREUUNG DER PREISE FÜR DIE LEBENSHALTUNG

## 4.2 NACH GEMEINDEGROSSENKLASSEN \*)

JUNI 1982

DM JE MÜNGEMEINHEIT

STREUUNGSMASS	A	B	C	D	E	A	B	C	D	E
	STRICKGARN, SYNTH. FASER - 100 G					STRICKGARN, REINE SCHURVOLL - 100 G				
ZAHL DER PREISE	77	157	64	96	-	80	157	56	89	-
HOECHSTER PREIS	11,00	16,00	12,00	13,90	-	12,00	17,00	14,50	17,00	-
III. QUARTIL	7,40	7,00	6,50	7,30	-	9,00	8,60	9,00	9,80	-
II. QUARTIL (MEDIAN)	6,50	6,50	6,00	6,40	-	8,00	7,80	7,90	7,90	-
I. QUARTIL	5,90	5,80	4,95	5,00	-	7,00	6,50	6,80	6,00	-
NIEDRIGSTER PREIS	3,00	2,50	3,25	2,95	-	5,50	3,20	3,95	3,75	-
(III-I) : II X 100	23,1	18,5	25,8	35,9	-	25,0	26,9	27,8	48,1	-
	HE.-STRASSENSCHUHE, KINDBOX - 1 PAAR					HE.-STRASSENSCHUHE, BOXCALF - 1 PAAR				
ZAHL DER PREISE	122	221	95	130	-	123	222	90	133	-
HOECHSTER PREIS	139,00	169,00	129,00	199,00	-	210,00	239,00	189,00	209,00	-
III. QUARTIL	99,90	99,90	98,90	95,50	-	139,00	139,50	139,00	139,00	-
II. QUARTIL (MEDIAN)	89,90	89,00	79,90	84,90	-	129,00	129,00	115,00	120,00	-
I. QUARTIL	69,90	69,90	59,90	69,90	-	109,00	109,90	99,00	99,00	-
NIEDRIGSTER PREIS	37,90	29,00	29,90	39,90	-	64,50	54,00	59,00	39,95	-
(III-I) : II X 100	33,4	33,7	48,8	30,2	-	23,3	22,9	34,8	33,3	-
	HEEREN-SLIPPER - 1 PAAR					DAMEN-SCHUHE, SPORT- HALBSCHUHE - 1 PAAR				
ZAHL DER PREISE	116	207	93	128	-	123	221	95	130	-
HOECHSTER PREIS	180,00	159,90	129,00	149,00	-	180,00	159,00	139,00	149,00	-
III. QUARTIL	99,90	99,90	99,00	95,00	-	99,90	109,00	99,50	99,00	-
II. QUARTIL (MEDIAN)	89,90	89,90	80,90	89,90	-	89,90	89,90	83,90	84,90	-
I. QUARTIL	79,00	69,90	59,90	69,90	-	69,90	69,90	69,00	64,90	-
NIEDRIGSTER PREIS	39,00	29,00	11,90	39,00	-	39,90	39,00	27,90	39,90	-
(III-I) : II X 100	23,2	33,4	48,3	32,4	-	33,4	43,5	36,4	40,2	-
	DAMEN-SCHUHE, GLAT- TER PUMPS - 1 PAAR					KINDER-SCHUHE, HALB- SCHUHE - 1 PAAR				
ZAHL DER PREISE	118	218	91	129	-	113	215	92	123	-
HOECHSTER PREIS	170,00	159,00	129,00	159,00	-	89,90	109,00	89,90	115,00	-
III. QUARTIL	129,00	129,90	119,00	129,00	-	69,90	69,90	69,90	69,90	-
II. QUARTIL (MEDIAN)	119,00	119,00	104,00	110,00	-	59,90	59,90	59,90	59,90	-
I. QUARTIL	99,90	99,90	93,50	89,90	-	49,90	49,90	49,90	49,90	-
NIEDRIGSTER PREIS	49,90	49,90	44,00	39,95	-	29,00	29,00	29,00	4,90	-
(III-I) : II X 100	24,5	25,2	24,5	35,5	-	33,4	33,4	33,4	33,4	-
	KINDER-SCHUHE - 1 PAAR					SCHNURSENKEL - 1 PAAR				
ZAHL DER PREISE	109	187	84	119	-	120	224	95	132	-
HOECHSTER PREIS	89,90	99,90	89,90	115,00	-	3,10	2,90	2,50	2,95	-
III. QUARTIL	59,90	59,90	59,90	59,90	-	1,90	1,80	1,75	1,80	-
II. QUARTIL (MEDIAN)	50,00	56,90	53,90	52,90	-	1,50	1,50	1,50	1,50	-
I. QUARTIL	39,90	43,90	45,00	49,00	-	1,25	1,25	1,20	1,23	-
NIEDRIGSTER PREIS	24,90	25,90	27,90	25,00	-	0,90	0,85	0,45	0,60	-
(III-I) : II X 100	40,0	28,1	27,6	20,6	-	43,3	36,7	36,7	36,7	-
	BESOHLEN, H.-SCHUHE, LEDERSOHLE - 1 PAAR					BESOHLEN, H.-SCHUHE, WERKSTOFFSOHLE - 1 PAAR				
ZAHL DER PREISE	117	182	81	101	-	118	181	81	101	-
HOECHSTER PREIS	39,00	35,00	34,46	32,75	-	33,00	32,00	29,40	28,50	-
III. QUARTIL	26,00	25,00	24,00	24,00	-	22,50	21,00	20,80	20,00	-
II. QUARTIL (MEDIAN)	24,00	22,50	21,80	22,00	-	20,00	19,50	18,80	18,50	-
I. QUARTIL	22,00	20,00	19,00	19,50	-	19,20	17,50	16,50	17,00	-
NIEDRIGSTER PREIS	18,50	12,50	12,00	15,90	-	14,00	8,00	10,00	13,90	-
(III-I) : II X 100	16,7	22,2	22,9	20,5	-	16,5	17,9	22,9	16,2	-

\*) BERICHTSGEMEINDE MIT 500 000 U. MEHR EINWOHNERN = A, 100 000 BIS UNTER 500 000 EINW. = B, 50 000 BIS UNTER 100 000 EINW. = C, 20 000 BIS UNTER 50 000 EINW. = D, WENIGER ALS 20 000 EINW. = E.

# 4 STREUUNG DER PREISE FUER DIE LEBENSHALTUNG

## 4.2 NACH GEMEINDEGROSSENKLASSEN \*)

JUNI 1982

DM JE MENGENEINHEIT

STREUUNGSMASS	A	B	C	D	E	A	B	C	D	E
KUECHENSTUHL AUS METALLROHR - 1 STUECK						SCHRANKWAND-ANBAUTEIL - 1 STUECK				
ZAHL DER PREISE	112	198	80	108	-	94	78	-	-	-
HOECHSTER PREIS	176,00	286,00	215,00	192,00	-	2468	3750	-	-	-
III. QUARTIL	75,00	95,00	101,00	96,00	-	1292	1500	-	-	-
II. QUARTIL (MEDIAN)	55,00	63,00	74,00	69,00	-	998	1128	-	-	-
I. QUARTIL	39,00	42,00	49,00	48,00	-	795	875	-	-	-
NIEDRIGSTER PREIS	21,50	18,00	19,90	19,95	-	452	430	-	-	-
(III-I) : II X 100	65,5	84,1	70,3	69,6	-	49,8	55,4	-	-	-
HIGHBOARD - 1 STUECK						WOHNZIMMERTISCH - 1 STUECK				
ZAHL DER PREISE	86	76	-	-	-	111	199	87	108	-
HOECHSTER PREIS	2684	3584	-	-	-	1102	2185	1250	1290	-
III. QUARTIL	1367	1495	-	-	-	519	561	622	620	-
II. QUARTIL (MEDIAN)	950	1068	-	-	-	404	398	420	420	-
I. QUARTIL	652	700	-	-	-	285	289	315	285	-
NIEDRIGSTER PREIS	329	265	-	-	-	169	159	188	189	-
(III-I) : II X 100	75,3	74,4	-	-	-	57,9	68,3	73,1	79,8	-
KLAPPCOUCH - 1 STUECK						MATTENZEBODEN - 1 STUECK				
ZAHL DER PREISE	107	196	82	102	-	115	206	88	108	-
HOECHSTER PREIS	2829	3020	3316	2306	-	519,00	359,00	367,00	502,00	-
III. QUARTIL	1100	1107	979	962	-	179,00	171,00	152,00	168,00	-
II. QUARTIL (MEDIAN)	890	845	725	746	-	144,00	135,00	138,00	135,00	-
I. QUARTIL	665	615	612	579	-	100,00	99,00	110,00	98,00	-
NIEDRIGSTER PREIS	458	300	180	239	-	59,00	49,00	45,00	59,00	-
(III-I) : II X 100	48,9	58,2	50,6	51,4	-	54,9	53,3	50,4	51,9	-
BIELEN-SPIEGEL - 1 STUECK						BETTBEZUG-GARNITUR, BAUMW. - 1 GARNITUR				
ZAHL DER PREISE	116	192	76	107	-	130	213	82	99	-
HOECHSTER PREIS	460,00	341,00	322,00	341,00	-	170,00	180,00	138,00	159,00	-
III. QUARTIL	125,00	126,00	110,00	120,00	-	99,00	98,00	90,50	94,50	-
II. QUARTIL (MEDIAN)	91,00	98,00	90,00	95,00	-	89,00	79,00	75,00	79,00	-
I. QUARTIL	65,00	69,00	75,00	67,00	-	69,00	59,90	59,00	67,00	-
NIEDRIGSTER PREIS	25,00	35,00	39,00	25,00	-	30,00	29,90	29,95	19,95	-
(III-I) : II X 100	65,9	58,2	38,9	55,8	-	33,7	48,2	42,0	34,8	-
BETTBEZUG-GARNITUR, MISCHEG. - 1 GARNITUR						BETTLAKEN, BAUMWOLLE - 1 STUECK				
ZAHL DER PREISE	121	194	79	97	-	126	214	84	103	-
HOECHSTER PREIS	125,00	159,00	115,00	151,00	-	56,00	59,00	44,95	49,00	-
III. QUARTIL	83,50	79,50	79,00	75,00	-	32,50	29,80	29,50	29,00	-
II. QUARTIL (MEDIAN)	69,00	65,00	59,00	65,00	-	28,75	25,75	22,50	24,00	-
I. QUARTIL	59,00	49,90	49,90	50,00	-	22,50	19,95	19,50	19,95	-
NIEDRIGSTER PREIS	29,90	25,00	29,00	20,00	-	12,95	10,00	12,00	10,00	-
(III-I) : II X 100	35,5	45,5	49,3	38,5	-	34,8	38,3	44,4	37,7	-

\*) BERICHTSGEMEINDE MIT 500 000 U. MEHR EINWOHNERN = A, 100 000 BIS UNTER 500 000 EINW. = B, 50 000 BIS UNTER 100 000 EINW. = C, 20 000 BIS UNTER 50 000 EINW. = D, WENIGER ALS 20 000 EINW. = E

## 4 STREUUNG DER PREISE FÜR DIE LEBENSHALTUNG

## 4.2 NACH GEMEINDEGRÖßENKLASSEN \*)

JUNI 1982

DM JE MINGEMEINHEIT

STREUUNGSRASS	A	B	C	D	E	A	B	C	D	E
TISCHDECKE, LEINEN- STRUKTUR - 1 STUECK						GESCHIRRTUCH, HALB- LEINEN - 1 STUECK				
ZAHN DER PREISE	116	204	82	99	-	125	210	85	108	-
HOECHSTER PREIS	135,00	115,00	98,00	115,00	-	13,50	13,50	10,00	12,50	-
III. QUARTIL	60,00	59,00	49,00	50,90	-	6,90	5,95	5,90	5,50	-
II. QUARTIL (MEDIAN)	45,00	42,00	38,00	39,95	-	5,90	4,80	4,50	4,50	-
I. QUARTIL	35,00	29,95	27,50	29,50	-	4,50	3,75	3,50	3,50	-
NIEDRIGSTER PREIS	15,90	15,00	12,00	12,00	-	2,50	1,50	1,48	1,95	-
(III-I) : II X 100	55,6	69,2	56,6	53,6	-	40,7	45,8	53,3	44,4	-
PORZELLANTASSE - 1 STUECK						SUPPENTELLER, POR- ZELLAN - 1 STUECK				
ZAHN DER PREISE	109	194	90	117	-	110	187	86	107	-
HOECHSTER PREIS	15,10	21,00	10,00	13,50	-	15,70	20,00	13,40	25,00	-
III. QUARTIL	7,45	7,00	5,90	5,85	-	7,50	6,50	7,00	6,80	-
II. QUARTIL (MEDIAN)	5,40	4,75	3,75	3,95	-	5,40	4,95	4,95	4,95	-
I. QUARTIL	3,00	3,35	2,90	3,15	-	4,50	4,15	3,70	3,80	-
NIEDRIGSTER PREIS	1,90	1,95	1,95	1,75	-	1,95	2,25	1,29	2,25	-
(III-I) : II X 100	82,4	76,8	80,0	68,4	-	55,6	47,5	66,7	60,6	-
KAFFEESEERVICE, HART- STEINGUT - 1 SERVICE						TRINKGLAS - 1 STUECK				
ZAHN DER PREISE	105	185	78	116	-	114	185	82	110	-
HOECHSTER PREIS	349,00	430,00	339,00	300,00	-	6,95	6,90	5,25	4,50	-
III. QUARTIL	190,00	189,00	178,00	175,00	-	1,75	1,75	1,40	1,50	-
II. QUARTIL (MEDIAN)	149,00	159,00	129,00	132,00	-	1,35	1,30	1,10	1,20	-
I. QUARTIL	117,00	125,00	98,00	99,00	-	1,00	0,95	0,85	0,85	-
NIEDRIGSTER PREIS	65,00	39,90	44,50	49,00	-	0,60	0,45	0,50	0,55	-
(III-I) : II X 100	49,0	40,3	62,0	57,6	-	55,6	61,5	50,0	54,2	-
KUECHENMESSER - 1 STUECK						ESSBESTECK, EDEL- STAHL - 1 BESTECK				
ZAHN DER PREISE	131	200	84	117	-	107	195	93	128	-
HOECHSTER PREIS	22,95	14,90	10,80	11,00	-	99,00	76,00	74,90	66,00	-
III. QUARTIL	7,90	6,40	5,90	6,80	-	33,00	33,30	33,30	38,50	-
II. QUARTIL (MEDIAN)	5,30	4,95	4,25	4,95	-	22,65	23,80	22,65	25,50	-
I. QUARTIL	3,95	3,90	3,25	3,95	-	17,95	18,30	16,00	19,25	-
NIEDRIGSTER PREIS	1,95	0,75	1,95	1,95	-	5,70	4,00	5,00	6,80	-
(III-I) : II X 100	74,5	50,5	62,4	57,6	-	66,4	65,0	76,4	75,5	-
ESSBESTECK, VERSIL- BERT - 1 BESTECK						STUENBESSEN - 1 STUECK				
ZAHN DER PREISE	89	147	61	83	-	107	191	86	116	-
HOECHSTER PREIS	153,00	195,00	180,60	152,00	-	14,95	15,50	15,25	18,00	-
III. QUARTIL	120,00	120,00	119,00	120,00	-	9,95	9,65	8,95	8,95	-
II. QUARTIL (MEDIAN)	111,00	113,00	109,50	116,35	-	8,00	7,90	7,45	7,50	-
I. QUARTIL	106,00	106,00	105,00	106,00	-	5,99	6,40	5,95	5,75	-
NIEDRIGSTER PREIS	28,17	39,95	34,50	45,50	-	3,33	2,98	4,35	3,62	-
(III-I) : II X 100	12,6	12,4	12,8	12,0	-	49,5	41,1	40,3	42,7	-
KLEIDERBUERSTE - 1 STUECK						CHEMISCHE REINIGUNG, HERRENANZUG - 1 MAL				
ZAHN DER PREISE	89	167	77	98	-	119	183	77	78	-
HOECHSTER PREIS	14,75	17,05	10,95	11,50	-	20,00	15,50	17,00	15,10	-
III. QUARTIL	7,28	6,20	5,98	5,70	-	13,50	12,20	15,20	12,30	-
II. QUARTIL (MEDIAN)	4,95	4,95	4,20	4,20	-	12,00	11,40	12,00	10,90	-
I. QUARTIL	3,50	3,50	2,95	3,45	-	10,90	10,00	9,95	9,95	-
NIEDRIGSTER PREIS	2,25	1,95	1,75	1,48	-	7,40	8,50	8,00	6,00	-
(III-I) : II X 100	76,4	54,5	72,1	53,6	-	21,7	19,3	27,1	21,6	-
WASCHEN UND WANGELN, 6 TEILE - 1 PAKET						WASCHPULVER F. WEISS- U. BUNTWAESCHE - 1 KG				
ZAHN DER PREISE	104	150	57	42	-	126	189	84	145	126
HOECHSTER PREIS	20,10	16,30	18,00	15,40	-	7,47	6,95	6,10	6,97	5,22
III. QUARTIL	13,80	12,86	13,00	12,00	-	3,99	3,90	3,66	3,92	3,80
II. QUARTIL (MEDIAN)	12,50	11,70	12,00	10,60	-	3,65	3,56	3,33	3,53	3,50
I. QUARTIL	10,80	10,50	11,40	9,90	-	3,33	2,93	2,98	2,78	3,16
NIEDRIGSTER PREIS	5,60	5,20	7,50	8,50	-	1,76	1,82	1,99	1,67	1,90
(III-I) : II X 100	24,0	20,2	13,3	19,8	-	18,1	27,2	20,4	32,3	18,3
WASCHPULVER F. FEIN- WAESCHE - 1 KG						WASCHWEICHSPUEL- MITTEL - 4 L				
ZAHN DER PREISE	130	198	86	140	122	114	189	84	143	121
HOECHSTER PREIS	16,00	17,40	15,27	15,50	14,95	10,95	9,98	9,00	9,96	9,90
III. QUARTIL	11,50	10,97	10,96	9,95	10,80	6,78	6,49	6,49	6,38	5,99
II. QUARTIL (MEDIAN)	9,97	9,67	9,63	8,87	9,30	5,98	5,98	5,98	5,98	5,98
I. QUARTIL	8,78	8,30	8,29	6,60	8,40	5,49	5,25	5,33	4,79	5,48
NIEDRIGSTER PREIS	3,99	2,52	3,97	2,28	1,15	3,49	3,79	3,98	3,25	3,79
(III-I) : II X 100	27,3	27,6	27,7	37,8	25,8	21,6	20,7	19,4	26,6	8,5

\*) BERICHTSGEMEINDE MIT 500 000 U. MEHR EINWOHNERN = A, 100 000 BIS UNTER 500 000 EINW. = B, 50 000 BIS UNTER 100 000 EINW. = C, 20 000 BIS UNTER 50 000 EINW. = D, WENIGER ALS 20 000 EINW. = E

## 4 STREUUNG DER PREISE FÜR DIE LEBENSHALTUNG

4.2 NACH GEMEINDEGRÖßENKLASSEN \*)

JUNI 1982

DM JE MEGEMEINHEIT

STREUUNGSMASS	A	B	C	D	E	A	B	C	D	E
SCHEUERTUCH - 1 STUECK										
ZAHL DER PREISE	119	221	92	152	122	109	203	82	128	113
HOECHSTER PREIS	3,95	4,95	3,95	3,95	3,75	14,80	24,90	12,00	26,80	10,99
III. QUARTIL	2,30	2,45	2,25	2,15	2,10	9,25	8,75	7,40	8,50	7,95
II. QUARTIL (MEDIAN)	1,95	1,95	1,89	1,90	1,75	6,17	6,58	5,25	6,00	5,90
I. QUARTIL	1,70	1,70	1,55	1,49	1,48	4,56	4,90	3,56	4,50	3,90
NIEDRIGSTER PREIS	0,99	0,99	0,99	0,90	0,98	1,59	1,90	1,49	1,69	2,50
(III-I) : II x 100	30,8	38,5	37,0	34,7	35,4	76,0	58,5	73,1	66,7	68,6
GESCHIRRSPEL- MITTEL - 1 L										
ZAHL DER PREISE	124	203	86	148	124	53	85	33	45	39
HOECHSTER PREIS	6,80	6,76	5,78	7,38	6,50	13,79	13,80	13,69	13,79	13,98
III. QUARTIL	4,49	4,36	3,99	4,18	4,19	13,29	13,29	13,19	13,49	13,29
II. QUARTIL (MEDIAN)	3,98	3,89	3,59	3,65	3,88	13,09	13,09	12,99	13,19	13,19
I. QUARTIL	3,48	2,98	2,99	2,78	3,28	12,79	12,89	12,80	12,79	12,79
NIEDRIGSTER PREIS	1,69	1,19	0,99	1,09	1,29	12,26	12,29	12,49	12,18	12,39
(III-I) : II x 100	25,4	35,5	27,9	38,4	25,5	3,8	3,1	3,0	5,3	3,8
NORMALBENZIN, NW, SELBSTBED. - 10 L										
ZAHL DER PREISE	82	176	73	102	85	32	71	33	45	39
HOECHSTER PREIS	13,39	13,79	13,19	13,50	13,39	13,29	13,30	13,19	13,29	13,29
III. QUARTIL	12,89	12,89	12,79	13,09	13,09	12,89	12,79	12,69	13,09	13,00
II. QUARTIL (MEDIAN)	12,79	12,69	12,79	12,79	12,89	12,79	12,78	12,60	12,79	12,79
I. QUARTIL	12,69	12,49	12,49	12,49	12,39	12,59	12,49	12,29	12,68	12,59
NIEDRIGSTER PREIS	12,29	12,14	12,19	12,09	12,19	12,29	12,03	11,99	12,09	11,99
(III-I) : II x 100	1,6	3,2	2,3	4,7	5,4	2,4	2,3	3,2	3,2	3,2
NORMALBENZIN, RINGF, SELBSTBED. - 10 L										
ZAHL DER PREISE	27	59	15	24	12	53	85	32	45	39
HOECHSTER PREIS	13,09	13,19	12,79	13,29	13,00	14,49	14,49	14,19	14,39	14,48
III. QUARTIL	12,69	12,69	12,69	12,80	12,89	13,99	13,89	13,89	13,89	13,89
II. QUARTIL (MEDIAN)	12,69	12,69	12,68	12,69	12,79	13,79	13,69	13,69	13,79	13,69
I. QUARTIL	12,49	12,39	12,39	12,39	12,29	13,59	13,49	13,50	13,59	13,59
NIEDRIGSTER PREIS	12,19	12,19	12,09	12,09	12,09	12,79	12,79	13,19	12,98	12,79
(III-I) : II x 100	1,6	2,4	2,4	3,2	6,7	2,9	2,9	2,8	2,2	3,7
SUPERBENZIN, NW, SELBSTBED. - 10 L										
ZAHL DER PREISE	82	175	73	103	86	32	70	17	28	23
HOECHSTER PREIS	14,19	14,39	13,69	14,30	13,99	14,09	13,99	13,69	13,79	13,79
III. QUARTIL	13,59	13,49	13,49	13,59	13,69	13,50	13,49	13,49	13,49	13,49
II. QUARTIL (MEDIAN)	13,39	13,39	13,29	13,49	13,49	13,39	13,39	13,20	13,39	13,49
I. QUARTIL	13,29	13,09	13,19	13,29	13,19	13,29	13,19	13,00	13,28	13,09
NIEDRIGSTER PREIS	12,79	12,49	12,90	12,99	12,79	12,79	12,69	12,89	12,92	12,69
(III-I) : II x 100	2,2	3,0	2,3	2,2	3,7	1,6	2,2	3,7	1,6	4,4
SUPERBENZIN, RINGF, SELBSTBED. - 10 L										
ZAHL DER PREISE	27	58	15	24	11	54	76	23	43	33
HOECHSTER PREIS	14,09	14,09	13,59	13,60	13,90	13,79	13,69	13,60	13,89	14,00
III. QUARTIL	13,39	13,35	13,29	13,29	13,40	13,39	13,49	13,39	13,59	13,49
II. QUARTIL (MEDIAN)	13,28	13,19	13,19	13,19	13,30	13,29	13,39	13,39	13,30	13,19
I. QUARTIL	13,00	13,09	13,14	13,09	13,09	13,19	13,09	13,19	13,19	12,90
NIEDRIGSTER PREIS	12,69	12,79	12,99	12,89	12,79	12,69	12,59	12,69	12,59	12,69
(III-I) : II x 100	2,9	2,0	1,1	1,5	2,3	1,5	3,0	1,5	3,0	4,5
DIESELKRAFTST., NW, SELBSTBED. - 10 L										
ZAHL DER PREISE	71	137	44	72	72	27	64	10	21	15
HOECHSTER PREIS	13,49	13,50	13,59	13,80	13,49	13,49	13,39	13,49	13,19	13,29
III. QUARTIL	12,99	13,09	13,09	13,19	13,19	13,00	12,99	12,99	12,99	13,09
II. QUARTIL (MEDIAN)	12,89	12,89	12,99	12,99	13,09	12,89	12,98	12,93	12,89	12,89
I. QUARTIL	12,79	12,69	12,79	12,89	12,89	12,79	12,69	12,69	12,69	12,69
NIEDRIGSTER PREIS	12,59	12,49	12,49	12,60	12,49	12,69	12,39	12,59	12,58	12,29
(III-I) : II x 100	1,6	3,1	2,3	2,3	2,3	1,6	2,3	2,3	2,3	3,1
DIESELKRAFTST., RING- FREI, S. BED. - 10 L										
ZAHL DER PREISE	26	46	9	19	9	104	220	99	160	131
HOECHSTER PREIS	13,29	13,29	13,19	13,19	13,09	12,00	16,93	12,30	13,30	12,95
III. QUARTIL	12,99	12,89	13,09	12,89	12,99	10,95	10,95	10,95	10,95	10,95
II. QUARTIL (MEDIAN)	12,79	12,60	12,64	12,79	12,69	10,50	10,20	10,50	10,50	10,50
I. QUARTIL	12,69	12,54	12,59	12,69	12,49	9,80	8,95	9,00	9,20	8,95
NIEDRIGSTER PREIS	12,59	12,29	12,49	12,69	12,29	4,90	4,95	4,50	4,50	3,90
(III-I) : II x 100	2,3	2,8	4,0	1,6	3,9	11,0	19,6	18,6	16,7	19,0
MOTORENÖL, WD-MEHR- BEREICHSOEL - 1 L										

\*) BERICHTSGEMEINDE MIT 500 000 U. MEHR EINWOHNERN = A, 100 000 BIS UNTER 500 000 EINW. = B, 50 000 BIS UNTER 100 000 EINW. = C, 20 000 BIS UNTER 50 000 EINW. = D, WENIGER ALS 20 000 EINW. = E

## 4 STREUUNG DER PREISE FÜR DIE LEBENSHALTUNG

## 4.2 NACH GEMEINDEGROSSENKLASSEN \*)

JUNI 1982

DM JE KONGEMEINHEIT

STREUUNGSMASS	A	B	C	D	E	A	B	C	D	E
	STRASSEN-/OMNIBUS, EINZELF. - 1 FAHRT					STRASSEN-/OMNIBUS, 6 FAHRTEN - 1 FAHRT				
ZAHL DER PREISE	14	29	15	22	-	12	29	15	20	-
HOCHSTER PREIS	2,60	2,60	2,15	3,05	-	1,95	1,92	2,17	8,00	-
III. QUARTIL	2,10	2,00	1,60	1,70	-	1,53	1,63	1,25	1,45	-
II. QUARTIL (MEDIAN)	2,00	1,90	1,50	1,50	-	1,44	1,31	1,20	1,25	-
I. QUARTIL	1,80	1,50	1,20	1,40	-	1,33	1,17	1,00	1,00	-
NIEDRIGSTER PREIS	1,48	1,30	1,00	1,00	-	1,12	0,88	0,69	0,88	-
(III-I) : II X 100	15,0	26,3	26,7	20,0	-	13,9	35,1	20,8	36,0	-
	STRASSEN-/OMNIBUS, MONATSK. - 1 KARTE					FROTTERHANDTUCH, BAUMVOLL - 1 STÜCK				
ZAHL DER PREISE	15	30	14	18	-	128	216	87	109	-
HOCHSTER PREIS	76,00	66,00	65,00	109,00	-	22,80	27,50	19,80	25,20	-
III. QUARTIL	65,00	65,00	60,34	60,00	-	14,90	13,50	11,50	10,50	-
II. QUARTIL (MEDIAN)	61,00	53,00	45,50	47,00	-	10,75	9,80	8,95	8,95	-
I. QUARTIL	55,00	46,00	40,00	38,00	-	8,90	7,95	7,90	7,50	-
NIEDRIGSTER PREIS	36,00	29,00	35,00	27,00	-	4,90	2,95	4,90	3,95	-
(III-I) : II X 100	16,4	35,8	44,7	46,8	-	55,8	56,6	40,2	33,5	-
	FRISEURL. F. HERREN, HAARSCHNITT - 1 MAL					FRISEURL. F. DAMEN, WASCHEN/LEGEN - 1 MAL				
ZAHL DER PREISE	112	195	91	127	125	128	207	98	146	126
HOCHSTER PREIS	25,50	16,00	16,00	20,00	18,00	23,50	21,00	21,50	21,50	25,00
III. QUARTIL	12,00	10,50	11,00	10,00	10,00	17,00	16,00	16,00	15,30	16,00
II. QUARTIL (MEDIAN)	10,00	9,50	9,50	9,00	9,00	15,00	14,50	15,00	14,00	14,00
I. QUARTIL	9,50	9,00	8,50	8,00	8,50	13,50	13,00	12,50	13,00	12,85
NIEDRIGSTER PREIS	8,00	6,00	6,00	6,00	7,00	9,50	7,00	8,50	10,00	8,90
(III-I) : II X 100	25,0	15,8	26,3	22,2	16,7	23,3	20,7	23,3	16,4	22,5
	FRISEURL. F. DAMEN, DAUERWELLEN - 1 MAL					FRISEURL. F. DAMEN, FÄRBE - 1 MAL				
ZAHL DER PREISE	126	207	98	146	125	126	203	98	146	126
HOCHSTER PREIS	117,00	93,00	82,00	76,50	75,00	51,40	50,00	52,00	45,00	40,00
III. QUARTIL	64,00	60,10	65,00	56,00	54,00	31,00	28,00	26,00	27,00	25,00
II. QUARTIL (MEDIAN)	56,00	55,00	51,00	50,00	49,00	26,00	24,50	23,00	22,50	20,50
I. QUARTIL	49,00	48,50	45,50	45,00	45,00	23,00	20,00	21,00	20,00	18,50
NIEDRIGSTER PREIS	35,00	34,00	33,00	29,00	36,00	16,00	13,00	13,00	11,00	12,00
(III-I) : II X 100	26,8	21,1	38,2	22,0	18,4	30,8	32,7	21,7	31,1	31,7
	TAGESZEITUNG, EIN- ZELVERK. - 1 STÜCK					TAGESZEITUNG, ABON- NEMENT - MONATSBEZUG				
ZAHL DER PREISE	20	31	19	26	32	20	31	19	26	32
HOCHSTER PREIS	1,00	1,20	1,00	1,00	1,00	20,40	19,90	18,80	19,90	19,50
III. QUARTIL	0,80	0,90	0,80	0,90	1,00	16,90	16,75	17,30	18,40	17,90
II. QUARTIL (MEDIAN)	0,70	0,80	0,80	0,90	0,80	13,95	17,80	15,70	17,90	16,80
I. QUARTIL	0,60	0,75	0,70	0,80	0,70	12,50	16,40	13,50	16,00	14,70
NIEDRIGSTER PREIS	0,50	0,60	0,50	0,60	0,50	10,90	13,00	10,95	12,00	11,20
(III-I) : II X 100	28,6	18,8	12,5	11,1	37,5	31,5	13,2	24,2	13,4	19,0
	KINO-EINTRITTSKARTE - 1 KARTE									
ZAHL DER PREISE	106	181	63	74	47					
HOCHSTER PREIS	14,00	15,00	8,00	11,00	10,00					
III. QUARTIL	8,00	8,00	8,00	8,00	7,00					
II. QUARTIL (MEDIAN)	8,00	8,00	7,00	7,00	6,35					
I. QUARTIL	7,00	7,00	7,00	6,50	6,00					
NIEDRIGSTER PREIS	5,00	5,00	4,00	5,50	4,00					
(III-I) : II X 100	12,5	12,5	14,3	21,4	15,7					

\*) BERICHTSGEMEINDE MIT 500 000 U. MEHR EINWOHNERN = A, 100 000 BIS UNTER 500 000 EINW. = B, 50 000 BIS UNTER 100 000 EINW. = C, 20 000 BIS UNTER 50 000 EINW. = D, WENIGER ALS 20 000 EINW. = E

**4. STREUUNG DER PREISE FUER DIE LEBENSHALTUNG**  
**4.3 ERHEBUNG IN AUSGEWAHLTEN GROSSTAEDTEN**  
**IM BUNDESDURCHSCHNITT**  
**JUNI 1982**  
**DM JE MENGENEINHEIT**  
**STREUUNGSMASS**

KURZTEXT / MENGENEINHEIT	ZAHLE DER PREISE	HOECHSTER PREIS	III. QUARTIL	II. QUARTIL (MEDIAN)	I. QUARTIL	NIEDRIGSTER PREIS	(III-I): II X 100 (%)
PUTEN-UNTERSCHENKEL, TTK - 1 KG	128	10,96	6,50	5,98	5,30	3,78	20,1
MASENRUECKEN, TTK - 1 KG	130	23,60	16,98	15,99	14,97	10,78	12,6
PIZZA, TTK - 1 KG	203	15,92	12,60	11,60	9,97	5,60	22,7
SEELACHSFILET, FRISCH - 1 KG	171	12,00	9,90	9,00	7,95	5,90	21,7
ROTB.-/GOLDBARSCH-FILET, FRISCH - 1 KG	179	17,90	14,00	12,98	11,60	6,99	18,5
ROTB.-/GOLDBARSCH-FILET, TTK - 1 KG	164	13,92	11,95	11,70	9,65	4,78	19,7
FISCHSTAEBCHEN, TTK - 1 KG	222	13,27	11,60	9,93	8,75	5,29	28,7
H-MILCH, 1,5 PROZ. FETTGEHALT - 1 L	216	1,80	0,99	0,89	0,79	0,69	22,5
SAHNE, SUESS- 200 G	221	3,20	1,40	1,28	1,09	0,89	24,2
PFLANZENFETT - 250 G	222	2,45	1,47	1,43	1,39	0,75	5,6
SCHWEINESCHMALZ - 1 KG	217	11,00	5,60	4,25	3,56	2,30	48,0
ROGGEN-KNAECKEBROT - 1 KG	228	9,00	6,80	6,36	5,96	2,76	13,2
ZWIEBACK - 1 KG	227	13,20	7,20	6,67	6,20	3,95	15,0
BUTTERKEKS - 1 KG	215	24,00	11,90	10,95	9,90	5,45	18,3
SALZSTAEBCHEN - 1 KG	226	17,80	8,60	8,60	7,27	3,16	15,5
HAERFLOCKEN - 1 KG	230	5,38	3,98	3,68	3,38	1,18	16,3
CORNFLAKES - 1 KG	215	13,00	9,31	8,77	7,97	3,28	15,3
PUDDINGPULVER - 15 BEUTEL	222	8,70	5,50	5,40	4,95	1,35	10,2
FERTIGE SUPPEN IN BEUTELN - 1 BEUTEL	225	1,98	1,20	1,12	1,09	0,39	9,8
SUPPE IN DOSEN - 1 KG	221	9,48	6,23	5,62	4,73	1,99	26,7
SUPPENWUERZE - 250 G	222	2,98	2,29	2,18	1,99	0,88	13,8
SPEISESTAERKE - 1 KG	223	8,72	5,45	4,95	4,48	1,98	19,6
POMMES FRITES, TTK - 1 KG	202	6,95	3,30	2,79	2,33	1,59	34,8
KARTOFFELCHIPS - 1 KG	216	22,90	18,53	16,51	13,20	4,33	32,3
BABY-MILCHNAHRUNG - 1 KG	152	23,00	17,98	15,98	14,98	3,99	18,8
CHAMPIGNONS, IN DOSEN - 425 ML	216	5,50	3,19	2,95	2,49	1,09	23,7
SPINAT, TTK - 1 KG	215	6,60	3,89	3,73	3,29	1,31	16,1
SAUERKRAUT, IN DOSEN - 850 ML	226	3,38	2,49	2,29	1,98	0,75	22,3
ERDBEEREN, TTK - 1 KG	189	16,60	11,92	11,92	10,76	5,73	9,7
EISCREME, TTK - 500 ML	204	4,23	2,85	2,68	2,49	0,85	13,4
KAKAO, SCHWACH ENTOELT - 1 KG	203	31,92	22,90	19,95	13,00	7,40	49,6
KAKAO-SCHNELLGETRAENK - 1 KG	221	16,60	9,95	9,13	8,38	4,31	17,2
SPEISESALZ - 500 G	226	0,89	0,49	0,39	0,29	0,18	51,3
WEINSESSEIG, IN FLASCHEN - 0,7 L	230	2,98	1,99	1,89	1,69	0,39	15,9
SENF, IN GLAESERN - 1 KG	230	12,92	6,76	5,96	4,40	1,96	39,6
GEMAHLENER WEISSER PFEFFER - 100 G	222	6,76	4,83	4,14	3,43	1,45	33,8
PAPRIKA IN STREUD. OD. GLAESERN - 100 G	216	6,76	4,83	4,14	3,50	0,99	32,1
BACKPULVER - 6 BEUTEL	226	1,80	1,32	1,32	1,20	0,35	9,1
SUESSTOFF-TABLETTEN - 100 STUECK	199	5,25	1,59	1,00	0,80	0,40	79,0
MAYONNAISE, IN GLAESERN - 250 G	223	2,50	1,82	1,59	1,45	0,60	23,3
ERFRISCHUNGSGETRAENK M. FRUCHTSAFTZUSATZEN - 0,7 L	214	1,99	0,97	0,83	0,69	0,35	33,7
ERFRISCHUNGSGETRAENK, KOFFEINH. - 1 L	218	1,75	1,39	1,29	1,17	0,75	17,1
PFEFFERMINZTEE IN AUSGUSB. - 20 BEUTEL	220	3,36	2,58	2,23	1,58	0,79	44,8
BOHNENKAFFEE - 500 G	213	15,60	11,99	10,98	9,98	6,78	18,3
BOHNENKAFFEE, KOFFEINFREI - 200 G	211	7,80	6,07	5,59	5,15	3,79	16,5
INSTANT-BOHNENKAFFEE - 100 G	220	11,96	8,28	7,48	6,19	3,59	27,9
SCHWARZER TEE IN AUFGUSB. - 20 BEUTEL	219	4,99	2,75	2,39	2,14	0,79	25,5
HERREN-SAKKO, SCHURWOLLE - 1 STUECK	195	398	251	229	198	109	23,1
HERREN-LEDERJACKE - 1 STUECK	169	1150	429	378	298	198	34,7
JEANS FUER KNABEN - 1 STUECK	168	89,00	55,00	45,00	35,00	15,00	44,4
BADEMANTEL FUER HERREN - 1 STUECK	183	268,00	179,00	149,00	129,00	79,00	33,6
ANORAK (PARKA), GR. 152 - 1 STUECK	169	238,00	98,00	79,00	60,00	25,00	48,1
BERENDUNGSSCHNEIDERARBEIT - 4 MAL	131	45,00	15,00	12,00	9,50	6,00	45,8
DAMEN-KOSTUEM, SCHURWOLLE - 1 STUECK	178	798	398	365	299	159	27,1
DAMEN-KLEID MIT LANGEM ARM - 1 STUECK	168	689,00	298,00	269,00	229,00	98,00	25,7
DAMEN-ROCK, SYNTH. FASER MIT WOLLE - 1 STUECK	195	259,00	98,00	85,00	69,00	29,90	34,1
DAMEN-HOSE, MISCHGEWEBE MIT WOLLE - 1 STUECK	193	169,00	109,00	97,00	79,00	49,00	30,9
JEANS FUER DAMEN - 1 STUECK	173	169,00	79,00	69,00	50,00	29,00	42,0
HEMBLUSE MIT LANGEM ARM - 1 STUECK	193	169,00	65,00	49,50	39,50	10,00	51,5
DAMEN-PELZMANTEL, PERSIANER - 1 STUECK	144	5800	2650	1998	1890	990	38,0
BERUFSSKITTTEL FUER DAMEN - 1 STUECK	142	69,00	39,00	34,00	25,00	15,00	41,2
TRAININGS- ODER SPORTANZUG, GR. 5 - 1 STUECK	171	189,00	108,00	89,00	70,00	39,00	42,7
DAMEN-KLEIDERSTOFF, MISCHGEWEBE - 1 M	113	54,00	32,80	29,50	25,00	6,90	26,4
DAMEN-KLEIDERSTOFF, BAUMWOLLE - 1 M	103	55,95	28,00	19,80	15,00	5,90	65,7

# 4 STREUUNG DER PREISE FÜR DIE LEBENSHALTUNG

## 4.3 ERHEBUNG IN AUSGEWÄHLTEN GROSSTAEDTEN

IM BUNDESDURCHSCHNITT

JUNI 1982

DM JE MENGENEINHEIT

STREUUNGSMASS

KURZTEXT / MENGENEINHEIT	ZAHLE DER PREISE	HOECHSTER PREIS	III. QUARTIL	II. QUARTIL (MEDIAN)	I. QUARTIL	NIEDRIGSTER PREIS	(III-I): II X 100 (X)
FUTTERTAFT, CHEMIEFASER - 1 M	136	10,90	9,80	8,90	7,90	5,20	21,3
SCHNEIDERINNENARBEIT - 1 MAL	76	480,00	300,00	215,00	150,00	90,00	69,8
HERREN-OBERHEMD, REINE BAUMWOLLE - 1 STUECK	205	89,00	59,00	49,90	42,50	29,00	33,1
HERREN-UNTERHOSE, SLIP - 1 STUECK	203	20,00	14,00	12,00	9,50	3,95	37,5
DAMEN-NACHTHEMD - 1 STUECK	177	179,00	49,00	39,00	29,00	10,95	51,3
KNABEN-SCHLAFANZUG, GR. 152 - 1 STUECK	162	65,00	39,80	30,00	24,50	13,95	51,0
NIEDERHOESCHEN, GR. 75 - 1 STUECK	185	65,00	39,95	32,00	22,95	9,00	53,1
HOSENKORSELETT, GR. 80 - 1 STUECK	167	129,00	89,00	74,50	57,00	24,00	43,0
HERREN-HUT, HAARFILZ - 1 STUECK	138	110,00	79,50	65,00	55,00	25,00	37,7
HERREN-TASCHENSCHIRM - 1 STUECK	160	99,00	50,00	40,00	35,00	19,90	37,5
DAMEN-SCHIRM, STUETZSCHIRM - 1 STUECK	162	139,00	50,00	40,00	34,90	12,00	37,8
HERREN-HANDSCHUHE, SCHWEINSL. - 1 PAAR	155	125,00	83,00	70,00	60,00	30,00	32,9
DAMEN-HANDSCHUHE, VENYL - 1 PAAR	90	65,00	16,95	12,00	10,00	6,00	57,9
MASCHINENGARN - 1 ROLLE	162	5,00	3,10	3,10	2,80	1,45	9,7
GUMMIKORB, ETWA 10 M LANG - 10 M	149	9,00	4,95	4,50	3,95	0,90	22,2
KINDER-SCHLUPF-HAUSCHUHE - 1 PAAR	187	49,00	29,00	24,90	19,90	7,50	40,2
FUSSBALLSTIEFEL, GR. 42 - 1 PAAR	160	120,00	69,00	59,90	49,90	26,90	31,9
TENNISCHUHE, GR. 38 - 1 PAAR	201	69,00	43,90	35,00	29,90	13,50	40,0
FLUESSIGGAS, 11-KG-FLASCHE - 1 FUELLUNG	77	46,50	29,25	28,50	27,00	23,50	7,9
KLEIDERSCHRANK, TYPEN-REIHENSCHRANK - 1 STUECK	181	2556	660	451	335	198	72,1
KASTENDOPPELBETT - 1 STUECK	161	3169	1400	1042	699	215	67,3
MOEBELBEZUGSGOFF, 130 CM BREIT - 1 M	144	144,00	79,00	55,00	32,00	12,00	85,5
TUFTINGBELAG, POLYAMID - 1 M <sup>2</sup>	178	91,50	38,50	30,00	24,00	10,00	48,3
PVC-BODENBELAG - 1 M <sup>2</sup>	177	53,75	34,50	28,00	21,00	10,00	48,2
AUFLEGEKORB, FEDERKERN - 1 STUECK	200	620	350	285	238	130	39,3
SCHAUMSTOFFKORB - 1 STUECK	182	550,00	328,00	269,00	198,00	72,50	48,3
SCHLAFDECKE, SCHURWOLLE - 1 STUECK	180	340,00	199,00	179,00	139,00	59,00	33,5
SCHLAFDECKE, SYNTH. FASER - 1 STUECK	196	209,00	98,00	75,00	59,00	29,50	52,0
STEUERDECKEN-SCHLAFSACK - 1 STUECK	143	189,00	89,00	79,00	65,00	39,90	30,4
DAUNEN-EINZIEHDECKE - 1 STUECK	192	950	629	528	430	225	37,7
BETTFEDERN, GRAUE GAENSE-HALBD. - 1 KG	134	239,00	120,00	98,00	78,00	33,00	42,9
INLETT FÜR OBERBETTEN, MAKOKOEPEP - 1 M	150	89,00	24,00	21,00	19,00	12,00	23,8
GARDINENTUEL, 240 CM BREIT - 1 M	176	45,40	27,00	21,00	15,50	6,50	54,8
DEKORATIONSSTOFF, 120 CM BREIT - 1 M	177	54,80	29,50	23,65	17,60	5,90	50,3
DAUERBRANDOFEN - 1 STUECK	99	1650	982	720	599	448	53,2
GASHEIZOFEN F. KAMINANSCHLUSS - 1 STUECK	83	1500	1138	1000	898	603	24,0
GASHERD, 4-FLAMMIG - 1 STUECK	131	1198	689	610	548	235	23,1
OEFEN - 1 STUECK	113	773	448	368	307	228	38,3
ELEKTROHERD, 4 KOCHPLATTEN - 1 STUECK	143	1180	695	548	498	315	35,9
ELEKTR. KOCHENDWASSER-AUTOMAT - 1 STUECK	163	320,00	211,85	179,00	159,00	69,95	29,5
ELEKTRISCHER BROTOESTER - 1 STUECK	198	98,00	58,50	49,80	44,40	32,50	28,3
SCHREIBTISCHLAMPE - 1 STUECK	149	288,15	65,30	39,95	29,95	17,95	88,5
LICHTLEISTE MIT LEUCHTSTOFFROEHRE - 1 STUECK	143	69,00	35,00	31,50	27,80	14,98	22,9
ELEKTR. GESCHIRRSPELWASCHMASCHINE - 1 STUECK	144	1948	1098	975	798	588	30,8
WASCHMASCHINE, VOLLAUTOMAT - 1 STUECK	155	2017	1198	948	698	450	52,7
KUEHLSCHRANK, TISCHFORM - 1 STUECK	155	866	598	560	498	275	17,9
GEFRIERSCHRANK - 1 STUECK	141	1454	1080	998	880	548	20,0
BODENSTAUBSAUGER - 1 STUECK	176	548	328	260	209	135	45,8
ELEKTR. NUTZTISCH-NAEMASCHINE - 1 STUECK	115	2298	798	638	528	308	42,3
ELEKTRO-BOHRMASCHINE - 1 STUECK	160	392,00	210,00	149,00	119,00	69,50	61,1
REGLERBUEGELEISEN - 1 STUECK	202	75,00	43,00	36,00	29,50	17,95	37,5
HANDMIXER, ETWA 150 WATT - 1 STUECK	197	104,85	87,50	69,00	52,50	34,90	50,7
KINDERWAGEN - 1 STUECK	110	580	359	298	248	179	37,2
KAFFEESERVICE, PORZELLAN - 1 SERVICE	166	336,50	212,00	135,00	98,60	39,50	84,0
SCHUESSEL, FEUERFEST - 1 STUECK	170	79,20	27,95	22,90	19,70	8,95	36,0
BABYFLASCHE AUS FEUERF. GLAS - 1 STUECK	136	6,00	4,48	3,80	2,49	1,10	52,4
KAFFEEFILTER, KUNSTSTOFF - 1 STUECK	198	9,40	6,95	5,75	4,95	1,75	34,8
ZITRUSPRESSE, KUNSTSTOFF - 1 STUECK	194	20,50	6,20	4,50	2,75	1,49	76,7
KUNSTSTOFFEIMER - 1 STUECK	193	11,50	5,75	3,95	3,25	1,49	63,3
WASCHKORB, KUNSTSTOFF - 1 STUECK	191	28,95	17,80	13,95	10,95	3,75	49,1
HEIZOELKANNE, KUNSTSTOFF - 1 STUECK	160	22,50	10,00	8,95	7,95	5,10	22,9
FLEISCHTOPF, EMAILLIERT - 1 STUECK	215	99,50	59,00	44,00	31,50	10,95	62,5
KOCHTOPF, EDELSTAHL - 1 STUECK	206	125,00	82,95	70,00	52,00	17,90	44,2

# 4 STREUUNG DER PREISE FUER DIE LEBENSHALTUNG

## 4.3 ERHEBUNG IM AUSGEWAHLTEN GROSSSTAEDTEN

IM BUNDESDURCHSCHNITT

JUNI 1982

DM JE MENGENEINHEIT

STREUUNGSMASS

KURZTEXT / MENGENEINHEIT	ZAHLE DER PREISE	HOECHSTER PREIS	III. QUARTIL	II. QUARTIL (MEDIAN)	I. QUARTIL	NIEDRIGSTER PREIS	(III-I): II X 100 (X)
BRATPFANNE, ALUMINIUM - 1 STUECK	205	72,00	53,00	42,00	32,50	16,95	48,8
WASSERKESSEL, EDELSTAHL - 1 STUECK	190	129,50	85,00	65,00	44,90	19,90	61,7
KUECHEN-ZEIGERWAAGE - 1 STUECK	198	59,90	36,90	29,50	24,90	11,25	40,7
HAMMER, KOPF 500 G - 1 STUECK	194	24,50	10,80	8,90	7,45	3,95	37,6
BEISSZANGE - 1 STUECK	186	23,30	11,30	9,90	8,43	3,75	29,0
FUCHSSCHWANZ - 1 STUECK	187	41,65	14,15	11,80	8,90	3,50	44,5
VORHAENGESCHLOSS - 1 STUECK	196	12,80	5,50	4,40	3,75	1,20	39,8
ZIMMERTUER-EINSTECKSCHLOSS - 1 STUECK	166	19,95	10,50	8,30	7,10	3,85	41,0
DRUECKERGARNITUR - 1 GARNITUR	166	31,00	17,50	14,95	12,75	4,80	31,8
GERAETEZULEITUNG, 3 M LANG - 1 STUECK	182	16,00	9,90	8,50	7,80	4,70	24,7
TASCHENLAMPENHUELSE - 1 STUECK	181	14,25	6,90	5,45	3,95	1,75	54,1
GLUEHLAMPE, MATT, 100 WATT - 1 STUECK	193	2,95	2,15	1,90	1,80	0,90	18,4
KERZENLAMPE, MATT, 25 WATT - 1 STUECK	193	3,25	2,70	2,45	2,20	1,15	20,4
LEUCHTSTOFFROEHRE, 40 WATT - 1 STUECK	176	14,50	8,90	7,95	6,75	3,75	27,0
TAPETE, RAUHFASER - 1 ROLLE	198	26,00	11,95	10,50	8,90	4,30	29,0
TAPETENKLEISTER, 125 G - 1 PACKUNG	211	6,95	3,40	3,25	2,95	1,95	13,8
FARBROLLER, PERLONBEZUG - 1 STUECK	193	20,25	10,95	7,95	5,95	2,50	62,9
MALERPINSEL - 1 STUECK	200	24,00	6,95	5,00	3,85	2,00	62,0
KUNSTHARZLACKFARBE, 750 ML - 1 DOSE	203	20,97	16,20	14,90	11,95	5,95	28,5
DISPERSIONSFARBE FUER INNEN - 1 KG	192	8,88	3,40	2,67	2,02	0,83	51,7
ZELLULOSE-WERKSTOFF - 500 G	201	8,25	2,95	2,75	2,40	1,20	20,0
ELEKTRO-RASENMAEHER - 1 STUECK	172	635	420	315	240	159	57,1
GARTENSCHERE - 1 STUECK	192	48,80	31,00	23,60	18,90	8,90	51,3
ELEKTRISCHE HECKENSCHERE - 1 STUECK	173	363,00	250,00	198,00	169,00	98,00	40,9
SPATEN, MIT T-GRIFF - 1 STUECK	186	71,00	49,50	39,50	32,00	14,95	44,3
BLUMENTOPF, TONTOPF - 1 STUECK	147	2,60	1,20	0,95	0,75	0,40	47,4
GARTENSCHLAUCH, KUNSTSTOFF 1 ROLLE	140	94,90	32,50	20,50	15,00	7,90	85,4
GIESSKANNE, KUNSTSTOFF - 1 STUECK	163	23,00	9,95	8,80	7,90	5,50	23,3
PFLANZENSCHUTZMITTEL - 100 CM <sup>3</sup> /ML	143	16,95	10,90	9,95	7,00	1,99	39,2
BLUMENDUENGER, 500 ML - 1 FLASCHE	152	10,95	6,95	5,90	4,44	2,40	42,5
MITTEL GEGEN UNKRAEUTER - 240 CM <sup>3</sup>	128	39,80	16,10	15,10	11,20	3,95	32,5
FUSSBODENPFLEGENMITTEL - 500 ML	193	14,98	6,28	5,75	4,95	1,00	23,1
SCHUHCREME, FARBLOS - 100 ML	187	4,75	2,93	2,61	2,10	0,91	31,8
REINIGUNGSMITTEL FUER TOILETTEN - 1 KG	197	11,63	5,42	4,92	3,98	1,69	29,3
METALLPFLEGENMITTEL - 250 G	187	11,48	4,56	3,60	3,10	1,99	40,6
FLECKENENTFERNUNGSMITTEL - 100 ML/G	188	7,59	4,85	3,95	3,25	1,25	40,5
HAUSHALTSKERZEN - 1 KG	179	17,40	7,50	6,30	5,00	1,99	39,7
ZUENDHOELZER, 10 SCHACHTELN - 1 PACKUNG	182	1,50	1,00	0,80	0,70	0,49	37,5
FEUERSTEINE, 5 STUECK - 1 PACKUNG	172	1,50	0,60	0,50	0,50	0,25	20,0
GASAMPULE FUER FEUERZEUGE - 1 STUECK	174	7,30	3,90	3,50	3,00	1,50	25,7
BATTERIE, MONOZELLE, 1,5 VOLT - 1 STUECK	175	5,30	3,75	3,50	2,75	0,55	28,6
FILTERTUETEN, 40 STUECK - 1 PACKUNG	208	3,50	1,80	1,48	1,30	0,69	33,8
ALU-FOLIE, 30 CM BREIT - 20 M	206	10,60	5,80	4,38	3,05	0,89	62,8
KLARSICHT-FOLIE, 30 CM BREIT - 20 M	200	7,90	2,99	2,70	2,25	0,69	27,4
KLEBSTOFF - 50 CM <sup>3</sup>	197	5,10	2,95	2,38	2,10	0,95	35,7
DRAHT, VERZINKT, 2,2 MM - 1 KG	110	11,50	5,90	4,40	3,75	2,55	48,9
DRAHTSTIFTE, VON 20 - 60 MM - 1 KG	166	19,50	5,50	4,20	3,40	2,05	50,0
HOLZSCHRAUBEN, 3,5 X 25 MM - 100 STUECK	154	14,06	4,15	3,25	2,35	1,40	55,4
HERREN-SPORTRAD 28 ZOLL - 1 STUECK	157	565	400	359	320	239	22,3
MOFA, 49 CM <sup>3</sup> HUBRAUM - 1 STUECK	115	2398	1670	1398	1130	766	38,6
FAHRRAD-BEREIFUNG - 1 BEREIFUNG	164	34,00	23,00	21,80	19,40	12,50	16,5
FAHRRAD-LICHTANLAGE - 1 STUECK	162	38,50	19,00	16,80	15,40	7,95	21,4
PKW-REIFEN, STAHLG. 175 SR 14 - 1 STUECK	137	217,72	171,70	153,23	131,90	98,50	26,0
PKW-REIFEN, STAHLG. 165 SR 13 - 1 STUECK	130	172,66	139,06	123,00	106,30	80,50	26,6
PKW-REIFEN, STAHLG. 155 SR 13 - 1 STUECK	137	207,28	127,20	112,50	98,65	67,00	25,4
PKW-REIFEN, 6.40/700 13 - 1 STUECK	115	206,47	167,00	153,68	134,34	89,00	21,3
LKW-REIFEN, 11.00 R 20, 16 PR - 1 STUECK	101	1351	973	905	824	624	16,5
AUTOBATERIE, 36 AH, 12 V - 1 STUECK	154	179,16	135,50	115,00	99,95	60,00	30,9
ZUENDKERZE FUER MITTELKLASSEWAGEN, 4 ST. - 1 PACKG.	156	23,60	12,00	9,00	7,95	3,70	45,0
AUTOFEUERLOESCHER, 2 KG - 1 STUECK	155	125,00	51,10	46,05	40,00	19,80	24,1
ABSCHLEPPSEIL - 1 STUECK	160	30,00	18,00	14,95	11,41	4,60	44,1
SPURKREUZGLEITSCHUTZ-SCHNEEKETTEN - 2 STUECK	124	404,55	298,32	173,25	121,35	59,90	102,1
KRAFTWAGEN-VERBANDKASTEN - 1 STUECK	158	43,50	33,11	30,00	27,90	19,95	17,4



# 4. STREUUNG DER PREISE FÜR DIE LEBENSHALTUNG

## 4.3 ERHEBUNG IN AUSGEWÄHLTEN GROSSSTÄDTEN

IM BUNDESDURCHSCHNITT

JUNI 1982

DM JE MENGENEINHEIT

STREUUNGSMASS

KURZTEXT / MENGENEINHEIT	ZAHLE DER PREISE	HOECHSTER PREIS	III. QUANTIL	II. QUANTIL (MEDIAN)	I. QUANTIL	NIEDRIGSTER PREIS	(III-I): II x 100 (%)
AUTOWASCH, FLUESSIG - 300 CM <sup>3</sup>	159	12,55	8,25	7,00	5,95	2,97	32,9
CHROMPFLEGMITTEL, FLUESSIG - 300 CM <sup>3</sup>	153	12,75	7,35	5,25	3,95	2,40	64,8
GARAGENMIETE, PKW - 1 MONATSMIETE	100	121,50	65,00	50,00	45,00	35,00	40,0
PARKUHRGEBUEHR - 1 STUNDE	20	1,00	1,00	0,20	0,20	0,20	400,0
FAHRSCHEULUNTERRICHT, PKW - 45 MINUTEN	160	45,00	36,00	32,00	30,75	25,43	16,4
EINFACHE PKW-OBERWAESCHE, MASCHINENWAESCHE - 1 MAL	105	59,50	10,00	7,50	6,30	3,50	49,3
GROSSE INSPEKTION PKW - 1 MAL	141	455,47	258,71	220,00	184,42	76,39	33,8
AUSTAUSCH E. PKW-AUSPUFF-ANL. - 1 MAL	140	661,90	386,19	314,25	255,94	65,22	41,4
LACKIEREN E.V. KOTFLUEGELS - 1 MAL	122	437,54	225,45	196,00	179,40	99,60	23,5
TAXIFAHRT ENTFERNUNG, 3 KM - 1 FAHRT	41	9,70	9,40	8,80	8,25	6,60	13,1
PERSONENWAAGE FÜR BADEZIMMER - 1 STUECK	200	89,50	44,90	39,00	31,50	12,50	34,4
ELEKTRISCHER RASIERAPPARAT - 1 STUECK	169	169,00	119,00	108,00	84,00	45,00	32,4
KLINGEN-RASIERAPPARAT - 1 STUECK	182	15,99	12,95	9,95	6,95	2,99	60,3
HAARBUEHRE, KUNSTSTOFF - 1 STUECK	180	9,95	5,50	4,20	2,95	0,75	60,7
NAGELSCHERE - 1 STUECK	197	37,75	19,50	14,50	11,55	4,95	54,8
EAU DE COLOGNE - 100 ML	197	22,50	13,75	13,25	13,00	7,98	5,7
HAARWASSER - 300 ML	188	20,94	13,96	11,95	8,95	2,94	41,9
HAARSPRAY, 400 ML - 1 DOSE	200	12,95	6,17	4,68	3,98	2,28	46,8
SHAMPOO MIT EI - 100 ML	190	5,95	4,75	2,25	1,69	0,83	136,0
HAUTCREME, IN DOSEN - 150 ML	199	6,20	3,45	2,98	2,49	1,91	32,2
TAGESCREME, IN TUBEN OD. DOSEN - 50 ML	198	35,00	12,75	8,00	5,60	1,46	89,4
KINDERCREME, IN DOSEN - 150 ML	196	10,20	5,95	5,25	4,88	2,99	20,4
ZAHNBUEHRE - 1 STUECK	200	7,95	2,98	2,50	1,99	0,95	39,6
ZAHNCREME, IN TUBEN - 100 ML	200	6,37	3,67	3,09	2,48	1,10	38,5
LIPPENSTIFT - 1 STUECK	197	18,50	11,50	8,60	7,50	3,50	46,5
MAGELLACK - 1 FLAESCHCHEN - 15 ML	196	18,50	9,50	6,50	5,95	2,69	54,6
MAKE UP, IN TUBEN O. FLASCHEN - 1 STUECK	193	35,00	11,95	8,39	6,75	2,90	62,0
AUGENBRAUENSTIFT - 1 STUECK	182	19,95	7,98	4,85	3,80	1,50	86,2
RASIERKLINGEN, 10 STUECK - 1 PACKUNG	201	12,00	6,20	5,48	4,95	2,75	22,8
RASIERCREME, IN TUBEN - 100 ML	204	13,33	3,67	2,95	2,70	1,69	32,9
RASIERWASSER, AFTER SHAVE - 100 ML	203	21,50	13,25	10,00	9,75	2,98	35,0
FEINSEIFE - 150 G	202	7,00	1,60	1,28	0,99	0,79	47,7
BADENZUSATZ - 500 ML	198	19,50	9,98	5,43	4,44	2,50	102,0
KOERPERSPRAY, DESODORIEREND - 200 ML	196	11,04	4,95	3,99	3,59	1,99	34,1
PAPIERTASCHENTUECHER - 60 STUECK	201	2,48	1,59	1,39	1,20	0,66	28,1
TOILETTENPAPIER, 2 ROLLEN - 1 PACKUNG	190	4,98	2,59	1,98	1,55	0,65	52,5
WINDELHOESCHEN - 60 STUECK	131	33,75	26,98	25,89	20,98	13,98	23,2
HOEHENSONNE, 300 WATT - 1 STUECK	134	298,00	190,00	149,00	135,00	72,50	36,9
HEIZKISSEN, 60 WATT - 1 STUECK	181	59,90	36,00	29,95	25,40	15,75	35,4
BRILLENFASUNG FÜR HERREN - 1 STUECK	182	195,00	86,00	70,00	48,00	34,50	54,3
AUGENGLAS, WEISS - 1 GLAS	183	29,80	24,00	21,90	20,90	12,00	14,2
Sonnenbrille f. Herren - 1 Stueck	191	115,00	60,00	52,00	40,00	10,00	38,5
FIEBERTHERMOMETER - 1 STUECK	177	10,95	7,95	6,95	5,98	4,45	28,3
FORMWAERMFASCHKE AUS GUMMI - 1 STUECK	181	22,50	9,95	8,70	6,99	2,50	34,0
GUMMISAUGER - 1 STUECK	176	4,98	2,50	2,25	1,99	0,70	22,7
MULLBINDE - 1 STUECK	173	3,99	1,30	1,15	0,99	0,70	27,0
WUNDPFLASTER - 1 M	189	6,30	4,80	4,10	2,98	0,99	44,4
VERBANDWATTE - 200 G	198	6,90	3,48	2,69	1,85	0,79	60,6
DAMENTANPONS, 20 STUECK - 1 PACKUNG	199	6,98	4,50	4,29	3,95	2,10	12,8
FEINDDESINFIZIATIONSMITTEL - 250 ML	189	12,45	8,95	7,98	6,98	3,98	24,7
MELISSENGEIST - 100 ML	181	13,95	9,37	8,42	7,95	5,98	16,9
10 VITAMIN-C-BRAUSETABLETTEN - 1 PACKUNG	149	6,68	4,90	4,28	3,50	2,79	32,7
BERATUNG DURCH E. PRAKT. ARZT - 1 BESUCH	63	180,00	40,00	35,00	26,00	15,00	40,0
HAUSBESUCH VON E. PRAKT. ARZT - 1 BESUCH	63	150,00	50,00	35,00	30,00	20,00	57,1
SPRECHSTUNDENBESUCH AUGENARZT - 1 BESUCH	65	170,00	88,00	76,00	60,00	30,00	36,8
SPRECHSTUNDENBESUCH ZAHNARZT - 1 BESUCH	71	140,00	76,00	68,00	55,00	35,00	30,9
BLINDDARMOPERATION - 1 OPERATION	50	1500	700	490	400	100	61,2
KRANKENHAUSAUFENTHALT - 1 TAG	115	394	286	246	213	102	29,5
RUNDfunkGERAET, KOFFERGERAET - 1 STUECK	178	998	398	299	278	109	40,1
HIFI-STEREO-STEUERGERAET - 1 STUECK	177	1298	598	498	399	248	40,0
LAUTSPRECHERBOX, 50 W. SINUS - 1 STUECK	174	1048,00	236,00	178,00	129,00	56,00	60,1
FERNSEHMPFAENGER, SW., TRAGB. - 1 STUECK	184	455	298	258	198	169	38,8
FARBfernsehmpfaenger, 66 CM - 1 STUECK	189	2398	1928	1799	1698	1248	12,8

# 4 STREUUNG DER PREISE FÜR DIE LEBENSHALTUNG

## 4.3 ERNEBUNG IN AUSGEWÄHLTEN GROSSTÄDTEN

IM BUNDESDURCHSCHNITT

JUNI 1982

DM JE MENGENEINHEIT

STREUUNGSMASS

KURZTEXT / MENGENEINHEIT	ZAHLE DER PREISE	HOECHSTER PREIS	III. QUARTIL	II. QUARTIL (MEDIAN)	I. QUARTIL	NIEDRIGSTER PREIS	(III-I): II x 100 (%)
KASSETTEN-TONBANDGERÄT - 1 STUECK	169	998,00	248,00	198,00	149,00	54,00	50,0
HIFI-STEREO-PLATTENSPIELER - 1 STUECK	182	639	328	268	199	139	58,1
TONBANDKASSETTE, C 90 - 1 STUECK	188	14,90	5,10	4,50	3,80	1,35	28,9
SCHALLPLATTE, LP - 1 STUECK	142	27,90	23,00	20,00	17,90	5,90	25,5
SCHALLPLATTE, STEREO, LP - 1 STUECK	141	85,00	24,90	22,00	19,90	9,95	22,7
SPIEGELREFLEX-KAMERA - 1 STUECK	166	2300	588	478	359	189	47,9
KLEINBILD-KAMERA - 1 STUECK	166	398,00	229,00	198,00	159,00	85,00	35,4
POCKET-KAMERA - 1 STUECK	169	129,00	69,00	49,00	39,00	19,95	61,2
SCHMALFILM-KAMERA - 1 STUECK	151	1550	798	698	568	249	33,0
PROJEKTIONSGERÄT F. DIAS - 1 STUECK	167	550	199	180	159	130	22,2
SCHMALFILM-PROJEKTOR - 1 STUECK	160	1098	600	527	489	296	21,1
ELEKTRONEN-BLITZGERÄT - 1 STUECK	164	229,00	119,00	99,00	79,00	29,50	40,4
3 UNIVERSAL-BLITZLICHTWURFEL - 1 PACKG.	179	6,95	5,25	4,95	4,50	2,60	15,2
50 DIARAHMEN - 1 PACKUNG	164	24,90	8,00	5,95	4,45	2,50	59,7
THEATERKARTE, TAGESKASSE - 1 KARTE	25	27,00	20,00	15,00	9,00	5,00	73,3
THEATERKARTE, ABONNEMENT - 1 KARTE	24	18,00	12,75	11,63	9,58	5,53	27,3
OPERNKARTE, TAGESKASSE - 1 KARTE	22	41,00	25,00	17,00	13,50	7,50	67,6
OPERNKARTE, ABONNEMENT - 1 KARTE	22	29,00	14,61	11,63	9,60	5,53	43,1
EINTRITTSKARTE FUSSBALLSPIEL - 1 KARTE	20	28,00	18,00	15,00	12,00	8,00	40,0
BUERO-SCHREIBMASCHINE - 1 STUECK	151	5316	2700	2243	1098	448	71,4
REISE-SCHREIBMASCHINE - 1 STUECK	168	373	235	198	178	139	28,6
ELEKTRONEN-TISCHRECHNER - 1 STUECK	162	775,00	330,00	275,00	220,00	99,00	40,0
ELEKTRONIK-TASCHENRECHNER - 1 STUECK	159	361,00	44,07	36,00	29,00	14,95	41,9
PIANINO - 1 STUECK	73	18750	12000	9870	7660	4495	44,0
AKKORDEON - 1 STUECK	90	2100	1698	1530	1419	698	18,2
KLARINETTE - 1 STUECK	77	1900	1060	965	870	615	19,7
BLOCKFLOETE - 1 STUECK	108	92,00	36,00	36,00	33,00	14,90	8,3
ELEKTRISCHE GITARRE - 1 STUECK	93	1850	800	620	448	189	56,8
SCHUELERGEIGE - 1 STUECK	77	1000	540	450	395	160	32,2
FERNGLAS - 1 STUECK	178	998,00	116,00	69,00	59,00	39,00	82,6
SCHLAUCHBOOT FÜR 2 PERSONEN - 1 STUECK	108	1797,00	300,00	179,00	139,00	49,95	89,9
SCHULMAPPE - 1 STUECK	163	125,00	64,50	50,00	39,90	17,00	49,2
SCHULFUELLER - 1 STUECK	201	19,80	15,30	14,60	13,90	2,95	9,6
KUGELSCHREIBER - 1 STUECK	196	7,95	1,50	1,00	1,00	0,50	50,0
REISSZEUG FÜR SCHULE - 1 GARNITUR	178	131,00	50,00	37,50	24,80	8,50	67,2
BRIEFLOCHER - 1 STUECK	200	9,00	6,95	6,30	5,50	2,25	23,0
HEFTMASCHINE - 1 STUECK	197	31,35	19,65	15,90	11,00	3,95	54,4
STEMPEL-DRUCKSACHE - 1 STUECK	157	7,30	4,85	4,50	3,60	1,70	27,8
STEMPELKISSEN - 1 STUECK	197	9,05	7,70	7,00	6,25	3,90	20,7
HEBELORDNER, DIN A 4 - 1 STUECK	192	7,70	4,70	4,70	4,70	3,25	0
GESCHAFTSBUCH - 1 STUECK	166	52,20	38,85	35,45	19,80	5,25	53,7
HAUSZELT FÜR 4 PERSONEN - 1 STUECK	119	996	236	195	169	120	34,4
CAMPING-LIEGE - 1 STUECK	130	176,00	98,50	69,50	49,95	25,50	69,9
LUFTMATRAZE - 1 STUECK	151	115,00	49,00	39,75	35,00	24,95	35,2
SKI AUS KUNSTSTOFF - 1 PAAR	138	495,00	285,00	229,00	199,00	95,00	37,6
JUGENDFUSSBALL - 1 STUECK	173	105,00	59,00	42,50	29,50	15,95	69,4
SKATSPIEL - 1 STUECK	186	10,95	3,50	2,95	2,50	1,35	33,9
MENSCH-AERGERE-DICH-NICHT - 1 SPIEL	174	19,95	13,00	12,90	11,95	5,25	8,1
PUPPE, UNZERBRECHLICH - 1 STUECK	162	110,00	54,90	43,50	29,95	14,50	57,4
TEDDYBAER, 40 CM GROSS - 1 STUECK	167	110,00	59,50	48,00	34,95	15,95	51,1
KUNSTSTOFFBAUKASTEN - 1 PACKUNG	166	119,00	64,10	42,00	30,00	13,90	81,2
METALLBAUKASTEN - 1 PACKUNG	134	125,00	69,50	49,90	43,80	32,50	51,5
ELEKTRISCHE EISENBAHN - 1 PACKUNG	157	435,00	140,00	99,00	94,00	49,00	46,5
WELLENSTICH - 1 TIER	143	54,00	36,00	30,00	26,00	18,00	33,3
ZIERFISCH-GUPPY - 1 TIER	134	6,50	4,00	3,50	3,25	0,80	21,4
SCHULHEFT, DIN A 5 - 1 STUECK	197	1,25	0,45	0,40	0,35	0,20	25,0
ZEICHENBLOCK, DIN A 3 - 1 STUECK	184	5,20	3,05	2,90	2,55	0,90	17,2
FARBKASTEN - 1 STUECK	201	13,40	11,30	10,60	9,90	4,45	13,2
6 FUELLHALTERPATRONEN - 1 PACKUNG	202	1,40	1,10	1,00	1,00	0,63	10,0
BLEISTIFT - 1 STUECK	200	1,70	1,40	1,40	0,70	0,40	50,0
BRIEFUMSCHLAGE, DIN C 6 - 25 STUECK	203	2,80	1,55	1,30	1,10	0,50	34,6
BRIEFBLOCK, DIN A 4, 50 BLATT - 1 STUECK	204	3,90	2,75	2,10	1,90	1,25	40,5
KLEBESTREIFEN, 12 MM X 10 M - 1 ROLLE	204	11,90	1,50	1,50	1,35	0,50	10,0

# 4. STREUUNG DER PREISE FÜR DIE LEBENSHALTUNG

## 4.3 ERHEBUNG IN AUSGEWÄHLTEN GROSSSTÄDTEN

### IM BUNDESDURCHSCHNITT

JUNI 1982

DM JE MENGENEINHEIT  
STREUUNGSMASS

KURZTEXT / MENGENEINHEIT	ZAHLE DER PREISE	HOECHSTER PREIS	III. QUARTIL	II. QUARTIL (MEDIAN)	I. QUARTIL	NIEDRIGSTER PREIS	(III-I): II x 100 (%)
FARBKREID - 1 STUECK	183	14,55	9,75	6,25	5,80	2,20	63,2
SCHREIBMASCHINENPAPIER - 100 BLATT	199	51,20	32,71	27,50	21,50	9,98	40,8
KOHLEPAPIER, DIN A 4 - 100 BLATT	197	65,00	30,50	29,80	27,90	8,25	8,7
FARBKREIDFILM FÜR DIAS - 1 STUECK	179	19,90	13,90	12,90	11,90	6,95	15,5
SUPER-ACHT-COLOR-SCHMALFILM - 1 STUECK	173	17,90	13,95	13,90	12,90	8,40	7,6
MUNDEFUTTER, IM DOSEN - 400 G	159	3,65	1,95	1,75	1,49	0,72	26,3
VOGELFUTTER - 250 G	168	4,05	2,25	1,90	1,50	0,70	39,5
LEHRGANGSGEBUEHR VHS - 1 DOPPELSTUNDE	20	30,00	4,00	3,46	2,67	2,00	38,4
KINDERGARTENBESUCH - MONATSGEBUEHR	78	330,00	150,00	126,00	110,00	26,00	31,7
EINTRITTSKARTE HALLENBAD - 1 BESUCH	47	3,60	3,00	2,50	2,50	2,00	20,0
TENNISUNTERRICHT - 60 MINUTEN	84	58,50	42,00	36,00	30,00	16,00	33,3
TANZUNTERRICHT FÜR ANF. - KURSUSGEBUEHR	87	250,00	150,00	140,00	120,00	70,00	21,4
ENTWICKELN KBF, FARBE, 36 AUFL. - 1 MAL	174	4,00	3,00	2,50	2,50	0,39	20,0
REP. E. FARBfernsehempfaengers - 1 STUNDE	165	65,54	50,00	45,00	40,00	29,00	22,2
DAMEN-QUARZARMBANDUHR - 1 STUECK	185	265,00	125,00	98,00	79,00	20,00	46,9
HERREN-QUARZARMBANDUHR - 1 STUECK	188	555,00	198,00	145,00	98,00	20,00	69,0
QUARZWECKER - 1 STUECK	192	98,00	46,00	38,00	29,50	19,95	43,4
KUECHENUHR - 1 STUECK	181	89,00	65,00	50,00	39,95	19,00	50,1
TRAURING, 585/000 - 1 G	162	150,00	56,00	46,00	36,00	20,00	43,5
DIAMANTRING, 585/000 - 1 STUECK	156	2800	900	700	560	220	48,6
SILBERKETTE, 835/000 - 1 G	159	50,00	10,00	5,00	3,90	1,00	122,0
AKTENTASCHE - 1 STUECK	168	485,00	219,00	182,00	139,00	22,00	44,0
KOLLEGMAPPE - 1 STUECK	164	124,00	59,00	39,00	29,75	9,95	75,0
KOFFER, 65 CM LANG - 1 STUECK	176	269,00	99,00	75,00	59,00	20,00	53,3
SCHALENKOFFER, 65 CM LANG - 1 STUECK	161	440,00	229,00	209,00	179,00	89,00	23,9
REISETASCHE, 45 CM LANG - 1 STUECK	181	229,00	89,50	68,00	53,75	18,50	52,6
GELDSCHIEINTASCHE FÜR HERREN - 1 STUECK	180	122,00	50,00	39,75	29,75	9,95	50,9
TABAKPFEIFE - 1 STUECK	159	98,00	50,00	38,00	27,50	12,50	59,2
GASFEUERZEUG - 1 STUECK	164	139,00	49,00	39,50	29,90	15,00	48,4
HERREN-UHRARMBAND - 1 STUECK	188	60,00	43,00	37,00	30,00	1,80	35,1
REINIGUNG E. HERREN-ARMBANDUHR - 1 MAL	178	130,00	65,00	54,00	45,00	19,00	37,0
100 DANKSAGUNGSKARTEN - DRUCKKOSTEN	133	171,76	114,15	90,00	75,00	32,00	43,5

# 5 Sondertabellen

## 5.1 Kommunale Gebühren für Wasser, Abwasserbeseitigung, Müllabfuhr und Straßenreinigung für private Haushalte

1976 = 100

Jahr Monat	Allgemeine Wassertarife (ohne Gewerbe- und Sondertarife)			Abwasserbeseitigung		Müllabfuhr		Straßenreinigung	
	Grund- und Arbeitspreis bei einer monatlichen Abnahmemenge von			bei Abnahme einer		für die einmalige wöchentliche Leerung einer ortsüblichen Tonne mit einem		für einen Meter Straßen- front oder für eine andere Bezugseinheit bei	
	6 m <sup>3</sup>	15 m <sup>3</sup>	20 m <sup>3</sup>	kleineren Frischwassermenge	größeren	kleineren Inhalt	größeren	zwei- maliger	sechs- maliger
	Jahresgebühr für 1 m <sup>3</sup>			Jahresgebühr		Jahresgebühr		Reinigung in der Woche	
1976 D .....	100	100	100	100	100	100	100	100	100
1977 D .....	103,1	103,0	103,0	108,1	107,6	105,0	104,0	103,8	103,9
1978 D .....	106,5	105,8	105,6	114,6	114,7	108,9	108,0	105,5	105,6
1979 D .....	110,1	109,2	108,9	118,2	118,8	111,9	109,9	107,4	107,5
1980 D .....	116,3	114,5	114,0	129,1	129,1	118,2	115,0	114,1	110,7
1981 D .....	123,8	121,2	120,6	140,5	140,6	123,6	120,4	123,5	119,3
1982 D .....	133,4	129,7	128,8	153,2	152,9	132,4	125,2	131,3	126,6
1976 Januar .....	96,2	96,8	97,0	96,1	96,1	97,1	98,3	97,1	98,5
Februar .....	97,7	98,1	98,2	97,3	97,5	98,6	99,5	97,5	98,8
März .....	98,7	98,8	98,9	98,3	98,4	99,4	99,5	99,4	99,5
April .....	100,2	100,1	100,1	99,5	99,4	99,8	100,0	100,2	100,2
Mai .....	100,5	100,3	100,3	99,5	99,5	99,8	100,0	100,7	100,3
Juni .....	100,6	100,5	100,4	99,6	99,6	100,1	100,2	100,7	100,3
Juli .....	101,0	100,9	100,8	101,1	101,1	100,3	100,2	100,7	100,3
August .....	101,0	100,9	100,9	101,4	101,4	101,0	100,4	100,7	100,3
September .....	101,0	100,9	100,9	101,5	101,5	101,0	100,4	100,7	100,3
Oktober .....	101,0	100,9	100,9	101,9	101,8	101,0	100,4	100,7	100,3
November .....	101,2	101,0	100,9	102,0	101,9	101,0	100,4	100,7	100,3
Dezember .....	101,2	101,0	100,9	102,0	101,9	101,0	100,4	100,7	100,3
1977 Januar .....	102,4	102,3	102,3	105,5	105,3	103,9	103,2	102,8	103,0
Februar .....	102,7	102,5	102,5	106,3	105,8	104,5	103,7	103,4	103,3
März .....	102,9	102,8	102,8	108,2	107,7	104,5	103,7	103,9	103,9
April .....	103,0	102,8	102,9	108,4	107,8	104,8	103,9	103,9	103,9
Mai .....	103,0	102,8	102,9	108,4	107,8	104,8	103,9	103,9	103,9
Juni .....	103,1	103,0	103,0	108,7	108,2	105,2	104,2	104,0	104,0
Juli .....	103,2	103,2	103,2	108,7	108,2	105,2	104,2	104,0	104,0
August .....	103,2	103,2	103,2	108,7	108,2	105,3	104,2	104,0	104,0
September .....	103,2	103,2	103,2	108,7	108,2	105,3	104,2	104,0	104,0
Oktober .....	103,4	103,2	103,2	108,8	108,3	105,5	104,4	104,1	104,1
November .....	103,4	103,2	103,2	108,8	108,3	105,5	104,4	104,1	104,1
Dezember .....	103,4	103,2	103,2	108,8	108,3	105,7	104,6	104,1	104,1
1978 Januar .....	105,2	104,7	104,6	112,7	113,4	106,4	106,4	104,1	104,3
Februar .....	106,0	105,2	105,1	114,3	114,3	108,4	107,4	105,4	105,3
März .....	106,1	105,4	105,3	114,8	114,8	108,6	107,5	105,5	105,6
April .....	106,1	105,4	105,3	114,8	114,8	108,6	107,5	105,5	105,6
Mai .....	106,1	105,4	105,3	114,8	114,8	108,6	107,5	105,5	105,6
Juni .....	106,2	105,5	105,3	114,8	114,9	109,5	108,4	105,5	105,6
Juli .....	106,2	105,5	105,3	114,9	114,9	109,5	108,4	105,5	105,6
August .....	107,1	106,2	106,0	114,9	114,9	109,5	108,4	105,5	105,6
September .....	107,3	106,4	106,2	114,9	114,9	109,5	108,4	105,5	105,6
Oktober .....	107,4	106,5	106,3	114,9	115,0	109,5	108,5	105,5	105,6
November .....	107,4	106,5	106,3	114,9	115,0	109,5	108,5	106,1	106,1
Dezember .....	107,4	106,5	106,3	114,9	115,0	109,6	108,6	106,1	106,1
1979 Januar .....	108,5	107,6	107,4	117,7	118,3	110,6	109,4	107,3	107,4
Februar .....	108,9	107,9	107,7	117,9	118,5	111,5	109,6	107,4	107,4
März .....	109,1	108,2	108,0	117,9	118,5	111,5	109,6	107,4	107,5
April .....	109,3	108,4	108,2	117,9	118,5	111,9	110,0	107,4	107,5
Mai .....	109,7	108,9	108,6	117,9	118,5	111,9	110,0	107,4	107,5
Juni .....	109,7	108,9	108,6	118,0	118,6	111,9	110,0	107,4	107,5
Juli .....	111,0	110,0	109,7	118,0	118,6	112,3	110,1	107,4	107,5
August .....	111,0	110,0	109,7	118,5	119,1	112,3	110,1	107,4	107,5
September .....	111,0	110,0	109,7	118,5	119,1	112,3	110,1	107,4	107,5
Oktober .....	111,1	110,1	109,8	118,7	119,3	112,3	110,1	107,4	107,5
November .....	111,1	110,1	109,8	118,7	119,3	112,3	110,1	107,4	107,5
Dezember .....	111,1	110,2	109,8	118,8	119,4	112,3	110,1	107,9	108,0
1980 Januar .....	112,8	111,7	111,3	122,8	122,9	115,8	113,1	110,8	109,4
Februar .....	114,4	112,9	112,4	125,6	125,5	117,6	114,4	113,6	110,0
März .....	115,5	113,9	113,4	128,0	127,9	117,6	114,4	113,6	110,0
April .....	116,2	114,6	114,1	129,5	129,5	117,9	114,8	114,9	111,2
Mai .....	116,3	114,6	114,1	129,5	129,5	117,9	114,8	114,9	111,2
Juni .....	116,4	114,7	114,2	130,3	130,3	118,2	115,0	114,6	111,0
Juli .....	117,1	115,2	114,6	130,5	130,5	118,9	115,5	114,6	111,0
August .....	117,1	115,2	114,6	130,5	130,5	118,9	115,5	114,6	111,0
September .....	117,1	115,2	114,6	130,5	130,5	118,9	115,5	114,6	111,0
Oktober .....	117,1	115,2	114,6	130,5	130,5	118,9	115,5	114,6	111,0
November .....	117,3	115,4	114,9	130,5	130,5	119,0	115,6	114,6	111,0
Dezember .....	117,7	115,8	115,3	130,8	130,8	119,0	115,6	114,6	111,0
1981 Januar .....	120,0	118,0	117,5	136,5	136,1	121,0	118,5	122,0	117,8
Februar .....	121,7	117,6	116,5	138,8	138,9	121,6	119,1	122,2	118,1
März .....	121,6	119,2	118,6	139,1	139,3	123,2	120,7	122,9	118,7
April .....	121,7	119,3	118,8	140,1	140,3	123,9	120,8	123,2	119,1
Mai .....	122,2	119,8	119,3	140,1	140,3	123,9	120,8	123,2	119,1
Juni .....	122,6	120,2	119,7	140,2	140,4	123,9	120,8	123,2	119,1
Juli .....	124,5	122,0	121,4	140,6	140,7	123,9	120,8	123,4	119,3
August .....	125,0	122,6	121,9	142,0	142,0	124,1	120,6	124,4	120,1
September .....	125,9	123,3	122,7	142,0	142,0	124,1	120,6	124,4	120,1
Oktober .....	126,5	123,8	123,1	142,2	142,2	124,4	120,6	124,4	120,1
November .....	127,1	124,3	123,6	142,7	142,7	124,4	120,6	124,4	120,1
Dezember .....	127,3	124,5	123,8	142,7	142,7	124,4	120,6	124,4	120,1
1982 Januar .....	130,4	127,4	126,6	149,0	148,8	128,9	122,6	128,5	123,7
Februar .....	131,6	128,4	127,5	151,0	150,8	130,8	124,3	129,1	124,4
März .....	131,7	128,5	127,6	151,4	151,2	131,1	124,2	129,1	124,4
April .....	132,7	129,2	128,3	152,3	151,9	132,5	125,8	131,8	126,9
Mai .....	133,4	129,7	128,8	152,4	152,0	133,3	126,4	132,1	127,3
Juni .....	133,4	129,7	128,8	152,6	152,4	133,3	127,5	132,2	127,5
Juli .....	134,0	130,2	129,2	152,1	154,0	133,2	125,3	132,2	127,5
August .....	134,0	130,2	129,2	154,6	154,3	133,2	125,3	132,2	127,5
September .....	134,6	130,6	129,6	155,0	154,7	133,2	125,3	132,2	127,5
Oktober .....	134,7	130,7	129,7	155,4	155,0	133,2	125,3	132,2	127,5
November .....	134,9	131,0	129,9	155,4	155,0	133,2	125,3	132,2	127,5
Dezember .....	134,9	131,0	129,9	155,4	155,0	133,2	125,3	132,2	127,5

# Anhang

## Alphabetisches Sachregister

	Seite		Seite
Abschleppseil .....	108, 164	Benzin .....	108, 144, 145, 160
Abwasserbeseitigung .....	167*	Berufsanzug .....	88, 137, 155
Änderungsschneiderarbeit .....	90, 162	Berufsskittel .....	90, 162
Äpfel .....	84, 133, 152	Besen .....	104, 143, 158
Akkordeon .....	118, 166	Beschlen .....	20*, 42*, 94, 141, 157
Aktentasche .....	122, 167	Bett .....	98, 162
Alkoholfreie Getränke .....	18*, 40*, 66*, 70*	Bettbezug .....	100, 142, 158
Alkoholische Getränke .....	18*, 40*, 66*, 70*	Bettfedern .....	98, 163
Altbauwohnung (Miete) .....	20*, 42*, 59*, 96	Bettlaken .....	100, 142, 158
Alt-Saxophon .....	118, 165	Bettwäsche .....	22*, 44*, 66*
Alu-Folie .....	106, 164	Bienenhonig .....	84, 135, 154, 161
Ananas (Konserve) .....	84, 134, 154	Bier .....	70*, 88, 136, 154
Anbaumöbel .....	96, 98, 141, 156, 158	Bildung .. 12*, 26*, 28*, 32*, 34*, 46*, 48*, 52*, 64*, 68*	
Anorak .....	90, 162	Birnen .....	84, 133, 152
Anzug .....	88, 137, 155	Blaukraut .....	82, 131, 132, 151
Apfelmus (Konserve) .....	84, 134, 154	Bleistift .....	120, 166
Apfelsaft .....	86, 135, 154	Blinddarmsoperation .....	165
Apfelsinen .....	84, 134, 153	Blitzgerät .....	116, 165
Apotheken .....	62*	Blitzlichtwürfel .....	116, 166
Arbeitsanzug .....	88, 137, 154	Blockflöte .....	118, 166
Armbanduhr .....	122, 167	Blue Jeans (Nietenhose) .....	88, 161
Arztleistungen .....	165	Blumendünger .....	104, 164
Auflegematratze .....	98, 162	Blumenkohl .....	82, 131, 152
Augenbrauenstift .....	112, 165	Blumentopf .....	104, 163
Augenglas .....	114, 165	Bluse .....	90, 161
Austausch einer Auspuff-Anlage .....	110, 165	Bockwurst .....	76, 126, 149
Autobatterie .....	108, 164	Bodenbelag .....	22*, 44*, 70*
Autofeuerlöscher .....	108, 164	Bodenstaubsauger .....	163
Autopflegemittel .....	14*	Bohnen (Konserve) .....	82, 132, 152
Autowachs .....	108, 165	Bohnenkaffee .....	18*, 40*, 66*, 70*, 88, 162
Autowäsche .....	108, 165	Bohrmaschine .....	100, 163
		Bonbons .....	84, 135, 154
Babyflasche .....	102, 163	Brathähnchen .....	76, 125, 148
Babygarn .....	92, 140, 156	Bratpfanne .....	102, 164
Baby-Milchnahrung .....	82, 162	Braunkohlenbriketts .....	96
Backpulver .....	86, 162	Bremsflüssigkeit .....	110
Backwaren .....	16*, 18*, 38*, 64*, 70*	Bremsklötze .....	110
Bademantel .....	90, 162	Brennholz .....	96
Badezusatz .....	114, 165	Brennstoffe .....	12*, 22*, 28*, 32*, 42*, 48*, 52*, 62*, 64*, 66*, 70*, 72*
Bahnbusfahrt .....	110	Briefblock .....	120, 166
Bananen .....	84, 134, 153	Brieflocher .....	118, 166
Batterie .....	106, 108, 164	Briefumschläge .....	120, 166
Bauchfleisch .....	76, 124, 147	Briketts .....	96
Bauchspeck .....	76, 126, 148	Brillenfassung .....	114, 165
Baukasten .....	120, 166	Brötchen .....	78, 129, 151
Baustoffe .....	22*, 44*, 68*	Brot .....	16*, 38*, 64*, 70*, 78, 128, 129, 149, 150
Becher .....	102, 143, 158	Brotaufstrich .....	70*
Beißzange .....	104, 164	Brotröster .....	100, 163
Bekleidung .. 12*, 20*, 28*, 32*, 34*, 40*, 42*, 48*, 60*, 66*, 70*, 72*, 74*, 88, 90, 92, 137, 138, 155, 156		Bücher .....	26*, 46*, 68*
Beleuchtung .....	22*, 34*, 44*, 48*, 52*, 66*, 100	Bügeleisen .....	100, 163

\* = Seite mit Indexzahlen.

# Alphabetisches Sachregister

Seite	Seite
Büro-Maschinen ..... 72*	Dispersionsfarbe ..... 104, 164
Büro-Schreibmaschine ..... 116, 166	Doppelbett ..... 98, 163
Bürste ..... 104, 143, 158	Doppelkorn oder Tafelaquavit ..... 88, 136, 155
Bundesbahntarife ..... 24*, 44*, 110	Dörrfleisch ..... 76, 126, 149
Bundesposttarife ..... 24*, 46*, 112	Dosenmilch ..... 78, 127, 150
Butter ..... 16*, 38*, 60*, 64*, 78, 128, 150	Draht ..... 106, 164
Butterkeks ..... 80, 162	Drahtstifte ..... 106, 164
	Drogerien ..... 62*
Camembert-Käse ..... 78, 128, 150	Druck einer Danksagungskarte ..... 122, 167
Campingartikel ..... 72*	Druckereierzeugnisse ..... 70*, 72*
Camping-Liege ..... 120, 166	Druckerzeugnisse ..... 60*, 62*
Cervelatwurst ..... 76, 125, 147	Drückergarnitur ..... 104, 164
Champignons ..... 82, 162	Durchschreibeblock ..... 118
Chemische Reinigung ..... 104, 143, 159	
Chrompflegemittel ..... 108, 165	Eau de Cologne ..... 112, 165
Cornflakes ..... 80, 162	Edamer-Käse ..... 78, 127, 149
Couch ..... 98, 141, 158	Eier ..... 16*, 38*, 60*, 64*, 70*, 78, 127, 149
	Eierbriketts ..... 96
Dackel ..... 120	Eiernudeln ..... 82, 130, 151
Damen-Armbanduhr ..... 122, 167	Eier-Raviolo ..... 76, 126, 149
Damen-Hemd ..... 92, 138, 156	Eigene Beförderungsmittel ..... 24*, 44*
Damen-Hemdbluse ..... 90, 162	Eimer ..... 102, 163
Damen-Hose ..... 90, 162	Einbau eines Motors ..... 110, 164
Damen-Kleid ..... 90, 138, 155, 162	Einsteckschloß ..... 104, 163
Damen-Kleiderstoff ..... 92, 162	Eintrittskarte (Kino, Theater u.a.) ..... 118, 122, 166, 167
Damen-Kostüm ..... 90, 162	
Damen-Handschuhe ..... 92, 163	Einzelhandelspreisindex ..... 60* bis 75*
Damen-Nachthemd ..... 92, 163	Einziehdecke ..... 98, 162
Damen-Oberbekleidung ..... 20*, 42*, 66*, 72*	Eiscreme ..... 84, 162
Damen-Pelzmantel ..... 90, 162	Eisenbahnfahrt ..... 24*, 44*, 110
Damen-Pullover ..... 90, 138, 156	Eisenwaren ..... 60*, 62*
Damen-Rock ..... 90, 162	Elektrische Eisenbahn ..... 120, 166
Damen-Schirm ..... 92, 163	Elektrische Gitarre ..... 118, 166
Damen-Slip ..... 92, 139, 156	Elektrische Heckenschere ..... 164
Damen-Straßenschuhe ..... 94, 140, 157	Elektrische Nähmaschine ..... 100, 163
Damen-Strumpfhose ..... 92, 139, 156	Elektrischer Brotröster ..... 100, 163
Damentampons (Damenbinde) ..... 114, 165	Elektrischer Kochendwasser-Automat ..... 100, 163
Damen-Unterkleidung ..... 20*, 42*	Elektrischer Rasierapparat ..... 112, 165
Dauerbackwaren ..... 18*, 38*, 70*	Elektrischer Strom ..... 96
Dauerbrandofen ..... 100, 163	Elektrizität ..... 12*, 22*, 28*, 32*, 42*, 48*, 52*
Dauervellen ..... 114, 160	Elektro-Bohrmaschine ..... 100, 163
Dauneneinziehdecke ..... 98, 163	Elektroherd ..... 100, 163
Deckenleuchte ..... 104, 163	Elektronen-Blitzgerät ..... 116, 166
Deckenroller ..... 104, 163	Elektronen-Tischrechner ..... 118, 166
Dekorationsstoff ..... 100, 163	Elektronik-Taschenrechner ..... 118, 166
Delikatessgurken ..... 84, 133, 153	Elektro-Rasenmäher ..... 104, 164
Desinfektionsmittel ..... 114, 165	Emmentaler-Käse ..... 78, 127, 150
Desodorantien ..... 70*	Entwickeln eines Filmes ..... 122, 167
Diamantring ..... 122, 167	Erbsen ..... 82, 130, 151
Dia-Rahmen ..... 116, 166	Erbsen (Konserve) ..... 82, 130, 151, 152
Dielen Spiegel ..... 98, 142, 158	Erdbeeren (Tiefkühlkost) ..... 84, 162
Dieselmotortreibstoff ..... 108, 145, 160	Erdnüsse ..... 84, 134, 153

\* = Seite mit Indexzahlen.

# Alphabetisches Sachregister

	Seite		Seite
Erfrischungsgetränk .....	86, 88, 162	Frische Trinkmilch .....	78, 127, 148
Erholung .....	34*, 48*	Frische Vollmilch .....	78, 127, 148
Ernährung .....	32*, 48*, 52*	Frischgemüse .....	18*, 38*, 66*, 70*
Ersatzteile (Kfz) .....	14*	Frishobst .....	18*, 38*, 66*, 70*
Esbesteck .....	102, 143, 159	Friseur-Leistungen .....	24*, 46*, 146, 161
Essig .....	84, 161	Frisier-Kommode .....	98, 162
		Frottierhandtuch .....	112, 146
Fahrrad .....	24*, 44*, 68*, 108, 164	Fruchtbbonbons .....	84, 135, 153
Fahrrad-Bereifung .....	108, 164	Fruchtsaftgetränk .....	86, 161
Fahrrad-Lichtanlage .....	108, 164	Fuchsschwanz .....	104, 164
Fahrschule .....	14*, 110, 165	Füllhalter .....	118, 165
Farbband .....	120, 167	Füllhalterpatronen .....	120, 166
Farben .....	22*, 44*, 68*, 70*, 104	Fußball .....	120, 166
Farbfernsehempfänger .....	116, 165	Fußballstiefel .....	94, 163
Farbkasten .....	120, 166	Fußballspiel (Eintrittskarte) .....	116
Farbroller .....	104, 164	Fußbodenpflegemittel .....	106, 164
Farbumkehrfilm .....	120, 167	Futtertaft .....	92, 162
Federn .....	98, 162		
Feindesinfektionsmittel .....	114, 165	Garagenmiete .....	14*, 110, 165
Feingebäck .....	18*, 38*	Gardinentüll .....	100, 163
Feinseife .....	114, 165	Garnitur .....	92, 139, 155
Feinstrickhemd .....	92, 138, 155	Gartenschere .....	104, 164
Fernglas .....	118, 166	Gartenschlauch .....	104, 164
Fernsehempfänger .....	116, 165	Gas .....	22*, 42*, 96
Fernsehgebühr .....	122	Gasampulle .....	106, 164
Fernsprechgebühr .....	112	Gas-Durchlauferhitzer .....	100
Fertige Mahlzeiten .....	18*, 30*, 36*, 50*	Gasfeuerzeug .....	122, 167
Fertiggerichte .....	18*, 38*	Gasherd .....	100, 163
Fertige Suppen .....	82, 161	Gasheizofen .....	100, 163
Fette .....	16*, 38*, 60*, 64*, 70*	Gebühren .....	24*, 46*, 110, 112, 122
Feuerlöscher .....	108, 164	Gefrierschrank .....	100, 163
Feuersteine .....	106, 164	Geige .....	118, 166
Fieberthermometer .....	114, 165	Geldscheintasche .....	122, 167
Filter .....	102, 163	Gemüse .....	18*, 38*, 66*, 70*
Filtertüten .....	106, 164	Gemüsekonserven .....	18*, 38*, 66*, 70*
Fisch .....	16*, 36*, 60*, 64*, 70*, 76, 126, 127, 148, 161	Genußmittel .....	18*, 40*, 66*, 70*
Fischkonserven .....	16*, 36*, 60*, 64*, 70*, 78, 126, 127, 148	Gerätezuleitung .....	104, 164
Fischstäbchen .....	78, 162	Geschäftsbuch .....	118, 166
Fischwaren .....	16*, 36*, 60*, 64*, 70*	Geschirrspülmaschine .....	100, 163
Flaschenbier .....	88, 136, 154	Geschirrspülmittel .....	106, 144, 160
Fleckenentfernungsmittel .....	106, 164	Geschirrtuch .....	100, 142, 159
Fleisch .....	16*, 36*, 64*, 70*	Gesundheitspflegemittel .....	24*, 46*, 68*, 70
Fleischsalat .....	76, 126, 149	Getränke .....	18*, 32*, 40*, 48*, 52*, 60*, 66*, 70*
Fleischtopf .....	102, 163	Getreideerzeugnisse .....	18*, 38*, 64*, 70*
Fleischwaren .....	16*, 36*, 64*, 70*	Gewürze .....	18*, 40*, 66*, 70*
Fleischwurst .....	76, 125, 148	Gießkanne .....	104, 164
Flöte .....	118, 165	Gitarre .....	118, 166
Flüssiggas .....	22*, 42*, 96, 163	Glaswaren .....	62*
Flugreise .....	24*, 44*, 110	Glühlampe .....	104, 164
Formwärmflasche .....	114, 165	Gouda-Käse .....	78, 128, 149
Fotobedarf .....	26*, 46*, 68*, 72	Grapefruit .....	84, 134, 153
Freifinanzierte Wohnung (Miete) .....	20*, 42*, 59*, 96	Griß .....	80, 130, 150
Frischei-Nudeln .....	82, 130, 150	Grüne Bohnen (Konserven) .....	82, 132, 152

\* = Seite mit Indexzahlen.

# Alphabetisches Sachregister

Seite	Seite
Grüne Paprikaschoten ..... 82, 132, 151	Herren-Lederjacke ..... 88, 162
Gulasch (Konserve) ..... 76, 126, 148	Herren-Mantel ..... 88, 137, 155
Gummiwand ..... 94, 163	Herren-Oberhemd ..... 92, 138, 156, 163
Gummisauger ..... 114, 165	Herren-Oberbekleidung ..... 20*, 42*, 66*, 72*
Gummiwärmflasche ..... 114, 164	Herren-Pullover ..... 90, 137, 155
Gummiwaren ..... 62*	Herren-Pulli ..... 138, 156
Gurken ..... 82, 84, 132, 133, 151, 152	Herren-Sakko ..... 88, 162
Haarbürste ..... 112, 165	Herren-Schlafanzug ..... 92, 139, 156
Haarfärben ..... 114, 146, 160	Herren-Socken ..... 92, 139, 156
Haarpflegemittel ..... 70*	Herren-Sportrad ..... 163
Haarschneiden ..... 114, 146, 159	Herren-Straßenschuhe ..... 94, 140, 157
Haarspray ..... 112, 165	Herren-Taschenschirm ..... 92, 163
Haartrockner ..... 114	Herren-Uhrarmband ..... 122, 167
Haarwasser ..... 112, 165	Herren-Unterhose ..... 92, 163
Hackfleisch ..... 76, 125, 148	Herren-Unterhemd ..... 92, 138, 156
Hähnchen ..... 76, 125, 147	Herren-Unterkleidung ..... 20*, 42*, 72*
Hängeschränk ..... 96	Highboard ..... 96, 141, 158
Haferflocken ..... 80, 162	H-Milch ..... 78, 161
Hallenbad (Eintrittskarte) ..... 122, 167	Höhensonne ..... 114, 165
Hammer ..... 104, 164	Hörnchen (Hefegebäck) ..... 80, 129, 150
Handmixer ..... 100, 163	Mosenkorselett ..... 92, 163
Handschuhe ..... 92, 162	Bolz (Brennholz) ..... 96
Handtuch ..... 112	Holzschrauben ..... 106, 164
Hasenrücken ..... 76, 161	Holzwaren ..... 22*, 44*, 62*, 66*, 72*
Harzer-Käse ..... 78, 128, 150	Honig ..... 18*, 40*, 84, 135, 153, 161
Baushaltskerzen ..... 106, 164	Hülsenfrüchte ..... 18*, 38*, 60*, 66*, 70*
Baushaltswäsche ..... 22*, 44*, 66*	Rundefutter ..... 122, 167
Hausrat ..... 34*, 48*, 52*, 62*, 74*	Hut ..... 92, 162
Hausschuhe ..... 94, 163	Hygieneartikel ..... 70*
Hauszelt ..... 120, 166	Index der Einzelhandelspreise ..... 60* bis 75*
Hautcreme ..... 112, 165	Inlett ..... 98, 163
Hautpflegemittel ..... 70*	Inspektion ..... 110, 165
Hebelordner ..... 118, 166	Instant-Bohnenkaffee ..... 88, 162
Heckenschere ..... 104, 163	Jagdwurst ..... 76, 125, 149
Hefegebäck ..... 78, 129, 151	Jeans ..... 88, 162
Heft (Schulheft) ..... 120, 166	Joghurt ..... 78, 127, 150
Heftklammern ..... 120	Johannisbeernektar ..... 86, 136, 154
Heftmaschine ..... 118, 166	Kabeljau ..... 76, 126, 148
Heizkissen ..... 114, 165	Käse ..... 16*, 38*, 60*, 64*, 70*, 78, 128, 149
Heizöl ..... 22*, 42*, 62*, 66*, 72*	Käsesahnetorte ..... 80, 129, 151
Heizölkanne ..... 102, 163	Kaffee (Bohnenkaffee) ..... 18*, 40*, 60*, 88, 161
Heizung ..... 34*, 48*, 52*	Kaffeefilter ..... 102, 163
Hemd ..... 92, 138, 155	Kaffeemaschine ..... 100
Hemdbluse ..... 161	Kaffeesevice ..... 100, 102, 143, 159, 163
Herd ..... 100, 162	Kakao ..... 60*, 70*, 84, 162
Bering in Tomatensoße ..... 78, 126, 149	Kakao-Schnellgetränk ..... 84, 162
Herren-Anzug ..... 88, 137, 155	Kalbfleisch ..... 76, 124, 148
Herren-Armbanduhr ..... 122, 167	Kalbschnitzel ..... 76, 124, 148
Herren-Bademantel ..... 90, 161	Kartoffelchips ..... 82, 162
Herren-Hose ..... 88, 137, 155	Kartoffelerzeugnisse ..... 18*, 38*, 64*
Herren-Hut ..... 92, 163	
Herren-Handschuhe ..... 92, 163	

\* = Seite mit Indexzahlen.



# Alphabetisches Sachregister

Seite	Seite
Mädchen-Garnitur ..... 92, 139, 156	Mähmaschine ..... 100, 163
Mädchen-Kleid ..... 90, 138, 155	Mähmittel ..... 18*, 38*, 64*, 70*
Mädchen-Oberbekleidung ..... 20*, 42*, 66*, 72*	Nagelschere ..... 112, 165
Mager-Nuß (Kohle) ..... 96	Nahrungsmittel ..... 12*, 14*, 16*, 28*, 30*, 32*, 34*, 36*, 48*, 50*, 52*, 60*, 64*, 70*
Mahlzeiten ..... 14*, 18*, 30*, 36*, 40*, 50*	Neubauwohnung (Miete) ..... 20*, 42*, 59*, 96
Make up ..... 112, 165	Nichtalkoholische Getränke ..... 18*, 40*, 66*, 70*
Makrelen ..... 78, 127, 149	Nietenhose ..... 88, 161
Malerpinsel ..... 104, 164	Notenständer ..... 162
Mandeln ..... 84, 134, 153	Nüsse (Erdnüsse) ..... 84, 134, 152
Mantel ..... 88, 137, 154	Nudeln ..... 82, 130, 150
Margarine ..... 16*, 38*, 78, 128, 150	
Markenbutter ..... 78, 128, 149	Oberhemd ..... 92, 138, 155
Marmelade ..... 18*, 38*, 66*, 84, 135, 153	Oberbekleidung ..... 20*, 42*, 60*, 66*, 72*
Maschinengarn ..... 92, 163	Obst ..... 18*, 38*, 60*, 66*, 70*
Matratze ..... 22*, 44*, 98, 162	Obstkäfe ..... 18*, 40*
Matratzenboden ..... 98, 142, 158	Obstkonserven ..... 18*, 38*, 66*, 70*
Mayonnaise ..... 86, 162	Öffentliche Verkehrsmittel ..... 24*, 44*
Mehl ..... 18*, 38*, 64*, 80, 130, 150	Öl (Speiseöl) ..... 16*, 38*, 64*, 70*, 78, 128, 149
Mehl- und Stärkerzeugnisse ..... 18*, 38*, 64*	Ölofen ..... 100, 162
Melissengeist ..... 114, 165	Ölsardinen ..... 78, 126, 149
"Mensch-Ärgere-dich-nicht"-Spiel ..... 120, 166	Örtliche Verkehrsmittel ..... 24*, 44*
Messer ..... 102, 143, 158	Ofen ..... 100, 162
Metallbaukasten ..... 120, 166	Omnibusfahrt ..... 110, 146, 161
Metallpflegemittel ..... 106, 164	Opernkarte ..... 116, 166
Metallwaren ..... 62*	Orangen ..... 84, 134, 152
Mettwurst ..... 76, 125, 147	Orangensaft ..... 86, 135, 154
Miederhöschen ..... 92, 163	Ordner (Hebelordner) ..... 118, 166
Miete ..... 12*, 14*, 20*, 28*, 32*, 42*, 48*, 52*, 59*, 96, 108, 165	
Milch ..... 16*, 38*, 60*, 64*, 70*, 78, 127, 148, 149	Parkuhrgebühr ..... 110, 165
Milcherzeugnisse ..... 16*, 38*, 60*, 64*, 70*	Papiertaschentücher ..... 114, 165
Milchglaskugel ..... 104	Papierwaren ..... 62*
Mineralwasser ..... 86, 136, 153	Paprika ..... 86, 162
Mischbrot ..... 78, 128, 150	Paprikaschoten ..... 82, 132, 152
Mittel gegen Unkräuter ..... 106, 164	Personenwaage ..... 112, 164
Mittel zur Körper- und Gesundheitspflege ..... 24*, 46*, 62*, 68*, 70	Pfeffer ..... 86, 162
Möbel ..... 22*, 44*, 62*, 66*, 72*	Pfefferminztee ..... 88, 162
Möbelbezugsstoff ..... 98, 163	Pfirsiche (Konserven) ..... 84, 134, 154
Mofa ..... 108, 164	Pflanzenfett ..... 16*, 38*, 78, 162
Mohrrüben ..... 82, 131, 152	Pflanzenöl ..... 78, 128, 150
Mokick ..... 108	Pflanzenschutzmittel (Raupeleim) ..... 104, 164
Motorenöl ..... 108, 146, 160	Photobedarf ..... 26*, 46*, 62*, 68*, 72*
Motorräder ..... 14*	Piano ..... 118, 166
Motortest ..... 110	Pizza ..... 76, 162
Müllabfuhr ..... 167*	PKW ..... 14*, 24*, 44*
Müllbinde ..... 114, 165	PKW-Reifen ..... 108, 163, 164
Musikinstrumente ..... 62*, 72*	Plattenspieler ..... 116, 166
	Pocket-Kamera ..... 116, 166
Nachrichtenübermittlung ..... 24*, 46*	Polster-Anbaugruppe ..... 98
Nachthemd ..... 92, 162	Polstergarnitur ..... 98
Nachtkonsolen ..... 98, 162	Pommes-frites ..... 82, 162
Nadelfilzbelag ..... 98, 162	Porree ..... 82, 132, 151
Nagellack ..... 112, 165	Porto ..... 24*, 46*
	Porzellan-Tasse ..... 102, 142, 159

\* = Seite mit Indexzahlen.

Alphabetisches Sachregister

Seite	Seite
Kartoffeln ..... 18*, 38*, 60*, 64*, 82, 131, 152	Kondensierte Milch ..... 78, 127, 149
Kartoffelpüree ..... 82, 130, 151	Konfekt (Pralinen) ..... 84, 135, 153
Keks ..... 80, 161	Konfitüre (Erdbeer) ..... 84, 135, 154
Kerzen ..... 106, 163	Konserven ..... 18*, 38*, 66*, 70*
Kerzenlampe ..... 104, 164	Kopfsalat ..... 82, 131, 152
Kfz-Haftpflichtversicherung ..... 14*	Körperspray ..... 114, 164
Kfz-Inspektion ..... 14*, 110, 164	Kostüm für Damen ..... 90, 161
Kfz-Oberwäsche ..... 110, 164	Kotalett ..... 76, 124, 147
Kfz-Reparaturen ..... 14*, 24*, 44*	Kraftfahrzeuge ..... 14*, 24*, 44*, 68*, 72*
Kfz-Steuer ..... 14*	Kraftfahrzeughaltung ..... 14*
Kindercreme ..... 112, 165	Kraftstoffe ..... 14*, 24*, 44*, 62*, 68*, 72*, 108 144, 145, 158, 159
Kindergartenbesuch ..... 122, 167	Krankenhausaufenthalt ..... 114, 165
Kinderkost ..... 82, 131, 151	Küchen-Anrichte ..... 96, 140, 156
Kinderoberbekleidung ..... 72*	Küchenblock ..... 96, 143
Kinderschuhe ..... 94, 140, 156, 162	Küchenmesser ..... 102, 159
Kinderstrümpfe ..... 92, 139, 156	Küchenschrank ..... 96, 140, 156
Kinderstrumpfhose ..... 92, 139, 156	Küchenstuhl ..... 96, 141, 158
Kindervagen ..... 100, 163	Küchenuhr ..... 122, 167
Kino (Eintrittskarte) ..... 116, 147, 161	Küchenwaage ..... 102, 164
Klappcouch ..... 98, 141, 157	Kühlschrank ..... 100, 163
Klapprad (Sportrad) ..... 108, 163	Kugelschreiber ..... 118, 166
Klarinette ..... 118, 166	Kunstharzlackfarbe ..... 104, 164
Klarsicht-Folie ..... 106, 164	Kunststoffbalkasten ..... 120, 166
Klebestreifen ..... 120, 166	Kunststoffeimer ..... 102, 163
Klebstoff ..... 106, 164	Kunststoffwaren ..... 62*
Kleid ..... 90, 137, 154	Kupplung (mech.) erneuern ..... 110
Kleiderbürste ..... 104, 143, 159	Lackfarbe ..... 104, 163
Kleiderschrank ..... 98, 163	Lackierarbeiten (Kfz) ..... 110, 165
Kleiderschürze ..... 90, 138, 156	Laken ..... 100, 142, 157
Kleiderstoff ..... 92, 162	Lammfleisch ..... 76, 161
Kleinbild-Kamera ..... 116, 166	Lampe ..... 100, 162
Kleingebäck ..... 16*, 38*, 78, 129, 150	Langkornreis ..... 80, 130, 150
Knaben-Hosen ..... 88	Lauch ..... 82, 132, 152
Knaben-Oberbekleidung ..... 20*, 42*, 66*, 72*	Lautsprecherbox ..... 116, 165
Knaben-Pullover ..... 90, 137, 155	Lebenshaltungsindex ..... 12* bis 59*
Knaben-Pullihemd ..... 92, 138, 156	Lebensmittel (-Geschäft) ..... 74*
Knaben-Schlafanzug ..... 92, 163	Leber ..... 76, 124, 147
Knäckebrötchen ..... 78, 161	Leberwurst ..... 76, 125, 148
Kniestrümpfe ..... 92, 139, 156	Lederhandschuhe ..... 92, 162
Kochendwasser-Automat ..... 100, 163	Lederjacke ..... 88, 161
Kochfleisch ..... 76, 124, 147	Lederschuhe ... 20*, 42*, 60*, 66*, 72*, 94, 140, 141, 156
Kochtopf ..... 102, 163	Lehrgangsgebühr ..... 122, 167
Körperpflege ..... 24*, 46*, 68*, 70*	Lendenfilet ..... 76, 124, 148
Körperpflegemittel ..... 68*, 70*	Leuchstoffröhre ..... 104, 164
Koffer ..... 122, 167	Lichtleiste ..... 100, 163
Koffernähmaschine ..... 100, 162	Lichtspielhaus (Eintrittskarte) ..... 26*, 46*
Kohl ..... 82, 131, 132, 151	Liege ..... 120, 166
Kohle ..... 22*, 42*, 62*, 72*	Likör ..... 88, 136, 155
Kohlepapier ..... 120, 167	Linsen ..... 82, 130, 151
Kokosfett ..... 78	Lippenstift ..... 112, 165
Koks ..... 96	LKW-Reifen ..... 108, 164
Kollegmappe ..... 122, 167	Luftmatratze ..... 120, 166
Kommunale Gebühren ..... 167*	

\* = Seite mit Indexzahlen.

Alphabetisches Sachregister

	Seite
Porzellan-Teller .....	102, 143, 157
Porzellanwaren .....	62*
Postdienst .....	112
Postgebühren .....	24*, 46*
Pralinen .....	84, 135, 154
Präparate z. äußeren Anwendung .....	24*, 46*, 72*
Präparate z. inneren Anwendung .....	24*, 46*, 68*, 72*
Preisindex für die Lebenshaltung .....	12* bis 59*
Projektionsgerät .....	116, 166
Puddingpulver .....	82, 162
Pullover .....	72*, 90, 137, 138, 154, 155
Puppe .....	120, 166
Puten-Unterschenkel .....	76, 162
Putzmittel .....	62*, 70*
PVC-Bodenbelag .....	98, 162
Quark .....	78, 127, 149
Quarzarmbanduhr .....	122, 167
Quarzwecker (Weisewecker) .....	122, 167
Radiogeräte .....	116, 165
Radiator .....	100
Rasenmäher .....	104, 163
Rasierapparat .....	112, 164
Rasiercreme .....	114, 165
Rasierklingen .....	114, 165
Rasierwasser .....	114, 165
Regler-Bügeleisen .....	100, 162
Reifen .....	108, 164
Reinigung .....	22*, 34*, 44*, 48*, 52*, 104, 122
Reinigung einer Herren-Armbanduhr .....	122, 167
Reinigungsmittel .....	62*, 70*, 106, 164
Reis .....	80, 130, 150
Reiseschreibmaschine .....	118, 165
Reisetasche .....	122, 167
Reisewecker (Quarzwecker) .....	122, 166
Reis im Kochbeutel .....	80, 130, 151
Reißverschluß .....	94, 162
Reißzeug .....	118, 166
Reparatur eines Farbfernsehempfängers .....	122, 167
Rinderleber .....	76, 124, 148
Rindfleisch .....	76, 124, 148
Rindsgulasch .....	76, 126, 149
Ringbuch .....	120
Roastbeef .....	76, 124, 148
Rock (Damen-) .....	90, 161
Roggenbrot .....	78, 128, 150
Roggenknäckebrötchen .....	78, 162
Roggenvollkornbrot .....	78, 129, 150
Rollmops .....	78, 127, 149
Roßhaarbesen .....	104
Rotbarschfilet .....	76, 162

	Seite
Rotkohl (Rotkraut) .....	82, 132, 152
Rotkohl in Gläsern .....	82, 132, 152
Rotwein .....	88, 137, 155
Rüben (gelbe Rüben) .....	82, 131, 151
Rundfunkgebühr .....	122
Rundfunkgeräte .....	116, 165
Säge .....	104, 163
Sahne .....	78, 162
Sakko .....	88, 161
Salami .....	76, 125, 148
Salat .....	82, 131, 151
Salatgurken .....	82, 132, 152
Salz .....	84, 161
Salzstäbchen .....	80, 162
Sandkuchen .....	80, 129, 151
Sardinen in Öl .....	78, 126, 148
Sauerkraut in Dosen .....	84, 162
Saxophon .....	118, 165
Schalenkoffer .....	122, 167
Schallplatten .....	116, 166
Schaumstoffmatratze .....	98, 163
Schaumwein .....	70*
Scheuerbürste .....	104
Scheuertuch .....	106, 144, 160
Schinken .....	76, 125, 149
Schinkenspeck .....	76, 126, 149
Schirm .....	72*, 92, 162
Schlafanzug .....	92, 138, 155, 162
Schlafdecke .....	98, 163
Schlafsack .....	98, 162
Schlagbohrmaschine .....	100, 162
Schlauchboot .....	118, 166
Schlingenware .....	98
Schlosseranzug .....	88, 137, 154
Schlosserhammer .....	104, 163
Schmalfilm .....	120, 167
Schmalfilm-Kamera .....	116, 166
Schmalfilm-Projektor .....	116, 166
Schmalz .....	16*, 38*, 78, 161
Schmorfleisch .....	76, 124, 147
Schmuck .....	62*, 68*, 72*
Schneeketten .....	108, 164
Schneiderarbeit .....	20*, 42*, 90, 161
Schneiderinnenarbeit .....	20*, 42*, 92, 163
Schnittbrot .....	78, 129, 150
Schnürsenkel .....	94, 141, 157
Schokolade .....	18*, 40*, 84, 135, 154
Schrank .....	96, 98, 141, 156
Schrauben .....	106, 163
Schreibmaschine .....	116, 118, 166
Schreibmaschinenpapier .....	120, 167

\* = Seite mit Indexzahlen.

# Alphabetisches Sachregister

	Seite		Seite
Schreibschrank .....	96, 141, 157	Sporttauchmaske .....	120
Schreibtischlampe .....	100, 163	Spritzmittel .....	106, 163
Schülergeige .....	118, 166	Spülmittel .....	106, 143, 158
Schürze .....	90, 138, 155	Stabbatterie .....	106, 163
Schüssel .....	102, 163	Staubsauger .....	100, 162
Schuhcreme .....	106, 164	Steinkohlenbriketts .....	96
Schuhe ..... 20*, 42*, 60*, 66*, 72*, 94, 140, 156, 162		Stempel .....	118, 166
Schuhreparatur .....	20*, 42*, 94, 146, 156	Stempelkissen .....	118, 166
Schuhwaren .....	20*, 42*, 60*, 66*, 72*	Steppdecken-Schlafsack .....	98, 163
Schulfüller .....	118, 166	Stoffe .....	92, 162
Schulheft .....	120, 166	Stoßdämpfer .....	110
Schulmappe .....	118, 166	Strampelhöschen .....	92, 139, 156
Schwamm Tuch .....	106, 144, 160	Straßenbahnfahrt .....	110, 146, 161
Schwarzer Tee .....	88, 136, 154, 162	Straßenreinigung .....	167*
Schweinebraten .....	76, 124, 148	Straßenschuhe .....	94, 140, 156
Schweinefleisch .....	76, 124, 148	Streichmettwurst .....	76, 125, 148
Schweineleber .....	76	Strickgarn .....	92, 140, 157
Schweineschmalz .....	16*, 38*, 78, 162	Strickwolle .....	94, 140, 157
Scotch Whisky .....	88, 136, 154	Strom (elektrischer Strom) ... 12*, 22*, 28*, 32*, 42*, 48*, 52*, 96	
Seefisch .....	76, 126, 149, 162	Strümpfe .....	72*, 92, 139, 156
Seelachsfilet .....	76, 162	Strumpfhose .....	92, 139, 140, 156, 157
Seife .....	70*, 114, 164	Stubenbesen .....	104, 143, 159
Sekt .....	88, 137, 155	Stuhl (Küchenstuhl) .....	96, 141, 157
Sammel .....	78, 129, 150	Süßfrüchte .....	18*, 38*, 60*, 66*, 70*
Senf .....	86, 162	Süßstoff-Tabletten .....	86, 162
Shampoo .....	112, 165	Süßwaren .....	18*, 40*, 60*, 66*, 70*
Sideboard .....	96, 141, 157	Sultanien .....	84, 134, 153
Silberbesteck .....	102, 143, 158	Super-8-Color-Schmalfilm .....	120, 166
Silberkette .....	122, 167	Suppe in Dosen .....	82, 162
Skatspiel .....	120, 166	Suppen (Fertige-) .....	70*, 82, 162
Skate-Rollers .....	120	Suppenteller .....	102, 142, 157
Ski .....	120, 166	Suppenwürze .....	82, 162
Slip .....	92, 138, 155		
Socken .....	92, 139, 155	Tabak .....	88
Sofortbild-Kamera .....	116	Tabakpfeife .....	122, 167
Sonnenbrille .....	114, 164	Tabakwaren .....	18*, 32*, 40*, 48*, 60*, 66*, 70*
Sozialer Wohnungsbau .....	20*, 42*, 59*, 96	Tafeläpfel .....	84, 133, 153
Spargel (Konserve) .....	82, 133, 153	Tafelaquavit (Doppelkorn) .....	88, 136, 154
Spaten .....	104, 164	Tafelbirnen .....	84, 133, 153
Speiseerbsen .....	82, 130, 151	Tafelwasser .....	86, 136, 154
Speiseeis .....	70*	Taft .....	92, 163
Speisegewürze .....	18*, 40*, 66*, 70*	Tagescreme .....	112, 165
Speisekartoffeln .....	18*, 38*, 60*, 64*, 82, 131, 151	Tageszeitung .....	116, 147, 161
Speiseöl .....	16*, 38*, 64*, 70*	Tanzunterricht .....	122, 167
Speisequark .....	78, 127, 150	Tapeten .....	22*, 44*, 68*, 104, 164
Speisesalz .....	84, 162	Tapetenkleister .....	104, 164
Speisestärke .....	82, 162	Tarife .....	110, 112, 167
Spiegel .....	98, 141, 158	Tasche (Aktentasche) .....	122, 166
Spiegelreflex-Kamera .....	116, 166	Taschenlampenbatterie (Stabbatterie) .....	106, 163
Spielwaren .....	62*, 72*, 166	Taschenlampenhülse .....	104, 164
Spinat (Tiefkühlkost) .....	84, 162	Taschenrechner .....	118, 165
Sportthalbschuhe (Damen) .....	94, 140, 156		

\* = Seite mit Indexzahlen.

# Alphabetisches Sachregister

	Seite		Seite
Taschenschirm .....	92, 162	Verbandskasten .....	108, 164
Tasse .....	102, 142, 157	Verbandstoffe .....	70*
Taxifahrt .....	110, 165	Verbandwatte .....	114, 165
Tee .....	18*, 40*, 60*, 66*, 70*, 88, 136, 153	Verkehr .....	12*, 24*, 28*, 32*, 34*, 44*, 48*, 52*, 64*, 68*
Teigwaren .....	82, 130, 150	Verzehr in Gaststätten .....	14*, 18*, 30*, 36*, 40*, 50*
Teddybär .....	120, 166	Video-Band .....	116
Telefongespräch .....	112	Video-Recorder .....	116
Telekassette .....	116	Vitamin-C-Brausetabletten .....	114, 165
Teller .....	102, 142, 157	Vitamin-Präparat .....	114, 165
Tennisschuhe .....	94, 163	Vogelfutter .....	122, 167
Tennisunterricht .....	122, 167	Volkshochschule .....	122, 167
Teppiche .....	22*, 44*, 70*	Vollkornbrot .....	78, 129, 150
Textilwaren .....	60*, 74*	Vollmilch .....	78, 127, 149
Theaterkarten .....	26*, 46*, 116, 166	Vorhängeschloß .....	104, 164
Thermometer .....	114		
Tilsiter-Käse .....	78, 128, 150	Waage .....	102, 112, 165
Tisch .....	98, 141, 157	Wärmflasche .....	114, 164
Tischdecke .....	100, 142, 159	Wäschekorb .....	102, 163
Tischkopiergerät .....	118	Wäschewaschen .....	22*, 44*, 104, 143, 158
Toast-Automat .....	100, 162	Wäscheweichspülmittel .....	106, 144, 158
Toastbrot .....	78, 129, 151	Wandfarbe .....	104, 163
Töpfe .....	102, 163	Wagenwäsche .....	14*, 164
Toilettenpapier .....	114, 165	Waschbürste (Kleiderbürste) .....	104, 143, 158
Tomaten .....	82, 132, 152	Waschen und Legen (Friseurleistungen) .....	114, 146, 160
Tomatenketchup .....	84, 133, 152	Waschmaschine .....	72*, 100, 163
Tomatenmark .....	84, 133, 152	Waschen und Mangeln .....	104, 143, 159
Tonband .....	116, 166	Waschmittel .....	22*, 44*, 70*, 106, 144, 159
Tonbandgerät .....	116, 166	Wasser (Tafelwasser) .....	86, 136, 153
Tonbandkassette .....	116, 166	Wassergeld (Tarife) .....	167*
Tortenboden .....	80, 129, 151	Wasserkessel .....	102, 164
Trainingsanzug .....	90, 162	Wasserverbrauch .....	167*
Traubensaft .....	86, 135, 154	Watte .....	114, 165
Trauring .....	122, 167	Wecker .....	122, 166
Trinkmilch .....	78, 127, 148	Wein .....	70*, 88, 136, 137, 154
Trinkglas .....	102, 143, 159	Weinbrand .....	70*, 88, 136, 155
Trockenfrüchte .....	18*, 38*, 66*	Weinessig .....	84, 162
Tüll (Gardinentüll) .....	100, 162	Weintrauben .....	84, 133, 153
Tuftingbelag .....	98, 163	Weißbrot .....	78, 129, 150
		Weißkohl .....	82, 131, 152
Uhrarmband .....	122, 167	Weißwein .....	88, 136, 155
Uhren .....	68*, 72*, 122, 167	Weizengries .....	80, 130, 151
Uhren-Radio .....	116	Weizenmehl .....	80, 130, 151
Umschlag (Brief-) .....	120, 166	Wellensittich .....	120, 166
Unkrautvertilgungsmittel .....	106, 163	Whisky .....	70*, 88, 136, 155
Unterhaltung .....	12*, 26*, 28*, 32*, 34*, 46*, 48*, 52*, 64*, 68*	Windelhöschen .....	114, 165
Unterhose .....	92, 162	Wirsingkohl .....	82, 131, 152
Unterjacke .....	92, 138, 155	Wischerblätter .....	108
Unterkleid .....	92, 162	Wochenkarte (Omnibus, Straßenbahn, Bundesbahn, Bahnbus) .....	110
Unterkleidung .....	20*, 42*	Wohnbedarf .....	74*
Urlaubsreisen .....	26*, 46*		

\* = Seite mit Indexzahlen.

# Alphabetisches Sachregister

Seite	Seite
Wohnungsmiete .. 12*, 20*, 28*, 32*, 42*, 48*, 52*, 59*, 96	Zelt ..... 120, 166
Wohnzimmer-Anbaumöbel ..... 96, 141, 157	Zierfisch ..... 120, 166
Wohnzimmertisch ..... 98, 141, 158	Zigaretten ..... 88
Wundpflaster ..... 114, 165	Zigarillos ..... 88
Wurst ..... 70*, 76, 125, 147, 148	Zigarren ..... 88
Wurzeln (Gelbe Rüben) ..... 82, 131, 151	Zimmertür-Einsteckschloß ..... 104, 164
Zahnbürste ..... 112, 165	Zitronen ..... 84, 133, 153
Zahncreme ..... 112, 165	Zitruspresse ..... 102, 163
Zange ..... 104, 163	Zucker ..... 18*, 40*, 66*, 70*, 84, 135, 154
Zechenbrechkoks ..... 96	Zündhölzer ..... 106, 164
Zeichenblock ..... 120, 166	Zündkerzen ..... 108, 164
Zeitschriften ..... 26*, 46*, 68*	Zweiräder ..... 72*, 163
Zeitung ..... 26*, 46*, 58*, 116	Zwieback ..... 78, 162
Zellulose-Werkstoff ..... 104, 164	Zwiebeln ..... 82, 132, 152

\* = Seite mit Indexzahlen.