

Finanzen und Steuern

Umsatzsteuerstatistik (Veranlagungen)



2017

Erscheinungsfolge: jährlich
Erschienen am 15. Dezember 2021
Artikelnummer: 2140820177004

Ihr Kontakt zu uns:
www.destatis.de/kontakt
Telefon: +49 (0) 611 / 75 24 05

© Statistisches Bundesamt (Destatis), 2021
Vervielfältigung und Verbreitung, auch auszugsweise, mit Quellenangabe gestattet.

Inhalt

Textteil

Erläuterungen der Abkürzungen zur Klassifikation der Wirtschaftszweige
Informationen zur Darstellung

Schaubilder

Schaubild 1: Steuerpflichtige und deren Lieferungen und Leistungen nach Rechtsform
Schaubild 2: Steuerpflichtige und deren Lieferungen und Leistungen nach Wirtschaftsabschnitten

Tabellenteil

1	Zeitreihen
1.1	Übersicht über steuerliche Merkmale
1.2.1	Steuerpflichtige nach Wirtschaftsabschnitten, Größenklassen der Lieferungen und Leistungen, Rechtsform und Bundesländern
1.2.2	Lieferungen und Leistungen nach Wirtschaftsabschnitten, Größenklassen der Lieferungen und Leistungen, Rechtsform und Bundesländern
2	Allgemeiner Überblick
2.1	Steuerliche Merkmale
2.2	Steuerpflichtige und deren Lieferungen und Leistungen, Vorsteuerbeträge und Umsatzsteuer nach Wirtschaftsabschnitten, Größenklassen der Lieferungen und Leistungen, Rechtsform und Bundesländern
3	Wirtschaftszweig
3.1	Steuerpflichtige, Umsätze und Umsatzsteuer
3.2	Steuersätze nach ausgewählten Wirtschaftszweigen
4	Größenklassen
4.1	Steuerpflichtige und deren Lieferungen und Leistungen nach ausgewählten Wirtschaftszweigen
4.2	Steuerpflichtige und deren Lieferungen und Leistungen nach ausgewählten Rechtsformen und Wirtschaftszweigen
4.3	Steuerpflichtige und deren Lieferungen und Leistungen nach Bundesländern
5	Rechtsform
5.1	Steuerpflichtige und deren Lieferungen und Leistungen nach ausgewählten Wirtschaftszweigen
5.2	Steuerpflichtige und deren Lieferungen und Leistungen nach ausführlichem Rechtsformschlüssel
6	Bundesländer
6.1	Steuerpflichtige und deren Lieferungen und Leistungen nach ausgewählten Wirtschaftszweigen

Anhang

Qualitätsbericht
Vordruck Umsatzsteuererklärung

Erläuterungen der Abkürzungen zur Klassifikation der Wirtschaftszweige

a.	an, auf, aus	Forschg.	Forschung
ä.	ähnlichen	forstw. / Forstw.	forstwirtschaftliche(n) / Forstwirtschaft
allgem.	allgemeine(n,r)	fotograf. / Fotograf.	fotografisches / Fotografisches
Altmat.	Altmaterialien		
ang	anderweitig nicht genannt	gärtn.	gärtnerische(n)
...anlg.	...anlagen	Geb.güt	Gebrauchsgüter(n)
Annahmest.	Annahmestellen	...gegenst.	...gegenstände(n)
Antriebsselem.	Antriebselementen	Gerät.	Geräten
Arbeitskr.	Arbeitskräften	...gerät.	...geräte(n)
Archit.	Architektur	...ges.	...gesellschaften
Art.	Artikel(n)	geschl.Immob.fonds	geschlossenen Immobilienfonds
...art.	...artikeln	Gesundh.wesens	Gesundheitswesens
Ausbauelement.	Ausbauelementen	Gew. / ...gew.	Gewinnung / ...gewinnung
ausländ.	ausländischer	gewerbl.	gewerbliche(n)
Ausrüstg.	Ausrüstung(en)	Gewerbsm.	gewerbsmäßige
außerhäusl.	außerhäusliche	Gh.	Großhandel
Auswärt.Angelegenh.	Auswärtige Angelegenheiten	Grundst.	Grundstücken, Grundstücks
B.	Bereich	H.v.	Herstellung von
Bauelem.	Bauelement	HV.	Handelsvermittlung
Bausätz.	Bausätze(n)	...halbw.	...halbwaren
Be- / Bearb.	Bearbeitung	Haush.	Haushalt(s)
...bearb.	...bearbeitung(s)	Haush.gegenst.	Haushaltsgegenstände(n)
Bedien.personal	Bedienungspersonal	Herst.	Herstellung
...bef	...beförderung		
Bekleidg.	Bekleidung(s)	i.	im, in
...bekleidg.	...bekleidung	Inst.	Installation(s)
Bekleidg.zubeh.	Bekleidungszubehör	...inst.	...installation(s)
Berufsbild.	Berufsbildende	Instandh.	Instandhaltung
bsp.	bespielten	Instr.	Instrumenten
best.	bestimmte	...instr.	...instrumenten
bewegl.	beweglicher	Interessenvertr.	Interessenvertretungen
Bildg.	Bildung	isol.	isolierten
Binnenschiff.	Binnenschifffahrt		
Bodensan.	Bodensanierung	Journal.	Journalisten
Brutst.	Brutstoffen		
chem./Chem.	chemische / Chemische	keram.	keramischen
Chemik.	Chemikalien	Kfz	Kraftfahrzeug(e,en)
		Kinderbetreu.	Kinderbetreuung
		kirchl.	kirchliche
d.	dem, den, der, des, die, das, durch	konfektion.	konfektionierten
Dekor.	Dekorations	Konstr.-	Konstruktions-
Dienstleistg.	Dienstleistungen	kosmet.	kosmetische(n)
Dolom.	Dolomit	Künstler.	Künstlerische
DV-Gerät.	Datenverarbeitungsgeräten		
EBM-Waren	Eisen-, Blech- und Metallwaren	landw. / Landw.	landwirtschaftliche(n) / Landwirtschaft
Edelmetallplatt.	Edelmetallplatten	Leistg. / ...leistg.	Leistungen
Eh.	Einzelhandel		
eig.	eigenen	m.	mit
Einr. / -ein.	Einrichtungen (s)	...m.	...mittel(n)
...einr.	...einrichtungen	Masch.	Maschinen
einschl.	einschließlich	...masch.	...maschinen
elektr.	elektrische(n)	mech. / ...mech.	mechanische(n,r)
Elektriz.erz.	Elektrizitätserzeugung	med.	medizinische(n)
Elektriz.vertlg.	Elektrizitätsverteilung(s)	...metall.	metallischen
Elektrotech.	Elektrotechnik	mineral.	mineralische(n,r)
Entwicklg.	Entwicklung	Möb.	Möbeln
Erbrg.	Erbringung		
Erschließg.	Erschließung	Nahr.	Nahrungs
Erzchütterg.	Erschütterung	Nahrungsm.	Nahrungsmittel(n)
Erzeugn.	Erzeugnisse(n)	nat.	natürlichen
...erzeugn.	...erzeugnissen	Navig.	Navigations
		NE	Nichteisen
		Nebentätigk.	Nebentätigkeiten
...fahrz.	...fahrzeuge(n)		
Ferns.	Fernsehprogrammen	oaS	ohne ausgeprägten Schwerpunkt
Ferroleg.	Ferrolegierung	Oberfläch.veredlg.	Oberflächenveredlung
Fertigb.t.	Fertigbauteilen	öff. / Öff.	öffentlich(e,en,er) / Öffentliche
Fertigt.b.	Fertigteilbauten	oh.	ohne
Film.	Filmen	opt.	optischen

noch: Erläuterungen der Abkürzungen zur Klassifikation der Wirtschaftszweige

Org.	Organisationen	Unterhaltg.	Unterhaltung
...org.	...organisationen	Untern.	Unternehmen
orthopäd.	orthopädischen	usw.	und so weiter
persönl.	persönliche(n,r)	v.	vom, von
pharmazeut.	pharmazeutischen	V.v.	Handelsvermittlung von
...pl.	...platten	...verarb. / Verarb.	...verarbeitung / Verarbeitung
prod.	produzierenden	verb.	verbundene(r)
profession. / Profession	professionelle / Professionelle	Verbrenn.mot.	Verbrennungsmotoren
...prüf.	...prüfer(n)	Veredlg. / ...veredlg.	Veredlung / ...veredlung
		vereid.	vereidigten
rechtl.	rechtliche	Vereinig.	Vereinigungen
Rehakliniken	Rehabilitationskliniken	Verk.	Verkauf
rel.	religiöse	Verkaufsr.	Verkaufsräumen
Rep.	Reparatur	Verkaufsständ.	Verkaufsständen
Rundf.	Rundfunk	Verkehrsverm.	Verkehrsvermittlung
		Vlg.	Verlegen
Säugl.bekleidg.	Säuglingsbekleidung	Verl.	Verleih
schriftstell.	schriftstellerischen	Verm.	Vermietung
...schutzm.	...schutzmitteln	Vermittl.	Vermittlung
selbst. / Selbst.	selbständige / Selbständige	Verp.	Verpachtung
sonst. / Sonst.	sonstige(m,n,r,s) / Sonstige(s,r)	versch.	verschiedene(r)
Soz.wesen	Sozialwesen	Verteid.	Verteidigung
...spanpl.	...spanplatten	Vertr.	Vertrieb
Sperrh.	Sperrholz	Vervielf.	Vervielfältigung
Sportger.	Sportgeräten	Verw.	Verwaltung
Stf.	Stoff(e,en)	Vh.	Versandhandel
...stf.	...stoff(en)	Vorr.	Vorrichtungen
...	...teilenwaren
Tätigk.	Tätigkeiten	Wärmebehandlg.	Wärmebehandlung
Tankst.	Tankstellen	weiterf.	weiterführende
techn. / Techn.	technische(m,n) / Technische	Werkzeug.	Werkzeugen
...techn.	...technische(m,n)	Wissensch.	Wissenschaft(en)
text. / Textil.	textilen / Textilien		
Tierausstopf.	Tierausstopferei	z.	zu, zum, zur
Tonträg.	Tonträgern	Zeitschr.	Zeitschriften
Turb.	Turbinen	zoolog.	zoologische
TV	Fernsehen	Zubeh.	Zubehör
		Zweigst.	Zweigstellen
u.ä.	und ähnliche	Zwischenlager.	Zwischenlagerung
übw.	überwiegend		

Informationen zur Darstellung

Allgemeine Abkürzungen

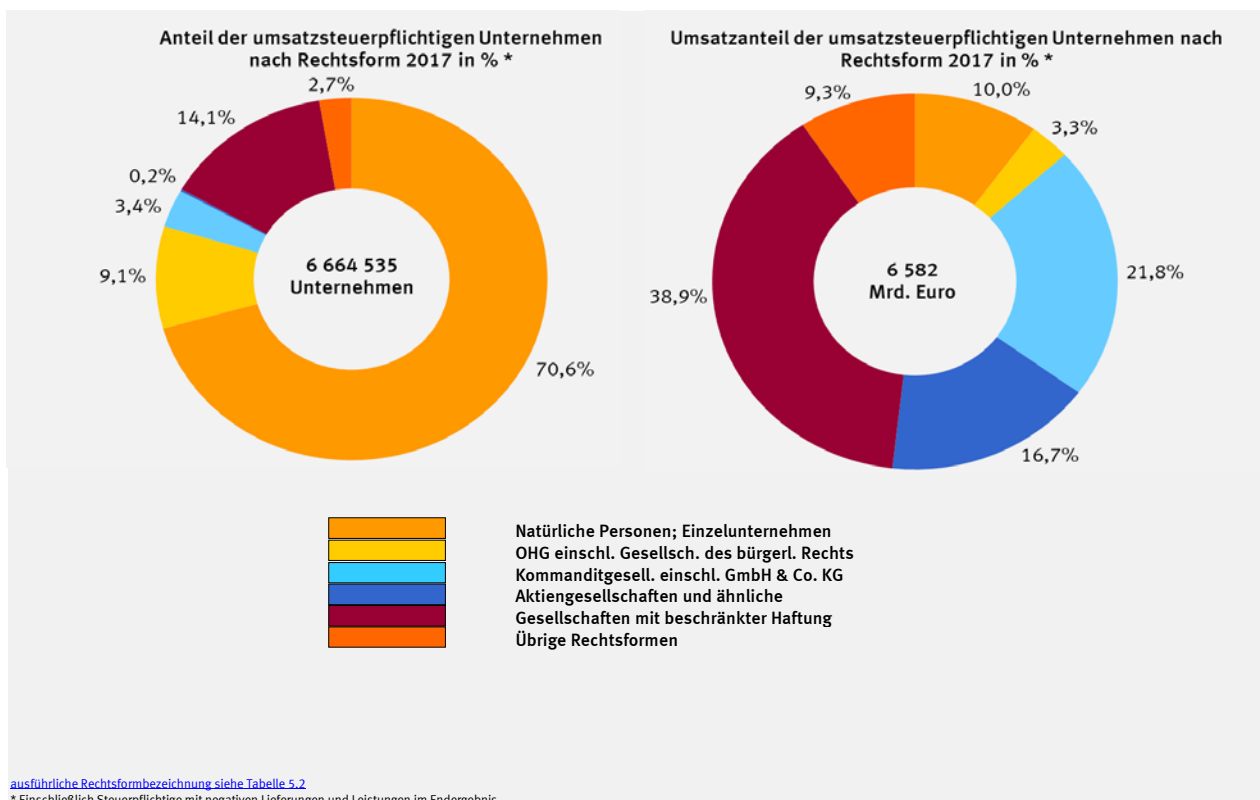
allg.	allgemein	Mecklenb.	Mecklenburg
Anlg.	Anlage	Mrd.	Milliarde
AO	Abgabenordnung	Nr.	Nummer
ber.	berichtigt	RB	Regierungsbezirk
BGBL	Bundesgesetzblatt	sog.	sogenannt
Bsp.	Beispiel	StStatG	Steuerstatistikgesetz
BStBl.	Bundessteuerblatt	u. a.	unter anderem
DM	Deutsche Mark	u. ä.	und ähnliche
d. h.	das heißt	u. dgl.	und dergleichen
EDV	Elektronische Datenverarbeitung	Ust-	Umsatzsteuer
einschl.	einschließlich	UStDV	Umsatzsteuer-Durchführungsverordnung
EStG	Einkommensteuergesetz	UStG	Umsatzsteuergesetz
EU	Europäische Union	USt-IdNr.	Umsatzsteuer-Identifikationsnummer
EUR	Euro	UStR	Umsatzsteuer-Richtlinien
ff.	folgende	usw.	und so weiter
gem.	gemäß	UVV	Umsatzsteuer-Voranmeldungs- und Vorauszahlungsverfahren
ggf.	gegebenenfalls	v. H.	vom Hundert (%)
GKZ	Gewerbekennzahl	WZ	Klassifikation der Wirtschaftszweige
HGZ	Handels- und Gaststättenzählung	z. B.	zum Beispiel
max.	maximal	z. T.	zum Teil
Mill.	Million		

Zeichenerklärung

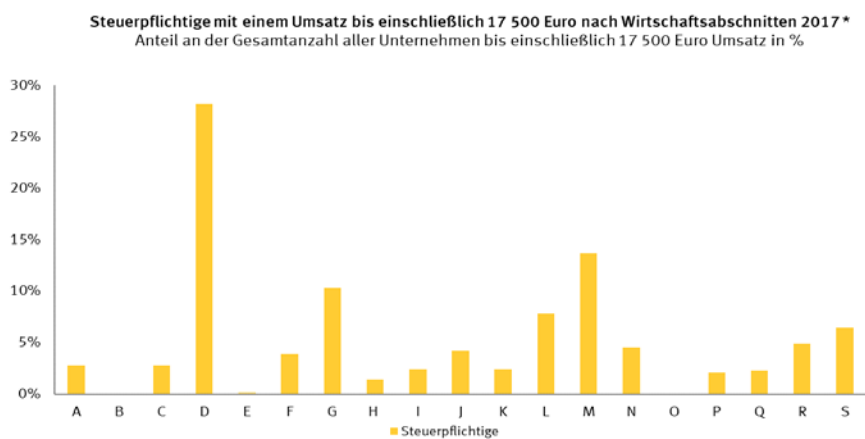
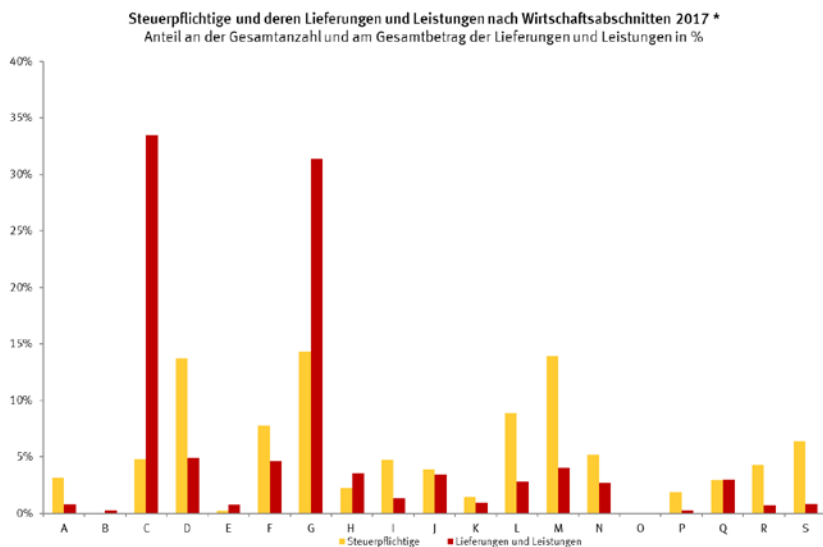
- = nichts vorhanden
- = Zahlenwert unbekannt oder geheim zu halten
- 0 = weniger als die Hälfte von 1 in der letzten besetzten Stelle, jedoch mehr als nichts
- x = Tabellenfach gesperrt, weil Aussage nicht sinnvoll

Rundungen

Rundungsdifferenzen wurden bei der Summenbildung nicht ausgeglichen.
Daher kann es zu geringfügigen Rundungsdifferenzen kommen.



Umsatzsteuerstatistik (Veranlagungen) 2017



- | | |
|--------------------------------------------------------|-----------------------------------------------------|
| A Land- und Forstwirtschaft, Fischerei | K Erbr. v. Finanz- u. Versicherungsdienstleistungen |
| B Bergbau und Gewinnung von Steinen und Erden | L Grundstücks- und Wohnungswesen |
| C Verarbeitendes Gewerbe | M Erbr. v. freiberufl., wiss. u. techn. Dienstl. |
| D Energieversorgung | N Erbr. v. sonst. Wirtsch. Dienstleistungen |
| E Wasserversorgung; Abw., Abf. ents., Bes. v. Umweltv. | O Öff. Verwaltung, Verteidig.; Sozialversich. |
| F Baugewerbe | P Erziehung und Unterricht |
| G Handel; Instandhaltung und Reparatur von Kfz | Q Gesundheits- und Sozialwesen |
| H Verkehr und Lagerei | R Kunst, Unterhaltung und Erholung |
| I Gastgewerbe | S Erbringung von sonstigen Dienstleistungen |
| J Information und Kommunikation | |

* Klassifikation der Wirtschaftszweige 2008. Einschließlich Steuerpflichtige mit negativen Lieferungen und Leistungen im Endergebnis.

1 Zeitreihen

1.1 Übersicht über steuerliche Merkmale

Erhebungsmerkmal	2014	2015	2016	2017	Zu- bzw. Ab- nahme 2017 gegenüber 2016 in %
	Anzahl				
Steuerpflichtige insgesamt	6 446 620	6 535 948	6 550 960	6 664 535	1,7
darunter mit negativen Lieferungen und Leistungen	8 209	8 688	8 555	8 916	4,2
	in Mill. Euro				
Lieferungen und Leistungen (Ausgangsumsatz) ¹ insgesamt	6 060 491	6 208 233	6 308 466	6 581 780	4,3
darunter negative	- 1 030	- 554	- 571	- 3 157	X
Steuerpflichtige Lieferungen und Leistungen ² davon	4 309 867	4 356 908	4 441 402	4 593 009	3,4
zum Steuersatz von 19%	3 692 464	3 730 559	3 801 051	3 926 124	3,3
zum Steuersatz von 7%	609 572	618 159	630 843	656 348	4,0
zu anderen Steuersätzen	- 636	- 107	- 12	- 40	X
land- und forstwirtschaftlicher Betriebe nach §24 UStG	8 466	8 297	9 520	10 578	11,1
Steuerfreie Lieferungen und Leistungen davon	1 480 969	1 570 041	1 593 799	1 691 126	6,1
mit Vorsteuerabzug	1 172 455	1 237 997	1 247 156	1 324 967	6,2
ohne Vorsteuerabzug	308 514	332 044	346 642	366 159	5,6
Umsätze (§13b UStG) vom Leistungserbringer gemeldet	262 529	275 577	265 102	288 505	8,8
Innergemeinschaftliche Erwerbe insgesamt	548 652	572 229	587 021	635 974	8,3
davon steuerpflichtige innergemeinschaftliche Erwerbe	543 782	567 020	581 404	631 288	8,6
darunter					
zum Steuersatz von 19%	491 671	512 419	524 733	570 752	8,8
zum Steuersatz von 7%	52 125	54 459	56 637	60 505	6,8
steuerfreie innergemeinschaftliche Erwerbe	4 870	5 209	5 617	4 686	- 16,6
Innergemeinschaftliche Dreiecksgeschäfte Lieferungen, für die der letzte Abnehmer die Umsatzsteuer schuldet	2 051	3 700	3 615	3 486	- 3,6
Umsatzsteuer vor Abzug der Vorsteuerbeträge	963 908	984 017	996 285	1 047 067	5,1
darunter					
für Lieferungen und Leistungen	744 252	752 151	766 447	792 004	3,3
für innergemeinschaftliche Erwerbe	97 064	101 199	103 666	112 684	8,7
Steuer aus Umsätzen (§13b UStG) vom Leistungsempfänger gemeldet	120 956	129 310	124 164	140 259	13,0
Abziehbare Vorsteuerbeträge einschließlich Vorsteuerberichtigungsbeträge	808 315	825 109	829 505	877 679	5,8
Verbleibende Umsatzsteuer/Überschuss	155 592	158 908	166 779	169 388	1,6
	Organkreise				
	Anzahl				
Steuerpflichtige	39 050	41 130	43 265	45 334	4,8
	in Mill. Euro				
Lieferungen und Leistungen	1 925 761	2 108 866	1 961 778	2 290 601	16,8
Innergemeinschaftliche Erwerbe	193 127	223 485	198 363	256 409	29,3
Verbleibende Umsatzsteuer/Überschuss	29 040	21 982	27 241	23 682	- 13,1

1 Umsätze der Unternehmen. Ohne Umsatzsteuer. Einschl. der Umsätze des leistenden Unternehmers, für die der Leistungsempfänger die Umsatzsteuer nach § 13b UStG schuldet.

2 Einschließlich unentgeltlicher Wertabgaben.

1 Zeitreihen

1.2.1 Steuerpflichtige nach Wirtschaftsabschnitten, Größenklassen der Lieferungen und Leistungen, Rechtsform und Bundesländern

Erhebungsmerkmale	2014	2015	2016	2017	Zu- bzw. Abnahme 2017 gegenüber 2016 in %
Anzahl der Steuerpflichtigen					
Steuerpflichtige insgesamt	6 446 620	6 535 948	6 550 960	6 664 535	1,7
darunter mit negativen Lieferungen und Leistungen	8 209	8 688	8 555	8 916	4,2
nach dem wirtschaftlichen Schwerpunkt					
A Land- und Forstwirtschaft, Fischerei	204 940	206 794	209 548	212 414	1,4
B Bergbau und Gewinnung von Steinen und Erden	2 753	2 672	2 625	2 583	- 1,6
C Verarbeitendes Gewerbe	330 163	325 461	321 844	319 896	- 0,6
D Energieversorgung	832 026	858 101	883 110	914 902	3,6
E Wasserversorgung; Abw., Abf. ents., Bes. v. Umweltv.	14 794	14 646	14 451	14 402	- 0,3
F Baugewerbe	519 722	518 919	516 557	517 133	0,1
G Handel; Instandhaltung und Reparatur von Kfz	977 909	966 638	956 108	956 621	0,1
H Verkehr und Lagerei	157 485	154 266	152 035	150 735	- 0,9
I Gastgewerbe	314 183	315 254	315 939	318 419	0,8
J Information und Kommunikation	253 110	253 631	254 323	258 996	1,8
K Erbr. v. Finanz- u. Versicherungsdienstleist.	93 111	93 616	93 499	98 780	5,6
L Grundstücks- und Wohnungswesen	583 403	584 922	586 423	590 277	0,7
M Erbr. v. freiberufl., wiss. u. techn. Dienstl.	892 402	901 004	910 369	927 779	1,9
N Erbr. v. sonst. Wirtsch. Dienstleistungen	333 844	336 452	338 612	346 785	2,4
O Öff. Verwaltung, Verteidig.; Sozialversich.	-	-	-	-	-
P Erziehung und Unterricht	102 102	106 344	111 388	124 559	11,8
Q Gesundheits- und Sozialwesen	139 997	200 329	189 308	196 624	3,9
R Kunst, Unterhaltung und Erholung	266 284	270 590	275 240	287 036	4,3
S Erbringung von sonstigen Dienstleistungen	428 392	426 309	419 581	426 594	1,7
nach Größenklassen der Lieferungen und Leistungen					
von ... bis unter ... EUR					
unter 17 501	2 747 405	2 792 210	2 804 642	2 907 699	3,7
17 501 - 50 000	1 113 276	1 112 829	1 098 240	1 088 657	- 0,9
50 000 - 100 000	730 630	734 532	729 214	726 435	- 0,4
100 000 - 250 000	783 981	795 249	798 995	799 994	0,1
250 000 - 500 000	410 489	422 512	426 450	430 515	1,0
500 000 - 1 Mill.	275 934	283 876	288 764	295 203	2,2
1 Mill. - 2 Mill.	169 070	173 139	177 034	181 489	2,5
2 Mill. - 5 Mill.	119 145	122 121	125 489	128 356	2,3
5 Mill. - 10 Mill.	44 986	46 519	47 566	49 438	3,9
10 Mill. - 25 Mill.	28 991	29 596	30 664	31 848	3,9
25 Mill. - 50 Mill.	10 722	10 935	11 271	11 651	3,4
50 Mill. - 100 Mill.	5 895	6 117	6 186	6 412	3,7
100 Mill. - 250 Mill.	3 671	3 816	3 857	4 125	6,9
250 Mill. und mehr	2 425	2 497	2 588	2 713	4,8
nach der Rechtsform (ausführliche Gliederung s. Tab. 5.2)					
Natürliche Personen; Einzelunternehmen	4 617 400	4 663 617	4 639 331	4 705 757	1,4
Personengesellschaften	784 079	801 433	814 816	831 612	2,1
Kapitalgesellschaften	880 287	904 008	925 985	950 120	2,6
Erwerbs- u. Wirtschaftsgenossenschaften	7 662	7 651	7 700	7 652	- 0,6
Betriebe gewerblicher Art von Körperschaften des öffentlichen Rechts	9 888	9 892	10 053	9 820	- 2,3
Sonstige Rechtsformen	147 304	149 347	153 075	159 574	4,2
nach Bundesländern					
Baden-Württemberg	933 114	936 214	940 195	947 961	0,8
Bayern	1 266 849	1 333 723	1 324 812	1 332 103	0,6
Berlin	392 205	404 928	416 613	429 968	3,2
Brandenburg	188 564	190 651	190 023	196 934	3,6
Bremen	39 777	39 531	39 221	39 389	0,4
Hamburg	167 448	168 510	171 688	177 910	3,6
Hessen	499 637	501 659	502 620	507 369	0,9
Mecklenburg-Vorpommern	97 715	97 812	97 890	100 072	2,2
Niedersachsen	531 358	534 784	541 107	546 653	1,0
Nordrhein-Westfalen	1 168 987	1 166 329	1 165 661	1 200 959	3,0
Rheinland-Pfalz	318 546	319 928	320 118	323 572	1,1
Saarland	75 063	75 588	75 395	76 731	1,8
Sachsen	295 348	295 018	294 373	305 514	3,8
Sachsen-Anhalt	126 749	125 134	123 875	125 871	1,6
Schleswig-Holstein	204 059	205 657	207 279	210 982	1,8
Thüringen	141 201	140 482	140 090	142 547	1,8

1 Zeitreihen

1.2.2 Lieferungen und Leistungen nach Wirtschaftsabschnitten, Größenklassen der Lieferungen und Leistungen, Rechtsform und Bundesländern

Erhebungsmerkmale	2014	2015	2016	2017	Zu- bzw. Abnahme 2017 gegenüber 2016 in %
Lieferungen und Leistungen ¹ in Mill. EUR					
Steuerpflichtige insgesamt	6 060 491	6 208 233	6 308 466	6 581 780	4,3
darunter mit negativen Lieferungen und Leistungen	- 1 030	- 554	- 571	- 3 157	X
nach dem wirtschaftlichen Schwerpunkt					
A Land- und Forstwirtschaft, Fischerei	49 901	48 790	50 033	52 790	5,5
B Bergbau und Gewinnung von Steinen und Erden	20 858	19 798	18 939	19 722	4,1
C Verarbeitendes Gewerbe	2 058 083	2 098 140	2 100 166	2 204 885	5,0
D Energieversorgung	308 940	309 080	309 841	321 758	3,8
E Wasserversorgung; Abw., Abf. ents., Bes. v. Umweltv.	45 181	44 666	45 386	48 995	8,0
F Baugewerbe	270 643	276 950	288 227	304 670	5,7
G Handel; Instandhaltung und Reparatur von Kfz	1 901 947	1 949 879	1 996 776	2 064 888	3,4
H Verkehr und Lagerei	217 940	223 925	223 794	234 085	4,6
I Gastgewerbe	77 674	82 451	86 536	90 325	4,4
J Information und Kommunikation	203 179	210 945	214 338	223 727	4,4
K Erbr. v. Finanz- u. Versicherungsdienstleist. ²	74 564	68 485	61 893	64 480	4,2
L Grundstücks- und Wohnungswesen	168 501	173 074	180 098	186 031	3,3
M Erbr. v. freiberufl., wiss. u. techn. Dienstl.	238 890	248 220	257 325	265 236	3,1
N Erbr. v. sonst. Wirtsch. Dienstleistungen	150 394	158 752	168 629	179 100	6,2
O Öff. Verwaltung, Verteidig.; Sozialversich.	-	-	-	-	-
P Erziehung und Unterricht	14 757	15 569	16 871	17 727	5,1
Q Gesundheits- und Sozialwesen	161 461	178 536	187 466	198 136	5,7
R Kunst, Unterhaltung und Erholung	41 221	43 528	45 062	47 373	5,1
S Erbringung von sonstigen Dienstleistungen	56 355	57 445	57 088	57 852	1,3
nach Größenklassen der Lieferungen und Leistungen					
von ... bis unter ... EUR					
unter 17 501	11 576	12 217	12 094	9 617	- 20,5
17 501 - 50 000	34 963	34 954	34 513	34 205	- 0,9
50 000 - 100 000	52 254	52 596	52 247	52 054	- 0,4
100 000 - 250 000	124 900	126 814	127 495	127 798	0,2
250 000 - 500 000	145 144	149 435	150 837	152 419	1,0
500 000 - 1 Mill.	193 758	199 325	202 881	207 545	2,3
1 Mill. - 2 Mill.	236 645	242 201	247 632	253 888	2,5
2 Mill. - 5 Mill.	368 315	377 003	387 961	396 840	2,3
5 Mill. - 10 Mill.	312 940	323 775	331 232	344 363	4,0
10 Mill. - 25 Mill.	445 849	455 495	470 482	489 321	4,0
25 Mill. - 50 Mill.	374 156	380 653	393 604	405 840	3,1
50 Mill. - 100 Mill.	412 934	426 775	432 873	446 226	3,1
100 Mill. - 250 Mill.	562 340	583 113	587 661	628 789	7,0
250 Mill. und mehr	2 784 715	2 843 879	2 876 955	3 032 874	5,4
nach der Rechtsform (ausführliche Gliederung s. Tab. 5.2)					
Natürliche Personen; Einzelunternehmen	620 410	634 602	643 703	656 835	2,0
Personengesellschaften	1 534 245	1 572 023	1 597 506	1 650 446	3,3
Kapitalgesellschaften	3 351 478	3 428 905	3 479 627	3 659 866	5,2
Erwerbs- u. Wirtschaftsgenossenschaften	71 337	71 365	71 842	72 022	0,3
Betriebe gewerblicher Art von Körperschaften des öffentlichen Rechts	48 182	50 005	50 226	53 291	6,1
Sonstige Rechtsformen	434 838	451 333	465 563	489 320	5,1
nach Bundesländern					
Baden-Württemberg	1 014 023	1 060 212	1 081 196	1 133 718	4,9
Bayern	1 025 022	1 060 246	1 090 641	1 142 436	4,7
Berlin	210 870	218 949	224 050	247 758	10,6
Brandenburg	82 675	84 277	87 561	92 608	5,8
Bremen	71 847	70 311	69 328	73 692	6,3
Hamburg	434 650	418 473	412 948	404 586	- 2,0
Hessen	467 255	484 849	491 543	516 644	5,1
Mecklenburg-Vorpommern	46 371	46 496	47 298	49 232	4,1
Niedersachsen	559 861	582 836	585 139	603 857	3,2
Nordrhein-Westfalen	1 423 524	1 451 657	1 466 302	1 525 228	4,0
Rheinland-Pfalz	222 418	223 357	237 902	249 209	4,8
Saarland	70 071	72 646	72 302	76 455	5,7
Sachsen	130 401	133 482	139 273	146 912	5,5
Sachsen-Anhalt	69 749	70 362	70 119	72 969	4,1
Schleswig-Holstein	169 753	166 762	168 030	178 212	6,1
Thüringen	61 999	63 319	64 834	68 265	5,3

1 Umsätze der Unternehmen. Ohne Umsatzsteuer.

2 Ohne steuerfreie Bank- und Versicherungsumsätze, die nicht zum Vorsteuerabzug berechtigen.

2 Allgemeiner Überblick
2.1 Steuerliche Merkmale 2017 im Detail

Erhebungsmerkmal	Anzahl	Bemessungsgrundlage	Steuer
		Mill. EUR	
Steuerpflichtige insgesamt	6 664 535	x	x
darunter mit negativen Lieferungen und Leistungen	8 916	x	x
Lieferungen und Leistungen (Ausgangsumsatz) insgesamt ¹	x	6 581 780	x
darunter mit negativen Lieferungen und Leistungen	x	- 3 157	x
Steuerpflichtige Lieferungen, sonstige Leistungen und unentgeltliche Wertabgaben			
Lieferungen und sonstige Leistungen zu 19 %	5 320 110	3 916 417	744 119
Unentgeltliche Wertabgaben			
Lieferungen nach § 3 (1b) UStG zu 19 %	633 954	3 104	590
Sonstige Leistungen nach § 3 (9a) UStG zu 19 %	1 833 322	6 593	1 253
Lieferungen und sonstige Leistungen zu 7 %	1 028 811	655 110	45 858
Unentgeltliche Wertabgaben			
Lieferungen nach § 3 (1b) UStG zu 7 %	288 838	906	63
Sonstige Leistungen nach § 3 (9a) UStG zu 7 %	30 421	331	23
Umsätze zu anderen Steuersätzen	30 699	- 40	- 2
Umsätze land- und forstwirtschaftlicher Betriebe nach § 24 UStG			
Lieferungen in das übrige Gemeinschaftsgebiet an Abnehmer mit USt-IdNr.	1 220	310	x
Steuerpflichtige Lieferungen (einschließlich unentgeltlicher Wertabgaben) von Sägewerkserzeugnissen	285	10	1
Steuerpflichtige Umsätze (einschl. unentgeltlicher Wertabgaben) von Getränken und alkoholischen Flüssigkeiten zu 8,3 %	13 433	1 051	87
Umsätze zu anderen Steuersätzen	1 247	29	3
Übrige steuerpflichtige Umsätze land- und forstwirtschaftlicher Betriebe, für die keine Steuer zu entrichten ist	32 770	9 179	x
Umsätze aus sonstigen Leistungen, die auf elektronischem Weg erbracht wurden (§ 3a (5) i. V. m. § 3a (4) Satz 2 Nr. 13 UStG)	27	10	x
Nachsteuer auf versteuerte Anzahlungen u. ä. wegen Steuersatzänderung	1 678	x	10
Leistungsempfänger als Steuerschuldner § 13b UStG			
Steuerpflichtige Umsätze (§ 13b (2) Nr. 2 bis 4, 5 (b) und 6 bis 9 UStG) eines im Inland ansässigen Unternehmers, für die der Leistungsempfänger die Steuer schuldet	497 589	245 946	x
Steuerpflichtige Umsätze (§ 13b (2) Nr. 10 UStG) eines im Inland ansässigen Unternehmers, für die der Leistungsempfänger die Umsatzsteuer schuldet	18 588	25 336	x
Umsätze, für die der Leistungsempfänger die Steuer nach § 13b (5) Satz 1 i. V. m. (2) Nr. 10 UStG schuldet	706	1 060	x
Übrige Umsätze, für die der Leistungsempfänger die Steuer nach § 13b (5) UStG schuldet	3 819	16 162	x
Auslagerer			
Lieferungen, die der Auslagerung vorangegangen sind	208	6 524	1 240
Steuerfreie Umsätze mit Vorsteuerabzug			
Innergemeinschaftliche Lieferungen an Abnehmer mit USt-IdNr.	267 024	699 596	x
Innergemeinschaftliche Lieferungen neuer Fahrzeuge an Abnehmer ohne USt-IdNr.	2 004	366	x
weitere steuerfreie Umsätze mit Vorsteuerabzug (z.B. Ausfuhrlieferungen § 4 Nr. 1a UStG, Reiseleistungen § 25 (2) UStG)	257 606	625 005	x
Steuerfreie Umsätze ohne Vorsteuerabzug			
nicht zum Gesamtumsatz § 19 (3) UStG gehörend, nach § 4 Nr. 12 UStG (Vermietung und Verpachtung von Grundstücken usw.)	224 978	59 256	x
weitere nicht zum Gesamtumsatz § 19 (3) UStG gehörend, nach § 4 UStG	329 613	270 740	x
zum Gesamtumsatz § 19 (3) UStG gehörend	42 487	36 163	x
Innergemeinschaftliche Erwerbe			
Steuerfreie innergemeinschaftliche Erwerbe nach §§ 4b und 25c UStG	12 475	4 686	x
Steuerpflichtige innergemeinschaftliche Erwerbe (§ 1a UStG)			
zum Steuersatz von 19 %	646 019	570 734	108 439
zum Steuersatz von 7 %	78 698	60 505	4 235
zu anderen Steuersätzen	665	31	6
neuer Fahrzeuge von Lieferanten ohne USt-IdNr. zum allgemeinen Steuersatz (§ 1b UStG)	167	18	3
Innergemeinschaftliche Dreiecksgeschäfte			
Lieferungen, für die der letzte Abnehmer die Umsatzsteuer schuldet			
zum Steuersatz von 19 %	2 042	3 370	640
zum Steuersatz von 7 %	158	113	8
zu anderen Steuersätzen	48	3	1
Umsätze für die als Leistungsempfänger die Steuer nach § 13b UStG geschuldet wird			
Steuerpflichtige sonstige Leistungen eines im übrigen Gemeinschaftsgebiet ansässigen Unternehmers	336 706	171 641	32 265
Andere Leistungen eines im Ausland ansässigen Unternehmers	210 902	285 814	54 097
Lieferungen sicherungsübereigneter Gegenstände und Umsätze, die unter das GrEStG fallen	6 800	11 610	2 058
Lieferungen von Mobilfunkgeräten und integrierten Schaltkreisen	6 677	16 391	3 114
Andere Leistungen eines im Inland ansässigen Unternehmers	303 896	265 947	48 724
Sonstige Steuerbeträge, die geschuldet werden			
Steuer infolge Wechsels der Besteuerungsform, Nachsteuer/Anrechnung der Steuer, die auf bereits versteuerte Anzahlungen entfällt	1 096	x	5
In Rechnungen unrichtig oder unberechtigt ausgewiesene Steuerbeträge und nach § 6a (4) Satz 2 UStG geschuldete Steuerbeträge, die nach § 17 (1) Satz 6 UStG geschuldet werden	23 789	x	112
Steuer-, Vorsteuer- und Kürzungsbeträge, die auf frühere Besteuerungszeiträume entfallen (nur für Kleinunternehmer)	4 117	x	114
	2 418	x	0
Weitere Umsätze			
Betrag der Anzahlungen (Steuer infolge Wechsels der Besteuerungsform)	1 312	49	x
Innergemeinschaftliche Dreiecksgeschäfte (§ 25b UStG), Lieferungen des ersten Abnehmers	5 634	33 121	x
Innergemeinschaftliche Lieferungen neuer Fahrzeuge außerhalb eines Unternehmens (§ 2a UStG)	189	17	x
Beförderungs- und Versandungslieferungen aus dem übrigen Gemeinschaftsgebiet (§ 3c UStG)	1 305	1 850	x
Abziehbare Vorsteuer und Berichtigungsbeträge			
Vorsteuerbeträge aus Rechnungen von anderen Unternehmern (§ 15 (1) Satz 1 Nr. 1 UStG)	5 309 399	x	569 822
Vorsteuerbeträge aus innergemeinschaftlichen Erwerben von Gegenständen (§ 15 (1) Satz 1 Nr. 3 UStG)	658 255	x	112 345
Entrichtete Einfuhrumsatzsteuer (§ 15 (1) Satz 1 Nr. 2 UStG)	160 710	x	55 504
Vorsteuerabzug für die Steuer, die der Abnehmer als Auslagerer nach § 13a (1) Nr. 6 UStG schuldet	1 586	x	1 208
Vorsteuerbeträge aus Leistungen im Sinne des § 13b UStG	714 397	x	138 218
Vorsteuerbeträge, die nach den allgemeinen Durchschnittssätzen berechnet sind (§ 23 UStG)	11 059	x	26
Vorsteuerbeträge nach dem Durchschnittssatz für bestimmte Körperschaften, Personenvereinigungen und Vermögensmassen	722	x	1
Vorsteuerabzug für innergemeinschaftliche Lieferungen neuer Fahrzeuge außerhalb eines Unternehmens (§ 2a UStG) sowie von Kleinunternehmern im Sinne des § 19 (1) UStG	128	x	0
Vorsteuerbeträge aus innergemeinschaftlichen Dreiecksgeschäften (§ 25b (5) UStG)	1 504	x	614
Vorsteuerberichtigungsbeträge			
nachträglich abziehbar	17 856	x	77
zurückzuzahlen	23 776	x	138
Anrechenbare Beträge			
Bei der Beförderungseinzelbesteuerung entrichtete Umsatzsteuer	559	x	1
Entrichtete Sicherheitsleistungen	607	x	0
Verbleibende Umsatzsteuer/Überschuss	5 836 202	x	169 388

1 Umsätze der Unternehmen. Ohne Umsatzsteuer.

2 Allgemeiner Überblick

2.2 Steuerpflichtige und deren Lieferungen und Leistungen, Vorsteuerbeträge und Umsatzsteuer 2017 nach Wirtschaftsabschnitten, Größenklassen der Lieferungen und Leistungen, Rechtsform und Bundesländern

Erhebungsmerkmal	Steuerpflichtige	Lieferungen und Leistungen ¹	Umsatzsteuer vor Abzug der Vorsteuerbeträge ²	Abziehbare Vorsteuerbeträge ³	Verbleibende Umsatzsteuer/Überschuss
	Anzahl	Mill. EUR			
Steuerpflichtige insgesamt	6 664 535	6 581 780	1 047 067	877 679	169 388
darunter mit negativen Lieferungen und Leistungen	8 916	- 3 157	- 272	249	- 521
nach dem wirtschaftlichen Schwerpunkt					
A Land- und Forstwirtschaft, Fischerei	212 414	52 790	5 090	4 852	238
B Bergbau und Gewinnung von Steinen und Erden	2 583	19 722	3 509	2 824	685
C Verarbeitendes Gewerbe	319 896	2 204 885	305 434	305 852	- 417
D Energieversorgung	914 902	321 758	91 907	79 354	12 553
E Wasserversorgung; Abw., Abf. ents., Bes. v. Umweltv.	14 402	48 995	7 923	7 019	904
F Baugewerbe	517 133	304 670	54 020	34 818	19 202
G Handel; Instandhaltung und Reparatur von Kfz	956 621	2 064 888	340 966	293 052	47 913
H Verkehr und Lagerei	150 735	234 085	37 435	29 132	8 302
I Gastgewerbe	318 419	90 325	13 138	7 823	5 315
J Information und Kommunikation	258 996	223 727	46 368	29 323	17 045
K Erbr. v. Finanz- u. Versicherungsdienstleist. ⁴	98 780	64 480	20 888	17 536	3 351
L Grundstücks- und Wohnungswesen	590 277	186 031	21 269	13 310	7 959
M Erbr. v. freiberufl., wiss. u. techn. Dienstl.	927 779	265 236	48 876	24 624	24 252
N Erbr. v. sonst. Wirtsch. Dienstleistungen	346 785	179 100	31 265	17 240	14 026
O Öff. Verwaltung, Verteidig.; Sozialversich.	-	-	-	-	-
P Erziehung und Unterricht	124 559	17 727	1 515	635	880
Q Gesundheits- und Sozialwesen	196 624	198 136	2 959	1 889	1 069
R Kunst, Unterhaltung und Erholung	287 036	47 373	6 109	3 806	2 303
S Erbringung von sonstigen Dienstleistungen	426 594	57 852	8 397	4 589	3 807
nach Größenklassen der Lieferungen und Leistungen					
von ... bis unter ... EUR					
unter 17 501	2 907 699	9 617	2 551	4 424	- 1 873
17 501 - 50 000	1 088 657	34 205	5 580	3 259	2 320
50 000 - 100 000	726 435	52 054	8 451	4 502	3 949
100 000 - 250 000	799 994	127 798	20 744	11 455	9 289
250 000 - 500 000	430 515	152 419	23 813	13 872	9 941
500 000 - 1 Mill.	295 203	207 545	32 395	19 459	12 937
1 Mill. - 2 Mill.	181 489	253 888	41 002	25 840	15 162
2 Mill. - 5 Mill.	128 356	396 840	64 746	43 976	20 770
5 Mill. - 10 Mill.	49 438	344 363	55 015	39 970	15 046
10 Mill. - 25 Mill.	31 848	489 321	76 740	59 480	17 260
25 Mill. - 50 Mill.	11 651	405 840	62 475	50 520	11 955
50 Mill. - 100 Mill.	6 412	446 226	67 590	56 718	10 872
100 Mill. - 250 Mill.	4 125	628 789	91 732	82 128	9 603
250 Mill. - 500 Mill.	1 444	498 135	72 087	64 767	7 320
500 Mill. - 1 Mrd.	714	489 758	70 679	64 096	6 583
1 Mrd. und mehr	555	2 044 982	351 466	333 212	18 255
nach der Rechtsform (ausführliche Gliederung s. Tab. 5.2)					
Natürliche Personen; Einzelunternehmen	4 705 757	656 835	103 125	64 100	39 025
Personengesellschaften	831 612	1 650 446	252 633	213 202	39 431
Kapitalgesellschaften	950 120	3 659 866	618 012	535 376	82 636
Erwerbs- u. Wirtschaftsgenossenschaften	7 652	72 022	7 937	7 208	729
Betriebe gewerblicher Art von Körperschaften des öffentlichen Rechts	9 820	53 291	4 573	3 426	1 148
Sonstige Rechtsformen	159 574	489 320	60 786	54 367	6 419
nach Bundesländern					
Baden-Württemberg	947 961	1 133 718	170 672	151 912	18 760
Bayern	1 332 103	1 142 436	172 355	143 830	28 525
Berlin	429 968	247 758	44 910	36 324	8 586
Brandenburg	196 934	92 608	14 607	11 018	3 588
Bremen	39 389	73 692	10 277	8 698	1 579
Hamburg	177 910	404 586	66 251	53 317	12 934
Hessen	507 369	516 644	86 497	71 001	15 496
Mecklenburg-Vorpommern	100 072	49 232	6 876	5 346	1 530
Niedersachsen	546 653	603 857	87 389	80 239	7 150
Nordrhein-Westfalen	1 200 959	1 525 228	257 667	210 411	47 256
Rheinland-Pfalz	323 572	249 209	39 065	32 490	6 576
Saarland	76 731	76 455	12 527	9 734	2 793
Sachsen	305 514	146 912	32 316	26 951	5 365
Sachsen-Anhalt	125 871	72 969	11 128	9 013	2 114
Schleswig-Holstein	210 982	178 212	24 392	19 552	4 841
Thüringen	142 547	68 265	10 138	7 843	2 295

1 Umsätze der Unternehmen. Ohne Umsatzsteuer.

2 Umsatzsteuer insgesamt für alle steuerpflichtigen Umsätze.

3 Einschließlich Vorsteuerberichtigungsbeträge.

4 Ohne steuerfreie Bank- und Versicherungsumsätze, die nicht zum Vorsteuerabzug berechtigen.

3 Wirtschaftszweig
3.1 Steuerpflichtige, Umsätze und Umsatzsteuer 2017

Nr. der Klassifikation der Wirtschaftszweige 2008	Wirtschaftsgliederung	Steuerpflichtige	Lieferungen und Leistungen ¹	Innergemeinschaftliche Erwerbe ¹	Umsatzsteuer vor Abzug der Vorsteuerbeträge ²	Abziehbare Vorsteuerbeträge ³	Verbleibende Umsatzsteuer/Überschuss
		Anzahl	1 000 EUR				
A - S	Wirtschaftszweige insgesamt	6 664 535	6 581 779 759	635 974 102	1 047 067 494	877 678 851	169 387 678
	darunter mit negativen Lieferungen und Leistungen	8 916	- 3 157 053	38 516	- 271 827	248 927	- 520 755
A	Land- und Forstwirtschaft, Fischerei	212 414	52 790 257	1 783 486	5 090 081	4 851 955	238 126
01	Landwirtschaft, Jagd u. damit verb. Tätigkeiten	194 635	48 116 316	1 650 460	4 365 773	4 385 377	- 19 605
01.1	Anbau einjähriger Pflanzen	44 763	8 655 526	256 682	692 703	727 712	- 35 009
01.1.1	Anbau v.Getr.(oh. Reis), Hülsenfr. u. Ölsaaten	41 594	6 960 013	107 441	544 990	578 004	- 33 015
01.1.2	Anbau von Reis	•	•	–	–	–	–
01.1.3	Anbau v.Gemüse u.Melonen sow. Wurzeln u.Knollen	1 773	1 351 575	116 387	114 934	119 299	- 4 366
01.13.1	Anbau von Gemüse und Melonen	1 516	1 148 159	110 857	96 896	100 949	- 4 053
01.13.2	Anbau v.Kartoffeln sow. sonst. Wurzeln u.Knollen	257	203 416	5 530	18 038	18 351	- 313
01.14	Anbau von Zuckerrohr	–	–	–	–	–	–
01.15	Anbau von Tabak	•	•	–	•	•	•
01.16	Anbau von Faserpflanzen	•	•	•	•	•	•
01.19	Anbau von sonstigen einjährigen Pflanzen	1 380	340 298	32 851	32 507	30 140	2 367
01.19.1	Anbau von Zierpflanzen zum Schnitt	686	222 055	27 226	22 262	19 750	2 512
01.19.2	Erzeugung v. Blumensamen	10	1 636	106	153	111	42
01.19.9	Anbau v.sonst.einjährig.Pflanzen a.n.g.	684	116 607	5 518	10 092	10 279	- 187
01.2	Anbau mehrjähr.Pflanzen	15 664	2 662 250	68 918	278 744	147 994	130 750
01.2.1	Anbau von Wein- und Tafeltrauben	12 248	1 855 258	22 527	218 157	91 893	126 265
01.2.2	Anbau von tropischen u. subtropischen Früchten	•	•	–	•	•	•
01.2.3	Anbau von Zitrusfrüchten	•	•	•	•	•	•
01.2.4	Anbau von Kern- und Steinobst	2 223	504 708	25 182	38 686	32 538	6 147
01.2.5	Anbau v. sonstigem Obst und Nüssen	410	118 492	11 261	8 473	7 574	898
01.25.1	Anbau von Erdbeeren	110	48 505	9 404	4 261	2 737	1 524
01.25.9	Anbau v. sonst. Obst (oh. Erdbeeren) u. Nüss.	300	69 987	1 857	4 212	4 838	- 626
01.26	Anbau von ölhaltigen Früchten	•	–	–	–	–	–
01.27	Anbau von Pflanzen zur Herstellung v. Getränken	44	4 600	9	327	425	- 99
01.28	Anb. v.Gewürzpfl.,Pfl.f. arom.,nark.u.pharm.Zw.	69	33 811	1 393	2 897	3 437	- 540
01.29	Anbau sonstiger mehrjähriger Pflanzen	664	145 014	8 511	10 155	12 095	- 1 939
01.3	Betr.v.Baumschulen sow.Anb.v.Pfl.z.Vermehr.zw.	3 834	1 565 649	195 808	147 796	112 271	35 525
01.30.1	Anbau v.Zimmerpflanzen, Beet- und Balkonpflanzen	1 909	883 828	128 483	80 773	64 456	16 317
01.30.2	Betrieb von Baumschulen	1 925	681 821	67 325	67 023	47 814	19 209
01.4	Tierhaltung	32 710	12 735 912	646 356	979 012	1 033 197	- 54 185
01.4.1	Haltung von Milchkühen	11 840	2 655 884	30 634	181 273	204 255	- 22 982
01.4.2	Haltung von anderen Rindern	1 139	428 538	13 251	34 052	39 812	- 5 760
01.4.3	Haltung von Pferden und Eseln	3 418	522 467	24 645	75 666	68 376	7 290
01.4.4	Haltung von Kamelen	20	502	9	89	95	- 6
01.4.5	Haltung von Schafen und Ziegen	1 850	170 061	7 161	23 351	20 220	3 131
01.4.6	Haltung von Schweinen	7 539	4 363 602	163 863	313 152	320 298	- 7 146
01.4.7	Haltung von Geflügel	2 791	3 779 407	380 237	276 899	304 804	- 27 905
01.4.9	Sonstige Tierhaltung	4 113	815 451	26 555	74 531	75 338	- 807
01.5	Gemischte Landwirtschaft	83 158	17 030 295	225 765	1 489 392	1 708 446	- 219 055
01.6	Erbring. v. landwirtsch. Dienstleistungen	14 403	5 462 283	256 823	777 506	655 187	122 319
01.6.1	Erbr.v. landw. Dienstl. für den Pflanzenbau	7 044	2 986 775	53 781	487 509	392 614	94 895
01.6.2	Erbr.v. landw. Dienstl. für die Tierhaltung	4 881	1 253 211	52 533	150 017	122 579	27 438
01.6.3	Nach d.Ernte anf.Tätigk.i.d.pflanzl.Erzeugung	414	102 999	1 526	15 966	12 904	3 062
01.6.4	Saatgutaufbereitung	2 064	1 119 298	148 983	124 014	127 090	- 3 076
01.7	Jagd,Fallenstellerei u. damit verb. Tätigkeiten	103	4 402	107	619	570	49
02	Forstwirtschaft und Holzeinschlag	16 091	4 107 168	60 665	685 959	436 788	249 171
02.1	Forstwirtschaft	4 298	1 138 634	8 270	181 301	117 897	63 404
02.2	Holzeinschlag	5 148	1 087 586	9 337	169 145	102 979	66 165
02.3	Sammeln v.wild wachsend. Produkten (oh. Holz)	25	1 117	53	122	78	44
02.4	Erbr.v.Dienstleistungen f.Forstw.u.Holzeinschlag	6 620	1 879 831	43 005	335 392	215 834	119 558
03	Fischerei und Aquakultur	1 688	566 773	72 361	38 349	29 789	8 560
03.1	Fischerei	875	418 848	48 326	23 668	16 537	7 132
03.1.1	Meeresfischerei	487	360 468	43 474	17 697	12 403	5 294
03.1.2	Süßwasserfischerei	388	58 380	4 852	5 971	4 133	1 837
03.2	Aquakultur	813	147 925	24 035	14 681	13 253	1 428
03.2.1	Meeresaquakultur	57	5 791	331	735	1 159	- 425
03.2.2	Süßwasseraquakultur	756	142 135	23 704	13 946	12 093	1 853
B	Bergbau und Gewinnung von Steinen und Erden	2 583	19 721 927	465 801	3 509 002	2 824 275	684 726
05	Kohlenbergbau	8	3 006 838	27 564	435 695	216 404	219 291
05.1	Steinkohlenbergbau	•	•	•	•	•	•
05.2	Braunkohlenbergbau	•	•	•	•	•	•
06	Gewinnung von Erdöl und Erdgas	19	1 676 398	5 128	246 721	211 786	34 935
06.1	Gewinnung von Erdöl	•	•	•	•	•	•
06.2	Gewinnung von Erdgas	•	•	•	•	•	•
07	Erzbergbau	12	274	–	49	63	- 13
07.1	Eisenerzbergbau	5	166	–	32	54	- 22
07.2	NE-Metallerzbergbau	7	108	–	17	9	9
07.2.1	Bergbau auf Uran- und Thoriumerze	–	–	–	–	–	–
07.2.9	Sonstiger NE-Metallerzbergbau	7	108	–	17	9	9
08	Gewinnung v.Steinen und Erden, sonst. Bergbau	2 348	11 197 116	333 016	1 693 343	1 394 588	298 755
08.1	Gewinn. v.Natursteinen, Kies, Sand, Ton u.Kaolin	2 077	7 962 758	173 509	1 358 029	1 020 496	337 533
08.1.1	Gewinn.v.Naturwerk- u.Natursteinen	670	4 354 321	117 380	729 043	569 868	159 175
08.1.2	Gewinnung von Kies, Sand, Ton und Kaolin	1 407	3 608 437	56 129	628 987	450 629	178 358
08.9	Sonst. Bergbau; Gewinn. v.Steinen u.Erden a.n.g.	271	3 234 358	159 507	335 314	374 092	- 38 778
08.9.1	Bergbau auf chemische und Düngemittelminerale	•	•	•	•	•	•
08.9.2	Torfgewinnung	108	287 189	41 107	40 636	37 998	2 638

Nr. der Klassi- fikation der Wirt- schafts- zweige 2008	Wirtschaftsgliederung	Steuer- pflich- tige	Lieferungen und Leistungen ¹	Inner- gemein- schaft- liche Erwerbe ¹	Umsatzsteuer vor Abzug der Vorsteuer- beträge ²	Abziehbare Vorsteuer- beträge ³	Verbleibende Umsatzsteuer/ Überschuss
		Anzahl	1 000 EUR				
08.93	Gewinnung von Salz	•	•	•	•	•	•
08.99	Gewinnung von Steinen und Erden a.n.g.	148	536 706	69 780	87 591	68 477	19 114
09	Erbr.v.DL.f.d.Bergb.u.f.d.Gew.v.Steinen u.Erden	196	3 841 299	100 094	1 133 194	1 001 435	131 759
09.1	Erbr.v.DL f.d. Gewinnung von Erdöl und Erdgas	141	3 775 262	99 088	1 120 711	993 294	127 417
09.9	Erbr.v.DL f.d.sonst.Bergb.u.d.Gew.v.Stein.u.Erd.	55	66 037	1 005	12 483	8 141	4 342
C	Verarbeitendes Gewerbe	319 896	2 204 884 882	326 421 537	305 434 455	305 851 604	- 417 156
10	Herstellung v.Nahrungs- und Futtermitteln	37 250	188 437 696	21 350 391	15 430 670	18 028 424	- 2 597 754
10.1	Schlachten und Fleischverarbeitung	12 818	45 519 905	3 299 300	3 331 220	3 935 576	- 604 356
10.11	Schlachten (ohne Schlachten von Geflügel)	1 186	14 679 151	1 093 688	1 012 881	1 222 713	- 209 832
10.12	Schlachten von Geflügel	145	3 766 144	294 698	291 855	397 045	- 105 191
10.13	Fleischverarbeitung	11 487	27 074 610	1 910 914	2 026 485	2 315 818	- 289 333
10.2	Fischverarbeitung	340	2 581 662	631 449	197 927	220 482	- 22 555
10.3	Obst- und Gemüseverarbeitung	1 161	10 591 999	2 510 426	1 232 283	1 268 935	- 36 652
10.31	Kartoffelverarbeitung	91	1 982 714	216 544	144 600	209 912	- 65 311
10.32	Herstellung von Frucht- und Gemüsesäften	487	3 821 628	1 091 155	646 767	565 111	81 656
10.39	Sonstige Verarbeitung von Obst und Gemüse	583	4 787 657	1 202 727	440 916	493 913	- 52 997
10.4	Herstellung v. pflanzl. u. tierisch. Ölen u. Fetten	303	5 510 865	1 227 781	581 351	578 175	3 176
10.41	Herst.v.Ölen u.Fetten (oh.Marg.u.ä.Nahr.fette)	285	5 149 913	1 124 955	548 141	525 050	23 091
10.42	Herstellung von Margarine u. ä. Nahrungsfetten	18	360 952	102 826	33 210	53 125	- 19 915
10.5	Milchverarbeitung	1 242	36 715 233	3 589 254	2 538 333	3 465 174	- 926 840
10.51	Milchverarbeitung (ohne Herst.v.Speiseeis)	598	35 338 769	3 386 066	2 427 864	3 330 004	- 902 139
10.52	Herstellung von Speiseeis	644	1 376 464	203 188	110 469	135 170	- 24 701
10.6	Mahl- und Schälsmühlen, H.v. Stärke u. -erzeugn.	832	6 564 886	822 933	505 780	619 478	- 113 698
10.61	Mahl- und Schälsmühlen	802	4 607 664	543 442	338 205	411 860	- 73 655
10.62	Herstellung von Stärke und Stärkeerzeugnissen	30	1 957 222	279 491	167 576	207 618	- 40 043
10.7	Herstellung von Back- und Teigwaren	15 574	25 812 771	1 334 647	2 140 990	2 091 204	49 786
10.71	Herstellung von Backwaren (ohne Dauerbackwaren)	14 789	20 721 653	556 203	1 748 657	1 596 883	151 775
10.72	Herstellung von Dauerbackwaren	378	4 098 439	680 117	315 829	401 596	- 85 767
10.73	Herstellung von Teigwaren	407	992 679	98 327	76 503	92 725	- 16 222
10.8	Herstellung von sonstigen Nahrungsmitteln	3 640	44 896 259	5 997 658	3 970 120	4 812 663	- 842 543
10.81	Herstellung von Zucker	22	3 049 780	108 196	215 203	328 423	- 113 220
10.82	Herstellung von Süßwaren (ohne Dauerbackwaren)	699	13 535 585	2 226 935	1 110 345	1 452 955	- 342 610
10.83	Verarb.v.Kaffee u.Tee, Herst.v.Kaffee-Ersatz	547	6 774 844	263 217	630 017	716 264	- 86 247
10.84	Herstellung von Würzmitteln und Soßen	268	6 080 771	1 141 263	581 952	685 414	- 103 462
10.85	Herstellung von Fertiggerichten	192	4 526 457	416 760	428 266	448 514	- 20 248
10.86	Herst.v. homogenisiert. und diätet. Nahrungsm.	302	1 895 062	402 397	169 846	195 362	- 25 516
10.89	Herst. von sonstigen Nahrungsmitteln a.n.g.	1 610	9 033 760	1 438 890	834 492	985 730	- 151 239
10.9	Herstellung von Futtermitteln	1 340	10 244 116	1 936 942	932 665	1 036 736	- 104 071
10.91	Herstellung von Futtermitteln für Nutztiere	598	7 231 070	1 377 242	685 699	726 824	- 41 125
10.92	Herstellung von Futtermitteln für sonstige Tiere	742	3 013 046	559 701	246 965	309 912	- 62 947
11	Getränkeherstellung	4 825	25 109 543	2 106 626	4 727 429	3 151 389	1 576 040
11.01	Herstellung von Spirituosen	1 932	3 091 317	341 819	573 895	281 081	292 814
11.02	Herstellung von Traubenwein	660	3 199 245	274 877	605 703	398 544	207 159
11.03	Herstellung v.Apfelwein u. anderen Fruchtweinen	225	95 616	6 962	19 125	12 251	6 874
11.04	Herst.v.Wermutwein u. sonst.aromat. Weinen	30	71 184	22 053	17 131	11 105	6 026
11.05	Herstellung von Bier	1 386	9 375 050	216 610	1 659 570	1 138 207	521 363
11.06	Herstellung von Malz	45	673 417	121 475	89 773	63 005	26 767
11.07	H.v.Erfrisch.getränken; Gewinn.nat..Min.wässer	547	8 603 715	1 122 830	1 762 232	1 247 195	515 037
12	Tabakverarbeitung	79	20 360 967	3 041 307	4 415 885	1 221 608	3 194 276
13	Herstellung von Textilien	9 858	14 041 229	2 414 780	2 156 900	1 931 260	225 640
13.1	Spinnstoffaufbereitung und Spinnerei	256	1 251 324	250 848	152 505	171 399	- 18 893
13.2	Weberei	404	1 806 122	321 565	259 511	253 806	5 705
13.3	Veredlung von Textilien und Bekleidung	3 577	1 406 496	148 576	229 133	178 403	50 730
13.9	Herstellung von sonstigen Textilwaren	5 621	9 577 287	1 693 791	1 515 750	1 327 652	188 098
13.91	Herstellung von gewirktem und gestricktem Stoff	334	813 728	115 051	130 723	121 064	9 659
13.92	Herst.v.konfektioniert. Textilwaren(oh.Bekleid.)	1 480	2 903 627	415 064	506 078	402 682	103 396
13.93	Herstellung von Teppichen	194	676 047	227 355	134 500	99 526	34 974
13.94	Herstellung von Seilerwaren	136	335 447	45 641	54 752	42 593	12 159
13.95	Herst. v. Vliesstoff u. Erzeugn.daraus(oh.Bekl.)	78	1 171 947	305 235	165 425	177 793	- 12 367
13.96	Herstellung von technischen Textilien	1 256	2 682 625	448 226	366 522	348 075	18 447
13.99	Herstellung von sonstigen Textilwaren a.n.g.	2 143	993 867	137 219	157 749	135 919	21 830
14	Herstellung von Bekleidung	8 284	11 337 888	1 349 538	1 895 927	1 628 016	267 911
14.1	Herst. von Bekleidung (ohne Pelzbekleidung)	7 582	10 786 664	1 263 786	1 796 185	1 556 718	239 466
14.11	Herstellung von Lederbekleidung	149	95 102	11 572	17 834	12 035	5 799
14.12	Herstellung v. Arbeits- und Berufsbekleidung	233	833 304	133 099	160 424	118 650	41 774
14.13	Herstellung von sonstiger Oberbekleidung	4 270	6 074 856	672 195	982 861	879 269	103 592
14.14	Herstellung von Wäsche	272	1 303 333	181 077	235 268	189 317	45 950
14.19	H.v.sonst.Bekleidung u. Bekleidungszubeh. a.n.g.	2 658	2 480 069	265 843	399 798	357 447	42 351
14.2	Herstellung von Pelzwaren	244	38 448	3 140	6 578	5 301	1 277
14.3	H.v.Bekleid.a. gewirktem u.gestricktem Stoff	458	512 776	82 613	93 164	65 997	27 168
14.31	Herstellung von Strumpfwaren	64	368 258	52 905	62 568	48 234	14 333
14.39	H.v.sonst. Bekleid. aus gewirktem u.gestricktem Stoff	394	144 518	29 707	30 597	17 762	12 835
15	Herstellung von Leder, Lederwaren und Schuhen	2 240	5 553 891	1 172 896	1 156 516	1 146 192	10 323
15.1	H.v.Leder u. Lederwaren (oh. H.v.Lederbekleid.)	1 460	1 265 438	251 873	195 482	178 517	16 965
15.11	H.v.Leder u. -faserst; Zuricht.u.Färb.v.Fellen	163	575 079	168 072	75 867	90 134	- 14 267
15.12	Lederverarbeitung (oh.Herst.v. Lederbekl.)	1 297	690 359	83 801	119 615	88 383	31 232
15.2	Herstellung von Schuhen	780	4 288 453	921 023	961 034	967 675	- 6 642
16	H.v.Holz-, Flecht-, Korb- u.Korkwaren(oh.Möbel)	19 392	26 295 880	2 600 296	4 357 916	3 623 302	734 614
16.1	Säge-, Hobel- und Holzimprägnierwerke	3 774	7 819 466	758 460	1 187 134	1 106 964	80 170
16.2	H.v.sonst.Holz-, Korb-, Flecht-u.Korbw.(oh.Möb.)	15 618	18 476 413	1 841 836	3 170 782	2 516 338	654 445

Nr. der Klassifikation der Wirtschaftszweige 2008	Wirtschaftsgliederung	Steuerpflichtige	Lieferungen und Leistungen ¹	Innergemeinschaftliche Erwerbe ¹	Umsatzsteuer vor Abzug der Vorsteuerbeträge ²	Abziehbare Vorsteuerbeträge ³	Verbleibende Umsatzsteuer/Überschuss
		Anzahl	1 000 EUR				
16.21	H.v.Furnier-,Sperrholz-,Holzfaser-u.Holzspanpl.	425	5 073 834	692 458	718 510	739 842	- 21 332
16.22	Herstellung von Parkettafeln	49	289 073	57 965	49 030	42 277	6 753
16.23	H.v.s.Konstr.-,Fertigb.,Ausb.el.u.Fertigt.a.Hz.	10 457	8 783 372	548 375	1 632 779	1 125 830	506 949
16.24	H.v.Verpack.mitt.,Lagerbeh.u.Ladungsträg.a.Holz	1 085	2 566 095	339 604	474 705	385 499	89 206
16.29	H.v.Holz w. a.n.g.,Kork-,Flecht-u.Korbw.(oh.Möb.)	3 602	1 764 040	203 435	295 759	222 890	72 869
17	Herstellung von Papier, Pappe und Waren daraus	3 089	43 674 798	7 067 840	7 043 074	6 501 443	541 632
17.1	H.v.Holz- u. Zellstoff, Papier, Karton u. Pappe	675	17 646 502	3 276 488	2 719 717	2 749 945	- 30 229
17.11	Herstellung von Holz- und Zellstoff	100	970 066	230 064	142 370	138 302	4 067
17.12	Herstellung von Papier, Karton und Pappe	575	16 676 436	3 046 424	2 577 347	2 611 643	- 34 296
17.2	Herst. von Waren aus Papier, Karton und Pappe	2 414	26 028 296	3 791 352	4 323 358	3 751 497	571 860
17.21	H.v.Wellp.u.-papp.sow.v.Verp.a.Pap.,Kart.u.Pappe	976	16 061 296	1 920 405	2 661 542	2 309 904	351 638
17.22	H.v.Haush.-,Hyg.-u.Toi.art.a.Zells.,Pap.u.Pappe	195	4 803 292	884 640	832 756	734 103	98 652
17.23	H.v.Schreibw.u.Bürobed. a. Papier,Karton u.Pappe	471	2 101 890	420 121	332 418	299 131	33 287
17.24	Herstellung von Tapeten	48	543 486	82 436	75 383	74 505	878
17.29	H.v.sonstigen Waren a. Papier,Karton u.Pappe	724	2 518 332	483 750	421 259	333 854	87 405
18	H.v.Druckerz.;,Vervielf.besp.Ton-,Bild-u.Dat.tr.	17 124	21 397 171	1 313 990	3 610 155	2 702 435	907 721
18.1	Herstellung von Druckerzeugnissen	15 626	20 921 105	1 286 171	3 529 510	2 639 050	890 460
18.11	Drucken von Zeitungen	497	2 478 092	59 584	366 642	273 131	93 511
18.12	Drucken a.n.g.	9 398	15 420 186	1 125 457	2 643 728	2 040 610	603 117
18.13	Druck- und Medieneinstufung	4 509	2 302 413	76 339	396 312	344 828	145 643
18.14	Binden v.Druckerzeugn. u.damit verbund.Dienstl.	1 222	720 414	24 790	122 829	74 640	48 189
18.2	Vervielfält.v.bespielt. Ton-,Bild- u.Datenträg.	1 498	476 067	27 819	80 645	63 385	17 260
19	Kokerei und Mineralölverarbeitung	160	116 404 135	12 942 110	21 685 351	15 445 454	6 239 897
19.1	Kokerei	•	•	•	•	•	•
19.2	Mineralölverarbeitung	•	•	•	•	•	•
20	Herstellung von chemischen Erzeugnissen	6 232	163 531 808	25 378 529	22 837 129	25 025 939	- 2 188 810
20.1	H.v.chem.Grdst.,Düngem.,Kunst.u.syn.Kaut.i.Prim.	1 700	98 116 806	15 469 481	13 103 721	15 022 835	- 1 919 115
20.11	Herstellung von Industriegasen	82	2 397 482	149 759	500 077	344 828	155 249
20.12	Herstellung von Farbstoffen und Pigmenten	100	2 490 740	443 808	329 186	363 016	- 33 830
20.13	H.v.sonst.anorganischen Grundstoff.u.Chemikalien	211	6 788 466	1 491 650	1 036 769	1 130 577	- 93 807
20.14	H.v.sonst. organischen Grundstoff.u.Chemikalien	533	61 721 767	8 801 320	7 271 088	8 960 564	- 1 689 476
20.15	Herst.v. Düngemitteln u.Stickstoffverbindungen	177	2 981 651	570 386	482 545	454 250	28 295
20.16	Herstellung von Kunststoffen in Primärformen	582	21 060 408	3 952 711	3 411 034	3 664 419	- 253 385
20.17	Herst von synthetischem Kautschuk i.Primärformen	15	676 291	59 847	73 022	105 182	- 32 160
20.2	H.v.Schädl.bekämpf.-, Pflanz.sch.-u.Desinf.m.	123	630 355	198 449	126 870	98 492	28 378
20.3	Herst.v.Anstrichmitteln, Druckfarben und Kitten	500	10 573 780	1 677 825	1 612 626	1 551 212	61 413
20.4	H.v.Seif.,Wasch-,Reing.-Körp.pfl.m.sow.Duftst.	1 991	18 317 335	2 587 402	3 309 875	3 116 007	193 868
20.41	H.v. Seifen, Wasch-, Reinigungs-u.Poliemitt.	577	8 662 736	629 034	1 676 761	1 730 193	- 53 431
20.42	H.v.Körperpflegemitteln und Duftstoffen	1 414	9 654 599	1 958 368	1 633 113	1 385 814	247 299
20.5	Herstellung v.sonstigen chemischen Erzeugnissen	1 796	32 932 072	4 810 560	4 338 721	4 794 821	- 456 101
20.51	Herstellung von pyrotechnischen Erzeugnissen	184	402 965	32 740	63 572	53 596	9 976
20.52	Herstellung von Klebstoffen	113	4 155 120	456 766	543 779	591 392	- 47 613
20.53	Herstellung von etherischen Ölen	36	1 648 389	249 485	157 702	198 682	- 40 980
20.59	Herst. v. sonstigen chem. Erzeugn. a.n.g.	1 463	26 725 598	4 071 569	3 573 668	3 951 152	- 377 484
20.6	Herstellung von Chemiefasern	122	2 961 461	634 813	345 318	442 571	- 97 254
21	Herstellung von pharmazeutischen Erzeugnissen	1 379	85 821 675	12 491 921	12 788 569	12 725 804	62 765
21.1	Herstellung von pharmazeutischen Grundstoffen	182	8 475 899	1 135 890	1 197 470	1 133 763	63 707
21.2	H.v.pharmaz.Spezialit. u.sonst.pharmaz.Erzeugn.	1 197	77 345 775	11 356 032	11 591 098	11 592 041	- 942
22	Herstellung von Gummi- und Kunststoffwaren	9 773	103 824 035	18 066 218	16 501 639	15 237 074	1 264 565
22.1	Herstellung von Gummiwaren	1 252	28 512 682	5 740 355	4 640 685	4 409 986	230 699
22.11	Herstellung und Rundemueuerung von Bereifungen	495	19 860 575	4 032 108	3 330 383	3 241 816	88 566
22.19	Herstellung von sonstigen Gummiwaren	757	8 652 107	1 708 247	1 310 302	1 168 170	142 133
22.2	Herstellung von Kunststoffwaren	8 521	75 311 353	12 325 863	11 860 954	10 827 088	1 033 866
22.21	Herst.v. Platten,Folien,Schläuch.u.Prof.a.Kunst.	1 088	18 703 242	4 016 728	2 943 155	2 882 072	61 083
22.22	H.v. Verpackungsmitteln aus Kunststoffen	935	13 874 930	2 842 513	2 224 065	2 075 228	148 837
22.23	H.v. Baubedarfsartikeln aus Kunststoffen	1 452	10 420 131	1 201 217	1 771 771	1 481 192	290 580
22.29	Herstellung von sonstigen Kunststoffwaren	5 046	32 313 050	4 265 405	4 921 963	4 388 597	533 366
23	H.v.Glas,Glasw.,Keramik,Verarb.v.Steinen u.Erden	15 063	54 335 633	4 084 970	9 134 184	7 489 503	1 644 681
23.1	Herstellung von Glas und Glaswaren	1 973	14 282 572	1 366 464	2 153 224	1 980 722	172 502
23.11	Herstellung von Flachglas	137	1 190 246	141 246	182 630	166 624	16 006
23.12	Veredlung u.Bearbeit. von Flachglas	581	2 131 638	232 711	345 021	298 585	46 436
23.13	Herstellung von Hohlglas	243	3 720 335	335 956	595 420	542 827	52 593
23.14	Herstellung von Glasfasern und Waren daraus	125	594 862	121 457	96 771	85 208	11 562
23.19	Herst.,Veredl.,Bearb.v.so.Glas einschl.tech.Gl.	887	6 645 491	535 095	933 382	887 478	45 904
23.2	H.v.feuerfest.keramisch.Werkstoffen und Waren	172	2 036 690	291 946	272 462	276 228	- 3 767
23.3	Herstellung von keramischen Baumaterialien	516	3 411 192	401 086	568 267	447 406	120 861
23.31	H.v.keramisch.Wand- und Bodenfliesen u. -platten	243	1 435 216	292 889	237 650	193 899	43 751
23.32	Herstellung von Ziegeln und sonstiger Baukeramik	273	1 975 976	108 197	330 617	253 507	77 110
23.4	H.v.sonst.Porzellan- u. keramischen Erzeugnissen	1 970	3 559 653	420 258	511 372	439 265	72 107
23.41	H.v.keram.Haushaltsw. und Ziergegenständen	1 250	654 897	25 739	92 151	65 860	26 290
23.42	Herstellung von Sanitärkeramik	193	989 991	272 190	198 672	141 522	57 150
23.43	Herst.v. Isolatoren und Isolierteilen a. Keramik	22	95 549	19 971	13 369	12 567	802
23.44	H.v.keram. Erzeugnissen für sonst. techn. Zwecke	150	1 441 109	57 465	157 089	169 039	- 11 951
23.49	Herst. von sonstigen keramischen Erzeugnissen	355	378 107	44 892	50 091	50 276	- 185
23.5	Herstellung von Zement, Kalk und gebranntem Gips	104	4 498 434	138 208	830 363	629 530	200 833
23.51	Herstellung von Zement	53	3 467 546	102 095	642 342	498 791	143 551
23.52	Herstellung von Kalk und gebranntem Gips	51	1 030 888	36 113	188 021	130 739	57 282
23.6	H.v. Erzeugnissen aus Beton, Zement und Gips	3 631	19 846 552	765 743	3 628 937	2 840 836	788 100
23.61	H.v.Erzg.a.Beton,Zement u.Kalksandstein f.d.Bau	2 016	11 109 255	467 880	2 027 851	1 539 870	487 982
23.62	Herstellung von Gipserzeugnissen für den Bau	64	2 046 544	138 322	337 475	285 811	51 664

Nr. der Klassi- fikation der Wirt- schafts- zweige 2008	Wirtschaftsgliederung	Steuer- pflich- tige	Lieferungen und Leistungen ¹	Inner- gemein- schaft- liche Erwerbe ¹	Umsatzsteuer vor Abzug der Vorsteuer- beträge ²	Abziehbare Vorsteuer- beträge ³	Verbleibende Umsatzsteuer/ Überschuss
		Anzahl	1 000 EUR				
23.63	Herstellung von Frischbeton (Transportbeton)	624	3 941 813	44 051	744 838	598 014	146 823
23.64	H.v. Mörtel u.and.Beton (Trockenbeton)	252	1 637 776	45 464	309 112	265 242	43 870
23.65	Herstellung von Faserzementwaren	16	84 930	13 795	18 354	11 412	6 942
23.69	H.v.sonst.Erzg.a.Beton, Zement und Gips a.n.g.	659	1 026 235	56 231	191 307	140 488	50 819
23.7	Be- u.Verarb.v.Naturwerksteinen u.Naturst.a.n.g.	6 036	2 173 345	117 126	412 261	227 257	185 003
23.9	H.v.Schleifk.,-mitt.,s.Erz.a.n.met.Min.a.n.g.	661	4 527 195	584 138	757 299	648 257	109 042
23.91	H.v.Schleifkörpern u. Schleifmitteln a.Unterl.	198	1 164 340	156 426	136 506	144 492	- 7 986
23.99	H.v.sonst.Erzeugn. aus nichtmet.Mineral. a.n.g.	463	3 362 855	427 712	620 793	503 766	117 028
24	Metallerzeugung und -bearbeitung	4 544	113 265 847	23 419 957	19 086 670	18 176 088	910 582
24.1	Erzeugung von Roheisen, Stahl u.Ferrolegierungen	1 022	48 918 126	10 490 739	8 758 640	7 806 656	951 984
24.2	H.v.Stahlr.,-form.,-verschl.,-verb.a.Stahl	574	6 236 126	1 059 500	1 008 306	944 130	64 176
24.3	Sonst. erste Bearb. von Eisen und Stahl	350	7 126 714	1 200 163	1 190 587	1 125 172	65 415
24.31	Herstellung von Blankstahl	87	883 303	123 350	148 088	135 139	12 949
24.32	H.v.Kaltband m.e.Breite v.weniger als 600 mm	39	2 646 537	450 393	461 573	448 314	13 259
24.33	Herstellung von Kaltprofilen	80	1 205 772	150 377	170 441	174 042	- 3 601
24.34	Herstellung von kaltgezogenem Draht	144	2 391 103	476 043	410 484	367 677	42 808
24.4	Erzeug.,u.erste Bearb. von NE-Metallen	1 499	35 681 388	8 473 217	5 480 552	6 196 282	- 715 730
24.41	Erzeug. u. erste Bearb. von Edelmetallen	358	3 082 218	645 306	615 940	869 325	- 253 385
24.42	Erzeug. U. erste Bearb. von Aluminium	293	14 682 703	3 430 691	2 325 265	2 338 108	- 12 843
24.43	Erzeug. u. erste Bearb. von Blei, Zink und Zinn	56	2 205 386	627 022	406 855	385 683	21 172
24.44	Erzeug. u. erste Bearb. von Kupfer	59	11 463 120	3 201 774	1 493 788	2 003 534	- 509 746
24.45	Erzeug.u.erste Bearb.v.sonstigen NE-Metallen	733	4 247 961	568 425	638 704	599 632	39 072
24.46	Aufbereitung von Kernbrennstoffen	-	-	-	-	-	-
24.5	Gießereien	1 099	15 303 493	2 196 338	2 648 585	2 103 848	544 737
24.51	Eisengießereien	451	7 209 057	551 702	1 175 419	978 796	196 623
24.52	Stahlgießereien	98	1 356 304	141 840	202 833	168 969	33 864
24.53	Leichtmetallgießereien	447	4 826 102	857 009	890 171	667 223	222 948
24.54	Buntmetallgießereien	103	1 912 030	645 787	380 163	288 860	91 302
25	Herstellung von Metallerzeugnissen	55 729	150 615 153	13 541 900	24 209 118	19 569 283	4 639 835
25.1	Stahl- und Leichtmetallbau	13 144	31 968 424	2 550 834	5 661 106	4 387 353	1 273 752
25.11	Herstellung von Metallkonstruktionen	9 335	21 252 029	1 782 630	3 871 541	2 913 728	957 814
25.12	Herstellung von Ausbauelementen aus Metall	3 809	10 716 395	768 204	1 789 564	1 473 625	315 939
25.2	H.v.Met.tanks,-behält.; H.v.Heizk.kess.f.Ztr.hz.	723	5 064 622	787 967	872 804	660 889	211 915
25.21	H.v.Heizkörpern u. -kesseln f.Zentralheiz.	145	3 073 534	563 935	526 083	398 160	127 923
25.29	H.v.Sammelbehält.,Tanks u.ä.Behältern aus Metall	578	1 991 088	224 033	346 721	262 729	83 992
25.3	Herst. von Dampfkesseln (oh.Zentralheiz.kessel)	82	486 426	13 809	65 235	61 737	3 499
25.4	Herstellung von Waffen und Munition	357	2 322 684	159 234	285 577	281 079	4 498
25.5	H.v.Schmiede-,Pr.,Zieh-u.Stanzt.,metallurg.Erz.	2 172	18 273 712	1 678 909	2 741 211	2 482 160	259 051
25.6	Oberfl.veredl.u.Wärmebehandl.; Mech. a.n.g.	25 026	29 374 478	1 463 733	5 026 613	3 464 839	1 561 774
25.61	Oberflächenveredlung und Wärmebehandlung	3 954	9 325 090	482 598	1 666 316	1 138 369	527 947
25.62	Mechanik a.n.g.	21 072	20 049 388	981 136	3 360 297	2 326 470	1 033 827
25.7	H.v.Schneidw.,Werkz.,Schl.,Besch.a.unedl.Met.	5 878	27 516 269	3 232 037	4 083 494	3 528 992	554 501
25.71	H.v.Schneidw.u.Bestock. aus unedlen Metallen	300	761 144	79 061	90 245	98 112	- 7 866
25.72	H.v.Schlöss.u.Beschlög. aus unedlen Metallen	1 247	7 766 277	956 550	1 159 444	1 044 114	115 330
25.73	Herstellung von Werkzeugen	4 331	18 988 848	2 196 426	2 833 804	2 386 767	447 038
25.73.1	Herstellung von Handwerkzeugen	2 499	10 313 324	1 150 177	1 528 717	1 281 070	247 646
25.73.2	H.v.Sägen u.v.Maschinenwerkzeug.f.d.Holzbearb.	74	499 050	65 318	65 417	61 417	4 000
25.73.3	H.v.auswechselb.Werkz.f.d.Metallbearb. a.n.g.	808	5 369 259	753 435	832 195	716 383	115 812
25.73.4	Herstellung von Geräten für die Landwirtschaft	45	241 866	23 645	36 752	35 636	1 116
25.73.5	Herstellung von sonstigen Werkzeugen	905	2 565 349	203 851	370 724	292 261	78 463
25.9	Herstellung von sonstigen Metallwaren	8 347	35 608 538	3 655 376	5 473 078	4 702 233	770 845
25.91	H.v.Fässer,Tromm.,Dos.,Eimern u.ä.Behält a.Met.	205	1 042 877	135 920	154 773	135 060	19 713
25.92	H.v.Verpack.u.Verschl. a.Eisen,Stahl u.NE-Met.	303	3 787 271	827 101	643 770	593 365	50 405
25.93	H.v. Drahtwaren, Ketten und Federn	554	5 986 046	511 829	828 936	855 418	- 26 483
25.94	Herstellung von Schrauben und Nieten	753	8 613 416	608 750	1 288 441	1 111 557	176 884
25.99	Herstellung von sonst. Metallw. a.n.g.	6 532	16 178 928	1 571 776	2 557 158	2 006 832	550 326
26	H.v.DV-Gerät.,elektron. u. opt. Erzeugnissen	16 810	143 146 411	14 995 236	18 047 730	19 329 455	- 1 281 726
26.1	H.v.elektronischen Bauelem. u.Leiterplatten	4 493	66 447 368	6 791 274	7 473 593	9 190 125	- 1 716 532
26.11	Herstellung von elektronischen Bauelementen	4 265	65 693 354	6 674 308	7 341 011	9 077 824	- 1 736 813
26.11.1	Herstellung von Solarzellen und Solarmodulen	986	1 379 538	146 917	171 685	244 873	- 73 189
26.11.9	Herstellung v.sonstigen elektron. Bauelementen	3 279	64 313 816	6 527 392	7 169 326	8 832 950	- 1 663 624
26.12	Herstellung von bestückten Leiterplatten	228	754 014	116 966	132 582	112 301	20 281
26.2	Herst. v. DV-Geräten und peripheren Geräten	2 943	15 734 950	1 743 669	3 307 966	2 562 515	745 451
26.3	H.v.Gerät.,u.Einricht.d.Telekommunik.technik	2 168	7 618 580	561 626	1 066 123	1 060 595	5 528
26.4	Herst.von Geräten der Unterhaltungselektronik	1 000	4 190 174	1 203 972	734 493	697 489	37 004
26.5	H.v.Mess-,Kontr.,Navi.-Instr.u.Vorr.;H.v.Uhren	4 208	33 953 580	3 482 250	4 132 617	3 946 594	186 023
26.51	H.v.Mess-,Kontr.,Navig.-u.ä.Instr.u.Vorricht.	3 954	33 496 427	3 361 979	4 049 523	3 873 105	176 418
26.51.1	H.v.elekt.Mess-,Kontr.,Navi.-u.ä.Instr.u.Vorr.	3 715	31 529 932	3 258 871	3 835 939	3 628 767	207 172
26.51.2	H.v.nicht elekt.Mess-,Kontr.,Navi-Instr.u.Vor.	198	1 565 912	87 519	178 047	198 060	- 20 013
26.51.3	Herstellung von Prüfmaschinen	41	400 582	15 589	35 537	46 278	- 10 741
26.52	Herstellung von Uhren	254	457 153	120 270	83 093	73 489	9 604
26.6	H.v.Bestrahl.-u.Elekt.therap.u.elektromed.Ger.	737	3 219 521	381 019	299 411	381 536	- 82 125
26.7	H.v.opt. u.fotograf. Instrumenten u. Geräten	875	11 584 178	814 651	988 790	1 430 927	- 442 137
26.8	H.v.magnetischen u.optischen Datenträgern	386	398 062	16 776	44 737	59 674	- 14 938
27	Herstellung von elektrisch. Ausrüstungen	11 782	82 861 019	13 500 540	12 778 440	11 889 682	888 758
27.1	H.v.Elektromot.,Transf.,Vert.-u.-schalteintr.	4 091	25 219 886	4 206 454	4 048 354	3 695 376	352 978
27.11	H.v.Elektromot.,Generat. und Transformatoren	3 049	16 498 334	3 361 661	2 667 904	2 560 508	107 396
27.12	H.v.Elektroz.verteilt. und -schalteinrichtungen	1 042	8 721 552	844 793	1 380 450	1 134 868	245 582
27.2	Herstellung von Batterien und Akkumulatoren	193	5 147 271	876 724	899 903	822 471	77 433

Nr. der Klassifikation der Wirtschaftszweige 2008	Wirtschaftsgliederung	Steuerpflichtige	Lieferungen und Leistungen ¹	Innergemeinschaftliche Erwerbe ¹	Umsatzsteuer vor Abzug der Vorsteuerbeträge ²	Abziehbare Vorsteuerbeträge ³	Verbleibende Umsatzsteuer/Überschuss
		Anzahl	1 000 EUR				
27.3	H.v.Kabeln u. elektr. Installationsmaterial	1 679	16 870 701	3 108 709	2 748 702	2 464 866	283 837
27.31	Herstellung von Glasfaserkabeln	18	47 792	7 226	6 662	6 641	22
27.32	H.v.sonst.elektron. u.elekt. Drähten u.Kabeln	544	8 683 514	2 080 182	1 528 230	1 417 053	111 177
27.33	Herstellung von elektr.Installationsmat.	1 117	8 139 395	1 021 301	1 213 810	1 041 172	172 638
27.4	Herst. von elektrischen Lampen und Leuchten	1 534	8 220 995	888 269	1 041 252	1 112 525	- 71 273
27.5	Herstellung von Haushaltsgeräten	417	10 079 840	2 041 782	1 574 741	1 491 889	82 852
27.51	Herst. von elektr. Haushaltsgeräten	395	9 711 696	1 954 477	1 513 480	1 439 110	74 370
27.52	Herst. v. nicht elektr. Haushaltsgeräten	22	368 143	87 305	61 261	52 779	8 482
27.9	H.v.sonst. elektr. Ausrüst.u. Geräten a.n.g.	3 868	17 322 327	2 378 602	2 465 487	2 302 556	162 932
28	Maschinenbau	25 932	238 450 811	27 013 019	28 653 972	31 964 789	- 3 310 817
28.1	H.v.nicht wirtschaftszweigspezifischen Masch.	2 984	60 444 353	8 601 725	7 483 956	8 078 136	- 594 180
28.11	H.v.Verbr.mot.,Turb.(oh.Mot.f.Luft-u.Straßenfz.)	249	10 480 489	1 031 432	1 250 474	1 555 678	- 305 204
28.12	H.v.hydraul.u.pneumat. Komponenten u.Systemen	420	5 493 248	782 013	703 143	666 028	37 115
28.13	Herstellung von Pumpen und Kompressoren a.n.g.	653	9 337 497	1 111 725	1 074 842	1 230 488	- 155 646
28.14	Herstellung von Armaturen a.n.g.	567	10 172 511	1 188 946	1 268 017	1 300 334	- 32 317
28.15	H.v. Lagern, Getrieben, Zahnrad., u.Antriebsselem.	1 095	24 960 608	4 487 610	3 187 480	3 325 609	- 138 129
28.2	H.v.sonst.nicht wirtschaftszweigspez. Masch.	9 952	65 856 286	7 013 845	8 609 190	8 572 268	36 922
28.21	Herstellung von Öfen und Brennern	1 205	2 154 732	207 298	300 376	282 499	17 877
28.21.1	Herstellung von Solarwärmekollektoren	161	155 507	15 792	26 635	23 008	3 626
28.21.9	Herstellung von sonstigen Öfen und Brennern	1 044	1 999 225	191 506	273 741	259 490	14 251
28.22	Herstellung von Hebezeugen und Fördermitteln	1 201	21 184 366	2 809 287	2 768 994	2 885 731	- 116 737
28.23	H.v.Büromasch. (oh. DV-Geräte u.periphere Ger.)	184	509 225	51 499	80 417	61 187	19 230
28.24	H.v.handgeführten Werkzeugen mit Motorantrieb	2 060	9 729 016	576 906	1 122 856	1 127 043	- 4 188
28.25	H.v.kälte-u.lufttechn.Erzgn., nicht f.d.Haush.	1 927	11 845 827	1 430 117	1 889 574	1 562 292	327 282
28.29	H.v.sonst.nicht wirtsch.zweigspez. Masch.a.n.g.	3 375	20 433 120	1 938 738	2 446 974	2 653 516	- 206 542
28.3	Herstellung v.land- und forstwirtsch.Maschinen	729	14 896 111	2 740 837	1 847 681	2 479 961	- 632 280
28.4	Herstellung von Werkzeugmaschinen	2 562	18 209 018	1 261 757	2 059 859	2 295 532	- 235 673
28.41	H.v.Werkzeugmaschinen f.d. Metallbearbeitung	1 420	13 104 132	925 671	1 458 437	1 638 385	- 179 948
28.49	Herstellung von sonstigen Werkzeugmaschinen	1 142	5 104 886	336 086	601 422	657 147	- 55 725
28.9	H.v.Maschinen f.sonst. bestimmte Wirtsch.zweige	9 705	79 045 042	7 394 855	8 653 286	10 538 892	- 1 885 605
28.91	H.v.Masch.f.Met.erz.,v.Walzwerkeinr.,Gießmasch.	420	3 359 893	345 683	496 358	528 229	- 31 871
28.92	H.v.Bergwerks-, Bau- und Baustoffmaschinen	608	12 366 463	1 720 832	1 214 827	1 776 113	- 561 285
28.92.1	Herstellung von Bergwerksmaschinen	43	715 923	49 886	37 824	101 271	- 63 446
28.92.2	Herstellung von Bau- und Baustoffmaschinen	565	11 610 540	1 670 946	1 177 003	1 674 842	- 497 839
28.93	H.v.Masch.f.Nahrungs-u.Genussm.erz.,Tab.verarb.	791	7 889 372	562 512	800 826	974 391	- 173 564
28.94	H.v.Masch.f.d.Textil-u.Bekl.herst.,Lederverarb.	393	6 805 159	655 864	478 105	877 436	- 399 331
28.95	H.v.Masch. für die Papiererzeug.u.-verarb.	123	1 620 382	180 727	177 420	263 661	- 86 242
28.96	H.v.Masch.f.d.Verarb.v.Kunststoffen u.Kautschuk	271	4 698 726	378 424	414 087	554 462	- 140 375
28.99	H.v.Masch.f.sonst.best. Wirtsch.zweige a.n.g.	7 099	42 345 046	3 550 813	5 071 663	5 564 600	- 492 937
29	H.v.Kraftwagen und Kraftwagenteilen	4 791	452 138 327	95 841 101	56 177 931	70 724 823	- 14 546 892
29.1	H.v.Kraftwagen und Kraftwagenmotoren	466	317 131 294	71 669 467	36 202 419	49 947 382	- 13 744 963
29.10.1	H.v.Personenkraftwagen u.Personenkraftwagenmot.	308	314 540 541	70 653 267	35 684 724	49 526 218	- 13 841 494
29.10.2	H.v.Nutzkraftwagen u.Nutzkraftwagenmotoren	158	2 590 753	1 016 200	517 695	421 164	96 532
29.2	H.v.Karosserien, Aufbauten und Anhängern	1 861	11 424 924	1 641 956	1 777 168	1 741 202	35 966
29.3	H.v. Teilen und Zubehör für Kraftwagen	2 464	123 582 109	22 529 678	18 198 344	19 036 239	- 837 895
29.31	H.v.elekt.r.u.elektron.Ausrüst.geg.st.f.Kraftw.	349	7 510 814	1 639 585	1 290 869	1 209 161	81 707
29.32	H.v.sonst.Teilen und sonst.Zubehör f.Kraftw.	2 115	116 071 294	20 890 094	16 907 475	17 827 078	- 919 602
30	Sonstiger Fahrzeugbau	2 466	65 240 921	14 083 639	6 966 460	8 466 805	- 1 500 345
30.1	Schiff- und Bootsbau	•	•	•	•	•	•
30.11	Schiffbau (ohne Boots- und Yachtbau)	•	•	•	•	•	•
30.12	Boots- und Yachtbau	•	•	•	•	•	•
30.2	Schienenfahrzeugbau	219	4 697 878	607 681	816 113	691 719	124 394
30.20.1	H.v.Lokomotiven und and. Schienenfahrzeugen	103	4 341 169	576 435	748 945	646 163	102 782
30.20.2	Herstellung von Eisenbahninfrastruktur	116	356 709	31 246	67 167	45 556	21 612
30.3	Luft- und Raumfahrzeugbau	402	49 258 038	12 562 949	4 867 062	6 095 683	- 1 228 621
30.4	Herstellung von militärischen Kampffahrzeugen	•	•	•	•	•	•
30.9	Herstellung von Fahrzeugen a.n.g.	812	3 474 760	367 252	554 210	549 174	5 036
30.91	Herstellung von Krafträdern	109	204 930	17 160	32 835	32 122	713
30.92	Herstellung v.Fahrrädern sow.v.Behindertenfahrz.	383	2 375 349	297 891	402 276	384 936	17 340
30.99	Herstellung von sonstigen Fahrzeugen a.n.g.	320	894 481	52 202	119 099	132 117	- 13 018
31	Herstellung von Möbeln	14 607	23 308 381	2 661 840	4 051 027	3 152 908	898 118
31.01	Herstellung von Büro- und Ladenmöbeln	1 092	5 698 058	580 051	1 033 748	790 325	243 423
31.02	Herstellung von Küchenmöbeln	827	5 240 497	505 608	732 723	690 136	42 587
31.03	Herstellung von Matratzen	166	853 724	83 435	146 651	118 634	28 017
31.09	Herstellung von sonstigen Möbeln	12 522	11 516 102	1 492 747	2 137 904	1 553 813	584 091
31.09.1	Herstellung von Polstermöbeln	969	1 917 567	469 634	382 554	294 829	87 725
31.09.9	Herstellung von sonstigen Möbeln a.n.g.	11 553	9 598 535	1 023 113	1 755 350	1 258 984	496 366
32	Herstellung von sonstigen Waren	32 765	42 228 153	4 765 038	5 312 910	4 950 320	362 584
32.1	Herstellung von Münzen, Schmuck u.ä.hnl.Erzeugn.	7 024	2 397 345	165 418	370 155	293 548	76 607
32.11	Herstellung von Münzen	59	126 322	9 116	20 698	17 108	3 590
32.12	H.v.Schmuck,Gold,Silberschmiedw.(oh.Fant.schm.)	5 530	2 192 941	147 774	336 047	267 564	68 483
32.13	Herstellung von Fantasieschmuck	1 435	78 083	8 529	13 410	8 876	4 534
32.2	Herstellung von Musikinstrumenten	1 932	674 804	39 703	77 019	63 927	13 092
32.3	Herstellung von Sportgeräten	855	1 503 609	207 164	236 138	203 216	32 922
32.4	Herstellung von Spielwaren	1 537	2 998 321	409 152	502 661	389 631	113 029
32.5	H.v.mediz. u.zahnmediz. Apparaten u.Materialien	14 314	27 308 207	2 907 240	3 009 038	3 044 335	- 35 304
32.50.1	H.v.mediz.techn.Apparat. und Materialien a.n.g.	3 336	18 793 882	2 109 322	2 145 577	2 298 191	- 152 614
32.50.2	Herstellung von orthopädischen Erzeugnissen	2 101	4 111 534	667 555	478 217	452 040	26 177
32.50.3	Zahntechnische Laboratorien	8 877	4 402 791	130 363	385 244	294 104	91 134

Nr. der Klassifikation der Wirtschaftszweige 2008	Wirtschaftsgliederung	Steuerpflichtige	Lieferungen und Leistungen ¹	Innergemeinschaftliche Erwerbe ¹	Umsatzsteuer vor Abzug der Vorsteuerbeträge ²	Abziehbare Vorsteuerbeträge ³	Verbleibende Umsatzsteuer/Überschuss
		Anzahl	1 000 EUR				
32.9	Herstellung von Erzeugnissen a.n.g.	7 103	7 345 868	1 036 361	1 117 900	955 662	162 237
32.91	Herstellung von Besen und Bürsten	229	1 070 138	124 594	141 003	135 810	5 193
32.99	Herstellung von sonstigen Erzeugnissen a.n.g.	6 874	6 275 729	911 767	976 897	819 852	157 045
33	Reparatur u.Installation v.Masch. u.Ausrüstungen	15 722	13 503 508	1 217 856	2 408 855	1 769 610	639 245
33.1	Rep. v.Metallerzeugn., Maschinen u.Ausrüstungen	10 008	7 149 062	884 256	1 290 001	994 610	295 391
33.11	Reparatur von Metallerzeugnissen	524	433 586	5 313	81 413	51 075	30 338
33.12	Reparatur von Maschinen	5 072	3 513 570	180 648	655 675	440 985	214 690
33.13	Reparatur von elektron. u. optischen Geräten	494	175 005	8 994	32 072	18 564	13 508
33.14	Reparatur von elektrisch. Ausrüstungen	418	296 613	3 469	44 219	34 218	10 001
33.15	Rep. u. Instandh. von Schiffen, Booten u. Yacht.	591	747 970	22 613	95 963	113 872	- 17 909
33.16	Rep. u. Instandh. von Luft- und Raumfahrzeugen	158	996 040	638 574	197 452	219 796	- 22 344
33.17	Rep. u. Instandh. von Fahrzeugen a.n.g.	2 280	834 714	18 239	157 338	100 772	56 566
33.19	Reparatur von sonstigen Ausrüstungen	471	151 564	6 406	25 870	15 329	10 541
33.2	Installation v.Maschinen u.Ausrüstungen a.n.g.	5 714	6 354 446	333 600	1 118 854	775 000	343 854
D/35	Energieversorgung	914 902	321 758 095	2 429 872	91 907 023	79 354 132	12 552 890
35.1	Elektrizitätsversorgung	906 038	282 875 157	2 318 239	79 081 790	68 373 271	10 708 518
35.11	Elektrizitätserzeugung	890 145	176 524 184	2 122 098	51 439 030	44 773 323	6 665 706
35.11.1	Elektrizitätserzeugung ohne Verteilung	64 351	1 306 491	18 718	210 196	209 718	478
35.11.2	Elektrizitätserz. mit Fremdbezug z. Verteilung	165 022	99 902 469	729 751	30 525 493	26 195 411	4 330 082
35.11.3	Elektrizitätserz. ohne Fremdbezug z. Verteilung	660 772	75 315 224	1 373 629	20 703 341	18 368 195	2 335 146
35.12	Elektrizitätsübertragung	4 490	15 827 049	82 957	5 407 673	4 985 171	422 503
35.13	Elektrizitätsverteilung	6 608	59 925 895	86 228	11 125 554	9 131 746	1 993 808
35.14	Elektrizitätshandel	4 795	30 598 030	26 956	11 109 532	9 483 031	1 626 501
35.2	Gasversorgung	3 542	33 527 931	43 418	11 551 484	10 018 102	1 533 382
35.21	Gaserzeugung	3 217	5 145 960	29 571	1 039 348	916 167	123 181
35.21.1	Gaserzeugung ohne Verteilung	56	42 249	46	7 701	5 996	1 705
35.21.2	Gaserzeugung mit Fremdbezug zur Verteilung	1 131	4 057 946	16 185	876 820	682 189	194 631
35.21.3	Gaserzeugung ohne Fremdbezug zur Verteilung	2 030	1 045 765	13 339	154 827	227 982	- 73 155
35.22	Gasverteilung durch Rohrleitungen	217	13 705 088	5 397	5 617 804	4 950 805	666 999
35.23	Gashandel durch Rohrleitungen	108	14 676 883	8 450	4 894 332	4 151 130	743 202
35.3	Wärme- und Kälteversorgung	5 322	5 355 007	68 215	1 273 749	962 759	310 990
E	Wasserversorgung; Abw., Abf. ents., Bes. v. Umweltv.	14 402	48 994 599	1 544 888	7 922 909	7 018 751	904 159
36	Wasserversorgung	4 860	9 254 750	29 422	1 045 023	1 113 884	- 68 862
36.00.1	Wassergewinnung mit Fremdbezug zur Verteilung	486	1 068 499	1 561	117 062	133 595	- 16 533
36.00.2	Wassergewinnung ohne Fremdbezug zur Verteilung	3 919	7 576 081	25 314	861 169	902 478	- 41 308
36.00.3	Wasserverteilung ohne Gewinnung	455	610 171	2 547	66 791	77 811	- 11 020
37	Abwasserentsorgung	1 203	1 872 040	12 212	329 635	207 579	122 056
37.00.1	Betrieb der Sammelkanalisation	672	1 042 458	3 677	190 348	106 482	83 866
37.00.2	Betrieb von Kläranlagen	531	829 582	8 535	139 287	101 097	38 190
38	Samml., Behandl. u. Beseitig. v. Abfällen; Rückgew.	7 508	36 656 879	1 495 340	6 325 892	5 517 547	808 345
38.1	Sammlung von Abfällen	2 058	12 012 324	90 166	2 160 695	1 594 896	565 800
38.11	Sammlung nicht gefährlicher Abfälle	2 024	11 859 874	90 032	2 132 149	1 575 294	556 856
38.12	Sammlung gefährlicher Abfälle	34	152 450	133	28 546	19 602	8 944
38.2	Abfallbehandlung und -beseitigung	2 298	9 846 047	147 663	1 773 683	1 546 649	227 034
38.21	Behandlung u. Beseitig. nicht gefährl. Abfälle	2 100	8 846 309	119 540	1 592 388	1 371 734	220 654
38.22	Behandlung und Beseitigung gefährlicher Abfälle	198	999 738	28 122	181 295	174 916	6 380
38.3	Rückgewinnung	3 152	14 798 507	1 257 511	2 391 513	2 376 002	15 511
38.31	Zerleg. v. Schiffs- u. Fahrzeugwracks u. a. Altwaren	588	1 180 130	155 746	174 611	181 778	- 7 167
38.32	Rückgewinnung sortierter Werkstoffe	2 564	13 618 377	1 101 765	2 216 902	2 194 224	22 678
39	Beseitig. v. Umweltverschmutz. u. sonst. Entsorg.	831	1 210 929	7 914	222 360	179 741	42 619
F	Baugewerbe	517 133	304 669 835	3 845 240	54 019 964	34 817 861	19 202 102
41	Hochbau	43 656	88 258 714	586 376	16 381 289	9 970 804	6 410 485
41.1	Erschließung von Grundstücken; Bauträger	12 662	22 733 706	101 901	2 620 577	1 540 730	1 079 847
41.10.1	Erschließung von unbebauten Grundstücken	1 511	1 357 216	4 572	169 028	122 031	46 997
41.10.2	Bauträger für Nichtwohngebäude	1 567	4 090 958	21 924	737 412	477 926	259 486
41.10.3	Bauträger für Wohngebäude	9 584	17 285 532	75 405	1 714 137	940 773	773 364
41.2	Bau von Gebäuden	30 994	65 525 008	484 476	13 760 712	8 430 075	5 330 637
41.20.1	Bau von Gebäuden (ohne Fertigteilbau)	27 838	61 833 774	386 686	12 937 039	7 905 920	5 031 119
41.20.2	Errichtung von Fertigteilbauten	3 156	3 691 234	97 790	823 673	524 155	299 519
42	Tiefbau	13 089	33 975 444	399 535	6 187 655	4 573 911	1 613 744
42.1	Bau von Straßen und Bahnverkehrsstrecken	7 040	23 097 922	194 909	4 115 977	3 135 040	980 936
42.11	Bau von Straßen	5 937	18 749 148	109 181	3 527 147	2 523 128	1 004 019
42.12	Bau von Bahnverkehrsstrecken	708	2 640 140	66 256	311 215	363 128	- 51 913
42.13	Brücken- und Tunnelbau	395	1 708 634	19 472	277 615	248 784	28 830
42.2	Leitungstiefbau und Kläranlagenbau	3 056	6 644 015	157 663	1 284 240	867 492	416 748
42.21	Rohrleitungstiefbau, Brunnen- u. Kläranlagenbau	2 406	5 411 392	54 858	1 020 739	670 124	350 615
42.22	Kabelnetzleitungstiefbau	650	1 232 623	102 805	263 501	197 368	66 133
42.9	Sonstiger Tiefbau	2 993	4 233 507	46 964	787 438	571 379	216 059
42.91	Wasserbau	509	1 004 630	18 650	174 864	143 256	31 608
42.99	Sonstiger Tiefbau a.n.g.	2 484	3 228 878	28 314	612 574	428 123	184 452
43	Vorber.Baustellenarb., Bauinst. u. so. Ausb.gew.	460 388	182 435 677	2 859 328	31 451 021	20 273 146	11 177 874
43.1	Abbrucharbeiten und vorber. Baustellenarb.	14 302	7 682 091	57 735	1 173 168	939 477	233 691
43.11	Abbrucharbeiten	6 548	3 478 003	18 032	528 529	425 741	102 787
43.12	Vorbereitende Baustellenarbeiten	7 476	3 979 613	37 404	611 414	488 570	122 845
43.13	Test- und Suchbohrung	278	224 474	2 299	33 225	25 166	8 059
43.2	Bauinstallation	166 499	82 039 603	1 326 589	14 176 903	9 165 893	5 011 010
43.21	Elektroinstallation	42 136	26 023 935	241 905	4 501 777	2 810 253	1 691 523
43.22	Gas-, Wasser-, Heiz-, sow. Lüftungs- u. Klimainstal.	54 947	38 311 219	482 997	6 864 064	4 434 382	2 429 681
43.29	Sonstige Bauinstallation	69 416	17 704 449	601 687	2 811 063	1 921 258	889 805
43.29.1	Dämmung geg. Kälte, Wärme, Schall u. Erschütterung	44 642	8 519 908	164 793	1 335 941	932 336	403 605
43.29.9	Sonstige Bauinstallation a.n.g.	24 774	9 184 541	436 894	1 475 122	988 922	486 200

Nr. der Klassifikation der Wirtschaftszweige 2008	Wirtschaftsgliederung	Steuerpflichtige	Lieferungen und Leistungen ¹	Innergemeinschaftliche Erwerbe ¹	Umsatzsteuer vor Abzug der Vorsteuerbeträge ²	Abziehbare Vorsteuerbeträge ³	Verbleibende Umsatzsteuer/Überschuss
		Anzahl	1 000 EUR				
43.3	Sonstiger Ausbau	176 821	47 066 895	790 108	8 110 872	4 930 743	3 180 129
43.31	Anbringen v.Stuckaturen,Gipserei u.Verputzerei	9 958	3 591 997	12 678	599 676	355 449	244 228
43.32	Bautischlerei und -schlosserei	31 977	10 620 119	255 054	1 877 433	1 227 039	650 393
43.33	Fußboden-,Fliesen- u.Plattenleg.,Tapeziererei	57 966	11 604 432	207 550	1 883 242	1 229 462	653 780
43.34	Malerei und Glaserei	39 651	13 480 307	109 556	2 433 857	1 270 097	1 163 759
43.34.1	Maler- und Lackierergewerbe	36 048	11 653 998	42 295	2 111 941	1 044 875	1 067 065
43.34.2	Glasergewerbe	3 603	1 826 310	67 261	321 916	225 222	96 694
43.39	Sonstiger Ausbau a.n.g.	37 269	7 770 040	205 270	1 316 665	848 697	467 968
43.9	Sonstige spezialisierte Bautätigkeiten	102 766	45 647 089	684 897	7 990 077	5 237 033	2 753 044
43.91	Dachdeckerei und Zimmerei	33 769	16 855 363	139 297	3 009 049	1 876 952	1 132 096
43.91.1	Dachdeckerei und Bauspenglerei	16 875	9 073 441	32 132	1 565 841	973 714	592 127
43.91.2	Zimmerei und Ingenieurholzbau	16 894	7 781 922	107 165	1 443 208	903 238	539 969
43.99	Sonstige spezialisierte Bautätigkeiten a.n.g.	68 997	28 791 725	545 599	4 981 029	3 360 081	1 620 948
43.99.1	Gerüstbau	4 119	2 549 969	21 912	489 402	233 530	255 872
43.99.2	Schornstein-, Feuerungs- und Industrieofenbau	1 490	1 130 309	96 014	189 121	140 952	48 169
43.99.9	Baugewerbe a.n.g.	63 388	25 111 447	427 674	4 302 506	2 985 599	1 316 907
G	Handel; Instandhaltung und Reparatur von Kfz.	956 621	2 064 888 204	274 863 074	340 965 772	293 052 408	47 913 200
45	Handel m. Kraftfahrz.; Instandh. u. Rep. v. KFZ	149 534	242 272 619	40 114 254	49 623 840	39 637 535	9 986 305
45.1	Handel mit Kraftwagen	62 391	170 138 779	30 512 254	35 952 320	28 890 107	7 062 213
45.11	Handel m.KFZ m.e.Gesamtw.g.von 3,5 t od.weniger	59 236	162 480 496	28 094 635	34 290 018	27 582 563	6 707 455
45.19	Handel m.Kraftwagen m.e.Ges.gew.v.mehr als 3,5 t	3 155	7 658 283	2 417 619	1 662 302	1 307 543	354 759
45.2	Instandhaltung und Reparatur von Kraftwagen	46 678	20 696 535	581 727	3 938 731	2 557 035	1 381 696
45.20.1	Lackieren von Kraftwagen	5 271	2 479 018	26 589	467 472	253 772	213 700
45.20.2	Autowaschanlagen	3 684	1 256 411	11 208	235 358	156 386	78 972
45.20.3	Inst.u.Rep.v.KFZ b.3,5t Gesgew.(oh.Lack.,Autow.)	36 345	15 572 534	415 055	2 971 852	1 972 422	999 430
45.20.4	Inst.u.Rep.v.KFZ m.e.Ges.gew.v.mehr als 3,5t	1 378	1 388 572	128 875	264 049	174 456	89 594
45.3	Handel mit Kraftwagenteilen und -zubehör	32 748	46 918 998	8 037 509	8 790 151	7 498 452	1 291 699
45.31	Großhandel m.Kraftwagenteilen und -zubehör	5 123	34 445 622	6 711 872	6 432 013	5 630 704	801 310
45.32	Einzelh.m.Kraftwagenteilen und -zubehör	27 625	12 473 376	1 325 637	2 358 138	1 867 748	490 389
45.4	Hand.m.Krafträd.,Teilen,Zubeh.; Inst.u.Rep.v.Kr.	7 717	4 518 308	982 764	942 637	691 941	250 696
46	Großhandel (ohne Handel mit Kraftfahrzeugen)	235 294	1 190 407 474	192 856 541	189 142 421	169 330 276	19 811 984
46.1	Handelsvermittlung	98 185	22 592 179	2 676 961	3 812 023	2 799 786	1 012 237
46.11	HV.v.landw.Grundst.,leb.Tier.,text.Rohst.,Halbw.	2 016	1 539 487	78 644	151 220	155 909	- 4 688
46.12	HV.v.Brennst.,Erzen,Metallen u.techn.Chemik.	2 084	1 085 581	329 231	219 382	185 870	33 512
46.13	HV. von Holz, Baustoffen und Anstrichmitteln	8 275	1 783 987	264 676	349 074	230 361	118 713
46.13.1	HV.v. Rohholz,Holzhalbw. u.Bauelementen aus Holz	1 397	421 523	171 329	104 856	65 934	38 921
46.13.2	HV.von Baustoffen und Anstrichmitteln	6 878	1 362 464	93 346	244 218	164 427	79 792
46.14	HV.von Maschinen, techn.Bedarf,Wasser-u.Luftfz.	13 800	4 236 125	482 921	738 852	536 959	201 893
46.15	HV.v.Möb.,Einr.-Haush.-gegenst., Eisen-,Met.w.	9 804	2 058 971	186 031	383 689	255 688	128 001
46.16	HV.v.Textilien,Bekleid., Schuhen und Lederwaren	7 253	1 365 540	176 893	273 136	188 222	84 914
46.17	HV.v. Nahrungsmitteln, Getränken und Tabakwaren	5 541	1 691 010	210 613	247 070	176 982	70 088
46.18	HV. von sonstigen Waren	34 065	5 967 629	542 310	945 578	694 551	251 027
46.18.1	HV.v. feinmechanischen, Foto- u. opt. Erzeugn.	418	102 896	8 013	17 895	12 716	5 179
46.18.2	HV. von Uhren, Edelmetallwaren und Schmuck	1 231	240 499	8 206	27 027	21 690	5 337
46.18.3	HV. von Spielwaren und Musikinstrumenten	398	56 324	4 757	8 692	7 137	1 556
46.18.4	HV.pharm.Erz.,Labor-,Ärzte-,Krankenhausbedarf	2 697	1 076 642	125 951	143 505	110 848	32 656
46.18.5	HV.v.kosmet.Erzeugnissen und Körperpflegemitteln	2 634	194 278	32 924	35 383	26 702	8 681
46.18.6	HV.v.Papier-,Schreibw.,Büro-,Werbeart.,Tapeten	1 603	397 760	48 296	73 819	57 180	16 639
46.18.7	HV.v.Büchern,Zeitschr.,Zeitungsm.,Musikal. u.Ä.	1 056	376 316	2 373	39 903	29 668	10 235
46.18.9	Handelsvermittlung von sonstigen Waren a.n.g.	24 028	3 522 913	311 789	599 355	428 610	170 745
46.19	HV.v. Waren ohne ausgeprägten Schwerpunkt	15 347	2 863 850	405 643	504 020	375 245	128 776
46.2	Großh.m.landw. Grundstoffen u.lebend.Tieren	8 620	57 526 989	5 793 836	5 898 168	6 041 763	- 143 595
46.21	Gh.m.Getreide,Rohstab.,Saatgut,Futtermitteln	3 319	34 419 457	3 307 727	3 892 264	3 887 674	4 590
46.22	Großhandel mit Blumen und Pflanzen	2 353	5 718 205	1 514 797	622 054	546 004	76 011
46.23	Großhandel mit lebenden Tieren	2 715	16 830 093	842 387	1 300 898	1 512 068	- 211 170
46.24	Großhandel mit Häuten, Fellen und Leder	233	559 234	128 925	82 951	95 977	- 13 026
46.3	Gh.m.Nahrungs-,Genussm.,Getränken u.Tabakw.	20 883	260 213 041	34 955 258	31 083 742	28 734 204	2 349 539
46.31	Großhandel mit Obst, Gemüse und Kartoffeln	2 697	26 432 427	8 213 681	2 722 774	2 421 983	300 791
46.32	Großhandel mit Fleisch und Fleischwaren	2 623	19 555 457	2 949 416	1 550 326	1 593 746	- 43 420
46.33	Gh.m.Milch,Milcherzgn.,Eiern,Speiseölen,-fetten	896	13 964 911	2 887 751	1 136 083	1 148 977	- 12 894
46.34	Großhandel mit Getränken	4 983	21 898 225	2 927 576	4 381 787	3 507 096	874 691
46.35	Großhandel m. Tabakwaren	476	10 748 324	825 591	1 552 859	1 491 599	61 260
46.36	Großhandel mit Zucker, Süßwaren und Backwaren	735	8 043 319	1 430 653	622 208	628 818	- 6 610
46.37	Großhandel m. Kaffee, Tee, Kakao und Gewürzen	909	8 028 215	895 908	615 639	689 006	- 73 367
46.38	Großhandel m. sonst. Nahrungs-u.Genussmitteln	4 863	26 082 544	5 258 775	2 634 165	2 439 255	194 910
46.38.1	Großhandel mit Fisch und Fischerzeugnissen	518	3 563 786	1 667 464	337 957	259 273	78 684
46.38.2	Großhandel mit Mehl und Getreideprodukten	132	1 031 950	105 242	84 852	93 784	- 8 932
46.38.9	Großhandel m. Nahrungs-u.Genussmitteln a.n.g.	4 213	21 486 808	3 486 070	2 211 356	2 086 198	125 159
46.39	Gh.m.Nahrungs-,Genussm.,Getränken,Tabakw.,o.a.S.	2 701	125 459 619	9 565 908	15 867 902	14 813 725	1 054 177
46.39.1	Großh. m. tiefgefrorenen Nahrungsmitteln, o.a.S.	269	2 376 566	616 070	224 226	185 514	38 713
46.39.9	Gh.m.so.Nahrungs-,Gen.mitt,Getr.,Tabak.,o.a.S.	2 432	123 083 052	8 949 837	15 643 675	14 628 211	1 015 464
46.4	Großhandel m.Gebrauchs- und Verbrauchsgütern	34 094	271 086 402	57 787 096	46 996 790	43 252 942	3 743 848
46.41	Großhandel mit Textilien	4 167	7 472 171	2 306 800	1 515 402	1 179 720	335 682
46.42	Großhandel m. Bekleidung und Schuhen	3 084	29 945 417	4 079 293	4 811 289	4 753 525	57 764
46.42.1	Großh. mit Bekleidung	2 775	26 979 366	3 454 480	4 276 418	4 259 424	16 993
46.42.2	Großh. mit Schuhen	309	2 966 051	624 813	534 872	494 101	40 770
46.43	Gh.m.Foto-,Optik, elektr.Hh.ger.,Unterh.elekt.	4 812	49 383 758	9 331 755	8 388 068	8 058 490	329 577
46.43.1	Großhandel m. Foto- und optischen Erzeugnissen	724	6 710 266	1 106 558	952 609	1 041 502	- 88 893
46.43.2	Großhandel m. elektr. Haushaltsgeräten	1 036	8 093 083	1 970 350	1 610 077	1 294 609	315 468
46.43.3	Großhandel m.Geräten der Unterhaltungselektronik	3 052	34 580 410	6 254 847	5 825 382	5 722 379	103 003
46.44	Gh.m.keram.Erzeugn.,Glaswaren u.Reinig.mitt.	1 841	5 085 920	1 152 541	1 061 058	782 253	278 805

Nr. der Klassifikation der Wirtschaftszweige 2008	Wirtschaftsgliederung	Steuerpflichtige	Lieferungen und Leistungen ¹	Innergemeinschaftliche Erwerbe ¹	Umsatzsteuer vor Abzug der Vorsteuerbeträge ²	Abziehbare Vorsteuerbeträge ³	Verbleibende Umsatzsteuer/Überschuss
		Anzahl	1 000 EUR				
46.44.1	Großh. mit keramischen Erzeugn. und Glaswaren	564	2 017 702	516 360	423 750	321 846	101 904
46.44.2	Großh. m. Wasch-, Putz- und Reinigungsmitteln	1 277	3 068 218	636 181	637 308	460 407	176 901
46.45	Großh.m.kosmet. Erzeugn. und Körperpflegemitteln	1 668	15 107 871	3 536 841	2 511 169	2 164 798	346 371
46.46	Großh.m.pharmazeut.,mediz.u.orthop.Erzeugn.	6 057	109 833 627	27 212 331	19 226 754	18 162 739	1 064 015
46.46.1	Großh.m.pharmazeutischen Erzeugnissen	2 151	87 535 396	23 068 749	15 717 563	15 162 715	554 848
46.46.2	Gh.m.med.,orth.Artikeln, Dental-u.Laborbedarf	3 906	22 298 231	4 143 582	3 509 190	3 000 024	509 167
46.47	Gh.m.Möbeln, Teppichen, Lampen und Leuchten	2 840	8 794 644	1 884 604	1 808 551	1 362 101	446 450
46.48	Großhandel mit Uhren und Schmuck	1 662	5 974 776	397 830	710 736	789 521	- 78 784
46.49	Großh.m.sonst.Gebrauchs- und Verbrauchsgütern	7 963	39 488 218	7 885 101	6 963 762	5 999 795	963 967
46.49.1	Großh. mit Spielwaren und Musikinstrumenten	810	4 134 376	771 193	645 635	705 507	- 59 872
46.49.2	Gh.m.Fahrr.,Zub.,Sport-,Camp.art.(oh.Camp.möbel)	1 471	7 005 399	1 864 998	1 406 189	1 136 700	269 489
46.49.3	Gh.m.Lederw.,Reisegeg.,Geschenk-u.Werbartikeln	1 480	2 747 281	381 969	482 064	392 548	89 516
46.49.4	Gh.m.Papier,Schreibw.,Bürob.,Büchern,Zeitschr.	2 747	22 388 163	4 381 147	3 837 053	3 270 166	566 887
46.49.5	Gh.m.ni.elekt.Hh.gegst.a.Met.,so.Geb.güt.a.n.g.	1 455	3 212 999	485 795	592 821	494 874	97 946
46.5	Gh.m.Geräten d.Informations-u.Kommunik.technik	6 154	95 042 978	22 048 457	17 069 802	15 624 190	1 445 612
46.51	Gh.m.DV-geräten, peripheren Gerät.u.Software	3 095	67 883 816	17 966 669	13 142 434	11 273 766	1 868 668
46.52	Gh.m.elektron. Bauteilen u. Telekommunik.geräten	3 059	27 159 162	4 081 788	3 927 367	4 350 424	- 423 056
46.6	Gh.m.sonst. Maschinen, Ausrüstungen und Zubehör	22 815	92 486 761	16 718 331	15 741 328	13 693 853	2 047 475
46.61	Gh.m. landwirtschaftl. Maschinen und Geräten	3 247	12 278 908	1 973 725	2 286 613	1 930 769	355 844
46.62	Großhandel mit Werkzeugmaschinen	2 009	8 179 731	1 489 506	1 391 975	1 213 267	178 708
46.63	Gh.m.Bergwerks-, Bau- und Baustoffmaschinen	1 591	10 033 974	1 846 085	1 875 317	1 514 442	360 874
46.64	Großhandel mit Textil-, Näh- und Strickmaschinen	279	391 545	83 727	43 968	53 806	- 9 838
46.65	Großhandel m. Büromöbeln	528	3 441 826	647 302	475 162	514 166	- 39 003
46.66	Gh.m.sonst.Büromaschinen und -einrichtungen	1 460	4 085 450	1 078 591	840 509	607 173	233 336
46.69	Gh. m. sonst. Maschinen und Ausrüstungen	13 701	54 075 327	9 599 394	8 827 784	7 860 230	967 553
46.7	Sonstiger Großhandel	34 184	364 523 702	48 667 493	64 557 439	55 523 794	9 033 484
46.71	Gh.m.festen Brennstoffen u.Mineralölerzeugnissen	2 384	132 769 079	9 052 275	22 701 411	19 461 420	3 239 991
46.71.1	Großhandel mit festen Brennstoffen	443	894 149	319 600	190 213	135 648	54 565
46.71.2	Großhandel mit Mineralölerzeugnissen	1 941	131 874 931	8 732 675	22 511 198	19 325 772	3 185 426
46.72	Großh.m.Erzen, Metallen und Metallhalbzeug	2 945	58 697 477	16 030 062	11 454 476	9 812 283	1 642 032
46.73	Gh.m.Holz,Baustoffen,Anstrichm.u.Sanit.keram.	12 676	62 440 209	4 972 337	11 954 419	10 038 096	1 916 322
46.73.1	Gh.m.Holz,Baust.,Sanit.keram.,Anstrichm.,o.a.S.	1 744	11 080 788	615 687	2 128 120	1 876 461	251 659
46.73.2	Großhandel mit Roh- und Schnittholz	1 446	4 928 306	747 909	930 683	743 849	186 834
46.73.3	Gh.m.sonst.Holzhalbwaren sow.Bauelementen a.Holz	1 757	4 520 945	746 352	912 655	716 485	196 170
46.73.4	Gh.m.Baustoffen u.Bauelementen a.min.Stoffen	6 085	35 181 086	2 075 899	6 680 114	5 705 735	974 379
46.73.5	Großhandel mit Flachglas	274	728 045	160 163	146 606	96 093	50 513
46.73.6	Großhandel mit Anstrichmitteln	547	2 590 184	183 224	492 704	377 004	115 700
46.73.7	Großhandel mit Sanitärkeramik	589	2 667 887	243 261	505 255	408 141	97 114
46.73.8	Gh.m. Tapeten u. Bodenbelägen (ohne Teppiche)	234	742 969	199 841	158 282	114 328	43 954
46.74	Gh.m.Met.,Kunstst.f.Bau,Inst.b.f.Gas,Was.,Heiz.	6 785	37 804 282	4 824 417	7 130 246	5 848 552	1 281 694
46.74.1	Großh. mit Werkzeugen und Kleisenwaren	3 705	18 754 520	2 127 517	3 230 230	2 802 874	427 356
46.74.2	Großh.m. Install.bedarf für Gas,Wasser u.Heizung	1 652	14 050 887	1 419 245	2 817 901	2 266 934	550 967
46.74.3	Großh.m.Metall- u.Kunststoffwaren f.Bauzwecke	1 428	4 998 875	1 277 655	1 082 115	778 744	303 371
46.75	Großhandel mit chemischen Erzeugnissen	2 935	51 137 481	10 951 673	8 086 964	7 243 871	843 093
46.76	Großhandel mit sonstigen Halbwaren	975	7 303 525	1 726 636	1 089 049	860 242	228 807
46.77	Großh.m.Altmaterialien und Reststoffen	5 484	14 371 650	1 110 094	2 140 873	2 259 329	- 118 456
46.9	Großhandel ohne ausgeprägten Schwerpunkt	10 359	26 935 422	4 209 109	3 983 130	3 659 745	323 385
47	Einzelhandel (oh.Handel mit Kraftfahrzeugen)	571 793	632 208 111	41 892 278	102 199 511	84 084 598	18 114 911
47.1	Einzelh.m.Waren versch. Art (i.Verkaufsräumen)	66 330	232 282 455	7 711 391	29 013 087	26 569 186	2 443 900
47.11	Eh.m.Waren versch.Art,Hauptn.Nahr.,Getr.,Tabak	26 376	194 152 540	4 821 170	22 721 139	21 321 806	1 399 333
47.19	Sonstiger Einzelhandel mit Waren versch. Art	39 954	38 129 916	2 890 221	6 291 948	5 247 380	1 044 567
47.2	Eh.m.Nahr.-u.Genusssm.,Getr.,Tabakw.(i.Verk.r.)	58 228	27 672 900	1 788 764	3 429 729	2 868 809	560 920
47.21	Einzelhandel mit Obst, Gemüse und Kartoffeln	7 901	3 265 351	260 734	280 356	257 398	22 959
47.22	Einzelhandel mit Fleisch und Fleischwaren	4 824	2 941 924	144 471	245 919	215 396	30 524
47.23	Einzelh.m.Fisch, Meeresfrüchten u.Fischerzeugn.	1 837	704 372	115 739	66 541	49 888	16 653
47.24	Einzelhandel mit Back- und Süßwaren	7 888	3 167 338	46 067	294 869	233 569	61 299
47.25	Einzelh. mit Getränken	13 713	5 905 252	483 658	1 127 022	862 884	264 139
47.26	Einzelh. mit Tabakwaren	2 909	2 256 140	80 142	424 522	361 314	63 209
47.29	Sonstiger Einzelhandel mit Nahrungs- u. Genussm.	19 156	9 432 523	657 953	990 500	888 361	102 138
47.3	Einzelh.m.Motorenkraftstoffen (Tankstellen)	9 798	22 706 158	231 919	4 179 652	3 549 604	630 048
47.30.1	Eh.in fremd.Nam.m.Motorkraftst.(Agenturtankst.)	7 891	13 507 203	44 445	2 448 662	2 086 171	362 491
47.30.2	Eh.in eig.Nam.m.Motorkraftst.(Freie Tankst.)	1 907	9 198 955	187 474	1 730 990	1 463 433	267 556
47.4	Eh.m.Ger.d.Informations-u.Komm.techn.(i.Verk.r.)	34 007	33 108 025	4 496 658	6 736 078	5 168 967	1 567 111
47.41	Einzelh.m.DV-geräten,peripheren Ger.u.Softw.	18 216	13 807 137	3 082 362	2 571 132	2 095 895	475 237
47.42	Einzelhandel mit Telekommunikationsger.	6 364	3 173 645	238 351	633 610	443 922	189 689
47.43	Einzelh. m. Geräten der Unterhaltungselektronik	9 427	16 127 244	1 175 945	3 531 336	2 629 151	902 185
47.5	Eh.m.so.HH.ger.,Textil.,Heim-,Einr.bed.(i.Verk.)	85 090	79 377 827	7 674 558	15 484 993	11 853 731	3 631 261
47.51	Einzelhandel mit Textilien	18 195	4 550 183	647 721	935 746	661 782	273 964
47.52	Eh.m.Metallw.,Anstr.m., Bau-u. Heimwerkerbedarf	21 140	28 907 023	1 984 182	5 451 241	4 295 965	1 155 276
47.52.1	Einzelh.m.Metall- und Kunststoffwaren a.n.g.	9 687	5 624 526	659 756	1 054 842	779 819	275 023
47.52.3	Eh.m.Anstrichmitteln, Bau- u.Heimwerkerbedarf	11 453	23 282 497	1 324 426	4 396 400	3 516 147	880 253
47.53	Eh.m.Vorhängen,Teppich-,Fußbodenbel.u.Tapeten	5 460	3 091 243	262 888	616 108	400 035	216 072
47.54	Eh mit elektrischen Haushaltsgeräten	16 464	7 932 638	843 974	1 484 844	1 126 692	358 152
47.59	Eh.m.Möbeln, Einricht.gegenst.u.sonst.Hausrat	23 831	34 896 740	3 935 792	6 997 054	5 369 256	1 627 797
47.59.1	Einzelhandel mit Wohnmöbeln	11 937	30 452 427	3 339 122	6 118 096	4 670 614	1 447 481
47.59.2	Einzelh.m.keramischen Erzeugnissen u.Glaswaren	1 820	565 151	56 868	107 898	75 923	31 975
47.59.3	Eh.m.Musikinstrumenten und Musikalien	2 846	1 376 251	256 212	269 607	260 600	9 007
47.59.9	Einzelh. mit Haushaltsgegenständen a.n.g.	7 228	2 502 911	283 590	501 453	362 119	139 334
47.6	Eh.m.Verlagsprod.,Sportausr.,Spielw.(i.Verk.r.)	38 913	19 184 856	1 706 230	3 353 820	2 615 597	738 222
47.61	Einzelhandel m. Büchern	5 852	3 930 232	64 494	401 526	368 422	33 104

Nr. der Klassifikation der Wirtschaftszweige 2008	Wirtschaftsgliederung	Steuerpflichtige	Lieferungen und Leistungen ¹	Innergemeinschaftliche Erwerbe ¹	Umsatzsteuer vor Abzug der Vorsteuerbeträge ²	Abziehbare Vorsteuerbeträge ³	Verbleibende Umsatzsteuer/Überschuss
		Anzahl	1 000 EUR				
47.62	Eh.m.Zeitsch., Zeitung-, Schreibw.-u.Bürobedarf	11 515	3 941 000	108 202	681 926	531 107	150 819
47.62.1	Einzelhandel mit Zeitschrift- u. Zeitungen	5 114	1 556 435	5 885	253 679	212 638	41 041
47.62.2	Eh.m.Schreib-u.Papierw., Schul- und Büroartikeln	6 401	2 384 565	102 317	428 247	318 469	109 778
47.63	Eh.mit bespielten Ton- und Bildträgern	905	169 655	10 158	25 846	18 950	6 895
47.64	Einzelh. m. Fahrrädern, Sport- u.Campingartikeln	15 425	9 084 793	1 250 435	1 845 646	1 397 618	448 028
47.64.1	Einzelh. m. Fahrrädern, Fahrradteilen u.-zubehör	7 221	3 934 397	305 548	761 250	623 363	137 887
47.64.2	Eh.m.Sport-u.Campingartikel(oh.Campingmöb.)	8 204	5 150 396	944 887	1 084 396	774 254	310 142
47.65	Einzelhandel mit Spielwaren	5 216	2 059 177	272 942	398 876	299 500	99 375
47.7	Einzelhandel m.sonstigen Gütern (in Verkaufsr.)	168 770	151 257 907	10 037 449	27 168 523	20 868 747	6 299 776
47.71	Einzelhandel mit Bekleidung	23 445	32 272 904	4 305 915	6 643 718	4 713 297	1 930 421
47.72	Einzelhandel mit Schuhen und Lederwaren	6 688	8 232 147	1 186 756	1 680 545	1 163 446	517 099
47.72.1	Einzelhandel mit Schuhen	4 738	7 138 506	954 447	1 463 344	1 020 331	443 013
47.72.2	Einzelhandel mit Lederwaren u.Reisegepäck	1 950	1 093 641	232 309	217 201	143 116	74 086
47.73	Apotheken	17 043	50 842 854	153 745	9 503 464	7 833 366	1 670 098
47.74	Eh.m.medizinischen und orthopädischen Artikeln	7 727	8 504 598	980 516	1 161 672	916 164	245 508
47.75	Eh.m.kosmet. Erzeugn. u. Körperpflegemitteln	12 967	16 844 470	673 710	2 947 902	2 424 186	523 715
47.76	Eh.m.Blumen,Düngemitt.,zoolog.Bed.u.leb.Tieren	24 776	8 516 400	773 328	961 039	797 407	163 632
47.76.1	Eh.m.Blumen,Pflanzen,Sämereien u.Düngemitteln	19 862	5 137 757	519 379	573 866	435 856	138 010
47.76.2	Eh.m.zoologischem Bedarf und lebenden Tieren	4 914	3 378 644	253 949	387 173	361 552	25 621
47.77	Einzelhandel mit Uhren und Schmuck	11 301	6 053 433	484 590	885 896	703 439	182 457
47.78	Sonst.Eh.i.Verkaufs- (oh.Antiq.u.Gebr.waren)	46 780	17 201 539	1 232 638	2 904 009	1 972 888	931 121
47.78.1	Augenoptiker	8 685	5 536 555	122 288	1 020 174	575 029	445 145
47.78.2	Eh.m.Foto- u.optischen Erzeugn. (oh.Augenopt.)	2 509	1 330 872	143 050	235 431	183 937	51 493
47.78.3	Eh.m.Kunstgeg.,Bildern,Briefm.,Münz.u.Geschenk.	13 295	3 776 130	295 897	430 396	320 730	109 666
47.78.9	Sonst. Einzelh. a.n.g. (in Verkaufsräumen)	22 291	6 557 982	671 403	1 218 008	893 191	324 817
47.79	Einzelh. m. Antiquitäten und Gebrauchtwaren	18 043	2 789 561	246 251	480 278	344 553	135 725
47.79.1	Einzelh. m. Antiquitäten und antiken Teppichen	3 153	319 499	18 004	52 038	30 045	21 993
47.79.2	Antiquariate	868	73 042	3 316	7 764	5 250	2 514
47.79.9	Einzelhandel mit sonstigen Gebrauchtwaren	14 022	2 397 021	224 931	420 476	309 258	111 218
47.8	Einzelh. an Verkaufsständen und auf Märkten	12 832	1 640 872	93 719	217 041	162 873	54 168
47.81	Eh.m.Nahr.,Gem.,Getr.,Tab.a.Verk.st.u.a.Märkt.	5 751	1 015 236	35 212	109 121	87 528	21 593
47.82	Eh.m.Text.,Bekl.,Schuhen a.Verkaufsst.u.a.Märkt.	4 370	406 056	43 579	72 570	48 412	24 158
47.89	Eh.m.sonst.Gütern an Verkaufsst. u.a. Märkten	2 711	219 129	14 927	35 351	26 934	8 417
47.9	Eh.,nicht i.Verkaufs-,a.Verkaufsst.od.a.Märkt.	97 825	64 977 111	8 151 591	12 616 588	10 427 082	2 189 506
47.91	Versand- und Internet-Einzelhandel	49 899	51 792 690	7 287 079	10 362 678	8 548 003	1 814 675
47.99	Sonst.Eh.,nicht i.Verk.r.,a.Ständ.od.a.Märkt.	47 926	13 184 421	864 512	2 253 910	1 879 079	374 831
47.99.1	Einzelhandel vom Lager mit Brennstoffen	3 319	5 383 481	87 288	1 006 555	918 625	87 930
47.99.9	Sonst. Einzelh. a.n.g. (nicht i.Verkaufsräumen)	44 607	7 800 939	777 224	1 247 355	960 454	286 901
H	Verkehr und Lagerei	150 735	234 084 845	3 650 460	37 435 300	29 132 295	8 302 240
49	Landverkehr u.Transport in Rohrfernleitungen	92 352	76 177 222	535 203	14 106 575	10 923 772	3 182 038
49.1	Personenbeförderung im Eisenbahnfernverkehr	•	•	•	•	•	•
49.2	Güterbeförderung im Eisenbahnverkehr	•	•	•	•	•	•
49.3	Sonst.Personenbeförd. im Landverkehr	47 612	18 849 900	97 344	2 338 546	2 316 321	21 464
49.31	Personenbeförderung im Nahverk.z.Lande(oh.Taxi)	3 312	9 204 670	46 318	1 141 290	1 406 121	- 264 841
49.32	Betrieb von Taxis	29 647	4 879 477	6 400	508 628	333 252	175 371
49.39	Sonst.Personenbeförd. im Landverkehr a.n.g.	14 653	4 765 754	44 627	688 629	576 948	110 934
49.39.1	Personenbeförderung im Omnibus-Linienfernverk.	2 975	2 553 571	24 991	373 259	335 176	37 961
49.39.2	Personenbeförderung im Omnibus-Gelegenh.verk.	10 644	1 994 134	18 408	291 598	221 728	69 250
49.39.9	Personenbeförderung im Landverkehr a.n.g.	1 034	218 050	1 228	23 771	20 043	3 723
49.4	Güterbeförd. i.Straßenverkehr,Umzugstransporte	44 380	33 748 349	254 794	6 419 694	3 918 551	2 501 140
49.41	Güterbeförderung im Straßenverkehr	41 767	33 053 587	253 050	6 292 073	3 850 638	2 441 432
49.42	Umzugstransporte	2 613	694 762	1 745	127 621	67 913	59 708
49.5	Transport in Rohrfernleitungen	90	2 263 497	6 371	462 332	359 647	102 685
50	Schifffahrt	5 667	12 408 868	118 746	621 203	620 213	990
50.1	Personenbeförderung i.d.See-u.Küstenschifffahrt	148	280 938	923	39 541	41 919	- 2 378
50.2	Güterbeförderung i.d.See-u.Küstenschifffahrt	3 923	10 276 282	88 979	282 750	343 659	- 60 909
50.3	Personenbeförderung i.d.Binnenschifffahrt	751	808 088	9 371	73 921	66 270	7 651
50.4	Güterbeförderung i.d.Binnenschifffahrt	845	1 043 560	19 473	224 992	168 366	56 626
51	Luftfahrt	1 371	10 550 109	998 775	909 804	2 075 547	- 1 165 744
51.1	Personenbeförderung i.d.Luftfahrt	1 262	9 878 807	991 086	894 660	2 063 643	- 1 168 983
51.2	Güterbeförderung i.d.Luftfahrt u.Raumtransp.	109	671 302	7 689	15 144	11 904	3 240
51.21	Güterbeförderung i.d.Luftfahrt	•	•	•	•	•	•
51.22	Raumtransport	•	•	•	•	•	•
52	Lagerei, Erbr.v.sonst.Dienstleist.f.d.Verkehr	32 524	105 233 855	1 878 096	16 574 166	12 400 518	4 173 649
52.1	Lagerei	1 673	7 818 787	997 319	1 473 128	932 986	540 142
52.2	Erbringung v.sonstigen Dienstleist. f.d.Verkehr	30 851	97 415 068	880 777	15 101 039	11 467 532	3 633 507
52.21	Erbring.v.sonst.Dienstl. für den Landverkehr	2 746	2 491 283	23 252	466 418	351 203	115 215
52.21.1	Betrieb von Parkhäusern und Parkplätzen	717	1 398 022	3 037	256 834	182 577	74 257
52.21.2	Betrieb v.Verkehrswegen für Straßenfahrzeuge	86	95 666	80	33 508	29 740	3 768
52.21.3	Betrieb v.Verkehrswegen für Schienenfahrzeuge	23	65 704	578	11 676	8 790	2 885
52.21.4	Betr.v.Bahnhöfen i.Pers.verk.einschl.Omnibusb.	103	51 540	5 864	8 202	6 252	1 949
52.21.5	Betr.v.Güterabf.f.Schienen-,Str.fz.(oh.Fracht.)	19	6 805	82	1 678	7 129	- 5 451
52.21.9	Erbring.v.sonst.Dienstl.f.d.Landverkehr a.n.g.	1 798	873 546	13 610	154 520	116 714	37 806
52.22	Erbring.v.sonst.Dienstl. für die Schifffahrt	1 948	3 174 202	86 124	377 795	380 553	- 2 758
52.22.1	Betrieb v. Wasserstraßen	•	•	•	•	•	•
52.22.2	Betrieb von Häfen	200	1 901 580	23 372	290 759	310 901	- 20 142
52.22.3	Lotsinnen und Lotsen in der Schifffahrt	•	•	•	•	•	•
52.22.9	Erbring.v.sonst.Dienstl.f.d.Schifffahrt a.n.g.	726	1 067 618	61 368	75 128	65 089	10 039
52.23	Erbring.v.sonst.Dienstl.für die Luftfahrt	888	8 130 032	57 724	770 243	801 246	- 31 002
52.23.1	Betrieb v.Flughäfen u.Landepl.f. Luftfahrzeuge	296	6 621 248	32 696	561 324	643 395	- 82 071

Nr. der Klassifikation der Wirtschaftszweige 2008	Wirtschaftsgliederung	Steuerpflichtige	Lieferungen und Leistungen ¹	Innergemeinschaftliche Erwerbe ¹	Umsatzsteuer vor Abzug der Vorsteuerbeträge ²	Abziehbare Vorsteuerbeträge ³	Verbleibende Umsatzsteuer/Überschuss
		Anzahl	1 000 EUR				
52.23.9	Erbring.v.sonst.Dienstl.für die Luftfahrt a.n.g.	592	1 508 784	25 029	208 919	157 851	51 068
52.24	Frachttumschlag	296	1 100 761	4 686	185 125	141 251	43 874
52.29	Erbring.v.sonst.Dienstl. für den Verkehr a.n.g.	24 973	82 518 790	708 991	13 301 458	9 793 280	3 508 178
52.29.1	Spedition	19 159	70 055 203	564 609	12 011 052	8 763 203	3 247 849
52.29.2	Schiffsmaklerbüros und -agenturen	639	5 482 585	5 098	38 520	38 793	- 274
52.29.9	Erbring.v.Dienstl. für den Verkehr a.n.g.	5 175	6 981 002	139 285	1 251 886	991 284	260 602
53	Post-, Kurier- und Expressdienste	18 821	29 714 791	119 641	5 223 552	3 112 245	2 111 308
53.1	Postdienste v.Universaldienstleistungsanbietern	-	-	-	-	-	-
53.2	Sonstige Post-, Kurier- und Expressdienste	18 821	29 714 791	119 641	5 223 552	3 112 245	2 111 308
I	Gastgewerbe	318 419	90 325 348	621 058	13 137 963	7 822 523	5 315 440
55	Beherbergung	78 117	32 133 485	206 856	3 988 042	3 110 063	877 979
55.1	Hotels, Gasthöfe und Pensionen	43 178	27 949 687	176 237	3 608 565	2 758 752	849 813
55.10.1	Hotels(oh.Hotels garnis)	13 748	20 115 439	132 688	2 509 281	2 082 433	426 848
55.10.2	Hotels garnis	4 778	2 522 491	11 126	285 363	240 485	44 878
55.10.3	Gasthöfe	15 580	4 193 115	21 262	683 374	337 123	346 251
55.10.4	Pensionen	9 072	1 118 642	11 161	130 547	98 710	31 837
55.2	Ferienunterkünfte u.ä.Beherbergungsstätten	27 703	2 692 727	20 160	252 403	246 641	5 762
55.20.1	Erholungs- und Ferienheime	425	610 416	1 196	20 122	17 195	2 927
55.20.2	Ferienzentren	389	488 153	8 991	61 664	53 837	7 827
55.20.3	Ferienhäuser und Ferienwohnungen	26 410	1 324 778	9 295	157 986	166 366	- 8 380
55.20.4	Jugendherbergen und Hütten	479	269 379	678	12 631	9 243	3 388
55.3	Campingplätze	1 818	616 868	8 658	51 596	44 497	7 098
55.9	Sonstige Beherbergungsstätten	5 418	874 202	1 802	75 478	60 173	15 305
55.90.1	Privatquartiere	3 985	235 926	780	24 266	18 457	5 808
55.90.9	Sonstige Beherbergungsstätten a.n.g.	1 433	638 276	1 022	51 213	41 716	9 497
56	Gastronomie	240 302	58 191 863	414 201	9 149 921	4 712 460	4 437 461
56.1	Restaurants,Gaststätt.,Imbiss.,Café,Eissal.u.Ä.	157 014	40 270 649	287 506	6 329 988	3 226 025	3 103 963
56.10.1	Restaurants mit herkömmlicher Bedienung	83 408	23 890 630	147 719	4 080 717	1 882 395	2 198 322
56.10.2	Restaurants mit Selbstbedienung	3 182	4 996 171	22 136	760 853	458 655	302 197
56.10.3	Imbissstuben u.Ä.	48 586	7 107 827	47 520	836 279	555 078	281 201
56.10.4	Cafés	15 207	2 968 473	28 453	468 972	234 171	234 801
56.10.5	Eissalons	6 631	1 307 548	41 678	183 167	95 725	87 442
56.2	Caterer u.Erbring.sonst.Verpflegungsdienstleist.	23 775	9 498 511	93 836	1 348 239	711 694	636 546
56.21	Event-Caterer	9 690	1 985 119	15 479	312 169	174 073	138 095
56.29	Erbringung sonstiger Verpflegungsdienstleist.	14 085	7 513 392	78 357	1 036 071	537 620	498 450
56.3	Ausschank von Getränken	59 513	8 422 704	32 860	1 471 694	774 742	696 952
56.30.1	Schankwirtschaften	42 360	5 569 693	17 633	963 788	468 780	495 008
56.30.2	Diskotheken u.Tanzlokale	2 693	675 668	2 971	124 665	72 317	52 348
56.30.3	Bars	3 337	455 844	1 624	83 955	43 398	40 557
56.30.4	Vergnügungslokale	630	153 413	1 050	28 177	13 139	15 038
56.30.9	Sonstige getränkegeprägte Gastronomie	10 493	1 568 086	9 583	271 109	177 108	94 001
J	Information und Kommunikation	258 996	223 727 083	7 060 276	46 367 506	29 322 867	17 044 638
58	Verlagswesen	15 393	33 621 256	932 341	4 922 001	3 740 361	1 181 640
58.1	Verleg.v.Büch.,Zeitsch.,so.Verlagsw.(oh.Softw.)	13 460	32 857 936	912 167	4 748 903	3 632 221	1 116 683
58.11	Verlegen von Büchern	4 770	8 510 599	336 097	1 234 885	1 003 741	231 144
58.12	Verlegen v.Adressbüchern und Verzeichnissen	282	1 532 104	628	286 298	231 296	55 002
58.13	Verlegen von Zeitungen	1 038	10 282 697	52 546	1 403 998	1 046 007	357 991
58.14	Verlegen von Zeitschriften	2 294	9 316 724	407 619	1 293 105	996 439	296 666
58.19	Sonstiges Verlagswesen (ohne Software)	5 076	3 215 812	115 276	530 618	354 738	175 880
58.2	Verlegen von Software	1 933	763 319	20 175	173 097	108 141	64 957
58.21	Verlegen von Computerspielen	597	250 424	12 554	59 037	42 241	16 795
58.29	Verlegen von sonstiger Software	1 336	512 895	7 620	114 061	65 899	48 162
59	H.,Verl.,Vertr.v.Film.,Fems.;Kino;Vlg.v.Musik	20 641	10 924 777	252 028	1 536 654	1 251 390	285 264
59.1	H.v.Film.,Fernsehprogr.,Verleih,Vertrieb;Kinos	14 751	8 542 061	165 610	1 196 670	968 530	228 139
59.11	Herst.v.Filmen,Videofilmen u.Fernsehprogr.	10 667	5 096 938	42 615	697 520	532 474	165 046
59.12	Nachbearbeitung und sonstige Filmtechnik	2 095	241 295	18 037	43 183	29 126	14 058
59.13	Filmverleih u.-vertrieb (ohne Videotheken)	942	1 585 304	95 818	284 871	247 341	37 530
59.14	Kinos	1 047	1 618 523	9 139	171 095	159 590	11 506
59.2	Tonstud.;H.v.Hörfunkpr.;Verl.bsp.Tontr.,Musikal.	5 890	2 382 716	86 419	339 984	282 860	57 125
59.20.1	Tonstudios und Herst. von Hörfunkbeiträgen	1 852	146 874	2 933	24 838	16 332	8 505
59.20.2	Verlegen von bespielten Tonträgern	1 071	345 675	58 123	76 057	62 310	13 746
59.20.3	Verlegen von Musikalien	2 967	1 890 167	25 362	239 090	204 217	34 873
60	Rundfunkveranstalter	570	10 245 750	38 551	1 914 475	879 791	1 034 684
60.1	Hörfunkveranstalter	406	1 048 726	5 300	210 616	98 192	112 424
60.2	Fernsehveranstalter	164	9 197 023	33 250	1 703 859	781 599	922 260
61	Telekommunikation	4 964	61 104 971	3 405 811	13 359 850	8 455 465	4 904 385
61.1	Leitungsgebundene Telekommunikation	343	31 357 844	1 611 533	6 797 503	3 813 192	2 984 311
61.2	Drahtlose Telekommunikation	856	23 670 799	1 411 610	5 228 676	3 665 329	1 563 348
61.3	Satellitentelekommunikation	59	518 556	12 838	117 196	69 991	47 205
61.9	Sonstige Telekommunikation	3 706	5 557 772	369 830	1 216 475	906 953	309 522
61.90.1	Internetseviceprovider	1 551	3 584 804	74 568	768 755	535 303	233 452
61.90.9	Sonstige Telekommunikation a.n.g.	2 155	1 972 968	295 262	447 721	371 650	76 071
62	Erbr.v.Dienstleist.der Informationstechnologie	177 413	92 121 762	2 019 491	21 599 788	13 059 681	8 540 106
62.01	Programmierungstätigkeiten	81 058	38 765 355	720 863	10 359 487	6 595 559	3 763 927
62.01.1	Entwickl.u.Programmier. v.Internetpräsentationen	31 373	5 213 012	50 659	1 130 956	577 325	553 631
62.01.9	Sonstige Softwareentwicklung	49 685	33 552 343	670 204	9 228 530	6 018 234	3 210 296
62.02	Erbr.v.Berat.leist. a.d.Gebiet d.Inform.technol.	57 736	24 245 611	729 280	5 257 747	2 826 115	2 431 632
62.03	Betrieb v.Datenverarb.einrichtungen f. Dritte	10 932	10 759 406	228 753	2 116 617	1 288 491	828 126
62.09	Erbr.v.sonst.Dienstl.der Informationstechnologie	27 687	18 351 389	340 595	3 865 938	2 349 517	1 516 421
63	Informationsdienstleistungen	40 015	15 708 569	412 054	3 034 738	1 936 179	1 098 559

Nr. der Klassifikation der Wirtschaftszweige 2008	Wirtschaftsgliederung	Steuerpflichtige	Lieferungen und Leistungen ¹	Innergemeinschaftliche Erwerbe ¹	Umsatzsteuer vor Abzug der Vorsteuerbeträge ²	Abziehbare Vorsteuerbeträge ³	Verbleibende Umsatzsteuer/Überschuss
		Anzahl	1 000 EUR				
63.1	Dat.verarb.,Hosting,dam.verb.Tätigk.,Webportale	5 382	5 011 540	207 736	1 195 635	841 934	353 701
63.11	Datenverarb., Hosting u.damit verb.Tätigkeiten	2 235	2 385 128	194 766	498 312	376 551	121 760
63.12	Webportale	3 147	2 626 412	12 970	697 323	465 382	231 940
63.9	Erbringung v.sonstigen Informationsdienstleist.	34 633	10 697 029	204 318	1 839 103	1 094 245	744 858
63.91	Korrespondenz- und Nachrichtenbüros	1 621	569 328	10 079	95 272	42 256	53 016
63.99	Erbr.v.sonst.Informationsdienstleist. a.n.g.	33 012	10 127 701	194 239	1 743 831	1 051 990	691 842
K	Erbr. v. Finanz- u.Versicherungsdienstleist.	98 780	64 479 915	1 502 528	20 887 751	17 536 371	3 351 380
64	Erbringung von Finanzdienstleistungen	30 356	48 711 459	1 058 064	9 307 877	7 216 131	2 091 745
64.1	Zentralbanken und Kreditinstitute	1 724	27 455 582	539 646	5 862 615	4 260 341	1 602 275
64.11	Zentralbanken	•	•	•	•	•	•
64.19	Kreditinstitute (ohne Spezialkreditinstitute)	•	•	•	•	•	•
64.19.1	Kreditbanken einschl. Zweigst. ausl. Banken	•	•	•	•	•	•
64.19.2	Kreditinstitute des Sparkassensektors	•	•	•	•	•	•
64.19.3	Kreditinstitute des Genossenschaftssektors	•	•	•	•	•	•
64.19.4	Realkreditinstitute	•	•	•	•	•	•
64.19.5	Kreditinstitute mit Sonderaufgaben	•	•	•	•	•	•
64.19.6	Bausparkassen	•	•	•	•	•	•
64.2	Beteiligungsgesellschaften	25 540	5 919 427	239 193	628 068	557 457	70 611
64.3	Treuhand- u.sonst. Fonds u.ähnl. Finanzinstitut.	265	793 758	36 919	173 679	85 032	88 647
64.9	Sonstige Finanzierungsinstitutionen	2 827	14 542 691	242 306	2 643 514	2 313 302	330 213
64.91	Institutionen für Finanzierungsleasing	607	11 609 329	236 667	2 226 741	2 098 517	128 225
64.92	Spezialkreditinstitute	306	171 627	338	23 838	8 762	15 076
64.92.1	Spezialkreditinstitute (oh.Pfandkreditgesch.)	37	93 294	7	16 790	4 362	12 429
64.92.2	Leihhäuser	269	78 333	331	7 047	4 400	2 647
64.99	Erbr. v. sonst. Finanzdienstleistungen a.n.g.	1 914	2 761 735	5 300	392 935	206 023	186 912
64.99.1	InvestmAG.u.Fonds v.Kap.anl.ges.(oh.Geldm.fond.)	1 196	863 753	821	232 342	145 741	86 601
64.99.9	Sonstige Finanzierungsinstitutionen a.n.g.	718	1 897 982	4 480	160 593	60 282	100 311
65	Versich.,Rückversich.u.Pens.kassen(oh.Sozialv.)	385	3 378 932	277 194	924 533	531 481	393 051
65.1	Versicherungen	245	2 156 054	267 590	494 281	218 211	276 070
65.11	Lebensversicherungen	45	383 637	199	80 026	35 967	44 059
65.12	Nichtlebensversicherungen	200	1 772 417	267 391	414 255	182 244	232 011
65.12.1	Krankenversicherungen	53	93 272	260 925	79 635	17 511	62 123
65.12.2	Schaden- und Unfallversicherungen	147	1 679 145	6 466	334 621	164 732	169 888
65.2	Rückversicherungen	27	811 227	9 589	334 379	273 717	60 663
65.3	Pensionskassen und Pensionsfonds	113	411 651	15	95 872	39 554	56 318
66	Mit Finanz- u.Versich.dienstl. verbund.Tätigk.	68 039	12 389 524	167 270	10 655 342	9 788 759	866 583
66.1	Mit Finanzdienstleist. verbundene Tätigkeiten	24 599	9 084 312	136 341	9 982 582	9 449 462	533 120
66.11	Effekten- und Warenbörsen	39	2 673 670	2	8 805 756	8 707 954	97 802
66.12	Effekten- und Warenhandel	679	191 463	10 645	37 116	18 112	19 004
66.19	Sonst.m.Finanzdienstl. verbund. Tätigkeiten	23 881	6 219 180	125 694	1 139 710	723 396	416 314
66.2	Mit Versich.dienstl. u.Pens.kass.verb.Tätigk.	42 651	2 071 499	28 674	407 383	177 861	229 522
66.21	Risiko- und Schadensbewertung	1 736	360 440	385	73 615	29 742	43 873
66.22	Tätigk.v.Versicherungsmaklerinnen und -maklern	38 720	1 541 983	17 152	294 252	133 676	160 576
66.29	Sonst.m.Versich.dienstl.u.Pens.kass.verb.Tätigk.	2 195	169 077	11 136	39 516	14 443	25 072
66.3	Fondsmanagement	789	1 233 713	2 255	265 378	161 436	103 942
L/68	Grundstücks- und Wohnungswesen	590 277	186 030 660	1 297 881	21 269 461	13 310 488	7 958 969
68.1	Kauf u.Verw.v.eigenen Grundst.,Gebäud.u.Wohn.	36 513	27 188 988	116 640	2 610 951	1 983 709	627 242
68.2	Verm.,Verp.v.eig.od.geleast.Grdst.,Geb.,Wohn.	458 880	122 420 900	940 805	13 747 688	8 501 249	5 246 438
68.3	Vermittl.u.Verw.v.Gr.,Geb.,u.Wohnungen f.Dritte	94 884	36 420 772	240 435	4 910 822	2 825 529	2 085 289
68.31	Vermittl.v.Grundst.,Geb. u.Wohnungen für Dritte	55 354	14 185 586	45 980	1 932 942	962 480	970 462
68.32	Verwalt.v.Grundst.,Geb.u.Wohnungen für Dritte	39 530	22 235 186	194 456	2 977 880	1 863 049	1 114 827
M	Erbr. v. freiberufl.,wiss.u.techn.Dienstl.	927 779	265 236 495	4 225 421	48 876 211	24 623 991	24 252 216
69	Rechts- und Steuerberatung, Wirtschaftsprüfung	172 193	55 922 185	31 455	10 468 901	2 828 325	7 640 577
69.1	Rechtsberatung	92 800	23 654 318	18 544	4 552 072	1 174 483	3 377 588
69.10.1	Rechtsanwaltskanzleien mit Notariat	8 936	4 116 346	1 529	798 469	182 627	615 841
69.10.2	Rechtsanwaltskanzleien ohne Notariat	69 870	15 158 240	11 115	2 872 572	760 921	2 111 651
69.10.3	Notariate	2 364	2 011 797	732	381 851	36 422	345 429
69.10.4	Patentanwaltskanzleien	1 996	1 047 185	2 687	250 766	117 923	132 843
69.10.9	Erbr.sonst.juristischer Dienstleist. a.n.g.	9 634	1 320 751	2 482	248 414	76 590	171 824
69.2	Wirtschaftsprüfung und Steuerberatung; Buchf.	79 393	32 267 867	12 911	5 916 830	1 653 841	4 262 988
69.20.1	Prax.v.Wirtschaftsprüf., -prüfungsgesellschaften	4 406	8 175 658	2 202	1 778 766	597 072	1 181 694
69.20.2	Prax.v.vereid.Buchprüf., -prüfungsgesellschaften	699	110 490	161	20 660	5 827	14 833
69.20.3	Prax.v.Steuerbevollm.,Steuerberat.,-gesellsch.	57 891	22 845 319	7 244	3 910 590	983 594	2 926 996
69.20.4	Buchführung (oh.Datenverarb.dienste)	16 397	1 136 401	3 305	206 815	67 349	139 465
70	Verwalt.u.Führ.v.Untern.u.Betr.; Untern.beratung	250 512	75 915 067	2 209 045	13 244 918	7 584 500	5 660 416
70.1	Verwaltung u.Führung v.Unternehmen u.Betrieben	83 271	39 597 417	1 567 233	6 387 982	4 306 113	2 081 867
70.10.1	Managementtätigkeiten v. Holdinggesellschaften	2 549	14 297 673	447 129	2 452 621	1 604 086	848 535
70.10.9	Sonst.Verwalt.u.Führ.v.Unternehmen u. Betrieben	80 722	25 299 744	1 120 104	3 935 361	2 702 027	1 233 332
70.2	Public-Relations- und Unternehmensberatung	167 241	36 317 650	641 812	6 856 936	3 278 386	3 578 549
70.21	Public-Relations-Beratung	3 802	1 794 928	30 538	347 490	228 796	118 694
70.22	Unternehmensberatung	163 439	34 522 722	611 274	6 509 446	3 049 590	3 459 855
71	Archit.,Ing.bür.;techn.,physikal.u.chem.Unters.	212 833	72 606 390	854 194	13 712 715	6 081 358	7 631 357
71.1	Architektur- und Ingenieurbüros	205 330	61 281 940	764 992	11 647 730	5 109 440	6 538 290
71.11	Architekturbüros	60 262	11 697 156	50 236	2 174 660	764 154	1 410 506
71.11.1	Architekturbüros für Hochbau	39 082	8 094 449	14 686	1 508 513	519 253	989 260
71.11.2	Büros für Innenarchitektur	7 924	1 015 386	28 035	190 804	85 239	105 565
71.11.3	Architekturbür.f.Orts.,Regional-u.Landesplanung	8 176	1 774 068	5 664	323 248	110 952	212 296
71.11.4	Architekturbür.f.Garten-u.Landschaftsgestaltung	5 080	813 252	1 850	152 095	48 710	103 385
71.12	Ingenieurbüros	145 068	49 584 784	714 756	9 473 070	4 345 286	5 127 784
71.12.1	Ingenieurbüros f.bautechnische Gesamtplanung	53 754	17 128 746	112 229	3 396 677	1 459 392	1 937 285

Nr. der Klassifikation der Wirtschaftszweige 2008	Wirtschaftsgliederung	Steuerpflichtige	Lieferungen und Leistungen ¹	Innergemeinschaftliche Erwerbe ¹	Umsatzsteuer vor Abzug der Vorsteuerbeträge ²	Abziehbare Vorsteuerbeträge ³	Verbleibende Umsatzsteuer/Überschuss
		Anzahl	1 000 EUR				
71.12.2	Ingenieurbüros f.techn. Fachplan.u.Ingen.design	52 329	24 067 343	498 590	4 511 627	2 262 740	2 248 887
71.12.3	Vermessungsbüros	3 217	1 093 571	4 163	205 333	52 818	152 514
71.12.9	Sonstige Ingenieurbüros	35 768	7 295 124	99 774	1 359 433	570 336	789 097
71.2	Technische, physikal. u.chemische Untersuchung	7 503	11 324 450	89 202	2 064 985	971 918	1 093 067
72	Forschung und Entwicklung	17 789	9 122 252	497 455	1 496 459	1 545 393	- 48 934
72.1	Forsch.u.Entw.i.B.Nat.,Ing.,Agr.wiss.u.Med.	14 506	8 577 273	489 158	1 410 962	1 499 926	- 88 964
72.11	Forschung u.Entwicklung i.Bereich Biotechnologie	1 751	848 794	43 098	123 072	162 073	- 39 001
72.19	Sonst.Forsch.u.Entw.i.B.Nat.,Ing.,Agwiss.,Med.	12 755	7 728 479	446 060	1 287 889	1 337 853	- 49 963
72.2	Forsch.,Ent.i.B.Rechts-,Wirtsch.,Soz.,Kulturw.	3 283	544 979	8 297	85 497	45 467	40 030
73	Werbung und Marktforschung	64 836	32 931 446	308 988	6 728 609	4 955 391	1 773 218
73.1	Werbung	60 455	30 497 116	296 612	6 176 755	4 588 163	1 588 592
73.11	Werbeagenturen	57 096	25 880 454	249 550	5 202 022	3 825 770	1 376 252
73.12	Vermarkt.u.Vermittl.v.Werbezeit.u.Werbeflächen	3 359	4 616 662	47 062	974 733	762 393	212 340
73.2	Markt- und Meinungsforschung	4 381	2 434 330	12 376	551 854	367 228	184 627
74	Sonst.freiberufl.,wiss.schaftl.u.techn.Tätigk.	195 212	15 181 423	310 598	2 569 434	1 327 983	1 241 450
74.1	Ateliers für Textil-,Schmuck-,Grafik-Design	62 192	3 606 582	132 644	653 765	327 116	326 649
74.10.1	Industrie-, Produkt- und Mode-Design	11 264	755 765	49 663	137 647	81 225	56 423
74.10.2	Grafik- und Kommunikationsdesign	37 293	1 670 179	32 146	301 279	121 045	180 233
74.10.3	Interior Design und Raumgestaltung	13 635	1 180 638	50 834	214 839	124 846	89 993
74.2	Fotografie und Fotolabors	32 237	1 656 029	34 124	282 529	147 481	135 048
74.20.1	Fotografie	31 612	1 456 948	18 326	245 274	121 621	123 653
74.20.2	Fotolabors	625	199 081	15 798	37 255	25 860	11 395
74.3	Übersetzen und Dolmetschen	27 289	1 182 001	8 127	219 542	76 862	142 679
74.30.1	Übersetzen	8 843	425 519	4 806	84 831	34 191	50 640
74.30.2	Dolmetschen	18 446	756 482	3 321	134 711	42 671	92 039
74.9	Sonst.freiberufl.,wiss.u.techn.Tätigk. a.n.g.	73 494	8 736 811	135 703	1 413 598	776 525	637 074
75	Veterinärwesen	14 404	3 557 732	13 685	655 174	301 042	354 132
75.00.1	Tierarztpraxen	11 666	3 243 980	8 692	596 615	268 377	328 238
75.00.9	Sonstiges Veterinärwesen	2 738	313 751	4 993	58 559	32 665	25 894
N	Erbr. v. sonst. Wirtsch. Dienstleistungen	346 785	179 099 861	4 225 829	31 265 197	17 239 679	14 025 507
77	Vermietung von beweglichen Sachen	46 837	44 180 074	2 342 487	8 056 612	6 962 650	1 093 957
77.1	Vermietung von Kraftwagen	11 672	18 987 872	510 802	3 572 924	3 417 446	155 474
77.11	Vermiet.v.Kraftw.mit e.Ges.gew.v.3,5t od.wenig.	9 288	16 638 125	339 288	3 138 600	3 000 013	138 582
77.12	Vermiet.v.Kraftw.mit e.Ges.gew.v.mehr ala 3,5t	2 384	2 349 747	171 514	434 325	417 433	16 892
77.2	Vermietung von Gebrauchsgütern	8 725	4 378 048	768 105	852 705	663 533	189 172
77.21	Vermietung von Sport- und Freizeitgeräten	1 608	298 038	10 753	55 053	43 795	11 259
77.22	Videotheken	706	388 406	3 221	152 173	100 155	52 018
77.29	Vermietung von sonst. Gebrauchsgütern	6 411	3 691 604	754 131	645 479	519 584	125 895
77.3	Vermiet.v.Masch.,Gerät. und sonst.bewegl.Sachen	25 691	19 211 587	1 058 318	3 418 282	2 768 189	650 093
77.31	Vermiet.v. landwirt. Maschinen und Geräten	2 225	786 350	15 863	139 006	110 776	28 230
77.32	Vermietung von Baumaschinen u. -geräten	5 909	4 807 163	343 466	914 745	662 388	252 357
77.33	Vermiet. v. Büromasch., DV-geräten u. -einricht.	823	1 876 566	32 083	266 535	221 342	45 193
77.34	Vermietung von Wasserfahrzeugen	1 529	390 763	30 780	51 035	38 508	12 527
77.35	Vermietung von Luftfahrzeugen	734	967 742	72 565	49 025	51 824	- 2 799
77.39	Vermiet.v.sonst.Masch.,Ger.u.bewegl.Sach.a.n.g.	14 471	10 383 003	563 562	1 997 936	1 683 351	314 585
77.4	Leasing nichtfin.immat.Verm.geg.(oh.Copyrights)	749	1 602 567	5 263	212 700	113 482	99 218
78	Vermittlung und Überlassung v.Arbeitskräften	14 270	30 877 969	31 249	5 823 568	877 892	4 945 676
78.1	Vermittlung von Arbeitskräften	8 648	8 327 329	8 565	1 531 644	378 971	1 152 673
78.2	Befristete Überlassung von Arbeitskräften	3 945	19 217 614	21 609	3 658 568	398 931	3 259 637
78.3	Sonstige Überlassung von Arbeitskräften	1 677	3 333 026	1 074	633 356	99 990	533 366
79	Reisebüros,-veranstalt.,Erbr.sonst.Res.dienstl.	22 467	15 844 417	55 284	1 395 676	1 165 747	229 923
79.1	Reisebüros und Reiseveranstalter	19 767	14 406 648	51 338	1 226 545	1 036 477	190 062
79.11	Reisebüros	13 097	3 974 802	11 342	553 769	310 136	243 633
79.12	Reiseveranstalter	6 670	10 431 846	39 996	672 776	726 342	- 53 571
79.9	Erbringung sonst. Reservierungsdienstleistungen	2 700	1 437 769	3 946	169 131	129 270	39 861
80	Wach- und Sicherheitsdienste sowie Detekteien	8 748	8 553 073	31 086	1 590 716	464 294	1 126 423
80.1	Private Wach- und Sicherheitsdienste	6 121	7 836 494	24 432	1 457 923	407 802	1 050 121
80.2	Sicherheitsdienste mit Überwach.- u.Alarmsyst.	772	468 282	6 143	86 256	36 985	49 271
80.3	Detekteien	1 855	248 297	510	46 537	19 507	27 030
81	Gebäudebetreuung; Garten- u.Landschaftsbau	144 384	40 923 549	239 411	7 378 163	3 011 625	4 366 537
81.1	Hausmeisterdienste	48 060	7 596 911	33 410	1 467 195	740 278	726 917
81.2	Reinigung von Gebäuden, Straßen u.Verkehrsmitt.	51 390	20 902 204	70 115	3 789 447	1 091 735	2 697 712
81.21	Allgemeine Gebäudereinigung	33 813	16 350 503	27 753	2 944 095	787 478	2 156 617
81.22	Spez.Reinigung v.Gebäud. u.Reinigung v.Maschinen	10 186	2 995 139	16 229	560 087	176 750	383 337
81.22.1	Schornsteinreinigung	7 516	1 391 305	3 520	264 068	46 753	217 316
81.22.9	Sonst. spez. Reinigung v. Gebäuden u. Maschinen	2 670	1 603 834	12 710	296 018	129 997	166 021
81.29	Reinigung a.n.g.	7 391	1 556 562	26 132	285 265	127 507	157 758
81.29.1	Reinigung von Verkehrsmitteln	1 349	356 047	6 505	61 685	29 885	31 800
81.29.2	Desinfektion und Schädlingsbekämpfung	961	414 062	9 044	79 475	29 589	49 887
81.29.9	Sons. Reinigung a.n.g.	5 081	786 453	10 584	144 105	68 033	76 072
81.3	Garten,Landsch.bau,Erbr.v.sonst.gärtner.Dienstl.	44 934	12 424 434	135 887	2 121 521	1 179 613	941 908
81.30.1	Garten- und Landschaftsbau	37 546	11 183 538	107 260	1 919 807	1 071 224	848 582
81.30.9	Erbringung v. sonstigen gärtnerischen Dienstl.	7 388	1 240 896	28 627	201 714	108 388	93 326
82	Erbr.v.wirt.Dienstl.f.Untern,Priv.pers.a.n.g.	110 079	38 720 779	1 526 312	7 020 463	4 757 471	2 262 991
82.1	Sekretariats- u.Schreibdienste, Copy-Shops	28 353	1 269 164	13 828	231 384	103 499	127 885
82.11	Allgem. Sekretariats- und Schreibdienste	19 566	751 842	10 571	136 065	57 441	78 623
82.19	Copy-Shops; Erbr.sonst.spez.Sekretariatsdienste	8 787	517 322	3 258	95 319	46 058	49 262
82.2	Call Center	1 723	2 573 907	5 606	473 105	206 277	266 828
82.3	Messe-, Ausstellungs- und Kongressveranstalter	13 660	6 545 604	48 387	1 231 650	969 806	261 843
82.9	Erbr.sonst.wirt.Dienstl.für Untern.u.Privatpers.	66 343	28 332 103	1 458 491	5 084 324	3 477 888	1 606 435

Nr. der Klassifikation der Wirtschaftszweige 2008	Wirtschaftsgliederung	Steuerpflichtige	Lieferungen und Leistungen ¹	Innergemeinschaftliche Erwerbe ¹	Umsatzsteuer vor Abzug der Vorsteuerbeträge ²	Abziehbare Vorsteuerbeträge ³	Verbleibende Umsatzsteuer/Überschuss
		Anzahl	1 000 EUR				
82.91	Inkassobüros und Auskunfteien	2 081	3 331 083	50 284	651 341	349 263	302 078
82.91.1	Inkassobüros	1 580	2 555 676	42 627	496 959	275 869	221 090
82.91.2	Auskunfteien	501	775 407	7 657	154 382	73 394	80 988
82.92	Abfüllen und Verpacken	1 304	2 770 169	255 503	494 685	358 926	135 759
82.99	Erbr.sonst.wirt.Dienstl.f.Untern.u.Priv. a.n.g.	62 958	22 230 851	1 152 703	3 938 298	2 769 699	1 168 597
82.99.1	Versteigerungsgewerbe	947	2 667 537	106 940	432 574	450 028	- 17 455
82.99.9	Erbr.v.and.wirt.Dienstl.f.Untern.u.Priv. a.n.g.	62 011	19 563 314	1 045 764	3 505 724	2 319 671	1 186 052
0/84	Öff.Verwaltung,Verteidig.; Sozialversich.	-	-	-	-	-	-
P/85	Erziehung und Unterricht	124 559	17 726 704	126 523	1 514 586	634 942	879 644
85.1	Kindergärten und Vorschulen	593	1 154 987	267	1 386	612	774
85.2	Grundschulen	101	33 377	159	118	64	54
85.3	Weiterführende Schulen	7 533	2 443 389	3 557	93 735	39 665	54 070
85.31	Allgemein bildende weiterführende Schulen	544	548 264	1 022	6 793	3 533	3 260
85.32	Berufsbildende weiterführende Schulen	6 989	1 895 126	2 535	86 942	36 132	50 810
85.4	Tertiär. u.post-sekund., nicht tertiärer Unter.	10 977	2 056 843	59 902	234 813	77 130	157 683
85.41	Post-sekundärer, nicht tertiärer Unterricht	10 356	466 276	932	42 559	14 786	27 773
85.42	Tertiärer Unterricht	621	1 590 567	58 970	192 254	62 344	129 910
85.42.1	Universitäten	120	949 338	50 945	142 077	38 281	103 796
85.42.2	Allgemeine Fachhochschulen	155	295 672	5 995	23 029	7 681	15 348
85.42.3	Verwaltungsfachhochschulen	9	32 219	999	5 076	3 113	1 963
85.42.4	Berufs-, Fachakademien, Schulen d.Gesundheitsw.	337	313 339	1 030	22 072	13 269	8 803
85.5	Sonstiger Unterricht	104 380	11 927 348	62 331	1 173 278	512 177	661 101
85.51	Sport- und Freizeitunterricht	28 674	1 421 449	17 271	216 218	100 786	115 432
85.52	Kulturunterricht	8 424	465 431	1 007	46 711	21 849	24 862
85.53	Fahr- und Flugschulen	13 322	2 213 037	13 670	359 774	144 547	215 226
85.59	Sonst. Unterricht a.n.g.	53 960	7 827 431	30 383	550 576	244 995	305 581
85.59.1	Allgemeine u.politische Erwachsenenbildung	1 737	311 053	1 184	19 345	10 594	8 751
85.59.2	Berufliche Erwachsenenbildung	26 604	6 110 331	22 503	387 225	174 527	212 698
85.59.9	Unterricht a.n.g.	25 619	1 406 046	6 696	144 005	59 873	84 132
85.6	Erbr.v.Dienstleistungen für den Unterricht	975	110 400	307	11 255	5 293	5 962
Q	Gesundheits- und Sozialwesen	196 624	198 136 018	575 647	2 958 562	1 889 378	1 069 184
86	Gesundheitswesen	172 004	138 729 235	482 593	2 305 390	1 349 785	955 604
86.1	Krankenhäuser	1 962	87 109 434	303 050	1 017 038	645 025	372 013
86.10.1	Krankenhäuser (oh.Hochschul-,Vors-,Reha-kl.)	1 366	69 881 953	146 362	690 184	452 345	237 839
86.10.2	Hochschulkliniken	34	13 195 427	154 675	281 722	167 615	114 107
86.10.3	Vorsorge- und Rehabilitationskliniken	562	4 032 054	2 013	45 132	25 065	20 066
86.2	Arzt- und Zahnarztpraxen	68 610	34 210 372	47 255	374 543	161 145	213 398
86.21	Arztpraxen für Allgemeinmedizin	22 448	7 041 047	5 080	104 931	29 524	75 407
86.22	Facharztpraxen	21 645	12 532 857	26 026	144 560	47 850	96 711
86.23	Zahnarztpraxen	24 517	14 636 468	16 149	125 051	83 771	41 280
86.9	Gesundheitswesen a.n.g.	101 432	17 409 429	132 288	913 809	543 615	370 193
86.90.1	Praxen v.psychologischen Psychotherapeut(inn)en.	15 287	1 185 593	946	57 194	16 199	40 995
86.90.2	Mass.,Kr.gymn.,med.Bademeist.,Hebamm.u.ä.Ber.	26 926	3 085 721	5 229	81 387	39 854	41 533
86.90.3	Heilpraktikerpraxen	12 286	514 519	2 526	19 174	8 229	10 945
86.90.9	Sonstige selbstständige Tätigk. im Gesundheitsw.	46 933	12 623 596	123 587	756 054	479 333	276 721
87	Heime (ohne Erholungs- und Ferienheime)	3 985	25 981 308	55 235	243 621	259 461	- 15 841
87.1	Pflegeheime	1 845	14 872 217	44 207	144 380	184 271	- 39 890
87.2	Stat.Eintr.z.psychosoz.Betreuung,Suchtbek.u.Ä.	181	256 107	186	2 722	1 817	904
87.3	Altenheime; Alten- und Behindertenwohnheime	1 380	8 747 194	9 645	75 222	54 753	20 469
87.9	Sonstige Heime (ohne Erholungs-u.Ferienheime)	581	2 105 791	1 197	21 297	18 620	2 676
88	Sozialwesen (ohne Heime)	20 633	33 425 475	37 820	409 552	280 132	129 420
88.1	Soziale Betreuung ält. Menschen und Behinderter	9 512	6 366 505	8 179	73 122	55 003	18 119
88.10.1	Ambulante soziale Dienste	6 764	4 910 853	5 683	50 496	24 067	26 429
88.10.2	Sonst.soz.Betreuung ält.Menschen u.Behinderter	2 748	1 455 652	2 496	22 626	30 936	- 8 310
88.9	Sonstiges Sozialwesen (ohne Heime)	11 121	27 058 969	29 641	336 430	225 129	111 301
88.91	Tagesbetreuung von Kindern	3 308	523 606	308	3 182	1 244	1 938
88.99	Sonstiges Sozialwesen a.n.g.	7 813	26 535 363	29 332	333 248	223 885	109 363
R	Kunst, Unterhaltung und Erholung	287 036	47 372 665	348 215	6 108 953	3 805 986	2 302 965
90	Kreative, künstlerische u. unterhaltende Tätigk.	197 102	10 498 383	55 286	1 238 368	756 959	481 407
90.01	Darstellende Kunst	59 771	2 318 891	9 873	234 055	127 255	106 798
90.01.1	Theaterensembles	709	130 825	242	7 176	5 856	1 320
90.01.2	Ballettgruppen, Orchester, Kapellen und Chöre	6 495	326 052	996	25 712	19 694	6 016
90.01.3	Selbstst. Artistinnen u. Artisten, Zirkusgruppen	2 110	131 260	973	17 337	9 677	7 660
90.01.4	Selb.Bühnen-,Film-,Rdf.-künstl.,so.darst.Kunst	50 457	1 730 753	7 662	183 830	92 029	91 800
90.02	Erbr.v.Dienstleistungen f. d. darstellende Kunst	7 172	934 013	16 432	145 794	104 899	40 896
90.03	Künstlerisches und schriftsteller. Schaffen	127 049	4 277 025	17 451	531 308	232 496	298 812
90.03.1	Selbst. Komponistinnen, Komponisten, Musikbearb.	12 142	466 689	2 920	51 218	27 046	24 172
90.03.2	Selbstständige Schriftsteller/innen	29 780	832 528	2 136	99 785	30 724	69 061
90.03.3	Selbstständige bildende Künstlerinnen u.Künstler	35 056	1 162 211	7 804	138 305	78 902	59 402
90.03.4	Selbstständige Restauratorinnen u.Restauratoren	3 192	227 598	1 268	42 513	18 720	23 793
90.03.5	Selbst.Journalist(inn)en u.Pressefotograf(inn)en	46 879	1 587 999	3 322	199 487	77 104	122 383
90.04	Betrieb von Kultur- u.Unterhaltungseinricht.	3 110	2 968 454	11 530	327 211	292 309	34 902
90.04.1	Theater- und Konzertveranstalter	2 453	2 221 789	6 363	271 893	250 138	21 756
90.04.2	Opern-u.Schausp.häuser,Konz.hallen u.ähnl.Eintr.	317	647 081	4 697	43 539	33 624	9 915
90.04.3	Varietés und Kleinkunsthörsäle	340	99 584	470	11 779	8 547	3 231
91	Bibliotheken, Archive, Museen, botan., zool. Gärten	1 781	975 741	17 550	82 382	71 670	10 712
91.01	Bibliotheken und Archive	173	36 956	2 394	6 045	2 275	3 769
91.02	Museen	1 042	501 303	10 078	45 231	48 038	- 2 806
91.03	Betr.v.historisch.Stätt.u.Gebäud.u.ähnl.Attrakt.	204	42 613	65	4 820	4 221	599
91.04	Botanische u.zoologische Gärten sowie Naturparks	362	394 868	5 012	26 287	17 136	9 151

Nr. der Klassifikation der Wirtschaftszweige 2008	Wirtschaftsgliederung	Steuerpflichtige	Lieferungen und Leistungen ¹	Innergemeinschaftliche Erwerbe ¹	Umsatzsteuer vor Abzug der Vorsteuerbeträge ²	Abziehbare Vorsteuerbeträge ³	Verbleibende Umsatzsteuer/Überschuss
		Anzahl	1 000 EUR				
92	Spiel-, Wett- und Lotteriewesen	11 478	16 517 639	52 689	1 546 971	679 312	867 658
92.00.1	Spielhallen und Betrieb von Spielautomaten	7 747	5 906 394	18 598	1 111 749	447 383	664 365
92.00.2	Spielbanken und Spielklubs	101	642 632	12 532	121 518	31 860	89 659
92.00.3	Wett-, Toto- und Lotteriewesen	3 630	9 968 613	21 559	313 704	200 069	113 635
93	Erbr.v.Dienstl.d.Sports,d.Unterhalt.u.d.Erholung	76 675	19 380 902	222 690	3 241 232	2 298 044	943 187
93.1	Erbringung von Dienstleistungen des Sports	44 598	13 245 940	122 860	2 310 638	1 653 777	656 860
93.11	Betrieb von Sportanlagen	7 388	3 419 790	28 952	573 634	408 492	165 142
93.12	Sportvereine	22 155	6 195 437	49 745	1 058 809	836 450	222 359
93.13	Fitnesszentren	7 194	2 584 722	12 920	483 381	281 072	202 309
93.19	Erbringung v.sonstigen Dienstleist. des Sports	7 861	1 045 991	31 243	194 813	127 763	67 050
93.2	Erbr.v.sonst.Dienstl.d.Unterhalt.u.d.Erholung	32 077	6 134 962	99 830	930 595	644 267	286 327
93.21	Vergnügungs- und Themenparks	4 781	1 724 783	44 542	278 658	189 202	89 456
93.29	Erbr.v.Dienstl.d.Unterhaltung u.Erhol. a.n.g.	27 296	4 410 179	55 288	651 936	455 065	196 871
S	Erbringung von sonstigen Dienstleistungen	426 594	57 852 367	986 365	8 396 797	4 589 346	3 807 448
94	Inter.vert.,kirchl.u.a.rel.Ver.(oh.Soz.,Sport)	34 657	15 694 546	197 573	1 174 890	864 181	310 709
94.1	Wirtsch.-u.Arbeitgeberverbände,Berufsorganis.	3 507	2 297 914	5 963	286 412	165 131	121 281
94.11	Wirtschafts- und Arbeitgeberverbände	1 832	1 612 748	3 825	201 849	124 731	77 117
94.12	Berufsorganisationen	1 675	685 166	2 139	84 564	40 400	44 164
94.2	Arbeitnehmervereinigungen	59	168 496	28	6 672	4 105	2 567
94.9	Kirchl.Vereing.:p.Part.,Intess.vertr.,Ver.a.n.g.	31 091	13 228 136	191 581	881 805	694 944	186 861
94.91	Kirchliche und sonstige religiöse Vereinigungen	1 722	2 617 860	19 695	81 261	65 463	15 798
94.92	Politische Parteien und Vereinigungen	665	70 326	175	7 329	5 404	1 924
94.99	Sonst.Interess.vertret.und Vereinigungen a.n.g.	28 704	10 539 949	171 711	793 215	624 077	169 138
94.99.1	Organisat. der Bildung, Wissenschaft u.Forschung	9 248	3 289 366	59 831	234 319	238 434	- 4 115
94.99.2	Organisationen der Kultur	3 975	399 364	1 271	37 949	40 658	- 2 710
94.99.3	Verbraucherorganisationen	1 486	1 913 845	2 375	181 993	97 632	84 361
94.99.4	Jugendorganisationen	629	270 792	493	8 041	6 024	2 018
94.99.9	Interessenvertretungen und Vereinigungen a.n.g.	13 366	4 666 583	107 741	330 913	241 329	89 584
95	Reparatur von DV-geräten und Gebrauchsgütern	19 471	2 972 896	90 852	534 747	333 507	201 240
95.1	Reparatur von DV- und Telekommunikationsgerät.	3 024	815 228	26 284	133 081	92 794	40 287
95.11	Reparatur von DV-Geräten und peripheren Geräten	2 499	693 343	25 549	111 181	77 906	33 275
95.12	Reparatur von Telekommunikationsgeräten	525	121 885	735	21 900	14 888	7 011
95.2	Reparatur von Gebrauchsgütern	16 447	2 157 667	64 568	401 666	240 713	160 953
95.21	Reparatur v. Geräten d. Unterhaltungselektronik	799	177 175	8 731	34 569	29 093	5 476
95.22	Reparatur v.elekt.Haushalts- u. Gartengeräten	1 884	421 847	12 398	80 462	49 045	31 417
95.23	Reparatur von Schuhen und Lederwaren	2 067	159 060	4 644	27 719	14 612	13 108
95.24	Reparatur v. Möbeln und Einrichtungsgegenständen	1 372	171 424	6 013	32 430	19 880	12 550
95.25	Reparatur von Uhren und Schmuck	1 076	124 005	2 426	21 741	13 072	8 669
95.29	Reparatur von sonstigen Gebrauchsgütern	9 249	1 104 156	30 356	204 745	115 012	89 733
96	Erbr.v.sonst.überwiegend persönl.Dienstleistungen	372 466	39 184 925	697 941	6 687 160	3 391 659	3 295 499
96.01	Wäscherei und chemische Reinigung	6 776	3 314 179	97 385	645 566	330 523	315 044
96.02	Frisör- und Kosmetiksalons	114 516	9 108 939	62 819	1 688 738	593 023	1 095 715
96.02.1	Frisörsalons	67 295	7 186 972	42 357	1 355 626	432 278	923 348
96.02.2	Kosmetiksalons	47 221	1 921 967	20 462	333 112	160 745	172 367
96.03	Bestattungswesen	5 743	2 022 643	18 426	377 966	170 886	207 080
96.03.1	Bestattungsinstitute	5 444	1 825 756	17 137	342 252	149 634	192 618
96.03.2	Friedhöfe und Krematorien	299	196 887	1 288	35 713	21 252	14 462
96.04	Saunas, Solarien, Bäder u. Ä.	4 173	1 321 677	8 401	197 148	158 435	38 713
96.09	Erbringung v. sonstigen Dienstleistungen a.n.g.	241 258	23 417 488	510 909	3 777 742	2 138 792	1 638 948

1 Umsätze der Unternehmen. Ohne Umsatzsteuer.

2 Umsatzsteuer insgesamt für alle steuerpflichtigen Umsätze.

3 Einschließlich Vorsteuerberichtigungsbeträge.

3 Wirtschaftszweig

3.2 Steuersätze 2017 nach ausgewählten Wirtschaftszweigen

Nr. der Klassifikation der Wirtschaftszweige 2008	Wirtschaftsgliederung	Insgesamt		Steuerpflichtige Lieferungen und Leistungen ¹	
		Steuerpflichtige	Lieferungen und Leistungen ¹	zusammen	
		Anzahl	Mill. EUR	Fälle	Mill. EUR
A - S	Wirtschaftszweige insgesamt	6 664 535	6 581 780	5 536 465	4 593 009
	darunter mit negativen Lieferungen und Leistungen	8 916	- 3 157	6 983	- 1 573
A	Land- und Forstwirtschaft, Fischerei	212 414	52 790	193 957	50 147
B	Bergbau und Gewinnung von Steinen und Erden	2 583	19 722	2 181	13 596
C	Verarbeitendes Gewerbe	319 896	2 204 885	278 317	1 237 519
10	Herstellung v.Nahrungs- und Futtermitteln	37 250	188 438	33 856	151 103
16	H.v.Holz-, Flecht-, Korb- u.Korkwaren(oh.Möbel)	19 392	26 296	17 328	19 507
17	Herstellung von Papier, Pappe und Waren daraus	3 089	43 675	2 540	28 830
18	H.v.Druckerz.; Vervielf.v.besp.Ton-, Bild- u.Dat.tr.	17 124	21 397	14 955	18 524
19	Kokerei und Mineralölverarbeitung	160	116 404	120	99 784
20	Herstellung von chemischen Erzeugnissen	6 232	163 532	5 193	80 555
21	Herstellung von pharmazeutischen Erzeugnissen	1 379	85 822	1 073	45 440
22	Herstellung von Gummi- und Kunststoffwaren	9 773	103 824	8 655	62 926
23	H.v.Glas, Glasw., Keramik, Verarb.v.Steinen u.Erden	15 063	54 336	13 369	41 141
24	Metallerzeugung und -bearbeitung	4 544	113 266	3 985	55 062
25	Herstellung von Metallerzeugnissen	55 729	150 615	50 701	106 215
26	H.v.DV-Gerät., elektron. u. opt. Erzeugnissen	16 810	143 146	14 385	67 323
27	Herstellung von elektrisch. Ausrüstungen	11 782	82 861	10 461	48 083
28	Maschinenbau	25 932	238 451	22 853	114 313
29	H.v.Kraftwagen und Kraftwagenteilen	4 791	452 138	4 182	166 399
30	Sonstiger Fahrzeugbau	2 466	65 241	1 963	16 562
31	Herstellung von Möbeln	14 607	23 308	13 347	17 900
D	Energieversorgung	914 902	321 758	879 623	205 279
35.1	Elektrizitätsversorgung	906 038	282 875	871 647	182 151
35.2	Gasversorgung	3 542	33 528	3 196	18 212
E	Wasserversorgung; Abw., Abf.ents., Bes.v.Umweltv.	14 402	48 995	13 015	37 132
F	Baugewerbe	517 133	304 670	439 438	225 216
41	Hochbau	43 656	88 259	32 808	59 666
42	Tiefbau	13 089	33 975	10 077	23 914
43	Vorber.Baustellenarb., Bauinst.u.so.Ausb.gew.	460 388	182 436	396 553	141 636
G	Handel; Instandhaltung und Reparatur von Kfz	956 621	2 064 888	813 331	1 706 436
45	Handel m. Kraftfahrz.; Instandh. u. Rep. v. Kfz	149 534	242 273	133 750	219 053
46	Großhandel (ohne Handel mit Kraftfahrzeugen)	235 294	1 190 407	197 602	896 709
46.3	Gh.m.Nahrungs-, Genussm., Getränken u.Tabakw.	20 883	260 213	17 823	235 956
46.4	Großhandel m.Gebrauchs- und Verbrauchsgütern	34 094	271 086	29 010	187 257
46.5	Gh.m.Geräten d.Informations-u.Kommunik.technik	6 154	95 043	5 053	57 472
46.6	Gh.m.sonst. Maschinen, Ausrüstungen und Zubehör	22 815	92 487	19 520	64 231
47	Einzelhandel (oh.Handel mit Kraftfahrzeugen)	571 793	632 208	481 979	590 674
47.1	Einzelh.m.Waren versch. Art (i.Verkaufsräumen)	66 330	232 282	57 222	225 530
H	Verkehr und Lagerei	150 735	234 085	130 607	172 649
49	Landverkehr u.Transport in Rohrfernleitungen	92 352	76 177	83 757	71 306
49.4	Güterbeförd. i.Strassenverkehr, Umzugstransporte	44 380	33 748	39 996	32 094
52.29.1	Spedition	19 159	70 055	16 511	52 090
53	Post-, Kurier- und Expressdienste	18 821	29 715	16 255	22 735
I	Gastgewerbe	318 419	90 325	290 489	87 314
55	Beherbergung	78 117	32 133	70 701	30 327
56	Gastronomie	240 302	58 192	219 788	56 987
J	Information und Kommunikation	258 996	223 727	200 212	209 121
58	Verlagswesen	15 393	33 621	12 949	31 228
61	Telekommunikation	4 964	61 105	3 743	57 561
62	Erbr.v.Dienstleist.der Informationstechnologie	177 413	92 122	136 006	87 570
K	Erbr. v. Finanz- u.Versicherungsdienstleist.	98 780	64 480	56 527	51 601
L	Grundstücks- und Wohnungswesen	590 277	186 031	508 337	100 729
68.2	Verm., Verp.v.eig.od.geleast.Grdst., Geb., Wohn.	458 880	122 421	410 770	66 252
M	Erbr. v. freiberufl., wiss.u.techn.Dienstl.	927 779	265 236	752 087	237 163
69	Rechts- und Steuerberatung, Wirtschaftsprüfung	172 193	55 922	157 015	53 088
70	Verwalt.u.Führ.v.Untern.u.Betr.; Untern.beratung	250 512	75 915	194 386	61 800
71	Archit., Ing.bür.; techn., physikal.u.chem.Unters.	212 833	72 606	184 795	66 383
73	Werbung und Marktforschung	64 836	32 931	49 152	32 306
N	Erbr. v. sonst. Wirtsch. Dienstleistungen	346 785	179 100	278 262	154 070
77	Vermietung von beweglichen Sachen	46 837	44 180	40 534	38 623
O	Öff.Verwaltung, Verteidig.; Sozialversich.	—	—	—	—
P	Erziehung und Unterricht	124 559	17 727	75 239	7 924
Q	Gesundheits- und Sozialwesen	196 624	198 136	91 187	18 281
R	Kunst, Unterhaltung und Erholung	287 036	47 373	211 916	35 189
S	Erbringung von sonstigen Dienstleistungen	426 594	57 852	321 740	43 643

1 Umsätze der Unternehmen. Ohne Umsatzsteuer.

2 Ohne Umsätze land- und forstwirtschaftlicher Betriebe nach §24 UStG (Lieferungen in das übrige Gemeinschaftsgebiet an Abnehmer mit USt-IdN)

3 Ohne Lieferungen land- und forstwirtschaftlicher Betriebe nach §24 Abs.1 UStG.

3 Wirtschaftszweig

3.2 Steuersätze 2017 nach ausgewählten Wirtschaftszweigen

noch Steuerpflichtige Lieferungen und Leistungen ¹				Steuerfreie Lieferungen und Leistungen						Nr. der Klassifika- tion der Wirtschafts- zweige 2008
darunter				zusammen		davon				
zu 19 v.H.		zu 7 v.H.				mit Vorsteuerabzug ²		ohne Vorsteuerabzug ³		
Fälle	Mill. EUR	Fälle	Mill. EUR	Fälle	Mill. EUR	Fälle	Mill. EUR	Fälle	Mill. EUR	
5 412 163	3 926 124	1 074 564	656 348	911 551	1 691 126	395 485	1 324 967	560 979	366 159	A - S
6 769	- 1 444	460	- 96	946	37	374	- 6	590	43	A
172 120	15 102	82 817	26 023	21 669	2 411	6 493	1 768	16 251	642	B
2 175	13 494	202	102	787	3 772	538	3 638	397	134	C
275 347	1 090 258	60 100	147 140	86 670	925 043	77 724	905 976	16 295	19 068	
32 424	17 749	29 187	133 229	5 714	37 182	3 835	36 878	2 439	304	10
17 289	18 789	2 577	716	3 339	6 019	2 683	5 916	915	103	16
2 530	28 422	305	402	1 412	14 721	1 344	14 421	226	301	17
14 846	16 438	4 673	2 086	4 660	2 789	4 199	2 713	864	76	18
120	98 269	20	1 514	71	14 519	68	14 515	17	4	19
5 172	79 823	719	731	2 871	81 323	2 753	76 570	408	4 754	20
1 061	44 431	363	1 012	674	40 349	635	34 001	146	6 349	21
8 647	62 897	425	28	5 049	40 034	4 887	39 935	630	99	22
13 320	41 102	996	37	3 169	11 603	2 587	11 459	954	144	23
3 982	55 040	228	21	1 773	43 165	1 699	42 972	289	192	24
50 661	106 126	1 836	70	14 654	38 564	13 337	38 362	2 389	201	25
14 361	66 841	1 179	525	6 392	72 240	6 057	69 909	789	2 331	26
10 450	48 059	421	17	3 971	32 354	3 790	31 938	522	416	27
22 832	114 217	1 187	81	12 306	120 727	11 906	120 325	1 350	401	28
4 182	166 266	212	132	1 892	283 203	1 764	281 060	350	2 143	29
1 959	16 506	186	89	814	48 273	747	47 420	150	852	30
13 331	17 890	606	11	2 442	5 075	1 987	5 053	619	23	31
879 228	196 069	17 536	8 292	16 779	4 461	2 620	1 182	14 588	3 279	D
871 266	173 972	16 073	7 280	16 034	4 166	2 392	1 061	14 030	3 105	35.1
3 188	17 360	1 153	834	347	189	99	52	272	137	35.2
12 325	30 414	5 296	6 707	3 017	4 584	1 918	3 770	1 407	814	E
439 101	224 847	11 693	373	31 869	21 219	14 188	4 158	18 991	17 061	F
32 737	59 516	1 177	171	7 596	16 639	1 036	786	6 817	15 853	41
10 065	23 896	356	15	1 112	515	623	374	609	141	42
396 299	141 435	10 160	187	23 161	4 065	12 529	2 998	11 565	1 067	43
800 629	1 337 123	235 410	369 148	204 323	314 002	167 467	305 377	55 052	8 626	G
133 658	218 809	6 936	209	42 118	22 751	33 332	21 658	16 806	1 093	45
194 011	693 961	41 635	202 702	68 401	256 415	61 986	251 934	10 718	4 481	46
15 938	88 423	12 990	147 573	6 173	24 121	5 510	23 919	1 126	201	46.3
28 862	178 653	5 020	8 588	14 193	78 888	13 414	78 396	1 676	493	46.4
5 047	57 446	282	25	2 478	30 159	2 340	30 094	281	64	46.5
19 487	63 671	1 691	542	10 943	27 159	10 486	27 060	1 184	99	46.6
472 960	424 353	186 839	166 237	93 804	34 836	72 149	31 784	27 528	3 052	47
56 440	99 330	32 453	126 201	10 564	4 013	7 312	3 570	3 958	443	47.1
129 453	158 227	36 141	14 408	23 053	57 847	17 639	51 903	7 241	5 944	H
82 720	58 238	32 526	13 076	10 103	3 575	6 585	2 793	4 322	782	49
39 956	31 835	2 124	255	5 940	1 192	4 852	1 090	1 447	102	49.4
16 485	51 889	1 027	199	5 753	16 925	5 093	16 782	1 213	143	52.29.1
16 224	22 655	1 042	79	1 369	6 499	871	2 237	546	4 262	53
272 436	55 352	239 020	31 927	19 882	2 636	3 748	348	16 653	2 288	I
55 163	13 444	62 103	16 861	10 462	1 553	1 383	70	9 390	1 483	55
217 273	41 909	176 917	15 065	9 420	1 084	2 365	279	7 263	805	56
197 431	189 199	24 917	19 927	25 482	11 310	17 749	6 315	9 095	4 995	J
11 695	18 957	7 617	12 267	3 960	2 079	3 359	1 624	1 001	454	58
3 735	57 555	434	21	529	1 817	288	602	280	1 215	61
135 632	87 108	6 516	459	14 842	3 958	10 653	2 966	4 858	992	62
56 132	49 922	3 239	1 684	3 809	7 014	2 352	4 824	1 515	2 190	K
492 108	97 382	44 420	3 256	150 455	79 070	8 659	2 518	143 572	76 552	L
395 085	63 654	39 565	2 553	117 031	52 890	6 756	1 693	111 579	51 197	68.2
746 313	231 611	71 124	5 537	80 815	24 524	30 856	14 224	52 378	10 299	M
156 286	52 987	10 935	88	14 028	2 742	2 654	2 260	11 636	482	69
193 720	59 516	11 007	2 268	23 604	12 700	7 213	6 255	17 188	6 445	70
184 178	66 097	8 101	297	16 142	4 945	7 413	3 097	9 196	1 848	71
48 974	31 930	5 064	384	5 821	434	4 066	308	1 978	127	73
277 368	149 373	27 135	4 648	31 922	19 681	18 408	15 411	18 099	4 270	N
40 334	37 244	3 764	1 371	6 159	4 688	3 670	3 592	2 935	1 095	77
-	-	-	-	-	-	-	-	-	-	O
73 825	7 412	17 436	506	32 286	9 579	2 667	220	30 206	9 359	P
82 762	12 398	33 297	5 847	114 481	179 569	3 617	1 467	111 888	178 102	Q
185 110	27 598	125 956	7 568	32 388	11 604	7 802	375	25 438	11 229	R
318 300	40 343	38 825	3 256	31 864	12 799	11 040	1 493	21 913	11 306	S

1 Umsätze der Unternehmen. Ohne Umsatzsteuer.

2 Ohne Umsätze land- und forstwirtschaftlicher Betriebe nach §24 UStG (Lieferungen in das übrige Gemeinschaftsgebiet an Abnehmer mit USt-IdNr.).

3 Ohne Lieferungen land- und forstwirtschaftlicher Betriebe nach §24 Abs.1 UStG.

4 Größenklassen

4.1 Steuerpflichtige und deren Lieferungen und Leistungen 2017 nach ausgewählten Wirtschaftszweigen

Größenklassen der Lieferungen und Leistungen von ... bis unter ... EUR	Steuerpflichtige ¹	Lieferungen und Leistungen ²	Steuerpflichtige ¹	Lieferungen und Leistungen ²	Steuerpflichtige ¹	Lieferungen und Leistungen ²	Steuerpflichtige ¹	Lieferungen und Leistungen ²
	Anzahl	1 000 EUR	Anzahl	1 000 EUR	Anzahl	1 000 EUR	Anzahl	1 000 EUR
	A-S Wirtschaftszweige insgesamt		A Land- und Forstwirtschaft, Fischerei		B Bergbau und Gewinnung von Steinen und Erden		C Verarbeitendes Gewerbe	
unter 17 501	2 907 699	9 616 579	81 458	497 372	653	1 417	82 052	- 421 395
17 501 - 50 000	1 088 657	34 205 382	36 250	1 116 506	201	6 418	35 221	1 124 798
50 000 - 100 000	726 435	52 054 180	22 598	1 624 493	146	10 479	29 971	2 174 770
100 000 - 250 000	799 994	127 797 549	29 093	4 755 050	226	36 636	43 178	7 088 150
250 000 - 500 000	430 515	152 418 941	20 332	7 218 216	188	67 787	32 854	11 799 676
500 000 - 1 Mill.	295 203	207 544 971	13 412	9 298 300	224	162 785	28 694	20 418 519
1 Mill. - 2 Mill.	181 489	253 887 665	5 653	7 693 103	272	390 950	21 661	30 572 300
2 Mill. - 5 Mill.	128 356	396 840 408	2 703	8 129 459	318	1 036 003	19 569	61 954 388
5 Mill. - 10 Mill.	49 438	344 363 357	624	4 211 660	181	1 282 213	9 808	69 151 524
10 Mill. - 25 Mill.	31 848	489 321 191	213	3 096 527	103	1 578 737	8 413	131 938 290
25 Mill. - 50 Mill.	11 651	405 839 723	43	1 477 903	35	1 131 261	3 746	131 261 596
50 Mill. - 100 Mill.	6 412	446 226 005	22	1 465 283	14	948 873	2 201	153 924 798
100 Mill. - 250 Mill.	4 125	628 789 327	•	•	8	1 188 387	1 522	232 468 026
250 Mill. und mehr	2 713	3 032 874 481	•	•	14	11 879 980	1 006	1 351 429 442
Zusammen	6 664 535	6 581 779 759	212 414	52 790 257	2 583	19 721 927	319 896	2 204 884 882
	10 Herstellung v.Nahrungs- und Futtermitteln		17 Herstellung von Papier, Pappe und Waren daraus		18 H.v.Druckerz.; Vervielf.v. besp.Ton-,Bild-u.Dat.tr.		19 Kokerei und Mineralölverarbeitung	
unter 17 501	7 196	31 798	894	2 714	5 099	21 687	47	70
17 501 - 50 000	3 236	101 430	219	6 928	2 406	76 437	7	244
50 000 - 100 000	2 890	212 037	179	13 112	1 796	129 535	6	432
100 000 - 250 000	5 950	1 008 441	266	43 024	2 504	405 269	8	1 210
250 000 - 500 000	5 787	2 093 764	197	71 791	1 646	585 953	9	3 319
500 000 - 1 Mill.	4 812	3 401 085	195	140 133	1 278	913 191	7	5 148
1 Mill. - 2 Mill.	2 964	4 113 898	207	297 787	908	1 272 769	9	12 933
2 Mill. - 5 Mill.	1 865	5 850 741	279	900 260	808	2 540 602	14	44 269
5 Mill. - 10 Mill.	823	5 848 523	193	1 388 309	317	2 243 053	10	71 691
10 Mill. - 25 Mill.	781	12 199 828	183	3 080 020	230	3 481 202	9	153 465
25 Mill. - 50 Mill.	364	12 747 311	104	3 816 651	81	2 663 240	8	287 776
50 Mill. - 100 Mill.	234	16 480 328	80	5 784 800	28	1 835 262	3	235 811
100 Mill. - 250 Mill.	214	32 958 435	62	9 288 739	15	2 235 069	8	1 186 534
250 Mill. und mehr	134	91 390 077	31	18 840 530	8	2 993 902	15	114 401 233
Zusammen	37 250	188 437 696	3 089	43 674 798	17 124	21 397 171	160	116 404 135
	20 Herstellung von chemischen Erzeugnissen		21 Herstellung von pharmazeutischen Erzeugnissen		22 Herstellung von Gummi- und Kunststoffwaren		23 H.v.Glas,Glasw.,Keramik, Verarb.v.Steinen u.Erden	
unter 17 501	1 862	6 543	424	913	1 874	- 6 627	3 229	14 238
17 501 - 50 000	580	18 147	77	2 433	624	20 007	1 749	56 724
50 000 - 100 000	420	30 309	60	4 330	587	43 236	1 602	117 914
100 000 - 250 000	496	81 259	99	16 702	939	155 082	2 544	420 659
250 000 - 500 000	396	143 635	91	31 871	757	275 016	1 874	670 392
500 000 - 1 Mill.	416	300 395	72	52 586	859	627 964	1 202	834 057
1 Mill. - 2 Mill.	363	514 937	81	119 512	930	1 340 786	757	1 078 409
2 Mill. - 5 Mill.	507	1 633 079	101	307 610	1 091	3 535 545	849	2 741 880
5 Mill. - 10 Mill.	279	1 970 729	84	604 702	730	5 244 784	522	3 643 266
10 Mill. - 25 Mill.	371	6 070 410	92	1 496 069	730	11 767 569	413	6 442 987
25 Mill. - 50 Mill.	211	7 307 600	60	2 149 092	319	11 192 489	156	5 459 965
50 Mill. - 100 Mill.	118	8 380 172	43	3 088 513	183	12 869 769	79	5 330 197
100 Mill. - 250 Mill.	126	19 189 248	45	6 879 581	95	13 817 997	51	8 071 081
250 Mill. und mehr	87	117 885 346	50	71 067 761	55	42 940 419	36	19 453 866
Zusammen	6 232	163 531 808	1 379	85 821 675	9 773	103 824 035	15 063	54 335 633
	24 Metallherzeugung und -bearbeitung		25 Herstellung von Metallserzeugnissen		26 H.v.DV-Gerät.,elektron. u. opt. Erzeugnissen		27 Herstellung von elektrisch. Ausrüstungen	
unter 17 501	902	1 671	10 575	40 503	5 070	12 492	4 216	- 95 693
17 501 - 50 000	314	10 240	6 015	197 290	1 591	50 098	881	28 291
50 000 - 100 000	331	23 777	5 861	422 683	1 249	90 537	781	57 179
100 000 - 250 000	488	80 246	7 808	1 280 040	1 842	301 035	1 102	183 155
250 000 - 500 000	416	150 504	6 151	2 213 883	1 341	483 730	830	299 865
500 000 - 1 Mill.	458	325 147	5 909	4 231 269	1 392	997 647	885	637 992
1 Mill. - 2 Mill.	378	544 084	4 791	6 802 124	1 185	1 683 910	837	1 194 867
2 Mill. - 5 Mill.	416	1 330 936	4 392	13 862 576	1 308	4 179 919	852	2 703 395
5 Mill. - 10 Mill.	237	1 685 575	1 880	13 120 513	662	4 620 666	483	3 364 476
10 Mill. - 25 Mill.	231	3 668 201	1 366	21 027 730	558	8 653 906	454	7 102 410
25 Mill. - 50 Mill.	138	4 872 945	523	18 422 942	259	8 903 444	190	6 720 114
50 Mill. - 100 Mill.	107	7 358 934	267	18 742 665	171	11 711 285	129	8 976 581
100 Mill. - 250 Mill.	60	9 092 653	137	20 328 182	117	18 866 378	84	12 744 129
250 Mill. und mehr	68	84 120 935	54	29 922 753	65	82 591 364	58	38 944 260
Zusammen	4 544	113 265 847	55 729	150 615 153	16 810	143 146 411	11 782	82 861 019

1 Einschließlich Steuerpflichtige mit negativen Lieferungen und Leistungen im Endergebnis.

2 Umsätze der Unternehmen. Ohne Umsatzsteuer.

4 Größenklassen

4.1 Steuerpflichtige und deren Lieferungen und Leistungen 2017 nach ausgewählten Wirtschaftszweigen

Größenklassen der Lieferungen und Leistungen von ... bis unter ... EUR	Steuerpflichtige ¹	Lieferungen und Leistungen ²	Steuerpflichtige ¹	Lieferungen und Leistungen ²	Steuerpflichtige ¹	Lieferungen und Leistungen ²	Steuerpflichtige ¹	Lieferungen und Leistungen ²
	Anzahl	1 000 EUR	Anzahl	1 000 EUR	Anzahl	1 000 EUR	Anzahl	1 000 EUR
	28 Maschinenbau		29 H.v.Kraftwagen und Kraftwagenteilen		30 Sonstiger Fahrzeugbau		31 Herstellung von Möbeln	
unter 17 501	5 485	- 598 850	1 069	1 014	786	- 2 844	2 964	14 304
17 501 - 50 000	1 620	51 573	385	12 065	273	8 426	1 983	64 838
50 000 - 100 000	1 554	114 142	339	24 398	186	13 263	2 078	151 143
100 000 - 250 000	2 608	429 163	581	95 055	275	44 204	2 694	438 549
250 000 - 500 000	2 236	816 069	441	157 206	196	70 522	1 809	642 553
500 000 - 1 Mill.	2 535	1 834 752	367	264 414	188	136 643	1 276	899 439
1 Mill. - 2 Mill.	2 616	3 760 092	315	445 956	157	225 070	763	1 051 401
2 Mill. - 5 Mill.	2 792	8 923 362	384	1 202 561	135	436 746	507	1 569 146
5 Mill. - 10 Mill.	1 653	11 793 119	241	1 727 289	85	619 229	214	1 525 750
10 Mill. - 25 Mill.	1 418	21 981 130	233	3 795 778	73	1 197 748	158	2 482 073
25 Mill. - 50 Mill.	678	23 872 074	151	5 305 757	34	1 165 130	83	2 844 311
50 Mill. - 100 Mill.	363	25 363 179	106	7 486 012	24	1 621 047	46	3 332 518
100 Mill. - 250 Mill.	229	34 934 485	85	13 109 311	29	4 638 399	22	3 230 096
250 Mill. und mehr	145	105 176 521	94	418 511 512	25	55 067 337	10	5 062 261
Zusammen	25 932	238 450 811	4 791	452 138 327	2 466	65 240 921	14 607	23 308 381
	D Energieversorgung		35.1 Elektrizitätsversorgung		35.2 Gasversorgung		E Wasserversorgung; Abw., Abf. ents., Bes. v. Umweltv.	
unter 17 501	819 310	809 587	815 566	800 915	585	- 2 627	2 358	1 802
17 501 - 50 000	45 035	1 312 743	44 304	1 290 078	119	3 919	1 163	37 461
50 000 - 100 000	16 824	1 189 653	16 205	1 143 373	262	20 481	1 073	78 555
100 000 - 250 000	16 253	2 597 342	14 803	2 355 483	1 019	172 394	1 934	322 254
250 000 - 500 000	7 896	2 794 387	7 038	2 485 301	604	218 595	1 744	632 038
500 000 - 1 Mill.	4 748	3 293 374	4 156	2 875 470	411	288 970	1 708	1 233 973
1 Mill. - 2 Mill.	2 058	2 815 895	1 764	2 411 853	189	252 387	1 517	2 161 264
2 Mill. - 5 Mill.	1 122	3 427 179	916	2 778 422	114	360 364	1 405	4 437 207
5 Mill. - 10 Mill.	438	3 059 730	315	2 213 674	73	490 396	682	4 790 232
10 Mill. - 25 Mill.	409	6 743 843	313	5 168 099	65	1 071 902	490	7 514 147
25 Mill. - 50 Mill.	267	9 517 570	206	7 347 595	27	980 441	188	6 564 159
50 Mill. - 100 Mill.	190	13 213 430	147	10 178 825	33	2 328 082	68	4 600 632
100 Mill. - 250 Mill.	175	27 352 195	150	23 070 522	•	•	56	8 350 955
250 Mill. und mehr	177	243 631 167	155	218 755 549	•	•	16	8 269 919
Zusammen	914 902	321 758 095	906 038	282 875 157	3 542	33 527 931	14 402	48 994 599
	F Baugewerbe		41 Hochbau		42 Tiefbau		43 Vorber.Baustellenarb., Bauinst.u.so.Ausb.gew.	
unter 17 501	111 516	345 367	13 266	- 29 507	3 593	- 115 409	94 657	490 284
17 501 - 50 000	91 525	2 964 825	3 906	127 068	834	27 203	86 785	2 810 554
50 000 - 100 000	74 160	5 328 756	3 396	246 040	823	60 648	69 941	5 022 068
100 000 - 250 000	90 333	14 618 411	4 911	801 855	1 437	238 176	83 985	13 578 380
250 000 - 500 000	57 565	20 506 054	4 010	1 454 019	1 312	474 177	52 243	18 577 857
500 000 - 1 Mill.	42 689	30 075 563	4 232	3 054 274	1 291	924 090	37 166	26 097 199
1 Mill. - 2 Mill.	25 906	36 102 001	3 704	5 283 427	1 301	1 871 944	20 901	28 946 630
2 Mill. - 5 Mill.	15 354	46 623 646	3 414	10 725 630	1 273	4 019 569	10 667	31 878 447
5 Mill. - 10 Mill.	4 781	32 989 921	1 477	10 249 250	618	4 433 298	2 686	18 307 373
10 Mill. - 25 Mill.	2 289	34 213 796	848	12 945 420	424	6 399 505	1 017	14 868 871
25 Mill. - 50 Mill.	610	20 939 686	280	9 554 333	113	3 979 200	217	7 406 153
50 Mill. - 100 Mill.	246	16 893 043	122	8 415 609	38	2 729 359	86	5 748 075
100 Mill. - 250 Mill.	111	15 901 934	64	9 520 300	22	2 975 215	25	3 406 419
250 Mill. und mehr	48	27 166 832	26	15 910 996	10	5 958 468	12	5 297 368
Zusammen	517 133	304 669 835	43 656	88 258 714	13 089	33 975 444	460 388	182 435 677
	G Handel; Instandhaltung und Reparatur von Kfz		45 Handel m. Kraftfahrz.; Instandh. u. Rep. v. Kfz		46 Großhandel (ohne Handel mit Kraftfahrzeugen)		46.3 Gh.m.Nahrungs-, Genussm., Getränken u.Tabakw.	
unter 17 501	299 876	1 205 841	35 562	181 934	73 155	152 300	5 035	- 60 124
17 501 - 50 000	137 899	4 375 400	21 887	702 161	30 333	966 059	1 745	56 738
50 000 - 100 000	106 903	7 728 646	18 063	1 307 744	23 279	1 681 649	1 591	118 993
100 000 - 250 000	139 967	22 704 754	25 109	4 106 269	28 753	4 648 152	2 200	366 304
250 000 - 500 000	86 849	30 857 488	17 130	6 108 973	18 731	6 714 430	1 856	671 297
500 000 - 1 Mill.	63 920	45 202 485	12 200	8 549 810	16 432	11 729 852	1 820	1 301 394
1 Mill. - 2 Mill.	46 621	66 049 771	7 539	10 614 535	13 618	19 377 747	1 733	2 482 176
2 Mill. - 5 Mill.	38 911	121 565 139	6 105	19 149 746	13 032	41 426 454	1 875	6 018 281
5 Mill. - 10 Mill.	16 759	116 969 209	2 829	19 917 135	6 783	47 761 644	1 065	7 551 142
10 Mill. - 25 Mill.	10 573	162 205 022	1 856	28 633 853	5 665	88 811 298	900	14 361 808
25 Mill. - 50 Mill.	3 744	130 619 852	633	22 102 688	2 391	83 919 012	441	15 646 941
50 Mill. - 100 Mill.	2 230	155 614 821	357	24 898 272	1 512	105 770 759	302	21 107 126
100 Mill. - 250 Mill.	1 404	215 216 324	177	25 938 504	1 009	155 387 028	196	29 850 918
250 Mill. und mehr	965	984 573 449	87	70 060 996	601	622 061 089	124	160 740 046
Zusammen	956 621	2 064 888 204	149 534	242 272 619	235 294	1 190 407 474	20 883	260 213 041

1 Einschließlich Steuerpflichtige mit negativen Lieferungen und Leistungen im Endergebnis.
2 Umsätze der Unternehmen. Ohne Umsatzsteuer.

4 Größenklassen

4.1 Steuerpflichtige und deren Lieferungen und Leistungen 2017 nach ausgewählten Wirtschaftszweigen

Größenklassen der Lieferungen und Leistungen von ... bis unter ... EUR	Steuerpflichtige ¹	Lieferungen und Leistungen ²	Steuerpflichtige ¹	Lieferungen und Leistungen ²	Steuerpflichtige ¹	Lieferungen und Leistungen ²	Steuerpflichtige ¹	Lieferungen und Leistungen ²
	Anzahl	1 000 EUR	Anzahl	1 000 EUR	Anzahl	1 000 EUR	Anzahl	1 000 EUR
	46.4 Großhandel m.Gebrauchs- und Verbrauchsgütern		46.5 Gh.m.Geräten d.Informations- u.Kommunik.technik		46.6 Gh.m.sonst. Maschinen, Ausrüstungen und Zubehör		47 Einzelhandel (oh.Handel mit Kraftfahrzeugen)	
unter 17 501	9 298	- 9 926	1 749	3 461	5 068	4 594	191 159	871 607
17 501 - 50 000	3 263	104 828	527	16 801	1 895	60 225	85 679	2 707 181
50 000 - 100 000	2 646	193 089	428	31 155	1 565	114 203	65 561	4 739 253
100 000 - 250 000	4 063	666 156	665	109 038	2 655	443 077	86 105	13 950 333
250 000 - 500 000	3 012	1 084 316	504	180 891	2 194	796 175	50 988	18 034 085
500 000 - 1 Mill.	2 946	2 101 858	506	367 068	2 252	1 625 709	35 288	24 922 823
1 Mill. - 2 Mill.	2 467	3 503 326	454	650 844	2 170	3 117 349	25 464	36 057 490
2 Mill. - 5 Mill.	2 571	8 196 827	468	1 491 092	2 411	7 660 856	19 774	60 988 939
5 Mill. - 10 Mill.	1 373	9 693 895	284	2 008 485	1 172	8 207 883	7 147	49 290 430
10 Mill. - 25 Mill.	1 167	18 125 069	271	4 261 623	842	13 077 685	3 052	44 759 871
25 Mill. - 50 Mill.	554	19 345 378	94	3 399 536	311	10 915 411	720	24 598 152
50 Mill. - 100 Mill.	326	22 615 000	81	5 639 689	159	11 033 109	361	24 945 790
100 Mill. - 250 Mill.	250	38 566 629	61	9 304 252	88	14 325 549	218	33 890 792
250 Mill. und mehr	158	146 899 957	62	67 579 044	33	21 104 937	277	292 451 364
Zusammen	34 094	271 086 402	6 154	95 042 978	22 815	92 486 761	571 793	632 208 111
	47.1 Einzelh.m.Waren versch. Art (i.Verkaufsräumen)		H Verkehr und Lagerei		49 Landverkehr u.Transport in Rohrfernleitungen		49.4 Güterbeförd. im Straßenverkehr, Umzugstransporte	
unter 17 501	19 610	90 093	39 325	146 079	22 419	90 729	8 757	36 747
17 501 - 50 000	9 751	310 247	23 441	783 722	15 579	528 167	5 772	190 052
50 000 - 100 000	7 778	561 489	21 165	1 501 150	15 311	1 083 434	5 749	417 011
100 000 - 250 000	10 746	1 752 295	22 512	3 624 964	14 752	2 349 377	8 135	1 300 650
250 000 - 500 000	6 451	2 270 103	13 446	4 819 686	8 799	3 154 145	5 230	1 884 612
500 000 - 1 Mill.	3 893	2 711 304	10 834	7 740 929	6 653	4 731 218	4 366	3 116 153
1 Mill. - 2 Mill.	2 316	3 251 147	8 440	11 905 074	4 429	6 182 190	3 156	4 414 658
2 Mill. - 5 Mill.	2 409	8 099 470	6 762	20 712 795	2 926	8 910 792	2 185	6 655 799
5 Mill. - 10 Mill.	1 992	13 932 042	2 385	16 447 420	849	5 854 136	626	4 319 841
10 Mill. - 25 Mill.	933	13 356 606	1 487	22 546 046	425	6 361 961	308	4 619 977
25 Mill. - 50 Mill.	152	5 182 552	509	17 792 302	118	4 201 022	62	2 171 807
50 Mill. - 100 Mill.	77	5 297 457	232	15 701 312	51	3 444 563	22	1 491 692
100 Mill. - 250 Mill.	51	8 932 838	131	19 423 357	27	3 763 054	8	1 109 433
250 Mill. und mehr	171	166 534 813	66	90 940 009	14	25 522 434	4	2 019 917
Zusammen	66 330	232 282 455	150 735	234 084 845	92 352	76 177 222	44 380	33 748 349
	52.29.1 Spedition		53 Post-, Kurier- und Expressdienste		I Gastgewerbe		55 Beherbergung	
unter 17 501	4 019	9 281	5 716	30 305	69 014	430 299	22 378	155 898
17 501 - 50 000	1 336	44 439	4 549	148 482	61 307	1 954 671	17 257	523 538
50 000 - 100 000	1 453	106 473	2 899	202 406	52 540	3 820 528	9 490	677 368
100 000 - 250 000	2 448	398 118	2 565	408 348	68 397	11 004 105	11 301	1 838 710
250 000 - 500 000	1 879	680 526	1 183	414 335	35 532	12 427 011	7 251	2 576 844
500 000 - 1 Mill.	1 942	1 405 094	859	606 790	18 726	12 911 628	5 216	3 649 642
1 Mill. - 2 Mill.	1 999	2 847 584	545	753 824	7 839	10 726 840	2 827	3 918 200
2 Mill. - 5 Mill.	2 058	6 494 627	329	989 447	3 552	10 534 103	1 615	4 900 016
5 Mill. - 10 Mill.	936	6 463 269	78	531 851	943	6 570 932	471	3 260 204
10 Mill. - 25 Mill.	666	10 187 430	58	789 192	414	6 016 754	226	3 361 448
25 Mill. - 50 Mill.	232	7 987 881	19	693 568	85	2 838 007	48	1 627 061
50 Mill. - 100 Mill.	100	6 695 106	10	671 576	37	2 582 700	20	1 363 854
100 Mill. - 250 Mill.	68	10 062 984	6	1 008 302	23	3 321 052	11	1 676 090
250 Mill. und mehr	23	16 672 390	5	22 466 365	10	5 186 717	6	2 604 612
Zusammen	19 159	70 055 203	18 821	29 714 791	318 419	90 325 348	78 117	32 133 485
	56 Gastronomie		J Information und Kommunikation		58 Verlagswesen		61 Telekommunikation	
unter 17 501	46 636	274 402	122 227	419 379	6 304	18 886	2 334	8 433
17 501 - 50 000	44 050	1 431 133	39 271	1 238 074	2 074	64 578	713	22 662
50 000 - 100 000	43 050	3 143 160	28 623	2 068 369	1 389	101 096	537	39 861
100 000 - 250 000	57 096	9 165 396	33 324	5 150 447	1 750	282 336	526	84 483
250 000 - 500 000	28 281	9 850 167	12 307	4 336 789	1 097	390 260	272	95 957
500 000 - 1 Mill.	13 510	9 261 986	8 677	6 135 586	858	617 523	178	127 322
1 Mill. - 2 Mill.	5 012	6 808 640	6 034	8 512 215	649	922 756	129	177 840
2 Mill. - 5 Mill.	1 937	5 634 087	4 576	14 267 517	591	1 875 323	118	371 990
5 Mill. - 10 Mill.	472	3 310 728	1 873	13 036 032	271	1 882 390	44	297 101
10 Mill. - 25 Mill.	188	2 655 307	1 206	18 359 700	195	3 105 898	44	695 995
25 Mill. - 50 Mill.	37	1 210 945	467	16 206 262	104	3 607 618	25	863 696
50 Mill. - 100 Mill.	17	1 218 845	217	14 852 050	60	4 313 333	18	1 167 309
100 Mill. - 250 Mill.	12	1 644 962	120	17 912 806	36	5 457 368	8	1 170 465
250 Mill. und mehr	4	2 582 105	74	101 231 857	15	10 981 891	18	55 981 857
Zusammen	240 302	58 191 863	258 996	223 727 083	15 393	33 621 256	4 964	61 104 971

1 Einschließlich Steuerpflichtige mit negativen Lieferungen und Leistungen im Endergebnis.

2 Umsätze der Unternehmen. Ohne Umsatzsteuer.

4 Größenklassen

4.1 Steuerpflichtige und deren Lieferungen und Leistungen 2017 nach ausgewählten Wirtschaftszweigen

Größenklassen der Lieferungen und Leistungen von ... bis unter ... EUR	Steuerpflichtige ¹	Lieferungen und Leistungen ²	Steuerpflichtige ¹	Lieferungen und Leistungen ²	Steuerpflichtige ¹	Lieferungen und Leistungen ²	Steuerpflichtige ¹	Lieferungen und Leistungen ²
	Anzahl	1 000 EUR	Anzahl	1 000 EUR	Anzahl	1 000 EUR	Anzahl	1 000 EUR
	62 Erbr.v.Dienstleist.der Informationstechnologie		K Erbr. v. Finanz- u. Versicherungsdienstleist.		L Grundstücks- und Wohnungswesen		68.2 Verm.,Verp.v.eig.od.geleast. Grdst.,Geb.,Wohn.	
unter 17 501	84 192	284 798	69 176	157 780	227 824	1 252 667	180 245	1 120 798
17 501 - 50 000	25 772	814 950	10 779	331 457	133 179	4 121 442	113 040	3 477 697
50 000 - 100 000	20 156	1 463 796	6 305	445 197	76 732	5 464 589	60 102	4 263 828
100 000 - 250 000	24 940	3 824 773	5 640	877 031	72 453	11 425 405	52 115	8 167 816
250 000 - 500 000	7 926	2 781 247	2 309	811 996	33 329	11 712 914	22 702	7 961 810
500 000 - 1 Mill.	5 480	3 863 996	1 465	1 032 959	20 817	14 615 657	13 861	9 731 143
1 Mill. - 2 Mill.	3 759	5 296 041	1 021	1 445 471	12 686	17 769 597	8 446	11 803 136
2 Mill. - 5 Mill.	2 825	8 776 737	969	3 056 405	8 546	26 217 497	5 521	16 856 578
5 Mill. - 10 Mill.	1 174	8 177 357	494	3 507 020	2 572	17 724 297	1 560	10 709 547
10 Mill. - 25 Mill.	749	11 209 848	349	5 390 220	1 475	22 384 558	880	13 420 205
25 Mill. - 50 Mill.	263	9 071 000	130	4 531 086	389	13 463 607	239	8 298 437
50 Mill. - 100 Mill.	99	6 665 676	72	5 126 616	175	11 660 966	103	6 747 806
100 Mill. - 250 Mill.	48	7 192 813	34	5 486 698	67	10 007 608	41	6 117 302
250 Mill. und mehr	30	22 698 730	37	32 279 979	33	18 209 856	25	13 744 799
Zusammen	177 413	92 121 762	98 780	64 479 915	590 277	186 030 660	458 880	122 420 900
	M Erbr. v. freiberufl.,wiss.u.techn.Dienstl.		69 Rechts- und Steuerberatung, Wirtschaftsprüfung		70 Verwalt.u.Führ. v.Untern.u.Betr.; Untern.beratung		71 Archit.,Ing.bür.; techn.,physikal.u.chem.Unters.	
unter 17 501	397 602	1 666 147	50 976	266 550	131 423	418 404	71 093	315 414
17 501 - 50 000	166 851	5 284 317	29 798	953 192	36 278	1 149 162	37 226	1 198 966
50 000 - 100 000	119 536	8 587 212	25 267	1 827 610	27 185	1 959 303	32 556	2 360 249
100 000 - 250 000	122 845	19 277 756	29 794	4 749 176	30 503	4 780 549	35 735	5 585 687
250 000 - 500 000	53 354	18 731 815	16 313	5 792 117	10 844	3 758 493	15 497	5 450 629
500 000 - 1 Mill.	33 368	23 340 705	11 248	7 870 963	6 067	4 254 288	9 984	6 994 863
1 Mill. - 2 Mill.	18 293	25 354 466	5 637	7 750 227	3 747	5 249 534	5 689	7 891 294
2 Mill. - 5 Mill.	10 407	31 408 384	2 383	6 958 867	2 636	8 121 939	3 377	10 203 910
5 Mill. - 10 Mill.	3 130	21 422 178	475	3 260 439	947	6 564 179	1 004	6 851 810
10 Mill. - 25 Mill.	1 550	23 310 078	191	2 923 898	567	8 536 117	462	6 787 331
25 Mill. - 50 Mill.	467	16 168 087	57	1 933 241	182	6 258 862	131	4 550 510
50 Mill. - 100 Mill.	203	14 220 682	31	2 348 822	75	5 095 634	47	3 314 679
100 Mill. - 250 Mill.	110	16 590 977	14	2 091 497	38	5 788 517	19	2 776 707
250 Mill. und mehr	63	39 873 691	9	7 195 586	20	13 980 087	13	8 324 340
Zusammen	927 779	265 236 495	172 193	55 922 185	250 512	75 915 067	212 833	72 606 390
	73 Werbung und Marktforschung		N Erbr. v. sonst. Wirtsch. Dienstleistungen		77 Vermietung von beweglichen Sachen		P Erziehung und Unterricht	
unter 17 501	29 427	120 101	131 998	648 824	18 207	96 009	60 261	315 439
17 501 - 50 000	12 504	390 943	67 620	2 131 112	8 412	258 849	29 145	902 536
50 000 - 100 000	7 376	524 913	42 494	3 021 023	5 117	365 326	15 116	1 072 632
100 000 - 250 000	6 622	1 042 103	48 845	7 913 092	5 646	907 325	12 253	1 889 835
250 000 - 500 000	3 290	1 157 477	22 359	7 844 023	3 207	1 141 236	4 154	1 429 102
500 000 - 1 Mill.	2 385	1 673 563	14 121	9 947 365	2 485	1 758 136	1 794	1 237 061
1 Mill. - 2 Mill.	1 480	2 060 254	8 784	12 261 230	1 568	2 197 035	900	1 220 415
2 Mill. - 5 Mill.	1 015	3 094 431	6 402	19 837 943	1 302	4 040 878	543	1 658 608
5 Mill. - 10 Mill.	393	2 640 203	2 195	15 243 090	453	3 123 111	211	1 494 533
10 Mill. - 25 Mill.	•	•	1 268	19 196 969	271	4 169 239	113	1 789 867
25 Mill. - 50 Mill.	•	•	378	12 901 479	76	2 671 207	34	1 145 057
50 Mill. - 100 Mill.	39	2 698 807	160	10 972 499	44	3 072 714	23	1 485 853
100 Mill. - 250 Mill.	28	4 382 836	98	15 016 950	24	3 733 303	•	•
250 Mill. und mehr	15	7 639 177	63	42 164 263	25	16 645 705	•	•
Zusammen	64 836	32 931 446	346 785	179 099 861	46 837	44 180 074	124 559	17 726 704
	Q Gesundheits- und Sozialwesen		R Kunst, Unterhaltung und Erholung		S Erbringung von sonstigen Dienstleistungen			
unter 17 501	65 313	331 918	142 180	800 162	185 556	1 007 892		
17 501 - 50 000	32 430	1 021 272	74 165	2 268 404	103 175	3 230 223		
50 000 - 100 000	21 391	1 533 697	31 531	2 194 328	59 327	4 210 103		
100 000 - 250 000	23 599	3 850 190	20 763	3 220 887	48 379	7 441 239		
250 000 - 500 000	21 644	7 859 969	8 776	3 087 092	15 877	5 482 898		
500 000 - 1 Mill.	17 405	12 162 291	5 074	3 525 711	7 527	5 210 079		
1 Mill. - 2 Mill.	7 751	10 540 341	2 464	3 405 826	3 589	4 960 905		
2 Mill. - 5 Mill.	3 782	11 499 402	1 342	4 048 831	2 093	6 425 903		
5 Mill. - 10 Mill.	1 348	9 413 303	405	2 783 930	609	4 266 131		
10 Mill. - 25 Mill.	976	15 126 357	196	3 010 156	324	4 900 125		
25 Mill. - 50 Mill.	426	14 712 660	62	2 068 612	71	2 500 538		
50 Mill. - 100 Mill.	247	17 705 161	32	2 246 676	43	3 010 608		
100 Mill. - 250 Mill.	199	30 655 152	27	4 162 209	19	2 895 144		
250 Mill. und mehr	113	61 724 304	19	10 549 842	5	2 310 578		
Zusammen	196 624	198 136 018	287 036	47 372 665	426 594	57 852 367		

1 Einschließlich Steuerpflichtige mit negativen Lieferungen und Leistungen im Endergebnis.

2 Umsätze der Unternehmen. Ohne Umsatzsteuer.

4 Größenklassen

4.2 Steuerpflichtige und deren Lieferungen und Leistungen 2017 nach ausgewählten Rechtsformen und Wirtschaftszweigen

Lfd. Nr.	Größenklassen der Lieferungen und Leistungen von ... bis unter ... EUR	C Verarbeitendes Gewerbe		F Baugewerbe		G Handel; Instandhaltung und Reparatur von Kfz	
		Steuer- pflichtige ¹	Lieferungen und Leistungen ²	Steuer- pflichtige ¹	Lieferungen und Leistungen ²	Steuer- pflichtige ¹	Lieferungen und Leistungen ²
		Anzahl	1 000 EUR	Anzahl	1 000 EUR	Anzahl	1 000 EUR
		Einzelunternehmen					
1	unter 17 501	51 269	271 573	77 702	498 722	218 926	1 134 172
2	17 501 - 100 000	50 911	2 542 473	147 709	7 320 831	202 947	9 972 243
3	100 000 - 500 000	48 122	11 416 320	108 280	24 589 454	165 176	37 658 584
4	500 000 - 1 Mill.	12 176	8 501 507	20 941	14 426 355	35 204	24 625 307
5	1 Mill. - 25 Mill.	10 039	27 405 203	11 810	25 172 169	43 696	132 551 653
6	25 Mill. - 100 Mill.	79	3 486 203	•	•	368	15 395 017
7	100 Mill. und mehr	3	1 309 827	•	•	33	6 878 116
8	Zusammen	172 599	54 933 106	366 477	73 479 598	666 350	228 215 093
		Offene Handelsgesellschaften einschl. Gesellschaften des bürgerlichen Rechts					
9	unter 17 501	3 907	- 703 289	6 533	- 175 758	14 530	63 508
10	17 501 - 100 000	2 977	154 852	5 240	287 794	10 696	533 523
11	100 000 - 500 000	4 302	1 069 320	9 012	2 174 344	13 039	3 220 824
12	500 000 - 1 Mill.	1 550	1 081 719	2 507	1 743 950	4 004	2 804 517
13	1 Mill. - 25 Mill.	1 551	4 903 503	2 622	8 628 100	5 662	23 076 144
14	25 Mill. - 100 Mill.	67	3 276 617	46	1 889 423	111	4 873 661
15	100 Mill. und mehr	25	14 493 881	11	1 758 071	23	19 238 215
16	Zusammen	14 379	24 276 603	25 971	16 305 924	48 065	53 810 393
		Kommanditgesellschaften einschl. GmbH & Co. KG					
17	unter 17 501	3 349	- 7 360	3 329	- 2 125	4 821	3 922
18	17 501 - 100 000	1 574	85 264	1 355	73 270	2 788	151 224
19	100 000 - 500 000	3 675	1 024 940	3 516	1 001 396	5 703	1 555 066
20	500 000 - 1 Mill.	2 833	2 068 625	3 125	2 289 462	3 590	2 594 662
21	1 Mill. - 25 Mill.	13 036	80 692 493	7 510	30 339 030	13 929	79 378 607
22	25 Mill. - 100 Mill.	2 149	104 088 757	327	14 643 854	1 880	92 325 508
23	100 Mill. und mehr	870	295 223 647	59	13 072 818	828	426 691 649
24	Zusammen	27 486	483 176 366	19 221	61 417 704	33 539	602 700 638
		Aktiengesellschaften einschl. KGaA., bergrechtliche Gewerkschaften					
25	unter 17 501	340	- 727	79	- 59	331	- 401
26	17 501 - 100 000	55	2 878	20	1 107	87	4 417
27	100 000 - 500 000	86	22 360	35	9 471	139	36 367
28	500 000 - 1 Mill.	60	43 965	21	16 020	86	59 880
29	1 Mill. - 25 Mill.	521	4 326 260	113	854 525	380	2 873 987
30	25 Mill. - 100 Mill.	205	10 752 953	32	1 524 512	107	5 200 863
31	100 Mill. und mehr	284	629 788 980	22	12 914 916	132	135 591 395
32	Zusammen	1 551	644 936 670	322	15 320 491	1 262	143 766 508
		Gesellschaften mit beschränkter Haftung					
33	unter 17 501	21 315	17 849	22 178	22 473	51 198	86 999
34	17 501 - 100 000	8 791	470 655	10 343	559 404	22 576	1 164 116
35	100 000 - 500 000	18 722	5 074 860	25 842	7 053 087	37 440	9 802 265
36	500 000 - 1 Mill.	11 547	8 337 139	15 630	11 269 068	19 169	13 790 543
37	1 Mill. - 25 Mill.	32 437	165 108 856	25 291	81 100 321	44 454	203 260 093
38	25 Mill. - 100 Mill.	3 201	151 685 623	394	17 496 695	2 800	132 477 691
39	100 Mill. und mehr	1 214	574 360 328	62	14 509 144	894	359 224 272
40	Zusammen	97 227	905 055 309	99 740	132 010 192	178 531	719 805 979

1 Einschließlich Steuerpflichtige mit negativen Lieferungen und Leistungen im Endergebnis.

2 Umsätze der Unternehmen. Ohne Umsatzsteuer.

4 Größenklassen

4.2 Steuerpflichtige und deren Lieferungen und Leistungen 2017 nach ausgewählten Rechtsformen und Wirtschaftszweigen

H Verkehr und Lagerei		L Grundstücks- und Wohnungswesen		S Erbringung von sonstigen Dienstleistungen		Lfd. Nr.
Steuer- pflichtige ¹	Lieferungen und Leistungen ²	Steuer- pflichtige ¹	Lieferungen und Leistungen ²	Steuer- pflichtige ¹	Lieferungen und Leistungen ²	
Anzahl	1 000 EUR	Anzahl	1 000 EUR	Anzahl	1 000 EUR	
Einzelunternehmen						
21 267	111 201	124 339	844 010	154 575	871 941	1
38 564	1 972 905	119 709	5 206 267	137 818	6 307 078	2
26 633	6 019 343	38 671	7 948 207	47 943	9 172 883	3
6 019	4 237 924	5 735	4 004 666	3 516	2 384 441	4
5 186	12 201 488	5 650	14 487 620	1 447	2 882 427	5
•	•	•	•	–	–	6
•	•	•	•	–	–	7
97 686	25 393 840	294 124	33 420 223	345 299	21 618 770	8
Offene Handelsgesellschaften einschl. Gesellschaften des bürgerlichen Rechts						
807	1 664	61 819	387 067	4 568	23 359	9
1 264	72 380	63 912	2 976 347	4 284	216 235	10
1 774	420 548	30 402	6 264 300	3 322	713 165	11
535	376 640	3 469	2 392 829	429	291 278	12
607	1 653 987	2 370	6 170 970	208	462 553	13
9	360 560	19	832 602	8	496 404	14
8	7 413 536	3	454 500	–	–	15
5 004	10 299 315	161 994	19 478 614	12 819	2 202 994	16
Kommanditgesellschaften einschl. GmbH & Co. KG						
2 569	- 336	13 991	8 564	1 038	1 164	17
513	26 675	11 683	649 102	566	29 854	18
1 157	321 801	17 878	4 347 634	894	226 044	19
903	670 200	5 607	3 954 637	358	252 425	20
4 226	18 255 262	7 725	26 862 215	598	2 142 968	21
229	10 106 879	206	9 136 829	•	•	22
58	27 167 108	21	5 461 433	•	•	23
9 655	56 547 588	57 111	50 420 413	3 463	3 333 526	24
Aktiengesellschaften einschl. KGaA., bergrechtliche Gewerkschaften						
40	26	310	502	165	337	25
4	216	124	6 934	56	2 744	26
21	4 400	227	54 608	50	11 776	27
11	8 102	79	55 587	22	16 332	28
58	531 539	222	1 274 579	67	264 649	29
28	1 532 417	29	1 423 796	•	•	30
14	48 031 413	21	9 480 590	•	•	31
176	50 108 113	1 012	12 296 596	363	1 351 535	32
Gesellschaften mit beschränkter Haftung						
7 112	10 477	25 292	24 197	11 103	24 620	33
2 825	152 391	12 939	671 826	5 723	300 320	34
5 744	1 533 342	16 791	4 055 586	7 014	1 697 703	35
3 203	2 331 141	5 026	3 552 610	2 152	1 529 312	36
8 579	37 058 676	6 674	23 499 046	2 700	8 165 778	37
408	18 334 631	176	8 072 620	36	1 495 526	38
103	24 621 218	49	11 979 999	4	550 856	39
27 974	84 041 878	66 947	51 855 886	28 732	13 764 114	40

1 Einschließlich Steuerpflichtige mit negativen Lieferungen und Leistungen im Endergebnis.

2 Umsätze der Unternehmen. Ohne Umsatzsteuer.

4 Größenklassen

4.3 Steuerpflichtige und deren Lieferungen und Leistungen 2017 nach Bundesländern

Größenklassen der Lieferungen und Leistungen von ... bis unter ... EUR	Steuerpflichtige ¹	Lieferungen und Leistungen ²	Steuerpflichtige ¹	Lieferungen und Leistungen ²	Steuerpflichtige ¹	Lieferungen und Leistungen ²		
	Anzahl	1 000 EUR	Anzahl	1 000 EUR	Anzahl	1 000 EUR		
Deutschland	Deutschland		Baden-Württemberg		Bayern			
	unter 17 501	2 907 699	9 616 579	435 987	1 902 248	616 160	2 518 314	
	17 501 - 50 000	1 088 657	34 205 382	145 424	4 550 460	207 525	6 491 156	
	50 000 - 100 000	726 435	52 054 180	96 860	6 956 973	138 609	9 934 479	
	100 000 - 250 000	799 994	127 797 549	108 217	17 300 347	153 886	24 605 313	
	250 000 - 500 000	430 515	152 418 941	58 493	20 710 782	83 980	29 711 056	
	500 000 - 1 Mill.	295 203	207 544 971	41 299	29 106 301	56 447	39 578 958	
	1 Mill. - 2 Mill.	181 489	253 887 665	26 232	36 615 851	33 407	46 617 554	
	2 Mill. - 5 Mill.	128 356	396 840 408	18 729	57 919 122	23 173	71 647 948	
	5 Mill. - 10 Mill.	49 438	344 363 357	7 580	52 921 076	8 900	61 946 283	
	10 Mill. - 25 Mill.	31 848	489 321 191	5 026	77 447 107	5 680	87 298 353	
	25 Mill. - 50 Mill.	11 651	405 839 723	1 787	62 233 983	2 039	70 711 778	
	50 Mill. - 100 Mill.	6 412	446 226 005	1 088	76 269 832	1 121	77 513 080	
	100 Mill. - 250 Mill.	4 125	628 789 327	708	108 394 082	755	115 731 054	
	250 Mill. - 500 Mill.	1 444	498 134 845	297	101 504 890	237	82 832 848	
	500 Mill. - 1 Mrd.	714	489 758 062	129	87 296 243	107	76 429 800	
	1 Mrd. und mehr	555	2 044 981 574	105	392 588 540	77	338 868 162	
	Zusammen	6 664 535	6 581 779 759	947 961	1 133 717 836	1 332 103	1 142 436 137	
	Berlin	Berlin		Brandenburg		Bremen		
		unter 17 501	230 701	1 025 240	84 179	355 089	14 107	46 673
		17 501 - 50 000	71 778	2 224 768	38 140	1 194 416	6 631	210 267
		50 000 - 100 000	39 405	2 801 983	22 845	1 624 904	4 658	332 572
		100 000 - 250 000	38 529	6 120 533	23 023	3 658 203	5 195	827 859
		250 000 - 500 000	19 835	7 008 964	11 452	4 038 916	2 843	1 010 451
		500 000 - 1 Mill.	12 851	9 031 532	7 467	5 229 997	2 108	1 497 719
		1 Mill. - 2 Mill.	7 870	11 011 616	4 377	6 113 353	1 444	2 040 352
		2 Mill. - 5 Mill.	5 244	16 159 937	3 232	9 865 784	1 147	3 642 238
5 Mill. - 10 Mill.		1 924	13 428 325	1 168	8 030 670	508	3 625 962	
10 Mill. - 25 Mill.		1 100	16 536 669	651	9 745 298	353	5 603 748	
25 Mill. - 50 Mill.		352	11 976 122	221	7 691 050	184	6 435 772	
50 Mill. - 100 Mill.		185	12 403 403	101	6 804 736	105	7 356 467	
100 Mill. - 250 Mill.		105	15 838 118	50	7 276 910	67	9 976 223	
250 Mill. - 500 Mill.		44	14 968 887	14	4 772 535	21	7 168 229	
500 Mill. - 1 Mrd.		18	12 643 233	6	4 579 623	11	8 035 949	
1 Mrd. und mehr		27	94 578 215	8	11 626 075	7	15 881 047	
Zusammen		429 968	247 757 546	196 934	92 607 558	39 389	73 691 526	
Hamburg		Hamburg		Hessen		Mecklenburg-Vorpommern		
		unter 17 501	70 493	153 037	221 608	860 266	36 405	165 875
		17 501 - 50 000	31 579	1 000 493	81 614	2 568 591	18 168	577 619
		50 000 - 100 000	21 121	1 508 182	56 418	4 048 129	12 371	882 799
		100 000 - 250 000	21 411	3 402 678	62 981	10 023 068	13 682	2 192 708
		250 000 - 500 000	11 511	4 081 442	32 437	11 460 314	7 523	2 671 007
		500 000 - 1 Mill.	8 373	5 911 855	21 697	15 253 604	5 077	3 564 366
		1 Mill. - 2 Mill.	5 396	7 581 117	13 385	18 746 674	3 231	4 546 474
		2 Mill. - 5 Mill.	4 237	13 051 947	9 347	28 967 639	2 243	6 981 241
	5 Mill. - 10 Mill.	1 588	11 033 419	3 552	24 731 718	753	5 184 786	
	10 Mill. - 25 Mill.	1 128	17 435 488	2 399	36 781 746	409	6 123 845	
	25 Mill. - 50 Mill.	438	15 437 157	849	29 214 228	119	4 098 417	
	50 Mill. - 100 Mill.	259	18 507 252	501	34 535 352	51	3 557 811	
	100 Mill. - 250 Mill.	194	30 255 019	339	53 083 332	30	4 452 327	
	250 Mill. - 500 Mill.	94	31 924 545	109	37 633 737	•	•	
	500 Mill. - 1 Mrd.	43	29 897 247	69	45 934 932	–	–	
	1 Mrd. und mehr	45	213 404 727	64	162 800 555	•	•	
	Zusammen	177 910	404 585 603	507 369	516 643 885	100 072	49 231 597	

4 Größenklassen

4.3 Steuerpflichtige und deren Lieferungen und Leistungen 2017 nach Bundesländern

Größenklassen der Lieferungen und Leistungen von ... bis unter ... EUR	Steuerpflichtige ¹	Lieferungen und Leistungen ²	Steuerpflichtige ¹	Lieferungen und Leistungen ²	Steuerpflichtige ¹	Lieferungen und Leistungen ²
	Anzahl	1 000 EUR	Anzahl	1 000 EUR	Anzahl	1 000 EUR
Niedersachsen						
unter 17 501	225 526	- 741 643	464 409	1 242 433	148 034	609 695
17 501 - 50 000	89 054	2 780 795	199 413	6 304 676	50 821	1 593 371
50 000 - 100 000	57 789	4 156 368	141 755	10 183 291	34 400	2 470 045
100 000 - 250 000	67 341	10 823 319	160 960	25 725 809	38 406	6 142 393
250 000 - 500 000	38 704	13 786 272	86 300	30 586 629	20 645	7 294 856
500 000 - 1 Mill.	28 645	20 199 841	60 172	42 351 134	13 422	9 394 328
1 Mill. - 2 Mill.	17 741	24 767 108	37 294	52 209 631	8 091	11 315 023
2 Mill. - 5 Mill.	12 035	37 032 974	26 730	82 856 527	5 516	17 034 117
5 Mill. - 10 Mill.	4 566	31 795 444	10 680	74 653 469	2 029	14 051 640
10 Mill. - 25 Mill.	3 004	46 094 745	7 155	110 788 223	1 285	19 790 152
25 Mill. - 50 Mill.	1 072	37 589 917	2 845	99 799 391	427	14 742 779
50 Mill. - 100 Mill.	608	42 200 165	1 527	106 882 815	245	17 088 911
100 Mill. - 250 Mill.	366	54 332 725	1 034	157 902 180	138	20 783 386
250 Mill. - 500 Mill.	123	42 607 811	335	114 840 413	70	24 380 708
500 Mill. - 1 Mrd.	50	33 446 666	216	147 824 421	25	17 141 850
1 Mrd. und mehr	29	202 984 539	134	461 077 276	18	65 375 978
Zusammen	546 653	603 857 046	1 200 959	1 525 228 318	323 572	249 209 233
Saarland						
unter 17 501	37 386	147 212	132 753	538 508	51 212	209 464
17 501 - 50 000	10 831	340 403	53 643	1 707 890	21 363	678 551
50 000 - 100 000	7 385	529 531	35 435	2 522 781	14 689	1 050 345
100 000 - 250 000	8 347	1 335 259	36 179	5 761 239	15 978	2 548 436
250 000 - 500 000	4 490	1 586 193	19 097	6 740 904	8 766	3 093 556
500 000 - 1 Mill.	3 341	2 362 552	11 976	8 402 231	5 842	4 092 076
1 Mill. - 2 Mill.	2 173	3 074 917	7 237	10 140 901	3 561	5 003 918
2 Mill. - 5 Mill.	1 676	5 171 828	5 338	16 458 713	2 620	8 105 314
5 Mill. - 10 Mill.	553	3 788 654	1 988	13 888 460	918	6 373 378
10 Mill. - 25 Mill.	286	4 437 851	1 156	17 541 553	594	8 989 835
25 Mill. - 50 Mill.	126	4 395 904	429	14 951 593	169	5 884 783
50 Mill. - 100 Mill.	62	4 314 172	173	11 902 813	94	6 577 129
100 Mill. - 250 Mill.	46	7 246 895	76	11 170 802	46	6 969 244
250 Mill. - 500 Mill.	13	4 740 224	21	7 595 081	10	3 879 658
500 Mill. - 1 Mrd.	5	2 942 482	4	2 680 291	•	•
1 Mrd. und mehr	11	30 041 140	9	14 908 192	•	•
Zusammen	76 731	76 455 217	305 514	146 911 953	125 871	72 968 707
Sachsen						
unter 17 501	79 474	332 074	59 265	252 094		
17 501 - 50 000	37 783	1 187 787	24 890	794 138		
50 000 - 100 000	25 395	1 820 221	17 300	1 231 577		
100 000 - 250 000	28 206	4 523 352	17 653	2 807 034		
250 000 - 500 000	15 250	5 394 373	9 189	3 243 226		
500 000 - 1 Mill.	10 567	7 412 235	5 919	4 156 242		
1 Mill. - 2 Mill.	6 524	9 155 897	3 526	4 947 280		
2 Mill. - 5 Mill.	4 300	13 233 957	2 789	8 711 123		
5 Mill. - 10 Mill.	1 649	11 444 041	1 082	7 466 033		
10 Mill. - 25 Mill.	1 031	15 825 924	591	8 880 654		
25 Mill. - 50 Mill.	383	13 329 347	211	7 347 501		
50 Mill. - 100 Mill.	210	14 492 744	82	5 819 324		
100 Mill. - 250 Mill.	136	20 173 051	35	5 203 979		
250 Mill. - 500 Mill.	37	12 738 707	•	•		
500 Mill. - 1 Mrd.	22	14 794 720	•	•		
1 Mrd. und mehr	15	32 353 861	•	•		
Zusammen	210 982	178 212 290	142 547	68 265 307		
Sachsen-Anhalt						
unter 17 501						
17 501 - 50 000						
50 000 - 100 000						
100 000 - 250 000						
250 000 - 500 000						
500 000 - 1 Mill.						
1 Mill. - 2 Mill.						
2 Mill. - 5 Mill.						
5 Mill. - 10 Mill.						
10 Mill. - 25 Mill.						
25 Mill. - 50 Mill.						
50 Mill. - 100 Mill.						
100 Mill. - 250 Mill.						
250 Mill. - 500 Mill.						
500 Mill. - 1 Mrd.						
1 Mrd. und mehr						
Zusammen						
Schleswig-Holstein						
unter 17 501						
17 501 - 50 000						
50 000 - 100 000						
100 000 - 250 000						
250 000 - 500 000						
500 000 - 1 Mill.						
1 Mill. - 2 Mill.						
2 Mill. - 5 Mill.						
5 Mill. - 10 Mill.						
10 Mill. - 25 Mill.						
25 Mill. - 50 Mill.						
50 Mill. - 100 Mill.						
100 Mill. - 250 Mill.						
250 Mill. - 500 Mill.						
500 Mill. - 1 Mrd.						
1 Mrd. und mehr						
Zusammen						
Thüringen						
unter 17 501						
17 501 - 50 000						
50 000 - 100 000						
100 000 - 250 000						
250 000 - 500 000						
500 000 - 1 Mill.						
1 Mill. - 2 Mill.						
2 Mill. - 5 Mill.						
5 Mill. - 10 Mill.						
10 Mill. - 25 Mill.						
25 Mill. - 50 Mill.						
50 Mill. - 100 Mill.						
100 Mill. - 250 Mill.						
250 Mill. - 500 Mill.						
500 Mill. - 1 Mrd.						
1 Mrd. und mehr						
Zusammen						

1 Einschließlich Steuerpflichtige mit negativen Lieferungen und Leistungen im Endergebnis.

2 Umsätze der Unternehmen. Ohne Umsatzsteuer.

5 Rechtsform

5.1 Steuerpflichtige und deren Lieferungen und Leistungen 2017 nach ausgewählten Wirtschaftszweigen

Rechtsform	Steuer- pflichtige ¹	Lieferungen und Leistungen ²	Steuer- pflichtige ¹	Lieferungen und Leistungen ²	Steuer- pflichtige ¹	Lieferungen und Leistungen ²	Steuer- pflichtige ¹	Lieferungen und Leistungen ²
	Anzahl	1 000 EUR	Anzahl	1 000 EUR	Anzahl	1 000 EUR	Anzahl	1 000 EUR
	A-S Wirtschaftszweige insgesamt		A Land- und Forstwirtschaft, Fischerei		B Bergbau und Gewinnung von Steinen und Erden		C Verarbeitendes Gewerbe	
Einzelunternehmen	4 705 757	656 835 491	171 884	24 578 081	•	•	172 599	54 933 106
OHG einschl. Gesellsch. des bürgerl. Rechts	606 805	214 484 538	27 005	8 587 735	136	843 732	14 379	24 276 603
Kommanditgesell. einschl. GmbH & Co. KG	224 807	1 435 961 338	4 306	5 925 345	801	7 758 120	27 486	483 176 366
AG, KGaA., Europäische AG und sonst. Kapitalgesell.	12 249	1 101 033 576	110	928 991	41	4 201 087	1 551	644 936 670
GmbH, Unternehmergesellschaft haftungsbeschränkt	937 871	2 558 832 041	4 821	7 625 027	1 059	3 890 705	97 227	905 055 309
Erwerbs- und Wirtschaftsgenossenschaften	7 652	72 022 165	1 349	3 113 658	3	91	564	14 051 730
Betriebe gewerbl. Art von								
Körp. des öffentl. Rechts	9 820	53 290 859	910	284 469	•	•	22	166 639
Sonstige Rechtsformen	159 574	489 319 751	2 029	1 746 951	•	•	6 068	78 288 458
Zusammen	6 664 535	6 581 779 759	212 414	52 790 257	2 583	19 721 927	319 896	2 204 884 882
	10 Herstellung v.Nahrungs- und Futtermitteln		17 Herstellung von Papier, Pappe und Waren daraus		18 H.v.Druckerz.; Vervielf.v. besp.Ton-,Bild-u.Dat.tr.		19 Kokerei und Mineralölverarbeitung	
Einzelunternehmen	25 668	12 705 937	1 047	650 945	9 188	1 574 393	•	•
OHG einschl. Gesellsch. des bürgerl. Rechts	2 134	3 292 888	111	157 593	930	441 737	•	•
Kommanditgesell. einschl. GmbH & Co. KG	2 383	67 634 058	523	14 499 922	1 324	6 824 165	26	5 905 704
AG, KGaA., Europäische AG und sonst. Kapitalgesell.	70	9 879 791	26	2 086 869	48	840 523	•	•
GmbH, Unternehmergesellschaft haftungsbeschränkt	6 334	77 684 388	1 203	23 290 427	5 467	11 577 180	•	•
Erwerbs- und Wirtschaftsgenossenschaften	263	13 219 548	•	•	•	•	•	•
Betriebe gewerbl. Art von								
Körp. des öffentl. Rechts	•	•	–	–	•	•	•	•
Sonstige Rechtsformen	•	•	•	•	•	•	•	•
Zusammen	37 250	188 437 696	3 089	43 674 798	17 124	21 397 171	160	116 404 135
	20 Herstellung von chemischen Erzeugnissen		21 Herstellung von pharmazeutischen Erzeugnissen		22 Herstellung von Gummi- und Kunststoffwaren		23 H.v.Glas,Glasw., Keramik,Verarb.v.Steinen u.Erden	
Einzelunternehmen	1 711	473 735	130	60 005	2 880	2 279 293	8 510	1 976 546
OHG einschl. Gesellsch. des bürgerl. Rechts	203	2 975 419	34	5 404	295	3 579 049	666	428 235
Kommanditgesell. einschl. GmbH & Co. KG	804	25 723 122	202	25 670 153	1 550	30 788 918	1 966	20 087 470
AG, KGaA., Europäische AG und sonst. Kapitalgesell.	93	71 877 350	46	19 562 063	71	16 877 788	66	7 822 385
GmbH, Unternehmergesellschaft haftungsbeschränkt	3 064	56 784 468	872	33 272 436	4 615	45 370 655	3 648	19 515 717
Erwerbs- und Wirtschaftsgenossenschaften	•	•	–	–	–	–	•	•
Betriebe gewerbl. Art von								
Körp. des öffentl. Rechts	•	•	–	–	•	•	•	•
Sonstige Rechtsformen	354	5 692 543	95	7 251 613	•	•	198	4 500 446
Zusammen	6 232	163 531 808	1 379	85 821 675	9 773	103 824 035	15 063	54 335 633
	24 Metallerzeugung und -bearbeitung		25 Herstellung von Metallerzeugnissen		26 H.v.DV-Gerät.,elektron. u. opt. Erzeugnissen		27 Herstellung von elektrisch. Ausrüstungen	
Einzelunternehmen	1 638	618 454	30 662	11 509 909	5 884	1 426 850	4 616	2 336 337
OHG einschl. Gesellsch. des bürgerl. Rechts	161	2 568 024	2 332	2 896 931	552	554 316	578	538 823
Kommanditgesell. einschl. GmbH & Co. KG	655	17 435 928	5 373	55 650 848	1 266	27 634 600	1 031	27 307 721
AG, KGaA., Europäische AG und sonst. Kapitalgesell.	44	41 574 234	118	6 340 311	280	49 688 496	108	10 079 751
GmbH, Unternehmergesellschaft haftungsbeschränkt	1 819	47 917 828	16 515	71 219 930	8 442	57 621 246	5 149	39 585 160
Erwerbs- und Wirtschaftsgenossenschaften	–	–	•	•	7	2 184	•	•
Betriebe gewerbl. Art von								
Körp. des öffentl. Rechts	–	–	–	–	–	–	–	–
Sonstige Rechtsformen	227	3 151 379	•	•	379	6 218 719	•	•
Zusammen	4 544	113 265 847	55 729	150 615 153	16 810	143 146 411	11 782	82 861 019

1 Einschließlich Steuerpflichtige mit negativen Lieferungen und Leistungen im Endergebnis.

2 Umsätze der Unternehmen. Ohne Umsatzsteuer.

5 Rechtsform

5.1 Steuerpflichtige und deren Lieferungen und Leistungen 2017 nach ausgewählten Wirtschaftszweigen

Rechtsform	Steuer- pflichtige ¹	Lieferungen und Leistungen ²	Steuer- pflichtige ¹	Lieferungen und Leistungen ²	Steuer- pflichtige ¹	Lieferungen und Leistungen ²	Steuer- pflichtige ¹	Lieferungen und Leistungen ²
	Anzahl	1 000 EUR	Anzahl	1 000 EUR	Anzahl	1 000 EUR	Anzahl	1 000 EUR
	28 Maschinenbau		29 H.v.Kraftwagen und Kraftwagenteilen		30 Sonstiger Fahrzeugbau		31 Herstellung von Möbeln	
Einzelunternehmen	6 999	4 401 981	1 763	812 980	901	195 525	10 142	2 483 069
OHG einschl. Gesellsch. des bürgerl. Rechts	868	1 032 478	•	•	121	501 894	675	360 952
Kommanditgesell. einschl. GmbH & Co. KG	3 473	62 890 241	•	•	228	9 114 138	964	10 970 800
AG, KGaA., Europäische AG und sonst. Kapitalgesell.	234	47 490 872	44	309 202 203	27	3 539 242	20	844 228
GmbH, Unternehmergeellschaft haftungsbeschränkt	13 538	111 702 736	1 884	104 572 951	1 065	48 963 821	2 651	8 390 436
Erwerbs- und Wirtschafts-genossenschaften	•	•	•	•	•	•	•	•
Betriebe gewerbl. Art von Körp. des öffentl. Rechts	4	32	–	–	–	–	–	–
Sonstige Rechtsformen	•	•	•	•	•	•	•	•
Zusammen	25 932	238 450 811	4 791	452 138 327	2 466	65 240 921	14 607	23 308 381
	D Energieversorgung		35.1 Elektrizitätsversorgung		35.2 Gasversorgung		E Wasserversorgung; Abw., Abf. ents., Bes.v. Umwelts.	
Einzelunternehmen	721 819	9 876 487	718 780	9 537 118	606	197 038	•	•
OHG einschl. Gesellsch. des bürgerl. Rechts	161 214	2 999 039	159 052	2 696 938	780	234 557	544	457 377
Kommanditgesell. einschl. GmbH & Co. KG	20 281	26 332 922	18 525	21 504 959	1 370	3 250 942	1 040	12 453 082
AG, KGaA., Europäische AG und sonst. Kapitalgesell.	252	118 045 561	209	111 079 648	23	6 900 208	35	188 573
GmbH, Unternehmergeellschaft haftungsbeschränkt	7 679	158 619 391	6 130	132 703 716	691	22 550 687	4 544	26 660 900
Erwerbs- und Wirtschafts-genossenschaften	861	1 067 092	710	950 367	21	95 863	120	9 865
Betriebe gewerbl. Art von Körp. des öffentl. Rechts	1 485	2 328 873	1 398	2 176 101	16	85 697	3 582	6 067 740
Sonstige Rechtsformen	1 311	2 488 730	1 234	2 226 310	35	212 938	•	•
Zusammen	914 902	321 758 095	906 038	282 875 157	3 542	33 527 931	14 402	48 994 599
	F Baugewerbe		41 Hochbau		42 Tiefbau		43 Vorber.Baustellenarb., Bauinst.u.so.Ausb.gew.	
Einzelunternehmen	366 477	73 479 598	12 829	6 763 890	3 542	1 959 923	350 106	64 755 785
OHG einschl. Gesellsch. des bürgerl. Rechts	25 971	16 305 924	3 248	2 712 791	4 219	5 140 509	18 504	8 452 624
Kommanditgesell. einschl. GmbH & Co. KG	19 221	61 417 704	5 833	25 065 127	1 104	9 610 565	12 284	26 742 011
AG, KGaA., Europäische AG und sonst. Kapitalgesell.	322	15 320 491	162	10 019 324	25	3 835 336	135	1 465 831
GmbH, Unternehmergeellschaft haftungsbeschränkt	99 740	132 010 192	20 847	41 969 352	4 008	12 962 528	74 885	77 078 312
Erwerbs- und Wirtschafts-genossenschaften	128	465 815	49	306 383	•	•	•	•
Betriebe gewerbl. Art von Körp. des öffentl. Rechts	22	8 113	8	5 963	•	•	•	•
Sonstige Rechtsformen	5 252	5 661 998	680	1 415 884	181	465 351	4 391	3 780 763
Zusammen	517 133	304 669 835	43 656	88 258 714	13 089	33 975 444	460 388	182 435 677
	G Handel; Instandhaltung und Reparatur von Kfz		45 Handel m. Kraftfahrz.; Instandh. u. Rep. v. Kfz		46 Großhandel (ohne Handel mit Kraftfahrzeugen)		46.3 Gh.m.Nahrungs-, Genussm., Getränken u.Tabakw.	
Einzelunternehmen	666 350	228 215 093	109 376	39 495 785	119 474	44 201 887	7 054	7 663 991
OHG einschl. Gesellsch. des bürgerl. Rechts	48 065	53 810 393	7 122	5 914 073	8 174	22 669 307	925	9 441 917
Kommanditgesell. einschl. GmbH & Co. KG	33 539	602 700 638	5 739	58 011 906	14 074	322 747 423	2 035	114 063 634
AG, KGaA., Europäische AG und sonst. Kapitalgesell.	1 262	143 766 508	114	15 762 884	723	61 946 314	77	9 734 727
GmbH, Unternehmergeellschaft haftungsbeschränkt	178 531	719 805 979	26 040	111 822 856	78 169	471 394 251	8 440	87 021 548
Erwerbs- und Wirtschafts-genossenschaften	1 039	36 654 882	•	•	764	32 482 079	277	8 225 973
Betriebe gewerbl. Art von Körp. des öffentl. Rechts	72	6 928	•	•	15	1 334	–	–
Sonstige Rechtsformen	27 763	279 927 784	1 130	11 252 659	13 901	234 964 879	2 075	24 061 251
Zusammen	956 621	2 064 888 204	149 534	242 272 619	235 294	1 190 407 474	20 883	260 213 041

1 Einschließlich Steuerpflichtige mit negativen Lieferungen und Leistungen im Endergebnis.

2 Umsätze der Unternehmen. Ohne Umsatzsteuer.

5 Rechtsform

5.1 Steuerpflichtige und deren Lieferungen und Leistungen 2017 nach ausgewählten Wirtschaftszweigen

Rechtsform	Steuerpflichtige ¹	Lieferungen und Leistungen ²	Steuerpflichtige ¹	Lieferungen und Leistungen ²	Steuerpflichtige ¹	Lieferungen und Leistungen ²	Steuerpflichtige ¹	Lieferungen und Leistungen ²
	Anzahl	1 000 EUR	Anzahl	1 000 EUR	Anzahl	1 000 EUR	Anzahl	1 000 EUR
	46.4 Großhandel m.Gebrauchs- und Verbrauchsgütern		46.5 Gh.m.Geräten d.Informations- u.Kommunikationstechnik		46.6 Gh.m.sonst. Maschinen, Ausrüstungen und Zubehör		47 Einzelhandel (ohne Handel mit Kraftfahrzeugen)	
Einzelunternehmen	10 599	5 501 101	1 294	522 745	6 879	4 950 991	437 500	144 517 421
OHG einschl. Gesellschaft des bürgerl. Rechts	1 226	3 330 514	133	5 707 615	607	613 434	32 769	25 227 013
Kommanditgesellschaft einschl. GmbH & Co. KG	2 605	59 750 735	317	4 319 595	1 936	14 172 438	13 726	221 941 309
AG, KGaA., Europäische AG und sonst. Kapitalgesellschaft	183	14 286 175	84	6 127 226	94	1 514 976	425	66 057 310
GmbH, Unternehmergesellschaft haftungsbeschränkt	16 253	109 318 766	3 617	48 026 635	11 478	51 505 700	74 322	136 588 873
Erwerbs- und Wirtschaftsgenossenschaften	•	•	•	•	•	•	•	•
Betriebe gewerblich. Art von Körper des öffentl. Rechts	•	•	–	–	•	•	•	•
Sonstige Rechtsformen	3 170	71 092 073	•	•	1 796	19 279 314	12 732	33 710 246
Zusammen	34 094	271 086 402	6 154	95 042 978	22 815	92 486 761	571 793	632 208 111
	47.1 Einzelhandelswaren versch. Art (i.Verkaufsräumen)		H Verkehr und Lagerei		49 Landverkehr u.Transport in Rohrfernleitungen		49.4 Güterbeförd. im Straßenverkehr, Umzugstransporte	
Einzelunternehmen	•	•	97 686	25 393 840	66 142	17 440 539	33 753	12 337 320
OHG einschl. Gesellschaft des bürgerl. Rechts	•	•	5 004	10 299 315	3 265	1 543 954	1 451	960 217
Kommanditgesellschaft einschl. GmbH & Co. KG	•	•	9 655	56 547 588	2 614	10 927 313	1 708	8 402 806
AG, KGaA., Europäische AG und sonst. Kapitalgesellschaft	•	•	176	50 108 113	59	20 504 515	16	142 435
GmbH, Unternehmergesellschaft haftungsbeschränkt	•	•	27 974	84 041 878	11 333	24 028 731	7 212	11 665 269
Erwerbs- und Wirtschaftsgenossenschaften	•	•	120	364 691	•	•	7	61 670
Betriebe gewerblich. Art von Körper des öffentl. Rechts	•	•	76	1 209 929	•	•	–	–
Sonstige Rechtsformen	•	•	10 044	6 119 490	8 851	689 888	233	178 632
Zusammen	66 330	232 282 455	150 735	234 084 845	92 352	76 177 222	44 380	33 748 349
	52.29.1 Spedition		53 Post-, Kurier- und Expressdienste		I Gastgewerbe		55 Beherbergung	
Einzelunternehmen	7 469	4 333 256	16 347	2 142 845	237 486	40 373 575	49 264	9 122 738
OHG einschl. Gesellschaft des bürgerl. Rechts	558	3 113 856	•	•	30 665	5 916 177	16 997	2 224 154
Kommanditgesellschaft einschl. GmbH & Co. KG	1 963	24 931 556	•	•	5 670	11 306 008	2 480	5 544 975
AG, KGaA., Europäische AG und sonst. Kapitalgesellschaft	41	984 736	•	•	82	1 014 670	40	715 308
GmbH, Unternehmergesellschaft haftungsbeschränkt	8 963	35 424 745	•	•	30 530	27 588 149	8 216	13 025 913
Erwerbs- und Wirtschaftsgenossenschaften	•	•	5	10 836	•	•	•	•
Betriebe gewerblich. Art von Körper des öffentl. Rechts	–	–	•	•	357	537 427	98	209 223
Sonstige Rechtsformen	•	•	•	•	•	•	•	•
Zusammen	19 159	70 055 203	18 821	29 714 791	318 419	90 325 348	78 117	32 133 485
	56 Gastronomie		J Information und Kommunikation		58 Verlagswesen		61 Telekommunikation	
Einzelunternehmen	188 222	31 250 838	162 547	10 170 059	6 349	754 964	2 766	209 144
OHG einschl. Gesellschaft des bürgerl. Rechts	13 668	3 692 023	11 556	10 981 069	1 474	1 071 023	•	•
Kommanditgesellschaft einschl. GmbH & Co. KG	3 190	5 761 032	7 285	37 046 431	1 284	13 030 414	•	•
AG, KGaA., Europäische AG und sonst. Kapitalgesellschaft	42	299 362	2 037	56 550 737	111	6 542 152	56	32 789 685
GmbH, Unternehmergesellschaft haftungsbeschränkt	22 314	14 562 236	72 893	102 835 743	5 555	11 509 549	1 677	16 608 406
Erwerbs- und Wirtschaftsgenossenschaften	40	7 013	107	1 368 788	•	•	•	•
Betriebe gewerblich. Art von Körper des öffentl. Rechts	259	328 204	101	578 931	•	•	•	•
Sonstige Rechtsformen	12 567	2 291 156	2 470	4 195 325	591	474 817	75	82 469
Zusammen	240 302	58 191 863	258 996	223 727 083	15 393	33 621 256	4 964	61 104 971

1 Einschließlich Steuerpflichtige mit negativen Lieferungen und Leistungen im Endergebnis.

2 Umsätze der Unternehmen. Ohne Umsatzsteuer.

5 Rechtsform

5.1 Steuerpflichtige und deren Lieferungen und Leistungen 2017 nach ausgewählten Wirtschaftszweigen

Rechtsform	Steuerpflichtige ¹	Lieferungen und Leistungen ²	Steuerpflichtige ¹	Lieferungen und Leistungen ²	Steuerpflichtige ¹	Lieferungen und Leistungen ²	Steuerpflichtige ¹	Lieferungen und Leistungen ²
	Anzahl	1 000 EUR	Anzahl	1 000 EUR	Anzahl	1 000 EUR	Anzahl	1 000 EUR
	62 Erbr.v.Dienstleist.der Informationstechnologie		K Erbr. v. Finanz- u. Versicherungsdienstleist.		L Grundstücks- und Wohnungswesen		68.2 Verm.,Verp.v.eig. od.geleast.Grdst.,Geb.,Wohn.	
Einzelunternehmen	116 613	6 705 212	47 015	1 577 920	294 124	33 420 223	242 948	27 411 813
OHG einschl. Gesellsch. des bürgerl. Rechts	5 697	1 420 150	2 075	267 090	161 994	19 478 614	152 092	17 127 150
Kommanditgesell. einschl. GmbH & Co. KG	3 637	13 824 494	7 704	8 630 122	57 111	50 420 413	35 690	29 893 534
AG, KGaA., Europäische AG und sonst. Kapitalgesell.	1 545	12 101 245	1 563	15 148 254	1 012	12 296 596	338	8 967 633
GmbH, Unternehmergesellschaft haftungsbeschränkt	48 954	55 101 177	37 927	19 084 353	66 947	51 855 886	19 808	22 220 930
Erwerbs- und Wirtschaftsgenossenschaften	•	•	1 021	3 621 628	1 456	10 076 452	1 212	9 193 931
Betriebe gewerbl. Art von Körp. des öffentl. Rechts	•	•	494	10 797 672	373	196 485	350	160 615
Sonstige Rechtsformen	889	1 726 311	981	5 352 876	7 260	8 285 992	6 442	7 445 295
Zusammen	177 413	92 121 762	98 780	64 479 915	590 277	186 030 660	458 880	122 420 900
	M Erbr. v. freiberufl.,wiss.u.techn.Dienstl.		69 Rechts- und Steuerberatung, Wirtschaftsprüfung		70 Verwalt.u.Führ.v.Untern. u.Betr.; Untern.beratung		71 Archit.,Ing.bür.; techn.,physikal.u.chem.Unters.	
Einzelunternehmen	674 729	58 108 670	139 019	16 503 177	123 647	9 912 285	166 530	18 223 422
OHG einschl. Gesellsch. des bürgerl. Rechts	50 134	30 810 031	19 777	20 499 015	5 763	1 354 364	13 154	6 116 258
Kommanditgesell. einschl. GmbH & Co. KG	13 325	24 327 908	620	1 406 558	6 315	9 839 873	2 977	6 058 190
AG, KGaA., Europäische AG und sonst. Kapitalgesell.	2 600	17 000 406	186	3 664 356	1 634	6 480 765	303	5 251 691
GmbH, Unternehmergesellschaft haftungsbeschränkt	181 780	124 980 533	12 222	12 263 194	111 521	46 339 195	29 085	33 739 193
Erwerbs- und Wirtschaftsgenossenschaften	185	74 962	7	1 227	91	31 106	20	19 079
Betriebe gewerbl. Art von Körp. des öffentl. Rechts	183	953 982	9	1 480	39	74 973	57	244 596
Sonstige Rechtsformen	4 843	8 980 004	353	1 583 178	1 502	1 882 506	707	2 953 962
Zusammen	927 779	265 236 495	172 193	55 922 185	250 512	75 915 067	212 833	72 606 390
	73 Werbung und Marktforschung		N Erbr. v. sonst. Wirtsch. Dienstleistungen		77 Vermietung von beweglichen Sachen		P Erziehung und Unterricht	
Einzelunternehmen	46 611	3 282 073	252 826	29 681 213	30 307	6 875 608	109 895	5 751 576
OHG einschl. Gesellsch. des bürgerl. Rechts	3 200	600 609	17 723	6 196 014	5 850	3 167 473	4 132	566 561
Kommanditgesell. einschl. GmbH & Co. KG	1 455	5 054 827	9 384	33 038 422	2 575	10 187 759	523	905 563
AG, KGaA., Europäische AG und sonst. Kapitalgesell.	135	866 378	542	7 911 815	81	821 576	63	572 556
GmbH, Unternehmergesellschaft haftungsbeschränkt	12 134	22 682 739	61 217	95 407 147	7 193	18 642 455	7 981	5 990 440
Erwerbs- und Wirtschaftsgenossenschaften	•	•	•	•	32	19 540	22	5 101
Betriebe gewerbl. Art von Körp. des öffentl. Rechts	•	•	•	•	19	666 397	230	1 040 742
Sonstige Rechtsformen	1 273	376 546	4 640	5 687 551	780	3 799 266	1 713	2 894 164
Zusammen	64 836	32 931 446	346 785	179 099 861	46 837	44 180 074	124 559	17 726 704
	Q Gesundheits- und Sozialwesen		R Kunst, Unterhaltung und Erholung		S Erbringung von sonstigen Dienstleistungen			
Einzelunternehmen	157 376	26 065 985	223 644	11 573 866	345 299	21 618 770		
OHG einschl. Gesellsch. des bürgerl. Rechts	18 807	17 287 809	14 582	3 198 061	12 819	2 202 994		
Kommanditgesell. einschl. GmbH & Co. KG	1 347	6 537 030	2 666	4 104 151	3 463	3 333 526		
AG, KGaA., Europäische AG und sonst. Kapitalgesell.	104	9 749 987	134	1 941 026	363	1 351 535		
GmbH, Unternehmergesellschaft haftungsbeschränkt	13 164	63 424 313	15 125	16 191 984	28 732	13 764 114		
Erwerbs- und Wirtschaftsgenossenschaften	66	83 217	33	6 093	289	418 332		
Betriebe gewerbl. Art von Körp. des öffentl. Rechts	224	21 292 488	616	3 755 088	853	1 887 625		
Sonstige Rechtsformen	5 536	53 695 189	30 236	6 602 397	34 776	13 275 471		
Zusammen	196 624	198 136 018	287 036	47 372 665	426 594	57 852 367		

¹ Einschließlich Steuerpflichtige mit negativen Lieferungen und Leistungen im Endergebnis.

² Umsätze der Unternehmen. Ohne Umsatzsteuer.

5 Rechtsform

5.2 Steuerpflichtige und deren Lieferungen und Leistungen 2017 nach ausführlichem Rechtsformschlüssel

Rechtsform	Steuer- pflichtige ¹	Lieferungen und Leistungen ²
	Anzahl	1 000 EUR
Natürliche Personen; Einzelunternehmen	4 705 757	656 835 491
11 Hausgewerbetreibende u.s.w.	5 388	205 701
12 Sonstige Einzelgewerbetreibende	3 047 461	497 536 916
13 Land- und Forstwirte	144 735	20 045 662
14 Angehörige der freien Berufe	848 936	77 080 712
15 Sonstige selbständig tätige Personen	99 193	9 640 268
16 Personen mit Beteiligungen an gewerblichen Personengesellschaften	29 528	5 634 318
19 Sonstige natürliche Personen	530 516	46 691 913
Personengesellschaften	831 612	1 650 445 876
20 Atypische stille Gesellschaften	751	789 461
21 Offene Handelsgesellschaften	17 509	41 286 089
22 Kommanditgesellschaften	20 807	116 113 023
23 GmbH & Co. KG	203 402	1 225 685 580
24 GmbH & Co. OHG	636	33 536 668
25 Aktiengesellschaften & Co. KG	598	94 162 734
26 Aktiengesellschaften & Co. OHG	119	6 148 431
27 Gesellschaften des bürgerlichen Rechts	473 146	105 670 851
28 Europäische wirtschaftliche Interessenvereinigung	105	64 056
29 Ähnliche Gesellschaften	114 539	26 988 983
Kapitalgesellschaften	950 120	3 659 865 617
31 Aktiengesellschaften	11 638	882 119 635
32 Kommanditgesellschaften auf Aktien	211	76 315 509
35 Gesellschaften mit beschränkter Haftung	844 367	2 550 020 000
36 Europäische Aktiengesellschaft	304	142 536 474
37 Unternehmungsgesellschaft = UG (haftungsbeschränkt)	93 504	8 812 041
39 Sonstige Kapitalgesellschaft	96	61 958
Erwerbs- und Wirtschaftsgenossenschaften	7 652	72 022 165
41 Kreditgenossenschaften (nur an Mitglieder)	798	3 561 431
42 Genossenschaftliche Zentralkassen (nur an Mitglieder)	89	374 147
43 Landwirtschaftliche Nutzungs- und Verwertungsgenossenschaften	1 700	12 390 312
44 Realgemeinden	•	•
45 Europäische Genossenschaft	•	•
49 Andere Erwerbs- und Wirtschaftsgenossenschaften	4 897	52 937 543
Betriebe gewerblicher Art von Körperschaften des öffentlichen Rechts	9 820	53 290 859
71 Staatsbanken	•	•
72 Sparkassen (öffentlich und unter Staatsaufsicht)	405	8 067 927
73 Sonstige Kreditanstalten des öffentlichen Rechts	•	•
74 Öffentlich-rechtliche Versorgungs-, Verkehrs- und Hafenbetriebe	2 859	6 090 762
79 Sonstige Betriebe gewerblicher Art von Körperschaften des öffentlichen Rechts	6 543	37 323 176
Sonstige Rechtsformen	159 574	489 319 751
Sonstige juristische Personen des privaten Rechts	74 802	61 006 614
51 Versicherungsvereine auf Gegenseitigkeit	149	1 314 845
59 Sonstige juristische Personen des privaten Rechts	74 653	59 691 769
Personenvereinigungen und Vermögensmassen		
61 Nicht rechtsfähige Vereine, Anstalten, Stiftungen und andere Zweckvermögen	17 812	18 829 474
Körperschaften des öffentlichen Rechts (außer Gruppe 7)	5 267	14 985 428
81 Gebietskörperschaften	3 561	9 708 011
82 Öffentlich-rechtliche Religionsgesellschaften	970	2 106 366
83 Sonstige juristische Personen des öffentl. Rechts	736	3 171 051
Ausländische und sonstige nichtnatürliche Rechtsformen	61 693	394 498 235
90 Sonstige ausländische Rechtsform	20 452	163 004 267
91 Ausländische Kapitalgesellschaften	38 403	224 828 207
92 Ausländische Personengesellschaften	2 838	6 665 761
99 Sonstige nichtnatürliche Rechtsform	-	-
Insgesamt	6 664 535	6 581 779 759

¹ Einschließlich Steuerpflichtige mit negativen Lieferungen und Leistungen im Endergebnis.

² Umsätze der Unternehmen. Ohne Umsatzsteuer.

6 Bundesländer

6.1 Steuerpflichtige und deren Lieferungen und Leistungen 2017 nach ausgewählten Wirtschaftszweigen

Bundesland	Steuerpflichtige ¹	Lieferungen und Leistungen ²	Steuerpflichtige ¹	Lieferungen und Leistungen ²	Steuerpflichtige ¹	Lieferungen und Leistungen ²
	Anzahl	1 000 EUR	Anzahl	1 000 EUR	Anzahl	1 000 EUR
	A-S Wirtschaftszweige insgesamt		A Land- und Forstwirtschaft, Fischerei		B Bergbau und Gewinnung von Steinen und Erden	
Baden-Württemberg	947 961	1 133 717 836	39 594	5 027 679	295	1 381 559
Bayern	1 332 103	1 142 436 137	45 049	8 120 405	683	1 954 036
Berlin	429 968	247 757 546	333	34 458	20	74 163
Brandenburg	196 934	92 607 558	6 639	2 926 978	•	•
Bremen	39 389	73 691 526	116	136 006	10	10 710
Hamburg	177 910	404 585 603	825	158 375	37	4 260 271
Hessen	507 369	516 643 885	11 771	1 865 708	186	2 388 299
Mecklenburg-Vorpommern	100 072	49 231 597	4 592	3 108 881	37	40 282
Niedersachsen	546 653	603 857 046	36 459	11 849 175	376	2 160 430
Nordrhein-Westfalen	1 200 959	1 525 228 318	24 108	6 671 969	376	3 968 548
Rheinland-Pfalz	323 572	249 209 233	16 676	2 799 149	163	1 291 184
Saarland	76 731	76 455 217	838	152 477	33	69 380
Sachsen	305 514	146 911 953	6 667	2 679 106	103	190 255
Sachsen-Anhalt	125 871	72 968 707	4 505	2 962 398	75	548 818
Schleswig-Holstein	210 982	178 212 290	10 644	2 229 114	85	128 786
Thüringen	142 547	68 265 307	3 598	2 068 380	•	•
Deutschland	6 664 535	6 581 779 759	212 414	52 790 257	2 583	19 721 927
	C Verarbeitendes Gewerbe		10 Herstellung v.Nahrungs- und Futtermitteln		17 Herstellung von Papier, Pappe und Waren daraus	
Baden-Württemberg	56 755	463 592 584	5 844	17 531 161	600	8 873 615
Bayern	58 884	440 220 349	7 849	32 006 809	503	7 304 532
Berlin	9 697	37 082 712	1 039	4 283 873	68	102 454
Brandenburg	7 349	20 943 202	969	2 106 728	65	1 145 330
Bremen	1 805	20 335 203	201	9 472 804	28	595 457
Hamburg	4 832	131 088 891	486	8 306 366	57	2 489 278
Hessen	25 470	136 032 024	3 239	11 068 905	286	1 729 765
Mecklenburg-Vorpommern	4 255	9 260 496	589	2 441 532	12	9 751
Niedersachsen	24 577	278 557 729	3 408	33 366 350	277	4 475 228
Nordrhein-Westfalen	62 458	423 702 816	5 184	44 026 045	642	9 641 270
Rheinland-Pfalz	18 676	104 494 927	2 308	6 355 788	159	4 213 170
Saarland	3 295	18 410 919	507	810 817	18	105 891
Sachsen	17 216	35 037 695	2 364	3 226 749	160	611 428
Sachsen-Anhalt	6 634	23 276 157	910	2 935 835	37	698 293
Schleswig-Holstein	8 652	40 321 108	1 115	8 561 618	111	930 350
Thüringen	9 341	22 528 072	1 238	1 936 317	66	748 988
Deutschland	319 896	2 204 884 882	37 250	188 437 696	3 089	43 674 798
	18 H.v.Druckerz.;Vervielf.v. bsp.Ton-, Bild-u.Dat.tr.		19 Kokerei und Mineralölverarbeitung		20 Herstellung von chemischen Erzeugnissen	
Baden-Württemberg	2 800	3 257 238	26	9 680 463	1 008	14 941 068
Bayern	3 160	5 697 750	15	12 355 851	1 087	13 788 776
Berlin	879	945 932	•	•	152	497 143
Brandenburg	293	194 668	•	•	132	743 298
Bremen	126	94 199	•	•	45	300 576
Hamburg	527	662 643	23	78 066 341	139	5 137 114
Hessen	1 558	1 351 355	17	67 104	633	16 131 708
Mecklenburg-Vorpommern	161	154 779	•	•	65	63 109
Niedersachsen	1 331	1 943 057	12	177 995	512	8 492 876
Nordrhein-Westfalen	3 563	4 255 924	•	•	1 246	67 118 951
Rheinland-Pfalz	896	561 396	6	15 190	338	26 399 320
Saarland	158	66 359	•	•	63	179 283
Sachsen	638	652 714	•	•	270	832 623
Sachsen-Anhalt	229	225 837	8	319 320	180	6 281 539
Schleswig-Holstein	522	1 008 438	•	•	228	2 027 299
Thüringen	283	324 884	–	–	134	597 125
Deutschland	17 124	21 397 171	160	116 404 135	6 232	163 531 808

1 Einschließlich Steuerpflichtige mit negativen Lieferungen und Leistungen im Endergebnis.

2 Umsätze der Unternehmen. Ohne Umsatzsteuer.

6 Bundesländer

6.1 Steuerpflichtige und deren Lieferungen und Leistungen 2017 nach ausgewählten Wirtschaftszweigen

Bundesland	Steuerpflichtige ¹	Lieferungen und Leistungen ²	Steuerpflichtige ¹	Lieferungen und Leistungen ²	Steuerpflichtige ¹	Lieferungen und Leistungen ²
	Anzahl	1 000 EUR	Anzahl	1 000 EUR	Anzahl	1 000 EUR
	21 Herstellung von pharmazeutischen Erzeugnissen		22 Herstellung von Gummi- und Kunststoffwaren		23 H.v.Glas,Glasw.,Keramik,Verarb.v. Steinen u.Erden	
Baden-Württemberg	239	19 903 541	1 720	20 330 690	2 147	7 786 960
Bayern	269	9 118 376	1 598	18 439 157	2 901	10 827 559
Berlin	96	4 802 139	171	556 046	282	205 203
Brandenburg	24	193 350	222	1 272 042	472	964 506
Bremen	•	•	47	87 693	55	175 234
Hamburg	45	1 295 608	75	375 986	186	1 370 813
Hessen	153	25 351 860	762	7 133 458	1 147	3 628 333
Mecklenburg-Vorpommern	•	•	111	495 696	275	275 182
Niedersachsen	105	1 948 021	805	18 894 729	1 219	7 262 470
Nordrhein-Westfalen	231	4 101 872	2 432	19 313 189	2 614	12 779 886
Rheinland-Pfalz	53	14 085 364	551	7 301 068	1 156	4 332 227
Saarland	14	527 746	83	3 204 865	191	780 455
Sachsen	40	300 518	422	1 734 636	969	1 251 899
Sachsen-Anhalt	18	340 227	212	1 110 014	396	687 896
Schleswig-Holstein	51	3 571 883	237	1 863 473	344	872 747
Thüringen	22	153 571	325	1 711 297	709	1 134 260
Deutschland	1 379	85 821 675	9 773	103 824 035	15 063	54 335 633
	24 Metallherzeugung und -bearbeitung		25 Herstellung von Metallherzeugnissen		26 H.v.DV-Gerät.,elektron. u. opt. Erzeugnissen	
Baden-Württemberg	1 391	14 748 147	10 937	40 534 779	3 170	31 734 190
Bayern	733	5 220 771	8 873	20 793 594	3 117	62 174 947
Berlin	45	291 103	813	1 179 773	691	6 017 287
Brandenburg	49	3 328 853	1 549	1 486 215	316	814 630
Bremen	32	3 371 503	225	543 246	92	1 069 535
Hamburg	51	8 133 695	380	433 687	322	2 039 809
Hessen	261	3 039 129	3 637	9 920 580	1 947	8 814 778
Mecklenburg-Vorpommern	31	452 092	829	916 272	142	314 397
Niedersachsen	231	13 279 324	3 891	8 648 013	1 103	4 541 423
Nordrhein-Westfalen	1 095	47 322 518	12 411	46 278 576	3 143	14 905 175
Rheinland-Pfalz	94	3 423 681	3 485	6 021 091	764	2 175 105
Saarland	53	5 910 366	623	1 342 099	142	262 674
Sachsen	231	1 785 721	3 245	4 938 415	735	4 396 928
Sachsen-Anhalt	106	1 760 010	1 627	2 204 533	220	488 001
Schleswig-Holstein	69	105 422	1 150	1 566 252	470	1 177 357
Thüringen	72	1 093 512	2 054	3 808 028	436	2 220 176
Deutschland	4 544	113 265 847	55 729	150 615 153	16 810	143 146 411
	27 Herstellung von elektrisch. Ausrüstungen		28 Maschinenbau		29 H.v.Kraftwagen und Kraftwagenteilen	
Baden-Württemberg	2 098	18 843 358	5 136	69 269 475	802	149 627 746
Bayern	1 914	15 529 246	4 188	49 646 552	793	89 047 142
Berlin	332	1 340 251	324	754 367	83	1 725 649
Brandenburg	202	429 774	327	1 094 925	108	542 809
Bremen	69	323 047	169	1 323 457	36	98 317
Hamburg	158	3 952 639	292	5 391 284	•	•
Hessen	1 029	7 597 012	2 181	11 802 759	378	16 898 259
Mecklenburg-Vorpommern	99	99 516	213	867 942	40	523 638
Niedersachsen	921	5 751 332	2 206	17 418 956	•	•
Nordrhein-Westfalen	2 676	22 247 429	6 258	55 041 066	988	41 669 896
Rheinland-Pfalz	918	1 980 535	1 531	8 587 410	293	6 361 194
Saarland	95	1 068 159	267	2 065 611	54	894 681
Sachsen	482	1 730 148	1 127	6 235 730	•	•
Sachsen-Anhalt	176	488 970	440	2 074 305	87	229 309
Schleswig-Holstein	323	815 279	776	4 621 155	83	1 088 379
Thüringen	290	664 324	497	2 255 817	124	1 636 230
Deutschland	11 782	82 861 019	25 932	238 450 811	4 791	452 138 327

1 Einschließlich Steuerpflichtige mit negativen Lieferungen und Leistungen im Endergebnis.

2 Umsätze der Unternehmen. Ohne Umsatzsteuer.

6 Bundesländer

6.1 Steuerpflichtige und deren Lieferungen und Leistungen 2017 nach ausgewählten Wirtschaftszweigen

Bundesland	Steuerpflichtige ¹	Lieferungen und Leistungen ²	Steuerpflichtige ¹	Lieferungen und Leistungen ²	Steuerpflichtige ¹	Lieferungen und Leistungen ²
	Anzahl	1 000 EUR	Anzahl	1 000 EUR	Anzahl	1 000 EUR
	30 Sonstiger Fahrzeugbau		31 Herstellung von Möbeln		D Energieversorgung	
Baden-Württemberg	305	5 270 429	2 118	4 584 111	165 141	38 495 586
Bayern	304	44 623 993	3 431	4 932 010	278 782	42 733 779
Berlin	91	2 497 808	605	233 279	4 623	24 130 967
Brandenburg	•	•	260	353 397	18 166	7 542 278
Bremen	60	1 642 705	72	79 024	1 499	2 363 009
Hamburg	129	719 290	189	107 658	2 250	4 829 290
Hessen	157	1 167 355	893	977 717	63 680	22 984 826
Mecklenburg-Vorpommern	116	515 868	125	199 387	7 615	2 228 748
Niedersachsen	•	•	1 285	1 937 104	83 078	20 289 029
Nordrhein-Westfalen	345	1 914 859	3 347	8 006 630	148 805	113 799 657
Rheinland-Pfalz	99	616 584	674	599 747	58 879	6 956 324
Saarland	•	•	113	82 661	15 550	3 262 171
Sachsen	94	433 677	653	442 577	17 147	15 273 279
Sachsen-Anhalt	57	154 326	188	179 531	12 985	5 834 047
Schleswig-Holstein	292	900 786	293	184 345	23 468	7 209 891
Thüringen	34	51 335	361	409 205	13 234	3 825 215
Deutschland	2 466	65 240 921	14 607	23 308 381	914 902	321 758 095
	35.1 Elektrizitätsversorgung		35.2 Gasversorgung		E Wasserversorgung; Abw., Abf.ents., Bes.v. Umweltv.	
Baden-Württemberg	163 723	36 740 842	401	1 194 280	2 222	3 924 636
Bayern	276 290	37 635 184	1 000	4 506 008	3 239	6 557 038
Berlin	4 516	19 444 096	17	4 635 886	288	2 628 299
Brandenburg	17 911	5 035 881	146	1 843 557	559	1 311 395
Bremen	1 474	2 301 168	•	•	67	1 029 834
Hamburg	2 184	4 677 050	•	•	203	2 255 302
Hessen	63 201	14 426 754	179	8 408 160	1 137	3 464 197
Mecklenburg-Vorpommern	7 377	1 666 892	146	167 022	258	583 887
Niedersachsen	82 119	19 262 628	331	921 191	1 301	4 276 253
Nordrhein-Westfalen	147 672	106 794 918	517	6 896 398	2 149	15 521 585
Rheinland-Pfalz	58 497	6 516 105	112	347 491	698	2 127 700
Saarland	15 456	3 075 926	28	159 282	191	464 727
Sachsen	16 953	10 138 869	52	3 662 258	680	1 918 214
Sachsen-Anhalt	12 759	4 815 226	126	345 125	468	1 106 373
Schleswig-Holstein	22 789	6 730 664	438	228 431	539	1 036 368
Thüringen	13 117	3 612 954	30	135 179	403	788 791
Deutschland	906 038	282 875 157	3 542	33 527 931	14 402	48 994 599
	F Baugewerbe		41 Hochbau		42 Tiefbau	
Baden-Württemberg	62 662	47 039 841	6 261	16 112 491	1 257	3 021 650
Bayern	87 631	63 705 362	8 756	21 887 038	1 749	6 819 636
Berlin	24 195	10 163 256	1 479	1 792 035	456	730 600
Brandenburg	35 814	10 203 592	1 478	2 268 498	771	1 245 310
Bremen	2 575	2 913 716	200	352 756	124	454 736
Hamburg	8 307	5 669 991	641	1 497 313	193	227 021
Hessen	35 664	20 594 806	3 247	5 964 922	1 004	2 322 719
Mecklenburg-Vorpommern	13 209	5 205 942	1 056	1 177 279	403	565 458
Niedersachsen	44 513	30 785 846	4 799	9 366 740	1 613	5 599 495
Nordrhein-Westfalen	86 706	54 003 677	7 276	13 870 596	2 203	6 473 972
Rheinland-Pfalz	24 874	16 095 597	2 366	6 307 938	810	1 855 212
Saarland	5 040	2 892 298	506	1 010 518	187	275 498
Sachsen	35 941	12 908 041	2 108	2 412 792	876	1 524 351
Sachsen-Anhalt	15 552	6 348 446	1 089	1 155 452	495	814 646
Schleswig-Holstein	16 646	9 729 972	1 534	2 106 542	438	1 287 806
Thüringen	17 804	6 409 452	860	975 804	510	757 335
Deutschland	517 133	304 669 835	43 656	88 258 714	13 089	33 975 444

1 Einschließlich Steuerpflichtige mit negativen Lieferungen und Leistungen im Endergebnis.

2 Umsätze der Unternehmen. Ohne Umsatzsteuer.

6 Bundesländer

6.1 Steuerpflichtige und deren Lieferungen und Leistungen 2017 nach ausgewählten Wirtschaftszweigen

Bundesland	Steuerpflichtige ¹	Lieferungen und Leistungen ²	Steuerpflichtige ¹	Lieferungen und Leistungen ²	Steuerpflichtige ¹	Lieferungen und Leistungen ²
	Anzahl	1 000 EUR	Anzahl	1 000 EUR	Anzahl	1 000 EUR
	43 Vorber.Baustellenarb., Bauinst.u.so.Ausb.gew.		G Handel; Instandhaltung und Reparatur von Kfz		45 Handel m. Kraftfahrz.; Instandh. u. Rep. v. Kfz	
Baden-Württemberg	55 144	27 905 700	133 029	396 004 434	21 706	35 019 837
Bayern	77 126	34 998 688	174 030	298 159 697	29 182	43 487 298
Berlin	22 260	7 640 621	46 083	59 727 675	4 850	4 691 611
Brandenburg	33 565	6 689 784	26 710	20 487 859	5 022	4 522 554
Bremen	2 251	2 106 224	6 793	27 534 956	827	1 233 229
Hamburg	7 473	3 945 656	23 842	165 599 369	2 473	5 500 539
Hessen	31 413	12 307 164	73 926	156 893 048	11 439	33 085 875
Mecklenburg-Vorpommern	11 750	3 463 205	14 113	10 612 638	2 643	2 080 734
Niedersachsen	38 101	15 819 612	86 520	155 869 454	12 991	20 058 435
Nordrhein-Westfalen	77 227	33 659 109	195 821	543 806 844	27 533	59 097 711
Rheinland-Pfalz	21 698	7 932 448	47 929	67 366 727	8 525	11 342 516
Saarland	4 347	1 606 282	11 473	35 004 009	1 930	1 620 094
Sachsen	32 957	8 970 897	44 162	30 495 237	7 672	7 633 726
Sachsen-Anhalt	13 968	4 378 349	18 909	14 592 063	3 735	3 509 584
Schleswig-Holstein	14 674	6 335 624	31 217	68 071 098	4 669	5 478 696
Thüringen	16 434	4 676 313	22 064	14 663 095	4 337	3 910 180
Deutschland	460 388	182 435 677	956 621	2 064 888 204	149 534	242 272 619
	46 Großhandel (ohne Handel mit Kraftfahrzeugen)		46.3 Gh.m.Nahrungs-, Genussm.,Getränken u.Tabakw.		46.4 Großhandel m.Gebrauchs- und Verbrauchsgütern	
Baden-Württemberg	33 358	236 337 198	2 567	49 687 108	5 508	62 343 063
Bayern	40 706	153 916 168	3 601	25 585 952	6 280	36 252 462
Berlin	8 393	38 504 399	1 008	4 087 329	1 395	3 606 201
Brandenburg	4 731	7 810 617	298	1 737 684	355	2 845 368
Bremen	1 862	24 114 874	220	5 643 615	271	4 142 909
Hamburg	7 482	127 716 789	998	45 518 182	1 269	19 276 140
Hessen	19 929	100 852 035	1 713	13 575 027	3 227	37 286 489
Mecklenburg-Vorpommern	2 415	3 036 501	148	742 023	151	216 980
Niedersachsen	24 765	87 213 409	2 078	17 515 137	2 934	15 935 639
Nordrhein-Westfalen	53 365	292 857 851	5 095	68 550 437	8 370	59 498 347
Rheinland-Pfalz	12 198	39 863 468	1 272	6 042 472	1 623	16 755 988
Saarland	2 228	11 724 404	224	3 494 381	277	2 231 372
Sachsen	8 522	10 282 485	488	1 812 291	853	1 161 534
Sachsen-Anhalt	3 515	5 351 709	196	488 481	269	712 486
Schleswig-Holstein	7 697	45 936 853	719	14 492 146	977	8 285 475
Thüringen	4 128	4 888 716	258	1 240 779	335	535 949
Deutschland	235 294	1 190 407 474	20 883	260 213 041	34 094	271 086 402
	46.5 Gh.m.Geräten d.Informations- u.Kommunik.technik		46.6 Gh.m.sonst. Maschinen, Ausrüstungen und Zubehör		47 Einzelhandel (oh.Handel mit Kraftfahrzeugen)	
Baden-Württemberg	1 013	25 504 462	3 612	24 402 195	77 965	124 647 399
Bayern	1 328	20 473 597	4 490	12 071 759	104 142	100 756 232
Berlin	262	1 740 720	614	921 294	32 840	16 531 665
Brandenburg	80	155 514	384	818 470	16 957	8 154 688
Bremen	•	•	217	974 603	4 104	2 186 853
Hamburg	194	985 514	605	3 115 042	13 887	32 382 041
Hessen	625	8 922 057	1 864	8 909 892	42 558	22 955 138
Mecklenburg-Vorpommern	28	30 589	298	577 960	9 055	5 495 404
Niedersachsen	533	4 354 984	2 237	8 157 524	48 764	48 597 611
Nordrhein-Westfalen	1 316	26 582 905	4 858	24 113 439	114 923	191 851 282
Rheinland-Pfalz	237	3 304 233	1 218	2 569 231	27 206	16 160 743
Saarland	•	•	214	547 180	7 315	21 659 511
Sachsen	198	1 463 253	782	1 561 016	27 968	12 579 025
Sachsen-Anhalt	45	37 007	354	637 166	11 659	5 730 770
Schleswig-Holstein	135	1 180 932	707	2 501 167	18 851	16 655 550
Thüringen	65	126 436	361	608 823	13 599	5 864 198
Deutschland	6 154	95 042 978	22 815	92 486 761	571 793	632 208 111

1 Einschließlich Steuerpflichtige mit negativen Lieferungen und Leistungen im Endergebnis.

2 Umsätze der Unternehmen. Ohne Umsatzsteuer.

6 Bundesländer

6.1 Steuerpflichtige und deren Lieferungen und Leistungen 2017 nach ausgewählten Wirtschaftszweigen

Bundesland	Steuerpflichtige ¹	Lieferungen und Leistungen ²	Steuerpflichtige ¹	Lieferungen und Leistungen ²	Steuerpflichtige ¹	Lieferungen und Leistungen ²
	Anzahl	1 000 EUR	Anzahl	1 000 EUR	Anzahl	1 000 EUR
	47.1 Einzelh.m.Waren versch. Art (i.Verkaufsräumen)		H Verkehr und Lagerei		49 Landverkehr u.Transport in Rohrfernleitungen	
Baden-Württemberg	9 522	63 613 873	17 089	18 025 720	10 864	6 569 344
Bayern	11 824	26 462 238	26 503	28 533 960	18 401	8 754 080
Berlin	3 284	2 130 397	8 632	24 385 522	5 721	21 834 449
Brandenburg	1 809	1 200 192	6 497	6 290 893	4 511	1 711 969
Bremen	555	365 921	2 151	6 605 516	926	887 068
Hamburg	1 998	1 974 097	8 043	19 216 146	3 493	2 685 284
Hessen	4 830	5 633 818	12 440	25 108 600	6 936	3 917 456
Mecklenburg-Vorpommern	1 092	2 037 819	2 843	1 922 092	1 664	942 590
Niedersachsen	5 415	9 328 014	14 209	20 221 245	7 143	5 069 178
Nordrhein-Westfalen	13 880	102 338 348	25 484	56 479 391	16 145	14 444 666
Rheinland-Pfalz	2 391	2 216 445	6 087	5 098 303	3 808	1 940 202
Saarland	927	4 881 212	1 122	837 509	755	485 033
Sachsen	3 247	1 974 094	7 487	4 727 819	5 192	2 165 055
Sachsen-Anhalt	1 353	1 377 068	3 123	2 532 698	2 038	1 291 927
Schleswig-Holstein	2 627	5 401 398	5 679	11 548 540	2 555	1 798 771
Thüringen	1 576	1 347 521	3 346	2 550 890	2 200	1 680 151
Deutschland	66 330	232 282 455	150 735	234 084 845	92 352	76 177 222
	49.4 Güterbeförd. im Straßenverkehr, Umzugstransporte		52.29.1 Spedition		53 Post-, Kurier- und Expressdienste	
Baden-Württemberg	6 235	4 292 302	2 329	7 228 508	2 329	806 535
Bayern	8 700	5 834 596	3 379	12 523 730	2 799	2 945 785
Berlin	1 555	549 207	427	498 069	1 790	481 419
Brandenburg	1 590	1 120 631	653	968 190	634	175 001
Bremen	290	662 632	377	3 623 746	•	•
Hamburg	882	667 546	942	8 273 806	1 130	204 066
Hessen	3 184	2 149 967	1 685	6 406 361	•	•
Mecklenburg-Vorpommern	961	675 696	375	460 064	277	99 666
Niedersachsen	3 593	3 134 365	1 888	9 339 641	1 361	769 823
Nordrhein-Westfalen	9 006	8 952 082	3 294	14 011 794	2 834	21 546 773
Rheinland-Pfalz	2 142	1 336 752	886	2 184 164	752	276 658
Saarland	425	308 986	120	233 692	125	44 285
Sachsen	2 126	1 325 867	1 006	1 265 687	•	•
Sachsen-Anhalt	1 044	784 975	489	834 720	262	76 710
Schleswig-Holstein	1 263	1 204 503	810	1 642 601	843	281 261
Thüringen	1 384	748 241	499	560 429	367	79 859
Deutschland	44 380	33 748 349	19 159	70 055 203	18 821	29 714 791
	I Gastgewerbe		55 Beherbergung		56 Gastronomie	
Baden-Württemberg	42 984	12 346 542	9 411	4 128 592	33 573	8 217 950
Bayern	55 504	19 219 807	16 230	7 919 428	39 274	11 300 379
Berlin	16 765	6 348 190	2 721	3 045 574	14 044	3 302 615
Brandenburg	8 819	1 753 033	2 801	557 351	6 018	1 195 682
Bremen	2 303	611 547	321	141 101	1 982	470 445
Hamburg	6 788	2 829 644	1 335	809 862	5 453	2 019 783
Hessen	24 206	9 033 455	4 883	3 279 236	19 323	5 754 219
Mecklenburg-Vorpommern	8 800	2 267 522	4 431	1 355 541	4 369	911 981
Niedersachsen	30 412	7 024 872	10 325	2 336 401	20 087	4 688 471
Nordrhein-Westfalen	57 302	16 152 917	8 664	4 634 145	48 638	11 518 773
Rheinland-Pfalz	18 911	3 866 480	4 096	1 250 226	14 815	2 616 254
Saarland	4 455	760 118	367	103 195	4 088	656 923
Sachsen	13 609	2 639 061	3 497	742 828	10 112	1 896 233
Sachsen-Anhalt	6 983	1 236 542	1 555	333 596	5 428	902 946
Schleswig-Holstein	13 240	3 036 087	5 569	1 129 553	7 671	1 906 533
Thüringen	7 338	1 199 531	1 911	366 857	5 427	832 674
Deutschland	318 419	90 325 348	78 117	32 133 485	240 302	58 191 863

1 Einschließlich Steuerpflichtige mit negativen Lieferungen und Leistungen im Endergebnis.

2 Umsätze der Unternehmen. Ohne Umsatzsteuer.

6 Bundesländer

6.1 Steuerpflichtige und deren Lieferungen und Leistungen 2017 nach ausgewählten Wirtschaftszweigen

Bundesland	Steuerpflichtige ¹	Lieferungen und Leistungen ²	Steuerpflichtige ¹	Lieferungen und Leistungen ²	Steuerpflichtige ¹	Lieferungen und Leistungen ²
	Anzahl	1 000 EUR	Anzahl	1 000 EUR	Anzahl	1 000 EUR
	J Information und Kommunikation		58 Verlagswesen		61 Telekommunikation	
Baden-Württemberg	33 323	30 454 246	2 111	5 769 255	665	255 240
Bayern	47 825	48 372 816	3 132	5 123 931	682	9 069 483
Berlin	28 077	12 783 059	1 236	2 890 751	476	732 480
Brandenburg	5 332	1 357 919	230	434 140	114	136 405
Bremen	1 713	995 601	100	139 226	46	44 880
Hamburg	11 450	10 323 537	673	3 048 525	181	350 896
Hessen	23 851	17 222 064	1 377	1 957 515	620	1 775 884
Mecklenburg-Vorpommern	2 243	893 466	148	228 641	•	•
Niedersachsen	16 292	6 666 644	1 245	2 013 086	•	•
Nordrhein-Westfalen	53 866	75 202 845	3 143	9 560 183	868	41 821 771
Rheinland-Pfalz	9 863	6 847 627	605	798 171	167	3 309 627
Saarland	2 297	1 174 812	124	304 945	66	59 985
Sachsen	9 259	3 747 073	480	699 396	202	110 586
Sachsen-Anhalt	2 807	990 495	164	189 943	75	45 258
Schleswig-Holstein	7 376	5 600 720	449	354 113	•	•
Thüringen	3 422	1 094 160	176	109 435	60	83 511
Deutschland	258 996	223 727 083	15 393	33 621 256	4 964	61 104 971
	62 Erbr.v.Dienstleist.der Informationstechnologie		K Erbr. v. Finanz- u. Versicherungsdienstleist.		L Grundstücks- und Wohnungswesen	
Baden-Württemberg	23 415	21 781 775	14 204	7 767 223	92 098	16 907 151
Bayern	34 902	21 208 390	17 632	10 793 040	112 915	31 546 619
Berlin	18 586	5 955 466	6 298	988 858	28 437	16 787 499
Brandenburg	3 986	534 105	•	•	13 069	5 022 337
Bremen	1 243	655 750	1 092	311 990	3 702	1 641 083
Hamburg	7 632	4 324 345	5 558	6 587 538	14 524	12 788 150
Hessen	17 551	11 438 482	9 116	19 429 848	46 513	16 259 937
Mecklenburg-Vorpommern	1 590	323 024	1 167	459 877	8 810	3 844 778
Niedersachsen	11 008	3 526 653	7 313	2 767 009	50 158	9 948 247
Nordrhein-Westfalen	32 265	14 597 525	16 248	8 416 000	118 452	41 312 944
Rheinland-Pfalz	7 294	2 078 189	3 783	2 158 741	32 164	4 757 126
Saarland	1 637	675 179	1 076	400 970	8 624	5 221 990
Sachsen	6 918	2 443 742	5 467	2 437 331	22 331	7 992 949
Sachsen-Anhalt	1 895	530 870	1 762	281 734	8 611	2 613 898
Schleswig-Holstein	4 942	1 491 762	3 300	1 335 525	20 335	7 192 096
Thüringen	2 549	556 504	•	•	9 534	2 193 853
Deutschland	177 413	92 121 762	98 780	64 479 915	590 277	186 030 660
	68.2 Verm.,Verp.v.eig.od.geleast. Grdst.,Geb.,Wohn.		M Erbr. v. freiberufl.,wiss.u.techn.Dienstl.		69 Rechts- und Steuerberatung, Wirtschaftsprüfung	
Baden-Württemberg	75 468	10 236 734	120 742	39 677 018	22 539	8 151 037
Bayern	90 291	19 582 540	167 662	46 562 839	31 480	9 225 148
Berlin	15 053	9 827 273	95 468	15 742 886	12 751	4 091 335
Brandenburg	9 336	3 480 362	21 776	3 433 503	3 690	561 691
Bremen	2 614	1 156 189	7 151	3 643 582	1 533	545 206
Hamburg	9 526	7 633 958	42 356	18 598 394	7 010	4 821 826
Hessen	34 572	9 302 587	80 214	33 933 947	15 972	6 644 440
Mecklenburg-Vorpommern	6 526	2 522 237	11 304	3 134 085	2 011	407 662
Niedersachsen	40 305	6 858 432	66 412	15 877 574	12 406	3 412 578
Nordrhein-Westfalen	94 513	29 127 095	179 169	55 985 923	36 946	12 317 742
Rheinland-Pfalz	26 648	3 164 580	35 087	7 411 250	7 013	1 779 295
Saarland	7 501	4 825 995	8 229	2 443 005	1 933	445 757
Sachsen	16 595	5 931 169	38 084	8 433 164	6 558	1 246 920
Sachsen-Anhalt	6 602	2 068 755	13 420	2 298 531	2 580	501 287
Schleswig-Holstein	15 658	5 157 625	25 394	5 694 777	4 707	1 271 986
Thüringen	7 672	1 545 369	15 311	2 366 018	3 064	498 274
Deutschland	458 880	122 420 900	927 779	265 236 495	172 193	55 922 185

1 Einschließlich Steuerpflichtige mit negativen Lieferungen und Leistungen im Endergebnis.

2 Umsätze der Unternehmen. Ohne Umsatzsteuer.

6 Bundesländer

6.1 Steuerpflichtige und deren Lieferungen und Leistungen 2017 nach ausgewählten Wirtschaftszweigen

Bundesland	Steuerpflichtige ¹	Lieferungen und Leistungen ²	Steuerpflichtige ¹	Lieferungen und Leistungen ²	Steuerpflichtige ¹	Lieferungen und Leistungen ²
	Anzahl	1 000 EUR	Anzahl	1 000 EUR	Anzahl	1 000 EUR
	70 Verwalt.u.Führ.v.Untern.u.Betr.; Untern.beratung		71 Archit.,Ing.bür.;techn.,physikal. u.chem.Unters.		73 Werbung und Marktforschung	
Baden-Württemberg	34 669	11 140 843	30 701	13 644 590	7 516	2 955 779
Bayern	47 342	12 323 712	39 062	13 799 387	10 127	5 443 792
Berlin	20 632	3 035 600	16 192	3 553 477	7 077	2 052 696
Brandenburg	4 705	574 901	6 338	1 452 019	1 371	284 555
Bremen	2 357	2 265 308	1 355	550 849	431	109 426
Hamburg	13 972	6 578 859	5 564	2 229 958	2 734	3 172 135
Hessen	24 194	14 907 204	17 488	5 758 945	5 869	4 456 700
Mecklenburg-Vorpommern	2 589	1 592 298	3 443	824 386	895	86 212
Niedersachsen	19 961	2 612 780	16 405	7 109 650	4 452	1 059 704
Nordrhein-Westfalen	50 451	12 906 931	39 219	14 149 244	13 705	11 600 669
Rheinland-Pfalz	8 714	1 617 511	9 457	2 499 596	2 922	697 621
Saarland	1 929	906 064	1 897	693 198	606	113 551
Sachsen	6 738	3 087 255	11 143	2 773 339	3 316	376 544
Sachsen-Anhalt	2 228	372 878	4 206	980 570	1 156	119 862
Schleswig-Holstein	7 487	1 712 454	5 456	1 499 941	1 525	242 515
Thüringen	2 544	280 470	4 907	1 087 241	1 134	159 687
Deutschland	250 512	75 915 067	212 833	72 606 390	64 836	32 931 446
	N Erbr. v. sonst. Wirtsch. Dienstleistungen		77 Vermietung von beweglichen Sachen		P Erziehung und Unterricht	
Baden-Württemberg	42 232	22 163 113	6 097	6 250 057	14 280	2 006 236
Bayern	57 418	29 240 712	10 023	10 405 048	17 702	2 685 658
Berlin	29 341	10 292 542	1 616	1 111 152	21 038	1 820 625
Brandenburg	12 239	3 107 038	1 441	441 792	4 096	350 794
Bremen	2 058	2 132 999	289	214 483	706	146 336
Hamburg	10 396	9 065 258	927	3 751 967	4 754	1 387 893
Hessen	28 541	23 376 445	3 367	3 417 212	9 498	1 499 688
Mecklenburg-Vorpommern	6 913	1 759 401	965	347 376	1 558	286 835
Niedersachsen	24 667	14 759 416	4 269	3 654 895	7 959	1 157 688
Nordrhein-Westfalen	69 442	44 355 500	9 414	11 163 736	21 894	3 764 751
Rheinland-Pfalz	15 919	4 795 240	2 236	772 890	4 223	530 820
Saarland	3 591	1 082 856	561	187 636	1 167	272 933
Sachsen	16 341	4 593 583	1 832	735 767	7 441	892 489
Sachsen-Anhalt	7 031	2 158 239	881	354 989	2 245	275 678
Schleswig-Holstein	12 790	4 322 847	1 813	945 160	3 447	397 909
Thüringen	7 866	1 894 673	1 106	425 914	2 551	250 373
Deutschland	346 785	179 099 861	46 837	44 180 074	124 559	17 726 704
	Q Gesundheits- und Sozialwesen		R Kunst, Unterhaltung und Erholung		S Erbringung von sonstigen Dienstleistungen	
Baden-Württemberg	22 371	17 175 414	31 115	5 936 184	57 825	5 792 671
Bayern	55 745	41 452 302	45 934	8 026 704	78 965	14 551 013
Berlin	19 014	17 797 875	57 131	3 986 006	34 528	2 982 955
Brandenburg	5 548	4 511 821	7 772	1 118 168	13 802	919 227
Bremen	1 066	2 009 125	1 775	415 814	2 807	854 499
Hamburg	6 474	5 088 099	14 046	2 146 088	13 225	2 693 365
Hessen	12 946	17 777 085	18 736	4 673 203	29 474	4 106 706
Mecklenburg-Vorpommern	2 625	2 552 299	3 542	508 258	6 188	562 112
Niedersachsen	10 793	15 286 220	15 368	3 334 010	26 246	3 026 206
Nordrhein-Westfalen	28 487	41 439 824	49 052	10 440 678	61 140	10 202 450
Rheinland-Pfalz	5 711	8 410 624	9 393	2 380 075	14 536	1 821 340
Saarland	2 233	3 008 102	1 974	397 101	5 543	599 841
Sachsen	10 948	7 822 767	14 422	1 513 827	38 209	3 610 064
Sachsen-Anhalt	4 296	3 727 950	4 720	741 438	11 745	1 443 203
Schleswig-Holstein	4 598	6 277 383	6 820	1 143 150	16 752	2 936 918
Thüringen	3 769	3 799 127	5 236	611 963	15 609	1 749 798
Deutschland	196 624	198 136 018	287 036	47 372 665	426 594	57 852 367

1 Einschließlich Steuerpflichtige mit negativen Lieferungen und Leistungen im Endergebnis.

2 Umsätze der Unternehmen. Ohne Umsatzsteuer.

Umsatzsteuerstatistik (Veranlagungen)



2017

Erscheinungsfolge: jährlich
Erschienen am 15. Dezember 2021

Ihr Kontakt zu uns:

www.destatis.de/kontakt

Telefon: +49 (0) 611 / 75 24 05

© Statistisches Bundesamt (Destatis), 2021

Vervielfältigung und Verbreitung, auch auszugsweise, mit Quellenangabe gestattet.

Kurzfassung

1 Allgemeine Angaben zur Statistik

Seite 4

- *Grundgesamtheit:* Umsatzsteuerpflichtige Unternehmen im Erhebungszeitraum.
- *Berichtszeitraum:* 1. Januar bis 31. Dezember des Berichtsjahres.
- *Rechtsgrundlagen und andere Vereinbarungen:* Gesetz über Steuerstatistiken (StStatG) in der jeweils gültigen Fassung, in Verbindung mit dem Gesetz über die Statistik für Bundeszwecke (BStatG) in seiner jeweils gültigen Fassung.

2 Inhalte und Nutzerbedarf

Seite 5

- *Inhaltliche Schwerpunkte der Statistik:* Die Umsatzsteuerstatistik (Veranlagungen) erfasst von den zur Abgabe einer Umsatzsteuererklärung verpflichteten Unternehmen zum einen die in der Erklärung anzugebenden steuerlichen Merkmale und zum anderen die im Grundinformationsdienst der Finanzverwaltung gespeicherten Ordnungsmerkmale des Unternehmens (z. B. Wirtschaftszweig).
- *Statistische Konzepte und Definitionen:* Steuerbare Umsätze (ohne Einfuhrumsätze), Umsatzsteuer und Vorsteuer mit den im Besteuerungsverfahren festgestellten Angaben, Sitz (Gemeinde), Rechtsform, Organschaft, Wirtschaftszweig, Beginn und Ende der Steuerpflicht, Besteuerungsform, Zahlungs- und Festsetzungszeitraum.
- *Nutzerbedarf:* Bundesministerium der Finanzen und die jeweiligen Länderressorts, Bundesbank, Wirtschaftsverbände, Interessenvertretungen, Unternehmen, Forschungsinstitutionen, private Interessenten.

3 Methodik

Seite 6

- *Konzept der Datengewinnung:* Sekundärerhebung.
- *Vorbereitung und Durchführung der Datengewinnung:* Die Daten der Umsatzsteuererklärungen werden von den Rechenzentren der Landesfinanzbehörden an die Statistischen Ämter der Länder übermittelt. Diese prüfen die Daten, korrigieren unplausible und ungültige Angaben und erstellen die Länderergebnisse. Das Statistische Bundesamt stellt aus den Landesergebnissen das Bundesergebnis zusammen.

4 Genauigkeit und Zuverlässigkeit

Seite 6

- *Qualitative Gesamtbewertung der Genauigkeit:* Die Angaben aus dem Besteuerungsverfahren haben eine sehr hohe Qualität, soweit sie unmittelbare finanzielle Auswirkungen auf die Steuerpflichtigen haben. Soweit Angaben nicht direkt für das Besteuerungsverfahren relevant sind, kann es qualitative Einschränkungen geben (z. B. bei der Einteilung nach Wirtschaftszweigen).

5 Aktualität und Pünktlichkeit

Seite 7

- *Aktualität:* 3 ½ Jahre nach Ende des Berichtszeitraums liegen erste Landesergebnisse vor, nach ca. 3 ¾ Jahren das Bundesergebnis.

6 Vergleichbarkeit

Seite 8

- *Räumliche Vergleichbarkeit:* Die Umsatzsteuerstatistik (Veranlagungen) wird für alle Bundesländer und Deutschland auf identischer Rechtsgrundlage erstellt und einheitlichem IT-Verfahren aufbereitet. Die Ergebnisse der Bundesländer sind daher vergleichbar. Internationale Vergleichbarkeit ist aufgrund verschiedener Steuergesetze nicht gegeben.
- *Zeitliche Vergleichbarkeit:* Eingeschränkte Vergleichbarkeit bspw. durch Steuerrechtsänderungen, Unternehmenszusammenschlüsse /-aufspaltungen, Revision der Klassifikation der Wirtschaftszweige.

7 Kohärenz

Seite 8

- *Statistikübergreifende Kohärenz:* Ein enger Zusammenhang besteht insbesondere zur Umsatzsteuerstatistik (Vorankündigungen). Da die Umsatzsteuerstatistik (Veranlagungen) nahezu alle Wirtschaftszweige abdeckt, ergeben sich zahlreiche Überschneidungen mit anderen Unternehmensstatistiken und dem Unternehmensregister.

8 Verbreitung und Kommunikation

Seite 8

- *Verbreitungswege:*
Statistisches Bundesamt
Gruppe Finanzen und Steuern (H 3)
65180 Wiesbaden
Tel.: 0611/75-2405 (Zentraler Auskunftsdienst) Fax: 0611/72-4000
[Kontaktformular: https://www.destatis.de/DE/Service/Kontakt/Kontakt.html](https://www.destatis.de/DE/Service/Kontakt/Kontakt.html)

Veröffentlichungen zur Umsatzsteuerstatistik (Veranlagungen) sind kostenfrei abrufbar unter:

https://www.destatis.de/DE/Themen/Staat/Steuern/Umsatzsteuer/_inhalt.html#sprg236428

oder

https://www.destatis.de/DE/Themen/Staat/Steuern/Umsatzsteuer/_inhalt.html

9 Sonstige fachstatistische Hinweise

Seite 9

1 Allgemeine Angaben zur Statistik

1.1 Grundgesamtheit

Erfasst werden alle Unternehmen, die für das Berichtsjahr gesetzlich verpflichtet waren, Umsatzsteuererklärungen abzugeben (Abweichungen hiervon siehe unter 4.3) und deren Steuerfestsetzung bis zum Ende des dritten auf das Berichtsjahr folgenden Jahres stattgefunden hat. Dazu zählen auch Unternehmen mit nur geringen Umsätzen, mit einem Umsatz von null oder mit einem negativen Umsatz. Die Erhebungsgesamtheit besteht aus Festsetzungen und vereinzelt – bei nicht rechtzeitiger Abgabe der Erklärung – auch aus Schätzungen.

1.2 Statistische Einheiten (Darstellungs- und Erhebungseinheiten)

Darstellungseinheiten (Beobachtungseinheiten) sind die umsatzsteuerpflichtigen Unternehmen, die zur Abgabe einer Umsatzsteuererklärung verpflichtet sind.

Sind mehrere Betriebe finanziell, wirtschaftlich und organisatorisch in ein Unternehmen eingegliedert, so dass eine Organschaft vorliegt, so werden die einzelnen Meldungen am Sitz der Geschäftsleitung dieses Unternehmens (Organträger) zusammengefasst und dem dort ansässigen Finanzamt übermittelt.

Erhebungseinheiten sind die Finanzämter, in denen Umsatzsteuererklärungen bearbeitet werden.

1.3 Räumliche Abdeckung

Deutschland und Bundesländer (einschl. Stadtstaaten). Regional tiefere Gliederungen werden von den Statistischen Ämtern der Länder zur Verfügung gestellt.

1.4 Berichtszeitraum/-zeitpunkt

1. Januar bis 31. Dezember des Berichtsjahres.

1.5 Periodizität

Jährlich (seit Einführung zum Berichtsjahr 2006).

1.6 Rechtsgrundlagen und andere Vereinbarungen

- Bundesstatistikgesetz (BStatG) in der Neufassung vom 20.10.2016 (BGBl. I S. 2394) in der jeweils gültigen Fassung.
- Gesetz über Steuerstatistiken (Art. 35 des Jahressteuergesetzes 1996) vom 11. Oktober 1995 (BGBl. I S. 1250) in der jeweils gültigen Fassung.
- Umsatzsteuergesetz (UStG).
- Umsatzsteuer-Durchführungsverordnung (UStDV).
- Umsatzsteuer-Richtlinien (UStR).
- Abgabenordnung (AO).

1.7 Geheimhaltung

1.7.1 Geheimhaltungsvorschriften

Die Einzeldaten der Umsatzsteuerstatistik (Veranlagungen) unterliegen dem Steuer- (§ 30 AO) und dem Statistikgeheimnis (§ 16 BStatG). Nur in ausdrücklich gesetzlich geregelten Ausnahmefällen dürfen Einzelangaben übermittelt werden. Nach § 16 Abs. 6 BStatG ist es möglich,

1. den Hochschulen oder sonstigen Einrichtungen mit der Aufgabe unabhängiger wissenschaftlicher Forschung für die Durchführung wissenschaftlicher Vorhaben Einzelangaben zur Verfügung zu stellen, wenn diese so anonymisiert sind, dass sie nur mit einem unverhältnismäßig großen Aufwand an Zeit, Kosten und Arbeitskraft dem Befragten oder Betroffenen zugeordnet werden können und

2. innerhalb speziell abgesicherter Bereiche des Statistischen Bundesamtes und der Statistischen Ämter der Länder Zugang zu formal anonymisierten Einzelangaben gewähren, wenn wirksame Vorkehrungen zur Wahrung der Geheimhaltung getroffen werden können.

Die Pflicht zur Geheimhaltung besteht für alle Personen, die Empfänger von Einzelangaben sind.

Für die Verwendung gegenüber den gesetzgebenden Körperschaften und für Zwecke der Planung, jedoch nicht für die Regelung von Einzelfällen, dürfen Tabellen mit statistischen Ergebnissen, auch soweit Tabellenfelder nur einen einzigen Fall ausweisen, vom Statistischen Bundesamt und den Statistischen Ämtern der Länder an das Bundesministerium der Finanzen und an die obersten Finanzbehörden der Länder übermittelt werden. Für Zusatzaufbereitungen (einschließlich der Entwicklung und des Betriebs von Mikrosimulationsmodellen) zur Abschätzung finanzieller und organisatorischer Auswirkungen der Änderungen von Regelungen im Rahmen der Fortentwicklung des Steuer- und Transfersystems übermitteln auf Anforderung a) das Statistische Bundesamt dem Bundesministerium der Finanzen und den obersten Finanzbehörden der Länder, b) die statistischen Ämter der Länder den obersten Finanzbehörden des jeweiligen Landes die Einzelangaben ohne Hilfsmerkmale (§7 Abs. 6 StStatG).

1.7.2 Geheimhaltungsverfahren

Die Geheimhaltung erfolgt mit einer im Verbund abgestimmten und maschinell durchgeführten Zellspernung.

In den Tabellen werden Ergebnisse durch Zellspernungen geheim gehalten, bei deren Offenlegung das Steuer- oder Statistikgeheimnis verletzt wäre (primäre Geheimhaltung). Die primäre Geheimhaltung erfolgt auf Basis der p%- Regel (Konzentrationsregel). Um sicherzustellen, dass durch Differenzrechnung die nach der p%-Regel geheim gehaltenen Ergebnisse nicht errechnet werden können, müssen weitere Tabellenfelder gesperrt werden (sekundäre Geheimhaltung). Die sekundäre Geheimhaltung wird mit der Software T-ARGUS durchgeführt.

1.8 Qualitätsmanagement

1.8.1 Qualitätssicherung

Im Prozess der Statistikerstellung werden vielfältige Maßnahmen durchgeführt, die zur Sicherung der Qualität der Daten beitragen. Diese werden insbesondere in Kapitel 3 (Methodik) erläutert.

Die Maßnahmen zur Qualitätssicherung, die an einzelnen Punkten der Statistikerstellung ansetzen, werden bei Bedarf angepasst und um standardisierte Methoden der Qualitätsbewertung und -sicherung ergänzt. Zu diesen standardisierten Methoden zählt auch dieser Qualitätsbericht, in dem alle wichtigen Informationen zur Datenqualität zusammengetragen sind.

Für die Aufbereitung der dezentralen Steuerstatistiken wird ein modernes webbasiertes IT-System genutzt, in dem moderne Aufbereitungsmethoden und -werkzeuge zum Einsatz kommen. Die Qualitätssicherung im Rahmen des Aufbereitungsprozesses erfolgt mittels Plausibilitätsprüfungen. Dabei festgestellte Unplausibilitäten werden durch maschinelle Korrekturen, durch eigene Recherchen der Statistischen Ämter der Länder sowie durch Rückfragen bei der Finanzverwaltung bereinigt.

Jährlich finden Arbeitsgruppensitzungen zur Umsatzsteuerstatistik statt, in denen die Statistischen Ämter des Bundes und der Länder gemeinsam über methodische Verbesserungen beraten und inhaltliche Fragen zur Umsatzsteuerstatistik abstimmen. Ferner nimmt die amtliche Statistik regelmäßig an Sondersitzungen der Finanzverwaltung teil, um fachliche Fragen direkt mit Vertretern der Finanzverwaltungen klären zu können. Mindestens einmal jährlich findet eine Referentenbesprechung statt, auf der die Statistischen Ämter des Bundes und der Länder und das Bundesministerium der Finanzen Grundsatzentscheidungen zur Datengewinnung, -aufbereitung und -auswertung verbindlich festlegen. Hinzu kommen regelmäßig stattfindende Fachausschusssitzungen bzw. Nutzerkonferenzen, um die Anforderungen der Nutzer zu berücksichtigen.

1.8.2 Qualitätsbewertung

Es ist von einer hohen Qualität der steuerstatistischen Daten auszugehen, soweit sie für das Steuerfestsetzungsverfahren von Bedeutung sind. Qualitative Einschränkungen können bei Merkmalen auftreten, die nicht unmittelbar Gegenstand der Steuerfestsetzung sind. Dies sind z. B. Angaben des Grundinformationsdienstes wie z. B. die Zuordnung zum Wirtschaftszweig. Diese Merkmale werden jedoch von den Statistischen Ämtern des Bundes und der Länder sorgfältig geprüft.

2 Inhalte und Nutzerbedarf

2.1 Inhalte der Statistik

2.1.1 Inhaltliche Schwerpunkte der Statistik

Die Umsatzsteuerstatistik (Veranlagungen) erfasst von den Steuerpflichtigen, die zur Abgabe einer Umsatzsteuererklärung verpflichtet sind, zum einen die in der Erklärung erfassten steuerlichen Merkmale und zum anderen die im Grundinformationsdienst der Finanzverwaltung gespeicherten Ordnungsmerkmale (s. dazu 2.1.3). Die erfassten Daten werden für die Veröffentlichung nach Wirtschaftszweigen, Rechtsformen, Größenklassen des Umsatzes, Regionen und steuerlichen Merkmalen gegliedert. Diese Gliederungsformen werden miteinander kombiniert.

Die Umsatzsteuerstatistik (Veranlagungen) dient der Beurteilung der Struktur und Wirkungsweise der Umsatzsteuer und ihrer wirtschaftlichen und sozialen Bedeutung. Aus der Beobachtung der Umsätze ergeben sich wertvolle Informationen für die Haushaltsplanungen und Steuerschätzungen des Bundes und der Länder. Die Umsatzsteuerstatistik (Veranlagungen) dient darüber hinaus der allgemeinen Wirtschaftsbeobachtung.

Zu den Unterschieden zur Umsatzsteuerstatistik (Voranmeldungen) siehe Kapitel 9.2.

2.1.2 Klassifikationssysteme

Grundlage für die Branchenstruktur nach Gewerbekennzahlen (GKZ) ist die Klassifikation der Wirtschaftszweige in der Fassung für Steuerstatistiken. Ab dem Berichtsjahr 2009 liegt die GKZ2008 zugrunde. Die GKZ, die in der Finanzverwaltung angewendet wird, ist eine leicht modifizierte Fassung der Klassifikation der Wirtschaftszweige (WZ). Die Klassifikation der Wirtschaftszweige ist über das Internet abrufbar:

[Statistisches Bundesamt Deutschland - Klassifikation der Wirtschaftszweige, Ausgabe 2008 \(WZ 2008\)](#)

2.1.3 Statistische Konzepte und Definitionen

Für die Umsatzsteuerstatistik (Veranlagungen) werden von den Steuerpflichtigen, die zur Abgabe von Umsatzsteuererklärungen verpflichtet sind, folgende Erhebungsmerkmale erfasst:

1. steuerbare Umsätze (ohne Einfuhrumsätze) in der im Besteuerungsverfahren angezeigten Gliederung, einschließlich der Merkmale der Anlage UN für im Ausland ansässige Unternehmer, Umsatzsteuer, Vorsteuer mit den im Besteuerungsverfahren festgestellten Angaben,
2. Sitz (Gemeinde), Rechtsform, Organschaft, Wirtschaftszweig, Beginn und Ende der Steuerpflicht, Besteuerungsform, Zahlungs- und Festsetzungszeitraum.

2.2 Nutzerbedarf

Zu den Hauptnutzern der Umsatzsteuerstatistik (Veranlagungen) zählen das Bundesministerium der Finanzen sowie die jeweiligen Länderressorts. Daneben wird die Umsatzsteuerstatistik (Veranlagungen) von Wirtschaftsverbänden, Interessenvertretungen, Unternehmen, Forschungsinstituten und privaten Nutzern verwendet. Die Ergebnisse werden zudem von der Volkswirtschaftlichen Gesamtrechnung genutzt.

2.3 Nutzerkonsultation

Die Umsatzsteuerstatistik (Veranlagungen) basiert auf Verwaltungsdaten. Die Festlegung der Merkmale und Ausprägungen ergibt sich daher aus dem Umsatzsteuerrecht. Fachspezifische Fragen oder Anregungen können im Fachausschuss (Nutzerkonferenz) "Finanz- und Steuerstatistik" eingebracht werden. Neben diesem institutionalisierten Gremium stehen die Mitarbeiter der Umsatzsteuerstatistik in direktem Kontakt mit den Nutzern.

3 Methodik

3.1 Konzept der Datengewinnung

Die Umsatzsteuerstatistik (Veranlagungen) ist eine Sekundärerhebung. Genutzt werden Daten, die bei der Finanzverwaltung im Rahmen des Besteuerungsprozesses anfallen und dort elektronisch vorliegen.

3.2 Vorbereitung und Durchführung der Datengewinnung

Die Daten der Umsatzsteuererklärungen werden von den Rechenzentren der Landesfinanzbehörden an die Statistischen Ämter der Länder übermittelt. Grundlage ist zum einen der Umsatzsteuererklärungsbogen (einschl. Anlagen), der die steuerlichen Merkmale beinhaltet, und zum anderen der Grundinformationsdienst der Finanzverwaltung, aus dem die Ordnungsmerkmale der Unternehmen hervorgehen.

3.3 Datenaufbereitung (einschl. Hochrechnung)

Im Rahmen der Aufbereitung der Umsatzsteuerstatistik (Veranlagungen) werden potentiell unplausible Angaben oder ungültige Angaben von den Statistischen Ämtern der Länder geprüft und entweder maschinell bereinigt oder nach eigenen Recherchen bzw. nach Rückfragen bei den Finanzämtern manuell korrigiert. Als Referenzmaterialien dienen verschiedene Leitbänder und die Umsatzsteuerstatistik (Vorankündigungen). Fehlende Erhebungseinheiten und Werte werden soweit möglich aus der Umsatzsteuerstatistik (Vorankündigungen) imputiert.

3.4 Preis- und Saisonbereinigung; andere Analyseverfahren

Die Datenlieferungen erfolgen im Anschluss an den Berichtszeitraum (Kalenderjahr) in jährlichen Lieferungen, saisonbedingte Effekte sind nicht zu erwarten und bedürfen keiner Bereinigung.

3.5 Beantwortungsaufwand

Da es sich um eine Sekundärerhebung handelt, besteht keine zusätzliche Belastung der Unternehmen für statistische Zwecke. Der Finanzverwaltung entsteht Aufwand durch die Übernahme der Angaben über die Steuerpflichtigen aus dem Festsetzungsspeicher.

4 Genauigkeit und Zuverlässigkeit

4.1 Qualitative Gesamtbewertung der Genauigkeit

Die Lieferdaten der Finanzverwaltung haben grundsätzlich eine sehr hohe Qualität. Dies gilt allerdings nur für diejenigen Angaben, die für das Besteuerungsverfahren relevant sind, d. h. die unmittelbare finanzielle Auswirkungen auf die Steuerfestsetzung haben. Qualitative Einschränkungen gibt es vornehmlich bei Angaben ohne unmittelbare finanzielle Auswirkungen auf die Steuerfestsetzung, wie z. B. bei der Einteilung nach Wirtschaftszweigen oder bei den steuerfreien Umsätzen ohne Vorsteuerabzug. Einschränkungen sind ferner dann gegeben, wenn Umsätze vereinzelt geschätzt werden müssen, z. B. bei nicht rechtzeitiger Abgabe der Erklärung.

Bei der Interpretation der Ergebnisse sind die folgenden Aspekte zu berücksichtigen:

Bei Organschaften erstellt der Organträger für alle Organgesellschaften bzw. den gesamten Organkreis die Umsatzsteuererklärung. Es fließen somit nur die Ordnungsmerkmale des Organträgers in die statistische Aufbereitung ein. Voraussetzung für die Anrechnung als umsatzsteuerrechtliche Organschaft ist, dass eine juristische Person nach dem Gesamtbild der tatsächlichen Verhältnisse finanziell, wirtschaftlich und organisatorisch in ein Unternehmen eingegliedert

ist (Organschaft gem. § 2 Abs. 2 UStG). Steuerbar sind lediglich die Außenumsätze des Organkreises, die vom Organträger zu versteuern sind. Unterhält ein Unternehmer mehrere Betriebe oder besteht ein Unternehmen aus mehreren örtlichen Einheiten (Filialen und Zweigbetrieben), so wird es - analog zu den Organschaften - jeweils als Einheit mit dem gesamten Jahresumsatz von dem für den Sitz der Geschäftsleitung zuständigen Finanzamt zentral erfasst.

Erzielt ein Unternehmen Umsätze in verschiedenen Wirtschaftszweigen, so wird der Gesamtumsatz entsprechend dem Schwerpunkt der wirtschaftlichen Tätigkeit nur in einem Wirtschaftszweig nachgewiesen. Des Weiteren können Verlagerungen des wirtschaftlichen Schwerpunkts möglicherweise nicht immer zeitnah nachgewiesen werden.

4.2 Stichprobenbedingte Fehler

Da es sich um eine Vollerhebung handelt, entfallen stichprobenbedingte Fehler.

4.3 Nicht-Stichprobenbedingte Fehler

- Systematische Fehler durch Mängel in der Erfassungs-/Auswahlgrundlage:

Grundsätzlich sind alle Unternehmer nach § 2 Abs. 1 in Verbindung mit § 18 Abs. 3 UStG zur Abgabe einer Umsatzsteuererklärung verpflichtet. In der Umsatzsteuerstatistik (Veranlagungen) nicht berücksichtigt sind Steuererklärungen, die nicht bis zum Ende des dritten auf das Berichtsjahr folgenden Jahres abgegeben bzw. abschließend bearbeitet wurden sowie die Ergebnisse von Einsprüchen, sofern über die Einsprüche bis zu diesem Zeitpunkt noch nicht entschieden ist. Informationen zu diesen Veranlagungen werden seitens der Finanzverwaltung nicht an die amtliche Statistik übermittelt. Insofern kann zwischen fehlenden Veranlagungen und nicht mehr existierenden steuerpflichtigen Einheiten nicht unterschieden werden. Dementsprechend kann keine Aussage darüber getroffen werden, ob der amtlichen Statistik Datensätze zu allen Steuerpflichtigen zugegangen sind. Eine Ausfallquote bezogen auf die Datensätze kann daher nicht errechnet werden. Bei einer vermuteten zu geringen Anzahl an übermittelten Datensätzen werden jedoch entsprechende Rückfragen an die Finanzverwaltung gerichtet. Es ist deshalb davon auszugehen, dass diese Ausfallquote gering bzw. null ist. Ferner gehen die vereinbarten jährlichen Teilmengenlieferungen mit den Datensätzen der zwischenzeitlich veranlagten Steuerpflichtigen stets bei der amtlichen Statistik ein. Die Ausfallquote bezogen auf die Datenlieferungen der Finanzverwaltung insgesamt beträgt daher null. Weiterhin können die Angaben aus dem Steuerfestsetzungsprozess auf Schätzungen (gem. § 162 AO) beruhen.

Zudem sehen die Finanzverwaltungen teilweise von der Abgabepflicht ab oder fordern Unternehmen nur mehrjährlich zur Abgabe einer Umsatzsteuererklärung auf, wenn keine Steuereinnahmen zu erwarten sind. Dieses Durchführungsverfahren variiert zwischen den einzelnen Finanzverwaltungen. Es ist daher davon auszugehen, dass nicht alle umsatzsteuerpflichtigen Unternehmen in der Umsatzsteuerstatistik (Veranlagungen) erfasst sind. Dies gilt bspw. für Kleinunternehmer (siehe 9.1.12) oder Land- und Forstwirte (siehe 9.1.13).

Genauso sind auch Heilbehandlungen steuerbefreit, sofern die jeweilige Leistung der Vorbeugung, Diagnose und der Behandlung von Krankheiten dient (§ 4 Nr.14 UStG). Die Finanzverwaltung Bayern hatte für das Berichtsjahr 2015 darauf hingewirkt, dass Unternehmen im Gesundheitsbereich ihrer regulären Pflicht zur Abgabe einer Umsatzsteuererklärung nachkommen. Beim derzeitigen Leistungsspektrum im Gesundheitswesen kann nicht mehr ohne weiteres von einer Steuerbefreiung für sämtliche Tätigkeiten ausgegangen werden; daher sollte die Abgrenzung zwischen steuerfreien und steuerpflichtigen Umsätzen geprüft werden.

Dies führte ab dem Berichtsjahr 2015 zu einem deutlichen Anstieg von Steuerpflichtigen sowie deren Lieferungen und Leistungen im Wirtschaftsabschnitt Q (Gesundheits- und Sozialwesen).

4.4 Revisionen

4.4.1 Revisionsgrundsätze

Bei der Umsatzsteuerstatistik (Veranlagungen) werden keine vorläufigen Ergebnisse veröffentlicht. Daher gelten veröffentlichte Daten als endgültig.

4.4.2 Revisionsverfahren

Entfallen.

4.4.3 Revisionsanalysen

Entfallen.

5 Aktualität und Pünktlichkeit

5.1 Aktualität

Erste Landesergebnisse liegen ca. 3 ½ Jahre nach Ende des Berichtszeitraums vor, nach ca. 3 ¾ Jahren wird das Bundesergebnis veröffentlicht. Aufgrund der Abgabe- und Festsetzungsfristen für Steuererklärungen ist eine frühere Veröffentlichung der Ergebnisse nicht sinnvoll, da sie das Berichtsjahr nur eingeschränkt abbilden würde. Die Vernachlässigung des vierten möglichen Abgabe- und Festsetzungsjahres der Steuererklärung bei der Aufbereitung ist ein Kompromiss zwischen Aktualität und größtmöglicher Vollständigkeit.

5.2 Pünktlichkeit

Die Ergebnisse der Umsatzsteuerstatistik (Veranlagungen) werden jährlich im vierten Quartal veröffentlicht. In den vergangenen Jahren konnten die Ergebnisse stets termingerecht erstellt und veröffentlicht werden.

6 Vergleichbarkeit

6.1 Räumliche Vergleichbarkeit

Da das Umsatzsteuergesetz ein Bundesgesetz und die Umsatzsteuerstatistik (Veranlagungen) eine Bundesstatistik ist, die für alle Bundesländer mittels demselben IT-Verfahren aufbereitet wird, sind die Ergebnisse der Statistik für alle Bundesländer vergleichbar. Da das Umsatzsteuergesetz nur für Deutschland Gültigkeit besitzt, ist eine Vergleichbarkeit der Ergebnisse mit anderen Ländern nicht gegeben.

Umsätze der Filialen oder Zweigbetriebe von Mehrbetriebsunternehmen sowie die Umsätze der Tochterunternehmen bei Organschaften werden nicht an deren Firmensitz, sondern von dem für den Sitz der Geschäftsleitung zuständigen Finanzamt zentral erfasst. Mehrbetriebsunternehmen und Organkreise haben zwar einen relativ geringen Anteil an der Anzahl aller Unternehmen, jedoch einen hohen Anteil am Gesamtumsatz.

Zusätzlich ergeben sich Besonderheiten durch Steuerpflichtige/Unternehmen mit Sitz im Ausland. Die Umsatzsteuerzuständigkeitsverordnung regelt die örtliche Zuständigkeit der Finanzämter für Unternehmen im Sinne des § 21 Abs. 1 Satz 2 der Abgabenordnung. Die dort genannten Finanzämter sind zentral für alle Unternehmen eines bestimmten Landes zuständig. Da die nicht im Inland ansässigen Unternehmen von der amtlichen Statistik nicht zweifelsfrei als solche identifiziert werden können, erfolgt der Nachweis am Sitz des zuständigen Finanzamtes. Somit werden in diesen Gemeinden Angaben für dort nicht ansässige Unternehmen mit ausgewiesen und können dadurch die regionalen Ergebnisse verzerren.

6.2 Zeitliche Vergleichbarkeit

Durch Änderungen des Steuerrechts kann es zu Einschränkungen der Vergleichbarkeit einzelner Berichtsjahre kommen. Eine Einschränkung der zeitlichen Vergleichbarkeit kann sich zudem aufgrund von Veränderungen der wirtschaftlichen Zuordnung einzelner Unternehmen bzw. von Unternehmenszusammenschlüssen/-aufspaltungen ergeben sowie durch Änderungen der Klassifikation der Wirtschaftszweige selbst. Grundsätzlich sind Zeitreihen ab dem Berichtsjahr 2006, in dem die Statistik eingeführt wurde, möglich. Der Qualitätsindikator "Längen der Zeitreihen mit vergleichbaren Werten" lässt sich somit wie folgt berechnen: $2016 - 2006 + 1 = 11$.

Methodische Veränderungen im Bereich der amtlichen Statistik können Auswirkungen auf die zeitliche Vergleichbarkeit der Ergebnisse haben. Ab dem Berichtsjahr 2009 werden erstmals auch Unternehmen mit negativen Umsätzen (z. B. verursacht durch Korrekturbuchungen) in den Ergebnissen berücksichtigt. Bis einschl. Berichtsjahr 2008 wurden diese Unternehmen nur insgesamt bzw. nachrichtlich ausgewiesen.

7 Kohärenz

7.1 Statistikübergreifende Kohärenz

Ein enger Zusammenhang besteht insbesondere zur Umsatzsteuerstatistik (Vorankündigungen) (s. dazu auch 9.2). Da die Umsatzsteuerstatistik (Veranlagungen) die Unternehmen und deren Umsätze in nahezu allen Wirtschaftszweigen, Rechtsformen, Größenklassen und regionalen Gliederungen erfasst, ergeben sich zahlreiche Überschneidungen mit anderen Unternehmensstatistiken. Unterschiede zu anderen Statistiken ergeben sich durch unterschiedliche Definitionen des Umsatzbegriffes und der Abgrenzung der Grundgesamtheit sowie der Auswahl der Erhebungseinheiten, wie z. B. aufgrund von Abschneidegrenzen in anderen Erhebungen.

7.2 Statistikinterne Kohärenz

Die Umsatzsteuerstatistik (Veranlagungen) ist generell intern konsistent.

7.3 Input für andere Statistiken

Die Ergebnisse der Umsatzsteuerstatistik (Veranlagungen) werden vom Unternehmensregister und von der Volkswirtschaftlichen Gesamtrechnung genutzt.

8 Verbreitung und Kommunikation

8.1 Verbreitungswege

Pressemitteilungen

./.

Veröffentlichungen

Die Umsatzsteuerstatistik (Veranlagungen) wird nur online veröffentlicht, es gibt keine gedruckten Veröffentlichungen. Kostenfreie Veröffentlichungen zur Umsatzsteuerstatistik (Veranlagungen) erhalten Sie unter:

https://www.destatis.de/DE/Themen/Staat/Steuern/Umsatzsteuer/_inhalt.html

bzw. unter den folgenden Links:

[Veröffentlichung Umsatzsteuerstatistik \(Veranlagungen\)](#)

https://www.destatis.de/DE/Themen/Staat/Steuern/Umsatzsteuer/_inhalt.html

[Axel Ehlert: Die neue Umsatzsteuerstatistik nach Veranlagungen. Erschienen in Wirtschaft und Statistik \(WiSta\) 04/2011, S. 376 ff.](#)

[Axel Ehlert: Umsatzsteuerstatistik \(Veranlagungen\) 2007. Erschienen in Wirtschaft und Statistik \(WiSta\) 09/2012, S. 700 f.](#)

[Axel Ehlert: Analyse der Umsatzsteuerstatistik auf Basis der Veranlagungen 2008. Erschienen in Wirtschaft und Statistik \(WiSta\) 08/2013, S. 592 ff.](#)

[Gemeinschaftsveröffentlichung der Statistischen Ämter des Bundes und der Länder: Steuern regional \(Ergebnisse der Steuerstatistiken - Ausgabe 2014 -\).](#)

[Axel Ehlert: Analyse der Umsatzsteuerstatistik auf Basis der Veranlagungen 2009. Erschienen in Wirtschaft und Statistik \(WiSta\) 11/2014, S. 657 ff.](#)

Online-Datenbank-

Über die GENESIS-Online Datenbank des Statistischen Bundesamtes sind jährliche Bundesdaten für die wesentlichen Eckwerte der Umsatzsteuerstatistik (Veranlagungen) bis zur tiefsten Wirtschaftszweigebe (5-Steller) abrufbar; gegliedert nach Bundesländern sind diese Daten bis zur 2-Steller-Ebene des Wirtschaftszweiges verfügbar:

[Genesis-Online Datenbank](#)

Zugang zu Mikrodaten

./.

Sonstige Verbreitungswege

Weitere (individuelle) Datenauswertungen sind direkt über die Fachabteilung erhältlich, die ebenfalls Ansprechpartner für Fragen oder Anmerkungen zur Umsatzsteuerstatistik (Veranlagungen) ist. Die Fachabteilung erreichen Sie unter folgender Adresse:

Statistisches Bundesamt
Gruppe Finanzen und Steuern (H 3)
65180 Wiesbaden
Tel.: 0611/75-2405 (Zentraler Auskunftsdienst) Fax: 0611/72-4000
[Kontaktformular: https://www.destatis.de/DE/Service/Kontakt/Kontakt.html](#)

Tiefer gegliederte Länderergebnisse bzw. regionale Ergebnisse unterhalb der Länderebene sind bei dem jeweiligen Statistischen Landesamt verfügbar; Anschriften der Statistischen Landesämter unter:

https://www.destatis.de/DE/Service/StatistischesAdressbuch/_inhalt.html

8.2 Methodenpapiere/Dokumentation der Methodik

./.

8.3 Richtlinien der Verbreitung

Veröffentlichungskalender

./.

Zugriff auf den Veröffentlichungskalender

./.

Zugangsmöglichkeiten der Nutzer/-innen

Die Ergebnisse der Umsatzsteuerstatistik (Veranlagungen) werden jährlich im vierten Quartal veröffentlicht und sind jedem Nutzer unter dem in Punkt 8.1 aufgeführten Link zeitgleich zugänglich.

9 Sonstige fachstatistische Hinweise

9.1 Zur Methodik

9.1.1 Steuerpflichtige

Als Umsatzsteuerpflichtige gelten Unternehmer im Sinne des § 2 Abs. 1 UStG. Danach ist Unternehmer, wer eine gewerbliche oder berufliche Tätigkeit selbständig ausübt. Das Unternehmen umfasst die gesamte gewerbliche oder berufliche Tätigkeit des Unternehmers. Gewerblich oder beruflich ist jede nachhaltige Tätigkeit zur Erzielung von Einnahmen, auch wenn die Gewinnabsicht fehlt oder eine Personenvereinigung nur ihren Mitgliedern gegenüber tätig wird.

9.1.2 Steuerbarer Umsatz, Gesamtumsatz

Der steuerbare Umsatz gem. § 1 UStG umfasst:

- die Lieferungen und sonstigen Leistungen (§3 UStG), die ein Unternehmer im Inland gegen Entgelt im Rahmen seines Unternehmens ausführt. Die Steuerbarkeit entfällt nicht, wenn der Umsatz aufgrund gesetzlicher oder behördlicher Anordnung ausgeführt wird oder nach gesetzlicher Vorschrift als ausgeführt gilt (§ 1 Abs. 1 Nr. 1 UStG),
- die Einfuhr von Gegenständen im Inland oder in den österreichischen Gebieten Jungholz und Mittelberg (Einfuhrumsatzsteuer) (§ 1 Abs. 1 Nr. 4 UStG). Die Umsätze, die der Einfuhrumsatzsteuer unterliegen, sind jedoch nicht Gegenstand der Umsatzsteuerstatistik,
- der innergemeinschaftliche Erwerb im Inland gegen Entgelt (§ 1 Abs. 1 Nr. 5 UStG).

Beim sogenannten Gesamtumsatz in der Definition des § 19 Abs. 3 UStG handelt es sich um eine Größe, die durch Abzug einer Reihe bestimmter steuerfreier Umsätze aus dem steuerbaren Umsatz im Sinne des § 1 Abs. 1 Nr. 1 UStG abgeleitet wird. Er ist unter anderem maßgebend für die Berechnung der Steuer nach vereinnahmten Entgelten (§ 20 Abs. 1 Nr. 1 UStG).

9.1.3 Nichtsteuerbarer Umsatz

Nicht steuerbar sind Umsätze, die nicht von einem Unternehmer im Sinne des UStG und/oder nicht im Inland erbracht worden sind (§ 1 UStG). Außerdem sind Lieferungen und sonstige Leistungen nicht steuerbar, wenn kein Leistungsaustausch vorliegt. An Letzterem fehlt es z.B. bei bloßen Entgeltentrichtungen wie Geldzahlung oder Überweisung und echten Schadensersatzleistungen.

Nicht steuerbar sind auch die Innenumsätze eines Organkreises, weil die einzelnen Organgesellschaften eine gewerbliche oder berufliche Tätigkeit nicht selbständig ausüben, und es ihnen daher ebenfalls an der Unternehmereigenschaft fehlt.

9.1.4 Steuerbefreiungen (steuerfreie Umsätze)

Bei den Steuerbefreiungen (§ 4 Nr. 1 bis 29, § 25 Abs. 2 UStG) wird unterschieden zwischen Umsätzen, bei denen ausdrücklich ein Recht auf Vorsteuerabzug besteht (§ 15 Abs. 1 und 3 UStG; siehe auch unter 9.1.7) und solchen, die davon grundsätzlich ausgeschlossen sind (§ 15 Abs. 1 a und Abs. 2, § 25 Abs. 4 UStG). Steuerfrei mit Vorsteuerabzug (§ 4 Nr. 1-7) sind insbesondere Ausfuhren und innergemeinschaftliche Lieferungen, Lohnveredelungen an Gegenständen der Ausfuhr, Umsätze für die Seeschifffahrt und Luftfahrt, der grenzüberschreitende Güterverkehr, Reiseleistungen außerhalb des Gebietes der Europäischen Wirtschaftsgemeinschaft (§ 25 Abs. 2 UStG) sowie Lieferungen von Gold an Zentralbanken.

Aus der umfangreichen Liste der steuerfreien Umsätze ohne Vorsteuerabzug sind vor allem zu nennen: Geschäftsvorfälle im Geld- und Kapitalverkehr, Vermietung und Verpachtung von Grundstücken, Umsätze, die anderen umsatzbezogenen Verkehrsteuern unterliegen (Grunderwerb-, Rennwett- und Lotterie-, Versicherungssteuer) sowie bestimmte Leistungen des Gesundheits- und Sozialwesens. Bei innergemeinschaftlichen Dreiecksgeschäften nach § 25 b UStG sind die Umsätze des ersten Abnehmers ebenfalls steuerfrei ohne Berechtigung zum Vorsteuerabzug, wenn die Steuerschuld auf den letzten Abnehmer übertragen wurde.

9.1.5 Bemessungsgrundlage

Der Umsatz bemisst sich

- bei Lieferungen und sonstigen Leistungen sowie beim innergemeinschaftlichen Erwerb im Allgemeinen nach dem Entgelt (§ 10 Abs. 1 UStG),
- bei unentgeltlichen Wertabgaben im Sinne von § 3 Abs. 1 b UStG nach dem Einkaufspreis zuzüglich der Nebenkosten oder mangels eines Einkaufspreises nach den Selbstkosten (§ 10 Abs. 4 UStG),
- bei Reiseleistungen im Sinne des § 25 Abs. 1 UStG nach dem Unterschied zwischen dem Betrag, den der Leistungsempfänger aufwendet und dem Betrag, den der Unternehmer für die Reisevorleistungen aufwendet (§ 25 Abs. 3 UStG - sogenannte Margenbesteuerung),
- bei Umsätzen mit beweglichen körperlichen Gegenständen unter bestimmten Voraussetzungen nach dem Betrag, um den der Verkaufspreis den Einkaufspreis für den Gegenstand übersteigt (§ 25a Abs. 3 UStG - Differenzbesteuerung).

Die Umsatzsteuer, die gem. § 10 Abs. 4 Satz 2 UStG nicht zur Bemessungsgrundlage gehört, ist grundsätzlich nach vereinbarten Entgelten (Sollbesteuerung) zu berechnen (§ 16 Abs. 1 UStG). Die Steuerberechnung nach vereinnahmten Entgelten (Ist-Besteuerung) kann beantragt werden und beschränkt sich auf Unternehmen mit einem Gesamtumsatz von nicht mehr als 500.000 Euro im Vorjahr, auf Nichtbuchführungspflichtige und Angehörige freier Berufe (§ 20 UStG).

9.1.6 Steuersätze

Die Umsatzsteuer beträgt seit dem 1. Januar 2007 für jeden steuerpflichtigen Umsatz 19 v.H. der Bemessungsgrundlage (§ 12 Abs. 1 UStG; vom 1.1.1993 bis 31.3.1998 15 v.H.; vom 1. April 1998 bis 31. Dezember 2006 16 v.H.); sie ermäßigt sich für eine Reihe von Umsätzen auf 7 v.H. (§ 12 Abs. 2 UStG), u.a. für Lieferungen, Einfuhr, innergemeinschaftlichen Erwerb und Vermietung der in der Anlage zum Umsatzsteuergesetz aufgeführten Gegenstände (z.B. land- und forstwirtschaftliche Erzeugnisse, Lebensmittel, Waren des Buchhandels und Erzeugnisse des graphischen Gewerbes, bestimmte Hilfsmittel für

Kranke, Kunstgegenstände); zum ermäßigten Satz werden ferner bestimmte Leistungen des kulturellen Bereichs sowie die Beförderung im Personennahverkehr nach Maßgabe des § 12 Abs. 2 Nr. 10 UStG besteuert.

Aus der Anwendung der Steuersätze auf die Bemessungsgrundlage ergibt sich die Umsatzsteuer vor Abzug der Vorsteuerbeträge.

Im Rahmen von Sonderregelungen im UStG (§§ 23, 24 UStG) können bestimmte Berufsgruppen und Wirtschaftszweige Durchschnittssätze bei der Besteuerung anwenden. Unter 9.1.13 wird insbesondere auf die Regelungen für land- und forstwirtschaftliche Betriebe eingegangen.

9.1.7 Vorsteuerabzug, Ausstellung von Rechnungen

Bei der Steuerberechnung kann der Unternehmer die ihm im Geschäftsverkehr von anderen Unternehmen gesondert in Rechnung gestellte Umsatzsteuer als Vorsteuerbetrag von seiner Steuerschuld absetzen (§ 15 Abs. 1 UStG). Zu den abziehbaren Vorsteuern gehört auch die auf Importe für Unternehmenszwecke entrichtete Einfuhrumsatzsteuer und die Steuer für den innergemeinschaftlichen Erwerb.

Der Vorsteuerabzug ist nur zulässig, wenn die Steuer gesondert in Rechnung gestellt worden ist. Einzelheiten, z.B. über die erforderlichen Angaben in den Rechnungen, über Folgen des unberechtigten, gesonderten Steuerausweises usw. ergeben sich aus § 14 UStG und den dazu erlassenen Durchführungsbestimmungen.

Aus Vereinfachungsgründen können die abziehbaren Vorsteuerbeträge für bestimmte Berufs- und Gewerbebranchen nach allgemeinen Durchschnittssätzen (v.H.-Sätzen) gem. Anlage zu §§ 69 und 70 UStDV berechnet werden. Für Körperschaften, Personenvereinigungen und Vermögensmassen, die nicht verpflichtet sind Bücher zu führen und nicht aufgrund jährlicher Bestandsaufnahmen regelmäßig Abschlüsse machen, wird ein Durchschnittssatz von 7 v. H. zu Grunde gelegt, mit Ausnahme der Einfuhr und des innergemeinschaftlichen Erwerbs (§ 23a Abs.1 UStG). Eine Sonderregelung gilt für land- und forstwirtschaftliche Betriebe (siehe unter 9.1.13).

9.1.8 Verbleibende Umsatzsteuer

Aus der Anwendung der Steuersätze auf die Bemessungsgrundlage ergibt sich die Umsatzsteuer. Nach Berücksichtigung der abziehbaren Vorsteuer- und Kürzungsbeträge verbleibt in den meisten Fällen eine Umsatzsteuerschuld gegenüber dem Finanzamt. Diese wird innerhalb der Umsatzsteuerstatistik (Veranlagungen) ausgewiesen. Zieht man davon die für das Jahr geleisteten Vorauszahlungen ab, so erhält man die Abschlusszahlung oder aber den Erstattungsbeitrag, die/der gegenüber der Finanzkasse entsteht. Die Vorauszahlungen sind innerhalb dieser Statistik nicht als Merkmal erfasst.

9.1.9 Entstehung der Steuer

Die Steuer entsteht gem. § 13 Abs. 1 UStG bei Berechnung

- nach vereinbarten Entgelten mit Ablauf des Voranmeldungszeitraumes, in dem die Leistungen ausgeführt worden sind,
- nach vereinnahmten Entgelten mit Ablauf des Voranmeldungszeitraumes, in dem die Entgelte vereinnahmt worden sind (§20 UStG).

9.1.10 Besteuerungsverfahren

Der Unternehmer hat für das Kalenderjahr oder ggf. einen kürzeren Besteuerungszeitraum eine Steuererklärung abzugeben (§ 18 Abs. 3 UStG).

Im Vorgriff auf die Steuererklärung und die spätere Veranlagung hat der Unternehmer jeweils bis zum 10. Tag nach Ablauf jedes Kalendervierteljahres/Kalendermonats (= Voranmeldungszeitraum) eine Voranmeldung abzugeben und eine USt-Vorauszahlung zu leisten (§ 18 Abs. 1 und 2 UStG). Bei Unternehmern, deren Steuer im vorangegangenen Kalenderjahr mehr als 7 500 Euro betragen hat, ist der Kalendermonat Voranmeldungszeitraum (§ 18 Abs. 2 UStG). Auf Antrag kann das Finanzamt die Fristen für die Abgabe der Voranmeldung und für die Entrichtung der Vorauszahlungen um einen Monat verlängern (Dauerfristverlängerung); Monatszahler haben hierfür eine Sondervorauszahlung auf die voraussichtliche Jahressteuer zu entrichten (§§ 46, 47 UStDV). Beträgt die Steuer für das vorangegangene Kalenderjahr nicht mehr als 1000 Euro, kann das Finanzamt von der Abgabe der Voranmeldung und der Vorauszahlung befreien. Die Umsatzsteuererklärung ist bis zum 31. Mai des folgenden Kalenderjahres abzugeben (§ 149 Abs.2 AO). Wird diese durch einen Steuerberater angefertigt, wird eine generelle Fristverlängerung bis zum Ende des Jahres gewährt (Ländererlass vom 02.01.2007, BStBl I S.89). Die Frist, in der die Steuerfestsetzung stattfinden muss beträgt vier Jahre nach Abschluss des Festsetzungsjahres, sofern keine anderen Tatsachen den Steuerfestsetzungsprozess verlängern wie z. B. Steuerhinterziehung. Werden Fristen nicht eingehalten, kann das Finanzamt einen Verspätungszuschlag nach § 152 AO festsetzen. Nur eine entstandene Steuer kann festgesetzt und fällig werden (siehe unter 9.1.9). Die Festsetzung erfolgt durch einen Steuerbescheid (§§ 155 und 218 AO). Die Umsatzsteuer-Abschlusszahlung wird einen Monat nach Abgabe der Jahressteuererklärung durch das Unternehmen bzw. nach Eingang des Steuerbescheids des Finanzamts beim Unternehmen fällig (§ 18 Abs.4 UStG).

9.1.11 Örtliche Zuständigkeit

Für die Umsatzsteuer mit Ausnahme der Einfuhrumsatzsteuer ist das Finanzamt zuständig, von dessen Bezirk aus der Unternehmer sein Unternehmen ganz oder vorwiegend betreibt (§ 21 Abs. 1 Satz 1 AO).

Wird das Unternehmen von einem nicht zum Geltungsbereich des Gesetzes gehörenden Ort aus betrieben, so sind für Unternehmen aus den in der USt-ZuständigkeitsV genannten Staaten die dort festgelegten Finanzämter örtlich zuständig (§ 21 Abs. 1 Satz 2 AO).

9.1.12 Besteuerung der Kleinunternehmer

Die Umsatzsteuer wird nicht erhoben, wenn der nach § 19 UStG zu ermittelnde Umsatz 17.500 Euro im Vorjahr nicht überstiegen hat und 50.000 Euro im laufenden Jahr voraussichtlich nicht übersteigen wird. Dies gilt nicht für Steuern nach § 19 Abs. 1 Satz 3 UStG. In der Folge ist ein Vorsteuerabzug ausgeschlossen. Ein Verzicht auf die Steuerbefreiung ist gem. § 19 Abs. 2 UStG möglich.

9.1.13 Besteuerung der Land- und Forstwirtschaft nach Durchschnittssätzen

Im Rahmen des Mehrwertsteuersystems nehmen die land- und forstwirtschaftlichen Betriebe im Sinne des § 24 UStG eine Sonderstellung ein. Danach werden die Steuern für den größten Teil der land- und forstwirtschaftlichen Umsätze in gleicher Höhe festgesetzt wie die diesen Umsätzen zuzurechnenden Vorsteuern (Vorsteuerpauschale), mit dem Ergebnis, dass hierfür keine Zahlungsverpflichtung an das Finanzamt entsteht, während die Leistungsempfänger die ihnen in Rechnung gestellte Umsatzsteuer als Vorsteuer geltend machen können. Über die Höhe der Durchschnittssätze und der verbleibenden Steuerzahllast für die unterschiedlichen land- und forstwirtschaftlichen Umsätze informiert die nachstehende Aufstellung.

Die Durchschnittsbesteuerung ist nur auf die im Rahmen eines land- und forstwirtschaftlichen Betriebs ausgeführten Umsätze anwendbar. Sie erstreckt sich nicht auf Gewerbebetriebe kraft Rechtsform (Kapitalgesellschaften oder Erwerbs- und Wirtschaftsgenossenschaften, die nach § 2 Abs. 2 des Gewerbesteuergesetzes als Gewerbebetriebe gelten). Führt der Unternehmer neben durchschnittsbesteuerten Umsätzen auch andere Umsätze aus, so ist der land- und forstwirtschaftliche Betrieb als ein in der Gliederung des Unternehmens gesondert geführter Betrieb zu behandeln (§ 24 Abs. 3 UStG). Nach § 24 Abs. 4 können die Land- und Forstwirte für die Besteuerung nach den allgemeinen Vorschriften des UStG optieren. **Tabelle: Durchschnittssätze für land- und forstwirtschaftliche Betriebe 2017 (§ 24 UStG)**

Art der Umsätze	Durchschnittssatz		Steuer- zahllast
	Umsatz	Vorsteuer	
	in v.H. der Bemessungsgrundlage		
1 Lieferungen von forstwirtschaftlichen Erzeugnissen, ausgenommen Sägewerkserzeugnisse (z.B. Rund-, Schicht- und Abfallholz)	5,5	5,5	0
2 Lieferungen der in der Anlage zu § 12 Abs. 2 Nr. 1 UStG aufgeführten Sägewerkserzeugnisse (z.B. Schnittholzabfälle, Hobel-, Hack- und Sägespäne), sonstige Leistungen (z.B. Lohnfahren), Hilfsumsätze (z.B. Verkauf gebrauchter Landmaschinen)	10,7	10,7	0
3 Lieferungen (ausgenommen Ausfuhrlieferungen und Umsätze im Ausland) der			
a) in der Anlage 2 UStG nicht aufgeführten Sägewerkserzeugnisse (z.B. Kanthölzer, Bohlen, Bretter)	19	10,7	8,3
b) in der Anlage 2 UStG nicht aufgeführten Getränke (z.B. Wein, Traubenmost, Frucht- und Gemüsesäfte) sowie alkoholische Flüssigkeiten (z.B. reiner Alkohol)	19	10,7	8,3
4 Ausfuhrlieferungen und im Ausland bewirkte Umsätze der			
a) in der Anlage 2 UStG nicht aufgeführten Sägewerkserzeugnisse (vgl. Nr. 3 a)	10,7	10,7	0
b) Getränke, alkoholische Flüssigkeiten (vgl. Nr. 3 b) ..	10,7	10,7	0
5 Übrige landwirtschaftliche Umsätze (z.B. Getreide, Vieh, Fleisch, Milch, Obst, Gemüse, Eier)	10,7	10,7	0

9.1.14 Wirtschaftssystematische Zuordnung

Die Klassifikation der Wirtschaftszweige (WZ) wird von der Finanzverwaltung in einer modifizierten Fassung zur Vergabe der Gewerbekennzahlen (GKZ) genutzt. Die Hauptunterschiede sind:

Bei der Vergabe der GKZ sind die drei Wirtschaftsabschnitte

- O Öffentliche Verwaltung, Verteidigung, Sozialversicherung,
- T Private Haushalte mit Hauspersonal; Herstellung von Waren und Erbringung von Dienstleistungen durch private Haushalte für den Eigenbedarf ohne ausgeprägten Schwerpunkt,
- U Exterritoriale Organisationen und Körperschaften

grundsätzlich nicht zugelassen.

Zusätzlich werden einige Wirtschaftsklassen und -unterklassen nicht berücksichtigt und nur 24 übergeordnete Wirtschaftsgruppen oder -klassen genutzt (siehe Anhang 2).

Die Umstellung auf das Verzeichnis der WZ 2008 - Fassung für die Steuerstatistiken - erfolgte im November 2008. Die detaillierte Gliederung der Daten nach Wirtschaftszweigen anhand der GKZ ist von wesentlicher Bedeutung für die Umsatzsteuerstatistiken. Die GKZ wird dem Steuerpflichtigen in erster Linie für statistische, aber auch für finanzamtsinterne Zwecke (z. B. der Betriebsprüfung), entsprechend der WZ, die die Grundlage für die Einordnung der wirtschaftlichen Institutionen bildet, zugeteilt und in den Grundinformationsdienst der Finanzverwaltung übernommen. Grundsätzlich wird ein Unternehmen mit seinen gesamten Umsätzen einem einzigen Wirtschaftszweig zugeordnet. Maßgebend für die Zuordnung ist dabei die Haupttätigkeit des Unternehmens. Die Haupttätigkeit ist die Tätigkeit, die - gegebenenfalls unter Anwendung der Top-down-Methode - den größten Beitrag zur Wertschöpfung dieses Unternehmens leistet (siehe Definitionen und Regeln in den Vorbemerkungen zur WZ 2008).

Der Branchenzuordnung der Umsatzsteuerstatistiken liegt seit dem Berichtsjahr 2009 das Verzeichnis der WZ 2008 - Fassung für die Steuerstatistiken - zugrunde. Gegenüber ihrer Vorgängerversion, der WZ 2003, enthält die WZ 2008 eine Reihe von wesentlichen Änderungen, sowohl gliederungsstruktureller als auch methodischer Art. Grund hierfür ist vor allem die Berücksichtigung von Änderungen internationaler Referenzklassifikationen im Rahmen einer weiter fortschreitenden internationalen Harmonisierung von Wirtschaftsklassifikationen, zu denen auch die Wirtschaftszweigklassifikationen gehören. Bei der Betrachtung von Zeitreihen ist zu beachten, dass es zu zahlreichen gliederungsstrukturellen Änderungen zwischen der WZ 2003 und der WZ 2008 gekommen ist. So ist bei nur knapp 60 Prozent der Gewerbekennzahlen 2008 eine direkte Zuordnung zu einer Gewerbekennzahl 2003 möglich. Dabei werden auch die Zuordnungen berücksichtigt, bei denen eine GKZ 2008 sich aus zwei oder mehreren GKZ 2003 eindeutig zusammensetzen lässt bzw. umgekehrt sich eine GKZ 2003 auf zwei oder mehrere GKZ 2008 verteilt. Hier ist zumindest rechnerisch oder auf Basis einer höheren Gliederungsebene eine Anbindung möglich. Bei den übrigen ca. 40 Prozent der GKZ 2008 ist nur eine schwerpunktmäßige Bestimmung einer vergleichbaren GKZ 2003 möglich, so dass hier nur eine sehr eingeschränkte Vergleichbarkeit hergestellt werden kann.

Die vollständige Gliederung aus dem Verzeichnis der Wirtschaftszweige/GKZ 2008 - Fassung für die Steuerstatistiken - wird in der Jahresveröffentlichung (Fachserie 14 Reihe 8.2 Umsatzsteuerstatistik (Veranlagungen)) mit der Tabelle 3.1 angeboten. Aus Veröffentlichungstechnischen Gründen werden in Tabellen, die nach Wirtschaftszweigen gegliedert sind, die amtlichen Kurzbezeichnungen der Wirtschaftszweige zugrunde gelegt. Um den genauen Inhalt jeder Gliederungsposition zu erhalten, empfiehlt es sich die Ausgabe der [Klassifikation der Wirtschaftszweige, Ausgabe 2008 \(WZ 2008\)](#) mit Erläuterungen heranzuziehen.

9.2 Methodische Unterschiede zwischen Umsatzsteuerstatistik (Veranlagungen) und Umsatzsteuerstatistik (Vorankündigungen)

Neben der seit längerem ausgewerteten Umsatzsteuerstatistik auf Basis der Umsatzsteuer-Voranmeldungen wurde erstmals für das Veranlagungsjahr 2006 die neue Umsatzsteuerstatistik auf Basis der Umsatzsteuererklärungen erstellt.

In der Umsatzsteuerstatistik (Vorankündigungen) werden nur Unternehmen erfasst, die eine Umsatzsteuervoranmeldung abgeben müssen. Davon ausgenommen sind Unternehmen mit einem jährlichen Umsatz von weniger als 17.501 € und solche, die im vorangegangenen Jahr nicht mehr als 1.000 € Umsatzsteuer gezahlt haben. Nicht erfasst werden zudem Unternehmen, die nahezu ausschließlich steuerfreie Umsätze tätigen und bei denen somit keine Steuerzahllast entsteht. Die Daten für die Umsatzsteuerstatistik (Vorankündigungen) können bereits ca. 16 Monaten nach Ende des Festsetzungsjahres angeboten werden.

Dagegen werden in der Umsatzsteuerstatistik (Veranlagungen) alle umsatzsteuerpflichtigen Unternehmen erfasst, die im entsprechenden Erfassungszeitraum zur Umsatzsteuer veranlagt wurden und eine Jahreserklärung abgegeben haben. In der Umsatzsteuerstatistik (Veranlagungen) werden Steuerfestsetzungen berücksichtigt, die bis zu drei Jahre nach dem Festsetzungsjahr bearbeitet wurden, um das betreffende Statistikjahr möglichst umfassend abzubilden. Aus diesem Grund liegen erste Bundesergebnisse erst ca. 3 ¾ Jahre nach Ende des Berichtszeitraums vor. Die Gegenüberstellung der Angaben der beiden Statistiken zeigt, dass die Veranlagungsstatistik ca. 3 Millionen Unternehmen mehr als die Umsatzsteuerstatistik auf Basis der Vorankündigungen enthält. Sie bildet somit - wenn auch mit zeitlicher Verzögerung - die Unternehmenslandschaft wesentlich vollständiger ab. Der größere Unternehmenskreis erklärt sich in erster Linie durch die

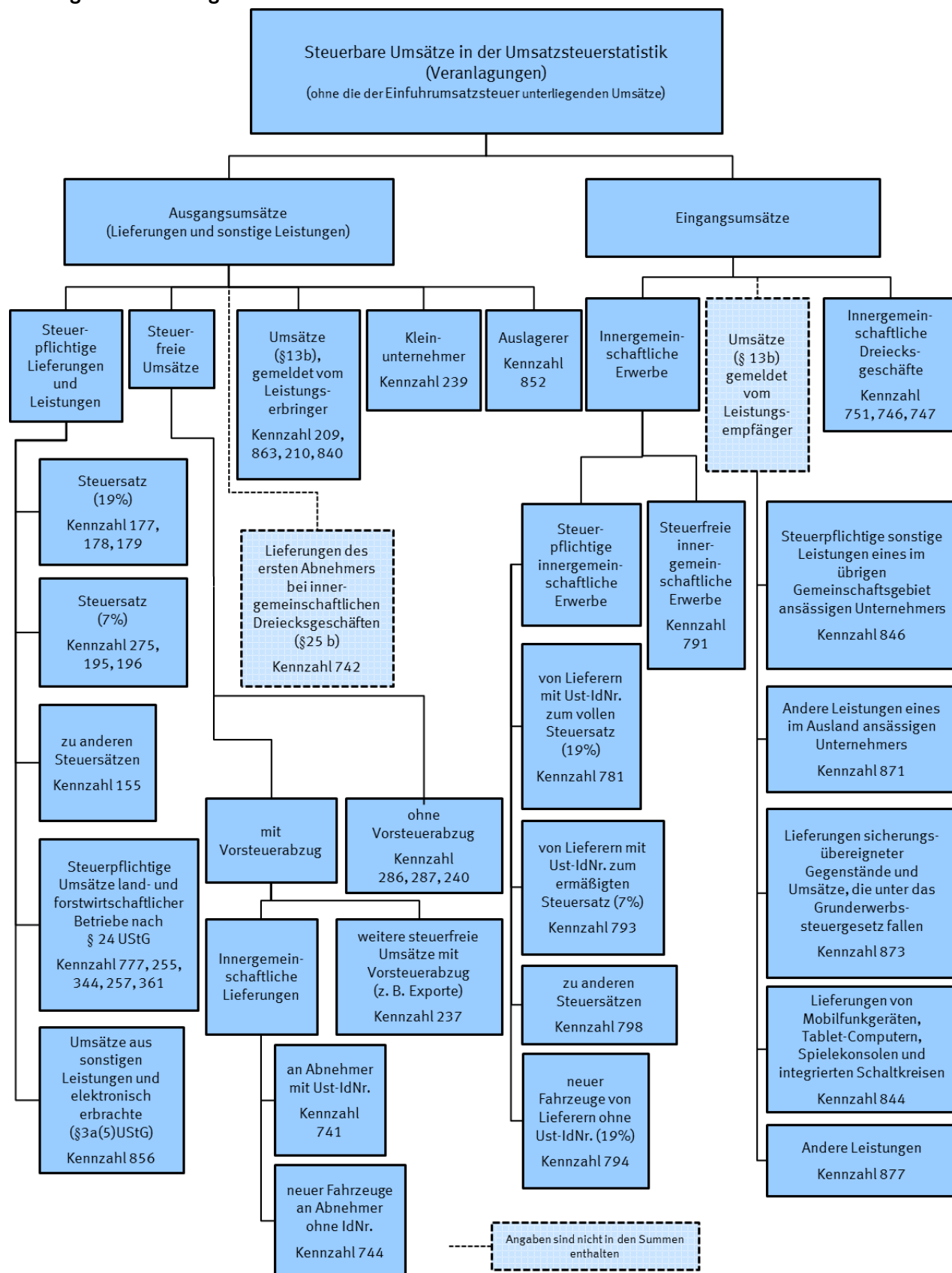
Abbildung der Unternehmen mit Umsätzen unter 17 501 Euro. Das erklärt auch, dass das gesamte Umsatzvolumen sich durch die zusätzlich berücksichtigten Unternehmen kaum von dem der Voranmeldungen unterscheidet.

Ab dem Berichtsjahr 2009 werden erstmals auch Unternehmen mit negativen Umsätzen (z. B. verursacht durch Korrekturbuchungen) in den Ergebnissen berücksichtigt. Bis einschl. Berichtsjahr 2008 wurden diese Unternehmen nur insgesamt bzw. nachrichtlich ausgewiesen.

Der Merkmalskatalog der Umsatzsteuerstatistik (Veranlagungen) umfasst gegenüber der Umsatzsteuerstatistik (Voranmeldungen) zusätzliche und differenziertere Angaben. Durch die differenziertere Merkmalsdarstellung und die zusätzlichen Merkmale sowie der unterschiedlichen Grundgesamtheit kommt es bezüglich der dargestellten steuerlichen Summen (z. B. Lieferungen und Leistungen) zu Abweichungen gegenüber den in der Umsatzsteuerstatistik (Voranmeldungen) dargestellten Summen.

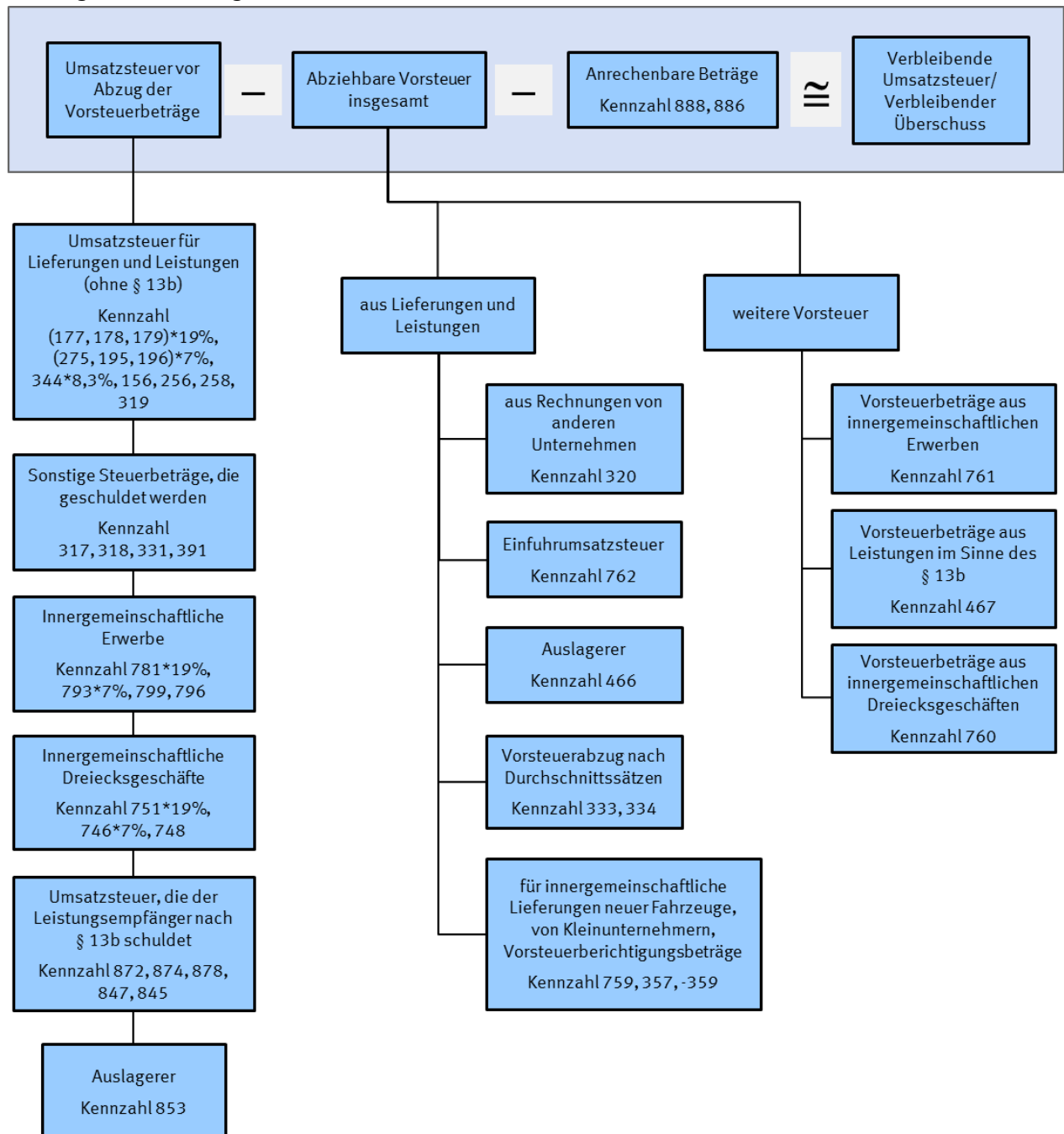
Anhang

Anhang 1.1 Aufteilung des steuerbaren Umsatzes



Angaben sind nicht in den Summen enthalten

Anhang 1.2 Aufteilung der Umsatzsteuer



Anhang 2 Nur auf höherer Ebene abgebildete Wirtschaftsbereiche

Im Verzeichnis der Wirtschaftszweige 2008 - Fassung für die Steuerstatistiken - nur auf höherer Ebene abgebildete Wirtschaftsbereiche (in der vollständigen Fassung der WZ2008 sind 5-stellige Wirtschaftsunterklassen vorhanden)

Lfd.- Nr.	GKZ2008	Text 2008
1	01470	Haltung von Geflügel
2	14130	Herstellung von sonstiger Oberbekleidung
3	14140	Herstellung von Wäsche
4	24200	Herstellung von Stahlrohren, Rohrform-, Rohrverschluss- und Rohrverbindungsstücken aus Stahl
5	25500	Herstellung von Schmiede-, Press-, Zieh- und Stanzteilen, gewalzten Ringen und pulvermetallurgischen Erzeugnissen
6	25990	Herstellung von sonstigen Metallwaren a.n.g.
7	28490	Herstellung von sonstigen Werkzeugmaschinen
8	31010	Herstellung von Büro- und Ladenmöbeln
9	46140	Handelsvermittlung von Maschinen, technischem Bedarf, Wasser- und Luftfahrzeugen
10	46150	Handelsvermittlung von Möbeln, Einrichtungs- und Haushaltsgegenständen, Eisen- und Metallwaren
11	46160	Handelsvermittlung von Textilien, Bekleidung, Schuhen und Lederwaren
12	46170	Handelsvermittlung von Nahrungsmitteln, Getränken und Tabakwaren
13	46690	Großhandel mit sonstigen Maschinen und Ausrüstungen
14	46720	Großhandel mit Erzen, Metallen und Metallhalbzeug
15	46900	Großhandel ohne ausgeprägten Schwerpunkt
16	47110	Einzelhandel mit Waren verschiedener Art, Hauptrichtung Nahrungs- und Genussmittel, Getränke und Tabakwaren
17	47190	Sonstiger Einzelhandel mit Waren verschiedener Art
18	47910	Versand- und Internet-Einzelhandel
19	68100	Kauf und Verkauf von eigenen Grundstücken, Gebäuden und Wohnungen
20	68200	Vermietung und Verpachtung von eigenen oder geleasteten Grundstücken, Gebäuden und Wohnungen
21	68310	Vermittlung von Grundstücken, Gebäuden und Wohnungen für Dritte
22	68320	Verwaltung von Grundstücken, Gebäuden und Wohnungen für Dritte
23	85100	Kindergärten und Vorschulen
24	85310	Allgemein bildende weiterführende Schulen

Zeile	An das Finanzamt															Eingangsstempel									
1																									
2	Steuernummer																								
3																									
4	Umsatzsteuererklärung																								
5	Berichtigte Steuererklärung (falls ja, bitte eine „1“ eintragen)															110		50	17	1	99	11			
6	A. Allgemeine Angaben																								
7	Name des Unternehmers																								
8	ggf. abweichender Firmenname																								
9	Art des Unternehmens																								
10	Straße, Haus-Nr.																								
11	PLZ										Ort														
12	Telefon																								
13	E-Mail-Adresse																								
14	Im Ausland ansässiger Unternehmer (falls ja, bitte eine „1“ eintragen) 125																								
15	Bitte fügen Sie in diesem Fall auch die Anlage UN bei.																								
16	Dauer der Unternehmereigenschaft (nur ausfüllen, falls nicht vom 1. Januar bis zum 31. Dezember 2017)																								
17	1. Zeitraum															T T M M		T T M M							
18	2. Zeitraum															T T M M		T T M M							
19	Die Abschlusszahlung ist binnen einem Monat nach der Abgabe der Steuererklärung zu entrichten (§ 18 Abs. 4 UStG). Ein Erstattungsbetrag wird auf das dem Finanzamt benannte Konto überwiesen, soweit der Betrag nicht mit Steuerschulden verrechnet wird.																								
20	Verrechnung des Erstattungsbetrages erwünscht / Erstattungsbetrag ist abgetreten 129																								
21	Geben Sie bitte die Verrechnungswünsche auf einem gesonderten Blatt an oder auf dem beim Finanzamt erhältlichen Vordruck „Verrechnungsantrag“.																								
22	Über die Angaben in der Steuererklärung hinaus sind weitere oder abweichende Angaben oder Sachverhalte zu berücksichtigen (falls ja, bitte eine „1“ eintragen) 123																								
23	Geben Sie bitte diese auf einem gesonderten Blatt an, welches mit der Überschrift „Ergänzende Angaben zur Steuerklärung“ zu kennzeichnen ist.																								
24	Ein Umsatzsteuerbescheid ergeht nur, wenn von Ihrer Berechnung der Umsatzsteuer abgewichen wird. Hinweis nach den Vorschriften der Datenschutzgesetze: Die mit der Steuererklärung angeforderten Daten werden auf Grund der §§ 149, 150 der AO sowie der §§ 18, 18b des UStG erhoben. Die Angabe der Telefonnummer und der E-Mail-Adresse ist freiwillig.																								
25	Unterschrift																								
26	Die Steuererklärung wurde unter Mitwirkung eines Angehörigen der steuerberatenden Berufe i.S.d. §§ 3 und 4 des Steuerberatungsgesetzes erstellt (falls ja, bitte eine „1“ eintragen)																								
27	Ich habe dieser Steuererklärung die Anlage UR																								
28	<input checked="" type="checkbox"/> beigefügt.																								
29	<input checked="" type="checkbox"/> nicht beigefügt, weil ich darin keine Angaben zu machen hatte.																								
30																									
	Datum, eigenhändige Unterschrift des Unternehmers																								

Bei der Anfertigung dieser
Steuererklärung einschließlich
der Anlagen hat mitgewirkt:

B. Angaben zur Besteuerung der Kleinunternehmer (§ 19 Abs. 1 UStG)

Die Zeilen 33 und 34 sind nur auszufüllen, wenn der Umsatz **2016** (zuzüglich Steuer) nicht mehr als **17 500 EUR** betragen hat und auf die Anwendung des § 19 Abs. 1 UStG nicht verzichtet worden ist.

Betrag
volle EUR

Umsatz im Kalenderjahr 2016 } 238
(Berechnung nach § 19 Abs. 1 und 3 UStG)
Umsatz im Kalenderjahr 2017 } 239

C. Steuerpflichtige Lieferungen, sonstige Leistungen und unentgeltliche Wertabgaben

Bemessungsgrundlage
ohne Umsatzsteuer
volle EUR

EUR

Steuer

Ct

Umsätze zum allgemeinen Steuersatz

Lieferungen und sonstige Leistungen zu 19 %

177

Unentgeltliche Wertabgaben

a) Lieferungen nach § 3 Abs. 1b UStG zu 19 %

178

b) Sonstige Leistungen nach § 3 Abs. 9a UStG zu 19 %

179

Umsätze zum ermäßigten Steuersatz

Lieferungen und sonstige Leistungen zu 7 %

275

Unentgeltliche Wertabgaben

a) Lieferungen nach § 3 Abs. 1b UStG zu 7 %

195

b) Sonstige Leistungen nach § 3 Abs. 9a UStG zu 7 %

196

Umsätze zu anderen Steuersätzen 155

156

Umsätze land- und forstwirtschaftlicher Betriebe nach § 24 UStG

a) Lieferungen in das übrige Gemeinschaftsgebiet an Abnehmer mit USt-IdNr. 777

b) Steuerpflichtige Lieferungen (einschließlich unentgeltlicher Wertabgaben) von **Sägewerkserzeugnissen**, die in der Anlage 2 zum UStG nicht aufgeführt sind 255

256

c) Steuerpflichtige Umsätze (einschließlich unentgeltlicher Wertabgaben) von **Getränken**, die in der Anlage 2 zum UStG nicht aufgeführt sind, sowie von **alkoholischen Flüssigkeiten** (z.B. Wein) zu 8,3% 344

Umsätze zu anderen Steuersätzen 257

258

d) Übrige steuerpflichtige Umsätze land- und forstwirtschaftlicher Betriebe, für die keine Steuer zu entrichten ist ... 361

Steuer infolge Wechsels der Besteuerungsform:

Nachsteuer/Anrechnung der Steuer, die auf bereits versteuerte Anzahlungen entfällt (im Falle der **Anrechnung** bitte auch Zeile 57 ausfüllen) 317

Betrag der Anzahlungen, für die die anzurechnende Steuer in Zeile 56 angegeben worden ist 367

Nachsteuer auf versteuerte Anzahlungen u.ä. wegen **Steuersatzänderung** 319

Summe (zu übertragen in Zeile 92)



201702050002

D. Abziehbare Vorsteuerbeträge

Zeile			Steuer	
		EUR		Ct
61	(ohne die Berichtigung nach § 15a UStG)			
62	Vorsteuerbeträge aus Rechnungen von anderen Unternehmern (§ 15 Abs. 1 Satz 1 Nr. 1 UStG) . . .	320		
63	Vorsteuerbeträge aus innergemeinschaftlichen Erwerben von Gegenständen (§ 15 Abs. 1 Satz 1 Nr. 3 UStG)	761		
64	Entstandene Einfuhrumsatzsteuer (§ 15 Abs. 1 Satz 1 Nr. 2 UStG)	762		
65	Vorsteuerabzug für die Steuer, die der Abnehmer als Auslagerer nach § 13a Abs. 1 Nr. 6 UStG schuldet (§ 15 Abs. 1 Satz 1 Nr. 5 UStG)	466		
66	Vorsteuerbeträge aus Leistungen im Sinne des § 13b UStG (§ 15 Abs. 1 Satz 1 Nr. 4 UStG)	467		
67	Vorsteuerbeträge, die nach den allgemeinen Durchschnittssätzen berechnet sind (§ 23 UStG)	333		
68	Vorsteuerbeträge nach dem Durchschnittssatz für bestimmte Körperschaften, Personenvereinigungen und Vermögensmassen (§ 23a UStG)	334		
69	Vorsteuerabzug für innergemeinschaftliche Lieferungen neuer Fahrzeuge außerhalb eines Unternehmens (§ 2a UStG) sowie von Kleinunternehmern i.S.d. § 19 Abs. 1 UStG (§ 15 Abs. 4a UStG) . .	759		
70	Vorsteuerbeträge aus innergemeinschaftlichen Dreiecksgeschäften (§ 25b Abs. 5 UStG)	760		
71	Summe (zu übertragen in Zeile 99)			

E. Berichtigung des Vorsteuerabzugs (§ 15a UStG)

72	Sind im Kalenderjahr 2017 Grundstücke, Grundstücksteile, Gebäude oder Gebäudeteile , für die Vorsteuer abgezogen worden ist, erstmals tatsächlich verwendet worden?	370	
73	Falls ja, bitte eine „1“ eintragen		
74	(Geben Sie bitte auf besonderem Blatt für jedes Grundstück oder Gebäude gesondert an: Lage, Zeitpunkt der erstmaligen tatsächlichen Verwendung, Art und Umfang der Verwendung im Erstjahr, insgesamt angefallene Vorsteuer, in den Vorjahren - Investitionsphase - bereits abgezogene Vorsteuer)		
75	Haben sich im Jahr 2017 die für den ursprünglichen Vorsteuerabzug maßgebenden Verhältnisse geändert bei		
76	1. Grundstücken, Grundstücksteilen, Gebäuden oder Gebäudeteilen , die innerhalb der letzten 10 Jahre erstmals tatsächlich und nicht nur einmalig zur Ausführung von Umsätzen verwendet worden sind? Falls ja, bitte eine „1“ eintragen	371	
77	2. anderen Wirtschaftsgütern und sonstigen Leistungen , die innerhalb der letzten 5 Jahre erstmals tatsächlich und nicht nur einmalig zur Ausführung von Umsätzen verwendet worden sind? Falls ja, bitte eine „1“ eintragen	372	
78	3. Wirtschaftsgütern und sonstigen Leistungen , die nur einmalig zur Ausführung von Umsätzen verwendet worden sind? Falls ja, bitte eine „1“ eintragen	369	
79	Die Verhältnisse, die ursprünglich für die Beurteilung des Vorsteuerabzugs maßgebend waren, haben sich seitdem geändert durch		
80	<input checked="" type="checkbox"/> Veräußerung	<input checked="" type="checkbox"/> Lieferung i.S. des § 3 Abs. 1b UStG	<input checked="" type="checkbox"/> Wechsel der Besteuerungsform, § 15a Abs. 7 UStG
81	<input checked="" type="checkbox"/> Nutzungsänderung, und zwar		
82	<input checked="" type="checkbox"/> Übergang von steuerpflichtiger zu steuerfreier Vermietung oder umgekehrt bzw. Änderung des Verwendungsschlüssels bei gemischt genutzten Grundstücken (insbesondere bei Mieterwechsel)		
83	<input checked="" type="checkbox"/> steuerfreie Vermietung bisher eigengewerblich genutzter Räume oder umgekehrt; Übergang von einer Vermietung für NATO- oder ähnliche Zwecke zu einer nach § 4 Nr. 12 UStG steuerfreien Vermietung		
84	<input checked="" type="checkbox"/>		
85	Vorsteuerberichtigungsbeträge	nachträglich abziehbar EUR	Ct
86	zu 1. (Grundstücke usw., § 15a Abs. 1 Satz 2 UStG) . .		
87	zu 2. (andere Wirtschaftsgüter usw., § 15a Abs. 1 Satz 1 UStG)		
88	zu 3. (Wirtschaftsgüter usw., § 15a Abs. 2 UStG)		
89	Summe	357	359
90	zu übertragen in Zeile 100		zu übertragen in Zeile 97

Steuernummer:



201702050004

F. Berechnung der zu entrichtenden Umsatzsteuer

Steuer

EUR

Ct

Umsatzsteuer auf steuerpflichtige Lieferungen, sonstige Leistungen und unentgeltliche Wertabgaben (aus Zeile 60)

Umsatzsteuer auf innergemeinschaftliche Erwerbe (aus Zeile 13 der Anlage UR)

Umsatzsteuer, die vom letzten Abnehmer im innergemeinschaftlichen Dreiecksgeschäft geschuldet wird (§ 25b Abs. 2 UStG) (aus Zeile 20 der Anlage UR)

Umsatzsteuer, die vom Leistungsempfänger nach § 13b UStG geschuldet wird (aus Zeile 27 der Anlage UR)

Umsatzsteuer, die vom Auslagerer oder Lagerhalter geschuldet wird (§ 13a Abs. 1 Nr. 6 UStG) (aus Zeile 30 der Anlage UR)

Vorsteuerbeträge, die auf Grund des § 15a UStG zurückzuzahlen sind (aus Zeile 89)

Zwischensumme

Abziehbare Vorsteuerbeträge (aus Zeile 71)

Vorsteuerbeträge, die auf Grund des § 15a UStG nachträglich abziehbar sind (aus Zeile 89)

Verbleibender Betrag

In Rechnungen unrichtig oder unberechtigt ausgewiesene Steuerbeträge (§ 14c UStG) sowie Steuerbeträge, die nach § 6a Abs. 4 Satz 2 UStG geschuldet werden **318**

Steuerbeträge, die nach § 17 Abs. 1 Satz 6 UStG geschuldet werden **331**

Steuer-, Vorsteuer- und Kürzungsbeträge, die auf frühere Besteuerungszeiträume entfallen (nur für Kleinunternehmer, die § 19 Abs. 1 UStG anwenden) **391**

Umsatzsteuer

Überschuss - bitte dem Betrag ein Minuszeichen voranstellen

Anrechenbare Beträge (aus Zeile 22 der Anlage UN)

Verbleibende Umsatzsteuer (bitte in jedem Fall ausfüllen) **816**

Verbleibender Überschuss - bitte dem Betrag ein Minuszeichen voranstellen -

Vorauszahlungssoll 2017 (einschließlich Sondervorauszahlung)

Noch an die Finanzkasse zu entrichten - Abschlusszahlung - (bitte in jedem Fall ausfüllen) **820**

Erstattungsanspruch - bitte dem Betrag ein Minuszeichen voranstellen -

Bearbeitungshinweis

1. Die aufgeführten Daten sind mit Hilfe des geprüften und genehmigten Programms sowie ggf. unter Berücksichtigung der gespeicherten Daten maschinell zu verarbeiten.

2. Die weitere Bearbeitung richtet sich nach den Ergebnissen der maschinellen Verarbeitung.

Kontrollzahl und/oder Datenerfassungsvermerk

Zeile

Steuernummer

Name des Unternehmers

Anlage UN zur Umsatzsteuererklärung für im Ausland ansässige Unternehmer

99

11

A. Allgemeine Angaben

Bankverbindung

IBAN

BIC (nur bei Bankverbindungen außerhalb des Europäischen Wirtschaftsraums)

Geldinstitut (Zweigstelle) und Ort

Kontonummer (nur bei Bankverbindungen außerhalb des Europäischen Zahlungsverkehrsraums - SEPA)

☒ **Kontoinhaber**

lt. Zeile 2 oder

Name

☒ Zur Wahrnehmung der steuerlichen Pflichten und Rechte als **Bevollmächtigter** (§ 80 AO) ist bestellt:

Name

☒ Zum Empfang von Schriftstücken als **Empfangsbevollmächtigter** (§ 123 AO) ist bestellt:

Straße, Haus-Nr.

PLZ

Ort

E-Mail-Adresse

Telefon

☒ Die Umsatzsteuererklärung ist vom Bevollmächtigten unterschrieben. Die Voraussetzungen des § 150 Abs. 3 AO liegen vor.

B. Vorsteuer-Vergütungsverfahren beim BZSt

Ist für das Kalenderjahr 2017 die **Vergütung von Vorsteuern** in einem besonderen Verfahren (§ 18 Abs. 9 UStG, §§ 59 bis 61a UStDV) beantragt worden?

870

1 = Ja
2 = Nein

C. Anrechenbare Beträge

EUR

Ct

Bei der **Beförderungseinzelbesteuerung** entrichtete Umsatzsteuer (§ 18 Abs. 5b Satz 2 UStG) – bitte Belege beifügen –

888

Entrichtete **Sicherheitsleistungen** (§ 18 Abs. 12 Satz 5 UStG) – bitte Belege beifügen –

886

Summe (zu übertragen in Zeile 106 der Steuererklärung)

D. Ergänzende Angaben zu Umsätzen

Bemessungsgrundlage
ohne Umsatzsteuer
volle EUR

In den steuerpflichtigen Umsätzen enthaltene Umsätze

Beförderungs- und Versandungslieferungen aus dem übrigen Gemeinschaftsgebiet (§ 3c UStG)

898

In den steuerpflichtigen Umsätzen nicht enthaltene Umsätze

Umsätze, für die der Leistungsempfänger die Steuer nach § 13b Abs. 5 Satz 1 i.V.m. Abs. 2 Nr. 10 UStG schuldet

840

Übrige Umsätze, für die der Leistungsempfänger die Steuer nach § 13b Abs. 5 UStG schuldet

863

Sonstige Leistungen auf dem Gebiet der Telekommunikation, Rundfunk- und Fernsehdienstleistungen und die auf elektronischem Weg erbrachten sonstigen Leistungen (§ 3a Abs. 5 UStG), die bei

für Besteuerungszeiträume vom **T T M M** 2017 bis zum **T T M M** 2017 unter der

Registrier-
nummer

für Deutschland erklärt wurden

856

Nach § 21 Abs. 1 AO i.V.m. der Umsatzsteuerzuständigkeitsverordnung sind für Unternehmer, die ihren Wohnsitz, Sitz oder ihre Geschäftsleitung außerhalb des Geltungsbereichs des Umsatzsteuergesetzes (UStG) haben, bestimmte Finanzämter zentral zuständig. Informationen hierzu erhalten Sie beim Bundeszentralamt für Steuern (www.bzst.de unter der Rubrik: Steuern International → USt im In- und Ausland → Umsatzsteuerzuständigkeitsverordnung).

Allgemeine Angaben

Zeilen 4 bis 9

Steuererstattungen erhalten Sie vom Finanzamt nur unbar. Für Steuererstattungen innerhalb des Europäischen Zahlungsverkehrsraums (Single Euro Payments Area, SEPA), zu dem alle Länder der EU, des EWR sowie Monaco, San Marino, Saint Pierre und Miquelon, Mayotte, Guernsey, Jersey, Isle of Man und die Schweiz gehören, ist die Angabe der IBAN notwendig. Für Steuererstattungen im SEPA-Zahlungsverkehr in Länder außerhalb des EU-/EWR-Raums ist zusätzlich die BIC einzutragen. Bei anderen Bankverbindungen außerhalb des Europäischen Zahlungsverkehrsraums (SEPA) sind die Kontonummer und das Geldinstitut einzutragen.

Zeile 16

Der Bevollmächtigte kann insbesondere dann die Umsatzsteuererklärung an Stelle des Unternehmers unterschreiben, wenn der Unternehmer durch längere Abwesenheit an der Unterschrift gehindert ist.

Vorsteuer-Vergütungsverfahren beim BZSt

Zeile 18

Ist für das Kalenderjahr 2017 das Vorsteuer-Vergütungsverfahren beim Bundeszentralamt für Steuern bereits durchgeführt worden, sind Rechnungs- und Einfuhrbelege im Original zum Nachweis der abziehbaren Vorsteuerbeträge beizufügen (§ 62 Abs. 2 UStDV). Der Unternehmer kann im Abschnitt D des Hauptvordrucks (Zeilen 61 bis 71) nur Vorsteuerbeträge eintragen, die nicht bereits im Vorsteuer-Vergütungsverfahren vom Bundeszentralamt für Steuern vergütet worden sind (§ 62 Abs. 1 UStDV).

Anrechenbare Beträge

Zeile 20

Zur Anrechnung der Umsatzsteuer, die im Verfahren der Beförderungseinzelbesteuerung (§ 16 Abs. 5 UStG) entrichtet wurde, sind die von den Zolldienststellen ausgehändigten Durchschriften der Umsatzsteuererklärungen (**Vordruckmuster 2603**) mit allen Steuerquittungen beizufügen. Der Unternehmer hat alle Personenbeförderungsleistungen, die nach § 3b Abs. 1 UStG im Inland bewirkt werden, in Abschnitt C des Hauptvordrucks (Zeilen 38, 41 bzw. 45) einzutragen.

Zeile 21

Zur Anrechnung der nach § 18 Abs. 12 UStG entrichteten Sicherheitsleistungen sind die von den Zolldienststellen ausgehändigten Durchschriften der Anordnungen von Sicherheitsleistungen (**Vordruckmuster 2605**) mit allen Quittungen beizufügen. Der Unternehmer hat alle Personenbeförderungsleistungen, die nach § 3b Abs. 1 UStG im Inland bewirkt werden, in Abschnitt C des Hauptvordrucks (Zeilen 38, 41 bzw. 45) einzutragen.

Ergänzende Angaben zu Umsätzen

Zeile 24

Lieferungen aus dem übrigen Gemeinschaftsgebiet unterliegen nach § 3c UStG der Umsatzbesteuerung im Inland, wenn folgende Voraussetzungen erfüllt sind:

1. Die Liefergegenstände wurden vom liefernden Unternehmer befördert oder versendet.

2. Die Beförderung oder Versendung endet im Inland oder in den § 1 Abs. 3 UStG bezeichneten Gebieten.
3. Der Abnehmer ist
 - a) eine Privatperson oder
 - b) - ein Unternehmer, der nur steuerfreie Umsätze ausführt, die den Vorsteuerabzug ausschließen,
- ein Kleinunternehmer, für dessen Umsätze Umsatzsteuer nicht erhoben wird (§ 19 Abs. 1 UStG),
- ein Land- und Forstwirt, dessen Umsätze der Durchschnittsatzbesteuerung nach § 24 UStG unterliegen, oder
- eine juristische Person, die nicht Unternehmer ist oder Gegenstände für den nichtunternehmerischen Bereich erwirbt, und hat weder die Erwerbsschwelle überschritten noch auf ihre Anwendung verzichtet (§ 3c Abs. 2 UStG).
4. Der Lieferer hat mit solchen Beförderungs- und Versendungsumsätzen im vergangenen Kalenderjahr die in Deutschland maßgebliche Lieferschwelle von 100 000 EUR (§ 3c Abs. 3 Satz 2 Nr. 1 UStG) überschritten, er überschreitet im laufenden Kalenderjahr diese Lieferschwelle oder er optiert für die Besteuerung dieser Umsätze in Deutschland (§ 3c Abs. 4 UStG); die Option bindet den Unternehmer für zwei Kalenderjahre. Bei der Ermittlung der maßgeblichen Lieferschwelle sind die Lieferungen verbrauchsteuerpflichtiger Waren nicht einzubeziehen.
5. Bei den gelieferten Gegenständen handelt es sich nicht um neue Fahrzeuge (§ 3c Abs. 5 Satz 1 UStG).

Bei der Lieferung verbrauchsteuerpflichtiger Waren ist die Lieferschwelle nicht anzuwenden (§ 3c Abs. 5 Satz 2 UStG).

Zeile 25

Einzutragen sind steuerpflichtige Lieferungen von Mobilfunkgeräten, Tablet-Computern und Spielekonsolen sowie von integrierten Schaltkreisen vor Einbau in einen zur Lieferung auf der Einzelhandelsstufe geeigneten Gegenstand (§ 13b Abs. 2 Nr. 10 UStG), wenn der Leistungsempfänger ein Unternehmer ist und die Summe der für die Lieferungen in Rechnung zu stellenden Entgelte im Rahmen eines wirtschaftlichen Vorgangs mindestens 5 000 EUR beträgt; nachträgliche Minderungen des Entgelts bleiben dabei unberücksichtigt. Die Steuer schuldet der Leistungsempfänger nach § 13b Abs. 5 Satz 1 UStG.

Zeile 26

Übrige Umsätze, für die der Leistungsempfänger die Steuer nach § 13b Abs. 5 UStG schuldet, sind insbesondere Werklieferungen und sonstige Leistungen eines im Ausland ansässigen Unternehmers, die im Inland steuerpflichtig sind und bei denen der Leistungsempfänger ein Unternehmer oder eine juristische Person ist.

Diese Umsätze sind gemäß § 22 Abs. 2 Nr. 8 UStG gesondert aufzuzeichnen und in Zeile 26 einzutragen.

Zeilen 27 bis 30

Sonstige Leistungen auf dem Gebiet der Telekommunikation, Rundfunk- und Fernsehdienstleistungen und die auf elektronischem Weg erbrachten sonstigen Leistungen eines im **Drittlandsgebiet** ansässigen Unternehmers an Nichtunternehmer in Deutschland, der an dem besonderen Verfahren (§ 18 Abs. 4c und 4d UStG) teilnimmt, sind in den Zeilen 27 bis 30 einzutragen.

Anzugeben sind die Behörde des EU-Mitgliedstaates, bei der der Unternehmer für das besondere Verfahren registriert ist (Zeile 28), die Besteuerungszeiträume (Zeile 29), die Registriernummer und die Bemessungsgrundlage der Umsätze, die für Deutschland erklärt worden sind (Zeile 30).

Umsätze, für die der Leistungsempfänger die Steuer nach § 13b Abs. 5 UStG schuldet, bleiben hier unberücksichtigt (vgl. Erläuterungen zu Zeile 26).

Steuernummer

Name des Unternehmers

Anlage UR zur Umsatzsteuererklärung

99

11

A. Innergemeinschaftliche Erwerbe

Bemessungsgrundlage
ohne Umsatzsteuer
volle EUR

Steuer

EUR

Ct

Steuerfreie innergemeinschaftliche Erwerbe

nach §§ 4b und 25c UStG

791

Steuerpflichtige innergemeinschaftliche
Erwerbe (§ 1a UStG)

zum Steuersatz von 19 %

781

zum Steuersatz von 7 %

793

zu anderen Steuersätzen

798

799

neuer Fahrzeuge (§ 1b Abs. 2 und 3 UStG) von Lieferanten
ohne USt-IdNr. zum allgemeinen Steuersatz

794

796

Summe (zu übertragen in Zeile 93 der Steuererklärung)

B. Innergemeinschaftliche
Dreiecksgeschäfte (§ 25b UStG)Bemessungsgrundlage
ohne Umsatzsteuer
volle EUR

Steuer

EUR

Ct

Lieferungen des ersten Abnehmers

742

Lieferungen, für die der letzte Abnehmer die Umsatz-
steuer schuldet

zum Steuersatz von 19 %

751

zum Steuersatz von 7 %

746

zu anderen Steuersätzen

747

748

Summe (zu übertragen in Zeile 94 der Steuererklärung)

C. Leistungsempfänger als
Steuerschuldner (§ 13b UStG)Bemessungsgrundlage
ohne Umsatzsteuer
volle EUR

Steuer

EUR

Ct

Steuerpflichtige sonstige Leistungen eines im übrigen Gemein-
schaftsgebiet ansässigen Unternehmers (§ 13b Abs. 1 UStG)

846

847

Andere Leistungen eines im Ausland ansässigen Unterneh-
mers (§ 13b Abs. 2 Nr. 1 und 5 Buchst. a UStG)

871

872

Lieferungen sicherungsübereigneter Gegenstände und Umsät-
ze, die unter das GrESTG fallen (§ 13b Abs. 2 Nr. 2 und 3 UStG)

873

874

Lieferungen von Mobilfunkgeräten, Tablet-Computern, Spielekon-
solen und integrierten Schaltkreisen (§ 13b Abs. 2 Nr. 10 UStG)

844

845

Andere Leistungen
(§ 13b Abs. 2 Nr. 4, 5 Buchst. b, Nr. 6 bis 9 und 11 UStG)

877

878

Summe (zu übertragen in Zeile 95 der Steuererklärung)

D. Steuerschuldner bei Auslagerung
(§ 13a Abs. 1 Nr. 6 UStG)Bemessungsgrundlage
ohne Umsatzsteuer
volle EUR

Steuer

EUR

Ct

Lieferungen, die der Auslagerung vorangegangen sind
(§ 4 Nr. 4a Satz 1 Buchst. a Satz 2 UStG)

852

853

Summe (zu übertragen in Zeile 96 der Steuererklärung)

E. Steuerfreie Lieferungen, sonstige Leistungen und unentgeltliche Wertabgaben

Bemessungsgrundlage
ohne Umsatzsteuer
volle EUR

Steuerfreie Umsätze mit Vorsteuerabzug

a) Innergemeinschaftliche Lieferungen (§ 4 Nr. 1 Buchst. b UStG)

an Abnehmer mit USt-IdNr. 741

neuer Fahrzeuge an Abnehmer ohne USt-IdNr. 744

neuer Fahrzeuge außerhalb eines Unternehmens (§ 2a UStG) 749

b) Weitere steuerfreie Umsätze mit Vorsteuerabzug (z. B. nach § 4 Nr. 1 Buchst. a, 2 bis 7 UStG)

Ausfuhrlieferungen und Lohnveredelungen an Gegenständen der Ausfuhr
(§ 4 Nr. 1 Buchst. a UStG)

Umsätze nach § UStG

Umsätze im Sinne des Offshore-Steuerabkommens, des Zusatzabkommens zum NATO-Truppenstatut und des Ergänzungsabkommens zum Protokoll über die NATO-Hauptquartiere

Reiseleistungen nach § 25 Abs. 2 UStG

Summe der Zeilen 37 bis 40 237

Steuerfreie Umsätze ohne Vorsteuerabzug

a) nicht zum Gesamtumsatz (§ 19 Abs. 3 UStG) gehörend

nach § 4 Nr. 12 UStG (Vermietung und Verpachtung von Grundstücken usw.) 286

nach § 4 Nr. UStG 287

Summe der Zeilen 43 und 44

b) zum Gesamtumsatz (§ 19 Abs. 3 UStG) gehörend

nach § UStG 240

F. Ergänzende Angaben zu Umsätzen

Umsätze, die auf Grund eines Verzichts auf Steuerbefreiung (§ 9 UStG) als steuerpflichtig behandelt worden sind

Steuerpflichtige Umsätze im Sinne des § 13b Abs. 2 Nr. 2 bis 4, 5 Buchst. b, Nr. 6 bis 9 und 11 UStG eines im Inland ansässigen Unternehmers, für die der Leistungsempfänger die Umsatzsteuer schuldet 209

Steuerpflichtige Umsätze im Sinne des § 13b Abs. 2 Nr. 10 UStG eines im Inland ansässigen Unternehmers, für die der Leistungsempfänger die Umsatzsteuer schuldet 210

Beförderungs- und Versandungslieferungen in das übrige Gemeinschaftsgebiet (§ 3c UStG)

a) in Abschnitt C der Steuererklärung (Hauptvordruck USt 2 A) enthalten 208

b) in anderen EU-Mitgliedstaaten zu versteuern 206

Nicht steuerbare Geschäftsveräußerung im Ganzen gem. § 1 Abs. 1a UStG 211

Nicht steuerbare sonstige Leistungen gem. § 18b Satz 1 Nr. 2 UStG 721

Übrige nicht steuerbare Umsätze (Leistungsort nicht im Inland) 205

In den Zeilen 55, 57 und 58 enthaltene Umsätze, die nach § 15 Abs. 2 und 3 UStG den Vorsteuerabzug ausschließen 204

Auf die inländischen Streckenanteile entfallende Umsätze grenzüberschreitender Personenbeförderungen im Luftverkehr (§ 26 Abs. 3 UStG) 212

Anleitung zur Anlage UR 2017

zur Umsatzsteuererklärung

Abkürzungen:	BZSt	=	Bundeszentralamt für Steuern	UStG	=	Umsatzsteuergesetz
	Kj.	=	Kalenderjahr			

Diese Anleitung soll Sie informieren, wie Sie die Anlage UR richtig ausfüllen.

Die Anleitung kann allerdings nicht auf alle Fragen eingehen.

Wesentliche Änderungen gegenüber der Anleitung zur Anlage UR des Vorjahres sind durch Randstriche gekennzeichnet.

Die **Anlage UR** ist neben dem Hauptvordruck und der Anlage UN Teil der Umsatzsteuererklärung. Sie ist zusammen mit dem Hauptvordruck zu übermitteln. Weitere Hinweise zum Ausfüllen der Vordrucke enthält die Anleitung zur Umsatzsteuererklärung.

Anlage UR zur Umsatzsteuererklärung

Innergemeinschaftliche Erwerbe

Zeilen 6 bis 13

Innergemeinschaftliche Erwerbe sind in dem Besteuerungszeitraum zu erklären, in dem die Rechnung ausgestellt wird, spätestens jedoch in dem Besteuerungszeitraum, in dem der Monat endet, der auf den Erwerb folgt.

Bei einem **neuen Fahrzeug** liegt ein innergemeinschaftlicher Erwerb auch dann vor, wenn das Fahrzeug nicht von einem Unternehmer geliefert wurde. Wird das neue Fahrzeug von einem Lieferer ohne USt-IdNr. erworben (insbesondere von einer „Privatperson“), ist der Erwerb in der Zeile 12 zu erklären. Dagegen ist der innergemeinschaftliche Erwerb durch eine Privatperson oder einen Unternehmer, der das neue Fahrzeug für seinen privaten Bereich erworben hat, ausschließlich mit Vordruck USt 1 B anzumelden (Fahrzeugeinzelbesteuerung).

Innergemeinschaftliche Dreiecksgeschäfte

Zeilen 14 bis 20

Bei innergemeinschaftlichen Dreiecksgeschäften hat der erste Abnehmer Zeile 15 auszufüllen, wenn für diese Lieferungen der letzte Abnehmer die Steuer schuldet. Einzutragen ist die Bemessungsgrundlage (§ 25b Abs. 4 UStG) seiner Lieferungen an den letzten Abnehmer.

Die in dieser Zeile einzutragenden Umsätze sind auch in der Zusammenfassenden Meldung anzugeben, die beim BZSt einzureichen ist (vgl. Erläuterungen zu Zeilen 31 bis 35).

Die Steuer, die der letzte Abnehmer nach § 25b Abs. 2 UStG für die Lieferung des ersten Abnehmers schuldet, ist in den Zeilen 17 bis 20 einzutragen. Zum Vorsteuerabzug für diese Lieferung vgl. Erläuterungen zu den Zeilen 61 bis 71 des Hauptvordrucks.

Leistungsempfänger als Steuerschuldner (§ 13b UStG)

Zeilen 21 bis 27

Vorbehaltlich der Ausnahmeregelungen des § 13b Abs. 6 UStG sind folgende im Inland steuerpflichtige Umsätze einzutragen, für die Unternehmer oder juristische Personen die Steuer als Leistungsempfänger schulden:

1. Sonstige Leistungen nach § 3a Abs. 2 UStG eines im übrigen Gemeinschaftsgebiet ansässigen Unternehmers (Zeile 22);
2. Werklieferungen und die nicht in Zeile 22 einzutragenden sonstigen Leistungen eines im Ausland ansässigen Unternehmers (Zeile 23);
3. Lieferungen von Gas über das Erdgasnetz oder von Elektrizität sowie von Wärme oder Kälte durch einen im Ausland ansässigen Unternehmer unter den Bedingungen des § 3g UStG (Zeile 23);

4. Lieferungen sicherungsübereigneter Gegenstände durch den Sicherungsgeber an den Sicherungsnehmer außerhalb des Insolvenzverfahrens (Zeile 24);
5. unter das Grunderwerbsteuergesetz fallende Umsätze, insbesondere Lieferungen von Grundstücken, für die der leistende Unternehmer nach § 9 Abs. 3 UStG zur Steuerpflicht optiert hat (Zeile 24);
6. Lieferungen von Mobilfunkgeräten, Tablet-Computern und Spielekonsolen sowie von integrierten Schaltkreisen vor Einbau in einen zur Lieferung auf der Einzelhandelsstufe geeigneten Gegenstand, wenn der Leistungsempfänger ein Unternehmer ist und die Summe der für die Lieferungen in Rechnung zu stellenden Entgelte im Rahmen eines wirtschaftlichen Vorgangs mindestens 5 000 EUR beträgt; nachträgliche Minderungen des Entgelts bleiben dabei unberücksichtigt (Zeile 25);
7. Bauleistungen, einschließlich Werklieferungen und sonstigen Leistungen im Zusammenhang mit Grundstücken, die der Herstellung, Instandsetzung, Instandhaltung, Änderung oder Beseitigung von Bauwerken dienen, mit Ausnahme von Planungs- und Überwachungsleistungen, wenn der Leistungsempfänger ein Unternehmer ist, der selbst solche Bauleistungen erbringt (Zeile 26);
8. Lieferungen von Gas über das Erdgasnetz durch einen im Inland ansässigen Unternehmer, wenn der Leistungsempfänger Wiederverkäufer von Gas im Sinne des § 3g UStG ist (Zeile 26);
9. Lieferungen von Elektrizität eines im Inland ansässigen Unternehmers, wenn der liefernde Unternehmer und der Leistungsempfänger Wiederverkäufer von Elektrizität im Sinne des § 3g UStG sind; nicht hierunter fallen Betreiber von Photovoltaikanlagen (Zeile 26);
10. Übertragung der in § 13b Abs. 2 Nr. 6 UStG bezeichneten sog. CO₂-Emissionszertifikate (Zeile 26);
11. Lieferungen der in der Anlage 3 zum UStG aufgeführten Gegenstände, insbesondere Almetalle und Schrott (Zeile 26);
12. Lieferungen der in der Anlage 4 zum UStG aufgeführten Metalle, wenn der Leistungsempfänger ein Unternehmer ist und die Summe der für sie in Rechnung zu stellenden Entgelte im Rahmen eines wirtschaftlichen Vorgangs mindestens 5 000 EUR beträgt; nachträgliche Minderungen des Entgelts bleiben dabei unberücksichtigt (Zeile 26);
13. Reinigen von Gebäuden und Gebäudeteilen, wenn der Leistungsempfänger ein Unternehmer ist, der selbst solche Leistungen erbringt (Zeile 26);
14. Lieferungen von Gold in der in § 13b Abs. 2 Nr. 9 UStG bezeichneten Art (Zeile 26).

Auch Kleinunternehmer (§ 19 UStG), pauschalversteuernde Land- und Forstwirte (§ 24 UStG) und Unternehmer, die nur steuerfreie Umsätze tätigen, schulden die Steuer.

Zum Vorsteuerabzug für die vom Leistungsempfänger geschuldete Steuer vgl. Erläuterungen zu den Zeilen 61 bis 71 des Hauptvordrucks.

Die Umsätze des leistenden Unternehmers, für die der Leistungsempfänger die Umsatzsteuer nach § 13b UStG schuldet, sind in Zeile 51 oder 52 (vgl. Erläuterungen zu Zeilen 51 bis 52) bzw. für im Ausland ansässige Unternehmer in Zeilen 25 und 26 der Anlage UN einzutragen.

Steuerschuldner bei Auslagerung (§ 13a Abs. 1 Nr. 6 UStG)

Zeile 29

Einzutragen sind die Lieferungen, die Auslagerungen von Gegenständen aus einem Umsatzsteuerlager vorangegangen sind. Die Umsatzsteuer für diese Umsätze schuldet der Unternehmer, dem die Auslagerung zuzurechnen ist (Auslagerer); ggf. der Lagerhalter als Gesamtschuldner. Nicht einzutragen sind hier Lieferungen, die dem liefernden Unternehmer zuzurechnen sind, wenn die Auslagerung im Zusammenhang mit diesen Lieferungen steht. Diese Umsätze sind in Abschn. C des Hauptvordrucks (Zeilen 38, 41 bzw. 45) einzutragen (vgl. Erläuterungen zu den Zeilen 36 bis 45 des Hauptvordrucks).

Steuerfreie Lieferungen, sonstige Leistungen und unentgeltliche Wertabgaben

Zeilen 31 bis 35

Einzutragen sind **innergemeinschaftliche Lieferungen** (§ 4 Nr. 1 Buchst. b, § 6a Abs. 1 UStG). Das gilt - ausgenommen bei innergemeinschaftlichen Lieferungen neuer Fahrzeuge - nicht für Kleinunternehmer, die § 19 Abs. 1 UStG anwenden. Über die in Zeile 33 einzutragenden Umsätze sind **Zusammenfassende Meldungen** an das BZSt zu übermitteln.

Für Unternehmer, die von der Verpflichtung zur Abgabe der Umsatzsteuer-Voranmeldungen und Entrichtung der Vorauszahlungen befreit sind, kann unter bestimmten Voraussetzungen das Kj. als Meldezeitraum in Betracht kommen (§ 18a Abs. 9 UStG).

Die Landesfinanzbehörden übermitteln dem BZSt die Angaben zur Bestimmung der Unternehmer, die zur Abgabe der Zusammenfassenden Meldung verpflichtet sind (§ 18a Abs. 5 Satz 5 UStG).

Die innergemeinschaftlichen Lieferungen **neuer Fahrzeuge** (§ 1b UStG) sind auch bei Lieferungen an Abnehmer **ohne** USt-IdNr. steuerfrei. Solche Lieferungen sind gesondert in Zeile 34 anzugeben.

In Zeile 35 sind die innergemeinschaftlichen Lieferungen neuer Fahrzeuge durch Nichtunternehmer und Unternehmer außerhalb ihres Unternehmens anzugeben (§ 2a UStG). Zum Vorsteuerabzug vgl. Erläuterungen zu den Zeilen 61 bis 71 des Hauptvordrucks.

Über die in Zeile 34 und 35 einzutragenden Umsätze ist für jede innergemeinschaftliche Lieferung eines neuen Fahrzeugs eine **Meldung nach der Fahrzeuglieferungs-Meldepflichtverordnung** an das BZSt zu übermitteln.

Nähere Informationen zu den vorgenannten Verfahren erhalten Sie beim BZSt (Dienstszitz Saarlouis, 66738 Saarlouis, Tel. 0228 / 406-0, www.bzst.de).

Ergänzende Angaben zu Umsätzen

Zeile 50

Es sind die in Abschn. C des Hauptvordrucks berücksichtigten Umsätze anzugeben, für die zulässigerweise nach § 9 UStG auf die Steuerbefreiung verzichtet worden ist.

Zeilen 51 bis 52

Die hier einzutragenden Umsätze sind nicht in Abschn. C des Hauptvordrucks anzugeben.

Zeilen 53 bis 55

Einzutragen sind **Beförderungs- und Versandungslieferungen in das übrige Gemeinschaftsgebiet**, die nach § 3c UStG der Umsatzbesteuerung im Bestimmungsland unterliegen, wenn u. a. der Gesamtwert der Lieferungen an diese Abnehmer im Kj. die in dem jeweiligen Mitgliedstaat maßgebende Lieferschwelle überschreitet oder der Unternehmer auf die Anwendung dieser Lieferschwelle verzichtet hat. Trifft dies nicht zu, sind diese Lieferungen in Abschn. C des Hauptvordrucks enthalten und gesondert in Zeile 54 einzutragen. Beförderungs- und Versandungslieferungen nach § 3c UStG, die in anderen EU-Mitgliedstaaten versteuert werden, sind in Zeile 55 anzugeben.

Zeile 56

Einzutragen sind die nach § 1 Abs. 1a UStG nicht steuerbaren Umsätze im Rahmen einer Geschäftsveräußerung im Ganzen. Eine Geschäftsveräußerung im Sinne des § 1 Abs. 1a UStG liegt vor, wenn die wesentlichen Grundlagen eines Unternehmens oder eines gesondert geführten Betriebs an einen Unternehmer für dessen Unternehmen übertragen werden und der Erwerber die unternehmerische Tätigkeit des Veräußerers fortsetzt. Bei einer unentgeltlichen Übertragung eines Unternehmens oder eines gesondert geführten Betriebs ist hier eine "0" einzutragen.

Zeile 57

Einzutragen sind die nach § 3a Abs. 2 UStG **im übrigen Gemeinschaftsgebiet ausgeführten sonstigen Leistungen**, für die die Steuer in einem anderen Mitgliedstaat von einem dort ansässigen Leistungsempfänger geschuldet wird. Über die in Zeile 57 einzutragenden sonstigen Leistungen sind **Zusammenfassende Meldungen** an das BZSt zu übermitteln (vgl. Erläuterungen zu Zeilen 31 bis 35).

Zeile 58

Übrige nicht steuerbare Umsätze sind alle anderen Lieferungen und sonstigen Leistungen, die nicht im Inland erbracht werden und die steuerbar wären, wenn sie im Inland ausgeführt worden wären. Hierzu gehören auch Telekommunikationsleistungen, Rundfunk- und Fernsehdienstleistungen und auf elektronischem Weg erbrachte sonstige Leistungen, die ein im Inland ansässiger Unternehmer an Nichtunternehmer mit Sitz, Wohnsitz oder gewöhnlichem Aufenthalt im übrigen Gemeinschaftsgebiet ausführt. Im Inland ausgeführte nicht steuerbare Umsätze (z. B. Innenumsätze zwischen Unternehmensteilen) sind nicht anzugeben. Dies gilt auch für die Umsätze, die in Zeile 56 und 57 einzutragen sind.

Zeile 60

Eintragungen sind vorzunehmen für grenzüberschreitende Personenbeförderungen im Luftverkehr, für die die Voraussetzungen für eine niedrigere Steuerfestsetzung oder einen (Teil-)Erlass vorliegen. Anzugeben sind nur die Entgelte, die auf den jeweiligen inländischen Streckenanteil entfallen.

Anleitung zur Umsatzsteuererklärung 2017

Abgabefrist: bis 31. Mai 2018

Abkürzungen:	AO	=	Abgabenordnung	UStDV	=	Umsatzsteuer-Durchführungsverordnung
	BZSt	=	Bundeszentralamt für Steuern	UStG	=	Umsatzsteuergesetz
	Kj.	=	Kalenderjahr	USt-IdNr.	=	Umsatzsteuer-Identifikationsnummer
	UStAE	=	Umsatzsteuer-Anwendungserlass			

Diese Anleitung soll Sie informieren, wie Sie die Vordrucke richtig ausfüllen.

Die Anleitung kann allerdings nicht auf alle Fragen eingehen.

Wesentliche Änderungen gegenüber der Anleitung zur Umsatzsteuererklärung des Vorjahres sind durch Randstriche gekennzeichnet.

Abgabe der Umsatzsteuererklärung:

Die Umsatzsteuererklärung ist nach amtlich vorgeschriebenem Datensatz durch Datenfernübertragung authentifiziert zu übermitteln (§ 18 Abs. 3 Satz 1 UStG).

Zur Umsatzsteuererklärung gehören der Hauptvordruck USt 2 A und die Anlagen UR und UN. Die **Anlage UR** ist grundsätzlich von jedem Unternehmer zusammen mit dem Hauptvordruck zu übermitteln. Sie sieht u.a. die Angaben zu innergemeinschaftlichen Erwerben und zu Umsätzen, für die der Leistungsempfänger die Steuer (§ 13b UStG) schuldet sowie zu steuerfreien Umsätzen vor. Die Anleitung zum Ausfüllen der Anlage UR finden Sie auf einem gesonderten Vordruck (USt 4 E). Die **Anlage UN** ist nur von Unternehmern zu übermitteln, die im Ausland ansässig sind; die Anleitung zum Ausfüllen dieses Vordrucks finden Sie auf Seite 2 der Anlage UN. Weitere Anlagen können in besonderen Fällen erforderlich sein, auf die in den Vordrucken hingewiesen wird.

Für die elektronische authentifizierte Übermittlung benötigen Sie ein Zertifikat. Dieses erhalten Sie nach kostenloser Registrierung unter www.elsteronline.de. Bitte beachten Sie, dass die Registrierung bis zu zwei Wochen dauern kann. Unter www.elster.de/elster_soft_nw.php finden Sie Programme zur elektronischen Übermittlung. Auf Antrag kann das Finanzamt zur Vermeidung unbilliger Härten auf eine elektronische Übermittlung verzichten.

So werden die Vordrucke ausgefüllt:

Bitte tragen Sie aus erfassungstechnischen Gründen die Steuernummer auf jeder Vordruckseite (oben) ein.

Füllen Sie bitte nur die weißen Felder der Vordrucke deutlich und vollständig aus, bei denen Sie Angaben zu erklären haben; nicht benötigte Felder lassen Sie bitte frei und sehen von Streichungen ab. Bitte berücksichtigen Sie **Entgeltserhöhungen** und **Entgeltsminderungen** bei den Bemessungsgrundlagen. Als Bemessungsgrundlagen sind die Entgelte für Umsätze sowie die Anzahlungen einzutragen. **Negative Beträge** sind durch ein Minuszeichen zu kennzeichnen. Sollte die vorgesehene Stellenanzahl der weißen Felder nicht ausreichen, ist eine Eintragung zwischen den weißen Feldern in Ausnahmefällen unschädlich. Reicht der vorgesehene Platz darüber hinaus nicht aus, verwenden Sie bitte für weitere Angaben ein gesondertes Blatt. Fügen Sie bitte die erforderlichen Anlagen oder Einzelaufstellungen bei.

Tragen Sie bei den Bemessungsgrundlagen bitte nur Beträge in vollen Euro ein; bei den Steuer- und Kürzungsbeträgen ist dagegen stets auch die Eintragung von Centbeträgen erforderlich. Rechnen Sie Werte in fremder Währung in Euro um.

Wenn über die Angaben in der Steuererklärung hinaus weitere oder abweichende Angaben oder Sachverhalte berücksichtigt werden sollen, tragen Sie bitte in Zeile 22 eine „1“ ein. Gleiches gilt, wenn bei den in der Steuererklärung erfassten Angaben bewusst eine von der Verwaltungsauffassung abweichende Rechtsauffassung zugrunde gelegt wurde. Diese Angaben sind in einer von Ihnen zu erstellenden gesonderten Anlage zu machen, welche mit der Überschrift **„Ergänzende Angaben zur Steuererklärung“** zu kennzeichnen ist. Wenn Sie der Steuererklärung lediglich ergänzende Aufstellungen oder Belege beifügen wollen, ist keine Eintragung erforderlich.

Die Umsatzsteuererklärung ist vom Unternehmer eigenhändig zu unterschreiben, sofern sie nicht elektronisch übermittelt wird.

Hauptvordruck USt 2 A

Besteuerung der Kleinunternehmer (§ 19 Abs. 1 UStG)

Zeilen 31 bis 34

Angaben sind nur vorgesehen, wenn die Kleinunternehmer-Regelung des § 19 Abs. 1 UStG angewendet werden soll. Diese Regelung kann nur von Unternehmern in Anspruch genommen werden, die im Inland oder in den in § 1 Abs. 3 UStG bezeichneten Gebieten ansässig sind.

Bei Kleinunternehmern wird die Umsatzsteuer für steuerpflichtige Lieferungen, sonstige Leistungen und unentgeltliche Wertabgaben nach § 19 Abs. 1 UStG nicht erhoben, wenn der Gesamtumsatz (§ 19 Abs. 3 UStG) zuzüglich der darauf entfallenden Steuer im vorangegangenen Kj. 17 500 EUR nicht überstiegen hat und im laufenden Kj. 50 000 EUR voraussichtlich nicht übersteigen wird.

Bei Aufnahme der unternehmerischen Tätigkeit im Laufe des Kj. ist der tatsächliche Gesamtumsatz in einen Jahresgesamtumsatz umzurechnen und in Zeile 34 einzutragen; in Zeile 33 ist in diesem Fall eine "0" einzutragen. Für die Anwendung der Kleinunternehmer-Regelung kommt es in diesem Fall nur darauf an, ob der Gesamtumsatz voraussichtlich die Grenze von 17 500 EUR nicht übersteigen wird.

Der Kleinunternehmer ist grundsätzlich nicht berechtigt,

- die Steuerbefreiung für innergemeinschaftliche Lieferungen (§ 4 Nr. 1 Buchst. b, § 6a UStG) in Anspruch zu nehmen;
- auf Steuerbefreiungen nach § 9 UStG zu verzichten;
- in Rechnungen die Umsatzsteuer nach § 14 Abs. 4 UStG gesondert auszuweisen;
- Vorsteuern nach § 15 UStG abzuziehen. Dies gilt auch für Steuerbeträge, die der Unternehmer nach § 13a Abs. 1 Nr. 6 UStG und § 13b Abs. 5 UStG schuldet.

Die Sonderregelungen des § 19 Abs. 1 UStG gelten jedoch nicht für innergemeinschaftliche Lieferungen neuer Fahrzeuge (vgl. Erläuterungen zu Zeilen 31 bis 35 der Anlage UR). Zum Vorsteuerabzug für innergemeinschaftliche Lieferungen neuer Fahrzeuge wird auf die Erläuterungen zu den Zeilen 61 bis 71 hingewiesen. Wegen der Erklärungsspflichten zu innergemeinschaftlichen Erwerben, die für Kleinunternehmer in Betracht kommen, vgl. Erläuterungen zu den Zeilen 6 bis 13 der Anlage UR. Hinsichtlich der Umsätze, für die der Kleinunternehmer die Steuer nach § 13a Abs. 1 Nr. 6 UStG schuldet, vgl. Erläuterungen zu Zeile 29 der Anlage UR.

Hinsichtlich der Steuerbeträge, die ein Kleinunternehmer nach § 13b Abs. 5 UStG schuldet, vgl. Erläuterungen zu den Zeilen 21 bis 27 der Anlage UR.

Da der Unternehmer die Steuer selbst zu berechnen hat (§ 18 Abs. 3 UStG), sind auch vom Kleinunternehmer Eintragungen in den Zeilen 107 bis 109 vorzunehmen.

Der Unternehmer kann dem Finanzamt erklären, dass er auf die Anwendung des § 19 Abs. 1 UStG verzichtet. Er unterliegt dann der Besteuerung nach den allgemeinen Vorschriften des UStG, Abschn. 19.2 UStAE. An diese Verzichtserklärung ist er 5 Jahre gebunden (§ 19 Abs. 2 UStG).

Steuerpflichtige Lieferungen, sonstige Leistungen und unentgeltliche Wertabgaben

Zeilen 36 bis 45

Es sind die Umsätze und Anzahlungen einzutragen, für die die Umsatzsteuer entstanden ist. Bemessungsgrundlagen sind stets Nettobeträge (ohne Umsatzsteuer), die in vollen Euro (ohne Centbeträge) anzugeben sind. Es sind auch Umsätze einzutragen, bei denen die sog. Mindestbemessungsgrundlage (§ 10 Abs. 5 UStG) anzuwenden ist. Die Umsätze, für die der Leistungsempfänger die Umsatzsteuer nach § 13b Abs. 5 UStG schuldet, sind nicht hier, sondern in den Zeilen 21 bis 27 der Anlage UR einzutragen.

Die in den steuerpflichtigen Umsätzen enthaltenen Beförderungs- und Versandungslieferungen im Sinne des § 3c UStG in das übrige Gemeinschaftsgebiet sind zusätzlich in Zeile 54 der Anlage UR einzutragen.

Unentgeltliche Wertabgaben aus dem Unternehmen sind, soweit sie in der Abgabe von Gegenständen bestehen, regelmäßig den entgeltlichen Lieferungen und, soweit sie in der Abgabe oder Ausführung von sonstigen Leistungen bestehen, regelmäßig den entgeltlichen sonstigen Leistungen gleichgestellt. Sie umfassen auch unentgeltliche Sachzuwendungen und sonstige Leistungen an Arbeitnehmer.

Es sind auch die Lieferungen bei der Auslagerung von Gegenständen aus einem Umsatzsteuerlager einzutragen, wenn dem liefernden Unternehmer die Auslagerung zuzurechnen ist. In allen anderen Fällen der Auslagerung - insbesondere wenn dem Abnehmer die Auslagerung zuzurechnen ist - sind die Umsätze in Zeile 29 der Anlage UR einzutragen (vgl. Erläuterungen zu Zeile 29 der Anlage UR).

Änderungen von Bemessungsgrundlagen (§ 17 UStG), insbesondere für Umsätze, die dem bis zum 31.12.2006 gültigen allgemeinen Steuersatz von 16% unterliegen haben, sind in Zeile 45 zu den Umsätzen einzutragen, die anderen Steuersätzen unterliegen. Sofern auf Grund besonderer Genehmigung die sog. Istbesteuerung (Besteuerung nach vereinnahmten Entgelten) anzuwenden ist, gilt dies auch für im laufenden Jahr vereinnahmte Beträge zu in den Vorjahren ausgeführten Umsätzen.

Nach § 1 Abs. 1a UStG unterliegen die Umsätze im Rahmen einer Geschäftsveräußerung an einen anderen Unternehmer für dessen Unternehmen nicht der Umsatzsteuer. Solche Umsätze sind in der Zeile 56 der Anlage UR zu erklären.

Zeilen 47 bis 53

Land- und forstwirtschaftliche Betriebe, die ihre Umsätze nach den Durchschnittssätzen des § 24 Abs. 1 UStG versteuern, haben Folgendes zu beachten:

- Lieferungen in das übrige Gemeinschaftsgebiet an Abnehmer mit USt-IdNr. sind getrennt von den sonstigen Umsätzen aufzuzeichnen und die Entgelte in Zeile 48 einzutragen. Über diese Lieferungen sind Zusammenfassende Meldungen beim BZSt abzugeben (vgl. Erläuterungen zu Zeilen 31 bis 35 der Anlage UR);
- die auf die jeweilige Bemessungsgrundlage der Zeile 49 anzuwendenden Durchschnittssätze sind um die Sätze für pauschalierte Vorsteuerbeträge zu vermindern. Für Umsätze nach dem 31.12.2006 beträgt die Steuer 8,3 % der Bemessungsgrundlage;
- die auf die jeweiligen Bemessungsgrundlagen der Zeile 51 anzuwendenden Durchschnittssätze sind um die Sätze für pauschalierte Vorsteuerbeträge vermindert worden;

- die auf die jeweiligen Bemessungsgrundlagen der Zeile 52 anzuwendenden Durchschnittssätze sind um die Sätze für pauschalierte Vorsteuerbeträge zu vermindern;
- Eintragungen zu Zeile 53 sind von Land- und Forstwirten vorzunehmen, die ihre Einnahmen aufzuzeichnen haben.

Land- und Forstwirte, die ihre Umsätze nach den allgemeinen Vorschriften des UStG versteuern, haben ihre steuerpflichtigen Umsätze in den Zeilen 36 bis 45 einzutragen.

Sofern innergemeinschaftliche Erwerbe getätigt werden, sind diese in den Zeilen 6 bis 13 der Anlage UR zu erklären.

Abziehbare Vorsteuerbeträge

Zeilen 61 bis 71

Abziehbar sind nur die nach dem deutschen Umsatzsteuergesetz geschuldeten Steuerbeträge. Zur Vergütung von ausländischen Vorsteuerbeträgen erhalten Sie Informationen beim BZSt (Dienst-sitz Schwedt, Passower Chaussee 3b, 16303 Schwedt/Oder, www.bzst.de, Tel. 0228 / 406-1200).

Folgende Vorsteuerbeträge können unter den sonstigen Voraussetzungen des § 15 UStG berücksichtigt werden:

- Die gesetzlich geschuldete Steuer für Lieferungen und sonstige Leistungen, die von einem anderen Unternehmer für sein Unternehmen ausgeführt worden sind, sofern eine Rechnung nach den §§ 14, 14a UStG vorliegt (Zeile 62);
- die in einer Kleinbetragsrechnung enthaltene Umsatzsteuer, sofern eine Rechnung nach § 33 UStDV vorliegt (Zeile 62);
- die Umsatzsteuer für im Inland nach § 3d Satz 1 UStG bewirkte innergemeinschaftliche Erwerbe (Zeile 63);
- die entstandene Einfuhrumsatzsteuer für Gegenstände, die für das Unternehmen nach § 1 Abs. 1 Nr. 4 UStG eingeführt worden sind (Zeile 64);
- die Umsatzsteuer, die der Unternehmer schuldet, dem die Auslagerung aus einem Umsatzsteuerlager zuzurechnen ist; vgl. Erläuterungen zu den Zeilen 36 bis 45 und zu Zeile 29 der Anlage UR (Zeile 65);
- die Umsatzsteuer aus Leistungen im Sinne des § 13b Abs. 1 und 2 UStG, die der Leistungsempfänger nach § 13b Abs. 5 UStG schuldet (vgl. Erläuterungen zu den Zeilen 21 bis 27 der Anlage UR), wenn die Leistungen für sein Unternehmen ausgeführt worden sind (Zeile 66);
- nach Durchschnittssätzen (§ 23 UStG) ermittelte Beträge bei Unternehmern, deren **Umsatz** im Sinne des § 69 Abs. 2 UStDV in den einzelnen in der Anlage der UStDV bezeichneten Berufs- und Gewerbezweigen im vorangegangenen KJ. 61 356 EUR nicht überstiegen hat und die nicht verpflichtet sind, Bücher zu führen und auf Grund jährlicher Bestandsaufnahmen regelmäßig Abschlüsse zu machen (Zeile 67);
- nach einem Durchschnittssatz (§ 23a UStG) ermittelte Beträge bei Körperschaften, Personenvereinigungen und Vermögensmassen im Sinne des § 5 Abs. 1 Nr. 9 Körperschaftsteuergesetz, deren **steuerpflichtiger Umsatz**, mit Ausnahme der Einfuhr und des innergemeinschaftlichen Erwerbs, im vorangegangenen KJ. 35 000 EUR nicht überstiegen hat und die nicht verpflichtet sind, Bücher zu führen und auf Grund jährlicher Bestandsaufnahmen regelmäßig Abschlüsse zu machen (Zeile 68);
- die Umsatzsteuer, die auf die Anschaffung (Lieferung, Einfuhr oder innergemeinschaftlicher Erwerb) eines neuen Fahrzeugs durch einen Fahrzeuglieferer im Sinne des § 2a UStG oder einen Kleinunternehmer im Sinne des § 19 Abs. 1 UStG entfällt (Zeile 69). Der Vorsteuerabzug ist nur bis zu dem Betrag zulässig, der für die nachfolgende innergemeinschaftliche Lieferung des neuen Fahrzeugs geschuldet würde, wenn die Lieferung nicht steuerfrei wäre. Der Abzug ist erst mit der Ausführung der innergemeinschaftlichen Lieferung des neuen Fahrzeugs (Eintragung in Zeile 35 der Anlage UR bzw. bei Kleinunternehmern in Zeile 33, 34 oder 35 der Anlage UR) zulässig (§ 15 Abs. 4a UStG);

- bei innergemeinschaftlichen Dreiecksgeschäften (vgl. Erläuterungen zu den Zeilen 14 bis 20 der Anlage UR) die vom letzten Abnehmer nach § 25b Abs. 2 UStG geschuldete Umsatzsteuer (Zeile 70).

Vorsteuerbeträge, die auf Entgeltserhöhungen und Entgeltsminderungen entfallen, sowie herabgesetzte, erlassene oder erstattete Einfuhrumsatzsteuer sind zu berücksichtigen.

Ein Vorsteuerabzug für Wirtschaftsgüter, die der Unternehmer zu weniger als 10 % für sein Unternehmen nutzt, ist generell nicht möglich (§ 15 Abs. 1 Satz 2 UStG).

Zur umsatzsteuerrechtlichen Behandlung eines einheitlichen Gegenstands, der sowohl unternehmerisch als auch nichtunternehmerisch genutzt wird, vgl. Abschn. 15.2c Abs. 2 und Abschn. 15.6a UStAE.

Berichtigung des Vorsteuerabzugs (§ 15a UStG)

Zeilen 72 bis 90

Ändern sich bei einem Wirtschaftsgut oder bei einer sonstigen Leistung die für den ursprünglichen Vorsteuerabzug maßgebenden Verhältnisse, ist der Vorsteuerabzug zu berichtigen. Dies gilt auch für nachträgliche Anschaffungs- oder Herstellungskosten.

Bei einer Änderung der Verhältnisse sind folgende Eintragungen vorzunehmen:

- Grundstücke einschließlich ihrer wesentlichen Bestandteile, Berechtigungen, für die die Vorschriften des bürgerlichen Rechts über Grundstücke gelten, und Gebäude auf fremden Grund und Boden sowie damit zusammenhängende sonstige Leistungen mit einem Berichtigungszeitraum von zehn Jahren: Eintragung einer „1“ in Zeile 76 und Eintragung des Berichtigungsbetrags in Zeile 86.
- Übrige sonstige Leistungen und Wirtschaftsgüter, die nicht nur einmalig zur Ausführung von Umsätzen verwendet werden (z.B. Anlagevermögen) mit einem Berichtigungszeitraum von fünf Jahren ab dem Zeitpunkt der erstmaligen tatsächlichen Verwendung: Eintragung einer „1“ in Zeile 77 und Eintragung des Berichtigungsbetrags in Zeile 87.
- Wirtschaftsgüter, die nur einmalig zur Ausführung von Umsätzen verwendet worden sind: Eintragung einer „1“ in Zeile 78 und Eintragung des Berichtigungsbetrags in Zeile 88.

Beispiel 1

Der Unternehmer hat im Kj. 2014 ein Bürogebäude errichtet, das er ab 1.12.2014 zur Hälfte steuerpflichtig und zur Hälfte steuerfrei vermietet. Die auf die Herstellungskosten entfallende Vorsteuer von 60 000 EUR hat er in Höhe von 30 000 EUR abgezogen.

Ab Juli 2017 wird das gesamte Gebäude steuerpflichtig vermietet. Auf Grund der insgesamt steuerpflichtigen Vermietung kann der Unternehmer 1 500 EUR Vorsteuer für das Kj. 2017 nachträglich in Zeile 86 geltend machen. In Zeile 76 ist eine „1“ einzutragen.

Berechnung: 60 000 EUR Vorsteuer : 120 Monate Berichtigungszeitraum = 500 EUR monatliche Berichtigung; bereits im Kj. 2014 abgezogen: 50 % = verbleibende Berichtigung somit 250 EUR x 6 Monate (Juli bis Dezember 2017) = 1 500 EUR.

Beispiel 2

Der Unternehmer hat im Oktober 2012 umsatzsteuerfrei ein Gebäude erworben, das in vollem Umfang unternehmerisch genutzt wird. An diesem Gebäude werden am 10.1.2017 Außenputzarbeiten durchgeführt. Der Unternehmer zieht die hierauf entfallende Vorsteuer von 1 800 EUR in voller Höhe ab.

Am 11.12.2017 veräußert der Unternehmer das Gebäude umsatzsteuerfrei. Dieser Verkauf führt zu einer Berichtigung des Vorsteuerabzugs für die Außenputzarbeiten in Höhe von 1 635 EUR. Dieser Betrag ist in Zeile 87 einzutragen. Zusätzlich ist in Zeile 77 eine „1“ einzutragen.

Berechnung: 1 800 EUR Vorsteuern : 120 Monate Berichtigungszeitraum = 15 EUR monatliche Berichtigung x 109 Monate restlicher Berichtigungszeitraum (Dezember 2017 - Dezember 2026) = 1 635 EUR.

Gesondert anzugeben - ggf. in einer Anlage - ist die Bezeichnung des Wirtschaftsguts (bei Grundstücken und Gebäuden deren Lage) bzw. der sonstigen Leistung. Die Berechnung der Vorsteuerberichtigungsbeträge ist zu erläutern.

Zu Vereinfachungen bei der Berichtigung des Vorsteuerabzugs vgl. § 44 UStDV.

Berechnung der zu entrichtenden Umsatzsteuer

Zeile 104

Nach dem Wechsel von der Regelbesteuerung zur Kleinunternehmer-Regelung sind Steuerbeträge, die auf den Zeitraum der Regelbesteuerung entfallen und aufgrund der Berechnung der Steuer nach vereinnahmten Entgelten (§ 20 UStG) erst im Zeitraum der Anwendung der Kleinunternehmer-Regelung entstanden sind, in der Zeile 104 einzutragen. Vorsteuerbeträge, für die die Voraussetzungen zum Abzug nach § 15 UStG erst im Zeitraum der Anwendung der Kleinunternehmer-Regelung erfüllt sind, sind ebenfalls in der Zeile 104 einzutragen. Gleiches gilt für Berichtigungen nach § 17 UStG von Kleinunternehmern.

Zeilen 107 bis 109

Auf Grund der Umsatzsteuererklärung kann sich eine Abschlusszahlung ergeben. Diese Zahlung ist einen Monat nach Eingang der Steuererklärung fällig.

Zur Berechnung der **Abschlusszahlung** bzw. des **Erstattungsanspruchs** auf Grund der Umsatzsteuererklärung ist die **verbleibende Umsatzsteuer** bzw. der **verbleibende Überschuss** um das Vorauszahlungssoll für das Kj. zu mindern.

Vorauszahlungssoll ist die Summe der angemeldeten bzw. festgesetzten Umsatzsteuer-Vorauszahlungen/Überschüsse aus dem Voranmeldungsverfahren einschließlich der Sondervorauszahlung für die Dauerfristverlängerung. Ob die Vorauszahlungen bereits entrichtet sind oder ob das Finanzamt einen Überschuss bereits ausgezahlt hat, ist für das Vorauszahlungssoll ohne Bedeutung.

In den Fällen, in denen bereits eine Festsetzung der Umsatzsteuer für den Besteuerungszeitraum vorliegt, ist die bisher festgesetzte Umsatzsteuer als Vorauszahlungssoll einzutragen.

Ein Erstattungsanspruch wird nach Zustimmung (§ 168 AO) ohne gesonderten Antrag ausgezahlt, soweit der Betrag nicht mit Steuerschulden verrechnet wird. Wünscht der Unternehmer eine **Verrechnung** oder liegt eine **Abtretung** vor, ist in **Zeile 20** eine „1“ einzutragen. Liegt dem Finanzamt bei Abtretungen die Abtretungsanzeige nach amtlichem Muster noch nicht vor, ist sie beizufügen oder nachzureichen.