


Statistisches Bundesamt

# Preise




Fachserie **17**

Reihe 6

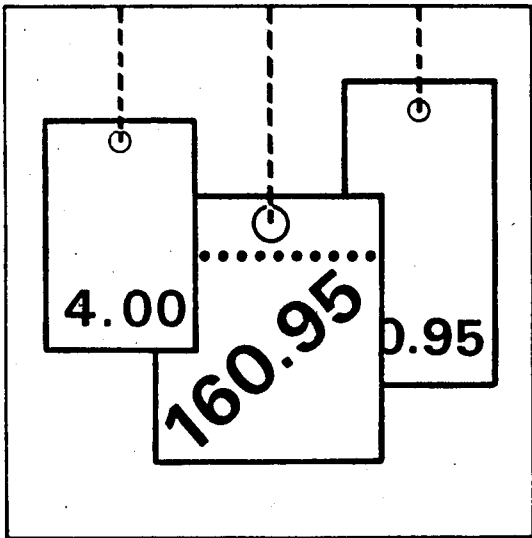
Index der Großhandelsverkaufspreise

**1993**



Statistisches Bundesamt

# Preise



Fachserie **17**

## Reihe 6

Index der Großhandelsverkaufspreise

**1993**

Statistisches Bundesamt  
Bibliothek - Dokumentation - Archiv

**METZLER  
POESCHEL**

**Herausgeber:**  
Statistisches Bundesamt, Wiesbaden, Gustav-Stresemann-Ring 11

**Postanschrift:**  
Statistisches Bundesamt  
65180 Wiesbaden

**Verlag:**  
Metzler-Poeschel, Stuttgart

**Verlagsauslieferung:**  
Hermann Leins GmbH & Co. KG  
Postfach 11 52  
72125 Kusterdingen  
Telefon: 07071/935350  
Telex: 7 262 891 mepo d  
Telefax: 07071/33653

**Erscheinungsfolge:** jährlich

**Erschienen im Februar 1994**

**Preis:** DM 12,50

**Bestellnummer:** 2170600 - 93700

**Copyright:** Statistisches Bundesamt, Wiesbaden 1994

**Vervielfältigung** - außer für gewerbliche Zwecke - mit Quellenangabe gestattet.

**Umweltfreundliches Papier aus 100 % Altpapier**

## Inhalt

Seite

### Textteil

1 Erläuterungen .....	4
2 Schaubild .....	6

### Tabelleenteil

#### Index der Großhandelsverkaufspreise

1 Mittelfristige Übersichten	
1.1 Zusammenfassende Übersicht .....	8
1.2 Institutionelle Gliederung	
1.2.1 Nach Wirtschaftszweigen des Großhandels .....	12
1.3 Gütersystematische Gliederung	
1.3.1 Nach dem Warenverzeichnis für die Binnenhandelsstatistik .....	20
1.3.2 Nach dem produktionswirtschaftlichen Zusammenhang .....	28
2 Langfristige Übersichten	
2.1 Institutionelle Gliederung .....	60
2.2 Gütersystematische Gliederung .....	61

Angaben für die Bundesrepublik Deutschland nach dem Gebietsstand bis zum 03.10.1990;  
sie schließen Berlin- West ein.

#### Zeichenerklärung

- = nichts vorhanden
- . = Zahlenwert unbekannt oder geheimzuhalten
- r = berichtigte Zahl

#### Abkürzungen

- OAS = ohne ausgeprägten Schwerpunkt
- ANG = anderweitig nicht genannt
- U.AE. = und ähnliches

## 1 Erläuterungen

- 1 Der Index der Großhandelsverkaufspreise mißt die Entwicklung der Preise für die von Großhändlern im Inland abgesetzten Waren, soweit diese Verkäufe der Großhandelsfunktion zuzurechnen sind, wie z.B. Abschlüsse mit Wiederverkäufern, mit Verarbeitern oder mit anderen Großabnehmern. Dabei kann es sich um im Inland erzeugte oder um eingeführte Waren handeln. Die Bezugsgröße des Gesamtindex ist die Summe aller Umsätze des Großhandels im Basisjahr 1985, vermindert um den Einzelhandelsabsatz und andere Verkäufe, die nicht der Großhandelsfunktion zuzurechnen sind, sowie um die Ausfuhrwerte. Damit werden also auch die Umsätze zwischen den Großhandelsunternehmen preisstatistisch berücksichtigt (sog. Bruttoprinzip der auf Wirtschaftsbereiche bezogenen Preisindexberechnung). Im Hinblick auf die wesentlichen Rechenvorgänge kann der Index als das gewogene Mittel aus den Preisveränderungszahlen (Durchschnittsmeßzahlen) bezeichnet werden, die für eine repräsentative Auswahl von Handelswaren (die sog. Preisrepräsentanten) gebildet werden. Als Wägungszahlen (= Indexgewichte) dienen die Umsatzanteile (= Indexgewichte) dienen die Umsatzanteile jeweils derjenigen Artikel im Basisjahr, für die Einzelpreisreihen als repräsentativ angesehen werden.
- 2 Die Einzelpreisreihen werden in der Form von Meßzahlen auf der Grundlage des Preisstandes im Basisjahr (= 100) dargestellt. Sie beruhen auf den Ergebnissen monatlicher Preiserhebungen bei einer repräsentativen Auswahl von Großhandelsunternehmen. Stichtag der Erhebungen ist der 10. des Monats. Erfragt werden die an diesem Tag (ggf. kurz davor oder danach) vertraglich vereinbarten Preise. Damit die monatlichen Werte einer Einzelpreisreihe nur "reine" Preisveränderungen zum Ausdruck bringen, müssen alle für die Höhe des Preises maßgeblichen Faktoren, die sogenannten preisbestimmenden Merkmale, so lange wie möglich konstant gehalten werden. Dies gilt nicht nur für die Mengeneinheit der beobachteten Ware und deren qualitative Beschaffenheit, sondern auch für die verschiedenen Handels-, Liefer- und Zahlungsbedingungen. Ändert sich eines dieser Merkmale, so kann die Differenz zwischen dem neuen und dem zuletzt gemeldeten Preis eine unechte Preisveränderung enthalten, die eliminiert werden muß.
- Die monatlich ermittelten Preise sind Effektivpreise (keine Listen- oder Grundpreise bzw. Durchschnittserlöse) ohne Mehrwertsteuer, aber ggf. einschließlich Verbrauchssteuern (z.B. Mineralölsteuer, Tabaksteuer) und anderer gesetzlicher Abgaben (z.B. Bevorratungsbeitrag bei Mineralölserzeugnissen). Gegenwärtig werden 881 Berichtsstellen (zumeist Firmen) nach ihren Verkaufspreisen für etwa 1 026 Preisrepräsentanten befragt. Dem Index liegen zusammen rund 6 838 Einzelpreisreihen zugrunde, die bei den Warenbereichen Obst und Gemüse, Kartoffeln und Futtermittel, Fleisch und Vieh sowie Seefische auch aus den Preisnotierungen wichtiger Großmärkte und Warenbörsen gebildet werden.
- 3 Der Index wird nach der sog. Laspeyres-Formel berechnet. Das bedeutet, daß die aus dem gegenwärtigen Basisjahr (1985) stammenden Wägungszahlen bis zur Umstellung des Index auf ein neueres Basisjahr unverändert bleiben. Als nächstes Basisjahr ist das Jahr 1991 in Aussicht genommen. Das letzte Basisjahr vor dem gegenwärtigen Basisjahr war das Jahr 1980. Für längerfristige Vergleiche können durchlaufende Reihen durch Verkettung der gegenwärtigen Berechnungsergebnisse auf Basis 1985 (= 100) mit den früheren Indexzahlen auf Basis 1980 (= 100) für die Zeit vor 1985 gebildet werden. Zu diesem Zweck enthalten die Tabellen 1.1 bis 1.3.2 Verkettungsfaktoren, die als Quotienten aus den Indexzahlen für Januar 1985 auf der neuen Basis 1985 = 100 und den entsprechenden Januarindizes auf der früheren Basis 1980 = 100 gebildet worden sind. Mit diesen Faktoren sind die Indexzahlen 1980 = 100 für die Zeit vor 1985 zwecks Umbasierung auf 1985 = 100 zu multiplizieren bzw. durch sie sind die Indexzahlen 1985 = 100 für die Zeit ab Januar 1985 zwecks Umbasierung auf 1980 = 100 zu dividieren. Die Angabe eines Verkettungsfaktors fehlt bei denjenigen Positionen, für die es keine Indexreihe auf der früheren Basis gibt bzw. bei denen eine

Verbindung der alten mit der neuen Reihe wegen zu großer Unterschiede in der Auswahl der Preisrepräsentanten problematisch wäre.

4 Der Index der Großhandelsverkaufspreise wird nicht nur als Gesamtreihe, d.h. für die Gesamtheit der Großhandelsgüter, sondern auch für eine große Zahl von Gütergruppen verschiedener Aggregationsstufen berechnet und veröffentlicht. Dabei ist der Index sowohl nach institutionellen als auch nach gütersystematischen Gesichtspunkten gegliedert worden, und zwar in den Tabellen 1.2.1 und 2.1 nach der Systematik der Wirtschaftszweige (WZ, Ausgabe 1979), in der Tabelle 1.3.1 nach dem Warenverzeichnis für die Binnenhandelsstatistik (WB, Ausgabe 1978) sowie in den Tabellen 1.3.2 und 2.2 nach dem produktionswirtschaftlichen Zusammenhang entsprechend dem systematischen Güterverzeichnis für Produktionsstatistiken (GP, Ausgabe 1982). Die Beschreibung der verschiedenen Indexpositionen lehnt sich ebenfalls an die vorgenannten Systematiken an.

5 Die Tabellen 1.1 bis 1.3.2 geben einen Überblick über die Entwicklung des Index der Großhandelsverkaufspreise für einen mehrjährigen Zeitraum, und zwar von 1986 bis 1990 in Form von durchschnittlichen Jahresindizes und ab Januar 1989 zusätzlich auch als Monatsindizes. Eine langfristige Übersicht mit jährlichen Angaben ab 1960 bzw. 1968 für die wichtigsten Teilindizes bieten die Tabellen 2.1 und 2.2.

6 In der vorliegenden Reihe 6 der Fachserie 17 erscheinen auch Monatsberichte. Sie enthalten zu allen Positionen der Tabellen 1.1 bis 1.3.2, die jeweils neuesten Monatswerte sowie für einige ausgewählte Indexgruppen zusätzlich mittel- und langfristige Übersichten.

7 Weitere methodische Erläuterungen zur Berechnung des Index der Großhandelsverkaufspreise auf Basis 1985 enthält ein Aufsatz in Heft 3/1990 der Zeitschrift "Wirtschaft und Statistik", der auch im Monatsbericht

für März 1990 der Fachserie 17, Reihe 6, abgedruckt wird.

8 Indexzahlen für viele der im Großhandelspreisindex erfaßten und dargestellten Warenarten werden auch in den folgenden, für andere Wirtschaftsstufen monatlich berechneten Preisindizes des Statistischen Bundesamtes nachgewiesen, die ebenfalls in der Fachserie 17 veröffentlicht sind:

Index der Erzeugerpreise landwirtschaftlicher Produkte und Index der Einkaufspreise landwirtschaftlicher Betriebsmittel (Best.-Nr. 2170 100), Index der Erzeugerpreise gewerblicher Produkte (Best.-Nr. 2170 200), Preisindizes für die Lebenshaltung und Index der Einzelhandelspreise (Best.-Nr. 2170 700), Index der Einfuhrpreise sowie Index der Ausfuhrpreise (Best.-Nr. 2170 800).

Wichtige Informationen bietet ferner der Preisindex für den Wareneingang des Produzierenden Gewerbes (Best.-Nr. 2170 300), der sich auf die Einkaufsseite der Unternehmen des Produzierenden Gewerbes bezieht.

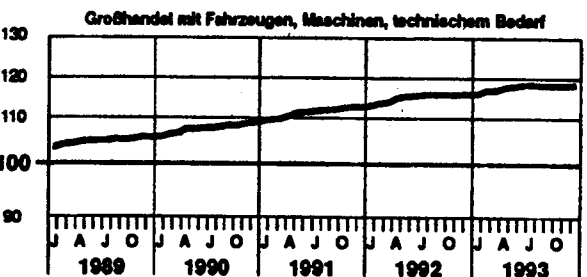

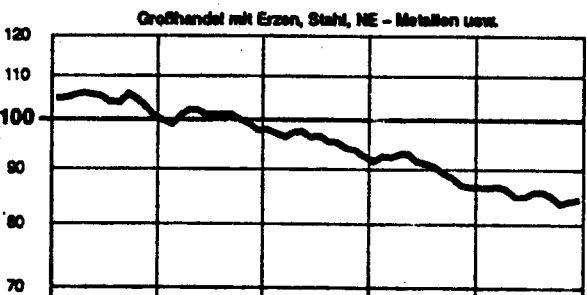
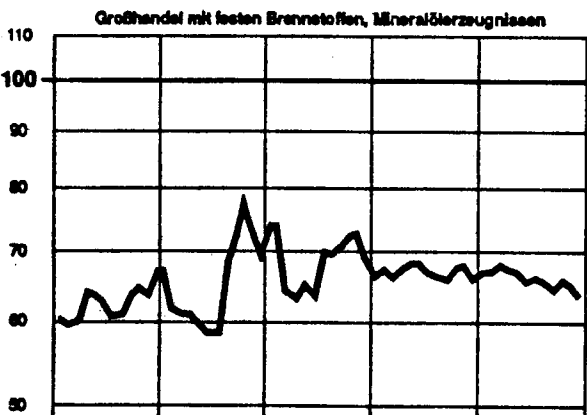


9 Die Tatsache, daß aus den Indexzahlen der Effekt von Qualitätsänderungen und anderen Änderungen in den preisbestimmenden Merkmalen der beobachteten Preisrepräsentanten herausgerechnet wurde, kann von besonderer Bedeutung sein, wenn Indizes zur Ermittlung von Wiederbeschaffungswerten verwendet werden. Sind Güter in der ursprünglichen Qualität nicht mehr käuflich, weil von der betreffenden Güterart nur noch verbesserte Ausführungen am Markt sind, dann können sich bei der Verwendung der Preisindizes Wiederbeschaffungswerte ergeben, die unter den Beträgen liegen, die bei der Wiederbeschaffung tatsächlich aufgewendet werden müssen.

10 Die Jahresberichte der Fachserie 17, Reihe 6 "Index der Großhandelsverkaufspreise" erscheinen etwa 3 Monate, die Monatsberichte etwa 4 Wochen nach Ablauf des Berichtszeitraumes.

**Früheres Bundesgebiet**  
**INDEX DER GROSSHANDELSVERKAUFSPREISE NACH AUSGEWÄHLTEN WIRTSCHAFTSGRUPPEN**  
**1985=100**

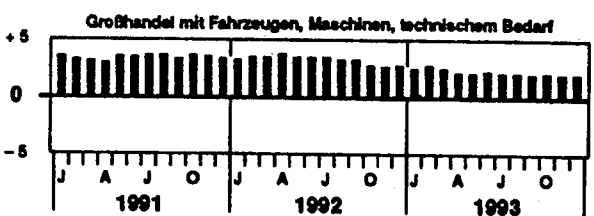
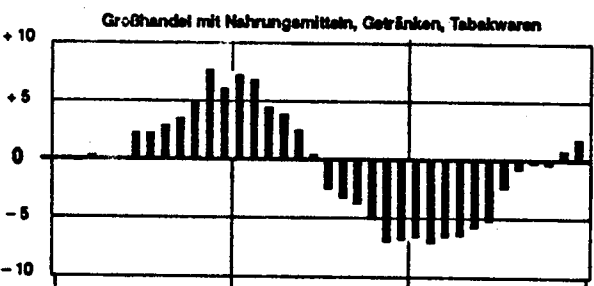

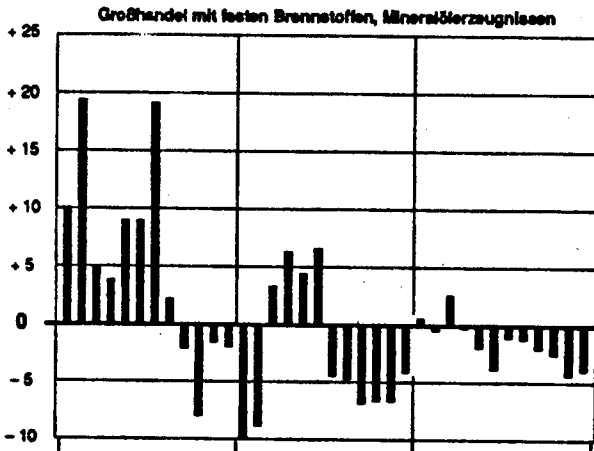
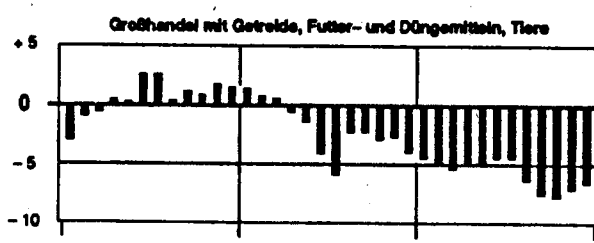

**PREISINDEX**

Log. Maßstab



**VERÄNDERUNG GEGENÜBER  
DEM JEWELIGEN VORJAHRESMONAT IN %**

Arithm. Maßstab



TABELLENTEIL



1985 =

FRÜHERES

LFD. NR.	NR. DER SYSTE- MATIK	WARENGRUPPE BZW. WIRTSCHAFTSGRUPPE	WÄGUNGS- ANTEIL	V-FAKTOR	JAHRES DURCHSCHNITTE			
					1989	1990	1991	1992
1		GESAMTINDEX	1000	0,85422	94,5	95,2	96,7	96,8
2		DARUNTER: FERTIGWAREN	299,36	0,85116	92,1	95,0	98,6	100,1
3		INVESTITIONSGÜTER	70,96	0,85566	104,5	107,4	110,6	113,8
4		VERBRAUCHSGÜTER OHNE NAHRUNGS-U.GENUSSMITTEL	228,40	0,85141	88,2	91,1	94,9	95,9
5		DARUNTER: VERBRAUCHSGÜTER OHNE NAHRUNGS-U.GENUSSMITTEL SOWIE OHNE KRAFTSTOFFE UND LEICHTES HEIZÖL	147,46	0,86463	103,1	104,9	107,7	110,8
6		NACHRICHTLICH: VERBRAUCHSGÜTER EINSCHL. NAHRUNGS-U.GENUSSMITTEL	434,57	0,86533	92,5	95,3	98,6	98,6
7		GESAMTINDEX OHNE MINERALÖLERZEUGNISSE	873,19	0,86407	99,6	99,7	100,9	101,3
8		GESAMTINDEX OHNE BRENN- UND TREIBSTOFFE	868,12	0,86482	99,4	99,6	100,7	101,2
9		GESAMTINDEX OHNE SAISONWAREN 1)	962,10	0,85349	94,3	94,5	95,7	96,4
10		SAISONWAREN 1)	37,90	0,86696	99,5	111,8	122,6	105,5
11		ERZEUGNISSE DER LAND- UND FORSTWIRTSCHAFT, FISCHEREI	107,21	0,91031	89,9	91,7	94,7	87,7
12		ERZEUGNISSE DES PRODUZIERENDEN GEWERBES	892,79	0,84674	95,1	95,6	97,0	97,9
13		DARUNTER: BRENN- UND TREIBSTOFFE	131,88	0,79565	62,1	66,1	70,0	67,9
14		ERZEUGNISSE DES PRODUZIERENDEN GEWERBES OHNE MINERALÖLERZEUGNISSE	765,98	0,85788	100,9	100,8	101,8	103,2
15		ERZEUGNISSE DES PRODUZIERENDEN GEWERBES OHNE BRENN- UND TREIBSTOFFE	760,91	0,85862	100,8	100,7	101,6	103,0
16		ERZEUGNISSE DES VERARBEITENDEN GEWERBES	863,27	0,84805	95,7	96,2	97,6	98,6
17		ERZEUGNISSE DES VERARBEITENDEN GEWERBES OHNE MINERALÖLERZEUGNISSE	736,46	0,85998	101,9	101,8	102,8	104,3
18		GÜTER DER ERNÄHRUNGSWIRTSCHAFT	309,32	0,90468	94,3	94,3	96,0	95,4
19		GÜTER DER GEWERBLICHEN WIRTSCHAFT	690,68	0,83126	94,6	95,6	97,0	97,4

1) KARTOFFELN, FRISCHGEMÜSE, FRISCHOBST EINSCHL. SÜDFRÜCHTE, FRISCHFISCH UND SCHNITTBLUMEN

DELSVERKAUFSPREISE  
IGE ERGEBNISSE  
SENDE UEBERSICHT

100

BUNDESGBIET

JAH	DURCH- SCHNITT	JAN.	FEBR.	MAERZ	APRIL	MAI	JUNI	JULI	AUG.	SEPT.	OKT.	NOV.	DEZ.	LFD NR.
1 9 9 2	96,8	97,2	97,8	97,8	98,1	98,1	98,0	96,7	96,0	95,6	95,5	95,5	95,1	1
1 9 9 3	95,7	95,8	96,0	96,2	96,1	98,0	96,2	96,0	95,8	95,1	94,9	95,2	95,2	
1 9 9 2	100,1	98,6	99,4	99,3	100,3	100,6	100,8	100,4	100,1	100,1	100,8	100,8	100,4	2
1 9 9 3	101,1	100,8	101,0	101,4	101,3	101,3	101,1	101,3	101,3	100,9	101,4	101,2	100,7	
1 9 9 2	113,8	112,0	112,3	112,8	113,7	114,0	114,1	114,3	114,4	114,4	114,4	114,8	114,7	3
1 9 9 3	116,3	115,1	115,6	115,6	116,0	116,2	116,6	116,6	116,6	116,6	116,7	116,8	116,9	
1 9 9 2	95,9	94,5	95,4	95,1	96,1	96,5	96,6	96,1	95,7	95,6	96,5	96,6	95,9	4
1 9 9 3	96,5	96,4	96,5	97,0	96,8	96,7	96,3	96,5	96,6	96,1	96,6	96,4	95,7	
1 9 9 2	110,8	109,6	109,9	110,3	110,6	110,8	110,8	111,1	111,1	111,4	111,4	111,5	111,5	5
1 9 9 3	112,1	111,5	111,7	111,8	111,9	111,9	112,2	112,3	112,6	112,6	112,4	112,3	112,4	
1 9 9 2	98,6	99,8	100,5	100,1	100,5	100,3	100,2	98,0	96,9	96,4	96,7	96,6	96,6	6
1 9 9 3	97,6	97,9	98,0	98,2	98,1	98,1	98,0	97,7	97,3	96,9	96,9	97,0	96,9	
1 9 9 2	101,3	101,9	102,4	102,6	102,7	102,6	102,5	101,3	100,6	100,2	99,8	99,7	98,6	7
1 9 9 3	100,2	100,3	100,5	100,5	100,5	100,5	100,9	100,6	100,1	99,8	99,4	99,8	100,0	
1 9 9 2	101,2	101,7	102,2	102,4	102,6	102,5	102,3	101,2	100,4	100,0	99,6	99,5	99,4	8
1 9 9 3	100,0	100,0	100,2	100,3	100,3	100,3	100,6	100,4	99,9	99,6	99,1	99,5	99,7	
1 9 9 2	96,4	95,8	96,4	96,6	97,1	97,3	97,2	96,7	96,3	96,1	96,0	96,0	95,6	9
1 9 9 3	95,8	95,9	96,0	96,3	96,2	96,1	96,2	96,1	95,6	95,3	95,1	95,3	95,3	
1 9 9 2	105,5	132,5	133,4	128,3	122,9	118,6	116,8	98,8	88,2	82,0	80,8	80,7	83,1	10
1 9 9 3	93,6	94,9	95,7	94,0	93,7	94,3	95,8	95,2	93,4	91,0	89,4	92,2	93,3	
1 9 9 2	87,7	98,5	98,7	97,4	95,7	93,9	92,8	84,3	79,7	77,7	77,5	78,0	78,7	11
1 9 9 3	80,7	83,0	82,9	82,8	82,9	82,9	83,4	80,6	78,7	77,8	76,3	78,2	79,1	
1 9 9 2	97,9	97,0	97,7	97,8	98,4	98,6	98,6	98,2	98,0	97,7	97,6	97,6	97,1	12
1 9 9 3	97,5	97,4	97,6	97,9	97,7	97,6	97,7	97,9	97,6	97,2	97,1	97,3	97,2	
1 9 9 2	67,9	67,3	68,3	67,0	68,3	69,2	69,2	67,6	67,0	66,6	68,5	69,0	67,1	13
1 9 9 3	67,5	68,1	68,3	69,5	68,7	68,2	68,6	67,2	67,0	65,9	67,4	67,1	65,4	
1 9 9 2	103,2	102,4	102,9	103,3	103,7	103,9	103,8	103,7	103,5	103,3	102,9	102,7	102,5	14
1 9 9 3	103,0	102,7	102,9	103,0	103,0	102,9	103,3	103,4	103,1	102,9	102,6	102,8	103,0	
1 9 9 2	103,0	102,2	102,7	103,2	103,6	103,7	103,7	103,5	103,3	103,1	102,7	102,5	102,3	15
1 9 9 3	102,7	102,4	102,7	102,8	102,7	102,7	103,1	103,2	102,9	102,6	102,3	102,5	102,7	
1 9 9 2	98,6	97,8	98,4	98,8	99,1	99,4	99,4	99,1	98,8	98,5	98,4	98,3	97,9	16
1 9 9 3	98,3	98,1	98,4	98,6	98,5	98,4	98,5	98,7	98,4	98,0	98,0	98,2	98,0	
1 9 9 2	104,3	103,4	104,0	104,4	104,9	105,0	105,0	104,9	104,7	104,4	104,0	103,8	103,6	17
1 9 9 3	104,1	103,8	104,0	104,1	104,1	104,1	104,5	104,6	104,3	104,1	103,8	104,0	104,2	
1 9 9 2	95,4	98,9	99,3	99,0	98,5	98,0	97,8	94,6	92,8	92,0	91,3	91,3	91,1	18
1 9 9 3	91,6	92,7	92,6	92,6	92,4	92,4	92,9	92,0	91,0	90,3	89,3	90,3	90,8	
1 9 9 2	97,4	96,4	97,1	97,2	97,9	98,2	98,1	97,7	97,4	97,2	97,3	97,3	96,9	19
1 9 9 3	97,5	97,2	97,6	97,9	97,8	97,6	97,6	97,8	97,6	97,2	97,4	97,4	97,2	

1985 =

FRUEHERES

LFD. NR.	NR. DER SYSTE- MATIK	WARENGRUPPE BZH. WIRTSCHAFTSGRUPPE	WAEGUNGS- ANTEIL	V-FAKTOR	JAHRESDURCHSCHNITTE			
					1989	1990	1991	1992
NACH WIRTSCHAFTSZWEIGEN DES GROSSHANDELS								
20	40	GH.M.ROHSTOFFEN UND HALBWAREN	441,72	0,84474	86,2	85,4	85,6	83,7
21	401	GH.M.GETREIDE, FUTTER- UND DUENGEMITTELN, TIEREN	94,54	0,86412	87,2	83,9	84,4	82,8
22	402	GH.M.TEXTILEN ROHSTOFFEN UND HALBWAREN, HAEUTEN USW.	8,09	0,73898	84,2	75,8	67,9	61,9
23	404	GH.M.TECHNISCHEN CHEMIKALIEN, ROHDROGEN, KAUTSCHUK	21,82	0,83945	98,0	95,6	96,6	94,1
24	405	GH.M.FESTEN BRENNSTOFFEN, MINERALOELERZEUGNISSEN	147,79	0,79595	62,7	65,9	69,1	67,0
25	406	GH.M.ERZEN, STAHL, NE-METALLEN USW.	90,96	0,81536	105,4	101,4	96,7	91,3
26	407	GH.M.HOLZ, BAUSTOFFEN, INSTALLATIONSBEDARF	63,60	0,84530	106,0	110,0	114,2	119,2
27	408	GH.M.ALT MATERIAL, RESTSTOFFEN	14,82	0,87180	94,5	77,0	62,3	54,3
28	41	GH.M.FERTIGWAREN	558,28	0,86198	101,1	102,9	105,5	107,1
29	411	GH.M.NAHRUNGSMITTELN, GETRAENKEN, TABAKWAREN	234,29	0,87380	96,4	97,9	100,4	100,1
30	412	GH.M.TEXTILIEN, BEKLEIDUNG, SCHUHEN, LEDERWAREN	35,85	0,84483	103,9	104,6	106,7	109,5
31	413	GH.M.METALLWAREN, EINRICHTUNGSGEGENSTAENDEN	84,75	0,87335	102,9	105,3	108,1	111,1
32	414	GH.M.FEINMECH. UND OPT. ERZEUGNISSEN, SCHMUCK USW.	17,46	0,91316	98,4	100,2	102,2	104,5
33	416	GH.M.FAHRZEUGEN, MASCHINEN, TECHNISCHER BEDARF	109,27	0,85517	105,8	108,6	112,4	116,1
34	418	GH.M.PHARMAZEUT., KOSMETISCHEN U.AE. ERZEUGNISSEN	36,37	0,83990	107,5	106,5	107,6	110,8
35	419	GH.M.PAPIER, DRUCKERZEUGN., WAREN VERSCH. ART (DAS)	40,29	0,81609	104,8	107,0	109,2	110,8

DELSVERKAUFSPREISE  
IGE ERGEBNISSE  
SENDE UEBERSICHT

100

BUNDESGBEIT

JAHR	DURCH- SCHNITT	JAN.	FEBR.	MAERZ	APRIL	MAI	JUNI	JULI	AUG.	SEPT.	OKT.	NOV.	DEZ.	LFD NR.
NACH WIRTSCHAFTSZWEIGEN DES GROSSHANDELS														
1 9 9 2	83,7	83,9	84,5	84,5	84,9	85,3	84,8	83,6	83,0	82,6	82,8	82,8	82,1	20
1 9 9 3	81,9	82,6	82,9	83,3	82,9	82,6	82,4	82,1	81,2	80,5	80,6	80,9	80,4	
1 9 9 2	82,8	84,9	85,2	85,7	86,1	86,3	84,4	81,3	79,9	80,4	80,2	80,9	80,4	21
1 9 9 3	78,1	81,2	81,0	81,2	81,0	81,1	80,7	77,7	74,9	74,4	74,0	75,2	75,2	
1 9 9 2	61,9	63,1	62,6	64,0	64,5	64,4	63,9	62,3	60,7	58,6	58,5	58,5	60,5	22
1 9 9 3	61,6	61,5	61,3	61,9	61,1	61,3	61,2	61,9	62,1	61,1	60,6	62,3	63,3	
1 9 9 2	94,1	92,6	93,3	94,1	94,5	94,3	94,5	94,4	94,1	93,7	93,6	94,5	95,0	23
1 9 9 3	91,2	93,2	92,3	92,1	92,5	91,9	91,7	90,6	90,1	90,1	89,8	90,7	89,9	
1 9 9 2	67,0	66,5	67,3	66,3	67,4	68,2	68,2	66,8	66,3	65,9	67,5	67,9	66,1	24
1 9 9 3	66,0	66,9	67,0	68,0	67,3	66,9	65,6	66,1	65,5	64,6	65,8	65,0	63,5	
1 9 9 2	91,3	92,4	93,3	93,1	93,7	93,8	92,2	91,8	91,2	90,0	89,1	87,7	87,4	25
1 9 9 3	86,2	87,4	87,3	87,5	87,0	86,7	85,7	86,5	86,5	85,8	84,6	84,9	85,2	
1 9 9 2	119,2	117,0	117,6	118,3	118,7	118,9	119,4	119,4	119,7	120,0	120,2	120,3	120,3	26
1 9 9 3	122,6	121,1	121,9	122,4	122,6	122,8	122,7	122,7	122,9	123,0	122,9	123,0	123,0	
1 9 9 2	54,3	54,8	56,0	56,9	57,0	57,4	57,3	57,2	56,9	53,5	49,4	48,2	47,3	27
1 9 9 3	59,6	49,0	56,0	55,7	52,6	54,6	64,4	65,7	61,8	60,5	61,6	65,6	66,0	
1 9 9 2	107,1	107,7	108,2	108,3	108,5	108,3	108,4	107,1	106,3	105,8	105,5	105,5	105,5	28
1 9 9 3	106,7	106,3	106,4	106,4	106,6	106,7	107,1	107,1	106,9	106,7	106,3	106,6	106,9	
1 9 9 2	100,1	103,8	104,2	103,7	103,4	102,6	102,7	99,7	97,8	96,6	95,7	95,4	95,3	29
1 9 9 3	96,8	97,1	96,9	97,0	96,8	96,8	97,5	97,4	97,1	96,5	95,6	96,2	97,0	
1 9 9 2	109,5	108,3	108,6	109,0	109,2	109,2	109,4	109,6	109,7	109,9	110,2	110,3	110,5	30
1 9 9 3	111,6	111,0	111,2	111,2	111,7	111,7	111,7	111,8	112,0	111,9	111,8	111,7	111,8	
1 9 9 2	111,1	109,2	109,9	110,9	111,3	111,6	111,6	111,7	111,5	111,4	111,3	111,3	111,4	31
1 9 9 3	112,5	111,8	112,0	112,2	112,3	112,5	112,8	112,8	112,6	112,6	112,7	112,6	112,6	
1 9 9 2	104,5	103,2	104,1	104,3	104,5	104,5	104,5	104,5	104,1	104,8	105,2	105,4	105,4	32
1 9 9 3	106,1	105,9	105,8	105,7	105,6	105,7	106,1	105,9	106,2	106,1	106,4	106,7	106,5	
1 9 9 2	116,1	114,1	114,6	114,9	116,0	116,3	116,4	116,7	116,7	116,8	116,7	116,8	116,9	33
1 9 9 3	118,7	117,0	117,8	117,8	118,5	118,8	119,1	119,2	119,1	119,1	119,1	119,1	119,2	
1 9 9 2	110,8	109,0	110,2	110,5	110,8	111,0	111,1	110,7	110,7	110,8	111,5	111,7	111,8	34
1 9 9 3	111,4	111,3	111,0	111,0	111,2	111,2	111,2	111,2	111,6	111,8	111,8	111,7	111,8	
1 9 9 2	110,8	110,5	110,7	110,9	110,9	110,9	111,0	110,8	110,7	110,8	110,6	110,8	110,6	35
1 9 9 3	110,7	110,8	110,8	110,8	110,7	110,5	110,6	110,8	110,9	110,7	110,6	110,8	110,9	

INDEX DER GROSSHAN  
1 MITTELFRIST  
1.2 INSTITUTION  
1.2.1 NACH WIRTSCHAFTSZ  
1985 =  
FRUEHERES

LFD. NR.	NR. DER SYSTE- MATIK	WIRTSCHAFTSGRUPPE, -KLASSE	WAEGUNGS- ANTEIL	V-FAKTOR	JAHRES DURCHSCHNITTE			
					1989	1990	1991	1992
1	401	GH.M.GETREIDE, FUTTER- UND DUENGEMITTELN, TIEREN	94,54	0,96412	87,2	83,9	84,4	82,8
2	401 11	DARUNTER GH.M.GETREIDE, FUTTER- UND DUENGEMITTELN (OAS)	31,45	0,95351	86,3	84,0	86,4	84,2
3	401 14	GH.M.GETREIDE, SAATEN, FUTTERMITTELN	30,49	1,00586	83,8	77,3	78,7	75,7
4	401 17	GH.M.DUENGEMITTELN	7,15	0,84769	81,9	83,1	85,8	82,3
5	401 51	GH.M.LEBENDEM VIEH	20,50	0,97173	93,9	89,8	85,0	88,4
6	402	GH.M.TEXTILEN ROHSTOFFEN UND HALBWAREN, HAEUTEN USW	8,09	0,73898	84,2	75,8	67,9	61,9
7	402 17	DARUNTER GH.M.BAUMWOLLE	1,93	.	78,3	73,7	73,1	53,9
8	402 19	GH.M.SONSTIGEN TEXTILEN ROHSTOFFEN UND HALBWAREN	1,12	.	91,7	89,8	85,4	81,8
9	402 50	GH.M.HAEUTEN, FELLE	1,78	0,49556	87,1	75,7	50,9	54,5
10	402 70	GH.M.LEDER	0,41	0,78302	103,7	107,1	106,5	108,2
11	404	GH.M.TECHNISCHEN CHEMIKALIEN, ROHDROGEN, KAUTSCHUK	21,92	0,83945	98,0	95,6	96,6	94,1
12	405	GH.M.FESTEN BRENNSTOFFEN, MINERALOELERZEUGNISSEN	147,79	0,79595	62,7	65,9	69,1	67,0
13	405 10	GH.M.FESTEN BRENNSTOFFEN, MINERALOELERZEUGN. (OAS)	5,86	0,76889	71,1	74,3	77,1	76,0
14	405 40	GH.M.FESTEN BRENNSTOFFEN	4,78	0,79180	93,0	94,6	96,9	99,3
15	405 70	GH.M.MINERALOELERZEUGNISSEN	137,15	0,79657	61,3	64,6	67,8	65,5
16	406	GH.M.ERZEN, STAHL, NE-METALLEN USW	90,96	0,81536	105,4	101,4	96,7	91,3
17	406 45	DARUNTER GH.M.EISEN (OHNE ROHEISEN) UND STAHL UND -HALBZEUG	66,70	0,79500	103,0	102,1	99,3	94,2
18	406 71	GH.M.NE-METALLEN	12,68	0,96133	117,8	102,0	88,5	81,2
19	406 75	GH.M.NE-METALLHALBZEUG	5,61	0,85665	116,5	107,4	101,3	97,8
20	407	GH.M.HOLZ, BAUSTOFFEN, INSTALLATIONSBEDARF	63,60	0,84530	106,0	110,0	114,2	118,2
21	407 14	DARUNTER GH.M.SCHNITTHOLZ	5,88	0,96314	105,0	112,2	110,1	109,7
22	407 17	GH.M.SONST. HOLZHALBWAREN, BAUELEMENTEN AUS HOLZ	7,05	0,96802	104,5	110,5	111,4	112,7
23	407 40	GH.M.BAUSTOFFEN, BAUELEMENTEN AUS MINERAL. STOFFEN	32,68	0,80309	104,0	106,1	110,4	115,9
24	407 60	GH.M.FLACHGLAS	2,10	0,87304	128,3	134,0	138,2	143,0
25	407 81	GH.M.INSTALLATIONSBEDARF FUER GAS UND WASSER	9,54	0,82511	108,3	113,7	121,7	129,6
26	407 85	GH.M.INSTALLATIONSBEDARF FUER HEIZUNG	5,85	.	108,2	113,8	122,1	130,2

DELSVERKAUFSPREISE  
IGE ERGEBNISSE  
ELLE GLIEDERUNG  
WEIGEN DES GROSSHANDELS

100

BUNDESGBIET

JAHR	DURCH- SCHNITT	JAN.	FEBR.	MAERZ	APRIL	MAI	JUNI	JULI	AUG.	SEPT.	OKT.	NOV.	DEZ.	LFD NR.
1 9 9 2	82,8	84,9	85,2	85,7	85,1	85,3	84,4	81,3	79,9	80,4	80,2	80,9	80,4	1
1 9 9 3	78,1	81,2	81,0	81,2	81,0	81,1	80,7	77,7	74,9	74,4	74,0	75,2	75,2	
1 9 9 2	84,2	85,2	85,8	86,0	86,3	86,8	86,0	82,6	81,6	82,1	82,3	82,8	82,8	2
1 9 9 3	81,0	83,8	83,9	84,1	84,3	84,6	84,2	81,2	77,4	76,9	76,9	77,1	77,3	
1 9 9 2	75,7	77,9	78,4	78,7	78,7	78,9	77,5	73,0	71,6	72,4	72,8	73,6	74,3	3
1 9 9 3	71,5	75,7	75,9	76,0	78,0	76,5	76,2	71,9	67,7	68,3	65,1	65,3	65,8	
1 9 9 2	82,3	82,7	83,1	83,7	84,1	84,3	83,6	82,0	81,3	81,2	80,7	80,7	80,1	4
1 9 9 3	78,5	79,9	79,6	80,1	80,1	79,7	78,7	78,6	75,5	76,1	77,6	77,7	78,1	
1 9 9 2	88,4	88,9	89,2	90,2	90,6	90,7	90,8	89,9	88,5	88,3	85,9	85,3	82,2	5
1 9 9 3	79,2	80,5	78,7	78,9	78,9	79,1	80,2	78,5	79,4	79,3	77,0	80,2	79,6	
1 9 9 2	81,9	83,1	82,6	84,0	84,5	84,4	83,9	82,3	80,7	58,6	58,5	59,5	60,5	6
1 9 9 3	61,6	61,5	61,3	61,9	61,1	61,3	61,2	61,9	62,1	61,1	60,6	62,3	63,3	
1 9 9 2	53,9	56,2	54,6	55,0	57,2	57,9	57,8	55,6	52,4	49,4	49,2	50,1	51,0	7
1 9 9 3	56,8	54,8	56,9	58,7	57,0	57,5	57,6	58,4	56,7	53,5	54,3	56,4	59,3	
1 9 9 2	81,8	82,3	82,6	83,4	83,8	83,4	83,0	81,9	81,3	79,8	79,8	79,7	80,4	8
1 9 9 3	79,3	80,3	79,8	79,6	79,5	79,1	79,3	79,6	79,6	79,1	78,4	78,7	78,8	
1 9 9 2	54,5	54,3	54,1	54,4	55,2	56,1	55,3	54,5	54,3	54,1	53,0	53,7	55,1	9
1 9 9 3	55,6	55,1	54,1	53,6	55,0	55,4	54,6	54,5	55,2	56,3	56,4	57,6	59,4	
1 9 9 2	108,2	106,9	107,2	108,4	108,6	108,6	108,1	108,3	108,1	108,2	108,7	108,7	108,4	10
1 9 9 3	107,9	108,4	108,3	108,3	108,3	108,1	107,9	107,8	107,6	107,6	107,5	107,5	107,6	
1 9 9 2	94,1	92,6	93,3	94,1	94,5	94,3	94,5	94,4	94,1	93,7	93,6	94,5	95,0	11
1 9 9 3	91,2	93,2	92,3	92,1	92,5	91,9	91,7	90,6	90,1	90,1	89,8	90,7	89,9	
1 9 9 2	67,0	66,5	67,3	68,3	67,4	68,2	68,2	66,8	66,3	65,9	67,5	67,9	66,1	12
1 9 9 3	66,0	66,9	67,0	68,0	67,3	66,9	66,6	66,1	65,5	64,6	65,8	65,0	63,5	
1 9 9 2	76,0	75,4	76,1	75,2	76,0	76,6	76,6	75,6	75,3	75,1	76,8	77,2	75,8	13
1 9 9 3	76,4	76,7	77,0	78,1	77,3	76,7	75,4	76,0	75,9	75,3	76,5	76,4	75,1	
1 9 9 2	99,3	98,9	99,5	99,6	98,7	98,4	98,5	98,9	99,2	99,5	100,0	100,2	99,9	14
1 9 9 3	100,0	100,1	100,1	100,3	99,4	99,0	98,9	99,5	99,8	100,5	100,9	100,9	100,7	
1 9 9 2	65,5	65,0	65,8	64,7	66,0	66,7	66,7	65,3	64,8	64,3	66,0	66,4	64,5	15
1 9 9 3	64,4	65,3	65,4	66,5	65,8	65,4	64,0	64,5	63,9	62,9	64,1	63,3	61,7	
1 9 9 2	91,3	92,4	93,3	93,1	93,7	93,8	92,2	91,8	91,2	90,0	89,1	87,7	87,4	16
1 9 9 3	86,2	87,4	87,3	87,5	87,0	86,7	85,7	86,5	86,5	85,8	84,5	84,9	85,2	
1 9 9 2	94,2	96,4	96,7	96,1	96,3	96,3	94,5	94,2	93,7	93,2	92,5	90,6	90,1	17
1 9 9 3	89,5	89,2	89,5	90,1	90,3	90,0	89,7	89,8	89,7	89,1	88,7	88,8	88,9	
1 9 9 2	81,2	78,9	81,6	82,4	84,7	85,3	84,5	83,8	83,2	78,8	76,8	77,0	77,3	18
1 9 9 3	74,7	80,2	79,9	78,6	75,6	70,8	72,2	75,6	75,6	73,9	69,8	71,4	73,0	
1 9 9 2	97,8	97,1	97,5	98,6	98,9	99,2	99,2	98,7	98,5	98,4	97,4	95,4	95,1	19
1 9 9 3	92,1	95,8	95,2	95,4	94,1	91,0	90,3	91,2	92,0	91,7	89,5	89,2	89,5	
1 9 9 2	119,2	117,0	117,6	118,3	118,7	118,9	119,4	119,4	119,7	120,0	120,2	120,3	120,3	20
1 9 9 3	122,6	121,1	121,9	122,4	122,6	122,8	122,7	122,7	122,9	123,0	122,9	123,0	123,0	
1 9 9 2	109,7	109,5	109,5	109,3	109,4	109,7	109,9	109,8	109,8	109,8	109,8	109,7	109,6	21
1 9 9 3	108,3	109,1	108,9	108,4	108,2	107,8	107,8	107,6	108,1	108,2	108,1	108,5	108,5	
1 9 9 2	112,7	112,3	112,5	112,5	112,5	112,8	113,1	112,8	112,9	112,7	112,7	112,5	112,5	22
1 9 9 3	111,3	111,9	111,6	111,1	111,0	110,8	110,9	110,7	111,5	111,5	111,3	111,6	111,5	
1 9 9 2	115,9	113,8	114,3	114,7	115,2	115,3	115,9	116,0	116,4	116,8	117,2	117,5	117,6	23
1 9 9 3	121,5	119,2	120,5	121,4	121,8	121,9	121,9	121,9	121,9	121,9	122,0	122,0	122,1	
1 9 9 2	143,0	140,4	140,6	140,6	141,5	141,5	142,9	143,5	144,4	144,4	145,4	145,4	145,4	24
1 9 9 3	146,4	145,4	145,5	145,5	145,6	145,8	146,3	146,4	146,5	147,2	147,3	147,8	147,9	
1 9 9 2	129,6	125,7	127,2	129,1	129,6	130,1	130,2	130,3	130,5	130,8	130,7	130,6	130,5	25
1 9 9 3	132,6	130,8	131,5	132,4	132,5	133,2	132,9	133,1	133,1	133,1	132,8	132,6	132,8	
1 9 9 2	130,2	126,2	127,7	129,6	130,1	130,6	130,8	130,9	131,1	131,4	131,2	131,2	131,1	26
1 9 9 3	133,1	131,3	132,1	132,9	133,0	133,7	133,4	133,5	133,6	133,6	133,3	133,1	133,3	

INDEX DER GROSSHAN  
1 MITTELFRIST  
1.2 INSTITUTION  
1.2.1 NACH WIRTSCHAFTSZ  
1985 =  
FRUEHERES

LFD. NR.	NR.DER SYSTE- MATIK	WIRTSCHAFTSGRUPPE, -KLASSE	WAEGUNGS- ANTEIL	V-FAKTOR	JAHRESDURCHSCHNITTE			
					1989	1990	1991	1992
27	408	GH.M.ALTATERIAL, RESTSTOFFEN	14,82	0,87180	94,5	77,0	62,3	54,3
28	408 31	DARUNTER GH.M.EISEN- UND STAHLSCROTT	10,06	0,82784	95,5	78,8	63,5	54,4
29	408 35	GH.M.NE-METALLSCROTT	3,12	0,93683	108,7	90,5	74,6	66,2
30	408 74	GH.M.LUMPEN, TEXTILEN RESTSTOFFEN	0,30	1,30109	56,9	49,3	44,0	46,7
31	408 77	GH.M.ALTPAPIER U.-PAPPE, RESTST.A.PAPIER U.PAPPE	0,93	1,09129	54,9	24,3	11,9	13,5
32	411	GH.M.NAHRUNGSMITTELN, GETRAENKEN, TABAKWAREN	234,29	0,87380	96,4	97,9	100,4	100,1
33	411 10	DARUNTER GH.M.NAHRUNGSMITTELN, GETRAENKEN, TABAKWAREN (DAS)	69,59	0,86344	97,4	99,4	102,0	102,9
34	411 21	GH.M.SPEISE- UND INDUSTRIEKARTOFFELN	0,80	1,18750	190,5	189,1	219,5	156,2
35	411 25	GH.M.GEMUESE, OBST, FRUECHTEN	26,57	0,83391	93,4	105,9	116,3	101,0
36	411 31	GH.M.ZUCKER	4,39	0,90285	99,5	98,8	99,2	100,8
37	411 36	GH.M.SUESSWAREN	4,87	0,88050	95,9	95,9	96,9	99,1
38	411 41	GH.M.MILCHERZEUGNISSEN, FETTWAREN	19,87	0,83674	101,6	100,1	98,6	99,9
39	411 45	GH.M.EIERN	2,00	1,05616	96,8	100,2	104,0	98,6
40	411 51	GH.M.WILD, GEFLUEGEL	3,48	0,97101	90,4	91,6	92,4	93,7
41	411 55	GH.M.FLEISCH, FLEISCHWAREN	36,11	0,95360	91,9	88,7	87,8	91,9
42	411 61	GH.M.KAFFEE, TEE, ROHKAKAO	12,45	.	70,6	63,0	62,3	59,5
43	411 75	GH.M.FISCHEN, FISCHERZEUGNISSEN	3,25	0,86678	104,0	111,2	116,2	113,6
44	411 79	GH.M.SONSTIGEN NAHRUNGSMITTELN (ANG)	13,95	.	92,6	92,6	94,3	95,5
45	411 81	GH.M.WEIN	6,36	0,88859	102,0	104,3	109,2	112,5
46	411 83	GH.M.SPIRITUOSEN	3,92	0,85739	98,8	99,9	102,6	105,2
47	411 87	GH.M.BIER, ALKOHOLFREIEN GETRAENKEN	9,83	0,86195	107,5	110,4	114,0	118,6
48	411 90	GH.M.TABAKWAREN	16,07	0,77205	108,5	112,4	113,7	119,3

DELSVERKAUFSPREISE  
IGE ERGEBNISSE  
ELLE GLIEDERUNG  
WEIGEN DES GROSSHANDELS

100

BUNDESGBEIT

JAH	DURCH- SCHNITT	JAN.	FEBR.	MAERZ	APRIL	MAI	JUNI	JULI	AUG.	SEPT.	OKT.	NOV.	DEZ.	LFD NR.
1 9 9 2	54,3	54,8	56,0	56,9	57,0	57,4	57,3	57,2	56,9	53,5	49,4	48,2	47,3	27
1 9 9 3	59,5	49,0	56,0	55,7	52,6	54,6	64,4	65,7	61,8	60,5	61,6	66,6	66,0	
1 9 9 2	54,4	56,1	57,0	57,5	57,0	57,6	57,4	57,3	56,9	53,3	48,6	47,7	46,8	28
1 9 9 3	64,8	48,8	58,5	58,6	55,2	59,3	72,2	73,2	68,1	66,5	68,9	74,1	74,4	
1 9 9 2	66,2	63,3	66,0	68,6	70,7	70,7	70,3	69,8	69,4	65,1	61,0	59,7	59,2	29
1 9 9 3	62,1	62,6	65,1	63,8	60,5	57,2	61,9	64,9	63,2	61,9	59,7	61,5	62,7	
1 9 9 2	46,7	44,6	45,0	46,2	46,9	46,9	47,7	48,5	48,8	47,9	46,6	46,2	45,1	30
1 9 9 3	39,6	44,8	44,6	43,6	42,7	39,6	38,7	37,2	36,8	36,6	36,7	36,6	36,8	
1 9 9 2	13,5	12,2	12,1	12,2	12,4	12,4	12,9	13,4	14,8	16,2	15,7	14,9	12,4	31
1 9 9 3	7,3	10,7	9,0	8,3	7,6	6,8	6,4	6,4	6,6	6,7	6,7	6,6	6,3	
1 9 9 2	100,1	103,8	104,2	103,7	103,4	102,6	102,7	99,7	97,8	96,6	95,7	95,4	95,3	32
1 9 9 3	96,8	97,1	96,9	97,0	96,8	96,8	97,5	97,4	97,1	96,5	95,5	96,2	97,0	
1 9 9 2	102,9	105,0	105,4	106,2	105,0	104,8	104,5	102,6	101,3	100,7	100,2	99,9	100,1	33
1 9 9 3	100,8	101,3	101,1	101,1	101,1	101,1	101,2	101,0	100,6	100,2	99,8	100,3	100,8	
1 9 9 2	156,2	186,3	185,4	178,0	165,0	187,5	201,5	162,7	147,8	123,3	113,3	113,0	110,6	34
1 9 9 3	125,5	109,4	107,2	109,3	110,9	157,3	186,4	157,6	143,2	113,5	101,3	103,3	107,4	
1 9 9 2	101,0	124,1	124,9	121,6	120,8	116,3	113,1	97,1	84,8	79,1	77,1	76,1	76,7	35
1 9 9 3	89,0	87,8	88,3	89,1	89,5	90,1	90,4	91,1	91,0	89,5	86,8	86,5	88,1	
1 9 9 2	100,8	100,8	101,4	101,3	101,1	101,1	101,3	101,1	100,7	100,4	100,2	100,1	100,1	36
1 9 9 3	98,7	99,3	98,6	98,6	98,7	98,9	98,8	98,8	98,5	98,7	98,6	98,7	98,7	
1 9 9 2	99,1	98,0	98,4	98,8	98,9	99,1	99,5	99,5	99,5	99,5	99,2	99,2	99,3	37
1 9 9 3	98,9	99,2	99,0	98,9	98,8	98,9	98,6	98,7	98,7	98,9	98,8	98,9	98,9	
1 9 9 2	99,9	100,6	100,0	99,9	100,0	99,9	99,9	100,0	100,3	100,0	99,7	99,2	99,8	38
1 9 9 3	100,1	99,9	99,8	99,9	99,9	99,9	99,9	99,8	100,1	100,3	100,5	100,6	100,9	
1 9 9 2	98,6	112,3	104,1	103,4	102,5	96,7	91,1	89,8	88,9	94,0	99,5	98,9	101,4	39
1 9 9 3	103,5	100,6	97,7	103,5	117,2	94,9	97,5	95,5	101,6	106,3	106,4	106,2	116,5	
1 9 9 2	93,7	94,9	95,2	95,0	94,8	94,8	95,4	94,3	93,8	93,6	92,1	91,4	89,6	40
1 9 9 3	88,9	89,2	88,7	89,3	89,6	88,6	89,7	89,4	88,9	88,2	87,2	88,3	89,5	
1 9 9 2	91,9	92,4	93,5	93,5	93,0	93,8	95,5	94,1	93,0	92,2	89,2	88,5	84,3	41
1 9 9 3	82,3	83,2	82,8	83,5	82,5	82,7	84,6	84,4	82,9	80,9	78,2	80,5	81,9	
1 9 9 2	59,5	61,3	60,8	61,1	61,0	59,6	59,3	59,0	58,2	57,4	57,5	59,0	59,8	42
1 9 9 3	60,4	59,8	59,8	61,2	59,9	60,1	59,3	60,4	61,4	61,5	60,2	60,7	60,8	
1 9 9 2	113,6	135,9	143,7	125,2	109,1	99,0	112,1	94,5	112,7	102,4	106,0	103,0	119,9	43
1 9 9 3	109,6	123,1	125,7	102,1	99,9	90,3	104,2	109,1	105,8	106,1	106,7	122,1	120,4	
1 9 9 2	95,5	96,1	96,1	96,6	96,7	96,3	96,4	95,7	94,8	93,9	93,8	94,3	94,7	44
1 9 9 3	94,8	94,7	94,6	94,9	94,5	94,8	94,8	95,0	95,2	95,0	94,5	94,9	95,2	
1 9 9 2	112,5	111,4	112,0	112,5	112,5	112,5	112,6	112,7	112,7	112,6	112,9	112,8	112,8	45
1 9 9 3	112,0	112,5	112,2	112,1	111,8	112,1	112,1	112,0	111,9	112,0	111,8	111,4	111,7	
1 9 9 2	105,2	103,9	104,2	104,5	105,1	105,0	105,1	105,4	105,7	105,7	105,9	105,9	106,2	46
1 9 9 3	106,3	106,4	106,3	106,4	106,3	106,4	106,5	106,3	106,3	106,3	106,1	106,3	106,2	
1 9 9 2	118,6	115,8	117,0	118,3	118,6	118,5	119,0	119,1	119,5	119,4	119,3	119,2	119,2	47
1 9 9 3	121,2	121,0	121,2	121,2	121,2	121,1	121,1	121,1	121,1	121,1	121,3	121,3	121,3	
1 9 9 2	119,3	116,6	116,6	117,8	120,6	119,8	119,8	119,9	119,9	119,9	119,9	120,0	120,9	48
1 9 9 3	123,4	123,4	123,4	123,4	123,4	123,4	123,4	123,4	123,5	123,5	123,5	123,5	123,5	



LFD. NR.	NR.DER SYSTE- MATIK	WIRTSCHAFTSGRUPPE, -KLASSE	WAEGUNGS- ANTEIL	V-FAKTOR	JAHRESDURCHSCHNITTE			
					1989	1990	1991	1992
49	412	GH.M.TEXTILIEN, BEKLEIDUNG, SCHUHEN, LEDERWAREN	35,85	0,84483	103,9	104,6	106,7	109,5
50	412 10	DARUNTER GH.M.TEXTILIEN,BEKLEIDUNG,SCHUHEN,LEDERWAREN (OAS)	7,56	0,83319	103,4	103,9	105,7	108,3
51	412 20	GH.M.METERWARE FUER BEKLEIDUNG UND WAESCHE	1,06	0,84099	101,8	102,2	103,3	105,5
52	412 30	GH.M.OBERBEKLEIDUNG	9,36	.	102,7	102,5	104,4	107,1
53	412 45	GH.M.PULLOVERN, SAEUGLINGSBEKL., KURZWAREN U.AE.	5,25	0,84955	104,4	104,9	105,8	107,9
54	412 71	GH.M.HEIMTEXTILIEN, BODENBELAEGEN	5,01	0,83745	106,7	108,5	111,2	115,1
55	412 80	GH.M.SCHUHEN	4,44	0,87487	104,5	106,0	110,7	114,9
56	412 95	GH.M.GALANTERIEWAREN, GESCHENKARTIKELN	1,12	.	103,1	104,3	104,8	105,0
57	413	GH.M.METALLWAREN, EINRICHTUNGSGEGENSTAENDEN	84,75	0,87335	102,9	105,3	108,1	111,1
58	413 11	DARUNTER GH.M.METALL- UND KUNSTSTOFFWAREN	3,97	0,81430	108,2	112,4	116,8	121,1
59	413 12	GH.M.SCHRAUBEN, NORM- UND FASSONDREHTEILEN	2,37	0,83784	109,9	115,9	120,2	126,9
60	413 14	GH.M.KLEINEISENWAREN USW	6,22	0,75744	108,0	113,6	116,7	121,4
61	413 15	GH.M.HAUSRAT AUS METALL UND KUNSTSTOFF (ANG)	1,42	0,82471	107,9	109,7	113,1	117,2
62	413 18	GH.M.SONSTIGEN METALL- UND KUNSTSTOFFWAREN (ANG)	10,49	0,82090	108,1	114,1	117,7	121,6
63	413 19	GH.M.VERPACKUNGSMITTELN A.EISEN,METALL U.KUNSTST.	1,35	.	100,5	101,2	102,3	103,1
64	413 20	GH.M.ELEKTROTECHNISCHEN ERZEUGNISSEN (ANG)	24,71	0,88434	103,9	105,6	108,5	112,1
65	413 30	GH.M.FEINKERAMIK UND GLASWAREN FUER DEN HAUSHALT	2,97	0,78406	108,8	110,3	114,1	117,9
66	413 60	GH.M.MOEBELN, KUNSTGEGENSTAENDEN U.AE.	7,46	0,82015	111,1	115,4	120,4	126,8
67	413 71	GH.M.RUNDUNK-, FERNSEH- UND PHONOTECHN. GERAETEN	18,20	1,08306	87,7	86,9	86,7	85,3
68	413 80	GH.M.LACKEN, FARBEN, TAPETEN	4,60	0,82353	110,4	113,9	119,4	124,3
69	414	GH.M.FEINMECH. UND OPT. ERZEUGNISSEN, SCHMUCK USW	17,46	0,91316	98,4	100,2	102,2	104,5
70	414 31	DARUNTER GH.M.FOTO-U. KINOGER., FOTOTECHN. U. CHEM. MAT.	5,66	0,90027	95,8	97,6	99,8	101,8
71	414 35	GH.M.SONSTIGEN FEINMECH. U. OPTISCHEN ERZEUGNISSEN	2,48	0,87954	95,9	97,7	99,9	101,8
72	414 61	GH.M.UHREN	1,33	1,01175	103,4	106,2	105,8	106,9
73	414 65	GH.M.EDELMETALLWAREN, SCHMUCK U.AE.	3,65	1,01394	90,3	89,7	90,9	90,1
74	414 94	GH.M.SPIELWAREN	2,69	.	109,8	112,8	117,0	124,8
75	414 96	GH.M.SPORT- UND CAMPINGARTIKELN	1,65	.	106,2	109,9	112,3	115,3

DELSVERKAUFSPREISE  
IGE ERGEBNISSE  
ELLE GLIEDERUNG  
WEIGEN DES GROSSHANDELS

100

BUNDESGBET

JAHR	DURCH- SCHNITT	JAN.	FEBR.	MAERZ	APRIL	MAI	JUNI	JULI	AUG.	SEPT.	OKT.	NOV.	DEZ.	LFD NR.
1 9 9 2	109,5	108,3	108,6	109,0	109,2	109,2	109,4	109,6	109,7	109,9	110,2	110,3	110,5	49
1 9 9 3	111,6	111,0	111,2	111,2	111,7	111,7	111,7	111,8	112,0	111,9	111,6	111,7	111,8	
1 9 9 2	108,3	107,1	107,5	107,7	107,9	107,9	108,3	108,4	108,6	108,6	108,9	109,0	109,2	50
1 9 9 3	110,3	109,7	109,8	109,8	110,4	110,4	110,4	110,5	110,6	110,5	110,4	110,6	110,7	
1 9 9 2	105,5	104,1	104,6	105,3	105,5	105,4	105,5	105,7	105,7	105,6	105,8	106,1	106,1	51
1 9 9 3	107,8	107,8	107,8	107,8	107,9	107,8	107,8	107,9	108,0	107,9	107,7	107,7	107,7	
1 9 9 2	107,1	105,9	106,1	106,2	106,5	106,5	107,5	107,5	107,6	107,6	107,9	108,0	108,2	52
1 9 9 3	108,9	108,5	108,4	108,4	108,9	108,9	108,9	108,9	109,1	109,1	109,1	108,3	108,5	
1 9 9 2	107,9	106,7	107,2	107,5	107,7	107,7	107,8	107,9	108,0	108,0	108,7	108,9	109,1	53
1 9 9 3	110,8	110,3	110,3	110,3	111,1	111,1	111,1	111,2	111,2	110,7	110,8	111,0	111,0	
1 9 9 2	115,1	112,6	112,9	114,5	114,8	115,1	115,1	115,9	115,9	115,9	116,1	116,2	116,2	54
1 9 9 3	118,7	117,0	118,2	118,9	119,2	119,2	119,2	119,2	119,2	119,2	118,4	118,6	118,6	
1 9 9 2	114,9	114,9	115,0	115,2	115,3	114,4	113,5	113,5	114,1	115,5	115,6	115,6	116,2	55
1 9 9 3	115,8	115,8	115,8	115,1	115,4	115,4	115,5	116,1	116,5	116,7	115,5	115,6	115,6	
1 9 9 2	105,0	104,8	105,0	105,0	105,0	105,0	105,1	105,1	105,0	105,0	105,0	105,1	105,1	56
1 9 9 3	105,3	106,2	106,2	106,2	106,2	106,2	106,3	106,3	106,3	106,3	106,3	106,3	106,3	
1 9 9 2	111,1	109,2	109,9	110,9	111,3	111,6	111,6	111,7	111,5	111,4	111,3	111,3	111,4	57
1 9 9 3	112,5	111,8	112,0	112,2	112,3	112,5	112,8	112,8	112,6	112,6	112,7	112,6	112,6	
1 9 9 2	121,1	118,6	119,7	120,4	121,0	121,4	121,4	121,5	121,6	121,8	121,8	121,8	121,8	58
1 9 9 3	123,9	122,2	122,5	122,8	123,4	123,8	123,9	124,2	124,3	124,5	125,0	124,9	125,0	
1 9 9 2	126,9	122,8	126,0	126,1	127,7	127,7	127,7	127,4	127,4	127,5	127,5	127,5	127,8	59
1 9 9 3	132,2	128,6	129,8	130,2	131,7	132,8	132,8	133,2	133,6	133,7	133,5	133,3	133,3	
1 9 9 2	121,4	118,6	120,7	120,8	121,9	122,0	122,0	121,8	121,8	121,8	121,8	121,8	121,9	60
1 9 9 3	124,7	122,3	123,0	123,2	124,1	124,8	124,9	125,2	125,7	125,7	125,7	125,6	125,6	
1 9 9 2	117,2	115,3	114,7	115,4	116,9	117,4	117,8	118,0	118,2	118,2	118,2	118,3	118,3	61
1 9 9 3	119,5	119,2	119,7	119,9	119,9	120,1	120,2	120,2	120,1	118,8	118,6	118,6	118,7	
1 9 9 2	121,6	119,3	119,8	120,5	121,2	121,6	121,9	122,1	122,2	122,5	122,6	122,7	122,8	62
1 9 9 3	125,0	123,1	123,2	123,4	124,0	124,3	124,6	125,2	125,2	125,9	127,2	127,2	127,2	
1 9 9 2	103,1	102,0	102,0	103,3	103,5	103,8	103,1	103,2	103,0	102,8	103,3	103,9	104,2	63
1 9 9 3	103,3	104,3	104,5	105,0	103,9	104,0	103,7	103,1	102,4	102,3	101,9	102,2	102,1	
1 9 9 2	112,1	109,8	110,6	111,9	112,2	112,4	112,4	112,7	112,6	112,6	112,5	112,7	112,9	64
1 9 9 3	112,6	113,3	113,2	113,3	113,2	113,0	113,2	112,9	112,2	112,1	111,9	111,7	111,7	
1 9 9 2	117,9	116,2	114,9	115,6	118,0	118,5	118,7	118,8	118,9	118,9	118,7	118,8	118,9	65
1 9 9 3	120,1	119,9	120,7	120,8	120,8	121,0	121,1	121,1	121,2	119,1	118,6	118,6	118,7	
1 9 9 2	126,8	123,2	123,7	125,7	125,7	127,2	127,9	128,2	128,0	128,0	128,2	128,1	128,2	66
1 9 9 3	130,6	128,8	129,4	129,6	129,8	130,6	130,7	131,0	131,0	131,3	131,4	131,4	131,9	
1 9 9 2	85,3	85,5	85,5	86,7	86,5	86,4	86,3	85,9	84,8	84,5	83,7	83,8	83,7	67
1 9 9 3	83,3	83,7	83,2	83,0	82,9	82,9	83,8	83,5	83,4	83,3	83,2	83,1	83,1	
1 9 9 2	124,3	121,3	123,3	124,0	124,0	124,1	124,2	125,1	125,1	125,1	125,0	125,0	125,0	68
1 9 9 3	129,3	126,6	128,2	129,5	129,6	129,6	129,7	129,6	129,6	129,6	129,6	129,7	129,8	
1 9 9 2	104,5	103,2	104,1	104,3	104,5	104,5	104,5	104,5	104,1	104,8	105,2	105,4	105,4	69
1 9 9 3	106,1	105,9	105,8	106,7	106,6	106,7	106,1	106,9	106,2	106,1	106,4	106,7	106,5	
1 9 9 2	101,8	101,0	101,2	101,4	101,8	101,8	101,6	101,8	101,7	102,0	102,2	102,5	102,1	70
1 9 9 3	101,2	102,2	101,9	101,7	101,0	100,9	101,2	100,5	100,4	100,3	101,0	101,6	101,2	
1 9 9 2	101,8	101,2	101,3	101,3	101,7	101,7	101,6	101,7	101,7	102,0	102,4	102,6	102,2	71
1 9 9 3	101,1	102,2	101,8	101,5	100,9	100,7	101,0	100,2	100,4	100,2	101,0	101,7	101,2	
1 9 9 2	106,9	106,1	106,0	106,9	106,9	106,9	106,9	106,9	106,9	106,8	107,5	107,6	107,6	72
1 9 9 3	106,8	107,0	106,8	106,4	106,5	106,3	106,9	106,7	106,9	106,9	107,4	106,9	106,8	
1 9 9 2	90,1	88,8	91,2	91,3	91,2	91,2	91,3	91,2	88,7	88,8	88,7	89,4	89,4	73
1 9 9 3	90,9	89,3	89,2	89,1	89,2	89,8	91,2	91,3	92,5	92,5	91,9	92,2	92,5	
1 9 9 2	124,8	121,3	123,1	123,4	123,4	123,6	123,8	123,8	124,0	127,6	127,5	127,5	128,0	74
1 9 9 3	132,4	130,4	131,2	131,4	132,2	132,6	132,6	132,9	133,2	133,2	133,2	133,2	133,2	
1 9 9 2	115,3	114,1	114,1	114,1	114,1	114,1	114,1	114,1	115,5	115,5	117,4	118,0	118,0	75
1 9 9 3	120,1	120,1	120,1	120,2	120,2	120,1	120,1	120,2	120,1	120,1	120,1	120,1	120,1	

LFD. NR.	NR.DER SYSTE- MATIK	WIRTSCHAFTSGRUPPE, -KLASSE	WAEGUNGS- ANTEIL	V-FAKTOR	JAHRESDURCHSCHNITTE			
					1989	1990	1991	1992
76	416	GH.M.FAHRZEUGEN, MASCHINEN, TECHNISCHEM BEDARF	109,27	0,85517	105,8	108,6	112,4	116,1
77	416 11	DARUNTER GH.M.KRAFTWAGEN	36,27	0,83319	113,9	118,3	123,2	128,4
78	416 14	GH.M.KRAFTFAHRZEUGTEILEN UND -REIFEN	15,10	0,85312	106,7	110,3	114,9	120,7
79	416 17	GH.M.KRAFTRAEDERN, FAHRRADERN, FAHRRADTEILEN	1,69	0,86585	112,9	116,6	121,2	126,1
80	416 19	GH.M.SONSTIGEN FAHRZEUGEN UND DEREN TEILEN	1,03	.	108,2	112,1	117,5	122,6
81	416 20	GH.M.LANDMASCHINEN, LANDWIRTSCHAFTLICHEN GERAETEN	8,28	.	109,1	112,4	117,6	121,9
82	416 41	GH.M.WERKZEUGMASCHINEN	6,53	0,83686	109,7	113,4	118,5	123,0
83	416 42	GH.M.BAUMASCHINEN, BAUGERAETEN	4,39	0,89837	109,6	113,4	118,6	122,9
84	416 44	GH.M.BUEROMASCH., DATENVERARBEITUNGSSER.U.-EINR.	11,84	.	76,4	74,2	71,0	68,1
85	416 49	GH.M.SONSTIGEN MASCHINEN	10,56	.	108,3	111,5	116,3	120,4
86	416 53	GH.M.TECHNISCHEM FLEISCHEREIBEDARF	2,54	0,81796	105,2	107,1	109,1	111,8
87	416 61	GH.M.CHEMISCH-TECHNISCHEM ERZEUGNISSEN	3,57	.	98,0	97,2	100,4	101,8
88	416 65	GH.M.TECHNISCHEM BEDARF (ANG)	5,46	.	99,3	99,0	101,8	103,0
89	416 90	GH.M.VERPACKUNGSGLAS UND- KERAMIK	1,09	.	105,5	107,6	109,4	112,4
90	418	GH.M.PHARMAZEUT., KOSMETISCHEN U.AE. ERZEUGNISSEN	36,37	0,83990	107,5	106,5	107,6	110,8
91	418 10	GH.M.PHARMAZEUTISCHEN ERZEUGNISSEN	26,55	0,85217	107,3	104,8	105,1	107,5
92	418 31	GH.M.DENTALBEDARF	1,59	.	110,6	113,9	117,6	123,6
93	418 35	GH.M.LABORBED.,SONST.MEDIZIN.UND ORTHOP. ARTIKELN	4,36	0,79194	110,2	113,3	116,8	122,6
94	418 60	GH.M.KOSMETISCHEN ERZEUGNISSEN, KOERPERPFLEGE MIT.	2,55	0,83929	104,4	107,2	110,0	115,0
95	418 80	GH.M.WASCH-, PUTZ- UND REINIGUNGSMITTELN	1,32	0,90264	106,1	108,0	110,1	115,0
96	419	GH.M.PAPIER, DRUCKERZEUGN., WAREN VERSCH. ART (OAS)	40,29	0,81609	104,8	107,0	109,2	110,8
97	419 11	DARUNTER GH.M.SCHREIB- UND DRUCKPAPIER	6,80	0,76733	103,7	105,4	105,3	103,1
98	419 13	GH.M.PAPIER (OHNE SCHREIB- UND DRUCKPAPIER)	2,11	0,81908	104,2	106,2	106,2	104,6
99	419 17	GH.M.SCHREIB- U. PAPIERWAREN, SCHUL- U. BUEROART.	4,35	0,79710	106,1	108,5	110,2	112,2
100	419 45	GH.M.UNTERHALTUNGSZEITSCHRIFTEN, ZEITUNGEN	6,15	.	116,3	121,6	127,4	133,0
101	419 81	GH.M.ROHSTOFFEN, HALB- UND FERTIGWAREN (OAS)	4,58	0,81908	99,3	99,0	100,6	101,0
102	419 82	GH.M.ROHSTOFFEN UND HALBWAREN (OAS)	0,78	0,80227	97,5	96,5	97,7	95,9
103	419 83	GH.M.FERTIGWAREN (OAS)	14,21	0,85090	102,0	104,0	106,5	109,2

DELSVERKAUFSPREISE  
IGE ERGEBNISSE  
ELLE GLIEDERUNG  
WEIGEN DES GROSSHANDELS

100

BUNDESGBIET

JAH	DURCH- SCHNITT	JAN.	FEBR.	MAERZ	APRIL	MAI	JUNI	JULI	AUG.	SEPT.	OKT.	NOV.	DEZ.	LFD NR.
1 9 9 2	116,1	114,1	114,6	114,9	116,0	116,3	116,4	116,7	116,7	116,8	116,7	116,8	116,9	76
1 9 9 3	118,7	117,0	117,8	117,8	118,5	118,8	119,1	119,2	119,1	119,1	119,1	119,1	119,2	
1 9 9 2	128,4	125,5	125,8	126,0	128,2	128,7	129,0	129,5	129,5	129,6	129,8	129,4	129,5	77
1 9 9 3	132,9	129,7	131,4	131,6	132,3	132,8	133,6	133,6	133,7	133,6	133,9	134,0	134,1	
1 9 9 2	120,7	118,4	119,3	119,6	120,3	120,5	120,6	121,4	121,4	121,6	121,7	121,7	121,8	78
1 9 9 3	122,2	120,7	121,4	121,3	121,7	122,4	122,5	122,9	123,1	123,3	122,6	122,4	122,5	
1 9 9 2	126,1	124,1	124,8	125,0	125,7	125,9	126,6	126,8	126,9	127,0	127,1	126,7	127,0	79
1 9 9 3	128,9	127,0	127,5	127,5	128,6	128,8	129,0	129,5	129,8	129,8	129,8	129,7	129,7	
1 9 9 2	122,6	120,1	121,1	121,5	122,2	122,7	122,8	123,0	123,3	123,3	123,5	124,0	124,2	80
1 9 9 3	126,2	124,5	125,1	125,2	125,6	126,0	126,3	126,7	126,8	126,9	126,9	127,0	127,3	
1 9 9 2	121,9	119,7	120,6	120,7	121,3	121,9	122,0	122,0	122,2	122,3	122,6	123,4	123,8	81
1 9 9 3	125,5	124,3	124,6	124,7	125,2	125,3	125,7	126,0	126,0	126,9	126,1	126,2	126,5	
1 9 9 2	123,0	120,7	121,5	121,7	122,5	123,0	123,2	123,2	123,5	123,5	123,8	124,4	124,8	82
1 9 9 3	126,6	125,3	125,5	125,7	126,2	126,3	126,7	127,0	127,0	127,0	127,2	127,3	127,5	
1 9 9 2	122,9	120,6	121,4	121,6	122,3	122,9	123,0	123,1	123,4	123,4	123,7	124,5	124,8	83
1 9 9 3	126,6	125,4	125,6	125,7	126,2	126,3	126,7	127,0	127,1	127,1	127,4	127,5	127,7	
1 9 9 2	68,1	69,2	68,7	69,2	69,2	68,6	68,6	68,5	68,1	68,1	66,4	66,3	66,2	84
1 9 9 3	65,7	66,2	66,3	65,6	65,7	65,7	65,8	65,8	65,4	65,3	65,7	65,4	65,3	
1 9 9 2	120,4	118,1	118,8	119,4	120,0	120,5	120,6	120,6	120,8	120,8	121,1	121,7	122,0	85
1 9 9 3	123,4	122,6	122,7	122,8	123,4	123,5	123,8	123,8	123,5	123,5	123,7	123,7	123,9	
1 9 9 2	111,8	110,2	110,2	111,7	111,9	111,9	111,9	111,9	111,9	112,2	112,5	112,5	112,7	86
1 9 9 3	111,5	113,2	113,2	113,2	113,2	113,3	113,3	111,5	109,4	109,4	109,3	109,3	109,3	
1 9 9 2	101,8	101,2	101,5	101,9	102,2	102,3	102,3	101,8	101,8	101,8	101,5	101,5	101,5	87
1 9 9 3	103,7	101,8	102,1	102,0	104,7	104,8	104,8	104,2	104,2	104,2	104,1	103,4	103,5	
1 9 9 2	103,0	102,4	102,5	103,2	103,5	103,4	103,4	103,0	102,9	103,0	102,7	102,8	102,8	88
1 9 9 3	103,6	102,8	102,9	102,7	104,9	105,0	104,9	104,1	103,6	103,6	103,4	102,9	102,9	
1 9 9 2	112,4	110,4	110,5	112,5	112,7	112,7	112,7	112,7	112,7	112,9	113,1	113,1	113,2	89
1 9 9 3	112,5	113,7	113,7	113,8	113,9	113,9	113,9	112,6	110,9	110,9	110,9	110,8	110,8	
1 9 9 2	110,8	109,0	110,2	110,5	110,8	111,0	111,1	110,7	110,7	110,9	111,5	111,7	111,8	90
1 9 9 3	111,4	111,3	111,0	111,0	111,2	111,2	111,2	111,2	111,6	111,8	111,8	111,7	111,8	
1 9 9 2	107,5	105,7	107,0	107,3	107,7	107,9	107,9	107,3	107,3	107,6	108,1	108,1	108,2	91
1 9 9 3	106,9	106,9	106,6	106,5	106,7	106,7	106,7	106,7	107,0	107,4	107,3	107,2	107,2	
1 9 9 2	123,6	122,2	122,6	122,8	123,0	123,2	123,4	123,4	123,5	123,5	124,9	125,1	125,1	92
1 9 9 3	127,8	127,3	127,3	127,4	127,4	127,4	127,4	127,5	128,4	128,4	128,3	128,4	128,4	
1 9 9 2	122,6	121,1	121,5	121,9	122,1	122,3	122,5	122,5	122,7	122,7	123,9	124,1	124,2	93
1 9 9 3	126,7	126,3	126,3	126,4	126,4	126,4	126,4	126,4	127,2	127,2	127,1	127,2	127,2	
1 9 9 2	115,0	112,0	113,4	113,8	114,2	115,4	115,3	115,6	115,6	115,8	116,1	116,0	116,4	94
1 9 9 3	117,4	117,0	116,9	117,3	117,3	117,3	117,2	117,3	117,5	117,6	117,8	117,7	118,2	
1 9 9 2	115,0	114,0	114,1	114,5	114,4	114,5	114,4	114,4	114,4	114,4	114,6	117,9	118,9	95
1 9 9 3	120,1	119,4	119,4	119,4	120,3	120,5	120,6	119,9	120,0	119,8	120,2	120,6	120,9	
1 9 9 2	110,8	110,5	110,7	110,9	110,9	110,9	111,0	110,8	110,7	110,8	110,6	110,8	110,6	96
1 9 9 3	110,7	110,8	110,8	110,8	110,7	110,5	110,6	110,8	110,9	110,7	110,6	110,8	110,9	
1 9 9 2	103,1	104,2	103,8	103,8	103,3	103,4	103,4	103,3	102,9	102,9	102,1	102,1	101,8	97
1 9 9 3	99,0	101,8	101,2	100,0	100,0	99,4	99,3	99,3	97,6	97,2	97,2	97,2	97,2	
1 9 9 2	104,6	105,4	105,1	105,1	104,7	104,8	104,7	104,8	104,5	104,5	103,9	104,0	103,8	98
1 9 9 3	101,3	103,8	103,5	102,6	102,1	101,6	101,4	101,4	100,1	99,8	99,8	99,9	99,8	
1 9 9 2	112,2	111,1	111,3	111,2	111,5	111,7	111,9	112,4	112,4	112,4	112,8	113,5	113,5	99
1 9 9 3	114,4	113,5	114,3	115,5	114,0	114,0	114,0	114,1	114,5	114,5	114,7	115,0	114,8	
1 9 9 2	133,0	132,2	132,5	132,5	132,5	132,5	132,5	132,5	133,2	133,8	134,1	134,1	133,0	100
1 9 9 3	136,1	133,2	133,2	133,8	134,1	134,1	134,1	135,5	138,9	139,1	138,9	138,9	139,1	
1 9 9 2	101,0	100,1	100,5	101,4	101,6	101,7	101,5	101,1	100,9	100,7	100,7	100,8	100,9	101
1 9 9 3	100,7	100,9	101,0	101,2	101,3	101,3	101,3	100,8	100,4	100,2	99,8	100,1	100,1	
1 9 9 2	95,9	94,9	95,6	96,2	96,6	96,5	96,4	96,3	96,1	95,5	95,3	95,7	96,1	102
1 9 9 3	93,5	95,0	94,4	94,3	94,4	93,9	93,8	93,2	92,7	92,7	92,3	93,0	92,6	
1 9 9 2	109,2	108,7	109,3	109,5	109,5	109,6	109,8	109,9	109,1	109,0	108,9	109,0	109,2	103
1 9 9 3	110,0	109,8	109,9	109,8	109,9	110,0	110,2	110,2	110,1	109,9	109,8	110,2	110,3	

LFD. NR.	NR. DER SYSTE- MATIK	WARENGRUPPE	WAEGUNGS- ANTEIL	V-FAKTOR	JAHRESDURCHSCHNITTE			
					1989	1990	1991	1992
1.3.1 NACH DEM WARENVERZEICHNIS FUER DIE BINNENHANDELSSTATISTIK								
1		GESAMTINDEX	1000	0,85422	94,5	95,2	96,7	96,8
HAUPTBEREICHE								
2		NAHRUNGSMITTEL, GETRAENKE, TABAKWAREN	226,76	0,88455	97,3	99,3	101,7	101,5
3		DARUNTER OHNE SAISONNAHRUNGSMITTEL	193,37	0,88800	96,8	96,8	97,7	100,5
4		TEXT., BEKLEIDUNG, SCHUHE, LEDER- UND GALANTERIEWAREN	40,18	0,84410	103,9	104,6	106,8	109,6
5		ELEKTROTECH., FEINMECH., OPT. ERZG. (ANG), SCHMUCK, SPIELW.	56,17	0,94240	96,8	97,5	99,0	100,3
6		MOEBEL, HOLZWAREN	7,93	0,81369	113,4	118,6	124,4	131,7
7		PAPIER, -WAREN, SCHREIBW., BUEROORG. MIT., -MASCH., -MOEBEL	36,16	0,82986	96,9	98,0	98,2	98,0
8		EISENWAREN, HAUSRAT, INSTALLATIONSMAT., BAUSTOFFE, HOLZ	104,52	0,84041	106,6	110,7	114,7	119,6
9		FAHRZEUGE, MASCH., TECHN. BEDARF, ANSTRICHFARBEN, TAPETEN	107,39	0,84484	109,3	112,7	117,2	121,7
10		WASCH-, PUTZ-, KOERPERPFLEGEMIT., MED. ERZG., ARZNEIMITTEL	40,69	0,83932	107,5	106,9	108,2	111,6
11		ROHSTOFFE, BRENNST., MINERALOELERZG., SCHROTT, ALTMATERIAL	286,14	0,80812	81,4	80,5	79,8	76,1
12		LEB. TIERE, PFLANZEN, PFLANZL. U. TIER. ROHST. F. NAHRUNGSMIT.	94,06	0,94204	83,7	79,1	79,1	77,0
AUSGEWAELTE WARENGRUPPEN								
13	00	FLEISCH, WURST, FISCHE, FISCHERZEUGNISSE	44,42	0,94569	93,5	90,8	90,2	94,2
14	01	OBST, GEMUESE (OHNE TIEFGEFR., DIAET. UND KONSERVEN)	32,26	0,87354	98,7	111,6	123,6	104,6
15	02	MILCH, KAESE, SPEISEFETTE UND -OELE, EIER	33,33	0,92026	99,8	98,8	97,8	98,6
16	03	TIEFGEFRORENE UND GEFRORENE ERZEUGNISSE	10,64	0,94633	89,2	94,2	96,2	96,2
17	04	NAEHRMITTEL (OHNE SUPPEN, TIEFGEFR. UND DIAETETISCHE)	6,96	0,89803	94,2	93,3	93,1	95,5
18	05	SUPPEN, GEWUERZE, BROTAUFSTRICH, ZUCKER	11,24	0,88697	100,0	99,9	100,6	102,9
19	06	FLEISCH-, WURST- UND FISCHKONSERVEN, MARINADEN	3,32	1,05031	87,5	90,6	92,9	93,5
20	07	OBST- UND GEMUESEKONSERVEN (OHNE DIAETETISCHE)	5,45	0,81296	84,2	85,1	93,8	98,8
21	08	SUESSWAREN (OHNE KAKAOPULVER UND DIAET. SUESSWAREN)	8,02	0,88981	96,8	96,7	97,0	99,4
22	09	DIAETETISCHE NAHRUNGSMITTEL UND GETRAENKE	2,42	0,83126	104,4	108,3	112,9	117,1
23	10	WEINE, SCHAUMWEINE (OHNE FUER DIABETIKER), SPIRITUOSEN	20,37	0,86121	99,8	101,3	105,1	107,9
24	11	BIERE, ALKOHOLFREIE GETRAENKE (OHNE DIAETETISCHE)	14,18	0,85899	107,7	110,8	114,5	119,1
25	12	KAFFEE, TEE, KAKAO, TABAKWAREN	31,97	0,78316	98,0	98,7	99,2	102,5
26	15	WASCH-, PUTZ- UND REINIGUNGSMITTEL	4,25	0,82957	106,9	109,1	111,2	116,5
27	16	HYGIENEARTIKEL, VERBANDSTOFFE	3,04	0,82609	102,0	104,9	106,1	109,8
28	17	FEINSEIFEN, DESODORANTIEN, HAUT-, HAARPFLEGEMITTEL	2,22	0,86387	105,0	107,3	111,3	116,4
29	18	SONST. KOERPERPFLEGEMITTEL, MECH. KOERPERPFLEGEGERAETE	0,94	0,79639	108,9	112,6	118,2	127,7

DELSVERKAUFSPREISE  
IGE ERGEBNISSE  
TISCHE GLIEDERUNG  
FUER DIE BINNENHANDELSSTATISTIK

100

BUNDESGBEIT

JAH	DURCH- SCHNITT	JAN.	FEBR.	MAERZ	APRIL	MAI	JUNI	JULI	AUG.	SEPT.	OKT.	NOV.	DEZ.	LFD NR.
1 9 9 2	96,8	97,2	97,8	97,8	98,1	98,1	98,0	96,7	96,0	95,6	95,5	95,5	95,1	1
1 9 9 3	95,7	95,8	96,0	96,2	96,1	96,0	96,2	96,0	95,6	95,1	94,9	95,2	96,2	
HAUPTBEREICHE														
1 9 9 2	101,5	105,3	105,8	105,2	104,9	104,1	104,3	101,1	99,2	97,9	96,9	96,5	96,2	2
1 9 9 3	97,8	98,1	97,9	97,9	97,8	97,8	98,6	98,5	98,0	97,3	96,4	97,1	97,9	
1 9 9 2	100,5	100,2	100,5	100,8	101,1	101,0	101,5	101,2	101,0	100,7	99,9	99,5	98,8	3
1 9 9 3	98,6	98,8	98,6	98,8	98,7	98,5	98,9	98,8	98,6	98,3	97,7	98,2	98,7	
1 9 9 2	109,6	108,4	108,7	109,1	109,3	109,3	109,5	109,7	109,9	110,0	110,3	110,4	110,6	4
1 9 9 3	111,7	111,1	111,3	111,3	111,8	111,8	111,8	112,0	112,1	112,0	111,8	111,9	112,0	
1 9 9 2	100,3	99,3	99,9	100,8	100,9	100,9	100,8	100,8	100,2	100,3	100,0	100,1	100,1	5
1 9 9 3	100,1	100,4	100,2	100,1	99,9	99,9	100,4	100,2	100,0	99,9	99,9	99,9	99,8	
1 9 9 2	131,7	127,7	128,3	130,5	130,5	132,4	132,9	132,9	132,9	133,0	133,1	133,2	133,3	6
1 9 9 3	136,1	134,2	135,0	135,1	135,4	136,3	136,3	136,5	136,5	136,7	136,9	136,9	137,5	
1 9 9 2	98,0	98,3	98,1	98,3	98,2	98,1	98,2	98,3	98,2	98,3	97,6	97,6	97,3	7
1 9 9 3	97,0	97,3	97,3	97,1	96,9	96,7	96,7	97,0	97,1	97,0	97,1	97,1	97,1	
1 9 9 2	119,6	117,3	118,0	118,6	119,3	119,5	119,9	119,9	120,2	120,4	120,6	120,8	120,8	8
1 9 9 3	123,2	121,6	122,3	122,7	123,1	123,3	123,4	123,5	123,7	123,7	123,8	123,8	123,8	
1 9 9 2	121,7	119,4	120,0	120,4	121,5	121,9	122,0	122,3	122,4	122,5	122,7	122,8	122,9	9
1 9 9 3	124,9	123,1	124,0	124,1	124,8	125,1	125,5	125,5	125,3	125,3	125,3	125,3	125,4	
1 9 9 2	111,6	109,8	110,9	111,2	111,5	111,8	111,9	111,5	111,5	111,7	112,3	112,7	112,9	10
1 9 9 3	112,7	112,5	112,3	112,3	112,5	112,5	112,5	112,5	112,8	113,1	113,0	113,0	113,1	
1 9 9 2	76,1	76,1	76,8	76,5	77,3	77,7	77,2	76,3	75,8	75,0	75,2	75,0	74,0	11
1 9 9 3	73,9	74,3	74,7	75,2	74,6	74,0	73,8	74,3	73,8	72,9	73,2	73,2	72,5	
1 9 9 2	77,0	79,4	79,5	80,2	79,5	79,4	78,3	75,3	73,8	74,2	74,0	75,1	74,9	12
1 9 9 3	72,4	75,6	75,4	75,7	75,2	75,2	74,6	71,9	69,3	68,9	68,2	69,6	69,6	
AUSGEWAELTE WARENGRUPPEN														
1 9 9 2	94,2	96,5	98,2	96,6	94,6	94,6	97,6	94,7	95,3	93,5	91,0	90,1	87,5	13
1 9 9 3	84,6	86,7	88,5	85,1	83,9	83,2	86,3	86,6	84,8	82,9	80,2	83,7	85,0	
1 9 9 2	104,6	131,1	131,8	127,6	125,7	122,1	118,9	100,3	86,2	79,8	77,5	76,4	77,2	14
1 9 9 3	90,7	89,5	89,6	90,7	91,3	93,8	94,8	94,0	92,7	89,6	86,4	86,7	88,9	
1 9 9 2	98,6	100,2	99,2	99,0	99,0	98,5	98,0	97,9	99,1	98,3	98,5	98,0	98,9	15
1 9 9 3	99,4	98,9	98,6	99,2	100,3	98,5	98,7	98,4	99,2	99,8	100,0	100,2	101,4	
1 9 9 2	96,2	96,3	96,7	96,6	96,8	96,7	96,9	96,4	96,4	96,2	95,6	94,8	94,7	16
1 9 9 3	94,7	94,9	94,5	94,6	94,7	94,7	94,8	94,7	94,4	94,4	94,9	94,8	94,9	
1 9 9 2	95,5	95,0	95,4	95,5	95,7	95,9	96,0	96,1	96,0	95,7	95,3	95,0	94,8	17
1 9 9 3	95,4	94,9	95,2	95,2	95,4	95,5	95,3	95,5	95,2	95,6	95,6	95,3	95,5	
1 9 9 2	102,9	102,1	102,4	102,9	102,9	102,7	103,0	103,1	103,1	103,1	103,0	103,0	103,1	18
1 9 9 3	101,0	101,7	101,1	100,8	100,4	101,1	100,9	100,9	100,8	101,0	101,1	101,3	101,3	
1 9 9 2	93,5	94,0	94,1	93,5	93,5	93,4	93,3	93,3	93,2	93,5	93,5	93,2	93,0	19
1 9 9 3	91,8	92,7	92,7	92,2	91,2	91,3	91,3	91,3	91,4	91,2	91,7	92,1	92,1	
1 9 9 2	98,8	99,6	99,5	100,5	100,5	100,6	100,4	100,6	99,2	97,8	95,9	95,4	95,1	20
1 9 9 3	89,0	92,5	91,8	90,6	89,7	89,3	88,9	88,9	88,9	88,3	87,0	86,2	86,3	
1 9 9 2	99,4	98,1	98,7	99,1	99,1	99,4	100,0	99,9	99,9	100,0	99,5	99,3	99,4	21
1 9 9 3	98,6	99,1	99,0	98,8	98,6	98,6	98,3	98,3	98,3	98,5	98,5	98,5	98,5	
1 9 9 2	117,1	116,3	116,6	118,3	118,5	118,5	118,6	118,8	117,6	115,0	115,0	115,9	115,7	22
1 9 9 3	117,4	115,6	116,1	116,8	117,0	117,4	118,0	118,0	118,0	118,0	118,0	117,9	117,9	
1 9 9 2	107,9	106,8	107,1	107,5	107,8	107,7	107,8	108,0	108,2	108,2	108,4	108,4	108,6	23
1 9 9 3	108,2	108,5	108,3	108,3	108,1	108,3	108,4	108,2	108,2	108,2	108,0	108,0	108,0	
1 9 9 2	119,1	116,3	117,5	118,7	119,0	119,0	119,5	119,7	120,1	120,0	119,8	119,6	119,7	24
1 9 9 3	121,5	121,4	121,6	121,6	121,5	121,4	121,4	121,4	121,4	121,4	121,6	121,6	121,7	
1 9 9 2	102,5	101,0	101,1	101,8	103,7	102,9	102,8	102,8	102,8	102,8	102,4	102,5	102,9	25
1 9 9 3	104,8	104,7	104,7	104,8	104,9	104,7	104,8	104,8	104,9	105,0	105,0	104,9	104,9	
1 9 9 2	116,5	115,4	115,4	115,9	115,8	115,8	115,8	115,8	115,8	115,8	116,0	119,8	121,0	26
1 9 9 3	122,2	121,6	121,6	121,6	122,5	122,7	122,7	121,9	122,0	121,9	122,2	122,9	123,1	
1 9 9 2	109,8	107,6	108,8	109,4	109,7	109,8	109,6	109,7	109,7	110,2	110,9	110,9	111,5	27
1 9 9 3	111,7	112,0	111,3	111,9	111,9	111,9	111,3	111,3	111,7	111,7	111,8	111,4	112,5	
1 9 9 2	116,4	113,3	114,6	114,8	115,6	117,1	117,1	117,4	117,7	117,6	117,6	116,9	117,0	28
1 9 9 3	119,0	117,8	118,3	118,4	118,5	118,6	119,0	119,4	119,4	119,5	119,7	119,8	119,9	
1 9 9 2	127,7	121,9	124,7	124,8	124,8	129,6	129,6	130,8	129,6	129,6	128,7	128,7	129,1	29
1 9 9 3	130,6	130,2	130,0	130,0	130,4	130,5	130,5	130,5	130,5	131,0	131,0	131,2	131,5	

INDEX DER GROSSHAN  
1 MITTELFRIST  
1.3 QUARTERSYSTEMA  
1.3.1 NACH DEM WARENVERZEICHNIS  
1985 =  
FRUEHERES

LFD. NR.	NR. DER SYSTE- MATIK	WARENGRUPPE	WAEGUNGS- ANTEIL	V-FAKTOR	JAHRESDURCHSCHNITTE			
					1989	1990	1991	1992
30	19	HAUS-,TISCH- UND BETTWAESCHE,BETTWAREN	2,42	0,81697	101,7	103,3	103,9	104,8
31	20	HEIMTEXTILIEN (OHNE BODENBELAEGE)	2,11	0,84297	103,4	105,1	106,5	108,3
32	21	BODENBELAEGE	4,05	0,83729	108,5	110,1	113,5	118,6
33	22	METERWARE FUER BEKLEIDUNG	0,83	0,85814	101,8	102,6	103,0	103,6
34	23	HERRENOBERBEKLEIDUNG AB GROESSE 38	4,36	0,92447	98,4	96,9	99,8	104,4
35	24	DAMENOVERBEKLEIDUNG AB GROESSE 34	5,89	0,83923	103,4	103,9	106,2	106,8
36	25	KINDEROVERBEKLEIDUNG AB GR.104 BIS EINSCHL.176	1,43	0,68963	98,8	90,1	89,5	94,8
37	26	PULLOVER U.AE.,GEWIRKT,GESTRICKT,SAEUGLINGSBEKLEIDUNG	4,53	0,82956	104,2	104,8	104,7	106,0
38	27	HERREN-,DAMEN- UND KINDERWAESCHE,MIEDERWAREN	2,14	0,84543	110,2	115,7	119,7	125,4
39	28	KURZWAREN	1,48	0,77273	104,9	105,2	105,7	107,2
40	29	STRUMPFWAREN,BEKLEIDUNGSZUBEHOER	2,92	0,88356	103,6	104,7	107,1	111,4
41	31	HERRENSCHUHE (OHNE SPORTSCHUHE)	2,18	0,86099	105,8	107,9	111,3	114,6
42	32	DAMENSCHUHE (OHNE SPORTSCHUHE)	2,56	0,87721	102,9	103,8	110,4	115,2
43	33	KINDERSCHUHE (OHNE SPORTSCHUHE),SCHUHZUBEHOER	0,56	0,89039	104,6	107,8	110,7	116,4

DELSVERKAUFSPREISE  
IGE ERGEBNISSE  
TISCHE GLIEDERUNG  
FUER DIE BINNENHANDELSSTATISTIK

100

BUNDESGBEIT

Jahr	Durchschnitt	Jan.	Febr.	Maerz	April	Mai	Juni	Juli	Aug.	Sept.	Okt.	Nov.	Dez.	Lfd. Nr.
1 9 9 2	104,8	104,4	104,4	104,9	104,8	104,8	104,8	104,8	104,8	104,8	104,9	104,9	104,9	30
1 9 9 3	105,3	104,9	105,2	105,3	105,3	105,3	105,3	105,3	105,3	105,3	105,7	105,6	105,6	
1 9 9 2	108,3	107,5	108,0	108,2	108,2	108,5	108,5	108,5	108,5	108,3	108,4	108,3	108,3	31
1 9 9 3	110,8	109,4	110,9	110,9	110,9	110,9	110,9	110,9	110,9	110,9	110,9	110,9	110,9	
1 9 9 2	118,8	115,1	115,3	117,6	118,1	118,5	118,5	119,7	119,7	119,7	120,1	120,2	120,2	32
1 9 9 3	122,8	120,8	121,9	123,0	123,5	123,5	123,5	123,5	123,5	123,5	122,2	122,5	122,5	
1 9 9 2	103,6	103,0	103,0	103,0	103,0	103,0	103,0	103,9	103,9	103,9	104,4	104,4	104,4	33
1 9 9 3	104,4	104,4	104,4	104,4	104,4	104,4	104,4	104,4	104,5	104,5	104,5	104,5	104,5	
1 9 9 2	104,4	102,1	102,1	102,4	102,4	102,4	105,8	105,8	105,8	105,8	105,8	105,8	105,8	34
1 9 9 3	106,0	106,0	105,6	105,6	105,6	105,6	105,8	105,6	106,4	106,4	106,4	106,4	106,0	
1 9 9 2	106,8	106,9	106,9	106,8	106,8	106,8	106,8	106,8	106,8	106,8	106,8	106,8	106,8	35
1 9 9 3	106,8	106,8	106,8	106,8	106,8	106,8	106,8	106,8	106,8	106,8	106,8	106,8	106,8	
1 9 9 2	94,8	91,0	91,0	91,0	94,2	94,2	94,2	94,2	96,0	96,0	98,2	98,2	99,3	36
1 9 9 3	99,3	99,3	99,3	99,3	99,3	99,3	99,3	99,3	99,3	99,3	99,3	99,3	99,3	
1 9 9 2	106,0	105,0	105,5	105,5	105,8	105,8	105,8	105,8	105,8	105,8	106,9	106,9	107,2	37
1 9 9 3	108,8	108,1	108,0	108,0	108,2	108,2	108,3	108,3	108,3	108,4	108,6	108,0	108,0	
1 9 9 2	125,4	122,6	125,1	125,1	125,5	125,5	125,5	125,6	125,6	125,6	125,6	126,5	126,5	38
1 9 9 3	131,6	127,6	128,0	128,0	132,4	132,4	132,4	132,7	132,7	132,7	133,0	133,9	133,9	
1 9 9 2	107,2	106,8	106,8	106,8	107,1	107,1	107,1	107,1	107,1	107,1	107,8	107,8	108,0	39
1 9 9 3	108,3	108,0	108,0	108,0	108,3	108,3	108,3	108,5	108,5	108,5	108,5	108,5	108,5	
1 9 9 2	111,4	108,9	109,9	111,4	111,4	111,4	111,4	111,8	111,8	111,8	111,7	112,5	112,3	40
1 9 9 3	116,1	116,2	116,2	116,2	116,2	116,2	116,2	116,2	116,2	116,2	115,8	115,8	115,9	
1 9 9 2	114,6	114,1	114,2	114,2	114,3	114,3	114,0	114,0	114,6	114,7	114,7	114,7	117,2	41
1 9 9 3	117,8	117,1	117,1	117,2	117,3	117,3	117,6	118,5	119,0	119,0	117,8	117,8	117,8	
1 9 9 2	115,2	115,7	115,9	116,3	116,3	114,3	112,9	112,9	113,4	116,3	116,5	116,4	115,8	42
1 9 9 3	114,3	115,0	114,9	113,5	114,0	114,0	114,1	114,6	115,0	115,3	113,9	113,9	113,9	
1 9 9 2	116,4	116,2	116,2	116,2	116,2	116,2	115,9	115,9	116,8	116,8	116,8	116,8	116,8	43
1 9 9 3	117,0	117,0	117,0	117,0	117,0	117,0	117,0	117,2	117,4	117,4	116,7	116,7	116,7	



INDEX DER GROSSHAN  
1 MITTELFRIST  
1.3 GUETERSYSTEMA  
1.3.1 NACH DEM WARENVERZEICHNIS  
1985 =  
FRUEHERES

LFD. NR.	NR.DER SYSTE- MATIK	WARENGRUPPE	WAEGUNGS- ANTEIL	V-FAKTOR	JAHRESDURCHSCHNITTE			
					1989	1990	1991	1992
44	37	RUNDFUNK-, FERNSEH- UND PHONOTECHNISCHE GERAETE	20,37	1,09597	86,5	85,5	85,0	83,3
45	38	GERAETE UND EINRICHT.DER ELEKT.ERZG.,-VERTEILUNG	8,67	0,87954	110,2	112,6	117,1	122,0
46	39	ELEKTROTECHNISCHE ERZEUGNISSE (ANG)	9,94	0,85259	104,3	105,9	108,0	111,3
47	40	FOTO- UND KINOGERAETE, FOTOTECHN. UND -CHEM.MATERIAL	6,25	0,82797	93,0	94,7	96,8	99,0
48	41	FEINMECHANISCHE UND OPTISCHE ERZEUGNISSE (ANG)	1,72	0,90191	105,4	108,1	110,4	111,3
49	42	UHREN (OHNE ARMATURBRETTUHREN, UHRENRADIOS)	1,82	1,00291	104,4	107,5	107,0	108,2
50	43	SCHMUCK, GOLD- UND SILBERSCHMIEDEWAREN	3,81	1,02626	88,6	87,5	88,9	87,8
51	45	SPIELWAREN, FEST- UND SCHERZARTIKEL (ANG)	2,95	0,76328	109,8	112,7	116,9	124,7
52	49	SCHUL-, LADEN-, WOHN-, KUECHENMOEBEL	7,09	0,81152	113,6	119,1	125,5	133,2
53	52	PAPIER, PAPPE	9,51	0,77813	103,4	105,2	104,9	102,6
54	53	PAPIER- UND PAPPEWAREN (ANG) SOWIE VERWANDTE ERZG.	1,90	0,79391	103,1	104,7	105,0	104,9
55	54	SCHREIB-, ZEICHEN- UND MALGERAETE, ZEICHENMASCHINEN	2,48	0,77329	108,1	111,7	113,2	114,5
56	56	DRUCKEREIERZEUGNISSE (OHNE MUSIKAL., BEDR.BEHAEALTER)	6,88	0,81998	116,2	121,4	127,4	133,0
57	57	BUEROORGANISATIONSMITTEL UND -KLEINARTIKEL	1,79	0,79489	111,6	113,9	117,0	122,1
58	58	BUEROMASCHINEN, ADV-GERAETE UND -EINRICHT., BUEROMOEBEL	13,58	0,91201	77,6	75,5	72,5	70,0
59	59	EISENERZE, STAHL, GUSSEISEN	67,55	0,79244	102,4	101,8	99,6	94,2
60	60	NE-METALLE UND -HALBZEUG, EDELMETALLE UND -HALBZEUG	20,18	0,89956	119,6	104,2	91,8	85,3
61	61	WERKZEUGE (ANG)	6,32	0,84893	108,7	115,3	118,1	122,2
62	62	MASCHINEN-, ELEKTROWERKZEUGE, BAUGERAETE, BEHAELTER (ANG)	7,01	0,86087	110,7	115,3	119,7	123,4
63	63	BESCHLAEGE UND SCHLOSSER, EISENKURZWAREN	7,60	0,77682	109,9	115,9	119,8	126,5
64	64	GARTEN-, LANDW., FORSTW.GERAETE, KETTEN, DRAHTGEFLECHTE	2,10	0,84193	102,0	103,6	103,6	106,0
65	66	TAFEL-, KUECHEN- U.AE.HAUSHALTSGERAETE	5,07	0,81322	109,3	110,8	114,6	118,6
66	67	HEIZGERAETE, KUEHLMOEBEL, WASCHMASCHINEN F.D.HAUSHALT	3,99	0,86678	102,6	105,5	110,8	116,6
67	68	INSTALLATIONSGERAETE UND -MAT.F.WASSER, GAS U.HEIZUNG	16,53	0,84202	108,2	113,9	122,0	130,4
68	69	HOLZ, BAUELEMENTE AUS HOLZ, METALL UND KUNSTSTOFF	16,53	0,97642	104,7	111,3	110,9	111,2
69	70	BAUSTOFFE, MIN.BAUELEMENTE, FLACHGLAS	36,79	0,80653	105,3	107,3	111,7	117,5
70	72	ANSTRICHFARBEN (OHNE KUNSTLERFARBEN, LACKE)	0,68	0,76777	112,2	115,0	120,9	126,3
71	74	LACKE UND LACKFARBEN (EINSCHLIESSLICH POLITUREN)	0,57	0,79462	114,6	119,4	126,3	131,6
72	75	SONSTIGE ANSTRICHSTOFFE, MALERPINSEL UND -BUERSTEN	1,05	0,81291	108,5	112,3	118,8	123,3
73	76	TAPETEN (EINSCHLIESSLICH WAND- UND DECKENBELAEGE)	1,63	0,86268	109,5	112,4	116,2	119,9
74	77	KRAFTWAGEN, -TEILE, -ZUBEHOER, BEREIFUNG (ANG)	51,85	0,83997	111,7	116,0	120,7	126,1

DELSVERKAUFSPREISE  
IGE ERGEBNISSE  
TISCHE GLIEDERUNG  
FÜR DIE BINNENHANDELSSTATISTIK

100

BUNDESgebiet

Jahr	Durchschnitt	Jan.	Febr.	März	April	Mai	Juni	Juli	Aug.	Sept.	Okt.	Nov.	Dez.	Lfd. Nr.
1992	83,3	83,6	83,6	84,9	84,6	84,5	84,4	83,9	82,8	82,4	81,6	81,6	81,5	44
1993	81,1	81,4	81,0	80,7	80,6	80,7	81,6	81,3	81,3	81,2	81,0	80,9	80,9	
1992	122,0	118,9	120,2	122,0	122,2	122,4	122,4	123,2	122,7	122,4	122,2	122,5	123,0	45
1993	124,3	123,8	126,3	126,0	125,8	125,2	125,6	125,1	123,5	123,5	123,1	122,5	122,6	
1992	111,3	109,1	109,8	110,8	111,1	111,4	111,4	111,8	111,9	112,0	111,9	112,0	112,1	46
1993	110,4	112,1	110,8	110,5	110,4	110,1	110,3	110,1	110,0	110,0	110,0	110,0	109,9	
1992	99,0	98,7	98,6	98,7	99,1	99,1	98,8	98,8	98,8	99,2	99,4	99,7	99,1	47
1993	97,6	99,3	98,7	98,4	97,5	97,3	97,5	96,5	96,6	96,4	97,4	98,3	97,6	
1992	111,3	109,8	110,5	110,5	110,9	110,9	111,1	111,5	111,5	111,5	112,5	112,5	112,7	48
1993	112,7	112,3	112,4	112,4	112,3	112,3	112,9	112,9	113,0	113,0	113,0	113,0	113,4	
1992	108,2	107,5	107,1	108,1	108,1	108,1	108,1	108,1	108,3	108,3	109,0	108,9	108,9	49
1993	107,3	108,3	108,1	107,6	107,7	107,5	108,0	107,7	107,9	107,9	108,5	107,9	107,9	
1992	87,8	86,4	89,2	89,2	89,1	89,1	89,1	89,1	86,2	86,2	86,2	86,9	86,9	50
1993	88,7	86,9	86,8	86,8	86,8	87,5	89,0	89,2	90,5	90,5	89,8	90,1	90,5	
1992	124,7	121,2	123,0	123,3	123,3	123,5	123,8	123,8	123,9	127,6	127,4	127,4	127,9	51
1993	132,3	130,3	131,1	131,3	132,1	132,5	132,5	132,8	133,1	133,1	133,1	133,1	133,1	
1992	133,2	129,2	129,5	131,9	131,9	134,0	134,4	134,4	134,4	134,4	134,6	134,6	134,7	52
1993	137,6	135,5	136,4	136,5	136,8	137,8	137,8	138,0	138,0	138,3	138,5	138,5	139,1	
1992	102,6	103,8	103,4	103,4	102,8	102,8	102,8	102,8	102,3	102,3	101,5	101,5	101,2	53
1993	98,2	101,2	100,6	99,3	99,3	98,8	98,5	98,5	96,8	96,3	96,3	96,3	96,4	
1992	104,9	104,4	104,6	104,5	104,7	105,0	105,0	105,1	105,1	105,1	104,7	105,1	105,1	54
1993	105,4	104,9	106,1	107,0	105,0	105,1	104,9	104,9	105,2	105,2	105,4	105,4	105,1	
1992	114,5	113,9	114,0	113,4	114,0	114,0	113,5	114,5	114,5	114,5	115,5	116,1	116,1	55
1993	115,7	116,2	117,1	117,9	115,0	114,7	114,7	114,7	115,5	115,5	115,5	116,3	115,8	
1992	133,0	132,1	132,4	132,4	132,4	132,5	132,6	132,6	133,3	133,9	134,2	134,3	133,2	56
1993	136,5	133,4	133,4	134,3	134,6	134,6	134,6	136,0	139,3	139,5	139,4	139,5	139,7	
1992	122,1	119,9	120,6	120,8	121,3	121,8	121,8	121,8	121,7	121,7	124,1	125,1	125,1	57
1993	127,6	125,1	125,8	127,2	127,5	127,5	127,9	127,9	128,5	128,5	128,5	128,4	128,6	
1992	70,0	70,8	70,3	70,9	70,9	70,3	70,6	70,7	70,3	70,3	68,5	68,1	68,1	58
1993	67,5	68,1	68,1	67,4	67,5	67,5	67,6	67,7	67,2	67,1	67,5	67,2	67,2	
1992	94,2	96,7	97,1	96,5	96,5	96,4	94,4	94,0	93,5	93,0	92,3	90,4	90,1	59
1993	89,0	89,0	88,9	89,5	89,8	89,5	89,1	89,2	89,3	88,6	88,1	88,2	88,3	
1992	85,3	83,4	85,5	86,3	88,2	88,8	88,2	87,5	87,1	83,6	81,9	81,5	81,7	60
1993	78,8	84,3	83,9	82,8	80,1	75,3	76,1	79,2	79,5	78,1	74,1	75,2	76,7	
1992	122,2	119,9	119,8	120,8	122,0	122,2	122,6	122,3	122,6	123,2	123,6	123,6	123,7	61
1993	127,2	123,9	124,0	124,3	125,2	125,6	125,9	128,0	128,0	129,4	130,6	130,6	130,6	
1992	123,4	120,9	121,6	122,4	122,7	123,5	123,6	124,3	124,2	124,2	124,2	124,3	124,4	62
1993	125,6	124,5	124,5	124,5	124,8	125,2	125,4	125,4	125,3	125,4	127,2	127,2	127,2	
1992	126,5	122,4	125,7	125,7	127,3	127,3	127,3	127,0	127,0	127,1	127,1	127,1	127,4	63
1993	131,9	128,2	129,5	129,9	131,4	132,5	132,5	132,9	133,3	133,4	133,3	133,0	133,0	
1992	106,0	105,2	105,4	105,5	105,6	105,7	108,1	106,1	106,3	106,5	106,7	106,8	106,8	64
1993	107,5	107,2	107,5	107,6	107,1	107,4	107,4	107,4	107,4	107,5	107,6	107,8	107,8	
1992	118,6	116,8	115,7	116,5	118,5	119,1	119,4	119,6	119,7	119,7	119,4	119,5	119,6	65
1993	120,9	120,6	121,3	121,5	121,5	121,7	121,8	121,8	121,8	120,1	119,7	119,7	119,7	
1992	116,6	113,6	114,5	115,8	116,3	116,4	116,5	118,8	117,5	117,4	117,8	118,0	118,0	66
1993	118,7	118,1	118,0	118,8	118,9	119,1	119,5	119,4	119,5	118,4	118,3	118,2	118,4	
1992	130,4	126,3	127,7	129,8	130,3	130,8	131,0	131,1	131,3	131,7	131,6	131,6	131,5	67
1993	133,7	131,7	132,5	133,4	133,5	134,2	134,0	134,2	134,3	134,3	133,9	133,8	134,0	
1992	111,2	111,0	111,1	111,0	111,1	111,4	111,6	111,4	111,4	111,3	111,2	111,1	111,0	68
1993	109,6	110,4	110,1	109,5	109,3	109,0	109,1	108,9	109,6	109,6	109,5	109,8	109,8	
1992	117,5	115,3	115,8	116,2	116,7	116,8	117,5	117,6	118,1	118,5	118,9	119,3	119,4	69
1993	123,6	121,1	122,5	123,3	123,9	123,9	123,9	123,9	123,9	124,0	124,1	124,2	124,2	
1992	126,3	124,6	125,7	125,9	125,9	125,9	125,9	126,8	126,8	126,8	126,8	126,8	127,2	70
1993	131,6	129,6	130,5	131,8	132,1	132,1	132,1	132,1	131,8	131,8	131,8	131,8	131,8	
1992	131,6	128,3	131,4	131,6	131,6	131,6	131,6	132,4	132,4	132,4	131,9	131,9	132,5	71
1993	139,2	134,7	136,6	139,7	139,6	139,6	139,6	139,7	139,7	139,7	139,8	139,8	139,8	
1992	123,3	121,1	121,9	122,6	122,8	123,3	123,3	124,1	124,1	124,1	124,1	124,1	123,9	72
1993	128,3	125,4	126,8	128,4	128,7	128,7	128,8	128,8	128,8	128,6	128,7	128,7	128,7	
1992	119,9	116,8	118,9	119,6	119,6	119,6	119,9	121,0	121,0	121,0	120,4	120,4	120,4	73
1993	123,6	121,5	122,5	123,9	123,9	123,9	123,9	123,9	123,9	123,9	124,0	124,0	124,0	
1992	126,1	123,3	123,8	124,0	125,8	126,2	126,5	127,0	127,1	127,2	127,4	127,1	127,2	74
1993	129,6	127,0	128,4	128,5	129,1	129,7	130,2	130,4	130,4	130,4	130,3	130,4	130,5	

INDEX DER GROSSHAN  
1 MITTELFRIST  
1.3 GUETERSYSTEMA  
1.3.1 NACH DEM WARENVERZEICHNIS

1985 =  
FRUEHERES

LFD. NR.	NR. DER SYSTE- MATIK	WARENGRUPPE	WAEGUNGS- ANTEIL	V-FAKTOR	JAHRESDURCHSCHNITTE			
					1989	1990	1991	1992
75	78	ZWEIRAEDEK,ZWEIRADEILE UND -ZUBEHOER (ANG)	2,05	0,87445	112,7	116,2	120,7	125,6
76	80	LANDMASCHINEN	10,65	0,81758	110,5	114,1	119,3	124,5
77	81	WERKZEUG- UND BAUMASCHINEN	16,55	0,84247	110,5	114,4	118,7	122,9
78	82	MASCHINEN (ANG)	3,24	0,89017	102,6	105,0	116,7	120,0
79	83	TECHNISCHER SPEZIALBEDARF,VERPACKUNGSMITTEL (ANG)	10,23	0,81879	105,6	107,9	109,6	112,7
80	85	ORTHOPAED.UND MEDIZIN.ERZG.,DENTALBEDARF,LABORGER.	6,16	0,78749	110,5	113,8	117,5	123,4
81	87	ARZNEIMITTEL UND SONST.PHARMAZEUT.ERZEUGNISSE (ANG)	24,08	0,86104	107,7	104,8	104,8	106,9
82	90	CHEMISCHE GRUNDSTOFFE UND CHEMIKALIEN	16,02	0,83419	101,9	101,4	104,2	106,7
83	91	KUNSTSTOFFE	8,00	0,87600	97,3	90,8	88,3	77,1
84	92	FESTE BRENNSTOFFE,MINERALOELERZEUGNISSE	149,22	0,79549	61,7	65,1	68,4	66,3
85	93	TEXT.ROHSTOFFE U.VORERZEUGNISSE,HAELUTE,FELLE,LEDER	7,76	0,73688	88,7	81,2	72,8	67,0
86	94	SCHROTT,ALTMATERIAL (ANG)	17,41	0,87542	95,6	78,1	63,1	55,0
87	95	LEBENDES VIEH	21,09	0,97264	93,9	89,8	85,0	88,4
88	97	PFLANZEN,BAUMSCHULERZEUGNISSE	4,51	0,88207	93,5	100,3	102,4	95,5
89	98	SAATEN,ROHSTOFFE F.NAHRUNGSMIT.;FUTTER- U.DUENGEMITTEL	68,46	0,93560	79,9	74,4	75,8	72,2

DELSVERKAUFSPREISE  
IGE ERGEBNISSE  
TISCHE GLIEDERUNG  
FUER DIE BINNENHANDELSSTATISTIK

100

BUNDESGBEIT

JAHR	DURCH- SCHNITT	JAN.	FEBR.	MAERZ	APRIL	MAI	JUNI	JULI	AUG.	SEPT.	OKT.	NOV.	DEZ.	LFD NR.
1 9 9 2	125,6	123,7	124,6	124,9	125,2	125,2	126,1	126,1	126,2	126,3	126,5	126,1	126,4	75
1 9 9 3	128,5	126,8	127,0	126,9	128,2	128,3	128,3	128,9	129,4	129,4	129,4	129,4	129,4	
1 9 9 2	124,5	122,1	123,5	123,5	123,9	124,6	124,3	124,3	124,4	124,4	124,6	126,7	127,5	76
1 9 9 3	128,8	127,6	127,8	128,0	128,1	128,2	129,2	129,2	129,1	129,1	129,3	129,6	130,3	
1 9 9 2	122,9	120,6	121,1	121,2	122,3	122,8	123,2	123,3	123,8	123,7	124,0	124,2	124,3	77
1 9 9 3	126,4	124,7	125,1	125,2	126,1	126,2	126,4	126,9	127,1	127,1	127,3	127,3	127,3	
1 9 9 2	120,0	117,8	119,3	119,8	119,5	119,7	120,1	120,1	120,1	120,1	120,7	120,7	121,5	78
1 9 9 3	124,1	124,9	124,3	124,3	124,3	124,3	123,9	123,9	123,9	123,9	123,9	123,9	123,9	
1 9 9 2	112,7	110,5	110,5	112,9	113,0	113,0	113,0	113,0	113,0	113,2	113,4	113,4	113,5	79
1 9 9 3	112,4	113,9	113,9	113,9	113,9	114,0	114,0	112,6	110,6	110,6	110,6	110,6	110,6	
1 9 9 2	123,4	122,0	122,4	122,6	122,8	123,1	123,3	123,3	123,4	123,4	124,8	124,9	125,0	80
1 9 9 3	127,6	127,2	127,2	127,2	127,3	127,2	127,3	127,3	128,2	128,2	128,1	128,2	128,2	
1 9 9 2	106,9	105,2	106,6	106,8	107,2	107,3	107,4	106,6	106,6	107,0	107,5	107,5	107,6	81
1 9 9 3	106,0	106,1	105,7	105,6	105,8	105,8	105,8	105,8	106,1	106,5	106,4	106,2	106,2	
1 9 9 2	106,7	103,6	104,1	105,5	106,4	106,6	107,8	108,0	107,5	107,2	106,7	108,0	109,3	82
1 9 9 3	106,2	108,3	107,3	107,4	107,7	106,7	106,8	105,3	104,3	105,1	104,7	106,1	104,7	
1 9 9 2	77,1	78,0	79,3	79,2	78,8	77,8	76,4	76,1	76,2	75,8	75,8	76,0	75,5	83
1 9 9 3	69,9	71,7	70,9	69,8	70,8	70,8	70,4	69,6	70,0	68,5	68,4	68,6	68,8	
1 9 9 2	66,3	65,7	66,5	65,4	66,6	67,4	67,4	66,0	65,5	65,1	66,8	67,2	65,4	84
1 9 9 3	65,2	66,2	66,3	67,3	66,6	66,1	64,7	65,2	64,7	63,8	65,0	64,2	62,7	
1 9 9 2	67,0	67,8	67,6	69,0	69,7	69,8	69,3	67,6	66,2	64,1	63,8	64,1	64,9	85
1 9 9 3	65,9	65,9	65,7	65,9	65,6	65,7	65,9	66,3	66,1	65,0	64,9	66,5	67,5	
1 9 9 2	55,0	55,1	56,5	57,6	58,0	58,3	58,2	58,0	57,6	54,2	49,9	48,7	47,8	86
1 9 9 3	59,4	49,8	56,5	56,0	52,9	54,4	63,9	65,4	61,7	60,3	61,3	65,0	65,5	
1 9 9 2	88,4	88,9	89,2	90,3	90,6	90,7	90,8	90,0	88,5	88,3	85,9	85,3	82,2	87
1 9 9 3	79,2	80,5	78,7	78,8	78,9	79,1	80,2	78,5	79,4	79,3	77,0	80,3	79,6	
1 9 9 2	95,5	113,8	109,8	112,3	94,9	92,7	89,3	86,9	82,3	84,7	87,2	96,6	96,0	88
1 9 9 3	96,4	104,3	107,4	106,8	101,7	97,3	90,7	86,7	83,5	85,7	93,9	101,9	97,3	
1 9 9 2	72,2	74,3	74,5	75,0	75,1	75,0	73,8	70,0	68,7	69,1	69,5	70,6	71,3	89
1 9 9 3	68,8	72,2	72,2	72,7	72,3	72,6	71,9	68,9	65,3	64,6	63,8	64,2	64,6	

INDEX DER GROSSHAN  
1 MITTELFRIST  
1.3 GUETERSYSTEMA  
1.3.2 NACH DEM PRODUKTIONSW

1986 =

FRUEHERES

LFD. NR.	GUETERGRUPPE, -POSITION	WAEGUNGS- ANTEIL	V-FAKTOR	JAHRESDURCHSCHNITTE			
				1989	1990	1991	1992
1	GESAMTINDEX	1000	0,85422	94,5	95,2	96,7	96,8
2	ERZEUGNISSE DER LANDWIRTSCHAFT	104,33	0,91269	89,4	91,0	93,9	86,8
3	PFLANZLICHE ERZEUGNISSE DER LANDWIRTSCHAFT	78,56	0,89460	88,0	91,3	96,9	86,7
4	PFLANZLICHE ERZEUGNISSE DER ALLGEMEINEN LANDWIRTSCHAFT	38,93	0,93813	82,1	76,9	78,8	70,0
5	GETREIDE	24,80	1,02645	82,3	79,2	80,0	76,6
6	BROTGETREIDE	16,45	1,05696	84,2	80,1	79,9	77,7
7	WEIZEN	12,34	1,06057	84,0	80,6	81,1	78,6
8	ROGGEN	4,11	1,02947	84,7	78,6	76,1	74,7
9	FUTTERGETREIDE	8,35	1,00294	78,6	77,4	80,1	74,6
10	GERSTE	4,26	1,00787	80,4	76,9	76,7	74,7
11	HAFER	0,70	1,06534	83,7	81,5	80,3	89,2
12	MAIS	3,39	0,97244	75,4	77,2	84,2	71,4
13	SPEISEKARTOFFELN	2,47	1,18846	192,8	191,1	222,5	157,9
14	PFLANZENFASERN, UNBEARBEITET	3,22	0,81631	76,5	72,2	68,0	52,1
15	FUTTERPFLANZEN, GETROCKNET	0,28	0,93671	79,5	84,8	96,5	108,4
16	ROHKAFFEE	8,16	0,71694	50,2	36,8	36,1	28,9
17	ERZEUGNISSE DES DAUERKULTUR- UND GARTENBAUES	39,63	0,85332	93,7	105,6	114,5	103,1
18	DARUNTER FRISCHOBST	19,63	0,80226	88,5	105,7	121,0	102,7
19	FRISCHOBST (OHNE ZITRUS- UND TROPISCHE FRUECHTE)	10,67	0,85891	98,7	124,3	155,9	130,3
20	AEPFEL	8,37	0,84662	96,9	127,0	164,7	138,2
21	BIRNEN	1,84	0,85796	106,4	117,0	127,5	103,1
22	TAFELTRAUBEN, IMPORTIERT	0,46	1,14448	102,0	104,9	108,6	95,3
23	FRISCHE ZITRUS- UND TROPISCHE FRUECHTE	8,96	0,74357	76,4	83,5	79,6	69,8
24	DARUNTER ORANGEN	3,40	0,75150	76,5	78,5	80,0	74,3
25	ZITRONEN	0,80	0,79731	64,7	64,5	72,8	69,9
26	GRAPEFRUITS	0,50	0,72955	78,8	85,3	86,9	78,3
27	BANANEN	3,83	0,71281	80,4	96,0	83,2	68,3
28	TRAUBENWEIN (OHNE VERARBEITETER WEIN)	7,08	0,89643	103,9	106,9	112,4	116,2
29	TRAUBENWEIN, INLAENDISCH	4,93	0,90648	102,3	102,0	105,9	108,9
30	TRAUBENWEIN, IMPORTIERT	2,15	0,87792	107,8	118,1	127,2	133,0

DELSVERKAUFSPREISE  
IGE ERGEBNISSE  
TISCHE GLIEDERUNG  
IRTSCHAFTLICHEN ZUSAMMENHANG

100

BUNDESgebiet

Jahr	Durchschnitt	Jan.	Febr.	Maerz	April	Mai	Juni	Juli	Aug.	Sept.	Okt.	Nov.	Dez.	Lfd. Nr.
1 9 9 2	96,8	97,2	97,8	97,8	98,1	98,1	98,0	96,7	96,0	95,6	95,5	95,5	95,1	1
1 9 9 3	95,7	95,8	96,0	96,2	96,1	96,0	96,2	96,0	95,6	95,1	94,9	95,2	96,2	
1 9 9 2	86,8	97,1	97,0	96,3	95,2	93,7	92,1	84,0	78,6	77,0	76,6	77,2	77,3	2
1 9 9 3	79,8	81,6	81,4	82,2	82,4	82,7	82,7	79,7	77,8	76,9	76,3	76,7	77,7	
1 9 9 2	86,7	99,6	99,8	98,6	97,0	95,3	93,2	82,8	76,1	73,9	73,7	74,7	75,5	3
1 9 9 3	79,6	81,7	82,1	83,0	82,6	83,8	83,5	80,0	77,0	75,6	74,2	75,1	76,1	
1 9 9 2	70,0	74,2	74,2	74,3	73,8	75,1	74,9	67,2	64,9	63,8	64,1	66,0	66,9	4
1 9 9 3	65,0	68,2	68,5	69,6	69,1	73,0	74,1	68,4	60,9	58,3	56,4	57,3	58,2	
1 9 9 2	76,6	78,7	79,5	80,1	80,5	81,1	79,8	71,9	71,0	72,9	73,8	74,9	75,4	5
1 9 9 3	70,0	77,3	77,7	78,0	78,6	79,4	78,8	68,7	60,8	60,1	59,7	59,9	60,6	
1 9 9 2	77,7	79,6	80,5	81,3	82,0	82,7	81,6	72,3	70,9	73,5	74,9	76,2	76,5	6
1 9 9 3	70,6	78,6	79,2	79,5	80,0	80,4	79,8	68,8	58,3	59,7	60,8	61,1	61,3	
1 9 9 2	78,6	80,8	81,6	82,3	83,0	83,5	82,1	73,9	72,0	74,4	75,7	77,0	77,0	7
1 9 9 3	71,4	79,1	78,7	80,0	80,4	80,9	80,1	72,5	59,2	60,2	60,9	61,5	61,9	
1 9 9 2	74,7	75,8	77,0	78,1	78,9	80,1	79,9	67,6	67,4	70,9	72,6	73,7	74,9	8
1 9 9 3	68,3	76,9	77,7	78,0	78,6	79,0	79,0	57,8	55,6	58,3	59,8	59,8	59,6	
1 9 9 2	74,6	77,0	77,5	77,8	77,5	77,9	75,7	71,2	71,3	71,8	71,5	72,3	73,3	9
1 9 9 3	68,7	74,8	74,8	75,0	76,1	77,2	76,7	68,4	65,8	60,7	57,9	57,7	59,1	
1 9 9 2	74,7	78,3	78,8	79,1	78,7	79,4	75,5	68,1	69,0	70,6	72,0	73,0	73,9	10
1 9 9 3	67,9	75,5	75,5	75,4	76,7	77,3	75,6	60,0	58,6	59,2	59,8	60,0	61,1	
1 9 9 2	89,2	86,2	88,3	89,1	89,7	90,7	91,1	88,2	85,8	88,5	89,3	90,7	92,9	11
1 9 9 3	86,0	96,6	97,5	97,6	97,1	97,8	97,1	88,6	76,6	70,2	71,8	70,9	71,4	
1 9 9 2	71,4	73,5	73,7	73,8	73,5	73,4	72,7	71,5	71,2	69,8	67,2	67,7	68,6	12
1 9 9 3	66,1	69,4	69,3	69,8	70,9	72,9	73,8	74,9	72,8	60,7	53,0	52,1	54,0	
1 9 9 2	157,9	188,4	187,8	179,4	166,4	189,5	204,3	165,4	150,3	124,7	113,7	113,9	110,8	13
1 9 9 3	126,6	109,8	108,0	109,4	111,1	158,7	188,4	159,8	145,4	114,4	101,9	104,1	108,2	
1 9 9 2	52,1	54,0	53,1	53,9	55,8	55,8	55,5	53,2	50,8	47,8	47,8	48,4	49,5	14
1 9 9 3	52,5	51,9	53,0	54,0	52,9	53,1	53,2	54,0	52,7	50,3	50,2	51,5	53,6	
1 9 9 2	108,4	110,3	111,0	111,5	111,2	110,9	108,6	108,1	100,6	106,2	105,8	108,8	108,1	15
1 9 9 3	124,2	113,0	115,2	118,2	125,7	137,6	157,0	119,0	104,5	116,3	121,3	126,9	136,2	
1 9 9 2	28,9	32,7	30,7	31,8	31,5	28,7	28,2	27,2	24,7	22,5	24,9	30,0	33,4	16
1 9 9 3	34,1	33,0	32,9	36,6	31,9	33,3	30,7	34,1	37,4	37,0	32,7	34,8	35,2	
1 9 9 2	103,1	124,6	124,9	122,4	119,7	115,1	111,2	98,1	87,1	83,8	83,1	83,2	84,0	17
1 9 9 3	93,8	94,9	95,4	96,1	95,8	94,5	92,7	93,4	92,9	92,5	91,6	92,6	93,6	
1 9 9 2	102,7	129,2	132,2	129,7	131,6	123,9	120,9	103,9	86,5	71,7	67,3	67,8	67,7	18
1 9 9 3	85,3	75,8	78,5	79,5	81,8	83,2	87,9	91,3	93,2	93,2	88,4	85,5	85,8	
1 9 9 2	130,3	179,1	184,1	178,8	176,5	166,7	159,7	136,3	98,5	75,9	67,1	69,7	71,5	19
1 9 9 3	89,7	81,0	81,5	83,1	90,0	96,7	104,2	102,6	96,1	89,6	81,0	82,6	88,2	
1 9 9 2	138,2	188,6	196,3	192,4	186,7	178,8	170,4	148,4	107,9	79,0	68,2	70,4	71,5	20
1 9 9 3	90,4	75,6	75,6	80,7	88,7	97,2	104,6	105,6	103,7	95,3	84,2	85,1	88,0	
1 9 9 2	103,1	142,2	142,7	133,1	144,4	122,3	118,8	91,3	66,6	70,0	65,9	67,8	72,4	21
1 9 9 3	84,5	83,9	94,7	85,3	88,3	87,4	99,3	90,1	73,6	75,6	74,8	75,9	84,7	
1 9 9 2	95,3	153,0	126,8	113,5	120,1	123,0	128,4	96,3	54,6	43,4	51,4	65,5	67,8	22
1 9 9 3	98,1	167,2	137,7	117,9	119,3	123,9	116,5	99,0	47,4	41,4	48,0	64,1	106,9	
1 9 9 2	69,8	69,8	70,5	71,3	78,1	73,0	74,7	65,4	72,2	66,7	67,5	65,6	63,2	23
1 9 9 3	80,1	69,5	74,9	75,2	72,1	67,2	68,6	77,8	89,7	97,6	97,1	88,9	83,0	
1 9 9 2	74,3	71,7	70,9	74,5	78,5	79,9	83,2	79,3	75,2	70,4	70,7	72,5	64,7	24
1 9 9 3	70,8	69,2	68,7	66,3	67,7	66,1	65,9	61,7	80,5	85,8	83,2	68,8	65,9	
1 9 9 2	69,9	71,5	63,0	56,6	80,1	58,3	71,4	80,0	78,2	79,1	72,7	78,2	70,2	25
1 9 9 3	70,5	64,8	65,4	61,6	56,8	60,6	60,9	59,9	71,0	90,5	92,5	84,9	77,1	
1 9 9 2	78,3	72,8	71,2	70,0	77,7	79,8	84,2	91,8	91,8	80,7	77,7	79,4	62,9	26
1 9 9 3	74,7	61,7	62,7	66,0	71,0	72,7	74,8	75,9	79,0	86,4	87,4	81,7	77,6	
1 9 9 2	68,3	71,2	75,5	75,6	86,2	72,8	70,3	49,1	69,0	61,2	65,5	58,5	64,8	27
1 9 9 3	95,9	77,1	89,8	82,5	84,1	71,2	73,7	99,9	107,7	116,8	118,0	114,6	105,8	
1 9 9 2	116,2	114,9	115,8	116,3	116,3	116,2	116,3	116,3	116,3	116,4	116,6	116,5	116,5	28
1 9 9 3	115,3	115,9	115,6	115,5	115,1	115,5	115,5	115,4	115,3	115,3	115,4	114,5	114,9	
1 9 9 2	108,9	107,5	107,7	108,4	108,3	109,0	109,2	109,2	109,3	109,3	109,4	109,5	109,4	29
1 9 9 3	108,9	108,9	108,6	108,4	108,4	108,0	109,0	109,0	108,9	108,9	109,0	109,2	109,8	
1 9 9 2	133,0	131,8	134,5	134,5	134,5	132,5	132,5	132,5	132,5	132,5	133,2	132,6	132,6	30
1 9 9 3	130,0	131,7	131,7	131,7	130,4	130,4	130,4	130,0	130,0	130,0	129,9	126,6	126,6	

INDEX DER GROSSHAN-  
1 MITTELFRIST  
1.3 GUETERSYSTEMA  
1.3.2 NACH DEM PRODUKTIONSW  
1985 =  
FRUEHERES

LFD. NR.	GUETERGRUPPE, -POSITION	WAEGUNGS- ANTEIL	V-FAKTOR	JAHRESDURCHSCHNITTE			
				1989	1990	1991	1992
31	FRISCHGEMUESE	8,41	0,91912	97,5	107,0	107,5	97,1
32	BLUMENKOHL	0,50	0,74573	82,3	91,5	106,9	86,5
33	WEISSKOHL	0,06	0,92465	94,8	113,0	192,8	120,2
34	ROTKOHL	0,04	0,84574	78,9	102,2	203,5	101,2
35	WIRSINGKOHL	0,05	0,89419	70,4	83,6	100,3	87,1
36	PORREE	0,18	0,71356	65,7	74,7	95,0	65,6
37	KOPFSALAT	1,13	0,75313	90,0	116,5	120,6	116,4
38	SPINAT	0,04	0,81622	90,0	99,2	112,7	104,7
39	TOMATEN	3,08	1,03974	100,1	109,9	102,1	90,6
40	SALATGURKEN	1,68	0,94833	104,2	103,7	99,3	99,3
41	AUBERGINEN	0,12	0,88396	93,5	99,1	89,8	99,3
42	GEMUESEPAPRIKA	0,08	0,85714	109,8	127,1	117,7	110,7
43	SPEISEMOEHREN	0,33	0,94436	81,2	100,7	114,5	87,0
44	SELLERIEKNOLLEN	0,09	0,49283	97,1	74,8	102,0	82,8
45	RADIESCHEN	0,05	0,95707	96,4	101,4	101,4	95,2
46	SPEISEZWIEBELN	0,98	1,28876	107,5	112,6	117,1	104,7
47	LEBENDE TIERE UND TIERISCHE ERZEUGNISSE DER LANDWIRTSCHAFT	25,77	0,96071	93,8	90,1	84,9	87,3
48	SCHLACHTVIEH, LEBEND	21,09	0,97264	93,9	89,8	85,0	88,4
49	SCHLACHTRINDER, LEBEND	8,96	0,99133	95,1	88,7	78,8	81,3
50	SCHLACHTSCHWEINE, LEBEND	12,13	0,96995	93,1	90,7	89,6	93,7
51	EIER, FRISCH	2,92	1,06776	96,8	100,5	104,6	98,8
52	ROHE HAEUTE UND FELLE	1,76	0,49556	87,1	75,7	50,9	54,5
53	RINDSHAUTE	1,56	0,49240	86,9	75,4	49,4	52,7
54	BULLENHAEUTE	0,71	0,48464	86,8	75,8	51,5	55,5
55	KUHHAEUTE	0,54	0,49041	88,1	75,6	47,8	50,6
56	FAERSENHAEUTE	0,31	0,51371	85,2	74,0	47,3	49,7
57	KALBFELLE	0,20	0,52626	88,9	78,5	63,2	68,9
58	FISCHEREIERZEUGNISSE	2,88	0,81139	109,5	117,6	123,5	120,0
59	SEEFISCHE, FRISCH, GEKUEHLT ODER TIEFGEFROREN	2,88	0,81139	109,5	117,6	123,5	120,0

DELSVERKAUFSPREISE  
IGE ERGEBNISSE  
TISCHE GLIEDERUNG  
IRTSCHAFTLICHEN ZUSAMMENHANG

100

BUNDESGEBIET

Jahr	Durchschnitt	Jan.	Febr.	Maerz	April	Mai	Juni	Juli	Aug.	Sept.	Okt.	Nov.	Dez.	Lfd. Nr.
1992	97,1	127,8	123,6	116,0	108,2	105,7	96,1	75,2	66,8	84,2	89,4	84,0	88,4	31
1993	94,2	117,0	111,6	112,8	109,2	101,6	85,8	83,3	78,3	75,2	78,1	86,6	91,9	
1992	86,5	126,6	103,8	89,3	95,7	92,9	67,7	67,0	73,8	108,1	78,5	70,1	64,4	32
1993	94,7	114,3	136,2	146,4	117,4	101,5	71,5	63,9	67,4	62,8	76,6	83,8	94,5	
1992	120,2	117,0	118,5	120,7	117,2	208,3	143,4	115,4	105,7	100,6	98,6	98,9	98,4	33
1993	153,0	124,8	142,7	211,9	236,6	270,7	214,3	144,5	120,9	95,0	90,9	89,0	94,6	
1992	101,2	111,2	114,6	112,8	112,9	107,4	128,3	100,3	92,5	87,1	85,6	82,4	79,5	34
1993	105,1	94,3	96,2	113,4	120,8	139,3	153,9	119,2	100,3	85,8	77,7	76,7	83,0	
1992	87,1	78,4	85,0	91,9	94,9	117,0	93,3	75,7	75,6	81,5	81,3	84,1	86,4	35
1993	88,4	106,9	107,9	125,0	129,0	139,2	86,6	67,2	60,1	52,8	54,6	57,3	74,6	
1992	65,6	73,8	73,7	67,5	60,1	58,9	91,2	70,0	66,2	61,0	56,2	54,2	54,1	36
1993	75,0	83,7	61,9	75,2	59,8	84,4	112,7	86,5	76,2	78,2	53,2	60,8	68,9	
1992	116,4	162,1	159,9	117,0	109,9	88,1	98,6	102,6	88,1	118,3	110,0	128,7	113,7	37
1993	117,3	138,6	161,8	167,9	157,8	91,0	75,7	73,7	89,0	79,3	98,3	124,4	149,8	
1992	104,7	164,1	122,1	112,4	92,9	81,8	82,4	99,2	101,5	97,0	95,5	101,5	106,5	38
1993	108,0	153,8	126,1	146,5	106,6	80,0	80,6	90,8	94,6	91,1	93,3	109,1	123,0	
1992	90,6	105,0	92,1	126,6	110,5	108,1	91,6	59,0	50,1	68,0	96,0	78,5	101,6	39
1993	82,0	94,5	78,9	104,4	104,3	100,3	70,6	72,8	57,6	77,5	78,1	69,6	75,5	
1992	98,3	183,1	189,0	113,1	89,5	91,3	85,4	61,2	59,3	88,8	84,5	78,2	68,1	40
1993	97,6	175,1	160,3	98,2	84,6	81,0	70,0	67,9	88,0	77,0	76,2	103,1	90,3	
1992	98,3	124,9	139,7	128,4	105,5	80,9	78,1	67,9	67,3	90,0	104,0	106,0	101,1	41
1993	87,5	138,3	130,7	117,7	80,7	62,7	57,5	54,2	54,7	60,9	69,8	81,9	140,7	
1992	110,7	120,2	109,2	179,4	184,5	166,8	94,2	66,1	56,1	77,9	81,1	89,0	104,0	42
1993	96,3	99,3	104,1	163,6	154,9	106,7	83,5	63,9	63,0	74,0	71,3	88,3	83,1	
1992	87,0	86,9	98,9	96,5	96,7	104,2	102,2	86,4	75,5	72,0	71,7	74,3	79,1	43
1993	99,8	110,6	115,9	121,7	128,5	132,8	114,9	90,9	80,0	73,8	69,4	71,6	87,0	
1992	82,8	61,1	60,8	60,9	72,1	86,2	109,4	132,5	128,1	95,8	74,8	57,6	54,6	44
1993	67,8	55,6	56,3	58,5	58,1	72,0	89,0	97,3	91,1	72,7	60,4	52,1	50,0	
1992	95,2	129,7	123,9	110,4	116,6	71,2	79,4	72,7	73,2	75,3	72,9	108,3	108,5	45
1993	96,0	139,2	127,1	113,0	108,0	76,1	72,2	65,1	67,8	70,7	72,7	100,8	138,4	
1992	104,7	98,5	103,8	116,1	147,6	154,6	137,4	111,8	89,1	81,5	71,8	72,0	72,7	46
1993	99,8	75,4	68,1	78,0	104,4	140,9	158,1	160,3	120,4	67,7	70,0	74,6	80,2	
1992	87,3	89,3	88,6	89,4	89,6	89,1	88,4	87,5	86,2	86,7	85,3	84,8	82,6	47
1993	80,4	81,1	79,2	80,0	81,7	79,3	80,4	78,8	80,3	80,8	78,9	81,6	82,5	
1992	88,4	88,9	89,2	90,3	90,7	90,7	90,9	90,0	88,5	88,3	85,9	85,3	82,2	48
1993	79,2	80,5	78,7	78,8	78,9	79,1	80,2	78,5	79,4	79,3	77,0	80,3	79,6	
1992	81,3	80,6	79,8	79,8	79,9	80,9	80,5	81,1	82,2	82,7	83,4	82,6	82,1	49
1993	82,9	82,6	81,5	82,6	82,5	81,7	83,6	82,1	84,7	84,6	83,2	82,8	83,3	
1992	93,7	95,1	96,2	98,0	98,6	98,0	98,5	96,5	93,2	92,5	87,8	87,3	82,3	50
1993	76,4	79,0	76,6	76,0	76,2	77,1	77,7	75,8	75,4	75,3	72,4	78,4	76,8	
1992	98,9	113,3	104,7	103,9	103,0	97,0	91,0	89,7	88,7	94,1	100,0	99,4	101,9	51
1993	104,1	101,1	98,0	104,1	118,5	95,1	97,8	95,7	102,2	107,1	106,2	106,0	117,9	
1992	54,5	54,3	54,1	54,4	55,2	56,1	55,3	54,5	54,3	54,1	53,0	53,7	55,1	52
1993	55,6	55,1	54,1	53,6	55,0	55,4	54,6	54,5	55,2	56,3	56,4	57,6	58,4	
1992	52,7	52,4	52,1	52,4	53,2	54,4	53,6	52,7	52,4	52,3	51,1	51,8	53,4	53
1993	54,3	53,5	52,4	51,9	53,4	53,8	53,0	53,1	53,9	55,2	55,4	56,7	58,7	
1992	55,5	55,4	55,2	55,8	56,6	57,6	56,5	55,5	55,1	55,0	53,2	54,4	56,1	54
1993	56,8	56,4	54,8	54,5	56,0	56,5	55,8	55,7	56,3	57,8	57,9	59,0	61,3	
1992	50,6	49,5	49,3	49,3	49,9	51,9	52,0	51,3	51,2	50,8	50,6	50,0	51,2	55
1993	52,4	51,2	50,5	49,9	51,1	51,5	51,0	51,1	52,2	53,7	54,0	55,3	57,0	
1992	49,7	50,5	49,8	50,8	51,4	51,2	49,7	48,8	48,5	48,6	47,2	49,0	51,1	56
1993	51,7	51,1	50,3	49,6	51,4	51,4	50,4	50,6	51,3	52,0	52,4	54,1	55,9	
1992	68,9	69,6	69,8	69,8	70,0	69,3	68,9	68,3	68,6	68,5	67,9	68,3	68,3	57
1993	66,1	67,7	67,0	66,7	67,7	67,7	66,7	65,4	65,4	64,8	64,0	64,6	65,0	
1992	120,0	150,1	160,6	136,6	113,6	98,8	117,7	93,9	118,8	104,6	109,7	105,9	129,1	58
1993	115,2	133,5	137,3	104,9	101,8	88,8	107,7	114,6	110,1	110,6	111,0	132,0	129,8	
1992	120,0	150,1	160,6	136,6	113,6	98,8	117,7	93,9	118,8	104,6	109,7	105,9	129,1	59
1993	115,2	133,5	137,3	104,9	101,8	88,8	107,7	114,6	110,1	110,6	111,0	132,0	129,8	



INDEX DER GROSSHAN  
1 MITTELFRIST  
1.3 GUETERSYSTEMA  
1.3.2 NACH DEM PRODUKTIONSW  
1985 =  
FRUEHERES

LFD. NR.	GUETERGRUPPE, -POSITION	WAEGUNGS- ANTEIL	V-FAKTOR	JAHRESDURCHSCHNITTE			
				1989	1990	1991	1992
60	BERGBAULICHE ERZEUGNISSE	29,52	0,78927	75,6	76,7	76,4	75,3
61	DARUNTER KOHLE, BRIKETTS UND KOKS	10,54	0,78639	98,8	99,9	103,9	108,3
62	STEINKOHLE UND STEINKOHLENBRIKETTS	6,17	0,78893	99,9	101,2	102,7	106,4
63	BRAUNKOHLENBRIKETTS	2,23	0,69433	103,4	103,9	116,8	126,1
64	STEINKOHLENKOKS	2,14	0,83893	90,7	91,8	93,8	95,4
65	KALIDUENGEMITTEL	1,51	0,78956	94,2	98,7	100,3	101,5
66	SPEISESALZ	1,11	0,84543	99,6	98,1	98,4	105,8
67	MINERALOELERZEUGNISSE	126,81	0,79519	59,8	64,0	67,9	65,5
68	DARUNTER KRAFTSTOFFE	52,32	0,82583	70,1	73,5	81,6	83,8
69	DARUNTER MOTORENBENZIN	31,29	0,82266	73,7	76,6	87,2	91,3
70	SUPERBENZIN	17,19	0,81552	70,3	73,1	83,2	87,3
71	NORMALBENZIN	14,10	0,83275	77,9	80,8	92,1	96,2
72	DIESELKRAFTSTOFF	19,06	0,83237	61,7	65,7	69,6	68,6
73	HEIZOELE	65,16	0,71419	50,5	55,3	55,9	49,6
74	HEIZOEL, LEICHT	49,65	0,78144	53,1	59,2	61,5	54,4
75	HEIZOEL, SCHWER	15,51	0,65502	42,2	42,7	38,1	34,2
76	FLUESSIGGAS (PROPAN)	0,89	0,74141	75,3	83,8	94,8	96,1
77	FUER GEMERBLICHE ABNEHMER	0,48	0,73545	69,5	79,4	92,7	89,5
78	FUER HAUSHALTUNGEN	0,41	0,74772	82,2	89,0	97,3	103,8
79	SCHMIERMITTEL	1,68	0,78943	92,4	95,9	103,3	110,0
80	STEINE UND ERDEN, ASBESTWAREN, SCHLEIFMITTEL	34,92	0,81624	105,0	107,0	111,0	116,7
81	DARUNTER ZEMENT, KALK UND GIPS	13,46	0,77839	104,9	104,5	106,3	108,9
82	ZEMENT	2,68	0,73547	102,6	105,2	108,3	112,5
83	BEARBEITETER KALK	7,87	0,77813	108,0	107,8	110,0	112,3
84	BAUGIPS	1,15	0,79157	107,8	109,0	110,8	112,9
85	GIPSPLATTEN	1,76	0,84343	92,8	85,5	84,1	85,9

DELSVERKAUFSPREISE  
IGE ERGEBNISSE  
TISCHE GLIEDERUNG  
IRTSCHAFTLICHEN ZUSAMMENHANG

100

BUNDESGBEIT

JAH	DURCH- SCHNITT	JAN.	FEBR.	MAERZ	APRIL	MAI	JUNI	JULI	AUG.	SEPT.	OKT.	NOV.	DEZ.	LFD NR.
1 9 9 2	75,3	75,7	76,7	76,2	75,5	75,1	74,5	74,4	74,4	74,6	74,9	75,7	75,4	60
1 9 9 3	73,7	75,3	74,7	74,9	74,2	73,7	73,8	74,5	73,6	73,8	73,6	71,2	71,4	
1 9 9 2	108,3	108,5	108,9	108,8	106,3	105,6	105,1	106,7	108,4	109,9	110,4	110,6	110,6	61
1 9 9 3	111,0	110,6	110,7	110,7	109,4	108,7	109,0	109,8	110,9	112,6	113,0	113,0	113,0	
1 9 9 2	106,4	105,7	106,4	107,0	106,1	105,8	108,0	106,4	106,5	106,5	106,5	106,7	106,7	62
1 9 9 3	106,5	106,7	106,7	106,7	105,7	105,5	105,7	108,1	106,3	107,2	107,2	107,2	107,2	
1 9 9 2	126,1	128,9	128,8	126,6	117,5	114,7	112,0	118,5	126,1	139,1	135,8	135,8	135,8	63
1 9 9 3	137,9	135,8	136,3	136,3	133,1	130,4	131,4	133,6	138,5	143,4	145,5	145,5	145,5	
1 9 9 2	95,4	95,4	95,4	95,4	95,4	95,4	95,4	95,4	95,4	95,4	95,4	95,4	95,4	64
1 9 9 3	95,6	95,4	95,4	95,4	95,4	95,2	95,2	95,6	95,6	95,9	96,0	96,0	96,0	
1 9 9 2	101,5	99,6	100,7	104,1	104,3	104,3	103,6	99,9	99,3	100,0	100,4	100,5	101,7	65
1 9 9 3	104,0	102,1	105,8	106,9	107,1	106,3	104,1	101,8	100,2	100,6	103,7	104,3	105,4	
1 9 9 2	105,8	101,1	103,1	105,9	105,7	106,8	106,8	106,8	106,2	106,8	106,3	106,8	106,8	66
1 9 9 3	97,0	100,7	99,5	99,5	96,5	96,5	96,5	96,7	96,9	96,9	94,8	94,5	94,6	
1 9 9 2	65,5	64,7	65,7	64,4	66,0	67,0	67,0	65,3	64,5	64,0	65,9	66,4	64,5	67
1 9 9 3	64,5	65,3	65,5	66,7	65,9	65,5	63,8	64,3	64,0	62,7	64,2	63,9	62,1	
1 9 9 2	83,8	82,3	83,8	83,0	84,9	85,6	85,8	83,8	83,1	82,9	83,9	84,4	82,5	68
1 9 9 3	83,2	83,4	83,7	84,5	84,1	84,2	83,2	83,5	83,3	82,0	83,0	82,5	80,6	
1 9 9 2	91,3	89,8	90,8	90,6	92,8	93,5	93,7	91,5	90,7	90,5	90,9	91,4	89,1	69
1 9 9 3	89,5	89,6	90,1	91,0	90,8	90,9	90,0	90,2	90,2	88,5	88,9	88,1	85,9	
1 9 9 2	87,3	85,3	86,2	86,0	89,0	89,5	89,6	88,1	87,2	86,4	87,1	87,6	85,4	70
1 9 9 3	85,8	86,0	86,2	87,0	87,0	86,9	86,2	86,3	86,3	85,2	85,3	84,6	82,7	
1 9 9 2	96,2	95,3	96,5	96,1	97,5	98,4	98,8	95,7	95,0	95,4	95,6	96,0	93,5	71
1 9 9 3	94,0	93,9	94,8	95,8	95,5	95,8	94,6	95,0	95,0	92,6	93,3	92,3	89,8	
1 9 9 2	68,6	67,2	69,5	67,6	68,9	69,7	69,9	68,1	67,5	67,2	69,2	69,9	68,6	72
1 9 9 3	69,1	69,9	69,8	70,5	69,5	69,6	68,4	68,9	68,4	67,5	69,6	69,5	67,9	
1 9 9 2	49,6	49,2	50,1	48,3	50,0	51,2	51,1	49,2	48,3	47,4	50,4	51,0	48,7	73
1 9 9 3	48,8	50,0	50,1	51,9	50,8	49,8	47,4	48,2	47,8	46,4	48,5	48,4	46,4	
1 9 9 2	54,4	52,4	55,3	52,8	55,1	55,9	56,1	54,2	52,9	52,1	55,8	55,9	53,9	74
1 9 9 3	54,4	55,7	55,5	57,0	55,7	55,3	52,9	53,7	53,2	52,0	54,5	54,3	52,4	
1 9 9 2	34,2	38,9	33,3	33,8	33,5	36,3	35,0	33,0	33,5	32,3	33,1	35,4	31,9	75
1 9 9 3	31,0	31,6	32,8	35,7	35,0	32,3	29,6	30,6	30,4	28,4	29,4	29,4	27,1	
1 9 9 2	96,1	103,0	99,7	97,6	96,3	95,2	93,6	93,6	93,8	93,8	95,4	95,8	95,2	76
1 9 9 3	93,5	95,3	95,3	95,3	95,2	93,8	92,0	91,4	91,5	91,6	92,0	93,7	94,7	
1 9 9 2	89,5	99,9	94,6	91,4	89,1	87,6	85,8	85,8	86,1	86,2	89,0	89,8	88,7	77
1 9 9 3	86,7	88,9	88,9	88,9	88,8	86,1	84,8	83,8	84,3	84,4	85,2	87,2	89,5	
1 9 9 2	103,8	106,6	105,7	104,8	104,8	104,0	102,8	102,8	102,8	102,8	102,8	102,8	102,8	78
1 9 9 3	101,4	102,8	102,8	102,8	102,8	102,8	100,4	100,4	100,0	100,0	100,0	101,4	100,8	
1 9 9 2	110,0	108,2	107,2	107,2	107,2	106,9	111,6	111,3	111,0	112,4	112,2	112,2	112,0	79
1 9 9 3	94,0	102,5	96,6	91,3	93,1	94,3	93,7	93,0	92,6	92,8	92,5	92,5	92,5	
1 9 9 2	116,7	114,5	115,1	115,5	116,1	116,1	116,8	116,9	117,1	117,6	117,8	118,2	118,2	80
1 9 9 3	122,5	120,0	121,5	122,3	122,7	122,8	122,8	122,8	122,8	122,9	123,1	123,1	123,2	
1 9 9 2	108,9	108,1	107,8	108,1	108,5	108,6	109,1	109,2	109,2	109,5	109,5	109,6	109,5	81
1 9 9 3	113,2	110,4	111,9	113,0	113,6	113,7	113,6	113,6	113,5	113,5	113,6	113,8	113,8	
1 9 9 2	112,5	111,7	111,7	111,9	112,2	112,2	112,8	112,8	112,8	113,1	112,8	112,8	112,8	82
1 9 9 3	115,6	114,3	115,0	115,7	115,7	115,7	115,9	115,9	115,9	115,9	115,7	115,7	115,7	
1 9 9 2	112,3	111,8	111,3	111,8	112,2	112,2	112,3	112,4	112,4	112,7	112,7	112,7	112,6	83
1 9 9 3	115,8	113,1	114,8	115,8	116,1	116,2	116,2	116,2	116,2	116,2	116,2	116,4	116,6	
1 9 9 2	112,9	112,4	112,0	112,0	112,0	113,0	113,1	113,1	113,1	113,4	113,4	113,5	113,5	84
1 9 9 3	121,6	114,2	117,3	119,7	122,1	122,9	122,9	122,6	122,6	122,6	123,9	123,9	123,9	
1 9 9 2	85,9	83,6	83,6	83,6	84,0	83,7	86,5	86,8	86,8	87,1	88,2	88,2	88,2	85
1 9 9 3	92,0	89,6	90,4	91,9	93,6	93,6	92,2	92,1	91,9	91,9	92,2	92,2	92,2	

INDEX DER GROSSHAN  
1 MITTELFRIST  
1.3 GUETERSYSTEMA  
1.3.2 NACH DEM PRODUKTIONSW  
1985 =  
FRUEHERES

LFD. NR.	GUETERGRUPPE, -POSITION	WAEGUNGS- ANTEIL	V-FAKTOR	JAHRESDURCHSCHNITTE			
				1989	1990	1991	1992
86	GROBKERAMISCHE ERZEUGNISSE	8,81	0,78839	108,4	111,8	117,7	125,5
87	ZIEGELEIERZEUGNISSE	6,61	0,79456	107,6	111,0	117,2	125,4
88	MAUERZIEGEL	5,76	0,79299	108,6	111,9	118,2	127,0
89	DACHZIEGEL	0,85	0,80772	100,7	105,0	110,2	114,6
90	GROBSTEINZEUG	2,20	0,76784	110,7	114,0	119,5	126,0
91	BETONERZEUGNISSE (EINSCHLIESSLICH KALKSANDSTEINE)	9,21	0,84081	102,9	106,4	112,2	121,9
92	DARUNTER KALKSANDSTEINE	3,17	0,78439	104,1	106,9	111,8	120,4
93	BETONERZEUGNISSE FUER DEN HOCHBAU	5,69	0,87587	102,3	106,4	112,7	121,8
94	DARUNTER BIMSBAUSTEINE	2,17	0,85580	102,5	107,0	112,1	122,1
95	DAEMM-, LEICHTBAUPLATTEN U.AE. ERZEUGNISSE	0,74	0,80482	110,9	113,5	114,6	119,8
96	ASBESTWAREN	2,62	0,97505	99,6	103,6	106,2	108,8
97	EISEN UND STAHL	61,98	0,78634	102,6	98,8	91,8	84,7
98	WALZSTAHL	42,18	0,79645	101,1	98,8	92,1	84,4
99	FORMSTAHL	7,80	0,84524	99,1	97,6	95,2	87,4
100	BREITFLANSCHTRAEGER	3,99	0,83684	97,3	96,0	93,5	86,1
101	ANDERER FORMSTAHL (PROFILHOEHE 80 MM UND MEHR)	3,81	0,85370	101,0	99,3	97,0	88,8
102	STABSTAHL	17,31	0,83504	101,5	101,0	92,8	84,4
103	HANDELSSTABSTAHL	8,88	0,83122	102,3	101,1	99,1	91,3
104	BETONSTAHL	8,43	0,83810	100,7	100,9	86,3	77,1
105	BREITFLACHSTAHL	0,67	0,75381	95,0	89,1	84,9	79,3
106	BANDSTAHL (WARMBAND UNTER 600 MM BREITE)	0,67	0,76015	101,2	97,5	92,6	85,7
107	STAHLBLECHE	15,73	0,74271	101,9	97,4	90,2	83,3
108	GROB- UND MITTELBLECH	10,57	0,72376	102,6	96,4	88,2	81,2
109	FEINBLECH	5,16	0,78295	100,6	99,5	94,3	87,4
110	WEITERVERARBEITETER WALZSTAHL	2,55	0,75189	111,0	109,8	101,7	93,6
111	VERZINKTES FEINBLECH	2,24	0,74906	111,7	110,5	101,2	92,4
112	VERZINKTES BAND	0,31	0,77847	105,9	105,3	104,8	102,3
113	STAHLSCHROTT	7,89	0,76440	95,2	76,6	60,4	52,1

DELSVERKAUFSPREISE  
IGE ERGEBNISSE  
TISCHE GLIEDERUNG  
IRTSCHAFTLICHEN ZUSAMMENHANG

100

BUNDESgebiet

Jahr	Durchschnitt	Jan.	Febr.	Maerz	April	Mai	Juni	Juli	Aug.	Sept.	Okt.	Nov.	Dez.	Lfd Nr.
1 9 9 2	125,5	121,7	123,0	123,6	124,5	124,6	125,5	125,7	126,6	126,9	127,8	128,2	128,3	86
1 9 9 3	132,8	131,2	131,7	132,5	132,9	132,9	132,9	132,9	132,9	133,0	133,7	133,7	133,7	
1 9 9 2	125,4	121,6	122,9	123,7	124,9	124,9	126,1	126,3	126,4	126,6	126,8	127,3	127,3	87
1 9 9 3	132,9	131,0	131,8	132,7	132,9	132,9	132,9	132,9	132,9	133,1	134,0	134,0	134,0	
1 9 9 2	127,0	123,1	124,4	125,3	126,4	126,4	127,8	128,0	128,2	128,4	128,6	128,6	128,6	88
1 9 9 3	134,7	132,8	133,7	134,6	134,6	134,6	134,6	134,6	134,6	134,8	135,8	135,8	135,8	
1 9 9 2	114,6	111,8	112,5	112,6	114,6	114,6	114,6	114,6	114,6	114,6	114,6	118,2	118,2	89
1 9 9 3	121,1	119,1	119,1	119,6	121,6	121,6	121,7	121,7	121,7	121,7	121,7	121,7	121,7	
1 9 9 2	126,0	121,9	123,3	123,4	123,4	123,8	123,8	124,1	127,0	127,6	131,0	131,0	131,5	90
1 9 9 3	132,5	131,5	131,5	132,1	132,7	132,7	132,7	132,7	132,7	132,7	132,8	132,8	132,8	
1 9 9 2	121,3	118,1	119,3	119,7	120,8	120,8	121,6	121,6	121,7	122,4	122,4	123,4	123,4	91
1 9 9 3	129,8	126,2	128,8	129,6	129,8	130,0	130,1	130,1	130,2	130,2	130,2	130,2	130,2	
1 9 9 2	120,4	117,8	118,2	118,7	120,1	120,1	120,3	120,3	120,3	121,2	121,2	123,0	123,0	92
1 9 9 3	129,0	125,9	128,5	129,3	129,3	129,3	129,3	129,3	129,4	129,4	129,6	129,6	129,6	
1 9 9 2	121,8	118,3	119,8	120,3	121,2	121,2	122,4	122,4	122,5	123,2	123,2	123,7	123,7	93
1 9 9 3	129,9	126,3	129,1	129,8	130,1	130,4	130,4	130,5	130,5	130,5	130,4	130,4	130,4	
1 9 9 2	122,1	116,9	118,6	119,6	121,6	121,6	122,3	122,3	122,5	124,9	124,3	125,7	125,7	94
1 9 9 3	130,9	127,8	130,5	131,1	131,1	131,1	131,1	131,3	131,3	131,3	131,2	131,2	131,2	
1 9 9 2	119,8	115,5	118,6	118,7	118,8	118,8	120,6	120,6	120,6	120,9	121,5	121,5	121,5	95
1 9 9 3	124,7	124,2	124,6	124,8	124,8	124,6	124,8	124,8	124,8	124,8	125,0	125,0	125,0	
1 9 9 2	108,8	108,8	109,3	109,3	108,8	108,6	108,6	109,0	108,6	109,0	108,4	108,4	108,2	96
1 9 9 3	109,0	108,3	109,0	108,0	108,4	108,6	108,7	109,1	109,3	109,5	109,3	109,6	109,6	
1 9 9 2	84,7	87,9	88,0	87,3	87,1	87,2	85,3	85,0	84,3	83,4	82,0	79,8	79,1	97
1 9 9 3	81,1	78,3	80,1	80,8	80,5	81,0	82,6	82,5	81,7	81,0	81,0	81,9	82,0	
1 9 9 2	84,4	88,3	88,2	87,4	87,2	87,2	84,4	84,1	83,3	82,9	82,3	79,3	78,7	98
1 9 9 3	78,7	77,3	77,7	78,8	79,2	78,8	78,8	79,2	79,3	79,0	78,6	78,6	78,6	
1 9 9 2	87,4	92,6	92,4	91,6	91,5	91,4	86,7	86,2	86,0	85,4	84,8	80,5	79,6	99
1 9 9 3	79,8	78,3	78,7	79,3	79,4	78,8	79,6	80,0	80,6	80,7	80,9	80,8	80,7	
1 9 9 2	86,1	90,5	90,6	89,5	89,5	89,3	85,9	85,4	85,2	84,4	83,8	80,0	79,0	100
1 9 9 3	79,7	78,2	78,7	79,1	79,2	78,8	80,2	79,8	80,6	80,8	80,7	80,5	80,3	
1 9 9 2	88,8	94,9	94,2	93,7	93,6	93,6	87,6	87,1	86,8	86,4	85,9	81,0	80,2	101
1 9 9 3	79,9	78,4	78,7	79,8	79,6	78,9	78,9	80,2	80,7	80,6	81,1	81,1	81,1	
1 9 9 2	84,4	88,4	88,1	87,3	87,1	87,1	84,5	84,3	83,6	83,4	82,6	78,3	77,5	102
1 9 9 3	79,4	76,9	77,7	80,1	81,0	80,3	80,4	80,7	80,7	79,8	78,8	78,6	78,1	
1 9 9 2	91,3	96,7	96,2	95,4	95,2	95,2	91,1	90,5	89,8	89,6	89,0	83,5	82,8	103
1 9 9 3	82,7	81,6	81,3	82,7	83,5	82,8	82,8	83,2	83,5	83,5	82,7	82,7	81,8	
1 9 9 2	77,1	79,6	79,6	78,7	78,5	78,6	77,6	77,8	77,1	76,8	75,9	72,9	72,0	104
1 9 9 3	76,0	71,9	73,9	77,4	78,4	77,7	77,8	78,0	77,7	75,9	74,6	74,3	74,1	
1 9 9 2	79,3	81,9	81,5	80,6	80,3	80,1	80,1	79,2	78,5	78,2	77,4	77,1	76,6	105
1 9 9 3	75,6	75,1	75,4	75,9	75,8	75,5	75,6	76,3	76,7	76,8	74,5	74,7	74,6	
1 9 9 2	85,7	88,3	88,2	87,1	86,8	86,4	86,0	85,7	85,5	85,2	84,0	83,0	82,5	106
1 9 9 3	83,4	81,3	81,8	81,8	83,1	82,4	82,9	83,1	83,5	85,5	85,0	85,2	85,2	
1 9 9 2	83,3	86,3	86,4	85,7	85,5	85,5	83,3	83,1	81,8	81,4	80,7	79,8	79,5	107
1 9 9 3	77,2	77,3	77,0	77,0	77,0	77,2	76,7	77,3	77,2	77,1	77,2	77,3	78,2	
1 9 9 2	81,2	83,8	83,9	83,4	83,1	83,2	82,1	81,8	80,2	79,6	78,8	77,6	77,3	108
1 9 9 3	74,9	74,6	74,5	74,8	74,7	75,1	74,3	74,9	74,8	75,1	75,3	75,3	75,7	
1 9 9 2	87,4	91,5	91,6	90,5	90,4	90,3	85,9	85,6	85,0	85,0	84,7	84,3	84,0	109
1 9 9 3	81,8	82,6	82,2	81,6	81,8	81,5	81,6	82,0	82,0	81,1	81,1	81,3	83,2	
1 9 9 2	93,6	96,7	97,0	95,7	95,4	95,2	93,7	93,4	92,8	92,3	91,0	90,1	89,3	110
1 9 9 3	86,7	87,5	87,3	86,3	86,3	86,1	86,1	86,7	86,5	86,5	86,5	86,9	87,5	
1 9 9 2	92,4	95,8	96,1	94,6	94,3	94,1	92,6	92,3	91,6	91,0	89,5	88,6	87,7	111
1 9 9 3	84,9	85,8	85,5	84,5	84,5	84,3	84,3	85,0	84,7	84,8	84,7	85,2	85,9	
1 9 9 2	102,3	103,4	103,4	103,4	103,4	102,9	101,7	101,7	101,7	101,7	101,7	101,3	101,0	112
1 9 9 3	99,3	100,1	100,1	99,3	99,1	99,1	99,1	99,1	99,1	99,1	99,1	99,1	99,1	
1 9 9 2	52,1	54,3	55,3	55,3	54,1	55,3	55,3	55,3	54,7	50,8	45,6	45,0	43,9	113
1 9 9 3	67,3	46,2	55,0	59,0	55,2	61,3	77,1	77,1	70,9	69,2	72,7	80,2	80,2	

LFD. NR.	GUETERGRUPPE, -POSITION	WAEGUNGS- ANTEIL	V-FAKTOR	JAHRESDURCHSCHNITTE			
				1989	1990	1991	1992
114	STAHLROHRE	9,36	0,73499	112,8	114,9	114,2	110,9
115	PRAEZISIONSSTAHLROHRE	0,59	0,69415	125,8	133,8	134,5	137,7
116	ANDERE NAHTLOSE STAHLROHRE	4,97	0,72038	115,5	118,4	119,8	116,7
117	SIEDEROHRE	2,43	0,76741	116,2	117,6	117,3	111,7
118	GEWINDEROHRE, NAHTLOS, AUCH VERZINKT	2,54	0,68138	114,7	119,1	122,2	121,6
119	GESCHWEISSTE STAHLROHRE	3,80	0,76209	107,3	107,4	103,7	99,2
120	GEWINDEROHRE, GESCHWEISST	2,02	0,75534	111,4	111,4	109,8	107,8
121	QUADRAT- UND RECHTECKROHRE	1,78	0,76942	102,7	102,9	96,7	89,5
122	NE-METALLE UND -METALLHALBZEUG	22,66	0,82666	120,1	101,0	87,4	81,5
123	NE-METALLE, ROH	11,96	0,97407	121,9	98,0	81,1	74,3
124	ALUMINIUM, AUCH LEGIERT	3,94	1,06043	120,6	84,2	63,5	57,7
125	SCHWERMETALLE UND DEREN LEGIERUNGEN	8,02	0,93490	122,5	104,8	89,8	82,4
126	DARUNTER KUPFER, AUCH LEGIERT	6,25	0,91978	123,8	104,0	93,0	84,6
127	NE-METALLHALBZEUG	6,37	0,86280	119,8	110,1	104,4	102,1
128	ALUMINIUMHALBZEUG, AUCH LEGIERT	1,71	0,82641	105,8	94,8	85,2	80,2
129	HALBZEUG AUS SCHWERMETALLEN UND DEREN LEGIERUNGEN	4,66	0,87783	124,9	115,8	111,5	110,1
130	DARUNTER HALBZEUG AUS KUPFER, AUCH LEGIERT	4,31	0,89144	124,5	115,2	111,9	110,3
131	BEARBEITUNGSRESTSTOFFE UND SCHROTT AUS NE-METALLEN	4,33	0,94118	115,8	96,0	79,9	71,5
132	BEARBEITUNGSRESTSTOFFE UND SCHROTT AUS ALUMINIUM	1,22	1,10307	104,5	77,3	59,9	49,7
133	BEARBEITUNGSRESTSTOFFE UND SCHROTT AUS SCHWERMETALLEN	3,11	0,88665	120,2	103,3	87,7	80,1
134	DARUNTER AUS KUPFER, AUCH LEGIERT	2,84	0,91930	121,2	103,5	89,6	81,6
135	GIESSEEREIERZEUGNISSE	5,76	0,87208	95,8	89,9	82,9	76,8
136	GUSSEISEN	1,81	0,77190	110,0	112,7	119,1	124,0
137	NE-METALLFORMGUSS	0,39	0,94867	99,6	88,2	79,7	72,9
138	MASCHINENGUSSBRUCH	2,40	0,78374	84,9	75,6	62,0	49,8
139	BEARBEITUNGSRESTSTOFFE AUS NE-METALLGUSS	1,16	0,95652	94,7	84,6	70,9	62,6
140	ERZEUGN. DER ZIEHEREIEN U. KALTWALZN. U. DER STAHLVERFORMUNG	17,73	0,81110	105,7	110,4	119,2	123,6
141	DARUNTER DRAHTERZEUGNISSE	6,40	0,88641	94,6	84,6	93,3	91,6
142	DARUNTER BETONSTAHLMATTE	3,91	0,88049	93,6	93,3	90,5	88,2
143	SCHRAUBEN, NORM- U. FASSONRECHTEILE A. STAHL U. NE-METALLEN	7,30	0,77457	110,9	117,0	121,1	128,1

DELSVERKAUFSPREISE  
106 ERGEBNISSE  
TISCHE GLIEDERUNG  
IRTSCHAFTLICHEN ZUSAMMENHANG

100

BUNDESGBIET

JAH	DURCH- SCHNITT	JAN.	FEBR.	MAERZ	APRIL	MAI	JUNI	JULI	AUG.	SEPT.	OKT.	NOV.	DEZ.	LFD NR.
1 9 9 2	110,9	112,4	112,5	111,5	112,5	112,3	112,0	111,5	111,3	110,6	109,0	108,2	107,5	114
1 9 9 3	102,3	107,2	107,1	106,6	106,5	105,9	103,2	100,7	100,1	98,4	97,3	97,2	97,0	
1 9 9 2	137,7	133,6	133,6	136,6	136,6	139,8	141,2	141,2	141,2	140,2	137,3	136,3	135,0	115
1 9 9 3	133,1	135,0	135,0	134,6	132,5	132,5	132,5	132,5	132,5	132,4	132,4	132,4	132,4	
1 9 9 2	116,7	118,2	118,6	116,9	118,4	118,2	117,8	117,0	117,0	116,0	115,1	114,0	113,5	116
1 9 9 3	108,4	113,6	113,6	113,6	113,6	112,9	109,3	106,9	105,9	103,2	102,8	102,6	102,3	
1 9 9 2	111,7	115,9	116,0	112,7	112,8	112,8	112,3	112,2	112,3	110,8	108,3	107,4	106,5	117
1 9 9 3	99,9	106,1	106,1	106,1	106,1	105,0	100,6	98,4	97,1	94,0	93,4	93,0	92,5	
1 9 9 2	121,6	120,5	121,0	121,0	123,8	123,3	123,1	121,5	121,5	120,9	121,7	120,4	120,1	118
1 9 9 3	116,5	120,9	120,9	120,8	120,8	120,4	117,7	115,1	114,4	111,9	111,7	111,7	111,7	
1 9 9 2	99,2	101,4	101,3	100,5	101,0	100,3	99,8	99,8	99,2	99,0	96,7	96,3	95,5	119
1 9 9 3	89,5	94,6	94,2	93,0	93,1	92,6	90,7	87,6	87,5	88,9	84,8	84,8	84,6	
1 9 9 2	107,8	109,1	109,0	108,2	108,9	108,9	108,9	108,9	108,9	108,5	104,7	104,7	104,5	120
1 9 9 3	96,1	103,9	103,7	101,4	101,9	100,8	97,2	91,6	91,5	90,3	90,1	90,1	90,1	
1 9 9 2	89,5	92,6	92,6	91,8	92,0	90,5	89,5	89,5	88,2	88,2	87,5	86,7	85,3	121
1 9 9 3	82,1	84,0	83,5	83,5	83,2	83,2	83,2	83,0	83,0	83,0	78,8	78,8	78,3	
1 9 9 2	81,5	78,0	80,0	82,6	84,9	85,4	85,0	84,6	84,4	80,8	78,3	77,3	77,2	122
1 9 9 3	73,9	80,2	79,9	78,4	75,5	70,2	71,2	74,2	74,2	73,0	69,0	69,9	71,3	
1 9 9 2	74,3	70,3	72,7	75,4	78,3	79,2	78,2	78,0	77,9	72,3	69,8	69,5	69,4	123
1 9 9 3	65,9	73,1	72,9	70,7	67,0	61,2	63,0	68,9	66,5	64,7	59,6	61,4	63,4	
1 9 9 2	57,7	52,4	58,0	58,6	62,9	65,2	63,2	60,9	60,7	54,9	53,6	52,7	51,5	124
1 9 9 3	54,2	53,2	55,1	54,0	53,2	52,5	53,4	56,4	56,1	54,2	52,3	54,2	55,7	
1 9 9 2	82,4	79,1	80,9	83,7	85,8	86,1	85,6	86,5	86,3	80,9	77,7	77,7	78,2	125
1 9 9 3	71,6	82,9	81,6	78,8	73,7	65,5	67,8	72,0	71,6	69,8	63,2	64,9	67,2	
1 9 9 2	84,6	81,7	83,7	86,7	87,6	87,4	86,6	88,7	88,2	82,1	80,0	80,7	82,2	126
1 9 9 3	74,9	87,7	86,2	83,4	77,7	67,5	70,6	78,2	75,5	73,7	65,5	67,0	68,1	
1 9 9 2	102,1	100,7	100,9	102,3	102,6	103,0	103,5	103,0	102,9	103,4	102,3	100,2	99,9	127
1 9 9 3	96,6	100,8	100,1	100,3	98,9	95,5	94,5	95,4	96,4	96,3	94,0	93,5	93,7	
1 9 9 2	80,2	79,2	80,5	80,5	78,2	79,3	81,6	82,1	79,6	82,4	81,0	78,5	79,2	128
1 9 9 3	74,0	81,3	75,4	75,4	73,1	73,7	73,7	72,3	72,6	72,4	72,5	73,1	73,0	
1 9 9 2	110,1	108,6	108,4	110,3	111,6	111,7	111,6	110,7	111,4	111,0	110,1	108,1	107,4	129
1 9 9 3	104,9	108,0	109,2	109,4	108,5	103,5	102,1	103,9	105,2	105,1	101,8	101,0	101,4	
1 9 9 2	110,3	109,0	108,9	110,8	112,0	112,0	111,6	110,9	111,6	111,2	110,3	108,1	107,6	130
1 9 9 3	105,0	108,2	109,4	109,7	108,8	103,5	102,1	104,0	105,4	105,3	101,9	100,8	101,3	
1 9 9 2	71,5	66,1	69,7	73,4	77,1	76,6	76,4	75,4	75,4	70,8	68,6	65,5	65,1	131
1 9 9 3	62,8	69,3	69,6	67,7	64,3	57,6	59,6	63,4	62,8	61,9	58,2	58,8	60,2	
1 9 9 2	49,7	42,6	47,8	49,2	58,4	57,3	58,2	52,2	51,9	48,3	43,3	43,9	43,5	132
1 9 9 3	44,5	47,0	48,7	47,1	44,1	41,4	42,1	43,9	43,9	44,8	42,9	45,0	43,4	
1 9 9 2	80,1	75,4	78,3	83,0	84,4	84,2	83,6	84,5	84,6	79,7	75,8	73,9	73,6	133
1 9 9 3	69,9	78,1	77,8	75,8	72,2	63,9	66,5	71,0	70,2	68,6	64,2	64,2	66,8	
1 9 9 2	81,6	76,9	80,7	84,8	85,7	85,6	84,8	86,2	86,1	80,9	77,1	75,6	75,5	134
1 9 9 3	71,7	80,2	79,8	77,8	74,2	65,2	68,0	73,1	72,3	70,7	65,8	65,6	68,2	
1 9 9 2	76,8	77,5	78,1	79,2	79,2	78,8	78,4	78,6	78,1	76,2	73,7	72,3	71,9	135
1 9 9 3	79,2	73,1	76,0	76,6	75,0	76,4	82,0	83,7	81,4	80,4	81,2	81,7	82,3	
1 9 9 2	124,0	121,1	122,3	123,9	124,0	124,0	124,1	124,9	124,9	124,9	124,7	124,7	125,0	136
1 9 9 3	127,6	126,2	126,8	127,6	127,6	127,9	127,7	127,7	128,1	128,1	128,1	128,1	127,8	
1 9 9 2	72,9	73,7	75,2	76,2	76,2	75,2	74,6	73,7	73,2	71,0	70,4	68,3	67,0	137
1 9 9 3	61,9	68,0	66,6	65,5	63,7	59,8	60,2	60,8	60,8	61,0	59,1	58,4	59,3	
1 9 9 2	48,8	52,9	52,0	51,9	51,4	50,9	50,4	50,4	50,2	47,4	43,7	42,1	41,8	138
1 9 9 3	58,4	41,9	49,2	50,6	47,8	53,1	66,3	68,7	62,9	61,4	64,5	66,4	67,4	
1 9 9 2	62,6	61,6	64,2	67,0	67,8	67,0	66,2	66,2	64,6	61,6	57,2	54,4	53,1	139
1 9 9 3	52,2	56,4	55,2	54,4	52,9	49,6	50,6	53,5	53,9	51,9	49,8	48,8	49,8	
1 9 9 2	123,6	121,0	123,5	123,4	124,1	124,0	123,8	123,7	124,0	124,0	124,0	123,9	123,9	140
1 9 9 3	126,0	124,2	124,8	125,2	125,9	126,4	126,6	126,7	126,8	126,6	126,3	126,2	126,6	
1 9 9 2	91,6	92,9	92,4	92,1	92,1	91,9	91,2	91,2	91,3	91,2	91,1	90,7	90,6	141
1 9 9 3	90,9	90,3	90,5	91,1	91,1	91,5	91,9	91,8	91,6	90,8	90,1	90,3	90,2	
1 9 9 2	88,2	89,5	89,5	88,9	88,9	88,9	87,8	87,8	88,1	87,8	87,6	86,9	86,5	142
1 9 9 3	87,3	86,8	86,1	87,0	87,6	88,1	88,6	88,4	88,1	86,7	86,9	87,2	87,0	
1 9 9 2	128,1	123,8	127,2	127,2	128,9	128,9	128,9	128,6	128,6	128,7	128,7	128,7	129,0	143
1 9 9 3	133,7	129,9	131,2	131,6	133,2	134,3	134,3	134,7	135,2	135,2	135,2	134,9	134,9	

INDEX DER GROSSHAN  
1 MITTELFRIST  
1.3 GUETERSYSTEMA  
1.3.2 NACH DEM PRODUKTIONSH

1985 =  
FRUEHERES

LFD. NR.	GUETERGRUPPE, -POSITION	WAEGUNGS- ANTEIL	V-FAKTOR	JAHRESDURCHSCHNITTE			
				1989	1990	1991	1992
144	MASCHINENBAUERZEUGNISSE	40,47	0,84099	109,5	113,5	118,8	123,6
145	DARUNTER WERKZEUGMASCHINEN	12,92	0,82422	112,0	116,2	120,7	125,6
146	BAUMASCHINEN	5,99	0,88720	108,7	112,3	116,3	119,4
147	NAHRUNGSMITTELMASCHINEN	2,66	0,85355	106,9	109,0	111,7	114,7
148	ARMATUREN	3,54	0,86140	109,6	118,1	126,4	135,7
149	STRASSENFAHRZEUGE	43,98	0,83517	113,5	117,7	122,6	128,0
150	DARUNTER KRAFTWAGEN UND DEREN TEILE	42,03	0,82402	113,5	117,7	122,7	128,1
151	KRAFTWAGEN	32,82	0,83151	114,8	119,3	124,1	129,1
152	PERSONENKRAFTWAGEN	30,69	0,83291	115,0	119,6	124,5	129,5
153	LASTKRAFTWAGEN	2,23	0,81653	112,4	115,4	118,7	124,6
154	TEILE FUER KRAFTWAGEN UND KRAFTWAGENMOTOREN	9,11	0,79839	109,0	112,1	117,3	124,7
155	KRAFTRAEDER	0,99	.	117,0	119,5	123,3	128,3
156	FAHRRADER UND DEREN TEILE	0,96	0,86348	108,8	113,4	118,5	122,8
157	FAHRRADER	0,58	0,88790	107,9	111,9	115,7	120,6
158	TEILE FUER FAHRRADER	0,38	0,82927	110,2	115,7	122,6	126,1
159	ELEKTROTECHNISCHE ERZEUGNISSE	50,06	0,93265	98,3	99,7	101,8	103,9
160	DARUNTER GERAETE UND EINRICHTUNGEN DER ELEKTRIZITAETSVERTEILUNG	6,31	0,88329	112,0	112,4	116,2	119,8
161	DARUNTER ISOLIERROHRE AUS KUNSTSTOFF	1,78	0,90270	114,9	118,9	124,7	130,4
162	ISOLIERTE DRAEHTE UND LEITUNGEN	2,38	0,92237	107,8	101,9	102,9	102,5
163	KABEL	0,35	0,90240	110,9	99,9	98,5	102,7
164	ELEKTRISCHE GERAETE FUER GEMERBE UND HAUSHALT	9,56	0,89028	102,8	106,2	109,9	114,7
165	DARUNTER ELEKTROWAERMEGERAETE U.EINRICHTUNGEN FUER DEN HAUSHALT	3,38	0,86976	103,2	107,0	111,5	118,3
166	ELEKTROMOTORISCHE WIRTSCHAFTSGERAETE FUER DEN HAUSHALT	2,02	0,89774	102,1	103,8	106,6	106,8
167	ELEKTRISCHE HAUSHALTSKUEHLMOEBEL	1,28	0,88087	100,9	106,3	112,9	120,3
168	ELEKTRISCHE HAUSHALTSWASCHMASCHINEN UND -GERAETE	1,22	0,94162	101,4	101,2	103,7	108,5

DELSVERKAUFSPREISE  
IGE ERGEBNISSE  
TISCHE GLIEDERUNG  
IRTSCHAFTLICHEN ZUSAMMENHANG

100

BUNDESGBIET

JAH	DURCH- SCHNITT	JAN.	FEBR.	MAERZ	APRIL	MAI	JUNI	JULI	AUG.	SEPT.	OKT.	NOV.	DEZ.	LFD NR.
1 9 9 2	123,6	121,0	122,0	122,3	123,1	123,7	123,8	124,0	124,2	124,2	124,4	125,1	125,4	144
1 9 9 3	127,3	125,9	126,2	126,4	127,0	127,3	127,8	127,7	127,7	127,8	127,9	128,0	128,1	
1 9 9 2	125,6	123,2	123,4	123,5	124,9	125,8	126,2	126,6	126,6	126,6	126,8	126,7	126,7	145
1 9 9 3	128,6	128,9	127,2	127,3	128,4	128,6	128,9	129,0	129,3	129,3	129,3	129,3	129,3	
1 9 9 2	119,4	116,9	118,0	118,0	118,3	119,0	119,0	119,0	120,3	120,3	120,7	121,4	121,4	146
1 9 9 3	123,9	122,1	122,6	122,6	123,4	123,4	123,4	124,6	124,6	124,6	125,0	125,0	125,0	
1 9 9 2	114,7	113,2	113,2	114,2	114,5	114,5	114,7	114,7	114,7	115,1	115,7	115,7	115,7	147
1 9 9 3	115,2	116,5	116,5	116,5	116,6	116,6	116,6	113,9	113,9	113,9	113,9	113,9	113,9	
1 9 9 2	135,7	130,4	132,4	134,5	136,1	136,9	137,1	137,2	137,2	137,3	136,3	136,4	136,8	148
1 9 9 3	141,5	137,2	138,2	139,0	140,9	142,0	142,6	142,6	143,1	143,2	142,9	142,9	142,9	
1 9 9 2	128,0	125,1	125,6	125,9	127,9	128,4	128,7	129,1	129,1	129,2	129,4	129,0	129,1	149
1 9 9 3	132,8	129,6	131,2	131,4	132,1	132,7	133,3	133,5	133,7	133,7	134,0	134,3	134,4	
1 9 9 2	128,1	125,2	125,7	125,9	128,0	128,5	128,8	129,2	129,2	129,3	129,5	129,1	129,2	150
1 9 9 3	133,1	129,8	131,4	131,6	132,3	132,9	133,6	133,8	133,9	133,9	134,2	134,6	134,7	
1 9 9 2	129,1	126,1	126,3	126,5	128,9	129,5	129,8	130,3	130,3	130,4	130,6	130,1	130,2	151
1 9 9 3	133,4	130,2	132,0	132,2	133,0	133,5	134,3	134,3	134,3	134,2	134,3	134,5	134,5	
1 9 9 2	129,5	126,5	126,6	126,9	129,3	129,8	130,2	130,7	130,7	130,8	130,9	130,5	130,5	152
1 9 9 3	133,7	130,3	132,3	132,5	133,3	133,7	134,6	134,6	134,6	134,5	134,7	134,8	134,8	
1 9 9 2	124,6	121,6	121,6	121,6	124,3	125,3	125,3	125,5	125,5	125,8	125,8	125,8	126,5	153
1 9 9 3	129,2	127,9	127,9	127,9	129,1	129,5	129,5	129,5	129,5	129,5	129,5	130,3	130,4	
1 9 9 2	124,7	121,8	123,6	123,8	124,7	125,0	125,0	125,1	125,3	125,5	125,6	125,7	125,8	154
1 9 9 3	131,7	128,2	129,4	129,5	129,9	130,9	131,1	132,0	132,6	132,9	134,0	135,0	135,3	
1 9 9 2	128,3	127,7	127,7	128,2	128,4	128,6	128,6	128,6	128,4	128,4	128,8	128,0	128,0	155
1 9 9 3	131,2	128,7	128,9	128,8	130,4	130,6	130,6	131,9	132,8	132,8	132,9	132,9	132,9	
1 9 9 2	122,8	119,5	121,3	121,3	121,8	121,8	123,7	123,7	123,9	123,9	123,9	124,0	124,7	156
1 9 9 3	125,4	124,8	124,9	124,8	125,5	125,5	125,5	125,5	125,6	125,6	125,6	125,6	125,6	
1 9 9 2	120,6	117,6	120,2	120,2	121,0	121,0	121,0	121,0	121,0	121,0	121,0	121,0	121,6	157
1 9 9 3	121,8	121,6	121,7	121,4	121,8	121,8	121,8	121,8	122,0	122,0	122,0	122,0	122,0	
1 9 9 2	126,1	122,3	123,1	123,1	123,1	123,1	127,7	127,7	128,4	128,4	128,4	128,6	129,4	158
1 9 9 3	130,9	129,7	129,7	130,0	131,2	131,2	131,2	131,2	131,2	131,2	131,2	131,2	131,2	
1 9 9 2	103,9	102,4	102,9	104,2	104,4	104,4	104,4	104,5	104,0	103,9	103,6	103,7	103,8	159
1 9 9 3	103,8	104,2	104,0	104,0	104,0	104,0	104,4	104,1	103,7	103,6	103,4	103,3	103,3	
1 9 9 2	119,8	116,3	118,2	120,7	120,6	120,4	120,4	121,0	120,3	120,0	119,7	119,9	120,2	160
1 9 9 3	122,5	121,5	123,5	123,7	123,0	122,3	122,7	122,4	122,4	122,4	121,8	121,8	121,9	
1 9 9 2	130,4	126,2	127,7	130,7	130,9	130,9	130,9	131,5	131,5	131,1	131,1	131,1	131,1	161
1 9 9 3	134,3	131,8	133,2	133,2	133,6	134,7	135,5	134,5	134,5	135,0	135,0	135,0	135,0	
1 9 9 2	102,5	100,6	102,4	104,4	103,8	103,5	103,3	104,3	102,4	101,5	100,6	101,1	101,9	162
1 9 9 3	101,8	104,6	105,7	105,2	103,7	100,4	100,5	101,2	101,0	100,9	99,4	99,3	99,6	
1 9 9 2	102,7	99,9	101,1	102,5	103,9	103,7	103,6	104,1	103,2	102,9	102,6	102,7	102,4	163
1 9 9 3	97,3	103,4	104,1	103,1	97,4	95,8	97,3	95,1	95,1	94,5	93,8	94,1	94,1	
1 9 9 2	114,7	112,3	112,8	114,1	114,5	114,6	114,7	115,0	115,3	115,5	115,6	115,9	115,9	164
1 9 9 3	116,6	116,0	116,2	116,7	116,9	117,2	117,0	117,0	116,9	116,5	116,4	116,4	116,4	
1 9 9 2	118,3	114,7	115,4	117,6	117,9	118,2	118,3	118,8	119,2	119,8	119,9	120,1	120,1	165
1 9 9 3	121,3	120,2	120,9	121,8	122,1	122,3	121,3	121,3	121,1	121,2	121,1	121,1	121,2	
1 9 9 2	106,8	106,0	106,1	106,3	106,6	106,8	106,9	107,2	107,1	107,1	107,1	107,2	107,3	166
1 9 9 3	107,5	107,4	107,4	107,3	107,4	107,5	107,5	107,7	107,6	107,7	107,7	107,5	107,5	
1 9 9 2	120,3	116,7	117,3	119,8	120,3	120,3	120,3	120,5	121,5	121,2	121,7	122,0	122,0	167
1 9 9 3	124,3	122,0	122,4	124,3	124,5	125,2	126,0	126,1	126,1	123,8	123,8	123,8	123,8	
1 9 9 2	108,5	106,4	107,1	107,7	108,4	108,4	108,4	108,8	109,1	109,1	109,6	109,6	109,6	168
1 9 9 3	108,1	109,7	108,8	108,5	108,5	108,5	108,5	108,5	108,5	107,1	108,9	108,9	108,9	



INDEX DER GROSSHAN  
1 MITTELFRIST  
1.3 GUETERSYSTEMA  
1.3.2 NACH DEM PRODUKTIONSJ

1985 =  
FRUEHERES

LFD. NR.	GUETERGRUPPE, -POSITION	WAEGUNGS- ANTEIL	V-FAKTOR	JAHRESDURCHSCHNITTE			
				1989	1990	1991	1992
169	ELEKTRISCHE LEUCHTEN UND LAMPEN	8,52	0,84143	104,3	105,5	107,4	110,9
170	ELEKTRISCHE LEUCHTEN	4,85	0,82397	107,3	109,7	111,8	116,3
171	ELEKTRISCHE GLUEH- UND ENTLADUNGSLAMPEN	3,67	0,86725	100,2	100,1	101,5	103,8
172	ELEKTRISCHE GLUEHLAMPEN	2,04	0,89347	101,9	102,3	103,8	107,0
173	ENTLADUNGSLAMPEN	1,63	0,83489	98,0	97,2	98,7	99,7
174	RUNDFUNK-, FERNSEH-, PHONOTECHN. GERAETE UND EINRICHT. U.AE.	19,96	1,09836	86,4	85,4	84,9	83,2
175	DARUNTER RUNDFUNKEMPFANGSGERAETE	5,07	1,12612	81,4	77,4	76,3	72,8
176	FERNSEHMPFANGSGERAETE	5,69	1,13098	83,8	82,8	81,2	75,9
177	PHONOTECHNISCHE GERAETE	6,34	1,13184	87,0	87,4	87,2	86,6
178	ELEKTRISCHE AUSRUESTUNG FUER STRASSENFAHRZEUGE	3,34	0,80472	111,1	118,9	125,5	131,2
179	DARUNTER ELEKTR. AUSRUESTUNG F. KRAFTFAHRZ. U. VERBRENNUNGSMOT.	3,24	0,80538	111,2	119,2	125,8	131,3
180	FEINMECHANISCHE UND OPTISCHE ERZEUGNISSE, UHREN	11,85	0,93110	100,9	103,9	106,3	109,0
181	OPTISCHE ERZEUGNISSE	1,26	0,87865	110,2	113,4	115,6	116,3
182	FOTO-, PROJEKTIONS- UND KINOTECHNISCHE GERAETE	5,30	0,98327	92,9	94,8	97,2	99,3
183	FEINMECHANISCHE UND MEDIZINMECHANISCHE ERZEUGNISSE	3,52	0,82733	108,0	112,4	116,4	121,4
184	UHREN	1,77	1,01271	104,4	107,5	106,7	107,9
185	DARUNTER TASCHEN- UND ARMBANDUHREN	1,19	1,02240	105,5	109,0	107,4	109,0
186	ANDERE UHREN	0,51	1,00089	100,6	100,7	100,5	99,5
187	EISEN-, BLECH- UND METALLWAREN	25,33	0,83178	110,9	115,4	119,5	124,9
188	WERKZEUGE	7,42	0,84359	110,6	117,2	119,9	123,4
189	DARUNTER HOEBLEISEN, HAMMER U.AE.	0,21	0,82407	111,8	117,5	121,4	126,0
190	MASCHINENWERKZEUGE	0,43	0,87479	105,7	115,9	116,1	122,2
191	SAEGEN UND SAEGBLAETTER	1,63	0,87290	105,0	107,8	111,2	114,8
192	ZANGEN, BLECHSCHEREN, FEILEN U.AE.	1,09	0,81531	113,7	117,5	120,2	123,0
193	MONTAGEWERKZEUGE	1,88	0,84017	112,3	117,4	121,5	125,9
194	HEIZ- UND KOCHGERAETE	0,98	0,81691	104,5	109,0	117,7	122,8
195	BLECHWAREN, BLECHKONSTRUKTIONEN UND FEINSTBLECHPACKUNGEN	15,03	0,84017	111,7	115,5	120,0	126,1
196	DARUNTER GERAETE U.BEDARFSART.A.STAHLBL.F.DIE LANDWIRTSCHAFT	0,28	0,88261	108,7	112,9	117,1	122,1
197	GERAETE U.BEDARFSART.A.STAHLBL.F.HAUSWIRTSCH.U.GEWERBE	3,38	0,83868	105,2	109,6	115,8	120,6
198	ERZEUGNISSE AUS STAHLBLECH FUER DEN BAUBEDARF	4,00	0,83319	115,2	119,9	125,8	133,8

DELSVERKAUFSPREISE  
IGE ERGEBNISSE  
TISCHE GLIEDERUNG  
IRTSCHAFTLICHEN ZUSAMMENHANG

100

BUNDESGBEIT

JAH	DURCH- SCHNITT	JAN.	FEBR.	MAERZ	APRIL	MAI	JUNI	JULI	AUG.	SEPT.	OKT.	NOV.	DEZ.	LFD NR.
1 9 9 2	110,9	108,5	109,3	110,4	110,7	111,0	111,0	111,3	111,4	111,6	111,8	111,8	111,9	189
1 9 9 3	109,3	112,3	110,4	110,1	109,8	109,5	109,3	109,0	108,5	108,5	108,3	108,3	108,1	
1 9 9 2	116,3	113,3	114,4	115,3	116,0	116,6	116,6	117,1	117,1	117,1	117,1	117,2	117,2	170
1 9 9 3	118,5	117,2	117,4	118,5	118,5	118,9	119,2	118,7	118,7	118,7	118,8	118,8	118,8	
1 9 9 2	103,8	102,1	102,4	103,8	103,6	103,6	103,6	103,6	104,0	104,0	104,7	104,7	104,9	171
1 9 9 3	97,2	105,8	101,1	99,1	98,3	97,1	96,3	96,3	95,0	95,0	94,3	94,3	94,0	
1 9 9 2	107,0	104,5	105,4	106,6	106,8	106,8	106,8	106,9	107,2	107,4	108,6	108,6	108,6	172
1 9 9 3	104,7	110,3	108,3	108,9	108,3	106,1	104,6	104,6	102,4	102,4	101,3	101,3	101,3	
1 9 9 2	99,7	99,1	98,7	100,3	99,6	99,6	99,6	99,5	99,9	100,6	99,8	99,8	100,2	173
1 9 9 3	87,9	100,2	92,2	89,3	88,3	85,8	85,8	85,8	85,8	85,8	85,6	85,6	84,8	
1 9 9 2	83,2	83,5	83,5	84,8	84,6	84,5	84,4	83,8	82,7	82,3	81,4	81,5	81,4	174
1 9 9 3	80,9	81,3	80,9	80,6	80,5	80,6	81,5	81,2	81,2	81,0	80,9	80,8	80,8	
1 9 9 2	72,8	75,5	75,6	75,6	76,1	75,6	75,3	75,2	71,0	70,4	67,8	67,8	67,8	175
1 9 9 3	65,9	67,8	66,3	66,0	66,2	66,2	66,2	66,3	65,3	65,0	65,5	65,5	65,5	
1 9 9 2	75,9	78,0	78,0	78,0	76,5	76,5	76,6	75,0	74,3	74,3	74,3	74,3	74,3	176
1 9 9 3	74,7	74,0	74,0	73,3	72,7	72,7	75,8	76,0	76,0	75,8	75,4	75,1	75,1	
1 9 9 2	86,6	86,6	86,6	86,6	87,2	87,2	87,0	86,8	86,5	86,6	85,9	85,9	85,7	177
1 9 9 3	84,9	85,8	85,3	85,3	85,3	85,2	85,2	84,7	84,7	84,6	84,2	84,2	84,2	
1 9 9 2	131,2	128,8	129,4	130,0	131,1	131,3	131,4	131,5	131,6	131,8	132,5	132,5	132,6	178
1 9 9 3	136,7	135,1	135,5	135,1	135,9	137,2	137,2	137,3	137,3	137,4	137,4	137,4	137,4	
1 9 9 2	131,3	128,9	129,5	130,1	131,2	131,4	131,6	131,7	131,7	131,9	132,6	132,6	132,8	179
1 9 9 3	136,9	135,4	135,8	135,3	136,1	137,4	137,4	137,5	137,5	137,6	137,6	137,6	137,6	
1 9 9 2	109,0	108,1	108,3	108,4	108,8	108,8	108,7	108,7	108,8	109,0	110,0	110,0	108,8	180
1 9 9 3	109,7	110,1	109,9	109,9	109,5	109,4	109,7	109,1	109,3	109,2	109,9	110,2	109,9	
1 9 9 2	116,3	114,6	115,5	115,5	115,5	115,5	115,8	116,4	116,4	116,4	117,8	117,8	117,9	181
1 9 9 3	118,0	117,4	117,6	117,6	117,4	117,4	118,3	118,3	118,3	118,3	118,3	118,3	118,9	
1 9 9 2	99,3	99,0	99,0	98,9	99,4	99,4	99,1	99,1	99,1	99,6	99,8	100,0	99,3	182
1 9 9 3	98,4	99,5	98,9	99,3	98,4	98,2	98,4	97,2	97,3	97,1	98,3	98,4	98,5	
1 9 9 2	121,4	119,9	120,4	120,4	120,9	121,0	121,0	121,0	121,0	121,1	123,2	123,2	123,2	183
1 9 9 3	124,7	124,6	124,7	124,4	124,4	124,5	124,5	124,5	125,0	125,0	125,0	125,0	125,0	
1 9 9 2	107,9	107,2	106,8	107,8	107,8	107,8	107,8	107,8	107,9	107,9	108,6	108,6	108,6	184
1 9 9 3	107,5	107,9	107,7	107,2	107,3	107,1	107,6	107,3	107,5	107,5	108,1	107,5	107,5	
1 9 9 2	109,0	107,9	107,6	109,1	109,1	109,1	109,1	109,0	108,8	108,8	109,7	109,7	109,7	185
1 9 9 3	107,3	108,8	108,5	107,0	106,7	106,5	107,2	106,8	107,0	107,0	107,9	107,3	107,2	
1 9 9 2	99,5	99,7	99,2	99,2	99,2	99,2	99,2	99,2	99,8	99,8	100,0	100,0	100,0	186
1 9 9 3	100,7	99,8	99,8	101,0	101,0	100,9	100,9	100,9	100,9	100,9	100,9	100,4	100,4	
1 9 9 2	124,9	121,7	122,1	124,1	124,5	124,8	125,3	125,5	125,7	126,0	126,2	126,2	126,1	187
1 9 9 3	127,8	126,4	126,5	126,8	127,1	127,5	127,7	128,4	128,1	128,4	128,1	129,0	129,0	
1 9 9 2	123,4	121,2	121,2	122,3	123,3	123,4	123,8	123,6	123,9	124,4	124,7	124,7	124,8	188
1 9 9 3	128,3	125,0	125,1	125,3	125,9	126,4	126,8	128,7	128,7	129,8	132,5	132,5	132,5	
1 9 9 2	126,0	123,0	123,0	124,4	125,8	126,1	126,9	127,2	126,8	126,8	127,2	127,2	127,2	189
1 9 9 3	131,5	129,4	129,4	128,9	130,7	131,0	131,9	131,8	132,0	132,5	133,6	133,6	133,6	
1 9 9 2	122,2	117,4	117,4	119,0	119,3	119,5	123,2	123,4	125,8	125,8	125,3	125,3	125,3	190
1 9 9 3	133,7	125,3	126,3	126,0	125,0	125,4	125,7	127,9	128,0	147,8	149,6	149,6	149,6	
1 9 9 2	114,8	111,5	111,5	111,9	114,6	114,6	114,6	114,6	114,1	116,8	117,7	117,7	117,7	191
1 9 9 3	121,3	117,7	117,7	117,8	118,7	118,9	119,3	124,0	123,9	123,9	124,5	124,5	124,5	
1 9 9 2	123,0	120,7	120,8	122,3	122,9	123,3	123,8	123,1	123,4	123,4	123,5	123,5	124,7	192
1 9 9 3	127,4	124,8	125,0	125,2	125,4	126,1	126,5	126,5	126,5	126,6	131,9	131,9	131,9	
1 9 9 2	125,9	123,7	123,8	125,7	126,8	126,3	126,8	126,5	126,3	126,3	126,2	126,2	126,2	193
1 9 9 3	129,4	126,5	126,7	127,7	127,9	128,6	129,0	129,5	129,5	129,5	132,6	132,6	132,6	
1 9 9 2	122,8	120,4	121,3	121,5	121,9	122,7	122,7	122,7	124,0	124,0	124,0	124,1	124,1	194
1 9 9 3	124,9	124,2	124,1	124,4	124,6	124,4	125,0	125,0	125,2	125,4	125,5	125,5	125,5	
1 9 9 2	126,1	122,4	122,8	125,6	125,8	126,2	126,7	127,0	127,2	127,4	127,6	127,4	127,3	195
1 9 9 3	128,1	127,5	127,6	128,0	128,1	128,5	128,6	128,8	128,4	128,3	128,1	127,9	127,9	
1 9 9 2	122,1	119,5	120,8	120,8	120,8	121,6	121,6	121,6	121,6	123,1	123,4	124,7	125,5	196
1 9 9 3	127,2	126,5	127,4	127,4	127,5	127,5	127,5	127,4	127,4	127,4	126,9	126,9	126,9	
1 9 9 2	120,6	118,7	118,9	119,7	120,0	120,7	121,2	121,4	121,4	121,4	121,4	121,4	121,3	197
1 9 9 3	121,7	120,9	121,2	121,2	121,0	122,0	122,0	121,7	121,7	122,1	122,2	122,3	122,5	
1 9 9 2	133,8	129,3	129,9	133,6	133,5	134,4	134,3	134,1	134,9	135,4	135,7	135,6	134,9	198
1 9 9 3	137,6	134,8	135,0	136,4	137,0	137,7	138,1	138,8	138,8	139,2	139,1	138,4	138,3	

INDEX DER GROSSHAN  
1 MITTELFRIST  
1.3 GUETERSYSTEMA  
1.3.2 NACH DEM PRODUKTIONSW

1985 =

FRUEHERES

LFD. NR.	GUETERGRUPPE, -POSITION	WAEGUNGS- ANTEIL	V-FAKTOR	JAHRESDURCHSCHNITTE			
				1989	1990	1991	1992
199	MOEBEL AUS STAHL- UND NE-METALLROHREN UND -PROFILIEN	5,87	0,84891	115,5	119,2	122,4	129,2
200	SPEZIALBEDARFSARTIKEL VERSCHIEDENER ART	0,69	0,91912	99,3	99,6	100,9	103,0
201	SCHNEIDWAREN UND BESTECKE	0,59	0,77389	109,3	114,0	121,3	129,4
202	METALLWAREN UND METALLKURZWAREN	1,31	0,75440	108,4	109,5	112,5	117,9
203	SPIELWAREN, SCHMUCK, FUELLHALTER U.AE.	10,11	0,88095	99,9	101,3	103,8	106,1
204	DARUNTER SPIELWAREN	2,24	0,75135	109,4	112,1	116,2	124,8
205	SCHMUCK	3,81	1,02626	88,6	87,5	88,9	87,8
206	FUELLHALTER, KUGELSCHREIBER U.AE.	0,84	0,90742	105,5	108,6	110,2	113,1
207	CHEMISCHE ERZEUGNISSE	81,06	0,84138	98,9	98,1	99,8	99,9
208	ANORGANISCHE GRUNDSTOFFE UND CHEMIKALIEN	7,57	0,82382	113,1	118,4	125,5	126,5
209	DARUNTER SALZSAEURE	1,21	0,88301	130,7	139,2	150,3	150,2
210	SCHWEFELSAEURE	1,16	0,81597	107,0	110,5	113,4	113,6
211	SALPETERSAEURE	0,51	0,91529	109,0	105,9	108,4	108,8
212	AMMONIAK, GELOEST (SALMIKGEIST)	0,45	0,94358	102,6	101,8	103,7	102,4
213	OXIDE UND HYDROXIDE DER ALKALIMETALLE	2,71	0,76965	114,4	122,7	130,9	131,9
214	CHLORLAUGE (CALZIUMHYPOCHLORIT, GELOEST)	0,50	0,87455	114,8	118,1	128,6	134,0
215	NATRIUMKARBONAT (SODA)	0,21	0,77717	102,1	99,9	103,8	100,6
216	WASSERSTOFFPEROXID	0,33	0,90834	116,8	129,1	147,4	154,1
217	ORGANISCHE GRUNDSTOFFE UND CHEMIKALIEN	8,45	0,84493	91,8	86,2	85,0	89,0
218	HALOGENDERIVATE DER KOHLENWASSERSTOFFE	6,31	0,82916	90,7	84,1	79,8	87,3
219	METHANOL (METHYLALKOHOL)	0,66	0,94342	95,1	92,4	106,1	99,6
220	ACETON	0,17	0,82180	88,8	86,2	80,1	76,2
221	EINBASISCHE SAEUREN UND IHRE SALZE	1,28	0,88667	95,9	93,6	100,6	93,5
222	HARNSTOFF	0,03	0,73373	83,9	85,4	86,1	88,4
223	DUENGEMITTEL, PFLANZENBEH.-U.SCHAEDLINGSBEKAEMPFUNGSMITTEL	16,83	.	80,1	81,5	84,6	80,4
224	DARUNTER EINNAEHRSTOFFDUENGER (OHNE KALIDUENGER)	7,70	0,84285	78,4	79,8	83,4	78,9
225	MEHRNAEHRSTOFFDUENGER	8,44	0,86412	79,9	80,7	82,9	78,3
226	KUNSTSTOFFE	8,00	0,87600	97,3	90,8	88,3	77,1
227	ANSTRICHSTOFFE UND VERDUENNUNGEN	2,06	0,78450	112,2	116,4	123,2	128,3

DELSVERKAUFSPREISE  
IGE ERGEBNISSE  
TISCHE GLIEDERUNG  
IRTSCHAFTLICHEN ZUSAMMENHANG

100

BUNDESGBEIT

JAHR	DURCH- SCHNITT	JAN.	FEBR.	MAERZ	APRIL	MAI	JUNI	JULI	AUG.	SEPT.	OKT.	NOV.	DEZ.	LFD NR.
1 9 9 2	129,2	124,4	124,7	128,8	129,0	129,1	130,2	130,7	130,7	130,9	131,0	130,7	130,7	199
1 9 9 3	131,3	131,5	131,5	131,6	131,6	131,6	131,4	131,6	131,9	131,2	130,7	130,7	130,7	
1 9 9 2	103,0	101,2	102,7	102,7	103,2	103,2	103,2	103,2	103,2	103,2	103,2	103,2	103,2	200
1 9 9 3	103,2	103,2	103,2	103,2	103,2	103,2	103,2	103,2	103,2	103,2	103,2	103,2	103,2	
1 9 9 2	129,4	125,1	125,9	126,8	127,2	128,6	131,0	132,8	131,0	131,0	131,0	131,2	131,6	201
1 9 9 3	133,0	132,4	132,1	132,1	132,9	133,1	133,1	133,1	133,1	133,1	133,2	133,4	133,9	
1 9 9 2	117,9	116,6	117,0	117,0	117,1	117,1	117,4	117,4	118,0	118,0	119,4	119,8	119,8	202
1 9 9 3	121,7	120,6	120,8	121,3	121,3	121,3	121,7	121,9	122,2	122,2	122,4	122,4	122,4	
1 9 9 2	106,1	104,8	106,3	106,3	106,3	106,4	106,2	106,2	105,4	105,8	106,3	106,8	106,8	203
1 9 9 3	109,5	108,1	108,4	108,6	108,8	109,1	109,7	109,9	110,5	110,5	110,3	110,1	110,3	
1 9 9 2	124,8	121,4	123,8	124,3	124,3	124,3	124,3	124,3	124,3	126,8	126,5	126,5	126,5	204
1 9 9 3	131,4	129,7	130,6	130,6	131,3	131,8	131,8	131,8	131,8	131,8	131,8	131,8	131,8	
1 9 9 2	87,8	86,4	89,2	89,2	89,1	89,1	89,1	89,1	86,2	86,2	86,2	86,9	86,9	205
1 9 9 3	88,7	86,9	86,8	86,8	86,8	87,5	89,0	89,2	90,5	90,5	89,8	90,1	90,5	
1 9 9 2	113,1	112,2	112,1	112,1	112,6	113,5	113,5	113,5	113,5	113,5	113,5	113,4	113,4	206
1 9 9 3	116,7	113,4	114,9	116,4	116,5	116,5	116,5	116,6	118,0	118,0	118,0	117,8	117,8	
1 9 9 2	99,9	98,6	99,5	99,9	100,3	100,4	100,4	99,9	99,8	99,8	99,7	100,2	100,4	207
1 9 9 3	98,7	99,5	99,0	99,0	99,4	99,2	98,9	98,6	97,9	98,1	98,2	98,5	98,4	
1 9 9 2	126,5	127,0	126,8	126,7	127,3	127,5	127,3	126,4	126,4	125,9	125,9	125,7	125,4	208
1 9 9 3	119,2	124,7	123,6	123,4	122,6	120,7	120,3	119,9	118,6	116,4	113,2	113,9	112,5	
1 9 9 2	150,2	149,8	148,1	148,3	150,5	152,9	151,5	150,3	152,1	150,0	150,0	148,6	150,4	209
1 9 9 3	132,8	149,0	147,0	147,8	145,5	140,6	139,4	139,0	133,8	119,7	109,3	113,0	109,9	
1 9 9 2	113,6	114,6	114,4	114,4	114,3	114,3	114,3	113,4	112,9	112,9	112,9	112,9	112,0	210
1 9 9 3	110,1	112,0	111,0	111,0	112,0	110,9	110,9	109,8	108,3	110,4	108,5	108,5	108,1	
1 9 9 2	108,8	109,4	109,4	109,4	109,4	109,4	109,4	108,9	108,9	108,8	108,0	107,3	107,3	211
1 9 9 3	105,5	106,6	105,3	105,3	105,0	105,0	104,9	104,9	105,4	106,1	106,0	105,5	105,5	
1 9 9 2	102,4	103,6	103,6	103,6	102,8	102,5	101,5	101,4	101,5	101,5	102,2	102,3	102,3	212
1 9 9 3	99,9	102,3	101,4	101,4	102,3	100,8	100,6	99,8	99,4	97,6	97,6	97,6	97,6	
1 9 9 2	131,9	133,2	132,9	132,5	133,6	133,3	133,1	131,8	131,0	130,6	130,4	130,4	129,4	213
1 9 9 3	123,4	129,2	128,3	127,7	125,9	123,7	123,3	122,8	123,0	122,5	119,5	118,4	116,2	
1 9 9 2	134,0	134,3	134,3	134,3	134,3	134,3	134,3	133,7	133,7	133,7	133,7	133,7	133,7	214
1 9 9 3	130,7	132,8	132,2	131,9	131,8	131,8	131,8	131,8	130,5	129,2	128,0	128,0	128,0	
1 9 9 2	100,6	101,6	101,6	101,5	100,3	100,2	100,2	100,2	100,2	100,2	100,2	100,5	100,3	215
1 9 9 3	102,2	102,6	102,3	102,2	102,2	102,5	102,3	102,2	102,2	102,2	102,2	102,2	101,6	
1 9 9 2	154,1	147,4	152,0	152,0	152,0	152,0	154,8	154,8	154,8	158,2	158,2	158,2	158,2	216
1 9 9 3	152,7	150,7	150,7	150,7	150,7	150,7	150,7	150,7	150,7	148,7	148,7	162,9	162,9	
1 9 9 2	89,0	82,7	83,7	86,5	87,6	87,9	90,4	91,5	90,6	90,4	89,5	92,3	94,8	217
1 9 9 3	94,6	93,6	92,8	93,1	94,3	94,2	94,6	92,2	91,4	95,1	97,0	99,1	97,7	
1 9 9 2	87,3	78,6	79,8	83,8	85,4	86,4	88,3	89,9	90,5	88,8	88,3	91,8	96,2	218
1 9 9 3	96,3	94,8	93,7	94,3	96,0	96,1	95,9	93,2	92,5	96,8	99,6	101,9	100,8	
1 9 9 2	99,6	98,7	99,5	98,4	98,1	92,2	106,0	106,0	89,7	106,0	100,6	103,4	96,8	219
1 9 9 3	97,1	93,9	94,0	93,3	94,8	92,8	101,7	98,6	95,9	99,4	99,2	105,1	96,9	
1 9 9 2	76,2	78,2	76,4	77,3	77,7	76,1	78,4	78,4	77,1	75,2	73,9	75,3	70,0	220
1 9 9 3	72,3	71,2	76,0	71,6	74,0	73,8	73,2	70,7	69,9	75,4	75,9	68,2	67,6	
1 9 9 2	93,5	95,2	95,8	94,8	94,4	94,6	94,0	93,7	93,6	92,4	91,7	91,0	90,9	221
1 9 9 3	88,0	90,8	89,8	89,9	88,4	88,2	87,7	87,3	86,8	87,0	86,3	86,8	86,9	
1 9 9 2	88,4	89,1	89,1	90,2	90,2	90,0	89,9	87,7	87,6	87,0	87,0	86,6	85,9	222
1 9 9 3	84,6	82,7	82,7	82,3	84,7	84,6	84,6	83,0	83,0	83,0	88,4	87,8	87,8	
1 9 9 2	80,4	81,1	81,4	81,7	82,2	82,4	81,8	80,4	79,6	79,4	78,7	78,6	77,8	223
1 9 9 3	75,9	77,5	76,6	77,1	77,5	77,1	76,2	76,5	73,1	73,8	75,1	75,2	75,5	
1 9 9 2	78,9	78,7	79,0	79,6	80,7	81,1	81,1	79,7	78,4	78,1	77,2	77,1	76,2	224
1 9 9 3	74,0	75,6	75,0	75,6	75,4	74,8	73,6	75,6	70,4	71,1	73,3	73,6	74,1	
1 9 9 2	78,9	79,9	80,2	80,2	80,1	80,3	79,1	77,7	77,2	77,0	76,4	76,4	75,5	225
1 9 9 3	73,1	75,6	74,3	74,6	74,6	74,4	73,7	72,6	70,4	71,2	71,8	71,7	71,9	
1 9 9 2	77,1	78,0	79,3	79,2	78,8	77,8	76,4	76,1	76,2	75,8	75,8	76,0	75,5	226
1 9 9 3	69,9	71,7	70,9	69,8	70,8	70,8	70,4	69,6	70,0	68,5	68,4	68,6	68,8	
1 9 9 2	128,3	125,9	127,5	128,0	128,0	128,1	128,1	129,0	128,9	128,9	128,8	128,8	129,2	227
1 9 9 3	134,5	131,4	133,3	134,8	134,9	135,0	135,0	135,0	134,9	134,8	134,9	134,9	134,9	

INDEX DER GROSSHAN  
1 MITTELFRIST  
1.3 GUETERSYSTEMA  
1.3.2 NACH DEM PRODUKTIONSH  
1985 =  
FRUEHERES

LFD. NR.	GUETERGRUPPE, -POSITION	WAEGUNGS- ANTEIL	V-FAKTOR	JAHRESDURCHSCHNITTE			
				1989	1990	1991	1992
228	PHARMAZEUTISCHE ERZEUGNISSE	27,42	0,84862	107,7	105,2	105,5	108,2
229	DARUNTER HUMAN-PHARMAZEUTISCHE SPEZIALITAETEN	19,42	0,85664	106,9	103,1	102,2	103,9
230	VERBANDZEUG, WATTE, PFLASTER	0,54	0,76558	111,6	113,9	116,7	122,0
231	DESINFEKTIONSMITTEL	2,80	0,79409	106,9	107,4	109,5	115,8
232	SONSTIGE CHEMISCHE ERZEUGNISSE	10,73	0,82487	100,1	102,6	106,5	110,8
233	DARUNTER KLEBSTOFFE	0,90	0,81286	111,4	116,2	124,0	131,5
234	DACHPAPPE	2,60	0,81677	86,6	87,5	96,2	101,2
235	PHOTOCHEMISCHE ERZEUGNISSE	0,95	0,70161	94,1	94,0	94,4	97,3
236	SEIFEN, WASCH- UND REINIGUNGSMITTEL	1,94	0,90302	105,3	110,0	112,2	116,2
237	SEIFEN	0,56	0,88104	101,2	103,6	105,8	110,9
238	WASCH-, SPUEL- UND REINIGUNGSMITTEL	1,38	0,91228	106,9	112,5	114,7	118,4
239	KOERPERPFLEGEMITTEL	2,10	0,84484	107,8	110,5	114,9	120,9
240	DARUNTER HAUTPFLEGEMITTEL	0,76	0,83038	107,2	109,7	113,5	118,5
241	ZAHNPASTA	0,32	0,91583	101,5	101,0	105,8	108,2
242	HAARPFLEGEMITTEL	0,32	0,83473	99,6	101,0	105,0	110,6
243	BLEISTIFTE UND CHEMISCHER BUEROBEDARF	1,10	0,75359	107,9	110,1	110,9	114,0
244	PUTZ- UND PFLEGEMITTEL	0,07	0,81302	104,1	104,9	107,7	110,6
245	ZUENDHOELZER	0,04	1,02650	106,4	111,1	117,4	121,1
246	BUEROMASCH., DATENVERARBEITUNGSGERAETE UND -EINRICHTUNGEN	11,90	0,92851	72,0	69,3	65,2	61,5
247	DARUNTER BUEROMASCHINEN	2,73	0,98431	92,2	88,4	86,2	85,0
248	FEINKERAMISCHE ERZEUGNISSE	4,79	0,76072	107,9	111,0	119,3	125,9
249	HAUSHALTSGEGENSTAENDE AUS PORZELLAN	0,77	0,78548	112,7	105,4	105,5	106,9
250	HAUSHALTSGEGENSTAENDE AUS STEINGUT	1,71	0,78668	104,1	105,6	106,9	108,2
251	KERAM. INSTALLATIONS-GEGENSTAENDE F. SANIT. U. HYG. ZWECKE	1,87	0,74068	106,9	115,4	134,1	147,6
252	FEINKERAM. ERZEUGNISSE FUER CHEM. UND ANDERE TECHN. ZWECKE	0,44	0,68632	118,4	122,8	128,6	135,5
253	GLAS UND GLASWAREN	4,53	0,83572	119,3	123,6	127,4	131,8
254	FLACHGLAS	0,72	0,86430	126,3	131,2	135,0	140,3
255	HOHLGLAS	0,82	0,74638	109,8	113,7	120,0	124,2
256	VERARBEITETES GLAS	1,17	0,76517	113,5	116,0	117,9	123,6
257	VEREDELTES FLACHGLAS	1,47	0,88256	129,9	136,1	140,5	145,1

DELSVERKAUFSPREISE  
IGE ERGEBNISSE  
TISCHE GLIEDERUNG  
IRTSCHAFTLICHEN ZUSAMMENHANG

100

BUNDESGBEIT

JAH	DURCH- SCHNITT	JAN.	FEBR.	MAERZ	APRIL	MAI	JUNI	JULI	AUG.	SEPT.	OKT.	NOV.	DEZ.	LFD NR.
1 9 9 2	108,2	106,3	107,7	107,9	108,3	108,4	108,4	107,8	107,8	108,1	108,6	109,1	109,4	228
1 9 9 3	108,1	108,2	107,8	107,7	108,0	108,0	108,0	107,9	108,2	108,5	108,4	108,4	108,5	
1 9 9 2	103,9	102,2	103,8	104,1	104,5	104,7	104,7	103,8	103,8	103,8	103,8	103,9	103,9	229
1 9 9 3	101,6	102,1	101,6	101,5	101,5	101,5	101,5	101,5	101,5	101,7	101,7	101,4	101,4	
1 9 9 2	122,0	117,4	121,1	121,5	122,1	122,2	122,1	122,2	122,2	122,5	122,5	122,5	126,0	230
1 9 9 3	126,9	126,5	126,5	126,9	126,9	126,9	126,9	127,0	127,0	127,0	127,0	127,0	127,0	
1 9 9 2	115,8	114,3	114,3	114,8	114,8	114,8	114,8	114,8	114,8	114,8	114,8	120,5	121,8	231
1 9 9 3	122,9	122,4	122,4	122,4	123,5	123,5	123,5	122,4	122,5	122,5	122,5	123,7	123,9	
1 9 9 2	110,8	108,9	109,7	109,8	109,7	110,5	110,5	110,6	111,5	111,6	111,9	112,0	112,3	232
1 9 9 3	113,9	112,9	113,2	113,5	114,0	114,1	114,1	114,2	114,4	114,3	114,0	114,0	114,1	
1 9 9 2	131,5	127,0	130,8	131,8	131,2	131,2	131,2	132,2	132,2	132,2	132,7	132,7	132,7	233
1 9 9 3	137,8	134,4	136,9	137,9	137,9	137,9	138,4	138,1	138,1	138,1	138,6	138,6	138,2	
1 9 9 2	101,2	100,4	100,4	100,6	99,2	99,2	99,2	99,1	102,3	102,9	103,5	103,5	104,3	234
1 9 9 3	106,5	104,7	104,8	106,1	108,0	108,0	107,8	107,8	107,8	107,6	105,4	105,3	105,2	
1 9 9 2	97,3	96,8	96,8	97,2	97,2	97,2	97,2	97,2	97,2	97,2	97,2	98,1	98,1	235
1 9 9 3	93,3	98,1	97,1	93,0	92,3	92,3	92,3	92,3	92,8	92,3	92,3	92,3	92,8	
1 9 9 2	116,2	114,8	115,4	115,7	116,0	116,5	116,5	116,4	116,5	116,3	116,9	116,6	117,3	236
1 9 9 3	118,8	118,1	118,1	118,2	118,5	118,9	119,1	119,0	118,8	118,7	119,7	119,3	119,4	
1 9 9 2	110,9	107,4	109,1	109,1	110,9	112,3	112,3	112,2	112,4	112,1	112,0	110,6	110,7	237
1 9 9 3	113,0	111,9	112,8	112,8	112,8	112,8	113,0	113,0	112,4	113,3	113,6	113,6	113,6	
1 9 9 2	118,4	117,8	117,9	118,4	118,1	118,2	118,2	118,2	118,2	118,1	118,9	119,0	120,0	238
1 9 9 3	121,2	120,6	120,3	120,5	120,9	121,4	121,6	121,4	121,4	120,9	122,2	121,5	121,7	
1 9 9 2	120,9	117,2	118,6	118,8	119,1	122,0	122,0	122,3	122,6	122,6	122,2	121,8	122,0	239
1 9 9 3	124,0	122,8	123,2	123,3	123,4	123,4	123,8	124,2	124,4	124,6	124,7	124,8	124,8	
1 9 9 2	118,5	116,0	116,6	116,6	117,4	119,6	119,6	119,6	119,6	119,6	119,6	118,8	118,6	240
1 9 9 3	120,9	119,1	119,5	119,8	119,9	119,9	120,7	121,9	121,9	121,7	121,9	122,1	122,1	
1 9 9 2	108,2	106,6	106,6	107,4	107,4	108,3	108,6	108,6	108,6	108,9	108,9	108,9	108,9	241
1 9 9 3	109,1	108,9	108,9	108,9	108,6	108,6	108,5	108,5	108,5	109,7	109,7	109,5	109,5	
1 9 9 2	110,6	107,8	108,8	109,4	109,4	109,4	109,0	111,0	112,3	112,4	112,3	112,3	112,8	242
1 9 9 3	115,8	113,2	114,8	114,8	115,2	115,7	116,3	116,3	116,3	116,3	116,7	116,7	117,1	
1 9 9 2	114,0	111,6	111,9	112,3	113,4	114,2	114,2	114,2	114,2	114,2	114,9	116,2	116,1	243
1 9 9 3	119,3	116,4	117,6	119,1	119,2	119,2	119,2	119,2	120,0	120,1	120,2	120,3	120,6	
1 9 9 2	110,6	110,6	111,1	111,1	111,1	110,1	110,1	110,1	110,1	110,1	110,7	110,9	110,9	244
1 9 9 3	114,3	112,2	112,8	113,8	114,6	114,6	114,6	114,4	114,5	114,5	113,8	115,8	116,4	
1 9 9 2	121,1	122,8	122,8	122,8	122,8	121,6	121,6	121,6	121,6	119,4	119,1	118,7	118,7	245
1 9 9 3	118,9	119,7	119,6	119,7	119,7	119,7	119,7	119,7	119,7	119,3	116,7	116,7	116,7	
1 9 9 2	61,5	62,9	62,4	62,8	62,8	62,2	62,0	61,9	61,5	61,4	59,4	59,2	59,1	246
1 9 9 3	58,4	59,1	59,1	58,4	58,5	58,5	58,5	58,5	58,0	57,9	58,3	58,0	58,0	
1 9 9 2	85,0	85,3	85,5	85,4	85,4	85,1	85,1	84,8	84,8	84,7	84,7	84,8	84,7	247
1 9 9 3	84,7	84,7	84,6	84,6	85,2	85,1	84,9	84,9	84,9	84,4	84,6	84,5	84,3	
1 9 9 2	125,9	124,3	125,6	125,7	125,9	125,9	125,9	125,9	126,1	126,1	126,2	126,4	126,5	248
1 9 9 3	126,8	126,8	128,0	128,0	126,4	126,7	126,2	126,3	126,7	126,8	126,1	126,6	127,2	
1 9 9 2	106,9	105,5	106,7	106,8	106,8	106,8	106,8	106,8	106,9	106,9	107,5	107,5	107,5	249
1 9 9 3	108,5	108,1	108,5	108,5	108,5	108,5	108,5	108,5	108,5	108,8	108,4	108,4	108,4	
1 9 9 2	108,2	107,6	107,6	108,0	108,3	108,3	108,3	108,3	108,3	108,3	108,3	108,3	108,3	250
1 9 9 3	108,4	108,3	108,7	108,7	108,7	108,7	108,7	108,7	108,7	108,7	107,7	107,7	107,7	
1 9 9 2	147,6	145,1	147,6	147,6	147,9	147,9	147,9	147,9	147,9	147,9	147,9	148,0	148,0	251
1 9 9 3	147,6	148,2	150,9	150,9	146,8	147,7	146,3	146,3	146,3	146,3	145,7	146,9	148,5	
1 9 9 2	135,5	134,3	134,3	134,3	134,3	134,4	134,5	134,5	136,2	136,1	136,2	138,1	138,6	252
1 9 9 3	142,1	139,7	139,7	139,7	139,8	139,8	139,7	140,5	145,2	145,2	145,2	145,2	145,2	
1 9 9 2	131,8	130,4	129,0	129,2	131,4	131,5	132,2	132,5	132,8	132,5	133,8	133,0	133,1	253
1 9 9 3	133,6	133,5	133,8	133,8	133,9	133,8	134,2	134,3	134,3	132,6	132,8	133,0	133,0	
1 9 9 2	140,3	137,7	138,1	138,1	139,1	139,1	140,4	141,0	141,6	141,6	142,3	142,3	142,3	254
1 9 9 3	143,7	142,3	142,3	142,3	142,6	142,6	143,8	143,8	143,8	144,6	144,7	145,8	145,8	
1 9 9 2	124,2	124,2	115,9	116,3	125,8	125,8	125,9	125,9	125,9	125,9	125,9	125,9	126,4	255
1 9 9 3	124,5	126,8	128,1	128,3	128,5	128,5	128,5	128,5	128,5	128,5	117,1	118,9	118,9	
1 9 9 2	123,6	122,8	122,8	123,3	123,3	123,6	123,6	123,6	123,6	123,6	124,1	124,1	124,3	256
1 9 9 3	128,5	128,4	128,5	128,5	128,5	128,3	128,5	128,5	128,5	128,5	128,5	128,5	128,5	
1 9 9 2	145,1	142,4	142,5	142,5	143,4	143,4	144,9	145,5	146,5	146,6	147,7	147,8	147,8	257
1 9 9 3	148,5	147,8	147,8	147,8	147,8	147,8	148,4	148,4	148,6	148,3	149,4	149,6	149,7	

INDEX DER GROSSHAN  
1 MITTELFRIST  
1.3 GUETERSYSTEMA  
1.3.2 NACH DEM PRODUKTIONSW  
1985 =  
FRUEHERES

LFD. NR.	GUETERGRUPPE, -POSITION	WAEGUNGS- ANTEIL	V-FAKTOR	JAHRESDURCHSCHNITTE			
				1989	1990	1991	1992
258	GLASFASER	0,19	1,24420	113,2	117,9	120,6	124,2
259	ALTGLAS	0,16	.	89,0	88,0	89,0	.
260	MISCHGLAS	0,12	.	87,6	86,3	88,1	.
261	WEISSGLAS, GEREINIGT	0,02	.	99,9	99,7	99,2	.
262	GRUENGLAS, GEREINIGT	0,01	.	.	.	.	.
263	BRAUNGLAS, GEREINIGT	0,01	.	.	.	.	.
264	SCHNITTHOLZ, SPERRHOLZ UND SONSTIGES BEARBEITETES HOLZ	11,83	1,00915	105,1	112,3	110,1	108,6
265	FASERHOLZ	1,91	1,06202	105,8	112,1	107,9	103,0
266	SCHNITTHOLZ	3,50	0,95977	105,0	113,9	109,1	108,4
267	HOBELWARE UND RAUHSPUND	2,13	1,07074	108,1	122,5	119,5	116,5
268	HOBELWARE	1,63	1,08009	108,4	123,6	122,0	119,6
269	RAUHSPUND	0,50	1,04475	107,1	119,0	111,5	106,2
270	SPERRHOLZ	1,63	0,99101	103,2	107,2	108,9	109,3
271	FURNIERPLATTEN	1,16	0,94185	102,9	106,4	108,4	108,8
272	TISCHLERPLATTEN	0,47	0,99504	103,8	109,3	110,3	110,5
273	PANEELE	0,70	1,02971	96,9	98,4	99,4	100,7
274	HOLZSPANPLATTEN	1,96	1,00613	106,1	107,6	108,6	108,2
275	HOLZWAREN	11,12	0,84412	110,0	115,7	121,6	128,6
276	DARUNTER BAUELEMENTE	3,07	0,93030	103,8	109,0	114,2	121,4
277	ZIMMER- UND KUECHENMOEBEL AUS HOLZ, AUCH POLSTERMOEBEL	6,86	0,81219	113,9	119,5	126,0	133,7
278	PINSEL UND BUERSTEN	0,38	0,86911	104,2	105,5	109,8	114,4
279	PAPIER UND PAPPE, PAPIER- UND PAPPEWAREN	18,46	0,81200	101,9	102,0	102,0	101,9
280	PAPIER UND PAPPE (EINSCHL. PAPIER- UND PAPPERESTSTOFFE)	11,27	0,81166	98,5	96,8	95,3	93,5
281	PAPIER- UND PAPPERESTST. Z. PAPIER- UND PAPPEHERSTELLUNG	1,18	.	54,6	23,2	10,9	12,4
282	GEMISCHTES ALTPAPIER <sup>1)</sup>	0,43	1,15984	50,6	.	.	2,2
283	ZEITUNGEN U. ILLUSTRIERTE	0,18	.	50,6	34,1	17,9	19,8
284	TAGESZEITUNGEN	0,07	0,97234	49,4	31,6	26,1	31,9
285	KAUFHAUSALTPAPIER <sup>1)</sup>	0,35	.	58,5	23,0	10,2	11,5
286	ENDLOSFORMULARE	0,02	.	80,9	80,1	60,1	49,9
287	GEBRAUCHTE WELLPAPPE	0,13	1,05062	61,5	35,1	21,1	21,9

1) Da nicht mehr genügend Preismeldungen mit Preisen größer Null vorliegen,  
muß vorübergehen auf eine Veröffentlichung der Ergebnisse verzichtet werden

DELSVERKAUFSPREISE  
IGE ERGEBNISSE  
TISCHE GLIEDERUNG  
IRTSCHAFTLICHEN ZUSAMMENHANG

100

BUNDESGBEIT

JAHR	DURCH- SCHNITT	JAN.	FEBR.	MAERZ	APRIL	MAI	JUNI	JULI	AUG.	SEPT.	OKT.	NOV.	DEZ.	LFD NR.
1 9 9 2	124,2	121,3	121,3	121,3	121,3	121,3	121,3	121,3	121,3	118,6	133,6	133,6	133,6	258
1 9 9 3	135,0	133,6	133,6	133,6	133,6	133,6	133,6	133,6	133,6	136,1	138,4	138,4	138,4	
1 9 9 2	.	86,1	85,9	85,9	85,9	85,9	85,9	85,9	83,9	78,7	.	.	.	259
1 9 9 3	.	.	.	.	.	.	.	.	.	.	.	.	.	
1 9 9 2	.	85,2	85,2	85,2	85,2	85,2	85,2	85,2	82,6	78,3	.	.	.	260
1 9 9 3	.	.	.	.	.	.	.	.	.	.	.	.	.	
1 9 9 2	.	96,3	95,2	95,2	95,2	95,2	95,2	95,2	95,2	93,6	.	.	.	261
1 9 9 3	.	.	.	.	.	.	.	.	.	.	.	.	.	
1 9 9 2	.	.	.	.	.	.	.	.	.	.	.	.	.	262
1 9 9 3	.	.	.	.	.	.	.	.	.	.	.	.	.	
1 9 9 2	.	.	.	.	.	.	.	.	.	.	.	.	.	263
1 9 9 3	.	.	.	.	.	.	.	.	.	.	.	.	.	
1 9 9 2	108,6	109,1	109,0	108,8	108,6	108,8	108,8	108,8	108,7	108,5	108,3	108,0	107,8	264
1 9 9 3	105,6	106,9	106,4	105,6	105,3	104,9	105,0	104,7	105,4	105,4	105,5	105,8	105,7	
1 9 9 2	103,0	105,0	104,5	103,3	102,7	102,6	102,6	102,6	102,6	102,6	102,6	102,6	102,6	265
1 9 9 3	99,5	101,5	101,5	101,5	100,8	99,0	99,0	98,4	98,4	98,4	98,4	98,4	98,4	
1 9 9 2	108,4	107,7	107,7	107,7	108,2	108,4	108,7	108,6	108,7	108,8	108,8	108,8	108,3	266
1 9 9 3	107,4	108,1	107,7	106,9	106,9	106,7	106,7	106,7	107,2	107,3	107,5	108,4	108,3	
1 9 9 2	116,5	117,4	117,4	117,1	116,9	117,1	117,1	116,9	116,9	115,2	115,0	114,6	115,9	267
1 9 9 3	112,0	114,2	113,0	111,9	111,0	110,4	110,4	109,8	112,7	112,8	112,6	112,9	112,8	
1 9 9 2	119,6	120,5	120,5	120,4	120,0	120,3	120,3	120,3	120,3	118,1	117,9	117,4	119,2	268
1 9 9 3	116,5	117,7	116,5	115,9	114,8	114,4	114,4	114,0	118,1	118,1	118,1	118,2	118,3	
1 9 9 2	106,2	107,1	107,1	106,6	106,6	106,6	106,6	105,8	105,8	105,8	105,4	105,4	105,1	269
1 9 9 3	97,4	102,7	101,8	98,8	98,8	97,3	97,3	96,4	96,4	95,6	94,8	95,5	95,2	
1 9 9 2	109,3	109,9	109,9	110,1	109,3	109,3	109,3	109,3	109,1	109,1	108,8	108,5	108,4	270
1 9 9 3	108,3	108,0	108,0	108,0	108,0	108,0	108,4	108,3	107,8	108,2	108,8	108,8	108,8	
1 9 9 2	108,8	109,6	109,6	109,8	108,8	108,8	108,8	108,8	108,5	108,5	108,1	107,9	107,9	271
1 9 9 3	107,9	107,5	107,5	107,5	107,5	107,5	107,5	107,5	107,5	108,1	108,7	108,7	108,7	
1 9 9 2	110,5	110,5	110,7	110,7	110,7	110,7	110,7	110,7	110,7	110,7	110,4	110,0	109,5	272
1 9 9 3	109,3	109,4	109,4	109,3	109,3	109,3	110,5	110,4	110,6	110,8	110,0	109,0	109,0	
1 9 9 2	100,7	99,7	99,7	99,7	99,7	101,1	101,1	101,1	101,1	101,2	101,2	101,2	101,2	273
1 9 9 3	97,5	101,3	101,3	96,4	96,3	96,5	96,5	96,0	96,9	97,2	97,2	97,2	97,2	
1 9 9 2	108,2	109,2	109,2	109,0	108,9	108,6	108,6	108,5	108,3	108,3	107,7	107,2	104,8	274
1 9 9 3	101,8	103,1	102,3	101,7	101,9	101,9	101,9	101,6	102,0	101,5	101,3	101,2	101,2	
1 9 9 2	128,6	125,3	125,7	127,4	127,5	129,1	129,7	129,6	129,6	129,7	129,9	130,0	130,2	275
1 9 9 3	132,3	130,6	131,3	131,5	131,7	132,4	132,4	132,6	132,7	132,9	132,7	132,9	133,3	
1 9 9 2	121,4	118,6	119,6	119,9	120,4	121,3	122,2	121,7	121,9	122,0	122,4	122,8	123,4	276
1 9 9 3	124,1	123,4	123,6	124,0	123,8	124,2	124,2	124,2	124,8	124,6	123,8	124,3	124,4	
1 9 9 2	133,7	129,7	130,0	132,4	132,4	134,5	135,0	135,0	135,0	135,0	135,1	135,1	135,2	277
1 9 9 3	138,1	136,0	136,9	137,0	137,3	138,3	138,3	138,5	138,5	138,8	139,0	139,1	139,7	
1 9 9 2	114,4	112,5	112,7	113,1	113,3	114,7	114,8	115,4	115,4	115,5	115,5	115,5	114,6	278
1 9 9 3	117,6	114,9	116,3	117,5	117,8	117,8	118,0	118,0	118,0	118,0	118,1	118,1	118,1	
1 9 9 2	101,9	101,9	101,9	101,9	101,8	101,7	101,7	102,0	101,8	102,2	102,0	102,1	101,9	279
1 9 9 3	100,2	101,9	101,6	101,3	100,7	100,3	100,1	100,2	99,4	99,1	99,2	99,3	99,3	
1 9 9 2	93,5	94,4	94,0	94,0	93,6	93,6	93,7	93,7	93,4	93,6	92,8	92,7	92,3	280
1 9 9 3	89,2	92,1	91,3	90,2	90,1	89,6	89,4	89,4	87,9	87,5	87,6	87,6	87,5	
1 9 9 2	12,4	11,1	11,0	11,1	11,3	11,3	11,8	12,3	13,7	15,1	14,6	13,9	11,4	281
1 9 9 3	6,5	9,7	8,0	7,4	6,7	6,0	5,6	5,6	5,8	5,9	5,9	5,8	5,5	
1 9 9 2	2,2	0,9	0,9	0,9	1,2	1,2	2,0	2,3	2,9	5,4	4,4	3,8	0,9	282
1 9 9 3	.	.	.	.	.	.	.	.	.	.	.	.	.	
1 9 9 2	19,8	15,1	15,8	15,9	16,8	16,7	17,2	18,9	22,1	24,2	25,8	25,3	24,1	283
1 9 9 3	14,9	22,1	19,0	18,1	15,3	13,5	11,5	11,3	13,7	14,3	13,8	13,2	12,4	
1 9 9 2	31,9	29,9	30,4	30,4	31,4	31,4	31,2	31,8	33,7	34,0	33,4	33,3	31,5	284
1 9 9 3	27,1	30,7	28,3	28,3	27,1	26,4	25,8	26,0	26,1	26,3	26,9	26,7	26,1	
1 9 9 2	11,5	11,8	11,1	11,3	10,9	11,0	11,1	11,4	13,1	13,5	12,4	11,5	8,9	285
1 9 9 3	.	6,2	3,2	2,3	2,3	2,3	.	.	.	.	.	.	.	
1 9 9 2	49,9	49,1	47,8	48,2	47,3	47,4	51,7	51,7	51,8	52,4	52,3	52,0	48,5	286
1 9 9 3	44,6	44,6	47,9	46,2	45,4	44,9	44,7	44,9	44,9	44,7	43,0	42,5	42,0	
1 9 9 2	21,9	21,7	21,8	21,9	22,0	22,0	21,8	22,5	22,8	23,4	22,9	21,7	18,8	287
1 9 9 3	9,9	17,1	13,9	12,5	10,8	8,6	7,5	8,2	8,3	8,2	8,7	8,1	7,4	



INDEX DER GROSSHAN  
1 MITTELFRIST  
1.3 GUETERSYSTEMA  
1.3.2 NACH DEM PRODUKTIONSH

1985 =  
FRUEHERES

LFD. NR.	GUETERGRUPPE, -POSITION	WAEGUNGS- ANTEIL	V-FAKTOR	JAHRESDURCHSCHNITTE			
				1989	1990	1991	1992
288	PAPIER, UNVEREDELTE	8,78	0,77012	103,8	105,8	105,4	102,9
289	DRUCK- UND SCHREIBPAPIER	7,48	0,75437	104,3	106,0	105,7	102,7
290	DRUCK- UND SCHREIBPAPIER, HOLZHALTIG	0,26	0,75169	108,2	112,5	115,4	112,9
291	DRUCK- UND SCHREIBPAPIER, HOLZFREI	3,26	0,77283	105,7	107,9	108,0	104,4
292	MASCHINENGESTRICHENES PAPIER, HOLZHALTIG	1,32	0,77049	101,7	103,0	101,8	98,6
293	MASCHINENGESTRICHENES PAPIER, HOLZFREI	2,64	0,72632	103,5	104,7	103,9	101,7
294	KRAFT- UND PACKPAPIER	1,30	0,82425	100,9	104,4	103,7	104,0
295	SELBSTDURCHSCHREIBENDES PAPIER	0,26	.	115,3	117,6	118,7	120,1
296	KUNSTDRUCKPAPIER	1,05	.	99,4	99,4	99,7	99,1
297	PAPIER- UND PAPPEWAREN	7,19	0,81564	107,1	110,1	112,5	115,1
298	DARUNTER TAPETEN AUS PAPIER	1,63	0,86268	109,5	112,4	118,2	119,9
299	BUEROBEDARF UND SCHREIBWAREN AUS PAPIER	3,05	0,75303	109,0	112,2	114,4	115,8
300	DARUNTER GESCHAEFTSBUECHER	0,30	0,68689	112,1	117,8	122,9	130,3
301	ORDNER	0,61	0,87325	113,1	115,4	119,2	124,2
302	SCHREIBHEFTE	0,79	0,87957	112,7	118,0	120,2	118,1
303	BRIEFUMSCHLAEGE UND -BLOECKE	1,33	0,76411	104,3	105,8	106,8	107,4
304	ZELLSTOFFWATTENWAREN	1,43	0,84433	96,2	98,8	99,7	103,5
305	DRUCKEREIERZEUGNISSE	6,88	0,81998	116,2	121,4	127,4	133,0
306	ZEITUNGEN	1,67	.	121,8	126,5	136,9	145,3
307	ZEITSCHRIFTEN	4,97	.	114,5	120,0	124,3	128,9
308	BILDDRUCKE UND KARTEN	0,24	0,76880	110,8	115,8	125,0	133,2
309	KUNSTSTOFFERZEUGNISSE	12,38	0,84635	100,8	99,8	104,2	106,1
310	HALBZEUG AUS KUNSTSTOFF	9,37	0,83347	99,6	97,6	101,1	101,5
311	FERTIGERZEUGNISSE AUS KUNSTSTOFF	3,01	0,87173	104,4	106,6	113,7	120,2
312	GUMMIWAREN	4,80	0,87710	101,4	102,7	105,8	111,7
313	BEREIFUNGEN FUER PERSONENKRAFTWAGEN	3,29	0,87887	101,6	102,9	105,9	111,9
314	WEICHGUMMIWAREN	1,51	0,87511	101,1	102,3	105,4	111,2
315	LEDER	0,41	0,78302	103,7	107,1	106,5	108,2
316	OBERLEDER	0,25	0,76376	100,0	102,5	100,0	101,1
317	BOXCALF	0,06	0,77269	103,2	103,1	100,8	103,6

DELSVERKAUFSPREISE  
IGE ERGEBNISSE  
TISCHE GLIEDERUNG  
IRTSCHAFTLICHEN ZUSAMMENHANG

100

BUNDESGBIET

JAH	DURCH- SCHNITT	JAN.	FEBR.	MAERZ	APRIL	MAI	JUNI	JULI	AUG.	SEPT.	OKT.	NOV.	DEZ.	LFD NR.
1 9 9 2	102,9	104,2	103,8	103,8	103,2	103,2	103,2	103,1	102,7	102,7	101,7	101,7	101,5	288
1 9 9 3	98,4	101,5	100,9	99,6	98,6	98,9	98,7	98,7	96,8	96,4	96,4	96,4	96,5	
1 9 9 2	102,7	104,3	103,7	103,7	103,0	103,0	103,0	103,0	102,5	102,5	101,4	101,4	101,1	289
1 9 9 3	97,6	101,1	100,5	99,0	98,0	98,3	98,0	98,0	95,8	95,3	95,4	95,3	95,5	
1 9 9 2	112,9	114,1	113,6	113,6	113,2	113,2	113,2	113,2	112,7	112,7	111,9	111,9	111,9	290
1 9 9 3	108,0	111,9	111,5	110,2	110,2	110,2	109,4	109,4	106,2	104,2	104,2	104,2	104,1	
1 9 9 2	104,4	106,2	106,0	106,0	104,8	104,8	104,8	104,8	104,2	104,2	102,5	102,5	102,1	291
1 9 9 3	99,9	102,1	101,7	101,1	101,1	100,6	100,0	100,0	98,7	97,8	98,7	98,7	98,8	
1 9 9 2	98,6	100,3	99,1	99,1	98,7	98,9	98,9	98,9	98,4	98,4	97,7	97,7	97,5	292
1 9 9 3	95,9	97,5	96,6	96,6	96,6	96,6	96,6	96,6	94,9	94,9	94,9	94,8	94,5	
1 9 9 2	101,7	102,9	102,3	102,3	101,9	101,9	101,9	101,9	101,4	101,4	100,8	100,8	100,6	293
1 9 9 3	94,5	100,6	99,8	96,4	96,4	95,0	95,0	95,0	91,6	91,6	90,7	90,6	91,2	
1 9 9 2	104,0	104,0	104,0	104,2	104,2	104,3	104,3	103,8	103,8	103,8	103,8	103,8	103,7	294
1 9 9 3	103,0	103,7	103,7	103,1	103,1	103,0	103,0	103,0	102,8	102,7	102,5	102,5	102,3	
1 9 9 2	120,1	118,9	118,8	119,9	120,5	120,5	120,5	120,5	120,0	120,0	120,6	120,6	120,6	295
1 9 9 3	120,7	120,6	119,5	119,5	119,5	119,5	121,5	121,5	121,4	121,4	121,4	121,0	121,0	
1 9 9 2	99,1	99,3	99,1	99,1	99,1	99,1	99,1	99,1	99,0	99,0	99,0	99,0	99,0	296
1 9 9 3	97,5	99,0	97,8	97,8	97,8	97,8	97,8	97,8	97,4	96,8	96,8	97,2	96,2	
1 9 9 2	115,1	113,6	114,3	114,3	114,6	114,5	114,3	114,9	115,0	115,8	116,5	116,8	117,0	297
1 9 9 3	117,5	117,2	117,7	118,7	117,3	117,2	116,9	117,1	117,4	117,4	117,5	117,6	117,8	
1 9 9 2	119,9	116,8	118,9	119,6	119,6	119,6	119,9	121,0	121,0	121,0	120,4	120,4	120,4	298
1 9 9 3	123,6	121,5	122,5	123,9	123,9	123,9	123,9	123,9	123,9	123,9	124,0	124,0	124,0	
1 9 9 2	115,8	114,9	115,4	114,6	115,0	115,3	114,9	115,8	115,8	115,8	116,8	117,6	117,6	299
1 9 9 3	116,5	117,5	118,5	119,4	115,9	115,5	115,4	115,4	115,8	115,8	115,9	116,5	116,9	
1 9 9 2	130,3	126,3	126,8	126,8	129,2	130,8	130,8	130,8	130,8	130,8	132,4	134,1	134,1	300
1 9 9 3	137,5	134,1	134,7	136,5	137,9	137,9	137,9	137,9	138,7	138,7	138,7	138,7	138,7	
1 9 9 2	124,2	122,1	123,0	123,0	123,0	123,4	123,4	123,4	123,4	123,4	126,7	127,8	127,8	301
1 9 9 3	131,3	127,8	129,5	131,2	131,2	131,2	131,2	131,2	132,5	132,5	132,5	132,5	132,5	
1 9 9 2	118,1	120,0	120,2	117,7	117,7	115,7	114,2	117,4	117,4	117,4	119,7	119,7	119,7	302
1 9 9 3	111,4	119,7	119,4	118,8	109,4	108,5	108,5	108,5	108,2	108,2	108,2	110,5	109,0	
1 9 9 2	107,4	106,0	106,4	106,3	106,5	107,8	107,8	108,0	108,0	108,0	107,4	108,0	108,0	303
1 9 9 3	107,9	107,7	109,4	110,6	107,6	107,3	107,1	107,1	107,6	107,6	107,7	107,7	107,3	
1 9 9 2	103,5	102,7	102,8	103,5	104,2	103,5	103,0	103,0	103,0	103,0	104,4	104,4	104,4	304
1 9 9 3	103,4	104,4	102,9	104,2	104,2	104,0	102,8	102,8	102,8	102,8	103,0	102,1	104,5	
1 9 9 2	133,0	132,1	132,4	132,4	132,4	132,5	132,6	132,6	133,3	133,9	134,2	134,3	133,2	305
1 9 9 3	136,5	133,4	133,4	134,3	134,6	134,6	134,6	136,0	139,3	139,5	139,4	139,5	139,7	
1 9 9 2	145,3	144,3	144,3	144,3	144,3	144,3	144,3	144,3	147,1	147,1	147,1	147,1	144,6	306
1 9 9 3	148,0	145,3	145,3	145,3	146,5	146,5	146,5	148,6	150,0	150,7	150,0	150,0	150,8	
1 9 9 2	128,9	128,2	128,6	128,6	128,6	128,6	128,6	128,6	128,6	128,4	129,8	129,8	129,2	307
1 9 9 3	132,2	129,2	129,2	130,0	130,0	130,0	130,0	131,2	135,3	135,3	135,3	135,3	135,3	
1 9 9 2	133,2	128,9	128,9	128,9	128,9	131,9	134,9	134,9	134,9	134,9	134,9	138,0	138,0	308
1 9 9 3	147,4	138,0	138,0	147,5	147,5	147,5	147,5	147,5	148,4	148,4	151,0	153,5	153,5	
1 9 9 2	106,1	105,0	105,4	106,1	106,5	106,7	106,7	106,2	106,3	106,3	106,0	105,9	106,1	309
1 9 9 3	107,5	106,3	106,5	106,4	108,3	108,3	108,1	107,7	107,8	107,9	107,8	107,2	107,1	
1 9 9 2	101,5	101,2	101,2	101,5	101,9	102,1	102,1	101,4	101,5	101,5	101,3	101,2	101,3	310
1 9 9 3	102,3	101,1	101,2	101,0	103,4	103,4	103,1	102,6	102,8	102,8	102,7	101,9	101,9	
1 9 9 2	120,2	116,7	118,5	120,0	120,4	120,9	121,0	121,0	121,0	121,2	120,6	120,6	120,8	311
1 9 9 3	123,3	122,2	122,7	123,2	123,5	123,3	123,5	123,5	123,7	124,0	123,8	123,5	123,2	
1 9 9 2	111,7	109,8	109,9	110,2	110,3	110,6	110,8	112,8	113,0	113,0	113,1	113,1	113,6	312
1 9 9 3	104,3	105,4	105,5	106,7	105,7	105,6	105,6	105,6	105,7	105,8	101,7	99,7	99,7	
1 9 9 2	111,9	110,1	110,1	110,3	110,3	110,5	110,5	113,5	113,5	113,5	113,5	113,5	113,5	313
1 9 9 3	99,5	101,5	101,5	101,5	101,5	101,5	101,5	101,5	101,5	101,5	95,7	92,6	92,6	
1 9 9 2	111,2	109,1	109,4	110,0	110,2	110,8	111,3	111,3	111,8	112,0	112,3	112,3	113,9	314
1 9 9 3	114,7	114,0	114,2	114,8	114,8	114,5	114,5	114,5	114,7	115,2	114,8	115,3	115,3	
1 9 9 2	108,2	106,9	107,2	108,4	108,6	108,6	108,1	108,3	108,1	108,2	108,7	108,7	108,4	315
1 9 9 3	107,9	108,4	108,3	108,3	108,3	108,1	107,9	107,8	107,6	107,6	107,5	107,5	107,6	
1 9 9 2	101,1	100,7	100,8	101,0	101,4	101,4	101,4	101,3	101,1	101,2	101,2	101,2	100,8	316
1 9 9 3	99,9	100,8	100,7	100,5	100,5	100,5	99,9	99,9	99,7	99,1	99,0	99,0	99,1	
1 9 9 2	103,6	102,5	102,7	103,3	104,6	104,6	104,6	104,6	104,0	104,0	102,8	102,8	102,8	317
1 9 9 3	103,1	102,8	103,1	103,1	103,1	103,3	103,8	103,8	103,8	102,7	102,5	102,7	102,7	

INDEX DER GROSSHAN  
1 MITTELFRIST  
1.3 QUETERSYSTEMA  
1.3.2 NACH DEM PRODUKTIONSW

1985 =  
FRUEHERES

LFD. NR.	QUETERGRUPPE, -POSITION	WÄGUNGS- ANTEIL	V-FAKTOR	JAHRESDURCHSCHNITTE			
				1989	1990	1991	1992
318	RINDBOX	0,15	0,73280	99,2	103,2	100,7	101,9
319	CHEVREAU	0,04	0,86877	98,2	98,9	96,0	94,6
320	FUTTERLEDER	0,02	0,80630	100,0	104,8	101,3	99,7
321	ANDERE FLÄCHENLEDER UND UNTERLEDER	0,14	0,81705	110,9	115,6	119,0	122,0
322	LEDERWAREN UND SCHUHE	5,21	0,87710	104,3	105,9	110,6	114,2
323	DARUNTER SCHUHE	4,90	0,87555	104,4	105,9	110,7	114,6
324	ARBEITSSTIEFEL	0,18	0,89946	106,7	107,0	112,4	116,3
325	STRASSENSCHUHE	4,74	0,87478	104,3	105,9	110,7	114,6
326	HERRENSTRASSENSCHUHE	1,62	0,85419	106,3	108,5	111,1	113,0
327	DAMENSTRASSENSCHUHE	2,56	0,87721	102,9	103,8	110,4	115,2
328	KINDERSTRASSENSCHUHE	0,56	0,89039	104,6	107,8	110,7	116,4
329	TEXTILIEN	19,47	0,84327	104,6	104,6	105,8	108,6
330	DARUNTER TEXTILE ALTWAREN UND LUMPEN	0,21	1,16324	58,4	61,7	59,5	62,8
331	HADERN, BUNT, UNSORTIERT, ALT	0,02	1,23596	54,2	64,0	55,8	65,2
332	HADERN, BUNT, GESTRIKT, ALT	0,02	0,78875	43,0	42,5	34,2	35,4
333	HADERN, DUNKELKATTUN, ALT	0,02	1,91304	57,1	67,1	66,3	66,4
334	ALTTUCH UND HALBTUCH	0,03	1,33987	52,7	50,1	54,4	61,2
335	SYNTHETIK, GESTRIKT, ALT	0,02	0,92316	21,8	26,1	24,8	31,4
336	PUTZLAPPEN UND WOLLTUCH, ALT	0,04	1,34573	73,6	75,9	73,0	75,6
337	GEBRAUCHTE BEKLEIDUNG	0,03	1,31242	92,1	101,4	97,7	100,8
338	NEUE KONFEKTIONSABFÄLLE	0,03	0,93688	48,6	46,4	46,4	44,4
339	GARN	2,23	0,78880	101,0	101,3	102,7	103,6
340	DARUNTER NAEH-, STOPF-, STRICK- UND HÄKELGARN	0,88	0,81420	99,8	100,1	100,3	101,5
341	SPINNSTOFFWAREN	0,92	0,79887	109,7	112,2	116,2	120,6
342	METERWARE (FERTIGGEWEBE)	0,97	0,85453	101,8	102,5	102,8	103,4
343	HEIM- UND HAUSTEXTILIEN	5,31	0,84854	106,9	108,8	111,4	115,2
344	DARUNTER MOBEL- UND DEKORATIONSTOFF (DICHTES GEWEBE)	1,55	0,83765	103,8	105,5	106,7	108,4
345	GÄRDINENSTOFF (METERWARE)	0,52	0,86234	102,4	104,6	107,0	108,6
346	TEPPICHE UND FUSSBODENBELAG AUS TEXTILEM MATERIAL	3,08	0,86099	109,0	110,9	114,1	119,1

DELSVERKAUFSPREISE  
IGE ERGEBNISSE  
TISCHE GLIEDERUNG  
IRTSCHAFTLICHEN ZUSAMMENHANG

100

BUNDESGBEIT

JAH	DURCH- SCHNITT	JAN.	FEBR.	MAERZ	APRIL	MAI	JUNI	JULI	AUG.	SEPT.	OKT.	NOV.	DEZ.	LFD NR.
1 9 9 2	101,9	101,4	101,4	101,4	101,8	101,8	101,8	101,8	101,8	101,9	102,6	102,6	102,2	318
1 9 9 3	101,0	102,2	102,2	102,0	102,0	101,8	100,6	100,6	100,4	100,2	100,0	100,0	100,2	
1 9 9 2	94,6	95,6	95,6	96,2	95,1	95,1	95,1	94,4	94,4	94,4	93,3	93,3	92,8	319
1 9 9 3	90,9	92,8	91,2	91,2	91,2	91,2	91,2	91,2	91,2	89,8	89,8	89,8	89,8	
1 9 9 2	99,7	101,4	101,4	101,2	100,3	100,3	100,0	100,0	98,1	98,4	98,8	98,8	98,1	320
1 9 9 3	98,3	98,1	97,8	98,1	98,4	98,0	98,3	98,4	98,4	98,4	98,4	98,4	98,4	
1 9 9 2	122,0	118,8	119,5	122,7	122,7	122,7	121,3	121,9	122,0	122,0	123,5	123,5	123,5	321
1 9 9 3	123,6	123,5	123,5	123,5	123,5	123,3	123,5	123,4	123,1	123,9	123,9	123,9	123,9	
1 9 9 2	114,2	114,3	114,4	114,6	114,6	113,7	112,8	112,8	113,3	114,8	115,0	115,0	115,3	322
1 9 9 3	114,9	114,8	114,8	114,1	114,4	114,6	114,8	115,4	115,8	115,9	114,8	114,8	114,8	
1 9 9 2	114,6	114,8	114,9	115,1	115,1	114,1	113,2	113,2	113,7	115,2	115,4	115,3	115,6	323
1 9 9 3	115,1	115,2	115,1	114,4	114,8	114,8	114,9	115,6	116,0	116,2	114,9	114,9	114,9	
1 9 9 2	116,3	115,4	115,7	115,7	115,7	116,0	116,0	116,1	116,7	116,7	116,7	116,7	117,6	324
1 9 9 3	118,8	117,6	117,6	118,0	118,4	118,4	118,4	119,6	119,7	119,7	119,3	119,3	119,3	
1 9 9 2	114,6	114,8	114,8	115,1	115,1	114,1	113,1	113,0	113,6	115,2	115,3	115,2	115,5	325
1 9 9 3	115,0	115,1	115,0	114,3	114,6	114,6	114,8	115,4	115,9	116,1	114,8	114,8	114,8	
1 9 9 2	113,0	112,8	112,9	112,9	112,9	112,9	112,4	112,4	112,8	112,9	112,9	112,9	114,7	326
1 9 9 3	115,4	114,6	114,6	114,6	114,8	114,8	115,2	116,3	116,8	116,8	115,6	115,6	115,6	
1 9 9 2	115,2	115,7	115,9	116,3	116,3	114,3	112,9	112,9	113,4	116,3	116,5	116,4	115,8	327
1 9 9 3	114,3	115,0	114,9	113,5	114,0	114,0	114,1	114,6	115,0	115,3	113,9	113,9	113,9	
1 9 9 2	116,4	116,2	116,2	116,2	116,2	116,2	115,9	115,9	116,8	116,8	116,8	116,8	116,8	328
1 9 9 3	117,0	117,0	117,0	117,0	117,0	117,0	117,0	117,2	117,4	117,4	116,7	116,7	116,7	
1 9 9 2	108,6	107,0	107,7	108,7	108,8	108,9	108,8	108,9	108,8	108,5	108,7	108,9	108,9	329
1 9 9 3	110,9	110,1	110,2	110,3	111,1	111,1	111,2	111,2	111,3	110,9	110,7	111,1	111,0	
1 9 9 2	62,8	60,4	61,0	62,7	63,6	63,6	64,5	65,5	65,2	63,2	61,6	61,3	60,7	330
1 9 9 3	54,7	61,0	61,4	60,2	59,2	54,9	53,8	51,8	51,0	50,7	50,9	50,8	51,1	
1 9 9 2	65,2	57,5	60,5	62,0	65,7	65,7	67,5	68,2	67,8	68,9	67,4	66,1	65,0	331
1 9 9 3	58,5	56,9	66,4	66,6	63,0	62,6	63,3	56,3	52,4	51,4	51,0	51,1	52,4	
1 9 9 2	35,4	31,9	33,7	34,7	35,3	35,3	36,1	36,7	36,6	36,1	35,8	36,4	36,4	332
1 9 9 3	37,6	36,5	37,1	37,9	38,1	37,9	37,5	37,5	37,5	37,5	37,8	37,7	37,9	
1 9 9 2	66,4	66,2	66,2	66,2	66,3	66,4	66,5	66,5	66,5	66,6	66,6	66,6	66,6	333
1 9 9 3	61,1	66,5	66,8	66,8	66,5	61,7	58,5	56,5	56,0	55,6	60,3	59,8	59,7	
1 9 9 2	61,2	60,7	58,9	62,6	62,6	62,6	64,5	68,2	68,2	60,7	55,2	55,2	55,2	334
1 9 9 3	50,3	57,0	58,9	57,7	57,7	53,1	51,6	46,0	45,7	44,1	43,8	43,8	44,7	
1 9 9 2	31,4	25,4	25,9	27,6	28,9	29,8	33,7	36,8	36,8	33,4	32,5	32,5	32,9	335
1 9 9 3	30,4	33,3	32,7	31,6	31,6	30,1	30,1	29,2	29,2	29,2	28,8	28,8	29,7	
1 9 9 2	75,6	72,6	75,2	76,0	76,7	77,3	78,6	77,9	78,3	74,4	73,7	73,0	73,4	336
1 9 9 3	64,4	72,5	73,8	69,4	69,0	65,1	63,2	62,2	60,0	60,9	58,8	59,3	58,9	
1 9 9 2	100,8	96,1	95,5	100,0	102,3	103,0	101,5	102,2	100,6	102,0	103,0	102,7	100,1	337
1 9 9 3	95,7	101,6	100,8	101,2	97,8	94,9	94,3	92,2	92,8	93,2	94,0	92,5	92,8	
1 9 9 2	44,4	48,6	48,1	47,7	46,9	45,2	45,2	45,2	44,7	43,9	39,6	39,2	38,2	338
1 9 9 3	26,3	37,2	36,6	34,6	34,2	21,7	21,7	21,7	21,7	20,7	21,5	22,0	22,0	
1 9 9 2	103,6	103,5	103,5	103,5	103,5	103,6	103,6	103,6	103,5	103,4	103,7	103,7	104,0	339
1 9 9 3	104,3	104,1	104,1	104,2	104,4	104,3	104,2	104,3	104,5	104,4	104,3	104,3	104,3	
1 9 9 2	101,5	101,2	101,2	101,2	101,2	101,2	101,2	101,2	101,2	101,3	102,2	102,2	102,7	340
1 9 9 3	103,2	102,7	102,7	102,7	103,1	103,1	103,1	103,4	103,4	103,4	103,4	103,4	103,4	
1 9 9 2	120,6	117,7	119,5	119,9	120,0	120,2	120,2	120,6	120,6	122,0	122,3	122,3	122,3	341
1 9 9 3	123,4	123,4	123,4	123,4	123,4	123,4	123,4	123,4	123,5	123,5	123,5	123,5	123,5	
1 9 9 2	103,4	102,8	102,8	102,8	102,8	102,9	102,9	103,8	103,8	103,8	104,2	104,1	104,1	342
1 9 9 3	104,2	104,1	104,1	104,1	104,1	104,1	104,1	104,1	104,3	104,3	104,3	104,3	104,3	
1 9 9 2	115,2	112,9	113,2	114,4	114,8	115,2	115,2	115,9	115,9	115,9	116,2	116,2	116,2	343
1 9 9 3	118,8	117,0	118,3	118,9	119,3	119,3	119,3	119,3	119,3	119,3	118,3	118,4	118,4	
1 9 9 2	108,4	107,6	108,2	108,3	108,3	108,6	108,6	108,6	108,6	108,3	108,5	108,4	108,4	344
1 9 9 3	110,9	109,6	111,0	111,0	111,0	111,0	111,0	111,0	111,0	111,0	111,0	111,0	111,0	
1 9 9 2	108,6	107,9	108,3	108,7	108,7	108,7	108,7	108,7	108,7	108,7	108,7	108,7	108,7	345
1 9 9 3	111,3	109,7	111,4	111,4	111,4	111,4	111,4	111,4	111,4	111,4	111,4	111,4	111,4	
1 9 9 2	119,1	115,9	116,1	118,0	118,6	119,1	119,1	120,3	120,3	120,3	120,5	120,7	120,7	346
1 9 9 3	123,1	121,2	122,2	123,2	123,9	123,9	123,9	123,9	123,9	123,9	122,2	122,5	122,5	

LFD. NR.	GUETERGRUPPE, -POSITION	WAEGUNGS- ANTEIL	V-FAKTOR	JAHRESDURCHSCHNITTE			
				1989	1990	1991	1992
347	WIRK- UND STRICKWAREN	8,81	0,85714	104,8	106,2	107,7	110,8
348	DARUNTER HERREN-, DAMEN- UND KINDERWAEESCHE	1,89	0,85052	108,2	112,1	115,6	121,5
349	HERRENWAEESCHE, GEWIRKT ODER GESTRICT	1,18	0,87171	109,3	112,5	117,0	122,3
350	DAMEN- UND KINDERWAEESCHE, GEWIRKT ODER GESTRICT	0,71	0,80902	106,3	111,3	113,4	120,2
351	STRUMPFWAREN	2,59	0,89043	103,0	104,3	107,0	111,5
352	BEKLEIDUNG	16,20	0,84233	102,4	102,0	103,8	106,1
353	DARUNTER OBERBEKLEIDUNG	12,84	0,85221	102,0	100,8	102,8	105,4
354	DARUNTER HERREN OBERBEKLEIDUNG (AB GROSSE 38)	4,09	0,92529	98,2	96,6	99,3	103,4
355	HAUS-, BETT- UND TISCHWAEESCHE	2,33	0,81750	101,5	103,0	103,5	104,4
356	DARUNTER BETTWAEESCHE	0,84	0,82224	99,3	99,5	100,1	101,2
357	HAUS- UND TISCHWAEESCHE	1,26	0,81054	102,3	105,0	105,5	106,6
358	ERZEUGNISSE DES ERNAEHRUNGSGEWERBES	182,20	0,91379	94,4	92,6	93,3	95,4
359	DARUNTER MAHL- UND SCHAEMLUEHLNERZEUGNISSE	3,73	0,93798	92,3	87,8	89,5	89,4
360	DARUNTER MEHL	1,85	1,00000	90,9	87,2	86,4	85,8
361	WEIZENMEHL	1,66	1,01294	90,8	86,9	86,1	85,6
362	ROGGENMEHL	0,19	0,98738	92,2	89,7	89,1	87,4
363	WEIZEN- UND ROGGENKLEIE	0,70	1,02390	86,6	72,2	80,2	76,2
364	HAERFLOCKEN	0,18	0,85976	102,1	102,5	103,1	103,7
365	BEARBEITETER REIS	0,87	0,76597	98,1	98,1	99,6	103,7
366	BEARBEITETE HUELSENFRUECHTE	0,06	0,91308	83,0	84,3	83,5	87,9
367	TEIGWAREN	1,81	0,91261	94,3	94,6	92,0	95,6
368	NAEHRMITTEL (OHNE TEIGWAREN)	4,07	0,82305	106,2	108,9	111,6	113,4
369	DARUNTER PUDDINGPULVER	0,93	0,80393	105,4	106,1	107,4	112,0
370	SAEUGLINGS- UND KLEINKINDERNAHRUNG	1,42	0,82805	108,8	112,4	116,6	120,4
371	SUPPEN (OHNE SUESSE SUPPEN)	1,42	0,83389	105,7	109,3	111,6	109,7
372	STAERKEERZEUGNISSE	1,06	1,01531	87,4	88,9	93,6	88,9
373	BACKWAREN	4,96	.	97,0	98,6	101,0	105,9
374	DARUNTER DAUERBACKWAREN	2,28	.	98,2	100,5	104,4	108,8

DELSVERKAUFSPREISE  
1986 ERGEBNISSE  
TISCHE GLIEDERUNG  
WIRTSCHAFTLICHEN ZUSAMMENHANG

100

BUNDESBEREICH

JAH	DURCH- SCHNITT	JAN.	FEBR.	MAERZ	APRIL	MAI	JUNI	JULI	AUG.	SEPT.	OKT.	NOV.	DEZ.	LFD NR.
1 9 9 2	110,8	109,1	110,1	110,6	110,8	110,8	110,8	111,0	111,0	111,0	111,3	111,6	111,7	347
1 9 9 3	114,7	113,6	113,5	113,5	115,2	115,2	115,3	115,3	115,3	114,8	114,9	115,1	115,1	
1 9 9 2	121,5	119,1	121,2	121,2	121,5	121,5	121,5	121,7	121,7	121,7	121,9	122,6	122,8	348
1 9 9 3	127,2	123,0	123,0	123,0	128,3	128,3	128,3	128,6	128,5	128,5	128,8	129,1	129,1	
1 9 9 2	122,3	119,2	122,3	122,3	122,6	122,6	122,6	122,6	122,6	122,6	122,5	122,9	122,9	349
1 9 9 3	128,9	123,2	123,2	123,2	130,6	130,6	130,6	130,9	130,8	130,8	131,1	131,1	131,1	
1 9 9 2	120,2	119,0	119,3	119,3	119,8	119,8	119,8	120,1	120,1	120,1	121,0	122,2	122,2	350
1 9 9 3	124,4	122,8	122,8	122,8	124,5	124,5	124,5	124,8	124,8	124,8	124,9	125,8	125,8	
1 9 9 2	111,5	109,0	110,2	111,9	111,9	111,9	111,9	112,2	112,2	112,2	111,4	112,0	111,6	351
1 9 9 3	116,0	116,1	116,1	116,1	116,1	116,1	116,1	116,1	116,1	116,1	115,6	115,6	115,6	
1 9 9 2	106,1	105,0	105,1	105,1	105,4	105,4	106,3	106,4	106,5	106,5	106,8	106,9	107,1	352
1 9 9 3	107,4	107,2	107,2	107,2	107,2	107,2	107,2	107,2	107,4	107,4	107,5	107,7	107,9	
1 9 9 2	105,4	104,2	104,2	104,3	104,6	104,6	105,8	105,8	106,0	106,0	106,3	106,3	106,4	353
1 9 9 3	106,5	106,4	106,3	106,3	106,3	106,3	106,3	106,3	106,6	106,6	106,6	106,8	107,1	
1 9 9 2	103,4	101,2	101,2	101,2	101,2	101,2	104,9	104,9	104,9	104,9	104,9	104,9	104,9	354
1 9 9 3	104,6	104,9	104,5	104,5	104,5	104,5	104,5	104,5	104,5	104,5	104,5	104,5	105,4	
1 9 9 2	104,4	104,0	104,0	104,5	104,4	104,4	104,4	104,5	104,5	104,5	104,6	104,6	104,6	355
1 9 9 3	105,1	104,6	104,9	105,0	105,1	105,1	105,1	105,1	105,1	105,1	105,4	105,4	105,4	
1 9 9 2	101,2	101,0	101,0	101,0	101,0	101,0	101,0	101,3	101,3	101,3	101,5	101,5	101,5	356
1 9 9 3	102,1	101,5	101,6	101,9	101,9	101,9	101,9	101,9	101,9	101,9	102,8	102,8	102,8	
1 9 9 2	106,6	105,8	105,8	106,7	106,7	106,7	106,7	106,7	106,7	106,7	106,7	106,7	106,7	357
1 9 9 3	107,0	106,7	106,9	106,9	107,0	107,0	107,0	107,0	107,0	107,0	107,0	107,0	107,0	
1 9 9 2	95,4	95,5	95,9	96,1	96,0	96,2	96,5	96,1	95,7	95,3	94,3	94,0	93,2	358
1 9 9 3	92,6	93,1	93,0	93,0	92,7	92,8	93,2	93,3	92,7	92,1	91,3	91,8	92,2	
1 9 9 2	89,4	90,4	90,7	90,6	90,8	90,2	89,7	88,6	88,2	89,1	88,9	87,7	87,9	359
1 9 9 3	88,3	88,9	89,3	89,0	89,1	89,1	88,8	88,3	87,4	87,5	87,6	87,4	87,2	
1 9 9 2	85,8	85,8	86,2	86,2	86,2	86,2	86,1	86,1	85,6	85,6	85,6	85,1	84,8	360
1 9 9 3	84,6	84,8	84,8	85,1	85,1	84,9	84,7	84,7	84,4	84,4	84,2	84,0	83,8	
1 9 9 2	85,6	85,5	86,0	86,0	86,0	86,0	85,9	85,9	85,5	85,5	85,5	85,0	84,7	361
1 9 9 3	84,4	84,7	84,7	84,9	84,9	84,7	84,5	84,5	84,2	84,2	83,9	83,7	83,5	
1 9 9 2	87,4	88,3	88,3	88,3	88,3	88,3	88,1	88,1	86,4	86,4	86,4	86,2	86,1	362
1 9 9 3	86,4	86,1	86,1	86,4	86,4	86,2	86,1	86,1	85,9	86,2	86,9	87,1	86,9	
1 9 9 2	76,2	82,6	81,9	80,7	80,3	79,6	76,6	71,2	69,3	75,4	74,5	69,7	72,1	363
1 9 9 3	73,0	77,8	79,0	76,2	75,9	76,0	75,2	71,7	68,6	69,0	70,1	68,4	68,2	
1 9 9 2	103,7	103,9	105,8	106,0	106,4	102,9	103,8	103,1	102,4	103,1	103,4	101,6	101,6	364
1 9 9 3	105,5	102,2	103,6	105,3	106,3	106,3	106,3	106,3	105,9	106,0	106,0	106,0	106,0	
1 9 9 2	103,7	102,9	103,2	103,8	105,0	103,9	103,9	103,9	104,8	103,3	103,3	103,2	103,0	365
1 9 9 3	103,7	102,8	103,1	103,1	103,7	103,7	103,7	104,1	103,7	103,7	103,8	104,3	104,3	
1 9 9 2	87,9	85,8	87,7	87,7	87,9	86,5	86,5	86,7	88,6	89,4	89,3	89,3	89,3	366
1 9 9 3	90,0	89,3	89,3	89,3	89,2	90,3	90,3	90,3	90,3	90,3	90,3	90,3	90,3	
1 9 9 2	95,6	94,4	94,4	94,4	94,4	96,0	97,4	97,4	96,4	96,0	96,0	95,2	94,7	367
1 9 9 3	93,8	94,6	94,5	94,0	94,4	94,6	94,6	94,2	94,0	94,0	93,4	91,6	91,6	
1 9 9 2	113,4	113,0	112,4	113,7	114,0	113,5	112,9	113,2	113,5	113,4	113,4	113,7	113,7	368
1 9 9 3	115,7	113,4	114,2	114,2	114,3	115,9	115,7	116,3	116,1	116,5	117,1	117,0	117,1	
1 9 9 2	112,0	111,5	111,5	111,5	111,5	113,1	110,2	111,5	112,4	113,4	111,8	112,4	112,6	369
1 9 9 3	114,6	113,5	115,0	115,0	114,8	114,8	113,3	114,9	113,1	114,8	115,5	114,8	115,5	
1 9 9 2	120,4	117,9	117,9	120,2	120,5	120,5	120,5	120,9	120,9	120,9	121,7	121,7	121,7	370
1 9 9 3	124,7	121,7	122,6	124,0	124,4	125,1	125,1	125,1	125,7	125,7	125,8	125,8	125,8	
1 9 9 2	109,7	111,4	109,7	111,0	111,5	109,5	109,5	109,4	109,4	108,5	108,9	108,9	108,9	371
1 9 9 3	109,8	107,1	107,4	105,9	106,1	110,2	110,2	111,2	111,2	111,2	112,2	112,2	112,2	
1 9 9 2	88,9	94,4	92,3	90,7	90,1	91,0	87,8	86,1	87,2	87,7	88,5	85,4	85,2	372
1 9 9 3	75,2	82,8	79,6	76,5	76,5	77,6	74,7	73,8	73,8	73,0	71,4	70,0	73,1	
1 9 9 2	105,9	103,6	104,5	105,3	106,0	106,0	107,1	107,3	107,3	107,0	105,8	105,6	105,5	373
1 9 9 3	105,2	105,5	105,4	105,1	105,5	105,5	105,3	105,0	104,9	104,9	105,1	104,9	105,0	
1 9 9 2	108,8	107,0	107,3	107,6	108,3	108,3	110,5	110,5	110,7	111,0	108,4	108,0	108,0	374
1 9 9 3	107,4	108,0	107,5	107,4	107,4	107,4	107,1	107,1	107,1	107,1	107,3	107,3	107,6	

INDEX DER GROSSHAN  
1 MITTELFRIST  
1.3 GUETERSYSTEMA  
1.3.2 NACH DEM PRODUKTIONSW

1985 =

FRUEHERES

LFD. NR.	GUETERGRUPPE, -POSITION	WAEGUNGS- ANTEIL	V-FAKTOR	JAHRESDURCHSCHNITTE			
				1989	1990	1991	1992
375	ZUCKER (EINSCHL. ZUCKERRUEBENSCHNITZEL)	7,28	0,91137	98,4	96,6	97,2	98,3
376	DARUNTER VERBRAUCHSZUCKER	6,75	0,90625	99,5	98,4	98,4	100,4
377	GRUNDSORTE	2,37	0,91081	99,4	97,9	97,9	99,8
378	RAFFINADE	3,35	0,89239	100,1	98,9	98,9	101,1
379	SONDERSORTEN	1,03	0,94393	98,1	97,8	97,8	99,2
380	VERARBEITETES OBST UND GEMUESE	10,82	0,83403	89,0	90,7	96,1	99,0
381	VERARBEITETES OBST	7,36	0,76625	87,6	90,0	95,1	97,9
382	DARUNTER OBSTKONSERVEN	3,40	0,71641	80,3	82,4	91,9	97,3
383	DARUNTER PFIRSICHE	1,54	0,80791	83,0	85,3	96,0	96,2
384	ANANAS	0,91	0,61680	62,7	63,3	72,3	72,6
385	TROCKENOBST	1,75	.	86,5	88,6	89,0	85,8
386	MARMELADE	1,66	0,92155	101,6	105,0	107,3	112,2
387	VERARBEITETES GEMUESE	3,46	0,94195	91,8	92,1	98,2	101,4
388	GEMUESEKONSERVEN	2,40	0,94107	91,6	91,4	99,5	103,9
389	DARUNTER SAUERKONSERVEN	0,17	.	78,3	79,2	96,7	96,8
390	TIEFGEFRORENES GEMUESE	1,06	0,89750	92,2	93,6	95,3	95,8
391	SUESSHAREN	8,27	0,90722	91,4	90,4	89,7	90,8
392	DARUNTER KAKAOPULVER	1,59	0,97736	78,1	77,4	76,4	74,5
393	SCHOKOLADENERZEUGNISSE	4,48	0,91346	94,3	92,7	90,8	91,5
394	TAFELSCHOKOLADE	2,89	0,94807	90,8	88,4	85,9	86,6
395	PRALINEN	1,59	0,86089	101,1	100,6	99,6	100,3
396	BONBONS UND KARAMELLEN	0,76	0,83138	104,9	105,8	108,8	114,4
397	SPEISEEIS	0,75	.	101,9	103,5	106,1	109,4

DELSVERKAUFSPREISE  
IGE ERGEBNISSE  
TISCHE GLIEDERUNG  
IRTSCHAFTLICHEN ZUSAMMENHANG

100  
BUNDESgebiet

Jahr	Durchschnitt	Jan.	Febr.	Maerz	April	Mai	Juni	Juli	Aug.	Sept.	Okt.	Nov.	Dez.	Lfd. Nr.
1 9 9 2	98,3	98,3	98,8	98,7	98,5	98,5	98,8	98,7	98,4	98,0	97,6	97,8	98,0	375
1 9 9 3	96,4	97,5	96,8	96,6	96,6	96,8	96,7	96,8	96,6	96,7	95,5	95,6	95,9	
1 9 9 2	100,4	99,7	100,2	100,2	100,1	100,2	100,5	100,5	100,6	100,6	100,6	100,5	100,5	376
1 9 9 3	98,8	99,6	98,9	98,8	98,7	98,8	98,7	98,7	98,4	98,7	98,7	98,8	98,8	
1 9 9 2	99,8	99,6	99,9	99,8	99,8	99,6	99,6	99,8	99,8	99,8	99,8	99,8	99,8	377
1 9 9 3	98,0	99,1	97,8	97,8	97,9	98,3	97,9	97,9	97,9	97,9	97,9	98,0	98,1	
1 9 9 2	101,1	100,3	101,0	100,8	100,8	100,9	101,5	101,4	101,5	101,5	101,4	101,2	101,2	378
1 9 9 3	99,2	100,0	99,6	99,4	99,4	99,4	99,4	99,4	98,9	98,9	98,9	98,8	98,8	
1 9 9 2	99,2	98,2	98,5	99,3	98,5	99,4	99,4	99,4	99,5	99,6	99,6	99,6	99,7	379
1 9 9 3	99,1	99,3	98,9	98,9	98,5	98,3	98,2	98,1	98,1	99,7	99,9	100,4	100,5	
1 9 9 2	99,0	99,5	99,7	100,3	100,3	100,1	100,2	100,6	99,6	98,2	96,9	96,7	96,2	380
1 9 9 3	99,4	96,3	94,9	94,3	93,7	93,6	93,4	93,3	93,3	93,1	92,4	91,9	92,0	
1 9 9 2	97,9	98,9	99,1	98,7	99,6	99,3	99,3	100,1	98,5	96,6	95,1	95,0	94,1	381
1 9 9 3	91,4	93,3	93,1	92,1	91,7	91,8	91,7	91,3	91,4	91,4	90,1	89,3	89,6	
1 9 9 2	97,3	99,5	99,4	100,7	100,5	100,7	100,1	100,8	97,8	94,1	91,9	91,5	90,6	382
1 9 9 3	84,3	88,2	87,7	86,4	85,1	85,0	85,1	84,6	84,5	84,1	81,4	79,6	80,3	
1 9 9 2	96,2	98,1	98,7	98,2	98,3	98,2	97,9	98,8	95,8	93,9	93,3	93,1	90,6	383
1 9 9 3	88,7	91,2	91,1	90,5	90,5	90,9	90,8	90,8	88,2	87,8	85,1	83,1	83,9	
1 9 9 2	72,6	75,3	75,3	73,0	72,3	72,4	72,6	72,6	72,4	72,0	72,0	70,8	70,9	384
1 9 9 3	61,6	67,0	65,4	65,1	64,1	63,2	62,3	60,2	60,2	59,5	59,4	56,4	56,8	
1 9 9 2	85,8	87,4	87,6	87,2	87,1	85,5	85,9	87,4	86,3	85,6	84,2	83,1	81,8	385
1 9 9 3	82,8	83,5	83,6	83,6	83,1	83,4	83,4	82,9	82,9	82,9	81,9	81,3	81,3	
1 9 9 2	112,2	110,0	111,0	111,4	111,4	111,2	111,8	112,1	112,6	112,8	112,8	114,7	114,4	386
1 9 9 3	114,6	114,2	114,1	114,4	114,0	114,4	113,6	113,6	114,1	114,7	115,5	116,2	116,2	
1 9 9 2	101,4	100,9	101,1	101,6	101,9	101,9	102,2	101,7	101,9	101,6	100,7	100,4	100,8	387
1 9 9 3	97,8	99,4	98,8	99,2	98,0	97,5	97,0	97,5	97,3	96,8	97,3	97,6	97,2	
1 9 9 2	103,9	104,0	103,9	104,5	104,6	104,7	105,0	104,3	104,4	103,9	102,6	102,1	102,5	388
1 9 9 3	97,8	100,3	99,2	99,5	98,0	97,2	96,5	97,4	97,1	96,4	97,1	97,7	96,9	
1 9 9 2	96,8	98,6	98,8	98,9	99,2	99,2	98,0	97,3	97,3	95,8	92,9	92,9	92,9	389
1 9 9 3	90,0	92,5	90,7	90,6	90,3	90,3	90,2	90,2	89,0	88,0	89,0	89,4	89,4	
1 9 9 2	95,8	94,0	94,6	95,1	95,7	95,6	96,0	96,0	96,1	96,4	96,4	96,4	96,8	390
1 9 9 3	87,9	97,5	97,9	98,5	98,1	98,2	98,2	97,7	97,7	97,6	97,8	97,4	97,9	
1 9 9 2	90,8	90,1	90,5	90,9	90,8	91,0	91,2	91,1	91,1	91,0	90,8	90,5	90,7	391
1 9 9 3	90,5	90,6	90,5	90,4	90,2	90,4	90,2	90,3	90,4	90,6	90,7	90,9	91,0	
1 9 9 2	74,5	74,8	74,6	74,7	74,8	74,3	74,6	74,7	74,8	74,7	74,3	73,7	73,7	392
1 9 9 3	72,6	73,3	72,6	72,6	72,6	72,6	72,6	72,6	72,6	72,6	72,6	72,4	72,4	
1 9 9 2	91,5	90,9	91,5	91,7	91,3	91,7	91,5	91,3	91,3	91,3	91,7	91,6	91,6	393
1 9 9 3	90,3	91,1	90,9	90,7	90,3	90,3	89,9	89,9	89,9	90,3	90,1	90,1	90,0	
1 9 9 2	86,6	86,0	87,0	86,8	86,2	86,8	86,9	86,6	86,6	86,6	86,6	86,5	86,5	394
1 9 9 3	85,4	86,6	86,3	85,9	85,4	85,4	84,8	84,8	84,8	85,4	85,0	85,0	84,9	
1 9 9 2	100,3	99,7	99,7	100,6	100,6	100,6	99,9	99,9	99,9	99,9	101,0	101,0	100,8	395
1 9 9 3	99,3	99,3	99,3	99,3	99,3	99,3	99,3	99,3	99,3	99,3	99,3	99,4	99,2	
1 9 9 2	114,4	111,5	111,5	113,3	113,3	114,8	115,3	115,3	115,3	115,3	115,3	115,5	116,5	396
1 9 9 3	117,3	116,9	117,4	117,4	117,0	117,0	117,0	117,0	117,0	117,0	117,9	117,9	118,0	
1 9 9 2	109,4	107,4	107,8	108,8	108,7	108,7	110,4	110,4	110,4	110,4	110,4	107,7	108,1	397
1 9 9 3	113,4	111,8	112,4	113,1	113,1	113,9	113,9	113,9	113,9	113,3	113,6	113,9	113,9	



INDEX DER GROSSHAN  
1 MITTELFRIST  
1.3 GUETERSYSTEMA  
1.3.2 NACH DEM PRODUKTIONSW  
1985 =  
FRUEHERES

LFD. NR.	GUETERGRUPPE, -POSITION	WAEGUNGS- ANTEIL	V-FAKTOR	JAHRES DURCHSCHNITTE			
				1989	1990	1991	1992
398	MILCH, BUTTER UND KAESE	23,58	0,96180	103,0	101,0	99,4	100,9
399	DARUNTER SAHNE	6,51	.	106,5	104,7	104,0	105,1
400	BUTTER	8,31	1,02711	95,5	89,2	88,1	89,2
401	KAESE	5,83	0,90063	104,8	105,2	104,7	106,4
402	HART- UND SCHNITTKAESE	2,49	.	108,4	104,5	103,2	101,7
403	WEICHKAESE	3,34	0,88235	102,1	105,8	105,8	109,9
404	SPEISEQUARK	1,21	0,89574	111,0	112,2	109,8	112,4
405	JOGHURT	0,80	0,83389	98,0	97,2	96,8	100,0
406	DAUERMILCH	3,31	0,87014	106,5	108,1	105,4	106,3
407	DARUNTER KONDENSMILCH	1,78	0,86673	101,2	102,6	102,0	103,7
408	ERZEUGNISSE DER OELMUEHLEN	4,29	0,95292	90,2	66,8	69,3	67,8
409	SPEISEOEL	0,57	0,72242	62,5	59,0	58,8	59,7
410	OELKUCHEN UND -SCHROTE	3,72	0,99459	94,5	68,1	70,9	69,1
411	DARUNTER SOJASCHROT	2,64	0,96757	96,7	69,1	70,3	68,3
412	MARGARINE UND PLATTENFETTE	2,61	0,71469	76,2	75,4	75,7	78,2
413	MARGARINE	1,99	0,72497	75,7	75,1	75,7	77,9
414	PLATTENFETTE	0,62	0,67588	78,0	76,3	75,9	79,1
415	SCHWEINESCHMALZ	0,25	0,81422	79,5	83,4	83,2	82,4
416	FLEISCH- UND FLEISCHERZEUGNISSE	54,47	0,95627	91,4	89,8	89,4	92,8
417	DARUNTER FLEISCH, GEKUEHLT	34,94	0,96268	91,9	86,3	85,2	89,9
418	SCHWEINEFLEISCH	20,47	0,95822	87,8	84,2	87,4	90,7
419	KALBFLEISCH	1,39	0,93842	114,5	103,5	99,1	108,5
420	RINDFLEISCH	13,08	0,97014	95,9	87,7	80,3	86,5
421	SCHLACHTGEFLUEGEL	7,61	0,97090	85,8	92,1	93,8	93,1
422	DARUNTER SCHLACHTGEFLUEGEL, TIEFGEFROREN	6,94	0,96805	85,5	92,4	94,5	93,9
423	DARUNTER BRATHAEHNCHEN	3,18	0,91273	82,0	88,1	87,7	86,2
424	JUNGHUEHNER	1,74	0,98445	87,1	97,8	104,4	102,2
425	SUPPENHUEHNER	1,26	1,10341	92,2	100,2	102,0	104,1

DELSVERKAUFSPREISE  
IGE ERGEBNISSE  
TISCHE GLIEDERUNG  
IRTSCHAFTLICHEN ZUSAMMENHANG

100

BUNDESGBIET

JAHR	DURCH- SCHNITT	JAN.	FEBR.	MAERZ	APRIL	MAI	JUNI	JULI	AUG.	SEPT.	OKT.	NOV.	DEZ.	LFD NR.
1 9 9 2	100,9	101,3	101,0	100,9	100,9	100,8	100,9	101,1	101,5	101,0	100,7	100,2	101,0	398
1 9 9 3	101,3	101,1	101,0	101,1	100,8	101,2	101,1	101,1	101,3	101,6	101,6	101,5	101,7	
1 9 9 2	105,1	104,8	104,8	105,0	105,0	105,0	105,0	104,8	104,8	104,8	104,8	104,8	107,4	399
1 9 9 3	108,4	108,0	108,0	108,0	108,0	108,6	108,6	108,6	108,6	108,6	108,6	108,6	108,2	
1 9 9 2	89,2	92,1	89,5	88,7	88,7	88,8	89,0	89,4	90,2	89,1	89,0	88,2	87,6	400
1 9 9 3	87,5	87,6	87,4	87,4	87,3	87,3	87,1	87,4	87,6	87,6	87,6	87,6	87,8	
1 9 9 2	106,4	104,5	106,4	106,8	106,7	106,5	106,7	106,9	106,9	107,0	105,8	105,4	106,7	401
1 9 9 3	106,3	106,4	106,3	106,3	105,6	106,2	106,4	106,8	106,5	106,7	106,7	105,8	106,7	
1 9 9 2	101,7	101,8	102,5	102,3	101,8	101,9	101,7	101,7	101,9	102,3	99,6	100,5	102,9	402
1 9 9 3	101,1	101,5	100,8	100,9	99,1	101,0	101,4	100,0	101,6	102,2	102,2	100,1	102,1	
1 9 9 2	109,9	106,6	109,3	110,1	110,4	110,4	110,4	110,7	110,7	110,5	110,5	109,1	109,5	403
1 9 9 3	110,2	110,0	110,4	110,4	110,4	110,1	110,1	110,1	110,1	110,1	110,1	110,1	110,1	
1 9 9 2	112,4	110,9	112,6	112,6	112,6	112,6	112,6	113,0	113,1	112,4	112,4	112,3	111,8	404
1 9 9 3	112,6	111,8	111,8	112,5	112,1	112,1	111,8	112,1	112,1	113,2	113,9	113,9	113,9	
1 9 9 2	100,0	98,8	99,8	100,0	100,0	100,0	99,8	99,8	101,5	100,8	99,8	99,8	99,8	405
1 9 9 3	98,9	99,5	99,5	98,9	98,8	98,8	98,8	98,6	98,6	98,6	98,8	98,8	98,8	
1 9 9 2	106,3	106,4	106,1	106,2	107,0	107,1	106,3	106,3	106,3	106,3	106,2	105,6	105,5	406
1 9 9 3	107,0	105,9	106,5	106,7	106,8	106,8	106,8	106,6	106,6	106,5	107,1	106,6	106,7	
1 9 9 2	103,7	105,1	103,6	103,5	104,9	105,0	103,6	103,6	103,6	103,6	103,3	102,6	102,4	407
1 9 9 3	103,5	103,0	103,0	103,1	103,3	103,1	103,1	103,2	103,2	103,0	103,4	105,4	105,4	
1 9 9 2	67,8	70,0	70,2	70,1	69,3	69,5	68,2	68,0	64,4	66,0	65,3	66,5	68,6	408
1 9 9 3	72,2	71,7	71,0	69,3	69,0	68,9	69,1	77,2	76,4	72,8	71,7	74,6	74,7	
1 9 9 2	59,7	59,8	59,8	59,7	59,7	59,7	59,8	60,1	59,9	59,8	59,5	59,0	59,4	409
1 9 9 3	59,6	59,3	58,2	58,0	58,2	58,1	58,3	58,4	58,9	59,7	61,2	62,4	64,5	
1 9 9 2	69,1	71,6	71,8	71,7	70,8	71,0	69,5	66,9	65,1	67,0	66,2	67,6	70,0	410
1 9 9 3	74,1	73,6	73,0	71,1	70,7	70,5	70,7	80,1	79,1	74,8	73,3	76,5	76,3	
1 9 9 2	68,3	70,7	71,7	71,9	70,9	71,4	69,4	68,2	63,9	65,4	63,8	65,8	68,9	411
1 9 9 3	74,2	72,5	71,6	70,1	69,3	69,4	70,6	82,6	81,6	76,0	73,1	77,0	76,4	
1 9 9 2	78,2	77,9	78,2	78,4	78,4	78,4	78,4	78,1	78,1	78,2	78,2	77,8	78,2	412
1 9 9 3	78,4	77,9	77,9	77,4	78,1	78,1	77,9	77,6	77,6	77,6	77,6	80,4	80,4	
1 9 9 2	77,9	77,8	77,8	78,0	78,0	78,0	78,0	78,0	78,0	78,0	78,0	77,0	77,8	413
1 9 9 3	78,2	77,8	77,8	76,8	77,7	77,7	77,4	77,4	77,4	77,4	80,0	80,4	80,4	
1 9 9 2	79,1	78,1	79,5	79,5	79,5	79,5	79,5	78,3	78,3	78,9	78,9	79,4	79,4	414
1 9 9 3	79,1	78,2	78,2	79,4	79,4	79,4	79,4	78,2	78,2	78,2	79,2	80,4	80,4	
1 9 9 2	82,4	85,1	82,1	82,1	82,3	82,1	82,1	82,1	82,1	82,1	82,1	82,1	82,1	415
1 9 9 3	82,7	82,1	82,7	82,7	82,7	82,7	82,7	82,7	82,7	82,7	82,5	83,2	83,2	
1 9 9 2	92,8	93,2	94,1	94,1	93,6	94,3	95,8	94,6	93,8	93,1	90,6	89,9	86,5	416
1 9 9 3	84,6	85,6	85,2	85,7	84,9	85,0	86,6	86,4	84,8	83,2	81,1	82,9	84,0	
1 9 9 2	89,9	90,8	92,2	92,1	91,4	92,2	94,2	92,3	91,0	90,0	86,3	85,5	80,3	417
1 9 9 3	78,6	79,3	79,0	80,0	78,7	79,0	81,5	81,2	79,4	76,9	73,6	76,6	78,5	
1 9 9 2	90,7	94,4	97,1	96,2	94,8	95,1	97,2	94,8	91,6	88,7	82,6	82,9	73,6	418
1 9 9 3	70,5	71,9	71,5	72,2	70,4	70,8	73,9	73,2	70,3	67,0	63,9	69,1	71,9	
1 9 9 2	108,5	110,8	106,5	105,8	106,3	103,8	104,6	107,0	108,6	113,5	112,7	111,8	111,7	419
1 9 9 3	107,3	106,6	103,8	104,0	103,2	103,5	104,5	107,3	109,6	111,5	109,8	111,1	112,4	
1 9 9 2	86,5	83,1	83,0	84,1	84,4	86,3	88,3	86,9	88,2	89,5	89,2	87,8	87,5	420
1 9 9 3	88,3	88,0	88,1	89,7	89,2	89,3	90,9	91,0	90,3	88,8	84,8	84,7	85,2	
1 9 9 2	93,1	94,2	94,5	94,2	94,1	93,7	93,9	93,2	93,2	92,7	91,8	90,9	90,7	421
1 9 9 3	90,1	90,6	89,9	89,9	90,3	90,0	90,2	90,0	89,6	90,1	90,2	90,1	90,3	
1 9 9 2	93,9	94,8	95,1	94,9	94,9	94,7	94,7	94,0	94,0	93,6	92,8	91,8	91,5	422
1 9 9 3	91,0	91,4	90,7	90,7	91,0	90,7	91,0	90,9	90,6	91,0	91,2	91,2	91,3	
1 9 9 2	86,2	87,4	87,4	86,9	86,9	86,9	86,9	86,2	86,2	86,0	85,9	84,4	83,7	423
1 9 9 3	82,8	83,8	82,1	82,1	82,1	82,6	83,0	83,0	83,0	83,1	83,1	83,1	83,1	
1 9 9 2	102,2	104,2	103,2	102,4	103,2	103,0	102,9	102,9	102,9	102,1	99,8	99,8	99,8	424
1 9 9 3	99,1	99,4	98,5	98,5	100,0	98,5	99,3	99,3	97,9	99,5	99,5	99,5	99,5	
1 9 9 2	104,1	103,1	105,8	106,7	106,3	105,1	105,1	103,2	103,2	102,7	102,4	102,4	103,0	425
1 9 9 3	104,0	102,7	104,3	104,3	104,3	104,3	103,5	103,4	103,3	103,4	104,7	104,6	105,3	

INDEX DER GROSSHAN  
1 MITTELFRIST  
1.3 GUETERSYSTEMA  
1.3.2 NACH DEM PRODUKTIONSW  
1985 =  
FRUEHERES

LFD. NR.	GUETERGRUPPE, -POSITION	WAEGUNGS- ANTEIL	V-FAKTOR	JAHRES DURCHSCHNITTE			
				1989	1990	1991	1992
426	WURST UND SCHINKEN	7,79	.	93,0	100,4	100,0	103,6
427	NATURDAERME	2,74	0,94787	93,5	93,5	94,1	94,6
428	FISCHDAUERKONSERVEN	1,31	1,03774	91,8	95,0	100,2	100,5
429	DARUNTER FISCHMARINADEN	0,84	1,07667	88,0	91,7	96,9	97,8
430	HERINGSFILET IN DOSEN	0,44	1,00805	98,3	101,5	106,1	105,3
431	ROESTKAFFEE UND BEARBEITETER TEE	10,01	0,84297	79,3	73,6	72,7	71,8
432	KAFFEE UND KAFFEE-EXTRAKT	9,02	0,88283	77,7	71,8	71,4	70,8
433	ROESTKAFFEE	7,78	0,87722	75,9	69,4	68,9	68,3
434	KAFFEE-EXTRAKT	1,24	0,91952	89,1	86,6	86,5	86,3
435	KRAEUTERTEE	0,99	0,61603	93,5	90,0	85,0	81,1
436	BIER	8,59	0,86783	110,0	112,6	118,6	121,5
437	FASSBIER	2,10	0,77847	114,2	118,2	122,5	128,4
438	FLASCHENBIER	6,49	0,90154	108,6	110,8	114,7	119,3
439	SPIRITUOSEN	10,64	0,84255	98,3	99,2	101,6	104,1
440	DARUNTER WEINBRAND	3,82	0,80144	93,9	93,5	95,5	96,4
441	KLARER BRANNTHEIN	3,08	0,85072	100,8	102,4	105,0	108,1
442	VERARBEITETE WEINE	2,65	0,86013	94,6	95,0	99,3	100,7
443	TAFELWASSER UND ALKOHOLFREIE ERFRISCHUNGSGETRAENKE	5,59	0,84615	104,3	108,0	111,2	115,4
444	DARUNTER NATUERLICHE MINERALWASSER	3,16	0,86133	107,1	110,2	114,6	118,5
445	FRUCHTSAFTGETRAENKE	0,98	0,84131	101,4	103,2	104,6	110,8
446	LIMONADEN	0,64	0,79802	104,8	111,5	118,2	122,5
447	ESSIG, SENF, GEWUERZE	0,62	0,79704	90,4	89,9	91,3	91,8
448	DARUNTER ESSIG	0,11	0,95573	101,2	104,5	109,5	111,2
449	GEWUERZE	0,36	0,73103	84,9	83,6	83,5	83,0
450	KARTOFFELERZEUGNISSE	0,22	.	92,9	100,9	99,0	100,2
451	FISCHMEHL UND MISCHFUTTER	11,74	1,04331	88,9	80,4	80,8	79,6
452	TABAKWAREN	20,37	0,76905	108,8	112,8	114,0	119,7
453	ZIGARETTEN	19,61	0,77630	109,0	112,9	114,1	119,8
454	RAUCHTABAK	0,76	0,82808	106,1	109,5	111,2	118,3

DELSVERKAUFSPREISE  
IGE ERGEBNISSE  
TISCHE GLIEDERUNG  
RTSCHAFTLICHEN ZUSAMMENHANG

100  
BUNDESGBEIT

JAH	DURCH- SCHNITT	JAN.	FEBR.	MAERZ	APRIL	MAI	JUNI	JULI	AUG.	SEPT.	OKT.	NOV.	DEZ.	LFD NR.
1 9 9 2	103,6	101,2	101,2	101,7	101,7	103,2	104,4	104,7	105,1	105,1	105,4	104,9	104,7	426
1 9 9 3	100,5	103,0	102,1	101,2	100,9	100,7	100,4	100,7	100,3	100,0	100,0	98,3	98,1	
1 9 9 2	94,6	94,6	94,6	94,6	94,6	94,6	94,6	94,6	94,6	94,6	94,6	94,6	94,6	427
1 9 9 3	91,9	94,6	94,6	94,6	94,6	94,6	94,6	93,1	88,3	88,3	88,3	88,3	88,3	
1 9 9 2	100,5	100,7	101,0	100,8	100,8	100,7	100,3	100,4	100,3	100,6	100,6	100,3	99,9	428
1 9 9 3	99,1	99,6	99,6	99,2	98,0	98,3	98,3	98,4	98,6	98,6	99,8	100,1	100,2	
1 9 9 2	97,8	97,4	97,8	97,8	97,8	97,8	97,8	97,8	97,8	97,8	97,8	97,8	97,7	429
1 9 9 3	96,4	97,7	97,7	97,7	95,5	95,5	95,5	95,5	95,5	95,5	96,6	97,1	97,2	
1 9 9 2	105,3	106,5	106,5	106,0	106,0	105,8	104,6	104,7	104,4	105,3	105,3	104,6	103,4	430
1 9 9 3	103,5	102,5	102,5	101,3	101,9	102,9	102,9	103,3	104,0	104,0	105,6	105,6	105,6	
1 9 9 2	71,8	72,8	73,0	72,9	72,9	72,0	71,7	71,7	71,7	71,5	70,5	70,5	70,2	431
1 9 9 3	71,0	70,5	70,6	71,0	71,2	70,8	70,9	71,0	71,0	71,4	71,5	71,3	71,3	
1 9 9 2	70,8	71,8	72,1	71,9	71,9	71,0	70,6	70,6	70,6	70,5	69,5	69,5	69,1	432
1 9 9 3	69,8	69,4	69,5	70,0	70,2	69,8	69,8	69,8	69,8	69,9	69,9	69,7	69,7	
1 9 9 2	68,3	69,5	69,7	69,5	69,5	68,5	68,1	68,1	68,1	68,1	66,9	66,9	66,5	433
1 9 9 3	67,2	66,9	67,1	67,6	67,8	67,2	67,2	67,2	67,2	67,2	67,3	67,0	67,0	
1 9 9 2	86,3	86,3	86,9	87,3	87,3	86,6	86,6	86,6	86,1	85,6	85,6	85,6	85,1	434
1 9 9 3	85,9	85,1	84,8	85,0	85,3	85,8	86,3	86,3	86,3	86,5	86,5	86,4	86,4	
1 9 9 2	81,1	81,5	81,5	81,5	81,6	81,6	81,6	81,6	81,6	80,4	80,0	79,9	80,3	435
1 9 9 3	82,4	80,3	80,2	80,2	80,2	80,2	80,2	81,9	81,9	85,8	85,8	85,8	86,0	
1 9 9 2	121,5	118,1	119,7	121,6	121,7	121,7	121,9	121,9	122,3	122,3	122,3	122,3	122,3	436
1 9 9 3	125,6	125,1	125,5	125,5	125,7	125,7	125,7	125,7	125,7	125,7	125,7	125,7	125,7	
1 9 9 2	128,4	123,9	126,7	127,9	128,4	128,4	129,3	129,3	129,3	129,3	129,4	129,4	129,4	437
1 9 9 3	134,7	134,1	134,1	134,1	134,9	134,9	134,9	134,9	135,0	135,0	135,0	135,0	135,0	
1 9 9 2	119,3	116,2	117,4	119,5	119,5	119,5	119,5	119,5	120,0	120,0	120,0	120,0	120,0	438
1 9 9 3	122,7	122,2	122,7	122,7	122,7	122,7	122,7	122,7	122,7	122,7	122,7	122,7	122,7	
1 9 9 2	104,1	102,7	103,0	103,2	103,9	103,8	103,8	104,2	104,6	104,7	104,9	104,9	105,3	439
1 9 9 3	105,4	105,4	105,3	105,4	105,3	105,5	105,6	105,4	105,4	105,4	105,2	105,5	105,2	
1 9 9 2	96,4	97,2	96,5	97,0	97,1	96,0	96,0	96,4	96,3	96,0	96,0	96,0	96,5	440
1 9 9 3	96,5	96,8	96,4	96,4	96,3	96,0	96,4	95,8	96,4	96,5	96,5	97,0	97,2	
1 9 9 2	108,1	105,5	107,3	107,3	108,2	108,5	108,5	108,5	108,5	108,8	108,8	108,8	108,8	441
1 9 9 3	110,2	108,8	108,9	109,5	108,5	110,8	110,8	110,7	110,7	110,7	110,5	110,5	110,5	
1 9 9 2	100,7	101,1	100,3	100,8	100,8	100,9	100,9	101,0	101,0	100,3	100,4	100,8	100,6	442
1 9 9 3	100,6	101,5	100,9	100,9	100,6	100,4	100,4	100,4	100,4	100,4	99,6	100,7	100,8	
1 9 9 2	115,4	113,6	114,2	114,4	114,9	114,8	115,9	116,4	116,8	116,6	115,9	115,5	115,6	443
1 9 9 3	115,2	115,6	115,5	115,5	115,2	114,9	114,8	114,8	114,9	114,9	115,4	115,4	115,5	
1 9 9 2	118,5	116,4	116,4	116,4	116,8	117,1	118,8	119,8	120,5	120,5	119,7	119,7	119,9	444
1 9 9 3	120,1	119,9	119,9	119,9	119,7	119,7	119,7	119,7	119,9	119,9	120,8	120,8	120,8	
1 9 9 2	110,8	107,9	109,6	111,8	111,8	111,8	111,8	111,8	111,8	111,4	110,1	110,1	110,1	445
1 9 9 3	110,1	110,1	110,1	110,1	110,1	110,1	110,1	110,1	110,1	110,1	110,1	110,1	110,1	
1 9 9 2	122,5	120,0	122,3	122,3	122,3	122,3	122,3	122,3	124,6	124,6	122,3	122,3	122,3	446
1 9 9 3	118,8	122,3	122,3	122,3	120,7	117,3	117,3	117,3	117,3	117,3	117,3	117,3	117,3	
1 9 9 2	91,8	91,8	92,1	92,0	92,0	91,5	91,7	91,8	91,8	91,8	91,2	91,4	92,9	447
1 9 9 3	90,5	92,8	92,3	92,1	91,2	91,0	91,0	89,6	87,9	88,2	89,4	89,9	90,0	
1 9 9 2	111,2	109,9	112,1	110,5	110,4	110,6	112,3	112,3	112,3	112,3	109,3	109,9	112,6	448
1 9 9 3	112,7	112,4	112,6	112,0	112,1	111,7	111,7	111,7	111,7	111,7	114,0	115,6	115,6	
1 9 9 2	83,0	83,2	83,2	83,2	83,2	82,8	82,8	82,8	82,8	82,8	82,8	82,8	84,0	449
1 9 9 3	79,4	84,0	83,1	83,1	80,7	80,7	80,7	78,4	75,5	75,9	77,0	77,0	77,0	
1 9 9 2	100,2	100,8	100,9	101,2	101,2	101,9	101,5	101,5	101,5	100,4	97,9	96,7	96,3	450
1 9 9 3	91,9	95,4	95,3	93,9	92,2	91,8	91,8	91,2	91,5	91,2	90,4	89,3	88,7	
1 9 9 2	79,6	81,5	82,2	82,4	82,0	82,0	80,4	79,2	77,2	76,7	76,8	77,1	77,7	451
1 9 9 3	76,3	78,0	78,7	78,6	78,3	77,8	77,9	77,7	76,8	75,3	72,6	71,7	71,8	
1 9 9 2	119,7	118,9	116,9	118,1	121,0	120,3	120,3	120,3	120,3	120,3	120,3	120,4	121,3	452
1 9 9 3	123,9	123,9	123,9	123,9	123,9	123,9	123,9	123,9	124,0	124,0	124,0	124,0	124,0	
1 9 9 2	119,8	117,1	117,1	118,3	121,2	120,3	120,3	120,3	120,3	120,3	120,3	120,4	121,3	453
1 9 9 3	123,8	123,8	123,8	123,8	123,8	123,8	123,8	123,8	123,9	123,9	123,9	123,9	123,9	
1 9 9 2	118,3	112,5	112,5	114,2	116,5	119,4	119,4	120,6	120,6	120,6	120,6	120,3	122,1	454
1 9 9 3	127,1	126,4	126,4	126,4	127,3	127,3	127,3	127,3	127,3	127,3	127,5	127,4	127,4	

## Früheres Bundesgebiet

2 Langfristige Übersichten  
 2.1 Institutionelle Gliederung  
 1985 = 100\*)

Jahr	Großhandel insgesamt	Großhandel mit ...								
		Getreide, Futter- und Düngemitteln, Tieren	technischen Chemikalien, Rohdrogen, Kautschuk	festen Brennstoffen, Mineralöl-erzeugnissen	Erzen, Stahl, NE-Metallen usw.	Holz, Baustoffen, Installationsbedarf	Altmaterial, Reststoffen	Nahrungsmitteln, Getränken, Tabakwaren	Textilien, Bekleidung, Schuhen, Lederwaren	pharmazeutischen, kosmetischen u.ä. Erzeugnissen
1960 .....	47,2	71,2	49,9	25,4	56,0	38,5	103,1	55,3	44,9	40,9
1961 .....	47,2	70,0	50,0	25,3	55,0	39,6	102,4	54,9	45,5	42,1
1962 .....	47,8	72,5	49,4	25,6	53,8	40,2	91,1	56,3	45,7	43,7
1963 .....	48,0	73,2	49,7	25,9	54,1	40,9	78,8	56,5	46,6	44,9
1964 .....	48,1	73,2	48,2	25,1	55,1	41,8	82,5	56,3	47,6	44,9
1965 .....	49,0	74,9	48,5	25,6	55,9	42,4	85,8	58,0	49,0	45,8
1966 .....	49,6	75,6	49,2	25,6	56,5	42,8	79,3	58,6	50,2	48,1
1967 .....	49,4	72,2	49,5	26,8	54,1	41,8	71,5	59,2	50,2	50,4
1968 <sup>1)</sup> .....	48,5	67,7	48,6	25,8	53,2	41,3	72,2	58,6	50,1	50,9
1969 .....	49,5	68,7	48,4	24,6	56,9	42,5	80,1	60,1	50,5	51,1
1970 .....	51,0	67,6	52,6	26,3	60,3	46,4	82,8	59,0	52,0	53,6
1971 .....	52,5	67,1	54,2	28,7	60,0	50,4	67,2	60,1	53,8	56,1
1972 .....	54,2	70,6	53,6	28,7	60,2	52,2	61,2	63,5	56,0	59,7
1973 .....	59,5	80,0	55,7	34,2	67,6	56,4	76,2	68,0	60,2	62,4
1974 .....	67,3	80,5	74,7	44,9	81,2	64,0	114,0	70,7	67,1	68,4
1975 .....	69,6	84,9	75,5	47,6	75,7	66,3	73,7	76,2	69,9	73,5
1976 .....	73,6	93,5	76,2	52,9	79,9	68,5	81,6	80,0	70,3	74,2
1977 .....	75,0	95,3	73,8	51,3	72,5	71,3	70,2	87,5	74,7	76,0
1978 .....	74,4	92,0	68,8	51,3	73,6	72,5	65,8	84,3	77,5	78,5
1979 .....	79,5	93,8	76,1	65,9	78,3	76,3	86,3	84,2	79,9	80,6
1980 .....	85,4	96,4	84,0	79,6	81,5	84,5	87,2	87,4	84,5	84,0
1981 .....	92,0	104,3	87,3	95,8	85,6	89,4	85,2	92,4	88,7	89,5
1982 .....	97,0	108,4	87,2	97,3	100,0	94,4	84,4	98,0	93,0	90,5
1983 .....	97,1	108,1	91,1	94,2	96,3	96,3	83,5	98,7	95,3	94,5
1984 .....	99,9	107,2	96,2	98,7	98,8	98,1	101,1	100,8	97,2	97,0
1985 .....	100	100	100	100	100	100	100	100	100	100
1986 .....	92,6	94,1	96,6	62,8	93,1	101,2	71,7	98,2	101,8	102,1
1987 .....	89,2	86,4	92,5	57,7	85,7	101,9	60,4	93,7	103,1	103,5
1988 .....	89,9	85,4	95,3	51,7	95,3	103,1	83,2	93,4	104,4	105,5
1989 .....	94,5	87,2	98,0	62,7	105,4	106,0	94,5	96,4	103,9	107,5
1990 .....	95,2	83,9	95,6	65,9	101,4	110,0	77,0	97,9	104,6	106,5
1991 .....	96,7	84,4	96,6	69,1	96,7	114,2	62,3	100,4	106,7	107,6
1992 .....	96,8	82,8	94,1	67,0	91,3	119,2	54,3	100,1	109,5	110,8
1993 .....	95,7	78,1	91,2	66,0	86,2	122,6	59,5	96,8	111,6	111,4

\*) Vor 1968 umbasiert von Originalbasis 1962 (= 100), von 1968 bis 1975 einschließlich umbasiert von Originalbasis 1970 (= 100), von 1976 bis 1979 einschließlich umbasiert von Originalbasis 1976 (= 100),

von 1980 bis 1984 einschließlich umbasiert von Originalbasis 1980 (= 100).

1) Ab 1968 ohne Umsatz-(Mehrwert-)steuer.

## Früheres Bundesgebiet

**2 Langfristige Übersichten**  
**2.2 Gütersystematische Gliederung\*)**  
1985 = 100\*\*)

Jahr	Erzeugnisse der Landwirtschaft	Bergbau-liche Erzeugnisse	Mineral-öl-erzeugnisse	Eisen und Stahl	NE-Metalle und -Metall-halbzeug	Straßen-fahr-zeuge	Elektro-technische Erzeugnisse	Chemische Erzeugnisse	Beklei-dung, Haus-, Bett- und Tisch-wäsche	Erzeugnisse des Ernäh-rungs-gewerbes
1968 <sup>1)</sup>	65,3	28,7	26,0	49,2	86,6	47,6	73,1	48,8	48,9	63,8
1969	68,4	29,4	24,1	51,9	100,1	48,1	73,0	48,6	50,0	64,6
1970	63,4	33,5	24,7	56,7	96,0	50,4	76,1	50,7	52,1	65,2
1971	63,1	36,8	26,8	58,4	76,5	53,8	77,9	53,3	54,3	66,1
1972	67,9	38,4	25,8	59,1	71,5	55,9	78,3	55,2	56,9	69,6
1973	72,9	39,9	33,2	66,3	86,8	58,0	79,8	57,6	61,8	76,3
1974	72,7	48,9	44,9	80,9	108,6	63,0	87,9	68,5	66,2	78,2
1975	79,1	59,0	45,2	76,4	71,7	69,5	90,6	73,5	69,4	82,0
1976	89,2	63,0	50,6	79,7	82,6	72,5	89,6	74,7	65,1	85,9
1977	95,8	62,6	48,7	70,6	78,5	75,2	90,5	74,8	71,6	89,8
1978	88,2	65,6	47,6	74,2	71,8	77,3	90,1	74,9	76,2	88,2
1979	88,4	68,0	64,7	77,8	87,3	80,1	89,8	78,1	78,3	89,0
1980	91,3	78,9	79,5	78,6	92,7	83,5	93,3	84,1	84,2	91,4
1981	98,3	89,6	96,4	82,5	93,0	86,8	97,0	89,6	88,3	96,9
1982	102,7	93,9	97,7	101,1	87,3	91,7	99,8	92,7	92,4	101,1
1983	101,6	95,2	93,8	95,4	93,6	94,1	99,5	94,3	94,7	102,1
1984	107,2	98,5	98,6	98,0	103,1	97,2	99,9	96,3	96,2	102,0
1985	100	100	100	100	100	100	100	100	100	100
1986	95,3	74,5	60,2	95,9	78,7	103,3	99,6	99,7	101,8	96,7
1987	89,0	71,7	54,3	85,5	77,1	107,0	98,3	95,7	103,8	91,5
1988	87,7	62,9	48,9	93,8	104,2	110,2	97,6	97,4	105,5	91,3
1989	89,4	75,6	59,8	102,6	120,1	113,5	98,3	98,9	102,4	94,4
1990	91,0	76,7	64,0	98,8	101,0	117,7	99,7	98,1	102,0	92,6
1991	93,9	76,4	67,9	91,8	87,4	122,6	101,8	99,8	103,8	93,3
1992	86,8	75,3	65,5	84,7	81,5	128,0	103,9	99,9	106,1	95,4
1993	79,8	73,7	64,5	81,1	73,9	132,8	103,8	98,7	107,4	92,6

\*) Nach dem produktionswirtschaftlichen Zusammenhang.

\*\*) Vor 1968 umbasiert von Originalbasis 1962 (= 100), von 1968 bis 1975 einschließlich umbasiert von Originalbasis 1970 (= 100), von 1976 bis 1979 ein-

schließlich umbasiert von Originalbasis 1976 (= 100), von 1980 bis 1984 einschließlich umbasiert von Originalbasis 1980 (= 100).

1) Ab 1968 ohne Umsatz-(Mehrwert-)steuer.

# Fachserie 17: Preise

## Reihe 1: Preise und Preisindizes für die Land- und Forstwirtschaft

Der etwa 8 Wochen nach dem Berichtszeitraum erscheinende Monatsbericht enthält Angaben über Erzeugerpreise landwirtschaftlicher und forstwirtschaftlicher Produkte sowie über Einkaufspreise landwirtschaftlicher Betriebsmittel. Im Jahresbericht sind zu allen Veröffentlichungspositionen die Indexzahlen für einen mehrjährigen Zeitraum aufgeführt.

Zur Berechnung des Index der Erzeugerpreise landwirtschaftlicher Produkte werden ca. 1 150 Preisreihen für 161 Waren, beim Index der Erzeugerpreise forstwirtschaftlicher Produkte (aller Besitzarten) ca. 3 350 Preisreihen für 73 Waren und beim Index der Einkaufspreise landwirtschaftlicher Betriebsmittel ca. 4 500 Preisreihen für 195 Waren und Leistungen herangezogen.

## Reihe 2: Preise und Preisindizes für gewerbliche Produkte (Erzeugerpreise)

In dem etwa 4 Wochen nach dem Berichtszeitraum vorliegenden Monatsbericht sind Angaben über Erzeugerpreise im Inlandsabsatz für rd. 950 Positionen nach dem „Systematischen Güterverzeichnis für Produktionsstatistiken“ – für ausgewählte Gütergruppen einschl. des Auslandsabsatzes – enthalten. Im Jahresbericht werden überwiegend Vergleichsdaten zurückliegender Jahre veröffentlicht. Zur Berechnung der Indizes werden ca. 15 500 Preisreihen für rd. 2 400 Waren verwendet.

## Reihe 2.S.1: Index der Erzeugerpreise gewerblicher Produkte – Lange Reihen –

Dieser Sonderband enthält neben ausführlichen methodischen Informationen Jahresindizes auf der aktuellen Basis 1985 (= 100), die vielfach bis 1949 und für 1938 zurückgerechnet wurden. Die Darstellung der Monatsindizes reicht von 1976 bis 1984.

## Reihe 3: Preisindex für den Wareneingang des Produzierenden Gewerbes

Erfasst werden Einkaufspreise der vom Produzierenden Gewerbe bezogenen Rohstoffe und Zwischenprodukte inländischer und ausländischer Herkunft. Der ca. 7 Wochen nach dem Berichtszeitraum verfügbare Monatsbericht enthält nach der Herkunft, dem Bearbeitungsgrad sowie dem vorwiegenden Verwendungsbereich gegliederte Indizes. Im Jahresbericht werden bei gleicher fachlicher Gliederung wie im Monatsbericht umfangreichere Zeitreihen für mehrere Jahre gebracht.

## Reihe 4: Maßzahlen für Bauleistungspreise und Preisindizes für Bauwerke

Für die Monate Februar, Mai, August und November werden neben einem vierteljährlichen Eilbericht mit den wichtigsten Eckdaten ausführliche Vierteljahresberichte herausgegeben. Die Nachweisungen enthalten Preisindizes für den Neubau von Wohngebäuden, Nichtwohngebäuden und Sonstigen Bauwerken, für Einfamilien-Fertighäuser sowie für die Instandhaltung von Wohngebäuden. Den Indexberechnungen liegen rd. 35 000 Preisreihen für 220 Bauleistungen zugrunde.

## Reihe 5: Kaufwerte für Bauland

Angaben zu Baulandveräußerungen wie Fälle, Flächen, Kaufsummen werden vierteljährlich nach Baugebieten, Baulandarten sowie Gemeindegrößenklassen für Bund und Länder veröffentlicht. Der Jahresbericht ist zusätzlich u.a. nach Veräußerern und Erwerbern aufgegliedert und enthält die Ergebnisse ausgewählter Städte.

## Reihe 6: Index der Großhandelsverkaufspreise

Der etwa 4 Wochen nach dem Berichtszeitraum erscheinende Monatsbericht zeigt die Entwicklung der bei Großhandelsunternehmen und -märkten ermittelten Verkaufspreise im Inlandsabsatz in institutioneller Gliederung nach 89 Wirtschaftsklassen sowie in zwei warensystematischen Gliederungen nach rund 540 Warengruppen und Warenarten. Im Jahresbericht werden langfristige Übersichten veröffentlicht. In die Berechnung des Index werden ca. 6 850 Preisreihen für rund 1 030 Waren einbezogen.

## Reihe 7: Preise und Preisindizes für die Lebenshaltung

Der Preisindex für die Lebenshaltung wird für alle privaten Haushalte und für drei abgegrenzte Haushaltstypen (Vier-Personen-Haushalte von Beamten und Angestellten mit höherem Einkommen, Vier-Personen-Haushalte von Arbeitern und Angestellten mit mittlerem Einkommen, Zwei-Personen-Haushalte von Renten- und Sozialhilfeempfängern mit geringem Einkommen) berechnet; darüber hinaus für die einfache Lebenshaltung eines Kindes.

Während ein etwa 14 Tage nach dem Berichtszeitraum erscheinender monatlicher Eilbericht ausgewählte Eckdaten der Lebenshaltungsindizes und des Index der Einzelhandelspreise (zum Teil Durchschnittswerte über 30 Jahre und bis zu 120 Monatszahlen) enthält, sind im Monatsbericht weitaus umfangreichere Nachweisungen veröffentlicht. Außer den verschiedenen Indizes, die in tiefer fachlicher Gliederung dargeboten werden, enthält der Monatsbericht Bundesdurchschnittspreise und -maßzahlen für rd. 630 Güter der Lebenshaltung. Ausführliche Ergebnisse in tiefer fachlicher Gliederung mit einem z.T. weit zurückreichenden zeitlichen Nachweis bringt der Jahresbericht.

## Reihe 8: Preise und Preisindizes für die Ein- und Ausfuhr

Im Monatsbericht, der etwa 6 Wochen nach dem Berichtszeitraum vorliegt, werden der Einfuhrpreisindex für etwa 690, der Ausführungspreisindex für etwa 580 Warengruppen und Waren, die Terms of Trade sowie absolute Einfuhrpreise für rd. 60 Produkte veröffentlicht. Der Jahresbericht bringt langfristige Übersichten. Für die Berechnung des Einfuhrpreisindex werden ca. 6 500 Preisrepräsentanten, für den Ausführungspreisindex 6 600 herangezogen.

## Reihe 9: Preise und Preisindizes für Verkehrsleistungen

Der Jahresbericht enthält Angaben über Fahrpreise, Flugpreise und Frachtsätze des Eisenbahn-, Straßen-, Schiffs- und Luftverkehrs sowie der Spedition; ferner werden Indizes der Seefrachten und der Gebühren des Post- und Fernmeldewesens in langfristiger Übersicht nachgewiesen.

## Reihe 10: Internationaler Vergleich der Preise für die Lebenshaltung

Die Verbrauchergeld- und Reisegeldparitäten sowie Devisenkurse werden in einem etwa 4 Wochen nach dem Berichtszeitraum erscheinenden Monatsbericht und einem Jahresbericht veröffentlicht; letzterer enthält umfangreichere Nachweisungen sowie längerfristige Zeitreihen. Verbrauchergeldparitäten werden monatlich für ca. 40 Länder, Reisegeldparitäten halbjährlich für 8 Länder dargestellt.

## Reihe 11: Preise und Preisindizes im Ausland

Der etwa 6 Wochen nach dem Berichtszeitraum erscheinende Monatsbericht enthält neben Angaben von Preisindizes für die Lebenshaltung (z.Z. für mehr als 80 Länder), für Erzeugnisse des Großhandels und der gewerblichen Produktion sowie für Baustoffe und Bauwerke auch absolute Preise für Welthandelsgüter in Originalwährung. Im Jahresbericht werden außerdem umfassende Informationen über Verbraucherpreise (für rd. 80 Länder) nachgewiesen.

## Systematiken

Systematik der Wirtschaftszweige mit Erläuterungen, Ausgabe 1979  
Systematisches Güterverzeichnis für Produktionsstatistiken, Ausgabe 1982

Systematik der Einnahmen und Ausgaben der privaten Haushalte, Ausgabe 1983

Systematik der Bauwerke, Ausgabe 1978

Warenverzeichnis für die Binnenhandelsstatistik, Ausgabe 1978




STATISTISCHES BUNDESAMT  
GUSTAV-STRESEMANN-RING 11  
65189 WIESBADEN

Veröffentlichungen und Prospekte sind durch den Verlag  
METZLER-POESCHEL, Verlagsauslieferung Hermann Leins,  
Postfach 11 52, 72125 Kusterdingen, erhältlich.



Statistisches Bundesamt

# Internationaler Workshop 1992 zur Umgestaltung der Agrarstatistik in den Staaten Mittel- und Osteuropas



Band 1 der Schriftenreihe  
Spektrum Bundesstatistik

**METZLER  
POESCHEL**

Erschienen im Dezember 1993  
169 Seiten, kart.  
Preis: DM 18,80  
Bestellnummer: 1030501-93900  
ISBN 3-8246-0343-8

Mit dem vorliegenden Band "Internationaler Workshop 1992 zur Umgestaltung der Agrarstatistik in den Staaten Mittel- und Osteuropas" eröffnet das Statistische Bundesamt die neue Schriftenreihe "Spektrum Bundesstatistik". Gemeinsam mit der Schriftenreihe "Forum der Bundesstatistik" bildet sie ein Podium für die Diskussion wichtiger Probleme innerhalb der amtlichen Statistik und liefert über die reine Tagesarbeit hinaus Impulse für die Weiterentwicklung der Bundesstatistik.

Zur Veröffentlichung in der Schriftenreihe "Spektrum Bundesstatistik" sind methodisch orientierte Informationen zu den Konzepten der Erhebungs-, Aufbereitungs- und Darstellungssysteme in den verschiedenen Bereichen der amtlichen Statistik vorgesehen. Dazu sollen in unregelmäßiger Folge Projekt- oder Forschungsergebnisse, die vom Statistischen Bundesamt selbst oder in seinem Auftrag von externen Instituten erarbeitet wurden, sowie ausgewählte Konferenzberichte publiziert werden.

Erhältlich über den Buchhandel oder direkt beim Verlag Metzler-Poeschel, Verlagsauslieferung H. Leins, Postfach 1152, 72125 Kusterdingen.