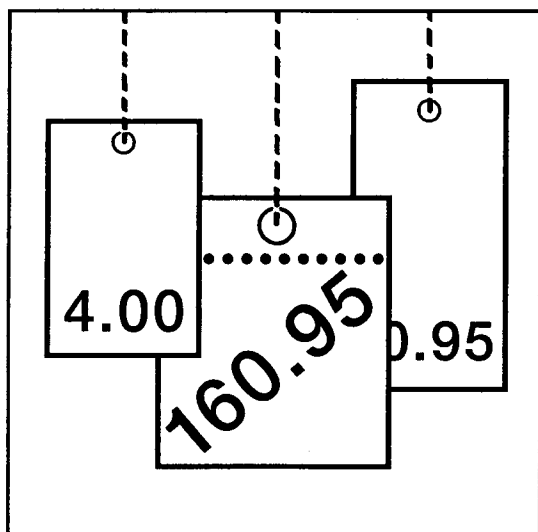


Statistisches Bundesamt

# Preise



Fachserie 17

## Reihe 5

Kaufwerte für Bauland

2000

**Herausgeber:** Statistisches Bundesamt, Wiesbaden



Fachliche Informationen zu dieser Veröffentlichung können Sie direkt beim Statistischen Bundesamt erfragen:  
Gruppe VI A, Telefon: 06 11 / 75 - 35 30, Fax: 06 11 / 72 40 00 oder E-Mail: [olaf.bayer@statistik-bund.de](mailto:olaf.bayer@statistik-bund.de)

**Verlag:** Metzler-Poeschel, Stuttgart

**Verlagsauslieferung:** SFG – Servicecenter Fachverlage GmbH  
Postfach 43 43  
72774 Reutlingen  
Telefon: 0 70 71 / 93 53 50  
Telefax: 0 70 71 / 93 53 35  
Internet: <http://www.s-f-g.com>  
E-Mail: [staba@s-f-g.com](mailto:staba@s-f-g.com)

Erscheinungsfolge: jährlich

Erschienen im Oktober 2001

Preis: DM 24,30 / EUR 12,42

Bestellnummer: 2170500-00700

Recyclingpapier aus 100 % Altpapier.



Daten aus dieser Veröffentlichung sind auch in unserer Datenbank STATIS-BUND als Zeitreihen gespeichert und können gegen Entgelt via Internet ([www.statistik-bund.de/zeitreih/home.htm](http://www.statistik-bund.de/zeitreih/home.htm)), auf Diskette, Magnetbandkassette oder CD-ROM bezogen werden.

Nähere Informationen dazu erhalten Sie telefonisch unter:

06 11 / 75 - 27 16 oder - 22 56 oder per Fax unter 06 11 / 72 40 00.



Informationen über das Statistische Bundesamt und sein Datenangebot erhalten Sie:

- im Internet: <http://www.statistik-bund.de>

oder bei unserem Informationsservice

65180 Wiesbaden

- Telefon: 06 11 / 75 24 05

- Telefax: 06 11 / 75 33 30

- E-Mail: [info@statistik-bund.de](mailto:info@statistik-bund.de)

© Statistisches Bundesamt, Wiesbaden 2001

Für nichtgewerbliche Zwecke sind Vervielfältigung und unentgeltliche Verbreitung, auch auszugsweise, mit Quellenangabe gestattet. Die Verbreitung, auch auszugsweise, über elektronische Systeme/Datenträger bedarf der vorherigen Zustimmung. Alle übrigen Rechte bleiben vorbehalten.

# Inhalt

	Seite
<b>Textteil</b>	
1 Allgemeine und methodische Erläuterungen .....	4
1.1 Rechtsgrundlage / Erhebungsgegenstand .....	4
1.2 Geschichtlicher Rückblick .....	4
1.3 Erhebungsweg .....	4
1.4 Methodische Hinweise .....	4
1.5 Veröffentlichungen .....	5
1.6 Sonstige Hinweise .....	5
2 Ergebnisse für das Jahr 2000 .....	6
2.1 Text .....	6
2.2 Schaubilder .....	8

## Tabellenteil

1	Kaufwerte für Bauland 2000 nach Baulandarten, Baugebieten und Gemeindegrößenklassen .....	10
2	Kaufwerte für Bauland 2000 nach Baulandarten, Ländern und Baugebieten .....	22
3	Kaufwerte für Bauland 2000 nach Baulandarten und Baugebieten in ausgewählten Städten .....	31
4	Kaufwerte für Bauland 2000 nach Baulandarten, Gemeinde- und Grundstücksgrößenklassen .....	47
5	Kaufwerte für Bauland 2000 nach Baulandarten, Veräußerern und Erwerbern .....	59
6	Kaufwerte für Bauland 2000 nach Baulandarten, Gemeindegrößenklassen und Verwandtschaftsverhältnissen .....	71
7	Kaufwerte für Bauland 2000 nach Baulandarten, Gemeindegrößenklassen und Preisgruppen .....	80

## Anhang

Kaufwerte für Bauland nach Baulandarten im Zeitvergleich (Jahresergebnisse) .....	110
Verzeichnis der in Tabelle 3 aufgeführten ausgewählten Städte .....	112

## Gebietsstand

Die Angaben für **Deutschland** beziehen sich auf die Bundesrepublik Deutschland nach dem Gebietsstand seit dem 3.10.1990.

Die Angaben für das **frühere Bundesgebiet** beziehen sich auf die Bundesrepublik Deutschland nach dem Gebietsstand bis zum 3.10.1990; sie schließen Berlin-West ein.

Die Angaben für die **neuen Länder und Berlin-Ost** beziehen sich auf die Länder Brandenburg, Mecklenburg-Vorpommern, Sachsen, Sachsen - Anhalt, Thüringen sowie auf Berlin-Ost.

## Zeichenerklärung

0	=	weniger als 500 m <sup>2</sup> bzw. 500 DM jedoch mehr als nichts	A	=	Anzahl der Kauffälle
.	=	Zahlenwert unbekannt oder geheimzuhalten bzw. nicht vorhanden	B	=	Veräußerte Fläche in 1 000 m <sup>2</sup>
		Hinweis: Die geheimzuhaltenden Zahlen sind in den Summenangaben enthalten	C	=	Kaufsumme in 1 000 DM
			D	=	Durchschnittlicher Kaufwert in DM/m <sup>2</sup>
			E	=	Niedrigster Kaufwert in DM/m <sup>2</sup>
			F	=	Höchster Kaufwert in DM/m <sup>2</sup>

# 1 Allgemeine und methodische Erläuterungen

## 1.1 Rechtsgrundlage / Erhebungsgegenstand

Das Gesetz über die Preisstatistik<sup>1)</sup> sieht in § 2 Nr. 5 und § 7 die Erfassung von Preisen für Grundstücke, die nach Arten und Merkmalen zu bezeichnen sind, vor. Auf dieser Grundlage werden im Rahmen der amtlichen Statistik Kaufwerte für Bauland erfaßt<sup>2)</sup>.

Erhebungsgegenstand sind die Verkäufe von unbebauten Grundstücken mit einer Größe von 100 m<sup>2</sup> und mehr, soweit sie in den Baugebieten der Gemeinden des Bundesgebietes liegen und somit Baulandeigenschaft besitzen.

Auskunftspflichtig für diese Statistik sind die Finanzämter oder die Geschäftsstellen der Gutachterausschüsse für Grundstückswerte.

## 1.2 Geschichtlicher Rückblick

Voraussetzung für den Beginn dieser Statistik war die Aufhebung der seit 1936 geltenden Preisbindung für unbebaute Grundstücke durch das Bundesbaugesetz vom 23. Juni 1960 (BGBl. I S. 341).

Ab dem 3. Vierteljahr 1961 haben die Statistischen Ämter der Länder begonnen, Kauffälle von unbebautem Bauland innerhalb der Baugebiete der Gemeinden zu erfassen, statistisch auszuwerten und als Statistik der Kaufwerte für Bauland zu veröffentlichen.

Vorläufer dieser Statistik sind die in den Vierteljahresheften zur Statistik des Deutschen Reichs vom Statistischen Reichsamt veröffentlichten Ergebnisse über den Grundbesitzwechsel in etwa 50 Groß- und Mittelstädten für 1927 bis 1938.

Darüber hinaus existieren regional begrenzte Erfassungen von Baulandpreisen, wie z.B. veröffentlicht in "Hamburg in Zahlen", Sonderheft 1, Jahrgang 1963, mit Baulandpreisen in Hamburg 1903 bis 1937 und 1955 bis 1962.

Seit 1992 werden durch die Einbeziehung der neuen Bundesländer und von Berlin-Ost in diese Statistik gesamtdeutsche Ergebnisse (nach dem Gebietsstand seit dem 03.10.1990) ermittelt.

## 1.3 Erhebungsweg

Die Auskunftspflichtigen erhalten auf der Grundlage des Grunderwerbsteuergesetzes<sup>3)</sup> bzw. des Baugesetzbuches<sup>4)</sup> Kenntnis über die Grundstücksverkäufe durch die beurkundenden Stellen (in der Regel Notare). Diese Informationen bilden die formale Grundlage für die Statistik der Kaufwerte für Bauland.

Für jeden Kauffall eines unbebauten Grundstücks wird vom Auskunftspflichtigen ein Erhebungsvordruck mit bundeseinheitlichen Merkmalen ausgefüllt und an das jeweilige Statistische Landesamt übersandt. Die Datenübergabe erfolgt zunehmend auch auf maschinenlesbaren Datenträgern.

Aus diesen Daten ermitteln die Statistischen Landesämter durchschnittliche Kaufwerte für Bauland nach einheitlichen Merkmalen (z.B. Baulandarten, Gemeindegrößenklassen, Baugebiete). Diese Landesergebnisse werden vom Statistischen Bundesamt zum Bundesergebnis zusammengefaßt.

## 1.4 Methodische Hinweise

In der Statistik der Kaufwerte für Bauland wird nach folgenden Baulandarten unterschieden:

- **Baureifes Land** sind Flächen, die nach öffentlich-rechtlichen Vorschriften baulich nutzbar sind<sup>5)</sup>. Dazu gehören Grundstücke oder Grundstücksteile, die von der Gemeinde für die Bebauung vorgesehen sind, bei denen die baurechtlichen Voraussetzungen für die Bebauung vorliegen und deren Erschließungsgrad die sofortige Bebauung gestattet. Es liegt im allgemeinen an endgültig oder vorläufig ausgebauten Straßen und ist in der Regel bereits in passende Bauparzellen eingeteilt. Es fallen hierunter in erster Linie Baulücken und der städtebautechnisch aufgeschlossene Grundbesitz, der mitunter nur eine geringe oder keine Bebauung zeigt. Auch ein Trenngrundstück ist baureifes Land, wenn es durch Hinzunahme eines Nachbargrundstücks bebaut werden kann.

1) Gesetz über die Preisstatistik in der im Bundesgesetzblatt Teil III, Gliederungsnummer 720-9, veröffentlichten bereinigten Fassung, zuletzt geändert durch Artikel 16 des Gesetzes vom 19. Dezember 1997 (BGBl. I S. 3158).

2) Auf gleicher gesetzlicher Grundlage erfolgt im Rahmen einer weiteren Statistik die Erfassung der Kaufwerte für landwirtschaftliche Grundstücke. Die Ergebnisse dieser Statistik werden in der Fachserie 3 Reihe 2.4 (Jahreshefte) veröffentlicht.

3) Grunderwerbsteuergesetz (GrEStG) in der Fassung der Bekanntmachung vom 26. Februar 1997 (BGBl. I S. 418, 1804).

4) Baugesetzbuch (BauGB) in der Fassung der Bekanntmachung vom 27. August 1997 (BGBl. I S. 2141, BGBl. I 1998 S. 137), zuletzt geändert durch Artikel 2 des Gesetzes vom 17. Dezember 1997 (BGBl. I S. 3108).

5) Verordnung über Grundsätze für die Ermittlung der Verkehrswerte von Grundstücken (Wertermittlungsverordnung-WertV) vom 6. Dezember 1988 (BGBl. I S. 2209), geändert durch Artikel 3 des Gesetzes vom 18. August 1997 (BGBl. I S. 2081).

- **Rohbauland** sind Flächen, die nach den §§ 30, 33 und 34 des Baugesetzbuches für eine bauliche Nutzung bestimmt sind, deren Erschließung aber noch nicht gesichert ist oder die nach Lage, Form oder Größe für eine bauliche Nutzung unzureichend gestaltet sind<sup>5)</sup>

Das Rohbauland ist im allgemeinen eine Vorstufe für die übrigen Arten der unbebauten Grundstücke, insbesondere für das baureife Land. Es nimmt bei fortschreitender Entwicklung je nach seinem späteren Verwendungszweck die Eigenschaft einer dieser Arten an. Als Rohbauland sind in der Regel größere, unaufgeschlossene Grundstücksflächen anzusehen, die die Eigenschaft als land- und forstwirtschaftliches Vermögen verloren haben, selbst wenn sie noch land- und forstwirtschaftlich genutzt werden. Dabei ist es gleichgültig, ob das Gelände parzelliert ist oder nicht.

- **Sonstiges Bauland** kann seinem Charakter nach baureifes Land wie auch Rohbauland sein, unterscheidet sich aber von beiden durch seine feststehende bisherige Nutzung.

Zum sonstigen Bauland gehören Industrieland, Land für Verkehrszwecke und Freiflächen.

- Als **Industrieland** gelten unbebaute Grundstücke, die als Lager- und Arbeitsplätze bereits einem Gewerbe dienen oder zur Erweiterung eines Betriebes vorrätig gehalten werden, sowie Flächen, die nach der Verkehrsauffassung und den örtlichen Gegebenheiten Gelände für Industriebetriebe sind oder dafür vorgesehen sind.

- **Land für Verkehrszwecke** ist Gelände, das Straßen, Parkplätzen, Flugplätzen, Eisenbahnen und ähnlichen Zwecken dient oder dafür vorgesehen ist. Straßenland, das gewerblich genutzt wird (z.B. zur Aufstellung von Zeitungskiosken und Verkaufsständen usw.), soll wie baureifes Land behandelt werden. (Reichsfinanzhof-Urteil vom 19. Januar 1939 - RStBl. 1939 S. 596).

- Als **Freiflächen** gelten unbebaute Grundstücke, die als Gartenanlagen, Spielplätze, Erholungsplätze und ähnliches dem öffentlichen Gebrauch dienen oder als solche von den Gemeinden ausgewiesen sind. Werden Flächen, die bisher zu einem land- und forstwirtschaftlichen Betrieb gehörten, als Freiflächen ausgewiesen, aber weiter land- und forstwirtschaftlich genutzt, so sind diese Flächen als land- und forstwirtschaftliches Vermögen anzusehen.

Die Ergebnisse der Statistik der Kaufwerte für Bauland sind hinsichtlich der Anzahl der Kauffälle, der veräußerten Flächen und der Kaufsummen summarische Zusammenfassungen und hinsichtlich der Kaufwerte flächengewogene Durchschnitte.

Kaufsummen und Durchschnittswerte schließen ggf. Beträge für die Grundstückerschließung, Aufwuchs u.dgl. ein, nicht aber die Grunderwerbnebenkosten (Vermessungskosten, Makler-, Notariats- und Gerichtsgebühren, Grunderwerbsteuer u.a.).

Für die aufgeführten Baulandarten werden folgende Merkmale veröffentlicht:

Anzahl der Kauffälle  
Veräußerte Fläche  
Kaufsumme  
Durchschnittlicher Kaufwert.

Die ausgewiesenen Durchschnittswerte sind für einen zeitlichen Vergleich nur bedingt verwendbar, weil die statistischen Massen, aus denen sie ermittelt werden, sich jeweils aus anders gearteten Einzelfällen zusammensetzen können. Die Statistik der Kaufwerte für Bauland hat daher mehr den Charakter einer Grundeigentumswechselstatistik, mit der durchschnittliche Kaufwerte ermittelt werden, als den einer echten Preisstatistik. Aus diesem Grund werden auch keine prozentualen Veränderungen (Baulandpreisindizes) veröffentlicht.

Da es sehr schwierig ist, die einzelnen Baugrundstücke nach Standort, Lage, Beschaffenheit und Nutzungsmöglichkeiten eindeutig abzugrenzen, empfiehlt es sich, für die Beurteilung von Einzelfällen, die von den Gutachterausschüssen (§§ 192 ff BauGB) ermittelten Bodenrichtwerte zum Vergleich heranzuziehen.

Der Sitz der Gutachterausschüsse ist durch Rechtsverordnung der Länder festgelegt und kann bei den kreisfreien Städten oder Landkreisen erfragt werden.

## 1.5 Veröffentlichungen

Die Veröffentlichung der Ergebnisse erfolgt vierteljährlich und jährlich in der Fachserie 17 Reihe 5 „Kaufwerte für Bauland“.

Es ist zu berücksichtigen, daß die Summe der vier Quartalergebnisse nicht in jedem Fall zum Jahresergebnis führt, da mögliche Nachmeldungen infolge von Verzögerungen bei der finanztechnischen Bearbeitung der Kauffälle nur dem Jahresergebnis, nicht aber den jeweiligen Quartalergebnissen, zugeordnet werden.

## 1.6 Sonstige Hinweise

Da in Hamburg -wie in den Jahren zuvor- keine Kauffälle erfaßt wurden, werden für dieses Bundesland keine Angaben nachgewiesen.

## 2 Ergebnisse für das Jahr 2000

Im Jahr 2000 wurden in Deutschland rund 94 300 Veräußerungsfälle von Bauland statistisch erfaßt und ausgewertet. Dabei sind 135,3 km<sup>2</sup> Fläche zu insgesamt 13,7 Mrd. DM verkauft worden. Der durchschnittliche Kaufwert je m<sup>2</sup> betrug 101,30 DM.

Zwischen dem früheren Bundesgebiet sowie den neuen Ländern und Berlin-Ost gab es recht unterschiedliche Verkaufsergebnisse.

Im früheren Bundesgebiet sind bei 66 200 Verkaufsfällen 88,2 km<sup>2</sup> Fläche zu insgesamt 10,9 Mrd. DM verkauft worden. Damit entfielen 70 % der verkauften Fläche und 79 % der Kaufsumme in Deutschland auf das frühere Bundesgebiet. Der durchschnittliche Kaufwert je Flächeneinheit lag hier mit 123,28 DM je m<sup>2</sup> deutlich über dem in den neuen Ländern.

Baureifes Land - mit einem Anteil von 55 % an der verkauften Fläche - kostete pro m<sup>2</sup> 174,80 DM (Vorjahr 159,68 DM). Rohbauland und sonstiges Bauland waren mit 49,86 (1999: 46,41), und 70,31 (1999: 60,54) DM je m<sup>2</sup> ebenfalls teurer als im Vorjahr.

Typisch war auch 2000 ein mit der Gemeindegrößenklasse zunehmender Baulandpreis. Während in Gemeinden mit unter 2 000 Einwohnern der Quadratmeter baureifes Land durchschnittlich 94,20 DM kostete, betrug der Wert in Gemeinden mit mehr als 200 000 Einwohnern 598,51 DM.

In der Gliederung nach Baugebieten wurden auch 2000 wie im Vorjahr die höchsten Verkaufserlöse für baureifes Land im Geschäftsgebiet erzielt (338,34 DM/m<sup>2</sup>), während es im Industriegebiet 78,27 DM/m<sup>2</sup> waren.

In den neuen Ländern und Berlin-Ost wurden bei 28 100 Verkaufsfällen 47,1 km<sup>2</sup> Fläche zu insgesamt 2,8 Mrd. DM verkauft. Das ergibt einen durchschnittlichen Kaufwert von 60,14 DM je m<sup>2</sup>; das entsprach rund nur der Hälfte des Wertes im früheren Bundesgebiet. Ebenso wie dort stiegen die durchschnittlichen Kaufwerte mit zunehmender Gemeindegrößenklasse an. In der Gliederung nach Baugebieten wurden mit 143,78 DM je m<sup>2</sup> baureifem Land die höchsten Werte in Geschäftsgebieten erzielt, während in Dorfgebieten der Quadratmeter durchschnittlich 47,68 DM kostete.

In den neuen Ländern war die je Veräußerungsfall verkaufte Fläche mit 1 677 m<sup>2</sup> deutlich größer als im früheren Bundesgebiet mit 1 332 m<sup>2</sup>.

### Baulandveräußerungen und Kaufwerte im Jahr 2000 nach ausgewählten Baulandarten, Gemeindegrößenklassen und Baugebieten

Gemeindegrößenklassen von ... bis unter ... Einwohner ----- Baugebiete	Baulandveräußerungen insgesamt			Durchschnittlicher Kaufwert für			
	Kauffälle	veräußerte Fläche	Kaufsumme	Bauland insgesamt	baureifes Land	Rohbauland	sonstiges Bauland
	Anzahl	1 000 m²	Mill. DM	DM/m²			
Deutschland							
Insgesamt	94 331	135 296	13 706	101,30	149,06	44,40	50,10
nach Gemeindegrößenklassen							
unter 2 000	19 812	29 323	1 397	47,65	72,82	23,10	20,77
2 000 - 5 000	16 393	23 275	1 868	80,24	121,01	39,11	33,72
5 000 - 10 000	14 119	19 351	1 816	93,84	136,29	43,57	39,00
10 000 - 20 000	16 823	22 042	2 365	107,29	150,40	52,33	51,24
20 000 - 50 000	15 762	23 702	2 737	115,46	167,02	56,20	58,93
50 000 - 100 000	4 781	6 152	887	144,22	204,03	58,55	68,99
100 000 - 200 000	2 676	4 083	802	196,30	283,71	101,22	100,77
200 000 - 500 000	3 125	6 021	911	151,28	237,68	51,22	84,14
500 000 und mehr	840	1 347	924	685,88	885,91	231,97	384,13
nach Baugebieten							
Geschäftsgebiet	512	1 479	300	202,85	234,80	47,79	111,52
Geschäftsgebiet mit Wohngebiet gemischt	3 122	4 316	824	190,89	233,55	40,75	53,62
Wohngebiet	62 535	62 636	8 690	138,74	175,28	55,29	19,38
Industriegebiet	6 944	38 003	2 152	56,63	67,69	34,31	58,16
Dorfgebiet	21 218	28 862	1 740	60,28	89,43	28,58	12,41

**Baulandveräußerungen und Kaufwerte im Jahr 2000**  
**nach ausgewählten Baulandarten, Gemeindegrößenklassen und Baugebieten**

Gemeindegrößenklassen von ... bis unter ... Einwohner ----- Baugebiete	Baulandveräußerungen insgesamt			Durchschnittlicher Kaufwert für			
	Kauffälle	veräußerte Fläche	Kaufsumme	Bauland insgesamt	baureifes Land	Rohbauland	sonstiges Bauland
	Anzahl	1 000 m²	Mill. DM	DM/m²			

**Früheres Bundesgebiet**

<b>Insgesamt</b>	66 237	88 196	10 873	123,28	174,80	49,86	70,31
------------------	--------	--------	--------	--------	--------	-------	-------

nach Gemeindegrößenklassen

unter 2 000	11 232	14 491	900	62,12	94,20	24,55	30,90
2 000 - 5 000	10 868	14 503	1 376	94,91	143,84	41,73	43,72
5 000 - 10 000	11 163	14 251	1 539	108,01	151,38	47,85	49,24
10 000 - 20 000	14 128	17 550	2 034	115,91	155,53	53,07	62,33
20 000 - 50 000	11 748	17 087	2 314	135,45	191,53	62,75	75,66
50 000 - 100 000	3 361	4 200	718	170,97	240,79	82,94	74,48
100 000 - 200 000	2 106	3 224	685	212,34	297,43	119,97	99,84
200 000 - 500 000	858	1 622	468	288,70	377,98	145,94	175,64
500 000 und mehr	773	1 268	838	660,49	862,15	231,97	386,07

nach Baugebieten

Geschäftsgebiet	269	635	198	311,01	338,34	102,86	148,68
Geschäftsgebiet mit Wohngebiet gemischt	1 264	1 746	566	323,83	352,92	83,44	89,24
Wohngebiet	47 523	45 960	7 107	154,62	190,07	60,11	32,13
Industriegebiet	5 149	25 130	1 685	67,07	78,27	36,10	72,91
Dorfgebiet	12 032	14 724	1 318	89,53	121,65	35,56	42,94

**Neue Länder und Berlin-Ost**

<b>Insgesamt</b>	28 094	47 100	2 833	60,14	94,21	32,99	24,03
------------------	--------	--------	-------	-------	-------	-------	-------

nach Gemeindegrößenklassen

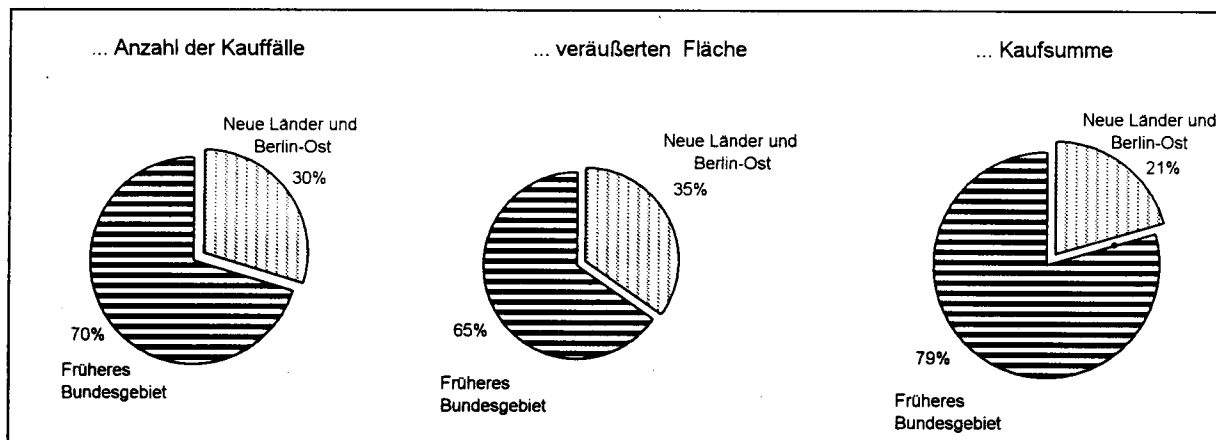
unter 2 000	8 580	14 831	497	33,50	50,08	20,74	16,27
2 000 - 5 000	5 525	8 772	491	55,98	82,85	33,64	21,95
5 000 - 10 000	2 956	5 100	277	54,26	85,97	28,12	22,56
10 000 - 20 000	2 695	4 492	331	73,60	122,74	49,82	25,60
20 000 - 50 000	4 014	6 616	422	63,83	98,90	36,14	24,86
50 000 - 100 000	1 420	1 952	169	86,68	123,21	32,30	50,06
100 000 - 200 000	570	859	117	136,13	221,30	37,08	103,33
200 000 - 500 000	2 267	4 399	443	100,61	173,19	45,79	34,78
500 000 und mehr	67	79	86	1093,07	1123,55	.	.

nach Baugebieten

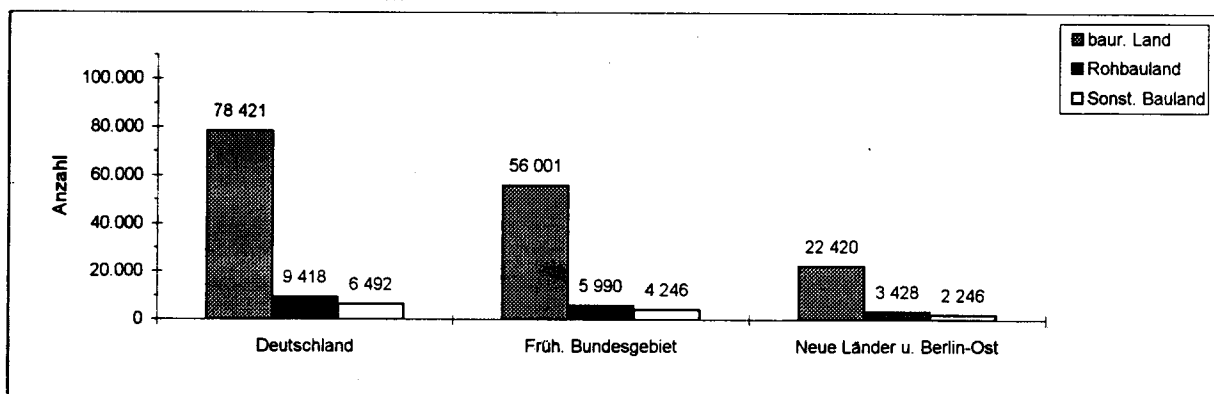
Geschäftsgebiet	243	844	102	121,44	143,78	22,80	102,69
Geschäftsgebiet mit Wohngebiet gemischt	1 858	2 570	258	100,55	129,77	33,28	34,46
Wohngebiet	15 012	16 676	1 584	94,96	128,04	44,07	13,35
Industriegebiet	1 795	12 873	467	36,26	53,07	21,90	31,92
Dorfgebiet	9 186	14 138	422	29,81	47,68	19,75	3,79

## Baulandveräußerungen im Jahr 2000

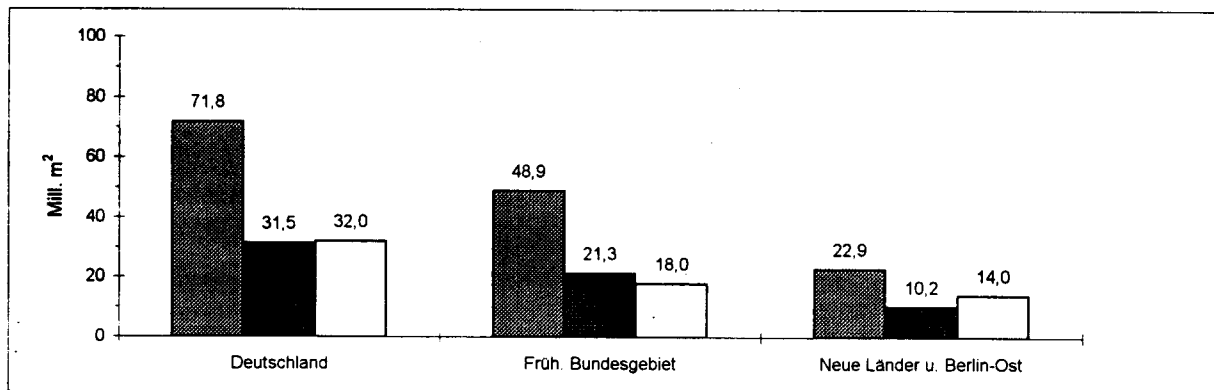
Anteile an der ...



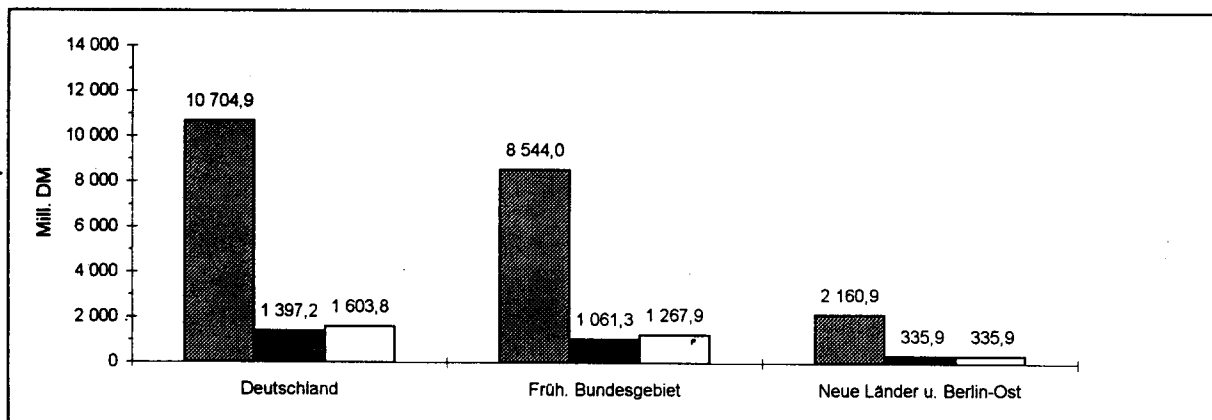
Anzahl der Kauffälle nach Baulandarten



Veräußerte Fläche nach Baulandarten



Kaufsumme nach Baulandarten





# Durchschnittliche Kaufwerte für baureifes Land insgesamt in den Bundesländern

Angaben für 2000 in DM je m<sup>2</sup>



# 1 Kaufwerte für Bauland 2000 nach Baulandarten, Baugebieten und Gemeindegrößenklassen

## 1.1 Deutschland

Baulandarten						Baulandarten					
insgesamt	Baureifes Land	Rohbau-land	Sonstiges Bauland			insgesamt	Baureifes Land	Rohbau-land	Sonstiges Bauland		
			insgesamt	davon					insgesamt	davon	
				Industrie-land	Land für Verkehrs-zwecke					Frei-flächen	Industrie-land
Geschäftsgebiet											
Gemeinden unter 2 000 Einwohnern						Gemeinden mit 50 000 bis unter 100 000 Einwohnern					
20	18	.	.	.	.	A	32	28	.	.	.
115	96	.	.	.	.	B	75	66	.	.	.
5 902	4 508	.	.	.	.	C	10 090	9 946	.	.	.
51,27	46,73	.	.	.	.	D	134,42	151,42	.	.	.
10,00	10,00	.	.	.	.	E	4,50	25,00	.	.	.
312,46	85,00	.	.	.	.	F	909,09	909,09	.	.	.
Gemeinden mit 2000 bis unter 5 000 Einwohnern						Gemeinden mit 100 000 bis unter 200 000 Einwohnern					
30	25	.	.	.	.	A	34	28	.	.	.
70	52	.	.	.	.	B	85	58	.	.	.
4 287	3 125	.	.	.	.	C	33 786	31 135	.	.	.
61,66	59,53	.	.	.	.	D	395,97	540,90	.	.	.
4,40	6,27	.	.	.	.	E	18,00	18,00	.	.	.
290,23	270,07	.	.	.	.	F	3 549,38	1 220,98	.	.	.
Gemeinden mit 5 000 bis unter 10 000 Einwohnern						Gemeinden mit 200 000 bis unter 500 000 Einwohnern					
73	64	.	.	.	.	A	62	56	.	.	.
201	166	.	.	.	.	B	266	244	.	.	.
16 020	15 462	.	.	.	.	C	84 198	77 545	.	.	.
79,55	92,92	.	34,01	.	.	D	316,84	317,43	.	.	.
5,00	5,00	.	15,00	.	.	E	20,00	20,00	.	.	.
630,00	630,00	.	130,77	.	.	F	6 143,94	6 143,94	.	.	.
Gemeinden mit 10 000 bis unter 20 000 Einwohnern						Gemeinden mit 500 000 Einwohnern und mehr					
91	72	11	8	.	8	A	27	27	.	.	.
228	132	88	8	.	8	B	67	67	.	.	.
24 912	20 947	2 979	986	.	986	C	63 405	63 405	.	.	.
109,10	158,57	33,91	117,45	.	117,45	D	947,96	947,96	.	.	.
6,50	6,50	7,66	35,00	.	35,00	E	130,00	130,00	.	.	.
1 246,33	1 246,33	140,00	150,00	.	150,00	F	5 322,34	5 322,34	.	.	.
Gemeinden mit 20 000 bis unter 50 000 Einwohnern						Insgesamt					
143	122	9	12	.	10	A	512	440	35	37	22
372	310	47	15	.	12	B	1 479	1 192	187	100	33
57 457	53 879	2 791	787	.	619	C	300 058	279 952	8 913	11 193	1 937
154,54	173,57	59,86	53,40	.	53,68	D	202,85	234,80	47,79	111,52	141,75
5,48	5,48	23,88	14,00	.	14,00	E	4,40	5,00	4,40	4,50	10,00
900,00	900,00	150,00	618,73	.	618,73	F	6 143,94	6 143,94	3 549,38	1 081,00	1 081,00
Geschäftsgebiet und Wohngebiet gemischt											
Gemeinden unter 2 000 Einwohnern						Gemeinden mit 50 000 bis unter 100 000 Einwohnern					
140	131	.	.	.	.	A	225	205	12	8	5
141	114	.	.	.	.	B	555	339	171	45	41
15 000	14 219	.	.	.	.	C	100 996	97 202	2 125	1 669	607
106,66	124,51	30,09	.	.	.	D	181,91	286,89	12,40	37,09	14,97
7,00	9,92	10,00	.	.	.	E	2,70	4,63	2,70	8,00	9,38
724,09	724,09	150,00	.	.	.	F	1 650,00	1 650,00	99,00	296,95	260,00
Gemeinden mit 2000 bis unter 5 000 Einwohnern						Gemeinden mit 100 000 bis unter 200 000 Einwohnern					
415	369	39	7	.	.	A	94	86	.	.	.
448	368	76	4	.	.	B	243	119	.	.	.
38 594	36 534	1 833	226	.	.	C	44 031	41 372	.	.	.
86,06	99,32	24,01	53,46	.	.	D	180,97	348,49	.	.	.
0,93	0,93	2,00	2,27	.	.	E	4,56	36,00	.	.	.
605,30	605,30	240,00	350,00	.	.	F	1 581,03	1 581,03	.	.	.
Gemeinden mit 5 000 bis unter 10 000 Einwohnern						Gemeinden mit 200 000 bis unter 500 000 Einwohnern					
524	453	45	26	.	21	A	156	139	11	6	.
673	532	120	21	.	17	B	314	227	16	71	.
70 203	62 125	7 264	814	.	519	C	98 962	96 175	1 015	1 772	.
104,33	116,87	60,32	38,88	.	29,87	D	314,85	423,29	62,14	25,04	.
2,00	3,81	5,00	2,00	.	2,00	E	0,34	0,34	12,00	10,00	.
800,00	800,00	200,00	500,83	.	150,00	F	3 000,00	3 000,00	228,81	320,00	.
Gemeinden mit 10 000 bis unter 20 000 Einwohnern						Gemeinden mit 500 000 Einwohnern und mehr					
666	596	42	28	.	21	A	46	43	.	.	.
796	665	93	37	.	24	B	114	103	.	.	.
95 959	86 396	6 198	3 364	.	1 658	C	218 012	214 764	.	.	.
120,62	129,88	66,37	91,05	.	68,33	D	1 911,88	2 090,42	.	.	.
1,00	1,00	1,00	1,00	.	1,00	E	150,08	150,08	.	.	.
1 000,00	1 000,00	230,00	380,00	.	250,00	F	.	.	.	.	.
Gemeinden mit 20 000 bis unter 50 000 Einwohnern						Insgesamt					
856	773	36	47	.	39	A	3 122	2 795	199	128	14
1 032	880	121	32	.	24	B	4 316	3 346	743	228	15
142 189	132 688	6 584	2 917	.	2 359	C	823 945	781 475	30 267	12 202	2 440
137,78	150,83	54,53	92,48	.	99,25	D	190,89	233,55	40,75	53,62	167,05
1,14	2,00	6,00	1,14	.	1,14	E	0,34	0,34	1,00	1,00	8,00
1 318,68	1 318,68	370,54	300,00	.	300,00	F	.	.	1 096,35	500,83	500,83

# 1 Kaufwerte für Bauland 2000 nach Baulandarten, Baugebieten und Gemeindegrößenklassen

## 1.1 Deutschland

Baulandarten							Baulandarten						
insgesamt	Baureifes Land	Rohbau-land	Sonstiges Bauland				insgesamt	Baureifes Land	Rohbau-land	Sonstiges Bauland			
			insgesamt	davon						insgesamt	davon		
				Industrie-land	Land für Verkehrs-zwecke	Frei-flächen					Industrie-land	Land für Verkehrs-zwecke	Frei-flächen

### Wohngebiet in geschlossener Bauweise

Gemeinden unter 2 000 Einwohnern							Gemeinden mit 50 000 bis unter 100 000 Einwohnern						
A	322	296	.	.	.	.	A	629	605	.	.	.	.
B	291	257	.	.	.	.	B	502	409	.	.	.	.
C	24 792	23 925	.	.	.	.	C	90 173	85 485	.	.	.	.
D	85,11	93,02	25,55	.	.	.	D	179,61	208,86	54,28	.	.	.
E	8,36	9,98	8,36	.	.	.	E	6,00	6,00	8,00	.	.	.
F	706,90	706,90	100,00	.	.	.	F	1 778,91	1 778,91	232,02	.	.	.
Gemeinden mit 2000 bis unter 5 000 Einwohnern							Gemeinden mit 100 000 bis unter 200 000 Einwohnern						
A	697	654	.	.	.	.	A	448	434	.	.	.	.
B	838	540	.	.	.	.	B	426	335	.	.	.	.
C	103 215	81 659	.	.	.	.	C	103 091	90 429	.	.	.	.
D	123,17	151,16	72,42	.	.	.	D	241,83	269,96	169,18	.	.	.
E	0,46	5,00	0,46	.	.	.	E	23,70	23,70	55,00	.	.	.
F	1 078,73	1 078,73	125,00	.	.	.	F	1 787,49	1 787,49	300,00	.	.	.
Gemeinden mit 5 000 bis unter 10 000 Einwohnern							Gemeinden mit 200 000 bis unter 500 000 Einwohnern						
A	699	668	.	.	.	.	A	711	695	.	.	.	.
B	580	513	.	.	.	.	B	1 160	654	.	.	.	.
C	105 299	102 375	.	.	.	.	C	166 947	159 261	.	.	.	.
D	181,71	199,64	45,49	.	.	.	D	143,91	243,64	15,15	.	.	.
E	3,25	3,25	9,73	.	.	.	E	2,63	2,63	10,00	.	.	.
F	1 223,02	1 223,02	320,00	.	.	.	F	1 619,05	1 619,05	263,00	.	.	.
Gemeinden mit 10 000 bis unter 20 000 Einwohnern							Gemeinden mit 500 000 Einwohnern und mehr						
A	1 077	1 056	.	.	.	.	A	119	119	.	.	.	.
B	847	741	.	.	.	.	B	134	134	.	.	.	.
C	158 585	155 838	.	.	.	.	C	84 864	84 864	.	.	.	.
D	187,20	210,28	25,46	.	.	.	D	635,67	635,67	.	.	.	.
E	1,50	12,85	1,50	.	.	.	E	35,00	35,00	.	.	.	.
F	1 447,37	1 447,37	150,00	.	.	.	F	2 321,38	2 321,38	.	.	.	.
Gemeinden mit 20 000 bis unter 50 000 Einwohnern							insgesamt						
A	854	816	27	11	9	.	A	5 556	5 343	184	29	20	.
B	704	660	37	7	5	.	B	5 482	4 242	1 187	52	38	.
C	143 965	140 878	2 639	448	339	.	C	980 932	924 715	53 466	2 752	2 339	.
D	204,42	213,54	70,84	61,67	74,58	.	D	178,93	217,97	45,04	52,42	62,13	25,79
E	1,14	1,14	16,00	2,00	2,00	.	E	0,46	1,14	0,46	2,00	2,00	15,00
F	2 434,63	2 434,63	234,74	300,00	268,71	.	F	2 434,63	2 434,63	320,00	300,00	268,71	300,00

### Wohngebiet in offener Bauweise

Gemeinden unter 2 000 Einwohnern							Gemeinden mit 50 000 bis unter 100 000 Einwohnern						
A	9 032	7 924	.	.	.	.	A	3 229	3 074	.	.	.	.
B	9 608	6 255	.	.	.	.	B	2 774	2 185	.	.	.	.
C	686 100	594 721	.	.	.	.	C	520 708	476 347	.	.	.	.
D	71,41	95,08	28,06	12,57	16,12	4,74	D	187,70	217,99	76,53	58,71	62,58	53,21
E	0,44	1,00	1,00	0,44	0,44	1,50	E	0,30	2,90	0,30	1,00	57,78	1,00
F	1 641,05	1 641,05	451,13	200,00	200,00	128,75	F	2 060,84	2 060,84	583,33	429,00	100,00	429,00
Gemeinden mit 2000 bis unter 5 000 Einwohnern							Gemeinden mit 100 000 bis unter 200 000 Einwohnern						
A	9 090	8 184	.	.	.	.	A	1 782	1 664	.	.	.	.
B	9 377	6 415	.	.	.	.	B	1 716	1 271	.	.	.	.
C	1 027 870	886 704	.	.	.	.	C	466 071	393 832	.	.	.	.
D	109,59	138,22	48,58	17,75	23,20	5,29	D	271,67	309,78	163,95	118,88	120,55	.
E	0,19	0,86	0,19	0,41	0,41	1,00	E	10,00	16,00	10,00	28,00	28,00	.
F	.	539,22	350,00	.	350,00	89,29	F	1 300,00	1 300,00	748,30	223,21	.	223,21
Gemeinden mit 5 000 bis unter 10 000 Einwohnern							Gemeinden mit 200 000 bis unter 500 000 Einwohnern						
A	8 905	8 103	.	.	.	.	A	1 836	1 659	.	.	.	.
B	8 535	6 278	.	.	.	.	B	2 469	1 375	.	.	.	.
C	1 051 261	944 761	.	.	.	.	C	377 835	322 728	.	.	.	.
D	123,17	150,48	48,62	21,62	30,72	15,47	D	153,05	234,75	72,70	15,13	12,73	38,49
E	0,68	1,50	1,00	0,68	0,68	2,00	E	1,00	7,50	1,00	1,50	2,50	1,50
F	1 605,50	1 605,50	667,98	220,00	220,00	35,00	F	2 118,64	1 757,28	830,50	2 118,64	2 118,64	264,00
Gemeinden mit 10 000 bis unter 20 000 Einwohnern							Gemeinden mit 500 000 Einwohnern und mehr						
A	11 431	10 330	.	.	.	.	A	554	529	12	13	10	.
B	11 153	7 846	.	.	.	.	B	606	505	97	4	3	.
C	1 520 503	1 327 328	.	.	.	.	C	399 559	376 787	21 887	886	414	.
D	136,33	169,17	62,01	16,69	13,13	27,96	D	659,41	746,63	225,80	203,26	153,27	.
E	0,50	2,35	3,85	0,50	0,50	10,00	E	15,00	37,85	82,41	15,00	15,00	.
F	1 500,00	1 500,00	993,01	470,00	470,00	350,00	F	4 552,57	4 552,57	987,90	406,65	.	350,00
Gemeinden mit 20 000 bis unter 50 000 Einwohnern							insgesamt						
A	11 120	10 214	771	135	107	.	A	56 979	51 681	4 683	615	470	.
B	10 917	7 656	2 880	381	290	.	B	57 154	39 786	15 854	1 513	1 112	.
C	1 659 430	1 469 565	184 327	5 538	3 958	.	C	7 709 137	6 792 774	888 766	27 597	17 552	.
D	152,01	191,95	64,01	14,55	13,66	15,02	D	134,88	170,73	56,06	18,24	59,95	15,78
E	1,00	3,84	1,00	1,15	1,15	4,50	E	0,19	0,86	0,19	0,41	8,00	0,41
F	1 903,33	1 903,33	1 017,69	1 258,00	1 258,00	336,54	F	.	.	1 017,69	2 118,64	107,00	2 118,64

# 1 Kaufwerte für Bauland 2000 nach Baulandarten, Baugebieten und Gemeindegrößenklassen

## 1.1 Deutschland

Baulandarten							Baulandarten						
insgesamt	Baureifes Land	Rohbau-land	Sonstiges Bauland				insgesamt	Baureifes Land	Rohbau-land	Sonstiges Bauland			
			insgesamt	davon						insgesamt	davon		
				Industrie-land	Land für Verkehrs-zwecke	Frei-flächen					Industrie-land	Land für Verkehrs-zwecke	Frei-flächen

### Wohngebiet insgesamt

Gemeinden unter 2 000 Einwohnern							Gemeinden mit 50 000 bis unter 100 000 Einwohnern						
A	9 354	8 220	1 067	67	56	11	A	3 858	3 679	146	33	18	
B	9 899	6 512	3 213	174	120	54	B	3 276	2 594	630	52	16	
C	710 892	618 646	90 056	2 190	1 933	257	C	610 881	561 832	46 407	2 643	856	
D	71,82	95,00	28,03	12,57	16,11	4,74	D	186,46	216,55	73,67	51,02	63,50	53,33
E	0,44	1,00	1,00	0,44	0,44	1,50	E	0,30	2,90	0,30	1,00	57,78	1,00
F	1 641,05	1 641,05	451,13	200,00	200,00	128,75	F	2 060,84	2 060,84	583,33	429,00	163,27	429,00
Gemeinden mit 2000 bis unter 5 000 Einwohnern							Gemeinden mit 100 000 bis unter 200 000 Einwohnern						
A	9 787	8 838	877	72	62		A	2 230	2 098	119	13	11	
B	10 215	6 955	3 164	96	62		B	2 142	1 606	495	41	30	
C	1 130 885	968 364	160 800	1 721	1 435		C	569 162	484 261	81 495	3 406	2 214	
D	110,71	139,22	50,82	18,00	23,33	5,91	D	265,73	301,47	164,63	84,02	72,67	
E	0,19	0,86	0,19	0,41	0,41	1,00	E	10,00	16,00	10,00	28,00	28,00	
F		539,22	350,00		350,00	89,29	F	1 787,49	1 787,49	748,30	223,21	223,21	
Gemeinden mit 5 000 bis unter 10 000 Einwohnern							Gemeinden mit 200 000 bis unter 500 000 Einwohnern						
A	9 604	8 771	740	93	58		A	2 547	2 354	139	54	45	9
B	9 115	6 791	2 201	123	43		B	3 629	2 028	1 175	426	385	41
C	1 156 560	1 047 137	106 797	2 627	1 255		C	544 781	481 989	56 338	6 453	4 899	1 555
D	126,89	154,20	48,53	21,35	29,25	15,47	D	150,13	237,62	47,96	15,16	12,73	38,04
E	0,68	1,50	1,00	0,68	0,68	2,00	E	1,00	2,63	1,00	1,50	2,50	1,50
F	1 605,50	1 605,50	667,98	220,00	220,00	35,00	F	2 118,64	1 757,28	830,50	2 118,64	2 118,64	264,00
Gemeinden mit 10 000 bis unter 20 000 Einwohnern							Gemeinden mit 500 000 Einwohnern und mehr						
A	12 508	11 386	969	153	114		A	673	648	12	13	10	
B	12 000	8 587	3 150	263	197		B	739	638	97	4	3	
C	1 679 088	1 483 166	191 484	4 437	2 587		C	484 423	461 651	21 887	886	414	
D	139,92	172,72	60,79	16,89	13,13	28,69	D	655,12	723,41	225,80	203,26	153,27	
E	0,50	2,35	1,50	0,50	0,50	10,00	E	15,00	35,00	82,41	15,00	15,00	
F	1 500,00	1 500,00	993,01	470,00	470,00	350,00	F	4 552,57	4 552,57	987,90	406,65	350,00	
Gemeinden mit 20 000 bis unter 50 000 Einwohnern							Insgesamt						
A	11 974	11 030	798	146	116		A	62 535	57 024	4 867	644	25	490
B	11 621	8 316	2 917	388	294		B	62 636	44 029	17 041	1 566	35	1 150
C	1 803 396	1 610 443	188 966	5 986	4 297		C	8 690 069	7 717 488	942 231	30 349	2 094	19 890
D	155,19	193,66	64,10	15,43	14,60	15,78	D	138,74	175,28	55,29	19,38	60,61	17,30
E	1,00	1,14	1,00	1,15	1,15	4,50	E	0,19	0,86	0,19	0,41	8,00	0,41
F	2 434,63	2 434,63	1 017,69	1 258,00	1 258,00	336,54	F			1 017,69	2 118,64	163,27	2 118,64

### Industriegebiet

Gemeinden unter 2 000 Einwohnern							Gemeinden mit 50 000 bis unter 100 000 Einwohnern						
A	911	144	177	590	570		A	385	75	23	287	271	
B	6 141	827	833	4 480	4 424		B	1 899	303	133	1 463	1 434	
C	181 453	40 702	14 704	126 047	125 553		C	136 638	20 002	9 085	107 551	106 489	
D	29,55	49,20	17,64	28,14	28,38	14,34	D	71,94	66,10	68,11	73,49	74,28	35,19
E	0,90	1,10	1,00	0,90	0,90	5,00	E	0,42	0,42	2,71	1,95	3,50	1,95
F	350,00	350,00	98,62	250,00	250,00	52,35	F	966,10	966,10	367,46	680,00	680,00	140,00
Gemeinden mit 2000 bis unter 5 000 Einwohnern							Gemeinden mit 100 000 bis unter 200 000 Einwohnern						
A	1 214	196	229	789	768	16	A	264	72	41	151	148	
B	5 900	1 135	989	3 776	3 733	17	B	1 525	309	476	740	736	
C	208 910	49 912	28 068	130 930	129 692	843	C	149 462	42 373	30 354	76 735	76 498	
D	35,41	43,98	28,38	34,68	34,74	50,01	D	97,99	136,92	63,73	103,76	103,90	
E	0,92	3,00	3,00	0,92	0,92	7,58	E	10,00	10,00	10,72	10,00	10,00	
F	489,57	489,57	157,00	433,84	433,84	110,00	F	4 270,65	4 270,65	354,23	539,60	539,60	
Gemeinden mit 5 000 bis unter 10 000 Einwohnern							Gemeinden mit 200 000 bis unter 500 000 Einwohnern						
A	1 056	207	135	714	684	24	A	222			185	141	
B	5 271	1 095	661	3 515	3 476	24	B	1 502			1 187	1 130	
C	230 125	49 472	19 488	161 166	160 717	297	C	161 827			137 533	134 975	
D	43,66	45,19	29,47	45,85	46,23	12,16	D	107,77	79,53		115,90	119,44	41,85
E	0,30	3,71	4,76	0,30	0,30	3,50	E	1,00	10,00		1,00	12,50	1,00
F	782,62	782,62	300,00	554,97	554,97	80,00	F	1 655,00	287,07		1 655,00	1 655,00	260,00
Gemeinden mit 10 000 bis unter 20 000 Einwohnern							Gemeinden mit 500 000 Einwohnern und mehr						
A	1 298	318	131	849	819		A	94			80	71	
B	6 246	1 169	1 008	4 089	4 000		B	427			382	317	
C	329 491	65 595	34 365	229 531	227 194		C	158 346			147 505	118 180	
D	52,75	56,13	34,10	56,40	56,80	44,20	D	370,75	242,56		388,19	372,57	206,39
E	1,00	4,00	2,71	1,00	3,00	1,00	E	40,00	110,00		40,00	40,00	138,00
F	678,90	678,90	263,44	652,63	652,63	206,56	F	1 585,32	1 144,37		1 585,32	1 585,32	400,00
Gemeinden mit 20 000 bis unter 50 000 Einwohnern							Insgesamt						
A	1 500	360	92	1 048	984		A	6 944	1 438	833	4 673	4 456	196
B	9 092	1 881	1 111	6 100	5 841		B	38 003	7 044	5 247	25 712	25 093	370
C	595 905	176 715	40 815	378 375	368 672		C	2 152 157	476 779	180 005	1 495 373	1 447 971	16 553
D	65,54	93,94	36,72	62,03	63,12	50,60	D	56,63	67,89	34,31	58,16	57,71	44,70
E	0,36	3,86	3,12	0,36	1,00	0,36	E	0,30	0,42	1,00	0,30	0,30	0,36
F	961,54	961,54	400,00	950,00	950,00	300,00	F	4 270,65	4 270,65	400,00	1 655,00	1 655,00	400,00

# 1 Kaufwerte für Bauland 2000 nach Baulandarten, Baugebieten und Gemeindegrößenklassen

## 1.1 Deutschland

Baulandarten																			
insgesamt	Baureifes Land	Rohbau-land	Sonstiges Bauland				insgesamt	Baureifes Land	Rohbau-land	Sonstiges Bauland									
			insgesamt	davon						insgesamt	davon								
				Industrie-land	Land für Verkehrs-zwecke	Frei-flächen					Industrie-land	Land für Verkehrs-zwecke	Frei-flächen						
<b>Dorfgebiet</b>																			
Gemeinden unter 2 000 Einwohnern							Gemeinden mit 50 000 bis unter 100 000 Einwohnern												
A	9 387	7 311	1 655	421	87	280	A	281	241	30	10	5	5						
B	13 027	7 247	3 616	2 164	303	1 419	B	347	205	78	64	11	53						
C	483 847	399 405	72 065	12 377	8 246	2 928	C	28 720	26 384	1 743	593	248	346						
D	37,14	55,11	19,93	5,72	27,25	2,06	D	82,88	129,00	22,30	9,29	21,93	6,58						
E	0,20	1,00	0,40	0,20	1,25	0,20	E	1,00	6,83	1,00	2,51	11,00	2,51						
F	668,93	668,93	195,96	171,30	171,30	120,00	F	750,00	750,00	130,00	60,00	60,00	11,00						
Gemeinden mit 2000 bis unter 5 000 Einwohnern							Gemeinden mit 100 000 bis unter 200 000 Einwohnern												
A	4 947	3 718	978	251	71	133	A	54	52	.	.	.	.						
B	6 642	3 484	2 401	757	242	408	B	87	37	.	.	.	.						
C	484 908	393 514	68 743	22 651	19 638	1 704	C	5 084	4 971	.	.	.	.						
D	73,01	112,95	28,63	29,93	81,20	4,17	D	58,21	133,54	.	.	.	.						
E	0,02	0,50	0,03	0,02	4,25	0,02	E	0,89	24,17	.	.	.	.						
F	2 100,00	2 100,00	531,76	346,00	346,00	200,00	F	548,30	548,30	.	.	.	.						
Gemeinden mit 5 000 bis unter 10 000 Einwohnern							Gemeinden mit 200 000 bis unter 500 000 Einwohnern												
A	2 862	2 295	412	155	32	92	A	138	123	.	.	.	.						
B	4 091	2 131	1 104	855	94	357	B	310	123	.	.	.	.						
C	343 092	286 181	45 388	11 523	6 849	1 183	C	21 031	13 279	.	.	.	.						
D	83,86	134,27	41,10	13,47	73,04	3,32	D	67,82	107,69	.	5,66	4,48	.						
E	0,17	1,43	0,70	0,17	13,00	0,17	E	0,96	5,00	.	0,96	0,96	.						
F	1 258,20	1 258,20	338,78	344,44	190,00	344,44	F	650,00	650,00	.	108,04	108,04	.						
Gemeinden mit 10 000 bis unter 20 000 Einwohnern							Gemeinden mit 500 000 Einwohnern und mehr												
A	2 260	1 913	229	118	14	97	A	.	.	.	.	.	.						
B	2 772	1 853	549	370	125	240	B	.	.	.	.	.	.						
C	235 372	209 644	20 802	4 926	3 463	1 173	C	.	.	.	.	.	.						
D	84,90	113,15	37,86	13,31	27,80	4,89	D	.	.	.	.	.	.						
E	0,20	1,50	1,86	0,20	14,80	0,20	E	.	.	.	.	.	.						
F	1 346,81	1 346,81	425,11	260,00	260,00	250,00	F	.	.	.	.	.	.						
Gemeinden mit 20 000 bis unter 50 000 Einwohnern							Insgesamt												
A	1 289	1 071	174	44	11	27	A	21 218	16 724	3 484	1 010	216	644						
B	1 585	1 124	376	85	29	52	B	28 862	16 205	8 249	4 409	796	2 597						
C	137 620	115 866	19 776	1 977	1 293	614	C	1 739 673	1 449 244	235 738	54 691	39 643	8 339						
D	86,81	103,08	52,57	23,24	45,33	11,73	D	60,28	89,43	28,58	12,41	49,82	3,21						
E	1,00	1,60	1,56	1,00	4,00	1,00	E	0,02	0,50	0,03	0,02	1,25	0,02						
F	1 100,00	1 100,00	600,00	140,00	95,00	140,00	F	2 100,00	2 100,00	600,00	346,00	346,00	344,44						
<b>Insgesamt</b>																			
Gemeinden unter 2 000 Einwohnern							Gemeinden mit 50 000 bis unter 100 000 Einwohnern												
A	19 812	15 824	2 906	1 082	660	356	A	4 781	4 228	213	340	285	44						
B	29 323	14 797	7 687	6 838	4 746	1 569	B	6 152	3 506	1 015	1 631	1 466	100						
C	1 397 095	1 077 479	177 581	142 035	135 214	5 281	C	887 325	715 366	59 451	112 508	109 099	2 741						
D	47,65	72,82	23,10	20,77	28,49	3,37	D	144,22	204,03	58,55	68,99	74,44	27,46						
E	0,20	1,00	0,40	0,20	0,90	0,20	E	0,30	0,42	0,30	1,00	3,50	1,00						
F	1 641,05	1 641,05	451,13	312,46	312,46	200,00	F	2 060,84	2 060,84	583,33	680,00	680,00	429,00						
Gemeinden mit 2000 bis unter 5 000 Einwohnern							Gemeinden mit 100 000 bis unter 200 000 Einwohnern												
A	16 393	13 146	2 126	1 121	844	215	A	2 676	2 336	170	170	152	.						
B	23 275	11 995	6 639	4 641	3 985	489	B	4 083	2 129	1 138	815	756	.						
C	1 867 584	1 451 449	259 625	156 510	150 405	4 023	C	801 524	604 112	115 234	82 178	77 423	.						
D	80,24	121,01	39,11	33,72	37,74	8,23	D	196,30	283,71	101,22	100,77	102,37	72,50						
E	0,02	0,50	0,03	0,02	0,92	0,02	E	0,89	10,00	0,89	10,00	10,00	25,00						
F	.	539,22	433,84	433,84	350,00	350,00	F	4 270,65	4 270,65	3 549,38	539,60	539,60	223,21						
Gemeinden mit 5 000 bis unter 10 000 Einwohnern							Gemeinden mit 200 000 bis unter 500 000 Einwohnern												
A	14 119	11 790	1 336	993	725	196	A	3 125	2 726	159	240	146	82						
B	19 351	10 715	4 112	4 524	3 581	442	B	6 021	2 911	1 298	1 812	1 142	548						
C	1 816 001	1 460 376	179 179	176 446	168 188	3 271	C	910 799	691 873	66 472	152 454	141 054	7 632						
D	93,84	136,29	43,57	39,00	46,97	7,40	D	151,28	237,68	51,22	84,14	123,56	13,93						
E	0,17	1,43	0,70	0,17	0,30	0,17	E	0,34	0,34	1,00	0,96	12,50	0,96						
F	1 605,50	1 605,50	667,98	554,97	554,97	344,44	F	6 143,94	6 143,94	830,50	2 118,64	1 655,00	2 118,64						
Gemeinden mit 10 000 bis unter 20 000 Einwohnern							Gemeinden mit 500 000 Einwohnern und mehr												
A	16 823	14 285	1 382	1 156	839	268	A	840	730	17	93	71	.						
B	22 042	12 406	4 889	4 748	4 130	512	B	1 347	845	116	386	317	.						
C	2 364 821	1 865 747	255 828	243 245	231 127	8 268	C	924 187	748 945	26 851	148 391	118 180	.						
D	107,29	150,40	52,33	51,24	55,96	16,15	D	685,88	885,91	231,97	384,13	372,57	188,18						
E	0,20	1,00	1,00	0,20	3,00	0,20	E	15,00	35,00	82,41	15,00	40,00	15,00						
F	1 500,00	1 500,00	993,01	652,63	652,63	470,00	F	10 391,82	10 391,82	1 096,35	1 565,32	1 565,32	400,00						
Gemeinden mit 20 000 bis unter 50 000 Einwohnern							Insgesamt												
A	15 762	13 356	1 109	1 297	1 003	254	A	94 331	78 421	9 418	6 492	4 725	1 447						
B	23 702	12 511	4 572	6 619	5 879	563	B	135 296	71 816	31 466	32 014	26 002	4 279						
C	2 736 567	2 089 591	256 933	390 043	370 665	17 025	C	13 705 903	10 704 940	1 397 155	1 603 808	1 501 354	53 285						
D	115,46	167,02	56,20	58,93	63,05	30,27	D	101,30	149,06	44,40	50,10	57,74	12,45						
E	0,36	1,14	1,00	0,36	1,00	0,36	E	0,02	0,34	0,03	0,02	0,30	0,02						
F	2 434,63	2 434,63	1 017,69	1 258,00	950,00	1 258,00	F	.	.	3 549,38	2 118,64	1 655,00	2 118,64						

# 1 Kaufwerte für Bauland 2000 nach Baulandarten, Baugebieten und Gemeindegrößenklassen

## 1.2 Früheres Bundesgebiet

Baulandarten							Baulandarten						
insgesamt	Baureifes Land	Rohbau-land	Sonstiges Bauland				insgesamt	Baureifes Land	Rohbau-land	Sonstiges Bauland			
			insgesamt	davon						insgesamt	davon		
				Industrie-land	Land für Verkehrs-zwecke	Frei-flächen					Industrie-land	Land für Verkehrs-zwecke	Frei-flächen
Geschäftsgebiet													
Gemeinden unter 2 000 Einwohnern							Gemeinden mit 50 000 bis unter 100 000 Einwohnern						
.	.	.	.	.	.	.	A	12	12	.	.	.	.
.	.	.	.	.	.	.	B	13	13	.	.	.	.
.	.	.	.	.	.	.	C	3 486	3 486	.	.	.	.
.	.	.	.	.	.	.	D	271,09	271,09	.	.	.	.
.	.	.	.	.	.	.	E	35,00	35,00	.	.	.	.
.	.	.	.	.	.	.	F	659,34	659,34	.	.	.	.
Gemeinden mit 2000 bis unter 5 000 Einwohnern							Gemeinden mit 100 000 bis unter 200 000 Einwohnern						
.	.	.	.	.	.	.	A	.	.	.	.	.	.
.	.	.	.	.	.	.	B	.	.	.	.	.	.
.	.	.	.	.	.	.	C	.	.	.	.	.	.
119,84	54,46	.	.	.	.	.	D	573,06	599,45	.	.	.	.
40,00	40,00	.	.	.	.	.	E	20,00	20,00	.	.	.	.
290,23	100,00	.	.	.	.	.	F	3 549,38	1 220,98	.	.	.	.
Gemeinden mit 5 000 bis unter 10 000 Einwohnern							Gemeinden mit 200 000 bis unter 500 000 Einwohnern						
50	46	.	.	.	.	.	A	8	8	.	.	.	.
148	129	.	.	.	.	.	B	36	36	.	.	.	.
13 189	12 993	.	.	.	.	.	C	21 639	21 639	.	.	.	.
89,16	100,43	.	.	.	.	.	D	602,71	602,71	.	.	.	.
6,33	14,33	.	.	.	.	.	E	203,06	203,06	.	.	.	.
600,00	600,00	.	.	.	.	.	F	1 690,00	1 690,00	.	.	.	.
Gemeinden mit 10 000 bis unter 20 000 Einwohnern							Gemeinden mit 500 000 Einwohnern und mehr						
53	44	.	.	.	.	.	A	.	.	.	.	.	.
113	91	.	.	.	.	.	B	.	.	.	.	.	.
19 604	17 319	.	.	.	.	.	C	.	.	.	.	.	.
172,84	191,17	.	79,78	.	79,78	.	D	967,14	967,14	.	.	.	.
10,00	27,00	.	35,00	.	35,00	.	E	130,00	130,00	.	.	.	.
1 246,33	1 246,33	.	150,00	.	150,00	.	F	5 322,34	5 322,34	.	.	.	.
Gemeinden mit 20 000 bis unter 50 000 Einwohnern							Insgesamt						
86	74	.	.	.	.	.	A	269	239	12	18	.	14
190	166	.	.	.	.	.	B	635	558	58	19	.	7
42 563	40 189	.	.	.	.	.	C	197 569	188 717	5 988	2 865	.	634
224,25	241,85	.	76,98	.	89,58	.	D	311,01	338,34	102,86	148,68	.	87,63
14,00	30,00	.	14,00	.	14,00	.	E	6,33	14,33	6,33	14,00	.	14,00
900,00	900,00	.	618,73	.	618,73	.	F	5 322,34	5 322,34	3 549,38	618,73	.	618,73
Geschäftsgebiet und Wohngebiet gemischt													
Gemeinden unter 2 000 Einwohnern							Gemeinden mit 50 000 bis unter 100 000 Einwohnern						
87	85	.	.	.	.	.	A	131	124	.	.	.	.
59	56	.	.	.	.	.	B	329	232	.	.	.	.
12 378	12 194	.	.	.	.	.	C	90 508	88 707	.	.	.	.
210,38	216,94	.	.	.	.	.	D	274,79	382,45	.	37,58	.	14,97
13,03	20,00	.	.	.	.	.	E	2,70	34,57	.	9,38	.	9,38
724,09	724,09	.	.	.	.	.	F	1 650,00	1 650,00	.	296,95	.	260,00
Gemeinden mit 2000 bis unter 5 000 Einwohnern							Gemeinden mit 100 000 bis unter 200 000 Einwohnern						
100	91	.	.	.	.	.	A	48	44	.	.	.	.
96	91	.	.	.	.	.	B	60	55	.	.	.	.
23 829	23 107	.	.	.	.	.	C	18 483	17 655	.	.	.	.
249,19	254,20	145,54	.	.	.	.	D	307,66	323,82	.	.	.	.
2,27	19,80	50,00	.	.	.	.	E	36,36	36,36	.	.	.	.
605,30	605,30	240,00	.	.	.	.	F	1 581,03	1 581,03	.	.	.	.
Gemeinden mit 5 000 bis unter 10 000 Einwohnern							Gemeinden mit 200 000 bis unter 500 000 Einwohnern						
241	227	6	8	.	6	.	A	54	54	.	.	.	.
291	259	26	6	.	4	.	B	109	109	.	.	.	.
52 154	49 410	2 352	392	.	284	.	C	62 161	62 161	.	.	.	.
179,22	191,08	90,27	61,53	.	70,09	.	D	570,43	570,43	.	.	.	.
10,00	12,00	25,00	10,00	.	10,00	.	E	69,23	69,23	.	.	.	.
800,00	800,00	200,00	150,00	.	150,00	.	F	2 000,00	2 000,00	.	.	.	.
Gemeinden mit 10 000 bis unter 20 000 Einwohnern							Gemeinden mit 500 000 Einwohnern und mehr						
260	239	8	13	.	10	.	A	38	35	.	.	.	.
293	273	10	11	.	6	.	B	92	81	.	.	.	.
61 283	57 216	1 586	2 481	.	933	.	C	150 084	146 836	.	.	.	.
208,83	209,84	165,10	221,65	.	159,20	.	D	1 623,83	1 809,82	.	.	.	.
6,75	6,75	100,00	60,00	.	85,00	.	E	150,08	150,08	.	.	.	.
1 000,00	1 000,00	230,00	360,00	.	250,00	.	F	5 448,77	5 448,77	.	.	.	.
Gemeinden mit 20 000 bis unter 50 000 Einwohnern							Insgesamt						
305	290	.	.	.	.	.	A	1 264	1 189	30	45	5	35
417	401	.	.	.	.	.	B	1 746	1 556	111	80	8	65
94 656	91 919	.	.	.	.	.	C	565 537	549 204	9 231	7 102	1 815	3 851
227,21	229,08	.	137,48	.	149,54	.	D	323,83	352,92	83,44	89,24	233,35	59,45
7,00	15,00	.	7,00	.	7,00	.	E	2,27	6,75	2,70	2,27	71,26	2,27
1 318,68	1 318,68	.	300,00	.	300,00	.	F	5 448,77	5 448,77	1 096,35	360,00	360,00	300,00

# 1 Kaufwerte für Bauland 2000 nach Baulandarten, Baugebieten und Gemeindegrößenklassen

## 1.2 Früheres Bundesgebiet

Baulandarten							Baulandarten						
insgesamt	Baureifes Land	Rohbau-land	Sonstiges Bauland				insgesamt	Baureifes Land	Rohbau-land	Sonstiges Bauland			
			insgesamt	davon						insgesamt	davon		
				Industrie-land	Land für Verkehrs-zwecke	Frei-flächen					Industrie-land	Land für Verkehrs-zwecke	Frei-flächen
Wohngebiet in geschlossener Bauweise													
Gemeinden unter 2 000 Einwohnern							Gemeinden mit 50 000 bis unter 100 000 Einwohnern						
A	158	143	.	.	.	.	A	332	326	.	.	.	.
B	135	123	.	.	.	.	B	251	223	.	.	.	.
C	14 191	13 675	.	.	.	.	C	62 757	59 482	.	.	.	.
D	105,25	110,74	45,46	.	.	.	D	249,95	267,13	.	.	.	.
E	12,85	12,85	36,00	.	.	.	E	15,00	37,19	.	.	.	.
F	706,90	706,90	100,00	.	.	.	F	1 778,91	1 778,91	.	.	.	.
Gemeinden mit 2000 bis unter 5 000 Einwohnern							Gemeinden mit 100 000 bis unter 200 000 Einwohnern						
A	474	448	.	.	.	.	A	340	330	.	.	.	.
B	413	372	.	.	.	.	B	337	280	.	.	.	.
C	66 800	64 638	.	.	.	.	C	85 391	75 233	.	.	.	.
D	161,57	173,69	52,31	.	.	.	D	253,75	289,01	173,80	.	.	.
E	5,00	5,00	22,60	.	.	.	E	23,70	23,70	68,24	.	.	.
F	1 078,73	1 078,73	125,00	.	.	.	F	1 787,49	1 787,49	200,00	.	.	.
Gemeinden mit 5 000 bis unter 10 000 Einwohnern							Gemeinden mit 200 000 bis unter 500 000 Einwohnern						
A	543	526	.	.	.	.	A	202	200	.	.	.	.
B	434	406	.	.	.	.	B	192	190	.	.	.	.
C	94 220	92 072	.	.	.	.	C	85 518	85 109	.	.	.	.
D	216,87	227,04	81,47	.	.	.	D	445,22	447,61	.	.	.	.
E	10,00	19,10	14,39	.	.	.	E	88,65	88,65	.	.	.	.
F	1 223,02	1 223,02	320,00	.	.	.	F	1 619,05	1 619,05	.	.	.	.
Gemeinden mit 10 000 bis unter 20 000 Einwohnern							Gemeinden mit 500 000 Einwohnern und mehr						
A	896	887	.	.	.	.	A	101	101	.	.	.	.
B	654	622	.	.	.	.	B	113	113	.	.	.	.
C	143 967	141 805	.	.	.	.	C	77 097	77 097	.	.	.	.
D	220,29	227,92	68,09	.	.	.	D	685,14	685,14	.	.	.	.
E	12,85	12,85	30,00	.	.	.	E	35,00	35,00	.	.	.	.
F	1 447,37	1 447,37	150,00	.	.	.	F	2 321,38	2 321,38	.	.	.	.
Gemeinden mit 20 000 bis unter 50 000 Einwohnern							Insgesamt						
A	606	584	.	.	.	.	A	3 652	3 545	88	19	.	12
B	523	491	.	.	.	.	B	3 051	2 800	209	43	.	29
C	124 583	122 184	.	.	.	.	C	754 523	731 297	21 790	1 436	.	1 093
D	238,28	248,83	79,02	62,84	.	76,89	D	247,28	261,18	104,44	33,68	.	37,22
E	2,00	30,00	22,00	2,00	.	2,00	E	2,00	5,00	14,39	2,00	.	2,00
F	2 434,63	2 434,63	138,56	300,00	.	268,71	F	2 434,63	2 434,63	320,00	300,00	.	268,71
Wohngebiet in offener Bauweise													
Gemeinden unter 2 000 Einwohnern							Gemeinden mit 50 000 bis unter 100 000 Einwohnern						
A	6 291	5 407	.	.	.	.	A	2 442	2 335	.	.	.	.
B	6 701	4 190	.	.	.	.	B	1 926	1 618	.	.	.	.
C	477 173	410 330	.	.	.	.	C	428 331	396 820	.	.	.	.
D	71,21	97,93	26,93	17,25	.	26,10	D	222,35	245,31	104,55	53,74	.	53,97
E	1,50	2,78	2,06	1,50	.	3,18	E	1,94	19,20	10,00	1,94	.	1,94
F	1 641,05	1 641,05	451,13	200,00	.	200,00	F	2 060,84	2 060,84	583,33	429,00	.	429,00
Gemeinden mit 2000 bis unter 5 000 Einwohnern							Gemeinden mit 100 000 bis unter 200 000 Einwohnern						
A	6 442	5 821	.	.	.	.	A	1 449	1 363	.	.	.	.
B	6 673	4 551	.	.	.	.	B	1 439	1 075	.	.	.	.
C	761 638	655 793	.	.	.	.	C	419 827	354 193	.	.	.	.
D	114,14	144,11	50,22	33,28	.	32,94	D	291,67	329,54	182,31	118,42	.	118,59
E	1,60	3,53	1,60	5,00	.	5,00	E	10,26	16,00	10,26	28,00	.	28,00
F	1 160,99	1 160,99	539,22	350,00	.	350,00	F	1 300,00	1 300,00	748,30	223,21	.	223,21
Gemeinden mit 5 000 bis unter 10 000 Einwohnern							Gemeinden mit 200 000 bis unter 500 000 Einwohnern						
A	7 421	6 861	.	.	.	.	A	493	477	.	.	.	.
B	7 125	5 305	.	.	.	.	B	542	473	.	.	.	.
C	918 968	824 717	.	.	.	.	C	177 252	167 255	.	.	.	.
D	128,99	155,46	53,07	24,37	.	53,57	D	326,85	353,57	144,10	.	.	.
E	4,00	4,00	4,78	6,00	.	6,00	E	33,33	79,37	33,33	.	.	.
F	1 605,50	1 605,50	667,98	220,00	.	220,00	F	1 757,28	1 757,28	830,50	.	.	.
Gemeinden mit 10 000 bis unter 20 000 Einwohnern							Gemeinden mit 500 000 Einwohnern und mehr						
A	10 065	9 167	.	.	.	.	A	515	490	12	13	.	10
B	9 452	6 963	.	.	.	.	B	574	472	97	4	.	3
C	1 337 018	1 188 255	.	.	.	.	C	389 630	366 858	21 887	886	.	414
D	141,45	170,66	61,23	25,48	.	30,12	D	679,11	776,50	225,80	203,26	.	153,27
E	2,35	2,35	3,85	5,00	.	5,00	E	15,00	37,85	82,41	15,00	.	15,00
F	1 500,00	1 500,00	993,01	470,00	.	470,00	F	4 552,57	4 552,57	987,90	406,65	.	350,00
Gemeinden mit 20 000 bis unter 50 000 Einwohnern							Insgesamt						
A	8 753	8 147	.	.	.	.	A	43 871	40 068	3 442	361	.	256
B	8 476	6 087	.	.	.	.	B	42 909	30 733	11 715	460	.	204
C	1 442 144	1 278 108	.	.	.	.	C	6 351 982	5 642 328	694 935	14 718	.	9 065
D	170,14	209,99	70,54	32,87	.	81,21	D	148,04	183,59	59,32	31,98	.	44,37
E	3,84	3,84	10,00	4,50	.	7,00	E	1,50	2,35	1,60	1,50	.	1,94
F	1 903,33	1 903,33	1 017,69	1 258,00	.	1 258,00	F	4 552,57	4 552,57	1 017,69	1 258,00	.	1 258,00

# 1 Kaufwerte für Bauland 2000 nach Baulandarten, Baugebieten und Gemeindegrößenklassen

## 1.2 Früheres Bundesgebiet

Baulandarten							Baulandarten						
insgesamt	Baureifes Land	Rohbau-land	Sonstiges Bauland				insgesamt	Baureifes Land	Rohbau-land	Sonstiges Bauland			
			insgesamt	davon						insgesamt	davon		
				Industrie-land	Land für Verkehrs-zwecke	Frei-flächen					Industrie-land	Land für Verkehrs-zwecke	Frei-flächen

### Wohngebiet insgesamt

Gemeinden unter 2 000 Einwohnern							Gemeinden mit 50 000 bis unter 100 000 Einwohnern						
A	6 449	5 550	858	41	32		A	2 774	2 661	97	16	12	
B	6 835	4 313	2 442	80	45		B	2 177	1 840	312	25	13	
C	491 364	424 005	65 973	1 387	1 164		C	491 088	456 302	33 827	959	688	
D	71,89	98,30	27,02	17,25	26,10	6,21	D	225,54	247,95	108,25	38,94	53,97	
E	1,50	2,78	2,06	1,50	3,18	1,50	E	1,94	19,20	10,00	1,94	1,94	
F	1 641,05	1 641,05	451,13	200,00	200,00	128,75	F	2 060,84	2 060,84	583,33	429,00	429,00	
Gemeinden mit 2000 bis unter 5 000 Einwohnern							Gemeinden mit 100 000 bis unter 200 000 Einwohnern						
A	6 916	6 269	600	47	41		A	1 789	1 693				
B	7 086	4 923	2 120	44	38		B	1 776	1 335				
C	828 438	720 431	106 527	1 480	1 260		C	505 218	429 426				
D	116,91	146,35	50,26	33,59	33,10	28,09	D	284,48	321,64	181,17	64,58	42,72	
E	1,60	3,53	1,60	5,00	5,00	15,33	E	10,26	16,00	10,26	28,00	28,00	
F	1 160,99	1 160,99	539,22	350,00	350,00	89,29	F	1 787,49	1 787,49	748,30	223,21	223,21	
Gemeinden mit 5 000 bis unter 10 000 Einwohnern							Gemeinden mit 200 000 bis unter 500 000 Einwohnern						
A	7 964	7 387	513	64	37		A	695	677				
B	7 559	5 711	1 765	84	22		B	734	663				
C	1 013 188	916 789	94 404	1 994	1 026		C	262 771	252 365				
D	134,04	160,54	53,49	23,87	47,69	15,61	D	357,81	380,53	145,94			
E	4,00	4,00	4,78	6,00	6,00	10,00	E	33,33	79,37	33,33			
F	1 605,50	1 605,50	667,98	220,00	220,00	35,00	F	1 757,28	1 757,28	830,50			
Gemeinden mit 10 000 bis unter 20 000 Einwohnern							Gemeinden mit 500 000 Einwohnern und mehr						
A	10 961	10 054	810	97	63		A	616	591	12	13	10	
B	10 106	7 585	2 418	103	52		B	686	585	97	4	3	
C	1 480 984	1 330 060	148 253	2 672	1 580		C	466 727	443 955	21 887	886	414	
D	146,55	175,35	61,31	25,94	30,12	21,61	D	680,10	758,93	225,80	203,26	153,27	
E	2,35	2,35	3,85	5,00	5,00	10,00	E	15,00	35,00	82,41	15,00	15,00	
F	1 500,00	1 500,00	993,01	470,00	470,00	350,00	F	4 552,57	4 552,57	987,90	406,65	350,00	
Gemeinden mit 20 000 bis unter 50 000 Einwohnern							Insgesamt						
A	9 359	8 731	539	89	64		A	47 523	43 613	3 530	380	268	
B	8 999	6 578	2 294	127	37		B	45 960	33 533	11 924	503	234	
C	1 566 727	1 400 292	162 039	4 396	2 967		C	7 106 505	6 373 625	716 726	16 155	10 158	
D	174,10	212,89	70,63	34,55	80,69	15,80	D	154,62	190,07	60,11	32,13	43,47	22,07
E	2,00	3,84	10,00	2,00	2,00	4,50	E	1,50	2,35	1,60	1,50	1,94	1,50
F	2 434,63	2 434,63	1 017,69	1 258,00	1 258,00	336,54	F	4 552,57	4 552,57	1 017,69	1 258,00	1 258,00	406,65

### Industriegebiet

Gemeinden unter 2 000 Einwohnern							Gemeinden mit 50 000 bis unter 100 000 Einwohnern						
A	554	56	154	344	332		A	304	57	21	226	212	
B	2 551	286	668	1 598	1 555		B	1 483	217	128	1 138	1 122	
C	93 058	29 412	9 944	53 702	53 481		C	114 439	14 307	9 028	91 103	90 403	
D	36,47	102,89	14,89	33,61	34,40	8,59	D	77,17	65,80	70,51	80,09	80,61	43,44
E	1,00	5,00	1,00	1,00	1,00	5,00	E	1,95	13,33	15,00	1,95	10,00	1,95
F	350,00	350,00	98,62	190,00	190,00	45,00	F	966,10	966,10	367,46	680,00	680,00	140,00
Gemeinden mit 2000 bis unter 5 000 Einwohnern							Gemeinden mit 100 000 bis unter 200 000 Einwohnern						
A	857	100	218	539	526		A	235	68	40	127	125	
B	3 452	335	904	2 213	2 195		B	1 326	300	469	557	554	
C	128 530	14 417	26 569	87 544	86 967		C	127 242	40 518	30 176	56 548	56 474	
D	37,23	43,01	29,40	39,56	39,62	23,09	D	95,94	134,97	64,32	101,55	101,88	
E	3,50	4,00	3,50	4,00	4,00	7,58	E	10,00	10,00	10,72	10,00	10,00	
F	489,57	489,57	157,00	433,84	433,84	100,00	F	4 270,65	4 270,65	354,23	350,00	350,00	
Gemeinden mit 5 000 bis unter 10 000 Einwohnern							Gemeinden mit 200 000 bis unter 500 000 Einwohnern						
A	825	142	122	561	538	17	A	96	23				
B	3 649	524	591	2 534	2 504	15	B	733	99				
C	175 903	31 020	18 747	126 136	125 791	193	C	119 574	8 182				
D	48,21	59,19	31,72	49,78	50,23	13,05	D	163,07	82,57	175,65	175,73		
E	0,30	7,50	4,76	0,30	0,30	3,50	E	20,28	36,97	20,28	20,28		
F	782,62	782,62	300,00	500,00	500,00	45,00	F	1 655,00	287,07	1 655,00	1 655,00		
Gemeinden mit 10 000 bis unter 20 000 Einwohnern							Gemeinden mit 500 000 Einwohnern und mehr						
A	1 096	273	115	708	687		A	93	12				
B	5 027	977	896	3 153	3 094		B	425	38				
C	273 114	43 381	30 907	198 826	196 900		C	158 226	9 125				
D	54,33	44,40	34,48	63,05	63,64	44,93	D	372,43	242,56	388,17	374,85	206,39	
E	2,00	4,68	2,71	2,00	3,00	2,00	E	40,00	110,00	40,00	40,00	138,00	
F	678,90	678,90	263,44	652,63	652,63	206,56	F	1 565,32	1 144,37	1 565,32	1 565,32	400,00	
Gemeinden mit 20 000 bis unter 50 000 Einwohnern							Insgesamt						
A	1 089	282	78	729	685	44	A	5 149	1 013	750	3 386	3 247	123
B	6 484	1 309	920	4 255	4 099	155	B	25 130	4 086	4 584	16 461	16 072	253
C	495 300	129 437	38 395	327 468	318 902	8 566	C	1 685 386	319 799	165 483	1 200 104	1 158 335	12 428
D	76,38	98,85	41,72	76,97	77,79	55,17	D	67,07	78,27	36,10	72,91	72,07	49,21
E	1,20	4,00	5,00	1,20	1,20	2,50	E	0,30	4,00	1,00	0,30	0,30	1,95
F	961,54	961,54	400,00	950,00	950,00	300,00	F	4270,65	4270,65	400,00	1655,00	1655,00	400,00



**1 Kaufwerte für Bauland 2000 nach Baulandarten, Baugebieten und Gemeindegrößenklassen**  
**1.2 Früheres Bundesgebiet**

Baulandarten							Baulandarten								
insgesamt	Baureifes Land	Rohbau-land	Sonstiges Bauland				insgesamt	Baureifes Land	Rohbau-land	Sonstiges Bauland					
			insgesamt	davon						insgesamt	davon				
				Industrie-land	Land für Verkehrs-zwecke	Frei-flächen					Industrie-land	Land für Verkehrs-zwecke	Frei-flächen		
Dorfgebiet															
Gemeinden unter 2 000 Einwohnern							Gemeinden mit 50 000 bis unter 100 000 Einwohnern								
A	4 141	3 279	710	152	42	80	30	A	140	124	11	5	.	.	
B	5 042	2 970	1 651	420	192	139	89	B	197	107	32	58	.	.	
C	302 318	252 720	40 863	8 736	7 142	1 073	520	C	18 577	17 507	657	413	.	.	
D	59,96	85,09	24,74	20,78	37,14	7,74	5,81	D	94,06	162,95	20,22	7,17	.	.	
E	0,50	2,67	1,43	0,50	2,00	0,50	0,73	E	2,51	13,33	8,51	2,51	.	.	
F	668,93	668,93	195,96	171,30	171,30	120,00	80,00	F	750,00	750,00	127,99	60,00	.	.	
Gemeinden mit 2000 bis unter 5 000 Einwohnern							Gemeinden mit 100 000 bis unter 200 000 Einwohnern								
A	2 988	2 405	475	108	54	27	27	A	8	8	.	.	.	.	
B	3 858	2 148	1 461	249	191	14	44	B	6	6	.	.	.	.	
C	394 329	321 072	53 584	19 673	18 221	335	1 116	C	1 690	1 690	.	.	.	.	
D	102,22	149,48	36,68	79,09	95,55	23,67	25,45	D	284,20	284,20	.	.	.	.	
E	0,03	5,00	0,03	3,50	10,01	3,50	5,50	E	171,97	171,97	.	.	.	.	
F	2100,00	2100,00	531,76	346,00	346,00	200,00	110,00	F	548,30	548,30	.	.	.	.	
Gemeinden mit 5 000 bis unter 10 000 Einwohnern							Gemeinden mit 200 000 bis unter 500 000 Einwohnern								
A	2 083	1 767	231	85	27	32	26	A	5	5	.	.	.	.	
B	2 605	1 621	822	162	92	18	51	B	9	9	.	.	.	.	
C	284 847	237 710	38 443	8 694	6 770	415	1 509	C	2 114	2 114	.	.	.	.	
D	109,36	146,66	46,75	53,83	73,59	22,89	29,37	D	224,06	224,06	.	.	.	.	
E	1,50	4,50	1,50	1,56	13,00	5,50	1,56	E	170,00	170,00	.	.	.	.	
F	1258,20	1258,20	338,78	344,44	190,00	344,44	208,76	F	400,00	400,00	.	.	.	.	
Gemeinden mit 10 000 bis unter 20 000 Einwohnern							Gemeinden mit 500 000 Einwohnern und mehr								
A	1 758	1 551	158	49	.	.	.	A	.	.	.	.	.	.	
B	2 010	1 539	426	45	.	.	.	B	.	.	.	.	.	.	
C	199 213	179 494	17 261	2 458	.	.	.	C	.	.	.	.	.	.	
D	99,09	116,62	40,47	54,73	79,12	33,66	53,84	D	.	.	.	.	.	.	
E	2,03	2,03	3,05	7,00	15,00	7,00	21,00	E	.	.	.	.	.	.	
F	969,57	969,57	425,11	260,00	260,00	250,00	65,00	F	.	.	.	.	.	.	
Gemeinden mit 20 000 bis unter 50 000 Einwohnern							insgesamt								
A	909	808	83	18	.	.	.	A	12 032	9 947	1 668	417	140	182	95
B	997	746	214	37	.	.	.	B	14 724	9 147	4 607	970	518	208	243
C	115 080	100 387	13 018	1 675	.	.	.	C	1 318 168	1 112 694	163 825	41 649	34 832	2 992	3 824
D	115,46	134,51	60,94	45,51	49,72	36,89	.	D	89,53	121,65	35,56	42,94	67,19	14,36	15,72
E	4,58	4,58	5,00	7,00	7,50	7,00	.	E	0,03	2,03	0,03	0,50	2,00	0,50	0,73
F	1100,00	1100,00	600,00	140,00	95,00	140,00	.	F	2100,00	2100,00	600,00	346,00	346,00	344,44	208,76
insgesamt															
Gemeinden unter 2 000 Einwohnern							Gemeinden mit 50 000 bis unter 100 000 Einwohnern								
A	11 232	8 970	1 724	538	375	123	40	A	3 361	2 978	130	253	213	.	.
B	14 491	7 625	4 764	2 102	1 751	200	152	B	4 200	2 410	526	1 264	1 125	.	.
C	900 258	718 331	116 964	64 963	61 763	2 377	823	C	718 098	580 310	43 656	94 132	91 453	.	.
D	62,12	94,20	24,55	30,90	35,28	11,91	5,41	D	170,97	240,79	82,94	74,48	81,29	27,24	10,20
E	0,50	2,67	1,00	0,50	1,00	0,50	0,73	E	1,94	13,33	2,70	1,94	10,00	1,94	2,51
F	1641,05	1 641,05	451,13	312,46	312,46	200,00	128,75	F	2 060,84	2 060,84	583,33	680,00	680,00	429,00	60,00
Gemeinden mit 2000 bis unter 5 000 Einwohnern							Gemeinden mit 100 000 bis unter 200 000 Einwohnern								
A	10 868	8 871	1 300	697	582	79	36	A	2 106	1 836	.	.	.	.	.
B	14 503	7 505	4 488	2 510	2 390	63	57	B	3 224	1 746	.	.	.	.	.
C	1 376 466	1 079 467	187 289	109 710	106 164	1 840	1 706	C	684 534	519 230	.	.	.	.	.
D	94,91	143,84	41,73	43,72	44,43	29,19	30,03	D	212,34	297,43	119,97	99,84	102,15	52,73	.
E	0,03	3,53	0,03	2,27	4,00	2,27	5,50	E	10,00	10,00	10,26	10,00	10,00	25,00	.
F	2 100,00	2 100,00	539,22	433,84	433,84	350,00	350,00	F	4 270,65	4 270,65	3 549,38	350,00	350,00	223,21	.
Gemeinden mit 5 000 bis unter 10 000 Einwohnern							Gemeinden mit 200 000 bis unter 500 000 Einwohnern								
A	11 163	9 569	875	719	565	92	62	A	858	767	16	75	72	.	.
B	14 251	8 244	3 220	2 788	2 596	58	133	B	1 622	917	70	635	634	.	.
C	1 539 281	1 247 922	154 092	137 267	132 561	1 918	2 787	C	468 259	346 461	10 275	111 523	111 357	.	.
D	108,01	151,38	47,85	49,24	51,06	32,80	20,96	D	288,70	377,98	145,94	175,64	175,73	.	.
E	0,30	4,00	1,50	0,30	0,30	3,50	1,56	E	20,28	36,97	33,33	20,28	20,28	.	.
F	1 605,50	1 605,50	667,98	500,00	500,00	344,44	208,76	F	2 000,00	2 000,00	830,50	1 655,00	1 655,00	.	.
Gemeinden mit 10 000 bis unter 20 000 Einwohnern							Gemeinden mit 500 000 Einwohnern und mehr								
A	14 128	12 161	1 094	873	699	.	.	A	773	664	.	.	.	.	.
B	17 550	10 464	3 772	3 314	3 113	.	.	B	1 268	769	.	.	.	.	.
C	2 034 198	1 627 470	200 177	206 552	198 690	.	.	C	837 745	662 624	.	.	.	.	.
D	115,91	155,53	53,07	62,33	63,82	42,32	35,15	D	660,49	862,15	231,97	386,07	374,85	188,18	469,22
E	2,00	2,03	2,71	2,00	3,00	2,00	10,00	E	15,00	35,00	82,41	15,00	40,00	15,00	31,25
F	1 500,00	1 500,00	993,01	652,63	652,63	470,00	350,00	F	5448,77	5448,77	1096,35	1565,32	1565,32	400,00	493,06
Gemeinden mit 20 000 bis unter 50 000 Einwohnern							insgesamt								
A	11 748	10 185	705	858	693	138	27	A	66 237	56 001	5 990	4 246	3 396	622	228
B	17 087	9 201	3 447	4 439	4 129	218	92	B	88 196	48 880	21 284	18 032	16 608	767	658
C	2 314 326	1 762 223	216 261	335 842	320 416	13 951	1 476	C	10 873 165	8 544 038	1 061 252	1 267 875	1 197 239	30 063	40 574
D	135,45	191,53	62,75	75,66	77,60	63,86	16,07	D	123,28	174,80	49,86	70,31	72,09	39,22	61,70
E	1,20	3,84	5,00	1,20	1,20	2,00	4,50	E	0,03	2,03	0,03	0,30	0,30	0,50	0,73
F	2 434,63	2 434,63	1 017,69	1258,00	950,00	1258,00	336,54	F	5 448,77	5 448,77	3 549,38	1 655,00	1 655,00	1 258,00	493,06

# 1 Kaufwerte für Bauland 2000 nach Baulandarten, Baugebieten und Gemeindegrößenklassen

## 1.3 Neue Länder und Berlin-Ost

Baulandarten							Baulandarten						
insgesamt	Baureifes Land	Rohbau-land	Sonstiges Bauland			insgesamt	Baureifes Land	Rohbau-land	Sonstiges Bauland				
			insgesamt	Industrie-land	Land für Verkehrs-zwecke				Frei-flächen	insgesamt	Industrie-land	Land für Verkehrs-zwecke	Frei-flächen
Geschäftsgebiet													
Gemeinden unter 2 000 Einwohnern							Gemeinden mit 50 000 bis unter 100 000 Einwohnern						
A	.	.	.	.	.	.	A	20	16	.	.	.	.
B	.	.	.	.	.	.	B	62	53	.	.	.	.
C	.	.	.	.	.	.	C	6 603	6 460	.	.	.	.
D	42,73	46,73	.	.	.	.	D	106,17	122,29	.	.	.	.
E	10,00	10,00	.	.	.	.	E	4,50	25,00	.	.	.	.
F	85,00	85,00	.	.	.	.	F	909,09	909,09	.	.	.	.
Gemeinden mit 2000 bis unter 5 000 Einwohnern							Gemeinden mit 100 000 bis unter 200 000 Einwohnern						
A	.	.	.	.	.	.	A	.	.	.	.	.	.
B	.	.	.	.	.	.	B	.	.	.	.	.	.
C	.	.	.	.	.	.	C	.	.	.	.	.	.
D	50,51	60,45	.	.	.	.	D	63,58	156,71	.	.	.	.
E	4,40	6,27	.	.	.	.	E	18,00	18,00	.	.	.	.
F	270,07	270,07	.	.	.	.	F	274,15	274,15	.	.	.	.
Gemeinden mit 5 000 bis unter 10 000 Einwohnern							Gemeinden mit 200 000 bis unter 500 000 Einwohnern						
A	23	18	.	.	.	.	A	54	48	.	.	.	.
B	53	37	.	.	.	.	B	230	208	.	.	.	.
C	2 831	2 468	.	.	.	.	C	62 559	55 906	.	.	.	.
D	52,96	66,67	.	.	.	.	D	272,18	268,28	.	.	.	.
E	5,00	5,00	.	.	.	.	E	20,00	20,00	.	.	.	.
F	630,00	630,00	.	.	.	.	F	6143,94	6143,94	.	.	.	.
Gemeinden mit 10 000 bis unter 20 000 Einwohnern							Gemeinden mit 500 000 Einwohnern und mehr						
A	38	28	.	.	.	.	A	.	.	.	.	.	.
B	115	42	.	.	.	.	B	.	.	.	.	.	.
C	5 308	3 628	.	.	.	.	C	.	.	.	.	.	.
D	46,19	87,41	12,18	.	.	.	D	.	.	.	.	.	.
E	6,50	6,50	7,66	.	.	.	E	.	.	.	.	.	.
F	580,55	580,55	36,86	.	.	.	F	.	.	.	.	.	.
Gemeinden mit 20 000 bis unter 50 000 Einwohnern							Insgesamt						
A	57	48	.	.	.	.	A	243	201	23	19	.	8
B	182	144	.	.	.	.	B	844	635	128	81	.	26
C	14 894	13 690	.	.	.	.	C	102 489	91 235	2 926	8 328	.	1 303
D	81,85	94,91	34,12	.	.	.	D	121,44	143,78	22,80	102,69	126,79	50,72
E	5,48	5,48	23,88	.	.	.	E	4,40	5,00	4,40	4,50	10,00	4,50
F	291,67	291,67	48,00	.	.	.	F	6143,94	6143,94	120,60	1081,00	1081,00	150,00
Geschäftsgebiet und Wohngebiet gemischt													
Gemeinden unter 2 000 Einwohnern							Gemeinden mit 50 000 bis unter 100 000 Einwohnern						
A	53	46	.	.	.	.	A	94	81	.	.	.	.
B	82	58	.	.	.	.	B	226	107	.	.	.	.
C	2 621	2 024	.	.	.	.	C	10 488	8 496	.	.	.	.
D	32,05	34,91	25,42	.	.	.	D	46,44	79,49	16,78	.	.	.
E	7,00	9,92	10,00	.	.	.	E	4,63	4,63	7,00	.	.	.
F	94,50	94,50	37,00	.	.	.	F	960,00	960,00	99,00	.	.	.
Gemeinden mit 2000 bis unter 5 000 Einwohnern							Gemeinden mit 100 000 bis unter 200 000 Einwohnern						
A	315	278	.	.	.	.	A	46	42	.	.	.	.
B	353	277	.	.	.	.	B	183	64	.	.	.	.
C	14 765	13 427	.	.	.	.	C	25 547	23 718	.	.	.	.
D	41,85	48,48	16,97	30,66	.	.	D	139,43	369,43	.	.	.	.
E	0,93	0,93	2,00	9,00	.	.	E	4,56	36,00	.	.	.	.
F	496,28	496,28	109,67	50,00	.	.	F	1 040,00	1 040,00	.	.	.	.
Gemeinden mit 5 000 bis unter 10 000 Einwohnern							Gemeinden mit 200 000 bis unter 500 000 Einwohnern						
A	283	226	39	18	.	15	A	102	85	11	6	.	.
B	382	273	94	15	.	13	B	205	118	16	71	.	.
C	18 050	12 715	4 912	422	.	235	C	36 801	34 014	1 015	1 772	.	.
D	47,26	46,58	52,05	28,97	.	17,61	D	179,22	287,68	62,14	25,04	.	.
E	2,00	3,81	5,00	2,00	.	2,00	E	0,34	0,34	12,00	10,00	.	.
F	500,83	243,59	200,00	500,83	.	60,00	F	3 000,00	3 000,00	228,81	320,00	.	.
Gemeinden mit 10 000 bis unter 20 000 Einwohnern							Gemeinden mit 500 000 Einwohnern und mehr						
A	406	357	34	15	.	11	A	8	8	.	.	.	.
B	502	393	84	26	.	18	B	22	22	.	.	.	.
C	34 675	29 181	4 612	883	.	725	C	67 928	67 928	.	.	.	.
D	69,06	74,33	55,05	34,29	.	39,38	D	3 144,22	3 144,22	.	.	.	.
E	1,00	1,00	1,00	1,00	.	1,00	E	.	.	.	.	.	.
F	432,00	432,00	123,25	210,00	.	210,00	F	.	.	.	.	.	.
Gemeinden mit 20 000 bis unter 50 000 Einwohnern							Insgesamt						
A	551	483	34	.	.	.	A	1 858	1 606	169	83	9	60
B	615	478	117	.	.	.	B	2 570	1 790	632	148	7	64
C	47 532	40 769	5 488	.	.	.	C	258 408	232 272	21 036	5 100	625	2 715
D	77,24	85,21	46,77	65,06	.	62,06	D	100,55	129,77	33,28	34,46	91,53	42,67
E	1,14	2,00	6,00	1,14	.	1,14	E	0,34	0,34	1,00	1,00	8,00	1,00
F	444,00	444,00	142,86	225,00	.	225,00	F	.	.	228,81	500,83	500,83	294,00

# 1 Kaufwerte für Bauland 2000 nach Baulandarten, Baugebieten und Gemeindegrößenklassen

## 1.3 Neue Länder und Berlin-Ost

Baulandarten								Baulandarten							
insgesamt	Baureifes Land	Rohbau-land	Sonstiges Bauland				insgesamt	Baureifes Land	Rohbau-land	Sonstiges Bauland					
			insgesamt	Industrie-land	Land für Verkehrs-zwecke	Frei-flächen				insgesamt	Industrie-land	Land für Verkehrs-zwecke	Frei-flächen		
														davon	

### Wohngebiet in geschlossener Bauweise

Gemeinden unter 2 000 Einwohnern							Gemeinden mit 50 000 bis unter 100 000 Einwohnern						
A	164	153	.	.	.	.	A	297	279	.	.	.	.
B	156	134	.	.	.	.	B	251	187	.	.	.	.
C	10 601	10 249	.	.	.	.	C	27 417	26 003	.	.	.	.
D	67,75	76,66	15,51	.	.	.	D	109,24	139,33	20,44	.	.	.
E	8,36	9,98	8,36	.	.	.	E	6,00	6,00	8,00	.	.	.
F	208,98	208,98	30,00	.	.	.	F	650,00	650,00	130,00	.	.	.
Gemeinden mit 2000 bis unter 5 000 Einwohnern							Gemeinden mit 100 000 bis unter 200 000 Einwohnern						
A	223	206	.	.	.	.	A	108	104	.	.	.	.
B	425	168	.	.	.	.	B	90	75	.	.	.	.
C	36 415	17 021	.	.	.	.	C	17 700	15 196	.	.	.	.
D	85,77	101,27	75,61	.	.	.	D	197,14	203,54	.	.	.	.
E	0,46	10,00	0,46	.	.	.	E	55,00	75,00	.	.	.	.
F	464,29	464,29	115,00	.	.	.	F	840,45	840,45	.	.	.	.
Gemeinden mit 5 000 bis unter 10 000 Einwohnern							Gemeinden mit 200 000 bis unter 500 000 Einwohnern						
A	156	142	.	.	.	.	A	509	495	.	.	.	.
B	145	107	.	.	.	.	B	968	464	.	.	.	.
C	11 079	10 304	.	.	.	.	C	81 428	74 152	.	.	.	.
D	76,38	96,05	20,54	.	.	.	D	84,12	159,97	14,40	.	.	.
E	3,25	3,25	9,73	.	.	.	E	2,63	2,63	10,00	.	.	.
F	400,00	400,00	138,00	.	.	.	F	1 297,71	1 297,71	94,78	.	.	.
Gemeinden mit 10 000 bis unter 20 000 Einwohnern							Gemeinden mit 500 000 Einwohnern und mehr						
A	181	169	.	.	.	.	A	18	18	.	.	.	.
B	194	119	.	.	.	.	B	21	21	.	.	.	.
C	14 618	14 032	.	.	.	.	C	7 767	7 767	.	.	.	.
D	75,50	118,01	7,82	.	.	.	D	370,26	370,26	.	.	.	.
E	1,50	17,15	1,50	.	.	.	E	.	.	.	.	.	.
F	725,07	725,07	71,64	.	.	.	F	.	.	.	.	.	.
Gemeinden mit 20 000 bis unter 50 000 Einwohnern							Insgesamt						
A	248	232	.	.	.	.	A	1 904	1 798	96	10	.	8
B	181	169	.	.	.	.	B	2 431	1 442	979	10	.	8
C	19 383	18 695	.	.	.	.	C	226 409	193 418	31 676	1 315	.	1 246
D	106,85	110,81	54,75	.	.	.	D	93,14	134,09	32,37	133,58	.	150,44
E	1,14	1,14	16,00	.	.	.	E	0,46	1,14	0,46	2,00	.	2,00
F	405,95	405,95	234,74	.	.	.	F	2 198,28	2 198,28	300,00	204,87	.	204,87

### Wohngebiet in offener Bauweise

Gemeinden unter 2 000 Einwohnern							Gemeinden mit 50 000 bis unter 100 000 Einwohnern						
A	2 741	2 517	.	.	.	.	A	787	739	.	.	.	.
B	2 907	2 065	.	.	.	.	B	848	568	.	.	.	.
C	208 926	184 391	.	.	.	.	C	92 377	79 527	.	.	.	.
D	71,87	89,29	31,71	8,56	10,20	.	D	108,96	140,13	44,30	61,69	62,58	45,82
E	0,44	1,00	1,00	0,44	0,44	.	E	0,30	2,90	0,30	1,00	57,78	1,00
F	506,38	506,38	220,00	135,71	135,71	.	F	1 673,61	1 673,61	241,67	110,00	100,00	110,00
Gemeinden mit 2000 bis unter 5 000 Einwohnern							Gemeinden mit 100 000 bis unter 200 000 Einwohnern						
A	2 648	2 363	.	.	.	.	A	333	301	.	.	.	.
B	2 704	1 865	.	.	.	.	B	276	197	.	.	.	.
C	266 031	230 912	.	.	.	.	C	46 244	39 639	.	.	.	.
D	98,38	123,84	44,26	4,67	7,47	.	D	167,43	201,69	82,74	.	.	.
E	0,19	0,66	0,19	0,41	0,41	.	E	10,00	17,54	10,00	.	.	.
F	.	.	281,00	90,00	90,00	.	F	673,08	673,08	325,31	.	.	.
Gemeinden mit 5 000 bis unter 10 000 Einwohnern							Gemeinden mit 200 000 bis unter 500 000 Einwohnern						
A	1 484	1 242	.	.	.	.	A	1 343	1 182	.	.	.	.
B	1 411	973	.	.	.	.	B	1 926	902	.	.	.	.
C	132 293	120 044	.	.	.	.	C	200 582	155 473	.	.	.	.
D	93,79	123,38	29,18	15,97	10,58	.	D	104,12	172,42	64,57	14,85	12,73	35,88
E	0,68	1,50	1,00	0,68	0,68	.	E	1,00	7,50	1,00	1,50	2,50	1,50
F	547,06	547,06	245,68	104,00	35,09	.	F	2 118,64	957,78	764,95	2 118,64	2 118,64	264,00
Gemeinden mit 10 000 bis unter 20 000 Einwohnern							Gemeinden mit 500 000 Einwohnern und mehr						
A	1 366	1 163	.	.	.	.	A	39	39	.	.	.	.
B	1 700	883	.	.	.	.	B	32	32	.	.	.	.
C	183 485	139 074	.	.	.	.	C	9 930	9 930	.	.	.	.
D	107,90	157,48	64,85	11,04	6,96	.	D	308,36	308,36	.	.	.	.
E	0,50	6,02	3,92	0,50	0,50	.	E	.	.	.	.	.	.
F	821,13	821,13	478,31	59,46	53,00	.	F	.	.	.	.	.	.
Gemeinden mit 20 000 bis unter 50 000 Einwohnern							Insgesamt						
A	2 367	2 067	.	.	.	.	A	13 108	11 613	1 241	254	.	214
B	2 440	1 569	.	.	.	.	B	14 245	9 053	4 139	1 053	.	908
C	217 286	191 457	.	.	.	.	C	1 357 155	1 150 446	193 830	12 879	.	8 487
D	89,05	121,99	39,73	6,10	5,16	.	D	95,27	127,08	46,84	12,23	59,20	9,35
E	1,00	4,07	1,00	1,15	1,15	.	E	0,19	0,86	0,19	0,41	8,00	0,41
F	485,00	485,00	230,00	142,86	142,86	.	F	.	.	764,95	2 118,64	107,00	2 118,64

**1 Kaufwerte für Bauland 2000 nach Baulandarten, Baugebieten und Gemeindegrößenklassen**  
**1.3 Neue Länder und Berlin-Ost**

Baulandarten							Baulandarten						
insgesamt	Baureifes Land	Rohbau-land	Sonstiges Bauland				insgesamt	Baureifes Land	Rohbau-land	Sonstiges Bauland			
			insgesamt	Industrie-land	Land für Verkehrs-zwecke	Frei-flächen				insgesamt	Industrie-land	Land für Verkehrs-zwecke	Frei-flächen
Wohngebiet insgesamt													
Gemeinden unter 2 000 Einwohnern							Gemeinden mit 50 000 bis unter 100 000 Einwohnern						
2 905	2 670	209	26		24		A	1 084	1 018	49	17	11	6
3 063	2 199	771	94		75		B	1 099	754	317	27	24	3
219 528	194 640	24 084	804		769		C	119 794	105 530	12 580	1 684	1 516	168
71,66	88,53	31,24	8,56		10,20		D	109,03	139,93	39,63	61,96	63,50	50,84
0,44	1,00	1,00	0,44		0,44		E	0,30	2,90	0,30	1,00	57,78	1,00
506,38	506,38	220,00	135,71		135,71		F	1 673,61	1 673,61	241,67	163,27	163,27	110,00
Gemeinden mit 2000 bis unter 5 000 Einwohnern							Gemeinden mit 100 000 bis unter 200 000 Einwohnern						
2 871	2 569	277	25		21		A	441	405				
3 129	2 033	1 045	52		23		B	366	271				
302 446	247 933	54 273	241		175		C	63 944	54 835				
96,67	121,97	51,96	4,67		7,47		D	174,72	202,20	89,27			
0,19	0,86	0,19	0,41		0,41		E	10,00	17,54	10,00			
.0	.0	281,00	90,00		90,00		F	840,45	840,45	325,31			
Gemeinden mit 5 000 bis unter 10 000 Einwohnern							Gemeinden mit 200 000 bis unter 500 000 Einwohnern						
1 640	1 384	227	29		21		A	1 852	1 677				
1 556	1 080	436	40		21		B	2 894	1 365				
143 373	130 347	12 393	632		229		C	282 011	229 625				
92,16	120,66	28,43	16,00		10,71		D	97,43	168,20	41,71	14,88		12,73
0,68	1,50	1,00	0,68		0,68		E	1,00	2,63	1,00	1,50		2,50
547,06	547,06	245,68	104,00		35,09		F	2 118,64	1 297,71	764,95	2 118,64		2 118,64
Gemeinden mit 10 000 bis unter 20 000 Einwohnern							Gemeinden mit 500 000 Einwohnern und mehr						
1 547	1 332	159	56		51		A	57	57				
1 894	1 002	732	160		144		B	53	53				
198 103	153 106	43 232	1 766		1 007		C	17 696	17 696				
104,59	152,79	59,04	11,05		6,97		D	332,78	332,78				
0,50	6,02	1,50	0,50		0,50		E						
821,13	821,13	478,31	59,46		53,00		F						
Gemeinden mit 20 000 bis unter 50 000 Einwohnern							Insgesamt						
2 615	2 299	259	57		52		A	15 012	13 411	1 337	264		222
2 622	1 738	623	261		258		B	16 676	10 496	5 117	1 063		916
236 669	210 152	24 927	1 590		1 330		C	1 583 564	1 343 864	225 506	14 195		9 733
90,28	120,90	40,03	6,10		5,16		D	94,96	128,04	44,07	13,35	59,87	10,63
1,00	1,14	1,00	1,15		1,15		E	0,19	0,86	0,19	0,41	8,00	0,41
485,00	485,00	234,74	142,86		142,86		F			764,95	2 118,64	163,27	2 118,64
Industriegebiet													
Gemeinden unter 2 000 Einwohnern							Gemeinden mit 50 000 bis unter 100 000 Einwohnern						
357	88	23	246	238	8		A	81		61	59		
3 589	541	165	2 882	2 870	13		B	416		326	312		
88 395	11 290	4 760	72 346	72 072	274		C	22 200		16 448	16 086		
24,63	20,85	28,79	25,10	25,11	21,80		D	53,31	66,85	50,47	51,54		
0,90	1,10	1,30	0,90	0,90	15,20		E	0,42	0,42	3,50	3,50		
250,00	220,00	67,00	250,00	250,00	52,35		F	269,32	137,71	269,32	269,32		
Gemeinden mit 2000 bis unter 5 000 Einwohnern							Gemeinden mit 100 000 bis unter 200 000 Einwohnern						
357	96	11	250	242			A						
2 448	800	85	1 563	1 538			B						
80 380	35 495	1 499	43 386	42 725			C						
32,84	44,38	17,57	27,76	27,77	95,32		D	111,58		110,47	110,08		
0,92	3,00	3,00	0,92	0,92	10,00		E	15,00		15,00	15,00		
250,00	250,00	65,00	232,07	232,07	110,00		F	539,60		539,60	539,60		
Gemeinden mit 5 000 bis unter 10 000 Einwohnern							Gemeinden mit 200 000 bis unter 500 000 Einwohnern						
231	65	13	153	146	7		A	126		92	69		
1 622	571	70	982	972	10		B	768		552	496		
54 222	18 452	740	35 030	34 926	104		C	42 253		26 141	23 619		
33,42	32,34	10,54	35,68	35,93	10,80		D	54,99	77,93	47,32	47,58	41,49	
1,00	3,71	6,00	1,00	1,00	8,00		E	1,00	10,00	1,00	12,50	1,00	
554,97	510,15	45,00	554,97	554,97	80,00		F	414,49	262,63	414,49	414,49	260,00	
Gemeinden mit 10 000 bis unter 20 000 Einwohnern							Gemeinden mit 500 000 Einwohnern und mehr						
202	45	16	141	132	9		A						
1 219	192	111	916	906	10		B						
56 377	22 214	3 458	30 705	30 293	412		C						
46,25	115,96	31,01	33,52	33,43	41,81		D						
1,00	4,00	6,86	1,00	4,51	1,00		E						
463,82	463,82	135,00	310,00	310,00	70,00		F						
Gemeinden mit 20 000 bis unter 50 000 Einwohnern							Insgesamt						
411	78	14	319	299			A	1 795	425	83	1 287	1 209	73
2 608	572	191	1 845	1 742			B	12 873	2 958	663	9 251	9 021	118
100 605	47 278	2 421	50 907	49 770			C	466 771	156 981	14 522	295 268	289 636	4 125
38,58	82,71	12,66	27,59	28,57	22,56		D	36,26	53,07	21,90	31,92	32,11	35,02
0,36	3,86	3,12	0,36	1,00	0,36		E	0,36	0,42	1,30	0,36	0,90	0,36
250,00	203,49	47,50	250,00	250,00	80,89		F	554,97	510,15	135,00	554,97	554,97	260,00
													53,22

# 1 Kaufwerte für Bauland 2000 nach Baulandarten, Baugebieten und Gemeindegrößenklassen

## 1.3 Neue Länder und Berlin-Ost

Baulandarten							Baulandarten								
insgesamt	Baureifes Land	Rohbau-land	Sonstiges Bauland				insgesamt	Baureifes Land	Rohbau-land	Sonstiges Bauland					
			insgesamt	Industrie-land	Land für Verkehrs-zwecke	Frei-flächen				insgesamt	Industrie-land	Land für Verkehrs-zwecke	Frei-flächen		
Dorfgebiet															
Gemeinden unter 2 000 Einwohnern							Gemeinden mit 50 000 bis unter 100 000 Einwohnern								
A	5 246	4 032	945	269	45	200	24	A	141	117	19	5	.	.	.
B	7 986	4 278	1 965	1 743	110	1 281	352	B	149	97	46	6	.	.	.
C	181 529	146 685	31 202	3 642	1 103	1 855	683	C	10 143	8 877	1 086	180	.	.	.
D	22,73	34,29	15,88	2,09	10,00	1,45	1,94	D	68,05	91,43	23,78	28,73	.	.	.
E	0,20	1,00	0,40	0,20	1,25	0,20	0,83	E	1,00	6,83	1,00	5,00	.	.	.
F	471,56	471,56	125,00	85,00	85,00	54,00	67,82	F	333,21	333,21	130,00	48,55	.	.	.
Gemeinden mit 2000 bis unter 5 000 Einwohnern							Gemeinden mit 100 000 bis unter 200 000 Einwohnern								
A	1 959	1 313	503	143	17	106	20	A	46	44	.	.	.	.	.
B	2 784	1 336	940	508	51	394	63	B	81	31	.	.	.	.	.
C	90 579	72 442	15 159	2 978	1 417	1 369	192	C	3 393	3 281	.	.	.	.	.
D	32,53	54,21	16,12	5,86	27,70	3,47	3,06	D	41,69	104,89	.	.	.	.	.
E	0,02	0,50	0,33	0,02	4,25	0,02	0,43	E	0,89	24,17	.	.	.	.	.
F	469,73	469,73	239,73	53,54	53,54	43,56	18,49	F	166,26	162,00	.	.	.	.	.
Gemeinden mit 5 000 bis unter 10 000 Einwohnern							Gemeinden mit 200 000 bis unter 500 000 Einwohnern								
A	779	528	181	70	5	60	5	A	133	118	.	.	.	.	.
B	1 486	510	282	694	2	339	353	B	301	114	.	.	.	.	.
C	58 245	48 471	6 945	2 829	79	769	1 981	C	18 917	11 165	.	.	.	.	.
D	39,18	94,95	24,62	4,08	44,48	2,27	5,61	D	62,92	98,05	.	5,66	.	4,48	.
E	0,17	1,43	0,70	0,17	15,00	0,17	1,30	E	0,96	5,00	.	0,96	.	0,96	.
F	575,15	575,15	290,00	95,00	95,00	55,00	40,00	F	650,00	650,00	.	108,04	.	108,04	.
Gemeinden mit 10 000 bis unter 20 000 Einwohnern							Gemeinden mit 500 000 Einwohnern und mehr								
A	502	362	71	69	.	.	.	A	.	.	.	.	.	.	.
B	762	314	123	325	.	.	.	B	.	.	.	.	.	.	.
C	36 159	30 149	3 541	2 468	.	.	.	C	.	.	.	.	.	.	.
D	47,47	96,12	28,79	7,59	.	2,11	.	D	.	.	.	.	.	.	.
E	0,20	1,50	1,86	0,20	.	0,20	.	E	.	.	.	.	.	.	.
F	1346,81	1346,81	200,00	200,00	.	70,00	.	F	.	.	.	.	.	.	.
Gemeinden mit 20 000 bis unter 50 000 Einwohnern							Insgesamt								
A	380	263	91	26	.	.	.	A	9 186	6 777	1 816	593	76	462	55
B	589	378	163	48	.	.	.	B	14 138	7 058	3 641	3 439	277	2 389	772
C	22 540	15 480	6 758	302	.	.	.	C	421 505	336 550	71 913	13 042	4 811	5 347	2 885
D	38,29	40,98	41,56	6,26	14,58	5,41	.	D	29,81	47,68	19,75	3,79	17,34	2,24	3,74
E	1,00	1,60	1,56	1,00	4,00	1,00	.	E	0,02	0,50	0,33	0,02	1,25	0,02	0,43
F	290,00	290,00	119,00	45,10	45,10	26,07	.	F	1346,81	1346,81	290,00	200,00	200,00	108,04	67,82
Insgesamt															
Gemeinden unter 2 000 Einwohnern							Gemeinden mit 50 000 bis unter 100 000 Einwohnern								
A	8 580	6 854	1 182	544	285	233	26	A	1 420	1 250	83	87	72	.	.
B	14 831	7 172	2 923	4 736	2 996	1 369	371	B	1 952	1 096	489	367	341	.	.
C	496 836	359 148	60 617	77 071	73 450	2 903	718	C	169 228	135 057	15 795	18 376	17 646	.	.
D	33,50	50,08	20,74	16,27	24,52	2,12	1,94	D	86,68	123,21	32,30	50,06	51,82	28,09	.
E	0,20	1,00	0,40	0,20	0,90	0,20	0,83	E	0,30	0,42	0,30	1,00	3,50	1,00	.
F	506,38	506,38	220,00	250,00	250,00	135,71	67,82	F	1673,61	1673,61	241,67	269,32	269,32	110,00	.
Gemeinden mit 2000 bis unter 5 000 Einwohnern							Gemeinden mit 100 000 bis unter 200 000 Einwohnern								
A	5 525	4 275	826	424	262	136	26	A	570	500	.	.	.	.	.
B	8 772	4 490	2 151	2 132	1 596	426	110	B	859	384	.	.	.	.	.
C	491 119	371 982	72 337	46 800	44 241	2 183	376	C	116 990	84 882	.	.	.	.	.
D	55,98	82,85	33,64	21,95	27,72	5,13	3,41	D	136,13	221,30	37,08	103,33	103,00	.	.
E	0,02	0,50	0,19	0,02	0,92	0,02	0,43	E	0,89	17,54	0,89	15,00	15,00	.	.
F	.	.	281,00	232,07	232,07	110,00	50,00	F	1040,00	1040,00	325,31	539,60	539,60	.	.
Gemeinden mit 5 000 bis unter 10 000 Einwohnern							Gemeinden mit 200 000 bis unter 500 000 Einwohnern								
A	2 956	2 221	481	274	160	104	10	A	2 267	1 959	143	165	74	.	.
B	5 100	2 471	892	1 736	985	383	368	B	4 399	1 994	1 227	1 177	508	.	.
C	276 720	212 454	25 087	39 179	35 627	1 352	2 200	C	442 541	345 412	58 198	40 931	29 697	.	.
D	54,26	85,97	28,12	22,56	36,17	3,53	5,97	D	100,61	173,19	45,79	34,78	58,47	13,87	29,95
E	0,17	1,43	0,70	0,17	1,00	0,17	1,30	E	0,34	0,34	1,00	0,96	12,50	0,96	1,50
F	630,00	630,00	290,00	554,97	554,97	130,77	40,00	F	6143,94	6143,94	764,95	2118,64	1081,00	2118,64	320,00
Gemeinden mit 10 000 bis unter 20 000 Einwohnern							Gemeinden mit 500 000 Einwohnern und mehr								
A	2 695	2 124	288	283	140	.	.	A	67	66	.	.	.	.	.
B	4 492	1 941	1 117	1 434	1 017	.	.	B	79	77	.	.	.	.	.
C	330 623	238 278	55 652	36 693	32 438	.	.	C	86 441	86 321	.	.	.	.	.
D	73,60	122,74	49,82	25,60	31,89	8,72	.	D	1093,07	1123,55	.	.	.	.	.
E	0,20	1,00	1,00	0,20	4,51	0,20	.	E	.	.	.	.	.	.	.
F	1346,81	1346,81	478,31	310,00	310,00	210,00	.	F	.	.	.	.	.	.	.
Gemeinden mit 20 000 bis unter 50 000 Einwohnern							Insgesamt								
A	4 014	3 171	404	439	310	116	13	A	28 094	22 420	3 428	2 246	1 329	825	92
B	6 616	3 310	1 125	2 180	1 750	344	86	B	47 100	22 936	10 182	13 982	9 394	3 512	1 076
C	422 241	327 368	40 672	54 201	50 250	3 074	877	C	2 832 738	2 160 902	335 903	335 933	304 115	23 222	8 596
D	63,83	98,90	36,14	24,86	28,72	8,94	10,20	D	60,14	94,21	32,99	24,03	32,37	6,61	7,99
E	0,36	1,14	1,00	0,36	1,00	0,36	5,00	E	0,02	0,34	0,19	0,02	0,90	0,02	0,43
F	485,00	485,00	234,74	250,00	250,00	225,00	185,00	F	.	.	764,95	2118,64	1081,00	2118,64	320,00

## 2 Kaufwerte für Bauland 2000 nach Baulandarten, Ländern und Baugebieten

Baulandarten							Baulandarten						
insgesamt	Baureifes Land	Rohbau-land	Sonstiges Bauland				insgesamt	Baureifes Land	Rohbau-land	Sonstiges Bauland			
			davon			davon							
			insgesamt	Industrie-land	Land für Verkehrs-zwecke	Frei-flächen				insgesamt	Industrie-land	Land für Verkehrs-zwecke	Frei-flächen

### Deutschland

Geschäftsgebiet							Wohngebiet insgesamt								
A	512	440	35	37	.	22	.	A	62 535	57 024	4 867	644	25	490	129
B	1 479	1 192	187	100	.	33	.	B	62 636	44 029	17 041	1 566	35	1 150	382
C	300 058	279 952	8 913	11 193	.	1 937	.	C	8 690 069	7 717 488	942 231	30 349	2 094	19 890	8 364
D	202,85	234,80	47,79	111,52	141,75	58,83	.	D	138,74	175,28	55,29	19,38	60,61	17,30	21,92
E	4,40	5,00	4,40	4,50	10,00	4,50	.	E	0,19	0,86	0,19	0,41	8,00	0,41	1,00
F	6 143,94	6 143,94	3 549,38	1 081,00	1 081,00	618,73	.	F	.	.	1017,69	2118,64	163,27	2118,64	406,65
Geschäftsgebiet mit Wohngebiet gemischt							Industriegebiet								
A	3 122	2 795	199	128	14	95	19	A	6 944	1 438	833	4 673	4 456	196	21
B	4 316	3 346	743	228	15	128	85	B	38 003	7 044	5 247	25 712	25 093	370	249
C	823 945	781 475	30 267	12 202	2 440	6 565	3 198	C	2 152 157	476 779	180 005	1 495 373	1 447 971	16 553	30 849
D	190,89	233,55	40,75	53,62	167,05	51,14	37,80	D	56,63	67,69	34,31	58,16	57,71	44,70	123,85
E	0,34	0,34	1,00	1,00	8,00	1,00	9,00	E	0,30	0,42	1,00	0,30	0,30	0,36	2,50
F	10 391,82	10 391,82	1 096,35	500,83	500,83	300,00	350,00	F	4270,65	4270,65	400,00	1655,00	1655,00	400,00	493,06
Wohngebiet in geschlossener Bauweise							Dorfgebiet								
A	5 556	5 343	184	29	.	20	.	A	21 218	16 724	3 484	1 010	216	644	150
B	5 482	4 242	1 187	52	.	38	.	B	28 862	16 205	8 249	4 409	796	2 597	1 016
C	980 932	924 715	53 466	2 752	.	2 339	.	C	1 739 673	1 449 244	235 738	54 691	39 643	8 339	6 709
D	178,93	217,97	45,04	52,42	.	62,13	25,79	D	60,28	89,43	28,58	12,41	49,82	3,21	6,61
E	0,46	1,14	0,46	2,00	.	2,00	15,00	E	0,02	0,50	0,03	0,02	1,25	0,02	0,43
F	2 434,63	2 434,63	320,00	300,00	.	268,71	300,00	F	2 100,00	2 100,00	600,00	346,00	346,00	344,44	208,76
Wohngebiet in offener Bauweise							Insgesamt								
A	56 979	51 681	4 683	615	.	470	.	A	94 331	78 421	9 418	6 492	4 725	1 447	320
B	57 154	39 786	15 854	1 513	.	1 112	.	B	135 296	71 816	31 466	32 014	26 002	4 279	1 733
C	7 709 137	6 792 774	888 766	27 597	.	17 552	.	C	13 705 903	10 704 940	1 397 155	1 603 808	1 501 354	53 285	49 170
D	134,88	170,73	56,06	18,24	59,95	15,78	21,76	D	101,30	149,06	44,40	50,10	57,74	12,45	28,37
E	0,19	0,86	0,19	0,41	8,00	0,41	1,00	E	0,02	0,34	0,03	0,02	0,30	0,02	0,43
F	.	.	1 017,69	2 118,64	107,00	2118,64	406,65	F	.	.	3 549,38	2 118,64	1655,00	2118,64	493,06

### Baden-Württemberg

Geschäftsgebiet							Wohngebiet insgesamt							
A	34	32	.	.	.	.	A	6 247	5 720	500	27	.	13	14
B	79	76	.	.	.	.	B	4 966	3 857	1 097	13	.	5	8
C	28 035	27 922	.	.	.	.	C	1 328 410	1 253 361	73 941	1 108	.	598	511
D	352,98	365,50	.	.	.	.	D	267,48	324,93	67,43	88,08	.	122,98	66,13
E	20,00	60,00	.	.	.	.	E	13,94	20,00	13,94	25,00	.	40,00	25,00
F	5322,34	5322,34	.	.	.	.	F	4552,57	4552,57	987,90	336,54	.	268,71	336,54
Geschäftsgebiet mit Wohngebiet gemischt							Industriegebiet							
A	151	142	.	.	.	.	A	741	142	158	441	427	9	5
B	183	173	.	.	.	.	B	2 724	491	530	1 702	1 627	13	62
C	84 262	82 961	.	.	.	.	C	355 702	86 959	32 108	236 635	207 374	963	28 298
D	460,14	478,97	.	131,23	.	135,42	D	130,60	176,94	60,54	139,05	127,48	72,41	458,86
E	49,21	49,21	.	60,00	.	60,00	E	12,00	32,00	13,00	12,00	12,00	25,00	40,00
F	2164,20	2164,20	.	189,79	.	189,79	F	1565,32	1144,37	400,00	1565,32	1565,32	206,56	493,06
Wohngebiet in geschlossener Bauweise							Dorfgebiet							
A	915	904	.	.	.	.	A	1 729	1 395	270	64	7	9	48
B	622	614	.	.	.	.	B	1 821	1 038	692	91	19	7	65
C	257 313	256 579	.	.	.	.	C	248 598	215 380	29 149	4 069	1 260	221	2 588
D	413,83	418,19	.	69,30	.	52,16	D	136,50	207,44	42,11	44,79	64,62	32,38	40,11
E	25,00	25,00	.	28,13	.	28,13	E	10,00	20,00	10,00	10,68	43,73	12,00	10,68
F	2269,63	2269,63	.	300,00	.	300,00	F	1150,39	1150,39	300,00	208,76	90,00	150,00	208,76
Wohngebiet in offener Bauweise							Insgesamt							
A	5 332	4 816	.	.	.	.	A	8 902	7 431	928	543	434	40	69
B	4 345	3 244	.	.	.	.	B	9 774	5 637	2 319	1 818	1 646	35	137
C	1 071 097	996 782	.	.	.	.	C	2 045 008	1 666 583	135 198	243 227	208 634	3 114	31 479
D	246,53	307,29	67,28	98,37	.	117,32 79,00	D	209,23	295,67	58,30	133,78	126,73	89,24	229,84
E	13,94	20,00	13,94	25,00	.	40,00 25,00	E	10,00	20,00	10,00	10,68	12,00	12,00	10,68
F	4552,57	4552,57	987,90	336,54	.	216,76 336,54	F	5322,34	5322,34	987,90	1565,32	1565,32	268,71	493,06

## 2 Kaufwerte für Bauland 2000 nach Baulandarten, Ländern und Baugebieten

Baulandarten							Baulandarten						
insgesamt	Baureifes Land	Rohbau-land	Sonstiges Bauland				insgesamt	Baureifes Land	Rohbau-land	Sonstiges Bauland			
			insgesamt	davon						insgesamt	davon		
				Industrie-land	Land für Verkehrs-zwecke	Frei-flächen					Industrie-land	Land für Verkehrs-zwecke	Frei-flächen

### Bayern

Geschäftsgebiet							Wohngebiet insgesamt							
A	21	19	.	.	.	.	A	4 947	4 436	490	21	.	.	
B	32	32	.	.	.	.	B	4 931	3 566	1 351	14	.	.	
C	8 978	8 960	.	.	.	.	C	1 190 071	1 029 832	158 811	1 429	.	.	
D	277,41	280,94	.	.	.	.	D	241,33	288,81	117,53	100,10	.	123,50	
E	35,00	43,12	.	.	.	.	E	5,00	6,00	8,00	5,00	.	5,00	
F	790,00	790,00	.	.	.	.	F	3927,47	3927,47	1017,69	1258,00	.	1258,00	
Geschäftsgebiet mit Wohngebiet gemischt							Industriegebiet							
A	91	89	.	.	.	.	A	416	22	.	.	.	.	
B	124	120	.	.	.	.	B	2 263	129	.	.	.	.	
C	91 802	91 201	.	.	.	.	C	262 695	46 522	.	.	.	.	
D	738,18	759,63	.	.	.	.	D	116,09	360,81	56,79	112,71	112,97	.	
E	46,40	46,40	.	.	.	.	E	5,00	50,00	5,00	5,00	10,00	.	
F	3861,23	3861,23	.	.	.	.	F	961,54	961,54	367,46	950,00	950,00	.	
Wohngebiet in geschlossener Bauweise							Dorfgebiet							
A	652	652	.	.	.	.	A	2 701	2 233	378	90	78	.	
B	485	485	.	.	.	.	B	2 791	1 840	645	306	292	.	
C	130 275	130 275	.	.	.	.	C	438 797	364 483	47 364	26 950	26 662	.	
D	268,85	268,85	.	.	.	.	D	157,23	198,11	73,43	88,09	91,18	16,08	
E	31,42	31,42	.	.	.	.	E	4,95	10,00	4,95	5,00	10,00	5,00	
F	2434,63	2434,63	.	.	.	.	F	2100,00	2100,00	600,00	346,00	346,00	130,00	
Wohngebiet in offener Bauweise							Insgesamt							
A	4 295	3 784	490	21	.	.	A	8 176	6 799	930	447	408	34	5
B	4 447	3 081	1 351	14	.	.	B	10 142	5 686	2 432	2 024	1 987	30	7
C	1 059 796	899 557	158 811	1 429	.	.	C	1 992 344	1 540 999	230 897	220 448	218 051	2 118	278
D	238,33	291,95	117,53	100,10	.	123,50	D	196,45	270,99	94,96	108,94	109,76	69,71	42,24
E	5,00	6,00	8,00	5,00	.	5,00	E	4,95	6,00	4,95	5,00	10,00	5,00	5,00
F	3927,47	3927,47	1017,69	1258,00	.	1258,00	F	3927,47	3927,47	1017,69	1258,00	950,00	1258,00	145,00

### Berlin

Geschäftsgebiet							Wohngebiet insgesamt						
A	.	.	.	.	.	.	A	70	70	.	.	.	.
B	.	.	.	.	.	.	B	64	64	.	.	.	.
C	.	.	.	.	.	.	C	23 886	23 886	.	.	.	.
D	.	.	.	.	.	.	D	375,36	375,36	.	.	.	.
E	.	.	.	.	.	.	E	.	.	.	.	.	.
F	.	.	.	.	.	.	F	.	.	.	.	.	.
Geschäftsgebiet mit Wohngebiet gemischt							Industriegebiet						
A	10	10	.	.	.	.	A	.	.	.	.	.	.
B	27	27	.	.	.	.	B	.	.	.	.	.	.
C	76 159	76 159	.	.	.	.	C	.	.	.	.	.	.
D	2870,24	2870,24	.	.	.	.	D	.	.	.	.	.	.
E	.	.	.	.	.	.	E	.	.	.	.	.	.
F	.	.	.	.	.	.	F	.	.	.	.	.	.
Wohngebiet in geschlossener Bauweise							Dorfgebiet						
A	26	26	.	.	.	.	A	.	.	.	.	.	.
B	29	29	.	.	.	.	B	.	.	.	.	.	.
C	12 940	12 940	.	.	.	.	C	.	.	.	.	.	.
D	449,96	449,96	.	.	.	.	D	.	.	.	.	.	.
E	.	.	.	.	.	.	E	.	.	.	.	.	.
F	.	.	.	.	.	.	F	.	.	.	.	.	.
Wohngebiet in offener Bauweise							Insgesamt						
A	44	44	.	.	.	.	A	83	82	.	.	.	.
B	35	35	.	.	.	.	B	98	96	.	.	.	.
C	10 946	10 946	.	.	.	.	C	101 815	101 695	.	.	.	.
D	313,84	313,84	.	.	.	.	D	1034,02	1056,97	.	.	.	.
E	.	.	.	.	.	.	E	.	.	.	.	.	.
F	.	.	.	.	.	.	F	.	.	.	.	.	.

## 2 Kaufwerte für Bauland 2000 nach Baulandarten, Ländern und Baugebieten

Baulandarten							Baulandarten						
insgesamt	Baureifes Land	Rohbau-land	Sonstiges Bauland				insgesamt	Baureifes Land	Rohbau-land	Sonstiges Bauland			
			insgesamt	davon						insgesamt	davon		
				Industrie-land	Land für Verkehrs-zwecke	Frei-flächen					Industrie-land	Land für Verkehrs-zwecke	Frei-flächen

### Brandenburg

Geschäftsgebiet							Wohngebiet insgesamt						
A	56	55	.	.	.	.	A	4 415	4 235	172	8	.	8
B	66	64	.	.	.	.	B	4 941	3 439	1 494	8	.	8
C	8 814	8 719	.	.	.	.	C	649 442	545 537	102 648	1 257	.	1 257
D	133,58	135,23	.	.	.	.	D	131,44	158,65	68,70	153,91	.	153,91
E	5,48	5,48	.	.	.	.	E	2,90	2,90	8,59	19,69	.	19,69
F	630,00	630,00	.	.	.	.	F	.	.	478,31	204,87	.	204,87
Geschäftsgebiet mit Wohngebiet gemischt							Industriegebiet						
A	725	650	63	12	.	10	A	414	142	13	259	247	12
B	981	719	251	11	.	9	B	3 903	1 522	138	2 244	2 236	8
C	87 546	73 041	13 543	962	.	871	C	214 546	110 597	1 304	102 644	102 135	510
D	89,20	101,53	53,87	90,07	.	95,53	D	54,96	72,69	9,44	45,75	45,69	61,92
E	1,00	1,00	4,00	4,50	.	4,50	E	1,00	3,00	6,51	1,00	1,00	10,00
F	1040,00	1040,00	200,00	210,00	.	210,00	F	554,97	463,82	45,00	554,97	554,97	200,00
Wohngebiet in geschlossener Bauweise							Dorfgebiet						
A	94	90	.	.	.	.	A	2 695	2 476	183	36	.	20
B	303	65	.	.	.	.	B	3 545	2 986	385	175	.	8
C	31 372	10 360	.	.	.	.	C	169 531	153 836	11 994	3 701	.	263
D	103,50	159,76	.	.	.	.	D	47,82	51,53	31,17	21,15	20,14	32,16
E	25,00	25,00	.	.	.	.	E	1,00	1,00	1,50	2,50	2,50	12,50
F	840,45	840,45	.	.	.	.	F	469,73	469,73	290,00	200,00	200,00	70,00
Wohngebiet in offener Bauweise							Insgesamt						
A	4 321	4 145	.	.	.	.	A	8 305	7 558	431	316	259	51
B	4 638	3 374	.	.	.	.	B	13 437	8 730	2 269	2 439	2 400	35
C	618 070	535 177	.	.	.	.	C	1 129 878	891 730	129 490	108 658	105 444	2 995
D	133,27	158,63	65,61	48,70	.	48,70	D	84,08	102,15	57,08	44,55	43,94	85,09
E	2,90	2,90	8,59	19,69	.	19,69	E	1,00	1,00	1,50	1,00	1,00	4,50
F	.	.	478,31	150,00	.	150,00	F	.	.	478,31	554,97	554,97	210,00

### Bremen

Geschäftsgebiet							Wohngebiet insgesamt						
A	.	.	.	.	.	.	A	99	98	.	.	.	.
B	.	.	.	.	.	.	B	152	142	.	.	.	.
C	.	.	.	.	.	.	C	28 565	27 453	.	.	.	.
D	.	.	.	.	.	.	D	188,19	193,17	.	.	.	.
E	.	.	.	.	.	.	E	.	.	.	.	.	.
F	.	.	.	.	.	.	F	.	.	.	.	.	.
Geschäftsgebiet mit Wohngebiet gemischt							Industriegebiet						
A	.	.	.	.	.	.	A	14	.	14	14	.	.
B	.	.	.	.	.	.	B	52	.	52	52	.	.
C	.	.	.	.	.	.	C	3 306	.	3 306	3 306	.	.
D	.	.	.	.	.	.	D	64,17	.	64,17	64,17	.	.
E	.	.	.	.	.	.	E	.	.	.	.	.	.
F	.	.	.	.	.	.	F	.	.	.	.	.	.
Wohngebiet in geschlossener Bauweise							Dorfgebiet						
A	.	.	.	.	.	.	A	.	.	.	.	.	.
B	.	.	.	.	.	.	B	.	.	.	.	.	.
C	.	.	.	.	.	.	C	.	.	.	.	.	.
D	.	.	.	.	.	.	D	.	.	.	.	.	.
E	.	.	.	.	.	.	E	.	.	.	.	.	.
F	.	.	.	.	.	.	F	.	.	.	.	.	.
Wohngebiet in offener Bauweise							Insgesamt						
A	.	.	.	.	.	.	A	117	102	15	14	.	.
B	.	.	.	.	.	.	B	211	150	61	52	.	.
C	.	.	.	.	.	.	C	32 901	28 484	4 418	3 306	.	.
D	188,36	193,46	.	.	.	.	D	155,86	190,01	72,20	64,17	.	.
E	.	.	.	.	.	.	E	.	.	.	.	.	.
F	.	.	.	.	.	.	F	.	.	.	.	.	.



## 2 Kaufwerte für Bauland 2000 nach Baulandarten, Ländern und Baugebieten

Baulandarten							Baulandarten					
insgesamt	Baureifes Land	Rohbau-land	Sonstiges Bauland			insgesamt	Baureifes Land	Rohbau-land	Sonstiges Bauland			
			davon						davon			
			Industrie-land	Land für Verkehrs-zwecke	Frei-flächen				Industrie-land	Land für Verkehrs-zwecke	Frei-flächen	

### Hessen

<b>Geschäftsgebiet</b>						<b>Wohngebiet insgesamt</b>					
A	30	.	.	.	.	A	1 909	1 770	.	.	.
B	96	.	.	.	.	B	1 646	1 318	.	.	.
C	39 797	.	.	.	.	C	358 394	325 735	.	.	.
D	416,69	596,17	100,00	.	.	D	217,78	247,19	99,60	.	.
E	10,00	27,00	10,00	.	.	E	1,60	13,00	1,60	.	.
F	1520,00	1520,00	140,00	.	.	F	2060,84	2060,84	993,01	.	.
<b>Geschäftsgebiet mit Wohngebiet gemischt</b>						<b>Industriegebiet</b>					
A	109	103	6	.	.	A	99	.	82	82	.
B	235	225	9	.	.	B	460	.	270	270	.
C	125 254	123 153	2 101	.	.	C	55 544	.	52 570	52 570	.
D	533,21	546,27	222,09	.	.	D	120,81	15,20	194,85	194,85	.
E	23,00	23,00	50,00	.	.	E	9,38	9,38	10,00	10,00	.
F	5448,77	5448,77	1096,35	.	.	F	1655,00	129,60	1655,00	1655,00	.
<b>Wohngebiet in geschlossener Bauweise</b>						<b>Dorfgebiet</b>					
A	353	347	.	.	.	A	737	605	.	.	.
B	277	271	.	.	.	B	878	498	.	.	.
C	47 991	46 628	.	.	.	C	55 309	47 696	.	.	.
D	172,99	171,89	221,47	.	.	D	63,01	95,81	20,05	.	.
E	19,10	19,10	68,24	.	.	E	1,85	9,84	1,85	.	.
F	1199,17	1199,17	320,00	.	.	F	580,00	580,00	120,00	.	.
<b>Wohngebiet in offener Bauweise</b>						<b>Insgesamt</b>					
A	1 556	1 423	.	.	.	A	2 884	2 504	295	85	84
B	1 368	1 047	.	.	.	B	3 314	2 104	934	275	275
C	310 403	279 107	.	.	.	C	634 298	533 045	48 569	52 685	52 676
D	226,85	266,70	97,27	.	.	D	191,42	253,34	52,00	191,24	191,30
E	1,60	13,00	1,60	.	.	E	1,60	9,84	1,60	10,00	10,00
F	2060,84	2060,84	993,01	.	.	F	5448,77	5448,77	1096,35	1655,00	1655,00

### Mecklenburg-Vorpommern

<b>Geschäftsgebiet</b>						<b>Wohngebiet insgesamt</b>					
A	35	15	13	7	6	A	2 479	2 147	289	43	36
B	270	135	91	44	41	B	3 075	1 679	1 207	189	122
C	9 588	6 979	1 595	1 014	1 001	C	229 585	203 506	25 288	791	642
D	35,48	51,70	17,50	23,01	24,38	D	74,67	121,20	20,96	4,18	5,24
E	4,50	10,00	7,66	4,50	10,00	E	0,41	3,25	0,46	0,41	1,89
F	100,00	100,00	46,16	50,00	50,00	F	714,29	714,29	174,30	60,00	54,14
<b>Geschäftsgebiet mit Wohngebiet gemischt</b>						<b>Industriegebiet</b>					
A	158	99	45	14	6	A	34	6	10	18	17
B	434	142	201	91	5	B	263	56	32	174	162
C	26 121	20 386	3 970	1 764	347	C	8 086	1 517	390	6 178	5 828
D	60,15	143,17	19,73	19,48	69,93	D	30,80	26,92	12,21	35,46	36,00
E	1,85	17,50	4,56	1,85	8,00	E	2,71	25,00	2,71	3,60	3,60
F	3000,00	3000,00	109,67	157,10	157,10	F	310,00	49,76	45,00	310,00	310,00
<b>Wohngebiet in geschlossener Bauweise</b>						<b>Dorfgebiet</b>					
A	953	877	72	.	.	A	1 904	957	699	248	221
B	1 345	644	698	.	.	B	5 440	1 100	1 619	2 721	1 989
C	87 861	77 390	10 327	.	.	C	113 964	77 227	30 948	5 789	3 272
D	65,33	120,25	14,80	.	.	D	20,95	70,19	19,12	2,13	1,65
E	0,46	3,25	0,46	.	.	E	0,02	1,74	0,33	0,02	0,70
F	650,00	650,00	130,00	.	.	F	575,15	575,15	180,00	55,00	55,00
<b>Wohngebiet in offener Bauweise</b>						<b>Insgesamt</b>					
A	1 526	1 270	217	39	.	A	4 610	3 224	1 056	330	265
B	1 730	1 035	509	186	.	B	9 481	3 113	3 150	3 219	2 149
C	141 723	126 116	14 961	647	.	C	387 344	309 616	62 191	15 537	7 335
D	81,93	121,80	29,40	3,49	4,42	D	40,85	99,46	19,74	4,83	28,79
E	0,41	8,48	1,53	0,41	0,41	E	0,02	1,74	0,33	0,02	1,25
F	714,29	714,29	174,30	60,00	50,00	F	3000,00	3000,00	180,00	310,00	310,00

## 2 Kaufwerte für Bauland 2000 nach Baulandarten, Ländern und Baugebieten

Baulandarten								Baulandarten						
insgesamt	Baureifes Land	Rohbau-land	Sonstiges Bauland					insgesamt	Baureifes Land	Rohbau-land	Sonstiges Bauland			
			insgesamt	Industrie-land	Land für Verkehrs-zwecke	Frei-flächen					insgesamt	Industrie-land	Land für Verkehrs-zwecke	Frei-flächen

### Niedersachsen

Geschäftsgebiet							Wohngebiet insgesamt						
A	154	143	.	.	.	.	A	18 307	17 691	450	166	149	17
B	346	336	.	.	.	.	B	18 306	14 483	3 679	144	129	15
C	100 495	97 760	.	.	.	.	C	2 063 826	1 868 032	189 125	6 668	5 589	1 079
D	290,33	290,83	294,42	.	265,14	.	D	112,74	128,98	51,40	46,46	43,44	72,62
E	14,33	14,33	28,44	.	28,44	.	E	2,35	2,35	3,85	5,00	5,00	7,50
F	2700,00	2700,00	618,73	.	618,73	.	F	1495,00	1495,00	740,00	406,65	350,00	406,65
Geschäftsgebiet mit Wohngebiet gemischt							Industriegebiet						
A	378	364	.	.	.	.	A	1 951	724	67	1 160	1 076	75
B	468	462	.	.	.	.	B	10 239	2 986	1 312	5 941	5 757	137
C	70 076	69 579	.	.	.	.	C	443 929	118 328	28 857	296 744	286 641	9 142
D	149,78	150,76	100,27	.	100,27	.	D	43,36	39,63	22,00	49,95	49,79	66,87
E	6,75	6,75	7,00	.	7,00	.	E	1,00	4,00	5,00	1,00	1,00	5,00
F	1100,00	1100,00	270,00	.	270,00	.	F	744,82	459,06	258,92	744,82	744,82	400,00
Wohngebiet in geschlossener Bauweise							Dorfgebiet						
A	627	624	.	.	.	.	A	2 312	2 149	84	79	7	56
B	554	553	.	.	.	.	B	3 212	2 649	491	71	28	32
C	74 646	74 581	.	.	.	.	C	181 132	157 281	21 243	2 608	1 300	957
D	134,66	134,89	.	.	.	.	D	56,40	59,38	43,23	36,51	45,69	29,65
E	5,00	5,00	.	.	.	.	E	2,03	2,03	6,82	5,00	7,50	5,00
F	1371,54	1371,54	.	.	.	.	F	382,64	382,64	236,00	250,00	65,00	250,00
Wohngebiet in offener Bauweise							Insgesamt						
A	17 680	17 067	450	.	.	.	A	23 102	21 071	604	1 427	1 085	300
B	17 751	13 930	3 679	.	.	.	B	32 570	20 915	5 486	6 169	5 792	304
C	1 989 180	1 793 451	189 125	.	.	.	C	2 859 458	2 310 981	239 522	308 955	289 981	16 583
D	112,06	128,75	51,40	46,46	43,41	72,62	D	87,79	110,49	43,66	50,08	50,07	54,62
E	2,35	2,35	3,85	5,00	5,00	7,50	E	1,00	2,03	3,85	1,00	1,00	5,00
F	1495,00	1495,00	740,00	406,65	350,00	406,65	F	2700,00	2700,00	740,00	744,82	744,82	618,73

### Nordrhein-Westfalen

Geschäftsgebiet							Wohngebiet insgesamt						
A	.	.	.	.	.	.	A	5 050	4 783	255	12	.	.
B	.	.	.	.	.	.	B	4 480	3 551	886	43	.	.
C	.	.	.	.	.	.	C	870 428	793 490	75 869	1 068	.	.
D	.	.	.	.	.	.	D	194,28	223,46	85,64	24,65	25,37	.
E	.	.	.	.	.	.	E	10,00	10,00	10,00	10,00	10,00	.
F	.	.	.	.	.	.	F	1635,51	1635,51	350,00	192,44	192,44	.
Geschäftsgebiet mit Wohngebiet gemischt							Industriegebiet						
A	82	80	.	.	.	.	A	375	.	375	375	.	.
B	147	136	.	.	.	.	B	1 990	.	1 990	1 990	.	.
C	60 113	57 525	.	.	.	.	C	129 720	.	129 720	129 720	.	.
D	409,70	422,88	.	.	.	.	D	65,17	.	65,17	65,17	.	.
E	32,67	32,67	.	.	.	.	E	3,00	.	3,00	3,00	.	.
F	1313,86	1313,86	.	.	.	.	F	400,00	.	400,00	400,00	.	.
Wohngebiet in geschlossener Bauweise							Dorfgebiet						
A	669	637	.	.	.	.	A	308	266	28	14	.	14
B	731	570	.	.	.	.	B	357	221	121	15	.	15
C	188 965	171 749	.	.	.	.	C	27 429	23 395	3 793	240	.	240
D	258,34	301,47	121,73	.	.	.	D	76,91	105,71	31,45	16,32	.	16,32
E	10,00	23,70	14,39	.	.	.	E	5,34	10,02	5,34	5,50	.	5,50
F	1635,51	1635,51	263,00	.	.	.	F	520,00	520,00	179,82	344,44	.	344,44
Wohngebiet in offener Bauweise							Insgesamt						
A	4 381	4 146	.	.	.	.	A	5 815	5 129	285	401	375	.
B	3 749	2 981	.	.	.	.	B	6 974	3 908	1 017	2 049	1 990	.
C	681 463	621 741	.	.	.	.	C	1 087 689	874 410	82 251	131 028	129 720	.
D	181,79	208,55	79,16	16,10	16,10	.	D	155,96	223,74	80,86	63,96	65,17	22,95
E	10,00	10,00	10,00	11,15	11,15	.	E	3,00	10,00	5,34	3,00	3,00	5,50
F	1450,00	1450,00	350,00	85,00	85,00	.	F	1635,51	1635,51	350,00	400,00	400,00	344,44

## 2 Kaufwerte für Bauland 2000 nach Baulandarten, Ländern und Baugebieten

Baulandarten						Baulandarten					
insgesamt	Baureifes Land	Rohbau-land	Sonstiges Bauland			insgesamt	Baureifes Land	Rohbau-land	Sonstiges Bauland		
			insgesamt	davon					insgesamt	davon	
				Industrie-land	Land für Verkehrs-zwecke					Frei-flächen	Industrie-land

### Rheinland-Pfalz

Geschäftsgebiet							Wohngebiet insgesamt						
A	.	.	.	.	.	.	A	7 077	5 909	1 129	39	.	32
B	.	.	.	.	.	.	B	6 548	4 026	2 473	49	.	19
C	.	.	.	.	.	.	C	796 909	679 332	116 280	1 297	.	1 135
D	.	.	.	.	.	.	D	121,70	168,74	47,02	26,34	.	59,52
E	.	.	.	.	.	.	E	1,50	2,78	2,06	1,50	.	1,94
F	.	.	.	.	.	.	F	1200,00	1200,00	410,00	470,00	.	470,00
Geschäftsgebiet mit Wohngebiet gemischt							Industriegebiet						
A	.	.	.	.	.	.	A	1 257	65	425	767	730	36
B	.	.	.	.	.	.	B	5 265	197	1 980	3 088	2 985	76
C	.	.	.	.	.	.	C	284 997	38 008	74 350	172 640	170 538	2 021
D	278,47	298,98	123,52	159,70	.	138,90	D	54,13	193,14	37,54	55,91	57,14	26,44
E	2,27	12,00	25,00	2,27	.	2,27	E	0,30	8,40	1,00	0,30	0,30	1,95
F	1318,68	1318,68	370,54	360,00	.	300,00	F	4270,65	4270,65	354,23	550,00	550,00	198,00
Wohngebiet in geschlossener Bauweise							Dorfgebiet						
A	27	24	.	.	.	.	A	1 882	1 515	309	58	14	36
B	25	20	.	.	.	.	B	1 858	1 326	472	60	27	24
C	6 431	5 952	.	.	.	.	C	114 512	101 014	11 884	1 614	826	718
D	257,56	291,33	.	.	.	.	D	61,63	76,17	25,17	27,03	30,60	30,08
E	66,00	80,00	.	.	.	.	E	1,21	2,67	1,43	1,21	2,00	4,00
F	715,94	715,94	.	.	.	.	F	587,54	587,54	320,00	130,00	95,00	130,00
Wohngebiet in offener Bauweise							Insgesamt						
A	7 050	5 885	.	.	.	.	A	10 602	7 843	1 883	876	749	111
B	6 523	4 005	.	.	.	.	B	14 051	5 882	4 961	3 208	3 017	127
C	790 478	673 380	.	.	.	.	C	1 303 442	918 039	207 982	177 422	172 204	4 868
D	121,18	168,12	46,93	24,38	.	58,34	D	92,77	156,09	41,92	55,30	57,08	38,47
E	1,50	2,78	2,06	1,50	.	1,94	E	0,30	2,67	1,00	0,30	0,30	1,94
F	1200,00	1200,00	410,00	470,00	.	470,00	F	4270,65	4270,65	3549,38	550,00	550,00	470,00

### Saarland

Geschäftsgebiet							Wohngebiet insgesamt						
A	15	10	.	.	.	.	A	1 906	1 515	297	94	.	35
B	42	30	.	.	.	.	B	1 749	1 198	383	167	.	13
C	4 852	3 737	.	.	.	.	C	142 475	127 510	12 450	2 514	.	329
D	116,19	124,06	.	.	.	.	D	81,47	106,42	32,47	15,04	.	24,72
E	14,00	18,00	.	.	.	.	E	10,00	10,00	10,00	10,00	.	10,00
F	488,89	488,89	.	.	.	.	F	501,27	501,27	154,76	100,00	.	100,00
Geschäftsgebiet mit Wohngebiet gemischt							Industriegebiet						
A	23	21	.	.	.	.	A	93	29	5	59	59	.
B	41	41	.	.	.	.	B	616	157	9	451	451	.
C	5 487	5 477	.	.	.	.	C	73 061	23 257	185	49 619	49 619	.
D	132,50	133,69	.	.	.	.	D	118,52	148,15	20,66	110,14	110,14	.
E	10,00	31,75	.	.	.	.	E	10,00	20,00	13,00	10,00	10,00	.
F	400,00	400,00	.	.	.	.	F	376,04	376,04	60,00	216,45	216,45	.
Wohngebiet in geschlossener Bauweise							Dorfgebiet						
A	.	.	.	.	.	.	A	.	.	.	.	.	.
B	.	.	.	.	.	.	B	.	.	.	.	.	.
C	.	.	.	.	.	.	C	.	.	.	.	.	.
D	.	.	.	.	.	.	D	.	.	.	.	.	.
E	.	.	.	.	.	.	E	.	.	.	.	.	.
F	.	.	.	.	.	.	F	.	.	.	.	.	.
Wohngebiet in offener Bauweise							Insgesamt						
A	.	.	.	.	.	.	A	2 037	1 575	305	157	59	38
B	.	.	.	.	.	.	B	2 449	1 426	400	622	451	18
C	.	.	.	.	.	.	C	225 875	159 982	13 684	52 209	49 619	397
D	81,48	106,42	32,47	15,04	.	24,72	D	92,25	112,16	34,23	83,87	110,14	22,39
E	10,00	10,00	10,00	10,00	.	10,00	E	10,00	10,00	10,00	10,00	10,00	10,00
F	501,27	501,27	154,76	100,00	.	100,00	F	501,27	501,27	177,77	216,45	216,45	100,00

## 2 Kaufwerte für Bauland 2000 nach Baulandarten, Ländern und Baugebieten

Baulandarten							Baulandarten						
insgesamt	Baureifes Land	Rohbau-land	Sonstiges Bauland				insgesamt	Baureifes Land	Rohbau-land	Sonstiges Bauland			
			insgesamt	davon						insgesamt	davon		
				Industrie-land	Land für Verkehrs-zwecke	Frei-flächen					Industrie-land	Land für Verkehrs-zwecke	Frei-flächen

### Sachsen

Geschäftsgebiet							Wohngebiet insgesamt							
A	53	46	.	.	.	.	A	1 841	1 236	422	183	17	153	13
B	231	200	.	.	.	.	B	3 005	1 195	965	845	31	765	49
C	42 260	40 397	.	.	.	.	C	200 362	147 747	41 176	11 438	1 956	7 161	2 321
D	182,68	201,65	.	.	.	.	D	66,68	123,61	42,68	13,54	63,74	9,36	47,63
E	14,59	25,00	.	.	.	.	E	0,19	0,86	0,19	0,50	20,00	0,50	2,00
F	6143,94	6143,94	.	.	.	.	F	2118,64	1297,71	764,95	2118,64	163,27	2118,64	264,00
Geschäftsgebiet mit Wohngebiet gemischt							Industriegebiet							
A	205	165	.	.	.	.	A	95	16	8	71	60	.	.
B	257	210	.	.	.	.	B	502	47	107	347	304	.	.
C	27 703	26 519	.	.	.	.	C	21 336	4 316	3 723	13 297	11 900	.	.
D	107,74	126,32	20,70	36,07	.	22,76	D	42,52	91,07	34,65	38,33	39,19	19,35	.
E	0,34	0,34	1,00	1,00	.	1,00	E	0,36	0,42	3,12	0,36	1,59	0,36	.
F	2900,00	2900,00	228,81	500,83	.	130,00	F	510,15	510,15	135,00	247,96	247,96	220,00	.
Wohngebiet in geschlossener Bauweise							Dorfgebiet							
A	740	719	.	.	.	.	A	1 505	616	682	207	.	178	.
B	654	639	.	.	.	.	B	2 314	665	1 189	459	.	375	.
C	89 165	88 162	.	.	.	.	C	59 823	34 853	23 001	1 968	.	1 452	.
D	136,37	137,98	67,76	58,26	.	.	D	25,86	52,40	19,34	4,28	.	3,88	4,33
E	1,14	1,14	15,31	2,00	.	.	E	0,11	0,50	0,40	0,11	.	0,11	0,43
F	1297,71	1297,71	234,74	163,27	.	.	F	1346,81	1346,81	166,26	95,00	.	55,00	40,00
Wohngebiet in offener Bauweise							Insgesamt							
A	1 101	517	406	178	.	.	A	3 699	2 079	1 136	484	84	357	43
B	2 351	556	951	844	.	.	B	6 308	2 318	2 303	1 687	346	1 190	151
C	111 197	59 585	40 218	11 394	.	.	C	351 483	253 832	69 258	28 393	14 375	10 288	3 730
D	47,30	107,10	42,31	13,50	63,03	9,35	D	55,72	109,50	30,07	16,83	41,53	8,65	24,66
E	0,19	0,86	0,19	0,50	20,00	0,50	E	0,11	0,34	0,19	0,11	1,59	0,11	0,43
F	2118,64	821,13	764,95	2118,64	107,00	2118,64	F	6143,94	6143,94	764,95	2118,64	500,83	2118,64	264,00

### Sachsen-Anhalt

Geschäftsgebiet							Wohngebiet insgesamt							
A	55	46	.	.	.	.	A	3 569	3 427	132	10	.	10	.
B	151	131	.	.	.	.	B	3 226	2 415	804	7	.	7	.
C	32 704	26 548	.	.	.	.	C	267 693	237 738	29 582	373	.	373	.
D	217,20	203,24	.	499,47	.	.	D	82,99	98,45	36,80	52,22	.	52,22	.
E	4,40	14,62	.	17,43	.	.	E	6,00	7,00	6,00	10,00	.	10,00	.
F	1218,65	1218,65	.	1081,00	.	.	F	957,78	957,78	170,00	142,86	.	142,86	.
Geschäftsgebiet mit Wohngebiet gemischt							Industriegebiet							
A	471	438	.	.	.	.	A	497	132	21	344	320	.	.
B	534	410	.	.	.	.	B	4 192	753	281	3 158	3 039	.	.
C	27 252	24 672	.	.	.	.	C	119 899	26 104	7 458	86 337	84 698	.	.
D	51,03	60,24	14,20	59,10	.	33,24	D	28,60	34,68	26,54	27,34	27,87	26,31	.
E	7,00	9,00	7,00	7,00	.	7,00	E	3,30	8,00	6,00	3,30	3,30	5,01	.
F	2313,73	2313,73	42,00	320,00	.	294,00	F	414,49	250,00	67,00	414,49	414,49	120,00	.
Wohngebiet in geschlossener Bauweise							Dorfgebiet							
A	41	40	.	.	.	.	A	1 540	1 437	53	50	22	.	.
B	63	31	.	.	.	.	B	1 541	1 280	219	42	30	.	.
C	4 398	3 948	.	.	.	.	C	40 336	36 972	2 725	639	397	.	.
D	69,92	126,38	.	.	.	.	D	26,17	28,87	12,46	15,16	13,15	20,39	.
E	10,00	10,00	.	.	.	.	E	4,00	6,00	4,00	6,42	6,48	6,42	.
F	333,33	333,33	.	.	.	.	F	300,00	300,00	38,00	70,00	70,00	50,00	.
Wohngebiet in offener Bauweise							Insgesamt							
A	3 528	3 387	.	.	.	.	A	6 132	5 480	219	433	344	82	7
B	3 163	2 383	.	.	.	.	B	9 643	4 988	1 418	3 237	3 075	81	81
C	263 295	233 790	.	.	.	.	C	487 885	352 034	41 445	94 406	90 846	2 419	1 140
D	83,25	98,09	37,72	52,22	.	52,22	D	50,59	70,58	29,23	29,16	29,55	29,78	14,02
E	6,00	7,00	6,00	10,00	.	10,00	E	3,30	6,00	4,00	3,30	3,30	5,01	5,00
F	957,78	957,78	170,00	142,86	.	142,86	F	2313,73	2313,73	170,00	1081,00	1081,00	294,00	320,00

## 2 Kaufwerte für Bauland 2000 nach Baulandarten, Ländern und Baugebieten

Baulandarten						Baulandarten					
insgesamt	Baureifes Land	Rohbau-land	Sonstiges Bauland			insgesamt	Baureifes Land	Rohbau-land	Sonstiges Bauland		
			insgesamt	davon					insgesamt	davon	
				Industrie-land	Land für Verkehrs-zwecke					Frei-flächen	Industrie-land

### Schleswig-Holstein

Geschäftsgebiet							Wohngebiet insgesamt						
A	11	7	.	.	.	.	A	1 968	1 678	271	19	9	10
B	38	20	.	.	.	.	B	3 171	1 382	1 727	63	17	46
C	13 715	13 449	.	.	.	.	C	321 238	262 690	57 600	949	228	721
D	365,72	671,39	.	.	.	.	D	101,29	190,09	33,36	15,10	13,23	15,80
E	6,33	35,04	.	.	.	.	E	2,00	6,46	3,60	2,00	2,00	7,43
F	1690,00	1690,00	.	.	.	.	F	1641,05	1641,05	539,22	350,00	33,00	350,00
Geschäftsgebiet mit Wohngebiet gemischt							Industriegebiet						
A	42	33	.	.	.	.	A	202	29	17	156	154	.
B	158	56	.	.	.	.	B	1 518	120	129	1 269	1 247	.
C	13 954	10 907	.	.	.	.	C	75 478	5 653	2 405	67 421	67 177	.
D	88,27	195,79	.	59,17	14,36	.	D	49,72	47,27	18,61	53,12	53,87	.
E	2,70	34,00	.	9,38	9,38	.	E	1,20	20,00	4,50	1,20	1,20	.
F	1006,29	1006,29	.	306,48	150,00	.	F	293,25	230,00	39,76	293,25	293,25	.
Wohngebiet in geschlossener Bauweise							Dorfgebiet						
A	395	344	.	.	.	.	A	2 363	1 784	469	110	32	57
B	345	276	.	.	.	.	B	3 808	1 575	1 811	422	145	119
C	43 131	39 774	.	.	.	.	C	252 391	203 444	42 884	6 063	4 679	670
D	124,91	143,88	53,08	.	.	.	D	66,28	129,19	23,67	14,38	32,17	5,63
E	2,00	12,85	22,60	.	.	.	E	0,03	10,00	0,03	0,50	2,00	0,50
F	538,30	538,30	108,49	.	.	.	F	641,67	641,67	195,96	133,40	133,40	120,00
Wohngebiet in offener Bauweise							Insgesamt						
A	1 573	1 334	.	.	.	.	A	4 586	3 531	760	295	188	74
B	2 826	1 106	.	.	.	.	B	8 693	3 152	3 735	1 806	1 399	198
C	278 107	222 915	.	.	.	.	C	676 776	496 142	103 150	77 484	73 048	1 719
D	98,41	201,64	32,64	15,24	13,97	15,77	D	77,85	157,40	27,62	42,91	52,22	8,67
E	3,20	6,46	3,60	3,20	3,20	7,43	E	0,03	6,46	0,03	0,50	1,20	0,50
F	1641,05	1641,05	539,22	350,00	33,00	350,00	F	1690,00	1690,00	539,22	350,00	296,95	150,00

### Thüringen

Geschäftsgebiet							Wohngebiet insgesamt						
A	43	38	.	.	.	.	A	2 651	2 309	322	20	5	15
B	124	102	.	.	.	.	B	2 377	1 715	648	14	1	13
C	8 426	7 895	.	.	.	.	C	218 787	191 639	26 811	336	36	301
D	68,06	77,36	.	.	.	.	D	92,06	111,76	41,39	23,90	37,68	22,91
E	5,00	5,00	.	.	.	.	E	1,00	1,00	1,00	4,00	12,50	4,00
F	330,00	330,00	.	.	.	.	F	578,03	578,03	241,67	135,71	60,00	135,71
Geschäftsgebiet mit Wohngebiet gemischt							Industriegebiet						
A	291	246	.	.	.	.	A	754	129	31	594	564	.
B	342	287	.	.	.	.	B	4 011	580	105	3 326	3 278	.
C	21 859	19 727	.	.	.	.	C	102 784	14 446	1 646	86 691	84 955	.
D	64,00	68,73	33,37	53,91	62,37	.	D	25,63	24,91	15,73	26,06	25,91	56,44
E	0,93	0,93	7,00	8,00	8,00	.	E	0,90	1,10	1,30	0,90	0,90	1,00
F	1100,00	1100,00	142,86	225,00	225,00	.	F	321,54	150,77	65,00	321,54	321,54	260,00
Wohngebiet in geschlossener Bauweise							Dorfgebiet						
A	58	54	.	.	.	.	A	1 542	1 291	199	52	34	.
B	45	43	.	.	.	.	B	1 298	1 026	230	42	35	.
C	5 847	5 791	.	.	.	.	C	37 851	33 662	3 244	946	810	.
D	129,78	135,12	.	.	.	.	D	29,16	32,80	14,11	22,69	23,06	22,18
E	16,00	20,98	.	.	.	.	E	1,00	1,42	1,00	4,00	4,00	5,00
F	360,00	360,00	.	.	.	.	F	650,00	650,00	88,24	108,04	53,54	108,04
Wohngebiet in offener Bauweise							Insgesamt						
A	2 593	2 255	.	.	.	.	A	5 281	4 013	586	682	606	70
B	2 332	1 672	.	.	.	.	B	8 151	3 710	1 043	3 398	3 317	57
C	212 940	185 848	.	.	.	.	C	389 707	267 368	33 519	88 820	85 995	2 620
D	91,33	111,16	41,45	23,90	37,68	22,91	D	47,81	72,06	32,14	26,14	25,93	46,21
E	1,00	1,00	1,00	4,00	12,50	4,00	E	0,90	0,93	1,00	0,90	0,90	1,00
F	578,03	578,03	241,67	135,71	60,00	135,71	F	1100,00	1100,00	241,67	321,54	321,54	260,00

## 2 Kaufwerte für Bauland 2000 nach Baulandarten, Ländern und Baugebieten

Baulandarten								Baulandarten						
insgesamt	Baureifes Land	Rohbau-land	Sonstiges Bauland				insgesamt	Baureifes Land	Rohbau-land	Sonstiges Bauland				
			insgesamt	davon						insgesamt	davon			
				Industrie-land	Land für Verkehrs-zwecke	Frei-flächen					Industrie-land	Land für Verkehrs-zwecke	Frei-flächen	

### Früheres Bundesgebiet

Geschäftsgebiet							Wohngebiet insgesamt						
A	269	239	12	18	14		A	47 523	43 613	3 530	380	268	
B	635	558	58	19	7		B	45 960	33 533	11 924	503	234	
C	197 569	188 717	5 988	2 865	634		C	7 106 505	6 373 625	716 726	16 155	10 158	
D	311,01	338,34	102,86	148,68	87,63		D	154,62	190,07	60,11	32,13	43,47	22,07
E	6,33	14,33	6,33	14,00	14,00		E	1,50	2,35	1,60	1,50	1,94	1,50
F	5322,34	5322,34	3549,38	618,73	618,73		F	4552,57	4552,57	1017,69	1258,00	1258,00	406,65
Geschäftsgebiet mit Wohngebiet gemischt							Industriegebiet						
A	1 264	1 189	30	45	35		A	5 149	1 013	750	3 386	3 247	123
B	1 746	1 556	111	80	65		B	25 130	4 086	4 584	16 461	16 072	253
C	565 537	549 204	9 231	7 102	3 851		C	1 685 386	319 799	165 483	1 200 104	1 158 335	12 428
D	323,83	352,92	83,44	89,24	233,35	59,45	D	67,07	78,27	36,10	72,91	72,07	49,21
E	2,27	6,75	2,70	2,27	71,26	2,27	E	0,30	4,00	1,00	0,30	0,30	1,95
F	5448,77	5448,77	1096,35	360,00	360,00	300,00	F	4270,65	4270,65	400,00	1655,00	1655,00	400,00
Wohngebiet in geschlossener Bauweise							Dorfgebiet						
A	3 652	3 545	88	19			A	12 032	9 947	1 668	417	140	182
B	3 051	2 800	209	43			B	14 724	9 147	4 607	970	518	208
C	754 523	731 297	21 790	1 436			C	1 318 168	1 112 694	163 825	41 649	34 832	2 992
D	247,28	261,18	104,44	33,68	37,22	25,87	D	89,53	121,65	35,56	42,94	67,19	14,36
E	2,00	5,00	14,39	2,00	2,00	15,00	E	0,03	2,03	0,03	0,50	2,00	0,50
F	2434,63	2434,63	320,00	300,00	268,71	300,00	F	2100,00	2100,00	600,00	346,00	346,00	344,44
Wohngebiet in offener Bauweise							Insgesamt						
A	43 871	40 068	3 442	361			A	66 237	56 001	5 990	4 246	3 396	622
B	42 909	30 733	11 715	460			B	88 196	48 880	21 284	18 032	16 608	767
C	6 351 982	5 642 328	694 935	14 718			C	10 873 165	8 544 038	1 061 252	1 267 875	1 197 239	30 063
D	148,04	183,59	59,32	31,98	44,37	21,87	D	123,28	174,80	49,86	70,31	72,09	39,22
E	1,50	2,35	1,60	1,50	1,94	1,50	E	0,03	2,03	0,03	0,30	0,30	0,50
F	4552,57	4552,57	1017,69	1258,00	1258,00	406,65	F	5448,77	5448,77	3549,38	1655,00	1655,00	1258,00

### Neue Länder und Berlin-Ost

Geschäftsgebiet							Wohngebiet insgesamt						
A	243	201	23	19	8		A	15 012	13 411	1 337	264	222	
B	844	635	128	81	26		B	16 676	10 496	5 117	1 063	916	
C	102 489	91 235	2 926	8 328	1 303		C	1 583 564	1 343 864	225 506	14 195	9 733	
D	121,44	143,78	22,80	102,69	126,79	50,72	D	94,96	128,04	44,07	13,35	59,87	10,63
E	4,40	5,00	4,40	4,50	10,00	4,50	E	0,19	0,86	0,19	0,41	8,00	0,41
F	6143,94	6143,94	120,60	1081,00	1081,00	150,00	F			764,95	2118,64	163,27	2118,64
Geschäftsgebiet mit Wohngebiet gemischt							Industriegebiet						
A	1 858	1 606	169	83	60		A	1 795	425	83	1 287	1 209	73
B	2 570	1 790	632	148	64		B	12 873	2 958	663	9 251	9 021	118
C	258 408	232 272	21 036	5 100	2 715		C	466 771	156 981	14 522	295 268	289 636	4 125
D	100,55	129,77	33,28	34,46	91,53	42,67	D	36,26	53,07	21,90	31,92	32,11	35,02
E	0,34	0,34	1,00	1,00	8,00	1,00	E	0,36	0,42	1,30	0,36	0,90	0,36
F			228,81	500,83	500,83	294,00	F	554,97	510,15	135,00	554,97	554,97	260,00
Wohngebiet in geschlossener Bauweise							Dorfgebiet						
A	1 904	1 798	96	10			A	9 186	6 777	1 816	593	76	462
B	2 431	1 442	979	10			B	14 138	7 058	3 641	3 439	277	2 389
C	226 409	193 418	31 676	1 315			C	421 505	336 550	71 913	13 042	4 811	5 347
D	93,14	134,09	32,37	133,58	150,44		D	29,81	47,68	19,75	3,79	17,34	2,24
E	0,46	1,14	0,46	2,00	2,00		E	0,02	0,50	0,33	0,02	1,25	0,02
F	2198,28	2198,28	300,00	204,87	204,87		F	1346,81	1346,81	290,00	200,00	200,00	108,04
Wohngebiet in offener Bauweise							Insgesamt						
A	13 108	11 613	1 241	254			A	28 094	22 420	3 428	2 246	1 329	825
B	14 245	9 053	4 139	1 053			B	47 100	22 936	10 182	13 982	9 394	3 512
C	1 357 155	1 150 446	193 830	12 879			C	2 832 738	2 160 902	335 903	335 933	304 115	23 222
D	95,27	127,08	46,84	12,23	59,20	9,35	D	60,14	94,21	32,99	24,03	32,37	6,61
E	0,19	0,86	0,19	0,41	8,00	0,41	E	0,02	0,34	0,19	0,02	0,90	0,02
F			764,95	2118,64	107,00	2118,64	F			764,95	2118,64	1081,00	2118,64

### 3 Kaufwerte für Bauland 2000 nach Baulandarten und Baugebieten in ausgewählten Städten

Nach Baulandarten						Nach Baugebieten						
insgesamt	Baureifes Land	Rohbauland	Sonstiges Bauland			Geschäftsgebiet	Geschäftsgebiet mit Wohngebiet gemischt	Wohngebiet			Industriegebiet	Dorfgebiet
			insgesamt	davon				insgesamt	davon in			
				Industrie-land	Land für Verkehrszwecke				Frei-flächen	geschlossener Bauweise		

#### Baden-Württemberg

##### Stadtkreise

##### Baden-Baden

A	12	12	.	.	.	.	.	A	.	.	.	.	.	.
B	5	5	.	.	.	.	.	B	.	5	1	4	.	.
C	2 543	2 543	.	.	.	.	.	C	.	2 543	717	1 826	.	.
D	517,79	517,79	.	.	.	.	.	D	.	517,79	544,01	508,18	.	.

##### Freiburg im Breisgau

A	54	.	.	.	.	.	.	A	.	.	.	.	.	.
B	41	34	.	.	.	.	.	B	.	25	25	.	14	.
C	22 275	21 147	.	.	.	.	.	C	.	18 595	18 413	.	2 635	.
D	541,84	614,06	.	.	.	.	.	D	.	738,09	741,67	.	193,43	.

##### Heilbronn

A	58	.	.	.	.	.	.	A	.	.	.	.	.	.
B	64	47	.	.	.	.	.	B	.	38	15	23	26	.
C	29 491	27 534	.	.	.	.	.	C	.	25 298	8 620	16 678	3 963	.
D	457,76	584,54	.	.	.	.	.	D	.	657,16	563,64	718,81	155,14	.

##### Karlsruhe

A	30	30	.	.	.	.	.	A	.	.	.	.	.	.
B	33	33	.	.	.	.	.	B	.	15	19	12	6	.
C	26 530	26 530	.	.	.	.	.	C	.	11 302	15 228	11 014	4 214	.
D	794,35	794,35	.	.	.	.	.	D	.	771,08	812,55	887,44	665,70	.

##### Mannheim

A	52	.	.	.	.	.	.	A	.	.	.	.	.	.
B	43	39	.	.	.	.	.	B	.	4	23	8	14	16
C	20 064	18 901	.	.	.	.	.	C	.	2 983	13 818	4 796	9 022	3 263
D	470,59	480,05	.	.	.	.	.	D	.	723,26	611,36	571,42	634,95	205,09

##### Pforzheim

A	20	.	.	.	.	.	.	A	.	.	.	.	.	.
B	33	32	.	.	.	.	.	B	.	26	7	19	.	.
C	12 834	12 294	.	.	.	.	.	C	.	11 229	2 582	8 647	.	.
D	385,98	389,17	.	.	.	.	.	D	.	438,79	384,58	458,07	.	.

##### Stuttgart

A	197	.	.	.	.	.	.	A	.	.	.	.	.	.
B	373	169	43	161	103	1	.	B	.	25	181	20	160	164
C	308 812	204 267	11 539	93 006	64 958	48	.	C	.	27 112	171 887	25 018	146 869	95 578
D	827,37	1206,98	267,68	578,04	628,36	64,85	.	D	.	1099,76	951,57	1237,95	915,49	581,34

##### Ulm

A	9	9	.	.	.	.	.	A	.	.	.	.	.	.
B	5	5	.	.	.	.	.	B	.	5	2	.	.	.
C	2 165	2 165	.	.	.	.	.	C	.	2 165	1 293	.	.	.
D	464,25	464,25	.	.	.	.	.	D	.	464,25	613,60	.	.	.

#### Kreisangehörige Städte

##### Aalen

A	60	55	5	.	.	.	.	A	.	.	.	.	.	.
B	42	38	4	.	.	.	.	B	.	41	.	41	.	.
C	9 999	9 516	483	.	.	.	.	C	.	9 816	.	9 816	.	.
D	235,65	248,96	114,74	.	.	.	.	D	.	240,15	.	240,15	.	.

##### Albstadt

A	47	.	.	.	.	.	.	A	.	.	.	.	.	.
B	81	33	.	.	.	.	.	B	.	5	49	49	26	.
C	10 072	5 317	.	.	.	.	.	C	.	1 222	5 150	5 150	3 540	.
D	124,17	162,29	.	.	.	.	.	D	.	262,26	104,78	104,78	134,16	.

##### Friedrichshafen

A	17	.	.	.	.	.	.	A	.	.	.	.	.	.
B	8	7	.	.	.	.	.	B	.	6	6	.	.	.
C	4 186	3 811	.	.	.	.	.	C	.	3 454	3 317	.	.	.
D	501,82	583,51	.	.	.	.	.	D	.	572,42	571,34	.	.	.

##### Göppingen

A	52	.	.	.	.	.	.	A	.	.	.	.	.	.
B	37	31	.	.	.	.	.	B	.	27	.	26	.	.
C	15 062	14 192	.	.	.	.	.	C	.	13 440	.	12 937	.	.
D	407,20	453,85	.	.	.	.	.	D	.	502,64	.	499,70	.	.

### 3 Kaufwerte für Bauland 2000 nach Baulandarten und Baugebieten in ausgewählten Städten

Nach Baulandarten							Nach Baugebieten							
insgesamt	Baureifes Land	Rohbauland	Sonstiges Bauland				Geschäftsgebiet	Geschäftsgebiet mit Wohngebiet gemischt	Wohngebiet			Industriegebiet	Dorfgebiet	
			insgesamt	Industrie-land	Land für Verkehrszwecke	Frei-flächen			insgesamt	davon in				
										geschlossener Bauweise	offener Bauweise			
Konstanz														
A	5	5	.	.	.	.	A	.	.	.	.	.	.	.
B	3	3	.	.	.	.	B	.	.	.	.	.	.	.
C	3088	3088	.	.	.	.	C	.	.	.	.	.	.	.
D	1169,33	1169,33	.	.	.	.	D	.	.	.	.	.	.	.
Ludwigsburg														
A	16	.	.	.	.	.	A	.	.	.	.	.	.	.
B	25	16	.	.	.	.	B	10	5	.	5	.	.	.
C	15 248	14 488	.	.	.	.	C	9 447	4 649	.	4 649	.	.	.
D	613,88	925,95	.	.	.	.	D	971,62	989,70	.	989,70	.	.	.
Offenburg														
A	10	10	.	.	.	.	A	.	.	.	.	.	.	.
B	5	5	.	.	.	.	B	.	.	.	.	.	.	5
C	1 857	1 857	.	.	.	.	C	.	.	.	.	.	.	1 547
D	342,15	342,15	.	.	.	.	D	.	.	.	.	.	.	322,47
Ravensburg														
A	14	14	.	.	.	.	A	.	.	.	.	.	.	.
B	12	12	.	.	.	.	B	.	12	.	9	.	.	.
C	5 642	5 642	.	.	.	.	C	.	5 642	.	3 989	.	.	.
D	478,39	478,39	.	.	.	.	D	.	478,39	.	441,70	.	.	.
Reutlingen														
A	22	.	.	.	.	.	A	.	.	.	.	.	.	.
B	14	13	.	.	.	.	B	.	13	3	10	.	.	.
C	5 555	5 418	.	.	.	.	C	.	5 213	1 622	3 591	.	.	.
D	405,47	418,89	.	.	.	.	D	.	414,39	607,20	362,39	.	.	.
Schwäbisch Gmünd														
A	42	.	.	.	.	.	A	.	.	.	.	.	.	.
B	184	13	.	.	.	.	B	.	53	.	51	131	.	.
C	20 540	3 840	.	.	.	.	C	.	8 505	.	7 781	12 035	.	.
D	111,57	286,37	.	.	.	.	D	.	159,47	.	152,90	92,03	.	.
Sindelfingen														
A	10	.	.	.	.	.	A	.	.	.	.	.	.	.
B	14	4	.	.	.	.	B	.	3	.	3	.	.	.
C	8956	3582	.	.	.	.	C	.	3012	.	3012	.	.	.
D	649,87	1012,28	.	.	.	.	D	.	1021,52	.	1021,52	.	.	.
Tübingen														
A	32	32	.	.	.	.	A	.	.	.	.	.	.	.
B	26	26	.	.	.	.	B	.	14	3	11	.	11	.
C	14 584	14 584	.	.	.	.	C	.	9 031	1 187	7 844	.	5 013	.
D	559,14	559,14	.	.	.	.	D	.	645,40	417,18	703,67	.	464,46	.
Villingen-Schwenningen														
A	19	.	.	.	.	.	A	.	.	.	.	.	.	.
B	35	20	.	.	.	.	B	.	8	2	6	.	.	.
C	4582	2772	.	.	.	.	C	.	1324	532	791	.	.	.
D	132,77	137,18	.	.	.	.	D	.	158	245,56	127,44	.	.	.
Waiblingen														
A	10	.	.	.	.	.	A	.	.	.	.	.	.	.
B	8	4	.	.	.	.	B	.	4	2	.	.	.	.
C	5 544	3 749	.	.	.	.	C	.	3 749	1 597	.	.	.	.
D	733,67	976,03	.	.	.	.	D	.	976,03	1030,28	.	.	.	.
Bayern														
Kreisfreie Städte														
Amberg														
A	9	9	.	.	.	.	A	.	.	.	.	.	.	.
B	8	8	.	.	.	.	B	.	8	.	8	.	.	.
C	1 966	1 966	.	.	.	.	C	.	1 966	.	1 966	.	.	.
D	249,69	249,69	.	.	.	.	D	.	249,69	.	249,69	.	.	.
Ansbach														
A	37	19	10	8	8	.	A	.	.	.	.	.	.	.
B	206	13	143	51	51	.	B	.	14	.	14	191	.	.
C	7 747	1 806	3 668	2 273	2 273	.	C	.	1 950	.	1 950	5 699	.	.
D	37,64	144,20	25,69	45,00	45,00	.	D	.	140,42	.	140,42	29,89	.	.



### 3 Kaufwerte für Bauland 2000 nach Baulandarten und Baugebieten in ausgewählten Städten

Nach Baulandarten							Nach Baugebieten						
insgesamt	Baureifes Land	Rohbauland	Sonstiges Bauland				Geschäftsgebiet	Geschäftsgebiet mit Wohngebiet gemischt	Wohngebiet			Industriegebiet	Dorfgebiet
			insgesamt	davon					insgesamt	davon in			
				Industrie-land	Land für Verkehrszwecke					Frei-flächen	geschlossener Bauweise		
Aschaffenburg													
A	30	.	.	.	.	.	A	.	.	.	.	.	.
B	32	19	.	.	.	.	B	.	19	.	18	.	.
C	18 249	13 110	.	.	.	.	C	.	13 110	.	12 652	.	.
D	577,62	686,74	.	.	.	.	D	.	686,74	.	685,07	.	.
Augsburg													
A	38	.	.	.	.	.	A	.	.	.	.	.	.
B	196	46	.	.	.	.	B	.	44	5	38	.	.
C	46 717	23 310	.	.	.	.	C	.	22 557	3 265	19 292	.	.
D	238,70	511,62	.	.	.	.	D	.	517,69	607,07	505,10	.	.
Bamberg													
A	20	.	.	.	.	.	A	.	.	.	.	.	.
B	11	10	.	.	.	.	B	.	10	.	9	.	.
C	6 131	5 651	.	.	.	.	C	.	5 689	.	5 235	.	.
D	536,69	584,33	.	.	.	.	D	.	556,61	.	560,03	.	.
Bayreuth													
A	12	8	4	4	.	.	A	.	7	.	7	4	.
B	33	11	22	22	.	.	B	.	10	.	10	22	.
C	10475	4808	5667	5667	.	.	C	.	4403	.	4403	5667	.
D	316,82	433,1	258,03	258,03	.	.	D	.	424,13	.	424,13	258,03	.
Coburg													
A	14	14	.	.	.	.	A	.	.	.	.	.	.
B	11	11	.	.	.	.	B	.	11	.	11	.	.
C	1 703	1 703	.	.	.	.	C	.	1 703	.	1 703	.	.
D	156,97	156,97	.	.	.	.	D	.	156,97	.	156,97	.	.
Erlangen													
A	53	53	.	.	.	.	A	.	.	.	.	.	.
B	23	23	.	.	.	.	B	.	23	.	23	.	.
C	14 629	14 629	.	.	.	.	C	.	14 436	.	14 436	.	.
D	630,85	630,85	.	.	.	.	D	.	632,12	.	632,12	.	.
Fürth													
A	59	.	.	.	.	.	A	.	.	.	.	.	.
B	253	44	134	75	71	.	B	.	171	7	164	78	.
C	68 947	24 130	35 571	9 247	8 732	.	C	.	59 372	2 363	57 009	9 061	.
D	272,71	550,35	265,88	122,97	122,58	.	D	.	347,96	335,28	348,50	115,82	.
Hof													
A	35	.	.	.	.	.	A	.	.	.	.	.	.
B	28	27	.	.	.	.	B	.	23	.	23	.	5
C	4 053	3 986	.	.	.	.	C	.	3 582	.	3 582	.	471
D	144,50	145,27	.	.	.	.	D	.	153,14	.	153,14	.	101,09
Ingolstadt													
A	113	.	.	.	.	.	A	.	.	.	.	.	.
B	95	76	.	.	.	.	B	.	5	71	16	55	19
C	44 889	38 880	.	.	.	.	C	.	1 816	36 853	7 510	29 343	5 701
D	470,19	512,39	.	.	.	.	D	.	395,59	519,81	464,51	536,14	299,55
Kaufbeuren													
A	8	8	.	.	.	.	A	.	.	.	.	.	.
B	7	7	.	.	.	.	B	.	4	.	.	.	.
C	1 346	1 346	.	.	.	.	C	.	971	.	.	.	.
D	199,59	199,59	.	.	.	.	D	.	223,54	.	.	.	.
Kempten (Allgäu)													
A	15	.	.	.	.	.	A	.	.	.	.	.	.
B	36	10	.	.	.	.	B	.	10	.	10	25	.
C	6 906	3 951	.	.	.	.	C	.	3 951	.	3 951	2 955	.
D	194,14	384,33	.	.	.	.	D	.	384,33	.	384,33	116,83	.
Landshut													
A	9	9	.	.	.	.	A	.	.	.	.	.	.
B	7	7	.	.	.	.	B	.	7	.	6	.	.
C	3 895	3 895	.	.	.	.	C	.	3 895	.	3 565	.	.
D	567,20	567,20	.	.	.	.	D	.	567,20	.	563,19	.	.
Memmingen													
A	43	26	10	7	7	.	A	.	.	.	.	.	.
B	97	18	15	64	64	.	B	.	24	.	24	67	5
C	17 220	6 132	2 715	8 373	8 373	.	C	.	6 237	.	6 237	8 853	1 162
D	176,81	344,16	178,26	130,12	130,12	.	D	.	255,39	.	255,39	132,52	240,91

### 3 Kaufwerte für Bauland 2000 nach Baulandarten und Baugebieten in ausgewählten Städten

Nach Baulandarten							Nach Baugebieten						
insgesamt	Baureifes Land	Rohbauland	Sonstiges Bauland				Geschäftsgebiet	Geschäftsgebiet mit Wohngebiet gemischt	Wohngebiet			Industriegebiet	Dorfgebiet
			insgesamt	davon					insgesamt	davon in			
				Industrie-land	Land für Verkehrs-zwecke	Frei-flächen				geschlos-sener Bauweise	offener Bauweise		
München													
A	32	.	.	.	.	.	A	.	.	.	.	.	.
B	78	73	.	.	.	.	B	.	54	.	52	.	.
C	166 332	164 985	.	.	.	.	C	.	108 049	.	103 555	.	.
D	2124,83	2267,93	.	.	.	.	D	.	1996,25	.	1993,93	.	.
Nürnberg													
A	30	.	.	.	.	.	A	.	.	.	.	.	.
B	39	19	.	.	.	.	B	.	25	10	15	.	.
C	22 075	13 277	.	.	.	.	C	.	14 684	8 163	6 522	.	.
D	561,50	694,19	.	.	.	.	D	.	590,65	809,22	441,42	.	.
Passau													
A	38	.	.	.	.	.	A	.	.	.	.	.	.
B	62	33	.	.	.	.	B	.	60	.	60	.	.
C	13 577	8 830	.	.	.	.	C	.	12 952	.	12 952	.	.
D	217,48	264,54	.	.	.	.	D	.	216,70	.	216,70	.	.
Regensburg													
A	6	.	.	.	.	.	A	.	.	.	.	.	.
B	3	2	.	.	.	.	B	.	3	.	3	.	.
C	1 279	981	.	.	.	.	C	.	1 279	.	1 279	.	.
D	460,06	429,59	.	.	.	.	D	.	460,06	.	460,06	.	.
Rosenheim													
A	6	.	.	.	.	.	A	.	.	.	.	.	.
B	7	.	.	.	.	.	B	.	4	.	4	.	.
C	3 220	.	.	.	.	.	C	.	1 895	.	1 895	.	.
D	456,54	.	.	.	.	.	D	.	467,55	.	467,55	.	.
Schwabach													
A	24	24	.	.	.	.	A	.	.	.	.	.	.
B	13	13	.	.	.	.	B	.	6	8	6	.	.
C	6 277	6 277	.	.	.	.	C	.	2 939	3 338	2 504	.	.
D	470,97	470,97	.	.	.	.	D	.	513,58	438,92	408,74	.	.
Schweinfurt													
A	8	8	.	.	.	.	A	.	.	.	.	.	.
B	5	5	.	.	.	.	B	.	5	5	.	.	.
C	1 392	1 392	.	.	.	.	C	.	1 392	1 392	.	.	.
D	279,99	279,99	.	.	.	.	D	.	279,99	279,99	.	.	.
Straubing													
A	13	.	.	.	.	.	A	.	.	.	.	.	.
B	23	4	.	.	.	.	B	.	13	3	.	.	.
C	3 429	991	.	.	.	.	C	.	2 069	759	.	.	.
D	146,08	239,06	.	.	.	.	D	.	156,84	295,39	.	.	.
Weiden i.d. Opf.													
A	30	.	.	.	.	.	A	.	.	.	.	.	.
B	77	24	.	.	.	.	B	.	19	.	19	.	.
C	11 300	7 435	.	.	.	.	C	.	5 543	.	5 543	.	.
D	147,47	308,30	.	.	.	.	D	.	287,82	.	287,82	.	.
Würzburg													
A	5	5	.	.	.	.	A	.	.	.	.	.	.
B	3	3	.	.	.	.	B	.	.	.	.	.	.
C	1 885	1 885	.	.	.	.	C	.	.	.	.	.	.
D	607,43	607,43	.	.	.	.	D	.	.	.	.	.	.
Kreisangehörige Stadt													
Neu-Ulm													
A	18	.	.	.	.	.	A	.	.	.	.	.	.
B	19	13	.	.	.	.	B	.	12	.	9	.	.
C	6 421	5 561	.	.	.	.	C	.	5 213	.	4 160	.	.
D	344,89	419,93	.	.	.	.	D	.	428,98	.	477,74	.	.

### 3 Kaufwerte für Bauland 2000 nach Baulandarten und Baugebieten in ausgewählten Städten

Nach Baulandarten							Nach Baugebieten						
insgesamt	Baureifes Land	Rohbauland	Sonstiges Bauland				Geschäftsgebiet	Geschäftsgebiet mit Wohngebiet gemischt	Wohngebiet			Industriegebiet	Dorfgebiet
			insgesamt	davon					insgesamt	davon in			
				Industrie-land	Land für Verkehrszwecke	Frei-flächen				geschlossener Bauweise	offener Bauweise		

#### Berlin

##### Berlin-West

A	16	16	.	.	.	.	.	A	.	.	.	.	.	.
B	19	19	.	.	.	.	.	B	.	10	8	3	.	.
C	15 374	15 374	.	.	.	.	.	C	.	6 190	5 173	1 017	.	.
D	793,09	793,09	.	.	.	.	.	D	.	591,87	664,83	379,81	.	.

##### Berlin-Ost

A	67	.	.	.	.	.	.	A	.	.	.	.	.	.
B	79	77	.	.	.	.	.	B	.	22	53	21	32	.
C	86 441	86 321	.	.	.	.	.	C	.	67 928	17 696	7 767	9 930	.
D	1093,07	1123,55	.	.	.	.	.	D	.	3144,22	332,78	370,28	308,36	.

#### Brandenburg

##### Stadtkreise

##### Brandenburg a.d. Havel

A	192	.	.	.	.	.	.	A	.	.	.	.	.	.
B	375	125	144	106	106	.	.	B	.	13	243	2	241	117
C	26 303	16 042	5 173	5 088	5 088	.	.	C	.	930	19 458	462	18 996	5 807
D	70,16	128,27	35,94	48,03	48,03	.	.	D	.	69,17	80,10	224,24	78,87	49,68

##### Cottbus

A	196	.	.	.	.	.	.	A	.	.	.	.	.	.
B	238	142	49	47	47	.	.	B	.	47	117	.	117	47
C	41 859	34 170	3 287	4 402	4 372	.	.	C	.	21 689	12 919	.	12 919	4 372
D	176,17	240,91	67,19	93,96	93,73	.	.	D	.	460,26	110,64	.	110,64	93,73

##### Frankfurt (Oder)

A	130	.	.	.	.	.	.	A	.	.	.	.	.	.
B	113	95	.	16	16	.	.	B	.	3	65	.	62	22
C	13 417	12 151	.	1 236	1 201	.	.	C	.	599	8 707	.	8 327	1 701
D	118,96	127,26	.	75,77	75,08	.	.	D	.	176,76	133,29	.	133,99	78,21

##### Potsdam

A	120	.	.	.	.	.	.	A	.	.	.	.	.	.
B	151	87	25	39	33	.	.	B	.	106	25	82	42	.
C	43 873	26 960	3 855	13 057	11 769	.	.	C	.	29 443	6 875	22 568	13 712	.
D	291,10	311,49	156,26	330,66	354,70	.	.	D	.	276,98	279,36	276,26	328,07	.

##### Kreisangehörige Städte

##### Eberswalde

A	73	.	.	.	.	.	.	A	.	.	.	.	.	.
B	175	94	80	.	.	.	.	B	.	15	138	.	138	19
C	10 812	7 781	2 875	.	.	.	.	C	.	1 817	8 559	.	8 559	213
D	61,75	83,08	35,88	.	.	.	.	D	.	119,84	62,24	.	62,24	11,50

##### Schwedt / Oder

A	99	.	.	.	.	.	.	A	.	.	.	.	.	.
B	66	60	.	3	.	.	.	B	.	3	50	34	15	9
C	5 276	5 171	.	64	.	.	.	C	.	349	4 453	2 919	1 533	212
D	80,19	85,60	.	21,82	.	.	.	D	.	108,42	89,24	84,84	99,03	24,92

#### Bremen

##### Kreisfreie Städte

##### Bremen

A	90	.	.	.	.	.	.	A	.	.	.	.	.	.
B	138	91	.	47	47	.	.	B	.	89	.	87	47	.
C	28 025	25 031	.	2 993	2 993	.	.	C	.	24 681	.	24 254	2 993	.
D	203,81	275,11	.	64,35	64,35	.	.	D	.	277,82	.	279,46	64,35	.

##### Bremerhaven

A	27	.	.	.	.	.	.	A	.	.	.	.	.	.
B	74	59	.	.	.	.	.	B	.	63	.	62	.	.
C	4 877	3 453	.	.	.	.	.	C	.	3 883	.	3 744	.	.
D	66,27	58,60	.	.	.	.	.	D	.	61,69	.	60,53	.	.

### 3 Kaufwerte für Bauland 2000 nach Baulandarten und Baugebieten in ausgewählten Städten

Nach Baulandarten							Nach Baugebieten						
insgesamt	Baureifes Land	Rohbauland	Sonstiges Bauland				Geschäftsgebiet	Geschäftsgebiet mit Wohngebiet gemischt	Wohngebiet			Industriegebiet	Dorfgebiet
			insgesamt	davon					insgesamt	davon in			
				Industrie-land	Land für Verkehrszwecke	Frei-flächen				geschlossener Bauweise	offener Bauweise		

#### Hessen

##### Kreisfreie Städte

##### Frankfurt am Main

A	24	.	.	.	.	.	A	.	.	.	.	.	.
B	33	33	.	.	.	.	B	14	10	.	10	.	.
C	60 312	59 652	.	.	.	.	C	35 487	10 277	.	9 624	.	.
D	1802,03	1814,96	.	.	.	.	D	2622,63	991,39	.	995,22	.	.

##### Offenbach am Main

A	10	10	.	.	.	.	A	.	.	.	.	.	.
B	17	17	.	.	.	.	B	.	4	.	4	.	.
C	17 652	17 652	.	.	.	.	C	.	2 992	.	2 782	.	.
D	1059,78	1059,78	.	.	.	.	D	.	742,45	.	732,78	.	.

##### Wiesbaden

A	29	.	.	.	.	.	A	.	.	.	.	.	.
B	60	54	.	.	.	.	B	40	14	.	13	.	.
C	48 096	41 807	.	.	.	.	C	28 344	13 710	.	12 351	.	.
D	804,10	774,66	.	.	.	.	D	712,25	947,44	.	957,77	.	.

##### Kreisangehörige Städte

##### Bad Homburg v.d. Höhe

A	11	11	.	.	.	.	A	.	.	.	.	.	.
B	28	28	.	.	.	.	B	.	7	.	7	.	.
C	32 752	32 752	.	.	.	.	C	.	9 757	.	9 757	.	.
D	1181,57	1181,57	.	.	.	.	D	.	1405,43	.	1405,43	.	.

##### Bad Nauheim

A	24	24	.	.	.	.	A	.	.	.	.	.	.
B	14	14	.	.	.	.	B	.	14	.	14	.	.
C	6 645	6 645	.	.	.	.	C	.	6 645	.	6 645	.	.
D	461,11	461,11	.	.	.	.	D	.	461,11	.	461,11	.	.

##### Friedberg

A	27	.	.	.	.	.	A	.	.	.	.	.	.
B	15	10	.	.	.	.	B	.	15	.	15	.	.
C	4752	4354	.	.	.	.	C	.	4752	.	4752	.	.
D	307,77	415,82	.	.	.	.	D	.	307,77	.	307,77	.	.

##### Fulda

A	74	.	.	.	.	.	A	.	.	.	.	.	.
B	64	59	.	.	.	.	B	.	52	46	6	.	.
C	7 922	7 751	.	.	.	.	C	.	7 258	6 763	495	.	.
D	124,27	131,52	.	.	.	.	D	.	138,60	147,13	77,32	.	.

##### Limburg a.d. Lahn

A	9	.	.	.	.	.	A	.	.	.	.	.	.
B	26	14	.	.	.	.	B	.	15	.	10	.	.
C	5 140	3 713	.	.	.	.	C	.	3 740	.	2 719	.	.
D	198,98	262,33	.	.	.	.	D	.	252,15	.	266,79	.	.

##### Rüsselsheim

A	21	.	.	.	.	.	A	.	.	.	.	.	.
B	16	12	.	.	.	.	B	.	10	.	10	.	.
C	9 104	8 123	.	.	.	.	C	.	7 233	.	7 233	.	.
D	579,93	674,14	.	.	.	.	D	.	709,37	.	709,37	.	.

##### Wetzlar

A	11	11	.	.	.	.	A	.	.	.	.	.	.
B	11	11	.	.	.	.	B	.	5	.	5	.	.
C	2 218	2 218	.	.	.	.	C	.	1 545	.	1 545	.	.
D	201,84	201,84	.	.	.	.	D	.	286,79	.	286,79	.	.

### 3 Kaufwerte für Bauland 2000 nach Baulandarten und Baugebieten in ausgewählten Städten

Nach Baulandarten							Nach Baugebieten						
insgesamt	Baureifes Land	Rohbauland	Sonstiges Bauland				Geschäftsgebiet	Geschäftsgebiet mit Wohngebiet gemischt	Wohngebiet			Industriegebiet	Dorfgebiet
			davon						davon in				
			insgesamt	Industrie-land	Land für Verkehrszwecke	Frei-flächen			insgesamt	geschlossener Bauweise	offener Bauweise		

#### Mecklenburg-Vorpommern

##### Stadtkeise

##### Greifswald

A	67	.	.	.	.	.	.	A	.	.	.	.	.	.
B	61	46	14	.	.	.	.	B	.	56	22	34	.	.
C	6 201	5 694	502	.	.	.	.	C	.	6 049	2 251	3 798	.	.
D	101,16	122,94	35,17	.	.	.	.	D	.	108,87	104,28	111,79	.	.

##### Neubrandenburg

A	204	189	13	.	.	.	.	A	.	.	.	.	.	.
B	201	119	61	.	.	.	.	B	.	17	163	121	42	.
C	17 948	15 687	2 125	.	.	.	.	C	.	763	17 009	14 638	2 371	.
D	89,10	131,33	34,92	.	.	.	.	D	.	46,14	104,41	121,10	56,41	.

##### Rostock

A	409	372	27	10	.	.	.	A	.	.	.	.	.	.
B	1 071	289	592	190	.	.	.	B	.	95	762	590	172	162
C	64 317	47 320	15 351	1 646	.	.	.	C	.	10 750	44 547	23 728	20 819	7 503
D	60,03	163,55	25,94	8,65	.	.	.	D	.	112,98	58,47	40,23	120,90	46,19

##### Schwerin

A	118	.	.	.	.	.	.	A	.	.	.	.	.	.
B	258	75	.	.	.	.	.	B	.	119	71	57	14	.
C	15 932	12 690	.	.	.	.	.	C	.	2 141	11 845	9 146	2 699	.
D	61,78	168,20	.	.	.	.	.	D	.	17,94	166,35	160,86	188,10	.

##### Stralsund

A	146	123	16	7	.	.	.	A	.	.	.	.	.	.
B	243	122	96	25	.	.	.	B	.	14	126	78	48	20
C	15 758	13 302	1 804	652	.	.	.	C	.	476	9 322	5 998	3 325	452
D	64,90	109,08	18,85	25,94	.	.	.	D	.	33,42	73,81	76,44	69,50	23,11

#### Niedersachsen

##### Kreisfreie Städte

##### Braunschweig

A	256	238	.	18	.	.	.	A	.	.	.	.	.	.
B	380	294	.	86	85	.	.	B	.	.	.	.	.	.
C	110 008	72 524	.	37 484	37 349	.	.	C	.	59 366	17 137	42 229	39 764	.
D	289,45	246,27	.	438,07	441,66	.	.	D	.	251,45	256,60	249,41	334,84	.

##### Delmenhorst

A	128	.	.	.	.	.	.	A	.	.	.	.	.	.
B	204	125	.	36	30	.	.	B	.	12	72	4	69	119
C	26 968	21 246	.	1 972	1 439	.	.	C	.	2 687	16 596	802	15 793	7 680
D	132,26	169,94	.	54,27	48,34	.	.	D	.	223,28	228,98	225,91	229,14	64,39

##### Emden

A	181	171	4	6	6	.	.	A	.	.	.	.	.	.
B	156	122	22	12	12	.	.	B	.	.	.	.	.	.
C	14 857	12 604	1 853	400	400	.	.	C	.	13 466	.	13 466	1 185	.
D	95,49	103,54	83,80	34,06	34,06	.	.	D	.	111,71	.	111,71	35,37	.

##### Hannover

A	248	.	.	.	.	.	.	A	.	.	.	.	.	.
B	401	238	.	.	.	.	.	B	.	48	.	192	179	161
C	158 482	107 834	.	.	.	.	.	C	.	30 890	.	78 964	70 874	48 557
D	395,29	452,20	.	.	.	.	.	D	.	646,33	.	411,00	395,05	301,86

##### Oldenburg (Oldenburg)

A	284	.	.	.	.	.	.	A	.	.	.	.	.	.
B	459	381	.	.	.	.	.	B	.	13	.	277	277	164
C	75 413	68 918	6 252	.	.	.	.	C	.	7 608	.	61 952	61 952	4 953
D	164,42	181,02	81,88	.	.	.	.	D	.	581,40	.	223,39	223,39	30,12

##### Osnabrück

A	129	.	.	.	.	.	.	A	.	.	.	.	.	.
B	183	120	.	.	.	.	.	B	.	.	155	9	146	20
C	42 110	35 021	.	.	.	.	.	C	.	35 316	3 456	31 860	3 536	.
D	229,80	292,79	.	.	.	.	.	D	.	227,87	394,62	217,88	178,30	.

### 3 Kaufwerte für Bauland 2000 nach Baulandarten und Baugebieten in ausgewählten Städten

Nach Baulandarten							Nach Baugebieten							
insgesamt	Baureifes Land	Rohbauland	Sonstiges Bauland				Geschäftsgebiet	Geschäftsgebiet mit Wohngebiet gemischt	Wohngebiet			Industriegebiet	Dorfgebiet	
			insgesamt	davon					insgesamt	davon in				
				Industrie-land	Land für Verkehrszwecke	Frei-flächen				geschlossener Bauweise	offener Bauweise			
Salzgitter														
A	195	176	19	19			A							
B	217	143	73	73			B		137	2	136	73		
C	29 458	28 101	1 358	1 358			C		27 723	230	27 493	1 358		
D	135,85	195,94	18,49	18,49			D		202,09	152,08	202,64	18,49		
Wilhelmshaven														
A	126	107					A							
B	179	115					B	9	69		68	95	6	
C	16 986	13 182					C	1 408	10 732		10 565	4 456	305	
D	94,87	114,95					D	161,97	155,27		155,08	46,79	54,33	
Wolfsburg														
A	316	309					A							
B	280	200					B		188	110	78	89		
C	29 155	24 615					C		22 889	11 293	11 596	5 151		
D	104,21	122,95					D		122,02	103,04	148,69	57,80		
Kreisangehörige Städte														
Celle														
A	62	54	6				A							
B	97	62	27				B		70		70	27		
C	13 599	9 922	1 121				C		12 427		12 427	1 101		
D	139,56	158,76	41,80				D		177,75		177,75	41,24		
Cuxhaven														
A	137						A							
B	174	168					B		113		113	30		
C	22 090	21 634					C		15 935		15 935	1 408		
D	127,12	128,49					D		140,78		140,78	46,91		
Garbsen														
A	68	62	6				A							
B	125	74	50				B		89		89	33		
C	16 024	13 479	2 545				C		13 450		13 450	2 162		
D	128,53	181,42	50,52				D		151,09		151,09	65,59		
Göttingen														
A	51	45	6	6			A							
B	51	22	29	29			B		19	2	17	29		
C	9 855	8 107	1 748	1 748			C		7 413	1 122	6 291	1 748		
D	194,48	375,54	60,10	60,10			D		384,04	472,05	371,68	60,10		
Hameln														
A	94	79	7	8			A							
B	110	69	12	29			B		76		69	31		
C	9 814	8 254	900	660			C		7 941		6 281	1 568		
D	88,98	119,28	76,00	22,56			D		104,51		90,62	50,04		
Hildesheim														
A	83	68	15				A							
B	96	57	38				B	6	52		52	38		
C	19 644	15 812	3 832				C	1 171	14 658		14 658	3 814		
D	205,37	276,00	99,89				D	189,58	283,38		283,38	101,06		
Lingen (Ems)														
A	116	105	11	11			A							
B	179	74	105	105			B		13	61		61	105	
C	16 012	11 886	4 126	4 126			C		2 628	9 258		9 258	4 126	
D	89,54	161,22	39,25	39,25			D		208,55	151,47		151,47	39,25	
Lüneburg														
A	87						A							
B	146	90					B	8	58		68	74		
C	20 660	17 946					C	1 411	13 021		13 021	4 364		
D	141,15	200,07					D	174,50	223,77		223,77	58,83		
Nordhorn														
A	212						A							
B	173	117					B	4	113		113	56		
C	17 474	15 216					C	1 690	14 340		14 340	1 444		
D	101,18	129,79					D	412,68	127,10		127,10	25,89		
Wolfenbüttel														
A	84						A							
B	79	63					B		48		48			
C	14 238	13 565					C		10 668		10 607			
D	179,55	216,01					D		221,75		221,73			

### 3 Kaufwerte für Bauland 2000 nach Baulandarten und Baugebieten in ausgewählten Städten

Nach Baulandarten							Nach Baugebieten						
insgesamt	Baureifes Land	Rohbauland	Sonstiges Bauland				Geschäftsgebiet	Geschäftsgebiet mit Wohngebiet gemischt	Wohngebiet			Industriegebiet	Dorfgebiet
			insgesamt	davon					insgesamt	davon in			
				Industrie-land	Land für Verkehrszwecke	Frei-flächen				geschlossener Bauweise	offener Bauweise		

#### Nordrhein-Westfalen

##### Kreisfreie Städte

Aachen													
A	35	.	.	.	.	.	A	.	.	.	.	.	.
B	51	37	.	.	.	.	B	10	32	16	16	.	.
C	14 262	12 287	.	.	.	.	C	3 548	9 277	5 244	4 032	.	.
D	280,31	330,11	.	.	.	.	D	338,05	294,39	331,08	257,30	.	.
Bochum													
A	8	.	.	.	.	.	A	.	.	.	.	.	.
B	14	12	.	.	.	.	B	.	12	.	.	.	.
C	7 729	7 457	.	.	.	.	C	.	7 457	.	.	.	.
D	535,61	613,10	.	.	.	.	D	.	613,10	.	.	.	.
Bonn													
A	42	.	.	.	.	.	A	.	.	.	.	.	.
B	41	40	.	.	.	.	B	15	26	11	15	.	.
C	15 772	15 452	.	.	.	.	C	5 527	10 245	3 902	6 344	.	.
D	382,10	389,45	.	.	.	.	D	358,00	396,50	349,57	432,18	.	.
Bottrop													
A	13	13	.	.	.	.	A	.	.	.	.	.	.
B	12	12	.	.	.	.	B	.	12	8	4	.	.
C	5 424	5 424	.	.	.	.	C	.	5 424	4 291	1 133	.	.
D	457,05	457,05	.	.	.	.	D	.	457,05	568,63	262,18	.	.
Dortmund													
A	56	.	.	.	.	.	A	.	.	.	.	.	.
B	69	40	.	.	.	.	B	.	59	19	40	.	.
C	21 432	18 414	.	.	.	.	C	.	19 982	8 301	11 681	.	.
D	312,00	463,36	.	.	.	.	D	.	340,05	448,20	290,27	.	.
Düsseldorf													
A	21	.	.	.	.	.	A	.	.	.	.	.	.
B	15	14	.	.	.	.	B	.	9	.	7	.	.
C	9 884	9 755	.	.	.	.	C	.	4 941	.	4 051	.	.
D	675,57	683,35	.	.	.	.	D	.	557,66	.	614,79	.	.
Duisburg													
A	14	14	.	.	.	.	A	.	.	.	.	.	.
B	10	10	.	.	.	.	B	.	10	3	6	.	.
C	4 456	4 456	.	.	.	.	C	.	4 456	1 933	2 524	.	.
D	464,98	464,98	.	.	.	.	D	.	464,98	556,06	413,15	.	.
Essen													
A	18	.	.	.	.	.	A	.	.	.	.	.	.
B	74	36	.	.	.	.	B	26	28	.	13	.	.
C	31 123	23 673	.	.	.	.	C	19 145	9 019	.	4 264	.	.
D	418,45	655,32	.	.	.	.	D	742,70	321,10	.	317,69	.	.
Gelsenkirchen													
A	24	.	.	.	.	.	A	.	.	.	.	.	.
B	47	46	.	.	.	.	B	.	46	3	43	.	.
C	16 081	15 911	.	.	.	.	C	.	15 911	713	15 198	.	.
D	340,29	349,15	.	.	.	.	D	.	349,15	257,34	355,09	.	.
Hagen													
A	12	.	.	.	.	.	A	.	.	.	.	.	.
B	26	14	.	.	.	.	B	.	25	7	18	.	.
C	6 417	5 252	.	.	.	.	C	.	6 278	2 392	3 886	.	.
D	244,06	374,27	.	.	.	.	D	.	252,89	342,37	217,84	.	.
Herne													
A	21	.	.	.	.	.	A	.	.	.	.	.	.
B	25	8	.	.	.	.	B	.	9	.	9	15	.
C	3 863	2 306	.	.	.	.	C	.	2 506	.	2 404	1 356	.
D	157,54	307,33	.	.	.	.	D	.	274,95	.	276,13	88,04	.
Köln													
A	57	.	.	.	.	.	A	.	.	.	.	.	.
B	58	45	.	.	.	.	B	.	44	28	16	.	.
C	33 513	29 182	.	.	.	.	C	.	28 282	17 363	10 919	.	.
D	575,07	646,24	.	.	.	.	D	.	636,69	621,29	662,80	.	.

### 3 Kaufwerte für Bauland 2000 nach Baulandarten und Baugebieten in ausgewählten Städten

Nach Baulandarten							Nach Baugebieten							
insgesamt	Baureifes Land	Rohbauland	Sonstiges Bauland					Geschäftsgebiet	Geschäftsgebiet mit Wohngebiet gemischt	Wohngebiet			Industriegebiet	Dorfgebiet
			insgesamt	Industrie-land	Land für Verkehrs-zwecke	Frei-flächen				davon in				
										geschlos-sener Bauweise	offener Bauweise			
Krefeld														
A	26	.	.	.	.	.	A	.	.	.	.	.	.	.
B	37	18	.	.	.	.	B	.	14	.	12	.	.	.
C	11 842	9 593	.	.	.	.	C	.	8 402	.	7 862	.	.	.
D	319,04	530,08	.	.	.	.	D	.	596,41	.	642,29	.	.	.
Mönchengladbach														
A	37	37	.	.	.	.	A	.	.	.	.	.	.	.
B	25	25	.	.	.	.	B	.	23	9	14	.	.	.
C	10 157	10 157	.	.	.	.	C	.	9 163	2 994	6 169	.	.	.
D	401,32	401,32	.	.	.	.	D	.	402,31	342,68	439,42	.	.	.
Münster														
A	31	23	8	8	.	.	A	.	.	.	.	.	.	.
B	142	13	128	128	.	.	B	.	13	.	13	128	.	.
C	27 424	5 161	22 263	22 263	.	.	C	.	5 161	.	5 161	22 263	.	.
D	193,57	382,52	173,68	173,68	.	.	D	.	382,52	.	382,52	173,68	.	.
Oberhausen														
A	17	8	9	9	.	.	A	.	.	.	.	.	.	.
B	34	11	23	23	.	.	B	.	8	.	.	23	.	.
C	5 025	3 207	1 818	1 818	.	.	C	.	2 502	.	.	1 818	.	.
D	147,27	285,59	79,42	79,42	.	.	D	.	307,65	.	.	79,42	.	.
Remscheid														
A	12	.	.	.	.	.	A	.	.	.	.	.	.	.
B	65	18	.	.	.	.	B	.	14	.	.	.	.	.
C	11 078	5 330	.	.	.	.	C	.	3 845	.	.	.	.	.
D	170,62	298,01	.	.	.	.	D	.	281,68	.	.	.	.	.
Solingen														
A	57	42	7	8	8	.	A	.	.	.	.	.	.	.
B	80	32	30	19	19	.	B	.	54	4	50	19	.	.
C	22 824	12 609	7 864	2 351	2 351	.	C	.	17 585	1 380	16 206	2 351	.	.
D	283,90	399,28	265,59	122,41	122,41	.	D	.	324,90	373,14	321,37	122,41	.	.
Wuppertal														
A	53	41	9	9	.	.	A	.	.	.	.	.	.	.
B	92	56	23	23	.	.	B	.	66	.	66	23	.	.
C	19 093	14 274	2 615	2 615	.	.	C	.	14 584	.	14 358	2 615	.	.
D	206,51	255,93	111,84	111,84	.	.	D	.	220,78	.	219,14	111,84	.	.
Kreisangehörige Städte														
Ahlen														
A	50	.	.	.	.	.	A	.	.	.	.	.	.	.
B	32	31	.	.	.	.	B	.	31	.	30	.	.	.
C	7 530	7 470	.	.	.	.	C	.	7 193	.	7 141	.	.	.
D	237,71	241,94	.	.	.	.	D	.	234,44	.	237,19	.	.	.
Arnsberg														
A	14	14	.	.	.	.	A	.	.	.	.	.	.	.
B	11	11	.	.	.	.	B	.	9	.	9	.	.	.
C	1 865	1 865	.	.	.	.	C	.	1 557	.	1 557	.	.	.
D	163,99	163,99	.	.	.	.	D	.	172,05	.	172,05	.	.	.
Bad Salzuflen														
A	30	15	5	10	10	.	A	.	.	.	.	.	.	.
B	64	9	24	32	32	.	B	.	33	.	31	32	.	.
C	8 016	2 671	3 034	2 311	2 311	.	C	.	5 705	.	5 395	2 311	.	.
D	124,59	303,93	127,15	72,93	72,93	.	D	.	174,74	.	171,47	72,93	.	.
Bergheim														
A	27	.	.	.	.	.	A	.	.	.	.	.	.	.
B	14	10	.	.	.	.	B	.	10	.	10	.	.	.
C	3 619	3 422	.	.	.	.	C	.	3 444	.	3 444	.	.	.
D	263,92	340,89	.	.	.	.	D	.	328,68	.	328,68	.	.	.
Bergisch Gladbach														
A	52	.	.	.	.	.	A	.	.	.	.	.	.	.
B	23	19	.	.	.	.	B	.	22	.	21	.	.	.
C	11 043	10 423	.	.	.	.	C	.	10 943	.	10 286	.	.	.
D	473,29	544,09	.	.	.	.	D	.	495,15	.	488,35	.	.	.
Bocholt														
A	11	.	.	.	.	.	A	.	.	.	.	.	.	.
B	10	5	.	.	.	.	B	.	5	.	5	.	.	.
C	1 551	1 340	.	.	.	.	C	.	1 340	.	1 340	.	.	.
D	154,86	246,74	.	.	.	.	D	.	246,74	.	246,74	.	.	.



### 3 Kaufwerte für Bauland 2000 nach Baulandarten und Baugebieten in ausgewählten Städten

Nach Baulandarten							Nach Baugebieten							
insgesamt	Baureifes Land	Rohbauland	Sonstiges Bauland					Geschäftsgebiet	Geschäftsgebiet mit Wohngebiet gemischt	Wohngebiet			Industriegebiet	Dorfgebiet
			insgesamt	davon						insgesamt	davon in			
				Industrie-land	Land für Verkehrszwecke	Frei-flächen					geschlossener Bauweise	offener Bauweise		
Castrop-Rauxel														
A	49	43	6	6	.	.	A	.	.	.	.	.	.	.
B	43	23	20	20	.	.	B	.	.	23	.	23	20	.
C	8 046	6 952	1 095	1 095	.	.	C	.	.	6 952	.	6 920	1 095	.
D	188,91	304,17	55,45	55,45	.	.	D	.	.	304,17	.	305,64	55,45	.
Detmold														
A	40	.	.	.	.	.	A	.	.	.	.	.	.	.
B	33	29	.	.	.	.	B	.	.	33	.	33	.	.
C	6 437	6 220	.	.	.	.	C	.	.	6 417	.	6 417	.	.
D	192,30	217,50	.	.	.	.	D	.	.	194,61	.	194,61	.	.
Dinslaken														
A	20	.	.	.	.	.	A	.	.	.	.	.	.	.
B	25	15	.	.	.	.	B	.	.	15	.	15	.	.
C	6 798	5 716	.	.	.	.	C	.	.	5 716	.	5 716	.	.
D	268,43	375,70	.	.	.	.	D	.	.	375,70	.	375,70	.	.
Dormagen														
A	83	78	5	5	.	.	A	.	.	.	.	.	.	.
B	108	39	69	69	.	.	B	.	.	29	24	5	69	.
C	25 878	15 339	10 539	10 539	.	.	C	.	.	11 743	10 086	1 658	10 539	.
D	239,52	394,50	152,39	152,39	.	.	D	.	.	401,12	412,62	342,96	152,39	.
Dorsten														
A	5	.	.	.	.	.	A	.	.	.	.	.	.	.
B	7	.	.	.	.	.	B	.	.	.	.	.	.	.
C	1 426	.	.	.	.	.	C	.	.	.	.	.	.	.
D	213,29	.	.	.	.	.	D	.	.	.	.	.	.	.
Düren														
A	10	.	.	.	.	.	A	.	.	.	.	.	.	.
B	10	2	.	.	.	.	B	.	.	2	2	.	.	.
C	886	588	.	.	.	.	C	.	.	588	495	.	.	.
D	90,29	254,07	.	.	.	.	D	.	.	254,07	280,90	.	.	.
Euskirchen														
A	22	.	.	.	.	.	A	.	.	.	.	.	.	.
B	17	13	.	.	.	.	B	.	.	17	.	15	.	.
C	2 854	2 631	.	.	.	.	C	.	.	2 854	.	2 437	.	.
D	171,16	198,56	.	.	.	.	D	.	.	171,16	.	159,97	.	.
Grevenbroich														
A	44	.	.	.	.	.	A	.	.	.	.	.	.	.
B	55	26	.	.	.	.	B	.	.	52	4	48	.	.
C	9 735	7 982	.	.	.	.	C	.	.	9 587	635	8 952	.	.
D	177,23	301,22	.	.	.	.	D	.	.	185,24	150,47	188,33	.	.
Gütersloh														
A	31	30	.	.	.	.	A	.	.	.	.	.	.	.
B	46	44	.	.	.	.	B	.	.	46	.	30	.	.
C	12 314	12 046	.	.	.	.	C	.	.	12 314	.	9 516	.	.
D	266,20	275,64	.	.	.	.	D	.	.	266,20	.	319,34	.	.
Gummersbach														
A	35	.	.	.	.	.	A	.	.	.	.	.	.	.
B	29	28	.	.	.	.	B	.	.	29	.	29	.	.
C	3 702	3 681	.	.	.	.	C	.	.	3 702	.	3 702	.	.
D	128,69	130,74	.	.	.	.	D	.	.	128,69	.	128,69	.	.
Hattingen														
A	11	.	.	.	.	.	A	.	.	.	.	.	.	.
B	9	4	.	.	.	.	B	.	.	4	.	3	.	.
C	2 378	1 938	.	.	.	.	C	.	.	1 586	.	1 252	.	.
D	273,67	479,15	.	.	.	.	D	.	.	446,29	.	476,01	.	.
Iserlohn														
A	18	.	.	.	.	.	A	.	.	.	.	.	.	.
B	17	9	.	.	.	.	B	.	.	12	.	8	.	.
C	2 290	2 010	.	.	.	.	C	.	.	1 810	.	1 575	.	.
D	135,50	216,15	.	.	.	.	D	.	.	147,97	.	189,12	.	.
Kerpen														
A	21	.	.	.	.	.	A	.	.	.	.	.	.	.
B	14	12	.	.	.	.	B	.	.	14	.	14	.	.
C	4 790	4 549	.	.	.	.	C	.	.	4 790	.	4 790	.	.
D	351,59	375,48	.	.	.	.	D	.	.	351,59	.	351,59	.	.

### 3 Kaufwerte für Bauland 2000 nach Baulandarten und Baugebieten in ausgewählten Städten

Nach Baulandarten							Nach Baugebieten						
insgesamt	Baureifes Land	Rohbauland	Sonstiges Bauland				Geschäftsgebiet	Geschäftsgebiet mit Wohngebiet gemischt	Wohngebiet			Industriegebiet	Dorfgebiet
			insgesamt	davon					insgesamt	davon in			
				Industrie-land	Land für Verkehrs-zwecke	Frei-flächen				geschlos-sener Bauweise	offener Bauweise		
Lippstadt													
A	6	.	.	.	.	.	A	.	.	.	.	.	.
B	5	.	.	.	.	.	B	.	5	.	5	.	.
C	939	.	.	.	.	.	C	.	939	.	865	.	.
D	182,94	.	.	.	.	.	D	.	182,94	.	178,87	.	.
Meerbusch													
A	14	.	.	.	.	.	A	.	.	.	.	.	.
B	21	7	.	.	.	.	B	.	21	17	4	.	.
C	6 614	3 932	.	.	.	.	C	.	6 582	4 212	2 370	.	.
D	313,39	578,37	.	.	.	.	D	.	318,02	253,68	579,01	.	.
Menden (Sauerland)													
A	12	.	.	.	.	.	A	.	.	.	.	.	.
B	9	7	.	.	.	.	B	.	7	3	5	.	.
C	1 893	1 746	.	.	.	.	C	.	1 691	719	971	.	.
D	215,16	265,85	.	.	.	.	D	.	228,62	281,90	200,55	.	.
Minden													
A	6	6	.	.	.	.	A	.	.	.	.	.	.
B	5	5	.	.	.	.	B	.	3	.	.	.	.
C	622	622	.	.	.	.	C	.	539	.	.	.	.
D	133,62	133,62	.	.	.	.	D	.	167,03	.	.	.	.
Moers													
A	22	22	.	.	.	.	A	.	.	.	.	.	.
B	26	26	.	.	.	.	B	.	26	2	23	.	.
C	10 024	10 024	.	.	.	.	C	.	10 024	999	9 025	.	.
D	387,35	387,35	.	.	.	.	D	.	387,35	399,84	386,02	.	.
Paderborn													
A	65	.	.	.	.	.	A	.	.	.	.	.	.
B	81	39	.	.	.	.	B	.	37	.	37	42	.
C	12495	9473	.	.	.	.	C	.	8879	.	8879	3023	.
D	154,27	242,14	.	.	.	.	D	.	237,98	.	237,98	72,18	.
Pulheim													
A	9	9	.	.	.	.	A	.	.	.	.	.	.
B	14	14	.	.	.	.	B	.	14	.	14	.	.
C	5 772	5 772	.	.	.	.	C	.	5 772	.	5 772	.	.
D	410,23	410,23	.	.	.	.	D	.	410,23	.	410,23	.	.
Recklinghausen													
A	35	22	6	7	.	.	A	.	.	.	.	.	.
B	154	71	51	32	.	.	B	.	143	130	13	11	.
C	38 033	27 551	9 012	1 470	.	.	C	.	37 176	31 931	5 245	857	.
D	246,85	387,26	175,47	46,58	.	.	D	.	260,08	245,22	412,15	77,02	.
Rheine													
A	113	.	.	.	.	.	A	.	.	.	.	.	.
B	77	53	.	.	.	.	B	.	51	.	51	.	.
C	11 911	11 074	.	.	.	.	C	.	10 447	.	10 447	.	.
D	155,13	208,21	.	.	.	.	D	.	203,89	.	203,89	.	.
Sankt Augustin													
A	10	.	.	.	.	.	A	.	.	.	.	.	.
B	6	5	.	.	.	.	B	.	6	.	3	.	.
C	2 122	1 993	.	.	.	.	C	.	2 122	.	1 133	.	.
D	339,33	429,49	.	.	.	.	D	.	339,33	.	425,96	.	.
Siegen													
A	11	.	.	.	.	.	A	.	.	.	.	.	.
B	9	8	.	.	.	.	B	.	9	.	9	.	.
C	2 674	2 614	.	.	.	.	C	.	2 674	.	2 674	.	.
D	300,42	330,95	.	.	.	.	D	.	300,42	.	300,42	.	.
Stolberg (Rhld.)													
A	9	9	.	.	.	.	A	.	.	.	.	.	.
B	24	24	.	.	.	.	B	.	22	.	6	.	.
C	6 095	6 095	.	.	.	.	C	.	5 635	.	1 445	.	.
D	258,61	258,61	.	.	.	.	D	.	253,07	.	260,60	.	.
Velbert													
A	11	.	.	.	.	.	A	.	.	.	.	.	.
B	35	6	.	.	.	.	B	.	.	.	.	.	.
C	4 027	2 122	.	.	.	.	C	.	.	.	.	.	.
D	115,26	375,35	.	.	.	.	D	.	.	.	.	.	.

### 3 Kaufwerte für Bauland 2000 nach Baulandarten und Baugebieten in ausgewählten Städten

Nach Baulandarten							Nach Baugebieten							
insgesamt	Baureifes Land	Rohbauland	Sonstiges Bauland				Geschäftsgebiet	Geschäftsgebiet mit Wohngebiet gemischt	Wohngebiet			Industriegebiet	Dorfgebiet	
			insgesamt	davon					insgesamt	davon in				
				Industrie-land	Land für Verkehrs-zwecke	Frei-flächen				geschlos-sener Bauweise	offener Bauweise			
Viersen														
A	28	.	.	.	.	.	A	.	.	.	.	.	.	.
B	18	16	.	.	.	.	B	.	15	9	6	.	.	.
C	4 774	4 600	.	.	.	.	C	.	4 367	2 615	1 752	.	.	.
D	269,73	296,31	.	.	.	.	D	.	292,86	285,89	303,92	.	.	.
Wesel														
A	40	.	.	.	.	.	A	.	.	.	.	.	.	.
B	32	30	.	.	.	.	B	.	32	.	32	.	.	.
C	7 938	7 798	.	.	.	.	C	.	7 938	.	7 938	.	.	.
D	251,93	258,52	.	.	.	.	D	.	251,93	.	251,93	.	.	.
Witten														
A	15	.	.	.	.	.	A	.	.	.	.	.	.	.
B	34	18	.	.	.	.	B	.	20	.	20	.	.	.
C	8 687	7 195	.	.	.	.	C	.	7 255	.	7 245	.	.	.
D	257,50	401,56	.	.	.	.	D	.	359,79	.	366,97	.	.	.
Rheinland-Pfalz														
Kreisfreie Städte														
Frankenthal (Pfalz)														
A	21	10	6	5	.	.	A	.	.	.	.	.	.	.
B	37	6	5	27	.	.	B	.	8	.	8	27	.	.
C	9 050	2 563	1 149	5 337	.	.	C	.	3 292	.	3 292	5 337	.	.
D	243,65	456,61	250,00	198,18	.	.	D	.	395,48	.	395,48	198,18	.	.
Kaiserslautern														
A	109	92	7	10	10	.	A	.	.	.	.	.	.	.
B	244	87	66	91	91	.	B	.	56	.	56	178	.	.
C	36 797	21 968	3 179	11 650	11 650	.	C	.	13 830	.	13 830	20 653	.	.
D	151,10	253,45	48,20	128,16	128,16	.	D	.	247,95	.	247,95	115,82	.	.
Koblenz														
A	89	45	35	9	.	.	A	.	.	.	.	.	.	.
B	96	22	49	25	.	.	B	.	4	50	46	42	.	.
C	18 633	9 617	6 824	2 193	.	.	C	.	2 485	12 389	11 650	2 610	.	.
D	194,36	434,19	139,11	88,90	.	.	D	.	663,16	246,82	253,33	62,72	.	.
Landau in der Pfalz														
A	97	64	17	16	.	.	A	.	.	.	.	.	.	.
B	140	38	58	44	.	.	B	.	32	.	32	102	7	.
C	19 488	12 343	1 572	5 573	.	.	C	.	11 762	.	11 762	7 132	529	.
D	138,81	322,03	27,29	125,35	.	.	D	.	370,56	.	370,56	70,16	78,31	.
Ludwigshafen am Rhein														
A	46	27	11	8	.	.	A	.	.	.	.	.	.	.
B	40	10	21	9	.	.	B	.	10	.	10	30	.	.
C	8 192	5 086	1 839	1 267	.	.	C	.	5 086	.	5 086	2 984	.	.
D	205,69	524,20	86,47	143,04	.	.	D	.	524,20	.	524,20	100,20	.	.
Mainz														
A	74	.	.	.	.	.	A	.	.	.	.	.	.	.
B	406	104	.	.	.	.	B	.	39	.	39	367	.	.
C	71 323	49 728	.	.	.	.	C	.	26 929	.	26 929	44 393	.	.
D	175,87	478,11	.	.	.	.	D	.	692,27	.	692,27	121,08	.	.
Neustadt an der Weinstraße														
A	85	.	.	.	.	.	A	.	.	.	.	.	.	.
B	134	44	.	.	.	.	B	.	13	25	25	92	3	.
C	28 049	21 842	.	.	.	.	C	.	7 067	12 942	12 942	6 503	1 178	.
D	209,94	495,57	.	.	.	.	D	.	545,66	512,44	512,44	71,06	353,15	.
Pirmasens														
A	44	.	.	.	.	.	A	.	.	.	.	.	.	.
B	179	36	.	.	.	.	B	.	4	40	33	135	.	.
C	10 869	4 494	.	.	.	.	C	.	584	4 266	3 698	6 019	.	.
D	60,85	123,66	.	.	.	.	D	.	145,29	106,94	110,80	44,68	.	.
Speyer														
A	23	13	5	5	.	.	A	.	.	.	.	.	.	.
B	56	11	12	33	.	.	B	.	6	5	.	44	.	.
C	12 377	5 941	3 368	3 068	.	.	C	.	3 140	3 161	.	6 075	.	.
D	221,83	522,35	286,77	93,89	.	.	D	.	509,40	609,26	.	136,71	.	.

### 3 Kaufwerte für Bauland 2000 nach Baulandarten und Baugebieten in ausgewählten Städten

Nach Baulandarten							Nach Baugebieten						
insgesamt	Baureifes Land	Rohbauland	Sonstiges Bauland				Geschäftsgebiet	Geschäftsgebiet mit Wohngebiet gemischt	Wohngebiet			Industriegebiet	Dorfgebiet
			insgesamt	davon					insgesamt	davon in			
				Industrie-land	Land für Verkehrs-zwecke	Frei-flächen				geschlos-sener Bauweise	offener Bauweise		
Trier													
A	135	106	8	21	.	.	A	.	.	.	.	.	.
B	185	92	5	88	.	.	B	37	54	3	51	91	2
C	37 828	30 715	196	6 918	.	.	C	15 927	14 524	1 063	13 461	6 896	482
D	204,53	332,71	40,70	78,76	.	.	D	426,34	267,58	355,74	262,44	75,72	214,92
Worms													
A	92	.	.	.	.	.	A	.	.	.	.	.	.
B	79	35	.	.	.	.	B	4	25	.	25	.	17
C	13 881	11 839	.	.	.	.	C	917	9 037	.	8 954	.	2 152
D	175,33	340,32	.	.	.	.	D	251,65	364,94	.	364,34	.	123,16
Zweibrücken													
A	52	.	.	.	.	.	A	.	.	.	.	.	.
B	64	31	.	.	.	.	B	.	42	.	42	.	.
C	5 537	3 519	.	.	.	.	C	.	3 695	.	3 695	.	.
D	86,45	112,20	.	.	.	.	D	.	87,49	.	87,49	.	.
Kreisangehörige Stadt													
Neuwied													
A	49	37	7	5	.	.	A	.	.	.	.	.	.
B	35	20	13	3	.	.	B	.	27	.	27	.	.
C	6 608	5 800	561	246	.	.	C	.	6 073	.	6 073	.	.
D	189,40	296,81	44,64	88,73	.	.	D	.	224,75	.	224,75	.	.
Saarland													
Kreisangehörige Städte													
Neunkirchen													
A	40	24	8	8	8	.	A	.	.	.	.	.	.
B	134	28	13	93	93	.	B	.	37	.	37	97	.
C	6 625	2 908	501	3 216	3 216	.	C	.	3 080	.	3 060	3 544	.
D	49,40	102,22	38,53	34,70	34,70	.	D	.	83,22	.	83,29	36,50	.
Saarbrücken													
A	29	.	.	.	.	.	A	.	.	.	.	.	.
B	50	23	.	.	.	.	B	16	23	.	23	.	.
C	8 795	6 134	.	.	.	.	C	3 709	4 520	.	4 520	.	.
D	175,01	262,62	.	.	.	.	D	227,10	194,96	.	194,96	.	.
Sachsen													
Stadtkreise													
Chemnitz													
A	324	265	47	12	.	.	A	.	.	.	.	.	.
B	481	316	126	39	.	.	B	104	6	311	157	155	23
C	51 195	44 268	5 975	952	.	.	C	13 104	1 327	32 946	25 128	7 817	2 266
D	106,51	140,07	47,41	24,68	.	.	D	125,77	231,92	105,82	160,45	50,52	99,39
Dresden													
A	330	246	33	51	46	5	A	.	.	.	.	.	.
B	977	447	109	421	384	37	B	78	26	821	209	612	52
C	112 776	91 226	14 056	7 493	5 255	2 238	C	25 178	10 272	73 620	30 100	43 520	3 608
D	115,41	204,00	128,44	17,82	13,69	61,14	D	324,72	400,04	89,64	144,07	71,07	69,73
Görlitz													
A	68	56	7	5	.	.	A	.	.	.	.	.	.
B	82	57	6	19	.	.	B	.	7	63	.	58	10
C	7 610	6 364	172	1 074	.	.	C	.	568	6 634	.	6 063	407
D	93,02	111,98	29,67	56,02	.	.	D	.	84,25	105,47	.	105,12	39,33
Hoyerswerda													
A	32	7	16	9	9	.	A	.	.	.	.	.	.
B	68	10	51	8	8	.	B	.	58	.	56	.	7
C	1 558	371	552	635	635	.	C	.	1 005	.	819	.	294
D	22,75	38,89	10,88	77,61	77,61	.	D	.	17,33	.	14,67	.	41,71
Leipzig													
A	9	.	.	.	.	.	A	.	.	.	.	.	.
B	12	11	.	.	.	.	B	.	4	.	.	.	.
C	1 909	1 864	.	.	.	.	C	.	1 098	.	.	.	.
D	161,91	166,57	.	.	.	.	D	.	259,21	.	.	.	.

### 3 Kaufwerte für Bauland 2000 nach Baulandarten und Baugebieten in ausgewählten Städten

Nach Baulandarten							Nach Baugebieten						
insgesamt	Baureifes Land	Rohbauland	Sonstiges Bauland				Geschäftsgebiet	Geschäftsgebiet mit Wohngebiet gemischt	Wohngebiet			Industriegebiet	Dorfgebiet
			insgesamt	davon					insgesamt	davon in			
				Industrie-land	Land für Verkehrs-zwecke	Frei-flächen				geschlossener Bauweise	offener Bauweise		

Plauen													
A	52	.	.	.	.	.	A	.	.	.	.	.	.
B	74	72	.	.	.	.	B	.	34	31	11	21	.
C	6 769	6 709	.	.	.	.	C	.	2 676	3 351	1 330	2 021	.
D	91,70	92,90	.	.	.	.	D	.	79,25	106,55	126,34	96,59	.

Zwickau													
A	35	21	14	.	.	.	A	.	.	.	.	.	.
B	84	22	62	.	.	.	B	.	.	27	.	21	.
C	4 856	3 895	961	.	.	.	C	.	3 833	.	2 348	.	.
D	57,60	175,34	15,47	.	.	.	D	.	140,23	.	111,74	.	.

#### Sachsen-Anhalt

##### Stadtkreise

Dessau													
A	138	129	9	9	.	.	A	.	.	.	.	.	.
B	95	74	21	21	.	.	B	.	4	66	.	66	25
C	10 896	9 329	1 567	1 567	.	.	C	.	465	8 672	.	8 672	1 759
D	114,32	126,20	73,24	73,24	.	.	D	.	119,38	130,94	.	130,94	69,83

Halle/Saale													
A	225	209	16	.	.	.	A	.	.	.	.	.	.
B	311	214	98	.	.	.	B	13	31	154	5	149	113
C	38 080	32 792	5 288	.	.	.	C	739	5 354	24 073	1 252	22 821	7 915
D	122,30	153,57	54,06	.	.	.	D	56,95	171,37	155,86	229,21	153,17	70,23

Magdeburg													
A	577	514	19	44	.	.	A	.	.	.	.	.	.
B	1 034	381	315	338	.	.	B	20	6	564	.	564	413
C	107 692	73 751	14 884	19 057	.	.	C	21 922	1 459	81 918	.	61 918	19 057
D	104,17	193,49	47,25	56,43	.	.	D	1099,81	241,06	109,71	.	109,71	46,10

##### Kreisangehörige Städte

Stendal													
A	104	82	11	11	.	.	A	.	.	.	.	.	.
B	197	80	24	93	.	.	B	.	14	77	.	76	103
C	9 219	6 746	984	1 489	.	.	C	.	1 214	6 110	.	6 035	1 689
D	46,79	84,16	40,59	16,07	.	.	D	.	86,74	79,63	.	79,46	16,44

Wittenberg, Lutherstadt													
A	124	112	5	7	.	.	A	.	.	.	.	.	.
B	268	132	91	45	.	.	B	20	131	37	.	37	55
C	13 279	10 538	940	1 800	.	.	C	3 104	3 738	2 674	.	2 674	1 010
D	49,56	79,57	10,39	40,07	.	.	D	155,14	28,64	71,76	.	71,76	49,68

#### Schleswig-Holstein

##### Kreisfreie Städte

Flensburg													
A	153	138	5	10	.	.	A	.	.	.	.	.	.
B	326	116	57	152	.	.	B	.	97	73	23	50	107
C	15 847	12 424	306	3 117	.	.	C	.	1 090	8 846	2 241	6 605	3 838
D	48,66	107,17	5,34	20,46	.	.	D	.	11,24	120,76	96,25	132,17	36,02

Kiel													
A	43	.	.	.	.	.	A	.	.	.	.	.	.
B	219	41	.	.	.	.	B	.	.	48	.	44	.
C	26 859	19 382	.	.	.	.	C	.	7 235	.	6 507	.	.
D	122,42	475,32	.	.	.	.	D	.	150,48	.	146,55	.	.

Lübeck													
A	41	33	8	8	.	.	A	.	.	.	.	.	.
B	100	83	17	17	.	.	B	.	36	.	33	62	.
C	11 833	10 832	1 000	1 000	.	.	C	.	8 596	.	7 937	3 145	.
D	118,66	130,66	59,49	59,49	.	.	D	.	236,79	.	237,89	50,65	.

Neumünster													
A	118	106	12	.	.	.	A	.	.	.	.	.	.
B	123	76	47	.	.	.	B	.	69	26	42	44	.
C	16 533	13 281	3 252	.	.	.	C	.	10 831	4 394	6 437	2 202	.
D	134,21	174,92	68,81	.	.	.	D	.	157,67	167,44	151,64	50,36	.

### 3 Kaufwerte für Bauland 2000 nach Baulandarten und Baugebieten in ausgewählten Städten

Nach Baulandarten							Nach Baugebieten						
insgesamt	Baureifes Land	Rohbauland	Sonstiges Bauland				Geschäftsgebiet	Geschäftsgebiet mit Wohngebiet gemischt	Wohngebiet			Industriegebiet	Dorfgebiet
			insgesamt	davon					insgesamt	davon in			
				Industrie-land	Land für Verkehrszwecke	Frei-flächen				geschlossener Bauweise	offener Bauweise		

#### Thüringen

##### Stadtkreise

Eisenach													
A	42	28	5	9	.	.	A	.	.	.	.	.	.
B	91	22	17	52	.	.	B	.	4	16	.	15	51
C	6 610	2 689	353	3 567	.	.	C	.	404	2 206	.	2 076	3 485
D	72,56	124,44	20,29	68,51	.	.	D	.	98,54	139,52	.	136,95	68,07
Erfurt													
A	393	345	16	32	21	11	A	.	.	.	.	.	.
B	512	336	84	92	86	6	B	.	34	277	6	271	126
C	66 573	54 191	5 886	6 496	5 946	550	C	.	6 828	43 810	1 073	42 737	8 250
D	129,95	161,32	69,71	70,66	69,19	91,87	D	.	201,20	158,27	171,62	157,97	65,59
Gera													
A	101	88	6	7	7	.	A	.	.	.	.	.	.
B	129	58	11	60	60	.	B	.	14	44	.	42	62
C	10 471	7 167	566	2 738	2 738	.	C	.	1 421	5 905	.	5 710	2 812
D	81,25	124,59	51,92	45,30	45,30	.	D	.	98,67	133,05	.	134,74	45,41
Jena													
A	148	137	5	6	6	.	A	.	.	.	.	.	.
B	220	163	23	34	34	.	B	.	.	125	.	123	70
C	35 438	27 024	4 282	4 132	4 132	.	C	.	.	26 287	.	26 159	6 911
D	161,07	165,63	187,10	121,64	121,64	.	D	.	.	209,62	.	212,87	99,31
Suhl													
A	96	55	18	23	17	6	A	.	.	.	.	.	.
B	129	35	11	83	81	2	B	.	5	43	.	43	80
C	8 210	5 546	579	2 085	1 843	243	C	.	701	5 772	.	5 772	1 711
D	63,50	158,55	50,62	25,16	22,73	133,35	D	.	138,04	133,21	.	133,21	21,26
Weimar													
A	89	80	.	9	9	.	A	.	.	.	.	.	.
B	83	69	.	14	14	.	B	.	.	50	4	46	22
C	11 260	10 285	.	976	976	.	C	.	.	8 925	1 471	7 454	1 277
D	136,19	149,29	.	70,73	70,73	.	D	.	.	177,10	336,07	161,98	58,74

##### Kreisangehörige Städte

Altenburg													
A	35	.	.	.	.	.	A	.	.	.	.	.	.
B	25	18	.	.	.	.	B	.	6	12	.	12	.
C	2 300	1 883	.	.	.	.	C	.	564	1 232	.	1 232	.
D	93,09	102,96	.	.	.	.	D	.	98,10	106,02	.	106,02	.
Gotha													
A	55	.	.	.	.	.	A	.	.	.	.	.	.
B	133	56	.	.	.	.	B	.	1	46	.	39	78
C	9 808	6 136	.	.	.	.	C	.	56	5 163	.	4 621	3 816
D	73,68	110,08	.	.	.	.	D	.	66,35	112,19	.	119,12	48,85

# 4 Kaufwerte für Bauland 2000 nach Baulandarten, Gemeinde- und Grundstücksgrößenklassen

## 4.1 Deutschland

Baulandarten							Baulandarten						
insgesamt	Baureifes Land	Rohbau-land	Sonstiges Bauland				insgesamt	Baureifes Land	Rohbau-land	Sonstiges Bauland			
			insgesamt	Industrie-land	Land für Verkehrs-zwecke	Frei-flächen				insgesamt	Industrie-land	Land für Verkehrs-zwecke	Frei-flächen

### Gemeinden unter 2 000 Einwohnern

Grundstücksgrößen mit 100 m² bis unter 300 m²							Grundstücksgrößen mit 1 000 m² bis unter 3 000 m²						
A	1 624	1 199	266	159	35	114	A	4 390	3 114	942	334	245	70
B	306	227	51	28	7	19	B	6 633	4 434	1 583	616	467	116
C	15 729	13 770	1 341	618	200	335	C	295 559	240 046	38 080	17 433	16 318	633
D	51,36	60,57	26,14	22,39	30,21	17,43	D	44,56	54,14	24,05	28,31	34,96	5,44
E	0,44	1,00	1,00	0,44	1,00	0,44	E	0,40	1,00	0,70	0,40	3,00	0,40
F	835,23	835,23	250,00	150,00	150,00	135,71	F	1641,05	1641,05	150,00	180,00	180,00	40,00

Grundstücksgrößen mit 300 m² bis unter 500 m²							Grundstücksgrößen mit 3 000 m² und mehr						
A	2 091	1 784	235	92	38	45	A	1 327	384	570	373	282	70
B	859	729	94	36	15	17	B	14 008	2 640	5 299	6 069	4 214	1 374
C	96 031	92 787	2 364	879	439	359	C	343 750	111 962	110 599	121 189	117 027	3 338
D	111,79	127,31	25,18	24,24	29,12	20,57	D	24,54	42,41	20,87	19,97	27,77	2,43
E	0,31	2,00	0,40	0,31	2,00	0,31	E	0,20	1,10	0,60	0,20	0,90	0,20
F	750,00	750,00	151,66	200,00	140,00	200,00	F	323,11	323,11	160,00	312,46	312,46	32,43

Grundstücksgrößen mit 500 m² bis unter 1 000 m²							insgesamt						
A	10 380	9 363	893	124	60	57	A	19 812	15 824	2 906	1 082	660	356
B	7 516	6 767	659	90	43	42	B	29 323	14 797	7 687	6 838	4 746	1 569
C	646 026	618 913	25 195	1 917	1 230	616	C	1 397 095	1 077 479	177 581	142 035	135 214	5 281
D	85,95	91,46	38,21	21,35	28,36	14,72	D	47,65	72,82	23,10	20,77	28,49	3,37
E	0,31	1,00	0,80	0,31	1,97	0,31	E	0,20	1,00	0,40	0,20	0,90	0,20
F	1172,32	1172,32	451,13	130,00	130,00	125,00	F	1641,05	1641,05	451,13	312,46	312,46	200,00

### Gemeinden mit 2 000 bis unter 5 000 Einwohnern

Grundstücksgrößen mit 100 m² bis unter 300 m²							Grundstücksgrößen mit 1 000 m² bis unter 3 000 m²						
A	1 334	993	206	135		87	A	3 006	2 003	585	418	350	41
B	263	200	39	24		15	B	4 604	2 839	989	776	657	73
C	33 015	31 038	1 338	640		406	C	385 707	304 299	42 372	39 036	36 842	1 010
D	125,37	154,90	34,70	26,20	26,56	26,38	D	83,78	107,20	42,84	50,31	56,06	13,92
E	0,40	1,00	0,40	0,43	4,50	1,00	E	0,11	3,00	0,51	0,11	1,00	0,11
F	880,00	880,00	525,00	350,00	100,00	350,00	F	13661,20	13661,20	533,33	300,00	300,00	110,00

Grundstücksgrößen mit 300 m² bis unter 500 m²							Grundstücksgrößen mit 3 000 m² und mehr						
A	2 057	1 817	173	67		30	A	1 115	309	437	369	339	21
B	844	750	68	26		12	B	11 249	2 514	5 019	3 716	3 246	364
C	164 901	160 603	3 455	843		190	C	491 021	196 241	183 169	111 612	109 295	1 832
D	195,44	214,15	51,13	32,15	41,82	16,33	D	43,65	78,07	36,49	30,04	33,67	5,03
E	0,19	2,04	0,19	0,30	8,00	0,30	E	0,02	0,50	0,46	0,02	0,92	0,02
F	1236,79	1236,79	539,22	350,00	232,07	110,00	F	689,24	689,24	393,24	433,84	433,84	110,00

Grundstücksgrößen mit 500 m² bis unter 1 000 m²							insgesamt						
A	8 881	8 024	725	132	82	36	A	16 393	13 146	2 126	1 121	844	215
B	6 316	5 692	525	99	63	25	B	23 275	11 995	6 639	4 641	3 985	489
C	792 940	759 269	29 292	4 379	3 588	585	C	1 867 584	1 451 449	259 625	156 510	150 405	4 023
D	125,55	133,39	55,82	44,35	56,99	23,35	D	80,24	121,01	39,11	33,72	37,74	8,23
E	0,03	0,86	0,03	0,41	1,41	0,41	E	0,02	0,50	0,03	0,02	0,92	0,02
F	1097,35	1097,35	531,76	235,00	235,00	216,76	F	13661,20	13661,20	539,22	433,84	433,84	350,00

### Gemeinden mit 5 000 bis unter 10 000 Einwohnern

Grundstücksgrößen mit 100 m² bis unter 300 m²							Grundstücksgrößen mit 1 000 m² bis unter 3 000 m²						
A	983	719	134	130	39	79	A	2 367	1 612	407	348	282	44
B	200	150	27	24	8	14	B	3 667	2 304	717	646	533	76
C	39 218	36 935	1 081	1 202	500	596	C	346 054	269 880	40 016	36 158	34 193	1 358
D	195,63	246,35	40,69	50,13	63,55	42,17	D	94,36	117,12	55,84	55,94	64,20	17,92
E	0,45	1,99	5,00	0,45	0,50	0,45	E	0,30	2,00	1,00	0,30	0,30	0,41
F	1274,19	1274,19	290,00	500,83	500,83	344,44	F	1100,00	1100,00	667,98	554,97	554,97	220,00

Grundstücksgrößen mit 300 m² bis unter 500 m²							Grundstücksgrößen mit 3 000 m² und mehr						
A	1 938	1 802	91	45	21	19	A	988	322	302	364	325	25
B	800	746	36	18	8	8	B	9 167	2 371	3 037	3 758	2 989	322
C	189 694	186 628	2 243	823	561	169	C	440 755	190 432	116 610	133 713	129 311	794
D	237,14	250,17	62,29	45,92	66,61	21,88	D	48,08	80,30	38,39	35,58	43,26	2,46
E	0,70	2,00	5,00	0,70	7,40	0,70	E	0,17	1,43	0,70	0,17	1,00	0,17
F	1223,02	1223,02	338,78	250,00	250,00	60,00	F	782,62	782,62	300,00	456,21	456,21	36,00

Grundstücksgrößen mit 500 m² bis unter 1 000 m²							insgesamt						
A	7 843	7 335	402	106	58	29	A	14 119	11 790	1 336	993	725	196
B	5 517	5 143	296	78	43	22	B	19 351	10 715	4 112	4 524	3 581	442
C	800 281	776 502	19 229	4 550	3 623	354	C	1 816 001	1 460 376	179 179	176 446	168 188	3 271
D	145,06	150,98	65,04	58,20	84,23	16,25	D	93,84	136,29	43,57	39,00	46,97	7,40
E	0,50	3,25	1,00	0,50	0,50	0,65	E	0,17	1,43	0,70	0,17	0,30	0,17
F	1605,50	1605,50	325,00	500,00	500,00	120,00	F	1605,50	1605,50	667,98	554,97	554,97	344,44

# 4 Kaufwerte für Bauland 2000 nach Baulandarten, Gemeinde- und Grundstücksgrößenklassen

## 4.1 Deutschland

Baulandarten								Baulandarten						
insgesamt	Baureifes Land	Rohbau-land	Sonstiges Bauland					insgesamt	Baureifes Land	Rohbau-land	Sonstiges Bauland			
			insgesamt	davon							insgesamt	davon		
				Industrie-land	Land für Verkehrs-zwecke	Frei-flächen						Industrie-land	Land für Verkehrs-zwecke	Frei-flächen

### Gemeinden mit 10 000 bis unter 20 000 Einwohnern

Grundstücksgrößen mit 100 m² bis unter 300 m²							Grundstücksgrößen mit 1 000 m² bis unter 3 000 m²						
A	1 251	972	132	147	99		A	2 867	2 048	430	389	337	42
B	256	205	26	26	17		B	4 475	3 013	725	738	644	77
C	61 594	59 009	1 384	1 201	674		C	494 347	401 800	42 751	49 796	47 447	1 781
D	240 34	287 79	54 05	46 86	52 86	40,08	D	110,47	133,38	58,99	67,51	73,64	23,09
E	0,70	1,00	7,00	0,70	9,16	0,70	E	0,40	2,88	2,71	0,40	6,00	0,40
F	1417,24	1417,24	700,00	350,00	204,92	250,00	F	1500,00	1500,00	478,31	550,00	550,00	210,00
Grundstücksgrößen mit 300 m² bis unter 500 m²							Grundstücksgrößen mit 3 000 m² und mehr						
A	2 558	2 378	115	65	37		A	1 087	351	316	420	364	48
B	1 046	975	46	25	14		B	9 895	2 229	3 804	3 862	3 411	374
C	247 980	241 916	4 041	2 023	924		C	573 576	203 753	186 929	182 894	176 649	3 424
D	237,03	248,09	87,11	81,92	114,00	64,33	D	57,97	91,41	49,14	47,36	51,79	9,16
E	0,56	2,03	3,00	0,56	7,00	0,56	E	0,20	1,50	1,50	0,20	3,00	0,20
F	1250,00	1250,00	650,00	550,00	550,00	470,00	F	1000,00	1000,00	440,10	652,63	652,63	142,36
Grundstücksgrößen mit 500 m² bis unter 1 000 m²							insgesamt						
A	9 060	8 536	389	135	83	42	A	16 823	14 285	1 382	1 156	839	268
B	6 369	5 984	288	98	60	30	B	22 042	12 406	4 889	4 748	4 130	512
C	987 325	959 269	20 723	7 332	5 688	1 464	C	2 364 821	1 865 747	255 828	243 245	231 127	8 268
D	155,01	160,31	71,94	75,19	94,28	49,08	D	107,29	150,40	52,33	51,24	55,96	16,15
E	0,70	1,50	1,00	0,70	4,00	0,70	E	0,20	1,00	1,00	0,20	3,00	0,20
F	1447,37	1447,37	993,01	465,00	465,00	165,35	F	1500,00	1500,00	993,01	652,63	652,63	470,00

### Gemeinden mit 20 000 bis unter 50 000 Einwohnern

Grundstücksgrößen mit 100 m² bis unter 300 m²							Grundstücksgrößen mit 1 000 m² bis unter 3 000 m²						
A	1 609	1 318	119	172	54	104	A	2 535	1 820	325	390	327	51
B	333	282	21	30	10	18	B	4 014	2 731	568	715	598	95
C	81 087	77 259	1 135	2 693	605	1 867	C	505 243	421 908	37 284	46 052	40 686	4 928
D	243,61	274,41	53,61	89,37	61,29	105,55	D	125,86	154,47	65,66	64,40	68,04	52,04
E	2,00	5,00	5,00	2,00	4,00	2,00	E	1,00	4,07	1,56	1,00	5,84	1,00
F	2434,63	2434,63	1250,00	1258,00	352,11	1258,00	F	1300,00	1300,00	1017,69	565,81	565,81	310,00
Grundstücksgrößen mit 300 m² bis unter 500 m²							Grundstücksgrößen mit 3 000 m² und mehr						
A	2 948	2 765	106	77	43		A	1 243	459	271	513	475	
B	1 197	1 124	42	31	17		B	13 052	3 576	3 737	5 739	5 179	
C	284 998	280 267	2 950	1 781	1 211		C	991 672	460 830	199 222	331 620	322 297	
D	238,03	249,26	69,90	58,03	69,51	37,11	D	75,98	128,86	53,32	57,78	62,24	19,36
E	1,54	3,00	2,47	1,54	3,00	1,54	E	0,36	1,60	1,00	0,36	1,00	0,36
F	1249,77	1249,77	300,00	357,89	357,89	170,00	F	1650,00	1650,00	705,00	950,00	950,00	117,07
Grundstücksgrößen mit 500 m² bis unter 1 000 m²							insgesamt						
A	7 427	6 994	288	145	104	33	A	15 762	13 356	1 109	1 297	1 003	254
B	5 106	4 798	204	104	75	23	B	23 702	12 511	4 572	6 619	5 879	563
C	873 566	849 327	16 342	7 897	5 866	1 749	C	2 736 567	2 089 591	256 933	390 043	370 665	17 025
D	171,09	177,03	80,04	75,88	78,41	74,46	D	115,46	167,02	56,20	58,93	63,05	30,27
E	1,14	1,14	1,77	1,14	11,50	1,14	E	0,36	1,14	1,00	0,36	1,00	0,36
F	1617,06	1617,06	600,00	400,00	400,00	225,00	F	2434,63	2434,63	1017,69	1258,00	950,00	1258,00

### Gemeinden mit 50 000 bis unter 100 000 Einwohnern

Grundstücksgrößen mit 100 m² bis unter 300 m²							Grundstücksgrößen mit 1 000 m² bis unter 3 000 m²						
A	573	524	22	27	11		A	624	457	58	109	99	
B	123	114	4	5	2		B	991	696	101	194	176	
C	31 004	30 303	291	411	144		C	181 473	156 930	8 281	16 262	15 736	
D	252,78	266,47	69,02	86,93	68,69	105,78	D	183,14	225,46	81,80	83,99	89,24	31,28
E	1,00	6,00	6,00	1,00	26,00	1,00	E	0,42	0,42	2,00	7,00	7,00	7,69
F	1050,00	1050,00	241,67	429,00	163,27	429,00	F	2060,84	2060,84	421,43	458,09	458,09	54,14
Grundstücksgrößen mit 300 m² bis unter 500 m²							Grundstücksgrößen mit 3 000 m² und mehr						
A	1 041	1 001	24	16	10		A	323	124	62	137	125	
B	419	403	10	6	4		B	3 131	875	866	1 390	1 253	
C	107 613	105 793	983	836	781		C	278 195	140 211	46 136	91 848	90 063	
D	257,04	262,57	103,29	134,46	191,65		D	88,87	160,32	53,25	66,10	71,86	17,19
E	1,50	11,67	1,50	1,94	14,01		E	0,30	4,63	0,30	2,51	3,50	4,50
F	1717,36	1717,36	500,00	483,16	483,16		F	1002,48	1002,48	372,25	680,00	680,00	30,00
Grundstücksgrößen mit 500 m² bis unter 1 000 m²							insgesamt						
A	2 220	2 122	47	51	40		A	4 781	4 228	213	340	285	44
B	1 490	1 419	34	37	30		B	6 152	3 506	1 015	1 631	1 466	100
C	289 040	282 129	3 760	3 151	2 374		C	887 325	715 366	59 451	112 508	109 099	2 741
D	194,04	198,84	110,61	85,72	80,00	124,26	D	144,22	204,03	58,55	68,99	74,44	27,46
E	1,00	2,90	1,00	1,95	8,00	1,95	E	0,30	0,42	0,30	1,00	3,50	1,00
F	1778,91	1778,91	583,33	500,00	500,00	299,70	F	2060,84	2060,84	583,33	680,00	680,00	429,00



# 4 Kaufwerte für Bauland 2000 nach Baulandarten, Gemeinde- und Grundstücksgrößenklassen

## 4.1 Deutschland

Baulandarten							Baulandarten						
insgesamt	Baureifes Land	Rohbau-land	Sonstiges Bauland				insgesamt	Baureifes Land	Rohbau-land	Sonstiges Bauland			
			insgesamt	davon						insgesamt	davon		
				Industrie-land	Land für Verkehrs-zwecke	Frei-flächen					Industrie-land	Land für Verkehrs-zwecke	Frei-flächen

### Gemeinden mit 100 000 bis unter 200 000 Einwohnern

Grundstücksgrößen mit 100 m² bis unter 300 m²							Grundstücksgrößen mit 1 000 m² bis unter 3 000 m²						
A	348	319	18	11	6	5	A	352	265	37	50	48	
B	76	70	4	2	1	1	B	580	424	65	91	88	
C	25 214	24 156	678	381	201	180	C	149 660	129 774	8 256	11 630	11 459	
D	331,71	344,05	188,32	172,64	192,16	155,01	D	258,15	306,24	127,94	127,19	130,77	
E	18,00	19,28	18,00	25,00	30,00	25,00	E	10,00	20,00	10,00	20,00	20,00	
F	1305,00	1305,00	400,00	500,00	500,00	223,21	F	4270,65	4270,65	704,12	350,00	350,00	
Grundstücksgrößen mit 300 m² bis unter 500 m²							Grundstücksgrößen mit 3 000 m² und mehr						
A	626	589	26	11	8		A	233	95	61	77	72	
B	251	236	11	5	3		B	2 428	687	1 040	702	651	
C	81 684	77 128	3 810	746	571		C	356 421	190 443	98 451	67 527	63 563	
D	325,37	327,44	346,90	165,25	178,33		D	146,78	277,31	94,69	96,23	97,67	
E	14,50	17,54	14,50	67,50	70,00		E	0,89	10,00	0,89	10,00	10,00	
F	3549,38	1239,91	3549,38	350,00	350,00		F	1220,98	1220,98	540,61	539,60	539,60	
Grundstücksgrößen mit 500 m² bis unter 1 000 m²							Insgesamt						
A	1 117	1 068	28	21	18		A	2 676	2 336	170	170	152	16
B	748	713	20	16	14		B	4 083	2 129	1 138	815	756	49
C	188 545	182 611	4 040	1 894	1 629		C	801 524	604 112	115 234	82 178	77 423	3 563
D	252,02	256,11	206,66	121,60	119,74		D	196,30	283,71	101,22	100,77	102,37	72,50
E	10,26	18,00	10,26	15,00	15,00		E	0,89	10,00	0,89	10,00	10,00	25,00
F	1581,03	1581,03	740,00	339,75	339,75		F	4270,65	4270,65	3549,38	539,60	539,60	223,21

### Gemeinden mit 200 000 bis unter 500 000 Einwohnern

Grundstücksgrößen mit 100 m² bis unter 300 m²							Grundstücksgrößen mit 1 000 m² bis unter 3 000 m²						
A	408	346	24	38	12		A	419	330	29	60	43	
B	86	74	5	7	2		B	655	495	48	112	84	
C	25 869	23 840	473	1 556	251		C	197 844	170 589	4 885	22 369	20 626	
D	300,35	320,82	103,41	214,72	102,20	298,98	D	302,15	344,50	101,79	200,41	246,19	42,57
E	5,00	7,50	5,00	10,00	22,50	10,00	E	0,34	0,34	2,00	0,96	12,50	0,96
F	2118,64	1746,99	830,50	2118,64	300,00	2118,64	F	6143,94	6143,94	764,95	1655,00	1655,00	250,00
Grundstücksgrößen mit 300 m² bis unter 500 m²							Grundstücksgrößen mit 3 000 m² und mehr						
A	734	693	19	22	12		A	293	146	64	83	57	21
B	298	283	7	8	5		B	4 148	1 268	1 222	1 658	1 035	508
C	77 589	76 190	652	747	266		C	413 765	231 208	58 469	124 089	118 107	3 227
D	260,07	269,52	90,01	88,78	58,80	108,16	D	99,76	182,38	47,85	74,84	114,13	6,36
E	1,00	5,00	1,00	3,10	15,00	3,10	E	1,50	2,63	10,00	1,50	12,50	1,75
F	2000,00	2000,00	333,33	700,00	135,81	700,00	F	1300,00	1300,00	430,00	700,00	700,00	30,00
Grundstücksgrößen mit 500 m² bis unter 1 000 m²							Insgesamt						
A	1 271	1 211	23	37	22		A	3 125	2 726	159	240	146	82
B	834	791	16	27	16		B	6 021	2 911	1 298	1 812	1 142	548
C	195 732	190 046	1 993	3 693	1 805		C	910 799	691 873	66 472	152 454	141 054	7 632
D	234,80	240,23	124,99	139,03	112,95	177,33	D	151,28	237,68	51,22	84,14	123,56	13,93
E	1,68	5,00	20,00	1,68	40,00	1,68	E	0,34	0,34	1,00	0,96	12,50	0,96
F	2900,00	2900,00	450,19	570,51	388,43	570,51	F	6143,94	6143,94	830,50	2118,84	1655,00	2118,64

### Gemeinden mit 500 000 Einwohnern und mehr

Grundstücksgrößen mit 100 m² bis unter 300 m²							Grundstücksgrößen mit 1 000 m² bis unter 3 000 m²						
A	157	143					A	164	131				
B	33	30					B	278	216				
C	21 573	21 050					C	185 059	163 941				
D	657,17	695,80		119,56		124,84	D	664,87	758,48		345,70	369,32	
E	15,00	106,95		15,00		15,00	E	40,00	69,97		40,00	40,00	
F	4724,83	4724,83		350,00		350,00	F	5322,34	5322,34		1565,32	1565,32	
Grundstücksgrößen mit 300 m² bis unter 500 m²							Grundstücksgrößen mit 3 000 m² und mehr						
A	168	160					A	99	59	7	33	32	
B	69	65					B	790	367	106	316	259	
C	43 987	42 853					C	566 770	418 109	23 483	125 178	97 178	
D	640,18	654,35		375,20			D	717,61	1137,95	220,98	396,00	374,74	
E	125,00	130,00		125,00			E	45,86	50,00	82,41	45,86	45,86	
F	2732,39	2732,39		663,13			F	10391,82	10391,82	300,00	857,89	857,89	
Grundstücksgrößen mit 500 m² bis unter 1 000 m²							Insgesamt						
A	252	237	5	10	7		A	840	730	17	93	71	
B	178	166	4	8	6		B	1 347	845	116	386	317	
C	106 798	102 991	1 673	2 134	1 768		C	924 187	748 945	26 851	148 391	118 180	
D	600,74	620,10	446,14	268,76	302,98		D	685,88	885,91	231,97	384,13	372,57	188,18
E	35,00	35,00	300,00	50,00	50,00		E	15,00	35,00	82,41	15,00	40,00	15,00
F	2321,38	2321,38	1096,35	670,00	670,00		F	10391,82	10391,82	1096,35	1565,32	1565,32	400,00

# 4 Kaufwerte für Bauland 2000 nach Baulandarten, Gemeinde- und Grundstücksgrößenklassen

## 4.1 Deutschland

Baulandarten							Baulandarten						
insgesamt	Baureifes Land	Rohbau-land	Sonstiges Bauland				insgesamt	Baureifes Land	Rohbau-land	Sonstiges Bauland			
			insgesamt	davon						insgesamt	davon		
				Industrie-land	Land für Verkehrs-zwecke	Frei-flächen					Industrie-land	Land für Verkehrs-zwecke	Frei-flächen

### Insgesamt

Grundstücksgrößen mit 100 m² bis unter 300 m²								Grundstücksgrößen mit 1 000 m² bis unter 3 000 m²							
A	8 287	6 533	922	832	236	536	60	A	16 724	11 780	2 816	2 128	1 756	274	98
B	1 677	1 353	176	148	45	93	11	B	25 897	17 152	4 800	3 944	3 296	479	169
C	334 303	317 359	7 966	8 978	2 528	5 771	680	C	2 740 947	2 259 168	223 303	258 476	241 698	11 923	4 855
D	199,37	234,61	45,30	60,56	56,22	62,34	63,48	D	105,84	131,71	46,52	65,53	73,32	24,89	28,75
E	0,40	1,00	0,40	0,43	0,50	0,44	0,43	E	0,11	0,34	0,51	0,11	0,30	0,11	0,83
F	4724,83	4724,83	987,90	2118,64	500,83	2118,64	350,00	F			1017,69	1655,00	1655,00	310,00	406,65
Grundstücksgrößen mit 300 m² bis unter 500 m²								Grundstücksgrößen mit 3 000 m² und mehr							
A	14 161	12 969	790	402	188	180	34	A	6 708	2 249	2 090	2 369	2 071	231	67
B	5 783	5 311	314	158	74	70	13	B	67 866	16 527	24 130	27 209	22 237	3 475	1 497
C	1 294 476	1 264 166	20 571	9 740	6 067	2 885	788	C	4 455 926	2 143 189	1 023 069	1 289 668	1 223 489	24 822	41 357
D	223,84	238,03	65,46	61,74	81,73	41,10	59,15	D	65,66	129,68	42,40	47,40	55,02	7,14	27,63
E	0,19	2,00	0,19	0,30	2,00	0,30	2,00	E	0,02	0,50	0,30	0,02	0,90	0,02	0,73
F	3549,38	2732,39	3549,38	700,00	663,13	700,00	350,00	F			705,00	950,00	950,00	204,87	493,06
Grundstücksgrößen mit 500 m² bis unter 1 000 m²								Insgesamt							
A	48 451	44 890	2 800	761	474	226	61	A	94 331	78 421	9 418	6 492	4 725	1 447	320
B	34 074	31 473	2 045	555	350	162	44	B	135 296	71 816	31 466	32 014	26 002	4 279	1 733
C	4 880 251	4 721 058	122 248	36 946	27 572	7 884	1 490	C	13 705 903	10 704 940	1 397 155	1 603 808	1 501 354	53 285	49 170
D	143,23	150,00	59,77	66,55	78,87	48,74	34,02	D	101,30	149,06	44,40	50,10	57,74	12,45	28,37
E	0,03	0,86	0,03	0,31	0,50	0,31	0,70	E	0,02	0,34	0,03	0,02	0,30	0,02	0,43
F	2900,00	2900,00	1096,35	670,00	670,00	570,51	208,76	F			3549,38	2118,64	1655,00	2118,64	493,06

# 4 Kaufwerte für Bauland 2000 nach Baulandarten, Gemeinde- und Grundstücksgrößenklassen

## 4.2 Früheres Bundesgebiet

Baulandarten							Baulandarten						
insgesamt	Baureifes Land	Rohbau-land	Sonstiges Bauland				insgesamt	Baureifes Land	Rohbau-land	Sonstiges Bauland			
			insgesamt	davon						insgesamt	davon		
				Industrie-land	Land für Verkehrs-zwecke	Frei-flächen					Industrie-land	Land für Verkehrs-zwecke	Frei-flächen

### Gemeinden unter 2 000 Einwohnern

Grundstücksgrößen mit 100 m <sup>2</sup> bis unter 300 m <sup>2</sup>								Grundstücksgrößen mit 1 000 m <sup>2</sup> bis unter 3 000 m <sup>2</sup>							
A	560	390	115	55		38		A	2 230	1 495	529	206	162	31	13
B	108	75	23	10		7		B	3 312	2 032	893	386	313	52	21
C	9 296	8 224	748	324		155		C	180 038	141 826	24 374	13 837	13 101	425	312
D	85,95	109,65	32,08	32,89	49,82	23,56	54,60	D	54,37	69,78	27,29	35,85	41,87	8,11	15,10
E	1,00	2,82	1,00	1,50	5,75	1,50	20,00	E	1,40	2,67	1,43	1,40	3,50	1,40	4,00
F	835,23	835,23	250,00	150,00	150,00	120,00	128,75	F	1641,05	1641,05	150,00	180,00	180,00	40,00	40,00
Grundstücksgrößen mit 300 m <sup>2</sup> bis unter 500 m <sup>2</sup>								Grundstücksgrößen mit 3 000 m <sup>2</sup> und mehr							
A	984	815	129	40				A	656	112	356	188	165	14	9
B	407	339	52	16				B	5 665	659	3 352	1 655	1 411	119	125
C	63 865	61 677	1 604	584				C	173 981	52 693	72 298	48 990	47 646	1 035	310
D	156,93	181,71	31,01	36,89	40,44	37,61	26,68	D	30,71	80,01	21,57	29,61	33,76	8,73	2,48
E	2,00	5,00	2,00	2,00	2,00	2,00	3,60	E	0,73	2,78	1,00	0,73	1,00	2,40	0,73
F	750,00	750,00	151,66	200,00	140,00	200,00	80,00	F	323,11	323,11	142,00	312,46	312,46	30,00	7,50
Grundstücksgrößen mit 500 m <sup>2</sup> bis unter 1 000 m <sup>2</sup>								Insgesamt							
A	6 802	6 158	595	49				A	11 232	8 970	1 724	538	375	123	40
B	5 000	4 520	444	36				B	14 491	7 625	4 764	2 102	1 751	200	152
C	473 079	453 911	17 941	1 228				C	900 258	718 331	116 964	64 963	61 763	2 377	823
D	94,62	100,43	40,41	34,25	36,55	33,43		D	62,12	94,20	24,55	30,90	35,28	11,91	5,41
E	0,50	4,00	3,26	0,50	3,50	0,50		E	0,50	2,67	1,00	0,50	1,00	0,50	0,73
F	1172,32	1172,32	451,13	125,00	90,00	125,00		F	1641,05	1641,05	451,13	312,46	312,46	200,00	128,75

### Gemeinden mit 2 000 bis unter 5 000 Einwohnern

Grundstücksgrößen mit 100 m <sup>2</sup> bis unter 300 m <sup>2</sup>								Grundstücksgrößen mit 1 000 m <sup>2</sup> bis unter 3 000 m <sup>2</sup>							
A	542	418	61	63				A	1 925	1 264	370	291	264	11	16
B	113	89	12	12				B	2 941	1 766	623	551	503	22	27
C	24 560	23 371	753	436				C	283 792	217 354	31 751	34 687	33 145	588	954
D	218,05	262,94	62,28	37,37	35,06	38,80		D	96,51	123,09	50,93	62,90	65,94	26,59	35,79
E	2,27	5,00	6,00	2,27	8,00	2,27		E	3,53	3,53	4,00	4,00	4,00	7,58	20,00
F	880,00	880,00	525,00	350,00	100,00	350,00		F	2100,00	2100,00	533,33	300,00	300,00	97,10	110,00
Grundstücksgrößen mit 300 m <sup>2</sup> bis unter 500 m <sup>2</sup>								Grundstücksgrößen mit 3 000 m <sup>2</sup> und mehr							
A	1 256	1 157	73	26		7		A	716	161	320	235	229		
B	517	477	30	10		3		B	6 315	969	3 474	1 873	1 833		
C	133 518	130 664	2 414	439		52		C	299 427	99 775	129 212	70 439	69 642		
D	258,07	273,75	81,65	41,85	37,90	17,94	86,53	D	47,41	103,00	37,19	37,62	38,00		
E	4,00	5,00	4,00	12,00	18,00	12,00	12,72	E	1,60	4,00	1,60	4,00	4,00		
F	1236,79	1236,79	539,22	350,00	85,00	25,00	350,00	F	689,24	689,24	393,24	433,84	433,84		
Grundstücksgrößen mit 500 m <sup>2</sup> bis unter 1 000 m <sup>2</sup>								Insgesamt							
A	6 429	5 871	476	82	58	15	9	A	10 868	8 871	1 300	697	582	79	36
B	4 617	4 204	349	63	46	11	7	B	14 503	7 505	4 488	2 510	2 390	63	57
C	635 169	608 302	23 158	3 709	3 057	463	189	C	1 376 466	1 079 467	187 289	109 710	106 164	1 840	1 706
D	137,58	144,69	66,30	58,51	66,72	43,95	26,91	D	94,91	143,84	41,73	43,72	44,43	29,19	30,03
E	0,03	5,00	0,03	3,50	4,00	3,50	17,00	E	0,03	3,53	0,03	2,27	4,00	2,27	5,50
F	1097,35	1097,35	531,76	235,00	235,00	216,76	89,29	F	2100,00	2100,00	539,22	433,84	433,84	350,00	350,00

### Gemeinden mit 5 000 bis unter 10 000 Einwohnern

Grundstücksgrößen mit 100 m <sup>2</sup> bis unter 300 m <sup>2</sup>								Grundstücksgrößen mit 1 000 m <sup>2</sup> bis unter 3 000 m <sup>2</sup>							
A	669	524	66	79		49		A	1 834	1 268	294	272	235		
B	141	113	13	15		9		B	2 837	1 801	525	511	444		
C	35 443	33 892	697	854		479		C	295 826	229 831	34 677	31 317	29 873		
D	251,90	300,15	54,70	56,78	64,38	52,43	61,17	D	104,28	127,58	66,11	61,30	66,86	34,22	16,50
E	0,50	4,00	5,00	0,50	0,50	3,50	35,00	E	0,30	5,00	1,85	0,30	0,30	3,50	10,00
F	1274,19	1274,19	250,00	344,44	250,00	344,44	140,00	F	1100,00	1100,00	667,98	360,00	360,00	220,00	50,00
Grundstücksgrößen mit 300 m <sup>2</sup> bis unter 500 m <sup>2</sup>								Grundstücksgrößen mit 3 000 m <sup>2</sup> und mehr							
A	1 485	1 414	42	29	12			A	720	225	233	262	251		
B	610	582	17	11	5			B	6 102	1 424	2 484	2 193	2 108		
C	166 305	164 099	1 599	607	362			C	344 198	140 799	102 755	100 644	99 198		
D	272,45	281,95	93,88	53,43	75,14	31,90	52,15	D	56,41	98,87	41,36	45,89	47,06		17,57
E	4,00	4,00	7,00	5,00	7,40	6,52	5,00	E	1,50	7,50	1,50	1,56	5,00		1,56
F	1223,02	1223,02	338,78	250,00	250,00	60,00	90,00	F	782,62	782,62	300,00	456,21	456,21		80,00
Grundstücksgrößen mit 500 m <sup>2</sup> bis unter 1 000 m <sup>2</sup>								Insgesamt							
A	6 455	6 138	240	77		14		A	11 163	9 569	875	719	565	92	62
B	4 561	4 323	182	57		10		B	14 251	8 244	3 220	2 788	2 596	58	133
C	697 509	679 302	14 364	3 844		234		C	1 539 281	1 247 922	154 092	137 267	132 561	1 918	2 787
D	152,91	157,14	79,14	67,50	86,32	22,94	49,02	D	108,01	151,38	47,85	49,24	51,06	32,80	20,96
E	0,50	4,00	4,82	0,50	0,50	5,50	10,68	E	0,30	4,00	1,50	0,30	0,30	3,50	1,56
F	1605,50	1605,50	325,00	500,00	500,00	120,00	208,76	F	1605,50	1605,50	667,98	500,00	500,00	344,44	208,76

# 4 Kaufwerte für Bauland 2000 nach Baulandarten, Gemeinde- und Grundstücksgrößenklassen

## 4.2 Früheres Bundesgebiet

Baulandarten							Baulandarten						
insgesamt	Baureifes Land	Rohbau-land	Sonstiges Bauland				insgesamt	Baureifes Land	Rohbau-land	Sonstiges Bauland			
			insgesamt	Industrie-land	Land für Verkehrs-zwecke	Frei-flächen				insgesamt	Industrie-land	Land für Verkehrs-zwecke	Frei-flächen

### Gemeinden mit 10 000 bis unter 20 000 Einwohnern

Grundstücksgrößen mit 100 m² bis unter 300 m²							Grundstücksgrößen mit 1 000 m² bis unter 3 000 m²						
A	976	785	91	100	17		A	2 347	1 675	350	322	301	
B	204	169	17	17	3		B	3 637	2 442	587	608	574	
C	57 550	55 521	1 064	965	175		C	421 356	338 551	36 523	46 282	45 008	
D	282,23	327,70	60,92	56,70	59,50	51,48	D	115,84	138,62	62,20	76,15	78,35	42,20
E	2,21	2,21	10,00	5,00	10,00	5,00	E	2,71	3,57	2,71	6,00	6,00	7,36
F	1417,24	1417,24	700,00	350,00	204,92	250,00	F	1500,00	1500,00	425,11	550,00	550,00	200,00
Grundstücksgrößen mit 300 m² bis unter 500 m²							Grundstücksgrößen mit 3 000 m² und mehr						
A	2 140	2 004	93	43	19		A	852	283	252	317	300	
B	873	819	37	16	7		B	7 328	1 822	2 900	2 606	2 483	
C	223 994	218 401	3 754	1 840	976		C	460 502	168 004	141 337	151 161	147 744	
D	256,63	266,65	100,34	112,42	139,14	98,66	D	62,84	92,22	48,73	58,00	59,50	21,30
E	2,03	2,03	3,00	7,00	17,50	7,00	E	2,00	4,25	3,05	2,00	3,00	2,00
F	1250,00	1250,00	650,00	550,00	550,00	470,00	F	1000,00	1000,00	440,10	652,63	652,63	70,00
Grundstücksgrößen mit 500 m² bis unter 1 000 m²							Insgesamt						
A	7 813	7 414	308	91	62		A	14 128	12 161	1 094	873	699	
B	5 508	5 212	229	67	46		B	17 550	10 464	3 772	3 314	3 113	
C	870 796	846 994	17 499	6 304	4 787		C	2 034 198	1 627 470	200 177	206 552	198 690	
D	158,10	162,52	76,34	94,40	104,34	92,88	D	115,91	155,53	53,07	62,33	63,82	42,32
E	4,00	5,00	4,00	4,00	4,00	7,00	E	2,00	2,03	2,71	2,00	3,00	2,00
F	1447,37	1447,37	993,01	465,00	465,00	165,35	F	1500,00	1500,00	993,01	652,63	652,63	470,00

### Gemeinden mit 20 000 bis unter 50 000 Einwohnern

Grundstücksgrößen mit 100 m² bis unter 300 m²							Grundstücksgrößen mit 1 000 m² bis unter 3 000 m²						
A	1 070	922	46	102	27	8	A	1 846	1 340	219	287	250	
B	228	202	8	18	5	1	B	2 921	2 021	382	518	451	
C	71 209	68 347	561	2 301	406	1 719	C	432 157	361 981	30 626	39 549	35 104	
D	312,59	338,28	68,72	130,77	83,83	151,37	D	147,97	179,14	80,20	76,35	77,79	86,84
E	5,00	10,00	5,00	7,00	20,00	7,00	E	2,00	4,58	5,34	2,00	8,00	2,00
F	2434,63	2434,63	250,00	1258,00	352,11	1258,00	F	1300,00	1300,00	1017,69	565,81	565,81	310,00
Grundstücksgrößen mit 300 m² bis unter 500 m²							Grundstücksgrößen mit 3 000 m² und mehr						
A	2 198	2 115	46	37	19		A	881	337	200	344	330	
B	891	859	18	14	8		B	9 072	2 346	2 901	3 826	3 617	
C	248 182	245 495	1 521	1 166	859		C	817 922	359 816	171 036	287 069	279 492	
D	278,39	285,85	82,71	81,65	112,91	44,22	D	90,16	153,39	58,96	75,04	77,28	48,16
E	5,00	5,00	10,00	7,00	7,50	7,00	E	1,20	3,84	5,00	1,20	1,20	2,50
F	1249,77	1249,77	300,00	357,89	357,89	170,00	F	1650,00	1650,00	705,00	950,00	950,00	117,07
Grundstücksgrößen mit 500 m² bis unter 1 000 m²							Insgesamt						
A	5 753	5 471	194	88	67		A	11 748	10 185	705	858	693	138
B	3 975	3 774	137	64	49		B	17 087	9 201	3 447	4 439	4 129	218
C	744 857	726 584	12 516	5 757	4 554		C	2 314 326	1 762 223	216 261	335 842	320 416	13 951
D	187,40	192,54	91,09	90,36	93,69	94,27	D	135,45	191,53	62,75	75,66	77,60	63,86
E	4,00	4,00	10,00	4,50	15,00	7,00	E	1,20	3,84	5,00	1,20	1,20	2,00
F	1617,06	1617,06	600,00	400,00	400,00	210,00	F	2434,63	2434,63	1017,69	1258,00	950,00	1258,00

### Gemeinden mit 50 000 bis unter 100 000 Einwohnern

Grundstücksgrößen mit 100 m² bis unter 300 m²							Grundstücksgrößen mit 1 000 m² bis unter 3 000 m²						
A	396	374	6	16			A	439	313	44	82	77	
B	87	84	1	3			B	696	469	81	146	137	
C	26 100	25 696	105	299			C	152 693	131 890	7 486	13 317	13 087	
D	298,38	307,57	87,82	109,55		131,62	D	219,36	281,15	92,21	91,34	95,24	
E	12,00	20,00	12,00	26,00		30,00	E	10,39	13,33	11,00	10,39	10,39	
F	1050,00	1050,00	136,99	429,00		429,00	F	2060,84	2060,84	421,43	458,09	458,09	
Grundstücksgrößen mit 300 m² bis unter 500 m²							Grundstücksgrößen mit 3 000 m² und mehr						
A	725	702	14	9			A	226	81	37	108	98	
B	289	280	6	3			B	2 058	557	417	1 084	964	
C	88 341	87 010	699	632			C	221 135	111 560	32 358	77 217	75 797	
D	305,28	310,53	122,44	181,91		220,36	D	107,43	200,40	77,55	71,21	78,66	15,59
E	1,94	24,00	10,00	1,94		14,01	E	2,51	13,33	2,70	2,51	10,00	9,38
F	1717,36	1717,36	500,00	483,16		483,16	F	1002,48	1002,48	372,25	680,00	680,00	30,00
Grundstücksgrößen mit 500 m² bis unter 1 000 m²							Insgesamt						
A	1 575	1 508	29	38			A	3 361	2 978	130	253	213	
B	1 069	1 020	21	27			B	4 200	2 410	526	1 264	1 125	
C	229 828	224 154	3 007	2 667		1 890	C	718 098	580 310	43 656	94 132	91 453	
D	215,03	219,66	143,40	97,43		93,15	D	170,97	240,79	82,94	74,48	81,29	27,24
E	1,95	18,82	22,50	1,95		20,00	E	1,94	13,33	2,70	1,94	10,00	1,94
F	1778,91	1778,91	583,33	500,00		500,00	F	2060,84	2060,84	583,33	680,00	680,00	429,00

# 4 Kaufwerte für Bauland 2000 nach Baulandarten, Gemeinde- und Grundstücksgrößenklassen 4.2 Früheres Bundesgebiet

Baulandarten							Baulandarten						
insgesamt	Baureifes Land	Rohbau-land	Sonstiges Bauland				insgesamt	Baureifes Land	Rohbau-land	Sonstiges Bauland			
			insgesamt	Industrie-land	Land für Verkehrszwecke	Frei-flächen				insgesamt	Industrie-land	Land für Verkehrszwecke	Frei-flächen

## Gemeinden mit 100 000 bis unter 200 000 Einwohnern

Grundstücksgrößen mit 100 m² bis unter 300 m²							Grundstücksgrößen mit 1 000 m² bis unter 3 000 m²						
A	300	274	.	.	.	.	A	279	202	.	.	.	.
B	67	62	.	.	.	.	B	471	332	.	.	.	.
C	22 983	22 151	.	.	.	.	C	129 872	112 027	.	.	.	.
D	342,56	357,03	187,77	120,22	74,64	.	D	276,00	337,87	138,62	122,37	125,90	.
E	18,00	19,28	18,00	25,00	30,00	.	E	18,00	20,00	18,00	20,00	20,00	.
F	1305,00	1305,00	400,00	223,21	110,00	.	F	4270,65	4270,65	704,12	350,00	350,00	.
Grundstücksgrößen mit 300 m² bis unter 500 m²							Grundstücksgrößen mit 3 000 m² und mehr						
A	499	473	.	.	.	.	A	190	86	48	56	53	.
B	199	188	.	.	.	.	B	1 923	626	806	491	457	.
C	72 324	68 376	.	.	.	.	C	303 612	165 627	91 480	46 505	44 265	.
D	363,33	363,12	513,23	165,25	178,33	.	D	157,89	264,44	113,57	94,71	96,87	.
E	14,50	23,70	14,50	67,50	70,00	.	E	10,00	10,00	10,72	10,00	10,00	.
F	3549,38	1239,91	3549,38	350,00	350,00	.	F	1220,98	1220,98	540,61	315,00	315,00	.
Grundstücksgrößen mit 500 m² bis unter 1 000 m²							Insgesamt						
A	838	801	.	.	.	.	A	2 106	1 836	129	141	127	.
B	564	537	.	.	.	.	B	3 224	1 746	881	597	556	.
C	155 744	151 049	.	.	.	.	C	684 534	519 230	105 688	59 616	56 776	.
D	276,03	281,02	228,58	117,48	120,42	.	D	212,34	297,43	119,97	99,84	102,15	52,73
E	10,26	34,76	10,26	25,00	25,00	.	E	10,00	10,00	10,26	10,00	10,00	25,00
F	1581,03	1581,03	740,00	339,75	339,75	.	F	4270,65	4270,65	3549,38	350,00	350,00	223,21

## Gemeinden mit 200 000 bis unter 500 000 Einwohnern

Grundstücksgrößen mit 100 m² bis unter 300 m²							Grundstücksgrößen mit 1 000 m² bis unter 3 000 m²						
A	149	142	.	.	.	.	A	150	120	.	.	.	.
B	33	31	.	.	.	.	B	247	189	.	.	.	.
C	15 127	14 686	.	.	.	.	C	105 632	92 339	.	.	.	.
D	459,78	471,58	.	128,58	.	.	D	428,41	489,14	.	242,22	242,22	.
E	60,00	79,37	.	60,00	.	.	E	22,74	46,00	.	22,74	22,74	.
F	1500,00	1500,00	.	218,25	.	.	F	1757,28	1757,28	.	1655,00	1655,00	.
Grundstücksgrößen mit 300 m² bis unter 500 m²							Grundstücksgrößen mit 3 000 m² und mehr						
A	187	180	.	.	.	.	A	83	45	7	31	31	.
B	73	71	.	.	.	.	B	1 067	430	62	575	575	.
C	33 488	33 260	.	.	.	.	C	239 710	132 827	8 654	98 028	98 028	.
D	455,95	468,07	.	71,46	71,46	.	D	224,62	308,67	143,45	170,45	170,45	.
E	29,97	100,00	.	29,97	29,97	.	E	20,28	36,97	33,33	20,28	20,28	.
F	2000,00	2000,00	.	135,81	135,81	.	F	1300,00	1300,00	430,00	700,00	700,00	.
Grundstücksgrößen mit 500 m² bis unter 1 000 m²							Insgesamt						
A	289	280	.	.	.	.	A	858	767	16	75	72	.
B	202	195	.	.	.	.	B	1 622	917	70	635	634	.
C	74 302	73 347	.	.	.	.	C	468 259	346 461	10 275	111 523	111 357	.
D	368,02	375,56	.	149,00	151,74	.	D	288,70	377,98	145,94	175,64	175,73	.
E	45,00	45,00	.	59,87	59,87	.	E	20,28	36,97	33,33	20,28	20,28	.
F	1619,05	1619,05	.	388,43	388,43	.	F	2000,00	2000,00	830,50	1655,00	1655,00	.

## Gemeinden mit 500 000 Einwohnern und mehr

Grundstücksgrößen mit 100 m² bis unter 300 m²							Grundstücksgrößen mit 1 000 m² bis unter 3 000 m²						
A	152	138	.	.	.	.	A	150	118	.	.	.	.
B	32	29	.	.	.	.	B	257	197	.	.	.	.
C	20 650	20 127	.	.	.	.	C	176 823	155 825	.	.	.	.
D	650,66	690,15	.	119,56	124,84	.	D	687,11	789,40	.	357,71	384,30	.
E	15,00	106,95	.	15,00	15,00	.	E	40,00	69,97	.	40,00	40,00	.
F	4724,83	4724,83	.	350,00	350,00	.	F	5322,34	5322,34	.	1565,32	1565,32	.
Grundstücksgrößen mit 300 m² bis unter 500 m²							Grundstücksgrößen mit 3 000 m² und mehr						
A	152	144	.	.	.	.	A	93	53	.	.	.	.
B	62	59	.	.	.	.	B	757	335	.	.	.	.
C	41 811	40 678	.	.	.	.	C	497 658	348 997	.	.	.	.
D	677,32	695,22	.	375,20	.	.	D	657,29	1042,52	220,98	396,00	374,74	.
E	125,00	130,00	.	125,00	.	.	E	45,86	50,00	82,41	45,86	45,86	.
F	2732,39	2732,39	.	663,13	.	.	F	5448,77	5448,77	300,00	857,89	857,89	.
Grundstücksgrößen mit 500 m² bis unter 1 000 m²							Insgesamt						
A	226	211	.	.	.	.	A	773	664	.	.	.	.
B	160	149	.	.	.	.	B	1 268	769	.	.	.	.
C	100 803	96 996	.	.	.	.	C	837 745	662 624	.	.	.	.
D	628,36	652,14	446,14	268,76	302,98	.	D	660,49	862,15	231,97	386,07	374,85	188,18
E	35,00	35,00	300,00	50,00	50,00	.	E	15,00	35,00	82,41	15,00	40,00	15,00
F	2321,38	2321,38	1096,35	670,00	670,00	.	F	5448,77	5448,77	1096,35	1565,32	1565,32	400,00

**4 Kaufwerte für Bauland 2000 nach Baulandarten, Gemeinde- und Grundstücksgrößenklassen**  
**4.2 Früheres Bundesgebiet**

Baulandarten								Baulandarten						
insgesamt	Baureifes Land	Rohbau-land	Sonstiges Bauland				insgesamt	Baureifes Land	Rohbau-land	Sonstiges Bauland				
			insgesamt	davon						insgesamt	davon			
				Industrie-land	Land für Verkehrs-zwecke	Frei-flächen					Industrie-land	Land für Verkehrs-zwecke	Frei-flächen	

**Insgesamt**

Grundstücksgrößen mit 100 m² bis unter 300 m²								Grundstücksgrößen mit 1 000 m² bis unter 3 000 m²							
A	4 814	3 967	405	442	106	289	47	A	11 200	7 795	1 842	1 563	1 385	103	75
B	1 012	854	79	79	20	51	8	B	17 317	11 250	3 155	2 913	2 604	180	128
C	282 916	272 015	5 069	5 832	1 406	3 817	609	C	2 178 189	1 781 625	174 960	221 603	210 208	7 786	3 609
D	279,45	318,46	64,19	73,59	68,57	75,37	75,09	D	125,78	158,37	55,45	76,08	80,71	43,17	28,16
E	0,50	2,21	1,00	0,50	0,50	1,50	10,00	E	0,30	2,67	1,43	0,30	0,30	1,40	4,00
F	4724,83	4724,83	987,90	1258,00	352,11	1258,00	350,00	F	5322,34	5322,34	1017,69	1655,00	1655,00	310,00	406,65
Grundstücksgrößen mit 300 m² bis unter 500 m²								Grundstücksgrößen mit 3 000 m² und mehr							
A	9 626	9 004	415	207	103	81	23	A	4 417	1 383	1 460	1 574	1 489	49	36
B	3 923	3 675	167	81	40	31	9	B	40 288	9 167	16 502	14 619	13 706	434	479
C	1 071 828	1 049 660	14 973	7 196	4 722	1 903	572	C	3 358 144	1 580 099	772 814	1 005 231	958 990	11 800	34 441
D	273,24	285,65	89,56	89,03	116,77	60,51	63,85	D	83,35	172,37	46,83	68,76	69,97	27,20	71,94
E	1,94	2,03	2,00	1,94	2,00	1,94	3,60	E	0,73	2,78	1,00	0,73	1,00	2,00	0,73
F	3549,38	2732,39	3549,38	663,13	663,13	470,00	350,00	F	5448,77	5448,77	705,00	950,00	950,00	130,00	493,06
Grundstücksgrößen mit 500 m² bis unter 1 000 m²								Insgesamt							
A	36 180	33 852	1 868	460	313	100	47	A	66 237	56 001	5 990	4 246	3 396	622	228
B	25 656	23 934	1 381	341	237	70	34	B	88 196	48 880	21 284	18 032	16 608	767	658
C	3 982 088	3 860 639	93 436	28 013	21 913	4 756	1 344	C	10 873 165	8 544 038	1 061 252	1 267 875	1 197 239	30 063	40 574
D	155,21	161,30	67,67	82,26	92,63	67,67	39,90	D	123,28	174,80	49,86	70,31	72,09	39,22	61,70
E	0,03	4,00	0,03	0,50	0,50	0,50	1,21	E	0,03	2,03	0,03	0,30	0,30	0,50	0,73
F	2321,38	2321,38	1096,35	670,00	670,00	299,70	208,76	F	5448,77	5448,77	3549,38	1655,00	1655,00	1258,00	493,06

# 4 Kaufwerte für Bauland 2000 nach Baulandarten, Gemeinde- und Grundstücksgrößenklassen

## 4.3 Neue Länder und Berlin-Ost

Baulandarten							Baulandarten						
insgesamt	Baureifes Land	Rohbau-land	Sonstiges Bauland				insgesamt	Baureifes Land	Rohbau-land	Sonstiges Bauland			
			insgesamt	davon						insgesamt	davon		
				Indus-trielland	Land für Verkehrs-zwecke	Frei-flächen					Indus-trielland	Land für Verkehrs-zwecke	Frei-flächen

### Gemeinden unter 2 000 Einwohnern

Grundstücksgrößen mit 100 m² bis unter 300 m²							Grundstücksgrößen mit 1 000 m² bis unter 3 000 m²							
A	1 064	809	151	104	.	76	A	2 160	1 619	413	128	83	39	6
B	198	152	28	18	.	13	B	3 321	2 402	690	230	154	64	12
C	6 433	5 546	594	294	.	179	C	115 521	98 220	13 706	3 595	3 218	208	169
D	32,47	36,40	21,20	16,56	22,41	14,23	D	34,78	40,90	19,86	15,65	20,92	3,26	14,17
E	0,44	1,00	1,05	0,44	1,00	0,44	E	0,40	1,00	0,70	0,40	3,00	0,40	0,83
F	360,00	360,00	220,00	135,71	100,00	135,71	F	471,56	471,56	150,00	120,00	120,00	31,61	67,82
Grundstücksgrößen mit 300 m² bis unter 500 m²							Grundstücksgrößen mit 3 000 m² und mehr							
A	1 107	949	106	52	.	.	A	671	272	214	185	117	56	12
B	452	389	42	20	.	.	B	8 343	1 981	1 948	4 414	2 803	1 256	355
C	32 165	31 110	761	295	.	.	C	169 770	59 269	38 302	72 199	69 381	2 304	514
D	71,16	79,89	18,02	14,44	21,24	9,12	D	20,35	29,91	19,67	16,36	24,75	1,83	1,45
E	0,31	2,00	0,40	0,31	6,00	0,31	E	0,20	1,10	0,60	0,20	0,90	0,20	1,24
F	400,00	400,00	101,21	80,00	80,00	53,41	F	312,77	312,77	160,00	250,00	250,00	32,43	10,00
Grundstücksgrößen mit 500 m² bis unter 1 000 m²							Insgesamt							
A	3 578	3 205	298	75	.	.	A	8 580	6 854	1 182	544	285	233	26
B	2 517	2 247	216	54	.	.	B	14 831	7 172	2 923	4 736	2 996	1 369	371
C	172 946	165 003	7 255	689	.	.	C	496 836	359 148	60 617	77 071	73 450	2 903	718
D	68,72	73,42	33,66	12,77	22,32	4,34	D	33,50	50,08	20,74	16,27	24,52	2,12	1,94
E	0,31	1,00	0,60	0,31	1,97	0,31	E	0,20	1,00	0,40	0,20	0,90	0,20	0,83
F	506,38	506,38	204,20	130,00	130,00	34,00	F	506,38	506,38	220,00	250,00	250,00	135,71	67,82

### Gemeinden mit 2 000 bis unter 5 000 Einwohnern

Grundstücksgrößen mit 100 m² bis unter 300 m²							Grundstücksgrößen mit 1 000 m² bis unter 3 000 m²							
A	792	575	145	72	.	.	A	1 081	739	215	127	86	30	11
B	151	111	26	13	.	.	B	1 663	1 073	366	224	155	50	19
C	8 456	7 667	585	204	.	.	C	101 915	86 945	10 621	4 349	3 697	422	230
D	56,11	68,77	22,10	15,99	21,36	12,65	D	61,29	81,04	29,05	19,37	23,92	8,36	11,83
E	0,40	1,00	0,40	0,43	4,50	1,00	E	0,11	3,00	0,51	0,11	1,00	0,11	1,96
F	392,10	392,10	239,73	110,00	60,00	110,00	F	.	.	258,00	110,00	100,00	110,00	50,00
Grundstücksgrößen mit 300 m² bis unter 500 m²							Grundstücksgrößen mit 3 000 m² und mehr							
A	801	660	100	41	.	23	A	399	148	117	134	110	.	.
B	326	273	38	16	.	9	B	4 933	1 545	1 545	1 843	1 413	.	.
C	31 383	29 939	1 041	404	.	137	C	191 594	96 466	53 956	41 172	39 653	.	.
D	96,16	109,82	27,38	25,68	45,83	15,78	D	38,84	62,43	34,92	22,34	28,06	4,09	1,28
E	0,19	2,04	0,19	0,30	8,00	0,30	E	0,02	0,50	0,46	0,02	0,92	0,02	0,81
F	714,29	714,29	152,17	232,07	232,07	110,00	F	369,55	369,55	281,00	125,00	125,00	110,00	2,50
Grundstücksgrößen mit 500 m² bis unter 1 000 m²							Insgesamt							
A	2 452	2 153	249	50	24	21	A	5 525	4 275	826	424	262	136	26
B	1 699	1 488	175	35	17	15	B	8 772	4 490	2 151	2 132	1 596	426	110
C	157 771	150 966	6 134	670	532	122	C	491 119	371 982	72 337	46 800	44 241	2 183	376
D	92,87	101,46	34,96	18,96	31,01	8,39	D	55,98	82,85	33,64	21,95	27,72	5,13	3,41
E	0,33	0,86	0,33	0,41	1,41	0,41	E	0,02	0,50	0,19	0,02	0,92	0,02	0,43
F	511,82	511,82	221,00	92,00	92,00	43,56	F	.	.	281,00	232,07	232,07	110,00	50,00

### Gemeinden mit 5 000 bis unter 10 000 Einwohnern

Grundstücksgrößen mit 100 m² bis unter 300 m²							Grundstücksgrößen mit 1 000 m² bis unter 3 000 m²							
A	314	195	68	51	.	30	A	533	344	113	76	47	.	.
B	60	37	14	9	.	5	B	830	503	192	135	89	.	.
C	3 774	3 043	384	348	.	117	C	50 228	40 049	5 339	4 841	4 520	.	.
D	63,16	82,22	27,78	38,94	62,54	23,38	D	60,48	79,64	27,79	35,74	50,89	7,02	.
E	0,45	1,99	5,00	0,45	5,00	0,45	E	0,41	2,00	1,00	0,41	5,00	0,41	.
F	547,06	547,06	290,00	500,83	500,83	130,77	F	554,97	378,86	220,00	554,97	554,97	28,00	.
Grundstücksgrößen mit 300 m² bis unter 500 m²							Grundstücksgrößen mit 3 000 m² und mehr							
A	453	388	49	16	.	.	A	268	97	69	102	74	.	.
B	190	164	19	7	.	.	B	3 065	947	553	1 564	881	.	.
C	23 389	22 529	644	216	.	.	C	96 557	49 633	13 855	33 069	30 113	.	.
D	123,40	137,38	33,94	32,93	55,22	5,77	D	31,51	52,39	25,05	21,14	34,17	2,45	.
E	0,70	2,00	5,00	0,70	7,87	0,70	E	0,17	1,43	0,70	0,17	1,00	0,17	.
F	382,02	382,02	138,00	165,52	165,52	23,06	F	293,50	293,50	200,00	247,96	247,96	36,00	.
Grundstücksgrößen mit 500 m² bis unter 1 000 m²							Insgesamt							
A	1 388	1 197	162	29	.	15	A	2 956	2 221	461	274	160	104	10
B	955	820	114	21	.	12	B	5 100	2 471	892	1 736	985	383	368
C	102 771	97 200	4 865	706	.	120	C	276 720	212 454	25 087	39 179	35 627	1 352	2 200
D	107,56	118,52	42,63	33,24	74,60	10,35	D	54,26	85,97	28,12	22,56	36,17	3,53	5,97
E	0,65	3,25	1,00	0,65	15,00	0,65	E	0,17	1,43	0,70	0,17	1,00	0,17	1,30
F	630,00	630,00	245,68	167,93	167,93	36,00	F	630,00	630,00	290,00	554,97	554,97	130,77	40,00

# 4 Kaufwerte für Bauland 2000 nach Baulandarten, Gemeinde- und Grundstücksgrößenklassen 4.3 Neue Länder und Berlin-Ost

Baulandarten							Baulandarten						
insgesamt	Baureifes Land	Rohbau-land	Sonstiges Bauland				insgesamt	Baureifes Land	Rohbau-land	Sonstiges Bauland			
			insgesamt	davon						insgesamt	davon		
				Indus-trielland	Land für Verkehrs-zwecke	Frei-flächen					Indus-trielland	Land für Verkehrs-zwecke	Frei-flächen

## Gemeinden mit 10 000 bis unter 20 000 Einwohnern

Grundstücksgrößen mit 100 m² bis unter 300 m²							Grundstücksgrößen mit 1 000 m² bis unter 3 000 m²						
A	275	187	41	47	14	.	A	520	373	80	67	36	.
B	52	36	8	9	3	.	B	838	570	138	130	70	.
C	4 044	3 488	320	236	139	.	C	72 991	63 249	6 228	3 513	2 439	.
D	77,24	97,94	39,33	27,39	46,34	17,25	D	87,15	110,92	45,29	27,06	34,91	17,21
E	0,70	1,00	7,00	0,70	9,16	0,70	E	0,40	2,88	4,44	0,40	8,00	0,40
F	1346,81	1346,81	213,91	190,00	190,00	70,00	F	638,40	638,40	478,31	210,00	140,00	210,00
Grundstücksgrößen mit 300 m² bis unter 500 m²							Grundstücksgrößen mit 3 000 m² und mehr						
A	418	374	22	22	5	.	A	235	68	64	103	64	.
B	173	156	9	8	2	.	B	2 567	407	903	1 256	928	.
C	23 985	23 515	287	183	53	.	C	113 074	35 749	45 592	31 733	28 905	.
D	138,36	150,69	31,94	21,99	26,26	20,64	D	44,05	87,76	50,46	25,26	31,16	6,79
E	0,56	4,76	3,23	0,56	7,00	0,56	E	0,20	1,50	1,50	0,20	4,51	0,20
F	821,13	821,13	90,23	210,00	37,33	210,00	F	439,27	439,27	135,00	310,00	310,00	142,36
Grundstücksgrößen mit 500 m² bis unter 1 000 m²							Insgesamt						
A	1 247	1 122	81	44	21	.	A	2 695	2 124	288	283	140	.
B	862	772	59	31	14	.	B	4 492	1 941	1 117	1 434	1 017	.
C	116 528	112 276	3 225	1 028	902	.	C	330 623	238 278	55 652	36 693	32 438	.
D	135,23	145,42	54,78	33,45	62,36	7,57	D	73,60	122,74	49,82	25,60	31,89	8,72
E	0,70	1,50	1,00	0,70	10,00	0,70	E	0,20	1,00	1,00	0,20	4,51	0,20
F	666,67	666,67	295,14	205,00	205,00	25,00	F	1346,81	1346,81	478,31	310,00	310,00	210,00

## Gemeinden mit 20 000 bis unter 50 000 Einwohnern

Grundstücksgrößen mit 100 m² bis unter 300 m²							Grundstücksgrößen mit 1 000 m² bis unter 3 000 m²						
A	539	396	73	70	27	37	A	689	480	106	103	77	.
B	105	80	13	13	5	6	B	1 094	711	186	197	147	.
C	9 878	8 912	574	392	199	148	C	73 087	59 926	6 657	6 503	5 582	.
D	94,03	112,09	44,13	31,26	39,62	23,37	D	66,83	84,33	35,80	33,00	38,06	18,80
E	2,00	5,00	6,00	2,00	4,00	2,00	E	1,00	4,07	1,56	1,00	5,84	1,00
F	485,00	485,00	175,00	130,00	105,04	80,00	F	444,00	444,00	230,00	184,65	184,65	130,00
Grundstücksgrößen mit 300 m² bis unter 500 m²							Grundstücksgrößen mit 3 000 m² und mehr						
A	750	650	60	40	24	.	A	362	122	71	169	145	.
B	306	266	24	16	10	.	B	3 980	1 231	836	1 913	1 562	.
C	38 816	34 772	1 428	615	352	.	C	173 751	101 014	28 186	44 551	42 804	.
D	120,39	130,93	60,00	37,47	35,85	29,80	D	43,66	82,09	33,72	23,28	27,40	4,04
E	1,54	3,00	2,47	1,54	3,00	1,54	E	0,36	1,60	1,00	0,36	1,00	0,36
F	485,00	485,00	182,00	185,00	84,57	72,31	F	298,48	298,48	145,94	250,00	250,00	18,10
Grundstücksgrößen mit 500 m² bis unter 1 000 m²							Insgesamt						
A	1 674	1 523	94	57	37	.	A	4 014	3 171	404	439	310	116
B	1 131	1 024	67	40	26	.	B	6 616	3 310	1 125	2 180	1 750	344
C	128 710	122 743	3 826	2 140	1 312	.	C	422 241	327 368	40 672	54 201	50 250	3 074
D	113,79	119,87	57,30	53,03	50,07	57,85	D	63,83	98,90	36,14	24,86	28,72	8,94
E	1,14	1,14	1,77	1,14	11,50	1,14	E	0,36	1,14	1,00	0,36	1,00	0,36
F	467,11	467,11	234,74	225,00	220,00	225,00	F	485,00	485,00	234,74	250,00	250,00	225,00

## Gemeinden mit 50 000 bis unter 100 000 Einwohnern

Grundstücksgrößen mit 100 m² bis unter 300 m²							Grundstücksgrößen mit 1 000 m² bis unter 3 000 m²						
A	177	150	16	11	.	.	A	185	144	14	27	22	.
B	35	30	3	2	.	.	B	295	227	20	48	39	.
C	4 904	4 607	186	112	.	.	C	28 780	25 040	795	2 945	2 650	295
D	139,39	152,69	61,57	55,94	71,45	.	D	97,61	110,34	39,63	61,57	68,09	33,10
E	1,00	6,00	6,00	1,00	35,00	.	E	0,42	0,42	2,00	7,00	7,00	7,69
F	960,00	960,00	241,67	163,27	163,27	.	F	560,72	560,72	64,00	140,00	140,00	54,14
Grundstücksgrößen mit 300 m² bis unter 500 m²							Grundstücksgrößen mit 3 000 m² und mehr						
A	316	299	10	7	.	.	A	97	43	25	29	27	.
B	129	123	4	3	.	.	B	1 072	318	449	305	290	.
C	19 272	18 783	284	204	.	.	C	57 060	28 650	13 778	14 631	14 266	.
D	149,07	153,05	74,58	74,44	.	.	D	53,22	90,13	30,68	47,95	49,24	.
E	1,50	11,67	1,50	5,00	.	.	E	0,30	4,63	0,30	3,50	3,50	.
F	550,00	550,00	151,11	269,32	.	.	F	394,67	394,67	220,00	265,53	265,53	.
Grundstücksgrößen mit 500 m² bis unter 1 000 m²							Insgesamt						
A	645	614	18	13	13	.	A	1 420	1 250	83	87	72	.
B	421	398	13	9	9	.	B	1 952	1 096	489	367	341	.
C	59 212	57 975	752	484	484	.	C	169 228	135 057	15 795	18 376	17 646	.
D	140,71	145,52	57,79	51,58	51,58	.	D	86,68	123,21	32,30	50,06	51,82	28,09
E	1,00	2,90	1,00	8,00	8,00	.	E	0,30	0,42	0,30	1,00	3,50	1,00
F	1673,61	1673,61	130,00	100,00	100,00	.	F	1673,61	1673,61	241,67	269,32	269,32	110,00



# 4 Kaufwerte für Bauland 2000 nach Baulandarten, Gemeinde- und Grundstücksgrößenklassen

## 4.3 Neue Länder und Berlin-Ost

Baulandarten							Baulandarten						
insgesamt	Baureifes Land	Rohbau-land	Sonstiges Bauland				insgesamt	Baureifes Land	Rohbau-land	Sonstiges Bauland			
			insgesamt	Indus-trielland	Land für Verkehrs-zwecke	Frei-flächen				insgesamt	Indus-trielland	Land für Verkehrs-zwecke	Frei-flächen

### Gemeinden mit 100 000 bis unter 200 000 Einwohnern

Grundstücksgrößen mit 100 m² bis unter 300 m²							Grundstücksgrößen mit 1 000 m² bis unter 3 000 m²						
A	48	45	.	.	.	.	A	73	63	.	.	.	.
B	9	8	.	.	.	.	B	109	92	.	.	.	.
C	2 232	2 004	.	.	.	.	C	19 789	17 747	.	.	.	.
D	250,09	245,48	.	.	.	.	D	181,23	192,49	85,32	.	.	.
E	22,48	22,48	.	.	.	.	E	10,00	35,00	10,00	.	.	.
F	726,64	726,64	.	.	.	.	F	600,00	600,00	325,31	.	.	.
Grundstücksgrößen mit 300 m² bis unter 500 m²							Grundstücksgrößen mit 3 000 m² und mehr						
A	127	116	.	.	.	.	A	43	9	13	21	19	.
B	52	47	.	.	.	.	B	505	60	234	211	194	.
C	9 360	8 752	.	.	.	.	C	52 809	24 817	6 971	21 022	19 298	.
D	180,03	185,23	128,20	.	.	.	D	104,50	410,61	29,76	99,77	99,57	.
E	17,54	17,54	60,00	.	.	.	E	0,89	79,52	0,89	19,00	19,00	.
F	840,45	840,45	259,74	.	.	.	F	1040,00	1040,00	200,00	539,60	539,60	.
Grundstücksgrößen mit 500 m² bis unter 1 000 m²							Insgesamt						
A	279	267	.	.	.	.	A	570	500	41	29	25	.
B	184	176	.	.	.	.	B	859	384	257	218	200	.
C	32 801	31 562	.	.	.	.	C	116 990	84 882	9 546	22 562	20 647	.
D	178,35	179,82	153,09	.	.	.	D	136,13	221,30	37,08	103,33	103,00	.
E	14,60	18,00	14,60	.	.	.	E	0,89	17,54	0,89	15,00	15,00	.
F	673,08	673,08	300,00	.	.	.	F	1040,00	1040,00	325,31	539,60	539,60	.

### Gemeinden mit 200 000 bis unter 500 000 Einwohnern

Grundstücksgrößen mit 100 m² bis unter 300 m²							Grundstücksgrößen mit 1 000 m² bis unter 3 000 m²						
A	259	204	.	.	.	.	A	269	210	.	.	.	.
B	53,00	43,00	.	.	.	.	B	408	306	.	.	.	.
C	10 742	9 154	.	.	.	.	C	92 211	78 250	.	.	.	.
D	201,81	212,06	48,55	233,63	79,62	298,98	D	225,89	255,38	95,00	165,51	252,31	42,57
E	5,00	7,50	5,00	10,00	22,50	10,00	E	0,34	0,34	2,00	0,96	12,50	0,96
F	2118,64	1746,99	150,20	2118,64	300,00	2118,64	F	6143,94	6143,94	764,95	1081,00	1081,00	250,00
Grundstücksgrößen mit 300 m² bis unter 500 m²							Grundstücksgrößen mit 3 000 m² und mehr						
A	547	513	.	.	.	.	A	210	101	57	52	26	.
B	225	212	.	.	.	.	B	3 081	837	1 160	1 083	460	.
C	44 102	42 930	.	.	.	.	C	174 056	98 380	49 615	26 060	20 078	.
D	196,10	202,86	83,36	93,12	51,27	108,16	D	56,50	117,48	42,76	24,07	43,68	6,36
E	1,00	5,00	1,00	3,10	15,00	3,10	E	1,50	2,63	10,00	1,50	12,50	1,75
F	1700,00	1700,00	333,33	700,00	90,00	700,00	F	1218,65	1218,65	210,00	414,49	414,49	30,00
Grundstücksgrößen mit 500 m² bis unter 1 000 m²							Insgesamt						
A	982	931	.	.	.	.	A	2 267	1 959	143	165	74	.
B	632	596	.	.	.	.	B	4 399	1 994	1 227	1 177	508	.
C	121 430	116 698	.	.	.	.	C	442 541	345 412	56 198	40 931	29 697	.
D	192,23	195,87	125,97	136,08	94,93	182,93	D	100,61	173,19	45,79	34,78	58,47	13,87
E	1,68	5,00	20,00	1,68	40,00	1,68	E	0,34	0,34	1,00	0,96	12,50	0,96
F	2900,00	2900,00	450,19	570,51	321,54	570,51	F	6143,94	6143,94	764,95	2118,64	1081,00	2118,64

### Gemeinden mit 500 000 Einwohnern und mehr

Grundstücksgrößen mit 100 m² bis unter 300 m²							Grundstücksgrößen mit 1 000 m² bis unter 3 000 m²						
A	5	5	.	.	.	.	A	14	13	.	.	.	.
B	1	1	.	.	.	.	B	21	19	.	.	.	.
C	923	923	.	.	.	.	C	8 236	8 116	.	.	.	.
D	846,89	846,89	.	.	.	.	D	392,23	432,95	.	.	.	.
E	208,91	.	.	.	.	.	E	.	.	.	.	.	.
F	2198,28	.	.	.	.	.	F	.	.	.	.	.	.
Grundstücksgrößen mit 300 m² bis unter 500 m²							Grundstücksgrößen mit 3 000 m² und mehr						
A	16	16	.	.	.	.	A	6	6	.	.	.	.
B	7	7	.	.	.	.	B	33	33	.	.	.	.
C	2 175	2 175	.	.	.	.	C	69 112	69 112	.	.	.	.
D	311,71	311,71	.	.	.	.	D	2116,10	2116,10	.	.	.	.
E	264,23	.	.	.	.	.	E	.	.	.	.	.	.
F	360,00	.	.	.	.	.	F	.	.	.	.	.	.
Grundstücksgrößen mit 500 m² bis unter 1 000 m²							Insgesamt						
A	26	26	.	.	.	.	A	67	66	.	.	.	.
B	17	17	.	.	.	.	B	79	77	.	.	.	.
C	5 995	5 995	.	.	.	.	C	86 441	86 321	.	.	.	.
D	345,44	345,44	.	.	.	.	D	1093,07	1123,55	.	.	.	.
E	102,12	.	.	.	.	.	E	.	.	.	.	.	.
F	723,68	.	.	.	.	.	F	.	.	.	.	.	.

**4 Kaufwerte für Bauland 2000 nach Baulandarten, Gemeinde- und Grundstücksgrößenklassen**  
**4.3 Neue Länder und Berlin-Ost**

Baulandarten								Baulandarten						
insgesamt	Baureifes Land	Rohbau-land	Sonstiges Bauland				insge-samt	Baureifes Land	Rohbau-land	Sonstiges Bauland				
			insgesamt	davon						insgesamt	davon			
				Indus-trielland	Land für Verkehrs-zwecke	Frei-flächen					Indus-trielland	Land für Verkehrs-zwecke	Frei-flächen	

**Insgesamt**

Grundstücksgrößen mit 100 m² bis unter 300 m²								Grundstücksgrößen mit 1 000 m² bis unter 3 000 m²							
A	3 473	2 566	517	390	130	247	13	A	5 524	3 985	974	565	371	171	23
B	664	499	97	69	24	42	3	B	8 579	5 903	1 645	1 031	692	299	41
C	51 387	45 345	2 896	3 146	1 123	1 953	71	C	562 758	477 542	48 343	36 873	31 490	4 137	1 246
D	77,34	90,95	29,90	45,61	45,88	46,59	27,19	D	65,59	80,90	29,38	35,75	45,50	13,85	30,60
E	0,40	1,00	0,40	0,43	1,00	0,44	0,43	E	0,11	0,34	0,51	0,11	1,00	0,11	0,83
F	2198,28							F			764,95	1081,00	1081,00	250,00	320,00
Grundstücksgrößen mit 300 m² bis unter 500 m²								Grundstücksgrößen mit 3 000 m² und mehr							
A	4 535	3 965	375	195	85	99	11	A	2 291	866	630	795	582	182	31
B	1 860	1 636	147	77	34	39	4	B	27 579	7 360	7 629	12 590	8 531	3 041	1 018
C	222 648	214 506	5 598	2 544	1 345	983	216	C	1 097 781	563 090	250 255	284 437	264 499	13 022	6 916
D	119,69	131,10	38,07	33,07	39,81	25,35	49,50	D	39,81	76,51	32,80	22,59	31,00	4,28	6,79
E	0,19	2,00	0,19	0,30	3,00	0,30	2,00	E	0,02	0,50	0,30	0,02	0,90	0,02	0,81
F	1700,00	1700,00	333,33	700,00	269,32	700,00	264,00	F			281,00	539,60	539,60	204,87	60,00
Grundstücksgrößen mit 500 m² bis unter 1 000 m²								Insgesamt							
A	12 271	11 038	932	301	161	126	14	A	28 094	22 420	3 428	2 246	1 329	825	92
B	8 418	7 539	665	215	113	91	10	B	47 100	22 936	10 182	13 982	9 394	3 512	1 076
C	898 163	860 419	28 811	8 933	5 659	3 128	146	C	2 832 738	2 160 902	335 903	335 933	304 115	23 222	8 596
D	106,70	114,14	43,36	41,62	50,08	34,19	14,46	D	60,14	94,21	32,99	24,03	32,37	6,61	7,99
E	0,31	0,86	0,33	0,31	1,41	0,31	0,70	E	0,02	0,34	0,19	0,02	0,90	0,02	0,43
F	2900,00	2900,00	450,19	570,51	321,54	570,51	94,00	F			764,95	2118,64	1081,00	2118,64	320,00

# 5 Kaufwerte für Bauland 2000 nach Baulandarten, Veräußerern und Erwerbern

## 5.1 Deutschland

Baulandarten								Baulandarten						
insgesamt	Baureifes Land	Rohbau-land	Sonstiges Bauland					insgesamt	Baureifes Land	Rohbau-land	Sonstiges Bauland			
			insgesamt	davon							insgesamt	davon		
				Industrie-land	Land für Verkehrs-zwecke	Frei-flächen						Industrie-land	Land für Verkehrs-zwecke	Frei-flächen

### Natürliche Personen

Natürliche Personen							Gemeinnützige Wohnungsunternehmen							
A	34 052	30 142	3 224	686	686	.	A	119	85	.	.	.	.	
B	32 560	25 296	5 286	1 978	1 978	.	B	324	129	.	.	.	.	
C	3 884 270	3 558 669	213 115	112 486	112 486	.	C	28 142	19 403	.	.	.	.	
D	119,29	140,68	40,32	56,87	56,87	.	D	86,77	150,23	44,89	.	.	.	
E	0,19	0,86	0,19	0,90	0,90	.	E	12,00	15,00	12,00	.	.	.	
F	.	.	993,01	950,00	950,00	.	F	941,53	941,53	238,65	.	.	.	
Bund							Nichtgemeinnützige Wohnungsunternehmen							
A	238	23	7	208	193	.	A	1 470	1 214	.	.	.	.	
B	1 988	22	10	1 956	1 794	.	B	2 969	1 453	.	.	.	.	
C	15 699	2 821	807	12 071	11 439	.	C	635 484	510 387	.	.	.	.	
D	7,90	129,06	78,04	6,17	6,38	2,00	D	214,00	351,23	80,94	102,28	102,28	.	
E	0,02	6,00	18,00	0,02	0,02	0,43	E	8,02	10,34	8,02	16,50	16,50	.	
F	1111,11	1111,11	139,80	220,00	220,00	60,00	F	3927,47	3927,47	1017,69	1565,32	1565,32	.	
Land							Sonstige juristische Personen							
A	316	21	19	276	269	7	A	3 182	1 980	741	461	437	.	
B	669	13	100	557	553	3	B	12 409	3 415	6 037	2 957	2 943	.	
C	10 354	3 212	3 390	3 753	3 703	49	C	1 039 142	632 123	258 750	148 269	147 947	.	
D	15,47	244,35	34,05	6,74	6,69	14,29	D	83,74	185,08	42,86	50,14	50,28	22,80	
E	0,11	7,00	1,16	0,11	0,11	4,50	E	0,60	1,14	0,60	1,25	1,25	4,00	
F	500,00	500,00	125,00	350,00	350,00	40,00	F	3000,00	3000,00	1096,35	1655,00	1655,00	223,21	
Gemeinde							Insgesamt							
A	3 893	731	2 026	1 136	296	617	A	43 270	34 196	6 290	2 784	1 439	1 102	243
B	14 313	1 060	9 451	3 803	2 350	666	B	65 235	31 389	22 476	11 369	7 398	3 027	944
C	517 397	76 006	323 739	117 652	60 949	17 068	C	6 130 489	4 802 620	921 952	405 917	333 392	32 526	39 999
D	36,15	71,69	34,26	30,94	25,93	25,63	D	93,98	153,00	41,02	35,70	45,06	10,74	42,37
E	0,56	1,00	0,60	0,56	3,30	0,56	E	0,02	0,86	0,19	0,02	0,90	0,02	0,43
F	1 903,33	1 903,33	400,00	900,00	663,13	900,00	F	.	.	1096,35	1655,00	1655,00	900,00	493,06

### Bund

Natürliche Personen							Gemeinnützige Wohnungsunternehmen							
A	697	548	108	41	41	.	A	.	.	.	.	.	.	
B	1 081	589	230	262	262	.	B	.	.	.	.	.	.	
C	43 059	33 586	5 097	4 376	4 376	.	C	.	.	.	.	.	.	
D	39,82	56,98	22,19	16,69	16,69	.	D	.	.	.	.	.	.	
E	0,46	1,10	0,46	2,46	2,46	.	E	.	.	.	.	.	.	
F	800,00	800,00	130,00	233,26	233,26	.	F	.	.	.	.	.	.	
Bund							Nichtgemeinnützige Wohnungsunternehmen							
A	.	.	.	.	.	.	A	10	6	.	.	.	.	
B	.	.	.	.	.	.	B	112	28	.	.	.	.	
C	.	.	.	.	.	.	C	16 720	13 040	.	.	.	.	
D	.	.	.	.	.	.	D	149,60	467,41	.	.	.	.	
E	.	.	.	.	.	.	E	10,00	24,41	.	.	.	.	
F	.	.	.	.	.	.	F	750,00	750,00	.	.	.	.	
Land							Sonstige juristische Personen							
A	14	.	.	7	5	.	A	156	73	33	50	48	.	
B	134	.	.	71	61	.	B	723	197	316	210	203	.	
C	8 485	.	.	2 554	72	.	C	35 543	13 407	15 081	7 056	6 221	.	
D	63,10	.	.	36,12	1,17	.	D	49,16	68,02	47,67	33,67	30,70	.	
E	0,20	.	.	0,20	0,20	.	E	0,30	1,30	0,30	1,41	1,41	.	
F	310,00	.	.	310,00	32,90	.	F	735,16	735,16	265,42	320,00	201,74	.	
Gemeinde							Insgesamt							
A	58	22	10	26	8	11	A	936	654	155	127	101	17	9
B	250	39	43	168	100	24	B	2 301	894	623	784	646	91	47
C	7 399	1 262	1 358	4 778	3 654	769	C	111 580	66 833	22 413	22 334	20 300	1 131	902
D	29,62	32,68	31,81	28,36	36,37	32,01	D	48,50	74,75	35,98	28,49	31,42	12,49	19,16
E	0,50	4,51	4,40	0,50	12,00	0,50	E	0,20	1,10	0,30	0,20	1,41	0,20	1,96
F	840,45	840,45	161,17	500,00	500,00	210,00	F	1200,00	1200,00	265,42	500,00	500,00	210,00	320,00

**5 Kaufwerte für Bauland 2000 nach Baulandarten, Veräußerern und Erwerbern**  
**5.1 Deutschland**

Baulandarten							Baulandarten						
insgesamt	Baureifes Land	Rohbau-land	Sonstiges Bauland				insgesamt	Baureifes Land	Rohbau-land	Sonstiges Bauland			
			insgesamt	davon						insgesamt	davon		
				Industrie-land	Land für Verkehrs-zwecke	Frei-flächen					Industrie-land	Land für Verkehrs-zwecke	Frei-flächen

**Land**

Natürliche Personen							Gemeinnützige Wohnungsunternehmen						
A	421	346	47	28	28	.	A	.	.	.	.	.	.
B	450	274	72	103	103	.	B	.	.	.	.	.	.
C	43 197	37 349	1 315	4 532	4 532	.	C	.	.	.	.	.	.
D	96,08	136,11	18,29	43,88	43,88	.	D	.	.	.	.	.	.
E	1,50	2,85	1,50	4,00	4,00	.	E	.	.	.	.	.	.
F	1286,76	1286,76	180,00	275,87	275,87	.	F	.	.	.	.	.	.

Bund							Nichtgemeinnützige Wohnungsunternehmen						
A	16	.	.	15	.	12	A	.	.	.	.	.	.
B	181	.	.	181	.	172	B	.	.	.	.	.	.
C	1 504	.	.	1 252	.	1 094	C	.	.	.	.	.	.
D	8,29	.	.	6,91	.	6,36	D	1046,40	1046,40	.	.	.	.
E	0,60	.	.	0,60	.	0,60	E	63,12	63,12	.	.	.	.
F	1115,04	.	.	54,14	.	54,14	F	3772,93	3772,93	.	.	.	.

Land							Sonstige juristische Personen						
A	.	.	.	.	.	.	A	84	47	14	23	.	.
B	.	.	.	.	.	.	B	817	250	281	286	.	.
C	.	.	.	.	.	.	C	57 197	38 561	8 891	9 745	9 675	.
D	.	.	.	.	.	.	D	70,02	154,44	31,67	34,03	33,95	.
E	.	.	.	.	.	.	E	1,00	2,29	5,50	1,00	1,00	.
F	.	.	.	.	.	.	F	2339,73	2339,73	764,95	170,00	170,00	.

Gemeinde							Insgesamt						
A	43	7	10	26	.	13	A	580	416	72	92	55	25
B	399	28	225	146	.	59	B	1 869	573	579	717	396	232
C	14 207	547	11 423	2 237	.	766	C	136 361	96 939	21 655	17 767	14 348	1 860
D	35,59	19,36	50,81	15,31	.	12,87	D	72,95	169,07	37,42	24,78	36,21	8,03
E	1,75	4,50	2,70	1,75	.	1,75	E	0,60	2,29	1,50	0,60	1,00	0,60
F	150,00	110,00	150,00	63,00	.	63,00	F	3772,93	3772,93	764,95	275,87	275,87	63,00

**Gemeinde**

Natürliche Personen							Gemeinnützige Wohnungsunternehmen						
A	26 138	22 981	1 719	1 438	1 438	.	A	67	55	12	.	.	.
B	23 695	17 244	1 886	4 564	4 564	.	B	124	71	53	.	.	.
C	2 376 083	2 063 134	80 067	232 882	232 882	.	C	25 280	18 016	7 265	.	.	.
D	100,28	119,64	42,45	51,03	51,03	.	D	204,24	253,16	138,08	.	.	.
E	0,03	0,50	0,03	0,30	0,30	.	E	2,00	10,14	2,00	.	.	.
F	2379,10	2379,10	830,50	656,76	656,76	.	F	1700,00	1700,00	430,00	.	.	.

Bund							Nichtgemeinnützige Wohnungsunternehmen						
A	32	.	.	24	.	17	A	415	367	35	13	.	.
B	454	.	.	421	.	71	B	799	549	187	63	.	.
C	5 538	.	.	2 665	.	712	C	171 748	145 923	16 426	9 399	9 399	.
D	12,19	89,28	.	6,33	.	10,03	D	215,01	265,92	87,68	149,88	149,88	.
E	0,20	30,00	.	0,20	.	0,20	E	3,85	7,50	3,85	7,40	7,40	.
F	1300,00	1300,00	.	210,00	.	210,00	F	2000,00	2000,00	705,00	648,93	648,93	.

Land							Sonstige juristische Personen						
A	42	.	.	29	.	26	A	1 764	994	176	594	584	.
B	161	.	.	90	.	47	B	9 225	3 400	1 563	4 262	4 241	.
C	9 540	.	.	2 222	.	1 212	C	731 674	423 670	77 649	230 355	228 999	.
D	59,36	235,49	.	24,79	.	25,67	D	79,32	124,60	49,69	54,05	53,99	65,54
E	0,50	5,00	.	0,50	.	0,50	E	0,42	0,42	0,71	1,00	1,00	4,00
F	1602,00	1602,00	.	200,00	.	200,00	F	5322,34	5322,34	450,19	1081,00	1081,00	300,00

Gemeinde							Insgesamt						
A	56	29	13	14	.	.	A	28 514	24 442	1 960	2 112	2 042	56
B	157	44	81	32	.	.	B	34 614	21 363	3 820	9 431	8 934	140
C	9 115	6 383	1 731	1 001	.	.	C	3 328 978	2 665 222	185 233	478 523	472 945	3 332
D	58,01	144,61	21,46	30,98	.	70,44	D	96,18	124,76	48,49	50,74	52,94	23,88
E	1,85	10,00	1,85	2,00	.	2,00	E	0,03	0,42	0,03	0,20	0,30	0,20
F	350,00	320,00	350,00	350,00	.	150,00	F	5322,34	5322,34	830,50	1081,00	1081,00	300,00

**5 Kaufwerte für Bauland 2000 nach Baulandarten, Veräußerern und Erwerbern**  
**5.1 Deutschland**

Baulandarten						Baulandarten					
insgesamt	Baureifes Land	Rohbau-land	Sonstiges Bauland			insgesamt	Baureifes Land	Rohbau-land	Sonstiges Bauland		
			insgesamt	davon					insgesamt	davon	
				Industrie-land	Land für Verkehrs-zwecke					Frei-flächen	Industrie-land

**Gemeinnützige Wohnungsunternehmen**

Natürliche Personen							Gemeinnützige Wohnungsunternehmen						
A	606	587	9	10	10	.	A	.	.	.	.	.	.
B	467	400	37	30	30	.	B	.	.	.	.	.	.
C	56 262	53 082	1 229	1 950	1 950	.	C	.	.	.	.	.	.
D	120,60	132,77	33,37	65,23	65,23	.	D	.	.	.	.	.	.
E	15,00	21,68	15,00	22,00	22,00	.	E	.	.	.	.	.	.
F	950,00	950,00	105,00	150,00	150,00	.	F	.	.	.	.	.	.
Bund							Nichtgemeinnützige Wohnungsunternehmen						
A	.	.	.	.	.	.	A	14	10	.	.	.	.
B	.	.	.	.	.	.	B	24	13	.	.	.	.
C	.	.	.	.	.	.	C	6 342	4 701	.	.	.	.
D	.	.	.	.	.	.	D	263,29	363,29	.	.	.	.
E	.	.	.	.	.	.	E	25,90	99,00	.	.	.	.
F	.	.	.	.	.	.	F	541,74	541,74	.	.	.	.
Land							Sonstige juristische Personen						
A	.	.	.	.	.	.	A	32	24	.	.	.	.
B	.	.	.	.	.	.	B	64	29	.	.	.	.
C	.	.	.	.	.	.	C	8 060	5 150	.	.	.	.
D	.	.	.	.	.	.	D	126,37	179,07	82,61	82,61	.	.
E	.	.	.	.	.	.	E	23,33	40,00	23,33	23,33	.	.
F	.	.	.	.	.	.	F	780,35	780,35	300,00	300,00	.	.
Gemeinde							Insgesamt						
A	8	.	.	.	.	.	A	666	628	16	22	17	.
B	18	.	.	.	.	.	B	579	448	63	68	65	.
C	2 014	.	.	.	.	.	C	74 508	65 017	4 569	4 922	4 822	.
D	111,66	.	.	.	.	.	D	128,76	145,02	72,71	72,91	74,57	.
E	16,58	.	.	.	.	.	E	0,50	16,58	15,00	0,50	22,00	.
F	437,00	.	.	.	.	.	F	950,00	950,00	250,00	300,00	300,00	.

**Nichtgemeinnützige Wohnungsunternehmen**

Natürliche Personen							Gemeinnützige Wohnungsunternehmen						
A	3 366	3 279	39	48	48	.	A	.	.	.	.	.	.
B	2 395	2 209	52	133	133	.	B	.	.	.	.	.	.
C	425 512	412 161	3 783	9 569	9 569	.	C	.	.	.	.	.	.
D	177,67	186,56	72,06	71,88	71,88	.	D	.	.	.	.	.	.
E	7,56	10,00	7,56	17,50	17,50	.	E	.	.	.	.	.	.
F	4724,83	4724,83	650,00	284,74	284,74	.	F	.	.	.	.	.	.
Bund							Nichtgemeinnützige Wohnungsunternehmen						
A	.	.	.	.	.	.	A	277	266	.	.	.	.
B	.	.	.	.	.	.	B	861	553	.	.	.	.
C	.	.	.	.	.	.	C	243 464	190 274	.	.	.	.
D	.	.	.	.	.	.	D	282,92	344,05	96,58	.	.	.
E	.	.	.	.	.	.	E	33,67	33,67	60,00	.	.	.
F	.	.	.	.	.	.	F	2204,14	2204,14	440,10	.	.	.
Land							Sonstige juristische Personen						
A	.	.	.	.	.	.	A	100	87	.	.	.	.
B	.	.	.	.	.	.	B	357	216	.	.	.	.
C	.	.	.	.	.	.	C	63 091	57 255	.	.	.	.
D	.	.	.	.	.	.	D	176,91	265,33	60,26	60,26	.	.
E	.	.	.	.	.	.	E	11,90	15,00	25,00	25,00	.	.
F	.	.	.	.	.	.	F	1787,49	1787,49	260,00	260,00	.	.
Gemeinde							Insgesamt						
A	30	15	.	.	.	.	A	3 781	3 651	52	78	63	.
B	82	32	.	.	.	.	B	3 708	3 020	230	457	447	.
C	4 814	3 259	.	.	.	.	C	742 173	667 795	13 131	61 246	60 391	.
D	58,54	100,84	42,36	56,94	56,94	.	D	200,18	221,09	57,05	134,00	135,04	84,24
E	5,00	15,08	5,00	5,00	5,00	.	E	5,00	10,00	7,56	5,00	10,00	5,00
F	400,00	400,00	268,71	268,71	268,71	.	F	4724,83	4724,83	650,00	1258,00	456,21	1258,00

**5 Kaufwerte für Bauland 2000 nach Baulandarten, Veräußerern und Erwerbern**  
**5.1 Deutschland**

Baulandarten							Baulandarten						
insgesamt	Baureifes Land	Rohbau-land	Sonstiges Bauland				insgesamt	Baureifes Land	Rohbau-land	Sonstiges Bauland			
			insgesamt	davon						insgesamt	davon		
				Industrie-land	Land für Verkehrs-zwecke	Frei-flächen					Industrie-land	Land für Verkehrs-zwecke	Frei-flächen

**Sonstige juristische Personen**

Natürliche Personen							Gemeinnützige Wohnungsunternehmen							
A	13 650	12 654	577	419	419	.	A	22	.	.	.	.	.	
B	11 635	9 092	992	1 551	1 551	.	B	34	.	.	.	.	.	
C	1 462 384	1 299 372	44 975	118 038	118 038	.	C	5 396	.	.	.	.	.	
D	125,69	142,91	45,35	76,11	76,11	.	D	158,43	155,62	.	.	.	.	
E	0,62	1,00	0,62	1,00	1,00	.	E	14,19	14,19	.	.	.	.	
F	2700,00	2700,00	740,00	762,78	762,78	.	F	666,67	666,67	.	.	.	.	
Bund							Nichtgemeinnützige Wohnungsunternehmen							
A	67	.	53	42	.	A	148	125	11	12	12	.	.	
B	639	.	612	489	.	B	518	366	93	59	59	.	.	
C	6 775	.	4 276	2 915	.	C	159 912	113 510	26 174	20 228	20 228	.	.	
D	10,60	105,15	6,98	5,96	1,39	D	308,86	310,54	281,72	341,10	341,10	.	.	
E	0,34	0,34	0,45	0,45	0,83	E	2,63	7,56	30,00	2,63	2,63	.	.	
F	210,00	145,77	210,00	210,00	28,00	F	4552,57	4552,57	540,61	857,89	857,89	.	.	
Land							Sonstige juristische Personen							
A	42	.	31	29	.	A	2 117	1 447	176	494	483	.	.	
B	143	.	54	52	.	B	11 794	4 273	1 723	5 798	5 717	.	.	
C	4 517	.	1 189	1 109	.	C	1 451 570	894 708	127 319	429 542	427 004	.	.	
D	31,63	38,73	22,02	21,16	.	D	123,07	209,36	73,89	74,09	74,69	49,90	.	
E	0,44	7,00	0,44	0,44	.	E	0,51	1,10	0,51	0,92	0,92	1,00	.	
F	500,00	500,00	230,00	230,00	.	F	.	.	3549,38	718,44	718,44	470,00	.	
Gemeinde							Insgesamt							
A	538	171	99	268	89	150	A	16 584	14 434	873	1 277	1 008	230	39
B	2 228	287	827	1 114	759	219	B	26 992	14 128	3 675	9 188	8 116	778	295
C	91 262	23 994	27 443	39 825	28 575	8 651	C	3 181 815	2 340 514	228 203	613 099	595 154	13 559	4 386
D	40,96	83,57	33,19	35,74	37,65	39,57	D	117,88	165,67	62,09	66,73	73,33	17,44	14,89
E	0,40	2,00	1,08	0,40	1,00	0,40	E	0,34	0,34	0,51	0,40	0,92	0,40	0,81
F	2118,64	1000,00	220,00	2118,64	600,00	2118,64	F	.	.	3549,38	2118,64	857,89	2118,64	306,48

**Veräußerer insgesamt**

Natürliche Personen							Gemeinnützige Wohnungsunternehmen								
A	78 930	70 537	5 723	2 670	2 670	.	A	218	168	.	.	.	.	.	
B	72 282	55 106	8 555	8 621	8 621	.	B	496	240	.	.	.	.	.	
C	8 290 767	7 457 354	349 580	483 833	483 833	.	C	63 126	45 991	.	.	.	.	.	
D	114,70	135,33	40,86	56,12	56,12	.	D	127,28	191,67	67,74	.	.	.	.	
E	0,03	0,50	0,03	0,30	0,30	.	E	2,00	10,14	2,00	.	.	.	.	
F	.	.	993,01	950,00	950,00	.	F	1700,00	1700,00	430,00	.	.	.	.	
Bund							Nichtgemeinnützige Wohnungsunternehmen								
A	357	42	12	303	8	267	28	A	2 347	2 001	299	47	47	.	.
B	3 266	76	17	3 173	43	2 529	602	B	5 301	2 980	1 778	543	543	.	.
C	29 705	8 290	1 035	20 380	1 699	16 276	2 405	C	1 253 226	997 391	164 901	90 935	90 935	.	.
D	9,10	109,07	61,57	6,42	39,64	6,44	4,00	D	236,41	334,70	92,73	167,50	167,50	.	.
E	0,02	0,34	13,00	0,02	16,05	0,02	0,43	E	2,63	7,50	3,85	2,63	2,63	.	.
F	1300,00	1300,00	139,80	220,00	70,00	220,00	60,00	F	4552,57	4552,57	1017,69	1565,32	1565,32	.	.
Land							Sonstige juristische Personen								
A	418	43	29	346	5	332	9	A	7 435	4 652	1 144	1 639	1 591	41	7
B	1 115	140	201	774	50	717	7	B	35 388	11 780	9 988	13 620	13 497	56	67
C	36 594	19 288	7 211	10 095	3 560	6 473	62	C	3 386 276	2 064 874	489 173	832 229	827 108	2 781	2 340
D	32,83	137,59	35,96	13,04	71,78	9,03	8,49	D	95,69	175,28	48,97	61,10	61,28	49,29	35,06
E	0,11	5,00	1,16	0,11	25,00	0,11	1,96	E	0,30	0,42	0,30	0,92	0,92	1,00	2,00
F	1602,00	1602,00	125,00	1258,00	310,00	1258,00	40,00	F	.	.	3549,38	1655,00	1655,00	470,00	350,00
Gemeinde							Insgesamt								
A	4 626	978	2 163	1 485	402	807	276	A	94 331	78 421	9 418	6 492	4 725	1 447	320
B	17 448	1 493	10 680	5 275	3 241	977	1 058	B	135 296	71 816	31 486	32 014	26 002	4 279	1 733
C	646 207	111 752	368 458	165 997	93 880	27 754	44 362	C	13 705 903	10 704 940	1 397 155	1 603 808	1 501 354	53 285	49 170
D	37,04	74,84	34,50	31,47	28,97	28,42	41,94	D	101,30	149,06	44,40	50,10	57,74	12,45	28,37
E	0,40	1,00	0,60	0,40	1,00	0,40	0,70	E	0,02	0,34	0,03	0,02	0,30	0,02	0,43
F	2118,64	1903,33	400,00	2118,64	663,13	2118,64	493,06	F	.	.	3549,38	2118,64	1655,00	2118,64	493,06

# 5 Kaufwerte für Bauland 2000 nach Baulandarten, Veräußerern und Erwerbern

## 5.2 Früheres Bundesgebiet

Baulandarten								Baulandarten						
insgesamt	Baureifes Land	Rohbau-land	Sonstiges Bauland				insgesamt	Baureifes Land	Rohbau-land	Sonstiges Bauland				
			insgesamt	davon						insgesamt	davon			
				Industrie-land	Land für Verkehrs-zwecke	Frei-flächen					Industrie-land	Land für Verkehrs-zwecke	Frei-flächen	

### Natürliche Personen

Natürliche Personen						Gemeinnützige Wohnungsunternehmen					
A	23 484	21 119	1 813	552	552	A	107				
B	21 724	17 138	2 954	1 632	1 632	B	256				
C	3 118 415	2 864 097	152 708	101 610	101 610	C	25 094				
D	143,54	167,12	51,70	62,26	62,26	D	98,09	153,80	47,61		
E	1,20	2,03	2,00	1,20	1,20	E	12,00	15,00	12,00		
F	4270,65	4270,65	993,01	950,00	950,00	F	941,53	941,53	238,65		

Bund							Nichtgemeinnützige Wohnungsunternehmen							
A	36	.	.	20	.	17	A	1 419	1 172	232	15	15	.	.
B	138	.	.	113	.	105	B	2 774	1 363	1 299	111	111	.	.
C	9 265	.	.	6 159	.	5 817	C	621 752	500 695	109 710	11 347	11 347	.	.
D	67,33	155,00	.	54,58	.	55,57	D	224,17	367,26	84,44	102,28	102,28	.	.
E	3,43	6,46	.	3,43	.	3,43	E	8,02	10,34	8,02	16,50	16,50	.	.
F	1111,11	1111,11	.	210,00	.	210,00	F	3927,47	3927,47	1017,69	1565,32	1565,32	.	.

Land							Sonstige juristische Personen							
A	125	.	.	106	.	101	A	2 080	1 346	449	285	269	.	.
B	168	.	.	111	.	108	B	7 595	2 080	3 452	2 063	2 058	.	.
C	5 716	.	.	1 972	.	1 933	C	809 451	494 599	190 697	124 155	123 962	.	.
D	34,07	362,72	34,36	17,80	.	17,91	D	106,57	237,76	55,24	60,18	60,22	39,94	.
E	2,50	12,00	18,50	2,50	.	2,50	E	2,00	10,00	2,00	3,00	3,00	7,50	.
F	500,00	500,00	100,00	350,00	.	350,00	F	2011,06	2011,06	1096,35	1655,00	1655,00	223,21	.

Gemeinde							Insgesamt								
A	3 181	526	1 913	742	223	332	187	A	30 432	24 261	4 451	1 720	1 061	466	193
B	12 489	803	9 123	2 563	1 761	293	510	B	45 144	21 527	17 023	6 593	5 570	510	513
C	487 060	64 213	318 558	104 289	54 741	12 467	37 080	C	5 076 752	3 946 589	780 632	349 531	291 968	20 411	37 152
D	39,00	79,92	34,92	40,69	31,09	42,59	72,76	D	112,46	183,33	45,86	53,02	52,42	40,01	72,43
E	0,73	5,00	1,50	0,73	5,00	1,40	0,73	E	0,73	2,03	1,50	0,73	1,20	1,40	0,73
F	1903,33	1903,33	400,00	900,00	663,13	900,00	493,06	F	4270,65	4270,65	1096,35	1655,00	1655,00	900,00	493,06

### Bund

Natürliche Personen						Gemeinnützige Wohnungsunternehmen									
A	163	125	15	23	23	.	.	A	.	.	.	.	.	.	.
B	208	92	60	56	56	.	.	B	.	.	.	.	.	.	.
C	17 296	11 979	2 983	2 334	2 334	.	.	C	.	.	.	.	.	.	.
D	83,21	129,82	49,75	41,97	41,97	.	.	D	.	.	.	.	.	.	.
E	7,50	7,50	8,21	10,00	10,00	.	.	E	.	.	.	.	.	.	.
F	800,00	800,00	65,74	233,26	233,26	.	.	F	.	.	.	.	.	.	.

Bund							Nichtgemeinnützige Wohnungsunternehmen							
A	.	.	.	.	.	.	A	.	.	.	.	.	.	.
B	.	.	.	.	.	.	B	.	.	.	.	.	.	.
C	.	.	.	.	.	.	C	.	.	.	.	.	.	.
D	.	.	.	.	.	.	D	167,87	.	.	.	.	.	.
E	.	.	.	.	.	.	E	10,00	.	.	.	.	.	.
F	.	.	.	.	.	.	F	750,00	.	.	.	.	.	.

Land							Sonstige juristische Personen							
A	.	.	.	.	.	.	A	42	13	15	14	13	.	.
B	.	.	.	.	.	.	B	129	35	48	46	41	.	.
C	.	.	.	.	.	.	C	17 883	4 252	9 743	3 889	3 598	.	.
D	.	.	.	.	.	.	D	138,65	120,32	203,51	84,96	88,69	.	.
E	.	.	.	.	.	.	E	1,85	6,75	1,85	15,00	15,00	.	.
F	.	.	.	.	.	.	F	490,00	490,00	265,42	145,66	145,66	.	.

Gemeinde						Insgesamt					
A	19	.	12	5	.	A	235	147	34	54	44
B	93	.	68	55	.	B	552	178	131	243	224
C	4 332	.	3 310	2 899	.	C	59 238	32 463	13 660	13 115	12 400
D	46,60	.	48,85	52,56	39,35	D	107,36	181,93	104,51	54,05	55,31 44,26
E	10,00	.	14,40	14,40	25,00	E	1,85	6,75	1,85	10,00	10,00 15,00
F	287,03	.	203,67	203,67	140,00	F	1200,00	1200,00	265,42	233,26	233,26 140,00

**5 Kaufwerte für Bauland 2000 nach Baulandarten, Veräußerern und Erwerbern**  
**5.2 Früheres Bundesgebiet**

Baulandarten							Baulandarten						
insgesamt	Baureifes Land	Rohbau-land	Sonstiges Bauland				insgesamt	Baureifes Land	Rohbau-land	Sonstiges Bauland			
			insgesamt	davon						insgesamt	davon		
				Industrie-land	Land für Verkehrs-zwecke	Frei-flächen					Industrie-land	Land für Verkehrs-zwecke	Frei-flächen

Land													
Natürliche Personen							Gemeinnützige Wohnungsunternehmen						
A	247	222	13	12	12	.	A	.	.	.	.	.	.
B	215	170	19	26	26	.	B	.	.	.	.	.	.
C	32 036	28 967	687	2 381	2 381	.	C	.	.	.	.	.	.
D	148,76	170,55	35,68	90,71	90,71	.	D	.	.	.	.	.	.
E	2,50	10,00	2,50	20,00	20,00	.	E	.	.	.	.	.	.
F	1286,76	1286,76	180,00	275,87	275,87	.	F	.	.	.	.	.	.

Bund													
							Nichtgemeinnützige Wohnungsunternehmen						
A	.	.	.	.	.	.	A	12	12	.	.	.	.
B	.	.	.	.	.	.	B	18	18	.	.	.	.
C	.	.	.	.	.	.	C	19 398	19 398	.	.	.	.
D	.	.	.	.	.	.	D	1062,91	1062,91	.	.	.	.
E	.	.	.	.	.	.	E	63,12	63,12	.	.	.	.
F	.	.	.	.	.	.	F	3772,93	3772,93	.	.	.	.

Land													
							Sonstige juristische Personen						
A	.	.	.	.	.	.	A	25	15	.	.	.	.
B	.	.	.	.	.	.	B	208	45	.	.	.	.
C	.	.	.	.	.	.	C	19 277	15 009	.	.	.	.
D	.	.	.	.	.	.	D	92,47	335,72	.	61,24	61,24	.
E	.	.	.	.	.	.	E	13,00	18,00	.	25,00	25,00	.
F	.	.	.	.	.	.	F	2339,73	2339,73	.	170,00	170,00	.

Gemeinde													
							Insgesamt						
A	27	.	.	17	.	11	A	317	254	23	40	20	.
B	348	.	.	128	.	58	B	796	242	354	200	69	.
C	12 897	.	.	1 385	.	670	C	84 279	64 170	13 673	6 436	5 008	.
D	37,02	.	53,13	10,85	.	11,64	D	105,83	265,70	38,58	32,11	72,43	11,61
E	2,70	.	2,70	3,50	.	3,50	E	2,50	10,00	2,50	3,50	20,00	3,50
F	150,00	.	150,00	42,00	.	42,00	F	3772,93	3772,93	180,00	275,87	275,87	42,00

Gemeinde													
Natürliche Personen							Gemeinnützige Wohnungsunternehmen						
A	21 075	18 757	1 068	1 250	1 250	.	A	48	40	.	.	.	.
B	19 708	14 404	1 207	4 097	4 097	.	B	112	63	.	.	.	.
C	2 143 832	1 863 349	63 307	217 176	217 176	.	C	22 950	15 798	.	.	.	.
D	108,78	129,36	52,47	53,01	53,01	.	D	204,72	251,78	144,90	.	.	.
E	0,03	4,00	0,03	0,30	0,30	.	E	28,00	30,00	28,00	.	.	.
F	2379,10	2379,10	830,50	656,76	656,76	.	F	770,62	770,62	430,00	.	.	.

Bund													
							Nichtgemeinnützige Wohnungsunternehmen						
A	8	.	.	7	.	.	A	392	353	26	13	13	.
B	4	.	.	3	.	.	B	749	531	156	63	63	.
C	1 631	.	.	303	.	.	C	168 652	144 684	14 569	9 399	9 399	.
D	405,06	.	.	100,99	.	122,29	D	225,13	272,61	93,58	149,88	149,88	.
E	10,00	.	.	10,00	.	40,00	E	3,85	9,16	3,85	7,40	7,40	.
F	1300,00	.	.	210,00	.	210,00	F	2000,00	2000,00	705,00	648,93	648,93	.

Land													
							Sonstige juristische Personen						
A	26	.	.	.	.	.	A	1 073	618	68	387	381	.
B	97	.	.	.	.	.	B	5 204	1 879	628	2 698	2 694	.
C	7 934	.	.	.	.	.	C	517 065	300 447	30 512	186 106	185 218	.
D	81,53	854,51	.	26,68	.	26,68	D	99,36	159,94	48,62	68,98	68,76	202,93
E	0,50	40,00	.	0,50	.	0,50	E	1,00	5,00	3,50	1,00	1,00	4,00
F	1602,00	1602,00	.	200,00	.	200,00	F	5322,34	5322,34	250,00	741,01	741,01	300,00

Gemeinde													
							Insgesamt						
A	49	23	.	.	.	.	A	22 671	19 798	1 184	1 689	1 649	33
B	133	24	.	.	.	.	B	26 007	16 906	2 163	6 938	6 879	53
C	5 142	2 516	.	.	.	.	C	2 867 207	2 332 873	119 155	415 179	412 458	2 407
D	38,56	105,33	21,07	30,98	.	70,44	D	110,25	137,99	55,08	59,84	59,96	45,67
E	1,85	10,00	1,85	2,00	.	2,00	E	0,03	4,00	0,03	0,30	0,30	0,50
F	350,00	320,00	350,00	350,00	.	150,00	F	5322,34	5322,34	830,50	741,01	741,01	300,00



**5 Kaufwerte für Bauland 2000 nach Baulandarten, Veräußerern und Erwerbern**  
**5.2 Früheres Bundesgebiet**

Baulandarten							Baulandarten						
insgesamt	Baureifes Land	Rohbau-land	Sonstiges Bauland				insgesamt	Baureifes Land	Rohbau-land	Sonstiges Bauland			
			insgesamt	Industrie-land	Land für Verkehrs-zwecke	Frei-flächen				insgesamt	Industrie-land	Land für Verkehrs-zwecke	Frei-flächen

**Gemeinnützige Wohnungsunternehmen**

Natürliche Personen						Gemeinnützige Wohnungsunternehmen					
A	531	520	.	.	.	A	.	.	.	.	.
B	395	365	.	.	.	B	.	.	.	.	.
C	50 941	48 985	.	.	.	C	.	.	.	.	.
D	128,93	134,20	65,41	65,41	.	D	.	.	.	.	.
E	21,68	21,68	22,00	22,00	.	E	.	.	.	.	.
F	950,00	950,00	150,00	150,00	.	F	.	.	.	.	.
Bund						Nichtgemeinnützige Wohnungsunternehmen					
A	.	.	.	.	.	A	14	10	.	.	.
B	.	.	.	.	.	B	24	13	.	.	.
C	.	.	.	.	.	C	6 342	4 701	.	.	.
D	.	.	.	.	.	D	263,29	363,29	.	.	.
E	.	.	.	.	.	E	25,90	99,00	.	.	.
F	.	.	.	.	.	F	541,74	541,74	.	.	.
Land						Sonstige juristische Personen					
A	.	.	.	.	.	A	26	19	7	.	.
B	.	.	.	.	.	B	53	18	35	.	.
C	.	.	.	.	.	C	6 557	3 686	2 872	2 872	.
D	.	.	.	.	.	D	124,07	203,78	82,61	82,61	.
E	.	.	.	.	.	E	23,33	40,00	23,33	23,33	.
F	.	.	.	.	.	F	780,35	780,35	300,00	300,00	.
Gemeinde						Insgesamt					
A	.	.	.	.	.	A	580	555	.	.	.
B	.	.	.	.	.	B	478	401	.	.	.
C	.	.	.	.	.	C	65 979	59 426	.	.	.
D	171,08	.	.	.	.	D	137,91	148,16	138,83	74,47	74,69
E	40,00	.	.	.	.	E	21,68	21,68	25,00	22,00	22,00
F	437,00	.	.	.	.	F	950,00	950,00	250,00	300,00	300,00

**Nichtgemeinnützige Wohnungsunternehmen**

Natürliche Personen						Gemeinnützige Wohnungsunternehmen					
A	2 994	2 925	27	42	42	A	.	.	.	.	.
B	2 166	2 006	44	116	116	B	.	.	.	.	.
C	393 426	382 973	3 198	7 254	7 254	C	.	.	.	.	.
D	181,64	190,89	73,15	62,56	62,56	D	.	.	.	.	.
E	10,00	10,00	10,21	17,50	17,50	E	.	.	.	.	.
F	4724,83	4724,83	650,00	284,74	284,74	F	.	.	.	.	.
Bund						Nichtgemeinnützige Wohnungsunternehmen					
A	.	.	.	.	.	A	259	248	.	.	.
B	.	.	.	.	.	B	733	426	.	.	.
C	.	.	.	.	.	C	212 146	158 956	.	.	.
D	.	.	.	.	.	D	289,24	373,16	96,58	.	.
E	.	.	.	.	.	E	33,67	33,67	60,00	.	.
F	.	.	.	.	.	F	2204,14	2204,14	440,10	.	.
Land						Sonstige juristische Personen					
A	.	.	.	.	.	A	72	63	.	.	.
B	.	.	.	.	.	B	263	136	.	.	.
C	.	.	.	.	.	C	53 765	48 902	.	.	.
D	.	.	.	.	.	D	204,18	358,49	59,69	59,69	.
E	.	.	.	.	.	E	11,90	15,00	25,00	25,00	.
F	.	.	.	.	.	F	1787,49	1787,49	260,00	260,00	.
Gemeinde						Insgesamt					
A	.	.	.	.	.	A	3 356	3 252	38	66	55
B	.	.	.	.	.	B	3 251	2 606	210	435	427
C	.	.	.	.	.	C	669 263	598 831	11 776	58 657	57 876
D	61,47	114,20	46,23	67,38	67,38	D	205,85	229,77	56,04	134,91	135,41
E	10,00	24,00	10,00	25,00	25,00	E	7,36	10,00	10,21	7,36	103,24
F	400,00	400,00	268,71	268,71	268,71	F	4724,83	4724,83	650,00	1258,00	456,21

# 5 Kaufwerte für Bauland 2000 nach Baulandarten, Veräußerern und Erwerbern

## 5.2 Früheres Bundesgebiet

Baulandarten							Baulandarten						
insgesamt	Baureifes Land	Rohbau-land	Sonstiges Bauland				insgesamt	Baureifes Land	Rohbau-land	Sonstiges Bauland			
			insgesamt	davon						insgesamt	davon		
				Industrie-land	Land für Verkehrs-zwecke	Frei-flächen					insgesamt	Industrie-land	Land für Verkehrs-zwecke

### Sonstige juristische Personen

Natürliche Personen							Gemeinnützige Wohnungsunternehmen						
A	7 172	6 767	133	272	272	.	A	17	14	.	.	.	.
B	6 225	4 873	272	1 080	1 080	.	B	22	15	.	.	.	.
C	946 471	820 584	22 880	103 007	103 007	.	C	4 369	3 263	.	.	.	.
D	152,05	168,41	84,04	95,38	95,38	.	D	203,03	223,62	.	.	.	.
E	3,00	5,00	3,00	4,00	4,00	.	E	21,00	95,87	.	.	.	.
F	2700,00	2700,00	740,00	762,78	762,78	.	F	666,67	666,67	.	.	.	.
Bund							Nichtgemeinnützige Wohnungsunternehmen						
A	16	.	.	10	.	.	A	125	106	.	.	.	.
B	27	.	.	17	.	.	B	360	221	.	.	.	.
C	1 738	.	.	1 371	.	.	C	150 829	104 871	.	.	.	.
D	65,18	50,22	.	79,49	.	107,58	D	418,52	474,09	285,18	413,41	413,41	.
E	2,00	45,00	.	2,00	.	2,00	E	18,00	37,57	30,00	18,00	18,00	.
F	210,00	95,17	.	210,00	.	210,00	F	4552,57	4552,57	540,61	857,89	857,89	.
Land							Sonstige juristische Personen						
A	19	.	.	.	.	.	A	1 024	754	48	222	218	.
B	22	.	.	.	.	.	B	4 023	1 756	433	1 835	1 827	.
C	1 212	.	.	.	.	.	C	878 820	563 966	45 965	268 890	267 207	.
D	55,63	.	.	33,25	.	32,22	D	218,43	321,21	106,18	146,55	146,26	.
E	5,03	.	.	5,03	.	5,03	E	5,00	7,50	5,00	5,00	5,00	.
F	500,00	.	.	230,00	.	230,00	F	5448,77	5448,77	3549,38	718,44	718,44	.
Gemeinde							Insgesamt						
A	273	85	60	128	48	66	A	8 646	7 734	253	659	551	93
B	1 289	146	584	558	405	96	B	11 967	7 019	1 390	3 559	3 374	124
C	67 008	16 122	24 896	25 991	21 405	3 551	C	2 050 448	1 509 686	120 640	420 121	412 714	5 188
D	52,00	110,41	42,60	46,56	52,89	36,97	D	171,34	215,10	86,81	118,05	122,32	41,97
E	2,51	5,00	6,00	2,51	5,50	5,50	E	2,00	5,00	3,00	2,00	4,00	2,00
F	1000,00	1000,00	220,00	600,00	600,00	429,00	F	5448,77	5448,77	3549,38	857,89	857,89	470,00

### Veräußerer insgesamt

Natürliche Personen							Gemeinnützige Wohnungsunternehmen						
A	55 666	50 435	3 071	2 160	2 160	.	A	181	138	43	.	.	.
B	50 641	39 048	4 556	7 037	7 037	.	B	401	210	192	.	.	.
C	6 702 417	6 020 935	245 779	435 703	435 703	.	C	56 397	41 723	14 674	.	.	.
D	132,35	154,19	53,94	61,92	61,92	.	D	140,48	199,00	76,51	.	.	.
E	0,03	2,03	0,03	0,30	0,30	.	E	12,00	15,00	12,00	.	.	.
F	4724,83	4724,83	993,01	950,00	950,00	.	F	1200,00	1200,00	430,00	.	.	.
Bund							Nichtgemeinnützige Wohnungsunternehmen						
A	65	20	5	40	.	.	A	2 228	1 905	277	46	46	.
B	172	23	13	137	.	.	B	4 748	2 589	1 627	532	532	.
C	13 002	4 291	834	7 877	.	.	C	1 194 059	944 677	158 475	90 907	90 907	.
D	75,42	186,78	65,68	57,61	.	59,07	D	251,49	364,94	97,42	170,73	170,73	.
E	2,00	6,46	13,00	2,00	.	2,00	E	3,85	9,16	3,85	7,40	7,40	.
F	1300,00	1300,00	139,80	210,00	.	210,00	F	4552,57	4552,57	1017,69	1565,32	1565,32	.
Land							Sonstige juristische Personen						
A	176	21	11	144	.	138	A	4 342	2 828	583	931	904	.
B	326	49	99	178	.	174	B	17 476	5 949	4 738	6 789	6 767	.
C	22 973	14 995	3 761	4 217	.	4 116	C	2 302 819	1 430 860	279 232	592 727	589 672	.
D	70,50	304,13	38,15	23,69	.	23,67	D	131,77	240,52	58,94	87,30	87,13	100,14
E	0,50	12,00	18,50	0,50	.	0,50	E	1,00	5,00	1,85	1,00	1,00	4,00
F	1602,00	1602,00	100,00	1258,00	.	1258,00	F	5448,77	5448,77	3549,38	1655,00	1655,00	470,00
Gemeinde							Insgesamt						
A	3 579	654	2 000	925	281	427	A	66 237	56 001	5 990	4 246	3 396	622
B	14 431	1 012	10 060	3 359	2 250	462	B	88 196	48 880	21 284	18 032	16 608	767
C	581 499	86 558	358 497	136 444	79 723	17 510	C	10 873 165	8 544 038	1 061 252	1 267 875	1 197 239	30 063
D	40,29	85,55	35,64	40,62	35,43	37,87	D	123,28	174,80	49,86	70,31	72,09	39,22
E	0,73	5,00	1,50	0,73	5,00	1,40	E	0,03	2,03	0,03	0,30	0,30	0,50
F	1903,33	1903,33	400,00	900,00	663,13	900,00	F	5448,77	5448,77	3549,38	1655,00	1655,00	1258,00

**5 Kaufwerte für Bauland 2000 nach Baulandarten, Veräußerern und Erwerbern**  
**5.3 Neue Länder und Berlin-Ost**

Baulandarten							Baulandarten						
insgesamt	Baureifes Land	Rohbau-land	Sonstiges Bauland				insgesamt	Baureifes Land	Rohbau-land	Sonstiges Bauland			
			insgesamt	davon						insgesamt	davon		
				Industrie-land	Land für Verkehrs-zwecke	Frei-flächen					Industrie-land	Land für Verkehrs-zwecke	Frei-flächen

**Natürliche Personen**

Natürliche Personen							Gemeinnützige Wohnungsunternehmen							
A	10 568	9 023	1 411	134	134	.	A	12	.	.	.	.	.	
B	10 836	8 158	2 332	346	346	.	B	68	.	.	.	.	.	
C	765 855	694 572	60 407	10 877	10 877	.	C	3 048	.	.	.	.	.	
D	70,68	85,14	25,90	31,43	31,43	.	D	44,50	92,67	.	.	.	.	
E	0,19	0,86	0,19	0,90	0,90	.	E	17,20	17,20	.	.	.	.	
F	.	.	333,33	170,00	170,00	.	F	330,00	330,00	.	.	.	.	
Bund							Nichtgemeinnützige Wohnungsunternehmen							
A	202	.	188	.	176	.	A	51	42	9	.	.	.	
B	1 851	.	1 843	.	1 690	.	B	196	90	106	.	.	.	
C	6 434	.	5 912	.	5 623	.	C	13 732	9 691	4 041	.	.	.	
D	3,48	73,61	3,21	.	3,33	1,79	D	70,07	107,93	38,06	.	.	.	
E	0,02	6,00	0,02	.	0,02	0,43	E	9,98	19,27	9,98	.	.	.	
F	220,00	200,00	220,00	.	220,00	18,49	F	546,21	546,21	45,45	.	.	.	
Land							Sonstige juristische Personen							
A	191	.	170	.	168	.	A	1 102	634	292	176	168	.	
B	502	.	446	.	445	.	B	4 814	1 335	2 585	894	884	.	
C	4 638	.	1 781	.	1 770	.	C	229 691	137 524	68 053	24 114	23 986	.	
D	9,25	160,82	33,72	3,99	3,98	.	D	47,71	103,01	26,32	26,98	27,13	13,54	
E	0,11	7,00	1,16	0,11	0,11	.	E	0,60	1,14	0,60	1,25	1,25	4,00	
F	360,00	360,00	125,00	60,00	60,00	.	F	3000,00	3000,00	478,31	269,32	269,32	23,91	
Gemeinde							Insgesamt							
A	712	205	113	394	73	285	A	12 838	9 935	1 839	1 064	378	636	50
B	1 824	257	328	1 240	589	373	B	20 091	9 862	5 453	4 777	1 828	2 517	431
C	30 337	11 793	5 181	13 364	6 208	4 601	C	1 053 736	856 031	141 319	56 386	41 424	12 115	2 847
D	16,63	45,94	15,79	10,78	10,53	12,32	D	52,45	86,80	25,92	11,80	22,66	4,81	6,60
E	0,56	1,00	0,60	0,56	3,30	0,56	E	0,02	0,86	0,19	0,02	0,90	0,02	0,43
F	700,00	590,00	74,85	700,00	48,70	700,00	F	.	.	478,31	700,00	269,32	700,00	264,00

**Bund**

Natürliche Personen						Gemeinnützige Wohnungsunternehmen								
A	534	423	93	18	18	.	.	A	.	.	.	.	.	.
B	874	497	170	207	207	.	.	B	.	.	.	.	.	.
C	25 763	21 607	2 113	2 042	2 042	.	.	C	.	.	.	.	.	.
D	29,49	43,46	12,45	9,88	9,88	.	.	D	.	.	.	.	.	.
E	0,46	1,10	0,46	2,46	2,46	.	.	E	.	.	.	.	.	.
F	750,14	750,14	130,00	105,04	105,04	.	.	F	.	.	.	.	.	.
Bund						Nichtgemeinnützige Wohnungsunternehmen								
A	.	.	.	.	.	.	.	A	.	.	.	.	.	.
B	.	.	.	.	.	.	.	B	.	.	.	.	.	.
C	.	.	.	.	.	.	.	C	.	.	.	.	.	.
D	.	.	.	.	.	.	.	D	.	.	.	.	.	.
E	.	.	.	.	.	.	.	E	.	.	.	.	.	.
F	.	.	.	.	.	.	.	F	.	.	.	.	.	.
Land						Sonstige juristische Personen								
A	.	.	.	.	.	.	.	A	114	60	18	36	35	.
B	.	.	.	.	.	.	.	B	594	162	269	164	162	.
C	.	.	.	.	.	.	.	C	17 660	9 155	5 338	3 167	2 623	.
D	40,01	.	.	36,27	.	.	.	D	29,73	56,59	19,88	19,34	16,18	.
E	0,20	.	.	0,20	.	.	.	E	0,30	1,30	0,30	1,41	1,41	.
F	310,00	.	.	310,00	.	.	.	F	735,16	735,16	97,50	320,00	201,74	.
Gemeinde						Insgesamt								
A	39	19	6	14	.	6	.	A	701	507	121	73	57	.
B	157	36	20	101	.	15	.	B	1 749	716	492	541	422	.
C	3 067	1 175	424	1 468	.	415	.	C	52 342	34 370	8 753	9 219	7 900	.
D	19,56	32,36	21,39	14,58	.	27,62	7,39	D	29,93	48,03	17,78	17,04	18,72	6,26 19,44
E	0,50	4,51	4,40	0,50	.	0,50	2,50	E	0,20	1,10	0,30	0,20	1,41	0,20 1,96
F	840,45	840,45	161,17	500,00	.	210,00	15,64	F	840,45	840,45	161,17	500,00	500,00	210,00 320,00

**5 Kaufwerte für Bauland 2000 nach Baulandarten, Veräußerern und Erwerbern**  
**5.3 Neue Länder und Berlin-Ost**

Baulandarten							Baulandarten						
insgesamt	Baureifes Land	Rohbau-land	Sonstiges Bauland				insgesamt	Baureifes Land	Rohbau-land	Sonstiges Bauland			
			insgesamt	davon						insgesamt	davon		
				Industrie-land	Land für Verkehrs-zwecke	Frei-flächen					Industrie-land	Land für Verkehrs-zwecke	Frei-flächen
Land													
Natürliche Personen							Gemeinnützige Wohnungsunternehmen						
174	124	34	16	16	.	A	.	.	.	.	.	.	.
234	105	53	77	77	.	B	.	.	.	.	.	.	.
11 161	8 382	627	2 151	2 151	.	C	.	.	.	.	.	.	.
47,65	80,16	11,93	27,92	27,92	.	D	.	.	.	.	.	.	.
1,50	2,85	1,50	4,00	4,00	.	E	.	.	.	.	.	.	.
431,12	431,12	180,00	70,53	70,53	.	F	.	.	.	.	.	.	.
Bund							Nichtgemeinnützige Wohnungsunternehmen						
.	.	.	.	.	.	A	.	.	.	.	.	.	.
.	.	.	.	.	.	B	.	.	.	.	.	.	.
.	.	.	.	.	.	C	.	.	.	.	.	.	.
6,81	.	.	6,81	6,36	.	D	.	.	.	.	.	.	.
0,60	.	.	0,60	0,60	.	E	.	.	.	.	.	.	.
54,14	.	.	54,14	54,14	.	F	.	.	.	.	.	.	.
Land							Sonstige juristische Personen						
.	.	.	.	.	.	A	59	32	.	.	.	.	.
.	.	.	.	.	.	B	608	205	.	.	.	.	.
.	.	.	.	.	.	C	37 920	23 552	.	.	.	.	.
.	.	.	.	.	.	D	62,33	114,90	45,34	29,23	29,11	.	.
.	.	.	.	.	.	E	1,00	2,29	5,50	1,00	1,00	.	.
.	.	.	.	.	.	F	2198,28	2198,28	764,95	100,00	100,00	.	.
Gemeinde							Insgesamt						
16	.	.	9	.	.	A	263	162	49	52	35	.	.
51	.	.	18	.	.	B	1 073	332	224	517	327	.	.
1 310	.	.	853	.	.	C	52 082	32 769	7 981	11 332	9 340	.	.
25,78	.	.	46,12	.	.	D	48,55	98,74	35,58	21,93	28,56	6,84	.
1,75	.	.	1,75	.	.	E	0,60	2,29	1,50	0,60	1,00	0,60	.
63,00	.	.	63,00	.	.	F	2198,28	2198,28	764,95	100,00	100,00	63,00	.
Gemeinde													
Natürliche Personen							Gemeinnützige Wohnungsunternehmen						
5 063	4 224	651	188	188	.	A	19	15	.	.	.	.	.
3 987	2 840	680	467	467	.	B	12	8	.	.	.	.	.
232 251	199 785	16 760	15 706	15 706	.	C	2 330	2 218	.	.	.	.	.
58,25	70,33	24,66	33,63	33,63	.	D	199,65	263,40	.	.	.	.	.
0,40	0,50	0,40	3,00	3,00	.	E	2,00	10,14	.	.	.	.	.
568,03	568,03	300,00	300,00	300,00	.	F	1700,00	1700,00	.	.	.	.	.
Bund							Nichtgemeinnützige Wohnungsunternehmen						
24	.	.	17	.	.	A	23	14	9	.	.	.	.
450	.	.	418	.	.	B	50	18	32	.	.	.	.
3 907	.	.	2 361	.	.	C	3 095	1 239	1 857	.	.	.	.
8,68	48,69	.	5,65	6,39	5,51	D	62,35	68,79	58,68	.	.	.	.
0,20	30,00	.	0,20	0,20	5,00	E	7,50	7,50	12,50	.	.	.	.
85,00	85,00	.	51,75	51,75	25,00	F	150,00	150,00	92,00	.	.	.	.
Land							Sonstige juristische Personen						
16	.	.	.	.	.	A	691	376	108	207	203	.	.
63	.	.	.	.	.	B	4 021	1 522	935	1 564	1 548	.	.
1 606	.	.	.	.	.	C	214 610	123 223	47 137	44 249	43 781	.	.
25,33	.	.	22,91	7,25	.	D	53,38	80,98	50,41	28,30	28,29	.	.
1,00	.	.	1,00	1,00	.	E	0,42	0,42	0,71	1,00	1,00	.	.
167,50	.	.	25,00	25,00	.	F	2900,00	2900,00	450,19	1081,00	1081,00	.	.
Gemeinde							Insgesamt						
7	6	.	.	.	.	A	5 843	4 644	776	423	393	23	7
24	20	.	.	.	.	B	8 606	4 456	1 657	2 493	2 055	87	352
3 973	3 867	.	.	.	.	C	461 771	332 349	66 078	63 344	60 487	925	1 933
167,09	190,92	.	.	.	.	D	53,65	74,58	39,89	25,40	29,44	10,65	5,49
15,00	15,00	.	.	.	.	E	0,20	0,42	0,40	0,20	1,00	0,20	2,00
213,20	213,20	.	.	.	.	F	2900,00	2900,00	450,19	1081,00	1081,00	51,75	25,00

**5 Kaufwerte für Bauland 2000 nach Baulandarten, Veräußerern und Erwerbern**  
**5.3 Neue Länder und Berlin-Ost**

Baulandarten							Baulandarten						
insgesamt	Baureifes Land	Rohbau-land	Sonstiges Bauland				insgesamt	Baureifes Land	Rohbau-land	Sonstiges Bauland			
			insgesamt	davon						insgesamt	davon		
				Industrie-land	Land für Verkehrs-zwecke	Frei-flächen					Industrie-land	Land für Verkehrs-zwecke	Frei-flächen

**Gemeinnützige Wohnungsunternehmen**

Natürliche Personen							Gemeinnützige Wohnungsunternehmen						
A	75	67	.	.	.	.	A	.	.	.	.	.	.
B	71	35	.	.	.	.	B	.	.	.	.	.	.
C	5 321	4 097	.	.	.	.	C	.	.	.	.	.	.
D	74,50	117,60	33,36	.	.	.	D	.	.	.	.	.	.
E	15,00	25,00	15,00	.	.	.	E	.	.	.	.	.	.
F	821,13	821,13	105,00	.	.	.	F	.	.	.	.	.	.
Bund							Nichtgemeinnützige Wohnungsunternehmen						
A	.	.	.	.	.	.	A	.	.	.	.	.	.
B	.	.	.	.	.	.	B	.	.	.	.	.	.
C	.	.	.	.	.	.	C	.	.	.	.	.	.
D	.	.	.	.	.	.	D	.	.	.	.	.	.
E	.	.	.	.	.	.	E	.	.	.	.	.	.
F	.	.	.	.	.	.	F	.	.	.	.	.	.
Land							Sonstige juristische Personen						
A	.	.	.	.	.	.	A	6	5	.	.	.	.
B	.	.	.	.	.	.	B	11	11	.	.	.	.
C	.	.	.	.	.	.	C	1 502	1 464	.	.	.	.
D	.	.	.	.	.	.	D	137,48	137,18	.	.	.	.
E	.	.	.	.	.	.	E	50,00	50,00	.	.	.	.
F	.	.	.	.	.	.	F	205,00	205,00	.	.	.	.
Gemeinde							Insgesamt						
A	.	.	.	.	.	.	A	86	73	.	.	.	.
B	.	.	.	.	.	.	B	100	47	.	.	.	.
C	.	.	.	.	.	.	C	8 529	5 591	.	.	.	.
D	.	.	.	.	.	.	D	85,08	118,41	56,53	.	.	.
E	.	.	.	.	.	.	E	0,50	16,58	15,00	.	.	.
F	.	.	.	.	.	.	F	821,13	821,13	150,20	.	.	.

**Nichtgemeinnützige Wohnungsunternehmen**

Natürliche Personen							Gemeinnützige Wohnungsunternehmen						
A	372	354	12	6	6	.	A	.	.	.	.	.	.
B	229	203	9	17	17	.	B	.	.	.	.	.	.
C	32 086	29 188	584	2 315	2 315	.	C	.	.	.	.	.	.
D	140,15	143,78	66,59	134,89	134,89	.	D	.	.	.	.	.	.
E	7,56	11,26	7,56	30,00	30,00	.	E	.	.	.	.	.	.
F	531,05	531,05	113,42	184,65	184,65	.	F	.	.	.	.	.	.
Bund							Nichtgemeinnützige Wohnungsunternehmen						
A	.	.	.	.	.	.	A	18	18	.	.	.	.
B	.	.	.	.	.	.	B	127	127	.	.	.	.
C	.	.	.	.	.	.	C	31 318	31 318	.	.	.	.
D	.	.	.	.	.	.	D	246,47	246,47	.	.	.	.
E	.	.	.	.	.	.	E	90,00	90,00	.	.	.	.
F	.	.	.	.	.	.	F	394,67	394,67	.	.	.	.
Land							Sonstige juristische Personen						
A	.	.	.	.	.	.	A	28	24	.	.	.	.
B	.	.	.	.	.	.	B	93	79	.	.	.	.
C	.	.	.	.	.	.	C	9 326	8 353	.	.	.	.
D	.	.	.	.	.	.	D	99,94	105,23	.	.	.	.
E	.	.	.	.	.	.	E	18,00	18,00	.	.	.	.
F	.	.	.	.	.	.	F	679,61	679,61	.	.	.	.
Gemeinde							Insgesamt						
A	.	.	.	.	.	.	A	425	399	14	12	8	.
B	.	.	.	.	.	.	B	456	414	20	22	20	.
C	.	.	.	.	.	.	C	72 909	68 964	1 356	2 589	2 516	.
D	19,31	.	.	.	.	.	D	159,73	166,52	67,62	116,36	126,91	.
E	5,00	.	.	.	.	.	E	5,00	11,26	7,56	5,00	30,00	.
F	60,00	.	.	.	.	.	F	679,61	679,61	113,42	184,65	184,65	.

**5 Kaufwerte für Bauland 2000 nach Baulandarten, Veräußerern und Erwerbern**  
**5.3 Neue Länder und Berlin-Ost**

Baulandarten							Baulandarten						
insgesamt	Baureifes Land	Rohbau-land	Sonstiges Bauland				insgesamt	Baureifes Land	Rohbau-land	Sonstiges Bauland			
			insgesamt	davon						insgesamt	davon		
				Industrie-land	Land für Verkehrs-zwecke	Frei-flächen					Industrie-land	Land für Verkehrs-zwecke	Frei-flächen

**Sonstige juristische Personen**

Natürliche Personen							Gemeinnützige Wohnungsunternehmen						
A	6 478	5 887	444	147	147	.	A	5	5	.	.	.	.
B	5 410	4 220	719	471	471	.	B	13	13	.	.	.	.
C	515 913	478 788	22 095	15 031	15 031	.	C	1 028	1 028	.	.	.	.
D	95,36	113,46	30,71	31,92	31,92	.	D	79,17	79,17	.	.	.	.
E	0,62	1,00	0,62	1,00	1,00	.	E	14,19	14,19	.	.	.	.
F	862,07	862,07	240,74	500,83	500,83	.	F	99,80	99,80	.	.	.	.
Bund							Nichtgemeinnützige Wohnungsunternehmen						
A	51	.	.	43	.	.	A	23	19	.	.	.	.
B	613	.	.	595	.	.	B	157	144	.	.	.	.
C	5 036	.	.	2 905	.	.	C	9 083	8 638	.	.	.	.
D	8,22	128,28	.	4,88	4,91	1,39	D	57,72	59,85	.	.	.	.
E	0,34	0,34	.	0,45	0,45	0,83	E	2,63	7,56	.	.	.	.
F	145,77	145,77	.	142,36	142,36	28,00	F	1036,27	1036,27	.	.	.	.
Land							Sonstige juristische Personen						
A	23	.	.	.	.	.	A	1 093	693	128	272	265	.
B	121	.	.	.	.	.	B	7 771	2 518	1 290	3 963	3 890	.
C	3 305	.	.	.	.	.	C	572 749	330 743	81 354	160 652	159 797	.
D	27,31	30,45	.	15,47	15,08	.	D	73,70	131,36	63,05	40,54	41,08	27,97
E	0,44	7,00	.	0,44	0,44	.	E	0,51	1,10	0,51	0,92	0,92	1,00
F	130,00	119,00	.	130,00	130,00	.	F	.	281,00	539,60	539,60	80,89	.
Gemeinde							Insgesamt						
A	265	86	39	140	41	84	A	7 938	6 700	620	618	457	137
B	940	141	242	556	354	123	B	15 025	7 109	2 286	5 630	4 742	654
C	24 253	7 872	2 546	13 835	7 171	5 100	C	1 131 367	830 828	107 562	192 978	182 440	8 371
D	25,81	55,79	10,51	24,88	20,24	41,60	D	75,30	116,86	47,06	34,28	38,47	12,80
E	0,40	2,00	1,08	0,40	1,00	0,40	E	0,34	0,34	0,51	0,40	0,92	0,40
F	2118,64	295,00	72,00	2118,64	260,00	2118,64	F	.	281,00	2118,64	539,60	2118,64	185,00

**Veräußerer insgesamt**

Natürliche Personen							Gemeinnützige Wohnungsunternehmen						
A	23 264	20 102	2 652	510	510	.	A	37	30	.	.	.	.
B	21 641	16 058	3 999	1 585	1 585	.	B	94	30	.	.	.	.
C	1 588 351	1 436 419	103 802	48 130	48 130	.	C	6 730	4 268	.	.	.	.
D	73,39	89,45	25,96	30,37	30,37	.	D	71,21	140,91	37,80	.	.	.
E	0,19	0,50	0,19	0,90	0,90	.	E	2,00	10,14	2,00	.	.	.
F	.	.	333,33	500,83	500,83	.	F	1700,00	1700,00	48,00	.	.	.
Bund							Nichtgemeinnützige Wohnungsunternehmen						
A	292	22	7	263	.	.	A	119	96	.	.	.	.
B	3 093	53	4	3 036	.	.	B	553	391	.	.	.	.
C	16 703	3 999	201	12 503	.	.	C	59 168	52 715	.	.	.	.
D	5,40	75,40	48,87	4,12	3,99	3,90	D	108,95	134,69	42,43	.	.	.
E	0,02	0,34	18,00	0,02	0,02	0,43	E	2,63	7,50	9,98	.	.	.
F	220,00	200,00	80,00	220,00	220,00	28,00	F	1036,27	1036,27	208,00	.	.	.
Land							Sonstige juristische Personen						
A	242	22	18	202	.	194	A	3 093	1 824	561	708	687	.
B	789	91	102	596	.	543	B	17 912	5 831	5 251	6 830	6 729	.
C	13 621	4 293	3 450	5 878	.	2 357	C	1 083 457	634 014	209 941	239 502	237 436	.
D	17,27	47,24	33,84	9,86	.	4,34	D	60,49	108,73	39,98	35,06	35,28	25,39
E	0,11	5,00	1,16	0,11	.	0,11	E	0,30	0,42	0,30	0,92	0,92	1,00
F	360,00	360,00	125,00	310,00	.	130,00	F	.	764,95	1081,00	1081,00	80,89	320,00
Gemeinde							Insgesamt						
A	1 047	324	163	560	121	380	A	28 094	22 420	3 428	2 246	1 329	825
B	3 017	481	619	1 916	991	514	B	47 100	22 936	10 182	13 982	9 394	3 512
C	64 708	25 194	9 961	29 553	14 157	10 245	C	2 832 738	2 160 902	335 903	335 933	304 115	23 222
D	21,45	52,34	16,08	15,42	14,29	19,92	D	60,14	94,21	32,99	24,03	32,37	6,61
E	0,40	1,00	0,60	0,40	1,00	0,40	E	0,02	0,34	0,19	0,02	0,90	0,02
F	2118,64	840,45	161,17	2118,64	500,00	2118,64	F	.	764,95	2118,64	1081,00	2118,64	320,00

## 6 Kaufwerte für Bauland 2000 nach Baulandarten, Gemeindegrößenklassen und Verwandtschaftsverhältnissen

## 6.1 Deutschland

Baulandarten							Baulandarten						
insgesamt	Baureifes Land	Rohbau-land	Sonstiges Bauland				insgesamt	Baureifes Land	Rohbau-land	Sonstiges Bauland			
			insgesamt	davon						insgesamt	davon		
				Industrie-land	Land für Verkehrs-zwecke	Frei-flächen					Industrie-land	Land für Verkehrs-zwecke	Frei-flächen

## Gemeinden unter 2 000 Einwohnern

Nicht verwandt							Unbekannt						
A	18 932	15 143	2 721	1 068	646	356	66	A	622	473	.	.	.
B	28 295	14 080	7 412	6 803	4 711	1 569	523	B	755	504	.	.	.
C	1 346 140	1 032 665	171 771	141 703	134 882	5 281	1 541	C	40 730	36 076	.	.	.
D	47,58	73,34	23,17	20,83	28,63	3,37	2,95	D	53,97	71,61	20,06	7,66	7,66
E	0,20	1,00	0,40	0,20	1,00	0,20	0,73	E	0,70	1,00	0,70	0,90	0,90
F	1641,05	1641,05	451,13	312,46	312,46	200,00	128,75	F	673,65	673,65	117,99	67,51	67,51
Verwandt							Insgesamt						
A	258	208	.	.	.	.	.	A	19 812	15 824	2 906	1 082	660
B	273	214	.	.	.	.	.	B	29 323	14 797	7 687	6 838	4 746
C	10 224	8 737	.	.	.	.	.	C	1 397 095	1 077 479	177 581	142 035	135 214
D	37,47	40,85	25,61	.	.	.	.	D	47,65	72,82	23,10	20,77	28,49
E	2,00	2,67	3,00	.	.	.	.	E	0,20	1,00	0,40	0,20	0,90
F	461,54	461,54	93,33	.	.	.	.	F	1641,05	1641,05	451,13	312,46	312,46

## Gemeinden mit 2 000 bis unter 5 000 Einwohnern

Nicht verwandt							Unbekannt						
A	15 237	12 181	1 951	1 105	828	215	62	A	967	811	.	.	.
B	22 003	11 188	6 233	4 582	3 926	489	167	B	930	672	.	.	.
C	1 726 988	1 324 623	249 165	153 200	147 095	4 023	2 083	C	127 754	115 308	.	.	.
D	78,49	118,40	39,97	33,44	37,47	8,23	12,47	D	137,34	171,60	45,35	59,96	59,96
E	0,02	0,50	0,03	0,02	0,92	0,02	0,43	E	0,40	0,93	0,40	11,00	11,00
F	.	.	539,22	433,84	433,84	350,00	350,00	F	1236,79	1236,79	316,34	180,00	180,00
Verwandt							Insgesamt						
A	189	154	.	.	.	.	.	A	16 393	13 146	2 126	1 121	844
B	342	135	.	.	.	.	.	B	23 275	11 995	6 639	4 641	3 985
C	12 842	11 519	.	.	.	.	.	C	1 867 584	1 451 449	259 625	156 510	150 405
D	37,53	85,10	5,18	.	.	.	.	D	80,24	121,01	39,11	33,72	37,74
E	0,19	1,00	0,19	.	.	.	.	E	0,02	0,50	0,03	0,02	0,92
F	800,00	800,00	174,42	.	.	.	.	F	.	.	539,22	433,84	433,84

## Gemeinden mit 5 000 bis unter 10 000 Einwohnern

Nicht verwandt							Unbekannt						
A	13 199	10 987	1 232	980	712	196	72	A	775	679	.	.	.
B	18 468	10 021	3 947	4 500	3 557	442	501	B	747	589	.	.	.
C	1 693 790	1 346 729	172 530	174 531	166 273	3 271	4 987	C	110 854	103 776	.	.	.
D	91,72	134,38	43,72	38,79	46,75	7,40	9,95	D	148,34	176,33	40,68	76,50	76,50
E	0,17	1,43	0,70	0,17	0,30	0,17	1,30	E	1,00	2,00	1,00	23,00	23,00
F	1369,86	1369,86	667,98	554,97	554,97	344,44	208,76	F	1605,50	1605,50	220,00	213,22	213,22
Verwandt							Insgesamt						
A	145	124	.	.	.	.	.	A	14 119	11 790	1 336	993	725
B	136	105	.	.	.	.	.	B	19 351	10 715	4 112	4 524	3 581
C	11 358	9 871	.	.	.	.	.	C	1 816 001	1 460 376	179 179	176 446	168 188
D	83,49	94,12	37,09	.	.	.	.	D	93,84	136,29	43,57	39,00	46,97
E	5,00	6,56	5,00	.	.	.	.	E	0,17	1,43	0,70	0,17	0,30
F	560,00	560,00	131,81	.	.	.	.	F	1605,50	1605,50	667,98	554,97	554,97

## Gemeinden mit 10 000 bis unter 20 000 Einwohnern

Nicht verwandt							Unbekannt						
A	15 700	13 277	1 281	1 142	825	268	49	A	926	826	.	.	.
B	21 102	11 634	4 767	4 701	4 084	512	105	B	745	595	.	.	.
C	2 208 235	1 721 383	247 455	239 397	227 279	8 268	3 850	C	138 441	126 853	.	.	.
D	104,65	147,96	51,91	50,93	55,66	16,15	36,56	D	185,85	213,23	74,26	84,81	84,81
E	0,20	1,00	1,00	0,20	3,00	0,20	10,00	E	2,88	2,88	3,23	8,00	8,00
F	1500,00	1500,00	993,01	652,63	652,63	470,00	350,00	F	1286,55	1286,55	866,67	270,00	270,00
Verwandt							Insgesamt						
A	197	182	.	.	.	.	.	A	16 823	14 285	1 382	1 156	839
B	195	176	.	.	.	.	.	B	22 042	12 406	4 889	4 748	4 130
C	18 145	17 512	.	.	.	.	.	C	2 364 821	1 865 747	255 828	243 245	231 127
D	93,12	99,33	27,50	.	.	.	.	D	107,29	150,40	52,33	51,24	55,96
E	2,21	2,21	6,36	.	.	.	.	E	0,20	1,00	1,00	0,20	3,00
F	1077,24	1077,24	62,50	.	.	.	.	F	1500,00	1500,00	993,01	652,63	652,63

# 6 Kaufwerte für Bauland 2000 nach Baulandarten, Gemeindegrößenklassen und Verwandtschaftsverhältnissen

## 6.1 Deutschland

Baulandarten							Baulandarten						
insgesamt	Baureifes Land	Rohbau-land	Sonstiges Bauland				insgesamt	Baureifes Land	Rohbau-land	Sonstiges Bauland			
			insgesamt	davon						insgesamt	davon		
				Industrie-land	Land für Verkehrs-zwecke	Frei-flächen					Industrie-land	Land für Verkehrs-zwecke	Frei-flächen

### Gemeinden mit 20 000 bis unter 50 000 Einwohnern

Nicht verwandt							Unbekannt						
A	14 928	12 633	1 019	1 276	982	254	40	A	640	557	.	.	.
B	23 010	11 979	4 449	6 582	5 842	563	178	B	510	382	.	.	.
C	2 591 564	1 959 401	247 941	384 221	364 844	17 025	2 353	C	126 562	113 458	.	.	.
D	112,63	163,57	55,72	58,38	62,46	30,27	13,23	D	248,38	297,07	77,30	198,51	198,51
E	0,36	1,14	1,14	0,36	1,00	0,36	4,50	E	1,00	5,34	1,00	1,20	1,20
F	2434,63	2434,63	1017,69	1258,00	744,82	1258,00	336,54	F	1617,06	1617,06	328,36	950,00	950,00
Verwandt							Insgesamt						
A	194	166	.	.	.	.	.	A	15 762	13 356	1 109	1 297	1 003
B	183	150	.	.	.	.	.	B	23 702	12 511	4 572	6 619	5 879
C	18 440	16 732	.	.	.	.	.	C	2 736 567	2 089 591	256 933	390 043	370 665
D	101,01	111,21	54,96	.	.	.	.	D	115,46	167,02	56,20	58,93	63,05
E	4,00	4,00	6,45	.	.	.	.	E	0,36	1,14	1,00	0,36	1,00
F	1201,89	1201,89	179,58	.	.	.	.	F	2434,63	2434,63	1017,69	1258,00	950,00

### Gemeinden mit 50 000 bis unter 100 000 Einwohnern

Nicht verwandt							Unbekannt						
A	4 464	3 942	193	329	274	44	11	A	277	250	.	.	.
B	5 887	3 285	991	1 612	1 446	100	66	B	206	170	.	.	.
C	831 514	662 193	58 385	110 936	107 527	2 741	668	C	50 079	47 688	.	.	.
D	141,24	201,60	58,93	68,84	74,35	27,46	10,20	D	242,55	281,10	41,51	95,08	95,08
E	0,30	0,42	0,30	1,00	3,50	1,00	2,51	E	6,83	6,83	6,83	57,78	57,78
F	2060,84	2060,84	583,33	680,00	680,00	429,00	60,00	F	1140,07	1140,07	104,94	148,75	148,75
Verwandt							Insgesamt						
A	40	36	.	.	.	.	.	A	4 781	4 228	213	340	285
B	59	52	.	.	.	.	.	B	6 152	3 506	1 015	1 631	1 466
C	5 732	5 486	.	.	.	.	.	C	887 325	715 366	59 451	112 508	109 099
D	97,49	105,98	.	.	.	.	.	D	144,22	204,03	58,55	68,99	74,44
E	13,02	13,35	.	.	.	.	.	E	0,30	0,42	0,30	1,00	3,50
F	511,51	511,51	.	.	.	.	.	F	2060,84	2060,84	583,33	680,00	680,00

### Gemeinden mit 100 000 bis unter 200 000 Einwohnern

Nicht verwandt							Unbekannt						
A	2 564	2 237	159	168	150	.	.	A	91	81	.	.	.
B	4 009	2 064	1 132	813	754	.	.	B	62	55	.	.	.
C	768 958	573 157	113 814	81 988	77 233	.	.	C	29 035	27 931	.	.	.
D	191,80	277,65	100,58	100,81	102,42	72,50	.	D	467,64	508,04	185,67	.	.
E	0,89	10,00	0,89	10,00	10,00	25,00	.	E	10,00	41,32	10,00	.	.
F	4270,65	4270,65	3549,38	539,60	539,60	223,21	.	F	1100,00	1100,00	600,00	.	.
Verwandt							Insgesamt						
A	21	18	.	.	.	.	.	A	2 676	2 336	170	170	152
B	12	10	.	.	.	.	.	B	4 083	2 129	1 138	815	756
C	3 530	3 024	.	.	.	.	.	C	801 524	604 112	115 234	82 178	77 423
D	296,98	301,68	.	.	.	.	.	D	196,30	283,71	101,22	100,77	102,37
E	70,00	70,00	.	.	.	.	.	E	0,89	10,00	0,89	10,00	10,00
F	853,86	853,86	.	.	.	.	.	F	4270,65	4270,65	3549,38	539,60	539,60

### Gemeinden mit 200 000 bis unter 500 000 Einwohnern

Nicht verwandt							Unbekannt						
A	2 997	2 616	145	236	142	82	12	A	114	100	.	.	.
B	5 910	2 837	1 269	1 804	1 134	548	122	B	92	62	.	.	.
C	881 332	667 836	63 334	150 163	138 763	7 632	3 767	C	26 146	22 489	.	.	.
D	149,13	235,43	49,91	83,24	122,39	13,93	30,83	D	283,03	364,50	112,03	.	.
E	0,34	0,34	1,00	0,96	12,50	0,96	1,50	E	10,00	10,00	27,32	.	.
F	6143,94	6143,94	830,50	2118,64	1655,00	2118,64	320,00	F	1746,99	1746,99	276,50	.	.
Verwandt							Insgesamt						
A	14	10	.	.	.	.	.	A	3 125	2 726	159	240	146
B	18	13	.	.	.	.	.	B	6 021	2 911	1 298	1 812	1 142
C	3 321	1 548	.	.	.	.	.	C	910 799	691 873	66 472	152 454	141 054
D	180,22	122,71	.	.	.	.	.	D	151,28	237,68	51,22	84,14	123,56
E	25,44	25,44	.	.	.	.	.	E	0,34	0,34	1,00	0,96	12,50
F	899,54	375,28	.	.	.	.	.	F	6143,94	6143,94	830,50	2118,64	1655,00



**6 Kaufwerte für Bauland 2000 nach Baulandarten, Gemeindegrößenklassen und Verwandtschaftsverhältnissen**  
**6.1 Deutschland**

Baulandarten							Baulandarten						
insgesamt	Baureifes Land	Rohbau-land	Sonstiges Bauland				insgesamt	Baureifes Land	Rohbau-land	Sonstiges Bauland			
			insgesamt	davon						insgesamt	davon		
				Industrie-land	Land für Verkehrs-zwecke	Frei-flächen					Industrie-land	Land für Verkehrs-zwecke	Frei-flächen

**Gemeinden mit 500 000 Einwohnern und mehr**

Nicht verwandt							Unbekannt						
A	812	705	16	91	69	.	A	19	17	.	.	.	.
B	1 321	823	116	382	313	.	B	19	15	.	.	.	.
C	911 855	737 069	26 606	148 181	117 970	.	C	8 518	8 308	.	.	.	.
D	690,10	895,11	230,35	387,51	376,55	188,18	D	440,89	539,09	.	.	.	.
E	15,00	35,00	82,41	15,00	40,00	15,00	E	53,29	270,10	.	.	.	.
F	.	.	1096,35	1565,32	1565,32	400,00	F	1562,50	1562,50	.	.	.	.

Verwandt							Insgesamt						
A	9	8	.	.	.	.	A	840	730	17	93	71	.
B	7	7	.	.	.	.	B	1 347	845	116	386	317	.
C	3 813	3 568	.	.	.	.	C	924 187	748 945	26 851	148 391	118 180	.
D	560,99	544,83	.	.	.	.	D	685,88	885,91	231,97	384,13	372,57	188,18
E	193,83	193,83	.	.	.	.	E	15,00	35,00	82,41	15,00	40,00	15,00
F	1458,67	1458,67	.	.	.	.	F	.	.	1096,35	1565,32	1565,32	400,00

**Insgesamt**

Nicht verwandt							Unbekannt						
A	88 833	73 721	8 717	6 395	4 628	1 447	A	4 431	3 794	559	78	78	.
B	130 005	67 911	30 316	31 778	25 766	4 279	B	4 067	3 043	828	196	196	.
C	12 960 377	10 025 056	1 351 001	1 584 320	1 481 866	53 285	C	658 119	601 888	39 900	16 332	16 332	.
D	99,69	147,62	44,56	49,86	57,51	12,45	D	161,83	197,81	48,17	83,43	83,43	.
E	0,02	0,34	0,03	0,02	0,30	0,02	E	0,40	0,83	0,40	0,90	0,90	.
F	.	.	3549,38	2118,64	1655,00	2118,64	F	1746,99	1746,99	866,67	950,00	950,00	.

Verwandt							Insgesamt						
A	1 067	906	142	19	19	.	A	94 331	78 421	9 418	6 492	4 725	1 447
B	1 224	862	322	40	40	.	B	135 296	71 816	31 466	32 014	26 002	4 279
C	87 407	77 995	6 255	3 157	3 157	.	C	13 705 903	10 704 940	1 397 155	1 603 808	1 501 354	53 285
D	71,38	90,50	19,40	78,29	78,29	.	D	101,30	149,06	44,40	50,10	57,74	12,45
E	0,19	1,00	0,19	2,00	2,00	.	E	0,02	0,34	0,03	0,02	0,30	0,02
F	1458,67	1458,67	987,90	899,54	899,54	.	F	.	.	3549,38	2118,64	1655,00	2118,64

**6 Kaufwerte für Bauland 2000 nach Baulandarten, Gemeindegrößenklassen und Verwandtschaftsverhältnissen**  
**6.2 Früheres Bundesgebiet**

Baulandarten								Baulandarten						
insgesamt	Baureifes Land	Rohbau-land	Sonstiges Bauland				insgesamt	Baureifes Land	Rohbau-land	Sonstiges Bauland				
			insgesamt	davon						insgesamt	davon			
				Industrie-land	Land für Verkehrs-zwecke	Frei-flächen					Industrie-land	Land für Verkehrs-zwecke	Frei-flächen	

**Gemeinden unter 2 000 Einwohnern**

Nicht verwandt							Unbekannt						
A	10 867	8 669	1 686	532	369	123	40	A	209	179	.	.	.
B	14 178	7 391	4 692	2 095	1 744	200	152	B	183	143	.	.	.
C	873 187	693 492	114 878	64 817	61 617	2 377	823	C	20 029	18 927	.	.	.
D	61,59	93,83	24,48	30,94	35,34	11,91	5,41	D	109,33	132,14	28,20	.	.
E	0,50	2,78	1,00	0,50	1,00	0,50	0,73	E	4,00	4,00	6,25	.	.
F	1641,05	1641,05	451,13	312,46	312,46	200,00	128,75	F	673,65	673,65	117,99	.	.
Verwandt							Insgesamt						
A	156	122	.	.	.	.	.	A	11 232	8 970	1 724	538	375
B	130	91	.	.	.	.	.	B	14 491	7 625	4 764	2 102	1 751
C	7 041	5 911	.	.	.	.	.	C	900 258	718 331	116 964	64 963	61 783
D	54,08	64,66	29,81	.	.	.	.	D	62,12	94,20	24,55	30,90	35,28
E	2,00	2,67	4,65	.	.	.	.	E	0,50	2,67	1,00	0,50	1,00
F	461,54	461,54	93,33	.	.	.	.	F	1641,05	1641,05	451,13	312,46	312,46

**Gemeinden mit 2 000 bis unter 5 000 Einwohnern**

Nicht verwandt							Unbekannt						
A	10 076	8 164	1 226	686	571	79	36	A	672	603	.	.	.
B	13 773	6 945	4 368	2 461	2 341	63	57	B	620	465	.	.	.
C	1 253 993	967 948	179 411	106 635	103 088	1 840	1 706	C	112 033	101 875	.	.	.
D	91,04	139,38	41,07	43,34	44,04	29,19	30,03	D	180,60	219,30	66,20	62,87	62,87
E	0,03	3,53	0,03	2,27	4,00	2,27	5,50	E	5,52	5,52	10,00	11,00	11,00
F	2100,00	2100,00	539,22	433,84	433,84	350,00	350,00	F	1236,79	1236,79	316,34	180,00	180,00
Verwandt							Insgesamt						
A	120	104	.	.	.	.	.	A	10 868	8 871	1 300	697	582
B	109	95	.	.	.	.	.	B	14 503	7 505	4 488	2 510	2 390
C	10 440	9 645	.	.	.	.	.	C	1 376 486	1 079 467	187 289	109 710	106 164
D	95,80	101,02	58,62	.	.	.	.	D	94,91	143,84	41,73	43,72	44,43
E	5,00	5,00	19,05	.	.	.	.	E	0,03	3,53	0,03	2,27	4,00
F	800,00	800,00	174,42	.	.	.	.	F	2100,00	2100,00	539,22	433,84	433,84

**Gemeinden mit 5 000 bis unter 10 000 Einwohnern**

Nicht verwandt							Unbekannt						
A	10 469	8 916	843	710	556	92	62	A	588	556	.	.	.
B	13 623	7 698	3 159	2 766	2 575	58	133	B	530	464	.	.	.
C	1 430 460	1 143 889	151 022	135 550	130 845	1 918	2 787	C	100 336	96 615	.	.	.
D	105,00	148,60	47,80	49,00	50,82	32,80	20,96	D	189,49	208,09	51,76	73,29	73,29
E	0,30	4,00	1,50	0,30	0,30	3,50	1,56	E	11,63	15,00	11,63	23,00	23,00
F	1369,86	1369,86	667,98	500,00	500,00	344,44	208,76	F	1605,50	1605,50	175,00	213,22	213,22
Verwandt							Insgesamt						
A	106	97	.	.	.	.	.	A	11 163	9 569	875	719	565
B	99	82	.	.	.	.	.	B	14 251	8 244	3 220	2 788	2 596
C	8 485	7 419	.	.	.	.	.	C	1 539 281	1 247 922	154 092	137 267	132 561
D	86,13	90,96	45,40	.	.	.	.	D	108,01	151,38	47,85	49,24	51,06
E	6,71	10,00	6,71	.	.	.	.	E	0,30	4,00	1,50	0,30	0,30
F	560,00	560,00	131,81	.	.	.	.	F	1605,50	1605,50	667,98	500,00	500,00

**Gemeinden mit 10 000 bis unter 20 000 Einwohnern**

Nicht verwandt							Unbekannt						
A	13 143	11 254	1 028	861	687	.	.	A	813	746	.	.	.
B	16 765	9 795	3 700	3 270	3 070	.	.	B	629	528	.	.	.
C	1 888 003	1 491 150	194 059	202 794	194 931	.	.	C	130 166	120 864	.	.	.
D	112,62	152,24	52,45	62,01	63,50	42,32	35,15	D	206,90	228,82	93,75	89,70	89,70
E	2,00	2,03	2,71	2,00	3,00	2,00	10,00	E	4,00	9,24	4,00	37,41	37,41
F	1500,00	1500,00	993,01	652,63	652,63	470,00	350,00	F	1286,55	1286,55	866,67	270,00	270,00
Verwandt							Insgesamt						
A	172	161	.	.	.	.	.	A	14 128	12 161	1 094	873	699
B	156	142	.	.	.	.	.	B	17 550	10 464	3 772	3 314	3 113
C	16 029	15 455	.	.	.	.	.	C	2 034 198	1 627 470	200 177	206 552	198 690
D	102,69	109,22	32,30	.	.	.	.	D	115,91	155,53	53,07	62,33	63,82
E	2,21	2,21	6,82	.	.	.	.	E	2,00	2,03	2,71	2,00	3,00
F	1077,24	1077,24	62,50	.	.	.	.	F	1500,00	1500,00	993,01	652,63	652,63

**6 Kaufwerte für Bauland 2000 nach Baulandarten, Gemeindegrößenklassen und Verwandtschaftsverhältnissen**  
**6.2 Früheres Bundesgebiet**

Baulandarten							Baulandarten						
insgesamt	Baureifes Land	Rohbau-land	Sonstiges Bauland				insgesamt	Baureifes Land	Rohbau-land	Sonstiges Bauland			
			insgesamt	davon						insgesamt	davon		
				Industrie-land	Land für Verkehrs-zwecke	Frei-flächen					Industrie-land	Land für Verkehrs-zwecke	Frei-flächen

**Gemeinden mit 20 000 bis unter 50 000 Einwohnern**

Nicht verwandt							Unbekannt						
A	11 061	9 560	661	840	675	138	27	A	532	486	.	.	.
B	16 542	8 755	3 378	4 409	4 099	218	92	B	407	322	.	.	.
C	2 177 735	1 638 688	208 806	330 241	314 815	13 951	1 476	C	120 050	108 166	.	.	.
D	131,65	187,18	61,81	74,90	76,80	63,86	16,07	D	294,93	335,51	113,35	200,57	200,57
E	2,00	3,84	5,00	2,00	4,92	2,00	4,50	E	1,20	49,31	10,00	1,20	1,20
F	2434,63	2434,63	1017,69	1258,00	744,82	1258,00	336,54	F	1617,06	1617,06	328,36	950,00	950,00
Verwandt							Insgesamt						
A	155	139	.	.	.	.	.	A	11 748	10 185	705	858	693
B	137	124	.	.	.	.	.	B	17 087	9 201	3 447	4 439	4 129
C	16 540	15 370	.	.	.	.	.	C	2 314 326	1 762 223	216 261	335 842	320 416
D	120,45	124,06	84,70	.	.	.	.	D	135,45	191,53	62,75	75,66	77,60
E	4,58	4,58	13,94	.	.	.	.	E	1,20	3,84	5,00	1,20	1,20
F	1201,89	1201,89	179,58	.	.	.	.	F	2434,63	2434,63	1017,69	1258,00	950,00

**Gemeinden mit 50 000 bis unter 100 000 Einwohnern**

Nicht verwandt							Unbekannt						
A	3 131	2 764	123	244	204	.	.	A	198	186	.	.	.
B	4 010	2 246	518	1 246	1 108	.	.	B	140	121	.	.	.
C	669 143	533 405	43 045	92 692	90 013	.	.	C	43 700	41 897	.	.	.
D	166,89	237,51	83,18	74,37	81,27	27,24	10,20	D	311,27	345,89	.	97,78	97,78
E	1,94	13,33	2,70	1,94	10,00	1,94	2,51	E	40,00	70,00	.	70,00	70,00
F	2060,84	2060,84	583,33	680,00	680,00	429,00	60,00	F	1140,07	1140,07	.	148,75	148,75
Verwandt							Insgesamt						
A	32	28	.	.	.	.	.	A	3 361	2 978	130	253	213
B	50	43	.	.	.	.	.	B	4 200	2 410	526	1 264	1 125
C	5 254	5 008	.	.	.	.	.	C	718 098	580 310	43 656	94 132	91 453
D	104,81	116,21	.	.	.	.	.	D	170,97	240,79	82,94	74,48	81,29
E	13,02	49,18	.	.	.	.	.	E	1,94	13,33	2,70	1,94	10,00
F	511,51	511,51	.	.	.	.	.	F	2060,84	2060,84	583,33	680,00	680,00

**Gemeinden mit 100 000 bis unter 200 000 Einwohnern**

Nicht verwandt							Unbekannt						
A	2 017	1 753	125	139	125	.	.	A	.	.	.	.	.
B	3 167	1 693	879	595	554	.	.	B	.	.	.	.	.
C	655 138	490 750	104 963	59 426	56 586	.	.	C	.	.	.	.	.
D	206,87	289,91	119,38	99,88	102,21	52,73	.	D	550,54	571,75	.	.	.
E	10,00	10,00	10,26	10,00	10,00	25,00	.	E	81,17	165,91	.	.	.
F	4270,65	4270,65	3549,38	350,00	350,00	223,21	.	F	1100,00	1100,00	.	.	.
Verwandt							Insgesamt						
A	.	.	.	.	.	.	.	A	2 106	1 836	129	141	.
B	.	.	.	.	.	.	.	B	3 224	1 746	881	597	.
C	.	.	.	.	.	.	.	C	684 534	519 230	105 688	59 616	.
D	316,96	329,54	.	.	.	.	.	D	212,34	297,43	119,97	99,84	102,15
E	70,00	70,00	.	.	.	.	.	E	10,00	10,00	10,26	10,00	52,73
F	853,86	853,86	.	.	.	.	.	F	4270,65	4270,65	3549,38	350,00	350,00

**Gemeinden mit 200 000 bis unter 500 000 Einwohnern**

Nicht verwandt							Unbekannt						
A	780	695	13	72	.	.	.	A	72	67	.	.	.
B	1 554	874	52	628	.	.	.	B	64	40	.	.	.
C	443 922	326 523	8 059	109 340	.	.	.	C	22 198	19 169	.	.	.
D	285,67	373,66	154,34	174,14	174,23	.	.	D	346,02	474,57	.	.	.
E	20,28	36,97	33,33	20,28	20,28	.	.	E	22,74	100,00	.	.	.
F	2000,00	2000,00	830,50	1655,00	1655,00	.	.	F	985,01	985,01	.	.	.
Verwandt							Insgesamt						
A	6	5	.	.	.	.	.	A	858	767	16	75	.
B	4	2	.	.	.	.	.	B	1 622	917	70	635	.
C	2 139	769	.	.	.	.	.	C	468 259	346 461	10 275	111 523	.
D	551,68	326,71	.	.	.	.	.	D	288,70	377,98	145,94	175,64	175,73
E	200,00	200,00	.	.	.	.	.	E	20,28	36,97	33,33	20,28	20,28
F	899,54	375,28	.	.	.	.	.	F	2000,00	2000,00	830,50	1655,00	1655,00

**6 Kaufwerte für Bauland 2000 nach Baulandarten, Gemeindegrößenklassen und Verwandtschaftsverhältnissen**  
**6.2 Früheres Bundesgebiet**

Baulandarten						Baulandarten					
insgesamt	Baureifes Land	Rohbau-land	Sonstiges Bauland			insgesamt	Baureifes Land	Rohbau-land	Sonstiges Bauland		
			insgesamt	davon					insgesamt	davon	
				Industrie-land	Land für Verkehrs-zwecke					Frei-flächen	Industrie-land

**Gemeinden mit 500 000 Einwohnern und mehr**

Nicht verwandt							Unbekannt						
A	750	643	16	91	69	16	6	A	.	.	.	.	.
B	1 252	754	116	382	313	8	61	B	.	.	.	.	.
C	827 789	653 003	26 606	148 181	117 970	1 482	28 730	C	.	.	.	.	.
D	661,06	865,68	230,35	387,51	376,55	188,18	469,22	D	617,60	721,07	.	.	.
E	15,00	35,00	82,41	15,00	40,00	15,00	31,25	E	54,32	274,74	.	.	.
F	5448,77	5448,77	1096,35	1565,32	1565,32	400,00	493,06	F	1562,50	1562,50	.	.	.
Verwandt							Insgesamt						
A	.	.	.	.	.	.	.	A	773	664	.	.	.
B	.	.	.	.	.	.	.	B	1 268	769	.	.	.
C	.	.	.	.	.	.	.	C	837 745	662 624	.	.	.
D	613,71	595,97	.	.	.	.	.	D	660,49	862,15	231,97	386,07	374,85
E	193,83	193,83	.	.	.	.	.	E	15,00	35,00	82,41	15,00	40,00
F	1458,67	1458,67	.	.	.	.	.	F	5448,77	5448,77	1096,35	1565,32	1565,32
											400,00	400,00	469,22

**Insgesamt**

Nicht verwandt							Unbekannt						
A	62 294	52 418	5 701	4 175	3 325	622	228	A	3 172	2 906	207	59	59
B	84 864	46 149	20 862	17 853	16 429	767	658	B	2 633	2 139	338	157	157
C	10 219 372	7 938 847	1 030 848	1 249 677	1 179 040	30 063	40 574	C	581 907	540 043	26 385	15 478	15 478
D	120,42	172,03	49,41	70,00	71,77	39,22	61,70	D	221,00	252,51	78,11	98,86	98,86
E	0,03	2,03	0,03	0,30	0,30	0,50	0,73	E	1,20	4,00	4,00	1,20	1,20
F	5448,77	5448,77	3549,38	1655,00	1655,00	1258,00	493,06	F	1617,06	1617,06	866,67	950,00	950,00
Verwandt							Insgesamt						
A	771	677	82	12	12	.	.	A	66 237	56 001	5 990	4 246	3 396
B	699	592	84	23	23	.	.	B	88 196	48 880	21 284	18 032	16 608
C	71 886	65 148	4 019	2 720	2 720	.	.	C	10 873 165	8 544 038	1 061 252	1 267 875	1 197 239
D	102,87	110,05	47,70	120,58	120,58	.	.	D	123,28	174,80	49,86	70,31	72,09
E	2,00	2,21	4,65	2,00	2,00	.	.	E	0,03	2,03	0,03	0,30	0,30
F	1458,67	1458,67	987,90	899,54	899,54	.	.	F	5448,77	5448,77	3549,38	1655,00	1655,00
											1258,00	1258,00	493,06

# 6 Kaufwerte für Bauland 2000 nach Baulandarten, Gemeindegrößenklassen und Verwandtschaftsverhältnissen

## 6.3 Neue Länder und Berlin-Ost

Baulandarten								Baulandarten						
insgesamt	Baureifes Land	Rohbau-land	Sonstiges Bauland					insgesamt	Baureifes Land	Rohbau-land	Sonstiges Bauland			
			insgesamt	davon							insgesamt	davon		
				Industrie-land	Land für Verkehrs-zwecke	Frei-flächen						insgesamt	Industrie-land	Land für Verkehrs-zwecke

### Gemeinden unter 2 000 Einwohnern

Nicht verwandt							Unbekannt						
A	8 065	6 474	1 055	536	277	233	26	A	413	294	.	.	.
B	14 117	6 689	2 721	4 708	2 967	1 369	371	B	571	361	.	.	.
C	472 953	339 173	56 893	76 886	73 265	2 903	718	C	20 701	17 149	.	.	.
D	33,50	50,70	20,91	16,33	24,69	2,12	1,94	D	36,23	47,57	18,52	4,64	4,64
E	0,20	1,00	0,40	0,20	1,00	0,20	0,83	E	0,70	1,00	0,70	0,90	0,90
F	506,38	506,38	220,00	250,00	250,00	135,71	67,82	F	278,94	278,94	95,00	38,46	38,46
Verwandt							Insgesamt						
A	102	86	.	.	.	.	.	A	8 580	6 854	1 182	544	285
B	143	122	.	.	.	.	.	B	14 831	7 172	2 923	4 736	2 996
C	3 183	2 825	.	.	.	.	.	C	496 836	359 148	60 617	77 071	73 450
D	22,31	23,07	16,71	.	.	.	.	D	33,50	50,08	20,74	16,27	24,52
E	3,00	3,33	3,00	.	.	.	.	E	0,20	1,00	0,40	0,20	0,90
F	340,91	340,91	42,55	.	.	.	.	F	506,38	506,38	220,00	250,00	250,00

### Gemeinden mit 2 000 bis unter 5 000 Einwohnern

Nicht verwandt							Unbekannt						
A	5 161	4 017	725	419	257	136	26	A	295	208	.	.	.
B	8 229	4 243	1 865	2 121	1 585	426	110	B	310	207	.	.	.
C	472 995	356 675	69 754	46 565	44 007	2 183	376	C	15 721	13 433	.	.	.
D	57,48	84,07	37,40	21,95	27,76	5,13	3,41	D	50,73	64,77	22,26	.	.
E	0,02	0,50	0,40	0,02	0,92	0,02	0,43	E	0,40	0,93	0,40	.	.
F	.	.	281,00	232,07	232,07	110,00	50,00	F	469,73	469,73	134,30	.	.
Verwandt							Insgesamt						
A	69	50	.	.	.	.	.	A	5 525	4 275	826	424	262
B	233	40	.	.	.	.	.	B	8 772	4 490	2 151	2 132	1 596
C	2 402	1 874	.	.	.	.	.	C	491 119	371 982	72 337	46 800	44 241
D	10,30	46,99	2,06	.	.	.	.	D	55,98	82,85	33,64	21,95	27,72
E	0,19	1,00	0,19	.	.	.	.	E	0,02	0,50	0,19	0,02	0,92
F	320,33	320,33	55,56	.	.	.	.	F	.	.	281,00	232,07	232,07

### Gemeinden mit 5 000 bis unter 10 000 Einwohnern

Nicht verwandt							Unbekannt						
A	2 730	2 071	389	270	156	104	10	A	187	123	.	.	.
B	4 845	2 324	787	1 734	982	383	368	B	218	124	.	.	.
C	263 329	202 841	21 508	38 981	35 428	1 352	2 200	C	10 518	7 161	.	.	.
D	54,35	87,29	27,32	22,48	36,07	3,53	5,97	D	48,30	57,63	34,76	.	.
E	0,17	1,43	0,70	0,17	1,00	0,17	1,30	E	1,00	2,00	1,00	.	.
F	630,00	630,00	290,00	554,97	554,97	130,77	40,00	F	575,15	575,15	220,00	.	.
Verwandt							Insgesamt						
A	39	27	.	.	.	.	.	A	2 956	2 221	461	274	160
B	38	23	.	.	.	.	.	B	5 100	2 471	892	1 736	985
C	2 873	2 452	.	.	.	.	.	C	276 720	212 454	25 087	39 179	35 627
D	76,55	105,14	29,56	.	.	.	.	D	54,26	85,97	28,12	22,56	36,17
E	5,00	6,56	5,00	.	.	.	.	E	0,17	1,43	0,70	0,17	1,00
F	354,41	354,41	56,07	.	.	.	.	F	630,00	630,00	290,00	554,97	554,97

### Gemeinden mit 10 000 bis unter 20 000 Einwohnern

Nicht verwandt							Unbekannt						
A	2 557	2 023	253	281	138	.	.	A	113	80	.	.	.
B	4 337	1 840	1 067	1 430	1 014	.	.	B	116	67	.	.	.
C	320 231	230 232	53 395	36 603	32 348	.	.	C	8 275	5 989	.	.	.
D	73,83	125,14	50,03	25,59	31,91	8,72	.	D	71,45	89,78	47,97	.	.
E	0,20	1,00	1,00	0,20	4,51	0,20	.	E	2,88	2,88	3,23	.	.
F	1346,81	1346,81	478,31	310,00	310,00	210,00	.	F	463,82	463,82	130,00	.	.
Verwandt							Insgesamt						
A	25	21	.	.	.	.	.	A	2 695	2 124	288	283	140
B	39	35	.	.	.	.	.	B	4 492	1 941	1 117	1 434	1 017
C	2 116	2 056	.	.	.	.	.	C	330 623	238 278	55 652	36 893	32 438
D	54,60	59,11	.	.	.	.	.	D	73,60	122,74	49,82	25,60	31,89
E	6,36	10,00	.	.	.	.	.	E	0,20	1,00	1,00	0,20	4,51
F	250,00	250,00	.	.	.	.	.	F	1346,81	1346,81	478,31	310,00	310,00

# 6 Kaufwerte für Bauland 2000 nach Baulandarten, Gemeindegrößenklassen und Verwandtschaftsverhältnissen

## 6.3 Neue Länder und Berlin-Ost

Baulandarten						Baulandarten							
insgesamt	Baureifes Land	Rohbau-land	Sonstiges Bauland			insgesamt	Baureifes Land	Rohbau-land	Sonstiges Bauland				
			insgesamt	Industrie-land	Land für Verkehrs-zwecke				Frei-flächen	insgesamt	Industrie-land	Land für Verkehrs-zwecke	Frei-flächen

### Gemeinden mit 20 000 bis unter 50 000 Einwohnern

Nicht verwandt							Unbekannt						
A	3 867	3 073	358	436	307	116	13	A	108	71	.	.	.
B	6 468	3 224	1 071	2 173	1 743	344	86	B	103	60	.	.	.
C	413 829	320 714	39 135	53 980	50 029	3 074	877	C	6 512	5 293	.	.	.
D	63,98	99,47	36,54	24,85	28,71	8,94	10,20	D	63,53	88,90	27,76	.	.
E	0,36	1,14	1,14	0,36	1,00	0,36	5,00	E	1,00	5,34	1,00	.	.
F	485,00	485,00	234,74	250,00	250,00	225,00	185,00	F	210,23	210,23	115,15	.	.
Verwandt							Insgesamt						
A	39	27	.	.	.	.	.	A	4 014	3 171	404	439	310
B	45	27	.	.	.	.	.	B	6 616	3 310	1 125	2 180	1 750
C	1 900	1 362	.	.	.	.	.	C	422 241	327 368	40 672	54 201	50 250
D	42,01	51,27	30,21	.	.	.	.	D	63,83	98,90	36,14	24,86	28,72
E	4,00	4,00	6,45	.	.	.	.	E	0,36	1,14	1,00	0,36	1,00
F	343,14	343,14	90,50	.	.	.	.	F	485,00	485,00	234,74	250,00	250,00

### Gemeinden mit 50 000 bis unter 100 000 Einwohnern

Nicht verwandt							Unbekannt						
A	1 333	1 178	70	85	70	.	.	A	79	64	.	.	.
B	1 878	1 039	473	365	339	.	.	B	66	49	.	.	.
C	162 372	128 788	15 340	18 244	17 514	.	.	C	6 378	5 791	.	.	.
D	86,48	123,96	32,41	49,94	51,71	28,09	.	D	96,52	119,35	28,86	.	.
E	0,30	0,42	0,30	1,00	3,50	1,00	.	E	6,83	6,83	6,83	.	.
F	1673,61	1673,61	241,67	269,32	269,32	110,00	.	F	220,27	220,27	82,43	.	.
Verwandt							Insgesamt						
A	8	8	.	.	.	.	.	A	1 420	1 250	83	87	72
B	9	9	.	.	.	.	.	B	1 952	1 096	489	367	341
C	478	478	.	.	.	.	.	C	169 228	135 057	15 795	18 376	17 646
D	55,12	55,12	.	.	.	.	.	D	86,68	123,21	32,30	50,06	51,82
E	13,35	13,35	.	.	.	.	.	E	0,30	0,42	0,30	1,00	3,50
F	138,38	138,38	.	.	.	.	.	F	1673,61	1673,61	241,67	269,32	269,32

### Gemeinden mit 100 000 bis unter 200 000 Einwohnern

Nicht verwandt							Unbekannt						
A	547	484	34	29	.	.	.	A	.	.	.	.	.
B	842	372	252	218	.	.	.	B	.	.	.	.	.
C	113 820	82 407	8 851	22 562	.	.	.	C	.	.	.	.	.
D	135,13	221,80	35,07	103,33	103,00	.	.	D	166,64	201,36	83,53	.	.
E	0,89	17,54	0,89	15,00	15,00	.	.	E	10,00	41,32	10,00	.	.
F	1040,00	1040,00	300,00	539,60	539,60	.	.	F	515,46	515,46	259,74	.	.
Verwandt							Insgesamt						
A	.	.	.	.	.	.	.	A	570	500	41	29	.
B	.	.	.	.	.	.	.	B	859	384	257	218	.
C	.	.	.	.	.	.	.	C	116 990	84 882	9 546	22 562	.
D	.	.	.	.	.	.	.	D	136,13	221,30	37,08	103,33	103,00
E	.	.	.	.	.	.	.	E	0,89	17,54	0,89	15,00	15,00
F	.	.	.	.	.	.	.	F	1040,00	1040,00	325,31	539,60	539,60

### Gemeinden mit 200 000 bis unter 500 000 Einwohnern

Nicht verwandt							Unbekannt						
A	2 217	1 921	132	164	.	.	.	A	42	33	.	.	.
B	4 356	1 963	1 217	1 176	.	.	.	B	28	21	.	.	.
C	437 411	341 313	55 275	40 823	.	.	.	C	3 948	3 320	.	.	.
D	100,42	173,89	45,43	34,71	58,34	13,87	29,95	D	139,88	155,83	83,41	.	.
E	0,34	0,34	1,00	0,96	12,50	0,96	1,50	E	10,00	10,00	27,32	.	.
F	6143,94	6143,94	764,95	2118,64	1081,00	2118,64	320,00	F	1746,99	1746,99	276,50	.	.
Verwandt							Insgesamt						
A	8	5	.	.	.	.	.	A	2 267	1 959	143	165	.
B	15	10	.	.	.	.	.	B	4 399	1 994	1 227	1 177	.
C	1 182	779	.	.	.	.	.	C	442 541	345 412	56 198	40 931	.
D	81,22	75,90	.	.	.	.	.	D	100,61	173,19	45,79	34,78	58,47
E	25,44	25,44	.	.	.	.	.	E	0,34	0,34	1,00	0,96	12,50
F	228,81	180,63	.	.	.	.	.	F	6143,94	6143,94	764,95	2118,64	1081,00

**6 Kaufwerte für Bauland 2000 nach Baulandarten, Gemeindegrößenklassen und Verwandtschaftsverhältnissen**  
**6.3 Neue Länder und Berlin-Ost**

Baulandarten							Baulandarten						
insgesamt	Baureifes Land	Rohbau-land	Sonstiges Bauland				insgesamt	Baureifes Land	Rohbau-land	Sonstiges Bauland			
			insgesamt	davon						insgesamt	davon		
				Industrie-land	Land für Verkehrs-zwecke	Frei-flächen					Industrie-land	Land für Verkehrs-zwecke	Frei-flächen

**Gemeinden mit 500 000 Einwohnern und mehr**

Nicht verwandt							Unbekannt						
A	62	62	.	.	.	.	A	.	.	.	.	.	.
B	69	69	.	.	.	.	B	.	.	.	.	.	.
C	84 066	84 066	.	.	.	.	C	.	.	.	.	.	.
D	1 216,27	1 216,27	.	.	.	.	D	.	.	.	.	.	.
E	.	.	.	.	.	.	E	.	.	.	.	.	.
F	.	.	.	.	.	.	F	.	.	.	.	.	.
Verwandt							Insgesamt						
A	.	.	.	.	.	.	A	67	66	.	.	.	.
B	.	.	.	.	.	.	B	79	77	.	.	.	.
C	.	.	.	.	.	.	C	86 441	86 321	.	.	.	.
D	.	.	.	.	.	.	D	1093,07	1123,55	.	.	.	.
E	.	.	.	.	.	.	E	.	.	.	.	.	.
F	.	.	.	.	.	.	F	.	.	.	.	.	.
Insgesamt													
Nicht verwandt							Unbekannt						
A	26 539	21 303	3 016	2 220	1 303	825	92	A	1 259	888	352	19	19
B	45 141	21 762	9 454	13 925	9 337	3 512	1 076	B	1 434	904	490	39	39
C	2 741 005	2 086 209	320 153	334 643	302 826	23 222	8 596	C	76 212	61 845	13 514	853	853
D	60,72	95,86	33,87	24,03	32,43	6,61	7,99	D	53,16	68,40	27,55	21,77	21,77
E	0,02	0,34	0,30	0,02	0,92	0,02	0,43	E	0,40	0,93	0,40	0,90	0,90
F	.	.	764,95	2118,64	1081,00	2118,64	320,00	F	1746,99	1746,99	276,50	157,10	157,10
Verwandt							Insgesamt						
A	296	229	60	7	7	.	.	A	28 094	22 420	3 428	2 246	1 329
B	526	270	238	18	18	.	.	B	47 100	22 936	10 182	13 982	9 394
C	15 520	12 848	2 236	437	437	.	.	C	2 832 738	2 160 902	335 903	335 933	304 115
D	29 52	47,61	9 39	24 58	24 58	.	.	D	60,14	94,21	32,99	24,03	32,37
E	0,19	1,00	0,19	6,48	6,48	.	.	E	0,02	0,34	0,19	0,02	0,90
F	358,11	358,11	325,31	85,00	85,00	.	.	F	.	.	764,95	2118,64	1081,00

# 7 Kaufwerte für Bauland 2000 nach Baulandarten, Gemeindegrößenklassen und Preisgruppen

## 7.1 Deutschland

Baulandarten							Baulandarten						
insgesamt	Baureifes Land	Rohbau-land	Sonstiges Bauland				insgesamt	Baureifes Land	Rohbau-land	Sonstiges Bauland			
			insgesamt	davon						insgesamt	davon		
				Industrie-land	Land für Verkehrs-zwecke	Frei-flächen					Industrie-land	Land für Verkehrs-zwecke	Frei-flächen

### Gemeinden unter 2 000 Einwohnern

Preisgruppen unter 1 DM													
A	76		9	67		64		A	735	580	118	37	28
B	721		80	641		614		B	945	588	221	136	130
C	426		53	373		350		C	39 200	24 533	9 095	5 572	5 320
D	0,59		0,66	0,58		0,57		D	41,46	41,72	41,15	40,83	40,85
E	0,20		0,40	0,20		0,20		E	40,00	40,00	40,00	40,00	40,00
F	0,97		0,90	0,97		0,97		F	44,98	44,98	44,96	44,50	44,50
Preisgruppen von 1 DM bis unter 2 DM													
A	117		17	24		76	5	A	623	530	80	13	9
B	1 153		88	87		979	28	B	673	481	148	44	43
C	1 522		132	119		1 271	35	C	31 387	22 476	6 814	2 097	2 046
D	1,32		1,50	1,38		1,30	1,28	D	46,67	46,77	46,12	47,38	47,44
E	1,00		1,00	1,00		1,00	1,00	E	45,00	45,00	45,00	45,00	45,00
F	1,97		1,97	1,90		1,97	1,94	F	49,99	49,99	49,60	49,50	49,50
Preisgruppen von 2 DM bis unter 5 DM													
A	320		80	135		105	34	A	2 945	2 639	238	68	55
B	1 481		267	635		579	293	B	2 878	2 321	432	124	119
C	4 857		935	2 059		1 862	929	C	174 047	140 725	26 002	7 320	7 002
D	3,28		3,50	3,24		3,22	3,17	D	60,48	60,62	60,15	58,91	58,84
E	2,00		2,00	2,00		2,00	2,00	E	50,00	50,00	50,00	50,00	50,00
F	4,98		4,95	4,98		4,98	4,80	F	74,97	74,97	74,85	74,29	74,29
Preisgruppen von 5 DM bis unter 10 DM													
A	971		406	419		146	91	A	2 474	2 340	98	36	31
B	2 719		756	1 303		661	571	B	2 469	1 949	203	317	314
C	19 301		5 473	9 407		4 422	3 858	C	212 235	169 075	16 966	26 194	26 007
D	7,10		7,24	7,22		6,69	6,76	D	85,97	86,74	83,58	82,74	82,74
E	5,00		5,00	5,00		5,00	5,00	E	75,00	75,00	75,00	75,00	75,00
F	9,99		9,99	9,99		9,94	9,94	F	99,93	99,93	99,80	99,50	99,50
Preisgruppen von 10 DM bis unter 15 DM													
A	1 397		822	430		145	106	A	2 597	2 501	74	22	15
B	2 723		983	1 347		393	357	B	2 014	1 851	92	71	68
C	32 247		11 738	15 919		4 591	4 171	C	241 569	222 843	10 167	8 558	8 214
D	11,84		11,94	11,82		11,68	11,70	D	119,94	120,38	110,90	120,31	120,59
E	10,00		10,00	10,00		10,00	10,00	E	100,00	100,00	100,00	100,00	100,00
F	14,99		14,99	14,99		14,85	14,85	F	149,90	149,90	145,00	140,00	140,00
Preisgruppen von 15 DM bis unter 20 DM													
A	1 312		851	336		125	95	A	1 158	1 131	16	11	11
B	2 761		1 023	925		812	791	B	852	797	26	29	29
C	46 838		17 182	15 389		14 267	13 934	C	145 667	136 427	4 163	5 077	5 077
D	16,96		16,79	16,63		17,56	17,62	D	170,91	171,10	159,07	176,36	176,36
E	15,00		15,00	15,00		15,00	15,00	E	150,00	150,00	150,00	150,00	150,00
F	19,99		19,96	19,99		19,91	19,91	F	199,74	199,74	198,95	190,00	190,00
Preisgruppen von 20 DM bis unter 25 DM													
A	1 105		737	306		62	48	A	709	699			
B	1 924		769	622		533	508	B	518	507			
C	41 721		16 486	13 529		11 706	11 164	C	122 995	120 502			
D	21,68		21,43	21,76		21,95	21,97	D	237,42	237,55	209,35		
E	20,00		20,00	20,00		20,00	20,00	E	200,00	200,00	200,00		
F	24,99		24,99	24,94		24,88	24,88	F	299,09	299,09	250,00		
Preisgruppen von 25 DM bis unter 30 DM													
A	1 067		716	273		78	57	A	251	250			
B	1 623		718	656		249	237	B	223	219			
C	43 146		19 280	17 262		6 604	6 286	C	73 609	72 469			
D	26,59		26,85	26,33		26,52	26,50	D	330,43	330,73			
E	25,00		25,00	25,00		25,00	25,00	E	300,00	300,00			
F	29,99		29,99	29,95		29,87	29,87	F	396,83	396,83			
Preisgruppen von 30 DM bis unter 35 DM													
A	919		662	207		50	38	A	89	88			
B	2 428		719	609		1 100	1 074	B	49	48			
C	74 979		22 633	18 707		33 639	32 809	C	21 550	21 190			
D	30,88		31,48	30,71		30,59	30,56	D	441,08	440,91			
E	30,00		30,00	30,00		30,00	30,00	E	400,00	400,00			
F	34,99		34,98	34,99		34,62	34,62	F	490,00	490,00			
Preisgruppen von 35 DM bis unter 40 DM													
A	869		697	134		38	34	A	78	78			
B	1 128		671	297		159	158	B	41	41			
C	41 110		24 692	10 675		5 742	5 706	C	28 688	28 688			
D	36,46		36,78	35,90		36,13	36,13	D	708,03	708,03			
E	35,00		35,00	35,00		35,00	35,00	E	500,00	500,00			
F	39,99		39,99	39,87		39,89	39,89	F	1 641,05	1 641,05			
Preisgruppen von 40 DM bis unter 50 DM													
A	735		580	118		37	28	A	89	88			
B	945		588	221		136	130	B	49	48			
C	39 200		24 533	9 095		5 572	5 320	C	21 550	21 190			
D	41,46		41,72	41,15		40,83	40,85	D	441,08	440,91			
E	40,00		40,00	40,00		40,00	40,00	E	400,00	400,00			
F	44,98		44,98	44,96		44,50	44,50	F	490,00	490,00			
Preisgruppen von 50 DM bis unter 75 DM													
A	623		530	80		13	9	A	78	78			
B	673		481	148		44	43	B	41	41			
C	31 387		22 476	6 814		2 097	2 046	C	28 688	28 688			
D	46,67		46,77	46,12		47,38	47,44	D	708,03	708,03			
E	45,00		45,00	45,00		45,00	45,00	E	500,00	500,00			
F	49,99		49,99	49,60		49,50	49,50	F	1 641,05	1 641,05			
Preisgruppen von 75 DM bis unter 100 DM													
A	2 945		2 639	238		68	55	A	78	78			
B	2 878		2 321	432		124	119	B	41	41			
C	174 047		140 725	26 002		7 320	7 002	C	28 688	28 688			
D	60,48		60,62	60,15		58,91	58,84	D	708,03	708,03			
E	50,00		50,00	50,00		50,00	50,00	E	500,00	500,00			
F	74,97		74,97	74,85		74,29	74,29	F	1 641,05	1 641,05			
Preisgruppen von 100 DM bis unter 150 DM													
A	2 597		2 501	74		22	15	A	89	88			
B	2 014		1 851	92		71	68	B	49	48			
C	241 569		222 843	10 167		8 558	8 214	C	21 550	21 190			
D	119,94		120,38	110,90		120,31	120,59	D	441,08	440,91			
E	100,00		100,00	100,00		100,00	100,00	E	400,00	400,00			
F	149,90		149,90	145,00		140,00	140,00	F	490,00	490,00			
Preisgruppen von 150 DM bis unter 200 DM													
A	1 158		1 131	16		11	11	A	78	78			
B	852		797	26		29	29	B	41	41			
C	145 667		136 427	4 163		5 077	5 077	C	28 688	28 688			</



**7 Kaufwerte für Bauland 2000 nach Baulandarten, Gemeindegrößenklassen und Preisgruppen**  
**7.1 Deutschland**

Baulandarten							Baulandarten						
insgesamt	Baureifes Land	Rohbau-land	Sonstiges Bauland				insgesamt	Baureifes Land	Rohbau-land	Sonstiges Bauland			
			insgesamt	davon						insgesamt	davon		
				Industrie-land	Land für Verkehrs-zwecke	Frei-flächen					Industrie-land	Land für Verkehrs-zwecke	Frei-flächen
Gemeinden mit 2 000 bis unter 5 000 Einwohnern													
Preisgruppen unter 1 DM							Preisgruppen von 40 DM bis unter 45 DM						
A	32	.	15	.	10	.	A	472	336	88	48	44	.
B	354	.	144	.	72	.	B	861	354	266	241	238	.
C	242	.	116	.	52	.	C	35 852	14 706	10 965	10 181	10 058	.
D	0,68	0,60	0,81	.	0,72	.	D	41,63	41,55	41,21	42,20	42,21	.
E	0,02	0,03	0,02	.	0,02	.	E	40,00	40,00	40,00	40,00	40,00	.
F	0,95	0,95	0,92	.	0,89	.	F	44,96	44,96	44,92	44,50	44,50	.
Preisgruppen von 1 DM bis unter 2 DM							Preisgruppen von 45 DM bis unter 50 DM						
A	66	.	38	.	31	.	A	447	331	86	30	28	.
B	431	.	261	.	148	.	B	692	331	280	81	80	.
C	569	.	342	.	191	.	C	32 248	15 535	13 034	3 679	3 647	.
D	1,32	1,24	1,31	.	1,30	.	D	46,61	46,87	46,57	45,64	45,63	.
E	1,00	1,00	1,00	.	1,00	.	E	45,00	45,00	45,00	45,00	45,00	.
F	1,97	1,97	1,96	.	1,96	.	F	49,98	49,93	49,98	49,08	49,08	.
Preisgruppen von 2 DM bis unter 5 DM							Preisgruppen von 50 DM bis unter 75 DM						
A	169	38	66	65	13	5	A	2 086	1 712	258	116	104	6
B	634	157	238	240	130	23	B	2 470	1 569	540	361	351	3
C	2 208	572	752	884	541	62	C	150 831	96 441	32 486	21 904	21 271	153
D	3,48	3,65	3,16	3,69	4,16	3,25	D	61,07	61,46	60,21	60,67	60,65	51,63
E	2,00	2,00	2,00	2,00	2,43	2,00	E	50,00	50,00	50,00	50,00	50,00	50,00
F	4,99	4,97	4,99	4,87	4,50	4,00	F	74,99	74,99	74,67	74,77	74,77	65,00
Preisgruppen von 5 DM bis unter 10 DM							Preisgruppen von 75 DM bis unter 100 DM						
A	433	149	176	108	89	5	A	2 102	1 855	178	69	63	.
B	1 608	257	691	659	546	12	B	2 509	1 613	671	225	222	.
C	11 964	1 906	5 327	4 732	3 956	69	C	216 160	140 175	56 126	19 858	19 573	.
D	7,44	7,40	7,71	7,18	7,25	5,64	D	86,17	86,91	83,65	88,43	88,36	93,75
E	5,00	5,00	5,00	5,00	5,00	5,00	E	75,00	75,00	75,00	75,00	75,00	80,00
F	9,99	9,86	9,99	9,84	9,71	9,00	F	99,91	99,91	99,77	99,07	99,07	97,10
Preisgruppen von 10 DM bis unter 15 DM							Preisgruppen von 100 DM bis unter 150 DM						
A	554	251	197	106	80	7	A	2 929	2 746	114	69	61	.
B	1 607	316	756	536	514	6	B	2 818	2 236	350	232	224	.
C	19 371	3 868	8 946	6 558	6 305	68	C	338 281	270 895	40 543	26 843	25 955	.
D	12,05	12,25	11,84	12,24	12,26	11,71	D	120,03	121,14	115,80	115,78	115,98	110,42
E	10,00	10,00	10,00	10,00	10,00	10,00	E	100,00	100,00	100,00	100,00	100,00	100,00
F	14,97	14,97	14,86	14,97	14,97	13,68	F	149,90	149,90	148,00	145,00	145,00	125,00
Preisgruppen von 15 DM bis unter 20 DM							Preisgruppen von 150 DM bis unter 200 DM						
A	597	270	213	114	75	6	A	1 541	1 467	47	27	26	.
B	1 444	318	675	452	432	8	B	1 249	1 132	59	59	58	.
C	23 879	5 419	11 002	7 457	7 137	143	C	212 989	192 657	10 399	9 933	9 916	.
D	16,54	17,06	16,31	16,51	16,53	15,73	D	170,48	170,26	175,61	169,64	169,68	.
E	15,00	15,00	15,00	15,00	15,00	15,33	E	150,00	150,00	150,00	150,00	150,00	.
F	19,92	19,91	19,90	19,92	19,92	18,49	F	199,77	199,77	197,00	190,00	190,00	.
Preisgruppen von 20 DM bis unter 25 DM							Preisgruppen von 200 DM bis unter 300 DM						
A	580	311	167	102	73	15	A	1 320	1 272	29	19	17	.
B	1 128	413	365	350	300	22	B	1 039	954	53	32	31	.
C	24 395	9 240	7 909	7 247	6 198	442	C	250 606	230 603	12 468	7 535	7 361	.
D	21,63	22,36	21,67	20,72	20,66	21,85	D	241,16	241,81	233,82	233,94	234,45	.
E	20,00	20,00	20,00	20,00	20,00	20,00	E	200,00	200,00	200,00	200,00	200,00	.
F	24,99	24,99	24,99	24,55	24,55	24,21	F	299,78	299,78	297,94	294,50	294,50	.
Preisgruppen von 25 DM bis unter 30 DM							Preisgruppen von 300 DM bis unter 400 DM						
A	691	395	194	102	86	.	A	616	598	13	5	.	.
B	1 601	732	472	397	384	.	B	460	426	18	16	.	.
C	42 621	20 165	12 270	10 186	9 864	.	C	156 103	144 239	6 356	5 509	.	.
D	26,63	27,55	25,99	25,69	25,68	25,03	D	339,63	338,63	360,24	343,64	.	.
E	25,00	25,00	25,00	25,00	25,00	25,00	E	300,00	300,00	303,01	300,00	.	.
F	29,98	29,96	29,98	29,73	29,73	26,11	F	399,83	399,83	395,00	358,40	.	.
Preisgruppen von 30 DM bis unter 35 DM							Preisgruppen von 400 DM bis unter 500 DM						
A	537	346	143	48	42	.	A	374	372	.	.	.	.
B	1 001	347	467	186	176	.	B	248	244	.	.	.	.
C	31 631	10 997	14 674	5 959	5 632	.	C	110 834	109 306	.	.	.	.
D	31,60	31,66	31,41	31,95	32,02	.	D	447,29	447,53	.	.	.	.
E	30,00	30,00	30,00	30,00	30,00	.	E	400,00	400,00	.	.	.	.
F	34,99	34,99	34,99	34,88	34,88	.	F	499,00	499,00	.	.	.	.
Preisgruppen von 35 DM bis unter 40 DM							Preisgruppen von 500 DM und mehr						
A	434	281	114	39	34	.	A	413	409	.	.	.	.
B	871	298	405	168	166	.	B	251	249	.	.	.	.
C	31 704	10 951	14 568	6 185	6 118	.	C	175 097	173 707	.	.	.	.
D	36,40	36,72	35,97	36,90	36,91	.	D	696,93	698,65	.	.	.	.
E	35,00	35,00	35,00	35,00	35,00	.	E	500,00	500,00	.	.	.	.
F	39,92	39,92	39,92	39,87	39,87	.	F	.	.	.	.	.	.

**7 Kaufwerte für Bauland 2000 nach Baulandarten, Gemeindegrößenklassen und Preisgruppen**  
**7.1 Deutschland**

Baulandarten							Baulandarten						
insgesamt	Baureifes Land	Rohbau-land	Sonstiges Bauland				insgesamt	Baureifes Land	Rohbau-land	Sonstiges Bauland			
			insgesamt	davon						insgesamt	davon		
				Industrie-land	Land für Verkehrs-zwecke	Frei-flächen					Industrie-land	Land für Verkehrs-zwecke	Frei-flächen

**Gemeinden mit 5 000 bis unter 10 000 Einwohnern**

Preisgruppen unter 1 DM													
A	21		19		16			A	385	246	90	49	30
B	198		183		180			B	612	306	203	103	94
C	148		136		135			C	25 239	12 705	8 327	4 207	3 859
D	0,74		0,74		0,75			D	41,23	41,46	41,08	40,81	40,89
E	0,17		0,17		0,17			E	40,00	40,00	40,00	40,00	40,00
F	0,99		0,99		0,99			F	44,97	44,97	44,85	44,63	44,63
Preisgruppen von 40 DM bis unter 45 DM													
												11	8
												4	5
												141	207
												40,00	40,00
												40,00	40,00
												40,00	40,00
Preisgruppen von 1 DM bis unter 2 DM													
A	22		11		8			A	279	212	38	29	25
B	163		107		58			B	502	252	118	133	132
C	218		135		72			C	23 455	11 810	5 458	6 187	6 142
D	1,33	1,47	1,26		1,24			D	46,69	46,92	46,26	46,62	46,63
E	1,00	1,00	1,00		1,00			E	45,00	45,00	45,00	45,00	45,00
F	1,99	1,85	1,56		1,39			F	49,97	49,97	49,81	49,53	49,53
Preisgruppen von 45 DM bis unter 50 DM													
Preisgruppen von 2 DM bis unter 5 DM													
A	78	19	12	47	38			A	1 761	1 505	138	118	104
B	263	63	51	149	98			B	2 242	1 370	448	424	415
C	886	238	195	453	299			C	135 445	85 022	25 830	24 593	24 051
D	3,37	3,78	3,79	3,05	3,02	3,07		D	60,41	62,04	57,63	58,04	57,92
E	2,00	2,00	2,32	2,00	2,00	2,00		E	50,00	50,00	50,00	50,00	50,00
F	4,86	4,80	4,82	4,86	4,00	4,86		F	74,90	74,90	74,48	74,58	72,80
Preisgruppen von 50 DM bis unter 75 DM													
Preisgruppen von 5 DM bis unter 10 DM													
A	213	58	83	72	43			A	1 893	1 740	92	61	50
B	936	80	256	600	207			B	2 029	1 498	272	258	250
C	5 947	593	1 759	3 595	1 456			C	176 054	130 017	23 786	22 251	21 582
D	6,35	7,40	6,86	6,00	7,03	6,90		D	86,79	88,80	87,35	86,08	86,28
E	5,00	5,00	5,00	5,00	5,00	5,00		E	75,00	75,00	75,00	75,00	75,00
F	9,98	9,84	9,98	9,96	9,94	9,96		F	99,96	99,96	99,70	99,91	99,91
Preisgruppen von 75 DM bis unter 100 DM													
Preisgruppen von 10 DM bis unter 15 DM													
A	361	131	133	97	66	19	12	A	2 576	2 426	70	80	75
B	1 414	376	553	484	436	25	24	B	2 287	1 967	112	208	207
C	17 231	4 552	6 821	5 858	5 323	289	246	C	276 035	237 005	13 678	25 351	25 212
D	12,19	12,09	12,34	12,09	12,22	11,74	10,20	D	120,70	120,48	122,21	121,90	121,88
E	10,00	10,00	10,00	10,00	10,00	10,00	10,00	E	100,00	100,00	100,00	100,00	100,00
F	14,99	14,96	14,99	14,99	14,99	14,00	12,00	F	149,91	149,91	149,01	147,25	147,25
Preisgruppen von 15 DM bis unter 20 DM													
A	372	147	117	108	83	9	16	A	1 633	1 541	55	37	35
B	1 305	291	352	662	612	4	46	B	1 357	1 140	106	111	110
C	21 862	4 771	6 019	11 072	10 307	70	695	C	231 961	194 596	18 610	18 755	18 705
D	16,75	16,39	17,08	16,73	16,84	17,21	15,18	D	170,98	170,69	175,67	169,43	169,49
E	15,00	15,00	15,00	15,00	15,00	15,00	15,00	E	150,00	150,00	150,00	150,00	150,00
F	19,94	19,88	19,94	19,82	19,82	19,23	15,64	F	199,85	199,85	195,00	197,72	197,72
Preisgruppen von 20 DM bis unter 25 DM													
A	355	156	131	68	54			A	1 321	1 244	59	18	14
B	1 209	251	498	459	451			B	1 132	992	95	45	42
C	25 849	5 396	10 448	10 005	9 836			C	272 705	238 694	22 777	11 234	10 556
D	21,39	21,49	20,97	21,79	21,80	22,17		D	240,91	240,65	239,15	250,49	252,73
E	20,00	20,00	20,00	20,00	20,00	20,00		E	200,00	200,00	200,00	200,00	200,00
F	24,94	24,94	24,82	24,89	24,89	23,36		F	299,70	299,70	290,00	290,91	290,91
Preisgruppen von 25 DM bis unter 30 DM													
A	390	189	132	69	51	10	8	A	678	661	12	5	
B	1 244	499	513	232	209	9	14	B	463	435	18	10	
C	32 658	13 029	13 482	6 147	5 553	242	353	C	156 864	147 882	5 581	3 401	
D	26,26	26,11	26,29	26,52	26,57	27,47	25,16	D	339,11	340,10	308,98	351,01	
E	25,00	25,00	25,00	25,00	25,00	25,00	25,00	E	300,00	300,00	300,00	328,01	
F	29,99	29,95	29,99	29,90	29,90	28,00	28,00	F	399,62	399,62	338,78	360,00	
Preisgruppen von 30 DM bis unter 35 DM													
A	382	228	101	53	40			A	366	365			
B	824	318	304	202	190			B	238	216			
C	26 124	10 048	9 612	6 463	6 063			C	106 228	96 297			
D	31,71	31,63	31,65	31,93	31,87	31,57		D	447,06	446,13			
E	30,00	30,00	30,00	30,00	30,00	30,00		E	400,00	400,00			
F	34,92	34,92	34,85	34,84	34,49	34,84		F	499,33	499,33			
Preisgruppen von 35 DM bis unter 40 DM													
A	363	253	62	48	35			A	670	666			
B	534	250	154	129	114			B	400	395			
C	19 577	9 150	5 707	4 719	4 159			C	261 515	258 547			
D	36,67	36,57	36,96	36,51	36,58	35,50		D	653,64	654,59			
E	35,00	35,00	35,00	35,00	35,00	35,00		E	500,00	500,00			
F	39,94	39,90	39,57	39,94	39,94	36,00		F	1 605,50	1 605,50			
Preisgruppen von 40 DM bis unter 50 DM													
Preisgruppen von 50 DM und mehr													

## 7 Kaufwerte für Bauland 2000 nach Baulandarten, Gemeindegrößenklassen und Preisgruppen

## 7.1 Deutschland

Baulandarten							Baulandarten						
insgesamt	Baureifes Land	Rohbau-land	Sonstiges Bauland				insgesamt	Baureifes Land	Rohbau-land	Sonstiges Bauland			
			insgesamt	davon						insgesamt	davon		
				Industrie-land	Land für Verkehrs-zwecke	Frei-flächen					Industrie-land	Land für Verkehrs-zwecke	Frei-flächen
Gemeinden mit 10 000 bis unter 20 000 Einwohnern													
Preisgruppen unter 1 DM							Preisgruppen von 40 DM bis unter 45 DM						
A	24	.	24	.	24	.	A	369	239	86	44	35	9
B	164	.	164	.	164	.	B	651	264	246	142	136	5
C	65	.	65	.	65	.	C	27 052	11 014	10 202	5 837	5 620	217
D	0,40	.	0,40	.	0,40	.	D	41,53	41,75	41,52	41,16	41,20	40,26
E	0,20	.	0,20	.	0,20	.	E	40,00	40,00	40,00	40,00	40,00	40,00
F	0,90	.	0,90	.	0,90	.	F	44,98	44,94	44,98	44,94	44,94	43,75
Preisgruppen von 1 DM bis unter 2 DM							Preisgruppen von 45 DM bis unter 50 DM						
A	15	.	9	.	9	.	A	336	251	56	29	19	.
B	77	.	27	.	27	.	B	628	303	262	63	57	.
C	119	.	43	.	43	.	C	29 276	14 225	12 111	2 940	2 666	.
D	1,55	.	1,58	.	1,58	.	D	46,64	46,95	46,28	46,70	46,85	45,65
E	1,00	.	1,00	.	1,00	.	E	45,00	45,00	45,00	45,00	45,00	45,00
F	1,95	.	1,95	.	1,95	.	F	49,95	49,95	49,90	49,52	48,73	49,52
Preisgruppen von 2 DM bis unter 5 DM							Preisgruppen von 50 DM bis unter 75 DM						
A	73	11	16	46	43	.	A	1 995	1 636	199	160	120	28
B	396	49	173	174	126	.	B	2 576	1 513	550	513	470	24
C	1 521	208	691	621	420	.	C	156 649	93 186	32 472	30 991	28 317	1 536
D	3,84	4,23	4,00	3,57	3,34	.	D	60,81	61,59	59,03	60,42	60,28	65,14
E	2,00	2,03	2,71	2,00	2,00	.	E	50,00	50,00	50,00	50,00	50,00	50,00
F	4,87	4,87	4,81	4,51	4,00	.	F	74,99	74,99	74,90	74,75	74,75	70,00
Preisgruppen von 5 DM bis unter 10 DM							Preisgruppen von 75 DM bis unter 100 DM						
A	173	70	55	48	18	30	A	1 946	1 801	80	65	58	.
B	1 075	236	346	493	442	51	B	2 261	1 509	542	210	209	.
C	8 110	1 827	2 450	3 833	3 481	352	C	196 494	131 049	47 745	17 701	17 579	.
D	7,54	7,73	7,08	7,78	7,88	6,89	D	86,92	86,84	88,16	84,25	84,25	82,79
E	5,00	5,00	5,00	5,00	5,00	5,00	E	75,00	75,00	75,00	75,00	75,00	75,00
F	9,97	9,91	9,97	9,95	9,95	9,00	F	99,96	99,96	99,92	98,00	98,00	95,00
Preisgruppen von 10 DM bis unter 15 DM							Preisgruppen von 100 DM bis unter 150 DM						
A	263	105	75	83	51	23	A	3 245	3 064	81	100	86	.
B	764	262	196	306	244	34	B	3 092	2 460	302	330	319	.
C	8 782	3 000	2 261	3 521	2 865	378	C	376 742	301 553	35 917	39 273	37 830	.
D	11,49	11,45	11,51	11,52	11,74	10,97	D	121,83	122,60	118,86	118,83	118,50	128,79
E	10,00	10,00	10,00	10,00	10,00	10,00	E	100,00	100,00	100,00	100,00	100,00	100,00
F	14,86	14,86	14,71	14,80	14,80	14,00	F	149,98	149,98	148,73	145,66	145,66	142,36
Preisgruppen von 15 DM bis unter 20 DM							Preisgruppen von 150 DM bis unter 200 DM						
A	411	159	133	119	96	18	A	2 259	2 124	76	59	46	.
B	1 447	320	420	708	645	24	B	2 010	1 570	257	182	175	.
C	24 204	5 214	7 055	11 936	10 905	387	C	339 679	267 907	40 585	31 187	29 990	.
D	16,73	16,31	16,81	16,87	16,91	15,83	D	169,02	170,63	157,81	170,91	171,15	165,27
E	15,00	15,00	15,00	15,00	15,00	15,00	E	150,00	150,00	150,00	150,00	150,00	150,00
F	19,99	19,99	19,90	19,50	19,50	18,30	F	199,97	199,97	199,71	198,59	198,59	176,56
Preisgruppen von 20 DM bis unter 25 DM							Preisgruppen von 200 DM bis unter 300 DM						
A	404	140	174	90	65	13	A	2 073	1 982	49	42	34	8
B	1 314	280	598	436	416	10	B	1 576	1 412	59	105	99	6
C	28 567	5 983	13 071	9 513	9 084	210	C	376 559	337 610	13 290	25 659	24 471	1 188
D	21,74	21,34	21,87	21,82	21,84	20,86	D	238,88	239,03	225,64	244,32	246,19	211,38
E	20,00	20,00	20,00	20,00	20,00	20,00	E	200,00	200,00	200,00	200,00	200,00	200,00
F	24,98	24,98	24,90	24,35	24,35	22,50	F	299,79	299,79	295,14	295,00	295,00	250,00
Preisgruppen von 25 DM bis unter 30 DM							Preisgruppen von 300 DM bis unter 400 DM						
A	417	212	107	98	83	.	A	868	820	16	32	30	.
B	1 179	316	466	397	388	.	B	669	600	15	53	49	.
C	31 325	8 389	12 340	10 595	10 361	.	C	228 383	205 412	5 232	17 740	16 491	.
D	26,57	26,52	26,48	26,71	26,71	26,63	D	341,38	342,09	338,33	334,22	336,35	.
E	25,00	25,00	25,00	25,00	25,00	25,00	E	300,00	300,00	300,00	300,00	300,00	.
F	29,97	29,97	29,47	29,91	29,91	28,38	F	399,80	399,80	398,27	382,26	382,26	.
Preisgruppen von 30 DM bis unter 35 DM							Preisgruppen von 400 DM bis unter 500 DM						
A	338	201	95	42	38	.	A	489	477	.	.	.	.
B	727	259	254	214	204	.	B	347	323	.	.	.	.
C	22 712	8 091	7 821	6 801	6 493	.	C	152 952	142 429	.	.	.	.
D	31,25	31,24	30,81	31,79	31,88	.	D	441,04	440,43	447,92	.	.	.
E	30,00	30,00	30,00	30,00	30,00	.	E	400,00	400,00	425,11	.	.	.
F	34,99	34,80	34,99	34,90	34,90	.	F	499,88	499,88	478,31	.	.	.
Preisgruppen von 35 DM bis unter 40 DM							Preisgruppen von 500 DM und mehr						
A	337	211	68	58	50	.	A	788	779	.	.	.	.
B	615	262	152	200	199	.	B	475	453	.	.	.	.
C	22 594	9 622	5 577	7 394	7 340	.	C	333 035	319 012	.	.	.	.
D	36,76	36,73	36,64	36,88	36,89	36,01	D	701,64	704,14	770,10	.	.	.
E	35,00	35,00	35,00	35,00	35,00	35,00	E	500,00	500,00	500,00	.	.	.
F	39,93	39,93	39,80	39,89	39,89	38,93	F	1 500,00	1 500,00	993,01	.	.	.

**7 Kaufwerte für Bauland 2000 nach Baulandarten, Gemeindegrößenklassen und Preisgruppen**  
**7.1 Deutschland**

Baulandarten								Baulandarten						
insgesamt	Baureifes Land	Rohbau-land	Sonstiges Bauland				insgesamt	Baureifes Land	Rohbau-land	Sonstiges Bauland				
			insgesamt	davon						insgesamt	davon			
				Industrie-land	Land für Verkehrs-zwecke	Frei-flächen					Industrie-land	Land für Verkehrs-zwecke	Frei-flächen	

**Gemeinden mit 20 000 bis unter 50 000 Einwohnern**

Preisgruppen unter 1 DM								Preisgruppen von 40 DM bis unter 45 DM							
A	.	.	.	.	.	.	.	A	276	168	49	59	52	.	
B	.	.	.	.	.	.	.	B	733	287	235	210	197	.	
C	.	.	.	.	.	.	.	C	30 113	11 860	9 637	8 616	8 088	.	
D	.	.	.	.	.	.	.	D	41,11	41,26	40,93	41,09	41,13	40,45	
E	.	.	.	.	.	.	.	E	40,00	40,00	40,00	40,00	40,00	40,00	
F	.	.	.	.	.	.	.	F	44,99	44,99	44,99	44,95	44,95	42,00	
Preisgruppen von 1 DM bis unter 2 DM								Preisgruppen von 45 DM bis unter 50 DM							
A	.	.	.	.	.	.	.	A	224	131	50	43	38	5	
B	.	.	.	.	.	.	.	B	537	184	180	173	168	6	
C	.	.	.	.	.	.	.	C	25 009	8 680	8 324	8 004	7 742	262	
D	1,47	1,44	1,47	.	1,58	.	.	D	46,56	47,20	46,25	46,22	46,17	47,57	
E	1,00	1,00	1,00	.	1,00	.	.	E	45,00	45,00	45,00	45,00	45,00	40,00	
F	1,99	1,99	1,80	.	1,80	.	.	F	49,98	49,98	49,02	49,15	49,15	49,00	
Preisgruppen von 2 DM bis unter 5 DM								Preisgruppen von 50 DM bis unter 75 DM							
A	73	12	12	49	.	35	.	A	1 541	1 166	168	207	179	.	
B	386	64	17	305	.	206	.	B	2 845	1 190	523	1 131	1 092	.	
C	1 335	239	51	1 045	.	705	.	C	169 913	73 124	29 917	66 873	64 513	.	
D	3,46	3,71	2,96	3,43	3,44	3,42	.	D	59,73	61,45	57,17	59,10	59,07	60,26	
E	2,00	2,00	2,00	2,00	2,13	2,00	.	E	50,00	50,00	50,00	50,00	50,00	50,00	
F	4,97	4,85	4,71	4,97	4,92	4,97	.	F	74,97	74,97	74,22	73,00	73,00	72,31	
Preisgruppen von 5 DM bis unter 10 DM								Preisgruppen von 75 DM bis unter 100 DM							
A	156	60	30	66	34	.	.	A	1 643	1 423	111	109	93	.	
B	947	118	293	536	376	.	.	B	2 144	1 313	375	456	446	.	
C	7 396	851	2 605	3 940	2 916	.	.	C	183 876	113 991	31 564	38 321	37 512	.	
D	7,81	7,22	8,90	7,34	7,75	5,57	.	D	85,75	86,79	84,23	84,00	84,02	81,71	
E	5,00	5,00	5,00	5,00	5,00	5,00	.	E	75,00	75,00	75,00	75,00	75,00	80,00	
F	9,92	9,91	9,92	9,84	9,84	9,00	.	F	99,99	99,99	99,86	98,84	98,84	90,00	
Preisgruppen von 10 DM bis unter 15 DM								Preisgruppen von 100 DM bis unter 150 DM							
A	224	77	78	69	48	12	9	A	3 300	3 061	124	115	89	.	
B	1 242	182	451	609	505	33	71	B	3 119	2 427	343	349	309	.	
C	14 121	2 170	5 026	6 926	5 830	374	722	C	379 220	297 433	39 853	41 934	37 154	.	
D	11,37	11,94	11,14	11,37	11,55	11,22	10,16	D	121,57	122,54	116,11	120,20	120,27	119,01	
E	10,00	10,00	10,00	10,00	10,00	10,00	10,00	E	100,00	100,00	100,00	100,00	100,00	100,00	
F	14,98	14,98	14,96	14,89	14,89	14,00	13,50	F	149,96	149,96	149,93	148,70	148,70	142,86	
Preisgruppen von 15 DM bis unter 20 DM								Preisgruppen von 150 DM bis unter 200 DM							
A	242	105	64	73	53	.	.	A	2 059	1 925	72	62	49	.	
B	1 048	263	256	529	499	.	.	B	2 379	1 741	207	431	421	.	
C	17 462	4 341	4 335	8 787	8 261	.	.	C	408 399	299 169	32 721	76 508	74 657	.	
D	16,66	16,48	16,94	16,60	16,55	17,62	.	D	171,65	171,84	157,94	177,46	177,32	183,09	
E	15,00	15,00	15,00	15,00	15,00	15,00	.	E	150,00	150,00	150,00	150,00	150,00	150,00	
F	19,92	19,86	19,92	19,54	19,54	19,01	.	F	199,77	199,77	195,12	199,46	199,46	198,00	
Preisgruppen von 20 DM bis unter 25 DM								Preisgruppen von 200 DM bis unter 300 DM							
A	258	105	63	90	76	9	5	A	2 387	2 317	28	42	36	6	
B	952	248	290	414	400	5	9	B	2 144	1 929	112	103	97	5	
C	20 708	5 373	6 426	8 909	8 604	111	194	C	513 590	462 221	26 101	25 268	24 053	1 215	
D	21,76	21,70	22,15	21,53	21,52	21,74	21,47	D	239,51	239,57	232,13	246,50	246,89	239,01	
E	20,00	20,00	20,00	20,00	20,00	20,00	20,00	E	200,00	200,00	200,00	200,00	200,00	210,00	
F	24,96	24,69	24,93	24,96	24,96	23,91	24,69	F	299,92	299,92	287,27	299,92	293,35	299,92	
Preisgruppen von 25 DM bis unter 30 DM								Preisgruppen von 300 DM bis unter 400 DM							
A	359	145	86	128	101	21	6	A	1 026	990	13	23	13	.	
B	1 707	418	765	524	475	38	11	B	774	693	19	61	56	.	
C	45 858	11 290	21 159	13 410	12 161	963	285	C	262 931	236 290	6 618	20 023	18 374	.	
D	26,87	27,04	27,64	25,61	25,60	25,44	26,78	D	339,84	340,74	347,89	327,12	329,24	304,05	
E	25,00	25,00	25,00	25,00	25,00	25,00	25,00	E	300,00	300,00	300,00	300,00	300,94	300,00	
F	29,99	29,81	29,85	29,99	29,99	29,50	28,51	F	399,72	399,72	398,88	361,21	361,21	330,00	
Preisgruppen von 30 DM bis unter 35 DM								Preisgruppen von 400 DM bis unter 500 DM							
A	333	161	93	79	63	.	.	A	592	585	.	.	.	.	
B	901	276	236	390	384	.	.	B	436	396	.	.	.	.	
C	27 844	8 556	7 334	11 954	11 762	.	.	C	192 602	174 990	.	.	.	.	
D	30,89	31,03	31,11	30,66	30,67	30,49	.	D	441,89	441,69	.	.	.	.	
E	30,00	30,00	30,00	30,00	30,00	30,00	.	E	400,00	400,00	.	.	.	.	
F	34,99	34,99	34,84	34,88	34,88	33,50	.	F	499,66	499,66	.	.	.	.	
Preisgruppen von 35 DM bis unter 40 DM								Preisgruppen von 500 DM und mehr							
A	254	141	55	58	52	6	.	A	798	782	5	11	8	.	
B	746	259	208	279	277	2	.	B	581	517	8	56	55	.	
C	27 343	9 425	7 740	10 178	10 107	71	.	C	408 735	369 582	5 737	33 415	32 716	.	
D	36,67	36,44	37,21	36,48	36,48	35,24	.	D	703,76	714,87	749,31	595,24	590,73	.	
E	35,00	35,00	35,00	35,00	35,00	35,00	.	E	500,00	500,00	589,01	500,00	500,00	.	
F	39,96	39,68	39,96	39,60	39,60	36,47	.	F	2 434,63	2 434,63	1017,69	1258,00	950,00	.	

**7 Kaufwerte für Bauland 2000 nach Baulandarten, Gemeindegrößenklassen und Preisgruppen**  
**7.1 Deutschland**

Baulandarten							Baulandarten						
insgesamt	Baureifes Land	Rohbau-land	Sonstiges Bauland				insgesamt	Baureifes Land	Rohbau-land	Sonstiges Bauland			
			insgesamt	davon						insgesamt	davon		
				Industrie-land	Land für Verkehrs-zwecke	Frei-flächen					Industrie-land	Land für Verkehrs-zwecke	Frei-flächen

**Gemeinden mit 50 000 bis unter 100 000 Einwohnern**

Preisgruppen unter 1 DM							Preisgruppen von 40 DM bis unter 45 DM						
A	.	.	.	.	.	.	A	65	27	17	21	21	.
B	.	.	.	.	.	.	B	295	42	77	176	176	.
C	.	.	.	.	.	.	C	12 184	1 749	3 239	7 196	7 196	.
D	.	.	.	.	.	.	D	41,33	41,77	42,17	40,86	40,86	.
E	.	.	.	.	.	.	E	40,00	40,00	40,00	40,00	40,00	.
F	.	.	.	.	.	.	F	44,78	44,78	43,55	44,59	44,59	.
Preisgruppen von 1 DM bis unter 2 DM							Preisgruppen von 45 DM bis unter 50 DM						
A	.	.	.	.	.	.	A	38	16	10	12	11	.
B	.	.	.	.	.	.	B	73	10	35	29	28	.
C	.	.	.	.	.	.	C	3 370	472	1 573	1 326	1 274	.
D	1,47	.	.	.	.	.	D	45,91	47,17	45,20	46,33	46,25	.
E	1,00	.	.	.	.	.	E	45,00	45,00	45,00	45,00	45,00	.
F	1,95	.	.	.	.	.	F	49,79	49,79	47,96	49,00	49,00	.
Preisgruppen von 2 DM bis unter 5 DM							Preisgruppen von 50 DM bis unter 75 DM						
A	9	.	.	.	.	.	A	344	244	31	69	57	.
B	105	.	.	.	.	.	B	701	362	95	244	237	.
C	297	.	.	.	.	.	C	42 941	21 900	5 853	15 188	14 802	.
D	2,82	.	.	.	.	.	D	61,28	60,52	61,71	62,25	62,45	58,56
E	2,00	.	.	.	.	.	E	50,00	50,00	50,00	50,00	50,00	54,14
F	4,63	.	.	.	.	.	F	74,81	74,81	73,58	73,77	73,77	70,00
Preisgruppen von 5 DM bis unter 10 DM							Preisgruppen von 75 DM bis unter 100 DM						
A	20	9	.	.	.	.	A	447	380	33	34	32	.
B	146	76	.	.	.	.	B	592	370	105	117	117	.
C	1 125	574	.	.	.	.	C	51 656	33 096	8 649	9 911	9 859	.
D	7,72	7,51	8,06	.	.	.	D	87,19	89,43	82,27	84,52	84,54	.
E	5,00	6,00	5,00	.	.	.	E	75,00	75,00	78,11	75,00	75,00	.
F	9,38	8,51	9,38	.	.	.	F	99,96	99,96	99,00	99,00	99,00	.
Preisgruppen von 10 DM bis unter 15 DM							Preisgruppen von 100 DM bis unter 150 DM						
A	35	15	11	9	5	.	A	1 070	1 008	28	34	31	.
B	135	29	58	49	15	.	B	1 008	753	66	190	188	.
C	1 582	379	643	561	165	.	C	122 023	93 056	8 227	20 740	20 467	.
D	11,69	13,10	11,14	11,52	10,78	.	D	121,01	123,55	125,54	109,34	109,07	.
E	10,00	10,00	10,00	10,00	10,00	.	E	100,00	100,00	100,00	100,00	100,00	.
F	14,55	14,25	14,55	14,01	14,01	.	F	149,94	149,94	149,76	148,75	148,75	.
Preisgruppen von 15 DM bis unter 20 DM							Preisgruppen von 150 DM bis unter 200 DM						
A	30	10	7	13	9	.	A	675	641	13	21	20	.
B	151	18	61	73	61	.	B	632	464	68	100	99	.
C	2 478	326	995	1 158	976	.	C	104 889	78 040	11 114	15 735	15 715	.
D	16,37	17,85	16,44	15,93	15,97	.	D	166,08	168,21	163,23	158,14	158,13	.
E	15,00	15,77	15,00	15,00	15,00	.	E	150,00	150,00	150,00	150,00	150,00	.
F	19,20	19,20	19,20	17,80	17,80	.	F	199,92	199,92	190,66	190,00	190,00	.
Preisgruppen von 20 DM bis unter 25 DM							Preisgruppen von 200 DM bis unter 300 DM						
A	40	10	11	19	19	.	A	894	874	8	12	8	.
B	127	21	23	83	83	.	B	675	609	26	40	38	.
C	2 793	477	506	1 810	1 810	.	C	163 132	146 472	6 074	10 586	10 140	.
D	21,99	22,51	21,66	21,94	21,94	.	D	241,80	240,65	232,88	265,09	264,47	.
E	20,00	20,00	20,00	20,00	20,00	.	E	200,00	200,00	207,14	200,00	240,00	.
F	24,82	24,82	23,97	24,50	24,50	.	F	299,70	299,16	297,76	299,70	296,95	.
Preisgruppen von 25 DM bis unter 30 DM							Preisgruppen von 300 DM bis unter 400 DM						
A	41	.	.	23	17	6	A	449	442	.	.	.	.
B	236	.	.	193	163	30	B	333	320	.	.	.	.
C	6 353	.	.	5 260	4 431	829	C	115 365	110 575	.	.	.	.
D	26,95	25,69	.	27,21	27,14	27,59	D	346,45	345,89	360,91	.	.	.
E	25,00	25,00	.	25,00	25,00	25,00	E	300,00	300,00	315,00	.	.	.
F	29,87	28,63	.	29,87	29,84	29,87	F	399,09	399,09	372,25	.	.	.
Preisgruppen von 30 DM bis unter 35 DM							Preisgruppen von 400 DM bis unter 500 DM						
A	52	22	11	19	14	5	A	217	206	.	.	.	.
B	295	49	151	95	87	8	B	168	140	.	.	.	.
C	9 365	1 572	4 718	3 075	2 823	253	C	74 395	62 223	.	.	.	.
D	31,79	32,23	31,33	32,29	32,35	31,61	D	441,61	443,70	.	431,75	431,76	.
E	30,00	30,00	30,00	30,00	30,00	30,00	E	400,00	400,00	.	400,00	400,00	.
F	34,57	34,57	34,00	34,44	34,40	34,44	F	499,42	499,42	.	483,16	483,16	.
Preisgruppen von 35 DM bis unter 40 DM							Preisgruppen von 500 DM und mehr						
A	61	30	5	26	24	.	A	287	282	.	.	.	.
B	228	72	50	106	106	.	B	208	202	.	.	.	.
C	8 362	2 626	1 785	3 951	3 940	.	C	164 998	161 462	.	.	.	.
D	36,67	36,64	35,50	37,25	37,25	.	D	793,24	798,02	.	.	.	.
E	35,00	35,00	35,00	35,00	35,00	.	E	500,00	500,00	.	.	.	.
F	39,89	39,89	37,36	39,85	39,85	.	F	2 060,84	2 060,84	.	.	.	.

# 7 Kaufwerte für Bauland 2000 nach Baulandarten, Gemeindegrößenklassen und Preisgruppen

## 7.1 Deutschland

Baulandarten							Baulandarten					
insgesamt	Baureifes Land	Rohbau-land	Sonstiges Bauland			insgesamt	Baureifes Land	Rohbau-land	Sonstiges Bauland			
			davon						davon			
			insgesamt	Industrie-land	Land für Verkehrs-zwecke				Frei-flächen	insgesamt	Industrie-land	Land für Verkehrs-zwecke

### Gemeinden mit 100 000 bis unter 200 000 Einwohnern

Preisgruppen unter 1 DM						Preisgruppen von 40 DM bis unter 45 DM					
A	.	.	.	.	.	A	13	10	.	.	.
B	.	.	.	.	.	B	40	15	.	.	.
C	.	.	.	.	.	C	1 722	614	.	.	.
D	.	.	.	.	.	D	42,62	41,36	.	.	.
E	.	.	.	.	.	E	40,00	40,00	.	.	.
F	.	.	.	.	.	F	44,06	43,56	.	.	.
Preisgruppen von 1 DM bis unter 2 DM						Preisgruppen von 45 DM bis unter 50 DM					
A	.	.	.	.	.	A	7	5	.	.	.
B	.	.	.	.	.	B	28	7	.	.	.
C	.	.	.	.	.	C	1 305	300	.	.	.
D	.	.	.	.	.	D	47,28	46,04	.	.	.
E	.	.	.	.	.	E	45,00	45,00	.	.	.
F	.	.	.	.	.	F	49,18	49,18	.	.	.
Preisgruppen von 2 DM bis unter 5 DM						Preisgruppen von 50 DM bis unter 75 DM					
A	.	.	.	.	.	A	125	63	35	27	24
B	.	.	.	.	.	B	654	64	473	117	104
C	.	.	.	.	.	C	42 622	3 900	31 724	6 998	6 270
D	.	.	.	.	.	D	65,16	60,84	67,08	59,78	60,42
E	.	.	.	.	.	E	50,00	50,00	50,00	50,00	50,00
F	.	.	.	.	.	F	74,63	74,63	74,50	71,58	71,58
Preisgruppen von 5 DM bis unter 10 DM						Preisgruppen von 75 DM bis unter 100 DM					
A	.	.	.	.	.	A	186	141	17	28	28
B	.	.	.	.	.	B	268	110	42	116	116
C	.	.	.	.	.	C	23 591	9 615	3 606	10 371	10 371
D	.	.	.	.	.	D	87,89	87,28	85,62	89,28	89,28
E	.	.	.	.	.	E	75,00	75,00	80,00	75,00	75,00
F	.	.	.	.	.	F	99,88	99,88	98,52	99,01	99,01
Preisgruppen von 10 DM bis unter 15 DM						Preisgruppen von 100 DM bis unter 150 DM					
A	14	.	7	7	.	A	400	341	23	36	32
B	120	.	42	42	.	B	593	230	152	211	197
C	1 229	.	436	436	.	C	70 538	29 341	16 785	24 412	22 691
D	10,27	10,82	10,44	10,44	.	D	118,95	127,40	110,58	115,74	115,44
E	10,00	10,00	10,00	10,00	.	E	100,00	100,00	100,00	100,00	100,00
F	14,60	14,60	14,32	14,32	.	F	149,99	149,99	149,25	149,48	149,48
Preisgruppen von 15 DM bis unter 20 DM						Preisgruppen von 150 DM bis unter 200 DM					
A	13	.	.	.	.	A	406	372	21	13	10
B	96	.	.	.	.	B	404	285	81	39	37
C	1 662	.	.	.	.	C	69 531	48 831	14 400	6 300	6 106
D	17,27	18,05	.	.	.	D	172,05	171,60	177,74	163,47	163,25
E	15,00	15,00	.	.	.	E	150,00	150,00	150,00	150,00	150,00
F	19,75	19,75	.	.	.	F	199,63	199,63	195,56	199,50	184,60
Preisgruppen von 20 DM bis unter 25 DM						Preisgruppen von 200 DM bis unter 300 DM					
A	19	8	.	.	.	A	509	470	22	17	13
B	48	13	.	.	.	B	545	439	53	54	47
C	993	258	.	.	.	C	132 892	106 801	12 899	13 192	11 786
D	20,72	20,39	20,87	20,87	.	D	243,93	243,44	245,62	246,24	252,32
E	20,00	20,00	20,00	20,00	.	E	200,00	200,00	200,00	200,00	200,00
F	24,17	24,17	22,00	22,00	.	F	299,79	299,79	277,17	295,00	295,00
Preisgruppen von 25 DM bis unter 30 DM						Preisgruppen von 300 DM bis unter 400 DM					
A	13	.	8	6	.	A	364	345	10	9	9
B	105	.	79	78	.	B	350	322	5	23	23
C	2 820	.	2 169	2 148	.	C	118 215	109 380	1 577	7 259	7 259
D	26,80	.	27,39	27,39	.	D	337,72	339,54	329,48	314,05	314,05
E	25,00	.	25,00	25,00	.	E	300,00	300,00	300,00	300,00	300,00
F	28,73	.	28,73	28,73	.	F	399,70	399,70	397,36	350,00	350,00
Preisgruppen von 30 DM bis unter 35 DM						Preisgruppen von 400 DM bis unter 500 DM					
A	15	7	8	6	.	A	216	212	.	.	.
B	59	5	54	31	.	B	202	194	.	.	.
C	1 801	167	1 634	949	.	C	88 766	85 103	.	.	.
D	30,47	32,48	30,28	30,48	.	D	438,81	438,21	.	.	.
E	30,00	30,00	30,00	30,00	.	E	400,00	400,00	.	.	.
F	34,76	34,76	32,50	32,50	.	F	4 939	499,39	.	.	.
Preisgruppen von 35 DM bis unter 40 DM						Preisgruppen von 500 DM und mehr					
A	15	9	.	.	.	A	359	345	.	.	.
B	80	59	.	.	.	B	342	281	.	.	.
C	2 813	2 089	.	.	.	C	240 530	206 368	.	.	.
D	35,35	35,29	.	.	.	D	702,57	733,44	572,35	.	.
E	35,00	35,00	.	.	.	E	500,00	500,00	500,00	.	.
F	39,37	39,37	.	.	.	F	4270,65	4270,65	3549,38	.	.

# 7 Kaufwerte für Bauland 2000 nach Baulandarten, Gemeindegrößenklassen und Preisgruppen

## 7.1 Deutschland

Baulandarten								Baulandarten						
insgesamt	Baureifes Land	Rohbau-land	Sonstiges Bauland					insgesamt	Baureifes Land	Rohbau-land	Sonstiges Bauland			
			insgesamt	Industrie-land	Land für Verkehrs-zwecke	Frei-flächen					davon			
											insgesamt	Industrie-land	Land für Verkehrs-zwecke	Frei-flächen

### Gemeinden mit 200 000 bis unter 500 000 Einwohnern

Preisgruppen unter 1 DM							Preisgruppen von 40 DM bis unter 45 DM						
A	.	.	.	.	.	.	A	34	12	17	5	5	.
B	.	.	.	.	.	.	B	88	22	40	26	26	.
C	.	.	.	.	.	.	C	3 734	922	1 719	1 093	1 093	.
D	.	.	.	.	.	.	D	42,55	41,87	42,88	42,63	42,63	.
E	.	.	.	.	.	.	E	40,00	40,00	40,00	40,00	40,00	.
F	.	.	.	.	.	.	F	44,94	44,94	44,50	42,84	42,84	.
Preisgruppen von 1 DM bis unter 2 DM							Preisgruppen von 45 DM bis unter 50 DM						
A	6	.	.	.	.	.	A	29	16	.	.	.	.
B	27	.	.	.	.	.	B	136	43	.	.	.	.
C	41	.	.	.	.	.	C	6 400	2 024	.	.	.	.
D	1,50	.	1,50	.	.	.	D	46,89	47,32	46,64	.	.	.
E	1,00	.	1,00	.	.	.	E	45,00	45,00	45,00	.	.	.
F	1,75	.	1,75	.	.	.	F	49,97	49,97	47,89	.	.	.
Preisgruppen von 2 DM bis unter 5 DM							Preisgruppen von 50 DM bis unter 75 DM						
A	15	.	13	.	13	.	A	136	67	27	42	34	.
B	296	.	219	.	219	.	B	418	132	126	160	122	.
C	1 085	.	883	.	883	.	C	24 737	7 870	7 727	9 141	6 973	.
D	3,67	.	4,03	.	4,03	.	D	59,21	59,53	61,55	57,12	57,04	63,59
E	2,00	.	2,50	.	2,50	.	E	50,00	50,00	50,00	50,00	50,00	58,00
F	4,50	.	4,50	.	4,50	.	F	74,97	74,47	74,97	74,40	74,40	70,00
Preisgruppen von 5 DM bis unter 10 DM							Preisgruppen von 75 DM bis unter 100 DM						
A	16	.	9	.	9	.	A	161	120	20	21	19	.
B	266	.	260	.	260	.	B	386	189	151	45	43	.
C	1 605	.	1 563	.	1 563	.	C	34 236	16 431	14 113	3 693	3 485	.
D	6,04	6,19	6,02	.	6,02	.	D	88,74	86,79	93,21	81,92	81,19	.
E	5,00	5,00	6,00	.	6,00	.	E	75,00	75,00	75,00	75,00	75,00	.
F	9,86	8,45	9,86	.	9,86	.	F	99,97	99,97	97,98	96,97	96,97	.
Preisgruppen von 10 DM bis unter 15 DM							Preisgruppen von 100 DM bis unter 150 DM						
A	20	6	5	9	.	.	A	338	288	20	30	23	.
B	555	10	428	117	.	.	B	829	496	80	254	251	.
C	7 422	104	5 841	1 477	.	.	C	104 655	60 027	9 824	34 804	34 506	.
D	13,36	10,00	13,66	12,58	.	.	D	126,19	121,11	122,85	137,17	137,43	112,66
E	10,00	10,00	10,00	10,00	.	.	E	100,00	100,00	100,00	100,00	100,00	100,00
F	14,86	10,00	14,00	14,86	.	.	F	149,71	149,71	140,00	146,90	146,90	130,00
Preisgruppen von 15 DM bis unter 20 DM							Preisgruppen von 150 DM bis unter 200 DM						
A	14	.	8	.	.	.	A	803	780	8	15	11	.
B	192	.	82	.	.	.	B	688	553	30	104	103	.
C	2 880	.	1 226	.	.	.	C	115 988	93 434	5 133	17 421	17 203	.
D	15,02	15,01	15,03	.	.	.	D	168,69	169,03	169,11	166,77	166,82	.
E	15,00	15,00	15,00	.	.	.	E	150,00	150,00	150,20	150,00	150,00	.
F	18,00	15,71	18,00	.	.	.	F	199,60	199,60	194,12	198,00	180,00	.
Preisgruppen von 20 DM bis unter 25 DM							Preisgruppen von 200 DM bis unter 300 DM						
A	19	.	10	5	5	.	A	788	761	7	20	9	.
B	331	.	309	293	16	.	B	726	655	15	56	49	.
C	6 731	.	6 282	5 936	346	.	C	176 260	158 195	3 224	14 840	13 093	.
D	20,36	21,06	20,31	20,27	21,04	.	D	242,94	241,67	214,47	265,48	269,79	238,33
E	20,00	20,00	20,00	20,00	20,00	.	E	200,00	200,00	200,00	200,00	200,00	200,00
F	24,50	22,52	24,50	22,74	24,50	.	F	299,31	299,31	276,50	294,00	293,25	294,00
Preisgruppen von 25 DM bis unter 30 DM							Preisgruppen von 300 DM bis unter 400 DM						
A	21	6	6	9	7	.	A	260	251	.	.	.	.
B	123	76	31	16	15	.	B	219	202	.	.	.	.
C	3 236	1 962	856	418	381	.	C	75 919	70 492	.	.	.	.
D	26,30	25,86	27,46	26,14	26,26	.	D	346,37	348,47	.	320,62	320,69	.
E	25,00	25,00	25,00	25,00	25,00	.	E	300,00	300,00	.	300,00	300,00	.
F	29,97	29,15	28,52	29,97	29,97	.	F	399,21	399,21	.	388,43	388,43	.
Preisgruppen von 30 DM bis unter 35 DM							Preisgruppen von 400 DM bis unter 500 DM						
A	30	8	15	7	6	.	A	127	120	.	.	.	.
B	159	14	126	19	16	.	B	153	106	.	.	.	.
C	4 690	416	3 892	583	483	.	C	66 996	46 423	.	.	.	.
D	30,69	30,51	30,77	30,24	30,03	.	D	436,50	439,50	.	429,43	429,43	.
E	30,00	30,00	30,00	30,00	30,00	.	E	400,00	400,00	.	400,90	400,90	.
F	34,74	34,35	34,74	33,50	33,50	.	F	498,50	498,50	.	440,10	440,10	.
Preisgruppen von 35 DM bis unter 40 DM							Preisgruppen von 500 DM und mehr						
A	22	11	6	5	5	.	A	284	267	.	.	.	.
B	104	38	56	10	10	.	B	321	272	.	.	.	.
C	3 847	1 361	2 123	363	363	.	C	270 134	231 522	.	.	.	.
D	37,09	36,28	37,93	35,45	35,45	.	D	840,89	851,34	.	783,81	785,86	747,13
E	35,00	35,00	35,00	35,00	35,00	.	E	500,00	500,00	.	510,00	550,00	510,00
F	38,89	38,85	38,00	38,89	38,89	.	F	6 143,94	6 143,94	.	2118,64	1655,00	2118,64

# 7 Kaufwerte für Bauland 2000 nach Baulandarten, Gemeindegrößenklassen und Preisgruppen

## 7.1 Deutschland

Baulandarten								Baulandarten						
insgesamt	Baureifes Land	Rohbau-land	Sonstiges Bauland				insgesamt	Baureifes Land	Rohbau-land	Sonstiges Bauland				
			insgesamt	davon						insgesamt	davon			
				Industrie-land	Land für Verkehrs-zwecke	Frei-flächen					Industrie-land	Land für Verkehrs-zwecke	Frei-flächen	

### Gemeinden mit 500 000 Einwohnern und mehr

Preisgruppen unter 1 DM							Preisgruppen von 40 DM bis unter 45 DM						
A	.	.	.	.	.	.	A	.	.	.	.	.	.
B	.	.	.	.	.	.	B	.	.	.	.	.	.
C	.	.	.	.	.	.	C	.	.	.	.	.	.
D	.	.	.	.	.	.	D	.	.	.	.	.	.
E	.	.	.	.	.	.	E	.	.	.	.	.	.
F	.	.	.	.	.	.	F	.	.	.	.	.	.
Preisgruppen von 1 DM bis unter 2 DM							Preisgruppen von 45 DM bis unter 50 DM						
A	.	.	.	.	.	.	A	.	.	.	.	.	.
B	.	.	.	.	.	.	B	.	.	.	.	.	.
C	.	.	.	.	.	.	C	.	.	.	.	.	.
D	.	.	.	.	.	.	D	.	.	.	.	.	.
E	.	.	.	.	.	.	E	.	.	.	.	.	.
F	.	.	.	.	.	.	F	.	.	.	.	.	.
Preisgruppen von 2 DM bis unter 5 DM							Preisgruppen von 50 DM bis unter 75 DM						
A	.	.	.	.	.	.	A	14	.	12	10	.	.
B	.	.	.	.	.	.	B	54	.	35	35	.	.
C	.	.	.	.	.	.	C	2 961	.	1 966	1 949	.	.
D	.	.	.	.	.	.	D	54,68	.	55,59	55,60	.	.
E	.	.	.	.	.	.	E	50,00	.	50,00	50,00	.	.
F	.	.	.	.	.	.	F	74,00	.	74,00	74,00	.	.
Preisgruppen von 5 DM bis unter 10 DM							Preisgruppen von 75 DM bis unter 100 DM						
A	.	.	.	.	.	.	A	5	.	.	.	.	.
B	.	.	.	.	.	.	B	24	.	.	.	.	.
C	.	.	.	.	.	.	C	1 936	.	.	.	.	.
D	.	.	.	.	.	.	D	81,85	.	.	.	.	.
E	.	.	.	.	.	.	E	75,00	.	.	.	.	.
F	.	.	.	.	.	.	F	95,00	.	.	.	.	.
Preisgruppen von 10 DM bis unter 15 DM							Preisgruppen von 100 DM bis unter 150 DM						
A	.	.	.	.	.	.	A	21	12	9	6	.	.
B	.	.	.	.	.	.	B	57	12	46	43	.	.
C	.	.	.	.	.	.	C	7 512	1 322	6 189	5 869	.	.
D	.	.	.	.	.	.	D	130,92	114,54	135,04	136,23	.	.
E	.	.	.	.	.	.	E	100,00	100,00	100,00	100,00	.	.
F	.	.	.	.	.	.	F	144,99	140,00	144,99	144,99	.	.
Preisgruppen von 15 DM bis unter 20 DM							Preisgruppen von 150 DM bis unter 200 DM						
A	.	.	.	.	.	.	A	31	19	.	.	.	.
B	.	.	.	.	.	.	B	59	34	.	.	.	.
C	.	.	.	.	.	.	C	10 141	5 861	.	.	.	.
D	.	.	.	.	.	.	D	171,63	171,64	171,41	174,48	150,03	.
E	.	.	.	.	.	.	E	150,00	150,08	150,00	155,17	150,00	.
F	.	.	.	.	.	.	F	193,83	193,83	185,00	185,00	150,85	.
Preisgruppen von 20 DM bis unter 25 DM							Preisgruppen von 200 DM bis unter 300 DM						
A	.	.	.	.	.	.	A	64	49	7	8	.	.
B	.	.	.	.	.	.	B	199	71	86	42	.	.
C	.	.	.	.	.	.	C	49 869	17 689	21 428	10 773	.	.
D	.	.	.	.	.	.	D	250,01	247,60	248,40	257,42	.	.
E	.	.	.	.	.	.	E	202,39	202,39	209,72	210,00	.	.
F	.	.	.	.	.	.	F	299,31	299,31	265,42	295,00	.	.
Preisgruppen von 25 DM bis unter 30 DM							Preisgruppen von 300 DM bis unter 400 DM						
A	.	.	.	.	.	.	A	176	162	6	8	7	.
B	.	.	.	.	.	.	B	198	165	9	23	23	.
C	.	.	.	.	.	.	C	67 662	56 494	2 879	8 289	8 240	.
D	.	.	.	.	.	.	D	341,82	341,79	311,99	353,72	353,74	.
E	.	.	.	.	.	.	E	300,00	300,00	300,00	301,20	301,20	.
F	.	.	.	.	.	.	F	399,76	399,76	330,00	395,60	395,60	.
Preisgruppen von 30 DM bis unter 35 DM							Preisgruppen von 400 DM bis unter 500 DM						
A	.	.	.	.	.	.	A	126	115	.	11	8	.
B	.	.	.	.	.	.	B	241	119	.	122	64	.
C	.	.	.	.	.	.	C	110 505	53 368	.	57 137	28 545	.
D	.	.	.	.	.	.	D	459,46	449,45	.	469,23	449,40	.
E	.	.	.	.	.	.	E	400,00	400,00	.	400,00	400,00	.
F	.	.	.	.	.	.	F	499,09	499,09	.	493,06	481,48	.
Preisgruppen von 35 DM bis unter 40 DM							Preisgruppen von 500 DM und mehr						
A	.	.	.	.	.	.	A	396	368	.	.	.	.
B	.	.	.	.	.	.	B	507	423	.	.	.	.
C	.	.	.	.	.	.	C	673 249	613 123	.	.	.	.
D	.	.	.	.	.	.	D	1328,73	1448,85	.	716,44	716,44	.
E	.	.	.	.	.	.	E	500,00	500,00	.	511,05	511,05	.
F	.	.	.	.	.	.	F	10 391,82	10 391,82	.	1565,32	1565,32	.



**7 Kaufwerte für Bauland 2000 nach Baulandarten, Gemeindegrößenklassen und Preisgruppen**  
**7.1 Deutschland**

Baulandarten								Baulandarten							
insgesamt	Baureifes Land	Rohbau-land	Sonstiges Bauland				insgesamt	Baureifes Land	Rohbau-land	Sonstiges Bauland					
			insgesamt	davon						insgesamt	davon				
				Industrie-land	Land für Verkehrs-zwecke	Frei-flächen					Industrie-land	Land für Verkehrs-zwecke	Frei-flächen		
Insgesamt															
Preisgruppen unter 1 DM								Preisgruppen von 40 DM bis unter 45 DM							
A	159	5	27	127	5	116	6	A	2 351	1 618	467	266	217	37	12
B	1 537	14	384	1 140	64	1 037	39	B	4 229	1 878	1 305	1 045	1 008	29	8
C	942	7	241	694	57	606	32	C	175 217	78 101	53 956	43 160	41 680	1 168	312
D	0,61	0,51	0,63	0,61	0,89	0,58	0,82	D	41,43	41,58	41,33	41,30	41,34	40,41	40,02
E	0,02	0,34	0,03	0,02	0,30	0,02	0,43	E	40,00	40,00	40,00	40,00	40,00	40,00	40,00
F	0,99	0,93	0,95	0,99	0,92	0,99	0,90	F	44,99	44,99	44,99	44,95	44,95	43,75	41,10
Preisgruppen von 1 DM bis unter 2 DM								Preisgruppen von 45 DM bis unter 50 DM							
A	247	29	67	151	12	118	21	A	1 984	1 492	331	161	132	.	.
B	1 929	159	326	1 445	132	835	478	B	3 273	1 610	1 132	530	512	.	.
C	2 582	245	442	1 895	174	1 085	637	C	152 608	75 522	52 480	24 606	23 761	.	.
D	1,34	1,54	1,36	1,31	1,32	1,30	1,33	D	46,63	46,91	46,34	46,40	46,40	46,97	.
E	1,00	1,00	1,00	1,00	1,00	1,00	1,00	E	45,00	45,00	45,00	45,00	45,00	45,00	.
F	1,99	1,99	1,99	1,97	1,97	1,96	1,96	F	49,99	49,99	49,98	49,53	49,53	49,52	.
Preisgruppen von 2 DM bis unter 5 DM								Preisgruppen von 50 DM bis unter 75 DM							
A	738	163	247	328	72	240	16	A	10 947	9 034	1 094	819	687	98	34
B	3 661	681	1 277	1 702	630	950	122	B	14 837	8 541	3 187	3 110	2 945	93	71
C	12 638	2 413	4 366	5 859	2 195	3 315	348	C	900 147	523 162	192 011	184 975	175 148	5 669	4 158
D	3,45	3,54	3,42	3,44	3,48	3,49	2,84	D	60,67	61,25	60,25	59,48	59,47	60,71	58,19
E	2,00	2,00	2,00	2,00	2,00	2,00	2,00	E	50,00	50,00	50,00	50,00	50,00	50,00	50,00
F	4,99	4,97	4,99	4,98	4,98	4,97	4,50	F	74,99	74,99	74,97	74,77	74,77	74,58	74,77
Preisgruppen von 5 DM bis unter 10 DM								Preisgruppen von 75 DM bis unter 100 DM							
A	1 982	751	774	457	278	152	27	A	10 857	9 801	630	426	376	33	17
B	7 697	1 455	2 967	3 274	2 166	628	480	B	12 681	8 553	2 380	1 748	1 720	15	14
C	55 448	10 698	22 139	22 611	15 820	4 036	2 755	C	1 096 238	743 499	204 121	148 619	146 200	1 277	1 141
D	7,20	7,35	7,46	6,91	7,30	6,43	5,74	D	86,45	86,93	85,76	85,00	85,02	83,91	83,67
E	5,00	5,00	5,00	5,00	5,00	5,00	5,00	E	75,00	75,00	75,00	75,00	75,00	75,00	75,00
F	9,99	9,99	9,99	9,96	9,95	9,96	9,49	F	99,99	99,99	99,92	99,91	99,91	97,10	96,85
Preisgruppen von 10 DM bis unter 15 DM								Preisgruppen von 100 DM bis unter 150 DM							
A	2 868	1 408	935	525	367	112	46	A	16 476	15 447	534	495	418	65	12
B	8 560	2 220	3 805	2 536	2 160	157	219	B	15 819	12 432	1 496	1 890	1 805	70	15
C	101 986	26 425	45 634	29 928	25 715	1 617	2 396	C	1 916 575	1 513 476	174 994	228 105	217 899	8 422	1 784
D	11,91	11,90	11,99	11,80	11,90	11,56	10,96	D	121,16	121,74	116,94	120,66	120,70	120,68	116,03
E	10,00	10,00	10,00	10,00	10,00	10,00	10,00	E	100,00	100,00	100,00	100,00	100,00	100,00	100,00
F	14,99	14,99	14,99	14,99	14,99	14,40	13,68	F	149,99	149,99	149,93	149,48	149,48	142,86	145,00
Preisgruppen von 15 DM bis unter 20 DM								Preisgruppen von 150 DM bis unter 200 DM							
A	2 992	1 547	880	565	418	109	38	A	10 565	10 000	309	256	214	.	.
B	8 445	2 278	2 820	3 348	3 150	87	110	B	9 630	7 715	836	1 079	1 055	.	.
C	141 267	37 960	46 840	56 467	53 283	1 430	1 753	C	1 639 244	1 316 924	137 197	185 123	181 114	.	.
D	16,73	16,67	16,61	16,87	16,91	16,36	15,97	D	170,23	170,69	164,21	171,62	171,64	169,99	.
E	15,00	15,00	15,00	15,00	15,00	15,00	15,00	E	150,00	150,00	150,00	150,00	150,00	150,00	.
F	19,99	19,99	19,99	19,92	19,92	19,69	19,00	F	199,97	199,97	199,71	199,50	199,46	198,00	.
Preisgruppen von 20 DM bis unter 25 DM								Preisgruppen von 200 DM bis unter 300 DM							
A	2 780	1 472	860	448	347	63	38	A	10 065	9 668	217	180	136	.	.
B	7 032	2 015	2 408	2 609	2 475	86	48	B	8 554	7 568	504	482	449	.	.
C	151 757	43 632	52 130	55 995	53 155	1 845	995	C	2 058 608	1 818 767	119 156	120 685	113 070	.	.
D	21,58	21,65	21,65	21,46	21,47	21,49	20,86	D	240,65	240,33	236,39	250,21	252,03	226,29	.
E	20,00	20,00	20,00	20,00	20,00	20,00	20,00	E	200,00	200,00	200,00	200,00	200,00	200,00	.
F	24,99	24,99	24,99	24,96	24,96	24,50	24,69	F	299,92	299,92	297,94	299,92	296,95	299,92	.
Preisgruppen von 25 DM bis unter 30 DM								Preisgruppen von 300 DM bis unter 400 DM							
A	2 999	1 681	803	515	408	84	23	A	4 688	4 519	77	92	75	11	6
B	7 817	2 796	2 934	2 086	1 950	101	35	B	3 688	3 383	95	209	197	6	6
C	208 017	75 077	78 152	54 789	51 185	2 684	920	C	1 255 053	1 153 233	32 226	69 594	65 842	1 740	2 011
D	26,61	26,85	26,64	26,26	26,25	26,49	26,11	D	340,32	340,87	338,14	332,49	333,77	308,45	314,38
E	25,00	25,00	25,00	25,00	25,00	25,00	25,00	E	300,00	300,00	300,00	300,00	300,00	300,00	300,00
F	29,99	29,99	29,99	29,99	29,99	29,87	28,51	F	399,83	399,83	398,88	395,60	395,60	350,00	350,00
Preisgruppen von 30 DM bis unter 35 DM								Preisgruppen von 400 DM bis unter 500 DM							
A	2 607	1 635	665	307	242	59	6	A	2 596	2 540	20	36	31	.	.
B	6 394	1 986	2 147	2 261	2 149	96	16	B	2 082	1 787	58	237	179	.	.
C	199 354	62 480	66 758	70 116	66 631	2 989	516	C	924 828	791 329	25 918	107 581	78 767	.	.
D	31,18	31,46	31,10	31,01	31,01	30,80	32,15	D	444,27	442,94	448,27	453,31	441,05	.	.
E	30,00	30,00	30,00	30,00	30,00	30,00	30,00	E	400,00	400,00	400,00	400,00	400,00	.	.
F	34,99	34,99	34,99	34,90	34,90	34,84	33,94	F	499,88	499,88	494,78	493,06	483,16	.	.
Preisgruppen von 35 DM bis unter 40 DM								Preisgruppen von 500 DM und mehr							
A	2 357	1 635	448	274	236	32	6	A	4 073	3 976	33	64	54	10	.
B	4 306	1 911	1 341	1 054	1 032	14	8	B	3 126	2 833	65	228	225	3	.
C	157 414	69 981	48 804	38 628	37 829	500	299	C	2 555 980	2 362 012	39 589	154 380	151 828	2 551	.
D	36,56	36,63	36,39	36,64	36,66	35,59	36,56	D	817,76	833,75	613,48	676,95	675,34	788,87	.
E	35,00	35,00	35,00	35,00	35,00	35,00	35,00	E	500,00	500,00	500,00	500,00	500,00	510,00	.
F	39,99	39,99	39,96	39,94	39,94	38,93	36,88	F		3 549,38	2 118,64	1 655,00	2 118,64	.	.

**7 Kaufwerte für Bauland 2000 nach Baulandarten, Gemeindegrößenklassen und Preisgruppen**  
**7.2 Früheres Bundesgebiet**

Baulandarten						Baulandarten					
insgesamt	Baureifes Land	Rohbau-land	Sonstiges Bauland			insgesamt	Baureifes Land	Rohbau-land	Sonstiges Bauland		
			insgesamt	davon					insgesamt	davon	
				Industrie-land	Land für Verkehrs-zwecke					Frei-flächen	Industrie-land

**Gemeinden unter 2 000 Einwohnern**

Preisgruppen unter 1 DM							Preisgruppen von 40 DM bis unter 45 DM						
A	.	.	.	.	.	.	A	463	345	86	32	.	.
B	.	.	.	.	.	.	B	586	331	159	96	.	.
C	.	.	.	.	.	.	C	24 284	13 814	6 509	3 961	.	.
D	.	.	.	.	.	.	D	41,42	41,73	40,96	41,12	41,17	40,64
E	.	.	.	.	.	.	E	40,00	40,00	40,00	40,00	40,00	40,00
F	.	.	.	.	.	.	F	44,98	44,98	44,96	44,50	44,50	43,67
Preisgruppen von 1 DM bis unter 2 DM							Preisgruppen von 45 DM bis unter 50 DM						
A	.	.	.	.	.	.	A	423	355	.	.	.	.
B	.	.	.	.	.	.	B	457	312	.	.	.	.
C	.	.	.	.	.	.	C	21 343	14 649	.	.	.	.
D	1,54	1,39	1,57	.	.	1,63	D	46,67	46,92	45,90	47,27	47,35	.
E	1,00	1,00	1,00	.	.	1,21	E	45,00	45,00	45,00	45,00	45,00	.
F	1,85	1,85	1,80	.	.	1,80	F	49,99	49,99	49,05	49,50	49,50	.
Preisgruppen von 2 DM bis unter 5 DM							Preisgruppen von 50 DM bis unter 75 DM						
A	118	9	53	56	.	34	A	1 963	1 745	173	45	38	.
B	573	19	281	273	.	90	B	1 864	1 486	301	76	74	.
C	1 895	69	1 007	820	.	280	C	112 451	90 125	17 773	4 553	4 417	.
D	3,31	3,62	3,58	3,01	2,96	3,10	D	60,33	60,65	58,97	59,54	59,52	.
E	2,00	2,67	2,00	2,00	2,00	2,00	E	50,00	50,00	50,00	50,00	50,00	.
F	4,98	4,80	4,98	4,50	4,50	4,00	F	74,97	74,97	74,07	74,29	74,29	.
Preisgruppen von 5 DM bis unter 10 DM							Preisgruppen von 75 DM bis unter 100 DM						
A	337	52	214	71	41	.	A	1 481	1 378	73	30	25	.
B	1 194	90	767	337	285	.	B	1 557	1 165	175	217	215	.
C	8 688	637	5 812	2 240	1 915	.	C	133 366	100 542	14 657	18 167	17 979	.
D	7,28	7,07	7,58	6,65	6,71	6,30	D	85,66	86,31	83,63	83,81	83,82	.
E	5,00	5,00	5,00	5,00	5,00	5,00	E	75,00	75,00	75,00	75,00	75,00	.
F	9,99	9,99	9,98	9,94	9,94	9,04	F	99,93	99,93	99,60	99,50	99,50	.
Preisgruppen von 10 DM bis unter 15 DM							Preisgruppen von 100 DM bis unter 150 DM						
A	462	166	232	64	49	.	A	1 640	1 559	.	.	.	.
B	1 461	197	1 028	236	209	.	B	1 328	1 183	.	.	.	.
C	17 353	2 399	12 160	2 794	2 493	.	C	159 362	142 640	.	.	.	.
D	11,88	12,18	11,83	11,84	11,91	11,60	D	120,00	120,56	111,18	120,24	120,56	112,36
E	10,00	10,00	10,00	10,00	10,00	10,00	E	100,00	100,00	100,00	100,00	100,00	100,00
F	14,99	14,94	14,99	14,12	14,00	14,12	F	149,90	149,90	145,00	140,00	140,00	125,00
Preisgruppen von 15 DM bis unter 20 DM							Preisgruppen von 150 DM bis unter 200 DM						
A	492	237	192	63	52	.	A	867	848	8	11	11	.
B	1 111	271	611	228	219	.	B	640	606	5	29	29	.
C	18 569	4 656	10 154	3 759	3 618	.	C	110 164	104 266	821	5 077	5 077	.
D	16,72	17,18	16,61	16,46	16,52	15,11	D	172,26	172,18	158,47	176,36	176,36	.
E	15,00	15,00	15,00	15,00	15,00	15,00	E	150,00	150,00	150,00	150,00	150,00	.
F	19,99	19,84	19,99	19,67	19,67	16,00	F	199,74	199,74	195,96	190,00	190,00	.
Preisgruppen von 20 DM bis unter 25 DM							Preisgruppen von 200 DM bis unter 300 DM						
A	466	259	176	31	22	.	A	576	573	.	.	.	.
B	749	252	371	127	103	.	B	399	398	.	.	.	.
C	16 212	5 468	8 020	2 725	2 198	.	C	95 124	94 842	.	.	.	.
D	21,64	21,73	21,64	21,48	21,43	21,49	D	238,43	238,47	.	.	.	.
E	20,00	20,00	20,00	20,00	20,00	20,00	E	200,00	200,00	.	.	.	.
F	24,99	24,99	24,94	24,88	24,88	23,00	F	299,09	299,09	.	.	.	.
Preisgruppen von 25 DM bis unter 30 DM							Preisgruppen von 300 DM bis unter 400 DM						
A	547	333	168	46	33	.	A	221	220	.	.	.	.
B	869	336	406	128	121	.	B	196	192	.	.	.	.
C	23 171	9 080	10 607	3 484	3 310	.	C	64 710	63 571	.	.	.	.
D	26,65	27,04	26,12	27,31	27,36	26,64	D	330,93	331,28	.	.	.	.
E	25,00	25,00	25,00	25,00	25,00	25,00	E	300,00	300,00	.	.	.	.
F	29,99	29,99	29,89	29,87	29,87	29,17	F	396,83	396,83	.	.	.	.
Preisgruppen von 30 DM bis unter 35 DM							Preisgruppen von 400 DM bis unter 500 DM						
A	479	328	129	22	18	.	A	.	.	.	.	.	.
B	678	325	265	88	85	.	B	.	.	.	.	.	.
C	21 311	10 285	8 197	2 828	2 720	.	C	.	.	.	.	.	.
D	31,42	31,69	30,88	32,09	32,17	.	D	443,77	443,64	.	.	.	.
E	30,00	30,00	30,00	30,00	30,00	.	E	400,00	400,00	.	.	.	.
F	34,98	34,98	34,70	34,19	34,19	.	F	490,00	490,00	.	.	.	.
Preisgruppen von 35 DM bis unter 40 DM							Preisgruppen von 500 DM und mehr						
A	522	404	91	27	23	.	A	.	.	.	.	.	.
B	672	381	186	105	104	.	B	.	.	.	.	.	.
C	24 530	14 031	6 667	3 833	3 796	.	C	.	.	.	.	.	.
D	36,49	36,80	35,81	36,55	36,55	.	D	711,81	711,81	.	.	.	.
E	35,00	35,00	35,00	35,00	35,00	.	E	500,00	500,00	.	.	.	.
F	39,97	39,97	39,87	39,89	39,89	.	F	1641,05	1641,05	.	.	.	.

**7 Kaufwerte für Bauland 2000 nach Baulandarten, Gemeindegrößenklassen und Preisgruppen**  
**7.2 Früheres Bundesgebiet**

Baulandarten							Baulandarten						
insgesamt	Baureifes Land	Rohbau-land	Sonstiges Bauland				insgesamt	Baureifes Land	Rohbau-land	Sonstiges Bauland			
			insgesamt	davon						insgesamt	davon		
				Industrie-land	Land für Verkehrs-zwecke	Frei-flächen					Industrie-land	Land für Verkehrs-zwecke	Frei-flächen

**Gemeinden mit 2 000 bis unter 5 000 Einwohnern**

Preisgruppen unter 1 DM							Preisgruppen von 40 DM bis unter 45 DM						
A	.	.	.	.	.	.	A	299	204	64	31	28	.
B	.	.	.	.	.	.	B	539	194	242	102	100	.
C	.	.	.	.	.	.	C	22 281	8 028	9 965	4 288	4 192	.
D	.	.	.	.	.	.	D	41,36	41,38	41,13	41,87	41,91	.
E	.	.	.	.	.	.	E	40,00	40,00	40,00	40,00	40,00	.
F	.	.	.	.	.	.	F	44,96	44,96	44,92	44,50	44,50	.
Preisgruppen von 1 DM bis unter 2 DM							Preisgruppen von 45 DM bis unter 50 DM						
A	.	.	.	.	.	.	A	322	234	.	.	.	.
B	.	.	.	.	.	.	B	542	222	.	.	.	.
C	.	.	.	.	.	.	C	25 260	10 431	.	.	.	.
D	.	.	.	.	.	.	D	46,63	47,04	46,53	45,68	45,66	.
E	.	.	.	.	.	.	E	45,00	45,00	45,00	45,00	45,00	.
F	.	.	.	.	.	.	F	49,98	49,93	49,98	49,08	49,08	.
Preisgruppen von 2 DM bis unter 5 DM							Preisgruppen von 50 DM bis unter 75 DM						
A	21	10	.	.	.	.	A	1 465	1 158	214	93	85	.
B	198	121	.	.	.	.	B	1 773	1 078	464	232	224	.
C	750	410	.	.	.	.	C	108 466	66 423	28 121	13 922	13 443	.
D	3,78	3,40	4,40	4,42	.	.	D	61,17	61,63	60,62	60,08	59,90	68,36
E	2,00	2,00	2,27	4,00	.	.	E	50,00	50,00	50,00	50,00	50,00	50,00
F	4,65	4,00	4,50	4,50	.	.	F	74,99	74,99	74,67	74,77	74,77	74,77
Preisgruppen von 5 DM bis unter 10 DM							Preisgruppen von 75 DM bis unter 100 DM						
A	138	30	66	42	38	.	A	1 482	1 273	153	56	51	.
B	942	133	561	248	240	.	B	1 673	1 138	395	140	138	.
C	7 136	961	4 433	1 743	1 692	.	C	144 584	98 797	33 422	12 365	12 090	.
D	7,57	7,22	7,91	7,01	7,06	.	D	86,41	86,82	84,66	88,04	87,93	.
E	5,00	5,00	5,00	5,00	5,00	.	E	75,00	75,00	75,00	75,00	75,00	.
F	9,99	9,26	9,99	9,00	9,00	.	F	99,91	99,91	99,77	99,07	99,07	.
Preisgruppen von 10 DM bis unter 15 DM							Preisgruppen von 100 DM bis unter 150 DM						
A	173	40	85	48	38	.	A	2 011	1 860	92	59	55	.
B	892	93	430	368	358	.	B	1 926	1 469	287	170	167	.
C	10 782	1 138	5 087	4 557	4 429	.	C	230 107	176 982	33 107	20 018	19 718	.
D	12,09	12,19	11,82	12,37	12,38	11,97	D	119,49	120,48	115,35	117,90	118,01	.
E	10,00	10,00	10,00	10,00	10,00	10,00	E	100,00	100,00	100,00	100,00	100,00	.
F	14,97	14,29	14,86	14,97	14,97	14,00	F	149,90	149,90	148,00	145,00	145,00	.
Preisgruppen von 15 DM bis unter 20 DM							Preisgruppen von 150 DM bis unter 200 DM						
A	260	63	118	79	49	.	A	1 103	1 039	37	27	26	.
B	770	95	434	240	227	.	B	867	763	45	59	58	.
C	12 633	1 623	6 958	4 053	3 840	.	C	147 737	129 925	7 879	9 933	9 916	.
D	16,42	17,07	16,01	16,89	16,95	15,66	D	170,48	170,28	174,85	169,64	169,68	.
E	15,00	15,00	15,00	15,00	15,00	15,00	E	150,00	150,00	150,00	150,00	150,00	.
F	19,90	19,80	19,90	19,50	19,50	18,00	F	199,77	199,77	195,00	190,00	190,00	.
Preisgruppen von 20 DM bis unter 25 DM							Preisgruppen von 200 DM bis unter 300 DM						
A	281	131	86	64	42	.	A	1 041	1 002	.	.	.	.
B	629	183	236	211	165	.	B	760	714	.	.	.	.
C	13 561	4 040	5 113	4 409	3 444	.	C	183 062	172 420	.	.	.	.
D	21,55	22,13	21,70	20,87	20,82	21,94	D	240,83	241,42	226,68	233,97	234,48	.
E	20,00	20,00	20,00	20,00	20,00	20,00	E	200,00	200,00	200,00	200,00	200,00	.
F	24,98	24,73	24,88	24,55	24,55	24,21	F	299,78	299,78	297,94	294,50	294,50	.
Preisgruppen von 25 DM bis unter 30 DM							Preisgruppen von 300 DM bis unter 400 DM						
A	390	198	119	73	62	.	A	563	545	13	5	.	.
B	865	225	341	299	289	.	B	415	381	18	16	.	.
C	22 719	6 145	8 886	7 688	7 423	.	C	140 912	129 047	6 356	5 509	.	.
D	26,28	27,32	26,09	25,72	25,70	25,00	D	339,69	338,57	360,24	343,64	.	.
E	25,00	25,00	25,00	25,00	25,00	25,00	E	300,00	300,00	303,01	300,00	.	.
F	29,98	29,89	29,98	29,50	29,50	25,02	F	399,83	399,83	395,00	358,40	.	.
Preisgruppen von 30 DM bis unter 35 DM							Preisgruppen von 400 DM bis unter 500 DM						
A	292	162	92	38	32	.	A	.	.	.	.	.	.
B	670	161	383	126	115	.	B	.	.	.	.	.	.
C	21 219	5 135	12 032	4 052	3 724	.	C	.	.	.	.	.	.
D	31,68	31,92	31,39	32,25	32,38	.	D	446,69	446,93	.	.	.	.
E	30,00	30,00	30,00	30,00	30,00	.	E	400,00	400,00	.	.	.	.
F	34,99	34,99	34,77	34,84	34,84	.	F	499,00	499,00	.	.	.	.
Preisgruppen von 35 DM bis unter 40 DM							Preisgruppen von 500 DM und mehr						
A	251	162	61	28	26	.	A	.	.	.	.	.	.
B	545	161	252	133	132	.	B	.	.	.	.	.	.
C	19 954	5 939	9 086	4 949	4 914	.	C	.	.	.	.	.	.
D	36,60	36,95	36,02	37,28	37,28	.	D	640,40	641,53	.	.	.	.
E	35,00	35,00	35,00	35,00	35,00	.	E	500,00	500,00	.	.	.	.
F	39,92	39,92	39,92	39,87	39,87	.	F	2100,00	2100,00	.	.	.	.

**7 Kaufwerte für Bauland 2000 nach Baulandarten, Gemeindegrößenklassen und Preisgruppen**  
**7.2 Früheres Bundesgebiet**

Baulandarten							Baulandarten						
insgesamt	Baureifes Land	Rohbau-land	Sonstiges Bauland				insgesamt	Baureifes Land	Rohbau-land	Sonstiges Bauland			
			insgesamt	davon						insgesamt	davon		
				Industrie-land	Land für Verkehrs-zwecke	Frei-flächen					Industrie-land	Land für Verkehrs-zwecke	Frei-flächen

**Gemeinden mit 5 000 bis unter 10 000 Einwohnern**

Preisgruppen unter 1 DM								Preisgruppen von 40 DM bis unter 45 DM							
A	.	.	.	.	.	.	.	A	285	184	.	.	.	.	
B	.	.	.	.	.	.	.	B	510	248	.	.	.	.	
C	.	.	.	.	.	.	.	C	21 029	10 276	.	.	.	.	
D	.	.	.	.	.	.	.	D	41,21	41,41	41,17	40,76	40,81	40,00	
E	.	.	.	.	.	.	.	E	40,00	40,00	40,00	40,00	40,00	40,00	
F	.	.	.	.	.	.	.	F	44,88	44,88	44,85	44,63	44,63	40,00	
Preisgruppen von 1 DM bis unter 2 DM								Preisgruppen von 45 DM bis unter 50 DM							
A	.	.	.	.	.	.	.	A	209	157	.	.	.	.	
B	.	.	.	.	.	.	.	B	379	187	.	.	.	.	
C	.	.	.	.	.	.	.	C	17 699	8 693	.	.	.	.	
D	.	.	.	.	.	.	.	D	46,64	46,54	46,50	46,91	46,93	.	
E	.	.	.	.	.	.	.	E	45,00	45,00	45,00	45,00	45,00	.	
F	.	.	.	.	.	.	.	F	49,97	49,97	49,81	49,53	49,53	.	
Preisgruppen von 2 DM bis unter 5 DM								Preisgruppen von 50 DM bis unter 75 DM							
A	13	.	.	5	.	.	.	A	1 429	1 231	93	105	95	.	
B	37	.	.	7	.	.	.	B	1 810	1 125	394	290	282	.	
C	138	.	.	27	.	.	.	C	109 615	70 069	22 496	17 050	16 543	.	
D	3,77	.	.	3,60	.	.	.	D	60,57	62,28	57,05	58,75	58,58	70,44	
E	3,46	.	.	3,50	.	.	.	E	50,00	50,00	50,00	50,00	50,00	55,00	
F	4,82	.	.	4,00	.	.	.	F	74,85	74,85	74,48	74,58	72,80	74,58	
Preisgruppen von 5 DM bis unter 10 DM								Preisgruppen von 75 DM bis unter 100 DM							
A	100	26	29	45	30	.	.	A	1 546	1 418	77	51	41	.	
B	320	37	138	146	126	.	.	B	1 732	1 241	259	232	224	.	
C	2 320	300	933	1 086	969	.	.	C	150 503	107 992	22 627	19 884	19 228	.	
D	7,25	8,21	6,78	7,44	7,71	6,29	.	D	86,88	86,99	87,35	85,78	85,99	80,38	
E	5,00	5,00	5,00	5,00	5,00	5,50	.	E	75,00	75,00	75,00	75,00	75,00	75,00	
F	9,94	9,84	9,80	9,94	9,94	8,51	.	F	99,95	99,95	99,70	99,91	99,91	90,00	
Preisgruppen von 10 DM bis unter 15 DM								Preisgruppen von 100 DM bis unter 150 DM							
A	180	64	64	52	29	.	.	A	2 043	1 919	52	72	68	.	
B	787	187	353	246	210	.	.	B	1 808	1 522	95	190	189	.	
C	9 796	2 313	4 430	3 053	2 669	.	.	C	218 421	183 577	11 835	23 009	22 886	.	
D	12,45	12,34	12,54	12,39	12,74	10,85	10,21	D	120,84	120,60	124,10	121,10	121,08	.	
E	10,00	10,00	10,00	10,00	10,00	10,00	10,00	E	100,00	100,00	100,00	100,00	100,00	.	
F	14,99	14,91	14,99	14,99	14,99	14,00	12,00	F	149,91	149,91	149,01	147,25	147,25	.	
Preisgruppen von 15 DM bis unter 20 DM								Preisgruppen von 150 DM bis unter 200 DM							
A	255	90	78	87	67	.	.	A	1 365	1 285	.	.	.	.	
B	1 031	180	271	581	546	.	.	B	1 123	955	.	.	.	.	
C	17 244	2 928	4 613	9 702	9 169	.	.	C	191 787	162 889	.	.	.	.	
D	16,72	16,30	17,02	16,71	16,81	17,14	15,00	D	170,78	170,63	174,36	167,81	167,90	.	
E	15,00	15,00	15,00	15,00	15,00	15,00	15,00	E	150,00	150,00	150,00	150,00	150,00	.	
F	19,85	19,85	19,60	19,82	19,82	19,23	15,00	F	199,80	199,80	195,00	190,00	190,00	.	
Preisgruppen von 20 DM bis unter 25 DM								Preisgruppen von 200 DM bis unter 300 DM							
A	224	94	81	49	41	.	.	A	1 118	1 047	.	.	.	.	
B	866	170	434	263	258	.	.	B	927	805	.	.	.	.	
C	18 414	3 666	9 035	5 712	5 620	.	.	C	224 214	194 413	.	.	.	.	
D	21,26	21,62	20,84	21,72	21,75	20,73	.	D	241,93	241,50	242,11	251,15	254,09	.	
E	20,00	20,00	20,00	20,00	20,00	20,00	.	E	200,00	200,00	200,00	200,00	200,00	.	
F	24,94	24,94	24,00	24,89	24,89	23,00	.	F	299,58	299,58	280,00	290,91	290,91	.	
Preisgruppen von 25 DM bis unter 30 DM								Preisgruppen von 300 DM bis unter 400 DM							
A	254	119	92	43	34	.	.	A	593	576	.	.	.	.	
B	779	178	431	170	155	.	.	B	407	379	.	.	.	.	
C	20 539	4 836	11 203	4 500	4 120	.	.	C	138 073	129 090	.	.	.	.	
D	26,35	27,10	26,02	26,42	26,54	25,13	.	D	339,28	340,42	308,98	351,01	.	.	
E	25,00	25,00	25,00	25,00	25,00	25,00	.	E	300,00	300,00	300,00	328,01	.	.	
F	29,95	29,95	29,64	29,90	29,90	27,50	.	F	399,62	399,62	338,78	360,00	.	.	
Preisgruppen von 30 DM bis unter 35 DM								Preisgruppen von 400 DM bis unter 500 DM							
A	264	159	62	43	30	.	.	A	.	.	.	.	.	.	
B	649	236	231	182	170	.	.	B	.	.	.	.	.	.	
C	20 646	7 505	7 299	5 843	5 443	.	.	C	.	.	.	.	.	.	
D	31,81	31,81	31,60	32,07	32,01	31,57	.	D	447,26	446,35	.	.	.	.	
E	30,00	30,00	30,00	30,00	30,00	30,00	.	E	400,00	400,00	.	.	.	.	
F	34,92	34,92	34,37	34,84	34,49	34,84	.	F	499,33	499,33	.	.	.	.	
Preisgruppen von 35 DM bis unter 40 DM								Preisgruppen von 500 DM und mehr							
A	253	173	40	40	30	.	.	A	.	.	.	.	.	.	
B	408	186	110	113	102	.	.	B	.	.	.	.	.	.	
C	15 011	6 815	4 063	4 133	3 745	.	.	C	.	.	.	.	.	.	
D	36,75	36,68	36,93	36,68	36,75	35,00	.	D	654,76	654,91	.	.	.	.	
E	35,00	35,00	35,00	35,00	35,00	35,00	.	E	500,00	500,00	.	.	.	.	
F	39,94	39,90	39,57	39,94	39,94	35,07	.	F	1605,50	1605,50	.	.	.	.	

**7 Kaufwerte für Bauland 2000 nach Baulandarten, Gemeindegrößenklassen und Preisgruppen**  
**7.2 Früheres Bundesgebiet**

Baulandarten							Baulandarten						
insgesamt	Baureifes Land	Rohbau-land	Sonstiges Bauland				insgesamt	Baureifes Land	Rohbau-land	Sonstiges Bauland			
			insgesamt	Industrie-land	Land für Verkehrs-zwecke	Frei-flächen				insgesamt	Industrie-land	Land für Verkehrs-zwecke	Frei-flächen
Gemeinden mit 10 000 bis unter 20 000 Einwohnern													
Preisgruppen unter 1 DM							Preisgruppen von 40 DM bis unter 45 DM						
A	.	.	.	.	.	.	A	303	201	64	38	29	9
B	.	.	.	.	.	.	B	550	225	204	121	115	5
C	.	.	.	.	.	.	C	22 867	9 430	8 465	4 972	4 755	217
D	.	.	.	.	.	.	D	41,58	41,85	41,54	41,14	41,19	40,26
E	.	.	.	.	.	.	E	40,00	40,00	40,00	40,00	40,00	40,00
F	.	.	.	.	.	.	F	44,98	44,94	44,98	44,94	44,94	43,75
Preisgruppen von 1 DM bis unter 2 DM							Preisgruppen von 45 DM bis unter 50 DM						
A	.	.	.	.	.	.	A	278	210	44	24	.	.
B	.	.	.	.	.	.	B	522	259	217	46	.	.
C	.	.	.	.	.	.	C	24 334	12 174	9 967	2 194	.	.
D	.	.	.	.	.	.	D	46,57	46,95	45,98	47,23	47,45	45,36
E	.	.	.	.	.	.	E	45,00	45,00	45,00	45,00	45,00	45,00
F	.	.	.	.	.	.	F	49,95	49,95	49,90	48,73	48,73	46,70
Preisgruppen von 2 DM bis unter 5 DM							Preisgruppen von 50 DM bis unter 75 DM						
A	20	.	.	.	.	.	A	1 690	1 392	155	143	112	.
B	192	.	.	.	.	.	B	2 212	1 284	457	471	449	.
C	752	.	.	.	.	.	C	134 371	79 219	26 826	28 326	26 942	.
D	3,92	4,35	3,96	.	.	.	D	60,76	61,72	58,66	60,17	60,05	63,73
E	2,00	2,03	2,71	.	.	.	E	50,00	50,00	50,00	50,00	50,00	50,00
F	4,81	4,68	4,81	.	.	.	F	74,99	74,99	74,90	74,75	74,75	70,00
Preisgruppen von 5 DM bis unter 10 DM							Preisgruppen von 75 DM bis unter 100 DM						
A	93	38	34	21	11	10	A	1 624	1 502	63	59	52	.
B	583	168	216	200	183	17	B	1 686	1 273	217	196	195	.
C	4 293	1 334	1 562	1 398	1 295	103	C	144 937	110 411	17 989	16 537	16 415	.
D	7,36	7,95	7,23	7,00	7,08	6,18	D	85,97	86,74	82,95	84,28	84,29	82,79
E	5,00	5,00	5,00	5,00	5,00	5,00	E	75,00	75,00	75,00	75,00	75,00	75,00
F	9,95	9,91	9,80	9,95	9,95	8,00	F	99,92	99,90	99,92	97,50	97,50	95,00
Preisgruppen von 10 DM bis unter 15 DM							Preisgruppen von 100 DM bis unter 150 DM						
A	163	59	49	55	37	.	A	2 740	2 580	67	93	80	.
B	573	186	161	226	184	.	B	2 658	2 087	263	309	303	.
C	6 550	2 088	1 847	2 615	2 178	.	C	324 117	256 549	30 885	36 683	36 017	.
D	11,43	11,21	11,44	11,60	11,81	11,37	D	121,93	122,93	117,58	118,90	118,97	114,75
E	10,00	10,00	10,00	10,00	10,00	10,00	E	100,00	100,00	100,00	100,00	100,00	100,00
F	14,71	14,44	14,71	14,61	14,61	14,00	F	149,98	149,98	148,50	145,66	145,66	137,00
Preisgruppen von 15 DM bis unter 20 DM							Preisgruppen von 150 DM bis unter 200 DM						
A	281	105	94	82	68	9	A	1 898	1 768	.	.	.	.
B	937	250	297	390	336	16	B	1 743	1 321	.	.	.	.
C	15 700	4 064	5 050	6 586	5 706	235	C	294 116	225 290	.	.	.	.
D	16,76	16,27	17,01	16,89	16,98	15,05	D	168,78	170,49	157,72	172,03	172,35	165,27
E	15,00	15,00	15,00	15,00	15,00	15,00	E	150,00	150,00	150,00	150,00	150,00	150,00
F	19,92	19,92	19,76	19,50	19,50	18,30	F	199,97	199,97	199,71	198,59	198,59	176,56
Preisgruppen von 20 DM bis unter 25 DM							Preisgruppen von 200 DM bis unter 300 DM						
A	317	100	147	70	48	.	A	1 891	1 809	.	.	.	.
B	1 085	222	516	347	327	.	B	1 425	1 292	.	.	.	.
C	23 442	4 737	11 213	7 492	7 077	.	C	340 254	309 798	.	.	.	.
D	21,61	21,31	21,73	21,62	21,63	20,84	D	238,83	239,86	224,87	231,86	232,51	213,06
E	20,00	20,00	20,00	20,00	20,00	20,00	E	200,00	200,00	200,00	200,00	200,00	200,00
F	24,98	24,98	24,90	24,25	24,25	22,00	F	299,79	299,79	290,00	284,74	284,74	250,00
Preisgruppen von 25 DM bis unter 30 DM							Preisgruppen von 300 DM bis unter 400 DM						
A	347	173	95	79	68	.	A	815	768	.	.	.	.
B	1 002	251	405	345	339	.	B	582	521	.	.	.	.
C	26 729	6 710	10 745	9 274	9 097	.	C	199 567	179 075	.	.	.	.
D	26,69	26,71	26,51	26,88	26,86	27,38	D	343,05	343,59	338,33	338,52	341,49	.
E	25,00	25,00	25,00	25,00	25,00	25,00	E	300,00	300,00	300,00	300,00	300,00	.
F	29,97	29,97	29,47	29,91	29,91	28,38	F	399,80	399,80	398,27	382,26	382,26	.
Preisgruppen von 30 DM bis unter 35 DM							Preisgruppen von 400 DM bis unter 500 DM						
A	247	144	74	29	27	.	A	419	408	.	.	.	.
B	590	195	231	165	163	.	B	279	259	.	.	.	.
C	18 456	6 099	7 092	5 265	5 213	.	C	122 605	113 481	.	.	.	.
D	31,26	31,28	30,75	31,94	31,96	.	D	439,44	438,97	438,15	.	.	.
E	30,00	30,00	30,00	30,00	30,00	.	E	400,00	400,00	425,11	.	.	.
F	34,99	34,80	34,99	34,90	34,90	.	F	499,88	499,88	475,00	.	.	.
Preisgruppen von 35 DM bis unter 40 DM							Preisgruppen von 500 DM und mehr						
A	256	161	49	46	40	.	A	746	737	.	.	.	.
B	492	214	115	164	163	.	B	439	418	.	.	.	.
C	18 085	7 839	4 202	6 044	6 000	.	C	313 024	299 001	.	.	.	.
D	36,73	36,66	36,61	36,89	36,90	35,52	D	712,57	715,85	770,10	.	.	.
E	35,00	35,00	35,00	35,00	35,00	35,00	E	500,00	500,00	500,00	.	.	.
F	39,93	39,93	39,80	39,89	39,89	37,50	F	1500,00	1500,00	993,01	.	.	.

**7 Kaufwerte für Bauland 2000 nach Baulandarten, Gemeindegrößenklassen und Preisgruppen**  
**7.2 Früheres Bundesgebiet**

Baulandarten						Baulandarten					
insgesamt	Baureifes Land	Rohbau-land	Sonstiges Bauland			insgesamt	Baureifes Land	Rohbau-land	Sonstiges Bauland		
			insgesamt	davon					insgesamt	davon	
				Industrie-land	Land für Verkehrs-zwecke					Frei-flächen	Industrie-land

**Gemeinden mit 20 000 bis unter 50 000 Einwohnern**

Preisgruppen unter 1 DM							Preisgruppen von 40 DM bis unter 45 DM						
A	.	.	.	.	.	.	A	166	89	29	48	42	.
B	.	.	.	.	.	.	B	469	140	142	187	174	.
C	.	.	.	.	.	.	C	19 355	5 835	5 852	7 668	7 145	.
D	.	.	.	.	.	.	D	41,26	41,73	41,15	40,98	41,02	40,45
E	.	.	.	.	.	.	E	40,00	40,00	40,00	40,00	40,00	40,00
F	.	.	.	.	.	.	F	44,95	44,93	44,86	44,95	44,95	42,00
Preisgruppen von 1 DM bis unter 2 DM							Preisgruppen von 45 DM bis unter 50 DM						
A	.	.	.	.	.	.	A	132	69	31	32	29	.
B	.	.	.	.	.	.	B	373	107	115	151	146	.
C	.	.	.	.	.	.	C	17 347	5 120	5 240	6 987	6 748	.
D	.	.	.	.	.	.	D	46,50	47,95	45,56	46,19	46,13	.
E	.	.	.	.	.	.	E	45,00	45,00	45,00	45,00	45,00	.
F	.	.	.	.	.	.	F	49,98	49,98	49,00	49,15	49,15	.
Preisgruppen von 2 DM bis unter 5 DM							Preisgruppen von 50 DM bis unter 75 DM						
A	9	5	.	.	.	.	A	1 063	818	89	156	140	.
B	45	24	.	.	.	.	B	2 327	892	410	1 026	993	.
C	164	101	.	.	.	.	C	138 525	54 468	23 490	60 567	58 604	.
D	3,63	4,15	.	.	.	.	D	59,52	61,10	57,28	59,05	59,01	60,53
E	2,00	3,84	.	.	.	.	E	50,00	50,00	50,00	50,00	50,00	50,00
F	4,92	4,85	.	.	.	.	F	74,93	74,93	74,02	73,00	73,00	72,00
Preisgruppen von 5 DM bis unter 10 DM							Preisgruppen von 75 DM bis unter 100 DM						
A	40	14	6	20	12	.	A	1 165	998	77	90	80	.
B	337	69	204	64	57	.	B	1 630	924	285	421	418	.
C	2 935	508	1 915	512	456	.	C	138 598	79 745	23 478	35 375	35 095	.
D	8,70	7,38	9,37	7,98	7,95	8,29	D	85,02	86,32	82,29	84,03	84,03	84,02
E	5,00	5,00	5,00	6,00	6,00	7,00	E	75,00	75,00	75,00	75,00	75,00	80,00
F	9,70	9,35	9,70	9,39	9,39	9,00	F	99,94	99,94	99,86	98,84	98,84	90,00
Preisgruppen von 10 DM bis unter 15 DM							Preisgruppen von 100 DM bis unter 150 DM						
A	100	23	45	32	19	.	A	2 238	2 049	91	98	76	.
B	642	47	249	346	247	.	B	2 302	1 696	291	315	277	.
C	7 075	567	2 826	3 682	2 639	.	C	280 733	208 767	34 122	37 844	33 375	.
D	11,01	11,94	11,36	10,64	10,70	11,32	D	124,95	123,08	117,39	120,09	120,29	118,00
E	10,00	10,00	10,00	10,00	10,00	10,57	E	100,00	100,00	100,00	100,00	100,00	100,00
F	14,96	14,15	14,96	14,76	14,76	14,00	F	149,96	149,96	149,93	148,70	148,70	140,00
Preisgruppen von 15 DM bis unter 20 DM							Preisgruppen von 150 DM bis unter 200 DM						
A	115	51	25	39	28	.	A	1 520	1 400	66	54	43	.
B	583	143	158	283	269	.	B	1 767	1 189	205	374	365	.
C	9 854	2 355	2 713	4 785	4 531	.	C	302 654	203 067	32 307	67 279	65 644	.
D	16,90	16,50	17,23	16,91	16,86	18,17	D	171,25	170,84	157,85	179,89	179,76	185,36
E	15,00	15,00	15,00	15,00	15,00	15,00	E	150,00	150,00	150,00	150,00	150,00	150,00
F	19,84	19,53	19,84	19,54	19,54	19,01	F	199,77	199,77	195,12	199,46	199,46	198,00
Preisgruppen von 20 DM bis unter 25 DM							Preisgruppen von 200 DM bis unter 300 DM						
A	126	48	30	48	37	.	A	2 138	2 073	.	.	.	.
B	600	146	226	228	214	.	B	1 918	1 715	.	.	.	.
C	13 097	3 170	5 011	4 916	4 632	.	C	459 511	410 930	.	.	.	.
D	21,85	21,73	22,17	21,59	21,60	21,39	D	239,57	239,66	232,15	246,63	246,83	242,25
E	20,00	20,00	20,00	20,00	20,00	20,00	E	200,00	200,00	200,00	200,00	200,00	210,00
F	24,96	24,35	24,38	24,96	24,96	23,85	F	299,92	299,92	287,27	299,92	293,35	299,92
Preisgruppen von 25 DM bis unter 30 DM							Preisgruppen von 300 DM bis unter 400 DM						
A	213	72	65	76	56	.	A	999	963	13	23	13	.
B	1 229	210	680	339	296	.	B	755	674	19	61	56	.
C	33 347	5 714	18 960	8 672	7 565	.	C	256 569	229 929	6 618	20 023	18 374	.
D	27,13	27,15	27,90	25,56	25,56	25,41	D	340,04	340,99	347,89	327,12	329,24	304,05
E	25,00	25,00	25,00	25,00	25,00	25,00	E	300,00	300,00	300,00	300,00	300,94	300,00
F	29,85	29,81	29,85	29,50	29,00	29,50	F	399,72	399,72	398,88	361,21	361,21	330,00
Preisgruppen von 30 DM bis unter 35 DM							Preisgruppen von 400 DM bis unter 500 DM						
A	219	91	76	52	40	.	A	577	570	.	.	.	.
B	627	157	208	262	256	.	B	429	389	.	.	.	.
C	19 296	4 790	6 484	8 022	7 849	.	C	189 298	171 686	.	.	.	.
D	30,76	30,51	31,13	30,63	30,63	30,53	D	441,68	441,45	.	.	.	.
E	30,00	30,00	30,00	30,00	30,00	30,00	E	400,00	400,00	.	.	.	.
F	34,99	34,99	34,84	34,88	34,88	33,50	F	499,66	499,66	.	.	.	.
Preisgruppen von 35 DM bis unter 40 DM							Preisgruppen von 500 DM und mehr						
A	129	70	28	31	30	.	A	798	782	5	11	8	.
B	468	163	112	193	193	.	B	581	517	8	56	55	.
C	17 230	5 890	4 200	7 140	7 129	.	C	408 735	369 582	5 737	33 415	32 716	.
D	36,85	36,20	37,66	36,92	36,92	.	D	703,76	714,87	749,31	595,24	590,73	.
E	35,00	35,00	35,00	35,00	35,00	.	E	500,00	500,00	589,01	500,00	500,00	.
F	39,87	39,60	39,87	39,60	39,60	.	F	2434,63	2434,63	1017,69	1258,00	950,00	.

**7 Kaufwerte für Bauland 2000 nach Baulandarten, Gemeindegrößenklassen und Preisgruppen**  
**7.2 Früheres Bundesgebiet**

Baulandarten						Baulandarten							
insgesamt	Baureifes Land	Rohbau-land	Sonstiges Bauland				insgesamt	Baureifes Land	Rohbau-land	Sonstiges Bauland			
			insgesamt	Industrie-land	Land für Verkehrs-zwecke	Frei-flächen				insgesamt	Industrie-land	Land für Verkehrs-zwecke	Frei-flächen

**Gemeinden mit 50 000 bis unter 100 000 Einwohnern**

Preisgruppen unter 1 DM							Preisgruppen von 40 DM bis unter 45 DM						
A	.	.	.	.	.	.	A	40	14	.	.	.	.
B	.	.	.	.	.	.	B	224	31	.	.	.	.
C	.	.	.	.	.	.	C	9 286	1 276	.	.	.	.
D	.	.	.	.	.	.	D	41,51	41,59	42,40	41,05	41,05	.
E	.	.	.	.	.	.	E	40,00	40,00	40,00	40,00	40,00	.
F	.	.	.	.	.	.	F	44,59	43,58	43,55	44,59	44,59	.
Preisgruppen von 1 DM bis unter 2 DM							Preisgruppen von 45 DM bis unter 50 DM						
A	.	.	.	.	.	.	A	16	7	.	.	.	.
B	.	.	.	.	.	.	B	49	5	.	.	.	.
C	.	.	.	.	.	.	C	2 221	223	.	.	.	.
D	.	.	.	.	.	.	D	45,63	46,54	.	46,41	46,41	.
E	.	.	.	.	.	.	E	45,00	45,00	.	45,00	45,00	.
F	.	.	.	.	.	.	F	49,18	49,18	.	48,82	48,82	.
Preisgruppen von 2 DM bis unter 5 DM							Preisgruppen von 50 DM bis unter 75 DM						
A	.	.	.	.	.	.	A	198	134	17	47	37	.
B	.	.	.	.	.	.	B	471	187	85	199	195	.
C	.	.	.	.	.	.	C	29 304	11 547	5 253	12 504	12 241	.
D	.	.	.	.	.	.	D	62,24	61,82	62,08	62,70	62,87	64,13
E	.	.	.	.	.	.	E	50,00	50,00	50,00	50,00	50,00	60,00
F	.	.	.	.	.	.	F	74,81	74,81	73,58	73,77	73,77	70,00
Preisgruppen von 5 DM bis unter 10 DM							Preisgruppen von 75 DM bis unter 100 DM						
A	.	.	.	.	.	.	A	330	282	23	25	23	.
B	.	.	.	.	.	.	B	380	229	83	68	67	.
C	.	.	.	.	.	.	C	33 107	20 713	6 828	5 566	5 514	.
D	.	.	.	.	.	.	D	87,10	90,48	81,79	82,23	82,25	.
E	.	.	.	.	.	.	E	75,00	75,00	78,43	75,00	75,00	.
F	.	.	.	.	.	.	F	99,96	99,96	94,74	90,04	90,04	.
Preisgruppen von 10 DM bis unter 15 DM							Preisgruppen von 100 DM bis unter 150 DM						
A	12	.	.	.	.	.	A	518	467	.	.	.	.
B	64	.	.	.	.	.	B	614	382	.	.	.	.
C	773	.	.	.	.	.	C	72 198	45 946	.	.	.	.
D	12,05	.	.	11,65	.	.	D	117,53	120,16	125,98	108,41	108,08	.
E	10,00	.	.	10,00	.	.	E	100,00	100,00	101,94	100,00	100,00	.
F	14,01	.	.	14,01	.	.	F	149,94	149,94	149,76	148,75	148,75	.
Preisgruppen von 15 DM bis unter 20 DM							Preisgruppen von 150 DM bis unter 200 DM						
A	15	.	.	.	.	.	A	467	436	.	.	.	.
B	58	.	.	.	.	.	B	505	342	.	.	.	.
C	972	.	.	.	.	.	C	84 268	58 079	.	.	.	.
D	16,61	.	.	15,44	15,36	.	D	166,73	169,91	163,31	157,81	157,80	.
E	15,00	.	.	15,00	15,00	.	E	150,00	150,00	150,00	150,00	150,00	.
F	19,20	.	.	17,80	17,80	.	F	199,92	199,92	190,66	190,00	190,00	.
Preisgruppen von 20 DM bis unter 25 DM							Preisgruppen von 200 DM bis unter 300 DM						
A	27	.	.	.	.	.	A	750	735	.	.	.	.
B	90	.	.	.	.	.	B	543	502	.	.	.	.
C	1 953	.	.	.	.	.	C	132 602	121 947	.	.	.	.
D	21,77	.	21,26	21,79	21,79	.	D	244,38	242,83	259,05	264,93	264,14	.
E	20,00	.	20,00	20,00	20,00	.	E	200,00	200,00	232,02	200,00	240,00	.
F	24,50	.	23,97	24,50	24,50	.	F	299,70	299,16	297,76	299,70	296,95	.
Preisgruppen von 25 DM bis unter 30 DM							Preisgruppen von 300 DM bis unter 400 DM						
A	22	.	.	.	.	.	A	405	398	.	.	.	.
B	128	.	.	.	.	.	B	302	288	.	.	.	.
C	3 423	.	.	.	.	.	C	104 369	99 579	.	.	.	.
D	26,68	.	.	26,68	26,62	27,03	D	346,02	345,37	360,91	.	.	.
E	25,00	.	.	25,00	25,00	25,00	E	300,00	300,00	315,00	.	.	.
F	29,87	.	.	29,87	29,84	29,87	F	399,09	399,09	372,25	.	.	.
Preisgruppen von 30 DM bis unter 35 DM							Preisgruppen von 400 DM bis unter 500 DM						
A	29	8	.	.	.	.	A	210	199	.	.	.	.
B	113	23	.	.	.	.	B	166	137	.	.	.	.
C	3 607	721	.	.	.	.	C	73 079	60 907	.	.	.	.
D	31,98	31,39	32,04	32,13	32,27	.	D	441,42	443,52	.	431,75	431,76	.
E	30,00	30,00	30,00	30,00	30,00	.	E	400,00	400,00	.	400,00	400,00	.
F	34,57	34,57	34,00	34,29	34,29	.	F	499,42	499,42	.	483,16	483,16	.
Preisgruppen von 35 DM bis unter 40 DM							Preisgruppen von 500 DM und mehr						
A	38	15	.	.	.	.	A	277	272	.	.	.	.
B	158	53	.	.	.	.	B	202	196	.	.	.	.
C	5 842	1 900	.	.	.	.	C	160 389	156 853	.	.	.	.
D	36,90	36,14	.	37,28	37,28	.	D	794,67	799,64	.	.	.	.
E	35,00	35,00	.	35,00	35,00	.	E	500,00	500,00	.	.	.	.
F	39,85	39,66	.	39,85	39,85	.	F	2060,84	2060,84	.	.	.	.

**7 Kaufwerte für Bauland 2000 nach Baulandarten, Gemeindegrößenklassen und Preisgruppen**  
**7.2 Früheres Bundesgebiet**

Baulandarten							Baulandarten						
insgesamt	Baureifes Land	Rohbau-land	Sonstiges Bauland				insgesamt	Baureifes Land	Rohbau-land	Sonstiges Bauland			
			insgesamt	davon						insgesamt	davon		
				Industrie-land	Land für Verkehrs-zwecke	Frei-flächen					insgesamt	Industrie-land	Land für Verkehrs-zwecke

**Gemeinden mit 100 000 bis unter 200 000 Einwohnern**

Preisgruppen unter 1 DM							Preisgruppen von 40 DM bis unter 45 DM						
A	.	.	.	.	.	.	A	.	.	.	.	.	.
B	.	.	.	.	.	.	B	.	.	.	.	.	.
C	.	.	.	.	.	.	C	.	.	.	.	.	.
D	.	.	.	.	.	.	D	42,79	41,61	.	.	.	.
E	.	.	.	.	.	.	E	40,00	40,00	.	.	.	.
F	.	.	.	.	.	.	F	44,06	43,56	.	.	.	.
Preisgruppen von 1 DM bis unter 2 DM							Preisgruppen von 45 DM bis unter 50 DM						
A	.	.	.	.	.	.	A	.	.	.	.	.	.
B	.	.	.	.	.	.	B	.	.	.	.	.	.
C	.	.	.	.	.	.	C	.	.	.	.	.	.
D	.	.	.	.	.	.	D	47,30	.	.	.	.	.
E	.	.	.	.	.	.	E	45,00	.	.	.	.	.
F	.	.	.	.	.	.	F	49,18	.	.	.	.	.
Preisgruppen von 2 DM bis unter 5 DM							Preisgruppen von 50 DM bis unter 75 DM						
A	.	.	.	.	.	.	A	89	45	24	20	18	.
B	.	.	.	.	.	.	B	531	47	426	58	56	.
C	.	.	.	.	.	.	C	35 694	2 872	29 147	3 675	3 544	.
D	.	.	.	.	.	.	D	67,21	60,49	68,46	63,51	63,32	.
E	.	.	.	.	.	.	E	50,00	50,00	50,00	55,00	55,00	.
F	.	.	.	.	.	.	F	74,50	74,00	74,50	71,58	71,58	.
Preisgruppen von 5 DM bis unter 10 DM							Preisgruppen von 75 DM bis unter 100 DM						
A	.	.	.	.	.	.	A	150	107	.	.	.	.
B	.	.	.	.	.	.	B	229	85	.	.	.	.
C	.	.	.	.	.	.	C	20 248	7 400	.	.	.	.
D	.	.	.	.	.	.	D	88,25	87,37	85,81	89,61	89,61	.
E	.	.	.	.	.	.	E	75,00	75,00	80,00	75,00	75,00	.
F	.	.	.	.	.	.	F	99,88	99,88	98,52	99,01	99,01	.
Preisgruppen von 10 DM bis unter 15 DM							Preisgruppen von 100 DM bis unter 150 DM						
A	.	.	.	.	.	.	A	252	203	.	.	.	.
B	.	.	.	.	.	.	B	460	134	.	.	.	.
C	.	.	.	.	.	.	C	53 813	16 873	.	.	.	.
D	10,25	.	10,44	10,44	.	.	D	117,04	126,09	109,45	115,90	115,59	.
E	10,00	.	10,00	10,00	.	.	E	100,00	100,00	100,00	100,00	100,00	.
F	14,50	.	14,32	14,32	.	.	F	149,99	149,99	149,25	149,48	149,48	.
Preisgruppen von 15 DM bis unter 20 DM							Preisgruppen von 150 DM bis unter 200 DM						
A	8	.	.	.	.	.	A	235	211	.	.	.	.
B	71	.	.	.	.	.	B	282	180	.	.	.	.
C	1 187	.	.	.	.	.	C	48 833	31 052	.	.	.	.
D	16,71	18,05	.	.	.	.	D	172,94	172,30	178,30	161,14	160,60	.
E	15,00	15,00	.	.	.	.	E	150,00	150,00	154,76	150,00	150,00	.
F	19,75	19,75	.	.	.	.	F	199,50	198,30	195,56	199,50	184,60	.
Preisgruppen von 20 DM bis unter 25 DM							Preisgruppen von 200 DM bis unter 300 DM						
A	.	.	.	.	.	.	A	432	401	.	.	.	.
B	.	.	.	.	.	.	B	474	384	.	.	.	.
C	.	.	.	.	.	.	C	116 942	94 094	.	.	.	.
D	20,72	20,14	20,87	20,87	.	.	D	246,81	245,10	251,07	255,09	255,64	.
E	20,00	20,00	20,00	20,00	.	.	E	200,00	200,00	200,00	200,00	200,00	.
F	23,70	23,70	22,00	22,00	.	.	F	299,79	299,79	277,17	295,00	295,00	.
Preisgruppen von 25 DM bis unter 30 DM							Preisgruppen von 300 DM bis unter 400 DM						
A	.	.	.	.	.	.	A	332	317	.	.	.	.
B	.	.	.	.	.	.	B	297	281	.	.	.	.
C	.	.	.	.	.	.	C	100 405	95 033	.	.	.	.
D	26,21	.	27,15	.	.	.	D	337,68	338,43	339,35	322,01	322,01	.
E	25,00	.	25,00	.	.	.	E	300,00	300,00	306,91	300,00	300,00	.
F	28,73	.	28,73	.	.	.	F	399,70	399,70	397,36	350,00	350,00	.
Preisgruppen von 30 DM bis unter 35 DM							Preisgruppen von 400 DM bis unter 500 DM						
A	.	.	.	.	.	.	A	199	195	.	.	.	.
B	.	.	.	.	.	.	B	184	176	.	.	.	.
C	.	.	.	.	.	.	C	80 715	77 052	.	.	.	.
D	30,62	.	30,38	30,88	.	.	D	437,75	437,04	.	.	.	.
E	30,00	.	30,00	30,00	.	.	E	400,00	400,00	.	.	.	.
F	34,76	.	32,50	32,50	.	.	F	498,92	498,92	.	.	.	.
Preisgruppen von 35 DM bis unter 40 DM							Preisgruppen von 500 DM und mehr						
A	.	.	.	.	.	.	A	336	325	.	.	.	.
B	.	.	.	.	.	.	B	308	262	.	.	.	.
C	.	.	.	.	.	.	C	216 600	190 331	.	.	.	.
D	35,29	35,29	.	.	.	.	D	702,34	725,07	572,35	.	.	.
E	35,00	35,00	.	.	.	.	E	500,00	500,00	500,00	.	.	.
F	39,37	39,37	.	.	.	.	F	4270,65	4270,65	3549,38	.	.	.



**7 Kaufwerte für Bauland 2000 nach Baulandarten, Gemeindegrößenklassen und Preisgruppen**  
**7.2 Früheres Bundesgebiet**

Baulandarten								Baulandarten						
insgesamt	Baureifes Land	Rohbau-land	Sonstiges Bauland				insgesamt	Baureifes Land	Rohbau-land	Sonstiges Bauland				
			insgesamt	davon						insgesamt	davon			
				Industrie-land	Land für Verkehrs-zwecke	Frei-flächen					Industrie-land	Land für Verkehrs-zwecke	Frei-flächen	

**Gemeinden mit 200 000 bis unter 500 000 Einwohnern**

Preisgruppen unter 1 DM							Preisgruppen von 40 DM bis unter 45 DM						
A	.	.	.	.	.	.	A	.	.	.	.	.	.
B	.	.	.	.	.	.	B	.	.	.	.	.	.
C	.	.	.	.	.	.	C	.	.	.	.	.	.
D	.	.	.	.	.	.	D	.	.	.	.	.	.
E	.	.	.	.	.	.	E	.	.	.	.	.	.
F	.	.	.	.	.	.	F	.	.	.	.	.	.
Preisgruppen von 1 DM bis unter 2 DM							Preisgruppen von 45 DM bis unter 50 DM						
A	.	.	.	.	.	.	A	.	.	.	.	.	.
B	.	.	.	.	.	.	B	.	.	.	.	.	.
C	.	.	.	.	.	.	C	.	.	.	.	.	.
D	.	.	.	.	.	.	D	.	.	.	.	.	.
E	.	.	.	.	.	.	E	.	.	.	.	.	.
F	.	.	.	.	.	.	F	.	.	.	.	.	.
Preisgruppen von 2 DM bis unter 5 DM							Preisgruppen von 50 DM bis unter 75 DM						
A	.	.	.	.	.	.	A	23	7	.	.	.	.
B	.	.	.	.	.	.	B	73	46	.	.	.	.
C	.	.	.	.	.	.	C	4 407	2 619	.	.	.	.
D	.	.	.	.	.	.	D	60,02	56,70	61,49	61,25	.	.
E	.	.	.	.	.	.	E	50,00	50,00	52,54	52,54	.	.
F	.	.	.	.	.	.	F	74,97	70,00	70,00	70,00	.	.
Preisgruppen von 5 DM bis unter 10 DM							Preisgruppen von 75 DM bis unter 100 DM						
A	.	.	.	.	.	.	A	23	7	.	.	.	.
B	.	.	.	.	.	.	B	60	16	.	.	.	.
C	.	.	.	.	.	.	C	4 892	1 189	.	.	.	.
D	.	.	.	.	.	.	D	81,73	75,31	79,77	79,77	.	.
E	.	.	.	.	.	.	E	75,00	75,00	75,00	75,00	.	.
F	.	.	.	.	.	.	F	96,97	88,65	96,97	96,97	.	.
Preisgruppen von 10 DM bis unter 15 DM							Preisgruppen von 100 DM bis unter 150 DM						
A	.	.	.	.	.	.	A	35	17	.	.	.	.
B	.	.	.	.	.	.	B	320	99	.	.	.	.
C	.	.	.	.	.	.	C	43 109	12 351	.	.	.	.
D	.	.	.	.	.	.	D	134,92	125,31	139,24	139,28	.	.
E	.	.	.	.	.	.	E	100,00	100,00	109,44	109,44	.	.
F	.	.	.	.	.	.	F	147,78	147,78	146,90	146,90	.	.
Preisgruppen von 15 DM bis unter 20 DM							Preisgruppen von 150 DM bis unter 200 DM						
A	.	.	.	.	.	.	A	33	22	.	.	.	.
B	.	.	.	.	.	.	B	141	30	.	.	.	.
C	.	.	.	.	.	.	C	23 701	5 294	.	.	.	.
D	.	.	.	.	.	.	D	168,35	174,04	166,49	166,49	.	.
E	.	.	.	.	.	.	E	150,00	150,00	150,00	150,00	.	.
F	.	.	.	.	.	.	F	197,02	197,02	180,00	180,00	.	.
Preisgruppen von 20 DM bis unter 25 DM							Preisgruppen von 200 DM bis unter 300 DM						
A	.	.	.	.	.	.	A	263	253	.	.	.	.
B	.	.	.	.	.	.	B	322	275	.	.	.	.
C	.	.	.	.	.	.	C	80 118	67 610	.	.	.	.
D	.	.	.	.	.	.	D	248,63	245,43	269,93	270,72	.	.
E	.	.	.	.	.	.	E	200,00	200,00	200,00	200,00	.	.
F	.	.	.	.	.	.	F	298,00	298,00	293,25	293,25	.	.
Preisgruppen von 25 DM bis unter 30 DM							Preisgruppen von 300 DM bis unter 400 DM						
A	.	.	.	.	.	.	A	152	148	.	.	.	.
B	.	.	.	.	.	.	B	136	122	.	.	.	.
C	.	.	.	.	.	.	C	48 130	43 746	.	.	.	.
D	.	.	.	.	.	.	D	354,24	357,97	.	.	.	.
E	.	.	.	.	.	.	E	300,00	300,00	.	.	.	.
F	.	.	.	.	.	.	F	399,10	399,10	.	.	.	.
Preisgruppen von 30 DM bis unter 35 DM							Preisgruppen von 400 DM bis unter 500 DM						
A	.	.	.	.	.	.	A	92	88	.	.	.	.
B	.	.	.	.	.	.	B	124	84	.	.	.	.
C	.	.	.	.	.	.	C	54 169	36 836	.	.	.	.
D	.	.	.	.	.	.	D	436,86	438,93	.	.	.	.
E	.	.	.	.	.	.	E	400,00	400,00	.	.	.	.
F	.	.	.	.	.	.	F	498,50	498,50	.	.	.	.
Preisgruppen von 35 DM bis unter 40 DM							Preisgruppen von 500 DM und mehr						
A	.	.	.	.	.	.	A	229	222	.	.	.	.
B	.	.	.	.	.	.	B	266	227	.	.	.	.
C	.	.	.	.	.	.	C	205 520	176 162	.	.	.	.
D	.	.	.	.	.	.	D	772,20	776,69	745,64	745,64	.	.
E	.	.	.	.	.	.	E	500,00	500,00	550,00	550,00	.	.
F	.	.	.	.	.	.	F	2000,00	2000,00	1655,00	1655,00	.	.

**7 Kaufwerte für Bauland 2000 nach Baulandarten, Gemeindegrößenklassen und Preisgruppen**  
**7.2 Früheres Bundesgebiet**

Baulandarten							Baulandarten						
insgesamt	Baureifes Land	Rohbau-land	Sonstiges Bauland				insgesamt	Baureifes Land	Rohbau-land	Sonstiges Bauland			
			insgesamt	Industrie-land	Land für Verkehrs-zwecke	Frei-flächen				insgesamt	Industrie-land	Land für Verkehrs-zwecke	Frei-flächen

**Gemeinden mit 500 000 Einwohnern und mehr**

Preisgruppen unter 1 DM							Preisgruppen von 40 DM bis unter 45 DM						
A	.	.	.	.	.	.	A	.	.	.	.	.	.
B	.	.	.	.	.	.	B	.	.	.	.	.	.
C	.	.	.	.	.	.	C	.	.	.	.	.	.
D	.	.	.	.	.	.	D	.	.	.	.	.	.
E	.	.	.	.	.	.	E	.	.	.	.	.	.
F	.	.	.	.	.	.	F	.	.	.	.	.	.
Preisgruppen von 1 DM bis unter 2 DM							Preisgruppen von 45 DM bis unter 50 DM						
A	.	.	.	.	.	.	A	.	.	.	.	.	.
B	.	.	.	.	.	.	B	.	.	.	.	.	.
C	.	.	.	.	.	.	C	.	.	.	.	.	.
D	.	.	.	.	.	.	D	.	.	.	.	.	.
E	.	.	.	.	.	.	E	.	.	.	.	.	.
F	.	.	.	.	.	.	F	.	.	.	.	.	.
Preisgruppen von 2 DM bis unter 5 DM							Preisgruppen von 50 DM bis unter 75 DM						
A	.	.	.	.	.	.	A	.	.	.	.	.	.
B	.	.	.	.	.	.	B	.	.	.	.	.	.
C	.	.	.	.	.	.	C	.	.	.	.	.	.
D	.	.	.	.	.	.	D	54,74	.	55,75	55,76	.	.
E	.	.	.	.	.	.	E	50,00	.	50,00	50,00	.	.
F	.	.	.	.	.	.	F	74,00	.	74,00	74,00	.	.
Preisgruppen von 5 DM bis unter 10 DM							Preisgruppen von 75 DM bis unter 100 DM						
A	.	.	.	.	.	.	A	.	.	.	.	.	.
B	.	.	.	.	.	.	B	.	.	.	.	.	.
C	.	.	.	.	.	.	C	.	.	.	.	.	.
D	.	.	.	.	.	.	D	81,85	.	.	.	.	.
E	.	.	.	.	.	.	E	75,00	.	.	.	.	.
F	.	.	.	.	.	.	F	95,00	.	.	.	.	.
Preisgruppen von 10 DM bis unter 15 DM							Preisgruppen von 100 DM bis unter 150 DM						
A	.	.	.	.	.	.	A	.	.	.	.	.	.
B	.	.	.	.	.	.	B	.	.	.	.	.	.
C	.	.	.	.	.	.	C	.	.	.	.	.	.
D	.	.	.	.	.	.	D	131,23	115,24	135,04	136,23	.	.
E	.	.	.	.	.	.	E	100,00	100,00	100,00	100,00	.	.
F	.	.	.	.	.	.	F	144,99	140,00	144,99	144,99	.	.
Preisgruppen von 15 DM bis unter 20 DM							Preisgruppen von 150 DM bis unter 200 DM						
A	.	.	.	.	.	.	A	.	.	.	.	.	.
B	.	.	.	.	.	.	B	.	.	.	.	.	.
C	.	.	.	.	.	.	C	.	.	.	.	.	.
D	.	.	.	.	.	.	D	171,63	171,64	171,41	174,48	150,03	.
E	.	.	.	.	.	.	E	150,00	150,08	150,00	155,17	150,00	.
F	.	.	.	.	.	.	F	193,83	193,83	185,00	185,00	150,85	.
Preisgruppen von 20 DM bis unter 25 DM							Preisgruppen von 200 DM bis unter 300 DM						
A	.	.	.	.	.	.	A	44	29	7	8	.	.
B	.	.	.	.	.	.	B	178	50	86	42	.	.
C	.	.	.	.	.	.	C	44 083	11 882	21 428	10 773	.	.
D	.	.	.	.	.	.	D	247,87	238,92	248,40	257,42	.	.
E	.	.	.	.	.	.	E	202,80	202,80	209,72	210,00	.	.
F	.	.	.	.	.	.	F	295,00	290,54	265,42	295,00	.	.
Preisgruppen von 25 DM bis unter 30 DM							Preisgruppen von 300 DM bis unter 400 DM						
A	.	.	.	.	.	.	A	145	131	6	8	7	.
B	.	.	.	.	.	.	B	163	130	9	23	23	.
C	.	.	.	.	.	.	C	56 142	44 974	2 879	8 289	8 240	.
D	.	.	.	.	.	.	D	345,11	345,90	311,99	353,72	353,74	.
E	.	.	.	.	.	.	E	300,00	300,00	300,00	301,20	301,20	.
F	.	.	.	.	.	.	F	399,76	399,76	330,00	395,60	395,60	.
Preisgruppen von 30 DM bis unter 35 DM							Preisgruppen von 400 DM bis unter 500 DM						
A	.	.	.	.	.	.	A	.	.	.	.	.	.
B	.	.	.	.	.	.	B	.	.	.	.	.	.
C	.	.	.	.	.	.	C	.	.	.	.	.	.
D	.	.	.	.	.	.	D	459,72	449,74	469,23	449,40	.	.
E	.	.	.	.	.	.	E	400,00	400,00	400,00	400,00	.	.
F	.	.	.	.	.	.	F	99,09	499,09	493,06	481,48	.	.
Preisgruppen von 35 DM bis unter 40 DM							Preisgruppen von 500 DM und mehr						
A	.	.	.	.	.	.	A	386	358	.	.	.	.
B	.	.	.	.	.	.	B	492	409	.	.	.	.
C	.	.	.	.	.	.	C	605 878	545 752	.	.	.	.
D	.	.	.	.	.	.	D	1230,83	1335,19	716,44	716,44	.	.
E	.	.	.	.	.	.	E	500,00	500,00	511,05	511,05	.	.
F	.	.	.	.	.	.	F	5448,77	5448,77	1565,32	1565,32	.	.

## 7 Kaufwerte für Bauland 2000 nach Baulandarten, Gemeindegrößenklassen und Preisgruppen

## 7.2 Früheres Bundesgebiet

Baulandarten							Baulandarten							
insgesamt	Baureifes Land	Rohbau-land	Sonstiges Bauland				insgesamt	Baureifes Land	Rohbau-land	Sonstiges Bauland				
			insgesamt	davon						insgesamt	davon			
				Industrie-land	Land für Verkehrs-zwecke	Frei-flächen					Industrie-land	Land für Verkehrs-zwecke	Frei-flächen	
Insgesamt														
Preisgruppen unter 1 DM							Preisgruppen von 40 DM bis unter 45 DM							
A	6	.	.	.	.	.	A	1 567	1 043	316	208	164	.	.
B	14	.	.	.	.	.	B	2 919	1 181	999	739	706	.	.
C	9	.	.	.	.	.	C	120 838	49 166	41 280	30 392	29 080	.	.
D	0,62	.	0,65	.	.	.	D	41,40	41,82	41,32	41,15	41,19	40,34	40,04
E	0,03	.	0,30	.	.	.	E	40,00	40,00	40,00	40,00	40,00	40,00	40,00
F	0,73	.	0,73	.	.	.	F	44,98	44,98	44,98	44,95	44,95	43,75	41,10
Preisgruppen von 1 DM bis unter 2 DM							Preisgruppen von 45 DM bis unter 50 DM							
A	21	.	.	.	.	.	A	1 390	1 038	225	127	107	.	.
B	124	.	.	.	.	.	B	2 357	1 100	832	425	413	.	.
C	191	.	.	.	.	.	C	109 831	51 667	38 383	19 781	19 221	.	.
D	1,54	1,52	1,55	.	1,60	1,21	D	46,59	46,98	46,14	46,49	46,49	46,86	46,86
E	1,00	1,00	1,00	.	1,21	1,21	E	45,00	45,00	45,00	45,00	45,00	45,00	45,00
F	1,95	1,85	1,95	.	1,80	1,80	F	49,99	49,99	49,98	49,53	49,53	49,00	49,00
Preisgruppen von 2 DM bis unter 5 DM							Preisgruppen von 50 DM bis unter 75 DM							
A	183	27	79	77	28	43	A	7 933	6 532	767	634	547	61	26
B	1 121	101	618	403	195	121	B	11 113	6 163	2 547	2 403	2 324	58	21
C	3 902	418	2 200	1 285	676	360	C	675 672	378 336	153 777	143 560	138 646	3 604	1 309
D	3,48	4,15	3,56	3,19	3,47	2,98	D	60,80	61,39	60,39	59,73	59,66	62,22	61,01
E	2,00	2,03	2,00	2,00	2,00	2,00	E	50,00	50,00	50,00	50,00	50,00	50,00	50,00
F	4,98	4,85	4,98	4,92	4,92	4,00	F	74,99	74,99	74,97	74,77	74,77	74,58	74,77
Preisgruppen von 5 DM bis unter 10 DM							Preisgruppen von 75 DM bis unter 100 DM							
A	711	160	350	201	132	58	A	7 806	6 966	486	354	314	.	.
B	3 433	496	1 902	1 034	891	104	B	8 971	6 071	1 479	1 422	1 402	.	.
C	25 871	3 739	14 794	7 337	6 327	758	C	772 171	526 840	124 526	120 805	119 146	.	.
D	7,54	7,53	7,78	7,10	7,10	7,27	D	86,07	86,78	84,22	84,96	84,99	85,91	80,33
E	5,00	5,00	5,00	5,00	5,00	5,00	E	75,00	75,00	75,00	75,00	75,00	75,00	75,00
F	9,99	9,99	9,99	9,95	9,95	9,38	F	99,96	99,96	99,92	99,91	99,91	97,10	90,00
Preisgruppen von 10 DM bis unter 15 DM							Preisgruppen von 100 DM bis unter 150 DM							
A	1 101	355	481	265	183	51	A	11 497	10 665	408	424	365	.	.
B	4 536	789	2 238	1 509	1 261	109	B	11 472	8 583	1 216	1 673	1 604	.	.
C	53 517	9 339	26 523	17 655	14 971	1 260	C	1 389 309	1 044 944	142 064	202 301	194 109	.	.
D	11,80	11,83	11,85	11,70	11,87	11,61	D	121,11	121,74	116,85	120,93	121,03	119,28	115,89
E	10,00	10,00	10,00	10,00	10,00	10,00	E	100,00	100,00	100,00	100,00	100,00	100,00	100,00
F	14,99	14,94	14,99	14,99	14,99	14,12	F	149,99	149,99	149,93	149,48	149,48	142,40	145,00
Preisgruppen von 15 DM bis unter 20 DM							Preisgruppen von 150 DM bis unter 200 DM							
A	1 427	551	514	362	272	60	A	7 517	7 026	269	222	187	.	.
B	4 561	986	1 809	1 766	1 630	45	B	7 125	5 418	766	941	921	.	.
C	76 160	16 408	30 183	29 569	27 389	732	C	1 213 041	925 363	125 326	162 351	158 805	.	.
D	16,70	16,64	16,69	16,74	16,81	16,17	D	170,26	170,80	163,68	172,49	172,51	171,12	171,12
E	15,00	15,00	15,00	15,00	15,00	15,00	E	150,00	150,00	150,00	150,00	150,00	150,00	150,00
F	19,99	19,92	19,99	19,82	19,82	19,23	F	199,97	199,97	199,71	199,50	199,46	198,00	198,00
Preisgruppen von 20 DM bis unter 25 DM							Preisgruppen von 200 DM bis unter 300 DM							
A	1 458	641	530	287	215	.	A	8 253	7 922	180	151	122	.	.
B	4 208	992	1 806	1 409	1 302	.	B	6 945	6 134	411	400	383	.	.
C	90 537	21 505	38 917	30 115	27 833	.	C	1 675 911	1 477 937	98 306	99 667	95 851	.	.
D	21,52	21,68	21,54	21,37	21,38	21,56	D	241,30	240,93	239,03	249,31	250,07	233,61	233,61
E	20,00	20,00	20,00	20,00	20,00	20,00	E	200,00	200,00	200,00	200,00	200,00	200,00	200,00
F	24,99	24,99	24,98	24,96	24,96	24,21	F	299,92	299,92	297,94	299,92	296,95	299,92	299,92
Preisgruppen von 25 DM bis unter 30 DM							Preisgruppen von 300 DM bis unter 400 DM							
A	1 784	900	541	343	272	.	A	4 225	4 066	.	.	.	.	.
B	4 916	1 206	2 279	1 431	1 331	.	B	3 251	2 969	.	.	.	.	.
C	131 063	32 619	60 825	37 620	35 016	.	C	1 108 876	1 014 043	.	.	.	.	.
D	26,66	27,05	26,69	26,29	26,32	26,03	D	341,08	341,53	338,67	335,11	336,54	308,45	312,34
E	25,00	25,00	25,00	25,00	25,00	25,00	E	300,00	300,00	300,00	300,00	300,00	300,00	300,00
F	29,99	29,99	29,98	29,97	29,97	29,87	F	399,83	399,83	398,88	395,60	395,60	350,00	350,00
Preisgruppen von 30 DM bis unter 35 DM							Preisgruppen von 400 DM bis unter 500 DM							
A	1 543	896	439	208	164	.	A	2 429	2 377	.	.	.	.	.
B	3 386	1 100	1 341	946	884	.	B	1 935	1 650	.	.	.	.	.
C	106 378	34 661	41 828	29 890	27 984	.	C	859 499	730 641	.	.	.	.	.
D	31,41	31,51	31,20	31,61	31,67	30,30	D	444,21	442,68	446,61	454,55	442,22	.	.
E	30,00	30,00	30,00	30,00	30,00	30,00	E	400,00	400,00	400,00	400,00	400,00	.	.
F	34,99	34,99	34,99	34,90	34,90	34,84	F	499,88	499,88	494,78	493,06	483,16	.	.
Preisgruppen von 35 DM bis unter 40 DM							Preisgruppen von 500 DM und mehr							
A	1 463	995	272	196	173	.	A	3 923	3 841	.	.	.	.	.
B	2 836	1 232	791	813	799	.	B	2 972	2 708	.	.	.	.	.
C	103 926	45 084	28 795	30 047	29 532	.	C	2 356 462	2 181 330	.	.	.	.	.
D	36,64	36,60	36,40	36,94	36,95	35,31	D	792,79	805,55	608,24	678,85	677,93	.	.
E	35,00	35,00	35,00	35,00	35,00	35,00	E	500,00	500,00	500,00	500,00	500,00	.	.
F	39,97	39,97	39,92	39,94	39,94	38,53	F	5448,77	5448,77	3549,38	1655,00	1655,00	.	.

# 7 Kaufwerte für Bauland 2000 nach Baulandarten, Gemeindegrößenklassen und Preisgruppen

## 7.3 Neue Länder und Berlin-Ost

Baulandarten							Baulandarten							
insgesamt	Baureifes Land	Rohbau-land	Sonstiges Bauland				insgesamt	Baureifes Land	Rohbau-land	Sonstiges Bauland				
			insgesamt	Industrie-land	Land für Verkehrs-zwecke					Frei-flächen	insgesamt	Industrie-land	Land für Verkehrs-zwecke	Frei-flächen

### Gemeinden unter 2 000 Einwohnern

Preisgruppen unter 1 DM							Preisgruppen von 40 DM bis unter 45 DM						
A	.	.	.	.	.	.	A	272	235	32	5	.	.
B	.	.	.	.	.	.	B	359	257	62	40	.	.
C	.	.	.	.	.	.	C	14 917	10 719	2 586	1 611	.	.
D	0,59	.	0,66	0,58	.	0,57	D	41,52	41,71	41,64	40,12	.	.
E	0,20	.	0,40	0,20	.	0,20	E	40,00	40,00	40,00	40,00	.	.
F	0,97	.	0,90	0,97	.	0,97	F	44,94	44,94	44,36	42,00	.	.
Preisgruppen von 1 DM bis unter 2 DM							Preisgruppen von 45 DM bis unter 50 DM						
A	.	.	.	.	.	.	A	200	175	.	.	.	.
B	.	.	.	.	.	.	B	215	168	.	.	.	.
C	.	.	.	.	.	.	C	10 044	7 828	.	.	.	.
D	1,31	1,50	1,38	1,28	.	1,27	D	46,65	46,49	47,01	.	.	.
E	1,00	1,00	1,00	1,00	.	1,00	E	45,00	45,00	45,00	.	.	.
F	1,97	1,97	1,90	1,97	.	1,94	F	49,94	49,94	49,60	.	.	.
Preisgruppen von 2 DM bis unter 5 DM							Preisgruppen von 50 DM bis unter 75 DM						
A	202	71	82	49	.	29	A	982	894	65	23	17	.
B	908	248	354	307	.	122	B	1 014	835	131	48	45	.
C	2 961	866	1 052	1 043	.	433	C	61 597	50 600	8 229	2 768	2 585	.
D	3,26	3,49	2,98	3,40	3,30	3,56	D	60,74	60,57	62,89	57,91	57,72	51,70
E	2,00	2,00	2,00	2,00	2,00	2,00	E	50,00	50,00	50,00	50,00	50,00	50,00
F	4,98	4,95	4,96	4,98	4,98	4,80	F	74,85	74,85	74,85	70,00	70,00	54,00
Preisgruppen von 5 DM bis unter 10 DM							Preisgruppen von 75 DM bis unter 100 DM						
A	634	354	205	75	50	.	A	983	962	25	6	6	.
B	1 525	666	536	324	286	.	B	912	784	28	100	100	.
C	10 613	4 836	3 595	2 182	1 943	.	C	78 869	68 533	2 308	8 028	8 028	.
D	6,96	7,26	6,71	6,74	6,80	6,28	D	86,50	87,39	83,26	80,43	80,43	.
E	5,00	5,00	5,00	5,00	5,00	5,00	E	75,00	75,00	75,00	80,00	80,00	.
F	9,99	9,99	9,99	9,50	9,50	8,00	F	99,91	99,91	97,72	90,00	90,00	.
Preisgruppen von 10 DM bis unter 15 DM							Preisgruppen von 100 DM bis unter 150 DM						
A	935	656	198	81	57	.	A	957	942	.	.	.	.
B	1 262	786	319	157	147	.	B	686	668	.	.	.	.
C	14 894	9 339	3 759	1 797	1 678	.	C	82 207	80 203	.	.	.	.
D	11,80	11,88	11,79	11,43	11,40	13,03	D	119,84	120,06	109,42	.	.	.
E	10,00	10,00	10,00	10,00	10,00	10,00	E	100,00	100,00	100,00	.	.	.
F	14,99	14,99	14,98	14,85	14,85	14,40	F	149,46	149,46	125,00	.	.	.
Preisgruppen von 15 DM bis unter 20 DM							Preisgruppen von 150 DM bis unter 200 DM						
A	820	614	144	62	43	.	A	291	283	8	.	.	.
B	1 650	752	314	584	572	.	B	213	192	21	.	.	.
C	28 269	12 526	5 235	10 508	10 316	.	C	35 503	32 161	3 342	.	.	.
D	17,13	16,65	16,68	17,99	18,04	15,26	D	166,85	167,68	159,22	.	.	.
E	15,00	15,00	15,00	15,00	15,00	15,00	E	150,00	150,00	150,00	.	.	.
F	19,96	19,96	19,87	19,91	19,91	16,00	F	199,65	199,65	198,95	.	.	.
Preisgruppen von 20 DM bis unter 25 DM							Preisgruppen von 200 DM bis unter 300 DM						
A	639	478	130	31	26	.	A	133	126	.	.	.	.
B	1 175	518	251	406	406	.	B	119	110	.	.	.	.
C	25 509	11 018	5 510	8 981	8 966	.	C	27 871	25 659	.	.	.	.
D	21,70	21,28	21,93	22,10	22,10	21,05	D	234,05	234,18	202,50	.	.	.
E	20,00	20,00	20,00	20,00	20,00	20,00	E	200,00	200,00	200,00	.	.	.
F	24,98	24,98	24,88	24,32	24,32	23,15	F	292,86	292,86	220,00	.	.	.
Preisgruppen von 25 DM bis unter 30 DM							Preisgruppen von 300 DM bis unter 400 DM						
A	520	383	105	32	24	.	A	30	30	.	.	.	.
B	753	382	250	121	116	.	B	27	27	.	.	.	.
C	19 975	10 200	6 655	3 120	2 977	.	C	8 899	8 899	.	.	.	.
D	26,52	26,68	26,66	25,69	25,60	27,68	D	326,80	326,80	.	.	.	.
E	25,00	25,00	25,00	25,00	25,00	25,00	E	300,00	300,00	.	.	.	.
F	29,98	29,98	29,95	29,60	29,60	28,88	F	380,00	380,00	.	.	.	.
Preisgruppen von 30 DM bis unter 35 DM							Preisgruppen von 400 DM bis unter 500 DM						
A	440	334	78	28	20	.	A	.	.	.	.	.	.
B	1 750	394	344	1 012	989	.	B	.	.	.	.	.	.
C	53 668	12 347	10 510	30 811	30 089	.	C	.	.	.	.	.	.
D	30,87	31,31	30,58	30,46	30,42	32,22	D	419,16	419,16	.	.	.	.
E	30,00	30,00	30,00	30,00	30,00	30,00	E	400,00	400,00	.	.	.	.
F	34,99	34,97	34,99	34,62	34,62	34,00	F	471,56	471,56	.	.	.	.
Preisgruppen von 35 DM bis unter 40 DM							Preisgruppen von 500 DM und mehr						
A	347	293	43	11	11	.	A	.	.	.	.	.	.
B	455	290	111	54	54	.	B	.	.	.	.	.	.
C	16 579	10 662	4 008	1 910	1 910	.	C	.	.	.	.	.	.
D	36,41	36,75	36,06	35,33	35,33	.	D	.	.	.	.	.	.
E	35,00	35,00	35,00	35,00	35,00	.	E	.	.	.	.	.	.
F	39,99	39,99	39,34	38,46	38,46	.	F	.	.	.	.	.	.

## 7 Kaufwerte für Bauland 2000 nach Baulandarten, Gemeindegrößenklassen und Preisgruppen

## 7.3 Neue Länder und Berlin-Ost

Baulandarten							Baulandarten						
insgesamt	Baureifes Land	Rohbau-land	Sonstiges Bauland				insgesamt	Baureifes Land	Rohbau-land	Sonstiges Bauland			
			insgesamt	Industrie-land	Land für Verkehrs-zwecke	Frei-flächen				insgesamt	Industrie-land	Land für Verkehrs-zwecke	Frei-flächen

## Gemeinden mit 2 000 bis unter 5 000 Einwohnern

Preisgruppen unter 1 DM							Preisgruppen von 40 DM bis unter 45 DM						
A	.	.	.	.	.	.	A	173	132	24	17	16	.
B	.	.	.	.	.	.	B	323	160	24	139	138	.
C	.	.	.	.	.	.	C	13 571	6 678	1 001	5 893	5 866	.
D	0,69	0,60	0,81	.	0,72	.	D	42,07	41,76	42,06	42,44	42,43	.
E	0,02	0,19	0,02	.	0,02	.	E	40,00	40,00	40,00	40,00	40,00	.
F	0,95	0,95	0,92	.	0,89	.	F	44,96	44,96	43,74	44,45	44,45	.
Preisgruppen von 1 DM bis unter 2 DM							Preisgruppen von 45 DM bis unter 50 DM						
A	.	.	.	.	.	.	A	125	97	.	.	.	.
B	.	.	.	.	.	.	B	150	110	.	.	.	.
C	.	.	.	.	.	.	C	6 988	5 104	.	.	.	.
D	1,31	1,21	1,31	.	1,30	.	D	46,53	46,54	46,99	.	.	.
E	1,00	1,00	1,00	.	1,00	.	E	45,00	45,00	45,00	.	.	.
F	1,97	1,97	1,96	.	1,96	.	F	49,89	49,89	49,55	.	.	.
Preisgruppen von 2 DM bis unter 5 DM							Preisgruppen von 50 DM bis unter 75 DM						
A	148	56	.	.	.	.	A	621	554	44	23	19	.
B	436	117	.	.	.	.	B	697	492	76	129	126	.
C	1 458	342	.	.	.	.	C	42 365	30 017	4 365	7 982	7 828	.
D	3,34	3,57	2,92	3,44	3,93	3,24	D	60,82	61,07	57,69	61,71	61,99	.
E	2,00	2,00	2,00	2,43	2,00	2,50	E	50,00	50,00	50,00	50,00	50,00	.
F	4,99	4,97	4,99	4,87	4,50	4,87	F	74,93	74,93	74,60	74,00	74,00	.
Preisgruppen von 5 DM bis unter 10 DM							Preisgruppen von 75 DM bis unter 100 DM						
A	295	119	110	66	51	.	A	620	582	25	13	12	.
B	665	124	130	411	306	.	B	835	475	276	84	84	.
C	4 828	945	894	2 989	2 265	.	C	71 575	41 378	22 704	7 493	7 483	.
D	7,26	7,60	6,86	7,28	7,39	7,00	D	85,69	87,11	82,21	89,08	89,08	.
E	5,00	5,00	5,00	5,00	5,00	5,00	E	75,00	75,00	75,00	75,47	75,47	.
F	9,99	9,86	9,99	9,84	9,71	9,84	F	99,88	99,88	97,20	98,56	98,56	.
Preisgruppen von 10 DM bis unter 15 DM							Preisgruppen von 100 DM bis unter 150 DM						
A	381	211	112	58	42	.	A	918	886	22	10	6	.
B	715	222	325	168	157	.	B	892	767	63	62	57	.
C	8 589	2 730	3 859	2 000	1 875	.	C	108 174	93 913	7 435	6 826	6 237	.
D	12,01	12,28	11,86	11,94	11,98	11,22	D	121,21	122,39	117,86	110,01	110,01	.
E	10,00	10,00	10,00	10,00	10,00	10,00	E	100,00	100,00	100,00	100,00	100,00	.
F	14,97	14,97	14,84	14,92	14,92	14,00	F	149,62	149,62	146,67	125,00	125,00	.
Preisgruppen von 15 DM bis unter 20 DM							Preisgruppen von 150 DM bis unter 200 DM						
A	337	207	95	35	26	.	A	438	428	10	.	.	.
B	674	223	240	212	205	.	B	383	369	14	.	.	.
C	11 245	3 797	4 044	3 404	3 297	.	C	65 252	62 732	2 520	.	.	.
D	16,68	17,05	16,85	16,09	16,06	15,92	D	170,49	170,20	178,03	.	.	.
E	15,00	15,00	15,00	15,00	15,00	15,00	E	150,00	150,00	151,19	.	.	.
F	19,92	19,91	19,89	19,92	19,92	19,69	F	199,16	199,16	197,00	.	.	.
Preisgruppen von 20 DM bis unter 25 DM							Preisgruppen von 200 DM bis unter 300 DM						
A	299	180	81	38	31	.	A	279	270	.	.	.	.
B	499	231	129	139	135	.	B	279	239	.	.	.	.
C	10 834	5 200	2 796	2 838	2 754	.	C	67 544	58 184	.	.	.	.
D	21,73	22,54	21,62	20,48	20,47	21,12	D	242,04	242,98	236,40	.	.	.
E	20,00	20,00	20,00	20,00	20,00	20,00	E	200,00	200,00	204,32	.	.	.
F	24,99	24,99	24,99	24,19	24,19	22,00	F	297,62	297,62	281,00	.	.	.
Preisgruppen von 25 DM bis unter 30 DM							Preisgruppen von 300 DM bis unter 400 DM						
A	301	197	75	29	24	.	A	53	53	.	.	.	.
B	736	507	131	98	95	.	B	45	45	.	.	.	.
C	19 901	14 020	3 384	2 498	2 441	.	C	15 192	15 192	.	.	.	.
D	27,04	27,65	25,74	25,60	25,61	25,09	D	339,13	339,13	.	.	.	.
E	25,00	25,00	25,00	25,00	25,00	25,00	E	300,00	300,00	.	.	.	.
F	29,96	29,96	29,94	29,73	29,73	26,11	F	398,09	398,09	.	.	.	.
Preisgruppen von 30 DM bis unter 35 DM							Preisgruppen von 400 DM bis unter 500 DM						
A	245	184	51	10	10	.	A	.	.	.	.	.	.
B	331	186	84	61	61	.	B	.	.	.	.	.	.
C	10 412	5 862	2 642	1 908	1 908	.	C	.	.	.	.	.	.
D	31,44	31,44	31,50	31,35	31,35	.	D	460,67	460,67	.	.	.	.
E	30,00	30,00	30,00	30,00	30,00	.	E	400,00	400,00	.	.	.	.
F	34,99	34,97	34,99	34,88	34,88	.	F	496,28	496,28	.	.	.	.
Preisgruppen von 35 DM bis unter 40 DM							Preisgruppen von 500 DM und mehr						
A	183	119	53	11	8	.	A	.	.	.	.	.	.
B	326	138	153	35	34	.	B	.	.	.	.	.	.
C	11 750	5 012	5 501	1 237	1 205	.	C	.	.	.	.	.	.
D	36,07	36,45	35,88	35,45	35,45	.	D	.	.	.	.	.	.
E	35,00	35,00	35,00	35,00	35,00	.	E	.	.	.	.	.	.
F	39,87	39,87	39,58	38,00	38,00	.	F	.	.	.	.	.	.

# 7 Kaufwerte für Bauland 2000 nach Baulandarten, Gemeindegrößenklassen und Preisgruppen

## 7.3 Neue Länder und Berlin-Ost

Baulandarten							Baulandarten						
insgesamt	Baureifes Land	Rohbauland	Sonstiges Bauland				insgesamt	Baureifes Land	Rohbauland	Sonstiges Bauland			
			davon							davon			
			insgesamt	Industrie-land	Land für Verkehrs-zwecke	Frei-flächen				insgesamt	Industrie-land	Land für Verkehrs-zwecke	Frei-flächen

### Gemeinden mit 5 000 bis unter 10 000 Einwohnern

Preisgruppen unter 1 DM							Preisgruppen von 40 DM bis unter 45 DM						
A							A	100	62				
B							B	102	58				
C							C	4 210	2 429				
D	0,75		0,75		0,75		D	41,32	41,71	40,65			
E	0,17		0,17		0,17		E	40,00	40,00	40,00			
F	0,99		0,99		0,99		F	44,97	44,97	44,68			
Preisgruppen von 1 DM bis unter 2 DM							Preisgruppen von 45 DM bis unter 50 DM						
A							A	70	55				
B							B	123	65				
C							C	5 757	3 117				
D	1,25	1,40	1,17		1,24		D	46,83	48,03	45,74			
E	1,00	1,00	1,00		1,00		E	45,00	45,00	45,00			
F	1,99	1,57	1,39		1,39		F	49,95	49,95	49,16			
Preisgruppen von 2 DM bis unter 5 DM							Preisgruppen von 50 DM bis unter 75 DM						
A	65						A	332	274	45	13	9	
B	227						B	433	245	54	133	133	
C	748						C	25 831	14 953	3 335	7 543	7 507	
D	3,30	3,77	3,78	3,02	2,99	3,04	D	59,71	60,97	61,91	56,52	56,52	
E	2,00	2,00	2,32	2,00	2,00	2,00	E	50,00	50,00	50,00	50,00	50,00	
F	4,86	4,80	4,50	4,86	3,96	4,86	F	74,90	74,90	73,45	70,00	70,00	
Preisgruppen von 5 DM bis unter 10 DM							Preisgruppen von 75 DM bis unter 100 DM						
A	113	32	54	27	13		A	347	322	15	10	9	
B	616	44	119	454	81		B	296	256	13	27	27	
C	3 627	293	825	2 509	487		C	25 551	22 025	1 159	2 367	2 353	
D	5,89	6,72	6,95	5,53	5,99	7,22	D	86,21	85,89	87,32	88,70	88,76	
E	5,00	5,00	5,00	5,00	5,00	5,00	E	75,00	75,00	80,00	80,00	80,00	
F	9,98	9,57	9,98	9,96	8,76	9,96	F	99,96	99,96	99,50	99,80	99,80	
Preisgruppen von 10 DM bis unter 15 DM							Preisgruppen von 100 DM bis unter 150 DM						
A	181	67	69	45	37		A	533	507	18	8	7	
B	626	189	199	238	228		B	480	445	17	18	18	
C	7 434	2 239	2 390	2 805	2 655		C	57 614	53 428	1 843	2 343	2 326	
D	11,87	11,85	11,98	11,79	11,74	12,79	D	120,15	120,07	111,29	130,31	130,31	
E	10,00	10,00	10,00	10,00	10,00	10,00	E	100,00	100,00	100,00	100,00	100,00	
F	14,96	14,96	14,94	14,21	14,21	13,87	F	149,63	149,63	138,00	145,88	145,88	
Preisgruppen von 15 DM bis unter 20 DM							Preisgruppen von 150 DM bis unter 200 DM						
A	117	57	39	21	16		A	268	256				
B	274	111	81	81	66		B	234	185				
C	4 618	1 842	1 406	1 370	1 138		C	40 173	31 708				
D	16,86	16,53	17,28	16,88	17,14		D	171,91	170,99		172,21	172,21	
E	15,00	15,00	15,00	15,00	15,00		E	150,00	150,00		150,00	150,00	
F	19,94	19,88	19,94	19,07	19,07		F	199,85	199,85		197,72	197,72	
Preisgruppen von 20 DM bis unter 25 DM							Preisgruppen von 200 DM bis unter 300 DM						
A	131	62	50	19	13		A	203	197				
B	343	82	65	196	193		B	205	187				
C	7 435	1 729	1 412	4 293	4 216		C	48 491	44 281				
D	21,71	21,21	21,80	21,88	21,87	22,55	D	236,33	236,98	210,96			
E	20,00	20,00	20,00	20,00	20,00	20,00	E	200,00	200,00	200,00			
F	24,86	24,86	24,82	23,36	22,30	23,36	F	299,70	299,70	290,00			
Preisgruppen von 25 DM bis unter 30 DM							Preisgruppen von 300 DM bis unter 400 DM						
A	136	70	40	28	17		A	85	85				
B	464	321	82	61	54		B	56	56				
C	12 119	8 193	2 279	1 647	1 433		C	18 792	18 792				
D	26,11	25,56	27,75	26,81	26,66	27,89	D	337,89	337,89				
E	25,00	25,00	25,00	25,00	25,00	26,60	E	300,00	300,00				
F	29,99	29,76	29,99	29,50	29,50	28,00	F	382,02	382,02				
Preisgruppen von 30 DM bis unter 35 DM							Preisgruppen von 400 DM bis unter 500 DM						
A	118	69	39	10	10		A						
B	175	82	73	20	20		B						
C	5 478	2 544	2 313	620	620		C						
D	31,37	31,13	31,83	30,70	30,70		D						
E	30,00	30,00	30,00	30,00	30,00		E						
F	34,85	34,53	34,85	33,00	33,00		F						
Preisgruppen von 35 DM bis unter 40 DM							Preisgruppen von 500 DM und mehr						
A	110	80	22	8	5		A						
B	125	64	44	17	12		B						
C	4 566	2 335	1 644	587	415		C						
D	36,41	36,26	37,03	35,37	35,16		D	567,11					
E	35,00	35,00	35,00	35,00	35,00		E	500,83					
F	39,89	39,89	39,00	37,00	37,00		F	630,00					

# 7 Kaufwerte für Bauland 2000 nach Baulandarten, Gemeindegrößenklassen und Preisgruppen

## 7.3 Neue Länder und Berlin-Ost

Baulandarten							Baulandarten						
insgesamt	Baureifes Land	Rohbau-land	Sonstiges Bauland				insgesamt	Baureifes Land	Rohbau-land	Sonstiges Bauland			
			davon							davon			
			insgesamt	Industrie-land	Land für Verkehrs-zwecke	Frei-flächen				insgesamt	Industrie-land	Land für Verkehrs-zwecke	Frei-flächen

### Gemeinden mit 10 000 bis unter 20 000 Einwohnern

Preisgruppen unter 1 DM						Preisgruppen von 40 DM bis unter 45 DM					
A	24	.	24	.	24	A	66	38	22	6	6
B	164	.	164	.	164	B	101	39	42	21	21
C	65	.	65	.	65	C	4 185	1 584	1 737	865	865
D	0,40	.	0,40	.	0,40	D	41,28	41,10	41,45	41,26	41,26
E	0,20	.	0,20	.	0,20	E	40,00	40,00	40,00	40,00	40,00
F	0,90	.	0,90	.	0,90	F	44,97	44,53	44,97	42,74	42,74
Preisgruppen von 1 DM bis unter 2 DM						Preisgruppen von 45 DM bis unter 50 DM					
A	15	.	9	.	9	A	58	41	12	5	.
B	77	.	27	.	27	B	105	44	45	16	.
C	119	.	43	.	43	C	4 941	2 051	2 145	745	.
D	1,55	.	1,58	.	1,58	D	46,98	46,91	47,70	45,21	.
E	1,00	.	1,00	.	1,00	E	45,00	45,00	45,00	45,00	.
F	1,95	.	1,95	.	1,95	F	49,81	49,81	49,00	49,52	.
Preisgruppen von 2 DM bis unter 5 DM						Preisgruppen von 50 DM bis unter 75 DM					
A	53	.	.	.	.	A	305	244	44	17	8
B	204	.	.	.	.	B	364	229	93	42	21
C	769	.	.	.	.	C	22 279	13 967	5 646	2 666	1 375
D	3,77	3,72	4,16	3,67	3,41	D	61,15	60,87	60,88	63,26	65,24
E	2,00	2,88	3,23	2,00	2,00	E	50,00	50,00	50,00	52,12	53,00
F	4,87	4,87	4,44	4,51	4,00	F	74,88	74,88	72,50	74,00	70,00
Preisgruppen von 5 DM bis unter 10 DM						Preisgruppen von 75 DM bis unter 100 DM					
A	80	32	21	27	7	A	322	299	17	6	6
B	492	69	130	293	259	B	575	236	325	14	14
C	3 816	493	889	2 435	2 186	C	51 557	20 637	29 756	1 164	1 164
D	7,76	7,18	6,84	8,31	8,45	D	89,71	87,40	91,63	83,79	83,79
E	5,00	5,00	5,00	5,00	5,00	E	75,00	75,00	75,00	75,69	75,69
F	9,97	9,75	9,97	9,87	9,00	F	99,96	99,96	95,00	98,00	98,00
Preisgruppen von 10 DM bis unter 15 DM						Preisgruppen von 100 DM bis unter 150 DM					
A	100	46	26	28	14	A	505	484	14	7	6
B	191	76	35	80	59	B	434	373	40	22	17
C	2 233	912	415	906	687	C	52 625	45 004	5 031	2 589	1 813
D	11,70	12,04	11,85	11,31	11,55	D	121,20	120,75	127,35	117,90	109,81
E	10,00	10,00	10,00	10,00	10,00	E	100,00	100,00	100,00	100,00	100,00
F	14,86	14,86	14,29	14,80	13,75	F	149,53	149,53	148,73	142,36	140,00
Preisgruppen von 15 DM bis unter 20 DM						Preisgruppen von 150 DM bis unter 200 DM					
A	130	54	39	37	28	A	361	356	.	.	.
B	510	70	123	318	309	B	267	249	.	.	.
C	8 505	1 149	2 005	5 351	5 199	C	45 563	42 617	.	.	.
D	16,66	16,45	16,32	16,85	16,83	D	170,59	171,38	.	.	.
E	15,00	15,00	15,00	15,00	15,00	E	150,00	150,00	.	.	.
F	19,99	19,99	19,90	18,34	18,00	F	199,49	199,49	.	.	.
Preisgruppen von 20 DM bis unter 25 DM						Preisgruppen von 200 DM bis unter 300 DM					
A	87	40	27	20	17	A	182	173	.	.	.
B	229	58	82	89	89	B	152	121	.	.	.
C	5 124	1 245	1 857	2 022	2 008	C	36 305	27 812	.	.	.
D	22,38	21,48	22,78	22,60	22,61	D	239,35	230,13	.	276,56	.
E	20,00	20,00	20,00	20,00	20,00	E	200,00	200,00	.	200,00	.
F	24,93	24,93	24,67	24,35	24,35	F	299,53	299,53	.	295,00	.
Preisgruppen von 25 DM bis unter 30 DM						Preisgruppen von 300 DM bis unter 400 DM					
A	70	39	12	19	15	A	53	52	.	.	.
B	177	65	61	52	49	B	87	79	.	.	.
C	4 596	1 680	1 596	1 320	1 264	C	28 817	26 337	.	.	.
D	25,90	25,76	26,31	25,61	25,63	D	330,20	332,23	.	.	.
E	25,00	25,00	25,00	25,00	25,00	E	300,00	300,00	.	.	.
F	29,88	29,88	29,13	29,75	29,75	F	393,25	393,25	.	.	.
Preisgruppen von 30 DM bis unter 35 DM						Preisgruppen von 400 DM bis unter 500 DM					
A	91	57	21	13	11	A	70	69	.	.	.
B	136	64	23	49	41	B	68	65	.	.	.
C	4 257	1 992	730	1 535	1 281	C	30 347	28 947	.	.	.
D	31,23	31,10	31,41	31,30	31,58	D	447,62	446,24	.	.	.
E	30,00	30,00	30,00	30,00	30,00	E	400,36	400,36	.	.	.
F	34,71	34,71	33,23	34,15	34,15	F	499,50	499,50	.	.	.
Preisgruppen von 35 DM bis unter 40 DM						Preisgruppen von 500 DM und mehr					
A	81	50	19	12	10	A	42	42	.	.	.
B	122	48	37	37	36	B	35	35	.	.	.
C	4 509	1 784	1 375	1 350	1 340	C	20 011	20 011	.	.	.
D	36,89	37,05	36,73	36,86	36,85	D	565,83	565,83	.	.	.
E	35,00	35,00	35,00	35,00	35,00	E	500,00	500,00	.	.	.
F	39,89	39,89	39,42	38,93	38,00	F	1346,81	1346,81	.	.	.

**7 Kaufwerte für Bauland 2000 nach Baulandarten, Gemeindegrößenklassen und Preisgruppen**  
**7.3 Neue Länder und Berlin-Ost**

Baulandarten								Baulandarten						
insgesamt	Baureifes Land	Rohbau-land	insgesamt	Sonstiges Bauland			insgesamt	Baureifes Land	Rohbau-land	insgesamt	Sonstiges Bauland			
				Industrie-land	Land für Verkehrs-zwecke	Frei-flächen					Industrie-land	Land für Verkehrs-zwecke	Frei-flächen	
														davon

**Gemeinden mit 20 000 bis unter 50 000 Einwohnern**

Preisgruppen unter 1 DM						Preisgruppen von 40 DM bis unter 45 DM					
A	.	.	.	.	.	A	110	79	20	11	10
B	.	.	.	.	.	B	263	148	93	23	22
C	.	.	.	.	.	C	10 758	6 025	3 785	948	943
D	.	.	.	.	.	D	40,84	40,82	40,60	41,98	41,99
E	.	.	.	.	.	E	40,00	40,00	40,00	40,00	40,00
F	.	.	.	.	.	F	44,99	44,99	44,99	44,40	44,40
Preisgruppen von 1 DM bis unter 2 DM						Preisgruppen von 45 DM bis unter 50 DM					
A	.	.	.	.	.	A	92	62	19	11	9
B	.	.	.	.	.	B	164	77	65	22	21
C	.	.	.	.	.	C	7 662	3 561	3 084	1 017	994
D	1,48	1,44	1,50	1,58	1,58	D	46,71	46,15	47,48	46,42	46,45
E	1,00	1,00	1,00	1,00	1,00	E	45,00	45,00	45,00	45,00	45,00
F	1,99	1,99	1,80	1,80	1,80	F	49,92	49,92	49,02	48,00	48,00
Preisgruppen von 2 DM bis unter 5 DM						Preisgruppen von 50 DM bis unter 75 DM					
A	64	7	.	.	.	A	478	348	79	51	39
B	341	40	.	.	.	B	517	298	113	106	99
C	1 171	137	.	.	.	C	31 388	18 656	6 426	6 306	5 909
D	3,43	3,45	2,96	3,46	3,37	D	60,66	62,51	56,79	59,59	59,64
E	2,00	2,00	2,00	2,13	2,00	E	50,00	50,00	50,00	50,00	50,00
F	4,97	4,49	4,71	4,97	4,80	F	74,97	74,97	74,22	72,31	70,53
Preisgruppen von 5 DM bis unter 10 DM						Preisgruppen von 75 DM bis unter 100 DM					
A	116	46	24	46	22	A	478	425	34	19	13
B	610	49	88	472	319	B	514	390	89	35	29
C	4 461	343	690	3 428	2 460	C	45 278	34 246	8 085	2 946	2 418
D	7,32	7,00	7,82	7,26	7,71	D	88,05	87,90	90,42	83,65	83,95
E	5,00	5,00	5,00	5,00	5,00	E	75,00	75,00	75,00	75,00	80,45
F	9,92	9,91	9,92	9,84	8,50	F	99,99	99,99	97,54	98,45	80,89
Preisgruppen von 10 DM bis unter 15 DM						Preisgruppen von 100 DM bis unter 150 DM					
A	124	54	33	37	29	A	1 062	1 012	33	17	13
B	600	134	202	263	258	B	817	731	53	34	31
C	7 047	1 603	2 199	3 244	3 192	C	98 488	88 665	5 732	4 091	3 779
D	11,75	11,93	10,87	12,33	12,36	D	120,49	121,28	109,03	121,21	120,14
E	10,00	10,00	10,00	10,00	10,00	E	100,00	100,00	100,00	100,00	100,00
F	14,98	14,98	13,86	14,89	13,50	F	149,72	149,72	146,59	144,00	144,00
Preisgruppen von 15 DM bis unter 20 DM						Preisgruppen von 150 DM bis unter 200 DM					
A	127	54	39	34	25	A	539	525	6	8	6
B	465	121	98	246	230	B	612	552	3	57	56
C	7 609	1 986	1 621	4 002	3 730	C	105 745	96 103	414	9 229	9 013
D	16,35	16,46	16,48	16,25	16,19	D	172,79	173,99	165,34	161,52	161,36
E	15,00	15,00	15,00	15,00	15,00	E	150,00	150,00	151,90	150,00	150,00
F	19,92	19,86	19,92	19,00	18,26	F	199,53	199,53	182,00	185,00	184,65
Preisgruppen von 20 DM bis unter 25 DM						Preisgruppen von 200 DM bis unter 300 DM					
A	132	57	33	42	39	A	249	244	.	.	.
B	352	102	64	186	185	B	226	215	.	.	.
C	7 611	2 203	1 415	3 994	3 972	C	54 079	51 291	.	.	.
D	21,61	21,66	22,05	21,44	21,43	D	239,05	238,87	.	.	.
E	20,00	20,00	20,00	20,00	20,00	E	200,00	200,00	.	.	.
F	24,93	24,69	24,93	24,93	24,93	F	299,32	299,32	.	.	.
Preisgruppen von 25 DM bis unter 30 DM						Preisgruppen von 300 DM bis unter 400 DM					
A	146	73	21	52	45	A	27	27	.	.	.
B	477	207	86	184	179	B	19	19	.	.	.
C	12 512	5 576	2 199	4 737	4 596	C	6 361	6 361	.	.	.
D	26,21	26,92	25,60	25,71	25,66	D	332,09	332,09	.	.	.
E	25,00	25,00	25,00	25,00	25,00	E	300,00	300,00	.	.	.
F	29,99	29,59	29,41	29,99	28,85	F	395,61	395,61	.	.	.
Preisgruppen von 30 DM bis unter 35 DM						Preisgruppen von 400 DM bis unter 500 DM					
A	114	70	17	27	23	A	15	15	.	.	.
B	274	119	27	128	127	B	7	7	.	.	.
C	8 548	3 767	850	3 932	3 912	C	3 303	3 303	.	.	.
D	31,18	31,72	31,00	30,73	30,74	D	454,63	454,63	.	.	.
E	30,00	30,00	30,00	30,00	30,00	E	405,95	405,95	.	.	.
F	34,99	34,99	34,50	34,00	34,00	F	485,00	485,00	.	.	.
Preisgruppen von 35 DM bis unter 40 DM						Preisgruppen von 500 DM und mehr					
A	125	71	27	27	22	A	.	.	.	.	.
B	278	96	96	86	84	B	.	.	.	.	.
C	10 112	3 534	3 539	3 039	2 979	C	.	.	.	.	.
D	36,37	36,85	36,69	35,47	35,48	D	.	.	.	.	.
E	35,00	35,00	35,00	35,00	35,00	E	.	.	.	.	.
F	39,96	39,68	39,96	39,59	36,47	F	.	.	.	.	.



**7 Kaufwerte für Bauland 2000 nach Baulandarten, Gemeindegrößenklassen und Preisgruppen**  
**7.3 Neue Länder und Berlin-Ost**

Baulandarten						Baulandarten							
insgesamt	Baureifes Land	Rohbau-land	Sonstiges Bauland				insgesamt	Baureifes Land	Rohbau-land	Sonstiges Bauland			
			insgesamt	Industrie-land	Land für Verkehrs-zwecke	Frei-flächen				insgesamt	Industrie-land	Land für Verkehrs-zwecke	Frei-flächen

**Gemeinden mit 50 000 bis unter 100 000 Einwohnern**

Preisgruppen unter 1 DM							Preisgruppen von 40 DM bis unter 45 DM						
A	.	.	.	.	.	.	A	25	13	.	.	.	.
B	.	.	.	.	.	.	B	71	11	.	.	.	.
C	.	.	.	.	.	.	C	2 898	473	.	.	.	.
D	.	.	.	.	.	.	D	40,78	42,24	.	40,34	40,34	.
E	.	.	.	.	.	.	E	40,00	40,00	.	40,00	40,00	.
F	.	.	.	.	.	.	F	44,78	44,78	.	44,57	44,57	.
Preisgruppen von 1 DM bis unter 2 DM							Preisgruppen von 45 DM bis unter 50 DM						
A	.	.	.	.	.	.	A	22	9	.	.	.	.
B	.	.	.	.	.	.	B	25	5	.	.	.	.
C	.	.	.	.	.	.	C	1 149	249	.	.	.	.
D	.	.	.	.	.	.	D	46,47	47,74	45,93	46,24	46,02	.
E	.	.	.	.	.	.	E	45,00	45,00	45,00	45,00	45,00	.
F	.	.	.	.	.	.	F	49,79	49,79	47,96	49,00	49,00	.
Preisgruppen von 2 DM bis unter 5 DM							Preisgruppen von 50 DM bis unter 75 DM						
A	.	.	.	.	.	.	A	146	110	14	22	.	.
B	.	.	.	.	.	.	B	230	175	10	45	.	.
C	.	.	.	.	.	.	C	13 637	10 353	599	2 684	.	.
D	3,31	.	.	.	.	.	D	59,33	59,14	58,67	60,21	60,50	.
E	2,00	.	.	.	.	.	E	50,00	50,00	50,00	52,00	52,00	.
F	4,63	.	.	.	.	.	F	74,17	74,17	71,00	70,00	70,00	.
Preisgruppen von 5 DM bis unter 10 DM							Preisgruppen von 75 DM bis unter 100 DM						
A	.	.	.	.	.	.	A	117	98	10	9	9	.
B	.	.	.	.	.	.	B	212	141	22	50	50	.
C	.	.	.	.	.	.	C	18 549	12 383	1 821	4 345	4 345	.
D	6,96	7,23	6,42	.	.	.	D	87,34	87,73	84,11	87,64	87,64	.
E	5,00	6,00	5,00	.	.	.	E	75,00	75,00	78,11	75,00	75,00	.
F	8,00	8,00	8,00	.	.	.	F	99,90	99,90	99,00	99,00	99,00	.
Preisgruppen von 10 DM bis unter 15 DM							Preisgruppen von 100 DM bis unter 150 DM						
A	23	.	.	.	.	.	A	552	541	.	.	.	.
B	71	.	.	.	.	.	B	394	371	.	.	.	.
C	809	.	.	.	.	.	C	49 825	47 110	.	.	.	.
D	11,38	12,78	11,15	.	.	.	D	126,42	127,04	116,91	117,01	.	.
E	10,00	10,00	10,00	.	.	.	E	100,00	100,00	100,00	100,00	.	.
F	14,55	14,25	14,55	.	.	.	F	149,57	149,57	140,00	140,00	.	.
Preisgruppen von 15 DM bis unter 20 DM							Preisgruppen von 150 DM bis unter 200 DM						
A	15	.	.	.	.	.	A	208	205	.	.	.	.
B	93	.	.	.	.	.	B	126	122	.	.	.	.
C	1 507	.	.	.	.	.	C	20 621	19 961	.	.	.	.
D	16,21	17,71	15,69	.	.	.	D	163,48	163,42	.	.	.	.
E	15,00	15,77	15,00	.	.	.	E	150,00	150,00	.	.	.	.
F	18,79	18,79	17,44	.	.	.	F	199,73	199,73	.	.	.	.
Preisgruppen von 20 DM bis unter 25 DM							Preisgruppen von 200 DM bis unter 300 DM						
A	13	.	.	.	.	.	A	144	139	.	.	.	.
B	37	.	.	.	.	.	B	132	106	.	.	.	.
C	840	.	.	.	.	.	C	30 530	24 525	.	.	.	.
D	22,51	22,39	.	.	.	.	D	231,16	230,36	.	.	.	.
E	20,00	20,00	.	.	.	.	E	200,00	200,00	.	.	.	.
F	24,82	24,82	.	.	.	.	F	298,21	298,21	.	.	.	.
Preisgruppen von 25 DM bis unter 30 DM							Preisgruppen von 300 DM bis unter 400 DM						
A	19	.	.	.	.	.	A	44	44	.	.	.	.
B	107	.	.	.	.	.	B	31	31	.	.	.	.
C	2 930	.	.	.	.	.	C	10 996	10 996	.	.	.	.
D	27,27	25,57	.	.	.	.	D	350,63	350,63	.	.	.	.
E	25,00	25,00	.	.	.	.	E	300,00	300,00	.	.	.	.
F	28,63	28,63	.	.	.	.	F	394,67	394,67	.	.	.	.
Preisgruppen von 30 DM bis unter 35 DM							Preisgruppen von 400 DM bis unter 500 DM						
A	23	14	.	.	.	.	A	7	7	.	.	.	.
B	182	26	.	.	.	.	B	3	3	.	.	.	.
C	5 758	851	.	.	.	.	C	1 316	1 316	.	.	.	.
D	31,67	32,98	31,30	.	.	.	D	452,06	452,06	.	.	.	.
E	30,00	30,00	30,00	.	.	.	E	425,00	425,00	.	.	.	.
F	34,44	34,19	33,86	.	.	.	F	477,94	477,94	.	.	.	.
Preisgruppen von 35 DM bis unter 40 DM							Preisgruppen von 500 DM und mehr						
A	23	15	.	.	.	.	A	10	10	.	.	.	.
B	70	19	.	.	.	.	B	6	6	.	.	.	.
C	2 520	726	.	.	.	.	C	4 608	4 608	.	.	.	.
D	36,15	38,02	.	.	.	.	D	746,53	746,53	.	.	.	.
E	35,00	35,00	.	.	.	.	E	501,46	501,46	.	.	.	.
F	39,89	39,89	.	.	.	.	F	1673,61	1673,61	.	.	.	.

**7 Kaufwerte für Bauland 2000 nach Baulandarten, Gemeindegrößenklassen und Preisgruppen**  
**7.3 Neue Länder und Berlin-Ost**

Baulandarten							Baulandarten						
insgesamt	Baureifes Land	Rohbau-land	Sonstiges Bauland				insgesamt	Baureifes Land	Rohbau-land	Sonstiges Bauland			
			insgesamt	Industrie-land	Land für Verkehrs-zwecke	Frei-flächen				insgesamt	Industrie-land	Land für Verkehrs-zwecke	Frei-flächen

**Gemeinden mit 100 000 bis unter 200 000 Einwohnern**

Preisgruppen unter 1 DM							Preisgruppen von 40 DM bis unter 45 DM						
A	.	.	.	.	.	.	A	.	.	.	.	.	.
B	.	.	.	.	.	.	B	.	.	.	.	.	.
C	.	.	.	.	.	.	C	.	.	.	.	.	.
D	.	.	.	.	.	.	D	.	.	.	.	.	.
E	.	.	.	.	.	.	E	.	.	.	.	.	.
F	.	.	.	.	.	.	F	.	.	.	.	.	.
Preisgruppen von 1 DM bis unter 2 DM							Preisgruppen von 45 DM bis unter 50 DM						
A	.	.	.	.	.	.	A	.	.	.	.	.	.
B	.	.	.	.	.	.	B	.	.	.	.	.	.
C	.	.	.	.	.	.	C	.	.	.	.	.	.
D	.	.	.	.	.	.	D	.	.	.	.	.	.
E	.	.	.	.	.	.	E	.	.	.	.	.	.
F	.	.	.	.	.	.	F	.	.	.	.	.	.
Preisgruppen von 2 DM bis unter 5 DM							Preisgruppen von 50 DM bis unter 75 DM						
A	.	.	.	.	.	.	A	36	18	11	7	6	.
B	.	.	.	.	.	.	B	123	17	47	59	48	.
C	.	.	.	.	.	.	C	6 929	1 029	2 577	3 323	2 726	.
D	.	.	.	.	.	.	D	56,34	61,84	54,66	56,14	57,02	.
E	.	.	.	.	.	.	E	50,00	50,00	50,00	50,00	50,00	.
F	.	.	.	.	.	.	F	74,63	74,63	70,00	67,38	67,38	.
Preisgruppen von 5 DM bis unter 10 DM							Preisgruppen von 75 DM bis unter 100 DM						
A	.	.	.	.	.	.	A	36	34	.	.	.	.
B	.	.	.	.	.	.	B	39	25	.	.	.	.
C	.	.	.	.	.	.	C	3 343	2 214	.	.	.	.
D	.	.	.	.	.	.	D	85,74	86,99	.	.	.	.
E	.	.	.	.	.	.	E	75,00	75,00	.	.	.	.
F	.	.	.	.	.	.	F	99,60	99,60	.	.	.	.
Preisgruppen von 10 DM bis unter 15 DM							Preisgruppen von 100 DM bis unter 150 DM						
A	.	.	.	.	.	.	A	148	138	.	.	.	.
B	.	.	.	.	.	.	B	133	96	.	.	.	.
C	.	.	.	.	.	.	C	16 725	12 469	.	.	.	.
D	.	.	.	.	.	.	D	125,54	129,22	117,39	.	.	.
E	.	.	.	.	.	.	E	100,00	100,00	102,67	.	.	.
F	.	.	.	.	.	.	F	149,98	149,98	144,72	.	.	.
Preisgruppen von 15 DM bis unter 20 DM							Preisgruppen von 150 DM bis unter 200 DM						
A	5	.	.	.	.	.	A	171	161	.	.	.	.
B	25	.	.	.	.	.	B	122	104	.	.	.	.
C	475	.	.	.	.	.	C	20 698	17 779	.	.	.	.
D	18,86	.	.	.	.	.	D	170,00	170,38	167,18	.	.	.
E	15,00	.	.	.	.	.	E	150,00	150,00	150,00	.	.	.
F	19,00	.	.	.	.	.	F	199,63	199,63	195,00	.	.	.
Preisgruppen von 20 DM bis unter 25 DM							Preisgruppen von 200 DM bis unter 300 DM						
A	.	.	.	.	.	.	A	77	69	.	.	.	.
B	.	.	.	.	.	.	B	71	55	.	.	.	.
C	.	.	.	.	.	.	C	15 950	12 707	.	.	.	.
D	.	.	.	.	.	.	D	225,87	231,80	207,81	.	.	.
E	.	.	.	.	.	.	E	200,00	200,00	200,00	.	.	.
F	.	.	.	.	.	.	F	299,00	299,00	259,74	.	.	.
Preisgruppen von 25 DM bis unter 30 DM							Preisgruppen von 300 DM bis unter 400 DM						
A	.	.	.	.	.	.	A	32	28	.	.	.	.
B	.	.	.	.	.	.	B	53	41	.	.	.	.
C	.	.	.	.	.	.	C	17 811	14 347	.	.	.	.
D	.	.	.	.	.	.	D	337,96	347,14	.	.	.	.
E	.	.	.	.	.	.	E	300,00	303,57	.	.	.	.
F	.	.	.	.	.	.	F	397,71	397,71	.	.	.	.
Preisgruppen von 30 DM bis unter 35 DM							Preisgruppen von 400 DM bis unter 500 DM						
A	.	.	.	.	.	.	A	17	17	.	.	.	.
B	.	.	.	.	.	.	B	18	18	.	.	.	.
C	.	.	.	.	.	.	C	8 051	8 051	.	.	.	.
D	.	.	.	.	.	.	D	449,73	449,73	.	.	.	.
E	.	.	.	.	.	.	E	400,73	400,73	.	.	.	.
F	.	.	.	.	.	.	F	499,39	499,39	.	.	.	.
Preisgruppen von 35 DM bis unter 40 DM							Preisgruppen von 500 DM und mehr						
A	.	.	.	.	.	.	A	23	20	.	.	.	.
B	.	.	.	.	.	.	B	34	19	.	.	.	.
C	.	.	.	.	.	.	C	23 930	16 037	.	.	.	.
D	.	.	.	.	.	.	D	704,67	849,85	.	.	.	.
E	.	.	.	.	.	.	E	500,00	500,00	.	.	.	.
F	.	.	.	.	.	.	F	1040,00	1040,00	.	.	.	.

## 7 Kaufwerte für Bauland 2000 nach Baulandarten, Gemeindegrößenklassen und Preisgruppen

## 7.3 Neue Länder und Berlin-Ost

Baulandarten							Baulandarten						
insgesamt	Baureifes Land	Rohbau-land	Sonstiges Bauland				insgesamt	Baureifes Land	Rohbau-land	Sonstiges Bauland			
			insgesamt	davon						insgesamt	davon		
				Industrie-land	Land für Verkehrs-zwecke	Frei-flächen					Industrie-land	Land für Verkehrs-zwecke	Frei-flächen
Gemeinden mit 200 000 bis unter 500 000 Einwohnern													
Preisgruppen unter 1 DM							Preisgruppen von 40 DM bis unter 45 DM						
A	.	.	.	.	.	.	A	34	12	17	5	5	.
B	.	.	.	.	.	.	B	88	22	40	26	26	.
C	.	.	.	.	.	.	C	3 734	922	1 719	1 093	1 093	.
D	.	.	.	.	.	.	D	42,55	41,87	42,88	42,63	42,63	.
E	.	.	.	.	.	.	E	40,00	40,00	40,00	40,00	40,00	.
F	.	.	.	.	.	.	F	44,94	44,94	44,50	42,84	42,84	.
Preisgruppen von 1 DM bis unter 2 DM							Preisgruppen von 45 DM bis unter 50 DM						
A	.	.	.	.	.	.	A	.	.	.	.	.	.
B	.	.	.	.	.	.	B	.	.	.	.	.	.
C	.	.	.	.	.	.	C	.	.	.	.	.	.
D	1,50	.	1,50	.	.	.	D	46,90	47,40	46,64	.	.	.
E	1,00	.	1,00	.	.	.	E	45,00	45,00	45,00	.	.	.
F	1,75	.	1,75	.	.	.	F	49,97	49,97	47,89	.	.	.
Preisgruppen von 2 DM bis unter 5 DM							Preisgruppen von 50 DM bis unter 75 DM						
A	15	.	13	.	13	.	A	113	60	.	.	.	.
B	296	.	219	.	219	.	B	344	86	.	.	.	.
C	1 085	.	883	.	883	.	C	20 330	5 251	.	.	.	.
D	3,67	.	4,03	.	4,03	.	D	59,04	61,05	60,58	56,56	56,33	.
E	2,00	.	2,50	.	2,50	.	E	50,00	50,00	50,00	50,00	50,00	.
F	4,50	.	4,50	.	4,50	.	F	74,63	74,47	74,63	74,40	74,40	.
Preisgruppen von 5 DM bis unter 10 DM							Preisgruppen von 75 DM bis unter 100 DM						
A	16	.	9	.	9	.	A	138	113	.	.	.	.
B	266	.	260	.	260	.	B	326	174	.	.	.	.
C	1 605	.	1 563	.	1 563	.	C	29 345	15 241	.	.	.	.
D	6,04	6,19	6,02	.	6,02	.	D	90,02	87,83	93,08	86,83	85,04	.
E	5,00	5,00	6,00	.	6,00	.	E	75,00	75,00	75,00	80,00	80,00	.
F	9,86	8,45	9,86	.	9,86	.	F	99,97	99,97	97,98	96,85	90,00	.
Preisgruppen von 10 DM bis unter 15 DM							Preisgruppen von 100 DM bis unter 150 DM						
A	20	6	5	9	.	.	A	303	271	.	.	.	.
B	555	10	428	117	.	.	B	510	397	.	.	.	.
C	7 422	104	5 841	1 477	.	.	C	61 546	47 676	.	.	.	.
D	13,36	10,00	13,66	12,58	.	.	D	120,72	120,07	120,70	126,89	127,73	112,66
E	10,00	10,00	10,00	10,00	.	.	E	100,00	100,00	100,00	100,00	100,00	100,00
F	14,86	10,00	14,00	14,86	.	.	F	149,71	149,71	136,55	140,00	140,00	130,00
Preisgruppen von 15 DM bis unter 20 DM							Preisgruppen von 150 DM bis unter 200 DM						
A	14	.	8	.	.	.	A	770	758	.	.	.	.
B	192	.	82	.	.	.	B	547	522	.	.	.	.
C	2 880	.	1 226	.	.	.	C	92 287	88 140	.	.	.	.
D	15,02	15,01	15,03	.	.	.	D	168,78	168,74	169,20	170,49	.	.
E	15,00	15,00	15,00	.	.	.	E	150,00	150,00	150,20	150,00	.	.
F	18,00	15,71	18,00	.	.	.	F	199,60	199,60	194,12	198,00	.	.
Preisgruppen von 20 DM bis unter 25 DM							Preisgruppen von 200 DM bis unter 300 DM						
A	.	.	.	.	.	.	A	525	508	.	.	.	.
B	.	.	.	.	.	.	B	403	379	.	.	.	.
C	.	.	.	.	.	.	C	96 141	90 585	.	.	.	.
D	20,38	21,06	20,29	21,04	.	.	D	238,39	238,94	214,99	247,46	238,33	.
E	20,00	20,00	20,00	20,00	.	.	E	200,00	200,00	208,00	200,00	200,00	.
F	24,50	22,52	24,50	24,50	.	.	F	299,31	299,31	276,50	294,00	294,00	.
Preisgruppen von 25 DM bis unter 30 DM							Preisgruppen von 300 DM bis unter 400 DM						
A	.	.	.	.	.	.	A	108	103	.	.	.	.
B	.	.	.	.	.	.	B	83	80	.	.	.	.
C	.	.	.	.	.	.	C	27 789	26 746	.	.	.	.
D	26,29	25,86	27,46	26,06	26,17	.	D	333,53	333,97	.	.	.	.
E	25,00	25,00	25,00	25,00	25,00	.	E	300,00	300,00	.	.	.	.
F	29,41	29,15	28,52	29,41	29,41	.	F	399,21	399,21	.	.	.	.
Preisgruppen von 30 DM bis unter 35 DM							Preisgruppen von 400 DM bis unter 500 DM						
A	.	.	.	.	.	.	A	35	32	.	.	.	.
B	.	.	.	.	.	.	B	29	22	.	.	.	.
C	.	.	.	.	.	.	C	12 828	9 587	.	.	.	.
D	30,41	30,51	30,43	30,24	30,03	.	D	434,99	441,69	.	.	.	.
E	30,00	30,00	30,00	30,00	30,00	.	E	400,00	400,00	.	.	.	.
F	34,74	34,35	34,74	33,50	33,50	.	F	489,80	489,80	.	.	.	.
Preisgruppen von 35 DM bis unter 40 DM							Preisgruppen von 500 DM und mehr						
A	.	.	.	.	.	.	A	55	45	.	.	.	.
B	.	.	.	.	.	.	B	55	45	.	.	.	.
C	.	.	.	.	.	.	C	64 614	55 360	.	.	.	.
D	37,11	35,81	37,93	35,45	35,45	.	D	1172,73	1226,41	974,85	747,13	.	.
E	35,00	35,00	35,00	35,00	35,00	.	E	507,25	507,25	510,00	510,00	.	.
F	38,89	38,85	38,00	38,89	38,89	.	F	6143,94	6143,94	2118,64	2118,64	.	.

**7 Kaufwerte für Bauland 2000 nach Baulandarten, Gemeindegrößenklassen und Preisgruppen**  
**7.3 Neue Länder und Berlin-Ost**

Baulandarten								Baulandarten						
insgesamt	Baureifes Land	Rohbau-land	Sonstiges Bauland				insgesamt	Baureifes Land	Rohbau-land	Sonstiges Bauland				
			insgesamt	davon						insgesamt	davon			
				Industrie-land	Land für Verkehrs-zwecke	Frei-flächen					Industrie-land	Land für Verkehrs-zwecke	Frei-flächen	

**Gemeinden mit 500 000 Einwohnern und mehr**

Preisgruppen unter 1 DM							Preisgruppen von 40 DM bis unter 45 DM						
A	.	.	.	.	.	.	A	.	.	.	.	.	.
B	.	.	.	.	.	.	B	.	.	.	.	.	.
C	.	.	.	.	.	.	C	.	.	.	.	.	.
D	.	.	.	.	.	.	D	.	.	.	.	.	.
E	.	.	.	.	.	.	E	.	.	.	.	.	.
F	.	.	.	.	.	.	F	.	.	.	.	.	.
Preisgruppen von 1 DM bis unter 2 DM							Preisgruppen von 45 DM bis unter 50 DM						
A	.	.	.	.	.	.	A	.	.	.	.	.	.
B	.	.	.	.	.	.	B	.	.	.	.	.	.
C	.	.	.	.	.	.	C	.	.	.	.	.	.
D	.	.	.	.	.	.	D	.	.	.	.	.	.
E	.	.	.	.	.	.	E	.	.	.	.	.	.
F	.	.	.	.	.	.	F	.	.	.	.	.	.
Preisgruppen von 2 DM bis unter 5 DM							Preisgruppen von 50 DM bis unter 75 DM						
A	.	.	.	.	.	.	A	.	.	.	.	.	.
B	.	.	.	.	.	.	B	.	.	.	.	.	.
C	.	.	.	.	.	.	C	.	.	.	.	.	.
D	.	.	.	.	.	.	D	.	.	.	.	.	.
E	.	.	.	.	.	.	E	.	.	.	.	.	.
F	.	.	.	.	.	.	F	.	.	.	.	.	.
Preisgruppen von 5 DM bis unter 10 DM							Preisgruppen von 75 DM bis unter 100 DM						
A	.	.	.	.	.	.	A	.	.	.	.	.	.
B	.	.	.	.	.	.	B	.	.	.	.	.	.
C	.	.	.	.	.	.	C	.	.	.	.	.	.
D	.	.	.	.	.	.	D	.	.	.	.	.	.
E	.	.	.	.	.	.	E	.	.	.	.	.	.
F	.	.	.	.	.	.	F	.	.	.	.	.	.
Preisgruppen von 10 DM bis unter 15 DM							Preisgruppen von 100 DM bis unter 150 DM						
A	.	.	.	.	.	.	A	.	.	.	.	.	.
B	.	.	.	.	.	.	B	.	.	.	.	.	.
C	.	.	.	.	.	.	C	.	.	.	.	.	.
D	.	.	.	.	.	.	D	.	.	.	.	.	.
E	.	.	.	.	.	.	E	.	.	.	.	.	.
F	.	.	.	.	.	.	F	.	.	.	.	.	.
Preisgruppen von 15 DM bis unter 20 DM							Preisgruppen von 150 DM bis unter 200 DM						
A	.	.	.	.	.	.	A	.	.	.	.	.	.
B	.	.	.	.	.	.	B	.	.	.	.	.	.
C	.	.	.	.	.	.	C	.	.	.	.	.	.
D	.	.	.	.	.	.	D	.	.	.	.	.	.
E	.	.	.	.	.	.	E	.	.	.	.	.	.
F	.	.	.	.	.	.	F	.	.	.	.	.	.
Preisgruppen von 20 DM bis unter 25 DM							Preisgruppen von 200 DM bis unter 300 DM						
A	.	.	.	.	.	.	A	20	20	.	.	.	.
B	.	.	.	.	.	.	B	22	22	.	.	.	.
C	.	.	.	.	.	.	C	5 786	5 786	.	.	.	.
D	.	.	.	.	.	.	D	267,55	267,55	.	.	.	.
E	.	.	.	.	.	.	E	.	.	.	.	.	.
F	.	.	.	.	.	.	F	.	.	.	.	.	.
Preisgruppen von 25 DM bis unter 30 DM							Preisgruppen von 300 DM bis unter 400 DM						
A	.	.	.	.	.	.	A	31	31	.	.	.	.
B	.	.	.	.	.	.	B	35	35	.	.	.	.
C	.	.	.	.	.	.	C	11 520	11 520	.	.	.	.
D	.	.	.	.	.	.	D	326,65	326,65	.	.	.	.
E	.	.	.	.	.	.	E	.	.	.	.	.	.
F	.	.	.	.	.	.	F	.	.	.	.	.	.
Preisgruppen von 30 DM bis unter 35 DM							Preisgruppen von 400 DM bis unter 500 DM						
A	.	.	.	.	.	.	A	.	.	.	.	.	.
B	.	.	.	.	.	.	B	.	.	.	.	.	.
C	.	.	.	.	.	.	C	.	.	.	.	.	.
D	.	.	.	.	.	.	D	.	.	.	.	.	.
E	.	.	.	.	.	.	E	.	.	.	.	.	.
F	.	.	.	.	.	.	F	.	.	.	.	.	.
Preisgruppen von 35 DM bis unter 40 DM							Preisgruppen von 500 DM und mehr						
A	.	.	.	.	.	.	A	10	10	.	.	.	.
B	.	.	.	.	.	.	B	14	14	.	.	.	.
C	.	.	.	.	.	.	C	67 371	67 371	.	.	.	.
D	.	.	.	.	.	.	D	4667,54	4667,54	.	.	.	.
E	.	.	.	.	.	.	E	.	.	.	.	.	.
F	.	.	.	.	.	.	F	.	.	.	.	.	.

## 7 Kaufwerte für Bauland 2000 nach Baulandarten, Gemeindegrößenklassen und Preisgruppen

## 7.3 Neue Länder und Berlin-Ost

Baulandarten							Baulandarten						
insgesamt	Baureifes Land	Rohbau-land	Sonstiges Bauland				insgesamt	Baureifes Land	Rohbau-land	Sonstiges Bauland			
			insgesamt	davon						insgesamt	davon		
				Industrie-land	Land für Verkehrs-zwecke	Frei-flächen					Industrie-land	Land für Verkehrs-zwecke	Frei-flächen
Insgesamt													
Preisgruppen unter 1 DM							Preisgruppen von 40 DM bis unter 45 DM						
A	153	5	.	.	.	.	A	784	575	151	58	53	.
B	1 524	14	.	.	.	.	B	1 310	697	306	306	302	.
C	934	7	.	.	.	.	C	54 379	28 936	12 676	12 768	12 600	.
D	0,61	0,51	0,63	0,61	.	0,58	D	41,51	41,51	41,36	41,67	41,69	.
E	0,02	0,34	0,19	0,02	.	0,02	E	40,00	40,00	40,00	40,00	40,00	.
F	0,99	0,93	0,95	0,99	.	0,99	F	44,99	44,99	44,99	44,57	44,57	.
Preisgruppen von 1 DM bis unter 2 DM							Preisgruppen von 45 DM bis unter 50 DM						
A	226	29	.	.	.	.	A	594	454	106	34	25	.
B	1 805	159	.	.	.	.	B	915	510	300	105	99	.
C	2 391	245	.	.	.	.	C	42 777	23 855	14 097	4 825	4 540	.
D	1,32	1,54	1,33	1,30	1,33	1,30	D	46,73	46,77	46,92	46,05	45,99	47,11
E	1,00	1,00	1,00	1,00	1,00	1,00	E	45,00	45,00	45,00	45,00	45,00	45,00
F	1,99	1,99	1,99	1,97	1,97	1,96	F	49,97	49,97	49,60	49,52	49,00	49,52
Preisgruppen von 2 DM bis unter 5 DM							Preisgruppen von 50 DM bis unter 75 DM						
A	555	136	168	251	44	197	A	3 014	2 502	327	185	140	37
B	2 539	581	659	1 299	435	829	B	3 724	2 378	640	706	621	35
C	8 736	1 996	2 167	4 574	1 520	2 956	C	224 475	144 826	38 234	41 415	36 502	2 064
D	3,44	3,44	3,29	3,52	3,49	3,56	D	60,27	60,90	59,73	58,62	58,78	58,25
E	2,00	2,00	2,00	2,00	2,00	2,00	E	50,00	50,00	50,00	50,00	50,00	50,00
F	4,99	4,97	4,99	4,98	4,98	4,97	F	74,97	74,97	74,85	74,40	74,40	72,31
Preisgruppen von 5 DM bis unter 10 DM							Preisgruppen von 75 DM bis unter 100 DM						
A	1 271	591	424	256	146	94	A	3 051	2 835	144	72	62	.
B	4 264	959	1 065	2 240	1 275	523	B	3 710	2 482	902	327	318	.
C	29 578	6 959	7 345	15 274	9 493	3 278	C	324 066	216 659	79 594	27 814	27 054	.
D	6,94	7,26	6,90	6,82	7,45	6,26	D	87,35	87,31	88,27	85,17	85,15	80,80
E	5,00	5,00	5,00	5,00	5,00	5,00	E	75,00	75,00	75,00	75,00	75,00	80,00
F	9,99	9,99	9,99	9,96	9,87	9,96	F	99,99	99,99	99,50	99,80	99,80	90,00
Preisgruppen von 10 DM bis unter 15 DM							Preisgruppen von 100 DM bis unter 150 DM						
A	1 767	1 053	454	260	184	61	A	4 979	4 782	126	71	53	.
B	4 025	1 430	1 567	1 028	899	49	B	4 347	3 849	281	218	201	.
C	48 469	17 086	19 111	12 272	10 745	556	C	527 266	468 532	32 930	25 804	23 790	.
D	12,04	11,95	12,20	11,94	11,95	11,45	D	121,29	121,72	117,36	118,62	118,07	125,44
E	10,00	10,00	10,00	10,00	10,00	10,00	E	100,00	100,00	100,00	100,00	100,00	100,00
F	14,99	14,99	14,98	14,92	14,92	14,40	F	149,98	149,98	148,73	145,88	145,88	142,86
Preisgruppen von 15 DM bis unter 20 DM							Preisgruppen von 150 DM bis unter 200 DM						
A	1 565	996	366	203	146	49	A	3 048	2 974	40	34	27	.
B	3 884	1 292	1 011	1 582	1 521	42	B	2 505	2 298	70	137	135	.
C	65 107	21 552	16 657	26 898	25 895	699	C	426 203	391 560	11 871	22 771	22 309	.
D	16,76	16,69	16,48	17,01	17,03	16,57	D	170,14	170,41	170,02	165,62	165,65	160,59
E	15,00	15,00	15,00	15,00	15,00	15,00	E	150,00	150,00	150,00	150,00	150,00	150,00
F	19,99	19,99	19,94	19,92	19,92	19,69	F	199,85	199,85	198,95	198,00	197,72	198,00
Preisgruppen von 20 DM bis unter 25 DM							Preisgruppen von 200 DM bis unter 300 DM						
A	1 322	831	330	161	132	.	A	1 812	1 746	37	29	14	.
B	2 825	1 023	601	1 200	1 173	.	B	1 609	1 433	93	83	65	.
C	61 220	22 127	13 213	25 879	25 321	.	C	382 697	340 830	20 850	21 018	17 218	.
D	21,67	21,62	21,97	21,57	21,58	21,34	D	237,87	237,76	224,67	254,58	263,54	219,60
E	20,00	20,00	20,00	20,00	20,00	20,00	E	200,00	200,00	200,00	200,00	200,00	200,00
F	24,99	24,99	24,99	24,93	24,93	24,50	F	299,70	299,70	295,14	295,00	295,00	294,00
Preisgruppen von 25 DM bis unter 30 DM							Preisgruppen von 300 DM bis unter 400 DM						
A	1 215	781	262	172	136	.	A	463	453	.	.	.	.
B	2 901	1 590	655	655	619	.	B	437	414	.	.	.	.
C	76 955	42 458	17 327	17 169	16 169	.	C	146 177	139 189	.	.	.	.
D	26,53	26,70	26,46	26,20	26,12	27,51	D	334,72	336,12	.	307,61	306,45	.
E	25,00	25,00	25,00	25,00	25,00	25,00	E	300,00	300,00	.	300,00	300,00	.
F	29,99	29,98	29,99	29,99	29,99	28,88	F	399,21	399,21	.	321,54	321,54	.
Preisgruppen von 30 DM bis unter 35 DM							Preisgruppen von 400 DM bis unter 500 DM						
A	1 064	739	226	99	78	.	A	167	163	.	.	.	.
B	3 008	886	806	1 315	1 265	.	B	147	136	.	.	.	.
C	92 976	27 819	24 931	40 226	38 646	.	C	65 329	60 689	.	.	.	.
D	30,91	31,40	30,93	30,58	30,55	31,26	D	445,15	446,09	.	.	.	.
E	30,00	30,00	30,00	30,00	30,00	30,00	E	400,00	400,00	.	.	.	.
F	34,99	34,99	34,99	34,88	34,88	34,44	F	499,50	499,50	.	.	.	.
Preisgruppen von 35 DM bis unter 40 DM							Preisgruppen von 500 DM und mehr						
A	894	640	176	78	63	.	A	150	135	.	.	.	.
B	1 470	679	550	241	233	.	B	153	125	.	.	.	.
C	53 487	24 897	20 009	8 581	8 297	.	C	199 518	180 682	.	.	.	.
D	36,40	36,68	36,38	35,65	35,64	35,82	D	1302,08	1444,09	.	662,16	653,19	747,13
E	35,00	35,00	35,00	35,00	35,00	35,00	E	500,00	500,00	.	500,00	500,00	510,00
F	39,99	39,99	39,96	39,59	39,59	38,93	F	.	.	.	2118,64	1081,00	2118,64

## Kaufwerte für Bauland nach

Jahres

Jahr	Bauland insgesamt				Baureifes Land				Rohbauland			
	Kauffälle	veräußerte Fläche	Kaufsumme	Kaufwert	Kauffälle	veräußerte Fläche	Kaufsumme	Kaufwert	Kauffälle	veräußerte Fläche	Kaufsumme	Kaufwert
	Anzahl	1 000 m²	1 000 DM	DM/m²	Anzahl	1 000 m²	1 000 DM	DM/m²	Anzahl	1 000 m²	1 000 DM	DM/m²
<b>Deutschland</b>												
1992 .....	121 353	317 195	15 566 712	49,08	90 706	131 449	11 095 086	84,41	21 464	131 314	2 810 674	21,40
1993 .....	131 524	286 430	17 137 688	59,83	100 003	133 630	12 823 440	95,96	22 828	112 621	2 928 956	26,01
1994 .....	131 846	246 263	17 134 173	69,58	101 510	119 591	13 019 290	108,86	21 793	88 298	2 711 829	30,71
1995 .....	112 430	208 749	14 670 105	70,28	85 970	97 963	11 116 576	113,48	17 633	71 389	2 049 979	28,72
1996 .....	122 271	198 778	16 145 249	81,22	98 921	104 092	12 492 819	120,02	14 140	53 130	1 829 303	34,43
1997 .....	108 202	154 946	13 476 037	86,97	89 376	84 958	10 750 929	126,54	11 362	38 700	1 425 989	36,85
1998 .....	119 345	171 247	16 159 830	94,37	100 128	93 843	12 791 851	136,31	11 645	41 738	1 738 690	41,66
1999 .....	124 260	165 990	16 102 165	97,01	105 388	94 227	13 020 246	138,18	11 207	36 096	1 448 136	40,12
2000 .....	94 331	135 296	13 705 903	101,30	78 421	71 816	10 704 940	149,06	9 418	31 466	1 397 155	44,40
<b>Früheres Bundesgebiet</b>												
1962 .....	151 702	230 898	2 664 862	11,54	85 968	94 760	1 405 089	14,83	55 492	109 252	1 038 264	9,50
1963 .....	130 244	196 501	2 634 174	13,41	72 511	78 726	1 331 960	16,92	48 278	94 652	1 083 153	11,44
1964 .....	134 577	200 252	2 853 535	14,25	77 851	83 933	1 549 134	18,46	47 981	88 814	1 076 347	12,12
1965 .....	138 845	210 387	3 585 085	17,04	87 623	96 636	2 115 113	21,89	42 322	87 217	1 194 652	13,70
1966 .....	117 304	158 153	2 993 581	18,93	76 700	80 123	1 891 606	23,61	32 752	59 529	869 608	14,61
1967 .....	94 175	121 446	2 511 081	20,68	65 517	67 200	1 727 835	25,71	21 415	40 235	597 883	14,86
1968 .....	101 614	132 999	2 995 177	22,52	72 367	73 961	2 098 402	28,37	21 224	40 992	651 372	15,89
1969 .....	114 066	167 537	3 916 444	23,38	81 900	87 907	2 625 187	29,86	23 502	53 060	948 573	17,88
1970 .....	119 965	174 792	4 420 403	25,29	86 498	96 159	2 955 612	30,74	25 254	53 575	1 049 841	19,60
1971 .....	135 073	193 409	5 226 733	27,02	98 105	108 476	3 640 747	33,56	29 550	62 238	1 217 265	19,56
1972 .....	136 013	202 782	6 368 712	31,41	96 612	110 803	4 457 122	40,23	31 764	66 676	1 503 000	22,54
1973 .....	106 238	144 171	4 720 784	32,74	77 301	82 228	3 352 114	40,77	22 577	43 742	1 038 787	23,75
1974 .....	94 236	112 648	3 569 678	31,69	69 657	65 472	2 641 399	40,34	17 581	30 851	684 896	22,20
1975 .....	96 744	107 905	3 786 088	35,09	75 333	68 439	3 016 498	44,08	14 412	23 081	501 068	21,71
1976 .....	102 908	111 156	4 444 391	39,98	81 261	74 034	3 613 188	48,80	14 462	23 512	591 121	25,14
1977 .....	108 263	120 877	5 294 076	43,80	86 747	81 415	4 394 399	53,98	14 269	23 910	624 726	26,13
1978 .....	117 771	146 796	6 837 500	46,58	94 270	93 883	5 624 802	59,91	15 838	29 565	847 008	28,65
1979 .....	108 021	137 402	7 402 378	53,87	84 504	85 528	5 915 579	69,17	16 004	32 596	1 033 133	31,69
1980 .....	97 624	118 365	7 389 197	62,43	76 221	74 122	6 078 796	82,01	13 865	27 225	895 046	32,88
1981 .....	79 245	91 807	6 670 292	72,66	61 641	57 548	5 528 718	96,07	10 919	21 215	775 515	36,55
1982 .....	78 765	79 858	6 627 542	82,99	58 643	49 982	5 573 579	111,51	9 636	16 512	707 472	42,85
1983 .....	73 172	76 402	6 763 322	88,52	55 860	47 303	5 672 064	119,91	8 251	14 248	656 349	46,07
1984 .....	66 245	68 501	6 009 241	87,72	49 247	41 125	5 015 325	121,95	6 960	11 893	536 238	45,09
1985 .....	62 382	75 815	5 966 176	78,69	48 957	41 146	4 776 775	116,09	5 747	12 641	504 826	39,94
1986 .....	62 200	72 148	6 060 760	84,00	49 511	40 536	4 907 574	121,07	5 298	9 747	437 233	44,86
1987 .....	62 628	76 392	6 523 889	85,40	50 313	41 631	5 248 784	126,08	5 097	9 998	427 427	42,75
1988 .....	70 681	85 568	7 551 592	88,25	57 370	47 337	6 046 945	127,74	5 654	10 323	506 359	49,05
1989 .....	81 895	103 344	9 520 924	92,13	68 192	61 014	7 714 508	126,44	5 793	12 184	619 856	50,88
1990 .....	86 709	118 348	10 561 240	89,24	71 378	65 812	8 172 866	124,19	6 590	16 435	938 036	57,08
1991 .....	85 308	122 119	11 077 505	90,71	69 917	68 564	8 598 423	125,41	7 181	18 213	990 102	54,36
1992 .....	92 329	124 853	11 734 342	93,99	78 062	75 692	9 579 426	126,56	7 224	18 904	1 025 787	54,26
1993 .....	97 480	132 386	12 778 875	96,53	82 696	80 606	10 476 666	129,97	8 021	24 752	1 240 662	50,12
1994 .....	94 934	127 555	12 555 329	98,43	79 452	76 500	10 201 256	133,35	9 297	29 817	1 372 670	46,04
1995 .....	77 298	108 960	10 783 698	98,97	63 502	61 107	8 515 045	139,35	7 476	24 676	1 176 629	47,88
1996 .....	82 817	110 716	11 580 837	104,60	69 426	64 018	9 301 953	145,30	7 160	23 479	1 074 879	45,78
1997 .....	75 100	95 117	10 261 582	107,88	63 471	54 808	8 325 759	151,91	6 522	21 333	1 039 464	48,73
1998 .....	85 027	116 301	12 842 451	110,42	72 792	64 659	10 197 458	157,71	7 098	28 298	1 379 806	48,76
1999 .....	89 030	111 130	12 968 283	116,70	76 757	66 214	10 572 982	159,68	6 999	22 926	1 064 093	46,41
2000 .....	66 237	88 196	10 873 165	123,28	56 001	48 880	8 544 038	174,80	5 990	21 284	1 061 252	49,86
<b>Neue Länder und Berlin - Ost</b>												
1992 .....	29 024	192 342	3 832 370	19,92	12 644	55 758	1 515 660	27,18	14 240	112 410	1 784 887	15,88
1993 .....	34 044	154 045	4 358 812	28,30	17 307	53 024	2 346 773	44,26	14 807	87 869	1 688 293	19,21
1994 .....	36 912	118 709	4 578 844	38,57	22 058	43 091	2 818 034	65,40	12 496	58 481	1 339 159	22,90
1995 .....	35 132	99 789	3 886 407	38,95	22 468	36 856	2 601 531	70,59	10 157	46 813	873 350	18,66
1996 .....	39 454	88 062	4 564 412	51,83	29 495	40 074	3 190 866	79,62	6 980	29 650	754 424	25,44
1997 .....	33 102	59 829	3 214 454	53,73	25 905	30 151	2 425 170	80,43	4 840	17 367	386 525	22,26
1998 .....	34 318	54 946	3 317 380	60,37	27 336	29 184	2 594 393	88,90	4 547	13 441	358 884	26,70
1999 .....	35 230	54 860	3 133 882	57,12	28 631	28 013	2 447 264	87,36	4 208	13 170	384 043	29,16
2000 .....	28 094	47 100	2 832 738	60,14	22 420	22 936	2 160 902	94,21	3 428	10 182	335 903	32,99

# Baulandarten im Zeitvergleich

## ergebnisse

Sonstiges Bauland																Jahr
insgesamt				Industrieland				Land für Verkehrszwecke				Freiflächen				
Kauffälle	veräußerte Fläche	Kaufsumme	Kaufwert	Kauffälle	veräußerte Fläche	Kaufsumme	Kaufwert	Kauffälle	veräußerte Fläche	Kaufsumme	Kaufwert	Kauffälle	veräußerte Fläche	Kaufsumme	Kaufwert	
Anzahl	1 000 m²	1 000 DM	DM/m²	Anzahl	1 000 m²	1 000 DM	DM/m²	Anzahl	1 000 m²	1 000 DM	DM/m²	Anzahl	1 000 m²	1 000 DM	DM/m²	
Deutschland																
9 183	54 431	1 660 952	30,51	6 138	46 170	1 554 686	33,67	2 412	5 833	60 478	10,37	633	2 429	45 789	18,85	..... 1992
8 693	40 180	1 385 292	34,48	5 614	34 680	1 294 412	37,32	2 576	4 148	56 182	13,54	503	1 352	34 698	25,66	..... 1993
8 543	38 374	1 403 054	36,56	5 508	32 764	1 303 522	39,79	2 614	4 549	63 411	13,94	421	1 062	36 120	34,03	..... 1994
8 827	39 397	1 503 550	38,16	5 435	31 652	1 394 048	44,04	2 998	6 308	80 425	12,75	394	1 437	29 078	20,24	..... 1995
9 210	41 556	1 823 127	43,87	5 939	34 128	1 663 289	48,74	2 810	6 253	96 227	15,39	461	1 175	63 611	54,15	..... 1996
7 464	31 288	1 299 118	41,52	5 001	26 016	1 231 853	47,35	2 090	4 193	47 328	11,29	373	1 080	19 937	18,46	..... 1997
7 572	35 665	1 629 289	45,68	5 588	30 648	1 547 681	50,50	1 657	4 132	54 536	13,20	327	886	27 072	30,55	..... 1998
7 665	35 666	1 633 784	45,81	5 636	29 757	1 560 081	52,43	1 641	4 672	48 213	10,32	388	1 237	25 490	20,60	..... 1999
6 492	32 014	1 603 808	50,10	4 725	26 002	1 501 354	57,74	1 447	4 279	53 285	12,45	320	1 733	49 170	28,37	..... 2000
Früheres Bundesgebiet																
10 242	26 887	221 509	8,24	2 811	15 559	142 788	9,18	5 676	6 806	52 831	7,76	1 755	4 522	25 890	5,73	..... 1962
9 455	23 122	219 061	9,47	2 436	12 198	124 912	10,24	6 079	7 712	70 451	9,14	940	3 213	23 698	7,38	..... 1963
8 745	27 505	228 054	8,29	2 356	15 255	131 216	8,60	5 695	7 716	61 117	7,92	694	4 534	35 721	7,88	..... 1964
8 900	26 534	275 320	10,38	2 446	16 396	177 022	10,80	5 901	7 642	72 739	9,52	553	2 496	25 559	10,24	..... 1965
7 852	18 501	232 368	12,56	1 866	10 645	150 153	14,11	5 503	5 509	62 118	11,28	483	2 347	20 097	8,56	..... 1966
7 243	14 011	185 364	13,23	1 362	6 580	98 238	14,93	5 394	5 820	69 042	11,86	487	1 610	18 083	11,23	..... 1967
8 023	18 047	245 402	13,60	1 810	9 481	146 622	15,47	5 664	6 700	78 924	11,78	549	1 866	19 856	10,64	..... 1968
8 664	26 570	342 685	12,90	2 853	18 346	236 226	12,88	5 343	6 522	86 033	13,19	468	1 701	20 426	12,01	..... 1969
8 213	25 059	414 950	16,56	2 824	17 240	295 512	17,14	4 896	6 199	97 815	15,78	493	1 620	21 623	13,35	..... 1970
7 418	22 695	368 721	16,25	2 418	15 600	271 427	17,40	4 455	5 308	73 587	13,86	545	1 787	23 708	13,26	..... 1971
7 637	25 303	408 590	16,15	2 367	14 978	269 958	18,02	4 661	8 348	106 117	12,71	609	1 977	32 515	16,45	..... 1972
6 360	18 201	329 882	18,12	1 801	10 869	234 155	21,54	4 130	5 788	73 280	12,66	429	1 544	22 447	14,54	..... 1973
6 998	16 325	243 383	14,91	1 349	7 758	143 978	18,56	4 737	6 172	76 085	12,33	912	2 394	23 320	9,74	..... 1974
6 999	16 384	268 523	16,39	1 449	8 955	168 789	18,85	4 878	5 667	77 311	13,64	672	1 762	22 423	12,73	..... 1975
7 185	13 610	240 082	17,64	1 535	7 037	142 173	20,20	5 050	5 116	72 617	14,19	600	1 457	25 293	17,36	..... 1976
7 247	15 552	274 951	17,68	1 617	8 751	185 602	21,21	5 075	4 840	58 185	12,02	555	1 961	31 164	15,89	..... 1977
7 663	23 348	365 690	15,66	1 977	17 279	277 443	16,06	5 053	4 546	57 362	12,62	633	1 522	30 885	20,29	..... 1978
7 513	19 277	453 667	23,53	2 277	13 566	356 224	26,26	4 600	4 085	62 482	15,30	636	1 626	34 960	21,50	..... 1979
7 538	17 019	415 355	24,41	2 190	12 282	331 886	27,02	4 869	3 503	52 890	15,10	479	1 233	30 579	24,79	..... 1980
6 685	13 043	366 058	28,06	1 812	9 791	298 779	30,52	4 347	2 282	38 820	17,01	526	971	28 459	29,32	..... 1981
10 486	13 363	346 491	25,93	1 929	8 073	260 159	32,23	8 058	4 350	66 355	15,25	499	940	19 977	21,24	..... 1982
9 061	14 851	434 909	29,29	2 241	9 531	371 964	39,03	6 430	4 516	49 555	10,97	390	804	13 390	16,66	..... 1983
10 038	15 483	457 677	29,56	2 424	9 092	354 404	38,98	7 198	5 498	73 992	13,46	416	893	29 281	32,78	..... 1984
7 678	22 028	684 575	31,08	3 120	14 403	577 585	40,10	4 068	6 389	78 486	12,29	490	1 237	28 504	23,05	..... 1985
7 391	21 866	715 953	32,74	3 502	15 919	628 599	39,49	3 475	4 944	61 069	12,35	414	1 003	26 286	26,20	..... 1986
7 218	24 762	847 678	34,23	3 789	18 098	743 997	41,11	2 939	5 302	64 601	12,18	490	1 363	39 081	28,68	..... 1987
7 657	27 907	998 289	35,77	4 632	22 898	923 853	40,35	2 377	3 435	41 664	12,13	648	1 574	32 772	20,82	..... 1988
7 910	30 146	1 186 560	39,36	5 209	26 136	1 104 290	42,25	2 198	2 844	41 632	14,64	503	1 166	40 638	34,85	..... 1989
8 741	36 101	1 450 338	40,17	5 535	29 840	1 357 740	45,50	2 491	4 734	58 900	12,44	715	1 527	33 698	22,07	..... 1990
8 210	35 342	1 488 980	42,13	5 222	28 518	1 382 928	48,49	2 301	4 494	54 946	12,23	687	2 330	51 106	21,93	..... 1991
7 043	30 257	1 129 129	37,32	4 473	24 631	1 045 583	42,45	2 034	4 521	46 925	10,38	536	1 105	36 621	33,15	..... 1992
6 763	27 028	1 061 547	39,28	4 217	23 297	985 310	42,29	2 076	2 803	48 807	17,42	470	928	27 429	29,57	..... 1993
6 185	21 238	981 404	46,21	3 736	17 556	897 944	51,15	2 099	2 954	54 403	18,42	350	727	29 057	39,96	..... 1994
6 320	23 277	1 092 025	46,91	3 719	18 407	1 005 117	54,60	2 302	4 213	67 482	16,02	299	656	19 426	29,59	..... 1995
6 231	23 219	1 204 006	51,85	3 757	18 979	1 117 096	58,86	2 108	3 537	63 467	17,95	366	703	23 442	33,33	..... 1996
5 107	18 977	896 359	47,23	3 199	15 517	842 521	54,30	1 611	2 869	36 750	12,81	297	591	17 088	28,92	..... 1997
5 137	23 344	1 265 187	54,20	3 857	21 158	1 204 052	56,91	1 027	1 662	37 226	22,40	253	524	23 908	45,67	..... 1998
5 274	21 990	1 331 209	60,54	4 099	20 348	1 282 914	63,05	908	1 091	29 840	27,35	267	551	18 454	33,51	..... 1999
4 246	18 032	1 267 875	70,31	3 396	16 608	1 197 239	72,09	622	767	30 063	39,22	228	658	40 574	61,70	..... 2000
Neue Länder und Berlin - Ost																
2 140	24 174	531 823	22,00	1 665	21 538	509 102	23,64	378	1 312	13 552	10,33	97	1 324	9 168	6,93	..... 1992
1 930	13 152	323 746	24,62	1 397	11 383	309 102	27,16	500	1 345	7 375	5,48	33	424	7 269	17,13	..... 1993
2 358	17 137	421 650	24,61	1 772	15 207	405 579	26,67	515	1 595	9 008	5,65	71	334	7 063	21,13	..... 1994
2 507	16 120	411 525	25,53	1 716	13 245	388 931	29,36	696	2 095	12 943	6,18	95	780	9 652	12,37	..... 1995
2 979	18 337	619 122	33,76	2 182	15 149	546 193	36,06	702	2 717	32 760	12,06	95	471	40 169	85,23	..... 1996
2 357	12 311	402 759	32,71	1 802	10 498	389 332	37,09	479	1 324	10 578	7,99	76	489	2 849	5,82	..... 1997
2 435	12 322	364 103	29,55	1 731	9 489	343 629	36,21	630	2 470	17 310	7,01	74	363	3 164	8,73	..... 1998
2 391	13 676	302 575	22,12	1 537	9 409	277 167	29,46	733	3 581	18 372	5,13	121	686	7 036	10,25	..... 1999
2 246	13 982	335 933	24,03	1 329	9 394	304 115	32,37	825	3 512	23 222	6,61	92	1 076	8 596	7,99	..... 2000

## Verzeichnis der in Tabelle 3 aufgeführten ausgewählten Städte

<u>Baden-Württemberg</u>	Seite	<u>Brandenburg</u>	Seite
<b>Stadtkreise</b>		<b>Stadtkreise</b>	
Baden-Baden .....	31	Brandenburg a.d. Havel .....	35
Freiburg im Breisgau .....	31	Cottbus .....	35
Heilbronn .....	31	Frankfurt (Oder) .....	35
Karlsruhe .....	31	Potsdam .....	35
Mannheim .....	31		
Pforzheim .....	31	<b>Kreisangehörige Städte</b>	
Stuttgart .....	31	Eberswalde .....	35
Ulm .....	31	Schwedt/Oder .....	35
<b>Kreisangehörige Städte</b>			
Aalen .....	31	<u>Bremen</u>	
Albstadt .....	31	<b>Kreisfreie Städte</b>	
Friedrichshafen .....	31	Bremen .....	35
Göppingen .....	31	Bremerhaven .....	35
Konstanz .....	32		
Ludwigsburg .....	32	<u>Hessen</u>	
Offenburg .....	32	<b>Kreisfreie Städte</b>	
Ravensburg .....	32	Frankfurt am Main .....	36
Reutlingen .....	32	Offenbach am Main .....	36
Schwäbisch Gmünd .....	32	Wiesbaden .....	36
Sindelfingen .....	32		
Tübingen .....	32	<b>Kreisangehörige Städte</b>	
Villingen-Schwenningen .....	32	Bad Homburg v.d. Höhe .....	36
Waiblingen .....	32	Bad Nauheim .....	36
		Friedberg .....	36
<u>Bayern</u>		Fulda .....	36
<b>Kreisfreie Städte</b>		Limburg a.d. Lahn .....	36
Amberg .....	32	Rüsselsheim .....	36
Ansbach .....	32	Wetzlar .....	36
Aschaffenburg .....	33		
Augsburg .....	33	<u>Mecklenburg-Vorpommern</u>	
Bamberg .....	33	<b>Stadtkreise</b>	
Bayreuth .....	33	Greifswald .....	37
Coburg .....	33	Neubrandenburg .....	37
Erlangen .....	33	Rostock .....	37
Fürth .....	33	Schwerin .....	37
Hof .....	33	Stralsund .....	37
Ingolstadt .....	33		
Kaufbeuren .....	33	<u>Niedersachsen</u>	
Kempten (Allgäu) .....	33	<b>Kreisfreie Städte</b>	
Landshut .....	33	Braunschweig .....	37
Memmingen .....	33	Delmenhorst .....	37
München .....	34	Emden .....	37
Nürnberg .....	34	Hannover .....	37
Passau .....	34	Oldenburg (Oldenburg) .....	37
Regensburg .....	34	Osnabrück .....	37
Rosenheim .....	34	Salzgitter .....	38
Schwabach .....	34	Wilhelmshaven .....	38
Schweinfurt .....	34	Wolfsburg .....	38
Straubing .....	34		
Weiden i.d. Opf. ....	34	<b>Kreisangehörige Städte</b>	
Würzburg .....	34	Celle .....	38
<b>Kreisangehörige Stadt</b>		Cuxhaven .....	38
Neu-Ulm .....	34	Garbsen .....	38
		Göttingen .....	38
<u>Berlin</u>		Hameln .....	38
Berlin-West .....	35	Hildesheim .....	38
Berlin-Ost .....	35	Lingen (Ems) .....	38
		Lüneburg .....	38
		Nordhorn .....	38
		Wolfenbüttel .....	38



Nordrhein-Westfalen

Seite

Seite

## Kreisfreie Städte

Aachen .....	39
Bochum .....	39
Bonn .....	39
Bottrop .....	39
Dortmund .....	39
Düsseldorf .....	39
Duisburg .....	39
Essen .....	39
Gelsenkirchen .....	39
Hagen .....	39
Herne .....	39
Köln .....	39
Krefeld .....	40
Mönchengladbach .....	40
Mühlheim a.d. Ruhr .....	40
Münster .....	40
Oberhausen .....	40
Remscheid .....	40
Solingen .....	40
Wuppertal .....	40

## Kreisangehörige Städte

Ahlen .....	40
Arnsberg .....	40
Bad Salzuflen .....	40
Bergheim .....	40
Bergisch Gladbach .....	40
Bocholt .....	40
Castrop-Rauxel .....	41
Detmold .....	41
Dinslaken .....	41
Dormagen .....	41
Dorsten .....	41
Düren .....	41
Euskirchen .....	41
Grevenbroich .....	41
Gütersloh .....	41
Gummersbach .....	41
Hattingen .....	41
Iserlohn .....	41
Kerpen .....	41
Lippstadt .....	42
Meerbusch .....	42
Menden (Sauerland) .....	42
Minden .....	42
Moers .....	42
Paderborn .....	42
Pulheim .....	42
Recklinghausen .....	42
Rheine .....	42
Sankt Augustin .....	42
Siegen .....	42
Stolberg (Rhld.) .....	42
Velbert .....	42
Viersen .....	43
Wesel .....	43
Witten .....	43

Rheinland-Pfalz

## Kreisfreie Städte

Frankenthal (Pfalz) .....	43
Kaiserslautern .....	43
Koblenz .....	43
Landau in der Pfalz .....	43
Ludwigshafen am Rhein .....	43
Mainz .....	43

Neustadt an der Weinstraße .....	43
Pirmasens .....	43
Speyer .....	43
Trier .....	44
Worms .....	44
Zweibrücken .....	44

## Kreisangehörige Stadt

Neuwied .....	44
---------------	----

Saarland

## Kreisangehörige Städte

Neunkirchen .....	44
Saarbrücken .....	44

Sachsen

## Stadtkreise

Chemnitz .....	44
Dresden .....	44
Görlitz .....	44
Hoyerswerda .....	44
Leipzig .....	44
Plauen .....	45
Zwickau .....	45

Sachsen-Anhalt

## Stadtkreise

Dessau .....	45
Halle/Saale .....	45
Magdeburg .....	45

## Kreisangehörige Städte

Stendal .....	45
Wittenberg, Lutherstadt .....	45

Schleswig-Holstein

## Kreisfreie Städte

Flensburg .....	45
Kiel .....	45
Lübeck .....	45
Neumünster .....	45

Thüringen

## Stadtkreise

Eisenach .....	46
Erfurt .....	46
Gera .....	46
Jena .....	46
Suhl .....	46
Weimar .....	46

## Kreisangehörige Städte

Altenburg .....	46
Gotha .....	46

# Fachserie 17: Preise

## Reihe 1: Preisindizes für die Land- und Forstwirtschaft

Der etwa 8 Wochen nach dem Berichtsmonat erscheinende Monatsbericht enthält Angaben über Erzeugerpreise landwirtschaftlicher und forstwirtschaftlicher Produkte sowie über Einkaufspreise landwirtschaftlicher Betriebsmittel. Im Jahresbericht sind zu allen Veröffentlichungspositionen die Indexzahlen für einen mehrjährigen Zeitraum aufgeführt.

Zur Berechnung des Index der Erzeugerpreise landwirtschaftlicher Produkte werden ca. 1 400 Preisreihen für 129 Waren, beim Index der Erzeugerpreise forstwirtschaftlicher Produkte aus den Staatsforsten ca. 600 Preisreihen für 75 Waren und beim Index der Einkaufspreise landwirtschaftlicher Betriebsmittel ca. 3 900 Preisreihen für 154 Waren und Leistungen herangezogen.

## Reihe 2: Preise und Preisindizes für gewerbliche Produkte (Erzeugerpreise)

In dem etwa 4 Wochen nach dem Berichtszeitraum vorliegenden Monatsbericht sind Angaben über Erzeugerpreise im Inlandsabsatz für rd. 800 Positionen nach dem „Systematischen Güterverzeichnis für Produktionsstatistiken“ – für ausgewählte Gütergruppen einschl. des Auslandsabsatzes – enthalten. Im Jahresbericht werden überwiegend Vergleichsdaten zurückliegender Jahre veröffentlicht. Zur Berechnung der Indizes werden ca. 13 000 Preisreihen für rd. 1 718 Waren verwendet.

## Reihe 2.S.2: Index der Erzeugerpreise gewerblicher Produkte – Lange Reihen auf Basis 1991 –

Dieser Sonderband enthält neben ausführlichen methodischen Informationen auch Hinweise zum Berechnen langer Reihen und zum Rechnen mit Preisgleitklauseln Jahresindizes auf der Basis 1991 (= 100), die vielfach bis 1949 und für 1938 zurückgerechnet wurden. Die Darstellung der Monatsindizes reicht von 1976 bis 1990.

## Reihe 3: Preisindex für den Wareneingang des Produzierenden Gewerbes

Die Bundesregierung hat den Empfehlungen des Statistischen Beirats zugestimmt, die Berechnung des Preisindex für den Wareneingang des Produzierenden Gewerbes einzustellen. Ergebnisse dieses Index sind damit letztmalig für das Jahr 1998 verfügbar.

## Reihe 4: Maßzahlen für Bauleistungspreise und Preisindizes für Bauwerke

Für die Monate Februar, Mai, August und November werden neben einem vierteljährlichen Eilbericht mit den wichtigsten Eckdaten ausführliche Vierteljahresberichte herausgegeben. Die Nachweisungen enthalten Preisindizes für den Neubau von Wohngebäuden, Nichtwohngebäuden und Sonstigen Bauwerken, für Einfamilien-Fertighäuser sowie für die Instandhaltung von Wohngebäuden. Den Indexberechnungen liegen rd. 35 000 Preisreihen für 220 Bauleistungen zugrunde.

## Reihe 5: Kaufwerte für Bauland

Angaben zu Baulandveräußerungen wie Fälle, Flächen, Kaufsummen werden vierteljährlich nach Baugebieten, Baulandarten sowie Gemeindegrößenklassen für Bund und Länder veröffentlicht. Der Jahresbericht ist zusätzlich u. a. nach Veräußerern und Erwerbern aufgliedert und enthält die Ergebnisse ausgewählter Städte.

## Reihe 6: Index der Großhandelsverkaufspreise

Der etwa 4 Wochen nach dem Berichtszeitraum erscheinende Monatsbericht zeigt die Entwicklung der bei Großhandelsunternehmen und -märkten ermittelten Verkaufspreise im Inlandsabsatz in institutioneller Gliederung nach 31 Wirtschaftsklassen sowie in einer waresystematischen Gliederungen nach 434 Güterarten. Im Jahresbericht werden langfristige Übersichten veröffentlicht. In die Berechnung des Index werden 4 161 Preisreihen einbezogen.

## Reihe 7: Preisindizes für die Lebenshaltung

Preisindizes für die Lebenshaltung aller privaten Haushalte werden für Deutschland insgesamt, das frühere Bundesgebiet und die neuen Länder und Berlin-Ost veröffentlicht. Für das frühere Bundesgebiet und die neuen Länder werden zusätzlich jeweils Verbraucherpreisindizes für drei eng (aber in West und Ost unterschiedlich) abgegrenzte Haushaltstypen berechnet. Preisindizes für den Einzelhandel werden nur noch für Deutschland insgesamt bereitgestellt.

Während ein etwa 14 Tage nach dem Berichtszeitraum erscheinender monatlicher Eilbericht ausgewählte Eckdaten der Lebenshaltungsindizes und des Index der Einzelhandelspreise enthält, sind im Monatsbericht weitaus umfangreichere Nachweisungen veröffentlicht. Ausführliche Ergebnisse in tiefer fachlicher Gliederung ab Januar 1993 enthält der Jahresbericht.

## Reihe 7.S.1: Preisindizes für die Lebenshaltung – Lange Reihen –

In diesem Sonderbeitrag werden lange Reihen (z.T. zurück bis 1948) des Preisindex für die Lebenshaltung veröffentlicht.

## Reihe 8: Preisindizes für die Ein- und Ausfuhr

Im Monatsbericht, der etwa 4 Wochen nach dem Berichtszeitraum vorliegt, werden der Einfuhrpreisindex für etwa 590, der Ausfuhrpreisindex für etwa 515 Warengruppen und Waren sowie die Terms of Trade veröffentlicht. Der Jahresbericht bringt langfristige Übersichten. Für die Berechnung des Einfuhrpreisindex werden ca. 7 230 Preisrepräsentanten, für den Ausfuhrpreisindex 5 970 herangezogen.

## Reihe 9: Preise und Preisindizes für Verkehr und Nachrichtenübermittlung

Der Jahresbericht enthält für den Bereich Personenverkehr Preise und Preisindizes für die Personen- und Gepäckbeförderung im Schienenverkehr sowie Preisindizes für die Personenbeförderung im Luftverkehr. Für den Bereich Güterverkehr werden Preise im Spediteursammelgutverkehr und Indizes der Seefrachtraten nachgewiesen. Im Bereich Nachrichtenübermittlung werden Erzeuger- und Verbraucherpreisindizes für Post- und Telekommunikationsdienstleistungen dargestellt.

## Reihe 10: Internationaler Vergleich der Preise für die Lebenshaltung

Die Verbrauchergeldparitäten sowie Devisenkurse werden in einem etwa 4 Wochen nach dem Berichtszeitraum erscheinenden Monatsbericht und einem Jahresbericht veröffentlicht; letzterer enthält umfangreichere Nachweisungen sowie längerfristige Zeitreihen. Verbrauchergeldparitäten werden monatlich für ca. 60 Länder dargestellt.

## Reihe 11: Preise und Preisindizes im Ausland

Der etwa 6 Wochen nach dem Berichtszeitraum erscheinende Monatsbericht enthält neben Angaben von Preisindizes für die Lebenshaltung (z. Z. für mehr als 80 Länder), für Erzeugnisse des Großhandels und der gewerblichen Produktion sowie für Baustoffe und Bauwerke auch absolute Preise für Welthandelsgüter in Originalwährung. Im Jahresbericht werden außerdem umfassende Informationen über Verbraucherpreise (für rd. 80 Länder) nachgewiesen.

## Klassifikationen

Klassifikation der Wirtschaftszweige mit Erläuterungen, Ausgabe 1993

Systematik der Wirtschaftszweige mit Erläuterungen, Ausgabe 1979

Systematisches Güterverzeichnis für Produktionsstatistiken, Ausgaben 1989 und 1995

Systematik der Einnahmen und Ausgaben der privaten Haushalte, Ausgabe 1998

Systematik der Bauwerke, Ausgabe 1978

Warenverzeichnis für die Binnenhandelsstatistik, Ausgabe 1978



**Statistisches Bundesamt**  
**Gustav-Stresemann-Ring 11**  
**65189 Wiesbaden**

Veröffentlichungen und Prospekte sind durch den Verlag METZLER-POESCHEL, Verlagsauslieferung: SFG – Servicecenter Fachverlage GmbH, Postfach 43 43, 72774 Reutlingen, Tel. 0 70 71 / 93 53 50, erhältlich.