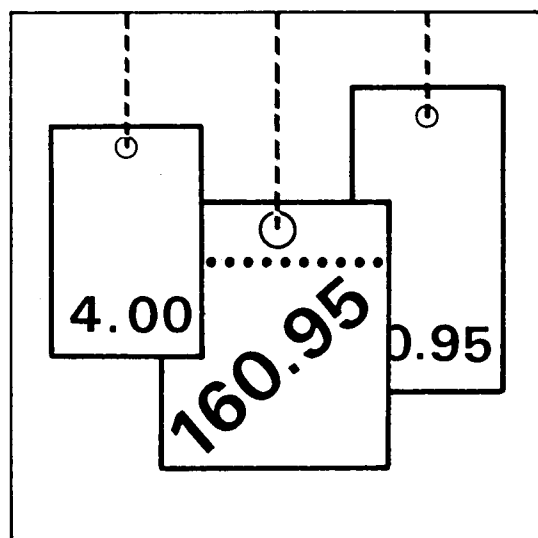


Statistisches Bundesamt

Preise



Fachserie 17

Reihe 5

Kaufwerte für Bauland

1999

Statistisches Bundesamt
Bibliothek - Dokumentation - Archiv

**METZLER
POESCHEL**

Herausgeber: Statistisches Bundesamt, Wiesbaden



Fachliche Informationen zu dieser Veröffentlichung können Sie direkt beim Statistischen Bundesamt erfragen:
Gruppe VI A, Telefon: 06 11 / 75 - 35 30, Fax: 06 11 / 72 40 00 oder E-Mail: olaf.bayer@statistik-bund.de

Verlag: Metzler-Poeschel, Stuttgart

Verlagsauslieferung: SFG – Servicecenter Fachverlage GmbH
Postfach 43 43
72774 Reutlingen
Telefon: 0 70 71 / 93 53 50
Telefax: 0 70 71 / 93 53 35
Internet: <http://www.s-f-g.com>
E-Mail: staba@s-f-g.com

Erscheinungsfolge: jährlich

Erschienen im Oktober 2000

Preis: DM 23,60 / EUR 12,07

Bestellnummer: 2170500-99700

Recyclingpapier aus 100 % Altpapier.



Daten aus dieser Veröffentlichung sind auch in unserer Datenbank STATIS-BUND als Zeitreihen gespeichert und können gegen Entgelt via Internet (www.statistik-bund.de/zeitreih/home.htm), auf Diskette, Magnetbandkassette oder CD-ROM bezogen werden.

Nähere Informationen dazu erhalten Sie telefonisch unter:

06 11 / 75 - 27 16 oder - 22 56 oder per Fax unter 06 11 / 72 40 00.



Informationen über das Statistische Bundesamt und sein Datenangebot erhalten Sie:

- im Internet: <http://www.statistik-bund.de>

oder bei unserem Informationsservice

65180 Wiesbaden

- Telefon: 06 11 / 75 24 05

- Telefax: 06 11 / 75 33 30

- E-Mail: info@statistik-bund.de

© Statistisches Bundesamt, Wiesbaden 2000

Für nichtgewerbliche Zwecke sind Vervielfältigung und unentgeltliche Verbreitung, auch auszugsweise, mit Quellenangabe gestattet. Die Verbreitung, auch auszugsweise, über elektronische Systeme/Datenträger bedarf der vorherigen Zustimmung. Alle übrigen Rechte bleiben vorbehalten.

Inhalt

Textteil		Seite
1	Allgemeine und methodische Erläuterungen	4
1.1	Rechtsgrundlage / Erhebungsgegenstand	4
1.2	Geschichtlicher Rückblick	4
1.3	Erhebungsweg	4
1.4	Methodische Hinweise	4
1.5	Veröffentlichungen	5
1.6	Sonstige Hinweise	5
2	Ergebnisse für das Jahr 1999	6
2.1	Text	6
2.2	Schaubilder	8

Tabellenteil

1	Kaufwerte für Bauland 1999 nach Baulandarten, Baugebieten und Gemeindegrößenklassen	10
2	Kaufwerte für Bauland 1999 nach Baulandarten, Ländern und Baugebieten	22
3	Kaufwerte für Bauland 1999 nach Baulandarten und Baugebieten in ausgewählten Städten	31
4	Kaufwerte für Bauland 1999 nach Baulandarten, Gemeinde- und Grundstücksgrößenklassen	48
5	Kaufwerte für Bauland 1999 nach Baulandarten, Veräußerern und Erwerbern	60
6	Kaufwerte für Bauland 1999 nach Baulandarten, Gemeindegrößenklassen und Verwandtschaftsverhältnissen	72
7	Kaufwerte für Bauland 1999 nach Baulandarten, Gemeindegrößenklassen und Preisgruppen	81

Anhang

Kaufwerte für Bauland nach Baulandarten im Zeitvergleich (Jahresergebnisse)	112
Verzeichnis der in Tabelle 3 aufgeführten ausgewählten Städte	114

Gebietsstand

Die Angaben für **Deutschland** beziehen sich auf die Bundesrepublik Deutschland nach dem Gebietsstand seit dem 3.10.1990.

Die Angaben für das **frühere Bundesgebiet** beziehen sich auf die Bundesrepublik Deutschland nach dem Gebietsstand bis zum 3.10.1990; sie schließen Berlin-West ein.

Die Angaben für die **neuen Länder und Berlin-Ost** beziehen sich auf die Länder Brandenburg, Mecklenburg-Vorpommern, Sachsen, Sachsen - Anhalt, Thüringen sowie auf Berlin-Ost.

Zeichenerklärung

0	=	weniger als 500 m ² bzw. 500 DM jedoch mehr als nichts	A	=	Anzahl der Kauffälle
.	=	Zahlenwert unbekannt oder geheimzuhalten bzw. nicht vorhanden	B	=	Veräußerte Fläche in 1 000 m ²
		Hinweis: Die geheimzuhaltenden Zahlen sind in den Summenangaben enthalten	C	=	Kaufsumme in 1 000 DM
			D	=	Durchschnittlicher Kaufwert in DM/m ²
			E	=	Niedrigster Kaufwert in DM/m ²
			F	=	Höchster Kaufwert in DM/m ²

1 Allgemeine und methodische Erläuterungen

1.1 Rechtsgrundlage / Erhebungsgegenstand

Das Gesetz über die Preisstatistik¹⁾ sieht in § 2 Nr. 5 und § 7 die Erfassung von Preisen für Grundstücke, die nach Arten und Merkmalen zu bezeichnen sind, vor. Auf dieser Grundlage werden im Rahmen der amtlichen Statistik Kaufwerte für Bauland erfaßt²⁾.

Erhebungsgegenstand sind die Verkäufe von unbebauten Grundstücken mit einer Größe von 100 m² und mehr, soweit sie in den Baugebieten der Gemeinden des Bundesgebietes liegen und somit Baulandeigenschaft besitzen.

Auskunftspflichtig für diese Statistik sind die Finanzämter oder die Geschäftsstellen der Gutachterausschüsse für Grundstückswerte.

1.2 Geschichtlicher Rückblick

Voraussetzung für den Beginn dieser Statistik war die Aufhebung der seit 1936 geltenden Preisbindung für unbebaute Grundstücke durch das Bundesbaugesetz vom 23. Juni 1960 (BGBl. I S. 341).

Ab dem 3. Vierteljahr 1961 haben die Statistischen Ämter der Länder begonnen, Kauffälle von unbebautem Bauland innerhalb der Baugebiete der Gemeinden zu erfassen, statistisch auszuwerten und als Statistik der Kaufwerte für Bauland zu veröffentlichen.

Vorläufer dieser Statistik sind die in den Vierteljahresheften zur Statistik des Deutschen Reichs vom Statistischen Reichsamt veröffentlichten Ergebnisse über den Grundbesitzwechsel in etwa 50 Groß- und Mittelstädten für 1927 bis 1938.

Darüber hinaus existieren regional begrenzte Erfassungen von Baulandpreisen, wie z.B. veröffentlicht in "Hamburg in Zahlen", Sonderheft 1, Jahrgang 1963, mit Baulandpreisen in Hamburg 1903 bis 1937 und 1955 bis 1962.

Seit 1992 werden durch die Einbeziehung der neuen Bundesländer und von Berlin-Ost in diese Statistik gesamtdeutsche Ergebnisse (nach dem Gebietsstand seit dem 03.10.1990) ermittelt.

1.3 Erhebungsweg

Die Auskunftspflichtigen erhalten auf der Grundlage des Grunderwerbsteuergesetzes³⁾ bzw. des Baugesetzbuches⁴⁾ Kenntnis über die Grundstücksverkäufe durch die beurkundenden Stellen (in der Regel Notare). Diese Informationen bilden die formale Grundlage für die Statistik der Kaufwerte für Bauland.

Für jeden Kauffall eines unbebauten Grundstücks wird vom Auskunftspflichtigen ein Erhebungsvordruck mit bundeseinheitlichen Merkmalen ausgefüllt und an das jeweilige Statistische Landesamt übersandt. Die Datenübergabe erfolgt zunehmend auch auf maschinenlesbaren Datenträgern.

Aus diesen Daten ermitteln die Statistischen Landesämter durchschnittliche Kaufwerte für Bauland nach einheitlichen Merkmalen (z.B. Baulandarten, Gemeindegrößenklassen, Baugebiete). Diese Landesergebnisse werden vom Statistischen Bundesamt zum Bundesergebnis zusammengefaßt.

1.4 Methodische Hinweise

In der Statistik der Kaufwerte für Bauland wird nach folgenden Baulandarten unterschieden:

- **Baureifes Land** sind Flächen, die nach öffentlich-rechtlichen Vorschriften baulich nutzbar sind⁵⁾. Dazu gehören Grundstücke oder Grundstücksteile, die von der Gemeinde für die Bebauung vorgesehen sind, bei denen die baurechtlichen Voraussetzungen für die Bebauung vorliegen und deren Erschließungsgrad die sofortige Bebauung gestattet. Es liegt im allgemeinen an endgültig oder vorläufig ausgebauten Straßen und ist in der Regel bereits in passende Bauparzellen eingeteilt. Es fallen hierunter in erster Linie Baulücken und der städtebautechnisch aufgeschlossene Grundbesitz, der mitunter nur eine geringe oder keine Bebauung zeigt. Auch ein Trenngrundstück ist baureifes Land, wenn es durch Hinzunahme eines Nachbargrundstücks bebaut werden kann.

-
- 1) Gesetz über die Preisstatistik in der im Bundesgesetzblatt Teil III, Gliederungsnummer 720-9, veröffentlichten bereinigten Fassung, zuletzt geändert durch Artikel 16 des Gesetzes vom 19. Dezember 1997 (BGBl. I S. 3158).
 - 2) Auf gleicher gesetzlicher Grundlage erfolgt im Rahmen einer weiteren Statistik die Erfassung der Kaufwerte für landwirtschaftliche Grundstücke. Die Ergebnisse dieser Statistik werden in der Fachserie 3 Reihe 2.4 (Jahreshefte) veröffentlicht.
 - 3) Grunderwerbsteuergesetz (GrEStG) in der Fassung der Bekanntmachung vom 26. Februar 1997 (BGBl. I S. 418, 1804).
 - 4) Baugesetzbuch (BauGB) in der Fassung der Bekanntmachung vom 27. August 1997 (BGBl. I S. 2141, BGBl. I 1998 S. 137), zuletzt geändert durch Artikel 2 des Gesetzes vom 17. Dezember 1997 (BGBl. I S. 3108).
 - 5) Verordnung über Grundsätze für die Ermittlung der Verkehrswerte von Grundstücken (Wertermittlungsverordnung-WertV) vom 6. Dezember 1988 (BGBl. I S. 2209), geändert durch Artikel 3 des Gesetzes vom 18. August 1997 (BGBl. I S. 2081).

- **Rohbauland** sind Flächen, die nach den §§ 30, 33 und 34 des Baugesetzbuches für eine bauliche Nutzung bestimmt sind, deren Erschließung aber noch nicht gesichert ist oder die nach Lage, Form oder Größe für eine bauliche Nutzung unzureichend gestaltet sind⁵⁾.

Das Rohbauland ist im allgemeinen eine Vorstufe für die übrigen Arten der unbebauten Grundstücke, insbesondere für das baureife Land. Es nimmt bei fortschreitender Entwicklung je nach seinem späteren Verwendungszweck die Eigenschaft einer dieser Arten an. Als Rohbauland sind in der Regel größere, unaufgeschlossene Grundstücksflächen anzusehen, die die Eigenschaft als land- und forstwirtschaftliches Vermögen verloren haben, selbst wenn sie noch land- und forstwirtschaftlich genutzt werden. Dabei ist es gleichgültig, ob das Gelände parzelliert ist oder nicht.

- **Sonstiges Bauland** kann seinem Charakter nach baureifes Land wie auch Rohbauland sein, unterscheidet sich aber von beiden durch seine feststehende bisherige Nutzung. Zum sonstigen Bauland gehören Industrieland, Land für Verkehrszwecke und Freiflächen.

- Als **Industrieland** gelten unbebaute Grundstücke, die als Lager- und Arbeitsplätze bereits einem Gewerbe dienen oder zur Erweiterung eines Betriebes vorrätig gehalten werden, sowie Flächen, die nach der Verkehrsauffassung und den örtlichen Gegebenheiten Gelände für Industriebetriebe sind oder dafür vorgesehen sind.

- **Land für Verkehrszwecke** ist Gelände, das Straßen, Parkplätzen, Flugplätzen, Eisenbahnen und ähnlichen Zwecken dient oder dafür vorgesehen ist. Straßenland, das gewerblich genutzt wird (z.B. zur Aufstellung von Zeitungskiosken und Verkaufsständen usw.), soll wie baureifes Land behandelt werden. (Reichsfinanzhof-Urteil vom 19. Januar 1939 - RStBl. 1939 S. 596).

- Als **Freiflächen** gelten unbebaute Grundstücke, die als Gartenanlagen, Spielplätze, Erholungsplätze und ähnliches dem öffentlichen Gebrauch dienen oder als solche von den Gemeinden ausgewiesen sind. Werden Flächen, die bisher zu einem land- und forstwirtschaftlichen Betrieb gehörten, als Freiflächen ausgewiesen, aber weiter land- und forstwirtschaftlich genutzt, so sind diese Flächen als land- und forstwirtschaftliches Vermögen anzusehen.

Die Ergebnisse der Statistik der Kaufwerte für Bauland sind hinsichtlich der Anzahl der Kauffälle, der veräußerten Flächen und der Kaufsummen summarische Zusammenfassungen und hinsichtlich der Kaufwerte flächengewogene Durchschnitte.

Kaufsummen und Durchschnittswerte schließen ggf. Beträge für die Grundstückserschließung, Aufwuchs u.dgl. ein, nicht aber die Grunderwerbnebenkosten (Vermessungskosten, Makler-, Notariats- und Gerichtsgebühren, Grunderwerbsteuer u.a.).

Für die aufgeführten Baulandarten werden folgende Merkmale veröffentlicht:

Anzahl der Kauffälle
Veräußerte Fläche
Kaufsumme
Durchschnittlicher Kaufwert.

Die ausgewiesenen Durchschnittswerte sind für einen zeitlichen Vergleich nur bedingt verwendbar, weil die statistischen Massen, aus denen sie ermittelt werden, sich jeweils aus anders gearteten Einzelfällen zusammensetzen können. Die Statistik der Kaufwerte für Bauland hat daher mehr den Charakter einer Grundeigentumswechselstatistik, mit der durchschnittliche Kaufwerte ermittelt werden, als den einer echten Preisstatistik. Aus diesem Grund werden auch keine prozentualen Veränderungen (Baulandpreisindizes) veröffentlicht.

Da es sehr schwierig ist, die einzelnen Baugrundstücke nach Standort, Lage, Beschaffenheit und Nutzungsmöglichkeiten eindeutig abzugrenzen, empfiehlt es sich, für die Beurteilung von Einzelfällen, die von den Gutachterausschüssen (§§ 192 ff. BauGB) ermittelten Bodenrichtwerte zum Vergleich heranzuziehen.

Der Sitz der Gutachterausschüsse ist durch Rechtsverordnung der Länder festgelegt und kann bei den kreisfreien Städten oder Landkreisen erfragt werden.

1.5 Veröffentlichungen

Die Veröffentlichung der Ergebnisse erfolgt vierteljährlich und jährlich in der Fachserie 17 Reihe 5 „Kaufwerte für Bauland“.

Es ist zu berücksichtigen, daß die Summe der vier Quartalergebnisse nicht in jedem Fall zum Jahresergebnis führt, da mögliche Nachmeldungen infolge von Verzögerungen bei der finanztechnischen Bearbeitung der Kauffälle nur dem Jahresergebnis, nicht aber den jeweiligen Quartalergebnissen, zugeordnet werden.

1.6 Sonstige Hinweise

Da in Hamburg -wie in den Jahren zuvor- keine Kauffälle erfaßt wurden, werden für dieses Bundesland keine Angaben nachgewiesen.

2 Ergebnisse für das Jahr 1999

Im Jahr 1999 wurden in Deutschland rund 124 260 Veräußerungsfälle von Bauland statistisch erfaßt und ausgewertet. Dabei sind 166,0 km² Fläche zu insgesamt 16,1 Mrd. DM verkauft worden. Der durchschnittliche Kaufwert je m² betrug 97,01 DM.

Zwischen dem früheren Bundesgebiet sowie den neuen Ländern und Berlin-Ost gab es recht unterschiedliche Verkaufsergebnisse.

Im früheren Bundesgebiet sind bei 89 030 Verkaufsfällen 111,1 km² Fläche zu insgesamt 13,0 Mrd. DM verkauft worden. Damit entfielen 67 % der verkauften Fläche und 81 % der Kaufsumme in Deutschland auf das frühere Bundesgebiet. Der durchschnittliche Kaufwert je Flächeneinheit lag hier mit 116,70 DM je m² deutlich über dem in den neuen Ländern.

Baureifes Land - mit einem Anteil von 60 % an der verkauften Fläche - kostete pro m² 159,68 DM (Vorjahr 157,71 DM). Rohbauland war mit 46,41 DM je m² etwas günstiger als im Vorjahr (48,76 DM), während sonstiges Bauland mit 60,54 DM je m² durchschnittlich teurer war als im Jahr 1998 (54,20 DM).

Typisch war auch 1999 ein mit der Gemeindegrößenklasse zunehmender Baulandpreis. Während in Gemeinden mit unter 2 000 Einwohnern der Quadratmeter Bauland durchschnittlich 59,90 DM kostete, betrug der Wert in Gemeinden mit mehr als 500 000 Einwohnern 509,95 DM.

In der Gliederung nach Baugebieten wurden auch 1999 wie im Vorjahr die höchsten Verkaufserlöse im Geschäftsgebiet erzielt (309,54 DM), während es im Industriegebiet 56,26 DM waren.

In den neuen Ländern und Berlin-Ost wurden bei 35 230 Verkaufsfällen 54,9 km² Fläche zu insgesamt 3,1 Mrd. DM verkauft. Das ergibt einen durchschnittlichen Kaufwert von 57,12 DM je m²; das entsprach rund nur der Hälfte des Wertes im früheren Bundesgebiet. Ebenso wie dort stiegen die durchschnittlichen Kaufwerte mit zunehmender Gemeindegrößenklasse an. In der Gliederung nach Baugebieten wurden mit 138,45 DM je m² die höchsten Werte in Geschäftsgebieten erzielt, während in Dorfgebieten der Quadratmeter durchschnittlich 28,11 DM kostete.

In den neuen Ländern war die je Veräußerungsfall verkaufte Fläche mit 1 555 m² größer als im früheren Bundesgebiet mit 1 248 m².

Baulandveräußerungen und Kaufwerte im Jahr 1999 nach ausgewählten Baulandarten, Gemeindegrößenklassen und Baugebieten

Gemeindegrößenklassen von ... bis unter ... Einwohner ----- Baugebiete	Baulandveräußerungen insgesamt			Durchschnittlicher Kaufwert für			
	Kauffälle	veräußerte Fläche	Kaufsumme	Bauland insgesamt	baureifes Land	Rohbauland	sonstiges Bauland
	Anzahl	1 000 m ²	Mill. DM	DM/m ²			

Deutschland

Insgesamt	124 260	165 990	16 102	97,01	138,16	40,12	45,81
-----------	---------	---------	--------	-------	--------	-------	-------

nach Gemeindegrößenklassen

unter 2 000	26 380	36 440	1 712	46,97	70,02	19,61	18,10
2 000 - 5 000	21 060	27 192	2 115	77,80	113,62	33,54	32,65
5 000 - 10 000	18 660	23 338	2 210	94,68	131,36	45,14	39,18
10 000 - 20 000	22 742	29 818	3 027	101,52	140,57	46,18	44,45
20 000 - 50 000	20 979	29 126	3 259	111,90	156,30	51,25	53,62
50 000 - 100 000	6 252	7 633	1 033	135,35	184,55	74,04	58,13
100 000 - 200 000	3 499	4 949	1 008	203,66	303,46	61,56	99,48
200 000 - 500 000	3 777	5 942	953	160,39	264,89	61,30	58,00
500 000 und mehr	911	1 551	785	506,15	585,91	333,03	369,15

nach Baugebieten

Geschäftsgebiet	671	1 632	365	223,77	253,60	38,74	51,26
Geschäftsgebiet mit Wohngebiet gemischt	4 116	5 523	765	138,60	167,30	41,08	63,27
Wohngebiet	83 832	80 351	10 887	135,50	162,69	54,07	22,49
Industriegebiet	8 256	41 954	2 027	48,30	47,96	23,29	52,71
Dorfgebiet	27 385	36 530	2 058	56,33	84,93	25,38	9,55

Baulandveräußerungen und Kaufwerte im Jahr 1999
nach ausgewählten Baulandarten, Gemeindegrößenklassen und Baugebieten

Gemeindegrößenklassen von ... bis unter ... Einwohner ----- Baugebiete	Baulandveräußerungen insgesamt			Durchschnittlicher Kaufwert für			
	Kauffälle	veräußerte Fläche	Kaufsumme	Bauland insgesamt	baureifes Land	Rohbauland	sonstiges Bauland
	Anzahl	1 000 m²	Mill. DM	DM/m²			

Früheres Bundesgebiet

Insgesamt	89 030	111 130	12 968	116,70	159,68	46,41	60,54
-----------	--------	---------	--------	--------	--------	-------	-------

nach Gemeindegrößenklassen

unter 2 000	14 972	18 529	1 109	59,90	87,85	22,83	27,14
2 000 - 5 000	14 306	16 733	1 594	95,24	132,30	37,07	45,41
5 000 - 10 000	14 888	18 136	1 887	104,04	140,43	51,95	45,35
10 000 - 20 000	19 487	24 254	2 675	110,29	146,85	45,78	55,98
20 000 - 50 000	16 220	21 558	2 823	130,93	180,26	60,46	63,22
50 000 - 100 000	4 386	5 266	830	157,55	216,97	103,21	62,21
100 000 - 200 000	2 801	3 857	896	232,37	332,65	77,56	98,97
200 000 - 500 000	1 126	1 302	392	301,36	341,26	267,61	133,23
500 000 und mehr	844	1 494	762	509,95	596,50	332,59	369,15

nach Baugebieten

Geschäftsgebiet	335	814	252	309,54	334,40	71,24	76,75
Geschäftsgebiet mit Wohngebiet gemischt	1 757	2 283	503	220,42	235,82	82,78	90,71
Wohngebiet	65 295	60 858	9 041	148,57	174,85	58,14	38,23
Industriegebiet	6 112	28 937	1 628	56,26	55,89	21,77	62,88
Dorfgebiet	15 531	18 237	1 543	84,63	116,16	35,13	28,18

Neue Länder und Berlin-Ost

Insgesamt	35 230	54 860	3 134	57,12	87,36	29,16	22,12
-----------	--------	--------	-------	-------	-------	-------	-------

nach Gemeindegrößenklassen

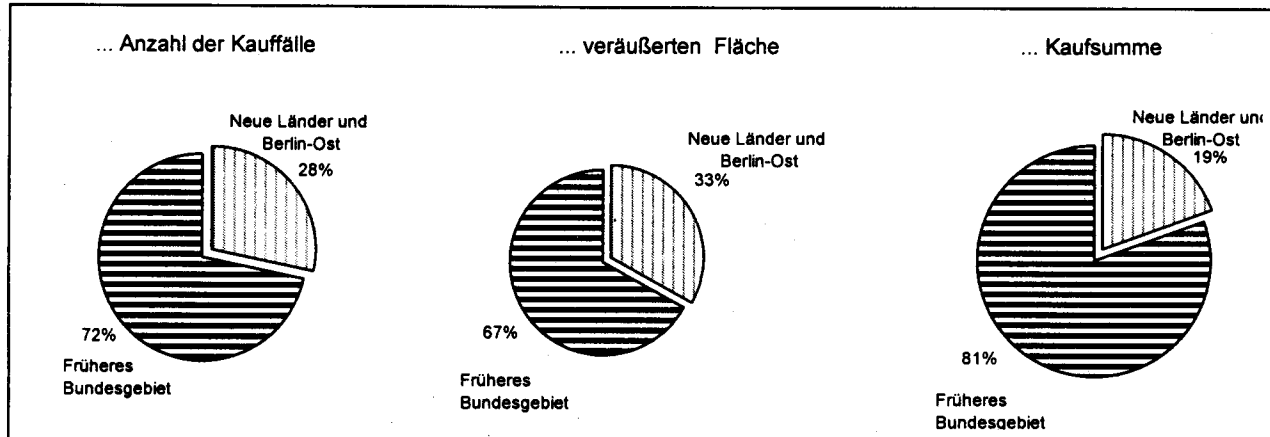
unter 2 000	11 408	17 911	602	33,60	50,59	15,42	12,70
2 000 - 5 000	6 754	10 460	522	49,89	77,25	27,47	20,82
5 000 - 10 000	3 772	5 202	323	62,05	95,80	26,03	19,48
10 000 - 20 000	3 255	5 564	352	63,29	104,14	47,76	15,00
20 000 - 50 000	4 759	7 568	436	57,66	82,72	28,32	28,10
50 000 - 100 000	1 866	2 367	204	85,98	113,71	46,55	41,17
100 000 - 200 000	698	1 092	112	102,22	166,25	43,57	105,69
200 000 - 500 000	2 651	4 640	561	120,84	224,62	51,18	45,02
500 000 und mehr	67	57	23	406,03	406,03	.	.

nach Baugebieten

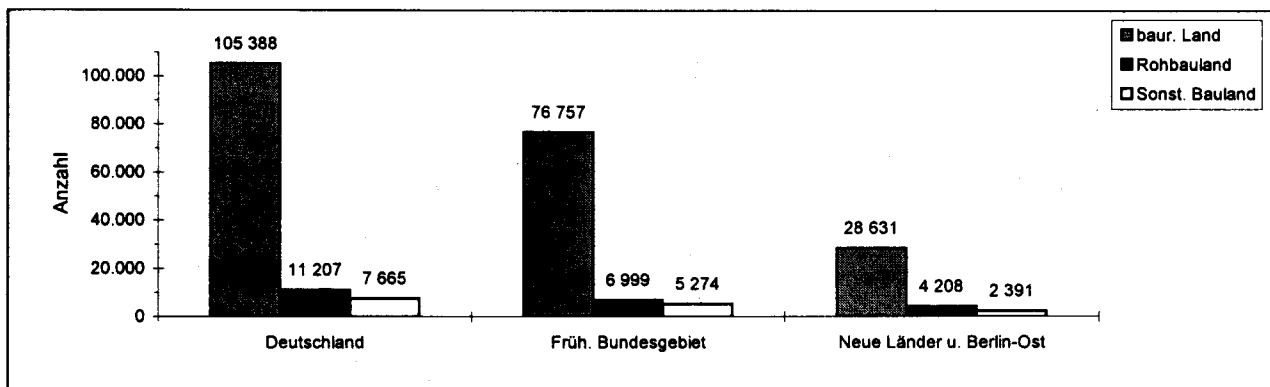
Geschäftsgebiet	336	818	113	138,45	163,95	20,95	40,14
Geschäftsgebiet mit Wohngebiet gemischt	2 359	3 239	262	80,93	103,04	33,69	46,59
Wohngebiet	18 537	19 493	1 846	94,69	119,84	43,88	12,28
Industriegebiet	2 144	13 017	398	30,61	33,73	28,00	30,01
Dorfgebiet	11 854	18 293	514	28,11	45,95	15,37	3,63

Baulandveräußerungen im Jahr 1999

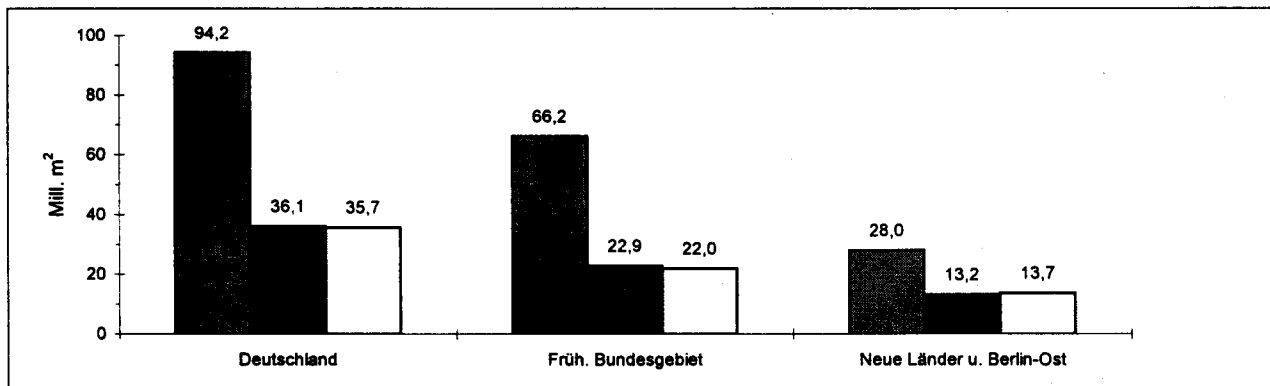
Anteile an der ...



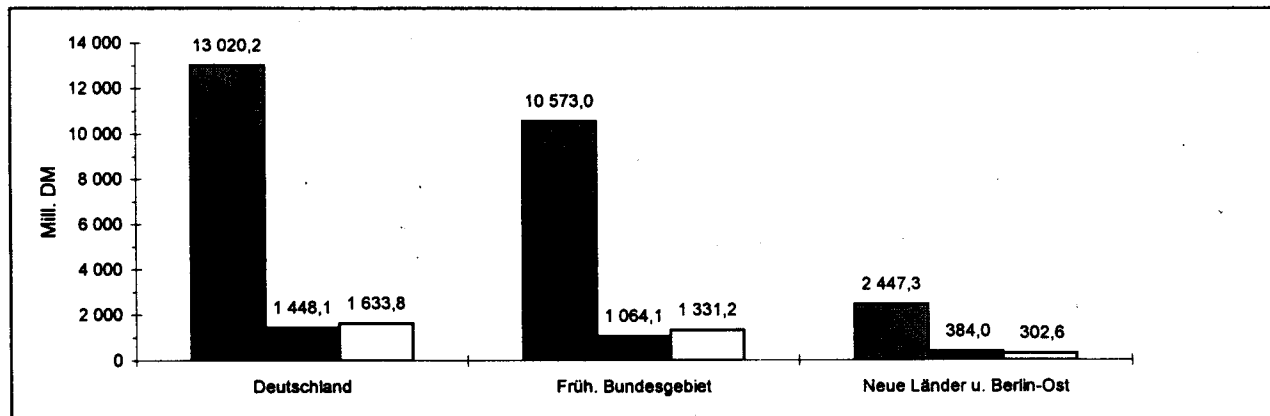
Anzahl der Kauffälle nach Baulandarten



Veräußerte Fläche nach Baulandarten



Kaufsumme nach Baulandarten



Durchschnittliche Kaufwerte für Bauland insgesamt in den Bundesländern

Angaben für 1999 in DM je m²



1 Kaufwerte für Bauland 1999 nach Baulandarten, Baugebieten und Gemeindegrößenklassen

1.1 Deutschland

Baulandarten							Baulandarten						
insgesamt	Baureifes Land	Rohbau-land	Sonstiges Bauland				insgesamt	Baureifes Land	Rohbau-land	Sonstiges Bauland			
			insgesamt	davon						insgesamt	davon		
				Industrie-land	Land für Verkehrs-zwecke	Frei-flächen					Industrie-land	Land für Verkehrs-zwecke	Frei-flächen

Geschäftsgebiet

Gemeinden unter 2 000 Einwohnern							Gemeinden mit 50 000 bis unter 100 000 Einwohnern							
A	28	24	A	58	57	
B	119	117	B	148	147	
C	3 959	3 936	C	26 616	26 538	
D	33,36	33,70	D	179,84	180,90	
E	1,73	1,73	E	19,90	19,90	
F	335,00	335,00	F	1 809,58	1 809,58	
Gemeinden mit 2000 bis unter 5 000 Einwohnern							Gemeinden mit 100 000 bis unter 200 000 Einwohnern							
A	53	41	7	5	.	5	A	36	31	
B	135	75	48	12	.	12	B	100	90	
C	4 634	3 628	820	187	.	187	C	52 724	51 288	
D	34,33	48,05	17,24	15,62	.	15,62	D	525,31	572,59	
E	3,00	11,84	6,50	3,00	.	3,00	E	25,00	25,00	
F	130,00	130,00	25,00	21,50	.	21,50	F	2 400,00	2 400,00	
Gemeinden mit 5 000 bis unter 10 000 Einwohnern							Gemeinden mit 200 000 bis unter 500 000 Einwohnern							
A	89	85	A	59	52	.	7	5	.	
B	179	173	B	182	160	.	22	20	.	
C	19 732	19 450	C	75 698	74 194	.	1 504	1 370	.	
D	110,54	112,21	D	415,63	464,75	.	66,86	69,00	.	
E	4,00	4,00	E	
F	760,00	760,00	F	
Gemeinden mit 10 000 bis unter 20 000 Einwohnern							Gemeinden mit 500 000 Einwohnern und mehr							
A	153	116	.	33	.	21	A	32	29	
B	268	222	.	37	.	18	B	71	69	
C	35 830	34 684	.	981	.	154	C	81 444	80 825	
D	133,49	156,41	.	26,74	43,94	8,67	D	1 147,45	1 165,53	
E	0,90	5,00	.	0,90	5,87	0,90	E	
F	955,00	955,00	.	367,65	75,40	367,65	F	
Gemeinden mit 20 000 bis unter 50 000 Einwohnern							Insgesamt							
A	163	138	14	11	.	9	A	671	573	32	66	17	44	5
B	430	348	71	11	.	8	B	1 632	1 400	141	91	43	42	6
C	64 566	60 541	2 776	1 248	.	988	C	365 203	355 085	5 464	4 654	2 465	1 806	383
D	150,17	174,20	38,96	112,15	.	128,71	D	223,77	253,60	38,74	51,26	57,40	42,67	69,25
E	7,00	8,00	7,00	30,00	.	65,00	E	0,90	1,73	6,50	0,90	5,87	0,90	15,00
F	956,83	956,83	250,00	300,00	.	300,00	F	11 126,43	11 126,43	450,00	367,65	210,00	367,65	95,00

Geschäftsgebiet und Wohngebiet gemischt

Gemeinden unter 2 000 Einwohnern							Gemeinden mit 50 000 bis unter 100 000 Einwohnern							
A	242	236	A	281	260	11	10	.	6	
B	209	187	B	458	311	132	15	.	3	
C	28 037	26 851	C	61 804	55 738	5 111	955	.	203	
D	134,46	143,26	D	134,80	179,10	38,70	62,80	.	77,75	
E	4,97	4,97	E	6,00	14,74	7,90	6,00	.	6,00	
F	515,00	515,00	F	2 499,56	2 499,56	85,12	528,02	.	528,02	
Gemeinden mit 2000 bis unter 5 000 Einwohnern							Gemeinden mit 100 000 bis unter 200 000 Einwohnern							
A	591	531	43	17	6	11	A	140	126	9	5	.	.	
B	656	445	190	22	14	8	B	459	163	289	8	.	.	
C	41 540	32 752	6 348	2 440	2 281	159	C	75 843	63 933	11 055	855	.	.	
D	63,32	73,65	33,44	113,37	166,53	20,30	D	165,25	393,01	38,29	112,54	.	.	
E	2,04	3,65	2,04	5,38	40,00	5,38	E	5,00	5,00	5,00	8,00	.	.	
F	604,29	604,29	263,85	300,00	300,00	125,00	F	3 343,91	3 343,91	270,00	1 200,00	.	.	
Gemeinden mit 5 000 bis unter 10 000 Einwohnern							Gemeinden mit 200 000 bis unter 500 000 Einwohnern							
A	693	611	66	16	.	8	A	150	139	
B	820	688	101	32	.	19	B	352	263	
C	77 445	72 320	4 455	670	.	397	C	111 082	108 828	
D	94,48	105,18	44,29	21,26	.	9,11	D	315,82	414,21	24,81	.	.	.	
E	0,50	0,50	7,50	4,50	.	5,00	E	
F	1 279,65	1 279,65	375,00	235,00	.	55,00	F	
Gemeinden mit 10 000 bis unter 20 000 Einwohnern							Gemeinden mit 500 000 Einwohnern und mehr							
A	770	672	64	34	.	24	A	37	37	
B	1 072	806	223	42	.	15	B	53	53	
C	118 925	105 847	10 599	2 479	.	515	C	48 508	48 508	
D	110,99	131,24	47,53	58,96	.	33,57	D	921,16	921,16	
E	1,22	1,22	6,48	5,50	.	5,50	E	
F	1 317,31	1 317,31	510,59	537,63	.	200,00	F	
Gemeinden mit 20 000 bis unter 50 000 Einwohnern							Insgesamt							
A	1 212	1 122	47	43	.	33	A	4 116	3 734	251	131	20	86	25
B	1 445	1 321	87	37	.	27	B	5 523	4 236	1 112	174	59	68	47
C	202 239	193 951	6 089	2 199	.	1 457	C	765 424	708 729	45 693	11 001	5 687	2 991	2 323
D	139,96	146,84	70,20	58,80	.	53,22	D	138,60	167,30	41,08	63,27	97,02	43,67	49,66
E	0,15	2,50	0,70	0,15	.	0,15	E	0,15	0,50	0,70	0,15	25,00	0,15	4,50
F	1 300,00	1 300,00	642,90	322,24	.	322,24	F	9 000,00	9 000,00	642,90	1 200,00	537,63	580,24	1 200,00

1 Kaufwerte für Bauland 1999 nach Baulandarten, Baugebieten und Gemeindegrößenklassen

1.1 Deutschland

Baulandarten						Baulandarten							
insgesamt	Baureifes Land	Rohbau-land	Sonstiges Bauland			insgesamt	Baureifes Land	Rohbau-land	Sonstiges Bauland				
			insgesamt	Industrie-land	Land für Verkehrs-zwecke				Frei-flächen	insgesamt	Industrie-land	Land für Verkehrs-zwecke	Frei-flächen

Wohngebiet in geschlossener Bauweise

Gemeinden unter 2 000 Einwohnern						Gemeinden mit 50 000 bis unter 100 000 Einwohnern					
A	567	550	.	.	.	A	1 050	1 036	.	.	.
B	838	773	.	.	.	B	812	779	.	.	.
C	61 380	59 978	.	.	.	C	143 041	141 645	.	.	.
D	73,27	77,59	22,34	.	.	D	176,26	181,84	40,46	.	.
E	1,12	1,84	1,81	.	.	E	2,50	2,50	23,98	.	.
F	800,00	800,00	129,50	.	.	F	1 344,01	1 344,01	135,69	.	.
Gemeinden mit 2000 bis unter 5 000 Einwohnern						Gemeinden mit 100 000 bis unter 200 000 Einwohnern					
A	1 009	976	.	.	.	A	407	390	.	.	.
B	865	767	.	.	.	B	368	272	.	.	.
C	110 324	107 433	.	.	.	C	95 856	86 612	.	.	.
D	127,60	140,01	29,95	.	.	D	260,64	318,90	99,27	.	.
E	0,25	2,00	7,00	.	.	E	5,43	5,43	13,57	.	.
F	885,78	885,78	114,68	.	.	F	3 365,92	3 365,92	432,85	.	.
Gemeinden mit 5 000 bis unter 10 000 Einwohnern						Gemeinden mit 200 000 bis unter 500 000 Einwohnern					
A	1 198	1 140	53	5	5	A	843	823	13	7	.
B	1 011	836	160	14	14	B	724	654	24	46	.
C	169 024	160 404	8 419	200	200	C	163 576	162 181	1 319	76	.
D	167,26	191,84	52,47	14,35	14,35	D	225,92	248,02	55,71	1,63	1,28
E	2,00	5,28	10,00	2,00	2,00	E
F	1 140,00	1 140,00	203,29	50,00	50,00	F
Gemeinden mit 10 000 bis unter 20 000 Einwohnern						Gemeinden mit 500 000 Einwohnern und mehr					
A	1 375	1 333	.	.	.	A	94	90	.	.	.
B	1 046	975	.	.	.	B	143	106	.	.	.
C	197 625	194 803	.	.	.	C	79 564	72 512	.	.	.
D	188,96	199,82	39,87	.	.	D	558,08	686,55	.	.	.
E	5,00	6,00	5,00	.	.	E
F	1 384,62	1 384,62	280,00	.	.	F
Gemeinden mit 20 000 bis unter 50 000 Einwohnern						Insgesamt					
A	1 432	1 370	47	15	11	A	7 975	7 708	225	42	30
B	1 141	970	159	13	5	B	6 946	6 131	725	90	72
C	228 145	212 905	14 973	268	113	C	1 248 536	1 198 472	48 921	1 143	689
D	199,92	219,57	94,37	20,82	22,06	D	179,75	195,47	67,47	12,76	9,59
E	4,88	9,09	4,88	10,00	10,00	E	0,25	1,84	1,81	0,25	0,25
F	1 422,22	1 422,22	351,69	130,00	130,00	F	3 365,92	3 365,92	1 132,08	200,00	200,00

Wohngebiet in offener Bauweise

Gemeinden unter 2 000 Einwohnern						Gemeinden mit 50 000 bis unter 100 000 Einwohnern					
A	11 978	10 885	.	.	.	A	4 118	3 834	.	.	.
B	11 804	8 622	.	.	.	B	3 592	2 770	.	.	.
C	845 329	765 702	.	.	.	C	635 782	567 503	.	.	.
D	71,61	88,81	25,69	10,66	9,94	D	177,02	204,84	86,87	34,19	31,50
E	0,40	1,00	0,72	0,40	0,40	E	3,50	3,50	5,00	12,00	21,31
F	1 725,00	1 725,00	400,00	110,00	110,00	F	1 851,85	1 851,85	500,00	300,00	300,00
Gemeinden mit 2000 bis unter 5 000 Einwohnern						Gemeinden mit 100 000 bis unter 200 000 Einwohnern					
A	11 786	10 805	.	.	.	A	2 504	2 342	.	.	.
B	11 117	8 626	.	.	.	B	2 288	1 779	.	.	.
C	1 204 055	1 098 357	.	.	.	C	607 151	564 037	.	.	.
D	108,30	127,33	43,14	20,21	19,25	D	265,34	317,08	85,58	67,63	44,98
E	1,00	1,00	1,00	1,00	1,89	E	0,50	6,12	0,50	26,00	29,68
F	1 284,29	1 284,29	642,11	150,00	100,00	F	1 485,15	1 485,15	620,00	477,08	190,00
Gemeinden mit 5 000 bis unter 10 000 Einwohnern						Gemeinden mit 200 000 bis unter 500 000 Einwohnern					
A	11 675	10 718	874	83	7	A	2 343	2 088	210	45	.
B	10 873	8 320	2 499	53	5	B	3 237	1 490	1 162	585	.
C	1 344 336	1 195 335	146 493	2 509	354	C	474 556	390 701	77 252	6 602	.
D	123,64	143,68	58,81	46,93	76,75	D	146,59	262,19	66,47	11,29	15,35
E	1,14	1,14	2,56	2,70	2,70	E
F	1 285,71	1 285,71	656,42	350,00	100,00	F
Gemeinden mit 10 000 bis unter 20 000 Einwohnern						Gemeinden mit 500 000 Einwohnern und mehr					
A	15 877	14 693	.	.	.	A	644	605	.	.	.
B	15 184	11 491	.	.	.	B	919	738	.	.	.
C	2 000 567	1 813 622	.	.	.	C	419 419	370 248	.	.	.
D	131,75	157,83	52,26	18,95	14,70	D	456,37	501,54	378,95	106,98	164,17
E	0,50	1,00	1,50	0,50	0,50	E
F	1 556,42	1 556,42	675,00	154,57	154,57	F
Gemeinden mit 20 000 bis unter 50 000 Einwohnern						Insgesamt					
A	14 932	13 924	861	147	99	A	75 857	69 894	5 344	619	433
B	14 391	10 692	3 525	173	74	B	73 405	54 528	17 509	1 368	606
C	2 107 531	1 904 532	198 383	4 617	2 342	C	9 638 726	8 670 037	937 064	31 625	16 169
D	146,45	178,12	56,28	26,63	31,56	D	131,31	159,00	53,52	23,12	47,14
E	0,25	2,00	1,03	0,25	0,25	E	0,25	1,00	0,50	0,25	2,70
F	1 480,00	1 480,00	1 000,00	360,00	360,00	F	2 892,56	2 892,56	1 175,55	750,00	300,00

1 Kaufwerte für Bauland 1999 nach Baulandarten, Baugebieten und Gemeindegrößenklassen

1.1 Deutschland

Baulandarten							Baulandarten						
insgesamt	Baureifes Land	Rohbau-land	Sonstiges Bauland				insgesamt	Baureifes Land	Rohbau-land	Sonstiges Bauland			
			insgesamt	davon						insgesamt	davon		
				Industrie-land	Land für Verkehrs-zwecke	Frei-flächen					Industrie-land	Land für Verkehrs-zwecke	Frei-flächen

Wohngebiet insgesamt

Gemeinden unter 2 000 Einwohnern							Gemeinden mit 50 000 bis unter 100 000 Einwohnern						
A	12 545	11 435	1 028	82	73		A	5 168	4 870	261	37		
B	12 642	9 395	3 103	145	124		B	4 403	3 549	794	59		
C	906 709	825 681	79 503	1 526	1 223		C	778 823	709 148	67 558	2 117		
D	71,72	87,89	25,62	10,56	9,83	14,63	D	176,88	199,79	85,04	35,66	33,43	65,13
E	0,40	1,00	0,72	0,40	0,40	4,00	E	2,50	2,50	5,00	12,00	21,31	12,00
F	1 725,00	1 725,00	400,00	110,00	110,00	22,50	F	1 851,85	1 851,85	500,00	300,00	300,00	220,16
Gemeinden mit 2000 bis unter 5 000 Einwohnern							Gemeinden mit 100 000 bis unter 200 000 Einwohnern						
A	12 795	11 781	939	75	49		A	2 911	2 732	162	17	9	8
B	11 982	9 393	2 507	81	42		B	2 656	2 050	576	30	21	9
C	1 314 379	1 205 790	106 927	1 663	829		C	703 007	650 648	50 524	1 834	934	900
D	109,70	128,37	42,65	20,42	19,75	25,27	D	264,69	317,32	87,78	61,14	44,98	97,41
E	0,25	1,00	1,00	0,25	0,25	1,89	E	0,50	5,43	0,50	6,69	29,68	6,69
F	1 284,29	1 284,29	642,11	150,00	100,00	150,00	F	3 365,92	3 365,92	620,00	477,08	190,00	477,08
Gemeinden mit 5 000 bis unter 10 000 Einwohnern							Gemeinden mit 200 000 bis unter 500 000 Einwohnern						
A	12 873	11 858	927	88	61	20	A	3 186	2 911	223	52	30	
B	11 883	9 156	2 660	67	52	11	B	3 961	2 144	1 186	631	195	
C	1 513 360	1 355 739	154 912	2 710	354	1 811	C	638 132	552 882	78 572	6 678	2 367	
D	127,35	148,07	58,24	40,18	76,75	34,88	D	161,09	257,87	66,26	10,58	12,13	6,79
E	1,14	1,14	2,56	2,00	2,70	2,00	E						
F	1 285,71	1 285,71	656,42	350,00	100,00	200,00	F						
Gemeinden mit 10 000 bis unter 20 000 Einwohnern							Gemeinden mit 500 000 Einwohnern und mehr						
A	17 252	16 026	1 104	122	91		A	738	695	17	26	23	
B	16 230	12 466	3 579	185	126		B	1 062	844	146	72	29	
C	2 198 192	2 008 425	186 180	3 587	1 853		C	498 983	442 760	48 454	7 769	4 734	
D	135,44	161,11	52,02	19,39	14,70	24,72	D	470,03	524,70	332,26	108,00	165,16	
E	0,50	1,00	1,50	0,50	0,50	10,00	E						
F	1 556,42	1 556,42	675,00	154,57	154,57	145,00	F						
Gemeinden mit 20 000 bis unter 50 000 Einwohnern							Insgesamt						
A	16 364	15 294	908	162	110		A	83 832	77 602	5 569	661	38	463
B	15 532	11 662	3 684	186	79		B	80 351	60 660	18 234	1 457	89	678
C	2 335 677	2 117 436	213 356	4 885	2 455		C	10 887 262	9 868 509	985 985	32 768	4 223	16 858
D	150,38	181,57	57,92	26,23	30,95	19,99	D	135,50	162,69	54,07	22,49	47,43	24,85
E	0,25	2,00	1,03	0,25	0,25	1,00	E	0,25	1,00	0,50	0,25	2,70	0,25
F	1 480,00	1 480,00	1 000,00	360,00	360,00	55,00	F	3 365,92	3 365,92	1 175,55	750,00	300,00	750,00

Industriegebiet

Gemeinden unter 2 000 Einwohnern							Gemeinden mit 50 000 bis unter 100 000 Einwohnern						
A	1 093	172	215	706	664	42	A	483	91	13	379	375	
B	6 265	869	1 552	3 844	3 763	80	B	2 342	315	82	1 946	1 943	
C	134 224	22 894	13 234	98 096	97 014	1 081	C	140 833	22 013	4 128	114 691	114 425	
D	21,42	26,33	8,53	25,52	25,78	13,48	D	60,12	69,98	50,62	58,93	58,90	
E	0,70	1,00	0,70	0,70	1,50	0,70	E	2,71	7,63	3,00	2,71	2,71	
F	300,00	232,00	98,70	300,00	300,00	70,00	F	459,61	448,60	90,00	459,61	459,61	
Gemeinden mit 2000 bis unter 5 000 Einwohnern							Gemeinden mit 100 000 bis unter 200 000 Einwohnern						
A	1 482	238	237	1 007	968		A	295	68	32	195	191	
B	7 004	965	830	5 209	5 120		B	1 555	344	163	1 048	1 021	
C	233 282	39 963	18 337	174 981	172 228		C	159 391	48 046	5 941	105 404	104 703	
D	33,31	41,43	22,09	33,59	33,64	28,99	D	102,49	139,55	36,37	100,62	102,57	
E	0,50	1,50	0,50	0,93	0,93	1,38	E	4,15	30,00	4,35	4,15	4,15	
F	500,00	485,71	154,00	500,00	500,00	208,12	F	759,01	498,26	270,00	759,01	759,01	
Gemeinden mit 5 000 bis unter 10 000 Einwohnern							Gemeinden mit 200 000 bis unter 500 000 Einwohnern						
A	1 224	289	88	847	816		A	228	66	12	150	137	13
B	5 447	1 015	437	3 994	3 954		B	1 284	217	217	851	796	54
C	216 196	32 643	14 014	169 539	168 097		C	108 608	18 654	9 974	79 980	76 539	3 441
D	39,69	32,15	32,05	42,44	42,51	9,61	D	84,59	86,05	46,07	94,02	96,12	63,28
E	0,30	2,00	1,00	0,30	0,30	0,46	E						
F	494,30	494,30	200,00	493,87	493,87	136,50	F						
Gemeinden mit 10 000 bis unter 20 000 Einwohnern							Gemeinden mit 500 000 Einwohnern und mehr						
A	1 590	442	145	1 003	965	32	A	102	16		86	82	
B	7 861	1 775	1 087	4 999	4 952	34	B	355	38		317	312	
C	375 117	65 048	35 831	274 237	273 035	757	C	154 971	15 990		138 981	138 435	
D	47,72	36,64	32,97	54,86	55,13	22,39	D	436,83	418,22		439,08	443,67	
E	1,00	3,90	2,96	1,00	1,24	1,00	E						
F	650,00	521,27	200,00	650,00	650,00	70,00	F						
Gemeinden mit 20 000 bis unter 50 000 Einwohnern							Insgesamt						
A	1 759	471	68	1 220	1 136	77	A	8 256	1 853	810	5 593	5 334	239
B	9 841	2 151	677	7 012	6 696	253	B	41 954	7 690	5 045	29 219	28 557	555
C	503 891	103 509	16 037	384 345	374 580	7 315	C	2 026 512	368 762	117 495	1 540 255	1 519 057	16 367
D	51,20	48,11	23,67	54,81	55,94	28,91	D	48,30	47,96	23,29	52,71	53,19	29,50
E	0,28	1,00	4,00	0,28	0,30	0,28	E	0,28	1,00	0,50	0,28	0,30	0,28
F	726,55	420,00	300,00	726,55	726,55	117,07	F	2 274,88	853,83	300,00	2 274,88	2 274,88	480,00

1 Kaufwerte für Bauland 1999 nach Baulandarten, Baugebieten und Gemeindegrößenklassen

1.1 Deutschland

Baulandarten							Baulandarten								
insgesamt	Baureifes Land	Rohbau-land	Sonstiges Bauland				insgesamt	Baureifes Land	Rohbau-land	Sonstiges Bauland					
			insgesamt	Industrie-land	Land für Verkehrs-zwecke	Frei-flächen				insgesamt	Industrie-land	Land für Verkehrs-zwecke	Frei-flächen		
Dorfgebiet															
Gemeinden unter 2 000 Einwohnern							Gemeinden mit 50 000 bis unter 100 000 Einwohnern								
A	12 472	9 706	2 178	588	98	424	66	A	262	234	20	8	.	6	
B	17 206	9 400	5 601	2 205	313	1 762	131	B	281	206	63	12	.	11	
C	638 792	518 742	108 501	11 549	6 081	3 738	1 730	C	25 097	22 185	2 483	428	.	50	
D	37,13	55,18	19,37	5,24	19,46	2,12	13,25	D	89,27	107,71	39,57	34,55	.	4,52	
E	0,04	0,59	0,25	0,04	0,75	0,04	0,28	E	0,80	1,00	5,00	0,80	.	0,80	
F	1 152,74	1 152,74	283,62	194,44	162,00	150,00	194,44	F	975,00	975,00	116,72	336,47	.	48,24	
Gemeinden mit 2000 bis unter 5 000 Einwohnern							Gemeinden mit 100 000 bis unter 200 000 Einwohnern								
A	6 139	4 679	1 207	253	57	134	62	A	117	105	
B	7 416	4 215	2 612	589	215	243	131	B	178	89	
C	521 612	432 714	75 092	13 806	10 185	1 336	2 284	C	16 888	16 450	
D	70,34	102,66	28,75	23,46	47,28	5,51	17,49	D	94,74	184,08	4,50	.	.	.	
E	0,18	0,70	0,18	0,30	3,23	0,30	0,39	E	0,83	8,00	0,83	.	.	.	
F	1 213,80	1 213,80	401,61	350,00	250,00	350,00	230,00	F	715,75	715,75	100,00	.	.	.	
Gemeinden mit 5 000 bis unter 10 000 Einwohnern							Gemeinden mit 200 000 bis unter 500 000 Einwohnern								
A	3 781	3 010	623	148	37	79	32	A	
B	5 010	2 699	1 748	562	414	74	74	B	
C	382 845	323 560	49 865	9 420	6 718	1 387	1 314	C	
D	76,42	119,89	28,52	16,75	16,22	18,82	17,61	D	120,06	135,58	68,49	.	.	.	
E	0,25	1,00	0,72	0,25	0,25	0,55	2,00	E	
F	1 140,00	1 140,00	500,98	154,94	153,85	154,94	109,78	F	
Gemeinden mit 10 000 bis unter 20 000 Einwohnern							Gemeinden mit 500 000 Einwohnern und mehr								
A	2 977	2 521	306	150	20	122	8	A	
B	4 387	2 332	874	1 181	43	1 108	30	B	
C	299 143	260 222	33 794	5 127	2 903	2 024	200	C	
D	68,18	111,60	38,65	4,34	67,85	1,83	6,62	D	
E	0,20	2,00	0,70	0,20	5,25	0,20	1,00	E	
F	954,20	954,20	220,00	244,98	160,00	244,98	15,00	F	
Gemeinden mit 20 000 bis unter 50 000 Einwohnern							Insgesamt								
A	1 481	1 231	188	62	13	41	8	A	27 385	21 626	4 545	1 214	227	809	178
B	1 879	1 166	561	152	22	111	20	B	36 530	20 241	11 564	4 725	1 009	3 328	388
C	152 744	126 573	22 120	4 052	2 374	1 091	586	C	2 057 764	1 719 161	293 497	45 106	28 649	10 190	6 267
D	81,29	108,55	39,40	26,70	110,41	9,87	29,75	D	56,33	84,93	25,38	9,55	28,38	3,06	16,16
E	0,94	3,33	1,15	0,94	3,00	0,94	3,80	E	0,04	0,59	0,18	0,04	0,25	0,04	0,28
F	1 027,19	1 027,19	600,00	363,28	318,18	363,28	105,00	F	1 213,80	1 213,80	600,00	363,28	336,47	363,28	230,00
Insgesamt															
Gemeinden unter 2 000 Einwohnern							Gemeinden mit 50 000 bis unter 100 000 Einwohnern								
A	26 380	21 573	3 427	1 380	765	542	73	A	6 252	5 512	305	435	395	33	7
B	36 440	19 968	10 274	6 198	4 080	1 967	150	B	7 633	4 528	1 071	2 034	1 978	27	29
C	1 711 722	1 398 104	201 442	112 175	104 099	6 055	2 021	C	1 033 172	835 623	79 280	118 269	115 865	1 172	1 232
D	46,97	70,02	19,61	18,10	25,51	3,08	13,43	D	135,35	184,55	74,04	58,13	58,57	43,23	42,30
E	0,04	0,59	0,25	0,04	0,75	0,04	0,28	E	0,80	1,00	3,00	0,80	2,71	0,80	12,41
F	1 725,00	1 725,00	400,00	300,00	300,00	150,00	194,44	F	2 499,56	2 499,56	500,00	528,02	459,61	528,02	190,00
Gemeinden mit 2000 bis unter 5 000 Einwohnern							Gemeinden mit 100 000 bis unter 200 000 Einwohnern								
A	21 060	17 270	2 433	1 357	1 034	234	89	A	3 499	3 062	217	220	193	.	.
B	27 192	15 093	6 187	5 913	5 357	374	182	B	4 949	2 736	1 124	1 089	1 025	.	.
C	2 115 448	1 714 847	207 525	193 076	184 735	4 529	3 812	C	1 007 853	830 366	69 164	108 323	105 094	.	.
D	77,80	113,62	33,54	32,65	34,48	12,11	20,98	D	203,66	303,46	61,56	99,48	102,56	40,71	89,98
E	0,18	0,70	0,18	0,25	0,93	0,25	0,39	E	0,50	5,00	0,50	4,15	4,15	8,00	6,69
F	1 284,29	1 284,29	642,11	500,00	500,00	350,00	230,00	F	3 365,92	3 365,92	620,00	1 200,00	759,01	580,24	1 200,00
Gemeinden mit 5 000 bis unter 10 000 Einwohnern							Gemeinden mit 200 000 bis unter 500 000 Einwohnern								
A	18 660	15 853	1 704	1 103	863	178	62	A	3 777	3 307	255	215	147	48	20
B	23 338	13 731	4 946	4 661	4 384	162	114	B	5 942	2 917	1 495	1 530	834	267	429
C	2 209 578	1 803 713	223 245	182 620	175 535	3 683	3 402	C	953 078	772 702	91 649	88 727	79 734	6 081	2 912
D	94,68	131,36	45,14	39,18	40,04	22,72	29,71	D	160,39	264,89	61,30	58,00	95,61	22,78	6,79
E	0,25	0,50	0,72	0,25	0,25	0,46	2,00	E
F	1 285,71	1 285,71	656,42	493,87	493,87	231,86	350,00	F
Gemeinden mit 10 000 bis unter 20 000 Einwohnern							Gemeinden mit 500 000 Einwohnern und mehr								
A	22 742	19 777	1 623	1 342	1 000	290	52	A	911	778	18	115	82	.	.
B	29 818	17 601	5 773	6 444	5 033	1 301	110	B	1 551	1 005	147	399	312	.	.
C	3 027 206	2 474 226	266 569	286 412	278 342	5 303	2 767	C	784 991	588 653	48 884	147 453	138 435	.	.
D	101,52	140,57	46,18	44,45	55,30	4,07	25,26	D	506,15	585,91	333,03	369,15	443,67	135,53	.
E	0,20	1,00	0,70	0,20	1,24	0,20	1,00	E
F	1 556,42	1 556,42	675,00	650,00	650,00	367,65	220,59	F
Gemeinden mit 20 000 bis unter 50 000 Einwohnern							Insgesamt								
A	20 979	18 256	1 225	1 498	1 157	270	71	A	124 260	105 388	11 207	7 665	5 636	1 641	388
B	29 126	16 648	5 080	7 398	6 753	478	167	B	165 990	94 227	36 096	35 666	29 757	4 672	1 237
C	3 259 117	2 602 011	260 378	396 728	378 242	13 306	5 180	C	16 102 165	13 020 246	1 448 136	1 633 784	1 560 081	48 213	25 490
D	111,90	156,30	51,25	53,62	56,01	27,84	31,01	D	97,01	138,18	40,12	45,81	52,43	10,32	20,60
E	0,15	1,00	0,70	0,15	0,30	0,15	1,00	E	0,04	0,50	0,18	0,04	0,25	0,04	0,28
F	1 480,00	1 480,00	1 000,00	726,55	726,55	363,28	175,00	F	11 126,43	11 126,43	1 175,55	2 274,88	2 274,88	750,00	1 200,00

1 Kaufwerte für Bauland 1999 nach Baulandarten, Baugebieten und Gemeindegrößenklassen

1.2 Früheres Bundesgebiet

Baulandarten							Baulandarten						
insgesamt	Baureifes Land	Rohbau-land	Sonstiges Bauland				insgesamt	Baureifes Land	Rohbau-land	Sonstiges Bauland			
			insgesamt	davon						insgesamt	davon		
				Industrie-land	Land für Verkehrs-zwecke	Frei-flächen					insgesamt	Industrie-land	Land für Verkehrs-zwecke

Geschäftsgebiet

Gemeinden unter 2 000 Einwohnern							Gemeinden mit 50 000 bis unter 100 000 Einwohnern						
A	A	18	18
B	B	43	43
C	C	7 384	7 384
D	D	170,39	170,39
E	E	35,00	35,00
F	F	1 809,58	1 809,58
Gemeinden mit 2000 bis unter 5 000 Einwohnern							Gemeinden mit 100 000 bis unter 200 000 Einwohnern						
A	9	6	A	25	20
B	37	15	B	74	63
C	1 190	839	C	45 819	44 382
D	31,79	55,20	D	617,01	699,34
E	10,00	25,00	E	45,00	45,00
F	94,59	94,59	F	2 400,00	2 400,00
Gemeinden mit 5 000 bis unter 10 000 Einwohnern							Gemeinden mit 200 000 bis unter 500 000 Einwohnern						
A	55	51	A
B	114	109	B
C	14 827	14 546	C
D	130,37	133,99	D
E	18,00	18,00	E
F	760,00	760,00	F
Gemeinden mit 10 000 bis unter 20 000 Einwohnern							Gemeinden mit 500 000 Einwohnern und mehr						
A	94	85	A	32	29
B	173	160	B	71	69
C	32 223	31 729	C	81 444	80 825
D	186,34	198,65	.	60,47	.	.	D	1 147,45	1 165,53
E	10,00	20,00	.	15,00	.	.	E
F	955,00	955,00	.	367,65	.	.	F
Gemeinden mit 20 000 bis unter 50 000 Einwohnern							Insgesamt						
A	98	87	.	.	6	.	A	335	300	12	23	.	15
B	267	243	.	.	7	.	B	814	736	50	28	.	16
C	52 557	50 068	.	.	875	.	C	251 938	246 267	3 555	2 116	.	1 470
D	196,76	206,31	.	116,51	129,93	.	D	309,54	334,40	71,24	76,75	56,58	93,76
E	20,00	20,00	.	30,00	120,00	.	E	10,00	18,00	10,00	15,00	30,00	21,50
F	956,83	956,83	.	300,00	300,00	.	F	11 126,43	11 126,43	450,00	367,65	210,00	367,65

Geschäftsgebiet und Wohngebiet gemischt

Gemeinden unter 2 000 Einwohnern							Gemeinden mit 50 000 bis unter 100 000 Einwohnern						
A	187	185	A	127	122
B	146	142	B	158	135
C	25 905	24 873	C	34 412	32 564
D	177,14	175,17	D	217,76	241,18
E	12,39	12,39	E	30,00	41,93
F	515,00	515,00	F	2 499,56	2 499,56
Gemeinden mit 2000 bis unter 5 000 Einwohnern							Gemeinden mit 100 000 bis unter 200 000 Einwohnern						
A	139	123	A	83	79
B	118	91	B	113	109
C	19 521	17 074	C	52 393	52 082
D	165,04	188,46	.	82,51	.	.	D	463,48	479,17
E	3,90	20,00	.	3,90	.	.	E	25,00	56,87
F	604,29	604,29	.	263,85	.	.	F	3 343,91	3 343,91
Gemeinden mit 5 000 bis unter 10 000 Einwohnern							Gemeinden mit 200 000 bis unter 500 000 Einwohnern						
A	314	288	16	10	.	.	A	49	48
B	414	366	37	11	.	.	B	151	151
C	59 625	56 163	2 903	559	.	.	C	39 912	39 862
D	144,16	153,57	78,04	52,24	.	117,55	D	264,38	264,71
E	10,00	15,00	15,80	10,00	.	48,11	E
F	1 279,65	1 279,65	375,00	235,00	.	235,00	F
Gemeinden mit 10 000 bis unter 20 000 Einwohnern							Gemeinden mit 500 000 Einwohnern und mehr						
A	351	300	37	14	8	.	A	33	33
B	468	391	64	13	2	.	B	47	47
C	81 517	76 195	4 112	1 209	146	.	C	45 529	45 529
D	174,21	194,99	63,85	94,89	63,84	72,74	D	961,02	961,02
E	2,50	2,50	6,48	7,50	7,50	12,00	E
F	1 317,31	1 317,31	510,59	537,63	200,00	220,59	F
Gemeinden mit 20 000 bis unter 50 000 Einwohnern							Insgesamt						
A	474	441	18	15	10	.	A	1 757	1 619	90	48	10	23
B	668	619	26	23	15	.	B	2 283	2 050	167	66	23	18
C	144 471	139 120	3 699	1 652	1 074	.	C	503 285	483 463	13 860	5 961	2 510	1 429
D	216,32	224,60	142,61	73,37	70,77	.	D	220,42	235,82	82,78	90,71	109,53	77,40
E	8,00	8,00	12,50	20,00	30,00	.	E	2,50	2,50	3,90	7,50	27,16	7,50
F	1 300,00	1 300,00	642,90	322,24	322,24	.	F	5 159,57	5 159,57	642,90	1 200,00	537,63	528,02

1 Kaufwerte für Bauland 1999 nach Baulandarten, Baugebieten und Gemeindegrößenklassen

1.2 Früheres Bundesgebiet

Baulandarten							Baulandarten						
insgesamt	Baureifes Land	Rohbau-land	Sonstiges Bauland				insgesamt	Baureifes Land	Rohbau-land	Sonstiges Bauland			
			insgesamt	davon						insgesamt	davon		
				Industrie-land	Land für Verkehrs-zwecke	Frei-flächen					Industrie-land	Land für Verkehrs-zwecke	Frei-flächen

Wohngebiet in geschlossener Bauweise

Gemeinden unter 2 000 Einwohnern							Gemeinden mit 50 000 bis unter 100 000 Einwohnern						
A	271	267	A	575	570
B	253	221	B	396	390
C	26 814	26 310	C	99 687	99 258
D	106,06	119,28	D	251,49	254,36	69,50	.	.	.
E	8,00	9,15	E	30,00	30,00	46,04	.	.	.
F	800,00	800,00	F	1 344,01	1 344,01	135,69	.	.	.
Gemeinden mit 2000 bis unter 5 000 Einwohnern							Gemeinden mit 100 000 bis unter 200 000 Einwohnern						
A	759	739	A	306	296
B	683	599	B	259	204
C	96 208	93 652	C	83 711	75 672
D	140,96	156,32	30,88	.	.	.	D	323,69	371,35	146,59	.	.	.
E	16,50	16,50	17,00	.	.	.	E	50,00	50,00	50,00	.	.	.
F	885,78	885,78	105,00	.	.	.	F	3 365,92	3 365,92	432,85	.	.	.
Gemeinden mit 5 000 bis unter 10 000 Einwohnern							Gemeinden mit 200 000 bis unter 500 000 Einwohnern						
A	972	934	A	232	228
B	800	685	B	148	146
C	155 927	148 183	C	63 749	63 277
D	194,92	216,18	67,80	.	.	.	D	429,80	433,54
E	13,00	14,41	13,00	.	.	.	E
F	1 140,00	1 140,00	203,29	.	.	.	F
Gemeinden mit 10 000 bis unter 20 000 Einwohnern							Gemeinden mit 500 000 Einwohnern und mehr						
A	1 134	1 106	A	65	63
B	815	788	B	117	81
C	177 901	176 552	C	69 727	63 029
D	218,29	224,13	49,84	.	.	.	D	595,14	777,34
E	16,67	18,35	25,00	.	.	.	E
F	1 384,62	1 384,62	84,11	.	.	.	F
Gemeinden mit 20 000 bis unter 50 000 Einwohnern							Insgesamt						
A	1 136	1 102	A	5 450	5 305	127	18	.	14
B	867	740	B	4 337	3 854	464	19	.	12
C	203 760	190 217	C	977 483	936 151	40 780	552	.	396
D	235,10	257,02	116,36	18,86	.	17,00	D	225,36	242,90	87,90	28,30	.	33,97
E	17,00	37,17	25,00	17,00	.	17,00	E	8,00	9,15	13,00	8,00	.	8,00
F	1 422,22	1 422,22	351,69	20,00	.	17,00	F	3 365,92	3 365,92	432,85	200,00	.	200,00

Wohngebiet in offener Bauweise

Gemeinden unter 2 000 Einwohnern							Gemeinden mit 50 000 bis unter 100 000 Einwohnern						
A	8 427	7 563	A	3 188	3 023
B	8 163	6 050	B	2 647	2 203
C	594 803	538 798	C	549 407	501 294
D	72,86	89,06	27,08	14,54	.	14,48	D	207,60	227,52	113,41	25,34	.	27,93
E	1,00	4,38	1,20	1,00	.	1,00	E	4,24	4,24	12,01	12,00	.	12,00
F	1 725,00	1 725,00	400,00	110,00	.	110,00	F	1 851,85	1 851,85	500,00	190,00	.	100,00
Gemeinden mit 2000 bis unter 5 000 Einwohnern							Gemeinden mit 100 000 bis unter 200 000 Einwohnern						
A	8 669	8 002	A	2 102	2 007
B	8 078	6 260	B	1 913	1 526
C	914 986	838 721	C	555 329	522 897
D	113,26	133,98	42,40	25,36	.	22,45	D	290,25	342,75	84,79	67,51	.	43,43
E	1,70	5,00	3,00	1,70	.	1,70	E	6,12	6,12	20,00	26,00	.	29,68
F	1 284,29	1 284,29	642,11	150,00	.	100,00	F	1 485,15	1 485,15	620,00	477,08	.	190,00
Gemeinden mit 5 000 bis unter 10 000 Einwohnern							Gemeinden mit 200 000 bis unter 500 000 Einwohnern						
A	9 787	9 067	A	759	726
B	9 019	6 972	B	641	566
C	1 154 906	1 028 290	C	225 013	206 908
D	128,05	147,49	62,21	46,03	.	43,77	D	351,13	365,26	304,04	.	.	.
E	3,00	3,14	3,00	3,50	.	3,50	E
F	1 285,71	1 285,71	650,00	350,00	.	200,00	F
Gemeinden mit 10 000 bis unter 20 000 Einwohnern							Gemeinden mit 500 000 Einwohnern und mehr						
A	14 195	13 226	A	610	571
B	13 476	10 335	B	893	712
C	1 800 254	1 641 110	C	409 203	360 033
D	133,59	158,78	51,51	27,19	.	26,24	D	458,23	505,53	378,95	106,98	.	164,17
E	1,00	3,77	2,67	1,00	.	1,00	E
F	1 556,42	1 556,42	675,00	154,57	.	154,57	F
Gemeinden mit 20 000 bis unter 50 000 Einwohnern							Insgesamt						
A	12 108	11 400	A	59 845	55 585	3 830	430	.	300
B	11 690	8 774	B	56 521	43 398	12 569	553	.	296
C	1 860 095	1 687 611	C	8 063 996	7 325 660	716 982	21 354	.	12 459
D	159,11	192,35	60,41	28,15	.	38,96	D	142,67	168,80	57,04	38,58	75,98	42,12
E	1,50	3,00	5,00	1,50	.	2,00	E	1,00	3,00	1,20	1,00	23,50	1,00
F	1 480,00	1 480,00	1 000,00	360,00	.	360,00	F	2 892,56	2 892,56	1 175,55	750,00	160,00	750,00

1 Kaufwerte für Bauland 1999 nach Baulandarten, Baugebieten und Gemeindegrößenklassen

1.2 Früheres Bundesgebiet

Baulandarten							Baulandarten						
insgesamt	Baureifes Land	Rohbau-land	Sonstiges Bauland				insgesamt	Baureifes Land	Rohbau-land	Sonstiges Bauland			
			davon			davon							
			insgesamt	Industrie-land	Land für Verkehrs-zwecke	Frei-flächen				insgesamt	Industrie-land	Land für Verkehrs-zwecke	Frei-flächen

Wohngebiet insgesamt

Gemeinden unter 2 000 Einwohnern							Gemeinden mit 50 000 bis unter 100 000 Einwohnern						
A	8 698	7 830	810	58	50	..	A	3 763	3 593	152	18
B	8 416	6 270	2 046	100	80	..	B	3 043	2 593	425	25
C	621 617	565 108	55 070	1 439	1 143	..	C	649 094	600 552	47 920	621
D	73,86	90,13	26,91	14,45	14,36	14,63	D	213,31	231,56	112,78	25,34	..	27,93
E	1,00	4,38	1,20	1,00	1,00	4,00	E	4,24	4,24	12,01	12,00	..	12,00
F	1 725,00	1 725,00	400,00	110,00	110,00	22,50	F	1 851,85	1 851,85	500,00	190,00	..	100,00
Gemeinden mit 2000 bis unter 5 000 Einwohnern							Gemeinden mit 100 000 bis unter 200 000 Einwohnern						
A	9 428	8 741	638	49	28	..	A	2 408	2 303	93	12
B	8 761	6 859	1 849	53	25	..	B	2 172	1 729	417	25
C	1 011 194	932 373	77 487	1 333	580	..	C	639 041	598 569	38 759	1 712
D	115,42	135,93	41,91	25,37	22,92	27,65	D	294,23	346,12	92,92	67,51	..	43,43
E	1,70	5,00	3,00	1,70	1,70	3,00	E	6,12	6,12	20,00	26,00	..	29,68
F	1 284,29	1 284,29	642,11	150,00	100,00	150,00	F	3 365,92	3 365,92	620,00	477,08	..	190,00
Gemeinden mit 5 000 bis unter 10 000 Einwohnern							Gemeinden mit 200 000 bis unter 500 000 Einwohnern						
A	10 759	10 001	692	66	47	..	A	991	954
B	9 819	7 657	2 115	47	37	..	B	789	712
C	1 310 833	1 176 473	132 212	2 148	1 611	..	C	288 762	270 185
D	133,50	153,64	62,51	46,11	43,94	54,14	D	365,92	379,25	299,93
E	3,00	3,14	3,00	3,50	3,50	5,00	E
F	1 285,71	1 285,71	650,00	350,00	200,00	350,00	F
Gemeinden mit 10 000 bis unter 20 000 Einwohnern							Gemeinden mit 500 000 Einwohnern und mehr						
A	15 329	14 332	909	88	63	..	A	675	634
B	14 291	11 123	3 060	108	57	..	B	1 010	793
C	1 978 155	1 817 662	157 555	2 938	1 489	..	C	478 930	423 062
D	138,42	163,41	51,49	27,16	26,24	25,40	D	474,11	533,31	331,82	108,00	..	165,16
E	1,00	3,77	2,67	1,00	1,00	10,00	E
F	1 556,42	1 556,42	675,00	154,57	154,57	145,00	F
Gemeinden mit 20 000 bis unter 50 000 Einwohnern							Insgesamt						
A	13 244	12 502	614	128	82	..	A	65 295	60 890	3 957	448	6	314
B	12 557	9 514	2 916	128	52	..	B	60 858	47 252	13 033	573	5	307
C	2 063 854	1 877 828	182 537	3 489	1 927	..	C	9 041 479	8 261 811	757 762	21 906	342	12 854
D	164,36	197,38	62,61	27,27	37,02	20,22	D	148,57	174,85	58,14	38,23	75,98	41,81
E	1,50	3,00	5,00	1,50	2,00	1,50	E	1,00	3,00	1,20	1,00	23,50	1,00
F	1 480,00	1 480,00	1 000,00	360,00	360,00	55,00	F	3 365,92	3 365,92	1 175,55	750,00	160,00	750,00

Industriegebiet

Gemeinden unter 2 000 Einwohnern							Gemeinden mit 50 000 bis unter 100 000 Einwohnern						
A	690	70	193	427	400	27	A	366	72	8	286	284	..
B	3 366	241	1 336	1 789	1 746	43	B	1 920	251	67	1 601	1 601	..
C	71 620	5 931	11 247	54 442	53 828	614	C	123 749	19 773	3 787	100 189	100 168	..
D	21,28	24,60	8,42	30,44	30,83	14,31	D	64,46	78,66	56,41	62,57	62,57	..
E	0,70	4,60	0,92	0,70	1,50	0,70	E	3,00	7,63	3,00	7,50	7,50	..
F	300,00	107,24	98,70	300,00	300,00	70,00	F	459,61	448,60	90,00	459,61	459,61	..
Gemeinden mit 2000 bis unter 5 000 Einwohnern							Gemeinden mit 100 000 bis unter 200 000 Einwohnern						
A	985	130	217	638	613	..	A	267	62	32	173	169	..
B	3 643	446	702	2 495	2 420	..	B	1 473	330	163	980	953	..
C	145 892	12 842	15 830	117 219	114 753	..	C	149 891	46 422	5 941	97 529	96 828	..
D	40,05	28,81	22,54	46,99	47,41	31,77	D	101,77	140,73	36,37	99,55	101,61	..
E	0,50	3,00	0,50	1,38	2,40	1,38	E	4,35	30,00	4,35	8,97	8,97	..
F	485,71	485,71	154,00	388,93	388,93	208,12	F	759,01	498,26	270,00	759,01	759,01	..
Gemeinden mit 5 000 bis unter 10 000 Einwohnern							Gemeinden mit 200 000 bis unter 500 000 Einwohnern						
A	993	231	81	681	655	..	A	75	24
B	4 490	821	409	3 259	3 238	..	B	299	82
C	190 772	27 442	13 606	149 724	148 328	..	C	39 664	9 965
D	42,49	33,42	33,25	45,94	45,81	21,29	D	132,84	121,61	..	141,46	141,46	..
E	0,30	3,87	1,00	0,30	0,30	5,00	E
F	494,30	494,30	200,00	493,87	493,87	136,50	F
Gemeinden mit 10 000 bis unter 20 000 Einwohnern							Gemeinden mit 500 000 Einwohnern und mehr						
A	1 306	364	109	833	804	23	A	102	16	..	86	82	..
B	6 567	1 394	780	4 393	4 359	21	B	355	38	..	317	312	..
C	323 181	52 550	19 417	251 213	250 109	659	C	154 971	15 990	..	138 981	138 435	..
D	49,21	37,69	24,90	57,19	57,38	31,30	D	436,83	418,22	..	439,08	443,67	..
E	1,35	5,00	2,96	1,35	1,35	6,50	E
F	650,00	521,27	200,00	650,00	650,00	70,00	F
Gemeinden mit 20 000 bis unter 50 000 Einwohnern							Insgesamt						
A	1 328	327	53	948	897	45	A	6 112	1 296	695	4 121	3 953	149
B	6 826	1 332	351	5 144	5 051	80	B	28 937	4 936	3 816	20 185	19 888	240
C	428 356	84 967	13 071	330 318	325 444	4 155	C	1 628 096	275 882	83 079	1 269 135	1 257 412	8 623
D	62,75	63,79	37,28	64,22	64,43	51,80	D	56,26	55,89	21,77	62,88	63,22	35,89
E	2,50	4,00	4,00	2,50	4,18	2,50	E	0,30	3,00	0,50	0,30	0,30	0,70
F	726,55	420,00	300,00	726,55	726,55	117,07	F	2 274,88	853,83	300,00	2 274,88	2 274,88	480,00

1 Kaufwerte für Bauland 1999 nach Baulandarten, Baugebieten und Gemeindegrößenklassen

1.2 Früheres Bundesgebiet

Baulandarten																			
insgesamt	Baureifes Land	Rohbau-land	Sonstiges Bauland					Baulandarten				insgesamt	Baureifes Land	Rohbau-land					
			insgesamt	davon				insgesamt	Baureifes Land	Rohbau-land	insgesamt								
				Industrie-land	Land für Verkehrs-zwecke	Frei-flächen					Industrie-land	Land für Verkehrs-zwecke	Frei-flächen						
Dorfgebiet																			
Gemeinden unter 2 000 Einwohnern							Gemeinden mit 50 000 bis unter 100 000 Einwohnern												
A	5 397	4 182	947	268	42	199	27	A	112	102					
B	6 601	3 757	2 419	425	134	252	40	B	102	83					
C	390 763	318 613	66 120	6 029	3 590	1 519	920	C	15 016	13 732					
D	59,19	84,81	27,33	14,17	26,82	6,03	23,19	D	147,20	164,84	58,78	.	.	.					
E	0,62	1,35	1,00	0,62	2,97	0,62	2,40	E	4,00	25,00	30,00	.	.	.					
F	1 152,74	1 152,74	270,00	194,44	162,00	150,00	194,44	F	975,00	975,00	116,72	.	.	.					
Gemeinden mit 2000 bis unter 5 000 Einwohnern							Gemeinden mit 100 000 bis unter 200 000 Einwohnern												
A	3 745	3 021	596	128	32	63	33	A	18	18					
B	4 173	2 561	1 325	288	127	109	52	B	25	25					
C	415 797	356 152	49 686	9 960	7 799	729	1 432	C	9 112	9 112					
D	99,63	139,06	37,51	34,62	61,56	6,69	27,50	D	365,48	365,48					
E	0,70	4,00	1,75	0,70	20,00	0,70	4,43	E	121,16	121,16					
F	1 213,80	1 213,80	401,61	350,00	250,00	350,00	230,00	F	647,00	647,00					
Gemeinden mit 5 000 bis unter 10 000 Einwohnern							Gemeinden mit 200 000 bis unter 500 000 Einwohnern												
A	2 767	2 263	385	119	31	60	28	A					
B	3 300	1 988	1 084	228	118	39	70	B					
C	310 706	261 777	40 680	8 249	5 696	1 256	1 297	C					
D	94,16	131,68	37,52	36,23	48,25	31,81	18,48	D	258,63	256,38					
E	0,55	2,20	2,60	0,55	17,50	0,55	2,00	E					
F	1 140,00	1 140,00	500,98	154,94	153,85	154,94	109,78	F					
Gemeinden mit 10 000 bis unter 20 000 Einwohnern							Gemeinden mit 500 000 Einwohnern und mehr												
A	2 407	2 130	201	76	14	55	7	A					
B	2 756	1 947	699	110	35	47	29	B					
C	259 974	226 728	29 827	3 418	2 792	427	199	C					
D	94,34	116,46	42,68	31,09	80,85	9,16	6,90	D					
E	0,80	3,00	3,24	0,80	20,00	0,80	2,50	E					
F	954,20	954,20	220,00	244,98	160,00	244,98	15,00	F					
Gemeinden mit 20 000 bis unter 50 000 Einwohnern							Insgesamt												
A	1 076	929	109	38	5	27	6	A	15 531	12 652	2 245	634	125	407	102				
B	1 240	850	316	74	8	50	16	B	18 237	11 239	5 859	1 139	422	509	207				
C	133 473	111 674	18 273	3 526	1 953	1 003	571	C	1 543 486	1 305 559	205 836	32 091	22 080	5 464	4 547				
D	107,62	131,40	57,78	47,62	231,09	20,07	36,48	D	84,63	116,16	35,13	28,18	52,28	10,73	21,96				
E	2,00	7,71	5,00	2,00	64,85	2,00	12,97	E	0,55	1,35	1,00	0,55	2,97	0,55	2,00				
F	1 027,19	1 027,19	600,00	363,28	318,18	363,28	105,00	F	1 213,80	1 213,80	600,00	363,28	336,47	363,28	230,00				
Insgesamt																			
Gemeinden unter 2 000 Einwohnern							Gemeinden mit 50 000 bis unter 100 000 Einwohnern												
A	14 972	12 267	1 951	754	444	276	34	A	4 386	3 907	168	311	287	.	.				
B	18 529	10 410	5 802	2 318	1 884	374	60	B	5 266	3 107	519	1 640	1 603	.	.				
C	1 109 904	914 525	132 477	62 902	58 415	3 276	1 212	C	829 656	674 006	53 616	102 034	100 491	.	.				
D	59,90	87,85	22,83	27,14	31,01	8,75	20,33	D	157,55	216,97	103,21	62,21	62,68	43,02	41,48				
E	0,62	1,35	0,92	0,62	1,50	0,62	2,40	E	3,00	4,24	3,00	4,00	7,50	4,00	12,41				
F	1 725,00	1 725,00	400,00	300,00	300,00	150,00	194,44	F	2 499,56	2 499,56	500,00	528,02	459,61	528,02	190,00				
Gemeinden mit 2000 bis unter 5 000 Einwohnern							Gemeinden mit 100 000 bis unter 200 000 Einwohnern												
A	14 306	12 021	1 465	820	648	114	58	A	2 801	2 482	132				
B	16 733	9 972	3 915	2 846	2 552	195	99	B	3 857	2 256	595				
C	1 593 594	1 319 280	145 103	129 211	123 111	3 180	2 920	C	896 256	750 567	46 120				
D	95,24	132,30	37,07	45,41	48,24	16,33	29,50	D	232,37	332,65	77,56	98,97	101,71	33,63	137,57				
E	0,50	3,00	0,50	0,70	2,40	0,70	2,62	E	4,35	6,12	4,35	8,97	8,97	23,69	26,00				
F	1 284,29	1 284,29	642,11	388,93	388,93	350,00	230,00	F	3 365,92	3 365,92	620,00	1 200,00	759,01	190,00	1 200,00				
Gemeinden mit 5 000 bis unter 10 000 Einwohnern							Gemeinden mit 200 000 bis unter 500 000 Einwohnern												
A	14 888	12 834	1 174	880	689	137	54	A	1 126	1 036	38	52	50	.	.				
B	18 136	10 941	3 646	3 549	3 368	90	92	B	1 302	1 007	70	225	209	.	.				
C	1 886 763	1 536 401	189 401	160 961	154 391	3 281	3 289	C	392 392	343 706	18 712	29 974	29 552	.	.				
D	104,04	140,43	51,95	45,35	45,85	36,65	35,66	D	301,36	341,26	267,61	133,23	141,34	.	.				
E	0,30	2,20	1,00	0,30	0,30	0,55	2,00	E				
F	1 285,71	1 285,71	650,00	493,87	493,87	231,86	350,00	F				
Gemeinden mit 10 000 bis unter 20 000 Einwohnern							Gemeinden mit 500 000 Einwohnern und mehr												
A	19 487	17 211	1 257	1 019	822	152	45	A	844	713	16	115	82	.	.				
B	24 254	15 015	4 609	4 631	4 400	128	102	B	1 494	949	146	399	312	.	.				
C	2 675 049	2 204 864	210 972	259 213	253 676	2 853	2 684	C	761 958	565 976	48 529	147 453	138 435	.	.				
D	110,29	146,85	45,78	55,98	57,65	22,29	26,19	D	509,95	596,50	332,59	369,15	443,67	135,53	.				
E	0,80	2,50	2,67	0,80	1,35	0,80	2,50	E				
F	1 556,42	1 556,42	675,00	650,00	650,00	367,65	220,59	F				
Gemeinden mit 20 000 bis unter 50 000 Einwohnern							Insgesamt												
A	16 220	14 286	798	1 136	907	170	59	A	89 030	76 757	6 999	5 274	4 099	908	267				
B	21 558	12 557	3 625	5 376	5 066	204	105	B	111 130	66 214	22 926	21 990	20 348	1 091	551				
C	2 822 712	2 263 657	219 163	339 892	327 837	9 034	3 021	C	12 968 283	10 572 982	1 064 093	1 331 209	1 282 914	29 840	18 454				
D	130,93	180,26	60,46	63,22	64,71	44,25	28,68	D	116,70	159,68	46,41	60,54	63,05	27,35	33,51				
E	1,50	3,00	4,00	1,50	4,18	2,00	1,50	E	0,30	1,35	0,50	0,30	0,30	0,55	1,50				
F	1 480,00	1 480,00	1 000,00	726,55	726,55	363,28	175,00	F	11 126,43	11 126,43	1 175,55	2 274,88	2 274,88	750,00	1 200,00				

1 Kaufwerte für Bauland 1999 nach Baulandarten, Baugebieten und Gemeindegrößenklassen

1.3 Neue Länder und Berlin-Ost

Baulandarten							Baulandarten						
insgesamt	Baureifes Land	Rohbau-land	Sonstiges Bauland				insgesamt	Baureifes Land	Rohbau-land	Sonstiges Bauland			
			insgesamt	davon						insgesamt	davon		
				Industrie-land	Land für Verkehrs-zwecke	Frei-flächen					Industrie-land	Land für Verkehrs-zwecke	Frei-flächen
Geschäftsgebiet													
Gemeinden unter 2 000 Einwohnern							Gemeinden mit 50 000 bis unter 100 000 Einwohnern						
28	24	A	40	39
119	117	B	105	103
3 959	3 936	C	19 231	19 154
33,36	33,70	D	183,76	185,31
1,73	1,73	E	19,90	19,90
335,00	335,00	F	1 000,00	1 000,00
Gemeinden mit 2000 bis unter 5 000 Einwohnern							Gemeinden mit 100 000 bis unter 200 000 Einwohnern						
44	35	A	11	11
98	60	B	26	26
3 444	2 788	C	6 905	6 905
35,30	46,24	19,09	D	264,50	264,50
3,00	11,84	6,50	E	25,00	25,00
130,00	130,00	24,44	F
Gemeinden mit 5 000 bis unter 10 000 Einwohnern							Gemeinden mit 200 000 bis unter 500 000 Einwohnern						
34	34	A	55	48	7	5	.	.
65	65	B	148	126	22	20	.	.
4 904	4 904	C	59 205	57 701	1 504	1 370	.	.
75,71	75,71	D	400,04	459,74	66,86	69,00	.	.
4,00	4,00	E
346,10	346,10	F
Gemeinden mit 10 000 bis unter 20 000 Einwohnern							Gemeinden mit 500 000 Einwohnern und mehr						
59	31	A
95	62	B
3 607	2 955	C
37,77	47,64	18,54	40,35	1,31	.	.	D
0,90	5,00	0,90	5,87	0,90	.	.	E
175,65	175,65	75,40	75,40	18,00	.	.	F
Gemeinden mit 20 000 bis unter 50 000 Einwohnern							Insgesamt						
65	51	A	336	273	20	43	.	29
163	105	B	818	664	91	63	.	27
12 009	10 473	C	113 265	108 818	1 909	2 538	.	336
73,75	99,88	21,86	D	138,45	163,95	20,95	40,14	57,65	12,63
7,00	8,00	7,00	E	0,90	1,73	6,50	0,90	5,87	0,90
535,00	535,00	250,00	F	8 500,00	8 500,00	250,00	150,00	150,00	136,57
Geschäftsgebiet und Wohngebiet gemischt													
Gemeinden unter 2 000 Einwohnern							Gemeinden mit 50 000 bis unter 100 000 Einwohnern						
55	51	A	154	138
62	45	B	300	176
2 132	1 978	C	27 392	23 174
34,24	43,53	D	91,17	131,53	34,17	27,97	.	10,62
4,97	4,97	E	6,00	14,74	7,90	6,00	.	6,00
258,73	258,73	F	1 100,00	1 100,00	60,00	70,00	.	12,00
Gemeinden mit 2000 bis unter 5 000 Einwohnern							Gemeinden mit 100 000 bis unter 200 000 Einwohnern						
452	408	A	57	47
538	354	B	346	54
22 019	15 678	C	23 450	11 852
40,95	44,28	26,77	112,76	18,94	.	.	D	67,79	219,53	38,29	.	.	.
2,04	3,65	2,04	5,38	5,38	.	.	E	5,00	5,00	5,00	.	.	.
300,00	255,00	91,00	300,00	86,09	.	.	F	720,00	720,00	270,00	.	.	.
Gemeinden mit 5 000 bis unter 10 000 Einwohnern							Gemeinden mit 200 000 bis unter 500 000 Einwohnern						
379	323	50	6	.	.	.	A	101	91
406	322	63	21	.	.	.	B	201	112
17 820	16 157	1 551	111	.	.	.	C	71 170	68 966
43,88	50,20	24,48	5,34	.	.	.	D	354,49	614,95	24,26	.	.	.
0,50	0,50	7,50	4,50	.	.	.	E
313,51	313,51	114,94	26,00	.	.	.	F
Gemeinden mit 10 000 bis unter 20 000 Einwohnern							Gemeinden mit 500 000 Einwohnern und mehr						
419	372	27	20	.	.	.	A
604	416	159	29	.	.	.	B
37 408	29 652	6 487	1 270	.	.	.	C
61,97	71,32	40,91	43,33	28,27	.	.	D
1,22	1,22	9,66	5,50	5,50	.	.	E
877,06	877,06	231,41	85,50	85,50	.	.	F
Gemeinden mit 20 000 bis unter 50 000 Einwohnern							Insgesamt						
738	681	29	28	23	.	.	A	2 359	2 115	161	83	10	63
777	701	61	15	12	.	.	B	3 239	2 186	945	108	36	50
57 768	54 831	2 390	547	383	.	.	C	262 139	225 266	31 833	5 040	3 177	1 562
74,34	78,17	39,31	36,74	31,37	61,20	.	D	80,93	103,04	33,69	46,59	88,99	31,22
0,15	2,50	0,70	0,15	0,15	33,00	.	E	0,15	0,50	0,70	0,15	25,00	0,15
432,80	432,80	91,43	200,00	200,00	175,00	.	F	9 000,00	9 000,00	270,00	580,24	300,00	580,24

1 Kaufwerte für Bauland 1999 nach Baulandarten, Baugebieten und Gemeindegrößenklassen

1.3 Neue Länder und Berlin-Ost

Baulandarten							Baulandarten						
insgesamt	Baureifes Land	Rohbau-land	Sonstiges Bauland				insgesamt	Baureifes Land	Rohbau-land	Sonstiges Bauland			
			insgesamt	Industrie-land	Land für Verkehrs-zwecke	Frei-flächen				insgesamt	Industrie-land	Land für Verkehrs-zwecke	Frei-flächen

Wohngebiet in geschlossener Bauweise

Gemeinden unter 2 000 Einwohnern							Gemeinden mit 50 000 bis unter 100 000 Einwohnern						
A	296	283	A	475	466
B	585	552	B	415	389
C	34 566	33 669	C	43 354	42 386
D	59,09	60,94	28,58	.	.	.	D	104,44	109,04	33,31	.	.	.
E	1,12	1,84	1,81	.	.	.	E	2,50	2,50	23,98	.	.	.
F	299,00	299,00	129,50	.	.	.	F	615,38	615,38	95,04	.	.	.
Gemeinden mit 2000 bis unter 5 000 Einwohnern							Gemeinden mit 100 000 bis unter 200 000 Einwohnern						
A	250	237	A	101	94
B	182	168	B	109	68
C	14 116	13 781	C	12 144	10 939
D	77,55	81,92	24,56	.	.	.	D	111,26	161,31
E	0,25	2,00	7,00	.	.	.	E	5,43	5,43
F	528,00	528,00	114,68	.	.	.	F	751,30	751,30
Gemeinden mit 5 000 bis unter 10 000 Einwohnern							Gemeinden mit 200 000 bis unter 500 000 Einwohnern						
A	226	206	A	611	595
B	211	151	B	576	508
C	13 098	12 221	C	99 827	98 904
D	62,19	81,11	15,45	.	.	.	D	173,39	194,71	39,79	1,63	.	1,28
E	2,00	5,28	10,00	.	.	.	E
F	285,71	285,71	110,00	.	.	.	F
Gemeinden mit 10 000 bis unter 20 000 Einwohnern							Gemeinden mit 500 000 Einwohnern und mehr						
A	241	227	A	29	27
B	231	187	B	25	25
C	19 724	18 251	C	9 838	9 483
D	85,44	97,50	33,11	.	.	.	D	387,18	386,52
E	5,00	6,00	5,00	.	.	.	E
F	950,91	950,91	280,00	.	.	.	F
Gemeinden mit 20 000 bis unter 50 000 Einwohnern							Insgesamt						
A	296	268	A	2 525	2 403	98	24	.	16
B	274	230	B	2 608	2 277	261	70	.	60
C	24 385	22 687	C	271 053	262 321	8 140	592	.	294
D	88,84	98,83	37,51	.	.	.	D	103,92	115,20	31,17	8,44	.	4,88
E	4,88	9,09	4,88	.	.	.	E	0,25	1,84	1,81	0,25	.	0,25
F	495,54	495,54	166,67	.	.	.	F	2 122,02	2 122,02	1 132,08	130,00	.	130,00

Wohngebiet in offener Bauweise

Gemeinden unter 2 000 Einwohnern							Gemeinden mit 50 000 bis unter 100 000 Einwohnern						
A	3 551	3 322	A	930	811
B	3 641	2 572	B	945	567
C	250 526	226 904	C	86 375	66 210
D	68,81	88,22	22,96	1,95	.	1,82	D	91,39	116,73	54,59	40,67	30,71	.
E	0,40	1,00	0,72	0,40	.	0,40	E	3,50	3,50	5,00	21,31	21,31	.
F	480,00	480,00	140,00	54,55	.	20,60	F	442,91	442,91	297,62	300,00	300,00	.
Gemeinden mit 2000 bis unter 5 000 Einwohnern							Gemeinden mit 100 000 bis unter 200 000 Einwohnern						
A	3 117	2 803	A	402	335
B	3 039	2 366	B	375	253
C	289 069	259 636	C	51 822	41 140
D	95,12	109,75	45,14	11,47	.	15,08	D	138,21	162,45	87,94	.	.	.
E	1,00	1,00	1,00	1,00	.	1,00	E	0,50	8,09	0,50	.	.	.
F	547,45	547,45	341,25	100,00	.	100,00	F	818,71	818,71	280,27	.	.	.
Gemeinden mit 5 000 bis unter 10 000 Einwohnern							Gemeinden mit 200 000 bis unter 500 000 Einwohnern						
A	1 888	1 651	A	1 584	1 362
B	1 854	1 348	B	2 596	924
C	189 430	167 045	C	249 543	183 794
D	102,19	123,93	44,14	52,17	76,75	21,57	D	96,11	198,98	53,98	10,81	.	13,27
E	1,14	1,14	2,56	2,70	2,70	3,50	E
F	809,33	809,33	656,42	100,00	100,00	64,00	F
Gemeinden mit 10 000 bis unter 20 000 Einwohnern							Gemeinden mit 500 000 Einwohnern und mehr						
A	1 682	1 467	A	34	34
B	1 708	1 156	B	26	26
C	200 313	172 512	C	10 216	10 216
D	117,28	149,26	56,98	6,77	.	5,25	D	392,41	392,41
E	0,50	1,00	1,50	0,50	.	0,50	E
F	953,95	953,95	461,95	104,75	.	60,00	F
Gemeinden mit 20 000 bis unter 50 000 Einwohnern							Insgesamt						
A	2 824	2 524	A	16 012	14 309	1 514	189	.	133
B	2 700	1 919	B	16 884	11 130	4 940	814	.	311
C	247 437	216 921	C	1 574 730	1 344 377	220 082	10 271	.	3 710
D	91,64	113,05	40,29	23,57	.	18,44	D	93,27	120,78	44,55	12,61	45,52	11,94
E	0,25	2,00	1,03	0,25	.	0,25	E	0,25	1,00	0,50	0,25	2,70	0,25
F	485,00	485,00	253,89	101,38	.	90,00	F	2 189,00	2 189,00	920,00	500,00	300,00	500,00

1 Kaufwerte für Bauland 1999 nach Baulandarten, Baugebieten und Gemeindegrößenklassen

1.3 Neue Länder und Berlin-Ost

Baulandarten							Baulandarten						
insgesamt	Baureifes Land	Rohbau-land	Sonstiges Bauland				insgesamt	Baureifes Land	Rohbau-land	Sonstiges Bauland			
			insgesamt	Industrie-land	Land für Verkehrs-zwecke	Frei-flächen				insgesamt	Industrie-land	Land für Verkehrs-zwecke	Frei-flächen

Wohngebiet insgesamt

Gemeinden unter 2 000 Einwohnern							Gemeinden mit 50 000 bis unter 100 000 Einwohnern							
A	3 847	3 605	218	24	.	23	A	1 405	1 277	109	19	.	.	
B	4 226	3 124	1 056	45	.	45	B	1 360	956	369	35	.	.	
C	285 093	260 573	24 433	87	.	81	C	129 729	108 596	19 638	1 496	.	.	
D	67,46	83,40	23,13	1,93	.	1,80	D	95,37	113,60	53,15	42,91	32,75	.	
E	0,40	1,00	0,72	0,40	.	0,40	E	2,50	2,50	5,00	21,31	21,31	.	
F	480,00	480,00	140,00	54,55	.	20,60	F	615,38	615,38	297,62	300,00	300,00	.	
Gemeinden mit 2000 bis unter 5 000 Einwohnern							Gemeinden mit 100 000 bis unter 200 000 Einwohnern							
A	3 367	3 040	301	26	.	21	A	503	429	69	5	.	.	
B	3 221	2 534	658	29	.	17	B	484	321	158	5	.	.	
C	303 186	273 417	29 439	329	.	249	C	63 966	52 079	11 765	122	.	.	
D	94,12	107,90	44,72	11,40	.	14,93	D	132,13	162,21	74,27	26,30	.	.	
E	0,25	1,00	1,00	0,25	.	0,25	E	0,50	5,43	0,50	6,69	.	.	
F	547,45	547,45	341,25	100,00	.	100,00	F	818,71	818,71	280,27	110,95	.	.	
Gemeinden mit 5 000 bis unter 10 000 Einwohnern							Gemeinden mit 200 000 bis unter 500 000 Einwohnern							
A	2 114	1 857	235	22	.	14	A	2 195	1 957	
B	2 064	1 499	545	21	.	15	B	3 172	1 432	
C	202 528	179 266	22 700	561	.	200	C	349 370	282 697	
D	98,11	119,62	41,67	26,93	76,75	13,10	D	110,14	197,46	53,71	10,12	10,48	6,83	
E	1,14	1,14	2,56	2,00	2,70	2,00	E	
F	809,33	809,33	656,42	100,00	100,00	64,00	F	
Gemeinden mit 10 000 bis unter 20 000 Einwohnern							Gemeinden mit 500 000 Einwohnern und mehr							
A	1 923	1 694	195	34	.	28	A	63	61	
B	1 939	1 343	519	77	.	69	B	51	51	
C	220 037	190 763	28 626	649	.	364	C	20 053	19 698	
D	113,49	142,04	55,15	8,45	.	5,25	D	389,82	389,55	
E	0,50	1,00	1,50	0,50	.	0,50	E	
F	953,95	953,95	461,95	104,75	.	60,00	F	
Gemeinden mit 20 000 bis unter 50 000 Einwohnern							Insgesamt							
A	3 120	2 792	294	34	.	28	A	18 537	16 712	1 612	213	32	149	32
B	2 975	2 148	768	58	.	27	B	19 493	13 408	5 201	884	85	371	429
C	271 822	239 608	30 818	1 395	.	528	C	1 845 784	1 606 698	228 223	10 862	3 881	4 004	2 977
D	91,38	111,53	40,13	23,95	.	19,37	D	94,69	119,84	43,88	12,28	45,91	10,79	6,94
E	0,25	2,00	1,03	0,25	.	0,25	E	0,25	1,00	0,50	0,25	2,70	0,25	1,00
F	495,54	495,54	253,89	130,00	.	130,00	F	2 189,00	2 189,00	1 132,08	500,00	300,00	500,00	150,00

Industriegebiet

Gemeinden unter 2 000 Einwohnern							Gemeinden mit 50 000 bis unter 100 000 Einwohnern						
A	403	102	22	279	264	15	A	117	19	5	93	91	.
B	2 900	628	216	2 055	2 018	37	B	423	63	14	345	342	.
C	62 604	16 963	1 987	43 654	43 187	467	C	17 084	2 240	341	14 502	14 257	.
D	21,59	26,99	9,18	21,24	21,40	12,53	D	40,43	35,44	23,66	42,05	41,72	.
E	0,70	1,00	0,70	2,00	2,00	5,00	E	2,71	7,69	20,00	2,71	2,71	.
F	232,00	232,00	78,53	166,72	166,72	35,50	F	240,67	160,00	25,00	240,67	240,67	.
Gemeinden mit 2000 bis unter 5 000 Einwohnern							Gemeinden mit 100 000 bis unter 200 000 Einwohnern						
A	497	108	20	369	355	.	A	28	6	.	22	22	.
B	3 361	519	128	2 715	2 700	.	B	82	14	.	68	68	.
C	87 390	27 121	2 507	57 762	57 475	.	C	9 500	1 624	.	7 875	7 875	.
D	26,00	52,29	19,60	21,28	21,29	18,99	D	115,46	112,75	.	116,04	116,04	.
E	0,93	1,50	4,50	0,93	0,93	2,60	E	4,15	40,00	.	4,15	4,15	.
F	500,00	192,87	96,77	500,00	500,00	55,00	F
Gemeinden mit 5 000 bis unter 10 000 Einwohnern							Gemeinden mit 200 000 bis unter 500 000 Einwohnern						
A	231	58	7	166	161	.	A	153	42
B	957	194	28	735	716	.	B	985	135
C	25 424	5 200	408	19 816	19 769	.	C	68 944	8 689
D	26,56	26,80	14,57	26,95	27,61	2,44	D	69,97	64,43	46,97	78,60	80,02	63,28
E	0,46	2,00	6,00	0,46	2,50	0,46	E
F	232,00	66,95	40,00	232,00	232,00	15,00	F
Gemeinden mit 10 000 bis unter 20 000 Einwohnern							Gemeinden mit 500 000 Einwohnern und mehr						
A	284	78	38	170	161	9	A
B	1 294	381	307	606	593	13	B
C	51 936	12 498	16 414	23 024	22 926	98	C
D	40,13	32,82	53,46	37,98	38,63	7,70	D
E	1,00	3,90	3,00	1,00	1,24	1,00	E
F	410,00	410,00	200,00	396,18	396,18	20,00	F
Gemeinden mit 20 000 bis unter 50 000 Einwohnern							Insgesamt						
A	431	144	15	272	239	.	A	2 144	557	115	1 472	1 381	.
B	3 015	819	327	1 868	1 645	.	B	13 017	2 754	1 229	9 034	8 669	.
C	75 535	18 542	2 965	54 027	49 136	.	C	398 416	92 879	34 416	271 120	261 644	.
D	25,06	22,63	9,07	28,92	29,87	18,28	D	30,61	33,73	28,00	30,01	30,18	24,62
E	0,28	1,00	4,02	0,28	0,30	0,28	E	0,28	1,00	0,70	0,28	0,30	0,28
F	442,48	120,00	50,00	442,48	442,48	50,00	F	840,00	410,00	200,00	840,00	840,00	261,90

1 Kaufwerte für Bauland 1999 nach Baulandarten, Baugebieten und Gemeindegrößenklassen

1.3 Neue Länder und Berlin-Ost

Baulandarten							Baulandarten								
insgesamt	Baureifes Land	Rohbau-land	Sonstiges Bauland				insgesamt	Baureifes Land	Rohbau-land	Sonstiges Bauland					
			insgesamt	Industrie-land	Land für Verkehrs-zwecke	Frei-flächen				insgesamt	Industrie-land	Land für Verkehrs-zwecke	Frei-flächen		
Dorfgebiet															
Gemeinden unter 2 000 Einwohnern							Gemeinden mit 50 000 bis unter 100 000 Einwohnern								
A	7 075	5 524	1 231	320	56	225	39	A	150	132	
B	10 604	5 643	3 182	1 779	179	1 510	91	B	179	123	
C	248 029	200 129	42 381	5 520	2 491	2 219	809	C	10 080	8 453	
D	23,39	35,46	13,32	3,10	13,94	1,47	8,91	D	56,28	68,91	33,45	.	.	.	
E	0,04	0,59	0,25	0,04	0,75	0,04	0,28	E	0,80	1,00	5,00	.	.	.	
F	694,44	694,44	283,62	121,95	85,97	55,00	121,95	F	243,16	243,16	105,00	.	.	.	
Gemeinden mit 2000 bis unter 5 000 Einwohnern							Gemeinden mit 100 000 bis unter 200 000 Einwohnern								
A	2 394	1 658	611	125	25	71	29	A	99	87	
B	3 242	1 654	1 288	301	89	134	79	B	153	64	
C	105 815	76 563	25 407	3 846	2 386	607	852	C	7 776	7 338	
D	32,64	46,29	19,73	12,78	26,89	4,55	10,85	D	50,72	113,89	4,50	.	.	.	
E	0,18	0,70	0,18	0,30	3,23	0,30	0,39	E	0,83	8,00	0,83	.	.	.	
F	400,00	400,00	286,13	220,00	220,00	65,00	220,00	F	
Gemeinden mit 5 000 bis unter 10 000 Einwohnern							Gemeinden mit 200 000 bis unter 500 000 Einwohnern								
A	1 014	747	238	29	.	19	.	A	
B	1 710	711	664	335	.	34	.	B	
C	72 139	61 784	9 185	1 170	.	131	.	C	
D	42,19	86,90	13,83	3,50	3,45	3,84	.	D	89,76	103,49	52,11	.	.	.	
E	0,25	1,00	0,72	0,25	0,25	1,00	.	E	
F	495,80	495,80	290,00	100,00	100,00	23,00	.	F	
Gemeinden mit 10 000 bis unter 20 000 Einwohnern							Gemeinden mit 500 000 Einwohnern und mehr								
A	570	391	105	74	.	67	.	A	
B	1 632	385	175	1 071	.	1 062	.	B	
C	39 169	33 494	3 967	1 709	.	1 597	.	C	
D	24,00	87,01	22,61	1,59	13,38	1,50	.	D	
E	0,20	2,00	0,70	0,20	5,25	0,20	.	E	
F	341,03	341,03	96,00	75,00	27,78	75,00	.	F	
Gemeinden mit 20 000 bis unter 50 000 Einwohnern							Insgesamt								
A	405	302	79	24	.	14	.	A	11 854	8 974	2 300	580	102	402	76
B	639	316	245	78	.	61	.	B	18 293	9 002	5 705	3 586	587	2 819	181
C	19 271	14 899	3 847	525	.	88	.	C	514 278	413 603	87 661	13 014	6 568	4 726	1 720
D	30,16	47,13	15,70	6,76	32,27	1,46	.	D	28,11	45,95	15,37	3,63	11,19	1,68	9,52
E	0,94	3,33	1,15	0,94	3,00	0,94	.	E	0,04	0,59	0,18	0,04	0,25	0,04	0,28
F	312,50	312,50	150,00	45,00	45,00	25,00	.	F	715,75	715,75	290,00	220,00	220,00	75,00	220,00
Insgesamt															
Gemeinden unter 2 000 Einwohnern							Gemeinden mit 50 000 bis unter 100 000 Einwohnern								
A	11 408	9 306	1 476	626	321	266	39	A	1 866	1 605	137	124	108	.	.
B	17 911	9 559	4 472	3 880	2 196	1 593	91	B	2 367	1 421	551	394	375	.	.
C	601 817	483 579	68 965	49 273	45 684	2 779	809	C	203 516	161 617	25 664	16 235	15 374	.	.
D	33,60	50,59	15,42	12,70	20,80	1,75	8,91	D	85,98	113,71	46,55	41,17	41,00	43,33	.
E	0,04	0,59	0,25	0,04	0,75	0,04	0,28	E	0,80	1,00	5,00	0,80	2,71	0,80	.
F	694,44	694,44	283,62	166,72	166,72	55,00	121,95	F	1 100,00	1 100,00	297,62	300,00	300,00	220,16	.
Gemeinden mit 2000 bis unter 5 000 Einwohnern							Gemeinden mit 100 000 bis unter 200 000 Einwohnern								
A	6 754	5 249	968	537	386	120	31	A	698	580	85
B	10 460	5 121	2 272	3 067	2 805	179	83	B	1 092	480	529
C	521 854	395 567	62 422	63 865	61 624	1 349	893	C	111 598	79 799	23 044
D	49,89	77,25	27,47	20,82	21,97	7,53	10,79	D	102,22	166,25	43,57	105,69	114,05	84,86	.
E	0,18	0,70	0,18	0,25	0,93	0,25	0,39	E	0,50	5,00	0,50	4,15	4,15	8,00	.
F	547,45	547,45	341,25	500,00	500,00	100,00	220,00	F	1 074,22	1 074,22	280,27	580,24	550,00	580,24	.
Gemeinden mit 5 000 bis unter 10 000 Einwohnern							Gemeinden mit 200 000 bis unter 500 000 Einwohnern								
A	3 772	3 019	530	223	174	41	8	A	2 651	2 271	217	163	97	.	.
B	5 202	2 790	1 300	1 112	1 017	73	22	B	4 640	1 910	1 425	1 305	625	.	.
C	322 815	267 312	33 844	21 658	21 144	401	113	C	560 686	428 996	72 937	58 753	50 181	.	.
D	62,05	95,80	26,03	19,48	20,80	5,53	5,06	D	120,84	224,62	51,18	45,02	80,31	21,69	6,83
E	0,25	0,50	0,72	0,25	0,25	0,46	2,00	E
F	809,33	809,33	656,42	232,00	232,00	64,00	26,00	F
Gemeinden mit 10 000 bis unter 20 000 Einwohnern							Gemeinden mit 500 000 Einwohnern und mehr								
A	3 255	2 566	366	323	178	138	7	A	67	65
B	5 564	2 587	1 164	1 813	633	1 173	7	B	57	56
C	352 158	269 362	55 597	27 199	24 666	2 450	83	C	23 032	22 677
D	63,29	104,14	47,76	15,00	38,97	2,09	11,84	D	406,03	406,03
E	0,20	1,00	0,70	0,20	1,24	0,20	1,00	E
F	953,95	953,95	461,95	396,18	396,18	85,50	42,00	F
Gemeinden mit 20 000 bis unter 50 000 Einwohnern							Insgesamt								
A	4 759	3 970	427	362	250	100	12	A	35 230	28 631	4 208	2 391	1 537	733	121
B	7 568	4 090	1 455	2 023	1 687	274	62	B	54 860	28 013	13 170	13 676	9 409	3 581	686
C	436 405	338 354	41 215	56 836	50 405	4 272	2 159	C	3 133 882	2 447 264	384 043	302 575	277 167	18 372	7 036
D	57,66	82,72	28,32	28,10	29,88	15,60	35,00	D	57,12	87,36	29,16	22,12	29,46	5,13	10,25
E	0,15	1,00	0,70	0,15	0,30	0,15	1,00	E	0,04	0,50	0,18	0,04	0,25	0,04	0,28
F	535,00	535,00	253,89	442,48	442,48	200,00	175,00	F	9 000,00	9 000,00	1 132,08	840,00	840,00	580,24	220,00

2 Kaufwerte für Bauland 1999 nach Baulandarten, Ländern und Baugebieten

Baulandarten							Baulandarten						
insgesamt	Baureifes Land	Rohbau-land	Sonstiges Bauland				insgesamt	Baureifes Land	Rohbau-land	Sonstiges Bauland			
			insgesamt	davon						insgesamt	davon		
				Industrie-land	Land für Verkehrs-zwecke	Frei-flächen					Industrie-land	Land für Verkehrs-zwecke	Frei-flächen

Deutschland

Geschäftsgebiet								Wohngebiet insgesamt							
A	671	573	32	66	17	44	5	A	83 832	77 602	5 569	661	38	463	160
B	1 632	1 400	141	91	43	42	6	B	80 351	60 660	18 234	1 457	89	678	690
C	365 203	355 085	5 464	4 654	2 465	1 806	383	C	10 887 262	9 868 509	985 985	32 768	4 223	16 858	11 686
D	223,77	253,60	38,74	51,26	57,40	42,67	69,25	D	135,50	162,69	54,07	22,49	47,43	24,85	16,94
E	0,90	1,73	6,50	0,90	5,87	0,90	15,00	E	0,25	1,00	0,50	0,25	2,70	0,25	1,00
F	11 126,43	11 126,43	450,00	367,65	210,00	367,65	95,00	F	3 365,92	3 365,92	1 175,55	750,00	300,00	750,00	477,08
Geschäftsgebiet mit Wohngebiet gemischt								Industriegebiet							
A	4 116	3 734	251	131	20	86	25	A	8 256	1 853	810	5 593	5 334	239	20
B	5 523	4 236	1 112	174	59	68	47	B	41 954	7 690	5 045	29 219	28 557	555	107
C	765 424	708 729	45 693	11 001	5 687	2 991	2 323	C	2 026 512	368 762	117 495	1 540 255	1 519 057	16 367	4 831
D	138,60	167,30	41,08	63,27	97,02	43,67	49,66	D	48,30	47,96	23,29	52,71	53,19	29,50	45,09
E	0,15	0,50	0,70	0,15	25,00	0,15	4,50	E	0,28	1,00	0,50	0,28	0,30	0,28	2,62
F	9 000,00	9 000,00	642,90	1 200,00	537,63	580,24	1 200,00	F	2 274,88	853,83	300,00	2 274,88	2 274,88	480,00	175,00
Wohngebiet in geschlossener Bauweise								Dorfgebiet							
A	7 975	7 708	225	42	.	30	.	A	27 385	21 626	4 545	1 214	227	809	178
B	6 946	6 131	725	90	.	72	.	B	36 530	20 241	11 564	4 725	1 009	3 328	388
C	1 248 536	1 198 472	48 921	1 143	.	689	.	C	2 057 764	1 719 161	293 497	45 106	28 649	10 190	6 267
D	179,75	195,47	67,47	12,76	.	9,59	16,34	D	56,33	84,93	25,38	9,55	28,38	3,06	16,16
E	0,25	1,84	1,81	0,25	.	0,25	3,00	E	0,04	0,59	0,18	0,04	0,25	0,04	0,28
F	3 365,92	3 365,92	1 132,08	200,00	.	200,00	60,00	F	1 213,80	1 213,80	600,00	363,28	336,47	363,28	230,00
Wohngebiet in offener Bauweise								Insgesamt							
A	75 857	69 894	5 344	619	.	433	.	A	124 260	105 388	11 207	7 665	5 636	1 641	388
B	73 405	54 528	17 509	1 368	.	606	.	B	165 990	94 227	36 096	35 666	29 757	4 672	1 237
C	9 638 726	8 670 037	937 064	31 625	.	16 169	.	C	16 102 165	13 020 246	1 448 136	1 633 784	1 560 081	48 213	25 490
D	131,31	159,00	53,52	23,12	47,14	26,66	16,95	D	97,01	138,18	40,12	45,81	52,43	10,32	20,60
E	0,25	1,00	0,50	0,25	2,70	0,25	1,00	E	0,04	0,50	0,18	0,04	0,25	0,04	0,28
F	2 892,56	2 892,56	1 175,55	750,00	300,00	750,00	477,08	F	11 126,43	11 126,43	1 175,55	2 274,88	2 274,88	750,00	1 200,00

Baden Württemberg

Geschäftsgebiet							Wohngebiet insgesamt							
A	96	92	A	9 088	8 462	580	46	.	24	22
B	200	197	B	6 976	5 779	1 102	95	.	32	63
C	93 535	93 286	C	1 785 293	1 708 343	70 471	6 478	.	2 233	4 245
D	467,10	473,54	D	255,93	295,63	63,95	68,14	.	70,09	67,16
E	32,00	32,00	E	8,50	15,00	8,50	16,00	.	21,00	16,00
F	F	2 892,56	2 892,56	766,70	477,08	.	320,00	477,08
Geschäftsgebiet mit Wohngebiet gemischt							Industriegebiet							
A	210	199	.	11	.	9	A	745	154	94	497	486	.	.
B	279	264	.	15	.	13	B	2 623	420	301	1 903	1 872	.	.
C	80 730	79 620	.	1 109	.	1 026	C	324 061	56 468	12 128	255 465	252 954	.	.
D	289,57	301,63	.	74,80	.	76,35	D	123,54	134,59	40,33	134,25	135,16	.	78,81
E	12,00	30,00	.	12,00	.	12,00	E	10,00	20,65	10,00	12,00	12,00	.	32,00
F	5 000,00	5 000,00	.	235,00	.	235,00	F	2 274,88	853,83	300,00	2 274,88	2 274,88	.	175,00
Wohngebiet in geschlossener Bauweise							Dorfgebiet							
A	1 672	1 650	A	2 128	1 731	342	55	10	6	39
B	1 109	1 077	B	1 904	1 161	631	112	17	7	88
C	329 607	328 204	C	281 229	249 328	28 112	3 790	1 072	306	2 411
D	297,08	304,86	42,87	.	.	.	D	147,72	214,72	44,56	33,91	64,41	45,02	27,30
E	16,67	23,43	17,00	.	.	.	E	2,50	15,00	10,00	2,50	26,06	15,00	2,50
F	1 384,62	1 384,62	220,00	.	.	.	F	1 152,74	1 152,74	280,00	336,47	336,47	140,00	230,00
Wohngebiet in offener Bauweise							Insgesamt							
A	7 416	6 812	A	12 267	10 638	1 016	613	498	35	80
B	5 866	4 702	B	11 982	7 820	2 034	2 128	1 891	42	194
C	1 455 685	1 380 139	C	2 564 847	2 187 046	110 711	267 090	254 184	2 900	10 006
D	248,14	293,52	64,59	68,30	.	70,09	D	214,06	279,66	54,44	125,53	134,42	68,57	51,45
E	8,50	15,00	8,50	16,00	.	21,00	E	2,50	15,00	8,50	2,50	12,00	15,00	2,50
F	2 892,56	2 892,56	766,70	477,08	.	320,00	F

2 Kaufwerte für Bauland 1999 nach Baulandarten, Ländern und Baugebieten

Baulandarten						Baulandarten					
insgesamt	Baureifes Land	Rohbau-land	Sonstiges Bauland			insgesamt	Baureifes Land	Rohbau-land	Sonstiges Bauland		
			insgesamt	davon					insgesamt	davon	
				Industrie-land	Land für Verkehrs-zwecke					Frei-flächen	Industrie-land

Bayern

Geschäftsgebiet							Wohngebiet insgesamt						
A	15	A	5 387	4 925	449	13	.	.
B	30	B	4 722	3 886	825	11	.	.
C	8 215	C	1 036 657	957 697	78 623	336	.	.
D	274,32	274,32	D	219,54	246,43	95,28	31,88	.	19,98
E	60,00	60,00	E	3,00	10,00	3,00	7,40	.	7,40
F	916,87	916,87	F	1 556,42	1 556,42	978,49	125,00	.	80,00
Geschäftsgebiet mit Wohngebiet gemischt							Industriegebiet						
A	73	72	A	301	7	17	277	274	.
B	135	135	B	1 482	26	138	1 317	1 304	.
C	63 481	63 454	C	148 669	4 578	8 309	135 783	135 420	.
D	469,52	469,79	D	100,33	175,25	60,04	103,08	103,83	.
E	35,00	35,00	E	2,00	48,01	25,00	2,00	2,00	.
F	F	650,00	470,00	120,00	650,00	650,00	.
Wohngebiet in geschlossener Bauweise							Dorfgebiet						
A	611	611	A	3 229	2 613	557	59	51	.
B	493	493	B	3 109	2 170	736	203	196	.
C	119 836	119 836	C	450 325	377 189	57 787	15 349	15 238	.
D	243,07	243,07	D	144,83	173,81	78,54	75,47	77,81	15,72
E	21,85	21,85	E	3,00	10,00	8,00	3,00	19,00	3,00
F	1 250,00	1 250,00	F	1 213,80	1 213,80	600,00	318,18	318,18	36,00
Wohngebiet in offener Bauweise							Insgesamt						
A	4 776	4 314	449	13	.	.	A	9 005	7 632	1 023	350	325	20
B	4 229	3 393	825	11	.	.	B	9 478	6 247	1 699	1 531	1 500	26
C	916 820	837 861	78 623	336	.	.	C	1 707 347	1 411 134	144 720	151 493	150 658	620
D	216,80	246,92	95,28	31,88	.	19,98	D	180,13	225,87	85,16	98,93	100,44	24,20
E	3,00	10,00	3,00	7,40	.	7,40	E	2,00	10,00	3,00	2,00	2,00	3,00
F	1 556,42	1 556,42	978,49	125,00	.	80,00	F	12,00

Berlin

Geschäftsgebiet							Wohngebiet insgesamt						
A	A	74	72
B	B	71	70
C	C	34 911	34 556
D	D	490,06	491,11
E	E	52,72	52,72
F	F
Geschäftsgebiet mit Wohngebiet gemischt							Industriegebiet						
A	5	5	A
B	6	6	B
C	4 179	4 179	C
D	663,65	663,65	D
E	421,23	421,23	E
F	1 184,60	1 184,60	F
Wohngebiet in geschlossener Bauweise							Dorfgebiet						
A	32	30	A
B	34	33	B
C	17 684	17 329	C
D	519,69	522,70	D
E	52,72	52,72	E
F	2 122,02	2 122,02	F
Wohngebiet in offener Bauweise							Insgesamt						
A	42	42	A	80	77
B	37	37	B	92	77
C	17 226	17 226	C	44 039	38 735
D	462,96	462,96	D	480,38	505,28
E	70,31	70,31	E	52,72	52,72
F	F

2 Kaufwerte für Bauland 1999 nach Baulandarten, Ländern und Baugebieten

Baulandarten						Baulandarten							
insgesamt	Baureifes Land	Rohbau-land	Sonstiges Bauland				insgesamt	Baureifes Land	Rohbau-land	Sonstiges Bauland			
			davon							davon			
			insgesamt	Industrie-land	Land für Verkehrs-zwecke	Frei-flächen				insgesamt	Industrie-land	Land für Verkehrs-zwecke	Frei-flächen

Brandenburg

Geschäftsgebiet							Wohngebiet insgesamt							
A	56	53	A	5 131	4 969
B	98	84	B	5 004	4 162
C	16 163	15 619	C	671 199	603 337
D	164,53	186,62	D	134,14	144,96	80,66
E	8,00	8,00	E	1,00	1,00	5,87
F	1 074,22	1 074,22	F	953,95	953,95	461,95
Geschäftsgebiet mit Wohngebiet gemischt							Industriegebiet							
A	931	870	48	13	.	10	A	486	160	18	308	294	14	.
B	1 172	861	286	24	.	6	B	3 658	1 095	289	2 273	2 238	35	.
C	82 954	71 319	10 875	760	.	658	C	152 949	46 922	16 967	89 060	88 513	547	.
D	70,81	82,85	37,97	31,26	.	117,80	D	41,82	42,86	58,63	39,17	39,55	15,52	.
E	2,50	2,50	5,99	4,50	.	12,50	E	1,00	1,00	3,00	1,00	1,61	1,00	.
F	1 100,00	1 100,00	231,41	580,24	.	580,24	F	550,00	410,00	200,00	550,00	550,00	35,00	.
Wohngebiet in geschlossener Bauweise							Dorfgebiet							
A	81	81	A	3 147	2 937	175	35	15	12	8
B	65	65	B	4 014	3 377	559	77	56	9	13
C	9 849	9 849	C	191 791	174 710	15 111	1 971	1 417	70	484
D	151,05	151,05	D	47,78	51,73	27,01	25,57	25,42	7,94	38,68
E	32,41	32,41	E	0,59	0,59	1,00	1,52	2,70	1,52	2,56
F	751,30	751,30	F	672,34	672,34	290,00	220,00	220,00	50,00	220,00
Wohngebiet in offener Bauweise							Insgesamt							
A	5 050	4 888	A	9 751	8 989	403	359	309	38	12
B	4 939	4 097	B	13 945	9 579	1 988	2 378	2 294	50	34
C	661 350	593 488	C	1 115 057	911 907	111 097	92 052	89 930	1 307	815
D	133,92	144,86	80,66	.	.	.	D	79,96	95,20	55,88	38,71	39,20	25,99	24,22
E	1,00	1,00	5,87	.	.	.	E	0,59	0,59	1,00	1,00	1,61	1,00	2,56
F	953,95	953,95	461,95	.	.	.	F	1 100,00	1 100,00	461,95	580,24	550,00	580,24	220,00

Bremen

Geschäftsgebiet							Wohngebiet insgesamt						
A	A	64	61
B	B	152	149
C	C	13 497	13 185
D	D	88,82	88,43
E	E	7,45	7,45
F	F
Geschäftsgebiet mit Wohngebiet gemischt							Industriegebiet						
A	A
B	B
C	C
D	D	82,14	.	82,14	82,14	.	.
E	E	45,00	.	45,00	45,00	.	.
F	F	200,00	.	200,00	200,00	.	.
Wohngebiet in geschlossener Bauweise							Dorfgebiet						
A	A
B	B
C	C
D	D
E	E
F	F
Wohngebiet in offener Bauweise							Insgesamt						
A	A	72	63	9	6	.	.
B	B	172	154	17	14	.	.
C	C	16 017	14 515	1 503	1 190	.	.
D	88,68	88,28	D	93,30	94,05	86,64	82,14	.	.
E	7,45	7,45	E	7,45	7,45	40,00	45,00	.	.
F	F

2 Kaufwerte für Bauland 1999 nach Baulandarten, Ländern und Baugebieten

Baulandarten						Baulandarten					
insgesamt	Baureifes Land	Rohbau-land	Sonstiges Bauland			insgesamt	Baureifes Land	Rohbau-land	Sonstiges Bauland		
			insgesamt	davon					insgesamt	davon	
				Industrie-land	Land für Verkehrs-zwecke					Frei-flächen	Industrie-land

Hessen

Geschäftsgebiet							Wohngebiet insgesamt						
A	20	A	2 741	2 610	126	5	.	.
B	111	B	2 233	1 887	333	13	.	.
C	22 070	C	570 703	516 461	51 851	2 392	.	.
D	198,49	280,99	D	255,56	273,64	155,70	187,29	.	.
E	10,00	35,00	E	6,00	6,77	6,00	15,00	.	.
F	850,00	850,00	F	3 365,92	3 365,92	1 175,55	750,00	.	.
Geschäftsgebiet mit Wohngebiet gemischt							Industriegebiet						
A	124	117	7	.	.	.	A	130	.	124	124	.	.
B	234	210	23	.	.	.	B	672	.	653	653	.	.
C	56 511	54 505	2 006	.	.	.	C	75 926	.	72 366	72 366	.	.
D	241,89	259,35	85,53	.	.	.	D	112,96	.	110,86	110,86	.	.
E	3,90	30,00	3,90	.	.	.	E	9,10	.	9,10	9,10	.	.
F	2 499,56	2 499,56	642,90	.	.	.	F	600,23	.	600,23	600,23	.	.
Wohngebiet in geschlossener Bauweise							Dorfgebiet						
A	544	541	A	1 241	1 042	194	5	.	.
B	395	378	B	1 383	839	529	15	.	.
C	115 493	112 881	C	117 267	102 777	13 452	1 037	.	.
D	292,22	298,98	D	84,77	122,49	25,41	69,82	.	.
E	14,41	14,41	E	2,60	5,00	2,60	4,34	.	.
F	3 365,92	3 365,92	F	985,00	985,00	500,00	154,94	.	.
Wohngebiet in offener Bauweise							Insgesamt						
A	2 197	2 069	A	4 256	3 787	334	135	125	.
B	1 838	1 510	B	4 633	3 015	932	686	655	.
C	455 210	403 580	C	842 476	697 504	69 051	75 921	72 566	.
D	247,67	267,30	156,14	187,29	.	.	D	181,82	231,33	74,09	110,63	110,79	124,11
E	6,00	6,77	6,00	15,00	.	.	E	2,60	5,00	2,60	4,34	9,10	4,34
F	1 477,14	1 477,14	1 175,55	750,00	.	.	F	3 365,92	3 365,92	1 175,55	750,00	600,23	750,00

Mecklenburg-Vorpommern

Geschäftsgebiet							Wohngebiet insgesamt						
A	89	46	12	31	10	21	A	2 704	2 360	284	60	47	.
B	323	206	70	46	28	19	B	4 043	2 330	1 489	224	164	.
C	11 505	9 243	1 021	1 240	1 174	66	C	257 680	225 712	29 279	2 690	613	.
D	35,66	44,80	14,63	26,68	42,42	3,52	D	63,74	96,88	19,67	11,99	3,74	37,78
E	0,90	8,70	6,50	0,90	5,87	0,90	E	0,25	1,14	0,72	0,25	0,25	3,00
F	308,53	308,53	35,50	75,40	75,40	20,52	F	960,13	960,13	150,00	104,75	100,00	60,00
Geschäftsgebiet mit Wohngebiet gemischt							Industriegebiet						
A	218	139	60	19	.	.	A	50	12	12	26	22	.
B	764	153	568	43	.	.	B	450	103	47	300	242	.
C	38 509	17 192	18 307	3 010	.	.	C	7 711	3 432	1 267	3 012	2 756	.
D	50,38	112,51	32,22	69,28	94,53	12,73	D	17,15	33,33	27,12	10,04	11,40	.
E	0,15	6,47	2,04	0,15	25,00	0,15	E	0,28	20,00	6,50	0,28	2,71	.
F	1 781,47	1 781,47	270,00	300,00	300,00	48,08	F	128,83	87,00	38,26	128,83	128,83	.
Wohngebiet in geschlossener Bauweise							Dorfgebiet						
A	1 169	1 081	69	19	12	.	A	2 584	1 442	903	239	8	201
B	1 430	1 172	202	57	48	.	B	6 542	1 420	2 564	2 557	45	2 423
C	108 080	102 493	5 259	328	113	.	C	143 407	99 341	39 752	4 314	899	2 506
D	75,57	87,48	26,07	5,76	2,37	11,16	D	21,92	69,95	15,50	1,69	19,85	1,03
E	0,25	1,84	1,81	0,25	0,25	3,00	E	0,04	0,75	0,18	0,04	4,45	0,04
F	960,13	960,13	139,76	70,00	70,00	60,00	F	694,44	694,44	286,13	121,95	40,73	55,00
Wohngebiet in offener Bauweise							Insgesamt						
A	1 535	1 279	215	41	35	.	A	5 645	3 999	1 271	375	51	283
B	2 613	1 158	1 287	167	116	.	B	12 121	4 212	4 738	3 171	378	2 677
C	149 600	123 219	24 020	2 362	500	.	C	458 812	354 920	89 625	14 266	8 687	3 607
D	57,26	106,39	18,66	14,11	4,30	.	D	37,85	84,26	18,92	4,50	22,99	1,35
E	0,25	1,14	0,72	0,25	0,25	.	E	0,04	0,75	0,18	0,04	2,71	0,04
F	809,33	809,33	150,00	104,75	100,00	.	F	1 781,47	1 781,47	286,13	300,00	300,00	100,00

2 Kaufwerte für Bauland 1999 nach Baulandarten, Ländern und Baugebieten

Baulandarten						Baulandarten							
insgesamt	Baureifes Land	Rohbau-land	Sonstiges Bauland				insgesamt	Baureifes Land	Rohbau-land	Sonstiges Bauland			
			insgesamt	davon						insgesamt	davon		
				Industrie-land	Land für Verkehrs-zwecke	Frei-flächen					Industrie-land	Land für Verkehrs-zwecke	Frei-flächen

Niedersachsen

Geschäftsgebiet							Wohngebiet insgesamt						
A	175	160	A	25 841	25 029	644	168	.	144
B	387	372	B	25 727	20 417	5 153	157	.	130
C	112 978	111 026	C	2 712 658	2 476 225	229 815	6 619	.	5 449
D	291,94	298,42	108,81	.	143,33	.	D	105,44	121,28	44,60	42,11	.	41,93
E	20,00	20,00	32,78	.	60,00	.	E	1,50	3,00	3,00	1,50	.	1,50
F	2 162,48	2 162,48	367,65	.	367,65	.	F	1 851,85	1 851,85	500,00	446,78	.	446,78
Geschäftsgebiet mit Wohngebiet gemischt							Industriegebiet						
A	451	431	A	2 508	1 018	42	1 448	1 375	68
B	514	500	B	13 242	4 157	788	8 297	8 211	77
C	78 289	77 113	C	556 716	177 863	16 125	362 729	358 057	4 534
D	152,40	154,28	105,91	.	130,94	.	D	42,04	42,79	20,46	43,72	43,61	58,67
E	2,50	2,50	7,50	.	7,50	.	E	1,00	3,00	1,00	1,35	1,35	6,50
F	1 200,00	773,57	1 200,00	.	322,24	.	F	759,01	671,79	135,00	759,01	759,01	480,00
Wohngebiet in geschlossener Bauweise							Dorfgebiet						
A	742	727	A	3 063	2 840	120	103	.	88
B	605	550	B	4 048	3 262	730	56	24	27
C	70 293	64 306	C	221 054	192 611	26 059	2 384	884	1 385
D	116,13	116,84	20,90	.	20,90	.	D	54,61	59,04	35,69	42,76	36,47	51,43
E	10,00	10,00	17,00	.	17,00	.	E	2,00	2,20	5,00	2,00	18,70	2,00
F	1 422,22	1 422,22	60,00	.	60,00	.	F	662,50	662,50	190,00	363,28	153,85	363,28
Wohngebiet in offener Bauweise							Insgesamt						
A	25 099	24 302	A	32 038	29 478	810	1 750	1 387	323
B	25 122	19 867	B	43 918	28 708	6 676	8 533	8 246	246
C	2 642 366	2 411 919	C	3 681 694	3 034 837	272 595	374 262	359 521	12 991
D	105,18	121,41	43,87	43,32	43,39	41,23	D	83,83	105,71	40,83	43,86	43,60	52,85
E	1,50	3,00	3,00	1,50	1,50	5,00	E	1,00	2,20	1,00	1,35	1,35	1,50
F	1 851,85	1 851,85	500,00	446,78	446,78	400,00	F	2 162,48	2 162,48	500,00	1 200,00	759,01	480,00

Nordrhein-Westfalen

Geschäftsgebiet							Wohngebiet insgesamt						
A	A	7 814	7 460	335	19	.	17
B	B	7 028	5 580	1 419	29	.	17
C	C	1 242 750	1 146 393	95 007	1 350	.	1 048
D	D	176,82	205,45	66,93	46,90	.	62,82
E	E	4,00	12,00	7,00	4,00	.	4,00
F	F	1 849,41	1 849,41	316,89	200,00	.	200,00
Geschäftsgebiet mit Wohngebiet gemischt							Industriegebiet						
A	187	176	A	508	.	508	508	.	.
B	290	235	B	2 401	.	2 401	2 401	.	.
C	69 606	66 534	C	141 427	.	141 427	141 427	.	.
D	240,03	282,65	53,95	.	.	.	D	58,91	.	58,91	58,91	.	.
E	30,00	30,00	35,00	.	.	.	E	6,00	.	6,00	6,00	.	.
F	3 005,01	3 005,01	132,85	.	.	.	F	336,13	.	336,13	336,13	.	.
Wohngebiet in geschlossener Bauweise							Dorfgebiet						
A	1 089	1 054	A	494	447
B	914	753	B	602	402
C	225 006	203 744	C	43 379	37 972
D	246,13	270,56	131,65	.	.	.	D	72,03	94,45	27,50	.	.	.
E	20,00	20,64	20,00	.	.	.	E	6,75	10,00	6,75	.	.	.
F	1 250,00	1 250,00	279,47	.	.	.	F	544,67	544,67	85,23	.	.	.
Wohngebiet in offener Bauweise							Insgesamt						
A	6 725	6 406	A	9 003	8 083	386	534	508	21
B	6 114	4 827	B	10 321	6 217	1 641	2 463	2 401	32
C	1 017 743	942 649	C	1 497 161	1 250 899	101 997	144 265	141 427	1 762
D	166,46	195,29	58,70	42,58	56,01	.	D	145,05	201,19	62,16	58,57	58,91	55,63
E	4,00	12,00	7,00	4,00	4,00	.	E	4,00	10,00	6,75	4,00	6,00	4,00
F	1 849,41	1 849,41	316,89	130,00	130,00	.	F	3 005,01	3 005,01	316,89	336,13	336,13	200,00

2 Kaufwerte für Bauland 1999 nach Baulandarten, Ländern und Baugebieten

Baulandarten						Baulandarten					
insgesamt	Baureifes Land	Rohbau-land	Sonstiges Bauland			insgesamt	Baureifes Land	Rohbau-land	Sonstiges Bauland		
			insgesamt	davon					insgesamt	davon	
				Industrie-land	Land für Verkehrs-zwecke					Frei-flächen	Industrie-land

Rheinland-Pfalz

Geschäftsgebiet							Wohngebiet insgesamt						
A	A	9 130	7 876	1 169	85	.	62
B	B	7 951	5 546	2 302	102	.	69
C	C	1 048 879	895 900	151 322	1 657	.	1 184
D	D	131,92	161,53	65,72	16,22	.	17,19
E	E	1,00	4,91	1,20	1,00	.	1,00
F	F	1 485,15	1 485,15	505,88	189,00	.	56,00
Geschäftsgebiet mit Wohngebiet gemischt							Industriegebiet						
A	A	1 542	76	522	944	866	.
B	B	6 128	152	2 367	3 608	3 449	.
C	C	276 854	26 212	41 367	209 274	205 234	.
D	216,42	241,23	98,23	127,51	129,93	.	D	45,18	172,88	17,47	58,00	59,50	23,99
E	15,80	20,00	15,80	16,50	27,16	.	E	0,30	5,00	0,50	0,30	0,30	0,70
F	3 343,91	3 343,91	476,23	537,63	537,63	.	F	640,88	400,00	270,00	640,88	640,88	208,12
Wohngebiet in geschlossener Bauweise							Dorfgebiet						
A	44	43	A	2 571	1 846	397	328	16	273
B	50	48	B	2 574	1 550	608	415	24	322
C	17 000	16 672	C	137 416	118 200	15 300	3 916	686	2 334
D	339,10	348,89	D	53,39	76,24	25,16	9,43	28,61	7,25
E	75,00	75,00	E	0,55	1,35	1,00	0,55	5,00	0,55
F	563,00	563,00	F	1 019,61	1 019,61	343,20	350,00	80,00	350,00
Wohngebiet in offener Bauweise							Insgesamt						
A	9 086	7 833	A	13 862	10 340	2 152	1 370	891	414
B	7 901	5 499	B	17 203	7 700	5 357	4 146	3 491	535
C	1 031 879	879 228	C	1 585 249	1 152 013	215 758	217 478	208 256	7 222
D	130,60	159,90	65,65	16,22	.	17,19	D	92,15	149,62	40,28	52,45	59,65	13,50
E	1,00	4,91	1,20	1,00	.	1,00	E	0,30	1,35	0,50	0,30	0,30	0,55
F	1 485,15	1 485,15	505,88	189,00	.	189,00	F	3 343,91	3 343,91	505,88	640,88	640,88	528,02

Saarland

Geschäftsgebiet							Wohngebiet insgesamt						
A	20	12	A	2 620	2 222	316	82	.	31
B	63	49	B	2 520	1 925	479	115	.	11
C	6 126	4 682	C	221 406	203 569	15 537	2 300	.	276
D	97,09	94,66	117,23	.	.	.	D	87,87	105,73	32,41	20,01	.	25,20
E	15,00	18,00	45,00	.	.	.	E	10,00	10,00	10,00	10,00	.	10,00
F	226,42	226,42	140,00	.	.	.	F	552,76	552,76	200,00	175,00	.	175,00
Geschäftsgebiet mit Wohngebiet gemischt							Industriegebiet						
A	65	55	A	156	23	9	124	123	.
B	104	93	B	1 223	119	73	1 031	1 026	.
C	10 138	9 055	C	43 688	5 512	919	37 256	37 170	.
D	97,60	97,39	101,86	.	.	.	D	35,73	46,28	12,65	36,14	36,23	.
E	10,00	14,00	12,50	.	.	.	E	10,00	20,00	10,00	10,00	10,00	.
F	847,46	847,46	488,55	.	.	.	F	250,00	220,00	35,00	250,00	250,00	.
Wohngebiet in geschlossener Bauweise							Dorfgebiet						
A	49	45	A
B	42	34	B
C	5 443	5 286	C
D	130,90	157,47	D
E	13,00	42,00	E
F	390,00	390,00	F
Wohngebiet in offener Bauweise							Insgesamt						
A	2 571	2 177	A	2 861	2 312	339	210	124	34
B	2 478	1 892	B	3 909	2 187	575	1 148	1 027	16
C	215 963	198 283	C	281 358	222 818	18 937	39 604	37 202	369
D	87,15	104,81	32,43	20,01	.	25,20	D	71,97	101,88	32,96	34,51	36,22	22,94
E	10,00	10,00	10,00	10,00	.	10,00	E	10,00	10,00	10,00	10,00	10,00	10,00
F	552,76	552,76	200,00	175,00	.	175,00	F	847,46	847,46	488,55	250,00	250,00	175,00

2 Kaufwerte für Bauland 1999 nach Baulandarten, Ländern und Baugebieten

Baulandarten							Baulandarten						
insgesamt	Baureifes Land	Rohbau-land	Sonstiges Bauland				insgesamt	Baureifes Land	Rohbau-land	Sonstiges Bauland			
			insgesamt	davon						insgesamt	davon		
				Industrie-land	Land für Verkehrs-zwecke	Frei-flächen					Industrie-land	Land für Verkehrs-zwecke	Frei-flächen

Sachsen

Geschäftsgebiet							Wohngebiet insgesamt							
A	73	68	A	2 299	1 613	589	97	18	59	20
B	191	178	B	3 000	1 431	933	636	49	186	401
C	45 675	45 324	C	265 863	203 440	55 704	6 719	2 718	2 110	1 891
D	239,64	254,82	D	88,61	142,14	59,67	10,57	55,31	11,35	4,72
E	3,00	4,00	E	0,50	1,00	0,50	0,50	2,70	0,50	1,00
F	8 500,00	8 500,00	F	1 625,24	1 625,24	920,00	250,00	200,00	250,00	150,00
Geschäftsgebiet mit Wohngebiet gemischt							Industriegebiet							
A	278	260	A	142	17	17	108	98	10	.
B	405	391	B	614	45	81	488	393	95	.
C	76 132	75 906	C	26 926	3 705	6 907	16 314	12 178	4 136	.
D	188,16	194,00	13,60	18,30	.	11,46	D	43,82	82,15	85,34	33,40	30,99	43,34	.
E	0,50	0,50	0,70	2,00	.	2,00	E	0,30	16,17	0,70	0,30	0,30	4,00	.
F	9 000,00	9 000,00	50,00	175,00	.	80,00	F	442,48	360,44	139,43	442,48	442,48	125,00	.
Wohngebiet in geschlossener Bauweise							Dorfgebiet							
A	1 061	1 048	A	1 865	892	806	167	9	132	26
B	929	909	B	3 525	894	1 904	727	310	350	68
C	128 501	126 954	C	71 733	46 744	21 814	3 175	1 478	1 535	162
D	138,26	139,62	162,74	.	.	.	D	20,35	52,27	11,46	4,37	4,77	4,39	2,40
E	2,00	2,00	11,18	.	.	.	E	0,25	0,70	0,25	0,25	0,25	0,94	0,39
F	1 625,24	1 625,24	280,00	.	.	.	F	400,00	400,00	170,00	100,00	100,00	75,00	20,00
Wohngebiet in offener Bauweise							Insgesamt							
A	1 238	565	A	4 657	2 850	1 418	389	125	215	49
B	2 071	522	B	7 735	2 940	2 928	1 867	752	646	470
C	137 362	76 486	C	486 330	375 119	84 717	26 494	16 374	7 988	2 132
D	66,32	146,52	58,77	10,41	54,33	11,28	D	62,87	127,60	28,93	14,19	21,78	12,37	4,54
E	0,50	1,00	0,50	0,50	2,70	0,50	E	0,25	0,50	0,25	0,25	0,25	0,50	0,39
F	920,00	851,39	920,00	250,00	200,00	250,00	F	9 000,00	9 000,00	920,00	442,48	442,48	250,00	175,00

Sachsen-Anhalt

Geschäftsgebiet							Wohngebiet insgesamt							
A	67	61	A	4 983	4 781	179	23	.	23	.
B	132	125	B	4 435	3 272	1 152	11	.	11	.
C	20 764	19 869	C	370 717	330 125	40 077	514	.	514	.
D	156,72	159,45	D	83,59	100,89	34,80	45,61	.	45,61	.
E	5,00	5,00	E	3,00	3,00	4,00	5,00	.	5,00	.
F	927,84	927,84	F	1 000,00	1 000,00	234,55	500,00	.	500,00	.
Geschäftsgebiet mit Wohngebiet gemischt							Industriegebiet							
A	631	576	A	667	231	15	421	383	38	.
B	613	530	B	4 583	1 002	460	3 121	3 008	113	.
C	40 573	38 650	C	119 900	26 776	5 555	87 568	85 183	2 385	.
D	66,16	72,99	20,79	28,19	.	24,24	D	26,16	26,71	12,07	28,06	28,32	21,13	.
E	3,50	3,65	3,50	5,38	.	5,38	E	3,60	4,63	4,02	3,60	3,60	5,00	.
F	370,02	370,02	75,00	200,00	.	200,00	F	409,87	232,00	45,00	409,87	409,87	80,00	.
Wohngebiet in geschlossener Bauweise							Dorfgebiet							
A	78	75	A	2 240	2 016	159	65	25	34	6
B	89	46	B	2 485	1 910	438	137	104	27	6
C	5 315	4 609	C	55 992	47 573	6 378	2 041	1 396	532	113
D	59,96	101,21	D	22,53	24,90	14,58	14,85	13,40	19,85	17,47
E	14,22	15,00	E	2,75	3,00	2,75	3,00	4,08	3,00	9,30
F	207,72	207,72	F	312,50	312,50	126,72	65,00	50,00	65,00	45,00
Wohngebiet in offener Bauweise							Insgesamt							
A	4 905	4 706	A	8 588	7 665	380	543	410	125	8
B	4 346	3 227	B	12 250	6 839	2 110	3 301	3 120	172	8
C	365 402	325 516	C	607 945	462 995	53 304	91 646	87 449	3 986	211
D	84,07	100,88	35,52	45,61	.	45,61	D	49,63	67,70	25,26	27,77	28,03	23,11	25,53
E	3,00	3,00	4,00	5,00	.	5,00	E	2,75	3,00	2,75	3,00	3,60	3,00	9,30
F	1 000,00	1 000,00	234,55	500,00	.	500,00	F	1 000,00	1 000,00	234,55	500,00	409,87	500,00	59,91

2 Kaufwerte für Bauland 1999 nach Baulandarten, Ländern und Baugebieten

Baulandarten						Baulandarten							
insgesamt	Baureifes Land	Rohbau-land	Sonstiges Bauland				insgesamt	Baureifes Land	Rohbau-land	Sonstiges Bauland			
			insgesamt	davon						insgesamt	davon		
				Industrie-land	Land für Verkehrs-zwecke	Frei-flächen					Industrie-land	Land für Verkehrs-zwecke	Frei-flächen

Schleswig-Holstein

Geschäftsgebiet							Wohngebiet insgesamt						
A	5	A	2 599	2 234	338	27	.	23
B	20	B	3 529	2 062	1 419	49	.	35
C	5 552	C	394 778	329 180	65 136	462	.	374
D	278,06	D	111,85	159,65	45,91	9,50	.	10,74
E	25,00	E	1,00	9,15	2,50	1,00	.	1,00
F	956,83	F	1 351,35	1 351,35	312,00	56,94	.	56,94
Geschäftsgebiet mit Wohngebiet gemischt							Industriegebiet						
A	29	A	215	15	8	192	190	.
B	174	B	1 138	56	136	946	944	.
C	23 363	C	54 616	1 810	4 109	48 696	48 646	.
D	134,48	141,86	D	47,99	32,27	30,30	51,46	51,55	.
E	30,00	41,93	E	2,00	25,00	2,00	5,00	5,00	.
F	740,41	740,41	F	272,73	60,00	150,00	272,73	272,73	.
Wohngebiet in geschlossener Bauweise							Dorfgebiet						
A	694	629	A	2 805	2 133	591	81	43	29
B	719	513	B	4 617	1 854	2 438	325	162	133
C	86 858	77 277	C	292 817	227 482	59 974	5 362	4 200	313
D	120,80	150,76	46,66	.	.	.	D	63,42	122,67	24,60	16,49	25,99	2,35
E	8,00	9,15	14,85	.	.	.	E	0,62	6,10	1,06	0,62	2,97	0,62
F	812,50	812,50	203,29	.	.	.	F	591,45	591,45	200,00	194,44	133,40	88,24
Wohngebiet in offener Bauweise							Insgesamt						
A	1 905	1 605	A	5 653	4 412	939	302	234	53
B	2 810	1 549	B	9 478	4 143	4 012	1 323	1 108	168
C	307 920	251 903	C	771 126	586 159	130 324	54 643	52 962	694
D	109,56	162,59	45,78	8,67	.	9,65	D	81,36	141,47	32,48	41,31	47,81	4,12
E	1,00	10,00	2,50	1,00	.	1,00	E	0,62	6,10	1,06	0,62	2,97	0,62
F	1 351,35	1 351,35	312,00	56,94	.	56,94	F	1 351,35	1 351,35	312,00	272,73	272,73	88,24

Thüringen

Geschäftsgebiet							Wohngebiet insgesamt						
A	51	45	A	3 357	2 928	398	31	.	18
B	74	71	B	2 959	2 161	785	12	.	9
C	19 159	18 763	C	260 271	224 386	34 979	907	.	735
D	258,19	263,24	D	87,96	103,82	44,55	73,11	54,30	79,02
E	1,73	1,73	E	1,00	1,00	1,01	5,00	9,23	5,00
F	1 240,47	1 240,47	F	561,58	561,58	244,90	300,00	300,00	220,16
Geschäftsgebiet mit Wohngebiet gemischt							Industriegebiet						
A	297	266	A	799	137	53	609	584	.
B	280	246	B	3 712	509	352	2 852	2 788	.
C	20 992	19 219	C	90 930	12 043	3 721	75 166	73 015	.
D	74,93	77,97	50,22	62,96	.	.	D	24,50	23,68	10,58	26,36	26,19	32,61
E	4,00	4,00	10,00	22,50	.	.	E	1,00	1,50	2,00	1,00	1,00	2,60
F	929,20	929,20	114,94	150,00	.	.	F	840,00	157,50	50,00	840,00	840,00	261,90
Wohngebiet in geschlossener Bauweise							Dorfgebiet						
A	107	91	A	2 018	1 687	257	74	45	23
B	70	61	B	1 728	1 400	240	88	72	10
C	9 470	8 933	C	51 355	45 235	4 607	1 514	1 378	83
D	136,26	146,61	67,90	.	.	.	D	29,73	32,31	19,20	17,28	19,08	8,07
E	5,43	5,43	15,00	.	.	.	E	0,75	1,00	1,00	0,75	0,75	1,00
F	377,14	377,14	125,60	.	.	.	F	715,75	715,75	93,46	60,00	60,00	40,00
Wohngebiet in offener Bauweise							Insgesamt						
A	3 250	2 837	A	6 522	5 063	734	725	642	72
B	2 889	2 100	B	8 753	4 388	1 406	2 959	2 866	36
C	250 801	215 453	C	442 707	319 646	44 944	78 116	74 726	1 484
D	86,80	102,58	44,33	77,67	54,30	86,24	D	50,58	72,85	31,98	26,40	26,08	41,74
E	1,00	1,00	1,01	5,00	9,23	5,00	E	0,75	1,00	1,00	0,75	0,75	1,00
F	561,58	561,58	244,90	300,00	300,00	220,16	F	1 240,47	1 240,47	250,00	840,00	840,00	261,90

2 Kaufwerte für Bauland 1999 nach Baulandarten, Ländern und Baugebieten

Baulandarten							Baulandarten						
insgesamt	Baureifes Land	Rohbau-land	Sonstiges Bauland				insgesamt	Baureifes Land	Rohbau-land	Sonstiges Bauland			
			insgesamt	Industrie-land	Land für Verkehrs-zwecke	Frei-flächen				insgesamt	Industrie-land	Land für Verkehrs-zwecke	Frei-flächen

Früheres Bundesgebiet

Geschäftsgebiet							Wohngebiet insgesamt							
A	335	300	12	23	5	.	A	65 295	60 890	3 957	448	6	314	128
B	814	736	50	28	10	.	B	60 858	47 252	13 033	573	5	307	261
C	251 938	246 267	3 555	2 116	570	.	C	9 041 479	8 261 811	757 762	21 906	342	12 854	8 709
D	309,54	334,40	71,24	76,75	56,58	93,76	D	148,57	174,85	58,14	38,23	75,98	41,81	33,36
E	10,00	18,00	10,00	15,00	30,00	21,50	E	1,00	3,00	1,20	1,00	23,50	1,00	1,50
F	11 126,43	11 126,43	450,00	367,65	210,00	367,65	F	3 365,92	3 365,92	1 175,55	750,00	160,00	750,00	477,08
Geschäftsgebiet mit Wohngebiet gemischt							Industriegebiet							
A	1 757	1 619	90	48	10	23	A	6 112	1 296	695	4 121	3 953	.	.
B	2 283	2 050	167	66	23	18	B	28 937	4 936	3 816	20 185	19 888	.	.
C	503 285	483 463	13 860	5 961	2 510	1 429	C	1 628 096	275 882	83 079	1 269 135	1 257 412	.	.
D	220,42	235,82	82,78	90,71	109,53	77,40	D	56,26	55,89	21,77	62,88	63,22	35,89	54,91
E	2,50	2,50	3,90	7,50	27,16	7,50	E	0,30	3,00	0,50	0,30	0,30	0,70	2,62
F	5 159,57	5 159,57	642,90	1 200,00	537,63	528,02	F	2 274,88	853,83	300,00	2 274,88	2 274,88	480,00	175,00
Wohngebiet in geschlossener Bauweise							Dorfgebiet							
A	5 450	5 305	127	18	.	14	A	15 531	12 652	2 245	634	125	407	102
B	4 337	3 854	464	19	.	12	B	18 237	11 239	5 859	1 139	422	509	207
C	977 483	936 151	40 780	552	.	396	C	1 543 486	1 305 559	205 836	32 091	22 080	5 464	4 547
D	225,36	242,90	87,90	28,30	.	33,97	D	84,63	116,16	35,13	28,18	52,28	10,73	21,96
E	8,00	9,15	13,00	8,00	.	8,00	E	0,55	1,35	1,00	0,55	2,97	0,55	2,00
F	3 365,92	3 365,92	432,85	200,00	.	200,00	F	1 213,80	1 213,80	600,00	363,28	336,47	363,28	230,00
Wohngebiet in offener Bauweise							Insgesamt							
A	59 845	55 585	3 830	430	.	300	A	89 030	76 757	6 999	5 274	4 099	908	267
B	56 521	43 398	12 569	553	.	296	B	111 130	66 214	22 926	21 990	20 348	1 091	551
C	8 063 996	7 325 660	716 982	21 354	.	12 459	C	12 968 283	10 572 982	1 064 093	1 331 209	1 282 914	29 840	18 454
D	142,67	168,80	57,04	38,58	75,98	42,12	D	116,70	159,68	46,41	60,54	63,05	27,35	33,51
E	1,00	3,00	1,20	1,00	23,50	1,00	E	0,30	1,35	0,50	0,30	0,30	0,55	1,50
F	2 892,56	2 892,56	1 175,55	750,00	160,00	750,00	F	11 126,43	11 126,43	1 175,55	2 274,88	2 274,88	750,00	1 200,00

Neue Länder und Berlin-Ost

Geschäftsgebiet							Wohngebiet insgesamt							
A	336	273	20	43	12	.	A	18 537	16 712	1 612	213	32	149	32
B	818	664	91	63	33	.	B	19 493	13 408	5 201	884	85	371	429
C	113 265	108 818	1 909	2 538	1 895	.	C	1 845 784	1 606 698	228 223	10 862	3 881	4 004	2 977
D	138,45	163,95	20,95	40,14	57,65	12,63	D	94,69	119,84	43,88	12,28	45,91	10,79	6,94
E	0,90	1,73	6,50	0,90	5,87	0,90	E	0,25	1,00	0,50	0,25	2,70	0,25	1,00
F	8 500,00	8 500,00	250,00	150,00	150,00	136,57	F	2 189,00	2 189,00	1 132,08	500,00	300,00	500,00	150,00
Geschäftsgebiet mit Wohngebiet gemischt							Industriegebiet							
A	2 359	2 115	161	83	10	63	A	2 144	557	115	1 472	1 381	.	.
B	3 239	2 186	945	108	36	50	B	13 017	2 754	1 229	9 034	8 669	.	.
C	262 139	225 266	31 833	5 040	3 177	1 562	C	398 416	92 879	34 416	271 120	261 644	.	.
D	80,93	103,04	33,69	46,59	88,99	31,22	D	30,61	33,73	28,00	30,01	30,18	24,62	.
E	0,15	0,50	0,70	0,15	25,00	0,15	E	0,28	1,00	0,70	0,28	0,30	0,28	.
F	9 000,00	9 000,00	270,00	580,24	300,00	580,24	F	840,00	410,00	200,00	840,00	840,00	261,90	.
Wohngebiet in geschlossener Bauweise							Dorfgebiet							
A	2 525	2 403	98	24	.	16	A	11 854	8 974	2 300	580	102	402	76
B	2 608	2 277	261	70	.	60	B	18 293	9 002	5 705	3 586	587	2 819	181
C	271 053	262 321	8 140	592	.	294	C	514 278	413 603	87 661	13 014	6 568	4 726	1 720
D	103,92	115,20	31,17	8,44	.	4,88	D	28,11	45,95	15,37	3,63	11,19	1,68	9,52
E	0,25	1,84	1,81	0,25	.	0,25	E	0,04	0,59	0,18	0,04	0,25	0,04	0,28
F	2 122,02	2 122,02	1 132,08	130,00	.	130,00	F	715,75	715,75	290,00	220,00	220,00	75,00	220,00
Wohngebiet in offener Bauweise							Insgesamt							
A	16 012	14 309	1 514	189	.	133	A	35 230	28 631	4 208	2 391	1 537	733	121
B	16 884	11 130	4 940	814	.	311	B	54 860	28 013	13 170	13 676	9 409	3 581	686
C	1 574 730	1 344 377	220 082	10 271	.	3 710	C	3 133 882	2 447 264	384 043	302 575	277 167	18 372	7 036
D	93,27	120,78	44,55	12,61	45,52	11,94	D	57,12	87,36	29,16	22,12	29,46	5,13	10,25
E	0,25	1,00	0,50	0,25	2,70	0,25	E	0,04	0,50	0,18	0,04	0,25	0,04	0,28
F	2 189,00	2 189,00	920,00	500,00	300,00	500,00	F	9 000,00	9 000,00	1 132,08	840,00	840,00	580,24	220,00

3 Kaufwerte für Bauland 1999 nach Baulandarten und Baugebieten in ausgewählten Städten

Nach Baulandarten							Nach Baugebieten						
insgesamt	Baureifes Land	Rohbauland	Sonstiges Bauland				Geschäftsgebiet	Geschäftsgebiet mit Wohngebiet gemischt	Wohngebiet				
			insgesamt	davon					insgesamt	davon in		Industriegebiet	Dorfgebiet
				Industrie-land	Land für Verkehrszwecke	Frei-flächen				geschlossener Bauweise	offener Bauweise		

Baden-Württemberg

Stadtkreise

Baden-Baden

A	15	A
B	8	8	B	.	8	1	7	.	.
C	4 338	4 338	C	.	4 338	795	3 542	.	.
D	535,46	535,46	D	.	535,46	565,77	529,10	.	.

Freiburg im Breisgau

A	70	A
B	43	42	B	.	7	31	24	7	.
C	25 127	25 081	C	.	2 676	21 297	16 918	4 379	.
D	585,53	590,71	D	.	408,11	677,63	692,95	624,32	.

Heilbronn

A	54	A
B	86	85	B	.	5	80	5	75	.
C	48 300	47 915	C	.	3 221	45 078	1 699	43 379	.
D	564,78	565,61	D	.	614,08	561,56	353,04	574,85	.

Karlsruhe

A	65	A
B	41	25	B	.	26	8	18	.	.
C	19 588	16 631	C	.	15 468	4 772	10 697	.	.
D	480,90	663,04	D	.	597,01	623,75	585,80	.	.

Mannheim

A	A	.	29	16	13	.	.
B	B	.	14	9	5	.	.
C	C	.	8 565	4 521	4 044	.	.
D	D	.	611,90	512,45	781,39	.	.

Pforzheim

A	26	A
B	12	12	B
C	7 013	6 991	C
D	574,52	577,95	D

Stuttgart

A	218	A
B	476	245	23	208	149	.	B	11	15	292	13	279	157
C	343 040	233 267	7 315	102 458	98 946	.	C	55 259	15 551	167 362	15 089	152 273	104 298
D	720,65	950,64	318,56	493,36	663,98	.	D	4 964,38	1 013,44	572,76	1 187,80	544,81	665,44

Ulm

A	44	A
B	40	21	B	.	40	6	34	.	.
C	8 479	6 754	C	.	8 045	1 864	6 181	.	.
D	210,39	326,42	D	.	200,52	316,24	180,59	.	.

Kreisangehörige Städte

Aalen

A	75	A
B	57	51	B	.	51	.	50	.	.
C	14 996	13 801	C	.	13 749	.	13 644	.	.
D	263,65	271,90	D	.	271,99	.	274,67	.	.

Albstadt

A	56	A
B	61	49	B	22	34	.	34	.	.
C	8 183	7 692	C	3 168	4 724	.	4 724	.	.
D	135,02	158,11	D	145,17	140,89	.	140,89	.	.

Esslingen am Neckar

A	A	.	5	4	.	.	.
B	B
C	C	3 774	2 777
D	D	727,05	775,49

3 Kaufwerte für Bauland 1999 nach Baulandarten und Baugebieten in ausgewählten Städten

Nach Baulandarten							Nach Baugebieten						
insgesamt	Baureifes Land	Rohbauland	Sonstiges Bauland				Geschäftsgebiet	Geschäftsgebiet mit Wohngebiet gemischt	Wohngebiet			Industriegebiet	Dorfgebiet
			insgesamt	Industrie-land	Land für Verkehrszwecke	Frei-flächen			insgesamt	geschlossener Bauweise	offener Bauweise		
Friedrichshafen													
A	19	A
B	22	20	B	.	11	10	2	10	.
C	7 477	7 111	C	.	5 923	4 954	969	1 354	.
D	336,59	357,08	D	.	523,41	507,27	625,05	131,82	.
Göppingen													
A	37	A
B	35	B	.	25	.	25	10	.
C	14 181	C	.	12 935	.	12 935	1 246	.
D	406,31	D	.	509,83	.	509,83	130,72	.
Heidenheim an der Brenz													
A	5	A
B	3	3	B	.	3	.	3	.	.
C	692	692	C	.	692	.	692	.	.
D	270,24	270,24	D	.	270,24	.	270,24	.	.
Ludwigsburg													
A	17	A
B	16	16	B	.	12	.	12	.	.
C	10 807	10 807	C	.	9 330	.	9 196	.	.
D	656,07	656,07	D	.	768,81	.	784,82	.	.
Offenburg													
A	A
B	B	7
C	C	1 588
D	D	238,27
Ravensburg													
A	39	A
B	50	50	B	.	22	15	7	24	3
C	16 265	16 265	C	.	10 386	7 384	3 002	4 035	1 492
D	326,22	326,22	D	.	469,08	503,26	401,94	170,00	464,93
Reutlingen													
A	47	A
B	19	19	B	.	18	8	10	.	.
C	10 968	10 968	C	.	10 266	3 929	6 337	.	.
D	570,16	570,16	D	.	562,87	502,58	608,10	.	.
Schwäbisch Gmünd													
A	A
B	133	B	.	46	11	35	87	.
C	18 695	C	.	10 972	4 228	6 744	7 723	.
D	140,19	D	.	238,24	387,35	191,93	88,46	.
Tübingen													
A	A	3
B	B	.	6	2	3	.	1 824
C	C	.	3 836	2 096	1 741	.	650,97
D	D	.	694,97	909,97	541,05	.	.
Waiblingen													
A	43	A
B	17	14	B	.	13	7	6	.	.
C	12 435	11 356	C	.	11 010	6 321	4 690	.	.
D	725,22	818,42	D	.	858,24	879,61	831,04	.	.
Bayern													
Kreisfreie Städte													
Amberg													
A	55	A
B	114	31	.	83	83	.	B	.	31	.	31	83	.
C	11 446	7 630	.	3 816	3 816	.	C	.	7 630	.	7 630	3 816	.
D	100,45	246,96	.	45,95	45,95	.	D	.	246,96	.	246,96	45,95	.

3 Kaufwerte für Bauland 1999 nach Baulandarten und Baugebieten in ausgewählten Städten

Nach Baulandarten							Nach Baugebieten						
insgesamt	Baureifes Land	Rohbauland	Sonstiges Bauland				Geschäftsgebiet	Geschäftsgebiet mit Wohngebiet gemischt	Wohngebiet				
			insgesamt	davon					insgesamt	davon in		Industriegebiet	Dorfgebiet
				Industrie-land	Land für Verkehrszwecke	Frei-flächen				geschlossener Bauweise	offener Bauweise		
Ansbach													
A	46	A
B	157	24	B	.	27	.	27	.	.
C	8 194	4 851	C	.	5 114	.	5 114	.	.
D	52,31	200,31	D	.	187,46	.	187,46	.	.
Aschaffenburg													
A	24	A
B	15	B
C	7 564	C
D	519,65	D
Augsburg													
A	15	A
B	36	10	.	25	25	.	B	.	6	.	6	25	.
C	13 539	7 342	.	6 197	6 197	.	C	.	4 408	.	4 408	6 197	.
D	380,45	707,43	.	245,82	245,82	.	D	.	725,19	.	725,19	245,82	.
Bamberg													
A	8	A
B	4	3	B	.	3	.	2	.	.
C	2 287	2 159	C	.	2 159	.	975	.	.
D	575,91	647,86	D	.	647,86	.	460,37	.	.
Coburg													
A	10	A
B	10	10	B	.	10	.	10	.	.
C	1 912	1 912	C	.	1 912	.	1 912	.	.
D	183,54	183,54	D	.	183,54	.	183,54	.	.
Erlangen													
A	88	A
B	60	53	B	.	42	.	41	.	12
C	29 393	27 516	C	.	23 030	.	22 692	.	4 692
D	492,35	515,64	D	.	548,81	.	548,24	.	395,71
Fürth													
A	53	A
B	114	40	22	51	50	.	B	.	47	11	36	50	.
C	36 438	19 698	3 942	12 798	12 650	.	C	.	16 138	5 084	11 054	12 650	.
D	320,08	488,69	178,11	249,00	251,92	.	D	.	344,87	484,06	304,58	251,92	.
Hof													
A	31	A
B	33	B	.	12
C	3 847	C	.	2 334
D	117,26	D	.	196,40
Ingolstadt													
A	178	177	A	.	174	13	161	.	.
B	132	132	B	.	127	18	109	.	.
C	70 379	70 092	C	.	67 593	9 414	58 179	.	.
D	531,42	531,29	D	.	533,24	533,56	533,19	.	.
Kaufbeuren													
A	11	A
B	15	B
C	2 175	C
D	149,03	D
Kempten (Allgäu)													
A	8	A
B	12	8	B	.	6	.	6	.	.
C	3 531	2 880	C	.	2 365	.	2 365	.	.
D	296,50	362,87	D	.	390,47	.	390,47	.	.
Landshut													
A	8	A
B	4	4	B	.	4	.	4	.	.
C	1 966	1 966	C	.	1 966	.	1 966	.	.
D	499,74	499,74	D	.	499,74	.	499,74	.	.

3 Kaufwerte für Bauland 1999 nach Baulandarten und Baugebieten in ausgewählten Städten

Nach Baulandarten							Nach Baugebieten						
insgesamt	Baureifes Land	Rohbauland	Sonstiges Bauland				Geschäftsgebiet	Geschäftsgebiet mit Wohngebiet gemischt	Wohngebiet				Dorfgebiet
			insgesamt	Industrie-land	Land für Verkehrs-zwecke	Frei-flächen			insgesamt	geschlossener Bauweise	offener Bauweise	Industrie-gebiet	
Memmingen													
A	52	A
B	121	19	43	59	53	.	B	.	26	.	26	50	36
C	25 369	6 411	7 359	11 600	11 514	.	C	.	4 517	.	4 419	11 007	7 665
D	209,60	339,46	170,13	196,95	216,45	.	D	.	172,66	.	170,96	220,81	210,77
München													
A	11	A
B	47	47	B	.	43	.	43	.	.
C	55 693	55 693	C	.	49 315	.	49 315	.	.
D	1 182,38	1 182,38	D	.	1 158,07	.	1 158,07	.	.
Nürnberg													
A	25	A
B	32	17	B	.	18	.	17	.	.
C	21 972	15 586	C	.	15 770	.	14 846	.	.
D	680,43	891,48	D	.	870,77	.	871,69	.	.
Passau													
A	61	A
B	101	48	53	.	.	.	B	.	56	6	50	.	.
C	17 176	12 639	4 537	.	.	.	C	.	12 279	1 559	10 721	.	.
D	170,45	262,40	86,25	.	.	.	D	.	220,32	279,38	213,74	.	.
Regensburg													
A	6	A
B	3	3	B	.	3	.	3	.	.
C	1 232	1 232	C	.	1 232	.	1 232	.	.
D	431,05	431,05	D	.	431,05	.	431,05	.	.
Rosenheim													
A	6	A
B	10	4	B	.	4
C	4 703	2 731	C	.	2 731
D	472,86	609,10	D	.	609,10
Schwabach													
A	4	A
B	6	B
C	1 739	C
D	301,77	D
Schweinfurt													
A	19	A
B	17	17	B	.	17	10	7	.	.
C	5 179	5 179	C	.	5 179	3 298	1 882	.	.
D	311,98	311,98	D	.	311,98	327,91	287,52	.	.
Straubing													
A	43	A
B	54	23	B	.	21	17	4	.	5
C	8 823	5 961	C	.	5 676	4 877	799	.	785
D	163,36	257,37	D	.	269,73	283,32	208,62	.	151,81
Weiden i. d. Opf.													
A	34	A
B	27	27	B	.	8	18	18	.	.
C	7 239	7 239	C	.	1 895	5 344	5 344	.	.
D	269,73	269,73	D	.	226,16	289,50	289,50	.	.
Würzburg													
A	6	A
B	6	B
C	2 859	C
D	449,00	D
Kreisangehörige Stadt													
Neu-Ulm													
A	12	A
B	10	10	B	.	9	.	7	.	.
C	3 941	3 941	C	.	3 722	.	2 919	.	.
D	409,74	409,74	D	.	413,49	.	397,44	.	.

3 Kaufwerte für Bauland 1999 nach Baulandarten und Baugebieten in ausgewählten Städten

Nach Baulandarten								Nach Baugebieten						
insgesamt	Baureifes Land	Rohbauland	Sonstiges Bauland					Geschäftsgebiet	Geschäftsgebiet mit Wohngebiet gemischt	Wohngebiet			Industriegebiet	Dorfgebiet
			insgesamt	davon						insgesamt	davon in			
				Industrie-land	Land für Verkehrszwecke	Frei-flächen					geschlossener Bauweise	offener Bauweise		
Berlin														
Berlin-West														
A	13	A
B	35	21	B	.	.	20	.	11	.	.
C	21 006	16 058	C	.	.	14 858	.	7 011	.	.
D	601,07	771,67	D	.	.	750,54	.	627,32	.	.
Berlin-Ost														
A	67	A
B	57	56	B	.	5	51	25	26	.	.
C	23 032	22 677	C	.	2 979	20 053	9 838	10 216	.	.
D	406,03	406,03	D	.	563,78	389,82	387,18	392,41	.	.
Brandenburg														
Stadtkreise														
Brandenburg a.d. Havel														
A	266	A
B	247	155	B	14	19	127	8	119	83	.
C	26 619	22 197	C	3 266	5 805	13 455	1 304	12 150	3 967	.
D	107,71	143,29	D	230,31	305,82	105,79	162,16	101,98	48,03	.
Cottbus														
A	253	A
B	220	165	35	20	19	.	B	.	21	128	.	128	21	45
C	32 169	27 552	2 141	2 475	1 994	.	C	.	9 353	15 040	.	15 040	2 077	4 812
D	146,33	167,18	61,45	122,62	103,68	.	D	.	437,96	117,17	.	117,17	97,91	107,07
Frankfurt (Oder)														
A	173	A
B	317	161	60	96	96	.	B	.	7	163	35	128	106	41
C	20 696	15 737	2 226	2 733	2 733	.	C	.	690	14 399	4 498	9 901	3 391	2 187
D	65,20	97,62	36,99	28,46	28,46	.	D	.	95,35	88,49	128,07	77,60	31,85	53,64
Potsdam														
A	62	A
B	93	52	B	6	.	72	7	65	14	.
C	25 562	16 797	C	4 308	.	17 851	2 207	15 644	3 403	.
D	275,59	325,88	D	689,72	.	247,50	294,58	242,04	236,64	.
Kreisangehörige Städte														
Eberswalde														
A	64	A
B	99	98	B	12	4	49	.	49	34	.
C	8 844	8 814	C	2 538	392	4 541	.	4 541	1 342	.
D	89,18	89,86	D	214,79	100,91	93,58	.	93,58	39,10	.
Schwedt / Oder														
A	A
B	64	23	3	38	11	27	B	.	2	18	4	14	37	6
C	3 048	2 132	101	815	301	514	C	.	96	1 815	456	1 359	793	222
D	47,54	91,99	37,87	21,29	27,20	18,89	D	.	39,41	101,15	114,21	97,41	21,57	39,68
Bremen														
Kreisfreie Städte														
Bremen														
A	34	A
B	117	104	.	12	12	.	B	.	.	104	.	104	12	.
C	9 486	8 431	.	1 056	1 034	.	C	.	.	8 192	.	8 179	1 034	.
D	81,15	80,70	.	84,95	86,99	.	D	.	.	78,90	.	79,02	86,99	.
Bremerhaven														
A	38	A
B	55	50	B	.	.	48	.	48	.	.
C	6 531	6 084	C	.	.	5 305	.	5 220	.	.
D	119,25	122,04	D	.	.	110,23	.	109,69	.	.

3 Kaufwerte für Bauland 1999 nach Baulandarten und Baugebieten in ausgewählten Städten

Nach Baulandarten							Nach Baugebieten						
insgesamt	Baureifes Land	Rohbauland	Sonstiges Bauland				Geschäftsgebiet	Geschäftsgebiet mit Wohngebiet gemischt	Wohngebiet			Industriegebiet	Dorfgebiet
			insgesamt	davon					insgesamt	davon in			
				Industrie-land	Land für Verkehrszwecke	Frei-flächen				geschlos-sener Bauweise	offener Bauweise		
Hessen													
Kreisfreie Städte													
Darmstadt													
A	48	A
B	36	23	B	.	23	13	10	.	.
C	22 945	17 988	C	.	16 368	8 597	7 771	.	.
D	629,21	775,73	D	.	721,20	665,55	794,71	.	.
Frankfurt am Main													
A	30	A
B	125	28	75	22	16	.	B	.	13	96	13	83	.
C	66 416	33 799	29 875	2 742	2 635	.	C	.	12 775	53 020	19 739	33 281	.
D	532,34	1 221,33	397,06	125,51	163,86	.	D	.	970,93	554,90	1 528,16	402,76	.
Kassel													
A	10	A
B	8	8	B	.	8	6	.	.	.
C	1 688	1 688	C	.	1 688	1 392	.	.	.
D	215,43	215,43	D	.	215,43	224,57	.	.	.
Offenbach am Main													
A	13	A
B	6	6	B	.	6	.	6	.	.
C	5 938	5 938	C	.	5 938	.	4 736	.	.
D	946,66	946,66	D	.	946,66	.	850,86	.	.
Wiesbaden													
A	40	A
B	56	52	4	.	.	.	B	.	22	4	19	.	.
C	39 826	36 200	3 626	.	.	.	C	.	20 174	4 280	15 893	.	.
D	713,78	702,30	853,07	.	.	.	D	.	897,92	1 197,64	841,22	.	.
Kreisangehörige Städte													
Bad Hersfeld													
A	A
B	B
C	315	315	C
D	59,33	59,33	D
Bad Homburg v.d. Höhe													
A	15	15	A
B	14	14	B	.	13	.	13	.	.
C	16 692	16 692	C	.	15 857	.	15 857	.	.
D	1 189,17	1 189,17	D	.	1 196,97	.	1 196,97	.	.
Bad Nauheim													
A	25	25	A
B	33	33	B	.	20	.	19	.	.
C	9 655	9 655	C	.	7 689	.	6 615	.	.
D	296,66	296,66	D	.	378,39	.	355,11	.	.
Fulda													
A	95	A
B	180	75	106	106	.	.	B	.	69	52	16	106	.
C	18 940	14 820	4 120	4 120	.	.	C	.	11 783	9 482	2 300	4 120	.
D	105,00	197,95	39,05	39,05	.	.	D	.	171,48	180,71	141,63	39,05	.
Limburg a.d. Lahn													
A	67	A
B	42	42	B	.	41	.	38	.	.
C	7 418	7 418	C	.	7 289	.	6 569	.	.
D	178,66	178,66	D	.	178,32	.	172,61	.	.
Rüsselsheim													
A	28	A
B	29	18	B	.	18	.	18	.	.
C	17 206	12 573	C	.	12 573	.	12 573	.	.
D	601,05	680,59	D	.	680,59	.	680,59	.	.
Wetzlar													
A	12	A
B	8	8	B	.	8	.	8	.	.
C	1 872	1 872	C	.	1 872	.	1 872	.	.
D	231,34	231,34	D	.	231,34	.	231,34	.	.

3 Kaufwerte für Bauland 1999 nach Baulandarten und Baugebieten in ausgewählten Städten

Nach Baulandarten								Nach Baugebieten						
insgesamt	Baureifes Land	Rohbauland	Sonstiges Bauland					Geschäftsgebiet	Geschäftsgebiet mit Wohngebiet gemischt	Wohngebiet			Industriegebiet	Dorfgebiet
			insgesamt	davon						insgesamt	davon in			
				Industrie-land	Land für Verkehrs-zwecke	Frei-flächen					geschlos-sener Bauweise	offener Bauweise		
Mecklenburg-Vorpommern														
Stadtkeise														
Greifswald														
144	A
203	80	123	B	99	84	50	35	14	.	.
16 070	11 337	4 733	C	4 541	10 798	7 025	3 773	329	.	.
79,14	140,96	38,60	D	45,98	128,19	141,87	108,69	23,82	.	.
Neubrandenburg														
203	A
237	146	B	15	200	112	88	.	.	.
19 701	17 684	C	779	18 287	14 423	3 864	.	.	.
82,97	121,04	D	53,15	91,59	128,74	44,10	.	.	.
Rostock														
336	.	.	103	32	.	.	A	5
602	203	297	B	16	102	470	153	317	.	6
44 076	33 656	7 738	2 681	1 594	.	.	C	713	7 951	34 371	14 624	19 747	.	395
73,22	166,08	26,10	26,08	49,62	.	.	D	44,98	78,00	73,17	95,62	62,34	.	69,44
Schwerin														
124	4 A
438	106	322	10	.	.	.	5 B	10	304	118	98	20	.	7
25 383	13 205	12 060	118	.	.	.	62 C	698	12 470	11 561	9 391	2 170	.	655
57,97	125,11	37,41	11,94	.	.	12,91	D	72,99	41,05	98,14	95,65	110,59	.	97,34
Stralsund														
152	A
230	106	97	27	.	13	.	B	12	154	43	111	18	.	46
17 455	13 428	3 527	499	.	323	.	C	997	12 243	4 297	7 946	415	3 800	.
75,94	127,22	36,31	18,39	.	25,76	.	D	83,60	79,54	100,26	71,54	23,56	81,90	.
Niedersachsen														
Kreisfreie Städte														
Braunschweig														
240	A
315	236	41	39	39	.	.	B	23	168	5	162	115	.	.
67 087	49 494	11 200	6 394	6 394	.	.	C	9 909	43 079	1 528	41 552	11 216	.	.
212,76	210,16	273,16	164,70	164,70	.	.	D	424,74	256,83	281,85	256,00	97,45	.	.
Delmenhorst														
129	A
162	155	.	7	.	.	.	B	12	124	23	101	24	.	1
27 372	27 074	.	298	.	.	.	C	2 998	22 307	4 564	17 742	1 768	300	.
169,29	174,65	.	44,66	.	.	.	D	254,59	179,92	198,94	175,60	72,16	208,74	.
Emden														
263	A
296	267	B	.	156	.	156	136	.	.
32 366	28 401	C	.	22 745	.	22 745	9 248	.	.
109,40	106,49	D	.	145,47	.	145,47	67,91	.	.
Hannover														
365	A
443	345	12	85	74	.	.	B	59	275	.	274	109	.	.
168 180	135 925	4 800	27 455	24 765	.	.	C	25 435	106 797	.	106 175	35 948	.	.
379,99	393,78	386,38	323,05	336,30	.	.	D	430,89	388,50	.	387,79	330,81	.	.
Oldenburg (Oldenburg)														
361	A
508	365	B	5	322	.	322	178	.	.
81 944	75 607	C	3 405	70 816	.	70 816	7 661	.	.
161,30	207,25	D	620,36	219,97	.	219,97	43,01	.	.
Osnabrück														
136	A
296	231	B	7	4	149	129	135	.	.
60 034	46 694	C	4 073	1 120	35 241	30 985	19 600	.	.
203,04	201,94	D	621,50	262,35	235,88	241,03	144,71	.	.
Salzgitter														
224	A
432	139	B	.	155	22	132	273	.	.
31 629	20 872	C	.	22 315	2 003	20 312	9 099	.	.
73,14	149,84	D	.	144,03	89,09	153,35	33,36	.	.

3 Kaufwerte für Bauland 1999 nach Baulandarten und Baugebieten in ausgewählten Städten

Nach Baulandarten							Nach Baugebieten						
insgesamt	Baureifes Land	Rohbauland	Sonstiges Bauland				Geschäftsgebiet	Geschäftsgebiet mit Wohngebiet gemischt	Wohngebiet			Industriegebiet	Dorfgebiet
			insgesamt	Industrie-land	Land für Verkehrs-zwecke				Frei-flächen	davon in			
										geschlossener Bauweise	offener Bauweise		
Wilhelmshaven													
A	169	A
B	312	95	B	.	106	.	106	203	.
C	25 416	15 837	C	.	17 075	.	17 075	7 929	.
D	81,39	167,38	D	.	161,61	.	161,61	39,12	.
Wolfsburg													
A	344	.	.	210	208	.	A	5
B	500	253	37	19 196	19 114	.	B	25	217	48	170	256	.
C	78 539	58 312	1 031	19 196	19 114	.	C	25 356	27 906	6 635	21 271	25 183	.
D	157,23	230,27	28,24	91,51	91,83	.	D	1 030,68	128,30	139,52	125,17	98,46	.
Kreisangehörige Städte													
Celle													
A	124	A
B	204	75	29	100	100	.	B	.	94	.	94	100	8
C	19 967	11 411	5 256	3 300	3 300	.	C	.	14 382	.	14 382	3 300	2 071
D	97,87	151,91	181,30	33,03	33,03	.	D	.	152,40	.	152,40	33,03	248,51
Cuxhaven													
A	155	A
B	206	123	.	83	83	.	B	4	94	.	94	102	3
C	19 728	16 819	.	2 909	2 909	.	C	329	14 684	.	14 684	3 470	328
D	95,59	136,54	.	34,96	34,96	.	D	91,75	156,71	.	156,71	33,96	101,44
Garbsen													
A	87	A
B	67	66	.	1	.	.	B	.	63	.	63	.	.
C	16 701	16 685	.	16	.	.	C	.	16 117	.	16 117	.	.
D	249,82	251,59	.	30,67	.	.	D	.	256,29	.	256,29	.	.
Göttingen													
A	107	A
B	98	88	.	11	10	.	B	.	66	5	62	11	.
C	39 709	38 632	.	1 076	998	.	C	.	28 224	2 066	26 158	1 017	.
D	403,46	441,50	.	98,57	96,61	.	D	.	424,55	440,82	423,32	95,91	.
Hameln													
A	122	A
B	175	114	15	46	46	.	B	26	80	4	77	64	5
C	11 500	9 176	1 143	1 180	1 180	.	C	1 809	7 228	268	6 960	2 090	241
D	65,58	80,33	73,76	25,87	25,87	.	D	69,30	90,10	72,87	90,93	32,89	50,82
Hildesheim													
A	235	A
B	194	130	B	7	149	.	149	38	.
C	40 470	34 050	C	2 338	34 329	.	34 329	3 803	.
D	208,36	262,65	D	325,41	231,09	.	231,09	98,79	.
Lingen (Ems)													
A	220	A
B	160	138	.	22	22	.	B	13	123	.	123	22	.
C	20 192	19 176	.	1 016	970	.	C	1 617	17 522	.	17 522	970	.
D	126,05	138,80	.	46,08	44,50	.	D	121,65	142,69	.	142,69	44,50	.
Lüneburg													
A	97	A
B	127	99	B	.	102	.	102	24	.
C	22 099	19 548	C	.	20 604	.	20 604	1 295	.
D	173,45	197,67	D	.	202,09	.	202,09	53,44	.
Nordhorn													
A	244	A
B	184	149	B	8	139	.	139	38	.
C	17 615	16 893	C	1 437	15 433	.	15 433	745	.
D	95,50	113,36	D	187,82	110,90	.	110,90	19,80	.
Wolfenbüttel													
A	154	A
B	194	86	6	102	102	.	B	.	80	.	80	102	8
C	22 521	17 844	1 215	3 462	3 440	.	C	.	17 570	.	17 570	3 440	751
D	116,38	208,57	207,56	33,90	33,77	.	D	.	220,42	.	220,42	33,77	92,19

3 Kaufwerte für Bauland 1999 nach Baulandarten und Baugebieten in ausgewählten Städten

Nach Baulandarten							Nach Baugebieten							
insgesamt	Baureifes Land	Rohbauland	Sonstiges Bauland				Geschäftsgebiet	Geschäftsgebiet mit Wohngebiet gemischt	Wohngebiet			Industriegebiet	Dorfgebiet	
			insgesamt	davon					insgesamt	davon in				
				Industrie-land	Land für Verkehrs-zwecke	Frei-flächen				geschlos-sener Bauweise	offener Bauweise			
Nordrhein-Westfalen														
Kreisfreie Städte														
Aachen														
45	A
42	38	4	B	.	26	13	13	.	.	.
13 993	13 267	726	C	.	8 703	4 465	4 238	.	.	.
335,51	353,52	173,76	D	.	337,44	346,36	328,53	.	.	.
Bochum														
32	A
32	18	B	.	20	5	15	12	.	.
8 144	6 743	C	.	6 643	2 115	4 529	1 268	.	.
254,24	365,91	D	.	332,53	427,23	301,34	109,90	.	.
Bonn														
73	A
70	67	B	.	68	21	47	.	.	.
28 408	27 979	C	.	27 903	7 498	20 405	.	.	.
407,73	415,68	D	.	413,18	359,60	437,12	.	.	.
Bottrop														
43	.	.	29	29	.	.	A	.	25	20	10	11	29	.
75	46	.	1 616	1 616	.	.	B	.	8 501	8 124	4 528	3 596	1 616	.
18 241	16 625	.	55,27	55,27	.	.	C	.	336,87	398,41	471,00	333,66	55,27	.
243,66	364,37	D
Dortmund														
61	A
46	46	B	.	43	11	32	.	.	.
16 048	16 048	C	.	15 321	3 499	11 822	.	.	.
345,39	345,39	D	.	359,82	332,02	368,96	.	.	.
Düsseldorf														
39	A
38	38	B	.	32	3	28	.	.	.
27 632	27 632	C	.	21 821	2 086	19 734	.	.	.
725,94	725,94	D	.	686,57	633,59	692,70	.	.	.
Duisburg														
12	.	.	18	18	.	.	A
27	9	.	1 969	1 969	.	.	B	.	9	.	8	18	.	.
4 559	2 590	.	107,77	107,77	.	.	C	.	2 590	.	2 180	1 969	.	.
168,78	296,33	D	.	296,33	.	282,15	107,77	.	.
Essen														
13	A
12	7	.	6	.	.	.	B	.	8	6
4 240	3 133	.	1 107	.	.	.	C	.	3 291	2 442
342,24	455,77	.	200,71	.	.	.	D	.	429,44	399,54
Gelsenkirchen														
28	A
62	53	B	.	46	5	41	.	.	.
15 653	14 872	C	.	13 317	1 489	11 828	.	.	.
254,05	278,31	D	.	292,07	307,84	290,20	.	.	.
Hagen														
31	A
28	27	B	.	27	5	21	.	.	.
8 276	8 163	C	.	7 574	1 859	5 714	.	.	.
291,75	303,18	D	.	284,69	356,77	267,13	.	.	.
Hamm														
22	A
16	11	B	.	11	5	6	4	.	.
2 340	2 045	C	.	1 941	609	1 332	204	.	.
147,56	194,20	D	.	183,24	131,32	223,67	46,47	.	.
Herne														
18	.	.	54	51	.	.	A
65	11	B	.	14	.	14	51	.	.
7 998	3 092	.	4 907	4 772	.	.	C	.	3 008	.	3 008	4 772	.	.
122,76	279,78	.	90,68	93,64	.	.	D	.	221,56	.	221,56	93,64	.	.
Köln														
48	A
128	58	B	.	3	91	61	30	35	.
45 658	33 401	C	.	3 577	36 364	17 981	18 383	5 717	.
356,90	575,21	D	.	1 272,05	401,62	297,03	612,59	165,36	.

3 Kaufwerte für Bauland 1999 nach Baulandarten und Baugebieten in ausgewählten Städten

Nach Baulandarten							Nach Baugebieten							
insgesamt	Baureifes Land	Rohbauland	Sonstiges Bauland				Geschäftsgebiet	Geschäftsgebiet mit Wohngebiet gemischt	Wohngebiet			Industriegebiet	Dorfgebiet	
			insgesamt	davon					insgesamt	davon in				
				Industrie-land	Land für Verkehrs-zwecke	Frei-flächen				geschlos-sener Bauweise	offener Bauweise			
Krefeld														
A	25	A	.	.	15	5	9	.	.
B	15	15	B
C	6 036	6 036	C	.	5 709	2 009	3 700	.	.	.
D	398,07	398,07	D	.	392,03	366,79	407,24	.	.	.
Leverkusen														
A	23	A
B	18	17	B	.	.	17	3	15	.	.
C	7 949	7 829	C	.	7 809	1 531	6 278	.	.	.
D	443,83	453,15	D	.	447,13	533,71	430,11	.	.	.
Mönchengladbach														
A	71	A
B	40	40	B	.	4	36	16	20	.	.
C	14 745	14 677	C	.	1 035	13 566	5 848	7 718	.	.
D	367,69	368,85	D	.	278,94	381,13	367,69	391,99	.	.
Mülheim a.d. Ruhr														
A	18	A
B	40	27	B	.	.	28	23	5	.	.
C	15 924	13 356	C	.	13 486	10 352	3 134	.	.	.
D	400,91	494,70	D	.	485,98	448,92	668,15	.	.	.
Münster														
A	175	A
B	172	127	B	.	.	101	17	84	42	.
C	44 955	40 994	C	.	33 119	3 132	29 988	3 861	.	.
D	260,90	322,39	D	.	326,42	182,05	355,90	91,98	.	.
Oberhausen														
A	10	A
B	12	9	B	.	.	2	7	2	.	.
C	3 497	3 290	C	.	1 360	1 930	830	.	.	.
D	299,01	361,43	D	.	583,44	285,00	333,90	.	.	.
Remscheid														
A	12	A
B	13	10	B	.	.	8	.	6	.	.
C	3 152	2 752	C	.	.	2 257	.	1 698	.	.
D	243,99	278,67	D	.	.	282,42	.	261,74	.	.
Solingen														
A	48	A
B	66	45	8	14	14	.	B	.	12	40	.	35	14	.
C	20 416	16 708	2 029	1 679	1 679	.	C	.	3 735	15 001	.	13 069	1 679	.
D	308,65	371,93	265,17	123,72	123,72	.	D	.	308,08	370,87	.	372,56	123,72	.
Wuppertal														
A	49	A
B	59	43	B	.	.	47	.	43	.	.
C	18 146	16 556	C	.	.	16 719	.	16 051	.	.
D	307,42	384,34	D	.	.	357,06	.	372,03	.	.
Kreisangehörige Städte														
Ahlen														
A	99	A
B	82	53	B	.	.	59	3	56	22	.
C	13 316	11 974	C	.	12 346	443	11 904	839	.	.
D	162,91	223,88	D	.	209,29	159,14	211,77	37,79	.	.
Arnsberg														
A	56	A
B	76	49	B	.	.	33	.	31	.	23
C	10 172	7 986	C	.	.	5 941	.	5 591	.	2 230
D	134,58	161,72	D	.	.	181,61	.	179,65	.	97,53
Bad Salzuflen														
A	26	A
B	38	15	B	.	.	26	.	26	.	.
C	6 445	4 183	C	.	.	4 591	.	4 501	.	.
D	168,70	286,41	D	.	.	175,48	.	174,89	.	.
Bergheim														
A	41	A
B	36	24	.	12	12	.	B	.	4	20	.	19	12	.
C	6 327	5 655	.	672	672	.	C	.	1 360	4 295	.	4 250	672	.
D	175,73	238,32	.	54,74	54,74	.	D	.	323,99	219,90	.	227,29	54,74	.

3 Kaufwerte für Bauland 1999 nach Baulandarten und Baugebieten in ausgewählten Städten

Nach Baulandarten							Nach Baugebieten						
insgesamt	Baureifes Land	Rohbauland	Sonstiges Bauland				Geschäftsgebiet	Geschäftsgebiet mit Wohngebiet gemischt	Wohngebiet				
			insgesamt	davon					insgesamt	davon in		Industriegebiet	Dorfgebiet
				Industrie-land	Land für Verkehrs-zwecke	Frei-flächen				geschlos-sener Bauweise	offener Bauweise		
Bergisch Gladbach													
A	12	A
B	9	9	B	.	8	.	8	.	.
C	4 369	4 369	C	.	3 619	.	3 619	.	.
D	477,56	477,56	D	.	469,48	.	469,48	.	.
Bocholt													
A	21	A
B	68	10	58	58	.	.	B	.	10	.	10	58	.
C	5 025	2 453	2 572	2 572	.	.	C	.	2 453	.	2 453	2 572	.
D	73,88	235,38	44,65	44,65	.	.	D	.	235,38	.	235,38	44,65	.
Castrop-Rauxel													
A	33	A
B	141	34	53	53	.	.	B	.	85	.	84	53	.
C	22 262	8 148	11 342	2 771	2 771	.	C	.	19 205	.	18 756	2 771	.
D	158,23	238,66	213,27	51,93	51,93	.	D	.	226,09	.	223,94	51,93	.
Detmold													
A	36	A
B	39	38	B	.	39	.	39	.	.
C	6 857	6 797	C	.	6 857	.	6 857	.	.
D	175,84	179,69	D	.	175,84	.	175,84	.	.
Dinslaken													
A	30	A
B	25	25	B	.	25	.	25	.	.
C	9 146	9 146	C	.	9 146	.	9 146	.	.
D	366,17	366,17	D	.	366,17	.	366,17	.	.
Dormagen													
A	90	A
B	164	41	123	123	.	.	B	.	37	19	18	123	.
C	23 238	13 593	9 646	9 646	.	.	C	.	12 393	5 725	6 668	9 646	.
D	141,64	332,83	78,28	78,28	.	.	D	.	336,59	299,19	377,05	78,28	.
Dorsten													
A	13	A
B	9	7	B	.	3	4	.	.	.
C	2 760	2 622	C	.	1 075	1 546	.	.	.
D	316,43	350,90	D	.	356,25	347,27	.	.	.
Düren													
A	49	A
B	66	46	B	.	52	.	52	.	.
C	10 584	9 228	C	.	9 787	.	9 787	.	.
D	160,20	202,67	D	.	188,58	.	188,58	.	.
Euskirchen													
A	28	A
B	33	31	B	.	33	5	28	.	.
C	7 022	6 940	C	.	7 022	1 014	6 008	.	.
D	215,58	223,84	D	.	215,58	210,34	216,49	.	.
Grevenbroich													
A	48	A
B	110	41	B	.	104	.	104	7	.
C	15 638	10 600	C	.	15 000	.	15 000	637	.
D	141,54	258,11	D	.	144,43	.	144,43	96,21	.
Gütersloh													
A	35	A
B	41	41	B	.	41	17	24	.	.
C	12 621	12 621	C	.	12 621	5 298	7 323	.	.
D	309,94	309,94	D	.	309,94	312,54	308,09	.	.
Gummersbach													
A	66	A
B	54	49	B	.	52	.	52	.	.
C	7 152	6 855	C	.	7 016	.	7 016	.	.
D	131,69	139,83	D	.	135,08	.	135,08	.	.
Hattingen													
A	10	A
B	7	6	B	.	5	.	3	.	.
C	2 309	2 304	C	.	1 691	.	1 324	.	.
D	342,99	357,49	D	.	364,20	.	381,15	.	.

3 Kaufwerte für Bauland 1999 nach Baulandarten und Baugebieten in ausgewählten Städten

Nach Baulandarten							Nach Baugebieten							
insgesamt	Baureifes Land	Rohbauland	Sonstiges Bauland				Geschäftsgebiet	Geschäftsgebiet mit Wohngebiet gemischt	Wohngebiet			Industriegebiet	Dorfgebiet	
			insgesamt	davon					insgesamt	davon in				
				Industrie-land	Land für Verkehrs-zwecke	Frei-flächen				geschlos-sener Bauweise	offener Bauweise			
Herford														
A	6	A
B	4	4	B	.	2	.	2	.	.	.
C	776	776	C	.	476	.	476	.	.	.
D	210,88	210,88	D	.	196,24	.	196,24	.	.	.
Herten														
A	5	A
B	4	B
C	634	C
D	165,85	D
Iserlohn														
A	27	A
B	114	23	B	.	21	6	15	.	.	.
C	9 540	4 818	C	.	4 549	1 332	3 216	.	.	.
D	83,57	210,31	D	.	211,82	219,70	208,71	.	.	.
Kerpen														
A	47	A
B	17	17	B	.	17	.	16	.	.	.
C	5 622	5 622	C	.	5 622	.	5 542	.	.	.
D	336,87	336,87	D	.	336,87	.	338,94	.	.	.
Lippstadt														
A	5	A
B	5	3	B	.	3
C	643	567	C	.	567
D	142,45	213,67	D	.	213,67
Lünen														
A	5	A
B	3	2	B
C	431	356	C
D	132,75	164,05	D
Meerbusch														
A	52	A
B	38	32	B	.	32	21	11	.	.	.
C	15 993	15 213	C	.	15 213	10 530	4 683	.	.	.
D	420,83	475,35	D	.	475,35	492,83	440,26	.	.	.
Menden (Sauerland)														
A	6	A
B	3	3	B	.	3	.	3	.	.	.
C	753	753	C	.	753	.	666	.	.	.
D	230,00	230,00	D	.	230,00	.	228,31	.	.	.
Minden														
A	56	A
B	47	43	4	.	.	.	B	.	47	41	6	.	.	.
C	5 879	5 651	228	.	.	.	C	.	5 879	5 122	757	.	.	.
D	124,75	132,44	51,08	.	.	.	D	.	124,75	124,60	125,76	.	.	.
Moers														
A	25	A
B	26	16	B	.	16	9	7	.	.	.
C	7 012	6 390	C	.	6 417	3 643	2 774	.	.	.
D	267,35	406,93	D	.	404,25	422,44	382,63	.	.	.
Pulheim														
A	22	A
B	14	14	B	.	14	.	11	.	.	.
C	6 964	6 964	C	.	6 964	.	4 941	.	.	.
D	486,44	486,44	D	.	486,44	.	454,50	.	.	.
Recklinghausen														
A	27	A
B	37	23	B	.	3	27	26	.	.	.
C	8 926	7 820	C	.	1 389	7 151	6 506	.	.	.
D	239,35	340,03	D	.	414,93	266,32	252,98	.	.	.
Rheine														
A	166	A
B	132	90	42	42	.	.	B	.	2	88	88	42	.	.
C	19 121	17 480	1 641	1 641	.	.	C	.	612	16 868	16 868	1 641	.	.
D	145,04	193,68	39,46	39,46	.	.	D	.	290,05	191,37	191,37	39,46	.	.

3 Kaufwerte für Bauland 1999 nach Baulandarten und Baugebieten in ausgewählten Städten

Nach Baulandarten							Nach Baugebieten						
insgesamt	Baureifes Land	Rohbauland	Sonstiges Bauland				Geschäftsgebiet	Geschäftsgebiet mit Wohngebiet gemischt	Wohngebiet			Industriegebiet	Dorfgebiet
			insgesamt	davon					insgesamt	davon in			
				Industrie-land	Land für Verkehrs-zwecke	Frei-flächen				geschlos-sener Bauweise	offener Bauweise		
Sankt Augustin													
A	16	A
B	28	11	B	.	28	3	25	.	.
C	4 740	3 507	C	.	4 740	884	3 856	.	.
D	170,89	323,05	D	.	170,89	292,06	156,05	.	.
Schwerte													
A	5	A
B	2	2	B	.	2	.	2	.	.
C	741	741	C	.	741	.	741	.	.
D	305,70	305,70	D	.	305,70	.	305,70	.	.
Siegen													
A	18	A
B	9	9	B	.	8	.	7	.	.
C	1 701	1 648	C	.	1 462	.	1 124	.	.
D	181,23	184,24	D	.	181,04	.	164,50	.	.
Stolberg (Rhld.)													
A	6	A
B	6	6	B	.	6	.	5	.	.
C	1 871	1 871	C	.	1 871	.	1 333	.	.
D	303,81	303,81	D	.	303,81	.	292,37	.	.
Velbert													
A	8	A
B	9	2	B	.	1	.	1	.	.
C	1 495	709	C	.	392	.	392	.	.
D	163,65	368,61	D	.	331,81	.	331,81	.	.
Viersen													
A	22	A
B	58	9	B	.	15	5	9	43	.
C	8 403	3 239	C	.	3 862	1 633	2 229	4 541	.
D	145,96	368,40	D	.	265,47	300,60	244,52	105,55	.
Wesel													
A	44	A
B	33	33	B	.	33	.	33	.	.
C	8 666	8 666	C	.	8 666	.	8 666	.	.
D	261,49	261,49	D	.	261,49	.	261,49	.	.
Witten													
A	41	A
B	42	28	B	.	5	23	3	20	.
C	11 804	9 896	C	.	1 662	8 059	1 453	6 606	.
D	283,93	347,55	D	.	368,19	345,47	457,98	327,76	.
Rheinland-Pfalz													
Kreisfreie Städte													
Frankenthal (Pfalz)													
A	49	A
B	135	16	96	22	22	.	B	.	11	59	59	63	.
C	28 629	6 107	15 450	7 071	6 955	.	C	.	1 973	17 365	17 365	8 834	.
D	212,80	385,70	160,55	314,80	321,99	.	D	.	179,99	295,52	295,52	139,18	.
Kaiserslautern													
A	119	A
B	229	68	35	125	101	.	B	.	3	93	92	132	.
C	30 214	18 447	3 333	8 433	7 862	.	C	.	863	19 770	19 601	9 320	.
D	132,21	269,79	94,33	67,56	77,89	.	D	.	286,16	212,92	212,71	70,87	.
Koblenz													
A	85	A
B	162	22	101	39	39	.	B	.	52	.	48	108	.
C	23 243	8 062	6 182	8 998	8 998	.	C	.	12 773	.	12 062	10 237	.
D	143,26	366,99	61,20	229,24	229,24	.	D	.	247,98	.	251,26	94,44	.
Landau in der Pfalz													
A	64	A
B	94	47	B	.	17	34	34	37	6
C	20 519	16 708	C	.	6 962	9 446	9 446	3 345	765
D	217,33	353,46	D	.	419,59	274,77	274,77	90,48	118,31

3 Kaufwerte für Bauland 1999 nach Baulandarten und Baugebieten in ausgewählten Städten

Nach Baulandarten							Nach Baugebieten								
insgesamt	Baureifes Land	Rohbauland	Sonstiges Bauland					Geschäftsgebiet	Geschäftsgebiet mit Wohngebiet gemischt	Wohngebiet				Industriegebiet	Dorfgebiet
			insgesamt	davon						insgesamt	davon in				
				Industrie-land	Land für Verkehrs-zwecke	Frei-flächen					geschlos-sener Bauweise	offener Bauweise			
Ludwigshafen am Rhein															
A	109	A
B	100	34	37	28	11	.	B	.	59	.	59	41	.	.	
C	24 259	16 625	3 947	3 687	3 179	.	C	.	18 684	.	18 684	5 575	.	.	
D	242,79	486,01	106,04	129,42	279,74	.	D	.	315,58	.	315,58	136,94	.	.	
Mainz															
A	67	A	
B	156	153	2	.	.	.	B	.	88	.	88	55	.	.	
C	99 801	99 223	578	.	.	.	C	.	65 682	.	65 682	18 769	.	.	
D	641,60	647,29	255,68	.	.	.	D	.	749,52	.	749,52	338,20	.	.	
Neustadt an der Weinstraße															
A	67	A	
B	65	40	B	.	26	.	26	34	4	.	
C	18 622	14 821	C	.	11 601	.	11 601	5 139	1 396	.	
D	284,59	368,91	D	.	447,28	.	447,28	151,91	333,28	.	
Pirmasens															
A	61	A	
B	195	40	B	.	9	34	33	151	.	.	
C	7 191	5 922	C	.	1 550	4 382	4 302	1 259	.	.	
D	36,96	148,49	D	.	170,64	128,92	130,09	8,31	.	.	
Speyer															
A	49	A	
B	111	23	B	.	10	10	1	9	91	.	
C	26 101	11 918	C	.	6 595	4 688	512	4 176	14 819	.	
D	235,50	515,11	D	.	665,85	467,96	382,46	481,15	163,00	.	
Trier															
A	81	A	
B	134	46	15	73	73	.	B	.	8	45	4	41	79	.	
C	20 021	14 620	1 118	4 284	4 105	.	C	.	3 093	9 353	1 013	8 340	4 226	.	
D	149,23	320,36	74,36	58,28	56,10	.	D	.	403,14	209,99	286,72	203,38	53,61	.	
Worms															
A	154	A	
B	91	52	B	.	8	44	43	35	4	.	
C	22 050	17 278	C	.	2 592	14 143	13 483	4 301	1 014	.	
D	241,34	329,87	D	.	321,12	320,45	315,92	121,29	274,06	.	
Zweibrücken															
A	81	A	
B	92	48	B	.	51	.	51	30	.	.	
C	8 069	5 491	C	.	4 556	.	4 556	2 302	.	.	
D	88,03	114,66	D	.	89,19	.	89,19	77,75	.	.	
Kreisangehörige Stadt															
Neuwied															
A	103	A	
B	119	58	53	8	.	3	B	.	17	91	90	6	5	.	
C	19 132	14 394	4 174	564	.	34	C	.	4 262	13 993	13 852	571	306	.	
D	160,54	246,13	78,76	73,32	.	12,81	D	.	256,67	153,94	153,79	88,71	58,55	.	
Saarland															
Kreisangehörige Städte															
Neunkirchen															
A	73	A	
B	89	49	3	38	30	.	B	.	59	.	59	30	.	.	
C	8 577	6 741	70	1 766	1 673	.	C	.	6 904	.	6 904	1 673	.	.	
D	96,10	137,35	27,90	46,89	55,46	.	D	.	116,85	.	116,85	55,46	.	.	
Saarbrücken															
A	91	A	
B	179	61	95	22	22	.	B	10	3	143	142	22	.	.	
C	19 520	14 486	2 958	2 076	2 076	.	C	1 258	1 280	14 907	14 370	2 076	.	.	
D	109,32	236,81	31,15	92,51	92,51	.	D	126,48	461,67	103,95	101,30	92,51	.	.	

3 Kaufwerte für Bauland 1999 nach Baulandarten und Baugebieten in ausgewählten Städten

Nach Baulandarten								Nach Baugebieten						
insgesamt	Baureifes Land	Rohbauland	Sonstiges Bauland					Geschäftsgebiet	Geschäftsgebiet mit Wohngebiet gemischt	Wohngebiet			Industriegebiet	Dorfgebiet
			insgesamt	davon						insgesamt	davon in			
				Industrie-land	Land für Verkehrszwecke	Frei-flächen					geschlossener Bauweise	offener Bauweise		
Sachsen														
Stadtkreise														
Chemnitz														
418		A
546	264	B	14	22	421	171	250	62	27
62 967	41 991	C	1 372	5 041	47 105	30 093	17 012	8 262	1 187
115,37	159,33	D	98,95	229,29	111,81	175,80	68,02	133,26	44,58
Dresden														
393		A
1 079	417	78	583	.	174	.	B	58	23	962	220	741	37	.
178 488	158 086	12 319	8 083	.	3 961	.	C	27 885	42 242	104 589	48 769	55 820	3 772	.
165,47	378,93	157,68	13,86	.	22,74	.	D	482,48	1 870,85	108,77	221,32	75,31	102,58	.
Görlitz														
90	A
98	48	B	.	17	70	.	70	.	12
11 989	5 847	C	.	2 274	8 837	.	8 837	.	878
122,01	121,35	D	.	137,02	126,00	.	126,00	.	76,14
Hoyerswerder														
60	A
93	65	11	17	17	.	.	B	.	.	63	48	15	13	15
3 778	1 914	286	1 578	1 578	.	.	C	.	.	1 985	1 241	744	1 200	554
40,52	29,50	25,86	91,23	91,23	.	.	D	.	.	31,48	25,95	48,80	92,29	36,34
Leipzig														
7	A
7	2	B	.	.	7	1	.	.	.
878	528	C	.	.	878	427	.	.	.
126,86	275,59	D	.	.	126,86	292,34	.	.	.
Plauen														
220	A
368	301	B	70	88	198	115	83	.	.
34 543	32 923	C	13 646	7 969	12 674	9 979	2 695	.	.
93,91	109,48	D	194,01	90,53	64,02	86,71	32,51	.	.
Zwickau														
11	A
7	.	7	B	.	.	6	.	6	.	.
1 045	.	1 045	C	.	.	999	.	999	.	.
158,51	.	158,51	D	.	.	163,82	.	163,82	.	.
Sachsen-Anhalt														
Stadtkreise														
Dessau														
212	A
215	135	B	.	6	120	3	117	84	.
18 609	14 852	C	.	369	14 106	408	13 698	3 878	.
86,67	110,37	D	.	65,48	117,28	116,93	117,30	46,15	.
Halle/Saale														
459	A
689	323	131	235	228	8	.	B	35	17	251	.	250	385	.
76 504	63 217	3 467	9 819	9 205	615	.	C	10 187	3 489	50 216	.	50 036	12 524	.
110,96	195,95	26,37	41,72	40,42	80,37	.	D	295,19	200,16	200,24	.	200,45	32,53	.
Magdeburg														
579	A
1 132	392	449	291	271	20	.	B	13	26	687	.	678	384	21
112 750	66 942	18 912	26 896	26 167	729	.	C	4 915	8 589	65 951	.	65 033	30 995	2 300
99,62	170,94	42,12	92,35	96,58	35,92	.	D	371,79	327,59	96,02	.	95,91	80,69	107,34
Kreisangehörige Städte														
Stendal														
115	A
109	78	22	8	7	.	.	B	.	.	88	.	88	13	5
8 113	7 050	799	264	246	.	.	C	.	.	7 140	.	7 140	412	330
74,63	90,48	35,73	31,35	34,80	.	.	D	.	.	81,18	.	81,18	32,25	65,07

3 Kaufwerte für Bauland 1999 nach Baulandarten und Baugebieten in ausgewählten Städten

Nach Baulandarten							Nach Baugebieten							
insgesamt	Baureifes Land	Rohbauland	Sonstiges Bauland				Geschäftsgebiet	Geschäftsgebiet mit Wohngebiet gemischt	Wohngebiet				Industriegebiet	Dorfgebiet
			insgesamt	davon					insgesamt	davon in				
				Industrie-land	Land für Verkehrs-zwecke	Frei-flächen				geschlos-sener Bauweise	offener Bauweise			
Wittenberg, Lutherstadt														
92	A
82	66	B	3	19	21	.	21	16	22
5 039	4 508	C	562	1 624	1 677	.	1 677	398	778
61,39	68,66	D	173,75	83,38	79,04	.	79,04	24,58	35,45
Schleswig-Holstein														
Kreisfreie Städte														
Flensburg														
97	A
151	54	63	34	34	.	.	B	.	.	99	.	99	50	.
12 194	7 256	3 001	1 937	1 937	.	.	C	.	.	10 083	.	10 083	2 054	.
81,02	133,94	47,88	57,55	57,55	.	.	D	.	.	101,96	.	101,96	40,95	.
Kiel														
43	A
62	36	B	.	.	51	4	47	.	.
13 281	12 391	C	.	.	12 534	893	11 641	.	.
214,29	341,16	D	.	.	246,29	230,63	247,58	.	.
Lübeck														
56	A
166	132	B	.	74	59	.	59	.	.
19 340	17 753	C	.	6 947	10 895	.	10 895	.	.
116,30	134,41	D	.	94,27	184,28	.	184,28	.	.
Neumünster														
173	A
160	120	B	.	8	114	97	17	38	.
19 627	17 172	C	.	598	16 774	14 640	2 134	2 254	.
122,98	143,31	D	.	78,03	147,04	151,35	123,03	59,57	.
Kreisangehörige Stadt														
Norderstedt														
10	A
17	7	B	.	.	17	.	17	.	.
5 572	3 005	C	.	.	5 572	.	5 572	.	.
332,98	409,46	D	.	.	332,98	.	332,98	.	.
Thüringen														
Stadtkreise														
Eisenach														
73	A	.	19
82	46	.	36	36	.	.	B	.	11	24	.	24	35	12
7 396	5 137	.	2 258	2 258	.	.	C	.	1 501	3 071	.	3 071	2 239	585
90,10	111,28	.	62,88	62,88	.	.	D	.	141,29	128,20	.	128,20	63,71	47,34
Erfurt														
459	A
585	310	194	82	80	.	.	B	.	11	375	20	355	109	78
85 024	64 577	9 285	11 162	10 942	.	.	C	.	3 858	46 259	4 815	41 443	12 746	8 029
145,24	208,07	47,98	136,93	137,34	.	.	D	.	363,58	123,33	243,24	116,64	117,21	102,69
Gera														
125	A
112	88	5	19	18	.	.	B	.	10	73	3	70	21	3
11 795	9 675	505	1 616	1 549	.	.	C	.	762	8 001	456	7 545	1 892	129
105,18	110,33	94,02	84,65	85,84	.	.	D	.	79,63	109,86	159,73	107,83	91,88	45,35
Jena														
134	A
152	75	55	22	22	.	.	B	.	.	109	1	107	26	14
22 273	15 932	4 650	1 691	1 691	.	.	C	.	.	17 678	148	17 530	2 128	1 726
146,45	212,69	83,85	77,84	77,84	.	.	D	.	.	162,47	110,81	163,11	81,56	122,87
Suhl														
112	A
117	50	25	42	42	.	.	B	.	13	57	.	57	42	4
10 875	7 959	1 596	1 321	1 321	.	.	C	.	1 579	7 091	.	7 091	1 321	122
92,58	157,95	64,69	31,14	31,14	.	.	D	.	123,05	124,93	.	124,93	31,14	29,23

3 Kaufwerte für Bauland 1999 nach Baulandarten und Baugebieten in ausgewählten Städten

Nach Baulandarten						Nach Baugebieten							
insgesamt	Baureifes Land	Rohbauland	Sonstiges Bauland				Geschäftsgebiet	Geschäftsgebiet mit Wohngebiet gemischt	Wohngebiet				
			insgesamt	davon					insgesamt	davon in			Dorfgebiet
				Industrie-land	Land für Verkehrszwecke	Frei-flächen				geschlossener Bauweise	offener Bauweise	Industrie-gebiet	

Weimar													
A	104	A
B	80	70	10	9	.	.	B	6	44	43	16	7	.
C	9 805	8 479	1 326	997	.	.	C	765	6 488	6 367	1 230	601	.
D	122,01	121,09	128,23	112,70	.	.	D	120,82	147,67	146,47	78,00	80,86	.

Kreisangehörige Städte

Altenburg													
A	55	A
B	44	34	B	2	22	21	.	10	.
C	3 323	2 827	C	315	2 089	1 994	.	450	.
D	75,40	82,82	D	137,58	94,89	95,61	.	44,79	.

Gotha													
A	47	A
B	207	47	B	23	22	178	6	.	.
C	7 410	3 618	C	2 836	2 751	4 264	140	.	.
D	35,82	77,16	D	123,66	124,57	24,01	24,48	.	.

4 Kaufwerte für Bauland 1999 nach Baulandarten, Gemeinde- und Grundstücksgrößenklassen

4.1 Deutschland

Baulandarten							Baulandarten						
insgesamt	Baureifes Land	Rohbau-land	Sonstiges Bauland				insgesamt	Baureifes Land	Rohbau-land	Sonstiges Bauland			
			insgesamt	davon						insgesamt	davon		
				Industrie-land	Land für Verkehrs-zwecke	Frei-flächen					Industrie-land	Land für Verkehrs-zwecke	Frei-flächen

Gemeinden unter 2 000 Einwohnern

Grundstücksgrößen mit 100 m² bis unter 300 m²								Grundstücksgrößen mit 1 000 m² bis unter 3 000 m²							
A	2 013	1 483	294	236	33	184	19	A	5 551	4 129	1 024	398	304	83	11
B	385	285	57	43	6	33	4	B	8 237	5 796	1 706	736	578	139	18
C	20 873	18 585	1 328	960	355	541	64	C	391 851	329 680	39 405	22 766	21 327	972	466
D	54,20	65,15	23,25	22,45	55,13	16,53	17,74	D	47,57	56,88	23,10	30,95	36,90	6,98	25,67
E	0,29	0,75	1,00	0,29	0,75	0,29	3,97	E	0,20	1,00	0,25	0,20	1,50	0,20	1,00
F	770,25	770,25	170,00	220,00	220,00	150,00	42,00	F	1 725,00	1 725,00	283,62	275,04	275,04	70,00	194,44
Grundstücksgrößen mit 300 m² bis unter 500 m²								Grundstücksgrößen mit 3 000 m² und mehr							
A	2 872	2 458	303	111	29	73	9	A	1 657	481	708	468	325	126	17
B	1 187	1 024	120	43	11	28	4	B	16 330	3 493	7 580	5 257	3 430	1 713	114
C	134 039	129 649	3 758	632	311	270	51	C	320 682	109 578	125 732	85 372	80 567	3 669	1 136
D	112,95	126,63	31,33	14,72	27,37	9,74	13,29	D	19,64	31,37	16,59	16,24	23,49	2,14	9,99
E	0,41	2,26	0,75	0,41	4,00	0,41	1,28	E	0,04	0,59	0,36	0,04	1,50	0,04	0,28
F	1 620,32	1 620,32	180,56	102,50	102,50	80,00	25,00	F	410,00	410,00	400,00	300,00	300,00	25,00	60,72
Grundstücksgrößen mit 500 m² bis unter 1 000 m²								Insgesamt							
A	14 287	13 022	1 098	167	74	76	17	A	26 380	21 573	3 427	1 380	765	542	73
B	10 301	9 370	812	119	54	54	11	B	36 440	19 968	10 274	6 198	4 080	1 967	150
C	844 277	810 613	31 219	2 445	1 539	604	303	C	1 711 722	1 398 104	201 442	112 175	104 099	6 055	2 021
D	81,96	86,51	38,47	20,57	28,57	11,19	27,36	D	46,97	70,02	19,61	18,10	25,51	3,08	13,43
E	0,20	1,00	1,00	0,20	1,50	0,20	1,00	E	0,04	0,59	0,25	0,04	0,75	0,04	0,28
F	1 470,59	1 470,59	270,00	180,00	180,00	110,00	121,95	F	1 725,00	1 725,00	400,00	300,00	300,00	150,00	194,44

Gemeinden mit 2 000 bis unter 5 000 Einwohnern

Grundstücksgrößen mit 100 m² bis unter 300 m²								Grundstücksgrößen mit 1 000 m² bis unter 3 000 m²							
A	1 571	1 150	254	167	57	89	21	A	3 762	2 636	645	481	418	41	22
B	314	237	49	29	10	15	4	B	5 645	3 698	1 062	884	771	72	41
C	44 072	40 908	2 166	997	401	409	187	C	415 152	335 625	35 877	43 649	41 054	1 298	1 296
D	140,30	172,87	44,41	34,74	38,30	28,11	50,65	D	73,55	90,75	33,79	49,36	53,22	18,16	31,24
E	0,25	1,00	1,01	0,25	1,00	0,25	0,50	E	0,30	0,70	0,40	0,30	1,00	0,30	1,00
F	1 123,32	1 123,32	400,00	350,00	300,00	350,00	230,00	F	1 213,80	1 213,80	380,00	500,00	500,00	208,12	124,94
Grundstücksgrößen mit 300 m² bis unter 500 m²								Grundstücksgrößen mit 3 000 m² und mehr							
A	2 686	2 333	272	81	31	40	10	A	1 258	379	405	474	432	28	14
B	1 100	960	109	31	12	15	4	B	11 749	2 555	4 341	4 854	4 491	246	117
C	210 979	201 070	8 997	913	443	384	86	C	432 278	163 749	126 118	142 412	138 851	1 996	1 564
D	191,78	209,45	82,57	29,30	35,93	25,49	22,82	D	36,79	64,10	29,06	29,34	30,92	8,11	13,37
E	0,50	2,75	0,50	2,00	5,00	2,00	4,00	E	0,18	1,01	0,18	0,39	0,93	0,46	0,39
F	1 284,29	1 284,29	642,11	198,00	198,00	100,00	110,00	F	547,45	547,45	274,05	388,93	388,93	44,32	85,00
Grundstücksgrößen mit 500 m² bis unter 1 000 m²								Insgesamt							
A	11 783	10 772	857	154	96	36	22	A	21 060	17 270	2 433	1 357	1 034	234	89
B	8 384	7 643	627	114	72	27	16	B	27 192	15 093	6 187	5 913	5 357	374	182
C	1 012 967	973 495	34 367	5 106	3 985	442	679	C	2 115 448	1 714 847	207 525	193 076	184 735	4 529	3 812
D	120,82	127,37	54,84	44,65	55,45	16,53	43,12	D	77,80	113,62	33,54	32,65	34,48	12,11	20,98
E	0,50	1,00	0,50	0,75	4,00	0,75	2,00	E	0,18	0,70	0,18	0,25	0,93	0,25	0,39
F	1 000,00	1 000,00	401,61	373,13	373,13	67,27	220,00	F	1 284,29	1 284,29	642,11	500,00	500,00	350,00	230,00

Gemeinden mit 5 000 bis unter 10 000 Einwohnern

Grundstücksgrößen mit 100 m² bis unter 300 m²								Grundstücksgrößen mit 1 000 m² bis unter 3 000 m²							
A	1 344	1 062	151	131	33	82	16	A	3 018	2 174	446	398	360	23	15
B	287	233	30	24	7	14	3	B	4 567	3 085	758	724	665	37	22
C	61 809	58 354	2 324	1 131	300	550	281	C	428 501	342 985	41 341	44 176	42 546	1 159	471
D	215,38	250,30	77,44	47,47	46,04	37,99	99,03	D	93,82	111,17	54,54	61,00	64,01	31,30	20,95
E	2,00	5,00	3,00	2,00	2,70	2,00	12,50	E	0,30	0,50	0,96	0,30	0,30	1,47	2,00
F	1 101,40	1 101,40	656,42	350,00	232,00	231,86	350,00	F	1 000,00	1 000,00	400,00	490,00	490,00	200,00	109,78
Grundstücksgrößen mit 300 m² bis unter 500 m²								Grundstücksgrößen mit 3 000 m² und mehr							
A	2 784	2 565	155	64	27	32	5	A	1 125	368	379	378	360	12	6
B	1 139	1 052	62	25	10	12	2	B	10 018	2 537	3 690	3 792	3 641	79	72
C	252 222	245 323	5 788	1 111	666	362	83	C	487 840	213 201	144 814	129 825	126 882	1 113	1 829
D	221,45	233,19	92,79	45,20	64,37	29,23	45,02	D	48,70	84,05	39,25	34,24	34,85	14,17	25,42
E	0,55	2,50	2,44	0,55	2,50	0,55	12,38	E	0,25	2,00	0,72	0,25	0,25	0,46	4,50
F	1 141,55	1 141,55	485,39	300,00	300,00	200,00	95,00	F	1 279,65	1 279,65	395,14	493,87	493,87	154,94	127,01
Grundstücksgrößen mit 500 m² bis unter 1 000 m²								Insgesamt							
A	10 389	9 684	573	132	83	29	20	A	18 660	15 853	1 704	1 103	863	178	62
B	7 327	6 824	406	97	62	20	15	B	23 338	13 731	4 946	4 661	4 384	162	114
C	979 206	943 851	28 979	6 376	5 141	498	736	C	2 209 578	1 803 713	223 245	182 620	175 535	3 683	3 402
D	133,65	138,31	71,40	65,96	83,34	25,40	47,98	D	94,68	131,36	45,14	39,18	40,04	22,72	29,71
E	1,00	1,00	1,00	1,00	2,00	1,00	2,00	E	0,25	0,50	0,72	0,25	0,25	0,46	2,00
F	1 285,71	1 285,71	460,00	450,00	450,00	161,51	200,00	F	1 285,71	1 285,71	656,42	493,87	493,87	231,86	350,00

4 Kaufwerte für Bauland 1999 nach Baulandarten, Gemeinde- und Grundstücksgrößenklassen

4.1 Deutschland

Baulandarten								Baulandarten						
insgesamt	Baureifes Land	Rohbau-land	Sonstiges Bauland				insgesamt	Baureifes Land	Rohbau-land	Sonstiges Bauland				
			insgesamt	davon						insgesamt	davon			
				Industrie-land	Land für Verkehrs-zwecke	Frei-flächen					Industrie-land	Land für Verkehrs-zwecke	Frei-flächen	

Gemeinden mit 100 000 bis unter 200 000 Einwohnern

Grundstücksgrößen mit 100 m² bis unter 300 m²							Grundstücksgrößen mit 1 000 m² bis unter 3 000 m²						
A	502	459	26	17	13	.	A	472	324	64	84	72	6
B	108	100	5	3	3	.	B	757	497	113	147	129	9
C	39 418	37 999	875	544	338	.	C	180 217	152 907	11 892	15 418	14 419	506
D	363,67	379,99	170,15	167,42	130,91	.	D	238,11	307,93	105,14	104,75	111,53	58,58
E	5,43	5,43	31,18	35,00	35,00	.	E	3,20	12,01	3,20	4,15	4,15	18,00
F	3 365,92	3 365,92	380,00	1 200,00	350,00	.	F	1 141,50	1 141,50	432,85	550,00	550,00	150,00
Grundstücksgrößen mit 300 m² bis unter 500 m²							Grundstücksgrößen mit 3 000 m² und mehr						
A	884	834	35	15	14	.	A	257	130	47	80	77	.
B	356	335	15	6	6	.	B	2 812	936	960	916	876	.
C	117 768	114 955	2 125	688	630	.	C	428 248	289 095	50 320	88 833	87 850	.
D	331,20	343,33	143,35	116,01	111,94	.	D	152,30	308,71	52,43	97,03	100,32	.
E	1,50	25,00	1,50	33,89	33,89	.	E	0,50	5,00	0,50	8,00	8,97	.
F	1 300,00	1 300,00	505,88	216,50	216,50	.	F	3 343,91	3 343,91	316,89	551,25	551,25	.
Grundstücksgrößen mit 500 m² bis unter 1 000 m²							Insgesamt						
A	1 384	1 315	45	24	17	.	A	3 499	3 062	217	220	193	16
B	916	868	31	17	12	.	B	4 949	2 736	1 124	1 089	1 025	52
C	242 203	235 409	3 953	2 841	1 857	.	C	1 007 853	830 366	69 164	108 323	105 094	2 101
D	264,37	271,05	128,77	167,50	161,14	.	D	203,66	303,46	61,56	99,48	102,56	40,71
E	4,35	8,00	4,35	9,00	35,00	.	E	0,50	5,00	0,50	4,15	4,15	8,00
F	1 136,36	1 136,36	620,00	759,01	759,01	.	F	3 365,92	3 365,92	620,00	1 200,00	759,01	580,24

Gemeinden mit 200 000 bis unter 500 000 Einwohnern

Grundstücksgrößen mit 100 m² bis unter 300 m²							Grundstücksgrößen mit 1 000 m² bis unter 3 000 m²						
A	576	519	24	33	16	.	A	466	354	59	53	39	.
B	129,00	119,00	4,00	7,00	3,00	.	B	781	576	105	101	76	.
C	45 448	44 224	633	591	286	.	C	169 249	151 618	8 520	9 111	8 101	.
D	351,47	372,14	160,73	90,40	88,12	107,23	D	216,60	263,27	81,43	90,32	106,34	41,00
E	E
F	F
Grundstücksgrößen mit 300 m² bis unter 500 m²							Grundstücksgrößen mit 3 000 m² und mehr						
A	1 129	1 074	34	21	12	.	A	298	136	72	90	65	17
B	453	431	14	8	5	.	B	3 714	988	1 324	1 402	740	242
C	126 409	122 884	2 789	736	447	.	C	406 882	257 681	72 064	77 137	69 958	4 591
D	279,19	285,38	196,34	92,44	95,85	132,89	D	109,55	260,82	54,43	55,01	94,60	18,97
E	E
F	F
Grundstücksgrößen mit 500 m² bis unter 1 000 m²							Insgesamt						
A	1 308	1 224	66	18	15	.	A	3 777	3 307	255	215	147	48
B	864	804	48	12	10	.	B	5 942	2 917	1 495	1 530	834	267
C	205 090	196 295	7 643	1 152	942	.	C	953 078	772 702	91 649	88 727	79 734	6 081
D	237,26	244,22	158,32	93,26	91,21	.	D	160,39	264,89	61,30	58,00	95,61	22,78
E	E
F	F

Gemeinden mit 500 000 Einwohnern und mehr

Grundstücksgrößen mit 100 m² bis unter 300 m²							Grundstücksgrößen mit 1 000 m² bis unter 3 000 m²						
A	210	194	A	168	128	6	34	28	6
B	46	43	B	283	210	13	61	49	12
C	24 935	23 977	C	165 622	134 911	4 421	26 290	23 561	2 729
D	544,22	559,92	.	282,61	.	273,36	D	584,42	642,34	347,00	433,66	482,80	230,81
E	E
F	F
Grundstücksgrößen mit 300 m² bis unter 500 m²							Grundstücksgrößen mit 3 000 m² und mehr						
A	167	162	.	5	.	.	A	111	68	6	37	34	.
B	65	63	.	2	.	.	B	977	531	131	316	250	.
C	40 221	39 024	.	1 197	.	.	C	441 122	284 721	42 900	113 502	109 666	.
D	622,40	621,79	.	643,02	.	.	D	451,49	536,37	328,56	359,58	439,41	.
E	E
F	F
Grundstücksgrößen mit 500 m² bis unter 1 000 m²							Insgesamt						
A	255	226	A	911	778	18	115	82	.
B	180	158	B	1 551	1 005	147	399	312	.
C	113 090	106 020	C	784 991	588 653	48 884	147 453	138 435	.
D	628,19	669,99	.	306,49	331,15	258,43	D	506,15	585,91	333,03	369,15	443,67	135,53
E	E
F	F

4 Kaufwerte für Bauland 1999 nach Baulandarten, Gemeinde- und Grundstücksgrößenklassen 4.1 Deutschland

Baulandarten							Baulandarten						
insgesamt	Baureifes Land	Rohbau-land	Sonstiges Bauland				insgesamt	Baureifes Land	Rohbau-land	Sonstiges Bauland			
			insgesamt	davon						insgesamt	davon		
				Industrie-land	Land für Verkehrs-zwecke	Frei-flächen					Industrie-land	Land für Verkehrs-zwecke	Frei-flächen

insgesamt

Grundstücksgrößen mit 100 m² bis unter 300 m²								Grundstücksgrößen mit 1 000 m² bis unter 3 000 m²							
A	10 801	8 772	1 072	957	261	615	81	A	21 287	15 627	3 074	2 586	2 210	267	109
B	2 250	1 869	209	172	49	107	15	B	32 521	22 557	5 170	4 795	4 150	460	185
C	480 308	459 991	11 863	8 454	3 057	4 501	896	C	3 208 267	2 678 762	221 582	307 924	290 423	11 897	5 604
D	213,47	246,08	56,74	49,26	62,08	41,98	59,05	D	98,65	118,75	42,86	64,22	69,99	25,87	30,29
E	0,25	0,75	1,00	0,25	0,75	0,25	0,50	E	0,15	0,50	0,25	0,15	0,30	0,15	1,00
F	9 000,00	9 000,00	1 132,08	1 200,00	644,43	480,00	1 200,00	F	2 499,56	2 499,56	490,72	2 274,88	2 274,88	750,00	220,59
Grundstücksgrößen mit 300 m² bis unter 500 m²								Grundstücksgrößen mit 3 000 m² und mehr							
A	19 745	18 094	1 146	505	220	247	38	A	7 969	2 839	2 392	2 738	2 401	269	68
B	8 021	7 365	460	195	87	94	15	B	77 832	20 255	27 712	29 865	25 070	3 840	955
C	1 741 362	1 693 724	37 569	10 069	6 796	2 810	463	C	4 549 687	2 270 243	1 014 859	1 264 585	1 226 544	23 057	14 984
D	217,11	229,97	81,61	51,57	78,18	30,02	31,45	D	58,45	112,08	36,62	42,34	48,92	6,01	15,68
E	0,41	2,00	0,50	0,41	2,50	0,41	1,28	E	0,04	0,59	0,18	0,04	0,25	0,04	0,28
F	5 000,00	5 000,00	978,49	2 141,33	2 141,33	528,02	175,00	F	11 126,43	11 126,43	700,72	1 277,59	1 277,59	154,94	127,01
Grundstücksgrößen mit 500 m² bis unter 1 000 m²								Insgesamt							
A	64 458	60 056	3 523	879	544	243	92	A	124 260	105 388	11 207	7 665	5 636	1 641	388
B	45 365	42 180	2 545	640	401	172	67	B	165 990	94 227	36 096	35 666	29 757	4 672	1 237
C	6 122 539	5 917 525	162 263	42 751	33 261	5 948	3 542	C	16 102 165	13 020 246	1 448 136	1 633 784	1 560 081	48 213	25 490
D	134,96	140,29	63,75	66,84	82,93	34,62	53,07	D	97,01	138,18	40,12	45,81	52,43	10,32	20,60
E	0,20	1,00	0,50	0,20	1,50	0,20	1,00	E	0,04	0,50	0,18	0,04	0,25	0,04	0,28
F	4 397,73	4 397,73	1 175,55	782,88	782,88	580,24	477,08	F	11 126,43	11 126,43	1 175,55	2 274,88	2 274,88	750,00	1 200,00

4 Kaufwerte für Bauland 1999 nach Baulandarten, Gemeinde- und Grundstücksgrößenklassen

4.2 Früheres Bundesgebiet

Baulandarten							Baulandarten						
insgesamt	Baureifes Land	Rohbau-land	Sonstiges Bauland				insgesamt	Baureifes Land	Rohbau-land	Sonstiges Bauland			
			insgesamt	davon						insgesamt	davon		
				Industrie-land	Land für Verkehrs-zwecke	Frei-flächen					insgesamt	Land für Verkehrs-zwecke	Frei-flächen

Gemeinden unter 2 000 Einwohnern

Grundstücksgrößen mit 100 m² bis unter 300 m²							Grundstücksgrößen mit 1 000 m² bis unter 3 000 m²						
A	767	470	152	145	16	117	A	2 807	503	255	208	42	5
B	148	93	30	26	3	21	B	4 063	2 765	815	483	402	71
C	13 123	11 588	815	720	254	415	C	243 577	203 400	22 065	18 113	17 052	667
D	88,40	124,87	27,57	27,58	84,98	19,97	D	59,95	73,56	27,07	37,48	42,37	9,35
E	0,80	5,00	1,00	0,80	20,00	0,80	E	1,00	4,25	1,50	1,00	1,50	3,00
F	770,25	770,25	170,00	220,00	220,00	150,00	F	1 725,00	1 725,00	270,00	275,04	275,04	70,00
Grundstücksgrößen mit 300 m² bis unter 500 m²							Grundstücksgrößen mit 3 000 m² und mehr						
A	1 296	1 074	173	49	5	.	A	796	153	411	232	187	38
B	538	451	68	18	2	.	B	6 934	842	4 354	1 738	1 455	241
C	85 981	83 304	2 381	296	64	.	C	165 463	39 756	83 489	42 218	40 027	1 593
D	159,78	184,51	34,84	16,18	33,24	13,73	D	23,86	47,22	19,17	24,30	27,52	6,62
E	1,43	5,26	1,43	1,50	12,00	1,50	E	0,62	4,60	0,92	0,62	1,50	0,62
F	1 620,32	1 620,32	160,66	80,00	61,60	80,00	F	410,00	410,00	400,00	300,00	300,00	25,00
Grundstücksgrößen mit 500 m² bis unter 1 000 m²							Insgesamt						
A	9 306	8 521	712	73	28	.	A	14 972	12 267	1 951	754	444	276
B	6 846	6 259	534	53	22	.	B	18 529	10 410	5 802	2 318	1 884	374
C	601 760	576 477	23 727	1 555	1 019	.	C	1 109 904	914 525	132 477	62 902	58 415	3 276
D	87,90	92,11	44,39	29,60	46,98	14,74	D	59,90	87,85	22,83	27,14	31,01	8,75
E	1,35	1,35	1,50	1,40	1,50	1,40	E	0,62	1,35	0,92	0,62	1,50	0,62
F	1 470,59	1 470,59	270,00	180,00	180,00	110,00	F	1 725,00	1 725,00	400,00	300,00	300,00	150,00

Gemeinden mit 2 000 bis unter 5 000 Einwohnern

Grundstücksgrößen mit 100 m² bis unter 300 m²							Grundstücksgrößen mit 1 000 m² bis unter 3 000 m²						
A	723	523	111	89	26	48	A	2 389	1 664	395	330	299	17
B	153	116	22	15	4	8	B	3 541	2 274	665	603	550	27
C	32 701	30 503	1 538	660	163	324	C	306 982	243 986	26 880	36 116	34 122	924
D	214,36	262,46	70,71	45,25	38,70	40,61	D	86,69	107,31	40,43	59,93	62,02	34,41
E	0,90	5,00	2,00	0,90	8,00	0,90	E	0,50	3,20	0,50	0,70	4,00	0,70
F	1 123,32	1 123,32	400,00	350,00	152,67	350,00	F	1 213,80	1 213,80	380,00	279,78	279,78	208,12
Grundstücksgrößen mit 300 m² bis unter 500 m²							Grundstücksgrößen mit 3 000 m² und mehr						
A	1 751	1 582	135	34	7	.	A	738	184	274	280	259	13
B	715	649	54	13	3	.	B	6 048	1 133	2 764	2 150	1 952	141
C	176 178	168 745	6 922	510	162	.	C	253 778	82 537	83 309	87 932	85 398	1 383
D	246,28	260,19	128,19	39,84	59,02	35,96	D	41,96	72,85	30,14	40,89	43,76	9,82
E	2,00	10,00	5,56	2,00	10,00	2,00	E	1,38	3,00	1,75	1,38	2,40	1,38
F	1 284,29	1 284,29	642,11	198,00	198,00	100,00	F	529,10	529,10	208,90	388,93	388,93	25,00
Grundstücksgrößen mit 500 m² bis unter 1 000 m²							Insgesamt						
A	8 705	8 068	550	87	57	.	A	14 306	12 021	1 465	820	648	114
B	6 276	5 801	410	65	43	.	B	16 733	9 972	3 915	2 846	2 552	195
C	823 955	793 508	26 453	3 993	3 267	.	C	1 593 594	1 319 280	145 103	129 211	123 111	3 180
D	131,29	136,80	64,55	61,00	75,76	23,84	D	95,24	132,30	37,07	45,41	48,24	16,33
E	2,00	5,00	4,77	2,00	4,00	2,00	E	0,50	3,00	0,50	0,70	2,40	0,70
F	1 000,00	1 000,00	401,61	373,13	373,13	67,27	F	1 284,29	1 284,29	642,11	388,93	388,93	350,00

Gemeinden mit 5 000 bis unter 10 000 Einwohnern

Grundstücksgrößen mit 100 m² bis unter 300 m²							Grundstücksgrößen mit 1 000 m² bis unter 3 000 m²						
A	875	700	70	105	22	67	A	2 330	1 671	321	338	306	.
B	190	156	14	19	4	12	B	3 537	2 353	560	625	576	.
C	53 455	50 906	1 568	981	195	504	C	362 774	285 358	36 033	41 383	39 821	.
D	281,93	325,60	110,50	51,45	46,03	42,09	D	102,55	121,30	64,40	66,18	69,08	37,51
E	2,00	5,29	3,00	2,00	10,00	2,00	E	0,30	3,14	3,92	0,30	0,30	3,00
F	1 101,40	1 101,40	650,00	350,00	150,00	231,86	F	1 000,00	1 000,00	400,00	490,00	490,00	200,00
Grundstücksgrößen mit 300 m² bis unter 500 m²							Grundstücksgrößen mit 3 000 m² und mehr						
A	2 126	1 994	88	44	15	24	A	864	267	298	299	289	.
B	867	814	36	17	6	9	B	7 384	1 816	2 749	2 819	2 739	.
C	219 645	214 116	4 617	912	491	339	C	396 143	159 979	123 747	112 417	109 772	.
D	253,42	263,02	129,09	54,02	84,63	36,63	D	53,65	88,10	45,02	39,87	40,07	36,53
E	0,55	5,00	7,50	0,55	7,00	0,55	E	0,30	2,20	2,60	0,30	0,30	6,00
F	1 141,55	1 141,55	485,39	300,00	300,00	200,00	F	1 279,65	1 279,65	395,14	493,87	493,87	154,94
Grundstücksgrößen mit 500 m² bis unter 1 000 m²							Insgesamt						
A	8 693	8 202	397	94	57	.	A	14 888	12 834	1 174	880	689	137
B	6 158	5 802	287	69	42	.	B	18 136	10 941	3 646	3 549	3 368	90
C	854 746	826 043	23 435	5 268	4 112	.	C	1 886 763	1 536 401	189 401	160 961	154 391	3 281
D	138,80	142,38	81,58	76,53	98,19	30,65	D	104,04	140,43	51,95	45,35	45,85	36,65
E	1,00	5,00	1,00	2,00	2,00	3,00	E	0,30	2,20	1,00	0,30	0,30	0,55
F	1 285,71	1 285,71	460,00	450,00	450,00	161,51	F	1 285,71	1 285,71	650,00	493,87	493,87	231,86

4 Kaufwerte für Bauland 1999 nach Baulandarten, Gemeinde- und Grundstücksgrößenklassen

4.2 Früheres Bundesgebiet

Baulandarten							Baulandarten						
insgesamt	Baureifes Land	Rohbau-land	Sonstiges Bauland				insgesamt	Baureifes Land	Rohbau-land	Sonstiges Bauland			
			insgesamt	davon						insgesamt	davon		
				Industrie-land	Land für Verkehrs-zwecke	Frei-flächen						Land für Verkehrs-zwecke	Frei-flächen

Gemeinden mit 10 000 bis unter 20 000 Einwohnern

Grundstücksgrößen mit 100 m² bis unter 300 m²							Grundstücksgrößen mit 1 000 m² bis unter 3 000 m²						
A	1 455	1 251	97	107	21	.	A	3 160	2 428	377	355	325	.
B	311	273	19	19	4	.	B	4 795	3 500	629	666	611	.
C	94 007	91 760	1 328	919	312	.	C	509 588	427 207	35 769	46 612	44 808	.
D	302,49	335,92	69,55	49,60	74,54	43,66	D	106,28	122,08	56,85	69,98	73,29	26,58
E	1,50	2,50	2,67	1,50	5,00	1,50	E	1,20	5,11	3,24	1,20	7,50	1,20
F	1 459,16	1 459,16	550,00	400,00	400,00	367,65	F	1 477,14	1 477,14	380,00	400,00	400,00	98,75
Grundstücksgrößen mit 300 m² bis unter 500 m²							Grundstücksgrößen mit 3 000 m² und mehr						
A	2 962	2 790	118	54	29	.	A	1 122	420	306	396	374	11
B	1 202	1 133	48	21	12	.	B	10 323	2 826	3 653	3 844	3 717	56
C	298 479	291 926	5 135	1 418	1 186	.	C	637 805	288 303	145 658	203 844	201 952	648
D	248,27	257,60	107,79	66,46	102,70	22,44	D	61,79	102,03	39,87	53,03	54,33	11,66
E	1,00	4,00	5,00	1,00	5,00	1,00	E	0,80	4,23	2,96	0,80	1,35	0,80
F	1 260,50	1 260,50	675,00	640,88	640,88	93,00	F	1 317,31	1 317,31	670,28	650,00	650,00	30,57
Grundstücksgrößen mit 500 m² bis unter 1 000 m²							Insgesamt						
A	10 788	10 322	359	107	73	.	A	19 487	17 211	1 257	1 019	822	152
B	7 624	7 283	260	81	56	.	B	24 254	15 015	4 609	4 631	4 400	128
C	1 135 169	1 105 667	23 083	6 420	5 419	.	C	2 675 049	2 204 864	210 972	259 213	253 676	2 853
D	148,90	151,81	88,91	79,52	96,51	32,48	D	110,29	146,85	45,78	55,98	57,65	22,29
E	1,80	5,00	5,06	1,80	5,00	1,80	E	0,80	2,50	2,67	0,80	1,35	0,80
F	1 556,42	1 556,42	532,51	537,63	537,63	154,57	F	1 556,42	1 556,42	675,00	650,00	650,00	367,65

Gemeinden mit 20 000 bis unter 50 000 Einwohnern

Grundstücksgrößen mit 100 m² bis unter 300 m²							Grundstücksgrößen mit 1 000 m² bis unter 3 000 m²						
A	1 448	1 263	78	107	25	.	A	2 526	1 898	198	430	378	22
B	318	283	16	20	5	.	B	4 030	2 841	363	826	736	36
C	94 702	91 859	1 390	1 452	392	.	C	592 524	502 433	24 375	65 716	62 823	1 558
D	297,73	324,62	89,48	74,21	83,41	75,87	D	147,03	176,82	67,19	79,59	85,33	42,91
E	1,50	3,00	5,00	1,50	10,00	2,00	E	2,00	4,00	4,00	2,00	5,84	2,00
F	1 359,31	1 359,31	418,60	360,00	230,00	360,00	F	1 243,34	1 243,34	490,72	594,27	594,27	363,28
Grundstücksgrößen mit 300 m² bis unter 500 m²							Grundstücksgrößen mit 3 000 m² und mehr						
A	3 247	3 104	75	68	34	.	A	1 060	394	247	419	396	.
B	1 302	1 246	30	26	14	.	B	10 417	2 918	3 077	4 422	4 257	.
C	339 272	332 994	4 371	1 907	1 134	.	C	835 495	396 658	174 811	264 026	258 026	.
D	260,51	267,16	145,53	73,67	83,38	63,89	D	80,20	135,92	56,82	59,70	60,62	37,90
E	8,00	8,00	10,00	10,00	12,00	15,00	E	2,00	5,07	5,00	2,00	4,18	2,00
F	1 422,22	1 422,22	978,49	500,00	500,00	235,60	F	956,83	956,83	351,60	636,46	636,46	120,00
Grundstücksgrößen mit 500 m² bis unter 1 000 m²							Insgesamt						
A	7 939	7 627	200	112	74	.	A	16 220	14 286	798	1 136	907	170
B	5 491	5 268	140	83	55	.	B	21 558	12 557	3 625	5 376	5 066	204
C	960 719	939 714	14 216	6 790	5 463	.	C	2 822 712	2 263 657	219 163	339 892	327 837	9 034
D	174,97	178,37	101,52	82,24	98,80	55,01	D	130,93	180,26	60,46	63,22	64,71	44,25
E	3,06	3,06	6,00	3,50	12,00	3,50	E	1,50	3,00	4,00	1,50	4,18	2,00
F	1 480,00	1 480,00	1 000,00	726,55	726,55	322,24	F	1 480,00	1 480,00	1 000,00	726,55	726,55	363,28

Gemeinden mit 50 000 bis unter 100 000 Einwohnern

Grundstücksgrößen mit 100 m² bis unter 300 m²							Grundstücksgrößen mit 1 000 m² bis unter 3 000 m²						
A	504	460	21	23	10	.	A	547	405	32	110	108	.
B	115	106	5	4	2	.	B	884	621	54	209	206	.
C	31 035	30 403	384	247	99	.	C	168 334	147 157	4 568	16 609	16 589	.
D	270,65	287,42	83,56	57,67	49,07	50,57	D	190,38	236,83	85,02	79,42	80,45	.
E	4,24	4,24	22,50	15,00	15,00	21,25	E	4,00	12,60	12,01	4,00	10,00	.
F	900,00	900,00	300,00	190,00	97,00	97,71	F	2 499,56	2 499,56	220,42	436,55	436,55	.
Grundstücksgrößen mit 300 m² bis unter 500 m²							Grundstücksgrößen mit 3 000 m² und mehr						
A	969	934	22	13	10	.	A	292	120	37	135	130	.
B	383	370	8	5	4	.	B	2 470	653	416	1 401	1 371	.
C	114 512	113 259	841	413	186	.	C	229 092	102 797	43 492	82 802	81 783	.
D	298,75	306,06	100,91	84,02	47,99	.	D	92,76	157,36	104,63	59,11	59,66	.
E	10,29	17,88	28,33	10,29	10,29	.	E	3,00	7,63	3,00	7,50	7,50	.
F	1 851,85	1 851,85	190,00	528,02	127,05	.	F	632,44	632,44	500,00	459,61	459,61	.
Grundstücksgrößen mit 500 m² bis unter 1 000 m²							Insgesamt						
A	2 074	1 988	56	30	29	.	A	4 386	3 907	168	311	287	.
B	1 414	1 356	37	21	20	.	B	5 266	3 107	519	1 640	1 603	.
C	286 683	280 390	4 331	1 963	1 834	.	C	829 656	674 006	53 616	102 034	100 491	.
D	202,72	206,77	116,61	93,58	90,36	.	D	157,55	216,97	103,21	62,21	62,68	43,02
E	12,02	20,00	12,02	18,05	18,05	.	E	3,00	4,24	3,00	4,00	7,50	4,00
F	1 275,21	1 275,21	312,00	336,47	336,47	.	F	2 499,56	2 499,56	500,00	528,02	459,61	528,02

4 Kaufwerte für Bauland 1999 nach Baulandarten, Gemeinde- und Grundstücksgrößenklassen

4.2 Früheres Bundesgebiet

Baulandarten							Baulandarten						
insgesamt	Baureifes Land	Rohbau-land	Sonstiges Bauland				insgesamt	Baureifes Land	Rohbau-land	Sonstiges Bauland			
			insgesamt	davon						insgesamt	davon		
				Industrie-land	Land für Verkehrs-zwecke	Frei-flächen						Land für Verkehrs-zwecke	Frei-flächen

Gemeinden mit 100 000 bis unter 200 000 Einwohnern

Grundstücksgrößen mit 100 m² bis unter 300 m²						Grundstücksgrößen mit 1 000 m² bis unter 3 000 m²					
A	436	404	.	.	.	A	387	270	45	72	64
B	94	88	.	.	.	B	619	411	84	125	113
C	36 290	35 262	.	.	.	C	160 599	137 718	9 908	12 974	12 107
D	384,47	399,09	159,25	190,49	135,01	D	259,24	335,18	118,45	103,82	107,30
E	6,12	6,12	36,00	35,00	35,00	E	10,00	20,00	25,00	10,00	10,00
F	3 365,92	3 365,92	380,00	1 200,00	350,00	F	1 141,50	1 141,50	432,85	350,00	350,00
Grundstücksgrößen mit 300 m² bis unter 500 m²						Grundstücksgrößen mit 3 000 m² und mehr					
A	734	705	.	.	.	A	210	107	32	71	69
B	293	282	.	.	.	B	2 162	814	488	861	824
C	106 843	104 674	.	.	.	C	387 826	272 559	31 950	83 317	82 359
D	384,46	371,64	236,53	127,75	123,70	D	179,36	334,97	65,50	96,79	99,95
E	25,00	25,00	50,00	34,00	34,00	E	7,45	7,45	14,50	8,97	8,97
F	1 300,00	1 300,00	505,88	216,50	216,50	F	3 343,91	3 343,91	316,89	551,25	551,25
Grundstücksgrößen mit 500 m² bis unter 1 000 m²						Insgesamt					
A	1 034	996	19	19	.	A	2 801	2 482	132	187	170
B	688	662	13	13	.	B	3 857	2 256	595	1 006	954
C	204 696	200 355	2 122	2 220	.	C	896 256	750 567	46 120	99 568	97 006
D	297,66	302,75	164,32	170,77	164,36	D	232,37	332,65	77,56	98,97	101,71
E	4,35	26,75	4,35	30,00	35,00	E	4,35	6,12	4,35	8,97	8,97
F	1 136,36	1 136,36	620,00	759,01	759,01	F	3 365,92	3 365,92	620,00	1 200,00	759,01

Gemeinden mit 200 000 bis unter 500 000 Einwohnern

Grundstücksgrößen mit 100 m² bis unter 300 m²						Grundstücksgrößen mit 1 000 m² bis unter 3 000 m²					
A	207	201	.	.	.	A	164	134	11	19	18
B	52,00	50,00	.	.	.	B	279	222	19	38	35
C	24 996	24 438	.	.	.	C	92 450	85 874	2 352	4 224	3 875
D	484,57	487,27	.	.	.	D	331,55	387,03	125,04	110,72	109,27
E	E
F	F
Grundstücksgrößen mit 300 m² bis unter 500 m²						Grundstücksgrößen mit 3 000 m² und mehr					
A	351	334	10	7	7	A	72	50	.	.	.
B	138	131	4	3	3	B	606	387	.	.	.
C	57 584	55 949	1 323	312	312	C	131 098	95 086	.	.	.
D	417,22	427,15	312,47	111,25	111,25	D	216,21	245,66	138,72	149,23	.
E	E
F	F
Grundstücksgrößen mit 500 m² bis unter 1 000 m²						Insgesamt					
A	332	317	.	.	.	A	1 126	1 036	38	52	50
B	227	217	.	.	.	B	1 302	1 007	70	225	209
C	86 263	82 359	.	.	.	C	392 392	343 706	18 712	29 974	29 552
D	379,55	379,38	483,29	.	.	D	301,36	341,26	267,61	133,23	141,34
E	E
F	F

Gemeinden mit 500 000 Einwohnern und mehr

Grundstücksgrößen mit 100 m² bis unter 300 m²						Grundstücksgrößen mit 1 000 m² bis unter 3 000 m²					
A	A	157	117	6	34	28
B	B	268	194	13	61	49
C	C	157 666	126 955	4 421	26 290	23 561
D	538,25	556,53	.	282,61	273,36	D	588,92	653,20	347,00	433,66	482,80
E	E
F	F
* Grundstücksgrößen mit 300 m² bis unter 500 m²						Grundstücksgrößen mit 3 000 m² und mehr					
A	155	150	.	5	.	A
B	59	58	.	2	.	B
C	37 345	36 148	.	1 197	.	C
D	628,48	628,01	.	643,02	.	D	452,72	540,73	328,56	359,58	439,41
E	E
F	F
Grundstücksgrößen mit 500 m² bis unter 1 000 m²						Insgesamt					
A	223	195	.	.	.	A	844	713	16	115	82
B	159	138	.	.	.	B	1 494	949	146	399	312
C	106 757	99 862	.	.	.	C	761 958	565 976	48 529	147 453	138 435
D	672,29	725,06	.	306,49	331,15	D	509,95	596,50	332,59	369,15	443,67
E	E
F	F

4 Kaufwerte für Bauland 1999 nach Baulandarten, Gemeinde- und Grundstücksgrößenklassen
4.2 Früheres Bundesgebiet

Baulandarten						Baulandarten					
insgesamt	Baureifes Land	Rohbau-land	Sonstiges Bauland			insgesamt	Baureifes Land	Rohbau-land	Sonstiges Bauland		
			insgesamt	davon					insgesamt	davon	
				Industrie-land	Land für Verkehrs-zwecke					Frei-flächen	

Insgesamt

Grundstücksgrößen mit 100 m² bis unter 300 m²								Grundstücksgrößen mit 1 000 m² bis unter 3 000 m²							
A	6 616	5 458	552	606	135	411	60	A	14 467	10 636	1 888	1 943	1 734	130	79
B	1 424	1 207	109	108	25	72	11	B	22 017	15 181	3 200	3 636	3 280	221	134
C	403 874	389 506	8 089	6 278	1 909	3 582	788	C	2 594 496	2 160 087	166 371	268 037	254 758	8 666	4 614
D	283,64	322,78	73,98	58,23	75,58	49,95	72,60	D	117,84	142,29	51,99	73,72	77,67	39,13	34,35
E	0,80	2,50	1,00	0,80	5,00	0,80	1,50	E	0,30	3,14	0,50	0,30	0,30	0,70	2,00
F	5 159,57	5 159,57	830,50	1 200,00	644,43	480,00	1 200,00	F	2 499,56	2 499,56	490,72	2 274,88	2 274,88	750,00	220,59
Grundstücksgrößen mit 300 m² bis unter 500 m²								Grundstücksgrößen mit 3 000 m² und mehr							
A	13 591	12 667	637	287	122	141	24	A	5 262	1 760	1 615	1 887	1 755	90	42
B	5 499	5 134	255	110	48	53	9	B	47 308	11 907	17 670	17 731	16 731	650	350
C	1 435 839	1 401 115	27 113	7 612	5 211	2 057	344	C	3 473 326	1 717 899	740 329	1 015 098	993 948	11 437	9 713
D	261,12	272,91	106,41	69,28	108,05	39,16	37,71	D	73,42	144,28	41,90	57,25	59,41	17,60	27,72
E	0,55	4,00	1,43	0,55	5,00	0,55	5,00	E	0,30	2,20	0,92	0,30	0,30	0,62	2,50
F	5 000,00	5 000,00	978,49	2 141,33	2 141,33	528,02	175,00	F	11 126,43	11 126,43	700,72	1 277,59	1 277,59	154,94	127,01
Grundstücksgrößen mit 500 m² bis unter 1 000 m²								Insgesamt							
A	49 094	46 236	2 307	551	353	136	62	A	89 030	76 757	6 999	5 274	4 099	908	267
B	34 882	32 785	1 691	405	264	96	46	B	111 130	66 214	22 926	21 990	20 348	1 091	551
C	5 060 748	4 904 374	122 191	34 184	27 089	4 098	2 997	C	12 968 283	10 572 982	1 064 093	1 331 209	1 282 914	29 840	18 454
D	145,08	149,59	72,25	84,32	102,75	42,80	65,11	D	116,70	159,68	46,41	60,54	63,05	27,35	33,51
E	1,00	1,35	1,00	1,40	1,50	1,40	2,40	E	0,30	1,35	0,50	0,30	0,30	0,55	1,50
F	4 397,73	4 397,73	1 175,55	782,88	782,88	557,62	477,08	F	11 126,43	11 126,43	1 175,55	2 274,88	2 274,88	750,00	1 200,00

4 Kaufwerte für Bauland 1999 nach Baulandarten, Gemeinde- und Grundstücksgrößenklassen

4.3 Neue Länder und Berlin-Ost

Baulandarten								Baulandarten						
insgesamt	Baureifes Land	Rohbauland	Sonstiges Bauland				insgesamt	Baureifes Land	Rohbauland	Sonstiges Bauland				
			insgesamt	davon						insgesamt	davon			
				Industrieland	Land für Verkehrszwecke	Frei-flächen						Land für Verkehrszwecke	Frei-flächen	

Gemeinden unter 2 000 Einwohnern

Grundstücksgrößen mit 100 m² bis unter 300 m²							Grundstücksgrößen mit 1 000 m² bis unter 3 000 m²						
A	1 246	1 013	142	91	17	67	A	2 744	2 080	521	143	96	41
B	237	192	28	17	3	12	B	4 174	3 031	891	252	176	68
C	7 750	6 997	513	241	101	126	C	148 274	126 281	17 340	4 653	4 275	305
D	32,75	36,36	18,62	14,42	29,29	10,55	D	35,52	41,66	19,47	18,44	24,35	4,49
E	0,29	0,75	1,00	0,29	0,75	0,29	E	0,20	1,00	0,25	0,20	2,00	0,20
F	370,00	370,00	100,00	120,00	120,00	50,00	F	672,34	672,34	283,62	106,67	106,67	18,00
Grundstücksgrößen mit 300 m² bis unter 500 m²							Grundstücksgrößen mit 3 000 m² und mehr						
A	1 576	1 384	130	62	24	.	A	861	328	297	236	138	88
B	649	572	52	25	9	.	B	9 396	2 651	3 226	3 520	1 976	1 473
C	48 058	46 345	1 377	336	247	.	C	155 219	69 822	42 243	43 154	40 541	2 076
D	74,10	80,98	26,68	13,63	26,18	5,47	D	16,52	26,34	13,10	12,26	20,52	1,41
E	0,41	2,26	0,75	0,41	4,00	0,41	E	0,04	0,59	0,36	0,04	2,55	0,04
F	390,00	390,00	180,56	102,50	102,50	50,00	F	176,21	176,21	85,97	166,72	166,72	18,00
Grundstücksgrößen mit 500 m² bis unter 1 000 m²							Insgesamt						
A	4 981	4 501	386	94	46	.	A	11 408	9 306	1 476	626	321	266
B	3 455	3 112	277	66	32	.	B	17 911	9 559	4 472	3 880	2 196	1 593
C	242 517	234 135	7 492	890	520	.	C	601 817	483 579	68 965	49 273	45 684	2 779
D	70,19	75,24	27,04	13,42	16,17	7,51	D	33,60	50,59	15,42	12,70	20,80	1,75
E	0,20	1,00	1,00	0,20	3,54	0,20	E	0,04	0,59	0,25	0,04	0,75	0,04
F	694,44	694,44	169,20	121,95	41,61	55,00	F	694,44	694,44	283,62	166,72	166,72	55,00

Gemeinden mit 2 000 bis unter 5 000 Einwohnern

Grundstücksgrößen mit 100 m² bis unter 300 m²							Grundstücksgrößen mit 1 000 m² bis unter 3 000 m²						
A	848	627	143	78	31	41	A	1 373	972	250	151	119	24
B	162	120	27	14	6	7	B	2 104	1 425	397	282	221	45
C	11 371	10 405	628	337	239	85	C	108 169	91 639	8 997	7 533	6 932	375
D	70,38	86,41	23,24	23,88	38,04	12,94	D	51,42	64,32	22,66	26,74	31,34	8,39
E	0,25	1,00	1,01	0,25	1,00	0,25	E	0,30	0,70	0,40	0,30	1,00	0,30
F	541,67	541,67	235,85	300,00	300,00	86,09	F	540,14	540,14	286,13	500,00	500,00	55,00
Grundstücksgrößen mit 300 m² bis unter 500 m²							Grundstücksgrößen mit 3 000 m² und mehr						
A	935	751	137	47	24	.	A	520	195	131	194	173	15
B	385	311	55	18	10	.	B	5 702	1 422	1 576	2 704	2 539	105
C	34 801	32 324	2 075	402	281	.	C	178 500	81 212	42 808	54 480	53 454	613
D	90,45	103,79	37,75	21,94	29,33	14,32	D	31,31	57,12	27,16	20,15	21,05	5,83
E	0,50	2,75	0,50	2,30	5,00	2,30	E	0,18	1,01	0,18	0,39	0,93	0,46
F	425,00	425,00	209,00	115,68	115,68	100,00	F	547,45	547,45	274,05	286,76	286,76	44,32
Grundstücksgrößen mit 500 m² bis unter 1 000 m²							Insgesamt						
A	3 078	2 704	307	67	39	.	A	6 754	5 249	968	537	386	120
B	2 108	1 843	217	49	29	.	B	10 460	5 121	2 272	3 067	2 805	179
C	189 013	179 987	7 914	1 112	718	.	C	521 854	395 567	62 422	63 865	61 624	1 349
D	89,65	97,68	36,49	22,76	24,98	11,16	D	49,89	77,25	27,47	20,82	21,97	7,53
E	0,50	1,00	0,50	0,75	4,50	0,75	E	0,18	0,70	0,18	0,25	0,93	0,25
F	463,92	463,92	341,25	220,00	97,37	50,00	F	547,45	547,45	341,25	500,00	500,00	100,00

Gemeinden mit 5 000 bis unter 10 000 Einwohnern

Grundstücksgrößen mit 100 m² bis unter 300 m²							Grundstücksgrößen mit 1 000 m² bis unter 3 000 m²						
A	469	362	81	26	11	15	A	688	503	125	60	54	.
B	97	77	16	5	2	2	B	1 030	733	198	99	88	.
C	8 354	7 448	756	150	104	46	C	65 727	57 627	5 307	2 793	2 726	.
D	85,79	96,99	47,77	31,53	46,06	18,34	D	63,82	78,67	26,74	28,24	30,88	.
E	2,70	5,00	4,64	2,70	2,70	3,50	E	0,50	0,50	0,96	1,47	5,00	.
F	714,29	714,29	656,42	232,00	232,00	64,00	F	407,43	407,43	162,70	160,98	160,98	.
Grundstücksgrößen mit 300 m² bis unter 500 m²							Grundstücksgrößen mit 3 000 m² und mehr						
A	658	571	67	20	12	8	A	261	101	81	79	71	.
B	272	238	27	8	5	3	B	2 634	721	941	972	902	.
C	32 576	31 207	1 171	199	175	23	C	91 698	53 223	21 067	17 408	17 110	.
D	119,65	131,15	44,00	25,83	38,54	7,46	D	34,81	73,84	22,39	17,90	18,97	4,13
E	1,00	2,50	2,44	1,00	2,50	1,00	E	0,25	2,00	0,72	0,25	0,25	0,46
F	809,33	809,33	297,72	100,00	100,00	20,00	F	450,00	450,00	163,67	172,00	172,00	12,42
Grundstücksgrößen mit 500 m² bis unter 1 000 m²							Insgesamt						
A	1 696	1 482	176	38	26	.	A	3 772	3 019	530	223	174	41
B	1 169	1 022	119	28	20	.	B	5 202	2 790	1 300	1 112	1 017	73
C	124 460	117 808	5 543	1 108	1 029	.	C	322 815	267 312	33 844	21 658	21 144	401
D	106,50	115,25	46,74	39,83	51,94	10,58	D	62,05	95,80	26,03	19,48	20,80	5,53
E	1,00	1,00	1,53	1,00	6,00	1,00	E	0,25	0,50	0,72	0,25	0,25	0,46
F	495,80	495,80	210,79	211,64	211,64	30,30	F	809,33	809,33	656,42	232,00	232,00	64,00

4 Kaufwerte für Bauland 1999 nach Baulandarten, Gemeinde- und Grundstücksgrößenklassen

4.3 Neue Länder und Berlin-Ost

Baulandarten							Baulandarten						
insgesamt	Baureifes Land	Rohbau-land	Sonstiges Bauland				insgesamt	Baureifes Land	Rohbau-land	Sonstiges Bauland			
			insgesamt	davon						insgesamt	davon		
				Indus-trielland	Land für Verkehrs-zwecke	Frei-flächen						Land für Verkehrs-zwecke	Frei-flächen

Gemeinden mit 10 000 bis unter 20 000 Einwohnern

Grundstücksgrößen mit 100 m² bis unter 300 m²							Grundstücksgrößen mit 1 000 m² bis unter 3 000 m²						
A	320	228	53	39	13	.	A	636	435	98	103	64	.
B	61	44	10	8	3	.	B	993	653	155	185	117	.
C	5 177	4 530	437	210	125	.	C	72 517	61 500	5 302	5 715	4 964	.
D	84,24	103,82	42,60	27,77	47,07	17,18	D	73,05	94,23	34,11	30,95	42,49	11,27
E	0,50	1,00	2,00	0,50	4,00	0,50	E	0,50	1,22	1,50	0,50	1,39	0,50
F	730,77	730,77	250,00	169,66	169,66	50,53	F	518,02	518,02	393,62	190,00	190,00	85,50
Grundstücksgrößen mit 300 m² bis unter 500 m²							Grundstücksgrößen mit 3 000 m² und mehr						
A	553	476	43	34	14	.	A	289	109	77	103	67	36
B	227	197	17	13	6	.	B	3 295	804	915	1 576	494	1 083
C	31 970	30 847	754	369	250	.	C	108 550	44 480	43 967	20 102	18 647	1 455
D	140,73	156,82	43,81	27,85	44,67	13,80	D	32,95	55,34	48,06	12,75	37,76	1,34
E	0,90	4,00	4,09	0,90	8,00	0,90	E	0,20	3,90	3,00	0,20	1,24	0,20
F	953,95	953,95	210,00	239,10	239,10	70,00	F	461,95	341,03	461,95	396,18	396,18	23,26
Grundstücksgrößen mit 500 m² bis unter 1 000 m²							Insgesamt						
A	1 457	1 318	95	44	20	.	A	3 255	2 566	366	323	178	138
B	988	890	66	32	14	.	B	5 564	2 587	1 164	1 813	633	1 173
C	133 945	128 006	5 137	802	680	.	C	352 158	269 362	55 597	27 199	24 666	2 450
D	135,61	143,85	77,43	25,45	48,47	6,33	D	63,29	104,14	47,76	15,00	38,97	2,09
E	0,50	2,00	0,70	0,50	3,00	0,50	E	0,20	1,00	0,70	0,20	1,24	0,20
F	614,60	614,60	429,41	140,00	140,00	75,00	F	953,95	953,95	461,95	396,18	396,18	85,50

Gemeinden mit 20 000 bis unter 50 000 Einwohnern

Grundstücksgrößen mit 100 m² bis unter 300 m²							Grundstücksgrößen mit 1 000 m² bis unter 3 000 m²						
A	613	488	56	69	28	.	A	718	529	90	99	77	17
B	124	101	11	12	5	.	B	1 130	795	156	179	141	29
C	11 232	10 267	436	529	206	.	C	78 663	64 638	6 697	7 328	6 126	892
D	90,88	101,65	40,72	44,56	45,64	40,70	D	69,64	81,33	43,05	40,89	43,52	30,30
E	1,00	3,00	5,00	1,00	10,00	3,30	E	0,15	1,00	0,70	0,15	4,80	0,15
F	495,54	495,54	125,60	200,00	119,83	200,00	F	535,00	535,00	250,00	442,48	442,48	84,09
Grundstücksgrößen mit 300 m² bis unter 500 m²							Grundstücksgrößen mit 3 000 m² und mehr						
A	997	902	67	28	9	.	A	376	172	81	123	107	.
B	408	369	28	11	4	.	B	4 515	1 554	1 171	1 790	1 517	.
C	47 711	45 462	1 801	449	233	.	C	147 552	73 799	26 756	46 997	42 635	.
D	116,94	123,36	63,28	40,76	64,72	28,02	D	32,68	47,50	22,85	26,25	28,10	11,83
E	2,00	2,00	5,00	2,00	25,00	2,00	E	0,25	4,63	1,25	0,25	0,30	0,25
F	485,00	485,00	225,00	150,00	133,33	150,00	F	308,53	308,53	150,08	233,78	233,78	35,00
Grundstücksgrößen mit 500 m² bis unter 1 000 m²							Insgesamt						
A	2 055	1 879	133	43	29	.	A	4 759	3 970	427	362	250	100
B	1 392	1 272	90	30	21	.	B	7 568	4 090	1 455	2 023	1 687	274
C	151 247	144 188	5 525	1 534	1 205	.	C	436 405	338 354	41 215	56 836	50 405	4 272
D	108,66	113,34	61,58	51,07	57,86	34,12	D	57,66	82,72	28,32	28,10	29,88	15,60
E	2,00	3,48	3,20	2,00	3,00	2,00	E	0,15	1,00	0,70	0,15	0,30	0,15
F	384,19	353,11	253,89	384,19	384,19	136,57	F	535,00	535,00	253,89	442,48	442,48	200,00

Gemeinden mit 50 000 bis unter 100 000 Einwohnern

Grundstücksgrößen mit 100 m² bis unter 300 m²							Grundstücksgrößen mit 1 000 m² bis unter 3 000 m²						
A	245	215	16	14	10	.	A	263	187	35	41	37	.
B	52	46	4	2	2	.	B	419	285	57	77	70	.
C	7 603	7 124	362	117	104	.	C	36 049	28 101	3 414	4 535	4 104	.
D	147,09	154,79	99,95	57,30	69,07	.	D	85,96	98,49	59,93	58,83	58,68	.
E	5,00	5,35	5,00	6,00	18,00	.	E	4,00	4,00	5,00	12,00	12,09	.
F	1 000,00	1 000,00	200,00	300,00	300,00	.	F	442,91	442,91	173,85	240,67	240,67	.
Grundstücksgrößen mit 300 m² bis unter 500 m²							Grundstücksgrößen mit 3 000 m² und mehr						
A	495	462	22	11	8	.	A	124	62	27	35	34	.
B	199	186	8	4	3	.	B	1 212	461	456	295	287	.
C	27 780	26 334	1 211	236	222	.	C	74 141	46 180	18 228	9 733	9 727	.
D	139,77	141,54	145,82	53,61	69,11	.	D	61,16	100,13	39,95	33,01	33,88	.
E	2,50	2,50	19,09	8,00	35,00	.	E	0,80	5,76	5,00	0,80	2,71	.
F	695,00	695,00	244,90	155,00	155,00	.	F	1 100,00	1 100,00	165,99	135,72	135,72	.
Grundstücksgrößen mit 500 m² bis unter 1 000 m²							Insgesamt						
A	739	679	37	23	19	.	A	1 866	1 605	137	124	108	.
B	485	443	26	16	13	.	B	2 367	1 421	551	394	375	.
C	57 943	53 879	2 450	1 614	1 218	.	C	203 516	161 617	25 664	16 235	15 374	.
D	119,49	121,69	93,59	101,09	92,24	.	D	85,98	113,71	46,55	41,17	41,00	43,33
E	1,00	1,00	10,00	30,00	35,54	.	E	0,80	1,00	5,00	0,80	2,71	0,80
F	602,00	602,00	297,62	220,16	170,65	.	F	1 100,00	1 100,00	297,62	300,00	300,00	220,16

4 Kaufwerte für Bauland 1999 nach Baulandarten, Gemeinde- und Grundstücksgrößenklassen **4.3 Neue Länder und Berlin-Ost**

Baulandarten							Baulandarten						
insgesamt	Baureifes Land	Rohbau-land	Sonstiges Bauland				Insge-samt	Baureifes Land	Rohbau-land	Sonstiges Bauland			
			insgesamt	davon						insgesamt	davon		
				Indus-trielland	Land für Verkehrs-zwecke	Frei-flächen						Land für Verkehrs-zwecke	Frei-flächen

Gemeinden mit 100 000 bis unter 200 000 Einwohnern

Grundstücksgrößen mit 100 m² bis unter 300 m²							Grundstücksgrößen mit 1 000 m² bis unter 3 000 m²						
A	66	55	A	85	54	19	12	8	.
B	14	12	B	137	86	29	22	16	.
C	3 127	2 737	C	19 618	15 190	1 985	2 443	2 313	.
D	223,39	235,05	203,64	121,83	.	.	D	142,81	177,27	67,36	109,97	140,55	.
E	5,43	5,43	31,18	66,47	.	.	E	3,20	12,01	3,20	4,15	4,15	.
F	818,71	818,71	277,58	200,00	.	.	F	800,00	800,00	217,77	550,00	550,00	.
Grundstücksgrößen mit 300 m² bis unter 500 m²							Grundstücksgrößen mit 3 000 m² und mehr						
A	150	129	A	47	23	15	9	8	.
B	62	53	B	650	123	472	55	52	.
C	10 924	10 281	C	40 422	16 536	18 369	5 516	5 492	.
D	175,01	193,38	71,77	.	.	.	D	62,23	134,67	38,92	100,86	106,30	.
E	1,50	40,00	1,50	.	.	.	E	0,50	5,00	0,50	8,00	40,00	.
F	751,30	751,30	139,76	.	.	.	F	697,49	697,49	280,27	190,00	190,00	.
Grundstücksgrößen mit 500 m² bis unter 1 000 m²							Insgesamt						
A	350	319	26	5	.	.	A	698	580	85	33	23	.
B	228	207	18	4	.	.	B	1 092	480	529	83	71	.
C	37 507	35 055	1 831	621	.	.	C	111 598	79 799	23 044	8 755	8 088	.
D	164,17	169,58	102,96	156,73	.	.	D	102,22	166,25	43,57	105,69	114,05	84,86
E	8,00	8,00	8,00	9,00	.	.	E	0,50	5,00	0,50	4,15	4,15	8,00
F	1 074,22	1 074,22	229,14	580,24	.	.	F	1 074,22	1 074,22	280,27	580,24	550,00	580,24

Gemeinden mit 200 000 bis unter 500 000 Einwohnern

Grundstücksgrößen mit 100 m² bis unter 300 m²							Grundstücksgrößen mit 1 000 m² bis unter 3 000 m²						
A	369	318	A	302	220	48	34	21	.
B	78,00	69,00	B	503	354	86	63	41	.
C	20 452	19 787	C	76 798	65 744	6 168	4 887	4 226	.
D	263,13	288,08	61,39	80,75	64,38	107,23	D	152,81	185,71	71,87	77,90	103,79	26,52
E	E
F	F
Grundstücksgrößen mit 300 m² bis unter 500 m²							Grundstücksgrößen mit 3 000 m² und mehr						
A	778	740	24	14	5	.	A	226	86
B	315	300	10	5	2	.	B	3 108	601
C	68 825	66 935	1 466	425	135	.	C	275 784	162 595
D	218,67	223,40	147,03	82,23	72,66	132,89	D	88,74	270,59	47,53	42,65	78,63	18,97
E	E
F	F
Grundstücksgrößen mit 500 m² bis unter 1 000 m²							Insgesamt						
A	976	907	A	2 651	2 271	217	163	97	.
B	637	587	B	4 640	1 910	1 425	1 305	625	.
C	118 828	113 936	C	560 686	428 996	72 937	58 753	50 181	.
D	186,51	194,20	98,31	91,40	88,13	.	D	120,84	224,62	51,18	45,02	80,31	21,69
E	E
F	F

Gemeinden mit 500 000 Einwohnern und mehr

Grundstücksgrößen mit 100 m² bis unter 300 m²							Grundstücksgrößen mit 1 000 m² bis unter 3 000 m²						
A	A	11	11
B	B	16	16
C	C	7 956	7 956
D	672,64	633,74	D	507,69	507,69
E	E
F	F
Grundstücksgrößen mit 300 m² bis unter 500 m²							Grundstücksgrößen mit 3 000 m² und mehr						
A	12	12	A
B	5	5	B
C	2 876	2 876	C
D	553,01	553,01	D
E	E
F	F
Grundstücksgrößen mit 500 m² bis unter 1 000 m²							Insgesamt						
A	32	31	A	67	65
B	21	21	B	57	56
C	6 333	6 158	C	23 032	22 677
D	298,34	300,22	D	406,03	406,03
E	E
F	F

4 Kaufwerte für Bauland 1999 nach Baulandarten, Gemeinde- und Grundstücksgrößenklassen

4.3 Neue Länder und Berlin-Ost

Baulandarten						Baulandarten					
insgesamt	Baureifes Land	Rohbau-land	Sonstiges Bauland			insgesamt	Baureifes Land	Rohbau-land	Sonstiges Bauland		
			insgesamt	davon					insgesamt	davon	
				Indus-trieland	Land für Verkehrs-zwecke					Frei-flächen	Land für Verkehrs-zwecke

Insgesamt

Grundstücksgrößen mit 100 m² bis unter 300 m²								Grundstücksgrößen mit 1 000 m² bis unter 3 000 m²							
A	4 185	3 314	520	351	126	204	21	A	6 820	4 991	1 186	643	476	137	30
B	826	663	100	64	24	36	4	B	10 505	7 376	1 969	1 159	870	238	51
C	76 435	70 485	3 774	2 176	1 148	919	109	C	613 772	518 675	55 211	39 886	35 665	3 230	991
D	92,53	106,39	37,84	34,10	47,86	25,89	25,12	D	58,43	70,31	28,03	34,42	41,01	13,55	19,55
E	0,25	0,75	1,00	0,25	0,75	0,25	0,50	E	0,15	0,50	0,25	0,15	1,00	0,15	1,00
F	9 000,00	9 000,00	1 132,08	300,00	300,00	261,90	175,00	F	1 196,02	1 196,02	393,62	550,00	550,00	85,50	150,00
Grundstücksgrößen mit 300 m² bis unter 500 m²								Grundstücksgrößen mit 3 000 m² und mehr							
A	6 154	5 427	509	218	98	106	14	A	2 707	1 079	777	851	646	179	26
B	2 522	2 231	206	85	39	41	6	B	30 524	8 348	10 042	12 134	8 339	3 190	605
C	305 523	292 610	10 456	2 457	1 585	753	119	C	1 076 361	552 344	274 530	249 488	232 596	11 620	5 272
D	121,15	131,16	50,88	28,78	40,95	18,33	21,27	D	35,26	66,16	27,34	20,56	27,89	3,64	8,71
E	0,41	2,00	0,50	0,41	2,50	0,41	1,28	E	0,04	0,59	0,18	0,04	0,25	0,04	0,28
F	3 468,20	3 468,20	920,00	500,00	239,10	500,00	87,50	F	3 786,77	3 786,77	461,95	840,00	840,00	125,00	60,72
Grundstücksgrößen mit 500 m² bis unter 1 000 m²								Insgesamt							
A	15 364	13 820	1 216	328	191	107	30	A	35 230	28 631	4 208	2 391	1 537	733	121
B	10 483	9 395	854	234	137	76	21	B	54 860	28 013	13 170	13 676	9 409	3 581	686
C	1 061 791	1 013 151	40 072	8 567	6 172	1 850	545	C	3 133 882	2 447 264	384 043	302 575	277 167	18 372	7 036
D	101,28	107,84	46,92	36,58	44,90	24,33	26,32	D	57,12	87,36	29,16	22,12	29,46	5,13	10,25
E	0,20	1,00	0,50	0,20	3,00	0,20	1,00	E	0,04	0,50	0,18	0,04	0,25	0,04	0,28
F	3 179,44	3 179,44	429,41	580,24	384,19	580,24	220,00	F	9 000,00	9 000,00	1 132,08	840,00	840,00	580,24	220,00

5 Kaufwerte für Bauland 1999 nach Baulandarten, Veräußerern und Erwerbern
5.1 Deutschland

Baulandarten							Baulandarten						
insgesamt	Baureifes Land	Rohbau-land	Sonstiges Bauland				insgesamt	Baureifes Land	Rohbau-land	Sonstiges Bauland			
			davon			davon							
			insgesamt	Industrie-land	Land für Verkehrs-zwecke	Frei-flächen				insgesamt	Industrie-land	Land für Verkehrs-zwecke	Frei-flächen

Natürliche Personen

Natürliche Personen							Gemeinnützige Wohnungsunternehmen						
A	45 238	40 530	3 910	798	797	.	A	123	101	22	.	.	.
B	42 411	33 250	6 874	2 287	2 287	.	B	380	167	213	.	.	.
C	4 866 289	4 457 441	264 276	144 572	144 564	.	C	28 510	22 041	6 469	.	.	.
D	114,74	134,06	38,45	63,20	63,22	.	D	75,10	132,23	30,38	.	.	.
E	0,25	0,59	0,25	0,30	0,30	.	E	0,83	18,00	0,83	.	.	.
F	9 000,00	9 000,00	1 132,08	1 160,78	1 160,78	.	F	765,25	765,25	320,00	.	.	.

Bund							Nichtgemeinnützige Wohnungsunternehmen						
A	280	24	7	249	5	234	A	2 089	1 834	244	11	.	.
B	1 515	28	18	1 468	63	1 315	B	3 578	2 201	1 303	74	74	.
C	13 507	5 130	44	8 333	295	7 487	C	823 655	695 389	111 199	17 067	17 067	.
D	8,92	180,25	2,41	5,68	4,66	5,69	D	230,21	315,99	85,32	231,06	231,06	.
E	0,20	15,00	1,05	0,20	1,08	0,20	E	5,00	8,00	5,00	23,83	23,83	.
F	730,77	730,77	21,87	220,00	138,10	220,00	F	5 000,00	5 000,00	671,14	437,29	437,29	.

Land							Sonstige juristische Personen						
A	288	15	31	242	.	229	A	3 925	2 476	886	563	534	24
B	809	21	162	626	.	564	B	14 401	4 551	6 511	3 340	3 064	11
C	10 490	1 377	3 423	5 691	.	4 183	C	1 115 629	698 114	263 524	153 990	152 183	300
D	12,97	66,99	21,14	9,09	.	7,42	D	77,47	153,41	40,47	46,11	49,66	27,65
E	0,18	8,00	0,18	0,23	.	0,23	E	0,50	1,99	0,50	0,75	0,75	2,00
F	363,28	280,33	70,00	363,28	.	363,28	F	2 274,88	2 122,02	642,90	2 274,88	2 274,88	100,00

Gemeinde							Insgesamt						
A	4 134	847	2 053	1 234	231	719	A	56 077	45 827	7 153	3 097	1 581	1 206
B	14 795	1 656	9 676	3 463	2 183	745	B	77 888	41 873	24 756	11 259	7 706	2 634
C	444 178	96 392	274 221	73 566	46 983	13 403	C	7 302 256	5 975 882	923 155	403 219	362 376	25 373
D	30,02	58,20	28,34	21,24	21,52	18,00	D	93,75	142,71	37,29	35,81	47,03	9,63
E	0,04	0,50	1,00	0,04	1,18	0,04	E	0,04	0,50	0,18	0,04	0,30	0,04
F	1 250,35	1 250,35	300,00	1 200,00	500,00	557,62	F	9 000,00	9 000,00	1 132,08	2 274,88	2 274,88	557,62

Bund

Natürliche Personen							Gemeinnützige Wohnungsunternehmen						
A	931	761	120	50	50	.	A
B	1 139	750	253	136	136	.	B
C	54 555	43 359	3 810	7 386	7 386	.	C
D	47,88	57,81	15,03	54,33	54,33	.	D
E	0,40	0,70	0,40	4,00	4,00	.	E
F	1 477,14	1 477,14	190,00	696,37	696,37	.	F

Bund							Nichtgemeinnützige Wohnungsunternehmen						
A	A	23	14
B	B	97	12
C	C	14 174	1 248
D	D	146,00	108,05	152,40	.	.	.
E	E	18,17	18,17	18,76	.	.	.
F	F	461,95	450,00	461,95	.	.	.

Land							Sonstige juristische Personen						
A	A	179	109	20	50	47	.
B	B	1 296	365	357	573	569	.
C	C	65 281	45 570	4 901	14 809	14 789	.
D	17,94	.	.	15,21	.	.	D	50,36	124,68	13,71	25,83	25,97	.
E	3,00	.	.	3,00	.	.	E	1,16	3,93	1,16	1,52	1,67	.
F	56,86	.	.	40,00	.	.	F	1 394,59	1 394,59	82,67	556,01	556,01	.

Gemeinde							Insgesamt						
A	97	32	26	39	10	24	A	1 240	918	176	146	110	30
B	657	233	231	193	116	65	B	3 250	1 368	966	916	831	73
C	26 134	16 093	3 842	6 199	4 353	1 512	C	161 343	106 340	25 300	29 703	27 773	1 590
D	39,80	68,99	16,66	32,14	37,53	23,14	D	49,64	77,72	26,19	32,43	33,43	21,71
E	0,92	3,00	0,92	1,50	5,28	1,53	E	0,40	0,70	0,40	1,50	1,67	1,52
F	550,00	184,13	130,00	550,00	550,00	160,00	F	1 477,14	1 477,14	461,95	696,37	696,37	160,00

5 Kaufwerte für Bauland 1999 nach Baulandarten, Veräußerern und Erwerbern
5.1 Deutschland

Baulandarten							Baulandarten							
insgesamt	Baureifes Land	Rohbau-land	Sonstiges Bauland				insgesamt	Baureifes Land	Rohbau-land	Sonstiges Bauland				
			insgesamt	davon						insgesamt	davon			
				Industrie-land	Land für Verkehrs-zwecke	Frei-flächen					Industrie-land	Land für Verkehrs-zwecke	Frei-flächen	
Land														
Natürliche Personen							Gemeinnützige Wohnungsunternehmen							
A	560	470	49	41			A	5						
B	665	411	130	124	124		B	22						
C	53 710	42 699	2 879	8 132	8 132		C	3 611						
D	80,79	103,91	22,16	65,62	65,62		D	165,96						
E	1,00	3,57	1,00	7,00	7,00		E	42,55						
F	900,00	900,00	95,96	350,00	350,00		F	600,00						
Bund							Nichtgemeinnützige Wohnungsunternehmen							
A	14			13			A	10	7					
B	374			372			B	69	10					
C	669			654			C	4 442	3 189					
D	1,79			1,76		1,28	D	64,24	308,11					
E	0,28			0,28		0,28	E	10,00	14,00					
F	30,00			30,00		30,00	F	815,00	815,00					
Land							Sonstige juristische Personen							
A							A	115	68	14	33			
B							B	1 034	386	293	355	355		
C							C	91 224	51 927	18 097	21 199	21 199		
D							D	88,19	134,58	61,72	59,66	59,66		
E							E	2,50	2,85	3,16	2,50	2,50		
F							F	2 189,00	2 189,00	405,00	694,06	694,06		
Gemeinde							Insgesamt							
A	56	22	6	28	5	18	A	760	571	74	115	79	29	7
B	281	65	56	159	45	60	B	2 445	883	551	1 011	525	384	102
C	12 612	4 608	829	7 175	3 853	450	C	166 268	105 536	23 571	37 161	33 184	866	3 111
D	44,95	70,38	14,90	44,99	84,91	7,53	D	68,01	119,57	42,77	36,76	63,25	2,25	30,45
E	0,58	2,20	5,13	0,58	22,00	0,58	E	0,28	2,20	1,00	0,28	2,50	0,28	5,00
F	210,06	210,06	100,00	170,00	170,00	150,00	F	2 189,00	2 189,00	405,00	694,06	694,06	150,00	62,75
Gemeinde														
Natürliche Personen							Gemeinnützige Wohnungsunternehmen							
A	36 278	32 118	2 268	1 892	1 892		A	61	55	6				
B	33 287	24 396	2 406	6 486	6 486		B	151	110	41				
C	3 041 495	2 652 350	101 891	287 253	287 253		C	29 061	26 949	2 112				
D	91,37	108,72	42,36	44,29	44,29		D	191,83	244,57	51,14				
E	0,30	0,75	0,50	0,30	0,30		E	5,00	7,00	5,00				
F	1 223,30	1 223,30	955,00	650,00	650,00		F	800,00	800,00	70,00				
Bund							Nichtgemeinnützige Wohnungsunternehmen							
A	64			55		48	A	546	481	39	26	26		
B	848			817		807	B	1 457	863	445	149	149		
C	4 674			2 497		1 689	C	286 916	252 322	15 776	18 818	18 818		
D	5,51	111,93		3,05		2,09	D	196,89	292,34	35,47	125,98	125,98		
E	0,15	42,00		0,15		0,15	E	4,00	10,80	4,40	4,00	4,00		
F	510,00	510,00		400,00		120,00	F	3 343,91	3 343,91	380,00	650,00	650,00		
Land							Sonstige juristische Personen							
A	60	11	5	44		38	A	2 060	1 183	199	678	666		
B	267	45	91	132		122	B	11 076	3 912	2 032	5 133	5 110		
C	9 331	5 590	925	2 816		2 400	C	777 649	445 512	63 252	268 885	267 927		
D	34,89	124,54	10,19	21,37		19,73	D	70,21	113,88	31,13	52,39	52,43	51,58	
E	0,25	27,75	6,10	0,25		0,25	E	1,00	1,50	2,00	1,00	1,00	6,00	
F	1 344,01	1 344,01	70,00	175,00		175,00	F	3 786,77	3 786,77	650,00	870,54	870,54	120,00	
Gemeinde							Insgesamt							
A	73	41	9	23		14	A	39 142	33 897	2 527	2 718	2 594	109	15
B	240	73	113	54		22	B	47 327	29 416	5 140	12 771	11 782	958	30
C	10 306	5 438	3 196	1 671		587	C	4 159 432	3 390 146	187 345	581 941	575 972	5 042	927
D	42,99	74,89	28,36	30,72		34,88	D	87,89	115,25	36,45	45,57	48,88	5,26	30,66
E	1,50	15,00	7,50	1,50		1,50	E	0,15	0,75	0,50	0,15	0,30	0,15	1,00
F	500,00	500,00	50,00	225,00		213,41	F	3 786,77	3 786,77	955,00	870,54	870,54	225,00	95,00

5 Kaufwerte für Bauland 1999 nach Baulandarten, Veräußerern und Erwerbern
5.1 Deutschland

Baulandarten							Baulandarten						
insgesamt	Baureifes Land	Rohbau-land	Sonstiges Bauland				insgesamt	Baureifes Land	Rohbau-land	Sonstiges Bauland			
			insgesamt	davon						insgesamt	davon		
				Industrie-land	Land für Verkehrs-zwecke	Frei-flächen					Industrie-land	Land für Verkehrs-zwecke	Frei-flächen

Gemeinnützige Wohnungsunternehmen

Natürliche Personen							Gemeinnützige Wohnungsunternehmen						
A	910	870	25	15	15	.	A	5	5
B	726	604	29	93	93	.	B	17	17
C	89 075	81 684	2 472	4 919	4 919	.	C	1 757	1 757
D	122,84	135,30	84,70	52,68	52,68	.	D	102,20	102,20
E	3,62	3,62	10,00	15,00	15,00	.	E	20,59	20,59
F	950,00	950,00	220,00	125,00	125,00	.	F	288,03	288,03
Bund							Nichtgemeinnützige Wohnungsunternehmen						
A	A	21	21
B	B	48	48
C	C	15 860	15 860
D	D	327,81	327,81
E	E	100,00	100,00
F	F	850,00	850,00
Land							Sonstige juristische Personen						
A	A	41	35
B	B	54	44
C	C	11 205	10 232
D	D	206,91	233,63
E	E	19,11	19,11
F	F	725,00	725,00
Gemeinde							Insgesamt						
A	10	A	989	936	29	24	19	5
B	37	B	884	715	64	105	99	6
C	1 886	C	119 926	109 985	4 130	5 811	5 316	495
D	51,57	D	135,64	153,78	65,00	55,16	53,45	83,79
E	8,00	E	3,62	3,62	10,00	8,00	15,00	8,00
F	621,96	F	950,00	950,00	220,00	130,00	125,00	130,00

Nichtgemeinnützige Wohnungsunternehmen

Natürliche Personen							Gemeinnützige Wohnungsunternehmen						
A	4 606	4 415	141	50	50	.	A	5	5
B	3 179	2 888	166	125	125	.	B	13	13
C	555 529	533 787	13 958	7 784	7 784	.	C	2 607	2 607
D	174,76	184,80	84,29	62,37	62,37	.	D	205,60	205,60
E	5,00	7,60	5,00	17,50	17,50	.	E	76,09	76,09
F	2 416,67	2 416,67	400,00	224,84	224,84	.	F	299,93	299,93
Bund							Nichtgemeinnützige Wohnungsunternehmen						
A	7	A	327	314
B	9	B	905	704
C	1 521	C	249 796	215 519
D	173,03	D	276,06	305,99	257,31	.	.	.
E	5,63	E	11,00	11,00	24,69	.	.	.
F	420,00	F	4 397,73	4 397,73	433,49	.	.	.
Land							Sonstige juristische Personen						
A	A	114	97
B	B	218	146
C	C	43 288	38 829
D	D	198,85	266,20	67,58	67,13	.	.
E	E	2,50	2,50	17,00	17,00	.	.
F	F	1 314,35	1 314,35	233,78	233,78	.	.
Gemeinde							Insgesamt						
A	50	16	17	17	13	.	A	5 109	4 850	171	88	66	.
B	194	29	145	20	11	.	B	4 517	3 787	450	280	256	.
C	19 373	4 747	13 010	1 616	892	.	C	872 115	796 884	59 804	15 426	13 591	.
D	99,68	163,46	89,48	81,16	78,00	.	D	193,06	210,44	132,82	55,07	53,08	72,88
E	1,00	22,21	28,00	1,00	1,00	.	E	1,00	2,50	5,00	1,00	17,00	1,00
F	2 400,00	2 400,00	150,00	528,02	528,02	.	F	4 397,73	4 397,73	433,49	528,02	233,78	528,02

5 Kaufwerte für Bauland 1999 nach Baulandarten, Veräußerern und Erwerbern
5.1 Deutschland

Baulandarten							Baulandarten						
insgesamt	Baureifes Land	Rohbau-land	Sonstiges Bauland				insgesamt	Baureifes Land	Rohbau-land	Sonstiges Bauland			
			insgesamt	davon						insgesamt	davon		
				Industrie-land	Land für Verkehrs-zwecke	Frei-flächen					Industrie-land	Land für Verkehrs-zwecke	Frei-flächen

Sonstige juristische Personen

Natürliche Personen							Gemeinnützige Wohnungsunternehmen						
A	17 831	16 433	806	592			A	32	29				
B	15 454	11 502	1 621	2 330	2 330		B	55	38				
C	1 811 004	1 605 590	61 530	143 883	143 883		C	11 971	8 205				
D	117,19	139,59	37,95	61,75	61,75		D	216,83	214,08				
E	0,38	1,00	0,38	1,24	1,24		E	10,00	10,00				
F	3 005,01	3 005,01	656,42	1 297,02	1 297,02		F	913,04	913,04				
Bund							Nichtgemeinnützige Wohnungsunternehmen						
A	60			56		44	A	228	208	11	9	9	
B	180			169		143	B	541	389	90	61	61	
C	2 908			2 677		1 938	C	256 290	200 578	16 913	38 800	38 800	
D	16,16			15,86		13,57	D	474,13	515,18	187,45	636,29	636,29	
E	0,80			0,80		0,80	E	15,00	20,00	24,95	15,00	15,00	
F	220,16			220,16		220,16	F	11 126,43	11 126,43	400,00	1 277,59	1 277,59	
Land							Sonstige juristische Personen						
A	53			37		28	A	2 229	1 559	163	507	497	10
B	537			498		125	B	10 124	3 779	1 682	4 663	4 611	53
C	24 374			14 684		1 451	C	1 102 408	688 432	119 812	294 163	292 406	1 757
D	45,40	276,34		29,51	35,71	11,62	D	108,89	182,17	71,22	63,08	63,42	33,42
E	0,50	14,77		0,50	25,80	0,50	E	1,22	1,22	1,50	1,48	1,48	9,00
F	370,02	370,02		360,00	218,00	360,00	F	8 500,00	8 500,00	1 175,55	782,88	782,88	61,84
Gemeinde							Insgesamt						
A	510	143	92	275	79	161	A	20 943	18 389	1 077	1 477	1 187	243
B	2 788	430	762	1 595	1 170	280	B	29 678	16 185	4 169	9 324	8 558	601
C	111 869	22 822	22 979	66 068	53 047	8 553	C	3 320 824	2 535 472	224 830	560 522	541 869	13 699
D	40,13	53,03	30,14	41,42	45,32	30,53	D	111,89	156,66	53,93	60,11	63,32	22,81
E	0,25	3,77	1,80	0,25	0,25	0,40	E	0,25	1,00	0,38	0,25	0,25	0,40
F	920,00	602,50	920,00	840,00	840,00	750,00	F	11 126,43	11 126,43	1 175,55	1 297,02	1 297,02	750,00

Veräußerer insgesamt

Natürliche Personen							Gemeinnützige Wohnungsunternehmen						
A	106 354	95 597	7 319	3 438	3 437		A	233	200				
B	96 861	73 801	11 479	11 581	11 581		B	684	356				
C	10 471 656	9 416 910	450 816	603 930	603 922		C	78 446	64 696				
D	108,11	127,60	39,27	52,15	52,15		D	114,76	181,96	42,26			
E	0,25	0,59	0,25	0,30	0,30		E	0,83	7,00	0,83			
F	9 000,00	9 000,00	1 132,08	1 297,02	1 297,02		F	913,04	913,04	700,72			
Bund							Nichtgemeinnützige Wohnungsunternehmen						
A	427	39					A	3 244	2 879	316	49	49	
B	2 927	64					B	6 695	4 228	2 099	368	368	
C	23 423	8 776					C	1 651 134	1 384 104	189 137	77 893	77 893	
D	8,00	137,80	7,68	5,09	18,51	4,50	D	246,62	327,39	90,09	211,66	211,66	
E	0,15	10,00	1,05	0,15	1,08	0,15	E	4,00	8,00	4,40	4,00	4,00	
F	730,77	730,77	21,87	400,00	400,00	220,16	F	11 126,43	11 126,43	671,14	1 277,59	1 277,59	
Land							Sonstige juristische Personen						
A	409	41	39	329	11	298	A	8 663	5 527	1 286	1 850	1 793	49
B	1 628	108	260	1 261	407	814	B	38 205	13 183	10 894	14 128	13 771	77
C	44 465	16 628	4 571	23 266	14 749	8 093	C	3 206 683	1 978 616	470 697	757 370	752 606	2 664
D	27,31	154,40	17,60	18,46	36,22	9,94	D	83,93	150,09	43,21	53,61	54,65	34,45
E	0,18	6,00	0,18	0,23	15,00	0,23	E	0,50	1,22	0,50	0,75	0,75	1,52
F	1 344,01	1 344,01	70,00	363,28	218,00	363,28	F	8 500,00	8 500,00	1 175,55	2 274,88	2 274,88	120,00
Gemeinde							Insgesamt						
A	4 930	1 105	2 205	1 620	331	953	A	124 260	105 388	11 207	7 665	5 636	1 641
B	18 991	2 489	11 012	5 490	3 541	1 188	B	165 990	94 227	36 096	35 666	29 757	4 672
C	626 358	150 514	319 159	156 684	109 153	25 785	C	16 102 165	13 020 246	1 448 136	1 633 784	1 560 081	48 213
D	32,98	60,48	28,98	28,54	30,83	21,70	D	97,01	138,18	40,12	45,81	52,43	10,32
E	0,04	0,50	0,92	0,04	0,25	0,04	E	0,04	0,50	0,18	0,04	0,25	0,04
F	2 400,00	2 400,00	920,00	1 200,00	840,00	750,00	F	11 126,43	11 126,43	1 175,55	2 274,88	2 274,88	750,00

5 Kaufwerte für Bauland 1999 nach Baulandarten, Veräußerern und Erwerbern
5.2 Früheres Bundesgebiet

Baulandarten						Baulandarten					
insgesamt	Baureifes Land	Rohbau-land	Sonstiges Bauland			insgesamt	Baureifes Land	Rohbau-land	Sonstiges Bauland		
			insgesamt	davon					insgesamt	davon	
				Industrie-land	Land für Verkehrs-zwecke					Frei-flächen	Industrie-land

Natürliche Personen

Natürliche Personen							Gemeinnützige Wohnungsunternehmen							
A	32 216	29 432	2 139	645	644	.	A	96	76
B	28 915	23 394	3 667	1 855	1 854	.	B	263	130
C	3 980 404	3 663 119	187 919	129 366	129 359	.	C	25 297	18 900
D	137,66	156,59	51,25	69,75	69,77	.	D	96,01	145,56	47,86
E	0,50	1,35	0,50	1,35	1,35	.	E	6,53	22,50	6,53
F	3 365,92	3 365,92	1 000,00	1 160,78	1 160,78	.	F	765,25	765,25	320,00
Bund							Nichtgemeinnützige Wohnungsunternehmen							
A	97	10	.	87	.	86	A	2 001	1 767	223	11	.	.	.
B	199	16	.	183	.	182	B	3 407	2 120	1 213	74	74	.	.
C	4 893	1 875	.	3 018	.	2 811	C	808 784	685 335	106 382	17 067	17 067	.	.
D	24,57	116,54	.	16,48	.	15,48	D	237,42	323,29	87,71	231,06	231,06	.	.
E	0,70	15,54	.	0,70	.	0,70	E	5,00	10,00	5,00	23,83	23,83	.	.
F	575,03	575,03	.	138,10	.	120,00	F	5 000,00	5 000,00	671,14	437,29	437,29	.	.
Land							Sonstige juristische Personen							
A	196	11	19	166	.	159	A	2 489	1 637	523	329	313	.	.
B	367	18	83	267	.	218	B	8 677	2 743	3 777	2 157	2 146	.	.
C	8 063	1 324	2 174	4 565	.	3 100	C	852 979	537 344	186 728	128 908	128 264	.	.
D	21,95	73,53	26,32	17,12	.	14,23	D	98,31	195,90	49,44	59,78	59,76	27,95	.
E	0,90	12,00	13,88	0,90	.	0,90	E	2,00	3,20	2,00	3,50	4,00	3,50	.
F	363,28	280,33	70,00	363,28	.	363,28	F	2 274,88	2 010,05	642,90	2 274,88	2 274,88	70,00	.
Gemeinde							Insgesamt							
A	3 317	562	1 898	857	181	450	A	40 412	33 495	4 822	2 095	1 153	708	234
B	12 176	1 244	8 659	2 273	1 556	315	B	54 004	29 664	17 532	6 808	5 666	722	420
C	403 967	82 464	258 654	62 849	40 764	10 781	C	6 084 389	4 990 361	748 254	345 774	316 946	16 901	11 927
D	33,18	66,29	29,87	27,65	26,20	34,20	D	112,66	168,23	42,68	50,79	55,94	23,41	28,42
E	0,80	4,92	1,00	0,80	1,50	0,80	E	0,50	1,35	0,50	0,70	1,35	0,70	2,00
F	1 250,35	1 250,35	300,00	1 200,00	500,00	557,62	F	5 000,00	5 000,00	1 000,00	2 274,88	2 274,88	557,62	1 200,00

Bund

Natürliche Personen							Gemeinnützige Wohnungsunternehmen						
A	268	234	12	22	22	.	A
B	280	139	60	81	81	.	B
C	29 810	22 746	947	6 116	6 116	.	C
D	106,60	164,19	15,74	75,60	75,60	.	D
E	5,80	13,96	9,50	5,80	5,80	.	E
F	1 477,14	1 477,14	190,00	696,37	696,37	.	F
Bund							Nichtgemeinnützige Wohnungsunternehmen						
A	A	17
B	B	30
C	C	3 251
D	D	107,28	143,25
E	E	30,00	94,67
F	F	450,00	450,00
Land							Sonstige juristische Personen						
A	A	52	24	7	21	21	.
B	B	600	109	282	210	210	.
C	C	41 389	28 291	973	12 126	12 126	.
D	D	68,96	260,67	3,45	57,80	57,80	.
E	E	1,16	8,00	1,16	10,00	10,00	.
F	F	1 394,59	1 394,59	15,95	556,01	556,01	.
Gemeinde							Insgesamt						
A	40	5	11	24	.	18	A	379	276	34	69	47	.
B	332	88	143	101	.	56	B	1 246	344	507	395	329	.
C	16 896	11 881	2 117	2 897	.	1 303	C	91 397	64 106	6 100	21 191	19 756	.
D	50,83	134,77	14,77	28,72	.	23,33	D	73,33	186,61	12,02	53,59	60,04	22,68
E	0,92	3,87	0,92	1,50	.	1,53	E	0,92	3,87	0,92	1,50	5,80	1,53
F	184,13	184,13	130,00	140,00	.	140,00	F	1 477,14	1 477,14	190,00	696,37	696,37	140,00

5 Kaufwerte für Bauland 1999 nach Baulandarten, Veräußerern und Erwerbern
5.2 Früheres Bundesgebiet

Baulandarten							Baulandarten							
insgesamt	Baureifes Land	Rohbau-land	Sonstiges Bauland				insgesamt	Baureifes Land	Rohbau-land	Sonstiges Bauland				
			insgesamt	davon						insgesamt	davon			
				Industrie-land	Land für Verkehrs-zwecke	Frei-flächen					Industrie-land	Land für Verkehrs-zwecke	Frei-flächen	
Land														
Natürliche Personen							Gemeinnützige Wohnungsunternehmen							
A	337	287	17	33	.	.	A	5	
B	361	253	7	101	101	.	B	22	
C	38 449	30 798	280	7 371	7 371	.	C	3 611	
D	106,41	121,66	38,59	73,04	73,04	.	D	165,96	
E	3,00	7,63	3,00	10,00	10,00	.	E	42,55	
F	900,00	900,00	56,12	350,00	350,00	.	F	600,00	
Bund							Nichtgemeinnützige Wohnungsunternehmen							
A	A	10	7	
B	B	69	10	
C	C	4 442	3 189	
D	D	64,24	308,11	
E	E	10,00	14,00	
F	F	815,00	815,00	
Land							Sonstige juristische Personen							
A	A	32	23	
B	B	210	99	
C	C	44 282	27 881	
D	D	210,74	280,81	.	80,38	80,38	.	
E	E	10,00	10,00	.	15,00	15,00	.	
F	F	1 600,00	1 600,00	.	694,06	694,06	.	
Gemeinde							Insgesamt							
A	27	9	A	413	330	25	58	43	.	
B	187	48	B	852	421	107	324	227	.	
C	9 492	2 637	C	100 293	67 618	11 439	21 236	17 974	.	
D	50,65	54,77	.	50,46	9,54	.	D	117,75	160,62	107,00	65,57	79,03	9,58	
E	0,62	25,00	.	0,62	0,62	.	E	0,62	7,63	3,00	0,62	10,00	0,62	
F	170,00	140,00	.	170,00	150,00	.	F	1 600,00	1 600,00	405,00	694,06	694,06	150,00	
Gemeinde														
Natürliche Personen							Gemeinnützige Wohnungsunternehmen							
A	29 377	26 233	1 486	1 658	1 658	.	A	49	46	
B	27 100	19 957	1 467	5 676	5 676	.	B	140	101	
C	2 714 286	2 366 830	80 633	266 823	266 823	.	C	27 791	25 725	
D	100,16	118,60	54,95	47,01	47,01	.	D	198,63	254,06	
E	0,30	3,00	1,00	0,30	0,30	.	E	5,00	15,00	
F	1 223,30	1 223,30	955,00	650,00	650,00	.	F	800,00	800,00	
Bund							Nichtgemeinnützige Wohnungsunternehmen							
A	26	.	.	20	17	.	A	481	429	28	.	.	.	
B	64	.	.	47	41	.	B	1 166	795	223	.	.	.	
C	3 236	.	.	1 294	602	.	C	279 110	247 489	12 850	.	.	.	
D	50,38	111,63	.	27,62	14,64	.	D	239,44	311,40	57,52	127,28	127,28	.	
E	0,80	42,00	.	0,80	0,80	.	E	4,00	10,80	4,40	4,00	4,00	.	
F	510,00	510,00	.	400,00	120,00	.	F	3 343,91	3 343,91	380,00	650,00	650,00	.	
Land							Sonstige juristische Personen							
A	34	.	.	25	21	.	A	1 250	709	103	438	431	.	
B	130	.	.	58	51	.	B	6 531	2 230	1 092	3 209	3 203	.	
C	7 415	.	.	2 518	2 108	.	C	551 673	291 364	37 616	222 693	222 458	.	
D	56,85	254,02	.	43,62	41,24	.	D	84,47	130,64	34,46	69,40	69,45	70,09	
E	0,70	40,00	.	0,70	0,70	.	E	1,50	7,00	2,00	1,50	1,50	6,00	
F	1 344,01	1 344,01	.	175,00	175,00	.	F	1 175,00	1 175,00	650,00	870,54	870,54	120,00	
Gemeinde							Insgesamt							
A	52	25	9	18	9	.	A	31 269	27 455	1 631	2 183	2 122	53	8
B	179	17	113	50	18	.	B	35 310	23 134	2 989	9 187	9 061	113	12
C	7 319	2 681	3 196	1 441	357	.	C	3 590 831	2 940 422	136 868	513 541	509 920	3 291	330
D	40,80	160,78	28,36	28,82	34,88	19,96	D	101,69	127,10	45,79	55,90	56,28	29,03	26,88
E	1,50	20,49	7,50	1,50	1,50	1,50	E	0,30	3,00	1,00	0,30	0,30	0,70	5,00
F	500,00	500,00	50,00	213,41	213,41	93,45	F	3 343,91	3 343,91	955,00	870,54	870,54	175,00	89,77

5 Kaufwerte für Bauland 1999 nach Baulandarten, Veräußerern und Erwerbern
5.2 Früheres Bundesgebiet

Baulandarten						Baulandarten					
insgesamt	Baureifes Land	Rohbau-land	Sonstiges Bauland			insgesamt	Baureifes Land	Rohbau-land	Sonstiges Bauland		
			insgesamt	davon					insgesamt	davon	
				Industrie-land	Land für Verkehrs-zwecke					Frei-flächen	Industrie-land

Gemeinnützige Wohnungsunternehmen

Naturliche Personen							Gemeinnützige Wohnungsunternehmen						
A	774	757	10	7			A						
B	591	522	23	46	46		B						
C	79 614	73 778	2 041	3 795	3 795		C						
D	134,72	141,37	88,46	82,48	82,48		D						
E	18,00	18,00	40,00	18,00	18,00		E						
F	950,00	950,00	220,00	125,00	125,00		F						
Bund							Nichtgemeinnützige Wohnungsunternehmen						
A							A						
B							B						
C							C						
D							D	337,07	337,07				
E							E	123,11	123,11				
F							F	850,00	850,00				
Land							Sonstige juristische Personen						
A							A	24	22				
B							B	26	20				
C							C	7 334	6 962				
D							D	281,06	341,45				
E							E	42,00	52,03				
F							F	725,00	725,00				
Gemeinde							Insgesamt						
A							A	825	802	11	12	9	
B							B	711	603	52	55	52	
C							C	105 938	98 281	3 109	4 548	4 168	
D	53,25						D	149,02	162,94	59,43	82,08	80,58	
E	30,00						E	18,00	18,00	36,53	18,00	18,00	
F	621,96						F	950,00	950,00	220,00	130,00	125,00	

Nichtgemeinnützige Wohnungsunternehmen

Naturliche Personen							Gemeinnützige Wohnungsunternehmen						
A	4 050	3 887	119	44	44		A	5	5				
B	2 800	2 580	96	123	123		B	13	13				
C	511 378	491 866	11 907	7 605	7 605		C	2 607	2 607				
D	182,67	190,63	123,85	61,71	61,71		D	205,60	205,60				
E	7,60	7,60	12,20	17,50	17,50		E	76,09	76,09				
F	2 416,67	2 416,67	400,00	224,84	224,84		F	299,93	299,93				
Bund							Nichtgemeinnützige Wohnungsunternehmen						
A							A	284	271	11			
B							B	781	581	126			
C							C	222 684	188 407	32 303			
D							D	285,09	324,52	257,31			
E							E	11,00	11,00	24,69			
F							F	4 397,73	4 397,73	433,49			
Land							Sonstige juristische Personen						
A							A	83	75				
B							B	163	109				
C							C	32 494	29 873				
D							D	199,17	274,41	51,46	49,50		
E							E	17,00	27,00	17,00	17,00		
F							F	1 314,35	1 314,35	170,00	170,00		
Gemeinde							Insgesamt						
A	45						A	4 471	4 255	148	68	53	
B	190						B	3 954	3 317	379	257	239	
C	19 182						C	789 831	718 876	57 644	13 311	11 658	
D	100,97	165,06	89,86	87,43		89,26	D	199,76	216,70	152,10	51,70	48,84	92,60
E	10,00	22,21	28,00	10,00		10,00	E	7,60	7,60	12,20	10,00	17,00	10,00
F	2 400,00	2 400,00	150,00	528,02		528,02	F	4 397,73	4 397,73	433,49	528,02	230,00	528,02

5 Kaufwerte für Bauland 1999 nach Baulandarten, Veräußerern und Erwerbern
5.2 Früheres Bundesgebiet

Baulandarten							Baulandarten						
insgesamt	Baureifes Land	Rohbau-land	Sonstiges Bauland				insgesamt	Baureifes Land	Rohbau-land	Sonstiges Bauland			
			insgesamt	davon						insgesamt	davon		
				Industrie-land	Land für Verkehrs-zwecke	Frei-flächen					Industrie-land	Land für Verkehrs-zwecke	Frei-flächen

Sonstige juristische Personen

Naturliche Personen							Gemeinnützige Wohnungsunternehmen						
A	9 806	9 208	216	382	.	.	A	21	20
B	8 476	6 565	392	1 520	1 520	.	B	27	22
C	1 189 472	1 046 968	28 649	113 854	113 854	.	C	10 003	6 605
D	140,33	159,48	73,15	74,91	74,91	.	D	367,91	295,65
E	1,50	2,20	2,96	1,50	1,50	.	E	50,00	50,00
F	3 005,01	3 005,01	620,00	1 297,02	1 297,02	.	F	913,04	913,04
Bund							Nichtgemeinnützige Wohnungsunternehmen						
A	5	A	213	197
B	14	B	516	374
C	578	C	249 756	195 333
D	40,24	D	484,17	522,70	186,85	664,65	664,65	.
E	2,00	E	24,95	26,73	24,95	63,00	63,00	.
F	136,93	F	11 126,43	11 126,43	400,00	1 277,59	1 277,59	.
Land							Sonstige juristische Personen						
A	22	.	21	.	17	.	A	959	676	47	236	235	.
B	57	.	54	.	35	.	B	4 570	1 655	386	2 529	2 523	.
C	6 278	.	5 078	.	1 149	.	C	672 585	431 281	36 256	205 048	204 915	.
D	109,66	.	94,29	.	33,23	.	D	147,18	260,65	93,93	81,08	81,23	.
E	1,50	.	1,50	.	1,50	.	E	3,75	5,00	7,89	3,75	3,75	.
F	360,00	.	360,00	.	360,00	.	F	5 159,57	5 159,57	1 175,55	782,88	782,88	.
Gemeinde							Insgesamt						
A	235	41	56	138	43	14	A	11 261	10 144	328	789	672	101
B	1 391	110	492	789	654	38	B	15 052	8 730	1 358	4 964	4 774	139
C	76 930	11 832	16 711	48 387	40 975	5 156	C	2 205 603	1 693 318	100 678	411 607	402 492	6 539
D	55,30	107,40	33,96	61,33	62,67	53,31	D	146,53	193,97	74,11	82,92	84,30	46,96
E	0,55	3,77	2,00	0,55	7,70	0,55	E	0,55	2,20	2,00	0,55	1,50	0,55
F	750,00	602,50	150,00	750,00	283,84	750,00	F	11 126,43	11 126,43	1 175,55	1 297,02	1 297,02	750,00
Veräußerer insgesamt							Sonstige juristische Personen						
A	76 828	70 038	3 999	2 791	2 790	.	A	179	154	25	.	.	.
B	68 523	53 409	5 713	9 401	9 401	.	B	478	289	189	.	.	.
C	8 543 413	7 696 105	312 377	534 931	534 924	.	C	70 904	58 544	12 360	.	.	.
D	124,68	144,10	54,68	56,90	56,90	.	D	148,25	202,30	65,44	.	.	.
E	0,30	1,35	0,50	0,30	0,30	.	E	5,00	15,00	5,00	.	.	.
F	3 365,92	3 365,92	1 000,00	1 297,02	1 297,02	.	F	913,04	913,04	700,72	.	.	.
Bund							Nichtgemeinnützige Wohnungsunternehmen						
A	134	.	113	.	106	.	A	3 023	2 701	277	.	.	.
B	287	.	245	.	224	.	B	6 015	3 934	1 726	.	.	.
C	10 212	.	4 886	.	3 518	.	C	1 583 589	1 336 503	170 513	.	.	.
D	35,56	130,57	19,97	121,59	15,67	.	D	263,28	339,75	98,77	215,91	215,91	.
E	0,70	15,54	0,70	30,00	0,70	.	E	4,00	10,00	4,40	4,00	4,00	.
F	575,03	575,03	400,00	400,00	120,00	.	F	11 126,43	11 126,43	671,14	1 277,59	1 277,59	.
Land							Sonstige juristische Personen						
A	254	19	21	214	.	199	A	4 889	3 166	684	1 039	1 014	.
B	559	39	138	382	.	307	B	20 777	6 965	5 574	8 238	8 215	.
C	21 808	6 913	2 681	12 214	.	6 408	C	2 202 736	1 352 995	271 471	578 270	577 123	.
D	39,03	178,73	19,42	31,96	96,27	20,85	D	106,02	194,26	48,71	70,20	70,26	38,66
E	0,70	12,00	9,04	0,70	15,00	0,70	E	1,16	3,20	1,16	1,50	1,50	3,50
F	1 344,01	1 344,01	70,00	363,28	218,00	363,28	F	5 159,57	5 159,57	1 175,55	2 274,88	2 274,88	120,00
Gemeinde							Insgesamt						
A	3 723	659	1 992	1 072	237	582	A	89 030	76 757	6 999	5 274	4 099	908
B	14 491	1 537	9 584	3 369	2 312	541	B	111 130	66 214	22 926	21 990	20 348	1 091
C	535 620	116 609	294 676	124 336	87 739	19 213	C	12 968 283	10 572 982	1 064 093	1 331 209	1 282 914	29 840
D	36,96	75,85	30,75	36,90	37,94	35,50	D	116,70	159,68	46,41	60,54	63,05	27,35
E	0,55	3,77	0,92	0,55	1,50	0,55	E	0,30	1,35	0,50	0,30	0,30	0,55
F	2 400,00	2 400,00	300,00	1 200,00	500,00	750,00	F	11 126,43	11 126,43	1 175,55	2 274,88	2 274,88	750,00

5 Kaufwerte für Bauland 1999 nach Baulandarten, Veräußerern und Erwerbern
5.3 Neue Länder und Berlin-Ost

Baulandarten						Baulandarten					
insgesamt	Baureifes Land	Rohbau-land	Sonstiges Bauland			insgesamt	Baureifes Land	Rohbau-land	Sonstiges Bauland		
			insgesamt	davon					insgesamt	davon	
				Industrie-land	Land für Verkehrs-zwecke					Frei-flächen	Industrie-land

Natürliche Personen

Natürliche Personen							Gemeinnützige Wohnungsunternehmen							
A	13 022	11 098	1 771	153	153	.	A	27	25	
B	13 496	9 857	3 207	433	433	.	B	116	37	
C	885 884	794 322	76 357	15 206	15 206	.	C	3 212	3 141	
D	65,64	80,59	23,81	35,14	35,14	.	D	27,66	85,23	
E	0,25	0,59	0,25	0,30	0,30	.	E	0,83	18,00	
F	9 000,00	9 000,00	1 132,08	409,87	409,87	.	F	423,91	423,91	
Bund							Nichtgemeinnützige Wohnungsunternehmen							
A	183	14	7	162	148	.	A	88	67	21	.	.	.	
B	1 315	12	18	1 285	1 133	.	B	171	81	90	.	.	.	
C	8 613	3 254	44	5 315	4 677	.	C	14 871	10 054	4 817	.	.	.	
D	6,55	263,13	2,41	4,14	4,13	6,13	D	86,87	124,51	53,27	.	.	.	
E	0,20	15,00	1,05	0,20	0,20	1,88	E	8,00	8,00	11,67	.	.	.	
F	730,77	730,77	21,87	220,00	220,00	150,00	F	380,00	380,00	172,22	.	.	.	
Land							Sonstige juristische Personen							
A	92	.	12	76	70	.	A	1 436	839	363	234	221	.	
B	441	.	79	360	346	.	B	5 725	1 808	2 734	1 183	918	.	
C	2 427	.	1 249	1 126	1 083	.	C	262 649	160 770	76 797	25 082	23 919	.	
D	5,50	.	15,74	3,13	3,13	3,11	D	45,88	88,94	28,09	21,20	26,05	26,97	
E	0,18	.	0,18	0,23	0,23	0,82	E	0,50	1,99	0,50	0,75	0,75	2,00	
F	100,00	.	34,54	48,60	48,60	18,00	F	2 122,02	2 122,02	393,62	500,00	500,00	100,00	
Gemeinde							Insgesamt							
A	817	285	155	377	50	269	A	15 665	12 332	2 331	1 002	428	498	76
B	2 619	412	1 016	1 191	628	430	B	23 884	12 209	7 224	4 451	2 040	1 912	499
C	40 211	13 927	15 567	10 716	6 218	2 622	C	1 217 867	985 521	174 901	57 445	45 430	8 472	3 543
D	15,35	33,80	15,32	9,00	9,91	6,10	D	50,99	80,72	24,21	12,91	22,27	4,43	7,10
E	0,04	0,50	2,04	0,04	1,18	0,04	E	0,04	0,50	0,18	0,04	0,30	0,04	0,28
F	610,17	610,17	217,77	260,00	95,00	260,00	F	9 000,00	9 000,00	1 132,08	500,00	500,00	260,00	220,00

Bund

Natürliche Personen							Gemeinnützige Wohnungsunternehmen						
A	663	527	108	28	28	.	A
B	860	612	193	55	55	.	B
C	24 745	20 613	2 862	1 270	1 270	.	C
D	28,78	33,71	14,81	23,06	23,06	.	D
E	0,40	0,70	0,40	4,00	4,00	.	E
F	927,84	927,84	147,42	103,78	103,78	.	F
Bund							Nichtgemeinnützige Wohnungsunternehmen						
A	A	6
B	B	67
C	C	10 923
D	D	163,58
E	E	18,17
F	F	461,95
Land							Sonstige juristische Personen						
A	A	127	85	13	29	26	.
B	B	696	257	76	364	360	.
C	C	23 892	17 280	3 929	2 683	2 664	.
D	19,51	D	34,32	67,25	51,96	7,38	7,41	.
E	6,00	E	1,52	3,93	4,45	1,52	1,67	.
F	56,86	F	450,00	450,00	82,67	167,45	167,45	.
Gemeinde							Insgesamt						
A	57	27	15	15	.	.	A	861	642	142	77	63	.
B	324	145	87	92	.	.	B	2 004	1 025	459	521	502	.
C	9 238	4 211	1 725	3 302	.	.	C	69 946	42 233	19 200	8 512	8 017	.
D	28,48	29,03	19,77	35,90	36,58	22,05	D	34,90	41,21	41,86	16,35	15,98	17,42
E	2,10	3,00	2,38	2,10	5,28	2,10	E	0,40	0,70	0,40	1,52	1,67	1,52
F	550,00	158,00	65,06	550,00	550,00	160,00	F	927,84	927,84	461,95	550,00	550,00	160,00

5 Kaufwerte für Bauland 1999 nach Baulandarten, Veräußerern und Erwerbern
5.3 Neue Länder und Berlin-Ost

Baulandarten							Baulandarten						
insgesamt	Baureifes Land	Rohbau-land	Sonstiges Bauland			insgesamt	Baureifes Land	Rohbau-land	Sonstiges Bauland				
			insgesamt	Industrie-land	Land für Verkehrs-zwecke				Frei-flächen	insgesamt	Industrie-land	Land für Verkehrs-zwecke	Frei-flächen
Land													
Natürliche Personen							Gemeinnützige Wohnungsunternehmen						
A	223	183	32	8	8	.	A
B	303	158	123	23	23	.	B
C	15 262	11 902	2 600	761	761	.	C
D	50,29	75,44	21,19	33,06	33,06	.	D
E	1,00	3,57	1,00	7,00	7,00	.	E
F	458,33	458,33	95,96	200,00	200,00	.	F
Bund							Nichtgemeinnützige Wohnungsunternehmen						
A	A
B	B
C	C
D	1,75	.	1,75	.	1,27	.	D
E	0,28	.	0,28	.	0,28	.	E
F	30,00	.	30,00	.	30,00	.	F
Land							Sonstige juristische Personen						
A	A	83	45	12	26	26	.
B	B	824	287	270	268	268	.
C	C	46 942	24 046	8 733	14 163	14 163	.
D	D	56,95	83,91	32,35	52,89	52,89	.
E	E	2,50	2,85	3,16	2,50	2,50	.
F	F	2 189,00	2 189,00	270,00	160,00	160,00	.
Gemeinde							Insgesamt						
A	29	13	A	347	241	49	57	36	.
B	93	17	B	1 593	462	444	687	297	.
C	3 120	1 971	C	65 975	37 919	12 132	15 924	15 210	.
D	33,49	113,74	15,49	14,43	2,57	.	D	41,41	82,14	27,31	23,17	51,18	1,34
E	0,58	2,20	5,13	0,58	0,58	.	E	0,28	2,20	1,00	0,28	2,50	0,28
F	210,06	210,06	100,00	56,00	30,00	.	F	2 189,00	2 189,00	270,00	200,00	200,00	30,00
Gemeinde													
Natürliche Personen							Gemeinnützige Wohnungsunternehmen						
A	6 901	5 885	782	234	234	.	A	12	9
B	6 187	4 439	938	810	810	.	B	12	9
C	327 209	285 520	21 259	20 430	20 430	.	C	1 270	1 224
D	52,89	64,32	22,66	25,23	25,23	.	D	109,73	137,01
E	0,50	0,75	0,50	2,70	2,70	.	E	7,00	7,00
F	602,00	602,00	290,00	220,00	220,00	.	F	419,88	419,88
Bund							Nichtgemeinnützige Wohnungsunternehmen						
A	38	.	35	.	31	.	A	65	52	11	.	.	.
B	784	.	771	.	766	.	B	292	68	221	.	.	.
C	1 438	.	1 203	.	1 087	.	C	7 806	4 833	2 926	.	.	.
D	1,84	.	1,56	.	1,42	.	D	26,77	70,71	13,22	.	.	.
E	0,15	.	0,15	.	0,15	.	E	9,46	15,00	9,46	.	.	.
F	178,22	.	100,00	.	100,00	.	F	200,00	200,00	36,99	.	.	.
Land							Sonstige juristische Personen						
A	26	.	19	.	17	.	A	810	474	96	240	235	.
B	137	.	74	.	71	.	B	4 546	1 682	940	1 924	1 907	.
C	1 916	.	297	.	292	.	C	225 976	154 148	25 636	46 192	45 469	.
D	13,99	.	4,01	.	4,14	.	D	49,71	91,66	27,27	24,01	23,85	.
E	0,25	.	0,25	.	0,25	.	E	1,00	1,50	3,00	1,00	1,00	.
F	1 000,00	.	27,97	.	27,97	.	F	3 786,77	3 786,77	210,00	300,00	300,00	.
Gemeinde							Insgesamt						
A	21	16	5	.	5	.	A	7 873	6 442	896	535	472	56
B	60	56	4	.	4	.	B	12 017	6 282	2 150	3 585	2 721	845
C	2 986	2 756	230	.	230	.	C	568 601	449 724	50 477	68 400	66 052	1 751
D	49,51	49,28	52,38	.	52,38	.	D	47,32	71,59	23,47	19,08	24,27	2,07
E	12,00	15,00	12,00	.	12,00	.	E	0,15	0,75	0,50	0,15	1,00	0,15
F	365,00	365,00	225,00	.	225,00	.	F	3 786,77	3 786,77	290,00	300,00	300,00	225,00

5 Kaufwerte für Bauland 1999 nach Baulandarten, Veräußerern und Erwerbern
5.3 Neue Länder und Berlin-Ost

Baulandarten							Baulandarten						
insgesamt	Baureifes Land	Rohbau-land	Sonstiges Bauland				insgesamt	Baureifes Land	Rohbau-land	Sonstiges Bauland			
			insgesamt	davon						insgesamt	davon		
				Industrie-land	Land für Verkehrs-zwecke	Frei-flächen					Industrie-land	Land für Verkehrs-zwecke	Frei-flächen

Gemeinnützige Wohnungsunternehmen

Natürliche Personen							Gemeinnützige Wohnungsunternehmen						
A	136	113	15	8	8	.	A
B	135	82	6	47	47	.	B
C	9 480	7 906	431	1 124	1 124	.	C
D	69,90	96,58	70,51	23,72	23,72	.	D
E	3,62	3,62	10,00	15,00	15,00	.	E
F	751,30	751,30	125,00	70,00	70,00	.	F
Bund							Nichtgemeinnützige Wohnungsunternehmen						
A	A
B	B
C	C
D	D
E	E
F	F
Land							Sonstige juristische Personen						
A	A	17	13
B	B	28	23
C	C	3 871	3 270
D	D	137,96	139,71
E	E	19,11	19,11
F	F	550,26	550,26
Gemeinde							Insgesamt						
A	A	164	134	18	12	10	.
B	B	173	112	11	50	48	.
C	C	13 988	11 704	1 021	1 263	1 148	.
D	D	80,74	104,44	90,94	25,28	24,06	.
E	E	3,62	3,62	10,00	8,00	15,00	.
F	F	751,30	751,30	150,06	85,50	80,54	.

Nichtgemeinnützige Wohnungsunternehmen

Natürliche Personen							Gemeinnützige Wohnungsunternehmen						
A	556	528	22	6	6	.	A
B	379	308	69	2	2	.	B
C	44 151	41 921	2 050	179	179	.	C
D	116,39	135,98	29,52	113,85	113,85	.	D
E	5,00	10,00	5,00	50,00	50,00	.	E
F	485,00	485,00	312,50	151,10	151,10	.	F
Bund							Nichtgemeinnützige Wohnungsunternehmen						
A	A	43	43
B	B	124	124
C	C	27 112	27 112
D	D	219,07	219,07
E	E	11,50	11,50
F	F	1 072,39	1 072,39
Land							Sonstige juristische Personen						
A	A	31	22
B	B	55	37
C	C	10 794	8 955
D	D	197,91	242,05	104,83	111,19	.	.
E	E	2,50	2,50	20,00	20,00	.	.
F	F	1 196,02	1 196,02	233,78	233,78	.	.
Gemeinde							Insgesamt						
A	5	A	638	595	23	20	13	7
B	4	B	563	469	71	23	17	5
C	192	C	82 283	78 008	2 160	2 115	1 933	182
D	43,76	D	146,04	166,17	30,30	93,32	111,43	34,23
E	1,00	E	1,00	2,50	5,00	1,00	20,00	1,00
F	59,82	F	1 196,02	1 196,02	312,50	233,78	233,78	50,00

5 Kaufwerte für Bauland 1999 nach Baulandarten, Veräußerern und Erwerbern **5.3 Neue Länder und Berlin-Ost**

Baulandarten							Baulandarten						
insgesamt	Baureifes Land	Rohbau-land	Sonstiges Bauland				insgesamt	Baureifes Land	Rohbau-land	Sonstiges Bauland			
			insgesamt	davon						insgesamt	davon		
				Industrie-land	Land für Verkehrs-zwecke	Frei-flächen					Industrie-land	Land für Verkehrs-zwecke	Frei-flächen

Sonstige juristische Personen

Natürliche Personen							Gemeinnützige Wohnungsunternehmen							
A	8 025	7 225	590	210	210	.	A	11	9
B	6 977	4 937	1 230	810	810	.	B	28	16
C	621 532	558 622	32 881	30 029	30 029	.	C	1 968	1 600
D	89,08	113,14	26,74	37,07	37,07	.	D	70,24	100,09
E	0,38	1,00	0,38	1,24	1,24	.	E	10,00	10,00
F	1 781,47	1 781,47	656,42	338,75	338,75	.	F	293,50	293,50
Bund							Nichtgemeinnützige Wohnungsunternehmen							
A	55	A	15	11
B	166	B	25	16
C	2 330	C	6 535	5 245
D	14,07	.	.	14,16	13,00	16,55	D	264,56	335,37
E	0,80	.	.	0,80	0,80	3,00	E	15,00	20,00
F	220,16	.	.	220,16	220,16	60,00	F	644,42	644,42
Land							Sonstige juristische Personen							
A	31	A	1 270	883	116	271	262	.	.
B	480	B	5 555	2 124	1 296	2 134	2 088	.	.
C	18 096	C	429 823	257 151	83 556	89 115	87 490	.	.
D	37,73	268,00	.	21,64	3,35	.	D	77,38	121,05	64,46	41,76	41,90	35,11	.
E	0,50	14,77	.	0,50	0,50	.	E	1,22	1,22	1,50	1,48	1,48	9,00	.
F	370,02	370,02	.	121,95	50,53	.	F	8 500,00	8 500,00	250,00	396,18	396,18	61,84	.
Gemeinde							Insgesamt							
A	275	102	36	137	36	80	A	9 682	8 245	749	688	515	142	31
B	1 397	320	270	806	517	183	B	14 626	7 455	2 811	4 361	3 783	461	116
C	34 938	10 990	6 268	17 680	12 072	3 397	C	1 115 221	842 154	124 152	148 915	139 377	7 160	2 377
D	25,02	34,32	23,20	21,93	23,37	18,52	D	76,25	112,96	44,17	34,15	36,84	15,52	20,50
E	0,25	4,19	1,80	0,25	0,25	0,40	E	0,25	1,00	0,38	0,25	0,25	0,40	1,00
F	920,00	245,00	920,00	840,00	840,00	580,24	F	8 500,00	8 500,00	920,00	840,00	840,00	580,24	121,95

Veräußerer insgesamt

Natürliche Personen							Gemeinnützige Wohnungsunternehmen							
A	29 526	25 559	3 320	647	647	.	A	54	46	7
B	28 338	20 392	5 766	2 180	2 180	.	B	205	66	131
C	1 928 243	1 720 805	138 439	68 998	68 998	.	C	7 541	6 152	1 141
D	68,04	84,39	24,01	31,65	31,65	.	D	36,73	93,00	8,74
E	0,25	0,59	0,25	0,30	0,30	.	E	0,83	7,00	0,83
F	9 000,00	9 000,00	1 132,08	409,87	409,87	.	F	423,91	423,91	34,39
Bund							Nichtgemeinnützige Wohnungsunternehmen							
A	293	.	.	265	.	235	A	221	178	39
B	2 640	.	.	2 585	.	2 368	B	680	294	373
C	13 211	.	.	9 508	.	8 153	C	67 545	47 601	18 623
D	5,00	150,60	7,67	3,68	6,28	3,44	D	99,30	161,93	49,94
E	0,15	10,00	1,05	0,15	1,08	0,15	E	8,00	8,00	9,46
F	730,77	730,77	21,87	220,16	35,00	220,16	F	1 072,39	1 072,39	461,95
Land							Sonstige juristische Personen							
A	155	22	18	115	.	99	A	3 774	2 361	602	811	779	.	.
B	1 069	69	122	878	.	507	B	17 428	6 218	5 320	5 890	5 556	.	.
C	22 657	9 714	1 890	11 053	.	1 685	C	1 003 947	625 621	199 226	179 100	175 483	.	.
D	21,19	140,77	15,54	12,58	.	3,32	D	57,60	100,62	37,45	30,41	31,58	33,16	.
E	0,18	6,00	0,18	0,23	.	0,23	E	0,50	1,22	0,50	0,75	0,75	1,52	.
F	1 000,00	1 000,00	56,86	121,95	.	50,53	F	8 500,00	8 500,00	393,62	500,00	500,00	100,00	.
Gemeinde							Insgesamt							
A	1 207	446	213	548	94	371	A	35 230	28 631	4 208	2 391	1 537	733	121
B	4 500	951	1 428	2 121	1 228	647	B	54 860	28 013	13 170	13 676	9 409	3 581	686
C	90 737	33 906	24 484	32 348	21 415	6 572	C	3 133 882	2 447 264	384 043	302 575	277 167	18 372	7 036
D	20,16	35,64	17,15	15,25	17,43	10,16	D	57,12	87,36	29,16	22,12	29,46	5,13	10,25
E	0,04	0,50	1,80	0,04	0,25	0,04	E	0,04	0,50	0,18	0,04	0,25	0,04	0,28
F	920,00	610,17	920,00	840,00	840,00	580,24	F	9 000,00	9 000,00	1 132,08	840,00	840,00	580,24	220,00

6 Kaufwerte für Bauland 1999 nach Baulandarten, Gemeindegrößenklassen und Verwandtschaftsverhältnissen
6.1 Deutschland

Baulandarten							Baulandarten						
insgesamt	Baureifes Land	Rohbau-land	Sonstiges Bauland				insgesamt	Baureifes Land	Rohbau-land	Sonstiges Bauland			
			davon			davon							
			insgesamt	Industrie-land	Land für Verkehrs-zwecke	Frei-flächen				insgesamt	Industrie-land	Land für Verkehrs-zwecke	Frei-flächen

Gemeinden unter 2 000 Einwohnern

Nicht verwandt							Unbekannt						
A	25 124	20 546	3 216	1 362	747	542	73	A	914	733	169	12	12
B	34 586	18 745	9 695	6 147	4 029	1 967	150	B	1 417	928	455	33	33
C	1 629 593	1 325 916	193 242	110 434	102 358	6 055	2 021	C	67 331	58 810	7 149	1 372	1 372
D	47 12	70 74	19 93	17 97	25 40	3 08	13 43	D	47 52	63 35	15 69	41 40	41 40
E	0 04	0 75	0 25	0 04	0 75	0 04	0 28	E	0 36	0 59	0 36	4 03	4 03
F	1 725 00	1 725 00	400 00	300 00	300 00	150 00	194 44	F	987 36	987 36	235 00	162 00	162 00
Verwandt							Insgesamt						
A	342	294	42	6	6	.	.	A	26 380	21 573	3 427	1 380	765
B	437	296	124	18	18	.	.	B	36 440	19 968	10 274	6 198	4 080
C	14 798	13 378	1 051	369	369	.	.	C	1 711 722	1 398 104	201 442	112 175	104 099
D	33 87	45 27	8 51	20 76	20 76	.	.	D	46 97	70 02	19 61	18 10	25 51
E	0 45	1 35	0 45	6 29	6 29	.	.	E	0 04	0 59	0 25	0 04	0 75
F	410 26	410 26	43 73	220 00	220 00	.	.	F	1 725 00	1 725 00	400 00	300 00	300 00

Gemeinden mit 2 000 bis unter 5 000 Einwohnern

Nicht verwandt							Unbekannt						
A	19 470	15 935	2 195	1 340	1 017	234	89	A	1 335	1 123	200	12	12
B	25 709	13 947	5 889	5 873	5 318	374	182	B	1 202	954	223	25	25
C	1 945 747	1 558 826	197 007	189 914	181 572	4 529	3 812	C	154 414	142 923	8 980	2 511	2 511
D	75 68	111 77	33 45	32 34	34 15	12 11	20 98	D	128 50	149 85	40 33	99 63	99 63
E	0 18	0 70	0 18	0 25	0 93	0 25	0 39	E	0 50	1 00	0 50	17 00	17 00
F	1 284 29	1 284 29	642 11	500 00	500 00	350 00	230 00	F	1 213 80	1 213 80	410 52	373 13	373 13
Verwandt							Insgesamt						
A	255	212	38	5	5	.	.	A	21 060	17 270	2 433	1 357	1 034
B	282	192	75	14	14	.	.	B	27 192	15 093	6 187	5 913	5 357
C	15 287	13 098	1 538	651	651	.	.	C	2 115 448	1 714 847	207 525	193 076	184 735
D	54 20	68 07	20 43	45 33	45 33	.	.	D	77 80	113 62	33 54	32 65	34 48
E	0 71	1 50	0 71	7 45	7 45	.	.	E	0 18	0 70	0 18	0 25	0 93
F	917 43	917 43	400 00	155 90	155 90	.	.	F	1 284 29	1 284 29	642 11	500 00	500 00

Gemeinden mit 5 000 bis unter 10 000 Einwohnern

Nicht verwandt							Unbekannt						
A	17 484	14 819	1 582	1 083	843	178	62	A	983	867	103	13	13
B	22 240	12 887	4 742	4 610	4 334	162	114	B	903	692	178	32	32
C	2 058 850	1 664 152	215 047	179 651	172 566	3 683	3 402	C	134 382	124 472	7 508	2 402	2 402
D	92 57	129 13	45 35	38 97	39 82	22 72	29 71	D	148 87	179 90	42 10	74 05	74 05
E	0 25	0 50	0 72	0 25	0 25	0 46	2 00	E	2 22	2 22	2 22	18 00	18 00
F	1 285 71	1 285 71	656 42	493 87	493 87	231 86	350 00	F	1 146 79	1 146 79	485 39	209 30	209 30
Verwandt							Insgesamt						
A	193	167	19	7	7	.	.	A	18 660	15 853	1 704	1 103	863
B	195	152	25	18	18	.	.	B	23 338	13 731	4 946	4 661	4 384
C	16 347	15 090	690	567	567	.	.	C	2 209 578	1 803 713	223 245	182 620	175 535
D	83 72	99 56	27 11	31 08	31 08	.	.	D	94 68	131 36	45 14	39 18	40 04
E	1 14	1 14	3 00	13 00	13 00	.	.	E	0 25	0 50	0 72	0 25	0 25
F	649 13	649 13	300 00	126 67	126 67	.	.	F	1 285 71	1 285 71	656 42	493 87	493 87

Gemeinden mit 10 000 bis unter 20 000 Einwohnern

Nicht verwandt							Unbekannt						
A	21 328	18 490	1 516	1 322	980	290	52	A	1 142	1 039	89	14	14
B	28 642	16 633	5 631	6 378	4 967	1 301	110	B	899	736	121	42	42
C	2 833 841	2 293 317	258 286	282 239	274 168	5 303	2 767	C	167 570	157 016	7 145	3 410	3 410
D	98 94	137 88	45 86	44 25	55 20	4 07	25 26	D	186 36	213 20	59 08	81 57	81 57
E	0 20	1 00	0 70	0 20	1 24	0 20	1 00	E	1 62	3 86	1 62	5 87	5 87
F	1 556 42	1 556 42	670 28	650 00	650 00	367 65	220 59	F	1 384 62	1 384 62	675 00	328 47	328 47
Verwandt							Insgesamt						
A	272	248	18	6	6	.	.	A	22 742	19 777	1 623	1 342	1 000
B	277	232	20	25	25	.	.	B	29 818	17 601	5 773	6 444	5 033
C	25 795	23 894	1 138	763	763	.	.	C	3 027 206	2 474 226	266 569	286 412	278 342
D	93 19	103 04	55 91	31 06	31 06	.	.	D	101 52	140 57	46 18	44 45	55 30
E	1 39	2 07	10 00	1 39	1 39	.	.	E	0 20	1 00	0 70	0 20	1 24
F	966 67	966 67	212 77	150 00	150 00	.	.	F	1 556 42	1 556 42	675 00	650 00	650 00

6 Kaufwerte für Bauland 1999 nach Baulandarten, Gemeindegrößenklassen und Verwandschaftsverhältnissen

6.1 Deutschland

Baulandarten						Baulandarten					
insgesamt	Baureifes Land	Rohbau-land	Sonstiges Bauland			insgesamt	Baureifes Land	Rohbau-land	Sonstiges Bauland		
			insgesamt	davon					insgesamt	davon	
				Industrie-land	Land für Verkehrs-zwecke					Frei-flächen	Industrie-land

Gemeinden mit 20 000 bis unter 50 000 Einwohnern

Nicht verwandt							Unbekannt						
A	19 808	17 182	1 149	1 477	1 136	270	71	A	902	825	65	12	12
B	28 214	15 896	4 975	7 343	6 698	478	167	B	664	542	95	26	26
C	3 072 182	2 428 962	253 405	389 815	371 329	13 306	5 180	C	161 259	149 925	6 363	4 970	4 970
D	108,89	152,80	50,93	53,09	55,44	27,84	31,01	D	243,00	276,47	66,78	190,78	190,78
E	0,15	1,00	0,70	0,15	0,30	0,15	1,00	E	2,00	2,00	4,88	45,32	45,32
F	1 480,00	1 480,00	1 000,00	726,55	726,55	363,28	175,00	F	1 359,31	1 359,31	978,49	390,00	390,00
Verwandt							Insgesamt						
A	269	249	11	9	9	.	.	A	20 979	18 256	1 225	1 498	1 157
B	248	209	10	29	29	.	.	B	29 126	16 648	5 080	7 398	6 753
C	25 676	23 124	610	1 942	1 942	.	.	C	3 259 117	2 602 011	260 378	396 728	378 242
D	103,35	110,44	63,30	66,04	66,04	.	.	D	111,90	156,30	51,25	53,62	56,01
E	5,07	5,07	10,00	5,91	5,91	.	.	E	0,15	1,00	0,70	0,15	0,30
F	1 300,00	1 300,00	488,55	128,00	128,00	.	.	F	1 480,00	1 480,00	1 000,00	726,55	726,55

Gemeinden mit 50 000 bis unter 100 000 Einwohnern

Nicht verwandt							Unbekannt						
A	5 903	5 195	282	426	386	33	7	A	285	257	.	.	.
B	7 358	4 303	1 040	2 015	1 959	27	29	B	220	182	.	.	.
C	973 066	780 400	76 415	116 250	113 846	1 172	1 232	C	53 459	49 122	.	.	.
D	132,25	181,38	73,45	57,69	58,12	43,23	42,30	D	242,82	269,22	96,56	179,78	179,78
E	0,80	2,50	3,00	0,80	2,71	0,80	12,41	E	10,00	10,00	19,09	75,00	75,00
F	1 851,85	1 851,85	500,00	528,02	459,61	528,02	190,00	F	2 499,56	2 499,56	312,00	436,55	436,55
Verwandt							Insgesamt						
A	64	60	A	6 252	5 512	305	435	395
B	55	43	B	7 633	4 528	1 071	2 034	1 978
C	6 648	6 100	C	1 033 172	835 623	79 280	118 269	115 865
D	120,69	142,23	D	135,35	184,55	74,04	58,13	58,57
E	1,00	1,00	E	0,80	1,00	3,00	0,80	2,71
F	540,00	540,00	F	2 499,56	2 499,56	500,00	528,02	459,61

Gemeinden mit 100 000 bis unter 200 000 Einwohnern

Nicht verwandt							Unbekannt						
A	3 350	2 927	204	219	192	16	11	A	119	110	.	.	.
B	4 842	2 646	1 109	1 087	1 023	52	13	B	80	66	.	.	.
C	976 358	801 502	66 692	108 163	104 934	2 101	1 128	C	26 326	23 979	.	.	.
D	201,65	302,94	60,15	99,49	102,57	40,71	89,98	D	330,60	361,16	188,95	.	.
E	0,50	5,00	0,50	4,15	4,15	8,00	6,69	E	26,75	26,75	40,84	.	.
F	3 343,91	3 343,91	620,00	1 200,00	759,01	580,24	1 200,00	F	3 365,92	3 365,92	291,26	.	.
Verwandt							Insgesamt						
A	30	25	A	3 499	3 062	217	220	193
B	27	24	B	4 949	2 736	1 124	1 089	1 025
C	5 169	4 884	C	1 007 853	830 366	69 164	108 323	105 094
D	188,72	201,63	89,95	D	203,66	303,46	61,56	99,48	102,56
E	43,14	63,16	43,14	E	0,50	5,00	0,50	4,15	4,15
F	714,03	714,03	393,94	F	3 365,92	3 365,92	620,00	1 200,00	759,01

Gemeinden mit 200 000 bis unter 500 000 Einwohnern

Nicht verwandt							Unbekannt						
A	3 599	3 149	237	213	145	48	20	A	152	135	.	.	.
B	5 820	2 813	1 478	1 529	833	267	429	B	101	87	.	.	.
C	915 141	736 439	90 018	88 684	79 691	6 081	2 912	C	32 825	31 319	.	.	.
D	157,24	261,79	60,91	58,00	95,66	22,78	6,79	D	324,40	359,40	110,94	.	.
E	E
F	F
Verwandt							Insgesamt						
A	26	23	A	3 777	3 307	255	215	147
B	21	17	B	5 942	2 917	1 495	1 530	834
C	5 112	4 945	C	953 078	772 702	91 649	88 727	79 734
D	245,92	294,65	D	160,39	264,89	61,30	58,00	95,61
E	E
F	F

6 Kaufwerte für Bauland 1999 nach Baulandarten, Gemeindegrößenklassen und Verwandtschaftsverhältnissen
6.1 Deutschland

Baulandarten						Baulandarten					
insgesamt	Baureifes Land	Rohbau-land	Sonstiges Bauland			insgesamt	Baureifes Land	Rohbau-land	Sonstiges Bauland		
			insgesamt	davon					insgesamt	davon	
				Industrie-land	Land für Verkehrs-zwecke					Frei-flächen	Industrie-land

Gemeinden mit 500 000 Einwohnern und mehr

Nicht verwandt													
A	872	740	18	114	81	.	.	A	28	27	.	.	.
B	1 507	963	147	398	310	.	.	B	35	33	.	.	.
C	752 541	556 804	48 884	146 853	137 835	.	.	C	29 926	29 326	.	.	.
D	499,31	578,36	333,03	369,30	444,29	135,53	.	D	866,26	895,14	.	.	.
E	E
F	F
Unbekannt													
Verwandt													
A	11	11	A	911	778	18	115	82
B	9	9	B	1 551	1 005	147	399	312
C	2 524	2 524	C	784 991	588 653	48 884	147 453	138 435
D	274,70	274,70	D	506,15	585,91	333,03	369,15	443,67
E	E
F	F
Insgesamt													
Nicht verwandt													
A	116 938	98 983	10 399	7 556	5 527	1 641	388	A	5 860	5 116	670	74	74
B	158 918	88 832	34 707	35 380	29 470	4 672	1 237	B	5 520	4 222	1 127	171	171
C	15 157 318	12 146 318	1 398 996	1 612 004	1 538 301	48 213	25 490	C	827 491	766 892	43 627	16 972	16 972
D	95,38	136,73	40,31	45,56	52,20	10,32	20,60	D	149,92	181,66	38,72	99,08	99,08
E	0,04	0,50	0,18	0,04	0,25	0,04	0,28	E	0,36	0,59	0,36	4,03	4,03
F	11 126,43	11 126,43	1 175,55	2 274,88	2 274,88	750,00	1 200,00	F	3 365,92	3 365,92	978,49	436,55	436,55
Unbekannt													
Verwandt													
A	1 462	1 289	138	35	35	.	.	A	124 260	105 388	11 207	7 665	5 636
B	1 552	1 174	263	115	115	.	.	B	165 990	94 227	36 096	35 666	29 757
C	117 356	107 036	5 512	4 808	4 808	.	.	C	16 102 165	13 020 246	1 448 136	1 633 784	1 560 081
D	75,62	91,18	20,99	41,65	41,65	.	.	D	97,01	138,18	40,12	45,81	52,43
E	0,45	1,00	0,45	1,39	1,39	.	.	E	0,04	0,50	0,18	0,04	0,25
F	1 400,00	1 400,00	488,55	220,00	220,00	.	.	F	11 126,43	11 126,43	1 175,55	2 274,88	2 274,88
Insgesamt													
Nicht verwandt													
A	116 938	98 983	10 399	7 556	5 527	1 641	388	A	5 860	5 116	670	74	74
B	158 918	88 832	34 707	35 380	29 470	4 672	1 237	B	5 520	4 222	1 127	171	171
C	15 157 318	12 146 318	1 398 996	1 612 004	1 538 301	48 213	25 490	C	827 491	766 892	43 627	16 972	16 972
D	95,38	136,73	40,31	45,56	52,20	10,32	20,60	D	149,92	181,66	38,72	99,08	99,08
E	0,04	0,50	0,18	0,04	0,25	0,04	0,28	E	0,36	0,59	0,36	4,03	4,03
F	11 126,43	11 126,43	1 175,55	2 274,88	2 274,88	750,00	1 200,00	F	3 365,92	3 365,92	978,49	436,55	436,55
Unbekannt													
Verwandt													
A	1 462	1 289	138	35	35	.	.	A	124 260	105 388	11 207	7 665	5 636
B	1 552	1 174	263	115	115	.	.	B	165 990	94 227	36 096	35 666	29 757
C	117 356	107 036	5 512	4 808	4 808	.	.	C	16 102 165	13 020 246	1 448 136	1 633 784	1 560 081
D	75,62	91,18	20,99	41,65	41,65	.	.	D	97,01	138,18	40,12	45,81	52,43
E	0,45	1,00	0,45	1,39	1,39	.	.	E	0,04	0,50	0,18	0,04	0,25
F	1 400,00	1 400,00	488,55	220,00	220,00	.	.	F	11 126,43	11 126,43	1 175,55	2 274,88	2 274,88

6 Kaufwerte für Bauland 1999 nach Baulandarten, Gemeindegrößenklassen und Verwandtschaftsverhältnissen

6.2 Früheres Bundesgebiet

Baulandarten								Baulandarten						
insgesamt	Baureifes Land	Rohbau-land	Sonstiges Bauland				insgesamt	Baureifes Land	Rohbau-land	Sonstiges Bauland				
			insgesamt	davon						insgesamt	davon			
				Industrie-land	Land für Verkehrs-zwecke	Frei-flächen					Industrie-land	Land für Verkehrs-zwecke	Frei-flächen	

Gemeinden unter 2 000 Einwohnern

Nicht verwandt							Unbekannt						
A		11 821	1 903	744	434	276	34	A	303	268			
B	18 011	10 013	5 711	2 288	1 854	374	60	B	327	240			
C	1 059 314	869 234	128 691	61 388	56 901	3 276	1 212	C	39 594	35 075			
D	58,81	86,81	22,54	26,84	30,70	8,75	20,33	D	120,91	145,94	47,60	69,61	69,61
E	0,62	4,25	0,92	0,62	1,50	0,62	2,40	E	1,43	14,00	1,43	32,22	32,22
F	1 725,00	1 725,00	400,00	300,00	300,00	150,00	194,44	F	987,36	987,36	235,00	162,00	162,00
Verwandt							Insgesamt						
A	201	178						A	14 972	12 267	1 951	754	444
B	191	157						B	18 529	10 410	5 802	2 318	1 884
C	10 996	10 216						C	1 109 904	914 525	132 477	62 902	58 415
D	57,65	65,28	21,06					D	59,90	87,85	22,83	27,14	31,01
E	1,20	1,35	1,20					E	0,62	1,35	0,92	0,62	1,50
F	410,26	410,26	43,73					F	1 725,00	1 725,00	400,00	300,00	300,00

Gemeinden mit 2 000 bis unter 5 000 Einwohnern

Nicht verwandt							Unbekannt						
A	13 238	11 061	1 371	806	634	114	58	A	904	818			
B	15 819	9 214	3 785	2 820	2 526	195	99	B	769	649			
C	1 448 158	1 184 098	137 769	126 290	120 190	3 180	2 920	C	132 962	124 593			
D	91,55	128,52	36,40	44,78	47,58	16,33	29,50	D	172,96	191,88	58,68	143,56	143,56
E	0,50	3,00	0,50	0,70	2,40	0,70	2,62	E	7,18	7,18	15,06	26,92	26,92
F	1 284,29	1 284,29	642,11	388,93	388,93	350,00	230,00	F	1 213,80	1 213,80	410,52	373,13	373,13
Verwandt							Insgesamt						
A	164	142						A	14 306	12 021	1 465	820	648
B	145	109						B	16 733	9 972	3 915	2 846	2 552
C	12 474	10 589						C	1 593 594	1 319 280	145 103	129 211	123 111
D	85,88	97,13	47,74					D	95,24	132,30	37,07	45,41	48,24
E	4,00	4,00	9,26					E	0,50	3,00	0,50	0,70	2,40
F	917,43	917,43	400,00					F	1 284,29	1 284,29	642,11	388,93	388,93

Gemeinden mit 5 000 bis unter 10 000 Einwohnern

Nicht verwandt							Unbekannt						
A	13 914	11 937	1 115	862	671	137	54	A	817	755			
B	17 278	10 236	3 542	3 501	3 319	90	92	B	695	577			
C	1 747 790	1 405 500	184 180	158 110	151 539	3 281	3 289	C	124 156	117 198			
D	101,16	137,31	52,00	45,17	45,66	36,65	35,66	D	178,73	203,14	53,90	73,39	73,39
E	0,30	2,20	1,00	0,30	0,30	0,55	2,00	E	6,68	6,68	10,00	18,00	18,00
F	1 285,71	1 285,71	650,00	493,87	493,87	231,86	350,00	F	1 146,79	1 146,79	485,39	209,30	209,30
Verwandt							Insgesamt						
A	157	142						A	14 888	12 834	1 174	880	689
B	163	128						B	18 136	10 941	3 646	3 549	3 368
C	14 817	13 703						C	1 886 763	1 536 401	189 401	160 961	154 391
D	91,15	107,33	32,15	31,71	31,71			D	104,04	140,43	51,95	45,35	45,85
E	5,00	5,00	11,11	13,00	13,00			E	0,30	2,20	1,00	0,30	0,30
F	649,13	649,13	300,00	126,67	126,67			F	1 285,71	1 285,71	650,00	493,87	493,87

Gemeinden mit 10 000 bis unter 20 000 Einwohnern

Nicht verwandt							Unbekannt						
A	18 265	16 061	1 203	1 001	804	152	45	A	985	929			
B	23 284	14 181	4 535	4 568	4 337	128	102	B	743	643			
C	2 496 717	2 035 682	205 985	255 050	249 513	2 853	2 684	C	155 928	148 478			
D	107,23	143,55	45,42	55,84	57,53	22,29	26,19	D	209,96	230,76	68,84	84,13	84,13
E	0,80	2,50	2,67	0,80	1,35	0,80	2,50	E	3,24	15,60	3,24	20,00	20,00
F	1 556,42	1 556,42	670,28	650,00	650,00	367,65	220,59	F	1 384,62	1 384,62	675,00	328,47	328,47
Verwandt							Insgesamt						
A	237	221						A	19 487	17 211	1 257	1 019	822
B	228	190						B	24 254	15 015	4 609	4 631	4 400
C	22 404	20 704						C	2 675 049	2 204 864	210 972	259 213	253 676
D	98,22	108,95	61,58	33,34	33,34			D	110,29	146,85	45,78	55,98	57,65
E	4,23	4,23	30,00	11,52	11,52			E	0,80	2,50	2,67	0,80	1,35
F	966,67	966,67	212,77	150,00	150,00			F	1 556,42	1 556,42	675,00	650,00	650,00

6 Kaufwerte für Bauland 1999 nach Baulandarten, Gemeindegrößenklassen und Verwandtschaftsverhältnissen
6.2 Früheres Bundesgebiet

Baulandarten							Baulandarten						
insgesamt	Baureifes Land	Rohbau-land	Sonstiges Bauland				insgesamt	Baureifes Land	Rohbau-land	Sonstiges Bauland			
			insgesamt	davon						insgesamt	davon		
				Industrie-land	Land für Verkehrs-zwecke	Frei-flächen					Industrie-land	Land für Verkehrs-zwecke	Frei-flächen

Gemeinden mit 20 000 bis unter 50 000 Einwohnern

Nicht verwandt							Unbekannt						
A	15 238	13 368	755	1 115	886	170	59	A	768	719	37	12	12
B	20 813	11 939	3 553	5 320	5 011	204	105	B	543	452	66	26	26
C	2 645 377	2 098 809	213 589	332 979	320 924	9 034	3 021	C	154 249	144 260	5 019	4 970	4 970
D	127,10	175,79	60,11	62,58	64,04	44,25	28,68	D	283,88	319,34	76,55	190,78	190,78
E	1,50	3,00	4,00	1,50	4,18	2,00	1,50	E	20,00	20,00	24,00	45,32	45,32
F	1 480,00	1 480,00	1 000,00	726,55	726,55	363,28	175,00	F	1 359,31	1 359,31	978,49	390,00	390,00

Verwandt							Insgesamt						
A	214	199	6	9	9	.	.	A	16 220	14 286	798	1 136	907
B	202	166	6	29	29	.	.	B	21 558	12 557	3 625	5 376	5 066
C	23 085	20 588	555	1 942	1 942	.	.	C	2 822 712	2 263 657	219 163	339 892	327 837
D	114,15	123,71	86,73	66,04	66,04	.	.	D	130,93	180,26	60,46	63,22	64,71
E	5,07	5,07	15,00	5,91	5,91	.	.	E	1,50	3,00	4,00	1,50	4,18
F	1 300,00	1 300,00	488,55	128,00	128,00	.	.	F	1 480,00	1 480,00	1 000,00	726,55	726,55

Gemeinden mit 50 000 bis unter 100 000 Einwohnern

Nicht verwandt							Unbekannt						
A	4 128	3 659	165	304	280	18	6	A	205	198	.	.	.
B	5 078	2 939	517	1 622	1 585	9	28	B	142	133	.	.	.
C	776 822	623 363	53 339	100 120	98 577	388	1 154	C	46 502	44 854	.	.	.
D	152,99	212,13	103,14	61,73	62,19	43,02	41,48	D	328,34	337,58	.	198,62	198,62
E	3,00	4,24	3,00	4,00	7,50	4,00	12,41	E	30,00	30,00	.	93,98	93,98
F	1 851,85	1 851,85	500,00	528,02	459,61	528,02	190,00	F	2 499,56	2 499,56	.	436,55	436,55

Verwandt							Insgesamt						
A	53	50	A	4 386	3 907	168	311	287
B	47	35	B	5 266	3 107	519	1 640	1 603
C	6 332	5 789	C	829 656	674 006	53 616	102 034	100 491
D	135,38	165,04	D	157,55	216,97	103,21	62,21	62,68
E	31,96	31,96	E	3,00	4,24	3,00	4,00	7,50
F	540,00	540,00	F	2 499,56	2 499,56	500,00	528,02	459,61

Gemeinden mit 100 000 bis unter 200 000 Einwohnern

Nicht verwandt							Unbekannt						
A	2 678	2 368	124	186	169	.	.	A	98	93	.	.	.
B	3 784	2 191	588	1 004	952	.	.	B	49	43	.	.	.
C	868 587	724 157	45 022	99 408	96 846	.	.	C	23 029	22 016	.	.	.
D	229,53	330,44	76,53	98,98	101,72	33,63	137,57	D	472,61	507,53	.	.	.
E	4,35	6,12	4,35	8,97	8,97	23,69	26,00	E	26,75	26,75	.	.	.
F	3 343,91	3 343,91	620,00	1 200,00	759,01	190,00	1 200,00	F	3 365,92	3 365,92	.	.	.

Verwandt							Insgesamt						
A	25	21	A	2 801	2 482	132	187	170
B	24	21	B	3 857	2 256	595	1 006	954
C	4 639	4 395	C	896 256	750 567	46 120	99 568	97 006
D	192,07	204,51	D	232,37	332,65	77,56	98,97	101,71
E	43,14	63,16	E	4,35	6,12	4,35	8,97	8,97
F	714,03	714,03	F	3 365,92	3 365,92	620,00	1 200,00	759,01

Gemeinden mit 200 000 bis unter 500 000 Einwohnern

Nicht verwandt							Unbekannt						
A	1 010	929	29	52	50	.	.	A	100	93	7	.	.
B	1 221	935	62	225	209	.	.	B	65	60	5	.	.
C	359 358	311 768	17 616	29 974	29 552	.	.	C	28 450	27 511	939	.	.
D	294,20	333,51	285,63	133,23	141,34	.	.	D	440,27	458,46	203,55	.	.
E	E
F	F

Verwandt							Insgesamt						
A	16	14	A	1 126	1 036	38	52	50
B	16	12	B	1 302	1 007	70	225	209
C	4 584	4 426	C	392 392	343 706	18 712	29 974	29 552
D	286,65	358,29	D	301,36	341,26	267,61	133,23	141,34
E	E
F	F

6 Kaufwerte für Bauland 1999 nach Baulandarten, Gemeindegrößenklassen und Verwandtschaftsverhältnissen
6.2 Früheres Bundesgebiet

Baulandarten								Baulandarten						
insgesamt	Baureifes Land	Rohbau-land	Sonstiges Bauland					insgesamt	Baureifes Land	Rohbau-land	Sonstiges Bauland			
			insgesamt	davon							insgesamt	davon		
				Industrie-land	Land für Verkehrs-zwecke	Frei-flächen						Industrie-land	Land für Verkehrs-zwecke	Frei-flächen

Gemeinden mit 500 000 Einwohnern und mehr

Nicht verwandt													
A	814	684	16	114	81	30	.	A
B	1 457	913	146	398	310	44	.	B
C	731 158	535 776	48 529	146 853	137 835	5 982	.	C
D	501,92	586,72	332,59	369,30	444,29	135,53	.	D	960,34	1 000,13	.	.	.
E	E
F	F

Verwandt													
A	A	844	713	.	.	.
B	B	1 494	949	.	.	.
C	C	761 958	565 976	.	.	.
D	286,57	286,57	D	509,95	596,50	332,59	369,15	443,67
E	E
F	F

Insgesamt

Nicht verwandt													
A	83 753	71 888	6 681	5 184	4 009	908	267	A	4 201	3 893	248	60	60
B	106 744	62 561	22 438	21 745	20 103	1 091	551	B	3 362	2 826	394	141	141
C	12 133 281	9 788 386	1 034 722	1 310 173	1 261 878	29 840	18 454	C	733 478	691 991	25 172	16 315	16 315
D	113,67	156,46	46,12	60,25	62,77	27,35	33,51	D	218,19	244,86	63,84	115,45	115,45
E	0,30	2,20	0,50	0,30	0,30	0,55	1,50	E	1,43	6,68	1,43	18,00	18,00
F	11 126,43	11 126,43	1 175,55	2 274,88	2 274,88	750,00	1 200,00	F	3 365,92	3 365,92	978,49	436,55	436,55

Verwandt													
A	1 076	976	70	30	30	.	.	A	89 030	76 757	6 999	5 274	4 099
B	1 023	826	94	104	104	.	.	B	111 130	66 214	22 926	21 990	20 348
C	101 525	92 605	4 198	4 721	4 721	.	.	C	12 968 283	10 572 982	1 064 093	1 331 209	1 282 914
D	99,20	112,08	44,82	45,60	45,60	.	.	D	116,70	159,68	46,41	60,54	63,05
E	1,20	1,35	1,20	5,91	5,91	.	.	E	0,30	1,35	0,50	0,30	0,30
F	1 400,00	1 400,00	488,55	220,00	220,00	.	.	F	11 126,43	11 126,43	1 175,55	2 274,88	2 274,88

6.3 Neue Länder und Berlin-Ost

Gemeinden unter 2 000 Einwohnern

Gemeinden mit 2 000 bis unter 5 000 Einwohnern

Gemeinden mit 5 000 bis unter 10 000 Einwohnern

Gemeinden mit 10 000 bis unter 20 000 Einwohnern

Nicht verwandt								Unbekannt								
A	3 063	2 429	313	321	176	138	7	A	157	110
B	5 359	2 452	1 097	1 810	630	1 173	7	B	157	93
C	337 124	257 635	52 300	27 188	24 655	2 450	83	C	11 643	8 538
D	62,91	105,09	47,69	15 02	39,15	2,09	11,84	D	74,38	91,77	49,83
E	0,20	1,00	0,70	0,20	1,24	0,20	1,00	E	1,62	3,86	1,62
F	953,95	953,95	461,95	396,18	396,18	85,50	42,00	F	950,91	950,91	116,88
Verwandt								Insgesamt								
A	35	27	A	3 255	2 566	366	323	178	138	7	7
B	49	42	B	5 564	2 587	1 164	1 813	633	1 173	83	83
C	3 392	3 189	C	352 158	269 362	55 597	27 199	24 666	2 450	11,84	11,84
D	69,63	76,23	39,04	D	63,29	104,14	47,76	15,00	38,97	2,09	1,00	1,00
E	1,39	2,07	10,00	E	0,20	1,00	0,70	0,20	1,24	0,20	1,00	1,00
F	409 43	409 43	100,00	F	953,95	953,95	461,95	396,18	396,18	85,50	42,00	42,00

6 Kaufwerte für Bauland 1999 nach Baulandarten, Gemeindegrößenklassen und Verwandtschaftsverhältnissen

6.3 Neue Länder und Berlin-Ost

Baulandarten							Baulandarten								
insgesamt	Baureifes Land	Rohbau-land	Sonstiges Bauland				insgesamt	Baureifes Land	Rohbau-land	Sonstiges Bauland					
			insgesamt	davon						insgesamt	davon				
				Industrie-land	Land für Verkehrs-zwecke	Frei-flächen					Industrie-land	Land für Verkehrs-zwecke	Frei-flächen		
Gemeinden mit 20 000 bis unter 50 000 Einwohnern															
Nicht verwandt							Unbekannt								
A	4 570	3 814	394	362	250	100	12	A	134	106	28
B	7 401	3 957	1 422	2 023	1 687	274	62	B	120	91	30
C	426 805	330 152	39 816	56 836	50 405	4 272	2 159	C	7 009	5 666	1 344
D	57,66	83,44	27,99	28,10	29,88	15,60	35,00	D	58,28	62,57	45,22
E	0,15	1,00	0,70	0,15	0,30	0,15	1,00	E	2,00	2,00	4,88
F	535,00	535,00	253,89	442,48	442,48	200,00	175,00	F	412,93	412,93	200,00
Verwandt							Insgesamt								
A	55	50	5	A	4 759	3 970	427	362	250	100	12
B	46	43	3	B	7 568	4 090	1 455	2 023	1 687	274	62
C	2 591	2 536	55	C	436 405	338 354	41 215	56 836	50 405	4 272	2 159
D	56,08	59,02	16,95	D	57,66	82,72	28,32	28,10	29,88	15,60	35,00
E	9,09	9,09	10,00	E	0,15	1,00	0,70	0,15	0,30	0,15	1,00
F	187,69	187,69	30,00	F	535,00	535,00	253,89	442,48	442,48	200,00	175,00
Gemeinden mit 50 000 bis unter 100 000 Einwohnern															
Nicht verwandt							Unbekannt								
A	1 775	1 536	117	122	106	.	.	A	80	59
B	2 280	1 364	523	393	374	.	.	B	79	50
C	196 244	157 038	23 076	16 130	15 269	.	.	C	6 956	4 268
D	86,07	115,13	44,11	41,04	40,86	43,33	.	D	88,58	86,08	93,52
E	0,80	2,50	5,00	0,80	2,71	0,80	.	E	10,00	10,00	19,09
F	1 100,00	1 100,00	244,90	300,00	300,00	220,16	.	F	297,62	217,96	297,62
Verwandt							Insgesamt								
A	11	10	A	1 866	1 605	137	124	108	.	.
B	8	8	B	2 367	1 421	551	394	375	.	.
C	316	311	C	203 516	161 617	25 664	16 235	15 374	.	.
D	38,02	39,81	D	85,98	113,71	46,55	41,17	41,00	43,33	.
E	1,00	1,00	E	0,80	1,00	5,00	0,80	2,71	0,80	.
F	140,00	140,00	F	1 100,00	1 100,00	297,62	300,00	300,00	220,16	.
Gemeinden mit 100 000 bis unter 200 000 Einwohnern															
Nicht verwandt							Unbekannt								
A	672	559	80	33	23	.	.	A	21	17
B	1 058	454	521	83	71	.	.	B	31	23
C	107 771	77 346	21 670	8 755	8 088	.	.	C	3 297	1 963
D	101,90	170,27	41,63	105,69	114,05	84,86	.	D	106,68	85,29
E	0,50	5,00	0,50	4,15	4,15	8,00	.	E	33,90	33,90
F	1 074,22	1 074,22	277,58	580,24	550,00	580,24	.	F	715,75	715,75
Verwandt							Insgesamt								
A	5	A	698	580	85	33	23	.	.
B	3	B	1 092	480	529	83	71	.	.
C	530	C	111 598	79 799	23 044	8 755	8 088	605	.
D	163,71	D	102,22	166,25	43,57	105,69	114,05	84,86	.
E	78,43	E	0,50	5,00	0,50	4,15	4,15	8,00	.
F	552,49	F	1 074,22	1 074,22	280,27	580,24	550,00	580,24	.
Gemeinden mit 200 000 bis unter 500 000 Einwohnern															
Nicht verwandt							Unbekannt								
A	2 589	2 220	208	161	95	.	.	A	52	42	8
B	4 599	1 878	1 416	1 304	624	.	.	B	37	27	9
C	555 783	424 671	72 402	58 710	50 139	.	.	C	4 375	3 808	524
D	120,86	226,09	51,12	45,02	80,35	21,69	6,83	D	119,63	140,32	61,14
E	E
F	F
Verwandt							Insgesamt								
A	10	9	A	2 651	2 271	217	163	97	.	.
B	5	4	B	4 640	1 910	1 425	1 305	625	.	.
C	528	518	C	560 686	428 996	72 937	58 753	50 181	.	.
D	110,12	117,07	D	120,84	224,62	51,18	45,02	80,31	21,69	6,83
E	E
F	F

6 Kaufwerte für Bauland 1999 nach Baulandarten, Gemeindegrößenklassen und Verwandtschaftsverhältnissen
6.3 Neue Länder und Berlin-Ost

Baulandarten							Baulandarten						
insgesamt	Baureifes Land	Rohbau-land	Sonstiges Bauland				insgesamt	Baureifes Land	Rohbau-land	Sonstiges Bauland			
			insgesamt	davon						insgesamt	davon		
				Industrie-land	Land für Verkehrs-zwecke	Frei-flächen					Industrie-land	Land für Verkehrs-zwecke	Frei-flächen

Gemeinden mit 500 000 Einwohnern und mehr

Nicht verwandt							Unbekannt						
A	58	56	A
B	50	50	B
C	21 383	21 028	C
D	423,97	424,29	D	277,22	277,22
E	E
F	F
Verwandt							Insgesamt						
A	A	67	65
B	B	57	56
C	C	23 032	22 677
D	D	406,03	406,03
E	E
F	F
Insgesamt													
Nicht verwandt							Unbekannt						
A	33 185	27 095	3 718	2 372	1 518	733	A	1 659	1 223	422	14	14	.
B	52 174	26 270	12 269	13 634	9 367	3 581	B	2 158	1 396	732	30	30	.
C	3 024 037	2 357 932	364 275	301 831	276 423	18 372	C	94 013	74 901	18 455	657	657	.
D	57,96	89,76	29,69	22,14	29,51	5,13	D	43,56	53,67	25,20	21,91	21,91	.
E	0,04	0,50	0,18	0,04	0,25	0,04	E	0,36	0,59	0,36	4,03	4,03	.
F	9 000,00	9 000,00	1 132,08	840,00	840,00	580,24	F	950,91	950,91	297,62	94,00	94,00	.
Verwandt							Insgesamt						
A	386	313	68	5	5	.	A	35 230	28 631	4 208	2 391	1 537	733
B	528	348	169	12	12	.	B	54 860	28 013	13 170	13 676	9 409	3 581
C	15 831	14 431	1 313	87	87	.	C	3 133 882	2 447 264	384 043	302 575	277 167	18 372
D	29,96	41,52	7,77	7,31	7,31	.	D	57,12	87,36	29,16	22,12	29,46	5,13
E	0,45	1,00	0,45	1,39	1,39	.	E	0,04	0,50	0,18	0,04	0,25	0,04
F	960,13	960,13	100,00	20,00	20,00	.	F	9 000,00	9 000,00	1 132,08	840,00	840,00	580,24

7 Kaufwerte für Bauland 1999 nach Baulandarten, Gemeindegrößenklassen und Preisgruppen

7.1 Deutschland

Baulandarten							Baulandarten								
insgesamt	Baureifes Land	Rohbau-land	Sonstiges Bauland				insgesamt	Baureifes Land	Rohbau-land	Sonstiges Bauland					
			insgesamt	davon						insgesamt	davon				
				Industrie-land	Land für Verkehrs-zwecke	Frei-flächen					Industrie-land	Land für Verkehrs-zwecke	Frei-flächen		
Gemeinden unter 2 000 Einwohnern															
Preisgruppen unter 1 DM							Preisgruppen von 40 DM bis unter 45 DM								
A	102	.	83	.	81	.	A	1 038	879	123	36	32	.	.	
B	1 280	.	612	.	594	.	B	1 175	821	175	178	177	.	.	
C	843	.	389	.	384	.	C	48 661	34 069	7 328	7 264	7 193	.	.	
D	0,66	0,69	0,64	.	0,65	.	D	41,42	41,49	41,77	40,73	40,71	.	.	
E	0,04	0,25	0,04	.	0,04	.	E	40,00	40,00	40,00	40,00	40,00	.	.	
F	0,96	0,94	0,96	.	0,96	.	F	44,99	44,99	44,95	44,44	44,44	.	.	
Preisgruppen von 1 DM bis unter 2 DM							Preisgruppen von 45 DM bis unter 50 DM								
A	163	22	54	87	6	76	5	A	837	735	82	20	12	.	.
B	1 550	115	479	957	52	894	11	B	869	679	149	40	37	.	.
C	1 953	146	601	1 206	77	1 118	11	C	40 663	31 872	6 897	1 894	1 740	.	.
D	1,26	1,27	1,25	1,26	1,50	1,25	1,01	D	46,81	46,95	46,17	46,83	46,98	45,23	.
E	1,00	1,00	1,00	1,00	1,50	1,00	1,00	E	45,00	45,00	45,00	45,00	45,00	45,00	.
F	1,99	1,99	1,98	1,92	1,50	1,92	1,28	F	49,98	49,96	49,95	49,98	49,98	48,08	.
Preisgruppen von 2 DM bis unter 5 DM							Preisgruppen von 50 DM bis unter 75 DM								
A	508	144	195	169	29	124	16	A	3 813	3 478	248	87	69	.	.
B	2 076	413	1 049	615	356	227	32	B	4 097	3 283	589	225	215	.	.
C	6 678	1 450	2 985	2 244	1 508	633	103	C	245 415	197 941	33 756	13 719	13 096	.	.
D	3,22	3,51	2,85	3,65	4,24	2,79	3,23	D	59,90	60,30	57,27	60,92	60,96	59,63	.
E	2,00	2,00	2,00	2,00	2,00	2,00	2,40	E	50,00	50,00	50,00	50,00	50,00	50,00	.
F	4,99	4,99	4,98	4,93	4,93	4,50	4,50	F	74,99	74,99	74,75	74,00	74,00	73,68	.
Preisgruppen von 5 DM bis unter 10 DM							Preisgruppen von 75 DM bis unter 100 DM								
A	1 310	652	453	205	124	71	10	A	3 078	2 908	138	32	29	.	.
B	3 919	1 013	1 997	908	790	79	39	B	2 620	2 258	288	74	73	.	.
C	27 388	7 292	14 048	6 048	5 231	514	304	C	224 468	194 274	24 124	6 069	5 946	.	.
D	6,99	7,20	7,03	6,66	6,62	6,54	7,72	D	85,67	86,04	83,74	82,06	81,89	.	.
E	5,00	5,00	5,00	5,00	5,00	5,00	5,00	E	75,00	75,00	75,00	75,00	75,00	.	.
F	9,98	9,98	9,98	9,98	9,98	9,00	9,72	F	99,93	99,93	99,15	98,00	98,00	.	.
Preisgruppen von 10 DM bis unter 15 DM							Preisgruppen von 100 DM bis unter 150 DM								
A	1 821	1 085	557	179	114	54	11	A	3 580	3 490	70	20	15	.	.
B	3 480	1 173	1 735	572	495	58	19	B	2 710	2 599	73	38	36	.	.
C	41 353	13 926	20 751	6 676	5 823	649	205	C	325 007	312 386	8 427	4 195	3 986	.	.
D	11,88	11,87	11,96	11,67	11,75	11,13	11,06	D	119,93	120,22	114,90	110,38	110,32	.	.
E	10,00	10,00	10,00	10,00	10,00	10,00	10,00	E	100,00	100,00	100,00	100,00	100,00	.	.
F	14,99	14,99	14,99	14,97	14,80	14,97	14,81	F	149,94	149,94	146,18	127,88	127,88	.	.
Preisgruppen von 15 DM bis unter 20 DM							Preisgruppen von 150 DM bis unter 200 DM								
A	1 810	1 160	489	161	99	54	8	A	1 520	1 469	32	19	17	.	.
B	3 105	1 242	1 186	677	609	64	4	B	1 099	1 002	21	76	74	.	.
C	51 718	21 056	19 738	10 923	9 760	1 107	56	C	186 104	169 750	3 393	12 961	12 573	.	.
D	16,66	16,95	16,64	16,15	16,03	17,26	15,52	D	169,27	169,36	163,72	169,55	169,02	.	.
E	15,00	15,00	15,00	15,00	15,00	15,00	15,00	E	150,00	150,00	150,00	150,00	160,00	.	.
F	19,99	19,99	19,87	19,79	19,79	18,91	18,00	F	199,67	199,67	193,01	194,44	190,90	.	.
Preisgruppen von 20 DM bis unter 25 DM							Preisgruppen von 200 DM bis unter 300 DM								
A	1 711	1 209	382	120	94	19	7	A	861	834	20	7	7	.	.
B	2 530	1 389	743	399	366	21	12	B	581	558	14	10	10	.	.
C	54 374	29 996	15 828	8 550	7 855	433	262	C	137 347	131 342	3 565	2 440	2 440	.	.
D	21,49	21,60	21,32	21,42	21,44	20,98	21,54	D	236,21	235,38	260,48	249,63	249,63	.	.
E	20,00	20,00	20,00	20,00	20,00	20,00	20,00	E	200,00	200,00	210,00	201,52	201,52	.	.
F	24,99	24,99	24,92	24,78	24,64	23,50	24,78	F	299,84	299,84	283,62	275,04	275,04	.	.
Preisgruppen von 25 DM bis unter 30 DM							Preisgruppen von 300 DM bis unter 400 DM								
A	1 280	996	212	72	46	.	.	A	357	355
B	1 887	1 013	487	386	371	.	.	B	219	204
C	50 142	26 994	12 924	10 223	9 831	352	.	C	73 624	69 145
D	26,58	26,64	26,52	26,49	26,52	25,45	.	D	336,94	339,08
E	25,00	25,00	25,00	25,00	25,00	25,00	.	E	300,00	300,00
F	29,99	29,99	29,95	29,58	29,58	28,50	.	F	399,43	399,43
Preisgruppen von 30 DM bis unter 35 DM							Preisgruppen von 400 DM bis unter 500 DM								
A	1 259	1 018	197	44	36	.	.	A	177	176
B	1 606	1 064	392	150	143	.	.	B	111	108
C	50 226	33 487	12 137	4 603	4 374	.	.	C	48 627	47 344
D	31,27	31,46	31,00	30,64	30,58	30,35	.	D	438,12	439,26
E	30,00	30,00	30,00	30,00	30,00	30,00	.	E	400,00	400,00
F	34,99	34,99	34,88	33,31	33,31	32,00	.	F	497,82	497,82
Preisgruppen von 35 DM bis unter 40 DM							Preisgruppen von 500 DM und mehr								
A	1 065	871	156	38	34	.	.	A	90	90
B	1 467	876	320	270	267	.	.	B	60	60
C	53 762	32 208	11 641	9 913	9 807	.	.	C	43 367	43 367
D	36,66	36,75	36,41	36,66	36,68	.	.	D	728,85	728,85
E	35,00	35,00	35,00	35,00	35,00	.	.	E	500,00	500,00
F	39,98	39,98	39,96	39,92	39,92	.	.	F	1 725,00	1 725,00

7 Kaufwerte für Bauland 1999 nach Baulandarten, Gemeindegrößenklassen und Preisgruppen

7.1 Deutschland

Baulandarten							Baulandarten						
insgesamt	Baureifes Land	Rohbau-land	Sonstiges Bauland				insgesamt	Baureifes Land	Rohbau-land	Sonstiges Bauland			
			insgesamt	davon						insgesamt	davon		
				Industrie-land	Land für Verkehrs-zwecke	Frei-flächen					Industrie-land	Land für Verkehrs-zwecke	Frei-flächen

Gemeinden mit 2 000 bis unter 5 000 Einwohnern

Preisgruppen unter 1 DM							Preisgruppen von 40 DM bis unter 45 DM						
A	34	.	.	17	.	12	A	586	449	80	57	45	.
B	194	.	.	108	.	61	B	978	458	292	228	213	.
C	124	.	.	71	.	45	C	40 391	19 033	11 888	9 470	8 835	.
D	0,64	.	0,60	0,66	.	0,74	D	41,31	41,53	40,74	41,59	41,54	42,39
E	0,18	.	0,18	0,25	.	0,25	E	40,00	40,00	40,00	40,00	40,00	40,00
F	0,98	.	0,98	0,93	.	0,90	F	44,95	44,95	44,80	44,93	44,93	44,32
Preisgruppen von 1 DM bis unter 2 DM							Preisgruppen von 45 DM bis unter 50 DM						
A	59	12	15	32	11	19	A	470	351	88	31	24	.
B	761	79	71	612	562	46	B	676	360	170	146	144	.
C	1 057	99	81	877	806	67	C	31 587	16 970	7 883	6 735	6 629	.
D	1,39	1,26	1,15	1,43	1,43	1,45	D	46,70	47,19	46,27	45,99	45,98	46,33
E	1,00	1,00	1,00	1,00	1,00	1,00	E	45,00	45,00	45,00	45,00	45,00	45,00
F	1,97	1,97	1,93	1,89	1,67	1,86	F	49,97	49,97	49,55	49,18	49,18	48,60
Preisgruppen von 2 DM bis unter 5 DM							Preisgruppen von 50 DM bis unter 75 DM						
A	205	46	76	83	27	45	A	2 791	2 279	329	183	161	15
B	780	150	311	319	183	103	B	3 243	2 118	625	501	486	8
C	2 642	523	1 010	1 109	725	279	C	196 793	130 130	37 159	29 504	28 676	472
D	3,39	3,49	3,25	3,48	3,95	2,72	D	60,68	61,45	59,50	58,91	59,00	55,69
E	2,00	2,00	2,00	2,00	2,40	2,00	E	50,00	50,00	50,00	50,00	50,00	50,00
F	4,99	4,99	4,94	4,60	4,60	4,50	F	74,98	74,98	74,79	73,00	73,00	70,00
Preisgruppen von 5 DM bis unter 10 DM							Preisgruppen von 75 DM bis unter 100 DM						
A	499	187	168	144	107	32	A	2 836	2 608	154	74	62	5
B	1 919	408	869	642	599	38	B	2 745	2 175	259	312	299	1
C	14 018	3 069	6 563	4 386	4 129	223	C	237 367	188 266	22 121	26 981	25 831	131
D	7,31	7,52	7,55	6,84	6,89	5,91	D	86,46	86,58	85,38	86,55	86,51	89,67
E	5,00	5,00	5,00	5,00	5,00	5,00	E	75,00	75,00	75,00	75,00	75,00	80,00
F	9,96	9,92	9,96	9,54	9,54	9,00	F	99,85	99,85	99,50	98,52	98,00	98,52
Preisgruppen von 10 DM bis unter 15 DM							Preisgruppen von 100 DM bis unter 150 DM						
A	797	369	300	128	90	23	A	3 831	3 658	119	54	46	.
B	1 913	515	623	776	735	11	B	3 253	2 905	187	161	157	.
C	22 976	6 330	7 095	9 550	9 061	135	C	394 669	352 491	22 654	19 525	19 010	.
D	12,01	12,30	11,38	12,31	12,32	11,97	D	121,31	121,34	121,03	121,13	121,33	102,46
E	10,00	10,00	10,00	10,00	10,00	10,00	E	100,00	100,00	100,00	100,00	100,00	100,00
F	14,99	14,99	14,88	14,74	14,70	14,74	F	149,93	149,93	146,70	145,00	145,00	125,00
Preisgruppen von 15 DM bis unter 20 DM							Preisgruppen von 150 DM bis unter 200 DM						
A	759	373	260	126	96	21	A	2 011	1 906	69	36	34	.
B	1 863	534	869	460	409	31	B	1 590	1 438	67	85	84	.
C	30 854	9 061	14 293	7 500	6 687	506	C	270 602	245 369	11 086	14 147	14 014	.
D	16,56	16,96	16,44	16,31	16,36	16,21	D	170,15	170,60	166,18	165,75	165,88	.
E	15,00	15,00	15,00	15,00	15,00	15,00	E	150,00	150,00	150,00	150,00	150,00	.
F	19,96	19,96	19,92	19,87	19,87	18,50	F	199,77	199,77	195,00	198,00	198,00	.
Preisgruppen von 20 DM bis unter 25 DM							Preisgruppen von 200 DM bis unter 300 DM						
A	780	455	232	93	67	19	A	1 662	1 591	46	25	21	.
B	1 398	491	491	417	373	37	B	1 112	1 013	45	55	51	.
C	30 008	10 628	10 485	8 895	7 990	771	C	266 150	242 412	10 445	13 294	12 427	.
D	21,46	21,66	21,36	21,35	21,40	21,05	D	239,24	239,41	234,01	240,40	242,63	.
E	20,00	20,00	20,00	20,00	20,00	20,00	E	200,00	200,00	200,00	200,00	200,00	.
F	24,98	24,98	24,93	24,80	24,79	22,50	F	299,80	299,80	290,00	286,76	286,76	.
Preisgruppen von 25 DM bis unter 30 DM							Preisgruppen von 300 DM bis unter 400 DM						
A	778	494	186	98	87	.	A	682	647	29	6	5	.
B	1 633	582	536	516	498	.	B	498	461	16	21	20	.
C	43 034	15 540	14 074	13 420	12 974	.	C	170 597	156 934	5 835	7 828	7 758	.
D	26,35	26,69	26,28	26,03	26,06	25,03	D	342,58	340,19	361,86	381,05	381,36	.
E	25,00	25,00	25,00	25,00	25,00	25,00	E	300,00	300,00	300,00	300,00	300,00	.
F	29,98	29,94	29,98	29,83	29,83	26,39	F	399,80	399,80	390,00	388,93	388,93	.
Preisgruppen von 30 DM bis unter 35 DM							Preisgruppen von 400 DM bis unter 500 DM						
A	671	459	134	78	65	7	A	455	446	9	.	.	.
B	1 066	433	331	302	286	2	B	253	249	4	.	.	.
C	33 726	13 758	10 393	9 575	9 066	51	C	110 933	109 368	1 565	.	.	.
D	31,65	31,80	31,42	31,68	31,66	31,21	D	439,17	439,76	401,37	.	.	.
E	30,00	30,00	30,00	30,00	30,00	30,00	E	400,00	400,00	400,00	.	.	.
F	34,98	34,98	34,88	34,49	34,49	32,83	F	499,50	499,50	410,52	.	.	.
Preisgruppen von 35 DM bis unter 40 DM							Preisgruppen von 500 DM und mehr						
A	649	436	122	91	84	.	A	505	503
B	1 024	434	338	252	249	.	B	292	290
C	37 758	16 009	12 539	9 209	9 113	.	C	180 163	178 858
D	36,89	36,90	37,10	36,57	36,56	35,59	D	616,84	617,61
E	35,00	35,00	35,00	35,00	35,00	35,00	E	500,00	500,00
F	39,99	39,99	39,82	39,57	39,56	38,00	F	1 284,29	1 284,29

7 Kaufwerte für Bauland 1999 nach Baulandarten, Gemeindegrößenklassen und Preisgruppen

7.1 Deutschland

Baulandarten								Baulandarten						
insgesamt	Baureifes Land	Rohbau-land	Sonstiges Bauland				insgesamt	Baureifes Land	Rohbau-land	Sonstiges Bauland				
			insgesamt	davon						insgesamt	davon			
				Industrie-land	Land für Verkehrs-zwecke	Frei-flächen					Industrie-land	Land für Verkehrs-zwecke	Frei-flächen	

Gemeinden mit 5 000 bis unter 10 000 Einwohnern

Preisgruppen unter 1 DM								Preisgruppen von 40 DM bis unter 45 DM							
A	11	.	.	6	.	.	.	A	461	331	87	43	36	.	.
B	354	.	.	306	.	.	.	B	663	326	222	115	109	.	.
C	121	.	.	82	.	.	.	C	27 516	13 654	9 101	4 762	4 538	.	.
D	0,34	.	.	0,27	.	.	.	D	41,52	41,88	41,05	41,44	41,45	41,29	.
E	0,25	.	.	0,25	.	.	.	E	40,00	40,00	40,00	40,00	40,00	40,00	.
F	0,99	.	.	0,55	.	.	.	F	44,91	44,91	44,77	44,82	44,82	42,00	.
Preisgruppen von 1 DM bis unter 2 DM								Preisgruppen von 45 DM bis unter 50 DM							
A	16	.	10	A	477	392	51	34	31	.	.
B	242	.	215	B	738	403	179	156	153	.	.
C	266	.	231	C	34 564	18 933	8 292	7 338	7 206	.	.
D	1,10	.	1,07	D	46,85	46,99	46,42	46,99	46,99	.	.
E	1,00	.	1,00	E	45,00	45,00	45,00	45,00	45,00	.	.
F	1,99	.	1,99	F	49,99	49,99	49,91	49,95	49,95	.	.
Preisgruppen von 2 DM bis unter 5 DM								Preisgruppen von 50 DM bis unter 75 DM							
A	102	23	40	39	14	19	6	A	2 363	2 062	177	124	113	.	.
B	323	51	144	128	95	12	21	B	2 818	1 976	422	420	417	.	.
C	959	158	425	376	251	40	85	C	172 238	122 253	24 845	25 139	24 953	.	.
D	2,97	3,08	2,95	2,94	2,65	3,40	3,97	D	61,11	61,87	58,88	59,80	59,85	52,79	.
E	2,00	2,00	2,00	2,00	2,00	2,00	2,00	E	50,00	50,00	50,00	50,00	50,00	50,00	.
F	4,80	4,68	4,64	4,80	4,80	4,34	4,50	F	74,91	74,91	72,76	74,05	74,05	64,00	.
Preisgruppen von 5 DM bis unter 10 DM								Preisgruppen von 75 DM bis unter 100 DM							
A	259	88	70	101	68	21	12	A	2 695	2 496	131	68	55	7	6
B	961	245	239	478	430	24	23	B	2 685	2 062	443	179	173	2	4
C	6 885	1 666	1 854	3 365	3 045	167	153	C	232 216	179 474	37 132	15 610	15 070	159	380
D	7,16	6,80	7,75	7,05	7,08	6,87	6,61	D	86,49	87,02	83,74	87,18	87,30	79,74	86,06
E	5,00	5,00	5,00	5,00	5,00	5,00	5,00	E	75,00	75,00	75,00	75,00	75,00	75,00	75,00
F	9,96	9,90	9,64	9,96	9,96	9,00	8,00	F	99,95	99,95	98,96	99,71	99,71	88,24	98,80
Preisgruppen von 10 DM bis unter 15 DM								Preisgruppen von 100 DM bis unter 150 DM							
A	437	208	132	97	67	25	5	A	3 449	3 235	104	110	95	8	7
B	1 254	356	480	418	361	24	34	B	2 915	2 517	168	230	215	4	11
C	15 162	4 307	5 987	4 867	4 186	281	401	C	353 699	306 368	20 124	27 207	25 333	453	1 421
D	12,09	12,09	12,47	11,64	11,60	11,88	11,91	D	121,36	121,74	119,45	118,54	118,04	128,83	124,68
E	10,00	10,00	10,00	10,00	10,00	10,00	11,87	E	100,00	100,00	100,00	100,00	100,00	100,00	109,78
F	14,94	14,93	14,90	14,94	14,94	14,00	14,45	F	149,94	149,94	147,24	149,38	149,38	140,00	131,09
Preisgruppen von 15 DM bis unter 20 DM								Preisgruppen von 150 DM bis unter 200 DM							
A	502	230	176	96	70	19	7	A	2 285	2 151	103	31	24	.	.
B	1 869	436	613	820	795	19	6	B	1 809	1 565	161	83	76	.	.
C	31 910	7 378	10 348	14 183	13 771	309	103	C	308 986	267 800	27 380	13 806	12 785	.	.
D	17,07	16,92	16,88	17,30	17,33	16,08	16,59	D	170,79	171,08	170,00	167,01	167,85	158,40	.
E	15,00	15,00	15,00	15,00	15,00	15,00	15,00	E	150,00	150,00	150,00	150,00	150,00	150,00	.
F	19,98	19,98	19,98	19,61	19,61	18,00	18,00	F	199,94	199,94	199,76	198,76	198,76	168,00	.
Preisgruppen von 20 DM bis unter 25 DM								Preisgruppen von 200 DM bis unter 300 DM							
A	513	252	174	87	66	.	.	A	1 723	1 626	65	32	27	.	.
B	1 326	376	542	408	396	.	.	B	1 317	1 134	93	91	88	.	.
C	28 643	8 165	11 609	8 868	8 613	.	.	C	316 929	273 310	21 490	22 129	21 579	.	.
D	21,60	21,70	21,43	21,73	21,74	21,40	.	D	240,56	241,09	230,37	244,48	245,70	.	.
E	20,00	20,00	20,00	20,00	20,00	20,00	.	E	200,00	200,00	200,00	200,00	200,00	.	.
F	24,93	24,83	24,78	24,93	24,93	24,00	.	F	299,81	299,81	297,72	283,84	283,84	.	.
Preisgruppen von 25 DM bis unter 30 DM								Preisgruppen von 300 DM bis unter 400 DM							
A	454	240	130	84	69	.	.	A	669	630	27	12	11	.	.
B	1 007	372	317	319	313	.	.	B	497	444	33	19	19	.	.
C	26 685	9 761	8 348	8 576	8 421	.	.	C	169 550	151 188	11 728	6 634	6 534	.	.
D	26,49	26,27	26,38	26,87	26,88	26,13	.	D	341,37	340,18	351,02	352,25	352,29	.	.
E	25,00	25,00	25,00	25,00	25,00	25,00	.	E	300,00	300,00	300,00	300,00	300,00	.	.
F	29,99	29,99	29,94	29,50	29,50	28,00	.	F	399,54	399,54	395,14	390,00	390,00	.	.
Preisgruppen von 30 DM bis unter 35 DM								Preisgruppen von 400 DM bis unter 500 DM							
A	509	321	128	60	45	.	.	A	471	457	10
B	913	378	310	225	217	.	.	B	274	259	6
C	28 506	11 935	9 644	6 928	6 674	.	.	C	120 661	113 735	2 709
D	31,22	31,57	31,13	30,77	30,71	32,60	.	D	439,87	438,71	432,79
E	30,00	30,00	30,00	30,00	30,00	30,00	.	E	400,00	400,00	400,00
F	34,99	34,99	34,99	34,97	34,97	34,73	.	F	499,52	499,52	485,39
Preisgruppen von 35 DM bis unter 40 DM								Preisgruppen von 500 DM und mehr							
A	465	313	81	71	65	.	.	A	799	795
B	925	380	312	234	228	.	.	B	447	446
C	34 028	14 093	11 433	8 502	8 284	.	.	C	300 057	299 531
D	36,77	37,12	36,66	36,35	36,34	.	.	D	671,29	671,51
E	35,00	35,00	35,00	35,00	35,00	.	.	E	500,00	500,00
F	39,97	39,94	39,69	39,97	39,97	.	.	F	1 285,71	1 285,71

7 Kaufwerte für Bauland 1999 nach Baulandarten, Gemeindegrößenklassen und Preisgruppen

7.1 Deutschland

Baulandarten							Baulandarten						
insgesamt	Baureifes Land	Rohbau-land	Sonstiges Bauland				insgesamt	Baureifes Land	Rohbau-land	Sonstiges Bauland			
			insgesamt	davon						insgesamt	davon		
				Industrie-land	Land für Verkehrs-zwecke	Frei-flächen					Industrie-land	Land für Verkehrs-zwecke	Frei-flächen
Gemeinden mit 10 000 bis unter 20 000 Einwohnern													
Preisgruppen unter 1 DM							Preisgruppen von 40 DM bis unter 45 DM						
34	.	.	33	.	33	.	A	466	335	78	53	46	.
891	.	.	890	.	890	.	B	719	368	113	238	234	.
495	.	.	494	.	494	.	C	29 759	15 360	4 705	9 694	9 501	.
0.56	.	.	0.56	.	0.56	.	D	41.40	41.79	41.62	40.70	40.68	41.35
0.20	.	.	0.20	.	0.20	.	E	40.00	40.00	40.00	40.00	40.00	40.00
0.90	.	.	0.90	.	0.90	.	F	44.95	44.95	44.91	43.79	43.79	42.00
Preisgruppen von 1 DM bis unter 2 DM							Preisgruppen von 45 DM bis unter 50 DM						
26	.	.	21	.	16	.	A	494	369	87	38	33	5
101	.	.	95	.	38	.	B	710	434	154	122	117	4
124	.	.	115	.	43	.	C	33 317	20 332	7 244	5 740	5 549	192
1.23	.	.	1.22	.	1.13	.	D	46.90	46.82	46.90	47.22	47.27	45.82
1.00	.	.	1.00	.	1.00	.	E	45.00	45.00	45.00	45.00	45.00	45.00
1.85	.	.	1.80	.	1.80	.	F	49.98	49.98	49.82	49.85	49.85	48.00
Preisgruppen von 2 DM bis unter 5 DM							Preisgruppen von 50 DM bis unter 75 DM						
83	17	14	52	.	46	.	A	3 224	2 787	251	186	161	19
403	24	158	220	.	176	.	B	4 480	2 621	974	885	871	9
1 524	89	627	808	.	660	.	C	270 188	160 629	56 995	52 565	51 669	595
3.79	3.68	3.97	3.67	3.59	3.75	.	D	60.30	61.28	58.54	59.36	59.31	63.14
2.00	2.00	2.00	2.00	3.00	2.00	.	E	50.00	50.00	50.00	50.00	50.00	50.00
4.87	4.40	4.40	4.87	4.00	4.87	.	F	74.97	74.97	74.07	74.55	74.55	70.00
Preisgruppen von 5 DM bis unter 10 DM							Preisgruppen von 75 DM bis unter 100 DM						
244	98	71	75	.	46	.	A	2 836	2 651	87	98	90	8
882	356	282	244	.	78	.	B	2 923	2 227	280	416	410	6
6 217	2 437	2 250	1 530	.	433	.	C	251 026	192 262	23 237	35 527	34 983	544
7	7	8	6	7	6	.	D	86	86	83	85	85	88
5	5	5	5	5	5	.	E	75	75	75	75	75	75
10	10	10	10	10	9	.	F	100	100	100	100	100	99
Preisgruppen von 10 DM bis unter 15 DM							Preisgruppen von 100 DM bis unter 150 DM						
379	170	118	91	60	21	10	A	4 362	4 106	152	104	93	.
1 804	366	934	503	456	28	19	B	3 901	3 311	304	286	282	.
21 865	4 516	11 156	6 193	5 597	362	234	C	477 676	404 559	37 825	35 292	34 845	.
12.12	12.33	11.94	12.31	12.26	13.08	12.22	D	122.45	122.20	124.35	123.32	123.40	121.37
10.00	10.00	10.00	10.00	10.00	10.00	10.00	E	100.00	100.00	100.00	100.00	100.00	110.00
14.93	14.86	14.93	14.60	14.60	14.60	14.60	F	149.91	149.91	149.73	148.77	148.77	131.00
Preisgruppen von 15 DM bis unter 20 DM							Preisgruppen von 150 DM bis unter 200 DM						
534	231	159	144	98	33	13	A	2 735	2 590	95	50	48	.
2 048	577	674	797	735	24	38	B	2 236	1 938	163	136	135	.
34 523	9 465	10 931	14 126	13 072	405	650	C	382 857	334 149	26 764	21 944	21 826	.
16.86	16.41	16.22	17.73	17.78	16.88	17.28	D	171.19	172.44	164.41	161.57	161.60	.
15.00	15.00	15.00	15.00	15.00	15.00	15.00	E	150.00	150.00	150.00	150.00	150.00	.
19.97	19.97	19.65	19.97	19.97	19.80	19.00	F	199.89	199.89	198.81	197.83	197.83	.
Preisgruppen von 20 DM bis unter 25 DM							Preisgruppen von 200 DM bis unter 300 DM						
444	215	125	104	85	.	.	A	2 603	2 501	68	34	31	.
1 365	464	449	452	430	.	.	B	2 019	1 820	73	125	123	.
29 703	10 017	9 699	9 987	9 530	.	.	C	487 970	440 274	16 234	31 461	30 928	.
21.75	21.60	21.59	22.08	22.14	20.95	.	D	241.72	241.86	222.81	250.71	251.29	.
20.00	20.00	20.00	20.00	20.00	20.00	20.00	E	200.00	200.00	200.00	200.00	200.00	.
24.99	24.99	24.96	24.98	24.98	24.00	.	F	299.86	299.86	288.70	298.52	298.52	.
Preisgruppen von 25 DM bis unter 30 DM							Preisgruppen von 300 DM bis unter 400 DM						
499	297	100	102	87	.	.	A	1 123	1 095	15	13	12	.
1 374	538	373	463	452	.	.	B	816	747	21	47	47	.
36 673	14 455	10 017	12 202	11 926	.	.	C	277 333	254 647	7 629	15 058	14 995	.
26.68	26.87	26.85	26.33	26.36	25.38	.	D	340.02	340.76	356.10	320.84	320.67	.
25.00	25.00	25.00	25.00	25.00	25.00	25.00	E	300.00	300.00	300.00	300.00	300.00	.
29.98	29.96	29.96	29.98	29.98	27.50	.	F	399.64	399.64	393.62	396.18	396.18	.
Preisgruppen von 30 DM bis unter 35 DM							Preisgruppen von 400 DM bis unter 500 DM						
461	297	95	69	50	13	6	A	576	568
1 062	385	415	263	238	13	12	B	405	372
33 621	12 109	13 031	8 481	7 700	393	389	C	178 816	163 778
31.65	31.48	31.42	32.26	32.36	31.04	31.65	D	441.51	440.52	.	443.88	443.88	.
30.00	30.00	30.00	30.00	30.00	30.00	30.00	E	400.00	400.00	.	400.00	400.00	.
34.99	34.97	34.99	34.86	34.86	33.00	32.00	F	498.96	498.96	.	495.00	495.00	.
Preisgruppen von 35 DM bis unter 40 DM							Preisgruppen von 500 DM und mehr						
486	326	95	65	60	.	.	A	1 133	1 122	6	5	5	.
1 045	446	372	227	221	.	.	B	634	605	9	20	20	.
37 876	16 251	13 337	8 287	8 064	.	.	C	435 644	418 891	5 668	11 085	11 085	.
36.24	36.47	35.84	36.45	36.42	.	.	D	687.66	692.33	642.52	564.20	564.20	.
35.00	35.00	35.00	35.00	35.00	.	.	E	500.00	500.00	510.59	525.00	525.00	.
39.99	39.96	39.99	39.98	39.98	.	.	F	1 556.42	1 556.42	675.00	650.00	650.00	.

7 Kaufwerte für Bauland 1999 nach Baulandarten, Gemeindegrößenklassen und Preisgruppen

7.1 Deutschland

Baulandarten							Baulandarten						
insgesamt	Baureifes Land	Rohbau-land	Sonstiges Bauland				insgesamt	Baureifes Land	Rohbau-land	Sonstiges Bauland			
			insgesamt	davon						insgesamt	davon		
				Industrie-land	Land für Verkehrs-zwecke	Frei-flächen					Industrie-land	Land für Verkehrs-zwecke	Frei-flächen
Gemeinden mit 20 000 bis unter 50 000 Einwohnern													
Preisgruppen unter 1 DM							Preisgruppen von 40 DM bis unter 45 DM						
A	7	.	6	.	5	.	A	381	248	57	76	65	11
B	118	.	116	.	111	.	B	1 061	326	405	330	324	6
C	74	.	73	.	71	.	C	44 208	13 447	17 034	13 727	13 482	245
D	0,63	.	0,63	.	0,65	.	D	41,67	41,23	42,04	41,64	41,65	41,27
E	0,15	.	0,15	.	0,15	.	E	40,00	40,00	40,00	40,00	40,00	40,00
F	0,94	.	0,94	.	0,94	.	F	44,84	44,84	44,83	44,59	44,59	42,50
Preisgruppen von 1 DM bis unter 2 DM							Preisgruppen von 45 DM bis unter 50 DM						
A	10	.	6	.	.	.	A	416	339	36	41	35	6
B	189	.	112	.	.	.	B	780	424	197	159	157	1
C	270	.	148	.	.	.	C	36 106	19 759	9 008	7 338	7 281	57
D	1,43	.	1,32	.	.	.	D	46,30	46,59	45,75	46,23	46,23	45,89
E	1,00	.	1,03	.	.	.	E	45,00	45,00	45,00	45,00	45,00	45,00
F	1,86	.	1,86	.	.	.	F	49,97	49,93	49,97	49,74	49,74	47,50
Preisgruppen von 2 DM bis unter 5 DM							Preisgruppen von 50 DM bis unter 75 DM						
A	49	16	9	24	6	.	A	1 998	1 596	173	229	198	23
B	424	10	181	233	189	.	B	3 431	1 704	894	833	789	39
C	1 740	40	775	925	764	.	C	209 599	105 078	54 916	49 605	47 136	2 235
D	4,11	3,89	4,29	3,97	4,05	3,61	D	61,09	61,65	61,44	59,56	59,74	56,86
E	2,00	2,00	3,20	2,00	3,00	2,00	E	50,00	50,00	50,00	50,00	50,00	50,00
F	4,89	4,89	4,88	4,80	4,80	4,50	F	74,98	74,98	74,98	74,80	74,80	70,00
Preisgruppen von 5 DM bis unter 10 DM							Preisgruppen von 75 DM bis unter 100 DM						
A	150	59	38	53	24	.	A	2 412	2 162	128	122	101	.
B	812	180	243	388	333	.	B	2 784	1 972	372	440	423	.
C	5 427	1 373	1 719	2 334	1 999	.	C	242 567	171 930	32 691	37 947	36 516	.
D	6,69	7,62	7,07	6,02	6,00	6,02	D	87,14	87,19	87,83	86,32	86,25	85,52
E	5,00	5,00	5,00	5,00	5,00	5,00	E	75,00	75,00	75,00	75,00	75,00	75,00
F	9,96	9,84	9,96	9,93	9,93	9,47	F	99,99	99,99	99,96	99,83	99,83	93,45
Preisgruppen von 10 DM bis unter 15 DM							Preisgruppen von 100 DM bis unter 150 DM						
A	267	111	77	79	49	21	A	4 370	4 083	140	147	121	.
B	1 426	277	651	498	454	32	B	4 157	3 249	314	594	562	.
C	17 414	3 338	7 683	6 394	5 843	412	C	503 512	397 777	36 646	69 089	65 362	.
D	12,21	12,04	11,81	12,84	12,88	12,80	D	121,12	122,42	116,87	116,23	116,23	117,61
E	10,00	10,00	10,00	10,00	10,00	10,00	E	100,00	100,00	100,00	100,00	100,00	100,00
F	14,97	14,97	14,64	14,90	14,90	14,90	F	149,98	149,98	149,30	149,93	149,93	145,00
Preisgruppen von 15 DM bis unter 20 DM							Preisgruppen von 150 DM bis unter 200 DM						
A	372	143	81	148	96	.	A	3 015	2 894	63	58	48	.
B	1 841	558	407	875	825	.	B	2 532	2 174	146	213	208	.
C	30 831	9 094	6 685	15 052	14 174	.	C	432 056	373 328	24 768	33 960	33 216	.
D	16,75	16,29	16,41	17,20	17,17	17,50	D	170,63	171,72	170,08	159,78	159,64	163,78
E	15,00	15,00	15,00	15,00	15,00	15,00	E	150,00	150,00	150,00	150,00	150,00	150,00
F	19,97	19,96	19,94	19,97	19,96	18,54	F	199,94	199,94	199,27	192,51	192,51	189,00
Preisgruppen von 20 DM bis unter 25 DM							Preisgruppen von 200 DM bis unter 300 DM						
A	401	174	89	138	93	17	A	3 063	2 958	48	57	50	7
B	1 572	353	359	860	773	31	B	2 675	2 376	77	223	222	2
C	34 365	7 761	7 865	18 740	16 947	649	C	643 797	571 521	18 550	53 726	53 315	411
D	21,85	21,97	21,92	21,78	21,93	21,27	D	240,63	240,57	242,40	240,61	240,64	236,57
E	20,00	20,00	20,00	20,00	20,00	20,00	E	200,00	200,00	200,00	200,00	200,00	200,00
F	24,99	24,99	24,99	24,81	24,81	24,17	F	299,95	299,95	296,07	290,00	290,00	270,00
Preisgruppen von 25 DM bis unter 30 DM							Preisgruppen von 300 DM bis unter 400 DM						
A	385	182	96	107	90	12	A	1 266	1 218	21	27	22	5
B	1 320	462	303	555	509	32	B	946	832	55	60	57	3
C	34 964	12 428	8 081	14 455	13 231	844	C	320 441	281 710	17 558	21 172	20 175	998
D	26,49	26,88	26,71	26,04	25,97	26,42	D	338,58	338,56	321,69	354,18	354,64	345,15
E	25,00	25,00	25,00	25,00	25,00	25,00	E	300,00	300,00	300,00	300,00	300,00	300,00
F	29,99	29,94	29,99	29,98	29,98	27,97	F	399,98	399,97	373,69	399,98	399,98	363,28
Preisgruppen von 30 DM bis unter 35 DM							Preisgruppen von 400 DM bis unter 500 DM						
A	386	200	91	95	84	.	A	674	658	7	9	9	.
B	1 175	349	181	645	583	.	B	468	428	5	35	35	.
C	36 557	10 951	5 612	19 994	17 917	.	C	205 607	188 392	2 273	14 942	14 942	.
D	31,12	31,39	31,06	31,00	30,71	31,52	D	439,64	440,00	481,30	429,50	429,50	.
E	30,00	30,00	30,00	30,00	30,00	30,00	E	400,00	400,00	400,00	400,00	400,00	.
F	34,97	34,97	34,56	34,49	34,49	33,10	F	499,14	499,14	490,72	475,00	475,00	.
Preisgruppen von 35 DM bis unter 40 DM							Preisgruppen von 500 DM und mehr						
A	344	211	60	73	58	15	A	1 013	1 003
B	792	360	177	254	217	37	B	625	609
C	28 713	13 183	6 436	9 094	7 778	1 316	C	430 869	420 899
D	36,27	36,63	36,30	35,76	35,84	35,26	D	689,59	691,01	.	609,41	609,41	.
E	35,00	35,00	35,00	35,00	35,00	35,00	E	500,00	500,00	.	500,00	500,00	.
F	39,95	39,95	39,76	39,94	39,94	39,01	F	1 480,00	1 480,00	.	726,55	726,55	.

7 Kaufwerte für Bauland 1999 nach Baulandarten, Gemeindegrößenklassen und Preisgruppen
7.1 Deutschland

Baulandarten							Baulandarten						
insgesamt	Baureifes Land	Rohbau-land	Sonstiges Bauland				insgesamt	Baureifes Land	Rohbau-land	Sonstiges Bauland			
			insgesamt	Industrie-land	Land für Verkehrs-zwecke	Frei-flächen				insgesamt	Industrie-land	Land für Verkehrs-zwecke	Frei-flächen
Gemeinden mit 50 000 bis unter 100 000 Einwohnern													
Preisgruppen unter 1 DM							Preisgruppen von 40 DM bis unter 45 DM						
A	A	87	38	10	39	37	.
B	B	317	79	108	131	131	.
C	C	13 204	3 229	4 447	5 528	5 508	.
D	D	41,60	41,00	41,33	42,17	42,18	.
E	E	40,00	40,00	40,00	40,00	40,00	.
F	F	44,99	44,99	44,70	44,95	44,95	.
Preisgruppen von 1 DM bis unter 2 DM							Preisgruppen von 45 DM bis unter 50 DM						
A	A	67	36	9	22	19	.
B	B	283	109	37	137	137	.
C	C	13 577	5 278	1 762	6 537	6 519	.
D	D	47,90	48,30	47,45	47,70	47,71	.
E	E	45,00	45,00	45,00	45,00	45,00	.
F	F	49,98	49,98	49,47	49,83	49,83	.
Preisgruppen von 2 DM bis unter 5 DM							Preisgruppen von 50 DM bis unter 75 DM						
A	8	5	A	471	340	53	78	74	.
B	24	4	B	979	348	205	426	422	.
C	77	13	C	60 280	21 044	13 844	25 392	25 148	.
D	3,14	3,81	D	61,58	60,49	67,65	59,56	59,53	.
E	2,50	2,50	E	50,00	50,00	50,00	50,00	50,00	.
F	4,24	4,24	F	74,94	74,94	72,51	73,96	73,96	.
Preisgruppen von 5 DM bis unter 10 DM							Preisgruppen von 75 DM bis unter 100 DM						
A	17	8	A	554	475	41	38	34	.
B	51	21	B	711	476	133	102	91	.
C	367	155	C	61 488	41 606	11 437	8 444	7 609	.
D	7,20	7,39	6,60	.	.	.	D	86,47	87,44	85,81	82,84	83,23	.
E	5,00	5,35	5,00	.	.	.	E	75,00	75,00	75,00	75,00	75,00	.
F	9,00	9,00	7,90	.	.	.	F	99,88	99,88	99,80	98,20	98,20	.
Preisgruppen von 10 DM bis unter 15 DM							Preisgruppen von 100 DM bis unter 150 DM						
A	34	18	6	10	5	.	A	1 459	1 358	48	53	52	.
B	65	27	17	21	9	.	B	1 255	983	90	182	182	.
C	823	360	211	252	101	.	C	156 423	123 827	10 835	21 761	21 727	.
D	12,76	13,47	12,58	12,00	11,43	.	D	124,66	126,03	120,35	119,45	119,48	.
E	10,00	10,00	10,00	10,00	10,00	.	E	100,00	100,00	100,00	100,00	100,00	.
F	14,74	14,74	14,00	12,81	12,52	.	F	149,86	149,86	147,42	148,50	148,50	.
Preisgruppen von 15 DM bis unter 20 DM							Preisgruppen von 150 DM bis unter 200 DM						
A	50	14	11	25	24	.	A	1 042	971	47	24	22	.
B	334	85	37	212	212	.	B	799	668	65	66	65	.
C	5 730	1 516	669	3 544	3 537	.	C	136 056	114 375	10 746	10 936	10 761	.
D	17,17	17,90	18,09	16,72	16,72	.	D	170,24	171,11	165,98	165,57	165,22	.
E	15,00	15,00	15,62	15,00	15,00	.	E	150,00	150,00	150,00	150,00	150,00	.
F	19,90	19,90	19,79	19,50	19,50	.	F	199,91	199,91	190,00	190,00	181,44	.
Preisgruppen von 20 DM bis unter 25 DM							Preisgruppen von 200 DM bis unter 300 DM						
A	80	25	23	32	28	.	A	1 023	994	20	9	7	.
B	350	25	147	177	167	.	B	826	757	45	24	22	.
C	7 641	539	3 283	3 819	3 560	.	C	198 276	179 885	12 416	5 974	5 645	.
D	21,86	21,81	22,27	21,53	21,34	.	D	240,00	237,64	274,62	249,25	251,19	.
E	20,00	20,00	20,00	20,00	20,00	.	E	200,00	200,00	200,00	200,00	200,00	.
F	24,89	24,51	24,89	24,77	24,50	.	F	299,83	299,83	297,62	290,00	290,00	.
Preisgruppen von 25 DM bis unter 30 DM							Preisgruppen von 300 DM bis unter 400 DM						
A	59	27	8	24	24	.	A	554	546
B	167	43	14	111	111	.	B	376	363
C	4 522	1 139	358	3 025	3 025	.	C	127 446	122 879
D	27,03	26,74	25,80	27,29	27,29	.	D	338,92	338,78	.	344,57	344,57	.
E	25,00	25,00	25,00	25,00	25,00	.	E	300,00	300,00	.	300,00	300,00	.
F	29,95	29,76	29,82	29,95	29,95	.	F	399,42	399,42	.	360,99	360,99	.
Preisgruppen von 30 DM bis unter 35 DM							Preisgruppen von 400 DM bis unter 500 DM						
A	80	47	11	22	17	.	A	246	244
B	211	91	31	88	84	.	B	162	152
C	6 613	2 874	943	2 796	2 664	.	C	70 659	66 026
D	31,41	31,56	30,11	31,72	31,81	.	D	437,01	435,71
E	30,00	30,00	30,00	30,00	30,00	.	E	400,00	400,00
F	34,48	34,48	34,06	33,48	33,48	.	F	499,33	499,33
Preisgruppen von 35 DM bis unter 40 DM							Preisgruppen von 500 DM und mehr						
A	113	61	9	43	42	.	A	306	304
B	516	108	104	304	304	.	B	199	191
C	18 966	4 038	3 953	10 976	10 972	.	C	151 018	146 839
D	36,78	37,46	38,03	36,12	36,12	.	D	757,34	768,52
E	35,00	35,00	35,00	35,00	35,00	.	E	500,00	500,00
F	39,99	39,66	39,38	39,99	39,99	.	F	2 499,56	2 499,56

7 Kaufwerte für Bauland 1999 nach Baulandarten, Gemeindegrößenklassen und Preisgruppen
7.1 Deutschland

Baulandarten							Baulandarten						
insgesamt	Baureifes Land	Rohbau-land	Sonstiges Bauland				insgesamt	Baureifes Land	Rohbau-land	Sonstiges Bauland			
			insgesamt	davon						insgesamt	davon		
				Industrie-land	Land für Verkehrs-zwecke	Frei-flächen					Industrie-land	Land für Verkehrs-zwecke	Frei-flächen

Gemeinden mit 100 000 bis unter 200 000 Einwohnern

Preisgruppen unter 1 DM											
A	A	28	14	8	6
B	B	113	26	76	12
C	C	4 758	1 048	3 220	489
D	D	41,96	40,92	42,46	41,05
E	E	40,00	40,00	40,00	40,00
F	F	44,99	44,65	44,99	44,14
Preisgruppen von 1 DM bis unter 2 DM											
A	A	14	9	.	.
B	B	59	19	.	.
C	C	2 696	861	.	.
D	D	45,37	45,49	.	.
E	E	45,00	45,00	.	.
F	F	49,00	48,78	.	.
Preisgruppen von 2 DM bis unter 5 DM											
A	A	145	64	44	37
B	B	437	113	160	164
C	C	26 860	6 937	9 757	10 166
D	D	61,52	61,31	60,99	62,17
E	E	50,00	50,00	50,00	50,00
F	F	74,69	74,51	70,59	74,69
Preisgruppen von 5 DM bis unter 10 DM											
A	14	6	A	181	114	35	32
B	117	15	B	367	169	92	105
C	710	98	C	31 810	14 707	7 878	9 225
D	6,06	6,64	D	86,75	86,78	85,71	87,61
E	5,00	5,00	E	75,00	75,00	75,00	75,00
F	9,00	8,09	F	99,92	99,92	99,21	96,50
Preisgruppen von 10 DM bis unter 15 DM											
A	12	.	.	6	5	.	A	533	466	33	34
B	118	.	.	51	51	.	B	650	393	99	158
C	1 464	.	.	518	505	.	C	76 464	48 240	10 849	17 376
D	12,43	.	.	10,07	10,00	.	D	117,60	122,63	109,34	110,27
E	10,00	.	.	10,00	10,00	.	E	100,00	100,00	100,00	100,00
F	14,50	.	.	14,45	10,00	.	F	149,94	149,94	144,81	143,82
Preisgruppen von 15 DM bis unter 20 DM											
A	5	A	470	423	27	20
B	8	B	444	294	58	92
C	137	C	77 883	50 609	10 164	17 110
D	18	D	175,28	172,21	175,23	185,08
E	15	E	150,00	150,00	150,00	150,00
F	18	F	199,94	199,94	197,45	197,73
Preisgruppen von 20 DM bis unter 25 DM											
A	22	.	.	18	17	.	A	622	577	23	22
B	304	.	.	194	171	.	B	597	458	45	94
C	6 400	.	.	4 202	3 658	.	C	143 507	110 535	10 395	22 578
D	21,08	.	.	21,69	21,43	.	D	240,43	241,56	231,13	239,40
E	20,00	.	.	20,00	20,00	.	E	200,00	200,00	200,00	200,00
F	23,69	.	.	23,69	22,00	.	F	299,81	299,81	292,76	292,49
Preisgruppen von 25 DM bis unter 30 DM											
A	22	10	7	5	.	.	A	566	546	11	9
B	111	14	70	27	.	.	B	445	404	12	28
C	2 921	379	1 802	740	.	.	C	150 813	137 044	3 996	9 774
D	26,20	26,25	25,58	27,84	.	.	D	339,02	338,96	321,34	347,77
E	25,00	25,00	25,00	26,00	.	.	E	300,00	300,00	300,00	302,33
F	29,74	28,80	27,50	29,74	.	.	F	399,36	399,36	393,94	395,00
Preisgruppen von 30 DM bis unter 35 DM											
A	17	6	A	246	241	.	.
B	143	34	B	306	292	.	.
C	4 369	1 104	C	134 722	128 095	.	.
D	30,55	32,06	.	30,05	.	.	D	440,00	438,86	.	.
E	30,00	30,00	.	30,00	.	.	E	400,00	400,00	.	.
F	34,00	33,90	.	34,00	.	.	F	499,70	499,70	.	.
Preisgruppen von 35 DM bis unter 40 DM											
A	15	9	A	581	572	.	.
B	160	43	B	466	454	.	.
C	5 876	1 559	C	336 372	329 024	.	.
D	36,73	36,08	D	721,17	725,17	.	579,57
E	35,00	35,00	E	500,00	500,00	.	550,00
F	39,97	39,97	F	3 365,92	3 365,92	.	1 200,00
Preisgruppen von 40 DM bis unter 500 DM und mehr											

7 Kaufwerte für Bauland 1999 nach Baulandarten, Gemeindegrößenklassen und Preisgruppen
7.1 Deutschland

Baulandarten						Baulandarten					
insgesamt	Baureifes Land	Rohbau-land	Sonstiges Bauland			insgesamt	Baureifes Land	Rohbau-land	Sonstiges Bauland		
			insgesamt	davon					insgesamt	davon	
				Industrie-land	Land für Verkehrs-zwecke					Frei-flächen	Industrie-land

Gemeinden mit 200 000 bis unter 500 000 Einwohnern

Preisgruppen unter 1 DM							Preisgruppen von 40 DM bis unter 45 DM						
A	A	22	6	8	8	.	.
B	B	122	55	11	56	.	.
C	C	5 183	2 318	450	2 415	.	.
D	D	42,61	42,19	40,83	43,38	.	.
E	E	40,00	40,00	40,00	40,00	.	.
F	F	44,99	44,99	43,79	44,74	.	.
Preisgruppen von 1 DM bis unter 2 DM							Preisgruppen von 45 DM bis unter 50 DM						
A	A	32	19	9	.	.	.
B	B	235	27	199	.	.	.
C	C	10 964	1 262	9 295	.	.	.
D	D	46,65	46,31	46,71	.	.	.
E	E	45,00	45,00	45,00	.	.	.
F	F	49,98	49,29	49,98	.	.	.
Preisgruppen von 2 DM bis unter 5 DM							Preisgruppen von 50 DM bis unter 75 DM						
A	22	.	17	.	11	6	A	144	70	38	36	28	.
B	431	.	417	.	84	333	B	450	154	112	184	145	.
C	1 685	.	1 637	.	277	1 360	C	26 888	9 514	6 545	10 829	8 528	.
D	3,91	.	3,93	.	3,30	4,08	D	59,75	61,81	58,32	58,90	58,80	67,53
E	2,35	.	2,35	.	2,57	2,35	E	50,00	50,00	50,00	50,00	50,00	50,00
F	4,98	.	4,50	.	4,00	4,50	F	74,07	74,07	73,27	72,98	72,98	70,00
Preisgruppen von 5 DM bis unter 10 DM							Preisgruppen von 75 DM bis unter 100 DM						
A	20	7	5	8	.	.	A	140	93	27	20	18	.
B	158	13	27	119	.	.	B	340	152	119	68	65	.
C	920	67	251	602	.	.	C	29 061	12 834	10 552	5 675	5 378	.
D	5,82	5,32	9,40	5,06	.	.	D	85,58	84,21	88,76	83,09	83,23	.
E	5,00	5,00	6,51	5,00	.	.	E	75,00	75,00	75,00	75,00	75,00	.
F	9,52	9,00	9,52	8,00	.	.	F	99,67	99,67	99,00	98,56	98,56	.
Preisgruppen von 10 DM bis unter 15 DM							Preisgruppen von 100 DM bis unter 150 DM						
A	20	8	5	7	.	.	A	468	385	47	36	32	.
B	337	15	128	195	.	.	B	642	415	130	97	82	.
C	4 203	190	1 583	2 430	.	.	C	78 323	50 397	16 077	11 849	9 921	.
D	12,46	12,63	12,41	12,48	.	.	D	121,95	121,50	123,64	121,60	121,49	.
E	10,00	10,00	10,00	10,00	.	.	E	100,00	100,00	100,00	100,00	100,00	.
F	14,25	14,25	12,50	12,50	.	.	F	149,75	149,75	147,90	145,49	145,49	.
Preisgruppen von 15 DM bis unter 20 DM							Preisgruppen von 150 DM bis unter 200 DM						
A	12	5	A	793	752	25	16	14	.
B	200	6	B	667	524	55	88	86	.
C	3 510	96	C	114 589	90 410	9 799	14 380	14 189	.
D	17,58	16,32	.	15,66	.	.	D	171,80	172,46	177,64	164,21	164,40	.
E	15,00	15,13	.	15,00	.	.	E	150,00	150,00	150,00	150,00	150,00	.
F	19,74	19,74	.	17,50	.	.	F	199,87	199,87	198,02	190,00	190,00	.
Preisgruppen von 20 DM bis unter 25 DM							Preisgruppen von 200 DM bis unter 300 DM						
A	13	7	A	1 080	1 047	14	19	13	6
B	81	.	61	.	.	.	B	790	704	24	62	60	2
C	1 904	.	1 451	.	.	.	C	196 387	176 232	5 188	14 967	14 587	380
D	23,47	.	23,70	.	.	.	D	248,62	250,18	219,58	241,99	241,87	246,54
E	20,00	.	20,00	.	.	.	E	200,00	200,00	203,76	200,00	200,00	225,00
F	24,12	.	24,12	.	.	.	F	299,79	299,79	293,49	284,74	284,74	261,90
Preisgruppen von 25 DM bis unter 30 DM							Preisgruppen von 300 DM bis unter 400 DM						
A	25	8	12	5	.	.	A	360	354
B	129	28	88	13	.	.	B	305	294
C	3 346	754	2 237	355	.	.	C	103 722	100 053
D	25,90	26,81	25,39	27,36	.	.	D	339,83	340,57
E	25,00	25,00	25,00	25,00	.	.	E	300,00	300,00
F	29,34	28,58	29,34	29,32	.	.	F	399,29	399,29
Preisgruppen von 30 DM bis unter 35 DM							Preisgruppen von 400 DM bis unter 500 DM						
A	43	12	24	7	5	.	A	177	174
B	379	23	314	42	22	.	B	237	190
C	11 757	714	9 756	1 288	677	.	C	103 456	83 836
D	31,02	31,18	31,02	30,93	31,44	.	D	436,63	441,11
E	30,00	30,00	30,00	30,00	30,00	.	E	400,00	400,00
F	34,61	33,00	34,07	34,61	34,00	.	F	499,50	499,50
Preisgruppen von 35 DM bis unter 40 DM							Preisgruppen von 500 DM und mehr						
A	44	17	13	14	12	.	A	357	344	11	.	.	.
B	104	37	21	46	45	.	B	274	260	5	.	.	.
C	3 795	1 364	777	1 654	1 627	.	C	253 316	242 367	4 474	.	.	.
D	36,67	36,64	37,75	36,19	36,19	.	D	925,66	930,64	831,67	.	.	.
E	35,00	35,00	35,00	35,00	35,00	.	E
F	39,90	39,90	39,75	38,60	38,60	.	F

7 Kaufwerte für Bauland 1999 nach Baulandarten, Gemeindegrößenklassen und Preisgruppen
7.1 Deutschland

Baulandarten						Baulandarten							
insgesamt	Baureifes Land	Rohbau-land	Sonstiges Bauland				insgesamt	Baureifes Land	Rohbau-land	Sonstiges Bauland			
			insgesamt	davon						insgesamt	davon		
				Industrie-land	Land für Verkehrs-zwecke	Frei-flächen					Industrie-land	Land für Verkehrs-zwecke	Frei-flächen

Gemeinden mit 500 000 Einwohnern und mehr

Preisgruppen unter 1 DM							Preisgruppen von 40 DM bis unter 45 DM						
A	A
B	B
C	C
D	D
E	E
F	F
Preisgruppen von 1 DM bis unter 2 DM							Preisgruppen von 45 DM bis unter 50 DM						
A	A
B	B
C	C
D	D
E	E
F	F
Preisgruppen von 2 DM bis unter 5 DM							Preisgruppen von 50 DM bis unter 75 DM						
A	A	10	.	8	.	.	.
B	B	78	.	77	.	.	.
C	C	4 641	.	4 589	.	.	.
D	D	59,39	.	59,39	.	.	.
E	E	50,00	.	50,00	.	.	.
F	F	71,00	.	71,00	.	.	.
Preisgruppen von 5 DM bis unter 10 DM							Preisgruppen von 75 DM bis unter 100 DM						
A	A	16	6
B	B	32	8
C	C	2 649	676
D	D	82,20	86,90	80,26	79,33	.	.
E	E	75,00	83,43	75,00	75,00	.	.
F	F	98,76	92,31	95,00	90,00	.	.
Preisgruppen von 10 DM bis unter 15 DM							Preisgruppen von 100 DM bis unter 150 DM						
A	A	29	15
B	B	132	100
C	C	18 196	14 150
D	D	137,82	141,46	126,41	126,85	.	.
E	E	100,00	110,00	100,00	110,00	.	.
F	F	149,79	149,79	145,00	145,00	.	.
Preisgruppen von 15 DM bis unter 20 DM							Preisgruppen von 150 DM bis unter 200 DM						
A	A	32	25
B	B	81	31
C	C	14 552	5 576
D	D	179,93	182,06	162,81	.	.	.
E	E	150,00	150,00	150,00	.	.	.
F	F	195,00	195,00	186,86	.	.	.
Preisgruppen von 20 DM bis unter 25 DM							Preisgruppen von 200 DM bis unter 300 DM						
A	A	107	89
B	B	153	102
C	C	38 936	25 757
D	D	254,16	251,96	257,34	258,77	233,70	.
E	E	200,00	200,00	200,00	200,00	200,00	.
F	F	298,10	298,10	281,01	281,01	260,00	.
Preisgruppen von 25 DM bis unter 30 DM							Preisgruppen von 300 DM bis unter 400 DM						
A	A	197	180	6	11	7	.
B	B	245	144	73	27	26	.
C	C	85 032	50 830	24 901	9 301	8 771	.
D	D	347,39	351,99	340,43	341,73	343,03	.
E	E	300,00	300,00	300,00	300,00	313,95	.
F	F	399,93	399,93	393,90	389,60	389,60	.
Preisgruppen von 30 DM bis unter 35 DM							Preisgruppen von 400 DM bis unter 500 DM						
A	A	119	100
B	B	207	121
C	C	91 290	53 352
D	D	441,40	439,35	448,38	449,32	446,20	.
E	E	400,00	400,00	400,00	400,00	400,00	.
F	F	499,47	499,47	498,09	498,09	480,00	.
Preisgruppen von 35 DM bis unter 40 DM							Preisgruppen von 500 DM und mehr						
A	A	392	358
B	B	533	419
C	C	528 164	437 013
D	D	991,68	1 043,61	804,94	807,44	.	.
E	E
F	F

7 Kaufwerte für Bauland 1999 nach Baulandarten, Gemeindegrößenklassen und Preisgruppen

7.2 Früheres Bundesgebiet

Baulandarten								Baulandarten						
insgesamt	Baureifes Land	Rohbau-land	Sonstiges Bauland					insgesamt	Baureifes Land	Rohbau-land	Sonstiges Bauland			
			insgesamt	Industrie-land	Land für Verkehrs-zwecke	Frei-flächen					insgesamt	Industrie-land	Land für Verkehrs-zwecke	Frei-flächen

Gemeinden unter 2 000 Einwohnern

Preisgruppen unter 1 DM													
A	5	A	675	564	82	29	26
B	77	B	798	537	107	153	152
C	60	C	33 078	22 352	4 490	6 236	6 194
D	0,77	D	41,47	41,64	41,77	40,69	40,68
E	0,62	E	40,00	40,00	40,00	40,00	40,00
F	0,92	F	44,97	44,97	44,66	44,44	44,44
Preisgruppen von 1 DM bis unter 2 DM													
A	40	.	.	26	6	20	.	A	602	539	49	14	.
B	200	.	.	81	52	29	.	B	571	470	80	21	.
C	272	.	.	121	77	44	.	C	26 889	22 168	3 726	996	.
D	1,36	.	1,26	1,50	1,50	1,50	.	D	47,05	47,12	46,45	47,88	48,19
E	1,00	.	1,00	1,00	1,50	1,00	.	E	45,00	45,00	45,00	45,00	46,24
F	1,83	.	1,83	1,80	1,50	1,80	.	F	49,96	49,96	49,89	49,18	49,18
Preisgruppen von 2 DM bis unter 5 DM													
A	165	5	69	91	5	80	6	A	2 551	2 318	174	59	46
B	674	12	493	170	16	139	15	B	2 453	1 965	374	114	109
C	1 905	55	1 377	473	59	361	54	C	149 450	120 988	21 544	6 918	6 605
D	2,83	4,60	2,80	2,79	3,74	2,60	3,46	D	60,94	61,57	57,62	60,86	60,82
E	2,00	4,25	2,00	2,00	2,97	2,00	2,40	E	50,00	50,00	50,00	50,00	50,00
F	4,92	4,92	4,85	4,50	4,00	4,50	4,17	F	74,99	74,99	74,75	73,68	73,33
Preisgruppen von 5 DM bis unter 10 DM													
A	383	68	225	90	50	.	.	A	1 852	1 725	102	25	22
B	1 828	161	1 316	351	296	.	.	B	1 666	1 376	238	52	51
C	12 757	1 216	9 324	2 216	1 853	.	.	C	142 120	118 074	19 870	4 176	4 053
D	6,98	7,57	7,08	6,32	6,25	6,43	.	D	85,31	85,79	83,59	80,52	80,23
E	5,00	5,00	5,00	5,00	5,00	5,00	.	E	75,00	75,00	75,00	75,00	75,00
F	9,84	9,84	9,67	9,50	9,05	9,00	.	F	99,93	99,93	99,15	95,11	95,00
Preisgruppen von 10 DM bis unter 15 DM													
A	645	225	315	105	63	.	.	A	2 072	2 001	57	14	10
B	1 685	262	1 125	299	256	.	.	B	1 650	1 569	63	18	16
C	20 022	3 176	13 404	3 442	2 971	.	.	C	198 453	189 195	7 264	1 995	1 851
D	11,88	12,13	11,92	11,52	11,59	11,07	11,18	D	120,27	120,59	114,45	113,22	113,70
E	10,00	10,00	10,00	10,00	10,00	10,00	10,00	E	100,00	100,00	100,00	100,00	100,00
F	14,97	14,97	14,85	14,81	14,66	14,49	14,81	F	149,94	149,94	146,18	127,88	127,88
Preisgruppen von 15 DM bis unter 20 DM													
A	786	412	274	100	60	.	.	A	1 060	1 013	.	.	.
B	1 427	462	666	298	253	.	.	B	766	703	.	.	.
C	23 956	7 965	11 001	4 989	4 198	.	.	C	130 361	119 552	.	.	.
D	16,79	17,23	16,51	16,74	16,59	17,69	.	D	170,17	170,14	163,25	173,68	172,93
E	15,00	15,00	15,00	15,00	15,00	15,00	.	E	150,00	150,00	150,00	150,00	160,00
F	19,97	19,97	19,87	19,79	19,79	18,91	.	F	199,45	199,45	193,01	194,44	190,90
Preisgruppen von 20 DM bis unter 25 DM													
A	803	514	213	76	57	.	.	A	663	637	.	.	.
B	1 249	544	424	281	250	.	.	B	454	432	.	.	.
C	26 950	11 881	9 035	6 034	5 387	.	.	C	108 231	102 536	.	.	.
D	21,58	21,84	21,32	21,49	21,53	21,02	21,40	D	238,37	237,53	258,47	249,63	249,63
E	20,00	20,00	20,00	20,00	20,00	20,00	20,00	E	200,00	200,00	210,00	201,52	201,52
F	24,97	24,97	24,74	24,64	24,64	23,50	22,50	F	299,84	299,84	270,00	275,04	275,04
Preisgruppen von 25 DM bis unter 30 DM													
A	690	522	120	48	25	.	.	A	335	333	.	.	.
B	900	514	283	104	89	.	.	B	203	188	.	.	.
C	24 058	13 864	7 494	2 699	2 329	.	.	C	68 159	63 680	.	.	.
D	26,72	26,98	26,49	26,03	26,11	25,44	.	D	336,53	338,83	.	.	.
E	25,00	25,00	25,00	25,00	25,00	25,00	.	E	300,00	300,00	.	.	.
F	29,97	29,97	29,95	29,00	29,00	28,50	.	F	399,43	399,43	.	.	.
Preisgruppen von 30 DM bis unter 35 DM													
A	704	569	111	24	20	.	.	A	165	164	.	.	.
B	868	544	270	54	48	.	.	B	96	93	.	.	.
C	27 239	17 235	8 337	1 667	1 494	.	.	C	41 928	40 645	.	.	.
D	31,38	31,68	30,85	31,02	30,88	.	.	D	437,56	438,86	.	.	.
E	30,00	30,00	30,00	30,00	30,00	.	.	E	400,00	400,00	.	.	.
F	34,99	34,99	34,88	33,31	33,31	.	.	F	497,82	497,82	.	.	.
Preisgruppen von 35 DM bis unter 40 DM													
A	689	570	95	24	22	.	.	A
B	909	523	168	218	216	.	.	B
C	33 355	19 280	6 043	8 033	7 953	.	.	C
D	36,69	36,89	35,89	36,84	36,86	.	.	D	732,67	732,67	.	.	.
E	35,00	35,00	35,00	35,00	35,00	.	.	E	500,00	500,00	.	.	.
F	39,98	39,98	39,83	39,37	39,37	.	.	F	1 725,00	1 725,00	.	.	.
Preisgruppen von 500 DM und mehr													
A	A
B	B
C	C
D	D
E	E
F	F

7 Kaufwerte für Bauland 1999 nach Baulandarten, Gemeindegrößenklassen und Preisgruppen

7.2 Früheres Bundesgebiet

Baulandarten						Baulandarten							
insgesamt	Baureifes Land	Rohbau-land	Sonstiges Bauland			insgesamt	Baureifes Land	Rohbau-land	Sonstiges Bauland				
			insgesamt	Industrie-land	Land für Verkehrs-zwecke				Frei-flächen	insgesamt	Industrie-land	Land für Verkehrs-zwecke	Frei-flächen

Gemeinden mit 2 000 bis unter 5 000 Einwohnern

Preisgruppen unter 1 DM							Preisgruppen von 40 DM bis unter 45 DM						
A	A	385	290	51	44	37	.
B	B	701	306	210	186	180	.
C	C	29 055	12 738	8 559	7 758	7 519	.
D	D	41,43	41,69	40,77	41,73	41,76	.
E	E	40,00	40,00	40,00	40,00	40,00	.
F	F	44,95	44,95	44,80	44,93	44,93	.
Preisgruppen von 1 DM bis unter 2 DM							Preisgruppen von 45 DM bis unter 50 DM						
A	5	A	322	240	59	23	17	.
B	21	B	497	245	133	119	116	.
C	35	C	23 182	11 594	6 139	5 449	5 349	.
D	1,66	D	46,68	47,27	46,24	45,94	45,94	46,19
E	1,38	E	45,00	45,00	45,00	45,00	45,00	45,00
F	1,75	F	49,97	49,97	49,02	48,15	48,15	47,63
Preisgruppen von 2 DM bis unter 5 DM							Preisgruppen von 50 DM bis unter 75 DM						
A	58	.	.	29	9	15	A	2 043	1 645	245	153	135	.
B	312	.	.	169	69	78	B	2 448	1 553	536	358	349	.
C	1 089	.	.	572	283	211	C	149 134	95 931	32 013	21 190	20 653	.
D	3,49	.	3,72	3,37	4,10	2,71	D	60,93	61,77	59,72	59,12	59,16	56,65
E	2,00	.	2,00	2,00	2,40	2,00	E	50,00	50,00	50,00	50,00	50,00	50,00
F	4,94	.	4,94	4,60	4,60	4,50	F	74,98	74,98	74,79	73,00	73,00	70,00
Preisgruppen von 5 DM bis unter 10 DM							Preisgruppen von 75 DM bis unter 100 DM						
A	129	31	44	54	39	.	A	2 016	1 840	117	59	48	.
B	752	114	436	202	190	.	B	1 940	1 557	206	177	164	.
C	5 520	903	3 237	1 380	1 296	.	C	166 730	134 426	17 437	14 867	13 725	.
D	7,34	7,96	7,42	6,83	6,83	7,00	D	85,94	86,34	84,58	84,00	83,73	87,20
E	5,00	5,00	5,00	5,00	5,00	5,00	E	75,00	75,00	75,00	75,00	75,00	85,00
F	9,96	9,89	9,96	9,54	9,54	9,00	F	99,85	99,85	99,49	98,52	98,00	94,34
Preisgruppen von 10 DM bis unter 15 DM							Preisgruppen von 100 DM bis unter 150 DM						
A	259	53	153	53	39	.	A	2 684	2 539	96	49	.	.
B	837	162	368	307	278	.	B	2 247	1 993	107	147	.	.
C	9 698	1 980	4 215	3 503	3 145	.	C	272 335	241 813	12 566	17 956	.	.
D	11,59	12,22	11,45	11,43	11,33	12,47	D	121,19	121,36	117,09	121,89	122,08	.
E	10,00	10,00	10,00	10,00	10,00	10,00	E	100,00	100,00	100,00	100,00	100,00	.
F	14,86	14,86	14,41	13,50	13,00	13,50	F	149,93	149,93	146,70	145,00	145,00	.
Preisgruppen von 15 DM bis unter 20 DM							Preisgruppen von 150 DM bis unter 200 DM						
A	325	116	149	60	40	.	A	1 539	1 440	63	36	34	.
B	1 009	174	607	227	192	.	B	1 208	1 075	48	85	84	.
C	16 371	2 962	9 655	3 754	3 174	.	C	205 665	183 639	7 879	14 147	14 014	.
D	16,23	17,01	15,90	16,50	16,56	16,65	D	170,23	170,79	165,46	165,75	165,88	.
E	15,00	15,00	15,00	15,00	15,00	15,00	E	150,00	150,00	150,00	150,00	150,00	.
F	19,92	19,84	19,92	19,50	19,50	18,50	F	199,77	199,77	195,00	198,00	198,00	.
Preisgruppen von 20 DM bis unter 25 DM							Preisgruppen von 200 DM bis unter 300 DM						
A	381	194	133	54	36	.	A	1 359	1 312	30	17	14	.
B	747	212	306	229	191	.	B	898	839	23	36	33	.
C	16 128	4 657	6 585	4 886	4 079	.	C	215 364	201 676	5 346	8 341	7 659	.
D	21,59	21,94	21,54	21,34	21,40	21,15	D	239,92	240,45	232,09	232,53	234,72	.
E	20,00	20,00	20,00	20,00	20,00	20,00	E	200,00	200,00	200,00	200,00	200,00	.
F	24,97	24,97	24,93	24,80	24,62	22,50	F	299,80	299,80	290,00	279,78	279,78	.
Preisgruppen von 25 DM bis unter 30 DM							Preisgruppen von 300 DM bis unter 400 DM						
A	419	263	104	52	44	.	A	607	574
B	936	322	402	213	199	.	B	390	354
C	24 775	8 655	10 579	5 542	5 192	.	C	133 866	120 537
D	26,46	26,90	26,34	26,01	26,07	25,00	D	343,36	340,30	362,94	381,87	.	.
E	25,00	25,00	25,00	25,00	25,00	25,00	E	300,00	300,00	300,00	320,00	.	.
F	29,98	29,94	29,98	29,83	29,83	25,00	F	399,61	399,61	390,00	388,93	.	.
Preisgruppen von 30 DM bis unter 35 DM							Preisgruppen von 400 DM bis unter 500 DM						
A	398	261	80	57	48	.	A	437	428	9	.	.	.
B	625	246	206	172	168	.	B	244	241	4	.	.	.
C	19 810	7 957	6 357	5 496	5 372	.	C	107 504	105 939	1 565	.	.	.
D	31,72	32,29	30,81	32,00	32,04	30,00	D	439,87	440,49	401,37	.	.	.
E	30,00	30,00	30,00	30,00	30,00	30,00	E	400,00	400,00	400,00	.	.	.
F	34,98	34,98	34,88	34,49	34,49	30,00	F	499,50	499,50	410,52	.	.	.
Preisgruppen von 35 DM bis unter 40 DM							Preisgruppen von 500 DM und mehr						
A	437	293	75	69	62	.	A	500	499
B	638	280	179	179	176	.	B	280	280
C	23 555	10 342	6 639	6 575	6 479	.	C	173 774	173 469
D	36,94	36,95	37,13	36,72	36,72	35,59	D	620,17	620,13
E	35,00	35,00	35,00	35,00	35,00	35,00	E	500,00	500,00
F	39,99	39,99	39,82	39,57	39,56	38,00	F	1 284,29	1 284,29

7 Kaufwerte für Bauland 1999 nach Baulandarten, Gemeindegrößenklassen und Preisgruppen
7.2 Früheres Bundesgebiet

Baulandarten							Baulandarten						
insgesamt	Baureifes Land	Rohbau-land	Sonstiges Bauland				insgesamt	Baureifes Land	Rohbau-land	Sonstiges Bauland			
			insgesamt	Industrie-land	Land für Verkehrs-zwecke	Frei-flächen				insgesamt	Industrie-land	Land für Verkehrs-zwecke	Frei-flächen
Gemeinden mit 5 000 bis unter 10 000 Einwohnern													
Preisgruppen unter 1 DM							Preisgruppen von 40 DM bis unter 45 DM						
A	A	342	250	57	35	30	.
B	B	524	240	189	94	89	.
C	C	21 735	10 039	7 777	3 919	3 704	.
D	D	41,49	41,81	41,08	41,48	41,50	.
E	E	40,00	40,00	40,00	40,00	40,00	.
F	F	44,88	44,88	44,77	44,82	44,82	.
Preisgruppen von 1 DM bis unter 2 DM							Preisgruppen von 45 DM bis unter 50 DM						
A	A	387	325	33	29	26	.
B	B	622	347	158	118	115	.
C	C	29 166	16 309	7 345	5 512	5 379	.
D	D	46,85	47,04	46,41	46,90	46,89	.
E	E	45,00	45,00	45,00	45,00	45,00	.
F	F	49,97	49,97	49,70	49,95	49,95	.
Preisgruppen von 2 DM bis unter 5 DM							Preisgruppen von 50 DM bis unter 75 DM						
A	28	.	20	.	11	.	A	1 914	1 681	128	105	95	.
B	112	.	81	.	8	.	B	2 329	1 575	368	387	383	.
C	290	.	195	.	29	.	C	142 792	97 902	21 696	23 194	23 018	.
D	2,58	3,23	2,40	2,29	3,44	.	D	61,31	62,17	59,03	59,99	60,05	52,26
E	2,00	2,60	2,00	2,00	2,00	.	E	50,00	50,00	50,00	50,00	50,00	50,00
F	4,50	4,50	4,34	4,20	4,34	.	F	74,91	74,91	72,76	74,05	74,05	60,00
Preisgruppen von 5 DM bis unter 10 DM							Preisgruppen von 75 DM bis unter 100 DM						
A	115	31	28	56	33	.	A	2 268	2 103	104	61	48	7
B	593	162	164	268	236	.	B	2 230	1 734	331	165	159	2
C	4 320	1 048	1 301	1 970	1 751	.	C	193 189	150 995	27 862	14 332	13 793	159
D	7,28	6,48	7,95	7,35	7,43	7,04	D	86,62	87,07	84,29	86,62	86,72	79,74
E	5,00	5,00	5,00	5,00	5,00	5,00	E	75,00	75,00	75,00	75,00	75,00	75,00
F	9,96	9,90	9,64	9,96	9,96	8,94	F	99,95	99,95	98,96	99,71	99,71	88,24
Preisgruppen von 10 DM bis unter 15 DM							Preisgruppen von 100 DM bis unter 150 DM						
A	215	81	63	71	47	19	A	2 746	2 559	86	101	86	8
B	830	209	325	297	253	10	B	2 379	2 026	145	208	193	4
C	9 934	2 461	4 054	3 418	2 900	117	C	288 641	246 628	17 073	24 940	23 066	453
D	11,97	11,80	12,49	11,52	11,47	11,28	D	121,32	121,73	117,91	119,68	119,22	128,83
E	10,00	10,00	10,00	10,00	10,00	10,00	E	100,00	100,00	100,00	100,00	100,00	100,00
F	14,94	14,90	14,90	14,94	14,94	14,00	F	149,94	149,94	147,10	149,38	149,38	140,00
Preisgruppen von 15 DM bis unter 20 DM							Preisgruppen von 150 DM bis unter 200 DM						
A	343	134	130	79	57	.	A	1 826	1 712	88	26	19	.
B	1 547	316	460	771	748	.	B	1 399	1 190	148	61	55	.
C	26 541	5 417	7 718	13 406	13 033	.	C	239 719	204 099	25 325	10 294	9 274	.
D	17,16	17,16	16,77	17,39	17,42	16,22	D	171,30	171,54	170,77	167,95	169,23	158,40
E	15,00	15,00	15,00	15,00	15,00	15,00	E	150,00	150,00	150,00	150,00	150,00	150,00
F	19,97	19,94	19,97	19,61	19,61	18,00	F	199,94	199,94	199,76	198,76	198,76	168,00
Preisgruppen von 20 DM bis unter 25 DM							Preisgruppen von 200 DM bis unter 300 DM						
A	341	158	113	70	53	.	A	1 476	1 387	59	.	.	.
B	1 084	288	454	342	331	.	B	1 145	965	90	.	.	.
C	23 447	6 287	9 749	7 411	7 182	.	C	275 794	233 035	20 830	.	.	.
D	21,63	21,80	21,48	21,69	21,70	21,42	D	240,80	241,40	230,49	244,78	246,02	.
E	20,00	20,00	20,00	20,00	20,00	20,00	E	200,00	200,00	200,00	200,00	200,00	.
F	24,93	24,83	24,78	24,93	24,93	24,00	F	299,81	299,81	297,07	283,84	283,84	.
Preisgruppen von 25 DM bis unter 30 DM							Preisgruppen von 300 DM bis unter 400 DM						
A	313	150	94	69	56	.	A	580	541	27	12	11	.
B	766	228	276	263	258	.	B	427	375	33	19	19	.
C	20 331	6 016	7 226	7 089	6 952	.	C	145 660	127 299	11 728	6 634	6 534	.
D	26,52	26,38	26,23	26,96	26,98	26,17	D	341,29	339,87	351,02	352,25	352,29	.
E	25,00	25,00	25,00	25,00	25,00	25,00	E	300,00	300,00	300,00	300,00	300,00	.
F	29,94	29,92	29,94	29,50	29,50	28,00	F	399,54	399,54	395,14	390,00	390,00	.
Preisgruppen von 30 DM bis unter 35 DM							Preisgruppen von 400 DM bis unter 500 DM						
A	348	225	79	44	30	.	A	465	451	10	.	.	.
B	620	276	188	156	149	.	B	266	251	6	.	.	.
C	19 321	8 704	5 820	4 797	4 563	.	C	116 985	110 059	2 709	.	.	.
D	31,17	31,51	30,97	30,81	30,72	32,86	D	439,84	438,64	432,79	.	.	.
E	30,00	30,00	30,00	30,00	30,00	30,00	E	400,00	400,00	400,00	.	.	.
F	34,99	34,99	34,99	34,73	34,64	34,73	F	499,52	499,52	485,39	.	.	.
Preisgruppen von 35 DM bis unter 40 DM							Preisgruppen von 500 DM und mehr						
A	382	251	66	65	59	.	A	795	792
B	805	300	293	212	206	.	B	446	445
C	29 623	11 173	10 751	7 698	7 481	.	C	299 273	298 889
D	36,79	37,23	36,67	36,33	36,32	.	D	671,24	671,45
E	35,00	35,00	35,00	35,00	35,00	.	E	500,00	500,00
F	39,97	39,94	39,69	39,97	39,97	.	F	1 285,71	1 285,71

7 Kaufwerte für Bauland 1999 nach Baulandarten, Gemeindegrößenklassen und Preisgruppen
7.2 Früheres Bundesgebiet

Baulandarten						Baulandarten					
insgesamt	Baureifes Land	Rohbau-land	Sonstiges Bauland			insgesamt	Baureifes Land	Rohbau-land	Sonstiges Bauland		
			davon						davon		
			insgesamt	Industrie-land	Land für Verkehrs-zwecke				Frei-flächen	insgesamt	Industrie-land

Gemeinden mit 10 000 bis unter 20 000 Einwohnern

Preisgruppen unter 1 DM													
A	A	378	276	63	39	35
B	B	578	301	72	205	203
C	C	23 924	12 610	2 965	8 349	8 238
D	D	41,41	41,90	41,46	40,69	40,68
E	E	40,00	40,00	40,00	40,00	40,00
F	F	44,95	44,95	44,79	43,79	43,79
Preisgruppen von 1 DM bis unter 2 DM													
A	6	.	6	.	5	.	.	A	435	323	79	33	.
B	12	.	12	.	4	.	.	B	651	394	139	118	.
C	16	.	16	.	6	.	.	C	30 535	18 437	6 539	5 559	.
D	1,34	.	1,34	.	1,32	.	.	D	46,93	46,80	47,03	47,29	47,29
E	1,00	.	1,00	.	1,00	.	.	E	45,00	45,00	45,00	45,00	45,00
F	1,80	.	1,80	.	1,80	.	.	F	49,98	49,98	49,82	49,85	49,85
Preisgruppen von 2 DM bis unter 5 DM													
A	33	7	9	17	13	.	.	A	2 823	2 463	195	165	143
B	156	6	97	53	9	.	.	B	4 001	2 243	918	840	826
C	598	25	396	177	31	.	.	C	241 383	137 914	53 643	49 825	48 981
D	3,84	4,03	4,09	3,35	3,43	.	.	D	60,33	61,48	58,42	59,34	59,29
E	2,00	2,50	2,67	2,00	2,00	.	.	E	50,00	50,00	50,00	50,00	50,00
F	4,40	4,23	4,40	4,00	4,00	.	.	F	74,97	74,97	73,50	74,55	74,55
Preisgruppen von 5 DM bis unter 10 DM													
A	142	51	50	41	26	.	.	A	2 439	2 287	65	87	81
B	577	208	244	124	25	.	.	B	2 602	1 949	258	395	390
C	3 989	1 304	1 949	736	141	.	.	C	223 004	167 953	21 410	33 641	33 244
D	6,92	6,26	7,99	5,92	6,02	5,72	.	D	85,72	86,19	82,92	85,23	85,18
E	5,00	5,00	5,00	5,00	5,00	5,00	.	E	75,00	75,00	75,00	75,00	75,00
F	9,95	9,95	9,90	9,51	9,51	9,00	.	F	99,99	99,99	99,52	98,99	98,99
Preisgruppen von 10 DM bis unter 15 DM													
A	240	98	76	66	49	.	.	A	3 737	3 514	131	92	81
B	1 464	276	741	446	424	.	.	B	3 317	2 873	187	256	253
C	17 735	3 429	8 810	5 496	5 212	.	.	C	404 937	350 926	22 609	31 401	30 954
D	12,12	12,41	11,89	12,31	12,30	12,99	12,43	D	122,08	122,15	120,62	122,45	122,53
E	10,00	10,00	10,00	10,00	10,00	10,00	10,00	E	100,00	100,00	100,00	100,00	100,00
F	14,93	14,82	14,93	14,60	14,60	14,60	14,60	F	149,91	149,91	149,73	148,77	148,77
Preisgruppen von 15 DM bis unter 20 DM													
A	392	159	122	111	74	24	13	A	2 413	2 276	90	.	.
B	1 597	400	523	674	616	20	38	B	1 981	1 698	154	.	.
C	27 086	6 604	8 510	11 972	10 978	345	650	C	339 390	293 437	25 250	.	.
D	16,96	16,51	16,28	17,76	17,81	17,04	17,28	D	171,36	172,84	163,97	160,70	160,73
E	15,00	15,00	15,00	15,00	15,00	15,00	15,00	E	150,00	150,00	150,00	150,00	150,00
F	19,93	19,93	19,28	19,80	19,80	19,80	19,00	F	199,89	199,89	198,81	197,83	197,83
Preisgruppen von 20 DM bis unter 25 DM													
A	323	161	83	79	65	.	.	A	2 348	2 256	59	.	.
B	1 048	350	303	395	377	.	.	B	1 827	1 642	60	.	.
C	22 864	7 550	6 584	8 729	8 365	.	.	C	444 337	399 667	13 284	.	.
D	21,82	21,59	21,71	22,10	22,17	20,57	.	D	243,18	243,34	222,85	250,74	251,32
E	20,00	20,00	20,00	20,00	20,00	20,00	.	E	200,00	200,00	200,00	200,00	200,00
F	24,99	24,99	24,96	24,98	24,98	24,00	.	F	299,86	299,86	285,71	298,52	298,52
Preisgruppen von 25 DM bis unter 30 DM													
A	386	235	72	79	69	.	.	A	1 046	1 024	.	.	.
B	1 071	418	263	389	381	.	.	B	731	681	.	.	.
C	28 578	11 167	7 157	10 254	10 067	.	.	C	248 169	232 037	.	.	.
D	26,69	26,69	27,16	26,37	26,39	25,82	.	D	339,42	340,69	359,65	306,34	306,04
E	25,00	25,00	25,00	25,00	25,00	25,00	.	E	300,00	300,00	300,00	300,00	300,00
F	29,98	29,96	29,96	29,98	29,98	27,50	.	F	399,64	399,64	387,93	367,65	363,40
Preisgruppen von 30 DM bis unter 35 DM													
A	371	243	73	55	40	.	.	A	498	493	.	.	.
B	896	303	372	221	199	.	.	B	328	315	.	.	.
C	28 283	9 480	11 707	7 097	6 431	.	.	C	143 898	138 075	.	.	.
D	31,57	31,30	31,43	32,17	32,28	30,51	31,65	D	439,01	438,80	.	443,88	443,88
E	30,00	30,00	30,00	30,00	30,00	30,00	30,00	E	400,00	400,00	.	400,00	400,00
F	34,97	34,97	34,97	34,86	34,86	31,91	32,00	F	498,96	498,96	.	495,00	495,00
Preisgruppen von 35 DM bis unter 40 DM													
A	395	275	73	47	42	.	.	A	1 081	1 070	6	5	5
B	808	386	253	169	163	.	.	B	600	572	9	20	20
C	29 353	14 041	9 115	6 197	5 974	.	.	C	416 961	400 208	5 668	11 085	11 085
D	36,34	36,41	35,97	36,75	36,72	.	.	D	694,92	700,23	642,52	564,20	564,20
E	35,00	35,00	35,00	35,00	35,00	.	.	E	500,00	500,00	510,59	525,00	525,00
F	39,99	39,96	39,99	39,98	39,98	.	.	F	1 556,42	1 556,42	675,00	650,00	650,00
Preisgruppen von 40 DM bis unter 500 DM und mehr													
A	395	275	73	47	42	.	.	A	1 081	1 070	6	5	5
B	808	386	253	169	163	.	.	B	600	572	9	20	20
C	29 353	14 041	9 115	6 197	5 974	.	.	C	416 961	400 208	5 668	11 085	11 085
D	36,34	36,41	35,97	36,75	36,72	.	.	D	694,92	700,23	642,52	564,20	564,20
E	35,00	35,00	35,00	35,00	35,00	.	.	E	500,00	500,00	510,59	525,00	525,00
F	39,99	39,96	39,99	39,98	39,98	.	.	F	1 556,42	1 556,42	675,00	650,00	650,00

7 Kaufwerte für Bauland 1999 nach Baulandarten, Gemeindegrößenklassen und Preisgruppen

7.2 Früheres Bundesgebiet

Baulandarten							Baulandarten						
insgesamt	Baureifes Land	Rohbau-land	Sonstiges Bauland				insgesamt	Baureifes Land	Rohbau-land	Sonstiges Bauland			
			insgesamt	davon						insgesamt	davon		
				Industrie-land	Land für Verkehrs-zwecke	Frei-flächen					Industrie-land	Land für Verkehrs-zwecke	Frei-flächen

Gemeinden mit 100 000 bis unter 200 000 Einwohnern

Preisgruppen unter 1 DM							Preisgruppen von 40 DM bis unter 45 DM						
A	A	14	5
B	B	85	12
C	C	3 552	472
D	D	42,01	40,08	42,39	.	.	.
E	E	40,00	40,00	40,00	.	.	.
F	F	44,38	44,38	43,14	.	.	.
Preisgruppen von 1 DM bis unter 2 DM							Preisgruppen von 45 DM bis unter 50 DM						
A	A
B	B
C	C
D	D	45,39	45,59
E	E	45,00	45,00
F	F	49,00	48,78
Preisgruppen von 2 DM bis unter 5 DM							Preisgruppen von 50 DM bis unter 75 DM						
A	A	74	35	11	28	25	.
B	B	244	78	18	148	144	.
C	C	14 949	4 791	987	9 171	8 967	.
D	D	61,38	61,48	54,63	62,15	62,45	.
E	E	50,00	50,00	50,00	50,00	50,00	.
F	F	74,69	71,43	68,41	74,69	74,69	.
Preisgruppen von 5 DM bis unter 10 DM							Preisgruppen von 75 DM bis unter 100 DM						
A	A	120	60
B	B	310	130
C	C	26 864	11 211
D	D	86,62	86,23	85,92	87,84	87,84	.
E	E	75,00	75,00	75,00	75,00	75,00	.
F	F	99,74	99,74	99,21	96,50	96,50	.
Preisgruppen von 10 DM bis unter 15 DM							Preisgruppen von 100 DM bis unter 150 DM						
A	6	A	378	327	22	29	.	.
B	111	B	495	271	88	136	.	.
C	1 385	C	57 222	32 922	9 629	14 671	.	.
D	12,46	.	.	10,00	10,00	.	D	115,62	121,46	109,13	108,16	107,70	.
E	10,00	.	.	10,00	10,00	.	E	100,00	100,00	100,00	100,00	100,00	.
F	14,50	.	.	10,00	10,00	.	F	149,94	149,94	140,00	143,82	143,82	.
Preisgruppen von 15 DM bis unter 20 DM							Preisgruppen von 150 DM bis unter 200 DM						
A	A	299	260
B	B	323	186
C	C	57 694	32 782
D	D	178,44	176,38	175,49	184,69	185,20	.
E	E	150,00	150,00	150,00	150,00	150,00	.
F	F	199,94	199,94	196,19	197,73	197,73	.
Preisgruppen von 20 DM bis unter 25 DM							Preisgruppen von 200 DM bis unter 300 DM						
A	A	504	470
B	B	501	387
C	C	121 888	94 499
D	21,09	.	.	21,69	21,43	.	D	243,42	244,48	241,18	239,50	239,50	.
E	20,00	.	.	20,00	20,00	.	E	200,00	200,00	200,00	200,12	200,12	.
F	23,69	.	.	23,69	22,00	.	F	299,81	299,81	292,76	292,49	292,49	.
Preisgruppen von 25 DM bis unter 30 DM							Preisgruppen von 300 DM bis unter 400 DM						
A	14	A	537	517	11	9	9	.
B	96	B	424	383	12	28	28	.
C	2 532	C	143 489	129 720	3 996	9 774	9 774	.
D	26,24	.	25,58	27,84	.	.	D	338,43	338,31	321,34	347,77	347,77	.
E	25,00	.	25,00	26,00	.	.	E	300,00	300,00	300,00	302,33	302,33	.
F	29,74	.	27,50	29,74	.	.	F	399,36	399,36	393,94	395,00	395,00	.
Preisgruppen von 30 DM bis unter 35 DM							Preisgruppen von 400 DM bis unter 500 DM						
A	10	A	237	232
B	104	B	297	283
C	3 204	C	130 910	124 284
D	30,71	.	.	30,02	.	.	D	440,06	438,90
E	30,00	.	.	30,00	.	.	E	400,00	400,00
F	34,00	.	.	34,00	.	.	F	499,70	499,70
Preisgruppen von 35 DM bis unter 40 DM							Preisgruppen von 500 DM und mehr						
A	10	A	560	553
B	36	B	446	437
C	1 276	C	322 144	316 831
D	35,14	35,05	D	722,84	725,66
E	35,00	35,00	E	500,00	500,00
F	37,54	37,54	F	3 365,92	3 365,92

7 Kaufwerte für Bauland 1999 nach Baulandarten, Gemeindegrößenklassen und Preisgruppen
7.2 Früheres Bundesgebiet

Baulandarten						Baulandarten							
insgesamt	Baureifes Land	Rohbau-land	Sonstiges Bauland			insgesamt	Baureifes Land	Rohbau-land	Sonstiges Bauland				
			insgesamt	Industrie-land	Land für Verkehrs-zwecke				Frei-flächen	insgesamt	Industrie-land	Land für Verkehrs-zwecke	Frei-flächen

Gemeinden mit 200 000 bis unter 500 000 Einwohnern

Preisgruppen unter 1 DM							Preisgruppen von 40 DM bis unter 45 DM						
A	A
B	B
C	C
D	D
E	E
F	F
Preisgruppen von 1 DM bis unter 2 DM							Preisgruppen von 45 DM bis unter 50 DM						
A	A
B	B
C	C
D	D
E	E
F	F
Preisgruppen von 2 DM bis unter 5 DM							Preisgruppen von 50 DM bis unter 75 DM						
A	A	18	13
B	B	71	56
C	C	4 552	3 731
D	D	64,45	66,11
E	E	52,64	52,64
F	F	72,56	72,56
Preisgruppen von 5 DM bis unter 10 DM							Preisgruppen von 75 DM bis unter 100 DM						
A	A	27	12
B	B	91	49
C	C	7 325	3 727
D	D	80,46	76,43	.	84,93	84,93	.
E	E	75,00	75,00	.	75,00	75,00	.
F	F	98,56	85,00	.	98,56	98,56	.
Preisgruppen von 10 DM bis unter 15 DM							Preisgruppen von 100 DM bis unter 150 DM						
A	A	49	20	10	19	18	.
B	B	149	87	10	52	49	.
C	C	16 762	9 567	1 096	6 100	5 750	.
D	D	112,61	109,50	113,21	117,74	117,07	.
E	E	100,00	100,83	100,00	100,00	100,00	.
F	F	149,35	149,35	132,85	138,10	138,10	.
Preisgruppen von 15 DM bis unter 20 DM							Preisgruppen von 150 DM bis unter 200 DM						
A	A	92	87
B	B	132	109
C	C	23 490	19 309
D	D	177,86	177,10
E	E	150,00	150,00
F	F	199,54	199,54
Preisgruppen von 20 DM bis unter 25 DM							Preisgruppen von 200 DM bis unter 300 DM						
A	A	282	269	7	6	6	.
B	B	241	197	6	38	38	.
C	C	61 826	50 836	1 403	9 587	9 587	.
D	D	256,98	258,07	242,55	253,50	253,50	.
E	E	200,00	200,00	207,98	225,58	225,58	.
F	F	299,79	299,79	293,49	284,74	284,74	.
Preisgruppen von 25 DM bis unter 30 DM							Preisgruppen von 300 DM bis unter 400 DM						
A	A	194	192
B	B	183	182
C	C	62 869	62 431
D	D	343,27	343,45
E	E	300,00	300,00
F	F	399,29	399,29
Preisgruppen von 30 DM bis unter 35 DM							Preisgruppen von 400 DM bis unter 500 DM						
A	A	137	135
B	B	149	114
C	C	65 056	49 936
D	D	435,21	439,68
E	E	400,00	400,00
F	F	499,50	499,50
Preisgruppen von 35 DM bis unter 40 DM							Preisgruppen von 500 DM und mehr						
A	A	314	304
B	B	207	202
C	C	147 802	143 696
D	D	714,39	711,67	824,58	.	.	.
E	E
F	F

7 Kaufwerte für Bauland 1999 nach Baulandarten, Gemeindegrößenklassen und Preisgruppen
7.2 Früheres Bundesgebiet

Baulandarten							Baulandarten						
insgesamt	Baureifes Land	Rohbau-land	Sonstiges Bauland				insgesamt	Baureifes Land	Rohbau-land	Sonstiges Bauland			
			insgesamt	davon						insgesamt	davon		
				Industrie-land	Land für Verkehrs-zwecke	Frei-flächen					Industrie-land	Land für Verkehrs-zwecke	Frei-flächen

Gemeinden mit 500 000 Einwohnern und mehr

Preisgruppen unter 1 DM							Preisgruppen von 40 DM bis unter 45 DM						
A	A
B	B
C	C
D	D
E	E
F	F
Preisgruppen von 1 DM bis unter 2 DM							Preisgruppen von 45 DM bis unter 50 DM						
A	A
B	B
C	C
D	D
E	E
F	F
Preisgruppen von 2 DM bis unter 5 DM							Preisgruppen von 50 DM bis unter 75 DM						
A	A
B	B
C	C
D	D	59,43	.	59,39	.	.	.
E	E	50,00	.	50,00	.	.	.
F	F	71,00	.	71,00	.	.	.
Preisgruppen von 5 DM bis unter 10 DM							Preisgruppen von 75 DM bis unter 100 DM						
A	A
B	B
C	C
D	D	81,99	86,41	80,26	79,33	.	.
E	E	75,00	83,43	75,00	75,00	.	.
F	F	98,76	90,00	95,00	90,00	.	.
Preisgruppen von 10 DM bis unter 15 DM							Preisgruppen von 100 DM bis unter 150 DM						
A	A
B	B
C	C
D	D	137,56	141,26	126,41	126,85	.	.
E	E	100,00	110,00	100,00	110,00	.	.
F	F	149,79	149,79	145,00	145,00	.	.
Preisgruppen von 15 DM bis unter 20 DM							Preisgruppen von 150 DM bis unter 200 DM						
A	A
B	B
C	C
D	D	180,06	182,56	162,81	.	.	.
E	E	150,00	150,00	150,00	.	.	.
F	F	195,00	195,00	186,86	.	.	.
Preisgruppen von 20 DM bis unter 25 DM							Preisgruppen von 200 DM bis unter 300 DM						
A	A	89	72
B	B	142	92
C	C	35 968	22 964
D	D	253,19	250,13	257,34	258,77	233,70	.
E	E	200,00	200,00	200,00	200,00	200,00	.
F	F	298,10	298,10	281,01	281,01	260,00	.
Preisgruppen von 25 DM bis unter 30 DM							Preisgruppen von 300 DM bis unter 400 DM						
A	A	171	154	6	11	7	.
B	B	229	129	73	27	26	.
C	C	79 831	45 629	24 901	9 301	8 771	.
D	D	348,80	355,06	340,43	341,73	343,03	.
E	E	300,00	300,00	300,00	300,00	313,95	.
F	F	399,93	399,93	393,90	389,60	389,60	.
Preisgruppen von 30 DM bis unter 35 DM							Preisgruppen von 400 DM bis unter 500 DM						
A	A	111	92
B	B	194	109
C	C	85 857	47 919
D	D	442,83	441,65	448,38	449,32	446,20	.
E	E	400,00	400,00	400,00	400,00	400,00	.
F	F	499,47	499,47	498,09	498,09	480,00	.
Preisgruppen von 35 DM bis unter 40 DM							Preisgruppen von 500 DM und mehr						
A	A	382	349
B	B	523	409
C	C	519 714	428 742
D	D	994,10	1 047,99	804,94	807,44	.	.
E	E
F	F

7 Kaufwerte für Bauland 1999 nach Baulandarten, Gemeindegrößenklassen und Preisgruppen
7.2 Früheres Bundesgebiet

Baulandarten							Baulandarten						
insgesamt	Baureifes Land	Rohbau-land	Sonstiges Bauland				insgesamt	Baureifes Land	Rohbau-land	Sonstiges Bauland			
			insgesamt	davon						insgesamt	davon		
				Industrie-land	Land für Verkehrs-zwecke	Frei-flächen					Industrie-land	Land für Verkehrs-zwecke	Frei-flächen
Insgesamt													
Preisgruppen unter 1 DM							Preisgruppen von 40 DM bis unter 45 DM						
12	.	.	10	.	8	.	A	2 077	1 533	299	245	217	.
103	.	.	68	.	59	.	B	3 721	1 653	1 022	1 046	1 028	.
75	.	.	43	.	40	.	C	154 552	68 783	42 479	43 291	42 545	.
0.73	.	.	0.63	.	0.68	.	D	41.54	41.60	41.58	41.39	41.40	40.93
0.30	.	.	0.30	.	0.55	.	E	40.00	40.00	40.00	40.00	40.00	40.00
0.92	.	.	0.90	.	0.90	.	F	44.99	44.99	44.80	44.95	44.95	42.50
Preisgruppen von 1 DM bis unter 2 DM							Preisgruppen von 45 DM bis unter 50 DM						
53	.	.	37	.	29	.	A	2 060	1 662	253	145	123	.
234	.	.	109	.	50	.	B	3 167	1 814	700	653	643	.
324	.	.	164	.	76	.	C	148 450	85 475	32 423	30 553	30 114	.
1.38	1.28	1.50	1.48	1.53	1.00	.	D	46.87	47.11	46.31	46.81	46.82	46.05
1.00	1.00	1.00	1.35	1.00	1.00	.	E	45.00	45.00	45.00	45.00	45.00	45.00
1.83	1.83	1.80	1.50	1.80	1.80	.	F	49.98	49.98	49.89	49.95	49.95	48.00
Preisgruppen von 2 DM bis unter 5 DM							Preisgruppen von 50 DM bis unter 75 DM						
309	26	112	171	26	132	13	A	11 129	9 488	898	743	651	73
1 330	57	746	527	201	275	51	B	14 955	8 891	3 097	2 966	2 829	85
4 158	199	2 337	1 621	677	781	162	C	911 469	549 093	184 919	177 457	169 461	4 720
3.13	3.49	3.13	3.07	3.36	2.84	3.18	D	60.95	61.76	59.70	59.82	59.91	55.75
2.00	2.20	2.00	2.00	2.00	2.00	2.00	E	50.00	50.00	50.00	50.00	50.00	50.00
4.94	4.92	4.94	4.60	4.60	4.50	4.43	F	74.99	74.99	74.98	74.80	74.80	73.68
Preisgruppen von 5 DM bis unter 10 DM							Preisgruppen von 75 DM bis unter 100 DM						
831	199	358	274	150	104	20	A	11 007	10 051	540	416	363	.
4 267	692	2 272	1 303	1 131	117	55	B	11 623	8 627	1 543	1 453	1 405	.
29 854	4 805	16 604	8 445	7 356	741	348	C	1 001 492	746 269	131 263	123 959	119 884	.
7.00	6.95	7.31	6.48	6.50	6.33	6.38	D	86.17	86.50	85.05	85.34	85.32	86.62
5.00	5.00	5.00	5.00	5.00	5.00	5.00	E	75.00	75.00	75.00	75.00	75.00	75.00
9.96	9.95	9.96	9.96	9.96	9.00	9.50	F	99.99	99.99	99.96	99.83	99.83	98.75
Preisgruppen von 10 DM bis unter 15 DM							Preisgruppen von 100 DM bis unter 150 DM						
1 489	487	650	352	235	79	38	A	15 482	14 462	528	492	428	.
5 642	999	3 011	1 633	1 455	72	105	B	14 289	11 822	932	1 535	1 473	.
67 599	12 212	36 167	19 219	17 093	861	1 265	C	1 731 660	1 441 846	109 446	180 368	172 990	.
11.98	12.23	12.01	11.77	11.75	11.92	12.02	D	121.19	121.96	117.42	117.53	117.47	118.50
10.00	10.00	10.00	10.00	10.00	10.00	10.00	E	100.00	100.00	100.00	100.00	100.00	100.00
14.97	14.97	14.93	14.94	14.94	14.90	14.81	F	149.98	149.98	149.73	149.93	149.93	145.00
Preisgruppen von 15 DM bis unter 20 DM							Preisgruppen von 150 DM bis unter 200 DM						
2 095	892	731	472	316	125	31	A	10 342	9 736	380	226	198	.
6 860	1 579	2 557	2 725	2 529	133	63	B	8 580	7 225	652	703	686	.
115 531	26 722	41 766	47 043	43 699	2 281	1 063	C	1 470 551	1 243 120	110 545	116 885	114 087	.
16.84	16.92	16.34	17.27	17.28	17.19	16.83	D	171.39	172.07	169.44	166.29	166.32	159.97
15.00	15.00	15.00	15.00	15.00	15.00	15.00	E	150.00	150.00	150.00	150.00	150.00	150.00
19.97	19.97	19.97	19.97	19.89	19.80	19.97	F	199.94	199.94	199.76	198.76	198.76	190.00
Preisgruppen von 20 DM bis unter 25 DM							Preisgruppen von 200 DM bis unter 300 DM						
2 149	1 113	612	424	319	66	39	A	10 418	9 990	238	190	168	.
5 677	1 557	1 879	2 241	2 049	107	85	B	8 435	7 430	328	677	664	.
122 963	33 985	40 330	48 648	44 579	2 311	1 757	C	2 041 529	1 796 945	78 910	165 674	162 908	.
21.66	21.82	21.47	21.71	21.76	21.56	20.77	D	242.04	241.85	240.51	244.87	245.34	220.64
20.00	20.00	20.00	20.00	20.00	20.00	20.00	E	200.00	200.00	200.00	200.00	200.00	200.00
24.99	24.99	24.99	24.98	24.98	24.00	24.80	F	299.95	299.95	297.18	298.52	298.52	270.00
Preisgruppen von 25 DM bis unter 30 DM							Preisgruppen von 300 DM bis unter 400 DM						
2 092	1 280	463	349	279	.	.	A	5 239	5 051	108	80	68	.
4 790	1 803	1 530	1 457	1 390	.	.	B	3 868	3 448	211	209	204	.
127 272	48 362	40 515	38 395	36 671	.	.	C	1 316 467	1 173 337	71 339	71 791	70 032	.
26.57	26.82	26.49	26.35	26.38	25.41	26.73	D	340.32	340.27	338.38	343.14	343.25	338.22
25.00	25.00	25.00	25.00	25.00	25.00	25.00	E	300.00	300.00	300.00	300.00	300.00	300.00
29.98	29.97	29.98	29.98	29.98	29.68	28.74	F	399.98	399.97	395.14	399.98	399.98	367.65
Preisgruppen von 30 DM bis unter 35 DM							Preisgruppen von 400 DM bis unter 500 DM						
2 085	1 410	402	273	218	.	.	A	2 960	2 888
4 030	1 641	1 174	1 215	1 150	.	.	B	2 197	1 978
126 333	51 904	36 467	37 962	35 936	.	.	C	965 424	868 794
31.35	31.64	31.06	31.25	31.25	30.98	31.34	D	439.37	439.25	425.04	447.77	447.95	446.20
30.00	30.00	30.00	30.00	30.00	30.00	30.00	E	400.00	400.00	400.00	400.00	400.00	400.00
34.99	34.99	34.99	34.86	34.86	34.73	34.63	F	499.70	499.70	490.72	498.09	498.09	480.00
Preisgruppen von 35 DM bis unter 40 DM							Preisgruppen von 500 DM und mehr						
2 176	1 540	347	289	256	.	.	A	5 025	4 948
4 000	1 815	1 009	1 176	1 154	.	.	B	3 363	3 181
146 192	66 721	36 732	42 738	41 913	.	.	C	2 486 387	2 354 407
36.54	36.76	36.40	36.34	36.33	36.09	37.48	D	739.45	740.13	651.43	744.19	744.90	.
35.00	35.00	35.00	35.00	35.00	35.00	35.00	E	500.00	500.00	500.00	500.00	500.00	.
39.99	39.99	39.99	39.99	39.99	39.70	39.57	F	11 126.43	11 126.43	1 175.55	2 274.88	2 274.88	.

7 Kaufwerte für Bauland 1999 nach Baulandarten, Gemeindegrößenklassen und Preisgruppen

7.3 Neue Länder und Berlin-Ost

Baulandarten							Baulandarten							
insgesamt	Baureifes Land	Rohbau-land	Sonstiges Bauland				insgesamt	Baureifes Land	Rohbau-land	Sonstiges Bauland				
			insgesamt	Industrie-land	Land für Verkehrs-zwecke					Frei-flächen	insgesamt	Industrie-land	Land für Verkehrs-zwecke	Frei-flächen

Gemeinden unter 2 000 Einwohnern

Preisgruppen unter 1 DM							Preisgruppen von 40 DM bis unter 45 DM						
A	97	.	79	.	77	.	A	363	315	41	7	6	.
B	1 202	.	568	.	551	.	B	377	284	68	25	24	.
C	783	.	361	.	356	.	C	15 583	11 717	2 838	1 028	999	.
D	0,65	0,68	0,63	.	0,65	.	D	41,30	41,22	41,78	40,96	40,92	.
E	0,04	0,25	0,04	.	0,04	.	E	40,00	40,00	40,00	40,00	40,00	.
F	0,96	0,94	0,96	.	0,96	.	F	44,99	44,99	44,95	43,23	43,23	.
Preisgruppen von 1 DM bis unter 2 DM							Preisgruppen von 45 DM bis unter 50 DM						
A	123	.	61	.	56	5	A	235	196	33	6	.	.
B	1 350	.	877	.	866	11	B	297	208	69	20	.	.
C	1 681	.	1 086	.	1 074	11	C	13 774	9 704	3 172	898	.	.
D	1,25	1,27	1,25	1,24	1,24	1,01	D	46,35	46,57	45,84	45,72	.	.
E	1,00	1,00	1,00	1,00	1,00	1,00	E	45,00	45,00	45,00	45,00	.	.
F	1,99	1,99	1,98	1,92	1,92	1,28	F	49,98	49,95	49,95	49,98	.	.
Preisgruppen von 2 DM bis unter 5 DM							Preisgruppen von 50 DM bis unter 75 DM						
A	343	139	126	78	24	44	A	1 262	1 160	74	28	23	.
B	1 402	401	556	445	340	88	B	1 645	1 318	215	112	106	.
C	4 772	1 394	1 608	1 771	1 449	272	C	95 965	76 953	12 211	6 801	6 491	.
D	3,40	3,48	2,89	3,98	4,26	3,07	D	58,34	58,39	56,67	60,98	61,10	.
E	2,00	2,00	2,00	2,00	2,00	2,00	E	50,00	50,00	50,00	50,00	50,00	.
F	4,99	4,99	4,98	4,93	4,93	4,50	F	74,95	74,95	74,39	74,00	74,00	.
Preisgruppen von 5 DM bis unter 10 DM							Preisgruppen von 75 DM bis unter 100 DM						
A	927	584	228	115	74	.	A	1 226	1 183	36	7	7	.
B	2 091	853	681	557	494	.	B	954	882	50	22	22	.
C	14 632	6 076	4 724	3 832	3 378	.	C	82 349	76 201	4 255	1 893	1 893	.
D	7,00	7,13	6,94	6,88	6,84	6,70	D	86,31	86,43	84,48	85,69	85,69	.
E	5,00	5,00	5,00	5,00	5,00	5,00	E	75,00	75,00	75,00	75,00	75,00	.
F	9,98	9,98	9,98	9,98	9,98	9,00	F	99,85	99,85	98,91	98,00	98,00	.
Preisgruppen von 10 DM bis unter 15 DM							Preisgruppen von 100 DM bis unter 150 DM						
A	1 176	860	242	74	51	.	A	1 508	1 489	13	6	5	.
B	1 794	911	610	273	239	.	B	1 060	1 030	10	20	20	.
C	21 332	10 750	7 347	3 234	2 852	.	C	126 554	123 191	1 163	2 200	2 135	.
D	11,89	11,80	12,05	11,83	11,93	11,19	D	119,41	119,65	117,81	107,92	107,55	.
E	10,00	10,00	10,00	10,00	10,00	10,00	E	100,00	100,00	100,00	102,50	102,50	.
F	14,99	14,99	14,99	14,97	14,80	14,97	F	149,63	149,63	140,00	121,95	120,00	.
Preisgruppen von 15 DM bis unter 20 DM							Preisgruppen von 150 DM bis unter 200 DM						
A	1 024	748	215	61	39	.	A	460	456
B	1 678	780	520	379	356	.	B	333	300
C	27 762	13 091	8 737	5 934	5 562	.	C	55 743	50 198
D	16,54	16,78	16,82	15,68	15,63	16,42	D	167,19	167,51
E	15,00	15,00	15,00	15,00	15,00	15,00	E	150,00	150,00
F	19,99	19,99	19,60	19,28	19,28	18,00	F	199,67	199,67
Preisgruppen von 20 DM bis unter 25 DM							Preisgruppen von 200 DM bis unter 300 DM						
A	908	695	169	44	37	.	A	198	197
B	1 282	845	319	118	116	.	B	127	126
C	27 424	18 115	6 793	2 516	2 468	.	C	29 116	28 806
D	21,40	21,45	21,31	21,24	21,23	20,45	D	228,49	228,02
E	20,00	20,00	20,00	20,00	20,00	20,00	E	200,00	200,00
F	24,99	24,99	24,92	24,78	24,60	22,00	F	299,07	299,07
Preisgruppen von 25 DM bis unter 30 DM							Preisgruppen von 300 DM bis unter 400 DM						
A	590	474	92	24	21	.	A	22	22
B	986	499	205	282	281	.	B	16	16
C	26 084	13 130	5 430	7 524	7 502	.	C	5 466	5 466
D	26,45	26,30	26,55	26,66	26,66	.	D	342,05	342,05
E	25,00	25,00	25,00	25,00	25,00	.	E	300,00	300,00
F	29,99	29,99	29,80	29,58	29,58	.	F	390,00	390,00
Preisgruppen von 30 DM bis unter 35 DM							Preisgruppen von 400 DM bis unter 500 DM						
A	555	449	86	20	16	.	A	12	12
B	738	520	121	96	95	.	B	15	15
C	22 987	16 251	3 800	2 935	2 880	.	C	6 699	6 699
D	31,14	31,23	31,33	30,43	30,44	.	D	441,65	441,65
E	30,00	30,00	30,00	30,00	30,00	.	E	400,00	400,00
F	34,98	34,98	34,46	32,93	32,93	.	F	480,00	480,00
Preisgruppen von 35 DM bis unter 40 DM							Preisgruppen von 500 DM und mehr						
A	376	301	61	14	12	.	A
B	558	354	151	52	52	.	B
C	20 406	12 928	5 598	1 880	1 853	.	C
D	36,60	36,53	36,99	35,91	35,92	.	D
E	35,00	35,00	35,00	35,00	35,00	.	E
F	39,97	39,97	39,96	39,92	39,92	.	F

7 Kaufwerte für Bauland 1999 nach Baulandarten, Gemeindegrößenklassen und Preisgruppen

7.3 Neue Länder und Berlin-Ost

Baulandarten								Baulandarten						
insgesamt	Baureifes Land	Rohbau-land	Sonstiges Bauland					insgesamt	Baureifes Land	Rohbau-land	Sonstiges Bauland			
			insgesamt	davon							insgesamt	davon		
				Industrie-land	Land für Verkehrs-zwecke	Frei-flächen						Industrie-land	Land für Verkehrs-zwecke	Frei-flächen

Gemeinden mit 2 000 bis unter 5 000 Einwohnern

Preisgruppen unter 1 DM													
A	31	.	15	15	.	10	.	A	201	159	29	13	8
B	191	.	83	106	.	59	.	B	276	153	82	42	33
C	122	.	50	70	.	44	.	C	11 335	6 295	3 329	1 711	1 316
D	0,64	.	0,61	0,66	.	0,74	.	D	41,02	41,21	40,69	40,94	40,34
E	0,18	.	0,18	0,25	.	0,25	.	E	40,00	40,00	40,00	40,00	40,00
F	0,98	.	0,98	0,93	.	0,90	.	F	44,70	44,70	44,58	44,32	40,73
Preisgruppen von 1 DM bis unter 2 DM													
A	54	12	A	148	111	29	8	7
B	740	79	B	180	114	38	28	28
C	1 022	99	C	8 405	5 376	1 744	1 285	1 279
D	1,38	1,26	1,11	1,43	1,43	1,34	.	D	46,74	47,01	46,34	46,19	46,18
E	1,00	1,00	1,00	1,00	1,00	1,00	.	E	45,00	45,00	45,00	45,00	45,00
F	1,97	1,97	1,93	1,89	1,67	1,86	.	F	49,93	49,93	49,55	49,18	49,18
Preisgruppen von 2 DM bis unter 5 DM													
A	147	.	.	54	18	30	6	A	748	634	84	30	26
B	468	.	.	150	114	25	11	B	796	565	88	142	137
C	1 553	.	.	538	441	68	29	C	47 659	34 199	5 146	8 314	8 023
D	3,32	3,55	2,95	3,59	3,86	2,76	2,64	D	59,91	60,57	58,16	58,37	58,61
E	2,00	2,00	2,00	2,00	2,56	2,00	2,00	E	50,00	50,00	50,00	50,00	50,00
F	4,99	4,99	4,76	4,55	4,55	4,50	4,00	F	74,81	74,81	73,03	70,00	70,00
Preisgruppen von 5 DM bis unter 10 DM													
A	370	156	124	90	68	.	.	A	820	768	37	15	14
B	1 167	295	433	440	410	.	.	B	805	618	53	135	135
C	8 497	2 165	3 327	3 006	2 833	.	.	C	70 637	53 839	4 684	12 114	12 105
D	7,28	7,35	7,69	6,84	6,92	5,44	.	D	87,72	87,18	88,49	89,90	89,90
E	5,00	5,00	5,00	5,00	5,00	5,00	.	E	75,00	75,00	76,30	77,78	77,78
F	9,92	9,92	9,72	9,50	9,50	8,00	.	F	99,80	99,80	99,50	98,00	98,00
Preisgruppen von 10 DM bis unter 15 DM													
A	538	316	147	75	51	.	.	A	1 147	1 119	23	5	.
B	1 077	352	255	469	458	.	.	B	1 006	912	80	14	.
C	13 278	4 350	2 880	6 047	5 915	.	.	C	122 334	110 678	10 087	1 569	.
D	12,33	12,34	11,29	12,89	12,93	12,10	10,15	D	121,60	121,31	126,32	113,05	.
E	10,00	10,00	10,00	10,00	10,00	10,00	10,00	E	100,00	100,00	100,00	100,00	.
F	14,99	14,99	14,88	14,74	14,70	14,74	10,29	F	149,83	149,83	146,61	140,00	.
Preisgruppen von 15 DM bis unter 20 DM													
A	434	257	111	66	56	5	5	A	472	466	6	.	.
B	855	360	262	232	217	9	6	B	382	363	19	.	.
C	14 483	6 100	4 638	3 746	3 513	143	90	C	64 937	61 729	3 207	.	.
D	16,95	16,93	17,69	16,13	16,19	15,18	15,39	D	169,91	170,01	167,97	.	.
E	15,00	15,00	15,00	15,00	15,00	15,00	15,00	E	150,00	150,00	150,00	.	.
F	19,96	19,96	19,92	19,87	19,87	18,00	17,50	F	199,71	199,71	170,00	.	.
Preisgruppen von 20 DM bis unter 25 DM													
A	399	261	99	39	31	.	.	A	303	279	16	8	7
B	651	278	185	188	183	.	.	B	215	174	22	19	19
C	13 880	5 971	3 900	4 010	3 911	.	.	C	50 787	40 735	5 098	4 953	4 768
D	21,32	21,44	21,08	21,37	21,40	20,23	.	D	236,39	234,36	236,06	254,94	256,52
E	20,00	20,00	20,00	20,00	20,00	20,00	.	E	200,00	200,00	200,00	200,00	200,00
F	24,98	24,98	24,88	24,79	24,79	20,52	.	F	297,93	297,93	286,13	286,76	286,76
Preisgruppen von 25 DM bis unter 30 DM													
A	359	231	82	46	43	.	.	A	75	73	.	.	.
B	697	261	134	302	299	.	.	B	108	107	.	.	.
C	18 259	6 886	3 495	7 878	7 782	.	.	C	36 731	36 397	.	.	.
D	26,20	26,42	26,11	26,04	26,06	.	.	D	339,76	339,82	.	.	.
E	25,00	25,00	25,00	25,00	25,00	.	.	E	300,00	300,00	.	.	.
F	29,94	29,94	29,84	29,50	29,50	.	.	F	399,80	399,80	.	.	.
Preisgruppen von 30 DM bis unter 35 DM													
A	273	198	54	21	17	.	.	A	18	18	.	.	.
B	441	186	124	130	119	.	.	B	8	8	.	.	.
C	13 916	5 801	4 036	4 079	3 694	.	.	C	3 429	3 429	.	.	.
D	31,55	31,16	32,44	31,26	31,12	.	.	D	418,44	418,44	.	.	.
E	30,00	30,00	30,00	30,00	30,00	.	.	E	400,00	400,00	.	.	.
F	34,93	34,93	34,78	33,90	33,90	.	.	F	463,92	463,92	.	.	.
Preisgruppen von 35 DM bis unter 40 DM													
A	212	143	47	22	22	.	.	A	5
B	386	154	159	73	73	.	.	B	12
C	14 202	5 667	5 900	2 634	2 634	.	.	C	6 389
D	36,80	36,81	37,07	36,18	36,18	.	.	D	538,29
E	35,00	35,00	35,00	35,00	35,00	.	.	E	500,00
F	39,96	39,96	39,76	38,75	38,75	.	.	F	547,45
Preisgruppen von 40 DM bis unter 45 DM													
Preisgruppen von 45 DM bis unter 50 DM													
Preisgruppen von 50 DM bis unter 75 DM													
Preisgruppen von 75 DM bis unter 100 DM													
Preisgruppen von 100 DM bis unter 150 DM													
Preisgruppen von 150 DM bis unter 200 DM													
Preisgruppen von 200 DM bis unter 300 DM													
Preisgruppen von 300 DM bis unter 400 DM													
Preisgruppen von 400 DM bis unter 500 DM													
Preisgruppen von 500 DM und mehr													

7 Kaufwerte für Bauland 1999 nach Baulandarten, Gemeindegrößenklassen und Preisgruppen
7.3 Neue Länder und Berlin-Ost

Baulandarten							Baulandarten						
insgesamt	Baureifes Land	Rohbau-land	Sonstiges Bauland				insgesamt	Baureifes Land	Rohbau-land	Sonstiges Bauland			
			davon			davon							
			insgesamt	Industrie-land	Land für Verkehrs-zwecke	Frei-flächen				insgesamt	Industrie-land	Land für Verkehrs-zwecke	Frei-flächen

Gemeinden mit 5 000 bis unter 10 000 Einwohnern

Preisgruppen unter 1 DM							Preisgruppen von 40 DM bis unter 45 DM						
A	A	119	81	30	8	6	.
B	B	139	86	32	20	20	.
C	C	5 781	3 614	1 324	842	833	.
D	0,34	D	41,65	42,06	40,85	41,22	41,23	.
E	0,25	E	40,00	40,00	40,00	40,00	40,00	.
F	0,99	F	44,91	44,91	44,47	44,02	44,02	.
Preisgruppen von 1 DM bis unter 2 DM							Preisgruppen von 45 DM bis unter 50 DM						
A	A	90	67	18	5	5	.
B	B	115	56	20	39	39	.
C	C	5 397	2 624	947	1 826	1 826	.
D	1,10	.	1,07	.	.	.	D	46,84	46,67	46,48	47,29	47,29	.
E	1,00	.	1,00	.	.	.	E	45,00	45,00	45,00	46,02	46,02	.
F	1,99	.	1,99	.	.	.	F	49,99	49,99	49,91	49,27	49,27	.
Preisgruppen von 2 DM bis unter 5 DM							Preisgruppen von 50 DM bis unter 75 DM						
A	74	.	.	19	.	8	A	449	381	49	19	18	.
B	211	.	.	47	.	3	B	489	401	54	34	34	.
C	669	.	.	181	.	11	C	29 446	24 352	3 150	1 945	1 936	.
D	3,17	3,15	2,92	3,88	3,68	3,32	D	60,16	60,69	57,86	57,64	57,61	.
E	2,00	2,00	2,00	2,50	2,50	2,00	E	50,00	50,00	50,00	50,00	50,00	.
F	4,80	4,68	4,64	4,80	4,80	4,00	F	74,90	74,90	70,00	68,44	68,44	.
Preisgruppen von 5 DM bis unter 10 DM							Preisgruppen von 75 DM bis unter 100 DM						
A	144	57	42	45	35	.	A	427	393	27	7	7	.
B	368	83	75	210	195	.	B	455	328	113	14	14	.
C	2 566	617	553	1 395	1 295	.	C	39 027	28 479	9 271	1 277	1 277	.
D	6,97	7,43	7,33	6,65	6,65	6,70	D	85,84	86,79	82,11	94,02	94,02	.
E	5,00	5,00	5,00	5,00	5,00	5,00	E	75,00	75,00	75,00	92,78	92,78	.
F	9,82	9,82	9,50	9,78	9,78	9,00	F	99,90	99,90	98,00	99,50	99,50	.
Preisgruppen von 10 DM bis unter 15 DM							Preisgruppen von 100 DM bis unter 150 DM						
A	222	127	69	26	20	6	A	703	676	18	9	9	.
B	424	148	155	121	108	13	B	535	491	24	21	21	.
C	5 228	1 846	1 933	1 449	1 286	163	C	65 058	59 740	3 051	2 267	2 267	.
D	12,32	12,50	12,44	11,95	11,91	12,35	D	121,52	121,78	128,88	107,31	107,31	.
E	10,00	10,00	10,00	10,00	10,00	10,00	E	100,00	100,00	100,00	100,00	100,00	.
F	14,93	14,93	14,60	14,00	14,00	13,00	F	149,93	149,93	147,24	123,54	123,54	.
Preisgruppen von 15 DM bis unter 20 DM							Preisgruppen von 150 DM bis unter 200 DM						
A	159	96	46	17	13	.	A	459	439	15	5	5	.
B	322	120	153	49	47	.	B	410	376	13	21	21	.
C	5 368	1 962	2 630	776	738	.	C	69 267	63 701	2 055	3 511	3 511	.
D	16,65	16,30	17,21	15,78	15,82	.	D	169,07	169,61	161,10	164,31	164,31	.
E	15,00	15,00	15,00	15,00	15,00	.	E	150,00	150,00	150,00	150,00	150,00	.
F	19,98	19,98	19,98	18,00	18,00	.	F	199,79	199,79	176,19	172,00	172,00	.
Preisgruppen von 20 DM bis unter 25 DM							Preisgruppen von 200 DM bis unter 300 DM						
A	172	94	61	17	13	.	A	247	239	6	.	.	.
B	242	88	88	66	65	.	B	172	168	3	.	.	.
C	5 196	1 878	1 860	1 457	1 431	.	C	41 135	40 275	661	.	.	.
D	21,46	21,39	21,17	21,92	21,93	.	D	238,98	239,32	226,71	.	.	.
E	20,00	20,00	20,00	20,00	20,00	.	E	200,00	200,00	210,79	.	.	.
F	24,72	24,72	24,64	23,00	23,00	.	F	299,73	299,73	297,72	.	.	.
Preisgruppen von 25 DM bis unter 30 DM							Preisgruppen von 300 DM bis unter 400 DM						
A	141	90	36	15	13	.	A	89	89
B	241	144	41	56	56	.	B	70	70
C	6 354	3 746	1 122	1 487	1 470	.	C	23 889	23 889
D	26,39	26,10	27,38	26,44	26,45	.	D	341,84	341,84
E	25,00	25,00	25,00	25,00	25,00	.	E	300,00	300,00
F	29,99	29,99	29,94	29,00	29,00	.	F	386,47	386,47
Preisgruppen von 30 DM bis unter 35 DM							Preisgruppen von 400 DM bis unter 500 DM						
A	161	96	49	16	15	.	A	6	6
B	293	102	122	69	69	.	B	8	8
C	9 185	3 231	3 824	2 130	2 110	.	C	3 676	3 676
D	31,33	31,71	31,38	30,68	30,69	.	D	440,71	440,71
E	30,00	30,00	30,00	30,00	30,00	.	E	407,43	407,43
F	34,97	34,74	34,20	34,97	34,97	.	F	495,80	495,80
Preisgruppen von 35 DM bis unter 40 DM							Preisgruppen von 500 DM und mehr						
A	83	62	15	6	6	.	A
B	120	80	19	22	22	.	B
C	4 405	2 920	682	803	803	.	C
D	36,63	36,69	36,51	36,53	36,53	.	D
E	35,00	35,00	35,00	35,00	35,00	.	E
F	39,94	39,93	38,50	39,94	39,94	.	F

7 Kaufwerte für Bauland 1999 nach Baulandarten, Gemeindegrößenklassen und Preisgruppen

7.3 Neue Länder und Berlin-Ost

Baulandarten							Baulandarten						
insgesamt	Baureifes Land	Rohbau-land	Sonstiges Bauland				insgesamt	Baureifes Land	Rohbau-land	Sonstiges Bauland			
			insgesamt	davon						insgesamt	davon		
				Industrie-land	Land für Verkehrs-zwecke	Frei-flächen					Industrie-land	Land für Verkehrs-zwecke	Frei-flächen

Gemeinden mit 10 000 bis unter 20 000 Einwohnern

Preisgruppen unter 1 DM							Preisgruppen von 40 DM bis unter 45 DM						
A	A	88	59	15	14	11	.
B	B	141	67	42	33	31	.
C	C	5 835	2 750	1 740	1 345	1 263	.
D	0,55	.	.	0,55	.	0,55	D	41,33	41,27	41,90	40,74	40,68	.
E	0,20	.	.	0,20	.	0,20	E	40,00	40,00	40,00	40,00	40,00	.
F	0,90	.	.	0,90	.	0,90	F	44,92	44,92	44,91	43,50	43,50	.
Preisgruppen von 1 DM bis unter 2 DM							Preisgruppen von 45 DM bis unter 50 DM						
A	20	.	.	15	.	11	A	59	46	8	5	.	.
B	89	.	.	83	.	34	B	60	40	15	4	.	.
C	109	.	.	99	.	38	C	2 781	1 895	705	181	.	.
D	1,22	.	.	1,20	.	1,11	D	46,55	47,01	45,71	45,16	.	.
E	1,00	.	.	1,00	.	1,00	E	45,00	45,00	45,00	45,00	.	.
F	1,85	.	.	1,50	.	1,50	F	49,30	49,30	48,19	45,22	.	.
Preisgruppen von 2 DM bis unter 5 DM							Preisgruppen von 50 DM bis unter 75 DM						
A	50	10	5	35	.	33	A	401	324	56	21	18	.
B	247	18	61	168	.	167	B	479	378	55	46	45	.
C	926	64	231	632	.	629	C	28 805	22 714	3 351	2 740	2 688	.
D	3,75	3,56	3,77	3,76	.	3,77	D	60,09	60,06	60,53	59,80	59,75	.
E	2,00	2,00	2,00	2,07	.	2,07	E	50,00	50,00	50,00	50,00	50,00	.
F	4,87	4,40	4,26	4,87	.	4,87	F	74,71	74,71	74,07	71,02	71,02	.
Preisgruppen von 5 DM bis unter 10 DM							Preisgruppen von 75 DM bis unter 100 DM						
A	102	47	21	34	.	20	A	397	364	22	11	9	.
B	305	148	38	120	.	54	B	321	278	22	22	20	.
C	2 228	1 133	302	794	.	292	C	28 022	24 309	1 826	1 886	1 739	.
D	7,30	7,68	7,90	6,64	7,63	5,42	D	87,19	87,39	84,93	86,88	87,29	.
E	5,00	5,00	5,00	5,00	5,00	5,00	E	75,00	75,00	75,00	75,00	75,40	.
F	9,99	9,71	9,99	9,99	9,99	8,00	F	99,88	99,78	98,00	99,88	99,88	.
Preisgruppen von 10 DM bis unter 15 DM							Preisgruppen von 100 DM bis unter 150 DM						
A	139	72	42	25	11	.	A	625	592	21	12	12	.
B	340	90	194	57	33	.	B	584	438	117	30	30	.
C	4 131	1 087	2 346	697	385	.	C	72 739	53 633	15 215	3 891	3 891	.
D	12,14	12,11	12,12	12,26	11,84	13,12	D	124,53	122,56	130,35	130,84	130,84	.
E	10,00	10,00	10,00	10,00	10,00	10,00	E	100,00	100,00	100,00	104,75	104,75	.
F	14,86	14,86	14,81	14,60	14,00	14,60	F	149,89	149,89	147,69	145,00	145,00	.
Preisgruppen von 15 DM bis unter 20 DM							Preisgruppen von 150 DM bis unter 200 DM						
A	142	72	37	33	24	9	A	322	314
B	451	177	151	123	119	4	B	256	240
C	7 437	2 862	2 421	2 154	2 094	60	C	43 467	40 712
D	16,50	16,19	16,01	17,57	17,62	16,05	D	169,92	169,62	172,21	.	.	.
E	15,00	15,00	15,00	15,00	15,00	15,00	E	150,00	150,00	150,06	.	.	.
F	19,97	19,97	19,65	19,97	19,97	18,00	F	199,50	199,50	190,00	.	.	.
Preisgruppen von 20 DM bis unter 25 DM							Preisgruppen von 200 DM bis unter 300 DM						
A	121	54	42	25	20	.	A	255	245
B	317	114	146	57	53	.	B	192	178
C	6 839	2 467	3 114	1 257	1 165	.	C	43 633	40 608
D	21,54	21,61	21,33	21,94	21,90	.	D	227,80	228,17	222,64	.	.	.
E	20,00	20,00	20,00	20,00	20,00	.	E	200,00	200,00	200,00	.	.	.
F	24,84	24,84	24,29	24,63	24,63	.	F	299,51	299,51	288,70	.	.	.
Preisgruppen von 25 DM bis unter 30 DM							Preisgruppen von 300 DM bis unter 400 DM						
A	113	62	28	23	18	.	A	77	71
B	304	120	110	75	71	.	B	84	66
C	8 095	3 288	2 860	1 947	1 859	.	C	29 164	22 610
D	26,65	27,49	26,11	26,11	26,16	25,12	D	345,17	341,55
E	25,00	25,00	25,00	25,00	25,00	25,00	E	300,00	300,00
F	29,95	29,95	29,70	29,45	29,45	27,50	F	399,45	399,45
Preisgruppen von 30 DM bis unter 35 DM							Preisgruppen von 400 DM bis unter 500 DM						
A	90	54	22	14	10	.	A	78	75
B	166	82	42	42	39	.	B	77	57
C	5 338	2 629	1 324	1 384	1 269	.	C	34 918	25 703
D	32,09	32,13	31,36	32,75	32,79	.	D	452,15	449,97
E	30,00	30,00	30,00	30,00	30,00	.	E	400,00	400,00
F	34,99	34,84	34,99	34,67	34,67	.	F	497,51	497,51
Preisgruppen von 35 DM bis unter 40 DM							Preisgruppen von 500 DM und mehr						
A	91	51	22	18	18	.	A	52	52
B	237	60	119	59	59	.	B	34	34
C	8 522	2 210	4 222	2 091	2 091	.	C	18 683	18 683
D	35,90	36,89	35,56	35,59	35,59	.	D	557,63	557,63
E	35,00	35,00	35,00	35,00	35,00	.	E	500,00	500,00
F	39,96	39,96	39,73	38,00	38,00	.	F	953,95	953,95

7 Kaufwerte für Bauland 1999 nach Baulandarten, Gemeindegrößenklassen und Preisgruppen
7.3 Neue Länder und Berlin-Ost

Baulandarten							Baulandarten						
insgesamt	Baureifes Land	Rohbau-land	Sonstiges Bauland				insgesamt	Baureifes Land	Rohbau-land	Sonstiges Bauland			
			insgesamt	Industrie-land	Land für Verkehrs-zwecke	Frei-flächen				insgesamt	Industrie-land	Land für Verkehrs-zwecke	Frei-flächen
Gemeinden mit 20 000 bis unter 50 000 Einwohnern													
Preisgruppen unter 1 DM							Preisgruppen von 40 DM bis unter 45 DM						
A	7	.	6	.	5	.	A	153	115	20	18	13	5
B	118	.	116	.	111	.	B	235	118	45	72	68	4
C	74	.	73	.	71	.	C	9 885	4 909	1 869	3 107	2 959	148
D	0,63	.	0,63	.	0,65	.	D	42,04	41,58	41,53	43,13	43,21	41,60
E	0,15	.	0,15	.	0,15	.	E	40,00	40,00	40,00	40,00	40,00	40,00
F	0,94	.	0,94	.	0,94	.	F	44,84	44,84	44,83	44,00	44,00	42,00
Preisgruppen von 1 DM bis unter 2 DM							Preisgruppen von 45 DM bis unter 50 DM						
A	9	.	6	.	.	.	A	151	129	9	13	12	.
B	188	.	112	.	.	.	B	234	181	23	31	31	.
C	270	.	148	.	.	.	C	10 750	8 270	1 064	1 416	1 407	.
D	1,43	.	1,32	.	.	.	D	45,94	45,79	47,19	45,93	45,93	.
E	1,00	.	1,03	.	.	.	E	45,00	45,00	45,00	45,00	45,00	.
F	1,86	.	1,86	.	.	.	F	49,97	49,65	49,97	48,41	48,41	.
Preisgruppen von 2 DM bis unter 5 DM							Preisgruppen von 50 DM bis unter 75 DM						
A	28	.	11	.	.	.	A	587	477	61	49	38	.
B	366	.	181	.	.	.	B	841	477	196	167	159	.
C	1 521	.	727	.	.	.	C	51 211	29 119	12 580	9 512	9 091	.
D	4,16	4,15	4,29	4,03	4,04	.	D	60,92	60,99	64,21	56,90	57,18	51,56
E	2,00	2,00	3,20	2,00	3,00	.	E	50,00	50,00	50,00	50,00	50,00	50,00
F	4,89	4,89	4,88	4,80	4,80	.	F	74,75	74,75	73,86	72,61	72,61	65,00
Preisgruppen von 5 DM bis unter 10 DM							Preisgruppen von 75 DM bis unter 100 DM						
A	95	45	27	23	.	12	A	545	495	36	14	7	.
B	360	151	131	78	.	27	B	515	455	44	16	10	.
C	2 652	1 178	925	549	.	162	C	44 975	39 860	3 758	1 357	822	.
D	7,37	7,81	7,06	7,04	7,62	5,97	D	87,36	87,61	85,60	85,07	83,13	83,78
E	5,00	5,00	5,00	5,00	5,08	5,00	E	75,00	75,00	75,00	75,00	75,00	75,00
F	9,96	9,84	9,96	9,93	9,93	9,47	F	99,99	99,99	94,34	95,00	90,00	90,00
Preisgruppen von 10 DM bis unter 15 DM							Preisgruppen von 100 DM bis unter 150 DM						
A	157	86	37	34	21	.	A	1 279	1 208	53	18	12	.
B	775	233	261	282	266	.	B	939	819	40	80	78	.
C	9 443	2 795	2 899	3 748	3 561	.	C	114 993	100 357	4 502	10 134	9 941	.
D	12,18	11,99	11,12	13,31	13,37	12,50	D	122,45	122,49	111,93	127,37	127,48	122,20
E	10,00	10,00	10,00	10,00	10,00	10,00	E	100,00	100,00	100,00	100,00	100,00	100,00
F	14,97	14,97	14,08	14,86	14,86	13,53	F	149,97	149,97	148,94	141,67	141,67	136,57
Preisgruppen von 15 DM bis unter 20 DM							Preisgruppen von 150 DM bis unter 200 DM						
A	152	77	30	45	30	.	A	665	651	8	6	.	.
B	760	377	133	250	234	.	B	466	448	12	6	.	.
C	12 638	6 125	2 276	4 237	3 964	.	C	79 500	76 611	1 879	1 010	.	.
D	16,63	16,24	17,10	16,97	16,93	17,52	D	170,43	170,95	156,68	159,36	.	.
E	15,00	15,00	15,00	15,00	15,00	15,00	E	150,00	150,00	150,00	150,00	.	.
F	19,96	19,82	19,94	19,96	19,96	18,00	F	199,77	199,77	172,22	192,51	.	.
Preisgruppen von 20 DM bis unter 25 DM							Preisgruppen von 200 DM bis unter 300 DM						
A	165	96	28	41	27	.	A	275	269
B	490	199	88	204	174	.	B	200	192
C	10 733	4 344	1 934	4 455	3 821	.	C	46 633	44 783
D	21,88	21,85	22,09	21,82	21,92	21,30	D	233,71	233,71
E	20,00	20,00	20,00	20,00	20,00	20,00	E	200,00	200,00
F	24,99	24,99	24,22	24,77	24,77	24,17	F	291,14	291,14
Preisgruppen von 25 DM bis unter 30 DM							Preisgruppen von 300 DM bis unter 400 DM						
A	141	81	31	29	26	.	A	22	20
B	406	154	66	185	163	.	B	18	16
C	10 827	4 126	1 804	4 898	4 283	.	C	5 855	5 005
D	26,67	26,71	27,31	26,42	26,34	.	D	323,17	318,18
E	25,00	25,00	25,00	25,00	25,00	.	E	300,00	300,00
F	29,99	29,87	29,99	29,98	29,98	.	F	395,00	395,00
Preisgruppen von 30 DM bis unter 35 DM							Preisgruppen von 400 DM bis unter 500 DM						
A	172	106	38	28	23	.	A	6	5
B	378	134	56	189	134	.	B	5	4
C	11 908	4 184	1 754	5 969	4 112	.	C	2 062	1 562
D	31,47	31,32	31,36	31,61	30,69	.	D	431,98	428,73
E	30,00	30,00	30,00	30,00	30,00	.	E	412,93	412,93
F	34,97	34,97	33,73	34,49	34,49	.	F	495,54	495,54
Preisgruppen von 35 DM bis unter 40 DM							Preisgruppen von 500 DM und mehr						
A	149	99	30	20	15	5	A
B	273	123	67	83	50	33	B
C	9 925	4 548	2 429	2 947	1 779	1 169	C
D	36,39	37,01	36,47	35,42	35,66	35,06	D
E	35,00	35,00	35,00	35,00	35,00	35,00	E
F	39,92	39,92	39,76	39,34	39,34	38,00	F

7 Kaufwerte für Bauland 1999 nach Baulandarten, Gemeindegrößenklassen und Preisgruppen
7.3 Neue Länder und Berlin-Ost

Baulandarten							Baulandarten					
insgesamt	Baureifes Land	Rohbau-land	Sonstiges Bauland			insgesamt	Baureifes Land	Rohbau-land	Sonstiges Bauland			
			insgesamt	davon					insgesamt	davon		
				Industrie-land	Land für Verkehrs-zwecke					Frei-flächen	Industrie-land	Land für Verkehrs-zwecke

Gemeinden mit 50 000 bis unter 100 000 Einwohnern

Preisgruppen unter 1 DM													
A	A	36	25	.	.	.
B	B	144	31	.	.	.
C	C	5 923	1 281	.	.	.
D	D	41,27	41,89	41,16	40,78	40,78
E	E	40,00	40,00	40,00	40,00	40,00
F	F	44,99	44,99	44,21	42,00	42,00
Preisgruppen von 1 DM bis unter 2 DM													
A	A	33	20	.	.	.
B	B	68	15	.	.	.
C	C	3 176	736	.	.	.
D	D	47,03	47,53	.	46,35	46,35
E	E	45,00	45,00	.	45,00	45,00
F	F	49,98	49,98	.	49,83	49,83
Preisgruppen von 2 DM bis unter 5 DM													
A	A	185	127	21	37	34
B	B	236	154	21	61	57
C	C	14 070	9 189	1 278	3 603	3 375
D	3,18	D	59,52	59,50	61,07	59,05	58,82
E	2,50	E	50,00	50,00	51,28	50,00	50,00
F	4,00	F	74,94	74,94	71,90	73,96	73,96
Preisgruppen von 5 DM bis unter 10 DM													
A	A	151	123	16	12	11
B	B	228	168	42	18	15
C	C	19 409	14 410	3 525	1 474	1 236
D	6,69	6,84	6,60	D	85,22	85,82	83,84	82,77	83,32
E	5,00	5,35	5,00	E	75,00	75,00	76,15	75,00	75,00
F	9,00	9,00	7,90	F	99,40	99,40	99,08	98,20	98,20
Preisgruppen von 10 DM bis unter 15 DM													
A	21	A	762	745	10	7	7
B	40	B	549	505	32	11	11
C	519	C	69 248	64 021	3 791	1 435	1 435
D	13,13	13,67	D	126,10	126,72	116,93	124,90	124,90
E	10,00	10,00	E	100,00	100,00	105,00	100,00	100,00
F	14,74	14,74	F	149,86	149,86	147,42	135,72	135,72
Preisgruppen von 15 DM bis unter 20 DM													
A	24	.	7	6	.	.	.	A	309	289	.	.	.
B	181	.	89	89	.	.	.	B	174	159	.	.	.
C	3 193	.	1 546	1 539	.	.	.	C	28 620	26 055	.	.	.
D	17,65	18,14	17,27	17,29	17,30	.	.	D	164,71	164,01	173,91	.	.
E	15,00	15,00	15,62	15,00	15,00	.	.	E	150,00	150,00	158,42	.	.
F	19,90	19,90	19,79	19,50	19,50	.	.	F	195,29	195,29	190,00	.	.
Preisgruppen von 20 DM bis unter 25 DM													
A	39	18	A	114	96	.	.	.
B	194	18	B	75	65	.	.	.
C	4 281	377	C	17 318	14 890	.	.	.
D	22,10	21,38	22,29	D	230,84	230,77	229,78	.	.
E	20,00	20,00	20,00	E	200,00	200,00	200,00	.	.
F	24,89	24,51	24,89	F	298,51	298,51	297,62	.	.
Preisgruppen von 25 DM bis unter 30 DM													
A	33	22	A	29	28	.	.	.
B	62	31	B	22	22	.	.	.
C	1 662	843	C	7 608	7 578	.	.	.
D	26,66	26,83	25,43	27,18	27,18	.	.	D	340,05	340,23	.	.	.
E	25,00	25,00	25,00	25,00	25,00	.	.	E	300,00	300,00	.	.	.
F	29,82	29,57	29,82	29,54	29,54	.	.	F	388,66	388,66	.	.	.
Preisgruppen von 30 DM bis unter 35 DM													
A	42	32	A
B	99	68	B
C	3 094	2 171	C
D	31,35	31,85	30,00	D
E	30,00	30,00	30,00	E
F	34,48	34,48	30,00	F
Preisgruppen von 35 DM bis unter 40 DM													
A	51	29	A	12	12	.	.	.
B	238	56	B	18	18	.	.	.
C	9 017	2 125	C	15 278	15 278	.	.	.
D	37,89	38,09	.	37,54	37,54	.	.	D	867,48	867,48	.	.	.
E	35,00	35,00	.	35,00	35,00	.	.	E	525,05	525,05	.	.	.
F	39,66	39,66	.	39,00	39,00	.	.	F	1 100,00	1 100,00	.	.	.
Preisgruppen von 40 DM bis unter 500 DM													
Preisgruppen von 500 DM und mehr													
A	51	29	A	12	12	.	.	.
B	238	56	B	18	18	.	.	.
C	9 017	2 125	C	15 278	15 278	.	.	.
D	37,89	38,09	.	37,54	37,54	.	.	D	867,48	867,48	.	.	.
E	35,00	35,00	.	35,00	35,00	.	.	E	525,05	525,05	.	.	.
F	39,66	39,66	.	39,00	39,00	.	.	F	1 100,00	1 100,00	.	.	.

7 Kaufwerte für Bauland 1999 nach Baulandarten, Gemeindegrößenklassen und Preisgruppen
7.3 Neue Länder und Berlin-Ost

Baulandarten						Baulandarten					
insgesamt	Baureifes Land	Rohbau-land	Sonstiges Bauland			insgesamt	Baureifes Land	Rohbau-land	Sonstiges Bauland		
			insgesamt	davon					insgesamt	davon	
				Industrie-land	Land für Verkehrs-zwecke					Frei-flächen	Industrie-land

Gemeinden mit 100 000 bis unter 200 000 Einwohnern

Preisgruppen unter 1 DM							Preisgruppen von 40 DM bis unter 45 DM						
A	A	14	9
B	B	29	14
C	C	1 206	576
D	D	41,81	41,64
E	E	40,00	40,00
F	F	44,99	44,65
Preisgruppen von 1 DM bis unter 2 DM							Preisgruppen von 45 DM bis unter 50 DM						
A	A
B	B
C	C
D	D
E	E
F	F
Preisgruppen von 2 DM bis unter 5 DM							Preisgruppen von 50 DM bis unter 75 DM						
A	A	71	29	33	9	8	.
B	B	193	35	142	16	15	.
C	C	11 912	2 146	8 771	995	928	.
D	D	61,69	60,93	61,80	62,32	62,20	.
E	E	50,00	50,00	50,00	54,18	54,18	.
F	F	74,51	74,51	70,59	70,00	70,00	.
Preisgruppen von 5 DM bis unter 10 DM							Preisgruppen von 75 DM bis unter 100 DM						
A	A	61	54
B	B	57	39
C	C	4 947	3 495
D	5,40	D	87,51	88,62
E	5,00	E	75,00	75,00
F	9,00	F	99,92	99,92
Preisgruppen von 10 DM bis unter 15 DM							Preisgruppen von 100 DM bis unter 150 DM						
A	6	A	155	139	11	5	.	.
B	7	B	155	122	11	22	.	.
C	79	C	19 243	15 318	1 220	2 704	.	.
D	11,96	D	123,94	125,21	111,03	123,31	.	.
E	10,00	E	100,00	100,00	100,00	110,54	.	.
F	14,45	F	149,44	149,44	144,81	140,00	.	.
Preisgruppen von 15 DM bis unter 20 DM							Preisgruppen von 150 DM bis unter 200 DM						
A	A	171	163
B	B	121	108
C	C	20 189	17 827
D	D	166,85	165,04	173,03	.	.	.
E	E	150,00	150,00	155,60	.	.	.
F	F	199,74	199,74	197,45	.	.	.
Preisgruppen von 20 DM bis unter 25 DM							Preisgruppen von 200 DM bis unter 300 DM						
A	A	118	107
B	B	96	71
C	C	21 619	16 036
D	D	224,88	225,63	222,97	.	.	.
E	E	200,00	200,00	209,79	.	.	.
F	F	292,00	292,00	280,27	.	.	.
Preisgruppen von 25 DM bis unter 30 DM							Preisgruppen von 300 DM bis unter 400 DM						
A	8	A	29	29
B	15	B	21	21
C	389	C	7 324	7 324
D	25,95	26,08	D	351,01	351,01
E	25,00	25,00	E	310,92	310,92
F	28,37	28,37	F	390,00	390,00
Preisgruppen von 30 DM bis unter 35 DM							Preisgruppen von 400 DM bis unter 500 DM						
A	7	A	9	9
B	39	B	9	9
C	1 166	C	3 811	3 811
D	30,11	D	437,73	437,73
E	30,00	E	400,00	400,00
F	33,90	F	490,65	490,65
Preisgruppen von 35 DM bis unter 40 DM							Preisgruppen von 500 DM und mehr						
A	5	A	21	19
B	124	B	21	17
C	4 599	C	14 227	12 193
D	37,20	D	685,35	712,86
E	35,00	E	500,00	500,00
F	39,97	F	1 074,22	1 074,22

7 Kaufwerte für Bauland 1999 nach Baulandarten, Gemeindegrößenklassen und Preisgruppen
7.3 Neue Länder und Berlin-Ost

Baulandarten							Baulandarten						
insgesamt	Baureifes Land	Rohbau-land	Sonstiges Bauland				insgesamt	Baureifes Land	Rohbau-land	Sonstiges Bauland			
			insgesamt	davon						insgesamt	davon		
				Industrie-land	Land für Verkehrs-zwecke	Frei-flächen					Industrie-land	Land für Verkehrs-zwecke	Frei-flächen

Gemeinden mit 200 000 bis unter 500 000 Einwohnern

Preisgruppen unter 1 DM							Preisgruppen von 40 DM bis unter 45 DM						
A	A
B	B
C	C
D	D	41,74	42,11	40,83	41,32	.	.
E	E	40,00	40,00	40,00	40,00	.	.
F	F	44,44	44,44	43,79	44,16	.	.
Preisgruppen von 1 DM bis unter 2 DM							Preisgruppen von 45 DM bis unter 50 DM						
A	A
B	B
C	C
D	D	46,64	46,45	46,71	.	.	.
E	E	45,00	45,00	45,00	.	.	.
F	F	49,98	49,29	49,98	.	.	.
Preisgruppen von 2 DM bis unter 5 DM							Preisgruppen von 50 DM bis unter 75 DM						
A	22	.	.	17	.	11	A	126	57
B	431	.	.	417	.	84	B	379	97
C	1 685	.	.	1 637	.	277	C	22 336	5 783
D	3,91	.	.	3,93	.	3,30	D	58,87	59,32	58,20	59,05	58,99	67,53
E	2,35	.	.	2,35	.	2,57	E	50,00	50,00	50,00	50,00	50,00	50,00
F	4,98	.	.	4,50	.	4,00	F	74,07	74,07	73,27	72,98	72,98	70,00
Preisgruppen von 5 DM bis unter 10 DM							Preisgruppen von 75 DM bis unter 100 DM						
A	A	113	81
B	B	249	104
C	C	21 736	9 107
D	5,85	5,32	9,40	5,01	.	.	D	87,45	87,87	88,77	80,46	80,43	.
E	5,00	5,00	6,51	5,00	.	.	E	75,00	75,00	75,00	79,38	79,38	.
F	9,52	9,00	9,52	8,00	.	.	F	99,67	99,67	99,00	97,85	97,85	.
Preisgruppen von 10 DM bis unter 15 DM							Preisgruppen von 100 DM bis unter 150 DM						
A	20	8	5	7	.	.	A	419	365	37	17	14	.
B	337	15	128	195	.	.	B	493	327	120	46	33	.
C	4 203	190	1 583	2 430	.	.	C	61 561	40 831	14 981	5 749	4 171	.
D	12,46	12,63	12,41	12,48	.	.	D	124,77	124,70	124,48	126,00	128,16	.
E	10,00	10,00	10,00	10,00	.	.	E	100,00	100,00	100,00	100,00	100,00	.
F	14,25	14,25	12,50	12,50	.	.	F	149,75	149,75	147,90	145,49	145,49	.
Preisgruppen von 15 DM bis unter 20 DM							Preisgruppen von 150 DM bis unter 200 DM						
A	12	5	A	701	665
B	200	6	B	535	415
C	3 510	96	.	429	.	.	C	91 100	71 102
D	17,58	16,32	.	15,66	.	.	D	170,31	171,24	176,81	161,15	161,32	.
E	15,00	15,13	.	15,00	.	.	E	150,00	150,00	150,00	150,00	150,00	.
F	19,74	19,74	.	17,50	.	.	F	199,87	199,87	198,02	176,84	176,84	.
Preisgruppen von 20 DM bis unter 25 DM							Preisgruppen von 200 DM bis unter 300 DM						
A	A	798	778	7	13	7	6
B	B	549	507	18	24	22	2
C	C	134 561	125 396	3 785	5 380	5 000	380
D	23,58	.	23,89	.	.	.	D	244,96	247,12	212,13	223,88	222,32	246,54
E	20,00	.	20,00	.	.	.	E	200,00	200,00	203,76	200,00	200,00	225,00
F	24,12	.	24,12	.	.	.	F	299,54	299,54	250,00	261,90	261,44	261,90
Preisgruppen von 25 DM bis unter 30 DM							Preisgruppen von 300 DM bis unter 400 DM						
A	25	8	12	5	.	.	A	166	162
B	129	28	88	13	.	.	B	122	112
C	3 346	754	2 237	355	.	.	C	40 853	37 622
D	25,90	26,81	25,39	27,36	.	.	D	334,66	335,89
E	25,00	25,00	25,00	25,00	.	.	E	300,00	300,00
F	29,34	28,58	29,34	29,32	.	.	F	398,73	398,73
Preisgruppen von 30 DM bis unter 35 DM							Preisgruppen von 400 DM bis unter 500 DM						
A	A	40	39
B	B	87	76
C	C	38 400	33 900
D	30,97	31,18	31,02	30,40	.	.	D	439,05	443,24
E	30,00	30,00	30,00	30,00	.	.	E	400,00	400,00
F	34,61	33,00	34,07	34,61	.	.	F	494,62	494,62
Preisgruppen von 35 DM bis unter 40 DM							Preisgruppen von 500 DM und mehr						
A	40	A	43	40
B	97	B	67	59
C	3 562	C	105 514	98 671
D	36,69	36,63	37,75	36,24	36,23	.	D	1 580,33	1 686,19
E	35,00	35,00	35,00	35,00	35,00	.	E
F	39,90	39,90	39,75	38,60	38,60	.	F

7 Kaufwerte für Bauland 1999 nach Baulandarten, Gemeindegrößenklassen und Preisgruppen
7.3 Neue Länder und Berlin-Ost

Baulandarten							Baulandarten						
insgesamt	Baureifes Land	Rohbau-land	Sonstiges Bauland				insgesamt	Baureifes Land	Rohbau-land	Sonstiges Bauland			
			insgesamt	davon						insgesamt	davon		
				Industrie-land	Land für Verkehrs-zwecke	Frei-flächen					Industrie-land	Land für Verkehrs-zwecke	Frei-flächen

Gemeinden mit 500 000 Einwohnern und mehr

Preisgruppen unter 1 DM											
A
B
C
D
E
F
Preisgruppen von 1 DM bis unter 2 DM											
A
B
C
D
E
F
Preisgruppen von 2 DM bis unter 5 DM											
A
B
C
D
E
F
Preisgruppen von 5 DM bis unter 10 DM											
A
B
C
D
E
F
Preisgruppen von 10 DM bis unter 15 DM											
A
B
C
D
E
F
Preisgruppen von 15 DM bis unter 20 DM											
A
B
C
D
E
F
Preisgruppen von 20 DM bis unter 25 DM											
A
B
C
D
E
F
Preisgruppen von 25 DM bis unter 30 DM											
A
B
C
D
E
F
Preisgruppen von 30 DM bis unter 35 DM											
A
B
C
D
E
F
Preisgruppen von 35 DM bis unter 40 DM											
A
B
C
D
E
F
Preisgruppen von 40 DM bis unter 45 DM											
A
B
C
D
E
F
Preisgruppen von 45 DM bis unter 50 DM											
A
B
C
D
E
F
Preisgruppen von 50 DM bis unter 75 DM											
A
B
C
D
E
F
Preisgruppen von 75 DM bis unter 100 DM											
A
B
C
D
E
F
Preisgruppen von 100 DM bis unter 150 DM											
A
B
C
D
E
F
Preisgruppen von 150 DM bis unter 200 DM											
A
B
C
D
E
F
Preisgruppen von 200 DM bis unter 300 DM											
A
B
C
D
E
F
Preisgruppen von 300 DM bis unter 400 DM											
A
B
C
D
E
F
Preisgruppen von 400 DM bis unter 500 DM											
A
B
C
D
E
F
Preisgruppen von 500 DM und mehr											
A
B
C
D
E
F

7 Kaufwerte für Bauland 1999 nach Baulandarten, Gemeindegrößenklassen und Preisgruppen
7.3 Neue Länder und Berlin-Ost

Baulandarten							Baulandarten						
insgesamt	Baureifes Land	Rohbau-land	Sonstiges Bauland				insgesamt	Baureifes Land	Rohbau-land	Sonstiges Bauland			
			insgesamt	davon						insgesamt	davon		
				Industrie-land	Land für Verkehrs-zwecke	Frei-flächen					Industrie-land	Land für Verkehrs-zwecke	Frei-flächen
Insgesamt													
Preisgruppen unter 1 DM							Preisgruppen von 40 DM bis unter 45 DM						
180	.	.	137	.	128	.	A	994	768	152	74	54	.
2 884	.	.	2 016	.	1 665	.	B	1 428	805	380	242	215	.
1 704	.	.	1 113	.	1 009	.	C	59 161	33 388	15 694	10 080	8 961	.
0,59	.	0,69	0,55	.	0,61	0,44	D	41,44	41,46	41,29	41,62	41,63	41,56
0,04	.	0,18	0,04	.	0,04	0,28	E	40,00	40,00	40,00	40,00	40,00	40,00
0,99	.	0,99	0,96	.	0,96	0,82	F	44,99	44,99	44,99	44,32	44,16	44,32
Preisgruppen von 1 DM bis unter 2 DM							Preisgruppen von 45 DM bis unter 50 DM						
227	40	75	112	15	87	10	A	748	588	110	50	39	.
2 628	202	758	1 668	684	957	28	B	1 185	641	386	158	152	.
3 376	254	910	2 212	985	1 187	40	C	55 062	29 794	17 966	7 302	7 046	.
1,28	1,26	1,20	1,33	1,44	1,24	1,43	D	46,48	46,48	46,55	46,31	46,34	45,45
1,00	1,00	1,00	1,00	1,00	1,00	1,00	E	45,00	45,00	45,00	45,00	45,00	45,00
1,99	1,99	1,99	1,92	1,67	1,92	1,89	F	49,99	49,99	49,98	49,98	49,98	48,60
Preisgruppen von 2 DM bis unter 5 DM							Preisgruppen von 50 DM bis unter 75 DM						
671	228	227	216	57	130	29	A	3 830	3 190	415	225	189	28
3 135	602	1 121	1 412	660	368	383	B	5 059	3 427	883	749	686	35
11 161	2 100	3 559	5 501	2 708	1 260	1 533	C	301 434	204 484	52 898	44 051	40 371	2 197
3,56	3,49	3,18	3,90	4,10	3,42	4,00	D	59,58	59,67	59,93	58,78	58,86	62,60
2,00	2,00	2,00	2,00	2,00	2,00	2,00	E	50,00	50,00	50,00	50,00	50,00	50,00
4,99	4,99	4,98	4,93	4,93	4,87	4,50	F	74,95	74,95	74,39	74,00	74,00	70,00
Preisgruppen von 5 DM bis unter 10 DM							Preisgruppen von 75 DM bis unter 100 DM						
1 682	906	456	320	204	100	16	A	3 741	3 462	202	77	64	.
4 552	1 559	1 477	1 516	1 224	203	89	B	3 584	2 872	444	268	253	.
32 077	11 352	10 573	10 152	8 444	1 161	546	C	311 161	249 760	37 966	23 435	22 208	.
7,05	7,28	7,16	6,70	6,90	5,73	6,15	D	86,83	86,96	85,52	87,57	87,78	81,57
5,00	5,00	5,00	5,00	5,00	5,00	5,00	E	75,00	75,00	75,00	75,00	75,00	75,00
9,99	9,98	9,99	9,99	9,99	9,47	9,72	F	99,99	99,99	99,50	99,88	99,88	90,00
Preisgruppen von 10 DM bis unter 15 DM							Preisgruppen von 100 DM bis unter 150 DM						
2 279	1 486	548	245	158	70	17	A	6 599	6 334	186	79	67	.
4 794	1 773	1 620	1 401	1 298	88	15	B	5 326	4 648	434	244	228	.
58 211	21 343	19 207	17 661	16 433	1 059	168	C	652 310	568 349	54 011	29 949	28 061	.
12,14	12,04	11,86	12,60	12,66	12,09	11,00	D	122,47	122,27	124,42	122,87	123,05	120,22
10,00	10,00	10,00	10,00	10,00	10,00	10,00	E	100,00	100,00	100,00	100,00	100,00	100,00
14,99	14,99	14,99	14,97	14,86	14,97	14,45	F	149,97	149,97	148,94	145,49	145,49	136,57
Preisgruppen von 15 DM bis unter 20 DM							Preisgruppen von 150 DM bis unter 200 DM						
1 951	1 265	449	237	171	55	11	A	3 561	3 445	82	34	30	.
4 451	1 897	1 401	1 153	1 082	61	9	B	2 679	2 410	118	151	149	.
74 473	31 630	23 957	18 886	17 732	1 006	148	C	453 133	408 245	20 094	24 794	24 494	.
16,73	16,67	17,10	16,39	16,38	16,52	16,06	D	169,14	169,37	170,74	164,24	164,37	.
15,00	15,00	15,00	15,00	15,00	15,00	15,00	E	150,00	150,00	150,00	150,00	150,00	.
19,99	19,99	19,98	19,97	19,97	18,00	18,00	F	199,87	199,87	198,02	192,51	192,51	.
Preisgruppen von 20 DM bis unter 25 DM							Preisgruppen von 200 DM bis unter 300 DM						
1 816	1 221	422	173	133	33	7	A	2 326	2 227	69	30	20	.
3 253	1 556	1 019	678	635	41	2	B	1 637	1 491	91	54	50	.
70 134	33 477	21 999	14 658	13 750	863	45	C	387 769	354 321	20 572	12 877	11 956	.
21,56	21,52	21,60	21,62	21,64	21,28	21,27	D	236,87	237,56	225,75	236,41	236,95	232,14
20,00	20,00	20,00	20,00	20,00	20,00	20,00	E	200,00	200,00	200,00	200,00	200,00	200,00
24,99	24,99	24,92	24,79	24,79	24,17	24,78	F	299,73	299,73	297,72	286,76	286,76	261,90
Preisgruppen von 25 DM bis unter 30 DM							Preisgruppen von 300 DM bis unter 400 DM						
1 410	974	288	148	130	.	.	A	535	520	8	7	7	.
2 840	1 249	658	933	893	.	.	B	478	446	9	23	23	.
75 017	33 090	17 327	24 600	23 557	.	.	C	162 091	151 092	3 017	7 982	7 982	.
26,41	26,49	26,33	26,37	26,37	26,56	.	D	339,25	338,81	343,72	345,97	345,97	.
25,00	25,00	25,00	25,00	25,00	25,00	.	E	300,00	300,00	312,50	300,00	300,00	.
29,99	29,99	29,99	29,98	29,98	27,97	.	F	399,80	399,80	393,62	396,18	396,18	.
Preisgruppen von 30 DM bis unter 35 DM							Preisgruppen von 400 DM bis unter 500 DM						
1 341	950	282	109	88	.	.	A	181	176
2 524	1 116	837	570	477	.	.	B	225	193
79 042	35 028	26 207	17 807	14 746	.	.	C	99 346	85 131
31,31	31,37	31,29	31,22	30,92	30,60	.	D	441,72	441,80
30,00	30,00	30,00	30,00	30,00	30,00	.	E	400,00	400,00
34,99	34,98	34,99	34,97	34,97	34,61	.	F	497,51	497,51
Preisgruppen von 35 DM bis unter 40 DM							Preisgruppen von 500 DM und mehr						
1 007	704	192	111	102	.	.	A	151	143
2 033	868	750	414	380	.	.	B	166	152
74 639	31 983	27 652	15 005	13 782	.	.	C	172 582	162 383
36,72	36,83	36,89	36,20	36,30	35,09	.	D	1 036,68	1 066,93	.	704,14	.	.
35,00	35,00	35,00	35,00	35,00	35,00	.	E	500,00	500,00	.	500,00	.	.
39,97	39,97	39,96	39,94	39,94	38,00	.	F	9 000,00	9 000,00	.	840,00	.	.

Kaufwerte für Bauland nach

Jahres

Jahr	Bauland insgesamt				Baureifes Land				Rohbauland			
	Kauffälle	veräußerte Fläche	Kaufsumme	Kaufwert	Kauffälle	veräußerte Fläche	Kaufsumme	Kaufwert	Kauffälle	veräußerte Fläche	Kaufsumme	Kaufwert
	Anzahl	1 000 m²	1 000 DM	DM/m²	Anzahl	1 000 m²	1 000 DM	DM/m²	Anzahl	1 000 m²	1 000 DM	DM/m²
Deutschland												
1992	121 353	317 195	15 566 712	49,08	90 706	131 449	11 095 086	84,41	21 464	131 314	2 810 674	21,40
1993	131 524	286 430	17 137 688	59,83	100 003	133 630	12 823 440	95,96	22 828	112 621	2 928 956	26,01
1994	131 846	246 263	17 134 173	69,58	101 510	119 591	13 019 290	108,86	21 793	88 298	2 711 829	30,71
1995	112 430	208 749	14 670 105	70,28	85 970	97 963	11 116 576	113,48	17 633	71 389	2 049 979	28,72
1996	122 271	198 778	16 145 249	81,22	98 921	104 092	12 492 819	120,02	14 140	53 130	1 829 303	34,43
1997	108 202	154 946	13 476 037	86,97	89 376	84 958	10 750 929	126,54	11 362	38 700	1 425 989	36,85
1998	119 345	171 247	16 159 830	94,37	100 128	93 843	12 791 851	136,31	11 645	41 738	1 738 690	41,66
1999	124 260	165 990	16 102 165	97,01	105 388	94 227	13 020 246	138,18	11 207	36 096	1 448 136	40,12
Früheres Bundesgebiet												
1962	151 702	230 898	2 664 862	11,54	85 968	94 760	1 405 089	14,83	55 492	109 252	1 038 264	9,50
1963	130 244	196 501	2 634 174	13,41	72 511	78 726	1 331 960	16,92	48 278	94 652	1 083 153	11,44
1964	134 577	200 252	2 853 535	14,25	77 851	83 933	1 549 134	18,46	47 981	88 814	1 076 347	12,12
1965	138 845	210 387	3 585 085	17,04	87 623	96 636	2 115 113	21,89	42 322	87 217	1 194 652	13,70
1966	117 304	158 153	2 993 581	18,93	76 700	80 123	1 891 606	23,61	32 752	59 529	869 608	14,61
1967	94 175	121 446	2 511 081	20,68	65 517	67 200	1 727 835	25,71	21 415	40 235	597 883	14,86
1968	101 614	132 999	2 995 177	22,52	72 367	73 961	2 098 402	28,37	21 224	40 992	651 372	15,89
1969	114 066	167 537	3 916 444	23,38	81 900	87 907	2 625 187	29,86	23 502	53 060	948 573	17,88
1970	119 965	174 792	4 420 403	25,29	86 498	96 159	2 955 612	30,74	25 254	53 575	1 049 841	19,60
1971	135 073	193 409	5 226 733	27,02	98 105	108 476	3 640 747	33,56	29 550	62 238	1 217 265	19,56
1972	136 013	202 782	6 368 712	31,41	96 612	110 803	4 457 122	40,23	31 764	66 676	1 503 000	22,54
1973	106 238	144 171	4 720 784	32,74	77 301	82 228	3 352 114	40,77	22 577	43 742	1 038 787	23,75
1974	94 236	112 648	3 569 678	31,69	69 657	65 472	2 641 399	40,34	17 581	30 851	684 896	22,20
1975	96 744	107 905	3 786 088	35,09	75 333	68 439	3 016 498	44,08	14 412	23 081	501 068	21,71
1976	102 908	111 156	4 444 391	39,98	81 261	74 034	3 613 188	48,80	14 462	23 512	591 121	25,14
1977	108 263	120 877	5 294 076	43,80	86 747	81 415	4 394 399	53,98	14 269	23 910	624 726	26,13
1978	117 771	146 796	6 837 500	46,58	94 270	93 883	5 624 802	59,91	15 838	29 565	847 008	28,65
1979	108 021	137 402	7 402 378	53,87	84 504	85 528	5 915 579	69,17	16 004	32 596	1 033 133	31,69
1980	97 624	118 365	7 389 197	62,43	76 221	74 122	6 078 796	82,01	13 865	27 225	895 046	32,88
1981	79 245	91 807	6 670 292	72,66	61 641	57 548	5 528 718	96,07	10 919	21 215	775 515	36,55
1982	78 785	79 858	6 627 542	82,99	58 643	49 982	5 573 579	111,51	9 636	16 512	707 472	42,85
1983	73 172	76 402	6 763 322	88,52	55 860	47 303	5 062 064	119,91	8 251	14 248	656 349	46,07
1984	66 245	68 501	6 009 241	87,72	49 247	41 125	5 015 325	121,95	6 960	11 893	536 238	45,09
1985	62 382	75 815	5 966 176	78,89	48 957	41 146	4 776 775	116,09	5 747	12 641	504 826	39,94
1986	62 200	72 148	6 060 760	84,00	49 511	40 536	4 907 574	121,07	5 298	9 747	437 233	44,86
1987	62 628	76 392	6 523 889	85,40	50 313	41 631	5 248 784	126,08	5 097	9 998	427 427	42,75
1988	70 681	85 568	7 551 592	88,25	57 370	47 337	6 046 945	127,74	5 654	10 323	506 359	49,05
1989	81 895	103 344	9 520 924	92,13	68 192	61 014	7 714 508	126,44	5 793	12 184	619 856	50,88
1990	86 709	118 348	10 561 240	89,24	71 378	65 812	8 172 866	124,19	6 590	16 435	938 036	57,08
1991	85 308	122 119	11 077 505	90,71	69 917	68 564	8 598 423	125,41	7 181	18 213	990 102	54,36
1992	92 329	124 853	11 734 342	93,99	78 062	75 692	9 579 426	126,56	7 224	18 904	1 025 787	54,26
1993	97 480	132 386	12 778 875	96,53	82 696	80 606	10 476 666	129,97	8 021	24 752	1 240 662	50,12
1994	94 934	127 555	12 555 329	98,43	79 452	76 500	10 201 256	133,35	9 297	29 817	1 372 670	46,04
1995	77 298	108 960	10 783 698	98,97	63 502	61 107	8 515 045	139,35	7 476	24 576	1 176 629	47,88
1996	82 817	110 716	11 580 837	104,80	69 426	64 018	9 301 953	145,30	7 160	23 479	1 074 879	45,78
1997	75 100	95 117	10 261 582	107,88	63 471	54 808	8 325 759	151,91	6 522	21 333	1 039 464	48,73
1998	85 027	116 301	12 842 451	110,42	72 792	64 659	10 197 458	157,71	7 098	28 298	1 379 806	48,76
1999	89 030	111 130	12 968 283	116,70	76 757	66 214	10 572 982	159,68	6 999	22 926	1 064 093	46,41
Neue Länder und Berlin - Ost												
1992	29 024	192 342	3 832 370	19,92	12 644	55 758	1 515 660	27,18	14 240	112 410	1 784 887	15,88
1993	34 044	154 045	4 358 812	28,30	17 307	53 024	2 346 773	44,26	14 807	87 869	1 688 293	19,21
1994	36 912	118 709	4 578 844	38,57	22 058	43 091	2 818 034	65,40	12 496	56 481	1 339 159	22,90
1995	35 132	99 789	3 886 407	38,95	22 468	36 856	2 601 531	70,59	10 157	46 813	873 350	18,66
1996	39 454	88 062	4 564 412	51,83	29 495	40 074	3 190 866	79,62	6 980	29 650	754 424	25,44
1997	33 102	59 829	3 214 454	53,73	25 905	30 151	2 425 170	80,43	4 840	17 367	386 525	22,26
1998	34 318	54 946	3 317 380	60,37	27 336	29 184	2 594 393	88,90	4 547	13 441	358 884	26,70
1999	35 230	54 860	3 133 882	57,12	28 631	28 013	2 447 264	87,36	4 208	13 170	384 043	29,16

Baulandarten im Zeitvergleich

ergebnisse

Sonstiges Bauland																Jahr
insgesamt				Industrieland				Land für Verkehrszwecke				Freiflächen				
Kauffälle	veräußerte Fläche	Kaufsumme	Kaufwert	Kauffälle	veräußerte Fläche	Kaufsumme	Kaufwert	Kauffälle	veräußerte Fläche	Kaufsumme	Kaufwert	Kauffälle	veräußerte Fläche	Kaufsumme	Kaufwert	
Anzahl	1 000 m²	1 000 DM	DM/m²	Anzahl	1 000 m²	1 000 DM	DM/m²	Anzahl	1 000 m²	1 000 DM	DM/m²	Anzahl	1 000 m²	1 000 DM	DM/m²	
Deutschland																
9 183	54 431	1 660 952	30,51	6 138	46 170	1 554 886	33,67	2 412	5 833	60 478	10,37	633	2 429	45 789	18,85 1992
8 693	40 180	1 385 292	34,48	5 614	34 680	1 294 412	37,32	2 576	4 148	56 182	13,54	503	1 352	34 698	25,66 1993
8 543	38 374	1 403 054	36,56	5 508	32 764	1 303 522	39,79	2 614	4 549	63 411	13,94	421	1 062	36 120	34,03 1994
8 827	39 397	1 503 550	38,16	5 435	31 652	1 394 048	44,04	2 998	6 308	80 425	12,75	394	1 437	29 078	20,24 1995
9 210	41 556	1 823 127	43,87	5 939	34 128	1 663 289	48,74	2 810	6 253	96 227	15,39	461	1 175	63 611	54,15 1996
7 464	31 288	1 299 118	41,52	5 001	26 016	1 231 853	47,35	2 090	4 193	47 328	11,29	373	1 080	19 937	18,46 1997
7 572	35 665	1 629 289	45,68	5 588	30 648	1 547 681	50,50	1 657	4 132	54 536	13,20	327	886	27 072	30,55 1998
7 665	35 666	1 633 784	45,81	5 636	29 757	1 560 081	52,43	1 641	4 672	48 213	10,32	388	1 237	25 490	20,60 1999
Früheres Bundesgebiet																
10 242	26 887	221 509	8,24	2 811	15 559	142 788	9,18	5 676	6 806	52 831	7,76	1 755	4 522	25 890	5,73 1962
9 455	23 122	219 061	9,47	2 436	12 198	124 912	10,24	6 079	7 712	70 451	9,14	940	3 213	23 698	7,38 1963
8 745	27 505	228 054	8,29	2 356	15 255	131 216	8,60	5 695	7 716	61 117	7,92	694	4 534	35 721	7,88 1964
8 900	26 534	275 320	10,38	2 446	16 396	177 022	10,80	5 901	7 642	72 739	9,52	553	2 496	25 559	10,24 1965
7 852	18 501	232 368	12,56	1 866	10 645	150 153	14,11	5 503	5 509	62 118	11,28	483	2 347	20 097	8,56 1966
7 243	14 011	185 364	13,23	1 362	6 580	98 238	14,93	5 394	5 820	69 042	11,86	487	1 610	18 083	11,23 1967
8 023	18 047	245 402	13,60	1 810	9 481	146 622	15,47	5 664	6 700	78 924	11,78	549	1 866	19 856	10,64 1968
8 664	26 570	342 685	12,90	2 853	18 346	236 226	12,88	5 343	6 522	86 033	13,19	468	1 701	20 426	12,01 1969
8 213	25 059	414 950	16,56	2 824	17 240	295 512	17,14	4 896	6 199	97 815	15,78	493	1 620	21 623	13,35 1970
7 418	22 695	368 721	16,25	2 418	15 600	271 427	17,40	4 455	5 308	73 587	13,86	545	1 787	23 708	13,26 1971
7 637	25 303	408 590	16,15	2 367	14 978	269 958	18,02	4 661	8 348	106 117	12,71	609	1 977	32 515	16,45 1972
6 360	18 201	329 882	18,12	1 801	10 869	234 155	21,54	4 130	5 788	73 280	12,66	429	1 544	22 447	14,54 1973
6 998	16 325	243 383	14,91	1 349	7 758	143 978	18,56	4 737	6 172	76 085	12,33	912	2 394	23 320	9,74 1974
6 999	16 384	268 523	16,39	1 449	8 955	168 789	18,85	4 878	5 667	77 311	13,64	672	1 762	22 423	12,73 1975
7 185	13 610	240 082	17,64	1 535	7 037	142 173	20,20	5 050	5 116	72 617	14,19	600	1 457	25 293	17,36 1976
7 247	15 552	274 951	17,68	1 617	8 751	185 602	21,21	5 075	4 840	58 185	12,02	555	1 961	31 164	15,89 1977
7 663	23 348	365 690	15,66	1 977	17 279	277 443	16,06	5 053	4 546	57 362	12,62	633	1 522	30 885	20,29 1978
7 513	19 277	453 667	23,53	2 277	13 566	356 224	26,26	4 800	4 085	62 482	15,30	636	1 626	34 960	21,50 1979
7 538	17 019	415 355	24,41	2 190	12 282	331 886	27,02	4 869	3 503	52 890	15,10	479	1 233	30 579	24,79 1980
6 685	13 043	366 058	28,06	1 812	9 791	298 779	30,52	4 347	2 282	38 820	17,01	526	971	28 459	29,32 1981
10 486	13 363	346 491	25,93	1 929	8 073	260 159	32,23	8 058	4 350	66 355	15,25	499	940	19 977	21,24 1982
9 061	14 851	434 909	29,29	2 241	9 531	371 964	39,03	6 430	4 516	49 555	10,97	390	804	13 390	16,66 1983
10 038	15 483	457 677	29,56	2 424	9 092	354 404	38,98	7 198	5 498	73 992	13,46	416	893	29 281	32,78 1984
7 678	22 028	684 575	31,08	3 120	14 403	577 585	40,10	4 068	6 389	78 486	12,29	490	1 237	28 504	23,05 1985
7 391	21 866	715 953	32,74	3 502	15 919	628 599	39,49	3 475	4 944	61 069	12,35	414	1 003	26 286	26,20 1986
7 218	24 762	847 678	34,23	3 789	18 098	743 997	41,11	2 939	5 302	64 601	12,18	490	1 363	39 081	28,68 1987
7 657	27 907	998 289	35,77	4 632	22 898	923 853	40,35	2 377	3 435	41 664	12,13	648	1 574	32 772	20,82 1988
7 910	30 146	1 186 560	39,36	5 209	26 136	1 104 290	42,25	2 198	2 844	41 632	14,64	503	1 166	40 638	34,85 1989
8 741	36 101	1 450 338	40,17	5 535	29 840	1 357 740	45,50	2 491	4 734	58 900	12,44	715	1 527	33 698	22,07 1990
8 210	35 342	1 488 980	42,13	5 222	28 518	1 382 928	48,49	2 301	4 494	54 946	12,23	687	2 330	51 106	21,93 1991
7 043	30 257	1 129 129	37,32	4 473	24 631	1 045 583	42,45	2 034	4 521	46 925	10,38	536	1 105	36 621	33,15 1992
6 763	27 028	1 061 547	39,28	4 217	23 297	985 310	42,29	2 076	2 803	48 807	17,42	470	928	27 429	29,57 1993
6 185	21 238	981 404	46,21	3 736	17 556	897 944	51,15	2 099	2 954	54 403	18,42	350	727	29 057	39,96 1994
6 320	23 277	1 092 025	46,91	3 719	18 407	1 005 117	54,60	2 302	4 213	67 482	16,02	299	656	19 426	29,59 1995
6 231	23 219	1 204 006	51,85	3 757	18 979	1 117 096	58,86	2 108	3 537	63 467	17,95	366	703	23 442	33,33 1996
5 107	18 977	896 359	47,23	3 199	15 517	842 521	54,30	1 611	2 869	36 750	12,81	297	591	17 088	28,92 1997
5 137	23 344	1 265 187	54,20	3 857	21 158	1 204 052	56,91	1 027	1 662	37 226	22,40	253	524	23 908	45,67 1998
5 274	21 990	1 331 209	60,54	4 099	20 348	1 282 914	63,05	908	1 091	29 840	27,35	267	551	18 454	33,51 1999
Neue Länder und Berlin - Ost																
2 140	24 174	531 823	22,00	1 665	21 538	509 102	23,64	378	1 312	13 552	10,33	97	1 324	9 168	6,93 1992
1 930	13 152	323 746	24,62	1 397	11 383	309 102	27,16	500	1 345	7 375	5,48	33	424	7 269	17,13 1993
2 358	17 137	421 650	24,61	1 772	15 207	405 579	26,67	515	1 595	9 008	5,65	71	334	7 063	21,13 1994
2 507	16 120	411 525	25,53	1 716	13 245	388 931	29,36	696	2 095	12 943	6,18	95	780	9 652	12,37 1995
2 979	18 337	619 122	33,76	2 182	15 149	546 193	36,06	702	2 717	32 760	12,06	95	471	40 169	85,23 1996
2 357	12 311	402 759	32,71	1 802	10 498	389 332	37,09	479	1 324	10 578	7,99	76	489	2 849	5,82 1997
2 435	12 322	364 103	29,55	1 731	9 489	343 629	36,21	630	2 470	17 310	7,01	74	363	3 164	8,73 1998
2 391	13 676	302 575	22,12	1 537	9 409	277 167	29,46	733	3 581	18 372	5,13	121	686	7 036	10,25 1999

Verzeichnis der in Tabelle 3 aufgeführten ausgewählten Städte

<u>Baden-Württemberg</u>	Seite		
Stadtkreise		Kreisangehörige Städte	
Baden-Baden	31	Eberswalde	35
Freiburg im Breisgau	31	Schwedt/Oder	35
Heidelberg	31		
Karlsruhe	31	<u>Bremen</u>	
Mannheim	31	Kreisfreie Städte	
Pforzheim	31	Bremen	35
Stuttgart	31	Bremerhaven	35
Ulm	31		
Kreisangehörige Städte		<u>Hessen</u>	
Aalen	31	Kreisfreie Städte	
Albstadt	31	Darmstadt	36
Esslingen am Neckar	31	Frankfurt am Main	36
Friedrichshafen	32	Kassel	36
Göppingen	32	Offenbach am Main	36
Heidenheim an der Brenz	32	Wiesbaden	36
Ludwigsburg	32		
Offenburg	32	Kreisangehörige Städte	
Ravensburg	32	Bad Hersfeld	36
Reutlingen	32	Bad Homburg v.d. Höhe	36
Schwäbisch Gmünd	32	Bad Nauheim	36
Tübingen	32	Fulda	36
Waiblingen	32	Limburg a.d. Lahn	36
		Rüsselsheim	36
<u>Bayern</u>		Wetzlar	36
Kreisfreie Städte			
Amberg	32	<u>Mecklenburg-Vorpommern</u>	
Ansbach	33	Stadtkreise	
Aschaffenburg	33	Greifswald	37
Augsburg	33	Neubrandenburg	37
Bamberg	33	Rostock	37
Coburg	33	Schwerin	37
Erlangen	33	Stralsund	37
Fürth	33		
Hof	33	<u>Niedersachsen</u>	
Ingoistadt	33	Kreisfreie Städte	
Kaufbeuren	33	Braunschweig	37
Kempten (Allgäu)	33	Delmenhorst	37
Landshut	33	Emden	37
Memmingen	34	Hannover	37
München	34	Oldenburg (Oldenburg)	37
Nürnberg	34	Osnabrück	37
Passau	34	Salzgitter	37
Regensburg	34	Wilhelmshaven	38
Rosenheim	34	Wolfsburg	38
Schwabach	34		
Schweinfurt	34	Kreisangehörige Städte	
Straubing	34	Celle	38
Weiden i.d. Opf.	34	Cuxhaven	38
Würzburg	34	Garbsen	38
Kreisangehörige Stadt		Göttingen	38
Neu-Ulm	34	Hameln	38
		Hildesheim	38
<u>Berlin</u>		Lingen (Ems)	38
Berlin-West	35	Lüneburg	38
Berlin-Ost	35	Nordhorn	38
		Wolfenbüttel	38
<u>Brandenburg</u>	Seite		
Stadtkreise			
Brandenburg a.d. Havel	35		
Cottbus	35		
Frankfurt (Oder)	35		
Potsdam	35		

Nordrhein-Westfalen

Seite

Seite

Kreisfreie Städte

Aachen	39
Bochum	39
Bonn	39
Bottrop	39
Dortmund	39
Düsseldorf	39
Duisburg	39
Essen	39
Gelsenkirchen	39
Hagen	39
Hamm	39
Herne	39
Köln	39
Krefeld	40
Leverkusen	40
Mönchengladbach	40
Mühlheim a.d. Ruhr	40
Münster	40
Oberhausen	40
Remscheid	40
Solingen	40
Wuppertal	40

Kreisangehörige Städte

Ahlen	40
Arnsberg	40
Bad Salzuflen	40
Bergheim	40
Bergisch Gladbach	41
Bocholt	41
Castrop-Rauxel	41
Detmold	41
Dinslaken	41
Dormagen	41
Dorsten	41
Düren	41
Euskirchen	41
Grevenbroich	41
Gütersloh	41
Gummersbach	41
Hattingen	41
Herford	42
Herten	42
Iserlohn	42
Kerpen	42
Lippstadt	42
Lünen	42
Meerbusch	42
Minden	42
Moers	42
Pulheim	42
Recklinghausen	42
Rheine	42
Sankt Augustin	43
Schwerte	43
Siegen	43
Stolberg (Rhld.)	43
Velbert	43
Viersen	43
Wesel	43
Witten	43

Rheinland-Pfalz

Kreisfreie Städte

Frankenthal (Pfalz)	43
Kaiserslautern	43
Koblenz	43
Landau in der Pfalz	43
Ludwigshafen am Rhein	44
Mainz	44

Neustadt an der Weinstraße	44
Pirmasens	44
Speyer	44
Trier	44
Worms	44
Zweibrücken	44

Kreisangehörige Stadt

Neuwied	44
---------------	----

Saarland

Kreisangehörige Städte

Neunkirchen	44
Saarbrücken	44

Sachsen

Stadtkreise

Chemnitz	45
Dresden	45
Görlitz	45
Hoyerswerda	45
Leipzig	45
Plauen	45
Zwickau	45

Sachsen-Anhalt

Stadtkreise

Dessau	45
Halle/Saale	45
Magdeburg	45

Kreisangehörige Städte

Stendal	45
Wittenberg, Lutherstadt	46

Schleswig-Holstein

Kreisfreie Städte

Flensburg	46
Kiel	46
Lübeck	46
Neumünster	46

Kreisangehörige Stadt

Norderstedt	46
-------------------	----

Thüringen

Stadtkreise

Eisenach	46
Erfurt	46
Gera	46
Jena	46
Suhl	46
Weimar	47

Kreisangehörige Städte

Altenburg	47
Gotha	47

Fachserie 17: Preise

Reihe 1: Preisindizes für die Land- und Forstwirtschaft

Der etwa 8 Wochen nach dem Berichtsmonat erscheinende Monatsbericht enthält Angaben über Erzeugerpreise landwirtschaftlicher und forstwirtschaftlicher Produkte sowie über Einkaufspreise landwirtschaftlicher Betriebsmittel. Im Jahresbericht sind zu allen Veröffentlichungspositionen die Indexzahlen für einen mehrjährigen Zeitraum aufgeführt.

Zur Berechnung des Index der Erzeugerpreise landwirtschaftlicher Produkte werden ca. 1 600 Preisreihen für 240 Waren, beim Index der Erzeugerpreise forstwirtschaftlicher Produkte aus den Staatsforsten ca. 600 Preisreihen für 75 Waren und beim Index der Einkaufspreise landwirtschaftlicher Betriebsmittel ca. 6 100 Preisreihen für 196 Waren und Leistungen herangezogen.

Reihe 2: Preise und Preisindizes für gewerbliche Produkte (Erzeugerpreise)

In dem etwa 4 Wochen nach dem Berichtszeitraum vorliegenden Monatsbericht sind Angaben über Erzeugerpreise im Inlandsabsatz für rd. 800 Positionen nach dem „Systematischen Güterverzeichnis für Produktionsstatistiken“ – für ausgewählte Gütergruppen einschl. des Auslandsabsatzes – enthalten. Im Jahresbericht werden überwiegend Vergleichsdaten zurückliegender Jahre veröffentlicht. Zur Berechnung der Indizes werden ca. 13 000 Preisreihen für rd. 1 718 Waren verwendet.

Reihe 2.S.2: Index der Erzeugerpreise gewerblicher Produkte – Lange Reihen auf Basis 1991 –

Dieser Sonderband enthält neben ausführlichen methodischen Informationen auch Hinweise zum Berechnen langer Reihen und zum Rechnen mit Preisgleichklauseln Jahresindizes auf der Basis 1991 (= 100), die vielfach bis 1949 und für 1938 zurückgerechnet wurden. Die Darstellung der Monatsindizes reicht von 1976 bis 1990.

Reihe 3: Preisindex für den Wareneingang des Produzierenden Gewerbes

Die Bundesregierung hat den Empfehlungen des Statistischen Beirats zugestimmt, die Berechnung des Preisindex für den Wareneingang des Produzierenden Gewerbes einzustellen. Ergebnisse dieses Index sind damit letztmalig für das Jahr 1998 verfügbar.

Reihe 4: Maßzahlen für Bauleistungspreise und Preisindizes für Bauwerke

Für die Monate Februar, Mai, August und November werden neben einem vierteljährlichen Eilbericht mit den wichtigsten Eckdaten ausführliche Vierteljahresberichte herausgegeben. Die Nachweisungen enthalten Preisindizes für den Neubau von Wohngebäuden, Nichtwohngebäuden und Sonstigen Bauwerken, für Einfamilien-Fertighäuser sowie für die Instandhaltung von Wohngebäuden. Den Indexberechnungen liegen rd. 35 000 Preisreihen für 220 Bauleistungen zugrunde.

Reihe 5: Kaufwerte für Bauland

Angaben zu Baulandveräußerungen wie Fälle, Flächen, Kaufsummen werden vierteljährlich nach Baugebieten, Baulandarten sowie Gemeindegrößenklassen für Bund und Länder veröffentlicht. Der Jahresbericht ist zusätzlich u. a. nach Veräußerer und Erwerber auf gegliedert und enthält die Ergebnisse ausgewählter Städte.

Reihe 6: Index der Großhandelsverkaufspreise

Der etwa 4 Wochen nach dem Berichtszeitraum erscheinende Monatsbericht zeigt die Entwicklung der bei Großhandelsunternehmen und -märkten ermittelten Verkaufspreise im Inlandsabsatz in institutioneller Gliederung nach 89 Wirtschaftsklassen sowie in zwei warensystematischen Gliederungen nach rund 540 Warengruppen und Warenarten. Im Jahresbericht werden langfristige Übersichten veröffentlicht. In die Berechnung des Index werden ca. 6 740 Preisreihen für rund 1 080 Waren einbezogen.

Reihe 7: Preisindizes für die Lebenshaltung

Preisindizes für die Lebenshaltung aller privaten Haushalte werden für Deutschland insgesamt, das frühere Bundesgebiet und die neuen Länder und Berlin-Ost veröffentlicht. Für das frühere Bundesgebiet und die neuen Länder werden zusätzlich jeweils Verbraucherpreisindizes für drei eng (aber in West und Ost unterschiedlich) abgegrenzte Haushaltstypen berechnet. Preisindizes

für den Einzelhandel werden nur noch für Deutschland insgesamt bereitgestellt.

Während ein etwa 14 Tage nach dem Berichtszeitraum erscheinender monatlicher Eilbericht ausgewählte Eckdaten der Lebenshaltungsindizes und des Index der Einzelhandelspreise enthält, sind im Monatsbericht weitaus umfangreichere Nachweisungen veröffentlicht. Ausführliche Ergebnisse in tiefer fachlicher Gliederung ab Januar 1992 enthält der Jahresbericht.

Reihe 7.S.1: Preisindizes für die Lebenshaltung – Lange Reihen –

In diesem Sonderbeitrag werden lange Reihen (z.T. zurück bis 1948) des Preisindex für die Lebenshaltung veröffentlicht.

Reihe 8: Preisindizes für die Ein- und Ausfuhr

Im Monatsbericht, der etwa 6 Wochen nach dem Berichtszeitraum vorliegt, werden der Einfuhrpreisindex für etwa 590, der Ausfuhrpreisindex für etwa 515 Warengruppen und Waren sowie die Terms of Trade veröffentlicht. Der Jahresbericht bringt langfristige Übersichten. Für die Berechnung des Einfuhrpreisindex werden ca. 7 230 Preisrepräsentanten, für den Ausfuhrpreisindex 5 970 herangezogen.

Reihe 9: Preise und Preisindizes für Verkehr und Nachrichtenübermittlung

Der Jahresbericht enthält für den Bereich Güterverkehr Indizes der Seefrachtraten sowie Luftfrachtraten für ausgewählte Verkehrsrelationen. Für den Bereich Personenverkehr werden Preise und Preisindizes für die Personen- und Gepäckbeförderung im Schienenverkehr sowie Preisindizes für die Personenbeförderung im Luftverkehr nachgewiesen. Im Bereich Nachrichtenübermittlung werden Erzeuger- und Verbraucherpreisindizes für Post- und Telekommunikationsdienstleistungen dargestellt.

Reihe 10: Internationaler Vergleich der Preise für die Lebenshaltung

Die Verbrauchergeldparitäten sowie Devisenkurse werden in einem etwa 4 Wochen nach dem Berichtszeitraum erscheinenden Monatsbericht und einem Jahresbericht veröffentlicht; letzterer enthält umfangreichere Nachweisungen sowie längerfristige Zeitreihen. Verbrauchergeldparitäten werden monatlich für ca. 60 Länder dargestellt.

Reihe 11: Preise und Preisindizes im Ausland

Der etwa 6 Wochen nach dem Berichtszeitraum erscheinende Monatsbericht enthält neben Angaben von Preisindizes für die Lebenshaltung (z. Z. für mehr als 80 Länder), für Erzeugnisse des Großhandels und der gewerblichen Produktion sowie für Baustoffe und Bauwerke auch absolute Preise für Welthandelsgüter in Originalwährung. Im Jahresbericht werden außerdem umfassende Informationen über Verbraucherpreise (für rd. 80 Länder) nachgewiesen.

Klassifikationen

Klassifikation der Wirtschaftszweige mit Erläuterungen, Ausgabe 1993

Systematik der Wirtschaftszweige mit Erläuterungen, Ausgabe 1979

Systematisches Güterverzeichnis für Produktionsstatistiken, Ausgaben 1989 und 1995

Systematik der Einnahmen und Ausgaben der privaten Haushalte, Ausgabe 1998

Systematik der Bauwerke, Ausgabe 1978

Warenverzeichnis für die Binnenhandelsstatistik, Ausgabe 1978



Statistisches Bundesamt
Gustav-Stresemann-Ring 11
65189 Wiesbaden

Veröffentlichungen und Prospekte sind durch den Verlag METZLER-POESCHEL, Verlagsauslieferung SFG – Servicecenter Fachverlage GmbH, Postfach 43 43, 72774 Reutlingen, erhältlich.