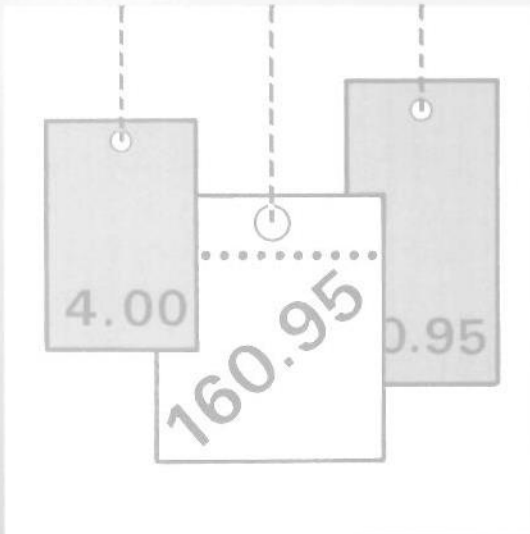


Statistisches Bundesamt

Preise




Fachserie **17**

Reihe 5

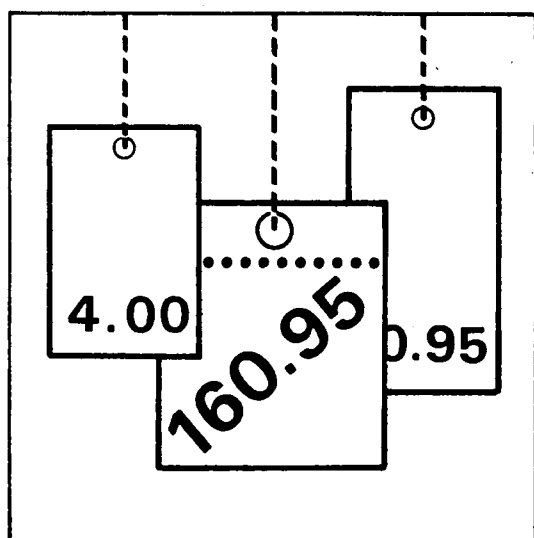
Kaufwerte für Bauland

1998



Statistisches Bundesamt

Preise



Fachserie 17

Reihe 5

Kaufwerte für Bauland

1998

**METZLER
POESCHEL**

Statistisches Bundesamt
Bibliothek - Dokumentation - Archiv

Herausgeber: Statistisches Bundesamt, Wiesbaden



Fachliche Informationen zu dieser Veröffentlichung können Sie direkt beim Statistischen Bundesamt erfragen:
Gruppe VI A, Telefon: 06 11 / 75 - 35 30, Fax: 06 11 / 72 40 00 oder E-Mail: olaf.bayer@statistik-bund.de

Verlag: Metzler-Poeschel, Stuttgart

Verlagsauslieferung: SFG – Servicecenter Fachverlage GmbH
Postfach 43 43
72774 Reutlingen
Telefon: 0 70 71 / 93 53 50
Telefax: 0 70 71 / 93 53 35
Internet: <http://www.s-f-g.com>
E-Mail: staba@s-f-g.com

Erscheinungsfolge: jährlich

Erschienen im Oktober 1999

Preis: DM 19,60 / EUR 10,02

Bestellnummer: 2170500-98700

Recyclingpapier aus 100 % Altpapier.



Daten aus dieser Veröffentlichung sind auch in unserer Datenbank STATIS-BUND als Zeitreihen gespeichert und können gegen Entgelt via Internet (www.statistik-bund.de/zeitreih/home.htm), auf Diskette, Magnetbandkassette oder CD-ROM bezogen werden.

Nähere Informationen dazu erhalten Sie telefonisch unter:

06 11 / 75 - 27 16 oder - 22 56 oder per Fax unter 06 11 / 72 40 00.



Informationen über das Statistische Bundesamt und sein Datenangebot erhalten Sie:

- im Internet: <http://www.statistik-bund.de>

oder bei unserem Informationsservice

65180 Wiesbaden

- Telefon: 06 11 / 75 24 05
- Telefax: 06 11 / 75 33 30
- E-Mail: info@statistik-bund.de

© Statistisches Bundesamt, Wiesbaden 1999

Für nichtgewerbliche Zwecke sind Vervielfältigung und unentgeltliche Verbreitung, auch auszugsweise, mit Quellenangabe gestattet. Die Verbreitung, auch auszugsweise, über elektronische Systeme/Datenträger bedarf der vorherigen Zustimmung. Alle übrigen Rechte bleiben vorbehalten.

Inhalt

Textteil		Seite
1	Allgemeine und methodische Erläuterungen	4
1.1	Rechtsgrundlage / Erhebungsgegenstand	4
1.2	Geschichtlicher Rückblick	4
1.3	Erhebungsweg	4
1.4	Methodische Hinweise	4
1.5	Veröffentlichungen	5
2	Ergebnisse für das Jahr 1998	6
2.1	Text	6
2.2	Schaubilder	8

Tabellenteil

1	Kaufwerte für Bauland 1998 nach Baulandarten, Baugebieten und Gemeindegrößenklassen	10
2	Kaufwerte für Bauland 1998 nach Baulandarten, Ländern und Baugebieten	22
3	Kaufwerte für Bauland 1998 nach Baulandarten und Baugebieten in ausgewählten Städten	29
4	Kaufwerte für Bauland 1998 nach Baulandarten, Gemeinde- und Grundstücksgrößenklassen	47
5	Kaufwerte für Bauland 1998 nach Baulandarten, Veräußerern und Erwerbern	59
6	Kaufwerte für Bauland 1998 nach Baulandarten, Gemeindegrößenklassen und Verwandtschaftsverhältnissen	68
7	Kaufwerte für Bauland 1998 nach Baulandarten, Gemeindegrößenklassen und Preisgruppen	74

Anhang

Kaufwerte für Bauland nach Baulandarten im Zeitvergleich (Jahresergebnisse)	104
Verzeichnis der in Tabelle 3 aufgeführten ausgewählten Städte	106

Gebietsstand

Die Angaben für **Deutschland** beziehen sich auf die Bundesrepublik Deutschland nach dem Gebietsstand seit dem 3.10.1990.

Die Angaben für das **frühere Bundesgebiet** beziehen sich auf die Bundesrepublik Deutschland nach dem Gebietsstand bis zum 3.10.1990; sie schließen Berlin-West ein.

Die Angaben für die **neuen Länder und Berlin-Ost** beziehen sich auf die Länder Brandenburg, Mecklenburg-Vorpommern, Sachsen, Sachsen-Anhalt, Thüringen sowie auf Berlin-Ost.

Zeichenerklärung

0	=	weniger als 500 m ² bzw. 500 DM jedoch mehr als nichts	A	=	Anzahl der Kauffälle
.	=	Zahlenwert unbekannt oder geheimzuhalten bzw. nicht vorhanden	B	=	Veräußerte Fläche in 1 000 m ²
		Hinweis: Die geheimzuhaltenden Zahlen sind in den Summenangaben enthalten	C	=	Kaufsumme in 1 000 DM
			D	=	Durchschnittlicher Kaufwert in DM/m ²
			E	=	Niedrigster Kaufwert in DM/m ²
			F	=	Höchster Kaufwert in DM/m ²

1 Allgemeine und methodische Erläuterungen

1.1 Rechtsgrundlage / Erhebungsgegenstand

Das Gesetz über die Preisstatistik¹⁾ sieht in § 2 Nr. 5 und § 7 die Erfassung von Preisen für Grundstücke, die nach Arten und Merkmalen zu bezeichnen sind, vor. Auf dieser Grundlage werden im Rahmen der amtlichen Statistik Kaufwerte für Bauland erfaßt²⁾.

Erhebungsgegenstand sind die Verkäufe von unbebauten Grundstücken mit einer Größe von 100 m² und mehr, soweit sie in den Baugebieten der Gemeinden des Bundesgebietes liegen und somit Baulandeigenschaft besitzen.

Auskunftspflichtig für diese Statistik sind die Finanzämter oder die Geschäftsstellen der Gutachterausschüsse für Grundstückswerte.

1.2 Geschichtlicher Rückblick

Voraussetzung für den Beginn dieser Statistik war die Aufhebung der seit 1936 geltenden Preisbindung für unbebaute Grundstücke durch das Bundesbaugesetz vom 23. Juni 1960 (BGBl. I S. 341).

Ab dem 3. Vierteljahr 1961 haben die Statistischen Ämter der Länder begonnen, Kauffälle von unbebautem Bauland innerhalb der Baugebiete der Gemeinden zu erfassen, statistisch auszuwerten und als Statistik der Kaufwerte für Bauland zu veröffentlichen.

Vorläufer dieser Statistik sind die in den Vierteljahresheften zur Statistik des Deutschen Reichs vom Statistischen Reichsamt veröffentlichten Ergebnisse über den Grundbesitzwechsel in etwa 50 Groß- und Mittelstädten für 1927 bis 1938.

Darüber hinaus existieren regional begrenzte Erfassungen von Baulandpreisen, wie z.B. veröffentlicht in "Hamburg in Zahlen", Sonderheft 1, Jahrgang 1963, mit Baulandpreisen in Hamburg 1903 bis 1937 und 1955 bis 1962.

Seit 1992 werden durch die Einbeziehung der neuen Bundesländer und von Berlin-Ost in diese Statistik gesamtdeutsche Ergebnisse (nach dem Gebietsstand seit dem 03.10.1990) ermittelt.

1.3 Erhebungsweg

Die Auskunftspflichtigen erhalten auf der Grundlage des Grunderwerbsteuergesetzes³⁾ bzw. des Baugesetzbuches⁴⁾ Kenntnis über die Grundstücksverkäufe durch die beurkundenden Stellen (in der Regel Notare). Diese Informationen bilden die formale Grundlage für die Statistik der Kaufwerte für Bauland.

Für jeden Kauffall eines unbebauten Grundstücks wird vom Auskunftspflichtigen ein Erhebungsvordruck mit bundeseinheitlichen Merkmalen ausgefüllt und an das jeweilige Statistische Landesamt übersandt. Die Datenübergabe erfolgt zunehmend auch auf maschinenlesbaren Datenträgern.

Aus diesen Daten ermitteln die Statistischen Landesämter durchschnittliche Kaufwerte für Bauland nach einheitlichen Merkmalen (z.B. Baulandarten, Gemeindegrößenklassen, Baugebiete). Diese Landesergebnisse werden vom Statistischen Bundesamt zum Bundesergebnis zusammengefaßt.

1.4 Methodische Hinweise

In der Statistik der Kaufwerte für Bauland wird nach folgenden Baulandarten unterschieden:

- **Baureifes Land** sind Flächen, die nach öffentlich-rechtlichen Vorschriften baulich nutzbar sind⁵⁾. Dazu gehören Grundstücke oder Grundstücksteile, die von der Gemeinde für die Bebauung vorgesehen sind, bei denen die baurechtlichen Voraussetzungen für die Bebauung vorliegen und deren Erschließungsgrad die sofortige Bebauung gestattet. Es liegt im allgemeinen an endgültig oder vorläufig ausgebauten Straßen und ist in der Regel bereits in passende Bauparzellen eingeteilt. Es fallen hierunter in erster Linie Baulücken und der städtebautechnisch aufgeschlossene Grundbesitz, der mitunter nur eine geringe oder keine Bebauung zeigt. Auch ein Trenngrundstück ist baureifes Land, wenn es durch Hinzunahme eines Nachbargrundstücks bebaut werden kann.

1) Gesetz über die Preisstatistik in der im Bundesgesetzblatt Teil III, Gliederungsnummer 720-9, veröffentlichten bereinigten Fassung, zuletzt geändert durch Artikel 16 des Gesetzes vom 19. Dezember 1997 (BGBl. I S. 3158).

2) Auf gleicher gesetzlicher Grundlage erfolgt im Rahmen einer weiteren Statistik die Erfassung der Kaufwerte für landwirtschaftliche Grundstücke. Die Ergebnisse dieser Statistik werden in der Fachserie 3 Reihe 2.4 (Jahreshefte) veröffentlicht.

3) Grunderwerbsteuergesetz (GrEStG) in der Fassung der Bekanntmachung vom 26. Februar 1997 (BGBl. I S. 418, 1804).

4) Baugesetzbuch (BauGB) in der Fassung der Bekanntmachung vom 27. August 1997 (BGBl. I S. 2141, BGBl. I 1998 S. 137), zuletzt geändert durch Artikel 2 des Gesetzes vom 17. Dezember 1997 (BGBl. I S. 3108).

5) Verordnung über Grundsätze für die Ermittlung der Verkehrswerte von Grundstücken (Wertermittlungsverordnung-WertV) vom 6. Dezember 1988 (BGBl. I S. 2209), geändert durch Artikel 3 des Gesetzes vom 18. August 1997 (BGBl. I S. 2081).

- **Rohbauland** sind Flächen, die nach den §§ 30, 33 und 34 des Baugesetzbuches für eine bauliche Nutzung bestimmt sind, deren Erschließung aber noch nicht gesichert ist oder die nach Lage, Form oder Größe für eine bauliche Nutzung unzureichend gestaltet sind⁵⁾.

Das Rohbauland ist im allgemeinen eine Vorstufe für die übrigen Arten der unbebauten Grundstücke, insbesondere für das baureife Land. Es nimmt bei fortschreitender Entwicklung je nach seinem späteren Verwendungszweck die Eigenschaft einer dieser Arten an. Als Rohbauland sind in der Regel größere, unaufgeschlossene Grundstücksflächen anzusehen, die die Eigenschaft als land- und forstwirtschaftliches Vermögen verloren haben, selbst wenn sie noch land- und forstwirtschaftlich genutzt werden. Dabei ist es gleichgültig, ob das Gelände parzelliert ist oder nicht.

- **Sonstiges Bauland** kann seinem Charakter nach baureifes Land wie auch Rohbauland sein, unterscheidet sich aber von beiden durch seine feststehende bisherige Nutzung.

Zum sonstigen Bauland gehören Industrieland, Land für Verkehrszwecke und Freiflächen.

- Als **Industrieland** gelten unbebaute Grundstücke, die als Lager- und Arbeitsplätze bereits einem Gewerbe dienen oder zur Erweiterung eines Betriebes vorrätig gehalten werden, sowie Flächen, die nach der Verkehrsauffassung und den örtlichen Gegebenheiten Gelände für Industriebetriebe sind oder dafür vorgesehen sind.

- **Land für Verkehrszwecke** ist Gelände, das Straßen, Parkplätzen, Flugplätzen, Eisenbahnen und ähnlichen Zwecken dient oder dafür vorgesehen ist. Straßenland, das gewerblich genutzt wird (z.B. zur Aufstellung von Zeitungskiosken und Verkaufsständen usw.), soll wie baureifes Land behandelt werden. (Reichsfinanzhof-Urteil vom 19. Januar 1939 - RStBl. 1939 S. 596).

- Als **Freiflächen** gelten unbebaute Grundstücke, die als Gartenanlagen, Spielplätze, Erholungsplätze und ähnliches dem öffentlichen Gebrauch dienen oder als solche von den Gemeinden ausgewiesen sind. Werden Flächen, die bisher zu einem land- und forstwirtschaftlichen Betrieb gehörten, als Freiflächen ausgewiesen, aber weiter land- und forstwirtschaftlich genutzt, so sind diese Flächen als land- und forstwirtschaftliches Vermögen anzusehen.

Die Ergebnisse der Statistik der Kaufwerte für Bauland sind hinsichtlich der Anzahl der Kauffälle, der veräußerten Flächen und der Kaufsummen summarische Zusammenfassungen und hinsichtlich der Kaufwerte flächengewogene Durchschnitte:

Kaufsummen und Durchschnittswerte schließen ggf. Beträge für die Grundstückserschließung, Aufwuchs u.dgl. ein, nicht aber die Grunderwerbnebenkosten (Vermessungskosten, Makler-, Notariats- und Gerichtsgebühren, Grunderwerbsteuer u.a.).

Für die aufgeführten Baulandarten werden folgende Merkmale veröffentlicht:

Anzahl der Kauffälle
Veräußerte Fläche
Kaufsumme
Durchschnittlicher Kaufwert.

Die ausgewiesenen Durchschnittswerte sind für einen zeitlichen Vergleich nur bedingt verwendbar, weil die statistischen Massen, aus denen sie ermittelt werden, sich jeweils aus anders gearteten Einzelfällen zusammensetzen können. Die Statistik der Kaufwerte für Bauland hat daher mehr den Charakter einer Grundeigentumswechselstatistik, mit der durchschnittliche Kaufwerte ermittelt werden, als den einer echten Preisstatistik. Aus diesem Grund werden auch keine prozentualen Veränderungen (Baulandpreisindizes) veröffentlicht.

Da es sehr schwierig ist, die einzelnen Baugrundstücke nach Standort, Lage, Beschaffenheit und Nutzungsmöglichkeiten eindeutig abzugrenzen, empfiehlt es sich, für die Beurteilung von Einzelfällen, die von den Gutachterausschüssen (§§ 192 ff BauGB) ermittelten Bodenrichtwerte zum Vergleich heranzuziehen.

Der Sitz der Gutachterausschüsse ist durch Rechtsverordnung der Länder festgelegt und kann bei den kreisfreien Städten oder Landkreisen erfragt werden.

1.5 Veröffentlichungen

Die Veröffentlichung der Ergebnisse erfolgt vierteljährlich und jährlich in der Fachserie 17 Reihe 5 „Kaufwerte für Bauland“.

Es ist zu berücksichtigen, daß die Summe der vier Quartalergebnisse nicht in jedem Fall zum Jahresergebnis führt, da mögliche Nachmeldungen infolge von Verzögerungen bei der finanztechnischen Bearbeitung der Kauffälle nur dem Jahresergebnis, nicht aber den jeweiligen Quartalergebnissen, zugeordnet werden.

2 Ergebnisse für das Jahr 1998

Im Jahr 1998 wurden in Deutschland rund 119 300 Veräußerungsfälle von Bauland statistisch erfaßt und ausgewertet. Dabei sind 171,2 km² Fläche zu insgesamt 16,2 Mrd. DM verkauft worden. Der durchschnittliche Kaufwert je m² betrug 94,37 DM.

Zwischen dem früheren Bundesgebiet sowie den neuen Ländern und Berlin-Ost gab es recht unterschiedliche Verkaufsergebnisse.

Im früheren Bundesgebiet sind bei 85 000 Verkaufsfällen 116,3 km² Fläche zu insgesamt 12,8 Mrd. DM verkauft worden. Damit entfielen 68 % der verkauften Fläche und 79 % der Kaufsumme in Deutschland auf das frühere Bundesgebiet. Der durchschnittliche Kaufwert je Flächeneinheit lag hier mit 110,42 DM je m² deutlich über dem in den neuen Ländern.

Baureifes Land - mit einem Anteil von 56 % an der verkauften Fläche - kostete pro m² 157,71 DM (Vorjahr 151,91 DM). Auch Rohbauland war mit 48,76 DM je m² geringfügig teurer als im Vorjahr (48,73 DM), während sonstiges Bauland mit 54,20 DM je m² deutlich teurer war als im Jahr 1997 (47,23 DM).

Typisch war auch 1998 ein mit der Gemeindegrößenklasse zunehmender Baulandpreis. Während in Gemeinden mit unter 2 000 Einwohnern der Quadratmeter Bauland durchschnittlich 55,89 DM kostete, betrug der Wert in Gemeinden mit mehr als 500 000 Einwohnern 557,40 DM.

In der Gliederung nach Baugebieten wurden auch 1998 wie im Vorjahr die höchsten Verkaufserlöse im Geschäftsgebiet erzielt (405,77 DM), während es im Industriegebiet 52,20 DM waren.

In den neuen Ländern und Berlin-Ost wurden bei 34 300 Verkaufsfällen 54,9 km² Fläche zu insgesamt 3,3 Mrd. DM verkauft. Das ergibt einen durchschnittlichen Kaufwert von 60,37 DM je m²; das entsprach etwas mehr als der Hälfte des Wertes im früheren Bundesgebiet. Ebenso wie dort stiegen die durchschnittlichen Kaufwerte mit zunehmender Gemeindegrößenklasse an. In der Gliederung nach Baugebieten wurden die höchsten Werte in Mischgebieten (Geschäft/Wohnen) mit 135,67 DM je m² erzielt, während in Dorfgebieten der Quadratmeter durchschnittlich 31,04 DM kostete.

In den neuen Ländern war die je Veräußerungsfall verkaufte Fläche mit 1 601 m² deutlich höher als im früheren Bundesgebiet (1 368 m²).

Baulandveräußerungen und Kaufwerte im Jahr 1998
nach ausgewählten Baulandarten, Gemeindegrößenklassen und Baugebieten

Gemeindegrößenklassen von ... bis unter ... Einwohner ----- Baugebiete	Baulandveräußerungen insgesamt			Durchschnittlicher Kaufwert für			
	Kauffälle	veräußerte Fläche	Kaufsumme	Bauland insgesamt	baureifes Land	Rohbauland	sonstiges Bauland
	Anzahl	1 000 m²	Mill. DM	DM/m²			
Deutschland							
Insgesamt	119 345	171 247	16 160	94,37	136,31	41,66	45,68
nach Gemeindegrößenklassen							
unter 2 000	27 675	41 259	1 905	46,18	67,30	22,23	25,22
2 000 - 5 000	20 914	28 183	2 189	77,67	114,32	37,31	29,35
5 000 - 10 000	18 302	25 115	2 262	90,07	130,32	38,19	42,30
10 000 - 20 000	20 779	28 728	2 911	101,34	138,40	48,47	48,74
20 000 - 50 000	19 286	29 202	3 145	107,70	151,72	59,29	52,35
50 000 - 100 000	5 965	8 186	1 055	128,88	186,79	67,99	51,87
100 000 - 200 000	3 095	4 501	960	213,33	306,20	85,41	113,08
200 000 - 500 000	2 432	4 281	629	146,93	234,43	55,30	57,44
500 000 und mehr	897	1 792	1 103	615,59	779,09	461,36	251,23
nach Baugebieten							
Geschäftsgebiet	630	1 595	398	249,60	298,24	19,80	80,01
Geschäftsgebiet mit Wohngebiet gemischt	4 269	6 001	1 067	177,80	204,14	50,97	45,08
Wohngebiet	78 705	80 498	10 454	129,86	158,49	55,28	28,58
Industriegebiet	7 915	44 446	2 083	46,86	52,52	23,03	50,15
Dorfgebiet	27 826	38 707	2 158	55,76	80,60	28,83	14,59

Baulandveräußerungen und Kaufwerte im Jahr 1998
nach ausgewählten Baulandarten, Gemeindegrößenklassen und Baugebieten

Gemeindegrößenklassen von ... bis unter ... Einwohner ----- Baugebiete	Baulandveräußerungen insgesamt			Durchschnittlicher Kaufwert für			
	Kauffälle	veräußerte Fläche	Kaufsumme	Bauland insgesamt	baureifes Land	Rohbauland	sonstiges Bauland
	Anzahl	1 000 m²	Mill. DM	DM/m²			

Früheres Bundesgebiet

Insgesamt	85 027	116 301	12 842	110,42	157,71	48,76	54,20
-----------	--------	---------	--------	--------	--------	-------	-------

nach Gemeindegrößenklassen

unter 2 000	14 823	19 570	1 094	55,89	82,57	27,32	24,97
2 000 - 5 000	14 294	17 858	1 662	93,04	132,20	44,42	37,16
5 000 - 10 000	14 720	19 833	1 922	96,93	140,75	40,19	48,34
10 000 - 20 000	17 828	24 048	2 575	107,08	145,05	50,37	54,21
20 000 - 50 000	15 105	22 510	2 725	121,04	172,70	66,68	57,42
50 000 - 100 000	4 185	6 137	885	144,26	221,80	77,30	50,69
100 000 - 200 000	2 443	3 581	827	230,90	327,82	84,54	120,23
200 000 - 500 000	824	1 293	333	257,44	328,20	112,40	107,66
500 000 und mehr	805	1 472	820	557,40	699,90	576,58	248,64

nach Baugebieten

Geschäftsgebiet	321	815	331	405,77	430,32	23,95	146,23
Geschäftsgebiet mit Wohngebiet gemischt	2 111	2 997	659	220,03	239,28	88,99	72,71
Wohngebiet	61 761	62 185	8 689	139,72	170,33	59,72	30,26
Industriegebiet	5 546	30 510	1 593	52,20	62,47	24,80	56,34
Dorfgebiet	15 288	19 793	1 571	79,38	109,69	38,82	33,88

Neue Länder und Berlin-Ost

Insgesamt	34 318	54 946	3 317	60,37	88,90	26,70	29,55
-----------	--------	--------	-------	-------	-------	-------	-------

nach Gemeindegrößenklassen

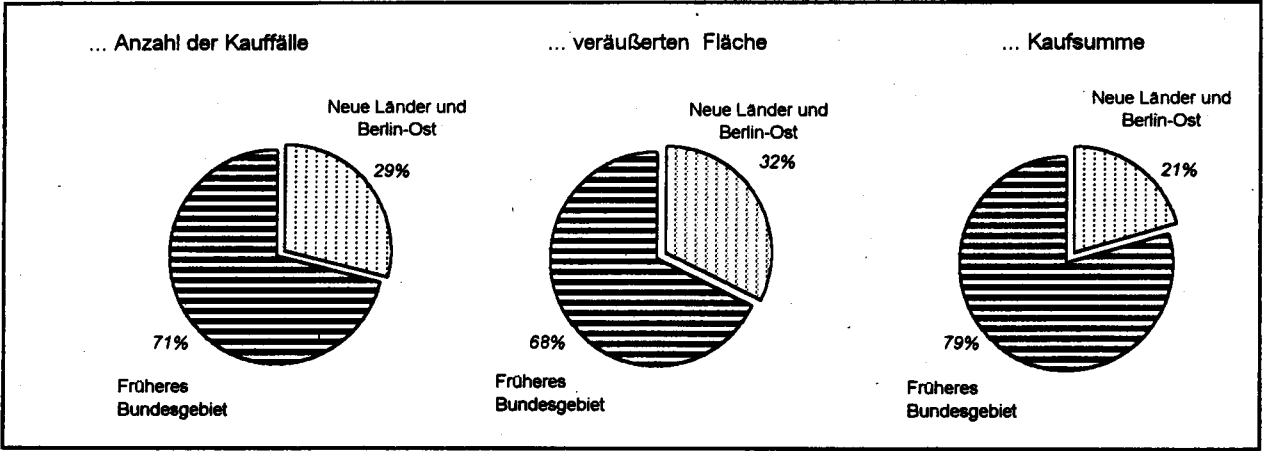
unter 2 000	12 852	21 689	811	37,41	53,33	16,77	25,38
2 000 - 5 000	6 620	10 326	527	51,07	79,38	25,44	19,00
5 000 - 10 000	3 582	5 282	340	64,31	92,82	28,79	22,92
10 000 - 20 000	2 951	4 680	336	71,88	102,57	36,82	28,29
20 000 - 50 000	4 181	6 692	420	62,82	85,28	30,24	34,97
50 000 - 100 000	1 780	2 050	170	82,86	101,61	37,46	57,19
100 000 - 200 000	652	920	133	144,95	206,64	87,99	88,02
200 000 - 500 000	1 608	2 988	296	99,13	171,94	39,68	46,65
500 000 und mehr	92	320	283	883,06	1 099,84	.	293,91

nach Baugebieten

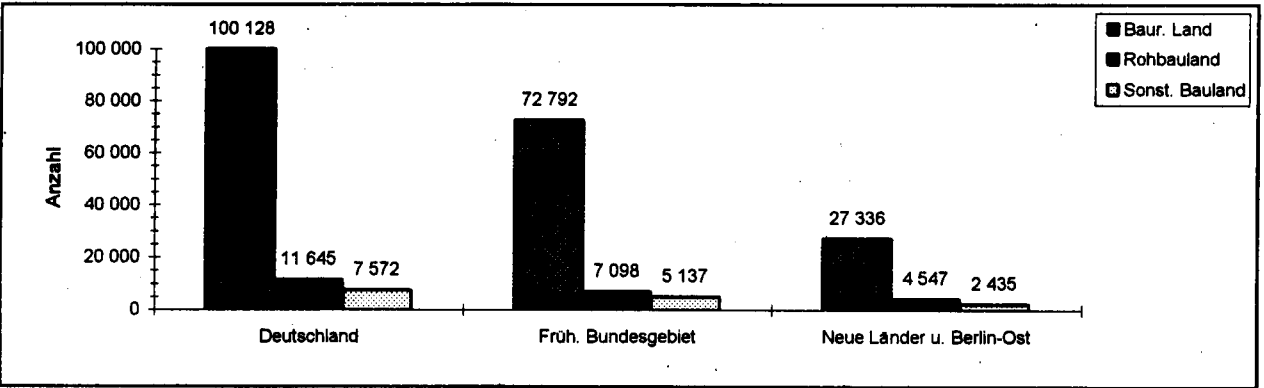
Geschäftsgebiet	309	780	68	86,55	113,73	19,09	46,14
Geschäftsgebiet mit Wohngebiet gemischt	2 158	3 004	408	135,67	164,95	31,74	21,28
Wohngebiet	16 944	18 313	1 765	96,39	118,07	40,53	22,11
Industriegebiet	2 369	13 936	490	35,17	38,41	15,63	36,49
Dorfgebiet	12 538	18 913	587	31,04	46,57	18,45	3,47

Baulandveräußerungen im Jahr 1998

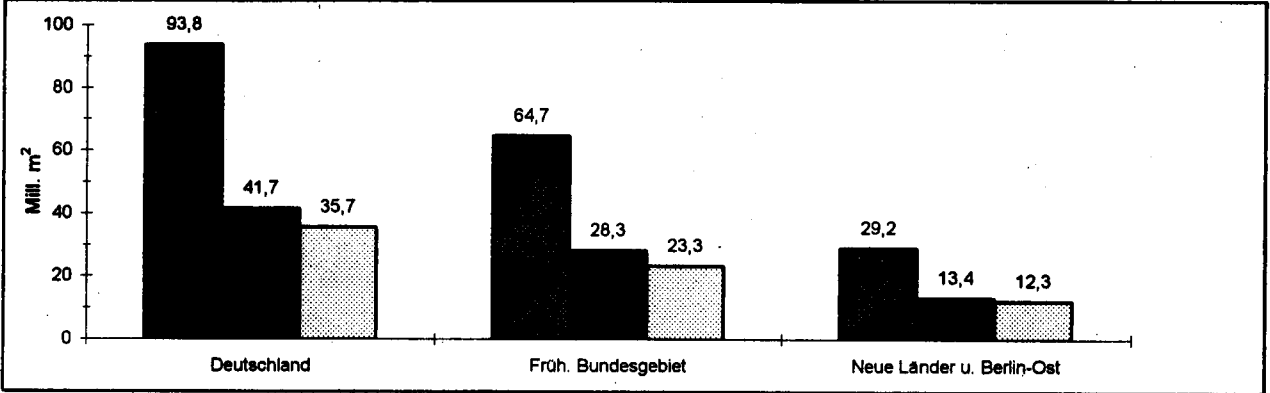
Anteile an der ...



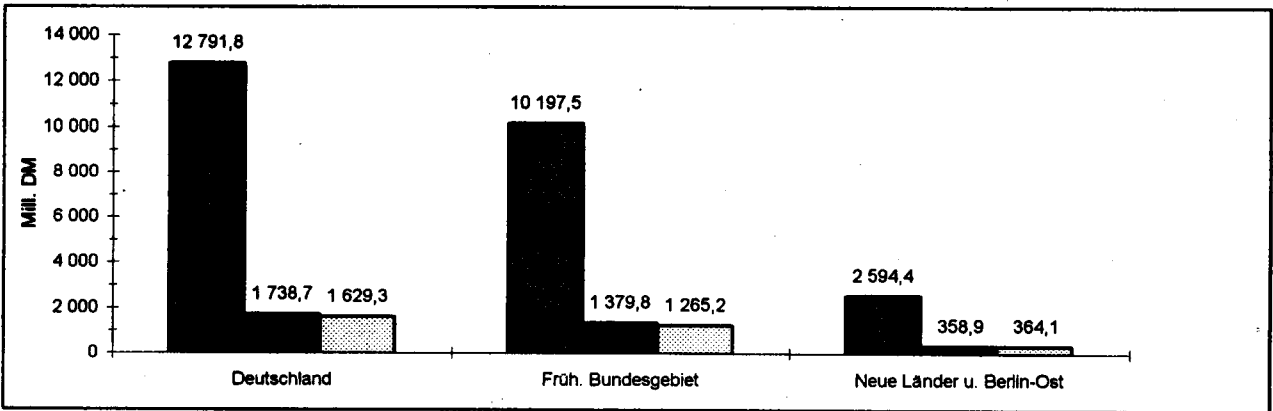
Anzahl der Kauffälle nach Baulandarten



Veräußerte Fläche nach Baulandarten

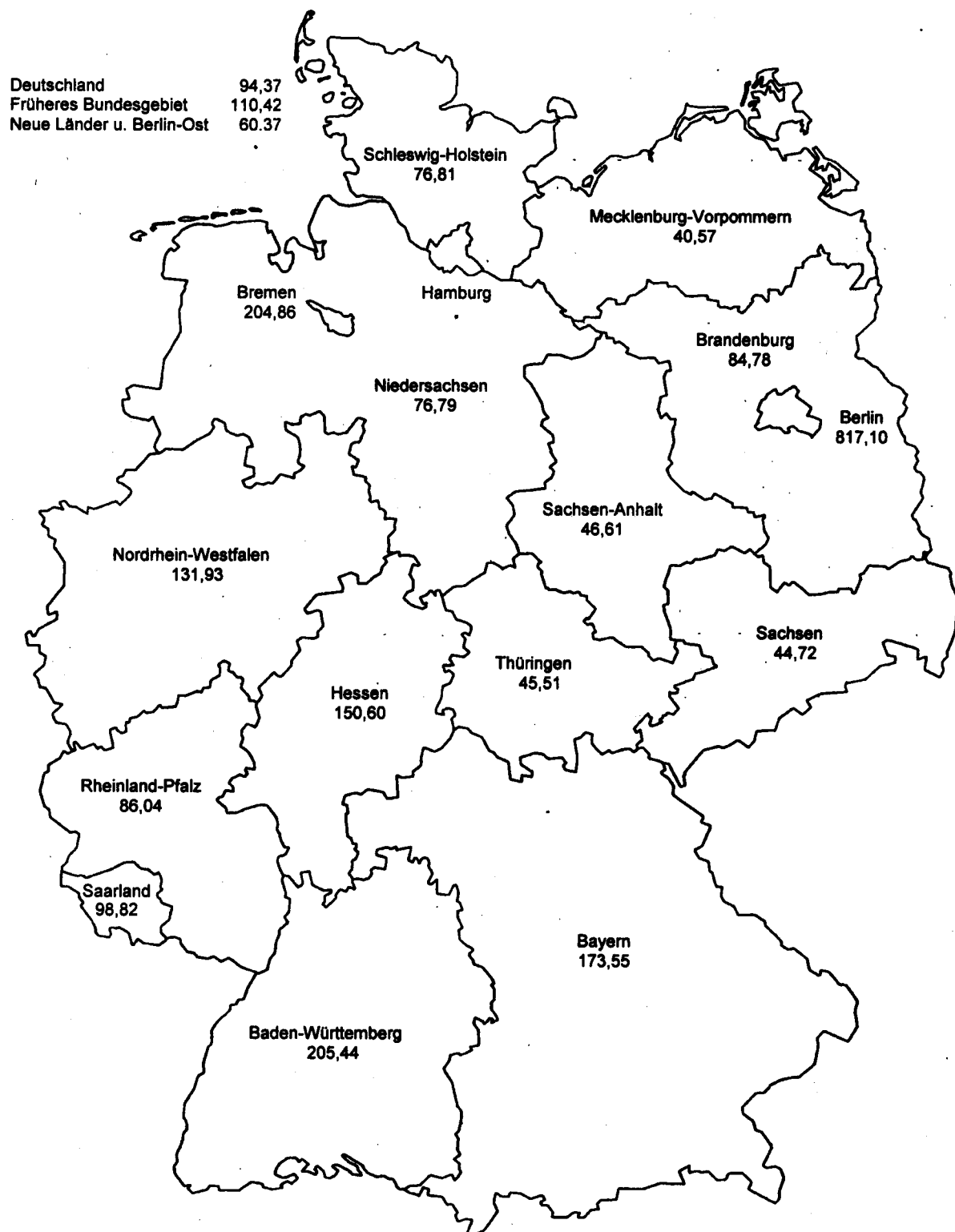


Kaufsumme nach Baulandarten



Durchschnittliche Kaufwerte für Bauland insgesamt in den Bundesländern

Angaben für das Jahr 1998 in DM je m²



1 KAUFWERTE FUER BAULAND 1998 NACH BAULANDARTEN, BAUGEBIETEN UND GEMEINDEGROESSENKLASSEN

1.1 DEUTSCHLAND

BAULANDARTEN							BAULANDARTEN						
INS-	DAVON	ROH-	SONSTIGES	BAULAND	LAND F.	FREI-	INS-	DAVON	ROH-	SONSTIGES	BAULAND	LAND F.	FREI-
GESAMT	BAU-REIFES LAND	BAU-LAND	INS-	DAVON	INDU-STRIE-LAND	VERK.-ZWECKE	GESAMT	BAU-REIFES LAND	BAU-LAND	INS-	DAVON	INDU-STRIE-LAND	VERK.-ZWECKE
GESAMT							GESAMT						
GESCHAFTSGEBIET							GESCHAFTSGEBIET						
GEMEINDEN UNTER 2 000 EINWOHNERN							GEMEINDEN MIT 50 000 BIS UNTER 100 000 EINWOHNERN						
A	26	23	A	50	45
B	69	65	B	94	74
C	4138	4107	C	22756	22406
D	60,40	62,89	D	241,29	304,34
E	7,39	7,39	E	10,00	25,00
F	159,57	159,57	F	2500,00	2500,00
GEMEINDEN MIT 2 000 BIS UNTER 5 000 EINWOHNERN							GEMEINDEN MIT 100 000 BIS UNTER 200 000 EINWOHNERN						
A	53	43	10	.	.	.	A	28	27
B	216	180	36	.	.	.	B	53	52
C	8912	8191	721	.	.	.	C	19910	19867
D	41,30	45,58	19,98	.	.	.	D	377,48	381,80
E	2,34	7,53	2,34	.	.	.	E	22,50	22,50
F	1040,00	1040,00	36,00	.	.	.	F	1980,00	1980,00
GEMEINDEN MIT 5 000 BIS UNTER 10 000 EINWOHNERN							GEMEINDEN MIT 200 000 BIS UNTER 500 000 EINWOHNERN						
A	122	106	10	6	.	5	A	40	35
B	247	198	44	5	.	3	B	115	85
C	24730	23556	945	230	.	84	C	34713	33174
D	100,20	119,01	21,66	43,63	.	32,12	D	302,08	390,48
E	2,76	6,37	2,76	10,00	.	10,00	E	1,50	7,60
F	1105,16	1105,16	50,00	238,00	.	238,00	F
GEMEINDEN MIT 10 000 BIS UNTER 20 000 EINWOHNERN							GEMEINDEN MIT 500 000 EINWOHNERN UND MEHR						
A	124	104	13	7	.	.	A	19	18
B	338	227	90	22	.	.	B	97	95
C	42535	38907	1523	2105	.	.	C	181281	180541
D	125,67	171,60	16,91	97,15	.	.	D	1874,88	1907,75
E	8,78	12,50	10,00	8,78	.	.	E	245,70	245,70
F	863,64	863,64	40,00	160,00	.	.	F
GEMEINDEN MIT 20 000 BIS UNTER 50 000 EINWOHNERN							INSGESAMT						
A	168	148	12	8	.	5	A	630	549	54	27	.	16
B	367	326	32	9	.	6	B	1595	1301	223	71	24	43
C	59091	57215	906	969	.	888	C	398066	387966	4413	5687	3070	2554
D	161,18	175,55	28,64	107,16	.	147,24	D	249,60	298,24	19,80	80,01	126,10	59,18
E	5,00	5,00	15,00	20,00	.	60,00	E	1,50	5,00	2,34	1,50	30,00	1,50
F	1659,92	1659,92	85,00	480,00	.	480,00	F	17142,86	17142,86	85,00	480,00	360,00	480,00
GESCHAFTSGEBIET UND WOHNGBIET GEMISCHT													
GEMEINDEN UNTER 2 000 EINWOHNERN							GEMEINDEN MIT 50 000 BIS UNTER 100 000 EINWOHNERN						
A	495	433	50	12	.	10	A	320	298	13	9	.	7
B	484	372	99	13	.	8	B	480	426	36	18	.	17
C	37749	34454	2689	606	.	394	C	82792	79894	2427	471	.	291
D	77,94	92,59	27,17	45,58	.	50,14	D	172,61	187,65	67,04	26,62	.	17,54
E	1,00	2,42	3,33	1,00	.	1,00	E	8,11	8,46	10,85	8,11	.	8,11
F	542,37	542,37	170,00	100,00	.	100,00	F	1401,87	1401,87	200,00	250,00	.	250,00
GEMEINDEN MIT 2 000 BIS UNTER 5 000 EINWOHNERN							GEMEINDEN MIT 100 000 BIS UNTER 200 000 EINWOHNERN						
A	539	490	43	6	.	.	A	162	145	12	5	.	5
B	608	507	96	6	.	.	B	318	227	88	3	.	3
C	44983	40892	3976	115	.	25	C	80925	76671	4002	252	.	252
D	73,93	80,67	41,45	20,37	.	6,53	D	254,29	337,24	45,72	74,96	.	74,96
E	0,40	0,40	2,34	3,00	.	3,00	E	2,50	2,50	30,00	8,00	.	8,00
F	650,00	650,00	185,00	48,91	.	30,00	F	1911,11	1911,11	265,00	160,00	.	160,00
GEMEINDEN MIT 5 000 BIS UNTER 10 000 EINWOHNERN							GEMEINDEN MIT 200 000 BIS UNTER 500 000 EINWOHNERN						
A	693	598	66	29	.	20	A	162	137	13	12	.	8
B	975	804	139	31	.	20	B	383	244	102	37	.	30
C	87912	80463	6167	1281	.	968	C	97307	92806	3731	770	.	504
D	90,19	100,05	44,31	40,98	.	47,72	D	254,28	380,27	36,67	20,86	.	16,61
E	1,00	2,00	1,00	3,00	.	3,00	E	5,11	30,07	12,91	5,11	.	5,11
F	900,00	900,00	375,00	190,00	.	160,00	F
GEMEINDEN MIT 10 000 BIS UNTER 20 000 EINWOHNERN							GEMEINDEN MIT 500 000 EINWOHNERN UND MEHR						
A	759	680	33	46	.	39	A	46	46
B	1170	1022	71	77	.	65	B	181	181
C	162644	153804	4508	4333	.	3700	C	304704	304704
D	138,96	150,42	63,88	56,01	.	57,19	D	1680,39	1680,39
E	1,00	1,00	5,00	2,40	.	2,40	E	54,35	54,35
F	2549,58	2549,58	272,00	727,61	.	727,61	F
GEMEINDEN MIT 20 000 BIS UNTER 50 000 EINWOHNERN							INSGESAMT						
A	1093	992	51	50	4	40	A	4269	3819	281	169	14	134
B	1402	1194	166	42	9	28	B	6001	4978	796	227	35	174
C	168051	152561	13078	2411	.	1397	C	1067066	1016249	40579	10239	1636	7532
D	119,90	127,78	78,76	57,89	.	50,73	D	177,80	204,14	50,97	45,08	46,81	43,17
E	2,03	2,03	7,90	5,00	.	5,00	E	0,40	0,40	1,00	1,00	19,50	1,00
F	1231,06	1231,06	351,46	300,00	.	168,90	F	6300,00	6300,00	375,00	727,61	300,00	727,61

1 KAUFWERTE FUER BAULAND 1998 NACH BAULANDARTEN, BAUGEBIETEN UND GEMEINDEGROESSENKLASSEN

1.1 DEUTSCHLAND

BAULANDARTEN							BAULANDARTEN						
INS-	DAVON						INS-	DAVON					
GESAMT	BAU- REIFES LAND	ROH- BAU- LAND	SONSTIGES BAULAND	INDU- STRIE- LAND	LAND F. VERK.- ZWECKE	FREI- FLAE- CHEN	GESAMT	BAU- REIFES LAND	ROH- BAU- LAND	SONSTIGES BAULAND	INDU- STRIE- LAND	LAND F. VERK.- ZWECKE	FREI- FLAE- CHEN
WOHNGEBIET IN GESCHLOSSENER BAUWEISE													
GEMEINDEN UNTER 2 000 EINWOHNERN							GEMEINDEN MIT 50 000 BIS UNTER 100 000 EINWOHNERN						
A	730	712	18	.	.	.	A	650	634	11	5	.	.
B	715	663	52	.	.	.	B	592	481	99	12	.	.
C	60478	59308	1171	.	.	.	C	102211	98979	3066	167	.	.
D	84,62	89,45	22,64	.	.	.	D	172,70	205,98	30,95	13,63	.	.
E	4,00	4,00	5,71	.	.	.	E	1,72	4,55	4,33	1,72	.	.
F	1000,00	1000,00	80,00	.	.	.	F	979,79	979,79	170,00	66,00	.	.
GEMEINDEN MIT 2 000 BIS UNTER 5 000 EINWOHNERN							GEMEINDEN MIT 100 000 BIS UNTER 200 000 EINWOHNERN						
A	998	977	A	442	439
B	861	803	B	304	300
C	121632	120290	1335	.	.	.	C	114884	114458
D	141,33	149,72	23,51	.	.	.	D	377,79	381,60
E	5,00	6,00	5,00	.	.	.	E	30,00	30,00
F	818,18	818,18	96,53	.	.	.	F	1428,57	1428,57
GEMEINDEN MIT 5 000 BIS UNTER 10 000 EINWOHNERN							GEMEINDEN MIT 200 000 BIS UNTER 500 000 EINWOHNERN						
A	1160	1114	A	451	429
B	995	834	B	571	404
C	170942	165988	4916	.	.	.	C	93634	86890	6364	.	.	.
D	171,81	199,03	32,97	.	.	.	D	164,07	215,18	39,14	.	.	.
E	1,36	6,03	1,36	.	.	.	E	4,00	20,00	4,00	.	.	.
F	1150,00	1150,00	156,03	.	.	.	F
GEMEINDEN MIT 10 000 BIS UNTER 20 000 EINWOHNERN							GEMEINDEN MIT 500 000 EINWOHNERN UND MEHR						
A	1241	1223	A	134	129
B	958	914	B	170	142
C	177639	175369	2181	.	.	.	C	74569	72776
D	185,45	191,95	49,47	.	.	.	D	438,61	511,06
E	9,00	9,00	14,00	.	.	.	E	20,00	36,49
F	2838,51	2838,51	122,60	.	.	.	F
GEMEINDEN MIT 20 000 BIS UNTER 50 000 EINWOHNERN							INSGESAMT						
A	1165	1113	A	6971	6770	183	18	.	10
B	965	861	B	6130	5402	672	57	.	47
C	192723	187251	5432	.	.	.	C	1108713	1081309	25526	1878	.	1535
D	199,62	217,45	52,50	.	.	.	D	180,86	200,17	38,00	33,12	.	32,59
E	7,50	10,00	10,00	.	.	.	E	1,36	4,00	1,36	1,72	.	1,72
F	1398,85	1398,85	120,00	.	.	.	F	8675,61	8675,61	750,00	540,00	.	227,54
WOHNGEBIET IN OFFENER BAUWEISE													
GEMEINDEN UNTER 2 000 EINWOHNERN							GEMEINDEN MIT 50 000 BIS UNTER 100 000 EINWOHNERN						
A	11897	10447	1301	149	.	137	12	A	4202	3997	174	31	.
B	12994	8993	3818	183	.	171	12	B	4018	2946	928	145	.
C	882873	778535	102162	2177	.	2010	167	C	675719	598863	71843	5014	.
D	67,94	86,57	26,76	11,87	.	11,74	13,75	D	168,16	203,31	77,41	34,64	.
E	0,37	0,70	0,37	0,80	.	0,80	1,00	E	1,02	1,60	9,84	1,02	.
F	1283,19	1283,19	326,09	210,00	.	210,00	60,00	F	1622,54	1622,54	608,27	530,00	.
GEMEINDEN MIT 2 000 BIS UNTER 5 000 EINWOHNERN							GEMEINDEN MIT 100 000 BIS UNTER 200 000 EINWOHNERN						
A	11627	10456	.	.	.	24	.	A	2046	1875	.	.	11
B	11662	8518	.	.	.	52	.	B	2010	1442	.	.	2
C	1228259	1085451	138282	4526	.	2808	1514	C	548454	484872	62970	613	224
D	105,32	127,43	47,45	19,67	.	18,72	29,04	D	272,81	336,18	112,66	67,00	90,01
E	0,60	1,49	1,00	0,60	.	0,60	3,00	E	2,00	10,00	25,09	2,00	.
F	1242,94	1242,94	719,02	300,00	.	300,00	180,00	F	2450,00	2450,00	681,08	210,00	210,00
GEMEINDEN MIT 5 000 BIS UNTER 10 000 EINWOHNERN							GEMEINDEN MIT 200 000 BIS UNTER 500 000 EINWOHNERN						
A	11552	10510	A	1489	1411	.	.	.
B	11901	8375	B	2016	1141	.	.	.
C	1355596	1195127	156592	3877	.	1430	2202	C	319916	263644	55083	1189	717
D	113,91	142,71	45,99	31,80	.	21,68	42,16	D	158,70	231,05	65,46	35,66	62,17
E	0,66	1,70	1,44	0,66	.	0,66	2,00	E	4,00	6,40	4,00	11,94	11,94
F	1616,67	1616,67	662,34	274,00	.	169,68	274,00	F
GEMEINDEN MIT 10 000 BIS UNTER 20 000 EINWOHNERN							GEMEINDEN MIT 500 000 EINWOHNERN UND MEHR						
A	14528	13508	.	.	.	75	.	A	620	586	.	.	.
B	14843	10694	.	.	.	63	.	B	803	651	.	.	.
C	1915525	1692180	218352	4993	.	2550	2397	C	394168	327197	65598	1374	649
D	129,05	158,23	53,95	49,23	.	40,20	64,66	D	490,76	502,24	459,65	152,83	111,61
E	0,50	1,00	0,81	0,50	.	0,50	7,00	E	.	.	.	38,00	.
F	1633,22	1633,22	687,13	482,67	.	184,42	482,67	F	38,00
GEMEINDEN MIT 20 000 BIS UNTER 50 000 EINWOHNERN							INSGESAMT						
A	13773	12805	.	.	.	9	.	A	71734	65595	5464	675	532
B	14119	10284	.	.	.	8	.	B	74368	53044	20312	1012	753
C	2024528	1755973	263667	4889	985	3133	771	C	9345039	8181840	1134548	28651	1818
D	143,39	170,74	72,12	27,37	119,42	21,35	32,58	D	125,66	154,25	55,86	28,32	41,65
E	1,00	2,00	3,24	1,00	55,00	1,00	6,00	E	0,37	0,70	0,37	0,50	2,45
F	2040,82	2040,82	980,39	434,51	434,51	295,42	104,00	F	2450,00	2450,00	1000,00	530,00	434,51

1 KAUFWERTE FÜR BAULAND 1998 NACH BAULANDARTEN, BAUGEBIETEN UND GEMEINDEGRÖßENKLASSEN

1.1 DEUTSCHLAND

BAULANDARTEN							BAULANDARTEN						
INS-	DAVON						INS-	DAVON					
BAU-	BAU-	ROH-	SONSTIGES	BAULAND			BAU-	BAU-	ROH-	SONSTIGES	BAULAND		
REIFES	REIFES	BAU-	INS-	DAVON	LAND F.	FREI-	REIFES	REIFES	BAU-	INS-	DAVON	LAND F.	FREI-
LAND	LAND	LAND	GESAMT	INDU-	VERK.-	FLÄE-	LAND	LAND	LAND	GESAMT	INDU-	VERK.-	FLÄE-
GESAMT				STRIE-	ZWECKE	CHEN	GESAMT				STRIE-	ZWECKE	CHEN
				LAND							LAND		
WOHNGEbiet INSGESAMT													
GEMEINDEN UNTER 2 000 EINWOHNERN							GEMEINDEN MIT 50 000 BIS UNTER 100 000 EINWOHNERN						
A	12627	11159	1319	149	137	12	A	4852	4631	185	36	22	.
B	13709	9656	3870	183	171	12	B	4610	3426	1027	157	145	.
C	943351	837842	103332	2177	2010	167	C	777931	697841	74908	5181	3886	1246
D	68,81	86,77	26,70	11,87	11,74	13,75	D	168,74	203,68	72,93	33,00	26,82	110,11
E	0,37	0,70	0,37	0,80	0,80	1,00	E	1,02	1,60	4,33	1,02	1,02	15,00
F	1283,19	1283,19	326,09	210,00	210,00	60,00	F	1622,54	1622,54	608,27	530,00	75,18	530,00
GEMEINDEN MIT 2 000 BIS UNTER 5 000 EINWOHNERN							GEMEINDEN MIT 100 000 BIS UNTER 200 000 EINWOHNERN						
A	12625	11433	1068	124	96	24	A	2488	2314	.	.	11	.
B	12523	9321	2971	230	150	52	B	2315	1742	563	.	2	.
C	1349891	1205742	139617	4532	2815	1514	C	663339	599330	63396	613	224	.
D	107,79	129,35	46,99	19,66	18,71	29,04	D	286,60	344,00	112,58	67,00	90,01	.
E	0,60	1,49	1,00	0,60	0,60	3,00	E	2,00	10,00	25,09	2,00	2,00	.
F	1242,94	1242,94	719,02	300,00	300,00	180,00	F	2450,00	2450,00	681,08	210,00	210,00	.
GEMEINDEN MIT 5 000 BIS UNTER 10 000 EINWOHNERN							GEMEINDEN MIT 200 000 BIS UNTER 500 000 EINWOHNERN						
A	12712	11624	965	123	84	.	A	1940	1840	82	18	14	.
B	12896	9209	3554	134	72	.	B	2587	1545	1004	38	16	.
C	1526538	1361115	161507	3916	1445	2226	C	413550	350534	61447	1569	1010	.
D	118,37	147,81	45,45	29,26	20,10	38,23	D	159,88	226,90	61,20	41,66	64,54	.
E	0,66	1,70	1,36	0,66	0,66	2,00	E	4,00	6,40	4,00	6,00	6,00	.
F	1616,67	1616,67	662,34	274,00	169,68	274,00	F
GEMEINDEN MIT 10 000 BIS UNTER 20 000 EINWOHNERN							GEMEINDEN MIT 500 000 EINWOHNERN UND MEHR						
A	15769	14731	943	95	75	.	A	754	715	12	27	25	.
B	15801	11608	4092	102	63	.	B	973	794	144	36	33	.
C	2093164	1867549	220533	5082	2550	2486	C	468737	399973	66234	2530	1805	.
D	132,47	160,88	53,90	50,03	40,20	66,77	D	481,65	503,82	461,36	70,78	55,42	.
E	0,50	1,00	0,81	0,50	0,50	7,00	E	.	.	.	20,00	20,00	.
F	2838,51	2838,51	687,13	540,00	184,42	540,00	F
GEMEINDEN MIT 20 000 BIS UNTER 50 000 EINWOHNERN							INSGESAMT						
A	14938	13918	913	107	9	78	A	78705	72365	5647	693	18	542
B	15084	11146	3759	179	8	147	B	80498	58446	20984	1068	44	800
C	2217251	1943223	269099	4929	985	3167	C	10453752	9263149	1160074	30529	1904	18913
D	146,99	174,35	71,58	27,46	119,42	21,54	D	129,86	158,49	55,28	28,58	43,44	23,65
E	1,00	2,00	3,24	1,00	55,00	1,00	E	0,37	0,70	0,37	0,50	2,45	0,50
F	2040,82	2040,82	980,39	434,51	434,51	295,42	F	8675,61	8675,61	1000,00	540,00	450,00	370,00
INDUSTRIEGEBIET													
GEMEINDEN UNTER 2 000 EINWOHNERN							GEMEINDEN MIT 50 000 BIS UNTER 100 000 EINWOHNERN						
A	1165	170	217	778	746	32	A	417	80	19	318	314	.
B	7468	1139	1593	4736	4609	128	B	2741	365	172	2204	2201	.
C	216233	28525	20486	167222	165702	1520	C	146686	20446	8298	117942	117882	.
D	28,95	25,05	12,86	35,31	35,96	11,88	D	53,51	56,03	48,19	53,51	53,55	.
E	0,50	1,73	0,50	1,00	1,50	1,00	E	5,00	10,00	5,00	5,00	5,00	.
F	350,00	240,00	67,55	350,00	350,00	35,00	F	525,00	499,40	125,00	525,00	525,00	.
GEMEINDEN MIT 2 000 BIS UNTER 5 000 EINWOHNERN							GEMEINDEN MIT 100 000 BIS UNTER 200 000 EINWOHNERN						
A	1366	217	167	982	939	36	A	297	85	35	177	173	.
B	6794	919	1011	4864	4627	219	B	1688	368	273	1047	1038	.
C	222575	44004	28316	150255	146661	3211	C	177668	47062	11677	118929	118260	.
D	32,76	47,88	28,01	30,89	31,70	14,65	D	105,24	127,75	42,85	113,56	113,96	.
E	1,00	2,66	2,17	1,00	1,00	6,73	E	8,26	20,00	19,50	8,26	8,26	.
F	390,00	300,00	185,00	390,00	390,00	150,00	F	1796,49	1796,49	250,00	875,00	875,00	.
GEMEINDEN MIT 5 000 BIS UNTER 10 000 EINWOHNERN							GEMEINDEN MIT 200 000 BIS UNTER 500 000 EINWOHNERN						
A	1290	252	139	899	874	17	A	194	49	5	140	121	.
B	6757	1101	1462	4194	4118	37	B	930	210	29	691	592	.
C	245719	38741	28120	178859	177521	471	C	68377	25021	1105	42252	37590	4332
D	36,36	35,18	19,23	42,65	43,11	12,57	D	73,54	119,06	38,66	61,14	63,47	54,15
E	0,30	0,92	0,35	0,30	0,30	5,00	E	5,00	12,62	5,00	12,50	12,50	20,00
F	575,23	430,11	380,00	575,23	575,23	65,00	F
GEMEINDEN MIT 10 000 BIS UNTER 20 000 EINWOHNERN							GEMEINDEN MIT 500 000 EINWOHNERN UND MEHR						
A	1428	397	72	959	928	.	A	75	24	.	51	44	.
B	7095	1763	517	4814	4776	.	B	519	109	.	410	366	22
C	323420	67393	16123	239905	238222	1217	C	147777	33426	.	114351	107227	2124
D	45,59	38,22	31,16	49,83	49,88	41,14	D	284,81	307,57	.	278,78	293,11	98,52
E	2,31	2,63	3,50	2,31	2,31	7,50	E	55,00	55,00	.	62,00	62,00	84,00
F	604,22	550,00	196,66	604,22	604,22	300,88	F
GEMEINDEN MIT 20 000 BIS UNTER 50 000 EINWOHNERN							INSGESAMT						
A	1683	413	93	1177	1130	35	A	7915	1687	747	5481	5269	176
B	10453	1945	1033	7474	7357	71	B	44446	7920	6090	30436	29684	594
C	534234	111365	26123	396746	392957	2101	C	2082688	415982	140247	1526459	1502023	15277
D	51,11	57,25	25,28	53,08	53,41	29,53	D	46,86	52,52	23,03	50,15	50,60	25,72
E	1,94	1,94	2,52	2,01	2,01	6,50	E	0,30	0,92	0,35	0,30	0,30	1,00
F	1330,80	1330,80	250,00	725,00	725,00	220,00	F	1796,49	1796,49	380,00	1097,12	1097,12	340,00

1.1 DEUTSCHLAND

Statistisches Bundesamt, Fachserie 17, R. 5, 1998

1 KAUFWERTE FUER BAULAND 1998 NACH BAULANDARTEN, BAUGEBIETEN UND GEMEINDEGROESSENKLASSEN

1.2 FRUEHERES BUNDESGBEIT

BAULANDARTEN							BAULANDARTEN						
INS-	DAVON		SONSTIGES	BAULAND			INS-	DAVON		SONSTIGES	BAULAND		
GESAMT	REIFES	ROH-	INS-	DAVON	LAND F.	FREI-	GESAMT	REIFES	ROH-	INS-	DAVON	LAND F.	FREI-
	LAND	BAU-		INDU-	VERK.-	FLAE-		LAND	BAU-		INDU-	VERK.-	FLAE-
		LAND	GESAMT	STRIE-	ZWECKE	CHEN			LAND	GESAMT	STRIE-	ZWECKE	CHEN
GESCHAFTSGEBIET													
GEMEINDEN UNTER 2 000 EINWOHNERN							GEMEINDEN MIT 50 000 BIS UNTER 100 000 EINWOHNERN						
A	A	21	21
B	B	50	50
C	C	20038	20038
D	D	397,07	397,07
E	E	60,00	60,00
F	F	2500,00	2500,00
GEMEINDEN MIT 2 000 BIS UNTER 5 000 EINWOHNERN							GEMEINDEN MIT 100 000 BIS UNTER 200 000 EINWOHNERN						
A	5	4	A	19	19
B	58	57	B	47	47
C	3828	C	16461	16461
D	65,76	D	346,71	346,71
E	18,00	E	90,00	90,00
F	1040,00	F	1980,00	1980,00
GEMEINDEN MIT 5 000 BIS UNTER 10 000 EINWOHNERN							GEMEINDEN MIT 200 000 BIS UNTER 500 000 EINWOHNERN						
A	81	72	A	5	4
B	146	123	B	17	16
C	19324	18608	650	.	.	.	C	2987
D	132,25	151,84	28,85	.	.	.	D	180,66
E	10,00	35,00	10,00	.	.	.	E	56,00
F	1105,16	1105,16	50,00	.	.	.	F
GEMEINDEN MIT 10 000 BIS UNTER 20 000 EINWOHNERN							GEMEINDEN MIT 500 000 EINWOHNERN UND MEHR						
A	69	65	A	19	18
B	154	134	B	97	95
C	36118	34401	C	181281	180541
D	234,33	256,13	D	1874,88	1907,75
E	10,00	21,67	E	245,70	245,70
F	863,64	863,64	F
GEMEINDEN MIT 20 000 BIS UNTER 50 000 EINWOHNERN							INSGESAMT						
A	101	92	.	.	5	.	A	321	296	9	16	.	11
B	239	230	.	.	6	.	B	815	758	32	24	.	8
C	50209	49251	.	939	888	.	C	330535	326242	776	3517	.	1114
D	209,93	213,67	.	112,23	147,24	.	D	405,77	430,32	23,95	146,23	.	136,01
E	9,00	9,00	.	20,00	60,00	.	E	9,00	9,00	10,00	10,00	.	10,00
F	1659,92	1659,92	.	480,00	480,00	.	F	17142,86	17142,86	85,00	480,00	.	480,00
GESCHAFTSGEBIET UND WOHNGBEIT GEMISCHT													
GEMEINDEN UNTER 2 000 EINWOHNERN							GEMEINDEN MIT 50 000 BIS UNTER 100 000 EINWOHNERN						
A	441	384	45	12	.	10	A	162	157
B	415	320	81	13	.	8	B	253	234
C	35849	32908	2335	606	.	394	C	61994	60635
D	86,48	102,73	28,86	45,58	.	50,14	D	245,27	259,16
E	1,00	5,36	3,33	1,00	.	1,00	E	15,91	17,59
F	542,37	542,37	170,00	100,00	.	100,00	F	1401,87	1401,87
GEMEINDEN MIT 2 000 BIS UNTER 5 000 EINWOHNERN							GEMEINDEN MIT 100 000 BIS UNTER 200 000 EINWOHNERN						
A	212	191	A	107	101
B	205	156	B	182	179
C	32156	28881	3185	.	.	.	C	66379	65894
D	157,07	184,97	68,15	.	.	.	D	364,22	367,70
E	15,00	19,06	15,00	.	.	.	E	47,00	53,58
F	650,00	650,00	185,00	.	.	.	F	1911,11	1911,11
GEMEINDEN MIT 5 000 BIS UNTER 10 000 EINWOHNERN							GEMEINDEN MIT 200 000 BIS UNTER 500 000 EINWOHNERN						
A	325	284	24	17	.	12	A	57	52
B	457	401	36	21	.	15	B	191	178
C	60283	56218	2926	1140	.	905	C	71472	70006
D	131,77	140,25	82,06	54,26	.	61,88	D	373,56	392,21
E	5,00	5,00	6,20	10,00	.	10,00	E	39,51	39,51
F	900,00	900,00	375,00	190,00	.	140,00	F
GEMEINDEN MIT 10 000 BIS UNTER 20 000 EINWOHNERN							GEMEINDEN MIT 500 000 EINWOHNERN UND MEHR						
A	364	327	11	26	.	20	A	38	38
B	643	581	23	39	.	28	B	92	92
C	127993	121137	2948	3908	.	3371	C	91767	91767
D	198,92	208,42	129,34	99,17	.	119,93	D	992,20	992,20
E	8,15	8,15	14,65	12,00	.	12,00	E	69,01	69,01
F	2549,58	2549,58	272,00	727,61	.	727,61	F
GEMEINDEN MIT 20 000 BIS UNTER 50 000 EINWOHNERN							INSGESAMT						
A	405	364	22	19	.	12	A	2111	1898	133	80	.	58
B	558	482	58	18	.	5	B	2997	2625	267	105	.	67
C	111576	100581	9532	1463	.	526	C	659469	628027	23800	7642	1370	5541
D	199,87	208,68	163,79	81,05	.	101,74	D	220,03	239,28	88,99	72,71	49,72	82,93
E	5,00	10,00	50,00	5,00	.	5,00	E	1,00	5,00	3,33	1,00	22,50	1,00
F	1231,06	1231,06	351,46	300,00	.	168,90	F	5617,98	5617,98	375,00	727,61	300,00	727,61

1.2 FRUEHERES BUNDESGBIET

BAULANDARTEN

[illegible]

GEMEINDEN UNTER 2 000 EINWOHNERN

A	317	308	9
B	301	281	21
C	25224	24876	349
D	83,71	88,64	16,84
E	10,46	10,46	15,00
F	1000,00	1000,00	80,00

GEMEINDEN MIT 50 000 BIS UNTER 100 000 EINWOHNERN

A	355	350
B	316	283
C	74816	72705
D	237,03	257,03
E	31,99	31,99
F	979,79	979,79

GEMEINDEN MIT 2 000 BIS UNTER 5 000 EINWOHNERN

A	786	778
B	645	604
C	94804	93968	829
D	146,96	155,64	20,25
E	15,00	15,00	15,00
F	818.18	818.18	45.18

GEMEINDEN MIT 100 000 BIS UNTER 200 000 EINWOHNERN

A	343	341
B	252	249
C	104149	103879
D	413,22	417,74
E	30,00	30,00
F	1428.57	1428.57

GEMEINDEN MIT 5 000 BIS UNTER 10 000 EINWOHNERN

A	965	945
B	797	694
C	152701	148775	3911	.	.	.
D	191,50	214,44	40,03	.	.	.
E	2,50	18,00	18,56	.	.	.
F	1150.00	1150.00	100.00	.	.	.

GEMEINDEN MIT 200 000 BIS UNTER 500 000 EINWOHNERN

A	181	176
B	147	137
C	52244	51210
D	355,43	373,68
E	35,00	42,00
F		

GEMEINDEN MIT 10 000 BIS UNTER 20 000 EINWOHNERN

A	1053	1047
B	730	718
C	157896	156487	1320
D	216,27	218,03	108,36
E	20,00	20,00	39,27
F	2838.51	2838.51	122.60

GEMEINDEN MIT 500 000 EINWOHNERN UND MEHR

A	96	92
B	136	111
C	56646	55516
D	417,65	500,45
E	20,00	71.94
F		

GEMEINDEN MIT 20 000 BIS UNTER 50 000 EINWOHNERN

A	944	924
B	743	700
C	170393	166553	3802
D	229,42	237,96	90,33
E	7,50	19,50	50,00
F	1398,85	1398,85	120,00

INSGESAMT

A	5040	4961	69	10	.	6	4
B	4067	3775	257	35	.	33	2
C	888874	873969	13898	1007	.	835	.
D	218,56	231,49	54,14	28,85	.	25,20	.
E	2,50	10,46	15,00	2,50	.	2,50	.
F	8675.61	8675.61	750.00	540.00	.	145.99	.

WOHNGEBIET IN OFFENER BAUWEISE

GEMEINDEN UNTER 2 000 EINWOHNERN

A	7962	6814	1007	141	.	130	.
B	8340	5598	2571	172	.	160	.
C	558167	479131	77107	1929	.	1769	160
D	66,93	85,59	29,99	11,23	.	11,07	13,42
E	0,50	1,00	0,50	0,80	.	0,80	1,00
F	1283,19	1283,19	326,09	210,00	.	210,00	60,00

GEMEINDEN MIT 50 000 BIS UNTER 100 000 EINWOHNERN

A	3232	3107	.	.	.	18	.
B	3240	2320	.	.	.	129	.
C	598086	529308	63837	4941	.	3843	1095
D	184,61	228,11	81,65	35,95	.	29,78	130,68
E	1,50	9,00	10,00	1,50	.	1,50	15,00
F	1622,54	1622,54	608,27	530,00	.	75,18	530,00

GEMEINDEN MIT 2 000 BIS UNTER 5 000 EINWOHNERN

A	8634	7800	20
B	8571	6207	2190	174	.	.	50
C	948966	837556	107928	3482	.	1991	1421
D	110,72	134,93	49,29	20,05	.	17,03	28,59
E	0,60	4,90	1,92	0,60	.	0,60	3,00
F	1242,94	1242,94	719,02	300,00	.	300,00	180,00

GEMEINDEN MIT 100 000 BIS UNTER 200 000 EINWOHNERN

A	1708	1590	.	.	.	11
B	1662	1214	.	.	.	2
C	480451	432051	48141	259	.	224
D	289,08	355,94	108,31	70,87	.	90,01
E	2,00	10,00	27,26	2,00	.	2,00
F	2450,00	2450,00	681,08	210,00	.	210,00

GEMEINDEN MIT 5 000 BIS UNTER 10 000 EINWOHNERN

A	9760	8898	35
B	10062	7018	51
C	1169332	1027165	138673	3494	.	1333	2161
D	116,21	146,37	47,28	31,37	.	21,96	42,68
E	1,00	2,00	3,20	1,00	.	1,00	2,00
F	1616,67	1616,67	662,34	274,00	.	169,68	274,00

GEMEINDEN MIT 200 000 BIS UNTER 500 000 EINWOHNERN

A	519	491
B	732	479
C	175,483	147,344	28014
D	239,63	307,44	112,12
E	15,00	21,33	33,35
F

GEMEINDEN MIT 10 000 BIS UNTER 20 000 EINWOHNERN

A	12903	12094	.	.	.	70	.
B	13217	9544	.	.	.	58	.
C	1716347	1514990	196428	4921	.	2524	2397
D	129,85	158,74	54,89	51,63	.	43,33	64,66
E	2,00	2,00	3,00	5,00	.	5,00	7,00
F	1633,22	1633,22	687,13	482,67	.	104,42	482,67

GEMEINDEN MIT 500 000 EINWOHNERN UND MEHR

A	578	546	.	.	.	22	.
B	630	538	.	.	.	6	.
C	349475	300444	47657	1374	.	649	.
D	554,66	550,27	574,81	152,83	.	111,61	.
E	14,36	14,36	160,00	38,00	.	38,00	.
F

GEMEINDEN MIT 20 000 BIS UNTER 50 000 EINWOHNERN

A	11425	10764
B	11664	8509
C	1803486	1557478	241877	4131	.	2690	767
D	154,62	183,05	79,36	38,32	.	33,21	33,15
E	1,00	2,00	5,00	1,00	.	1,00	6,00
F	2040,82	2040,82	789,47	434,51	.	295,42	104,00

INSGESAMT

A	56721	52104	4028	589	4	470	115
B	58118	41427	15879	813	11	615	186
C	7799793	6825475	949663	24654	.	15057	8857
D	134,21	164,76	59,81	30,32	.	24,50	47,12
E	0,50	1,00	0,50	0,60	.	0,60	1,00
F	2450,00	2450,00	1000,00	530,00	.	300,00	530,00

1 KAUFWERTE FUER BAULAND 1998 NACH BAULANDARTEN, BAUGEBIETEN UND GEMEINDEGROSSENKLASSEN

1.2 FRUEHERES BUNDESGBEIT

BAULANDARTEN							BAULANDARTEN						
INS-BAU-ROH-SONSTIGES BAULAND	INS-BAU-ROH-SONSTIGES BAULAND	INS-BAU-ROH-SONSTIGES BAULAND	INS-BAU-ROH-SONSTIGES BAULAND	INS-BAU-ROH-SONSTIGES BAULAND	INS-BAU-ROH-SONSTIGES BAULAND	INS-BAU-ROH-SONSTIGES BAULAND	INS-BAU-ROH-SONSTIGES BAULAND	INS-BAU-ROH-SONSTIGES BAULAND	INS-BAU-ROH-SONSTIGES BAULAND	INS-BAU-ROH-SONSTIGES BAULAND	INS-BAU-ROH-SONSTIGES BAULAND	INS-BAU-ROH-SONSTIGES BAULAND	INS-BAU-ROH-SONSTIGES BAULAND
GESAMT	GESAMT	GESAMT	GESAMT	GESAMT	GESAMT	GESAMT	GESAMT	GESAMT	GESAMT	GESAMT	GESAMT	GESAMT	GESAMT
WOHNGBEIT INSGESAMT													
GEMEINDEN UNTER 2 000 EINWOHNERN							GEMEINDEN MIT 50 000 BIS UNTER 100 000 EINWOHNERN						
A 8279	7122	1016	141	.	130	.	A 3587	3457	101	29	.	18	11
B 8641	5878	2591	172	.	160	.	B 3555	2603	813	139	.	129	10
C 583391	504007	77455	1929	.	1769	160	C 672902	602012	65868	5021	.	3843	1179
D 67,51	85,74	29,89	11,23	.	11,07	13,42	D 189,26	231,25	80,98	36,21	.	29,78	122,53
E 0,50	1,00	0,50	0,80	.	0,80	1,00	E 1,50	9,00	10,00	1,50	.	1,50	15,00
F 1283,19	1283,19	326,09	210,00	.	210,00	60,00	F 1622,54	1622,54	608,27	530,00	.	75,18	530,00
GEMEINDEN MIT 2 000 BIS UNTER 5 000 EINWOHNERN							GEMEINDEN MIT 100 000 BIS UNTER 200 000 EINWOHNERN						
A 9420	8578	742	100	.	.	20	A 2051	1931	.	.	.	11	.
B 9216	6811	2231	174	.	.	50	B 1914	1463	.	.	.	2	.
C 1043770	931525	108757	3488	.	1998	1421	C 584601	535930	48411	259	.	224	.
D 113,26	136,77	48,76	20,04	.	17,02	28,59	D 305,43	366,45	108,09	70,87	.	90,01	.
E 0,60	4,90	1,92	0,60	.	0,60	3,00	E 2,00	10,00	27,26	2,00	.	2,00	.
F 1242,94	1242,94	719,02	300,00	.	300,00	180,00	F 2450,00	2450,00	681,08	210,00	.	210,00	.
GEMEINDEN MIT 5 000 BIS UNTER 10 000 EINWOHNERN							GEMEINDEN MIT 200 000 BIS UNTER 500 000 EINWOHNERN						
A 10725	9843	773	109	.	74	35	A 700	667	28	5	.	.	.
B 10859	7711	3031	117	.	67	51	B 879	616	257	6	.	.	.
C 1322033	1175940	142584	3509	.	1348	2161	C 227728	198555	28764	409	.	.	.
D 121,74	152,50	47,05	29,92	.	20,23	42,66	D 258,99	322,17	111,85	70,24	.	.	.
E 1,00	2,00	3,20	1,00	.	1,00	2,00	E 15,00	21,33	33,35	15,00	.	.	.
F 1616,67	1616,67	662,34	274,00	.	169,68	274,00	F
GEMEINDEN MIT 10 000 BIS UNTER 20 000 EINWOHNERN							GEMEINDEN MIT 500 000 EINWOHNERN UND MEHR						
A 13956	13141	726	89	.	70	19	A 674	638	10	26	.	24	.
B 13948	10261	3591	95	.	58	37	B 766	649	84	33	.	30	.
C 1874243	1671484	197748	5010	.	2524	2486	C 406121	355960	48293	1868	.	1143	.
D 134,38	162,89	55,07	52,47	.	43,33	66,77	D 530,39	548,39	576,58	56,88	.	38,53	.
E 2,00	2,00	3,00	5,00	.	5,00	7,00	E 14,36	14,36	160,00	20,00	.	20,00	.
F 2838,51	2838,51	687,13	540,00	.	184,42	540,00	F
GEMEINDEN MIT 20 000 BIS UNTER 50 000 EINWOHNERN							INSGESAMT						
A 12369	11688	593	88	.	67	.	A 61761	57065	4097	599	4	476	119
B 12407	9209	3090	108	.	81	.	B 62185	45202	16135	848	11	648	190
C 1973879	1724031	245679	4168	.	2724	770	C 8688667	7699445	963561	25661	.	15892	9026
D 159,10	187,22	79,51	38,42	.	33,52	32,71	D 139,72	170,33	59,72	30,26	.	24,53	47,59
E 1,00	2,00	5,00	1,00	.	1,00	6,00	E 0,50	1,00	0,50	0,60	.	0,60	1,00
F 2040,82	2040,82	789,47	434,51	.	295,42	104,00	F 8675,61	8675,61	1000,00	540,00	.	300,00	540,00
INDUSTRIEGEBIET													
GEMEINDEN UNTER 2 000 EINWOHNERN							GEMEINDEN MIT 50 000 BIS UNTER 100 000 EINWOHNERN						
A 641	56	180	405	388	17	.	A 310	56	15	239	237	.	.
B 3395	185	1084	2126	2049	78	.	B 2207	255	152	1801	1800	.	.
C 75952	4997	11182	59773	58778	995	.	C 118463	16702	8103	93658	93645	.	.
D 22,37	27,07	10,31	28,11	28,69	12,83	.	D 53,67	65,56	53,31	52,02	52,04	.	.
E 1,00	5,00	1,00	1,00	1,50	1,00	.	E 5,00	10,00	22,00	5,00	5,00	.	.
F 298,06	131,90	67,55	298,06	298,06	35,00	.	F 525,00	499,40	125,00	525,00	525,00	.	.
GEMEINDEN MIT 2 000 BIS UNTER 5 000 EINWOHNERN							GEMEINDEN MIT 100 000 BIS UNTER 200 000 EINWOHNERN						
A 886	129	142	615	585	.	.	A 238	.	.	133	131	.	.
B 4042	479	785	2778	2672	.	.	B 1408	.	.	820	815	.	.
C 152257	20678	26639	104940	102215	2367	359	C 150428	41504	10255	98669	98241	.	.
D 37,67	43,15	33,94	37,78	38,26	26,09	23,79	D 106,80	127,93	38,91	120,26	120,52	.	.
E 2,00	4,99	3,40	2,00	4,00	2,00	15,00	E 8,26	20,11	19,50	8,26	8,26	.	.
F 390,00	300,00	185,00	390,00	390,00	150,00	28,00	F 1796,49	1796,49	250,00	875,00	875,00	.	.
GEMEINDEN MIT 5 000 BIS UNTER 10 000 EINWOHNERN							GEMEINDEN MIT 200 000 BIS UNTER 500 000 EINWOHNERN						
A 994	181	121	692	.	.	8	A 61	.	.	40	39	.	.
B 5211	765	1272	3174	.	.	38	B 202	.	.	136	132	.	.
C 210468	29535	26322	154611	153357	387	867	C 29946	14724	.	14800	14731	.	.
D 40,39	38,60	20,70	48,72	49,43	11,72	22,86	D 147,95	239,51	.	109,14	111,47	.	.
E 0,30	2,94	2,32	0,30	0,30	5,00	15,00	E 20,00	70,00	.	20,00	20,00	.	.
F 575,23	430,11	380,00	575,23	575,23	65,00	95,00	F
GEMEINDEN MIT 10 000 BIS UNTER 20 000 EINWOHNERN							GEMEINDEN MIT 500 000 EINWOHNERN UND MEHR						
A 1133	304	59	770	753	.	.	A 71	24	.	47	40	.	.
B 5610	1289	433	3888	3859	.	.	B 495	109	.	386	342	.	.
C 275200	50463	15094	209643	208641	536	.	C 140569	33426	.	107143	100019	2124	.
D 49,05	39,15	34,82	53,93	54,06	26,94	.	D 283,98	307,57	.	277,34	292,49	98,52	.
E 2,31	5,00	3,50	2,31	2,31	7,50	.	E 55,00	55,00	.	62,00	62,00	84,00	.
F 604,22	550,00	196,66	604,22	604,22	90,00	.	F
GEMEINDEN MIT 20 000 BIS UNTER 50 000 EINWOHNERN							INSGESAMT						
A 1212	279	74	859	827	24	8	A 5546	1119	627	3800	3669	103	28
B 7939	1179	916	5845	5763	59	23	B 30510	4646	4911	20953	20534	306	112
C 439268	78227	23797	337244	334932	1819	494	C 1592551	290255	121815	1180481	1164559	8309	7613
D 55,33	66,36	25,98	57,70	58,12	30,72	21,74	D 52,20	62,47	24,80	56,34	56,71	27,12	67,71
E 3,20	6,00	5,00	3,20	3,20	7,50	15,00	E 0,30	2,94	1,00	0,30	0,30	1,00	11,50
F 1330,80	1330,80	250,00	725,00	725,00	220,00	40,00	F 1796,49	1796,49	380,00	1097,12	1097,12	340,00	743,69

1 KAUFWERTE FUER BAULAND 1998 NACH BAULANDARTEN, BAUGEBIETEN UND GEMEINDEGROESSENKLASSEN

1.2 FRUEHERES BUNDESGBEIT

BAULANDARTEN								BAULANDARTEN							
INS-	DAVON	ROH-	SONSTIGES	BAULAND				INS-	DAVON	ROH-	SONSTIGES	BAULAND			
GESAMT	REIFES	BAU-	INS-	DAVON	LAND F.	FREI-		GESAMT	REIFES	BAU-	INS-	DAVON	LAND F.	FREI-	
	LAND	LAND	GESAMT	INDU-	VERK.-	FLAE-			LAND	LAND	GESAMT	INDU-	VERK.-	FLAE-	
				STRIE-	ZWECKE	CHEN						STRIE-	ZWECKE	CHEN	
DORFGEBIET															
GEMEINDEN UNTER 2 000 EINWOHNERN								GEMEINDEN MIT 50 000 BIS UNTER 100 000 EINWOHNERN							
A	5461	4192	1011	258	57	181	20	A	105	90	.	.	.	7	.
B	7113	3851	2712	550	181	345	24	B	71	61	.	.	.	5	.
C	398216	303314	85759	9144	6710	2146	288	C	11891	11151	569	171	.	161	.
D	55,99	78,77	31,62	16,64	37,05	6,23	12,12	D	167,50	182,90	128,29	30,58	.	29,52	.
E	0,50	2,03	1,00	0,50	1,00	0,50	4,00	E	4,00	20,00	19,08	4,00	.	4,00	.
F	988,14	988,14	576,00	130,00	110,00	104,17	130,00	F	915,64	915,64	329,67	80,00	.	75,00	.
GEMEINDEN MIT 2 000 BIS UNTER 5 000 EINWOHNERN								GEMEINDEN MIT 100 000 BIS UNTER 200 000 EINWOHNERN							
A	3771	3094	508	169	59	76	34	A	28
B	4337	2661	1323	353	129	140	84	B	29	19
C	429520	358934	56215	14370	9026	1366	3977	C	8953	6621
D	99,03	134,86	42,49	40,70	70,01	9,77	47,17	D	312,23	344,31
E	0,50	5,00	3,00	0,50	15,00	0,50	7,00	E	25,00	25,00
F	1124,78	1124,78	483,43	300,00	281,43	300,00	110,00	F	742,51	742,51
GEMEINDEN MIT 5 000 BIS UNTER 10 000 EINWOHNERN								GEMEINDEN MIT 200 000 BIS UNTER 500 000 EINWOHNERN							
A	2595	2135	357	103	.	48	.	A
B	3160	1901	996	263	.	44	.	B
C	310279	253964	42791	13524	11392	607	1525	C
D	98,20	133,61	42,95	51,51	73,50	13,89	23,89	D
E	0,50	4,92	3,00	0,50	9,57	0,50	1,00	E
F	1432,48	1432,48	530,00	200,00	200,00	171,23	175,00	F
GEMEINDEN MIT 10 000 BIS UNTER 20 000 EINWOHNERN								GEMEINDEN MIT 500 000 EINWOHNERN UND MEHR							
A	2306	1950	279	77	.	48	.	A
B	3693	1966	1559	167	.	59	.	B
C	261471	186987	66893	7590	5901	1219	470	C
D	70,81	95,09	42,91	45,33	61,17	20,71	38,75	D
E	2,40	4,00	5,56	2,40	6,50	2,40	5,00	E
F	1238,74	1238,74	461,33	525,00	525,00	249,00	100,00	F
GEMEINDEN MIT 20 000 BIS UNTER 50 000 EINWOHNERN								INSGESAMT							
A	1018	926	67	25	.	19	.	A	15288	12414	2232	642	170	379	93
B	1366	967	347	52	.	40	.	B	19793	11428	6952	1414	572	633	208
C	149602	131953	15104	2545	.	871	.	C	1571229	1253489	269855	47885	35027	6371	6487
D	109,49	136,42	43,55	48,69	.	21,67	.	D	79,38	109,69	38,82	33,88	61,19	10,07	31,13
E	1,20	5,00	7,00	1,20	.	1,20	.	E	0,50	2,03	1,00	0,50	1,00	0,50	1,00
F	1043,42	1043,42	342,86	230,06	.	224,00	.	F	1432,48	1432,48	576,00	525,00	525,00	300,00	175,00
INSGESAMT															
GEMEINDEN UNTER 2 000 EINWOHNERN								GEMEINDEN MIT 50 000 BIS UNTER 100 000 EINWOHNERN							
A	14823	11755	2252	816	447	338	31	A	4185	3781	126	278	238	.	.
B	19570	10240	6469	2861	2235	590	36	B	6137	3203	979	1955	1800	.	.
C	1093698	845515	176731	71452	65700	5304	448	C	885288	710539	75658	99091	93654	4167	1270
D	55,89	82,57	27,32	24,97	29,39	8,99	12,55	D	144,26	221,80	77,30	50,69	52,04	28,75	126,03
E	0,50	1,00	0,50	0,50	1,00	0,50	1,00	E	1,50	9,00	10,00	1,50	5,00	1,50	15,00
F	1283,19	1283,19	576,00	298,06	298,06	210,00	130,00	F	2500,00	2500,00	608,27	530,00	525,00	75,18	530,00
GEMEINDEN MIT 2 000 BIS UNTER 5 000 EINWOHNERN								GEMEINDEN MIT 100 000 BIS UNTER 200 000 EINWOHNERN							
A	14294	11996	1413	885	646	180	59	A	2443	2147	148	148	132	.	.
B	17858	10165	4386	3307	2810	348	149	B	3581	2033	720	828	818	.	.
C	1661531	1343822	194821	122888	111401	5731	5757	C	826821	666411	60894	99516	98659	394	.
D	93,04	132,20	44,42	37,16	39,65	16,47	38,61	D	230,90	327,82	84,54	120,23	120,68	105,39	.
E	0,50	4,90	1,92	0,50	4,00	0,50	3,00	E	2,00	10,00	19,50	2,00	8,26	2,00	.
F	1242,94	1242,94	719,02	390,00	390,00	300,00	180,00	F	2450,00	2450,00	681,08	875,00	875,00	210,00	.
GEMEINDEN MIT 5 000 BIS UNTER 10 000 EINWOHNERN								GEMEINDEN MIT 200 000 BIS UNTER 500 000 EINWOHNERN							
A	14720	12515	1280	925	696	153	76	A	824	742	35	47	39	.	.
B	19833	10901	5357	3576	3260	159	157	B	1293	872	278	143	132	.	.
C	1922387	1534264	215273	172850	164842	3314	4693	C	332742	286133	31238	15372	14731	551	.
D	96,93	140,75	40,19	48,34	50,57	20,84	29,91	D	257,44	328,20	112,40	107,66	111,47	69,22	.
E	0,30	2,00	2,32	0,30	0,30	0,50	1,00	E	15,00	21,33	22,50	15,00	20,00	15,00	.
F	1616,67	1616,67	662,34	575,23	575,23	238,00	274,00	F
GEMEINDEN MIT 10 000 BIS UNTER 20 000 EINWOHNERN								GEMEINDEN MIT 500 000 EINWOHNERN UND MEHR							
A	17828	15787	1076	965	780	153	32	A	805	720	.	.	41	.	5
B	24048	14232	5614	4202	3976	165	60	B	1472	946	.	.	344	.	47
C	2575024	2064472	282766	227786	216630	7670	3486	C	820425	662257	48293	109874	100758	3267	5849
D	107,08	145,05	50,37	54,21	54,48	46,42	57,82	D	557,40	699,90	576,58	248,64	292,90	63,78	125,33
E	2,00	2,00	3,00	2,31	2,31	2,40	5,00	E	6,00	14,36	160,00	6,00	62,00	20,00	6,00
F	2838,51	2838,51	687,13	727,61	604,22	727,61	540,00	F
GEMEINDEN MIT 20 000 BIS UNTER 50 000 EINWOHNERN								INSGESAMT							
A	15105	13349	758	998	838	127	33	A	85027	72792	7098	5137	3857	1027	253
B	22510	12067	4411	6032	5784	192	56	B	116301	64659	28298	23344	21158	1662	524
C	2724534	2084043	294132	346359	337677	6828	1853	C	12842451	10197458	1379806	1265187	1204052	37226	23908
D	121,04	172,70	66,68	57,42	58,38	35,59	33,29	D	110,42	157,71	48,76	54,20	56,91	22,40	45,67
E	1,00	2,00	5,00	1,00	3,20	1,00	6,00	E	0,30	1,00	0,50	0,30	0,30	0,50	1,00
F	2040,82	2040,82	789,47	725,00	725,00	480,00	138,50	F	17142,86	17142,86	1000,00	1097,12	1097,12	727,61	743,69

1 KAUFWERTE FUER BAULAND 1998 NACH BAULANDARTEN, BAUGEBIETEN UND GEMEINDEGROESSENKLASSEN

1.3 NEUE LAENDER UND BERLIN-OST

BAULANDARTEN							BAULANDARTEN						
INS-	DAVON	ROH-	SONSTIGES	BAULAND			INS-	DAVON	ROH-	SONSTIGES	BAULAND		
GESAMT	REIFES	BAU-	INS-	DAVON	LAND F.	FREI-	GESAMT	REIFES	BAU-	INS-	DAVON	LAND F.	FREI-
	LAND	LAND	GESAMT	STRIE-	VERK.-	FLAE-		LAND	LAND	GESAMT	STRIE-	VERK.-	FLAE-
				LAND	ZWECKE	CHEN					LAND	ZWECKE	CHEN
GESCHAFTSGEBIET													
GEMEINDEN UNTER 2 000 EINWOHNERN							GEMEINDEN MIT 50 000 BIS UNTER 100 000 EINWOHNERN						
A	A	29	24
B	B	44	23
C	3848	3817	C	2718	2368
D	61,36	64,15	D	62,00	102,27
E	7,39	7,39	E	10,00	25,00
F	159,57	159,57	F	1100,00	1100,00
GEMEINDEN MIT 2 000 BIS UNTER 5 000 EINWOHNERN							GEMEINDEN MIT 100 000 BIS UNTER 200 000 EINWOHNERN						
A	48	39	A	9	8
B	158	123	B	5	5
C	5084	4388	696	.	.	.	C	3449	3406
D	32,26	35,71	20,05	.	.	.	D	654,95	747,37
E	2,34	7,53	2,34	.	.	.	E	22,50	22,50
F	483,74	483,74	36,00	.	.	.	F
GEMEINDEN MIT 5 000 BIS UNTER 10 000 EINWOHNERN							GEMEINDEN MIT 200 000 BIS UNTER 500 000 EINWOHNERN						
A	41	34	A	35	31
B	101	75	B	98	69
C	5406	4949	295	.	.	.	C	31726	30325
D	53,69	65,64	13,97	.	.	.	D	322,49	436,89
E	2,76	6,37	2,76	.	.	.	E	1,50	7,60
F	265,30	265,30	30,00	.	.	.	F
GEMEINDEN MIT 10 000 BIS UNTER 20 000 EINWOHNERN							GEMEINDEN MIT 500 000 EINWOHNERN UND MEHR						
A	55	39	A
B	184	92	B
C	6417	4506	1441	.	.	.	C
D	34,81	48,75	17,60	.	.	.	D
E	8,78	12,50	10,00	.	.	.	E
F	276,35	276,35	40,00	.	.	.	F
GEMEINDEN MIT 20 000 BIS UNTER 50 000 EINWOHNERN							INSGESAMT						
A	67	56	A	309	253	45	11	.	5
B	127	95	B	780	543	191	47	.	35
C	8882	7964	887	.	.	.	C	67531	61724	3637	2170	717	1440
D	69,69	83,46	28,30	.	.	.	D	86,55	113,73	19,09	46,14	66,32	41,18
E	5,00	5,00	15,00	.	.	.	E	1,50	5,00	2,34	1,50	30,00	1,50
F	450,00	450,00	48,00	.	.	.	F	1785,00	1785,00	50,00	288,94	114,45	288,94
GESCHAFTSGEBIET UND WOHNGBIET GEMISCHT													
GEMEINDEN UNTER 2 000 EINWOHNERN							GEMEINDEN MIT 50 000 BIS UNTER 100 000 EINWOHNERN						
A	54	49	5	.	.	.	A	158	141
B	70	52	18	.	.	.	B	227	192
C	1900	1547	354	.	.	.	C	20798	19258	1310	230	.	141
D	27,21	29,86	19,59	.	.	.	D	91,67	100,41	47,99	29,45	.	19,68
E	2,42	2,42	10,78	.	.	.	E	8,11	8,46	10,85	8,11	.	8,11
F	210,33	210,33	25,00	.	.	.	F	457,75	457,75	200,00	250,00	.	250,00
GEMEINDEN MIT 2 000 BIS UNTER 5 000 EINWOHNERN							GEMEINDEN MIT 100 000 BIS UNTER 200 000 EINWOHNERN						
A	327	299	A	55	44
B	404	351	B	136	48
C	12827	12011	791	25	25	.	C	14546	10776	3688	.	.	.
D	31,77	34,24	16,09	6,53	6,53	.	D	106,96	223,86	43,01	.	.	.
E	0,40	0,40	2,34	3,00	3,00	.	E	2,50	2,50	30,00	.	.	.
F	276,00	276,00	160,00	30,00	30,00	.	F	.	.	180,00	.	.	.
GEMEINDEN MIT 5 000 BIS UNTER 10 000 EINWOHNERN							GEMEINDEN MIT 200 000 BIS UNTER 500 000 EINWOHNERN						
A	368	314	42	12	8	.	A	105	85
B	517	403	104	10	6	.	B	191	66
C	27629	24246	3241	142	63	.	C	25835	22800	2289	746	.	480
D	53,42	60,10	31,31	13,81	11,12	.	D	135,02	347,79	25,64	20,42	.	16,01
E	1,00	2,00	1,00	3,00	3,00	.	E	5,11	30,07	12,91	5,11	.	5,11
F	500,00	500,00	120,00	160,00	160,00	.	F
GEMEINDEN MIT 10 000 BIS UNTER 20 000 EINWOHNERN							GEMEINDEN MIT 500 000 EINWOHNERN UND MEHR						
A	395	353	22	20	19	.	A	8	8
B	527	441	48	38	37	.	B	89	89
C	34651	32666	1560	424	330	.	C	212937	212937
D	65,75	74,03	32,65	11,18	9,01	.	D	2396,83	2396,83
E	1,00	1,00	5,00	2,40	2,40	.	E
F	620,37	620,37	180,00	70,00	60,00	.	F
GEMEINDEN MIT 20 000 BIS UNTER 50 000 EINWOHNERN							INSGESAMT						
A	688	628	29	31	28	.	A	2158	1921	148	89	.	76
B	843	712	108	24	22	.	B	3004	2354	529	122	.	108
C	56475	51980	3546	948	871	.	C	407598	388222	16779	2597	.	1991
D	66,96	73,01	32,88	40,19	38,93	.	D	135,67	164,95	31,74	21,28	.	18,50
E	2,03	2,03	7,90	5,00	5,00	.	E	0,40	0,40	1,00	2,40	.	2,40
F	600,00	600,00	99,00	160,00	160,00	.	F	6300,00	6300,00	200,00	370,00	.	370,00

1 KAUFWERTE FUER BAULAND 1998 NACH BAULANDARTEN, BAUGEBIETEN UND GEMEINDEGROESSENKLASSEN

1.3 NEUE LAENDER UND BERLIN-OST

BAULANDARTEN							BAULANDARTEN						
INS-	DAVON	ROH-	SONSTIGES	BAULAND	LAND F.	FREI-	INS-	DAVON	ROH-	SONSTIGES	BAULAND	LAND F.	FREI-
GESAMT	REIFES	BAU-	INS-	DAVON	VERK.-	FLAE-	GESAMT	REIFES	BAU-	INS-	DAVON	VERK.-	FLAE-
	LAND	LAND	GESAMT	INDU-	ZWECKE	CHEN		LAND	LAND	GESAMT	INDU-	ZWECKE	CHEN
				STRIE-							STRIE-		
				LAND							LAND		
WOHNGEBIET IN GESCHLOSSENER BAUWEISE													
GEMEINDEN UNTER 2 000 EINWOHNERN							GEMEINDEN MIT 50 000 BIS UNTER 100 000 EINWOHNERN						
A	413	404	9	.	.	.	A	295	284
B	413	382	31	.	.	.	B	276	198	68	.	.	.
C	35254	34432	822	.	.	.	C	27395	26274	1034	.	.	.
D	85,29	90,05	26,52	.	.	.	D	99,18	132,93	15,32	.	.	.
E	4,00	4,00	5,71	.	.	.	E	1,72	4,55	4,33	.	.	.
F	300,00	300,00	42,00	.	.	.	F	648,53	648,53	60,00	.	.	.
GEMEINDEN MIT 2 000 BIS UNTER 5 000 EINWOHNERN							GEMEINDEN MIT 100 000 BIS UNTER 200 000 EINWOHNERN						
A	212	199	13	.	.	.	A	99	98
B	216	200	16	.	.	.	B	52	51
C	26828	26322	506	.	.	.	C	10735	10579
D	124,47	131,82	31,91	.	.	.	D	206,23	206,33
E	5,00	6,00	5,00	.	.	.	E	75,00	75,00
F	540,61	540,61	96,53	.	.	.	F	1000,00	1000,00
GEMEINDEN MIT 5 000 BIS UNTER 10 000 EINWOHNERN							GEMEINDEN MIT 200 000 BIS UNTER 500 000 EINWOHNERN						
A	195	169	A	270	253
B	198	140	B	424	267
C	18242	17213	1005	.	.	.	C	41390	35680	5615	.	.	.
D	92,34	122,79	19,55	.	.	.	D	97,68	133,75	36,16	.	.	.
E	1,36	6,03	1,36	.	.	.	E	4,00	20,00	4,00	.	.	.
F	375,00	375,00	156,03	.	.	.	F
GEMEINDEN MIT 10 000 BIS UNTER 20 000 EINWOHNERN							GEMEINDEN MIT 500 000 EINWOHNERN UND MEHR						
A	188	176	12	.	.	.	A	38	37
B	228	196	32	.	.	.	B	34	31
C	19743	18882	861	.	.	.	C	17923	17260
D	86,67	96,39	26,98	.	.	.	D	521,29	548,47
E	9,00	9,00	14,00	.	.	.	E
F	256,08	256,08	60,00	.	.	.	F
GEMEINDEN MIT 20 000 BIS UNTER 50 000 EINWOHNERN							INSGESAMT						
A	221	189	A	1931	1809	114	8	.	4
B	223	161	B	2063	1626	415	22	.	14
C	22330	20698	1630	.	.	.	C	219839	207340	11628	871	.	.
D	100,26	128,39	26,56	.	.	.	D	106,54	127,48	28,02	39,96	.	.
E	10,00	10,00	10,00	.	.	.	E	1,36	4,00	1,36	1,72	.	.
F	1040,22	1040,22	63,91	.	.	.	F	4429,40	4429,40	248,26	450,00	.	.
WOHNGEBIET IN OFFENER BAUWEISE													
GEMEINDEN UNTER 2 000 EINWOHNERN							GEMEINDEN MIT 50 000 BIS UNTER 100 000 EINWOHNERN						
A	3935	3633	294	8	.	7	A	970	890
B	4654	3395	1248	12	.	11	B	779	625	146	.	.	.
C	324706	299404	25055	248	.	241	C	77633	69555	8006	.	.	.
D	69,77	88,19	20,08	21,47	.	21,25	D	99,70	111,27	54,74	.	.	.
E	0,37	0,70	0,37	14,50	.	14,50	E	1,02	1,60	9,84	.	.	.
F	550,00	550,00	220,00	45,00	.	45,00	F	547,92	350,00	547,92	.	.	.
GEMEINDEN MIT 2 000 BIS UNTER 5 000 EINWOHNERN							GEMEINDEN MIT 100 000 BIS UNTER 200 000 EINWOHNERN						
A	2993	2656	313	24	.	17	A	338	285
B	3092	2311	725	56	.	33	B	348	228
C	279293	247895	30354	1044	.	817	C	68003	52821	14828	.	.	.
D	90,34	107,29	41,88	18,51	.	24,71	D	195,17	231,19	129,56	.	.	.
E	1,00	1,49	1,00	2,45	.	3,50	E	19,10	40,60	25,09	.	.	.
F	492,34	492,34	292,00	89,31	.	68,00	F	969,70	969,70	299,25	.	.	.
GEMEINDEN MIT 5 000 BIS UNTER 10 000 EINWOHNERN							GEMEINDEN MIT 200 000 BIS UNTER 500 000 EINWOHNERN						
A	1792	1612	.	.	.	10	A	970	920
B	1839	1357	.	.	.	5	B	1284	662
C	186263	167962	17919	383	.	96	C	144433	116300	27069	1064	.	681
D	101,28	123,77	38,00	36,37	.	18,42	D	112,52	175,73	45,75	35,29	.	61,91
E	0,66	1,70	1,44	0,66	.	0,66	E	4,00	6,40	4,00	11,94	.	11,94
F	1026,39	1026,39	179,12	130,00	.	130,00	F
GEMEINDEN MIT 10 000 BIS UNTER 20 000 EINWOHNERN							GEMEINDEN MIT 500 000 EINWOHNERN UND MEHR						
A	1625	1414	205	6	.	5	A	42	40
B	1626	1151	469	6	.	5	B	173	113
C	199178	177182	21924	72	.	27	C	44694	26753
D	122,51	153,98	46,75	11,86	.	5,14	D	258,17	236,10
E	0,50	1,00	0,81	0,50	.	0,50	E
F	921,14	921,14	442,04	50,72	.	15,75	F
GEMEINDEN MIT 20 000 BIS UNTER 50 000 EINWOHNERN							INSGESAMT						
A	2348	2041	.	.	.	11	A	15013	13491	1436	86	.	62
B	2455	1776	.	.	.	66	B	16249	11618	4433	198	.	138
C	221042	198494	21790	758	.	443	C	1545246	1356365	184885	3996	1074	2321
D	90,05	111,78	35,83	10,70	.	68,17	D	95,10	116,75	41,70	20,15	32,58	16,83
E	2,37	6,53	3,24	2,37	.	55,00	E	0,37	0,70	0,37	0,50	2,45	0,50
F	980,39	485,00	980,39	139,58	.	85,00	F	1026,39	1026,39	980,39	370,00	135,26	370,00

1 KAUFWERTE FÜR BAULAND 1998 NACH BAULANDARTEN, BAUGEBIETEN UND GEMEINDEGRÖßENKLASSEN

1.3 NEUE LÄNDER UND BERLIN-OST

BAULANDARTEN							BAULANDARTEN						
INS-	DAVON	ROH-	SONSTIGES	BAULAND	LAND F.	PREI-	INS-	DAVON	ROH-	SONSTIGES	BAULAND	LAND F.	PREI-
GESAMT	BAU-REIFES LAND	BAU-LAND	INS-	DAVON	INDU-STRIE-LAND	VERK.-ZWECKE	GESAMT	BAU-REIFES LAND	BAU-LAND	INS-	DAVON	INDU-STRIE-LAND	VERK.-ZWECKE
WOHNGEBIET INSGESAMT													
GEMEINDEN UNTER 2 000 EINWOHNERN							GEMEINDEN MIT 50 000 BIS UNTER 100 000 EINWOHNERN						
A	4348	4037	303	8	7		A	1265	1174	84	7	4	
B	5068	3777	1279	12	11		B	1055	823	214	18	16	
C	359961	333836	25877	248	241		C	105028	95829	9040	159		
D	71,03	88,38	20,24	21,47	21,25		D	99,57	116,47	42,29	8,70		
E	0,37	0,70	0,37	14,50	14,50		E	1,02	1,60	4,33	1,02		
F	550,00	550,00	220,00	45,00	45,00		F	648,53	648,53	547,92	63,42		
GEMEINDEN MIT 2 000 BIS UNTER 5 000 EINWOHNERN							GEMEINDEN MIT 100 000 BIS UNTER 200 000 EINWOHNERN						
A	3205	2855	326	24	17		A	437	383				
B	3307	2510	741	56	33		B	400	280				
C	306121	274217	30860	1044	817		C	78738	63399	14985			
D	92,56	109,24	41,67	18,51	24,71		D	196,61	226,63	130,04			
E	1,00	1,49	1,00	2,45	3,50		E	19,10	40,60	25,09			
F	540,61	540,61	292,00	89,31	68,00		F	1000,00	1000,00	299,25			
GEMEINDEN MIT 5 000 BIS UNTER 10 000 EINWOHNERN							GEMEINDEN MIT 200 000 BIS UNTER 500 000 EINWOHNERN						
A	1987	1781	192	14	10		A	1240	1173	54	13	11	
B	2037	1497	523	17	5		B	1707	929	747	32	12	
C	204505	185175	18923	407	96		C	185823	151979	32684	1160	690	
D	100,41	123,68	36,19	24,62	18,42		D	108,84	163,67	43,76	36,43	55,27	
E	0,66	1,70	1,36	0,66	0,66		E	4,00	6,40	4,00	6,00	6,00	
F	1026,39	1026,39	179,12	130,00	130,00		F						
GEMEINDEN MIT 10 000 BIS UNTER 20 000 EINWOHNERN							GEMEINDEN MIT 500 000 EINWOHNERN UND MEHR						
A	1813	1590	217	6	5		A	80	77				
B	1854	1347	501	6	5		B	207	145				
C	218921	196064	22785	72	27		C	62616	44013				
D	118,10	145,60	45,49	11,86	5,14		D	301,77	303,99				
E	0,50	1,00	0,81	0,50	0,50		E						
F	921,14	921,14	442,04	50,72	15,75		F						
GEMEINDEN MIT 20 000 BIS UNTER 50 000 EINWOHNERN							INSGESAMT						
A	2569	2230	320	19	11		A	16944	15300	1550	94	14	66
B	2678	1937	670	71	66		B	18313	13244	4848	220	33	152
C	243372	219192	23420	761	311	443	C	1765085	1563704	196513	4868	1160	3021
D	90,90	113,16	34,98	10,71	68,17	6,74	D	96,39	118,07	40,53	22,11	35,00	19,89
E	2,37	6,53	3,24	2,37	55,00	2,37	E	0,37	0,70	0,37	0,50	2,45	0,50
F	1040,22	1040,22	980,39	139,58	85,00	139,58	F	4429,40	4429,40	980,39	450,00	450,00	370,00
INDUSTRIEGEBIET													
GEMEINDEN UNTER 2 000 EINWOHNERN							GEMEINDEN MIT 50 000 BIS UNTER 100 000 EINWOHNERN						
A	524	114	37	373	358	15	A	107	24	4	79	77	
B	4073	954	509	2610	2560	50	B	534	110	20	404	402	
C	140281	23528	9304	107449	106924	525	C	28222	3744		24284	24237	
D	34,44	24,66	18,29	41,17	41,77	10,41	D	52,86	33,98		60,18	60,34	
E	0,50	1,73	0,50	1,86	1,86	6,00	E	5,00	15,00		5,72	5,72	
F	350,00	240,00	63,55	350,00	350,00	20,00	F	497,69	80,00		497,69	497,69	
GEMEINDEN MIT 2 000 BIS UNTER 5 000 EINWOHNERN							GEMEINDEN MIT 100 000 BIS UNTER 200 000 EINWOHNERN						
A	480	88	25	367	354		A	59			44	42	
B	2753	440	226	2087	1955		B	280			227	223	
C	70318	23326	1677	45314	44447	845	C	27239	5557		20261	20019	
D	25,55	53,05	7,41	21,71	22,73	6,57	D	97,38	126,45		89,32	89,92	
E	1,00	2,66	2,17	1,00	1,00	1,00	E	15,00	20,00		15,00	15,00	
F	185,60	170,00	99,00	185,60	185,60	70,00	F	360,00	360,00		358,61	358,61	
GEMEINDEN MIT 5 000 BIS UNTER 10 000 EINWOHNERN							GEMEINDEN MIT 200 000 BIS UNTER 500 000 EINWOHNERN						
A	296	71	18	207			A	133			100	82	
B	1547	336	191	1020			B	727			555	460	
C	35251	9206	1798	24248	24164		C	38431	10297		27452	22859	4263
D	22,79	27,39	9,43	23,77	23,80		D	52,84	69,26		49,43	49,68	55,69
E	0,35	0,92	0,35	2,00	2,00		E	5,00	12,62		12,50	12,50	20,00
F	300,00	300,00	34,40	250,00	250,00		F						
GEMEINDEN MIT 10 000 BIS UNTER 20 000 EINWOHNERN							GEMEINDEN MIT 500 000 EINWOHNERN UND MEHR						
A	295	93	13	189	175		A	4			4	4	
B	1485	474	84	926	917		B	24			24	24	
C	48220	16930	1029	30261	29581	680	C						
D	32,48	35,70	12,24	32,66	32,27	70,39	D						
E	2,63	2,63	7,00	3,93	3,93	10,00	E						
F	460,00	460,00	60,00	300,88	250,00	300,88	F						
GEMEINDEN MIT 20 000 BIS UNTER 50 000 EINWOHNERN							INSGESAMT						
A	471	134	19	318	303	11	A	2369	568	120	1681	1600	73
B	2514	767	117	1630	1594	12	B	13936	3274	1179	9483	9150	288
C	94966	33139	2326	59501	58026	283	C	490137	125726	18432	345978	337464	6968
D	37,78	43,23	19,80	36,51	36,39	23,63	D	35,17	38,41	15,63	36,49	36,88	24,23
E	1,94	1,94	2,52	2,01	2,01	6,50	E	0,35	0,92	0,35	1,00	1,00	4,00
F	300,00	240,00	40,00	300,00	300,00	65,00	F	497,69	460,00	158,74	497,69	497,69	300,88

1 KAUFWERTE FUER BAULAND 1998 NACH BAULANDARTEN, BAUGEBIETEN UND GEMEINDEGROESSENKLASSEN

1.3 NEUE LAENDER UND BERLIN-OST

BAULANDARTEN							BAULANDARTEN							
INS-	DAVON	ROH-	SONSTIGES	BAULAND	LAND F.	FREI-	INS-	DAVON	ROH-	SONSTIGES	BAULAND	LAND F.	FREI-	
GESAMT	BAU-REIFES LAND	BAU-LAND	INS-BAU-REIFES LAND	DAVON INDU-STRIE-LAND	VERK.-ZWECKE	FLAE-CHEN	GESAMT	BAU-REIFES LAND	BAU-LAND	INS-BAU-REIFES LAND	DAVON INDU-STRIE-LAND	VERK.-ZWECKE	FLAE-CHEN	
DORFGEBIET														
GEMEINDEN UNTER 2 000 EINWOHNERN							GEMEINDEN MIT 50 000 BIS UNTER 100 000 EINWOHNERN							
A	7901	5868	1653	380	282	18	A	221	199	
B	12416	6353	4217	1847	234	1424	B	190	169	
C	305472	234325	65451	5696	2888	2504	C	13057	12620	387	.	.	.	
D	24,60	36,88	15,52	3,08	12,36	1,76	D	68,70	74,65	19,44	.	.	.	
E	0,05	0,05	0,31	0,24	1,40	0,25	E	1,00	6,61	1,00	.	.	.	
F	812,84	812,84	175,56	140,00	136,61	140,00	F	180,00	180,00	96,60	.	.	.	
GEMEINDEN MIT 2 000 BIS UNTER 5 000 EINWOHNERN							GEMEINDEN MIT 100 000 BIS UNTER 200 000 EINWOHNERN							
A	2560	1799	660	101	15	71	A	92	
B	3704	1781	1577	347	20	269	B	98	65	
C	133001	99185	32821	995	174	694	C	9344	8086	1230	.	.	.	
D	35,90	55,70	20,82	2,87	8,74	2,58	D	95,06	124,24	37,95	.	.	.	
E	0,09	0,70	0,19	0,09	4,00	0,09	E	5,36	18,29	5,36	.	.	.	
F	465,12	465,12	409,32	220,00	30,00	220,00	F	400,00	400,00	64,42	.	.	.	
GEMEINDEN MIT 5 000 BIS UNTER 10 000 EINWOHNERN							GEMEINDEN MIT 200 000 BIS UNTER 500 000 EINWOHNERN							
A	890	706	156	28	.	22	A	95	.	6	.	4	.	
B	1080	720	298	63	.	51	B	264	96	155	13	5	.	
C	66879	57853	8466	560	144	376	C	14405	9539	4597	269	.	.	
D	61,90	80,39	28,39	8,96	24,87	7,44	D	54,62	99,30	29,64	21,47	.	.	
E	0,10	1,50	0,10	0,66	8,06	0,66	E	1,50	9,09	16,18	1,50	.	.	
F	484,50	484,50	264,83	53,61	45,00	53,61	F	
GEMEINDEN MIT 10 000 BIS UNTER 20 000 EINWOHNERN							GEMEINDEN MIT 500 000 EINWOHNERN UND MEHR							
A	393	284	80	29	.	23	A	
B	631	287	198	145	.	131	B	
C	28201	20787	6794	620	.	219	C	
D	44,72	72,37	34,30	4,27	.	1,67	D	
E	0,20	1,26	0,70	0,20	.	0,20	E	
F	295,57	295,57	250,00	119,21	.	15,00	F	
GEMEINDEN MIT 20 000 BIS UNTER 50 000 EINWOHNERN							INSGESAMT							
A	386	279	93	14	.	7	A	12538	9294	2684	560	109	410	41
B	530	299	197	34	.	6	B	18913	9770	6694	2450	288	1888	274
C	16669	12621	3775	273	.	53	C	587029	455016	123522	8491	4020	3890	581
D	31,47	42,21	19,20	8,02	.	8,23	D	31,04	46,57	18,45	3,47	13,95	2,06	2,12
E	1,60	3,60	1,70	1,60	.	1,60	E	0,05	0,05	0,10	0,09	1,40	0,09	0,24
F	285,00	285,00	120,00	25,50	.	18,00	F	812,84	812,84	409,32	220,00	136,61	220,00	45,00
INSGESAMT														
GEMEINDEN UNTER 2 000 EINWOHNERN							GEMEINDEN MIT 50 000 BIS UNTER 100 000 EINWOHNERN							
A	12852	10090	2001	761	438	304	A	1780	1562	123	95	80	.	.
B	21689	11196	6025	4468	2793	1486	B	2050	1317	299	434	407	.	.
C	811462	597053	101017	113393	109812	3270	C	169824	133819	11183	24822	24435	231	.
D	37,41	53,33	16,77	25,38	39,31	2,20	D	82,86	101,61	37,46	57,19	60,06	9,30	.
E	0,05	0,05	0,31	0,24	1,40	0,25	E	1,00	1,60	1,00	1,02	5,72	1,02	.
F	812,84	812,84	220,00	350,00	350,00	140,00	F	1100,00	1100,00	547,92	497,69	497,69	250,00	.
GEMEINDEN MIT 2 000 BIS UNTER 5 000 EINWOHNERN							GEMEINDEN MIT 100 000 BIS UNTER 200 000 EINWOHNERN							
A	6620	5080	1043	497	372	104	A	652	534	67	51	44	.	.
B	10326	5204	2627	2494	1996	435	B	920	441	242	236	225	.	.
C	527351	413127	66846	47378	44754	2380	C	133316	91225	21324	20767	20351	352	.
D	51,07	79,38	25,44	19,00	22,42	5,48	D	144,95	206,64	87,99	88,02	90,26	49,52	.
E	0,09	0,40	0,19	0,09	1,00	0,09	E	2,50	2,50	5,36	8,00	15,00	8,00	.
F	540,61	540,61	409,32	220,00	185,60	220,00	F	1785,00	1785,00	299,25	358,61	358,61	160,00	.
GEMEINDEN MIT 5 000 BIS UNTER 10 000 EINWOHNERN							GEMEINDEN MIT 200 000 BIS UNTER 500 000 EINWOHNERN							
A	3582	2906	413	263	213	43	A	1608	1393	83	132	87	.	.
B	5282	3032	1136	1113	1029	68	B	2988	1308	1015	664	473	.	.
C	339670	281427	32723	25520	24762	637	C	296220	224940	40289	30991	23401	6815	775
D	64,31	92,82	28,79	22,92	24,05	9,43	D	99,13	171,94	39,68	46,65	49,47	44,72	19,91
E	0,10	0,92	0,10	0,66	2,00	0,66	E	1,50	6,40	4,00	1,50	12,50	1,50	15,00
F	1026,39	1026,39	264,83	250,00	250,00	160,00	F
GEMEINDEN MIT 10 000 BIS UNTER 20 000 EINWOHNERN							GEMEINDEN MIT 500 000 EINWOHNERN UND MEHR							
A	2951	2359	344	248	180	63	A	92	85	.	.	4	.	.
B	4680	2642	913	1126	931	188	B	320	234	.	.	24	.	.
C	336411	270954	33608	31848	30401	1313	C	282761	256951	.	7870	.	.	.
D	71,88	102,57	36,82	28,29	32,65	6,98	D	883,06	1099,84	.	293,91	.	.	.
E	0,20	1,00	0,70	0,20	3,93	0,20	E
F	921,14	921,14	442,04	300,88	250,00	300,88	F
GEMEINDEN MIT 20 000 BIS UNTER 50 000 EINWOHNERN							INSGESAMT							
A	4181	3327	471	383	313	57	A	34318	27336	4547	2435	1731	630	74
B	6692	3810	1123	1759	1610	106	B	54946	29184	13441	12322	9489	2470	363
C	420364	324897	33953	61514	58505	1649	C	3317380	2594393	358884	364103	343629	17310	3164
D	62,82	85,28	30,24	34,97	36,33	15,49	D	60,37	88,90	26,70	29,55	36,21	7,01	8,73
E	1,60	1,94	1,70	1,60	2,01	1,60	E	0,05	0,05	0,10	0,09	1,00	0,09	0,24
F	1040,22	1040,22	980,39	300,00	300,00	160,00	F	6300,00	6300,00	980,39	497,69	497,69	370,00	138,00

2 KAUFWERTE FUER BAULAND 1998 NACH BAULANDARTEN, LAENDERN UND BAUGEBIETEN

BAULANDARTEN							BAULANDARTEN						
INS-	DAVON	ROH-	SONSTIGES	BAULAND			INS-	DAVON	ROH-	SONSTIGES	BAULAND		
GESAMT	BAU-REIFES LAND	BAU-LAND	INS-	DAVON	INDU-STRIE-LAND	LAND F. VERK.-ZWECKE	GESAMT	BAU-REIFES LAND	BAU-LAND	INS-	DAVON	INDU-STRIE-LAND	LAND F. VERK.-ZWECKE
DEUTSCHLAND													
GESCHAFTSGBIET							WOHNGBIET INSGESAMT						
A	630	549	54	27	.	16	A	78705	72365	5647	693	18	542
B	1595	1301	223	71	.	43	B	80498	58446	20984	1068	44	800
C	398066	387966	4413	5687	3070	2554	C	10453752	9263149	1160074	30529	1904	18913
D	249,60	298,24	19,80	80,01	126,10	59,18	D	129,86	158,49	55,28	28,58	43,44	23,65
E	1,50	5,00	2,34	1,50	30,00	1,50	E	0,37	0,70	0,37	0,50	2,45	0,50
F	17142,86	17142,86	85,00	480,00	360,00	480,00	F	8675,61	8675,61	1000,00	540,00	450,00	370,00
GESCHAFTSGBIET MIT WOHNGBIET GEMISCHT							INDUSTRIEGBIET						
A	4269	3819	281	169	14	134	A	7915	1687	747	5481	5269	176
B	6001	4978	796	227	35	174	B	44446	7920	6090	30436	29684	594
C	1067066	1016249	40579	10239	1636	7532	C	2082688	415982	140247	1526459	1502023	15277
D	177,80	204,14	50,97	45,08	46,81	43,17	D	46,86	52,52	23,03	50,15	50,60	25,72
E	0,40	0,40	1,00	1,00	19,50	1,00	E	0,30	0,92	0,35	0,30	0,30	1,00
F	6300,00	6300,00	375,00	727,61	300,00	727,61	F	1796,49	1796,49	380,00	1097,12	1097,12	340,00
WOHNGBIET IN GESCHLOSSENER BAUWEISE							DORFGBIET						
A	6971	6770	183	18	.	10	A	27826	21708	4916	1202	279	789
B	6130	5402	672	57	.	47	B	38707	21198	13645	3863	861	2521
C	1108713	1081309	25526	1878	.	1535	C	2158258	1708505	393377	56376	39047	10261
D	180,86	200,17	38,00	33,12	.	32,59	D	55,76	80,60	28,83	14,59	45,37	4,07
E	1,36	4,00	1,36	1,72	.	1,72	E	0,05	0,05	0,10	0,09	1,00	0,09
F	8675,61	8675,61	750,00	540,00	.	227,54	F	1432,48	1432,48	576,00	525,00	525,00	300,00
WOHNGBIET IN OFFENER BAUWEISE							INSGESAMT						
A	71734	65595	5464	675	.	532	A	119345	100128	11645	7572	5588	1657
B	74368	53044	20312	1012	.	753	B	171247	93843	41738	35665	30648	4132
C	9345039	8181840	1134548	28651	1818	17378	C	16159830	12791851	1738690	1629289	1547681	54536
D	125,66	154,25	55,86	28,32	41,65	23,09	D	94,37	136,31	41,66	45,68	50,50	13,20
E	0,37	0,70	0,37	0,50	2,45	0,50	E	0,05	0,05	0,10	0,09	0,30	0,09
F	2450,00	2450,00	1000,00	530,00	434,51	370,00	F	17142,86	17142,86	1000,00	1097,12	1097,12	727,61
BADEN-WUERTTEMBERG													
GESCHAFTSGBIET							WOHNGBIET INSGESAMT						
A	72	A	9001	8250	693	58	.	19
B	127	B	7240	5610	1581	48	.	22
C	149804	149784	C	1738420	1627841	104924	5655	.	1415
D	1182,03	1184,49	D	240,12	290,15	66,35	118,11	.	65,54
E	52,00	52,00	E	8,00	16,89	8,00	20,00	.	20,00
F	F	8675,61	8675,61	1000,00	540,00	.	155,00
GESCHAFTSGBIET MIT WOHNGBIET GEMISCHT							INDUSTRIEGBIET						
A	161	A	778	159	100	519	508	.
B	238	B	2879	518	721	1640	1620	.
C	77164	77024	.	140	.	.	C	290898	78089	22866	189944	189017	877
D	324,37	328,43	.	41,49	.	.	D	101,04	150,84	31,70	115,82	116,70	44,63
E	12,00	38,75	.	12,00	.	.	E	7,06	20,00	8,00	7,06	7,06	11,50
F	3411,57	3411,57	.	190,00	.	.	F	1528,30	1528,30	150,00	812,31	812,31	99,14
WOHNGBIET IN GESCHLOSSENER BAUWEISE							DORFGBIET						
A	1750	1745	A	1745	1435	231	79	15	16
B	1153	1149	B	1613	989	472	153	38	21
C	357515	357161	C	228856	203570	18037	7250	1962	714
D	310,19	310,72	D	141,87	205,94	38,24	47,40	51,70	33,81
E	24,00	24,00	E	10,00	15,71	10,00	12,83	24,00	12,83
F	8675,61	8675,61	F	996,38	996,38	250,00	175,00	85,00	102,43
WOHNGBIET IN OFFENER BAUWEISE							INSGESAMT						
A	7251	6505	A	11757	10071	1024	662	523	41
B	6087	4461	B	12097	7478	2774	1844	1658	46
C	1380905	1270680	104774	5451	.	1380	C	2485142	2136308	145826	203008	190979	2241
D	226,86	284,84	66,31	117,95	.	64,78	D	205,44	285,69	52,56	110,07	115,21	48,94
E	8,00	16,89	8,00	20,00	.	20,00	E	7,06	15,71	8,00	7,06	7,06	12,00
F	2000,00	2000,00	1000,00	530,00	.	155,00	F	11,50
BAYERN													
GESCHAFTSGBIET							WOHNGBIET INSGESAMT						
A	17	A	6153	5496	622	35	.	33
B	41	B	6157	4422	1676	58	.	49
C	10911	10209	C	1284931	1095910	186149	2872	.	2612
D	268,50	286,84	D	208,69	247,81	111,04	49,13	.	53,26
E	47,00	47,00	E	3,00	4,50	7,00	3,00	.	3,00
F	F	2959,83	2959,83	783,97	300,00	.	300,00
GESCHAFTSGBIET MIT WOHNGBIET GEMISCHT							INDUSTRIEGBIET						
A	92	5	A	313	10	35	268	267	.
B	196	12	B	1657	27	290	1340	1340	.
C	70062	69077	.	985	.	950	C	155906	4954	20455	130498	130482	.
D	357,21	376,37	.	78,13	.	78,47	D	94,12	184,76	70,55	97,40	97,41	.
E	15,00	15,00	.	57,50	.	57,50	E	12,45	40,00	25,00	12,45	12,45	.
F	2549,58	2549,58	.	122,37	.	122,37	F	1330,80	1330,80	240,00	604,22	604,22	.
WOHNGBIET IN GESCHLOSSENER BAUWEISE							DORFGBIET						
A	791	790	A	3803	3029	641	133	106	.
B	656	653	B	3954	2444	1097	413	395	.
C	145836	145552	C	561600	444560	87448	29592	28612	895
D	222,28	222,75	D	142,03	181,90	79,75	71,57	72,35	52,11
E	18,00	18,00	E	5,22	5,22	6,62	8,20	8,20	15,00
F	2959,83	2959,83	F	1432,48	1432,48	576,00	525,00	525,00	171,23
WOHNGBIET IN OFFENER BAUWEISE							INSGESAMT						
A	5362	4706	622	.	.	.	A	10378	8637	1298	443	373	65
B	5501	3769	1676	.	.	.	B	12005	7112	3063	1829	1735	84
C	1139095	950358	186149	2587	.	2328	C	2083410	1624710	294052	164648	159094	5174
D	207,07	252,16	111,04	46,36	.	50,16	D	173,55	228,44	96,00	90,00	91,70	61,87
E	3,00	4,50	7,00	3,00	.	3,00	E	3,00	4,50	6,62	3,00	8,20	3,00
F	2272,73	2272,73	783,97	300,00	.	300,00	F	17,00

2 KAUFWERTE FÜR BAULAND 1998 NACH BAULANDARTEN, LÄNDERN UND BAUGEBIETEN

BAULANDARTEN						BAULANDARTEN							
INS-	DAVON		SONSTIGES	BAULAND		INS-	DAVON		SONSTIGES	BAULAND			
GESAMT	REIFES	ROH-BAU-LAND	INS-BAU-LAND	INDU-STRIE-LAND	LAND F. VERK.-ZWECKE	GESAMT	REIFES	ROH-BAU-LAND	INS-BAU-LAND	INDU-STRIE-LAND	LAND F. VERK.-ZWECKE		
BERLIN													
GESCHAFTSGEBIET						WOHNGBEIET INSGESAMT							
A	A	100	96	.	.	.		
B	B	295	209	.	.	.		
C	C	99488	80411	.	.	.		
D	D	337,24	385,52	.	.	.		
E	E	20,00	36,49	.	.	.		
F	F		
GESCHAFTSGEBIET MIT WOHNGBEIET GEMISCHT						INDUSTRIEGEBIET							
A	9	9	.	.	.	A	.	.	7	6	.		
B	99	99	.	.	.	B	.	.	32	29	.		
C	240085	240085	.	.	.	C	13121	.	11824	9024	.		
D	2436,15	2436,15	.	.	.	D	355,27	.	364,26	314,48	.		
E	54,35	54,35	.	.	.	E	279,23	.	279,23	279,23	.		
F	6300,00	6300,00	.	.	.	F		
WOHNGBEIET IN GESCHLOSSENER BAUWEISE						DORFGEBIET							
A	46	44	.	.	.	A		
B	99	72	.	.	.	B		
C	36539	35402	.	.	.	C		
D	370,08	490,96	.	.	.	D		
E	20,00	36,49	.	.	.	E		
F	F		
WOHNGBEIET IN OFFENER BAUWEISE						INSGESAMT							
A	54	52	.	.	.	A	118	106	.	7	.		
B	196	136	.	.	.	B	433	312	.	31	.		
C	62949	45009	.	.	.	C	353434	321793	.	13700	9764		
D	320,72	329,81	.	.	.	D	817,10	1032,71	.	224,08	317,51		
E	58,39	58,39	.	.	.	E	20,00	36,49	.	20,00	279,23		
F	1000,00	1000,00	.	.	.	F		
BRANDENBURG													
GESCHAFTSGEBIET						WOHNGBEIET INSGESAMT							
A	47	44	.	.	.	A	5170	4955	.	.	.		
B	71	66	.	.	.	B	5488	4562	.	.	.		
C	7258	7199	.	.	.	C	743110	685337	57690	83	.		
D	102,94	109,38	.	.	.	D	135,41	150,24	62,58	17,97	.		
E	5,00	7,39	.	.	.	E	0,70	0,70	2,50	4,24	.		
F	483,74	483,74	.	.	.	F	1026,39	1026,39	442,04	33,00	.		
GESCHAFTSGEBIET MIT WOHNGBEIET GEMISCHT						INDUSTRIEGEBIET							
A	861	805	31	25	24	A	559	169	19	371	365	6	
B	1082	942	102	38	36	B	3744	1244	261	2238	2229	9	
C	88721	83642	4754	326	315	C	199182	65592	5209	128381	128002	380	
D	81,96	88,75	46,62	8,56	8,76	D	53,20	52,72	19,93	57,36	57,42	42,97	
E	2,03	2,03	13,00	2,40	2,40	E	1,73	1,73	2,17	2,01	2,01	8,00	
F	774,19	774,19	200,00	160,00	160,00	F	460,00	460,00	158,74	358,61	358,61	80,00	
WOHNGBEIET IN GESCHLOSSENER BAUWEISE						DORFGEBIET							
A	79	77	.	.	.	A	3435	3187	188	60	25	.	
B	48	47	.	.	.	B	4838	3794	938	106	80	.	
C	10205	10034	.	.	.	C	252259	214210	36739	1310	682	624	
D	211,57	212,95	.	.	.	D	52,14	56,46	39,18	12,38	8,54	24,92	
E	30,00	30,00	.	.	.	E	1,00	1,00	1,33	1,00	1,40	1,00	
F	1000,00	1000,00	.	.	.	F	484,50	484,50	292,70	220,00	44,00	220,00	
WOHNGBEIET IN OFFENER BAUWEISE						INSGESAMT							
A	5091	4878	.	.	.	A	10072	9160	450	462	390	67	5
B	5440	4514	.	.	.	B	15222	10608	2226	2388	2309	73	6
C	732905	675303	57519	83	.	C	1290531	1055980	104433	130118	128684	1355	79
D	134,73	149,59	62,47	17,97	.	D	84,78	99,55	46,91	54,48	55,73	18,65	12,27
E	0,70	0,70	2,50	4,24	.	E	0,70	0,70	1,33	1,00	1,40	1,00	2,00
F	1026,39	1026,39	442,04	33,00	.	F	1026,39	1026,39	442,04	358,61	358,61	220,00	19,10
BREMEN													
GESCHAFTSGEBIET						WOHNGBEIET INSGESAMT							
A	A	66	66	
B	B	67	67	
C	C	14513	14513	
D	D	217,48	217,48	
E	E	34,75	34,75	
F	F	533,67	533,67	
GESCHAFTSGEBIET MIT WOHNGBEIET GEMISCHT						INDUSTRIEGEBIET							
A	A	
B	B	
C	C	
D	D	
E	E	
F	F	
WOHNGBEIET IN GESCHLOSSENER BAUWEISE						DORFGEBIET							
A	A	
B	B	
C	C	
D	D	
E	E	
F	F	
WOHNGBEIET IN OFFENER BAUWEISE						INSGESAMT							
A	A	71	69	
B	B	111	85	
C	14159	14159	.	.	.	C	22812	22218	
D	220,05	220,05	.	.	.	D	204,86	259,96	
E	34,75	34,75	.	.	.	E	6,00	34,75	
F	533,67	533,67	.	.	.	F	533,67	533,67	

2 KAUFWERTE FUER BAULAND 1998 NACH BAULANDARTEN, LAENDERN UND BAUGEBIETEN

BAULANDARTEN							BAULANDARTEN						
INS-	DAVON	ROH-	SONSTIGES	BAULAND	LAND F.	FREI-	INS-	DAVON	ROH-	SONSTIGES	BAULAND	LAND F.	FREI-
GESAMT	REIFES	BAU-	INS-	DAVON	STRIE-	FLAE-	GESAMT	REIFES	BAU-	INS-	DAVON	STRIE-	FLAE-
	LAND	LAND	GESAMT	INDU-	VERK.-	CHEN		LAND	LAND	GESAMT	INDU-	VERK.-	CHEN
				STRIE-	ZWECKE						STRIE-	ZWECKE	
				LAND							LAND		
HAMBURG													
GESCHAFTSGEBIET							WOHNGBIET INSGESAMT						
A	A
B	B
C	C
D	D
E	E
F	F
GESCHAFTSGEBIET MIT WOHNGBIET GEMISCHT							INDUSTRIEGEBIET						
A	A
B	B
C	C
D	D
E	E
F	F
WOHNGBIET IN GESCHLOSSENER BAUWEISE							DORFGEBIET						
A	A
B	B
C	C
D	D
E	E
F	F
WOHNGBIET IN OFFENER BAUWEISE							INSGESAMT						
A	A
B	B
C	C
D	D
E	E
F	F
HESSEN													
GESCHAFTSGEBIET							WOHNGBIET INSGESAMT						
A	32	A	2656	2459
B	130	97	B	2206	1747
C	14953	13076	C	471352	425256	46023	.	.	.
D	114,66	134,24	D	213,68	243,48	100,50	.	.	.
E	10,00	40,00	E	3,20	10,00	3,20	.	.	.
F	836,12	836,12	F	1671,16	1671,16	789,47	.	.	.
GESCHAFTSGEBIET MIT WOHNGBIET GEMISCHT							INDUSTRIEGEBIET						
A	116	104	A	176	.	169	169	.	.
B	252	186	B	741	.	727	727	.	.
C	84023	74971	8671	.	.	.	C	69393	.	68115	68115	.	.
D	332,83	403,23	146,95	.	.	.	D	93,64	.	93,71	93,71	.	.
E	15,00	20,00	15,00	.	.	.	E	2,00	.	2,00	2,00	.	.
F	2544,53	2544,53	351,46	.	.	.	F	696,38	.	696,38	696,38	.	.
WOHNGBIET IN GESCHLOSSENER BAUWEISE							DORFGEBIET						
A	494	486	A	1154	928	222	4	.	.
B	340	325	B	1443	755	671	16	.	.
C	63301	60939	2362	.	.	.	C	78977	64483	14252	.	.	.
D	186,09	187,78	150,97	.	.	.	D	54,75	85,37	21,23	.	.	.
E	21,50	21,50	110,00	.	.	.	E	2,40	7,48	3,00	.	.	.
F	1349,51	1349,51	750,00	.	.	.	F	871,08	871,08	240,00	.	.	.
WOHNGBIET IN OFFENER BAUWEISE							INSGESAMT						
A	2162	1973	A	4134	3521	435	178	174	.
B	1866	1422	B	4772	2796	1213	763	762	.
C	408051	364317	43661	.	.	.	C	718697	578633	69640	70424	70314	.
D	218,72	256,19	98,72	.	.	.	D	150,60	206,96	57,40	92,27	92,34	.
E	3,20	10,00	3,20	.	.	.	E	2,00	7,48	3,00	2,00	2,00	.
F	1671,16	1671,16	789,47	.	.	.	F	2544,53	2544,53	789,47	696,38	696,38	.
MECKLENBURG-VORPOMMERN													
GESCHAFTSGEBIET							WOHNGBIET INSGESAMT						
A	92	52	34	6	.	.	A	2779	2329	425	25	14	.
B	411	199	178	34	.	.	B	3585	2020	1449	116	67	.
C	14549	10900	3414	234	.	.	C	262189	224020	37076	1093	446	509
D	35,44	54,86	19,19	6,89	.	.	D	73,14	110,89	25,59	9,44	6,62	18,72
E	1,50	6,37	2,34	1,50	.	.	E	0,37	1,46	0,37	0,50	0,50	4,00
F	290,00	290,00	46,00	45,00	.	.	F	860,22	860,22	143,31	89,31	26,50	89,31
GESCHAFTSGEBIET MIT WOHNGBIET GEMISCHT							INDUSTRIEGEBIET						
A	204	115	79	10	.	7	A	63	11	20	32	30	.
B	483	147	296	40	.	37	B	931	65	453	413	384	.
C	29799	20100	9154	545	.	357	C	15266	1999	7620	5647	5598	.
D	61,75	136,61	30,97	13,66	.	9,57	D	16,39	30,59	16,80	13,69	14,59	.
E	2,35	7,00	2,35	3,00	.	3,00	E	1,00	13,05	5,00	1,00	2,50	.
F	1306,41	1306,41	180,00	117,14	.	48,64	F	170,00	170,00	34,40	90,36	90,36	.
WOHNGBIET IN GESCHLOSSENER BAUWEISE							DORFGEBIET						
A	1349	1248	97	4	.	.	A	2934	1457	1204	273	6	253
B	1508	1109	383	17	.	.	B	6523	1401	3219	1904	24	1689
C	136202	128129	8022	.	.	.	C	162352	107673	51987	2692	471	1925
D	90,29	115,53	20,97	.	.	.	D	24,89	76,88	16,15	1,41	20,02	1,14
E	1,36	4,00	1,36	.	.	.	E	0,14	4,00	0,31	0,14	6,10	0,14
F	860,22	860,22	96,53	.	.	.	F	812,84	812,84	157,73	50,00	46,69	50,00
WOHNGBIET IN OFFENER BAUWEISE							INSGESAMT						
A	1430	1081	328	21	.	.	A	6072	3964	1762	346	42	278
B	2076	911	1066	99	.	.	B	11932	3832	5594	2506	434	1849
C	125987	95891	29054	1042	.	421	C	484155	364692	109251	10212	6461	2848
D	60,68	105,23	27,25	10,53	.	7,44	D	40,57	95,17	19,53	4,07	14,89	1,54
E	0,37	1,46	0,37	0,50	.	0,50	E	0,14	1,46	0,31	0,14	2,45	0,14
F	810,10	810,10	143,31	89,31	.	26,50	F	1306,41	1306,41	180,00	117,14	90,36	50,00

2 KAUFWERTE FUER BAULAND 1998 NACH BAULANDARTEN, LAENDERN UND BAUGEBIETEN

BAULANDARTEN							BAULANDARTEN						
INS-	BAU-	ROH-	SONSTIGES	BAU-	LAND F.	FREI-	INS-	BAU-	ROH-	SONSTIGES	BAU-	LAND F.	FREI-
GESAMT	REIFES	BAU-	INS-	DAVON	VERK.-	FLAE-	GESAMT	REIFES	BAU-	INS-	DAVON	VERK.-	FLAE-
	LAND	LAND	GESAMT	INDU-	ZWECKE	CHEN		LAND	LAND	GESAMT	INDU-	ZWECKE	CHEN
NIEDERSACHSEN													
GESCHAFTSGEBIET							WOHNGBIET INSGESAMT						
A	161	154	7	.	6	.	A	25164	24180	769	215	183	32
B	369	366	.	.	2	.	B	27624	19909	7419	296	215	81
C	128681	128375	307	.	295	.	C	2653444	2276859	366078	10507	7884	2623
D	348,67	350,48	110,23	.	122,81	.	D	96,06	114,36	49,34	35,53	36,68	32,47
E	9,00	9,00	10,00	.	10,00	.	E	2,00	2,00	5,00	2,00	2,00	5,00
F	3859,25	3859,25	480,00	.	480,00	.	F	1242,94	1242,94	312,04	295,42	295,42	240,00
GESCHAFTSGEBIET MIT WOHNGBIET GEMISCHT							INDUSTRIEGEBIET						
A	461	436	25	.	20	.	A	2326	853	54	1419	1345	58
B	711	686	24	.	15	.	B	15312	3820	1282	10210	9976	152
C	110602	109283	1319	.	699	.	C	617318	169158	28381	419780	411634	4673
D	155,63	159,21	54,39	.	45,58	.	D	40,32	44,29	22,14	41,11	41,26	30,82
E	5,00	5,00	10,00	.	10,00	.	E	2,94	2,94	3,96	3,50	3,50	5,00
F	900,26	900,26	300,00	.	300,00	.	F	1097,12	600,00	90,80	1097,12	1097,12	340,00
WOHNGBIET IN GESCHLOSSENER BAUWEISE							DORFGEBIET						
A	576	565	11	.	.	.	A	3209	2982	126	101	7	85
B	554	487	67	.	.	.	B	5063	3751	1245	67	22	18
C	63774	60299	3475	.	.	.	C	258814	213946	42562	2306	837	901
D	115,19	123,89	51,91	.	.	.	D	51,12	57,03	34,18	34,57	38,76	33,74
E	10,46	10,46	15,00	.	.	.	E	2,54	2,54	5,00	5,00	6,50	5,00
F	784,81	784,81	170,00	.	.	.	F	781,25	781,25	251,70	300,00	85,50	300,00
WOHNGBIET IN OFFENER BAUWEISE							INSGESAMT						
A	24588	23615	758	215	183	32	A	31321	28605	949	1767	1353	352
B	27070	19423	7352	296	215	81	B	49079	28533	9946	10599	10002	411
C	2589669	2216559	362603	10507	7884	2623	C	3768859	2897620	437021	434218	412562	14452
D	95,66	114,12	49,32	35,53	36,68	32,47	D	76,79	101,55	43,94	40,97	41,25	35,17
E	2,00	2,00	5,00	2,00	2,00	5,00	E	2,00	2,00	3,96	2,00	3,50	2,00
F	1242,94	1242,94	312,04	295,42	295,42	240,00	F	3859,25	3859,25	312,04	1097,12	1097,12	480,00
NORDRHEIN-WESTFALEN													
GESCHAFTSGEBIET							WOHNGBIET INSGESAMT						
A	A	7619	7360	243	16	14	.
B	B	7273	6057	1197	19	17	.
C	C	1135597	1057130	78153	314	231	.
D	D	156,15	174,52	65,30	16,88	13,57	.
E	E	3,50	5,00	5,00	3,50	3,50	.
F	F	2659,57	2659,57	357,93	145,99	145,99	.
GESCHAFTSGEBIET MIT WOHNGBIET GEMISCHT							INDUSTRIEGEBIET						
A	241	220	A	421	.	421	419	.	.
B	468	442	B	2363	.	2363	2358	.	.
C	130182	127227	2834	.	.	.	C	108990	.	108990	108905	.	.
D	278,46	287,91	116,37	.	.	.	D	46,13	.	46,13	46,18	.	.
E	17,82	17,82	60,00	.	.	.	E	2,31	.	2,31	2,31	.	.
F	5617,98	5617,98	181,93	.	.	.	F	278,33	.	278,33	278,33	.	.
WOHNGBIET IN GESCHLOSSENER BAUWEISE							DORFGEBIET						
A	874	855	A	459	420	293	447	419	.
B	771	689	B	588	350	205	33	33	.
C	171822	168094	3708	.	.	.	C	35646	30943	4568	134	134	.
D	222,74	243,87	45,24	.	.	.	D	60,63	88,45	22,32	4,02	4,02	.
E	15,92	15,92	18,56	.	.	.	E	3,99	8,00	11,59	3,99	3,99	.
F	2659,57	2659,57	149,15	.	.	.	F	705,61	705,61	155,00	5,20	5,20	.
WOHNGBIET IN OFFENER BAUWEISE							INSGESAMT						
A	6745	6505	A	8740	8000	293	447	419	.
B	6501	5368	B	10691	6849	1426	2416	2358	.
C	963774	889035	74445	294	211	.	C	1410414	1215300	85556	109559	108905	571
D	148,24	165,62	66,77	15,92	12,49	.	D	131,93	177,44	60,00	45,35	46,18	10,21
E	3,50	5,00	5,00	3,50	3,50	.	E	2,31	5,00	5,00	2,31	2,31	3,50
F	1070,66	1070,66	357,93	61,25	61,25	.	F	5617,98	5617,98	357,93	278,33	278,33	145,99
RHEINLAND-PFALZ													
GESCHAFTSGEBIET							WOHNGBIET INSGESAMT						
A	15	13	A	7662	6295	1142	225	189	36
B	33	32	B	7049	4659	2144	245	182	63
C	12347	12305	C	872684	755910	112961	3813	2202	1611
D	377,84	379,60	D	123,80	162,23	52,68	15,54	12,10	25,42
E	38,00	80,00	E	0,50	1,00	0,50	0,60	0,60	1,00
F	2028,00	2028,00	F	2450,00	2450,00	681,08	260,00	210,00	260,00
GESCHAFTSGEBIET MIT WOHNGBIET GEMISCHT							INDUSTRIEGEBIET						
A	955	828	.	8	.	.	A	1261	74	428	759	720	.
B	968	751	166	51	16	.	B	5818	203	2501	3114	2964	.
C	135081	119796	10949	4335	766	3554	C	257783	22602	48742	186440	182923	3461
D	139,60	159,53	65,86	85,85	49,19	103,01	D	44,31	111,47	19,49	59,86	61,71	23,32
E	1,00	5,36	3,33	1,00	36,19	1,00	E	0,30	6,00	1,00	0,30	0,30	1,00
F	1200,00	1200,00	375,00	727,61	80,00	727,61	F	1796,49	1796,49	250,00	435,46	435,46	195,00
WOHNGBIET IN GESCHLOSSENER BAUWEISE							DORFGEBIET						
A	46	46	A	2282	1641	400	241	18	194
B	65	65	B	2424	1382	666	376	43	263
C	15148	15148	C	123805	104800	13349	5657	2013	2551
D	232,58	232,58	D	51,07	75,85	20,04	15,04	46,89	9,71
E	50,00	50,00	E	0,50	2,03	1,20	0,50	1,80	0,50
F	827,34	827,34	F	830,71	830,71	238,78	249,00	230,06	249,00
WOHNGBIET IN OFFENER BAUWEISE							INSGESAMT						
A	7616	6249	1142	225	189	36	A	12175	8851	2062	1262	746	448
B	6984	4594	2144	245	182	63	B	16291	7027	5478	3787	3023	628
C	857536	740762	112961	3813	2202	1611	C	1401699	1015412	186000	200287	185702	11809
D	122,79	161,24	52,68	15,54	12,10	25,42	D	86,04	144,50	33,96	52,89	61,44	18,81
E	0,50	1,00	0,50	0,60	0,60	1,00	E	0,30	1,00	0,50	0,30	0,30	0,50
F	2450,00	2450,00	681,08	260,00	210,00	260,00	F	2450,00	2450,00	681,08	727,61	435,46	727,61

[illegible]Statistisches Bundesamt, Fachserie 17, R. 5, 1998

2 KAUFWERTE FUER BAULAND 1998 NACH BAULANDARTEN, LAENDERN UND BAUGEBIETEN

B A U L A N D A R T E N						B A U L A N D A R T E N					
INS-	DAVON	ROH-	SONSTIGES	BAULAND		INS-	DAVON	ROH-	SONSTIGES	BAULAND	
BAU-	BAU-	BAU-	INS-	DAVON	LAND F.	BAU-	BAU-	BAU-	INS-	DAVON	LAND F.
REIFES	REIFES	BAU-	INS-	DAVON	VERK. -	REIFES	BAU-	BAU-	INS-	DAVON	VERK. -
LAND	LAND	LAND	INS-	INDU-	ZWECKE	LAND	LAND	LAND	INS-	INDU-	ZWECKE
GESAMT	GESAMT	GESAMT	GESAMT	STRIE-		GESAMT	GESAMT	GESAMT	GESAMT	STRIE-	
				LAND							
					FREI-						FREI-
					FLÄCH-						FLÄCH-
					CHEN						CHEN
SCHLESWIG-HOLSTEIN											
GESCHAFTSGEBIET						WOHNGBEIT INSGESAMT					
A	14	11	.	.	.	A	2539	2106	393	40	33
B	98	88	.	.	.	B	3659	1974	1533	152	138
C	8684	8191	.	.	.	C	397571	332529	63196	1845	1055
D	88,17	93,16	.	.	.	D	108,65	168,41	41,23	12,15	7,62
E	35,00	35,00	.	.	.	E	1,00	1,10	3,67	1,00	1,00
F	450,00	450,00	.	.	.	F	2838,51	2838,51	500,00	434,51	50,00
GESCHAFTSGEBIET MIT WOHNGBEIT GEMISCHT						INDUSTRIEGEBIET					
A	36	29	.	.	.	A	205	16	6	183	181
B	66	52	.	.	.	B	1500	62	113	1325	1324
C	8667	7562	.	.	.	C	70531	13187	937	56407	56382
D	131,77	146,36	.	.	.	D	47,03	213,98	8,30	42,57	42,59
E	8,15	8,15	.	.	.	E	3,14	20,00	3,40	3,14	3,14
F	750,00	750,00	.	.	.	F	528,67	528,67	83,04	255,82	255,82
WOHNGBEIT IN GESCHLOSSENER BAUWEISE						DORFGBEIT					
A	427	398	.	.	.	A	2635	1979	580	76	50
B	411	317	.	.	.	B	4687	1757	2596	334	271
C	47141	43184	3932	.	.	C	283407	191188	89638	2581	1398
D	114,80	136,14	45,38	.	.	D	60,46	108,80	34,53	7,72	4,20
E	2,50	15,00	15,00	.	.	E	1,00	5,56	1,00	1,00	1,50
F	2838,51	2838,51	122,60	.	.	F	988,14	988,14	252,64	130,00	100,00
WOHNGBEIT IN OFFENER BAUWEISE						INSGESAMT					
A	2112	1708	.	.	.	A	5429	4141	986	302	208
B	3248	1657	.	.	.	B	10010	3933	4262	1815	1394
C	350430	289346	59264	1820	1033	C	768859	552658	155165	61037	58657
D	107,88	174,59	40,98	12,55	7,83	D	76,81	140,52	36,41	33,62	42,09
E	1,00	1,10	3,67	1,00	1,00	E	1,00	1,10	1,00	1,00	1,00
F	1299,69	1299,69	500,00	434,51	50,00	F	2838,51	2838,51	500,00	434,51	434,51
THUERINGEN											
GESCHAFTSGEBIET						WOHNGBEIT INSGESAMT					
A	88	79	.	.	.	A	3396	2944	432	20	14
B	82	69	.	.	.	B	3356	2550	796	10	5
C	11988	11403	142	.	.	C	253101	230070	22478	554	340
D	146,94	165,71	16,61	.	.	D	75,41	90,22	28,23	56,44	66,50
E	7,53	7,53	9,00	.	.	E	1,49	1,49	2,70	4,00	22,00
F	1785,00	1785,00	25,00	.	.	F	779,57	779,57	299,25	450,00	282,00
GESCHAFTSGEBIET MIT WOHNGBEIT GEMISCHT						INDUSTRIEGEBIET					
A	414	358	.	21	.	A	946	201	48	697	684
B	404	314	72	18	14	B	4712	943	236	3532	3407
C	26111	23324	1832	955	755	C	133767	34967	2886	95914	91981
D	64,63	74,23	25,40	54,03	53,49	D	28,39	37,07	12,21	27,15	27,00
E	1,00	1,00	1,00	12,00	12,00	E	1,00	1,94	2,00	1,00	2,00
F	1100,00	1100,00	99,00	250,00	250,00	F	350,00	350,00	99,00	284,54	284,54
WOHNGBEIT IN GESCHLOSSENER BAUWEISE						DORFGBEIT					
A	109	100	.	.	.	A	2263	1869	332	62	47
B	132	121	.	.	.	B	2055	1535	405	115	105
C	9754	7513	2096	.	.	C	57838	48115	7978	1745	1608
D	73,78	62,24	213,81	.	.	D	28,15	31,35	19,67	15,23	15,38
E	8,00	9,00	8,00	.	.	E	0,90	1,00	0,90	1,60	2,50
F	740,00	740,00	248,26	.	.	F	400,00	400,00	150,00	119,21	119,21
WOHNGBEIT IN OFFENER BAUWEISE						INSGESAMT					
A	3287	2844	.	.	14	A	7107	5451	849	807	736
B	3224	2429	.	.	5	B	10609	5411	1519	3679	3518
C	243348	222557	20382	409	340	C	482806	347880	35316	99610	94221
D	75,48	91,61	25,92	50,36	66,50	D	45,51	64,29	23,25	27,08	26,78
E	1,49	1,49	2,70	4,00	22,00	E	0,90	1,00	0,90	1,00	1,00
F	779,57	779,57	299,25	282,00	282,00	F	1785,00	1785,00	299,25	450,00	450,00

BAULANDARTEN

Statistisches Bundesamt, Fachserie 17, R. 5, 1998

3 KAUFWERTE FUER BAULAND 1998 NACH BAULANDARTEN UND BAUGEBIETEN IN AUSGEWAHLTEN STAEDTEN

BAULAND-		NACH BAULANDARTEN							NACH BAUGEBIETEN						
ARTEN	DAVON	ROH-	SONSTIGES	BAULAND	GE-	GESCH.-	WOHN-	INDU-	DORF-						
INS-	REIFES	BAU-	INS-	DAVON	LAND F.	FREI-	GE-	STRIE-	GE-	INS-	DAVON	STRIE-	GE-		
GESAMT	LAND	LAND	GESAMT	STRIE-	VERK.-	FLAE-	BIET	LAND	WOHN-	GESAMT	GESCHL.	OFFENER	GESAMT		
				LAND	ZWECKE	CHEN			MIT		BAUWEISE	BAUWEISE			
									GEMISCHT						
BADEN-WUERTTEMBERG															
STADTKREISE															
BADEN-BADEN															
A	23	22	A	.	.	21	4	17	.	.	.
B	18	18	B	.	.	18	2	16	.	.	.
C	8604	8266	C	.	.	8354	911	7443	.	.	.
D	470,63	468,48	D	.	.	470,46	511,36	465,90	.	.	.
FREIBURG IM BREISGAU															
A	105	99	.	5	5	.	A	.	.	97	82	15	5	.	.
B	106	81	.	25	25	.	B	.	.	75	68	7	25	.	.
C	56845	51204	C	.	.	45234	39580	5655	.	.	.
D	536,57	634,99	D	.	.	602,46	581,35	807,72	.	.	.
HEIDELBERG															
A	A
B	B
C	C
D	D
HEILBRONN															
A	26	24	A	.	.	23	6	17	.	.	.
B	69	68	B	.	.	16	3	13	.	.	.
C	18218	17588	C	.	.	7929	1425	6504	.	.	.
D	262,93	260,47	D	.	.	504,03	507,15	503,36	.	.	.
KARLSRUHE															
A	46	45	A	.	.	43	6	37	.	.	.
B	28	27	B	.	.	17	1	16	.	.	.
C	21311	20894	C	.	.	12387	1024	11362	.	.	.
D	749,99	776,29	D	.	.	727,63	703,54	729,89	.	.	.
MANNHEIM															
A	22	21	A	.	.	17	8	9	.	.	.
B	11	9	B	.	.	8	3	5	.	.	.
C	C
D	D
PFORZHEIM															
A	24	24	A	.	.	20	4	16	.	.	.
B	16	16	B	.	.	14	2	12	.	.	.
C	8683	8683	C	.	.	7890	799	7090	.	.	.
D	557,62	557,62	D	.	.	576,16	426,85	599,82	.	.	.
STUTTGART															
A	203	179	.	22	19	.	A	4	5	166	5	161	28	.	.
B	235	163	.	66	64	.	B	13	6	123	4	118	93	.	.
C	314635	276195	.	34768	34647	.	C	124400	8563	128260	10732	117528	53412	.	.
D	1340,54	1694,46	.	526,76	542,96	.	D	9632,96	1497,74	1045,72	2486,49	993,17	571,72	.	.
ULM															
A	31	29	A	.	.	28	.	26	.	.	.
B	39	37	B	.	.	29	.	16	.	.	.
C	9568	9237	C	.	.	7921	.	5624	.	.	.
D	245,27	252,43	D	.	.	277,39	.	342,15	.	.	.
KREISANGEHÖRIGE STAEDTE															
AALEN															
A	64	59	.	4	4	.	A	.	.	59	.	58	4	.	.
B	55	41	.	14	14	.	B	.	.	41	.	40	14	.	.
C	13678	10888	.	2708	2708	.	C	.	.	10848	.	10725	2708	.	.
D	247,87	267,72	.	194,15	194,15	.	D	.	.	267,35	.	267,37	194,15	.	.
ALBSTADT															
A	76	65	10	.	.	.	A	.	4	69	.	68	.	.	.
B	79	53	25	.	.	.	B	.	2	72	.	71	.	.	.
C	9126	7750	C	.	311	8372	.	8308	.	.	.
D	115,74	146,25	D	.	173,47	116,86	.	116,88	.	.	.
ESSLINGEN AM NECKAR															
A	6	6	A	.	.	6	.	5	.	.	.
B	3	3	B	.	.	3	.	3	.	.	.
C	C	2412	.	.	.
D	D	826,41	.	.	.

3 KAUFWERTE FUER BAULAND 1998 NACH BAULANDARTEN UND BAUGEBIETEN IN AUSGEWAHLTEN STAEDTEN

NACH BAULANDARTEN						NACH BAUGEBIETEN						
BAULAND-ARTEN	DAVON BAU-REIFES	ROH-BAU-LAND	SONSTIGES INS-GESAMT	IGES DAVON INDU-STRIE-LAND	BAULAND LAND F. VERK.-ZWECKE	GE-SCHAEFTS-GE-BIET	GESCH.-GEBIET MIT WOHN-G.	WOHN-GEBIET INS-DAVON	GESCHL. BAUWEISE	OFFENER BAUWEISE	INDU-STRIE-GEBIET	DORF-GE-BIET
FRIEDRICHSHAFEN												
A	24	19	.	4	.	A	.	17	17	.	.	.
B	17	11	.	5	.	B	.	10	10	.	.	.
C	6465	5689	.	722	.	C	.	3463	3463	.	.	.
D	381,39	509,01	.	131,51	.	D	.	364,50	364,50	.	.	.
GOEPFINGEN												
A	30	26	.	.	.	A	.	22	.	22	.	4
B	20	14	.	.	.	B	.	11	.	11	.	3
C	9433	C	.	5648	.	5648	.	687
D	480,06	D	.	514,65	.	514,65	.	221,81
HEIDENHEIM AN DER BRENZ												
A	4	4	.	.	.	A
B	3	3	.	.	.	B
C	461	461	.	.	.	C
D	150,32	150,32	.	.	.	D
KONSTANZ												
A	10	9	.	.	.	A	.	6	.	6	.	.
B	11	5	.	.	.	B	.	4	.	4	.	.
C	C	.	3395	.	3395	.	.
D	D	.	945,68	.	945,68	.	.
LUDWIGSBURG												
A	23	17	4	.	.	A	.	16	.	16	.	.
B	28	16	9	.	.	B	.	14	.	14	.	.
C	11685	10025	1423	.	.	C	.	8912	.	8912	.	.
D	424,63	638,78	153,65	.	.	D	.	619,41	.	619,41	.	.
OFFENBURG												
A	18	15	.	.	.	A	.	5	.	.	4	7
B	42	12	.	.	.	B	.	8	.	.	31	2
C	C	.	2307	.	.	3948	732
D	D	.	300,31	.	.	128,45	294,29
RAVENSBURG												
A	38	32	.	.	.	A	.	30	9	21	.	.
B	40	28	.	.	.	B	.	24	8	17	.	.
C	9443	8251	.	.	.	C	.	7049	2637	4412	.	.
D	238,19	295,69	.	.	.	D	.	291,49	344,00	267,13	.	.
REUTLINGEN												
A	66	62	.	.	.	A	.	5	57	34	23	4
B	50	36	.	.	.	B	.	5	34	16	17	11
C	19820	17933	.	.	.	C	.	1756	15954	9236	6718	2111
D	395,09	496,09	.	.	.	D	.	344,73	474,67	569,22	386,42	184,14
SCHWAEBISCH GMUEND												
A	77	70	.	6	4	A	.	71	7	64	6	.
B	67	50	.	14	13	B	.	50	9	41	17	.
C	17996	C	.	13746	2215	11531	4250	.
D	270,12	D	.	274,53	249,82	279,85	256,79	.
SINDELFINGEN												
A	4	A
B	2	B
C	C
D	D
TUEBINGEN												
A	18	17	.	.	.	A	.	17
B	9	8	.	.	.	B	.	9	.	7	.	.
C	5522	C	.	5256	.	4198	.	.
D	601,83	D	.	605,37	.	567,34	.	.
VILLINGEN-SCHWENNINGEN												
A	23	23	.	.	.	A	.	23	10	13	.	.
B	23	23	.	.	.	B	.	23	15	9	.	.
C	C
D	D
WAIBLINGEN												
A	A
B	B
C	C
D	D

3 KAUFWERTE FUER BAULAND 1998 NACH BAULANDARTEN UND BAUGEBIETEN IN AUSGEWAHLTEN STAEDTEN

BAULAND-ARTEN		NACH BAULANDARTEN						NACH BAUGEBIETEN						INDU- DORF-	
INS-	REIFES	ROH-BAU-	SONSTIGES	DAVON	BAULAND	FREI-FLAE-CHEN	GE-SCHAEFTS-GE-BIET	GESCH.-GEBIET MIT WOHN-GE- MISCHT	WOHN-GE- BIET	INS-DAVON IN	GESCHL. OFFENER	BAUWEISE	BAUWEISE	STRIE- GEBIET	GE- BIET
GESAMT	LAND	LAND	GESAMT	INDU- STRIE- LAND	LAND F. VERK.- ZWECKE					GESAMT					
BAYERN															
KREISFREIE STAEDTE															
AMBERG															
A	49	A
B	102	32	B	.	.	92	.	92	.	.	.
C	C
D	D
ANSBACH															
A	20	14	5	.	.	.	A	.	.	18	.	18	.	.	.
B	27	9	5	.	.	.	B	.	.	14	.	14	.	.	.
C	3430	1918	1064	.	.	.	C	.	.	2972	.	2972	.	.	.
D	127,94	219,08	203,32	.	.	.	D	.	.	214,17	.	214,17	.	.	.
ASCHAFFENBURG															
A	41	A
B	38	30	B	.	.	24	.	24	.	.	.
C	23467	C
D	614,91	D
AUGSBURG															
A	13	A
B	9	6	B	.	.	5	3	2	.	.	.
C	5042	C
D	571,49	D
BAMBERG															
A	14	12	A	.	.	14	5	9	.	.	.
B	20	11	B	.	.	20	4	16	.	.	.
C	6159	4786	C	.	.	6159	1555	4604	.	.	.
D	301,71	444,44	D	.	.	301,71	365,94	284,83	.	.	.
BAYREUTH															
A	A
B	13	13	B	.	.	12	.	11	.	.	.
C	C
D	D
COBURG															
A	9	A
B	23	7	B	.	.	8	.	8	.	.	.
C	3318	C
D	141,87	D
ERLANGEN															
A	70	69	A	.	.	67
B	36	30	B	.	.	27	.	26	.	.	.
C	20068	18248	C	.	.	16559	.	15783	.	.	.
D	558,42	615,23	D	.	.	608,53	.	603,83	.	.	.
FUERTH															
A	65	50	.	15	15	.	A	.	4	46	41	5	15	.	.
B	158	70	.	88	88	.	B	.	15	55	47	8	88	.	.
C	47316	25102	.	22214	22214	.	C	.	4327	20775	18245	2531	22214	.	.
D	299,15	357,42	.	252,61	252,61	.	D	.	282,49	378,32	387,55	322,89	252,61	.	.
HOF															
A	25	A	.	.	16	.	.	.	9	.
B	24	23	B	.	.	17	.	16	.	8	.
C	3358	C
D	137,27	D
INGOLSTADT															
A	124	124	A	.	.	113	25	88	.	11	.
B	74	74	B	.	.	66	4	61	.	9	.
C	41647	41647	C	.	.	37314	2744	34570	.	4333	.
D	559,70	559,70	D	.	.	568,68	617,36	565,15	.	492,68	.
KAUFBEUREN															
A	12	A
B	28	8	.	20	20	.	B	.	.	8	.	8	20	.	.
C	4230	C
D	153,64	D

3 KAUFWERTE FUER BAULAND 1998 NACH BAULANDARTEN UND BAUGEBIETEN IN AUSGEWAHLTEN STAEDTEN

BAULAND-ARTEN						NACH BAULANDARTEN					NACH BAUGEBIETEN					INDU- STRIE- GEBIET	DORF- GE- BIET
GESAMT	DAVON BAU- REIFES	ROH- BAU- LAND	SONSTIGES INS- GESAMT	DAVON INDU- STRIE- LAND	BAULAND LAND F. VERK.- ZWECKE	FREI- FLAE- CHEN	GE- SCHAEFTS- BIET	GESCH.- GEBIET MIT WOHNG. GEMISCHT	WOHN- GEBIET INS- GESAMT	DAVON IN GESCHL. BAUWEISE	OFFENER BAUWEISE						
	LAND	LAND	GESAMT	LAND	ZWECKE		GE- SCHAEFTS- BIET	GESCH.- GEBIET MIT WOHNG. GEMISCHT	WOHN- GEBIET INS- GESAMT	DAVON IN GESCHL. BAUWEISE	OFFENER BAUWEISE						

KEMPTEN (ALLGAEU)

A	A
B	B
C	C
D	D

LANDSHUT

A	A
B	7	7	B	.	7	.	7
C	C
D	D

MEMMINGEN

A	34	A
B	128	6	26	96	96	.	B	.	32	.	32	96	.	.	.
C	18910	2457	4410	12043	12043	.	C	.	6867	.	6867	12043	.	.	.
D	147,77	414,70	169,69	125,37	125,37	.	D	.	215,17	.	215,17	125,37	.	.	.

MUENCHEN

A	18	A
B	85	15	B	.	85	.	85
C	60708	C
D	712,88	D

NUERNBERG

A	36	A
B	36	31	B	.	29	10	19
C	24962	23653	C	.	18753	6443	12310
D	699,87	774,82	D	.	641,21	645,22	639,13

PASSAU

A	78	68	A
B	198	80	90	.	.	.	B	.	34	122	5	117	.	.	.
C	39788	28699	C	.	14198	19635	1497	18138	.	.	.
D	201,36	357,55	D	.	414,70	160,53	285,25	154,94	.	.	.

REGENSBURG

A	9	A
B	10	7	B	.	4	.	3
C	C
D	D

ROSENHEIM

A	18	18	A	.	18	6	12
B	18	18	B	.	18	5	13
C	12174	12174	C	.	12174	3450	8724
D	670,57	670,57	D	.	670,57	691,38	662,68

SCHWABACH

A	8	8	A
B	15	15	B	.	14	.	13
C	7136	7136	C	.	6646	.	6126
D	485,16	485,16	D	.	486,42	.	483,61

SCHWEINFURT

A	21	8	13	.	.	.	A
B	13	4	8	.	.	.	B	.	12	3	8
C	3972	1324	2649	.	.	.	C	.	3702	1115	2587
D	316,25	303,85	322,84	.	.	.	D	.	321,76	329,14	318,68

STRAUBING

A	18	A
B	170	15	155	.	.	.	B	.	170	11	158
C	20321	4497	C	.	20321	3387	16934
D	119,87	305,31	D	.	119,87	305,98	106,87

WEIDEN I.D. OPP.

A	35	A
B	24	23	B	.	5	19	19
C	7649	7479	C	.	1392	6102	6102
D	316,24	323,14	D	.	298,74	323,66	323,66

WUERZBURG

A	23	23	A
B	18	18	B	.	15	.	14
C	11475	11475	C	.	7196	.	6546
D	626,58	626,58	D	.	486,31	.	484,32

3 KAUFWERTE FUER BAULAND 1998 NACH BAULANDARTEN UND BAUGEBIETEN IN AUSGEWAHLTEN STAEDTEN

BAULAND-NACH BAULANDARTEN						NACH BAUGEBIETEN						INDU- STRIE- GEBIET	DORF- GE- BIET
ARTEN	DAVON BAU- REIFES LAND	ROH- BAU- LAND	SONSTIGES INS- GESAMT	DAVON INDU- STRIE- LAND	BAULAND LAND F. VERK.- ZWECKE	GE- SCHAEFTS- BIET	GESCH.- GEBIET MIT WOHNG. GEMISCHT	WOHN- GEBIET INS- GESAMT	DAVON IN GESCHL. BAUWEISE	OFFENER BAUWEISE			
INS- GESAMT	LAND	LAND	GESAMT	STRIE- LAND									
KREISANGEHOERIGE STADT													
NEU-ULM													
A	12	12	A	.	12
B	12	12	B	.	12	.	11	.	.
C	4710	4710	C	.	4710	.	4000	.	.
D	390,92	390,92	D	.	390,92	.	379,24	.	.
BERLIN													
BERLIN-WEST													
A	26	A
B	112	78	.	34	.	.	B	.	88	64	23	13	.
C	70672	64842	.	5830	.	.	C	.	36872	18616	18256	5914	.
D	629,11	831,57	.	169,66	.	.	D	.	421,35	289,29	788,37	452,55	.
BERLIN-OST													
A	92	.	.	4	.	.	A
B	320	234	.	27	24	.	B	.	89	207	34	173	24
C	282761	256951	.	7870	7208	.	C	.	212937	62616	17923	44694	7208
D	883,06	1099,84	.	293,91	302,00	.	D	.	2396,83	301,77	521,29	258,17	302,00
BRANDENBURG													
STADTKREISE													
BRANDENBURG A.D. HAVEL													
A	265	A
B	260	221	.	35	35	.	B	.	53	170	7	163	35
C	26857	25051	.	1207	1207	.	C	.	10236	15272	818	14454	1207
D	103,34	113,57	.	34,23	34,23	.	D	.	194,96	89,99	120,01	88,74	34,23
COTTBUS													
A	203	A
B	369	168	53	148	142	.	B	.	22	132	.	132	144
C	38167	24284	3046	10837	10543	.	C	.	7235	14201	.	14201	10702
D	103,33	144,51	57,56	73,02	74,05	.	D	.	327,84	107,39	.	107,39	74,14
FRANKFURT (ODER)													
A	218	A
B	208	156	.	50	50	.	B	.	25	85	2	83	54
C	22461	16601	.	5798	5798	.	C	.	2081	11725	287	11438	6024
D	108,13	106,61	.	116,05	116,05	.	D	.	84,48	138,13	122,73	138,57	111,33
POTSDAM													
A	98	A
B	160	89	62	.	.	.	B	.	117	9	108	43	.
C	45141	32158	11126	.	.	.	C	.	37616	4023	33594	7525	.
D	281,50	359,74	180,06	.	.	.	D	.	321,04	433,90	311,34	174,24	.
KREISANGEHOERIGE STAEDTE													
EBERSWALDE													
A	83	A
B	106	70	13	23	23	.	B	.	4	46	.	46	50
C	6507	4216	694	1596	1596	.	C	.	859	2926	.	2926	2156
D	61,51	60,16	55,00	69,15	69,49	.	D	.	216,28	63,34	.	63,34	43,25
SCHWEDT / ODER													
A	54	A
B	46	36	8	8	8	.	B	.	7	17	6	11	8
C	3483	3101	.	328	328	.	C	.	797	1958	853	1105	328
D	76,35	85,89	.	41,08	41,08	.	D	.	118,69	117,72	147,84	101,73	41,08
BREMEN													
KREISFREIE STAEDTE													
BREMEN													
A	45	A
B	89	69	B	.	50	.	48	.	.
C	20537	20413	C	.	12709	.	12354	.	.
D	229,63	296,93	D	.	254,09	.	259,40	.	.
BREMERHAVEN													
A	26	A
B	22	17	B	.	17	.	17	.	.
C	2274	1804	C	.	1804	.	1804	.	.
D	103,77	107,94	D	.	107,94	.	107,94	.	.

3 KAUFWERTE FUER BAULAND 1998 NACH BAULANDARTEN UND BAUGEBIETEN IN AUSGEWAHLTEN STAEDTEN

BAULAND-		NACH BAULANDARTEN					NACH BAUGEBIETEN						
ARTEN	DAVON	ROH-	SONSTIGES	BAULAND	GE-	GESCH.-	WOHN-	INDU-	DORF-				
INS-	REIFES	BAU-	INS-	DAVON	SCHAEFTS-	GEBIET	INS-	STRIE-	GE-				
GESAMT	LAND	LAND	GESAMT	INDU-	LAND F.	MIT	GESAMT	GESCHL.	OFFENER				
				STRIE-	VERK.-	WOHNG.		BAUWEISE	BAUWEISE				
				LAND	ZWECKE	BIET							
HAMBURG													
FREIE UND HANSESTADT HAMBURG													
A	A
B	B
C	C
D	D
HESSEN													
KREISFREIE STAEDTE													
DARMSTADT													
A	17	17	.	.	.	A
B	10	10	.	.	.	B	.	8	2	6	.	.	.
C	7188	7188	.	.	.	C	.	5828	1325	4503	.	.	.
D	743,85	743,85	.	.	.	D	.	718,33	696,89	724,89	.	.	.
FRANKFURT AM MAIN													
A	18	A
B	35	33	.	.	.	B	.	14	19	2	17	.	.
C	31808	30933	.	.	.	C	.	16182	14876	1979	12897	.	.
D	917,74	942,70	.	.	.	D	.	1119,71	770,38	927,16	750,89	.	.
KASSEL													
A	15	A
B	53	10	.	42	42	B	.	8	.	7	42	.	.
C	5776	1719	.	4032	4032	C	.	1303	.	1095	4032	.	.
D	107,99	164,32	.	95,29	95,29	D	.	163,54	.	158,13	95,29	.	.
OFFENBACH AM MAIN													
A	A
B	B
C	C
D	D
WIESBADEN													
A	19	A
B	37	31	.	.	.	B	.	15	4	11	.	.	.
C	21186	20309	.	.	.	C	.	9246	3388	5858	.	.	.
D	572,17	651,30	.	.	.	D	.	613,67	849,35	528,81	.	.	.
KREISANGEHOERIGE STAEDTE													
BAD HERSFELD													
A	A
B	B
C	C
D	D
BAD HOMBURG V.D. HOEHE													
A	17	17	.	.	.	A
B	14	14	.	.	.	B	.	14	.	14	.	.	.
C	15354	15354	.	.	.	C	.	15008	.	14616	.	.	.
D	1069,53	1069,53	.	.	.	D	.	1075,93	.	1080,59	.	.	.
BAD NAUHEIM													
A	21	A
B	14	8	.	.	.	B	.	8	.	8	.	.	.
C	5033	4263	.	.	.	C	.	4263	.	4263	.	.	.
D	364,32	532,67	.	.	.	D	.	532,67	.	532,67	.	.	.
FRIEDBERG (HESSEN)													
A	10	.	4	6	6	A	.	4	.	.	6	.	.
B	17	.	9	8	8	B	.	9	.	.	8	.	.
C	2405	.	1072	1334	1334	C	.	1072	.	.	1334	.	.
D	141,37	.	120,00	165,00	165,00	D	.	120,00	.	.	165,00	.	.
FULDA													
A	105	A
B	78	73	.	.	.	B	.	72	53	19	.	.	.
C	10364	9877	.	.	.	C	.	9687	7508	2179	.	.	.
D	132,99	136,20	.	.	.	D	.	134,51	141,40	115,16	.	.	.
GIESSEN													
A	A
B	B
C	C
D	D

3 KAUFWERTE FUER BAULAND 1998 NACH BAULANDARTEN UND BAUGEBIETEN IN AUSGEWAHLTEN STADTEN

BAULAND-		NACH BAULANDARTEN							NACH BAUGEBIETEN							INDU- STRIE- GEBIET	DORF- GE- BIET
ARTEN	DAVON BAU- REIFES	ROH- BAU- LAND	SONSTIGES INS- GESAMT	DAVON INDU- STRIE- LAND	LAND F. VERK.- ZWECKE	FREI- FLAE- CHEN	GE- SCHAFTS- BIET	GESCH.- GEBIET MIT WOHNG.	WOHN- GEBIET DAVON IN	GESAMT	GESCHL. BAUWEISE	OFFENER BAUWEISE					
GESAMT	LAND	LAND	GESAMT	LAND	ZWECKE					GESAMT	BAUWEISE	BAUWEISE					
HANAU																	
A	7	7	A		
B	9	9	B	.	.	8		
C	4624	4624	C	.	.	3919		
D	533,44	533,44	D	.	.	510,38		
LIMBURG A.D. LAHN																	
A	33	A		
B	79	73	B	.	.	26	8	19	.	.	.		
C	8564	7709	C	.	.	3847	1162	2685	.	.	.		
D	109,04	105,32	D	.	.	145,51	150,51	143,45	.	.	.		
MARBURG																	
A	6	A		
B	13	8	B	.	.	8	.	8	.	.	.		
C	2288	1028	C	.	.	1838	.	1838	.	.	.		
D	182,75	123,54	D	.	.	236,77	.	236,77	.	.	.		
RUESSELSHEIM																	
A	22	A		
B	31	9	B	.	.	30	.	30	.	.	.		
C	10911	6393	C	.	.	10566	.	10566	.	.	.		
D	354,16	722,80	D	.	.	352,11	.	352,11	.	.	.		
WETZLAR																	
A	9	9	A		
B	7	7	B	.	.	6	.	6	.	.	.		
C	1387	1387	C	.	.	1195	.	1195	.	.	.		
D	185,85	185,85	D	.	.	207,33	.	207,33	.	.	.		
MECKLENBURG-VORPOMMERN																	
STADTKREISE																	
GREIFSWALD																	
A	152	A		
B	162	118	38	.	.	.	B	16	.	143	37	106	.	.	.		
C	12810	11605	1200	.	.	.	C	221	.	12503	4451	8052	.	.	.		
D	78,92	98,11	31,61	.	.	.	D	13,58	.	87,34	119,07	76,13	.	.	.		
NEUBRANDENBURG																	
A	213	A		
B	338	164	118	55	42	.	B	8	44	228	196	32	57	.	.		
C	24244	21295	2046	903	813	.	C	226	2816	20319	18430	1889	883	.	.		
D	71,82	129,52	17,33	16,39	19,52	.	D	27,57	64,32	89,01	94,12	58,17	15,41	.	.		
ROSTOCK																	
A	431	A		
B	1056	323	622	111	24	67	B	50	141	715	333	382	24	126	.		
C	72452	55655	14464	2333	1464	424	C	2694	11381	54169	34556	19613	1679	2529	.		
D	68,60	172,42	23,25	20,97	62,00	6,29	D	53,49	80,59	75,80	103,77	51,39	69,70	20,10	.		
SCHWERIN																	
A	115	A		
B	154	66	86	.	.	.	B	.	107	43	42	.	.	2	.		
C	13133	9424	3697	.	.	.	C	.	6217	6623	6476	.	.	255	.		
D	85,53	142,46	43,00	.	.	.	D	.	58,11	153,18	153,24	.	.	139,73	.		
STRALSUND																	
A	168	A		
B	158	87	7	.	.	.	B	.	.	32	11	21	.	59	.		
C	12909	11799	273	.	.	.	C	.	.	4382	1881	2502	.	7343	.		
D	81,94	135,06	39,49	.	.	.	D	.	.	138,51	170,34	121,46	.	125,38	.		
WISMAR																	
A	A		
B	B		
C	C		
D	D		
NIEDERSACHSEN																	
KREISFREIE STADTE																	
BRAUNSCHWEIG																	
A	190	A		
B	370	185	156	29	27	.	B	.	28	274	24	250	67	.	.		
C	56424	41448	10946	4029	3856	.	C	.	8883	40208	5924	34284	7195	.	.		
D	152,60	223,57	70,26	140,97	142,43	.	D	.	315,79	146,97	247,65	137,32	107,29	.	.		

3 KAUFWERTE FUER BAULAND 1998 NACH BAULANDARTEN UND BAUGEBIETEN IN AUSGEWAHLTEN STAEDTEN

BAULAND-ARTEN		NACH BAULANDARTEN					NACH BAUGEBIETEN					INDU- STRIE- GEBIET	DORF- GE- BIET
INS- GESAMT	DAVON BAU- REIFES LAND	ROH- BAU- LAND	SONSTIGES INS- GESAMT	DAVON INDU- STRIE- LAND	BAULAND LAND F. VERK.- ZWECKE	FREI- FLAE- CHEN	GE- SCHAEFTS- GE- BIET	GESCH.- GEBIET MIT WOHN- GEMISCHT	WOHN- GEBIET DAVON IN	GESCHL. BAUWEISE	OFFENER BAUWEISE		
DELMENHORST													
A	101	A	
B	160	87	42	31	31	.	B	.	.	98	39	58	57
C	24382	18981	3427	1974	1974	.	C	.	.	15774	3383	12391	7161
D	152,58	217,53	81,55	64,67	64,67	.	D	.	.	161,62	86,41	212,01	126,27
EMDEN													
A	143	A
B	718	231	99	388	388	.	B	.	.	259	.	259	451
C	26920	14856	2307	9757	9757	.	C	.	.	13830	.	13830	12741
D	37,49	64,45	23,19	25,14	25,14	.	D	.	.	53,46	.	53,46	28,24
HANNOVER													
A	311	A
B	588	391	.	196	149	25	B	81	.	243	.	238	264
C	217485	161520	.	55782	50221	2636	C	55391	.	94184	.	92434	67909
D	370,01	413,05	.	285,19	337,99	106,33	D	685,33	.	387,32	.	387,87	257,44
OLDENBURG (OLDENBURG)													
A	385	A
B	790	373	409	.	.	.	B	15	19	455	.	455	300
C	99981	72334	25263	.	.	.	C	6160	4540	76957	.	76957	12325
D	126,53	194,17	61,76	.	.	.	D	403,38	238,41	169,00	.	169,00	41,02
OSNABRUECK													
A	100	A
B	245	143	.	102	100	1	B	.	7	73	.	73	162
C	48097	34756	.	13341	13207	114	C	.	3388	23609	.	23609	20420
D	196,11	242,80	.	130,65	131,43	81,81	D	.	468,85	325,03	.	325,03	126,31
SALZGITTER													
A	155	A
B	228	126	.	58	58	.	B	.	.	162	.	162	60
C	23032	20838	.	998	998	.	C	.	.	19877	.	19877	1159
D	101,15	165,81	.	17,16	17,16	.	D	.	.	123,03	.	123,03	19,25
WILHELMSHAVEN													
A	236	A
B	371	164	114	93	93	.	B	15	5	258	.	258	93
C	48220	32758	9784	5679	5679	.	C	6301	1332	34902	.	34872	5679
D	129,92	200,08	85,82	60,78	60,78	.	D	430,78	280,35	135,15	.	135,17	60,78
WOLFSBURG													
A	209	A
B	182	162	B	.	.	122	28	94	55
C	21162	20535	C	.	.	17023	3318	13705	3523
D	116,36	126,46	D	.	.	140,07	119,74	146,08	63,80
KREISANGEHOERIGE STAEDTE													
CELLE													
A	188	A
B	265	158	.	107	107	.	B	.	53	94	.	94	107
C	25718	20115	.	5584	5584	.	C	.	6473	12233	.	12233	5584
D	97,05	127,44	.	52,43	52,43	.	D	.	122,91	130,55	.	130,55	52,43
CUXHAVEN													
A	139	A
B	398	138	.	258	258	.	B	.	12	90	.	90	291
C	23168	16852	.	6113	6008	.	C	.	2557	12882	.	12855	7080
D	58,23	121,81	.	23,67	23,32	.	D	.	206,95	142,39	.	142,42	24,35
GARBSEN													
A	63	A
B	89	87	B	16	.	40	.	40	32
C	16596	16316	C	4701	.	9433	.	9433	2462
D	187,07	187,87	D	292,27	.	234,15	.	234,15	76,12
GOETTINGEN													
A	85	A
B	101	64	.	37	37	.	B	.	17	44	7	36	37
C	35402	28330	.	7072	7072	.	C	.	10273	16275	3521	12755	7072
D	350,73	440,86	.	192,81	192,81	.	D	.	607,55	370,48	472,14	349,70	192,81

3 KAUFWERTE FUER BAULAND 1998 NACH BAULANDARTEN UND BAUGEBIETEN IN AUSGEWAHLTEN STAEDTEN

BAULAND-						NACH BAULANDARTEN				NACH BAUGEBIETEN				INDU- STRIE- GEBIET	DORF- GE- BIET
ARTEN	DAVON BAU- REIFES	ROH- BAU- LAND	SONST- IGES INS- GESAMT	IGES DAVON INDU- STRIE- LAND	BAULAND LAND F. VERK.- ZWECKE	FREI- FLÄ- CHEN	GE- SCHAEFTS- GE- BIET	GESCH.- GEBIET MIT WOHNG. GEMISCHT	WOHN- GEBIET DAVON IN	GESAMT BAUWEISE	GESCHL. BAUWEISE	OFFENER BAUWEISE			
INS- GESAMT	LAND	LAND	GESAMT	LAND											
GOSLAR															
A	A
B	B
C	C
D	D
HAMELN															
A	89	A
B	234	81	.	146	33	.	B	.	.	179	.	178	49	5	.
C	14656	9564	.	4634	1129	.	C	.	.	12203	.	12094	1762	401	.
D	62,55	118,64	.	31,65	33,80	.	D	.	.	68,24	.	67,98	35,74	78,76	.
HILDESHEIM															
A	111	A
B	151	88	.	30	30	.	B	.	.	6	114	.	103	30	.
C	30141	24534	.	2540	2540	.	C	.	.	2295	25307	.	20520	2540	.
D	199,88	279,87	.	84,64	84,64	.	D	.	.	361,51	221,13	.	198,87	84,64	.
LINGEN (EMS)															
A	241	A
B	194	131	.	62	62	.	B	.	.	130	.	130	62	.	.
C	21585	19319	.	2265	2265	.	C	.	.	18950	.	18950	2265	.	.
D	111,53	147,00	.	36,47	36,47	.	D	.	.	145,64	.	145,64	36,47	.	.
LUENEBURG															
A	119	A
B	288	119	.	79	79	.	B	.	.	105	.	105	180	.	.
C	31085	22420	.	3734	3726	.	C	.	.	20848	.	20848	9683	.	.
D	107,85	188,72	.	47,03	47,43	.	D	.	.	198,58	.	198,58	53,89	.	.
NORDHORN															
A	248	A
B	326	185	.	142	132	.	B	.	.	19	105	.	105	202	.
C	19066	15287	.	3779	3618	.	C	.	.	2311	11726	.	11726	5028	.
D	58,40	82,67	.	26,70	27,43	.	D	.	.	123,64	111,28	.	111,28	24,85	.
WOLFENBUETTEL															
A	202	A
B	183	125	.	24	20	.	B	.	.	5	153	.	153	20	5
C	31132	24137	.	661	508	.	C	.	.	634	29206	.	29206	508	783
D	169,78	192,77	.	27,92	25,06	.	D	.	.	126,31	190,67	.	190,67	25,06	160,30
NORDRHEIN-WESTFALEN															
KREISFREIE STAEDTE															
AACHEN															
A	42	A
B	55	39	B	.	.	8	33	9	24	.	.
C	12599	11883	C	.	.	1986	10255	3007	7248	.	.
D	229,68	308,46	D	.	.	245,35	308,58	339,33	297,39	.	.
BIELEFELD															
A	A
B	B
C	C
D	D
BOCHUM															
A	53	A
B	126	86	.	15	15	.	B	.	.	21	90	5	85	15	.
C	23487	19284	.	1328	1328	.	C	.	.	2828	19331	2332	17000	1328	.
D	185,70	225,46	.	88,19	88,19	.	D	.	.	132,27	214,70	455,78	200,18	88,19	.
BONN															
A	60	A
B	93	85	B	.	.	45	44	18	26	.	.
C	34355	33730	C	.	.	15787	18397	7277	11120	.	.
D	367,72	397,92	D	.	.	352,24	415,12	402,73	423,65	.	.
BOTTROP															
A	A
B	B
C	C
D	D

3 KAUFWERTE FUER BAULAND 1998 NACH BAULANDARTEN UND BAUGEBIETEN IN AUSGEWAHLTEN STAEDTEN

BAULAND-ARTEN		NACH BAULANDARTEN					NACH BAUGEBIETEN					INDU-STRIE-GE-BIET		DORF-GE-BIET	
INS-BAU-REIFES	GESAMT	ROH-BAU-REIFES	SONSTIGES-INS-BAU-REIFES	DAVON-INDU-STRIE-BAU-REIFES	LAND F. VERK.-ZWECKE	FREI-FLAE-CHEN	GE-SCHAEFTS-GE-BIET	GESCH.-GEBIET MIT WOHN-GE-BIET	WOHN-GE-BIET	GESAMT	GESCHL. BAUWEISE	OFFENER BAUWEISE	INDU-STRIE-GE-BIET	DORF-GE-BIET	
DORTMUND															
A	61	A	
B	81	76	B	19	62	15	47	.	.	.	
C	22881	21564	C	4120	18196	4685	13512	.	.	.	
D	281,03	283,52	D	222,34	295,57	320,30	287,87	.	.	.	
DUESSELDORF															
A	19	19	A	
B	29	29	B	8	21	.	17	.	.	.	
C	15923	15923	C	8547	7376	.	5656	.	.	.	
D	551,42	551,42	D	1064,65	353,79	.	324,55	.	.	.	
DUISBURG															
A	19	A	
B	119	6	.	113	113	.	B	.	5	3	2	113	.	.	
C	13681	2306	.	11375	11375	.	C	.	1788	871	917	11375	.	.	
D	115,16	399,80	.	100,64	100,64	.	D	.	381,36	342,91	426,84	100,64	.	.	
ESSEN															
A	18	A	
B	30	19	B	.	17	13	4	.	.	.	
C	7965	6006	C	.	4936	2901	2035	.	.	.	
D	263,77	324,63	D	.	293,83	230,47	483,22	.	.	.	
GELSENKIRCHEN															
A	8	8	A	
B	15	15	B	.	6	2	
C	5068	5068	C	.	3020	1018	
D	339,34	339,34	D	.	514,58	497,63	
HAGEN															
A	31	A	
B	28	27	B	.	6	22	5	17	.	.	
C	9066	9039	C	.	1293	7773	1589	6184	.	.	
D	328,93	332,62	D	.	222,88	357,21	321,29	367,77	.	.	
HAMM															
A	39	A	
B	41	40	B	.	27	5	23	.	.	.	
C	8246	8210	C	.	6191	976	5214	.	.	.	
D	200,68	204,30	D	.	225,14	205,88	229,16	.	.	.	
HERNE															
A	27	A	
B	40	18	.	21	21	.	B	.	17	.	16	21	.	.	
C	6768	5052	.	1612	1600	.	C	.	3888	.	3738	1600	.	.	
D	168,19	276,87	.	76,56	76,88	.	D	.	235,08	.	229,89	76,88	.	.	
KOELN															
A	67	A	
B	69	68	B	.	15	54	24	30	.	.	
C	44131	44111	C	.	17915	26216	13037	13179	.	.	
D	644,08	645,07	D	.	1232,20	485,67	534,31	445,54	.	.	
KREFELD															
A	25	A	
B	56	17	.	9	8	.	B	.	47	5	42	8	.	.	
C	19389	7711	.	1178	1127	.	C	.	18262	2240	16022	1127	.	.	
D	349,09	459,38	.	125,06	132,62	.	D	.	388,19	420,82	384,03	132,62	.	.	
LEVERKUSEN															
A	23	A	
B	23	11	.	12	12	.	B	.	11	6	5	12	.	.	
C	6261	4940	.	1321	1321	.	C	.	4840	2433	2407	1321	.	.	
D	267,51	435,21	.	109,60	109,60	.	D	.	437,11	417,79	458,54	109,60	.	.	
MOENCHENGLADBACH															
A	59	A	
B	39	34	B	.	33	25	8	.	.	.	
C	11022	10639	C	.	10442	8445	1997	.	.	.	
D	286,05	315,26	D	.	316,45	333,35	260,59	.	.	.	
MUELHEIM A.D. RUHR															
A	12	A	
B	12	11	B	.	11	.	11	.	.	.	
C	5764	5654	C	.	5479	.	5259	.	.	.	
D	495,51	507,15	D	.	494,47	.	490,14	.	.	.	

3 KAUFWERTE FUER BAULAND 1998 NACH BAULANDARTEN UND BAUGEBIETEN IN AUSGEWAHLTEN STAEDTEN

BAULAND-		NACH		BAULANDARTEN		NACH		BAUGEBIETEN					
ARTEN	DAVON	ROH-	SONSTIGES	BAULAND	GE-	GESCH.-	WOHN-	INDU-	DORF-				
INS-	REIFES	BAU-	INS-	DAVON	SCHAFTS-	GEBIET	INS-	STRIE-	GE-				
GESAMT	LAND	LAND	GESAMT	INDU-	LAND F.	MIT	GESAMT	GESCHL.	OFFENER	GESAMT	BAUWEISE	BAUWEISE	BAUWEISE
				STRIE-	VERK.-	WOHNG.		BAUWEISE	BAUWEISE				
				LAND	ZWECKE	CHEN							
MÜNSTER													
A	66	A
B	69	65	.	4	4	B	.	17	48	.	46	4	.
C	20357	19988	.	370	370	C	.	8479	11509	.	10816	370	.
D	296,04	307,50	.	98,14	98,14	D	.	506,85	238,42	.	234,46	98,14	.
OBERHAUSEN													
A	32	A
B	47	15	.	.	.	B	.	7	10	.	8	.	.
C	7973	5259	.	.	.	C	.	2442	3037	.	813	2223	.
D	169,81	356,38	.	.	.	D	.	332,67	292,69	.	310,76	286,60	.
REMSCHIED													
A	16	A
B	19	12	.	.	.	B	.	12	10
C	4534	3344	.	.	.	C	.	3344	2714
D	233,94	286,89	.	.	.	D	.	286,89	263,34
SOLINGEN													
A	56	A
B	72	37	.	26	26	B	.	8	38	.	37	26	.
C	16385	12036	.	2269	2264	C	.	3014	11107	.	10704	2264	.
D	227,23	327,09	.	85,67	85,89	D	.	395,44	291,35	.	289,69	85,89	.
WUPPERTAL													
A	39	A
B	36	27	.	3	.	B	.	30	4	.	26	.	.
C	8820	8245	.	123	.	C	.	8227	1697	.	6531	.	.
D	243,35	305,70	39,00	.	.	D	.	275,47	415,78	.	253,27	.	.
KREISANGEHÖRIGE STÄDTE													
AHLEN													
A	21	21	.	.	.	A	.	21
B	30	30	.	.	.	B	.	30	18	.	11	.	.
C	4895	4895	.	.	.	C	.	4895	2694	.	2201	.	.
D	165,43	165,43	.	.	.	D	.	165,43	146,55	.	196,39	.	.
ARNSBERG													
A	78	A
B	57	50	.	5	.	B	.	50	5	.	45	5	.
C	7651	6928	.	464	.	C	.	6631	618	.	6013	762	.
D	133,72	138,25	88,37	.	.	D	.	132,47	124,56	.	133,34	143,37	.
BAD SALZUFLEN													
A	67	A
B	313	43	.	251	19	B	.	294	.	.	293	18	.
C	24511	9980	.	13013	1518	C	.	22920	.	.	22550	1476	.
D	78,39	233,59	51,86	79,74	80,58	D	.	78,00	.	.	76,96	80,58	.
BERGHEIM													
A	34	A
B	27	24	.	.	.	B	.	24	.	.	22	.	.
C	6113	5960	.	.	.	C	.	5960	.	.	5540	.	.
D	224,42	244,14	.	.	.	D	.	244,14	.	.	246,48	.	.
BERGISCHE GLADBACH													
A	29	A
B	120	19	.	.	.	B	.	16	.	.	14	.	.
C	10623	8073	.	.	.	C	.	6910	.	.	6020	.	.
D	88,26	426,45	.	.	.	D	.	432,57	.	.	432,96	.	.
BERGKAMEN													
A	11	11	.	.	.	A
B	13	13	.	.	.	B	.	13	.	.	11	.	.
C	2905	2905	.	.	.	C	.	2779	.	.	2382	.	.
D	221,08	221,08	.	.	.	D	.	218,99	.	.	224,18	.	.
BOCHOLT													
A	48	A
B	38	21	.	.	.	B	.	21	.	.	20	.	.
C	7611	6912	.	.	.	C	.	6912	.	.	6286	.	.
D	198,18	324,77	.	.	.	D	.	324,77	.	.	316,67	.	.

3 KAUFWERTE FUER BAULAND 1998 NACH BAULANDARTEN UND BAUGEBIETEN IN AUSGEWAHLTEN STAEDTEN

BAULAND-		NACH BAULANDARTEN						NACH BAUGEBIETEN						INDU- STRIE- GEBIET	DORF- GE- BIET	
ARTEN	DAVON	ROH- BAU- LAND	SONSTIGES INS- BAU- LAND	TIGES DAVON INDU- STRIE- LAND	BAULAND LAND F. VERK.- ZWECKE	FREI- FLAE- CHEN	GE- SCHAEFTS- BIET	GESCH.- GEBIET MIT WOHNG. GEMISCHT	WOHN GEBIET			GESAMT	DAVON IN			
	REIFES								GESCHL. BAUWEISE	OFFENER BAUWEISE						
	LAND															
	GESAMT										LAND					
CASTROP-RAUXEL																
A	28	A	
B	70	35	.	25	25	.	B	.	.	.	42	.	40	25	.	
C	12695	9757	.	1608	1608	.	C	.	.	.	10551	.	10044	1608	.	
D	182,54	279,18	.	64,89	64,89	.	D	.	.	.	253,16	.	249,91	64,89	.	
DETMOLD																
A	63	63	A	.	.	.	63	.	63	.	.	
B	42	42	B	.	.	.	42	.	42	.	.	
C	8868	8868	C	.	.	.	8868	.	8868	.	.	
D	209,48	209,48	D	.	.	.	209,48	.	209,48	.	.	
DINSLAKEN																
A	17	A	
B	21	17	B	.	.	.	17	.	17	.	.	
C	6303	5561	C	.	.	.	5561	.	5561	.	.	
D	298,38	330,63	D	.	.	.	330,63	.	330,63	.	.	
DORMAGEN																
A	60	A	
B	66	41	.	24	24	.	B	.	.	.	40	19	22	24	.	
C	17049	14071	.	2767	2767	.	C	.	.	.	13563	6438	7124	2767	.	
D	256,56	342,35	.	114,77	114,77	.	D	.	.	.	335,23	345,90	326,14	114,77	.	
DORSTEN																
A	14	A	
B	48	38	.	9	9	.	B	.	.	.	18	3	.	9	.	
C	8145	7570	.	575	575	.	C	.	.	.	5034	1334	.	575	.	
D	170,55	197,15	.	61,46	61,46	.	D	.	.	.	274,44	397,26	.	61,46	.	
DUEREN																
A	54	A	
B	80	34	.	40	40	.	B	.	.	.	33	.	32	40	.	
C	7805	5390	.	1415	1415	.	C	.	.	.	5330	.	5117	1415	.	
D	97,74	160,46	.	35,45	35,45	.	D	.	.	.	159,72	.	158,90	35,45	.	
ESCHWEILER																
A	A	
B	B	
C	C	
D	D	
EUSKIRCHEN																
A	A	
B	B	
C	C	
D	D	
GLADBECK																
A	A	
B	B	
C	C	
D	D	
GREVENBROICH																
A	45	45	A	.	.	.	45	.	45	.	.	
B	19	19	B	.	.	.	19	.	19	.	.	
C	5481	5481	C	.	.	.	5481	.	5481	.	.	
D	292,90	292,90	D	.	.	.	292,90	.	292,90	.	.	
GUETERSLOH																
A	43	43	A	.	.	.	43	31	12	.	.	
B	46	46	B	.	.	.	46	26	20	.	.	
C	14098	14098	C	.	.	.	14098	8756	5342	.	.	
D	308,05	308,05	D	.	.	.	308,05	338,22	268,74	.	.	
GUMMERSBACH																
A	67	67	A	
B	60	60	B	.	.	.	58	.	58	.	.	
C	7782	7782	C	.	.	.	7684	.	7684	.	.	
D	130,71	130,71	D	.	.	.	131,42	.	131,42	.	.	
HATTINGEN																
A	5	5	A	.	.	.	5	
B	3	3	B	.	.	.	3	.	3	.	.	
C	1930	1930	C	.	.	.	1930	.	1695	.	.	
D	558,56	558,56	D	.	.	.	558,56	.	543,75	.	.	

3 KAUFWERTE FUER BAULAND 1998 NACH BAULANDARTEN UND BAUGEBIETEN IN AUSGEWAHLTEN STAEDTEN

NACH BAULANDARTEN							NACH BAUGEBIETEN							INDU- STRIE- GEBIET	DORF- GE- BIET
BAULAND- ARTEN	DAVON BAU- REIFES	ROH- BAU- LAND	SONSTIGES INS- GESAMT	DAVON INDU- STRIE- LAND	BAULAND LAND F. VERK.- ZWECKE	FREI- FLÄCHEN	GE- SCHAFTS- GE- BIET	GESCH.- GEBIET MIT WOHNG.	WOHN- GEBIET DAVON IN	GESAMT	GESCHL. BAUWEISE	OFFENER BAUWEISE			
INS- GESAMT	LAND	LAND	GESAMT	LAND	LAND	FLÄCHEN									
HERFORD															
A	8	A	
B	86	9	B	.	.	8	.	7	.	.	
C	6465	1065	C	.	.	913	.	888	.	.	
D	75,00	119,20	D	.	.	114,77	.	119,35	.	.	
HERTEN															
A	11	A	
B	7	6	B	.	.	4	2	3	.	.	
C	2037	1921	C	.	.	1641	857	784	.	.	
D	286,35	340,92	D	.	.	364,85	504,96	279,96	.	.	
HILDEN															
A	A	
B	B	
C	C	
D	D	
HUERTH															
A	A	
B	B	
C	C	
D	D	
ISERLOHN															
A	35	A	
B	38	26	.	11	11	.	B	.	.	4	22	20	11	.	
C	6682	5784	.	883	883	.	C	.	.	769	5030	537	4494	883	
D	176,91	218,35	.	79,42	79,42	.	D	.	.	182,42	224,13	236,22	222,77	79,42	
KERPEN															
A	19	A	
B	40	8	B	.	.	23	.	22	.	.	
C	4417	2480	C	.	.	3740	.	3405	.	.	
D	109,69	299,79	D	.	.	160,18	.	154,91	.	.	
LANGENFELD (RHEINLAND)															
A	A	
B	B	
C	C	
D	D	
LIPPSTADT															
A	10	10	A	
B	10	10	B	.	.	6	.	6	.	.	
C	1930	1930	C	.	.	1586	.	1586	.	.	
D	197,26	197,26	D	.	.	254,07	.	254,07	.	.	
LUEDENSCHIED															
A	8	8	A	.	.	8	
B	4	4	B	.	.	4	.	4	.	.	
C	1529	1529	C	.	.	1529	.	1360	.	.	
D	345,16	345,16	D	.	.	345,16	.	346,47	.	.	
LUEMEN															
A	A	
B	B	
C	C	
D	D	
MARL															
A	A	
B	B	
C	C	
D	D	
MEERBUSCH															
A	21	A	
B	20	19	B	.	.	19	10	9	.	.	
C	9612	9398	C	.	.	9398	4137	5261	.	.	
D	470,21	499,99	D	.	.	499,99	425,69	579,51	.	.	
MENDEN (SAUERLAND)															
A	A	
B	B	
C	C	
D	D	

3 KAUFWERTE FUER BAULAND 1998 NACH BAULANDARTEN UND BAUGEBIETEN IN AUSGEWAELHTEN STAEDTEN

NACH BAULANDARTEN							NACH BAUGEBIETEN						
BAULAND-ARTEN	DAVON BAU-REIFES LAND	ROH-BAU-LAND	SONSTIGES INS-GESAMT	TIGES DAVON INDU-STRIE-LAND	BAULAND LAND F. VERK.-ZWECKE	FLÄ-CHEN	GE-SCHAEFTS-GE-BIET	GESCH.-GEBIET MIT WOHN-G. GEMISCHT	WOHN-GEBIET INS-GESAMT	DAVON IN GESCHL. BAUWEISE	OFFENER BAUWEISE	INDU-STRIE-GEBIET	DORF-GE-BIET
MINDEN													
A	35	A
B	29	28	B	.	27	26	.	.	.
C	3930	3834	C	.	3684	3514	.	.	.
D	133,90	138,15	D	.	137,64	135,99	.	.	.
MOERS													
A	20	A
B	29	27	B	.	27	2	25	.	.
C	10724	10595	C	.	10595	731	9864	.	.
D	370,17	392,56	D	.	392,56	392,37	392,57	.	.
NEUSS													
A	A
B	B
C	C
D	D
PADERBORN													
A	A
B	B
C	C
D	D
PULHEIM													
A	62	62	A	.	62	.	62	.	.
B	24	24	B	.	24	.	24	.	.
C	11447	11447	C	.	11447	.	11447	.	.
D	475,25	475,25	D	.	475,25	.	475,25	.	.
RATINGEN													
A	A
B	B
C	C
D	D
RECKLINGHAUSEN													
A	36	A
B	23	21	B	.	19	15	4	.	.
C	6618	6404	C	.	5436	4238	1198	.	.
D	284,86	303,56	D	.	288,99	289,88	285,88	.	.
RHEINE													
A	104	A
B	111	56	.	36	36	.	B	.	74	3	72	36	.
C	11523	10430	.	898	898	.	C	.	10371	468	9904	898	.
D	103,50	186,44	.	24,97	24,97	.	D	.	139,72	173,01	138,46	24,97	.
SANKT AUGUSTIN													
A	27	27	A
B	12	12	B	.	12	.	11	.	.
C	4171	4171	C	.	4072	.	3897	.	.
D	345,55	345,55	D	.	343,17	.	351,17	.	.
SCHWERT													
A	4	4	A	.	4	.	4	.	.
B	3	3	B	.	3	.	3	.	.
C	908	908	C	.	908	.	908	.	.
D	339,43	339,43	D	.	339,43	.	339,43	.	.
SIEGEN													
A	14	A
B	22	21	B	.	8	.	6	.	.
C	4161	4058	C	.	1392	.	912	.	.
D	190,75	194,55	D	.	175,65	.	153,04	.	.
STOLBERG (RHLD.)													
A	5	5	A	.	5
B	3	3	B	.	3	.	2	.	.
C	798	798	C	.	798	.	626	.	.
D	280,88	280,88	D	.	280,88	.	290,76	.	.
TROIENDORF													
A	A
B	B
C	C
D	D

3 KAUFWERTE FUER BAULAND 1998 NACH BAULANDARTEN UND BAUGEBIETEN IN AUSGEWAHLTEN STAEDTEN

NACH BAULANDARTEN							NACH BAUGEBIETEN							INDU- STRIE- GEBIET	DORF- GE- BIET
ARTEN	DAVON BAU-	ROH-	SONSTIGES	BAULAND			GE- SCHAEFTS-	GESCH.- GEBIET	WOHN- GEBIET	WOHN- GEBIET	WOHN- GEBIET	WOHN- GEBIET	WOHN- GEBIET		
INS-	REIFES	BAU-	INS-	DAVON INDU- STRIE-	LAND F. VERK.- ZWECKE	FREI- FLÄCH- CHEN	GE- BIET	MIT WOHNG.	GE- BIET	GE- BIET	GE- BIET	GE- BIET	GE- BIET		
GESAMT	LAND	LAND	GESAMT	LAND											
UNNA															
A	A	
B	B	
C	C	
D	D	
VELBERT															
A	19	A	
B	54	38	.	16	16	.	B	.	11	27	.	27	16	.	
C	6551	5071	.	1480	1480	.	C	.	2249	2822	.	2637	1480	.	
D	120,87	132,90	.	92,26	92,26	.	D	.	203,41	104,12	.	98,57	92,26	.	
VIERSEN															
A	14	A	
B	46	8	.	38	38	.	B	.	.	8	.	5	38	.	
C	4773	2745	.	2028	2028	.	C	.	.	2745	.	1543	2028	.	
D	103,99	331,01	.	53,94	53,94	.	D	.	.	331,01	.	299,89	53,94	.	
WESEL															
A	46	A	
B	75	59	B	.	.	60	.	60	.	.	
C	14941	14036	C	.	.	14161	.	14161	.	.	
D	198,77	237,74	D	.	.	235,36	.	235,36	.	.	
WITTEN															
A	36	A	
B	44	42	B	.	11	31	.	29	.	.	
C	9916	9782	C	.	2037	7745	.	7375	.	.	
D	226,81	232,89	D	.	177,89	253,51	.	256,10	.	.	
RHEINLAND-PFALZ															
KREISFREIE STAEDTE															
FRANKENTHAL (PFALZ)															
A	16	A	
B	12	6	B	.	.	6	.	5	.	.	
C	3515	2276	C	.	.	1872	.	1813	.	.	
D	290,58	409,06	D	.	.	327,63	.	332,21	.	.	
KAISERSLAUTERN															
A	118	A	
B	234	89	17	128	127	.	B	.	19	57	.	57	150	8	
C	30882	20088	1796	8998	8918	.	C	.	4391	11925	.	11925	12952	1126	
D	131,96	225,06	104,11	70,57	70,26	.	D	.	228,16	209,81	.	209,81	86,47	142,62	
KOBLENZ															
A	145	A	
B	194	50	92	53	52	.	B	.	5	108	.	106	79	.	
C	41682	19461	12128	10093	10076	.	C	.	2667	26434	.	25935	11930	.	
D	214,76	389,87	132,47	191,83	192,52	.	D	.	552,45	245,85	.	244,07	150,10	.	
LANDAU IN DER PFALZ															
A	61	A	
B	67	38	.	20	12	8	B	.	.	28	.	28	18	21	
C	14671	12123	.	1995	1525	470	C	.	.	9806	.	9806	1679	3186	
D	219,12	322,14	.	101,81	126,64	62,21	D	.	.	351,36	.	351,36	90,97	154,72	
LUDWIGSHAFEN AM RHEIN															
A	43	A	
B	16	15	B	.	.	16	.	16	.	.	
C	7192	7157	C	.	.	7083	.	6853	.	.	
D	438,95	470,26	D	.	.	437,14	.	430,33	.	.	
MAINZ															
A	128	A	
B	242	138	90	14	14	.	B	.	.	152	.	152	90	.	
C	127580	111103	11341	5136	5136	.	C	.	.	110046	.	110046	17534	.	
D	527,95	806,16	126,29	366,08	366,08	.	D	.	.	723,30	.	723,30	195,90	.	
NEUSTADT AN DER WEINSTRASSE															
A	73	A	
B	63	33	.	29	19	.	B	.	6	36	.	35	19	3	
C	16738	13132	.	3153	2599	.	C	.	1364	11661	.	11471	2599	1115	
D	264,03	402,58	.	109,24	139,33	.	D	.	242,92	325,39	.	323,22	139,33	338,65	

3 KAUFWERTE FUER BAULAND 1998 NACH BAULANDARTEN UND BAUGEBIETEN IN AUSGEWAHLTEN STAEDTEN

BAULAND-		NACH BAULANDARTEN						NACH BAUGEBIETEN						INDU- STRIE- GEBIET	DORF- GE- BIET
ARTEN	DAVON BAU- INS- GESAMT	ROH- BAU- LAND	SONSTIGES INS- GESAMT	DAVON INDU- STRIE- LAND	BAULAND LAND F. VERK.- ZWECKE	FREI- FLAE- CHEN	GE- SCHAEFTS- BIET	GESCH.- GEBIET MIT WOHNG. GEMISCHT	WOHN- GEBIET DAVON IN	GESCHL. BAUWEISE	OFFENER BAUWEISE				
PIRMASENS															
A	55	A
B	138	41	57	40	.	.	B	.	11	29	.	29	70	.	.
C	6875	4806	1791	278	.	.	C	.	1439	2966	.	2966	1860	.	.
D	49,84	117,76	31,38	6,94	.	.	D	.	128,30	103,62	.	103,62	26,67	.	.
SPEYER															
A	32	A
B	119	52	.	53	53	.	B	.	10	42	.	10	67	.	.
C	25888	15922	.	7071	7037	.	C	.	3912	12010	.	3588	9966	.	.
D	218,17	306,20	.	134,19	133,99	.	D	.	397,32	284,92	.	368,03	149,50	.	.
TRIER															
A	98	A
B	177	76	50	51	45	5	B	.	15	111	7	104	48	2	.
C	34745	26481	2731	5532	5267	35	C	.	7497	21694	1601	20092	5341	214	.
D	196,52	348,50	54,78	108,59	117,34	6,83	D	.	485,94	195,22	216,50	193,71	110,73	105,80	.
WORMS															
A	175	A
B	134	67	22	45	42	3	B	.	10	65	4	61	51	8	.
C	28674	22252	2869	3552	3528	25	C	.	3254	19823	1380	18443	3912	1278	.
D	213,66	330,72	132,83	78,39	83,51	8,00	D	.	313,17	305,85	367,13	302,08	76,65	164,97	.
ZWEIBRUECKEN															
A	128	A
B	140	82	.	57	37	19	B	.	.	80	.	80	58	.	.
C	12547	7899	.	4639	4222	417	C	.	.	7591	.	7591	4763	.	.
D	89,90	96,07	.	81,72	112,86	21,54	D	.	.	95,05	.	95,05	82,68	.	.
KREISANGEHOERIGE STADT															
NEUWIED															
A	117	A
B	113	49	40	23	20	.	B	.	.	55	.	54	54	3	.
C	16248	11854	2745	1648	1621	.	C	.	.	12862	.	12712	2741	445	.
D	143,44	239,54	68,07	70,28	80,86	.	D	.	.	234,32	.	235,14	51,13	134,04	.
SAARLAND															
KREISANGEHOERIGE STAEDTE															
NEUNKIRCHEN															
A	A
B	B
C	C
D	D
SAARBRUECKEN															
A	55	A
B	105	53	.	47	41	.	B	.	19	31	.	30	46	.	.
C	18821	13221	.	5261	4702	.	C	.	5109	4802	.	4744	5110	.	.
D	178,92	248,40	.	111,23	114,20	.	D	.	274,66	155,59	.	156,68	110,43	.	.
SACHSEN															
STADTKREISE															
CHEMNITZ															
A	28	A
B	61	18	26	17	.	.	B	.	14	32	4	28	.	3	.
C	4507	3591	497	419	.	.	C	.	2424	1666	663	1003	.	86	.
D	74,35	195,92	19,35	25,25	.	.	D	.	176,19	52,04	167,82	35,75	.	31,72	.
DRESDEN															
A	7	A	.	.	7
B	3	2	B	.	.	3	.	2	.	.	.
C	803	636	C	.	.	803	.	483	.	.	.
D	258,60	289,80	D	.	.	258,60	.	198,34	.	.	.
GOERLITZ															
A	44	A
B	59	36	23	.	.	.	B	.	6	36	.	33	.	.	.
C	6095	3088	3007	.	.	.	C	.	896	4696	.	4606	.	.	.
D	103,71	85,31	133,23	.	.	.	D	.	148,89	130,03	.	137,97	.	.	.

3 KAUFWERTE FUER BAULAND 1998 NACH BAULANDARTEN UND BAUGEBIETEN IN AUSGEWAHLTEN STAEDTEN

BAULAND-		NACH BAULANDARTEN						NACH BAUGEBIETEN						INDU- STRIE- GEBIET	DORF- GE- BIET	
ARTEN	DAVON BAU- REIFES	ROH- BAU- LAND	SONSTIGES INS- GESAMT	IGES DAVON INDU- STRIE- LAND	BAULAND LAND F. VERK.- ZWECKE	FREI- FLÄ- CHEN	GE- SCHAFTS- GE- BIET	GESCH.- GEBIET MIT WOHNG.	WOHN- GEBIET DAVON IN	GESCHL. BAUWEISE	OFFENER BAUWEISE					
INS- GESAMT	LAND	LAND	GESAMT	LAND				GE- BIET GEMISCHT	GESAMT							
HOYERSWERDA																
A	54	A
B	82	24	38	20	20	.	B	.	6	32	.	32	19	25	.	.
C	4057	1784	746	1528	1528	.	C	.	541	1298	.	1298	1479	739	.	.
D	49,27	73,25	19,71	75,75	75,75	.	D	.	95,25	40,35	.	40,35	76,24	29,46	.	.
LEIPZIG																
A	10	A
B	15	14	B	.	4
C	11469	11319	C	.	2766
D	769,92	798,96	D	.	735,72
PLAUEN																
A	24	A
B	15	10	B	.	6	6	3
C	1436	1262	C	.	595	683	466
D	95,06	124,05	D	.	106,95	110,35	174,09
ZWICKAU																
A	28	A
B	30	5	19	.	.	.	B	.	.	26	.	26
C	3224	712	2111	.	.	.	C	.	.	3095	.	3095
D	107,21	129,51	108,66	.	.	.	D	.	.	116,91	.	116,91
KREISANGEHÖRIGE STADT																
FREIBERG																
A	A
B	B
C	C
D	D
SACHSEN-ANHALT																
STADTKREISE																
DESSAU																
A	263	A
B	196	174	.	15	14	.	B	6	22	135	9	125	21	12	.	.
C	18583	17805	.	521	483	.	C	563	674	16186	550	15636	721	439	.	.
D	94,64	102,23	.	35,13	35,61	.	D	89,35	30,46	120,32	60,21	124,70	33,54	36,88	.	.
HALLE/SAALE																
A	245	A
B	443	211	.	211	211	.	B	4	3	210	.	210	226	.	.	.
C	42728	38404	.	3348	3348	.	C	2038	316	36571	.	36571	3804	.	.	.
D	96,39	181,89	.	15,86	15,86	.	D	460,53	97,15	174,37	.	174,37	16,84	.	.	.
MAGDEBURG																
A	502	A
B	867	402	302	164	125	38	B	30	14	548	.	538	242	34	.	.
C	99560	63800	19830	15930	12764	3108	C	15094	3592	62323	.	61598	17668	884	.	.
D	114,77	158,64	65,71	97,42	102,21	81,86	D	505,02	264,26	113,74	.	114,44	72,94	26,12	.	.
KREISANGEHÖRIGE STAEDTE																
STENDAL																
A	80	A
B	160	50	23	88	63	.	B	.	.	46	3	43	87	26	.	.
C	8465	3967	1159	3339	2047	.	C	.	.	4215	254	3960	3370	752	.	.
D	52,75	79,76	50,93	37,95	32,60	.	D	.	.	92,30	84,32	92,87	38,82	29,42	.	.
WITTENBERG, LUTHERSTADT																
A	120	A
B	176	148	.	27	24	3	B	1	54	39	.	38	61	20	.	.
C	6598	5645	.	953	910	44	C	258	1502	2540	.	2497	1616	682	.	.
D	37,56	38,05	.	34,88	37,89	13,14	D	255,57	27,74	64,87	.	65,42	26,47	33,61	.	.
SCHLESWIG-HOLSTEIN																
KREISFREIE STAEDTE																
FLENSBURG																
A	70	A
B	45	39	B	.	.	43	.	42	.	3	.	.
C	6081	5633	C	.	.	5807	.	5762	.	233	.	.
D	134,26	145,93	D	.	.	136,50	.	136,37	.	89,12	.	.

3 KAUFWERTE FÜR BAULAND 1998 NACH BAULANDARTEN UND BAUGEBIETEN IN AUSGEWÄHLTEN STÄDTEN

Statistisches Bundesamt, Fachserie 17, R. 5, 1998

4 KAUFWERTE FUER BAULAND 1998 NACH BAULANDARTEN, GEMEINDE- UND GRUNDSTUECKSGROESSENKLASSEN

4.1 DEUTSCHLAND

BAULANDARTEN							BAULANDARTEN								
INS-	DAVON						INS-	DAVON							
GESAMT	BAU- REIFES LAND	ROH- BAU- LAND	SONSTIGES BAULAND INS-	DAVON INDU- STRIE- LAND	LAND F. VERK.- ZWECKE	FREI- FLÄE- CHEN	GESAMT	BAU- REIFES LAND	ROH- BAU- LAND	SONSTIGES BAULAND INS-	DAVON INDU- STRIE- LAND	LAND F. VERK.- ZWECKE	FREI- FLÄE- CHEN		
GEMEINDEN UNTER 2 000 EINWOHNERN															
GRUNDSTUECKSGROESSEN MIT 100 BIS UNTER 300 QM							GRUNDSTUECKSGROESSEN MIT 1000 BIS UNTER 3000 QM								
A	2272	1592	413	267	49	206	12	A	6096	4361	1286	449	326	113	10
B	437	312	78	47	10	35	2	B	9187	6264	2091	831	620	191	20
C	24071	21573	1694	804	247	498	59	C	409147	334937	51627	22583	20487	1809	287
D	55,07	69,14	21,80	16,98	25,72	14,09	24,47	D	44,54	53,47	24,69	27,17	33,07	9,46	14,24
E	0,37	0,70	0,37	0,50	1,80	0,50	5,00	E	0,35	1,93	0,50	0,35	1,50	0,35	1,31
F	1283,19	1283,19	200,00	185,00	185,00	104,17	130,00	F	1108,21	1108,21	380,00	350,00	350,00	210,00	34,77
GRUNDSTUECKSGROESSEN MIT 300 BIS UNTER 500 QM							GRUNDSTUECKSGROESSEN MIT 3000 QM UND MEHR								
A	2952	2455	372	125	34	83	8	A	1957	592	818	547	394	144	9
B	1211	1015	148	48	13	32	3	B	20034	4593	9174	6267	4326	1749	192
C	126151	120765	4434	952	376	499	77	C	521202	182738	181585	156880	151646	5015	219
D	104,18	118,99	30,04	19,67	28,43	15,63	23,77	D	26,02	39,79	19,79	25,03	35,05	2,87	1,14
E	0,25	1,00	0,90	0,25	1,00	0,25	1,00	E	0,24	1,05	0,31	0,24	1,40	0,28	0,24
F	781,25	781,25	385,00	233,53	233,53	100,00	100,00	F	474,47	474,47	210,00	310,00	310,00	50,00	10,00
GRUNDSTUECKSGROESSEN MIT 500 BIS UNTER 1000 QM							INSGESAMT								
A	14398	12845	1364	189	82	96	11	A	27675	21845	4253	1577	885	642	50
B	10391	9251	1003	136	60	69	7	B	41259	21436	12494	7329	5029	2076	225
C	824589	782555	38408	3626	2756	753	117	C	1905160	1442568	277748	184844	175512	8574	759
D	79,36	84,59	38,27	26,71	45,96	10,97	16,30	D	46,18	67,30	22,23	25,22	34,90	4,13	3,38
E	0,05	0,05	1,00	0,30	2,00	0,30	1,00	E	0,05	0,05	0,31	0,24	1,00	0,25	0,24
F	1069,05	1069,05	576,00	298,06	298,06	140,00	60,00	F	1283,19	1283,19	576,00	350,00	350,00	210,00	130,00
GEMEINDEN MIT 2 000 BIS UNTER 5 000 EINWOHNERN															
GRUNDSTUECKSGROESSEN MIT 100 BIS UNTER 300 QM							GRUNDSTUECKSGROESSEN MIT 1000 BIS UNTER 3000 QM								
A	1632	1288	187	157	39	100	18	A	3786	2682	623	481	403	55	23
B	325	261	36	28	7	18	3	B	5703	3779	1026	897	762	91	43
C	45450	43232	1253	965	234	560	171	C	440752	355122	38083	47548	43958	1799	1791
D	139,80	165,74	34,87	34,05	32,20	31,67	50,32	D	77,29	93,96	37,10	53,01	57,68	19,69	41,28
E	0,60	1,00	1,00	0,60	1,19	0,60	4,00	E	0,20	0,70	0,37	0,20	1,00	0,20	3,00
F	996,38	996,38	409,32	300,00	233,33	300,00	180,00	F	1124,78	1124,78	292,70	390,00	390,00	150,00	154,92
GRUNDSTUECKSGROESSEN MIT 300 BIS UNTER 500 QM							GRUNDSTUECKSGROESSEN MIT 3000 QM UND MEHR								
A	2767	2389	278	100	43	47	10	A	1337	419	449	469	411	41	17
B	1132	982	110	39	17	18	4	B	12915	3023	5183	4709	3927	627	154
C	212108	203135	7687	1287	751	391	146	C	531727	243708	173952	114068	105756	4736	3576
D	187,44	206,77	69,75	33,03	44,09	21,44	39,16	D	41,17	80,63	33,56	24,22	26,93	7,55	23,18
E	0,70	2,10	1,00	0,70	4,50	0,70	8,50	E	0,09	0,40	0,19	0,09	2,00	0,09	0,44
F	996,88	996,88	719,02	314,89	314,89	115,63	131,21	F	696,66	696,66	282,99	390,00	390,00	79,00	65,00
GRUNDSTUECKSGROESSEN MIT 500 BIS UNTER 1000 QM							INSGESAMT								
A	11392	10298	919	175	122	41	12	A	20914	17076	2456	1382	1018	284	80
B	8109	7324	658	128	92	28	8	B	28183	15369	7014	5801	4805	783	213
C	958844	911753	40693	6399	5456	626	317	C	2188882	1756949	261666	170266	156154	8111	6001
D	118,24	124,49	61,88	50,13	59,42	22,44	40,07	D	77,67	114,32	37,31	29,35	32,50	10,36	28,22
E	0,50	1,00	0,50	0,70	3,50	0,70	7,00	E	0,09	0,40	0,19	0,09	1,00	0,09	0,44
F	1242,94	1242,94	500,00	390,00	390,00	114,00	120,00	F	1242,94	1242,94	719,02	390,00	390,00	300,00	180,00
GEMEINDEN MIT 5 000 BIS UNTER 10 000 EINWOHNERN															
GRUNDSTUECKSGROESSEN MIT 100 BIS UNTER 300 QM							GRUNDSTUECKSGROESSEN MIT 1000 BIS UNTER 3000 QM								
A	1382	1138	106	138	42	84	12	A	3128	2200	471	457	389	36	32
B	288	241	21	26	9	15	2	B	4781	3136	789	856	733	62	62
C	65634	63148	1268	1218	479	508	231	C	455452	364671	44113	46669	43200	1343	2126
D	227,97	261,91	61,00	46,84	52,35	34,67	104,59	D	95,26	116,27	55,94	54,50	58,95	21,70	34,49
E	0,50	3,06	3,76	0,50	5,00	0,50	15,00	E	0,90	1,70	1,00	0,90	2,50	0,90	2,00
F	1035,00	1035,00	375,00	256,00	256,00	238,00	210,00	F	1432,48	1432,48	469,00	500,00	500,00	169,68	125,00
GRUNDSTUECKSGROESSEN MIT 300 BIS UNTER 500 QM							GRUNDSTUECKSGROESSEN MIT 3000 QM UND MEHR								
A	2473	2244	159	70	29	29	12	A	1231	419	394	418	389	15	14
B	1007	915	64	28	12	11	5	B	11856	2944	5213	3700	3489	115	95
C	233980	225418	7065	1497	804	253	440	C	554591	245119	164229	145243	142424	1409	1410
D	232,46	246,30	110,90	54,16	68,94	22,33	94,51	D	46,78	83,26	31,51	39,26	40,82	12,23	14,84
E	1,00	5,53	2,50	1,00	6,50	1,00	4,59	E	0,10	0,92	0,10	0,30	0,30	0,70	1,00
F	1396,72	1396,72	662,34	280,00	280,00	100,00	274,00	F	1534,97	1534,97	300,00	325,00	325,00	78,00	19,95
GRUNDSTUECKSGROESSEN MIT 500 BIS UNTER 1000 QM							INSGESAMT								
A	10088	9420	563	105	60	32	13	A	18302	15421	1693	1188	909	196	83
B	7183	6696	407	79	46	24	10	B	25115	13933	6493	4689	4289	227	173
C	952401	917337	31321	3743	2696	440	607	C	2262058	1815692	247996	198370	189604	3951	4814
D	132,60	137,00	76,86	47,14	58,59	18,69	61,61	D	90,07	130,32	38,19	42,30	44,21	17,44	27,77
E	0,66	1,50	1,44	0,66	4,00	0,66	20,00	E	0,10	0,92	0,10	0,30	0,30	0,50	1,00
F	1616,67	1616,67	635,00	575,23	575,23	78,00	190,00	F	1616,67	1616,67	662,34	575,23	575,23	238,00	274,00

4 KAUFWERTE FUER BAULAND 1998 NACH BAULANDARTEN, GEMEINDE- UND GRUNDSTUECKSGROESSENKLASSEN

4.1 DEUTSCHLAND

BAULANDARTEN							BAULANDARTEN								
INS-	DAVON	ROH-	SONSTIGES	BAULAND	LAND F.	FREI-	INS-	DAVON	ROH-	SONSTIGES	BAULAND	LAND F.	FREI-		
GESAMT	REIFES	BAU-	INS-	DAVON	VERK.-	FLAE-	GESAMT	REIFES	BAU-	INS-	DAVON	VERK.-	FLAE-		
	LAND	LAND		INDU-	ZWECKE	CHEN		LAND	LAND		INDU-	ZWECKE	CHEN		
			GESAMT	STRIE-						GESAMT	STRIE-				
				LAND							LAND				
GEMEINDEN MIT 10 000 BIS UNTER 20 000 EINWOHNERN															
GRUNDSTUECKSGROESSEN MIT 100 BIS UNTER 300 QM							GRUNDSTUECKSGROESSEN MIT 1000 BIS UNTER 3000 QM								
A	1531	1324	90	117	31	77	9	A	3491	2665	385	441	383	48	10
B	327	288	18	22	6	14	2	B	5318	3863	639	817	718	82	17
C	84214	81533	1423	1258	328	769	162	C	577390	486083	36661	54646	50050	2943	1653
D	257,63	283,50	80,25	58,38	53,93	56,07	91,79	D	108,56	125,85	57,38	66,89	69,73	35,70	98,54
E	0,50	1,00	0,70	0,50	7,00	0,50	1,00	E	0,20	1,26	0,72	0,20	5,10	0,20	7,00
F	1359,65	1359,65	398,62	727,61	219,00	727,61	540,00	F	1200,00	1200,00	349,13	604,22	604,22	180,00	482,67
GRUNDSTUECKSGROESSEN MIT 300 BIS UNTER 500 QM							GRUNDSTUECKSGROESSEN MIT 3000 QM UND MEHR								
A	3173	2991	113	69	35	29	5	A	1390	540	384	466	434	25	7
B	1288	1215	45	27	14	12	2	B	13884	4004	5508	4372	4111	219	42
C	309601	301706	5610	2284	1353	633	298	C	814813	373158	247733	193921	189513	3450	958
D	240,42	248,30	123,97	83,20	98,43	53,66	156,05	D	58,69	93,20	44,98	44,35	46,10	15,76	22,72
E	1,00	1,00	3,21	5,00	6,50	5,00	35,00	E	0,32	1,46	1,04	0,32	2,31	0,32	5,00
F	2838,51	2838,51	687,13	350,00	350,00	300,88	275,00	F	1633,22	1633,22	442,04	455,00	455,00	170,00	99,14
GRUNDSTUECKSGROESSEN MIT 500 BIS UNTER 1000 QM							INSGESAMT								
A	11194	10626	448	120	77	37	6	A	20779	18146	1420	1213	960	216	37
B	7911	7505	317	89	59	26	4	B	28728	16874	6527	5327	4907	353	67
C	1125417	1092946	24947	7524	5787	1188	549	C	2911435	2335427	316374	259634	247031	8983	3620
D	142,25	145,63	78,71	84,23	98,46	45,23	127,84	D	101,34	138,40	48,47	48,74	50,34	25,43	54,12
E	0,80	2,00	0,81	0,80	5,00	0,80	30,00	E	0,20	1,00	0,70	0,20	2,31	0,20	1,00
F	1456,05	1456,05	461,33	525,00	525,00	430,00	325,00	F	2838,51	2838,51	687,13	727,61	604,22	727,61	540,00
GEMEINDEN MIT 20 000 BIS UNTER 50 000 EINWOHNERN															
GRUNDSTUECKSGROESSEN MIT 100 BIS UNTER 300 QM							GRUNDSTUECKSGROESSEN MIT 1000 BIS UNTER 3000 QM								
A	1770	1555	87	128	50	74	4	A	3152	2404	287	461	420	24	17
B	377	338	15	24	10	14	1	B	4933	3584	491	859	787	44	28
C	92067	89482	937	1648	544	1059	.	C	630611	534264	33034	63314	60663	1554	1097
D	244,08	265,09	61,48	67,54	56,78	75,60	.	D	127,84	149,09	67,31	73,74	77,08	35,67	39,16
E	2,00	3,60	6,00	2,00	8,00	2,00	.	E	2,07	3,00	2,07	3,50	5,00	3,50	8,50
F	2040,82	2040,82	690,00	480,00	434,51	480,00	.	F	1464,84	1464,84	684,35	615,38	615,38	150,00	138,50
GRUNDSTUECKSGROESSEN MIT 300 BIS UNTER 500 QM							GRUNDSTUECKSGROESSEN MIT 3000 QM UND MEHR								
A	3493	3295	124	74	41	24	9	A	1548	646	350	552	522	21	9
B	1411	1330	51	29	17	9	3	B	16026	4560	4708	6758	6493	203	62
C	315357	308595	4315	2447	1916	398	134	C	1092833	496676	265420	330737	324928	3994	1816
D	223,57	231,96	84,74	83,63	115,56	43,29	38,27	D	68,19	108,91	56,37	48,94	50,04	19,67	29,40
E	3,00	4,00	3,00	4,00	8,55	4,00	7,50	E	1,20	1,94	1,70	1,20	2,01	1,20	2,67
F	1305,03	1305,03	789,47	725,00	725,00	160,00	84,65	F	950,00	950,00	379,86	541,98	541,98	139,11	63,49
GRUNDSTUECKSGROESSEN MIT 500 BIS UNTER 1000 QM							INSGESAMT								
A	9323	8776	381	166	118	41	7	A	19286	16676	1229	1381	1151	184	46
B	6455	6065	269	121	88	28	4	B	29202	15877	5534	7791	7394	298	98
C	1014030	979924	24380	9725	8132	1472	121	C	3144898	2408940	328086	407873	396182	8478	3213
D	157,10	161,56	90,78	80,47	91,98	51,67	30,70	D	107,70	151,72	59,29	52,35	53,58	28,42	32,77
E	1,00	2,00	2,50	1,00	5,00	1,00	4,00	E	1,00	1,94	1,70	1,00	2,01	1,00	2,67
F	1659,92	1659,92	980,39	600,00	600,00	295,42	70,00	F	2040,82	2040,82	980,39	725,00	725,00	480,00	138,50
GEMEINDEN MIT 50 000 BIS UNTER 100 000 EINWOHNERN															
GRUNDSTUECKSGROESSEN MIT 100 BIS UNTER 300 QM							GRUNDSTUECKSGROESSEN MIT 1000 BIS UNTER 3000 QM								
A	687	628	32	27	14	.	.	A	736	539	65	132	120	8	4
B	150	140	6	5	2	.	.	B	1166	814	111	241	222	15	5
C	36183	35474	421	288	143	100	.	C	194621	163105	10963	20553	19697	370	.
D	241,09	254,20	71,88	61,51	58,94	58,05	.	D	166,97	200,39	99,17	85,23	88,70	25,49	.
E	4,00	9,94	12,00	4,00	16,00	4,00	.	E	1,70	1,70	6,49	5,15	5,15	5,53	.
F	2500,00	2500,00	453,81	250,00	150,00	250,00	.	F	1622,54	1622,54	580,00	525,00	525,00	75,00	.
GRUNDSTUECKSGROESSEN MIT 300 BIS UNTER 500 QM							GRUNDSTUECKSGROESSEN MIT 3000 QM UND MEHR								
A	1359	1299	38	22	13	.	.	A	384	172	63	149	141	.	.
B	552	528	15	9	5	.	.	B	4468	1256	1110	2103	1955	.	.
C	124054	120974	2291	789	623	25	.	C	353330	184942	69182	99207	95345	3817	.
D	224,73	229,29	149,75	86,71	120,70	9,90	.	D	79,07	147,29	62,34	47,17	48,78	26,25	.
E	1,50	10,00	12,00	1,50	20,96	1,50	.	E	1,02	1,70	4,33	1,02	5,00	1,02	.
F	1148,04	1148,04	608,27	497,69	497,69	22,09	.	F	848,74	848,74	300,00	350,00	350,00	32,00	.
GRUNDSTUECKSGROESSEN MIT 500 BIS UNTER 1000 QM							INSGESAMT								
A	2799	2705	51	43	30	9	4	A	5965	5343	249	373	318	40	15
B	1850	1784	36	31	22	6	3	B	8186	4520	1277	2389	2206	170	12
C	346924	339863	3986	3076	2281	86	.	C	1055112	844358	86841	123913	118089	4398	1425
D	187,49	190,54	111,05	99,95	102,54	15,38	.	D	128,88	186,79	67,99	51,87	53,52	25,90	114,85
E	1,00	1,60	1,00	7,50	10,00	7,50	.	E	1,00	1,60	1,00	1,02	5,00	1,02	15,00
F	2052,34	2052,34	491,13	530,00	431,25	58,33	.	F	2500,00	2500,00	608,27	530,00	525,00	250,00	530,00

4 KAUFWERTE FUER BAULAND 1998 NACH BAULANDARTEN, GEMEINDE- UND GRUNDSTUECKSGROESSENKLASSEN

4.1 DEUTSCHLAND

BAULANDARTEN							BAULANDARTEN						
INS-	DAVON	ROH-	SONSTIGES	BAULAND	LAND F.	FREI-	INS-	DAVON	ROH-	SONSTIGES	BAULAND	LAND F.	FREI-
GESAMT	BAU-REIFES LAND	BAU-LAND	INS-	DAVON	INDU-STRIE-LAND	VERK.-ZWECKE	GESAMT	BAU-REIFES LAND	BAU-LAND	INS-	DAVON	INDU-STRIE-LAND	VERK.-ZWECKE
			GESAMT							GESAMT			
GEMEINDEN MIT 100 000 BIS UNTER 200 000 EINWOHNERN													
GRUNDSTUECKSGROESSEN MIT 100 BIS UNTER 300 QM							GRUNDSTUECKSGROESSEN MIT 1000 BIS UNTER 3000 QM						
A	465	416	30	19	.	11	A	439	314	52	73	68	.
B	97	88	6	4	.	2	B	739	504	99	136	128	.
C	40500	39465	567	468	274	175	C	188007	156061	13474	18473	18034	.
D	416,19	447,72	101,72	130,23	194,60	89,36	D	254,51	309,56	136,71	135,81	140,65	.
E	2,00	2,50	25,00	2,00	20,00	2,00	E	8,00	20,00	31,02	8,00	8,26	.
F	2450,00	2450,00	400,00	750,00	750,00	160,00	F	1796,49	1796,49	681,08	705,79	705,79	.
GRUNDSTUECKSGROESSEN MIT 300 BIS UNTER 500 QM							GRUNDSTUECKSGROESSEN MIT 3000 QM UND MEHR						
A	755	715	33	7	.	.	A	266	124	57	85	83	.
B	299	284	13	3	.	.	B	2583	855	816	911	903	.
C	101437	98658	2252	527	412	.	C	407871	246898	61114	99859	99387	.
D	338,99	347,79	174,74	197,03	225,87	.	D	157,92	288,74	74,88	109,56	110,06	.
E	10,00	10,00	31,25	28,40	28,40	.	E	5,36	22,00	5,36	12,20	12,20	.
F	1911,11	1911,11	349,74	875,00	875,00	.	F	1415,11	1415,11	300,65	417,83	417,83	.
GRUNDSTUECKSGROESSEN MIT 500 BIS UNTER 1000 QM							INSGESAMT						
A	1170	1112	43	15	13	.	A	3095	2681	215	199	176	19
B	783	743	29	10	9	.	B	4501	2474	963	1064	1043	11
C	222324	216555	4812	957	905	.	C	960137	757636	82218	120283	119010	746
D	284,07	291,34	163,51	96,42	106,15	.	D	213,33	306,20	85,41	113,08	114,11	68,80
E	25,00	27,50	25,09	25,00	25,00	.	E	2,00	2,50	5,36	2,00	8,26	2,00
F	1948,79	1948,79	360,00	290,00	290,00	.	F	2450,00	2450,00	681,08	875,00	875,00	210,00
GEMEINDEN MIT 200 000 BIS UNTER 500 000 EINWOHNERN													
GRUNDSTUECKSGROESSEN MIT 100 BIS UNTER 300 QM							GRUNDSTUECKSGROESSEN MIT 1000 BIS UNTER 3000 QM						
A	347	316	12	19	7	.	A	288	214	24	50	40	.
B	76	70	2	3	1	.	B	467	341	42	85	66	.
C	24719	23980	191	547	272	254	C	109171	95572	3766	9833	9180	614
D	326,61	342,86	81,72	160,89	191,16	141,21	D	233,63	280,11	90,74	116,24	138,57	37,00
E	5,05	6,40	5,05	18,60	18,60	32,30	E	1,50	7,60	4,17	1,50	26,00	1,50
F	F
GRUNDSTUECKSGROESSEN MIT 300 BIS UNTER 500 QM							GRUNDSTUECKSGROESSEN MIT 3000 QM UND MEHR						
A	708	682	13	13	5	8	A	233	127	47	59	46	.
B	284	274	5	5	2	3	B	2892	977	1229	687	516	.
C	70863	69583	559	721	258	463	C	290136	192142	65756	32239	26081	5503
D	249,72	253,72	115,54	153,98	137,97	164,65	D	100,31	196,76	53,51	46,93	50,53	41,21
E	12,00	12,00	22,50	15,00	40,00	15,00	E	1,50	12,35	4,00	1,50	12,50	1,50
F	F
GRUNDSTUECKSGROESSEN MIT 500 BIS UNTER 1000 QM							INSGESAMT						
A	856	796	22	38	28	.	A	2432	2135	118	179	126	46
B	561	518	16	28	20	.	B	4281	2180	1293	807	605	160
C	134073	129795	1255	3023	2340	532	C	628962	511073	71526	46363	38132	7366
D	238,78	250,48	79,72	109,71	119,90	94,72	D	146,93	234,43	55,30	57,44	63,01	45,94
E	9,09	9,09	16,03	20,00	40,00	20,00	E	1,50	6,40	4,00	1,50	12,50	1,50
F	F	15,00
GEMEINDEN MIT 500 000 EINWOHNERN UND MEHR													
GRUNDSTUECKSGROESSEN MIT 100 BIS UNTER 300 QM							GRUNDSTUECKSGROESSEN MIT 1000 BIS UNTER 3000 QM						
A	219	198	.	21	.	20	A	160	131	5	24	20	.
B	45	41	.	3	.	3	B	262	208	9	45	36	.
C	25876	25371	.	505	.	490	C	163601	141267	3986	18348	16587	.
D	578,46	613,89	.	148,35	.	153,77	D	624,89	679,28	443,40	409,06	458,64	.
E	70,00	80,00	.	70,00	.	112,00	E	14,36	14,36	160,00	50,00	91,32	.
F	F
GRUNDSTUECKSGROESSEN MIT 300 BIS UNTER 500 QM							GRUNDSTUECKSGROESSEN MIT 3000 QM UND MEHR						
A	175	171	A	106	75	4	27	22	.
B	69	68	B	1249	700	133	416	330	.
C	44928	44387	C	755999	596869	.	97757	90568	.
D	650,50	657,06	D	605,32	852,25	.	235,07	274,68	.
E	14,49	14,49	E	6,00	45,00	.	6,00	62,00	.
F	F
GRUNDSTUECKSGROESSEN MIT 500 BIS UNTER 1000 QM							INSGESAMT						
A	237	230	A	897	805	12	80	45	30
B	168	163	B	1792	1180	144	469	368	54
C	112782	111314	.	825	.	.	C	1103186	919208	66234	117745	107966	3930
D	673,12	684,35	.	245,55	.	.	D	615,59	779,09	461,36	251,23	293,49	72,59
E	38,00	71,94	.	38,00	.	.	E	6,00	14,36	160,00	6,00	62,00	20,00
F	F	6,00

4 KAUFWERTE FUER BAULAND 1998 NACH BAULANDARTEN, GEMEINDE- UND GRUNDSTUECKSGROESSENKLASSEN

4.1 DEUTSCHLAND

BAULANDARTEN							BAULANDARTEN								
INS-	DAVON	ROH-	SONSTIGES	BAULAND			INS-	DAVON	ROH-	SONSTIGES	BAULAND				
GESAMT	REIFES	BAU-	INS-	DAVON	LAND F.	FREI-	GESAMT	REIFES	BAU-	INS-	DAVON	LAND F.	FREI-		
	LAND	LAND	GESAMT	INDU-	VERK. -	FLAE-		LAND	LAND	GESAMT	INDU-	VERK. -	FLAE-		
				STRIE-	ZWECKE	CHEN					STRIE-	ZWECKE	CHEN		
				LAND							LAND				
INSGESAMT															
GRUNDSTUECKSGROESSEN MIT 100 BIS UNTER 300 QM							GRUNDSTUECKSGROESSEN MIT 1000 BIS UNTER 3000 QM								
A	10305	8455	957	893	239	593	61	A	21276	15510	3198	2568	2169	300	99
B	2122	1778	181	163	47	104	12	B	32556	22494	5296	4766	4072	514	180
C	438714	423259	7753	7702	2522	4412	768	C	3168753	2631081	235705	301966	281856	11887	8223
D	206,75	238,04	42,80	47,33	53,71	42,41	65,41	D	97,33	116,97	44,51	63,35	69,22	23,13	45,58
E	0,37	0,70	0,37	0,50	1,19	0,50	1,00	E	0,20	0,70	0,37	0,20	1,00	0,20	1,31
F	5617,98	5617,98	690,00	750,00	750,00	727,61	540,00	F	17142,86	17142,86	1000,00	780,39	780,39	227,54	482,67
GRUNDSTUECKSGROESSEN MIT 300 BIS UNTER 500 QM							GRUNDSTUECKSGROESSEN MIT 3000 QM UND MEHR								
A	17855	16241	1131	483	206	230	47	A	8452	3114	2566	2772	2442	266	64
B	7251	6611	451	189	82	89	18	B	85907	22911	33074	29922	26050	3235	637
C	1538477	1493220	34443	10814	6747	2831	1236	C	5322503	2762249	1290343	1269911	1225647	29989	14275
D	212,16	225,87	76,37	57,11	82,78	31,64	67,21	D	61,96	120,56	39,01	42,44	47,05	9,27	22,41
E	0,25	1,00	0,90	0,25	1,00	0,25	1,00	E	0,09	0,40	0,10	0,09	0,30	0,09	0,24
F	8675,61	8675,61	789,47	875,00	875,00	370,00	275,00	F	9502,26	9502,26	606,09	1097,12	1097,12	288,94	743,69
GRUNDSTUECKSGROESSEN MIT 500 BIS UNTER 1000 QM							INSGESAMT								
A	61457	56808	3793	856	532	268	56	A	119345	100128	11645	7572	5588	1657	327
B	43411	40049	2737	625	397	189	39	B	171247	93843	41738	35665	30648	4132	886
C	5691383	5482041	170446	38896	30909	5417	2570	C	16159830	12791851	1738690	1629289	1547681	54536	27072
D	131,11	136,88	62,28	62,28	77,89	28,63	66,66	D	94,37	136,31	41,66	45,68	50,50	13,20	30,55
E	0,05	0,05	0,50	0,30	2,00	0,30	1,00	E	0,05	0,05	0,10	0,09	0,30	0,09	0,24
F	4429,40	4429,40	980,39	600,00	600,00	430,00	530,00	F	17142,86	17142,86	1000,00	1097,12	1097,12	727,61	743,69

4 KAUFWERTE FUER BAULAND 1998 NACH BAULANDARTEN, GEMEINDE- UND GRUNDSTUECKSGROESSENKLASSEN

4.2 FRUEHERES BUNDESGEBIET

BAULANDARTEN							BAULANDARTEN						
INS-	DAVON	ROH-	SONSTIGES	BAULAND			INS-	DAVON	ROH-	SONSTIGES	BAULAND		
GESAMT	BAU- REIFES LAND	BAU- LAND	INS-	DAVON INDU- STRIE- LAND	LAND F. VERK.- ZWECKE	FREI- FLAE- CHEN	GESAMT	BAU- REIFES LAND	BAU- LAND	INS-	DAVON INDU- STRIE- LAND	LAND F. VERK.- ZWECKE	FREI- FLAE- CHEN
GEMEINDEN UNTER 2 000 EINWOHNERN													
GRUNDSTUECKSGROESSEN MIT 100 BIS UNTER 300 QM							GRUNDSTUECKSGROESSEN MIT 1000 BIS UNTER 3000 QM						
A 829	509	167	153	14	132	7	A 3059	2181	631	247	180	.	.
B 161	102	33	27	3	23	1	B 4500	2996	1040	464	346	.	.
C 13180	11824	835	522	95	381	46	C 241249	197276	29940	14034	12593	1259	182
D 81,69	115,83	25,59	19,58	37,09	16,81	32,12	D 53,61	65,85	28,78	30,24	36,36	12,09	13,41
E 0,50	2,03	0,50	0,50	1,80	0,50	5,00	E 1,00	1,93	1,29	1,00	1,50	1,00	5,00
F 1283,19	1283,19	200,00	185,00	185,00	104,17	130,00	F 1108,21	1108,21	380,00	210,00	170,00	210,00	34,77
GRUNDSTUECKSGROESSEN MIT 300 BIS UNTER 500 QM							GRUNDSTUECKSGROESSEN MIT 3000 QM UND MEHR						
A 1237	984	194	59	.	43	.	A 871	172	444	255	209	.	.
B 509	409	77	22	.	16	.	B 7878	892	4711	2275	1857	.	.
C 74410	70884	3018	508	118	324	66	C 211034	41390	115513	54131	51252	2830	.
D 146,21	173,17	39,09	22,70	29,36	20,23	28,05	D 26,79	46,40	24,52	23,79	27,59	6,98	.
E 1,00	1,00	3,06	1,00	1,00	1,00	1,00	E 1,00	1,10	1,00	1,00	1,50	1,00	.
F 781,25	781,25	385,00	100,00	93,18	100,00	100,00	F 460,00	460,00	210,00	170,00	170,00	50,00	.
GRUNDSTUECKSGROESSEN MIT 500 BIS UNTER 1000 QM							INSGESAMT						
A 8827	7909	816	102	.	59	.	A 14823	11755	2252	816	447	338	31
B 6522	5840	608	73	.	42	.	B 19570	10240	6469	2861	2235	590	36
C 553825	524142	27426	2257	1640	511	106	C 1093698	845515	176731	71452	65700	5304	448
D 84,92	89,74	45,07	30,98	65,50	12,20	17,80	D 55,89	82,57	27,32	24,97	29,39	8,99	12,55
E 0,80	4,50	1,00	0,80	2,00	0,80	1,00	E 0,50	1,00	0,50	0,50	1,00	0,50	1,00
F 1069,05	1069,05	576,00	298,06	298,06	70,00	60,00	F 1283,19	1283,19	576,00	298,06	298,06	210,00	130,00
GEMEINDEN MIT 2 000 BIS UNTER 5 000 EINWOHNERN													
GRUNDSTUECKSGROESSEN MIT 100 BIS UNTER 300 QM							GRUNDSTUECKSGROESSEN MIT 1000 BIS UNTER 3000 QM						
A 798	643	60	95	18	68	9	A 2484	1767	363	354	297	.	.
B 166	137	12	17	3	12	2	B 3706	2448	600	659	559	.	.
C 34322	33025	652	645	123	384	138	C 339483	270291	27185	42007	39095	1157	1754
D 207,20	241,37	53,72	38,64	38,54	32,67	79,24	D 91,60	110,43	45,30	63,79	69,91	18,80	46,42
E 0,60	5,00	1,92	0,60	7,00	0,60	35,00	E 0,50	6,00	3,00	0,50	5,00	0,50	3,00
F 996,38	996,38	300,00	300,00	233,33	300,00	180,00	F 1124,78	1124,78	251,57	390,00	390,00	150,00	154,92
GRUNDSTUECKSGROESSEN MIT 300 BIS UNTER 500 QM							GRUNDSTUECKSGROESSEN MIT 3000 QM UND MEHR						
A 1748	1553	136	59	22	.	.	A 781	212	291	278	245	.	.
B 712	636	54	23	9	.	.	B 7162	1319	3308	2535	2188	.	.
C 176114	169223	5932	958	535	301	122	C 320250	117745	128475	74030	67128	3382	3520
D 247,29	266,22	110,50	41,94	61,96	26,12	45,44	D 44,72	89,28	38,84	29,21	30,68	13,79	34,79
E 0,70	9,00	2,50	0,70	10,00	0,70	10,00	E 1,80	4,99	3,40	1,80	4,00	1,80	5,00
F 996,88	996,88	719,02	314,89	314,89	115,63	131,21	F 696,66	696,66	203,00	390,00	390,00	79,00	65,00
GRUNDSTUECKSGROESSEN MIT 500 BIS UNTER 1000 QM							INSGESAMT						
A 8483	7821	563	99	64	.	.	A 14294	11996	1413	885	646	180	59
B 6112	5626	412	74	50	.	.	B 17858	10165	4386	3307	2810	348	149
C 791362	753537	32576	5249	4519	506	223	C 1661531	1343822	194821	122888	111401	5731	5757
D 129,47	133,94	79,02	71,02	89,61	28,50	39,13	D 93,04	132,20	44,42	37,16	39,65	16,47	38,61
E 0,70	4,90	4,00	0,70	4,00	0,70	7,00	E 0,50	4,90	1,92	0,50	4,00	0,50	3,00
F 1242,94	1242,94	500,00	390,00	390,00	114,00	120,00	F 1242,94	1242,94	719,02	390,00	390,00	300,00	180,00
GEMEINDEN MIT 5 000 BIS UNTER 10 000 EINWOHNERN													
GRUNDSTUECKSGROESSEN MIT 100 BIS UNTER 300 QM							GRUNDSTUECKSGROESSEN MIT 1000 BIS UNTER 3000 QM						
A 975	810	58	107	27	.	.	A 2476	1741	368	367	312	.	.
B 206	176	11	19	6	.	.	B 3761	2456	610	695	596	.	.
C 59336	57387	952	997	363	406	228	C 391431	310221	39000	42210	38966	1144	2100
D 287,42	326,97	83,16	51,17	64,71	34,18	113,93	D 104,07	126,31	63,88	60,74	65,42	28,10	35,87
E 0,50	5,00	5,50	0,50	10,00	0,50	30,00	E 2,00	2,00	2,32	2,00	5,00	2,00	2,00
F 1035,00	1035,00	375,00	256,00	256,00	238,00	210,00	F 1432,48	1432,48	469,00	500,00	500,00	169,68	125,00
GRUNDSTUECKSGROESSEN MIT 300 BIS UNTER 500 QM							GRUNDSTUECKSGROESSEN MIT 3000 QM UND MEHR						
A 1884	1722	109	53	16	.	.	A 931	293	312	326	303	.	.
B 763	698	44	21	7	.	.	B 9048	1887	4376	2786	2622	.	.
C 204095	196663	6210	1222	549	235	438	C 441938	174430	142045	125462	122928	1188	1346
D 267,63	281,81	141,95	58,20	82,63	23,15	104,12	D 48,84	92,46	32,46	45,03	46,88	14,66	16,25
E 1,00	5,53	4,00	1,00	6,50	1,00	15,00	E 0,30	5,68	3,00	0,30	0,30	0,70	1,00
F 1396,72	1396,72	662,34	280,00	280,00	100,00	274,00	F 1534,97	1534,97	300,00	325,00	325,00	78,00	19,95
GRUNDSTUECKSGROESSEN MIT 500 BIS UNTER 1000 QM							INSGESAMT						
A 8454	7949	433	72	38	.	.	A 14720	12515	1280	925	696	153	76
B 6054	5685	315	54	30	.	.	B 19833	10901	5357	3576	3260	159	157
C 825587	795563	27066	2958	2036	342	580	C 1922387	1534264	215273	172850	164842	3314	4693
D 136,37	139,95	85,80	54,69	68,91	22,37	62,67	D 96,93	140,75	40,19	48,34	50,57	20,84	29,91
E 1,00	5,00	5,00	1,00	4,00	1,00	20,00	E 0,30	2,00	2,32	0,30	0,30	0,50	1,00
F 1616,67	1616,67	635,00	575,23	575,23	78,00	190,00	F 1616,67	1616,67	662,34	575,23	575,23	238,00	274,00

4 KAUFWERTE FUER BAULAND 1998 NACH BAULANDARTEN, GEMEINDE- UND GRUNDSTUECKSGROESSENKLASSEN

4.2 FRUEHERES BUNDESGBEIT

BAULANDARTEN							BAULANDARTEN						
INS-	DAVON	ROH-	SONSTIGES	BAULAND	LAND F.	FREI-	INS-	DAVON	ROH-	SONSTIGES	BAULAND	LAND F.	FREI-
GESAMT	REIFES	BAU-	INS-	DAVON	VERK.-	FLAE-	GESAMT	REIFES	BAU-	INS-	DAVON	VERK.-	FLAE-
	LAND	LAND	GESAMT	INDU-	ZWECKE	CHEN		LAND	LAND	GESAMT	INDU-	ZWECKE	CHEN
				STRIE-							STRIE-		
				LAND							LAND		
GEMEINDEN MIT 10 000 BIS UNTER 20 000 EINWOHNERN													
GRUNDSTUECKSGROESSEN MIT 100 BIS UNTER 300 QM							GRUNDSTUECKSGROESSEN MIT 1000 BIS UNTER 3000 QM						
A	1218	1082	47	89	20	.	A	2897	2255	278	364	324	.
B	265	240	9	16	4	.	B	4382	3238	467	676	606	.
C	78682	76546	1081	1055	219	678	C	498538	419848	29867	48823	44949	2328
D	296,80	319,13	118,96	65,30	56,51	61,99	D	113,78	129,64	63,90	72,23	74,19	41,65
E	2,40	4,00	10,00	2,40	7,63	2,40	E	3,00	4,72	3,00	3,50	6,50	3,50
F	1359,65	1359,65	398,62	727,61	200,00	727,61	F	1200,00	1200,00	349,13	604,22	604,22	180,00
GRUNDSTUECKSGROESSEN MIT 300 BIS UNTER 500 QM							GRUNDSTUECKSGROESSEN MIT 3000 QM UND MEHR						
A	2697	2568	76	53	29	19	A	1094	409	321	364	346	.
B	1091	1039	31	21	12	8	B	11267	2998	4853	3416	3307	.
C	284438	277600	4811	2026	1308	420	C	702287	308339	224818	169130	165009	3187
D	260,68	267,23	154,88	95,27	110,90	55,52	D	62,33	102,85	46,33	49,51	49,89	45,25
E	4,44	4,44	10,00	5,00	6,50	5,00	E	2,31	4,57	5,00	2,31	2,31	3,99
F	2838,51	2838,51	687,13	350,00	350,00	300,00	F	1633,22	1633,22	400,00	455,00	455,00	170,00
GRUNDSTUECKSGROESSEN MIT 500 BIS UNTER 1000 QM							INSGESAMT						
A	9922	9473	354	95	61	28	A	17828	15787	1076	965	780	153
B	7043	6717	254	72	47	20	B	24048	14232	5614	4202	3976	165
C	1011079	982139	22190	6751	5144	1058	C	2575024	2064472	282766	227786	216630	7670
D	143,56	146,21	87,48	93,98	109,18	51,79	D	107,08	145,05	50,37	54,21	54,48	46,42
E	2,00	2,00	8,00	3,00	10,00	3,00	E	2,00	2,00	3,00	2,31	2,31	2,40
F	1456,05	1456,05	461,33	525,00	525,00	430,00	F	2838,51	2838,51	687,13	727,61	604,22	727,61
GEMEINDEN MIT 20 000 BIS UNTER 50 000 EINWOHNERN													
GRUNDSTUECKSGROESSEN MIT 100 BIS UNTER 300 QM							GRUNDSTUECKSGROESSEN MIT 1000 BIS UNTER 3000 QM						
A	1255	1141	33	81	24	.	A	2406	1858	194	354	324	.
B	274	252	6	15	5	.	B	3750	2755	334	661	610	.
C	82758	80805	645	1308	370	895	C	547406	466468	26991	53947	51918	1018
D	302,07	320,65	99,55	84,46	81,97	86,84	D	145,98	169,34	80,75	81,59	85,06	36,28
E	3,00	5,00	17,50	3,00	15,00	3,00	E	3,50	7,50	7,00	3,50	8,00	3,50
F	2040,82	2040,82	690,00	480,00	434,51	480,00	F	1464,84	1464,84	684,35	615,38	615,38	150,00
GRUNDSTUECKSGROESSEN MIT 300 BIS UNTER 500 QM							GRUNDSTUECKSGROESSEN MIT 3000 QM UND MEHR						
A	2741	2647	53	41	22	14	A	1131	443	275	413	392	16
B	1101	1063	22	16	9	5	B	12115	2955	3901	5258	5102	129
C	282298	277417	3097	1783	1522	215	C	918787	392505	244953	281329	276991	3699
D	256,39	260,91	144,02	109,58	166,55	40,94	D	75,84	132,81	62,79	53,50	54,30	28,71
E	4,00	4,00	8,73	4,00	8,55	4,00	E	1,20	5,52	5,00	1,20	3,20	1,20
F	1305,03	1305,03	789,47	725,00	725,00	102,10	F	950,00	950,00	379,86	541,98	541,98	139,11
GRUNDSTUECKSGROESSEN MIT 500 BIS UNTER 1000 QM							INSGESAMT						
A	7572	7260	203	109	76	.	A	15105	13349	758	998	838	127
B	5270	5042	147	81	59	.	B	22510	12067	4411	6032	5784	192
C	893285	866849	18446	7990	6876	1000	C	2724534	2084043	294132	346359	337677	6828
D	169,50	171,93	125,22	98,81	117,11	51,60	D	121,04	172,70	66,68	57,42	58,38	35,59
E	1,00	2,00	5,00	1,00	5,00	1,00	E	1,00	2,00	5,00	1,00	3,20	1,00
F	1659,92	1659,92	783,97	600,00	600,00	295,42	F	2040,82	2040,82	789,47	725,00	725,00	480,00
GEMEINDEN MIT 50 000 BIS UNTER 100 000 EINWOHNERN													
GRUNDSTUECKSGROESSEN MIT 100 BIS UNTER 300 QM							GRUNDSTUECKSGROESSEN MIT 1000 BIS UNTER 3000 QM						
A	458	432	11	15	8	.	A	538	408	29	101	92	.
B	104	100	2	3	1	.	B	847	609	47	191	177	.
C	29578	29235	192	151	85	30	C	169821	144951	7199	17671	16931	312
D	283,47	293,52	85,96	60,20	61,57	37,63	D	200,53	237,89	153,16	92,75	95,82	28,93
E	4,00	20,00	12,00	4,00	16,00	4,00	E	5,15	15,50	22,00	5,15	5,15	5,53
F	2500,00	2500,00	200,00	250,00	120,00	75,18	F	1622,54	1622,54	580,00	525,00	525,00	75,00
GRUNDSTUECKSGROESSEN MIT 300 BIS UNTER 500 QM							GRUNDSTUECKSGROESSEN MIT 3000 QM UND MEHR						
A	950	915	21	14	6	.	A	280	118	42	120	115	.
B	380	366	8	6	3	.	B	3495	855	905	1735	1606	.
C	100716	98694	1626	396	237	18	C	299218	156712	63974	78533	74758	.
D	264,94	269,74	200,36	64,56	93,99	8,13	D	85,62	183,24	70,71	45,27	46,56	.
E	1,50	10,00	30,00	1,50	30,00	1,50	E	5,00	9,21	10,00	5,00	5,00	.
F	1148,04	1148,04	608,27	231,21	231,21	15,00	F	848,74	848,74	300,00	350,00	350,00	.
GRUNDSTUECKSGROESSEN MIT 500 BIS UNTER 1000 QM							INSGESAMT						
A	1959	1908	23	28	17	.	A	4185	3781	126	278	238	.
B	1311	1273	17	21	13	.	B	6137	3203	979	1955	1800	.
C	285954	280947	2667	2340	1644	77	C	885288	710539	75658	99091	93654	4167
D	218,16	220,63	160,39	113,03	122,72	15,42	D	144,26	221,80	77,30	50,69	52,04	28,75
E	7,50	9,00	20,00	7,50	33,41	7,50	E	1,50	9,00	10,00	1,50	5,00	1,50
F	2052,34	2052,34	491,13	530,00	431,25	58,33	F	2500,00	2500,00	608,27	530,00	525,00	75,18

4 KAUFWERTE FUER BAULAND 1998 NACH BAULANDARTEN, GEMEINDE- UND GRUNDSTUECKSGROESSENKLASSEN

4.2 FRUEHERES BUNDESGBIET

BAULANDARTEN							BAULANDARTEN						
INS-	DAVON	ROH-	SONSTIGES	DAVON	LAND F.	FREI-	INS-	DAVON	ROH-	SONSTIGES	DAVON	LAND F.	FREI-
GESAMT	BAU-REIFES	BAU-LAND	INS-	INDU-STRIE-LAND	VERK.-ZWECKE	FLAE-CHEN	GESAMT	BAU-REIFES	BAU-LAND	INS-	INDU-STRIE-LAND	VERK.-ZWECKE	FLAE-CHEN
GEMEINDEN MIT 100 000 BIS UNTER 200 000 EINWOHNERN													
GRUNDSTUECKSGROESSEN MIT 100 BIS UNTER 300 QM							GRUNDSTUECKSGROESSEN MIT 1000 BIS UNTER 3000 QM						
A	400	357	.	.	10	.	A	343	249	40	54	52	.
B	84	76	.	.	2	.	B	578	403	76	100	97	.
C	37253	36372	448	433	274	140	C	157558	130877	11383	15298	15112	.
D	443,33	477,94	98,36	128,28	194,60	80,37	D	272,55	325,09	149,98	153,60	155,14	.
E	2,00	17,86	25,00	2,00	20,00	2,00	E	8,26	20,11	34,00	8,26	8,26	.
F	2450,00	2450,00	400,00	750,00	750,00	160,00	F	1796,49	1796,49	681,08	705,79	705,79	.
GRUNDSTUECKSGROESSEN MIT 300 BIS UNTER 500 QM							GRUNDSTUECKSGROESSEN MIT 3000 QM UND MEHR						
A	583	561	A	209	103	41	65	64	.
B	231	222	B	2077	742	616	718	713	.
C	86966	85177	1344	.	.	.	C	354281	226747	44652	82882	82474	.
D	376,91	383,23	181,82	.	.	.	D	170,60	305,45	72,50	115,36	115,61	.
E	10,00	10,00	63,33	.	.	.	E	12,20	22,00	19,50	12,20	12,20	.
F	1911,11	1911,11	349,74	.	.	.	F	1415,11	1415,11	300,65	417,83	417,83	.
GRUNDSTUECKSGROESSEN MIT 500 BIS UNTER 1000 QM							INSGESAMT						
A	908	877	23	8	7	.	A	2443	2147	148	148	132	.
B	611	590	17	5	5	.	B	3581	2033	720	828	818	.
C	190764	187238	3068	458	434	.	C	826821	666411	60894	99516	98659	394
D	312,04	317,59	185,19	87,76	93,97	.	D	230,90	327,82	84,54	120,23	120,68	105,39
E	25,00	32,41	35,00	25,00	25,00	.	E	2,00	10,00	19,50	2,00	8,26	2,00
F	1948,79	1948,79	360,00	290,00	290,00	.	F	2450,00	2450,00	681,08	875,00	875,00	210,00
GEMEINDEN MIT 200 000 BIS UNTER 500 000 EINWOHNERN													
GRUNDSTUECKSGROESSEN MIT 100 BIS UNTER 300 QM							GRUNDSTUECKSGROESSEN MIT 1000 BIS UNTER 3000 QM						
A	128	121	A	122	93	8	21	19	.
B	30	29	B	201	146	16	38	34	.
C	13534	13372	81	.	.	.	C	66074	57062	2150	6862	6539	.
D	452,14	468,88	75,14	.	.	.	D	329,38	389,79	135,43	179,00	192,58	.
E	35,00	75,00	35,00	.	.	.	E	21,99	59,97	33,35	21,99	40,82	.
F	F
GRUNDSTUECKSGROESSEN MIT 300 BIS UNTER 500 QM							GRUNDSTUECKSGROESSEN MIT 3000 QM UND MEHR						
A	219	213	A	89	60	16	13	12	.
B	87	85	B	793	439	258	96	83	.
C	32969	32863	C	152212	116064	28658	7490	7421	.
D	380,05	388,20	D	191,97	264,33	111,21	77,92	80,07	.
E	15,00	21,33	E	20,00	39,51	36,00	20,00	20,00	.
F	F
GRUNDSTUECKSGROESSEN MIT 500 BIS UNTER 1000 QM							INSGESAMT						
A	266	255	.	.	6	.	A	824	742	35	47	39	.
B	182	173	.	.	5	.	B	1293	872	278	143	132	.
C	67953	66772	.	886	697	.	C	332742	286133	31238	15372	14731	551
D	372,67	385,59	.	128,09	139,13	.	D	257,44	328,20	112,40	107,66	111,47	69,22
E	55,00	55,00	.	55,42	70,99	.	E	15,00	21,33	22,50	15,00	20,00	15,00
F	F
GEMEINDEN MIT 500 000 EINWOHNERN UND MEHR													
GRUNDSTUECKSGROESSEN MIT 100 BIS UNTER 300 QM							GRUNDSTUECKSGROESSEN MIT 1000 BIS UNTER 3000 QM						
A	.	.	.	21	.	20	A	138	110	.	.	20	.
B	.	.	.	3	.	3	B	228	177	.	.	36	.
C	25546	25041	.	505	.	490	C	143976	122304	3986	17686	16587	.
D	574,67	610,02	.	148,35	.	153,77	D	631,87	691,29	443,40	421,66	458,64	.
E	70,00	80,00	.	70,00	.	112,00	E	14,36	14,36	160,00	50,00	91,32	.
F	F
GRUNDSTUECKSGROESSEN MIT 300 BIS UNTER 500 QM							GRUNDSTUECKSGROESSEN MIT 3000 QM UND MEHR						
A	161	157	A
B	63	61	B	998	533
C	42868	42326	C	509888	375907	.	90549	83360	.
D	680,51	688,45	D	510,88	705,07	.	231,00	272,55	.
E	14,49	14,49	E	6,00	45,00	.	6,00	62,00	.
F	F
GRUNDSTUECKSGROESSEN MIT 500 BIS UNTER 1000 QM							INSGESAMT						
A	196	189	A	805	720
B	139	134	B	1472	946
C	98147	96679	.	825	.	.	C	820425	662257	48293	109874	100758	3267
D	708,54	723,51	.	245,55	.	.	D	557,40	699,90	576,58	248,64	292,90	63,78
E	38,00	71,94	.	38,00	.	.	E	6,00	14,36	160,00	6,00	62,00	20,00
F	F	6,00

4 KAUFWERTE FÜR BAULAND 1998 NACH BAULANDARTEN, GEMEINDE- UND GRUNDSTÜCKSGRÖßENKLASSEN

4.2 FRÜHERES BUNDESGEBIET

BAULANDARTEN							BAULANDARTEN							
INS-	DAVON	ROH-	SONSTIGES	BAULAND			INS-	DAVON	ROH-	SONSTIGES	BAULAND			
BAU-	REIFES	BAU-	INS-	DAVON	LAND F.	FREI-	BAU-	REIFES	BAU-	INS-	DAVON	LAND F.	FREI-	
REIFES	LAND	LAND	INS-	INDU-	VERK. -	FLÄ-	REIFES	LAND	LAND	INS-	INDU-	VERK. -	FLÄ-	
GESAMT			GESAMT	STRIE-	ZWECKE	CHEN	GESAMT			GESAMT	STRIE-	ZWECKE	CHEN	
				LAND							LAND			
INSGESAMT														
GRUNDSTUECKSGROESSEN MIT 100 BIS UNTER 300 QM							GRUNDSTUECKSGROESSEN MIT 1000 BIS UNTER 3000 QM							
A	6279	5292	406	581	119	421	A	14463	10662	1916	1885	1620	179	86
B	1335	1152	80	104	23	73	B	21953	15228	3200	3525	3062	308	156
C	374191	363608	4886	5697	1579	3434	C	2555537	2119298	177701	258538	242692	8043	7804
D	280,23	315,76	61,34	54,73	69,68	46,74	D	116,41	139,18	55,53	73,34	79,27	26,15	50,11
E	0,50	2,03	0,50	0,50	1,80	0,50	E	0,50	1,93	1,29	0,50	1,50	0,50	2,00
F	5617,98	5617,98	690,00	750,00	750,00	727,61	F	17142,86	17142,86	1000,00	780,39	780,39	210,00	482,67
GRUNDSTUECKSGROESSEN MIT 300 BIS UNTER 500 QM							GRUNDSTUECKSGROESSEN MIT 3000 QM UND MEHR							
A	12220	11320	612	288	109	142	A	5478	1877	1744	1857	1704	109	44
B	4936	4579	244	113	44	55	B	54832	12621	23000	19212	17794	1103	314
C	1284873	1250847	26324	7702	4914	1676	C	3909893	1909838	1036519	963536	931321	20149	12065
D	260,28	273,16	107,87	68,00	110,94	30,71	D	71,31	151,33	45,07	50,15	52,34	18,27	38,40
E	0,70	1,00	2,50	0,70	1,00	0,70	E	0,30	1,10	1,00	0,30	0,30	0,70	1,00
F	8675,61	8675,61	789,47	875,00	875,00	300,00	F	9502,26	9502,26	606,09	1097,12	1097,12	170,00	743,69
GRUNDSTUECKSGROESSEN MIT 500 BIS UNTER 1000 QM							INSGESAMT							
A	46587	43641	2420	526	305	176	A	85027	72792	7098	5137	3857	1027	253
B	33244	31080	1774	390	235	123	B	116301	64659	28298	23344	21158	1662	524
C	4717956	4553866	134376	29714	23545	3925	C	12842451	10197458	1379806	1265187	1204052	37226	23908
D	141,92	146,52	75,74	76,24	100,01	31,88	D	110,42	157,71	48,76	54,20	56,91	22,40	45,67
E	0,70	2,00	1,00	0,70	2,00	0,70	E	0,30	1,00	0,50	0,30	0,30	0,50	1,00
F	3859,25	3859,25	783,97	600,00	600,00	430,00	F	17142,86	17142,86	1000,00	1097,12	1097,12	727,61	743,69

4 KAUFWERTE FUER BAULAND 1998 NACH BAULANDARTEN, GEMEINDE- UND GRUNDSTUECKSGROESSENKLASSEN

4.3 NEUE LAENDER UND BERLIN-OST

BAULANDARTEN							BAULANDARTEN						
INS-	DAVON	ROH-	SONSTIGES	BAULAND	LAND F.	FREI-	INS-	DAVON	ROH-	SONSTIGES	BAULAND	LAND F.	FREI-
GESAMT	BAU-REIFES LAND	BAU-LAND	INS-BAU-LAND	DAVON INDU-STRIE-LAND	VERK.-ZWECKE	FLAE-CHEN	GESAMT	BAU-REIFES LAND	BAU-LAND	INS-BAU-LAND	DAVON INDU-STRIE-LAND	VERK.-ZWECKE	FLAE-CHEN
GEMEINDEN UNTER 2 000 EINWOHNERN							GEMEINDEN UNTER 2 000 EINWOHNERN						
GRUNDSTUECKSGROESSEN MIT 100 BIS UNTER 300 QM							GRUNDSTUECKSGROESSEN MIT 1000 BIS UNTER 3000 QM						
A 1443	1083	246	114	35	74	5	A 3037	2180	655	202	146	.	.
B 276	210	45	21	7	13	1	B 4687	3269	1051	367	273	.	.
C 10891	9750	859	282	152	117	13	C 167898	137661	21688	8549	7894	550	.
D 39,50	46,44	19,06	13,63	21,57	9,23	13,39	D 35,82	42,11	20,63	23,30	28,89	6,31	.
E 0,37	0,70	0,37	0,50	3,38	0,50	6,00	E 0,35	2,11	0,50	0,35	2,14	0,35	.
F 332,00	332,00	142,80	57,00	57,00	45,00	34,00	F 746,18	746,18	128,10	350,00	350,00	45,00	.
GRUNDSTUECKSGROESSEN MIT 300 BIS UNTER 500 QM							GRUNDSTUECKSGROESSEN MIT 3000 QM UND MEHR						
A 1715	1471	178	66	.	40	.	A 1086	420	374	292	185	.	.
B 702	606	70	26	.	16	.	B 12156	3701	4464	3992	2469	.	.
C 51741	49881	1416	444	257	175	.	C 310168	141347	66072	102749	100393	2185	170
D 73,71	82,37	20,12	17,06	28,02	11,01	.	D 25,52	38,19	14,80	25,74	40,66	1,63	0,95
E 0,25	1,00	0,90	0,25	1,86	0,25	.	E 0,24	1,05	0,31	0,24	1,40	0,28	0,24
F 329,00	329,00	210,00	233,53	233,53	100,00	.	F 474,47	474,47	100,00	310,00	310,00	39,95	10,00
GRUNDSTUECKSGROESSEN MIT 500 BIS UNTER 1000 QM							INSGESAMT						
A 5571	4936	548	87	.	37	.	A 12852	10090	2001	761	438	304	19
B 3869	3411	395	63	.	27	.	B 21689	11196	6025	4468	2793	1486	189
C 270764	258413	10982	1369	1116	242	.	C 811462	597053	101017	113393	109812	3270	311
D 69,99	75,76	27,80	21,76	31,95	9,05	.	D 37,41	53,33	16,77	25,38	39,31	2,20	1,64
E 0,05	0,05	1,00	0,30	3,83	0,30	.	E 0,05	0,05	0,31	0,24	1,40	0,25	0,24
F 812,84	812,84	220,00	199,22	199,22	140,00	.	F 812,84	812,84	220,00	350,00	350,00	140,00	34,32
GEMEINDEN MIT 2 000 BIS UNTER 5 000 EINWOHNERN							GEMEINDEN MIT 2 000 BIS UNTER 5 000 EINWOHNERN						
GRUNDSTUECKSGROESSEN MIT 100 BIS UNTER 300 QM							GRUNDSTUECKSGROESSEN MIT 1000 BIS UNTER 3000 QM						
A 834	645	127	62	21	32	9	A 1302	915	260	127	106	.	.
B 159	124	24	12	4	6	2	B 1997	1332	426	238	203	.	.
C 11128	10207	601	320	111	175	34	C 101269	84831	10898	5541	4863	641	.
D 69,78	82,30	25,25	27,48	27,24	29,68	20,24	D 50,72	63,70	25,56	23,25	23,96	21,51	.
E 1,00	1,00	1,00	1,10	1,19	1,10	4,00	E 0,20	0,70	0,37	0,20	1,00	0,20	.
F 465,12	465,12	409,32	220,00	100,00	220,00	60,00	F 483,74	483,74	292,70	166,67	166,67	60,00	.
GRUNDSTUECKSGROESSEN MIT 300 BIS UNTER 500 QM							GRUNDSTUECKSGROESSEN MIT 3000 QM UND MEHR						
A 1019	836	142	41	21	.	.	A 556	207	158	191	166	.	.
B 419	347	57	16	8	.	.	B 5753	1704	1875	2174	1739	.	.
C 35994	33911	1754	329	215	90	.	C 211478	125963	45476	40038	38628	1354	.
D 85,82	97,80	31,04	20,40	25,69	13,37	.	D 36,76	73,93	24,25	18,42	22,21	3,54	.
E 0,80	2,10	1,00	0,80	4,50	0,80	.	E 0,09	0,40	0,19	0,09	2,00	0,09	.
F 404,69	404,69	175,00	100,00	54,23	100,00	.	F 507,26	507,26	282,99	185,60	185,60	26,50	.
GRUNDSTUECKSGROESSEN MIT 500 BIS UNTER 1000 QM							INSGESAMT						
A 2909	2477	356	76	58	.	.	A 6620	5080	1043	497	372	104	21
B 1997	1698	245	54	41	.	.	B 10326	5204	2627	2494	1996	435	64
C 167482	158215	8117	1150	937	120	.	C 527351	413127	66846	47378	44754	2380	244
D 83,87	93,19	33,08	21,40	22,63	11,84	.	D 51,07	79,38	25,44	19,00	22,42	5,48	3,84
E 0,50	1,00	0,50	1,00	3,50	1,00	.	E 0,09	0,40	0,19	0,09	1,00	0,09	0,44
F 540,61	540,61	250,00	172,31	172,31	30,07	.	F 540,61	540,61	409,32	220,00	185,60	220,00	89,31
GEMEINDEN MIT 5 000 BIS UNTER 10 000 EINWOHNERN							GEMEINDEN MIT 5 000 BIS UNTER 10 000 EINWOHNERN						
GRUNDSTUECKSGROESSEN MIT 100 BIS UNTER 300 QM							GRUNDSTUECKSGROESSEN MIT 1000 BIS UNTER 3000 QM						
A 407	328	48	31	15	.	.	A 652	459	103	90	77	.	.
B 81	66	9	7	4	.	.	B 1020	680	178	161	137	.	.
C 6298	5761	316	221	117	102	.	C 64020	54449	5113	4458	4234	199	.
D 77,31	87,82	33,84	33,92	32,83	36,75	.	D 62,77	80,03	28,70	27,61	30,86	9,40	.
E 0,66	3,06	3,76	0,66	5,00	0,66	.	E 0,90	1,70	1,00	0,90	2,50	0,90	.
F 500,00	500,00	156,03	160,00	80,93	160,00	.	F 454,02	454,02	222,22	143,00	143,00	53,61	.
GRUNDSTUECKSGROESSEN MIT 300 BIS UNTER 500 QM							GRUNDSTUECKSGROESSEN MIT 3000 QM UND MEHR						
A 589	522	50	17	13	.	.	A 300	126	82	92	86	.	.
B 244	217	20	7	5	.	.	B 2808	1057	837	914	867	.	.
C 29885	28755	855	275	255	.	.	C 112654	70688	22184	19781	19497	.	.
D 122,51	132,30	42,85	41,36	50,79	.	.	D 40,12	66,85	26,51	21,65	22,48	.	.
E 2,50	6,00	2,50	4,59	10,00	.	.	E 0,10	0,92	0,10	1,79	2,00	.	.
F 448,36	448,36	188,59	123,00	123,00	.	.	F 1026,39	1026,39	120,00	250,00	250,00	.	.
GRUNDSTUECKSGROESSEN MIT 500 BIS UNTER 1000 QM							INSGESAMT						
A 1634	1471	130	33	22	.	.	A 3582	2906	413	263	213	43	7
B 1128	1011	92	25	16	.	.	B 5282	3032	1136	1113	1029	68	16
C 126814	121774	4255	785	660	98	.	C 339670	281427	32723	25520	24762	637	121
D 112,38	120,43	46,23	31,01	40,08	11,87	.	D 64,31	92,82	28,79	22,92	24,05	9,43	7,36
E 0,66	1,50	1,44	0,66	7,00	0,66	.	E 0,10	0,92	0,10	0,66	2,00	0,66	4,00
F 503,73	503,73	264,83	111,00	111,00	53,61	.	F 1026,39	1026,39	264,83	250,00	250,00	160,00	45,00

4 KAUFWERTE FUER BAULAND 1998 NACH BAULANDARTEN, GEMEINDE- UND GRUNDSTUECKSGROESSENKLASSEN

4.3 NEUE LAENDER UND BERLIN-OST

BAULANDARTEN							BAULANDARTEN						
INS-	DAVON	ROH-	SONSTIGES	BAULAND			INS-	DAVON	ROH-	SONSTIGES	BAULAND		
GESAMT	REIFES	BAU-	INS-	DAVON	LAND F.	FREI-	GESAMT	REIFES	BAU-	INS-	DAVON	LAND F.	FREI-
	LAND	LAND	GESAMT	INDU-	VERK.-	FLAE-		LAND	LAND	GESAMT	INDU-	VERK.-	FLAE-
				STRIE-	ZWECKE	CHEN					STRIE-	ZWECKE	CHEN
				LAND							LAND		
GEMEINDEN MIT 10 000 BIS UNTER 20 000 EINWOHNERN													
GRUNDSTUECKSGROESSEN MIT 100 BIS UNTER 300 QM							GRUNDSTUECKSGROESSEN MIT 1000 BIS UNTER 3000 QM						
A	313	242	43	28	11	.	A	594	410	107	77	59	.
B	62	48	9	5	2	.	B	937	624	172	141	112	.
C	5532	4987	342	203	109	91	C	78852	66235	6795	5823	5101	615
D	89,56	104,47	39,57	37,65	49,37	32,76	D	84,18	106,13	39,59	41,28	45,58	23,16
E	0,50	1,00	0,70	0,50	7,00	0,50	E	0,20	1,26	0,72	0,20	5,10	0,20
F	921,14	921,14	124,11	219,00	219,00	60,00	F	555,00	555,00	340,00	190,27	190,27	164,00
GRUNDSTUECKSGROESSEN MIT 300 BIS UNTER 500 QM							GRUNDSTUECKSGROESSEN MIT 3000 QM UND MEHR						
A	476	423	37	16	6	10	A	296	131	63	102	88	.
B	197	176	14	6	2	4	B	2616	1006	655	956	804	.
C	25163	24106	799	258	45	213	C	112526	64820	22915	24791	24504	264
D	127,96	136,75	56,31	41,72	23,02	50,34	D	43,01	64,45	34,99	25,94	30,50	1,77
E	1,00	1,00	3,21	8,93	8,93	10,00	E	0,32	1,46	1,04	0,32	3,93	0,32
F	914,63	914,63	250,00	300,88	49,32	300,88	F	542,46	542,46	442,04	250,00	250,00	10,69
GRUNDSTUECKSGROESSEN MIT 500 BIS UNTER 1000 QM							INSGESAMT						
A	1272	1153	94	25	16	9	A	2951	2359	344	248	180	63
B	869	788	63	17	12	6	B	4680	2642	913	1126	931	188
C	114337	110807	2758	773	643	130	C	336411	270954	33608	31848	30401	1313
D	131,62	140,64	43,56	44,19	55,16	22,26	D	71,88	102,57	36,82	28,29	32,65	6,98
E	0,80	3,26	0,81	0,80	5,00	0,80	E	0,20	1,00	0,70	0,20	3,93	0,20
F	654,67	654,67	237,13	175,00	175,00	60,00	F	921,14	921,14	442,04	300,88	250,00	300,88
GEMEINDEN MIT 20 000 BIS UNTER 50 000 EINWOHNERN													
GRUNDSTUECKSGROESSEN MIT 100 BIS UNTER 300 QM							GRUNDSTUECKSGROESSEN MIT 1000 BIS UNTER 3000 QM						
A	515	414	54	47	26	.	A	746	546	93	107	96	.
B	103	86	9	9	5	.	B	1183	829	157	197	177	.
C	9309	8677	292	340	174	164	C	83206	67796	6043	9367	8745	536
D	90,17	101,41	33,32	38,14	34,31	44,33	D	70,34	81,78	38,61	47,44	49,50	34,57
E	2,00	3,60	6,00	2,00	8,00	2,00	E	2,07	3,00	2,07	5,00	5,00	10,00
F	657,89	657,89	110,00	150,00	135,00	150,00	F	420,11	420,11	340,91	212,99	212,99	139,58
GRUNDSTUECKSGROESSEN MIT 300 BIS UNTER 500 QM							GRUNDSTUECKSGROESSEN MIT 3000 QM UND MEHR						
A	752	648	71	33	19	10	A	417	203	75	139	130	5
B	310	267	29	13	7	4	B	3911	1605	807	1500	1391	74
C	33059	31178	1217	664	394	183	C	174046	104171	20467	49408	47937	294
D	106,81	116,72	41,38	51,11	52,93	46,43	D	44,50	64,91	25,37	32,95	34,45	3,97
E	3,00	5,00	3,00	5,00	11,04	5,00	E	1,70	1,94	1,70	2,01	2,01	2,37
F	1040,22	1040,22	171,37	224,22	224,22	160,00	F	320,00	320,00	110,83	300,00	300,00	19,97
GRUNDSTUECKSGROESSEN MIT 500 BIS UNTER 1000 QM							INSGESAMT						
A	1751	1516	178	57	42	.	A	4181	3327	471	383	313	57
B	1185	1023	121	40	30	.	B	6692	3810	1123	1759	1610	106
C	120745	113075	5935	1735	1256	472	C	420364	324897	33953	61514	58505	1649
D	101,93	110,50	48,94	43,39	42,31	51,81	D	62,82	85,28	30,24	34,97	36,33	15,49
E	1,60	2,03	2,50	1,60	6,00	1,60	E	1,60	1,94	1,70	1,60	2,01	1,60
F	980,39	394,74	980,39	190,00	190,00	130,00	F	1040,22	1040,22	980,39	300,00	300,00	160,00
GEMEINDEN MIT 50 000 BIS UNTER 100 000 EINWOHNERN													
GRUNDSTUECKSGROESSEN MIT 100 BIS UNTER 300 QM							GRUNDSTUECKSGROESSEN MIT 1000 BIS UNTER 3000 QM						
A	229	196	21	12	6	.	A	198	131	36	31	28	.
B	46	40	4	2	1	.	B	319	205	64	51	45	.
C	6605	6239	229	137	58	70	C	24800	18154	3764	2883	2766	.
D	144,40	156,17	63,20	63,02	55,49	75,68	D	77,80	88,72	59,23	56,95	60,96	.
E	9,94	9,94	12,00	15,00	30,00	15,00	E	1,70	1,70	6,49	8,11	23,75	.
F	1100,00	1100,00	453,81	250,00	150,00	250,00	F	389,61	389,61	200,00	155,42	155,42	.
GRUNDSTUECKSGROESSEN MIT 300 BIS UNTER 500 QM							GRUNDSTUECKSGROESSEN MIT 3000 QM UND MEHR						
A	409	384	17	8	7	.	A	104	54	21	29	26	.
B	172	162	7	3	3	.	B	974	400	205	368	349	.
C	23338	22280	665	393	386	.	C	54112	28230	5208	20674	20587	.
D	135,79	137,77	92,57	132,57	146,22	.	D	55,58	70,51	25,41	56,15	59,00	.
E	10,00	10,00	12,00	20,96	20,96	.	E	1,02	1,70	4,33	1,02	5,72	.
F	648,53	648,53	547,92	497,69	497,69	.	F	375,00	375,00	94,27	166,03	166,03	.
GRUNDSTUECKSGROESSEN MIT 500 BIS UNTER 1000 QM							INSGESAMT						
A	840	797	28	15	13	.	A	1780	1562	123	95	80	.
B	540	510	19	10	9	.	B	2050	1317	299	434	407	.
C	60970	58916	1319	735	638	.	C	169824	133819	11183	24822	24435	231
D	112,99	115,46	68,46	73,05	72,03	.	D	82,86	101,61	37,46	57,19	60,06	9,30
E	1,00	1,60	1,00	10,00	10,00	.	E	1,00	1,60	1,00	1,02	5,72	1,02
F	270,27	270,27	179,37	176,61	176,61	.	F	1100,00	1100,00	547,92	497,69	497,69	250,00

4.3 NEUE LAENDER UND BERLIN-OST

Statistisches Bundesamt, Fachserie 17, R. 5, 1998

4 KAUFWERTE FÜR BAULAND 1998 NACH BAULANDARTEN, GEMEINDE- UND GRUNDSTUECKSGRÖßENKLASSEN

4.3 NEUE LÄNDER UND BERLIN-OST

BAULANDARTEN							BAULANDARTEN								
INS-	DAVON	ROH-	SONSTIGES	BAULAND			INS-	DAVON	ROH-	SONSTIGES	BAULAND				
BAU-	BAU-	BAU-	INS-	DAVON	LAND F.	FREI-	BAU-	BAU-	BAU-	INS-	DAVON	LAND F.	FREI-		
REIFES	REIFES	BAU-	INS-	DAVON	VERK. -	FLÄ-	REIFES	REIFES	BAU-	INS-	DAVON	VERK. -	FLÄ-		
LAND	LAND	LAND	GESAMT	STRIE-	ZWECKE	CHEN	LAND	LAND	LAND	GESAMT	STRIE-	ZWECKE	CHEN		
GESAMT				LAND			GESAMT				LAND				
INSGESAMT															
GRUNDSTUECKSGROESSEN MIT 100 BIS UNTER 300 QM							GRUNDSTUECKSGROESSEN MIT 1000 BIS UNTER 3000 QM								
A	4026	3163	551	312	120	172	20	A	6813	4848	1282	683	549	121	13
B	787	627	101	59	24	31	4	B	10603	7266	2096	1241	1010	206	25
C	64524	59651	2867	2005	942	979	85	C	613215	511783	58005	43428	39164	3845	419
D	82,02	95,21	28,25	34,19	38,80	31,99	22,31	D	57,83	70,44	27,68	34,98	38,76	18,63	16,99
E	0,37	0,70	0,37	0,50	1,19	0,50	1,00	E	0,20	0,70	0,37	0,20	1,00	0,20	1,31
F	1785,00	1785,00	453,81	450,00	450,00	370,00	117,14	F	6300,00	6300,00	340,91	358,61	358,61	227,54	70,00
GRUNDSTUECKSGROESSEN MIT 300 BIS UNTER 500 QM							GRUNDSTUECKSGROESSEN MIT 3000 QM UND MEHR								
A	5635	4921	519	195	97	88	10	A	2974	1237	822	915	738	157	20
B	2315	2032	207	76	37	35	4	B	31075	10291	10074	10711	8256	2132	323
C	253604	242373	8119	3112	1833	1155	124	C	1412610	852411	253824	306375	294326	9839	2210
D	109,55	119,29	39,23	40,89	49,26	33,09	31,15	D	45,46	82,83	25,20	28,60	35,65	4,62	6,84
E	0,25	1,00	0,90	0,25	1,86	0,25	4,59	E	0,09	0,40	0,10	0,09	1,40	0,09	0,24
F	1737,00	1737,00	547,92	497,69	497,69	370,00	84,65	F	2830,03	2830,03	442,04	370,00	370,00	288,94	63,49
GRUNDSTUECKSGROESSEN MIT 500 BIS UNTER 1000 QM							INSGESAMT								
A	14870	13167	1373	330	227	92	11	A	34318	27336	4547	2435	1731	630	74
B	10166	8969	963	235	161	66	7	B	54946	29184	13441	12322	9489	2470	363
C	973427	928175	36069	9183	7364	1492	327	C	3317380	2594393	358884	364103	343629	17310	3164
D	95,75	103,49	37,47	39,10	45,62	22,58	44,50	D	60,37	88,90	26,70	29,55	36,21	7,01	8,73
E	0,05	0,05	0,50	0,30	3,50	0,30	2,00	E	0,05	0,05	0,10	0,09	1,00	0,09	0,24
F	4429,40	4429,40	980,39	282,00	258,92	282,00	138,00	F	6300,00	6300,00	980,39	497,69	497,69	370,00	138,00

5 KAUFWERTE FUER BAULAND 1998 NACH BAULANDARTEN, VERAUSSERERN UND ERWERBERN

5.1 DEUTSCHLAND

BAULANDARTEN							BAULANDARTEN						
INS-	DAVON	ROH-	SONSTIGES	BAULAND	LAND F.	FREI-	INS-	DAVON	ROH-	SONSTIGES	BAULAND	LAND F.	FREI-
GESAMT	BAU-REIFES LAND	BAU-LAND	INS-BAU-LAND	INDU-STRIE-LAND	VERK.-ZWECKE	FLAE-CHEN	GESAMT	BAU-REIFES LAND	BAU-LAND	INS-BAU-LAND	INDU-STRIE-LAND	VERK.-ZWECKE	FLAE-CHEN
NATUERLICHE PERSONEN													
NATUERLICHE PERSONEN							GEMEINNUTZIGE WOHNUNGSUNTERNEHMEN						
A	45003	40075	4031	897	897	.	A	127	97	30	.	.	.
B	43932	34205	6966	2760	2760	.	B	231	153	78	.	.	.
C	492591	4464280	298600	162711	162711	.	C	36044	32484	3560	.	.	.
D	112,12	130,52	42,87	58,94	58,94	.	D	156,37	212,36	45,92	.	.	.
E	0,05	0,05	0,10	2,00	2,00	.	E	9,00	9,00	23,00	.	.	.
F	17142,86	17142,86	980,39	779,22	779,22	.	F	873,97	873,97	83,00	.	.	.
BUND							NICHTGEMEINNUTZIGE WOHNUNGSUNTERNEHMEN						
A	294	22	8	264	255	.	A	2106	1802	278	26	.	.
B	1775	19	24	1731	1605	.	B	5080	2295	2559	226	226	.
C	8089	3270	241	4578	4338	105	C	956616	682129	245010	29477	29477	.
D	4,56	171,67	9,89	2,64	2,70	0,85	D	188,32	297,25	95,74	130,55	130,55	.
E	0,14	2,42	3,00	0,14	0,14	0,24	E	6,50	8,52	6,50	20,00	20,00	.
F	1500,00	1500,00	70,00	210,00	210,00	117,14	F	2659,57	2659,57	606,09	780,39	780,39	.
LAND							SONSTIGE JURISTISCHE PERSONEN						
A	330	17	30	283	272	.	A	4183	2658	957	568	23	.
B	925	30	100	796	743	.	B	18898	5538	8674	4687	4637	30
C	10140	1696	2776	5668	5437	216	C	1364566	798324	364168	202073	200970	831
D	10,96	57,47	27,83	7,12	7,32	4,09	D	72,21	144,15	41,99	43,12	43,34	28,13
E	0,30	5,60	0,78	0,30	0,30	1,02	E	0,40	0,40	0,49	1,00	1,00	1,50
F	500,00	500,00	194,00	227,54	227,54	70,00	F	5617,98	5617,98	635,00	875,00	875,00	340,00
GEMEINDE							INSGESAMT						
A	4318	880	2142	1296	337	719	A	56361	45551	7476	3334	1807	1269
B	17349	1640	11493	4216	2964	800	B	88189	43879	29894	14416	10590	3177
C	593913	97699	397934	98281	61645	17695	C	7894958	6079882	1312289	502788	454952	28301
D	34,23	59,57	34,62	23,31	20,80	22,12	D	89,52	138,56	43,90	34,88	42,96	8,91
E	0,09	0,70	0,44	0,09	3,00	0,09	E	0,05	0,05	0,10	0,09	1,00	0,09
F	1792,14	1792,14	278,56	727,61	263,27	727,61	F	17142,86	17142,86	980,39	875,00	875,00	727,61
BUND							GEMEINNUTZIGE WOHNUNGSUNTERNEHMEN						
A	880	715	114	51	51	.	A
B	1212	740	208	263	263	.	B
C	44628	35770	3424	5435	5435	.	C
D	36,83	48,34	16,43	20,64	20,64	.	D
E	0,72	1,00	0,72	1,40	1,40	.	E
F	1000,00	1000,00	230,00	250,00	250,00	.	F
BUND							NICHTGEMEINNUTZIGE WOHNUNGSUNTERNEHMEN						
A	A
B	B
C	C	1165	1165
D	D	111,93	111,93
E	E	30,00	30,00
F	F	840,00	840,00
LAND							SONSTIGE JURISTISCHE PERSONEN						
A	16	7	A	194	102	26	66	.	.
B	47	40	B	1029	341	111	578	.	.
C	6092	5466	.	451	451	.	C	58608	40264	2694	15649	15614	.
D	130,52	136,15	.	87,08	87,08	.	D	56,94	118,12	24,29	27,10	27,06	.
E	2,00	4,20	.	2,00	2,00	.	E	2,00	2,03	2,00	2,01	2,01	.
F	226,85	226,85	.	180,00	180,00	.	F	1800,03	1800,03	409,32	140,00	140,00	.
GEMEINDE							INSGESAMT						
A	111	25	28	58	17	32	A	1208	855	170	183	133	41
B	765	39	518	208	92	77	B	3074	1171	849	1054	932	82
C	20340	1612	12033	6695	2234	4072	C	132031	84651	19149	28231	23283	4559
D	26,59	41,60	23,22	32,20	24,31	53,19	D	42,95	72,28	22,55	26,78	24,97	55,45
E	0,80	7,00	4,87	0,80	6,87	0,80	E	0,72	1,00	0,72	0,80	1,40	0,80
F	288,94	253,33	60,00	288,94	56,64	288,94	F	1800,03	1800,03	409,32	288,94	250,00	288,94
LAND							GEMEINNUTZIGE WOHNUNGSUNTERNEHMEN						
A	473	396	53	24	24	.	A	8	8
B	565	406	71	87	87	.	B	49	49
C	221395	214195	1081	6120	6120	.	C	15286	15286
D	392,10	526,99	15,21	70,24	70,24	.	D	312,37	312,37
E	0,77	4,95	0,77	4,00	4,00	.	E	99,00	99,00
F	2388,21	2388,21	79,93	680,65	680,65	.	F	850,00	850,00
BUND							NICHTGEMEINNUTZIGE WOHNUNGSUNTERNEHMEN						
A	A
B	B	35	21
C	C	11191	9940
D	D	319,31	479,97
E	E	34,38	40,00
F	F	2544,53	2544,53
LAND							SONSTIGE JURISTISCHE PERSONEN						
A	A	90	46	15	29	.	.
B	B	528	174	79	276	.	.
C	C	92373	70548	2500	19325	19325	.
D	D	174,82	406,05	31,77	70,03	70,03	.
E	E	2,50	4,71	5,00	2,50	2,50	.
F	F	2795,88	2795,88	98,00	318,85	318,85	.
GEMEINDE							INSGESAMT						
A	58	13	15	30	10	15	A	644	475	86	83	63	15
B	708	110	182	416	367	39	B	1897	772	347	779	730	39
C	19360	4190	7910	7260	6487	615	C	360294	314844	12745	32704	31931	615
D	27,35	38,15	43,35	17,47	17,66	15,63	D	189,94	408,07	36,76	42,00	43,72	15,63
E	1,00	5,31	6,00	1,00	6,51	1,00	E	0,77	4,71	0,77	1,00	2,50	1,00
F	450,00	450,00	170,00	370,00	33,98	370,00	F	2795,88	2795,88	170,00	680,65	680,65	370,00

5 KAUFWERTE FUER BAULAND 1998 NACH BAULANDARTEN, VERAUSSERERN UND ERWERBERN

5.1 DEUTSCHLAND

BAULANDARTEN							BAULANDARTEN						
INS-	DAVON						INS-	DAVON					
GESAMT	REIFES	ROH-	SONSTIGES	BAULAND			GESAMT	REIFES	ROH-	SONSTIGES	BAULAND		
	LAND	BAU-	INS-	DAVON	LAND F.	FREI-		LAND	BAU-	INS-	DAVON	LAND F.	FREI-
		LAND	GESAMT	INDU-	VERK.-	FLAE-			LAND	GESAMT	INDU-	VERK.-	CHEN
				STRIE-	ZWECKE	CHEN					STRIE-	ZWECKE	CHEN
				LAND							LAND		
GEMEINDE													
NATUERLICHE PERSONEN							GEMEINNUTZIGE WOHNUNGSUNTERNEHMEN						
A	35137	30747	2553	1837	1837	.	A	67	59	8	.	.	.
B	32196	23594	2533	6070	6070	.	B	213	169	43	.	.	.
C	2790320	2413592	103729	272999	272999	.	C	39268	38190	1078	.	.	.
D	86,67	102,30	40,95	44,98	44,98	.	D	184,78	225,59	24,95	.	.	.
E	0,30	1,00	0,31	0,30	0,30	.	E	1,00	14,50	1,00	.	.	.
F	2838,51	2838,51	690,00	679,44	679,44	.	F	900,00	900,00	195,00	.	.	.
BUND							NICHTGEMEINNUTZIGE WOHNUNGSUNTERNEHMEN						
A	51	.	.	41	9	27	A	549	500	36	13	13	.
B	132	.	.	121	42	54	B	1618	1020	536	62	62	.
C	4882	1638	.	3238	2132	687	C	309548	284845	17076	7627	7627	.
D	38,90	148,62	.	26,80	51,29	12,82	D	191,31	279,21	31,86	123,10	123,10	.
E	0,20	5,00	.	0,20	12,00	0,20	E	5,00	13,00	5,00	15,00	15,00	.
F	420,00	420,00	.	140,00	140,00	70,00	F	2549,58	2549,58	1000,00	297,00	297,00	.
LAND							SONSTIGE JURISTISCHE PERSONEN						
A	55	13	.	38	.	33	A	2076	1206	241	629	618	.
B	234	32	128	73	.	48	B	11408	3610	2749	5048	4946	.
C	9449	4683	.	4502	.	2685	C	691911	398624	85051	208235	205564	2607
D	40,46	147,63	.	61,28	.	55,39	D	60,65	110,41	30,94	41,25	41,56	26,34
E	0,57	49,87	.	0,57	.	0,57	E	1,00	2,00	1,00	1,50	1,50	8,25
F	450,00	370,00	.	450,00	.	140,00	F	2500,00	2500,00	350,00	525,00	525,00	147,26
GEMEINDE							INSGESAMT						
A	51	20	9	22	5	11	A	37986	32553	2853	2580	2484	81
B	147	24	90	34	5	24	B	45948	28460	6079	11409	11139	225
C	8269	1959	4671	1640	222	1101	C	3853647	3143530	211875	498242	490323	7079
D	38,08	82,04	52,16	48,17	43,36	45,70	D	83,87	110,45	34,85	43,67	44,02	31,45
E	1,00	8,00	6,00	1,00	1,00	2,00	E	0,20	1,00	0,31	0,20	0,30	0,20
F	413,50	413,50	150,00	210,00	80,00	210,00	F	2838,51	2838,51	1000,00	679,44	679,44	210,00
GEMEINNUTZIGE WOHNUNGSUNTERNEHMEN													
NATUERLICHE PERSONEN							GEMEINNUTZIGE WOHNUNGSUNTERNEHMEN						
A	792	766	A	7	6
B	536	509	B	56	30
C	79997	78230	1577	.	.	.	C	6515	4514
D	149,25	153,65	66,14	.	.	.	D	115,87	149,31
E	6,30	6,86	6,30	.	.	.	E	76,99	95,00
F	950,00	950,00	650,00	.	.	.	F	726,11	726,11
BUND							NICHTGEMEINNUTZIGE WOHNUNGSUNTERNEHMEN						
A	A	12	12
B	B	29	29
C	C	6934	6934
D	D	241,37	241,37
E	E	132,51	132,51
F	F	495,00	495,00
LAND							SONSTIGE JURISTISCHE PERSONEN						
A	A	19	16
B	B	35	22
C	C	7015	4590
D	D	202,91	204,16
E	E	14,49	14,49
F	F	983,58	983,58
GEMEINDE							INSGESAMT						
A	15	.	.	8	.	5	A	849	805	27	17	8	9
B	82	.	.	75	.	5	B	763	593	55	115	85	30
C	4048	340	.	3165	.	237	C	105074	94608	4122	6344	5544	800
D	49,19	163,00	.	42,13	.	43,59	D	137,75	159,63	75,04	55,07	65,40	26,30
E	6,14	7,00	.	22,50	.	22,50	E	6,14	6,86	6,14	20,00	24,00	20,00
F	420,00	420,00	.	140,00	.	140,00	F	983,58	983,58	650,00	270,00	270,00	140,00
NICHTGEMEINNUTZIGE WOHNUNGSUNTERNEHMEN													
NATUERLICHE PERSONEN							GEMEINNUTZIGE WOHNUNGSUNTERNEHMEN						
A	4436	4289	91	56	56	.	A	10	8
B	3135	2810	140	185	185	.	B	27	19
C	538510	513577	11594	13339	13339	.	C	4733	3136
D	171,79	182,74	83,02	72,24	72,24	.	D	177,82	168,31
E	1,10	2,00	1,10	19,50	19,50	.	E	10,00	10,00
F	2450,00	2450,00	400,00	371,29	371,29	.	F	309,94	309,94
BUND							NICHTGEMEINNUTZIGE WOHNUNGSUNTERNEHMEN						
A	A	267	254
B	B	657	526	108	.	.	.
C	C	210036	195993	10692	.	.	.
D	D	319,61	372,84	99,17	.	.	.
E	E	20,00	20,00	21,74	.	.	.
F	F	8675,61	8675,61	681,08	.	.	.
LAND							SONSTIGE JURISTISCHE PERSONEN						
A	A	110	96	5	9	.	.
B	B	283	170	27	86	86	.
C	C	55230	45302	2104	7824	7824	.
D	D	195,13	266,77	77,94	90,73	90,73	.
E	E	8,93	21,24	32,00	8,93	8,93	.
F	F	3315,51	3315,51	200,00	475,00	475,00	.
GEMEINDE							INSGESAMT						
A	28	15	.	.	.	10	A	4852	4662	110	80	67	.
B	20	10	.	.	.	9	B	4122	3534	283	305	295	.
C	2738	2221	.	516	.	261	C	811278	760229	25989	25061	24513	292
D	134,11	229,37	.	49,46	.	27,63	D	196,80	215,11	91,91	82,09	83,22	29,95
E	6,00	27,84	.	7,00	.	7,00	E	1,10	2,00	1,10	7,00	8,93	7,00
F	950,00	950,00	.	260,00	.	126,00	F	8675,61	8675,61	681,08	475,00	475,00	126,00

5 KAUFWERTE FUER BAULAND 1998 NACH BAULANDARTEN, VERAEUSSERERN UND ERWERBERN

5.1 DEUTSCHLAND

BAULANDARTEN							BAULANDARTEN						
INS-	BAU-	ROH-	SONSTIGES	BAU-	LAND F.	FREI-	INS-	BAU-	ROH-	SONSTIGES	BAU-	LAND F.	FREI-
GESAMT	REIFES	BAU-	INS-	DAVON	VERK.	FLAE-	GESAMT	REIFES	BAU-	INS-	DAVON	VERK.	FLAE-
	LAND	LAND	GESAMT	INDU-	ZWECKE	CHEN		LAND	LAND	GESAMT	INDU-	ZWECKE	CHEN
				STRIE-							STRIE-		
				LAND							LAND		
SONSTIGE JURISTISCHE PERSONEN													
NATUERLICHE PERSONEN							GEMEINNUETZIGE WOHNUNGSUNTERNEHMEN						
A	14590	13444	659	487	487	.	A	21	19
B	13190	9933	1348	1909	1909	.	B	73	56
C	1480409	1303532	45705	131173	131173	.	C	8206	7752
D	112,24	131,23	33,90	68,73	68,73	.	D	113,02	138,93
E	0,30	0,70	0,30	1,19	1,19	.	E	25,79	25,79
F	1980,00	1980,00	750,00	750,00	750,00	.	F	380,00	380,00
BUND							NICHTGEMEINNUETZIGE WOHNUNGSUNTERNEHMEN						
A	62	6	4	52	40	.	A	211	184	15	12	12	.
B	339	8	79	252	183	.	B	888	487	219	182	182	.
C	3213	337	.	2100	726	1286	C	185338	138233	8714	38391	38391	.
D	9,48	42,39	.	8,34	35,98	7,03	D	208,78	283,67	39,83	211,38	211,38	.
E	0,44	30,00	.	0,44	7,00	0,74	E	4,74	20,00	4,74	10,00	10,00	.
F	480,00	129,80	.	480,00	40,00	480,00	F	1748,55	1748,55	280,00	523,24	523,24	.
LAND							SONSTIGE JURISTISCHE PERSONEN						
A	46	7	.	.	35	.	A	2022	1437	146	439	433	.
B	138	21	.	.	113	.	B	10323	4524	1857	3942	3937	.
C	3109	1352	.	1740	1518	.	C	1244838	837194	77508	330136	327136	200
D	22,55	64,68	.	14,90	13,42	.	D	120,59	185,04	41,74	83,75	83,10	123,22
E	1,00	1,46	.	1,00	1,00	.	E	0,50	1,28	0,50	1,86	1,86	4,24
F	224,00	191,50	.	224,00	.	224,00	F	9502,26	9502,26	500,00	1097,12	1097,12	260,00
GEMEINDE							INSGESAMT						
A	493	130	96	267	83	151	A	17445	15227	923	1295	1026	231
B	2303	404	712	1187	827	270	B	27253	15434	4232	7588	6877	568
C	77434	25707	19348	32379	19577	9885	C	3002548	2314107	152521	535920	517135	12890
D	33,62	63,56	27,18	27,27	23,67	36,60	D	110,17	149,94	36,04	70,63	75,20	22,70
E	0,36	4,00	0,36	0,50	2,25	0,50	E	0,30	0,70	0,30	0,44	1,19	0,50
F	3411,57	3411,57	200,00	430,00	370,00	430,00	F	9502,26	9502,26	750,00	1097,12	1097,12	480,00
VERAEUSSLERER INSGESAMT													
NATUERLICHE PERSONEN							GEMEINNUETZIGE WOHNUNGSUNTERNEHMEN						
A	101311	90432	7525	3354	3354	.	A	242	198	44	.	.	.
B	94765	72198	11299	11277	11277	.	B	659	477	182	.	.	.
C	10080851	9023174	465709	591968	591968	.	C	111251	101736	9515	.	.	.
D	106,38	124,98	41,25	52,49	52,49	.	D	168,88	213,36	52,30	.	.	.
E	0,05	0,05	0,10	0,30	0,30	.	E	1,00	9,00	1,00	.	.	.
F	17142,86	17142,86	980,39	779,22	779,22	.	F	900,00	900,00	200,00	.	.	.
BUND							NICHTGEMEINNUETZIGE WOHNUNGSUNTERNEHMEN						
A	413	38	15	360	21	325	A	3162	2767	342	53	53	.
B	2259	50	104	2105	64	1843	B	8317	4388	3436	493	493	.
C	16961	5931	1024	10006	2993	6400	C	1680828	1319238	282744	78846	78846	.
D	7,51	118,82	9,85	4,75	46,58	3,47	D	202,10	300,66	82,29	159,92	159,92	.
E	0,14	2,42	3,00	0,14	5,00	0,14	E	4,74	8,52	4,74	10,00	10,00	.
F	1500,00	1500,00	90,00	480,00	140,00	480,00	F	8675,61	8675,61	1000,00	780,39	780,39	.
LAND							SONSTIGE JURISTISCHE PERSONEN						
A	449	44	36	369	5	350	A	8694	5561	1390	1743	1700	39
B	1367	122	230	1015	17	933	B	42505	14380	13496	14629	14471	131
C	29296	13198	3231	12867	1924	10597	C	3514540	2194847	534026	785667	778857	3673
D	21,43	107,92	14,07	12,68	111,93	11,35	D	82,69	152,64	39,57	53,71	53,82	28,12
E	0,30	1,46	0,78	0,30	39,91	0,30	E	0,40	0,40	0,49	1,00	1,00	1,50
F	500,00	500,00	194,00	450,00	450,00	227,54	F	9502,26	9502,26	635,00	1097,12	1097,12	340,00
GEMEINDE							INSGESAMT						
A	5074	1088	2293	1693	455	943	A	119345	100128	11645	7572	5588	1657
B	21376	2229	13001	6146	4325	1225	B	171247	93843	41738	35665	30648	4132
C	726103	133727	442441	149935	93093	33866	C	16159830	12791851	1738690	1629289	1547681	54536
D	33,97	60,00	34,03	24,39	21,52	27,65	D	94,37	136,31	41,66	45,68	50,50	13,20
E	0,09	0,70	0,36	0,09	1,00	0,09	E	0,05	0,05	0,10	0,09	0,30	0,09
F	3411,57	3411,57	278,56	727,61	370,00	727,61	F	17142,86	17142,86	1000,00	1097,12	1097,12	727,61

5 KAUFWERTE FÜR BAULAND 1998 NACH BAULANDARTEN, VERAUSSERERN UND ERWERBERN

5.2 FRÜHERES BUNDESgebiet

BAULANDARTEN							BAULANDARTEN						
INS- GESAMT	DAVON BAU- REIFES LAND	ROH- BAU- LAND	SONSTIGES INS- GESAMT	BAULAND DAVON INDU- STRIE- LAND	LAND F. VERK.- ZWECKE	PREI- FLÄ- CHEN	INS- GESAMT	DAVON BAU- REIFES LAND	ROH- BAU- LAND	SONSTIGES INS- GESAMT	BAULAND DAVON INDU- STRIE- LAND	LAND F. VERK.- ZWECKE	PREI- FLÄ- CHEN
NATÜRLICHE PERSONEN							GEMEINNUTZIGE WOHNUNGSUNTERNEHMEN						
A 32527	29577	2244	706	706	.	.	A 107	77	30
B 30642	24493	3999	2151	2151	.	.	B 190	113	78
C 4043069	3681006	220728	141335	141335	.	.	C 34227	30667	3560
D 131,94	150,29	55,20	65,72	65,72	.	.	D 180,09	272,55	45,92
E 1,00	1,00	1,00	5,35	5,35	.	.	E 15,10	15,10	23,00
F 17142,86	17142,86	789,47	779,22	779,22	.	.	F 873,97	873,97	83,00
BUND							NICHTGEMEINNUTZIGE WOHNUNGSUNTERNEHMEN						
A 89	9	.	.	73	.	.	A 2014	1727
B 210	6	.	.	196	.	.	B 4751	2101
C 4567	2803	.	1652	1618	.	.	C 921322	666766	225150	29405	29405	.	.
D 21,71	446,16	.	8,27	8,27	.	.	D 193,91	317,32	92,81	131,28	131,28	.	.
E 1,80	14,36	.	1,80	1,80	.	.	E 8,52	8,52	8,52	20,00	20,00	.	.
F 1500,00	1500,00	.	210,00	210,00	.	.	F 2659,57	2659,57	606,09	780,39	780,39	.	.
LAND							SONSTIGE JURISTISCHE PERSONEN						
A 197	5	18	174	169	.	.	A 2687	1801	552	334	.	14	.
B 449	2	61	386	382	.	.	B 11339	2996	5274	3069	3040	8	.
C 5643	523	2199	2921	2861	.	.	C 1040049	612290	263889	163870	163315	283	.
D 12,57	228,16	35,90	7,58	7,49	.	.	D 91,72	204,35	50,04	53,40	53,71	34,52	.
E 1,00	25,00	10,00	1,00	1,00	.	.	E 1,00	5,00	2,75	1,00	1,00	5,53	.
F 500,00	500,00	194,00	160,00	160,00	.	.	F 5617,98	5617,98	635,00	875,00	875,00	340,00	.
GEMEINDE							INSGESAMT						
A 3579	619	1967	993	240	548	205	A 41200	33815	5078	2307	1289	804	214
B 15460	1212	10881	3367	2361	610	396	B 63042	30924	22723	9396	7776	1196	424
C 558140	83034	388663	86442	54335	14769	17338	C 6607016	5077089	1104301	425626	388405	19532	17689
D 36,10	68,50	35,72	25,68	23,02	24,21	43,80	D 104,80	164,18	48,60	45,30	49,95	16,33	41,74
E 0,50	7,00	0,50	0,50	3,97	0,50	1,00	E 0,50	1,00	0,50	0,50	1,00	0,50	1,00
F 1792,14	1792,14	278,56	727,61	263,27	727,61	540,00	F 17142,86	17142,86	789,47	875,00	875,00	727,61	540,00
BUND							GEMEINNUTZIGE WOHNUNGSUNTERNEHMEN						
A 229	202	6	21	21	.	.	A
B 299	129	5	165	165	.	.	B
C 21586	17585	257	3743	3743	.	.	C
D 72,10	136,16	47,03	22,72	22,72	.	.	D
E 1,80	10,00	14,91	1,80	1,80	.	.	E
F 1000,00	1000,00	230,00	250,00	250,00	.	.	F
BUND							NICHTGEMEINNUTZIGE WOHNUNGSUNTERNEHMEN						
A	A
B	B
C	C
D	D
E	E
F	F
LAND							SONSTIGE JURISTISCHE PERSONEN						
A 7	.	.	6	6	.	.	A 36	14	4	18	18	.	.
B 25	.	.	5	5	.	.	B 410	35	26	349	349	.	.
C 5033	.	.	447	447	.	.	C 26133	18868	.	6452	6452	.	.
D 199,78	.	.	89,85	89,85	.	.	D 63,80	539,15	.	18,49	18,49	.	.
E 2,00	.	.	2,00	2,00	.	.	E 5,50	19,50	.	9,11	9,11	.	.
F 226,85	.	.	180,00	180,00	.	.	F 1800,03	1800,03	.	90,00	90,00	.	.
GEMEINDE							INSGESAMT						
A 38	4	9	25	17	4	4	A 314	224	20	70	43	23	4
B 479	10	382	87	37	25	25	B 1230	201	424	606	539	42	25
C 14615	.	10292	3460	2376	.	.	C 69212	42924	12186	14102	11096	2823	.
D 30,48	.	26,92	39,73	64,09	.	.	D 56,26	213,91	28,75	23,28	20,60	67,14	.
E 1,50	.	5,55	1,50	1,50	.	.	E 1,50	10,00	5,50	1,50	1,80	1,50	.
F 250,00	.	55,00	200,00	200,00	.	.	F 1800,03	1800,03	239,73	250,00	250,00	200,00	.
LAND							GEMEINNUTZIGE WOHNUNGSUNTERNEHMEN						
A 257	240	4	13	13	.	.	A 8	8
B 228	194	3	31	31	.	.	B 49	49
C 30962	26648	.	4206	4206	.	.	C 15286	15286
D 136,09	137,23	.	136,97	136,97	.	.	D 312,37	312,37
E 6,00	6,00	.	22,00	22,00	.	.	E 99,00	99,00
F 680,65	650,00	.	680,65	680,65	.	.	F 850,00	850,00
BUND							NICHTGEMEINNUTZIGE WOHNUNGSUNTERNEHMEN						
A	A
B	B
C	C
D	D
E	E
F	F
LAND							SONSTIGE JURISTISCHE PERSONEN						
A	A 29	.	5	5	.	.	.
B	B 123	83	.	35	35	.	.
C	C 62173	60574	.	1421	1421	.	.
D	D 506,85	732,24	.	40,35	40,35	.	.
E	E 15,00	19,00	.	15,00	15,00	.	.
F	F 2795,88	2795,88	.	280,00	280,00	.	.
GEMEINDE							INSGESAMT						
A 36	7	10	19	4	10	5	A 342	287	18	37	22	10	5
B 451	11	103	336	313	14	9	B 885	359	125	402	379	14	9
C 14128	1292	6308	6528	295	158	158	C 133778	113788	7835	12155	11702	295	158
D 31,34	113,58	61,10	19,42	20,51	17,92	17,92	D 151,13	317,34	62,88	30,23	30,89	20,51	17,92
E 1,00	20,00	9,00	1,00	2,00	1,00	1,00	E 1,00	6,00	9,00	1,00	7,00	2,00	1,00
F 450,00	450,00	170,00	300,00	300,00	145,00	145,00	F 2795,88	2795,88	170,00	680,65	680,65	300,00	145,00

5 KAUFWERTE FUER BAULAND 1998 NACH BAULANDARTEN, VERAEUSSERERN UND ERWERBERN

5.2 FRUEHERES BUNDESGBIET

BAULANDARTEN						BAULANDARTEN					
INS- GESAMT	DAVON BAU- REIFES LAND	ROH- BAU- LAND	SONSTIGES INS- GESAMT	BAULAND DAVON INDU- STRIE- LAND	LAND F. VERK.- ZWECKE	INS- GESAMT	DAVON BAU- REIFES LAND	ROH- BAU- LAND	SONSTIGES INS- GESAMT	BAULAND DAVON INDU- STRIE- LAND	LAND F. VERK.- ZWECKE
GEMEINDE						GEMEINDE					
NATUERLICHE PERSONEN						GEMEINNUTZIGE WOHNUNGSUNTERNEHMEN					
A	27635	24618	1477	1540	1540	A	51	46	.	.	.
B	25514	18851	1420	5243	5243	B	162	130	.	.	.
C	2458775	2130042	80687	248046	248046	C	33810	32843	966	.	.
D	96,37	112,99	56,82	47,31	47,31	D	208,38	253,33	29,64	.	.
E	0,30	4,44	2,50	0,30	0,30	E	23,49	29,00	23,49	.	.
F	2838,51	2838,51	690,00	679,44	679,44	F	900,00	900,00	195,00	.	.
BUND						NICHTGEMEINNUTZIGE WOHNUNGSUNTERNEHMEN					
A	19	.	14	5	9	A	504	464	27	13	13
B	33	.	26	14	12	B	1506	969	474	62	62
C	2855	.	1441	1074	367	C	303011	279924	15460	7627	7627
D	87,08	.	55,84	76,04	31,42	D	201,26	288,79	32,60	123,10	123,10
E	1,00	.	1,00	19,00	1,00	E	5,00	19,00	5,00	15,00	15,00
F	420,00	.	110,00	110,00	70,00	F	2549,58	2549,58	1000,00	297,00	297,00
LAND						SONSTIGE JURISTISCHE PERSONEN					
A	26	.	17	.	15	A	1107	671	92	344	338
B	70	19	29	.	15	B	6547	2047	1335	3165	3071
C	5338	3136	2049	.	271	C	495855	290442	51848	153566	151151
D	76,63	166,05	71,05	.	18,13	D	75,74	141,92	38,84	48,52	49,22
E	0,70	49,87	0,70	.	0,70	E	1,00	5,12	1,00	1,50	1,50
F	450,00	370,00	450,00	.	140,00	F	2500,00	2500,00	350,00	525,00	525,00
GEMEINDE						INSGESAMT					
A	47	.	9	.	11	A	29389	25829	1612	1948	1901
B	140	.	90	.	24	B	33972	22042	3374	8557	8407
C	8185	1883	4671	1631	1101	C	3307830	2739680	153789	414361	409890
D	58,26	97,27	52,16	51,63	45,70	D	97,37	124,30	45,58	48,42	48,76
E	2,00	8,00	6,00	2,00	2,00	E	0,30	4,44	1,00	0,30	0,70
F	413,50	413,50	150,00	210,00	210,00	F	2838,51	2838,51	1000,00	679,44	679,44
GEMEINNUTZIGE WOHNUNGSUNTERNEHMEN						GEMEINNUTZIGE WOHNUNGSUNTERNEHMEN					
A	705	684	.	.	.	A
B	482	469	.	.	.	B
C	74959	74135	633	.	.	C	4433	4433	.	.	.
D	155,51	158,15	61,66	.	.	D	150,47	150,47	.	.	.
E	11,99	15,00	11,99	.	.	E	95,00	95,00	.	.	.
F	950,00	950,00	650,00	.	.	F	726,11	726,11	.	.	.
BUND						NICHTGEMEINNUTZIGE WOHNUNGSUNTERNEHMEN					
A	A	12	12	.	.	.
B	B	29	29	.	.	.
C	C	6934	6934	.	.	.
D	D	241,37	241,37	.	.	.
E	E	132,51	132,51	.	.	.
F	F	495,00	495,00	.	.	.
LAND						SONSTIGE JURISTISCHE PERSONEN					
A	A	16	14	.	.	.
B	B	27	20	.	.	.
C	C	5638	4475	.	.	.
D	D	207,12	221,76	.	.	.
E	E	14,49	14,49	.	.	.
F	F	983,58	983,58	.	.	.
GEMEINDE						INSGESAMT					
A	9	A	750	717	.	.	.
B	75	B	667	548	10	109	.
C	3437	.	3139	.	.	C	95945	90275	633	5036	4281
D	45,99	.	42,45	.	.	D	143,87	164,76	61,66	46,34	53,71
E	25,00	.	25,00	.	.	E	11,99	14,49	11,99	20,00	24,00
F	420,00	.	140,00	.	.	F	983,58	983,58	650,00	270,00	270,00
NICHTGEMEINNUTZIGE WOHNUNGSUNTERNEHMEN						GEMEINNUTZIGE WOHNUNGSUNTERNEHMEN					
A	3948	3826	60	183	183	A
B	2724	2481	.	.	.	B	26	18	.	.	.
C	492826	469935	9881	13011	13011	C	4730	3133	.	.	.
D	180,91	189,40	164,20	71,17	71,17	D	179,60	170,72	.	.	.
E	8,15	8,15	9,61	19,50	19,50	E	27,53	27,53	.	.	.
F	2450,00	2450,00	400,00	371,29	371,29	F	309,94	309,94	.	.	.
BUND						NICHTGEMEINNUTZIGE WOHNUNGSUNTERNEHMEN					
A	A	236	226	.	.	.
B	B	512	422	.	.	.
C	C	187094	176126	9536	.	.
D	D	365,49	417,50	113,78	.	.
E	E	20,00	20,00	21,74	.	.
F	F	8675,61	8675,61	681,08	.	.
LAND						SONSTIGE JURISTISCHE PERSONEN					
A	A	88	77	.	.	.
B	B	241	131	84	84	.
C	C	49566	39767	7706	7706	.
D	D	205,43	304,51	91,91	91,91	.
E	E	23,48	23,48	45,00	45,00	.
F	F	3315,51	3315,51	475,00	475,00	.
GEMEINDE						INSGESAMT					
A	10	A	4306	4149	83	74	62
B	18	7	10	.	9	B	3522	3059	179	283	273
C	2602	2086	516	261	261	C	736819	691047	23107	22664	22148
D	145,39	279,34	49,46	27,63	27,63	D	209,23	225,87	129,22	80,00	81,16
E	7,00	30,00	7,00	7,00	7,00	E	7,00	8,15	9,61	7,00	19,50
F	950,00	950,00	260,00	126,00	126,00	F	8675,61	8675,61	681,08	475,00	475,00

5.2 FRUEHERES BUNDESGBIET

Statistisches Bundesamt, Fachserie 17, R. 5, 1998

5 KAUFWERTE FUER BAULAND 1998 NACH BAULANDARTEN, VERAUSSERERN UND ERWERBERN

5.3 NEUE LAENDER UND BERLIN-OST

BAULANDARTEN							BAULANDARTEN							
INS-	DAVON	ROH-	SONSTIGES	BAULAND			INS-	DAVON	ROH-	SONSTIGES	BAULAND			
GESAMT	BAU-REIFES LAND	BAU-LAND	INS-BAU-LAND	DAVON INDUSTRIE-LAND	LAND F. VERK.-ZWECKE	FREI-FLÄCHEN	GESAMT	BAU-REIFES LAND	BAU-LAND	INS-BAU-LAND	DAVON INDUSTRIE-LAND	LAND F. VERK.-ZWECKE	FREI-FLÄCHEN	
NATUERLICHE PERSONEN							GEMEINNUTZIGE WOHNUNGSUNTERNEHMEN							
A	12476	10498	1787	191	191	.	A	20	20	
B	13289	9712	2967	610	610	.	B	40	40	
C	882522	783274	77872	21376	21376	.	C	1817	1817	
D	66,41	80,65	26,25	35,05	35,05	.	D	44,92	44,92	
E	0,05	0,05	0,10	2,00	2,00	.	E	9,00	9,00	
F	4429,40	4429,40	980,39	497,69	497,69	.	F	349,68	349,68	
BUND							NICHTGEMEINNUTZIGE WOHNUNGSUNTERNEHMEN							
A	205	13	.	.	182	.	A	92	75	
B	1564	13	.	.	1409	.	B	328	194	
C	3522	467	.	2926	2720	.	C	35294	15363	19859	.	.	.	
D	2,25	36,59	.	1,91	1,93	.	D	107,48	79,38	149,28	.	.	.	
E	0,14	2,42	.	0,14	0,14	.	E	6,50	10,00	6,50	.	.	.	
F	164,00	153,85	.	164,00	164,00	.	F	555,00	555,00	300,00	.	.	.	
LAND							SONSTIGE JURISTISCHE PERSONEN							
A	133	12	12	109	103	6	A	1496	857	405	234	225	9	
B	476	27	39	410	361	49	B	7559	2542	3400	1618	1596	21	
C	4497	1173	577	2747	2576	171	C	324516	186035	100279	38203	37655	548	
D	9,45	43,10	14,98	6,70	7,14	3,46	D	42,93	73,19	29,49	23,61	23,59	25,68	
E	0,30	5,60	0,78	0,30	0,30	1,02	E	0,40	0,40	0,49	1,50	2,45	1,50	
F	333,00	333,00	96,48	227,54	227,54	70,00	F	1403,51	1403,51	292,70	450,00	450,00	100,00	
GEMEINDE							INSGESAMT							
A	739	261	175	303	97	171	A	15161	11736	2398	1027	518	465	44
B	1889	428	612	849	604	190	B	25147	12956	7170	5020	2814	1981	225
C	35773	14664	9271	11838	7309	2925	C	1287942	1002793	207987	77162	66547	8769	1846
D	18,94	34,27	15,15	13,94	12,11	15,42	D	51,22	77,40	29,01	15,37	23,65	4,43	8,20
E	0,09	0,70	0,44	0,09	3,00	0,09	E	0,05	0,05	0,10	0,09	2,00	0,09	0,24
F	774,19	774,19	80,00	290,00	52,00	290,00	F	4429,40	4429,40	980,39	497,69	497,69	290,00	138,00
BUND							GEMEINNUTZIGE WOHNUNGSUNTERNEHMEN							
A	651	513	108	30	30	.	A	
B	912	611	203	99	99	.	B	
C	23043	18184	3166	1692	1692	.	C	
D	25,26	29,77	15,60	17,16	17,16	.	D	
E	0,72	1,00	0,72	1,40	1,40	.	E	
F	479,85	479,85	127,51	220,00	220,00	.	F	
BUND							NICHTGEMEINNUTZIGE WOHNUNGSUNTERNEHMEN							
A	A	
B	B	
C	C	
D	D	
E	E	
F	F	
LAND							SONSTIGE JURISTISCHE PERSONEN							
A	9	6	A	158	88	22	48	.	.	
B	21	20	B	620	306	85	229	.	.	
C	1059	880	C	32475	21396	1881	9198	9162	.	
D	49,29	44,16	D	52,40	69,95	22,08	40,22	40,15	.	
E	4,20	4,20	E	2,00	2,03	2,00	2,01	2,01	.	
F	130,00	60,43	F	1700,00	1700,00	409,32	140,00	140,00	.	
GEMEINDE							INSGESAMT							
A	73	21	19	33	13	15	A	894	631	150	113	90	18	5
B	285	29	136	121	67	39	B	1844	970	425	448	394	40	15
C	5726	750	1741	3235	1332	1697	C	62819	41728	6963	14129	12187	1736	206
D	20,06	26,10	12,81	26,77	19,93	42,96	D	34,06	43,00	16,37	31,51	30,96	43,21	14,22
E	0,80	7,00	4,87	0,80	6,87	0,80	E	0,72	1,00	0,72	0,80	1,40	0,80	6,00
F	288,94	253,33	60,00	288,94	31,23	288,94	F	1700,00	1700,00	409,32	288,94	220,00	288,94	50,00
LAND							GEMEINNUTZIGE WOHNUNGSUNTERNEHMEN							
A	216	156	49	11	11	.	A	
B	337	212	68	56	56	.	B	
C	190433	187547	973	1913	1913	.	C	
D	564,88	883,57	14,21	33,91	33,91	.	D	
E	0,77	4,95	0,77	4,00	4,00	.	E	
F	2388,21	2388,21	79,93	300,27	300,27	.	F	
BUND							NICHTGEMEINNUTZIGE WOHNUNGSUNTERNEHMEN							
A	A	
B	B	
C	C	
D	D	
E	E	
F	F	
LAND							SONSTIGE JURISTISCHE PERSONEN							
A	A	61	.	24	24	.	.	
B	B	406	91	74	241	241	.	
C	C	30200	9975	2322	17903	17903	.	
D	D	74,44	109,59	31,39	74,37	74,37	.	
E	E	2,50	4,71	5,00	2,50	2,50	.	
F	F	1100,00	1100,00	98,00	318,85	318,85	.	
GEMEINDE							INSGESAMT							
A	22	6	5	11	6	5	A	302	188	68	46	41	5	
B	257	98	79	79	54	25	B	1012	413	222	377	352	25	
C	5232	2898	1602	732	413	320	C	226516	201057	4910	20549	20229	320	
D	20,35	29,43	20,22	9,22	7,58	12,81	D	223,91	486,85	22,11	54,57	57,53	12,81	
E	1,00	5,31	6,00	1,00	6,51	1,00	E	0,77	4,71	0,77	1,00	2,50	1,00	
F	370,00	350,00	20,92	370,00	12,50	370,00	F	2388,21	2388,21	98,00	370,00	318,85	370,00	

5 KAUFWERTE FUER BAULAND 1998 NACH BAULANDARTEN, VERAEUSSERERN UND ERWERBERN

5.3 NEUE LAENDER UND BERLIN-OST

BAULANDARTEN							BAULANDARTEN						
INS-	DAVON	ROH-	SONSTIGES	BAULAND			INS-	DAVON	ROH-	SONSTIGES	BAULAND		
GESAMT	REIFES	BAU-	INS-	DAVON	LAND F.	FREI-	GESAMT	REIFES	BAU-	INS-	DAVON	LAND F.	FREI-
	LAND	LAND	GESAMT	INDU-	VERK.-	FLAE-		LAND	LAND	GESAMT	INDU-	VERK.-	FLAE-
				STRIE-	ZWECKE	CHEN					STRIE-	ZWECKE	CHEN
				LAND							LAND		
GEMEINDE													
NATUERLICHE PERSONEN							GEMEINNUTZIGE WOHNUNGSUNTERNEHMEN						
A	7502	6129	1076	297	297	.	A	16	13
B	6682	4742	1113	827	827	.	B	50	40
C	331545	283550	23042	24953	24953	.	C	5458	5346
D	49,62	59,79	20,71	30,19	30,19	.	D	108,60	134,86
E	0,31	1,00	0,31	3,00	3,00	.	E	1,00	14,50
F	840,00	840,00	237,13	200,00	200,00	.	F	445,15	445,15
BUND							NICHTGEMEINNUTZIGE WOHNUNGSUNTERNEHMEN						
A	32	.	.	27	4	18	A	45	36	9	.	.	.
B	100	.	.	95	27	42	B	113	51	62	.	.	.
C	2027	.	.	1797	.	320	C	6537	4920	1616	.	.	.
D	20,36	.	.	18,92	.	7,64	D	58,08	96,69	26,22	.	.	.
E	0,20	.	.	0,20	.	0,20	E	10,69	13,00	10,69	.	.	.
F	202,91	.	.	140,00	.	70,00	F	442,84	442,84	107,00	.	.	.
LAND							SONSTIGE JURISTISCHE PERSONEN						
A	29	.	.	21	.	18	A	969	535	149	285	280	.
B	164	13	.	45	.	34	B	4861	1564	1414	1883	1875	.
C	4111	1548	.	2453	.	2413	C	196055	108183	33204	54669	54413	.
D	25,09	120,53	.	54,96	.	72,01	D	40,33	69,18	23,48	29,03	29,02	.
E	0,57	78,50	.	0,57	.	0,57	E	1,00	2,00	1,00	3,00	3,00	.
F	350,00	350,00	.	120,00	.	120,00	F	1785,00	1785,00	158,74	212,99	212,99	.
GEMEINDE							INSGESAMT						
A	4	A	8597	6724	1241	632	583	40
B	7	B	11976	6419	2706	2852	2732	80
C	C	545817	403850	58086	83881	80432	2925
D	D	45,58	62,92	21,47	29,41	29,44	36,64
E	E	0,20	1,00	0,31	0,20	1,00	0,20
F	F	1785,00	1785,00	237,13	212,99	212,99	120,00
GEMEINNUTZIGE WOHNUNGSUNTERNEHMEN													
NATUERLICHE PERSONEN							GEMEINNUTZIGE WOHNUNGSUNTERNEHMEN						
A	87	82	5	.	.	.	A
B	54	40	14	.	.	.	B
C	5039	4095	944	.	.	.	C
D	93,36	101,37	69,52	.	.	.	D
E	6,30	6,86	6,30	.	.	.	E
F	245,00	245,00	100,00	.	.	.	F
BUND							NICHTGEMEINNUTZIGE WOHNUNGSUNTERNEHMEN						
A	A
B	B
C	C
D	D
E	E
F	F
LAND							SONSTIGE JURISTISCHE PERSONEN						
A	A
B	B
C	C
D	D
E	E
F	F
GEMEINDE							INSGESAMT						
A	6	A	99	88
B	8	B	96	45	45	.	.	.
C	611	C	9129	4332	3489	.	.	.
D	80,90	D	95,16	96,79	78,12	.	.	.
E	6,14	E	6,14	6,86	6,14	.	.	.
F	200,00	F	250,00	245,00	200,00	.	.	.
NICHTGEMEINNUTZIGE WOHNUNGSUNTERNEHMEN													
NATUERLICHE PERSONEN							GEMEINNUTZIGE WOHNUNGSUNTERNEHMEN						
A	488	463	A
B	411	329	79	.	.	.	B
C	45684	43642	1713	.	.	.	C
D	111,29	132,58	21,55	.	.	.	D
E	1,10	2,00	1,10	.	.	.	E
F	485,00	485,00	198,00	.	.	.	F
BUND							NICHTGEMEINNUTZIGE WOHNUNGSUNTERNEHMEN						
A	A	31	28
B	B	145	104
C	C	22942	19867
D	D	157,93	191,37
E	E	26,98	60,04
F	F	350,00	350,00
LAND							SONSTIGE JURISTISCHE PERSONEN						
A	A	22	19
B	B	42	39
C	C	5663	5535
D	D	135,63	141,13
E	E	8,93	21,24
F	F	270,05	270,05
GEMEINDE							INSGESAMT						
A	A	546	513	27	6	5	.
B	B	601	475	104	22	22	.
C	C	74460	69182	2882	2396	2365	.
D	D	123,97	145,73	27,72	109,04	109,17	.
E	E	1,10	2,00	1,10	8,93	8,93	.
F	F	485,00	485,00	292,00	233,53	233,53	.

5 KAUFWERTE FUER BAULAND 1998 NACH BAULANDARTEN, VERAEUSSERERN UND ERWERBERN

5.3 NEUE LAENDER UND BERLIN-OST

BAULANDARTEN							BAULANDARTEN						
INS-	DAVON	ROH-	SONSTIGES	BAULAND			INS-	DAVON	ROH-	SONSTIGES	BAULAND		
GESAMT	REIFES	BAU-	INS-	DAVON	LAND F.	FREI-	GESAMT	REIFES	BAU-	INS-	DAVON	LAND F.	FREI-
	LAND	LAND	GESAMT	INDU-	VERK.-	FLAE-		LAND	LAND	GESAMT	INDU-	VERK.-	FLAE-
				STRIE-	ZWECKE	CHEN					STRIE-	ZWECKE	CHEN
				LAND							LAND		
SONSTIGE JURISTISCHE PERSONEN													
NATUERLICHE PERSONEN							GEMEINNUTZIGE WOHNUNGSUNTERNEHMEN						
A	7129	6438	496	195	195	.	A	7	7
B	6349	4619	988	743	743	.	B	18	18
C	538740	488552	19607	30580	30580	.	C	1486	1486
D	84,85	105,78	19,85	41,18	41,18	.	D	82,52	82,52
E	0,30	0,70	0,30	1,19	1,19	.	E	25,79	25,79
F	1182,80	1182,80	547,92	310,00	310,00	.	F	293,50	293,50
BUND							NICHTGEMEINNUTZIGE WOHNUNGSUNTERNEHMEN						
A	43	6	.	34	.	24	A	29	21
B	252	8	.	242	.	175	B	170	85
C	2087	337	.	1666	719	926	C	20438	17329	2735	.	.	.
D	8,29	42,39	.	6,89	36,60	5,29	D	120,01	203,05	36,82	.	.	.
E	0,44	30,00	.	0,44	7,00	0,74	E	4,74	22,49	4,74	.	.	.
F	300,88	129,80	.	300,88	40,00	300,88	F	1730,26	1730,26	209,09	.	.	.
LAND							SONSTIGE JURISTISCHE PERSONEN						
A	26	6	.	20	.	19	A	1246	897	104	245	241	4
B	103	18	.	85	.	83	B	6581	3020	1448	2114	2113	1
C	1865	851	.	1014	.	916	C	526577	356541	48017	122019	121939	.
D	18,11	48,08	.	11,89	.	11,06	D	80,01	118,07	33,16	57,73	57,72	.
E	1,00	1,46	.	1,00	.	1,00	E	0,50	1,28	0,50	1,86	1,86	.
F	191,50	191,50	.	65,00	.	65,00	F	6300,00	6300,00	370,00	350,00	350,00	.
GEMEINDE							INSGESAMT						
A	239	81	45	113	47	52	A	8719	7456	655	608	493	99
B	797	139	256	402	283	83	B	14271	7907	2768	3596	3171	342
C	19503	6355	4122	9025	6896	1561	C	1110696	871452	74567	164678	160606	3483
D	24,46	45,68	16,10	22,44	24,34	18,77	D	77,83	110,22	26,93	45,79	50,64	10,18
E	0,36	4,00	0,36	0,80	2,25	0,80	E	0,30	0,70	0,30	0,44	1,19	0,74
F	473,00	473,00	200,00	370,00	370,00	370,00	F	6300,00	6300,00	547,92	370,00	370,00	370,00
VERAEUSSERER INSGESAMT													
NATUERLICHE PERSONEN							GEMEINNUTZIGE WOHNUNGSUNTERNEHMEN						
A	28549	24279	3544	726	726	.	A	47	43	4	.	.	.
B	28035	20266	5432	2336	2336	.	B	137	100	37	.	.	.
C	2017005	1808844	127317	80844	80844	.	C	11222	9108
D	71,95	89,25	23,44	34,61	34,61	.	D	82,07	90,97
E	0,05	0,05	0,10	1,19	1,19	.	E	1,00	9,00
F	4429,40	4429,40	980,39	497,69	497,69	.	F	445,15	445,15
BUND							NICHTGEMEINNUTZIGE WOHNUNGSUNTERNEHMEN						
A	283	24	9	250	15	225	A	200	162	34	4	4	.
B	1927	36	23	1869	50	1627	B	761	438	293	30	30	.
C	8295	1669	218	6408	1912	3985	C	85365	57622	25378	.	.	.
D	4,30	45,94	9,69	3,43	38,55	2,45	D	112,18	131,64	86,53	.	.	.
E	0,14	2,42	3,00	0,14	5,00	0,14	E	4,74	10,00	4,74	.	.	.
F	300,88	202,91	90,00	300,88	140,00	300,88	F	1730,26	1730,26	300,00	.	.	.
LAND							SONSTIGE JURISTISCHE PERSONEN						
A	198	29	16	153	.	143	A	3955	2423	693	839	.	18
B	764	78	146	540	.	477	B	20076	7564	6421	6091	6061	27
C	11563	4452	862	6249	.	5940	C	1116864	687780	185713	243372	242452	855
D	15,13	57,30	5,89	11,56	.	12,44	D	55,63	90,93	28,92	39,95	40,00	31,37
E	0,30	1,46	0,78	0,30	.	0,30	E	0,40	0,40	0,49	1,50	1,86	1,50
F	350,00	350,00	130,00	227,54	.	227,54	F	6300,00	6300,00	409,32	450,00	450,00	260,00
GEMEINDE							INSGESAMT						
A	1086	376	247	463	165	244	A	34318	27336	4547	2435	1731	630
B	3246	702	1088	1455	1011	339	B	54946	29184	13441	12322	9489	2470
C	67065	24918	17282	24866	15958	6530	C	3317380	2594393	358884	364103	343629	17310
D	20,66	35,48	15,88	17,08	15,79	19,29	D	60,37	88,90	26,70	29,55	36,21	7,01
E	0,09	0,70	0,36	0,09	1,00	0,09	E	0,05	0,05	0,10	0,09	1,00	0,09
F	774,19	774,19	200,00	370,00	370,00	370,00	F	6300,00	6300,00	980,39	497,69	497,69	370,00

6.1 DEUTSCHLAND

Statistisches Bundesamt, Fachserie 17, R. 5, 1998

6 KAUFWERTE FUER BAULAND 1998 NACH BAULANDARTEN, GEMEINDEGROESSENKLASSEN UND VERWANDTSCHAFTSVERHAELTNISSEN

6.1 DEUTSCHLAND

BAULANDARTEN							BAULANDARTEN						
INS-	DAVON	ROH-	SONSTIGES	BAULAND	LAND F.	FREI-	INS-	DAVON	ROH-	SONSTIGES	BAULAND	LAND F.	FREI-
GESAMT	REIFES	BAU-	INS-	DAVON	VERK.-	FLAE-	GESAMT	REIFES	BAU-	INS-	DAVON	VERK.-	FLAE-
	LAND	LAND	GESAMT	STRIE-	ZWECKE	CHEN		LAND	LAND	GESAMT	STRIE-	ZWECKE	CHEN
GEMEINDEN MIT 50 000 BIS UNTER 100 000 EINWOHNERN													
NICHT VERWANDT							UNBEKANNT						
A	5610	5024	220	366	311	40	15	A	308	280	22	6	6
B	7918	4295	1252	2371	2189	170	12	B	230	202	21	8	8
C	997078	790939	83990	122150	116326	4398	1425	C	54284	50757	2714	813	813
D	125,92	184,15	67,07	51,52	53,15	25,90	114,85	D	235,52	251,74	129,19	103,59	103,59
E	1,02	1,70	4,33	1,02	5,00	1,02	15,00	E	1,00	1,60	1,00	33,41	33,41
F	2500,00	2500,00	580,00	530,00	525,00	250,00	530,00	F	1285,79	1285,79	608,27	207,68	207,68
VERWANDT							INSGESAMT						
A	47	39	A	5965	5343	249	373	318
B	38	24	B	8186	4520	1277	2389	2206
C	3750	2663	137	C	1055112	844358	86841	123913	118089
D	99,78	112,65	34,75	D	128,88	186,79	67,99	51,87	53,52
E	5,00	5,00	9,84	E	1,00	1,60	1,00	5,00	5,00
F	300,00	300,00	80,00	F	2500,00	2500,00	608,27	530,00	525,00
GEMEINDEN MIT 100 000 BIS UNTER 200 000 EINWOHNERN													
NICHT VERWANDT							UNBEKANNT						
A	2934	2528	208	198	175	19	4	A	117	114	.	.	.
B	4383	2371	949	1063	1042	11	10	B	72	69	.	.	.
C	919555	718353	81359	119843	118570	746	.	C	31752	31419	.	.	.
D	209,78	302,92	85,70	112,78	113,80	68,80	.	D	441,06	453,50	.	.	.
E	2,00	10,00	5,36	2,00	8,26	2,00	.	E	30,15	51,00	.	.	.
F	2450,00	2450,00	681,08	875,00	875,00	210,00	.	F	1428,57	1428,57	.	.	.
VERWANDT							INSGESAMT						
A	44	39	A	3095	2681	215	199	176
B	45	34	B	4501	2474	963	1064	1043
C	8830	7864	C	960137	757636	82218	120283	119010
D	195,14	233,77	D	213,33	306,20	85,41	113,08	114,11
E	2,50	2,50	E	2,00	2,50	5,36	2,00	8,26
F	800,92	800,92	F	2450,00	2450,00	681,08	875,00	875,00
GEMEINDEN MIT 200 000 BIS UNTER 500 000 EINWOHNERN													
NICHT VERWANDT							UNBEKANNT						
A	2287	2002	108	177	124	46	7	A	118	107	.	.	.
B	4178	2086	1287	805	603	160	42	B	85	77	.	.	.
C	600817	483367	71226	46223	37993	7366	865	C	24410	24014	256	.	.
D	143,79	231,69	55,35	57,40	62,97	45,94	20,79	D	288,46	313,59	41,54	.	.
E	1,50	6,40	4,00	1,50	12,50	1,50	15,00	E	4,17	9,09	4,17	.	.
F	F
VERWANDT							INSGESAMT						
A	27	26	A	2432	2135	118	179	126
B	18	17	B	4281	2180	1293	807	605
C	3736	3692	C	628962	511073	71526	46363	38132
D	213,03	214,13	D	146,93	234,43	55,30	57,44	63,01
E	15,26	15,26	E	1,50	6,40	4,00	1,50	12,50
F	F
GEMEINDEN MIT 500 000 EINWOHNERN UND MEHR													
NICHT VERWANDT							UNBEKANNT						
A	856	766	11	79	44	30	5	A	32	30	.	.	.
B	1765	1156	141	468	367	54	47	B	21	18	.	.	.
C	1091784	908760	65460	117565	107786	3930	5849	C	9732	8778	.	.	.
D	618,60	786,13	463,71	251,33	293,73	72,59	125,33	D	458,93	490,59	.	.	.
E	6,00	14,36	160,00	6,00	62,00	20,00	6,00	E	77,12	77,12	.	.	.
F	F
VERWANDT							INSGESAMT						
A	9	9	A	897	805	12	80	45
B	6	6	B	1792	1180	144	469	368
C	1671	1671	C	1103186	919208	66234	117745	107966
D	280,22	280,22	D	615,59	779,09	461,36	251,23	293,49
E	112,50	112,50	E	6,00	14,36	160,00	6,00	62,00
F	F
INSGESAMT													
NICHT VERWANDT							UNBEKANNT						
A	111443	93369	10622	7452	5468	1657	327	A	6512	5565	851	96	96
B	163300	88025	39909	35365	30347	4132	886	B	6307	4652	1433	222	222
C	15186854	11921648	1660552	1604654	1523046	54536	27072	C	854995	777064	59234	18696	18696
D	93,00	135,43	41,61	45,37	50,19	13,20	30,55	D	135,56	167,03	41,33	84,24	84,24
E	0,09	0,40	0,10	0,09	0,30	0,09	0,24	E	0,28	1,05	0,28	5,78	5,78
F	17142,86	17142,86	1000,00	1097,12	1097,12	727,61	743,69	F	2024,29	2024,29	783,97	505,27	505,27
VERWANDT							INSGESAMT						
A	1390	1194	172	24	24	.	.	A	119345	100128	11645	7572	5588
B	1640	1166	396	78	78	.	.	B	171247	93843	41738	35665	30648
C	117981	93139	18904	5939	5939	.	.	C	16159830	12791851	1738690	1629289	1547681
D	71,94	79,90	47,73	75,80	75,80	.	.	D	94,37	136,31	41,66	45,68	50,50
E	0,05	0,05	0,30	5,49	5,49	.	.	E	0,05	0,05	0,10	0,09	0,30
F	1140,68	1140,68	308,64	405,16	405,16	.	.	F	17142,86	17142,86	1000,00	1097,12	1097,12

6 KAUFWERTE FUER BAULAND 1998 NACH BAULANDARTEN, GEMEINDEGROESSENKLASSEN UND VERWANDTSCHAFTSVERHAELTNISSEN

6.2 FRUEHERES BUNDESGBEIT

BAULANDARTEN							BAULANDARTEN						
INS-	DAVON		SONSTIGES	BAULAND			INS-	DAVON		SONSTIGES	BAULAND		
BAU-	BAU-	ROH-	INS-	INDU-	LAND F.	FREI-	BAU-	BAU-	ROH-	INS-	INDU-	LAND F.	FREI-
REIFES	REIFES	BAU-		STRIE-	VERK.-	FLAE-	REIFES	REIFES	BAU-		STRIE-	VERK.-	FLAE-
GESAMT	LAND	LAND	GESAMT	LAND	ZWECKE	CHEN	GESAMT	LAND	LAND	GESAMT	LAND	ZWECKE	CHEN
GEMEINDEN UNTER 2 000 EINWOHNERN													
NICHT VERWANDT							UNBEKANNT						
A	14243	11246	2187	810	441	338	A	370	328
B	18990	9785	6365	2840	2215	590	B	381	298
C	1041648	798888	171932	70828	65077	5304	C	41902	37564	3781	557	557	.
D	54,85	81,65	27,01	24,94	29,39	8,99	D	110,08	125,90	58,06	32,49	32,49	.
E	0,50	1,00	0,50	0,50	1,00	0,50	E	1,25	1,93	1,25	18,00	18,00	.
F	1283,19	1283,19	576,00	298,06	298,06	210,00	F	754,15	754,15	380,00	98,00	98,00	.
VERWANDT							INSGESAMT						
A	210	181	A	14823	11755	2252	816	447	338
B	199	157	39	.	.	.	B	19570	10240	6469	2861	2235	590
C	10148	9063	1018	.	.	.	C	1093698	845515	176731	71452	65700	5304
D	50,95	57,84	26,34	.	.	.	D	55,89	82,57	27,32	24,97	29,39	8,99
E	2,54	2,54	3,00	.	.	.	E	0,50	1,00	0,50	0,50	1,00	0,50
F	662,10	662,10	227,27	.	.	.	F	1283,19	1283,19	576,00	298,06	298,06	210,00
GEMEINDEN MIT 2 000 BIS UNTER 5 000 EINWOHNERN													
NICHT VERWANDT							UNBEKANNT						
A	13069	10932	1276	861	622	180	A	1063	924
B	16708	9296	4158	3254	2757	348	B	984	746
C	1487482	1190934	178579	117968	106481	5731	C	162182	142878	14498	4806	4806	.
D	89,03	128,11	42,95	36,26	38,62	16,47	D	164,88	191,48	77,45	95,61	95,61	.
E	0,50	4,99	1,92	0,50	4,00	0,50	E	4,90	4,90	8,70	8,33	8,33	.
F	1242,94	1242,94	500,00	390,00	390,00	300,00	F	1025,00	1025,00	719,02	291,15	291,15	.
VERWANDT							INSGESAMT						
A	162	140	A	14294	11996	1413	885	646	180
B	166	122	B	17858	10165	4386	3307	2810	348
C	11867	10010	1744	.	.	.	C	1661531	1343822	194821	122888	111401	5731
D	71,49	81,76	42,51	.	.	.	D	93,04	132,20	44,42	37,16	39,65	16,47
E	3,11	5,15	3,11	.	.	.	E	0,50	4,90	1,92	0,50	4,00	0,50
F	640,00	640,00	203,00	.	.	.	F	1242,94	1242,94	719,02	390,00	390,00	300,00
GEMEINDEN MIT 5 000 BIS UNTER 10 000 EINWOHNERN													
NICHT VERWANDT							UNBEKANNT						
A	13630	11529	1196	905	676	153	A	944	861
B	18764	10088	5166	3511	3195	159	B	802	663
C	1768731	1392998	203672	170061	162053	3314	C	139214	130284	6297	2633	2633	.
D	94,15	138,09	39,43	48,44	50,72	20,84	D	173,69	196,51	73,63	49,69	49,69	.
E	0,30	5,00	2,32	0,30	0,30	0,50	E	10,00	10,00	10,00	15,00	15,00	.
F	1616,67	1616,67	662,34	575,23	575,23	238,00	F	1069,67	1069,67	485,41	218,12	218,12	.
VERWANDT							INSGESAMT						
A	146	125	A	14720	12515	1280	925	696	153
B	267	150	106	.	.	.	B	19833	10901	5357	3576	3260	159
C	16442	10982	5303	.	.	.	C	1922387	1534264	215273	172850	164842	3314
D	61,53	73,32	50,17	.	.	.	D	96,93	140,75	40,19	48,34	50,57	20,84
E	2,00	2,00	14,00	.	.	.	E	0,30	2,00	2,32	0,30	0,50	0,50
F	652,95	652,95	308,64	.	.	.	F	1616,67	1616,67	662,34	575,23	575,23	238,00
GEMEINDEN MIT 10 000 BIS UNTER 20 000 EINWOHNERN													
NICHT VERWANDT							UNBEKANNT						
A	16454	14544	973	937	752	153	A	1150	1037
B	22858	13232	5486	4140	3915	165	B	932	784
C	2384786	1888414	274066	222306	211150	7670	C	170327	158255	7367	4705	4705	.
D	104,33	142,72	49,96	53,69	53,94	46,42	D	182,72	201,83	71,59	104,15	104,15	.
E	2,31	4,00	3,00	2,31	2,31	2,40	E	2,00	2,00	6,62	18,00	18,00	.
F	2838,51	2838,51	650,00	727,61	604,22	727,61	F	1560,51	1560,51	687,13	450,00	450,00	.
VERWANDT							INSGESAMT						
A	224	206	A	17828	15787	1076	965	780	153
B	258	217	25	.	.	.	B	24048	14232	5614	4202	3976	165
C	19910	17803	1333	774	774	.	C	2575024	2064472	282766	227786	216630	7670
D	77,18	82,19	52,86	47,93	47,93	.	D	107,08	145,05	50,37	54,21	54,48	46,42
E	4,57	4,57	20,00	7,06	7,06	.	E	2,00	2,00	3,00	2,31	2,31	2,40
F	1064,44	1064,44	150,00	160,00	160,00	.	F	2838,51	2838,51	687,13	727,61	604,22	727,61
GEMEINDEN MIT 20 000 BIS UNTER 50 000 EINWOHNERN													
NICHT VERWANDT							UNBEKANNT						
A	14166	12462	718	986	826	127	A	760	722
B	21784	11458	4339	5987	5739	192	B	513	454	35	24	24	.
C	2557899	1936924	281261	339714	331033	6828	C	139618	130040	5630	3948	3948	.
D	117,42	169,05	64,82	56,74	57,68	35,59	D	272,16	286,12	160,91	167,91	167,91	.
E	1,00	4,00	5,00	1,00	3,20	1,00	E	5,78	14,99	28,29	5,78	5,78	.
F	2040,82	2040,82	789,47	725,00	725,00	480,00	F	1183,49	1183,49	783,97	505,27	505,27	.
VERWANDT							INSGESAMT						
A	179	165	A	15105	13349	758	998	838	127
B	213	155	B	22510	12067	4411	6032	5784	192
C	27017	17080	7241	.	.	.	C	2724534	2084043	294132	346359	337677	6828
D	126,58	110,45	194,83	.	.	.	D	121,04	172,70	66,68	57,42	58,38	35,59
E	2,00	2,00	20,00	.	.	.	E	1,00	2,00	5,00	1,00	3,20	1,00
F	813,01	813,01	247,83	.	.	.	F	2040,82	2040,82	789,47	725,00	725,00	480,00

6 KAUFWERTE FUER BAULAND 1998 NACH BAULANDARTEN, GEMEINDEGROESSENKLASSEN UND VERWANDTSCHAFTSVERHAELTNISSEN

6.2 FRUEHERES BUNDESGBIET

BAULANDARTEN							BAULANDARTEN						
INS-	DAVON		SONSTIGES	BAULAND			INS-	DAVON		SONSTIGES	BAULAND		
BAU-	BAU-	ROH-	INS-	DAVON	LAND F.	FREI-	BAU-	BAU-	ROH-	INS-	DAVON	LAND F.	FREI-
REIFES	REIFES	BAU-	INS-	DAVON	VERK.-	FLAE-	REIFES	REIFES	BAU-	INS-	DAVON	VERK.-	FLAE-
LAND	LAND	LAND	GESAMT	INDU-	ZWECKE	CHEN	LAND	LAND	LAND	GESAMT	INDU-	VERK.-	CHEN
GESAMT	GESAMT	GESAMT	GESAMT	STRIE-			GESAMT	GESAMT	GESAMT	GESAMT	STRIE-		
				LAND							LAND		
GEMEINDEN MIT 50 000 BIS UNTER 100 000 EINWOHNERN													
NICHT VERWANDT							UNBEKANNT						
A	3912	3524	116	272	232	.	A	235	224
B	5936	3029	968	1938	1783	.	B	170	155
C	832972	662077	73466	97428	91991	4167	C	48670	45869	2088	713	713	.
D	140,33	218,55	75,88	50,27	51,59	28,75	D	285,98	296,69	231,06	108,89	108,89	.
E	1,50	9,00	10,00	1,50	5,00	1,50	E	10,70	10,70	110,00	33,41	33,41	.
F	2500,00	2500,00	580,00	530,00	525,00	75,18	F	1285,79	1285,79	608,27	207,68	207,68	.
VERWANDT							INSGESAMT						
A	38	33	A	4185	3781	126	278	238	.
B	31	19	B	6137	3203	979	1955	1800	.
C	3647	2593	C	885288	710539	75658	99091	93654	4167
D	117,78	133,41	D	144,26	221,80	77,30	50,69	52,04	28,75
E	15,00	15,00	E	1,50	9,00	10,00	1,50	5,00	1,50
F	300,00	300,00	F	2500,00	2500,00	608,27	530,00	525,00	75,18
GEMEINDEN MIT 100 000 BIS UNTER 200 000 EINWOHNERN													
NICHT VERWANDT							UNBEKANNT						
A	2299	2007	145	147	131	.	A	105
B	3483	1940	717	827	816	.	B	61
C	788078	628543	60459	99076	98219	394	C	30330	30110
D	226,24	324,06	84,32	119,85	120,31	105,39	D	494,46	497,05
E	2,00	10,00	19,50	2,00	8,26	2,00	E	88,85	88,85
F	2450,00	2450,00	681,08	875,00	875,00	210,00	F	1428,57	1428,57
VERWANDT							INSGESAMT						
A	39	A	2443	2147	148	148	132	.
B	36	B	3581	2033	720	828	816	.
C	8413	7758	C	826821	666411	60894	99516	98659	394
D	232,20	237,36	D	230,90	327,82	84,54	120,23	120,68	105,39
E	52,80	52,80	E	2,00	10,00	19,50	2,00	8,26	2,00
F	800,92	800,92	F	2450,00	2450,00	681,08	875,00	875,00	210,00
GEMEINDEN MIT 200 000 BIS UNTER 500 000 EINWOHNERN													
NICHT VERWANDT							UNBEKANNT						
A	727	649	31	47	39	.	A	78	75
B	1231	813	275	143	132	.	B	50	47
C	308514	262139	31004	15372	14731	551	C	21048	20858
D	250,67	322,39	112,80	107,66	111,47	69,22	D	421,43	442,15
E	15,00	21,33	22,50	15,00	20,00	15,00	E	35,84	74,15
F	F
VERWANDT							INSGESAMT						
A	19	18	A	824	742	35	47	39	.
B	12	12	B	1293	872	278	143	132	8
C	3180	3136	C	332742	286133	31238	15372	14731	551
D	268,95	272,01	D	257,44	328,20	112,40	107,66	111,47	69,22
E	149,15	177,94	E	15,00	21,33	22,50	15,00	20,00	15,00
F	F
GEMEINDEN MIT 500 000 EINWOHNERN UND MEHR													
NICHT VERWANDT							UNBEKANNT						
A	774	691	.	40	.	5	A
B	1452	930	81	441	343	51	B	14
C	811715	654501	47519	109694	100578	3267	C	7180	6226
D	558,90	703,77	584,04	248,75	293,15	63,78	D	497,49	559,94
E	6,00	14,36	160,00	6,00	62,00	20,00	E	77,12	77,12
F	F
VERWANDT							INSGESAMT						
A	A	805	720	.	41	.	5
B	B	1472	946	.	344	.	47
C	1531	1531	C	820425	662257	48293	109874	100758	3267
D	299,49	299,49	D	557,40	699,90	576,58	248,64	292,90	63,78
E	112,50	112,50	E	6,00	14,36	160,00	6,00	62,00	20,00
F	F
INSGESAMT													
NICHT VERWANDT							UNBEKANNT						
A	79274	67584	6651	5039	3759	1027	A	4728	4296	354	78	.	.
B	111206	60571	27555	23080	20895	1662	B	3907	3220	491	197	.	.
C	11979825	9415418	1321960	1242447	1181313	37226	C	760471	702083	40845	17543	17543	.
D	107,73	155,45	47,98	53,83	56,54	22,40	D	194,65	218,07	83,24	89,25	89,25	.
E	0,30	1,00	0,50	0,30	0,30	0,50	E	1,25	1,93	1,25	5,78	5,78	.
F	17142,86	17142,86	1000,00	1097,12	1097,12	727,61	F	2024,29	2024,29	783,97	505,27	505,27	.
VERWANDT							INSGESAMT						
A	1025	912	93	20	20	.	A	85027	72792	7098	5137	3857	1027
B	1188	869	252	67	67	.	B	116301	64659	28298	23344	21158	1662
C	102155	79957	17001	5197	5197	.	C	12842451	10197458	1379806	1265187	1204052	37226
D	86,00	92,02	67,46	77,62	77,62	.	D	110,42	157,71	48,76	54,20	56,91	22,40
E	2,00	2,00	3,00	7,06	7,06	.	E	0,30	1,00	0,50	0,30	0,30	0,50
F	1140,68	1140,68	308,64	405,16	405,16	.	F	17142,86	17142,86	1000,00	1097,12	1097,12	727,61

6 KAUFWERTE FUER BAULAND 1998 NACH BAULANDARTEN, GEMEINDEGROSSENKLASSEN UND VERWANDTSCHAFTSVERHAELTNISSEN

6.3 NEUE LAENDER UND BERLIN-OST

BAULANDARTEN							BAULANDARTEN						
INS-	DAVON		SONSTIGES	BAULAND			INS-	DAVON		SONSTIGES	BAULAND		
BAU-	BAU-	ROH-	INS-	DAVON	LAND F.	FREI-	BAU-	BAU-	ROH-	INS-	DAVON	LAND F.	FREI-
REIFES	REIFES	BAU-	BAU-	INDU-	VERK.-	FLAE-	REIFES	REIFES	BAU-	BAU-	INDU-	VERK.-	FLAE-
GESAMT	LAND	LAND	GESAMT	STRIE-	ZWECKE	CHEN	GESAMT	LAND	LAND	GESAMT	STRIE-	ZWECKE	CHEN
GEMEINDEN UNTER 2 000 EINWOHNERN													
NICHT VERWANDT							UNBEKANNT						
A	11937	9421	1760	756	433	304	A	752	538
B	20287	10366	5462	4459	2784	1486	B	1194	675
C	773389	566270	93875	113245	109664	3270	C	32934	26258	6610	.	.	.
D	38,12	54,63	17,19	25,40	39,39	2,20	D	27,59	38,89	12,84	.	.	.
E	0,24	0,70	0,31	0,24	1,40	0,25	E	0,37	1,05	0,37	.	.	.
F	812,84	812,84	220,00	350,00	350,00	140,00	F	229,00	229,00	98,00	.	.	.
VERWANDT							INSGESAMT						
A	163	131	A	12852	10090	2001	761	438	304
B	209	155	49	.	.	.	B	21689	11196	6025	4468	2793	1486
C	5139	4525	532	.	.	.	C	811462	597053	101017	113393	109812	3270
D	24,58	29,19	10,88	.	.	.	D	37,41	53,33	16,77	25,38	39,31	2,20
E	0,05	0,05	1,44	.	.	.	E	0,05	0,05	0,31	0,24	1,40	0,25
F	235,29	235,29	65,00	.	.	.	F	812,84	812,84	220,00	350,00	350,00	140,00
GEMEINDEN MIT 2 000 BIS UNTER 5 000 EINWOHNERN													
NICHT VERWANDT							UNBEKANNT						
A	6063	4698	872	493	368	104	A	466	316
B	9648	4804	2356	2487	1989	435	B	568	343
C	499567	391674	61204	46689	44065	2380	C	24160	19017	5114	.	.	.
D	51,78	81,52	25,98	18,77	22,16	5,48	D	42,50	55,44	22,77	.	.	.
E	0,09	0,40	0,19	0,09	1,00	0,09	E	0,43	1,49	0,43	.	.	.
F	540,61	540,61	409,32	220,00	185,60	220,00	F	290,08	290,08	193,33	.	.	.
VERWANDT							INSGESAMT						
A	91	66	A	6620	5080	1043	497	372	104
B	110	57	B	10326	5204	2627	2494	1996	435
C	3625	2436	528	.	.	.	C	527351	413127	66846	47378	44754	2380
D	33,06	42,86	11,34	.	.	.	D	51,07	79,38	25,44	19,00	22,42	5,48
E	0,30	2,32	0,30	.	.	.	E	0,09	0,40	0,19	0,09	1,00	0,09
F	320,51	320,51	166,67	.	.	.	F	540,61	540,61	409,32	220,00	185,60	220,00
GEMEINDEN MIT 5 000 BIS UNTER 10 000 EINWOHNERN													
NICHT VERWANDT							UNBEKANNT						
A	3365	2756	348	261	211	43	A	181	126
B	4995	2852	1031	1113	1029	68	B	233	157
C	328491	272228	30840	25423	24665	637	C	9343	7732	1514	.	.	.
D	65,76	95,46	29,91	22,85	23,98	9,43	D	40,06	49,18	20,17	.	.	.
E	0,10	0,92	0,10	0,66	2,00	0,66	E	0,28	1,70	0,28	.	.	.
F	1026,39	1026,39	264,83	250,00	250,00	160,00	F	260,00	260,00	150,00	.	.	.
VERWANDT							INSGESAMT						
A	36	24	A	3582	2906	413	263	213	43
B	53	23	B	5282	3032	1136	1113	1029	68
C	1836	1467	369	.	.	.	C	339670	281427	32723	25520	24762	637
D	34,37	63,79	12,13	.	.	.	D	64,31	92,82	28,79	22,92	24,05	9,43
E	2,13	5,00	2,13	.	.	.	E	0,10	0,92	0,10	0,66	2,00	0,66
F	347,00	347,00	62,50	.	.	.	F	1026,39	1026,39	264,83	250,00	250,00	160,00
GEMEINDEN MIT 10 000 BIS UNTER 20 000 EINWOHNERN													
NICHT VERWANDT							UNBEKANNT						
A	2786	2237	302	247	179	63	A	142	104
B	4516	2537	861	1118	924	188	B	139	82
C	327754	263909	32097	31748	30301	1313	C	7127	5578	1450	.	.	.
D	72,58	104,04	37,29	28,39	32,81	6,98	D	51,45	67,68	29,90	.	.	.
E	0,20	1,00	0,70	0,20	3,93	0,20	E	3,00	3,50	3,00	.	.	.
F	921,14	921,14	442,04	300,88	250,00	300,88	F	256,08	256,08	105,00	.	.	.
VERWANDT							INSGESAMT						
A	23	18	A	2951	2359	344	248	180	63
B	26	23	B	4680	2642	913	1126	931	188
C	1530	1468	62	.	.	.	C	336411	270954	33608	31848	30401	1313
D	58,49	64,74	17,78	.	.	.	D	71,88	102,57	36,82	28,29	32,65	6,98
E	1,00	1,00	3,21	.	.	.	E	0,20	1,00	0,70	0,20	3,93	0,20
F	399,57	399,57	49,75	.	.	.	F	921,14	921,14	442,04	300,88	250,00	300,88
GEMEINDEN MIT 20 000 BIS UNTER 50 000 EINWOHNERN													
NICHT VERWANDT							UNBEKANNT						
A	4043	3224	443	376	306	57	A	109	78
B	6506	3700	1056	1750	1601	106	B	154	83	62	9	9	.
C	409873	317991	30991	60891	57882	1649	C	8009	4491	2895	623	623	.
D	63,00	85,95	29,34	34,79	36,15	15,49	D	52,02	54,27	46,52	69,45	69,45	.
E	1,60	1,94	1,70	1,60	2,01	1,60	E	3,00	6,90	3,00	60,00	60,00	.
F	1040,22	1040,22	980,39	300,00	300,00	160,00	F	412,23	412,23	95,57	85,00	85,00	.
VERWANDT							INSGESAMT						
A	29	25	A	4181	3327	471	383	313	57
B	32	27	B	6692	3810	1123	1759	1610	106
C	2482	2414	C	420364	324897	33953	61514	58505	1649
D	78,39	87,96	D	62,82	85,28	30,24	34,97	36,33	15,49
E	5,00	5,00	E	1,60	1,94	1,70	1,60	2,01	1,60
F	148,66	148,66	F	1040,22	1040,22	980,39	300,00	300,00	160,00

6 KAUFWERTE FUER BAULAND 1998 NACH BAULANDARTEN, GEMEINDEGROESSENKLASSEN UND VERWANDTSCHAFTSVERHAELTNISSEN

6.3 NEUE LAENDER UND BERLIN-OST

BAULANDARTEN							BAULANDARTEN						
INS-	DAVON	ROH-	SONSTIGES	BAULAND			INS-	DAVON	ROH-	SONSTIGES	BAULAND		
GESAMT	REIFES	BAU-	INS-	DAVON	LAND F.	FREI-	GESAMT	REIFES	BAU-	INS-	DAVON	LAND F.	FREI-
	LAND	LAND	GESAMT	INDU-	VERK.-	FLAE-		LAND	LAND	GESAMT	INDU-	VERK.-	FLAE-
				STRIE-	ZWECKE	CHEN					STRIE-	ZWECKE	CHEN
				LAND							LAND		
GEMEINDEN MIT 50 000 BIS UNTER 100 000 EINWOHNERN													
NICHT VERWANDT							UNBEKANNT						
A	1698	1500	104	94	79	.	A	73	56
B	1983	1266	284	433	406	.	B	60	47
C	164107	128861	10524	24722	24335	231	C	5614	4888	626	.	.	.
D	82,77	101,81	37,04	57,13	60,01	9,30	D	93,11	103,95	52,29	.	.	.
E	1,02	1,70	4,33	1,02	5,72	1,02	E	1,00	1,60	1,00	.	.	.
F	1100,00	1100,00	547,92	497,69	497,69	250,00	F	222,22	222,22	180,00	.	.	.
VERWANDT							INSGESAMT						
A	9	6	A	1780	1562	123	95	80	.
B	7	4	B	2050	1317	299	434	407	.
C	103	69	C	169824	133819	11183	24822	24435	231
D	15,54	16,51	D	82,86	101,61	37,46	57,19	60,06	9,30
E	5,00	5,00	E	1,00	1,60	1,00	1,02	5,72	1,02
F	43,08	43,08	F	1100,00	1100,00	547,92	497,69	497,69	250,00
GEMEINDEN MIT 100 000 BIS UNTER 200 000 EINWOHNERN													
NICHT VERWANDT							UNBEKANNT						
A	635	521	63	51	44	.	A	12
B	900	432	232	236	225	.	B	11
C	131476	89810	20900	20767	20351	352	C	1423	1310
D	146,07	207,98	89,96	88,02	90,26	49,52	D	133,58	150,47
E	5,36	10,00	5,36	8,00	15,00	8,00	E	30,15	51,00
F	1785,00	1785,00	299,25	358,61	358,61	160,00	F	860,22	860,22
VERWANDT							INSGESAMT						
A	5	A	652	534	67	51	44	.
B	9	B	920	441	242	236	225	.
C	417	C	133316	91225	21324	20767	20351	352
D	46,24	D	144,95	206,64	87,99	88,02	90,26	49,52
E	2,50	E	2,50	2,50	5,36	8,00	15,00	8,00
F	222,22	F	1785,00	1785,00	299,25	358,61	358,61	160,00
GEMEINDEN MIT 200 000 BIS UNTER 500 000 EINWOHNERN													
NICHT VERWANDT							UNBEKANNT						
A	1560	1353	77	130	85	.	A	40	32
B	2948	1273	1012	662	471	152	B	35	29
C	292303	221228	40223	30852	23262	6815	C	3362	3156	66	.	.	.
D	99,16	173,76	39,74	46,57	49,37	44,72	D	96,94	107,34	19,46	.	.	.
E	1,50	6,40	4,00	1,50	12,50	1,50	E	4,17	9,09	4,17	.	.	.
F	F
VERWANDT							INSGESAMT						
A	8	8	A	1608	1393	83	132	87	.
B	6	6	B	2988	1308	1015	664	473	152
C	555	555	C	296220	224940	40289	30991	23401	6815
D	97,24	97,24	D	99,13	171,94	39,68	46,65	49,47	44,72
E	15,26	15,26	E	1,50	6,40	4,00	1,50	12,50	1,50
F	F	15,00
GEMEINDEN MIT 500 000 EINWOHNERN UND MEHR													
NICHT VERWANDT							UNBEKANNT						
A	82	75	.	.	4	.	A
B	313	226	.	.	24	.	B
C	280069	254259	.	7870	.	.	C	2552	2552
D	895,99	1125,03	.	293,91	.	.	D	376,76	376,76
E	36,49	36,49	.	227,54	.	.	E	257,12	257,12
F	6300,00	6300,00	.	318,85	.	.	F	559,01	559,01
VERWANDT							INSGESAMT						
A	A	92	85	.	.	4	.
B	B	320	234	.	.	24	.
C	C	282761	256951	.	7870	.	.
D	D	883,06	1099,84	.	293,91	.	.
E	E	36,49	36,49	.	227,54	.	.
F	F	6300,00	6300,00	.	318,85	.	.
INSGESAMT													
NICHT VERWANDT							UNBEKANNT						
A	32169	25785	3971	2413	1709	630	A	1784	1269	497	18	18	.
B	52094	27455	12354	12285	9452	2470	B	2400	1433	942	25	25	.
C	3207029	2506230	338592	362207	341733	17310	C	94524	74982	18388	1154	1154	.
D	61,56	91,29	27,41	29,48	36,15	7,01	D	39,38	52,34	19,51	45,45	45,45	.
E	0,09	0,40	0,10	0,09	1,00	0,09	E	0,28	1,05	0,28	8,50	8,50	.
F	6300,00	6300,00	980,39	497,69	497,69	370,00	F	860,22	860,22	193,33	100,00	100,00	.
VERWANDT							INSGESAMT						
A	365	282	79	4	4	.	A	34318	27336	4547	2435	1731	630
B	452	297	144	11	11	.	B	54946	29184	13441	12322	9489	2470
C	15826	13181	1903	.	.	.	C	3317380	2594393	358884	364103	343629	17310
D	35,00	44,42	13,21	.	.	.	D	60,37	88,90	26,70	29,55	36,21	7,01
E	0,05	0,05	0,30	.	.	.	E	0,05	0,05	0,10	0,09	1,00	0,09
F	399,57	399,57	166,67	.	.	.	F	6300,00	6300,00	980,39	497,69	497,69	370,00

7.1 DEUTSCHLAND

Statistisches Bundesamt, Fachserie 17, R. 5, 1998

7 KAUFWERTE FUER BAULAND 1998 NACH BAULANDARTEN, GEMEINDEGROESSENKLASSEN UND PREISGRUPPEN

7.1 DEUTSCHLAND

BAULANDARTEN							BAULANDARTEN						
INS-	DAVON						INS-	DAVON					
BAU-	BAU-	ROH-	SONSTIGES	BAULAND			BAU-	BAU-	ROH-	SONSTIGES	BAULAND		
REIFES	REIFES	BAU-	INS-	DAVON	LAND F.	FREI-	REIFES	REIFES	BAU-	INS-	DAVON	LAND F.	FREI-
LAND	LAND	LAND	BAU-	INDU-	VERK.-	FLAE-	LAND	LAND	LAND	BAU-	INDU-	VERK.-	FLAE-
GESAMT	GESAMT	GESAMT	GESAMT	STRIE-	ZWECKE	CHEN	GESAMT	GESAMT	GESAMT	GESAMT	STRIE-	ZWECKE	CHEN
				LAND							LAND		
GEMEINDEN MIT 2 000 BIS UNTER 5 000 EINWOHNERN													
PREISGRUPPEN UNTER 1 DM							PREISGRUPPEN VON 40 DM BIS UNTER 45 DM						
A	36	.	18	.	14	.	A	598	460	84	54	40	10
B	497	.	272	190	143	.	B	815	447	228	140	109	5
C	259	.	146	98	77	.	C	33764	18630	9365	5769	4478	191
D	0,52	.	0,54	0,51	0,54	.	D	41,44	41,67	41,11	41,26	41,10	40,15
E	0,09	.	0,19	0,09	0,09	.	E	40,00	40,00	40,00	40,00	40,00	40,00
F	0,97	.	0,97	0,88	0,88	.	F	44,99	44,99	44,98	44,96	44,96	42,31
PREISGRUPPEN VON 1 DM BIS UNTER 2 DM							PREISGRUPPEN VON 45 DM BIS UNTER 50 DM						
A	45	5	24	16	14	.	A	545	420	91	34	30	.
B	293	4	173	116	114	.	B	733	395	255	83	82	.
C	403	4	253	146	143	.	C	34167	18575	11784	3808	3756	.
D	1,38	1,12	1,46	1,25	1,26	.	D	46,63	47,00	46,23	46,08	46,08	.
E	1,00	1,00	1,00	1,00	1,00	.	E	45,00	45,00	45,00	45,00	45,00	.
F	1,92	1,49	1,92	1,87	1,87	.	F	49,98	49,98	49,96	49,89	49,89	.
PREISGRUPPEN VON 2 DM BIS UNTER 5 DM							PREISGRUPPEN VON 50 DM BIS UNTER 75 DM						
A	211	59	77	75	20	5	A	2634	2176	317	141	108	24
B	837	132	324	381	188	7	B	3274	2177	782	315	269	23
C	2750	432	1012	1306	700	24	C	196403	132764	45153	18486	15774	1350
D	3,28	3,27	3,12	3,43	3,73	3,51	D	59,99	60,98	57,73	58,76	58,54	58,81
E	2,00	2,00	2,00	2,00	2,00	3,00	E	50,00	50,00	50,00	50,00	50,00	50,00
F	4,99	4,99	4,94	4,90	4,60	4,00	F	74,99	74,99	74,79	73,71	73,71	70,00
PREISGRUPPEN VON 5 DM BIS UNTER 10 DM							PREISGRUPPEN VON 75 DM BIS UNTER 100 DM						
A	632	248	207	177	127	7	A	2676	2450	157	69	61	.
B	2073	385	581	1107	978	15	B	2603	2061	354	188	177	.
C	14877	2810	4029	8038	7131	95	C	224589	179196	29808	15585	14700	470
D	7,18	7,31	6,94	7,26	7,29	6,15	D	88,28	86,96	84,14	82,91	83,03	81,54
E	5,00	5,00	5,00	5,00	5,00	5,00	E	75,00	75,00	75,00	75,00	75,00	78,17
F	9,99	9,98	9,99	9,98	9,98	8,50	F	99,89	99,89	99,08	98,00	98,00	96,61
PREISGRUPPEN VON 10 DM BIS UNTER 15 DM							PREISGRUPPEN VON 100 DM BIS UNTER 150 DM						
A	842	405	258	179	144	8	A	3565	3375	129	61	46	8
B	2196	578	818	800	740	11	B	3191	2778	283	130	121	3
C	26328	6927	9938	9463	8810	115	C	385354	337332	32705	15318	14368	270
D	11,99	11,98	12,15	11,83	11,91	10,16	D	120,75	121,41	115,56	117,95	118,47	106,28
E	10,00	10,00	10,00	10,00	10,00	10,00	E	100,00	100,00	100,00	100,00	100,00	100,00
F	14,99	14,99	14,98	14,98	14,98	12,50	F	149,98	149,98	149,68	148,75	148,75	115,63
PREISGRUPPEN VON 15 DM BIS UNTER 20 DM							PREISGRUPPEN VON 150 DM BIS UNTER 200 DM						
A	794	464	221	109	83	5	A	1838	1733	66	39	36	.
B	1803	573	586	644	587	6	B	1651	1388	123	140	138	.
C	29882	9670	9687	10525	9631	103	C	280375	235467	21893	23015	22672	.
D	16,57	16,88	16,53	16,34	16,41	15,37	D	169,87	169,65	178,59	164,46	164,62	.
E	15,00	15,00	15,00	15,00	15,00	15,00	E	150,00	150,00	150,00	150,00	150,00	.
F	19,99	19,97	19,91	19,99	19,99	18,01	F	199,93	199,93	196,83	190,00	190,00	.
PREISGRUPPEN VON 20 DM BIS UNTER 25 DM							PREISGRUPPEN VON 200 DM BIS UNTER 300 DM						
A	862	490	248	124	89	5	A	1661	1568	59	34	.	.
B	1799	564	730	505	476	8	B	1253	1116	77	60	.	.
C	38616	12283	15410	10923	10308	167	C	303349	270280	18668	14401	14341	.
D	21,47	21,80	21,11	21,61	21,65	21,27	D	242,17	242,26	241,94	240,80	240,90	.
E	20,00	20,00	20,00	20,00	20,00	20,00	E	200,00	200,00	200,00	200,00	200,00	.
F	24,98	24,98	24,95	24,94	24,94	22,06	F	299,93	299,93	295,86	291,15	291,15	.
PREISGRUPPEN VON 25 DM BIS UNTER 30 DM							PREISGRUPPEN VON 300 DM BIS UNTER 400 DM						
A	879	560	204	115	94	7	A	766	734	23	9	7	.
B	1675	551	573	550	501	37	B	570	548	12	10	10	.
C	44316	14599	14993	14724	13364	1019	C	191209	183220	4243	3747	3681	.
D	26,46	26,47	26,18	26,75	26,70	25,80	D	335,21	334,48	339,52	369,30	370,83	.
E	25,00	25,00	25,00	25,00	25,00	25,00	E	300,00	300,00	300,00	300,00	300,00	.
F	29,99	29,98	29,95	29,99	29,99	28,00	F	399,63	399,63	395,00	390,00	390,00	.
PREISGRUPPEN VON 30 DM BIS UNTER 35 DM							PREISGRUPPEN VON 400 DM BIS UNTER 500 DM						
A	696	493	139	64	46	7	A	418	402
B	1212	575	443	195	174	16	B	245	236
C	38062	18196	13823	6044	5410	510	C	107715	103931	3784	.	.	.
D	31,40	31,65	31,22	31,04	31,05	30,25	D	440,26	441,07	419,09	.	.	.
E	30,00	30,00	30,00	30,00	30,00	30,00	E	400,00	400,00	400,00	.	.	.
F	34,99	34,99	34,88	34,77	34,77	32,76	F	499,77	499,77	483,43	.	.	.
PREISGRUPPEN VON 35 DM BIS UNTER 40 DM							PREISGRUPPEN VON 500 DM UND MEHR						
A	706	524	115	67	52	6	A	510	507
B	1160	522	390	247	195	3	B	306	304
C	42413	19358	14183	8872	7029	101	C	194051	193261
D	36,57	37,07	36,34	35,89	36,00	35,43	D	634,99	635,38
E	35,00	35,00	35,00	35,00	35,00	35,00	E	500,00	500,00
F	39,99	39,95	39,99	39,91	39,91	39,75	F	1242,94	1242,94

7 KAUFWERTE FÜR BAULAND 1998 NACH BAULANDARTEN, GEMEINDEGROESSENKLASSEN UND PREISGRUPPEN

7.1 DEUTSCHLAND

BAULANDARTEN						BAULANDARTEN					
INS-	DAVON	ROH-	SONSTIGES	BAULAND		INS-	DAVON	ROH-	SONSTIGES	BAULAND	
GESAMT	BAU- REIFES LAND	BAU- LAND	INS-	DAVON INDU- STRIE- LAND	LAND F. VERK.- ZWECKE	GESAMT	BAU- REIFES LAND	BAU- LAND	INS-	DAVON INDU- STRIE- LAND	LAND F. VERK.- ZWECKE
GEMEINDEN MIT 5 000 BIS UNTER 10 000 EINWOHNERN						GEMEINDEN MIT 10 000 BIS UNTER 20 000 EINWOHNERN					
PREISGRUPPEN UNTER 1 DM						PREISGRUPPEN VON 40 DM BIS UNTER 45 DM					
A	14	.	10	.	8	A	483	367	79	37	34
B	63	.	18	.	10	B	763	411	250	102	101
C	28	.	10	.	7	C	31399	17051	10171	4177	4131
D	0,45	.	0,54	.	0,74	D	41,13	41,51	40,64	40,82	40,82
E	0,10	.	0,30	.	0,50	E	40,00	40,00	40,00	40,00	40,00
F	0,92	.	0,90	.	0,90	F	44,94	44,94	44,90	44,53	44,53
PREISGRUPPEN VON 1 DM BIS UNTER 2 DM						PREISGRUPPEN VON 45 DM BIS UNTER 50 DM					
A	25	8	.	.	11	A	395	317	39	39	28
B	96	31	.	.	41	B	620	359	143	117	112
C	140	53	26	61	58	C	28809	16671	6735	5402	5156
D	1,46	1,70	1,22	1,40	1,43	D	46,48	46,39	47,09	45,99	45,97
E	1,00	1,50	1,00	1,00	1,00	E	45,00	45,00	45,00	45,00	45,00
F	1,79	1,70	1,44	1,79	1,79	F	49,98	49,98	49,58	49,26	49,26
PREISGRUPPEN VON 2 DM BIS UNTER 5 DM						PREISGRUPPEN VON 50 DM BIS UNTER 75 DM					
A	87	14	25	48	13	30	A	2740	2399	187	154
B	284	33	89	163	106	43	B	3251	2244	506	500
C	882	108	298	476	305	130	C	197689	138252	30814	28623
D	3,11	3,31	3,37	2,93	2,86	3,04	D	60,81	61,60	60,88	57,20
E	2,00	2,00	2,13	2,00	2,00	2,00	E	50,00	50,00	50,00	50,00
F	4,92	4,92	4,50	4,59	4,16	4,50	F	74,90	74,90	74,82	73,18
PREISGRUPPEN VON 5 DM BIS UNTER 10 DM						PREISGRUPPEN VON 75 DM BIS UNTER 100 DM					
A	320	98	106	116	91	.	A	2433	2291	81	61
B	1377	311	482	583	537	.	B	2282	1919	189	174
C	9557	2366	2942	4248	3926	272	C	198670	167486	16456	14728
D	6,94	7,60	6,11	7,28	7,32	7,04	D	87,06	87,27	87,28	84,58
E	5,00	5,00	5,00	5,00	5,00	5,00	E	75,00	75,00	75,00	75,00
F	9,95	9,95	9,90	9,89	9,89	9,85	F	99,98	99,98	99,00	99,80
PREISGRUPPEN VON 10 DM BIS UNTER 15 DM						PREISGRUPPEN VON 100 DM BIS UNTER 150 DM					
A	471	223	137	111	89	18	A	3008	2790	97	121
B	2202	535	996	670	643	16	B	2828	2292	185	351
C	25879	6340	11756	7783	7441	198	C	341387	280324	21625	39438
D	11,75	11,84	11,80	11,62	11,58	12,26	D	120,71	122,30	116,92	112,36
E	10,00	10,00	10,00	10,00	10,00	10,00	E	100,00	100,00	100,00	100,00
F	14,99	14,99	14,99	14,76	14,76	14,29	F	149,95	149,95	143,31	149,25
PREISGRUPPEN VON 15 DM BIS UNTER 20 DM						PREISGRUPPEN VON 150 DM BIS UNTER 200 DM					
A	570	280	157	133	91	17	A	2163	2002	129	32
B	1855	480	586	790	668	23	B	1698	1479	164	56
C	31017	7789	9931	13297	11207	388	C	289022	250537	28978	9507
D	16,72	16,24	16,96	16,83	16,79	16,66	D	170,17	169,42	176,81	170,52
E	15,00	15,00	15,00	15,00	15,00	15,00	E	150,00	150,00	150,00	150,00
F	19,98	19,98	19,96	19,95	19,58	18,00	F	199,78	199,78	199,11	197,62
PREISGRUPPEN VON 20 DM BIS UNTER 25 DM						PREISGRUPPEN VON 200 DM BIS UNTER 300 DM					
A	488	254	139	95	77	.	A	1533	1442	64	27
B	1405	427	682	296	279	.	B	1268	1010	78	180
C	30337	9219	14765	6353	5977	314	C	300444	241354	18457	40633
D	21,58	21,60	21,64	21,43	21,44	21,22	D	236,89	238,90	236,15	225,94
E	20,00	20,00	20,00	20,00	20,00	20,00	E	200,00	200,00	200,00	200,00
F	24,93	24,84	24,93	24,88	24,66	24,37	F	299,56	299,56	297,00	297,00
PREISGRUPPEN VON 25 DM BIS UNTER 30 DM						PREISGRUPPEN VON 300 DM BIS UNTER 400 DM					
A	526	273	167	86	67	13	A	751	723	.	.
B	1599	391	884	324	310	7	B	551	516	.	.
C	42242	10340	23247	8655	8290	195	C	186545	175161	8498	.
D	26,42	26,45	26,30	26,70	26,72	26,60	D	338,84	339,68	330,08	.
E	25,00	25,00	25,00	25,00	25,00	25,00	E	300,00	300,00	300,00	.
F	29,98	29,98	29,96	29,94	29,94	29,00	F	399,84	399,84	393,01	.
PREISGRUPPEN VON 30 DM BIS UNTER 35 DM						PREISGRUPPEN VON 400 DM BIS UNTER 500 DM					
A	521	339	122	60	46	.	A	443	432	.	.
B	1272	366	754	152	145	.	B	272	263	.	.
C	39658	11625	23366	4667	4435	79	C	119463	115739	3164	.
D	31,18	31,76	30,99	30,72	30,69	30,21	D	439,44	439,28	446,17	.
E	30,00	30,00	30,00	30,00	30,00	30,00	E	400,00	400,00	400,00	.
F	34,98	34,98	34,92	34,97	34,97	33,00	F	499,15	499,15	495,00	.
PREISGRUPPEN VON 35 DM BIS UNTER 40 DM						PREISGRUPPEN VON 500 DM UND MEHR					
A	470	314	116	40	36	.	A	861	854	.	.
B	928	361	413	154	153	.	B	501	496	.	.
C	33789	13280	14827	5682	5653	.	C	355101	351989	1930	.
D	36,40	36,74	35,94	36,84	36,84	.	D	708,50	710,23	575,70	.
E	35,00	35,00	35,00	35,00	35,00	.	E	500,00	500,00	500,00	.
F	39,98	39,96	39,94	39,98	39,98	.	F	1616,67	1616,67	662,34	.

7 KAUFWERTE FUER BAULAND 1998 NACH BAULANDARTEN, GEMEINDEGROESSENKLASSEN UND PREISGRUPPEN

7.1 DEUTSCHLAND

BAULANDARTEN						BAULANDARTEN					
INS-	DAVON	ROH-	SONSTIGES	BAULAND		INS-	DAVON	ROH-	SONSTIGES	BAULAND	
GESAMT	BAU-REIFES LAND	BAU- LAND	INS-	DAVON	LAND F. VERK.-ZWECKE	GESAMT	BAU-REIFES LAND	BAU- LAND	INS-	DAVON	LAND F. VERK.-ZWECKE
			GESAMT	INDU-STRIE- LAND					GESAMT	INDU-STRIE- LAND	
GEMEINDEN MIT 10 000 BIS UNTER 20 000 EINWOHNERN											
PREISGRUPPEN UNTER 1 DM						PREISGRUPPEN VON 40 DM BIS UNTER 45 DM					
A	16	.	13	.	13	A	488	368	69	51	39
B	119	.	115	.	115	B	872	388	372	112	101
C	59	.	56	.	56	C	36032	16209	15150	4673	4219
D	0,50	.	0,49	.	0,49	D	41,34	41,80	40,73	41,78	41,98
E	0,20	.	0,20	.	0,20	E	40,00	40,00	40,00	40,00	40,00
F	0,81	.	0,80	.	0,80	F	44,97	44,97	44,44	44,45	44,45
PREISGRUPPEN VON 1 DM BIS UNTER 2 DM						PREISGRUPPEN VON 45 DM BIS UNTER 50 DM					
A	10	4	.	.	.	A	508	406	52	50	38
B	34	13	.	.	.	B	977	431	261	286	274
C	42	C	45941	20042	12476	13423	12885
D	1,23	D	47,02	46,54	47,81	47,01	47,08
E	1,00	E	45,00	45,00	45,00	45,00	45,00
F	1,50	F	49,97	49,97	49,75	49,87	49,87
PREISGRUPPEN VON 2 DM BIS UNTER 5 DM						PREISGRUPPEN VON 50 DM BIS UNTER 75 DM					
A	47	19	8	20	14	A	3178	2751	253	174	136
B	242	75	11	156	62	B	4639	2569	1420	650	621
C	919	303	39	577	215	C	283122	157294	85719	40109	38355
D	3,80	4,06	3,50	3,70	3,48	D	61,03	61,22	60,37	61,67	61,78
E	2,00	2,00	2,50	2,00	2,00	E	50,00	50,00	50,00	50,00	50,00
F	4,90	4,72	4,79	4,90	4,00	F	74,99	74,99	74,80	74,00	74,00
PREISGRUPPEN VON 5 DM BIS UNTER 10 DM						PREISGRUPPEN VON 75 DM BIS UNTER 100 DM					
A	203	112	35	56	37	A	2538	2301	155	82	70
B	937	367	255	315	274	B	2725	2011	511	204	191
C	6989	2570	1891	2528	2252	C	236360	174162	45227	16971	15885
D	7,46	7,00	7,42	8,03	8,21	D	86,73	86,62	88,55	83,26	83,06
E	5,00	5,00	5,00	5,00	5,00	E	75,00	75,00	75,00	75,00	75,00
F	9,97	9,90	9,96	9,97	9,97	F	99,89	99,89	99,00	99,14	98,23
PREISGRUPPEN VON 10 DM BIS UNTER 15 DM						PREISGRUPPEN VON 100 DM BIS UNTER 150 DM					
A	311	165	68	78	52	A	3813	3618	101	94	85
B	1360	461	591	308	261	B	3371	2897	234	240	227
C	15980	5375	7179	3426	2915	C	410826	352758	28273	29794	28091
D	11,75	11,65	12,15	11,13	11,17	D	121,88	121,78	120,99	123,91	123,57
E	10,00	10,00	10,00	10,00	10,00	E	100,00	100,00	100,00	100,00	100,00
F	14,91	14,91	14,78	14,39	14,39	F	149,97	149,94	148,71	149,97	149,97
PREISGRUPPEN VON 15 DM BIS UNTER 20 DM						PREISGRUPPEN VON 150 DM BIS UNTER 200 DM					
A	430	177	119	134	98	A	2364	2216	92	56	49
B	2199	553	1045	601	570	B	2056	1746	134	175	162
C	36813	9600	17459	9754	9250	C	347094	296378	22099	28617	26447
D	16,74	17,35	16,71	16,24	16,24	D	168,84	169,75	164,40	163,12	163,00
E	15,00	15,00	15,00	15,00	15,00	E	150,00	150,00	150,00	150,00	150,00
F	19,99	19,94	19,99	19,90	19,90	F	199,87	199,87	196,81	197,89	197,89
PREISGRUPPEN VON 20 DM BIS UNTER 25 DM						PREISGRUPPEN VON 200 DM BIS UNTER 300 DM					
A	462	237	117	108	95	A	2446	2336	64	46	41
B	1569	551	323	694	685	B	1875	1670	82	124	122
C	34499	12086	7161	15252	15059	C	449570	400098	19467	30005	29533
D	21,99	21,94	22,15	21,96	21,98	D	239,77	239,62	238,35	242,74	242,32
E	20,00	20,00	20,00	20,00	20,00	E	200,00	200,00	200,00	200,00	200,00
F	24,99	24,99	24,94	24,90	24,90	F	299,80	299,80	295,14	290,00	290,00
PREISGRUPPEN VON 25 DM BIS UNTER 30 DM						PREISGRUPPEN VON 300 DM BIS UNTER 400 DM					
A	452	303	72	77	69	A	959	932	16	11	8
B	1268	538	370	361	356	B	705	641	28	35	34
C	33598	14316	9662	9620	9505	C	240377	219162	9830	11385	10869
D	26,49	26,63	26,15	26,65	26,67	D	340,89	341,65	348,84	320,83	321,26
E	25,00	25,00	25,00	25,00	25,00	E	300,00	300,00	300,00	300,00	300,00
F	29,99	29,98	29,99	29,93	29,93	F	399,82	399,82	398,62	374,12	374,12
PREISGRUPPEN VON 30 DM BIS UNTER 35 DM						PREISGRUPPEN VON 400 DM BIS UNTER 500 DM					
A	510	314	107	89	75	A	546	531	.	.	7
B	1300	430	481	388	384	B	460	424	.	.	21
C	40692	13597	15002	12094	11948	C	201687	186196	5154	10337	8850
D	31,30	31,59	31,18	31,14	31,15	D	438,39	439,34	421,40	430,26	424,54
E	30,00	30,00	30,00	30,00	30,00	E	400,00	400,00	400,00	400,00	400,00
F	34,99	34,99	34,69	34,92	34,92	F	499,15	499,15	461,33	462,67	455,00
PREISGRUPPEN VON 35 DM BIS UNTER 40 DM						PREISGRUPPEN VON 500 DM UND MEHR					
A	478	343	77	58	53	A	1020	1013	.	.	.
B	1394	486	375	532	529	B	627	624	.	.	.
C	51199	17767	13801	19631	19518	C	439636	437494	.	.	.
D	36,74	36,54	36,80	36,87	36,88	D	701,09	701,56	.	.	.
E	35,00	35,00	35,00	35,00	35,00	E	500,00	500,00	.	.	.
F	39,99	39,97	39,99	39,12	39,12	F	2838,51	2838,51	.	.	.

7 KAUFWERTE FUER BAULAND 1998 NACH BAULANDARTEN, GEMEINDEGROESSENKLASSEN UND PREISGRUPPEN

7.1 DEUTSCHLAND

BAULANDARTEN							BAULANDARTEN						
INS-	DAVON	ROH-	SONSTIGES	BAULAND	LAND F.	FREI-	INS-	DAVON	ROH-	SONSTIGES	BAULAND	LAND F.	FREI-
GESAMT	BAU-REIFES LAND	BAU-LAND	INS-	INDU-STRIE-LAND	VERK.-ZWECKE	FLAE-CHEN	GESAMT	BAU-REIFES LAND	BAU-LAND	INS-	INDU-STRIE-LAND	VERK.-ZWECKE	FLAE-CHEN
GEMEINDEN MIT 20 000 BIS UNTER 50 000 EINWOHNERN													
PREISGRUPPEN UNTER 1 DM							PREISGRUPPEN VON 40 DM BIS UNTER 45 DM						
A	A	411	248	105	58	48	.
B	B	1183	454	372	357	342	.
C	C	48499	18747	15258	14494	13882	544
D	D	41,00	41,29	40,97	40,65	40,60	42,11
E	E	40,00	40,00	40,00	40,00	40,00	40,00
F	F	44,96	44,96	44,78	44,42	44,42	44,35
PREISGRUPPEN VON 1 DM BIS UNTER 2 DM							PREISGRUPPEN VON 45 DM BIS UNTER 50 DM						
A	6	A	262	184	42	36	31	5
B	34	B	602	243	217	142	140	2
C	55	C	27953	11306	10154	6494	6412	82
D	1,60	D	46,44	46,46	46,86	45,77	45,77	45,18
E	1,00	E	45,00	45,00	45,00	45,00	45,00	45,00
F	1,94	F	49,99	49,94	49,99	49,78	49,78	48,08
PREISGRUPPEN VON 2 DM BIS UNTER 5 DM							PREISGRUPPEN VON 50 DM BIS UNTER 75 DM						
A	43	7	13	23	14	.	A	1843	1412	204	227	194	27
B	363	6	62	295	206	81	B	3159	1670	545	944	905	14
C	1067	19	215	834	586	225	C	188868	101865	32218	54784	52449	829
D	2,94	3,19	3,46	2,83	2,85	2,79	D	59,79	61,01	59,11	58,03	57,93	59,08
E	2,00	2,00	2,07	2,00	2,01	2,00	E	50,00	50,00	50,00	50,00	50,00	50,00
F	4,93	4,50	4,80	4,93	4,90	4,93	F	74,97	74,97	74,40	74,96	74,96	70,00
PREISGRUPPEN VON 5 DM BIS UNTER 10 DM							PREISGRUPPEN VON 75 DM BIS UNTER 100 DM						
A	164	61	47	56	37	.	A	2421	2212	105	104	87	12
B	653	175	143	334	303	.	B	3102	1971	731	400	387	10
C	4716	1265	1088	2363	2170	54	C	267383	171527	61116	34739	33716	808
D	7,23	7,22	7,60	7,07	7,15	6,20	D	86,21	87,03	83,60	86,91	87,03	83,69
E	5,00	5,00	5,00	5,00	5,00	5,00	E	75,00	75,00	75,00	75,00	75,00	80,00
F	9,88	9,88	9,78	9,43	9,43	9,07	F	99,99	99,99	99,00	99,00	99,00	98,48
PREISGRUPPEN VON 10 DM BIS UNTER 15 DM							PREISGRUPPEN VON 100 DM BIS UNTER 150 DM						
A	219	108	55	56	43	.	A	3822	3571	112	139	119	.
B	1222	283	332	607	586	.	B	4297	3003	618	676	658	.
C	13877	3193	3992	6693	6453	212	C	509836	363293	66411	80131	77767	1860
D	11,35	11,27	12,04	11,02	11,01	11,21	D	118,64	120,96	107,51	118,53	118,27	127,19
E	10,00	10,00	10,00	10,00	10,00	10,00	E	100,00	100,00	100,00	100,00	100,00	100,00
F	14,99	14,99	14,50	14,36	14,36	14,00	F	149,88	149,88	148,85	149,70	149,70	140,00
PREISGRUPPEN VON 15 DM BIS UNTER 20 DM							PREISGRUPPEN VON 150 DM BIS UNTER 200 DM						
A	371	166	77	128	106	16	A	2608	2421	116	71	63	8
B	2027	496	560	971	939	20	B	2621	1983	371	267	264	3
C	33950	8155	9524	16271	15728	329	C	445914	340928	59004	45982	45507	475
D	16,75	16,45	17,02	16,75	16,75	16,62	D	170,12	171,89	159,12	172,31	172,45	159,33
E	15,00	15,00	15,00	15,00	15,00	15,00	E	150,00	150,00	150,00	150,00	150,00	150,00
F	19,99	19,85	19,84	19,99	19,99	19,97	F	199,98	199,98	195,00	198,30	198,30	195,00
PREISGRUPPEN VON 20 DM BIS UNTER 25 DM							PREISGRUPPEN VON 200 DM BIS UNTER 300 DM						
A	430	197	119	114	94	15	A	3078	2987	37	54	47	7
B	2024	400	814	810	763	35	B	2637	2368	76	193	191	2
C	43534	8588	17333	17613	16591	760	C	633057	568001	17591	47464	47013	451
D	21,51	21,45	21,30	21,74	21,75	21,45	D	240,04	239,84	231,56	245,72	245,68	249,70
E	20,00	20,00	20,00	20,00	20,00	20,00	E	200,00	200,00	200,00	200,00	200,00	200,00
F	24,98	24,94	24,98	24,90	24,90	23,00	F	299,81	299,81	288,89	295,42	295,00	295,42
PREISGRUPPEN VON 25 DM BIS UNTER 30 DM							PREISGRUPPEN VON 300 DM BIS UNTER 400 DM						
A	415	238	56	121	109	8	A	992	969	11	12	12	.
B	1629	522	224	883	862	16	B	730	681	22	27	27	.
C	42690	13845	5808	23037	22494	450	C	248516	231892	7714	8910	8910	.
D	26,21	26,52	25,91	26,10	26,08	27,43	D	340,57	340,36	355,63	333,55	333,55	.
E	25,00	25,00	25,00	25,00	25,00	25,00	E	300,00	300,00	300,00	300,00	300,00	.
F	29,99	29,99	29,97	29,97	29,97	29,00	F	399,74	399,74	379,86	381,59	381,59	.
PREISGRUPPEN VON 30 DM BIS UNTER 35 DM							PREISGRUPPEN VON 400 DM BIS UNTER 500 DM						
A	477	336	58	83	73	.	A	478	470	.	.	4	.
B	1020	381	226	413	402	.	B	369	354	.	.	14	.
C	32102	12067	7146	12888	12550	327	C	161422	154839	.	6123	.	.
D	31,46	31,69	31,56	31,20	31,20	31,15	D	437,77	437,80	.	435,98	.	.
E	30,00	30,00	30,00	30,00	30,00	30,00	E	400,00	400,00	.	430,00	.	.
F	34,97	34,97	34,67	34,84	34,84	33,42	F	498,34	498,34	.	480,00	.	.
PREISGRUPPEN VON 35 DM BIS UNTER 40 DM							PREISGRUPPEN VON 500 DM UND MEHR						
A	371	237	56	78	65	.	A	875	851	12	12	12	.
B	947	332	207	408	378	.	B	584	548	9	27	27	.
C	34551	12126	7420	15004	13916	941	C	406910	387273	5625	14012	14012	.
D	36,50	36,55	35,92	36,75	36,81	36,14	D	696,89	706,36	632,19	524,22	524,22	.
E	35,00	35,00	35,00	35,00	35,00	35,00	E	500,00	500,00	500,00	500,00	500,00	.
F	39,96	39,96	39,95	39,92	39,92	39,61	F	2040,82	2040,82	980,39	725,00	725,00	.

7.1 DEUTSCHLAND

Statistisches Bundesamt, Fachserie 17, R. 5, 1998

7.1 DEUTSCHLAND

Statistisches Bundesamt, Fachserie 17, R. 5, 1998

7.1 DEUTSCHLAND

Statistisches Bundesamt, Fachserie 17, R. 5, 1998

7.1 DEUTSCHLAND

Statistisches Bundesamt, Fachserie 17, R. 5, 1998

7 KAUFWERTE FUER BAULAND 1998 NACH BAULANDARTEN, GEMEINDEGROESSENKLASSEN UND PREISGRUPPEN

7.1 DEUTSCHLAND

BAULANDARTEN							BAULANDARTEN						
INS-	DAVON	ROH-	SONSTIGES	BAULAND			INS-	DAVON	ROH-	SONSTIGES	BAULAND		
GESAMT	REIFES	LAND	INS-	DAVON	LAND F.	FREI-	GESAMT	REIFES	LAND	INS-	DAVON	LAND F.	FREI-
			GESAMT	INDU-	VERK.-	FLAE-				GESAMT	INDU-	VERK.-	FLAE-
				STRIE-	ZWECKE	CHEN					STRIE-	ZWECKE	CHEN
INSGESAMT													
PREISGRUPPEN UNTER 1 DM							PREISGRUPPEN VON 40 DM BIS UNTER 45 DM						
A	200	6	38	156	151	.	A	3101	2342	503	256	206	42
B	1805	45	400	1360	1183	.	B	5074	2587	1600	886	813	44
C	959	23	211	725	669	.	C	209394	107478	65593	36323	33283	1817
D	0,53	0,51	0,53	0,53	0,57	.	D	41,27	41,54	40,99	40,97	40,93	41,19
E	0,05	0,05	0,10	0,09	0,09	.	E	40,00	40,00	40,00	40,00	40,00	40,00
F	0,97	0,92	0,97	0,97	0,97	.	F	44,99	44,99	44,98	44,96	44,96	44,91
PREISGRUPPEN VON 1 DM BIS UNTER 2 DM							PREISGRUPPEN VON 45 DM BIS UNTER 50 DM						
A	237	30	85	122	9	107	A	2657	2087	354	216	173	37
B	1755	239	780	737	114	574	B	4448	2174	1423	852	823	26
C	2398	386	998	1014	219	745	C	208316	101493	67331	39492	38154	1206
D	1,37	1,62	1,28	1,38	1,92	1,30	D	46,83	46,69	47,32	46,36	46,38	45,79
E	1,00	1,00	1,00	1,00	1,00	1,00	E	45,00	45,00	45,00	45,00	45,00	45,00
F	1,99	1,94	1,92	1,99	1,99	1,88	F	49,99	49,98	49,99	49,94	49,94	49,00
PREISGRUPPEN VON 2 DM BIS UNTER 5 DM							PREISGRUPPEN VON 50 DM BIS UNTER 75 DM						
A	997	333	331	333	87	229	A	14798	12473	1396	929	762	133
B	4636	973	1991	1672	917	716	B	20471	12336	4865	3270	3116	91
C	15140	3636	6300	5203	2951	2135	C	1236592	752572	290732	193288	184196	5230
D	3,27	3,74	3,16	3,11	3,22	2,98	D	60,41	61,01	59,76	59,11	59,11	57,58
E	2,00	2,00	2,00	2,00	2,00	2,00	E	50,00	50,00	50,00	50,00	50,00	50,00
F	4,99	4,99	4,97	4,93	4,90	4,93	F	74,99	74,99	74,88	74,96	74,96	73,00
PREISGRUPPEN VON 5 DM BIS UNTER 10 DM							PREISGRUPPEN VON 75 DM BIS UNTER 100 DM						
A	3135	1451	1001	683	428	220	A	14011	12855	693	463	403	41
B	9618	2778	3363	3478	2881	495	B	15787	11512	2315	1960	1881	55
C	68913	20273	23527	25113	21151	3351	C	1360799	996375	198027	166396	159837	4516
D	7,16	7,30	7,00	7,22	7,34	6,77	D	86,20	86,55	85,56	84,90	84,98	82,52
E	5,00	5,00	5,00	5,00	5,00	5,00	E	75,00	75,00	75,00	75,00	75,00	75,00
F	9,99	9,99	9,99	9,98	9,98	9,97	F	99,99	99,99	99,98	99,90	99,90	98,48
PREISGRUPPEN VON 10 DM BIS UNTER 15 DM							PREISGRUPPEN VON 100 DM BIS UNTER 150 DM						
A	3933	2097	1182	654	484	138	A	20212	19027	624	561	470	54
B	11973	3394	4938	3641	3390	191	B	19205	15357	1721	2127	2024	57
C	141360	40010	59054	42295	39482	2148	C	2315789	1867992	196115	251682	239320	6987
D	11,81	11,79	11,96	11,62	11,65	11,26	D	120,58	121,64	113,97	118,34	118,24	123,52
E	10,00	10,00	10,00	10,00	10,00	10,00	E	100,00	100,00	100,00	100,00	100,00	100,00
F	14,99	14,99	14,99	14,98	14,98	14,50	F	149,98	149,98	149,94	149,98	149,98	147,26
PREISGRUPPEN VON 15 DM BIS UNTER 20 DM							PREISGRUPPEN VON 150 DM BIS UNTER 200 DM						
A	4215	2394	1155	666	487	136	A	12456	11666	499	291	246	39
B	12334	3690	4264	4381	4050	177	B	11089	9193	980	916	890	24
C	207283	62020	71620	73643	68178	2873	C	1884605	1567530	163929	153146	148792	3836
D	16,81	16,81	16,80	16,81	16,83	16,24	D	169,95	170,52	167,27	167,10	167,21	162,39
E	15,00	15,00	15,00	15,00	15,00	15,00	E	150,00	150,00	150,00	150,00	150,00	150,00
F	19,99	19,99	19,99	19,99	19,99	19,97	F	199,98	199,98	199,11	199,22	199,22	195,00
PREISGRUPPEN VON 20 DM BIS UNTER 25 DM							PREISGRUPPEN VON 200 DM BIS UNTER 300 DM						
A	4098	2300	1172	626	481	128	A	11876	11325	307	244	210	24
B	10018	3082	4022	2913	2719	150	B	10054	8593	538	924	900	16
C	216299	66775	86549	62975	58930	3121	C	2416004	2062534	129108	224362	218594	4011
D	21,59	21,67	21,52	21,62	21,67	20,82	D	240,30	240,02	240,14	242,95	242,85	246,97
E	20,00	20,00	20,00	20,00	20,00	20,00	E	200,00	200,00	200,00	200,00	200,00	200,00
F	24,99	24,99	24,98	24,96	24,96	24,37	F	299,99	299,93	299,99	298,06	298,06	295,42
PREISGRUPPEN VON 25 DM BIS UNTER 30 DM							PREISGRUPPEN VON 300 DM BIS UNTER 400 DM						
A	3900	2518	852	530	447	65	A	5063	4890	112	61	52	.
B	9592	3258	3561	2772	2668	55	B	3941	3568	167	205	202	.
C	253184	86472	93256	73456	70691	1442	C	1339974	1214306	57116	68551	67606	693
D	26,40	26,54	26,18	26,50	26,49	26,19	D	340,05	340,32	341,10	334,45	334,52	331,37
E	25,00	25,00	25,00	25,00	25,00	25,00	E	300,00	300,00	300,00	300,00	300,00	300,00
F	29,99	29,99	29,99	29,99	29,99	29,00	F	399,84	399,84	398,62	390,00	390,00	370,00
PREISGRUPPEN VON 30 DM BIS UNTER 35 DM							PREISGRUPPEN VON 400 DM BIS UNTER 500 DM						
A	3572	2491	690	391	311	62	A	2664	2594	42	28	25	.
B	7275	2899	2643	1733	1536	168	B	2164	2057	35	72	69	.
C	228153	91789	82438	53926	47791	5225	C	950501	904318	15061	31122	29539	.
D	31,36	31,67	31,19	31,11	31,11	31,07	D	439,26	439,64	433,37	431,29	429,46	.
E	30,00	30,00	30,00	30,00	30,00	30,00	E	400,00	400,00	400,00	400,00	400,00	.
F	34,99	34,99	34,92	34,98	34,98	34,00	F	499,77	499,77	495,00	497,69	497,69	.
PREISGRUPPEN VON 35 DM BIS UNTER 40 DM							PREISGRUPPEN VON 500 DM UND MEHR						
A	3299	2402	577	320	267	40	A	4921	4847	32	42	38	.
B	6460	2755	2039	1666	1550	107	B	3549	3355	93	100	95	.
C	236085	101166	73855	61063	56869	3853	C	2868086	2744701	57868	65516	62095	.
D	36,55	36,73	36,22	36,64	36,69	35,96	D	808,23	818,01	620,75	655,09	652,42	.
E	35,00	35,00	35,00	35,00	35,00	35,00	E	500,00	500,00	500,00	500,00	500,00	.
F	39,99	39,98	39,99	39,99	39,99	39,95	F	17142,86	17142,86	1000,00	1097,12	1097,12	.

7 KAUFWERTE FUER BAULAND 1998 NACH BAULANDARTEN, GEMEINDEGROESSENKLASSEN UND PREISGRUPPEN

7.2 FRUHERES BUNDESGBEIT

BAULANDARTEN							BAULANDARTEN						
INS-	DAVON	ROH-	SONSTIGES	BAULAND	LAND F.	FREI-	INS-	DAVON	ROH-	SONSTIGES	BAULAND	LAND F.	FREI-
GESAMT	REIFES	BAU-	INS-	DAVON	VERK.-	FLAE-	GESAMT	REIFES	BAU-	INS-	DAVON	VERK.-	FLAE-
	LAND	LAND	GESAMT	STRU-	ZWECKE	CHEN		LAND	LAND	GESAMT	STRU-	ZWECKE	CHEN
				LAND							LAND		
GEMEINDEN UNTER 2 000 EINWOHNERN													
PREISGRUPPEN UNTER 1 DM							PREISGRUPPEN VON 40 DM BIS UNTER 45 DM						
A	6	.	5	.	5	.	A	656	548	90	18	14	.
B	2	.	2	.	2	.	B	774	523	188	63	62	.
C	1	.	1	.	1	.	C	32059	21775	7728	2556	2519	.
D	0,69	.	0,71	.	0,71	.	D	41,43	41,66	41,02	40,71	40,73	.
E	0,50	.	0,50	.	0,50	.	E	40,00	40,00	40,00	40,00	40,00	.
F	0,80	.	0,80	.	0,80	.	F	44,99	44,99	44,89	44,00	44,00	.
PREISGRUPPEN VON 1 DM BIS UNTER 2 DM							PREISGRUPPEN VON 45 DM BIS UNTER 50 DM						
A	54	.	38	.	31	.	A	587	488	71	28	23	.
B	371	.	143	.	34	.	B	643	398	145	100	97	.
C	518	.	250	.	38	.	C	29982	18617	6592	4674	4546	127
D	1,40	.	1,75	.	1,14	.	D	46,64	46,77	46,30	46,61	46,65	45,28
E	1,00	.	1,00	.	1,00	.	E	45,00	45,00	45,00	45,00	45,00	45,00
F	1,99	.	1,99	.	1,80	.	F	49,95	49,95	49,83	49,00	49,00	47,20
PREISGRUPPEN VON 2 DM BIS UNTER 5 DM							PREISGRUPPEN VON 50 DM BIS UNTER 75 DM						
A	173	13	65	95	.	80	A	2518	2220	226	72	53	.
B	696	39	326	331	83	241	B	2582	1909	490	182	169	.
C	2189	161	1096	931	229	686	C	156757	116778	29563	10417	9719	623
D	3,15	4,12	3,36	2,82	2,74	2,85	D	60,71	61,16	60,27	57,16	57,36	53,91
E	2,00	2,03	2,00	2,00	2,00	2,00	E	50,00	50,00	50,00	50,00	50,00	50,00
F	4,96	4,66	4,96	4,40	4,29	4,40	F	74,96	74,96	74,88	73,30	73,30	70,00
PREISGRUPPEN VON 5 DM BIS UNTER 10 DM							PREISGRUPPEN VON 75 DM BIS UNTER 100 DM						
A	476	105	246	125	58	59	A	1876	1750	95	31	29	.
B	1560	205	895	460	267	180	B	1764	1476	189	99	98	.
C	11447	1568	6647	3232	1929	1235	C	151863	127342	16106	8416	8374	.
D	7,34	7,65	7,43	7,02	7,22	6,85	D	86,09	86,27	85,18	85,15	85,17	.
E	5,00	5,00	5,00	5,00	5,00	5,00	E	75,00	75,00	75,00	75,00	75,00	.
F	9,99	9,90	9,99	9,98	9,98	9,06	F	99,99	99,99	99,98	98,00	98,00	.
PREISGRUPPEN VON 10 DM BIS UNTER 15 DM							PREISGRUPPEN VON 100 DM BIS UNTER 150 DM						
A	671	253	316	102	55	37	A	1951	1846	89	16	12	.
B	1966	350	1307	310	256	45	B	1667	1424	199	43	42	.
C	23355	4279	15365	3712	3111	484	C	197527	170064	22560	4903	4758	.
D	11,88	12,24	11,75	11,99	12,17	10,85	D	118,50	119,40	113,22	113,21	113,45	.
E	10,00	10,00	10,00	10,00	10,00	10,00	E	100,00	100,00	100,00	100,00	100,00	.
F	14,99	14,99	14,99	14,97	14,97	14,34	F	149,96	149,96	145,00	134,94	134,94	.
PREISGRUPPEN VON 15 DM BIS UNTER 20 DM							PREISGRUPPEN VON 150 DM BIS UNTER 200 DM						
A	797	479	248	70	44	.	A	918	891	11	16	16	.
B	1670	531	583	555	534	19	B	698	636	8	54	54	.
C	28298	9098	9837	9362	8989	346	C	118251	108134	1378	8738	8738	.
D	16,95	17,13	16,86	16,87	16,83	17,99	D	169,50	170,15	168,91	161,89	161,89	.
E	15,00	15,00	15,00	15,00	15,00	15,00	E	150,00	150,00	153,26	150,00	150,00	.
F	19,99	19,94	19,99	19,51	19,50	19,51	F	199,76	199,76	190,00	185,00	185,00	.
PREISGRUPPEN VON 20 DM BIS UNTER 25 DM							PREISGRUPPEN VON 200 DM BIS UNTER 300 DM						
A	810	415	301	94	56	.	A	589	563
B	1364	417	708	239	215	23	B	411	386
C	29253	9118	14902	5233	4737	484	C	96714	91259	5000	.	.	.
D	21,45	21,86	21,05	21,89	22,03	20,66	D	235,44	236,42	218,33	.	.	.
E	20,00	20,00	20,00	20,00	20,00	20,00	E	200,00	200,00	200,00	.	.	.
F	24,96	24,96	24,91	24,96	24,96	23,00	F	299,87	299,87	252,64	.	.	.
PREISGRUPPEN VON 25 DM BIS UNTER 30 DM							PREISGRUPPEN VON 300 DM BIS UNTER 400 DM						
A	813	578	186	49	28	.	A	231	220
B	1231	589	539	103	93	11	B	131	124
C	32809	15761	14367	2681	2413	268	C	45497	42863	2634	.	.	.
D	26,65	26,77	26,65	25,98	26,05	25,29	D	347,85	346,45	372,19	.	.	.
E	25,00	25,00	25,00	25,00	25,00	25,00	E	300,00	300,00	326,09	.	.	.
F	29,98	29,98	29,95	29,71	29,71	29,00	F	399,61	399,61	390,00	.	.	.
PREISGRUPPEN VON 30 DM BIS UNTER 35 DM							PREISGRUPPEN VON 400 DM BIS UNTER 500 DM						
A	695	527	139	29	20	.	A	100	100
B	980	493	389	97	93	.	B	63	63
C	31137	15683	12368	3086	2956	77	C	27227	27227
D	31,78	31,81	31,77	31,73	31,70	30,81	D	431,85	431,85
E	30,00	30,00	30,00	30,00	30,00	30,00	E	400,00	400,00
F	34,97	34,97	34,83	34,78	34,78	33,33	F	497,45	497,45
PREISGRUPPEN VON 35 DM BIS UNTER 40 DM							PREISGRUPPEN VON 500 DM UND MEHR						
A	779	634	119	26	21	5	A	123	122
B	927	580	269	78	63	15	B	71	70
C	34098	21401	9893	2805	2272	533	C	44715	44355
D	36,79	36,92	36,73	36,08	36,28	35,25	D	628,71	629,18
E	35,00	35,00	35,00	35,00	35,00	35,00	E	500,00	500,00
F	39,99	39,92	39,87	39,99	39,99	39,89	F	1283,19	1283,19

7.2 FRÜHERES BUNDESGEBIET

Statistisches Bundesamt, Fachserie 17, R. 5, 1998

7 KAUFWERTE FUER BAULAND 1998 NACH BAULANDARTEN, GEMEINDEGROESSENKLASSEN UND PREISGRUPPEN

7.2 FRUEHERES BUNDESGBIET

BAULANDARTEN						BAULANDARTEN					
INS-	DAVON	ROH-	SONSTIGES	BAULAND		INS-	DAVON	ROH-	SONSTIGES	BAULAND	
GESAMT	BAU- REIFES LAND	BAU- LAND	INS-	DAVON	LAND F.	GESAMT	BAU- REIFES LAND	BAU- LAND	INS-	DAVON	LAND F.
			GESAMT	INDU- STRIE- LAND	VERK.- ZWECKE				GESAMT	INDU- STRIE- LAND	VERK.- ZWECKE
GEMEINDEN MIT 5 000 BIS UNTER 10 000 EINWOHNERN											
PREISGRUPPEN UNTER 1 DM						PREISGRUPPEN VON 40 DM BIS UNTER 45 DM					
A	4	A	384	289	.	.	.
B	15	B	624	296	229	100	99
C	C	25636	12285	9281	4071	4034
D	D	41,08	41,57	40,56	40,81	40,82
E	E	40,00	40,00	40,00	40,00	40,00
F	F	44,94	44,94	44,56	44,11	44,11
PREISGRUPPEN VON 1 DM BIS UNTER 2 DM						PREISGRUPPEN VON 45 DM BIS UNTER 50 DM					
A	9	.	9	.	.	A	306	244	29	33	24
B	22	.	22	.	.	B	519	305	120	94	90
C	22	.	22	.	19	C	24143	14135	5676	4332	4118
D	1,01	.	1,01	.	1,02	D	46,49	46,34	47,28	45,94	45,90
E	1,00	.	1,00	.	1,00	E	45,00	45,00	45,00	45,00	45,00
F	1,79	.	1,79	.	1,79	F	49,98	49,98	49,58	49,26	49,26
PREISGRUPPEN VON 2 DM BIS UNTER 5 DM						PREISGRUPPEN VON 50 DM BIS UNTER 75 DM					
A	39	.	31	.	23	A	2339	2066	149	124	104
B	93	.	62	.	31	B	2647	1935	381	331	317
C	291	.	196	86	95	C	162223	119731	22764	19727	18945
D	3,12	3,01	3,14	3,54	3,05	D	61,28	61,86	59,76	59,62	59,79
E	2,00	.	2,00	2,00	2,00	E	50,00	50,00	50,00	50,00	50,00
F	4,92	4,00	4,00	4,00	4,00	F	74,88	74,88	74,82	73,18	73,18
PREISGRUPPEN VON 5 DM BIS UNTER 10 DM						PREISGRUPPEN VON 75 DM BIS UNTER 100 DM					
A	179	37	59	83	66	A	2092	1973	64	55	48
B	716	89	294	333	303	B	1952	1648	136	168	157
C	4968	722	1764	2482	2255	C	169401	143332	11948	14120	13239
D	6,94	8,12	5,99	7,45	7,44	D	86,80	86,97	88,10	84,11	84,24
E	5,00	5,00	5,00	5,00	5,00	E	75,00	75,00	75,00	75,00	75,00
F	9,69	9,50	9,69	9,67	9,67	F	99,98	99,98	98,78	98,60	98,60
PREISGRUPPEN VON 10 DM BIS UNTER 15 DM						PREISGRUPPEN VON 100 DM BIS UNTER 150 DM					
A	241	91	84	66	47	A	2389	2199	81	109	87
B	1600	333	836	430	407	B	2254	1764	160	330	316
C	19102	4007	9934	5162	4867	C	270146	214437	18761	36948	35394
D	11,94	12,03	11,88	11,99	11,95	D	119,87	121,55	117,38	112,09	111,92
E	10,00	10,00	10,00	10,00	10,00	E	100,00	100,00	100,00	100,00	100,00
F	14,98	14,98	14,58	14,48	14,48	F	149,95	149,95	142,22	149,25	148,00
PREISGRUPPEN VON 15 DM BIS UNTER 20 DM						PREISGRUPPEN VON 150 DM BIS UNTER 200 DM					
A	383	171	110	102	68	A	1678	1529	.	23	.
B	1425	307	437	681	571	B	1358	1144	158	56	50
C	24023	4999	7553	11471	9606	C	231522	193978	28057	9487	8573
D	16,86	16,26	17,28	16,85	16,83	D	170,52	169,59	177,18	170,54	170,24
E	15,00	15,00	15,00	15,00	15,00	E	150,00	150,00	150,00	150,00	150,00
F	19,97	19,97	19,89	19,95	19,58	F	199,78	199,78	199,11	197,62	197,62
PREISGRUPPEN VON 20 DM BIS UNTER 25 DM						PREISGRUPPEN VON 200 DM BIS UNTER 300 DM					
A	362	176	109	77	60	A	1245	1158	.	.	.
B	1229	315	646	269	252	B	1042	793	74	175	174
C	26646	6877	13994	5776	5432	C	247435	190495	17557	39383	39217
D	21,67	21,86	21,66	21,50	21,51	D	237,40	240,18	236,32	225,25	225,14
E	20,00	20,00	20,00	20,00	20,00	E	200,00	200,00	200,00	200,00	200,00
F	24,93	24,84	24,93	24,88	24,66	F	299,56	299,56	297,00	297,00	297,00
PREISGRUPPEN VON 25 DM BIS UNTER 30 DM						PREISGRUPPEN VON 300 DM BIS UNTER 400 DM					
A	394	185	141	68	49	A	683	655	.	.	.
B	1284	220	806	259	245	B	476	441	.	.	.
C	34008	5842	21219	6946	6581	C	161577	150193	8498	.	.
D	26,48	26,60	26,32	26,86	26,90	D	339,30	340,32	330,08	.	.
E	25,00	25,00	25,00	25,00	25,00	E	300,00	300,00	300,00	.	.
F	29,96	29,86	29,96	29,94	29,94	F	399,40	399,40	393,01	.	.
PREISGRUPPEN VON 30 DM BIS UNTER 35 DM						PREISGRUPPEN VON 400 DM BIS UNTER 500 DM					
A	370	244	81	45	34	A	420	409	.	.	.
B	1103	286	695	123	116	B	255	247	.	.	.
C	34393	9159	21466	3767	3569	C	112239	108516	3164	.	.
D	31,17	32,06	30,90	30,68	30,64	D	440,28	440,14	446,17	.	.
E	30,00	30,00	30,00	30,00	30,00	E	400,00	400,00	400,00	.	.
F	34,98	34,98	34,92	34,97	34,97	F	499,15	499,15	495,00	.	.
PREISGRUPPEN VON 35 DM BIS UNTER 40 DM						PREISGRUPPEN VON 500 DM UND MEHR					
A	346	236	87	23	19	A	857	850	.	.	.
B	725	285	322	117	116	B	494	488	.	.	.
C	26462	10508	11629	4326	4296	C	348143	345031	1930	.	.
D	36,52	36,86	36,06	36,94	36,94	D	705,10	706,82	575,70	.	.
E	35,00	35,00	35,00	35,00	35,00	E	500,00	500,00	500,00	.	.
F	39,96	39,96	39,94	39,94	39,94	F	1616,67	1616,67	662,34	.	.

7 KAUFWERTE FUER BAULAND 1998 NACH BAULANDARTEN, GEMEINDEGROESSENKLASSEN UND PREISGRUPPEN

7.2 FRUEHERES BUNDESGBEIT

BAULANDARTEN							BAULANDARTEN						
INS-	DAVON	ROH-	SONSTIGES	BAULAND	LAND F.	FREI-	INS-	DAVON	ROH-	SONSTIGES	BAULAND	LAND F.	FREI-
GESAMT	REIFES	BAU-	INS-	DAVON	VERK.-	FLAE-	GESAMT	REIFES	BAU-	INS-	DAVON	VERK.-	FLAE-
	LAND	LAND	GESAMT	INDU-	ZWECKE	CHEN		LAND	LAND	GESAMT	INDU-	ZWECKE	CHEN
				STRIE-							STRIE-		
				LAND							LAND		
GEMEINDEN MIT 10 000 BIS UNTER 20 000 EINWOHNERN													
PREISGRUPPEN UNTER 1 DM							PREISGRUPPEN VON 40 DM BIS UNTER 45 DM						
A	A	399	309	48	42	33	.
B	B	753	319	327	107	96	.
C	C	31121	13342	13314	4464	4033	386
D	D	41,34	41,82	40,70	41,84	42,04	40,00
E	E	40,00	40,00	40,00	40,00	40,00	40,00
F	F	44,97	44,97	44,02	44,30	44,30	40,00
PREISGRUPPEN VON 1 DM BIS UNTER 2 DM							PREISGRUPPEN VON 45 DM BIS UNTER 50 DM						
A	A	449	362	43	44	34	.
B	B	880	363	243	274	263	.
C	C	41465	16939	11637	12888	12373	515
D	D	47,12	46,65	47,90	47,07	47,13	45,58
E	E	45,00	45,00	45,00	45,00	45,00	45,00
F	F	49,97	49,97	49,26	49,87	49,87	48,82
PREISGRUPPEN VON 2 DM BIS UNTER 5 DM							PREISGRUPPEN VON 50 DM BIS UNTER 75 DM						
A	22	5	.	.	.	10	A	2839	2487	205	147	118	.
B	97	8	.	.	.	35	B	4219	2337	1360	522	498	.
C	371	34	.	317	.	139	C	257274	143453	82276	31544	30149	992
D	3,82	4,38	.	3,80	.	3,95	D	60,99	61,38	60,52	60,42	60,50	57,92
E	2,00	2,00	.	2,31	.	2,40	E	50,00	50,00	50,00	50,00	50,00	50,00
F	4,90	4,72	.	4,90	.	4,00	F	74,99	74,99	74,80	73,00	72,45	73,00
PREISGRUPPEN VON 5 DM BIS UNTER 10 DM							PREISGRUPPEN VON 75 DM BIS UNTER 100 DM						
A	101	47	16	38	23	.	A	2176	1973	128	75	63	.
B	553	226	90	237	207	.	B	2350	1673	488	189	176	.
C	4178	1595	651	1933	1735	153	C	203598	144584	43281	15733	14647	500
D	7,56	7,06	7,26	8,15	8,37	7,00	D	86,42	86,43	88,63	83,21	82,99	85,66
E	5,00	5,00	5,00	5,00	5,00	5,00	E	75,00	75,00	75,00	75,00	75,00	75,00
F	9,94	9,90	9,61	9,94	9,94	8,51	F	99,89	99,89	99,00	99,14	96,92	90,00
PREISGRUPPEN VON 10 DM BIS UNTER 15 DM							PREISGRUPPEN VON 100 DM BIS UNTER 150 DM						
A	188	98	39	51	35	.	A	3215	3039	88	88	79	.
B	1037	341	508	189	160	.	B	2883	2442	218	224	211	.
C	12324	3962	6241	2121	1806	117	C	351093	297042	26469	27582	25880	1548
D	11,88	11,64	12,29	11,21	11,26	12,05	D	121,77	121,64	121,67	123,21	122,81	131,04
E	10,00	10,00	10,00	10,00	10,00	10,00	E	100,00	100,00	100,00	100,00	100,00	100,00
F	14,91	14,91	14,66	14,00	13,50	14,00	F	149,97	149,94	148,71	149,97	149,97	140,00
PREISGRUPPEN VON 15 DM BIS UNTER 20 DM							PREISGRUPPEN VON 150 DM BIS UNTER 200 DM						
A	277	123	76	78	54	.	A	2167	2031	88	48	42	.
B	1642	445	830	367	343	.	B	1855	1577	122	156	145	.
C	27701	7715	13849	6138	5733	251	C	313344	267974	20007	25362	23482	1880
D	16,87	17,35	16,68	16,71	16,73	16,19	D	168,88	169,95	163,41	162,33	162,15	164,63
E	15,00	15,00	15,00	15,00	15,00	15,00	E	150,00	150,00	150,00	150,00	150,00	152,91
F	19,92	19,92	19,91	19,90	19,90	19,72	F	199,87	199,87	196,81	197,89	197,89	184,42
PREISGRUPPEN VON 20 DM BIS UNTER 25 DM							PREISGRUPPEN VON 200 DM BIS UNTER 300 DM						
A	318	153	78	87	76	.	A	2217	2115
B	1199	342	264	594	587	.	B	1685	1494	73	.	.	.
C	26440	7515	5906	13019	12887	132	C	403899	357866	17325	28708	28235	.
D	22,04	21,95	22,41	21,93	21,96	20,00	D	239,77	239,61	238,76	242,47	242,02	.
E	20,00	20,00	20,00	20,00	20,00	20,00	E	200,00	200,00	200,00	200,00	200,00	.
F	24,94	24,93	24,94	24,90	24,90	20,00	F	299,80	299,80	295,14	290,00	290,00	.
PREISGRUPPEN VON 25 DM BIS UNTER 30 DM							PREISGRUPPEN VON 300 DM BIS UNTER 400 DM						
A	346	235	46	65	59	.	A	865	841	.	.	8	.
B	1062	420	327	316	312	.	B	610	561	14	.	34	.
C	28036	11160	8510	8365	8270	56	C	207208	191258	4700	11249	10869	.
D	26,39	26,55	26,06	26,51	26,53	25,21	D	339,44	340,81	330,61	321,08	321,26	.
E	25,00	25,00	25,00	25,00	25,00	25,00	E	300,00	300,00	300,00	300,00	307,33	.
F	29,98	29,98	29,92	29,83	29,83	28,00	F	399,82	399,82	398,62	374,12	374,12	.
PREISGRUPPEN VON 30 DM BIS UNTER 35 DM							PREISGRUPPEN VON 400 DM BIS UNTER 500 DM						
A	388	237	77	74	61	.	A	493	479	.	.	7	.
B	1020	314	442	265	261	.	B	393	361	.	.	21	.
C	31977	9974	13786	8216	8085	82	C	171443	157893	3213	10337	8850	.
D	31,34	31,78	31,20	31,03	31,04	31,27	D	436,37	437,35	409,85	430,26	424,54	.
E	30,00	30,00	30,00	30,00	30,00	30,00	E	400,00	400,00	400,00	400,00	400,00	.
F	34,99	34,99	34,69	34,92	34,92	33,00	F	499,15	499,15	461,33	482,67	455,00	.
PREISGRUPPEN VON 35 DM BIS UNTER 40 DM							PREISGRUPPEN VON 500 DM UND MEHR						
A	396	288	61	47	43	.	A	972	965
B	1218	424	295	499	496	.	B	590	586
C	44737	15490	10811	18435	18327	.	C	418819	416677
D	36,73	36,52	36,68	36,94	36,95	.	D	709,90	710,45
E	35,00	35,00	35,00	35,00	35,00	.	E	500,00	500,00
F	39,99	39,96	39,99	39,12	39,12	.	F	2838,51	2838,51

7 KAUFWERTE FUER BAULAND 1998 NACH BAULANDARTEN, GEMEINDEGROESSENKLASSEN UND PREISGRUPPEN

7.2 FRUEHERES BUNDESGBIET

BAULANDARTEN							BAULANDARTEN						
INS-	DAVON		SONSTIGES	BAULAND			INS-	DAVON		SONSTIGES	BAULAND		
BAU-	BAU-	ROH-	INS-	DAVON	LAND F.		BAU-	BAU-	ROH-	INS-	DAVON	LAND F.	
REIFES	REIFES	BAU-	INS-	INDU-	VERK.-	FREI-	REIFES	REIFES	BAU-	INS-	INDU-	VERK.-	FREI-
LAND	LAND	LAND	GESAMT	STRIE-	ZWECKE	FLAE-	LAND	LAND	LAND	GESAMT	STRIE-	ZWECKE	CHEN
GESAMT			GESAMT	LAND		CHEN	GESAMT			GESAMT	LAND		CHEN
GEMEINDEN MIT 20 000 BIS UNTER 50 000 EINWOHNERN													
PREISGRUPPEN UNTER 1 DM							PREISGRUPPEN VON 40 DM BIS UNTER 45 DM						
A	A	232	153	35	44	40	.
B	B	842	291	247	304	292	.
C	C	34370	12020	10095	12255	11751	.
D	D	40,83	41,32	40,89	40,32	40,26	.
E	E	40,00	40,00	40,00	40,00	40,00	.
F	F	44,96	44,96	44,42	44,42	44,42	.
PREISGRUPPEN VON 1 DM BIS UNTER 2 DM							PREISGRUPPEN VON 45 DM BIS UNTER 50 DM						
A	A	145	102	18	25	20	5
B	B	453	133	203	117	116	2
C	C	21080	6199	9503	5378	5296	82
D	D	46,52	46,60	46,89	45,78	45,79	45,18
E	E	45,00	45,00	45,00	45,00	45,00	45,00
F	F	49,99	49,94	49,99	49,78	49,78	48,08
PREISGRUPPEN VON 2 DM BIS UNTER 5 DM							PREISGRUPPEN VON 50 DM BIS UNTER 75 DM						
A	14	.	12	.	9	.	A	1272	989	115	168	143	.
B	36	.	35	.	16	.	B	2511	1240	453	818	801	.
C	134	.	130	.	57	.	C	149602	75637	26849	47117	46182	533
D	3,69	.	3,72	.	3,63	.	D	59,58	60,99	59,22	57,63	57,65	57,40
E	2,00	.	3,00	.	3,00	.	E	50,00	50,00	50,00	50,00	50,00	50,00
F	4,93	.	4,93	.	4,93	.	F	74,97	74,97	74,40	74,96	74,96	70,00
PREISGRUPPEN VON 5 DM BIS UNTER 10 DM							PREISGRUPPEN VON 75 DM BIS UNTER 100 DM						
A	59	14	16	29	17	.	A	1939	1771	87	81	67	.
B	272	66	57	149	132	.	B	2596	1607	685	304	293	.
C	1954	488	402	1064	959	46	C	222816	139737	56983	26097	25194	752
D	7,19	7,41	7,07	7,14	7,26	6,19	D	85,83	86,98	83,16	85,77	85,87	83,97
E	5,00	5,00	5,00	5,00	5,00	5,00	E	75,00	75,00	75,00	75,00	75,00	80,00
F	9,50	9,41	9,50	9,07	9,00	9,07	F	99,93	99,93	98,00	99,00	99,00	98,48
PREISGRUPPEN VON 10 DM BIS UNTER 15 DM							PREISGRUPPEN VON 100 DM BIS UNTER 150 DM						
A	74	23	16	35	27	.	A	2840	2627	92	121	107	.
B	713	44	168	500	490	.	B	3473	2301	593	579	564	.
C	8069	561	1958	5550	5429	92	C	410443	278524	63775	68145	66268	1372
D	11,32	12,68	11,65	11,09	11,07	12,36	D	118,19	121,07	107,48	117,75	117,48	127,79
E	10,00	10,00	10,00	10,00	10,00	10,00	E	100,00	100,00	100,00	100,00	100,00	100,00
F	14,99	14,99	14,50	14,36	14,36	14,00	F	149,88	149,88	148,85	149,70	149,70	140,00
PREISGRUPPEN VON 15 DM BIS UNTER 20 DM							PREISGRUPPEN VON 150 DM BIS UNTER 200 DM						
A	194	79	37	78	69	.	A	2161	1986	.	.	55	.
B	1379	255	401	723	702	.	B	2197	1582	.	.	243	.
C	23055	4206	6858	11990	11654	212	C	372921	271677	58820	42425	42044	381
D	16,72	16,49	17,09	16,59	16,59	17,20	D	169,71	171,74	159,11	172,59	172,72	159,92
E	15,00	15,00	15,00	15,00	15,00	15,00	E	150,00	150,00	150,00	150,00	150,00	150,00
F	19,99	19,50	19,27	19,99	19,99	18,50	F	199,98	199,98	195,00	198,30	198,30	195,00
PREISGRUPPEN VON 20 DM BIS UNTER 25 DM							PREISGRUPPEN VON 200 DM BIS UNTER 300 DM						
A	251	84	76	91	72	.	A	2817	2731	.	.	.	7
B	1490	199	610	682	636	.	B	2350	2094	.	.	.	2
C	32003	4292	12860	14851	13855	734	C	566107	503877	17068	45162	44711	451
D	21,48	21,61	21,10	21,77	21,79	21,41	D	240,89	240,67	231,07	247,32	247,29	249,70
E	20,00	20,00	20,00	20,00	20,00	20,00	E	200,00	200,00	200,00	200,00	200,00	200,00
F	24,95	24,81	24,95	24,90	24,90	23,00	F	299,81	299,81	288,89	295,42	295,00	295,42
PREISGRUPPEN VON 25 DM BIS UNTER 30 DM							PREISGRUPPEN VON 300 DM BIS UNTER 400 DM						
A	249	141	32	76	70	.	A	972	951
B	1208	259	185	763	747	.	B	705	662
C	31483	6842	4767	19874	19436	430	C	240220	225306	7264	7650	7650	.
D	26,07	26,38	25,74	26,04	26,01	27,55	D	340,91	340,46	356,58	339,81	339,81	.
E	25,00	25,00	25,00	25,00	25,00	25,00	E	300,00	300,00	300,00	300,00	300,00	.
F	29,97	29,97	29,92	29,97	29,97	29,00	F	399,74	399,74	379,86	381,59	381,59	.
PREISGRUPPEN VON 30 DM BIS UNTER 35 DM							PREISGRUPPEN VON 400 DM BIS UNTER 500 DM						
A	313	237	30	46	38	.	A	472	464	.	.	4	.
B	668	239	167	262	252	.	B	365	350	.	.	14	.
C	21001	7576	5291	8135	7829	295	C	159784	153202	.	6123	.	.
D	31,45	31,65	31,75	31,08	31,08	31,14	D	438,00	438,04	.	435,98	.	.
E	30,00	30,00	30,00	30,00	30,00	30,00	E	400,00	400,00	.	430,00	.	.
F	34,97	34,97	34,67	34,75	34,75	33,42	F	498,34	498,34	.	480,00	.	.
PREISGRUPPEN VON 35 DM BIS UNTER 40 DM							PREISGRUPPEN VON 500 DM UND MEHR						
A	227	147	30	50	40	.	A	871	.	.	12	12	.
B	647	198	168	281	252	.	B	583	548	.	8	27	.
C	23596	7173	6055	10368	9308	912	C	405861	386725	5125	14012	14012	.
D	36,47	36,30	35,96	36,88	36,98	36,14	D	696,48	706,19	611,01	524,22	524,22	.
E	35,00	35,00	35,00	35,00	35,00	35,00	E	500,00	500,00	500,00	500,00	500,00	.
F	39,96	39,96	39,68	39,92	39,92	39,61	F	2040,82	2040,82	789,47	725,00	725,00	.

7 KAUFWERTE FUER BAULAND 1998 NACH BAULANDARTEN, GEMEINDEGROESSENKLASSEN UND PREISGRUPPEN

7.2 FRUEHERES BUNDESGBIET

BAULANDARTEN							BAULANDARTEN						
INS-	DAVON	ROH-	SONSTIGES	BAULAND	LAND F.	FREI-	INS-	DAVON	ROH-	SONSTIGES	BAULAND	LAND F.	FREI-
GESAMT	REIFES	BAU-	INS-	DAVON	VERK.-	FLAE-	GESAMT	REIFES	BAU-	INS-	DAVON	VERK.-	FLAE-
	LAND	LAND	GESAMT	INDU-	ZWECKE	CHEN		LAND	LAND	GESAMT	INDU-	ZWECKE	CHEN
				STRIE-							STRIE-		
				LAND							LAND		
GEMEINDEN MIT 50 000 BIS UNTER 100 000 EINWOHNERN													
PREISGRUPPEN UNTER 1 DM							PREISGRUPPEN VON 40 DM BIS UNTER 45 DM						
A	A	27	11	6	10	10	.
B	B	59	13	17	29	29	.
C	C	2483	545	735	1203	1203	.
D	D	42,18	41,44	43,50	41,74	41,74	.
E	E	40,00	40,00	40,00	40,00	40,00	.
F	F	44,56	42,99	44,56	44,49	44,49	.
PREISGRUPPEN VON 1 DM BIS UNTER 2 DM							PREISGRUPPEN VON 45 DM BIS UNTER 50 DM						
A	A	31	16
B	B	357	22
C	C	17302	995	14951	1356	1191	.
D	D	48,43	46,24	48,88	45,44	45,47	.
E	E	45,00	45,00	46,00	45,00	45,00	.
F	F	49,94	49,75	49,26	49,94	49,94	.
PREISGRUPPEN VON 2 DM BIS UNTER 5 DM							PREISGRUPPEN VON 50 DM BIS UNTER 75 DM						
A	A	170	116	10	44	39	.
B	B	650	176	150	325	322	.
C	C	37711	10133	8418	19159	19021	.
D	D	57,98	57,74	56,06	59,01	58,99	.
E	E	50,00	50,00	50,00	50,00	50,00	.
F	F	74,98	74,98	66,00	73,50	73,50	.
PREISGRUPPEN VON 5 DM BIS UNTER 10 DM							PREISGRUPPEN VON 75 DM BIS UNTER 100 DM						
A	19	A	317	275	14	28	26	.
B	49	B	496	238	150	108	106	.
C	370	.	.	309	.	81	C	43683	20833	13319	9532	9387	.
D	7,54	.	.	7,28	.	7,49	D	88,14	87,71	88,50	88,56	88,81	.
E	5,00	.	.	5,00	.	5,53	E	75,00	75,00	75,00	75,00	75,00	.
F	9,21	.	.	8,00	.	8,00	F	99,90	99,56	98,31	99,90	99,90	.
PREISGRUPPEN VON 10 DM BIS UNTER 15 DM							PREISGRUPPEN VON 100 DM BIS UNTER 150 DM						
A	16	.	.	9	8	.	A	940	883	19	38	36	.
B	186	.	.	140	139	.	B	834	638	72	124	122	.
C	2105	270	.	1638	1630	.	C	101192	78181	8968	14043	13839	.
D	11,33	10,22	.	11,72	11,73	.	D	121,36	122,56	125,39	112,90	113,12	.
E	10,00	10,00	.	10,00	10,00	.	E	100,00	100,00	104,06	100,00	100,00	.
F	14,93	11,60	.	14,93	14,93	.	F	149,93	149,93	145,00	149,23	149,23	.
PREISGRUPPEN VON 15 DM BIS UNTER 20 DM							PREISGRUPPEN VON 150 DM BIS UNTER 200 DM						
A	21	6	A	586	548	17	21	21	.
B	559	18	B	583	424	90	69	69	.
C	10263	306	.	9952	9630	.	C	101352	74041	16011	11300	11300	.
D	18,37	17,11	.	18,41	18,48	.	D	173,99	174,71	178,81	163,36	163,36	.
E	15,00	15,00	.	15,00	15,00	.	E	150,00	150,00	150,00	150,00	150,00	.
F	19,08	18,83	.	19,00	19,00	.	F	199,71	199,71	195,51	194,70	194,70	.
PREISGRUPPEN VON 20 DM BIS UNTER 25 DM							PREISGRUPPEN VON 200 DM BIS UNTER 300 DM						
A	33	12	8	13	.	.	A	898	865	.	.	12	.
B	188	37	79	72	.	.	B	755	700	.	.	39	.
C	3981	803	1628	1550	1550	.	C	180360	167043	3423	9894	9325	.
D	21,16	21,56	20,68	21,48	21,48	.	D	238,75	238,78	229,64	241,48	242,11	.
E	20,00	20,00	20,00	20,00	20,00	.	E	200,00	200,00	200,00	200,00	200,00	.
F	24,50	23,50	22,00	24,50	24,50	.	F	299,79	299,79	294,84	290,00	290,00	.
PREISGRUPPEN VON 25 DM BIS UNTER 30 DM							PREISGRUPPEN VON 300 DM BIS UNTER 400 DM						
A	25	.	.	20	20	.	A	515	504
B	121	.	.	91	91	.	B	380	361
C	3326	.	.	2489	2489	.	C	129200	122769	3277	.	.	.
D	27,40	.	.	27,25	27,25	.	D	339,64	340,05	313,52	.	.	.
E	25,00	.	.	25,00	25,00	.	E	300,00	300,00	300,00	.	.	.
F	29,50	.	.	29,50	29,50	.	F	399,66	399,66	350,00	.	.	.
PREISGRUPPEN VON 30 DM BIS UNTER 35 DM							PREISGRUPPEN VON 400 DM BIS UNTER 500 DM						
A	38	13	7	18	.	.	A	201	195
B	406	113	38	255	145	.	B	172	165
C	12942	3679	1153	8110	4646	.	C	75970	72237
D	31,86	32,63	30,22	31,76	31,99	.	D	440,73	438,96
E	30,00	30,00	30,00	30,00	30,00	.	E	400,00	400,00
F	34,98	33,29	31,88	34,98	34,98	.	F	499,40	499,40
PREISGRUPPEN VON 35 DM BIS UNTER 40 DM							PREISGRUPPEN VON 500 DM UND MEHR						
A	23	8	.	13	.	.	A	323	319
B	108	32	.	72	72	.	B	232	229
C	3905	1134	.	2623	2623	.	C	159141	157312
D	36,15	35,83	.	36,28	36,28	.	D	685,55	687,46
E	35,00	35,00	.	35,00	35,00	.	E	500,00	500,00
F	39,77	38,48	.	39,77	39,77	.	F	2500,00	2500,00

7.2 FRUHERES BUNDESGEBIET

Statistisches Bundesamt, Fachserie 17, R. 5, 1998

7.2 FRUEHERES BUNDESGBIET

Statistisches Bundesamt, Fachserie 17, R. 5, 1998

7 KAUFWERTE FÜR BAULAND 1998 NACH BAULANDARTEN, GEMEINDEGROESSENKLASSEN UND PREISGRUPPEN

7.2 FRÜHERES BUNDES GEBIET

BAULANDARTEN							BAULANDARTEN						
INS-	DAVON		SONSTIGES	BAULAND			INS-	DAVON		SONSTIGES	BAULAND		
GESAMT	BAU-REIFES LAND	ROH-BAU-LAND	INS-	DAVON	INDU-STRIE-LAND	LAND F. VERK.-ZWECKE	GESAMT	BAU-REIFES LAND	ROH-BAU-LAND	INS-	DAVON	INDU-STRIE-LAND	LAND F. VERK.-ZWECKE
FREI-FLÄCHEN							FREI-FLÄCHEN						
GEMEINDEN MIT 500 000 EINWOHNERN UND MEHR													
PREISGRUPPEN UNTER 1 DM							PREISGRUPPEN VON 40 DM BIS UNTER 45 DM						
A	A
B	B
C	C
D	D
E	E
F	F
PREISGRUPPEN VON 1 DM BIS UNTER 2 DM							PREISGRUPPEN VON 45 DM BIS UNTER 50 DM						
A	A
B	B
C	C
D	D
E	E
F	F
PREISGRUPPEN VON 2 DM BIS UNTER 5 DM							PREISGRUPPEN VON 50 DM BIS UNTER 75 DM						
A	A	8	5
B	B	34	9
C	C	2075	543
D	D	61,29	60,69
E	E	50,00	55,00
F	F	71,94	71,94
PREISGRUPPEN VON 5 DM BIS UNTER 10 DM							PREISGRUPPEN VON 75 DM BIS UNTER 100 DM						
A	A	.	.	4	.	.	.
B	B	.	.	90	.	.	.
C	C	8281
D	D	90,50
E	E	77,12
F	F	97,00
PREISGRUPPEN VON 10 DM BIS UNTER 15 DM							PREISGRUPPEN VON 100 DM BIS UNTER 150 DM						
A	A	28	22	6	.	.	.
B	B	97	76	21	.	.	.
C	C	12226	9816	2410	.	.	.
D	D	125,88	128,83	115,12	.	.	.
E	E	100,00	104,53	100,00	.	.	.
F	F	148,70	148,70	145,99	.	.	.
PREISGRUPPEN VON 15 DM BIS UNTER 20 DM							PREISGRUPPEN VON 150 DM BIS UNTER 200 DM						
A	A	49	23	.	7	16	.
B	B	86	49	.	30	3	.
C	C	14752	8610	5416	5036	381	.
D	D	171,66	175,64	165,09	166,36	150,00	.
E	E	150,00	150,00	150,00	150,00	150,00	.
F	F	198,30	198,30	197,90	197,90	150,00	.
PREISGRUPPEN VON 20 DM BIS UNTER 25 DM							PREISGRUPPEN VON 200 DM BIS UNTER 300 DM						
A	A	108	98
B	B	238	135	.	96	.	.
C	C	56908	31985	24683	23398	.	.
D	D	239,00	237,07	241,54	242,66	.	.
E	E	200,00	200,00	200,00	235,00	.	.
F	F	298,27	298,27	295,02	295,02	.	.
PREISGRUPPEN VON 25 DM BIS UNTER 30 DM							PREISGRUPPEN VON 300 DM BIS UNTER 400 DM						
A	A	120	114
B	B	163	106
C	C	57432	38231
D	D	351,86	359,45
E	E	300,00	300,00
F	F	398,70	398,70
PREISGRUPPEN VON 30 DM BIS UNTER 35 DM							PREISGRUPPEN VON 400 DM BIS UNTER 500 DM						
A	A	119	115	4	4	.	.
B	B	208	196	12	12	.	.
C	C	93004	87597
D	D	446,16	446,85
E	E	400,00	400,00
F	F	491,25	491,25
PREISGRUPPEN VON 35 DM BIS UNTER 40 DM							PREISGRUPPEN VON 500 DM UND MEHR						
A	A	358	336	4	18	17	.
B	B	492	357	73	62	58	.
C	C	574474	484740	.	44365	41565	.
D	D	1167,42	1356,69	.	718,41	716,77	.
E	E	500,00	500,00	.	523,24	523,24	.
F	F

7 KAUFWERTE FUER BAULAND 1998 NACH BAULANDARTEN, GEMEINDEGROESSENKLASSEN UND PREISGRUPPEN

7.2 FRUEHERES BUNDESGBEIT

BAULANDARTEN						BAULANDARTEN					
INS-	DAVON	ROH-	SONSTIGES	BAULAND		INS-	DAVON	ROH-	SONSTIGES	BAULAND	
GESAMT	BAU-REIFES	BAU-REIFES	INS-	DAVON	LAND F.	GESAMT	BAU-REIFES	BAU-REIFES	INS-	DAVON	LAND F.
	LAND	LAND	GESAMT	INDU-STRIE-	VERK.-ZWECKE		LAND	LAND	GESAMT	INDU-STRIE-	VERK.-ZWECKE
INSGESAMT											
PREISGRUPPEN UNTER 1 DM						PREISGRUPPEN VON 40 DM BIS UNTER 45 DM					
A	14	.	.	.	11	A	2116	1605	321	190	158
B	20	.	.	.	11	B	3627	1723	1198	706	651
C	10	.	10	.	7	C	149482	71699	48944	28840	26582
D	0,50	.	0,50	.	0,66	D	41,21	41,61	40,84	40,87	40,82
E	0,30	.	0,30	.	0,50	E	40,00	40,00	40,00	40,00	40,00
F	0,80	.	0,80	.	0,80	F	44,99	44,99	44,89	44,96	44,00
PREISGRUPPEN VON 1 DM BIS UNTER 2 DM						PREISGRUPPEN VON 45 DM BIS UNTER 50 DM					
A	70	.	53	.	45	A	1949	1539	243	167	132
B	425	202	197	.	84	B	3487	1543	1256	688	664
C	591	237	323	211	108	C	163524	72020	59535	31969	30833
D	1,39	1,17	1,64	1,95	1,28	D	46,89	46,68	47,40	46,44	46,47
E	1,00	1,00	1,00	1,00	1,00	E	45,00	45,00	45,00	45,00	45,00
F	1,99	1,92	1,99	1,99	1,80	F	49,99	49,98	49,99	49,94	49,94
PREISGRUPPEN VON 2 DM BIS UNTER 5 DM						PREISGRUPPEN VON 50 DM BIS UNTER 75 DM					
A	306	25	90	191	28	156	A	11190	9517	973	700
B	1168	61	473	633	199	419	B	15801	9362	3888	2552
C	3887	256	1602	2029	670	1321	C	954083	572816	230928	150339
D	3,33	4,18	3,38	3,20	3,37	3,15	D	60,38	61,19	59,40	58,92
E	2,00	2,00	2,00	2,00	2,00	2,00	E	50,00	50,00	50,00	50,00
F	4,99	4,99	4,96	4,93	4,90	4,93	F	74,99	74,99	74,88	74,96
PREISGRUPPEN VON 5 DM BIS UNTER 10 DM						PREISGRUPPEN VON 75 DM BIS UNTER 100 DM					
A	996	235	388	373	221	134	A	10522	9624	525	373
B	3997	669	1559	1769	1368	341	B	11575	8283	1986	1306
C	28885	4989	11053	12844	10130	2371	C	999766	718182	170288	111295
D	7,23	7,46	7,09	7,26	7,40	6,95	D	86,38	86,71	85,75	85,24
E	5,00	5,00	5,00	5,00	5,00	5,00	E	75,00	75,00	75,00	75,00
F	9,99	9,90	9,99	9,98	9,98	9,07	F	99,99	99,99	99,98	99,90
PREISGRUPPEN VON 10 DM BIS UNTER 15 DM						PREISGRUPPEN VON 100 DM BIS UNTER 150 DM					
A	1462	543	567	352	237	92	A	14329	13365	500	464
B	6564	1228	3351	1986	1815	119	B	14044	10952	1528	1564
C	78154	14691	40141	23321	21403	1342	C	1686508	1331807	172771	181930
D	11,91	11,97	11,98	11,75	11,79	11,26	D	120,09	121,60	113,04	116,35
E	10,00	10,00	10,00	10,00	10,00	10,00	E	100,00	100,00	100,00	100,00
F	14,99	14,99	14,99	14,97	14,97	14,34	F	149,98	149,98	149,94	149,97
PREISGRUPPEN VON 15 DM BIS UNTER 20 DM						PREISGRUPPEN VON 150 DM BIS UNTER 200 DM					
A	1963	1004	556	403	289	80	A	9287	8595	443	249
B	7674	1793	2608	3273	3065	79	B	8418	6727	924	767
C	129845	30356	44048	55441	51928	1305	C	1431441	1149468	154488	127486
D	16,92	16,93	16,89	16,94	16,94	16,55	D	170,05	170,88	167,16	166,27
E	15,00	15,00	15,00	15,00	15,00	15,00	E	150,00	150,00	150,00	150,00
F	19,99	19,97	19,99	19,99	19,99	19,72	F	199,98	199,98	199,11	199,12
PREISGRUPPEN VON 20 DM BIS UNTER 25 DM						PREISGRUPPEN VON 200 DM BIS UNTER 300 DM					
A	2254	1080	718	456	343	.	A	9927	9442	272	213
B	6678	1585	2880	2213	2069	.	B	8315	7098	383	833
C	144153	34625	61440	48089	45080	2468	C	1999311	1708787	89749	200774
D	21,59	21,85	21,33	21,73	21,79	20,75	D	240,45	240,73	234,14	240,95
E	20,00	20,00	20,00	20,00	20,00	20,00	E	200,00	200,00	200,00	200,00
F	24,98	24,98	24,95	24,96	24,96	24,37	F	299,87	299,87	297,00	298,06
PREISGRUPPEN VON 25 DM BIS UNTER 30 DM						PREISGRUPPEN VON 300 DM BIS UNTER 400 DM					
A	2301	1423	529	349	280	.	A	4564	4408	107	49
B	6215	1808	2403	2004	1917	.	B	3409	3100	142	168
C	164143	48138	63164	52842	50502	1102	C	1162461	1057639	48324	56498
D	26,41	26,62	26,29	26,36	26,34	26,32	D	340,96	341,22	341,41	335,90
E	25,00	25,00	25,00	25,00	25,00	25,00	E	300,00	300,00	300,00	300,00
F	29,99	29,98	29,96	29,99	29,99	29,00	F	399,83	399,83	398,62	390,00
PREISGRUPPEN VON 30 DM BIS UNTER 35 DM						PREISGRUPPEN VON 400 DM BIS UNTER 500 DM					
A	2221	1552	413	256	199	.	A	2500	2435	.	.
B	5021	1791	2015	1216	1062	.	B	1987	1885	.	.
C	157999	57158	62922	37919	33085	4028	C	872948	829202	12924	30821
D	31,46	31,92	31,23	31,18	31,15	31,38	D	439,40	439,84	432,17	430,84
E	30,00	30,00	30,00	30,00	30,00	30,00	E	400,00	400,00	400,00	400,00
F	34,99	34,99	34,92	34,98	34,98	33,42	F	499,77	499,77	495,00	488,94
PREISGRUPPEN VON 35 DM BIS UNTER 40 DM						PREISGRUPPEN VON 500 DM UND MEHR					
A	2287	1700	369	218	179	.	A	4769	4697	.	38
B	4561	1902	1379	1279	1178	.	B	3314	3121	.	95
C	167011	69967	50143	46901	43294	3335	C	2548248	2425626	57105	65516
D	36,62	36,78	36,36	36,66	36,74	35,65	D	769,00	777,08	619,14	655,09
E	35,00	35,00	35,00	35,00	35,00	35,00	E	500,00	500,00	500,00	500,00
F	39,99	39,96	39,99	39,99	39,99	39,89	F	17142,86	17142,86	1000,00	1097,12

7 KAUFWERTE FUER BAULAND 1998 NACH BAULANDARTEN, GEMEINDEGROSSENKLASSEN UND PREISGRUPPEN

7.3 NEUE LAENDER UND BERLIN-OST

BAULANDARTEN							BAULANDARTEN						
INS-	DAVON	ROH-	SONSTIGES	BAULAND	LAND F.	FREI-	INS-	DAVON	ROH-	SONSTIGES	BAULAND	LAND F.	FREI-
GESAMT	REIFES	BAU-	INS-	DAVON	VERK.-	FLAE-	GESAMT	REIFES	BAU-	INS-	DAVON	VERK.-	FLAE-
	LAND	LAND	GESAMT	INDU-	ZWECKE	CHEN		LAND	LAND	GESAMT	INDU-	ZWECKE	CHEN
				STRIE-							STRIE-		
				LAND							LAND		
GEMEINDEN UNTER 2 000 EINWOHNERN													
PREISGRUPPEN UNTER 1 DM							PREISGRUPPEN VON 40 DM BIS UNTER 45 DM						
A	128	.	113	.	111	.	A	351	297	44	10	9	.
B	1124	.	1035	.	913	.	B	409	287	84	39	36	.
C	611	51	560	.	528	.	C	16807	11815	3434	1558	1459	.
D	0,54	0,57	0,54	.	0,58	.	D	41,11	41,21	41,10	40,39	40,42	.
E	0,05	0,31	0,24	.	0,25	.	E	40,00	40,00	40,00	40,00	40,00	.
F	0,97	0,90	0,97	.	0,97	.	F	44,98	44,98	44,76	44,00	44,00	.
PREISGRUPPEN VON 1 DM BIS UNTER 2 DM							PREISGRUPPEN VON 45 DM BIS UNTER 50 DM						
A	87	.	43	.	39	.	A	268	217	38	13	11	.
B	872	149	361	.	314	.	B	371	219	65	87	85	.
C	1156	251	455	.	398	.	C	17306	10251	3054	4002	3925	.
D	1,33	1,69	1,26	.	1,27	.	D	46,69	46,90	47,00	45,94	45,95	.
E	1,00	1,00	1,00	.	1,00	.	E	45,00	45,00	45,00	45,00	45,00	.
F	1,88	1,73	1,86	.	1,88	.	F	49,96	49,95	49,96	49,20	49,20	.
PREISGRUPPEN VON 2 DM BIS UNTER 5 DM							PREISGRUPPEN VON 50 DM BIS UNTER 75 DM						
A	428	219	139	.	39	.	A	1325	1156	131	38	35	.
B	2112	686	1079	.	102	.	B	1518	1183	222	113	112	.
C	6904	2601	3224	.	295	.	C	90771	71519	12630	6622	6551	.
D	3,27	3,79	2,99	.	2,88	.	D	59,78	60,43	56,96	58,49	58,48	.
E	2,00	2,00	2,00	.	2,00	.	E	50,00	50,00	50,00	50,00	50,00	.
F	4,99	4,99	4,97	.	4,91	.	F	74,96	74,96	74,74	74,00	74,00	.
PREISGRUPPEN VON 5 DM BIS UNTER 10 DM							PREISGRUPPEN VON 75 DM BIS UNTER 100 DM						
A	1292	814	350	.	51	.	A	1287	1247	29	11	11	.
B	2824	1298	974	.	84	.	B	1913	1453	48	412	412	.
C	20038	9408	6746	.	520	.	C	160834	122824	4034	33976	33976	.
D	7,10	7,25	6,92	.	6,23	.	D	84,06	84,51	84,28	82,45	82,45	.
E	5,00	5,00	5,00	.	5,00	.	E	75,00	75,00	75,00	75,00	75,00	.
F	9,99	9,99	9,99	.	9,97	.	F	99,96	99,96	98,87	98,30	98,30	.
PREISGRUPPEN VON 10 DM BIS UNTER 15 DM							PREISGRUPPEN VON 100 DM BIS UNTER 150 DM						
A	1361	924	331	.	21	.	A	1665	1626	22	17	15	.
B	2412	1108	819	.	27	.	B	1436	1211	18	207	206	.
C	28546	12992	9969	.	307	.	C	172128	145860	1955	24313	24190	.
D	11,84	11,73	12,17	.	11,53	.	D	119,90	120,43	111,66	117,50	117,48	.
E	10,00	10,00	10,00	.	10,00	.	E	100,00	100,00	100,00	100,00	100,00	.
F	14,99	14,98	14,99	.	14,93	.	F	149,94	149,94	142,80	144,22	144,22	.
PREISGRUPPEN VON 15 DM BIS UNTER 20 DM							PREISGRUPPEN VON 150 DM BIS UNTER 200 DM						
A	1155	779	314	.	19	.	A	635	627	4	4	4	.
B	1827	918	694	.	19	.	B	519	507	3	9	9	.
C	30358	15327	11531	.	307	.	C	88083	85957
D	16,61	16,70	16,63	.	15,98	.	D	169,74	169,54
E	15,00	15,00	15,00	.	15,00	.	E	150,00	150,00
F	19,99	19,99	19,99	.	19,95	.	F	199,65	199,65
PREISGRUPPEN VON 20 DM BIS UNTER 25 DM							PREISGRUPPEN VON 200 DM BIS UNTER 300 DM						
A	922	652	217	.	11	.	A	251	246
B	1322	639	511	.	11	.	B	188	157
C	28501	13641	11336	.	218	.	C	45356	36602
D	21,56	21,34	22,19	.	20,27	.	D	241,55	233,33
E	20,00	20,00	20,00	.	20,00	.	E	200,00	200,00
F	24,99	24,99	24,95	.	24,69	.	F	299,09	299,09
PREISGRUPPEN VON 25 DM BIS UNTER 30 DM							PREISGRUPPEN VON 300 DM BIS UNTER 400 DM						
A	710	518	147	.	43	.	A	28	26
B	1313	568	525	.	216	.	B	29	22
C	34586	14940	13784	.	5749	.	C	9485	7088
D	26,34	26,29	26,26	.	26,67	.	D	323,27	323,34
E	25,00	25,00	25,00	.	25,00	.	E	300,00	300,00
F	29,99	29,99	29,91	.	29,93	.	F	363,76	363,76
PREISGRUPPEN VON 30 DM BIS UNTER 35 DM							PREISGRUPPEN VON 400 DM BIS UNTER 500 DM						
A	547	418	100	.	23	.	A	9	9
B	705	423	188	.	89	.	B	15	15
C	21802	13177	5801	.	2690	.	C	6484	6484
D	30,94	31,16	30,78	.	30,17	.	D	442,61	442,61
E	30,00	30,00	30,00	.	30,00	.	E	400,00	400,00
F	34,98	34,98	34,77	.	34,32	.	F	481,89	481,89
PREISGRUPPEN VON 35 DM BIS UNTER 40 DM							PREISGRUPPEN VON 500 DM UND MEHR						
A	398	302	82	.	10	.	A	5	5
B	776	348	344	.	80	.	B	5	5
C	28111	12722	12234	.	2978	.	C	3593	3593
D	36,23	36,61	35,55	.	37,35	.	D	656,40	656,40
E	35,00	35,00	35,00	.	35,00	.	E	535,00	535,00
F	39,98	39,98	39,96	.	39,95	.	F	812,84	812,84

7.3 NEUE LAENDER UND BERLIN-OST

Statistisches Bundesamt, Fachserie 17, R. 5, 1998

7.3 NEUE LAENDER UND BERLIN-OST

Statistisches Bundesamt, Fachserie 17, R. 5, 1998

7.3 NEUE LAENDER UND BERLIN-OST

Statistisches Bundesamt, Fachserie 17, R. 5, 1998

7.3 NEUE LAENDER UND BERLIN-OST

Statistisches Bundesamt, Fachserie 17, R. 5, 1998

7 KAUFWERTE FUER BAULAND 1998 NACH BAULANDARTEN, GEMEINDEGROESSENKLASSEN UND PREISGRUPPEN

7.3 NEUE LAENDER UND BERLIN-OST

BAULANDARTEN						BAULANDARTEN					
INS-	DAVON	ROH-	SONSTIGES	BAULAND		INS-	DAVON	ROH-	SONSTIGES	BAULAND	
GESAMT	BAU-	BAU-	INS-	DAVON	LAND F.	GESAMT	BAU-	BAU-	INS-	DAVON	LAND F.
	REIFES	LAND	GESAMT	INDU-	VERK.-		REIFES	LAND	GESAMT	INDU-	VERK.-
	LAND	LAND		STRIE-	ZWECKE		LAND	LAND		STRIE-	ZWECKE
				LAND						LAND	
											FREI-
											FLAE-
											CHEN
GEMEINDEN MIT 50 000 BIS UNTER 100 000 EINWOHNERN											
PREISGRUPPEN UNTER 1 DM						PREISGRUPPEN VON 40 DM BIS UNTER 45 DM					
A	A	37	26	5	6	.
B	B	48	31	4	14	.
C	C	1986	1265	151	569	.
D	D	41,49	41,28	42,23	41,78	.
E	E	40,00	40,00	40,00	40,00	.
F	F	44,92	44,62	44,92	44,91	.
PREISGRUPPEN VON 1 DM BIS UNTER 2 DM						PREISGRUPPEN VON 45 DM BIS UNTER 50 DM					
A	A	37	26	.	.	.
B	B	75	57	.	.	.
C	41	C	3568	2706	688	.	.
D	1,52	D	47,82	47,88	47,87	.	.
E	1,00	E	45,00	45,00	45,00	.	.
F	1,72	F	49,72	49,72	49,00	.	.
PREISGRUPPEN VON 2 DM BIS UNTER 5 DM						PREISGRUPPEN VON 50 DM BIS UNTER 75 DM					
A	A	137	105	13	19	.
B	B	181	94	44	42	.
C	C	10915	5715	2562	2638	.
D	D	60,25	60,54	57,62	62,36	.
E	E	50,00	50,00	50,00	50,00	.
F	F	74,57	73,96	74,57	73,00	.
PREISGRUPPEN VON 5 DM BIS UNTER 10 DM						PREISGRUPPEN VON 75 DM BIS UNTER 100 DM					
A	17	.	6	.	.	A	143	119	14	10	.
B	77	.	17	.	.	B	151	121	18	12	.
C	526	203	102	.	.	C	13177	10567	1633	976	.
D	6,81	7,49	5,86	.	.	D	87,16	87,33	88,45	83,41	.
E	5,00	5,00	5,00	.	.	E	75,00	75,00	75,00	75,00	.
F	9,94	9,94	9,84	.	.	F	99,73	99,73	96,60	99,00	.
PREISGRUPPEN VON 10 DM BIS UNTER 15 DM						PREISGRUPPEN VON 100 DM BIS UNTER 150 DM					
A	25	.	.	6	6	A	744	728	9	7	.
B	144	.	.	92	92	B	588	473	7	107	.
C	1745	110	498	1137	1137	C	75154	59797	795	14561	.
D	12,08	11,15	11,82	12,30	12,30	D	127,90	126,29	113,50	135,94	.
E	10,00	10,00	10,00	10,00	10,00	E	100,00	100,00	100,00	110,00	.
F	13,57	12,61	13,57	13,00	13,00	F	149,98	149,98	146,00	149,98	.
PREISGRUPPEN VON 15 DM BIS UNTER 20 DM						PREISGRUPPEN VON 150 DM BIS UNTER 200 DM					
A	50	33	.	.	.	A	310	298	7	5	.
B	132	86	.	.	.	B	188	172	8	8	.
C	2272	1485	528	259	.	C	30957	28331	1346	1279	.
D	17,18	17,35	17,72	15,35	.	D	165,02	165,09	164,34	164,20	.
E	15,00	15,00	15,09	15,00	.	E	150,00	150,00	151,16	150,00	.
F	19,98	19,98	19,11	16,50	.	F	199,94	199,94	180,00	176,61	.
PREISGRUPPEN VON 20 DM BIS UNTER 25 DM						PREISGRUPPEN VON 200 DM BIS UNTER 300 DM					
A	52	32	16	4	.	A	77	74	.	.	.
B	71	27	23	21	.	B	44	40	.	.	.
C	1572	606	498	.	.	C	10221	9590	.	.	.
D	22,01	22,23	21,63	.	.	D	234,81	237,27	.	.	.
E	20,00	20,00	20,00	.	.	E	200,00	200,00	.	.	.
F	24,83	24,83	24,55	.	.	F	295,86	295,86	.	.	.
PREISGRUPPEN VON 25 DM BIS UNTER 30 DM						PREISGRUPPEN VON 300 DM BIS UNTER 400 DM					
A	44	.	.	4	4	A	14	14	.	.	.
B	71	52	6	12	12	B	20	20	.	.	.
C	1886	1397	177	.	.	C	7471	7471	.	.	.
D	26,55	26,68	28,04	.	.	D	370,93	370,93	.	.	.
E	25,00	25,00	25,00	.	.	E	300,00	300,00	.	.	.
F	29,95	29,60	29,95	.	.	F	389,61	389,61	.	.	.
PREISGRUPPEN VON 30 DM BIS UNTER 35 DM						PREISGRUPPEN VON 400 DM BIS UNTER 500 DM					
A	38	25	6	7	.	A	5
B	95	58	25	12	11	B	1
C	3060	1907	780	374	335	C	506
D	32,35	32,78	31,70	31,58	31,77	D	472,92
E	30,00	30,00	30,00	30,00	30,00	E	425,00
F	34,88	34,88	32,20	34,50	34,50	F	497,69
PREISGRUPPEN VON 35 DM BIS UNTER 40 DM						PREISGRUPPEN VON 500 DM UND MEHR					
A	36	23	.	.	9	A	6	5	.	.	.
B	86	34	.	44	43	B	2	2	.	.	.
C	3096	1244	.	1568	1510	C	1459	1196	.	.	.
D	35,94	36,74	.	35,47	35,35	D	689,03	730,39	.	.	.
E	35,00	35,00	.	35,00	35,00	E	547,92	566,30	.	.	.
F	39,86	39,86	.	39,00	35,65	F	1100,00	1100,00	.	.	.

7.3 NEUE LAENDER UND BERLIN-OST

Statistisches Bundesamt, Fachserie 17, R. 5, 1998

7.3 NEUE LAENDER UND BERLIN-OST

Statistisches Bundesamt, Fachserie 17, R. 5, 1998

7 KAUFWERTE FUER BAULAND 1998 NACH BAULANDARTEN, GEMEINDEGROESSENKLASSEN UND PREISGRUPPEN

7.3 NEUE LAENDER UND BERLIN-OST

BAULANDARTEN							BAULANDARTEN						
INS-	DAVON	ROH-	SONSTIGES	DAVON	LAND F.	FREI-	INS-	DAVON	ROH-	SONSTIGES	DAVON	LAND F.	FREI-
BAU-	BAU-	BAU-	INS-	INDU-	VERK.-	FLAE-	BAU-	BAU-	BAU-	INS-	INDU-	VERK.-	FLAE-
REIFES	REIFES	REIFES	INS-	STRIE-	ZWECKE	CHEN	REIFES	REIFES	REIFES	INS-	STRIE-	ZWECKE	CHEN
LAND	LAND	LAND	GESAMT	LAND			LAND	LAND	LAND	GESAMT	LAND		
GESAMT							GESAMT						
GEMEINDEN MIT 500 000 EINWOHNERN UND MEHR													
PREISGRUPPEN UNTER 1 DM							PREISGRUPPEN VON 40 DM BIS UNTER 45 DM						
A	A
B	B
C	C
D	D
E	E
F	F
PREISGRUPPEN VON 1 DM BIS UNTER 2 DM							PREISGRUPPEN VON 45 DM BIS UNTER 50 DM						
A	A
B	B
C	C
D	D
E	E
F	F
PREISGRUPPEN VON 2 DM BIS UNTER 5 DM							PREISGRUPPEN VON 50 DM BIS UNTER 75 DM						
A	A	5	5
B	B	5	5
C	C	313	313
D	D	58,56	58,56
E	E	54,35	54,35
F	F	59,24	59,24
PREISGRUPPEN VON 5 DM BIS UNTER 10 DM							PREISGRUPPEN VON 75 DM BIS UNTER 100 DM						
A	A
B	B
C	C
D	D
E	E
F	F
PREISGRUPPEN VON 10 DM BIS UNTER 15 DM							PREISGRUPPEN VON 100 DM BIS UNTER 150 DM						
A	A
B	B
C	C
D	D
E	E
F	F
PREISGRUPPEN VON 15 DM BIS UNTER 20 DM							PREISGRUPPEN VON 150 DM BIS UNTER 200 DM						
A	A	5	5
B	B	16	16
C	C	2877	2877
D	D	178,55	178,55
E	E	160,68	160,68
F	F	180,00	180,00
PREISGRUPPEN VON 20 DM BIS UNTER 25 DM							PREISGRUPPEN VON 200 DM BIS UNTER 300 DM						
A	A	18	14
B	B	141	80
C	C	36744	18815
D	D	260,87	235,79
E	E	203,86	203,86
F	F	299,99	289,02
PREISGRUPPEN VON 25 DM BIS UNTER 30 DM							PREISGRUPPEN VON 300 DM BIS UNTER 400 DM						
A	A	36	33
B	B	48	22
C	C	15475	7594
D	D	324,31	342,15
E	E	300,00	300,39
F	F	398,32	398,32
PREISGRUPPEN VON 30 DM BIS UNTER 35 DM							PREISGRUPPEN VON 400 DM BIS UNTER 500 DM						
A	A	12	12
B	B	9	9
C	C	4070	4070
D	D	439,60	439,60
E	E	406,00	406,00
F	F	480,48	480,48
PREISGRUPPEN VON 35 DM BIS UNTER 40 DM							PREISGRUPPEN VON 500 DM UND MEHR						
A	A	14	14
B	B	97	97
C	C	223005	223005
D	D	2299,54	2299,54
E	E	510,42	510,42
F	F		

7 KAUFWERTE FUER BAULAND 1998 NACH BAULANDARTEN, GEMEINDEGROSSENKLASSEN UND PREISGRUPPEN

7.3 NEUE LAENDER UND BERLIN-OST

BAULANDARTEN						BAULANDARTEN					
INS-	DAVON	ROH-	SONSTIGES	BAULAND		INS-	DAVON	ROH-	SONSTIGES	BAULAND	
GESAMT	BAU- REIFES LAND	BAU- LAND	INS-	DAVON INDU- STRIE- LAND	LAND F. VERK.- ZWECKE	GESAMT	BAU- REIFES LAND	BAU- LAND	INS-	DAVON INDU- STRIE- LAND	LAND F. VERK.- ZWECKE
PREISGRUPPEN UNTER 1 DM						PREISGRUPPEN VON 40 DM BIS UNTER 45 DM					
A	186	6	.	.	140	A	985	737	182	66	48
B	1785	45	.	1341	1172	B	1447	864	402	181	162
C	949	23	211	715	662	C	59912	35780	16650	7483	6702
D	0,53	0,51	0,53	0,53	0,56	D	41,42	41,40	41,46	41,40	41,37
E	0,05	0,05	0,10	0,09	0,09	E	40,00	40,00	40,00	40,00	40,00
F	0,97	0,92	0,97	0,97	0,97	F	44,99	44,98	44,98	44,91	44,53
PREISGRUPPEN VON 1 DM BIS UNTER 2 DM						PREISGRUPPEN VON 45 DM BIS UNTER 50 DM					
A	167	.	.	69	62	A	708	548	111	49	41
B	1330	.	578	540	490	B	961	631	167	163	159
C	1807	354	762	691	637	C	44791	29473	7796	7522	7321
D	1,36	1,67	1,32	1,28	1,30	D	46,60	46,72	46,70	46,01	46,01
E	1,00	1,00	1,00	1,00	1,00	E	45,00	45,00	45,00	45,00	45,00
F	1,94	1,94	1,86	1,88	1,88	F	49,98	49,98	49,96	49,89	49,89
PREISGRUPPEN VON 2 DM BIS UNTER 5 DM						PREISGRUPPEN VON 50 DM BIS UNTER 75 DM					
A	691	308	241	142	59	A	3608	2956	423	229	191
B	3468	911	1518	1039	718	B	4670	2974	978	719	674
C	11253	3380	4699	3174	2280	C	282509	179756	59804	42949	40206
D	3,24	3,71	3,10	3,05	3,18	D	60,49	60,44	61,18	59,77	59,66
E	2,00	2,00	2,00	2,00	2,00	E	50,00	50,00	50,00	50,00	50,00
F	4,99	4,99	4,97	4,91	4,80	F	74,99	74,99	74,74	74,91	74,91
PREISGRUPPEN VON 5 DM BIS UNTER 10 DM						PREISGRUPPEN VON 75 DM BIS UNTER 100 DM					
A	2139	1216	613	310	207	A	3489	3231	168	90	78
B	5621	2108	1804	1709	1513	B	4212	3229	329	654	646
C	40027	15284	12474	12269	11021	C	361033	278193	27739	55101	54450
D	7,12	7,25	6,91	7,18	7,29	D	85,72	86,15	84,41	84,21	84,22
E	5,00	5,00	5,00	5,00	5,00	E	75,00	75,00	75,00	75,00	75,00
F	9,99	9,99	9,99	9,98	9,98	F	99,99	99,99	99,00	99,80	99,80
PREISGRUPPEN VON 10 DM BIS UNTER 15 DM						PREISGRUPPEN VON 100 DM BIS UNTER 150 DM					
A	2471	1554	615	302	247	A	5883	5662	124	97	84
B	5408	2166	1587	1655	1575	B	5160	4405	192	563	539
C	63206	25319	18913	18974	18079	C	629281	536186	23344	69752	66768
D	11,69	11,69	11,92	11,46	11,48	D	121,94	121,73	121,28	123,85	123,97
E	10,00	10,00	10,00	10,00	10,00	E	100,00	100,00	100,00	100,00	100,00
F	14,99	14,99	14,99	14,98	14,98	F	149,98	149,98	149,68	149,98	149,98
PREISGRUPPEN VON 15 DM BIS UNTER 20 DM						PREISGRUPPEN VON 150 DM BIS UNTER 200 DM					
A	2252	1390	599	263	198	A	3169	3071	56	42	37
B	4660	1896	1655	1108	986	B	2671	2466	56	150	147
C	77438	31664	27572	18202	16250	C	453164	418062	9441	25660	25220
D	16,62	16,70	16,65	16,42	16,48	D	169,64	169,55	169,05	171,35	171,52
E	15,00	15,00	15,00	15,00	15,00	E	150,00	150,00	150,00	150,00	150,00
F	19,99	19,99	19,99	19,99	19,99	F	199,94	199,94	198,00	199,22	199,22
PREISGRUPPEN VON 20 DM BIS UNTER 25 DM						PREISGRUPPEN VON 200 DM BIS UNTER 300 DM					
A	1844	1220	454	170	138	A	1949	1883	35	31	22
B	3339	1497	1142	700	650	B	1739	1495	154	90	81
C	72146	32150	25109	14886	13850	C	416693	353747	39358	23588	21099
D	21,60	21,47	21,98	21,26	21,30	D	239,58	236,66	255,06	261,37	260,93
E	20,00	20,00	20,00	20,00	20,00	E	200,00	200,00	200,00	200,00	200,00
F	24,99	24,99	24,98	24,94	24,94	F	299,99	299,93	299,99	295,00	295,00
PREISGRUPPEN VON 25 DM BIS UNTER 30 DM						PREISGRUPPEN VON 300 DM BIS UNTER 400 DM					
A	1599	1095	323	181	167	A	499	482	5	12	8
B	3376	1450	1159	768	751	B	531	469	26	37	35
C	89041	38334	30092	20615	20189	C	177512	156667	8793	12053	11602
D	26,37	26,43	25,97	26,86	26,88	D	334,16	334,37	339,43	327,82	327,15
E	25,00	25,00	25,00	25,00	25,00	E	300,00	300,00	300,00	300,00	300,00
F	29,99	29,99	29,99	29,93	29,93	F	399,84	399,84	376,81	370,00	370,00
PREISGRUPPEN VON 30 DM BIS UNTER 35 DM						PREISGRUPPEN VON 400 DM BIS UNTER 500 DM					
A	1351	939	277	135	112	A	164	159	.	.	.
B	2254	1108	629	517	474	B	177	172	.	.	.
C	70154	34631	19516	16007	14706	C	77553	75115	.	.	.
D	31,13	31,26	31,05	30,95	31,00	D	437,63	437,38	.	.	.
E	30,00	30,00	30,00	30,00	30,00	E	400,00	400,00	.	.	.
F	34,98	34,98	34,88	34,84	34,84	F	498,39	498,39	.	.	.
PREISGRUPPEN VON 35 DM BIS UNTER 40 DM						PREISGRUPPEN VON 500 DM UND MEHR					
A	1012	702	208	102	88	A	152	150	.	.	.
B	1899	852	660	387	372	B	235	234	.	.	.
C	69074	31199	23713	14162	13575	C	319838	319075	.	.	.
D	36,37	36,60	35,95	36,60	36,53	D	1361,65	1364,15	.	.	.
E	35,00	35,00	35,00	35,00	35,00	E	500,00	500,00	.	.	.
F	39,98	39,98	39,96	39,98	39,95	F	6300,00	6300,00	.	.	.

Kaufwerte für Bauland nach

Jahres

Jahr	Bauland insgesamt				Baureifes Land				Rohbauland			
	Kauffälle	veräußerte Fläche	Kaufsumme	Kaufwert	Kauffälle	veräußerte Fläche	Kaufsumme	Kaufwert	Kauffälle	veräußerte Fläche	Kaufsumme	Kaufwert
	Anzahl	1 000 m²	1 000 DM	DM/m²	Anzahl	1 000 m²	1 000 DM	DM/m²	Anzahl	1 000 m²	1 000 DM	DM/m²
Deutschland												
1992	121 353	317 195	15 566 712	49,08	90 706	131 449	11 095 086	84,41	21 464	131 314	2 810 674	21,40
1993	131 524	288 430	17 137 688	59,83	100 003	133 630	12 823 440	95,96	22 828	112 621	2 928 956	26,01
1994	131 646	246 263	17 134 173	69,58	101 510	119 591	13 019 290	108,86	21 793	88 298	2 711 829	30,71
1995	112 430	208 749	14 670 105	70,28	85 970	97 963	11 116 576	113,48	17 633	71 389	2 049 979	28,72
1996	122 271	198 778	16 145 249	81,22	98 921	104 092	12 492 819	120,02	14 140	53 130	1 829 303	34,43
1997	108 202	154 946	13 476 037	86,97	89 376	84 958	10 750 929	126,54	11 362	38 700	1 425 989	36,85
1998	119 345	171 247	16 159 830	94,37	100 128	93 843	12 791 851	136,31	11 645	41 738	1 738 690	41,66
Früheres Bundesgebiet												
1962	151 702	230 898	2 664 862	11,54	85 968	94 760	1 405 089	14,83	55 492	109 252	1 038 264	9,50
1963	130 244	196 501	2 634 174	13,41	72 511	78 726	1 331 980	16,92	48 278	94 652	1 083 153	11,44
1964	134 577	200 252	2 853 535	14,25	77 851	83 933	1 549 134	18,46	47 981	88 814	1 076 347	12,12
1965	138 845	210 387	3 585 085	17,04	87 623	96 636	2 115 113	21,89	42 322	87 217	1 194 652	13,70
1966	117 304	158 153	2 993 581	18,93	76 700	80 123	1 891 606	23,61	32 752	59 529	869 608	14,61
1967	94 175	121 446	2 511 081	20,68	65 517	67 200	1 727 835	25,71	21 415	40 235	597 883	14,86
1968	101 614	132 999	2 995 177	22,52	72 367	73 961	2 098 402	28,37	21 224	40 092	651 372	15,89
1969	114 066	167 537	3 916 444	23,38	81 900	87 907	2 625 187	29,86	23 502	53 060	948 573	17,88
1970	119 965	174 792	4 420 403	25,29	86 498	96 159	2 955 612	30,74	25 254	53 575	1 049 841	19,60
1971	135 073	193 409	5 226 733	27,02	98 105	108 476	3 640 747	33,56	29 550	62 238	1 217 265	19,56
1972	136 013	202 782	6 368 712	31,41	96 612	110 803	4 457 122	40,23	31 764	66 678	1 503 000	22,54
1973	106 238	144 171	4 720 784	32,74	77 301	82 228	3 352 114	40,77	22 577	43 742	1 038 787	23,75
1974	94 236	112 648	3 569 678	31,69	69 657	65 472	2 641 399	40,34	17 581	30 851	664 896	22,20
1975	96 744	107 905	3 786 088	35,09	75 333	68 439	3 016 498	44,08	14 412	23 081	501 068	21,71
1976	102 908	111 156	4 444 391	39,98	81 261	74 034	3 613 188	48,80	14 462	23 512	591 121	25,14
1977	108 263	120 877	5 294 076	43,80	86 747	81 415	4 394 399	53,98	14 269	23 910	624 726	26,13
1978	117 771	146 796	6 837 500	46,58	94 270	93 883	5 624 802	59,91	15 838	29 565	847 008	28,65
1979	108 021	137 402	7 402 378	53,87	84 504	85 528	5 915 579	69,17	16 004	32 596	1 033 133	31,69
1980	97 624	118 365	7 389 197	62,43	76 221	74 122	6 078 796	82,01	13 865	27 225	895 046	32,88
1981	79 245	91 807	6 670 292	72,66	61 641	57 548	5 528 718	96,07	10 919	21 215	775 515	36,55
1982	78 765	79 858	6 627 542	82,99	58 643	49 982	5 573 579	111,51	9 636	16 512	707 472	42,85
1983	73 172	76 402	6 763 322	88,52	55 860	47 303	5 672 064	119,91	8 251	14 248	656 349	46,07
1984	66 245	68 501	6 009 241	87,72	49 247	41 125	5 015 325	121,95	6 960	11 893	536 238	45,09
1985	62 382	75 815	5 966 176	78,69	48 957	41 146	4 776 775	116,09	5 747	12 641	504 826	39,94
1986	62 200	72 148	6 060 760	84,00	49 511	40 536	4 907 574	121,07	5 298	9 747	437 233	44,86
1987	62 628	76 392	6 523 889	85,40	50 313	41 631	5 248 784	126,08	5 097	9 998	427 427	42,75
1988	70 681	85 568	7 551 592	88,25	57 370	47 337	6 046 945	127,74	5 654	10 323	506 359	49,05
1989	81 895	103 344	9 520 924	92,13	68 192	61 014	7 714 508	126,44	5 793	12 184	619 856	50,88
1990	86 709	118 348	10 561 240	89,24	71 378	65 812	8 172 866	124,19	6 590	16 435	938 036	57,08
1991	85 308	122 119	11 077 505	90,71	69 917	68 564	8 598 423	125,41	7 181	18 213	990 102	54,36
1992	92 329	124 853	11 734 342	93,99	78 062	75 692	9 579 426	126,56	7 224	18 904	1 025 787	54,26
1993	97 480	132 366	12 778 875	96,53	82 696	80 606	10 476 666	129,97	8 021	24 752	1 240 662	50,12
1994	94 934	127 555	12 555 329	98,43	79 452	76 500	10 201 256	133,35	9 297	29 817	1 372 670	46,04
1995	77 298	108 960	10 783 698	98,97	63 502	61 107	8 515 045	139,35	7 476	24 576	1 176 629	47,88
1996	82 817	110 716	11 580 837	104,60	69 426	64 018	9 301 953	145,30	7 160	23 479	1 074 879	45,78
1997	75 100	95 117	10 261 582	107,88	63 471	54 808	8 325 759	151,91	6 522	21 333	1 039 464	48,73
1998	85 027	116 301	12 842 451	110,42	72 792	64 659	10 197 458	157,71	7 096	28 296	1 379 806	48,76
Neue Länder und Berlin - Ost												
1992	29 024	192 342	3 832 370	19,92	12 644	55 758	1 515 660	27,18	14 240	112 410	1 784 887	15,88
1993	34 044	154 045	4 358 812	28,30	17 307	53 024	2 346 773	44,26	14 807	87 869	1 688 293	19,21
1994	36 912	118 709	4 578 844	38,57	22 058	43 091	2 818 034	65,40	12 496	58 481	1 339 159	22,90
1995	35 132	99 789	3 886 407	38,95	22 468	36 856	2 601 531	70,59	10 157	46 813	873 350	18,66
1996	39 454	88 062	4 584 412	51,83	29 495	40 074	3 190 886	79,82	6 980	29 650	754 424	25,44
1997	33 102	59 829	3 214 454	53,73	25 905	30 151	2 425 170	80,43	4 840	17 367	386 525	22,26
1998	34 318	54 946	3 317 380	60,37	27 336	29 184	2 594 393	88,90	4 547	13 441	358 884	26,70

Baulandarten im Zeitvergleich

ergebnisse

Sonstiges Bauland																Jahr
insgesamt				Industrieland				Land für Verkehrszwecke				Freiflächen				
Kauffälle	veräußerte Fläche	Kaufsumme	Kaufwert	Kauffälle	veräußerte Fläche	Kaufsumme	Kaufwert	Kauffälle	veräußerte Fläche	Kaufsumme	Kaufwert	Kauffälle	veräußerte Fläche	Kaufsumme	Kaufwert	
Anzahl	1 000 m²	1 000 DM	DM/m²	Anzahl	1 000 m²	1 000 DM	DM/m²	Anzahl	1 000 m²	1 000 DM	DM/m²	Anzahl	1 000 m²	1 000 DM	DM/m²	
Deutschland																
9 183	54 431	1 660 952	30,51	6 138	46 170	1 554 686	33,67	2 412	5 833	60 478	10,37	633	2 429	45 789	18,85 1992
8 693	40 180	1 385 292	34,48	5 614	34 680	1 294 412	37,32	2 576	4 148	56 182	13,54	503	1 352	34 698	25,66 1993
8 543	38 374	1 403 054	36,56	5 508	32 764	1 303 522	39,79	2 614	4 549	63 411	13,94	421	1 062	36 120	34,03 1994
8 827	39 397	1 503 550	38,16	5 435	31 652	1 394 048	44,04	2 998	6 308	80 425	12,75	394	1 437	29 078	20,24 1995
9 210	41 556	1 823 127	43,87	5 939	34 128	1 663 289	48,74	2 810	6 253	96 227	15,39	461	1 175	63 611	54,15 1996
7 464	31 288	1 299 118	41,52	5 001	26 016	1 231 853	47,35	2 090	4 193	47 328	11,29	373	1 080	19 937	18,46 1997
7 572	35 665	1 629 289	45,68	5 588	30 648	1 547 681	50,5	1 657	4 132	54 536	13,2	327	886	27 072	30,55 1998
Früheres Bundesgebiet																
10 242	26 887	221 509	8,24	2 811	15 559	142 788	9,18	5 676	6 806	52 831	7,76	1 755	4 522	25 890	5,73 1962
9 455	23 122	219 061	9,47	2 436	12 198	124 912	10,24	6 079	7 712	70 451	9,14	940	3 213	23 698	7,38 1963
8 745	27 505	228 054	8,29	2 356	15 255	131 216	8,60	5 695	7 716	61 117	7,92	894	4 534	35 721	7,88 1964
8 900	26 534	275 320	10,38	2 446	16 396	177 022	10,80	5 901	7 642	72 739	9,52	553	2 496	25 559	10,24 1965
7 852	18 501	232 368	12,56	1 866	10 645	150 153	14,11	5 503	5 509	62 118	11,28	483	2 347	20 097	8,56 1966
7 243	14 011	185 364	13,23	1 362	6 580	98 238	14,93	5 394	5 820	69 042	11,86	487	1 610	18 083	11,23 1967
8 023	18 047	245 402	13,60	1 810	9 481	146 622	15,47	5 664	6 700	78 924	11,78	549	1 866	19 856	10,64 1968
8 664	26 570	342 685	12,90	2 853	18 346	236 226	12,88	5 343	6 522	86 033	13,19	468	1 701	20 426	12,01 1969
8 213	25 059	414 950	16,56	2 824	17 240	295 512	17,14	4 896	6 199	97 815	15,78	493	1 620	21 623	13,35 1970
7 418	22 695	368 721	16,25	2 418	15 600	271 427	17,40	4 455	5 308	73 587	13,86	545	1 787	23 708	13,26 1971
7 637	25 303	408 590	16,15	2 367	14 978	269 958	18,02	4 661	8 348	106 117	12,71	609	1 977	32 515	16,45 1972
6 360	18 201	329 882	18,12	1 801	10 669	234 155	21,54	4 130	5 788	73 280	12,66	429	1 544	22 447	14,54 1973
6 998	16 325	243 383	14,91	1 349	7 758	143 978	18,56	4 737	6 172	76 085	12,33	912	2 394	23 320	9,74 1974
6 999	16 384	268 523	16,39	1 449	8 955	168 789	18,85	4 878	5 667	77 311	13,64	672	1 762	22 423	12,73 1975
7 185	13 610	240 082	17,64	1 535	7 037	142 173	20,20	5 050	5 116	72 617	14,19	600	1 457	25 293	17,36 1976
7 247	15 552	274 951	17,68	1 617	8 751	185 602	21,21	5 075	4 840	58 185	12,02	555	1 961	31 164	15,89 1977
7 663	23 348	385 690	15,66	1 977	17 279	277 443	16,06	5 053	4 546	57 362	12,62	633	1 522	30 885	20,29 1978
7 513	19 277	453 667	23,53	2 277	13 566	356 224	26,26	4 600	4 085	62 482	15,30	636	1 626	34 980	21,50 1979
7 538	17 019	415 355	24,41	2 190	12 282	331 886	27,02	4 869	3 503	52 890	15,10	479	1 233	30 579	24,79 1980
6 685	13 043	366 058	28,06	1 812	9 791	298 779	30,52	4 347	2 282	38 820	17,01	526	971	28 459	29,32 1981
10 486	13 363	346 491	25,93	1 929	8 073	260 159	32,23	8 058	4 350	66 355	15,25	499	940	19 977	21,24 1982
9 061	14 851	434 909	29,29	2 241	9 531	371 964	39,03	6 430	4 516	49 555	10,97	390	804	13 390	16,66 1983
10 038	15 483	457 677	29,56	2 424	9 092	354 404	38,98	7 198	5 498	73 992	13,46	416	893	29 281	32,78 1984
7 678	22 028	684 575	31,08	3 120	14 403	577 585	40,10	4 068	8 389	78 486	12,29	490	1 237	28 504	23,05 1985
7 391	21 866	715 953	32,74	3 502	15 919	628 599	39,49	3 475	4 944	61 069	12,35	414	1 003	26 286	26,20 1986
7 218	24 762	847 678	34,23	3 789	18 098	743 997	41,11	2 939	5 302	64 601	12,18	490	1 363	39 081	28,68 1987
7 657	27 907	998 289	35,77	4 632	22 898	923 853	40,35	2 377	3 435	41 664	12,13	648	1 574	32 772	20,82 1988
7 910	30 146	1 186 580	39,36	5 209	26 136	1 104 290	42,25	2 198	2 844	41 632	14,64	503	1 166	40 638	34,85 1989
8 741	36 101	1 450 338	40,17	5 535	29 840	1 357 740	45,50	2 491	4 734	58 900	12,44	715	1 527	33 698	22,07 1990
8 210	35 342	1 488 980	42,13	5 222	28 518	1 382 928	48,49	2 301	4 494	54 946	12,23	687	2 330	51 106	21,93 1991
7 043	30 257	1 129 129	37,32	4 473	24 631	1 045 583	42,45	2 034	4 521	46 925	10,38	536	1 105	36 621	33,15 1992
6 763	27 028	1 061 547	39,28	4 217	23 297	985 310	42,29	2 076	2 803	48 807	17,42	470	928	27 429	29,57 1993
6 185	21 238	981 404	46,21	3 736	17 556	897 944	51,15	2 099	2 954	54 403	18,42	350	727	29 057	39,96 1994
6 320	23 277	1 092 025	46,91	3 719	18 407	1 005 117	54,60	2 302	4 213	67 482	16,02	299	656	19 426	29,59 1995
6 231	23 219	1 204 006	51,85	3 757	18 979	1 117 096	58,86	2 108	3 537	63 467	17,95	366	703	23 442	33,33 1996
5 107	18 977	896 359	47,23	3 199	15 517	842 521	54,30	1 611	2 869	36 750	12,81	297	591	17 088	28,92 1997
5 137	23 344	1 265 187	54,2	3 857	21 158	1 204 052	56,91	1 027	1 662	37 226	22,4	253	524	23 908	45,67 1998
Neue Länder und Berlin - Ost																
2 140	24 174	531 823	22,00	1 665	21 538	509 102	23,64	378	1 312	13 552	10,33	97	1 324	9 168	6,93 1992
1 930	13 152	323 746	24,62	1 397	11 383	309 102	27,16	500	1 345	7 375	5,48	33	424	7 269	17,13 1993
2 358	17 137	421 650	24,61	1 772	15 207	405 579	26,87	515	1 595	9 008	5,65	71	334	7 063	21,13 1994
2 507	16 120	411 525	25,53	1 716	13 245	388 931	29,36	696	2 095	12 943	6,18	95	780	9 652	12,37 1995
2 979	18 337	619 122	33,76	2 182	15 149	546 193	36,06	702	2 717	32 760	12,06	95	471	40 169	85,23 1996
2 357	12 311	402 759	32,71	1 802	10 498	389 332	37,09	479	1 324	10 578	7,99	76	489	2 849	5,82 1997
2 435	12 322	364 103	29,55	1 731	9 489	343 629	36,21	630	2 470	17 310	7,01	74	363	3 164	8,73 1998

Verzeichnis der in Tabelle 3 aufgeführten ausgewählten Städte

<u>Baden-Württemberg</u>	Seite		Seite
Stadtkreise		Kreisangehörige Stadt	
Baden-Baden	29	Neu-Ulm	33
Freiburg im Breisgau	29		
Heidelberg	29	Berlin	
Heilbronn	29	Berlin-West	33
Karlsruhe	29	Berlin-Ost	33
Mannheim	29		
Pforzheim	29	Brandenburg	
Stuttgart	29	Stadtkreise	
Ulm	29	Brandenburg a.d. Havel	33
Kreisangehörige Städte		Cottbus	33
Aalen	29	Frankfurt (Oder)	33
Albstadt	29	Potsdam	33
Esslingen am Neckar	29		
Friedrichshafen	30	Kreisangehörige Städte	
Göppingen	30	Eberswalde	33
Heidenheim an der Brenz	30	Schwedt/Oder	33
Konstanz	30		
Ludwigsburg	30	Bremen	
Offenburg	30	Kreisfreie Städte	
Ravensburg	30	Bremen	33
Reutlingen	30	Bremerhaven	33
Schwäbisch Gmünd	30		
Sindelfingen	30		
Tübingen	30		
Villingen-Schwenningen	30		
Waiblingen	30		
		Hamburg	
Bayern		Freie und Hansestadt Hamburg	34
Kreisfreie Städte			
Amberg	31	Hessen	
Ansbach	31	Kreisfreie Städte	
Aschaffenburg	31	Darmstadt	34
Augsburg	31	Frankfurt am Main	34
Bamberg	31	Kassel	34
Bayreuth	31	Offenbach am Main	34
Coburg	31	Wiesbaden	34
Erlangen	31		
Fürth	31	Kreisangehörige Städte	
Hof	31	Bad Hersfeld	34
Ingolstadt	31	Bad Homburg v.d. Höhe	34
Kaufbeuren	31	Bad Nauheim	34
Kempten (Allgäu)	32	Friedberg (Hessen)	34
Landshut	32	Fulda	34
Memmingen	32	Gießen	34
München	32	Hanau	35
Nürnberg	32	Limburg a.d. Lahn	35
Passau	32	Marburg	35
Regensburg	32	Rüsselsheim	35
Rosenheim	32	Wetzlar	35
Schwabach	32		
Schweinfurt	32		
Straubing	32		
Weiden i.d. Opf.	32		
Würzburg	32		

Mecklenburg-Vorpommern

Seite

Stadtkreise

Greifswald	35
Neubrandenburg	35
Rostock	35
Schwerin	35
Stralsund	35
Wismar	35

Niedersachsen**Kreisfreie Städte**

Braunschweig	35
Delmenhorst	35
Emden	36
Hannover	36
Oldenburg (Oldenburg)	36
Osnabrück	36
Salzgitter	36
Wilhelmshaven	36
Wolfsburg	36

Kreisangehörige Städte

Celle	36
Cuxhaven	36
Garbsen	36
Göttingen	36
Goslar	37
Hamelu	37
Hildesheim	37
Lingen (Ems)	37
Lüneburg	37
Nordhorn	37
Wolfenbüttel	37

Nordrhein-Westfalen**Kreisfreie Städte**

Aachen	37
Bielefeld	37
Bochum	37
Bonn	37
Bottrop	37
Dortmund	38
Düsseldorf	38
Duisburg	38
Essen	38
Gelsenkirchen	38
Hagen	38
Hamm	38
Herne	38
Köln	38
Krefeld	38
Leverkusen	38
Mönchengladbach	38
Mühlheim a.d. Ruhr	38
Münster	39
Oberhausen	39
Remscheid	39
Solingen	39
Wuppertal	39

Kreisangehörige Städte

Ahlen	39
Arnsberg	39
Bad Salzuflen	39
Bergheim	39
Bergisch Gladbach	39
Bergkamen	39
Bocholt	39
Castrop-Rauxel	40
Detmold	40
Dinslaken	40
Dormagen	40
Dorsten	40
Düren	40
Eschweiler	40
Euskirchen	40
Gladbeck	40
Grevenbroich	40
Gütersloh	40
Gummersbach	40
Hattingen	40
Herford	41
Herten	41
Hilden	41
Hürth	41
Iserlohn	41
Kerpen	41
Langenfeld (Rheinland)	41
Lippstadt	41
Lüdenscheid	41
Lünen	41
Marl	41
Meerbusch	41
Menden (Sauerland)	41
Minden	42
Moers	42
Neuss	42
Paderborn	42
Pulheim	42
Ratingen	42
Recklinghausen	42
Rheine	42
Sankt Augustin	42
Schwerte	42
Siegen	42
Stolberg (Rhld.)	42
Troisdorf	42
Unna	43
Velbert	43
Viersen	43
Wesel	43
Witten	43

Rheinland-Pfalz**Kreisfreie Städte**

Frankenthal (Pfalz)	43
Kaiserslautern	43
Koblenz	43
Landau in der Pfalz	43
Ludwigshafen am Rhein	43
Mainz	43
Neustadt an der Weinstraße	43
Pirmasens	44

	Seite		Seite
Speyer	44	Kreisangehörige Städte	
Trier	44	Stendal	45
Worms	44	Wittenberg, Lutherstadt	45
Zweibrücken	44		
		<u>Schleswig-Holstein</u>	
Kreisangehörige Stadt		Kreisfreie Städte	
Neuwied	44	Flensburg	45
<u>Saarland</u>		Kiel	46
Kreisangehörige Städte		Lübeck	46
Neunkirchen	44	Neumünster	46
Saarbrücken	44		
		Kreisangehörige Stadt	
<u>Sachsen</u>		Norderstedt	46
Stadtkreise			
Chemnitz	44	<u>Thüringen</u>	
Dresden	44	Stadtkreise	
Görlitz	44	Eisenach	46
Hoyerswerda	45	Erfurt	46
Leipzig	45	Gera	46
Plauen	45	Jena	46
Zwickau	45	Suhl	46
		Weimar	46
Kreisangehörige Stadt			
Freiberg	45	Kreisangehörige Städte	
<u>Sachsen-Anhalt</u>		Altenburg	46
Stadtkreise		Gotha	46
Dessau	45		
Halle/Saale	45		
Magdeburg	45		

Fachserie 17: Preise

Reihe 1: Preisindizes für die Land- und Forstwirtschaft

Der etwa 8 Wochen nach dem Berichtsmonat erscheinende Monatsbericht enthält Angaben über Erzeugerpreise landwirtschaftlicher und forstwirtschaftlicher Produkte sowie über Einkaufspreise landwirtschaftlicher Betriebsmittel. Im Jahresbericht sind zu allen Veröffentlichungspositionen die Indexzahlen für einen mehrjährigen Zeitraum aufgeführt.

Zur Berechnung des Index der Erzeugerpreise landwirtschaftlicher Produkte werden ca. 1 600 Preisreihen für 240 Waren, beim Index der Erzeugerpreise forstwirtschaftlicher Produkte aus den Staatsforsten ca. 600 Preisreihen für 75 Waren und beim Index der Einkaufspreise landwirtschaftlicher Betriebsmittel ca. 6 100 Preisreihen für 196 Waren und Leistungen herangezogen.

Reihe 2: Preise und Preisindizes für gewerbliche Produkte (Erzeugerpreise)

In dem etwa 4 Wochen nach dem Berichtszeitraum vorliegenden Monatsbericht sind Angaben über Erzeugerpreise im Inlandsabsatz für rd. 800 Positionen nach dem „Systematischen Güterverzeichnis für Produktionsstatistiken“ – für ausgewählte Gütergruppen einschl. des Auslandsabsatzes – enthalten. Im Jahresbericht werden überwiegend Vergleichsdaten zurückliegender Jahre veröffentlicht. Zur Berechnung der Indizes werden ca. 13 000 Preisreihen für rd. 1 718 Waren verwendet.

Reihe 2.S.2: Index der Erzeugerpreise gewerblicher Produkte – Lange Reihen auf Basis 1991 –

Dieser Sonderband enthält neben ausführlichen methodischen Informationen auch Hinweise zum Berechnen langer Reihen und zum Rechnen mit Preisgleichklauseln Jahresindizes auf der Basis 1991 (= 100), die vielfach bis 1949 und für 1938 zurückgerechnet wurden. Die Darstellung der Monatsindizes reicht von 1976 bis 1990.

Reihe 3: Preisindex für den Wareneingang des Produzierenden Gewerbes

Erlaßt werden Einkaufspreise der vom Produzierenden Gewerbe bezogenen Rohstoffe und Zwischenprodukte inländischer und ausländischer Herkunft. Der ca. 7 Wochen nach dem Berichtszeitraum verfügbare Monatsbericht enthält nach der Herkunft, dem Bearbeitungsgrad sowie dem vorwiegenden Verwendungsbereich gegliederte Indizes. Im Jahresbericht werden bei gleicher fachlicher Gliederung wie im Monatsbericht umfangreichere Zeitreihen für mehrere Jahre gebracht.

Reihe 4: Maßzahlen für Bauleistungspreise und Preisindizes für Bauwerke

Für die Monate Februar, Mai, August und November werden neben einem vierteljährlichen Eilbericht mit den wichtigsten Eckdaten ausführliche Vierteljahresberichte herausgegeben. Die Nachweisungen enthalten Preisindizes für den Neubau von Wohngebäuden, Nichtwohngebäuden und Sonstigen Bauwerken, für Einfamilien-Fertighäuser sowie für die Instandhaltung von Wohngebäuden. Den Indexberechnungen liegen rd. 35 000 Preisreihen für 220 Bauleistungen zugrunde.

Reihe 5: Kaufwerte für Bauland

Angaben zu Baulandveräußerungen wie Fälle, Flächen, Kaufsummen werden vierteljährlich nach Baugebieten, Baulandarten sowie Gemeindegrößenklassen für Bund und Länder veröffentlicht. Der Jahresbericht ist zusätzlich u. a. nach Veräußerer und Erwerber aufgegliedert und enthält die Ergebnisse ausgewählter Städte.

Reihe 6: Index der Großhandelsverkaufspreise

Der etwa 4 Wochen nach dem Berichtszeitraum erscheinende Monatsbericht zeigt die Entwicklung der bei Großhandelsunternehmen und -märkten ermittelten Verkaufspreise im Inlandsabsatz in institutioneller Gliederung nach 89 Wirtschaftsklassen sowie in zwei warensystematischen Gliederungen nach rund 540 Warengruppen und Warenarten. Im Jahresbericht werden langfristige Übersichten veröffentlicht. In die Berechnung des Index werden ca. 6 740 Preisreihen für rund 1 080 Waren einbezogen.

Reihe 7: Preisindizes für die Lebenshaltung

Preisindizes für die Lebenshaltung aller privaten Haushalte werden für Deutschland insgesamt, das frühere Bundesgebiet und die neuen Länder und Berlin-Ost veröffentlicht. Für das frühere Bundesgebiet und die neuen Länder

werden zusätzlich jeweils Verbraucherpreisindizes für drei eng (aber in West und Ost unterschiedlich) abgegrenzte Haushaltstypen berechnet. Preisindizes für den Einzelhandel werden nur noch für Deutschland insgesamt bereitgestellt.

Während ein etwa 14 Tage nach dem Berichtszeitraum erscheinender monatlicher Eilbericht ausgewählte Eckdaten der Lebenshaltungsindizes und des Index der Einzelhandelspreise enthält, sind im Monatsbericht weitaus umfangreichere Nachweisungen veröffentlicht. Ausführliche Ergebnisse in tiefer fachlicher Gliederung ab Januar 1991 enthält der Jahresbericht.

Reihe 7.S.1: Preisindizes für die Lebenshaltung – Lange Reihen –

In diesem Sonderbeitrag werden lange Reihen (z.T. zurück bis 1948) des Preisindex für die Lebenshaltung veröffentlicht.

Reihe 8: Preisindizes für die Ein- und Ausfuhr

Im Monatsbericht, der etwa 6 Wochen nach dem Berichtszeitraum vorliegt, werden der Einfuhrpreisindex für etwa 590, der Ausfuhrpreisindex für etwa 515 Warengruppen und Waren sowie die Terms of Trade veröffentlicht. Der Jahresbericht bringt langfristige Übersichten. Für die Berechnung des Einfuhrpreisindex werden ca. 7 230 Preisrepräsentanten, für den Ausfuhrpreisindex 5 970 herangezogen.

Reihe 9: Preise und Preisindizes für Verkehr und Nachrichtenübermittlung

Der Jahresbericht enthält Angaben über Eisenbahnfahrpreise, Flugpreise und Frachtsätze des Luftverkehrs und der Spedition; ferner werden Indizes der Seefrachtraten und Preisindizes für Post-, Postbank- und Telekommunikationsdienstleistungen nachgewiesen.

Reihe 10: Internationaler Vergleich der Preise für die Lebenshaltung

Die Verbrauchergeldparitäten sowie Devisenkurse werden in einem etwa 4 Wochen nach dem Berichtszeitraum erscheinenden Monatsbericht und einem Jahresbericht veröffentlicht; letzterer enthält umfangreichere Nachweisungen sowie längerfristige Zeitreihen. Verbrauchergeldparitäten werden monatlich für ca. 60 Länder dargestellt.

Reihe 11: Preise und Preisindizes im Ausland

Der etwa 6 Wochen nach dem Berichtszeitraum erscheinende Monatsbericht enthält neben Angaben von Preisindizes für die Lebenshaltung (z. Z. für mehr als 80 Länder), für Erzeugnisse des Großhandels und der gewerblichen Produktion sowie für Baustoffe und Bauwerke auch absolute Preise für Welthandels Güter in Originalwährung. Im Jahresbericht werden außerdem umfassende Informationen über Verbraucherpreise (für rd. 80 Länder) nachgewiesen.

Klassifikationen

Klassifikation der Wirtschaftszweige mit Erläuterungen, Ausgabe 1993

Systematik der Wirtschaftszweige mit Erläuterungen, Ausgabe 1979

Systematisches Güterverzeichnis für Produktionsstatistiken, Ausgaben 1989 und 1995

Systematik der Einnahmen und Ausgaben der privaten Haushalte, Ausgabe 1998

Systematik der Bauwerke, Ausgabe 1978

Warenverzeichnis für die Binnenhandelsstatistik, Ausgabe 1978



Statistisches Bundesamt
Gustav-Stresemann-Ring 11
65189 Wiesbaden


Veröffentlichungen und Prospekte sind durch den Verlag METZLER-POESCHEL, Verlagsauslieferung SFG – Servicecenter Fachverlage GmbH, Postfach 43 43, 72774 Reutlingen, erhältlich.

Soeben erschienen

Statistische Ämter der Länder



Statistisches Bundesamt



Amtliche Statistik -

Ein konstitutives Element
des demokratischen Staates

161 Seiten, DIN A 4
Kart., DM 28,80, EUR 14,73
Bestell-Nr. 1011100 - 99900

Die Statistischen Ämter des Bundes und der Länder haben diese Veröffentlichung gemeinsam als Festschrift zum 50jährigen Bestehen der Bundesrepublik Deutschland herausgegeben. Der Band enthält die Vorträge und die Podiumsdiskussion des gleichnamigen siebten wissenschaftlichen Kolloquiums, das im November 1998 im Statistischen Bundesamt in Kooperation mit der Deutschen Statistischen Gesellschaft stattfand. Die Autoren, u.a. aus Politik und Wissenschaft, beleuchten in ihren Beiträgen die amtliche Statistik aus den verschiedensten Blickwinkeln, so daß sich ein vielschichtiges Bild von ihrer Funktion in der Gesellschaft ergibt. Die Beiträge sind nicht nur vergangenheitsbezogen sondern öffnen den Blick für zukünftige Entwicklungen und Anforderungen an die amtliche Statistik. Der Band schließt mit einem illustrierten historischen Rückblick auf 50 Jahre amtliche Statistik als wichtiger Bestandteil eines demokratischen Staates und des europäischen Integrationsprozesses.

Erhältlich beim Statistischen Bundesamt, ZB/PVM, 65180 Wiesbaden
Telefax 06 11 / 75 25 55, Internet: <http://www.statistik-bund.de>
E-Mail: poststelle@statistik-bund.de