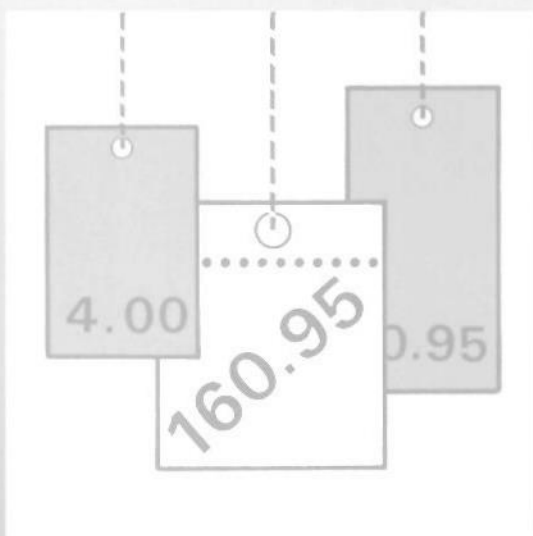


Statistisches Bundesamt

Preise

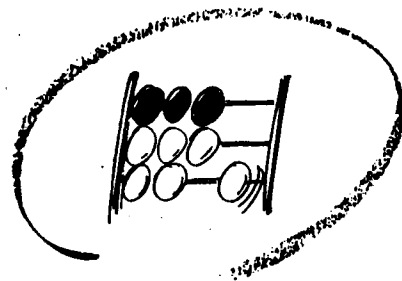


Fachserie **17**

Reihe 5

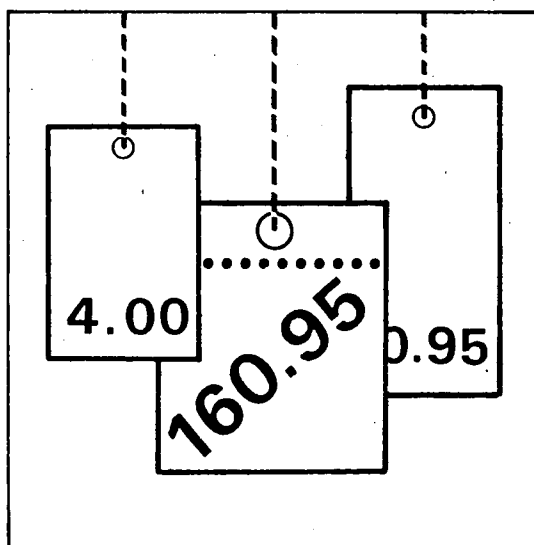
Kaufwerte für Bauland

1997



Statistisches Bundesamt

Preise



Fachserie **17**

Reihe 5

Kaufwerte für Bauland

1997

Statistisches Bundesamt
Bibliothek - Dokumentation - Archiv

— **METZLER** —
POESCHEL

Herausgeber: Statistisches Bundesamt, Wiesbaden



Fachliche Informationen zu dieser Veröffentlichung können Sie direkt beim Statistischen Bundesamt, Zweigstelle Berlin, erfragen:

Gruppe IX B, Telefon: 0 30 / 23 24 - 64 84 oder 64 86 oder Fax: 0 30 / 23 24 64 00

Verlag: Metzler-Poeschel, Stuttgart

Verlagsauslieferung: SFG – Servicecenter Fachverlage GmbH

Postfach 43 43
72774 Reutlingen
Telefon: 0 70 71 / 93 53 50
Telefax: 0 70 71 / 3 36 53
Internet: <http://www.s-f-g.com>
E-Mail: staba@s-f-g.com

Erscheinungsfolge: jährlich

Erschienen im Oktober 1998

Preis: DM 19,-

Bestellnummer: 2170500 – 97700

Recyclingpapier aus 100 % Altpapier.



Daten aus dieser Veröffentlichung sind auch in unserer Datenbank STATIS-BUND als Zeitreihen gespeichert und können gegen Entgelt via Internet (www.statistik-bund.de/zeitreih/home.htm), auf Diskette, Magnetbandkassette oder CD-ROM bezogen werden.

Nähere Informationen dazu erhalten Sie telefonisch unter:

06 11 / 75 - 27 16 oder - 22 56 oder per Fax unter 06 11 / 72 40 00.



Allgemeine Informationen über das Statistische Bundesamt und sein Datenangebot erhalten Sie:

- im Internet: <http://www.statistik-bund.de>

oder bei unseren Allgemeinen Auskunftsdiensten

65180 Wiesbaden

- Telefon: 06 11 / 75 24 05
- Telefax: 06 11 / 75 33 30
- E-Mail: auskunftsdienst@stba.bund400.de

Zweigstelle Berlin

Postfach 276

10124 Berlin

- Telefon: 030 / 23 24 68 66
- Telefax: 030 / 23 24 68 72
- E-Mail: stba-berlin.infodienst@t-online.de

© Copyright: Statistisches Bundesamt, Wiesbaden 1998
Alle Rechte vorbehalten.

Für nichtgewerbliche Zwecke sind Nachdruck und Verbreitung mit Quellenangabe gestattet. Die Verbreitung über elektronische Systeme bedarf stets der vorherigen Genehmigung.

Inhalt

Textteil		Seite
1	Allgemeine und methodische Erläuterungen	4
1.1	Rechtsgrundlage / Erhebungsgegenstand	4
1.2	Geschichtlicher Rückblick	4
1.3	Erhebungsweg	4
1.4	Methodische Hinweise	4
1.5	Veröffentlichungen	5
2	Ergebnisse für das Jahr 1997	6
2.1	Text	6
2.2	Schaubilder	8

Tabellenteil

1	Kaufwerte für Bauland 1997 nach Baulandarten, Baugebieten und Gemeindegrößenklassen	10
2	Kaufwerte für Bauland 1997 nach Baulandarten, Ländern und Baugebieten	22
3	Kaufwerte für Bauland 1997 nach Baulandarten und Baugebieten in ausgewählten Städten	29
4	Kaufwerte für Bauland 1997 nach Baulandarten, Gemeinde- und Grundstücksgrößenklassen	48
5	Kaufwerte für Bauland 1997 nach Baulandarten, Veräußerern und Erwerbern	60
6	Kaufwerte für Bauland 1997 nach Baulandarten, Gemeindegrößenklassen und Verwandtschaftsverhältnissen	69
7	Kaufwerte für Bauland 1997 nach Baulandarten, Gemeindegrößenklassen und Preisgruppen	75

Anhang

Kaufwerte für Bauland nach Baulandarten im Zeitvergleich (Jahresergebnisse)	106
Verzeichnis der in Tabelle 3 aufgeführten ausgewählten Städte	108

Gebietsstand

Die Angaben für **Deutschland** beziehen sich auf die Bundesrepublik Deutschland nach dem Gebietsstand seit dem 3.10.1990.

Die Angaben für das **frühere Bundesgebiet** beziehen sich auf die Bundesrepublik Deutschland nach dem Gebietsstand bis zum 3.10.1990; sie schließen Berlin-West ein.

Die Angaben für die **neuen Länder und Berlin-Ost** beziehen sich auf die Länder Brandenburg, Mecklenburg-Vorpommern, Sachsen, Sachsen - Anhalt, Thüringen sowie auf Berlin-Ost.

Zeichenerklärung

0	=	weniger als 500 m ² bzw. 500 DM jedoch mehr als nichts	A	=	Anzahl der Kauffälle
.	=	Zahlenwert unbekannt oder geheimzuhalten bzw. nicht vorhanden	B	=	Veräußerte Fläche in 1 000 m ²
		Hinweis: Die geheimzuhaltenden Zahlen sind in den Summenangaben enthalten	C	=	Kaufsumme in 1 000 DM
			D	=	Durchschnittlicher Kaufwert in DM/m ²
			E	=	Niedrigster Kaufwert in DM/m ²
			F	=	Höchster Kaufwert in DM/m ²

1 Allgemeine und methodische Erläuterungen

1.1 Rechtsgrundlage / Erhebungsgegenstand

Das Gesetz über die Preisstatistik¹⁾ sieht in § 2 Nr. 5 und § 7 die Erfassung von Preisen für Grundstücke, die nach Arten und Merkmalen zu bezeichnen sind, vor. Auf dieser Grundlage werden im Rahmen der amtlichen Statistik Kaufwerte für Bauland erfaßt²⁾.

Erhebungsgegenstand sind die Verkäufe von unbebauten Grundstücken mit einer Größe von 100 m² und mehr, soweit sie in den Baugebieten der Gemeinden des Bundesgebietes liegen und somit Baulandeigenschaft besitzen.

Auskunftspflichtig für diese Statistik sind die Finanzämter oder die Geschäftsstellen der Gutachterausschüsse für Grundstückswerte.

1.2 Geschichtlicher Rückblick

Voraussetzung für den Beginn dieser Statistik war die Aufhebung der seit 1936 geltenden Preisbindung für unbebaute Grundstücke durch das Bundesbaugesetz vom 23. Juni 1960 (BGBl. I S. 341).

Ab dem 3. Vierteljahr 1961 haben die Statistischen Ämter der Länder begonnen, Kauffälle von unbebautem Bauland innerhalb der Baugebiete der Gemeinden zu erfassen, statistisch auszuwerten und als Statistik der Kaufwerte für Bauland zu veröffentlichen.

Vorläufer dieser Statistik sind die in den Vierteljahresheften zur Statistik des Deutschen Reichs vom Statistischen Reichsamt veröffentlichten Ergebnisse über den Grundbesitzwechsel in etwa 50 Groß- und Mittelstädten für 1927 bis 1938.

Darüber hinaus existieren regional begrenzte Erfassungen von Baulandpreisen, wie z.B. veröffentlicht in "Hamburg in Zahlen", Sonderheft 1, Jahrgang 1963, mit Baulandpreisen in Hamburg 1903 bis 1937 und 1955 bis 1962.

Seit 1992 werden durch die Einbeziehung der neuen Bundesländer und von Berlin-Ost in diese Statistik gesamtdeutsche Ergebnisse (nach dem Gebietsstand seit dem 03.10.1990) ermittelt.

1.3 Erhebungsweg

Die Auskunftspflichtigen erhalten auf der Grundlage des Grunderwerbsteuergesetzes³⁾ bzw. des Baugesetzbuches⁴⁾ Kenntnis über die Grundstücksverkäufe durch die beurkundenden Stellen (in der Regel Notare). Diese Informationen bilden die formale Grundlage für die Statistik der Kaufwerte für Bauland.

Für jeden Kauffall eines unbebauten Grundstücks wird vom Auskunftspflichtigen ein Erhebungsvordruck mit bundeseinheitlichen Merkmalen ausgefüllt und an das jeweilige Statistische Landesamt übersandt. Die Datenübergabe erfolgt zunehmend auch auf maschinenlesbaren Datenträgern.

Aus diesen Daten ermitteln die Statistischen Landesämter durchschnittliche Kaufwerte für Bauland nach einheitlichen Merkmalen (z.B. Baulandarten, Gemeindegrößenklassen, Baugebiete). Diese Landesergebnisse werden vom Statistischen Bundesamt zum Bundesergebnis zusammengefaßt.

1.4 Methodische Hinweise

In der Statistik der Kaufwerte für Bauland wird nach folgenden Baulandarten unterschieden:

- **Baureifes Land** sind Flächen, die nach öffentlich-rechtlichen Vorschriften baulich nutzbar sind⁵⁾. Dazu gehören Grundstücke oder Grundstücksteile, die von der Gemeinde für die Bebauung vorgesehen sind, bei denen die baulrechtlichen Voraussetzungen für die Bebauung vorliegen und deren Erschließungsgrad die sofortige Bebauung gestattet. Es liegt im allgemeinen an endgültig oder vorläufig ausgebauten Straßen und ist in der Regel bereits in passende Bauparzellen eingeteilt. Es fallen hierunter in erster Linie Baulücken und der städtebautechnisch aufgeschlossene Grundbesitz, der mitunter nur eine geringe oder keine Bebauung zeigt. Auch ein Trenngrundstück ist baureifes Land, wenn es durch Hinzunahme eines Nachbargrundstücks bebaut werden kann.

1) Gesetz über die Preisstatistik in der im Bundesgesetzblatt Teil III, Gliederungsnummer 720-9, veröffentlichten bereinigten Fassung, zuletzt geändert durch Artikel 16 des Gesetzes vom 19. Dezember 1997 (BGBl. I S. 3158).

2) Auf gleicher gesetzlicher Grundlage erfolgt im Rahmen einer weiteren Statistik die Erfassung der Kaufwerte für landwirtschaftliche Grundstücke. Die Ergebnisse dieser Statistik werden in der Fachserie 3 Reihe 2.4 (Jahreshefte) veröffentlicht.

3) Grunderwerbsteuergesetz (GrEStG) in der Fassung der Bekanntmachung vom 26. Februar 1997 (BGBl. I S. 418, 1804).

4) Baugesetzbuch (BauGB) in der Fassung der Bekanntmachung vom 27. August 1997 (BGBl. I S. 2141, BGBl. I 1998 S. 137), zuletzt geändert durch Artikel 2 des Gesetzes vom 17. Dezember 1997 (BGBl. I S. 3108).

5) Verordnung über Grundsätze für die Ermittlung der Verkehrswerte von Grundstücken (Wertermittlungsverordnung-WertV) vom 6. Dezember 1988 (BGBl. I S. 2209), geändert durch Artikel 3 des Gesetzes vom 18. August 1997 (BGBl. I S. 2081).

- **Rohbauland** sind Flächen, die nach den §§ 30, 33 und 34 des Baugesetzbuches für eine bauliche Nutzung bestimmt sind, deren Erschließung aber noch nicht gesichert ist oder die nach Lage, Form oder Größe für eine bauliche Nutzung unzureichend gestaltet sind⁵⁾.

Das Rohbauland ist im allgemeinen eine Vorstufe für die übrigen Arten der unbebauten Grundstücke, insbesondere für das baureife Land. Es nimmt bei fortschreitender Entwicklung je nach seinem späteren Verwendungszweck die Eigenschaft einer dieser Arten an. Als Rohbauland sind in der Regel größere, unaufgeschlossene Grundstücksflächen anzusehen, die die Eigenschaft als land- und forstwirtschaftliches Vermögen verloren haben, selbst wenn sie noch land- und forstwirtschaftlich genutzt werden. Dabei ist es gleichgültig, ob das Gelände parzelliert ist oder nicht.

- **Sonstiges Bauland** kann seinem Charakter nach baureifes Land wie auch Rohbauland sein, unterscheidet sich aber von beiden durch seine feststehende bisherige Nutzung.

Zum sonstigen Bauland gehören Industrieland, Land für Verkehrszwecke und Freiflächen.

- Als **Industrieland** gelten unbebaute Grundstücke, die als Lager- und Arbeitsplätze bereits einem Gewerbe dienen oder zur Erweiterung eines Betriebes vorrätig gehalten werden, sowie Flächen, die nach der Verkehrsauffassung und den örtlichen Gegebenheiten Gelände für Industriezwecke sind oder dafür vorgesehen sind.

- **Land für Verkehrszwecke** ist Gelände, das Straßen, Parkplätzen, Flugplätzen, Eisenbahnen und ähnlichen Zwecken dient oder dafür vorgesehen ist. Straßenland, das gewerblich genutzt wird (z.B. zur Aufstellung von Zeitungskiosken und Verkaufsständen usw.), soll wie baureifes Land behandelt werden. (Reichsfinanzhof-Urteil vom 19. Januar 1939 - RStBl. 1939 S. 596).

- Als **Freiflächen** gelten unbebaute Grundstücke, die als Gartenanlagen, Spielplätze, Erholungsplätze und ähnliches dem öffentlichen Gebrauch dienen oder als solche von den Gemeinden ausgewiesen sind. Werden Flächen, die bisher zu einem land- und forstwirtschaftlichen Betrieb gehörten, als Freiflächen ausgewiesen, aber weiter land- und forstwirtschaftlich genutzt, so sind diese Flächen als land- und forstwirtschaftliches Vermögen anzusehen.

Die Ergebnisse der Statistik der Kaufwerte für Bauland sind hinsichtlich der Anzahl der Kauffälle, der veräußerten Flächen und der Kaufsummen summarische Zusammenfassungen und hinsichtlich der Kaufwerte flächengewogene Durchschnitte.

Kaufsummen und Durchschnittswerte schließen ggf. Beträge für die Grundstückerschließung, Aufwuchs u.dgl. ein, nicht aber die Grunderwerbnebenkosten (Vermessungskosten, Makler-, Notariats- und Gerichtsgebühren, Grunderwerbsteuer u.a.).

Für die aufgeführten Baulandarten werden folgende Merkmale veröffentlicht:

Anzahl der Kauffälle
Veräußerte Fläche
Kaufsumme
Durchschnittlicher Kaufwert.

Die ausgewiesenen Durchschnittswerte sind für einen zeitlichen Vergleich nur bedingt verwendbar, weil die statistischen Massen, aus denen sie ermittelt werden, sich jeweils aus anders gearteten Einzelfällen zusammensetzen können. Die Statistik der Kaufwerte für Bauland hat daher mehr den Charakter einer Grundeigentumswechselstatistik, mit der durchschnittliche Kaufwerte ermittelt werden, als den einer echten Preisstatistik. Aus diesem Grund werden auch keine prozentualen Veränderungen (Baulandpreisindizes) veröffentlicht.

Da es sehr schwierig ist, die einzelnen Baugrundstücke nach Standort, Lage, Beschaffenheit und Nutzungsmöglichkeiten eindeutig abzugrenzen, empfiehlt es sich, für die Beurteilung von Einzelfällen, die von den Gutachterausschüssen (§§ 192 ff BauGB) ermittelten Bodenrichtwerte zum Vergleich heranzuziehen.

Der Sitz der Gutachterausschüsse ist durch Rechtsverordnung der Länder festgelegt und kann bei den kreisfreien Städten oder Landkreisen erfragt werden.

1.5 Veröffentlichungen

Die Veröffentlichung der Ergebnisse erfolgt vierteljährlich und jährlich in der Fachserie 17 Reihe 5 „Kaufwerte für Bauland“.

Es ist zu berücksichtigen, daß die Summe der vier Quartalsergebnisse nicht in jedem Fall zum Jahresergebnis führt, da mögliche Nachmeldungen infolge von Verzögerungen bei der finanztechnischen Bearbeitung der Kauffälle nur dem Jahresergebnis, nicht aber den jeweiligen Quartalsergebnissen, zugeordnet werden.

2 Ergebnisse für das Jahr 1997

Im Jahr 1997 wurden in Deutschland rund 108 200 Veräußerungsfälle von Bauland statistisch erfaßt und ausgewertet. Dabei sind 155 km² Fläche zu insgesamt 13,5 Mrd. DM verkauft worden. Der durchschnittliche Kaufwert je m² betrug 86,97 DM.

Zwischen dem früheren Bundesgebiet sowie den neuen Ländern und Berlin-Ost gab es recht unterschiedliche Verkaufsergebnisse.

Im früheren Bundesgebiet sind bei 75 100 Verkaufsfällen 95,1 km² Fläche zu insgesamt 10,3 Mrd. DM verkauft worden. Damit entfielen 61 % der verkauften Fläche und 76 % der Kaufsumme in Deutschland auf das frühere Bundesgebiet. Der durchschnittliche Kaufwert je Flächeneinheit lag hier mit 107,88 DM je m² deutlich über dem in den neuen Ländern.

Baureifes Land - mit einem Anteil von 58 % an der verkauften Fläche - kostete pro m² 151,91 DM (Vorjahr 145,30 DM). Auch Rohbauland war mit 48,73 DM je m² teurer als im Vorjahr (45,78 DM), während sonstiges Bauland mit 47,23 DM je m² durchschnittlich billiger war als im Jahr 1996 (51,85 DM).

Typisch war auch 1997 ein mit der Gemeindegrößenklasse zunehmender Baulandpreis. Während in Gemeinden mit unter 2 000 Einwohnern der Quadratmeter Bauland durchschnittlich 49,18 DM kostete, betrug der Wert in Gemeinden mit mehr als 500 000 Einwohnern 656,66 DM.

In der Gliederung nach Baugebieten wurden auch 1997 wie im Vorjahr die höchsten Verkaufserlöse im Geschäftsgebiet erzielt (468,86 DM), während es im Industriegebiet 51,35 DM waren.

In den neuen Ländern und Berlin-Ost wurden bei 33 100 Verkaufsfällen 59,8 km² Fläche zu insgesamt 3,2 Mrd. DM verkauft. Das ergibt einen durchschnittlichen Kaufwert von 53,73 DM je m²; das entsprach nur der Hälfte des Wertes im früheren Bundesgebiet. Ebenso wie dort stiegen die durchschnittlichen Kaufwerte mit zunehmender Gemeindegrößenklasse an. In der Gliederung nach Baugebieten wurden die höchsten Werte in Wohngebieten mit 94,23 DM je m² erzielt, während in Dorfgebieten der Quadratmeter durchschnittlich 31,37 DM kostete.

In den neuen Ländern war die je Veräußerungsfall verkaufte Fläche mit 1 807 m² deutlich höher als im früheren Bundesgebiet (1 267 m²).

Baulandveräußerungen und Kaufwerte im Jahr 1997 nach ausgewählten Baulandarten, Gemeindegrößenklassen und Baugebieten

Gemeindegrößenklassen von ... bis unter ... Einwohner ----- Baugebiete	Baulandveräußerungen insgesamt			Durchschnittlicher Kaufwert für			
	Anzahl der Kauffälle	Veräußerte Fläche	Kaufsumme	Bauland insgesamt	Baureifes Land	Rohbauland	Sonstiges Bauland
		1 000 m²	Mill. DM				

Deutschland

Insgesamt	108 202	154 946	13 476	86,97	126,54	36,85	41,52
-----------	---------	---------	--------	-------	--------	-------	-------

nach Gemeindegrößenklassen

unter 2 000	27 335	44 094	1 785	40,48	62,82	16,73	24,69
2 000 - 5 000	19 746	26 197	1 916	73,13	107,45	32,38	31,22
5 000 - 10 000	16 482	22 626	2 025	89,51	124,76	43,81	39,25
10 000 - 20 000	17 661	24 041	2 327	96,77	132,89	48,73	40,73
20 000 - 50 000	16 227	21 478	2 378	110,71	146,69	67,42	48,16
50 000 - 100 000	5 093	7 184	942	131,15	190,66	43,49	65,31
100 000 - 200 000	2 760	4 171	783	187,74	262,29	93,42	116,18
200 000 - 500 000	2 051	4 057	595	146,67	224,70	57,54	66,86
500 000 und mehr	847	1 099	726	660,25	771,27	352,08	304,79

nach Baugebieten

Geschäftsgebiet	595	1 840	384	208,62	240,54	45,60	74,44
Geschäftsgebiet mit Wohngebiet gemischt	3 770	5 498	658	119,74	144,74	32,77	56,75
Wohngebiet	68 493	68 572	8 746	127,54	152,31	54,95	30,47
Industriegebiet	7 148	36 694	1 626	44,30	51,72	26,34	46,86
Dorfgebiet	28 196	42 342	2 062	48,71	74,38	21,51	11,92

Baulandveräußerungen und Kaufwerte im Jahr 1997
nach ausgewählten Baulandarten, Gemeindegrößenklassen und Baugebieten

Gemeindegrößenklassen von ... bis unter ... Einwohner ----- Baugebiete	Baulandveräußerungen insgesamt			Durchschnittlicher Kaufwert für			
	Anzahl der Kauffälle	Veräußerte Fläche	Kaufsumme	Bauland insgesamt	Baureifes Land	Rohbauland	Sonstiges Bauland
		1 000 m²	Mill. DM	DM/m²			

Früheres Bundesgebiet

Insgesamt	75 100	95 117	10 262	107,88	151,91	48,73	47,23
-----------	--------	--------	--------	--------	--------	-------	-------

nach Gemeindegrößenklassen

unter 2 000	14 070	18 492	909	49,18	77,24	22,25	15,13
2 000 - 5 000	13 083	15 127	1 380	91,23	127,06	40,33	38,16
5 000 - 10 000	13 226	16 841	1 603	95,18	135,76	47,21	42,14
10 000 - 20 000	15 041	19 380	2 005	103,46	141,20	51,10	43,01
20 000 - 50 000	12 574	15 570	2 018	129,58	169,11	76,33	58,23
50 000 - 100 000	3 567	4 509	756	167,75	231,41	60,17	80,30
100 000 - 200 000	2 012	2 913	633	217,26	295,93	120,05	114,18
200 000 - 500 000	790	1 292	305	236,36	326,65	95,69	113,96
500 000 und mehr	737	993	652	656,66	773,43	382,52	304,79

nach Baugebieten

Geschäftsgebiet	234	625	293	468,86	493,47	136,14	200,89
Geschäftsgebiet mit Wohngebiet gemischt	1 812	2 222	417	187,49	205,70	60,57	130,91
Wohngebiet	53 000	50 984	7 088	139,03	164,31	60,69	31,19
Industriegebiet	4 687	21 750	1 117	51,35	63,62	34,05	53,80
Dorfgebiet	15 367	19 536	1 347	68,95	101,78	33,71	15,19

Neue Länder und Berlin-Ost

Insgesamt	33 102	59 829	3 214	53,73	80,43	22,26	32,71
-----------	--------	--------	-------	-------	-------	-------	-------

nach Gemeindegrößenklassen


unter 2 000	13 265	25 602	875	34,19	51,16	13,65	32,75
2 000 - 5 000	6 663	11 070	536	48,40	74,68	24,13	23,38
5 000 - 10 000	3 256	5 785	422	73,00	97,03	32,38	27,80
10 000 - 20 000	2 620	4 661	321	68,98	95,84	36,79	33,97
20 000 - 50 000	3 653	5 908	360	60,97	82,76	38,93	28,98
50 000 - 100 000	1 526	2 675	186	69,46	107,75	26,97	37,74
100 000 - 200 000	748	1 258	150	119,36	170,57	62,38	128,26
200 000 - 500 000	1 261	2 764	289	104,73	165,61	35,45	56,33
500 000 und mehr	110	106	74	693,78	754,22	.	.

nach Baugebieten

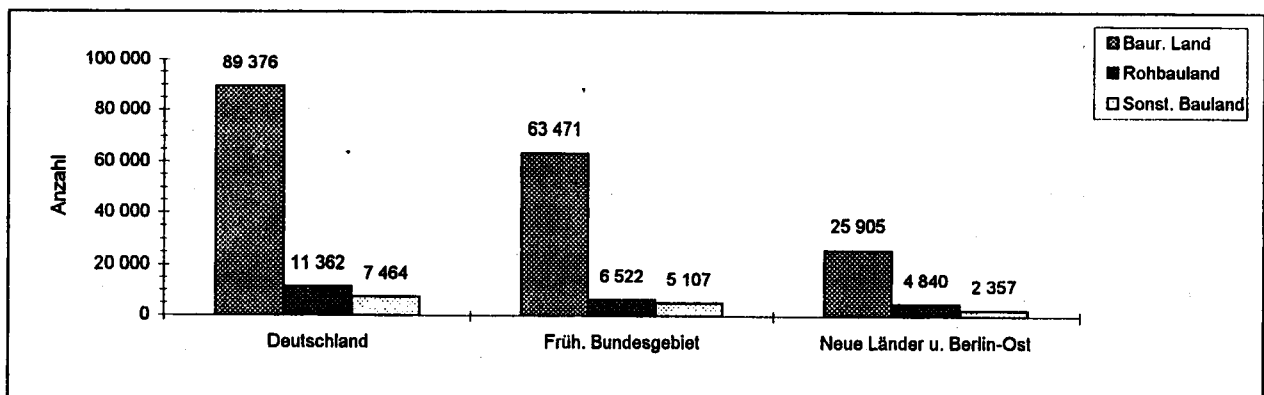
Geschäftsgebiet	361	1 216	91	74,91	85,96	31,02	49,92
Geschäftsgebiet mit Wohngebiet gemischt	1 958	3 276	242	73,80	94,78	24,70	14,16
Wohngebiet	15 493	17 588	1 657	94,23	115,33	41,57	24,21
Industriegebiet	2 461	14 944	509	34,06	39,85	9,26	36,87
Dorfgebiet	12 829	22 806	715	31,37	48,71	14,44	5,39

Baulandveräußerungen im Jahr 1997

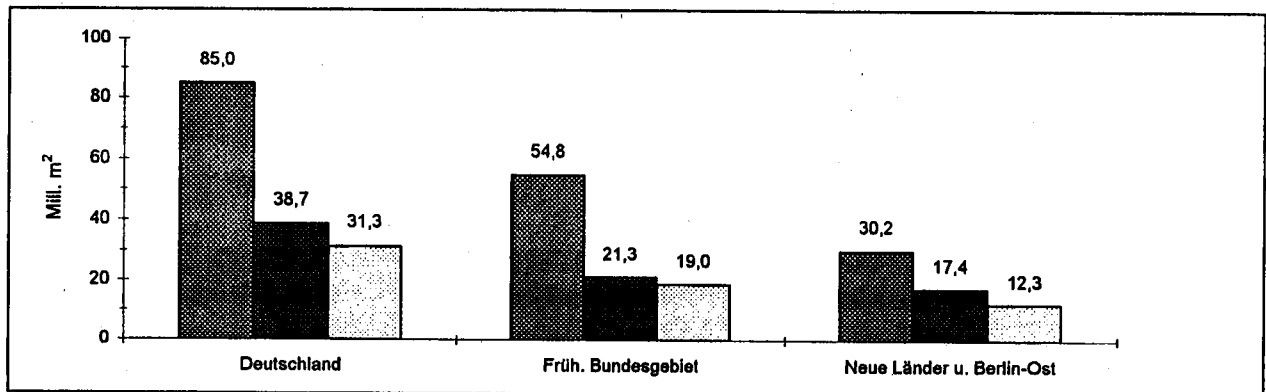
Anteile an der ...



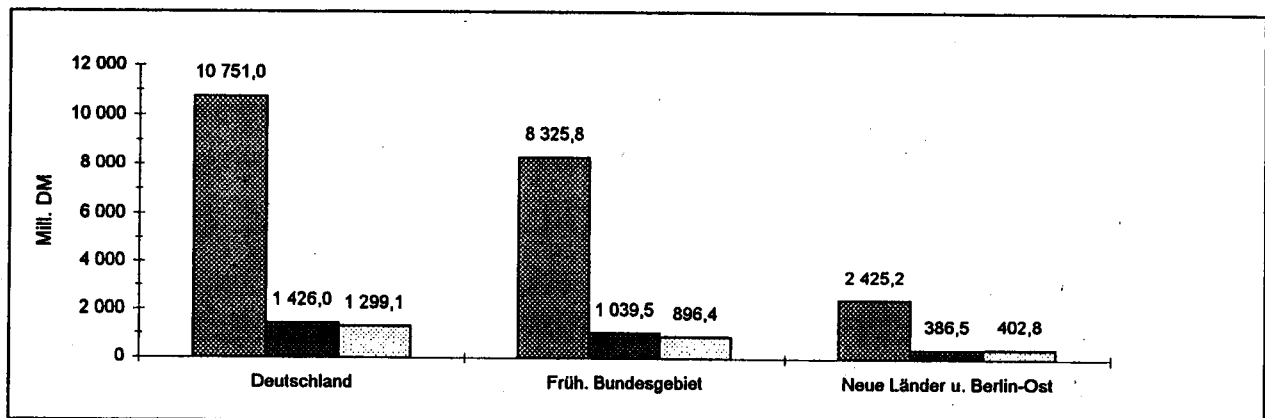
Anzahl der Kauffälle nach Baulandarten



Veräußerte Fläche nach Baulandarten



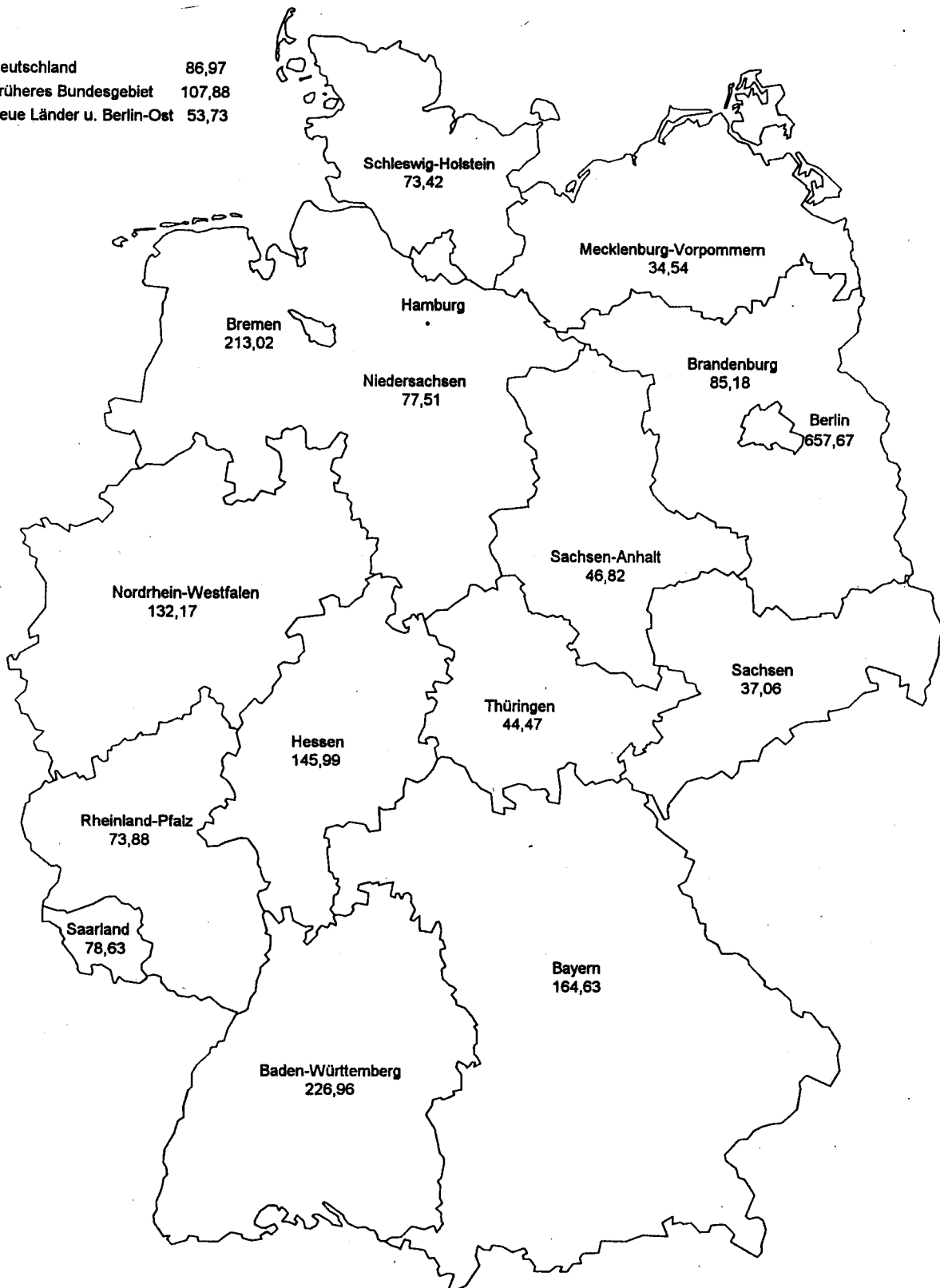
Kaufsumme nach Baulandarten



Durchschnittliche Kaufwerte für Bauland insgesamt in den Bundesländern

Angaben für das Jahr 1997 in DM je m²

Deutschland 86,97
Früheres Bundesgebiet 107,88
Neue Länder u. Berlin-Ost 53,73



1 KAUFWERTE FUER BAULAND 1997 NACH BAULANDARTEN, BAUGEBIETEN UND GEMEINDEGROSSENKLASSEN

1.1 DEUTSCHLAND

BAULANDARTEN							BAULANDARTEN						
INS-	DAVON	ROH-	SONSTIGES	DAVON	LAND F.	FREI-	INS-	DAVON	ROH-	SONSTIGES	DAVON	LAND F.	FREI-
GESAMT	BAU-REIFES LAND	BAU-LAND	BAULAND	INDU-STRIE-LAND	VERK.-ZWECKE	FLAE-CHEN	GESAMT	BAU-REIFES LAND	BAU-LAND	BAULAND	INDU-STRIE-LAND	VERK.-ZWECKE	FLAE-CHEN
GESAMT							GESAMT						
GESCHAFTSGEBIET													
GEMEINDEN UNTER 2 000 EINWOHNERN							GEMEINDEN MIT 50 000 BIS UNTER 100 000 EINWOHNERN						
A	38	30	A	55	48
B	140	106	B	115	87
C	4558	3705	851	.	.	.	C	17697	17086	332	.	.	.
D	32,51	34,93	25,90	.	.	.	D	153,82	197,26	13,92	.	.	.
E	1,39	2,77	11,06	.	.	.	E	2,00	2,00	10,00	.	.	.
F	325,10	325,10	48,00	.	.	.	F	2848,17	2848,17	70,00	.	.	.
GEMEINDEN MIT 2 000 BIS UNTER 5 000 EINWOHNERN							GEMEINDEN MIT 100 000 BIS UNTER 200 000 EINWOHNERN						
A	59	49	A	28	26
B	128	108	B	61	59
C	5529	5243	175	.	.	.	C	25016	24934
D	43,13	48,44	10,42	.	.	.	D	407,40	425,82
E	4,72	4,99	4,72	.	.	.	E	25,00	60,00
F	498,76	498,76	30,00	.	.	.	F	1980,00	1980,00
GEMEINDEN MIT 5 000 BIS UNTER 10 000 EINWOHNERN							GEMEINDEN MIT 200 000 BIS UNTER 500 000 EINWOHNERN						
A	95	81	A	44	41
B	392	299	B	152	127
C	20701	18863	1803	.	.	.	C	39494	36992
D	52,79	62,99	19,54	.	.	.	D	259,37	291,47
E	1,00	1,00	1,58	.	.	.	E	20,00	20,00
F	850,00	850,00	246,66	.	.	.	F
GEMEINDEN MIT 10 000 BIS UNTER 20 000 EINWOHNERN							GEMEINDEN MIT 500 000 EINWOHNERN UND MEHR						
A	122	104	7	11	.	8	A	10	6
B	435	375	19	41	.	26	B	62	50
C	41946	39641	385	1920	.	1114	C	185156	182283
D	96,34	105,70	20,21	46,50	.	42,13	D	2976,59	3643,19
E	3,00	5,00	10,00	3,00	.	3,00	E	25,00	142,65
F	800,00	800,00	45,00	200,00	.	200,00	F
GEMEINDEN MIT 20 000 BIS UNTER 50 000 EINWOHNERN							INSGESAMT						
A	144	130	7	7	.	7	A	595	515	50	30	.	25
B	353	316	34	4	.	4	B	1840	1527	232	82	.	61
C	43775	38482	4605	688	.	688	C	383873	367229	10565	6079	.	5040
D	123,94	121,88	136,14	190,32	.	190,32	D	208,62	240,54	45,60	74,44	.	83,27
E	4,24	4,24	20,00	8,00	.	8,00	E	1,00	1,00	1,58	1,39	.	1,39
F	2718,18	2718,18	351,70	325,00	.	325,00	F	18000,00	18000,00	351,70	376,00	.	376,00
GESCHAFTSGEBIET UND WOHNGBIET GEMISCHT													
GEMEINDEN UNTER 2 000 EINWOHNERN							GEMEINDEN MIT 50 000 BIS UNTER 100 000 EINWOHNERN						
A	428	353	68	7	.	.	A	328	317
B	588	337	247	4	.	.	B	431	404	.	18	.	.
C	31863	25731	5892	239	.	49	C	75273	70798	.	4356	.	.
D	54,21	76,44	23,84	60,23	.	22,08	D	174,71	175,37	.	236,51	.	.
E	3,17	4,00	3,17	9,00	.	9,00	E	10,00	10,59	.	10,00	.	.
F	474,58	474,58	153,51	109,45	.	38,24	F	1100,00	1100,00	.	474,05	.	.
GEMEINDEN MIT 2 000 BIS UNTER 5 000 EINWOHNERN							GEMEINDEN MIT 100 000 BIS UNTER 200 000 EINWOHNERN						
A	559	497	56	6	.	.	A	147	129	11	7	.	.
B	726	602	114	9	.	.	B	568	148	400	20	.	18
C	53898	47822	5427	649	.	.	C	43841	31112	11943	786	.	285
D	74,26	79,40	47,53	69,16	.	.	D	77,24	210,67	29,85	39,68	.	15,94
E	1,85	2,00	1,85	3,50	.	.	E	5,31	17,50	6,00	5,31	.	5,31
F	824,80	824,80	462,14	93,08	.	.	F	1091,84	1091,84	110,00	400,00	.	400,00
GEMEINDEN MIT 5 000 BIS UNTER 10 000 EINWOHNERN							GEMEINDEN MIT 200 000 BIS UNTER 500 000 EINWOHNERN						
A	689	603	58	28	.	21	A	115	106
B	951	757	175	19	.	9	B	352	245	.	105	.	.
C	110872	104740	3858	2273	.	583	C	61687	59980	.	1511	.	.
D	116,58	138,36	22,06	119,16	.	65,94	D	175,34	244,97	.	14,43	.	.
E	0,50	2,43	0,50	1,00	.	1,00	E	1,50	1,50	.	8,50	.	.
F	736,25	736,25	110,00	330,00	.	165,00	F
GEMEINDEN MIT 10 000 BIS UNTER 20 000 EINWOHNERN							GEMEINDEN MIT 500 000 EINWOHNERN UND MEHR						
A	629	577	18	34	4	25	A	44	44
B	829	773	27	29	10	17	B	52	52
C	96046	92461	1629	1956	.	508	C	58742	58742
D	115,90	119,65	61,21	66,79	.	30,59	D	1126,07	1126,07
E	1,00	3,68	13,00	1,00	.	1,00	E	24,83	24,83
F	1652,17	1652,17	295,74	510,00	.	210,00	F
GEMEINDEN MIT 20 000 BIS UNTER 50 000 EINWOHNERN							INSGESAMT						
A	831	775	27	29	.	19	A	3770	3401	245	124	18	88
B	1002	901	62	39	.	15	B	5498	4218	1036	244	47	73
C	126111	119161	4871	2079	.	805	C	658333	610549	33935	13848	8436	2657
D	125,84	132,25	78,94	52,79	.	53,56	D	119,74	144,74	32,77	56,75	181,26	36,63
E	4,50	4,66	14,51	4,50	.	4,50	E	0,50	1,50	0,50	1,00	26,15	1,00
F	1190,47	1190,47	221,70	272,73	.	214,68	F	7500,00	7500,00	462,14	510,00	510,00	400,00

1.1 DEUTSCHLAND

BAULANDARTEN
INS- DAVON

INS-	DAVON								INS-	DAVON								
	BAU-REIFES LAND	ROH-BAU-LAND	SONSTIGES INS-DAVON	INDUSTRIE-LAND	LAND F. VERK.-ZWECKE	FREI-FLÄCHEN				BAU-REIFES LAND	ROH-BAU-LAND	SONSTIGES INS-DAVON	INDUSTRIE-LAND	LAND F. VERK.-ZWECKE	FREI-FLÄCHEN			
GESAMT			GESAMT						GESAMT			GESAMT						

GEMEINDEN UNTER 2 000 EINWOHNERN

A	642	614	A	583	574
B	558	513	B	442	438
C	51637	50395	1239	C	91272	91178	94
D	92,48	98,30	27,40	D	208,62	208,33	35,72
E	1,00	1,00	3,44	E	0,07	8,40	15,00
F	877,19	877,19	130,00	F	1048,21	1048,21	50,00

GEMEINDEN MIT 50 000 BIS UNTER 100 000 EINWOHNERN

A	583	574
B	442	438
C	91272	91178	94	.	.	.
D	206,62	208,33	35,72	.	.	.
E	0,07	8,40	15,00	.	.	.
F	1048,21	1048,21	50,00	.	.	.

GEMEINDEN MIT 2 000 BIS UNTER 5 000 EINWOHNERN

A	940	892
B	869	702
C	112560	103004	9465	.	.	.
D	129,58	146,69	57,18	.	.	.
E	0,85	2,75	0,85	.	.	.
F	1050,00	1050,00	115,00	.	.	.

GEMEINDEN MIT 100 000 BIS UNTER 200 000 EINWOHNERN

A	409	406
B	377	365
C	123290	121315
D	326,92	332,13
E	20,00	20,00
F	1700.00	1700.00

GEMEINDEN MIT 5 000 BIS UNTER 10 000 EINWOHNERN

A	893	857	30	6	.	.
B	797	664	67	67	.	60
C	134737	132297	1476	966	.	950
D	169,08	199,39	22,07	14,53	.	15,82
E	1,25	2,00	1,25	1,65	.	1,65
F	1097,56	1097,56	173,91	16,43	.	16,43

GEMEINDEN MIT 200 000 BIS UNTER 500 000 EINWOHNERN

A	231	218
B	456	293	148
C	83218	78646	4492
D	182,34	268,21	30,45
E	2,08	19,92	20,00
F

GEMEINDEN MIT 10 000 BIS UNTER 20 000 EINWOHNERN

A	1032	987
B	951	855
C	168289	166410	1843	.	.	.
D	176,89	194,62	19,55	.	.	.
E	1,00	4,00	1,00	.	.	.
F	1424,58	1424,58	146,23	.	.	.

GEMEINDEN MIT 500 000 EINWOHNERN UND MEHR

A	155	149
B	177	147
C	91176	88939
D	514,05	605,13
E	24,86	25,00
F

GEMEINDEN MIT 20 000 BIS UNTER 50 000 EINWOHNERN

A	984	947	30	7	.	.
B	779	748	29	3	.	.
C	163421	160693	2494	234	.	.
D	209,68	214,78	87,08	91,51	.	.
E	2,50	10,00	2,50	6,60	.	.
F	2254,71	2254,71	400,00	130,00	.	.

INSGESAMT

A	5869	5644	199	26	.	20	.
B	5407	4725	566	117	.	81	.
C	1019603	992878	24511	2214	.	1355	841
D	189,56	210,14	43,32	18,98	.	16,66	23,94
E	0,07	1,00	0,85	0,07	.	0,07	2,50
F	8935,06	8935,06	1000,00	300,00	.	300,00	123,36

WOHNGEBIET IN OFFENER BAUWEISE

GEMEINDEN UNTER 2 000 EINWOHNERN

A	10973	9591
B	11770	8401
C	779583	695532	81175	2876	.	1800
D	66,23	82,79	25,45	16,02	.	18,15
E	0,40	1,50	0,40	0,69	.	0,69
F	2012,43	2012,43	340,00	100,00	.	100,00

GEMEINDEN MIT 50 000 BIS UNTER 100 000 EINWOHNERN

7 A	3449	3214	13
0 B	3732	2569	14
7 C	604269	544768	57148	2354	.	942	1412
0 D	161,92	212,03	51,49	44,56	.	24,41	99,22
0 E	0,40	2,11	0,40	1,00	.	1,00	10,00
7 F	2144,61	2144,61	400,00	450,00	.	190,00	450,00

GEMEINDEN MIT 2 000 BIS UNTER 5 000 EINWOHNERN

A	10410	9315	.	.	.	75
B	9980	7526	.	.	.	80
C	1038537	929750	105862	2925	.	1450
D	104,06	123,54	45,84	20,19	.	18,16
E	0,50	1,60	0,50	0,60	.	0,60
F	1901,32	1901,32	1000,00	300,00	.	224,71

GEMEINDEN MIT 100 000 BIS UNTER 200 000 EINWOHNERN

A	1806	1647
B	2029	1325
C	456585	364041	91896	649	.	623
D	224,98	274,71	132,80	52,82	.	53,54
E	1,91	5,60	1,91	4,00	.	4,00
F	1500,00	1500,00	690,57	215,00	.	215,00

GEMEINDEN MIT 5 000 BIS UNTER 10 000 EINWOHNERN

A	10115	9218	804	93	.	.
B	10378	7442	2818	118	.	108
C	1090402	959889	128372	2141	.	1672
D	105,07	128,99	45,55	18,20	.	15,53
E	1,00	1,00	1,00	2,00	.	2,00
F	2489,02	2489,02	510,00	200,00	.	165,00

GEMEINDEN MIT 200 000 BIS UNTER 500 000 EINWOHNERN

A	1360	1269	5
B	1842	1199	624	.	.	.	19
C	313251	269847	41796	1609	.	.	1463
D	170,04	225,13	67,01	80,70	.	.	75,79
E	0,50	4,64	2,00	0,50	.	.	0,50
F

GEMEINDEN MIT 10 000 BIS UNTER 20 000 EINWOHNERN

A	12282	11394
B	11741	9115
C	1534239	1361228	169249	3762	.	2623
D	130,68	149,34	66,31	51,44	.	43,56
E	1,00	1,38	1,00	1,00	.	1,00
F	1416,94	1416,94	810,40	261,76	.	244,00

GEMEINDEN MIT 500 000 EINWOHNERN UND MEHR

8 A	591	548
3 B	605	547
4 C	323510	304936	15889	2685	.	1374	1311
4 D	534,43	557,36	382,80	160,53	.	138,22	193,23
0 E	16,39	16,39	20,00	20,00	.	20,00	40,00
6 F

GEMEINDEN MIT 20 000 BIS UNTER 50 000 EINWOHNERN

A	11638	10858	646	134	.	.
B	11087	8489	2490	108	.	.
C	1585648	1396382	184834	4432	.	3050
D	143,02	164,49	74,24	41,03	.	39,11
E	1,00	1,00	1,00	1,00	.	1,00
F	1360.33	1360.33	835.00	321.57	.	321.57

INSGESAMT

A	62624	57054	4925	645	.	515	.
B	63165	46614	15826	725	.	486	.
C	7726026	6826373	876221	23433	190	13680	9563
D	122,32	146,45	55,37	32,32	83,19	28,17	40,35
E	0,40	1,00	0,40	0,50	20,00	0,60	0,50
F	2489,02	2489,02	1000,00	711,56	110,00	711,56	450,00

1 KAUFWERTE FUER BAULAND 1997 NACH BAULANDARTEN, BAUGEBIETEN UND GEMEINDEGROESSENKLASSEN

1.1 DEUTSCHLAND

BAULANDARTEN							BAULANDARTEN						
INS-	DAVON	ROH-	SONSTIGES	BAULAND	INS-	DAVON	INS-	DAVON	ROH-	SONSTIGES	BAULAND	INS-	DAVON
GESAMT	BAU-REIFES LAND	BAU-LAND	INS-	DAVON	LAND F. VERK.-ZWECKE	FREI-FLAECHEN	GESAMT	BAU-REIFES LAND	BAU-LAND	INS-	DAVON	LAND F. VERK.-ZWECKE	FREI-FLAECHEN
			GESAMT	INDU-STRIE-LAND						GESAMT	INDU-STRIE-LAND		
WOHNGEbiet INSGESAMT													
GEMEINDEN UNTER 2 000 EINWOHNERN							GEMEINDEN MIT 50 000 BIS UNTER 100 000 EINWOHNERN						
A	11615	10205	1293	117	90	27	A	4032	3788	189	55	42	13
B	12329	8914	3235	180	100	80	B	4174	3007	1112	54	40	14
C	831219	745927	82414	2878	1802	1077	C	695542	635947	57241	2354	942	1412
D	67,42	83,68	25,48	15,99	18,08	13,40	D	166,65	211,49	51,46	43,38	23,53	99,22
E	0,40	1,00	0,40	0,69	0,69	1,00	E	0,07	2,11	0,40	0,07	0,07	10,00
F	2012,43	2012,43	340,00	100,00	100,00	60,00	F	2144,61	2144,61	400,00	450,00	190,00	450,00
GEMEINDEN MIT 2 000 BIS UNTER 5 000 EINWOHNERN							GEMEINDEN MIT 100 000 BIS UNTER 200 000 EINWOHNERN						
A	11350	10207	1035	108	76	A	2215	2053					
B	10849	8228	2475	146	80	B	2407	1690	704	12			
C	1151097	1032755	115327	3016	1530	C	579875	485355	93871	649		623	
D	106,10	125,51	46,60	20,68	19,03	D	240,95	287,12	133,37	52,82		53,54	
E	0,50	1,60	0,50	0,60	0,60	E	4,69	5,60	1,91	4,00		4,00	
F	1901,32	1901,32	1000,00	300,00	224,71	F	1700,00	1700,00	690,57	215,00		215,00	
GEMEINDEN MIT 5 000 BIS UNTER 10 000 EINWOHNERN							GEMEINDEN MIT 200 000 BIS UNTER 500 000 EINWOHNERN						
A	11008	10075	834	99	86	A	1591	1487				6	5
B	11175	8105	2885	184	16	B	2299	1492				16	19
C	1225141	1092186	129849	3107	2622	C	396469	348492	46287	1689		227	1463
D	109,64	134,75	45,00	16,87	15,64	D	172,48	233,60	60,02	47,47		13,91	75,79
E	1,00	1,00	1,00	1,65	1,65	E	0,50	4,64	2,00	0,50		2,08	0,50
F	2489,02	2489,02	510,00	200,00	165,00	F	200,00						
GEMEINDEN MIT 10 000 BIS UNTER 20 000 EINWOHNERN							GEMEINDEN MIT 500 000 EINWOHNERN UND MEHR						
A	13314	12381	842	91	72	A	746	697	25	24		18	6
B	12692	9970	2647	75	62	B	783	694	45	44		10	33
C	1702528	1527638	171091	3799	2659	C	414687	393875	17322	3490		1518	1972
D	134,14	153,22	64,65	50,52	42,71	D	529,81	567,47	386,39	79,67		145,64	59,08
E	1,00	1,38	1,00	1,00	1,00	E	16,39	16,39	20,00	20,00		20,00	24,86
F	1424,58	1424,58	810,40	261,76	244,00	F	261,76						
GEMEINDEN MIT 20 000 BIS UNTER 50 000 EINWOHNERN							INSGESAMT						
A	12622	11805	676	141	122	A	68493	62698	5124	671	6	535	130
B	11866	9237	2518	111	79	B	68572	51339	16392	842	3	567	272
C	1749070	1557075	187328	4666	3112	C	8745629	7819250	900732	25647	208	15034	10405
D	147,40	168,56	74,39	42,20	39,61	D	127,54	152,31	54,95	30,47	82,91	26,52	38,23
E	1,00	1,00	1,00	1,00	1,00	E	0,07	1,00	0,40	0,07	20,00	0,07	0,50
F	2254,71	2254,71	835,00	321,57	321,57	F	255,00	8935,06	1000,00	711,56	110,00	711,56	450,00
INDUSTRIEGEBIET													
GEMEINDEN UNTER 2 000 EINWOHNERN							GEMEINDEN MIT 50 000 BIS UNTER 100 000 EINWOHNERN						
A	1151	176	180	795	712	A	377	69	22	286	281	5	
B	8072	795	1916	5361	5189	B	2061	279	335	1447	1436	11	
C	227264	32773	13191	181300	179782	C	116569	20721	7812	88037	87747	290	
D	28,15	41,23	6,88	33,82	34,65	D	56,55	74,24	23,29	60,85	61,11	26,37	
E	0,10	3,13	0,10	0,65	1,00	E	2,80	2,80	6,36	6,49	6,49	7,00	
F	937,67	310,00	130,00	937,67	937,67	F	841,18	400,00	135,00	841,18	841,18	83,33	
GEMEINDEN MIT 2 000 BIS UNTER 5 000 EINWOHNERN							GEMEINDEN MIT 100 000 BIS UNTER 200 000 EINWOHNERN						
A	1277	200	193	884	862	A	190	56	13	121	113	8	
B	5795	535	848	4412	4296	B	977	198	73	706	569	137	
C	191559	19982	11537	160041	159426	C	114009	24514	4993	84502	80506	3995	
D	33,06	37,37	13,61	36,27	37,11	D	116,73	124,09	68,27	119,69	141,60	29,07	
E	1,00	2,73	1,00	1,66	1,74	E	3,00	9,89	8,09	3,00	3,00	20,00	
F	530,00	530,00	135,00	500,00	500,00	F	725,00	600,00	160,34	725,00	725,00	209,64	
GEMEINDEN MIT 5 000 BIS UNTER 10 000 EINWOHNERN							GEMEINDEN MIT 200 000 BIS UNTER 500 000 EINWOHNERN						
A	1251	163	200	888	853	A	206	47	7	152	143		
B	5067	664	954	3449	3405	B	1121	168	61	892	878		
C	226857	22983	58066	145808	145000	C	84829	17804	1681	65344	64854	447	
D	44,77	34,63	60,88	42,27	42,59	D	75,66	105,89	27,36	73,28	73,90	34,39	
E	1,40	4,00	1,50	1,40	2,00	E	0,50	20,00	20,00	0,50	0,50	25,00	
F	585,78	585,78	311,83	515,96	515,96	F							
GEMEINDEN MIT 10 000 BIS UNTER 20 000 EINWOHNERN							GEMEINDEN MIT 500 000 EINWOHNERN UND MEHR						
A	1256	300	105	851	824	A	45	11		34	30	4	
B	6593	1174	844	4574	4534	B	201	36		166	161	5	
C	261692	54187	17192	190314	188679	C	67157	6753		60404	59420		
D	39,70	46,15	20,37	41,60	41,61	D	333,52	189,38		364,55	369,75		
E	0,61	1,20	1,66	0,61	0,61	E	47,96	60,00		47,96	47,96		
F	562,09	562,09	430,11	500,00	500,00	F							
GEMEINDEN MIT 20 000 BIS UNTER 50 000 EINWOHNERN							INSGESAMT						
A	1395	343	112	940	901	A	7148	1365	832	4951	4719	215	17
B	6807	1426	788	4593	4496	B	36694	5273	5820	25600	24963	592	46
C	335779	73015	38859	223905	221730	C	1625716	272731	153330	1199655	1187144	11451	1060
D	49,33	51,21	49,29	48,75	49,31	D	44,30	51,72	26,34	46,86	47,56	19,35	23,16
E	0,19	2,11	0,19	3,03	3,03	E	0,10	1,20	0,10	0,50	0,50	0,65	1,08
F	578,48	578,48	220,02	539,98	539,98	F	1500,00	600,00	430,11	1500,00	1500,00	448,00	105,28

1 KAUFWERTE FUER BAULAND 1997 NACH BAULANDARTEN, BAUGEBIETEN UND GEMEINDEGROESSENKLASSEN

1.1 DEUTSCHLAND

BAULANDARTEN							BAULANDARTEN						
INS- GESAMT	DAVON BAU- REIFES LAND	ROH- BAU- LAND	SONSTIGES BAULAND INS- GESAMT	DAVON INDU- STRIE- LAND	LAND F. VERK.- ZWECKE	FREI- FLAE- CHEN	INS- GESAMT	DAVON BAU- REIFES LAND	ROH- BAU- LAND	SONSTIGES BAULAND INS- GESAMT	DAVON INDU- STRIE- LAND	LAND F. VERK.- ZWECKE	FREI- FLAE- CHEN
DORFGEBIET													
GEMEINDEN UNTER 2 000 EINWOHNERN							GEMEINDEN MIT 50 000 BIS UNTER 100 000 EINWOHNERN						
A 14103	10315	2880	908	113	709	86	A 301	263	22	16	5	11	.
B 22965	11173	9263	2530	440	1844	246	B 403	271	97	35	29	6	.
C 689901	531418	143500	14983	7170	6726	1087	C 37051	27176	3092	6783	6631	152	.
D 30,04	47,56	15,49	5,92	16,31	3,65	4,41	D 91,97	100,19	31,93	194,91	227,65	26,75	.
E 0,12	1,00	0,12	0,15	0,45	0,15	0,24	E 4,00	4,00	6,50	5,00	40,00	5,00	.
F 750,00	750,00	613,21	148,20	123,42	148,20	70,00	F 1098,43	1098,43	165,00	260,00	260,00	115,00	.
GEMEINDEN MIT 2 000 BIS UNTER 5 000 EINWOHNERN							GEMEINDEN MIT 100 000 BIS UNTER 200 000 EINWOHNERN						
A 6501	4864	1260	377	66	252	59	A 180	169	7	4	.	.	.
B 8699	4833	2827	1039	208	619	213	B 159	135	20	3	.	.	.
C 513744	431506	70905	11332	7697	2148	1487	C 20280	18898	1252
D 59,06	89,28	25,08	10,90	37,08	3,47	6,98	D 127,86	139,56	61,17
E 0,28	0,40	0,28	0,31	3,00	0,31	0,40	E 5,00	5,00	10,82
F 1200,00	1200,00	617,28	190,00	175,00	190,00	180,35	F 682,10	682,10	174,46
GEMEINDEN MIT 5 000 BIS UNTER 10 000 EINWOHNERN							GEMEINDEN MIT 200 000 BIS UNTER 500 000 EINWOHNERN						
A 3439	2770	473	196	42	114	40	A 95	74
B 5041	3186	1272	583	260	190	133	B 133	72
C 441608	384532	42049	15027	11397	1908	1722	C 12493	9426	3038
D 87,60	120,70	33,05	25,78	43,76	10,05	12,99	D 94,21	131,04	55,27
E 0,70	2,65	0,93	0,50	3,56	0,50	2,29	E 2,39	2,40	9,98
F 1016,77	1016,77	625,00	270,72	270,72	162,54	120,00	F 432,82	432,82	293,02
GEMEINDEN MIT 10 000 BIS UNTER 20 000 EINWOHNERN							GEMEINDEN MIT 500 000 EINWOHNERN UND MEHR						
A 2340	1905	306	129	14	100	15	A
B 3492	1902	1377	214	25	154	35	B
C 224316	172249	49083	2984	900	1435	649	C
D 64,23	90,57	35,66	13,96	35,98	9,30	18,77	D
E 0,02	0,56	1,00	0,02	15,00	0,02	4,50	E
F 1100,00	1100,00	315,26	200,00	100,00	120,00	200,00	F
GEMEINDEN MIT 20 000 BIS UNTER 50 000 EINWOHNERN							INSGESAMT						
A 1235	1037	142	56	11	40	5	A 28196	21397	5111	1688	254	1227	207
B 1450	1030	308	112	18	88	6	B 42342	22602	15220	4521	986	2901	634
C 123072	105965	14485	2622	1765	762	95	C 2062486	1681169	327426	53891	35650	13147	5093
D 84,91	102,92	47,01	23,45	99,30	8,63	16,58	D 48,71	74,38	21,51	11,92	36,16	4,53	8,03
E 1,00	2,50	1,00	1,50	12,00	1,50	5,13	E 0,02	0,40	0,12	0,02	0,45	0,02	0,24
F 1454,13	1454,13	360,07	250,00	212,51	250,00	80,00	F 1454,13	1454,13	625,00	270,72	270,72	250,00	200,00
INSGESAMT													
GEMEINDEN UNTER 2 000 EINWOHNERN							GEMEINDEN MIT 50 000 BIS UNTER 100 000 EINWOHNERN						
A 27335	21079	4428	1828	826	883	119	A 5093	4485	242	366	290	63	13
B 44094	21324	14694	8076	5630	2095	351	B 7184	4048	1577	1559	1479	65	14
C 1784806	1339554	245849	199403	187143	9912	2348	C 942132	771728	68596	101809	98763	1634	1412
D 40,48	62,82	16,73	24,69	33,24	4,73	6,69	D 131,15	190,66	43,49	65,31	66,75	25,10	99,22
E 0,10	1,00	0,10	0,15	0,45	0,15	0,24	E 0,07	2,00	0,40	0,07	6,49	0,07	10,00
F 2012,43	2012,43	613,21	937,67	937,67	148,20	70,00	F 2848,17	2848,17	400,00	841,18	841,18	340,00	450,00
GEMEINDEN MIT 2 000 BIS UNTER 5 000 EINWOHNERN							GEMEINDEN MIT 100 000 BIS UNTER 200 000 EINWOHNERN						
A 19746	15817	2552	1377	932	351	94	A 2760	2433	169	158	116	38	4
B 26197	14307	6280	5610	4513	814	283	B 4171	2230	1200	741	571	167	2
C 1915827	1537308	203371	175148	167809	4295	3043	C 783022	584813	112127	86082	81084	4919	.
D 73,13	107,45	32,38	31,22	37,18	5,27	10,77	D 187,74	262,29	93,42	116,18	141,89	29,44	.
E 0,28	0,40	0,28	0,31	1,74	0,31	0,40	E 1,91	5,00	1,91	3,00	3,00	4,00	.
F 1901,32	1901,32	1000,00	500,00	500,00	224,71	300,00	F 1980,00	1980,00	690,57	725,00	725,00	400,00	.
GEMEINDEN MIT 5 000 BIS UNTER 10 000 EINWOHNERN							GEMEINDEN MIT 200 000 BIS UNTER 500 000 EINWOHNERN						
A 16482	13692	1578	1212	898	253	61	A 108202	89376	11362	7464	5001	2090	373
B 22626	13011	5379	4236	3671	401	164	B 2051	2104	890	1063	889	57	118
C 2025179	1623304	235625	166250	157497	5784	2970	C 594972	472694	51203	71075	65306	3438	2332
D 89,51	124,76	43,81	39,25	42,90	14,42	18,15	D 146,67	224,70	57,54	66,86	73,50	60,42	19,83
E 0,50	1,00	0,50	0,50	2,00	0,50	2,29	E 0,50	1,50	2,00	0,50	0,50	2,08	0,50
F 2489,02	2489,02	625,00	515,96	515,96	165,00	200,00	F
GEMEINDEN MIT 10 000 BIS UNTER 20 000 EINWOHNERN							GEMEINDEN MIT 500 000 EINWOHNERN UND MEHR						
A 17661	15267	1278	1116	845	230	41	A 847	758	29	60	30	24	6
B 24041	14194	4913	4934	4581	294	59	B 1099	832	56	211	161	17	33
C 2326529	1886176	239380	200973	191021	6777	3175	C 725763	641654	19690	64419	59420	3028	1972
D 96,77	132,89	48,73	40,73	41,70	23,07	53,81	D 660,25	771,27	352,08	304,79	369,75	175,26	59,08
E 0,02	0,56	1,00	0,02	0,61	0,02	4,50	E
F 1652,17	1652,17	810,40	510,00	510,00	244,00	279,72	F
GEMEINDEN MIT 20 000 BIS UNTER 50 000 EINWOHNERN							INSGESAMT						
A 16227	14090	964	1173	918	227	28	A 108202	89376	11362	7464	5001	2090	373
B 21478	12909	3710	4858	4520	282	56	B 154946	84958	38700	31288	26016	4193	1080
C 2377807	1893699	250149	233959	223811	7542	2606	C 13476037	10750929	1425989	1289118	1231853	47328	19937
D 110,71	146,69	67,42	48,16	49,52	26,74	46,39	D 86,97	126,54	36,85	41,52	47,35	11,29	18,46
E 0,19	1,00	0,19	1,00	3,03	1,00	5,13	E 0,02	0,40	0,10	0,02	0,45	0,02	0,24
F 2718,18	2718,18	835,00	539,98	539,98	400,00	255,00	F 18000,00	18000,00	1000,00	1500,00	1500,00	711,56	450,00

1.2 FRUEHERES BUNDESGBIET

BAU- LANDARTEN					BAU- LANDARTEN					
INS-	DAVON				INS-	DAVON				
	BAU-	ROH-	SONSTIGES	BAULAND		BAU-	ROH-	SONSTIGES	BAULAND	
	REIFES	BAU-	INS-	DAVON		REIFES	BAU-	INS-	DAVON	
GESAMT	LAND	LAND			GESAMT	LAND	LAND			
			INS-	INDU-	LAND F.			INS-	INDU-	LAND F.
			GESAMT	STRIE-	VERK.-			GESAMT	STRIE-	VERK.-
				LAND	ZWECHE				LAND	ZWECHE
					CHEN					CHEN

GEMEINDEN UNTER 2 000 EINWOHNERN

A
B
C
D
E
F

A	20	19
B	22	22
C	8445	8326
D	385,32	386,06
E	2,00	2,00
F	2848,17	2848,17

GEMEINDEN MIT 100 000 BIS UNTER 200 000 EINWOHNERN

A	6	4
B	7	4
C	378
D	55,85
E	4,72
F	85,00

A
B
C	12429	12414
D	372,88	374,11
E	78,20	78,20
F	1980,00	1980,00

GEMEINDEN MIT 200 000 BIS UNTER 500 000 EINWOHNERN

A	46	43
B	117	103
C	11427	10751
D	97,58	104,84
E	10,00	10,00
F	850,00	850,00

A	11	11
B	34	34
C	16261	16261
D	480,00	480,00
E	33,00	33,00
F

GEMEINDEN MIT 500 000 EINWOHNERN UND MEHR

A	60	56	.	4	.	.
B	181	173	.	8	.	.
C	28367	26874
D	156,37	154,98
E	8,59	8,59
F	800,00	800,00

A	.	6
B	.	50
C	182809	182283
D	3522,61	3643,19
E	142,65	142,65
F

INSGESAMT

A	63	59
B	172	154
C	32170	28003
D	186,80	181,74
E	5,50	5,50
F	2718,18	2718,18

A	234	217	5	12	.	.	.
B	625	579	32	13	.	10	.
C	292812	285772	4376	2664	.	2040	.
D	468,86	493,47	136,14	200,89	.	201,17	.
E	2,00	2,00	4,72	35,00	.	35,00	.
F	18000,00	18000,00	351,70	360,00	.	360,00	.

GEMEINDEN UNTER 2 000 EINWOHNERN

A	366	299	.	.	.	5
B	317	235	78	.	.	2
C	23713	20430	3044	238	.	48
D	74,82	86,90	39,05	61,47	.	22,55
E	3,17	10,86	3,17	9,00	.	9,00
F	474,58	474,58	153,51	109,45	.	38,24

A	170	164
B	216	202
C	53981	49695
D	249,83	246,43
E	10,59	10,59
F	1100,00	1100,00

GEMEINDEN MIT 100 000 BIS UNTER 200 000 EINWOHNERN

A	260	235
B	218	184	29	.	.	.
C	31837	28782	2554	.	.	.
D	145,79	156,76	87,16	.	.	.
E	4,00	8,23	4,00	.	.	.
F	737,18	737,18	300,00	.	.	.

A	78	72
B	94	85
C	25516	24241
D	270,55	283,99
E	15,00	60,00
F	1091,84	1091,84

GEMEINDEN MIT 200 000 BIS UNTER 500 000 EINWOHNERN

A	307	262	28	17	11
B	425	334	74	16	6
C	62183	57024	2968	2190	504
D	146,47	170,74	39,86	136,00	82,96
E	1,00	10,20	8,77	1,00	1,00
F	736,25	736,25	110,00	330,00	165,00

A	51	46
B	128	120
C	40035	39400
D	313,72	329,17
E	50,00	50,00
F

GEMEINDEN MIT 500 000 EINWOHNERN UND MEHR

A	273	249	7	17	.	9
B	389	363	12	14	.	3
C	67711	65499	595	1617	.	173
D	174,07	180,33	51,44	113,82	.	66,93
E	5,62	5,62	20,00	30,00	.	43,65
F	1652,17	1652,17	123,97	510,00	.	210,00

A	23	23
B	30	30
C	32212	32212
D	1068,45	1068,45
E	24,83	24,83
F

INSGESAMT

A	284	254	13	17	.	10
B	405	347	27	31	.	9
C	79394	73537	4000	1857	.	666
D	196,07	211,78	149,70	59,94	.	75,08
E	6,26	6,26	65,01	7,00	.	7,00
F	1190,47	1190,47	190,00	272,73	.	214,68

A	1812	1604	140	68	.	39	.
B	2222	1900	233	89	.	20	.
C	416582	390821	14108	11653	8338	1478	1837
D	187,49	205,70	60,57	130,91	186,95	73,11	75,91
E	1,00	5,62	3,17	1,00	26,15	1,00	30,00
F	6273.76	6273.76	300.00	510.00	510.00	400.00	278.72

1 KAUFWERTE FUER BAULAND 1997 NACH BAULANDARTEN, BAUGEBIETEN UND GEMEINDEGROESSENKLASSEN

1.2 FRUEHERES BUNDESGBEIT

BAULANDARTEN							BAULANDARTEN						
INS-	DAVON	ROH-	SONSTIGES	DAVON	INDU-	LAND F.	INS-	DAVON	ROH-	SONSTIGES	DAVON	INDU-	LAND F.
GESAMT	BAU-REIFES LAND	BAU-LAND	INS-BAU-LAND	BAU-LAND	STRIE-LAND	VERK.-ZWECKE	GESAMT	BAU-REIFES LAND	BAU-LAND	INS-BAU-LAND	BAU-LAND	STRIE-LAND	VERK.-ZWECKE
WOHNGBEIT IN GESCHLOSSENER BAUWEISE							WOHNGBEIT IN GESCHLOSSENER BAUWEISE						
GEMEINDEN UNTER 2 000 EINWOHNERN							GEMEINDEN MIT 50 000 BIS UNTER 100 000 EINWOHNERN						
A	179	174	A	301	300
B	147	143	B	221	220
C	15019	14927	92	.	.	.	C	59514	59482
D	102,10	104,34	22,70	.	.	.	D	269,36	270,19
E	15,30	15,30	19,00	.	.	.	E	37,50	37,50
F	877,19	877,19	30,00	.	.	.	F	1048,21	1048,21
GEMEINDEN MIT 2 000 BIS UNTER 5 000 EINWOHNERN							GEMEINDEN MIT 100 000 BIS UNTER 200 000 EINWOHNERN						
A	694	670	A	259	258
B	611	479	B	263	257
C	87712	79225	8406	.	.	.	C	102740	101437
D	143,63	165,51	63,96	.	.	.	D	390,81	394,36
E	11,00	11,00	17,71	.	.	.	E	20,00	20,00
F	1050,00	1050,00	103,17	.	.	.	F	1455,71	1455,71
GEMEINDEN MIT 5 000 BIS UNTER 10 000 EINWOHNERN							GEMEINDEN MIT 200 000 BIS UNTER 500 000 EINWOHNERN						
A	735	718	12	.	.	.	A	150	148
B	605	533	12	.	.	.	B	144	144
C	123062	121664	448	950	.	950	C	53734	53718
D	203,37	228,38	36,26	15,82	.	15,82	D	372,18	373,26
E	1,65	13,42	12,00	1,65	.	1,65	E	32,24	99,01
F	1097,56	1097,56	136,35	16,43	.	16,43	F
GEMEINDEN MIT 10 000 BIS UNTER 20 000 EINWOHNERN							GEMEINDEN MIT 500 000 EINWOHNERN UND MEHR						
A	843	830	A	98	94
B	630	621	B	133	105
C	144139	143729	404	.	.	.	C	61124	59701
D	228,94	231,34	49,28	.	.	.	D	460,99	570,74
E	10,00	10,00	22,84	.	.	.	E	24,86	25,00
F	1424,58	1424,58	146,23	.	.	.	F
GEMEINDEN MIT 20 000 BIS UNTER 50 000 EINWOHNERN							INSGESAMT						
A	753	731	A	4012	3923	78	11	.	9
B	585	567	B	3338	3068	181	88	.	61
C	144450	142500	1943	.	.	.	C	791492	776385	13260	1847	.	1182
D	246,96	251,46	110,61	.	.	.	D	237,10	253,03	73,10	20,88	.	19,28
E	6,60	23,16	20,00	.	.	.	E	1,65	10,00	12,00	1,65	.	1,65
F	2254,71	2254,71	400,00	.	.	.	F	6097,56	6097,56	1000,00	300,00	.	300,00
WOHNGBEIT IN OFFENER BAUWEISE							WOHNGBEIT IN OFFENER BAUWEISE						
GEMEINDEN UNTER 2 000 EINWOHNERN							GEMEINDEN MIT 50 000 BIS UNTER 100 000 EINWOHNERN						
A	7189	6133	A	2658	2537	.	.	.	13
B	7305	5095	B	2540	1990	.	.	.	14
C	472483	421921	47844	2719	.	1674	C	516109	473713	40088	2308	.	896
D	64,68	82,81	23,48	15,78	.	17,95	D	203,19	238,10	80,26	45,23	.	24,36
E	0,40	2,56	0,40	0,69	.	0,69	E	1,00	12,50	22,58	1,00	.	1,00
F	2012,43	2012,43	340,00	100,00	.	100,00	F	2144,61	2144,61	400,00	450,00	.	190,00
GEMEINDEN MIT 2 000 BIS UNTER 5 000 EINWOHNERN							GEMEINDEN MIT 100 000 BIS UNTER 200 000 EINWOHNERN						
A	7620	6897	A	1475	1378
B	7022	5456	B	1633	1058
C	768747	694109	71839	2800	.	1349	C	387420	316629	70178	612	.	587
D	109,48	127,22	49,85	22,53	.	21,94	D	237,19	299,21	124,53	52,78	.	53,55
E	2,00	2,50	2,00	2,00	.	2,00	E	4,00	5,60	12,00	4,00	.	4,00
F	928,51	855,67	928,51	300,00	.	224,71	F	1500,00	1500,00	690,57	215,00	.	215,00
GEMEINDEN MIT 5 000 BIS UNTER 10 000 EINWOHNERN							GEMEINDEN MIT 200 000 BIS UNTER 500 000 EINWOHNERN						
A	8468	7803	578	87	.	.	A	501	457
B	8499	6076	2321	103	.	.	B	715	420
C	926737	823195	101474	2067	.	1599	C	168462	138370	29450	.	.	.
D	109,03	135,48	43,73	20,15	.	17,26	D	235,53	329,84	104,64	.	.	.
E	1,44	3,00	1,44	2,00	.	2,00	E	5,00	23,53	5,00	.	.	.
F	2489,02	2489,02	510,00	200,00	.	165,00	F
GEMEINDEN MIT 10 000 BIS UNTER 20 000 EINWOHNERN							GEMEINDEN MIT 500 000 EINWOHNERN UND MEHR						
A	10892	10222	587	83	.	.	A	561	518
B	10265	8054	2140	71	.	.	B	576	518
C	1357221	1206092	147393	3735	.	2595	C	308649	290074	15889	2685	.	1374
D	132,21	149,74	68,88	52,62	.	44,71	D	535,77	560,15	382,80	160,53	.	138,22
E	2,25	2,25	3,00	2,25	.	2,25	E	16,39	16,39	20,00	20,00	.	20,00
F	1416,94	1416,94	810,40	261,76	.	244,00	F	40,00
GEMEINDEN MIT 20 000 BIS UNTER 50 000 EINWOHNERN							INSGESAMT						
A	9624	9042	460	122	.	.	A	48988	44987	3422	579	.	456
B	9090	7027	1961	103	.	.	B	47646	35694	11286	667	.	438
C	1391028	1228297	158594	4137	.	2910	C	6296855	5592399	682749	21706	.	13072
D	153,03	174,80	80,89	40,25	.	39,20	D	132,16	156,68	60,50	32,56	.	29,86
E	1,00	2,50	2,00	1,00	.	1,00	E	0,40	2,00	0,40	0,69	.	0,69
F	1360,33	1360,33	835,00	321,57	.	321,57	F	2489,02	2489,02	950,00	711,56	.	711,56

1 KAUFWERTE FUER BAULAND 1997 NACH BAULANDARTEN, BAUGEBIETEN UND GEMEINDEGROESSENKLASSEN

1.2 FRUEHERES BUNDESGBEIT

BAULANDARTEN							BAULANDARTEN						
INS-	DAVON	BAU-	ROH-	SONSTIGES	DAVON		INS-	DAVON	BAU-	ROH-	SONSTIGES	DAVON	
GESAMT	REIFES	LAND	LAND	INS-	INDU-	LAND F.	GESAMT	REIFES	LAND	LAND	INS-	INDU-	LAND F.
				GESAMT	STRIE-	VERK.-					GESAMT	STRIE-	VERK.-
					LAND	ZWECKE						LAND	ZWECKE
													FLAE-
													CHEN
WOHNGBEIT INSGESAMT													
GEMEINDEN UNTER 2 000 EINWOHNERN							GEMEINDEN MIT 50 000 BIS UNTER 100 000 EINWOHNERN						
A	7368	6307	957	104	.	78	A	2959	2837	72	50	.	37
B	7452	5238	2042	172	.	93	B	2761	2210	500	51	.	37
C	487502	436848	47935	2719	.	1674	C	575622	533195	40120	2308	.	896
D	65,42	83,40	23,48	15,78	.	17,95	D	208,48	241,29	80,20	45,23	.	24,36
E	0,40	2,56	0,40	0,69	.	0,69	E	1,00	12,50	22,58	1,00	.	1,00
F	2012,43	2012,43	340,00	100,00	.	100,00	F	2144,61	2144,61	400,00	450,00	.	190,00
													450,00
GEMEINDEN MIT 2 000 BIS UNTER 5 000 EINWOHNERN							GEMEINDEN MIT 100 000 BIS UNTER 200 000 EINWOHNERN						
A	8314	7567	662	85	.	56	A	1734	1636	.	.	.	21
B	7632	5935	1573	125	.	62	B	1896	1315	569	12	.	11
C	856459	773334	80245	2880	.	1429	C	490160	418066	71481	612	.	587
D	112,21	130,30	51,03	23,06	.	23,03	D	258,49	317,81	125,58	52,78	.	53,55
E	2,00	2,00	2,50	2,00	.	2,00	E	4,00	5,60	12,00	4,00	.	4,00
F	1050,00	1050,00	928,51	300,00	.	224,71	F	1500,00	1500,00	690,57	215,00	.	215,00
GEMEINDEN MIT 5 000 BIS UNTER 10 000 EINWOHNERN							GEMEINDEN MIT 200 000 BIS UNTER 500 000 EINWOHNERN						
A	9203	8521	590	92	.	.	A	651	605	42	4	.	.
B	9105	6609	2333	163	.	153	B	860	563	282	14	.	.
C	1049798	944860	101922	3017	.	2548	C	222196	192088	29465	.	.	.
D	115,30	142,97	43,69	18,55	.	16,69	D	228,48	340,93	104,53	.	.	.
E	1,44	3,00	1,44	1,65	.	1,65	E	5,00	23,53	5,00	.	.	.
F	2489,02	2489,02	510,00	200,00	.	165,00	F	200,00
GEMEINDEN MIT 10 000 BIS UNTER 20 000 EINWOHNERN							GEMEINDEN MIT 500 000 EINWOHNERN UND MEHR						
A	11735	11052	599	84	.	65	A	659	612	.	.	.	18
B	10895	8676	2148	71	.	58	B	709	622	42	44	.	10
C	1501360	1349821	147797	3741	.	2602	C	369772	349776	16507	3490	.	1518
D	137,80	155,59	68,80	52,62	.	44,72	D	521,78	561,93	389,10	79,67	.	145,64
E	2,25	2,25	3,00	2,25	.	2,25	E	16,39	16,39	20,00	20,00	.	20,00
F	1424,58	1424,58	810,40	261,76	.	244,00	F	24,86
GEMEINDEN MIT 20 000 BIS UNTER 50 000 EINWOHNERN							INSGESAMT						
A	10377	9773	480	124	.	109	A	53000	48910	3500	590	.	465
B	9675	7593	1978	103	.	74	B	50984	38762	11467	755	.	499
C	1535477	1370797	160537	4143	.	2913	C	7088347	6368784	696009	23553	.	14255
D	158,71	180,52	81,16	40,05	.	39,17	D	139,03	164,31	60,69	31,19	.	28,56
E	1,00	2,50	2,00	1,00	.	1,00	E	0,40	2,00	0,40	0,69	.	0,69
F	2254,71	2254,71	835,00	321,57	.	321,57	F	6097,56	6097,56	1000,00	711,56	.	711,56
													450,00
INDUSTRIEGEBIET													
GEMEINDEN UNTER 2 000 EINWOHNERN							GEMEINDEN MIT 50 000 BIS UNTER 100 000 EINWOHNERN						
A	545	60	141	344	319	.	A	265	49	16	200	.	.
B	2915	146	1010	1759	1717	37	B	1368	178	275	915	.	905
C	53741	3477	9403	40860	40442	294	C	92437	18094	6603	67740	.	67473
D	18,43	23,77	9,31	23,23	23,55	7,88	D	67,58	101,92	24,01	74,01	.	74,59
E	0,65	4,60	1,60	0,65	1,00	0,65	E	2,80	2,80	7,38	6,49	.	6,49
F	310,00	310,00	100,00	275,04	275,04	50,00	F	841,18	400,00	135,00	841,18	.	841,18
GEMEINDEN MIT 2 000 BIS UNTER 5 000 EINWOHNERN							GEMEINDEN MIT 100 000 BIS UNTER 200 000 EINWOHNERN						
A	765	110	156	499	486	.	A	149	45	.	88	.	6
B	3222	301	602	2319	2310	.	B	865	178	67	620	.	486
C	121168	12118	8258	100992	100793	196	C	97906	21792	4787	71327	.	67932
D	37,67	40,31	13,73	43,55	43,64	20,87	D	113,23	122,41	71,88	115,04	.	139,90
E	1,00	4,00	1,00	2,50	3,50	2,50	E	9,89	9,89	22,50	12,84	.	25,25
F	530,00	530,00	135,00	350,00	350,00	48,00	F	600,00	600,00	160,34	564,30	.	564,30
GEMEINDEN MIT 5 000 BIS UNTER 10 000 EINWOHNERN							GEMEINDEN MIT 200 000 BIS UNTER 500 000 EINWOHNERN						
A	967	111	179	677	.	.	A	70	19
B	3831	298	763	2770	.	.	B	258	52	.	174	.	174
C	194343	13448	56105	124790	123991	626	C	25411	3739	.	21057	.	21057
D	50,73	45,18	73,49	45,05	45,49	18,48	D	98,66	71,28	.	120,79	.	120,79
E	1,40	4,00	1,50	1,40	2,00	1,40	E	16,19	44,44	.	16,19	.	16,19
F	585,78	585,78	311,83	515,96	515,96	150,00	F
GEMEINDEN MIT 10 000 BIS UNTER 20 000 EINWOHNERN							GEMEINDEN MIT 500 000 EINWOHNERN UND MEHR						
A	953	229	75	649	629	.	A	45	11	.	34	.	4
B	4785	714	674	3397	3371	.	B	201	36	.	166	.	161
C	203983	40498	14567	148919	147476	869	C	67157	6753	.	60404	.	59420
D	42,63	56,76	21,60	43,84	43,75	42,94	D	333,52	189,38	.	364,55	.	369,75
E	1,99	5,53	3,50	1,99	1,99	7,30	E	47,96	60,00	.	47,96	.	47,96
F	562,09	562,09	430,11	500,00	500,00	120,00	F
GEMEINDEN MIT 20 000 BIS UNTER 50 000 EINWOHNERN							INSGESAMT						
A	928	211	93	624	597	27	A	4687	845	672	3170	.	122
B	4306	731	590	2986	2919	67	B	21750	2633	4012	15106	.	14767
C	260437	47564	36244	176629	174801	1828	C	1116782	167484	136582	812717	.	803385
D	60,48	65,09	61,46	59,16	59,89	27,28	D	51,35	63,62	34,05	53,80	.	54,40
E	3,24	5,00	3,24	3,75	3,75	5,00	E	0,65	2,80	1,00	0,65	.	1,00
F	539,98	450,00	220,02	539,98	539,98	400,00	F	1500,00	600,00	430,11	1500,00	.	448,00
													105,28

;

BAULANDARTEN

BAULANDARTEN

GEMEINDEN UNTER 2 000 EINWOHNERN

GEMEINDEN MIT 50 000 BIS UNTER 100 000 EINWOHNERN

153	134	.	.	11
142	103	6	.	6
823	18683	441	6699	152
,30	180,98	78,09	204,38	26,75
,00	10,00	22,00	5,00	5,00
,43	1098,43	165,00	260,00	115,00

GEMEINDEN MIT 100 000 BIS UNTER 200 000 EINWOHNERN

34 A	34	30
82 B	25	19
1198 C	6880	6233
14,61 D	280,69	323,60
1,80 E	11,98	16,13
180,35 F	682,10	682,10

GEMEINDEN MIT 200 000 BIS UNTER 500 000 EINWOHNERN

31 A	7
95 B	14
1559 C	1590
16,40 D	115,31
6,00 E	9,98
120,00 F

GEMEINDEN MIT 500 000 EINWOHNERN UND MEHR

. A
34 B
641 C
18,98 D
4,50 E
200,00 F

INSGESAMT

• A	15367	11895	2205	1267	143	974	150
• B	19536	10934	5588	3014	705	2021	287
• C	1347059	1112899	188388	45772	30777	10520	4475
• D	68,95	101,78	33,71	15,19	43,64	5,20	15,58
• E	0,25	1,00	0,97	0,25	2,12	0,25	0,80
• F	1200,00	1200,00	617,28	270,72	270,72	250,00	200,00

GEMEINDEN UNTER 2 000 EINWOHNERN

GEMEINDEN MIT 50 000 BIS UNTER 100 000 EINWOHNERN

567	3203	95	269	202	54	13
509	2714	785	1010	942	54	14
309	627993	47221	81095	78246	1437	1412
,75	231,41	60,17	80,30	83,06	26,78	99,22
,00	2,00	7,38	1,00	6,49	1,00	10,00
,17	2848,17	400,00	841,18	841,18	340,00	450,00

GEMEINDEN MIT 100 000 BIS UNTER 200 000 EINWOHNERN

65 A	2012	1799	90	123	89	.
145 B	2913	1631	646	636	487	146
2653 C	632891	482746	77554	72591	68432	4079
10,29 D	217,26	295,93	120,05	114,18	140,38	27,96
1,80 E	4,00	5,60	12,00	4,00	12,84	4,00
300,00 F	1980,00	1980,00	690,57	564,30	564,30	400,00

GEMEINDEN MIT 200 000 BIS UNTER 500 000 EINWOHNERN

50 A	790	684	51	55	51	.	.
119 B	1292	772	326	194	180	.	.
2787 C	305494	252128	31227	22138	21496	.	.
23,34 D	236,36	326,65	95,69	113,96	119,44	.	.
6,00 E	5,00	23,53	5,00	16,19	16,19	.	.
200,00 F

GEMEINDEN MIT 500 000 EINWOHNERN UND MEHR

A	737	652	25	60	30	24	6
57 B	993	738	43	211	161	17	33
3161 C	651971	571024	16528	64419	59420	3028	1972
55,35 D	656,66	773,43	382,52	304,79	369,75	175,26	59,08
4,50 E	16,39	16,39	20,00	20,00	47.96	20,00	24,86
279,72 F

INSGESAMT

22 A	75100	63471	6522	5107	3199	1611	297
52 B	95117	54808	21333	18977	15517	2869	591
2363 C	10261582	8325759	1039464	896359	842521	36750	17088
45,67 D	107,88	151,91	48,73	47,23	54,30	12,81	28,92
5,13 E	0,25	1,00	0,40	0,25	1,00	0,25	0,80
255,00 F	18000,00	18000,00	1000,00	1500,00	1500,00	711,56	450,00

1.3 NEUE LAENDER UND BERLIN-OST

- 18 -

1.3 NEUE LAENDER UND BERLIN-OST

BAULANDARTEN

WOHNGEBIET IN GESCHLOSSENER BAUWEISE

GEMEINDEN MIT 50 000 BIS UNTER 100 000 EINWOHNERN

WOHNGEBIET IN OFFENER BAUWEISE

GEMEINDEN MIT 50 000 BIS UNTER 100 000 EINWOHNERN

GEMEINDEN MIT 20 000 BIS UNTER 50 000 EINWOHNERN						INSGESAMT						
A	2014	1816	.	.	.	A	13636	12067	1503	66	.	59
B	1997	1462	529	.	.	B	15518	10920	4540	58	.	48
C	194621	168085	26241	295	140	C	1429172	1233973	193472	1727	.	607
D	97,47	114,93	49,59	56,43	37,25	D	92,09	113,00	42,61	29,63	.	12,67
E	1,00	1,00	1,00	1,00	1,00	E	0,40	1,00	0,40	0,50	.	0,60
F	556,85	556,85	235,00	121,40	121,40	F	1901,32	1901,32	1000,00	470,00	.	470,00

1.3 NEUE LAENDER UND BERLIN-OST

- 20 -

1 KAUFWERTE FUER BAULAND 1997 NACH BAULANDARTEN, BAUGEBIETEN UND GEMEINDEGROESSENKLASSEN

1.3 NEUE LAENDER UND BERLIN-OST

BAULANDARTEN							BAULANDARTEN						
INS- GESAMT	DAVON BAU- REIFES LAND	ROH- BAU- LAND	SONSTIGES INS- GESAMT	BAULAND DAVON INDU- STRIE- LAND	LAND F. VERK.- ZWECKE	FREI- FLAE- CHEN	INS- GESAMT	DAVON BAU- REIFES LAND	ROH- BAU- LAND	SONSTIGES INS- GESAMT	BAULAND DAVON INDU- STRIE- LAND	LAND F. VERK.- ZWECKE	FREI- FLAE- CHEN
DORFGEBIET													
GEMEINDEN UNTER 2 000 EINWOHNERN							GEMEINDEN MIT 50 000 BIS UNTER 100 000 EINWOHNERN						
A 8315	6241	1832	242	70	152	20 A	148	129
B 15164	7265	7128	771	165	429	176 B	261	168
C 345949	256354	86700	2895	1601	1145	149 C	11228	8493	2651
D 22,81	35,29	12,16	3,76	9,67	2,67	0,84 D	42,98	50,55	29,08
E 0,12	1,00	0,12	0,15	0,45	0,15	0,24 E	4,00	4,00	6,50
F 684,01	684,01	361,45	123,42	123,42	85,00	70,00 F	175,00	175,00	70,00
GEMEINDEN MIT 2 000 BIS UNTER 5 000 EINWOHNERN							GEMEINDEN MIT 100 000 BIS UNTER 200 000 EINWOHNERN						
A 2763	1913	729	121	25	71	25 A	146	139
B 4651	2305	1832	514	42	341	131 B	134	116
C 143796	108664	32943	2188	1130	770	288 C	13401	12665	659
D 30,92	47,14	17,98	4,26	27,04	2,26	2,20 D	99,93	109,04	38,82
E 0,28	0,40	0,28	0,31	3,00	0,31	0,40 E	5,00	5,00	10,82
F 621,23	621,23	250,00	184,00	175,00	184,00	35,00 F	390,63	390,63	97,27
GEMEINDEN MIT 5 000 BIS UNTER 10 000 EINWOHNERN							GEMEINDEN MIT 200 000 BIS UNTER 500 000 EINWOHNERN						
A 736	542	169	25	6	10	9 A	88	71
B 1678	1213	314	151	58	55	38 B	119	70	44
C 156459	145822	8046	2591	1867	561	163 C	10903	8786	2088
D 93,26	120,24	25,65	17,12	31,97	10,11	4,34 D	91,76	126,37	47,91
E 0,93	2,65	0,93	0,50	4,88	0,50	2,29 E	2,39	2,40	20,00
F 625,00	393,18	625,00	162,54	60,00	162,54	18,00 F
GEMEINDEN MIT 10 000 BIS UNTER 20 000 EINWOHNERN							GEMEINDEN MIT 500 000 EINWOHNERN UND MEHR						
A 320	240	66	14	.	11	A
B 362	234	114	14	.	12	B
C 20704	17965	2693	46	.	15	C
D 57,21	76,79	23,65	3,31	.	1,29	D
E 0,02	0,56	1,00	0,02	.	0,02	E
F 491,80	491,80	245,90	17,00	.	15,00	F
GEMEINDEN MIT 20 000 BIS UNTER 50 000 EINWOHNERN							INSGESAMT						
A 313	227	73	13	.	8	A	12829	9502	2906	421	111	253	57
B 438	297	93	48	.	42	B	22806	11667	9632	1507	281	879	347
C 12988	9521	3257	210	.	120	C	715427	568271	139038	8118	4873	2627	619
D 29,66	32,06	35,09	4,37	.	2,87	D	31,37	48,71	14,44	5,39	17,37	2,99	1,78
E 1,00	2,50	1,00	2,50	.	2,50	E	0,02	0,40	0,12	0,02	0,45	0,02	0,24
F 1454,13	1454,13	263,16	55,00	.	30,00	F	1454,13	1454,13	625,00	184,00	175,00	184,00	70,00
INSGESAMT													
GEMEINDEN UNTER 2 000 EINWOHNERN							GEMEINDEN MIT 50 000 BIS UNTER 100 000 EINWOHNERN						
A 13265	10336	2221	708	463	221	24 A	1526	1282	147	97	88	9	.
B 25602	11791	9428	4382	3637	547	197 B	2675	1334	792	549	537	11	.
C 875374	603211	128665	143498	140941	2315	242 C	185823	143735	21375	20714	20516	197	.
D 34,19	51,16	13,65	32,75	38,75	4,23	1,22 D	69,46	107,75	26,97	37,74	38,18	17,20	.
E 0,10	1,00	0,10	0,15	0,45	0,15	0,24 E	0,07	2,11	0,40	0,07	8,50	0,07	.
F 937,67	684,01	361,45	937,67	937,67	85,00	70,00 F	900,00	900,00	230,00	292,87	292,87	80,00	.
GEMEINDEN MIT 2 000 BIS UNTER 5 000 EINWOHNERN							GEMEINDEN MIT 100 000 BIS UNTER 200 000 EINWOHNERN						
A 6663	4950	1179	534	404	101	29 A	748	634	79	35	27	8	.
B 11070	5355	3081	2634	2032	464	138 B	1258	598	554	105	84	21	.
C 535837	399897	74347	61592	59948	1253	391 C	150131	102067	34573	13491	12652	840	.
D 48,40	74,68	24,13	23,38	29,50	2,70	2,84 D	119,36	170,57	62,38	128,26	150,68	39,57	.
E 0,28	0,40	0,28	0,31	1,74	0,31	0,40 E	1,91	5,00	1,91	3,00	3,00	5,31	.
F 1901,32	1901,32	1000,00	500,00	500,00	184,00	35,00 F	1700,00	1700,00	320,00	725,00	725,00	209,64	.
GEMEINDEN MIT 5 000 BIS UNTER 10 000 EINWOHNERN							GEMEINDEN MIT 200 000 BIS UNTER 500 000 EINWOHNERN						
A 3256	2527	475	254	216	27	11 A	1261	1071	71	119	95	.	.
B 5785	3695	1235	855	737	74	44 B	2764	1332	564	869	709	.	.
C 422279	358511	39987	23781	22876	722	183 C	289478	220566	19975	48937	43810	3350	.
D 73,00	97,03	32,38	27,80	31,02	9,80	4,13 D	104,73	165,61	35,45	56,33	61,83	59,30	.
E 0,50	1,00	0,50	0,50	2,50	0,50	2,29 E	0,50	1,50	2,00	0,50	0,50	2,08	.
F 1065,57	1065,57	625,00	450,00	450,00	162,54	18,00 F
GEMEINDEN MIT 10 000 BIS UNTER 20 000 EINWOHNERN							GEMEINDEN MIT 500 000 EINWOHNERN UND MEHR						
A 2620	2016	357	247	199	.	A	110	106	4
B 4661	2600	816	1244	1177	.	B	106	94	13
C 321496	249199	30031	42266	41408	845	C	73792	70630
D 68,98	95,84	36,79	33,97	35,19	12,89	D	693,78	754,22
E 0,02	0,56	1,00	0,02	0,61	0,02	E	25,00	53,48
F 1079,10	1079,10	506,97	488,02	488,02	120,00	F
GEMEINDEN MIT 20 000 BIS UNTER 50 000 EINWOHNERN							INSGESAMT						
A 3653	2983	307	363	310	47	6 A	33102	25905	4840	2357	1802	479	76
B 5908	3351	884	1673	1585	84	4 B	59829	30151	17367	12311	10498	1324	489
C 360244	277354	34410	48480	47181	1056	243 C	3214454	2425170	386525	402759	389332	10578	2849
D 60,97	82,76	38,93	28,98	29,77	12,60	54,72 D	53,73	80,43	22,26	32,71	37,09	7,99	5,82
E 0,19	1,00	0,19	1,00	3,03	1,00	8,00 E	0,02	0,40	0,10	0,02	0,45	0,02	0,24
F 1454,13	1454,13	263,16	270,00	270,00	160,00	123,36 F	8935,06	8935,06	1000,00	937,67	937,67	470,00	410,00

2 KAUFWERTE FUER BAULAND 1997 NACH BAULANDARTEN, LAENDERN UND BAUGEBIETEN

BAULANDARTEN						BAULANDARTEN					
INS-	DAVON	ROH-	SONSTIGES	BAULAND		INS-	DAVON	ROH-	SONSTIGES	BAULAND	
GESAMT	BAU- REIFES LAND	BAU- LAND	INS-	DAVON	LAND F.	GESAMT	BAU- REIFES LAND	BAU- LAND	INS-	DAVON	LAND F.
			GESAMT	INDU- STRIE- LAND	VERK.- ZWECKE				GESAMT	INDU- STRIE- LAND	VERK.- ZWECKE
											FREI- FLAE- CHEN
DEUTSCHLAND											
GESCHAFTSGEBIET						WOHNGBIET INSGESAMT					
A	595	515	50	30	25	A	68493	62698	5124	671	535
B	1840	1527	232	82	61	B	68572	51339	16392	842	567
C	383873	367229	10565	6079	5040	C	8745629	7819250	900732	25647	15034
D	208,62	240,54	45,60	74,44	83,27	D	127,54	152,31	54,95	30,47	26,52
E	1,00	1,00	1,58	1,39	1,39	E	0,07	1,00	0,40	0,07	0,50
F	18000,00	18000,00	351,70	376,00	376,00	F	8935,06	8935,06	1000,00	711,56	450,00
GESCHAFTSGEBIET MIT WOHNGBIET GEMISCHT						INDUSTRIEGEBIET					
A	3770	3401	245	124	18	A	7148	1365	832	4951	215
B	5498	4218	1036	244	47	B	36694	5273	5820	25600	592
C	658333	610549	33935	13848	8436	C	1625716	272731	153330	1199655	1187144
D	119,74	144,74	32,77	56,75	181,26	D	44,30	51,72	26,34	46,86	19,35
E	0,50	1,50	0,50	1,00	26,15	E	0,10	1,20	0,10	0,50	0,65
F	7500,00	7500,00	462,14	510,00	400,00	F	1500,00	600,00	430,11	1500,00	105,28
WOHNGBIET IN GESCHLOSSENER BAUWEISE						DORFGEBIET					
A	5869	5644	199	26	20	A	28196	21397	5111	1688	254
B	5407	4725	566	117	81	B	42342	22602	15220	4521	986
C	1019603	992878	24511	2214	1355	C	2062486	1681169	327426	53891	35650
D	188,56	210,14	43,32	18,98	16,66	D	48,71	74,38	21,51	11,92	36,16
E	0,07	1,00	0,85	0,07	0,07	E	0,02	0,40	0,12	0,02	0,45
F	8935,06	8935,06	1000,00	300,00	300,00	F	1454,13	1454,13	625,00	270,72	250,00
WOHNGBIET IN OFFENER BAUWEISE						INSGESAMT					
A	62624	57054	4925	645	515	A	108202	89376	11362	7464	5001
B	63165	46614	15826	725	486	B	154946	84958	38700	31288	26016
C	7726026	6826373	876221	23433	190	C	13476037	10750929	1425989	1299118	1231853
D	122,32	146,45	55,37	32,32	83,19	D	86,97	126,54	36,85	41,52	47,35
E	0,40	1,00	0,40	0,50	20,00	E	0,02	0,40	0,10	0,02	0,45
F	2489,02	2489,02	1000,00	711,56	110,00	F	18000,00	18000,00	1000,00	1500,00	1500,00
BADEN-WUERTTEMBERG											
GESCHAFTSGEBIET						WOHNGBIET INSGESAMT					
A	40	35	5	.	.	A	7483	6785	620	78	39
B	133	125	8	.	.	B	5543	4583	913	46	20
C	191845	190317	1528	.	.	C	1393251	1320641	67744	4866	2178
D	1437,59	1521,67	182,39	.	.	D	251,37	288,14	74,17	105,88	108,17
E	55,00	60,42	55,00	.	.	E	8,00	20,00	8,00	10,00	17,00
F	4218,70	4218,70	200,00	.	.	F	6097,56	6097,56	950,00	711,56	450,00
GESCHAFTSGEBIET MIT WOHNGBIET GEMISCHT						INDUSTRIEGEBIET					
A	132	125	7	.	.	A	618	113	109	396	387
B	140	137	4	.	.	B	1588	213	279	1095	1079
C	54345	53935	410	.	.	C	168033	28558	8001	131474	130404
D	386,84	394,99	104,05	.	.	D	105,83	133,94	28,64	120,04	120,80
E	42,84	55,00	42,84	.	.	E	7,00	30,00	7,00	9,00	10,00
F	3715,91	3715,91	279,72	.	.	F	1500,00	600,00	100,00	1500,00	400,00
WOHNGBIET IN GESCHLOSSENER BAUWEISE						DORFGEBIET					
A	1359	1355	.	.	.	A	1588	1259	270	59	8
B	880	874	.	.	.	B	1416	860	492	64	25
C	287653	287185	.	.	.	C	194384	171124	18655	4605	2743
D	326,89	328,48	.	.	.	D	137,27	198,90	37,94	71,90	111,24
E	20,50	20,50	.	.	.	E	8,00	20,00	9,00	8,00	49,41
F	6097,56	6097,56	.	.	.	F	1098,43	1098,43	450,00	212,51	190,00
WOHNGBIET IN OFFENER BAUWEISE						INSGESAMT					
A	6124	5430	.	.	.	A	9861	8317	999	545	395
B	4663	3709	.	.	.	B	8820	5918	1684	1218	1104
C	1105599	1033457	67362	4779	2092	C	2001858	1764576	94400	142882	133147
D	237,12	278,63	74,16	105,64	107,70	D	226,96	298,15	56,04	117,35	120,59
E	8,00	20,00	8,00	10,00	17,00	E	7,00	20,00	7,00	8,00	9,00
F	2200,00	2200,00	950,00	711,56	711,56	F	6097,56	6097,56	950,00	1500,00	1500,00
BAYERN											
GESCHAFTSGEBIET						WOHNGBIET INSGESAMT					
A	12	12	.	.	.	A	4896	4265	619	12	.
B	12	12	.	.	.	B	4692	3411	1248	34	30
C	6712	6712	.	.	.	C	940320	801529	137065	1726	1416
D	566,72	566,72	.	.	.	D	200,39	234,97	109,85	51,39	47,15
E	53,00	53,00	.	.	.	E	9,50	11,50	9,50	15,00	15,00
F	F	2489,02	2489,02	928,51	200,00	187,38
GESCHAFTSGEBIET MIT WOHNGBIET GEMISCHT						INDUSTRIEGEBIET					
A	76	74	.	.	.	A	255	16	13	226	222
B	152	152	.	.	.	B	1268	32	69	1167	1163
C	48510	48470	.	.	.	C	116868	6044	3875	106949	106519
D	319,52	319,85	.	.	.	D	92,13	188,31	56,08	91,62	91,58
E	32,08	32,08	.	.	.	E	12,00	80,00	12,00	15,00	15,00
F	1652,17	1652,17	.	.	.	F	526,05	526,05	300,00	438,23	438,23
WOHNGBIET IN GESCHLOSSENER BAUWEISE						DORFGEBIET					
A	564	564	.	.	.	A	3488	2819	591	78	66
B	463	463	.	.	.	B	3368	2268	767	333	329
C	137608	137608	.	.	.	C	450282	376325	53409	20548	20367
D	296,90	296,90	.	.	.	D	133,71	165,95	69,65	61,69	61,86
E	22,00	22,00	.	.	.	E	4,50	5,32	5,32	5,50	5,50
F	2034,88	2034,88	.	.	.	F	1171,11	1171,11	617,28	260,00	260,00
WOHNGBIET IN OFFENER BAUWEISE						INSGESAMT					
A	4332	3701	619	12	.	A	8727	7186	1223	318	288
B	4229	2948	1248	34	30	B	9492	5874	2084	1534	1492
C	802711	663920	137065	1726	1416	C	1562692	1239080	194350	129263	126885
D	189,81	225,23	109,85	51,39	47,15	D	164,63	210,93	93,27	84,25	85,03
E	9,50	11,50	9,50	15,00	15,00	E	4,50	5,32	5,32	5,50	5,50
F	2489,02	2489,02	928,51	200,00	187,38	F

2 KAUFWERTE FUER BAULAND 1997 NACH BAULANDARTEN, LAENDERN UND BAUGEBIETEN

BAULANDARTEN						BAULANDARTEN					
INS-	DAVON	ROH-	SONSTIGES	BAULAND		INS-	DAVON	ROH-	SONSTIGES	BAULAND	
BAU-	BAU-	BAU-	INS-	DAVON	LAND F.	BAU-	BAU-	BAU-	INS-	DAVON	LAND F.
REIFES	REIFES	REIFES	INS-	DAVON	VERK.-	REIFES	REIFES	REIFES	INS-	DAVON	VERK.-
LAND	LAND	LAND	INS-	DAVON	ZWECKE	LAND	LAND	LAND	INS-	DAVON	ZWECKE
GESAMT	GESAMT	GESAMT	GESAMT	GESAMT		GESAMT	GESAMT	GESAMT	GESAMT	GESAMT	
BERLIN											
GESCHAFTSGEBIET						WOHNGBEIT INSGESAMT					
A	A	110	107	.	.	.
B	B	132	103	.	.	.
C	C	80352	78876	.	.	.
D	D	607,23	763,37	.	.	.
E	E	24,86	60,68	.	.	.
F	F
GESCHAFTSGEBIET MIT WOHNGBEIT GEMISCHT						INDUSTRIEGEBIET					
A	23	23	.	.	.	A
B	26	26	.	.	.	B
C	36831	36831	.	.	.	C	6424	6424	6424	6424	.
D	1421,26	1421,26	.	.	.	D	279,70	279,70	279,70	279,70	.
E	53,48	53,48	.	.	.	E	194,95	194,95	194,95	194,95	.
F	6273,76	6273,76	.	.	.	F
WOHNGBEIT IN GESCHLOSSENER BAUWEISE						DORFGEBIET					
A	65	62	.	.	.	A
B	78	49	.	.	.	B
C	36354	34878	.	.	.	C
D	468,55	717,82	.	.	.	D
E	24,86	60,68	.	.	.	E
F	F
WOHNGBEIT IN OFFENER BAUWEISE						INSGESAMT					
A	45	45	.	.	.	A	140	130	4	6	.
B	55	55	.	.	.	B	192	129	13	50	.
C	43998	43998	.	.	.	C	125953	115707	7085	6424	.
D	803,81	803,81	.	.	.	D	657,67	895,29	142,96	279,70	.
E	99,40	99,40	.	.	.	E	24,86	53,48	24,86	194,95	.
F	1908,40	1908,40	.	.	.	F
BRANDENBURG											
GESCHAFTSGEBIET						WOHNGBEIT INSGESAMT					
A	54	52	.	.	.	A	4326	4153	165	8	8
B	64	62	.	.	.	B	5443	4390	1051	2	2
C	18250	18078	.	.	.	C	696599	610327	86174	98	98
D	285,55	291,46	.	.	.	D	127,98	139,02	81,99	50,50	50,50
E	4,99	4,99	.	.	.	E	0,50	1,50	0,50	10,00	10,00
F	1700,00	1700,00	.	.	.	F	1700,00	1700,00	506,97	121,40	121,40
GESCHAFTSGEBIET MIT WOHNGBEIT GEMISCHT						INDUSTRIEGEBIET					
A	655	613	.	.	.	A	521	126	30	365	.
B	962	861	.	.	.	B	3591	670	158	2762	.
C	66017	62195	3624	198	138	C	206107	34161	1535	170411	169797
D	68,66	72,20	38,64	31,15	26,19	D	57,40	50,98	9,70	61,69	61,55
E	2,00	2,00	4,72	4,50	4,50	E	0,61	1,20	5,56	0,61	0,61
F	824,80	824,80	462,14	110,00	110,00	F	725,00	450,12	25,00	725,00	725,00
WOHNGBEIT IN GESCHLOSSENER BAUWEISE						DORFGEBIET					
A	78	68	10	.	.	A	3235	3012	162	61	38
B	159	143	16	.	.	B	5481	4443	831	208	94
C	26081	25182	898	.	.	C	336847	311455	22192	3200	2459
D	164,03	176,67	54,58	.	.	D	61,45	70,10	26,71	15,42	21,84
E	9,72	9,72	19,12	.	.	E	1,16	1,16	0,83	0,45	0,45
F	1700,00	1700,00	107,84	.	.	F	491,80	491,80	361,45	184,00	175,00
WOHNGBEIT IN OFFENER BAUWEISE						INSGESAMT					
A	4248	4085	155	8	8	A	8791	7956	381	454	384
B	5284	4248	1035	2	2	B	15541	10427	2135	2979	2871
C	670519	585145	85276	98	98	C	1323821	1036217	113530	174074	172256
D	126,89	137,76	82,42	50,50	50,50	D	85,18	99,38	53,19	58,42	60,00
E	0,50	1,50	0,50	10,00	10,00	E	0,50	1,16	0,50	0,45	0,45
F	912,16	912,16	506,97	121,40	121,40	F	1700,00	1700,00	506,97	725,00	725,00
BREMEN											
GESCHAFTSGEBIET						WOHNGBEIT INSGESAMT					
A	A	76	76	.	.	.
B	B	66	66	.	.	.
C	C	13958	13958	.	.	.
D	D	213,02	213,02	.	.	.
E	E	35,00	35,00	.	.	.
F	F	461,13	461,13	.	.	.
GESCHAFTSGEBIET MIT WOHNGBEIT GEMISCHT						INDUSTRIEGEBIET					
A	A
B	B
C	C
D	D
E	E
F	F
WOHNGBEIT IN GESCHLOSSENER BAUWEISE						DORFGEBIET					
A	A
B	B
C	C
D	D
E	E
F	F
WOHNGBEIT IN OFFENER BAUWEISE						INSGESAMT					
A	A	76	76	.	.	.
B	B	66	66	.	.	.
C	13664	13664	.	.	.	C	13958	13958	.	.	.
D	211,03	211,03	.	.	.	D	213,02	213,02	.	.	.
E	35,00	35,00	.	.	.	E	35,00	35,00	.	.	.
F	461,13	461,13	.	.	.	F	461,13	461,13	.	.	.

2 KAUFWERTE FUER BAULAND 1997 NACH BAULANDARTEN, LAENDERN UND BAUGEBIETEN

BAULANDARTEN							BAULANDARTEN						
INS-	DAVON	ROH-	SONSTIGES	DAVON	LAND F.	FREI-	INS-	DAVON	ROH-	SONSTIGES	DAVON	LAND F.	FREI-
GESAMT	BAU-REIFES LAND	BAU-LAND	BAULAND	INDU-STRIE-LAND	VERK.-ZWECKE	FLAE-CHEN	GESAMT	BAU-REIFES LAND	BAU-LAND	BAULAND	INDU-STRIE-LAND	VERK.-ZWECKE	FLAE-CHEN
HAMBURG													
GESCHAFTSGEBIET							WOHNGBIET INSGESAMT						
A	A
B	B
C	C
D	D
E	E
F	F
GESCHAFTSGEBIET MIT WOHNGBIET GEMISCHT							INDUSTRIEGEBIET						
A	A
B	B
C	C
D	D
E	E
F	F
WOHNGBIET IN GESCHLOSSENER BAUWEISE							DORFGEBIET						
A	A
B	B
C	C
D	D
E	E
F	F
WOHNGBIET IN OFFENER BAUWEISE							INSGESAMT						
A	A
B	B
C	C
D	D
E	E
F	F
HESSEN													
GESCHAFTSGEBIET							WOHNGBIET INSGESAMT						
A	8	A	2069	1930	135	4	.	.
B	32	B	1728	1415	308	5	.	.
C	3061	1772	C	366117	337457	28459	.	.	.
D	96,81	203,24	D	211,85	238,52	92,41	.	.	.
E	4,72	20,00	E	10,50	10,50	10,50	.	.	.
F	800,00	800,00	F	1617,65	1617,65	1000,00	.	.	.
GESCHAFTSGEBIET MIT WOHNGBIET GEMISCHT							INDUSTRIEGEBIET						
A	90	A	146	.	9	137	137	.
B	155	134	B	691	.	42	649	649	.
C	42995	40379	C	68079	.	816	67262	67262	.
D	277,28	301,00	D	98,57	.	19,51	103,67	103,67	.
E	10,20	10,20	E	1,99	.	13,00	1,99	1,99	.
F	1100,00	1100,00	F	841,18	.	65,00	841,18	841,18	.
WOHNGBIET IN GESCHLOSSENER BAUWEISE							DORFGEBIET						
A	310	296	14	.	.	.	A	1116	917	182	17	.	.
B	208	203	5	.	.	.	B	1178	746	374	59	58	.
C	47756	46656	1101	.	.	.	C	72074	60208	9427	2439	2423	.
D	229,72	230,39	204,57	.	.	.	D	61,19	80,75	25,23	41,57	41,84	.
E	13,42	13,42	22,84	.	.	.	E	2,50	2,50	4,00	3,49	3,49	.
F	1489,03	1489,03	1000,00	.	.	.	F	1100,00	1100,00	144,03	246,38	246,38	.
WOHNGBIET IN OFFENER BAUWEISE							INSGESAMT						
A	1759	1634	121	4	.	.	A	3429	2934	333	162	155	.
B	1520	1212	303	5	.	.	B	3783	2303	754	726	720	.
C	318360	290801	27358	.	.	.	C	552325	439816	40648	71862	71644	.
D	209,41	239,88	90,42	.	.	.	D	145,99	190,95	53,91	98,97	99,52	.
E	10,50	10,50	10,50	.	.	.	E	1,99	2,50	4,00	1,99	1,99	.
F	1617,65	1617,65	835,00	.	.	.	F	1617,65	1617,65	1000,00	841,18	841,18	.
MECKLENBURG-VORPOMMERN													
GESCHAFTSGEBIET							WOHNGBIET INSGESAMT						
A	88	49	32	7	.	.	A	2319	1939	362	18	.	.
B	472	265	168	39	.	.	B	3025	1727	1256	43	.	33
C	13356	9996	2885	475	.	.	C	228420	199199	29036	185	.	168
D	28,31	37,72	17,18	12,19	.	.	D	75,51	115,34	23,13	4,36	.	5,10
E	1,39	10,00	1,58	1,39	.	.	E	0,07	1,00	0,40	0,07	.	0,07
F	197,16	197,16	70,00	38,00	.	.	F	654,21	654,21	250,00	30,00	.	30,00
GESCHAFTSGEBIET MIT WOHNGBIET GEMISCHT							INDUSTRIEGEBIET						
A	208	156	46	6	.	.	A	36	9	16	11	11	.
B	876	248	608	20	.	.	B	433	30	115	288	288	.
C	37595	22668	14730	196	.	191	C	7468	1601	1622	4245	4245	.
D	42,93	91,30	24,24	9,91	10,19	.	D	17,25	53,88	14,10	14,73	14,73	.
E	0,50	3,00	0,50	1,00	1,00	.	E	0,50	15,00	1,66	0,50	0,50	.
F	1050,00	1050,00	100,00	41,35	41,35	.	F	97,93	97,93	38,50	45,00	45,00	.
WOHNGBIET IN GESCHLOSSENER BAUWEISE							DORFGEBIET						
A	1192	1097	86	9	.	.	A	2773	1299	1363	111	100	7
B	1308	974	308	26	.	.	B	8245	1422	5997	826	636	179
C	121115	112475	8511	129	113	.	C	163888	90754	72142	993	639	84
D	92,62	115,52	27,63	4,97	5,79	.	D	19,88	63,83	12,03	1,20	1,00	0,47
E	0,07	1,00	0,85	0,07	0,07	.	E	0,02	3,00	0,25	0,02	0,02	0,24
F	654,21	654,21	120,00	21,00	21,00	.	F	684,01	684,01	150,00	70,00	60,00	70,00
WOHNGBIET IN OFFENER BAUWEISE							INSGESAMT						
A	1127	842	276	9	.	.	A	5424	3452	1819	153	19	124
B	1717	753	948	17	.	.	B	13051	3692	8143	1215	317	708
C	107305	86723	20525	56	55	.	C	450726	324217	120414	6094	4928	1058
D	62,48	115,12	21,66	3,40	4,08	.	D	34,54	87,82	14,79	5,01	15,54	1,49
E	0,40	1,38	0,40	0,50	0,50	.	E	0,02	1,00	0,25	0,02	0,50	0,02
F	556,85	556,85	250,00	30,00	30,00	.	F	1050,00	1050,00	250,00	70,00	45,00	60,00

2 KAUFWERTE FÜR BAULAND 1997 NACH BAULANDARTEN, LÄNDERN UND BAUGEBIETEN

BAU L A N D A R T E N						BAU L A N D A R T E N					
INS-	DAVON	ROH-	SONSTIGES	BAU L A N D		INS-	DAVON	ROH-	SONSTIGES	BAU L A N D	
GESAMT	BAU-REIFES LAND	BAU-LAND	INS-	DAVON	LAND F. VERK.-ZWECKE	GESAMT	BAU-REIFES LAND	BAU-LAND	INS-	DAVON	LAND F. VERK.-ZWECKE
			GESAMT	INDU-STRIE-LAND					GESAMT	INDU-STRIE-LAND	
NIEDERSACHSEN											
GESCHAFTSGEBIET						WOHNGBIET INSGESAMT					
A	145	139	6		6	A	19989	19326	449	214	31
B	396	391	5		5	B	20996	16212	4541	243	98
C	78891	77771	1121		1121	C	2040554	1794457	237094	9003	5420
D	199,46	199,00	236,82		236,82	D	97,19	110,69	52,21	37,10	37,56
E	2,00	2,00	35,00		35,00	E	1,50	2,00	2,50	1,50	2,25
F	1841,67	1841,67	360,00		360,00	F	2144,61	2144,61	450,00	430,00	380,00
GESCHAFTSGEBIET MIT WOHNGBIET GEMISCHT						INDUSTRIEGEBIET					
A	376	355	21		14	A	1768	609	52	1107	52
B	534	519	15		5	B	8965	2099	898	5967	98
C	65411	63996	1414		498	C	335537	105000	18070	212467	209364
D	122,52	123,37	93,47		110,16	D	37,43	50,01	20,12	35,60	35,74
E	5,62	5,62	8,00		8,00	E	2,80	2,80	4,00	3,50	3,50
F	850,21	850,21	400,00		400,00	F	564,30	450,00	105,00	564,30	564,30
WOHNGBIET IN GESCHLOSSENER BAUWEISE						DORFGEBIET					
A	516	512				A	2807	2611	97	99	15
B	506	492				B	4197	3172	899	126	51
C	64284	63579				C	199346	172829	23350	3167	2192
D	127,12	129,29				D	47,50	54,49	25,98	25,06	43,28
E	10,00	10,00				E	1,00	1,00	4,25	1,60	3,50
F	1448,28	1448,28				F	1200,00	1200,00	165,00	270,72	270,72
WOHNGBIET IN OFFENER BAUWEISE						INSGESAMT					
A	19473	18814				A	25085	23040	598	1447	1067
B	20490	15720				B	35087	22393	6338	6356	5909
C	1976270	1730879	236391	9000	5417	C	2719738	2214053	278514	227172	211576
D	96,45	110,11	52,22	37,11	37,57	D	77,51	98,87	43,94	35,74	35,81
E	1,50	2,00	2,50	1,50	2,25	E	1,50	1,00	2,50	1,50	3,50
F	2144,61	2144,61	450,00	430,00	380,00	F	2144,61	2144,61	450,00	564,30	564,30
NORDRHEIN-WESTFALEN											
GESCHAFTSGEBIET						WOHNGBIET INSGESAMT					
A						A	7532	7304	198	30	24
B						B	6616	5903	621	92	70
C						C	1063176	1022486	38637	2053	1475
D						D	160,70	173,23	62,18	22,31	21,02
E						E	3,86	9,44	5,59	3,86	3,86
F						F	2068,97	2068,97	483,59	321,57	321,57
GESCHAFTSGEBIET MIT WOHNGBIET GEMISCHT						INDUSTRIEGEB					

2 KAUFWERTE FUER BAULAND 1997 NACH BAULANDARTEN, LAENDERN UND BAUGEBIETEN

BAULANDARTEN							BAULANDARTEN						
INS-	BAU-	ROH-	SONSTIGES	DAVON	INS-	BAU-	INS-	BAU-	ROH-	SONSTIGES	DAVON	INS-	BAU-
GESAMT	REIFES	BAU-	BAULAND	INDU-	LAND F.	FREI-	GESAMT	REIFES	BAU-	BAULAND	INDU-	LAND F.	FREI-
	LAND	LAND	GESAMT	STRIE-	VERK.-	FLAE-		LAND	LAND	GESAMT	STRIE-	VERK.-	FLAE-
				LAND	ZWECKE	CHEN					LAND	ZWECKE	CHEN
SAARLAND													
GESCHAFTSGEBIET							WOHNGBIET INSGESAMT						
A	A	774	760
B	B	637	604
C	C	59789	58830	958	.	.	.
D	D	93,82	97,47	28,46	.	.	.
E	E	10,55	10,55	17,05	.	.	.
F	F	429,23	429,23	110,00	.	.	.
GESCHAFTSGEBIET MIT WOHNGBIET GEMISCHT							INDUSTRIEGEBIET						
A	13	10	A	.	.	.	20	.	.
B	25	12	B	.	.	.	187	.	.
C	2330	1575	C	4720	.	4720	4389	.	.
D	93,08	127,34	D	24,70	.	24,70	23,51	.	.
E	15,00	60,15	E	7,01	.	7,01	7,01	.	.
F	180,00	180,00	F	130,00	.	130,00	130,00	.	.
WOHNGBIET IN GESCHLOSSENER BAUWEISE							DORFGEBIET						
A	20	A
B	36	35	B
C	4848	4738	C
D	133,07	133,72	D
E	35,00	35,00	E
F	302,29	302,29	F
WOHNGBIET IN OFFENER BAUWEISE							INSGESAMT						
A	754	A	809	771	13	25	20	.
B	601	568	B	857	619	34	204	187	.
C	54941	54092	848	.	.	.	C	67358	60924	958	5476	4389	.
D	91,44	95,21	25,96	.	.	.	D	78,63	98,41	28,46	26,86	23,51	.
E	10,55	10,55	17,05	.	.	.	E	7,01	10,55	17,05	7,01	7,01	.
F	429,23	429,23	45,00	.	.	.	F	429,23	429,23	110,00	130,00	130,00	.
SACHSEN													
GESCHAFTSGEBIET							WOHNGBIET INSGESAMT						
A	69	64	A	1186	815	352	19	4	11
B	353	327	B	1489	795	672	23	2	16
C	16688	14249	C	95846	73834	21516	496	.	106
D	47,27	43,56	D	64,37	92,90	32,03	21,93	.	6,66
E	1,00	1,00	E	0,86	1,00	0,86	3,00	.	3,00
F	315,13	315,13	F	1901,32	1901,32	1000,00	123,36	.	120,00
GESCHAFTSGEBIET MIT WOHNGBIET GEMISCHT							INDUSTRIEGEBIET						
A	182	174	A	68	19	21	28	26	.
B	570	418	.	101	.	.	B	1168	84	913	172	69	.
C	54644	53314	.	975	.	.	C	15401	5143	3992	6266	6105	.
D	95,89	127,68	.	9,63	.	.	D	13,19	61,55	4,37	36,53	88,41	.
E	3,00	3,00	.	4,00	.	.	E	0,10	7,02	0,10	1,08	9,00	.
F	7500,00	7500,00	.	80,00	.	.	F	937,67	248,91	130,00	937,67	937,67	.
WOHNGBIET IN GESCHLOSSENER BAUWEISE							DORFGEBIET						
A	375	358	A	1720	860	796	64	.	36
B	377	330	45	.	.	.	B	3451	1333	1905	213	.	161
C	32306	31666	462	.	.	.	C	77989	46555	30612	822	.	322
D	85,77	96,03	10,23	.	.	.	D	22,60	34,92	16,07	3,86	.	6,30
E	1,00	2,00	1,00	.	.	.	E	0,12	0,40	0,12	0,36	.	0,36
F	1065,57	1065,57	195,00	.	.	.	F	1454,13	1454,13	625,00	101,04	.	15,00
WOHNGBIET IN OFFENER BAUWEISE							INSGESAMT						
A	811	457	.	.	11	.	A	3225	1932	1172	121	32	46
B	1112	465	627	.	16	.	B	7031	2956	3541	534	74	180
C	63540	42169	21054	317	106	.	C	260568	193096	56488	10983	6463	3043
D	57,12	90,68	33,60	15,22	6,66	.	D	37,06	65,32	15,95	20,58	87,78	16,89
E	0,86	1,00	0,86	3,00	3,00	.	E	0,10	0,40	0,10	0,36	9,00	0,36
F	1901,32	1901,32	1000,00	120,00	120,00	.	F	7500,00	7500,00	1000,00	937,67	937,67	186,83
SACHSEN-ANHALT													
GESCHAFTSGEBIET							WOHNGBIET INSGESAMT						
A	64	61	A	4278	4055	198	25	.	.
B	197	196	B	4500	3414	1069	17	.	.
C	32385	32120	C	350175	315842	33157	1176	.	269
D	164,15	164,20	D	77,82	92,51	31,01	70,65	.	18,66
E	5,00	5,00	E	3,59	3,59	4,25	6,00	.	6,00
F	4402,15	4402,15	F	1440,40	1440,40	253,50	410,00	.	70,00
GESCHAFTSGEBIET MIT WOHNGBIET GEMISCHT							INDUSTRIEGEBIET						
A	493	474	.	.	17	.	A	920	183	17	720	636	.
B	490	465	.	.	23	.	B	5551	1089	239	4223	4053	.
C	33356	32615	741	719	.	.	C	176386	41792	2932	131662	129604	1972
D	68,11	70,10	30,31	30,83	.	.	D	31,78	38,38	12,29	31,18	31,98	11,91
E	4,89	4,89	10,00	10,00	.	.	E	3,03	3,13	3,11	3,03	3,03	3,09
F	1268,80	1268,80	150,00	150,00	.	.	F	727,97	578,48	35,00	727,97	727,97	50,00
WOHNGBIET IN GESCHLOSSENER BAUWEISE							DORFGEBIET						
A	60	56	4	.	.	.	A	2896	2512	257	127	40	76
B	47	37	10	.	.	.	B	3610	2940	504	166	69	92
C	4356	3903	C	79506	70566	6744	2196	1326	783
D	92,04	104,89	D	22,02	24,00	13,38	13,20	19,20	8,52
E	8,97	15,00	E	3,20	3,20	3,21	3,30	3,72	3,30
F	205,13	205,13	F	227,27	227,27	100,00	80,00	75,54	80,00
WOHNGBIET IN OFFENER BAUWEISE							INSGESAMT						
A	4218	3999	194	25	.	.	A	8651	7285	472	894	676	201
B	4453	3377	1059	17	.	.	B	14348	8104	1812	4432	4122	297
C	345818	311939	32704	1176	269	.	C	671808	492935	42833	136040	130930	4009
D	77,67	92,38	30,88	70,65	18,66	.	D	46,82	60,83	23,64	30,69	31,76	13,50
E	3,59	3,59	4,25	6,00	6,00	.	E	3,03	3,13	3,11	3,03	3,03	3,09
F	1440,40	1440,40	253,50	410,00	70,00	.	F	4402,15	4402,15	253,50	727,97	727,97	376,00

2 KAUFWERTE FUER BAULAND 1997 NACH BAULANDARTEN, LAENDERN UND BAUGEBIETEN

BAULANDARTEN							BAULANDARTEN						
INS-	DAVON		SONSTIGES	BAULAND			INS-	DAVON		SONSTIGES	BAULAND		
GESAMT	BAU- REIFES LAND	ROH- BAU- LAND	INS-	DAVON	LAND F. VERK.- ZWECKE	FREI- FLAE- CHEN	GESAMT	BAU- REIFES LAND	ROH- BAU- LAND	INS-	DAVON	LAND F. VERK.- ZWECKE	FREI- FLAE- CHEN
			GESAMT	INDU- STRIE- LAND						GESAMT	INDU- STRIE- LAND		
SCHLESWIG-HOLSTEIN													
GESCHAFTSGEBIET							WOHNGEBIET INSGESAMT						
A	13	A	1944	1496	417	31	.	.
B	42	B	3146	1466	1605	75	.	.
C	6056	2968	C	321050	257543	62879	629	.	621
D	142,51	89,27	D	102,06	175,71	39,18	8,41	.	8,41
E	40,50	40,50	E	0,69	4,95	1,18	0,69	.	0,69
F	351,70	325,10	F	696,38	696,38	266,59	216,00	.	216,00
GESCHAFTSGEBIET MIT WOHNGEBIET GEMISCHT							INDUSTRIEGEBIET						
A	46	37	A	135	.	110	.	.	.
B	93	62	20	.	.	.	B	895	58	22	815	.	.
C	14840	12672	909	.	.	.	C	43487	3342	758	39388	39043	.
D	159,93	204,21	44,56	.	.	.	D	48,57	57,59	33,99	48,33	49,30	.
E	13,50	50,00	13,50	.	.	.	E	4,00	20,00	10,50	4,00	4,00	.
F	648,15	648,15	145,84	.	.	.	F	430,11	310,00	430,11	310,00	310,00	.
WOHNGEBIET IN GESCHLOSSENER BAUWEISE							DORFGEBIET						
A	348	308	35	5	.	.	A	2618	1923	591	104	29	63
B	394	253	137	3	.	.	B	4448	1732	2167	550	219	256
C	43213	34348	8854	11	.	.	C	247788	182001	61347	4440	2662	836
D	109,80	135,62	64,59	3,49	.	.	D	55,70	105,09	28,32	8,07	12,13	3,26
E	1,65	18,30	17,71	1,65	.	.	E	0,30	7,80	1,00	0,30	2,12	0,30
F	600,00	600,00	146,23	6,60	.	.	F	494,07	494,07	354,50	150,00	150,00	150,00
WOHNGEBIET IN OFFENER BAUWEISE							INSGESAMT						
A	1596	1188	382	26	.	.	A	4756	3487	1021	248	139	95
B	2752	1212	1468	72	.	.	B	8625	3351	3824	1450	1019	355
C	277837	223195	54024	618	.	613	C	633221	458525	128980	45716	42464	2301
D	100,96	184,08	36,80	8,63	.	8,62	D	73,42	136,84	33,73	31,53	41,66	6,48
E	0,69	4,95	1,18	0,69	.	0,69	E	0,30	4,95	1,00	0,30	2,12	0,30
F	696,38	696,38	266,59	216,00	.	216,00	F	696,38	696,38	430,11	310,00	310,00	216,00
THUERINGEN													
GESCHAFTSGEBIET							WOHNGEBIET INSGESAMT						
A	84	72	A	3297	2741	545	11	.	11
B	119	98	B	3056	2179	875	3	.	3
C	8035	7014	939	.	.	.	C	241328	207164	34025	139	.	139
D	67,41	71,69	46,09	.	.	.	D	78,96	95,07	38,90	50,66	.	50,66
E	2,77	2,77	9,82	.	.	.	E	1,00	1,00	1,01	1,00	.	1,00
F	1603,56	1603,56	170,00	.	.	.	F	650,00	650,00	422,00	470,00	.	470,00
GESCHAFTSGEBIET MIT WOHNGEBIET GEMISCHT							INDUSTRIEGEBIET						
A	399	359	A	916	183	76	657	647	.
B	357	304	50	3	.	3	B	4202	769	384	3050	3027	.
C	23608	22406	1119	84	.	84	C	103573	22551	6667	74355	74009	263
D	66,11	73,79	22,20	27,38	.	27,38	D	24,65	29,34	17,35	24,38	24,45	14,02
E	1,00	1,50	1,00	3,50	.	3,50	E	1,00	2,11	3,00	1,00	1,00	2,40
F	900,00	900,00	221,70	135,00	.	135,00	F	388,72	388,72	65,98	330,27	330,27	80,00
WOHNGEBIET IN GESCHLOSSENER BAUWEISE							DORFGEBIET						
A	95	87	A	2205	1819	328	58	44	.
B	134	131	B	2018	1530	394	94	87	.
C	14200	14029	111	.	.	.	C	57197	48940	7349	908	747	150
D	106,24	107,19	48,01	.	.	.	D	28,34	31,99	18,64	9,62	8,54	23,12
E	4,50	4,50	38,00	.	.	.	E	1,00	1,00	1,00	1,00	1,00	1,50
F	517,57	517,57	72,64	.	.	.	F	390,63	390,63	94,67	88,70	88,70	40,00
WOHNGEBIET IN OFFENER BAUWEISE							INSGESAMT						
A	3202	2654	A	6901	5174	992	735	691	40
B	2923	2048	B	9753	4879	1724	3151	3114	32
C	227128	193135	33914	80	.	80	C	433740	308075	50098	75567	74755	717
D	77,71	94,30	38,88	34,83	.	34,83	D	44,47	63,15	29,06	23,98	24,01	22,40
E	1,00	1,00	1,01	1,00	.	1,00	E	1,00	1,00	1,00	1,00	1,00	1,00
F	650,00	650,00	422,00	470,00	.	470,00	F	1603,56	1603,56	422,00	470,00	330,27	470,00

2 KAUFWERTE FUER BAULAND 1997 NACH BAULANDARTEN, LAENDERN UND BAUGEBIETEN

BAULANDARTEN							BAULANDARTEN						
INS-	DAVON	ROH-	SONSTIGES BAULAND	INS-	DAVON	LAND F.	INS-	DAVON	ROH-	SONSTIGES BAULAND	INS-	DAVON	LAND F.
GESAMT	BAU-REIFES LAND	BAU-LAND	INS-BAU-REIFES LAND	INS-BAU-REIFES LAND	INDU-STRIE-LAND	VERK.-ZWECKE	GESAMT	BAU-REIFES LAND	BAU-LAND	INS-BAU-REIFES LAND	INS-BAU-REIFES LAND	INDU-STRIE-LAND	VERK.-ZWECKE
FREI-FLAECHE													
FRUEHERES BUNDESGBEIT													
GESCHAFTSGBEIT							WOHNGBEIT INSGESAMT						
A	234	217	5	12	.	.	A	53000	48910	3500	590	.	465
B	625	579	32	13	.	10	B	50984	38762	11467	755	.	499
C	292812	285772	4376	2664	.	2040	C	7088347	6368784	696009	23553	.	14255
D	468,86	493,47	136,14	200,89	.	201,17	D	139,03	164,31	60,69	31,19	.	28,56
E	2,00	2,00	4,72	35,00	.	35,00	E	0,40	2,00	0,40	0,69	.	0,69
F	18000,00	18000,00	351,70	360,00	.	360,00	F	6097,56	6097,56	1000,00	711,56	.	711,56
GESCHAFTSGBEIT MIT WOHNGBEIT GEMISCHT							INDUSTRIEGBEIT						
A	1812	1604	140	68	17	.	A	4687	845	672	3170	3037	122
B	2222	1900	233	89	45	.	B	21750	2633	4012	15106	14767	318
C	416582	390821	14108	11653	8338	1478	C	1116782	167484	136582	812717	803385	8458
D	187,49	205,70	60,57	130,91	186,95	73,11	D	51,35	63,62	34,05	53,80	54,40	26,60
E	1,00	5,62	3,17	1,00	26,15	1,00	E	0,65	2,80	1,00	0,65	1,00	0,65
F	6273,76	6273,76	300,00	510,00	510,00	400,00	F	1500,00	600,00	430,11	1500,00	1500,00	448,00
WOHNGBEIT IN GESCHLOSSENER BAUWEISE							DORFGBEIT						
A	4012	3923	78	11	.	9	A	15367	11895	2205	1267	143	974
B	3338	3068	181	88	.	61	B	19536	10934	5588	3014	705	2021
C	791492	776385	13260	1847	.	1182	C	1347059	1112899	188388	45772	30777	10520
D	237,10	253,03	73,10	20,88	.	19,28	D	68,95	101,78	33,71	15,19	43,64	5,20
E	1,65	10,00	12,00	1,65	.	1,65	E	0,25	1,00	0,97	0,25	2,12	0,25
F	6097,56	6097,56	1000,00	300,00	.	300,00	F	1200,00	1200,00	617,28	270,72	270,72	250,00
WOHNGBEIT IN OFFENER BAUWEISE							INSGESAMT						
A	48988	44987	3422	579	.	456	A	75100	63471	6522	5107	3199	1611
B	47646	35694	11286	667	.	438	B	95117	54808	21333	18977	15517	2869
C	6296855	5592399	682749	21706	.	13072	C	10261582	8325759	1039464	896359	842521	36750
D	132,16	156,68	60,50	32,56	.	29,86	D	107,88	151,91	48,73	47,23	54,30	12,81
E	0,40	2,00	0,40	0,69	.	0,69	E	0,25	1,00	0,40	0,25	1,00	0,25
F	2489,02	2489,02	950,00	711,56	.	711,56	F	18000,00	18000,00	1000,00	1500,00	1500,00	711,56
NEUE LAENDER UND BERLIN-OST													
GESCHAFTSGBEIT							WOHNGBEIT INSGESAMT						
A	361	298	45	18	.	.	A	15493	13788	1624	81	.	70
B	1216	948	200	68	.	.	B	17588	12577	4925	86	.	68
C	91061	81457	6189	3414	.	3000	C	1657282	1450466	204723	2094	.	779
D	74,91	85,96	31,02	49,92	.	59,55	D	94,23	115,33	41,57	24,21	.	11,49
E	1,00	1,00	1,58	1,39	.	1,39	E	0,07	1,00	0,40	0,07	.	0,07
F	4402,15	4402,15	270,00	376,00	.	376,00	F	8935,06	8935,06	1000,00	470,00	.	470,00
GESCHAFTSGBEIT MIT WOHNGBEIT GEMISCHT							INDUSTRIEGBEIT						
A	1958	1797	105	56	.	49	A	2461	520	160	1781	1682	93
B	3276	2318	803	155	.	52	B	14944	2641	1809	10495	10196	274
C	241751	219729	19827	2195	.	1179	C	508934	105247	16748	386938	383759	2993
D	73,80	94,78	24,70	14,16	.	22,54	D	34,06	39,85	9,26	36,87	37,64	10,92
E	0,50	1,50	0,50	1,00	.	1,00	E	0,10	1,20	0,10	0,50	0,50	1,66
F	7500,00	7500,00	462,14	150,00	.	150,00	F	937,67	578,48	130,00	937,67	937,67	209,64
WOHNGBEIT IN GESCHLOSSENER BAUWEISE							DORFGBEIT						
A	1857	1721	121	15	.	11	A	12829	9502	2906	421	111	253
B	2069	1656	384	28	.	20	B	22806	11667	9632	1507	281	879
C	228111	216493	11251	367	.	172	C	715427	568271	139038	8118	4873	2627
D	110,25	130,70	29,26	13,02	.	8,63	D	31,37	48,71	14,44	5,39	17,37	2,99
E	0,07	1,00	0,85	0,07	.	0,07	E	0,02	0,40	0,12	0,02	0,45	0,02
F	8935,06	8935,06	373,65	130,00	.	130,00	F	1454,13	1454,13	625,00	184,00	175,00	184,00
WOHNGBEIT IN OFFENER BAUWEISE							INSGESAMT						
A	13636	12067	1503	66	.	59	A	33102	25905	4840	2357	1802	479
B	15518	10920	4540	58	.	48	B	59829	30151	17367	12311	10498	1324
C	1429172	1233973	193472	1727	.	607	C	3214454	2425170	386525	402759	389332	10578
D	92,09	113,00	42,61	29,63	.	12,67	D	53,73	80,43	22,26	32,71	37,09	7,99
E	0,40	1,00	0,40	0,50	.	0,60	E	0,02	0,40	0,10	0,02	0,45	0,02
F	1901,32	1901,32	1000,00	470,00	.	470,00	F	8935,06	8935,06	1000,00	937,67	937,67	470,00

3 KAUFWERTE FUER BAULAND 1997 NACH BAULANDARTEN UND BAUGEBIETEN IN AUSGEWAHLTEN STAEDTEN

NACH BAULANDARTEN										NACH BAUGEBIETEN									
BAULAND-ARTEN		DAVON BAU-REIFES LAND	ROH-BAU-LAND	SONSTIGES INS-GESAMT	DAVON INDU-STRIE-LAND	BAULAND LAND F. VERK.-ZWECKE	GE-SCHAEFTS-GE-BIET	GESCH.-GEBIET MIT WOHN-G. GEMISCHT	WOHN-INS-GESAMT	GEBIET DAVON IN GESCHL. BAUWEISE	OFFENER BAUWEISE	INDU-STRIE-GE-BIET	DORF-GE-BIET						
BADEN-WUERITTEMBERG																			
STADTKREISE																			
BADEN-BADEN																			
A	10	A						
B	6	4	.	2	.	.	B	.	6	.	5	.	.						
C	3500	2668	C	.	3500	.	2367	.	.						
D	555,11	630,24	D	.	555,11	.	524,48	.	.						
FREIBURG IM BREISGAU																			
A	41	A						
B	42	35	B	.	30	29	.	.	.						
C	C						
D	D						
HEIDELBERG																			
A	4	4	A	.	4	.	4	.	.						
B	3	3	B	.	3	.	3	.	.						
C	C						
D	D						
HEILBRONN																			
A	16	A	.	9	4	5	.	.						
B	10	8	B	.	4380	1763	2617	.	.						
C	4616	4341	C	.	487,63	499,96	479,67	.	.						
D	457,29	541,99	D						
KARLSRUHE																			
A	28	A	.	11	3	8	.	.						
B	11	10	B	.	6548	1421	5127	.	.						
C	6828	6491	C	.	598,16	564,84	608,11	.	.						
D	597,49	656,31	D						
MANNHEIM																			
A	21	21	A						
B	20	20	B	.	13	6	7	.	.						
C	C						
D	D						
PFORZHEIM																			
A	A						
B	B						
C	C						
D	D						
STUTTGART																			
A	173	A						
B	283	176	8	99	91	8	B	.	12	138	25	114	91						
C	353186	301966	5382	45838	44903	917	C	.	15734	116091	17387	98704	44903						
D	1247,43	1710,96	681,50	464,20	494,64	121,73	D	.	1292,44	839,20	705,96	868,05	494,64						
ULM																			
A	37	A	.	37						
B	33	19	B	.	33	.	30	.	.						
C	6995	6135	C	.	6995	.	5938	.	.						
D	211,85	321,15	D	.	211,85	.	196,14	.	.						
KREISANGEHOERIGE STAEDTE																			
AALEN																			
A	61	A						
B	52	46	B	.	52	.	51	.	.						
C	15133	14339	C	.	15105	.	14779	.	.						
D	292,37	311,88	D	.	293,21	.	290,69	.	.						
ALBSTADT																			
A	76	A						
B	82	56	B	.	51	2	49	.	6						
C	9436	7020	C	.	6610	330	6280	.	522						
D	114,67	124,95	D	.	128,42	151,23	127,41	.	85,90						

3 KAUFWERTE FUER BAULAND 1997 NACH BAULANDARTEN UND BAUGEBIETEN IN AUSGEWAHLTEN STAEDTEN

NACH BAULANDARTEN							NACH BAUGEBIETEN						
BAULAND-ARTEN	DAVON BAU-REIFES LAND	ROH-BAU-LAND	SONSTIGES INS-GESAMT	DAVON INDU-STRIE-LAND	BAULAND LAND F. VERK.-ZWECKE	GE-SCHAEFTS-FREI-FLAE-CHEN	GESCH.-GEBIET MIT WOHN-G. GEMISCHT	WOHN-GEBIET INS-GESAMT	DAVON IN GESCHL. BAUWEISE	OFFENER BAUWEISE	INDU-STRIE-GEBIET	DORF-GE-BIET	
ESSLINGEN AM NECKAR													
A	A	
B	B	
C	C	
D	D	
FRIEDRICHSHAFEN													
A	23	A	
B	15	12	.	.	.	B	.	10	9	.	.	.	
C	5710	5251	.	.	.	C	.	4735	4235	.	.	.	
D	379,74	434,44	.	.	.	D	.	480,92	463,31	.	.	.	
GOEPFINGEN													
A	37	A	
B	28	23	.	.	.	B	.	23	.	23	.	.	
C	12653	C	.	11820	.	11467	.	.	
D	453,07	D	.	504,26	.	505,28	.	.	
HEIDENHEIM AN DER BRENZ													
A	5	A	
B	7	B	
C	737	C	
D	110,96	D	
KONSTANZ													
A	14	A	
B	11	B	.	10	.	10	.	.	
C	C	.	5769	.	5769	.	.	
D	D	.	580,86	.	580,86	.	.	
LUDWIGSBURG													
A	18	A	
B	16	14	.	.	.	B	.	8	6	.	.	.	
C	13499	12847	.	.	.	C	.	7122	5725	.	5725	.	
D	855,91	911,20	.	.	.	D	.	878,23	955,82	.	955,82	.	
OFFENBURG													
A	14	A	
B	17	12	.	.	.	B	.	8	.	6	.	4	
C	C	.	3060	.	2061	.	1018	
D	D	.	362,59	.	349,96	.	255,17	
RAVENSBURG													
A	37	A	
B	40	39	.	.	.	B	.	2	37	.	34	.	
C	14727	14618	.	.	.	C	.	1269	13349	.	12494	.	
D	366,50	370,38	.	.	.	D	.	585,33	357,89	.	364,26	.	
REUTLINGEN													
A	38	38	.	.	.	A	
B	23	23	.	.	.	B	.	20	11	.	10	.	
C	12870	12870	.	.	.	C	.	11820	5790	.	6030	.	
D	568,37	568,37	.	.	.	D	.	577,98	550,14	.	607,48	.	
SCHWAEBISCH GMEUND													
A	68	A	
B	65	35	9	22	15	B	.	50	.	50	.	15	
C	12640	.	707	.	.	C	.	10320	.	10320	.	2320	
D	194,11	.	78,97	.	.	D	.	206,30	.	206,30	.	153,68	
SINDELFINGEN													
A	4	4	.	.	.	A	.	4	.	4	.	.	
B	2	2	.	.	.	B	.	2	.	2	.	.	
C	C	
D	D	
TUEBINGEN													
A	18	A	
B	25	15	.	.	.	B	.	12	.	12	.	4	
C	17357	C	.	9837	.	9837	.	2319	
D	690,16	D	.	846,67	.	846,67	.	606,19	

3 KAUFWERTE FUER BAULAND 1997 NACH BAULANDARTEN UND BAUGEBIETEN IN AUSGEWAHLTEN STAEDTEN

NACH BAULANDARTEN							NACH BAUGEBIETEN						
BAULAND-ARTEN	DAVON BAU-REIFES LAND	ROH-BAU-LAND	SONSTIGES INS-BAU-GE- SAMT	STIGES DAVON INDU- STRIE-LAND	BAULAND LAND F. VERK.-ZWECKE	GE- SCHAEFTS-GE- BIET	GESCH.-GEBIET MIT WOHN- GEMISCHT	WOHN- GEBIET	DAVON IN	GESCHL. BAUWEISE	OFFENER BAUWEISE	INDU- STRIE- GEBIET	DORF- GE- BIET
VILLINGEN-SCHWENNINGEN													
A	4	4	.	.	.	A	.	.	4	4	.	.	.
B	3	3	.	.	.	B	.	.	3	3	.	.	.
C	C
D	D
WAIBLINGEN													
A	A
B	B
C	C
D	D
BAYERN													
KREISFREIE STAEDTE													
AMBERG													
A	28	28	.	.	.	A	.	.	28	.	28	.	.
B	16	16	.	.	.	B	.	.	16	.	16	.	.
C	C
D	D
ANSBACH													
A	15	A
B	58	4	54	.	.	B	.	.	57	.	57	.	.
C	9488	1504	7983	.	.	C	.	.	9288	.	9288	.	.
D	163,67	352,23	148,67	.	.	D	.	.	164,02	.	164,02	.	.
ASCHAFFENBURG													
A	29	29	.	.	.	A	.	.	29
B	19	19	.	.	.	B	.	.	19	.	16	.	.
C	11777	C
D	633,14	D
AUGSBURG													
A	13	A
B	20	13	.	.	.	B	.	.	8	6	2	.	.
C	9827	C
D	496,77	D
BAMBERG													
A	12	A
B	25	10	.	.	.	B	.	.	9	6	.	.	.
C	7318	3413	.	.	.	C	.	.	3092	2060	.	.	.
D	290,69	352,08	.	.	.	D	.	.	358,54	352,99	.	.	.
BAYREUTH													
A	13	A
B	40	10	.	.	.	B	.	.	36	.	36	.	.
C	7008	C
D	173,25	D
COBURG													
A	9	A	.	.	9	.	9	.	.
B	15	13	.	.	.	B	.	.	15	.	15	.	.
C	2832	C
D	192,66	D
ERLANGEN													
A	37	A
B	18	14	.	.	.	B	.	.	12	.	12	.	.
C	9363	7853	.	.	.	C	.	.	6896	.	6561	.	.
D	521,54	581,08	.	.	.	D	.	.	561,34	.	563,04	.	.
FUERTH													
A	30	A
B	33	24	.	.	.	B	.	.	21	.	14	.	.
C	13572	11873	.	.	.	C	.	.	10419	.	5335	.	.
D	411,18	498,26	.	.	.	D	.	.	494,64	.	387,64	.	.
HOF													
A	31	31	.	.	.	A
B	33	33	.	.	.	B	.	.	25	.	23	.	5
C	5598	C
D	169,86	D

3 KAUFWERTE FUER BAULAND 1997 NACH BAULANDARTEN UND BAUGEBIETEN IN AUSGEWAELHTEN STAEDTEN

BAULAND- ARTEN	NACH BAULANDARTEN							NACH BAUGEBIETEN						
	DAVON BAU- REIFES	ROH- BAU- LAND	SONSTIGES INS- GESAMT	DAVON INDU- STRIE- LAND	LAND F. VERK.- ZWECKE	FREI- FLAE- CHEN	GE- SCHAFTS- GE- BIET	GESCH.- GEBIET MIT WOHNG.	WOHN- GEBIET	DAVON IN	GESCHL. BAUWEISE	OFFENER BAUWEISE	INDU- STRIE- GEBIET	DORF- GE- BIET
	INS- GESAMT	LAND	LAND	GESAMT	LAND	ZWECKE	BIET	GEMISCHT	GESAMT	BAUWEISE	BAUWEISE	BAUWEISE	GEBIET	BIET
INGOLSTADT														
A	95	95	A
B	62	62	B
C	35128	35128	C	.	.	32453	28559	3894	.	2675
D	565,23	565,23	D	.	.	573,83	558,70	716,05	.	478,28
KAUFBEUREN														
A	9	A
B	15	7	B	.	.	7	.	6	.	.
C	2574	C
D	170,09	D
KEMPTEN (ALLGAEU)														
A	7	A
B	33	6	B
C	8756	C
D	265,62	D
LANDSHUT														
A	21	A
B	19	18	B	.	.	19	.	19	.	.
C	10208	C
D	545,26	D
MEMMINGEN														
A	50	A
B	80	4	40	36	28	8	B	.	.	51	.	51	28	.
C	13050	1780	7072	4198	3655	543	C	.	.	9375	.	9375	3675	.
D	163,66	485,29	176,08	116,93	129,88	69,98	D	.	.	182,41	.	182,41	129,67	.
MUENCHEN														
A	10	A
B	27	6	B	.	.	27	.	26	.	.
C	20085	C
D	732,62	D
NUERNBERG														
A	51	A
B	87	39	39	.	.	.	B	.	.	71	6	66	.	.
C	34709	C
D	401,01	D
PASSAU														
A	49	A
B	63	33	19	.	.	.	B	.	.	42	.	42	.	.
C	14439	C
D	228,53	D
REGENSBURG														
A	13	A
B	8	5	3	.	.	.	B	.	.	5	.	5	.	3
C	C
D	D
ROSENHEIM														
A	12	A
B	13	8	B	.	.	7	.	5	.	.
C	7532	6116	C	.	.	5166	.	4261	.	.
D	573,17	733,27	D	.	.	744,20	.	780,26	.	.
SCHWABACH														
A	11	A
B	15	3	.	8	8	.	B	8	6
C	3927	1229	.	2098	2098	.	C	2098	1177
D	255,93	367,95	.	255,09	255,09	.	D	255,09	204,52
SCHWEINFURT														
A	16	A	.	.	16
B	13	12	B	.	.	13	8	5	.	.
C	4459	4280	C	.	.	4459	3064	1395	.	.
D	350,35	371,44	D	.	.	350,35	384,52	293,13	.	.

3 KAUFWERTE FUER BAULAND 1997 NACH BAULANDARTEN UND BAUGEBIETEN IN AUSGEWAHLTEN STAEDTEN

BAULAND-		NACH BAULANDARTEN							NACH BAUGEBIETEN						
ARTEN	DAVON	ROH-	SONSTIGES	BAULAND	GE-	GESCH.-	WOHN- GEBIET			INDU-	DORF-				
INS-	REIFES	BAU-	INS-	DAVON	LAND F.	SCHAEFTS-	GEBIET	INS-	DAVON IN	STRIE-	GE-				
GESAMT	LAND	LAND	GESAMT	INDU- STRIE- LAND	VERK.- ZWECKE	FREI- FLAE- CHEN	GE- BIET	MIT WOHN- G. GEMISCHT	GESAMT	GESCHL. BAUWEISE	OFFENER BAUWEISE	GEBIET	BIET		
STRAUBING															
A	6	6	A	.	6	6	.	.	.		
B	19	19	B	.	19	19	.	.	.		
C	7500	7500	C	.	7500	7500	.	.	.		
D	400,78	400,78	D	.	400,78	400,78	.	.	.		
WEIDEN I.D. OFF.															
A	16	16	A		
B	9	9	B	.	2	7	.	7	.		
C	3045	3045	C	.	628	2416	.	2416	.		
D	337,42	337,42	D	.	348,51	334,64	.	334,64	.		
WUERZBURG															
A	A		
B	B		
C	C		
D	D		
KREISANGEHOERIGE STADT															
NEU-ULM															
A	A		
B	B		
C	C		
D	D		
BERLIN															
BERLIN-WEST															
A	30	A		
B	85	36	.	50	23	.	B	.	58	33	25	23	.		
C	52161	45076	.	7085	6424	.	C	.	35437	6301	29136	6424	.		
D	612,57	1266,44	.	142,96	279,70	.	D	.	607,96	192,06	1143,50	279,70	.		
BERLIN-OST															
A	110	A		
B	106	94	13	.	.	.	B	.	22	74	45	29	.		
C	73792	70630	3162	.	.	.	C	.	26531	44915	30053	14862	.		
D	693,78	754,22	248,65	.	.	.	D	.	1204,95	606,66	671,14	507,97	.		
BRANDENBURG															
STADTKREISE															
BRANDENBURG A.D. HAVEL															
A	183	A		
B	311	190	.	105	105	.	B	.	8	19	179	8	105		
C	30097	23737	.	5403	5403	.	C	.	2678	1820	20190	584	19606		
D	96,77	125,16	.	51,34	51,34	.	D	.	343,14	95,73	112,97	76,36	114,61		
COTTBUS															
A	183	A		
B	243	202	.	27	27	.	B	.	24	121	.	121	27		
C	23715	21245	.	1457	1432	.	C	.	2468	12559	.	12559	1432		
D	97,67	105,24	.	53,64	53,17	.	D	.	102,46	104,10	.	104,10	53,17		
FRANKFURT (ODER)															
A	213	A		
B	380	173	.	49	49	.	B	.	5	248	.	247	60		
C	25132	15250	.	4882	4882	.	C	.	710	16908	.	16758	5275		
D	66,22	87,94	.	99,05	99,05	.	D	.	139,44	68,21	.	67,83	87,51		
POTS DAM															
A	79	A		
B	201	88	86	28	.	4	B	.	10	162	30	132	30		
C	64028	37495	17453	9079	.	636	C	.	8429	45886	9237	36649	9713		
D	318,26	426,51	204,09	327,18	.	173,89	D	.	854,51	283,87	311,00	277,76	327,33		
KREISANGEHOERIGE STAEDTE															
EBERSWALDE															
A	49	A		
B	90	78	B	.	.	29	.	29	40		
C	4405	4205	C	.	.	2128	.	2128	1077		
D	48,98	53,70	D	.	.	72,58	.	72,58	27,01		

3 KAUFWERTE FUER BAULAND 1997 NACH BAULANDARTEN UND BAUGEBIETEN IN AUSGEWAELHTEN STAEDTEN

NACH BAULANDARTEN										NACH BAUGEBIETEN									
BAULAND-ARTEN	DAVON BAU-REIFES	ROH-BAU-LAND	SONSTIGES INS-BAU-GESAMT	DAVON INDU-STRIE-LAND	BAULAND LAND F. VERK.-ZWECKE	GE-SCHAEFTS-FREI-FLAE-CHEN	GE-BIET	GESCH.-GEBIET MIT WOHNUNG. GEMISCHT	WOHNUNG-INS-DAVON IN	INDU-STRIE-GE-BIET	DORF-GE-BIET								
GESAMT	LAND	LAND	GESAMT	LAND	LAND	LAND	LAND	LAND	LAND	LAND	LAND								
SCHWEDT / ODER																			
A	57	A								
B	43	38	B	6	22	10	7								
C	4378	3500	C	498	2638	1119	146								
D	100,92	92,48	D	90,41	119,33	116,04	22,31								
BREMEN																			
KREISFREIE STAEDTE																			
BREMEN																			
A	76	76	A	.	76	.	.								
B	66	66	B	.	66	65	.								
C	13958	13958	C	.	13958	13664	.								
D	213,02	213,02	D	.	213,02	211,03	.								
BREMERHAVEN																			
A	A								
B	B								
C	C								
D	D								
HAMBURG																			
FREIE UND HANSESTADT HAMBURG																			
A	A								
B	B								
C	C								
D	D								
HESSEN																			
KREISFREIE STAEDTE																			
DARMSTADT																			
A	23	A								
B	54	9	45	45	.	.	B	.	9	2	45								
C	25549	6848	18702	18702	.	.	C	.	6848	1546	5302								
D	474,03	804,95	412,01	412,01	.	.	D	.	804,95	807,10	412,01								
FRANKFURT AM MAIN																			
A	21	A								
B	15	10	2	.	.	.	B	.	13	12	.								
C	7683	6890	668	.	.	.	C	.	6875	5581	.								
D	507,44	668,79	363,67	.	.	.	D	.	534,16	478,20	.								
KASSEL																			
A	9	A								
B	5	4	B	.	4	4	.								
C	1653	1561	C	.	744	744	.								
D	348,43	364,37	D	.	211,96	211,96	.								
OFFENBACH AM MAIN																			
A	A								
B	B								
C	C								
D	D								
WIESBADEN																			
A	28	A								
B	61	21	37	.	.	.	B	.	47	6	42								
C	25343	18107	5589	.	.	.	C	.	16369	7125	9243								
D	414,65	880,53	150,00	.	.	.	D	.	344,71	1233,83	221,61								
KREISANGEHOERIGE STAEDTE																			
BAD HERSFELD																			
A	A								
B	B								
C	C								
D	D								
BAD HOMBURG V.D. HOEHE																			
A	9	9	A								
B	6	6	B	.	5	4	.								
C	5820	5820	C	.	4605	3535	.								
D	993,13	993,13	D	.	979,38	960,35	.								

3 KAUFWERTE FUER BAULAND 1997 NACH BAULANDARTEN UND BAUGEBIETEN IN AUSGEWAHLTEN STAEDTEN

BAULAND-ARTEN							NACH BAULANDARTEN							NACH BAUGEBIETEN									
ARTEN		DAVON BAU-REIFES LAND		ROH-BAU-LAND		SONSTIGES INS-BAU-STRIE-LAND		BAULAND LAND F. VERK.-ZWECKE		GE-SCHAFFTS-GE-BIET		GESCH.-GEBIET MIT WOHNUNG. GEMISCHT		WOHN-GE-BIET DAVON IN		INDU-STRIE-GE-BIET		DORF-GE-BIET					
GESAMT		LAND		LAND		GESAMT		LAND F. VERK.-ZWECKE		FREI-FLÄCHEN		GESCH.-GEBIET MIT WOHNUNG. GEMISCHT		GESAMT BAUWEISE		GESCHL. BAUWEISE		OFFENER BAUWEISE		INDU-STRIE-GE-BIET		DORF-GE-BIET	
BAD NAUHEIM																							
A	8	A	
B	8	4	B	.	.	.	3	.	.	3	
C	2626	1698	C	.	.	.	1641	.	.	1641	
D	341,54	464,78	D	.	.	.	483,60	.	.	483,60	
FRIEDBERG (HESSEN)																							
A	26	A	
B	58	.	57	B	.	.	.	44	.	.	44	
C	7372	.	6641	C	.	.	.	5777	.	.	5777	
D	126,23	.	117,23	D	.	.	.	129,95	.	.	129,95	
FULDA																							
A	53	53	A	
B	37	37	B	.	.	.	35	22	.	14	
C	4887	4887	C	.	.	.	4774	3615	.	1159	
D	131,05	131,05	D	.	.	.	135,46	166,99	.	85,26	
GIESSEN																							
A	9	A	
B	9	6	B	.	.	.	6	.	.	5	
C	2828	1970	C	.	.	.	1970	.	.	1575	
D	301,67	338,72	D	.	.	.	338,72	.	.	314,12	
HANAU																							
A	4	4	A	
B	2	2	B	
C	1679	1679	C	
D	737,59	737,59	D	
LIMBURG A.D. LAHN																							
A	27	A	
B	38	20	B	.	.	.	18	.	.	18	
C	7372	4975	C	.	.	.	4485	.	.	4485	
D	196,19	248,32	D	.	.	.	249,35	.	.	249,35	
MARBURG																							
A	15	15	A	.	.	.	15	.	.	15	
B	11	11	B	.	.	.	11	.	.	11	
C	2551	2551	C	.	.	.	2551	.	.	2551	
D	238,36	238,36	D	.	.	.	238,36	.	.	238,36	
RUESSELSHEIM																							
A	12	A	
B	15	12	B	.	.	.	12	.	.	12	
C	8859	6359	C	.	.	.	6359	.	.	6359	
D	590,71	528,81	D	.	.	.	528,81	.	.	528,81	
WETZLAR																							
A	14	14	A	.	.	.	14	.	.	14	
B	13	13	B	.	.	.	13	.	.	13	
C	2687	2687	C	.	.	.	2687	.	.	2687	
D	199,69	199,69	D	.	.	.	199,69	.	.	199,69	
MECKLENBURG-VORPOMMERN																							
STADTKREISE																							
GREIFSWALD																							
A	105	A	
B	182	89	91	B	39	9	107	18	88	27		
C	10618	8975	1598	C	930	359	9042	2576	6466	286		
D	58,48	101,38	17,47	D	23,76	41,02	84,80	139,97	73,29	10,59		
NEUBRANDENBURG																							
A	214	A		
B	442	230	206	B	11	91	338	132	206		
C	31668	29633	1875	C	501	10538	20601	18437	2165		
D	71,73	129,05	9,09	D	43,99	115,20	60,93	139,24	10,52		
ROSTOCK																							
A	136	A		
B	381	128	229	24	.	16	.	.	.	B	.	.	24	333	235	98	14		
C	29740	23517	6032	191	.	92	.	.	.	C	.	.	2466	26250	20301	5949	803		
D	78,07	184,01	26,37	7,80	.	5,78	.	.	.	D	.	.	100,98	78,86	86,27	60,99	55,93		

3 KAUFWERTE FUER BAULAND 1997 NACH BAULANDARTEN UND BAUGEBIETEN IN AUSGEWAELHTEN STAEDTEN

BAULAND-ARTEN						NACH BAUGEBIETEN								
ARTEN	DAVON BAU-REIFES	ROH-BAU-LAND	SONSTIGES BAULAND	DAVON INDU-STRIE-LAND	LAND F. VERK.-ZWECKE	GE-SCHAEFTS-GE-BIET	GESCH.-GEBIET MIT WOHN-UNG.	WOHN-GE-BIET	DAVON IN	INDU-STRIE-GE-BIET	DORF-GE-BIET			
GESAMT	LAND	LAND	GESAMT	LAND			GEMISCHT	GESAMT	GESCHL. BAUWEISE	OFFENER BAUWEISE				
SCHWERIN														
A	171	A	
B	533	111	404	.	.	B	.	433	86	84	.	.	.	
C	25639	13987	11474	.	.	C	.	13958	11444	11032	.	.	.	
D	48,12	126,03	28,37	.	.	D	.	32,22	133,58	131,79	.	.	.	
STRALSUND														
A	93	A	
B	222	44	122	.	.	B	.	.	83	27	55	.	79	
C	11004	6104	3878	.	.	C	.	.	5876	3792	2084	.	4003	
D	49,48	139,57	31,81	.	.	D	.	.	70,87	138,30	37,55	.	50,57	
WISMAR														
A	23	A	
B	245	12	.	.	.	B	.	.	54	7	48	.	.	
C	3599	1829	.	.	.	C	.	.	1887	1104	783	.	.	
D	14,71	153,11	.	.	.	D	.	.	34,69	160,76	16,48	.	.	
NIEDERSACHSEN														
KREISFREIE STAEDTE														
BRAUNSCHWEIG														
A	176	A	
B	346	192	121	34	33	B	13	.	217	21	196	.	116	
C	60305	51397	5331	3577	3489	C	13575	.	38886	4602	34284	.	7844	
D	174,12	267,69	44,17	106,31	104,95	D	1037,49	.	179,38	217,71	175,24	.	67,34	
DELMEHORST														
A	97	A	
B	149	85	30	35	35	B	.	4	90	3	88	.	53	
C	20109	14366	4306	1437	1437	C	.	700	15534	606	14928	.	3533	
D	134,59	169,18	144,06	41,53	41,53	D	.	191,20	171,66	217,73	170,20	.	66,05	
EMDEN														
A	136	A	
B	253	85	.	.	.	B	.	.	82	3	79	.	171	
C	11845	10471	.	.	.	C	.	.	10297	180	10116	.	1549	
D	46,84	123,04	.	.	.	D	.	.	125,69	69,62	127,52	.	9,06	
HANNOVER														
A	286	A	
B	375	328	.	40	29	B	10	.	296	2	294	.	69	
C	151976	140122	.	9220	6119	C	1852	.	136268	2253	134015	.	13857	
D	405,67	427,78	.	227,68	214,01	D	188,92	.	461,01	1082,13	456,61	.	200,10	
OLDENBURG (OLDENBURG)														
A	401	A	
B	553	315	238	.	.	B	17	7	432	.	432	.	97	
C	86655	65658	20901	.	.	C	7145	3027	72846	.	72846	.	3637	
D	156,70	208,43	87,96	.	.	D	417,62	422,10	168,78	.	168,78	.	37,45	
OSNABRUECK														
A	104	A	
B	118	85	.	27	24	B	.	3	69	.	69	.	38	
C	23061	19910	.	2644	2396	C	.	1295	16253	.	16253	.	4379	
D	195,16	233,62	.	98,74	101,12	D	.	386,91	236,51	.	236,51	.	114,49	
SALZGITTER														
A	110	A	
B	142	101	.	40	40	B	.	.	68	3	65	.	73	
C	10407	8960	.	1447	1447	C	.	.	8557	247	8310	.	1772	
D	73,47	88,40	.	35,92	35,92	D	.	.	126,23	82,63	128,23	.	24,23	
WILHELMSHAVEN														
A	84	A	
B	195	75	.	46	46	B	.	.	131	.	130	.	55	
C	17477	11108	.	1379	1379	C	.	.	13078	.	12882	.	2293	
D	89,64	147,80	.	30,08	30,08	D	.	.	99,80	.	99,04	.	41,70	
WOLFSBURG														
A	211	A	
B	151	127	17	7	5	B	.	.	138	8	130	.	11	
C	19752	17443	1785	523	394	C	.	.	18163	1046	17117	.	754	
D	130,55	136,85	106,03	74,75	76,46	D	.	.	131,54	133,68	131,41	.	71,63	

3 KAUFWERTE FUER BAULAND 1997 NACH BAULANDARTEN UND BAUGEBIETEN IN AUSGEWAHLTEN STAEDTEN

NACH BAULANDARTEN												NACH BAUGEBIETEN				
BAULAND-ARTEN	DAVON BAU-REIFES LAND	ROH-BAU-LAND	SONSTIGES BAULAND	INS-DAVON STRIE-LAND	LAND F. VERK.-ZWECKE	FREI-FLAE-CHEN	GE-SCHAEFTS-GE-BIET	GESCH.-GEBIET MIT WOHN-GE-MISCHT	WOHN-GE-BIET	DAVON IN	INDU-STRIE-GEBIET	DORF-GE-BIET				
INS-GESAMT																
KREISANGEHOERIGE STAEDTE																
CELLE																
A	93	A
B	155	95	.	58	58	.	B	.	66	.	.	60	25	.	.	.
C	12334	10154	.	1910	1884	.	C	.	7049	.	.	1941	2889	.	.	.
D	79,45	107,25	.	32,77	32,44	.	D	.	106,04	.	.	32,37	117,03	.	.	.
CUXHAVEN																
A	113	A
B	153	130	.	23	.	.	B	6	23	78	.	77	40	5	.	.
C	24146	22464	.	1612	.	.	C	1467	5300	15157	.	14828	1926	297	.	.
D	157,92	173,07	.	71,32	.	.	D	238,51	234,06	193,16	.	192,28	47,85	55,03	.	.
GARBSEN																
A	93	A
B	146	142	.	4	.	.	B	.	48	.	.	48	94	.	.	.
C	25263	24930	.	332	.	.	C	.	11882	.	.	11882	12021	.	.	.
D	172,56	175,57	.	75,54	.	.	D	.	249,26	.	.	249,26	128,53	.	.	.
GOETTINGEN																
A	53	A
B	79	55	.	23	23	.	B	.	54	.	.	35	23	.	.	.
C	23043	18027	.	5016	4942	.	C	.	17840	.	.	11642	4942	.	.	.
D	292,27	325,49	.	213,84	214,06	.	D	.	328,27	.	.	335,30	214,06	.	.	.
GOSLAR																
A	A
B	B
C	C
D	D
HAMELN																
A	87	A
B	106	68	.	37	37	.	B	.	66	22	.	44	37	3	.	.
C	8868	7342	.	1488	1488	.	C	.	7112	2080	.	5032	1488	268	.	.
D	83,58	107,57	.	39,83	39,83	.	D	.	108,09	93,63	.	115,46	39,83	91,07	.	.
HILDESHEIM																
A	76	A
B	149	87	.	18	17	.	B	.	27	104	.	2	103	17	.	.
C	23216	20076	.	1238	1227	.	C	.	4124	17457	.	383	17074	1235	.	.
D	155,64	229,44	.	70,37	72,43	.	D	.	151,28	167,48	.	242,05	166,33	71,91	.	.
LINGEN (EMS)																
A	111	A
B	90	59	.	30	30	.	B	.	56	.	.	56	33	.	.	.
C	8907	8396	.	511	511	.	C	.	7742	.	.	7742	583	.	.	.
D	99,31	141,25	.	16,89	16,89	.	D	.	138,97	.	.	138,97	17,60	.	.	.
LUENEBURG																
A	149	A
B	188	162	.	27	17	.	B	.	154	.	.	154	32	.	.	.
C	30531	27694	.	2837	2601	.	C	.	26609	.	.	26609	3566	.	.	.
D	162,15	171,28	.	106,69	149,73	.	D	.	172,33	.	.	172,33	110,41	.	.	.
NORDHORN																
A	200	A
B	179	129	.	50	49	.	B	.	8	98	.	96	73	.	.	.
C	14695	13776	.	918	906	.	C	.	2566	10036	.	9878	2093	.	.	.
D	82,17	106,72	.	18,47	18,38	.	D	.	319,98	102,47	.	102,37	28,72	.	.	.
WOLFENBUETTEL																
A	141	A
B	120	91	B	.	15	98	.	98	.	4	.	.
C	19747	16709	C	.	1746	17323	.	17323	.	600	.	.
D	164,21	184,22	D	.	120,00	177,50	.	177,50	.	142,86	.	.

3 KAUFWERTE FUER BAULAND 1997 NACH BAULANDARTEN UND BAUGEBIETEN IN AUSGEWAHLTEN STAEDTEN

NACH BAULANDARTEN							NACH BAUGEBIETEN						
BAULAND-ARTEN	DAVON BAU-REIFES LAND	ROH-BAU-LAND	SONSTIGES INS-GESAMT	DAVON INDU-STRIE-LAND	LAND F. VERK.-ZWECKE	FREI-FLAE-CHEN	GE-SCHAFTS-GE-BIET	GESCH.-GEBIET MIT WOHN-G. GEMISCHT	WOHN-GEBIET INS-DAVON IN	GESCHL. BAUWEISE	OFFENER BAUWEISE	INDU-STRIE-GEBIET	DORF-GE-BIET
NORDRHEIN-WESTFALEN													
KREISFREIE STAEDTE													
AACHEN													
A	14	14	A	.	14
B	14	14	B	.	14	6	8	.	.
C	4397	4397	C	.	4397	2437	1960	.	.
D	314,87	314,87	D	.	314,87	406,08	246,13	.	.
BIELEFELD													
A	A
B	B
C	C
D	D
BOCHUM													
A	57	A
B	89	42	.	41	41	.	B	5	42	9	33	41	.
C	20585	15094	.	4750	4750	.	C	960	14874	3408	11467	4750	.
D	231,35	362,58	.	115,06	115,06	.	D	179,57	351,26	361,20	348,41	115,06	.
BONN													
A	53	53	A
B	35	35	B	12	22	7	16	.	.
C	13868	13868	C	4362	9506	2512	6994	.	.
D	399,97	399,97	D	349,86	428,10	379,45	448,77	.	.
BOTTROP													
A	12	A
B	48	7	B	.	5	.	5	.	.
C	3153	2628	C	.	2185	.	2185	.	.
D	66,09	385,83	D	.	406,67	.	406,67	.	.
DORTMUND													
A	38	A
B	32	22	3	.	.	.	B	.	22	12	9	.	.
C	8140	6319	786	.	.	.	C	.	6539	4045	2493	.	.
D	250,74	292,17	260,63	.	.	.	D	.	300,81	326,75	266,49	.	.
DUESSELDORF													
A	31	A
B	23	21	B	8	14	5	10	.	.
C	10044	9975	C	4130	5914	1907	4007	.	.
D	441,90	467,45	D	501,19	408,18	402,58	410,90	.	.
DUISBURG													
A	7	A
B	10	2	B	.	2
C	1413	734	C	.	734
D	147,58	452,50	D	.	452,50
ESSEN													
A	20	A
B	15	10	B	.	12	7	5	.	.
C	5516	5203	C	.	5257	3888	1369	.	.
D	375,67	498,44	D	.	434,71	548,82	273,30	.	.
GELSENKIRCHEN													
A	A
B	B
C	C
D	D
HAGEN													
A	44	A
B	37	30	.	5	5	.	B	.	22	12	10	5	.
C	10224	9877	.	243	243	.	C	.	7141	3492	3649	243	.
D	277,47	327,81	.	45,72	45,72	.	D	.	328,56	297,96	364,37	45,72	.
HAMM													
A	29	A
B	68	43	.	25	25	.	B	.	42	32	10	25	.
C	6446	5627	.	818	818	.	C	.	5392	3878	1514	818	.
D	94,87	130,09	.	33,15	33,15	.	D	.	129,06	120,23	158,93	33,15	.

3 KAUFWERTE FUER BAULAND 1997 NACH BAULANDARTEN UND BAUGEBIETEN IN AUSGEWAHLTEN STAEDTEN

BAULAND-		NACH BAULANDARTEN							NACH BAUGEBIETEN					
ARTEN	DAVON	ROH-	SONSTIGES	BAULAND	GE-	GESCH.-	WOHN-	INDU-	DORF-					
INS-	BAU-	BAU-	INS-	DAVON	LAND F.	FREI-	GE-	GE-	INS-	DAVON	INDU-	DORF-		
GESAMT	LAND	LAND	GESAMT	INDU-	VERK.-	FLAE-	BIET	MIT	GESAMT	GESCHL.	OFFENER	STRIE-	GE-	
				STRIE-	ZWECKE	CHEN		WOHNG.		BAUWEISE	BAUWEISE	GEBIET	BIET	
				LAND				GEMISCHT						
HERNE														
A	17	A
B	25	24	B	.	.	23	.	20	.	.
C	5210	5144	C	.	.	4979	.	4044	.	.
D	209,44	217,27	D	.	.	217,55	.	204,90	.	.
KOELN														
A	45	A
B	62	62	B	.	.	61	45	16	.	.
C	27809	27666	C	.	.	27114	20922	6193	.	.
D	445,56	446,69	D	.	.	444,74	467,56	381,77	.	.
KREFELD														
A	11	A
B	50	8	B	.	.	27	.	25	.	.
C	9375	3795	C	.	.	5823	.	5123	.	.
D	187,26	465,05	D	.	.	212,21	.	202,17	.	.
LEVERKUSEN														
A	16	A
B	25	15	B	.	.	24	.	17	.	.
C	8216	5822	C	.	.	7916	.	6178	.	.
D	325,12	391,74	D	.	.	328,94	.	353,18	.	.
MOENCHENGLADBACH														
A	54	A
B	91	44	B	.	.	4	86	25	60	.
C	16961	12561	C	.	.	1047	15608	7186	8422	.
D	186,25	287,95	D	.	.	294,80	181,74	281,89	139,46	.
MUELHEIM A.D. RUHR														
A	34	A
B	35	24	B	.	.	25	4	21	.	.
C	17039	14325	C	.	.	14580	1929	12651	.	.
D	492,40	584,78	D	.	.	578,67	439,52	608,02	.	.
MUNSTER														
A	90	A
B	67	40	.	28	28	.	B	.	.	40	2	38	25	.
C	16447	14274	.	2174	2174	.	C	.	.	14274	1235	13039	1994	.
D	243,75	357,14	.	79,02	79,02	.	D	.	.	357,14	510,08	347,28	81,34	.
OBERHAUSEN														
A	50	A
B	112	85	.	27	27	.	B	.	.	43	42	30	13	27
C	26071	23398	.	2673	2673	.	C	.	.	11573	11825	7295	4530	2673
D	232,56	274,81	.	99,13	99,13	.	D	.	.	271,18	278,46	246,94	350,52	99,13
REMSCHIED														
A	12	A
B	27	8	B	.	.	8	5	3	.	.
C	5819	2877	C	.	.	2889	1985	904	.	.
D	213,70	356,67	D	.	.	344,93	365,27	307,33	.	.
SOLINGEN														
A	42	A
B	51	40	.	11	11	.	B	.	.	37	7	30	11	.
C	14254	12310	.	1945	1932	.	C	.	.	11342	2940	8402	1932	.
D	278,80	305,43	.	179,64	183,78	.	D	.	.	306,14	407,16	281,69	183,78	.
WUPPERTAL														
A	31	A
B	53	25	.	10	17	.	B	.	.	33	.	33	.	.
C	10724	9503	330	892	.	.	C	.	.	8559	.	8559	.	.
D	203,82	375,46	33,04	51,48	.	.	D	.	.	257,75	.	257,75	.	.
KREISANGEHOERIGE STAEDTE														
AHLEN														
A	38	A
B	50	30	B	.	.	42	4	38	.	.
C	6260	5055	C	.	.	5889	660	5229	.	.
D	125,57	170,53	D	.	.	138,71	157,60	136,65	.	.

3 KAUFWERTE FUER BAULAND 1997 NACH BAULANDARTEN UND BAUGEBIETEN IN AUSGEWAELHTEN STAEDTEN

BAULAND-		NACH BAULANDARTEN							NACH BAUGEBIETEN					
ARTEN	DAVON	ROH-	SONSTIGES	BAULAND	GE-	GESCH.-	WOHN-	INDU-	DORF-					
INS-	BAU-	BAU-	INS-	DAVON	LAND F.	PRET-	MIT	STRIE-	GE-	INS-	DAVON IN	STRIE-	GE-	
GESAMT	LAND	LAND	GESAMT	INDU-	VERK.-	PLAE-	WOHNG.	LAND	BIET	GESAMT	GESCHL.	OFFENER	GE-	
				STRIE-	ZWECKE	CHEN	MIT			BAUWEISE	BAUWEISE	GE-	BIET	
				LAND								BIET		
ARNSBERG														
A	62
B	61	38	.	20	20	17	.	16	20	24
C	7349	5812	.	1180	1180	2856	.	2830	1180	3224
D	119,55	154,42	.	58,80	58,80	167,77	.	173,27	58,80	134,38
BAD SALZUFLEN														
A	74
B	51	41	.	8	1	45	.	44	.	.
C	11206	10343	.	573	116	10534	.	10174	.	.
D	219,01	254,03	.	75,09	79,61	231,87	.	231,76	.	.
BERGHEIM														
A	29	29	29	.	29	.	.
B	31	31	31	.	31	.	.
C	7121	7121	7121	.	7121	.	.
D	232,93	232,93	232,93	.	232,93	.	.
BERGISCHE GLADBACH														
A	30	30
B	20	20	19	.	18	.	.
C	7507	7507	7257	.	6901	.	.
D	377,12	377,12	379,37	.	392,97	.	.
BERGKAMEN														
A	6	6
B	4	4	3
C	832	832	624
D	210,03	210,03	215,78
BOCHOLT														
A
B
C
D
CASTROP-RAUXEL														
A	25
B	30	13	.	18	17	13	.	13	17	.
C	4625	3722	.	903	897	3728	.	3728	897	.
D	153,78	297,14	.	51,47	52,97	283,55	.	283,55	52,97	.
DETMOLD														
A	55	55	55	.	55	.	.
B	45	45	45	.	45	.	.
C	6812	6812	6812	.	6812	.	.
D	150,42	150,42	150,42	.	150,42	.	.
DINSLAKEN														
A	28
B	21	19	19	.	19	.	.
C	7402	7192	6242	.	6242	.	.
D	347,14	374,77	333,94	.	333,94	.	.
DORMAGEN														
A	139
B	121	65	.	57	57	62	9	53	57	.
C	25403	18786	.	6617	6617	18296	2718	15578	6617	.
D	209,63	290,59	.	117,05	117,05	295,27	316,00	291,93	117,05	.
DORSTEN														
A	14	14
B	6	6	5	2	3	.	.
C	1749	1749	1644	786	858	.	.
D	304,47	304,47	311,39	316,48	306,88	.	.
DUEREN														
A	80
B	98	62	.	34	34	11	53	49	34	.
C	14208	12830	.	1219	1219	4033	8957	501	1219	.
D	145,47	205,52	.	35,69	35,69	375,38	169,68	134,24	172,38	35,69

3 KAUFWERTE FÜR BAULAND 1997 NACH BAULANDARTEN UND BAUGEBIETEN IN AUSGEWÄHLTEN STÄDTEN

NACH BAULANDARTEN							NACH BAUGEBIETEN						
BAULAND-ARTEN	DAVON BAU-REIFES LAND	ROH-BAU-LAND	SONSTIGES INS-BAU-GESAMT	STIGES DAVON INDU-STRIE-LAND	BAULAND LAND F. VERK.-ZWECKE	GE-SCHAFTS-FREI-FLÄCH-CHEN	GESCH.-GEBIET MIT WOHNUNG. GEMISCHT	WOHN- GEBIET INS- DAVON IN	GESCHL. BAUWEISE	OFFENER BAUWEISE	INDU-STRIE- GEBIET	DORF- GE- BIET	
ESCHWEILER													
A	A	
B	B	
C	C	
D	D	
EUSKIRCHEN													
A	A	
B	B	
C	C	
D	D	
GLADBECK													
A	A	
B	B	
C	C	
D	D	
GREVENBROICH													
A	46	46	A	.	46	.	46	.	
B	27	27	B	.	27	.	27	.	
C	7583	7583	C	.	7583	.	7583	.	
D	278,30	278,30	D	.	278,30	.	278,30	.	
GUETERSLOH													
A	57	A	
B	45	45	B	.	42	22	20	.	
C	16022	16009	C	.	14060	7532	6528	.	
D	352,29	356,75	D	.	331,00	340,48	320,71	.	
GUMMERSBACH													
A	7	7	A	.	7	.	7	.	
B	9	9	B	.	9	.	9	.	
C	785	785	C	.	785	.	785	.	
D	86,02	86,02	D	.	86,02	.	86,02	.	
HATTINGEN													
A	21	A	
B	38	15	.	23	23	.	B	.	12	.	11	23	
C	5891	5023	.	868	868	.	C	.	4613	.	4238	868	
D	155,03	343,77	.	37,11	37,11	.	D	.	375,94	.	381,95	37,11	
HERFORD													
A	11	A	
B	24	8	B	.	5	3	.	.	
C	2439	1430	C	.	950	361	.	.	
D	100,81	171,16	D	.	198,31	119,27	.	.	
HERTEN													
A	7	A	
B	8	5	B	.	5	.	.	.	
C	1496	1357	C	.	1357	.	.	.	
D	188,93	254,82	D	.	254,82	.	.	.	
HILDEN													
A	A	
B	B	
C	C	
D	D	
HUERTH													
A	A	
B	B	
C	C	
D	D	
ISERLOHN													
A	36	A	
B	65	43	.	17	17	.	B	.	43	.	43	20	
C	13128	11284	.	1278	1278	.	C	.	11284	.	11095	1619	
D	200,57	259,84	.	76,82	76,82	.	D	.	259,84	.	259,24	80,24	

3 KAUFWERTE FUER BAULAND 1997 NACH BAULANDARTEN UND BAUGEBIETEN IN AUSGEWAELHTEN STAEDTEN

NACH BAULANDARTEN										NACH BAUGEBIETEN					
BAULAND-ARTEN	DAVON BAU-REIFES LAND	ROH-BAU-LAND	SONSTIGES BAULAND	DAVON INDUSTRIELAND	LAND F. VERK.-ZWECKE	GE-SCHAEFTS-FREI-FLAE-CHEN	GESCH.-GEBIET MIT WOHNUNG	WOHN-GE-BIET	GESAMT	DAVON IN BAUWEISE	OFFENER BAUWEISE	INDU-STRIE-GEBIET	DORF-GE-BIET		
KERPEN															
A	17	A		
B	19	5	.	.	.	B	.	.	6	2	4	.	.		
C	2657	1445	.	.	.	C	.	.	1477	315	1163	.	.		
D	139,12	295,14	.	.	.	D	.	.	259,31	186,20	290,12	.	.		
LANGENFELD (RHEINLAND)															
A	A		
B	B		
C	C		
D	D		
LIPPSTADT															
A	41	A		
B	42	35	.	.	.	B	.	.	25	7	19	.	9		
C	7198	6877	.	.	.	C	.	.	4656	945	3711	.	1991		
D	169,95	194,82	.	.	.	D	.	.	183,26	138,04	199,93	.	215,80		
LUEDENSCHIED															
A	9	A	.	.	9		
B	6	4	.	.	.	B	.	.	6	.	4	.	.		
C	979	947	.	.	.	C	.	.	979	.	709	.	.		
D	175,80	228,07	.	.	.	D	.	.	175,80	.	162,63	.	.		
LUENEN															
A	A		
B	B		
C	C		
D	D		
MARL															
A	4	4	.	.	.	A	.	.	4	.	4	.	.		
B	2	2	.	.	.	B	.	.	2	.	2	.	.		
C	708	708	.	.	.	C	.	.	708	.	708	.	.		
D	381,10	381,10	.	.	.	D	.	.	381,10	.	381,10	.	.		
MEERBUSCH															
A	27	A		
B	108	50	.	58	58	B	.	.	49	9	39	.	58		
C	22626	19228	.	3398	3398	C	.	.	19068	4619	14448	.	3398		
D	208,61	384,22	.	58,17	58,17	D	.	.	389,27	486,36	365,91	.	58,17		
MENDEN (SAUERLAND)															
A	7	7	.	.	.	A		
B	8	8	.	.	.	B	.	.	8	.	8	.	.		
C	1553	1553	.	.	.	C	.	.	1472	.	1472	.	.		
D	187,84	187,84	.	.	.	D	.	.	189,47	.	189,47	.	.		
MINDEN															
A	11	A		
B	8	6	.	.	.	B	.	.	6	6	.	.	.		
C	786	715	.	.	.	C	.	.	715	710	.	.	.		
D	100,33	110,58	.	.	.	D	.	.	110,58	112,53	.	.	.		
MOERS															
A	14	A		
B	14	12	.	.	.	B	.	.	12	6	6	.	.		
C	4035	3930	.	.	.	C	.	.	3930	1718	2212	.	.		
D	286,25	324,15	.	.	.	D	.	.	324,15	267,89	387,36	.	.		
NEUSS															
A	A		
B	B		
C	C		
D	D		
PADERBORN															
A	32	A		
B	241	23	.	.	.	B	.	.	19	.	19	.	.		
C	12395	6934	.	.	.	C	.	4	1395	5555	5555	.	.		
D	51,45	296,30	.	.	.	D	.	336,08	285,12	.	285,12	.	.		

3 KAUFWERTE FUER BAULAND 1997 NACH BAULANDARTEN UND BAUGEBIETEN IN AUSGEWAELHTEN STAEDTEN

NACH BAULANDARTEN							NACH BAUGEBIETEN						
BAULAND-ARTEN	DAVON BAU-REIFES LAND	ROH-BAU-LAND	SONSTIGES INS-GESAMT	DAVON INDU-STRIE-LAND	BAULAND LAND F. VERK.-ZWECKE	GE-SCHAEFTS-FREI-FLAE-CHEN	GESCH.-GEBIET MIT WOHN-GEMISCHT	WOHN-GE-BIET	INS-DAVON IN	GESCHL. BAUWEISE	OFFENER BAUWEISE	INDU-STRIE-GE-BIET	DORF-GE-BIET
PULHEIM													
A	26	A
B	19	14	.	.	.	B	.	.	14	.	14	.	.
C	6225	5550	.	.	.	C	.	.	5550	.	5330	.	.
D	319,47	383,14	.	.	.	D	.	.	383,14	.	391,63	.	.
RATINGEN													
A	A
B	B
C	C
D	D
RECKLINGHAUSEN													
A	32	A
B	30	19	.	.	.	B	.	9	16	14	.	.	.
C	8131	6938	.	.	.	C	.	1295	6243	5689	.	.	.
D	266,82	366,84	.	.	.	D	.	148,97	390,41	395,58	.	.	.
RHEINE													
A	123	A
B	119	75	44	44	.	B	.	74	11	62	44	.	.
C	14292	12808	1484	1481	.	C	.	12483	2326	10158	1481	.	.
D	120,33	170,68	33,94	33,95	.	D	.	168,94	204,02	162,54	33,95	.	.
SANKT AUGUSTIN													
A	25	25	.	.	.	A	.	.	25
B	15	15	.	.	.	B	.	.	15	3	12	.	.
C	4911	4911	.	.	.	C	.	.	4911	893	4019	.	.
D	324,62	324,62	.	.	.	D	.	.	324,62	312,83	327,37	.	.
SCHWERTE													
A	5	5	.	.	.	A	.	.	5	.	5	.	.
B	3	3	.	.	.	B	.	.	3	.	3	.	.
C	1192	1192	.	.	.	C	.	.	1192	.	1192	.	.
D	351,00	351,00	.	.	.	D	.	.	351,00	.	351,00	.	.
SIEGEN													
A	23	23	.	.	.	A
B	19	19	.	.	.	B	.	.	13	.	11	.	3
C	2861	2861	.	.	.	C	.	.	2082	.	1717	.	454
D	153,52	153,52	.	.	.	D	.	.	157,40	.	151,80	.	130,68
STOLBERG (RHLD.)													
A	13	13	.	.	.	A	.	.	13
B	7	7	.	.	.	B	.	.	7	3	5	.	.
C	2187	2187	.	.	.	C	.	.	2187	727	1460	.	.
D	292,23	292,23	.	.	.	D	.	.	292,23	281,95	297,64	.	.
TROISDORF													
A	A
B	B
C	C
D	D
UNNA													
A	A
B	B
C	C
D	D
VELBERT													
A	A
B	B
C	C
D	D
VIERSEN													
A	A
B	B
C	C
D	D

3 KAUFWERTE FUER BAULAND 1997 NACH BAULANDARTEN UND BAUGEBIETEN IN AUSGEWAELHTEN STAEDTEN

BAULAND-		NACH BAULANDARTEN						NACH BAUGEBIETEN					
ARTEN	DAVON	ROH-	SONSTIGES	BAULAND	GE-	GESCH.-	WOHN- GEBIET	INDU-	DORF-				
INS-	REIFES	BAU-	INS-	DAVON	SCHAEFTS-	GEBIET	INS- DAVON IN	STRIE-	GE-				
GESAMT	LAND	LAND	GESAMT	INDU- STRIE- LAND	LAND F. VERK.- ZWECKE	GE- BIET	GESAMT BAUWEISE	GESCHL. BAUWEISE	OFFENER BAUWEISE	GEBIET	BIET		
WESEL													
A	32	32	.	.	.	A		
B	50	50	.	.	.	B	.	45	45	.	.		
C	12905	12905	.	.	.	C	.	10952	10787	.	.		
D	259,03	259,03	.	.	.	D	.	242,46	241,61	.	.		
WITTEN													
A	14	A		
B	50	48	.	.	.	B	.	46	45	.	.		
C	6626	6541	.	.	.	C	.	848	5779	5570	.		
D	133,49	135,01	.	.	.	D	.	222,32	126,10	124,41	.		
RHEINLAND-PFALZ													
KREISFREIE STAEDTE													
FRANKENTHAL (PFALZ)													
A	20	A		
B	30	19	7	.	.	B	.	20	20	.	.		
C	8220	5609	1838	.	.	C	.	5412	5412	.	.		
D	275,90	292,28	264,61	.	.	D	.	276,15	276,15	.	.		
KAISERSLAUTERN													
A	63	A		
B	115	75	33	.	.	B	.	4	61	61	47		
C	22589	17641	3820	.	.	C	.	682	10076	10076	10893		
D	196,54	235,64	116,35	.	.	D	.	160,23	165,53	165,53	231,07		
KOBLENZ													
A	117	4 A		
B	133	51	32	49	35	2 B	.	.	75	3	71		
C	32758	19800	5040	7918	6862	80 C	.	.	19260	1274	17987		
D	246,92	385,53	157,70	160,45	195,41	82,57	33,10 D	.	257,55	380,27	251,80		
LANDAU IN DER PFALZ													
A	64	A		
B	101	44	45	37	8	B	.	.	47	47	48		
C	17074	13627	3316	3136	181	C	.	.	12059	12059	3273		
D	168,87	308,10	72,96	83,85	22,42	D	.	.	256,46	256,46	68,09		
LUDWIGSHAFEN AM RHEIN													
A	81	A		
B	150	81	38	30	30	B	.	.	89	81	56		
C	42303	30969	6025	5309	5306	C	.	.	31677	28357	8679		
D	281,83	380,39	156,71	175,54	176,59	D	.	.	354,17	350,97	154,57		
MAINZ													
A	90	A		
B	304	76	199	30	.	B	.	.	259	2	257		
C	95933	55697	31622	8614	.	C	.	.	83770	2618	81152		
D	315,22	735,23	159,24	287,11	.	D	.	.	323,78	1200,85	316,33		
NEUSTADT AN DER WEINSTRASSE													
A	46	A		
B	38	26	6	.	.	B	.	.	24	24	9		
C	11903	10328	892	.	.	C	.	.	9563	9563	1054		
D	314,70	395,52	153,06	.	.	D	.	.	403,85	403,85	116,90		
PIRMASENS													
A	47	A		
B	169	29	17	122	102	B	.	.	22	35	107		
C	11283	4495	2123	4665	4365	C	.	.	4026	2744	2744		
D	66,93	152,57	123,84	38,25	42,78	D	.	.	182,35	77,78	77,78		
SPEYER													
A	35	A		
B	44	13	21	.	3	B	.	.	3	9	2		
C	9337	6896	1428	.	296	C	.	.	2141	4370	963		
D	214,48	528,49	66,50	.	99,33	D	.	.	695,29	465,24	447,81		
TRIER													
A	116	A		
B	234	56	61	117	98	B	.	.	9	111	17		
C	29888	17062	7991	4836	4502	C	.	.	2982	21473	4206		
D	127,81	302,78	131,93	41,36	45,71	D	.	.	326,47	192,68	243,01		

3 KAUFWERTE FUER BAULAND 1997 NACH BAULANDARTEN UND BAUGEBIETEN IN AUSGEWAHLTEN STAEDTEN

BAULAND- NACH BAULANDARTEN						NACH BAUGEBIETEN							
ARTEN	DAVON BAU-REIFES LAND	ROH-BAU-LAND	SONSTIGES INS-GESAMT	DAVON INS-INDU-STRIE-LAND	BAULAND LAND F. VERK.-ZWECKE	FREI-FLAE-CHEN	GE-SCHAEFTS-GE-BIET	GESCH.-GEBIET MIT WOHNUNG. GEMISCHT	WOHN- GEBIET INS- DAVON IN	GESCHL. OFFENER BAUWEISE	INDU-STRIE- GEBIET	DORF-GE- BIET	
WORMS													
A	103	A	
B	166	34	91	40	35	5	B	1	12	37	113	3	
C	24525	12920	4931	6674	6637	37	C	2189	4807	10702	6248	579	
D	147,94	377,12	53,90	166,72	188,11	7,77	D	1735,92	401,97	287,34	55,44	221,13	
ZWEIBRUECKEN													
A	124	A	
B	153	83	29	.	.	.	B	7	103	.	.	.	
C	10780	8091	566	.	.	.	C	914	7713	.	.	.	
D	70,59	98,03	19,53	.	.	.	D	124,82	74,56	.	.	.	
KREISANGEHOERIGE STADT													
NEUWIED													
A	97	A	
B	129	68	34	28	20	7	B	.	101	.	20	7	
C	16768	13106	2266	1396	1257	139	C	.	14942	.	1257	404	
D	130,12	193,81	67,50	50,45	61,66	19,11	D	.	148,59	.	61,66	54,96	
SAARLAND													
KREISANGEHOERIGE STAEDTE													
NEUNKIRCHEN													
A	8	8	A	.	8	.	8	.	
B	9	9	B	.	9	.	9	.	
C	958	958	C	.	958	.	958	.	
D	102,14	102,14	D	.	102,14	.	102,14	.	
SAARBRUECKEN													
A	57	A	
B	72	63	.	9	.	.	B	7	53	.	31	.	
C	12189	11564	.	625	.	.	C	1083	9963	.	6385	.	
D	168,78	182,45	.	70,75	.	.	D	145,77	187,95	.	205,98	.	
SACHSEN													
STADTKREISE													
CHEMNITZ													
A	36	A	
B	289	32	135	122	.	.	B	32	103	155	151	.	
C	10035	5444	1351	3241	.	.	C	2839	2231	4965	4487	.	
D	34,67	167,98	10,03	26,47	.	.	D	87,91	21,74	32,12	29,62	.	
DRESDEN													
A	13	A	
B	65	56	9	.	.	.	B	.	15	.	15	.	
C	3771	3582	189	.	.	.	C	.	351	.	310	.	
D	58,03	64,35	20,32	.	.	.	D	.	23,77	.	21,29	.	
GOERLITZ													
A	37	A	
B	26	18	8	.	.	.	B	.	24	17	8	.	
C	3400	2956	445	.	.	.	C	.	3125	2690	435	.	
D	129,27	163,12	54,33	.	.	.	D	.	129,70	162,44	57,72	.	
HOYERSWERDA													
A	53	A	
B	87	13	73	.	.	.	B	.	37	.	37	15	
C	3855	1206	2648	.	.	.	C	.	2013	.	2013	734	
D	44,38	91,49	36,05	.	.	.	D	.	54,35	.	54,35	50,37	
LEIPZIG													
A	5	5	A	
B	7	7	B	
C	3129	3129	C	
D	431,55	431,55	D	
PLAUEN													
A	13	13	A	.	13	.	.	.	
B	28	28	B	.	28	3	.	.	
C	2087	2087	C	.	2087	507	.	.	
D	74,95	74,95	D	.	74,95	164,48	.	.	

3 KAUFWERTE FUER BAULAND 1997 NACH BAULANDARTEN UND BAUGEBIETEN IN AUSGEWAHLTEN STAEDTEN

NACH BAULANDARTEN							NACH BAUGEBIETEN						
BAULAND-ARTEN	DAVON BAU-REIFES LAND	ROH-BAU-LAND	SONSTIGES INS-GESAMT	DAVON INDU-STRIE-LAND	BAULAND LAND F. VERK.-ZWECKE	SCHAEFTS-FREI-FLAE-CHEN	GE- GESCH.- GEBIET MIT WOHN- GEMISCHT	WOHN- GEBIET DAVON IN	INDU- STRIE- GEBIET	DORF- GE- BIET			
ZWICKAU													
A	37	A			
B	26	.	24	.	.	B	.	24	.	24			
C	2969	.	2793	.	.	C	.	2793	.	2793			
D	112,26	.	117,31	.	.	D	.	117,31	.	117,31			
KREISANGEHOERIGE STADT													
FREIBERG													
A	45	A			
B	103	84	19	.	.	B	.	32	.	54			
C	5467	5260	202	.	.	C	.	1903	.	3012			
D	52,87	62,67	10,56	.	.	D	.	58,71	.	55,72			
SACHSEN-ANHALT													
STADTKREISE													
DESSAU													
A	223	A			
B	271	221	4	46	46	B	.	13	90	101			
C	21442	18923	569	1950	1950	C	.	1692	10838	3006			
D	79,13	85,59	133,00	42,75	42,75	D	.	127,04	119,96	29,71			
HALLE/SAALE													
A	186	A			
B	475	256	54	165	157	B	28	11	243	193			
C	55762	46212	3319	6230	5149	C	6100	2052	36746	10864			
D	117,33	180,51	61,25	37,75	32,78	D	215,20	187,08	151,03	56,39			
MAGDEBURG													
A	562	A			
B	966	451	89	426	416	B	50	30	396	490			
C	119727	81536	5857	32334	31689	C	13405	8607	60846	60759			
D	123,92	180,80	65,76	75,87	76,16	D	266,07	288,17	153,54	153,50			
KREISANGEHOERIGE STAEDTE													
STENDAL													
A	113	A			
B	185	73	24	87	76	B	16	.	68	97			
C	11531	6632	929	3970	3703	C	1429	.	5571	4312			
D	62,46	91,01	38,20	45,41	48,71	D	90,95	.	81,53	44,65			
WITTENBERG, LUTHERSTADT													
A	126	A			
B	165	133	.	18	10	B	.	50	37	35			
C	8077	7079	.	789	662	C	.	2011	2950	2368			
D	48,91	53,30	.	45,02	68,93	D	.	40,38	80,05	159,73			
SCHLESWIG-HOLSTEIN													
KREISFREIE STAEDTE													
FLENSBURG													
A	108	A			
B	115	87	.	.	.	B	.	8	93	88			
C	15387	14354	.	.	.	C	.	500	14307	12642			
D	134,30	165,57	.	.	.	D	.	66,44	154,22	143,57			
KIEL													
A	10	A			
B	48	5	41	.	.	B	.	.	45	45			
C	3437	1018	2159	.	.	C	.	.	3073	3073			
D	71,21	206,74	53,06	.	.	D	.	.	68,50	68,50			
LUEBECK													
A	44	44	.	.	.	A			
B	138	138	.	.	.	B	.	20	105	105			
C	25239	25239	.	.	.	C	.	1436	22973	22973			
D	183,00	183,00	.	.	.	D	.	72,26	218,23	218,23			
NEUMUENSTER													
A	65	A			
B	263	41	198	23	23	B	.	.	238	234			
C	16067	6528	7584	1954	1954	C	.	.	13826	13221			
D	61,17	158,02	38,25	84,74	84,74	D	.	.	58,09	151,26			

3 KAUFWERTE FUER BAULAND 1997 NACH BAULANDARTEN UND BAUGEBIETEN IN AUSGEWAHLTEN STAEDTEN

BAULAND- ARTEN							NACH BAULANDARTEN							NACH BAUGEBIETEN						
ARTEN		DAVON BAU- REIFES LAND	ROH- BAU- LAND	SONSTIGES INS- GESAMT	DAVON INDU- STRIE- LAND	BAULAND LAND F. VERK.- ZWECKE	FREI- FLAE- CHEN	GE- SCHAFTS- GE- BIET	GESCH.- GEBIET MIT WOHNG. GEMISCHT	WOHN- GEBIET INS- DAVON IN	GESCHL. BAUWEISE	OFFENER BAUWEISE	INDU- STRIE- GEBIET	DORF- GE- BIET						
KREISANGEHOERIGE STADT																				
NORDERSTEDT																				
A	44	A	.	.	44	.	44	.	.						
B	55	55	B	.	.	55	.	55	.	.						
C	21838	21827	C	.	.	21838	.	21838	.	.						
D	394,12	394,66	D	.	.	394,12	.	394,12	.	.						
THUERINGEN																				
STADTKREISE																				
ERFURT																				
A	323	A						
B	580	402	48	131	130	.	B	.	.	296	73	224	176	103						
C	67314	57145	3228	6942	6875	.	C	.	.	44908	8473	36435	11588	10043						
D	116,07	142,26	67,77	53,14	52,83	.	D	.	.	151,50	116,79	162,75	65,83	97,15						
GERA																				
A	68	A						
B	91	50	13	28	28	.	B	.	3	53	.	52	36	.						
C	8492	5174	807	2511	2511	.	C	.	111	5445	.	5165	2936	.						
D	93,27	103,49	60,40	90,68	90,68	.	D	.	43,82	103,11	.	99,35	82,23	.						
JENA																				
A	210	A						
B	164	148	13	3	3	.	B	11	13	66	.	66	17	56						
C	25288	24166	1032	89	89	.	C	2939	1789	11588	.	11588	1846	7126						
D	154,65	163,69	77,71	34,22	34,22	.	D	274,46	132,62	176,24	.	176,24	108,03	126,15						
SUHL																				
A	100	A						
B	127	76	49	.	.	.	B	.	6	115	.	111	6	.						
C	13921	10181	3641	.	.	.	C	.	744	12839	.	11501	320	.						
D	109,38	133,38	74,53	.	.	.	D	.	130,81	112,12	.	104,01	49,69	.						
WEIMAR																				
A	82	A						
B	97	80	.	17	17	.	B	.	14	50	.	50	19	4						
C	11740	11106	.	634	634	.	C	.	1599	8526	.	8526	741	287						
D	121,14	138,67	.	37,71	37,71	.	D	.	116,39	171,16	.	171,16	39,00	73,22						
KREISANGEHOERIGE STAEDTE																				
ALTENBURG																				
A	46	A						
B	43	40	B	.	1	30	.	30	.	12						
C	2896	2754	C	.	123	2183	.	2156	.	476						
D	66,82	69,06	D	.	119,78	73,41	.	72,95	.	41,04						
GOTHA																				
A	61	A						
B	93	28	7	59	59	.	B	.	9	23	.	23	59	.						
C	9184	4669	487	4028	4028	.	C	.	2035	3038	.	3038	4028	.						
D	98,43	169,48	69,44	68,56	68,56	.	D	.	228,10	129,52	.	129,52	68,56	.						

4.1 DEUTSCHLAND

BAULANDARTEN							BAULANDARTEN						
INS- GESAMT	DAVON BAU- REIFES LAND	ROH- BAU- LAND	SONSTIGES INS- GESAMT	BAULAND DAVON INDU- STRIE- LAND	LAND F. VERK.- ZWECKE	FREI- FLÄ- CHEN	INS- GESAMT	DAVON BAU- REIFES LAND	ROH- BAU- LAND	SONSTIGES INS- GESAMT	BAULAND DAVON INDU- STRIE- LAND	LAND F. VERK.- ZWECKE	FREI- FLÄ- CHEN
GEMEINDEN UNTER 2 000 EINWOHNERN													
GRUNDSTUECKSGROESSEN MIT 100 BIS UNTER 300 QM							GRUNDSTUECKSGROESSEN MIT 1000 BIS UNTER 3000 QM						
A 2305	1469	495	341	38	270	33 A	6256	4455	1290	511	265	214	32
B 440	284	94	62	7	49	6 B	9329	6320	2082	928	502	371	56
C 20637	17320	2430	888	200	569	119 C	392280	321181	48718	22381	18651	2837	893
D 46,96	61,05	25,97	14,26	27,98	11,57	20,08 D	42,05	50,82	23,40	24,12	37,19	7,65	16,08
E 0,29	0,50	1,00	0,29	5,00	0,29	1,50 E	0,25	1,05	0,25	0,25	1,00	0,25	0,80
F 860,00	860,00	550,00	110,00	110,00	85,00	70,00 F	937,67	937,50	361,45	937,67	937,67	148,20	69,11
GRUNDSTUECKSGROESSEN MIT 300 BIS UNTER 500 QM							GRUNDSTUECKSGROESSEN MIT 3000 QM UND MEHR						
A 2970	2381	457	132	28	89	15 A	2058	670	816	572	413	142	17
B 1221	989	181	51	11	34	6 B	23205	5047	11317	6841	5054	1519	268
C 111027	105131	5121	775	167	561	46 C	516527	190332	153511	172684	166476	5053	1155
D 90,96	106,34	28,29	15,22	15,79	16,29	7,91 D	22,26	37,71	13,56	25,24	32,94	3,33	4,31
E 0,60	1,00	1,00	0,60	1,00	0,60	1,00 E	0,10	1,00	0,10	0,15	0,45	0,15	0,24
F 847,65	847,65	613,21	90,00	55,00	90,00	20,00 F	2012,43	2012,43	183,32	228,50	228,50	42,00	29,00
GRUNDSTUECKSGROESSEN MIT 500 BIS UNTER 1000 QM							INSGESAMT						
A 13746	12104	1370	272	82	168	22 A	27335	21079	4428	1828	826	883	119
B 9900	8685	1020	194	57	121	16 B	44094	21324	14694	8076	5630	2095	351
C 744335	705590	36068	2676	1649	892	135 C	1784806	1339554	245849	199403	187143	9912	2348
D 75,19	81,24	35,35	13,79	28,77	7,36	8,68 D	40,48	62,82	16,73	24,69	33,24	4,73	6,69
E 0,58	1,00	0,97	0,58	2,00	0,58	1,50 E	0,10	0,50	0,10	0,15	0,45	0,15	0,24
F 859,26	859,26	333,33	123,42	123,42	100,00	36,69 F	2012,43	2012,43	613,21	937,67	937,67	148,20	70,00
GEMEINDEN MIT 2 000 BIS UNTER 5 000 EINWOHNERN													
GRUNDSTUECKSGROESSEN MIT 100 BIS UNTER 300 QM							GRUNDSTUECKSGROESSEN MIT 1000 BIS UNTER 3000 QM						
A 1658	1199	257	202	39	135	28 A	3570	2415	681	474	381	70	23
B 335	246	52	37	7	24	5 B	5398	3407	1108	883	719	126	38
C 40564	37649	1837	1077	235	522	320 C	378878	301450	45121	32306	30688	1049	569
D 121,11	153,06	35,57	28,87	31,70	21,32	59,17 D	70,19	88,48	40,72	36,60	42,68	8,35	14,93
E 0,50	1,25	0,50	1,00	4,00	1,00	4,00 E	0,31	1,06	0,31	0,39	2,00	0,39	2,00
F 1901,32	1901,32	470,00	300,00	180,00	184,00	300,00 F	1171,11	1171,11	928,51	500,00	500,00	35,00	54,39
GRUNDSTUECKSGROESSEN MIT 300 BIS UNTER 500 QM							GRUNDSTUECKSGROESSEN MIT 3000 QM UND MEHR						
A 2692	2334	253	105	38	54	13 A	1271	389	431	451	395	39	17
B 1110	969	101	40	14	21	5 B	11833	2951	4341	4541	3711	605	225
C 196680	189996	5222	1461	730	493	238 C	431745	182682	113049	136013	132961	1498	1554
D 177,18	196,09	51,72	36,39	51,38	23,63	46,94 D	36,49	61,91	26,04	29,95	35,83	2,48	6,89
E 0,50	2,00	0,50	0,52	3,50	0,52	1,80 E	0,28	0,40	0,28	0,31	1,74	0,31	0,40
F 929,75	929,75	627,06	350,00	350,00	190,00	275,00 F	597,75	597,75	415,08	290,00	290,00	28,60	36,00
GRUNDSTUECKSGROESSEN MIT 500 BIS UNTER 1000 QM							INSGESAMT						
A 10555	9480	930	145	79	53	13 A	19746	15817	2552	1377	932	351	94
B 7521	6734	678	109	62	39	9 B	26197	14307	6280	5610	4513	814	283
C 867961	825530	38141	4290	3195	733	361 C	1915827	1537308	203371	175148	167809	4295	3043
D 115,41	122,60	56,22	39,45	51,93	18,98	42,19 D	73,13	107,45	32,38	31,22	37,18	5,27	10,77
E 0,36	1,16	0,85	0,36	3,50	0,36	5,00 E	0,28	0,40	0,28	0,31	1,74	0,31	0,40
F 1200,00	1200,00	1000,00	290,00	290,00	224,71	119,71 F	1901,32	1901,32	1000,00	500,00	500,00	224,71	300,00
GEMEINDEN MIT 5 000 BIS UNTER 10 000 EINWOHNERN													
GRUNDSTUECKSGROESSEN MIT 100 BIS UNTER 300 QM							GRUNDSTUECKSGROESSEN MIT 1000 BIS UNTER 3000 QM						
A 1192	933	86	173	56	102	15 A	2834	1965	450	419	357	43	19
B 242	195	17	31	11	18	3 B	4320	2803	747	770	666	69	35
C 47050	45031	714	1305	514	677	114 C	376522	302399	31544	42579	40521	1183	875
D 194,05	231,51	41,88	42,24	48,89	38,26	42,51 D	87,16	107,89	42,22	55,30	60,82	17,26	24,96
E 0,70	1,00	1,00	0,70	6,00	0,70	2,29 E	1,00	1,00	1,00	1,00	2,00	1,00	5,00
F 1232,24	1232,24	450,00	340,00	340,00	165,00	200,00 F	1300,00	1300,00	482,70	452,76	452,76	150,00	75,00
GRUNDSTUECKSGROESSEN MIT 300 BIS UNTER 500 QM							GRUNDSTUECKSGROESSEN MIT 3000 QM UND MEHR						
A 2303	2097	138	68	25	.	. A	1075	328	339	408	370	22	16
B 945	862	56	26	10	.	. B	10644	3198	4145	3301	2915	267	119
C 213921	209397	3447	1077	670	376	. C	602246	308634	178112	115501	111700	2211	1590
D 226,39	242,89	61,04	40,85	69,46	24,47	. D	56,58	96,52	42,97	34,99	38,31	8,27	13,38
E 0,50	5,00	2,62	0,50	3,00	0,50	. E	0,50	2,00	0,50	1,50	2,50	1,50	2,50
F 1250,00	1250,00	625,00	515,96	515,96	140,00	. F	620,00	620,00	510,00	438,23	438,23	30,00	138,89
GRUNDSTUECKSGROESSEN MIT 500 BIS UNTER 1000 QM							INSGESAMT						
A 9078	8369	565	144	90	.	. A	16482	13692	1578	1212	898	253	61
B 6474	5954	413	107	69	.	. B	22626	13011	5379	4236	3671	401	164
C 785440	757843	21808	5789	4093	1336	360 C	2025179	1623304	235625	166250	157497	5784	2970
D 121,31	127,28	52,80	53,94	59,08	41,39	62,45 D	89,51	124,76	43,81	39,25	42,90	14,42	18,15
E 1,00	1,00	2,40	1,00	2,00	1,00	10,00 E	0,50	1,00	0,50	0,50	2,00	0,50	2,29
F 2489,02	2489,02	475,00	291,93	291,93	165,00	200,00 F	2489,02	2489,02	625,00	515,96	515,96	165,00	200,00

4 KAUFWERTE FUER BAULAND 1997 NACH BAULANDARTEN, GEMEINDE - UND GRUNDSTUECKSGROESSENKLASSEN

4.1 DEUTSCHLAND

BAULANDARTEN							BAULANDARTEN						
INS-	DAVON	ROH-	SONSTIGES	DAVON	LAND F.	FREI-	INS-	DAVON	ROH-	SONSTIGES	DAVON	LAND F.	FREI-
GESAMT	BAU-REIFES LAND	BAU-LAND	INS-	INDU-STRIE-LAND	VERK.-ZWECKE	FLAE-CHEN	GESAMT	BAU-REIFES LAND	BAU-LAND	INS-	INDU-STRIE-LAND	VERK.-ZWECKE	FLAE-CHEN
GEMEINDEN MIT 10 000 BIS UNTER 20 000 EINWOHNERN													
GRUNDSTUECKSGROESSEN MIT 100 BIS UNTER 300 QM							GRUNDSTUECKSGROESSEN MIT 1000 BIS UNTER 3000 QM						
A	1371	1142	95	134	37	84	13 A	3020	2319	314	387	329	54
B	286	244	18	24	7	14	3 B	4637	3371	533	732	635	92
C	71874	68831	1382	1661	772	583	307 C	487082	412994	33842	40245	37709	2384
D	250,97	282,41	75,56	68,17	105,86	40,38	115,84 D	105,05	122,50	63,47	54,96	59,34	26,05
E	1,00	1,00	4,00	1,00	9,00	1,00	20,00 E	0,02	1,00	3,00	0,02	3,50	0,02
F	1652,17	1652,17	808,99	510,00	510,00	210,00	279,72 F	1084,71	1084,71	679,82	450,00	450,00	120,00
GRUNDSTUECKSGROESSEN MIT 300 BIS UNTER 500 QM							GRUNDSTUECKSGROESSEN MIT 3000 QM UND MEHR						
A	2477	2279	140	58	20	29	9 A	1167	479	292	396	375	17
B	1009	931	56	22	8	11	3 B	11311	3264	3996	4052	3869	142
C	219302	211915	6301	1085	563	284	238 C	625596	301365	172479	151752	147319	2581
D	217,38	227,71	112,84	48,52	74,08	25,12	68,77 D	55,31	92,33	43,17	37,46	38,07	18,13
E	1,00	5,00	1,00	1,00	4,50	1,00	8,00 E	0,56	0,56	1,00	0,61	0,61	3,00
F	1424,58	1424,58	810,40	410,00	410,00	95,39	261,76 F	1250,00	1250,00	428,11	500,00	500,00	200,00
GRUNDSTUECKSGROESSEN MIT 500 BIS UNTER 1000 QM							INSGESAMT						
A	9626	9048	437	141	84	46	11 A	17661	15267	1278	1116	845	230
B	6798	6384	310	104	62	34	8 B	24041	14194	4913	4934	4581	294
C	922675	891070	25376	6229	4658	944	626 C	2326529	1886176	239380	200973	191021	6777
D	135,74	139,58	81,88	60,14	75,67	27,66	79,55 D	96,77	132,89	48,73	40,73	41,70	23,07
E	1,00	1,38	1,80	1,00	6,00	1,00	4,50 E	0,02	0,56	1,00	0,02	0,61	0,02
F	1242,83	1242,83	806,00	362,25	362,25	244,00	253,23 F	1652,17	1652,17	810,40	510,00	510,00	244,00
GEMEINDEN MIT 20 000 BIS UNTER 50 000 EINWOHNERN													
GRUNDSTUECKSGROESSEN MIT 100 BIS UNTER 300 QM							GRUNDSTUECKSGROESSEN MIT 1000 BIS UNTER 3000 QM						
A	1566	1329	84	153	47	.	. A	2560	1934	267	359	311	38
B	328	285	16	27	9	.	. B	4026	2911	442	673	592	67
C	72493	69363	1465	1665	468	1152	. C	508264	433387	31182	43694	40621	1988
D	220,84	243,20	90,30	62,05	50,48	68,03	. D	126,23	148,88	70,53	64,89	68,61	29,66
E	1,00	4,00	2,00	1,00	5,00	1,00	. E	1,00	1,05	1,00	3,00	3,23	3,00
F	2718,18	2718,18	400,00	321,57	272,73	321,57	. F	2254,71	2254,71	598,98	539,98	539,98	325,00
GRUNDSTUECKSGROESSEN MIT 300 BIS UNTER 500 QM							GRUNDSTUECKSGROESSEN MIT 3000 QM UND MEHR						
A	2852	2679	105	68	38	.	. A	1168	493	228	447	418	24
B	1164	1096	42	26	15	.	. B	10371	3334	3012	4025	3826	163
C	238900	232556	4484	1860	1396	450	. C	714456	340226	195889	178341	174817	2386
D	205,16	212,18	106,54	70,54	93,67	42,14	. D	68,89	102,03	65,04	44,31	45,69	14,61
E	1,00	4,00	2,00	1,00	10,00	1,00	. E	0,19	2,11	0,19	2,50	3,03	2,50
F	1200,00	1200,00	835,00	453,33	453,33	193,50	. F	1298,16	1298,16	351,70	500,00	500,00	100,00
GRUNDSTUECKSGROESSEN MIT 500 BIS UNTER 1000 QM							INSGESAMT						
A	8081	7655	280	146	104	35	7 A	16227	14090	964	1173	918	227
B	5588	5283	198	107	78	24	5 B	21478	12909	3710	4858	4520	282
C	843694	818166	17128	8400	6510	1565	324 C	2377807	1893699	250149	233959	223811	7542
D	150,99	154,87	86,49	78,72	83,65	65,04	67,35 D	110,71	146,69	67,42	48,16	49,52	26,74
E	1,00	1,00	3,24	1,00	7,03	1,00	6,60 E	0,19	1,00	0,19	1,00	3,03	1,00
F	1360,33	1360,33	396,93	469,48	469,48	400,00	255,00 F	2718,18	2718,18	835,00	539,98	539,98	400,00
GEMEINDEN MIT 50 000 BIS UNTER 100 000 EINWOHNERN													
GRUNDSTUECKSGROESSEN MIT 100 BIS UNTER 300 QM							GRUNDSTUECKSGROESSEN MIT 1000 BIS UNTER 3000 QM						
A	556	488	31	37	11	.	. A	726	555	50	121	107	.
B	124	111	7	6	2	.	. B	1151	852	85	214	190	.
C	28938	28038	540	359	79	157	. C	192545	168489	5933	18122	17618	397
D	233,49	253,27	77,46	57,44	49,95	37,31	. D	167,28	197,70	69,88	84,73	92,56	19,03
E	2,00	2,00	12,00	2,00	11,11	2,00	. E	0,07	4,00	4,02	0,07	15,00	0,07
F	2848,17	2848,17	199,97	410,00	210,61	190,00	. F	1259,92	1259,92	233,33	841,18	841,18	50,00
GRUNDSTUECKSGROESSEN MIT 300 BIS UNTER 500 QM							GRUNDSTUECKSGROESSEN MIT 3000 QM UND MEHR						
A	1110	1050	30	30	12	14	4 A	346	156	59	131	126	.
B	454	432	11	11	4	5	2 B	3869	1149	1425	1295	1260	.
C	104372	102338	977	1056	279	256	. C	322234	184883	57573	79778	79072	.
D	229,66	237,11	85,02	92,98	62,20	49,31	. D	83,28	160,86	40,39	61,62	62,77	.
E	5,00	9,97	6,50	5,00	18,54	5,00	. E	1,10	2,11	1,10	6,49	6,49	.
F	2144,61	2144,61	230,00	443,93	150,00	340,00	. F	904,43	904,43	260,40	535,86	535,86	.
GRUNDSTUECKSGROESSEN MIT 500 BIS UNTER 1000 QM							INSGESAMT						
A	2355	2236	72	47	34	8	5 A	5093	4485	242	366	290	63
B	1585	1504	49	33	23	6	4 B	7184	4048	1577	1559	1479	65
C	294044	287979	3572	2493	1715	176	602 C	942132	771728	68596	101809	98763	1634
D	185,52	191,51	73,58	76,28	73,05	31,64	165,74 D	131,15	190,66	43,49	65,31	66,75	25,10
E	0,40	2,80	0,40	8,00	8,50	8,00	43,72 E	0,07	2,00	0,40	0,07	6,49	0,07
F	1336,57	1336,57	400,00	450,00	400,00	88,00	450,00 F	2848,17	2848,17	400,00	841,18	841,18	340,00

4 KAUFWERTE FUER BAULAND 1997 NACH BAULANDARTEN, GEMEINDE - UND GRUNDSTUECKSGROESSENKLASSEN

4.1 DEUTSCHLAND

B A U L A N D A R T E N							B A U L A N D A R T E N						
INS-	DAVON	ROH-	SONSTIGES	BAULAND			INS-	DAVON	ROH-	SONSTIGES	BAULAND		
BAU-	BAU-	BAU-	INS-	DAVON	INDU-	LAND F.	BAU-	BAU-	BAU-	INS-	DAVON	INDU-	LAND F.
REIFES	REIFES	REIFES	INS-	DAVON	STRIE-	VERK.-	REIFES	REIFES	REIFES	INS-	DAVON	STRIE-	VERK.-
LAND	LAND	LAND	GESAMT	GESAMT	LAND	ZWECKE	LAND	LAND	LAND	GESAMT	GESAMT	LAND	ZWECKE
GESAMT	GESAMT	GESAMT	GESAMT	GESAMT	GESAMT	GESAMT	GESAMT	GESAMT	GESAMT	GESAMT	GESAMT	GESAMT	GESAMT
GEMEINDEN MIT 100 000 BIS UNTER 200 000 EINWOHNERN													
GRUNDSTUECKSGROESSEN MIT 100 BIS UNTER 300 QM							GRUNDSTUECKSGROESSEN MIT 1000 BIS UNTER 3000 QM						
A	359	309	20	30	12	.	A	375	304	31	40	35	5
B	78	68	4	5	2	.	B	599	475	50	73	63	10
C	26447	25196	790	461	239	209	C	147603	131597	4953	11052	10287	766
D	338,80	368,19	179,06	88,32	99,87	78,76	D	246,52	276,81	98,32	151,49	163,59	76,00
E	3,00	13,00	3,31	3,00	3,00	4,00	E	1,91	6,21	1,91	6,50	20,00	6,50
F	1980,00	1980,00	600,00	400,00	250,00	400,00	F	1700,00	1700,00	280,00	564,30	564,30	200,00
GRUNDSTUECKSGROESSEN MIT 300 BIS UNTER 500 QM							GRUNDSTUECKSGROESSEN MIT 3000 QM UND MEHR						
A	620	574	28	18	9	.	A	199	100	48	51	47	4
B	246	227	12	7	4	.	B	2432	685	1105	641	493	149
C	78383	75965	1786	632	250	370	C	323648	152895	98853	71901	68494	.
D	318,88	334,89	154,02	85,73	65,01	120,86	D	133,10	223,12	89,44	112,15	139,06	.
E	5,31	20,00	10,00	5,31	5,31	7,40	E	5,31	5,60	10,82	5,31	12,84	.
F	1603,56	1603,56	359,73	240,00	240,00	215,00	F	1700,00	1700,00	425,93	450,00	450,00	.
GRUNDSTUECKSGROESSEN MIT 500 BIS UNTER 1000 QM							INSGESAMT						
A	1207	1146	42	19	13	.	A	2760	2433	169	158	116	38
B	817	774	29	14	10	.	B	4171	2230	1200	741	571	167
C	206940	199161	5744	2036	1814	.	C	783022	584813	112127	86082	81084	4919
D	253,40	257,40	200,54	142,56	185,33	.	D	187,74	262,29	93,42	116,18	141,89	29,44
E	5,00	5,00	8,09	10,00	10,00	.	E	1,91	5,00	1,91	3,00	3,00	4,00
F	1600,00	1600,00	690,57	725,00	725,00	.	F	1980,00	1980,00	690,57	725,00	725,00	400,00
GEMEINDEN MIT 200 000 BIS UNTER 500 000 EINWOHNERN													
GRUNDSTUECKSGROESSEN MIT 100 BIS UNTER 300 QM							GRUNDSTUECKSGROESSEN MIT 1000 BIS UNTER 3000 QM						
A	250	227	11	12	7	.	A	299	221	24	54	49	.
B	54	49	2	2	1	.	B	500	366	40	94	85	.
C	16679	16158	235	286	112	.	C	114326	100650	4051	9625	8512	.
D	310,15	328,24	110,05	118,45	76,23	.	D	228,58	274,97	100,14	102,76	100,43	.
E	5,00	10,00	5,00	23,00	23,00	.	E	5,00	5,00	12,00	10,00	16,19	.
F	F
GRUNDSTUECKSGROESSEN MIT 300 BIS UNTER 500 QM							GRUNDSTUECKSGROESSEN MIT 3000 QM UND MEHR						
A	506	487	12	7	.	.	A	255	129	56	70	61	5
B	203	196	5	3	.	.	B	2803	1032	829	943	784	45
C	51115	50129	795	191	.	.	C	290870	187383	45018	58469	54449	2646
D	251,29	255,55	170,55	73,85	.	.	D	103,75	181,62	54,30	62,03	69,49	58,92
E	12,00	20,00	26,00	12,00	.	.	E	0,50	2,40	2,00	0,50	0,50	2,08
F	F
GRUNDSTUECKSGROESSEN MIT 500 BIS UNTER 1000 QM							INSGESAMT						
A	741	691	19	31	25	6	A	2051	1755	122	174	146	21
B	496	461	13	22	17	4	B	4057	2104	890	1063	889	57
C	121982	118375	1104	2504	2153	351	C	594972	472694	51203	71075	65306	3438
D	246,05	257,05	81,75	115,16	124,79	78,21	D	146,67	224,70	57,54	66,86	73,50	60,42
E	1,50	1,50	12,50	19,45	19,45	25,32	E	0,50	1,50	2,00	0,50	0,50	2,08
F	F	0,50
GEMEINDEN MIT 500 000 UND MEHR EINWOHNERN													
GRUNDSTUECKSGROESSEN MIT 100 BIS UNTER 300 QM							GRUNDSTUECKSGROESSEN MIT 1000 BIS UNTER 3000 QM						
A	220	209	.	.	.	8	A	164	136	7	21	12	.
B	45	43	.	.	.	2	B	267	216	10	41	24	.
C	25511	25010	.	371	.	350	C	148260	132313	4850	11097	8524	1337
D	567,45	582,16	.	218,59	.	227,19	D	555,53	611,62	488,29	273,21	359,36	113,47
E	25,00	25,00	.	40,00	.	40,00	E	16,39	16,39	25,00	35,34	47,96	35,34
F	F
GRUNDSTUECKSGROESSEN MIT 300 BIS UNTER 500 QM							GRUNDSTUECKSGROESSEN MIT 3000 QM UND MEHR						
A	172	155	6	11	.	8	A	69	51	.	.	14	.
B	67	61	2	4	.	3	B	560	363	.	162	135	.
C	42715	39933	981	1801	.	1041	C	399690	338786	.	49656	48995	.
D	636,25	659,24	436,06	417,70	.	333,48	D	713,78	933,95	.	306,70	362,09	.
E	20,00	24,83	27,00	20,00	.	20,00	E	24,86	37,25	.	24,86	99,94	.
F	F
GRUNDSTUECKSGROESSEN MIT 500 BIS UNTER 1000 QM							INSGESAMT						
A	222	207	11	4	.	.	A	847	758	29	60	30	24
B	160	149	8	3	.	.	B	1099	832	55	211	161	17
C	109587	105611	2482	.	.	.	C	725763	641654	19690	64419	59420	3028
D	683,71	707,22	305,34	.	.	.	D	660,25	771,27	352,08	304,79	369,75	175,26
E	20,00	32,87	20,00	.	.	.	E	16,39	16,39	20,00	20,00	47,96	20,00
F	F	24,86

4.1 DEUTSCHLAND

B A U L A N D A R T E N						B A U L A N D A R T E N					
INS- DAVON BAU- REIFES LAND	ROH- BAU- LAND	SONSTIGES INS- DAVON INDU- STRIE- LAND	LAND F. VERK. - ZWECKE	FREI- FLAE- CHEN		INS- DAVON BAU- REIFES LAND	ROH- BAU- LAND	SONSTIGES INS- DAVON INDU- STRIE- LAND	LAND F. VERK. - ZWECKE	FREI- FLAE- CHEN	
GESAMT		GESAMT				GESAMT		GESAMT			
GRUNDSTUECKSGROESSEN MIT 100 BIS UNTER 300 QM						GRUNDSTUECKSGROESSEN MIT 1000 BIS UNTER 3000 QM					
A 9477	7305	1081	1091	248	746	97 A 19804	14304	3114	2386	1846	93
B 1932	1524	211	197	47	132	18 B 30227	20722	5098	4407	3476	159
C 350194	332597	9525	8072	2637	4385	1051 C 2745759	2304461	210195	231103	213130	5868
D 181,23	218,18	45,22	40,93	55,88	33,24	57,96 D 90,84	111,21	41,23	52,44	61,31	36,85
E 0,29	0,50	0,50	0,29	3,00	0,29	1,50 E 0,02	1,00	0,25	0,02	1,00	0,80
F 18000,00	18000,00	811,69	510,00	510,00	470,00	410,00 F 4500,00	4500,00	950,00	937,67	937,67	430,00
GRUNDSTUECKSGROESSEN MIT 300 BIS UNTER 500 QM						GRUNDSTUECKSGROESSEN MIT 3000 QM UND MEHR					
A 15702	14036	1169	497	176	273	48 A 7608	2795	2272	2541	2219	65
B 6420	5762	466	192	68	105	19 B 77029	21023	30206	25800	22046	834
C 1256414	1217360	29115	9939	4876	3943	1120 C 4227012	2187187	1025731	1014094	984285	9381
D 195,71	211,29	62,43	51,82	72,23	37,49	58,54 D 54,88	104,04	33,96	39,31	44,65	11,24
E 0,50	1,00	0,50	0,50	1,00	0,50	1,00 E 0,10	0,40	0,10	0,15	0,45	0,24
F 6097,56	6097,56	1000,00	1200,00	1200,00	711,56	443,93 F 4218,70	4218,70	510,00	964,13	964,13	200,00
GRUNDSTUECKSGROESSEN MIT 500 BIS UNTER 1000 QM						INSGESAMT					
A 55611	50936	3726	949	512	367	70 A 108202	89376	11362	7464	5001	373
B 39338	35927	2719	692	379	264	49 B 154946	84958	38700	31288	26016	1080
C 4896658	4709324	151424	35910	26925	6466	2519 C 13476037	10750929	1425989	1299118	1231853	19937
D 124,48	131,08	55,70	51,89	71,09	24,49	51,21 D 86,97	126,54	36,85	41,52	47,35	18,46
E 0,36	1,00	0,40	0,36	2,00	0,36	1,50 E 0,02	0,40	0,10	0,02	0,45	0,24
F 8935,06	8935,06	1000,00	1500,00	1500,00	400,00	450,00 F 18000,00	18000,00	1000,00	1500,00	1500,00	450,00

4 KAUFWERTE FUER BAULAND 1997 NACH BAULANDARTEN, GEMEINDE - UND GRUNDSTUECKSGROESSENKLASSEN

4.2 FRUEHERES BUNDESGBIET

BAULANDARTEN							BAULANDARTEN						
INS-	DAVON	ROH-	SONSTIGES	DAVON	LAND F.	FREI-	INS-	DAVON	ROH-	SONSTIGES	DAVON	LAND F.	FREI-
GESAMT	BAU-REIFES LAND	BAU-LAND	INS-	INDU-STRIE-LAND	VERK.-ZWECKE	FLAE-CHEN	GESAMT	BAU-REIFES LAND	BAU-LAND	INS-	INDU-STRIE-LAND	VERK.-ZWECKE	FLAE-CHEN
GEMEINDEN UNTER 2 000 EINWOHNERN													
GRUNDSTUECKSGROESSEN MIT 100 BIS UNTER 300 QM							GRUNDSTUECKSGROESSEN MIT 1000 BIS UNTER 3000 QM						
A	955	447	257	251	17	208	26 A	2972	2073	592	307	140	145
B	184	88	50	46	3	38	5 B	4362	2841	960	561	266	254
C	11862	9635	1623	604	101	427	76 C	213444	175716	24811	12918	10133	2007
D	64,46	109,46	32,25	13,22	31,44	11,25	16,71 D	48,93	61,85	25,83	23,03	38,12	7,91
E	0,30	2,00	1,00	0,30	5,00	0,30	1,50 E	0,25	2,24	0,40	0,25	1,00	0,25
F	860,00	860,00	550,00	110,00	110,00	63,00	70,00 F	937,50	937,50	354,50	275,04	275,04	148,20
GRUNDSTUECKSGROESSEN MIT 300 BIS UNTER 500 QM							GRUNDSTUECKSGROESSEN MIT 3000 QM UND MEHR						
A	1314	995	228	91	10	.	A	842	172	376	294	169	.
B	541	416	90	35	4	.	B	7501	979	3599	2924	1700	1137
C	65050	61596	2924	529	53	431	44 C	145941	41511	64106	40324	35231	4020
D	120,21	147,94	32,59	15,10	14,17	16,68	8,19 D	19,46	42,40	17,81	13,79	20,72	3,54
E	0,60	5,00	1,00	0,60	3,50	0,60	1,00 E	0,30	2,66	1,15	0,30	2,12	0,30
F	847,65	847,65	613,21	90,00	40,00	90,00	20,00 F	2012,43	2012,43	153,51	185,60	185,60	42,00
GRUNDSTUECKSGROESSEN MIT 500 BIS UNTER 1000 QM							INSGESAMT						
A	7987	7056	754	177	27	128	22 A	14070	10743	2207	1120	363	662
B	5904	5209	566	129	20	93	16 B	18492	9533	5266	3694	1993	1547
C	473135	447885	23719	1530	684	712	135 C	909433	736343	117184	55905	46202	7597
D	80,14	85,99	41,89	11,88	34,34	7,62	8,68 D	49,18	77,24	22,25	15,13	23,18	4,91
E	0,60	2,00	0,97	0,60	3,86	0,60	1,50 E	0,25	2,00	0,40	0,25	1,00	0,25
F	859,26	859,26	333,33	100,00	75,00	100,00	36,69 F	2012,43	2012,43	613,21	275,04	275,04	148,20
GEMEINDEN MIT 2 000 BIS UNTER 5 000 EINWOHNERN													
GRUNDSTUECKSGROESSEN MIT 100 BIS UNTER 300 QM							GRUNDSTUECKSGROESSEN MIT 1000 BIS UNTER 3000 QM						
A	792	565	92	135	15	101	19 A	2227	1533	386	308	239	52
B	167	123	19	25	3	18	3 B	3303	2097	631	575	448	99
C	29809	27846	1176	787	103	389	295 C	272667	215111	32874	24682	23360	882
D	178,96	226,72	61,58	31,94	36,73	21,16	85,70 D	82,56	102,57	52,11	42,96	52,19	8,93
E	1,50	3,76	3,33	1,50	4,00	1,50	5,00 E	0,70	3,44	2,00	0,70	3,50	0,70
F	901,66	901,66	470,00	300,00	95,24	170,00	300,00 F	1171,11	1171,11	928,51	250,00	250,00	35,00
GRUNDSTUECKSGROESSEN MIT 300 BIS UNTER 500 QM							GRUNDSTUECKSGROESSEN MIT 3000 QM UND MEHR						
A	1684	1512	107	65	18	.	A	656	172	239	245	215	19
B	692	625	42	25	7	15	3 B	5391	1008	2099	2284	1990	190
C	159737	154709	3801	1228	613	415	199 C	222064	75893	62425	83746	81639	731
D	230,99	247,64	90,06	49,87	92,19	28,20	61,60 D	41,19	75,29	29,74	36,66	41,02	3,84
E	1,28	2,00	1,28	1,50	3,50	1,50	1,80 E	0,70	4,00	1,00	0,70	3,50	0,70
F	929,75	929,75	627,06	350,00	350,00	190,00	275,00 F	597,75	597,75	225,00	290,00	290,00	28,60
GRUNDSTUECKSGROESSEN MIT 500 BIS UNTER 1000 QM							INSGESAMT						
A	7724	7085	549	90	41	.	A	13083	10867	1373	843	528	250
B	5575	5099	408	68	33	.	B	15127	8952	3200	2976	2481	350
C	695712	663852	28748	3113	2146	624	343 C	1379990	1137410	129024	113555	107861	3042
D	124,79	130,20	70,41	45,86	64,41	22,41	51,12 D	91,23	127,06	40,33	38,16	43,48	8,69
E	1,50	2,00	3,64	1,50	3,89	1,50	8,48 E	0,70	2,00	1,00	0,70	3,50	0,70
F	1200,00	1200,00	410,00	290,00	290,00	224,71	119,71 F	1200,00	1200,00	928,51	350,00	350,00	224,71
GEMEINDEN MIT 5 000 BIS UNTER 10 000 EINWOHNERN													
GRUNDSTUECKSGROESSEN MIT 100 BIS UNTER 300 QM							GRUNDSTUECKSGROESSEN MIT 1000 BIS UNTER 3000 QM						
A	788	607	47	134	31	.	A	2253	1564	349	340	285	.
B	161	128	9	23	6	.	B	3406	2207	575	624	534	.
C	40540	38909	509	1123	391	625	106 C	322908	258478	26771	37659	36017	807
D	252,10	303,22	53,95	48,69	71,13	40,39	51,04 D	94,80	117,13	46,52	60,34	67,46	13,38
E	0,70	3,00	1,44	0,70	10,00	0,70	6,00 E	1,00	5,61	5,00	1,00	2,00	1,00
F	1232,24	1232,24	450,00	340,00	340,00	165,00	200,00 F	1300,00	1300,00	482,70	452,76	452,76	150,00
GRUNDSTUECKSGROESSEN MIT 300 BIS UNTER 500 QM							GRUNDSTUECKSGROESSEN MIT 3000 QM UND MEHR						
A	1776	1642	80	54	.	.	A	771	202	248	321	291	.
B	728	675	32	21	7	.	B	7073	1200	3242	2631	2343	.
C	189280	185889	2419	972	599	342	C	358668	112553	148274	97840	94318	2067
D	260,06	275,45	75,33	46,61	91,90	26,31	D	50,71	93,80	45,74	37,19	40,26	9,93
E	1,50	5,00	3,50	1,50	3,00	1,50	E	1,50	4,00	1,50	1,50	3,50	1,50
F	1250,00	1250,00	280,00	515,96	515,96	140,00	F	620,00	620,00	510,00	438,23	438,23	30,00
GRUNDSTUECKSGROESSEN MIT 500 BIS UNTER 1000 QM							INSGESAMT						
A	7638	7150	379	109	.	.	8 A	13226	11165	1103	958	682	226
B	5473	5107	285	81	45	31	6 B	16841	9316	4144	3381	2934	328
C	691504	668963	17665	4875	3295	1220	360 C	1602900	1264792	195638	142469	134621	5062
D	126,35	131,00	61,96	59,89	73,15	39,89	62,45 D	95,18	135,76	47,21	42,14	45,89	15,46
E	1,00	4,95	3,00	1,00	2,00	1,00	10,00 E	0,70	3,00	1,44	0,70	2,00	0,70
F	2489,02	2489,02	475,00	291,93	291,93	165,00	200,00 F	2489,02	2489,02	510,00	515,96	515,96	165,00

4 KAUFWERTE FUER BAULAND 1997 NACH BAULANDARTEN, GEMEINDE - UND GRUNDSTUECKSGROESSENKLASSEN

4.2 FRUEHERES BUNDESGBEIT

BAULANDARTEN							BAULANDARTEN						
INS-	DAVON	ROH-	SONSTIGES	DAVON	LAND F.	FREI-	INS-	DAVON	ROH-	SONSTIGES	DAVON	LAND F.	FREI-
GESAMT	BAU-REIFES LAND	BAU-LAND	BAU-LAND	INDU-STRIE-LAND	VERK.-ZWECKE	FLAE-CHEN	GESAMT	BAU-REIFES LAND	BAU-LAND	BAU-LAND	INDU-STRIE-LAND	VERK.-ZWECKE	FLAE-CHEN
GEMEINDEN MIT 100 000 BIS UNTER 200 000 EINWOHNERN							GEMEINDEN MIT 100 000 BIS UNTER 200 000 EINWOHNERN						
GRUNDSTUECKSGROESSEN MIT 100 BIS UNTER 300 QM							GRUNDSTUECKSGROESSEN MIT 1000 BIS UNTER 3000 QM						
A	294	254	15	25	.	.	A	260	217	15	28	.	.
B	63	56	3	4	.	.	B	426	351	24	50	45	.
C	23899	22864	634	402	205	184	C	116955	105480	3340	8135	7929	.
D	376,43	406,23	208,84	96,38	130,30	75,86	D	274,65	300,37	137,04	161,73	177,36	.
E	4,00	20,00	36,00	4,00	53,10	4,00	E	6,50	25,00	60,00	6,50	20,00	.
F	1980,00	1980,00	600,00	400,00	250,00	400,00	F	1269,84	1269,84	280,00	564,30	564,30	.
GRUNDSTUECKSGROESSEN MIT 300 BIS UNTER 500 QM							GRUNDSTUECKSGROESSEN MIT 3000 QM UND MEHR						
A	481	458	10	13	.	.	A	145	70	33	42	.	.
B	190	181	4	5	.	.	B	1668	501	602	565	432	.
C	67650	66385	785	480	234	233	C	256068	124515	69400	62153	58865	.
D	355,14	366,71	188,18	90,71	80,15	122,83	D	153,55	248,73	115,29	110,00	136,32	.
E	7,40	20,00	72,50	7,40	25,00	7,40	E	5,60	5,60	12,00	12,84	12,84	.
F	1035,58	1035,58	359,73	240,00	240,00	215,00	F	950,00	950,00	425,93	450,00	450,00	.
GRUNDSTUECKSGROESSEN MIT 500 BIS UNTER 1000 QM							INSGESAMT						
A	832	800	17	15	9	.	A	2012	1799	90	123	89	30
B	566	542	12	11	6	.	B	2913	1631	646	636	487	146
C	168318	163502	3396	1421	1199	.	C	632891	482746	77554	72591	68432	4079
D	297,58	301,56	272,14	129,62	185,36	.	D	217,26	295,93	120,05	114,18	140,38	27,96
E	11,98	16,13	75,00	11,98	38,59	.	E	4,00	5,60	12,00	4,00	12,84	4,00
F	1500,00	1500,00	690,57	545,71	545,71	.	F	1980,00	1980,00	690,57	564,30	564,30	400,00
GEMEINDEN MIT 200 000 BIS UNTER 500 000 EINWOHNERN							GEMEINDEN MIT 200 000 BIS UNTER 500 000 EINWOHNERN						
GRUNDSTUECKSGROESSEN MIT 100 BIS UNTER 300 QM							GRUNDSTUECKSGROESSEN MIT 1000 BIS UNTER 3000 QM						
A	108	101	A	127	90	11	26	26	.
B	24	22	B	212	145	20	47	47	.
C	9716	9607	C	62845	54785	2728	5332	5332	.
D	407,75	430,54	D	297,04	377,75	138,89	113,70	113,70	.
E	5,00	45,00	E	13,35	40,00	13,35	16,19	16,19	.
F	F
GRUNDSTUECKSGROESSEN MIT 300 BIS UNTER 500 QM							GRUNDSTUECKSGROESSEN MIT 3000 QM UND MEHR						
A	188	181	A	91	48	27	16	14	.
B	74	71	B	792	352	300	140	127	.
C	27746	27326	C	136163	92366	27682	16114	15568	.
D	377,20	386,35	D	171,91	262,48	92,29	114,91	123,06	.
E	23,00	23,53	E	9,98	33,00	9,98	25,00	60,00	.
F	F
GRUNDSTUECKSGROESSEN MIT 500 BIS UNTER 1000 QM							INSGESAMT						
A	276	264	5	7	7	.	A	790	684	51	55	51	.
B	191	182	4	5	5	.	B	1292	772	326	194	180	.
C	69023	68043	444	536	536	.	C	305494	252128	31227	22138	21496	.
D	360,58	374,11	106,24	99,95	99,95	.	D	236,36	326,65	95,69	113,96	119,44	.
E	12,50	50,00	12,50	19,45	19,45	.	E	5,00	23,53	5,00	16,19	16,19	.
F	F
GEMEINDEN MIT 500 000 UND MEHR EINWOHNERN							GEMEINDEN MIT 500 000 UND MEHR EINWOHNERN						
GRUNDSTUECKSGROESSEN MIT 100 BIS UNTER 300 QM							GRUNDSTUECKSGROESSEN MIT 1000 BIS UNTER 3000 QM						
A	217	A	136	.	21	12	.	.
B	44	B	230	184	41	24	12	.
C	24051	23550	.	371	.	350	C	120893	105805	11097	8524	1337	.
D	542,83	556,61	.	218,59	.	227,19	D	525,05	575,37	273,21	359,36	113,47	.
E	25,00	25,00	.	40,00	.	40,00	E	16,39	16,39	35,34	47,96	35,34	.
F	F
GRUNDSTUECKSGROESSEN MIT 300 BIS UNTER 500 QM							GRUNDSTUECKSGROESSEN MIT 3000 QM UND MEHR						
A	158	141	6	11	.	8	A	66	49
B	62	55	2	4	.	3	B	542	354
C	36503	33721	981	1801	.	1041	C	392182	333580	49656	48995	.	.
D	591,65	611,60	436,06	417,70	.	333,48	D	723,00	943,00	306,70	362,09	.	.
E	20,00	24,83	27,00	20,00	.	20,00	E	24,86	37,25	24,86	99,94	.	.
F	F
GRUNDSTUECKSGROESSEN MIT 500 BIS UNTER 1000 QM							INSGESAMT						
A	160	145	11	4	.	.	A	737	652	25	60	30	24
B	114	103	8	3	.	.	B	993	738	43	211	161	17
C	78343	74367	2482	.	.	.	C	651971	571024	16528	64419	59420	3028
D	686,20	720,48	305,34	.	.	.	D	656,66	773,43	382,52	304,79	369,75	175,26
E	20,00	32,87	20,00	.	.	.	E	16,39	16,39	20,00	20,00	47,96	20,00
F	F	24,86

4 KAUFWERTE FUER BAULAND 1997 NACH BAULANDARTEN, GEMEINDE - UND GRUNDSTUECKSGROESSENKLASSEN

4.2 FRUEHERES BUNDESGBIET

B A U L A N D A R T E N						B A U L A N D A R T E N					
INS-	DAVON	ROH-	SONSTIGES	DAVON		INS-	DAVON	ROH-	SONSTIGES	DAVON	
BAU-	BAU-	BAU-	INS-	INDU-	LAND F.	BAU-	BAU-	BAU-	INS-	INDU-	LAND F.
REIFES	REIFES	REIFES	INS-	STRIE-	VERK.-	REIFES	REIFES	REIFES	INS-	STRIE-	VERK.-
LAND	LAND	LAND	GESAMT	LAND	ZWECKE	LAND	LAND	LAND	GESAMT	LAND	ZWECKE
GESAMT						GESAMT					FREI-
											FLAE-
											CHEN
INSGESAMT											
GRUNDSTUECKSGROESSEN MIT 100 BIS UNTER 300 QM						GRUNDSTUECKSGROESSEN MIT 1000 BIS UNTER 3000 QM					
A 5710	4388	517	805	128	600	77 A 12963	9441	1820	1702	1309	325
B 1195	947	104	144	24	106	14 B 19657	13507	3003	3147	2454	570
C 294795	281952	6469	6374	1800	3608	967 C 2136285	1795125	154907	186253	172692	9159
D 246,71	297,60	62,46	44,30	75,16	34,07	68,80 D 108,68	132,90	51,58	59,19	70,36	16,07
E 0,30	1,00	1,00	0,30	4,00	0,30	1,50 E 0,25	2,24	0,40	0,25	1,00	0,25
F 18000,00	18000,00	811,69	510,00	510,00	450,00	410,00 F 2254,71	2254,71	950,00	852,08	852,08	325,00
											430,00
GRUNDSTUECKSGROESSEN MIT 300 BIS UNTER 500 QM						GRUNDSTUECKSGROESSEN MIT 3000 QM UND MEHR					
A 10654	9712	594	348	95	212	41 A 4421	1447	1340	1634	1402	186
B 4342	3972	236	134	37	81	17 B 40373	8961	16316	15096	12800	1904
C 1043276	1014686	20314	8275	3826	3376	1074 C 2792218	1377018	745767	669432	646159	15114
D 240,26	255,47	86,04	61,60	104,65	41,54	65,06 D 69,16	153,67	45,71	44,34	50,48	7,94
E 0,60	2,00	1,00	0,60	3,00	0,60	1,00 E 0,30	2,50	1,00	0,30	1,99	0,30
F 6097,56	6097,56	1000,00	1200,00	1200,00	711,56	443,93 F 4218,70	4218,70	510,00	964,13	964,13	200,00
											200,00
GRUNDSTUECKSGROESSEN MIT 500 BIS UNTER 1000 QM						INSGESAMT					
A 41352	38483	2251	618	265	288	65 A 75100	63471	6522	5107	3199	1611
B 29549	27420	1673	456	202	208	46 B 95117	54808	21333	18977	15517	2869
C 3995009	3856978	112006	26025	18045	5493	2487 C 10261582	8325759	1039464	896359	842521	36750
D 135,20	140,66	66,93	57,08	89,22	26,43	54,22 D 107,88	151,91	48,73	47,23	54,30	12,81
E 0,60	2,00	0,97	0,60	2,00	0,60	1,50 E 0,25	1,00	0,40	0,25	1,00	0,25
F 6273,76	6273,76	930,00	1500,00	1500,00	400,00	450,00 F 18000,00	18000,00	1000,00	1500,00	1500,00	711,56
											450,00

4 KAUFWERTE FUER BAULAND 1997 NACH BAULANDARTEN, GEMEINDE - UND GRUNDSTUECKSGROESSENKLASSEN

4.3 NEUE LAENDER UND BERLIN-OST

BAULANDARTEN							BAULANDARTEN							
INS-	DAVON	ROH-	SONSTIGES	BAULAND			INS-	DAVON	ROH-	SONSTIGES	BAULAND			
BAU-	BAU-	BAU-	INS-	DAVON	INDU-	LAND F.	BAU-	BAU-	BAU-	INS-	DAVON	INDU-	LAND F.	
REIFES	REIFES	REIFES	INS-	DAVON	STRIE-	VERK.-	REIFES	REIFES	REIFES	INS-	DAVON	STRIE-	VERK.-	
LAND	LAND	LAND	GESAMT	GESAMT	LAND	ZWECKE	LAND	LAND	LAND	GESAMT	GESAMT	LAND	ZWECKE	
GESAMT							GESAMT						FREI- FLAE- CHEN	
GEMEINDEN UNTER 2 000 EINWOHNERN														
GRUNDSTUECKSGROESSEN MIT 100 BIS UNTER 300 QM							GRUNDSTUECKSGROESSEN MIT 1000 BIS UNTER 3000 QM							
A	1350	1022	238	90	21	62	7 A	3284	2382	698	204	125	69	10
B	255	196	43	17	4	11	1 B	4967	3479	1122	367	236	117	14
C	8775	7684	807	284	99	142	43 C	178835	145465	23908	9462	8518	830	115
D	34,35	39,27	18,65	17,16	25,15	12,65	31,30 D	36,00	41,81	21,32	25,79	36,13	7,10	8,08
E	0,29	0,50	1,00	0,29	5,00	0,29	12,00 E	0,25	1,05	0,25	0,50	2,50	0,50	0,99
F	400,00	400,00	154,92	98,85	98,85	85,00	70,00 F	937,67	654,21	361,45	937,67	937,67	37,35	25,68
GRUNDSTUECKSGROESSEN MIT 300 BIS UNTER 500 QM							GRUNDSTUECKSGROESSEN MIT 3000 QM UND MEHR							
A	1656	1386	229	41	18	.	A	1216	498	440	278	244	.	.
B	679	572	91	16	7	.	B	15704	4068	7718	3917	3353	383	181
C	45977	43534	2197	246	114	130	C	370586	148821	89405	132360	131245	1032	82
D	67,67	76,07	24,07	15,49	16,68	15,13	D	23,60	36,58	11,58	33,79	39,14	2,70	0,45
E	0,70	1,00	1,00	0,70	1,00	0,70	E	0,10	1,00	0,10	0,15	0,45	0,15	0,24
F	398,94	398,94	178,57	60,00	55,00	60,00	F	310,00	310,00	183,32	228,50	228,50	15,20	5,00
GRUNDSTUECKSGROESSEN MIT 500 BIS UNTER 1000 QM							INSGESAMT							
A	5759	5048	616	95	55	40	A	13265	10336	2221	708	463	221	24
B	3996	3476	454	65	37	28	B	25602	11791	9428	4382	3637	547	197
C	271200	257705	12349	1146	965	181	C	875374	603211	128665	143498	140941	2315	242
D	67,87	74,13	27,20	17,54	25,81	6,47	D	34,19	51,16	13,65	32,75	38,75	4,23	1,22
E	0,58	1,00	1,00	0,58	2,00	0,58	E	0,10	0,50	0,10	0,15	0,45	0,15	0,24
F	684,01	684,01	208,00	123,42	123,42	20,00	F	937,67	684,01	361,45	937,67	937,67	85,00	70,00
GEMEINDEN MIT 2 000 BIS UNTER 5 000 EINWOHNERN														
GRUNDSTUECKSGROESSEN MIT 100 BIS UNTER 300 QM							GRUNDSTUECKSGROESSEN MIT 1000 BIS UNTER 3000 QM							
A	866	634	165	67	24	34	9 A	1343	882	295	166	142	18	6
B	168	123	33	13	5	6	2 B	2095	1310	477	308	271	27	10
C	10755	9804	661	290	132	133	26 C	106211	86339	12247	7625	7328	167	130
D	63,88	79,61	20,30	22,89	28,62	21,79	12,94 D	50,69	65,91	25,66	24,74	27,00	6,22	13,06
E	0,50	1,25	0,50	1,00	6,00	1,00	4,00 E	0,31	1,06	0,31	0,39	2,00	0,39	4,43
F	1901,32	1901,32	119,00	184,00	180,00	184,00	30,00 F	572,52	572,52	462,14	500,00	500,00	20,00	20,00
GRUNDSTUECKSGROESSEN MIT 300 BIS UNTER 500 QM							GRUNDSTUECKSGROESSEN MIT 3000 QM UND MEHR							
A	1008	822	146	40	20	.	A	615	217	192	206	180	20	6
B	419	344	59	16	8	6	2 B	6442	1943	2242	2257	1720	414	122
C	36942	35287	1421	234	117	78	39 C	209681	106789	50624	52267	51323	767	178
D	88,27	102,52	24,18	15,04	15,48	12,66	21,18 D	32,55	54,97	22,58	23,16	29,83	1,85	1,46
E	0,50	2,00	0,50	0,52	8,00	0,52	9,00 E	0,28	0,40	0,28	0,31	1,74	0,31	0,40
F	503,78	503,78	250,00	55,50	51,55	55,50	35,00 F	569,58	569,58	415,08	280,00	280,00	20,00	15,00
GRUNDSTUECKSGROESSEN MIT 500 BIS UNTER 1000 QM							INSGESAMT							
A	2831	2395	381	55	38	.	A	6663	4950	1179	534	404	101	29
B	1946	1635	270	41	28	.	B	11070	5355	3081	2634	2032	464	138
C	172248	161678	9394	1177	1049	109	C	535837	399897	74347	61592	59948	1253	391
D	88,51	98,88	34,77	28,81	37,20	10,12	D	48,40	74,68	24,13	23,38	29,50	2,70	2,84
E	0,36	1,16	0,85	0,36	3,50	0,36	E	0,28	0,40	0,28	0,31	1,74	0,31	0,40
F	1000,00	912,16	1000,00	207,27	207,27	80,00	F	1901,32	1901,32	1000,00	500,00	500,00	184,00	35,00
GEMEINDEN MIT 5 000 BIS UNTER 10 000 EINWOHNERN														
GRUNDSTUECKSGROESSEN MIT 100 BIS UNTER 300 QM							GRUNDSTUECKSGROESSEN MIT 1000 BIS UNTER 3000 QM							
A	404	326	39	39	.	.	A	581	401	101	79	72	.	.
B	82	66	8	8	5	.	B	914	596	172	146	132	.	.
C	6509	6122	206	182	122	52	C	53613	43921	4772	4920	4504	.	.
D	79,73	92,49	26,95	23,27	24,44	23,40	D	58,68	73,67	27,80	33,75	34,01	.	.
E	1,00	1,00	1,00	2,29	6,00	3,00	E	1,00	1,00	1,00	2,20	3,00	.	.
F	400,00	400,00	173,91	160,00	160,00	114,04	F	450,00	334,24	154,24	450,00	450,00	.	.
GRUNDSTUECKSGROESSEN MIT 300 BIS UNTER 500 QM							GRUNDSTUECKSGROESSEN MIT 3000 QM UND MEHR							
A	527	455	58	14	8	.	A	304	126	91	87	79	.	.
B	217	187	24	6	3	.	B	3571	1998	903	670	573	59	39
C	24641	23509	1028	105	71	34	C	243578	196080	29838	17661	17382	.	135
D	113,50	125,55	42,20	19,04	22,59	14,38	D	68,21	98,15	33,04	26,35	30,35	.	3,50
E	0,50	5,00	2,62	0,50	6,00	0,50	E	0,50	2,00	0,50	1,50	2,50	.	2,50
F	1065,57	1065,57	625,00	98,50	98,50	40,00	F	575,20	575,20	199,62	313,84	313,84	.	4,00
GRUNDSTUECKSGROESSEN MIT 500 BIS UNTER 1000 QM							INSGESAMT							
A	1440	1219	186	35	.	.	A	3256	2527	475	254	216	27	11
B	1001	848	128	26	24	.	B	5785	3695	1235	855	737	74	44
C	93937	88880	4143	913	797	.	C	422279	358511	39987	23781	22876	722	183
D	93,80	104,86	32,38	35,24	32,91	.	D	73,00	97,03	32,38	27,80	31,02	9,80	4,13
E	1,00	1,00	2,40	8,96	8,96	.	E	0,50	1,00	0,50	0,50	2,50	0,50	2,29
F	564,52	564,52	160,00	162,54	155,00	.	F	1065,57	1065,57	625,00	450,00	450,00	162,54	18,00

4 KAUFWERTE FUER BAULAND 1997 NACH BAULANDARTEN, GEMEINDE - UND GRUNDSTUECKSGROESSENKLASSEN

4.3 NEUE LAENDER UND BERLIN-OST

BAULANDARTEN						BAULANDARTEN					
INS-	DAVON	ROH-	SONSTIGES	INS-	DAVON	INS-	DAVON	ROH-	SONSTIGES	INS-	DAVON
GESAMT	BAU- REIFES LAND	BAU- LAND	BAULAND	GESAMT	INDU- STRIE- LAND	GESAMT	BAU- REIFES LAND	BAU- LAND	BAULAND	GESAMT	INDU- STRIE- LAND
					LAND F. VERK.- ZWECKE						LAND F. VERK.- ZWECKE
					FREI- FLAE- CHEN						FREI- FLAE- CHEN
GEMEINDEN MIT 10 000 BIS UNTER 20 000 EINWOHNERN											
GRUNDSTUECKSGROESSEN MIT 100 BIS UNTER 300 QM						GRUNDSTUECKSGROESSEN MIT 1000 BIS UNTER 3000 QM					
A	286	212	44	30	15	A	484	332	82	70	54
B	55	42	8	5	3	B	768	497	136	135	112
C	4179	3699	274	206	116	C	62063	52091	4849	5122	4714
D	75,72	88,70	33,79	38,35	40,34	D	80,86	104,87	35,76	37,89	42,21
E	1,00	1,82	4,00	1,00	13,51	E	0,02	1,00	3,01	0,02	7,88
F	1079,10	1079,10	114,50	120,00	80,00	F	585,44	585,44	347,05	178,20	178,20
GRUNDSTUECKSGROESSEN MIT 300 BIS UNTER 500 QM						GRUNDSTUECKSGROESSEN MIT 3000 QM UND MEHR					
A	392	335	45	12	8	A	305	143	64	98	95
B	162	139	18	5	3	B	2892	1246	574	1072	1040
C	17969	17101	774	94	88	C	144617	90253	18698	35665	35452
D	111,04	122,83	43,25	20,05	28,24	D	50,00	72,41	32,57	33,27	34,09
E	1,00	5,62	1,00	1,00	4,50	E	0,56	0,56	1,00	0,61	0,61
F	595,00	595,00	348,89	103,69	103,69	F	488,02	396,91	250,00	488,02	488,02
GRUNDSTUECKSGROESSEN MIT 500 BIS UNTER 1000 QM						INSGESAMT					
A	1153	994	122	37	27	A	2620	2016	357	199	
B	784	676	81	27	19	B	4661	2600	816	1244	66
C	92668	86055	5436	1177	1038	C	321496	249199	30031	42266	845
D	118,25	127,26	67,51	43,75	54,87	D	68,98	95,84	36,79	33,97	35,19
E	1,00	1,38	1,80	1,00	6,00	E	0,02	0,56	1,00	0,02	0,61
F	650,00	650,00	506,97	200,00	200,00	F	1079,10	1079,10	506,97	488,02	488,02
GEMEINDEN MIT 20 000 BIS UNTER 50 000 EINWOHNERN											
GRUNDSTUECKSGROESSEN MIT 100 BIS UNTER 300 QM						GRUNDSTUECKSGROESSEN MIT 1000 BIS UNTER 3000 QM					
A	471	390	42	39	21	A	631	477	62	92	81
B	94	79	8	7	4	B	1009	737	95	177	162
C	9096	8316	381	399	223	C	71986	61697	3528	6760	6151
D	97,18	105,35	50,37	56,25	52,38	D	71,32	83,72	37,02	38,18	38,00
E	2,00	5,00	2,00	5,00	5,60	E	1,00	1,05	1,00	3,23	3,23
F	1454,13	1454,13	227,27	145,00	145,00	F	535,00	535,00	130,00	270,00	270,00
GRUNDSTUECKSGROESSEN MIT 300 BIS UNTER 500 QM						GRUNDSTUECKSGROESSEN MIT 3000 QM UND MEHR					
A	658	587	47	24	17	A	402	187	72	143	134
B	270	242	18	9	7	B	3524	1386	706	1432	1369
C	28678	26933	1151	594	479	C	152406	88208	25867	38331	38022
D	106,32	111,26	62,62	63,98	71,67	D	43,24	63,63	36,63	26,77	27,77
E	4,00	5,26	4,00	10,00	10,00	E	0,19	2,11	0,19	2,50	3,03
F	385,15	385,15	263,16	240,00	240,00	F	578,48	578,48	235,00	205,00	205,00
GRUNDSTUECKSGROESSEN MIT 500 BIS UNTER 1000 QM						INSGESAMT					
A	1491	1342	84	65	57	A	3653	2983	307	363	310
B	1011	907	56	48	43	B	5908	3351	884	1673	1585
C	98079	92199	3483	2396	2307	C	360244	277354	34410	48480	47181
D	96,99	101,63	61,77	50,37	53,90	D	60,97	82,76	38,93	28,98	29,77
E	1,00	1,00	3,25	1,00	7,03	E	0,19	1,00	0,19	1,00	3,03
F	642,71	642,71	237,94	242,72	242,72	F	1454,13	1454,13	263,16	270,00	270,00
GEMEINDEN MIT 50 000 BIS UNTER 100 000 EINWOHNERN											
GRUNDSTUECKSGROESSEN MIT 100 BIS UNTER 300 QM						GRUNDSTUECKSGROESSEN MIT 1000 BIS UNTER 3000 QM					
A	180	149	24	7		A	203	146	24	33	
B	38	32	5	1		B	319	218	42	58	
C	5113	4678	411	25	24	C	27270	21333	2188	3750	
D	134,76	147,76	76,32	27,45	34,73	D	85,56	97,70	51,68	64,61	
E	5,00	8,00	12,00	5,00	17,05	E	0,07	4,00	4,02	0,07	
F	900,00	900,00	199,97	65,00	65,00	F	538,72	538,72	120,00	176,24	
GRUNDSTUECKSGROESSEN MIT 300 BIS UNTER 500 QM						GRUNDSTUECKSGROESSEN MIT 3000 QM UND MEHR					
A	336	303	24	9		A	124	64	28	32	
B	140	128	9	3		B	1730	548	705	477	
C	18616	17714	730	171	121	C	84132	51415	16441	16276	
D	132,86	138,51	80,00	55,20	60,12	D	48,64	93,89	23,32	34,12	
E	6,50	9,97	6,50	18,54	18,54	E	1,10	2,11	1,10	8,97	
F	515,63	515,63	230,00	125,94	125,94	F	487,70	487,70	100,00	292,87	
GRUNDSTUECKSGROESSEN MIT 500 BIS UNTER 1000 QM						INSGESAMT					
A	683	620	47	16	16	A	1526	1282	147	97	
B	449	408	31	10	10	B	2675	1334	792	549	
C	50692	48595	1606	492	492	C	185823	143735	21375	20714	
D	112,95	118,99	52,42	50,44	50,44	D	69,46	107,75	26,97	37,74	
E	0,40	5,00	0,40	8,50	8,50	E	0,07	2,11	0,40	0,07	
F	800,00	800,00	110,12	134,91	134,91	F	900,00	900,00	230,00	292,87	

4 KAUFWERTE FUER BAULAND 1997 NACH BAULANDARTEN, GEMEINDE - UND GRUNDSTUECKSGROESSENKLASSEN

4.3 NEUE LAENDER UND BERLIN-OST

BAULANDARTEN						BAULANDARTEN					
INS-	DAVON	ROH-	SONSTIGES	DAVON		INS-	DAVON	ROH-	SONSTIGES	DAVON	
BAU-	BAU-	BAU-	BAU-	INDU-	LAND F.	BAU-	BAU-	BAU-	BAU-	INDU-	LAND F.
REIFES	REIFES	REIFES	REIFES	STRIE-	VERK.-	REIFES	REIFES	REIFES	REIFES	STRIE-	VERK.-
LAND	LAND	LAND	LAND	LAND	ZWECKE	LAND	LAND	LAND	LAND	LAND	ZWECKE
GESAMT			GESAMT			GESAMT			GESAMT		FREI- FLAE- CHEN
GEMEINDEN MIT 100 000 BIS UNTER 200 000 EINWOHNERN											
GRUNDSTUECKSGROESSEN MIT 100 BIS UNTER 300 QM						GRUNDSTUECKSGROESSEN MIT 1000 BIS UNTER 3000 QM					
A	65	55	5	5	.	A	115	87	16	12	.
B	15	12	1	1	.	B	173	124	26	23	.
C	2548	2333	157	58	.	C	30647	26116	1614	2917	2358
D	174,84	191,98	113,57	56,05	.	D	177,25	210,21	62,04	128,75	129,71
E	3,00	13,00	3,31	3,00	.	E	1,91	6,21	1,91	30,00	30,00
F	692,31	692,31	198,00	110,00	.	F	1700,00	1700,00	171,90	530,50	530,50
GRUNDSTUECKSGROESSEN MIT 300 BIS UNTER 500 QM						GRUNDSTUECKSGROESSEN MIT 3000 QM UND MEHR					
A	139	116	18	5	.	A	54	30	15	9	.
B	55	46	7	2	.	B	764	185	503	76	61
C	10734	9580	1001	153	.	C	67580	28379	29453	9748	9629
D	194,04	209,15	134,83	73,11	.	D	88,46	153,70	58,53	128,13	158,57
E	5,31	25,00	10,00	5,31	.	E	5,31	32,25	10,82	5,31	36,07
F	1603,56	1603,56	250,00	209,64	.	F	1700,00	1700,00	240,00	324,42	.
GRUNDSTUECKSGROESSEN MIT 500 BIS UNTER 1000 QM						INSGESAMT					
A	375	346	25	4	4	A	748	634	79	35	27
B	251	232	16	3	3	B	1258	598	554	105	84
C	38622	35659	2348	.	.	C	150131	102067	34573	13491	12652
D	153,85	154,00	145,28	.	.	D	119,36	170,57	62,38	128,26	150,68
E	5,00	5,00	8,09	.	.	E	1,91	5,00	1,91	3,00	3,00
F	1600,00	1600,00	320,00	.	.	F	1700,00	1700,00	320,00	725,00	725,00
											209,64
GEMEINDEN MIT 200 000 BIS UNTER 500 000 EINWOHNERN											
GRUNDSTUECKSGROESSEN MIT 100 BIS UNTER 300 QM						GRUNDSTUECKSGROESSEN MIT 1000 BIS UNTER 3000 QM					
A	142	126	.	.	.	A	172	131	13	28	23
B	30	27	.	.	.	B	289	221	21	47	38
C	6963	6551	159	254	89	C	51480	45864	1323	4293	3180
D	232,50	243,42	134,48	136,56	81,19	D	178,39	207,53	63,57	91,80	83,99
E	10,00	10,00	20,00	36,05	36,05	E	5,00	5,00	12,00	10,00	22,50
F	F
GRUNDSTUECKSGROESSEN MIT 300 BIS UNTER 500 QM						GRUNDSTUECKSGROESSEN MIT 3000 QM UND MEHR					
A	318	306	.	.	.	A	164	81	29	54	47
B	130	125	.	.	.	B	2011	680	529	802	657
C	23369	22803	499	.	.	C	154707	95016	17336	42355	38881
D	179,96	181,79	163,71	.	.	D	76,92	139,77	32,76	52,79	59,17
E	12,00	20,00	26,00	.	.	E	0,50	2,40	2,00	0,50	0,50
F	F
GRUNDSTUECKSGROESSEN MIT 500 BIS UNTER 1000 QM						INSGESAMT					
A	465	427	14	24	18	A	1261	1071	71	119	95
B	304	279	9	16	12	B	2764	1332	564	869	709
C	52959	50332	659	1968	1617	C	289478	220566	19975	48937	43810
D	174,02	180,64	70,75	120,14	136,00	D	104,73	165,61	35,45	56,33	61,83
E	1,50	1,50	16,88	25,32	45,00	E	0,50	1,50	2,00	0,50	0,50
F	F
GEMEINDEN MIT 500 000 UND MEHR EINWOHNERN											
GRUNDSTUECKSGROESSEN MIT 100 BIS UNTER 300 QM						GRUNDSTUECKSGROESSEN MIT 1000 BIS UNTER 3000 QM					
A	A	28
B	B	37	32	.	.	.
C	C	27368	26508	.	.	.
D	D	747,12	817,09	.	.	.
E	E	25,00	172,08	.	.	.
F	F
GRUNDSTUECKSGROESSEN MIT 300 BIS UNTER 500 QM						GRUNDSTUECKSGROESSEN MIT 3000 QM UND MEHR					
A	14	14	.	.	.	A
B	5	5	.	.	.	B
C	6212	6212	.	.	.	C
D	1142,13	1142,13	.	.	.	D
E	290,00	290,00	.	.	.	E
F	F
GRUNDSTUECKSGROESSEN MIT 500 BIS UNTER 1000 QM						INSGESAMT					
A	62	62	.	.	.	A	110	106	4	.	.
B	46	46	.	.	.	B	106	94	13	.	.
C	31244	31244	.	.	.	C	73792	70630	.	.	.
D	677,55	677,55	.	.	.	D	693,78	754,22	.	.	.
E	53,48	53,48	.	.	.	E	25,00	53,48	.	.	.
F	F

4 KAUFWERTE FUER BAULAND 1997 NACH BAULANDARTEN, GEMEINDE - UND GRUNDSTUECKSGROESSENKLASSEN

4.3 NEUE LAENDER UND BERLIN-OST

B A U L A N D A R T E N							B A U L A N D A R T E N						
INS-	DAVON	ROH-	SONSTIGES	BAULAND	INS-	DAVON	INS-	DAVON	ROH-	SONSTIGES	BAULAND	INS-	DAVON
GESAMT	BAU-REIFES LAND	BAU-LAND	INS-	INDU-STRIE-LAND	LAND F. VERK.-ZWECKE	FREI-FLAE-CHEN	GESAMT	BAU-REIFES LAND	BAU-LAND	INS-	INDU-STRIE-LAND	LAND F. VERK.-ZWECKE	FREI-FLAE-CHEN
GRUNDSTUECKSGROESSEN MIT 100 BIS UNTER 300 QM							GRUNDSTUECKSGROESSEN MIT 1000 BIS UNTER 3000 QM						
A 3767	2917	564	286	120	146	20	A 6841	4863	1294	684	537	122	25
B 737	577	107	53	23	26	4	B 10570	7215	2095	1261	1022	202	37
C 55398	50645	3055	1698	837	777	84	C 609474	509336	55289	44850	40438	2946	1465
D 75,13	87,77	28,53	31,85	36,02	29,88	20,56	D 57,66	70,60	26,39	35,58	39,58	14,59	39,66
E 0,29	0,50	0,50	0,29	3,00	0,29	2,29	E 0,02	1,00	0,25	0,02	2,00	0,02	0,99
F 7500,00	7500,00	422,00	470,00	180,00	470,00	70,00	F 4500,00	4500,00	462,14	937,67	937,67	200,00	410,00
GRUNDSTUECKSGROESSEN MIT 300 BIS UNTER 500 QM							GRUNDSTUECKSGROESSEN MIT 3000 QM UND MEHR						
A 5048	4324	575	149	81	61	7	A 3187	1348	932	907	817	71	19
B 2077	1790	230	57	31	24	3	B 36656	12062	13890	10704	9246	1016	442
C 213138	202674	8801	1664	1051	567	46	C 1434795	810169	279964	344663	338126	5315	1222
D 102,60	113,25	38,22	28,95	33,95	23,73	17,53	D 39,14	67,17	20,16	32,20	36,57	5,23	2,76
E 0,50	1,00	0,50	0,50	1,00	0,50	4,44	E 0,10	0,40	0,10	0,15	0,45	0,15	0,24
F 6000,00	6000,00	625,00	240,00	240,00	209,64	35,00	F 1700,00	1700,00	415,08	488,02	488,02	186,83	15,00
GRUNDSTUECKSGROESSEN MIT 500 BIS UNTER 1000 QM							INSGESAMT						
A 14259	12453	1475	331	247	79	5	A 33102	25905	4840	2357	1802	479	76
B 9788	8507	1045	236	176	56	3	B 59829	30151	17367	12311	10498	1324	489
C 901649	852346	39418	9885	8880	973	32	C 3214454	2425170	386525	402759	389332	10578	2849
D 92,11	100,19	37,71	41,88	50,31	17,31	9,57	D 53,73	80,43	22,26	32,71	37,09	7,99	5,82
E 0,36	1,00	0,40	0,36	2,00	0,36	5,00	E 0,02	0,40	0,10	0,02	0,45	0,02	0,24
F 8935,06	8935,06	1000,00	727,97	727,97	162,54	18,00	F 8935,06	8935,06	1000,00	937,67	937,67	470,00	410,00

5 KAUFWERTE FUER BAULAND 1997 NACH BAULANDARTEN, VERAUSSERERN UND ERWERBERN

5.1 DEUTSCHLAND

BAULANDARTEN						BAULANDARTEN					
INS-	DAVON	ROH-	SONSTIGES BAULAND	LAND F.	FREI-	INS-	DAVON	ROH-	SONSTIGES BAULAND	LAND F.	FREI-
GESAMT	BAU-REIFES LAND	BAU-LAND	INS-BAU-REIFES LAND	VERK.-ZWECKE	FLAE-CHEN	GESAMT	BAU-REIFES LAND	BAU-LAND	INS-BAU-REIFES LAND	VERK.-ZWECKE	FLAE-CHEN
NATUERLICHE PERSONEN						GEMEINNUTZIGE WOHNUNGSUNTERNEHMEN					
NATUERLICHE PERSONEN						GEMEINNUTZIGE WOHNUNGSUNTERNEHMEN					
A	42621	37610	4166	845	845	A	133	109	.	.	.
B	43587	33489	7240	2858	2858	B	323	176	.	.	.
C	4478149	4041522	283500	153127	153127	C	32744	27687	4965	.	.
D	102,74	120,68	39,16	53,57	53,57	D	101,39	157,19	34,82	.	.
E	0,20	0,40	0,20	0,61	0,61	E	3,00	9,05	3,00	.	.
F	3734,44	3734,44	1000,00	1500,00	1500,00	F	850,00	850,00	250,00	.	.
BUND						NICHTGEMEINNUTZIGE WOHNUNGSUNTERNEHMEN					
A	395	10	.	371	4	354	13 A	1734	1506	208	20
B	1319	24	.	1254	3	1158	93 B	3624	2106	1421	97
C	8512	891	149	7473	.	6739	297 C	704347	586666	110155	7526
D	6,46	36,37	3,72	5,96	.	5,82	3,20 D	194,35	278,55	77,51	77,83
E	0,29	10,00	2,00	0,29	.	0,29	0,96 E	1,10	6,26	1,10	10,00
F	711,56	160,00	5,00	711,56	.	711,56	410,00 F	2848,17	2848,17	930,00	350,00
LAND						SONSTIGE JURISTISCHE PERSONEN					
A	538	15	42	481	15	452	14 A	3634	2251	893	490
B	1660	27	240	1393	129	1143	122 B	16403	4842	8767	2794
C	15165	2492	2932	9741	1707	6293	1741 C	1037318	651789	278491	107038
D	9,13	94,04	12,20	6,99	13,22	5,51	14,31 D	63,24	134,61	31,77	38,31
E	0,12	0,98	0,12	0,28	3,56	0,36	0,28 E	0,35	1,20	0,35	0,45
F	411,31	411,31	110,00	410,00	40,00	244,00	410,00 F	18000,00	18000,00	428,11	1200,00
GEMEINDE						INSGESAMT					
A	4200	879	1804	1517	359	875	283 A	53255	42380	7150	3725
B	13958	1448	8440	4070	2410	1053	607 B	80874	42113	26291	12471
C	395035	67467	251518	76049	42785	20540	12723 C	6671271	5378514	931709	361048
D	28,30	46,58	29,80	18,69	17,75	19,51	20,97 D	82,49	127,72	35,44	28,95
E	0,02	3,00	0,50	0,02	0,50	0,02	0,24 E	0,02	0,40	0,12	0,02
F	1200,00	1200,00	450,00	470,00	242,72	470,00	450,00 F	18000,00	18000,00	1000,00	1500,00
BUND						GEMEINNUTZIGE WOHNUNGSUNTERNEHMEN					
A	615	479	110	26	26	.	A
B	842	564	196	81	81	.	B
C	43345	34395	5549	3400	3400	.	C
D	51,50	60,95	28,33	41,73	41,73	.	D
E	0,30	1,00	0,30	2,39	2,39	.	E
F	1896,84	1896,84	300,00	173,73	173,73	.	F
BUND						NICHTGEMEINNUTZIGE WOHNUNGSUNTERNEHMEN					
A	A	9	5	.	.
B	B	37	19	.	.
C	C	6547	4488	.	.
D	D	174,84	238,37	.	.
E	E	11,18	11,18	.	.
F	F	927,08	601,49	.	.
LAND						SONSTIGE JURISTISCHE PERSONEN					
A	12	.	.	8	.	7	A	142	65	30	47
B	910	.	.	15	.	10	B	1426	207	812	407
C	5798	.	.	232	.	74	C	93867	19061	44277	30529
D	6,37	.	.	15,28	.	7,49	D	65,84	92,26	54,50	75,07
E	0,10	.	.	1,10	.	1,10	E	0,62	3,32	0,62	2,50
F	1025,00	.	.	46,36	.	46,36	F	8935,06	8935,06	223,91	260,00
GEMEINDE						INSGESAMT					
A	99	41	14	44	13	27	4 A	880	594	158	128
B	672	129	343	200	164	34	2 B	3971	934	2317	720
C	17962	10552	3676	3734	2908	788	C	172816	72625	61561	38630
D	26,75	81,62	10,73	18,70	17,72	23,12	D	43,52	77,78	26,57	53,64
E	1,00	5,50	1,00	6,50	1,00	1,00	E	0,10	1,00	0,10	1,00
F	900,00	900,00	850,00	250,00	98,00	250,00	F	8935,06	8935,06	927,08	260,00
BUND						NICHTGEMEINNUTZIGE WOHNUNGSUNTERNEHMEN					
A	6	.	.	6	.	6	A	13	.	.	.
B	6	.	.	6	.	6	B	43	.	.	.
C	279	.	.	279	.	279	C	16361	15917	.	.
D	44,16	.	.	44,16	.	44,16	D	384,19	527,91	.	.
E	1,00	.	.	1,00	.	1,00	E	35,71	111,10	.	.
F	220,00	.	.	220,00	.	220,00	F	1908,40	1908,40	.	.
LAND						SONSTIGE JURISTISCHE PERSONEN					
A	A	61	32	12	17
B	B	328	96	62	171
C	C	33684	15085	3733	14866
D	D	102,56	157,55	60,25	87,08
E	E	0,93	5,39	0,93	2,50
F	F	4500,00	4500,00	190,00	360,00
GEMEINDE						INSGESAMT					
A	56	.	.	25	4	17	4 A	602	435	96	71
B	464	85	204	176	32	132	12 B	1326	501	412	412
C	15046	2732	11323	991	.	374	C	111887	72216	18551	21119
D	32,45	32,30	55,62	5,65	.	2,84	D	84,40	144,22	44,97	51,20
E	0,30	3,60	1,66	0,30	.	0,30	E	0,30	3,60	0,31	0,30
F	541,00	541,00	320,00	376,00	.	376,00	F	4500,00	4500,00	320,00	376,00

5 KAUFWERTE FUER BAULAND 1997 NACH BAULANDARTEN, VERAUSSERERN UND ERWERBERN

5.1 DEUTSCHLAND

BAULANDARTEN						BAULANDARTEN					
INS- GESAMT	DAVON BAU- REIFES LAND	ROH- BAU- LAND	SONSTIGES INS- BAULAND	DAVON INDU- STRIE- LAND	LAND F. VERK.- ZWECKE	INS- GESAMT	DAVON BAU- REIFES LAND	ROH- BAU- LAND	SONSTIGES INS- BAULAND	DAVON INDU- STRIE- LAND	LAND F. VERK.- ZWECKE
GEMEINDE						GEMEINDE					
NATUERLICHE PERSONEN						GEMEINNUTZIGE WOHNUNGSUNTERNEHMEN					
A	31987	27751	2626	1610	1610	A	119	113	.	.	.
B	28842	20676	2557	5608	5608	B	259	251	.	.	.
C	2341685	2001808	96026	243851	243851	C	54669	54159	.	.	.
D	81,19	96,82	37,55	43,48	43,48	D	210,79	215,40	.	.	.
E	0,50	0,50	0,50	1,00	1,00	E	9,72	9,72	.	.	.
F	1415,09	1415,09	810,40	626,25	626,25	F	850,00	850,00	.	.	.
BUND						NICHTGEMEINNUTZIGE WOHNUNGSUNTERNEHMEN					
A	75	.	.	64	60	A	473	426	33	14	14
B	140	.	.	106	94	B	1426	801	381	244	244
C	3250	1065	.	2049	938	C	236183	185544	43513	7127	7127
D	23,25	40,09	.	19,28	10,02	D	165,59	231,64	114,17	29,19	29,19
E	0,50	4,24	.	0,50	0,50	E	1,00	1,00	1,69	7,01	7,01
F	250,00	250,00	.	150,00	150,00	F	1499,53	1499,53	425,93	120,00	120,00
LAND						SONSTIGE JURISTISCHE PERSONEN					
A	55	.	.	44	38	A	1879	1102	212	565	562
B	127	.	.	75	67	B	8982	3275	1931	3775	3762
C	3157	1740	.	1247	1089	C	551329	330808	59332	161188	160415
D	24,94	66,38	.	16,56	16,21	D	61,38	101,00	30,72	42,70	42,64
E	0,15	10,35	.	0,15	0,15	E	1,00	1,00	1,58	1,99	1,99
F	400,00	130,00	.	400,00	400,00	F	60,25	7500,00	450,00	779,30	779,30
GEMEINDE						INSGESAMT					
A	71	40	7	24	15	A	34659	29451	2885	2323	2195
B	126	52	25	50	13	B	39902	25109	4932	9861	9638
C	7757	5962	659	1136	103	C	3198030	2581086	200226	416719	412839
D	61,43	115,13	26,48	22,90	8,05	D	80,15	102,80	40,60	42,26	42,84
E	1,00	10,24	6,00	1,00	1,00	E	0,15	0,50	0,50	0,15	0,15
F	620,00	620,00	200,00	150,00	48,00	F	138,89	7500,00	810,40	779,30	779,30
GEMEINNUTZIGE WOHNUNGSUNTERNEHMEN						GEMEINNUTZIGE WOHNUNGSUNTERNEHMEN					
A	909	881	13	15	15	A	12	10	.	.	.
B	590	548	23	19	19	B	26	25	.	.	.
C	78303	76043	1289	971	971	C	10117	9836	.	.	.
D	132,71	138,70	55,83	51,98	51,98	D	384,06	394,44	.	.	.
E	8,00	8,00	12,00	23,00	23,00	E	62,00	62,00	.	.	.
F	965,00	965,00	250,00	175,00	175,00	F	800,00	800,00	.	.	.
BUND						NICHTGEMEINNUTZIGE WOHNUNGSUNTERNEHMEN					
A	A	9
B	B	27
C	C	5963	5697	.	.	.
D	D	225,00	268,97	.	.	.
E	E	50,00	120,00	.	.	.
F	F	1050,00	1050,00	.	.	.
LAND						SONSTIGE JURISTISCHE PERSONEN					
A	A	31	29	.	.	.
B	B	66	65	.	.	.
C	C	26719	26552	.	.	.
D	D	401,83	411,14	.	.	.
E	E	20,00	20,00	.	.	.
F	F	1130,78	1130,78	.	.	.
GEMEINDE						INSGESAMT					
A	13	6	.	.	.	A	974	934	18	22	16
B	57	6	.	.	.	B	766	665	54	47	24
C	1624	998	.	316	.	C	122725	119126	2032	1568	1237
D	28,41	167,05	.	13,91	.	D	160,11	179,16	37,53	33,05	51,54
E	6,00	110,00	.	6,00	.	E	6,00	8,00	10,63	6,00	23,00
F	315,00	315,00	.	40,00	.	F	1130,78	1130,78	250,00	175,00	175,00
NICHTGEMEINNUTZIGE WOHNUNGSUNTERNEHMEN						GEMEINNUTZIGE WOHNUNGSUNTERNEHMEN					
A	3127	3034	68	25	25	A
B	2089	1947	69	73	73	B
C	370250	352079	9548	8623	8623	C
D	177,21	180,82	137,45	118,41	118,41	D
E	6,49	20,00	17,50	17,50	17,50	E
F	1448,28	1448,28	690,57	460,00	460,00	F
BUND						NICHTGEMEINNUTZIGE WOHNUNGSUNTERNEHMEN					
A	A	221	216	.	.	.
B	B	347	327	.	.	.
C	C	120652	118666	.	.	.
D	D	347,99	363,36	.	.	.
E	E	2,00	62,72	.	.	.
F	F	6097,56	6097,56	.	.	.
LAND						SONSTIGE JURISTISCHE PERSONEN					
A	A	93	81	5	7	7
B	B	286	204	24	57	57
C	C	54960	48262	1621	5077	5077
D	D	192,50	236,08	66,33	89,64	89,64
E	E	9,20	18,02	36,45	9,20	9,20
F	F	1298,16	1298,16	150,00	225,62	225,62
GEMEINDE						INSGESAMT					
A	38	21	.	12	8	A	3482	3353	80	49	34
B	62	24	.	35	8	B	2811	2502	142	167	145
C	5003	3247	.	1616	605	C	553078	522270	14984	15825	15063
D	81,32	137,64	.	46,51	77,79	D	196,74	208,72	105,83	94,49	104,15
E	7,00	15,02	.	7,00	7,00	E	2,00	6,49	2,00	7,00	9,20
F	400,00	400,00	.	280,00	280,00	F	6097,56	6097,56	690,57	460,00	460,00

5 KAUFWERTE FUER BAULAND 1997 NACH BAULANDARTEN, VERAEUSSERERN UND ERWERBERN

5.1 DEUTSCHLAND

BAULANDARTEN							BAULANDARTEN						
INS-	DAVON	ROH-	SONSTIGES	BAULAND	LAND F.	PREI-	INS-	DAVON	ROH-	SONSTIGES	BAULAND	LAND F.	PREI-
GESAMT	BAU-REIFES LAND	BAU-LAND	INS-	DAVON	VERK.-ZWECKE	FLAE-CHEN	GESAMT	BAU-REIFES LAND	BAU-LAND	INS-	DAVON	VERK.-ZWECKE	FLAE-CHEN
			GESAMT	INDU-STRIE-LAND						GESAMT	INDU-STRIE-LAND		
SONSTIGE JURISTISCHE PERSONEN													
NATUERLICHE PERSONEN							GEMEINNUTZIGE WOHNUNGSUNTERNEHMEN						
A	11696	10641	666	389	389	.	A	35	29	6	.	.	.
B	11146	8260	1457	1429	1429	.	B	153	94	59	.	.	.
C	1177881	1063040	35226	79615	79615	.	C	36606	30183	6423	.	.	.
D	105,68	128,70	24,17	55,70	55,70	.	D	239,25	322,32	108,20	.	.	.
E	0,50	1,00	0,50	1,00	1,00	.	E	2,02	6,55	2,02	.	.	.
F	6273,76	6273,76	483,59	937,67	937,67	.	F	594,12	594,12	462,14	.	.	.
BUND							NICHTGEMEINNUTZIGE WOHNUNGSUNTERNEHMEN						
A	72	.	65	.	59	.	A	213	200	9	4	4	.
B	376	.	363	.	96	.	B	583	362	175	46	46	.
C	7375	.	6467	4568	1073	.	C	270310	258567	6961	.	.	.
D	19,63	.	17,82	26,87	11,21	.	D	463,30	713,68	39,77	.	.	.
E	0,53	.	0,53	25,50	0,53	.	E	6,20	6,20	11,22	.	.	.
F	450,00	.	450,00	450,00	150,00	.	F	4218,70	4218,70	361,45	.	.	.
LAND							SONSTIGE JURISTISCHE PERSONEN						
A	42	.	37	.	33	.	A	1822	1199	189	434	431	.
B	224	.	106	.	91	.	B	10531	3929	2040	4562	4558	.
C	5432	.	2393	.	1493	.	C	1071980	617011	129543	325427	325148	.
D	24,30	.	22,64	.	16,41	.	D	101,80	157,05	63,50	71,34	71,33	.
E	0,50	.	0,50	.	0,50	.	E	1,00	2,75	1,25	1,00	1,00	.
F	105,05	.	102,00	.	102,00	.	F	3584,66	3584,66	950,00	564,30	564,30	.
GEMEINDE							INSGESAMT						
A	470	153	100	217	72	116	29 A	14350	12229	975	1146	904	211
B	2284	467	714	1103	782	247	73 B	25296	13136	4552	7609	7000	438
C	76645	34423	16694	25528	17461	6171	1896 C	2646230	2005092	196926	444211	432442	9015
D	33,56	73,73	23,38	23,15	22,32	24,94	25,83 D	104,61	152,64	43,26	58,38	61,78	20,60
E	0,40	3,68	1,70	0,40	3,03	0,92	0,40 E	0,40	1,00	0,50	0,40	1,00	0,50
F	725,00	505,79	220,00	725,00	725,00	450,00	430,00 F	6273,76	6273,76	950,00	937,67	937,67	450,00
VERAEUSSERER INSGESAMT													
NATUERLICHE PERSONEN							GEMEINNUTZIGE WOHNUNGSUNTERNEHMEN						
A	91416	80762	7721	2933	2933	.	A	308	269
B	87566	65761	11677	10129	10129	.	B	861	571	282	.	.	.
C	8532191	7603431	434189	494570	494570	.	C	143389	126127	17048	.	.	.
D	97,44	115,62	37,18	48,83	48,83	.	D	166,57	220,74	60,39	.	.	.
E	0,20	0,40	0,20	0,61	0,61	.	E	2,02	6,55	2,02	.	.	.
F	6273,76	6273,76	1000,00	1500,00	1500,00	.	F	850,00	850,00	462,14	.	.	.
BUND							NICHTGEMEINNUTZIGE WOHNUNGSUNTERNEHMEN						
A	548	24	18	506	12	479	15 A	2672	2373	256	.	.	.
B	1840	63	48	1730	186	1354	190 B	6087	3666	2009	412	409	.
C	19416	2788	361	16268	6113	9029	1126 C	1360363	1175546	163883	20935	20646	.
D	10,55	44,32	7,54	9,41	32,93	6,67	5,92 D	223,48	320,65	81,58	50,81	50,53	.
E	0,29	4,24	2,00	0,29	8,00	0,29	0,96 E	1,00	1,00	1,10	7,01	7,01	.
F	711,56	290,00	99,14	711,56	450,00	711,56	410,00 F	6097,56	6097,56	930,00	375,00	375,00	.
LAND							SONSTIGE JURISTISCHE PERSONEN						
A	649	29	49	571	19	531	21 A	7662	4759	1342	1561	1539	14
B	2948	69	1288	1590	148	1312	131 B	38022	12618	13639	11766	11728	20
C	31751	9089	9040	13621	2732	8958	1931 C	2869857	1708568	517149	644140	642823	459
D	10,77	131,39	7,02	8,57	18,44	6,83	14,78 D	75,48	135,41	37,92	54,75	54,81	23,10
E	0,10	0,98	0,10	0,15	3,56	0,15	0,28 E	0,35	1,00	0,35	0,45	0,45	1,50
F	1025,00	1025,00	110,00	410,00	65,00	400,00	410,00 F	18000,00	18000,00	950,00	1200,00	1200,00	209,64
GEMEINDE							INSGESAMT						
A	4947	1160	1940	1847	453	1066	328 A	108202	89376	11362	7464	5001	2090
B	17622	2210	9757	5655	3409	1507	738 B	154946	84958	38700	31288	26016	4193
C	519070	125381	284319	109370	64754	28883	15733 C	13476037	10750929	1425989	1299118	1231853	47328
D	29,46	56,72	29,14	19,34	18,99	19,16	21,31 D	86,97	126,54	36,85	41,52	47,35	11,29
E	0,02	3,00	0,50	0,02	0,50	0,02	0,24 E	0,02	0,40	0,10	0,02	0,45	0,02
F	1200,00	1200,00	850,00	725,00	725,00	470,00	450,00 F	18000,00	18000,00	1000,00	1500,00	1500,00	711,56

5 KAUFWERTE FUER BAULAND 1997 NACH BAULANDARTEN, VERAUSSERERN UND ERWERBERN

5.2 FRUEHERES BUNDESGBIET

BAULANDARTEN							BAULANDARTEN						
INS-	DAVON	ROH-	SONSTIGES	DAVON	LAND F.	FREI-	INS-	DAVON	ROH-	SONSTIGES	DAVON	LAND F.	FREI-
GESAMT	BAU-REIFES LAND	BAU-LAND	INS-	INDU-STRIE-LAND	VERK.-ZWECKE	FLAE-CHEN	GESAMT	BAU-REIFES LAND	BAU-LAND	INS-	INDU-STRIE-LAND	VERK.-ZWECKE	FLAE-CHEN
NATUERLICHE PERSONEN							GEMEINNUTZIGE WOHNUNGSUNTERNEHMEN						
A	30413	27409	2358	646	646	.	A	86	70
B	28556	22606	3846	2104	2104	.	B	226	103
C	3561412	3229318	202189	129906	129906	.	C	27801	23280	4428	.	.	.
D	124,72	142,85	52,58	61,75	61,75	.	D	123,05	226,00	37,31	.	.	.
E	0,40	2,00	0,40	2,77	2,77	.	E	8,00	34,44	8,00	.	.	.
F	2489,02	2489,02	1000,00	1500,00	1500,00	.	F	850,00	850,00	217,39	.	.	.
BUND							NICHTGEMEINNUTZIGE WOHNUNGSUNTERNEHMEN						
A	267	.	.	263	.	257	A	1634	1439	.	18	.	.
B	496	.	.	493	.	490	B	3123	2011	1015	93	.	.
C	6040	.	.	5915	.	5388	C	675045	572868	94667	7511	7222	.
D	12,18	.	.	11,99	.	11,00	D	216,17	284,80	93,29	77,83	77,61	.
E	0,50	.	.	0,50	.	0,50	E	6,26	6,26	10,17	10,00	10,00	.
F	711,56	.	.	711,56	.	711,56	F	2848,17	2848,17	930,00	350,00	350,00	.
LAND							SONSTIGE JURISTISCHE PERSONEN						
A	398	.	18	373	.	355	A	2030	1371	437	222	209	7
B	1085	6	59	1020	.	859	B	7117	2159	3569	1389	1370	14
C	9583	744	1954	6886	1683	4454	C	696508	462787	157785	75935	75730	122
D	8,83	126,60	33,36	6,75	13,20	5,18	D	97,87	214,34	44,21	54,68	55,27	8,69
E	0,80	33,50	18,00	0,80	3,56	0,80	E	1,50	4,50	2,00	1,50	3,50	1,50
F	244,00	240,00	61,75	244,00	40,00	244,00	F	18000,00	18000,00	428,11	1200,00	1200,00	25,40
GEMEINDE							INSGESAMT						
A	3307	589	1552	1166	195	730	A	38135	30887	4558	2690	1085	1349
B	11378	951	7374	3053	1670	933	B	51980	27838	15982	8160	5371	2296
C	350949	55237	232906	62805	33192	17499	C	5327339	4344352	693936	289051	248237	27463
D	30,84	58,09	31,59	20,57	19,87	18,76	D	102,49	156,06	43,42	35,42	46,22	11,96
E	0,30	3,00	1,18	0,30	2,12	0,30	E	0,30	2,00	0,40	0,30	2,12	0,30
F	1200,00	1200,00	450,00	450,00	214,65	400,00	F	18000,00	18000,00	1000,00	1500,00	1500,00	711,56
BUND							GEMEINNUTZIGE WOHNUNGSUNTERNEHMEN						
A	159	136	17	6	6	.	A
B	201	107	66	28	28	.	B
C	24911	20120	3566	1225	1225	.	C
D	123,68	187,72	53,68	44,05	44,05	.	D
E	1,50	14,00	1,50	11,00	11,00	.	E
F	490,00	490,00	300,00	105,00	105,00	.	F
BUND							NICHTGEMEINNUTZIGE WOHNUNGSUNTERNEHMEN						
A	A
B	B
C	C	6420
D	D	241,46
E	E	45,45
F	F	927,08
LAND							SONSTIGE JURISTISCHE PERSONEN						
A	6	A	32	8
B	227	B	519	28	297	194	.	.
C	1904	.	.	227	.	.	C	45620	3134	27928	14559	14515	.
D	8,39	.	.	18,63	.	.	D	87,91	113,78	93,91	75,04	75,15	.
E	3,00	.	.	3,00	.	.	E	5,05	6,17	5,05	10,00	10,00	.
F	46,36	.	.	46,36	.	.	F	480,00	480,00	145,46	260,00	260,00	.
GEMEINDE							INSGESAMT						
A	47	.	.	23	5	14	A	253	161	37	55	32	18
B	512	.	.	136	121	13	B	1562	186	995	381	358	20
C	11739	5819	3668	2252	1659	554	C	95831	33756	43154	18921	18216	623
D	22,95	165,53	10,76	16,60	13,71	42,36	D	61,37	181,19	43,39	49,71	50,85	31,17
E	1,00	12,50	1,00	2,00	6,50	4,00	E	1,00	6,17	1,00	2,00	6,50	3,00
F	850,00	800,00	850,00	250,00	98,00	250,00	F	927,08	800,00	927,08	260,00	260,00	250,00
LAND							GEMEINNUTZIGE WOHNUNGSUNTERNEHMEN						
A	274	245	11	18	18	.	A
B	241	183	12	46	46	.	B
C	32996	27926	580	4489	4489	.	C
D	137,19	152,86	47,18	98,61	98,61	.	D
E	5,67	7,00	5,67	13,00	13,00	.	E
F	945,27	945,27	60,13	359,96	359,96	.	F
BUND							NICHTGEMEINNUTZIGE WOHNUNGSUNTERNEHMEN						
A	A
B	B
C	C	15097	15097
D	D	531,23	531,23
E	E	111,10	111,10
F	F	1908,40	1908,40
LAND							SONSTIGE JURISTISCHE PERSONEN						
A	A	15	9
B	B	61	26
C	C	10353	2613	.	4832	4832	.
D	D	169,94	99,19	.	250,76	250,76	.
E	E	25,00	33,18	.	25,00	25,00	.
F	F	442,09	442,09	.	360,00	360,00	.
GEMEINDE							INSGESAMT						
A	30	.	.	19	.	.	A	337	275	17	45	25	.
B	255	46	47	162	.	.	B	603	297	75	231	86	.
C	11273	754	10096	423	.	219	C	73850	50291	13583	9975	9429	450
D	44,17	16,26	213,42	2,62	.	1,70	D	122,48	169,56	181,34	43,10	109,67	3,35
E	0,30	10,77	25,00	0,30	.	0,30	E	0,30	7,00	5,67	0,30	3,50	0,30
F	320,00	130,00	320,00	150,00	.	150,00	F	1908,40	1908,40	320,00	360,00	360,00	220,00

5 KAUFWERTE FUER BAULAND 1997 NACH BAULANDARTEN, VERAUSSERERN UND ERWERBERN

5.2 FRUEHERES BUNDESGBEIT

BAULANDARTEN							BAULANDARTEN						
INS-	DAVON		SONSTIGES	BAULAND			INS-	DAVON		SONSTIGES	BAULAND		
GESAMT	BAU-REIFES LAND	ROH-BAU-LAND	INS-BAU-LAND	DAVON INDU-STRIE-LAND	LAND F. VERK.-ZWECKE	FREI-FLAE-CHEN	GESAMT	BAU-REIFES LAND	ROH-BAU-LAND	INS-BAU-LAND	DAVON INDU-STRIE-LAND	LAND F. VERK.-ZWECKE	FREI-FLAE-CHEN
GEMEINDE													
NATUERLICHE PERSONEN							GEMEINNUTZIGE WOHNUNGSUNTERNEHMEN						
A	24123	21358	1464	1301	1301	.	A	81	76
B	21737	15799	1327	4611	4611	.	B	161	154
C	2013972	1730311	71669	211991	211991	.	C	46829	46351
D	92,65	109,52	54,03	45,98	45,98	.	D	291,06	301,22
E	1,00	2,50	2,00	1,00	1,00	.	E	12,56	30,00
F	1415,09	1415,09	810,40	626,25	626,25	.	F	850,00
BUND							NICHTGEMEINNUTZIGE WOHNUNGSUNTERNEHMEN						
A	54	.	.	50	.	48	A	444	400
B	73	.	.	67	.	66	B	1290	675	371	244	.	.
C	1216	.	.	714	.	706	C	217493	167082	43284	7127	7127	.
D	16,65	.	.	10,71	.	10,65	D	168,60	247,70	116,58	29,19	29,19	.
E	0,50	.	.	0,50	.	0,50	E	1,69	11,00	1,69	7,01	7,01	.
F	250,00	.	.	120,00	.	120,00	F	1499,53	1499,53	425,93	120,00	120,00	.
LAND							SONSTIGE JURISTISCHE PERSONEN						
A	23	.	.	19	.	.	A	958	586	82	290	287	.
B	32	.	.	25	.	.	B	3924	1336	750	1837	1824	.
C	702	.	.	369	.	365	C	348166	208234	33196	106736	105962	.
D	22,23	.	.	14,50	.	16,61	D	88,74	155,84	44,25	58,10	58,10	.
E	0,25	.	.	0,25	.	0,25	E	1,99	2,80	2,00	1,99	1,99	.
F	400,00	.	.	400,00	.	400,00	F	1841,67	1841,67	450,00	779,30	779,30	.
GEMEINDE							INSGESAMT						
A	66	5 A	25749	22464	1586	1699	1609	.
B	101	29 B	27317	18009	2474	6833	6690	99
C	4249	2619	518	1112	.	79	815 C	2632628	2155429	149028	328170	325424	1192
D	42,09	79,70	23,67	24,07	.	8,43	28,49 D	96,37	119,68	60,23	48,03	48,64	12,07
E	1,00	22,50	6,00	1,00	.	1,00	3,62 E	0,25	2,50	1,69	0,25	1,00	0,25
F	620,00	620,00	200,00	150,00	.	48,00	138,89 F	1841,67	1841,67	810,40	779,30	779,30	400,00
GEMEINNUTZIGE WOHNUNGSUNTERNEHMEN													
NATUERLICHE PERSONEN							GEMEINNUTZIGE WOHNUNGSUNTERNEHMEN						
A	780	766	A
B	516	490	21	.	.	.	B	25
C	71763	70427	939	.	.	.	C	10028	9747
D	139,06	143,85	44,91	.	.	.	D	395,57	407,06
E	12,00	16,59	12,00	.	.	.	E	62,00	62,00
F	965,00	965,00	250,00	.	.	.	F	800,00	800,00
BUND							NICHTGEMEINNUTZIGE WOHNUNGSUNTERNEHMEN						
A	A
B	B
C	C	5697	5697
D	D	268,97	268,97
E	E	120,00	120,00
F	F	1050,00	1050,00
LAND							SONSTIGE JURISTISCHE PERSONEN						
A	A	24
B	B	61
C	C	25796	25644
D	D	421,90	427,60
E	E	77,57	77,57
F	F	1130,78	1130,78
GEMEINDE							INSGESAMT						
A	13	6	A	836	812
B	57	6	B	681	601	.	28	.	.
C	1624	998	.	316	.	.	C	114907	112513	1682	713	.	.
D	28,41	167,05	.	13,91	.	.	D	168,77	187,32	32,37	25,23	.	.
E	6,00	110,00	.	6,00	.	.	E	6,00	16,59	10,63	6,00	.	.
F	315,00	315,00	.	40,00	.	.	F	1130,78	1130,78	250,00	175,00	.	.
NICHTGEMEINNUTZIGE WOHNUNGSUNTERNEHMEN													
NATUERLICHE PERSONEN							GEMEINNUTZIGE WOHNUNGSUNTERNEHMEN						
A	2700	2633	A
B	1840	1716	B
C	337051	320775	7685	8591	8591	.	C
D	183,14	186,88	149,19	118,53	118,53	.	D
E	9,71	9,71	20,00	17,50	17,50	.	E
F	1448,28	1448,28	690,57	460,00	460,00	.	F
BUND							NICHTGEMEINNUTZIGE WOHNUNGSUNTERNEHMEN						
A	A	202	199
B	B	297	277
C	C	111895	110028
D	D	376,78	396,52
E	E	18,00	62,72
F	F	6097,56	6097,56
LAND							SONSTIGE JURISTISCHE PERSONEN						
A	A	76	67
B	B	209	144	.	50	50	.
C	C	48806	42810	.	4767	4767	.
D	D	233,14	298,33	.	94,51	94,51	.
E	E	9,20	18,02	.	9,20	9,20	.
F	F	1298,16	1298,16	.	225,62	225,62	.
GEMEINDE							INSGESAMT						
A	31	.	.	.	12	.	A	3010	2914
B	54	.	.	35	8	.	B	2402	2156	85	.	.	9
C	4651	2926	.	1616	605	.	C	502412	476539	10389	15483	14722	614
D	85,59	156,98	.	46,51	77,79	.	D	209,17	221,02	122,41	96,20	106,60	71,70
E	7,00	25,00	.	7,00	7,00	.	E	7,00	9,71	18,00	7,00	9,20	7,00
F	400,00	400,00	.	280,00	280,00	.	F	6097,56	6097,56	690,57	460,00	460,00	280,00

5.2 FRUEHERES BUNDESGBIET

BAULANDARTEN

- 65 -

5 KAUFWERTE FUER BAULAND 1997 NACH BAULANDARTEN, VERAUSSERERN UND ERWERBERN

5.3 NEUE LAENDER UND BERLIN-OST

BAULANDARTEN							BAULANDARTEN						
INS-	DAVON	ROH-	SONSTIGES	DAVON	LAND F.	FREI-	INS-	DAVON	ROH-	SONSTIGES	DAVON	LAND F.	FREI-
GESAMT	BAU-REIFES LAND	BAU-LAND	INS-BAU-LAND	INDU-STRIE-LAND	VERK.-ZWECKE	FLAE-CHEN	GESAMT	BAU-REIFES LAND	BAU-LAND	INS-BAU-LAND	INDU-STRIE-LAND	VERK.-ZWECKE	FLAE-CHEN
NATUERLICHE PERSONEN													
A	12208	10201	1808	199	199	.	A	47	39	8	.	.	.
B	15031	10883	3394	755	755	.	B	97	73	24	.	.	.
C	916737	812205	81311	23221	23221	.	C	4944	4407	536	.	.	.
D	60,99	74,63	23,96	30,77	30,77	.	D	50,96	60,27	22,45	.	.	.
E	0,20	0,40	0,20	0,61	0,61	.	E	3,00	9,05	3,00	.	.	.
F	3734,44	3734,44	1000,00	727,97	727,97	.	F	824,80	824,80	250,00	.	.	.
BUND													
A	128	.	108	.	97	.	A	100	67
B	822	.	761	.	669	.	B	501	95	406	.	.	.
C	2472	773	141	1558	1351	182	C	29302	13798	15488	.	.	.
D	3,01	33,53	3,67	2,05	2,02	1,99	D	58,44	145,76	38,10	.	.	.
E	0,29	14,43	2,00	0,29	0,29	0,96	E	1,10	16,67	1,10	.	.	.
F	184,00	160,00	5,00	184,00	184,00	15,00	F	905,80	905,80	235,00	.	.	.
LAND													
A	140	.	108	.	97	.	A	1604	880	456	268	.	.
B	575	.	373	.	283	.	B	9287	2683	5198	1406	1406	.
C	5581	1748	978	2855	1839	991	C	340811	189002	120706	31103	31103	.
D	9,70	84,76	5,38	7,65	6,49	11,25	D	36,70	70,44	23,22	22,13	22,13	.
E	0,12	0,98	0,12	0,28	0,36	0,28	E	0,35	1,20	0,35	0,45	0,45	.
F	411,31	411,31	110,00	410,00	130,00	410,00	F	4200,00	4200,00	415,08	292,87	292,87	.
GEMEINDE													
A	893	290	252	351	164	145	A	15120	11493	2592	1035	635	339
B	2580	497	1066	1016	740	120	B	28894	14275	10309	4311	2903	1072
C	44086	12230	18612	13244	9593	3041	C	1343932	1034163	237773	71997	63983	6231
D	17,09	24,59	17,46	13,03	12,97	25,35	D	46,51	72,45	23,06	16,70	22,04	5,81
E	0,02	3,33	0,50	0,02	0,50	0,02	E	0,02	0,40	0,12	0,02	0,45	0,02
F	692,31	692,31	200,00	470,00	242,72	470,00	F	4200,00	4200,00	1000,00	727,97	727,97	470,00
BUND													
NATUERLICHE PERSONEN													
A	456	343	93	20	20	.	A
B	640	457	129	54	54	.	B
C	18434	14275	1983	2176	2176	.	C
D	28,79	31,23	15,32	40,53	40,53	.	D
E	0,30	1,00	0,30	2,39	2,39	.	E
F	1896,84	1896,84	165,00	173,73	173,73	.	F
BUND													
A	A
B	B
C	C
D	D
E	E
F	F
LAND													
A	6	A	110	57	25	28	28	.
B	683	B	907	179	515	213	213	.
C	3894	C	48247	15927	16349	15971	15971	.
D	5,70	D	53,21	88,95	31,74	75,10	75,10	.
E	0,10	E	0,62	3,32	0,62	2,50	2,50	.
F	1025,00	F	8935,06	8935,06	223,91	260,00	260,00	.
GEMEINDE													
A	52	.	21	8	13	.	A	627	433	121	73	57	16
B	160	.	64	43	21	.	B	2409	747	1322	340	316	24
C	6223	4733	1483	1249	233	.	C	76985	38869	18407	19709	19470	239
D	38,89	50,28	23,13	28,97	11,13	.	D	31,95	52,01	13,92	58,03	61,68	9,95
E	1,00	5,50	1,00	9,50	1,00	.	E	0,10	1,00	0,10	1,00	2,39	1,00
F	900,00	900,00	135,00	48,00	135,00	.	F	8935,06	8935,06	223,91	260,00	260,00	135,00
LAND													
NATUERLICHE PERSONEN													
A	187	121	61	5	5	.	A
B	230	94	122	14	14	.	B
C	9581	6616	2471	494	494	.	C
D	41,59	70,53	20,22	34,39	34,39	.	D
E	0,31	4,00	0,31	3,57	3,57	.	E
F	260,00	260,00	115,00	82,50	82,50	.	F
BUND													
A	A
B	B
C	C
D	D
E	E
F	F
LAND													
A	A	46	23
B	B	267	69
C	C	23331	12471	826	10034	10032	.
D	D	87,22	179,72	17,70	66,25	66,43	.
E	E	0,93	5,39	0,93	2,50	2,50	.
F	F	4500,00	4500,00	25,01	99,99	99,99	.
GEMEINDE													
A	26	.	6	.	.	.	A	265	160	79	26	18	.
B	208	38	156	14	.	.	B	723	204	338	181	176	.
C	3773	1977	1227	568	.	.	C	38037	21925	4968	11144	10937	205
D	18,10	51,82	7,85	40,52	.	.	D	52,63	107,41	14,72	61,57	62,13	45,53
E	0,58	3,60	1,66	0,58	.	.	E	0,31	3,60	0,31	0,58	2,50	0,58
F	541,00	541,00	16,00	376,00	.	.	F	4500,00	4500,00	115,00	376,00	99,99	376,00

5 KAUFWERTE FUER BAULAND 1997 NACH BAULANDARTEN, VERAUSSERERN UND ERWERBERN

5.3 NEUE LAENDER UND BERLIN-OST

BAULANDARTEN							BAULANDARTEN						
INS-	DAVON	ROH-	SONSTIGES BAULAND	INS-	DAVON	ROH-	INS-	DAVON	ROH-	SONSTIGES BAULAND	INS-	DAVON	ROH-
GESAMT	BAU- REIFES LAND	BAU- LAND	INDU- STRIE- LAND	GESAMT	BAU- REIFES LAND	BAU- LAND	GESAMT	BAU- REIFES LAND	BAU- LAND	INDU- STRIE- LAND	GESAMT	BAU- REIFES LAND	BAU- LAND
			LAND F. VERK.- ZWECKE							LAND F. VERK.- ZWECKE			
GEMEINDE													
NATUERLICHE PERSONEN							GEMEINNUTZIGE WOHNUNGSUNTERNEHMEN						
A	7864	6393	1162	309	309	.	A	38	37
B	7105	4877	1231	998	998	.	B	98	98
C	327713	271497	24356	31860	31860	.	C	7840	7808
D	46,12	55,67	19,79	31,94	31,94	.	D	79,62	80,03
E	0,50	0,50	0,50	2,00	2,00	.	E	9,72	9,72
F	1079,10	1079,10	348,89	175,00	175,00	.	F	572,52	572,52
BUND							NICHTGEMEINNUTZIGE WOHNUNGSUNTERNEHMEN						
A	21	.	.	14	.	12	A	29	26
B	67	.	.	40	.	27	B	136	126
C	2034	563	.	1335	.	232	C	18690	18462
D	30,46	27,91	.	33,70	.	8,49	D	137,10	145,99
E	0,60	4,24	.	0,60	.	0,60	E	1,00	1,00
F	150,00	90,00	.	150,00	.	150,00	F	279,62	279,62
LAND							SONSTIGE JURISTISCHE PERSONEN						
A	32	.	.	25	.	.	A	921	516	130	275	.	.
B	95	.	.	50	.	.	B	5058	1939	1181	1938	.	.
C	2455	1411	.	877	.	724	C	203163	122574	26136	54453	54453	.
D	25,83	69,84	.	17,61	.	16,01	D	40,16	63,21	22,13	28,10	28,10	.
E	0,15	10,35	.	0,15	.	0,15	E	1,00	1,00	1,58	3,00	3,00	.
F	162,54	110,00	.	162,54	.	162,54	F	7500,00	7500,00	295,74	294,49	294,49	.
GEMEINDE							INSGESAMT						
A	5	A	8910	6987	1299	624	586	.
B	25	B	12585	7099	2458	3028	2948	76
C	3508	C	565402	425656	51197	88549	87415	980
D	138,52	D	44,93	59,96	20,83	29,24	29,65	12,90
E	7,00	E	0,15	0,50	0,50	0,15	2,00	0,15
F	206,40	F	7500,00	7500,00	348,89	294,49	294,49	162,54
GEMEINNUTZIGE WOHNUNGSUNTERNEHMEN													
NATUERLICHE PERSONEN							GEMEINNUTZIGE WOHNUNGSUNTERNEHMEN						
A	129	115	.	13	13	.	A
B	74	59	.	574	574	.	B
C	6540	5616	.	43,76	43,76	.	C
D	88,42	95,72	.	30,00	30,00	.	D
E	8,00	8,00	.	75,00	75,00	.	E
F	487,57	487,57	F
BUND							NICHTGEMEINNUTZIGE WOHNUNGSUNTERNEHMEN						
A	A
B	B
C	C
D	D
E	E
F	F
LAND							SONSTIGE JURISTISCHE PERSONEN						
A	A	7
B	B	5
C	C	922	908
D	D	172,43	196,95
E	E	20,00	20,00
F	F	458,72	458,72
GEMEINDE							INSGESAMT						
A	A	138	122
B	B	86	64	.	19	.	.
C	C	7818	6613	.	855	840	.
D	D	91,30	102,89	.	44,57	45,56	.
E	E	8,00	8,00	.	20,00	30,00	.
F	F	487,57	487,57	.	75,00	75,00	.
NICHTGEMEINNUTZIGE WOHNUNGSUNTERNEHMEN													
NATUERLICHE PERSONEN							GEMEINNUTZIGE WOHNUNGSUNTERNEHMEN						
A	427	401	A
B	249	231	B
C	33199	31304	C
D	133,36	135,72	D
E	6,49	6,49	E
F	430,00	430,00	F
BUND							NICHTGEMEINNUTZIGE WOHNUNGSUNTERNEHMEN						
A	A	19	17
B	B	50	49
C	C	8757	8638
D	D	176,07	175,94
E	E	2,00	70,00
F	F	1245,67	1245,67
LAND							SONSTIGE JURISTISCHE PERSONEN						
A	A	17	14
B	B	76	61
C	C	6154	5452
D	D	80,81	89,48
E	E	25,86	25,86
F	F	250,00	250,00
GEMEINDE							INSGESAMT						
A	7	A	472	439
B	7	B	409	346	.	57	.	.
C	352	322	C	50667	45730	.	4595	.	.
D	49,02	64,92	D	123,76	132,11	.	81,02	.	.
E	13,50	15,02	E	2,00	6,49	.	2,00	.	.
F	85,69	85,69	F	1245,67	1245,67	.	220,00	.	.

5 KAUFWERTE FUER BAULAND 1997 NACH BAULANDARTEN, VERAUSSERERN UND ERWERBERN

5.3 NEUE LAENDER UND BERLIN-OST

BAULANDARTEN							BAULANDARTEN						
INS-	DAVON	ROH-	SONSTIGES	INS-	DAVON	LAND F.	INS-	DAVON	ROH-	SONSTIGES	BAULAND	LAND F.	FREI-
GESAMT	BAU-REIFES LAND	BAU-LAND	BAULAND	BAULAND	INDU-STRIE-LAND	VERK.-ZWECKE	GESAMT	BAU-REIFES LAND	BAU-LAND	BAULAND	INDU-STRIE-LAND	VERK.-ZWECKE	FLAE-CHEN
SONSTIGE JURISTISCHE PERSONEN							SONSTIGE JURISTISCHE PERSONEN						
NATUERLICHE PERSONEN							GEMEINNUTZIGE WOHNUNGSUNTERNEHMEN						
A	6058	5385	502	171	171	.	A	18	14
B	6031	4235	1192	604	604	.	B	53	19
C	490339	447850	18128	24360	24360	.	C	3085	1304
D	81,30	105,74	15,21	40,36	40,36	.	D	58,55	69,31
E	0,50	1,50	0,50	1,00	1,00	.	E	2,02	15,00
F	6000,00	6000,00	422,00	937,67	937,67	.	F	462,14	225,00
BUND							NICHTGEMEINNUTZIGE WOHNUNGSUNTERNEHMEN						
A	49	.	.	42	.	38	A	20	15
B	335	.	.	322	.	56	B	196	58
C	6739	.	.	5831	.	654	C	10076	5964
D	20,13	.	.	18,11	.	11,74	D	51,40	103,13
E	0,53	.	.	0,53	.	0,53	E	13,00	13,00
F	290,00	.	.	45,00	.	45,00	F	361,45	345,00
LAND							SONSTIGE JURISTISCHE PERSONEN						
A	24	.	.	20	.	17	A	1178	752
B	58	.	.	44	.	31	B	6918	2798
C	2373	.	.	1333	.	466	C	587865	378040
D	41,00	.	.	29,99	.	15,19	D	84,98	135,13
E	1,92	.	.	1,92	.	1,92	E	1,00	2,75
F	105,05	.	.	65,00	.	60,00	F	3584,66	3584,66
GEMEINDE							INSGESAMT						
A	223	98	53	72	38	26	A	7570	6271	716	583	491	83
B	1133	281	300	552	442	59	B	14723	7415	2882	4426	4131	147
C	31138	17188	5187	8763	7156	1523	C	1131613	852213	69235	210165	206345	2910
D	27,49	61,20	17,31	15,87	16,17	25,93	D	76,86	114,93	24,03	47,49	49,95	19,80
E	0,40	3,68	1,70	0,40	3,03	0,92	E	0,40	1,50	0,50	0,40	1,00	0,53
F	725,00	496,89	120,00	725,00	725,00	200,00	F	6000,00	6000,00	462,14	937,67	937,67	209,64
VERAUSSERER INSGESAMT							VERAUSSERER INSGESAMT						
NATUERLICHE PERSONEN							GEMEINNUTZIGE WOHNUNGSUNTERNEHMEN						
A	27329	22959	3653	717	717	.	A	107	94
B	29361	20835	6089	2437	2437	.	B	259	201
C	1802543	1589364	130462	82717	82717	.	C	16072	13722
D	61,39	76,28	21,43	33,94	33,94	.	D	61,96	68,36
E	0,20	0,40	0,20	0,61	0,61	.	E	2,02	7,01
F	6000,00	6000,00	1000,00	937,67	937,67	.	F	824,80	824,80
BUND							NICHTGEMEINNUTZIGE WOHNUNGSUNTERNEHMEN						
A	201	.	.	167	7	150	A	173	127
B	1225	.	.	1124	182	753	B	914	334
C	11292	2168	353	8771	5479	2285	C	68482	47733
D	9,22	39,37	7,62	7,81	30,02	3,04	D	74,94	142,73
E	0,29	4,24	2,00	0,29	8,00	0,29	E	1,00	1,00
F	290,00	290,00	99,14	184,00	90,00	184,00	F	1245,67	1245,67
LAND							SONSTIGE JURISTISCHE PERSONEN						
A	203	.	.	156	4	137	A	3883	2248
B	1438	.	.	470	15	362	B	22519	7734
C	16492	8016	3405	5071	.	3034	C	1210493	724374
D	11,47	139,92	3,74	10,78	.	8,38	D	53,76	93,66
E	0,10	0,98	0,10	0,15	.	0,15	E	0,35	1,00
F	1025,00	1025,00	110,00	410,00	.	162,54	F	8935,06	8935,06
GEMEINDE							INSGESAMT						
A	1206	440	315	451	212	188	A	33102	25905	4840	2357	1802	479
B	4114	934	1529	1650	1236	206	B	59829	30151	17367	12311	10498	1324
C	89079	39792	25205	24082	18409	4976	C	3214454	2425170	386525	402759	389332	10578
D	21,66	42,58	16,48	14,59	14,89	24,16	D	53,73	80,43	22,26	32,71	37,09	7,99
E	0,02	3,33	0,50	0,02	0,50	0,02	E	0,02	0,40	0,10	0,02	0,45	0,02
F	900,00	900,00	200,00	725,00	725,00	470,00	F	8935,06	8935,06	1000,00	937,67	937,67	470,00

6 KAUFWERTE FUER BAULAND 1997 NACH BAULANDARTEN, GEMEINDEGROESSENKLASSEN UND VERWANDTSCHAFTSVERHAELTNISSEN

6.1 DEUTSCHLAND

BAULANDARTEN							BAULANDARTEN						
INS- GESAMT	BAU- REIFES LAND	ROH- BAU- LAND	SONSTIGES INS- GESAMT	BAULAND DAVON INDU- STRIE- LAND	LAND F. VERK.- ZWECKE	FREI- FLAE- CHEN	INS- GESAMT	BAU- REIFES LAND	ROH- BAU- LAND	SONSTIGES INS- GESAMT	BAULAND DAVON INDU- STRIE- LAND	LAND F. VERK.- ZWECKE	FREI- FLAE- CHEN
GEMEINDEN UNTER 2 000 EINWOHNERN													
NICHT VERWANDT							UNBEKANNT						
A 25846	19888	4145	1813	811	883	119	A 1102	865	228	9			
B 42047	19881	14158	8008	5562	2095	351	B 1545	1104	426	15			
C 1706760	1271785	236631	198344	186084	9912	2348	C 62061	53556	7819	686			
D 40,59	63,97	16,71	24,77	33,46	4,73	6,69	D 40,17	48,51	18,36	44,98			
E 0,10	0,50	0,10	0,15	0,45	0,15	0,24	E 0,36	1,00	0,36	5,00			
F 2012,43	2012,43	613,21	937,67	937,67	148,20	70,00	F 786,85	786,85	190,00	118,18			
VERWANDT							INSGESAMT						
A 387	326	55	6	6	.	.	A 27335	21079	4428	826	883	119	
B 502	339	110	53	53	.	.	B 44094	21324	14694	8076	5630	2095	351
C 15985	14213	1399	372	372	.	.	C 1784806	1339554	245849	199403	187143	9912	2348
D 31,82	41,87	12,75	7,00	7,00	.	.	D 40,48	62,82	16,73	24,69	33,24	4,73	6,69
E 0,20	1,03	0,20	4,00	4,00	.	.	E 0,10	0,50	0,10	0,15	0,45	0,15	0,24
F 500,00	500,00	100,00	63,25	63,25	.	.	F 2012,43	2012,43	613,21	937,67	937,67	148,20	70,00
GEMEINDEN MIT 2 000 BIS UNTER 5 000 EINWOHNERN													
NICHT VERWANDT							UNBEKANNT						
A 18120	14496	2263	1361	916	351	94	A 1357	1115	237	5			
B 24303	12895	5834	5574	4477	814	283	B 1575	1223	341	11			
C 1757527	1394531	189751	173245	165906	4295	3043	C 143245	130585	11313	1346			
D 72,32	108,14	32,53	31,08	37,06	5,27	10,77	D 90,94	106,76	33,21	118,69			
E 0,28	0,98	0,28	0,31	1,74	0,31	0,40	E 0,40	0,40	0,45	80,00			
F 1901,32	1901,32	928,51	500,00	500,00	224,71	300,00	F 1171,11	1171,11	1000,00	150,00			
VERWANDT							INSGESAMT						
A 269	206	52	11	11	.	.	A 19746	15817	2552	1377	932	351	94
B 319	188	106	25	25	.	.	B 26197	14307	6280	5610	4513	814	283
C 15056	12192	2307	557	557	.	.	C 1915827	1537308	203371	175148	167809	4295	3043
D 47,25	64,81	21,76	22,72	22,72	.	.	D 73,13	107,45	32,38	31,22	37,18	5,27	10,77
E 0,50	3,00	0,50	6,00	6,00	.	.	E 0,28	0,40	0,28	0,31	1,74	0,31	0,40
F 510,00	510,00	109,60	181,82	181,82	.	.	F 1901,32	1901,32	1000,00	500,00	500,00	224,71	300,00
GEMEINDEN MIT 5 000 BIS UNTER 10 000 EINWOHNERN													
NICHT VERWANDT							UNBEKANNT						
A 15363	12719	1461	1183	869	253	61	A 926	814	92	20			
B 21594	12221	5224	4149	3585	401	164	B 817	645	121	51			
C 1901080	1510461	229542	161077	152323	5784	2970	C 111300	101788	4936	4576			
D 88,04	123,60	43,94	38,82	42,49	14,42	18,15	D 136,28	157,93	40,78	89,53			
E 0,50	1,00	0,50	0,50	2,00	0,50	2,29	E 1,96	5,00	1,96	20,00			
F 2489,02	2489,02	510,00	452,76	452,76	165,00	200,00	F 1016,77	1016,77	416,96	515,96			
VERWANDT							INSGESAMT						
A 193	159	25	9	9	.	.	A 16482	13692	1578	1212	898	253	61
B 215	146	33	35	35	.	.	B 22626	13011	5379	4236	3671	401	164
C 12799	11055	1148	597	597	.	.	C 2025179	1623304	235625	166250	157497	5784	2970
D 59,56	75,67	34,37	16,86	16,86	.	.	D 89,51	124,76	43,81	39,25	42,90	14,42	18,15
E 1,00	1,00	1,44	7,45	7,45	.	.	E 0,50	1,00	0,50	0,50	2,00	0,50	2,29
F 693,64	693,64	625,00	46,00	46,00	.	.	F 2489,02	2489,02	625,00	515,96	515,96	165,00	200,00
GEMEINDEN MIT 10 000 BIS UNTER 20 000 EINWOHNERN													
NICHT VERWANDT							UNBEKANNT						
A 16623	14364	1175	1084	813	230	41	A 816	699	90	27			
B 23080	13471	4772	4837	4484	294	59	B 755	535	130	90			
C 2186242	1762630	229537	194075	184123	6777	3175	C 124772	108687	9468	6617			
D 94,73	130,85	48,10	40,13	41,06	23,07	53,81	D 165,35	203,23	72,72	73,88			
E 0,02	0,56	1,00	0,02	0,61	0,02	4,50	E 1,00	1,82	1,00	1,00			
F 1652,17	1652,17	810,40	510,00	510,00	244,00	279,72	F 1424,58	1424,58	700,00	379,24			
VERWANDT							INSGESAMT						
A 222	204	13	5	5	.	.	A 17661	15267	1278	1116	845	230	41
B 207	188	11	8	8	.	.	B 24041	14194	4913	4934	4581	294	59
C 15514	14859	375	280	280	.	.	C 2326529	1886176	239380	200973	191021	6777	3175
D 75,05	78,92	35,24	35,96	35,96	.	.	D 96,77	132,89	48,73	40,73	41,70	23,07	53,81
E 1,38	1,38	9,93	8,00	8,00	.	.	E 0,02	0,56	1,00	0,02	0,61	0,02	4,50
F 1200,00	1200,00	175,44	103,65	103,65	.	.	F 1652,17	1652,17	810,40	510,00	510,00	244,00	279,72
GEMEINDEN MIT 20 000 BIS UNTER 50 000 EINWOHNERN													
NICHT VERWANDT							UNBEKANNT						
A 15557	13496	908	1153	898	227	28	A 499	446	.	.			
B 20898	12442	3629	4827	4489	282	56	B 392	329	39	.			
C 2277771	1802777	244579	230415	220267	7542	2606	C 82158	76753	2058	3347			
D 108,99	144,89	67,39	47,74	49,07	26,74	46,39	D 209,60	233,07	52,32	143,59			
E 0,19	2,11	0,19	1,00	3,03	1,00	5,13	E 1,00	1,00	1,00	7,46			
F 2718,18	2718,18	835,00	539,98	539,98	400,00	255,00	F 1243,24	1243,24	400,00	528,70			
VERWANDT							INSGESAMT						
A 171	148	A 16227	14090	964	1173	918	227	28
B 188	138	42	B 21478	12909	3710	4858	4520	282	56
C 17877	14169	3512	C 2377807	1893699	250149	233959	223811	7542	2606
D 95,21	102,91	83,70	D 110,71	146,69	67,42	48,16	49,52	26,74	46,39
E 1,00	1,05	1,00	E 0,19	1,00	0,19	1,00	3,03	1,00	5,13
F 550,00	550,00	190,00	F 2718,18	2718,18	835,00	539,98	539,98	400,00	255,00

6 KAUFWERTE FUER BAULAND 1997 NACH BAULANDARTEN, GEMEINDEGROESSENKLASSEN UND VERWANDTSCHAFTSVERHAELTNISSEN

6.1 DEUTSCHLAND

BAULANDARTEN							BAULANDARTEN						
INS- GESAMT	DAVON BAU- REIFES LAND	ROH- BAU- LAND	SONSTIGES INS- GESAMT	BAULAND DAVON INDU- STRIE- LAND	LAND F. VERK.- ZWECKE	FREI- FLAE- CHEN	INS- GESAMT	DAVON BAU- REIFES LAND	ROH- BAU- LAND	SONSTIGES INS- GESAMT	BAULAND DAVON INDU- STRIE- LAND	LAND F. VERK.- ZWECKE	FREI- FLAE- CHEN
GEMEINDEN MIT 50 000 BIS UNTER 100 000 EINWOHNERN													
NICHT VERWANDT							UNBEKANNT						
A	4829	4255	214	360	284	63	A	200	175
B	6974	3885	1545	1544	1465	65	B	155	128	23	.	.	.
C	901161	735069	65735	100357	97311	1634	C	33841	31589	1480	.	.	.
D	129,22	189,20	42,56	64,98	66,42	25,10	D	218,77	246,82	63,44	.	.	.
E	0,07	2,00	1,00	0,07	6,49	0,07	E	5,00	5,00	6,50	.	.	.
F	2848,17	2848,17	400,00	841,18	841,18	340,00	F	1098,43	1098,43	299,40	.	.	.
VERWANDT							INSGESAMT						
A	64	55	5	4	4	.	A	5093	4485	242	366	290	63
B	55	35	9	11	11	.	B	7184	4048	1577	1559	1479	65
C	7130	5070	1380	.	.	.	C	942132	771728	68596	101809	98763	1634
D	129,72	146,83	147,48	.	.	.	D	131,15	190,66	43,49	65,31	66,75	25,10
E	0,40	4,00	0,40	.	.	.	E	0,07	2,00	0,40	0,07	6,49	0,07
F	948,00	948,00	200,00	.	.	.	F	2848,17	2848,17	400,00	841,18	841,18	340,00
GEMEINDEN MIT 100 000 BIS UNTER 200 000 EINWOHNERN													
NICHT VERWANDT							UNBEKANNT						
A	2639	2326	157	156	114	38	A	91	78
B	4083	2155	1189	740	570	167	B	63	51	11	.	.	.
C	757173	560569	110997	85607	80609	4919	C	22110	20525	1110	.	.	.
D	185,42	260,16	93,35	115,74	141,38	29,44	D	351,34	402,15	104,72	.	.	.
E	1,91	6,21	1,91	3,00	3,00	4,00	E	3,31	12,92	3,31	.	.	.
F	1700,00	1700,00	690,57	725,00	725,00	400,00	F	1009,62	1009,62	210,00	.	.	.
VERWANDT							INSGESAMT						
A	30	29	A	2760	2433	169	158	116	38
B	24	24	B	4171	2230	1200	741	571	167
C	3739	3719	C	783022	584813	112127	86082	81084	4919
D	153,08	155,73	D	187,74	262,29	93,42	116,18	141,89	29,44
E	5,00	5,00	E	1,91	5,00	1,91	3,00	3,00	4,00
F	1980,00	1980,00	F	1980,00	1980,00	690,57	725,00	725,00	400,00
GEMEINDEN MIT 200 000 BIS UNTER 500 000 EINWOHNERN													
NICHT VERWANDT							UNBEKANNT						
A	1956	1670	113	173	145	21	A	76	69
B	3987	2043	882	1061	887	57	B	59	52
C	575437	454637	50074	70725	64956	3438	C	2332	17393	16104	939	.	.
D	144,32	222,50	56,74	66,63	73,23	60,42	D	19,83	295,87	307,21	194,18	.	.
E	0,50	1,50	2,00	0,50	0,50	2,08	E	0,50	11,60	11,60	20,00	.	.
F	F
VERWANDT							INSGESAMT						
A	19	16	A	2051	1755	122	174	146	21
B	11	8	B	4057	2104	890	1063	889	57
C	2142	1953	C	594972	472694	51203	71075	65306	3438
D	203,53	244,86	D	146,67	224,70	57,54	66,86	73,50	60,42
E	10,00	10,00	E	0,50	1,50	2,00	0,50	0,50	2,08
F	F
GEMEINDEN MIT 500 000 UND MEHR EINWOHNERN													
NICHT VERWANDT							UNBEKANNT						
A	799	713	26	60	30	24	A	32
B	1061	795	55	211	161	17	B	21
C	709365	625673	19273	64419	59420	3028	C	10126	9801
D	668,44	787,17	350,22	304,79	369,75	175,26	D	478,45	474,90
E	16,39	16,39	20,00	20,00	47,96	20,00	E	60,68	60,68
F	F
VERWANDT							INSGESAMT						
A	16	A	847	758	29	60	30	24
B	17	B	1099	832	56	211	161	17
C	6272	6181	C	725763	641654	19690	64419	59420	3028
D	372,56	375,27	D	660,25	771,27	352,08	304,79	369,75	175,26
E	50,00	50,00	E	16,39	16,39	20,00	20,00	47,96	20,00
F	F
INSGESAMT													
NICHT VERWANDT							UNBEKANNT						
A	101732	83927	10462	7343	4880	2090	A	5099	4291	725	83	83	.
B	148028	79788	37289	30951	25679	4193	B	5381	4088	1096	197	197	.
C	12772516	10118132	1376119	1278265	1211000	47328	C	607005	549389	39447	18169	18169	.
D	86,28	126,81	36,90	41,30	47,16	11,29	D	112,81	134,40	35,98	92,33	92,33	.
E	0,02	0,50	0,10	0,02	0,45	0,02	E	0,36	0,40	0,36	1,00	1,00	.
F	18000,00	18000,00	1000,00	1500,00	1500,00	711,56	F	2400,00	2400,00	1000,00	528,70	528,70	.
VERWANDT							INSGESAMT						
A	1371	1158	175	38	38	.	A	108202	89376	11362	7464	5001	2090
B	1537	1082	315	140	140	.	B	154946	84958	38700	31288	26016	4193
C	96516	83409	10423	2684	2684	.	C	13476037	10750929	1425989	1299118	1231853	47328
D	62,79	77,06	33,13	19,16	19,16	.	D	86,97	126,54	36,85	41,52	47,35	11,29
E	0,20	1,00	0,20	4,00	4,00	.	E	0,02	0,40	0,10	0,02	0,45	0,02
F	1980,00	1980,00	625,00	181,82	181,82	.	F	18000,00	18000,00	1000,00	1500,00	1500,00	711,56

6 KAUFWERTE FUER BAULAND 1997 NACH BAULANDARTEN, GEMEINDEGROSSENKLASSEN UND VERWANDTSCHAFTSVERHAELTNISSEN

6.2 FRUEHERES BUNDESGBEIT

BAULANDARTEN								BAULANDARTEN							
INS-	DAVON	ROH-	SONSTIGES	SONSTIGES	LAND F.	FREI-		INS-	DAVON	ROH-	SONSTIGES	BAULAND	LAND F.	FREI-	
GESAMT	BAU-REIFES LAND	BAU-LAND	INS-BAU-LAND	DAVON-INDU-STRIE-LAND	VERK.-ZWECKE	FLAE-CHEN		GESAMT	BAU-REIFES LAND	BAU-LAND	INS-BAU-LAND	DAVON-INDU-STRIE-LAND	VERK.-ZWECKE	FLAE-CHEN	
GEMEINDEN UNTER 2 000 EINWOHNERN															
NICHT VERWANDT								UNBEKANNT							
A	13584	10314	2157	1113	356	662	95 A	275	246						
B	17952	9121	5193	3638	1937	1547	154 B	272	224	44					
C	869613	699857	114543	55213	45510	7597	2107 C	29083	26646	2110					
D	48,44	76,73	22,06	15,18	23,50	4,91	13,71 D	107,02	118,76	48,14					
E	0,25	2,00	0,40	0,25	1,00	0,25	0,80 E	3,85	3,85	10,00					
F	2012,43	2012,43	613,21	275,04	275,04	148,20	70,00 F	786,85	786,85	190,00					
VERWANDT								INSGESAMT							
A	211	183					A	14070	10743	2207	1120	363	662	95	
B	269	187	29	52	52		B	18492	9533	5266	3694	1993	1547	154	
C	10737	9840	531	366	366		C	909433	736343	117184	55905	46202	7597	2107	
D	39,94	52,51	18,25	6,99	6,99		D	49,18	77,24	22,25	15,13	23,18	4,91	13,71	
E	1,00	7,19	1,00	4,00	4,00		E	0,25	2,00	0,40	0,25	1,00	0,25	0,80	
F	500,00	500,00	100,00	63,25	63,25		F	2012,43	2012,43	613,21	275,04	275,04	148,20	70,00	
GEMEINDEN MIT 2 000 BIS UNTER 5 000 EINWOHNERN															
NICHT VERWANDT								UNBEKANNT							
A	11993	9910					65 A	905	803	97	5	5			
B	14149	8158					145 B	779	653	115	11	11			
C	1241905	1009868	120325	111713	106018	3042	2653 C	126257	117924	6987	1346	1346			
D	87,78	123,80	39,57	37,87	43,19	8,69	18,29 D	161,98	180,57	60,72	118,69	118,69			
E	0,70	2,00	1,00	0,70	3,50	0,70	1,80 E	5,00	5,00	11,11	80,00	80,00			
F	1200,00	1200,00	928,51	350,00	350,00	224,71	300,00 F	1171,11	1171,11	380,00	150,00	150,00			
VERWANDT								INSGESAMT							
A	185	154					A	13083	10867	1373	843	528	250	65	
B	199	141					B	15127	8952	3200	2976	2481	350	145	
C	11828	9618	1713	497	497		C	1379990	1137410	129024	113555	107861	3042	2653	
D	59,40	68,26	39,20	34,25	34,25		D	91,23	127,06	40,33	38,16	43,48	8,69	18,29	
E	7,81	9,38	7,81	16,00	16,00		E	0,70	2,00	1,00	0,70	3,50	0,70	1,80	
F	510,00	510,00	109,60	181,82	181,82		F	1200,00	1200,00	928,51	350,00	350,00	224,71	300,00	
GEMEINDEN MIT 5 000 BIS UNTER 10 000 EINWOHNERN															
NICHT VERWANDT								UNBEKANNT							
A	12317	10347	1038	932	656	226	50 A	755	687						
B	16024	8665	4060	3299	2852	328	119 B	641	531						
C	1487075	1158359	191297	137420	129571	5062	2787 C	104279	96169	3619	4491	4491			
D	92,80	133,69	47,11	41,66	45,44	15,46	23,34 D	162,72	181,21	60,19	89,74	89,74			
E	0,70	3,00	1,50	0,70	2,00	0,70	6,00 E	8,50	8,50	13,00	25,00	25,00			
F	2489,02	2489,02	510,00	452,76	452,76	165,00	200,00 F	1016,77	1016,77	416,96	515,96	515,96			
VERWANDT								INSGESAMT							
A	154	131					A	13226	11165	1103	958	682	226	50	
B	176	121					B	16841	9316	4144	3381	2934	328	119	
C	11545	10264	722	559	559		C	1602900	1264792	195638	142469	134621	5062	2787	
D	65,51	84,89	30,84	17,52	17,52		D	95,18	135,76	47,21	42,14	45,89	15,46	23,34	
E	1,44	5,00	1,44	7,45	7,45		E	0,70	3,00	1,44	0,70	2,00	0,70	6,00	
F	693,64	693,64	55,00	46,00	46,00		F	2489,02	2489,02	510,00	515,96	515,96	165,00	200,00	
GEMEINDEN MIT 10 000 BIS UNTER 20 000 EINWOHNERN															
NICHT VERWANDT								UNBEKANNT							
A	14134	12440	854	840	617		A	712	628						
B	18557	10958	3996	3604	3318		B	640	466	95	78	78			
C	1872583	1519877	200617	152089	142951	5932	3161 C	118517	103673	8507	6337	6337			
D	100,91	138,70	50,21	42,20	43,09	25,99	55,35 D	185,22	222,51	89,11	80,74	80,74			
E	1,00	1,00	1,50	1,99	1,99	2,00	4,50 E	5,00	5,00	15,00	7,94	7,94			
F	1652,17	1652,17	810,40	510,00	510,00	244,00	279,72 F	1424,58	1424,58	700,00	379,24	379,24			
VERWANDT								INSGESAMT							
A	195	183	7	5	5		A	15041	13251	921	869	646			
B	183	170	5	8	8		B	19380	11594	4097	3690	3405			
C	13933	13428	225	280	280		C	2005033	1636978	209349	158706	149613	5932	3161	
D	76,15	79,12	41,21	35,96	35,96		D	103,46	141,20	51,10	43,01	43,94	25,99	55,35	
E	2,25	2,25	10,00	8,00	8,00		E	1,00	1,00	1,50	1,99	1,99	2,00	4,50	
F	1200,00	1200,00	175,44	103,65	103,65		F	1652,17	1652,17	810,40	510,00	510,00	244,00	279,72	
GEMEINDEN MIT 20 000 BIS UNTER 50 000 EINWOHNERN															
NICHT VERWANDT								UNBEKANNT							
A	12053	10623	634	796	594	180	22 A	375	354						
B	15151	9207	2783	3161	2911	198	52 B	266	237						
C	1924455	1531026	211316	182112	173263	6486	2363 C	76306	72104	1032	3170	3170			
D	127,02	166,29	75,94	57,62	59,53	32,72	45,67 D	286,86	304,54	80,72	192,70	192,70			
E	1,00	4,00	2,00	1,00	3,75	1,00	5,13 E	5,56	5,56	20,00	8,52	8,52			
F	2718,18	2718,18	835,00	539,98	539,98	400,00	255,00 F	1243,24	1243,24	400,00	528,70	528,70			
VERWANDT								INSGESAMT							
A	146	130					A	12574	11107	657	810	608	180	22	
B	153	114	31				B	15570	9558	2826	3185	2935	198	52	
C	16802	13215	3390				C	2017563	1616345	215739	185479	176630	6486	2363	
D	109,76	115,81	109,90				D	129,58	169,11	76,33	58,23	60,18	32,72	45,67	
E	2,50	2,50	5,39				E	1,00	2,50	2,00	1,00	3,75	1,00	5,13	
F	550,00	550,00	190,00				F	2718,18	2718,18	835,00	539,98	539,98	400,00	255,00	

6.2 FRUEHERES BUNDESGBIET

GEMEINDEN MIT 50 000 BIS UNTER 100 000 EINWOHNERN

GEMEINDEN MIT 100 000 BIS UNTER 200 000 EINWOHNERN

GEMEINDEN MIT 200 000 BIS UNTER 500 000 EINWOHNERN

GEMEINDEN MIT 500 000 UND MEHR EINWOHNERN

INSGESAMT

- 72 -

6 KAUFWERTE FUER BAULAND 1997 NACH BAULANDARTEN, GEMEINDEGROESSENKLASSEN UND VERWANDTSCHAFTSVERHAELTNISSEN

6.3 NEUE LAENDER UND BERLIN-OST

BAULANDARTEN							BAULANDARTEN							
INS-	DAVON	ROH-	SONSTIGES	BAULAND			INS-	DAVON	ROH-	SONSTIGES	BAULAND			
GESAMT	BAU- REIFES LAND	BAU- LAND	INS- BAULAND	INDU- STRIE- LAND	LAND F. VERK.- ZWECKE	FREI- FLAE- CHEN	GESAMT	BAU- REIFES LAND	BAU- LAND	INS- BAULAND	INDU- STRIE- LAND	LAND F. VERK.- ZWECKE	FREI- FLAE- CHEN	
GEMEINDEN UNTER 2 000 EINWOHNERN														
NICHT VERWANDT							UNBEKANNT							
A	12262	9574	1988	700	455	221	A	827	619	
B	24095	10760	8966	4370	3625	547	B	1273	880	382	.	.	.	
C	837146	571927	122088	143131	140574	2315	C	32979	26910	5708	360	360	.	
D	34,74	53,15	13,62	32,76	38,78	4,23	D	25,90	30,59	14,95	30,73	30,73	.	
E	0,10	0,50	0,10	0,15	0,45	0,15	E	0,36	1,00	0,36	5,00	5,00	.	
F	937,67	684,01	361,45	937,67	937,67	85,00	F	220,00	220,00	90,00	101,04	101,04	.	
VERWANDT							INSGESAMT							
A	176	143	A	13265	10336	2221	708	463	221	24
B	234	152	B	25602	11791	9428	4382	3637	547	197
C	5249	4373	869	.	.	.	C	875374	603211	128665	143498	140941	2315	242
D	22,48	28,77	10,77	.	.	.	D	34,19	51,16	13,65	32,75	38,75	4,23	1,22
E	0,20	1,03	0,20	.	.	.	E	0,10	0,50	0,10	0,15	0,45	0,15	0,24
F	150,00	150,00	40,00	.	.	.	F	937,67	684,01	361,45	937,67	937,67	85,00	70,00
GEMEINDEN MIT 2 000 BIS UNTER 5 000 EINWOHNERN														
NICHT VERWANDT							UNBEKANNT							
A	6127	4586	A	452	312	140
B	10155	4738	B	796	570	226
C	515621	384663	69426	61532	59888	1253	C	16987	12661	4326
D	50,78	81,19	24,86	23,45	29,62	2,70	D	21,35	22,21	19,18
E	0,28	0,98	0,28	0,31	1,74	0,31	E	0,40	0,40	0,45
F	1901,32	1901,32	462,14	500,00	500,00	184,00	F	1000,00	301,75	1000,00
VERWANDT							INSGESAMT							
A	84	52	A	6663	4950	1179	534	404	101	29
B	120	47	B	11070	5355	3081	2634	2032	464	138
C	3228	2574	595	.	.	.	C	535837	399897	74347	61592	59948	1253	391
D	27,00	54,52	9,54	.	.	.	D	48,40	74,68	24,13	23,38	29,50	2,70	2,84
E	0,50	3,00	0,50	.	.	.	E	0,28	0,40	0,28	0,31	1,74	0,31	0,40
F	375,00	375,00	86,96	.	.	.	F	1901,32	1901,32	1000,00	500,00	500,00	184,00	35,00
GEMEINDEN MIT 5 000 BIS UNTER 10 000 EINWOHNERN														
NICHT VERWANDT							UNBEKANNT							
A	3046	2372	423	251	213	27	A	171	127
B	5571	3556	1164	851	733	74	B	176	114
C	414005	352103	38245	23657	22752	722	C	7021	5619	1316
D	74,32	99,02	32,86	27,81	31,05	9,80	D	39,93	49,36	21,61
E	0,50	1,00	0,50	0,50	2,50	0,50	E	1,96	5,00	1,96
F	1065,57	1065,57	199,62	450,00	450,00	162,54	F	344,23	344,23	160,00
VERWANDT							INSGESAMT							
A	39	28	A	3256	2527	475	254	216	27	11
B	39	25	B	5785	3695	1235	855	737	74	44
C	1254	790	425	.	.	.	C	422279	358511	39987	23781	22876	722	183
D	32,43	31,38	42,65	.	.	.	D	73,00	97,03	32,38	27,80	31,02	9,80	4,13
E	1,00	1,00	5,00	.	.	.	E	0,50	1,00	0,50	0,50	2,50	0,50	2,29
F	625,00	220,00	625,00	.	.	.	F	1065,57	1065,57	625,00	450,00	450,00	162,54	18,00
GEMEINDEN MIT 10 000 BIS UNTER 20 000 EINWOHNERN														
NICHT VERWANDT							UNBEKANNT							
A	2489	1924	.	.	196	.	A	104	71
B	4522	2513	776	1233	1166	.	B	115	69	35
C	313659	242754	28919	41986	41128	845	C	6256	5015	961
D	69,36	96,61	37,25	34,05	35,29	12,89	D	54,54	72,80	27,67
E	0,02	0,56	1,00	0,02	0,61	0,02	E	1,00	1,82	1,00
F	1079,10	1079,10	506,97	488,02	488,02	120,00	F	379,15	379,15	85,00
VERWANDT							INSGESAMT							
A	27	21	6	.	.	.	A	2620	2016	357	247	199	.	.
B	24	19	5	.	.	.	B	4661	2600	816	1244	1177	.	.
C	1581	1430	151	.	.	.	C	321496	249199	30031	42266	41408	845	.
D	66,58	77,11	28,98	.	.	.	D	68,98	95,84	36,79	33,97	35,19	12,89	.
E	1,38	1,38	9,93	.	.	.	E	0,02	0,56	1,00	0,02	0,61	0,02	.
F	488,35	488,35	60,00	.	.	.	F	1079,10	1079,10	506,97	488,02	488,02	120,00	.
GEMEINDEN MIT 20 000 BIS UNTER 50 000 EINWOHNERN														
NICHT VERWANDT							UNBEKANNT							
A	3504	2873	274	357	304	47	A	124	92
B	5748	3235	846	1666	1578	84	B	126	93
C	353317	271751	33263	48303	47004	1056	C	5852	4649	1026	178	178	.	.
D	61,47	84,00	39,31	28,99	29,79	12,60	D	46,46	50,23	38,64	25,87	25,87	.	.
E	0,19	2,11	0,19	1,00	3,03	1,00	E	1,00	1,00	1,00	7,46	7,46	.	.
F	1454,13	1454,13	263,16	270,00	270,00	160,00	F	359,15	359,15	227,27	90,00	90,00	.	.
VERWANDT							INSGESAMT							
A	25	18	A	3653	2983	307	363	310	47	6
B	35	24	11	.	.	.	B	5908	3351	884	1673	1585	84	4
C	1075	953	122	.	.	.	C	360244	277354	34410	48480	47181	1056	243
D	31,00	40,44	10,96	.	.	.	D	60,97	82,76	38,93	28,98	29,77	12,60	54,72
E	1,00	1,05	1,00	.	.	.	E	0,19	1,00	0,19	1,00	3,03	1,00	8,00
F	150,00	150,00	79,87	.	.	.	F	1454,13	1454,13	263,16	270,00	270,00	160,00	123,36

6 KAUFWERTE FUER BAULAND 1997 NACH BAULANDARTEN, GEMEINDEGROESSENKLASSEN UND VERWANDTSCHAFTSVERHAELTNISSEN

6.3 NEUE LAENDER UND BERLIN-OST

BAULANDARTEN							BAULANDARTEN						
INS-	DAVON	ROH-	SONSTIGES	DAVON	LAND F.	FREI-	INS-	DAVON	ROH-	SONSTIGES	DAVON	LAND F.	FREI-
GESAMT	BAU- REIFES LAND	BAU- LAND	INS-	INDU- STRIE- LAND	VERK.- ZWECKE	FLAE- CHEN	GESAMT	BAU- REIFES LAND	BAU- LAND	INS-	INDU- STRIE- LAND	VERK.- ZWECKE	FLAE- CHEN
GEMEINDEN MIT 50 000 BIS UNTER 100 000 EINWOHNERN													
NICHT VERWANDT							UNBEKANNT						
A	1453	1228	131	94	85	9	A	57	45
B	2608	1291	775	541	530	11	B	51	36	15	.	.	.
C	182181	141010	20838	20334	20136	197	C	2911	2483	428	.	.	.
D	69,87	109,19	26,89	37,57	38,01	17,20	D	57,14	68,23	29,42	.	.	.
E	0,07	2,11	1,00	0,07	8,50	0,07	E	5,00	5,00	6,50	.	.	.
F	900,00	900,00	230,00	292,87	292,87	80,00	F	222,22	222,22	128,23	.	.	.
VERWANDT							INSGESAMT						
A	16	9	A	1526	1282	147	97	88	9
B	17	6	B	2675	1334	792	549	537	11
C	731	242	C	185823	143735	21375	20714	20516	197
D	43,68	39,42	D	69,46	107,75	26,97	37,74	38,18	17,20
E	0,40	4,00	E	0,07	2,11	0,40	0,07	8,50	0,07
F	174,40	174,40	F	900,00	900,00	230,00	292,87	292,87	80,00
GEMEINDEN MIT 100 000 BIS UNTER 200 000 EINWOHNERN													
NICHT VERWANDT							UNBEKANNT						
A	724	622	67	35	27	8	A
B	1235	587	543	105	84	21	B	20	10	11	.	.	.
C	148501	101567	33443	13491	12652	840	C	1545	436	1110	.	.	.
D	120,24	173,09	61,58	128,26	150,68	39,57	D	76,33	45,14	104,72	.	.	.
E	1,91	6,21	1,91	3,00	3,00	5,31	E	3,31	12,92	3,31	.	.	.
F	1700,00	1700,00	320,00	725,00	725,00	209,64	F	210,00	134,09	210,00	.	.	.
VERWANDT							INSGESAMT						
A	A	748	634	79	35	27	8
B	B	1258	598	554	105	84	21
C	C	150131	102067	34573	13491	12652	840
D	D	119,36	170,57	62,38	128,26	150,68	39,57
E	E	1,91	5,00	1,91	3,00	3,00	5,31
F	F	1700,00	1700,00	320,00	725,00	725,00	209,64
GEMEINDEN MIT 200 000 BIS UNTER 500 000 EINWOHNERN													
NICHT VERWANDT							UNBEKANNT						
A	1221	1035	67	119	95	.	A	33
B	2736	1306	561	869	709	56	B	24
C	286063	217303	19823	48937	43810	3350	C	3028	2957
D	104,56	166,33	35,36	56,33	61,83	59,30	D	126,45	131,56
E	0,50	1,50	2,00	0,50	0,50	2,08	E	11,60	11,60
F	F
VERWANDT							INSGESAMT						
A	7	A	1261	1071	71	119	95	.
B	4	B	2764	1332	564	869	709	.
C	387	306	C	289478	220566	19975	48937	43810	3350
D	88,64	106,32	D	104,73	165,61	35,45	56,33	61,83	59,30
E	10,00	10,00	E	0,50	1,50	2,00	0,50	0,50	2,08
F	F
GEMEINDEN MIT 500 000 UND MEHR EINWOHNERN													
NICHT VERWANDT							UNBEKANNT						
A	80	76	4	.	.	.	A
B	87	74	13	.	.	.	B	18	18
C	64896	61735	C	8626	8626
D	748,56	834,48	D	473,49	473,49
E	25,00	190,00	E	60,68	60,68
F	F
VERWANDT							INSGESAMT						
A	A	110	106	4	.	.	.
B	B	106	94	13	.	.	.
C	C	73792	70630
D	D	693,78	754,22
E	E	25,00	53,48
F	F
INSGESAMT													
NICHT VERWANDT							UNBEKANNT						
A	30906	24290	4283	2333	1778	479	A	1817	1334	465	18	18	.
B	56755	28060	16436	12259	10446	1324	B	2599	1812	756	31	31	.
C	3115390	2344811	369207	401371	387944	10578	C	85205	69355	14948	903	903	.
D	54,89	83,56	22,46	32,74	37,14	7,99	D	5,82	32,79	38,28	19,76	29,38	29,38
E	0,02	0,50	0,10	0,02	0,45	0,02	E	0,36	0,40	0,36	1,00	1,00	.
F	8935,06	8935,06	506,97	937,67	937,67	470,00	F	2400,00	2400,00	1000,00	138,22	138,22	.
VERWANDT							INSGESAMT						
A	379	281	92	6	6	.	A	33102	25905	4840	2357	1802	479
B	475	279	174	22	22	.	B	59829	30151	17367	12311	10498	1324
C	13859	11004	2371	485	485	.	C	3214454	2425170	386525	402759	389332	10578
D	29,16	39,45	13,60	22,13	22,13	.	D	53,73	80,43	22,26	32,71	37,09	7,99
E	0,20	1,00	0,20	6,00	6,00	.	E	0,02	0,40	0,10	0,02	0,45	0,02
F	625,00	488,35	625,00	134,91	134,91	.	F	8935,06	8935,06	1000,00	937,67	937,67	470,00

7 KAUFWERTE FUER BAULAND 1997 NACH BAULANDARTEN, GEMEINDEGROESSENKLASSEN UND PREISGRUPPEN

7.1 DEUTSCHLAND

BAULANDARTEN							BAULANDARTEN						
INS-	DAVON	ROH-	SONSTIGES BAULAND	INS-	DAVON	LAND F.	INS-	DAVON	ROH-	SONSTIGES BAULAND	INS-	DAVON	LAND F.
GESAMT	BAU-REIFES LAND	BAU-LAND	INS- DAVON	GESAMT	INDU-STRIE-LAND	VERK.-ZWECKE	GESAMT	BAU-REIFES LAND	BAU-LAND	INS- DAVON	GESAMT	INDU-STRIE-LAND	VERK.-ZWECKE
GEMEINDEN UNTER 2 000 EINWOHNERN													
PREISGRUPPEN UNTER 1 DM							PREISGRUPPEN VON 40 DM BIS UNTER 45 DM						
A	73	4	16	53	.	46	A	1065	815	205	45	29	.
B	1483	6	961	516	.	318	B	1726	868	644	214	203	.
C	444	.	232	210	.	146	C	71156	36005	26335	8817	8341	464
D	0,30	.	0,24	0,41	.	0,46	D	41,22	41,49	40,89	41,13	41,13	41,25
E	0,10	.	0,10	0,15	.	0,15	E	40,00	40,00	40,00	40,00	40,00	40,00
F	0,99	.	0,97	0,99	.	0,96	F	44,99	44,99	44,96	44,69	44,69	42,00
PREISGRUPPEN VON 1 DM BIS UNTER 2 DM							PREISGRUPPEN VON 45 DM BIS UNTER 50 DM						
A	251	17	90	144	8	126	A	827	691	109	27	19	.
B	2823	131	2200	492	79	381	B	896	670	172	53	48	3
C	3733	155	2932	646	106	502	C	41891	31304	8089	2497	2246	155
D	1,32	1,19	1,33	1,31	1,34	1,32	D	46,76	46,71	46,98	46,73	46,82	45,00
E	1,00	1,00	1,00	1,00	1,00	1,00	E	45,00	45,00	45,00	45,00	45,00	45,00
F	1,99	1,93	1,99	1,95	1,76	1,95	F	49,98	49,98	49,90	49,41	49,41	45,00
PREISGRUPPEN VON 2 DM BIS UNTER 5 DM							PREISGRUPPEN VON 50 DM BIS UNTER 75 DM						
A	795	199	257	339	57	262	A	3656	3203	374	79	64	10
B	3290	575	1528	1187	359	804	B	3777	2971	605	201	190	5
C	11022	2262	5086	3674	1332	2261	C	226976	179633	35695	11647	11031	262
D	3,35	3,93	3,33	3,10	3,71	2,81	D	60,09	60,46	58,99	58,06	58,03	50,89
E	2,00	2,00	2,00	2,00	2,00	2,00	E	50,00	50,00	50,00	50,00	50,00	50,00
F	4,99	4,97	4,99	4,99	4,99	4,99	F	74,96	74,96	73,84	71,50	71,50	63,00
PREISGRUPPEN VON 5 DM BIS UNTER 10 DM							PREISGRUPPEN VON 75 DM BIS UNTER 100 DM						
A	1942	945	660	337	134	172	A	2836	2677	125	34	29	5
B	4946	1526	2058	1362	1012	312	B	3058	2225	134	699	697	2
C	33981	10925	14406	8650	6546	1863	C	262194	192454	11743	57997	57856	142
D	6,87	7,16	7,00	6,35	6,47	5,98	D	85,74	86,50	87,42	82,99	82,98	88,80
E	5,00	5,00	5,00	5,00	5,00	5,00	E	75,00	75,00	75,00	75,00	75,00	85,00
F	9,99	9,99	9,99	9,98	9,98	9,72	F	99,99	99,99	99,91	99,99	99,99	90,00
PREISGRUPPEN VON 10 DM BIS UNTER 15 DM							PREISGRUPPEN VON 100 DM BIS UNTER 150 DM						
A	2285	1355	675	255	141	101	A	3028	2923	73	32	30	.
B	5100	1814	2149	1137	995	133	B	2653	2312	86	255	253	.
C	59344	21220	24650	13473	11954	1420	C	316425	275701	10607	30117	29811	.
D	11,64	11,70	11,47	11,85	12,01	10,67	D	119,25	119,26	122,64	118,05	117,95	.
E	10,00	10,00	10,00	10,00	10,00	10,00	E	100,00	100,00	100,00	100,00	100,00	.
F	14,99	14,99	14,97	14,82	14,82	13,91	F	149,97	149,97	148,80	148,20	148,00	.
PREISGRUPPEN VON 15 DM BIS UNTER 20 DM							PREISGRUPPEN VON 150 DM BIS UNTER 200 DM						
A	2006	1259	586	161	87	60	A	1395	1365	20	10	10	.
B	3847	1510	1603	733	596	84	B	1119	1006	37	77	77	.
C	63988	25118	27168	11702	9537	1366	C	187239	168597	5866	12776	12776	.
D	16,63	16,63	16,95	15,96	16,00	16,21	D	167,27	167,64	160,29	165,81	165,81	.
E	15,00	15,00	15,00	15,00	15,00	15,00	E	150,00	150,00	150,00	150,00	150,00	.
F	19,99	19,99	19,96	19,95	19,91	19,95	F	199,59	199,59	190,00	185,60	185,60	.
PREISGRUPPEN VON 20 DM BIS UNTER 25 DM							PREISGRUPPEN VON 200 DM BIS UNTER 300 DM						
A	1686	1193	379	114	79	28	A	865	848	12	5	5	.
B	2632	1365	865	402	380	16	B	630	601	7	22	22	.
C	56568	29276	18604	8689	8229	340	C	147367	141009	1464	4895	4895	.
D	21,49	21,44	21,50	21,63	21,63	21,41	D	234,02	234,53	221,53	224,00	224,00	.
E	20,00	20,00	20,00	20,00	20,00	20,00	E	200,00	200,00	200,00	200,00	200,00	.
F	24,98	24,98	24,95	24,66	24,66	24,41	F	299,86	299,86	270,00	275,04	275,04	.
PREISGRUPPEN VON 25 DM BIS UNTER 30 DM							PREISGRUPPEN VON 300 DM BIS UNTER 400 DM						
A	1540	1113	323	104	65	30	A	260	255	5	.	.	.
B	2331	1324	607	400	373	11	B	206	200	5	.	.	.
C	62123	35255	16217	10651	9928	296	C	69451	67646	1805	.	.	.
D	26,65	26,62	26,73	26,62	26,58	25,92	D	337,58	337,45	342,63	.	.	.
E	25,00	25,00	25,00	25,00	25,00	25,00	E	300,00	300,00	300,71	.	.	.
F	29,99	29,99	29,95	29,90	29,90	28,00	F	399,47	399,47	361,45	.	.	.
PREISGRUPPEN VON 30 DM BIS UNTER 35 DM							PREISGRUPPEN VON 400 DM BIS UNTER 500 DM						
A	1516	1138	324	54	44	10	A	75	74
B	1986	1168	613	205	200	5	B	50	49
C	62353	36805	19098	6450	6302	148	C	22046	21626
D	31,39	31,50	31,16	31,43	31,44	31,15	D	440,56	440,98
E	30,00	30,00	30,00	30,00	30,00	30,00	E	400,00	400,00
F	34,99	34,98	34,99	34,72	34,72	33,00	F	498,25	498,25
PREISGRUPPEN VON 35 DM BIS UNTER 40 DM							PREISGRUPPEN VON 500 DM UND MEHR						
A	1165	940	192	33	22	.	A	69	65
B	1499	963	419	117	110	.	B	42	40
C	54998	35299	15307	4392	4119	243	C	31507	29262
D	36,70	36,67	36,53	37,51	37,54	37,11	D	744,19	739,27
E	35,00	35,00	35,00	35,00	35,00	35,00	E	500,00	500,00
F	39,99	39,99	39,98	39,80	39,80	38,24	F	2012,43	2012,43

7.1 DEUTSCHLAND

B A U L A N D A R T E N						B A U L A N D A R T E N					
INS-	DAVON					INS-	DAVON				
BAU-REIFES LAND	ROH-BAU-LAND	SONSTIGES BAULAND	INDU-STRIE-LAND	LAND F. VERK.-ZWECKE	FREI-FLÄCHEN	BAU-REIFES LAND	ROH-BAU-LAND	SONSTIGES BAULAND	INDU-STRIE-LAND	LAND F. VERK.-ZWECKE	FREI-FLÄCHEN
GESAMT	GESAMT	GESAMT	GESAMT	GESAMT	GESAMT	GESAMT	GESAMT	GESAMT	GESAMT	GESAMT	GESAMT
GEMEINDEN MIT 2 000 BIS UNTER 5 000 EINWOHNERN											
PREISGRUPPEN UNTER 1 DM						PREISGRUPPEN VON 40 DM BIS UNTER 45 DM					
A	44	.	26	.	14	A	652	497	104	51	47
B	857	.	202	377	283	B	891	502	160	230	228
C	420	.	99	205	135	C	36829	20773	6659	9396	9314
D	0,49	.	0,49	0,55	0,48	D	41,32	41,40	41,73	40,86	40,85
E	0,28	.	0,28	0,31	0,31	E	40,00	40,00	40,00	40,00	40,00
F	0,99	.	0,99	0,96	0,91	F	44,96	44,96	44,87	44,51	44,51
PREISGRUPPEN VON 1 DM BIS UNTER 2 DM						PREISGRUPPEN VON 45 DM BIS UNTER 50 DM					
A	92	6	46	40	37	A	523	377	117	29	26
B	521	8	314	198	152	B	727	363	271	93	92
C	716	11	394	311	239	C	33562	16935	12296	4330	4265
D	1,37	1,36	1,25	1,57	1,58	D	46,16	46,69	45,39	46,36	46,35
E	1,00	1,06	1,00	1,00	1,00	E	45,00	45,00	45,00	45,00	45,00
F	1,99	1,81	1,99	1,97	1,97	F	49,96	49,96	49,90	49,00	49,00
PREISGRUPPEN VON 2 DM BIS UNTER 5 DM						PREISGRUPPEN VON 50 DM BIS UNTER 75 DM					
A	264	79	99	86	19	A	2581	2128	312	141	123
B	971	225	454	292	66	B	2877	1938	540	399	392
C	3354	837	1531	985	240	C	175139	119720	31754	23665	23274
D	3,45	3,72	3,37	3,38	3,28	D	60,88	61,77	58,79	59,35	59,38
E	2,00	2,00	2,00	2,00	2,00	E	50,00	50,00	50,00	50,00	50,00
F	4,99	4,99	4,90	4,92	4,92	F	74,97	74,97	74,87	74,76	74,76
PREISGRUPPEN VON 5 DM BIS UNTER 10 DM						PREISGRUPPEN VON 75 DM BIS UNTER 100 DM					
A	722	237	259	226	141	A	2167	1995	111	61	51
B	1812	456	605	751	607	B	2118	1635	159	324	320
C	12748	3262	4095	5391	4373	C	181224	140985	13283	26956	26616
D	7,03	7,15	6,77	7,18	7,21	D	85,56	86,24	83,46	83,15	83,14
E	5,00	5,00	5,00	5,00	5,00	E	75,00	75,00	75,00	75,00	75,00
F	9,99	9,99	9,99	9,53	9,53	F	99,99	99,99	99,45	98,52	98,52
PREISGRUPPEN VON 10 DM BIS UNTER 15 DM						PREISGRUPPEN VON 100 DM BIS UNTER 150 DM					
A	913	467	264	182	118	A	3167	3003	123	41	36
B	2063	616	661	786	737	B	2688	2365	219	105	103
C	24749	7267	7876	9606	9092	C	321298	284135	24705	12458	12235
D	12,00	11,79	11,92	12,22	12,33	D	119,52	120,17	112,91	118,82	118,65
E	10,00	10,00	10,00	10,00	10,00	E	100,00	100,00	100,00	100,00	100,00
F	14,99	14,99	14,78	14,53	14,53	F	149,93	149,93	148,45	145,00	145,00
PREISGRUPPEN VON 15 DM BIS UNTER 20 DM						PREISGRUPPEN VON 150 DM BIS UNTER 200 DM					
A	840	434	251	155	117	A	1696	1570	88	38	30
B	1652	535	687	430	411	B	1362	1167	88	107	105
C	27535	8938	11456	7140	6839	C	230876	199117	14150	17609	17221
D	16,66	16,72	16,67	16,59	16,63	D	169,57	170,68	161,44	164,17	163,79
E	15,00	15,00	15,00	15,00	15,00	E	150,00	150,00	150,00	150,00	150,00
F	19,99	19,98	19,86	19,99	19,99	F	199,92	199,92	198,76	190,00	190,00
PREISGRUPPEN VON 20 DM BIS UNTER 25 DM						PREISGRUPPEN VON 200 DM BIS UNTER 300 DM					
A	902	539	257	106	72	A	1589	1536	41	12	9
B	1769	591	771	407	365	B	1234	1116	62	57	56
C	37959	12801	16634	8525	7658	C	299356	268931	14784	15641	15381
D	21,46	21,65	21,59	20,96	21,01	D	242,53	241,04	238,99	275,72	276,41
E	20,00	20,00	20,00	20,00	20,00	E	200,00	200,00	200,00	200,00	200,00
F	24,94	24,94	24,88	24,50	24,40	F	299,85	299,85	290,67	290,00	290,00
PREISGRUPPEN VON 25 DM BIS UNTER 30 DM						PREISGRUPPEN VON 300 DM BIS UNTER 400 DM					
A	809	519	193	97	71	A	623	611	.	.	.
B	1699	591	575	533	520	B	470	459	10	.	.
C	44461	15657	14944	13861	13489	C	160177	156500	3453	.	.
D	26,17	26,49	25,98	26,00	25,96	D	340,92	340,59	356,94	.	.
E	25,00	25,00	25,00	25,00	25,00	E	300,00	300,00	300,00	.	.
F	29,99	29,97	29,99	29,00	29,00	F	399,50	399,50	388,35	.	.
PREISGRUPPEN VON 30 DM BIS UNTER 35 DM						PREISGRUPPEN VON 400 DM BIS UNTER 500 DM					
A	626	454	123	49	33	A	416	411	5	.	.
B	1082	468	292	321	294	B	230	220	10	.	.
C	34069	14893	9031	10145	9317	C	101686	97276	4411	.	.
D	31,50	31,82	30,88	31,59	31,69	D	441,50	441,93	432,21	.	.
E	30,00	30,00	30,00	30,00	30,00	E	400,00	400,00	410,00	.	.
F	34,97	34,97	34,77	34,56	34,56	F	498,94	498,94	472,75	.	.
PREISGRUPPEN VON 35 DM BIS UNTER 40 DM						PREISGRUPPEN VON 500 DM UND MEHR					
A	695	534	117	44	36	A	425	418	.	.	.
B	921	530	195	196	185	B	253	244	.	.	.
C	33737	19418	7107	7211	6812	C	155931	149735	4710	.	.
D	36,64	36,67	36,47	36,72	36,81	D	615,88	613,30	776,33	.	.
E	35,00	35,00	35,00	35,00	35,00	E	500,00	500,00	527,78	.	.
F	39,99	39,99	39,94	39,99	39,99	F	1901,32	1901,32	1000,00	.	.

7 KAUFWERTE FUER BAULAND 1997 NACH BAULANDARTEN, GEMEINDEGROESSENKLASSEN UND PREISGRUPPEN

7.1 DEUTSCHLAND

BAULANDARTEN							BAULANDARTEN						
INS- GESAMT	DAVON BAU- REIFES LAND	ROH- BAU- LAND	SONSTIGES INS- GESAMT	BAULAND DAVON INDU- STRIE- LAND	LAND F. VERK.- ZWECKE	FREI- FLAE- CHEN	INS- GESAMT	DAVON BAU- REIFES LAND	ROH- BAU- LAND	SONSTIGES INS- GESAMT	BAULAND DAVON INDU- STRIE- LAND	LAND F. VERK.- ZWECKE	FREI- FLAE- CHEN
GEMEINDEN MIT 5 000 BIS UNTER 10 000 EINWOHNERN													
PREISGRUPPEN UNTER 1 DM							PREISGRUPPEN VON 40 DM BIS UNTER 45 DM						
A	5	.	2	.	.	.	A	569	425	101	43	32	.
B	42	.	38	.	.	.	B	1087	448	489	151	146	.
C	22	C	45008	18632	20120	6256	6052	92
D	0,52	D	41,40	41,63	41,15	41,55	41,59	40,42
E	0,50	E	40,00	40,00	40,00	40,00	40,00	40,00
F	0,93	F	44,99	44,99	44,99	44,38	44,38	42,84
PREISGRUPPEN VON 1 DM BIS UNTER 2 DM							PREISGRUPPEN VON 45 DM BIS UNTER 50 DM						
A	27	4	9	14	.	14	A	381	290	53	38	34	4
B	64	6	32	26	.	26	B	520	309	98	113	112	2
C	92	.	48	37	.	37	C	24302	14515	4492	5294	5226	.
D	1,44	.	1,50	1,46	.	1,46	D	46,69	46,96	45,82	46,71	46,73	.
E	1,00	.	1,00	1,00	.	1,00	E	45,00	45,00	45,00	45,00	45,00	.
F	1,96	.	1,96	1,90	.	1,90	F	49,98	49,97	49,75	49,98	49,98	.
PREISGRUPPEN VON 2 DM BIS UNTER 5 DM							PREISGRUPPEN VON 50 DM BIS UNTER 75 DM						
A	114	14	31	69	12	51	6 A	2442	2162	169	111	94	13
B	509	29	186	293	90	165	39 B	3001	2201	476	324	314	6
C	1712	105	714	894	319	440	135 C	184348	136697	28567	19084	18459	373
D	3,36	3,56	3,83	3,05	3,56	2,66	3,50 D	61,42	62,10	60,06	58,87	58,78	64,68
E	2,00	2,00	2,00	2,00	2,00	2,00	2,29 E	50,00	50,00	50,00	50,00	50,00	50,00
F	4,95	4,95	4,82	4,88	4,88	4,56	4,00 F	74,96	74,96	74,91	73,00	73,00	72,81
PREISGRUPPEN VON 5 DM BIS UNTER 10 DM							PREISGRUPPEN VON 75 DM BIS UNTER 100 DM						
A	284	97	91	96	60	29	7 A	2077	1948	84	45	34	.
B	1074	188	407	479	412	33	34 B	1877	1602	148	127	122	.
C	7539	1377	2726	3435	2967	199	270 C	162449	138906	12782	10761	10348	287
D	7,02	7,32	6,70	7,17	7,20	6,08	7,86 D	86,54	86,69	86,31	84,90	84,95	87,86
E	5,00	5,00	5,00	5,00	5,00	5,00	5,00 E	75,00	75,00	75,00	75,00	75,00	75,00
F	9,87	9,87	9,58	9,50	9,50	8,39	9,00 F	99,94	99,94	99,14	99,63	99,63	95,00
PREISGRUPPEN VON 10 DM BIS UNTER 15 DM							PREISGRUPPEN VON 100 DM BIS UNTER 150 DM						
A	464	180	139	145	109	28	8 A	2556	2361	89	106	82	19
B	1517	292	657	569	518	32	19 B	3052	2506	253	293	278	10
C	17442	3454	7452	6536	5979	329	228 C	378092	311207	31059	35826	33921	1226
D	11,50	11,84	11,35	11,49	11,55	10,15	12,11 D	123,88	124,16	122,86	122,29	121,99	125,28
E	10,00	10,00	10,00	10,00	10,00	10,00	10,00 E	100,00	100,00	100,00	100,00	100,00	100,00
F	14,99	14,96	14,98	14,99	14,99	14,00	13,15 F	149,93	149,93	146,26	147,47	147,47	146,72
PREISGRUPPEN VON 15 DM BIS UNTER 20 DM							PREISGRUPPEN VON 150 DM BIS UNTER 200 DM						
A	565	253	180	132	98	19	15 A	1742	1657	46	39	32	7
B	1621	487	623	512	394	74	43 B	1338	1181	71	86	83	3
C	27284	8312	10501	8471	6606	1215	650 C	227202	200266	12610	14326	13842	484
D	16,83	17,08	16,86	16,55	16,76	16,34	15,04 D	169,79	169,64	176,98	165,92	166,23	157,36
E	15,00	15,00	15,00	15,00	15,00	15,00	15,00 E	150,00	150,00	150,00	150,00	150,00	150,00
F	19,99	19,94	19,99	19,76	19,76	19,57	18,00 F	199,89	199,89	199,62	198,47	198,47	165,00
PREISGRUPPEN VON 20 DM BIS UNTER 25 DM							PREISGRUPPEN VON 200 DM BIS UNTER 300 DM						
A	550	305	156	89	64	18	7 A	1205	1141	33	31	.	.
B	1229	371	513	345	309	30	7 B	1165	980	122	64	.	.
C	26310	8110	10764	7435	6706	597	132 C	275626	235170	25859	14597	14426	.
D	21,40	21,88	20,97	21,54	21,71	20,11	20,00 D	236,50	239,89	212,78	229,45	229,85	.
E	20,00	20,00	20,00	20,00	20,00	20,00	20,00 E	200,00	200,00	200,00	200,00	200,00	.
F	24,99	24,99	24,89	24,51	24,51	23,89	20,04 F	299,73	299,73	280,00	294,93	291,93	.
PREISGRUPPEN VON 25 DM BIS UNTER 30 DM							PREISGRUPPEN VON 300 DM BIS UNTER 400 DM						
A	651	395	157	99	85	.	A	565	554
B	1418	593	523	303	296	.	B	479	381	.	12	12	.
C	37153	15626	13589	7938	7770	93	C	160485	129564	.	4284	4284	.
D	26,19	26,37	25,97	26,23	26,25	25,34	D	335,35	340,41	.	343,15	343,15	.
E	25,00	25,00	25,00	25,00	25,00	25,00	E	300,00	300,00	.	310,00	310,00	.
F	29,99	29,99	29,95	29,91	29,91	27,50	F	399,81	399,81	.	394,22	394,22	.
PREISGRUPPEN VON 30 DM BIS UNTER 35 DM							PREISGRUPPEN VON 400 DM BIS UNTER 500 DM						
A	629	406	132	91	74	.	A	484	476
B	1002	406	298	298	285	.	B	289	277
C	31469	12823	9394	9252	8851	332	C	127143	121781	2060	.	.	.
D	31,40	31,56	31,55	31,03	31,06	30,00	D	440,48	440,11	455,41	.	.	.
E	30,00	30,00	30,00	30,00	30,00	30,00	E	400,00	400,00	416,96	.	.	.
F	34,98	34,98	34,84	34,84	34,84	30,00	F	498,84	498,84	482,70	.	.	.
PREISGRUPPEN VON 35 DM BIS UNTER 40 DM							PREISGRUPPEN VON 500 DM UND MEHR						
A	534	388	96	50	47	.	A	638	635
B	946	365	348	233	231	.	B	394	387
C	34567	13378	12907	8281	8198	.	C	256937	253374
D	36,54	36,68	37,07	35,54	35,54	.	D	652,07	654,47
E	35,00	35,00	35,00	35,00	35,00	.	E	500,00	500,00
F	39,99	39,95	39,99	39,66	39,66	.	F	2489,02	2489,02

7 KAUFWERTE FUER BAULAND 1997 NACH BAULANDARTEN, GEMEINDEGROESSENKLASSEN UND PREISGRUPPEN

7.1 DEUTSCHLAND

BAULANDARTEN						BAULANDARTEN					
INS- GESAMT	DAVON BAU- REIFES LAND	ROH- BAU- LAND	SONSTIGES BAULAND INS- GESAMT	DAVON INDU- STRIE- LAND	LAND F. VERK.- ZWECKE	INS- GESAMT	DAVON BAU- REIFES LAND	ROH- BAU- LAND	SONSTIGES BAULAND INS- GESAMT	DAVON INDU- STRIE- LAND	LAND F. VERK.- ZWECKE
GEMEINDEN MIT 10 000 BIS UNTER 20 000 EINWOHNERN											
PREISGRUPPEN UNTER 1 DM						PREISGRUPPEN VON 40 DM BIS UNTER 45 DM					
A	A	444	359	49	36	30
B	B	595	399	63	134	128
C	C	24749	16504	2588	5657	5419
D	D	41,57	41,34	41,36	42,36	42,42
E	E	40,00	40,00	40,00	40,00	40,00
F	F	44,99	44,99	44,64	44,99	43,65
PREISGRUPPEN VON 1 DM BIS UNTER 2 DM						PREISGRUPPEN VON 45 DM BIS UNTER 50 DM					
A	24	5	6	13	11	A	439	361	35	43	37
B	195	28	55	112	10	B	790	443	149	198	191
C	307	33	63	211	13	C	36953	20636	7004	9313	9026
D	1,57	1,19	1,13	1,88	1,22	D	46,80	46,60	46,96	47,12	47,18
E	1,00	1,00	1,00	1,00	1,00	E	45,00	45,00	45,00	45,00	45,00
F	1,99	1,82	1,80	1,99	1,50	F	49,94	49,94	49,56	49,80	48,00
PREISGRUPPEN VON 2 DM BIS UNTER 5 DM						PREISGRUPPEN VON 50 DM BIS UNTER 75 DM					
A	72	15	24	33	26	A	2852	2467	229	156	119
B	623	34	166	424	48	B	3901	2354	1097	450	417
C	2242	136	545	1562	159	C	229486	144138	58172	27175	25243
D	3,60	4,04	3,29	3,68	3,32	D	58,83	61,24	53,04	60,37	60,58
E	2,00	2,25	2,02	2,00	2,00	E	50,00	50,00	50,00	50,00	50,00
F	4,96	4,78	4,96	4,50	4,50	F	74,93	74,93	74,69	73,80	73,00
PREISGRUPPEN VON 5 DM BIS UNTER 10 DM						PREISGRUPPEN VON 75 DM BIS UNTER 100 DM					
A	222	96	55	71	42	A	2071	1894	103	74	69
B	1328	271	559	498	403	B	2147	1666	253	228	226
C	9818	1983	4334	3501	2794	C	186475	145547	21609	19320	19122
D	7,39	7,32	7,75	7,03	6,93	D	86,87	87,39	85,33	84,78	84,79
E	5,00	5,00	5,00	5,00	5,00	E	75,00	75,00	75,00	75,00	75,00
F	9,93	9,88	9,93	9,85	9,85	F	99,92	99,92	98,00	99,00	99,00
PREISGRUPPEN VON 10 DM BIS UNTER 15 DM						PREISGRUPPEN VON 100 DM BIS UNTER 150 DM					
A	362	170	78	114	65	A	3183	2996	93	94	73
B	1176	421	326	429	375	B	3010	2489	289	232	213
C	13787	4884	3969	4934	4331	C	366395	304514	33773	28108	26123
D	11,72	11,61	12,17	11,49	11,56	D	121,72	122,34	116,73	121,40	122,73
E	10,00	10,00	10,00	10,00	10,00	E	100,00	100,00	100,00	100,00	100,00
F	14,99	14,99	14,50	14,44	14,44	F	149,98	149,98	148,62	146,15	146,15
PREISGRUPPEN VON 15 DM BIS UNTER 20 DM						PREISGRUPPEN VON 150 DM BIS UNTER 200 DM					
A	369	183	80	106	96	A	1936	1846	54	36	31
B	1297	319	483	495	460	B	1577	1388	107	82	79
C	21804	5320	8264	8220	7678	C	270896	238475	18062	14359	13884
D	16,81	16,66	17,11	16,61	16,68	D	171,80	171,84	168,75	175,16	175,67
E	15,00	15,00	15,00	15,00	15,00	E	150,00	150,00	150,00	150,00	150,00
F	19,96	19,96	19,59	19,95	19,95	F	199,80	199,80	199,75	195,00	195,00
PREISGRUPPEN VON 20 DM BIS UNTER 25 DM						PREISGRUPPEN VON 200 DM BIS UNTER 300 DM					
A	496	293	105	98	82	A	1826	1735	64	27	17
B	1327	451	338	537	527	B	1470	1302	108	59	50
C	28279	9873	6977	11429	11211	C	351824	312191	26294	13339	11299
D	21,31	21,88	20,62	21,27	21,26	D	239,38	239,76	242,36	225,59	227,84
E	20,00	20,00	20,00	20,00	20,00	E	200,00	200,00	200,00	200,00	200,00
F	24,96	24,87	24,50	24,96	24,96	F	299,90	299,90	298,49	294,49	294,49
PREISGRUPPEN VON 25 DM BIS UNTER 30 DM						PREISGRUPPEN VON 300 DM BIS UNTER 400 DM					
A	455	269	101	85	69	A	704	673	19	12	12
B	1302	376	432	495	488	B	645	580	18	48	48
C	34019	9941	11221	12858	12676	C	220155	197174	5856	17124	17124
D	26,12	26,45	25,98	25,99	26,00	D	341,32	340,12	332,22	359,33	359,33
E	25,00	25,00	25,00	25,00	25,00	E	300,00	300,00	300,00	300,00	300,00
F	29,99	29,99	29,59	29,75	29,75	F	399,54	399,54	388,95	385,00	385,00
PREISGRUPPEN VON 30 DM BIS UNTER 35 DM						PREISGRUPPEN VON 400 DM BIS UNTER 500 DM					
A	454	316	99	39	30	A	431	408	18	5	5
B	986	459	295	233	228	B	331	293	29	9	9
C	30759	14458	9097	7204	7048	C	145025	128552	12637	3836	3836
D	31,19	31,50	30,89	30,96	30,94	D	437,69	438,06	431,68	445,26	445,26
E	30,00	30,00	30,00	30,00	30,00	E	400,00	400,00	400,00	400,00	400,00
F	34,94	34,94	34,49	34,67	34,67	F	499,22	499,22	493,75	488,02	488,02
PREISGRUPPEN VON 35 DM BIS UNTER 40 DM						PREISGRUPPEN VON 500 DM UND MEHR					
A	499	373	58	68	55	A	819	807	8	4	4
B	824	465	139	220	214	B	470	454	6	10	10
C	30084	17101	4980	8003	7789	C	323447	314715	3937	.	.
D	36,53	36,80	35,77	36,42	36,44	D	688,58	692,77	671,61	.	.
E	35,00	35,00	35,00	35,00	35,00	E	500,00	500,00	506,97	.	.
F	39,90	39,89	39,80	39,90	39,90	F	1652,17	1652,17	810,40	.	.

7 KAUFWERTE FUER BAULAND 1997 NACH BAULANDARTEN, GEMEINDEGROESSENKLASSEN UND PREISGRUPPEN

7.1 DEUTSCHLAND

BAULANDARTEN							BAULANDARTEN						
INS-	DAVON	ROH-	SONSTIGES	DAVON	LAND F.	FREI-	INS-	DAVON	ROH-	SONSTIGES	DAVON	LAND F.	FREI-
GESAMT	BAU-REIFES LAND	BAU-LAND	BAU-LAND	INDU-STRIE-LAND	VERK.-ZWECKE	FLAE-CHEN	GESAMT	BAU-REIFES LAND	BAU-LAND	BAU-LAND	INDU-STRIE-LAND	VERK.-ZWECKE	FLAE-CHEN
GEMEINDEN MIT 20 000 BIS UNTER 50 000 EINWOHNERN													
PREISGRUPPEN UNTER 1 DM							PREISGRUPPEN VON 40 DM BIS UNTER 45 DM						
A	A	335	227	53	55	46	.
B	B	708	293	218	197	189	.
C	C	29006	12146	8849	8011	7682	222
D	D	40,97	41,41	40,58	40,73	40,73	40,39
E	E	40,00	40,00	40,00	40,00	40,00	40,00
F	F	44,99	44,99	44,85	44,92	44,92	44,62
PREISGRUPPEN VON 1 DM BIS UNTER 2 DM							PREISGRUPPEN VON 45 DM BIS UNTER 50 DM						
A	9	.	4	.	4	.	A	270	193	34	43	43	.
B	17	.	2	.	2	.	B	536	196	136	203	203	.
C	23	C	24822	9145	6349	9328	9328	.
D	1,37	D	46,30	46,59	46,52	45,86	45,86	.
E	1,00	E	45,00	45,00	45,00	45,00	45,00	.
F	1,89	F	49,99	49,99	48,89	49,91	49,91	.
PREISGRUPPEN VON 2 DM BIS UNTER 5 DM							PREISGRUPPEN VON 50 DM BIS UNTER 75 DM						
A	78	17	15	46	6	40	A	1658	1334	161	163	136	18
B	251	79	16	156	87	70	B	2463	1517	470	476	447	6
C	821	272	60	488	280	209	C	147637	92657	27155	27825	25999	368
D	3,26	3,44	3,79	3,12	3,23	2,99	D	59,93	61,09	57,77	58,40	58,20	61,85
E	2,00	2,11	2,00	2,50	3,03	2,50	E	50,00	50,00	50,00	50,00	50,00	50,00
F	4,90	4,66	4,90	4,58	4,58	4,50	F	74,95	74,85	74,93	74,95	74,95	70,00
PREISGRUPPEN VON 5 DM BIS UNTER 10 DM							PREISGRUPPEN VON 75 DM BIS UNTER 100 DM						
A	191	83	37	71	38	29	A	2270	2092	83	95	82	9
B	762	227	122	412	353	47	B	2624	1699	536	389	380	6
C	5367	1606	977	2784	2402	296	C	229025	148658	47510	32856	32218	475
D	7,05	7,06	8,01	6,75	6,81	6,26	D	87,29	87,51	88,59	84,54	84,68	76,31
E	5,00	5,00	5,00	5,00	5,00	5,00	E	75,00	75,00	75,00	75,00	75,00	75,00
F	9,98	9,98	9,72	9,95	9,95	8,50	F	99,97	99,97	99,53	98,00	98,00	96,00
PREISGRUPPEN VON 10 DM BIS UNTER 15 DM							PREISGRUPPEN VON 100 DM BIS UNTER 150 DM						
A	235	111	39	85	66	.	A	3404	3172	141	91	75	.
B	1034	267	202	565	482	74	B	3107	2450	402	255	246	.
C	12257	3167	2401	6690	5611	989	C	375940	298090	48143	29708	28704	853
D	11,85	11,86	11,86	11,84	11,64	13,39	D	121,00	121,65	119,80	116,64	116,88	108,15
E	10,00	10,00	10,00	10,00	10,00	10,00	E	100,00	100,00	100,00	100,00	100,00	100,00
F	14,98	14,98	14,88	14,94	14,94	14,37	F	149,98	149,98	148,08	149,57	149,57	145,00
PREISGRUPPEN VON 15 DM BIS UNTER 20 DM							PREISGRUPPEN VON 150 DM BIS UNTER 200 DM						
A	301	159	59	83	73	.	A	2148	2035	61	52	43	9
B	1225	397	301	527	514	.	B	2079	1666	268	145	142	3
C	20755	6506	5316	8932	8708	195	C	352172	284140	43891	24140	23622	518
D	16,94	16,38	17,64	16,96	16,96	17,29	D	169,39	170,52	163,90	166,62	166,51	171,50
E	15,00	15,00	15,00	15,00	15,00	15,00	E	150,00	150,00	150,00	150,00	150,00	160,00
F	19,92	19,77	19,92	19,70	19,70	18,87	F	199,78	199,78	198,89	194,34	194,34	193,50
PREISGRUPPEN VON 20 DM BIS UNTER 25 DM							PREISGRUPPEN VON 200 DM BIS UNTER 300 DM						
A	342	174	68	100	81	.	A	2182	2069	62	51	34	.
B	1353	365	306	681	666	.	B	1926	1653	128	144	135	.
C	29344	7874	6698	14771	14452	310	C	458485	397127	28873	32485	30375	1629
D	21,70	21,57	21,86	21,69	21,70	21,40	D	238,08	240,19	225,08	225,43	224,73	231,87
E	20,00	20,00	20,00	20,00	20,00	20,00	E	200,00	200,00	200,00	200,00	200,00	200,00
F	24,98	24,97	24,98	24,96	24,96	23,31	F	299,93	299,93	288,46	299,68	299,68	294,12
PREISGRUPPEN VON 25 DM BIS UNTER 30 DM							PREISGRUPPEN VON 300 DM BIS UNTER 400 DM						
A	375	201	66	108	95	13	A	794	774	9	11	9	.
B	910	302	292	316	308	8	B	607	566	14	27	26	.
C	23939	7968	7568	8403	8205	198	C	207049	192680	4912	9457	9004	.
D	26,32	26,39	25,93	26,60	26,64	25,28	D	341,21	340,65	352,55	347,05	348,27	.
E	25,00	25,00	25,00	25,00	25,00	25,00	E	300,00	300,00	300,00	300,00	300,00	.
F	29,97	29,97	29,25	29,76	29,76	29,01	F	399,84	399,84	396,93	375,00	375,00	.
PREISGRUPPEN VON 30 DM BIS UNTER 35 DM							PREISGRUPPEN VON 400 DM BIS UNTER 500 DM						
A	311	206	37	68	51	.	A	370	358	6	6	.	.
B	690	328	202	160	148	.	B	260	252	2	6	.	.
C	21707	10417	6340	4950	4569	351	C	113843	110575	626	2643	2442	.
D	31,46	31,72	31,41	30,98	30,97	31,28	D	438,01	438,38	400,00	432,50	435,40	.
E	30,00	30,00	30,00	30,00	30,00	30,00	E	400,00	400,00	400,00	400,00	406,01	.
F	34,99	34,97	34,99	34,84	34,82	34,84	F	499,51	499,51	400,00	469,48	469,48	.
PREISGRUPPEN VON 35 DM BIS UNTER 40 DM							PREISGRUPPEN VON 500 DM UND MEHR						
A	292	228	26	38	32	6	A	661	655
B	485	221	73	191	184	7	B	437	427
C	17873	8068	2681	7124	6849	275	C	307741	302601
D	36,84	36,45	36,76	37,32	37,28	38,39	D	704,72	708,01
E	35,00	35,00	35,00	35,00	35,00	35,00	E	500,00	500,00
F	39,99	39,99	39,37	39,81	39,81	39,43	F	2718,18	2718,18

7 KAUFWERTE FUER BAULAND 1997 NACH BAULANDARTEN, GEMEINDEGROESSENKLASSEN UND PREISGRUPPEN

7.1 DEUTSCHLAND

BAULANDARTEN						BAULANDARTEN					
INS-	DAVON	ROH-	SONSTIGES	DAVON		INS-	DAVON	ROH-	SONSTIGES	DAVON	
BAU-	BAU-	BAU-	BAU-	INDU-	LAND F.	BAU-	BAU-	BAU-	BAU-	INDU-	LAND F.
REIFES	REIFES	REIFES	REIFES	STRIE-	VERK.-	REIFES	REIFES	REIFES	REIFES	STRIE-	VERK.-
LAND	LAND	LAND	LAND	LAND	ZWECKE	LAND	LAND	LAND	LAND	LAND	ZWECKE
GESAMT			GESAMT			GESAMT			GESAMT		FREI- FLAE- CHEN
GEMEINDEN MIT 50 000 BIS UNTER 100 000 EINWOHNERN											
PREISGRUPPEN UNTER 1 DM						PREISGRUPPEN VON 40 DM BIS UNTER 45 DM					
A	A	78	50	10	18	15
B	B	262	90	113	59	54
C	C	10825	3651	4755	2419	2234
D	D	41,29	40,53	41,96	41,18	41,21
E	E	40,00	40,00	40,00	40,00	40,00
F	F	44,84	44,60	44,84	44,43	44,43
PREISGRUPPEN VON 1 DM BIS UNTER 2 DM						PREISGRUPPEN VON 45 DM BIS UNTER 50 DM					
A	A	80	39	19	22	22
B	B	163	34	62	67	67
C	C	7625	1608	2899	3118	3118
D	D	46,92	46,80	47,08	46,83	46,83
E	E	45,00	45,00	45,00	45,00	45,00
F	F	49,98	49,37	49,33	49,98	49,98
PREISGRUPPEN VON 2 DM BIS UNTER 5 DM						PREISGRUPPEN VON 50 DM BIS UNTER 75 DM					
A	8	4	.	.	.	A	317	222	28	67	61
B	82	5	.	.	.	B	641	240	129	272	268
C	315	C	38492	14876	8361	15255	14989
D	3,84	D	60,09	62,04	65,04	56,04	56,03
E	2,00	E	50,00	50,00	50,00	50,00	50,00
F	4,10	F	74,80	74,80	74,67	73,91	73,91
PREISGRUPPEN VON 5 DM BIS UNTER 10 DM						PREISGRUPPEN VON 75 DM BIS UNTER 100 DM					
A	29	7	6	16	5	A	449	383	42	24	20
B	440	39	182	219	214	B	539	363	101	75	74
C	3579	307	1328	1944	1903	C	46336	31387	8556	6393	6251
D	8,13	7,80	7,32	8,87	8,91	D	85,90	86,37	84,91	85,01	84,99
E	5,00	5,00	6,36	5,00	6,49	E	75,00	75,00	75,00	75,00	75,00
F	9,99	9,97	9,99	9,91	9,91	F	99,90	99,90	99,72	95,39	95,39
PREISGRUPPEN VON 10 DM BIS UNTER 15 DM						PREISGRUPPEN VON 100 DM BIS UNTER 150 DM					
A	42	14	11	17	.	A	1125	1038	40	47	.
B	305	31	166	108	95	B	1082	856	55	171	.
C	3634	376	1957	1301	1174	C	134375	107531	6947	19898	19846
D	11,93	12,05	11,82	12,07	12,31	D	124,22	125,57	127,25	116,50	116,52
E	10,00	10,00	10,00	10,00	10,00	E	100,00	100,00	100,00	100,00	100,00
F	14,61	14,53	14,55	14,61	14,61	F	149,93	149,93	148,50	149,67	149,67
PREISGRUPPEN VON 15 DM BIS UNTER 20 DM						PREISGRUPPEN VON 150 DM BIS UNTER 200 DM					
A	51	24	15	22	.	A	902	884	6	12	.
B	229	111	21	97	83	B	766	720	26	20	.
C	4029	1979	324	1727	1502	C	132532	124426	4450	3656	3631
D	17,58	17,87	15,36	17,73	18,00	D	172,95	172,87	169,69	179,63	179,56
E	15,00	15,00	15,00	15,00	15,00	E	150,00	150,00	160,00	150,00	150,00
F	19,60	19,42	17,50	19,60	19,60	F	199,99	199,99	199,97	196,80	196,80
PREISGRUPPEN VON 20 DM BIS UNTER 25 DM						PREISGRUPPEN VON 200 DM BIS UNTER 300 DM					
A	68	34	14	20	13	A	911	886	13	12	12
B	92	32	21	39	35	B	858	747	45	67	67
C	2039	731	448	860	778	C	201494	175300	10093	16101	16101
D	22,20	22,85	21,67	21,95	21,93	D	234,78	234,70	226,42	241,18	241,18
E	20,00	20,00	20,00	20,00	20,45	E	200,00	200,00	200,00	200,00	200,00
F	24,94	24,94	24,04	23,99	23,99	F	299,83	299,83	299,40	295,00	295,00
PREISGRUPPEN VON 25 DM BIS UNTER 30 DM						PREISGRUPPEN VON 300 DM BIS UNTER 400 DM					
A	66	32	9	25	20	A	377	370	.	7	4
B	252	44	97	111	99	B	290	271	.	20	18
C	6664	1130	2544	2990	2678	C	99722	92804	.	6919	.
D	26,42	25,90	26,18	26,83	26,95	D	343,69	342,90	.	354,61	.
E	25,00	25,00	25,00	25,00	25,00	E	300,00	300,00	.	314,16	.
F	29,60	29,60	28,00	29,50	29,50	F	399,32	399,32	.	390,00	.
PREISGRUPPEN VON 30 DM BIS UNTER 35 DM						PREISGRUPPEN VON 400 DM BIS UNTER 500 DM					
A	69	35	10	24	16	A	190	183	.	.	4
B	445	64	258	123	114	B	173	162	.	10	2
C	14151	2041	8327	3783	3529	C	77027	71915	.	4731	.
D	31,82	32,00	32,23	30,87	30,94	D	444,46	443,50	.	463,82	.
E	30,00	30,00	30,00	30,00	30,00	E	400,00	400,00	.	400,00	.
F	34,98	34,98	34,48	34,85	34,85	F	498,61	498,61	.	474,05	.
PREISGRUPPEN VON 35 DM BIS UNTER 40 DM						PREISGRUPPEN VON 500 DM UND MEHR					
A	68	34	13	21	.	A	248	246	.	.	.
B	306	38	185	83	.	B	212	200	.	.	.
C	11285	1395	6886	3004	2884	C	147957	140257	.	.	.
D	36,90	36,31	37,31	36,23	36,18	D	696,36	702,00	.	.	.
E	35,00	35,00	35,00	35,00	35,00	E	500,00	500,00	.	.	.
F	39,77	39,55	39,40	39,77	39,77	F	2848,17	2848,17	.	.	.

7 KAUFWERTE FUER BAULAND 1997 NACH BAULANDARTEN, GEMEINDEGROESSENKLASSEN UND PREISGRUPPEN

7.1 DEUTSCHLAND

BAULANDARTEN						BAULANDARTEN					
INS-	BAU-	ROH-	SONSTIGES	BAU-		INS-	BAU-	ROH-	SONSTIGES	BAU-	
GESAMT	REIFES	BAU-	INS-	DAVON	LAND F.	GESAMT	REIFES	BAU-	INS-	DAVON	LAND F.
	LAND	LAND	GESAMT	INDU-	VERK.-		LAND	LAND	GESAMT	INDU-	VERK.-
				STRIE-	ZWECKE					STRIE-	ZWECKE
				LAND						LAND	
											FREI-
											FLAE-
											CHEN
GEMEINDEN MIT 100 000 BIS UNTER 200 000 EINWOHNERN											
PREISGRUPPEN UNTER 1 DM						PREISGRUPPEN VON 40 DM BIS UNTER 45 DM					
A	A	21	13	4	4	.
B	B	100	23	62	15	.
C	C	4027	913	.	.	.
D	D	40,39	40,30	.	.	.
E	E	40,00	40,00	.	.	.
F	F	44,96	44,96	.	.	.
PREISGRUPPEN VON 1 DM BIS UNTER 2 DM						PREISGRUPPEN VON 45 DM BIS UNTER 50 DM					
A	A	20	18	.	.	.
B	B	23	22	.	.	.
C	C	1070	1046	.	.	.
D	D	46,60	46,59	.	.	.
E	E	45,00	45,00	.	.	.
F	F	48,64	48,00	.	.	.
PREISGRUPPEN VON 2 DM BIS UNTER 5 DM						PREISGRUPPEN VON 50 DM BIS UNTER 75 DM					
A	3	A	107	69	19	15	.
B	1	B	304	126	124	53	50
C	C	18412	7752	7133	3527	3317
D	D	60,64	61,30	57,49	66,44	66,59
E	E	50,00	50,00	50,56	50,00	50,00
F	F	74,63	74,63	72,50	70,00	70,00
PREISGRUPPEN VON 5 DM BIS UNTER 10 DM						PREISGRUPPEN VON 75 DM BIS UNTER 100 DM					
A	13	5	.	.	.	A	211	179	14	18	17
B	59	41	.	.	.	B	283	169	69	44	44
C	485	379	.	72	.	C	25155	15214	6232	3709	3696
D	8,18	9,20	.	5,55	.	D	89,04	89,89	90,52	83,50	83,53
E	5,00	5,00	.	5,31	.	E	75,00	75,00	75,00	75,00	75,00
F	9,92	9,92	.	7,40	.	F	99,55	99,55	98,33	96,00	96,00
PREISGRUPPEN VON 10 DM BIS UNTER 15 DM						PREISGRUPPEN VON 100 DM BIS UNTER 150 DM					
A	14	5	.	.	.	A	430	372	35	23	14
B	76	4	.	.	.	B	675	345	288	43	32
C	940	52	.	673	.	C	85309	42909	37214	5186	4137
D	12,40	12,35	.	12,79	.	D	126,40	124,48	129,39	121,77	127,76
E	10,00	10,00	.	10,00	.	E	100,00	100,00	100,00	100,00	100,00
F	13,41	13,16	.	13,41	.	F	149,45	149,45	146,43	140,19	140,19
PREISGRUPPEN VON 15 DM BIS UNTER 20 DM						PREISGRUPPEN VON 150 DM BIS UNTER 200 DM					
A	6	A	358	320	29	9	9
B	2	B	390	263	71	56	56
C	42	C	67047	45051	12706	9291	9291
D	17,50	D	171,80	171,04	180,17	164,88	164,88
E	15,00	E	150,00	150,00	150,00	150,00	150,00
F	18,75	F	199,67	199,67	198,43	183,68	183,68
PREISGRUPPEN VON 20 DM BIS UNTER 25 DM						PREISGRUPPEN VON 200 DM BIS UNTER 300 DM					
A	28	.	14	8	6	A	560	514	29	17	13
B	193	7	152	25	128	B	617	433	112	71	68
C	3979	167	3047	496	2550	C	145817	103977	24818	17022	16252
D	20,56	22,35	20,02	20,15	20,00	D	236,30	239,90	221,00	238,51	240,51
E	20,00	20,00	20,00	20,00	20,00	E	200,00	200,00	200,00	200,00	200,13
F	24,00	24,00	22,85	22,85	20,00	F	298,72	298,72	290,00	290,00	290,00
PREISGRUPPEN VON 25 DM BIS UNTER 30 DM						PREISGRUPPEN VON 300 DM BIS UNTER 400 DM					
A	19	12	.	.	.	A	342	326	9	7	7
B	397	27	.	.	.	B	349	283	12	55	55
C	10675	680	.	.	.	C	115072	93996	3665	17411	17411
D	26,88	25,65	.	.	.	D	329,27	332,68	314,26	314,98	314,98
E	25,00	25,00	.	.	.	E	300,00	300,00	300,00	300,00	300,00
F	28,71	28,71	.	.	.	F	398,55	398,55	395,00	376,41	376,41
PREISGRUPPEN VON 30 DM BIS UNTER 35 DM						PREISGRUPPEN VON 400 DM BIS UNTER 500 DM					
A	29	15	.	9	.	A	172	165	.	.	.
B	127	22	103	101	.	B	185	133	.	.	.
C	4059	712	3287	3224	.	C	79789	58520	.	.	.
D	31,86	31,84	31,90	31,94	.	D	431,71	440,20	.	.	.
E	30,00	30,00	30,00	30,00	.	E	400,00	400,00	.	.	.
F	34,55	34,29	34,55	34,55	.	F	499,12	499,12	.	.	.
PREISGRUPPEN VON 35 DM BIS UNTER 40 DM						PREISGRUPPEN VON 500 DM UND MEHR					
A	29	17	5	7	5	A	397	389	.	.	.
B	72	24	19	29	27	B	315	304	.	10	10
C	2563	868	667	1028	955	C	218573	212545	.	5370	5370
D	35,66	35,70	35,55	35,70	35,75	D	694,36	699,14	.	548,35	548,35
E	35,00	35,00	35,00	35,00	35,00	E	500,00	500,00	.	500,00	500,00
F	39,84	39,84	36,76	39,54	39,54	F	1980,00	1980,00	.	725,00	725,00

7 KAUFWERTE FUER BAULAND 1997 NACH BAULANDARTEN, GEMEINDEGROESSENKLASSEN UND PREISGRUPPEN

7.1 DEUTSCHLAND

BAULANDARTEN						BAULANDARTEN					
INS-	DAVON	ROH-	SONSTIGES	BAULAND		INS-	DAVON	ROH-	SONSTIGES	BAULAND	
GESAMT	BAU- REIFES LAND	BAU- LAND	INS-	DAVON	LAND F. INDU- STRIE- LAND	GESAMT	BAU- REIFES LAND	BAU- LAND	INS-	DAVON	LAND F. INDU- STRIE- LAND
			GESAMT	INDU- STRIE- LAND	VERK.- ZWECKE				GESAMT	INDU- STRIE- LAND	VERK.- ZWECKE
GEMEINDEN MIT 200 000 BIS UNTER 500 000 EINWOHNERN											
PREISGRUPPEN UNTER 1 DM						PREISGRUPPEN VON 40 DM BIS UNTER 45 DM					
A	2	.	.	2	.	A	30	16	7	7	2
B	6	.	.	6	.	B	163	23	82	58	55
C	C	6626	960	3334	2332	.
D	D	40,64	41,74	40,58	40,28	.
E	E	40,00	40,00	40,00	40,00	.
F	F	44,44	44,44	42,86	44,00	.
PREISGRUPPEN VON 1 DM BIS UNTER 2 DM						PREISGRUPPEN VON 45 DM BIS UNTER 50 DM					
A	A	19	8	5	6	6
B	B	267	70	65	132	132
C	C	12208	3188	2930	6090	6090
D	D	45,71	45,22	45,06	46,30	46,30
E	E	45,00	45,00	45,00	45,00	45,00
F	F	48,95	47,62	48,95	47,62	47,62
PREISGRUPPEN VON 2 DM BIS UNTER 5 DM						PREISGRUPPEN VON 50 DM BIS UNTER 75 DM					
A	7	2	3	2	.	A	127	71	18	38	35
B	58	9	34	15	5	B	409	157	115	137	136
C	157	C	25096	9756	6966	8374	8331
D	2,71	D	61,31	62,18	60,41	61,07	61,13
E	2,00	E	50,00	50,00	50,00	50,00	50,00
F	4,88	F	74,39	74,39	72,00	73,33	73,33
PREISGRUPPEN VON 5 DM BIS UNTER 10 DM						PREISGRUPPEN VON 75 DM BIS UNTER 100 DM					
A	7	.	4	.	.	A	108	79	11	18	17
B	234	.	135	.	.	B	284	102	50	132	129
C	1893	C	23442	8781	4201	10459	10170
D	8,10	D	82,47	85,68	84,57	79,18	79,06
E	5,00	E	75,00	75,00	80,00	75,00	75,00
F	9,98	F	99,96	99,10	99,15	99,96	99,96
PREISGRUPPEN VON 10 DM BIS UNTER 15 DM						PREISGRUPPEN VON 100 DM BIS UNTER 150 DM					
A	17	4	5	8	6	A	320	278	14	28	28
B	162	3	31	128	122	B	497	314	87	96	96
C	1981	.	357	1586	1525	C	61288	38794	11094	11400	11400
D	12,21	.	11,67	12,35	12,47	D	123,20	123,45	126,83	119,07	119,07
E	10,00	.	11,00	10,00	12,00	E	100,00	100,00	100,00	100,00	100,00
F	13,35	.	13,35	12,50	12,50	F	149,90	149,90	145,46	140,00	140,00
PREISGRUPPEN VON 15 DM BIS UNTER 20 DM						PREISGRUPPEN VON 150 DM BIS UNTER 200 DM					
A	8	4	2	2	2	A	252	225	16	11	8
B	11	3	6	2	2	B	327	233	54	40	28
C	188	C	56536	41473	8310	6754	4710
D	17,32	D	173,01	178,22	152,78	170,14	165,57
E	15,00	E	150,00	150,00	150,00	150,00	150,00
F	19,93	F	199,93	199,93	184,30	190,00	190,00
PREISGRUPPEN VON 20 DM BIS UNTER 25 DM						PREISGRUPPEN VON 200 DM BIS UNTER 300 DM					
A	32	21	7	4	4	A	558	535	13	10	9
B	152	53	92	7	7	B	672	640	18	14	14
C	3174	1150	1849	.	.	C	157717	149752	4433	3531	3444
D	20,88	21,81	20,14	.	.	D	234,82	234,10	245,68	253,86	254,86
E	20,00	20,00	20,00	.	.	E	200,00	200,00	200,00	200,00	200,00
F	24,40	24,40	23,88	.	.	F	299,88	299,88	293,02	290,00	290,00
PREISGRUPPEN VON 25 DM BIS UNTER 30 DM						PREISGRUPPEN VON 300 DM BIS UNTER 400 DM					
A	16	6	4	6	3	A	197	189	.	.	5
B	101	12	48	41	30	B	233	198	.	.	31
C	2719	313	.	1083	.	C	80175	67608	.	11492	11397
D	26,86	25,31	.	26,39	.	D	344,05	341,21	.	366,79	366,72
E	25,00	25,00	.	25,00	.	E	300,00	300,00	.	310,00	310,00
F	29,91	29,91	.	27,00	.	F	399,50	399,50	.	382,55	382,55
PREISGRUPPEN VON 30 DM BIS UNTER 35 DM						PREISGRUPPEN VON 400 DM BIS UNTER 500 DM					
A	35	16	5	14	13	A	92	88	.	.	.
B	146	50	15	80	74	B	60	54	.	.	.
C	4419	1537	461	2422	2247	C	26758	23997	.	.	.
D	30,29	30,53	30,10	30,18	30,17	D	442,50	442,64	.	.	.
E	30,00	30,00	30,00	30,00	30,00	E	400,00	400,00	.	.	.
F	34,55	33,90	34,55	33,00	33,00	F	494,38	494,38	.	.	.
PREISGRUPPEN VON 35 DM BIS UNTER 40 DM						PREISGRUPPEN VON 500 DM UND MEHR					
A	22	11	4	7	4	A	201	199	.	.	.
B	106	16	50	40	21	B	166	163	.	.	.
C	3888	577	.	1502	.	C	126703	124677	.	.	.
D	36,60	35,40	.	37,44	.	D	761,75	767,16	.	.	.
E	35,00	35,00	.	35,74	.	E	500,00	500,00	.	.	.
F	38,73	37,50	.	38,73	.	F	7500,00	7500,00	.	.	.

7.1 DEUTSCHLAND

- 83 -

7.1 DEUTSCHLAND

BAULANDARTEN						BAULANDARTEN							
INS-	DAVON	ROH-	SONSTIGES	BAULAND		INS-	DAVON	ROH-	SONSTIGES	BAULAND			
GESAMT	BAU- REIFES LAND	BAU- LAND	INS-	DAVON INDU- STRIE- LAND	LAND F. VERK.- ZWECKE	GESAMT	BAU- REIFES LAND	BAU- LAND	INS-	DAVON INDU- STRIE- LAND	LAND F. VERK.- ZWECKE		
INSGESAMT						INSGESAMT							
PREISGRUPPEN UNTER 1 DM						PREISGRUPPEN VON 40 DM BIS UNTER 45 DM							
A	130	8	46	76	64	A	3201	2402	534	265	204	45	16
B	2442	291	1207	944	606	B	5540	2645	1832	1063	1016	30	17
C	918	119	354	445	281	C	228515	109584	75163	43767	41831	1241	696
D	0,38	0,41	0,29	0,47	0,46	D	41,25	41,43	41,03	41,18	41,19	40,95	41,10
E	0,02	0,40	0,10	0,02	0,02	E	40,00	40,00	40,00	40,00	40,00	40,00	40,00
F	0,99	0,98	0,99	0,99	0,96	F	44,99	44,99	44,99	44,99	44,99	44,96	44,44
PREISGRUPPEN VON 1 DM BIS UNTER 2 DM						PREISGRUPPEN VON 45 DM BIS UNTER 50 DM							
A	408	35	157	216	11	A	2560	1977	373	210	188	.	.
B	3667	175	2660	833	210	B	3923	2108	954	861	846	.	.
C	4925	208	3508	1209	355	C	182494	98378	44074	40041	39361	560	.
D	1,34	1,19	1,32	1,45	1,69	D	46,52	46,66	46,21	46,51	46,53	45,40	.
E	1,00	1,00	1,00	1,00	1,00	E	45,00	45,00	45,00	45,00	45,00	45,00	.
F	1,99	1,93	1,99	1,99	1,97	F	49,99	49,99	49,90	49,98	49,98	48,64	.
PREISGRUPPEN VON 2 DM BIS UNTER 5 DM						PREISGRUPPEN VON 50 DM BIS UNTER 75 DM							
A	1341	330	432	579	102	A	13758	11668	1312	778	648	94	36
B	5785	957	2459	2369	982	B	17386	11513	3557	2316	2215	51	49
C	19625	3657	8324	7644	3582	C	1046342	705719	203882	136740	130766	3029	2946
D	3,39	3,82	3,38	3,23	3,65	D	60,18	61,30	57,31	59,04	59,03	58,87	59,70
E	2,00	2,00	2,00	2,00	2,00	E	50,00	50,00	50,00	50,00	50,00	50,00	50,00
F	4,99	4,99	4,99	4,99	4,99	F	74,97	74,97	74,93	74,95	74,95	74,47	70,00
PREISGRUPPEN VON 5 DM BIS UNTER 10 DM						PREISGRUPPEN VON 75 DM BIS UNTER 100 DM							
A	3410	1472	1115	823	421	A	12198	11254	573	371	321	36	14
B	10655	2751	4072	3832	3000	B	12940	9464	1450	2025	1998	16	10
C	75409	19849	28956	26604	20986	C	1117193	822207	125916	169070	166896	1345	829
D	7,08	7,21	7,11	6,94	7,00	D	86,34	86,87	86,81	83,50	83,52	82,51	81,80
E	5,00	5,00	5,00	5,00	5,00	E	75,00	75,00	75,00	75,00	75,00	75,00	75,00
F	9,99	9,99	9,99	9,98	9,72	F	99,99	99,99	99,91	99,99	99,99	96,00	95,00
PREISGRUPPEN VON 10 DM BIS UNTER 15 DM						PREISGRUPPEN VON 100 DM BIS UNTER 150 DM							
A	4332	2306	1214	812	514	A	17238	16163	608	467	385	68	14
B	11433	3448	4210	3775	3371	B	16803	13666	1679	1459	1400	46	13
C	134135	40458	48878	44798	40264	C	2044120	1666744	203542	173834	167144	5115	1574
D	11,73	11,73	11,61	11,87	11,94	D	121,65	121,97	121,23	119,15	119,41	111,55	118,72
E	10,00	10,00	10,00	10,00	10,00	E	100,00	100,00	100,00	100,00	100,00	100,00	100,00
F	14,99	14,99	14,98	14,99	14,37	F	149,98	149,98	148,80	149,67	149,67	148,20	138,89
PREISGRUPPEN VON 15 DM BIS UNTER 20 DM						PREISGRUPPEN VON 150 DM BIS UNTER 200 DM							
A	4157	2320	1174	663	492	A	10459	9929	320	210	176	30	4
B	9887	3365	3726	2797	2461	B	9017	7664	721	632	606	23	2
C	165657	56286	63142	46229	40902	C	1535104	1309029	120045	106030	101688	3969	.
D	16,75	16,73	16,95	16,53	16,62	D	170,25	170,81	166,39	167,90	167,70	173,06	.
E	15,00	15,00	15,00	15,00	15,00	E	150,00	150,00	150,00	150,00	150,00	150,00	.
F	19,99	19,99	19,99	19,99	19,95	F	199,99	199,99	199,97	198,47	198,47	193,50	.
PREISGRUPPEN VON 20 DM BIS UNTER 25 DM						PREISGRUPPEN VON 200 DM BIS UNTER 300 DM							
A	4108	2571	990	547	403	A	9846	9405	271	170	130	27	13
B	8775	3236	2941	2598	2315	B	8696	7564	612	519	492	19	8
C	188348	69990	62758	55601	49705	C	2067552	1805611	139548	122394	116327	4192	1874
D	21,46	21,63	21,34	21,40	21,47	D	237,77	238,72	227,85	235,63	236,53	216,45	226,94
E	20,00	20,00	20,00	20,00	20,00	E	200,00	200,00	200,00	200,00	200,00	200,00	200,00
F	24,99	24,99	24,98	24,96	24,50	F	299,93	299,93	299,40	299,68	299,68	294,12	279,72
PREISGRUPPEN VON 25 DM BIS UNTER 30 DM						PREISGRUPPEN VON 300 DM BIS UNTER 400 DM							
A	3935	2548	859	528	411	A	4014	3884	62	68	53	.	.
B	8414	3268	2943	2203	2117	B	3488	3051	177	261	254	.	.
C	221824	86576	77355	57892	55640	C	1185016	1037982	57337	89696	87556	1708	.
D	26,36	26,49	26,29	26,28	26,28	D	339,71	340,23	324,35	344,10	344,23	344,79	.
E	25,00	25,00	25,00	25,00	25,00	E	300,00	300,00	300,00	300,00	300,00	300,00	.
F	29,99	29,99	29,99	29,91	29,91	F	399,84	399,84	396,93	394,22	394,22	380,00	.
PREISGRUPPEN VON 30 DM BIS UNTER 35 DM						PREISGRUPPEN VON 400 DM BIS UNTER 500 DM							
A	3670	2587	733	350	270	A	2361	2282	46	33	22	5	6
B	6465	2967	1975	1523	1444	B	1760	1604	69	87	79	1	7
C	203005	93705	61807	47493	45086	C	773324	706313	29782	37229	33890	569	2770
D	31,40	31,58	31,29	31,19	31,22	D	30,74	440,41	434,58	426,26	426,45	424,81	424,28
E	30,00	30,00	30,00	30,00	30,00	E	400,00	400,00	400,00	400,00	400,00	400,00	410,00
F	34,99	34,98	34,99	34,85	34,85	F	499,51	499,51	493,75	488,02	488,02	470,00	450,00
PREISGRUPPEN VON 35 DM BIS UNTER 40 DM						PREISGRUPPEN VON 500 DM UND MEHR							
A	3308	2527	512	269	219	A	3768	3708	31	29	.	.	.
B	5167	2628	1428	1111	1050	B	2704	2594	28	83	.	.	.
C	189304	96336	52351	40616	38362	C	2093229	2022177	19268	51784	51471	.	.
D	36,64	36,65	36,67	36,56	36,53	D	37,44	779,61	690,89	626,56	626,10	.	.
E	35,00	35,00	35,00	35,00	35,00	E	500,00	500,00	506,97	500,00	500,00	.	.
F	39,99	39,99	39,99	39,99	39,43	F	18000,00	18000,00	1000,00	1500,00	1500,00	.	.

7 KAUFWERTE FUER BAULAND 1997 NACH BAULANDARTEN, GEMEINDEGROESSENKLASSEN UND PREISGRUPPEN

7.2 FRUEHERES BUNDESGBIET

BAULANDARTEN							BAULANDARTEN						
INS- GESAMT	DAVON BAU- REIFES LAND	ROH- BAU- LAND	SONSTIGES BAULAND INS- GESAMT	DAVON INDU- STRIE- LAND	LAND F. VERK.- ZWECKE	FREI- FLAE- CHEN	INS- GESAMT	DAVON BAU- REIFES LAND	ROH- BAU- LAND	SONSTIGES BAULAND INS- GESAMT	DAVON INDU- STRIE- LAND	LAND F. VERK.- ZWECKE	FREI- FLAE- CHEN
GEMEINDEN UNTER 2 000 EINWOHNERN													
PREISGRUPPEN UNTER 1 DM							PREISGRUPPEN VON 40 DM BIS UNTER 45 DM						
A 24	.	.	21	.	20	.	A 646	503	116	27	.	.	.
B 137	.	.	134	.	133	.	B 747	461	236	49	38	11	.
C 61	.	.	59	.	58	.	C 30941	19288	9590	2062	1602	460	.
D 0,44	.	.	0,44	.	0,43	.	D 41,42	41,80	40,62	41,66	41,77	41,26	.
E 0,25	.	.	0,25	.	0,25	.	E 40,00	40,00	40,00	40,00	40,00	40,00	.
F 0,97	.	.	0,80	.	0,80	.	F 44,99	44,99	44,88	43,55	43,55	42,00	.
PREISGRUPPEN VON 1 DM BIS UNTER 2 DM							PREISGRUPPEN VON 45 DM BIS UNTER 50 DM						
A 111	.	15	96	.	86	.	A 570	489	59	22	14	.	.
B 402	.	145	257	.	240	.	B 512	420	61	30	25	.	.
C 556	.	206	350	.	328	.	C 23940	19637	2852	1451	1199	155	.
D 1,38	.	1,42	1,36	.	1,37	1,29 D	D 46,80	46,78	46,51	47,64	48,02	45,00	.
E 1,00	.	1,00	1,00	.	1,00	1,00 E	E 45,00	45,00	45,00	45,00	45,00	45,00	.
F 1,99	.	1,99	1,95	.	1,95	1,81 F	F 49,98	49,98	49,58	49,41	49,41	45,00	.
PREISGRUPPEN VON 2 DM BIS UNTER 5 DM							PREISGRUPPEN VON 50 DM BIS UNTER 75 DM						
A 404	26	104	274	16	242	16 A	A 2243	1983	218	42	30	.	.
B 1562	67	558	937	148	770	19 B	B 2126	1691	354	82	72	5	.
C 4990	272	1937	2781	545	2168	C 128195	102557	20937	4701	4125	237	.	.
D 3,19	4,05	3,47	2,97	3,69	2,82	3,51 D	D 60,29	60,66	59,19	57,61	57,51	50,28	.
E 2,00	2,00	2,00	2,00	2,12	2,00	2,00 E	E 50,00	50,00	50,00	50,00	50,00	50,00	.
F 4,99	4,96	4,97	4,99	4,97	4,99	4,00 F	F 74,96	74,96	72,97	70,00	70,00	63,00	.
PREISGRUPPEN VON 5 DM BIS UNTER 10 DM							PREISGRUPPEN VON 75 DM BIS UNTER 100 DM						
A 611	114	286	211	57	127	27 A	A 1575	1469	92	14	.	.	.
B 1927	272	882	772	513	227	32 B	B 1296	1191	73	32	30	.	.
C 12947	2047	5955	4945	3395	1351	C 111340	102535	6271	2534	2425	.	.	.
D 6,72	7,53	6,75	6,40	6,62	5,94	6,17 D	D 85,90	86,07	85,57	80,07	79,68	.	.
E 5,00	5,00	5,00	5,00	5,00	5,00	5,00 E	E 75,00	75,00	75,00	75,00	75,00	.	.
F 9,94	9,94	9,82	9,69	9,69	9,00	9,00 F	F 99,97	99,97	99,84	96,15	96,15	.	.
PREISGRUPPEN VON 10 DM BIS UNTER 15 DM							PREISGRUPPEN VON 100 DM BIS UNTER 150 DM						
A 680	271	289	120	57	.	A 1567	1507	46	14	12	.	.	.
B 1850	438	934	478	64	.	7 B	B 1241	1177	37	27	24	.	.
C 21929	5241	10812	5876	5104	689	83 C	C 147226	139779	4409	3039	2733	.	.
D 11,85	11,95	11,58	12,29	12,53	10,83	11,22 D	D 118,64	118,79	117,81	113,27	111,79	.	.
E 10,00	10,00	10,00	10,00	10,00	10,00	10,00 E	E 100,00	100,00	100,00	100,00	100,00	.	.
F 14,99	14,99	14,97	14,62	14,62	13,90	14,16 F	F 149,97	149,97	145,00	148,20	141,77	.	.
PREISGRUPPEN VON 15 DM BIS UNTER 20 DM							PREISGRUPPEN VON 150 DM BIS UNTER 200 DM						
A 735	369	274	92	40	42	10 A	A 767	749	12	6	6	.	.
B 1465	440	707	318	204	63	51 B	B 609	535	25	50	50	.	.
C 24571	7585	11855	5132	3330	1038	764 C	C 102563	90485	3827	8252	8252	.	.
D 16,78	17,23	16,77	16,15	16,30	16,53	15,08 D	D 168,31	169,28	153,70	165,17	165,17	.	.
E 15,00	15,00	15,00	15,00	15,00	15,00	15,00 E	E 150,00	150,00	150,00	150,00	150,00	.	.
F 19,99	19,99	19,94	19,95	19,69	19,95	18,00 F	F 199,59	199,59	190,00	185,60	185,60	.	.
PREISGRUPPEN VON 20 DM BIS UNTER 25 DM							PREISGRUPPEN VON 200 DM BIS UNTER 300 DM						
A 670	441	161	68	41	20	7 A	A 594	581
B 1089	478	375	236	217	14	5 B	B 373	364
C 23633	10374	8042	5216	4798	299	119 C	C 88047	86103	1315
D 21,69	21,68	21,46	22,09	22,11	21,60	22,52 D	D 236,33	236,41	223,17
E 20,00	20,00	20,00	20,00	20,00	20,00	20,00 E	E 200,00	200,00	200,00
F 24,94	24,94	24,32	24,66	24,66	24,41	23,53 F	F 299,86	299,86	270,00
PREISGRUPPEN VON 25 DM BIS UNTER 30 DM							PREISGRUPPEN VON 300 DM BIS UNTER 400 DM						
A 819	579	177	63	29	.	A 219	219
B 990	563	278	149	124	11	14 B	B 144	140
C 26488	15133	7393	3963	3298	277	388 C	C 49524	48169
D 26,75	26,86	26,55	26,67	26,57	25,87	28,15 D	D 344,16	344,37
E 25,00	25,00	25,00	25,00	25,00	25,00	25,00 E	E 300,00	300,00
F 29,99	29,99	29,80	29,90	29,90	28,00	29,63 F	F 399,47	399,47
PREISGRUPPEN VON 30 DM BIS UNTER 35 DM							PREISGRUPPEN VON 400 DM BIS UNTER 500 DM						
A 894	658	208	28	.	.	A 66	66
B 962	606	292	64	61	.	B 41	41
C 30335	19209	9096	2029	1950	80	C 17995	17995
D 31,52	31,68	31,13	31,82	31,89	30,00	D 440,07	440,07
E 30,00	30,00	30,00	30,00	30,00	30,00	E 400,00	400,00
F 34,99	34,98	34,99	34,72	34,72	30,00	F 498,25	498,25
PREISGRUPPEN VON 35 DM BIS UNTER 40 DM							PREISGRUPPEN VON 500 DM UND MEHR						
A 811	662	129	20	14	.	A 64	64
B 982	611	294	76	74	.	B 38	38
C 36136	22462	10785	2888	2815	.	C 28017	27472
D 36,81	36,77	36,65	37,77	37,80	.	D 743,33	747,55
E 35,00	35,00	35,00	35,00	35,00	.	E 500,00	500,00
F 39,98	39,98	39,98	39,80	39,80	.	F 2012,43	2012,43

7 KAUFWERTE FUER BAULAND 1997 NACH BAULANDARTEN, GEMEINDEGROESSENKLASSEN UND PREISGRUPPEN

7.2 FRUEHERES BUNDESGBIET

B A U L A N D A R T E N							B A U L A N D A R T E N						
INS-	DAVON	ROH-	SONSTIGES	DAVON	LAND F.	FREI-	INS-	DAVON	ROH-	SONSTIGES	DAVON	LAND F.	FREI-
GESAMT	BAU-REIFES LAND	BAU-LAND	BAU-LAND	INDU-STRIE-LAND	VERK.-ZWECKE	FLAE-CHEN	GESAMT	BAU-REIFES LAND	BAU-LAND	BAU-LAND	INDU-STRIE-LAND	VERK.-ZWECKE	FLAE-CHEN
GEMEINDEN MIT 2 000 BIS UNTER 5 000 EINWOHNERN													
PREISGRUPPEN UNTER 1 DM							PREISGRUPPEN VON 40 DM BIS UNTER 45 DM						
A	A	444	341	62	41	37	4
B	B	570	318	85	167	165	2
C	C	23497	13173	3511	6813	6731	.
D	D	41,21	41,40	41,38	40,77	40,76	.
E	E	40,00	40,00	40,00	40,00	40,00	.
F	F	44,96	44,96	44,79	44,51	44,51	.
PREISGRUPPEN VON 1 DM BIS UNTER 2 DM							PREISGRUPPEN VON 45 DM BIS UNTER 50 DM						
A	28	.	.	.	24	.	A	392	283	85	24	.	.
B	72	.	.	52	52	.	B	552	282	207	62	61	.
C	102	.	.	78	77	.	C	25446	13193	9378	2874	2816	.
D	1,42	.	.	1,50	1,49	.	D	46,11	46,75	45,27	46,00	45,98	.
E	1,00	.	.	1,00	1,00	.	E	45,00	45,00	45,00	45,00	45,00	.
F	1,97	.	.	1,97	1,97	.	F	49,92	49,92	49,90	49,00	49,00	.
PREISGRUPPEN VON 2 DM BIS UNTER 5 DM							PREISGRUPPEN VON 50 DM BIS UNTER 75 DM						
A	110	8	43	59	43	.	A	1944	1606	229	109	.	7
B	435	21	204	210	45	148	B	2031	1413	360	258	251	3
C	1520	79	723	718	170	486	C	123301	86650	21599	15053	14680	179
D	3,49	3,77	3,55	3,41	3,80	3,29	D	60,71	61,32	59,95	58,41	58,44	57,02
E	2,00	2,00	2,00	2,00	3,50	2,00	E	50,00	50,00	50,00	50,00	50,00	50,00
F	4,92	4,00	4,90	4,92	4,90	4,92	F	74,91	74,91	74,87	74,76	74,76	74,47
PREISGRUPPEN VON 5 DM BIS UNTER 10 DM							PREISGRUPPEN VON 75 DM BIS UNTER 100 DM						
A	197	29	80	88	37	43	A	1584	1438	92	54	.	6
B	675	54	331	290	200	40	B	1580	1223	103	254	251	2
C	4595	417	2054	2123	1530	255	C	134414	105047	8626	20742	20455	205
D	6,81	7,69	6,21	7,32	7,65	6,29	D	85,05	85,91	83,44	81,56	81,53	83,14
E	5,00	5,00	5,00	5,00	5,00	5,00	E	75,00	75,00	75,00	75,00	75,00	75,00
F	9,68	9,68	9,34	9,19	9,19	8,50	F	99,86	99,86	99,45	98,52	98,52	95,00
PREISGRUPPEN VON 10 DM BIS UNTER 15 DM							PREISGRUPPEN VON 100 DM BIS UNTER 150 DM						
A	288	111	79	98	43	43	A	2264	2136	.	101	100	.
B	816	193	240	384	340	18	B	1953	1683	169	101	100	.
C	10186	2355	2981	4850	4393	186	C	234180	202779	19335	12066	11843	.
D	12,48	12,23	12,43	12,64	12,93	10,24	D	119,89	120,47	114,54	119,13	118,96	.
E	10,00	10,00	10,00	10,00	10,00	10,00	E	100,00	100,00	100,00	100,00	100,00	.
F	14,68	14,68	14,50	14,53	14,53	13,00	F	149,93	149,93	148,45	145,00	145,00	.
PREISGRUPPEN VON 15 DM BIS UNTER 20 DM							PREISGRUPPEN VON 150 DM BIS UNTER 200 DM						
A	283	110	90	83	62	17	A	1198	1093	83	22	16	.
B	551	168	170	213	205	6	B	930	803	84	43	41	.
C	9337	2856	2884	3596	3460	96	C	157751	137033	13528	7190	6866	277
D	16,95	17,04	16,95	16,87	16,89	15,92	D	169,67	170,68	161,15	167,48	166,82	183,21
E	15,00	15,00	15,00	15,00	15,00	15,00	E	150,00	150,00	150,00	150,00	150,00	150,00
F	19,88	19,88	19,86	19,50	19,50	19,00	F	199,92	199,92	198,76	190,00	190,00	190,00
PREISGRUPPEN VON 20 DM BIS UNTER 25 DM							PREISGRUPPEN VON 200 DM BIS UNTER 300 DM						
A	464	259	148	57	31	.	A	1268	1223	.	.	45	.
B	1023	290	500	232	202	16	B	893	814	33	46	.	.
C	21835	6311	10624	4900	4267	340	C	219541	198782	7558	13202	12942	.
D	21,34	21,75	21,23	21,09	21,13	21,15	D	245,74	244,27	227,41	284,62	285,68	.
E	20,00	20,00	20,00	20,00	20,00	20,00	E	200,00	200,00	200,00	200,00	200,00	.
F	24,94	24,94	24,84	24,50	24,40	24,50	F	299,85	299,85	290,67	290,00	290,00	.
PREISGRUPPEN VON 25 DM BIS UNTER 30 DM							PREISGRUPPEN VON 300 DM BIS UNTER 400 DM						
A	439	264	111	64	.	.	A	532	521
B	964	283	437	244	230	.	B	325	319
C	25277	7526	11358	6393	6028	365	C	110544	108612	1708	.	.	.
D	26,22	26,59	25,97	26,24	26,16	27,54	D	340,51	340,60	336,11	.	.	.
E	25,00	25,00	25,00	25,00	25,00	25,00	E	300,00	300,00	300,00	.	.	.
F	29,97	29,97	29,87	29,00	29,00	29,00	F	399,50	399,50	388,35	.	.	.
PREISGRUPPEN VON 30 DM BIS UNTER 35 DM							PREISGRUPPEN VON 400 DM BIS UNTER 500 DM						
A	361	277	50	34	22	.	A	377
B	643	283	115	245	220	10	B	201	199
C	20313	9002	3565	7745	6954	326	C	88845	87874
D	31,58	31,82	31,07	31,55	31,67	31,19	D	442,36	442,26
E	30,00	30,00	30,00	30,00	30,00	30,00	E	400,00	400,00
F	34,97	34,97	34,09	34,00	34,00	33,00	F	498,94	498,94
PREISGRUPPEN VON 35 DM BIS UNTER 40 DM							PREISGRUPPEN VON 500 DM UND MEHR						
A	497	388	75	34	27	.	A	411
B	639	375	128	136	125	.	B	237	231	5	.	.	.
C	23424	13794	4667	4962	4578	.	C	145857	141927	3930	.	.	.
D	36,65	36,79	36,38	36,53	36,63	.	D	616,31	613,41	743,33	.	.	.
E	35,00	35,00	35,00	35,00	35,00	.	E	500,00	500,00	527,78	.	.	.
F	39,99	39,97	39,94	39,99	39,99	.	F	1200,00	1200,00	928,51	.	.	.

7.2 FRUEHERES BUNDESGBIET

- 87 -

7.2 FRUEHERES BUNDESGBIET

BAULANDARTEN						BAULANDARTEN					
INS-	DAVON		ROH-	SONSTIGES	BAULAND	INS-	DAVON		ROH-	SONSTIGES	BAULAND
GESAMT	REIFES		BAU-	INS-	INDU-	GESAMT	REIFES		BAU-	INS-	INDU-
	LAND		LAND	GESAMT	STRIE-		LAND		LAND	GESAMT	STRIE-
					LAND F.						LAND F.
					VERK.-						VERK.-
					ZWECKE						ZWECKE
					FREI-FLÄCHEN						FREI-FLÄCHEN
GEMEINDEN MIT 10 000 BIS UNTER 20 000 EINWOHNERN											
PREISGRUPPEN UNTER 1 DM						PREISGRUPPEN VON 40 DM BIS UNTER 45 DM					
A	A	377	309	40	28	22
B	B	460	328	50	82	76
C	C	19167	13602	2090	3476	3237
D	D	41,63	41,42	41,61	42,49	42,60
E	E	40,00	40,00	40,00	40,00	40,00
F	F	44,99	44,99	44,64	44,99	43,65
PREISGRUPPEN VON 1 DM BIS UNTER 2 DM						PREISGRUPPEN VON 45 DM BIS UNTER 50 DM					
A	A	364	305	23	36	.
B	B	629	323	125	182	176
C	C	29490	15101	5826	8563	8315
D	D	46,88	46,80	46,75	47,11	47,17
E	E	45,00	45,00	45,00	45,00	45,00
F	F	49,94	49,94	49,51	49,80	48,00
PREISGRUPPEN VON 2 DM BIS UNTER 5 DM						PREISGRUPPEN VON 50 DM BIS UNTER 75 DM					
A	41	6	11	24	20	A	2534	2238	159	137	5
B	435	6	112	317	25	B	3460	2074	1017	369	9
C	1593	19	392	1182	90	C	203167	127324	53581	22263	1435
D	3,66	3,44	3,49	3,72	3,60	D	58,72	61,38	52,71	60,31	54,49
E	2,00	2,25	3,00	2,00	2,00	E	50,00	50,00	50,00	50,00	50,00
F	4,96	4,78	4,96	4,50	4,50	F	74,93	74,93	74,00	73,80	70,00
PREISGRUPPEN VON 5 DM BIS UNTER 10 DM						PREISGRUPPEN VON 75 DM BIS UNTER 100 DM					
A	125	50	21	54	28	A	1719	1572	80	67	62
B	1017	168	422	427	343	B	1792	1356	220	216	213
C	7583	1241	3338	3005	2381	C	155074	117890	18922	18261	18063
D	7,46	7,40	7,90	7,03	6,94	D	86,54	86,92	86,14	84,61	84,62
E	5,00	5,00	5,15	5,00	5,00	E	75,00	75,00	75,00	75,00	75,00
F	9,88	9,88	9,61	9,85	9,85	F	99,92	99,92	98,00	99,00	99,00
PREISGRUPPEN VON 10 DM BIS UNTER 15 DM						PREISGRUPPEN VON 100 DM BIS UNTER 150 DM					
A	242	103	53	86	40	A	2670	2510	85	75	5
B	818	272	282	264	212	B	2524	2123	226	175	158
C	9643	3192	3444	3008	2438	C	308098	260866	26317	20915	19130
D	11,79	11,74	12,19	11,40	11,48	D	122,05	122,87	116,41	119,35	104,43
E	10,00	10,00	10,00	10,00	10,00	E	100,00	100,00	100,00	100,00	100,00
F	14,99	14,99	14,00	14,44	14,44	F	149,98	149,98	148,62	145,00	120,00
PREISGRUPPEN VON 15 DM BIS UNTER 20 DM						PREISGRUPPEN VON 150 DM BIS UNTER 200 DM					
A	236	116	54	66	58	A	1762	1679	54	29	24
B	911	201	412	298	265	B	1381	1229	107	45	42
C	15522	3398	7107	5017	4504	C	236269	210621	18062	7587	7112
D	17,04	16,92	17,24	16,85	17,00	D	171,11	171,43	168,75	168,11	168,57
E	15,00	15,00	15,00	15,00	15,00	E	150,00	150,00	150,00	150,00	150,00
F	19,96	19,96	19,59	19,95	19,95	F	199,80	199,80	199,75	189,92	189,92
PREISGRUPPEN VON 20 DM BIS UNTER 25 DM						PREISGRUPPEN VON 200 DM BIS UNTER 300 DM					
A	348	222	52	74	62	A	1632	1547	.	.	.
B	982	282	236	464	459	B	1234	1080	101	53	44
C	20763	6113	4824	9826	9715	C	294317	258224	24464	11628	9589
D	21,14	21,65	20,45	21,18	21,18	D	238,43	239,07	241,78	218,92	220,03
E	20,00	20,00	20,00	20,00	20,00	E	200,00	200,00	200,00	200,00	200,00
F	24,96	24,87	24,50	24,96	24,96	F	299,90	299,90	298,49	281,80	281,80
PREISGRUPPEN VON 25 DM BIS UNTER 30 DM						PREISGRUPPEN VON 300 DM BIS UNTER 400 DM					
A	350	209	78	63	50	A	655	628	15	12	12
B	939	266	401	272	267	B	547	485	14	48	48
C	24661	6995	10395	7271	7146	C	185661	163893	4644	17124	17124
D	26,25	26,32	25,90	26,71	26,74	D	339,63	338,01	328,50	359,33	359,33
E	25,00	25,00	25,00	25,00	25,00	E	300,00	300,00	300,00	300,00	300,00
F	29,99	29,99	29,59	29,75	29,75	F	399,54	399,54	388,95	385,00	385,00
PREISGRUPPEN VON 30 DM BIS UNTER 35 DM						PREISGRUPPEN VON 400 DM BIS UNTER 500 DM					
A	368	261	73	34	26	A	392	373	.	.	.
B	740	325	239	176	173	B	300	268	27	.	.
C	23201	10335	7354	5512	5410	C	130889	116991	11712	.	.
D	31,35	31,85	30,76	31,24	31,23	D	435,97	436,80	431,30	.	.
E	30,00	30,00	30,00	30,00	30,00	E	400,00	400,00	400,00	.	.
F	34,94	34,94	34,49	34,67	34,67	F	499,22	499,22	480,00	.	.
PREISGRUPPEN VON 35 DM BIS UNTER 40 DM						PREISGRUPPEN VON 500 DM UND MEHR					
A	423	333	40	50	46	A	800	789	.	.	.
B	650	367	94	189	188	B	456	442	.	.	.
C	23821	13594	3332	6895	6847	C	315910	307578	3537	.	.
D	36,65	37,02	35,57	36,47	36,48	D	692,26	696,37	697,22	.	.
E	35,00	35,00	35,00	35,00	35,00	E	500,00	500,00	625,00	.	.
F	39,90	39,89	39,80	39,90	39,90	F	1652,17	1652,17	810,40	.	.

7.2 FRUEHERES BUNDESGEBIET

R T E N

- 89 -

7.2 FRUEHERES BUNDESGBIET

BAU L A N D A R T E N						BAU L A N D A R T E N					
INS-	DAVON					INS-	DAVON				
B AU-REIFES LAND	ROH-BAU-LAND	S ONSTIGES BAULAND	INDU-STRIE-LAND	LAND F. VERK.-ZWECKE	F REI-FLAE-CHEN	B AU-REIFES LAND	ROH-BAU-LAND	S ONSTIGES BAULAND	INDU-STRIE-LAND	LAND F. VERK.-ZWECKE	F REI-FLAE-CHEN
GESAMT						GESAMT					
GEMEINDEN MIT 50 000 BIS UNTER 100 000 EINWOHNERN											
PREISGRUPPEN UNTER 1 DM						PREISGRUPPEN VON 40 DM BIS UNTER 45 DM					
A	A	33	16	4	13	10
B	B	165	24	93	47	43
C	C	6861	1000	.	1928	1742
D	D	41,67	41,23	.	40,92	40,94
E	E	40,00	40,00	.	40,00	40,00
F	F	44,60	44,60	.	43,72	42,45
PREISGRUPPEN VON 1 DM BIS UNTER 2 DM						PREISGRUPPEN VON 45 DM BIS UNTER 50 DM					
A	A	36	19	.	.	.
B	B	95	12	.	48	48
C	C	4408	566	.	2200	2200
D	D	46,18	47,29	.	46,31	46,31
E	E	45,00	45,00	.	45,00	45,00
F	F	49,98	49,37	.	49,98	49,98
PREISGRUPPEN VON 2 DM BIS UNTER 5 DM						PREISGRUPPEN VON 50 DM BIS UNTER 75 DM					
A	A	170	107	14	49	43
B	B	465	101	117	246	242
C	C	27626	6324	7700	13602	13336
D	D	59,41	62,38	65,65	55,22	55,19
E	E	50,00	50,00	55,00	50,00	50,00
F	F	74,67	74,55	74,67	73,91	73,91
PREISGRUPPEN VON 5 DM BIS UNTER 10 DM						PREISGRUPPEN VON 75 DM BIS UNTER 100 DM					
A	13	.	.	.	5	A	311	278	16	17	14
B	191	.	.	30	.	B	377	256	66	56	54
C	1436	.	245	.	41	C	32689	22266	5633	4790	4672
D	7,51	.	8,24	.	7,45	D	86,61	86,89	85,88	86,22	86,20
E	5,00	.	5,00	.	5,00	E	75,00	75,00	75,00	75,00	75,00
F	9,91	.	9,91	.	8,00	F	99,82	99,82	99,72	95,39	95,39
PREISGRUPPEN VON 10 DM BIS UNTER 15 DM						PREISGRUPPEN VON 100 DM BIS UNTER 150 DM					
A	21	.	13	.	9	A	623	571	19	33	.
B	51	6	42	.	4	B	617	470	40	108	.
C	660	65	545	.	41	C	77109	58730	5264	13115	13063
D	12,83	11,52	12,94	.	10,71	D	124,91	125,04	131,66	121,86	121,91
E	10,00	10,00	10,00	.	10,00	E	100,00	100,00	100,00	100,00	100,00
F	14,53	14,53	14,25	.	13,18	F	149,93	149,93	148,50	149,67	149,67
PREISGRUPPEN VON 15 DM BIS UNTER 20 DM						PREISGRUPPEN VON 150 DM BIS UNTER 200 DM					
A	19	6	13	11	.	A	620	606	.	.	8
B	66	19	47	37	.	B	559	523	.	.	11
C	1079	322	757	616	.	C	97632	91380	4396	1856	1831
D	16,33	16,54	16,24	16,52	.	D	174,52	174,83	169,38	172,10	171,88
E	15,00	15,00	15,00	15,00	.	E	150,00	150,00	160,00	150,00	150,00
F	19,60	19,42	19,60	19,60	.	F	199,99	199,99	198,15	190,00	190,00
PREISGRUPPEN VON 20 DM BIS UNTER 25 DM						PREISGRUPPEN VON 200 DM BIS UNTER 300 DM					
A	38	7	.	.	7	A	806	783	.	.	.
B	66	9	19	38	4	B	751	645	44	62	62
C	1459	206	412	840	83	C	178415	153762	10002	14651	14651
D	22,06	22,89	21,80	22,00	21,99	D	237,66	238,49	226,38	237,04	237,04
E	20,00	20,00	20,00	20,00	20,45	E	200,00	200,00	200,00	200,00	200,00
F	24,04	24,00	24,04	23,99	23,99	F	299,83	299,83	299,40	295,00	295,00
PREISGRUPPEN VON 25 DM BIS UNTER 30 DM						PREISGRUPPEN VON 300 DM BIS UNTER 400 DM					
A	26	.	14	.	.	A	360	353	.	7	4
B	99	24	75	64	.	B	278	258	.	20	18
C	2687	604	2076	1797	.	C	95479	88560	.	6919	.
D	27,10	25,44	27,62	27,95	.	D	343,95	343,15	.	354,61	.
E	25,00	25,00	25,00	25,00	.	E	300,00	300,00	.	314,16	.
F	29,50	29,50	29,50	29,50	.	F	399,32	399,32	.	390,00	.
PREISGRUPPEN VON 30 DM BIS UNTER 35 DM						PREISGRUPPEN VON 400 DM BIS UNTER 500 DM					
A	26	10	16	9	.	A	185	178	.	.	.
B	97	6	91	83	.	B	160	149	.	10	.
C	3010	195	2815	2571	232	C	70684	65573	.	4731	.
D	31,09	32,19	31,02	31,12	30,00	D	442,14	440,92	.	463,82	.
E	30,00	30,00	30,00	30,00	30,00	E	400,00	400,00	.	400,00	.
F	34,85	34,71	34,85	34,85	30,00	F	498,61	498,61	.	474,05	.
PREISGRUPPEN VON 35 DM BIS UNTER 40 DM						PREISGRUPPEN VON 500 DM UND MEHR					
A	32	12	6	14	.	A	243	241	.	.	.
B	257	15	177	65	.	B	208	196	.	.	.
C	9482	555	6609	2318	2213	C	145582	137882	.	.	.
D	36,89	36,21	37,31	35,89	35,79	D	698,31	704,19	.	.	.
E	35,00	35,00	36,13	35,00	35,00	E	500,00	500,00	.	.	.
F	39,77	38,00	38,00	39,77	39,77	F	2848,17	2848,17	.	.	.

7.2 FRUEHERES BUNDESGBIET

- 91 -

7.2 FRÜHERES BUNDESGEBIET

GEMEINDEN MIT 200 000 BIS UNTER 500 000 EINWOHNERN

PREISGRUPPEN VON 40 DM BIS UNTER 45 DM

A	A
B	B
C	C
D	D
E	E
F	F

PREISGRUPPEN VON 45 DM BIS UNTER 50 DM

A	A
B	B
C	C
D	D
E	E
F	F

PREISGRUPPEN VON 50 DM BIS UNTER 75 DM

A	A	38	17	4	17	.	.	.
B	B	128	48	30	51	51	.	.
C	C	8134	3042	.	3336	3326	.	.
D	D	63,33	64,05	.	65,34	65,40	.	.
E	E	50,00	50,00	.	50,00	54,29	.	.
F	F	74,39	74,39	.	73,33	73,33	.	.

PREISGRUPPEN VON 75 DM BIS UNTER 100 DM

A	A	29	17	4	8	.	.
B	B	85	29	30	27	24	.
C	C	7147	2265	.	2363	2074	.
D	D	83,59	78,65	.	87,10	87,56	.
E	E	75,00	75,00	.	80,00	80,00	.
F	F	99,10	99,10	.	99,05	99,05	.

PREISGRUPPEN VON 100 DM BIS UNTER 150 DM

A	A	51	30	7	14	14	.
B	B	194	52	61	82	82	.
C	C	23580	6229	7474	9877	9877	.
D	D	121,66	120,65	123,30	121,09	121,09	.
E	E	100,00	100,00	100,00	100,00	100,00	.
F	F	149,90	149,90	145,46	140,00	140,00	.

PREISGRUPPEN VON 150 DM BIS UNTER 200 DM

A	A	60
B	B	98	43	54	.	.
C	C	16355	7952	8310	.	.
D	D	166,27	183,43	152,78	.	.
E	E	150,00	150,00	150,00	.	.
F	F	199,93	199,93	184,30	.	.

PREISGRUPPEN VON 200 DM BIS UNTER 300 DM

A	5	A	200	190	6	4	.	.
B	32	B	300	279	15	6	5	.
C	639	C	72222	67032	3763	.	.	.
D	20,10	D	241,09	240,47	246,95	.	.	.
E	20,00	E	200,00	200,00	200,00	.	.	.
F	23.53	F	299,88	299,88	293,02	.	.	.

PREISGRUPPEN VON 300 DM BIS UNTER 400 DM

A	A	138	133
B	B	134	121
C	C	45836	41764
D	D	341,76	343,92
E	E	300,00	300,00
F	F	399,50	399,50

PREISGRUPPEN VON 400 DM BIS UNTER 500 DM

A	A	75	74
B	B	49	45
C	C	21718	19968
D	D	445,26	444,07
E	E	400,00	400,00
F	F	494,38	494,38

PREISGRUPPEN VON 500 DM UND MEHR

A	A	176	175
B	B	143	140
C	C	104902	103256
D	D	731,22	736,66
E	E	500,00	500,00
F	F

7 KAUFWERTE FUER BAULAND 1997 NACH BAULANDARTEN, GEMEINDEGROESSENKLASSEN UND PREISGRUPPEN

7.2 FRUEHERES BUNDESGBIET

B A U L A N D A R T E N							B A U L A N D A R T E N						
INS-	DAVON	ROH-	SONSTIGES BAULAND	INS-	DAVON	LAND F.	INS-	DAVON	ROH-	SONSTIGES BAULAND	INS-	DAVON	LAND F.
GESAMT	BAU-REIFES LAND	BAU-LAND	INS- DAVON	INDU-STRIE-LAND	VERK.-ZWECKE	FLAE-CHEN	GESAMT	BAU-REIFES LAND	BAU-LAND	INS- DAVON	INDU-STRIE-LAND	VERK.-ZWECKE	FLAE-CHEN
GEMEINDEN MIT 500 000 UND MEHR EINWOHNERN													
PREISGRUPPEN UNTER 1 DM							PREISGRUPPEN VON 40 DM BIS UNTER 45 DM						
A	A	7
B	B	7
C	C	288	.	.	265	.	.
D	D	41,04	.	.	40,77	.	.
E	E	40,00	.	.	40,00	.	.
F	F	44,48	.	.	42,00	.	.
PREISGRUPPEN VON 1 DM BIS UNTER 2 DM							PREISGRUPPEN VON 45 DM BIS UNTER 50 DM						
A	A
B	B
C	C
D	D
E	E
F	F
PREISGRUPPEN VON 2 DM BIS UNTER 5 DM							PREISGRUPPEN VON 50 DM BIS UNTER 75 DM						
A	A
B	B	12
C	C	675
D	D	57,33	58,88
E	E	50,00	50,00
F	F	70,00	70,00
PREISGRUPPEN VON 5 DM BIS UNTER 10 DM							PREISGRUPPEN VON 75 DM BIS UNTER 100 DM						
A	A
B	B	9	2
C	C	843	225
D	D	92,37	91,87
E	E	75,00	79,90
F	F	99,94	99,01
PREISGRUPPEN VON 10 DM BIS UNTER 15 DM							PREISGRUPPEN VON 100 DM BIS UNTER 150 DM						
A	A	25	20	5	.	.	.
B	B	39	28	11	.	.	.
C	C	4999	3865	1135	.	.	.
D	D	129,20	137,74	106,68	.	.	.
E	E	100,00	100,00	100,00	.	.	.
F	F	146,83	146,83	132,00	.	.	.
PREISGRUPPEN VON 15 DM BIS UNTER 20 DM							PREISGRUPPEN VON 150 DM BIS UNTER 200 DM						
A	A	26	23
B	B	55	38
C	C	10044	6924
D	D	181,52	183,55
E	E	154,20	154,20
F	F	197,00	197,00
PREISGRUPPEN VON 20 DM BIS UNTER 25 DM							PREISGRUPPEN VON 200 DM BIS UNTER 300 DM						
A	A	134	.	5	.	.	.
B	B	102	79	22	.	.	.
C	C	24047	18965	4784	.	.	.
D	D	236,23	241,04	217,64	.	.	.
E	E	200,00	200,00	200,00	.	.	.
F	F	297,23	297,23	270,35	.	.	.
PREISGRUPPEN VON 25 DM BIS UNTER 30 DM							PREISGRUPPEN VON 300 DM BIS UNTER 400 DM						
A	A	111	.	15	7	8	.
B	B	178	83	66	64	3	.
C	C	61337	29104	22785	21745	1040	.
D	D	344,53	349,58	342,73	342,29	352,28	.
E	E	300,00	300,00	300,00	315,00	300,00	.
F	F	398,02	398,02	380,00	361,79	380,00	.
PREISGRUPPEN VON 30 DM BIS UNTER 35 DM							PREISGRUPPEN VON 400 DM BIS UNTER 500 DM						
A	A	119	107	5	7	4	.
B	B	165	147	5	13	10	.
C	C	73197	65262	2314	5621	.	.
D	D	443,62	443,59	453,81	439,97	.	.
E	E	400,00	400,00	450,00	400,00	.	.
F	F	495,31	495,31	483,59	470,00	.	.
PREISGRUPPEN VON 35 DM BIS UNTER 40 DM							PREISGRUPPEN VON 500 DM UND MEHR						
A	A	277	261	7	9	.	.
B	B	385	345	5	35	.	.
C	C	475396	445973	4320	25103	24789	.
D	D	1236,36	1293,96	899,44	716,19	716,25	.
E	E	500,00	500,00	537,63	610,00	610,00	.
F	F

7.2 FRUEHERES BUNDESGBIET

B A U L A N D A R T E N							B A U L A N D A R T E N								
INS-	DAVON		ROH-	SONSTIGES	BAULAND		INS-	DAVON		ROH-	SONSTIGES	BAULAND			
GESAMT	BAU- REIFES LAND		BAU- LAND	INS-	DAVON INDU- STRIE- LAND	LAND F. VERK.- ZWECKE	GESAMT	BAU- REIFES LAND		BAU- LAND	INS-	DAVON INDU- STRIE- LAND	LAND F. VERK.- ZWECKE	FREI- FLÄE- CHEN	
INGESAMT															
PREISGRUPPEN UNTER 1 DM							PREISGRUPPEN VON 40 DM BIS UNTER 45 DM								
A	27	23	A	2179	1654	331	194	144	.	.	.
B	174	.	.	171	.	169	B	3405	1690	1048	668	625	27	16	.
C	86	.	.	85	.	83	C	140862	70272	43063	27528	25792	1094	641	.
D	0,50	.	.	0,50	.	0,49	D	41,37	41,59	41,09	41,24	41,26	40,75	41,20	.
E	0,25	.	.	0,25	.	0,25	E	40,00	40,00	40,00	40,00	40,00	40,00	40,00	.
F	0,97	.	.	0,80	.	0,80	F	44,99	44,99	44,97	44,99	44,99	44,62	44,44	.
PREISGRUPPEN VON 1 DM BIS UNTER 2 DM							PREISGRUPPEN VON 45 DM BIS UNTER 50 DM								
A	161	.	.	139	.	127	A	1854	1464	237	153	133	.	.	.
B	612	.	179	432	.	317	B	2584	1409	657	518	504	11	.	.
C	910	.	252	658	.	441	C	120335	65940	30222	24173	23538	515	.	.
D	1,49	.	1,41	1,52	.	1,39	D	46,57	46,81	45,97	46,69	46,71	45,43	.	.
E	1,00	.	1,00	1,00	.	1,00	E	45,00	45,00	45,00	45,00	45,00	45,00	.	.
F	1,99	.	1,99	1,99	.	1,97	F	49,98	49,98	49,90	49,98	49,98	48,64	.	.
PREISGRUPPEN VON 2 DM BIS UNTER 5 DM							PREISGRUPPEN VON 50 DM BIS UNTER 75 DM								
A	659	52	165	442	42	380	A	10269	8794	883	592	481	.	.	.
B	2711	108	929	1673	560	1076	B	12601	8151	2719	1731	1639	44	48	.
C	9066	424	3299	5344	2081	3130	C	756861	500199	154744	101918	96497	2558	2864	.
D	3,34	3,91	3,55	3,19	3,72	2,91	D	60,06	61,37	56,90	58,86	58,86	57,85	59,76	.
E	2,00	2,00	2,00	2,00	2,00	2,00	E	50,00	50,00	50,00	50,00	50,00	50,00	50,00	.
F	4,99	4,96	4,97	4,99	4,97	4,99	F	74,96	74,96	74,91	74,95	74,95	74,47	70,00	.
PREISGRUPPEN VON 5 DM BIS UNTER 10 DM							PREISGRUPPEN VON 75 DM BIS UNTER 100 DM								
A	1189	259	444	486	184	258	A	8780	8058	428	294	249	31	14	.
B	4846	701	2060	2085	1532	429	B	9014	6767	1170	1076	1051	15	10	.
C	34126	5326	14437	14363	10795	2714	C	778656	585971	102267	90418	88354	1235	829	.
D	7,04	7,60	7,01	6,89	7,04	6,32	D	86,38	86,59	87,37	84,00	84,04	82,60	81,80	.
E	5,00	5,00	5,00	5,00	5,00	5,00	E	75,00	75,00	75,00	75,00	75,00	75,00	75,00	.
F	9,98	9,94	9,98	9,95	9,95	9,00	F	99,97	99,97	99,84	99,94	99,94	96,00	95,00	.
PREISGRUPPEN VON 10 DM BIS UNTER 15 DM							PREISGRUPPEN VON 100 DM BIS UNTER 150 DM								
A	1578	614	519	445	222	186	A	12173	11352	459	362	293	41	12	.
B	5060	1117	2075	1868	1575	223	B	11496	9136	1349	1011	957	101	24	.
C	60193	13255	24266	22672	19319	2584	C	1396291	1112397	162853	121040	115065	4551	1424	.
D	11,90	11,87	11,69	12,14	12,27	11,59	D	121,46	121,76	120,68	119,77	120,21	110,04	118,25	.
E	10,00	10,00	10,00	10,00	10,00	10,00	E	100,00	100,00	100,00	100,00	100,00	100,00	100,00	.
F	14,99	14,99	14,98	14,62	14,62	14,37	F	149,98	149,98	148,62	149,67	149,67	148,20	138,89	.
PREISGRUPPEN VON 15 DM BIS UNTER 20 DM							PREISGRUPPEN VON 150 DM BIS UNTER 200 DM								
A	1774	800	585	389	267	93	A	7772	7336	279	157	130	23	4	.
B	4831	1227	2002	1602	1310	169	B	6696	5639	633	424	412	10	2	.
C	81865	20907	34199	26760	22138	2774	C	1140418	966070	103491	70857	68882	1601	1874	.
D	16,95	17,04	17,08	16,71	16,89	16,45	D	170,30	171,30	163,48	167,14	167,19	164,70	164,70	.
E	15,00	15,00	15,00	15,00	15,00	15,00	E	150,00	150,00	150,00	150,00	150,00	150,00	150,00	.
F	19,99	19,99	19,99	19,95	19,95	19,95	F	199,99	199,99	199,75	198,47	198,47	193,50	193,50	.
PREISGRUPPEN VON 20 DM BIS UNTER 25 DM							PREISGRUPPEN VON 200 DM BIS UNTER 300 DM								
A	2140	1222	530	388	268	.	A	8076	7703	227	146	108	.	.	.
B	5207	1471	1837	1899	1640	205	B	6804	5866	495	443	419	16	8	.
C	111932	32033	38976	40922	35524	4170	C	1625498	1409159	111696	104643	99177	3592	1874	.
D	21,50	21,77	21,22	21,55	21,66	20,36	D	238,90	240,22	225,83	236,01	236,85	219,16	226,94	.
E	20,00	20,00	20,00	20,00	20,00	20,00	E	200,00	200,00	200,00	200,00	200,00	200,00	200,00	.
F	24,99	24,99	24,98	24,96	24,96	24,50	F	299,93	299,93	299,40	299,68	299,68	294,12	279,72	.
PREISGRUPPEN VON 25 DM BIS UNTER 30 DM							PREISGRUPPEN VON 300 DM BIS UNTER 400 DM								
A	2315	1449	510	356	258	.	A	3596	3481	53	62	48	.	.	.
B	4563	1607	1766	1190	1114	48	B	2887	2511	165	212	206	5	.	.
C	120398	42817	46029	31551	29557	1247	C	979650	853983	53045	72622	70578	1613	.	.
D	26,38	26,64	26,06	26,52	26,53	26,11	D	339,27	340,14	321,68	342,70	342,85	343,11	.	.
E	25,00	25,00	25,00	25,00	25,00	25,00	E	300,00	300,00	300,00	300,00	300,00	300,00	.	.
F	29,99	29,99	29,95	29,91	29,91	29,00	F	399,84	399,84	396,93	394,22	394,22	380,00	.	.
PREISGRUPPEN VON 30 DM BIS UNTER 35 DM							PREISGRUPPEN VON 400 DM BIS UNTER 500 DM								
A	2311	1627	449	235	167	.	A	2221	2153	40	28
B	3773	1672	1087	1014	949	45	B	1625	1489	58	78	72	.	.	.
C	118732	53099	33919	31714	29742	1372	C	713088	654863	25362	32863	30480	.	1864	.
D	31,47	31,75	31,21	31,28	31,33	30,70	D	438,89	439,85	435,59	423,14	422,68	.	431,59	.
E	30,00	30,00	30,00	30,00	30,00	30,00	E	400,00	400,00	400,00	400,00	400,00	.	410,00	.
F	34,99	34,98	34,99	34,85	34,85	34,84	F	499,51	499,51	483,59	474,05	474,05	.	450,00	.
PREISGRUPPEN VON 35 DM BIS UNTER 40 DM							PREISGRUPPEN VON 500 DM UND MEHR								
A	2393	1871	331	191	161	.	A	3633	3581
B	3710	1830	1073	807	777	17	B	2516	2416	26	75
C	136242	67295	39503	29444	28335	643	C	1936372	1871749	17838	46785	46471	.	.	.
D	36,72	36,78	36,81	36,47	36,47	37,12	D	769,49	774,85	688,20	624,98	624,46	.	.	.
E	35,00	35,00	35,00	35,00	35,00	35,00	E	500,00	500,00	510,00	500,00	500,00	.	.	.
F	39,99	39,98	39,99	39,99	39,99	39,43	F	18000,00	18000,00	1000,00	1500,00	1500,00	.	.	.

7.3 NEUE LAENDER UND BERLIN-OST

GEMEINDEN UNTER 2 000 EINWOHNERN

PREISGRUPPEN VON 45 DM BIS UNTER 50 DMPREISGRUPPEN VON 50 DM BIS UNTER 75 DMPREISCHÜDDEN VON 75 RM BIS UNTER 100 RMPREISGRUPPEN VON 100 RM BIS UNTER 150 RMPREISGRUPPEN VON 150 DM BIS UNTER 200 DMPREISGRUPPEN VON 200 DM BIS UNTER 300 DMPREISGRUPPEN VON 300 DM BIS UNTER 400 DMPREISGRUPPEN VON 400 DM BIS UNTER 500 DMPREISGRUPPEN VON 500 DM UND MEHR

- 95 -

7.3 NEUE LAENDER UND BERLIN-OST

BAU- UND LANDTATEN						BAU- UND LANDTATEN					
INS-BAU-REIFES LAND	ROH-BAU-REIFES LAND	SONSTIGES BAULAND	BAULAND	INDU-STRIE-BAULAND	LAND F. VERK.-ZWECKE	INS-BAU-REIFES LAND	ROH-BAU-REIFES LAND	SONSTIGES BAULAND	BAULAND	INDU-STRIE-BAULAND	LAND F. VERK.-ZWECKE
GESAMT	GESAMT	GESAMT	GESAMT	GESAMT	GESAMT	GESAMT	GESAMT	GESAMT	GESAMT	GESAMT	GESAMT
GEMEINDEN MIT 2 000 BIS UNTER 5 000 EINWOHNERN											
PREISGRUPPEN UNTER 1 DM						PREISGRUPPEN VON 40 DM BIS UNTER 45 DM					
A	42	26	14	12	2 A	208	156	42	10	10	.
B	820	278	202	340	94 B	321	184	75	63	63	.
C	394	99	180	110	C	13332	7601	3149	2583	2583	.
D	0,48	0,49	0,53	0,45	D	41,51	41,12	42,12	41,10	41,10	.
E	0,28	0,28	0,31	0,31	E	40,00	40,00	40,00	40,00	40,00	.
F	0,99	0,99	0,96	0,91	F	44,89	44,89	44,87	44,38	44,38	.
PREISGRUPPEN VON 1 DM BIS UNTER 2 DM						PREISGRUPPEN VON 45 DM BIS UNTER 50 DM					
A	64	6	13	13	A	131	94	32	5	.	.
B	449	8	294	146	B	175	80	64	31	.	.
C	614	11	370	233	C	8116	3742	2918	1456	.	.
D	1,37	1,36	1,26	1,59	D	46,34	46,50	45,78	47,08	.	.
E	1,00	1,06	1,00	1,00	E	45,00	45,00	45,00	45,00	.	.
F	1,99	1,81	1,99	1,90	F	49,96	49,96	49,31	49,00	.	.
PREISGRUPPEN VON 2 DM BIS UNTER 5 DM						PREISGRUPPEN VON 50 DM BIS UNTER 75 DM					
A	154	71	56	27	16	A	637	522	83	32	.
B	536	204	250	82	21	B	846	525	180	141	.
C	1834	758	808	268	70	26 C	51838	33071	10156	8612	8594
D	3,42	3,71	3,23	3,29	3,27	3,47 D	61,27	62,98	56,47	61,06	61,07
E	2,00	2,00	2,00	2,00	2,20	2,30 E	50,00	50,00	50,00	50,00	50,00
F	4,99	4,99	4,79	4,69	4,25	4,69 F	74,97	74,97	70,47	70,75	70,75
PREISGRUPPEN VON 5 DM BIS UNTER 10 DM						PREISGRUPPEN VON 75 DM BIS UNTER 100 DM					
A	525	208	179	138	104	29	5 A	583	557	19	7
B	1137	402	275	461	407	48	5 B	538	412	56	70
C	8153	2845	2041	3268	2843	394	31 C	46809	35938	4657	6214
D	7,17	7,08	7,43	7,09	6,99	8,14	5,82 D	87,07	87,23	83,50	88,91
E	5,00	5,00	5,00	5,00	5,00	5,00	5,00 E	75,00	75,00	75,54	75,54
F	9,99	9,99	9,99	9,53	9,53	9,00	9,42 F	99,99	99,99	95,00	90,00
PREISGRUPPEN VON 10 DM BIS UNTER 15 DM						PREISGRUPPEN VON 100 DM BIS UNTER 150 DM					
A	625	356	185	84	75	5	4 A	903	867	.	.
B	1247	424	421	403	398	2	3 B	735	681	50	.
C	14563	4912	4895	4756	4699	20	C	87118	81357	5370	.
D	11,68	11,59	11,63	11,82	11,82	10,34	D	118,55	119,42	107,38	.
E	10,00	10,00	10,00	10,00	10,00	10,00	E	100,00	100,00	100,00	.
F	14,99	14,99	14,78	14,30	14,30	12,64	F	149,87	149,87	147,73	.
PREISGRUPPEN VON 15 DM BIS UNTER 20 DM						PREISGRUPPEN VON 150 DM BIS UNTER 200 DM					
A	557	324	161	72	55	11	6 A	498	477	5	16
B	1101	367	517	217	206	5	6 B	432	364	4	64
C	18198	6082	8572	3544	3378	77	89 C	73125	62084	622	10419
D	16,52	16,57	16,57	16,33	16,37	15,84	15,27 D	169,35	170,67	168,08	161,96
E	15,00	15,00	15,00	15,00	15,00	15,00	15,00 E	150,00	150,00	151,83	150,00
F	19,99	19,98	19,70	19,99	19,99	18,00	18,00 F	199,70	199,70	180,00	180,00
PREISGRUPPEN VON 20 DM BIS UNTER 25 DM						PREISGRUPPEN VON 200 DM BIS UNTER 300 DM					
A	438	280	109	49	41	.	A	321	313	.	.
B	745	301	270	174	163	7	B	341	302	29	.
C	16124	6490	6010	3625	3391	149	C	79815	70150	7226	.
D	21,63	21,56	22,25	20,80	20,85	20,21	D	234,14	232,35	252,43	.
E	20,00	20,00	20,00	20,00	20,00	20,00	E	200,00	200,00	220,00	.
F	24,88	24,79	24,88	24,17	24,17	23,69	F	299,40	299,40	260,29	.
PREISGRUPPEN VON 25 DM BIS UNTER 30 DM						PREISGRUPPEN VON 300 DM BIS UNTER 400 DM					
A	370	255	82	33	.	.	A	91	90	.	.
B	735	308	138	289	289	.	B	145	141	.	.
C	19184	8130	3586	7467	7461	.	C	49633	47888	.	.
D	26,09	26,40	26,03	25,80	25,80	.	D	341,82	340,58	.	.
E	25,00	25,00	25,00	25,00	25,00	.	E	300,00	300,00	.	.
F	29,99	29,96	29,99	28,83	28,83	.	F	397,79	397,79	.	.
PREISGRUPPEN VON 30 DM BIS UNTER 35 DM						PREISGRUPPEN VON 400 DM BIS UNTER 500 DM					
A	265	177	73	15	11	.	A	39	.	.	.
B	438	185	178	76	74	.	B	29	21	.	.
C	13756	5891	5465	2400	2363	.	C	12842	9402	.	.
D	31,37	31,81	30,77	31,73	31,74	.	D	435,63	438,89	.	.
E	30,00	30,00	30,00	30,00	30,00	.	E	400,00	400,00	.	.
F	34,96	34,96	34,77	34,56	34,56	.	F	498,76	498,76	.	.
PREISGRUPPEN VON 35 DM BIS UNTER 40 DM						PREISGRUPPEN VON 500 DM UND MEHR					
A	198	146	42	10	9	.	A	14	.	.	.
B	282	155	67	61	60	.	B	17	13	.	.
C	10314	5624	2440	2249	2234	.	C	10074	7808	.	.
D	36,60	36,37	36,63	37,15	37,17	.	D	609,68	611,38	.	.
E	35,00	35,00	35,00	35,00	35,00	.	E	500,00	503,78	.	.
F	39,99	39,99	39,93	38,69	38,69	.	F	1901,32	1901,32	.	.

7 KAUFWERTE FUER BAULAND 1997 NACH BAULANDARTEN, GEMEINDEGROESSENKLASSEN UND PREISGRUPPEN

7.3 NEUE LAENDER UND BERLIN-OST

BAULANDARTEN										BAULANDARTEN									
INS-	DAVON									INS-	DAVON								
GESAMT	BAU- REIFES LAND	ROH- BAU- LAND	SONSTIGES BAULAND INS-	DAVON INDU- STRIE- LAND	LAND F. VERK.- ZWECKE	FREI- FLAE- CHEN				GESAMT	BAU- REIFES LAND	ROH- BAU- LAND	SONSTIGES BAULAND INS-	DAVON INDU- STRIE- LAND	LAND F. VERK.- ZWECKE	FREI- FLAE- CHEN			
GEMEINDEN MIT 5 000 BIS UNTER 10 000 EINWOHNERN																			
PREISGRUPPEN UNTER 1 DM										PREISGRUPPEN VON 40 DM BIS UNTER 45 DM									
A	A	124	97	20	7	6
B	B	145	107	24	15	14
C	C	6008	4438	969	600	587
D	D	41,47	41,56	41,11	41,36	41,40
E	E	40,00	40,00	40,00	40,00	40,00
F	F	44,99	44,96	44,99	44,00	44,00
PREISGRUPPEN VON 1 DM BIS UNTER 2 DM										PREISGRUPPEN VON 45 DM BIS UNTER 50 DM									
A	12	4	A	55	42
B	33	6	24	B	96	46	43
C	47	.	36	C	4452	2148	1942
D	1,41	.	1,50	D	46,20	46,84	45,58
E	1,00	.	1,00	E	45,00	45,00	45,00
F	1,96	.	1,96	F	49,88	49,88	49,63
PREISGRUPPEN VON 2 DM BIS UNTER 5 DM										PREISGRUPPEN VON 50 DM BIS UNTER 75 DM									
A	57	10	26	21	4	11	.	.	.	A	342	294	32	16	14
B	274	22	133	119	19	61	.	.	.	B	580	448	81	52	49
C	900	75	470	355	.	153	.	.	.	C	36183	28398	4838	2947	2732
D	3,29	3,37	3,55	2,98	.	2,53	.	.	.	D	62,35	63,41	60,06	56,79	55,83
E	2,00	2,00	2,00	2,00	.	2,00	.	.	.	E	50,00	50,00	50,00	50,00	50,00
F	4,89	4,89	4,82	4,88	.	4,50	.	.	.	F	74,90	74,90	74,15	72,81	60,34
PREISGRUPPEN VON 5 DM BIS UNTER 10 DM										PREISGRUPPEN VON 75 DM BIS UNTER 100 DM									
A	130	58	51	21	17	A	287	263	18	6	6
B	372	113	188	71	66	B	280	219	36	25	25
C	2498	788	1185	525	485	C	24109	18878	2990	2240	2240
D	6,71	6,98	6,31	7,37	7,35	D	86,22	86,16	83,55	90,60	90,60
E	5,00	5,00	5,00	5,00	5,00	E	75,00	75,00	77,00	80,00	80,00
F	9,58	9,35	9,58	9,00	9,00	F	99,94	99,94	99,14	99,63	99,63
PREISGRUPPEN VON 10 DM BIS UNTER 15 DM										PREISGRUPPEN VON 100 DM BIS UNTER 150 DM									
A	217	92	61	64	60	4	.	.	.	A	511	491	10	10
B	488	166	115	208	205	2	.	.	.	B	1133	1034	69	30	29
C	5655	1994	1332	2329	2304	C	145558	132650	9302	3606	3424
D	11,58	12,03	11,59	11,21	11,22	D	128,48	128,35	134,29	119,73	119,35
E	10,00	10,00	10,00	10,00	10,00	E	100,00	100,00	100,00	100,00	100,00
F	14,99	14,93	14,95	14,99	14,99	F	149,91	149,91	146,26	130,00	125,00
PREISGRUPPEN VON 15 DM BIS UNTER 20 DM										PREISGRUPPEN VON 150 DM BIS UNTER 200 DM									
A	215	115	47	53	A	393	382	7	4
B	586	265	174	147	146	B	276	235	34	7
C	9766	4527	2847	2392	2385	C	46969	39562	6341
D	16,68	17,05	16,40	16,33	16,32	D	169,99	168,31	184,28
E	15,00	15,00	15,00	15,00	15,00	E	150,00	150,00	150,00
F	19,92	19,92	19,50	19,60	19,60	F	199,62	199,53	199,62
PREISGRUPPEN VON 20 DM BIS UNTER 25 DM										PREISGRUPPEN VON 200 DM BIS UNTER 300 DM									
A	153	93	47	13	A	193	193
B	263	122	102	39	38	B	264	264
C	5697	2656	2166	875	858	C	64331	64331
D	21,65	21,70	21,18	22,71	22,77	D	243,94	243,94
E	20,00	20,00	20,00	20,00	20,00	E	200,00	200,00
F	24,70	24,70	24,65	24,51	24,51	F	298,50	298,50
PREISGRUPPEN VON 25 DM BIS UNTER 30 DM										PREISGRUPPEN VON 300 DM BIS UNTER 400 DM									
A	217	140	66	11	11	A	45	44
B	444	333	82	30	30	B	38	34
C	11569	8634	2131	804	804	C	12466	11292
D	26,04	25,94	26,11	26,94	26,94	D	327,72	329,23
E	25,00	25,00	25,00	25,00	25,00	E	300,00	300,00
F	29,99	29,99	29,71	29,00	29,00	F	393,18	393,18
PREISGRUPPEN VON 30 DM BIS UNTER 35 DM										PREISGRUPPEN VON 400 DM BIS UNTER 500 DM									
A	170	119	37	14	13	A	7
B	256	152	39	65	64	B	6	3
C	8015	4744	1236	2036	2018	C	2849	1510
D	31,26	31,17	31,37	31,42	31,44	D	445,10	440,83
E	30,00	30,00	30,00	30,00	30,00	E	400,00	400,00
F	34,98	34,98	34,72	34,84	34,84	F	464,99	464,99
PREISGRUPPEN VON 35 DM BIS UNTER 40 DM										PREISGRUPPEN VON 500 DM UND MEHR									
A	119	79	33	7	7	A	5	4
B	158	72	54	31	31	B	51	50
C	5703	2645	1930	1127	1127	C	29484
D	36,15	36,57	35,70	35,94	35,94	D	582,85
E	35,00	35,00	35,00	35,00	35,00	E	564,52
F	39,95	39,95	39,00	39,66	39,66	F	1065,57

7 KAUFWERTE FUER BAULAND 1997 NACH BAULANDARTEN, GEMEINDEGROESSENKLASSEN UND PREISGRUPPEN

7.3 NEUE LAENDER UND BERLIN-OST

BAULANDARTEN						BAULANDARTEN					
INS-	DAVON	ROH-	SONSTIGES	BAULAND		INS-	DAVON	ROH-	SONSTIGES	BAULAND	
GESAMT	BAU- REIFES LAND	BAU- LAND	INS-	DAVON INDU- STRIE- LAND	LAND F. VERK.- ZWECKE	GESAMT	BAU- REIFES LAND	BAU- LAND	INS-	DAVON INDU- STRIE- LAND	LAND F. VERK.- ZWECKE
GEMEINDEN MIT 10 000 BIS UNTER 20 000 EINWOHNERN											
PREISGRUPPEN UNTER 1 DM						PREISGRUPPEN VON 40 DM BIS UNTER 45 DM					
A	A	67	50	9	8	8
B	B	135	71	12	52	52
C	C	5582	2902	498	2182	2182
D	D	41,37	40,98	40,35	42,15	42,15
E	E	40,00	40,00	40,00	40,00	40,00
F	F	44,62	42,80	42,50	44,62	44,62
PREISGRUPPEN VON 1 DM BIS UNTER 2 DM						PREISGRUPPEN VON 45 DM BIS UNTER 50 DM					
A	11	A	75	56	12	7	.
B	92	.	50	15	10	B	161	120	25	16	15
C	104	.	54	17	13	C	7463	5534	1178	751	711
D	1,13	.	1,09	1,16	1,22	D	46,47	46,06	48,01	47,15	47,28
E	1,00	.	1,00	1,00	1,00	E	45,00	45,00	45,00	45,00	45,00
F	1,82	.	1,80	1,50	1,50	F	49,90	49,90	49,56	48,30	48,30
PREISGRUPPEN VON 2 DM BIS UNTER 5 DM						PREISGRUPPEN VON 50 DM BIS UNTER 75 DM					
A	31	9	13	9	6	A	318	229	70	19	.
B	188	28	54	107	23	B	441	280	80	81	81
C	649	116	153	379	69	C	26318	16814	4592	4912	4905
D	3,45	4,16	2,85	3,56	3,02	D	59,69	60,14	57,17	60,64	60,66
E	2,02	2,50	2,02	2,50	2,50	E	50,00	50,00	50,00	50,00	50,00
F	4,79	4,76	4,79	4,50	4,03	F	74,69	74,63	74,69	71,13	71,13
PREISGRUPPEN VON 5 DM BIS UNTER 10 DM						PREISGRUPPEN VON 75 DM BIS UNTER 100 DM					
A	97	46	34	17	14	A	352	322	23	7	7
B	311	103	137	71	60	B	355	309	34	12	12
C	2234	742	996	496	413	C	31401	27656	2687	1059	1059
D	7,19	7,18	7,29	7,02	6,90	D	88,50	89,45	80,05	87,73	87,73
E	5,00	5,00	5,00	5,00	5,00	E	75,00	75,00	75,00	75,00	75,00
F	9,93	9,71	9,93	9,47	9,47	F	99,80	99,80	96,00	96,00	96,00
PREISGRUPPEN VON 10 DM BIS UNTER 15 DM						PREISGRUPPEN VON 100 DM BIS UNTER 150 DM					
A	120	67	25	28	25	A	513	486	8	19	.
B	358	149	44	165	162	B	486	366	63	56	55
C	4143	1692	525	1926	1893	C	58297	43647	7457	7193	6993
D	11,58	11,38	11,99	11,64	11,67	D	120,05	119,24	117,87	127,77	128,00
E	10,00	10,00	10,00	10,00	10,00	E	100,00	100,00	109,45	100,00	100,00
F	14,62	14,62	14,50	14,00	14,00	F	149,91	149,91	135,00	146,15	146,15
PREISGRUPPEN VON 15 DM BIS UNTER 20 DM						PREISGRUPPEN VON 150 DM BIS UNTER 200 DM					
A	133	67	26	40	38	A	174	167	.	7	7
B	386	119	71	197	195	B	196	159	.	37	37
C	6282	1922	1157	3202	3174	C	34627	27854	.	6772	6772
D	16,26	16,22	16,39	16,24	16,26	D	176,64	174,99	.	183,80	183,80
E	15,00	15,00	15,00	15,00	15,00	E	150,00	150,00	.	152,00	152,00
F	19,57	19,57	19,12	19,00	19,00	F	199,57	199,57	.	195,00	195,00
PREISGRUPPEN VON 20 DM BIS UNTER 25 DM						PREISGRUPPEN VON 200 DM BIS UNTER 300 DM					
A	148	71	53	24	20	A	194	188	.	.	.
B	345	169	103	73	69	B	235	222	.	.	.
C	7517	3760	2153	1603	1496	C	57507	53967	.	.	.
D	21,81	22,27	21,01	21,88	21,77	D	244,40	243,12	.	.	.
E	20,00	20,00	20,00	20,00	20,00	E	200,00	200,00	.	.	.
F	24,85	24,85	24,41	24,40	24,22	F	295,74	295,42	.	.	.
PREISGRUPPEN VON 25 DM BIS UNTER 30 DM						PREISGRUPPEN VON 300 DM BIS UNTER 400 DM					
A	105	60	23	22	19	A	49	45	4	.	.
B	363	110	31	222	220	B	98	95	3	.	.
C	9359	2946	826	5587	5530	C	34493	33281	.	.	.
D	25,78	26,78	27,07	25,11	25,10	D	350,76	350,89	.	.	.
E	25,00	25,00	25,00	25,00	25,00	E	300,00	300,00	.	.	.
F	29,99	29,99	29,00	29,58	29,58	F	399,51	399,51	.	.	.
PREISGRUPPEN VON 30 DM BIS UNTER 35 DM						PREISGRUPPEN VON 400 DM BIS UNTER 500 DM					
A	86	55	26	5	4	A	39	35	.	.	.
B	246	134	55	56	55	B	31	26	.	.	.
C	7558	4122	1743	1693	.	C	14136	11561	.	.	.
D	30,71	30,67	31,41	30,10	.	D	454,31	451,33	.	.	.
E	30,00	30,00	30,00	30,00	.	E	400,00	400,00	.	.	.
F	34,72	34,72	34,00	33,08	.	F	493,75	492,66	.	.	.
PREISGRUPPEN VON 35 DM BIS UNTER 40 DM						PREISGRUPPEN VON 500 DM UND MEHR					
A	76	40	18	18	9	A	19	18	.	.	.
B	174	97	46	31	26	B	13	13	.	.	.
C	6263	3507	1647	1109	942	C	7537	7137	.	.	.
D	36,05	35,98	36,18	36,06	36,18	D	563,08	566,60	.	.	.
E	35,00	35,00	35,00	35,00	35,00	E	500,00	500,00	.	.	.
F	39,76	39,05	39,76	38,00	38,00	F	1079,10	1079,10	.	.	.

7.3 NEUE LAENDER UND BERLIN-OST

BAULANDARTEN

GEMEINDEN MIT 20 000 BIS UNTER 50 000 EINWOHNERN

PREISGRUPPEN VON 45 DM BIS UNTER 50 DM

PREISGRUPPEN VON 50 DM BIS UNTER 75 DM

PREISGRUPPEN VON 75 DM BIS UNTER 100 DM

PREISGRUPPEN VON 100 DM BIS UNTER 150 DM

PREISGRUPPEN VON 150 DM BIS UNTER 200 DM

PREISGRUPPEN VON 200 DM BIS UNTER 300 DM

PREISGRUPPEN VON 300 DM BIS UNTER 400 DM

PREISGRUPPEN VON 400 DM BIS UNTER 500 DM

PREISGRUPPEN VON 500 DM UND MEHR

- 99 -

7 KAUFWERTE FUER BAULAND 1997 NACH BAULANDARTEN, GEMEINDEGROESSENKLASSEN UND PREISGRUPPEN

7.3 NEUE LAENDER UND BERLIN-OST

BAULANDARTEN							BAULANDARTEN						
INS-	DAVON	ROH-	SONSTIGES BAULAND	INS-	DAVON	FREI-	INS-	DAVON	ROH-	SONSTIGES BAULAND	INS-	DAVON	FREI-
GESAMT	BAU-REIFES LAND	BAU-LAND	INS-BAU-LAND	GESAMT	INDU-STRIE-LAND	LAND F. VERK.-ZWECKE	GESAMT	BAU-REIFES LAND	BAU-LAND	INS-BAU-LAND	GESAMT	INDU-STRIE-LAND	LAND F. VERK.-ZWECKE
GEMEINDEN MIT 50 000 BIS UNTER 100 000 EINWOHNERN													
PREISGRUPPEN UNTER 1 DM							PREISGRUPPEN VON 40 DM BIS UNTER 45 DM						
A	A	45	34	6	5	5	.
B	B	98	66	20	12	12	.
C	C	3964	2652	821	492	492	.
D	D	40,66	40,28	41,03	42,19	42,19	.
E	E	40,00	40,00	40,00	40,00	40,00	.
F	F	44,84	44,36	44,84	44,43	44,43	.
PREISGRUPPEN VON 1 DM BIS UNTER 2 DM							PREISGRUPPEN VON 45 DM BIS UNTER 50 DM						
A	A	44	20
B	B	67	22	26	19	19	.
C	C	3217	1042	1256	918	918	.
D	D	47,97	46,54	49,11	48,11	48,11	.
E	E	45,00	45,00	47,17	45,00	45,00	.
F	F	49,33	49,00	49,33	49,00	49,00	.
PREISGRUPPEN VON 2 DM BIS UNTER 5 DM							PREISGRUPPEN VON 50 DM BIS UNTER 75 DM						
A	A	147	115	14	18	18	.
B	B	176	138	11	26	26	.
C	C	10866	8552	661	1653	1653	.
D	D	61,89	61,79	58,64	63,83	63,83	.
E	E	50,00	50,00	50,00	50,00	50,00	.
F	F	74,80	74,80	71,50	73,50	73,50	.
PREISGRUPPEN VON 5 DM BIS UNTER 10 DM							PREISGRUPPEN VON 75 DM BIS UNTER 100 DM						
A	16	7	A	138	105	26	7	.	.
B	249	39	20	.	.	.	B	162	107	35	20	.	.
C	2143	307	136	.	.	.	C	13647	9121	2923	1603	1579	.
D	8,61	7,80	6,83	.	.	.	D	84,25	85,13	83,09	81,58	81,60	.
E	5,00	5,00	6,36	.	.	.	E	75,00	75,00	75,76	78,55	78,55	.
F	9,99	9,97	9,99	.	.	.	F	99,90	99,90	90,00	90,00	90,00	.
PREISGRUPPEN VON 10 DM BIS UNTER 15 DM							PREISGRUPPEN VON 100 DM BIS UNTER 150 DM						
A	21	.	.	4	.	.	A	502	467	21	.	.	.
B	253	26	162	66	.	.	B	464	387	15	.	.	.
C	2974	311	1907	.	.	.	C	57267	48801	1683	6783	6783	.
D	11,75	12,17	11,78	.	.	.	D	123,31	126,22	115,18	107,37	107,37	.
E	10,00	10,00	10,00	.	.	.	E	100,00	100,00	100,00	100,00	100,00	.
F	14,61	14,34	14,55	.	.	.	F	149,85	149,85	133,00	134,91	134,91	.
PREISGRUPPEN VON 15 DM BIS UNTER 20 DM							PREISGRUPPEN VON 150 DM BIS UNTER 200 DM						
A	42	18	15	9	.	.	A	282	278
B	163	91	21	51	46	.	B	207	197
C	2951	1657	324	970	886	.	C	34900	33046
D	18,08	18,15	15,36	19,09	19,20	.	D	168,68	167,69
E	15,00	15,00	15,00	17,05	17,05	.	E	150,00	150,00
F	19,29	19,15	17,50	19,29	19,29	.	F	199,99	199,99
PREISGRUPPEN VON 20 DM BIS UNTER 25 DM							PREISGRUPPEN VON 200 DM BIS UNTER 300 DM						
A	30	27	A	105	103
B	26	23	B	108	102
C	580	525	C	23079	21538
D	22,55	22,84	D	214,67	210,82
E	20,00	20,00	E	200,00	200,00
F	24,94	24,94	F	292,87	289,02
PREISGRUPPEN VON 25 DM BIS UNTER 30 DM							PREISGRUPPEN VON 300 DM BIS UNTER 400 DM						
A	40	25	8	.	.	.	A	17	17
B	153	20	97	36	35	.	B	13	13
C	3977	526	2537	914	880	.	C	4243	4243
D	25,98	26,44	26,18	25,20	25,10	.	D	337,92	337,92
E	25,00	25,00	25,00	25,00	25,00	.	E	300,00	300,00
F	29,60	29,60	28,00	28,44	28,44	.	F	379,69	379,69
PREISGRUPPEN VON 30 DM BIS UNTER 35 DM							PREISGRUPPEN VON 400 DM BIS UNTER 500 DM						
A	43	25	10	8	.	.	A	5	5
B	348	58	258	32	.	.	B	13	13
C	11141	1847	8327	968	958	.	C	6343	6343
D	32,02	31,98	32,23	30,44	30,45	.	D	472,00	472,00
E	30,00	30,00	30,00	30,00	30,00	.	E	400,00	400,00
F	34,98	34,98	34,48	34,40	34,40	.	F	494,12	494,12
PREISGRUPPEN VON 35 DM BIS UNTER 40 DM							PREISGRUPPEN VON 500 DM UND MEHR						
A	36	22	7	7	.	.	A	5	5
B	49	23	7	18	.	.	B	4	4
C	1803	840	278	686	671	.	C	2375	2375
D	36,95	36,38	37,44	37,46	37,52	.	D	594,44	594,44
E	35,00	35,00	35,00	35,00	35,00	.	E	515,63	515,63
F	39,55	39,55	39,40	38,10	38,10	.	F	900,00	900,00

7.3 NEUE LAENDER UND BERLIN-OST

B A U L A N D A R T E N										B A U L A N D A R T E N									
INS-	DAVON	ROH-	SONSTIGES	BAULAND	INS-	DAVON	ROH-	SONSTIGES	BAULAND	INS-	DAVON	ROH-	SONSTIGES	BAULAND	INS-	DAVON	ROH-	SONSTIGES	BAULAND
BAU-	BAU-	BAU-	INS-	DAVON	BAU-	BAU-	BAU-	INS-	DAVON	BAU-	BAU-	BAU-	INS-	DAVON	BAU-	BAU-	BAU-	INS-	DAVON
REIFES	REIFES	REIFES	INS-	DAVON	REIFES	REIFES	REIFES	INS-	DAVON	REIFES	REIFES	REIFES	INS-	DAVON	REIFES	REIFES	REIFES	INS-	DAVON
LAND	LAND	LAND	INS-	DAVON	LAND	LAND	LAND	INS-	DAVON	LAND	LAND	LAND	INS-	DAVON	LAND	LAND	LAND	INS-	DAVON
GESAMT	GESAMT	GESAMT	GESAMT	GESAMT	GESAMT	GESAMT	GESAMT	GESAMT	GESAMT	GESAMT	GESAMT	GESAMT	GESAMT	GESAMT	GESAMT	GESAMT	GESAMT	GESAMT	GESAMT
INDU-	INDU-	INDU-	INDU-	INDU-	INDU-	INDU-	INDU-	INDU-	INDU-	INDU-	INDU-	INDU-	INDU-	INDU-	INDU-	INDU-	INDU-	INDU-	INDU-
STRIE-	STRIE-	STRIE-	STRIE-	STRIE-	STRIE-	STRIE-	STRIE-	STRIE-	STRIE-	STRIE-	STRIE-	STRIE-	STRIE-	STRIE-	STRIE-	STRIE-	STRIE-	STRIE-	STRIE-
LAND	LAND	LAND	LAND	LAND	LAND	LAND	LAND	LAND	LAND	LAND	LAND	LAND	LAND	LAND	LAND	LAND	LAND	LAND	LAND
VERK.-	VERK.-	VERK.-	VERK.-	VERK.-	VERK.-	VERK.-	VERK.-	VERK.-	VERK.-	VERK.-	VERK.-	VERK.-	VERK.-	VERK.-	VERK.-	VERK.-	VERK.-	VERK.-	VERK.-
ZWECKE	ZWECKE	ZWECKE	ZWECKE	ZWECKE	ZWECKE	ZWECKE	ZWECKE	ZWECKE	ZWECKE	ZWECKE	ZWECKE	ZWECKE	ZWECKE	ZWECKE	ZWECKE	ZWECKE	ZWECKE	ZWECKE	ZWECKE
FLÄE-	FLÄE-	FLÄE-	FLÄE-	FLÄE-	FLÄE-	FLÄE-	FLÄE-	FLÄE-	FLÄE-	FLÄE-	FLÄE-	FLÄE-	FLÄE-	FLÄE-	FLÄE-	FLÄE-	FLÄE-	FLÄE-	FLÄE-
CHEN	CHEN	CHEN	CHEN	CHEN	CHEN	CHEN	CHEN	CHEN	CHEN	CHEN	CHEN	CHEN	CHEN	CHEN	CHEN	CHEN	CHEN	CHEN	CHEN
GEMEINDEN MIT 100 000 BIS UNTER 200 000 EINWOHNERN																			
PREISGRUPPEN UNTER 1 DM										PREISGRUPPEN VON 40 DM BIS UNTER 45 DM									
A	A	11	9
B	B	20	19
C	C	805	762
D	D	40,29	40,16
E	E	40,00	40,00
F	F	44,96	41,67
PREISGRUPPEN VON 1 DM BIS UNTER 2 DM										PREISGRUPPEN VON 45 DM BIS UNTER 50 DM									
A	A	8	7
B	B	14	14
C	C	669	655
D	D	47,56	47,59
E	E	45,00	45,00
F	F	48,00	48,00
PREISGRUPPEN VON 2 DM BIS UNTER 5 DM										PREISGRUPPEN VON 50 DM BIS UNTER 75 DM									
A	A	59	41	13	5
B	B	143	82	47	14
C	C	8897	5129	2817	952
D	D	62,17	62,64	60,12	66,13
E	E	50,00	50,00	55,00	51,80
F	F	73,39	73,39	70,16	70,00
PREISGRUPPEN VON 5 DM BIS UNTER 10 DM										PREISGRUPPEN VON 75 DM BIS UNTER 100 DM									
A	8	A	157	148	4	5	5
B	21	B	148	119	6	22	22
C	125	C	13107	10744	.	1770	1770
D	6,07	D	88,70	90,36	.	78,94	78,94
E	5,00	E	75,00	75,00	.	75,04	75,04
F	9,92	F	99,55	99,55	.	95,00	95,00
PREISGRUPPEN VON 10 DM BIS UNTER 15 DM										PREISGRUPPEN VON 100 DM BIS UNTER 150 DM									
A	9	5	A	108	92
B	21	4	B	101	81	16
C	240	52	C	12185	9815	1951
D	11,52	12,35	D	120,60	121,26	120,52
E	10,00	10,00	E	100,00	100,00	100,00
F	13,16	13,16	F	149,45	149,45	146,43
PREISGRUPPEN VON 15 DM BIS UNTER 20 DM										PREISGRUPPEN VON 150 DM BIS UNTER 200 DM									
A	A	127	112
B	B	120	83	36
C	C	21314	14099	7042
D	D	177,85	169,78	197,36
E	E	150,00	150,00	171,90
F	F	199,34	199,34	198,43
PREISGRUPPEN VON 20 DM BIS UNTER 25 DM										PREISGRUPPEN VON 200 DM BIS UNTER 300 DM									
A	6	A	124	110
B	4	B	125	71	51
C	99	C	28286	16349	11336
D	22,59	D	226,06	229,26	223,01
E	20,00	E	200,00	200,00	200,00
F	24,00	F	294,12	294,12	250,00
PREISGRUPPEN VON 25 DM BIS UNTER 30 DM										PREISGRUPPEN VON 300 DM BIS UNTER 400 DM									
A	9	5	A	56	52
B	370	3	B	73	49
C	9980	91	C	24191	16386
D	26,97	27,04	D	331,77	335,36
E	25,00	25,00	E	300,00	300,00
F	28,71	28,71	F	390,63	390,63
PREISGRUPPEN VON 30 DM BIS UNTER 35 DM										PREISGRUPPEN VON 400 DM BIS UNTER 500 DM									
A	18	9	A	7	7
B	29	17	.	10	8	B	9	9
C	914	541	.	313	254	C	4095	4095
D	31,51	31,93	.	31,11	31,39	D	450,54	450,54
E	30,00	30,00	.	30,00	30,00	E	414,51	414,51
F	34,55	34,29	.	34,55	34,55	F	471,15	471,15
PREISGRUPPEN VON 35 DM BIS UNTER 40 DM										PREISGRUPPEN VON 500 DM UND MEHR									
A	13	8	A	22	20
B	25	11	B	30	28
C	911	398	C	24280	22847
D	36,25	35,88	D	801,87	821,92
E	35,00	35,00	E	509,95	509,95
F	38,69	38,69	F	1700,00	1700,00

7.3 NEUE LAENDER UND BERLIN-OST

- 102 -

7 KAUFWERTE FUER BAULAND 1997 NACH BAULANDARTEN, GEMEINDEGROESSENKLASSEN UND PREISGRUPPEN

7.3 NEUE LAENDER UND BERLIN-OST

BAULANDARTEN							BAULANDARTEN						
INS-	DAVON	ROH-	SONSTIGES	DAVON	LAND F.	FREI-	INS-	DAVON	ROH-	SONSTIGES	DAVON	LAND F.	FREI-
GESAMT	BAU-REIFES LAND	BAU-LAND	BAU-LAND	INDU-STRIE-LAND	VERK.-ZWECKE	FLAE-CHEN	GESAMT	BAU-REIFES LAND	BAU-LAND	BAU-LAND	INDU-STRIE-LAND	VERK.-ZWECKE	FLAE-CHEN
GEMEINDEN MIT 500 000 UND MEHR EINWOHNERN													
PREISGRUPPEN UNTER 1 DM							PREISGRUPPEN VON 40 DM BIS UNTER 45 DM						
A	A
B	B
C	C
D	D
E	E
F	F
PREISGRUPPEN VON 1 DM BIS UNTER 2 DM							PREISGRUPPEN VON 45 DM BIS UNTER 50 DM						
A	A
B	B
C	C
D	D
E	E
F	F
PREISGRUPPEN VON 2 DM BIS UNTER 5 DM							PREISGRUPPEN VON 50 DM BIS UNTER 75 DM						
A	A
B	B
C	C
D	D
E	E
F	F
PREISGRUPPEN VON 5 DM BIS UNTER 10 DM							PREISGRUPPEN VON 75 DM BIS UNTER 100 DM						
A	A
B	B
C	C
D	D
E	E
F	F
PREISGRUPPEN VON 10 DM BIS UNTER 15 DM							PREISGRUPPEN VON 100 DM BIS UNTER 150 DM						
A	A
B	B
C	C
D	D
E	E
F	F
PREISGRUPPEN VON 15 DM BIS UNTER 20 DM							PREISGRUPPEN VON 150 DM BIS UNTER 200 DM						
A	A	4	4
B	B	3	3
C	C
D	D
E	E
F	F
PREISGRUPPEN VON 20 DM BIS UNTER 25 DM							PREISGRUPPEN VON 200 DM BIS UNTER 300 DM						
A	A	16
B	B	22	12
C	C	5820	3188
D	D	265,35	259,22
E	E	203,75	203,75
F	F	297,57	297,30
PREISGRUPPEN VON 25 DM BIS UNTER 30 DM							PREISGRUPPEN VON 300 DM BIS UNTER 400 DM						
A	A	41
B	B	32	30
C	C	11392	10907
D	D	359,83	359,24
E	E	305,79	305,79
F	F	398,51	398,51
PREISGRUPPEN VON 30 DM BIS UNTER 35 DM							PREISGRUPPEN VON 400 DM BIS UNTER 500 DM						
A	A	12	12
B	B	16	16
C	C	6808	6808
D	D	431,73	431,73
E	E	400,00	400,00
F	F	473,44	473,44
PREISGRUPPEN VON 35 DM BIS UNTER 40 DM							PREISGRUPPEN VON 500 DM UND MEHR						
A	A	33	33
B	B	30	30
C	C	49036	49036
D	D	1617,72	1617,72
E	E	534,76	534,76
F	F

7.3 NEUE LAENDER UND BERLIN-OST

B A U L A N D A R T E N							B A U L A N D A R T E N								
INS-	DAVON	BAU-REIFES LAND	ROH-BAU-LAND	SONSTIGES BAULAND	INDU-STRIE-LAND	LAND F. VERK.-ZWECKE	FREI-FLÄCHEN	INS-	DAVON	BAU-REIFES LAND	ROH-BAU-LAND	SONSTIGES BAULAND	INDU-STRIE-LAND	LAND F. VERK.-ZWECKE	FREI-FLÄCHEN
GESAMT				GESAMT				GESAMT				GESAMT			
INSGESAMT															
PREISGRUPPEN UNTER 1 DM							PREISGRUPPEN VON 40 DM BIS UNTER 45 DM								
A	103	8	.	.	.	41	.	A	1022	748	203	71	60	.	.
B	2268	291	1204	773	.	436	260	B	2135	956	784	395	391	3	.
C	831	119	352	360	.	198	121	C	87652	39313	32100	16240	16039	146	.
D	0,37	0,41	0,29	0,47	.	0,45	0,46	D	41,06	41,14	40,96	41,08	41,07	42,49	.
E	0,02	0,40	0,10	0,02	.	0,02	0,24	E	40,00	40,00	40,00	40,00	40,00	40,00	.
F	0,99	0,98	0,99	0,99	.	0,96	0,99	F	44,99	44,96	44,99	44,96	44,69	44,96	.
PREISGRUPPEN VON 1 DM BIS UNTER 2 DM							PREISGRUPPEN VON 45 DM BIS UNTER 50 DM								
A	247	.	.	77	.	66	.	A	706	513	136	57	55	.	.
B	3056	175	2481	400	110	256	.	B	1339	700	296	343	342	.	.
C	4015	208	3256	551	158	354	.	C	62159	32438	13852	15869	15823	.	.
D	1,31	1,19	1,31	1,38	1,43	1,38	.	D	46,42	46,36	46,75	46,26	46,26	.	.
E	1,00	1,00	1,00	1,00	1,00	1,00	.	E	45,00	45,00	45,00	45,00	45,00	.	.
F	1,99	1,93	1,99	1,92	1,76	1,92	.	F	49,99	49,99	49,90	49,91	49,91	.	.
PREISGRUPPEN VON 2 DM BIS UNTER 5 DM							PREISGRUPPEN VON 50 DM BIS UNTER 75 DM								
A	682	278	267	137	60	62	15	A	3489	2874	429	186	167	.	.
B	3074	848	1530	696	422	223	51	B	4785	3362	838	585	576	7	.
C	10559	3234	5025	2300	1502	623	175	C	289481	205520	49138	34822	34269	471	.
D	3,43	3,81	3,28	3,31	3,56	2,79	3,46	D	60,50	61,13	58,64	59,58	59,51	65,12	.
E	2,00	2,00	2,00	2,00	2,00	2,00	2,29	E	50,00	50,00	50,00	50,00	50,00	50,00	.
F	4,99	4,99	4,99	4,99	4,99	4,80	4,69	F	74,97	74,97	74,93	73,50	73,50	72,81	.
PREISGRUPPEN VON 5 DM BIS UNTER 10 DM							PREISGRUPPEN VON 75 DM BIS UNTER 100 DM								
A	2221	1213	671	337	237	85	15	A	3418	3196	145	77	72	5	.
B	5808	2050	2012	1746	1467	162	116	B	3925	2697	280	948	947	1	.
C	41284	14523	14519	12241	10192	1099	950	C	338537	236236	23649	78652	78542	110	.
D	7,11	7,08	7,22	7,01	6,95	6,77	8,17	D	86,25	87,59	84,48	82,94	82,94	81,41	.
E	5,00	5,00	5,00	5,00	5,00	5,00	5,00	E	75,00	75,00	75,00	75,00	75,00	80,00	.
F	9,99	9,99	9,99	9,98	9,98	9,72	9,42	F	99,99	99,99	99,91	99,99	99,99	85,00	.
PREISGRUPPEN VON 10 DM BIS UNTER 15 DM							PREISGRUPPEN VON 100 DM BIS UNTER 150 DM								
A	2754	1692	695	367	292	68	7	A	5065	4811	149	105	92	.	.
B	6373	2331	2135	1907	1797	105	5	B	5307	4529	330	448	443	5	.
C	73941	27203	24612	22126	20944	1121	61	C	647829	554347	40688	52794	52079	565	.
D	11,60	11,67	11,53	11,60	11,66	10,63	12,14	D	122,07	122,39	123,47	117,77	117,68	125,32	.
E	10,00	10,00	10,00	10,00	10,00	10,00	10,00	E	100,00	100,00	100,00	100,00	100,00	110,00	.
F	14,99	14,99	14,95	14,99	14,99	13,91	13,00	F	149,91	149,91	148,80	148,00	148,00	145,00	.
PREISGRUPPEN VON 15 DM BIS UNTER 20 DM							PREISGRUPPEN VON 150 DM BIS UNTER 200 DM								
A	2383	1520	589	274	225	35	14	A	2687	2593	41	53	46	7	.
B	5057	2138	1724	1195	1150	35	10	B	2320	2024	88	208	194	13	.
C	83792	35379	28943	19469	18764	552	152	C	394686	342959	16554	35173	32805	2368	.
D	16,57	16,55	16,79	16,29	16,31	15,87	15,28	D	170,12	169,44	187,22	169,45	168,79	179,21	.
E	15,00	15,00	15,00	15,00	15,00	15,00	15,00	E	150,00	150,00	150,00	150,00	150,00	150,00	.
F	19,99	19,98	19,96	19,99	19,99	19,00	18,00	F	199,99	199,99	199,97	196,80	196,80	186,83	.
PREISGRUPPEN VON 20 DM BIS UNTER 25 DM							PREISGRUPPEN VON 200 DM BIS UNTER 300 DM								
A	1968	1349	460	159	135	.	.	A	1770	1702	44	24	22	.	.
B	3568	1765	1105	699	675	120	.	B	1892	1698	118	76	73	.	.
C	76416	37957	23781	14678	14181	412	.	C	442054	396452	27852	17751	17151	.	.
D	21,42	21,51	21,53	21,01	21,02	20,96	.	D	233,70	233,53	236,35	233,39	234,69	.	.
E	20,00	20,00	20,00	20,00	20,00	20,00	.	E	200,00	200,00	200,00	200,00	200,00	.	.
F	24,98	24,98	24,95	24,51	24,51	24,40	.	F	299,40	299,40	297,57	294,49	294,49	.	.
PREISGRUPPEN VON 25 DM BIS UNTER 30 DM							PREISGRUPPEN VON 300 DM BIS UNTER 400 DM								
A	1620	1099	349	172	153	.	.	A	418	403	9	6	5	.	.
B	3851	1661	1177	1013	1003	8	.	B	601	540	12	49	49	.	.
C	101426	43759	31326	26341	26083	219	.	C	205366	184000	4292	17074	16979	.	.
D	26,34	26,35	26,62	26,00	25,99	26,19	.	D	341,82	340,64	361,43	350,20	350,06	.	.
E	25,00	25,00	25,00	25,00	25,00	25,00	.	E	300,00	300,00	319,26	313,84	313,84	.	.
F	29,99	29,99	29,99	29,79	29,58	29,01	.	F	399,51	399,51	380,00	382,55	382,55	.	.
PREISGRUPPEN VON 30 DM BIS UNTER 35 DM							PREISGRUPPEN VON 400 DM BIS UNTER 500 DM								
A	1359	960	284	115	103	.	.	A	140	129	6	5	.	.	.
B	2692	1295	888	509	495	14	.	B	135	115	10	10	.	.	.
C	84273	40606	27888	15780	15345	418	.	C	60235	51449	4419	4366	.	.	.
D	31,31	31,36	31,40	31,00	31,01	30,89	.	D	446,56	447,75	428,86	451,27	.	.	.
E	30,00	30,00	30,00	30,00	30,00	30,00	.	E	400,00	400,00	400,00	410,00	.	.	.
F	34,98	34,98	34,93	34,84	34,84	33,47	.	F	498,76	498,76	493,75	488,02	.	.	.
PREISGRUPPEN VON 35 DM BIS UNTER 40 DM							PREISGRUPPEN VON 500 DM UND MEHR								
A	915	656	181	78	58	.	.	A	135	127	.	8	8	.	.
B	1457	799	354	304	273	30	.	B	188	178
C	53062	29041	12849	11172	10027	1130	.	C	156857	150428	.	4999	4999	.	.
D	36,43	36,36	36,27	36,79	36,71	37,63	.	D	834,51	844,13	.	641,76	641,76	.	.
E	35,00	35,00	35,00	35,00	35,00	35,00	.	E	500,00	500,00	.	500,00	500,00	.	.
F	39,99	39,99	39,93	39,81	39,81	38,73	.	F	8935,06	8935,06	.	937,67	937,67	.	.

ANHANG

Kaufwerte für Bauland nach

Jahres

Jahr	Bauland insgesamt				Baureifes Land				Rohbauland			
	Anzahl der Kauffälle	Veräußerte Fläche	Kaufsumme	Kaufwert	Anzahl der Kauffälle	Veräußerte Fläche	Kaufsumme	Kaufwert	Anzahl der Kauffälle	Veräußerte Fläche	Kaufsumme	Kaufwert
		1 000 m²	1 000 DM	DM/m²		1 000 m²	1 000 DM	DM/m²		1 000 m²	1 000 DM	DM/m²
Deutschland												
1992	121 353	317 195	15 566 712	49,08	90 706	131 449	11 095 086	84,41	21 464	131 314	2 810 674	21,40
1993	131 524	286 430	17 137 688	59,83	100 003	133 630	12 823 440	95,96	22 828	112 621	2 928 956	26,01
1994	131 846	246 263	17 134 173	69,58	101 510	119 591	13 019 290	108,86	21 793	88 298	2 711 829	30,71
1995	112 430	208 749	14 670 105	70,28	85 970	97 963	11 116 576	113,48	17 633	71 389	2 049 979	28,72
1996	122 271	198 778	16 145 249	81,22	98 921	104 092	12 492 819	120,02	14 140	53 130	1 829 303	34,43
1997	108 202	154 946	13 476 037	86,97	89 376	84 958	10 750 929	126,54	11 362	38 700	1 425 989	36,85
Früheres Bundesgebiet												
1962	151 702	230 898	2 664 862	11,54	85 968	94 760	1 405 089	14,83	55 492	109 252	1 038 264	9,50
1963	130 244	196 501	2 634 174	13,41	72 511	78 726	1 331 960	16,92	48 278	94 652	1 083 153	11,44
1964	134 577	200 252	2 853 535	14,25	77 851	83 933	1 549 134	18,46	47 981	88 814	1 076 347	12,12
1965	138 845	210 387	3 585 085	17,04	87 623	96 636	2 115 113	21,89	42 322	87 217	1 194 652	13,70
1966	117 304	158 153	2 993 581	18,93	76 700	80 123	1 891 606	23,61	32 752	59 529	869 608	14,61
1967	94 175	121 446	2 511 081	20,68	65 517	67 200	1 727 835	25,71	21 415	40 235	597 883	14,86
1968	101 614	132 999	2 995 177	22,52	72 367	73 961	2 098 402	28,37	21 224	40 992	651 372	15,89
1969	114 066	167 537	3 916 444	23,38	81 900	87 907	2 625 187	29,86	23 502	53 060	948 573	17,88
1970	119 965	174 792	4 420 403	25,29	86 498	96 159	2 955 612	30,74	25 254	53 575	1 049 841	19,60
1971	135 073	193 409	5 226 733	27,02	98 105	108 476	3 640 747	33,56	29 550	62 238	1 217 265	19,56
1972	136 013	202 782	6 368 712	31,41	96 612	110 803	4 457 122	40,23	31 764	66 676	1 503 000	22,54
1973	106 238	144 171	4 720 784	32,74	77 301	82 228	3 352 114	40,77	22 577	43 742	1 038 787	23,75
1974	94 236	112 648	3 569 678	31,69	69 657	65 472	2 641 399	40,34	17 581	30 851	684 896	22,20
1975	96 744	107 905	3 786 088	35,09	75 333	68 439	3 016 498	44,08	14 412	23 081	501 068	21,71
1976	102 908	111 156	4 444 391	39,98	81 261	74 034	3 613 188	48,80	14 462	23 512	591 121	25,14
1977	108 263	120 877	5 294 076	43,80	86 747	81 415	4 394 399	53,98	14 269	23 910	624 726	26,13
1978	117 771	146 796	6 837 500	46,58	94 270	93 883	5 624 802	59,91	15 838	29 565	847 008	28,65
1979	108 021	137 402	7 402 378	53,87	84 504	85 528	5 915 579	69,17	16 004	32 596	1 033 133	31,69
1980	97 624	118 365	7 389 197	62,43	76 221	74 122	6 078 796	82,01	13 865	27 225	895 046	32,88
1981	79 245	91 807	6 670 292	72,66	61 641	57 548	5 528 718	96,07	10 919	21 215	775 515	36,55
1982	78 765	79 858	6 627 542	82,99	58 643	49 982	5 573 579	111,51	9 636	16 512	707 472	42,85
1983	73 172	76 402	6 763 322	88,52	55 860	47 303	5 672 064	119,91	8 251	14 248	656 349	46,07
1984	66 245	68 501	6 009 241	87,72	49 247	41 125	5 015 325	121,95	6 960	11 893	536 238	45,09
1985	62 382	75 815	5 966 176	78,69	48 957	41 146	4 776 775	116,09	5 747	12 641	504 826	39,94
1986	62 200	72 148	6 060 760	84,00	49 511	40 536	4 907 574	121,07	5 298	9 747	437 233	44,86
1987	62 628	76 392	6 523 889	85,40	50 313	41 631	5 248 784	126,08	5 097	9 998	427 427	42,75
1988	70 681	85 568	7 551 592	88,25	57 370	47 337	6 046 945	127,74	5 654	10 323	506 359	49,05
1989	81 895	103 344	9 520 924	92,13	68 192	61 014	7 714 508	126,44	5 793	12 184	619 856	50,88
1990	86 709	118 348	10 561 240	89,24	71 378	65 812	8 172 866	124,19	6 590	16 435	938 036	57,08
1991	85 308	122 119	11 077 505	90,71	69 917	68 564	8 598 423	125,41	7 181	18 213	990 102	54,36
1992	92 329	124 853	11 734 342	93,99	78 062	75 692	9 579 426	126,56	7 224	18 904	1 025 787	54,26
1993	97 480	132 386	12 778 875	96,53	82 696	80 606	10 476 666	129,97	8 021	24 752	1 240 662	50,12
1994	94 934	127 555	12 555 329	98,43	79 452	76 500	10 201 256	133,35	9 297	29 817	1 372 670	46,04
1995	77 298	108 960	10 783 698	98,97	63 502	61 107	8 515 045	139,35	7 476	24 576	1 176 629	47,88
1996	82 817	110 716	11 580 837	104,60	69 426	64 018	9 301 953	145,30	7 160	23 479	1 074 879	45,78
1997	75 100	95 117	10 261 582	107,88	63 471	54 808	8 325 759	151,91	6 522	21 333	1 039 464	48,73
Neue Länder und Berlin - Ost												
1992	29 024	192 342	3 832 370	19,92	12 644	55 758	1 515 660	27,18	14 240	112 410	1 784 887	15,88
1993	34 044	154 045	4 358 812	28,30	17 307	53 024	2 346 773	44,26	14 807	87 869	1 688 293	19,21
1994	36 912	118 709	4 578 844	38,57	22 058	43 091	2 818 034	65,40	12 496	58 481	1 339 159	22,90
1995	35 132	99 789	3 886 407	38,95	22 468	36 856	2 601 531	70,59	10 157	46 813	873 350	18,66
1996	39 454	88 062	4 564 412	51,83	29 495	40 074	3 190 866	79,62	6 980	29 650	754 424	25,44
1997	33 102	59 829	3 214 454	53,73	25 905	30 151	2 425 170	80,43	4 840	17 367	386 525	22,26

Baulandarten im Zeitvergleich

ergebnisse

Sonstiges Bauland																Jahr
Insgesamt				Industrieland				Land für Verkehrszwecke				Freiflächen				
Anzahl der	Veräußerte Fläche	Kaufsumme	Kaufwert	Anzahl der	Veräußerte Fläche	Kaufsumme	Kaufwert	Anzahl der	Veräußerte Fläche	Kaufsumme	Kaufwert	Anzahl der	Veräußerte Fläche	Kaufsumme	Kaufwert	
Kauffälle	1 000 m²	1 000 DM	DM/m²	Kauffälle	1 000 m²	1 000 DM	DM/m²	Kauffälle	1 000 m²	1 000 DM	DM/m²	Kauffälle	1 000 m²	1 000 DM	DM/m²	
Deutschland																
9 183	54 431	1 660 952	30,51	6 138	46 170	1 554 686	33,67	2 412	5 833	60 478	10,37	633	2 429	45 789	18,85	1992
8 693	40 180	1 385 292	34,48	5 614	34 680	1 294 412	37,32	2 576	4 148	56 182	13,54	503	1 352	34 698	25,66	1993
8 543	38 374	1 403 054	36,56	5 508	32 764	1 303 522	39,79	2 614	4 549	63 411	13,94	421	1 062	36 120	34,03	1994
8 827	39 397	1 503 550	38,16	5 435	31 652	1 394 048	44,04	2 998	6 308	80 425	12,75	394	1 437	29 078	20,24	1995
9 210	41 556	1 823 127	43,87	5 939	34 128	1 663 289	48,74	2 810	6 253	96 227	15,39	461	1 175	63 611	54,15	1996
7 464	31 288	1 299 118	41,52	5 001	26 016	1 231 853	47,35	2 090	4 193	47 328	11,29	373	1 080	19 937	18,46	1997
Früheres Bundesgebiet																
10 242	26 887	221 509	8,24	2 811	15 559	142 788	9,18	5 676	6 806	52 831	7,76	1 755	4 522	25 890	5,73	1962
9 455	23 122	219 061	9,47	2 436	12 198	124 912	10,24	6 079	7 712	70 451	9,14	940	3 213	23 698	7,38	1963
8 745	27 505	228 054	8,29	2 356	15 255	131 216	8,60	5 695	7 716	61 117	7,92	694	4 534	35 721	7,88	1964
8 900	26 534	275 320	10,38	2 446	16 396	177 022	10,80	5 901	7 642	72 739	9,52	553	2 496	25 559	10,24	1965
7 852	18 501	232 368	12,56	1 866	10 645	150 153	14,11	5 503	5 509	62 118	11,28	483	2 347	20 097	8,56	1966
7 243	14 011	185 364	13,23	1 362	6 580	98 238	14,93	5 394	5 820	69 042	11,86	487	1 610	18 083	11,23	1967
8 023	18 047	245 402	13,60	1 810	9 481	146 622	15,47	5 664	6 700	78 924	11,78	549	1 866	19 856	10,64	1968
8 664	26 570	342 685	12,90	2 853	18 346	236 226	12,88	5 343	6 522	86 033	13,19	468	1 701	20 426	12,01	1969
8 213	25 059	414 950	16,56	2 824	17 240	295 512	17,14	4 896	6 199	97 815	15,78	493	1 620	21 623	13,35	1970
7 418	22 695	368 721	16,25	2 418	15 600	271 427	17,40	4 455	5 308	73 587	13,86	545	1 787	23 708	13,26	1971
7 637	25 303	408 590	16,15	2 367	14 978	269 958	18,02	4 661	8 348	106 117	12,71	609	1 977	32 515	16,45	1972
6 360	18 201	329 882	18,12	1 801	10 869	234 155	21,54	4 130	5 788	73 280	12,66	429	1 544	22 447	14,54	1973
6 998	16 325	243 383	14,91	1 349	7 758	143 978	18,56	4 737	6 172	76 085	12,33	912	2 394	23 320	9,74	1974
6 999	16 384	268 523	16,39	1 449	8 955	168 789	18,85	4 878	5 667	77 311	13,64	672	1 762	22 423	12,73	1975
7 185	13 610	240 082	17,64	1 535	7 037	142 173	20,20	5 050	5 116	72 617	14,19	600	1 457	25 293	17,36	1976
7 247	15 552	274 951	17,68	1 617	8 751	185 602	21,21	5 075	4 840	58 185	12,02	555	1 961	31 164	15,89	1977
7 663	23 348	365 690	15,66	1 977	17 279	277 443	16,06	5 053	4 546	57 362	12,62	633	1 522	30 885	20,29	1978
7 513	19 277	453 667	23,53	2 277	13 566	356 224	26,26	4 600	4 085	62 482	15,30	636	1 626	34 960	21,50	1979
7 538	17 019	415 355	24,41	2 190	12 282	331 886	27,02	4 869	3 503	52 890	15,10	479	1 233	30 579	24,79	1980
6 685	13 043	366 058	28,06	1 812	9 791	298 779	30,52	4 347	2 282	38 820	17,01	526	971	28 459	29,32	1981
10 486	13 363	346 491	25,93	1 929	8 073	260 159	32,23	8 058	4 350	66 355	15,25	499	940	19 977	21,24	1982
9 061	14 851	434 909	29,29	2 241	9 531	371 964	39,03	6 430	4 516	49 555	10,97	390	804	13 390	16,66	1983
10 038	15 483	457 677	29,56	2 424	9 092	354 404	38,98	7 198	5 498	73 992	13,46	416	893	29 281	32,78	1984
7 678	22 028	684 575	31,08	3 120	14 403	577 585	40,10	4 068	6 389	78 486	12,29	490	1 237	28 504	23,05	1985
7 391	21 866	715 953	32,74	3 502	15 919	628 599	39,49	3 475	4 944	61 069	12,35	414	1 003	26 286	26,20	1986
7 218	24 762	847 678	34,23	3 789	18 098	743 997	41,11	2 939	5 302	64 601	12,18	490	1 363	39 081	28,68	1987
7 657	27 907	998 289	35,77	4 632	22 898	923 853	40,35	2 377	3 435	41 664	12,13	648	1 574	32 772	20,82	1988
7 910	30 146	1 186 560	39,36	5 209	26 136	1 104 290	42,25	2 198	2 844	41 632	14,64	503	1 166	40 638	34,85	1989
8 741	36 101	1 450 338	40,17	5 535	29 840	1 357 740	45,50	2 491	4 734	58 900	12,44	715	1 527	33 698	22,07	1990
8 210	35 342	1 488 980	42,13	5 222	28 518	1 382 928	48,49	2 301	4 494	54 946	12,23	687	2 330	51 106	21,93	1991
7 043	30 257	1 129 129	37,32	4 473	24 631	1 045 583	42,45	2 034	4 521	46 925	10,38	536	1 105	36 621	33,15	1992
6 763	27 028	1 061 547	39,28	4 217	23 297	985 310	42,29	2 076	2 803	48 807	17,42	470	928	27 429	29,57	1993
6 185	21 238	981 404	46,21	3 736	17 556	897 944	51,15	2 099	2 954	54 403	18,42	350	727	29 057	39,96	1994
6 320	23 277	1 092 025	46,91	3 719	18 407	1 005 117	54,60	2 302	4 213	67 482	16,02	299	656	19 426	29,59	1995
6 231	23 219	1 204 006	51,85	3 757	18 979	1 117 096	58,86	2 108	3 537	63 467	17,95	366	703	23 442	33,33	1996
5 107	18 977	896 359	47,23	3 199	15 517	842 521	54,30	1 611	2 869	36 750	12,81	297	591	17 088	28,92	1997
Neue Länder und Berlin - Ost																
2 140	24 174	531 823	22,00	1 665	21 538	509 102	23,64	378	1 312	13 552	10,33	97	1 324	9 168	6,93	1992
1 930	13 152	323 746	24,62	1 397	11 383	309 102	27,16	500	1 345	7 375	5,48	33	424	7 269	17,13	1993
2 358	17 137	421 650	24,61	1 772	15 207	405 579	26,67	515	1 595	9 008	5,65	71	334	7 063	21,13	1994
2 507	16 120	411 525	25,53	1 716	13 245	388 931	29,36	696	2 095	12 943	6,18	95	780	9 652	12,37	1995
2 979	18 337	619 122	33,76	2 182	15 149	546 193	36,06	702	2 717	32 760	12,06	95	471	40 169	85,23	1996
2 357	12 311	402 759	32,71	1 802	10 498	389 332	37,09	479	1 324	10 578	7,99	76	489	2 849	5,82	1997

Verzeichnis der in Tabelle 3 aufgeführten ausgewählten Städte

<u>Baden-Württemberg</u>	Seite		Seite
Stadtkreise		Kreisangehörige Stadt	
Baden-Baden	29	Neu-Ulm	33
Freiburg im Breisgau	29		
Heidelberg	29	<u>Berlin</u>	
Heilbronn	29	Berlin-West	33
Karlsruhe	29	Berlin-Ost	33
Mannheim	29		
Pforzheim	29	<u>Brandenburg</u>	
Stuttgart	29	Stadtkreise	
Ulm	29	Brandenburg a.d. Havel	33
Kreisangehörige Städte		Cottbus	33
Aalen	29	Frankfurt (Oder)	33
Albstadt	29	Potsdam	33
Esslingen am Neckar	30		
Friedrichshafen	30	Kreisangehörige Städte	
Göppingen	30	Eberswalde	33
Heidenheim an der Brenz	30	Schwedt/Oder	34
Konstanz	30		
Ludwigsburg	30	<u>Bremen</u>	
Offenburg	30	Kreisfreie Städte	
Ravensburg	30	Bremen	34
Reutlingen	30	Bremerhaven	34
Schwäbisch Gmünd	30		
Sindelfingen	30	<u>Hamburg</u>	
Tübingen	30	Freie und Hansestadt Hamburg	34
Villingen-Schwenningen	31		
Waiblingen	31	<u>Hessen</u>	
		Kreisfreie Städte	
<u>Bayern</u>		Darmstadt	34
Kreisfreie Städte		Frankfurt am Main	34
Amberg	31	Kassel	34
Ansbach	31	Offenbach am Main	34
Aschaffenburg	31	Wiesbaden	34
Augsburg	31		
Bamberg	31	Kreisangehörige Städte	
Bayreuth	31	Bad Hersfeld	34
Coburg	31	Bad Homburg v.d. Höhe	34
Erlangen	31	Bad Nauheim	35
Fürth	31	Friedberg (Hessen)	35
Hof	31	Fulda	35
Ingolstadt	32	Gießen	35
Kaufbeuren	32	Hanau	35
Kempten (Allgäu)	32	Limburg a.d. Lahn	35
Landshut	32	Marburg	35
Memmingen	32	Rüsselsheim	35
München	32	Wetzlar	35
Nürnberg	32		
Passau	32		
Regensburg	32		
Rosenheim	32		
Schwabach	32		
Schweinfurt	32		
Straubing	33		
Weiden i.d. Opf.	33		
Würzburg	33		

Mecklenburg-Vorpommern

Seite

Stadtkreise

Greifswald	35
Neubrandenburg	35
Rostock	35
Schwerin	36
Stralsund	36
Wismar	36

Niedersachsen**Kreisfreie Städte**

Braunschweig	36
Delmenhorst	36
Emden	36
Hannover	36
Oldenburg (Oldenburg)	36
Osnabrück	36
Salzgitter	36
Wilhelmshaven	36
Wolfsburg	36

Kreisangehörige Städte

Celle	37
Cuxhaven	37
Garbsen	37
Göttingen	37
Goslar	37
Hameln	37
Hildesheim	37
Lingen (Ems)	37
Lüneburg	37
Nordhorn	37
Wolfenbüttel	37

Nordrhein-Westfalen**Kreisfreie Städte**

Aachen	38
Bielefeld	38
Bochum	38
Bonn	38
Bottrop	38
Dortmund	38
Düsseldorf	38
Duisburg	38
Essen	38
Gelsenkirchen	38
Hagen	38
Hamm	38
Herne	39
Köln	39
Krefeld	39
Leverkusen	39
Mönchengladbach	39
Mühlheim a.d. Ruhr	39
Münster	39
Oberhausen	39
Remscheid	39
Solingen	39
Wuppertal	39

Kreisangehörige Städte

Ahlen	39
Arnsberg	40
Bad Salzuflen	40
Bergheim	40
Bergisch Gladbach	40
Bergkamen	40
Bocholt	40
Castrop-Rauxel	40
Detmold	40
Dinslaken	40
Dormagen	40
Dorsten	40
Düren	40
Eschweiler	41
Euskirchen	41
Gladbeck	41
Grevenbroich	41
Gütersloh	41
Gummersbach	41
Hattingen	41
Herford	41
Herten	41
Hilden	41
Hürth	41
Iserlohn	41
Kerpen	42
Langenfeld (Rheinland)	42
Lippstadt	42
Lüdenscheid	42
Lünen	42
Marl	42
Meerbusch	42
Menden (Sauerland)	42
Minden	42
Moers	42
Neuss	42
Paderborn	42
Pulheim	43
Ratingen	43
Recklinghausen	43
Rheine	43
Sankt Augustin	43
Schwerte	43
Siegen	43
Stolberg (Rhld.)	43
Troisdorf	43
Unna	43
Velbert	43
Viersen	43
Wesel	44
Witten	44

Rheinland-Pfalz**Kreisfreie Städte**

Frankenthal (Pfalz)	44
Kaiserslautern	44
Koblenz	44
Landau in der Pfalz	44
Ludwigshafen am Rhein	44
Mainz	44
Neustadt an der Weinstraße	44
Pirmasens	44

	Seite		Seite
Speyer	44	Kreisangehörige Städte	
Trier	44	Stendal	46
Worms	45	Wittenberg, Lutherstadt	46
Zweibrücken	45		
		<u>Schleswig-Holstein</u>	
Kreisangehörige Stadt		Kreisfreie Städte	
Neuwied	45	Flensburg	46
		Kiel	46
<u>Saarland</u>		Lübeck	46
Kreisangehörige Städte		Neumünster	46
Neunkirchen	45		
Saarbrücken	45	Kreisangehörige Stadt	
		Norderstedt	47
<u>Sachsen</u>			
Stadtkreise		<u>Thüringen</u>	
Chemnitz	45	Stadtkreise	
Dresden	45	Erfurt	47
Görlitz	45	Gera	47
Hoyerswerda	45	Jena	47
Leipzig	45	Suhl	47
Plauen	45	Weimar	47
Zwickau	46		
Kreisangehörige Stadt		Kreisangehörige Städte	
Freiberg	46	Altenburg	47
		Gotha	47
<u>Sachsen-Anhalt</u>			
Stadtkreise			
Dessau	46		
Halle/Saale	46		
Magdeburg	46		

Fachserie 17: Preise

Reihe 1: Preisindizes für die Land- und Forstwirtschaft

Der etwa 8 Wochen nach dem Monatsbericht erscheinende Monatsbericht enthält Angaben über Erzeugerpreise landwirtschaftlicher und forstwirtschaftlicher Produkte sowie über Einkaufspreise landwirtschaftlicher Betriebsmittel. Im Jahresbericht sind zu allen Veröffentlichungspositionen die Indexzahlen für einen mehrjährigen Zeitraum aufgeführt.

Zur Berechnung des Index der Erzeugerpreise landwirtschaftlicher Produkte werden ca. 1 600 Preisreihen für 240 Waren, beim Index der Erzeugerpreise forstwirtschaftlicher Produkte aus den Staatsforsten ca. 900 Preisreihen für 99 Waren und beim Index der Einkaufspreise landwirtschaftlicher Betriebsmittel ca. 6 100 Preisreihen für 196 Waren und Leistungen herangezogen.

Reihe 2: Preise und Preisindizes für gewerbliche Produkte (Erzeugerpreise)

In dem etwa 4 Wochen nach dem Berichtszeitraum vorliegenden Monatsbericht sind Angaben über Erzeugerpreise im Inlandsabsatz für rd. 950 Positionen nach dem „Systematischen Güterverzeichnis für Produktionsstatistiken“ – für ausgewählte Gütergruppen einschl. des Auslandsabsatzes – enthalten. Im Jahresbericht werden überwiegend Vergleichsdaten zurückliegender Jahre veröffentlicht. Zur Berechnung der Indizes werden ca. 13 500 Preisreihen für rd. 2 250 Waren verwendet.

Reihe 2.S.2: Index der Erzeugerpreise gewerblicher Produkte - Lange Reihen auf Basis 1991 -

Dieser Sonderband enthält neben ausführlichen methodischen Informationen auch Hinweise zum Berechnen langer Reihen und zum Rechnen mit Preisgleichklauseln Jahresindizes auf der Basis 1991 (=100), die vielfach bis 1949 und für 1938 zurückgerechnet wurden. Die Darstellung der Monatsindizes reicht von 1976 bis 1990.

Reihe 3: Preisindex für den Wareneingang des Produzierenden Gewerbes

Erfasst werden Einkaufspreise der vom Produzierenden Gewerbe bezogenen Rohstoffe und Zwischenprodukte inländischer und ausländischer Herkunft. Der ca. 7 Wochen nach dem Berichtszeitraum verfügbare Monatsbericht enthält nach der Herkunft, dem Bearbeitungsgrad sowie dem vorwiegenden Verwendungsbereich gegliederte Indizes. Im Jahresbericht werden bei gleicher fachlicher Gliederung wie im Monatsbericht umfangreichere Zeitreihen für mehrere Jahre gebracht.

Reihe 4: Meßzahlen für Bauleistungspreise und Preisindizes für Bauwerke

Für die Monate Februar, Mai, August und November werden neben einem vierteljährlichen Eilbericht mit den wichtigsten Eckdaten ausführliche Vierteljahresberichte herausgegeben. Die Nachweisungen enthalten Preisindizes für den Neubau von Wohngebäuden, Nichtwohngebäuden und Sonstigen Bauwerken, für Einfamilien-Fertighäuser sowie für die Instandhaltung von Wohngebäuden. Den Indexberechnungen liegen rd. 35 000 Preisreihen für 220 Bauleistungen zugrunde.

Reihe 5: Kaufwerte für Bauland

Angaben zu Baulandveräußerungen wie Fälle, Flächen, Kaufsummen werden vierteljährlich nach Baugebieten, Baulandarten sowie Gemeindegrößenklassen für Bund und Länder veröffentlicht. Der Jahresbericht ist zusätzlich u.a. nach Veräußerern und Erwerbern aufgegliedert und enthält die Ergebnisse ausgewählter Städte.

Reihe 6: Index der Großhandelsverkaufspreise

Der etwa 4 Wochen nach dem Berichtszeitraum erscheinende Monatsbericht zeigt die Entwicklung der bei Großhandelsunternehmen und -märkten ermittelten Verkaufspreise im Inlandsabsatz in institutioneller Gliederung nach 89 Wirtschaftsklassen sowie in zwei warensystematischen Gliederungen nach rund 540 Warengruppen und Warenarten. Im Jahresbericht werden langfristige Übersichten veröffentlicht. In die Berechnung des Index werden ca. 6 740 Preisreihen für rund 1 080 Waren einbezogen.

Reihe 7: Preisindizes für die Lebenshaltung

Preisindizes für die Lebenshaltung aller privaten Haushalte werden für Deutschland insgesamt, das frühere Bundesgebiet und die neuen Länder und Berlin-Ost veröffentlicht. Für das frühere Bundesgebiet und die neuen

Länder werden zusätzlich jeweils Verbraucherpreisindizes für drei eng (aber in West und Ost unterschiedlich) abgegrenzte Haushaltstypen berechnet. Preisindizes für den Einzelhandel werden nur noch für Deutschland insgesamt bereitgestellt.

Während ein etwa 14 Tage nach dem Berichtszeitraum erscheinender monatlicher Eilbericht ausgewählte Eckdaten der Lebenshaltungsindizes und des Index der Einzelhandelspreise enthält, sind im Monatsbericht weitaus umfangreichere Nachweisungen veröffentlicht. Außer den verschiedenen Indizes, die in tiefer fachlicher Gliederung dargeboten werden, enthält der Monatsbericht aktuelle Meßzahlen für rd. 630 Güter der Lebenshaltung. Ausführliche Ergebnisse in tiefer fachlicher Gliederung ab Januar 1991 enthält der Jahresbericht.

Reihe 7.S.1: Preisindizes für die Lebenshaltung - Lange Reihen -

In diesem Sonderbeitrag werden lange Reihen (z.T. zurück bis 1948) des Preisindex für die Lebenshaltung veröffentlicht.

Reihe 8: Preisindizes für die Ein- und Ausfuhr

Im Monatsbericht, der etwa 6 Wochen nach dem Berichtszeitraum vorliegt, werden der Einfuhrpreisindex für etwa 650, der Ausfuhrpreisindex für etwa 570 Warengruppen und Waren sowie die Terms of Trade veröffentlicht. Der Jahresbericht bringt langfristige Übersichten. Für die Berechnung des Einfuhrpreisindex werden ca. 7 650 Preisrepräsentanten, für den Ausfuhrpreisindex 7 100 herangezogen.

Reihe 9: Preise und Preisindizes für Verkehr und Nachrichtenübermittlung

Der Jahresbericht enthält Angaben über Eisenbahnfahrpreise, Flugpreise und Frachtsätze des Luftverkehrs und der Spedition; ferner werden Indizes der Seefrachtraten und Preisindizes für Post-, Postbank- und Telekommunikationsdienstleistungen nachgewiesen.

Reihe 10: Internationaler Vergleich der Preise für die Lebenshaltung

Die Verbrauchergeldparitäten sowie Devisenkurse werden in einem etwa 4 Wochen nach dem Berichtszeitraum erscheinenden Monatsbericht und einem Jahresbericht veröffentlicht; letzterer enthält umfangreichere Nachweisungen sowie längerfristige Zeitreihen. Verbrauchergeldparitäten werden monatlich für ca. 60 Länder dargestellt.

Reihe 11: Preise und Preisindizes im Ausland

Der etwa 6 Wochen nach dem Berichtszeitraum erscheinende Monatsbericht enthält neben Angaben von Preisindizes für die Lebenshaltung (z.Z. für mehr als 80 Länder), für Erzeugnisse des Großhandels und der gewerblichen Produktion sowie für Baustoffe und Bauwerke auch absolute Preise für Welthandels Güter in Originalwährung. Im Jahresbericht werden außerdem umfassende Informationen über Verbraucherpreise (für rd. 80 Länder) nachgewiesen.

Klassifikationen

Klassifikation der Wirtschaftszweige mit Erläuterungen, Ausgabe 1993

Systematik der Wirtschaftszweige mit Erläuterungen, Ausgabe 1979

Systematisches Güterverzeichnis für Produktionsstatistiken, Ausgaben 1982 und 1989

Systematik der Einnahmen und Ausgaben der privaten Haushalte, Ausgabe 1983

Systematik der Bauwerke, Ausgabe 1978

Warenverzeichnis für die Binnenhandelsstatistik, Ausgabe 1978



Statistisches Bundesamt
Gustav-Stresemann-Ring 11
65189 Wiesbaden

Veröffentlichungen und Prospekte sind durch den Verlag METZLER-POESCHEL, Verlagsauslieferung SFG - Servicecenter Fachverlage GmbH, Postfach 43 43, 72774 Reutlingen, erhältlich.

Neu im Oktober



Statistisches Bundesamt

Informationen pur: Statistisches Jahrbuch 1998

Das umfassendste statistische Nachschlagewerk Deutschlands.

○ **Statistisches Jahrbuch 1998
für die Bundesrepublik Deutschland**

764 Seiten mit 36 vierfarbigen Schaubildern.
Format 21,5 x 25,5 cm. DM 128,-
ISBN 3-8246-0556-2

○ **Statistisches Jahrbuch 1998
für das Ausland**

400 Seiten mit 21 vierfarbigen Schaubildern.
Format 21,5 x 25,5 cm. DM 57,-
ISBN 3-8246-0558-9

Beide Bände zusammen in einem Schuber
zum Vorzugspreis von DM 158,-
1164 Seiten mit 57 vierfarbigen Schaubildern.
Format 21,5 x 25,5 cm.
ISBN 3-8246-0557-0

Beide Bände komplett auf

○ **CD-ROM**

mit neuer Software für Windows 95, 98 oder NT
Subskriptionspreis bis 31.12.1998: DM 79,-; danach DM 98,-
ISBN 3-8246-0559-7

Erhältlich im Buchhandel oder direkt beim Verlag Metzler-Poeschel,
Auslieferung SFG-Servicecenter Fachverlage GmbH, Postfach 43 43,
72774 Reutlingen, Telefon (0 70 71) 93 53 50, Telefax (0 70 71) 3 36 53,
Internet: <http://www.s-f-g.com>, e-mail: staba@s-f-g.com

**METZLER
POESCHEL**