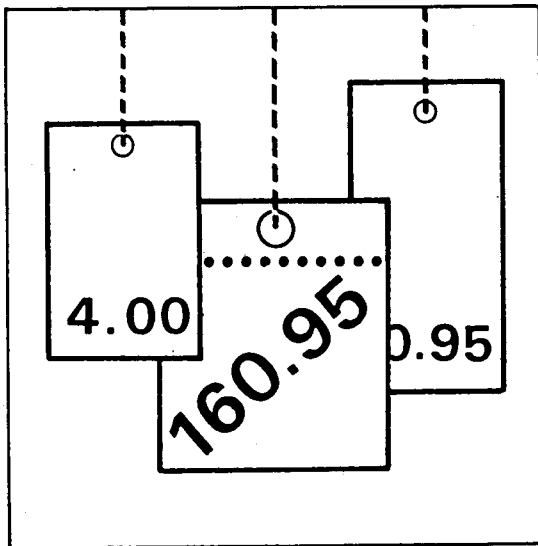


Statistisches Bundesamt

Preise



Fachserie 17

Reihe 5

Kaufwerte für Bauland

1996

Statistisches Bundesamt
Bibliothek - Dokumentation - Archiv

**METZLER
POESCHEL**



Weitere Informationen zu dieser Veröffentlichung können direkt beim Statistischen Bundesamt, Zweigstelle Berlin, erfragt werden:
Gruppe IX B, Telefon: 0 30 / 2324 - 64 84 oder Fax: 0 30 / 23 24 64 00

STATIS-BUND

Im Statistischen Informationssystem des Bundes (STATIS-BUND) sind rund 1,5 Mill. ausgewählte statistische Zeitreihen gespeichert. Alle Zeitreihen können via Mailbox, auf Diskette oder Magnetband bezogen werden. Damit können eigene Auswertungen durchgeführt werden.

Angaben zur Statistik der Kaufwerte für Bauland sind in folgenden STATIS-BUND Segmenten enthalten:

Vierteljahresergebnisse:	Deutschland	1364
	Früheres Bundesgebiet	601
	Neue Länder und Berlin-Ost	1367
Jahresergebnisse:	Deutschland	1365, 1379
	Früheres Bundesgebiet	602, 1164
	Neue Länder und Berlin-Ost	1368, 1380

Fachliche Beratung: 06 11 / 75 - 27 16 und 22 56.

Mailbox: 06 11 / 75 29 20 · Technische Rückfragen: 06 11 / 75 32 84.

T-ONLINE / BILDSCHIRMTEXT

Ausgewählte Tabellen und Grafiken bietet das Statistische Bundesamt über T-ONLINE / BILDSCHIRMTEXT an. Die Informationsseiten sind in T-ONLINE mit * 48484# abrufbar, ebenso wie die Bestellung von Veröffentlichungen und die Übermittlung von Anfragen.

Herausgeber: Statistisches Bundesamt, Wiesbaden



Informationen: Statistisches Bundesamt
Allgemeiner Auskunftsdienst
65180 Wiesbaden
● Telefon: 06 11 / 75 24 05
● Telefax: 06 11 / 75 33 30
● T-Online (Btx): * 48484#
● Internet: <http://www.statistik-bund.de>

Zweigstelle Berlin
Postfach 276, 10124 Berlin
● Telefon: 030 / 23 24 68 66
● Telefax: 030 / 23 24 68 72

Verlag: Metzler-Poeschel, Stuttgart

Verlagsauslieferung: SFG - Servicecenter Fachverlage GmbH
Postfach 43 43
72774 Reutlingen
Telefon: 0 70 71 / 93 53 50
Telefax: 0 70 71 / 3 36 53

Erscheinungsfolge: jährlich

Erschienen im Oktober 1997

Preis: DM 18,40

Bestellnummer: 2170500-96700

© Statistisches Bundesamt, Wiesbaden 1997

Alle Rechte vorbehalten. Es ist insbesondere nicht gestattet, ohne ausdrückliche Genehmigung des Statistischen Bundesamtes diese Veröffentlichung oder Teile daraus für gewerbliche Zwecke zu übersetzen, zu vervielfältigen, auf Mikrofilm/-fiche zu verfilmen oder in elektronische Systeme einzuspeichern.

Recyclingpapier aus 100 % Altpapier.

Inhalt

	Seite
Textteil	
1 Allgemeine und methodische Erläuterungen	4
1.1 Rechtsgrundlage	4
1.2 Geschichtlicher Rückblick	4
1.3 Erhebungsweg	4
1.4 Umfang der Aufbereitung	4
1.5 Methodische Hinweise	4
1.6 Veröffentlichungen	5
2 Ergebnisse für das Jahr 1996	6

Tabellenteil	
1 Kaufwerte für Bauland 1996 nach Baulandarten, Baugebieten und Gemeindegrößenklassen	8
2 Kaufwerte für Bauland 1996 nach Baulandarten, Ländern und Baugebieten	20
3 Kaufwerte für Bauland 1996 nach Baulandarten und Baugebieten in ausgewählten Städten	27
4 Kaufwerte für Bauland 1996 nach Baulandarten, Gemeinde- und Grundstücksgrößenklassen	46
5 Kaufwerte für Bauland 1996 nach Baulandarten, Veräußerern und Erwerbern	58
6 Kaufwerte für Bauland 1996 nach Baulandarten, Gemeindegrößenklassen und Verwandtschaftsverhältnissen	67
7 Kaufwerte für Bauland 1996 nach Baulandarten, Gemeindegrößenklassen und Preisgruppen	73

Anhang	
Verzeichnis der in Tabelle 3 aufgeführten ausgewählten Städte	103
Kaufwerte für Bauland nach Baulandarten im Zeitvergleich	106
Gesetz über die Preisstatistik	108

Gebietsstand

Die Angaben für **Deutschland** beziehen sich auf die Bundesrepublik Deutschland nach dem Gebietsstand seit dem 3.10.1990.

Die Angaben für das **frühere Bundesgebiet** beziehen sich auf die Bundesrepublik Deutschland nach dem Gebietsstand bis zum 3.10.1990; sie schließen Berlin-West ein.

Die Angaben für die **neuen Länder und Berlin-Ost** beziehen sich auf die Länder Brandenburg, Mecklenburg-Vorpommern, Sachsen, Sachsen-Anhalt, Thüringen sowie auf Berlin-Ost.

Zeichenerklärung

0	=	weniger als 500 m ² bzw. 500 DM jedoch mehr als nichts	A	=	Anzahl der Kauffälle
.	=	Zahlenwert unbekannt oder geheimzuhalten bzw. nicht vorhanden	B	=	Veräußerte Fläche in 1 000 m ²
		Hinweis: Die geheimzuhaltenden Zahlen sind in den Summenangaben enthalten	C	=	Kaufsumme in 1 000 DM
			D	=	Durchschnittlicher Kaufwert in DM/m ²
			E	=	Niedrigster Kaufwert in DM/m ²
			F	=	Höchster Kaufwert in DM/m ²

Abkürzungen

BGBI.	=	Bundesgesetzblatt	BauGB	=	Baugesetzbuch
RStBl.	=	Reichssteuerblatt			

Maßeinheiten

Mrd.	=	Milliarde	km ²	=	Quadratkilometer
Mill.	=	Million	ha	=	Hektar
m ²	=	Quadratmeter			

Erläuterungen

1 Allgemeine und methodische Erläuterungen

1.1 Rechtsgrundlage

Das Gesetz über die Preisstatistik¹⁾ sieht in § 2 Nr. 5 und § 7 die Erhebung von Preisen für Grundstücke vor. Die Erfassung der bebauten Grundstücke wurde zunächst zurückgestellt und mit der Erhebung der Kauffälle von unbebautem Bauland innerhalb der Baugebiete der Gemeinden durch die Statistischen Ämter der Länder bei den auskunftspflichtigen Finanzämtern ab 3. Vierteljahr 1961 als Statistik der Baulandpreise begonnen. Diese wird seit 1974 um die Statistik der durchschnittlichen Kaufwerte für landwirtschaftlichen Grundbesitz ergänzt, deren Ergebnisse in der Fachserie 3, Reihe 2.4 (Kennziffer 2030240) veröffentlicht werden.

1.2 Geschichtlicher Rückblick

Voraussetzung für den Beginn dieser Statistik war die Aufhebung der Preisbindung für unbebaute Grundstücke - sie bestand seit dem 26. November 1936 - mit Wirkung vom 29. Oktober 1960 durch das Bundesbaugesetz.²⁾

Als Vorläuferin dieser Statistik können die in den Vierteljahreshften zur Statistik des Deutschen Reichs vom Statistischen Reichsamt veröffentlichten Ergebnisse über den Grundbesitzwechsel in etwa 50 Groß- und Mittelstädten für 1927 bis 1938 angesehen werden. Siehe außerdem "Hamburg in Zahlen", Sonderheft 1, Jahrgang 1963, mit Baulandpreisen in Hamburg 1903 bis 1937 und 1955 bis 1962.

Seit 1992 werden durch die Einbeziehung der neuen Bundesländer und von Berlin-Ost in diese Statistik gesamtdeutsche Ergebnisse (nach dem Gebietsstand seit dem 03.10.1990) ermittelt.

1.3 Erhebungsweg

Die Finanzämter erhalten durch die Veräußerungsanzeigen der Gerichte, Behörden und Notare gem. § 18 des Grunderwerbsteuergesetzes³⁾, denen jeweils eine Abschrift der beurkundeten Kaufverträge usw. beizufügen ist, Kenntnis von den Grundstücksverkäufen.

Die Grunderwerbsteuerstelle des Finanzamtes leitet eine Durchschrift der Veräußerungsanzeigen der Bewertungsstelle des Finanzamtes zur steuerlichen Auswertung und Aufnahme in die Kaufpreissammlung zu. Diese Veräußerungsanzeigen bilden die formalen Unterlagen für die Statistik der Kaufwerte für Bauland.

Die Bewertungsstelle füllt für den Kauffall eines unbebauten Grundstücks einen Erhebungsvordruck mit bundeseinheitlichen Merkmalen aus, der dem jeweiligen Statistischen Landesamt übersandt wird. Die Ausfüllung der Erhebungsvordrucke erfolgt nach den Grundsätzen der Richtlinien für die Finanzämter zur Ermittlung der Bodenwerte "Bodenwert-Richtlinien" - herausgegeben vom Bundesminister der Finanzen, Bonn 1957 - und anhand der Bauleitpläne und Bebauungspläne, die den Finanzämtern von den Gemeinden zur Verfügung gestellt werden. In einigen Bundesländern, wie z.B. im Freistaat Thüringen, erhält das Statistische Landesamt die erforderlichen Informationen für die Kaufwertermittlung von den Geschäftsstellen der Gutachterausschüsse für Grundstückswerte; die ihre Tätigkeit nach dem Baugesetzbuch²⁾ durchführen.

1.4 Umfang der Aufbereitung

Die Aufbereitung erfolgt vierteljährlich und jährlich. Die Bearbeitung einzelner Kauffälle bei den Finanzämtern kann sich durch Rückfragen für die Einheitswertfeststellung verzögern; daher können die vierteljährlich veröffentlichten Zahlen von den insgesamt getätigten Verkäufen nach unten abweichen. Die Jahreszahlen können wegen der in ihnen enthaltenen Nachmeldungen größer als die Summe aus den Kauffällen der vier Quartale sein.

1.5 Methodische Hinweise

Die Methoden dieser Statistik wurden in "Wirtschaft und Statistik" Heft 8 und 11/1962 sowie in den Vierteljahresberichten der früheren Fachserie M, Reihe 5/II, 3.4./61 und 1.2./62, 3.4./62 und Jahr 1962 dargestellt.

Bis 1964 enthalten die Veröffentlichungen die Anzahl der Kauffälle, die veräußerte Fläche in 1 000 m² sowie flächengewogene Durchschnittswerte nach verschiedenen Gliederungsmerkmalen.

Ab 1965 werden auch die Kaufsummen in 1 000 DM für die aufgeführten fünf Baulandarten veröffentlicht.

Die Statistik der Kaufwerte für Bauland hat die Verkäufe von unbebauten Grundstücken mit einer Größe von 100 m² und mehr zum Gegenstand, soweit sie in den Baugebieten der Gemeinden des Bundesgebietes liegen und somit Bauland-eigenschaft besitzen.

In dieser Statistik wird nach folgenden Baulandarten unterschieden:

- **Baureifes Land** sind Flächen, die nach öffentlich-rechtlichen Vorschriften baulich nutzbar sind.⁴⁾ Dazu gehören Grundstücke oder Grundstücksteile, die von der Gemeinde für die

1) Gesetz über die Preisstatistik vom 9. August 1958 (BGBl. I S. 605), geändert durch Artikel 1 der Verordnung vom 26. März 1991 (BGBl. I S. 846).

2) Bundesbaugesetz vom 23. Juni 1960 (BGBl. I S. 341); Neufassung als Baugesetzbuch (BauGB) in der Fassung der Bekanntmachung vom 8. Dezember 1986 (BGBl. I S. 2253), zuletzt geändert durch Artikel 24 des Gesetzes vom 20. Dezember 1996 (BGBl. I S. 2049).

3) Grunderwerbsteuergesetz (GrEStG) in der Fassung der Bekanntmachung vom 26. Februar 1997 (BGBl. I S. 418).

4) Verordnung über Grundsätze für die Ermittlung der Verkehrswerte von Grundstücken (WertV) vom 6. Dezember 1988 (BGBl. I S. 2209).

Bebauung vorgesehen sind, bei denen die baurechtlichen Voraussetzungen für die Bebauung vorliegen und deren Erschließungsgrad die sofortige Bebauung gestattet. Es liegt im allgemeinen an endgültig oder vorläufig ausgebauten Straßen und ist in der Regel bereits in passende Bauparzellen eingeteilt. Es fallen hierunter in erster Linie Baulücken und der städtebautechnisch aufgeschlossene Grundbesitz, der mitunter nur eine geringe oder keine Bebauung zeigt. Auch ein Trenngrundstück ist baureifes Land, wenn es durch Hinzunahme eines Nachbargrundstücks bebaut werden kann.

- **Rohbauland** sind Flächen, die nach den §§ 30, 33 und 34 des Baugesetzbuches für eine bauliche Nutzung bestimmt sind, deren Erschließung aber noch nicht gesichert ist oder die nach Lage, Form oder Größe für eine bauliche Nutzung unzureichend gestaltet sind.⁴⁾

Das Rohbauland ist im allgemeinen eine Vorstufe für die übrigen Arten der unbebauten Grundstücke, insbesondere für das baureife Land. Es nimmt bei fortschreitender Entwicklung je nach seinem späteren Verwendungszweck die Eigenschaft einer dieser Arten an. Als Rohbauland sind in der Regel größere, unaufgeschlossene Grundstücksflächen anzusehen, die die Eigenschaft als land- und forstwirtschaftliches Vermögen verloren haben, selbst wenn sie noch land- und forstwirtschaftlich genutzt werden. Dabei ist es gleichgültig, ob das Gelände parzelliert ist oder nicht.

- **Sonstiges Bauland** kann seinem Charakter nach baureifes Land wie auch Rohbauland sein, unterscheidet sich aber von beiden durch seine feststehende bisherige Nutzung. Zum sonstigen Bauland gehören Industrieland, Land für Verkehrszwecke und Freiflächen.

Als **Industrieland** gelten unbebaute Grundstücke, die als Lager- und Arbeitsplätze bereits einem Gewerbe dienen oder zur Erweiterung eines Betriebes vorrätig gehalten werden, sowie Flächen, die nach der Verkehrsauffassung und den örtlichen Gegebenheiten Gelände für Industriebetriebe sind oder dafür vorgesehen sind.

Land für Verkehrszwecke ist Gelände, das Straßen, Parkplätzen, Flugplätzen, Eisenbahnen und ähnlichen Zwecken dient oder dafür vorgesehen ist. Straßenland, das gewerblich genutzt wird (z.B. zur Aufstellung von Zeitungskiosken und Verkaufsständen usw.), soll wie baureifes Land behandelt werden. (Reichsfinanzhof-Urteil vom 19. Januar 1939 - RStBl. 1939 S. 596).

Als **Freiflächen** gelten unbebaute Grundstücke, die als Gartenanlagen, Spielplätze, Erholungsplätze aus Gründen der Volksgesundheit oder Volkserholung dem öffentlichen Gebrauch dienen oder als solche ausgewiesen sind. Welche Flächen im einzelnen als Freiflächen ausgewiesen sind, ist bei der Gemeinde zu erfragen. Werden Flächen, die bisher zu einem land- und forstwirtschaftlichen Betrieb gehörten, als Freiflächen ausgewiesen, aber weiter land- und forstwirtschaftlich genutzt, so sind diese Flächen als land- und forstwirtschaftliches Vermögen anzusehen.

Die Ergebnisse der Statistik der Kaufwerte für Bauland sind hinsichtlich der Anzahl der Kauffälle, der veräußerten Flächen und der Kaufsummen summarische Zusammenfassungen und hinsichtlich der Quadratmeterpreise flächengewogene Durchschnitte. Kaufsummen und Durchschnittswerte schließen ggf. Beträge für die Grundstückerschließung, Aufwuchs u.dgl. ein, nicht aber die Grunderwerbnebenkosten (Vermessungskosten, Makler-, Notariats- und Gerichtsgebühren, Grunderwerbsteuer u.a.).

Die ausgewiesenen Durchschnittswerte sind für einen zeitlichen Vergleich nur bedingt verwendbar, weil die statistischen Massen, aus denen sie ermittelt werden, sich in jedem Vierteljahr bzw. Jahr aus anders gearteten Einzelfällen zusammensetzen können. Die Statistik der Kaufwerte für Bauland hat daher mehr den Charakter einer Grundeigentumswechselstatistik, mit der durchschnittliche Verkaufswerte ermittelt werden, als den einer echten Preisstatistik. Aus diesem Grund werden auch keine prozentualen Veränderungen (Baulandpreisindizes) veröffentlicht.

Da es sehr schwierig ist, die einzelnen Baugrundstücke nach Standort, Lage, Beschaffenheit und Nutzungsmöglichkeiten eindeutig abzugrenzen, empfiehlt es sich, - für die Beurteilung von Einzelfällen - die von den Gutachterausschüssen (§§ 192 ff BauGB) festgestellten "Richtwerte", bei denen die ursprünglichen Kaufwerte nach gewissen Gesichtspunkten zur besseren Vergleichbarkeit abgeändert wurden, zum Vergleich heranzuziehen. Der Sitz der Gutachterausschüsse ist durch Rechtsverordnung der Länder festgelegt und kann bei den kreisfreien Städten oder Landkreisen erfragt werden.

Bei der Anzahl der Kauffälle muß in einigen Orten von Unterfassungen ausgegangen werden; deshalb sind Vergleiche der Anzahl der Kauffälle nur bedingt möglich.

1.6 Veröffentlichungen

Die Ergebnisse der Statistik der Kaufwerte für Bauland erscheinen in den Vierteljahres- und Jahresheften der Fachserie 17, Preise, Reihe 5 "Kaufwerte für Bauland".

Diese Veröffentlichungen des Statistischen Bundesamtes können vom

Verlag: Metzler - Poeschel, Stuttgart

Verlagsauslieferung:

SFG - Servicecenter Fachverlage GmbH

Postfach 43 43

72774 Reutlingen

Telefon: 0 70 71 / 93 53 50

Telefax: 0 70 71 / 3 36 53

oder über den Buchhandel bezogen werden.

2 Ergebnisse für das Jahr 1996

Den nachstehenden Tabellen kann entnommen werden, daß im Jahr 1996 in Deutschland rund 122 300 Veräußerungsfälle von Bauland statistisch erfaßt wurden. Dabei sind 198,8 km² Fläche zu insgesamt 16,1 Mrd. DM verkauft worden. Der durchschnittliche Kaufwert je m² betrug 81,22 DM.

Die Verkaufsergebnisse waren zwischen dem früheren Bundesgebiet und den neuen Ländern recht unterschiedlich.

Im früheren Bundesgebiet sind bei rund 82 800 Veräußerungsfällen 110,7 km² Fläche zu insgesamt 11,6 Mrd. DM verkauft worden. Der Anteil an den Ergebnissen für Deutschland insgesamt betrug bei der verkauften Fläche 55,7 % und bei der Kaufsumme 71,7 %; d. h. die durchschnittlichen Preise je Flächeneinheit lagen im früheren Bundesgebiet deutlich über denen in den neuen Ländern. Der durchschnittliche Kaufwert je m² Bauland betrug 104,60 DM.

Baureifes Land - mit einem Anteil von 58 % an der verkauften Fläche - kostete pro m² 145,30 DM (Vorjahr: 139,35 DM). Bei Rohbauland betrug der durchschnittliche Kaufwert 45,78 DM je m² (Vorjahr: 47,88 DM) und bei sonstigem Bauland 51,85 DM je m² (Vorjahr: 46,91 DM).

Typisch ist, daß sich mit zunehmender Gemeindegrößenklasse die Kaufwerte stark erhöhen. Während in Gemeinden mit unter 2 000 Einwohnern der Quadratmeter Bauland durchschnittlich 48,92 DM kostete, betrug der Wert in Gemeinden mit 500 000 Einwohnern und mehr 561,12 DM.

In der Gliederung nach Baugebieten wurden die höchsten Verkaufserlöse im Geschäftsgebiet erzielt. Hier kostete im Durchschnitt der Quadratmeter Bauland 412,05 DM, während es im Industriegebiet nur 53,70 DM waren.

In den neuen Bundesländern sind 1996 bei rund 39 500 Veräußerungsfällen 88,1 km² Fläche zu insgesamt 4,6 Mrd. DM verkauft worden. Das ergibt einen durchschnittlichen Kaufwert von 51,83 DM je m² Bauland. Das entsprach nur der Hälfte des Wertes im früheren Bundesgebiet. Je Veräußerungsfall sind in den neuen Ländern 2 232 m² Bauland verkauft worden, im früheren Bundesgebiet waren es 1 337 m².

Bei den einzelnen Baulandarten lagen die Kaufwerte deutlich unter denen im früheren Bundesgebiet. Baureifes Land kostete durchschnittlich 79,62 DM je m², Rohbauland 25,44 DM und sonstiges Bauland 33,76 DM.

Wie auch im früheren Bundesgebiet nahmen in den neuen Ländern mit zunehmender Gemeindegrößenklasse die erzielten durchschnittlichen Kaufwerte tendenziell zu. Sie lagen zwischen 36,36 DM je m² in Gemeinden mit weniger als 2 000 Einwohnern und 575,97 DM je m² in Gemeinden mit 500 000 Einwohnern und mehr.

In der Gliederung nach Baugebieten wurden auch in den neuen Ländern die höchsten Verkaufserlöse im Geschäftsgebiet mit 129,84 DM je m² erzielt, während sie im Dorfgebiet dagegen nur 29,10 DM je m² betrugen.

Baulandveräußerungen und Kaufwerte im Jahr 1996 nach ausgewählten Baulandarten, Gemeindegrößenklassen und Baugebieten

Gemeindegrößen- klassen von ... bis unter ... Einwohner ----- Baugebiete	Baulandveräußerungen insgesamt			Durchschnittlicher Kaufwert für			
	Anzahl der Kauffälle	Veräußerte Fläche	Kaufsumme	Bauland insgesamt	Baureifes Land	Rohbauland	Sonstiges Bauland

Deutschland

Insgesamt	122 271	19 878	16 145	81,22	120,02	34,43	43,87
nach Gemeindegrößenklassen							
unter 10 000	71 333	11 691	6 574	56,23	84,85	27,40	26,65
10 000 - 100 000	44 919	6 919	6 784	98,05	137,61	46,52	48,40
100 000 und mehr	6 019	1 268	2 787	219,87	339,25	63,08	141,47
nach Baugebieten							
Wohngebiet	76 027	8 460	9 921	117,27	144,15	49,13	37,49
Geschäftsgebiet ¹⁾	5 335	1 033	1 538	148,96	180,86	28,83	184,60
Dorfgebiet	32 441	5 541	2 499	45,10	68,99	22,82	12,13
Industriegebiet	8 468	4 844	2 187	45,15	50,43	23,58	48,77

Früheres Bundesgebiet

Insgesamt	82 817	11 072	11 581	104,60	145,30	45,78	51,85
nach Gemeindegrößenklassen							
unter 10 000	43 104	5 647	4 126	73,06	105,00	34,22	29,94
10 000 - 100 000	35 799	4 870	5 596	114,92	154,89	57,96	55,64
100 000 und mehr	3 914	554	1 858	335,20	429,19	168,98	173,97
nach Baugebieten							
Wohngebiet	57 746	5 779	7 692	133,10	156,48	57,51	45,74
Geschäftsgebiet ¹⁾	2 096	295	885	300,35	331,58	63,69	136,47
Dorfgebiet	17 455	2 304	1 557	67,57	97,55	33,30	16,63
Industriegebiet	5 520	2 693	1 446	53,70	59,49	27,28	58,21

Neue Länder und Berlin - Ost

Insgesamt	39 454	8 806	4 564	51,83	79,62	25,44	33,76
nach Gemeindegrößenklassen							
unter 10 000	28 229	6 044	2 447	40,50	61,55	22,83	23,64
10 000 - 100 000	9 120	2 049	1 188	57,97	87,17	27,52	33,49
100 000 und mehr	2 105	713	929	130,24	227,55	42,22	109,72
nach Baugebieten							
Wohngebiet	18 281	2 681	2 229	83,15	111,22	38,37	15,53
Geschäftsgebiet ¹⁾	3 239	738	653	88,47	107,01	23,95	207,44
Dorfgebiet	14 986	3 237	942	29,10	43,88	18,23	6,66
Industriegebiet	2 948	2 151	741	34,45	39,20	19,03	36,86

1) Zusammenfassung aus "Geschäftsgebiet und Wohngebiet gemischt" und "Geschäftsgebiet"

1 KAUFWERTE FUER BAULAND 1996 NACH BAULANDARTEN, BAUGEBIETEN UND GEMEINDEGROESSENKLASSEN

1.1 DEUTSCHLAND

B A U L A N D A R T E N							B A U L A N D A R T E N						
INS-	DAVON	ROH-	SONSTIGES	BAULAND			INS-	DAVON	ROH-	SONSTIGES	BAULAND		
BAU-	BAU-	BAU-	INS-	DAVON	INDU-	LAND F.	BAU-	BAU-	BAU-	INS-	DAVON	INDU-	LAND F.
REIFES	REIFES	REIFES	INS-	DAVON	STRIE-	VERK.-	REIFES	REIFES	REIFES	INS-	DAVON	STRIE-	VERK.-
LAND	LAND	LAND	GESAMT	LAND	LAND	ZWECKE	LAND	LAND	LAND	GESAMT	LAND	LAND	ZWECKE
GESAMT							GESAMT						
							FREI-						FREI-
							FLAE-						FLAE-
							CHEN						CHEN

GESCHAFTSGEBIET

GEMEINDEN UNTER 2 000 EINWOHNERN							GEMEINDEN MIT 50 000 BIS UNTER 100 000 EINWOHNERN						
A	78	51	A	60	50
B	334	237	B	202	122	74	.	.	.
C	9432	6662	2430	.	.	.	C	32672	31661	998	.	.	.
D	28,20	28,17	26,50	.	.	.	D	161,40	260,21	13,42	.	.	.
E	0,77	0,77	6,94	.	.	.	E	1,95	13,00	11,00	.	.	.
F	156,17	156,17	67,80	.	.	.	F	2548,23	2548,23	46,11	.	.	.

GEMEINDEN MIT 2 000 BIS UNTER 5 000 EINWOHNERN							GEMEINDEN MIT 100 000 BIS UNTER 200 000 EINWOHNERN						
A	97	85	8	4	.	.	A	37
B	530	415	103	12	.	.	B	68
C	21787	20083	1266	.	.	.	C	41949	38781
D	41,09	48,34	12,34	.	.	.	D	619,19	634,21
E	1,00	1,00	1,50	.	.	.	E	25,00	25,00
F	903,02	903,02	114,74	.	.	.	F	3915,77	3915,77

GEMEINDEN MIT 5 000 BIS UNTER 10 000 EINWOHNERN							GEMEINDEN MIT 200 000 BIS UNTER 500 000 EINWOHNERN						
A	104	96	A	53
B	285	244	B	179	178
C	22556	20754	.	1565	.	.	C	97754	96216
D	79,14	84,97	.	51,77	.	.	D	544,59	540,55
E	0,37	0,37	.	2,34	.	.	E	32,00	32,00
F	1187,67	1187,67	.	180,00	.	.	F

GEMEINDEN MIT 10 000 BIS UNTER 20 000 EINWOHNERN							GEMEINDEN MIT 500 000 EINWOHNERN UND MEHR						
A	150	135	11	4	.	4	A	29	23	.	6	.	.
B	718	680	35	2	.	2	B	64	60	.	4	.	.
C	74141	72629	1392	.	.	.	C	180458	141666	.	38791	.	.
D	103,32	106,78	39,73	.	.	.	D	2811,35	2356,94	.	9500,72	.	.
E	4,10	4,10	8,00	.	.	.	E	137,93	137,93	.	1160,00	.	.
F	804,86	804,86	102,50	.	.	.	F

GEMEINDEN MIT 20 000 BIS UNTER 50 000 EINWOHNERN							INSGESAMT						
A	260	244	9	7	.	.	A	868	771	64	33	9	19
B	554	434	112	8	.	.	B	2935	2432	428	76	42	29
C	84518	74153	9431	935	.	280	C	565268	502606	17274	45388	2285	4918
D	152,56	170,68	84,22	123,61	.	94,02	D	192,58	206,68	40,40	597,94	53,93	169,20
E	2,11	2,39	2,11	15,00	.	15,00	E	0,37	0,37	1,50	1,95	17,00	1,95
F	1703,30	1703,30	214,20	440,00	.	403,85	F	11473,00	6272,87	1150,00	11473,00	175,39	2200,00

GESCHAFTSGEBIET UND WOHNGEbiet GEMISCHT

GEMEINDEN UNTER 2 000 EINWOHNERN							GEMEINDEN MIT 50 000 BIS UNTER 100 000 EINWOHNERN						
A	579	450	102	27	.	20	A	509	467	22	20	5	12
B	637	481	132	24	.	11	B	892	607	231	55	14	15
C	45242	40990	3843	410	292	116	C	105707	99985	3341	2380	654	1523
D	70,97	85,16	29,14	16,90	22,89	10,36	D	118,46	164,76	14,47	43,61	45,86	101,58
E	1,34	2,19	2,69	1,34	6,75	1,34	E	0,75	5,32	0,75	3,39	36,36	8,00
F	473,68	473,68	190,00	100,00	71,43	100,00	F	2060,86	2060,86	250,00	190,00	160,00	190,00

GEMEINDEN MIT 2 000 BIS UNTER 5 000 EINWOHNERN							GEMEINDEN MIT 100 000 BIS UNTER 200 000 EINWOHNERN						
A	681	569	81	31	.	19	A	211	172	30	9	.	6
B	901	668	176	56	.	17	B	1059	373	672	14	.	12
C	60143	52685	5595	1863	1535	321	C	115949	104873	9986	1090	.	683
D	66,76	78,83	31,73	33,11	39,73	18,67	D	109,47	281,03	14,85	79,37	.	57,12
E	0,80	1,00	0,80	1,12	9,07	1,12	E	6,72	10,00	6,72	16,00	.	16,00
F	833,33	833,33	235,22	85,00	85,00	47,50	F	2060,74	2060,74	200,00	320,00	.	150,00

GEMEINDEN MIT 5 000 BIS UNTER 10 000 EINWOHNERN							GEMEINDEN MIT 200 000 BIS UNTER 500 000 EINWOHNERN						
A	676	599	63	14	.	9	A	112	104
B	971	783	156	31	.	17	B	324	250
C	99854	95313	3168	1373	.	1269	C	170988	166953	.	889	.	.
D	102,87	121,68	20,30	43,87	.	75,35	D	528,09	667,88	.	139,94	.	.
E	0,52	0,75	2,45	0,52	.	4,87	E	20,00	47,62	.	67,75	.	.
F	1736,55	1736,55	120,00	120,00	.	120,00	F

GEMEINDEN MIT 10 000 BIS UNTER 20 000 EINWOHNERN							GEMEINDEN MIT 500 000 EINWOHNERN UND MEHR						
A	769	697	43	29	8	17	4 A	36	33
B	1103	934	138	30	9	12	10 B	117	112
C	110603	104666	3208	2729	408	510	C	96447	93932
D	100,25	112,02	23,18	89,62	45,82	43,21	D	825,87	835,36
E	0,85	1,00	3,00	0,85	8,00	0,95	E	120,92	120,92
F	1421,80	1421,80	170,00	308,98	70,00	200,00	F

GEMEINDEN MIT 20 000 BIS UNTER 50 000 EINWOHNERN							INSGESAMT						
A	894	826	39	29	.	25	A	4467	3917	383	167	34	114
B	1385	1191	173	21	.	14	B	7390	5401	1748	241	90	103
C	167762	154701	11485	1576	.	1129	C	972695	914098	45468	13130	3809	6888
D	121,10	129,84	66,35	75,88	.	78,47	D	131,63	169,24	26,01	54,56	42,16	66,99
E	1,00	1,71	3,00	1,00	.	1,00	E	0,52	0,75	0,75	0,52	6,75	0,95
F	1430,05	1430,05	200,00	440,00	.	365,00	F	9310,06	9310,06	1200,00	630,00	320,00	630,00

1 KAUFWERTE FUER BAULAND 1996 NACH BAULANDARTEN, BAUGEBIETEN UND GEMEINDEGROESSENKLASSEN

1.1 DEUTSCHLAND

BAULANDARTEN							BAULANDARTEN						
INS-	BAU-	ROH-	SONSTIGES	BAU-	LAND F.	FREI-	INS-	BAU-	ROH-	SONSTIGES	BAU-	LAND F.	FREI-
GESAMT	REIFES	BAU-	INS-	DAVON	VERK.-	FLAE-	GESAMT	REIFES	BAU-	INS-	DAVON	VERK.-	FLAE-
	LAND	LAND	GESAMT	INDU-	ZWECKE	CHEN		LAND	LAND	GESAMT	INDU-	ZWECKE	CHEN
				STRIE-							STRIE-		
				LAND							LAND		
WOHNGEBIET IN GESCHLOSSENER BAUWEISE													
GEMEINDEN UNTER 2 000 EINWOHNERN							GEMEINDEN MIT 50 000 BIS UNTER 100 000 EINWOHNERN						
A	1051	990	56	5	.	.	A	731	723
B	1144	902	237	5	.	.	B	746	732
C	98900	94036	4798	66	.	.	C	131018	129436	1576	.	.	.
D	86,49	104,23	20,28	14,05	.	.	D	175,56	176,71	115,57	.	.	.
E	1,52	1,52	3,33	2,00	.	.	E	0,01	0,01	6,55	.	.	.
F	1006,49	1006,49	245,00	50,00	.	.	F	1664,53	1664,53	190,00	.	.	.
GEMEINDEN MIT 2 000 BIS UNTER 5 000 EINWOHNERN							GEMEINDEN MIT 100 000 BIS UNTER 200 000 EINWOHNERN						
A	936	909	27	.	.	.	A	428	420	8	.	.	.
B	909	851	58	.	.	.	B	442	384	58	.	.	.
C	96246	93188	3058	.	.	.	C	143455	136366	7089	.	.	.
D	105,87	109,53	52,47	.	.	.	D	324,37	354,70	122,64	.	.	.
E	0,62	0,62	2,00	.	.	.	E	18,00	18,00	42,50	.	.	.
F	1022,73	1022,73	240,00	.	.	.	F	1475,89	1475,89	600,00	.	.	.
GEMEINDEN MIT 5 000 BIS UNTER 10 000 EINWOHNERN							GEMEINDEN MIT 200 000 BIS UNTER 500 000 EINWOHNERN						
A	1089	1042	41	6	.	.	A	283	274
B	1204	1024	176	3	.	.	B	565	450	71	.	.	.
C	137553	131306	5802	444	.	417	C	150509	143088	7193	.	.	.
D	114,28	128,17	32,89	156,36	.	168,17	D	266,51	317,97	101,20	.	.	.
E	2,59	2,59	5,00	7,29	.	7,29	E	4,33	10,00	59,08	.	.	.
F	1091,88	1091,88	125,00	361,49	.	361,49	F
GEMEINDEN MIT 10 000 BIS UNTER 20 000 EINWOHNERN							GEMEINDEN MIT 500 000 EINWOHNERN UND MEHR						
A	958	918	37	.	.	.	A	220	212	8	.	.	.
B	1410	1055	351	.	.	.	B	276	269	6	.	.	.
C	184312	174476	9633	.	.	.	C	192939	188745	4194	.	.	.
D	130,73	165,32	27,43	.	.	.	D	699,96	700,41	680,41	.	.	.
E	0,65	2,10	0,65	.	.	.	E	30,71	44,38	30,71	.	.	.
F	1350,00	1350,00	220,08	.	.	.	F
GEMEINDEN MIT 20 000 BIS UNTER 50 000 EINWOHNERN							INSGESAMT						
A	1344	1292	42	10	4	6	A	7040	6780	233	27	6	16
B	1351	1193	150	8	5	3	B	8046	6862	1122	62	7	51
C	229223	219450	9116	656	.	240	C	1364156	1310091	52462	1604	514	908
D	169,66	183,99	60,58	83,76	.	80,97	D	169,54	190,92	46,77	25,67	69,77	17,80
E	3,00	3,00	11,00	5,00	.	5,00	E	0,01	0,01	0,65	2,80	25,26	4,33
F	2007,97	2007,97	200,00	250,00	.	250,00	F	3105,59	3105,59	2957,49	361,49	210,00	361,49
WOHNGEBIET IN OFFENER BAUWEISE													
GEMEINDEN UNTER 2 000 EINWOHNERN							GEMEINDEN MIT 50 000 BIS UNTER 100 000 EINWOHNERN						
A	12377	10857	1429	91	.	73	A	4026	3689	241	96	.	84
B	14425	9564	4706	155	.	124	B	4516	3182	1204	130	.	91
C	965035	800799	161710	2526	.	2020	C	677729	617400	55566	4763	.	2931
D	66,90	83,73	34,37	16,30	.	16,29	D	150,08	194,02	46,15	36,72	.	32,37
E	0,39	1,00	0,39	1,00	.	1,00	E	0,30	0,30	1,55	0,50	.	1,07
F	1306,05	1306,05	333,80	110,00	.	110,00	F	3828,31	3828,31	450,00	461,78	.	203,74
GEMEINDEN MIT 2 000 BIS UNTER 5 000 EINWOHNERN							GEMEINDEN MIT 100 000 BIS UNTER 200 000 EINWOHNERN						
A	11542	10120	1320	102	5	73	A	2006	1847	129	30	.	19
B	13683	8800	4738	145	23	45	B	1999	1478	488	33	.	16
C	1206382	1000923	202113	3346	898	1344	C	488390	427372	59233	1785	.	1221
D	88,16	113,74	42,66	23,02	39,88	30,13	D	244,36	289,16	121,47	54,00	.	76,36
E	0,80	1,81	1,00	0,80	12,50	0,80	E	3,00	10,00	7,76	3,00	.	3,00
F	1469,19	1469,19	625,00	370,00	55,00	370,00	F	1682,86	1682,86	900,00	336,20	.	336,20
GEMEINDEN MIT 5 000 BIS UNTER 10 000 EINWOHNERN							GEMEINDEN MIT 200 000 BIS UNTER 500 000 EINWOHNERN						
A	10304	9355	849	100	.	.	A	1222	1150	63	9	.	.
B	10381	8001	2258	122	.	.	B	1997	1306	686	5	.	.
C	1106954	1008078	95159	3717	.	1625	C	301366	261735	39331	301	.	294
D	106,63	125,99	42,14	30,58	.	17,16	D	150,90	200,47	57,30	59,35	.	66,81
E	0,12	1,00	0,12	1,00	.	1,00	E	2,33	2,33	10,00	8,00	.	8,00
F	1525,42	1525,42	666,67	230,00	.	105,00	F
GEMEINDEN MIT 10 000 BIS UNTER 20 000 EINWOHNERN							GEMEINDEN MIT 500 000 EINWOHNERN UND MEHR						
A	13810	12716	945	149	.	116	A	476	415	28	33	.	.
B	14327	10783	3384	160	.	125	B	637	491	91	55	.	.
C	1673477	1500911	166629	5937	.	2962	C	270229	231616	27141	11472	.	8472
D	116,81	139,19	49,24	37,15	.	23,75	D	424,41	472,14	298,87	207,35	.	214,47
E	0,01	0,01	1,00	1,00	.	1,00	E	.	.	.	30,00	.	30,00
F	1738,00	1738,00	988,45	413,50	.	310,00	F
GEMEINDEN MIT 20 000 BIS UNTER 50 000 EINWOHNERN							INSGESAMT						
A	13224	12238	858	128	.	102	A	68987	62387	5862	738	12	579
B	14589	10334	4054	201	.	105	B	76553	53938	21609	1006	33	644
C	1867437	1605351	257498	4588	.	3242	C	8557000	7454184	1064380	38436	1361	24110
D	128,01	155,35	63,51	22,87	.	30,77	D	111,78	138,20	49,26	38,23	40,96	37,45
E	0,26	2,14	0,26	1,00	.	1,00	E	0,01	0,01	0,12	0,50	12,50	0,80
F	2915,45	2915,45	762,71	589,29	.	589,29	F	3828,31	3828,31	1750,00	800,00	146,30	800,00

1.1 DEUTSCHLAND

- 10 -

1 KAUFWERTE FUER BAULAND 1996 NACH BAULANDARTEN, BAUGEBIETEN UND GEMEINDEGROSSENKLASSEN

1.1 DEUTSCHLAND

BAULANDARTEN							BAULANDARTEN						
INS-	DAVON	ROH-	SONSTIGES	BAULAND	LAND F.	FREI-	INS-	DAVON	ROH-	SONSTIGES	BAULAND	LAND F.	FREI-
BAU-	BAU-	BAU-	INS-	DAVON	VERK.-	FLAE-	BAU-	BAU-	BAU-	INS-	DAVON	VERK.-	FLAE-
REIFES	REIFES	REIFES	INS-	INDU-	ZWECKE	CHEN	REIFES	REIFES	REIFES	INS-	INDU-	ZWECKE	CHEN
LAND	LAND	LAND	GESAMT	STRIE-			LAND	LAND	LAND	GESAMT	STRIE-		
GESAMT	GESAMT	GESAMT	GESAMT	LAND			GESAMT	GESAMT	GESAMT	GESAMT	LAND		
DORFGEBIET													
GEMEINDEN UNTER 2 000 EINWOHNERN							GEMEINDEN MIT 50 000 BIS UNTER 100 000 EINWOHNERN						
A 16614	11638	3898	1078	126	838	114	A 321	249	40	32	6	26	.
B 29238	14553	12176	2509	398	1831	280	B 425	298	73	55	16	39	.
C 905572	669093	218765	17714	8498	6849	2366	C 33354	30027	2296	1031	551	480	.
D 30,97	45,98	17,97	7,06	21,36	3,74	8,44	D 78,49	100,92	31,52	18,89	34,97	12,37	.
E 0,08	0,10	0,08	0,10	1,00	0,10	0,69	E 2,53	4,00	3,50	2,53	2,53	2,70	.
F 1363,64	1363,64	846,85	293,99	293,99	80,67	103,31	F 854,00	854,00	481,13	160,00	125,00	160,00	.
GEMEINDEN MIT 2 000 BIS UNTER 5 000 EINWOHNERN							GEMEINDEN MIT 100 000 BIS UNTER 200 000 EINWOHNERN						
A 7033	4998	1467	568	57	441	70	A 124	104	11	9	.	6	.
B 12752	6086	4636	2030	234	1596	200	B 484	186	277	21	.	10	.
C 637389	500970	113519	22900	11020	9312	2567	C 30951	19750	10892	309	.	133	.
D 49,98	82,31	24,49	11,28	47,00	5,83	12,87	D 63,92	106,03	39,36	14,59	.	13,10	.
E 0,03	1,00	0,03	0,23	1,00	0,40	0,23	E 5,00	10,00	20,00	5,00	.	5,00	.
F 1758,24	1758,24	753,30	375,00	260,00	237,37	375,00	F 692,17	692,17	158,17	31,00	.	20,00	.
GEMEINDEN MIT 5 000 BIS UNTER 10 000 EINWOHNERN							GEMEINDEN MIT 200 000 BIS UNTER 500 000 EINWOHNERN						
A 3950	3010	626	314	47	239	28	A 104	68	19	17	8	9	.
B 5781	3151	1739	890	246	580	64	B 546	66	272	207	13	195	.
C 456594	371016	66665	18913	15009	2857	1047	C 16785	6609	9190	986	285	701	.
D 78,99	117,75	38,32	21,24	60,94	4,92	16,35	D 30,72	99,43	33,74	4,75	22,68	3,59	.
E 0,12	1,00	0,12	0,60	6,49	0,60	0,75	E 2,00	7,95	3,71	2,00	15,00	2,00	.
F 1118,36	1118,36	670,00	340,00	299,56	340,00	340,00	F
GEMEINDEN MIT 10 000 BIS UNTER 20 000 EINWOHNERN							GEMEINDEN MIT 500 000 EINWOHNERN UND MEHR						
A 2844	2261	348	235	20	181	34	A
B 4173	2747	994	432	89	267	76	B
C 276179	230523	34181	11475	7606	3103	766	C
D 66,19	83,93	34,39	26,57	85,53	11,62	10,08	D
E 0,85	2,06	0,85	0,90	4,87	0,90	2,00	E
F 981,43	981,43	850,00	309,03	309,03	120,00	161,29	F
GEMEINDEN MIT 20 000 BIS UNTER 50 000 EINWOHNERN							INSGESAMT						
A 1448	1199	143	106	7	82	17	A 32441	23528	6553	2360	273	1822	265
B 2009	1127	629	253	79	99	75	B 55410	28215	20797	6399	1082	4617	700
C 141612	118388	18963	4262	1957	1204	1100	C 2498727	1946513	474611	77603	45063	24640	7901
D 70,48	105,03	30,13	16,87	24,81	12,20	14,67	D 45,10	68,99	22,82	12,13	41,66	5,34	11,29
E 0,58	1,60	0,58	1,00	1,19	1,00	1,00	E 0,03	0,10	0,03	0,10	1,00	0,10	0,23
F 800,00	800,00	400,00	230,00	230,00	150,00	190,00	F 1758,24	1758,24	850,00	375,00	309,03	340,00	375,00
INSGESAMT													
GEMEINDEN UNTER 2 000 EINWOHNERN							GEMEINDEN MIT 50 000 BIS UNTER 100 000 EINWOHNERN						
A 32184	24173	5841	2170	1034	993	143	A 6152	5262	350	540	391	134	15
B 55973	26786	20295	8891	6257	2284	350	B 9348	5312	1752	2284	2062	158	64
C 2282364	1643390	434349	204625	188647	12820	3157	C 1161135	934085	69506	157545	150386	5124	2035
D 40,78	61,35	21,40	23,01	30,15	5,61	9,01	D 124,21	175,85	39,67	68,98	72,95	32,45	31,55
E 0,08	0,10	0,08	0,10	0,55	0,10	0,69	E 0,01	0,01	0,75	0,50	1,86	1,07	0,50
F 1363,64	1363,64	846,85	814,29	814,29	110,00	103,31	F 3828,31	3828,31	481,13	1050,00	1050,00	203,74	461,78
GEMEINDEN MIT 2 000 BIS UNTER 5 000 EINWOHNERN							GEMEINDEN MIT 100 000 BIS UNTER 200 000 EINWOHNERN						
A 21729	16920	3092	1717	1048	573	96	A 3094	2636	198	260	213	35	12
B 36198	17687	10702	7809	5760	1771	278	B 5483	2710	1632	1141	1072	46	23
C 2234758	1694553	341358	198847	182493	12675	3680	C 1015387	758315	95837	161236	155321	5317	598
D 61,74	95,81	31,90	25,46	31,68	7,16	13,23	D 185,19	279,87	58,72	141,28	144,86	116,00	25,77
E 0,03	0,62	0,03	0,23	1,00	0,40	0,23	E 10,00	10,00	6,72	0,80	0,80	3,00	10,00
F 1758,24	1758,24	753,30	701,51	701,51	370,00	375,00	F 3915,77	3915,77	900,00	.	.	480,00	100,00
GEMEINDEN MIT 5 000 BIS UNTER 10 000 EINWOHNERN							GEMEINDEN MIT 200 000 BIS UNTER 500 000 EINWOHNERN						
A 17420	14322	1770	1328	907	356	65	A 2078	1692	144	242	177	.	.
B 24740	14482	5471	4787	3933	744	110	B 5618	2634	1591	1392	1011	.	.
C 2056593	1664170	223345	169079	158889	6805	3384	C 883456	711193	79071	93193	75943	17191	.
D 83,13	114,91	40,82	35,32	40,40	9,15	30,72	D 157,26	269,96	49,69	66,95	75,13	45,20	.
E 0,12	0,37	0,12	0,50	0,50	0,60	0,52	E 2,00	2,33	3,71	2,00	5,00	2,00	.
F 1736,55	1736,55	670,00	1300,00	1300,00	361,49	340,00	F
GEMEINDEN MIT 10 000 BIS UNTER 20 000 EINWOHNERN							GEMEINDEN MIT 500 000 EINWOHNERN UND MEHR						
A 19875	17039	1497	1339	924	339	76	A 847	699	45	103	46	51	6
B 29601	17567	5690	6344	5762	429	154	B 1577	1002	107	468	335	113	20
C 2633425	2131993	227066	274366	260312	7268	6785	C 888613	683342	35144	170127	109391	20057	40679
D 88,96	121,37	39,91	43,25	45,18	16,95	44,11	D 563,49	681,87	329,14	363,48	326,86	177,34	2005,98
E 0,01	0,01	0,65	0,85	2,38	0,90	0,85	E .	.	.	11,53	25,96	30,00	11,53
F 1738,00	1738,00	988,45	871,83	871,83	310,00	413,50	F
GEMEINDEN MIT 20 000 BIS UNTER 50 000 EINWOHNERN							INSGESAMT						
A 18892	16178	1203	1511	1199	266	46	A 122271	98921	14140	9210	5939	2810	461
B 30240	15912	5889	8439	7937	329	173	B 198778	104092	53130	41556	34128	6253	1175
C 2989518	2271778	323269	394111	381907	8969	3234	C 16145249	12492819	1829303	1823127	1663289	96227	63611
D 98,86	142,77	54,96	46,70	48,12	27,26	18,67	D 81,22	120,02	34,43	43,87	48,74	15,39	54,15
E 0,26	1,60	0,26	1,00	1,19	1,00	1,00	E 0,01	0,01	0,03	0,10	0,50	0,10	0,23
F 2915,45	2915,45	762,71	620,00	620,00	589,29	440,00	F 11473,00	9310,06	2957,49	11473,00	1733,80	2200,00	11473,00

1.2 FRUEHERES BUNDESGBIET

BAULANDARTEN

INS-	DAVON BAU- REIFES LAND	ROH- BAU- LAND	SONSTIGES INS- DAVON	BAULAND INDU- STRIE- LAND	LAND F. VERK.- ZWECKE	FREI- FLÄ- CHEN	INS-	DAVON BAU- REIFES LAND	ROH- BAU- LAND	SONSTIGES INS- DAVON	BAULAND INDU- STRIE- LAND	LAND F. VERK.- ZWECKE	FREI- FLÄ- CHEN
GESAMT			GESAMT				GESAMT			GESAMT			

GEMEINDEN UNTER 2 000 EINWOHNERN

A	6	.	6	.	.	.
B	28	.	28	.	.	.
C	328	.	328	.	.	.
D	11,89	.	11,89	.	.	.
E	11,00	.	11,00	.	.	.
F	14,37	.	14,37	.	.	.

GEMEINDEN MIT 50 000 BIS UNTER 100 000 EINWOHNERN

A	15	15
B	68	68
C	24365	24365
D	357,22	357,22
E	125,00	125,00
F	2548,23	2548,23

GEMEINDEN MIT 2 000 BIS UNTER 5 000 EINWOHNERN

A	5
B	22
C	1139
D	52,90
E	45,00
F	218,09

GEMEINDEN MIT 100 000 BIS UNTER 200 000 EINWOHNERN

A	19
B	27
C	20521	17353
D	758,34	848,13
E	97,18	97,18
F	3915,77	3915,77

GEMEINDEN MIT 5 000 BIS UNTER 10 000 EINWOHNERN

A	37	34
B	90	85
C	10206	9369
D	113,55	110,14
E	15,00	15,00
F	852,27	852,27

GEMEINDEN MIT 200 000 BIS UNTER 500 000 EINWOHNERN

A
B
C
D
E
F

GEMEINDEN MIT 10 000 BIS UNTER 20 000 EINWOHNERN

A	59	57
B	124	123
C	18383	18361
D	147,72	149,19
E	10,00	15,00
F	804,86	804,86

GEMEINDEN MIT 500 000 EINWOHNERN UND MEHR

A	24
B	60
C	141792	140666
D	2344,09	2356,65
E	137,93	137,93
F

GEMEINDEN MIT 20 000 BIS UNTER 50 000 EINWOHNERN

A	91	82
B	222	127
C	50410	41560	.	799	.	280
D	227,20	328,42	.	192,04	.	94,02
E	2,11	20,00	.	15,00	.	15,00
F	1703,30	1703,30	.	440,00	.	403,85

INSGESAMT

A	258	233	11	14	12
B	653	515	120	17	12
C	268873	254463	8432	5978	4760
D	412,05	494,18	69,99	348,82	397,68
E	2,11	15,00	2,11	15,00	15,00
F	6272,87	6272,87	110,00	2200,00	2200,00

GESCHAEFTSGEBIET UND WOHNGBIET GEMISCHT

GEMEINDEN UNTER 2 000 EINWOHNERN

A	241	214	18	9	.	7
B	196	168	19	8	.	6
C	26010	24164	1611	235	.	106
D	132,81	143,49	84,51	28,08	.	18,64
E	4,00	9,00	17,18	4,00	.	4,00
F	473,68	473,68	190,00	100,00	.	100,00

GEMEINDEN MIT 50 000 BIS UNTER 100 000 EINWOHNERN

A	252	240
B	324	273	21	30	13	12
C	71644	68505	.	2178	.	.
D	220,92	250,64	.	73,63	.	.
E	20,00	28,00	.	29,00	.	.
F	2060,86	2060,86	.	190,00	.	.

GEMEINDEN MIT 2 000 BIS UNTER 5 000 EINWOHNERN

A	234	215	12	7	.	7
B	222	182	34	6	.	6
C	28185	26246	1777	161	.	161
D	127,04	144,25	52,30	27,19	.	27,19
E	10,00	16,34	20,00	10,00	.	10,00
F	833,33	833,33	140,00	47,50	.	47,50

GEMEINDEN MIT 100 000 BIS UNTER 200 000 EINWOHNERN

A	105	99
B	200	193
C	57950	57447
D	289,15	296,95
E	10,00	10,00
F	2060,74	2060,74

GEMEINDEN MIT 5 000 BIS UNTER 10 000 EINWOHNERN

A	281	267
B	298	267	17	14	.	.
C	55646	53383	1001	.	.	.
D	186,54	199,65	57,63	.	.	.
E	7,10	7,10	25,00	.	.	.
F	1736,55	1736,55	120,00	.	.	.

GEMEINDEN MIT 200 000 BIS UNTER 500 000 EINWOHNERN

. A	55	55
. B	168	168
. C	148755	148755
. D	887,06	887,06
. E	47,62	47,62
. F

GEMEINDEN MIT 10 000 BIS UNTER 20 000 EINWOHNERN

A	325	307	6	12	.	.
B	403	353	36	14	.	.
C	75188	72250	788	2150	.	357
D	186,75	204,77	21,74	158,82	.	69,52
E	5,00	10,00	15,00	5,00	.	5,00
F	1421,80	1421,80	75,00	308,98	.	200,00

GEMEINDEN MIT 500 000 EINWOHNERN UND MEHR

A	19	18
B	36	35
C	51216	50646
D	1417,01	1437,25
E	120,92	120,92
F

GEMEINDEN MIT 20 000 BIS UNTER 50 000 EINWOHNERN

A	326	299	8	19	.	.
B	447	421	16	10	.	.
C	101678	98298	2050	1331	.	1017
D	227,53	233,54	130,08	130,24	.	111,08
E	7,00	16,00	58,82	7,00	.	7,00
F	1430,05	1430,05	200,00	440,00	.	365,00

INSGESAMT

A	1838	1714	61	63	5	49	9
B	2294	2061	148	85	15	54	15
C	616272	599694	8636	7942	719	4949	2274
D	268,64	290,95	58,44	93,30	46,43	90,86	149,98
E	4,00	7,10	15,00	4,00	36,36	4,00	5,00
F	9310,06	9310,06	250,00	630,00	160,00	630,00	440,00

1.2 FRUEHERES BUNDESGBIET

R T E N

BAU L A N D A R T E N						BAU L A N D A R T E N						
INS-	DAVON					INS-	DAVON					
	BAU-	ROH-	SONSTIGES BAULAND				BAU-	ROH-	SONSTIGES BAULAND			
	REIFES	BAU-	INS-	DAVON			REIFES	BAU-	INS-	DAVON		
GESAMT	LAND	LAND		INDU-	LAND F.	FREI-	LAND	LAND		INDU-	LAND F.	FREI-
			GESAMT	STRIE-	VERK.-	FLAE-			GESAMT	STRIE-	VERK.-	FLAE-
				LAND	ZWECKE	CHEN				LAND	ZWECKE	CHEN
WOHN GEBIET IN GESCHLOSSENER BAUWEISE												
GEMEINDEN UNTER 2 000 EINWOHNERN						GEMEINDEN MIT 50 000 BIS UNTER 100 000 EINWOHNERN						
A	274	251	A	482	480	.	.	.
B	310	253	B	369	366	.	.	.
C	28157	27327	828	.	.	.	C	90802	90511	.	.	.
D	90,84	108,07	14,63	.	.	.	D	246,20	247,55	.	.	.
E	2,80	5,00	3,33	.	.	.	E	40,00	41,96	.	.	.
F	996,81	996,81	245,00	.	.	.	F	1664,53	1664,53	.	.	.

WOHN GEBIET IN GESCHLOSSENER BAUWEISE

GEMEINDEN UNTER 2 000 EINWOHNERN					GEMEINDEN MIT 50 000 BIS UNTER 100 000 EINWOHNERN				
A	274	251	.	.	A	482	480	.	.
B	310	253	.	.	B	369	366	.	.
C	28157	27327	828	.	C	90802	90511	.	.
D	90,84	108,07	14,63	.	D	246,20	247,55	.	.
E	2,80	5,00	3,33	.	E	40,00	41,96	.	.
F	996,81	996,81	245,00	.	F	1664,53	1664,53	.	.

GEMEINDEN MIT 2 000 BIS UNTER 5 000 EINWOHNERN					GEMEINDEN MIT 100 000 BIS UNTER 200 000 EINWOHNERN				
A	625	614	11	.	A	254	.	.	.
B	515	477	38	.	B	263	237	26	.
C	74323	72055	2268	.	C	106559	101000	5559	.
D	144,32	151,14	59,31	.	D	404,75	425,67	213,80	.
E	8,73	10,00	8,73	.	E	18,00	18,00	115,10	.
F	1022,73	1022,73	240,00	.	F	1475,89	1475,89	600,00	.

GEMEINDEN MIT 5 000 BIS UNTER 10 000 EINWOHNERN				GEMEINDEN MIT 200 000 BIS UNTER 500 000 EINWOHNERN			
A	829	803
B	706	566	137
C	119648	114121	5097	429	.	.	.
D	169,54	201,63	37,13	173,79	.	.	.
E	7,29	8,07	12,85	7,29	.	.	.
F	1091,88	1091,88	125,00	361,49	.	.	.
					.	.	.

GEMEINDEN MIT 10 000 BIS UNTER 20 000 EINWOHNERN						GEMEINDEN MIT 500 000 EINWOHNERN UND MEHR					
A	648	637	.	.	.	A	163	158	5	.	.
B	745	550	.	.	.	B	219	215	4	.	.
C	147689	143518	3968	.	.	C	161308	160696	613	.	.
D	198,33	261,01	20,71	.	.	D	737,87	748,14	160,49	.	.
E	9,87	12,00	9,87	.	.	E	30,71	53,49	30,71	.	.
F	1350,00	1350,00	105,64	.	.	F

GEMEINDEN MIT 20 000 BIS UNTER 50 000 EINWOHNERN						INSGESAMT							
A	1032	1000	28	4	.	.	A	4454	4336	105	13	.	9
B	902	816	84	2	.	.	B	4206	3590	607	8	.	4
C	183814	178682	5083	.	.	.	C	958210	927117	30411	683	.	460
D	203,84	219,06	60,39	.	.	.	D	227,83	258,22	50,08	83,82	.	105,50
E	5,00	16,50	12,01	.	.	.	E	2,80	5,00	3,33	2,80	.	5,00
F	1498,42	1498,42	200,00	.	.	.	F	2510,72	2510,72	600,00	361,49	.	361,49

WOHNGEBIET IN OFFENER BAUWEISE

	GEMEINDEN UNTER 2 000 EINWOHNERN						GEMEINDEN MIT 50 000 BIS UNTER 100 000 EINWOHNERN							
A	7431	6503	853	75	.	61	14 A	3124	2886	145	93	.	.	.
B	7499	5478	1903	117	.	93	24 B	3090	2430	537	123	.	.	.
C	477851	420321	55320	2209	.	1769	440 C	572568	527313	40900	4355	.	2523	1832
D	63,72	76,72	29,07	18,83	.	18,94	18,40 D	185,31	216,97	76,19	35,49	.	30,20	46,77
E	0,39	1,00	0,39	1,00	.	1,00	2,00 E	0,50	11,94	6,00	0,50	.	1,07	0,50
F	1306,05	1306,05	300,00	110,00	.	110,00	103,17 F	3510,00	3510,00	450,00	461,78	.	203,74	461,78

GEMEINDEN MIT 2 000 BIS UNTER 5 000 EINWOHNERN					GEMEINDEN MIT 100 000 BIS UNTER 200 000 EINWOHNERN									
A	8308	7400	829	79	.	A	1736	1646	65	25	.	.		
B	8944	6138	2740	66	.	33	33 B	1423	1234	164	25	.	9	16
C	850264	733604	114614	2046	.	1096	950 C	406871	371905	33416	1551	.	1080	471
D	95,06	119,52	41,83	30,95	.	32,84	29,03 D	285,90	301,39	203,75	61,68	.	117,38	29,53
E	1,92	1,92	2,50	2,00	.	2,50	2,00 E	3,00	10,00	10,00	3,00	.	3,00	14,00
F	1469,19	1469,19	500,00	370,00	.	370,00	177,18 F	1682,86	1682,86	900,00	336,20	.	336,20	100,00

GEMEINDEN MIT 5 000 BIS UNTER 10 000 EINWOHNERN					GEMEINDEN MIT 200 000 BIS UNTER 500 000 EINWOHNERN								
A	8700	8008	599	93	.	66	27 A	549	530
B	8174	6566	1493	116	.	90	26 B	538	509	26	3	.	.
C	931574	851467	76471	3636	.	1554	2082 C	159196	154679	4323	193	.	186
D	113,97	129,69	51,23	31,37	.	17,34	79,19 D	296,01	304,06	166,20	62,78	.	77,36
E	1,00	1,00	2,17	1,00	.	1,00	1,50 E	8,00	40,00	105,00	8,00	.	8,00
F	1525,42	1525,42	666,67	230,00	.	105,00	230,00 F

GEMEINDEN MIT 10 000 BIS UNTER 20 000 EINWOHNERN					GEMEINDEN MIT 500 000 EINWOHNERN UND MEHR									
A	11986	11208	644	134	.	104	30 A	430			33	.	.	.
B	11825	9379	2306	139	.	114	25 B	526	382	88	55	.	.	.
C	1449061	1305124	138441	5497	.	2812	2684 C	240559	202148	26939	11472	.	8472	.
D	122,54	139,15	60,03	39,44	.	24,67	105,83 D	457,35	528,68	305,10	207,35	.	214,47	.
E	2,00	2,00	2,30	3,96	.	3,96	5,00 E	30,00	58,82	50,00	30,00	.	30,00	.
F	1666,38	1666,38	988,45	413,50	.	310,00	413,50 F

GEMEINDEN MIT 20 000 BIS UNTER 50 000 EINWOHNERN										INSGESAMT				
A	11028	10317	597	114	.	91	23 A	53292	48870	3770	652	.	512	140
B	11568		5825	2919	123	.	91	32 B	53586	40642	12176	.	556	212
C	1646139	1427932	214337	3869	.	2950	919 C	6734082	5994494	704761	34828	.	22443	12385
D	142,30	167,49	73,42	31,38	.	32,31	28,71 D	125,67	147,50	57,88	45,33	.	40,34	58,44
E	1,00	2,14	3,90	1,00	.	1,00	2,73 E	0,39	1,00	0,39	0,50	.	1,00	0,50
F	2915,45	2915,45	762,71	589,29	.	589,29	200,00 F	3510,00	3510,00	988,45	800,00	.	800,00	461,78

1 KAUFWERTE FUER BAULAND 1996 NACH BAULANDARTEN, BAUGEBIETEN UND GEMEINDEGROESSENKLASSEN

1.2 FRUEHERES BUNDESGBIET

B A U L A N D A R T E N							B A U L A N D A R T E N						
INS-	DAVON	ROH-	SONSTIGES	BAULAND	LAND F.	FREI-	INS-	DAVON	ROH-	SONSTIGES	BAULAND	LAND F.	FREI-
GESAMT	BAU-REIFES LAND	BAU-LAND	INS-	DAVON	INDU-STRIE-LAND	VERK.-ZWECKE	GESAMT	BAU-REIFES LAND	BAU-LAND	INS-	DAVON	INDU-STRIE-LAND	VERK.-ZWECKE
			GESAMT							GESAMT			
WOHNGBIET INSGESAMT													
GEMEINDEN UNTER 2 000 EINWOHNERN							GEMEINDEN MIT 50 000 BIS UNTER 100 000 EINWOHNERN						
A 7705	6754	875	76	61	15	A 3606	3366	147	93	81	12		
B 7809	5731	1960	118	93	24	B 3459	2796	540	123	84	39		
C 506008	447649	56148	2211	1769	442	C 663370	617824	41191	4355	2523	1832		
D 64,80	78,11	28,65	18,76	18,94	18,08	D 191,80	220,97	76,28	35,49	30,20	46,77		
E 0,39	1,00	0,39	1,00	1,00	2,00	E 0,50	11,94	6,00	0,50	1,07	0,50		
F 1306,05	1306,05	300,00	110,00	110,00	103,17	F 3510,00	3510,00	450,00	461,78	203,74	461,78		
GEMEINDEN MIT 2 000 BIS UNTER 5 000 EINWOHNERN							GEMEINDEN MIT 100 000 BIS UNTER 200 000 EINWOHNERN						
A 8933	8014	840	79	33	33	A 1990	1894	71	25	16	9		
B 9459	6615	2778	66	1096	950	B 1686	1471	190	25	9	16		
C 924587	805659	116882	2046	32,84	29,03	C 513430	472905	38974	1551	1080	471		
D 97,74	121,80	42,07	30,95	2,50	2,00	D 304,46	321,44	205,13	61,68	117,38	29,53		
E 1,92	1,92	2,50	2,00	2,50	2,00	E 3,00	10,00	10,00	3,00	3,00	14,00		
F 1469,19	1469,19	500,00	370,00	370,00	177,18	F 1682,86	1682,86	900,00	336,20	336,20	100,00		
GEMEINDEN MIT 5 000 BIS UNTER 10 000 EINWOHNERN							GEMEINDEN MIT 200 000 BIS UNTER 500 000 EINWOHNERN						
A 9529	8811	620	98	70	28	A 696	675	15	6	.	.		
B 8880	7132	1630	118	92	27	B 716	620	92	3	2	16		
C 1051221	965588	81568	4065	1956	2109	C 205108	193886	11029	193	186	471		
D 118,38	135,40	50,05	34,34	21,33	79,13	D 286,51	312,55	119,27	62,78	77,36	29,53		
E 1,00	1,00	2,17	1,00	1,00	1,50	E 8,00	40,00	100,00	8,00	8,00	14,00		
F 1525,42	1525,42	666,67	361,49	361,49	230,00	F	100,00		
GEMEINDEN MIT 10 000 BIS UNTER 20 000 EINWOHNERN							GEMEINDEN MIT 500 000 EINWOHNERN UND MEHR						
A 12634	11845	652	137	105	A 593	530	30	33	.	.	.		
B 12570	9929	2498	143	114	B 745	597	92	55	40	2	16		
C 1596750	1448641	142408	5700	2822	2820	C 401867	362843	27552	11472	8472	471		
D 127,03	145,89	57,02	39,97	24,68	108,58	D 539,71	607,62	299,11	207,35	214,47	29,53		
E 2,00	2,00	2,30	3,96	3,96	5,00	E 30,00	53,49	30,71	30,00	30,00	14,00		
F 1666,38	1666,38	988,45	413,50	413,50	413,50	F	100,00		
GEMEINDEN MIT 20 000 BIS UNTER 50 000 EINWOHNERN							INSGESAMT						
A 12060	11317	625	118	95	A 57746	53206	3875	665	.	.	143		
B 12470	9341	3003	125	93	32	B 57792	44232	12784	776	561	213		
C 1829952	1606615	219419	3918	2999	919	C 7692293	6921611	735171	35511	22903	12549		
D 146,75	172,00	73,06	31,28	32,17	28,71	D 133,10	156,48	57,51	45,74	40,85	58,80		
E 1,00	2,14	3,90	1,00	1,00	2,73	E 0,39	1,00	0,39	0,50	1,00	0,50		
F 2915,45	2915,45	762,71	589,29	589,29	200,00	F 3510,00	3510,00	988,45	800,00	800,00	461,78		
INDUSTRIEGEBIET													
GEMEINDEN UNTER 2 000 EINWOHNERN							GEMEINDEN MIT 50 000 BIS UNTER 100 000 EINWOHNERN						
A 695	58	236	401	349	A 374	63	21	290	.	.	.		
B 3355	155	1713	1488	1400	B 1986	288	111	1588	1583	5	16		
C 62052	4250	18160	39641	39023	C 148065	19750	4630	123685	123608	77	471		
D 18,50	27,50	10,60	26,64	27,88	D 74,55	68,66	41,80	77,90	78,08	16,38	29,53		
E 1,00	4,60	1,00	1,00	1,00	E 1,86	3,73	11,09	1,86	1,86	4,10	14,00		
F 497,84	266,67	497,84	300,00	300,00	F 1050,00	630,00	200,00	1050,00	1050,00	100,00	100,00		
GEMEINDEN MIT 2 000 BIS UNTER 5 000 EINWOHNERN							GEMEINDEN MIT 100 000 BIS UNTER 200 000 EINWOHNERN						
A 843	135	103	605	573	A 220	.	154	150	.	.	.		
B 3569	463	392	2714	2659	B 1082	180	110	792	788	5	16		
C 121676	15069	9171	97436	96548	C 124921	19216	7918	97786	97592	256	471		
D 34,09	32,52	23,41	35,90	36,30	D 115,46	107,02	71,77	123,46	123,87	48,43	29,53		
E 0,08	4,00	0,08	1,50	2,00	E 10,00	12,00	20,00	10,00	10,00	45,52	14,00		
F 701,51	455,00	175,00	701,51	701,51	F 666,11	498,00	450,00	666,11	666,11	.	100,00		
GEMEINDEN MIT 5 000 BIS UNTER 10 000 EINWOHNERN							GEMEINDEN MIT 200 000 BIS UNTER 500 000 EINWOHNERN						
A 966	154	138	674	67	A 67	.	45	40	5	.	.		
B 4212	630	848	2734	2687	B 267	67	190	185	5	16	16		
C 191808	27785	48171	115852	115210	C 31182	6428	23035	22779	256	471	471		
D 45,54	44,07	56,83	42,37	42,88	D 20,64	116,59	96,20	120,98	123,05	48,43	29,53		
E 1,50	2,00	3,00	1,50	1,55	E 11,35	15,00	11,35	11,35	45,52	14,00	14,00		
F 1300,00	330,00	415,00	1300,00	1300,00	F	100,00		
GEMEINDEN MIT 10 000 BIS UNTER 20 000 EINWOHNERN							GEMEINDEN MIT 500 000 EINWOHNERN UND MEHR						
A 1063	256	76	731	709	A 83	15	7	61	46	15	16		
B 5333	1015	597	3721	3668	B 482	69	8	405	335	70	16		
C 223281	37958	8779	176543	174731	C 148249	27246	1972	119032	109391	9641	471		
D 41,87	37,38	14,70	47,45	47,64	D 307,63	393,33	243,50	294,23	326,86	137,98	29,53		
E 2,38	5,17	2,50	2,38	2,38	E 25,96	70,15	88,57	25,96	25,96	95,00	14,00		
F 838,45	727,27	125,00	838,45	838,45	F	100,00		
GEMEINDEN MIT 20 000 BIS UNTER 50 000 EINWOHNERN							INSGESAMT						
A 1209	273	65	871	837	A 5520	1025	663	3832	3631	.	.		
B 6646	1142	305	5199	5113	B 26933	4009	4094	18831	18417	349	16		
C 395158	80799	11166	303192	300740	C 1446391	238503	111686	1096202	1079622	14763	1817		
D 59,46	70,76	36,60	58,32	58,82	D 53,70	59,49	27,28	58,21	58,62	42,29	28,29		
E 2,00	5,00	2,50	2,00	3,81	E 0,08	2,00	0,08	1,00	1,00	1,00	5,00		
F 755,50	755,50	230,00	620,00	620,00	F 1733,80	1550,00	600,00	1733,80	1733,80	400,00	260,00		

1.2 FRUEHERES BUNDESGBIET

- 15 -

1 KAUFWERTE FUER BAULAND 1996 NACH BAULANDARTEN, BAUGEBIETEN UND GEMEINDEGROESSENKLASSEN

1.3 NEUE LAENDER UND BERLIN-OST

BAULANDARTEN							BAULANDARTEN						
INS-	DAVON		SONSTIGES	BAULAND			INS-	DAVON		SONSTIGES	BAULAND		
BAU-	BAU-	ROH-	INS-	DAVON	LAND F.	FREI-	BAU-	BAU-	ROH-	INS-	DAVON	LAND F.	FREI-
REIFES	REIFES	BAU-	BAU-	INDU-	VERK.-	FLAE-	REIFES	REIFES	BAU-	BAU-	INDU-	VERK.-	FLAE-
GESAMT	LAND	LAND	GESAMT	STRIE-	ZWECKE	CHEN	GESAMT	LAND	LAND	GESAMT	STRIE-	ZWECKE	CHEN
GESCHAFTSGEBIET													
GEMEINDEN UNTER 2 000 EINWOHNERN							GEMEINDEN MIT 50 000 BIS UNTER 100 000 EINWOHNERN						
A	72	51	A	45	35
B	307	237	64	.	.	.	B	134	53	74	.	.	.
C	9104	6662	2102	.	.	.	C	8307	7296	998	.	.	.
D	29,66	28,17	32,78	.	.	.	D	61,89	136,46	13,42	.	.	.
E	0,77	0,77	6,94	.	.	.	E	1,95	13,00	11,00	.	.	.
F	156,17	156,17	67,80	.	.	.	F	470,00	470,00	46,11	.	.	.
GEMEINDEN MIT 2 000 BIS UNTER 5 000 EINWOHNERN							GEMEINDEN MIT 100 000 BIS UNTER 200 000 EINWOHNERN						
A	92	82	A	18	18
B	509	395	102	.	.	.	B	41	41
C	20648	19025	1223	.	.	.	C	21429	21429
D	40,59	48,16	12,01	.	.	.	D	526,65	526,65
E	1,00	1,00	1,50	.	.	.	E	25,00	25,00
F	903,02	903,02	114,74	.	.	.	F
GEMEINDEN MIT 5 000 BIS UNTER 10 000 EINWOHNERN							GEMEINDEN MIT 200 000 BIS UNTER 500 000 EINWOHNERN						
A	67	A
B	195	159	B	168
C	12350	11385	C	96024	94486
D	63,29	71,52	D	571,44	567,36
E	0,37	0,37	E	51,28	51,28
F	1187,67	1187,67	F
GEMEINDEN MIT 10 000 BIS UNTER 20 000 EINWOHNERN							GEMEINDEN MIT 500 000 EINWOHNERN UND MEHR						
A	91	78	A	5
B	593	557	B	4
C	55759	54268	1383	.	.	.	C	38666
D	94,00	97,41	40,58	.	.	.	D	10450,23
E	4,10	4,10	8,00	.	.	.	E
F	728,06	728,06	102,50	.	.	.	F
GEMEINDEN MIT 20 000 BIS UNTER 50 000 EINWOHNERN							INSGESAMT						
A	169	162	A	610	538	53	19	.	7
B	332	308	21	.	.	.	B	2283	1917	307	59	.	17
C	34108	32592	1379	.	.	.	C	296395	248143	8842	39410	1585	158
D	102,70	105,85	66,27	.	.	.	D	129,84	129,45	28,79	670,58	41,30	9,25
E	2,39	2,39	10,00	.	.	.	E	0,37	0,37	1,50	1,95	17,00	1,95
F	1702,79	1702,79	214,20	.	.	.	F	11473,00	2996,99	1150,00	11473,00	90,00	98,90
GESCHAFTSGEBIET UND WOHNGEBIET GEMISCHT													
GEMEINDEN UNTER 2 000 EINWOHNERN							GEMEINDEN MIT 50 000 BIS UNTER 100 000 EINWOHNERN						
A	338	236	84	18	5	13	A	257	227
B	442	313	113	16	10	6	B	568	334	209	25	.	3
C	19232	16826	2231	175	165	10	C	34063	31481	2380	202	.	68
D	43,55	53,77	19,78	11,00	15,92	1,77	D	59,97	94,38	11,36	8,08	.	22,48
E	1,34	2,19	2,69	1,34	6,75	1,34	E	0,75	5,32	0,75	3,39	.	8,00
F	301,00	301,00	125,00	71,43	71,43	5,00	F	759,49	759,49	150,00	160,00	.	160,00
GEMEINDEN MIT 2 000 BIS UNTER 5 000 EINWOHNERN							GEMEINDEN MIT 100 000 BIS UNTER 200 000 EINWOHNERN						
A	447	354	69	24	.	12	A	106	73
B	679	486	142	50	.	11	B	859	180	668	11	.	9
C	31958	26439	3817	1702	1535	159	C	57999	47426	9538	1036	.	634
D	47,06	54,36	26,82	33,81	39,73	14,18	D	67,54	263,89	14,27	96,64	.	69,51
E	0,80	1,00	0,80	1,12	9,07	1,12	E	6,72	25,00	6,72	16,00	.	16,00
F	346,15	346,15	235,22	85,00	85,00	45,00	F	.	.	200,00	320,00	.	150,00
GEMEINDEN MIT 5 000 BIS UNTER 10 000 EINWOHNERN							GEMEINDEN MIT 200 000 BIS UNTER 500 000 EINWOHNERN						
A	395	332	A	57	49
B	672	516	139	18	.	.	B	156	82
C	44208	41930	2167	112	.	37	C	22233	18198	.	889	.	.
D	65,75	81,27	15,62	6,31	.	9,12	D	142,44	221,17	.	139,94	.	.
E	0,52	0,75	2,45	0,52	.	4,87	E	20,00	60,00	.	67,75	.	.
F	821,02	821,02	108,70	40,27	.	40,27	F
GEMEINDEN MIT 10 000 BIS UNTER 20 000 EINWOHNERN							GEMEINDEN MIT 500 000 EINWOHNERN UND MEHR						
A	444	390	37	17	8	.	A	17	15
B	701	582	102	17	9	.	B	81	77
C	35415	32415	2420	580	408	153	C	45231	43286
D	50,55	55,74	23,70	34,27	45,82	22,97	D	560,90	560,65
E	0,85	1,00	3,00	0,85	8,00	0,95	E
F	691,77	691,77	170,00	140,00	70,00	140,00	F
GEMEINDEN MIT 20 000 BIS UNTER 50 000 EINWOHNERN							INSGESAMT						
A	568	527	31	10	.	.	A	2629	2203	322	104	29	65
B	938	771	157	11	.	.	B	5096	3340	1600	156	75	48
C	66084	56403	9435	245	.	112	C	356424	314404	36831	5189	3090	1939
D	70,42	73,20	59,97	23,25	.	21,48	D	69,95	94,13	23,02	33,36	41,27	40,11
E	1,00	1,71	3,00	1,00	.	1,00	E	0,52	0,75	0,75	0,52	6,75	0,95
F	1334,27	1334,27	200,00	55,00	.	55,00	F	4950,50	4950,50	1200,00	400,00	320,00	400,00

1 KAUFWERTE FUER BAULAND 1996 NACH BAULANDARTEN, BAUGEBIETEN UND GEMEINDEGROESSENKLASSEN

1.3 NEUE LAENDER UND BERLIN-OST

B A U L A N D A R T E N							B A U L A N D A R T E N						
INS-	DAVON	ROH-	SONSTIGES BAULAND	INS-	DAVON		INS-	DAVON	ROH-	SONSTIGES BAULAND	INS-	DAVON	
BAU-REIFES LAND	BAU-REIFES LAND	BAU-REIFES LAND	INDU-STRIE-LAND	BAU-REIFES LAND	INDU-STRIE-LAND	LAND F. VERK.-ZWECKE	BAU-REIFES LAND	BAU-REIFES LAND	BAU-REIFES LAND	INDU-STRIE-LAND	BAU-REIFES LAND	INDU-STRIE-LAND	LAND F. VERK.-ZWECKE
GESAMT			GESAMT			FREI-FLAE-CHEN	GESAMT			GESAMT			FREI-FLAE-CHEN
WOHNGEBIET IN GESCHLOSSENER BAUWEISE													
GEMEINDEN UNTER 2 000 EINWOHNERN							GEMEINDEN MIT 50 000 BIS UNTER 100 000 EINWOHNERN						
A	777	739	A	249	243
B	834	649	B	377	367	10	.	.	.
C	70744	66709	3970	.	.	.	C	40216	38925	1286	.	.	.
D	84,87	102,74	22,05	.	.	.	D	106,54	106,11	122,92	.	.	.
E	1,52	1,52	5,79	.	.	.	E	0,01	0,01	6,55	.	.	.
F	1006,49	1006,49	130,00	.	.	.	F	.	.	190,00	.	.	.
GEMEINDEN MIT 2 000 BIS UNTER 5 000 EINWOHNERN							GEMEINDEN MIT 100 000 BIS UNTER 200 000 EINWOHNERN						
A	311	295	16	.	.	.	A	174
B	394	374	20	.	.	.	B	179	147
C	21924	21133	790	.	.	.	C	36896	35366
D	55,63	56,50	39,43	.	.	.	D	206,14	240,29
E	0,62	0,62	2,00	.	.	.	E	40,00	40,00
F	679,32	679,32	186,18	.	.	.	F	1269,51	1269,51
GEMEINDEN MIT 5 000 BIS UNTER 10 000 EINWOHNERN							GEMEINDEN MIT 200 000 BIS UNTER 500 000 EINWOHNERN						
A	260	239	A	136	129
B	498	458	39	.	.	.	B	387	338	5	44	.	.
C	17905	17185	705	.	.	.	C	104597	103881	488	.	.	.
D	35,96	37,48	18,02	.	.	.	D	270,50	306,99	105,51	.	.	.
E	2,59	2,59	5,00	.	.	.	E	4,33	10,00	59,08	.	.	.
F	450,00	450,00	51,50	.	.	.	F
GEMEINDEN MIT 10 000 BIS UNTER 20 000 EINWOHNERN							GEMEINDEN MIT 500 000 EINWOHNERN UND MEHR						
A	310	281	A	57	54	3	.	.	.
B	665	506	B	57	55	2	.	.	.
C	36624	30958	5666	.	.	.	C	31631	28049
D	55,06	61,24	35,49	.	.	.	D	554,63	512,93
E	0,65	2,10	0,65	.	.	.	E
F	462,50	462,50	220,08	.	.	.	F
GEMEINDEN MIT 20 000 BIS UNTER 50 000 EINWOHNERN							INSGESAMT						
A	312	292	14	6	.	.	A	2586	2444	128	14	7	.
B	449	377	66	6	.	.	B	3840	3271	514	54	47	.
C	45409	40768	4034	607	.	.	C	405946	382974	22051	921	456	448
D	101,07	108,13	60,82	102,73	.	.	D	105,71	117,07	42,87	16,95	90,13	9,60
E	3,00	3,00	11,00	55,97	.	.	E	0,01	0,01	0,65	4,00	55,97	4,33
F	2007,97	2007,97	150,00	250,00	.	.	F	3105,59	3105,59	2957,49	250,00	210,00	250,00
WOHNGEBIET IN OFFENER BAUWEISE													
GEMEINDEN UNTER 2 000 EINWOHNERN							GEMEINDEN MIT 50 000 BIS UNTER 100 000 EINWOHNERN						
A	4946	4354	576	16	.	12	4 A	902	803	96	.	.	.
B	6926	4086	2803	38	.	31	7 B	1426	752	667	.	.	.
C	487184	380478	106390	316	.	250	C	105161	90087	14665	.	.	.
D	70,34	93,12	37,96	8,41	.	8,20	D	73,74	119,83	21,98	.	.	.
E	1,00	1,26	1,00	2,01	.	2,01	E	0,30	0,30	1,55	.	.	.
F	673,51	673,51	333,80	50,00	.	21,50	F	.	.	178,20	.	.	.
GEMEINDEN MIT 2 000 BIS UNTER 5 000 EINWOHNERN							GEMEINDEN MIT 100 000 BIS UNTER 200 000 EINWOHNERN						
A	3234	2720	491	23	5	.	A	270	201	64	5	.	.
B	4739	2662	1998	79	23	11	B	576	244	324	8	.	.
C	356118	267319	87499	1300	898	248	C	81519	55467	25817	234	.	.
D	75,14	100,41	43,80	16,41	39,88	22,07	D	141,63	227,32	79,77	29,58	.	.
E	0,80	1,81	1,00	0,80	12,50	0,80	E	7,76	15,00	7,76	12,00	.	.
F	815,21	815,21	625,00	300,00	55,00	300,00	F	1043,48	1043,48	621,36	146,30	.	.
GEMEINDEN MIT 5 000 BIS UNTER 10 000 EINWOHNERN							GEMEINDEN MIT 200 000 BIS UNTER 500 000 EINWOHNERN						
A	1604	1347	250	7	.	.	A	673	620
B	2207	1436	766	6	.	.	B	1459	797	660	.	.	.
C	175380	156611	18689	81	.	71	C	142170	107055	35007	.	.	.
D	79,47	109,09	24,41	14,34	.	13,92	D	97,43	134,34	53,01	.	.	.
E	0,12	2,00	0,12	5,00	.	5,00	E	2,33	2,33	10,00	.	.	.
F	749,35	749,35	177,15	25,00	.	25,00	F
GEMEINDEN MIT 10 000 BIS UNTER 20 000 EINWOHNERN							GEMEINDEN MIT 500 000 EINWOHNERN UND MEHR						
A	1824	1508	301	15	.	12	A	46
B	2502	1403	1078	20	.	11	B	111	108
C	224416	195787	28188	441	.	150	C	29671	29469
D	89,70	139,51	26,15	21,54	.	13,98	D	267,97	272,33
E	0,01	0,01	1,00	1,00	.	1,00	E
F	1738,00	1738,00	527,01	89,86	.	89,86	F
GEMEINDEN MIT 20 000 BIS UNTER 50 000 EINWOHNERN							INSGESAMT						
A	2196	1921	261	14	.	11	A	15695	13517	2092	86	12	67
B	3021	1808	1135	77	.	14	B	22966	13296	9433	237	33	87
C	221299	177419	43161	719	.	292	C	1822917	1459691	359619	3607	1361	1668
D	73,26	98,12	38,02	9,30	.	20,74	D	79,37	109,78	38,12	15,21	40,96	19,07
E	0,26	2,33	0,26	5,00	.	6,00	E	0,01	0,01	0,12	0,80	12,50	0,80
F	1734,69	1734,69	360,02	66,67	.	66,67	F	3828,31	3828,31	1750,00	300,00	146,30	300,00

1 KAUFWERTE FUER BAULAND 1996 NACH BAULANDARTEN, BAUGEBIETEN UND GEMEINDEGROESSENKLASSEN

1.3 NEUE LAENDER UND BERLIN-OST

B A U L A N D A R T E N							B A U L A N D A R T E N						
INS-	DAVON	ROH-	SONSTIGES	BAULAND	LAND F.	FREI-	INS-	DAVON	ROH-	SONSTIGES	BAULAND	LAND F.	FREI-
BAU-	BAU-	BAU-	INS-	DAVON	VERK.-	FLAE-	BAU-	BAU-	BAU-	INS-	DAVON	VERK.-	FLAE-
REIFES	REIFES	REIFES	INS-	INDU-	VERK.-	CHEN	REIFES	REIFES	REIFES	INS-	INDU-	VERK.-	CHEN
LAND	LAND	LAND	GESAMT	STRIE-	ZWECKE		LAND	LAND	LAND	GESAMT	STRIE-	ZWECKE	
GESAMT	LAND	LAND	GESAMT	LAND			GESAMT	LAND	LAND	GESAMT	LAND		
WOHNGEbiet INSGESAMT													
GEMEINDEN UNTER 2 000 EINWOHNERN							GEMEINDEN MIT 50 000 BIS UNTER 100 000 EINWOHNERN						
A	5723	5093	610	20	14	6	A	1151	1046	101	4	4	.
B	7760	4735	2983	42	32	10	B	1804	1119	678	7	7	.
C	557928	447187	110360	381	298	83	C	145377	129012	15951	.	.	.
D	71,90	94,44	37,00	9,12	9,27	8,60	D	80,61	115,33	23,54	.	.	.
E	1,00	1,26	1,00	2,01	2,01	4,00	E	0,01	0,01	1,55	.	.	.
F	1006,49	1006,49	333,80	50,00	30,00	50,00	F	3828,31	3828,31	190,00	.	.	.
GEMEINDEN MIT 2 000 BIS UNTER 5 000 EINWOHNERN							GEMEINDEN MIT 100 000 BIS UNTER 200 000 EINWOHNERN						
A	3545	3015	507	23	5	A	444	373	66	5	.	.	.
B	5133	3036	2018	79	23	B	755	391	355	8	.	.	.
C	378042	288452	88289	1300	898	C	118415	90833	27348	234	.	.	.
D	73,65	95,00	43,76	16,41	39,88	D	156,93	232,20	76,94	29,58	.	.	.
E	0,62	0,62	1,00	0,80	12,50	E	7,76	15,00	7,76	12,00	.	.	.
F	815,21	815,21	625,00	300,00	55,00	F	1269,51	1269,51	621,36	146,30	.	.	.
GEMEINDEN MIT 5 000 BIS UNTER 10 000 EINWOHNERN							GEMEINDEN MIT 200 000 BIS UNTER 500 000 EINWOHNERN						
A	1864	1586	270	8	.	A	809	749	55	5	.	.	.
B	2705	1894	805	6	.	B	1846	1135	665	46	.	.	.
C	193285	173796	19394	96	86	C	246768	210936	35496	336	.	.	.
D	71,46	91,76	24,10	15,92	15,69	D	133,68	185,80	53,38	7,35	.	.	.
E	0,12	2,00	0,12	5,00	5,00	E	2,33	2,33	10,00	4,33	.	.	.
F	749,35	749,35	177,15	40,00	40,00	F
GEMEINDEN MIT 10 000 BIS UNTER 20 000 EINWOHNERN							GEMEINDEN MIT 500 000 EINWOHNERN UND MEHR						
A	2134	1789	330	15	12	A	103	97	6
B	3167	1909	1238	20	11	B	168	163	5
C	261040	226745	33854	441	150	C	61301	57518	3783
D	82,42	118,78	27,35	21,54	13,98	D	365,42	353,10	778,14
E	0,01	0,01	0,65	1,00	1,00	E
F	1738,00	1738,00	527,01	89,86	89,86	F
GEMEINDEN MIT 20 000 BIS UNTER 50 000 EINWOHNERN							INSGESAMT						
A	2508	2213	275	20	13	A	18281	15961	2220	100	17	74	9
B	3470	2185	1201	83	15	B	26806	16568	9947	292	38	134	119
C	266708	218186	47195	1326	543	C	2228863	1842665	381670	4529	1816	2116	596
D	76,86	99,84	39,28	15,93	66,62	D	83,15	111,22	38,37	15,53	47,46	15,77	5,01
E	0,26	2,33	0,26	5,00	36,55	E	0,01	0,01	0,12	0,80	12,50	0,80	3,40
F	2007,97	2007,97	360,02	250,00	165,00	F	3828,31	3828,31	2957,49	300,00	210,00	300,00	50,00
INDUSTRIEGEBIET													
GEMEINDEN UNTER 2 000 EINWOHNERN							GEMEINDEN MIT 50 000 BIS UNTER 100 000 EINWOHNERN						
A	790	129	95	566	551	A	131	21	11	99	.	.	.
B	6840	895	1241	4705	4440	B	580	83	46	451	449	.	.
C	196130	27560	24643	143928	140493	C	32590	5824	1099	25667	25573	.	.
D	28,67	30,81	19,86	30,59	31,64	D	56,20	69,87	24,00	56,94	57,02	.	.
E	0,55	2,31	0,91	0,55	0,55	E	1,10	10,00	10,00	1,10	8,61	.	.
F	814,29	253,00	78,99	814,29	814,29	F	377,36	161,57	41,97	377,36	377,36	.	.
GEMEINDEN MIT 2 000 BIS UNTER 5 000 EINWOHNERN							GEMEINDEN MIT 100 000 BIS UNTER 200 000 EINWOHNERN						
A	597	104	86	407	400	A	68	.	.	57	57	.	.
B	3852	402	600	2850	2793	B	349	47	27	275	275	.	.
C	91134	11634	6636	72864	72092	C	69773	11957	.	57098	57098	.	.
D	23,66	28,91	11,07	25,56	25,81	D	199,90	254,38	.	207,90	207,90	.	.
E	1,00	1,98	2,20	1,00	1,00	E	0,80	30,00	.	0,80	0,80	.	.
F	500,00	140,00	50,00	500,00	500,00	F	892,72	633,00	.	892,72	892,72	.	.
GEMEINDEN MIT 5 000 BIS UNTER 10 000 EINWOHNERN							GEMEINDEN MIT 200 000 BIS UNTER 500 000 EINWOHNERN						
A	331	66	51	214	.	A	237	.	.	162	127	35	.
B	1907	647	283	977	975	B	1739	318	.	939	808	131	.
C	41275	9918	4143	27214	27185	C	114871	30164	16971	67736	52520	15216	.
D	21,64	15,32	14,66	27,86	27,88	D	66,05	94,98	35,17	72,14	64,98	116,51	.
E	0,50	5,63	2,00	0,50	0,50	E	5,00	5,00	5,00	5,00	5,00	20,00	.
F	279,33	114,00	44,04	279,33	279,33	F
GEMEINDEN MIT 10 000 BIS UNTER 20 000 EINWOHNERN							GEMEINDEN MIT 500 000 EINWOHNERN UND MEHR						
A	281	56	37	188	184	A
B	2538	352	190	1996	1988	B
C	91431	10831	3243	77358	77277	C
D	36,03	30,78	17,06	38,76	38,87	D
E	3,00	3,02	5,00	3,00	3,00	E
F	871,83	300,00	45,00	871,83	871,83	F
GEMEINDEN MIT 20 000 BIS UNTER 50 000 EINWOHNERN							INSGESAMT						
A	513	106	47	360	347	A	2948	513	382	2053	1974	.	.
B	3706	491	465	2750	2728	B	21511	3235	3333	14942	14456	460	.
C	103808	18936	5970	78901	78398	C	741011	126824	63423	550765	530635	19999	.
D	28,01	38,56	12,85	28,69	28,74	D	34,45	39,20	19,03	36,86	36,71	43,43	.
E	1,20	3,45	1,20	1,20	1,20	E	0,50	1,98	0,91	0,50	0,50	0,91	.
F	380,00	290,00	100,00	380,00	380,00	F	892,72	633,00	250,00	892,72	892,72	456,62	.

1 KAUFWERTE FUER BAULAND 1996 NACH BAULANDARTEN, BAUGEBIETEN UND GEMEINDEGROESSENKLASSEN

1.3 NEUE LAENDER UND BERLIN-OST

BAULANDARTEN							BAULANDARTEN						
INS- GESAMT	DAVON BAU- REIFES LAND	ROH- BAU- LAND	SONSTIGES INS- BAULAND	DAVON INDU- STRIE- LAND	LAND F. VERK.- ZWECKE	FREI- FLAE- CHEN	INS- GESAMT	DAVON BAU- REIFES LAND	ROH- BAU- LAND	SONSTIGES INS- BAULAND	DAVON INDU- STRIE- LAND	LAND F. VERK.- ZWECKE	FREI- FLAE- CHEN
DORFGEBIET													
GEMEINDEN UNTER 2 000 EINWOHNERN							GEMEINDEN MIT 50 000 BIS UNTER 100 000 EINWOHNERN						
A 10311	7274	2692	345	93	221	31	A 148	120	24	4	.	.	.
B 20957	10453	9440	1063	322	653	88	B 237	171	56	10	.	.	.
C 537785	374270	157929	5585	3578	1500	507	C 10632	9453	987
D 25,66	35,80	16,73	5,25	11,10	2,30	5,74	D 44,94	55,39	17,53
E 0,08	0,10	0,08	0,10	1,00	0,10	0,69	E 2,53	4,00	3,50
F 867,46	867,46	846,85	80,67	80,00	80,67	57,70	F 854,00	854,00	143,77
GEMEINDEN MIT 2 000 BIS UNTER 5 000 EINWOHNERN							GEMEINDEN MIT 100 000 BIS UNTER 200 000 EINWOHNERN						
A 2882	1800	866	216	27	166	23	A 90	.	.	9	.	6	.
B 6950	2254	3408	1288	107	1094	87	B 463	168	274	21	.	10	.
C 198614	130991	59894	7730	1901	5423	407	C 22770	11759	10702	309	.	133	.
D 28,58	58,13	17,57	6,00	17,78	4,96	4,66	D 49,18	69,98	39,09	14,59	.	13,10	.
E 0,03	1,00	0,03	0,23	1,00	0,40	0,23	E 5,00	10,00	20,00	5,00	.	5,00	.
F 1189,42	1189,42	648,39	137,50	67,05	137,50	115,00	F 275,00	275,00	158,17	31,00	.	20,00	.
GEMEINDEN MIT 5 000 BIS UNTER 10 000 EINWOHNERN							GEMEINDEN MIT 200 000 BIS UNTER 500 000 EINWOHNERN						
A 775	499	243	33	8	20	5	A 100	.	.	17	8	9	.
B 1530	917	513	99	24	37	38	B 507	.	.	207	13	195	.
C 115784	96615	16072	3097	2765	233	98	C 13628	6110	6532	986	285	701	.
D 75,67	105,33	31,31	31,13	113,25	6,24	2,61	D 26,89	93,92	27,89	4,75	22,68	3,59	.
E 0,12	1,00	0,12	0,60	6,49	0,60	0,75	E 2,00	7,95	3,71	2,00	15,00	2,00	.
F 543,20	543,20	310,00	299,56	299,56	20,00	10,00	F
GEMEINDEN MIT 10 000 BIS UNTER 20 000 EINWOHNERN							GEMEINDEN MIT 500 000 EINWOHNERN UND MEHR						
A 397	242	95	60	.	.	A
B 1103	798	235	70	5	50	B
C 28851	21841	6526	485	38	329	C
D 26,15	27,38	27,74	6,89	7,33	6,52	D
E 0,85	2,32	0,85	0,90	4,87	0,90	E
F 410,00	410,00	262,33	99,00	14,22	99,00	F
GEMEINDEN MIT 20 000 BIS UNTER 50 000 EINWOHNERN							INSGESAMT						
A 283	208	56	19	.	8	A 14986	10280	4003	703	154	480	69	.
B 619	189	302	129	.	16	B 32366	15014	14463	2889	541	2057	291	.
C 13653	7790	5015	848	279	123	C 941718	658830	263658	19231	9066	8547	1617	.
D 22,04	41,24	16,63	6,58	5,16	7,49	D 7,63	29,10	43,88	6,66	16,75	4,16	5,56	.
E 0,58	1,60	0,58	1,00	1,19	1,40	E 1,00	0,03	0,10	0,03	0,10	0,10	0,23	.
F 230,00	230,00	130,61	25,00	25,00	22,00	F 15,58	1189,42	1189,42	846,85	299,56	299,56	160,00	115,00
INSGESAMT													
GEMEINDEN UNTER 2 000 EINWOHNERN							GEMEINDEN MIT 50 000 BIS UNTER 100 000 EINWOHNERN						
A 17234	12783	3500	951	651	260	40	A 1732	1449	163	120	101	.	.
B 36305	16632	13840	5832	4779	929	124	B 3322	1760	1064	499	459	20	.
C 1320179	872505	297266	150409	144577	5111	721	C 230969	183067	21415	26488	25719	696	.
D 36,36	52,46	21,48	25,79	30,25	5,50	5,82	D 69,52	104,03	20,13	53,08	56,08	35,64	.
E 0,08	0,10	0,08	0,10	0,55	0,10	0,69	E 0,01	0,01	0,75	1,10	2,53	1,10	.
F 1006,49	1006,49	846,85	814,29	814,29	80,67	57,70	F .	.	190,00	377,36	377,36	160,00	.
GEMEINDEN MIT 2 000 BIS UNTER 5 000 EINWOHNERN							GEMEINDEN MIT 100 000 BIS UNTER 200 000 EINWOHNERN						
A 7563	5355	1535	673	445	202	26	A 726	542	106	78	63	.	.
B 17123	6574	6270	2973	1174	133	133	B 2466	827	1325	314	284	26	.
C 720397	476542	159860	83995	76825	6602	569	C 290386	183403	48306	58677	57728	907	.
D 42,07	72,49	25,50	19,62	25,84	5,62	4,27	D 117,75	221,87	36,46	186,61	203,03	34,86	.
E 0,03	0,62	0,03	0,23	1,00	0,40	0,23	E 0,80	10,00	6,72	0,80	0,80	5,00	.
F 1189,42	1189,42	648,39	500,00	500,00	300,00	115,00	F
GEMEINDEN MIT 5 000 BIS UNTER 10 000 EINWOHNERN							GEMEINDEN MIT 200 000 BIS UNTER 500 000 EINWOHNERN						
A 3432	2545	619	268	223	37	8	A 1254	937	126	191	137	.	.
B 7010	4134	1750	1126	1021	57	47	B 4416	1767	1451	1199	826	.	.
C 406903	333644	42011	31247	30736	404	108	C 493524	359894	63665	69965	53164	16749	.
D 58,05	80,71	24,01	27,76	30,10	7,05	2,28	D 111,76	203,70	43,89	58,37	64,38	44,94	.
E 0,12	0,37	0,12	0,50	0,50	0,60	0,52	E 2,00	2,33	3,71	2,00	5,00	2,00	.
F 1187,67	1187,67	310,00	299,56	299,56	40,27	11,46	F
GEMEINDEN MIT 10 000 BIS UNTER 20 000 EINWOHNERN							GEMEINDEN MIT 500 000 EINWOHNERN UND MEHR						
A 3347	2555	509	283	202	75	6	A 125	113	7	5	.	.	.
B 8102	4197	1799	2106	2008	78	20	B 252	241	6	5	.	.	.
C 472496	346100	47426	78971	77955	821	195	C 145198	101804	5480	37914	.	.	.
D 58,32	82,46	26,36	37,51	38,82	10,58	9,71	D 575,97	423,27	873,19	7152,19	.	.	.
E 0,01	0,01	0,65	0,85	3,00	0,90	0,85	E
F 1738,00	1738,00	527,01	871,83	871,83	140,00	30,00	F
GEMEINDEN MIT 20 000 BIS UNTER 50 000 EINWOHNERN							INSGESAMT						
A 4041	3216	415	410	360	43	7	A 39454	29495	6980	2979	2182	702	95
B 9066	3944	2146	2976	2799	59	118	B 88062	40074	29650	18337	15149	2717	471
C 484361	333908	68996	81457	79489	1222	746	C 4564412	3190866	754424	619122	546193	32760	40169
D 53,43	84,67	32,15	27,37	28,40	20,64	6,30	D 51,83	79,62	25,44	33,76	36,06	12,06	85,23
E 0,26	1,60	0,26	1,00	1,19	1,00	1,00	E 0,01	0,01	0,03	0,10	0,50	0,10	0,23
F 2007,97	2007,97	360,02	380,00	380,00	250,00	15,58	F 11473,00	4950,50	2957,49	11473,00	892,72	456,62	11473,00

2 KAUFWERTE FUER BAULAND 1996 NACH BAULANDARTEN, LAENDERN UND BAUGEBIETEN

B A U L A N D A R T E N							B A U L A N D A R T E N						
INS-	DAVON	ROH-	SONSTIGES	DAVON	LAND F.	FREI-	INS-	DAVON	ROH-	SONSTIGES	DAVON	LAND F.	FREI-
GESAMT	BAU-REIFES LAND	BAU-LAND	INS-BAU-LAND	INDU-STRIE-LAND	VERK.-ZWECKE	PLAE-CHEN	GESAMT	BAU-REIFES LAND	BAU-LAND	INS-BAU-LAND	INDU-STRIE-LAND	VERK.-ZWECKE	PLAE-CHEN
DEUTSCHLAND													
GESCHAFTSGEBIET							WOHNGBIET INSGESAMT						
A	868	771	64	33	9	19	5 A	76027	69167	6095	765	18	595
B	2935	2432	428	76	42	29	4 B	84599	60800	22731	1068	41	695
C	565268	502606	17274	45388	2285	4918	38184 C	9921156	8764275	1116841	40039	1875	25019
D	192,58	206,68	40,40	597,94	53,93	169,20	8559,56 D	117,27	144,15	49,13	37,49	46,20	36,01
E	0,37	0,37	1,50	1,95	17,00	1,95	440,00 E	0,01	0,01	0,12	0,50	12,50	0,80
F	11473,00	6272,87	1150,00	11473,00	175,39	2200,00	11473,00 F	3828,31	3828,31	2957,49	800,00	210,00	800,00
461,78													
GESCHAFTSGEBIET MIT WOHNGBIET GEMISCHT							INDUSTRIEGEBIET						
A	4467	3917	383	167	34	114	19 A	8468	1538	1045	5885	5605	260
B	7390	5401	1748	241	90	103	47 B	48444	7244	7427	33773	32873	810
C	972695	914098	45468	13130	3809	6888	2433 C	2187403	365327	175109	1646967	1610257	34762
D	131,63	169,24	26,01	54,56	42,16	66,99	51,26 D	45,15	50,43	23,58	48,77	48,98	42,94
E	0,52	0,75	0,75	0,52	6,75	0,95	0,52 E	0,08	1,98	0,08	0,50	0,50	0,91
F	9310,06	9310,06	1200,00	630,00	320,00	630,00	440,00 F	1733,80	1550,00	600,00	1733,80	1733,80	456,62
260,00													
WOHNGBIET IN GESCHLOSSENER BAUWEISE							DORFGBIET						
A	7040	6780	233	27	6	16	5 A	32441	23528	6553	2360	273	1822
B	8046	6862	1122	62	7	51	4 B	55410	28215	20797	6399	1082	4617
C	1364156	1310091	52462	1604	514	908	181 C	2498727	1946513	474611	77603	45063	24640
D	169,54	190,92	46,77	25,67	69,77	17,80	44,46 D	45,10	68,99	22,82	12,13	41,66	5,34
E	0,01	0,01	0,65	2,80	25,26	4,33	2,80 E	0,03	0,10	0,03	0,10	1,00	0,10
F	3105,59	3105,59	2957,49	361,49	210,00	361,49	223,00 F	1758,24	1758,24	850,00	375,00	309,03	340,00
375,00													
WOHNGBIET IN OFFENER BAUWEISE							INSGESAMT						
A	68987	62387	5862	738	12	579	147 A	122271	98921	14140	9210	5939	2810
B	76553	53938	21609	1006	33	644	328 B	198778	104092	53130	41556	34128	6253
C	8557000	7454184	1064380	38436	1361	24110	12965 C	16145249	12492819	1829303	1823127	1663289	96227
D	111,78	138,20	49,26	38,23	40,96	37,45	39,47 D	81,22	120,02	34,43	43,87	48,74	15,39
E	0,01	0,01	0,12	0,50	12,50	0,80	0,50 E	0,01	0,01	0,03	0,10	0,50	0,10
F	3828,31	3828,31	1750,00	800,00	146,30	800,00	461,78 F	11473,00	9310,06	2957,49	11473,00	1733,80	2200,00
11473,00													
BADEN-WUERTTEMBERG													
GESCHAFTSGEBIET							WOHNGBIET INSGESAMT						
A	56	52	A	8304	7448	749	107	.	47
B	141	127	B	7140	5608	1422	110	.	50
C	49991	49455	C	1600377	1486036	99001	15340	.	8520
D	354,60	389,64	D	224,13	264,98	69,60	139,84	.	172,06
E	15,00	33,00	E	8,00	8,00	12,00	10,00	.	10,00
F	3086,42	3086,42	F	2828,57	2828,57	850,00	800,00	.	800,00
461,78													
GESCHAFTSGEBIET MIT WOHNGBIET GEMISCHT							INDUSTRIEGEBIET						
A	174	169	.	5	.	.	A	670	134	.	471	.	.
B	215	205	.	10	.	.	B	1938	291	168	1479	.	1468
C	90269	87861	.	2408	.	.	C	253112	37306	10977	204829	.	204588
D	420,47	429,62	.	236,53	.	.	D	130,63	128,34	65,51	138,46	.	139,40
E	32,00	42,00	.	32,00	.	.	E	4,00	21,57	9,80	4,00	.	11,16
F	2432,13	2432,13	.	630,00	.	.	F	1733,80	755,50	600,00	1733,80	.	1733,80
260,00													
WOHNGBIET IN GESCHLOSSENER BAUWEISE							DORFGBIET						
A	1227	1218	4	5	.	.	A	2051	1679	278	94	10	12
B	929	922	5	2	.	.	B	1860	1151	558	151	33	35
C	343571	342585	.	563	.	.	C	273457	241416	23710	8331	3075	1437
D	369,74	371,60	.	228,78	.	.	D	147,02	209,72	42,52	55,09	91,98	40,54
E	20,50	22,00	.	28,50	.	.	E	4,00	11,00	7,31	4,00	12,00	4,00
F	1894,56	1894,56	.	361,49	.	.	F	950,00	950,00	481,13	375,00	175,00	340,00
375,00													
WOHNGBIET IN OFFENER BAUWEISE							INSGESAMT						
A	7077	6230	745	102	.	.	A	11255	9482	1086	687	481	64
B	6211	4686	1418	107	.	.	B	11294	7381	2159	1753	1501	91
C	1256806	1143451	98579	14776	.	8093	C	2267206	1902074	134018	231114	207664	10742
D	202,35	244,00	69,54	137,79	.	169,78	D	200,75	257,68	62,08	131,80	138,34	118,20
E	8,00	12,00	8,00	10,00	.	10,00	E	4,00	11,00	7,31	4,00	11,16	4,00
F	2828,57	2828,57	850,00	800,00	.	800,00	461,78 F	3086,42	3086,42	850,00	1733,80	1733,80	800,00
461,78													
BAYERN													
GESCHAFTSGEBIET							WOHNGBIET INSGESAMT						
A	18	18	A	5599	4832
B	29	29	B	5416	4089	1308	19	.	.
C	11352	11352	C	1097287	961080	135717	491	.	414
D	386,71	386,71	D	202,60	235,05	103,75	25,64	.	23,51
E	38,17	38,17	E	3,00	10,00	3,00	5,40	.	5,40
F	2548,23	2548,23	F	2915,45	2915,45	988,45	310,00	.	310,00
GESCHAFTSGEBIET MIT WOHNGBIET GEMISCHT							INDUSTRIEGEBIET						
A	105	102	A	319	29	.	260	.	.
B	143	140	B	1551	79	140	1332	.	1329
C	57941	57831	C	159799	9038	9093	141667	.	141561
D	404,52	413,66	D	103,02	114,03	64,91	106,37	.	106,54
E	10,00	40,00	E	5,00	30,00	11,09	5,00	.	5,00
F	5555,56	5555,56	F	727,27	727,27	400,00	550,00	.	550,00
WOHNGBIET IN GESCHLOSSENER BAUWEISE							DORFGBIET						
A	597	597	A	3921	3157	683	81	70	11
B	502	502	B	3989	2626	1043	320	309	11
C	143356	143356	C	507193	417860	65255	24078	23444	634
D	285,75	285,75	D	127,13	159,13	62,56	75,14	75,80	56,82
E	15,00	15,00	E	7,00	9,32	7,00	7,89	7,89	10,00
F	1350,00	1350,00	F	1758,24	1758,24	753,30	309,03	309,03	120,00
WOHNGBIET IN OFFENER BAUWEISE							INSGESAMT						
A	5002	4235	A	9962	8138	1466	358	330	.
B	4914	3587	1308	19	.	.	B	11129	6963	2491	1675	1638	.
C	953931	817723	135717	491	.	414	C	1833571	1457161	210065	166345	165005	1225
D	194,11	227,96	103,75	25,64	.	23,51	D	164,75	209,27	84,32	99,32	100,74	36,00
E	3,00	10,00	3,00	5,40	.	5,40	E	3,00	9,32	3,00	5,00	5,00	5,40
F	2915,45	2915,45	988,45	310									

[illegible]

GESCHAEFTSGEBIET				WOHNGBIET INSGESAMT			
A	.	.	.	A	.	.	.
B	.	.	.	B	60	.	.
C	.	.	.	C	56962	56902	.
D	.	.	.	D	947,60	978,40	.
E	.	.	.	E	.	.	.
F	.	.	.	F	.	.	.
GESCHAEFTSGEBIET MIT WOHNGBIET GEMISCHT				INDUSTRIEGEBIET			
A	.	.	.	A	.	.	.
B	.	.	.	B	.	.	.
C	.	.	.	C	.	.	.
D	.	.	.	D	.	.	.
E	.	.	.	E	.	.	.
F	.	.	.	F	.	.	.
WOHNGBIET IN GESCHLOSSENER BAUWEISE				DORFGBIET			
A	.	.	.	A	.	.	.
B	50	.	.	B	.	.	.
C	48926	48866	.	C	.	.	.
D	976,84	1015,25	.	D	.	.	.
E	.	.	.	E	.	.	.
F	.	.	.	F	.	.	.
WOHNGBIET IN OFFENER BAUWEISE				INSGESAMT			
A	.	.	.	A	30	.	.
B	10	10	.	B	75	.	.
C	8036	8036	.	C	103456	103396	.
D	801,52	801,52	.	D	1380,52	1416,65	.
E	.	.	.	E	.	.	.
F	.	.	.	F	.	.	.

GESCHAEFTSGEBIET				WOHNGBEIT INSGESAMT			
A	.	.	.	A	.	.	.
B	4	.	.	B	168	163	5
C	38666	.	.	C	61301	57518	3783
D	10450,23	.	.	D	365,42	353,10	778,14
E	.	.	.	E	.	.	.
F	.	.	.	F	.	.	.
GESCHAEFTSGEBIET MIT WOHNGBEIT GEMISCHT				INDUSTRIEGEBIET			
A	.	.	.	A	.	.	.
B	81	.	.	B	.	.	.
C	45231	43286	.	C	.	.	.
D	560,90	560,65	.	D	.	.	.
E	.	.	.	E	.	.	.
F	.	.	.	F	.	.	.
WOHNGBEIT IN GESCHLOSSENER BAUWEISE				DORFGBEIT			
A	.	.	.	A	.	.	.
B	57	55	.	B	.	.	.
C	31631	28049	.	C	.	.	.
D	554,63	512,93	.	D	.	.	.
E	.	.	.	E	.	.	.
F	.	.	.	F	.	.	.
WOHNGBEIT IN OFFENER BAUWEISE				INSGESAMT			
A	.	.	.	A	125	.	.
B	111	108	.	B	252	241	6
C	29671	29469	.	C	145198	101804	5480
D	267,97	272,33	.	D	575,97	423,27	873,19
E	.	.	.	E	.	.	.
F	.	.	.	F	.	.	.

GESCHAFTSGEBIET					WOHNGEBIET INSGESAMT				
A	111	106	5	.	A	4703	4421	278	.
B	215	199	16	.	B	5774	4652	2094	4
C	49660	47723	1937	.	C	892620	728674	163679	.
D	231,52	239,98	123,86	.	D	131,77	156,64	78,16	.
E	5,00	5,00	8,00	.	E	0,30	0,30	4,00	.
F	1262,14	1262,14	214,20	.	F	1269,51	1269,51	625,00	.
GESCHAFTSGEBIET MIT WOHNGEBIET GEMISCHT					INDUSTRIEGEBIET				
A	690	642	.	.	A	688	136	.	531
B	1146	968	177	.	B	4628	1017	185	3426
C	120947	111084	9852	.	C	292643	42621	2223	247799
D	105,55	114,70	55,62	.	D	63,23	41,91	12,00	72,33
E	0,75	0,75	3,00	.	E	0,50	1,98	1,00	0,50
F	1334,27	1334,27	200,00	.	F	892,72	633,00	44,04	892,72
WOHNGEBIET IN GESCHLOSSENER BAUWEISE					DORFGEBIET				
A	135	111	24	.	A	3346	3021	293	32
B	275	146	129	.	B	6207	4958	1167	83
C	40923	35947	4977	.	C	363422	307061	52270	4091
D	148,80	246,72	38,48	.	D	58,55	61,94	44,81	49,26
E	8,27	8,27	18,00	.	E	0,10	0,10	0,48	1,00
F	1269,51	1269,51	77,44	.	F	867,46	867,46	355,56	299,56
WOHNGEBIET IN OFFENER BAUWEISE					INSGESAMT				
A	4568	4310	254	4	A	9538	8326	640	572
B	6499	4506	1965	28	B	18969	11794	3639	3537
C	851697	692728	158702	.	C	1719293	1237164	229961	252168
D	131,05	153,73	80,78	.	D	90,63	104,90	63,20	71,29
E	0,30	0,30	4,00	.	E	0,10	0,10	0,48	0,50
F	1043,48	1043,48	625,00	.	F	1334,27	1334,27	625,00	892,72
					10				
					32				
					406				
					12,69				
					4,96				
					133,00				

B A U L A N D A R T E N						B A U L A N D A R T E N							
INS- GESAMT	DAVON BAU- REIFES LAND	ROH- BAU- LAND	SONSTIGES INS- GESAMT	BAULAND DAVON INDU- STRIE- LAND	LAND F. VERK.- ZWECKE	FREI- FLÄE- CHEN	INS- GESAMT	DAVON BAU- REIFES LAND	ROH- BAU- LAND	SONSTIGES INS- GESAMT	BAULAND DAVON INDU- STRIE- LAND	LAND F. VERK.- ZWECKE	FREI- FLÄE- CHEN
							BREMEN						
GESCHAEFTSGEBIET						A	61	61	WOHNGEBIET INSGESAMT				
						B	113	113					
						C	15203	15203					
						D	134,34	134,34					
						E							
						F							
GESCHAEFTSGEBIET MIT WOHNGEBIET GEMISCHT						A			INDUSTRIEGEBIET				
						B							
						C							
						D							
						E							
						F							
WOHNGEBIET IN GESCHLOSSENER BAUWEISE						A			DORFGEBIET				
16	16					B							
2828	2828					C							
180,50	180,50					D							
						E							
						F							
WOHNGEBIET IN OFFENER BAUWEISE						A	61	61	INSGESAMT				
97	97					B	113	113					
12375	12375					C	15203	15203					
126,92	126,92					D	134,34	134,34					
						E							
						F							
							HAMBURG						
GESCHAEFTSGEBIET						A			WOHNGEBIET INSGESAMT				
						B							
						C							
						D							
						E							
						F							
GESCHAEFTSGEBIET MIT WOHNGEBIET GEMISCHT						A			INDUSTRIEGEBIET				
						B							
						C							
						D							
						E							
						F							
WOHNGEBIET IN GESCHLOSSENER BAUWEISE						A			DORFGEBIET				
						B							
						C							
						D							
						E							
						F							
WOHNGEBIET IN OFFENER BAUWEISE						A			INSGESAMT				
						B							
						C							
						D							
						E							
						F							
							HESSEN						
GESCHAEFTSGEBIET						A	2283	2038	WOHNGEBIET INSGESAMT				
8						B	2243	1695	240	5		5	
6610	6600					C	367440	320123	540	8		8	
721,95	806,41					D	163,81	188,88	47279	37		37	
10,00	70,46					E	1,00	1,92	87,51	4,66		4,66	
1476,92	1476,92					F	1764,71	1764,71	3,00	1,00		1,00	
									762,71	60,00		60,00	
GESCHAEFTSGEBIET MIT WOHNGEBIET GEMISCHT						A	142		INDUSTRIEGEBIET				
84	194					B	581			575		575	
154942	154601					C	60756			60644		60644	
757,67	797,15					D	104,58			105,50		105,50	
15,00	15,00					E	2,25			2,25		2,25	
9310,06	9310,06					F	838,45			838,45		838,45	
WOHNGEBIET IN GESCHLOSSENER BAUWEISE						A	1203	946	DORFGEBIET				
353						B	1427	784	239	18		9	
273						C	91737	66962	582	61		11	
40127	38892					D	152,63	204,51	21502	3272		64	
146,72	143,25					E	2,42	3,63	36,97	53,25		5,71	
8,07	8,07					F	850,00	564,71	80,00	2,42		2,42	
1761,41	1761,41								850,00	210,00		210,00	
WOHNGEBIET IN OFFENER BAUWEISE						A	3720	3072	INSGESAMT				
1930			5		5	B	4465	2681	485	163		14	
1970			8		8	C	681485	548287	1140	644		19	
327313	281242	46034	37		37	D	152,63	204,51	69244	63953		101	
166,18	197,58	85,53	4,66		4,66	E	1,00	1,92	60,76	99,28		5,28	
1,00	1,92	3,00	1,00		1,00	F	9310,06	9310,06	3,00	1,00		1,00	
1764,71	1764,71	762,71	60,00		60,00				850,00	838,45		838,45	

2 KAUFWERTE FUER BAULAND 1996 NACH BAULANDARTEN, LAENDERN UND BAUGEBIETEN

BAULANDARTEN							BAULANDARTEN						
INS-	BAU-	ROH-	SONSTIGES	BAU-	LAND F.	FREI-	INS-	BAU-	ROH-	SONSTIGES	BAU-	LAND F.	FREI-
GESAMT	REIFES	BAU-	INS-	DAVON	VERK.-	FLAE-	GESAMT	REIFES	BAU-	INS-	DAVON	VERK.-	FLAE-
	LAND	LAND	GESAMT	INDU-	ZWECKE	CHEN		LAND	LAND	GESAMT	INDU-	VERK.-	CHEN
				STRIE-							STRIE-		
				LAND							LAND		
MECKLENBURG-VORPOMMERN													
GESCHAFTSGEBIET							WOHNGBIET INSGESAMT						
A	161	111	44	6	.	.	A	3134	2743	370	21	.	.
B	1289	982	287	20	.	.	B	5513	3084	2363	66	.	60
C	64658	59150	5306	202	.	.	C	363468	318156	44898	413	.	345
D	50,16	60,24	18,49	9,96	.	.	D	65,92	103,16	19,00	6,21	.	5,74
E	0,77	0,77	1,50	1,95	.	.	E	0,01	0,01	0,12	0,80	.	0,80
F	728,06	728,06	102,50	60,00	.	.	F	1173,49	1173,49	190,00	89,86	.	89,86
GESCHAFTSGEBIET MIT WOHNGBIET GEMISCHT							INDUSTRIEGEBIET						
A	386	258	115	13	.	9	A	75	26	28	21	.	.
B	1672	525	1134	12	.	10	B	537	176	261	100	.	.
C	66333	48563	17508	262	.	182	C	12872	4429	5120	3323	.	3323
D	39,67	92,42	15,43	21,74	.	19,07	D	23,99	25,23	19,59	33,35	.	33,53
E	0,75	5,00	0,75	0,85	.	0,95	E	0,91	10,83	0,91	1,10	.	2,00
F	1615,84	1615,84	200,00	387,97	.	193,99	F	120,00	120,00	45,00	100,00	.	100,00
WOHNGBIET IN GESCHLOSSENER BAUWEISE							DORFGEBIET						
A	1741	1684	52	5	.	.	A	4196	2152	1929	115	.	109
B	2183	1879	256	48	.	.	B	12684	4089	8068	526	.	486
C	206108	199389	6468	252	.	.	C	301118	169440	130588	1090	.	744
D	94,40	106,11	25,22	5,27	.	.	D	23,74	41,43	16,19	2,07	.	1,53
E	0,01	0,01	5,79	4,00	.	.	E	0,03	0,26	0,03	0,10	.	0,10
F	1006,49	1006,49	190,00	32,60	.	.	F	962,65	962,65	284,74	65,00	.	37,00
WOHNGBIET IN OFFENER BAUWEISE							INSGESAMT						
A	1393	1059	318	16	.	.	A	7952	5290	2486	176	.	142
B	3330	1205	2106	19	.	15	B	21695	8856	12114	724	.	572
C	157359	118767	38431	161	.	103	C	808449	599739	203420	5290	.	3790
D	47,25	98,56	18,25	8,60	.	6,96	D	37,26	67,72	16,79	7,30	.	28,29
E	0,01	0,01	0,12	0,80	.	0,80	E	0,01	0,01	0,03	0,10	.	2,00
F	1173,49	1173,49	182,04	89,86	.	89,86	F	1615,84	1615,84	284,74	387,97	.	193,99
NIEDERSACHSEN													
GESCHAFTSGEBIET							WOHNGBIET INSGESAMT						
A	143	134	9	.	.	.	A	21677	20939	455	283	.	227
B	306	296	10	.	.	.	B	22470	18106	4108	256	.	162
C	143723	138663	5060	.	.	4542	C	2059844	1845142	201636	13067	.	8709
D	470,23	468,53	522,05	.	.	533,40	D	91,67	101,91	49,08	51,01	.	53,74
E	15,00	15,00	102,16	.	.	102,16	E	1,00	1,00	5,00	2,00	.	5,00
F	6000,00	6000,00	2200,00	.	.	2200,00	F	3510,00	3510,00	294,70	483,88	.	483,88
GESCHAFTSGEBIET MIT WOHNGBIET GEMISCHT							INDUSTRIEGEBIET						
A	454	438	16	.	.	9	A	2095	787	32	1276	.	1189
B	621	607	14	.	.	9	B	11586	3357	433	7797	.	7600
C	89562	88243	1319	.	.	945	C	453794	155170	7993	290632	.	276949
D	144,32	145,38	96,96	.	.	110,47	D	39,17	46,23	18,46	37,28	.	36,44
E	5,00	7,10	5,00	.	.	5,00	E	1,86	2,00	2,50	1,86	.	1,86
F	900,00	900,00	440,00	.	.	170,00	F	1300,00	595,24	45,00	1300,00	.	1300,00
WOHNGBIET IN GESCHLOSSENER BAUWEISE							DORFGEBIET						
A	303	296	A	3205	2984	104	117	.	93
B	354	332	B	5343	4639	596	109	.	36
C	45789	43937	C	248362	227879	17606	2877	.	1525
D	129,50	132,51	D	46,48	49,13	29,54	26,50	.	42,96
E	15,00	18,00	E	1,00	1,00	2,85	3,60	.	9,35
F	1124,67	1124,67	F	1363,64	1363,64	155,00	150,00	.	128,57
WOHNGBIET IN OFFENER BAUWEISE							INSGESAMT						
A	21374	20643	A	27574	25282	591	1701	.	1198
B	22117	17774	B	40326	27004	5137	8185	.	7636
C	2014056	1801205	199833	13018	.	8686	C	2995286	2455096	227234	312955	.	278474
D	91,07	101,34	48,89	51,03	.	53,84	D	74,28	90,92	44,23	38,24	.	36,47
E	1,00	1,00	5,00	2,00	.	5,00	E	1,00	1,00	2,50	1,86	.	1,86
F	3510,00	3510,00	294,70	483,88	.	483,88	F	6000,00	6000,00	294,70	2200,00	.	1300,00
NORDRHEIN-WESTFALEN													
GESCHAFTSGEBIET							WOHNGBIET INSGESAMT						
A	A	9010	8727	238	45	.	.
B	B	7974	7107	822	45	.	34
C	C	1194753	1132699	60474	1581	.	1398
D	D	149,84	159,37	73,60	35,17	.	41,68
E	E	3,50	6,84	3,90	3,50	.	3,50
F	F	2250,00	2250,00	384,62	373,33	.	373,33
GESCHAFTSGEBIET MIT WOHNGBIET GEMISCHT							INDUSTRIEGEBIET						
A	259	247	5	7	.	7	A	580	7	4	569	.	564
B	345	305	32	9	.	9	B	3106	106	4	2996	.	2987
C	82959	81611	986	362	.	362	C	184484	16591	.	167292	.	167041
D	240,17	267,69	31,00	41,38	.	41,38	D	59,40	157,09	.	55,84	.	55,92
E	15,00	27,46	15,00	17,28	.	17,28	E	1,55	65,00	.	1,55	.	1,55
F	2060,74	2060,74	250,00	100,00	.	100,00	F	449,00	431,81	.	449,00	.	449,00
WOHNGBIET IN GESCHLOSSENER BAUWEISE							DORFGEBIET						
A	1297	1270	A	770	694	61	15	.	12
B	1130	993	135	.	.	.	B	877	587	243	47	.	13
C	244516	231573	12933	.	.	.	C	62423	53034	8539	850	.	303
D	216,36	233,10	95,76	.	.	.	D	71,16	90,40	35,09	18,02	.	23,62
E	5,00	12,00	12,85	.	.	.	E	1,00	7,71	6,00	1,00	.	1,00
F	1636,66	1636,66	384,62	.	.	.	F	525,00	525,00	487,00	80,00	.	80,00
WOHNGBIET IN OFFENER BAUWEISE							INSGESAMT						
A	7713	7457	A	10619	9675	308	636	.	566
B	6844	6114	687	.	.	.	B	12302	8104	1101	3097	.	3021
C	950238	901125	47541	1572	.	1390	C	1524619	1283934	70600	170085	.	167575
D	138,85	147,39	69,24	36,30	.	43,54	D	123,93	158,43	64,13	54,92	.	55,48
E	3,50	6,84	3,90	3,50	.	3,50	E	1,00	6,84	3,90	1,00	.	1,55
F	2250,00	2250,00	304,50	373,33	.	373,33	F	2250,00	2250,00	487,00	449,00	.	449,00

BAULANDARTEN
INS- DAVON

- 24 -

2 KAUFWERTE FUER BAULAND 1996 NACH BAULANDARTEN, LAENDERN UND BAUGEBIETEN

BAULANDARTEN						BAULANDARTEN								
INS- GESAMT	DAVON BAU- REIFES LAND	ROH- BAU- LAND	SONSTIGES INS- GESAMT	BAULAND DAVON INDU- STRIE- LAND	LAND F. VERK.- ZWECKE	FREI- FLAE- CHEN	INS- GESAMT	DAVON BAU- REIFES LAND	ROH- BAU- LAND	SONSTIGES INS- GESAMT	BAULAND DAVON INDU- STRIE- LAND	LAND F. VERK.- ZWECKE	FREI- FLAE- CHEN	
SACHSEN-ANHALT														
GESCHAFTSGEBIET						WOHNGEBIET INSGESAMT								
A	102	A	4863	4519	317	27	.	22	5
B	250	250	B	6569	4061	2426	82	.	21	61
C	108040	108022	C	401860	332543	68512	805	.	481	324
D	432,58	432,83	D	61,17	81,88	28,24	9,83	.	22,64	5,35
E	10,00	10,00	E	3,88	3,88	4,00	5,00	.	8,00	5,00
F	2996,99	2996,99	F	3828,31	3828,31	155,03	300,00	.	300,00	50,00
GESCHAFTSGEBIET MIT WOHNGEBIET GEMISCHT						INDUSTRIEGEBIET								
A	460	436	24	.	.	.	A	975	.	21	.	671	.	.
B	624	589	35	.	14	.	B	8758	1281	299	7177	6735	424	.
C	38701	37886	815	.	724	.	C	236662	40802	17311	178549	160265	18169	.
D	62,06	64,36	23,27	.	53,29	.	D	27,02	31,85	57,86	24,88	23,80	42,87	.
E	3,39	3,85	3,39	.	5,50	.	E	2,56	3,02	5,00	2,56	2,56	5,00	.
F	595,24	595,24	400,00	.	400,00	.	F	626,49	342,19	78,99	626,49	626,49	456,62	.
WOHNGEBIET IN GESCHLOSSENER BAUWEISE						DORFGEBIET								
A	98	94	A	2837	2408	308	121	49	61	11
B	134	117	B	3871	2920	671	280	158	113	8
C	14144	12653	C	77591	63831	10761	2998	1598	1275	125
D	105,24	107,83	D	20,04	21,86	16,04	10,72	10,10	11,27	15,03
E	5,00	5,00	E	2,50	2,50	3,00	3,14	3,14	3,75	3,21
F	467,73	467,73	F	250,00	250,00	171,93	80,67	57,00	80,67	45,00
WOHNGEBIET IN OFFENER BAUWEISE						INSGESAMT								
A	4765	4425	.	.	22	.	A	9237	7682	646	909	720	168	21
B	6435	3944	.	.	21	.	B	20072	9101	3396	7574	6893	572	109
C	387716	319890	67029	798	481	.	C	862854	583084	96584	183185	161862	20667	656
D	60,25	81,11	27,82	9,76	22,64	.	D	42,99	64,07	28,44	24,19	23,48	36,14	6,02
E	3,88	3,88	4,00	5,00	8,00	.	E	2,50	2,50	3,00	2,56	2,56	3,75	3,21
F	3828,31	3828,31	155,03	300,00	300,00	.	F	3828,31	3828,31	171,93	626,49	626,49	456,62	50,00
SCHLESWIG-HOLSTEIN														
GESCHAFTSGEBIET						WOHNGEBIET INSGESAMT								
A	17	6	A	2351	1827	487	37	.	33	4
B	147	34	109	.	.	.	B	4735	2056	2580	99	.	94	4
C	10510	1706	8093	.	.	.	C	418452	326802	91032	618	.	559	.
D	71,51	50,04	74,59	.	.	.	D	88,38	158,92	35,29	6,27	.	5,94	.
E	2,11	32,00	2,11	.	.	.	E	1,00	5,00	2,00	1,00	.	1,00	.
F	218,09	218,09	110,00	.	.	.	F	1306,05	1306,05	303,95	230,00	.	230,00	.
GESCHAFTSGEBIET MIT WOHNGEBIET GEMISCHT						INDUSTRIEGEBIET								
A	50	38	8	4	.	.	A	260	21	.	.	224	.	.
B	112	57	42	13	.	.	B	1900	82	27	1791	1765	26	.
C	19073	16969	1482	.	.	.	C	70667	3079	717	66871	66700	171	.
D	169,71	296,03	35,40	.	.	.	D	37,20	37,40	26,80	37,34	37,79	6,65	.
E	14,81	14,81	20,00	.	.	.	E	1,00	14,50	2,50	1,00	1,00	2,00	.
F	1650,00	1650,00	76,23	.	.	.	F	315,00	88,20	40,00	315,00	315,00	60,00	.
WOHNGEBIET IN GESCHLOSSENER BAUWEISE						DORFGEBIET								
A	538	470	A	2643	1849	731	63	13	39	11
B	865	425	439	.	.	.	B	4801	1711	2715	374	70	279	26
C	59830	46763	13065	.	.	.	C	247176	179789	61924	5464	4045	1120	298
D	69,18	109,97	29,77	.	.	.	D	51,49	105,08	22,81	14,60	57,95	4,02	11,48
E	2,80	5,00	3,33	.	.	.	E	0,56	7,10	0,56	0,60	13,48	0,60	1,30
F	996,81	996,81	245,00	.	.	.	F	710,00	710,00	200,00	115,74	115,74	85,00	80,00
WOHNGEBIET IN OFFENER BAUWEISE						INSGESAMT								
A	1813	1357	A	5321	3741	1244	336	241	79	16
B	3870	1631	2141	.	.	.	B	11695	3941	5472	2281	1852	399	31
C	358621	280039	77967	615	558	.	C	765878	528344	163247	74287	72012	1862	413
D	92,67	171,68	36,42	6,29	5,94	.	D	65,49	134,06	29,83	32,56	38,89	4,67	13,37
E	1,00	8,00	2,00	1,00	1,00	.	E	0,56	5,00	0,56	0,60	1,00	0,60	1,30
F	1306,05	1306,05	303,95	230,00	230,00	.	F	1650,00	1650,00	303,95	315,00	315,00	230,00	140,66
THUERINGEN														
GESCHAFTSGEBIET						WOHNGEBIET INSGESAMT								
A	60	54	A	4360	3387	935	38	.	.	.
B	67	60	B	5513	3131	2345	37	13	24	.
C	8223	6529	C	355995	279602	75119	1273	605	668	.
D	123,32	107,97	D	64,58	89,31	32,03	34,58	45,92	28,26	.
E	5,00	5,00	E	1,00	1,80	1,00	2,01	12,50	2,01	.
F	1500,00	1500,00	F	1811,59	1811,59	650,00	250,00	210,00	250,00	.
GESCHAFTSGEBIET MIT WOHNGEBIET GEMISCHT						INDUSTRIEGEBIET								
A	814	610	A	1142	120	298	724	715	9	.
B	963	606	267	90	23	.	B	7256	713	2467	4075	4045	30	.
C	52221	42322	6274	3624	2880	745	C	188114	36213	36772	115130	113369	1761	.
D	54,24	69,88	23,49	40,27	42,73	32,93	D	25,93	50,77	14,90	28,25	28,03	58,62	.
E	0,80	1,54	0,80	1,00	6,75	1,00	E	0,80	3,00	1,20	0,80	0,80	0,91	.
F	455,12	455,12	125,00	320,00	320,00	70,00	F	300,00	300,00	250,00	300,00	300,00	158,04	.
WOHNGEBIET IN GESCHLOSSENER BAUWEISE						DORFGEBIET								
A	147	129	14	.	.	.	A	2410	1648	449	313	71	220	22
B	172	149	21	.	.	.	B	3147	1398	943	806	225	517	65
C	25452	23831	1315	.	.	.	C	72243	47699	19503	5041	2809	1982	250
D	148,00	159,78	62,23	.	.	.	D	22,96	34,12	20,69	6,25	12,49	3,84	3,86
E	4,00	10,00	4,00	.	.	.	E	0,50	0,94	0,55	0,50	1,19	0,50	0,75
F	931,86	931,86	350,00	.	.	.	F	330,27	330,27	158,17	160,00	80,00	160,00	40,00
WOHNGEBIET IN OFFENER BAUWEISE						INSGESAMT								
A	4213	3258	921	.	.	.	A	8786	5819	1834	1133	822	289	22
B	5341	2982	2324	35	.	.	B	16945	5908	6027	5010	4351	595	65
C	330543	255771	73804	968	491	477	C	676796	412364	139268	125165	119663	5252	250
D	61,89	85,78	31,76	27,55	39,18	21,10	D	39,94	69,80	23,11	24,98	27,50	8,83	3,86
E	1,00	1,80	1,00	2,01	12,50	2,01	E	0,50	0,94	0,55	0,50	0,80	0,50	0,75
F	1811,59	1811,59	650,00	146,30	146,30	50,00	F	1811,59	1811,59	1150,00	320,00	320,00	250,00	40,00

2 KAUFWERTE FUER BAULAND 1996 NACH BAULANDARTEN, LAENDERN UND BAUGEBIETEN

BAULANDARTEN								BAULANDARTEN							
INS-	DAVON	ROH-	SONSTIGES	DAVON	LAND F.	FREI-		INS-	DAVON	ROH-	SONSTIGES	BAULAND	LAND F.	FREI-	
GESAMT	BAU-REIFES LAND	BAU-LAND	INS-	INDU-STRIE-LAND	VERK.-ZWECKE	FLAE-CHEN		GESAMT	BAU-REIFES LAND	BAU-LAND	INS-	INDU-STRIE-LAND	VERK.-ZWECKE	FLAE-CHEN	
FRUEHERES BUNDESGBIET															
GESCHAFTSGBIET								WOHNGBIET INSGESAMT							
A	258	233	11	14	.	12	.	A	57746	53206	3875	665	.	521	.
B	653	515	120	17	.	12	.	B	57792	44232	12784	776	.	561	213
C	268873	254463	8432	5978	.	4760	.	C	7692293	6921611	735171	35511	.	22903	12549
D	412,05	494,18	69,99	348,82	.	397,68	.	D	133,10	156,48	57,51	45,74	.	40,85	58,80
E	2,11	15,00	2,11	15,00	.	15,00	.	E	0,39	1,00	0,39	0,50	.	1,00	0,50
F	6272,87	6272,87	110,00	2200,00	.	2200,00	.	F	3510,00	3510,00	988,45	800,00	.	800,00	461,78
GESCHAFTSGBIET MIT WOHNGBIET GEMISCHT								INDUSTRIEGBIET							
A	1838	1714	61	63	5	49	9 A	5520	1025	663	3832	3631	184	17	
B	2294	2061	148	85	15	54	15 B	26933	4009	4094	18831	18417	349	64	
C	616272	599694	8636	7942	719	4949	2274 C	1446391	238503	111686	1096202	1079622	14763	1817	
D	268,64	290,95	58,44	93,30	46,43	90,86	149,98 D	53,70	59,49	27,28	58,21	58,62	42,29	28,29	
E	4,00	7,10	15,00	4,00	36,36	4,00	5,00 E	0,08	2,00	0,08	1,00	1,00	1,00	5,00	
F	9310,06	9310,06	250,00	630,00	160,00	630,00	440,00 F	1733,80	1550,00	600,00	1733,80	1733,80	400,00	260,00	
WOHNGBIET IN GESCHLOSSENER BAUWEISE								DORFGBIET							
A	4454	4336	105	13	.	.	A	17455	13248	2550	1657	119	1342	196	
B	4206	3590	607	8	.	.	B	23044	13200	6334	3510	540	2560	409	
C	958210	927117	30411	683	.	460	C	1557008	1287683	210953	58372	35996	16092	6284	
D	227,83	258,22	50,08	83,82	.	105,50	D	67,57	97,55	33,30	16,63	66,63	6,29	15,35	
E	2,80	5,00	3,33	2,80	.	5,00	E	0,50	1,00	0,56	0,50	3,00	0,50	0,80	
F	2510,72	2510,72	600,00	361,49	.	361,49	F	1758,24	1758,24	850,00	375,00	309,03	340,00	375,00	
WOHNGBIET IN OFFENER BAUWEISE								INSGESAMT							
A	53292	48870	3770	652	.	.	A	82817	69426	7160	6231	3757	2108	366	
B	53586	40642	12176	768	.	.	B	110716	64018	23479	23219	18979	3537	703	
C	6734082	5994494	704761	34828	.	22443	12385 C	11580837	9301953	1074879	1204006	1117096	63467	23442	
D	125,67	147,50	57,88	45,33	.	40,34	58,44 D	104,60	145,30	45,78	51,85	58,86	17,95	33,33	
E	0,39	1,00	0,39	0,50	.	1,00	0,50 E	0,08	1,00	0,08	0,50	1,00	0,50	0,50	
F	3510,00	3510,00	988,45	800,00	.	800,00	461,78 F	9310,06	9310,06	988,45	2200,00	1733,80	2200,00	461,78	
NEUE LAENDER UND BERLIN-OST															
GESCHAFTSGBIET								WOHNGBIET INSGESAMT							
A	610	538	53	19	.	7	A	18281	15961	2220	100	.	74	.	
B	2283	1917	307	59	.	17	B	26806	16568	9947	292	38	134	119	
C	296395	248143	8842	39410	1585	158	C	2228863	1842665	381670	4529	1816	2116	596	
D	129,84	129,45	28,79	670,58	41,30	9,25	D	83,15	111,22	38,37	15,53	47,46	15,77	5,01	
E	0,37	0,37	1,50	1,95	17,00	1,95	E	0,01	0,01	0,12	0,80	12,50	0,80	3,40	
F	11473,00	2996,99	1150,00	11473,00	90,00	98,90	F	3828,31	3828,31	2957,49	300,00	210,00	300,00	50,00	
GESCHAFTSGBIET MIT WOHNGBIET GEMISCHT								INDUSTRIEGBIET							
A	2629	2203	322	104	29	65	10 A	2948	513	382	2053	1974	76	3	
B	5096	3340	1600	156	75	48	32 B	21511	3235	3333	14942	14456	460	26	
C	356424	314404	36831	5189	3090	1939	160 C	741011	126824	63423	550765	530635	19999	.	
D	69,95	94,13	23,02	33,36	41,27	40,11	4,94 D	34,45	39,20	19,03	36,86	36,71	43,43	.	
E	0,52	0,75	0,75	0,52	6,75	0,95	0,52 E	0,50	1,98	0,91	0,50	0,50	0,91	.	
F	4950,50	4950,50	1200,00	400,00	320,00	400,00	387,97 F	892,72	633,00	250,00	892,72	892,72	456,62	.	
WOHNGBIET IN GESCHLOSSENER BAUWEISE								DORFGBIET							
A	2586	2444	128	14	.	.	A	14986	10280	4003	703	154	480	69	
B	3840	3271	514	54	.	.	B	32366	15014	14463	2889	541	2057	291	
C	405946	382974	22051	921	456	448	C	941718	658830	263658	19231	9066	8547	1617	
D	105,71	117,07	42,87	16,95	90,13	9,60	D	29,10	43,88	18,23	6,66	16,75	4,16	5,56	
E	0,01	0,01	0,65	4,00	55,97	4,33	E	0,03	0,10	0,03	0,10	1,00	0,10	0,23	
F	3105,59	3105,59	2957,49	250,00	210,00	250,00	F	1189,42	1189,42	846,85	299,56	299,56	160,00	115,00	
WOHNGBIET IN OFFENER BAUWEISE								INSGESAMT							
A	15695	13517	2092	86	12	.	A	39454	29495	6980	2979	2182	702	95	
B	22966	13296	9433	237	33	.	B	88062	40074	29650	18337	15149	2717	471	
C	1822917	1459691	359619	3607	1361	1668	579 C	4564412	3190866	754424	619122	546193	32760	40169	
D	79,37	109,78	38,12	15,21	40,96	19,07	4,97 D	51,83	79,62	25,44	33,76	36,06	12,06	85,23	
E	0,01	0,01	0,12	0,80	12,50	0,80	3,40 E	0,01	0,01	0,03	0,10	0,50	0,10	0,23	
F	3828,31	3828,31	1750,00	300,00	146,30	300,00	50,00 F	11473,00	4950,50	2957,49	11473,00	892,72	456,62	11473,00	

3 KAUFWERTE FUER BAULAND 1996 NACH BAULANDARTEN UND BAUGEBIETEN IN AUSGEWAHLTEN STAEDTEN

NACH BAULANDARTEN							NACH BAUGEBIETEN						
BAULAND-ARTEN	DAVON BAU-REIFES LAND	ROH-BAU-LAND	SONSTIGES INS-GESAMT	TIGES DAVON INDU-STRIE-LAND	ES BAULAND LAND F. VERK.-ZWECKE	GE-SCHAEFTS-FREI-FLAE-CHEN	GESCH.-GEBIET MIT WOHNUNG. GEMISCHT	WOHN- GEBIET INS- DAVON IN	GESCHL. BAUWEISE	OFFENER BAUWEISE	INDU-STRIE- GEBIET	DORF- GE- BIET	
BADEN-WUERTTEMBERG													
STADTKREISE													
BADEN-BADEN													
A	12	A	
B	8	7	.	.	.	B	.	8	3	5	.	.	
C	4770	4345	.	.	.	C	.	4770	2457	2313	.	.	
D	613,66	636,63	.	.	.	D	.	613,66	757,02	510,92	.	.	
FREIBURG IM BREISGAU													
A	42	A	
B	75	35	.	.	.	B	.	3	27	20	7	.	
C	36222	23044	.	.	.	C	.	785	18667	14734	3933	.	
D	484,05	661,46	.	.	.	D	.	248,72	686,94	724,10	576,17	.	
HEIDELBERG													
A	A	
B	B	
C	C	
D	D	
HEILBRONN													
A	24	A	
B	21	16	.	.	.	B	.	2	13	2	11	.	
C	10512	7875	.	.	.	C	.	874	8850	1469	7381	.	
D	505,04	478,70	.	.	.	D	.	353,95	658,97	753,16	642,97	.	
KARLSRUHE													
A	31	A	
B	67	58	2	.	.	B	.	.	59	1	58	.	
C	16510	15261	895	.	.	C	.	.	15735	603	15132	.	
D	246,09	261,09	497,31	.	.	D	.	.	264,63	529,99	259,45	.	
MANNHEIM													
A	12	12	.	.	.	A	
B	5	5	.	.	.	B	.	.	5	.	4	.	
C	3681	3681	.	.	.	C	.	.	3681	.	2597	.	
D	711,09	711,09	.	.	.	D	.	.	711,09	.	740,86	.	
PFORZHEIM													
A	12	12	.	.	.	A	
B	7	7	.	.	.	B	.	.	6	.	5	.	
C	3834	3834	.	.	.	C	.	.	3434	.	3107	.	
D	567,78	567,78	.	.	.	D	.	.	570,00	.	602,53	.	
STUTTGART													
A	241	A	
B	312	195	15	102	70	B	9	24	205	70	135	74	
C	291893	214857	6093	70944	64037	C	18694	31869	175792	68557	107236	65539	
D	935,28	1102,95	393,28	696,91	919,36	D	2169,13	1319,45	858,13	981,72	794,21	880,10	
ULM													
A	29	29	.	.	.	A	
B	23	23	.	.	.	B	.	.	23	.	23	.	
C	9711	9711	.	.	.	C	.	.	9711	.	9711	.	
D	424,01	424,01	.	.	.	D	.	.	424,01	.	424,01	.	
KREISANGEHOERIGE STAEDTE													
AALEN													
A	108	A	
B	91	80	.	.	.	B	.	.	78	.	77	.	
C	21246	20199	.	.	.	C	.	.	17994	.	17867	.	
D	233,14	251,96	.	.	.	D	.	.	232,17	.	231,62	.	
ALBSTADT													
A	74	A	
B	75	56	15	3	.	B	.	.	69	8	60	.	
C	8354	7593	642	119	.	C	.	.	7708	1283	6426	.	
D	112,13	134,67	41,91	42,55	.	D	.	.	112,26	152,38	106,66	.	

3 KAUFWERTE FUER BAULAND 1996 NACH BAULANDARTEN UND BAUGEBIETEN IN AUSGEWAHLTEN STAEDTEN

BAULAND-		NACH BAULANDARTEN							NACH BAUGEBIETEN						
ARTEN	DAVON	ROH-	SONSTIGES	BAULAND	GE-	GESCH.-	WOHN-	INDU-	DORF-	W O H N G E B I E T		INDU-	DORF-	INDU-	
INS-	REIFES	BAU-	INS-	DAVON	LAND F.	FREI-	SCHAEFTS-	GE-	GESCH.-	INS-	DAVON IN	STRIE-	GE-	STRIE-	GE-
GESAMT	LAND	LAND	GESAMT	STRIE-	VERK.-	FLAE-	BIET	BIET	MIT	GESAMT	GESCHL.	OFFENER	GEBIET	GEBIET	BIET
				LAND	ZWECKE	CHEN			WOHNG.		BAUWEISE	BAUWEISE			
ESSLINGEN AM NECKAR															
A	4	4	A
B	3	3	B
C	2362	2362	C
D	792,23	792,23	D
FRIEDRICHSHAFEN															
A	15	15	A
B	9	9	B
C	3646	3646	C	.	.	3503	3503
D	388,27	388,27	D	.	.	433,00	433,00
GOEPPINGEN															
A	56	A
B	38	29	B	.	.	32	.	32	.	.	.
C	16940	15595	C	.	.	15999	.	15999	.	.	.
D	444,44	531,19	D	.	.	495,96	.	495,96	.	.	.
HEIDENHEIM AN DER BRENZ															
A	23	A
B	27	10	.	17	17	.	B	.	.	11	.	11	.	17	.
C	2926	1996	.	897	897	.	C	.	.	2029	.	2029	.	897	.
D	107,21	204,40	.	53,42	53,42	.	D	.	.	193,23	.	193,23	.	53,42	.
KONSTANZ															
A	33	A
B	45	35	.	9	9	.	B	.	.	32	.	32	.	9	.
C	20320	17407	.	2828	2828	.	C	.	.	15942	.	15942	.	2828	.
D	450,19	501,02	.	310,84	310,84	.	D	.	.	495,14	.	495,14	.	310,84	.
LUDWIGSBURG															
A	23	23	A
B	16	16	B	.	.	4	12	.	10	.	.
C	11823	11823	C	.	.	3745	8078	.	6278	.	.
D	721,17	721,17	D	.	.	866,66	669,10	.	633,19	.	.
OFFENBURG															
A	20	20	A
B	12	12	B	.	.	7	.	6	.	.	5
C	3803	3803	C	.	.	2361	.	1729	.	1442	.
D	316,90	316,90	D	.	.	342,25	.	296,16	.	282,65	.
RAVENSBURG															
A	12	A
B	23	23	B	.	.	21	18	3	.	.	.
C	6494	6482	C	.	.	5541	4076	1465	.	.	.
D	278,21	283,53	D	.	.	262,89	226,91	470,38	.	.	.
REUTLINGEN															
A	42	A
B	36	33	B	.	.	35	19	15	.	.	.
C	18018	17475	C	.	.	17675	10146	7528	.	.	.
D	497,85	536,17	D	.	.	510,95	526,81	491,02	.	.	.
SCHWABEBISCH G MUEND															
A	48	A
B	132	70	25	37	27	.	B	.	.	105	.	105	.	27	.
C	19439	12227	2693	4520	4206	.	C	.	.	15233	.	15233	.	4206	.
D	147,37	174,52	106,27	123,80	156,45	.	D	.	.	145,04	.	145,04	.	156,45	.
SINDELFINGEN															
A	6	6	A
B	3	3	B	.	.	3
C	2914	2914	C	.	.	2719
D	866,41	866,41	D	.	.	868,89
TUEBINGEN															
A	40	A
B	64	54	10	.	.	.	B	.	.	12	.	11	.	7	.
C	25927	23945	1983	.	.	.	C	.	.	8288	.	6388	.	3740	.
D	404,27	442,39	198,11	.	.	.	D	.	.	671,59	.	596,40	.	552,45	.

3 KAUFWERTE FUER BAULAND 1996 NACH BAULANDARTEN UND BAUGEBIETEN IN AUSGEWAHLTEN STAEDTEN

NACH BAULANDARTEN							NACH BAUGEBIETEN						
BAULAND-ARTEN	DAVON BAU-REIFES LAND	ROH-BAU-LAND	SONSTIGES INS-GESAMT	DAVON INDU-STRIE-LAND	BAULAND LAND F. VERK.-ZWECKE	GE-SCHAFFTS-FREI-FLAE-CHEN	GESCH.-GEBIET MIT WOHN-G. GEMISCHT	WOHN-GEBIET INS-DAVON IN	INDU-STRIE-GEBIET	DORF-GE-BIET			
GESAMT	LAND	LAND	GESAMT	LAND	LAND	LAND	LAND	GESAMT	GESCHL. BAUWEISE	OFFENER BAUWEISE	GESAMT	GESCHL. BAUWEISE	
VILLINGEN-SCHWENNINGEN													
A	36	A	
B	111	23	84	.	.	.	B	107	13	94	.	.	
C	7520	2617	4374	.	.	.	C	6992	1114	5878	.	.	
D	67,79	115,95	52,11	.	.	.	D	65,63	86,22	62,79	.	.	
WAIBLINGEN													
A	A	
B	B	
C	C	
D	D	
BAYERN													
KREISFREIE STAEDTE													
AMBERG													
A	44	A	
B	28	25	B	25	.	25	.	.	
C	C	
D	D	
ANSBACH													
A	42	A	
B	40	26	11	.	.	.	B	32	.	32	.	.	
C	9903	7053	2749	.	.	.	C	9278	.	9278	.	.	
D	250,22	271,13	256,62	.	.	.	D	287,92	.	287,92	.	.	
ASCHAFFENBURG													
A	45	A	
B	29	24	B	24	.	24	.	.	
C	16547	C	
D	567,80	D	
AUGSBURG													
A	29	A	
B	72	20	42	42	.	.	B	13	10	3	58	.	
C	23924	C	
D	332,67	D	
BAMBERG													
A	12	A	
B	23	7	B	7	.	5	15	.	
C	5171	1977	C	1607	.	697	3335	.	
D	227,42	299,87	D	236,89	.	151,02	228,37	.	
BAYREUTH													
A	22	A	
B	41	29	B	13	14	14	.	.	
C	18156	C	
D	446,87	D	
COBURG													
A	16	16	A	
B	18	18	B	18	.	18	.	.	
C	3238	C	
D	177,70	D	
ERLANGEN													
A	49	49	A	
B	27	27	B	26	.	24	.	.	
C	16120	16120	C	15600	.	14547	.	.	
D	607,16	607,16	D	607,18	.	611,82	.	.	
FUERTH													
A	43	A	
B	41	27	12	12	.	.	B	23	.	23	12	.	
C	16934	14028	2331	2331	.	.	C	10839	.	10648	2565	.	
D	414,03	528,35	197,72	197,72	.	.	D	474,16	.	471,58	209,23	.	
HOF													
A	27	A	
B	34	24	2	.	.	.	B	19	.	17	.	13	
C	4676	C	
D	137,81	D	

3 KAUFWERTE FUER BAULAND 1996 NACH BAULANDARTEN UND BAUGEBIETEN IN AUSGEWAELHTEN STAEDTEN

BAULAND-		NACH BAULANDARTEN						NACH BAUGEBIETEN							
ARTEN	DAVON	ROH-	SONS	TIGES	BAULAND	GE-	GESCH.-	WOHN-	WOHN-	INDU-	DORF-				
INS-	REIFES	BAU-	INS-	DAVON	LAND F.	FREI-	SCHAEFTS-	INS-	DAVON	STRIE-	GE-				
GESAMT	LAND	LAND	GESAMT	INDU-	VERK.-	FLAE-	GE-	MIT	GESCHL.	OFFENER	STRIE-	GE-			
				STRIE-	ZWECKE	CHEN	BIET	WOHNG.	BAUWEISE	BAUWEISE	GEBIET	BIET			
				LAND				GEMISCHT							
INGOLSTADT															
A	93	A			
B	76	69	.	.	.	B	.	.	55	48	6	13			
C	37610	34810	.	.	.	C	.	.	27881	23483	4398	5889			
D	492,81	502,19	.	.	.	D	.	.	509,28	486,31	680,97	451,63			
KAUFBEUREN															
A	11	A			
B	20	7	.	.	.	B	.	.	6	4	2	.			
C	3175	C			
D	155,01	D			
KEMPTEN (ALLGAEU)															
A	A			
B	B			
C	C			
D	D			
LANDSHUT															
A	41	A			
B	63	30	31	31	.	B	.	.	32	32	31	.			
C	27662	C			
D	437,31	D			
MEMMINGEN															
A	48	A			
B	114	9	79	27	27	B	.	.	87	87	27	.			
C	20407	4380	13131	2896	2896	C	.	.	17511	17511	2896	.			
D	178,71	515,29	166,40	108,13	108,13	D	.	.	200,33	200,33	108,13	.			
MUENCHEN															
A	10	A			
B	61	6	.	.	.	B	.	.	60	59	.	.			
C	27556	C			
D	453,19	D			
NUERNBERG															
A	34	A			
B	30	24	5	5	.	B	.	.	23	2	21	5			
C	19847	C			
D	653,05	D			
PASSAU															
A	77	A			
B	132	80	37	.	.	B	.	14	98	98	20	.			
C	27577	C			
D	208,73	D			
REGENSBURG															
A	14	A			
B	63	6	.	.	.	B	.	.	8	6	.	.			
C	12497	C			
D	197,46	D			
ROSENHEIM															
A	10	A			
B	13	12	.	.	.	B	.	.	2	.	.	.			
C	8236	7693	.	.	.	C	.	.	2209	.	.	.			
D	623,77	651,73	.	.	.	D	.	.	893,59	.	.	.			
SCHWABACH															
A	5	A			
B	2	1	.	.	.	B	.	.	1	1	.	.			
C	900	693	.	.	.	C	.	.	693	693	.	.			
D	502,70	516,83	.	.	.	D	.	.	516,83	516,83	.	.			
SCHWEINFURT															
A	14	A			
B	15	9	.	.	.	B	.	.	12	9	.	.			
C	3251	2552	.	.	.	C	.	.	2785	2552	.	.			
D	213,80	289,37	.	.	.	D	.	.	237,42	289,37	.	.			

3 KAUFWERTE FUER BAULAND 1996 NACH BAULANDARTEN UND BAUGEBIETEN IN AUSGEWAHLTEN STAEDTEN

NACH BAULANDARTEN							NACH BAUGEBIETEN						
BAULAND-ARTEN	DAVON BAU-REIFES LAND	ROH-BAU-LAND	SONSTIGES INS-GESAMT	DAVON INDU-STRIE-LAND	BAULAND LAND F. VERK.-ZWECKE	FREI-FLAE-CHEN	GE-SCHAFTS-GE-BIET	GESCH.-GEBIET MIT WOHN-G. GEMISCHT	WOHN-GEBIET INS-DAVON IN	GESCHL. BAUWEISE	OFFENER BAUWEISE	INDU-STRIE-GEBIET	DORF-GE-BIET
STRAUBING													
A	34	A
B	37	29	B	.	.	37	26	11	.
C	10078	7882	C	.	.	10078	6906	3172	.
D	273,89	275,84	D	.	.	273,89	270,41	281,76	.
WEIDEN I.D. OPF.													
A	25	25	A
B	24	24	B	.	7	17	.	17	.
C	7671	7671	C	.	1974	5697	.	5697	.
D	319,97	319,97	D	.	278,22	337,52	.	337,52	.
WUERZBURG													
A	8	8	A
B	6	6	B	.	.	6	.	5	.
C	3725	3725	C	.	.	3725	.	3396	.
D	635,81	635,81	D	.	.	635,81	.	689,06	.
KREISANGEHOERIGE STADT													
NEU-ULM													
A	11	A
B	10	10	B	.	.	10	.	9	.
C	4343	4255	C	.	.	4255	.	3837	.
D	429,24	446,41	D	.	.	446,41	.	440,80	.
BERLIN													
BERLIN-WEST													
A	30	A
B	75	73	B	.	.	60	50	10	.
C	103456	103396	C	.	.	56962	48926	8036	.
D	1380,52	1416,65	D	.	.	947,60	976,84	801,52	.
BERLIN-OST													
A	125	4 A
B	252	241	6	5	.	.	3 B	4	.	81	168	57	111
C	145198	101804	5480	37914	.	.	37666 C	38666	45231	61301	31631	29671	.
D	575,97	423,27	873,19	7152,19	.	.	11473,00 D	10450,23	560,90	365,42	554,63	267,97	.
BRANDENBURG													
STADTKREISE													
BRANDENBURG A.D. HAVEL													
A	268	A
B	396	254	.	141	141	.	B	13	5	238	30	208	141
C	31173	24503	.	6558	6558	.	C	1251	505	22860	3458	19401	6558
D	78,79	96,57	.	46,64	46,64	.	D	97,28	109,93	96,21	116,34	93,33	46,64
COTTBUS													
A	158	A
B	293	164	82	47	47	.	B	.	68	98	.	98	71
C	57154	47357	5917	3880	3880	.	C	.	37063	9185	.	9185	5677
D	194,96	288,61	71,96	82,82	82,82	.	D	.	548,79	93,41	.	93,41	80,12
FRANKFURT (ODER)													
A	126	A
B	158	105	.	48	48	.	B	20	.	57	4	53	50
C	16012	12206	.	3622	3622	.	C	3720	.	5827	536	5291	3681
D	101,44	115,96	.	74,71	74,71	.	D	189,60	.	102,61	133,58	100,26	73,66
POTSDAM													
A	106	A
B	325	179	59	87	87	.	B	24	.	194	36	158	107
C	138776	82953	14209	41614	41614	.	C	17561	.	69606	22276	47331	51609
D	426,50	462,81	239,04	479,96	479,96	.	D	735,77	.	358,18	617,92	299,02	481,50
KREISANGEHOERIGE STAEDTE													
EBERSWALDE													
A	A
B	B
C	C
D	D

3 KAUFWERTE FUER BAULAND 1996 NACH BAULANDARTEN UND BAUGEBIETEN IN AUSGEWAHLTEN STAEDTEN

NACH BAULANDARTEN										NACH BAUGEBIETEN						
BAULAND-ARTEN	DAVON BAU-REIFES LAND	ROH-BAU-LAND	SONSTIGES INS-GESAMT	DAVON INDU-STRIE-LAND	BAULAND LAND F. VERK.-ZWECKE	GE-SCHAEFTS-FREI-FLAE-CHEN	GE-SCH.-GEBIET MIT WOHN-G. GEMISCHT	WOHN-GEBIET INS-DAVON IN	INDU-STRIE-GEBIET	DORF-GE-BIET						
SCHWEDT / ODER																
A	A						
B	B						
C	C						
D	D						
BREMEN																
KREISFREIE STAEDTE																
BREMEN																
A	36	36	.	.	.	A						
B	87	87	.	.	.	B	.	87	11	77						
C	12771	12771	.	.	.	C	.	12771	2441	10330						
D	146,19	146,19	.	.	.	D	.	146,19	232,13	134,44						
BREMERHAVEN																
A	25	25	.	.	.	A						
B	26	26	.	.	.	B	.	26	5	21						
C	2431	2431	.	.	.	C	.	2431	387	2044						
D	94,21	94,21	.	.	.	D	.	94,21	75,12	98,98						
HAMBURG																
FREIE UND HANSESTADT HAMBURG																
A	A						
B	B						
C	C						
D	D						
HESSEN																
KREISFREIE STAEDTE																
DARMSTADT																
A	20	A						
B	16	8	.	6	6	B	.	10	3	7						
C	10530	7141	.	2145	2145	C	.	8386	1862	6524						
D	642,20	869,33	.	351,10	351,10	D	.	815,02	653,52	876,86						
FRANKFURT AM MAIN																
A	21	A						
B	13	12	.	.	.	B	.	8	3	5						
C	24240	24209	.	.	.	C	.	8066	3583	4483						
D	1911,08	1977,35	.	.	.	D	.	1002,85	1212,98	880,88						
KASSEL																
A	A						
B	B						
C	C						
D	D						
OFFENBACH AM MAIN																
A	A						
B	B						
C	C						
D	D						
WIESBADEN																
A	28	A						
B	115	109	.	.	.	B	.	104	10	9						
C	125257	123793	.	.	.	C	.	119067	5795	4243						
D	1085,28	1134,89	.	.	.	D	.	1141,62	572,19	476,47						
KREISANGEHOERIGE STAEDTE																
BAD HERSFELD																
A	4	A	.	.	.	4						
B	5	B	.	.	.	5						
C	291	C	.	.	.	291						
D	60,53	D	.	.	.	60,53						
BAD HOMBURG V.D. HOEHE																
A	7	7	.	.	.	A	.	6	.	4						
B	5	5	.	.	.	B	.	5	.	4						
C	5747	5747	.	.	.	C	.	5362	.	4482						
D	1092,21	1092,21	.	.	.	D	.	1087,01	.	1084,49						

3 KAUFWERTE FUER BAULAND 1996 NACH BAULANDARTEN UND BAUGEBIETEN IN AUSGEWAHLTEN STAEDTEN

NACH BAULANDARTEN							NACH BAUGEBIETEN						
BAULAND-ARTEN	DAVON BAU-REIFES LAND	ROH-BAU- LAND	SONSTIGES INS- GESAMT	DAVON INDU- STRIE- LAND	BAULAND LAND F. VERK.- ZWECKE	GE- SCHAEFTS- FREI- FLAE- CHEN	GESCH.- GEBIET MIT WOHN- G. GEMISCHT	WOHN- GEBIET INS- GESAMT	DAVON IN GESCHL. BAUWEISE	OFFENER BAUWEISE	INDU- STRIE- GEBIET	DORF- GE- BIET	
BAD NAUHEIM													
A	22	A	
B	33	15	.	.	.	B	.	9	.	9	.	16	
C	9763	7016	.	.	.	C	.	3577	.	3577	.	4390	
D	298,23	457,43	.	.	.	D	.	401,75	.	401,75	.	275,46	
FRIEDBERG (HESSEN)													
A	17	A	
B	50	3	40	40	.	B	.	8	.	8	40	.	
C	10388	1842	7228	7228	.	C	.	2774	.	2774	7228	.	
D	208,92	599,45	180,59	180,59	.	D	.	340,82	.	340,82	180,59	.	
FULDA													
A	66	66	.	.	.	A	
B	60	60	.	.	.	B	.	56	45	12	.	4	
C	6438	6438	.	.	.	C	.	6052	5163	890	.	386	
D	107,79	107,79	.	.	.	D	.	107,66	115,92	76,16	.	109,93	
GIESSEN													
A	A	
B	B	
C	C	
D	D	
HANAU													
A	6	A	
B	8	3	.	.	.	B	
C	3140	1837	.	.	.	C	
D	389,70	642,82	.	.	.	D	
LIMBURG A.D. LAHN													
A	58	A	
B	86	38	48	48	.	B	.	38	.	38	48	.	
C	13496	7696	5800	5800	.	C	.	7358	.	7358	5800	.	
D	156,85	200,89	121,50	121,50	.	D	.	194,71	.	194,71	121,50	.	
MARBURG													
A	5	5	.	.	.	A	
B	3	3	.	.	.	B	.	3	.	3	.	.	
C	1382	1382	.	.	.	C	.	1382	.	1382	.	.	
D	401,53	401,53	.	.	.	D	.	401,53	.	401,53	.	.	
RUESSELSHEIM													
A	9	A	
B	6	5	.	.	.	B	.	4	.	4	.	.	
C	4102	3352	.	.	.	C	.	2952	.	2952	.	.	
D	675,56	730,60	.	.	.	D	.	727,99	.	727,99	.	.	
WETZLAR													
A	10	A	
B	10	8	.	.	.	B	.	6	.	6	.	.	
C	1992	1822	.	.	.	C	.	1517	.	1517	.	.	
D	194,87	221,59	.	.	.	D	.	236,00	.	236,00	.	.	
MECKLENBURG-VORPOMMERN													
STADTKREISE													
GREIFSWALD													
A	162	A	
B	227	141	78	.	.	B	77	11	110	18	92	.	
C	15706	14496	1190	.	.	C	1594	850	12494	2943	9552	.	
D	69,14	102,83	15,20	.	.	D	20,78	78,12	113,75	165,67	103,73	.	
NEUBRANDENBURG													
A	166	A	
B	750	161	587	2	1	B	7	293	446	42	404	.	
C	27954	20203	7715	36	20	C	98	15216	12308	5308	7000	.	
D	37,27	125,16	13,15	19,54	15,29	D	14,35	51,90	27,57	126,47	17,31	.	
ROSTOCK													
A	185	A	
B	766	295	408	63	19	B	.	80	576	244	333	25	
C	81812	66575	13944	1293	1022	C	.	8101	68356	51287	17070	1261	
D	106,82	225,90	34,17	20,48	52,97	D	.	101,74	118,63	210,50	51,33	50,72	

3 KAUFWERTE FUER BAULAND 1996 NACH BAULANDARTEN UND BAUGEBIETEN IN AUSGEWAHLTEN STAEDTEN

BAULAND-		NACH BAULANDARTEN							NACH BAUGEBIETEN						
ARTEN	DAVON	ROH-	SONSTIGES	BAULAND	GE-	GESCH.-	WOHN-GE-	INDU-	DORF-						
INS-	BAU-	BAU-	INS-	DAVON	LAND F.	FREI-	SCHAEFTS-	MIT	INS-	DAVON IN	INDU-	DORF-			
GESAMT	REIFES	LAND	GESAMT	STRIE-	VERK.-	FLAE-	GE-	WOHNG.	GESAMT	GESCHL.	OFFENER	STRIE-	GE-		
	LAND	LAND		LAND	ZWECKE	CHEN	BIET	GEMISCHT		BAUWEISE	BAUWEISE	GEBIET	BIET		
SCHWERIN															
A	222	A
B	1162	230	932	.	.	.	B	12	770	230	135	95	.	150	.
C	40106	23952	16099	.	.	.	C	1010	18698	15901	13196	2705	.	4497	.
D	34,51	104,21	17,28	.	.	.	D	82,10	24,29	69,12	97,96	28,38	.	30,02	.
STRALSUND															
A	80	A
B	153	121	31	.	.	.	B	.	.	116	97	19	.	16	.
C	19549	17826	1723	.	.	.	C	.	.	16440	13769	2671	.	2537	.
D	128,08	146,75	55,30	.	.	.	D	.	.	141,73	141,42	143,36	.	160,92	.
WISMAR															
A	111	A
B	206	183	17	.	.	.	B	.	.	195	122	72	.	.	.
C	16108	15820	276	.	.	.	C	.	.	15195	7364	7832	.	.	.
D	78,09	86,22	16,70	.	.	.	D	.	.	78,04	60,18	108,24	.	.	.
NIEDERSACHSEN															
KREISFREIE STAEDTE															
BRAUNSCHWEIG															
A	222	A
B	276	235	.	26	20	6	B	.	.	191	26	165	83	.	.
C	50844	46736	.	2259	1843	415	C	.	.	43525	5954	37571	6286	.	.
D	184,02	199,08	.	87,22	92,69	69,13	D	.	.	228,41	232,28	227,81	75,38	.	.
DELMEHORST															
A	105	A
B	284	82	9	193	193	.	B	.	7	65	.	65	207	5	.
C	27699	17240	1304	9155	9155	.	C	.	1199	13045	.	13045	12500	956	.
D	97,42	209,78	142,55	47,44	47,44	.	D	.	162,07	200,43	.	200,43	60,47	186,85	.
EMDEN															
A	197	A
B	159	151	B	.	.	124	.	123	35	.	.
C	16363	16121	C	.	.	14861	.	14681	1502	.	.
D	102,98	106,87	D	.	.	119,55	.	118,96	43,42	.	.
HANNOVER															
A	181	A
B	358	194	.	147	53	78	B	40	.	155	10	145	162	.	.
C	162397	136275	.	22305	6578	12727	C	81810	.	56063	6823	49240	24524	.	.
D	454,18	700,77	.	151,50	123,26	163,09	D	2024,06	.	361,76	674,54	339,92	151,23	.	.
OLDENBURG (OLDENBURG)															
A	504	A
B	579	456	123	.	.	.	B	.	21	386	.	382	173	.	.
C	95515	86225	9290	.	.	.	C	.	7272	75954	.	75132	12289	.	.
D	164,90	189,03	75,48	.	.	.	D	.	348,60	196,98	.	196,69	71,13	.	.
OSNABRUECK															
A	117	A
B	207	176	.	31	28	.	B	5	.	80	.	80	88	.	.
C	43022	36449	.	6573	6460	.	C	4423	.	23492	.	23492	10881	.	.
D	207,83	207,40	.	210,23	232,05	.	D	873,05	.	291,89	.	291,89	124,23	.	.
SALZGITTER															
A	143	A
B	181	110	.	58	58	.	B	8	12	101	13	88	59	.	.
C	15225	13001	.	2101	2101	.	C	1137	1736	10231	1631	8600	2121	.	.
D	84,33	117,95	.	36,20	36,20	.	D	140,14	144,29	100,86	123,19	97,51	35,98	.	.
WILHELMSHAVEN															
A	122	A
B	200	119	.	79	79	.	B	14	5	63	.	63	117	.	.
C	14757	12410	.	2321	2321	.	C	2690	1038	8060	.	8033	2934	.	.
D	73,85	104,61	.	29,44	29,44	.	D	190,21	198,49	128,49	.	128,47	25,05	.	.
WOLFSBURG															
A	132	A
B	144	84	.	56	47	9	B	.	.	86	.	85	51	.	.
C	17383	10490	.	6668	2987	3681	C	.	.	10899	.	10655	3241	.	.
D	120,44	124,42	.	118,20	63,51	392,61	D	.	.	127,01	.	125,44	63,61	.	.

3 KAUFWERTE FUER BAULAND 1996 NACH BAULANDARTEN UND BAUGEBIETEN IN AUSGEWAHLTEN STAEDTEN

NACH BAULANDARTEN												NACH BAUGEBIETEN			
BAULAND-ARTEN	DAVON BAU-REIFES LAND	ROH-BAU-LAND	SONSTIGES INS-GESAMT	DAVON INDU-STRIE-LAND	LAND F. VERK.-ZWECKE	FREI-FLAE-CHEN	GE-SCHAEFTS-GE-BIET	GESCH.-GEBIET MIT WOHN-GE-MISCHT	WOHN-GE-BIET INS-DAVON IN	GESCHL. BAUWEISE	OFFENER BAUWEISE	INDU-STRIE-GEBIET	DORF-GE-BIET		
KREISANGEHOERIGE STAEDTE															
CELLE															
A	127	A
B	362	124	51	186	177	.	B	72	30	.	30	225	34	.	.
C	18758	13502	824	4432	3596	.	C	9618	2250	.	2250	4750	2141	.	.
D	51,86	108,76	16,02	23,82	20,28	.	D	132,88	74,81	.	74,81	21,12	62,34	.	.
CUXHAVEN															
A	142	A
B	184	144	.	35	32	.	B	.	111	.	111	61	5	.	.
C	22247	19593	.	2136	1536	.	C	.	17464	.	17440	2194	268	.	.
D	121,20	136,50	.	61,10	48,06	.	D	.	157,61	.	157,65	36,18	53,50	.	.
GARBSEN															
A	88	A
B	94	92	.	2	.	.	B	.	66	.	66	18	.	.	.
C	20777	20629	.	148	.	.	C	.	17834	.	17834	2064	.	.	.
D	222,05	224,62	.	85,58	.	.	D	.	271,39	.	271,39	112,83	.	.	.
GOETTINGEN															
A	91	A
B	140	66	.	74	73	.	B	5	61	6	55	74	.	.	.
C	29889	21204	.	8684	8599	.	C	1128	19852	2601	17251	8684	.	.	.
D	213,64	320,87	.	117,64	117,62	.	D	217,12	326,79	448,91	313,91	117,64	.	.	.
GOSLAR															
A	A
B	B
C	C
D	D
HAMELN															
A	126	A
B	125	99	.	27	27	.	B	.	87	.	78	34	.	.	.
C	8726	8171	.	555	555	.	C	.	7355	.	6414	1051	.	.	.
D	69,73	82,86	.	20,94	20,94	.	D	.	84,25	.	81,96	30,51	.	.	.
HILDESHEIM															
A	114	A
B	169	87	.	67	66	.	B	7	95	.	95	66	.	.	.
C	27864	22322	.	4815	4373	.	C	2097	21020	.	21020	4373	.	.	.
D	164,68	255,28	.	71,63	66,43	.	D	283,90	220,95	.	220,95	66,43	.	.	.
LINGEN (EMS)															
A	145	A
B	171	161	B	.	93	.	93	78	.	.	.
C	14769	14607	C	.	13622	.	13622	1147	.	.	.
D	86,57	90,74	D	.	146,61	.	146,61	14,77	.	.	.
LUENEBURG															
A	187	A
B	251	228	B	6	168	.	168	75	.	.	.
C	37497	36254	C	1009	28865	.	28865	7426	.	.	.
D	149,36	159,18	D	178,35	171,30	.	171,30	98,51	.	.	.
NORDHORN															
A	255	A
B	209	187	.	22	21	1	B	37	138	.	138	33	.	.	.
C	19470	18570	.	900	851	49	C	4799	13404	.	13404	1165	.	.	.
D	92,95	99,22	.	40,35	40,41	39,34	D	130,10	96,98	.	96,98	35,82	.	.	.
WOLFENBUETTEL															
A	105	A
B	197	93	.	64	40	.	B	21	115	.	115	40	12	.	.
C	34190	16214	.	9094	8883	8864	C	2935	19368	.	19368	8864	1512	.	.
D	173,86	174,59	142,03	223,40	224,17	.	D	138,88	168,03	.	168,03	224,17	122,89	.	.

3 KAUFWERTE FUER BAULAND 1996 NACH BAULANDARTEN UND BAUGEBIETEN IN AUSGEWAHLTEN STAEDTEN

NACH BAULANDARTEN							NACH BAUGEBIETEN									
BAULAND-ARTEN	DAVON BAU-REIFES	ROH-BAU-LAND	SONSTIGES INS-GESAMT	TIGES DAVON INDU-STRIE-LAND	BAULAND LAND F. VERK.-ZWECKE	GE-SCHAEFTS-FREI-FLAE-CHEN	GESCH.-GEBIET MIT WOHN-GEMISCHT	WOHN-GEBIET INS-DAVON IN	INDU-STRIE-GEBIET	DORF-GE-BIET						
GESAMT	LAND	LAND	GESAMT	STRIE-LAND		GE-BIET		GESAMT BAUWEISE	GESCHL. BAUWEISE	OFFENER BAUWEISE	GEBIET					
NORDRHEIN-WESTFALEN																
KREISFREIE STAEDTE																
AACHEN																
A	9	9	A					
B	8	8	B	.	8	.	6	.				
C	2578	2578	C	.	2578	.	2127	.				
D	341,48	341,48	D	.	341,48	.	337,38	.				
BIELEFELD																
A	4	4	A				
B	9	9	B				
C	2303	2303	C				
D	247,99	247,99	D				
BOCHUM																
A	40	A				
B	38	26	B	.	23	6	18	.				
C	11480	10646	C	.	9794	2099	7695	.				
D	305,75	412,40	D	.	418,01	372,89	432,27	.				
BONN																
A	55	A				
B	98	32	B	.	3	95	81	15	.			
C	17972	11366	C	.	1163	16808	11755	5053	.			
D	183,78	358,11	D	.	459,81	176,44	145,59	348,02	.			
BOTTROP																
A	20	A				
B	17	14	B	.	6	7	7	.				
C	3995	3844	C	.	1186	1920	1920	.				
D	232,59	269,04	D	.	208,62	278,05	278,05	.				
DORTMUND																
A	60	A				
B	47	45	B	.	41	23	18	.				
C	13056	12779	C	.	12378	4771	7607	.				
D	276,04	284,66	D	.	300,00	209,59	411,28	.				
DUESSELDORF																
A	28	A				
B	66	52	B	.	51	7	44	.				
C	27901	23266	C	.	21958	3234	18724	.				
D	425,91	444,51	D	.	429,35	475,18	422,31	.				
DUISBURG																
A	23	A				
B	27	15	.	8	8	.	B	.	13	2	11	8	.			
C	7215	5496	.	588	588	.	C	.	4929	865	4064	588	.			
D	268,39	363,32	.	70,09	70,09	.	D	.	366,11	351,08	369,47	70,09	.			
ESSEN																
A	25	A				
B	144	22	.	122	122	.	B	.	22	16	6	122	.			
C	19596	11571	.	8010	8010	.	C	.	11586	8727	2859	8010	.			
D	136,06	535,25	.	65,63	65,63	.	D	.	527,26	544,46	480,89	65,63	.			
GELSENKIRCHEN																
A	12	12	A				
B	22	22	B	.	22	.	15	.				
C	5063	5063	C	.	5063	.	3823	.				
D	230,22	230,22	D	.	230,22	.	251,81	.				
HAGEN																
A	29	A				
B	32	32	B	.	31	10	20	.				
C	12274	12204	C	.	11642	3945	7697	.				
D	380,82	385,47	D	.	381,25	392,61	375,68	.				
HAMM																
A	36	A				
B	36	26	B	.	3	25	17	.				
C	4599	4027	C	.	508	3621	1516	2105	.			
D	128,11	152,87	D	.	178,48	146,16	194,38	124,00	.			

3 KAUFWERTE FUER BAULAND 1996 NACH BAULANDARTEN UND BAUGEBIETEN IN AUSGEWAHLTEN STAEDTEN

BAULAND- NACH BAULANDARTEN							NACH BAUGEBIETEN							DORF-
ARTEN	DAVON BAU-	ROH-	SONSTIGES	BAULAND	GE-	GESCH.-	WOHN- GEBIET	INDU-	DORF-					
INS-	REIFES	BAU-	INS-	DAVON	LAND F.	FREI-	SCHAEFTS-	STRIE-	GE-					
GESAMT	LAND	LAND	GESAMT	INDU- STRIE- LAND	VERK.- ZWECKE	FLAE- CHEN	GE- BIET	MIT WOHN- GEMISCHT	GESAMT	GESCHL. BAUWEISE	OFFENER BAUWEISE	GEBIET	BIET	
HERNE														
A	52	A	
B	190	55	3	132	118	B	.	25	46	14	33	119	.	
C	19670	11586	376	7708	7516	C	.	3556	8467	3960	4507	7647	.	
D	103,70	211,15	115,41	58,60	63,90	D	.	142,90	183,01	290,73	138,05	64,52	.	
KOELN														
A	67	A	
B	136	60	5	71	69	B	.	3	41	26	15	90	.	
C	53334	26699	879	25757	25574	C	.	1950	16806	12199	4607	34565	.	
D	392,93	446,26	166,37	364,69	372,33	D	.	630,05	408,37	472,44	300,48	382,71	.	
KREFELD														
A	23	A	
B	63	15	.	.	.	B	.	12	2	10	.	.	.	
C	7527	5927	.	.	.	C	.	4829	779	4050	.	.	.	
D	120,01	399,79	.	.	.	D	.	398,50	331,68	414,58	.	.	.	
LEVERKUSEN														
A	16	A	
B	27	9	.	.	.	B	.	17	.	7	.	.	.	
C	8954	3822	.	.	.	C	.	4752	.	2464	.	.	.	
D	336,54	437,30	.	.	.	D	.	284,25	.	360,61	.	.	.	
MOENCHENGLADBACH														
A	46	A	
B	65	27	.	.	.	B	.	2	25	12	13	.	.	
C	10846	8189	.	.	.	C	.	838	7351	3423	3928	.	.	
D	166,50	303,46	.	.	.	D	.	399,62	295,36	284,70	305,33	.	.	
MUELHEIM A.D. RUHR														
A	21	21	.	.	.	A	
B	28	28	.	.	.	B	.	14	9	6	.	.	.	
C	10449	10449	.	.	.	C	.	6309	3171	3137	.	.	.	
D	377,33	377,33	.	.	.	D	.	446,40	368,06	568,76	.	.	.	
MUNSTER														
A	110	A	
B	108	74	.	34	34	B	.	52	3	49	34	.	.	
C	35207	32459	.	2748	2748	C	.	19118	1124	17994	2748	.	.	
D	324,94	437,99	.	80,25	80,25	D	.	366,22	365,65	366,26	80,25	.	.	
OBERHAUSEN														
A	32	A	
B	19	17	.	.	.	B	.	5	13	5	9	.	.	
C	4789	4681	.	.	.	C	.	1340	3449	988	2461	.	.	
D	256,95	279,90	.	.	.	D	.	258,96	256,18	207,33	282,96	.	.	
REMSCHIED														
A	8	A	
B	17	13	.	.	.	B	.	9	.	5	.	.	.	
C	5026	4516	.	.	.	C	.	2378	.	947	.	.	.	
D	302,88	334,59	.	.	.	D	.	251,31	.	205,51	.	.	.	
SOLINGEN														
A	62	A	
B	59	39	.	17	17	B	.	5	37	7	30	17	.	
C	17894	14767	.	2787	2779	C	.	3472	11643	2298	9345	2779	.	
D	303,51	377,11	.	160,85	162,82	D	.	686,25	316,13	335,15	311,78	162,82	.	
WUPPERTAL														
A	23	A	
B	30	30	.	.	.	B	.	26	2	24	.	.	.	
C	8912	8906	.	.	.	C	.	8187	1049	7138	.	.	.	
D	300,59	301,57	.	.	.	D	.	314,21	477,17	299,20	.	.	.	
KREISANGEHOERIGE STAEDTE														
AHLEN														
A	36	A	
B	46	36	.	10	.	B	.	35	.	34	.	.	.	
C	7822	7624	.	198	.	C	.	7538	.	7485	.	.	.	
D	168,98	212,28	.	19,08	.	D	.	213,40	.	217,37	.	.	.	

3 KAUFWERTE FUER BAULAND 1996 NACH BAULANDARTEN UND BAUGEBIETEN IN AUSGEWAHLTEN STAEDTEN

BAULAND-		NACH BAULANDARTEN							NACH BAUGEBIETEN								
ARTEN	DAVON	ROH-	SONSTIGES	TIGES	BAULAND	GE-	GESCH.-	WOHN-	WOHN-	WOHN-	WOHN-	WOHN-	WOHN-	WOHN-	WOHN-	WOHN-	
INS-	REIFES	BAU-	INS-	DAVON	LAND F.	FREI-	SCHAEFTS-	GEBIET	GEBIET	GEBIET	GEBIET	GEBIET	GEBIET	GEBIET	GEBIET	GEBIET	
GESAMT	LAND	LAND	GESAMT	INDU-	VERK.-	FLAE-	GE-	MIT	MIT	MIT	MIT	MIT	MIT	MIT	MIT	MIT	
				STRIE-	ZWECKE	CHEN	BIET	WOHNG.	WOHNG.	WOHNG.	WOHNG.	WOHNG.	WOHNG.	WOHNG.	WOHNG.	WOHNG.	
				LAND				GEMISCHT	GEMISCHT	GEMISCHT	GEMISCHT	GEMISCHT	GEMISCHT	GEMISCHT	GEMISCHT	GEMISCHT	
ARNSBERG																	
A	40	A	
B	38	21	3	.	.	.	B	.	8	15	
C	4858	2664	246	.	.	.	C	.	933	1914	
D	127,01	124,87	84,41	.	.	.	D	.	113,13	127,29	
BAD SALZUFLEN																	
A	38	A	
B	35	20	12	.	12	.	B	.	28	.	28	
C	5506	4036	629	.	629	.	C	.	4545	.	4545	
D	155,74	204,68	52,16	.	52,16	.	D	.	159,58	.	159,58	
BERGHEIM																	
A	36	36	A	.	36	.	36	
B	35	35	B	.	35	.	35	
C	8350	8350	C	.	8350	.	8350	
D	235,54	235,54	D	.	235,54	.	235,54	
BERGISCH GLADBACH																	
A	16	16	A	
B	23	23	B	.	23	.	21	
C	4843	4843	C	.	4843	.	4638	
D	213,35	213,35	D	.	213,35	.	216,73	
BERGKAMEN																	
A	4	A	
B	11	B	
C	1236	C	
D	117,20	D	
BOCHOLT																	
A	16	A	
B	34	5	29	29	.	.	B	.	5	.	5	29	
C	2871	1564	1307	1307	.	.	C	.	1564	.	1564	1307	
D	83,91	286,35	45,46	45,46	.	.	D	.	286,35	.	286,35	45,46	
CASTROP-RAUXEL																	
A	38	A	
B	29	20	9	.	.	.	B	.	21	.	21	
C	5188	4611	559	.	.	.	C	.	4693	.	4675	
D	179,15	233,09	64,09	.	.	.	D	.	223,09	.	227,15	
DETMOLD																	
A	42	42	A	.	42	.	42	
B	47	47	B	.	47	.	47	
C	6461	6461	C	.	6461	.	6461	
D	136,35	136,35	D	.	136,35	.	136,35	
DINSLAKEN																	
A	22	A	
B	21	18	B	.	13	.	13	8	
C	5984	5529	C	.	5017	.	4934	966	
D	282,54	313,54	D	.	382,69	.	384,79	119,76	
DORMAGEN																	
A	69	A	
B	39	36	B	.	4	32	21	11	
C	12318	12012	C	.	1060	10889	7111	3778	
D	319,68	334,20	D	.	273,83	341,01	333,58	355,95	
DORSTEN																	
A	A	
B	B	
C	C	
D	D	
DUEREN																	
A	87	A	
B	180	40	139	137	2	.	B	.	41	5	36	137	
C	19408	8131	11277	11070	206	.	C	.	7667	1121	6546	11070	
D	108,02	202,12	80,87	80,71	90,82	.	D	.	184,95	214,33	180,71	80,71	

3 KAUFWERTE FUER BAULAND 1996 NACH BAULANDARTEN UND BAUGEBIETEN IN AUSGEWAELHTEN STAEDTEN

NACH BAULANDARTEN							NACH BAUGEBIETEN						
BAULAND-ARTEN	DAVON BAU-REIFES	ROH-BAU-LAND	SONSTIGES INS-GESAMT	TIGES DAVON INDU-STRIE- LAND	GES BAULAND LAND F. VERK.-ZWECKE	GE-SCHAEFTS-GE-BIET	GESCH.-GEBIET MIT WOHN-G. GEMISCHT	WOHN- GEBIET INS- DAVON IN	GESCHL. BAUWEISE	OFFENER BAUWEISE	INDU-STRIE- GEBIET	DORF-GE-BIET	
ESCHWEILER													
A	29	A	
B	49	19	30	30	.	B	.	12	10	.	30	.	
C	4869	3874	995	995	.	C	.	2674	2308	.	995	.	
D	99,42	201,78	33,41	33,41	.	D	.	227,96	232,82	.	33,41	.	
EUSKIRCHEN													
A	6	6	.	.	.	A	.	6	.	6	.	.	
B	4	4	.	.	.	B	.	4	.	4	.	.	
C	540	540	.	.	.	C	.	540	.	540	.	.	
D	152,19	152,19	.	.	.	D	.	152,19	.	152,19	.	.	
GLADBECK													
A	A	
B	B	
C	C	
D	D	
GREVENBROICH													
A	54	54	.	.	.	A	
B	44	44	.	.	.	B	.	44	.	44	.	.	
C	9861	9861	.	.	.	C	.	9861	.	9802	.	.	
D	223,79	223,79	.	.	.	D	.	223,79	.	224,68	.	.	
GUETERSLOH													
A	162	A	
B	164	122	42	41	.	B	.	120	100	21	42	.	
C	36054	33479	2575	2552	.	C	.	31979	25944	6035	2575	.	
D	219,19	273,34	61,29	62,46	.	D	.	265,49	260,41	289,76	61,29	.	
GUMMERSBACH													
A	23	23	.	.	.	A	
B	15	15	.	.	.	B	.	15	2	12	.	.	
C	1356	1356	.	.	.	C	.	1322	242	1080	.	.	
D	89,15	89,15	.	.	.	D	.	88,90	99,91	86,76	.	.	
HATTINGEN													
A	13	A	
B	26	15	10	10	.	B	.	14	.	14	10	.	
C	4511	3904	311	311	.	C	.	3743	.	3743	311	.	
D	171,49	266,33	29,73	29,73	.	D	.	263,25	.	263,25	29,73	.	
HERFORD													
A	4	4	.	.	.	A	
B	3	3	.	.	.	B	
C	575	575	.	.	.	C	
D	171,06	171,06	.	.	.	D	
HERTEN													
A	A	
B	B	
C	C	
D	D	
HILDEN													
A	5	5	.	.	.	A	
B	4	4	.	.	.	B	.	3	
C	2707	2707	.	.	.	C	.	2502	
D	646,17	646,17	.	.	.	D	.	742,79	
HUERTH													
A	A	
B	B	
C	C	
D	D	
ISERLOHN													
A	40	A	
B	96	53	43	43	.	B	.	51	.	50	43	.	
C	10349	7350	2999	2999	.	C	.	7163	.	7015	2999	.	
D	107,97	139,40	69,55	69,55	.	D	.	139,18	.	140,56	69,55	.	

3 KAUFWERTE FUER BAULAND 1996 NACH BAULANDARTEN UND BAUGEBIETEN IN AUSGEWAHLTEN STAEDTEN

BAULAND-		NACH BAULANDARTEN							NACH BAUGEBIETEN						
ARTEN	DAVON	ROH-	SONSTIGES	BAULAND	GE-	GESCH.-	WOHN- GEBIET	INDU-	DORF-						
INS-	REIFES	BAU-	INS-	DAVON	LAND F.	SCHAEFTS-	GEBIET	STRIE-	GE-						
GESAMT	LAND	LAND	GESAMT	STRIE- LAND	VERK.- ZWECKE	FLAE- CHEN	MIT WOHN- G. GEMISCHT	BAUWEISE	OFFENER BAUWEISE	GEBIET	BIET				
KERPEN															
A	40	A	
B	75	18	2	55	55	B	.	20	.	19	55	.	.	.	
C	10426	3860	104	6463	6463	C	.	3959	.	3779	6463	.	.	.	
D	138,99	216,88	47,60	117,42	117,42	D	.	200,61	.	196,00	117,42	.	.	.	
LANGENFELD (RHEINLAND)															
A	A	
B	B	
C	C	
D	D	
LIPPSTADT															
A	81	A	
B	84	61	.	.	.	B	.	55	.	53	.	10	.	.	
C	12175	10807	.	.	.	C	.	9325	.	8860	.	1869	.	.	
D	144,62	178,13	.	.	.	D	.	169,90	.	167,09	.	182,60	.	.	
LUEDENSCHEID															
A	7	7	.	.	.	A	
B	3	3	.	.	.	B	.	1	.	1	
C	561	561	.	.	.	C	.	284	.	284	
D	214,87	214,87	.	.	.	D	.	197,26	.	197,26	
LUENEN															
A	A	
B	B	
C	C	
D	D	
MARL															
A	14	14	.	.	.	A	
B	10	10	.	.	.	B	.	9	5	4	
C	3266	3266	.	.	.	C	.	2766	1419	1347	
D	342,51	342,51	.	.	.	D	.	319,57	298,61	345,07	
MEERBUSCH															
A	38	A	
B	36	28	.	.	.	B	.	28	16	12	
C	14035	13134	.	.	.	C	.	13134	7841	5294	
D	388,86	466,05	.	.	.	D	.	466,05	496,59	427,14	
MENDEN (SAUERLAND)															
A	24	A	
B	26	17	.	.	.	B	.	22	.	20	.	4	.	.	
C	3602	3222	.	.	.	C	.	2901	.	2461	.	648	.	.	
D	137,54	189,18	.	.	.	D	.	133,22	.	124,77	.	157,16	.	.	
MINDEN															
A	52	A	
B	92	48	.	.	.	B	.	50	43	7	
C	6950	5459	.	.	.	C	.	5653	4827	826	
D	75,94	113,29	.	.	.	D	.	112,75	112,66	113,30	
MOERS															
A	14	14	.	.	.	A	
B	8	8	.	.	.	B	.	8	3	5	
C	2889	2889	.	.	.	C	.	2889	1040	1849	
D	373,07	373,07	.	.	.	D	.	373,07	384,51	366,92	
NEUSS															
A	A	
B	B	
C	C	
D	D	
PADERBORN															
A	19	19	.	.	.	A	
B	10	10	.	.	.	B	.	10	
C	3394	3394	.	.	.	C	.	2444	
D	323,50	323,50	.	.	.	D	.	243,67	

3 KAUFWERTE FUER BAULAND 1996 NACH BAULANDARTEN UND BAUGEBIETEN IN AUSGEWAHLTEN STAEDTEN

NACH BAULANDARTEN						NACH BAUGEBIETEN						
BAULAND-ARTEN	DAVON BAU-REIFES LAND	ROH-BAU-LAND	SONSTIGES INS-GESAMT	STIGES DAVON INDU-STRIE-LAND	BAULAND LAND F. VERK.-ZWECKE	GE-SCHAEFTS-GE-BIET	GESCH.-GEBIET MIT WOHN-G. GEMISCHT	WOHN-GEBIET INS-DAVON IN	GESCHL. BAUWEISE	OFFENER BAUWEISE	INDU-STRIE-GEBIET	DORF-GE-BIET
PULHEIM												
A	29	A
B	23	22	.	.	.	B	.	22	9	13	.	.
C	5234	5229	.	.	.	C	.	5229	1413	3816	.	.
D	232,29	235,61	.	.	.	D	.	235,61	158,72	287,10	.	.
RATINGEN												
A	A
B	B
C	C
D	D
RECKLINGHAUSEN												
A	41	A
B	68	46	21	21	.	B	4	43	37	6	21	.
C	13676	12647	1029	1029	.	C	1054	11593	9274	2319	1029	.
D	201,90	272,68	48,18	48,18	.	D	281,87	271,88	249,98	418,52	48,18	.
RHEINE												
A	147	A
B	143	126	17	17	.	B	.	126	.	125	17	.
C	15530	14910	620	620	.	C	.	14910	.	14734	620	.
D	108,71	118,15	37,21	37,21	.	D	.	118,15	.	117,79	37,21	.
SANKT AUGUSTIN												
A	20	A
B	17	14	.	.	.	B	.	12	.	10	.	.
C	5315	4561	.	.	.	C	.	3941	.	3246	.	.
D	308,36	328,47	.	.	.	D	.	325,74	.	323,96	.	.
SCHWERTE												
A	15	A
B	14	11	.	.	.	B	.	11	.	11	.	.
C	3624	3407	.	.	.	C	.	3407	.	3407	.	.
D	260,86	322,51	.	.	.	D	.	322,51	.	322,51	.	.
SIEGEN												
A	31	A
B	32	27	.	.	.	B	.	26	.	23	.	.
C	5025	4373	.	.	.	C	.	4061	.	3645	.	.
D	156,09	159,16	.	.	.	D	.	158,00	.	156,49	.	.
STOLBERG (RHLD.)												
A	8	8	.	.	.	A
B	6	6	.	.	.	B	.	6
C	1590	1590	.	.	.	C	.	1590
D	252,54	252,54	.	.	.	D	.	252,54
TROI SDORF												
A	A
B	B
C	C
D	D
UNNA												
A	5	5	.	.	.	A	.	5	.	5	.	.
B	3	3	.	.	.	B	.	3	.	3	.	.
C	733	733	.	.	.	C	.	733	.	733	.	.
D	274,74	274,74	.	.	.	D	.	274,74	.	274,74	.	.
VELBERT												
A	A
B	B
C	C
D	D
VIERSEN												
A	26	A
B	25	15	.	.	.	B	.	15	.	15	.	.
C	4008	3188	.	.	.	C	.	3188	.	3188	.	.
D	162,29	216,91	.	.	.	D	.	216,91	.	216,91	.	.

3 KAUFWERTE FÜR BAULAND 1996 NACH BAULANDARTEN UND BAUGEBIETEN IN AUSGEWÄHLTEN STÄDTEN

BAULAND-ARTEN							NACH BAUGEBIETEN								
ARTEN	DAVON BAU-REIFES LAND	ROH-BAU- LAND	SONSTIGES INS- GESAMT	DAVON INDU- STRIE- LAND	BAULAND LAND F. VERK.- ZWECKE	FREI- FLÄCH- CHEN	GE- SCHAFTS- GE- BIET	GESCH.- GEBIET MIT WOHN- G. GEMISCHT	WOHN- GEBIET INS- DAVON IN	INDU- STRIE- GEBIET	DORF- GE- BIET				
WESEL															
A	30	A		
B	26	23	B	.	26	.	25	.	.		
C	5858	5558	C	.	5858	.	5600	.	.		
D	225,55	242,77	D	.	225,55	.	224,56	.	.		
WITTEN															
A	16	A		
B	31	20	B	.	16	.	4	.	.		
C	6624	5926	C	.	3767	2343	1860	.	.		
D	211,03	296,81	D	.	238,98	393,57	443,21	.	.		
RHEINLAND-PFALZ															
KREISFREIE STAEDTE															
FRANKENTHAL (PFALZ)															
A	21	A		
B	63	8	B	.	14	.	14	.	.		
C	18599	3598	C	.	5198	.	5198	.	.		
D	295,43	437,86	D	.	365,41	.	365,41	.	.		
KAISERSLAUTERN															
A	71	A		
B	82	35	6	41	41	.	B	.	5	.	35	41	.		
C	13848	8186	451	5211	5199	.	C	.	1004	7314	7252	5199	.		
D	168,76	233,13	79,72	126,21	127,00	.	D	.	196,79	205,50	204,87	127,00	.		
KOBLENZ															
A	172	7 A		
B	132	73	35	24	16	3	4 B	.	.	.	79	45	.		
C	30325	26171	2143	2011	1781	95	135 C	.	.	.	22677	3111	.		
D	229,36	358,23	60,44	84,88	108,75	30,82	31,88 D	.	.	.	286,49	68,39	.		
LANDAU IN DER PFALZ															
A	37	A		
B	50	18	.	32	31	.	B	.	.	.	12	32	.		
C	8058	5048	.	2992	2894	.	C	.	.	.	3259	2992	.		
D	160,04	286,09	.	94,06	92,89	.	D	.	.	.	271,39	94,06	.		
LUDWIGSHAFEN AM RHEIN															
A	96	A		
B	89	49	14	26	26	.	B	.	13	50	8	43	26		
C	35722	28259	3574	3888	3888	.	C	.	10730	21104	3961	17143	3888		
D	400,16	577,09	247,69	150,30	150,30	.	D	.	821,46	419,24	527,17	400,31	150,30		
MAINZ															
A	100	A		
B	233	88	44	101	101	.	B	.	.	.	124	112	107		
C	115566	81508	17657	16402	16402	.	C	.	.	.	91762	12813	78949		
D	496,94	925,85	405,61	162,41	162,41	.	D	.	.	.	737,65	1064,83	702,61		
NEUSTADT AN DER WEINSTRASSE															
A	63	A		
B	55	35	6	14	14	.	B	.	9	29	3	26	15		
C	18580	15756	620	2204	2203	.	C	.	4603	10972	1622	9350	2437		
D	336,53	450,41	99,82	157,20	159,69	.	D	.	498,84	380,80	550,57	361,46	167,27		
PIRMASENS															
A	95	A		
B	121	50	15	56	23	32	B	.	20	42	.	42	25		
C	9701	7589	870	1242	738	505	C	.	2296	4940	.	4940	799		
D	80,18	152,69	56,16	22,26	31,62	15,54	D	.	113,86	117,25	.	117,25	32,54		
SPEYER															
A	24	A		
B	45	15	.	27	.	.	B	.	13	9	.	7	.		
C	11507	5204	.	5719	.	.	C	.	3235	2715	.	2158	.		
D	254,10	339,14	.	211,31	.	.	D	.	242,21	309,05	.	288,98	.		
TRIER															
A	229	A		
B	485	55	219	211	143	67	B	.	6	308	7	301	162		
C	33237	12980	10181	10077	8937	1034	C	.	2337	21146	1914	19232	9394		
D	68,57	236,26	46,43	47,86	62,28	15,53	D	.	382,85	68,68	260,87	63,99	58,03		

3 KAUFWERTE FUER BAULAND 1996 NACH BAULANDARTEN UND BAUGEBIETEN IN AUSGEWAELHTEN STAEDTEN

BAULAND-ARTEN						NACH BAULANDARTEN						NACH BAUGEBIETEN						INDU- DORF-								
ARTEN		DAVON BAU-REIFES LAND		ROH-BAU-LAND		SONSTIGES BAULAND		DAVON INDU-STRIE-LAND		LAND F. VERK.-ZWECKE		FREI-FLAE-CHEN		SCHAEFTS-GE-BIET		GESCH.-GEBIET MIT WOHNUNG. GEMISCHT		WOHNUNG. GEMISCHT		GESAMT BAUWEISE		OFFENER BAUWEISE		STRIE-GE-BIET		
GESAMT		LAND		LAND		GESAMT		LAND		ZWECKE		CHEN		GE-BIET		GESAMT		GESAMT		GESAMT		GESAMT		GESAMT		
WORMS																										
A	103
B	104	37	3	64	34	
C	16393	12036	369	3989	3396	
D	157,61	327,30	125,97	62,02	98,45	
ZWEIBRUECKEN																										
A	83	
B	76	54	8	15	
C	6004	5457	145	401	
D	78,53	101,74	18,21	27,02	
KREISANGEHOERIGE STADT																										
NEUWIED																										
A	118	
B	219	69	52	98	57	39	
C	22851	16631	2393	3827	3003	824	
D	104,33	240,80	45,66	39,23	52,44	21,00	
SAARLAND																										
KREISANGEHOERIGE STAEDTE																										
NEUNKIRCHEN																										
A	22	
B	22	14	
C	1377	1204	
D	62,95	85,12	
SAARBRUECKEN																										
A	70	
B	83	53	.	31	30	
C	12049	9583	.	2466	2461	
D	144,82	182,38	.	80,45	80,75	
SACHSEN																										
STADTKREISE																										
CHEMNITZ																										
A	36	
B	107	33	73	
C	15222	11450	3760	
D	142,27	350,20	51,38	
DRESDEN																										
A	19	
B	73	73	
C	30621	30581	
D	419,00	420,75	
GOERLITZ																										
A	43	
B	40	22	12	
C	4730	3410	925	
D	118,64	158,40	78,77	
HOYERSWERDA																										
A	59	
B	150	21	115	14	14	
C	3454	1128	1469	857	857	
D	22,98	53,91	12,75	60,46	60,46	
LEIPZIG																										
A	6	6	
B	3	3	
C	1950	1950	
D	663,91	663,91	
PLAUEN																										
A	44	
B	101	93	7	
C	4524	4196	250	
D	44,99	45,32	37,28	

3 KAUFWERTE FUER BAULAND 1996 NACH BAULANDARTEN UND BAUGEBIETEN IN AUSGEWAHLTEN STAEDTEN

NACH BAULANDARTEN							NACH BAUGEBIETEN						
BAULAND-ARTEN	DAVON BAU-REIFES LAND	ROH-BAU-LAND	SONSTIGES INS-GESAMT	STIGES DAVON INDU-STRIE-LAND	BAULAND LAND F. VERK.-ZWECKE	GESCH.-GEBIET MIT WOHNUNG. GEMISCHT	WOHN- GEBIET INS- DAVON IN	GESCHL. BAUWEISE	OFFENER BAUWEISE	INDU-STRIE- GEBIET	DORF- GE- BIET		
ZWICKAU													
A	40	A		
B	104	8	94	.	.	B	.	91	3	88	.		
C	5112	399	4627	.	.	C	.	4559	178	4381	.		
D	49,25	50,50	49,36	.	.	D	.	50,26	59,96	49,93	.		
KREISANGEHOERIGE STADT													
FREIBERG													
A	A		
B	B		
C	C		
D	D		
SACHSEN-ANHALT													
STADTKREISE													
DESSAU													
A	134	A		
B	247	151	50	50	.	B	7	26	109	66	39		
C	18868	14318	3175	3175	.	C	1347	2824	8444	5281	972		
D	76,53	94,89	63,60	63,60	.	D	206,89	109,40	77,75	79,59	24,76		
HALLE/SAALE													
A	116	A		
B	240	173	43	42	.	B	22	.	153	65	.		
C	28530	24001	3528	3428	.	C	5224	.	18678	4628	.		
D	118,98	138,90	81,34	81,18	.	D	242,31	.	122,19	70,79	.		
MAGDEBURG													
A	476	A		
B	1289	620	548	435	113	B	123	45	388	733	.		
C	205108	155611	5703	43794	29797	C	86346	8071	57674	53017	.		
D	159,16	251,12	47,10	79,92	68,44	D	702,76	177,44	148,81	72,35	.		
KREISANGEHOERIGE STAEDTE													
STENDAL													
A	100	A		
B	180	83	34	63	62	B	.	3	93	76	7		
C	11984	7606	2262	2116	2107	C	.	213	8355	3082	68		
D	66,48	91,72	66,63	33,38	33,75	D	.	66,78	89,94	40,78	10,27		
WITTENBERG, LUTHERSTADT													
A	207	A		
B	337	281	53	27	5	B	.	120	95	86	33		
C	23412	22284	1092	875	145	C	.	6979	11635	3811	835		
D	69,50	79,18	20,65	31,86	31,47	D	.	58,02	122,23	44,40	25,30		
SCHLESWIG-HOLSTEIN													
KREISFREIE STAEDTE													
FLENSBURG													
A	59	A		
B	49	34	.	.	.	B	.	4	44	26	.		
C	7117	6392	.	.	.	C	.	1706	5358	2618	.		
D	145,71	185,87	.	.	.	D	.	407,44	121,19	100,90	.		
KIEL													
A	30	A		
B	36	17	18	17	.	B	.	.	15	19	.		
C	6938	5553	1244	1225	.	C	.	.	3579	1379	.		
D	195,01	330,27	69,28	72,94	.	D	.	.	245,21	74,38	.		
LUEBECK													
A	53	53	.	.	.	A		
B	108	108	.	.	.	B	.	.	85	.	.		
C	23709	23709	.	.	.	C	.	.	17281	.	.		
D	219,56	219,56	.	.	.	D	.	.	203,55	.	.		
NEUMUENSTER													
A	94	A		
B	209	81	40	87	87	B	.	42	90	76	.		
C	22887	11053	1374	10460	10460	C	.	1848	10980	10060	.		
D	109,75	135,86	34,23	120,18	120,18	D	.	43,89	121,43	132,30	.		

3 KAUFWERTE FUER BAULAND 1996 NACH BAULANDARTEN UND BAUGEBIETEN IN AUSGEWAHLTEN STAEDTEN

NACH BAULANDARTEN						NACH BAUGEBIETEN							
BAULAND-ARTEN	DAVON BAU-REIFES LAND	ROH-BAU-LAND	S O N S T I G E S I N S - G E S A M T	DAVON I N D U - S T R I E - L A N D	BA U L A N D L A N D F. V E R K. - Z W E C K E	G E - S C H A E F T S - G E - B I E T	G E S C H. - G E B I E T M I T W O H N G. G E M I S C H T	W O H N G E B I E T I N S - D A V O N I N	G E S C H L. B A U W E I S E	O F F E N E R B A U W E I S E	I N D U - S T R I E - G E B I E T	D O R F - G E - B I E T	
KREISANGEHOERIGE STADT													
NORDERSTEDT													
A	36	A	
B	104	102	.	.	.	B	.	103	.	103	.	.	
C	36603	36405	.	.	.	C	.	36486	.	36486	.	.	
D	353,64	356,43	.	.	.	D	.	355,01	.	355,01	.	.	
THUERINGEN													
STADTKREISE													
ERFURT													
A	416	A	
B	1938	571	824	543	329	B	13	646	63	583	914	363	
C	130281	69725	39218	21338	18918	C	1061	62477	13603	48874	55749	9154	
D	67,21	122,05	47,58	39,30	57,52	D	79,28	96,67	214,87	83,83	61,02	25,18	
GERA													
A	117	A	
B	291	94	39	158	129	B	17	90	5	85	142	40	
C	24550	12633	1298	10619	9726	C	1925	9364	1247	8117	9675	930	
D	84,37	134,84	33,33	67,06	75,49	D	116,52	103,95	237,12	95,69	68,07	23,03	
JENA													
A	83	A	
B	291	152	119	20	20	B	.	51	.	51	21	217	
C	24687	16109	6156	2422	2422	C	.	9799	.	9799	2481	12173	
D	84,93	106,08	51,72	122,33	122,33	D	.	192,00	.	192,00	119,63	56,05	
SUHL													
A	211	A	
B	405	119	152	135	134	B	17	226	17	209	152	7	
C	28846	14850	5715	8281	8173	C	1100	18137	2165	15972	8981	493	
D	71,21	125,28	37,71	61,34	60,84	D	64,98	80,20	129,63	76,25	59,13	68,99	
WEIMAR													
A	91	A	
B	99	79	.	16	16	B	.	69	.	69	16	4	
C	15459	14444	.	945	945	C	.	12937	.	12937	945	444	
D	156,84	183,86	.	57,86	57,86	D	.	188,24	.	188,24	57,86	118,77	
KREISANGEHOERIGE STAEDTE													
ALTENBURG													
A	25	A	
B	33	14	.	.	.	B	.	18	.	18	.	4	
C	2506	1949	.	.	.	C	.	1936	.	1936	.	86	
D	76,52	135,39	.	.	.	D	.	109,28	.	109,28	.	20,18	
GOTHA													
A	30	A	
B	55	29	8	.	.	B	7	27	.	27	.	2	
C	5173	3384	373	.	.	C	423	3173	.	3173	.	121	
D	94,44	117,14	45,58	.	.	D	64,59	116,59	.	116,59	.	51,28	

4 KAUFWERTE FUER BAULAND 1996 NACH BAULANDARTEN, GEMEINDE - UND GRUNDSTUECKSGROESSENKLASSEN

4.1 DEUTSCHLAND

B A U L A N D A R T E N							B A U L A N D A R T E N							
INS-	DAVON						INS-	DAVON						
GESAMT	BAU- REIFES LAND	ROH- BAU- LAND	SONSTIGES BAULAND INS-	DAVON INDU- STRIE- LAND	LAND F. VERK.- ZWECKE	FREI- FLAE- CHEN	GESAMT	BAU- REIFES LAND	ROH- BAU- LAND	SONSTIGES BAULAND INS-	DAVON INDU- STRIE- LAND	LAND F. VERK.- ZWECKE	FREI- FLAE- CHEN	
GEMEINDEN UNTER 2 000 EINWOHNERN														
GRUNDSTUECKSGROESSEN MIT 100 BIS UNTER 300 QM							GRUNDSTUECKSGROESSEN MIT 1000 BIS UNTER 3000 QM							
A	2772	1837	544	391	46	318	27 A	7290	4965	1722	603	360	204	39
B	539	362	105	72	9	57	5 B	11017	7084	2800	1132	696	367	69
C	30204	26392	2751	1060	284	674	102 C	471015	375693	67043	28280	25036	2132	1112
D	56,06	72,82	26,28	14,80	30,99	11,82	18,79 D	42,76	53,03	23,94	24,98	35,96	5,81	16,07
E	0,50	0,94	0,73	0,50	3,00	0,50	1,50 E	0,10	0,10	0,26	0,10	1,00	0,10	0,69
F	1363,64	1363,64	563,66	280,00	280,00	110,00	65,00 F	1306,05	1306,05	430,00	300,00	300,00	70,00	80,00
GRUNDSTUECKSGROESSEN MIT 300 BIS UNTER 500 QM							GRUNDSTUECKSGROESSEN MIT 3000 QM UND MEHR							
A	3467	2730	545	192	39	135	18 A	2700	854	1170	676	495	152	29
B	1419	1129	217	73	15	52	7 B	31557	8346	15819	7392	5468	1678	247
C	126762	118647	7169	947	293	496	157 C	801657	325950	305409	170297	160305	8631	1362
D	89,35	105,13	33,10	12,89	19,93	9,61	22,20 D	25,40	39,06	19,31	23,04	29,32	5,14	5,52
E	0,50	1,00	1,00	0,50	3,14	0,50	1,40 E	0,08	0,26	0,08	0,27	0,55	0,27	0,80
F	782,12	782,12	553,57	103,17	70,00	100,00	103,17 F	1006,49	1006,49	300,00	814,29	814,29	75,00	34,19
GRUNDSTUECKSGROESSEN MIT 500 BIS UNTER 1000 QM							INSGESAMT							
A	15955	13787	1860	308	94	184	30 A	32184	24173	5841	2170	1034	993	143
B	11442	9865	1355	222	69	130	22 B	55973	26786	20295	8891	6257	2284	350
C	852726	796709	51977	4040	2729	887	424 C	2282364	1643390	434349	204625	188647	12820	3157
D	74,52	80,76	38,35	18,22	39,36	6,81	19,24 D	40,78	61,35	21,40	23,01	30,15	5,61	9,01
E	0,20	0,20	0,39	0,60	1,00	0,60	1,33 E	0,08	0,10	0,08	0,10	0,55	0,10	0,69
F	881,26	881,26	846,85	280,00	280,00	50,00	103,31 F	1363,64	1363,64	846,85	814,29	814,29	110,00	103,31
GEMEINDEN MIT 2 000 BIS UNTER 5 000 EINWOHNERN														
GRUNDSTUECKSGROESSEN MIT 100 BIS UNTER 300 QM							GRUNDSTUECKSGROESSEN MIT 1000 BIS UNTER 3000 QM							
A	1660	1146	265	249	52	182	15 A	4227	2867	828	532	394	120	18
B	328	233	49	45	9	33	3 B	6456	4111	1350	995	750	212	33
C	36410	34210	1220	980	309	567	104 C	469445	376405	51338	41702	38837	2118	746
D	111,17	146,86	24,71	21,68	33,22	17,15	36,64 D	72,71	91,55	38,03	41,91	51,80	9,99	22,48
E	0,40	0,62	1,00	0,40	1,12	0,40	4,00 E	0,20	0,64	0,20	0,80	1,00	0,80	1,75
F	1469,19	1469,19	172,93	300,00	200,00	300,00	177,18 F	962,65	962,65	625,00	701,51	701,51	237,37	66,52
GRUNDSTUECKSGROESSEN MIT 300 BIS UNTER 500 QM							GRUNDSTUECKSGROESSEN MIT 3000 QM UND MEHR							
A	2492	2124	257	111	27	76	8 A	1800	564	625	611	493	100	18
B	1021	876	102	43	11	29	3 B	20132	5169	8392	6572	4930	1429	214
C	177099	170325	5338	1436	591	705	140 C	645753	259747	236977	149029	139357	8577	1095
D	173,40	194,35	52,44	33,29	55,37	24,00	45,45 D	32,08	50,26	28,24	22,68	28,27	6,00	5,12
E	0,26	4,00	0,26	0,40	5,00	0,40	7,00 E	0,03	1,00	0,03	0,23	1,00	0,66	0,23
F	943,95	943,95	648,39	370,00	250,00	370,00	130,00 F	726,46	726,46	300,02	500,00	500,00	137,50	63,76
GRUNDSTUECKSGROESSEN MIT 500 BIS UNTER 1000 QM							INSGESAMT							
A	11550	10219	1117	214	82	95	37 A	21729	16920	3092	1717	1048	573	96
B	8260	7298	810	153	60	67	25 B	36198	17687	10702	7809	5760	1771	278
C	906050	853865	46485	5700	3398	706	1595 C	2234758	1694553	341358	198847	182493	12675	3680
D	109,69	117,01	57,42	37,22	56,22	10,51	62,66 D	61,74	95,81	31,90	25,46	31,68	7,16	13,23
E	0,64	1,81	0,80	0,64	2,50	0,64	0,80 E	0,03	0,62	0,03	0,23	1,00	0,40	0,23
F	1758,24	1758,24	753,30	375,00	364,00	88,44	375,00 F	1758,24	1758,24	753,30	701,51	701,51	370,00	375,00
GEMEINDEN MIT 5 000 BIS UNTER 10 000 EINWOHNERN														
GRUNDSTUECKSGROESSEN MIT 100 BIS UNTER 300 QM							GRUNDSTUECKSGROESSEN MIT 1000 BIS UNTER 3000 QM							
A	1167	871	97	199	45	131	23 A	3174	2240	507	427	363	55	9
B	238	184	19	35	8	23	4 B	4880	3239	862	779	665	101	13
C	39373	37199	926	1248	598	490	160 C	430413	354011	36316	40085	38643	984	459
D	165,20	201,96	48,12	35,76	73,05	21,65	39,19 D	88,20	109,30	42,14	51,44	58,14	9,71	34,49
E	1,00	3,00	1,00	1,00	8,00	1,00	3,00 E	0,37	0,37	0,89	1,00	2,00	1,00	3,50
F	1300,00	1120,59	297,50	1300,00	1300,00	150,00	230,00 F	1525,42	1525,42	620,00	380,00	380,00	85,00	65,00
GRUNDSTUECKSGROESSEN MIT 300 BIS UNTER 500 QM							GRUNDSTUECKSGROESSEN MIT 3000 QM UND MEHR							
A	2107	1873	155	79	23	51	5 A	1247	437	338	472	394	67	11
B	867	772	64	31	9	20	2 B	11828	3960	4039	3829	3187	563	79
C	180534	174030	5176	1328	761	473	95 C	566580	296123	150675	119782	114479	3787	1516
D	208,25	225,57	80,87	42,33	84,07	23,28	46,82 D	47,90	74,79	37,30	31,28	35,92	6,73	19,14
E	1,00	2,82	1,00	1,30	3,00	1,30	10,00 E	0,12	1,00	0,12	0,50	0,50	1,00	0,52
F	1403,47	1403,47	666,67	393,94	393,94	340,00	78,00 F	1187,67	1187,67	670,00	380,00	380,00	120,00	142,82
GRUNDSTUECKSGROESSEN MIT 500 BIS UNTER 1000 QM							INSGESAMT							
A	9725	8901	673	151	82	52	17 A	17420	14322	1770	1328	907	356	65
B	6927	6328	487	113	64	37	12 B	24740	14482	5471	4787	3933	744	110
C	839693	802807	30252	6634	4407	1072	1155 C	2056593	1664170	223345	169079	158889	6805	3384
D	121,22	126,87	62,18	58,88	68,45	29,18	100,01 D	83,13	114,91	40,82	35,32	40,40	9,15	30,72
E	0,42	1,00	0,42	0,60	4,00	0,60	1,50 E	0,12	0,37	0,12	0,50	0,50	0,60	0,52
F	1736,55	1736,55	614,29	758,10	758,10	361,49	340,00 F	1736,55	1736,55	670,00	1300,00	1300,00	361,49	340,00

4 KAUFWERTE FUER BAULAND 1996 NACH BAULANDARTEN, GEMEINDE - UND GRUNDSTUECKSGROESSENKLASSEN

4.1 DEUTSCHLAND

B A U L A N D A R T E N							B A U L A N D A R T E N						
INS-	DAVON	ROH-	SONSTIGES	BAU-	LAND F.	FREI-	INS-	DAVON	ROH-	SONSTIGES	BAU-	LAND F.	FREI-
GESAMT	BAU-REIFES LAND	BAU-LAND	INS-DAVON	INDU-STRIE-LAND	VERK.-ZWECKE	FLAE-CHEN	GESAMT	BAU-REIFES LAND	BAU-LAND	INS-DAVON	INDU-STRIE-LAND	VERK.-ZWECKE	FLAE-CHEN
GEMEINDEN MIT 10 000 BIS UNTER 20 000 EINWOHNERN													
GRUNDSTUECKSGROESSEN MIT 100 BIS UNTER 300 QM							GRUNDSTUECKSGROESSEN MIT 1000 BIS UNTER 3000 QM						
A	1489	1183	128	178	44	125	9 A	3625	2784	393	448	366	61
B	309	251	26	32	8	22	2 B	5551	4065	674	812	680	98
C	65244	61351	2304	1589	884	602	103 C	583150	489227	41038	52886	49441	2672
D	211,19	244,63	88,94	49,28	106,48	26,86	66,79 D	105,06	120,34	60,92	65,15	72,67	27,25
E	0,90	1,00	1,00	0,90	4,87	0,90	10,00 E	1,00	1,00	1,00	1,00	4,87	1,00
F	1738,00	1738,00	490,48	838,45	838,45	200,00	300,00 F	1649,51	1649,51	500,00	610,00	610,00	161,00
GRUNDSTUECKSGROESSEN MIT 300 BIS UNTER 500 QM							GRUNDSTUECKSGROESSEN MIT 3000 QM UND MEHR						
A	2528	2270	176	82	22	54	6 A	1404	584	364	456	410	32
B	1039	936	72	32	9	20	2 B	15007	5064	4602	5340	5003	240
C	210513	201819	7290	1405	531	437	436 C	758616	402360	146991	209266	203247	2406
D	202,57	215,64	101,93	44,19	59,74	21,35	181,14 D	50,55	79,45	31,94	39,19	40,63	10,03
E	0,90	4,00	1,50	0,90	6,00	0,90	25,00 E	0,01	0,01	0,65	1,00	2,38	1,00
F	1658,77	1658,77	500,00	428,57	428,57	100,00	413,50 F	1020,00	1020,00	380,00	871,83	871,83	75,00
GRUNDSTUECKSGROESSEN MIT 500 BIS UNTER 1000 QM							INSGESAMT						
A	10829	10218	436	175	82	67	26 A	19875	17039	1497	1339	924	339
B	7695	7250	317	129	62	48	19 B	29601	17567	5690	6344	5762	429
C	1015902	977237	29444	9221	6209	1151	1860 C	2633425	2131993	227066	274366	260312	7268
D	132,02	134,79	93,01	71,76	100,55	23,99	99,14 D	88,96	121,37	39,91	43,25	45,18	16,95
E	0,85	1,39	1,25	0,85	6,00	0,95	0,85 E	0,01	0,01	0,65	0,85	2,38	0,90
F	1421,80	1421,80	988,45	544,03	544,03	310,00	369,67 F	1738,00	1738,00	988,45	871,83	871,83	310,00
GEMEINDEN MIT 20 000 BIS UNTER 50 000 EINWOHNERN													
GRUNDSTUECKSGROESSEN MIT 100 BIS UNTER 300 QM							GRUNDSTUECKSGROESSEN MIT 1000 BIS UNTER 3000 QM						
A	1589	1337	65	187	58	122	7 A	3168	2440	290	438	384	38
B	325	280	12	34	11	21	1 B	4980	3660	500	820	730	67
C	62783	59870	755	2157	658	1384	116 C	609587	521292	34489	53805	51151	1404
D	192,96	214,05	63,13	64,03	58,17	66,15	79,01 D	122,41	142,44	68,98	65,62	70,03	21,06
E	1,00	1,71	2,50	1,00	4,00	1,00	25,00 E	0,26	1,69	0,26	1,00	3,50	1,50
F	2007,97	2007,97	393,18	400,00	200,00	400,00	200,00 F	1449,91	1449,91	450,00	542,00	542,00	128,30
GRUNDSTUECKSGROESSEN MIT 300 BIS UNTER 500 QM							GRUNDSTUECKSGROESSEN MIT 3000 QM UND MEHR						
A	3167	2973	102	92	57	30	5 A	1655	667	349	639	601	31
B	1289	1213	41	35	22	12	2 B	17178	4685	5059	7434	7098	197
C	257083	251084	3793	2206	1311	736	159 C	1120211	534230	257867	328114	323542	3705
D	199,52	207,04	93,60	62,53	60,24	63,00	86,88 D	65,21	114,03	50,98	44,14	45,58	18,78
E	1,00	3,45	4,67	1,00	7,00	1,00	27,00 E	0,58	2,14	0,58	1,19	1,19	2,00
F	2915,45	2915,45	740,00	460,60	460,60	403,85	140,66 F	1389,71	1389,71	620,00	620,00	620,00	110,00
GRUNDSTUECKSGROESSEN MIT 500 BIS UNTER 1000 QM							INSGESAMT						
A	9313	8761	397	155	99	45	11 A	18892	16178	1203	1511	1199	266
B	6469	6075	278	116	75	32	8 B	30240	15912	5889	8439	7937	329
C	939854	905301	26725	7828	5246	1740	842 C	2989518	2271778	323629	394111	381907	8969
D	145,29	149,02	96,15	67,58	69,74	53,58	103,63 D	98,86	142,77	54,96	46,70	48,12	27,26
E	1,60	1,60	4,33	2,50	3,71	2,50	10,00 E	0,26	1,60	0,26	1,00	1,19	1,00
F	1500,00	1500,00	762,71	589,29	423,99	589,29	440,00 F	2915,45	2915,45	762,71	620,00	620,00	589,29
GEMEINDEN MIT 50 000 BIS UNTER 100 000 EINWOHNERN													
GRUNDSTUECKSGROESSEN MIT 100 BIS UNTER 300 QM							GRUNDSTUECKSGROESSEN MIT 1000 BIS UNTER 3000 QM						
A	710	628	23	59	19	.	A	992	723	101	168	136	.
B	150	134	5	11	3	.	B	1624	1128	194	303	250	49
C	32069	31053	410	606	329	264	C	256969	221207	12233	23529	21727	1302
D	214,00	230,97	90,58	55,72	99,31	35,51	D	158,20	196,18	63,13	77,64	86,77	26,51
E	0,30	0,30	7,00	1,58	8,00	1,58	E	0,50	9,79	4,50	0,50	8,00	2,70
F	1250,00	1250,00	481,13	377,36	377,36	160,00	F	2548,23	2548,23	450,00	505,39	505,39	190,00
GRUNDSTUECKSGROESSEN MIT 300 BIS UNTER 500 QM							GRUNDSTUECKSGROESSEN MIT 3000 QM UND MEHR						
A	1101	1026	36	39	16	19	4 A	542	221	109	212	192	14
B	448	417	15	16	7	7	1 B	5194	1804	1480	1910	1782	70
C	104557	102083	1045	1429	854	275	C	421147	239541	52330	129276	125792	2572
D	233,63	244,97	68,76	91,50	128,62	36,73	D	81,08	132,77	35,35	67,68	70,58	36,70
E	2,00	2,00	8,00	5,40	26,00	5,40	E	0,01	0,01	1,50	1,07	1,86	1,07
F	1664,53	1664,53	215,00	1050,00	1050,00	203,74	F	621,56	621,56	204,00	350,00	350,00	200,00
GRUNDSTUECKSGROESSEN MIT 500 BIS UNTER 1000 QM							INSGESAMT						
A	2807	2664	81	62	28	.	A	6152	5262	350	540	391	134
B	1932	1829	58	44	19	.	B	9348	5312	1752	2284	2062	158
C	346392	340201	3488	2704	1683	712	C	1161135	934085	69506	157545	150386	5124
D	179,32	186,02	59,66	60,90	88,30	29,90	D	124,21	175,85	39,67	68,98	72,95	32,45
E	0,75	8,00	0,75	1,10	7,40	1,10	E	0,01	0,01	0,75	0,50	1,86	1,07
F	3828,31	3828,31	178,20	461,78	320,00	180,00	F	3828,31	3828,31	481,13	1050,00	1050,00	203,74

4 KAUFWERTE FUER BAULAND 1996 NACH BAULANDARTEN, GEMEINDE - UND GRUNDSTUECKSGROESSENKLASSEN

4.1 DEUTSCHLAND

BAULANDARTEN							BAULANDARTEN						
INS-	DAVON						INS-	DAVON					
BAU-	BAU-	ROH-	SONSTIGES	BAULAND			BAU-	BAU-	ROH-	SONSTIGES	BAULAND		
REIFES	REIFES	BAU-	INS-	DAVON	LAND F.	FREI-	REIFES	REIFES	BAU-	INS-	DAVON	LAND F.	FREI-
LAND	LAND	LAND	GESAMT	INDU-	VERK.-	FLAE-	LAND	LAND	LAND	GESAMT	INDU-	VERK.-	FLAE-
GESAMT				STRIE-	ZWECKE	CHEN	GESAMT				STRIE-	ZWECKE	CHEN
				LAND							LAND		

GEMEINDEN MIT 100 000 BIS UNTER 200 000 EINWOHNERN

GRUNDSTUECKSGROESSEN MIT 100 BIS UNTER 300 QM							GRUNDSTUECKSGROESSEN MIT 1000 BIS UNTER 3000 QM						
A	372	327	16	29	12	.	A	493	366	42	85	73	.
B	80	72	3	5	3	.	B	792	552	77	163	138	.
C	27747	26415	931	402	238	139	C	203840	169409	12754	21678	20457	909
D	345,31	368,54	279,61	75,06	91,69	60,78	D	257,48	306,66	166,58	133,26	147,93	50,11
E	3,00	10,00	20,00	3,00	12,40	3,00	E	5,00	17,69	10,00	5,00	15,00	5,00
F	1584,51	1584,51	803,98	394,90	394,90	240,00	F	3915,77	3915,77	650,00	666,11	666,11	195,60

GRUNDSTUECKSGROESSEN MIT 300 BIS UNTER 500 QM							GRUNDSTUECKSGROESSEN MIT 3000 QM UND MEHR						
A	678	637	25	16	10	.	A	306	135	71	100	94	.
B	270	254	10	6	4	.	B	3495	1039	1511	945	910	.
C	85969	82698	2197	1074	746	300	C	479651	270402	74371	134877	131038	.
D	318,18	325,52	223,32	170,29	183,15	164,76	D	137,24	260,38	49,22	142,67	144,01	.
E	5,00	20,00	18,06	5,00	30,00	5,00	E	0,80	10,00	6,72	0,80	0,80	.
F	2727,27	2727,27	900,00	725,00	725,00	301,20	F	1172,19	1172,19	813,52	892,72	892,72	.

GRUNDSTUECKSGROESSEN MIT 500 BIS UNTER 1000 QM							INSGESAMT						
A	1245	1171	44	30	24	.	A	3094	2636	198	260	213	35
B	846	793	31	22	17	.	B	5483	2710	1632	1141	1072	46
C	218180	209391	5584	3206	2841	.	C	1015387	758315	95837	161236	155321	5317
D	257,93	264,08	177,54	148,87	163,85	.	D	185,19	279,87	58,72	141,28	144,86	116,00
E	7,76	10,00	7,76	15,00	29,41	.	E	0,80	10,00	6,72	0,80	0,80	3,00
F	1682,86	1682,86	575,66	465,12	465,12	.	F	3915,77	3915,77	900,00	.	.	480,00

GEMEINDEN MIT 200 000 BIS UNTER 500 000 EINWOHNERN

GRUNDSTUECKSGROESSEN MIT 100 BIS UNTER 300 QM							GRUNDSTUECKSGROESSEN MIT 1000 BIS UNTER 3000 QM						
A	231	202	6	23	10	.	A	337	260	15	62	41	21
B	49	43	1	4	2	.	B	553	412	30	111	74	37
C	17959	16756	679	524	330	142	C	126313	112159	3875	10279	8852	1427
D	369,73	385,58	667,88	127,85	184,34	65,41	D	228,40	272,24	130,24	92,34	119,24	38,48
E	8,00	10,00	26,25	8,00	15,00	8,00	E	2,00	15,00	5,00	2,00	15,00	2,00
F	F

GRUNDSTUECKSGROESSEN MIT 300 BIS UNTER 500 QM							GRUNDSTUECKSGROESSEN MIT 3000 QM UND MEHR						
A	414	384	14	16	6	10	A	335	136	85	114	99	15
B	167	155	6	7	3	4	B	4330	1542	1538	1250	917	333
C	52061	50278	1253	530	200	331	C	557089	405867	71918	79304	64650	14655
D	311,38	324,33	225,69	80,11	77,42	81,83	D	128,67	263,25	46,77	63,43	70,49	44,00
E	2,00	30,00	30,00	2,00	50,00	2,00	E	2,33	2,33	3,71	3,50	5,00	3,50
F	F

GRUNDSTUECKSGROESSEN MIT 500 BIS UNTER 1000 QM							INSGESAMT						
A	761	710	24	27	21	.	A	2078	1692	144	242	177	.
B	519	482	17	20	15	.	B	5618	2634	1591	1392	1011	.
C	130034	126133	1346	2555	1912	637	C	883456	711193	79071	93193	75943	17191
D	250,33	261,55	77,55	128,81	126,20	158,41	D	157,26	269,96	49,69	66,95	75,13	45,20
E	5,19	6,91	10,00	5,19	5,19	8,00	E	2,00	2,33	3,71	2,00	5,00	2,00
F	F

GEMEINDEN MIT 500 000 UND MEHR EINWOHNERN

GRUNDSTUECKSGROESSEN MIT 100 BIS UNTER 300 QM							GRUNDSTUECKSGROESSEN MIT 1000 BIS UNTER 3000 QM						
A	96	74	7	15	.	12	A	185	143	13	29	.	14
B	21	17	2	2	.	2	B	300	229	22	49	.	24
C	12626	10717	853	1056	.	933	C	197073	160336	8926	27811	10023	3536
D	615,50	641,19	533,17	480,16	.	530,68	D	657,27	700,14	409,42	567,23	437,14	149,29
E	50,00	100,00	50,00	50,00	.	50,00	E	75,00
F	F

GRUNDSTUECKSGROESSEN MIT 300 BIS UNTER 500 QM							GRUNDSTUECKSGROESSEN MIT 3000 QM UND MEHR						
A	159	147	6	6	.	.	A	96	63	4	29	.	10
B	62	58	2	2	.	.	B	975	507	71	397	.	77
C	42890	36965	698	5228	.	.	C	470127	338871	.	110102	94803	12299
D	691,39	640,88	339,30	2272,87	.	.	D	482,27	668,14	.	277,38	312,21	158,77
E	42,13	53,49	42,13	230,00	.	.	E	40,00
F	F

GRUNDSTUECKSGROESSEN MIT 500 BIS UNTER 1000 QM							INSGESAMT						
A	311	272	15	24	.	14	A	847	699	45	103	46	51
B	220	192	11	18	.	10	B	1577	1002	107	468	335	113
C	165897	136453	3515	25930	3632	3218	C	888613	683342	35144	170127	109391	20057
D	754,85	712,28	330,81	1474,87	601,38	325,75	D	563,49	681,87	329,14	363,48	326,86	177,34
E	14,93	44,38	14,93	30,00	250,00	30,00	E	.	.	.	11,53	25,96	30,00
F	F	11,53

4 KAUFWERTE FUER BAULAND 1996 NACH BAULANDARTEN, GEMEINDE - UND GRUNDSTUECKSGROESSENKLASSEN

4.1 DEUTSCHLAND

B A U L A N D A R T E N							B A U L A N D A R T E N						
INS-	DAVON	ROH-	SONSTIGES	INS-	DAVON	LAND F.	INS-	DAVON	ROH-	SONSTIGES	BAULAND	LAND F.	FREI-
GESAMT	BAU-REIFES LAND	BAU-LAND	BAULAND	BAU-REIFES LAND	INDU-STRIE-LAND	VERK.-ZWECKE	GESAMT	BAU-REIFES LAND	BAU-LAND	BAULAND	INDU-STRIE-LAND	VERK.-ZWECKE	FLAE-CHEN
INSGESAMT							INSGESAMT						
GRUNDSTUECKSGROESSEN MIT 100 BIS UNTER 300 QM							GRUNDSTUECKSGROESSEN MIT 1000 BIS UNTER 3000 QM						
A 10086	7605	1151	1330	289	955	86	A 23491	16788	3911	2792	2130	552	110
B 2038	1576	222	240	54	170	16	B 36152	24480	6507	5164	4007	973	184
C 324415	303963	10829	9624	3755	5195	673	C 3347807	2779739	268012	300056	264166	16485	19404
D 159,17	192,83	48,86	40,06	68,99	30,61	41,86	D 92,60	113,55	41,19	58,10	65,92	16,94	105,38
E 0,30	0,30	0,73	0,40	1,12	0,40	1,50	E 0,10	0,10	0,20	0,10	1,00	0,10	0,50
F 2600,00	2600,00	1750,00	2200,00	1300,00	2200,00	387,97	F 11473,00	9310,06	2957,49	11473,00	887,63	341,56	11473,00
GRUNDSTUECKSGROESSEN MIT 300 BIS UNTER 500 QM							GRUNDSTUECKSGROESSEN MIT 3000 QM UND MEHR						
A 16113	14164	1316	633	204	381	48	A 10085	3661	3115	3309	2796	425	88
B 6582	5809	527	246	80	147	19	B 109695	32115	42510	35070	29598	4609	864
C 1237469	1187929	33957	15583	6096	3824	5663	C 5820830	3073092	1317690	1430048	1357213	60293	12542
D 188,02	204,51	64,43	63,37	76,20	25,98	302,60	D 53,06	95,69	31,00	40,78	45,86	13,08	14,52
E 0,26	1,00	0,26	0,40	3,00	0,40	1,40	E 0,01	0,01	0,03	0,23	0,50	0,27	0,23
F 11473,00	3960,11	900,00	11473,00	1050,00	403,85	11473,00	F 6272,87	6272,87	813,52	1733,80	1733,80	600,00	308,98
GRUNDSTUECKSGROESSEN MIT 500 BIS UNTER 1000 QM							INSGESAMT						
A 62496	56703	4647	1146	520	497	129	A 122271	98921	14140	9210	5939	2810	461
B 44311	40112	3364	835	389	354	92	B 198778	104092	53130	41556	34128	6253	1175
C 5414728	5148096	198815	67818	32058	10431	25329	C 16145249	12492819	1829303	1823127	1663289	96227	63611
D 122,20	128,34	59,11	81,20	82,47	29,43	275,09	D 81,22	120,02	34,43	43,87	48,74	15,39	54,15
E 0,20	0,20	0,39	0,60	1,00	0,60	0,80	E 0,01	0,01	0,03	0,10	0,50	0,10	0,23
F 11473,00	5555,56	988,45	11473,00	758,10	1160,00	11473,00	F 11473,00	9310,06	2957,49	11473,00	1733,80	2200,00	11473,00

4 KAUFWERTE FUER BAULAND 1996 NACH BAULANDARTEN, GEMEINDE - UND GRUNDSTUECKSGROESSENKLASSEN

4.2 FRUEHERES BUNDESGBEIT

B A U L A N D A R T E N								B A U L A N D A R T E N							
INS-	DAVON			SONSTIGES BAULAND				INS-	DAVON			SONSTIGES BAULAND			
BAU-REIFES LAND	ROH-BAU-LAND	INS-	DAVON	INDU-STRIE-LAND	LAND F. VERK.-ZWECKE	FREI-FLAE-CHEN		BAU-REIFES LAND	ROH-BAU-LAND	INS-	DAVON	INDU-STRIE-LAND	LAND F. VERK.-ZWECKE	FREI-FLAE-CHEN	
GESAMT				GESAMT				GESAMT				GESAMT			
GEMEINDEN UNTER 2 000 EINWOHNERN															
GRUNDSTUECKSGROESSEN MIT 100 BIS UNTER 300 QM								GRUNDSTUECKSGROESSEN MIT 1000 BIS UNTER 3000 QM							
A 985	482	221	282	17	247	18 A	3300	2283	650	367	180	159	28		
B 186	94	42	51	3	44	4 B	4862	3126	1056	680	342	289	49		
C 12177	9980	1478	718	108	553	57 C	240806	197515	27158	16133	13550	1654	929		
D 65,35	106,68	35,09	14,18	34,07	12,65	15,19 D	49,52	63,18	25,71	23,73	39,61	5,73	19,00		
E 0,65	1,00	1,00	0,65	3,00	0,65	1,50 E	0,80	2,50	1,00	0,80	1,00	0,80	2,00		
F 1363,64	1363,64	563,66	175,00	175,00	110,00	65,00 F	1306,05	1306,05	430,00	300,00	300,00	70,00	80,00		
GRUNDSTUECKSGROESSEN MIT 300 BIS UNTER 500 QM								GRUNDSTUECKSGROESSEN MIT 3000 QM UND MEHR							
A 1210	911	184	115	13	.	A 910	185	447	278	145	114	19			
B 498	382	72	44	5	.	B 7822	1005	4658	2159	1108	902	149			
C 58620	55076	2884	659	130	405	125 C	171890	57846	79363	34681	29269	4501	911		
D 117,71	144,12	39,98	15,09	27,24	11,58	31,39 D	21,98	57,57	17,04	16,06	26,43	4,99	6,10		
E 0,70	4,89	3,11	0,70	8,50	0,70	10,00 E	0,56	3,96	0,56	0,70	1,00	0,80	0,80		
F 782,12	782,12	553,57	103,17	70,00	100,00	103,17 F	996,81	996,81	300,00	275,61	275,61	75,00	34,19		
GRUNDSTUECKSGROESSEN MIT 500 BIS UNTER 1000 QM								INSGESAMT							
A 8545	7529	839	177	28	.	A 14950	11390	2341	1219	383	733	103			
B 6300	5547	626	126	20	.	B 19668	10154	6455	3060	1478	1355	227			
C 478693	450468	26200	2025	1013	597	415 C	962185	770886	137083	54216	44070	7709	2436		
D 75,98	81,21	41,83	16,02	50,42	6,97	20,06 D	48,92	75,92	21,24	17,72	29,82	5,69	10,75		
E 0,39	3,00	0,39	0,60	5,00	0,60	1,33 E	0,39	1,00	0,39	0,60	1,00	0,60	0,80		
F 881,26	881,26	497,84	280,00	280,00	50,00	103,31 F	1363,64	1363,64	563,66	300,00	300,00	110,00	103,31		
GEMEINDEN MIT 2 000 BIS UNTER 5 000 EINWOHNERN															
GRUNDSTUECKSGROESSEN MIT 100 BIS UNTER 300 QM								GRUNDSTUECKSGROESSEN MIT 1000 BIS UNTER 3000 QM							
A 759	525	84	150	16	125	9 A	2622	1845	416	361	258	.	.		
B 152	110	15	27	3	22	2 B	3894	2555	674	665	487	.	.		
C 25522	24348	561	613	121	399	93 C	322616	257425	32510	32681	30324	1663	694		
D 168,15	220,38	38,15	23,05	43,03	18,11	52,85 D	82,84	100,76	48,20	49,12	62,27	11,18	23,43		
E 0,50	1,00	5,00	0,50	10,00	0,50	10,00 E	1,00	2,50	3,00	1,00	2,00	1,00	1,75		
F 1469,19	1469,19	172,93	200,00	200,00	100,00	177,18 F	920,34	920,34	450,00	701,51	701,51	237,37	66,52		
GRUNDSTUECKSGROESSEN MIT 300 BIS UNTER 500 QM								GRUNDSTUECKSGROESSEN MIT 3000 QM UND MEHR							
A 1553	1372	109	72	14	.	A 852	227	302	323	274	37	12			
B 640	569	44	28	5	.	B 8309	2378	3223	2709	2261	356	92			
C 146993	142233	3579	1180	476	584	120 C	302395	113514	112806	76075	72489	2865	721		
D 229,51	250,01	81,67	42,55	89,33	28,57	61,39 D	36,39	47,74	35,00	28,08	32,07	8,04	7,85		
E 1,20	9,00	2,50	1,20	20,00	1,20	15,00 E	0,08	1,92	0,08	1,00	2,00	1,00	1,34		
F 943,95	943,95	480,00	370,00	250,00	370,00	130,00 F	500,93	500,93	300,02	295,00	295,00	30,00	63,76		
GRUNDSTUECKSGROESSEN MIT 500 BIS UNTER 1000 QM								INSGESAMT							
A 8380	7596	646	138	41	69	28 A	14166	11565	1557	1044	603	371	70		
B 6079	5502	477	100	31	49	20 B	19075	11113	4433	3529	2787	597	145		
C 716835	680490	32042	4303	2258	562	1483 C	1514361	1218011	181498	114852	105668	6073	3111		
D 117,93	123,69	67,21	42,90	72,29	11,41	74,96 D	79,39	109,60	40,95	32,55	37,92	10,17	21,46		
E 0,70	4,30	3,00	0,70	5,00	0,70	5,00 E	0,08	1,00	0,08	0,50	2,00	0,50	1,34		
F 1758,24	1758,24	753,30	375,00	300,00	88,44	375,00 F	1758,24	1758,24	753,30	701,51	701,51	370,00	375,00		
GEMEINDEN MIT 5 000 BIS UNTER 10 000 EINWOHNERN															
GRUNDSTUECKSGROESSEN MIT 100 BIS UNTER 300 QM								GRUNDSTUECKSGROESSEN MIT 1000 BIS UNTER 3000 QM							
A 803	574	55	174	32	.	A 2478	1761	378	339	286	44	9			
B 166	124	11	31	6	.	B 3810	2533	657	619	524	82	13			
C 33316	31435	768	1113	492	467	154 C	362424	296744	30648	35031	33758	815	459		
D 200,85	253,88	66,83	36,40	79,74	22,20	45,65 D	95,13	117,14	46,61	56,59	64,47	9,91	34,49		
E 1,00	3,00	2,17	1,00	8,00	1,00	3,00 E	1,00	3,29	3,00	1,00	2,00	1,00	3,50		
F 1300,00	1120,59	297,50	1300,00	1300,00	150,00	230,00 F	1525,42	1525,42	620,00	380,00	380,00	85,00	65,00		
GRUNDSTUECKSGROESSEN MIT 300 BIS UNTER 500 QM								GRUNDSTUECKSGROESSEN MIT 3000 QM UND MEHR							
A 1644	1503	79	62	11	46	5 A	820	249	211	360	292	61	7		
B 672	616	32	24	4	18	2 B	7170	1575	2700	2896	2330	533	33		
C 162877	157901	3886	1090	558	437	95 C	343895	127719	121507	94669	89595	3657	1417		
D 242,30	256,45	121,35	44,52	130,51	24,05	46,82 D	47,96	81,10	45,01	32,69	38,46	6,86	42,65		
E 2,00	4,51	5,00	2,00	5,00	2,00	10,00 E	1,00	2,00	5,00	1,00	1,55	1,00	2,00		
F 1403,47	1403,47	666,67	393,94	393,94	340,00	78,00 F	853,66	853,66	670,00	380,00	380,00	120,00	142,82		
GRUNDSTUECKSGROESSEN MIT 500 BIS UNTER 1000 QM								INSGESAMT							
A 8243	7690	428	125	63	.	A 13988	11777	1151	1060	684	319	57			
B 5913	5500	320	92	49	.	B 17731	10348	3721	3662	2912	686	63			
C 747179	716727	24524	5928	3751	1025	1152 C	1649690	1330526	181333	137831	128154	6401	3277		
D 126,37	130,30	76,57	64,39	76,83	31,80	104,76 D	93,04	128,58	48,73	37,64	44,00	9,32	52,08		
E 1,00	1,00	5,00	1,00	4,00	1,00	1,50 E	1,00	1,00	2,17	1,00	1,55	1,00	1,50		
F 1736,55	1736,55	614,29	758,10	758,10	361,49	340,00 F	1736,55	1736,55	670,00	1300,00	1300,00	361,49	340,00		

4 KAUFWERTE FUER BAULAND 1996 NACH BAULANDARTEN, GEMEINDE - UND GRUNDSTUECKSGROESSENKLASSEN

4.2 FRUEHERES BUNDESGBIET

B A U L A N D A R T E N							B A U L A N D A R T E N						
INS-	DAVON	ROH-	SONSTIGES	BAULAND	LAND F.	FREI-	INS-	DAVON	ROH-	SONSTIGES	BAULAND	LAND F.	FREI-
GESAMT	BAU-REIFES LAND	BAU-LAND	INS-	DAVON	VERK. - ZWECKE	FLAE-CHEN	GESAMT	BAU-REIFES LAND	BAU-LAND	INS-	DAVON	VERK. - ZWECKE	FLAE-CHEN
			GESAMT	INDU-STRIE-LAND						GESAMT	INDU-STRIE-LAND		
GEMEINDEN MIT 10 000 BIS UNTER 20 000 EINWOHNERN													
GRUNDSTUECKSGROESSEN MIT 100 BIS UNTER 300 QM							GRUNDSTUECKSGROESSEN MIT 1000 BIS UNTER 3000 QM						
A 1073	873	72	128	25	94	9 A 2945	2327	255	363	296	.	.	.
B 226	188	15	23	5	17	2 B 4456	3353	436	667	559	.	.	.
C 58126	54838	1897	1391	809	479	103 C 488803	411344	32474	44985	42023	2219	743	.
D 256,99	291,42	127,66	60,12	171,55	28,37	66,79 D 109,69	122,67	74,50	67,44	75,19	29,24	23,01	.
E 1,50	2,00	6,00	1,50	6,00	1,50	10,00 E 2,00	2,00	3,50	2,00	5,00	2,00	2,00	.
F 1666,38	1666,38	490,48	838,45	838,45	200,00	300,00 F 1649,51	1649,51	500,00	610,00	610,00	161,00	130,00	.
GRUNDSTUECKSGROESSEN MIT 300 BIS UNTER 500 QM							GRUNDSTUECKSGROESSEN MIT 3000 QM UND MEHR						
A 2018	1854	103	61	16	39	6 A 1015	401	256	358	323	.	.	.
B 830	765	42	24	6	15	2 B 9218	2624	3177	3417	3137	.	.	.
C 190477	183573	5635	1269	480	353	436 C 520143	264563	115965	139614	133872	2275	3467	.
D 229,52	240,11	135,16	53,65	73,91	23,95	181,14 D 56,43	100,83	36,50	40,86	42,68	11,35	43,30	.
E 2,00	5,00	4,78	2,00	6,00	2,00	25,00 E 2,00	4,44	2,50	2,00	2,38	3,00	2,00	.
F 1658,77	1658,77	500,00	428,57	428,57	100,00	413,50 F 1020,00	1020,00	380,00	315,00	315,00	75,00	308,98	.
GRUNDSTUECKSGROESSEN MIT 500 BIS UNTER 1000 QM							INSGESAMT						
A 9477	9029	302	146	62	.	. A 16528	14484	988	1056	722	264	70	.
B 6769	6440	221	108	47	.	. B 21499	13369	3891	4239	3754	351	134	.
C 903380	871575	23669	8136	5174	1121	1841 C 2160929	1785894	179640	195395	182358	6447	6590	.
D 133,47	135,35	106,90	75,51	109,57	26,00	105,75 D 100,51	133,58	46,17	46,10	48,58	18,36	49,28	.
E 1,00	2,06	2,30	1,00	6,00	1,00	2,00 E 1,00	2,00	2,30	1,00	2,38	1,00	2,00	.
F 1421,80	1421,80	988,45	544,03	544,03	310,00	369,67 F 1666,38	1666,38	988,45	838,45	838,45	310,00	413,50	.
GEMEINDEN MIT 20 000 BIS UNTER 50 000 EINWOHNERN													
GRUNDSTUECKSGROESSEN MIT 100 BIS UNTER 300 QM							GRUNDSTUECKSGROESSEN MIT 1000 BIS UNTER 3000 QM						
A 1076	901	27	148	34	107	7 A 2409	1877	190	342	297	33	12	.
B 226	194	5	26	6	18	1 B 3758	2784	332	642	569	56	17	.
C 53381	51084	498	1799	396	1287	116 C 517597	443665	26760	47171	44783	1182	1206	.
D 236,71	263,19	95,37	68,68	61,30	70,45	79,01 D 137,75	159,36	80,66	73,50	78,72	21,29	69,47	.
E 1,00	5,00	2,50	1,00	4,00	1,00	25,00 E 1,50	1,69	5,00	1,50	5,00	1,50	3,00	.
F 1703,30	1703,30	393,18	400,00	200,00	400,00	200,00 F 1449,91	1449,91	450,00	542,00	542,00	128,30	440,00	.
GRUNDSTUECKSGROESSEN MIT 300 BIS UNTER 500 QM							GRUNDSTUECKSGROESSEN MIT 3000 QM UND MEHR						
A 2488	2372	62	54	25	24	5 A 1101	432	218	451	423	24	4	.
B 1010	964	25	21	10	9	2 B 10762	2891	3176	4695	4507	162	26	.
C 229164	224592	2980	1591	750	682	159 C 872806	413500	203327	255979	252660	3153	.	.
D 226,97	232,96	120,57	76,23	75,44	74,96	86,88 D 81,10	143,01	64,02	54,52	56,06	19,47	.	.
E 1,00	8,00	20,00	1,00	13,00	1,00	27,00 E 2,00	2,14	2,11	2,00	3,81	2,00	.	.
F 2915,45	2915,45	740,00	460,60	460,60	403,85	140,66 F 1389,71	1389,71	620,00	620,00	620,00	110,00	.	.
GRUNDSTUECKSGROESSEN MIT 500 BIS UNTER 1000 QM							INSGESAMT						
A 7777	7380	291	106	60	35	11 A 14851	12962	788	1101	839	223	39	.
B 5419	5135	205	79	46	25	8 B 21174	11969	3743	5462	5138	270	55	.
C 832210	805028	21068	6113	3830	1442	842 C 2505156	1937870	254634	312653	302418	7747	2488	.
D 153,58	156,78	102,64	77,70	84,02	57,71	103,63 D 118,31	161,91	68,03	57,24	58,86	28,71	45,45	.
E 2,50	5,00	4,33	2,50	4,00	2,50	10,00 E 1,00	1,69	2,11	1,00	3,81	1,00	2,73	.
F 1500,00	1500,00	762,71	589,29	423,99	589,29	440,00 F 2915,45	2915,45	762,71	620,00	620,00	589,29	440,00	.
GEMEINDEN MIT 50 000 BIS UNTER 100 000 EINWOHNERN													
GRUNDSTUECKSGROESSEN MIT 100 BIS UNTER 300 QM							GRUNDSTUECKSGROESSEN MIT 1000 BIS UNTER 3000 QM						
A 460	395	16	49	14	.	. A 703	516	53	134
B 101	88	3	9	2	.	. B 1134	787	102	245	194	.	.	.
C 24435	23645	382	409	162	234	. C 210619	180691	9662	20267	18557	1209	.	.
D 241,90	267,42	110,97	44,65	71,37	34,60	. D 185,74	229,53	94,67	82,83	95,80	25,49	.	.
E 1,58	19,23	10,00	1,58	8,00	1,58	. E 0,50	11,94	4,50	0,50	8,00	2,70	.	.
F 1250,00	1250,00	481,13	200,00	200,00	150,00	. F 2548,23	2548,23	450,00	505,39	505,39	190,00	.	.
GRUNDSTUECKSGROESSEN MIT 300 BIS UNTER 500 QM							GRUNDSTUECKSGROESSEN MIT 3000 QM UND MEHR						
A 817	766	22	29	11	14	4 A 356	132	65	159
B 330	310	9	11	4	5	1 B 3026	992	550	1484	1389	.	.	.
C 89478	87451	761	1265	733	232	. C 320955	178387	35550	107019	103959	2220	.	.
D 270,88	282,23	82,59	112,47	164,39	43,82	. D 106,06	179,84	64,64	72,10	74,84	38,18	.	.
E 5,40	12,50	14,75	5,40	26,00	5,40	. E 1,07	3,73	6,00	1,07	1,86	1,07	.	.
F 1664,53	1664,53	215,00	1050,00	1050,00	203,74	. F 621,56	621,56	204,00	350,00	350,00	200,00	.	.
GRUNDSTUECKSGROESSEN MIT 500 BIS UNTER 1000 QM							INSGESAMT						
A 2084	2004	31	49	19	.	. A 4420	3813	187	420	290	.	.	.
B 1434	1375	24	36	13	.	. B 6026	3552	689	1785	1603	138	.	.
C 284678	280845	1736	2098	1255	533	. C 930166	751018	48091	131057	124667	4428	1962	.
D 198,48	204,31	72,34	58,82	93,88	25,69	. D 154,37	211,43	69,83	73,42	77,77	32,00	44,94	.
E 4,00	15,00	12,50	4,00	7,40	4,00	. E 0,50	3,73	4,50	0,50	1,86	1,07	0,50	.
F .	.	170,00	461,78	320,00	180,00	. F .	.	481,13	1050,00	1050,00	203,74	461,78	.

4 KAUFWERTE FUER BAULAND 1996 NACH BAULANDARTEN, GEMEINDE - UND GRUNDSTUECKSGROESSENKLASSEN

4.2 FRUEHERES BUNDESGBIET

B A U L A N D A R T E N							B A U L A N D A R T E N						
INS-	DAVON						INS-	DAVON					
BAU-	BAU-	ROH-	SONSTIGES	DAVON	LAND F.	FREI-	BAU-	BAU-	ROH-	SONSTIGES	BAULAND	LAND F.	FREI-
REIFES	REIFES	BAU-	INS-	INDU-	VERK.-	FLAE-	REIFES	REIFES	BAU-	INS-	DAVON	VERK.-	FLAE-
LAND	LAND	LAND	GESAMT	STRIE-	ZWECKE	CHEN	LAND	LAND	LAND	GESAMT	STRIE-	ZWECKE	CHEN
GESAMT				LAND			GESAMT				LAND		
GEMEINDEN MIT 100 000 BIS UNTER 200 000 EINWOHNERN													
GRUNDSTUECKSGROESSEN MIT 100 BIS UNTER 300 QM							GRUNDSTUECKSGROESSEN MIT 1000 BIS UNTER 3000 QM						
A	317	283	10	24	.	.	A	373	281	26	66	59	.
B	69	63	2	4	.	.	B	598	424	51	124	109	.
C	25429	24402	706	321	168	129	C	166399	138661	10862	16877	15998	.
D	366,78	387,31	356,89	73,85	75,12	78,20	D	278,13	327,22	215,06	136,07	147,24	.
E	3,00	10,00	25,00	3,00	12,40	3,00	E	5,00	18,00	24,85	5,00	17,20	.
F	1584,51	1584,51	803,98	300,00	300,00	240,00	F	3915,77	3915,77	650,00	666,11	666,11	.
GRUNDSTUECKSGROESSEN MIT 300 BIS UNTER 500 QM							GRUNDSTUECKSGROESSEN MIT 3000 QM UND MEHR						
A	579	558	11	10	.	.	A	176	85	28	63	61	.
B	230	221	4	4	.	.	B	1486	568	237	680	664	.
C	77916	75969	1481	465	191	.	C	269903	155562	31239	83103	79799	.
D	339,05	343,05	333,03	119,17	79,03	.	D	181,64	273,65	131,64	122,18	120,21	.
E	18,06	24,33	18,06	30,00	30,00	.	E	10,00	22,01	10,00	10,00	10,00	.
F	2727,27	2727,27	900,00	301,20	225,00	.	F	1008,57	1008,57	813,52	507,00	507,00	.
GRUNDSTUECKSGROESSEN MIT 500 BIS UNTER 1000 QM							INSGESAMT						
A	923	887	17	19	.	.	A	2368	2094	92	182	150	.
B	634	606	13	14	.	.	B	3017	1883	307	827	788	20
C	185355	180319	3243	1793	1437	.	C	725002	574912	47531	102560	97592	4410
D	292,52	297,43	249,28	124,67	133,69	.	D	240,30	305,33	154,70	124,04	123,87	222,55
E	10,00	10,00	60,00	24,92	37,50	.	E	3,00	10,00	10,00	3,00	10,00	3,00
F	1682,86	1682,86	575,66	336,20	327,24	.	F	3915,77	3915,77	900,00	666,11	666,11	480,00
GEMEINDEN MIT 200 000 BIS UNTER 500 000 EINWOHNERN													
GRUNDSTUECKSGROESSEN MIT 100 BIS UNTER 300 QM							GRUNDSTUECKSGROESSEN MIT 1000 BIS UNTER 3000 QM						
A	79	74	A	126	111
B	17	16	B	199	176	.	22	22	.
C	8431	8321	.	110	.	.	C	62212	58688	.	3324	3324	.
D	483,01	506,28	.	107,64	.	.	D	312,12	333,38	.	149,22	149,22	.
E	8,00	30,00	.	8,00	.	.	E	15,00	15,00	.	69,62	69,62	.
F	F
GRUNDSTUECKSGROESSEN MIT 300 BIS UNTER 500 QM							GRUNDSTUECKSGROESSEN MIT 3000 QM UND MEHR						
A	218	207	6	.	.	.	A	76	48	8	20	.	.
B	89	84	2	.	.	.	B	675	377	135	163	159	.
C	33927	32898	910	120	.	.	C	214253	181504	13901	18848	18661	.
D	383,05	392,11	368,13	54,36	.	.	D	317,49	482,04	102,64	115,72	117,53	.
E	25,00	60,34	175,00	25,00	.	.	E	11,35	32,00	62,53	11,35	11,35	.
F	F
GRUNDSTUECKSGROESSEN MIT 500 BIS UNTER 1000 QM							INSGESAMT						
A	325	315	3	7	.	.	A	824	755	18	51	40	.
B	222	215	2	5	.	.	B	1202	868	141	193	185	.
C	71109	69888	.	827	.	.	C	389932	351299	15405	23228	22779	442
D	320,52	325,34	.	162,10	.	.	D	324,39	404,85	109,37	120,06	123,05	57,49
E	8,00	34,51	.	8,00	.	.	E	8,00	15,00	62,53	8,00	11,35	8,00
F	F
GEMEINDEN MIT 500 000 UND MEHR EINWOHNERN													
GRUNDSTUECKSGROESSEN MIT 100 BIS UNTER 300 QM							GRUNDSTUECKSGROESSEN MIT 1000 BIS UNTER 3000 QM						
A	.	.	7	15	.	12	A	147	110
B	20	16	2	2	.	2	B	247	184	18	46	.	.
C	12576	10667	853	1056	.	933	C	156665	139330	4009	13325	10023	3289
D	621,76	649,35	533,17	480,16	.	530,68	D	633,07	758,33	223,15	291,13	437,14	151,75
E	50,00	100,00	50,00	50,00	.	50,00	E	11,53	101,28	30,71	11,53	41,25	75,00
F	F
GRUNDSTUECKSGROESSEN MIT 300 BIS UNTER 500 QM							GRUNDSTUECKSGROESSEN MIT 3000 QM UND MEHR						
A	.	.	6	.	.	.	A	85	52	4	29	.	10
B	58	54	2	2	.	.	B	826	358	71	397	304	77
C	34221	32645	698	879	.	.	C	419262	288007	.	110102	94803	12299
D	590,05	604,29	339,30	457,75	.	.	D	507,78	804,40	.	277,38	312,21	158,77
E	42,13	53,49	42,13	230,00	.	.	E	25,96	61,50	.	25,96	25,96	40,00
F	F
GRUNDSTUECKSGROESSEN MIT 500 BIS UNTER 1000 QM							INSGESAMT						
A	246	213	.	.	.	14	A	722	586	38	98	46	.
B	174	149	.	.	.	10	B	1325	762	100	463	335	.
C	120691	110890	2951	6850	3632	3218	C	743415	581539	29664	132213	109391	19809
D	695,56	742,15	360,65	430,34	601,38	325,75	D	561,12	763,54	295,16	285,71	326,86	178,33
E	30,00	58,82	220,00	30,00	250,00	30,00	E	11,53	53,49	30,71	11,53	25,96	30,00
F	F

4 KAUFWERTE FUER BAULAND 1996 NACH BAULANDARTEN, GEMEINDE - UND GRUNDSTUECKSGROESSENKLASSEN

4.2 FRUEHERES BUNDESGBIET

B A U L A N D A R T E N							B A U L A N D A R T E N						
INS-	DAVON		SONSTIGES BAULAND				INS-	DAVON		SONSTIGES BAULAND			
BAU-	BAU-	ROH-	INS-	DAVON	LAND F.	FREI-	BAU-	BAU-	ROH-	INS-	DAVON	LAND F.	FREI-
REIFES	REIFES	BAU-	INS-	INDU-	VERK.-	FLAE-	REIFES	REIFES	BAU-	INS-	INDU-	VERK.-	FLAE-
LAND	LAND	LAND	GESAMT	STRIE-	ZWECKE	CHEN	LAND	LAND	LAND	GESAMT	STRIE-	ZWECKE	CHEN
GESAMT				LAND			GESAMT				LAND		
INSGESAMT													
GRUNDSTUECKSGROESSEN MIT 100 BIS UNTER 300 QM							GRUNDSTUECKSGROESSEN MIT 1000 BIS UNTER 3000 QM						
A 5647	4180	492	975	152	756	67	A 15103	11111	1979	2013	1506	416	91
B 1164	894	95	174	28	133	13	B 22960	15922	3328	3710	2828	729	152
C 253393	238721	7142	7530	2457	4513	561	C 2528140	2124062	174283	229795	212341	12597	4857
D 217,75	266,90	74,85	43,31	86,20	33,97	44,79	D 110,11	133,40	52,38	61,94	75,08	17,27	31,86
E 0,50	1,00	1,00	0,50	3,00	0,50	1,50	E 0,50	1,69	1,00	0,50	1,00	0,80	0,50
F 2214,77	2214,77	850,00	2200,00	1300,00	2200,00	300,00	F 9310,06	9310,06	650,00	887,63	887,63	341,56	440,00
GRUNDSTUECKSGROESSEN MIT 300 BIS UNTER 500 QM							GRUNDSTUECKSGROESSEN MIT 3000 QM UND MEHR						
A 10676	9681	582	413	102	275	36	A 5391	1811	1539	2041	1698	284	59
B 4357	3965	233	160	40	105	14	B 49294	12767	17927	18600	15857	2300	443
C 1023672	992339	22814	8519	4189	3069	1262	C 3435501	1780601	734811	920090	875108	34326	10656
D 234,95	250,30	98,08	53,34	104,19	29,11	89,56	D 69,69	139,46	40,99	49,47	55,19	14,92	24,06
E 0,70	4,51	2,50	0,70	5,00	0,70	10,00	E 0,08	1,92	0,08	0,70	1,00	0,70	0,80
F 3147,70	3147,70	900,00	1050,00	1050,00	403,85	421,88	F 6272,87	6272,87	813,52	1733,80	1733,80	600,00	308,98
GRUNDSTUECKSGROESSEN MIT 500 BIS UNTER 1000 QM							INSGESAMT						
A 46000	42643	2568	789	299	377	113	A 82817	69426	7160	6231	3757	2108	366
B 32942	30469	1897	576	226	269	81	B 110716	64018	23479	23219	18979	3537	703
C 4340131	4166231	135829	38072	23002	8963	6106	C 11580837	9301953	1074879	1204006	1117096	63467	23442
D 131,75	136,74	71,60	66,07	101,77	33,36	74,94	D 104,60	145,30	45,78	51,85	58,86	17,95	33,33
E 0,39	1,00	0,39	0,60	4,00	0,60	1,33	E 0,08	1,00	0,08	0,50	1,00	0,50	0,50
F 5555,56	5555,56	988,45	1160,00	758,10	1160,00	461,78	F 9310,06	9310,06	988,45	2200,00	1733,80	2200,00	461,78

4 KAUFWERTE FUER BAULAND 1996 NACH BAULANDARTEN, GEMEINDE - UND GRUNDSTUECKSGROESSENKLASSEN

4.3 NEUE LAENDER UND BERLIN-OST

B A U L A N D A R T E N							B A U L A N D A R T E N						
INS-	DAVON	ROH-	SONSTIGES	DAVON	LAND F.	FREI-	INS-	DAVON	ROH-	SONSTIGES	DAVON	LAND F.	FREI-
BAU-	BAU-	BAU-	INS-	INDU-	VERK.-	FLAE-	BAU-	BAU-	BAU-	INS-	INDU-	VERK.-	FLAE-
REIFES	REIFES	REIFES	INS-	STRIE-	ZWECKE	CHEN	REIFES	REIFES	REIFES	INS-	STRIE-	ZWECKE	CHEN
LAND	LAND	LAND	GESAMT	LAND			LAND	LAND	LAND	GESAMT	LAND		
GESAMT							GESAMT						
GEMEINDEN UNTER 2 000 EINWOHNERN													
GRUNDSTUECKSGROESSEN MIT 100 BIS UNTER 300 QM							GRUNDSTUECKSGROESSEN MIT 1000 BIS UNTER 3000 QM						
A 1787	1355	323	109	29	71	9 A 3990	2682	1072	236	180	45	11	
B 352	269	63	21	6	13	2 B 6154	3958	1744	452	354	78	20	
C 18027	16412	1273	342	176	121	45 C 230210	178178	39885	12147	11486	479	183	
D 51,15	61,04	20,35	16,30	29,36	9,09	26,96 D 37,41	45,02	22,87	26,84	32,44	6,12	9,02	
E 0,50	0,94	0,73	0,50	3,00	0,50	6,00 E 0,10	0,10	0,26	0,10	1,86	0,10	0,69	
F 489,53	489,53	226,00	280,00	280,00	80,67	50,00 F 662,30	662,30	194,55	235,03	235,03	40,00	57,70	
GRUNDSTUECKSGROESSEN MIT 300 BIS UNTER 500 QM							GRUNDSTUECKSGROESSEN MIT 3000 QM UND MEHR						
A 2257	1819	361	77	26	.	A 1790	669	723	398	350	38	10	
B 921	746	144	30	10	.	B 23735	7341	11161	5233	4360	776	97	
C 68142	63570	4284	288	163	92	33 C 629767	268104	226046	135616	131036	4130	451	
D 74,02	85,17	29,67	9,66	16,42	5,48	10,52 D 26,53	36,52	20,25	25,91	30,05	5,32	4,63	
E 0,50	1,00	1,00	0,50	3,14	0,50	1,40 E 0,08	0,26	0,08	0,27	0,55	0,27	1,35	
F 732,10	732,10	260,00	55,00	55,00	20,00	19,61 F 1006,49	1006,49	224,78	814,29	814,29	15,00	12,80	
GRUNDSTUECKSGROESSEN MIT 500 BIS UNTER 1000 QM							INSGESAMT						
A 7410	6258	1021	131	66	.	A 17234	12783	3500	951	651	260	40	
B 5142	4318	729	95	49	.	B 36305	16632	13840	5832	4779	929	124	
C 374033	346241	25777	2015	1716	290	C 1320179	872505	297266	150409	144577	5111	721	
D 72,73	80,18	35,36	21,14	34,85	6,49	D 36,36	52,46	21,48	25,79	30,25	5,50	5,82	
E 0,20	0,20	0,55	0,68	1,00	0,68	E 0,08	0,10	0,08	0,10	0,55	0,10	0,69	
F 846,85	673,51	846,85	170,00	170,00	38,00	F 1006,49	1006,49	846,85	814,29	814,29	80,67	57,70	
GEMEINDEN MIT 2 000 BIS UNTER 5 000 EINWOHNERN													
GRUNDSTUECKSGROESSEN MIT 100 BIS UNTER 300 QM							GRUNDSTUECKSGROESSEN MIT 1000 BIS UNTER 3000 QM						
A 901	621	181	99	36	57	6 A 1605	1022	412	171	136	.	.	
B 176	122	35	19	6	11	1 B 2562	1557	675	330	263	.	.	
C 10888	9862	659	367	188	169	10 C 146830	118980	18828	9021	8513	456	.	
D 61,96	80,53	19,01	19,72	28,97	15,24	9,75 D 57,31	76,43	27,87	27,35	32,39	7,18	.	
E 0,40	0,62	1,00	0,40	1,12	0,40	4,00 E 0,20	0,64	0,20	0,80	1,00	0,80	.	
F 1189,42	1189,42	120,00	300,00	100,00	300,00	16,00 F 962,65	962,65	625,00	300,00	300,00	75,00	.	
GRUNDSTUECKSGROESSEN MIT 300 BIS UNTER 500 QM							GRUNDSTUECKSGROESSEN MIT 3000 QM UND MEHR						
A 939	752	148	39	13	.	A 948	337	323	288	219	63	6	
B 381	307	58	15	5	.	B 11823	2791	5169	3863	2669	1072	122	
C 30107	28091	1759	256	115	121	C 343358	146234	124170	72954	66868	5712	374	
D 79,05	91,36	30,35	16,62	21,49	13,54	D 29,04	52,40	24,02	18,88	25,05	5,33	3,07	
E 0,26	4,00	0,26	0,40	5,00	0,40	E 0,03	1,00	0,03	0,23	1,00	0,66	0,23	
F 935,48	935,48	648,39	133,00	56,34	133,00	F 726,46	726,46	260,28	500,00	500,00	137,50	6,00	
GRUNDSTUECKSGROESSEN MIT 500 BIS UNTER 1000 QM							INSGESAMT						
A 3170	2623	471	76	41	26	9 A 7563	5355	1535	673	445	202	26	
B 2182	1796	333	53	29	18	6 B 17123	6574	6270	4280	2973	1174	133	
C 189215	173375	14443	1397	1141	145	112 C 720397	476542	159860	83995	76825	6602	569	
D 86,73	96,53	43,41	26,43	39,04	8,04	19,77 D 42,07	72,49	25,50	19,62	25,84	5,62	4,27	
E 0,64	1,81	0,80	0,64	2,50	0,64	0,80 E 0,03	0,62	0,03	0,23	1,00	0,40	0,23	
F 815,21	815,21	409,76	364,00	364,00	45,00	115,00 F 1189,42	1189,42	648,39	500,00	500,00	300,00	115,00	
GEMEINDEN MIT 5 000 BIS UNTER 10 000 EINWOHNERN													
GRUNDSTUECKSGROESSEN MIT 100 BIS UNTER 300 QM							GRUNDSTUECKSGROESSEN MIT 1000 BIS UNTER 3000 QM						
A 364	297	42	25	13	.	A 696	479	129	88	77	11	.	
B 72	60	8	4	2	.	B 1070	706	204	160	141	19	.	
C 6057	5764	158	136	107	23	C 67989	57268	5667	5054	4885	169	.	
D 83,59	95,46	20,37	31,29	52,71	14,39	D 63,54	81,17	27,75	31,55	34,63	8,83	.	
E 1,00	3,76	1,00	3,00	9,00	3,00	E 0,37	0,37	0,89	2,50	2,50	4,26	.	
F 500,00	500,00	95,00	279,33	279,33	25,00	F 821,02	821,02	276,00	170,18	170,18	22,00	.	
GRUNDSTUECKSGROESSEN MIT 300 BIS UNTER 500 QM							GRUNDSTUECKSGROESSEN MIT 3000 QM UND MEHR						
A 463	370	76	17	12	5	A 427	188	127	112	102	6	4	
B 195	156	32	7	5	2	B 4658	2385	1340	934	858	30	46	
C 17657	16129	1290	238	203	35	C 222685	168405	29167	25113	24884	130	.	
D 90,70	103,52	40,34	34,53	42,49	16,67	D 47,81	70,62	21,77	26,90	29,02	4,34	.	
E 1,00	2,82	1,00	1,30	3,00	1,30	E 0,12	1,00	0,12	0,50	0,50	1,77	.	
F 491,18	491,18	217,58	250,00	250,00	40,27	F 1187,67	1187,67	133,33	299,56	299,56	7,00	.	
GRUNDSTUECKSGROESSEN MIT 500 BIS UNTER 1000 QM							INSGESAMT						
A 1482	1211	245	26	19	.	A 3432	2545	619	268	223	37	8	
B 1014	827	166	21	16	.	B 7010	4134	1750	1126	1021	57	47	
C 92514	86079	5729	706	656	47	C 406903	333644	42011	31247	30736	404	108	
D 91,21	104,03	34,46	34,24	42,16	10,39	D 58,05	80,71	24,01	27,76	30,10	7,05	2,28	
E 0,42	2,00	0,42	0,60	9,14	0,60	E 0,12	0,37	0,12	0,50	0,50	0,60	0,52	
F 512,00	512,00	310,00	120,00	120,00	23,00	F 1187,67	1187,67	310,00	299,56	299,56	40,27	11,46	

4.3 NEUE LAENDER UND BERLIN-OST

BAULANDARTEN

INS-	DAVON						INS-	DAVON							
	BAU-	ROH-	SONSTIGES	BAULAND				BAU-	ROH-	SONSTIGES	BAULAND				
	REIFES	BAU-	INS-	DAVON				REIFES	BAU-	INS-	DAVON				
GESAMT	LAND	LAND		INDU-	LAND F.	FREI-	GESAMT	LAND	LAND		INDU-	LAND F.	FREI-		
				STRIE-	VERK.-	FLAE-					STRIE-	VERK.-	FLAE-		
			GESAMT	LAND	ZWECKE	CHEN				GESAMT	LAND	ZWECKE	CHEN		

GRUNDSTUECKSGROESSEN MIT 100 BIS UNTER 300 QM

A	416	310	56	50	19	31
B	83	63	11	9	4	6
C	7118	6513	407	197	75	123
D	86,00	104,02	36,88	21,70	20,88	22,23
E	0,90	1,00	1,00	0,90	4,87	0,90
F	1738,00	1738,00	110,00	140,00	67,67	140,00

. A	680	457	138	85	70	.
. B	1094	712	238	145	121	.
. C	94347	77883	8564	7901	7418	453
. D	86,21	109,39	36,02	54,60	61,08	20,43
. E	1,00	1,00	1,00	1,00	4,87	1,00
. F	819,67	819,67	220,08	266,77	266,77	99,00

GRUNDSTUECKSGROESSEN MIT 3000 QM UND MEHR

A	510	416	73	21	6	15
B	209	171	30	8	2	6
C	20336	18246	1655	136	52	84
D	95,72	106,48	55,49	16,68	21,45	14,67
E	0,90	4,00	1,50	0,90	8,00	0,90
F	691,24	691,24	350,00	82,91	38,50	82,91

A	389	183	108	98	87	.	.
B	5789	2441	1425	1923	1866	39	.
C	238473	137796	31026	69652	69374	131	.
D	41,20	56,46	21,77	36,22	37,18	3,33	.
E	0,01	0,01	0,65	1,00	3,00	1,00	.
F	871,83	728,06	135,00	871,83	871,83	8,00	.

INSGESAMT

A	1352	1189	134	29	20	.
B	927	811	95	21	15	.
C	112521	105662	5774	1085	1036	30
D	121,43	130,33	60,68	52,27	71,26	6,25
E	0,85	1,39	1,25	0,85	10,00	0,95
F	1000,00	1000,00	527,01	225,29	225,29	19,40

. A	3347	2555	509	283	202	75	6
. B	8102	4197	1799	2106	2008	78	20
. C	472496	346100	47426	78971	77955	821	195
. D	58,32	82,46	26,36	37,51	38,82	10,58	9,71
. E	0,01	0,01	0,65	0,85	3,00	0,90	0,85
. F	1738,00	1738,00	527,01	871,83	871,83	140,00	30,00

GRUNDSTUECKSGROESSEN MIT 100 BIS UNTER 300 QM

A	513	436	38	39	24	15
B	100	86	7	7	5	3
C	940,2	878,6	257	358	262	96
D	94,16	102,63	38,16	47,79	54,00	36,40
E	1,00	1,71	5,00	1,00	5,00	1,00
F	2007,97	2007,97	200,00	250,00	150,00	250,00

A	759	563	100	96	87	5	4
B	1222	876	168	178	161	11	6
C	91990	77627	7729	6634	6368	222	.
D	75,27	88,64	45,95	37,23	39,43	19,89	.
E	0,26	2,33	0,26	1,00	3,50	12,00	.
F	545,00	545,00	282,51	175,00	175,00	40,00	.

GRUNDSTUECKSGROESSEN MIT 3000 QM UND MEHR

A	679	601	40	38	32	6
B	279	249	16	14	12	3
C	27919	26492	812	615	561	54
D	100,12	106,54	51,40	42,68	47,46	20,77
E	1,40	3,45	4,67	1,40	7,00	1,40
F	1702,79	1702,79	125,00	206,31	206,31	40,00

. A	554	235	131	188	178	7	3
. B	6415	1794	1882	2739	2591	35	113
. C	247406	120731	54540	72135	70882	551	.
. D	38,57	67,31	28,97	26,33	27,36	15,61	.
. E	0,58	3,08	0,58	1,19	1,19	4,38	.
. F	647,72	647,72	360,02	380,00	380,00	49,60	.

INSGESAMT

A	1536	1381	106	49	39	10
B	1050	940	73	37	30	8
C	107645	100273	5657	1715	1416	299
D	102,53	106,66	77,83	46,17	47,77	39,82
E	1,60	1,60	5,29	3,71	3,71	5,00
F	1334,27	1334,27	335,47	172,30	150,00	172,30

A	4041	3216	415	410	360	43	7
B	9066	3944	2146	2976	2799	59	118
C	484361	333908	68996	81457	79489	1222	746
D	53,43	84,67	32,15	27,37	28,40	20,64	6,30
E	0,26	1,60	0,26	1,00	1,19	1,00	1,00
F	2007,97	2007,97	360,02	380,00	380,00	250,00	15,58

GRUNDSTUECKSGROESSEN MIT 100 BIS UNTER 300 QM

A	250	233	7	10	5	5
B	49	46	1	2	1	1
C	7634	7408	28	198	167	30
D	156,29	160,94	26,12	114,43	160,31	44,54
E	0,30	0,30	7,00	2,00	66,00	2,00
F	854,00	854,00	60,75	377,36	377,36	160,00

A	289	207	48	34	.	.	.
B	490	340	92	58	57	.	.
C	46350	40516	2571	3263	3169	.	.
D	94,51	119,05	28,04	55,89	55,92	.	.
E	5,00	9,79	5,00	8,61	8,61	.	.
F	1500,00	1500,00	106,00	161,95	161,95	.	.

GRUNDSTUECKSGROESSEN MIT 3000 QM UND MEHR

A	284	260	14	10	5	5
B	117	107	6	4	2	2
C	15079	14632	283	164	121	43
D	128,65	136,92	47,40	37,52	55,49	19,60
E	2,00	2,00	8,00	8,00	45,00	8,00
F	759,20	759,20	190,00	80,00	80,00	30,00

. A	186	89	44	53	.	.	.
. B	2168	812	930	426	393	.	.
. C	100192	61155	16780	22257	21834	.	.
. D	46,21	75,29	18,04	52,28	55,55	.	.
. E	0,01	0,01	1,50	1,95	2,53	.	.
. F	432,90	432,90	147,47	128,72	128,72	.	.

INSGESAMT

A	723	660	50	13	9	4
B	497	454	34	9	6	3
C	61714	59356	1752	606	428	.
D	124,07	130,68	50,83	69,38	75,18	.
E	0,75	8,00	0,75	1,10	28,81	.
F	.	.	178,20	160,00	160,00	.

. A	1732	1449	163	120	101	.
. B	3322	1760	1064	499	459	20
. C	230969	183067	21415	26488	25719	696
. D	69,52	104,03	20,13	53,08	56,08	35,64
. E	0,01	0,01	0,75	1,10	2,53	1,10
. F	.	.	190,00	377,36	377,36	160,00

4 KAUFWERTE FUER BAULAND 1996 NACH BAULANDARTEN, GEMEINDE - UND GRUNDSTUECKSGROESSENKLASSEN

4.3 NEUE LAENDER UND BERLIN-OST

BAULANDARTEN							BAULANDARTEN						
INS-	DAVON						INS-	DAVON					
	BAU-	ROH-	SONSTIGES BAULAND					BAU-	ROH-	SONSTIGES BAULAND			
GESAMT	REIFES	BAU-	INS-	DAVON	LAND F.	FREI-	GESAMT	REIFES	BAU-	INS-	DAVON	LAND F.	FREI-
	LAND	LAND	GESAMT	INDU-	VERK.-	FLAE-		LAND	LAND	GESAMT	INDU-	VERK.-	FLAE-
				STRIE-	ZWECKE	CHEN					STRIE-	ZWECKE	CHEN
				LAND							LAND		

GEMEINDEN MIT 100 000 BIS UNTER 200 000 EINWOHNERN

GRUNDSTUECKSGROESSEN MIT 100 BIS UNTER 300 QM							GRUNDSTUECKSGROESSEN MIT 1000 BIS UNTER 3000 QM						
A	55	44	6	5	.	.	A	120	85	16	19	14	5
B	11	9	1	1	.	.	B	193	129	26	39	30	9
C	2318	2013	225	80	.	.	C	37441	30748	1892	4801	4459	342
D	210,30	232,17	166,34	80,32	.	.	D	193,62	238,95	72,62	124,26	150,46	38,00
E	12,00	12,00	20,00	12,00	.	.	E	10,00	17,69	10,00	14,00	15,00	14,00
F	1262,14	1262,14	200,37	394,90	.	.	F	.	.	173,91	582,11	582,11	66,10

GRUNDSTUECKSGROESSEN MIT 300 BIS UNTER 500 QM							GRUNDSTUECKSGROESSEN MIT 3000 QM UND MEHR						
A	99	79	14	6	.	.	A	130	50	43	37	33	.
B	40	33	5	2	.	.	B	2009	470	1274	265	246	.
C	8053	6729	716	608	.	.	C	209747	114841	43133	51774	51239	.
D	199,41	206,44	132,80	253,51	.	.	D	104,40	244,33	33,86	195,19	208,22	.
E	5,00	20,00	25,00	5,00	.	.	E	0,80	10,00	6,72	0,80	0,80	.
F	950,00	950,00	210,00	725,00	.	.	F

GRUNDSTUECKSGROESSEN MIT 500 BIS UNTER 1000 QM							INSGESAMT						
A	322	284	27	11	.	.	A	726	542	106	78	63	.
B	212	187	18	7	.	.	B	2466	827	1325	314	284	26
C	32826	29072	2341	1413	1405	.	C	290386	183403	48306	58677	57728	907
D	154,66	155,76	126,93	197,50	212,99	.	D	117,75	221,87	36,46	186,61	203,03	34,86
E	7,76	26,24	7,76	15,00	29,41	.	E	0,80	10,00	6,72	0,80	0,80	5,00
F	1269,51	1269,51	493,22	465,12	465,12	.	F

GEMEINDEN MIT 200 000 BIS UNTER 500 000 EINWOHNERN

GRUNDSTUECKSGROESSEN MIT 100 BIS UNTER 300 QM							GRUNDSTUECKSGROESSEN MIT 1000 BIS UNTER 3000 QM						
A	152	128	6	.	.	.	A	211	149	.	.	21	.
B	31	27	1	.	.	.	B	354	236	.	89	52	37
C	9528	8434	679	415	253	110	C	64101	53472	3675	6955	5528	1427
D	306,19	312,15	667,88	134,54	161,16	79,63	D	181,22	226,63	127,85	78,11	106,38	38,48
E	10,00	10,00	26,25	15,00	15,00	20,00	E	2,00	19,91	5,00	2,00	15,00	2,00
F	F

GRUNDSTUECKSGROESSEN MIT 300 BIS UNTER 500 QM							GRUNDSTUECKSGROESSEN MIT 3000 QM UND MEHR						
A	196	177	8	.	.	.	A	259	88	77	94	.	.
B	79	71	3	.	.	.	B	3655	1165	1402	1087	758	.
C	18134	17380	343	411	.	274	C	342836	224363	58017	60456	45988	14468
D	230,64	244,36	111,42	92,94	.	99,48	D	93,80	192,55	41,37	55,60	60,64	43,98
E	2,00	30,00	30,00	2,00	.	2,00	E	2,33	2,33	3,71	3,50	5,00	3,50
F	F

GRUNDSTUECKSGROESSEN MIT 500 BIS UNTER 1000 QM							INSGESAMT						
A	436	395	21	20	.	.	A	1254	937	126	191	137	.
B	298	267	15	15	.	.	B	4416	1767	1451	1199	826	.
C	58924	56245	951	1729	1258	.	C	493524	359894	63665	69965	53164	16749
D	198,01	210,31	61,70	117,29	102,93	.	D	111,76	203,70	43,89	58,37	64,38	44,94
E	5,19	6,91	10,00	5,19	5,19	.	E	2,00	2,33	3,71	2,00	5,00	2,00
F	F

GEMEINDEN MIT 500 000 UND MEHR EINWOHNERN

GRUNDSTUECKSGROESSEN MIT 100 BIS UNTER 300 QM							GRUNDSTUECKSGROESSEN MIT 1000 BIS UNTER 3000 QM						
A	A	38	33
B	B	52	45
C	C	40409	21006
D	D	771,64	463,98
E	E
F	F

GRUNDSTUECKSGROESSEN MIT 300 BIS UNTER 500 QM							GRUNDSTUECKSGROESSEN MIT 3000 QM UND MEHR						
A	A	11	11
B	4	4	B	149	149
C	8669	4321	C	50864	50864
D	2147,39	1181,18	D	341,04	341,04
E	E
F	F

GRUNDSTUECKSGROESSEN MIT 500 BIS UNTER 1000 QM							INSGESAMT						
A	65	59	A	125	113	7	5	.	.
B	46	42	B	252	241	6	5	.	.
C	45206	25563	C	145198	101804	5480	37914	.	.
D	977,24	606,41	D	575,97	423,27	873,19	7152,19	.	.
E	E
F	F

4.3 NEUE LAENDER UND BERLIN-OST

- 57 -

5 KAUFWERTE FUER BAULAND 1996 NACH BAULANDARTEN, VERAUSSERERN UND ERWERBERN

5.1 DEUTSCHLAND

BAULANDARTEN							BAULANDARTEN						
INS-	DAVON	ROH-	SONSTIGES	DAVON	LAND F.	FREI-	INS-	DAVON	ROH-	SONSTIGES	BAULAND	LAND F.	FREI-
GESAMT	BAU-REIFES LAND	BAU-LAND	INS-	INDU-STRIE-LAND	VERK.-ZWECKE	FLAE-CHEN	GESAMT	BAU-REIFES LAND	BAU-LAND	INS-	DAVON	VERK.-ZWECKE	FLAE-CHEN
NATUERLICHE PERSONEN							GEMEINNUTZIGE WOHNUNGSUNTERNEHMEN						
A	47108	41201	5023	884	884	.	A	106	86	20	.	.	.
B	51742	38048	10522	3172	3172	.	B	317	124	193	.	.	.
C	4922033	4407507	348572	165954	165954	.	C	35689	23450	12239	.	.	.
D	95,13	115,84	33,13	52,32	52,32	.	D	112,65	188,96	63,51	.	.	.
E	0,03	0,10	0,03	0,55	0,55	.	E	3,00	12,00	3,00	.	.	.
F	9310,06	9310,06	1200,00	1733,80	1733,80	.	F	1106,06	1106,06	684,32	.	.	.
BUND							NICHTGEMEINNUTZIGE WOHNUNGSUNTERNEHMEN						
A	615	29	20	566	5	555	A	1989	1791	182	16	16	.
B	2457	71	61	2325	45	2268	B	4597	2527	1919	151	151	.
C	24391	4518	1184	18689	3369	15087	C	824725	676705	135967	12052	12052	.
D	9,93	63,41	19,38	8,04	75,43	6,65	D	179,42	267,80	70,86	79,86	79,86	.
E	0,37	3,72	0,37	0,40	12,00	0,40	E	2,80	4,00	2,80	8,50	8,50	.
F	2398,08	2398,08	450,00	360,00	100,00	360,00	F	2500,00	2500,00	1387,50	800,00	800,00	.
LAND							SONSTIGE JURISTISCHE PERSONEN						
A	629	18	33	578	8	549	A	4666	2825	1240	601	585	9
B	1802	666	188	949	45	835	B	24943	7224	12077	5642	5539	49
C	12093	3183	2451	6459	1139	4750	C	1534890	912548	373314	249028	210612	353
D	6,71	4,78	13,05	6,81	25,40	5,69	D	61,54	126,31	30,91	44,14	38,02	7,16
E	0,10	0,26	0,26	0,10	7,00	0,10	E	0,08	0,62	0,08	1,00	1,00	4,33
F	1811,59	1811,59	60,00	387,97	72,00	193,99	F	11473,00	4950,50	762,71	11473,00	1050,00	400,00
GEMEINDE							INSGESAMT						
A	5229	996	2263	1970	389	1226	A	60342	46946	8781	4615	1887	2339
B	18947	2013	11059	5875	3449	1852	B	104804	50674	36017	18112	12400	5004
C	532270	95249	320611	116410	69417	26624	C	7886092	6123162	1194338	568592	462543	46814
D	28,09	47,31	28,99	19,81	20,13	14,38	D	75,25	120,83	33,16	31,39	37,30	9,36
E	0,20	0,30	0,20	0,50	2,00	0,60	E	0,03	0,10	0,03	0,10	0,55	0,10
F	1250,00	1250,00	850,00	800,00	630,00	800,00	F	11473,00	9310,06	1387,50	11473,00	1733,80	800,00
BUND							GEMEINNUTZIGE WOHNUNGSUNTERNEHMEN						
A	615	382	180	53	53	.	A
B	1045	530	314	200	200	.	B
C	31282	20263	6141	4879	4879	.	C
D	29,94	38,24	19,53	24,35	24,35	.	D
E	0,11	0,77	0,11	1,46	1,46	.	E
F	868,42	868,42	141,75	210,00	210,00	.	F
BUND							NICHTGEMEINNUTZIGE WOHNUNGSUNTERNEHMEN						
A	A	21	8
B	B	88	18	56	.	.	.
C	C	4102	2530	1119	.	.	.
D	D	46,51	137,04	20,10	.	.	.
E	E	6,00	13,86	6,00	.	.	.
F	F	511,96	511,96	53,14	.	.	.
LAND							SONSTIGE JURISTISCHE PERSONEN						
A	.	.	.	12	.	7	A	188	99	31	58	.	.
B	320	.	.	97	.	12	B	2080	787	667	626	.	.
C	4293	.	.	2573	.	28	C	93730	42167	14579	36984	36982	.
D	13,43	.	.	26,48	.	2,43	D	45,06	53,58	21,86	59,05	59,18	.
E	0,98	.	.	0,98	.	0,98	E	0,20	2,00	0,20	1,00	3,71	.
F	255,00	.	.	60,00	.	60,00	F	1772,28	1772,28	310,00	892,72	892,72	.
GEMEINDE							INSGESAMT						
A	106	24	37	45	14	24	A	947	517	261	169	128	32
B	1133	105	861	167	42	46	B	4674	1451	2119	1105	963	58
C	20570	5339	11417	3813	1651	1491	C	155142	71789	34650	48703	46461	1520
D	18,15	50,70	13,26	22,80	39,09	32,60	D	33,19	49,49	16,35	44,07	48,24	26,40
E	0,74	6,00	0,74	1,00	10,00	1,00	E	0,11	0,77	0,11	0,98	1,46	0,98
F	630,00	300,00	99,00	630,00	630,00	100,00	F	1772,28	1772,28	310,00	892,72	892,72	100,00
LAND							GEMEINNUTZIGE WOHNUNGSUNTERNEHMEN						
A	580	474	84	22	22	.	A	7
B	575	377	128	70	70	.	B	102	34
C	50278	43714	3912	2652	2652	.	C	9433	7829
D	87,45	115,89	30,54	38,06	38,06	.	D	92,53	229,68
E	1,39	2,82	1,39	6,00	6,00	.	E	23,64	51,66
F	1139,33	1139,33	220,00	254,32	254,32	.	F	1139,04	1139,04
BUND							NICHTGEMEINNUTZIGE WOHNUNGSUNTERNEHMEN						
A	6	A	10
B	55	B	33	24
C	275	C	6351	5927
D	4,97	D	194,99	249,47
E	1,00	E	32,50	100,00
F	30,00	F	600,00	600,00
LAND							SONSTIGE JURISTISCHE PERSONEN						
A	A	72	39	17	16	.	.
B	B	1094	244	710	141	.	.
C	C	52866	30652	13322	8892	.	.
D	D	48,31	125,75	18,77	63,13	63,13	.
E	E	3,73	3,73	4,44	5,25	5,25	.
F	F	2548,23	2548,23	92,22	143,00	143,00	.
GEMEINDE							INSGESAMT						
A	54	18	7	29	5	20	A	729	545	113	71	43	23
B	168	30	49	89	40	35	B	2027	712	964	351	251	41
C	7552	2745	262	4545	927	3523	C	126756	90947	19530	16280	12471	3559
D	45,05	91,19	5,37	51,25	22,95	101,52	D	62,54	127,81	20,26	46,32	49,70	85,85
E	0,60	10,00	1,00	0,60	6,00	0,60	E	0,60	2,82	1,00	0,60	5,25	0,60
F	600,00	541,00	37,22	600,00	36,00	600,00	F	2548,23	2548,23	220,00	600,00	254,32	600,00

5 KAUFWERTE FUER BAULAND 1996 NACH BAULANDARTEN, VERAUSSERERN UND ERWERBERN

5.1 DEUTSCHLAND

BAULANDARTEN							BAULANDARTEN						
INS-	DAVON	ROH-	SONSTIGES	SONSTIGES	LAND F.	FREI-	INS-	DAVON	ROH-	SONSTIGES	BAULAND	LAND F.	FREI-
GESAMT	BAU-REIFES LAND	BAU-LAND	INS-BAU-REIFES LAND	DAVON INDU-STRIE-LAND	VERK.-ZWECKE	FLAE-CHEN	GESAMT	BAU-REIFES LAND	BAU-LAND	INS-BAU-REIFES LAND	DAVON INDU-STRIE-LAND	VERK.-ZWECKE	FLAE-CHEN
GEMEINDE													
NATUERLICHE PERSONEN							GEMEINNUTZIGE WOHNUNGSUNTERNEHMEN						
A	36861	31444	3378	2039	2039	.	A	123	113	10	.	.	.
B	34907	24485	3624	6797	6797	.	B	306	255	51	.	.	.
C	2642048	2199582	138480	303986	303986	.	C	70223	64715	5508	.	.	.
D	75,69	89,83	38,21	44,72	44,72	.	D	229,78	253,90	108,58	.	.	.
E	0,50	0,55	0,50	1,00	1,00	.	E	8,27	8,27	15,00	.	.	.
F	1900,00	1900,00	650,00	887,63	887,63	.	F	1269,13	1269,13	224,39	.	.	.
BUND							NICHTGEMEINNUTZIGE WOHNUNGSUNTERNEHMEN						
A	51	.	.	33	.	28	A	556	503	34	19	.	.
B	188	45	.	135	.	81	B	1569	1058	188	323	.	.
C	7794	3618	.	3617	.	1284	C	262836	225976	18558	18302	18302	.
D	41,37	79,73	.	26,82	.	15,88	D	167,55	213,65	98,60	56,70	56,70	.
E	0,50	19,17	.	0,50	.	0,50	E	3,00	7,28	3,80	3,00	3,00	.
F	1700,00	1700,00	.	300,00	.	300,00	F	3915,77	3915,77	800,00	500,00	500,00	.
LAND							SONSTIGE JURISTISCHE PERSONEN						
A	77	10	4	63	.	50	A	2362	1308	342	712	705	.
B	202	18	33	151	.	73	B	13497	4520	3301	5676	5657	.
C	9983	4985	.	4348	.	658	C	849514	496076	105593	247845	246994	841
D	49,42	279,71	.	28,77	.	9,02	D	37,06	62,94	109,75	31,99	43,67	47,77
E	0,50	5,00	.	0,50	.	0,50	E	25,00	1,00	0,39	1,00	1,00	6,50
F	559,85	559,85	.	275,00	.	275,00	F	6000,00	6000,00	648,39	725,00	725,00	170,00
GEMEINDE							INSGESAMT						
A	96	30	11	55	7	41	A	40126	33423	3782	2921	2776	125
B	266	31	111	124	19	81	B	50934	30412	7317	13205	12892	253
C	4889	1579	933	2377	1713	565	C	3847286	2996532	270280	580475	575688	3349
D	18,40	51,02	8,39	19,24	91,29	6,97	D	75,54	98,53	36,94	43,96	44,65	13,26
E	0,70	3,86	1,00	0,70	18,85	0,70	E	0,39	0,55	0,39	0,50	1,00	0,50
F	320,00	320,00	200,00	270,00	270,00	65,65	F	6000,00	6000,00	800,00	887,63	887,63	300,00
GEMEINNUTZIGE WOHNUNGSUNTERNEHMEN													
NATUERLICHE PERSONEN							GEMEINNUTZIGE WOHNUNGSUNTERNEHMEN						
A	783	768	10	5	5	.	A	11	11
B	616	588	15	13	13	.	B	29	29
C	68192	66727	847	618	618	.	C	8091	8091
D	110,76	113,54	54,72	49,38	49,38	.	D	275,18	275,18
E	0,01	0,01	5,00	15,00	15,00	.	E	150,00	150,00
F	1736,55	1736,55	200,00	175,00	175,00	.	F	591,54	591,54
BUND							NICHTGEMEINNUTZIGE WOHNUNGSUNTERNEHMEN						
A	A	13
B	B	61	49
C	C	13967	13367
D	D	228,69	272,39
E	E	50,00	79,20
F	F	542,86	542,86
LAND							SONSTIGE JURISTISCHE PERSONEN						
A	A	35	28	.	99	97	.
B	B	158	59	.	2285	2238	.
C	C	13664	11370	.	23,14	23,06	.
D	D	86,30	191,61	.	14,43	14,43	.
E	E	14,43	22,00	.	150,00	150,00	.
F	F	516,33	516,33
GEMEINDE							INSGESAMT						
A	8	A	852	822	16	14	11	.
B	28	.	23	.	.	.	B	893	730	39	124	122	.
C	2378	.	1312	.	.	.	C	106403	100459	2168	3776	3456	.
D	85,95	.	56,06	.	.	.	D	119,17	137,68	55,43	30,42	28,43	.
E	15,00	.	15,00	.	.	.	E	0,01	0,01	5,00	1,00	14,43	.
F	400,00	.	165,00	.	.	.	F	1736,55	1736,55	200,00	400,00	175,00	.
NICHTGEMEINNUTZIGE WOHNUNGSUNTERNEHMEN													
NATUERLICHE PERSONEN							GEMEINNUTZIGE WOHNUNGSUNTERNEHMEN						
A	3428	3347	63	18	18	.	A
B	2616	2478	96	41	41	.	B	34	34
C	451857	435831	11058	4968	4968	.	C	21601	21601
D	172,75	175,88	114,74	120,38	120,38	.	D	628,94	628,94
E	3,08	3,08	9,00	8,96	8,96	.	E	52,90	52,90
F	1525,42	1525,42	822,78	515,00	515,00	.	F	1020,00	1020,00
BUND							NICHTGEMEINNUTZIGE WOHNUNGSUNTERNEHMEN						
A	A	317	302	11	4	4	.
B	B	874	660	138	75	75	.
C	C	357500	326732	26432	.	.	.
D	D	409,24	494,74	191,02	.	.	.
E	E	12,00	12,00	17,50	.	.	.
F	F	2828,57	2828,57	650,00	.	.	.
LAND							SONSTIGE JURISTISCHE PERSONEN						
A	A	96	84	.	145	145	.
B	B	354	207	.	13954	13954	.
C	C	50379	35992	.	96,38	96,38	.
D	D	142,22	174,11	.	25,80	25,80	.
E	E	9,99	9,99	.	507,00	507,00	.
F	F	700,00	700,00
GEMEINDE							INSGESAMT						
A	28	11	.	.	.	11	A	3879	3753	79	47	33	14
B	50	31	.	.	.	11	B	3930	3412	245	273	261	12
C	3964	1947	.	1056	1051	1051	C	885472	822267	38884	24321	23262	1059
D	78,72	63,28	.	89,97	91,90	91,90	D	225,33	241,02	158,49	89,18	89,08	91,38
E	8,00	8,85	.	8,00	8,00	8,00	E	3,08	3,08	9,00	8,00	8,96	8,00
F	818,33	818,33	.	230,00	230,00	230,00	F	2828,57	2828,57	822,78	515,00	515,00	230,00

5 KAUFWERTE FUER BAULAND 1996 NACH BAULANDARTEN, VERAUESSERERN UND ERWERBERN

5.1 DEUTSCHLAND

BAULANDARTEN							BAULANDARTEN						
INS-	DAVON	ROH-	SONSTIGES	DAVON	LAND F.	FREI-	INS-	DAVON	ROH-	SONSTIGES	BAULAND	LAND F.	FREI-
GESAMT	BAU-REIFES LAND	BAU-LAND	INS-BAU-LAND	INDU-STRIE-LAND	VERK.-ZWECKE	FLAE-CHEN	GESAMT	BAU-REIFES LAND	BAU-LAND	INS-BAU-LAND	DAVON INDU-STRIE-LAND	VERK.-ZWECKE	FLAE-CHEN
SONSTIGE JURISTISCHE PERSONEN													
NATUERLICHE PERSONEN							GEMEINNUTZIGE WOHNUNGSUNTERNEHMEN						
A	12415	11168	748	499	499	.	A	20
B	13562	10021	1632	1909	1909	.	B	64	36
C	1370096	1157713	69249	143135	143135	.	C	11206	10252
D	101,02	115,53	42,43	74,99	74,99	.	D	176,33	285,03
E	0,01	0,01	1,00	0,50	0,50	.	E	8,55	8,55
F	2957,49	2510,72	2957,49	1300,00	1300,00	.	F	877,69	877,69
BUND							NICHTGEMEINNUTZIGE WOHNUNGSUNTERNEHMEN						
A	87	.	.	76	71	.	A	211	184	12	15	15	.
B	523	50	.	452	318	.	B	791	465	132	194	194	.
C	14013	3203	.	10628	9600	.	C	176735	116667	25672	34396	34396	.
D	26,78	63,56	.	23,50	30,15	.	D	223,33	251,10	193,83	177,05	177,05	.
E	0,84	7,00	.	0,84	0,84	.	E	9,50	9,50	27,33	18,89	18,89	.
F	200,00	101,56	.	200,00	200,00	.	F	5555,56	5555,56	360,04	1200,00	1200,00	.
LAND							SONSTIGE JURISTISCHE PERSONEN						
A	58	.	.	51	45	.	A	2035	1357	214	464	.	.
B	257	.	.	187	87	.	B	12595	5462	3018	4115	4112	.
C	12703	.	.	11712	10562	.	C	1435024	955371	141456	338197	338182	.
D	49,44	.	.	62,64	120,89	.	D	113,94	174,90	46,88	82,18	82,24	.
E	0,80	.	.	0,80	0,80	.	E	1,00	1,00	1,15	1,12	1,12	.
F	456,62	.	.	456,62	456,62	.	F	6272,87	6272,87	1750,00	725,00	725,00	.
GEMEINDE							INSGESAMT						
A	570	176	126	268	81	158	A	15396	12915	1108	1373	1061	275
B	3724	610	1587	1528	886	476	B	31516	16703	6429	8385	7239	885
C	118321	44036	31371	42914	21973	19475	C	3138098	2287663	269453	580982	539408	39652
D	31,77	72,22	19,77	28,09	24,81	40,89	D	99,57	136,97	41,91	69,29	74,51	44,80
E	0,20	1,00	0,20	0,75	3,00	0,90	E	0,01	0,01	0,20	0,50	0,50	0,80
F	2200,00	1649,51	173,11	2200,00	180,00	2200,00	F	6272,87	6272,87	2957,49	2200,00	1300,00	2200,00
VERAUESSERER INSGESAMT													
NATUERLICHE PERSONEN							GEMEINNUTZIGE WOHNUNGSUNTERNEHMEN						
A	101790	88784	9486	3520	3520	.	A	276	243	33	.	.	.
B	105061	76527	16332	12202	12202	.	B	860	521	339	.	.	.
C	9535786	8331338	578259	626190	626190	.	C	157408	137103	20305	.	.	.
D	90,76	108,87	35,41	51,32	51,32	.	D	183,07	263,18	59,92	.	.	.
E	0,01	0,01	0,03	0,50	0,50	.	E	3,00	8,27	3,00	.	.	.
F	9310,06	9310,06	2957,49	1733,80	1733,80	.	F	1269,13	1269,13	684,32	.	.	.
BUND							NICHTGEMEINNUTZIGE WOHNUNGSUNTERNEHMEN						
A	763	56	27	680	11	658	A	3117	2807	254	56	56	.
B	3226	172	90	2964	230	2674	B	8012	4801	2442	769	769	.
C	46755	11693	1929	33132	6689	26016	C	1646216	1367905	208172	70140	70140	.
D	14,49	68,17	21,36	11,18	29,06	9,73	D	205,47	284,92	85,24	91,23	91,23	.
E	0,37	3,72	0,37	0,40	6,00	0,40	E	2,80	4,00	2,80	3,00	3,00	.
F	2398,08	2398,08	450,00	360,00	145,00	360,00	F	5555,56	5555,56	1387,50	1200,00	1200,00	.
LAND							SONSTIGE JURISTISCHE PERSONEN						
A	780	34	41	705	15	652	A	9454	5740	1847	1867	1840	17
B	2581	744	453	1384	176	1007	B	54722	18504	19775	16443	16316	70
C	39072	8916	5063	25093	6730	15999	C	4030068	2484176	648708	897184	857854	1210
D	15,14	11,99	11,18	18,13	38,33	15,89	D	73,65	134,25	32,80	54,56	52,58	17,25
E	0,10	0,26	0,26	0,10	7,00	0,10	E	0,08	0,62	0,08	1,00	1,00	4,33
F	1811,59	1811,59	125,00	456,62	107,50	456,62	F	11473,00	6272,87	1750,00	11473,00	1050,00	400,00
GEMEINDE							INSGESAMT						
A	6091	1257	2452	2382	497	1483	A	122271	98921	14140	9210	5939	2810
B	24316	2824	13698	7795	4436	2501	B	198778	104092	53130	41556	34128	6253
C	689944	151689	366867	171388	95686	53002	C	16145249	12492819	1829303	1823127	1663289	96227
D	28,37	53,72	26,78	21,99	21,57	21,19	D	81,22	120,02	34,43	43,87	48,74	15,39
E	0,20	0,30	0,20	0,50	2,00	0,60	E	0,01	0,01	0,03	0,10	0,50	0,10
F	2200,00	1649,51	850,00	2200,00	630,00	2200,00	F	11473,00	9310,06	2957,49	11473,00	1733,80	2200,00

5 KAUFWERTE FUER BAULAND 1996 NACH BAULANDARTEN, VERAUSSERERN UND ERWERBERN

5.2 FRUEHERES BUNDESGBIET

BAULANDARTEN							BAULANDARTEN							
INS-	DAVON	ROH-	SONSTIGES	DAVON	LAND F.	FREI-	INS-	DAVON	ROH-	SONSTIGES	DAVON	LAND F.	FREI-	
GESAMT	BAU-REIFES LAND	BAU-LAND	INS-	INDU-STRIE-LAND	VERK.-ZWECKE	FLAE-CHEN	GESAMT	BAU-REIFES LAND	BAU-LAND	INS-	INDU-STRIE-LAND	VERK.-ZWECKE	FLAE-CHEN	
NATUERLICHE PERSONEN														
NATUERLICHE PERSONEN							GEMEINNUETZIGE WOHNUNGSUNTERNEHMEN							
A	33069	29965	2453	651	651	.	A	83	70	13	.	.	.	
B	33191	26625	4284	2282	2282	.	B	216	92	124	.	.	.	
C	3934498	3575800	217449	141248	141248	.	C	25794	19294	6500	.	.	.	
D	118,54	134,30	50,76	61,89	61,89	.	D	119,35	208,65	52,57	.	.	.	
E	0,08	1,69	0,08	1,86	1,86	.	E	9,54	30,00	9,54	.	.	.	
F	9310,06	9310,06	988,45	1733,80	1733,80	.	F	1106,06	1106,06	684,32	.	.	.	
BUND							NICHTGEMEINNUETZIGE WOHNUNGSUNTERNEHMEN							
A	394	.	384	5	.	.	A	1871	1710	145	16	16	.	
B	797	3	791	45	744	.	B	3630	2230	1250	151	151	.	
C	12275	543	11440	3369	7892	.	C	770211	643616	114543	12052	12052	.	
D	15,39	214,68	14,46	75,43	10,60	.	D	212,15	288,68	91,63	79,86	79,86	.	
E	0,60	15,38	0,60	12,00	0,60	.	E	5,00	5,00	5,89	8,50	8,50	.	
F	683,84	683,84	360,00	100,00	360,00	.	F	2500,00	2500,00	813,52	800,00	800,00	.	
LAND							SONSTIGE JURISTISCHE PERSONEN							
A	424	.	413	.	.	.	A	2415	1617	547	251	246	5	
B	634	2	31	601	.	571	B	9540	2592	4946	2002	2001	1	
C	5097	118	1104	3874	.	2654	C	839714	536284	183055	120376	120300	76	
D	8,04	57,88	35,92	6,44	.	4,65	D	88,02	206,90	37,01	60,13	60,13	63,29	
E	0,80	8,07	10,00	0,80	.	0,80	E	2,00	5,00	2,00	3,50	3,50	10,00	
F	111,66	111,66	60,00	110,00	.	110,00	F	3147,70	3147,70	762,71	1050,00	1050,00	400,00	
GEMEINDE							INSGESAMT							
A	3988	651	1738	1599	275	1007	A	42244	34025	4905	3314	1195	1794	325
B	14431	1298	8472	4660	2528	1639	B	62440	32842	19111	10488	7019	2956	512
C	451597	78218	275686	97692	54479	23567	C	6039185	4853872	798631	386682	332363	34189	20130
D	31,29	60,24	32,54	20,96	21,55	14,37	D	96,72	147,80	41,79	36,87	47,35	11,57	39,28
E	0,50	1,00	1,05	0,50	2,00	0,60	E	0,08	1,00	0,08	0,50	1,86	0,60	0,50
F	1120,00	1120,00	850,00	800,00	630,00	800,00	F	9310,06	9310,06	988,45	1733,80	1733,80	800,00	461,78
BUND														
NATUERLICHE PERSONEN							GEMEINNUETZIGE WOHNUNGSUNTERNEHMEN							
A	118	63	21	34	34	.	A	
B	167	46	37	84	84	.	B	
C	9239	5733	612	2895	2895	.	C	
D	55,41	125,41	16,69	34,31	34,31	.	D	
E	4,00	8,18	4,03	4,00	4,00	.	E	
F	868,42	868,42	55,00	210,00	210,00	.	F	
BUND							NICHTGEMEINNUETZIGE WOHNUNGSUNTERNEHMEN							
A	A	12	.	10	.	.	.	
B	B	36	
C	C	2939	2318	167	.	.	.	
D	D	82,20	194,43	17,16	.	.	.	
E	E	12,45	67,25	12,45	.	.	.	
F	F	511,96	511,96	25,00	.	.	.	
LAND							SONSTIGE JURISTISCHE PERSONEN							
A	A	28	15	3	10	10	.	
B	234	B	181	61	72	48	48	.	
C	2192	C	24358	14074	.	2452	2452	.	
D	9,36	D	134,73	231,48	.	50,66	50,66	.	
E	2,00	E	5,00	5,00	.	9,99	9,99	.	
F	255,00	F	760,00	760,00	.	100,00	100,00	.	
GEMEINDE							INSGESAMT							
A	49	5	12	32	9	.	A	214	90	43	81	55	.	
B	216	11	115	89	18	.	B	836	134	454	249	177	.	
C	8580	1555	3697	3328	1390	1399	C	48414	25090	13702	9621	7673	1410	
D	39,72	138,10	32,04	37,23	76,15	32,44	D	57,88	187,63	30,18	38,68	43,31	32,34	
E	1,00	50,00	3,00	1,00	10,00	1,00	E	1,00	5,00	3,00	1,00	4,00	1,00	
F	630,00	190,00	99,00	630,00	630,00	100,00	F	868,42	868,42	310,00	630,00	630,00	100,00	
LAND														
NATUERLICHE PERSONEN							GEMEINNUETZIGE WOHNUNGSUNTERNEHMEN							
A	395	368	11	16	16	.	A	
B	322	275	6	42	42	.	B	34	34	
C	40786	38169	453	2164	2164	.	C	7829	7829	
D	126,47	138,94	73,84	51,98	51,98	.	D	229,68	229,68	
E	2,82	2,82	10,00	7,40	7,40	.	E	51,66	51,66	
F	1139,33	1139,33	220,00	254,32	254,32	.	F	1139,04	1139,04	
BUND							NICHTGEMEINNUETZIGE WOHNUNGSUNTERNEHMEN							
A	A	
B	B	31	23	
C	C	6224	5800	
D	D	197,99	256,36	
E	E	32,50	100,00	
F	F	600,00	600,00	
LAND							SONSTIGE JURISTISCHE PERSONEN							
A	A	26	.	8	8	.	.	
B	B	196	107	.	32	32	.	
C	C	31413	23394	.	2717	2717	.	
D	D	160,02	218,32	.	85,81	85,81	.	
E	E	3,73	3,73	.	8,00	8,00	.	
F	F	2548,23	2548,23	.	143,00	143,00	.	
GEMEINDE							INSGESAMT							
A	37	.	24	.	.	.	A	475	410	16	49	.	.	
B	93	24	48	13	.	.	B	680	465	94	122	86	.	
C	6481	2380	3995	.	3523	.	C	92812	77651	6285	8876	5343	3523	
D	69,48	100,94	82,38	.	103,91	.	D	136,40	167,06	67,12	72,75	61,82	103,27	
E	1,00	17,40	1,00	.	1,00	.	E	1,00	2,82	5,00	1,00	7,40	1,00	
F	600,00	357,47	600,00	.	600,00	.	F	2548,23	2548,23	220,00	600,00	254,32	600,00	

5 KAUFWERTE FUER BAULAND 1996 NACH BAULANDARTEN, VERAUSSERERN UND ERWERBERN

5.2 FRUEHERES BUNDESGBIET

BAULANDARTEN							BAULANDARTEN						
INS-	DAVON	ROH-	SONSTIGES	DAVON	LAND F.	FREI-	INS-	DAVON	ROH-	SONSTIGES	DAVON	LAND F.	FREI-
GESAMT	BAU- REIFES LAND	BAU- LAND	BAU- LAND	INDU- STRIE- LAND	VERK.- ZWECKE	FLAE- CHEN	GESAMT	BAU- REIFES LAND	BAU- LAND	BAU- LAND	INDU- STRIE- LAND	VERK.- ZWECKE	FLAE- CHEN
GEMEINDE							GEMEINDE						
NATUERLICHE PERSONEN							GEMEINNUTZIGE WOHNUNGSUNTERNEHMEN						
A	27489	24182	1723	1584	1584	.	A	113	104	9	.	.	.
B	25506	18694	1608	5204	5204	.	B	256	209	47	.	.	.
C	2239724	1897237	92619	249868	249868	.	C	68493	63037	5456	.	.	.
D	87,81	101,49	57,58	48,01	48,01	.	D	267,66	302,16	115,42	.	.	.
E	1,00	1,00	1,00	1,00	1,00	.	E	32,00	32,00	45,00	.	.	.
F	1900,00	1900,00	650,00	887,63	887,63	.	F	1269,13	1269,13	224,39	.	.	.
BUND							NICHTGEMEINNUTZIGE WOHNUNGSUNTERNEHMEN						
A	20	5	.	15	.	12	A	487	446	28	13	.	.
B	88	4	.	84	.	31	B	1225	883	166	175	.	.
C	3228	555	.	2673	.	407	C	234017	200786	17485	15746	15746	.
D	36,88	148,96	.	31,90	.	13,01	D	191,09	227,30	105,37	89,78	89,78	.
E	1,00	55,00	.	1,00	.	1,00	E	3,80	7,28	3,80	5,00	5,00	.
F	580,00	580,00	.	300,00	.	300,00	F	3915,77	3915,77	800,00	500,00	500,00	.
LAND							SONSTIGE JURISTISCHE PERSONEN						
A	49	.	.	45	.	.	A	1016	626	70	320	.	.
B	156	8	22	127	.	50	B	4843	1630	654	2559	.	.
C	7216	.	.	4114	.	469	C	482091	284105	41213	156773	155940	.
D	46,17	.	.	32,37	.	9,35	D	99,55	174,34	63,01	61,26	61,35	.
E	0,50	.	.	0,50	.	0,50	E	0,39	4,00	0,39	2,25	2,25	.
F	400,00	.	.	275,00	.	275,00	F	6000,00	6000,00	620,00	535,14	535,14	.
GEMEINDE							INSGESAMT						
A	80	21	A	29254	25386	1841	2027	1922	92
B	244	19	B	32317	21445	2604	8268	8031	178
C	4519	1378	854	2287	1632	557	C	3039289	2449817	158010	431462	427818	2255
D	18,55	73,59	8,00	19,37	112,48	6,95	D	94,05	114,24	60,68	52,19	53,27	12,66
E	0,70	23,00	4,50	0,70	20,00	0,70	E	0,39	1,00	0,39	0,50	1,00	0,50
F	320,00	320,00	200,00	270,00	270,00	65,65	F	6000,00	6000,00	800,00	887,63	887,63	300,00
GEMEINNUTZIGE WOHNUNGSUNTERNEHMEN							GEMEINNUTZIGE WOHNUNGSUNTERNEHMEN						
A	688	676	7	5	5	.	A
B	467	443	11	13	13	.	B
C	61951	60667	667	618	618	.	C	7863	7863
D	132,65	136,90	58,49	49,38	49,38	.	D	278,80	278,80
E	5,00	8,00	5,00	15,00	15,00	.	E	150,00	150,00
F	1736,55	1736,55	175,00	175,00	175,00	.	F	591,54	591,54
BUND							NICHTGEMEINNUTZIGE WOHNUNGSUNTERNEHMEN						
A	A
B	B
C	C	13224	13224
D	D	271,73	271,73
E	E	79,20	79,20
F	F	542,86	542,86
LAND							SONSTIGE JURISTISCHE PERSONEN						
A	A	25	18
B	B	136	37	.	99	97	.
C	C	9295	7001	.	2285	2238	.
D	D	68,41	189,77	.	23,14	23,06	.
E	E	14,43	22,00	.	14,43	14,43	.
F	F	516,33	516,33	.	150,00	150,00	.
GEMEINDE							INSGESAMT						
A	8	A	742	717
B	28	.	23	.	.	.	B	707	560	.	112	110	.
C	2378	.	1312	.	.	.	C	94712	89548	1988	3175	2856	.
D	85,95	.	56,06	.	.	.	D	133,88	159,77	56,74	28,37	26,06	.
E	15,00	.	15,00	.	.	.	E	5,00	8,00	5,00	14,43	14,43	.
F	400,00	.	165,00	.	.	.	F	1736,55	1736,55	175,00	400,00	175,00	.
NICHTGEMEINNUTZIGE WOHNUNGSUNTERNEHMEN							NICHTGEMEINNUTZIGE WOHNUNGSUNTERNEHMEN						
A	2788	2730	A
B	2036	1958	39	.	.	.	B	34	34
C	390590	378846	6811	4933	4933	.	C	21601	21601
D	191,82	193,47	173,16	127,27	127,27	.	D	628,94	628,94
E	5,00	5,00	9,00	17,00	17,00	.	E	52,90	52,90
F	1525,42	1525,42	822,78	515,00	515,00	.	F	1020,00	1020,00
BUND							NICHTGEMEINNUTZIGE WOHNUNGSUNTERNEHMEN						
A	A	270	.	4	4	.	.
B	B	688	516	.	75	75	.
C	C	335887	307811	23740	.	.	.
D	D	488,16	596,17	244,85	.	.	.
E	E	17,50	29,33	17,50	.	.	.
F	F	2828,57	2828,57	650,00	.	.	.
LAND							SONSTIGE JURISTISCHE PERSONEN						
A	A	72	60
B	B	279	131	3	145	145	.
C	C	39496	25109	.	13954	13954	.
D	D	141,64	191,20	.	96,38	96,38	.
E	E	25,80	33,47	.	25,80	25,80	.
F	F	700,00	700,00	.	507,00	507,00	.
GEMEINDE							INSGESAMT						
A	A	3164	3062	57	.	14	.
B	11	B	3068	2651	147	270	259	12
C	3211	1194	.	1056	1051	.	C	790956	734725	31945	24286	23227	1059
D	111,69	130,33	.	89,97	91,90	.	D	257,84	277,20	217,49	89,87	89,81	91,38
E	8,00	30,00	.	8,00	8,00	.	E	5,00	5,00	9,00	8,00	15,00	8,00
F	818,33	818,33	.	230,00	230,00	.	F	2828,57	2828,57	822,78	515,00	515,00	230,00

5 KAUFWERTE FUER BAULAND 1996 NACH BAULANDARTEN, VERAUESSERERN UND ERWERBERN

5.2 FRUEHERES BUNDESGBIET

BAULANDARTEN							BAULANDARTEN						
INS-	DAVON	ROH-	SONSTIGES	BAU-	LAND F.	FREI-	INS-	DAVON	ROH-	SONSTIGES	BAU-	LAND F.	FREI-
GESAMT	BAU-REIFES LAND	BAU-LAND	INS-BAU-LAND	INDU-STRIE-LAND	VERK.-ZWECKE	FLAE-CHEN	GESAMT	BAU-REIFES LAND	BAU-LAND	INS-BAU-LAND	INDU-STRIE-LAND	VERK.-ZWECKE	FLAE-CHEN
SONSTIGE JURISTISCHE PERSONEN							SONSTIGE JURISTISCHE PERSONEN						
NATUERLICHE PERSONEN							GEMEINNUTZIGE WOHNUNGSUNTERNEHMEN						
A	5525	5025	190	310	310	.	A	.	16
B	5547	4089	292	1167	1167	.	B	.	30
C	704951	587177	19283	98491	98491	.	C	11128	10174
D	127,08	143,61	66,12	84,40	84,40	.	D	191,60	333,62
E	1,00	1,00	2,00	4,21	4,21	.	E	15,00	56,22
F	2510,72	2510,72	487,00	1300,00	1300,00	.	F	877,69	877,69
BUND							NICHTGEMEINNUTZIGE WOHNUNGSUNTERNEHMEN						
A	38	.	.	35	.	.	A	169	150
B	116	.	.	110	.	.	B	460	310	63	87	87	.
C	7718	.	.	7319	7054	.	C	119897	79239	10210	30448	30448	.
D	66,50	.	.	66,76	71,23	.	D	260,38	255,58	161,45	349,17	349,17	.
E	1,00	.	.	1,00	1,00	.	E	9,50	9,50	30,00	18,89	18,89	.
F	200,00	.	.	200,00	200,00	.	F	5555,56	5555,56	360,04	1200,00	1200,00	.
LAND							SONSTIGE JURISTISCHE PERSONEN						
A	19	A	660	463	34	163	163	.
B	45	.	.	43	32	.	B	3041	1208	195	1638	1638	.
C	287	.	.	248	218	.	C	558871	367132	17815	173924	173924	.
D	6,37	.	.	5,79	6,85	.	D	183,81	303,84	91,58	106,20	106,20	.
E	1,00	.	.	1,00	1,00	.	E	8,00	8,00	9,50	8,00	8,00	.
F	119,38	.	.	119,38	119,38	.	F	6272,87	6272,87	450,00	701,51	701,51	.
GEMEINDE							INSGESAMT						
A	295	79	48	168	113	.	A	6724	5736	285	703	518	164
B	1399	277	456	666	395	182	B	10667	5921	1035	3711	3297	312
C	72618	27130	16016	29473	14688	13486	C	1475469	1071250	64317	339903	317816	20758
D	51,89	97,93	35,13	44,22	37,19	74,26	D	138,32	180,92	62,14	91,60	96,38	66,43
E	1,00	10,00	3,61	1,00	4,26	1,00	E	1,00	1,00	2,00	1,00	4,21	1,00
F	2200,00	1649,51	173,11	2200,00	180,00	2200,00	F	6272,87	6272,87	487,00	2200,00	1300,00	2200,00
VERAUESSERER INSGESAMT							VERAUESSERER INSGESAMT						
NATUERLICHE PERSONEN							GEMEINNUTZIGE WOHNUNGSUNTERNEHMEN						
A	70072	63009	4447	2616	2616	.	A	238	214	24	.	.	.
B	67237	52129	6278	8831	8831	.	B	630	431	199	.	.	.
C	7381739	6543629	337892	500217	500217	.	C	143812	130902	12910	.	.	.
D	109,79	125,53	53,82	56,65	56,65	.	D	228,43	303,68	65,04	.	.	.
E	0,08	1,00	0,08	1,00	1,00	.	E	9,54	30,00	9,54	.	.	.
F	9310,06	9310,06	988,45	1733,80	1733,80	.	F	1269,13	1269,13	684,32	.	.	.
BUND							NICHTGEMEINNUTZIGE WOHNUNGSUNTERNEHMEN						
A	457	18	3	436	426	.	A	2829	2584	202	43	43	.
B	1005	17	4	985	875	.	B	6120	4022	1595	502	502	.
C	23473	1739	.	21440	5901	15361	C	1482399	1252793	166570	63037	63037	.
D	23,35	104,80	.	21,77	54,72	17,56	D	242,24	311,45	104,45	125,48	125,48	.
E	0,60	15,38	.	0,60	12,00	0,60	E	3,80	5,00	3,80	5,00	5,00	.
F	683,84	683,84	.	360,00	145,00	360,00	F	5555,56	5555,56	813,52	1200,00	1200,00	.
LAND							SONSTIGE JURISTISCHE PERSONEN						
A	498	8	10	480	5	461	A	4242	2816	658	768	9	.
B	1070	11	275	784	67	653	B	18215	5766	5927	6522	6502	18
C	14792	3143	2920	8729	3762	3352	C	1985238	1257099	255660	472479	471525	898
D	13,83	291,28	10,61	11,13	55,93	5,13	D	108,99	218,02	43,14	72,44	72,52	50,37
E	0,50	8,07	6,32	0,50	25,00	0,50	E	0,39	3,73	0,39	2,25	2,25	6,50
F	400,00	400,00	60,00	275,00	72,00	275,00	F	6272,87	6272,87	762,71	1050,00	1050,00	400,00
GEMEINDE							INSGESAMT						
A	4481	777	1816	1888	327	1212	A	82817	69426	7160	6231	3757	2108
B	16439	1642	9203	5595	2969	1990	B	110716	64018	23479	23219	18979	3537
C	549384	112648	298633	138103	72656	43856	C	11580837	9301953	1074879	1204006	1117096	63467
D	33,42	68,61	32,45	24,68	24,47	22,03	D	104,60	145,30	45,78	51,85	58,86	17,95
E	0,50	1,00	1,05	0,50	2,00	0,60	E	0,08	1,00	0,08	0,50	1,00	0,50
F	2200,00	1649,51	850,00	2200,00	630,00	2200,00	F	9310,06	9310,06	988,45	2200,00	1733,80	2200,00

5 KAUFWERTE FUER BAULAND 1996 NACH BAULANDARTEN, VERAEUSSERERN UND ERWERBERN

5.3 NEUE LAENDER UND BERLIN-OST

BAULANDARTEN							BAULANDARTEN						
INS-	DAVON	ROH-	SONSTIGES	BAULAND	LAND F.	FREI-	INS-	DAVON	ROH-	SONSTIGES	BAULAND	LAND F.	FREI-
GESAMT	BAU-REIFES LAND	BAU-LAND	INS-	DAVON	VERK.-ZWECKE	FLAE-CHEN	GESAMT	BAU-REIFES LAND	BAU-LAND	INS-	DAVON	VERK.-ZWECKE	FLAE-CHEN
			GESAMT	INDU-STRIE-LAND						GESAMT	INDU-STRIE-LAND		
NATUERLICHE PERSONEN													
A	14039	11236	2570	233	233	.	A	23	16	7	.	.	.
B	18551	11424	6238	889	889	.	B	101	32	69	.	.	.
C	987535	831707	131123	24705	24705	.	C	9896	4157	5739	.	.	.
D	53,23	72,80	21,02	27,78	27,78	.	D	98,27	131,40	83,10	.	.	.
E	0,03	0,10	0,03	0,55	0,55	.	E	3,00	12,00	3,00	.	.	.
F	2044,44	2044,44	1200,00	500,00	500,00	.	F	800,00	800,00	186,18	.	.	.
BUND													
A	221	.	.	182	.	.	A	118	81	37	.	.	.
B	1660	69	57	1533	.	1524	B	966	297	669	.	.	.
C	12115	3976	890	7249	.	7196	C	54514	33090	21424	.	.	.
D	7,30	57,85	15,49	4,73	.	4,72	D	56,43	111,26	32,04	.	.	.
E	0,37	3,72	0,37	0,40	.	0,40	E	2,80	4,00	2,80	.	.	.
F	2398,08	2398,08	40,00	137,50	.	137,50	F	1387,50	1244,57	1387,50	.	.	.
LAND													
A	205	.	.	165	.	.	A	2251	1208	693	350	339	4
B	1168	664	157	347	.	264	B	15403	4632	7130	3640	3538	48
C	6997	3065	1346	2585	224	2096	C	695176	376264	190259	128652	90312	38063
D	5,99	4,62	8,58	7,45	7,00	7,94	D	45,13	81,22	26,68	35,35	25,52	715,21
E	0,10	0,26	0,26	0,10	7,00	0,10	E	0,08	0,62	0,08	1,00	1,00	7,74
F	1811,59	1811,59	50,00	387,97	7,00	193,99	F	11473,00	4950,50	625,00	11473,00	814,29	11473,00
GEMEINDE													
A	1241	345	525	371	114	219	A	18098	12921	3876	1301	692	545
B	4516	715	2587	1215	921	212	B	42364	17833	16907	7625	5380	2048
C	80673	17031	44925	18718	14938	3056	C	1846906	1269290	395707	181910	130180	12626
D	17,86	23,82	17,37	15,41	16,22	14,41	D	43,60	71,18	23,41	23,86	24,19	6,16
E	0,20	0,30	0,20	1,00	4,88	1,00	E	0,03	0,10	0,03	0,10	0,55	0,10
F	1250,00	1250,00	206,04	400,00	48,50	400,00	F	11473,00	4950,50	1387,50	11473,00	814,29	400,00
BUND													
A	497	319	159	19	19	.	A
B	878	484	278	116	116	.	B
C	22043	14531	5529	1984	1984	.	C
D	25,11	30,01	19,90	17,10	17,10	.	D
E	0,11	0,77	0,11	1,46	1,46	.	E
F	783,37	783,37	141,75	121,21	121,21	.	F
BUND													
A	A	9
B	B	52	.	46	.	.	.
C	C	1163	.	951	.	.	.
D	D	22,17	.	20,72	.	.	.
E	E	6,00	.	6,00	.	.	.
F	F	53,14	.	53,14	.	.	.
LAND													
A	85	.	.	85	.	.	A	160	84	28	48	.	.
B	2101	.	.	2081	.	.	B	1899	726	595	578	.	.
C	24,63	.	.	24,58	.	.	C	69372	28093	6747	34533	34531	.
D	0,98	.	.	0,98	.	.	D	36,52	38,69	11,33	59,76	59,89	.
E	31,50	.	.	30,72	.	.	E	0,20	2,00	0,20	1,00	3,71	.
F	F	1772,28	1772,28	78,40	892,72	892,72	.
GEMEINDE													
A	57	19	25	13	5	.	A	733	427	218	88	73	.
B	917	94	746	78	24	.	B	3838	1317	1665	856	786	.
C	11989	3784	7720	485	261	.	C	106728	46699	20947	39082	38788	110
D	13,07	40,24	10,35	6,23	10,88	.	D	27,81	35,46	12,58	45,64	49,35	7,86
E	0,74	6,00	0,74	1,35	10,09	.	E	0,11	0,77	0,11	0,98	1,46	0,98
F	300,00	300,00	65,00	70,00	25,50	.	F	1772,28	1772,28	141,75	892,72	892,72	70,00
LAND													
A	185	106	73	6	6	.	A
B	252	102	122	28	28	.	B
C	9493	5546	3460	487	487	.	C
D	37,60	54,11	28,37	17,39	17,39	.	D
E	1,39	4,30	1,39	6,00	6,00	.	E
F	175,00	165,00	175,00	29,23	29,23	.	F
BUND													
A	A
B	B
C	C
D	D
E	E
F	F
LAND													
A	A	46	.	8	8	.	.
B	B	898	137	109	109	.	.
C	C	21453	7258	8020	6175	6175	.
D	D	23,89	53,14	12,30	56,55	56,55	.
E	E	4,44	15,00	4,44	5,25	5,25	.
F	F	450,00	450,00	71,77	118,56	118,56	.
GEMEINDE													
A	17	.	.	5	.	.	A	254	135	97	22	.	.
B	74	7	.	40	27	.	B	1346	247	870	229	164	.
C	1072	365	156	551	.	.	C	33943	13296	13244	7404	7128	.
D	14,41	55,94	5,65	13,70	.	.	D	25,21	53,89	15,22	32,27	43,33	.
E	0,60	10,00	1,00	0,60	.	.	E	0,60	4,30	1,00	0,60	5,25	.
F	541,00	541,00	37,22	25,13	.	.	F	541,00	541,00	175,00	118,56	118,56	.

5 KAUFWERTE FUER BAULAND 1996 NACH BAULANDARTEN, VERAEUSSERERN UND ERWERBERN

5.3 NEUE LAENDER UND BERLIN-OST

BAULANDARTEN							BAULANDARTEN						
INS-	DAVON	ROH-	SONSTIGES	DAVON	LAND F.	FREI-	INS-	DAVON	ROH-	SONSTIGES	DAVON	LAND F.	FREI-
GESAMT	BAU-REIFES LAND	BAU-LAND	BAU-LAND	INDU-STRIE-LAND	VERK.-ZWECKE	FLAE-CHEN	GESAMT	BAU-REIFES LAND	BAU-LAND	BAU-LAND	INDU-STRIE-LAND	VERK.-ZWECKE	FLAE-CHEN
GEMEINDE							GEMEINDE						
NATUERLICHE PERSONEN							GEMEINNUETZIGE WOHNUNGSUNTERNEHMEN						
A	9372	7262	1655	455	455	.	A	10
B	9400	5791	2016	1593	1593	.	B	50	46
C	402323	302345	45861	54118	54118	.	C	1730	1678
D	42,80	52,21	22,75	33,97	33,97	.	D	34,79	36,27
E	0,50	0,55	0,50	2,50	2,50	.	E	8,27	8,27
F	1262,14	1262,14	350,00	246,00	246,00	.	F	180,00	180,00
BUND							NICHTGEMEINNUETZIGE WOHNUNGSUNTERNEHMEN						
A	31	.	.	18	.	16	A	69	57	6	6	.	.
B	101	42	.	51	.	50	B	344	174	22	147	147	.
C	4565	3063	.	943	.	878	C	28819	25190	1072	2556	2556	.
D	45,28	73,54	.	18,49	.	17,68	D	83,78	144,49	48,15	17,34	17,34	.
E	0,50	19,17	.	0,50	.	0,50	E	3,00	8,73	15,00	3,00	3,00	.
F	1700,00	1700,00	.	75,00	.	75,00	F	735,99	735,99	102,00	50,00	50,00	.
LAND							SONSTIGE JURISTISCHE PERSONEN						
A	28	.	.	18	.	13	A	1346	682	272	392	.	.
B	46	10	11	24	.	23	B	8654	2890	2647	3116	.	.
C	2767	2266	.	234	.	189	C	367423	211971	64380	91072	91054	.
D	60,56	220,60	.	9,73	.	8,28	D	42,46	73,33	24,32	29,23	29,23	.
E	0,91	5,00	.	0,91	.	0,91	E	1,00	1,00	1,00	1,00	1,00	.
F	559,85	559,85	.	150,00	.	150,00	F	1704,40	1704,40	648,39	725,00	725,00	.
GEMEINDE							INSGESAMT						
A	16	9	A	10872	8037	1941	894	854	33
B	22	12	B	18616	8966	4713	4937	4861	74
C	371	202	.	91	.	.	C	807998	546715	112270	149013	147870	1094
D	16,77	16,47	.	16,38	.	.	D	43,40	60,97	23,82	30,18	30,42	14,70
E	1,00	3,86	.	5,00	.	.	E	0,50	0,55	0,50	0,50	1,00	0,50
F	50,00	50,00	.	20,00	.	.	F	1704,40	1704,40	648,39	725,00	725,00	150,00
GEMEINNUETZIGE WOHNUNGSUNTERNEHMEN							GEMEINNUETZIGE WOHNUNGSUNTERNEHMEN						
A	95	92	3	.	.	.	A
B	149	145	4	.	.	.	B
C	6241	6060	C
D	41,99	41,93	D
E	0,01	0,01	E
F	249,30	249,30	F
BUND							NICHTGEMEINNUETZIGE WOHNUNGSUNTERNEHMEN						
A	A
B	B
C	C
D	D
E	E
F	F
LAND							SONSTIGE JURISTISCHE PERSONEN						
A	A	10	10
B	B	22	22
C	C	4369	4369
D	D	194,62	194,62
E	E	31,50	31,50
F	F	500,72	500,72
GEMEINDE							INSGESAMT						
A	A	110	105
B	B	185	169
C	C	11691	10911	.	12	.	.
D	D	63,05	64,49
E	E	0,01	0,01
F	F	500,72	500,72
NICHTGEMEINNUETZIGE WOHNUNGSUNTERNEHMEN							GEMEINNUETZIGE WOHNUNGSUNTERNEHMEN						
A	640	617	A
B	579	520	57	.	.	.	B
C	61267	56985	4247	.	.	.	C
D	105,73	109,60	74,45	.	.	.	D
E	3,08	3,08	21,10	.	.	.	E
F	742,50	742,50	240,00	.	.	.	F
BUND							NICHTGEMEINNUETZIGE WOHNUNGSUNTERNEHMEN						
A	A	47
B	B	186	144
C	C	21613	18921
D	D	116,51	131,31
E	E	12,00	12,00
F	F	823,17	823,17
LAND							SONSTIGE JURISTISCHE PERSONEN						
A	A	24	24
B	B	75	75
C	C	10883	10883
D	D	144,33	144,33
E	E	9,99	9,99
F	F	585,00	585,00
GEMEINDE							INSGESAMT						
A	A	715	691	22	.	.	.
B	B	862	761	98	.	.	.
C	C	94516	87542	6939	.	.	.
D	D	109,65	115,03	70,48	.	.	.
E	E	3,08	3,08	21,10	.	.	.
F	F	823,17	823,17	240,00	.	.	.

5 KAUFWERTE FUER BAULAND 1996 NACH BAULANDARTEN, VERAUSSERERN UND ERWERBERN

5.3 NEUE LAENDER UND BERLIN-OST

BAULANDARTEN							BAULANDARTEN						
INS-	DAVON	ROH-	SONSTIGES	DAVON	LAND F.	FREI-	INS-	DAVON	ROH-	SONSTIGES	DAVON	LAND F.	FREI-
GESAMT	BAU-REIFES LAND	BAU-LAND	INS-BAU-LAND	INDU-STRIE-LAND	VERK.-ZWECKE	FLAE-CHEN	GESAMT	BAU-REIFES LAND	BAU-LAND	INS-BAU-LAND	INDU-STRIE-LAND	VERK.-ZWECKE	FLAE-CHEN
SONSTIGE JURISTISCHE PERSONEN													
NATUERLICHE PERSONEN							GEMEINNUETZIGE WOHNUNGSUNTERNEHMEN						
A 6890	6143	558	189	189	.	A
B 8015	5932	1341	742	742	.	B
C 665146	570536	49966	44644	44644	.	C
D 82,99	96,17	37,27	60,18	60,18	.	D
E 0,01	0,01	1,00	0,50	0,50	.	E
F 2957,49	2007,97	2957,49	871,83	871,83	.	F
BUND							NICHTGEMEINNUETZIGE WOHNUNGSUNTERNEHMEN						
A 49	.	.	41	.	.	A	42	34
B 407	44	.	343	.	.	B	331	155	69	107	107	.	.
C 6295	2804	.	3309	.	2546	C	56838	37429	.	3948	3948	.	.
D 15,46	63,79	.	9,66	.	11,60	D	171,78	242,10	.	36,87	36,87	.	.
E 0,84	7,00	.	0,84	.	0,84	E	14,95	14,95	.	25,00	25,00	.	.
F 160,00	101,56	.	160,00	.	160,00	F	601,27	601,27	.	40,25	40,25	.	.
LAND							SONSTIGE JURISTISCHE PERSONEN						
A 39	A	1375	894	180	301	.	.	.
B 212	.	.	144	.	56	B	9554	4254	2823	2477	2474	.	.
C 12416	.	.	11464	.	10344	C	876153	588239	123642	164273	164258	.	.
D 58,60	.	.	79,54	.	186,26	D	91,70	138,28	43,80	66,31	66,38	.	.
E 0,80	.	.	0,80	.	0,80	E	1,00	1,00	1,15	1,12	1,12	.	.
F 456,62	.	.	456,62	.	456,62	F	3960,11	3960,11	1750,00	725,00	725,00	.	.
GEMEINDE							INSGESAMT						
A 275	97	78	100	.	45	A	8672	7179	823	670	543	111	16
B 2325	333	1131	861	491	295	B	20850	10782	5394	4674	3942	573	160
C 45702	16906	15355	13441	7285	5989	C	1662628	1216414	205136	241079	221593	18894	592
D 19,66	50,81	13,58	15,61	14,85	20,33	D	79,74	112,82	38,03	51,57	56,21	33,00	3,71
E 0,20	1,00	0,20	0,75	3,00	0,90	E	0,01	0,01	0,20	0,50	0,50	0,80	0,75
F 296,05	296,05	150,00	250,00	60,00	250,00	F	3960,11	3960,11	2957,49	871,83	871,83	456,62	27,50
VERAUSSERER INSGESAMT													
NATUERLICHE PERSONEN							GEMEINNUETZIGE WOHNUNGSUNTERNEHMEN						
A 31718	25775	5039	904	904	.	A	38	29	9
B 37824	24398	10055	3371	3371	.	B	230	90	140
C 2154048	1787709	240366	125973	125973	.	C	13595	6201	7395
D 56,95	73,27	23,91	37,37	37,37	.	D	59,04	68,97	52,68
E 0,01	0,01	0,03	0,50	0,50	.	E	3,00	8,27	3,00
F 2957,49	2044,44	2957,49	871,83	871,83	.	F	800,00	800,00	186,18
BUND							NICHTGEMEINNUETZIGE WOHNUNGSUNTERNEHMEN						
A 306	38	24	244	.	232	A	288	223	52	13	13	.	.
B 2221	155	87	1979	122	1799	B	1892	779	847	266	266	.	.
C 23282	9954	1636	11691	.	10655	C	163817	115112	41602	7103	7103	.	.
D 10,48	64,25	18,86	5,91	.	5,92	D	86,56	147,86	49,09	26,66	26,66	.	.
E 0,37	3,72	0,37	0,40	.	0,40	E	2,80	4,00	2,80	3,00	3,00	.	.
F 2398,08	2398,08	90,00	160,00	.	160,00	F	1387,50	1244,57	1387,50	50,00	50,00	.	.
LAND							SONSTIGE JURISTISCHE PERSONEN						
A 282	26	31	225	10	191	A	5212	2924	1189	1099	.	8	.
B 1511	733	178	600	108	354	B	36506	12738	13848	9920	9814	52	54
C 24280	5773	2143	16364	2968	12647	C	2044829	1227077	393048	424704	386329	312	38064
D 16,07	7,88	12,05	27,27	27,40	35,75	D	56,01	96,34	28,38	42,81	39,37	5,96	699,46
E 0,10	0,26	0,26	0,10	7,00	0,10	E	0,08	0,62	0,08	1,00	1,00	4,33	1,00
F 1811,59	1811,59	125,00	456,62	107,50	456,62	F	11473,00	4950,50	1750,00	11473,00	892,72	300,00	11473,00
GEMEINDE							INSGESAMT						
A 1610	480	636	494	170	271	A	39454	29495	6980	2979	2182	702	95
B 7877	1182	4495	2200	1467	511	B	88062	40074	29650	18337	15149	2717	471
C 140560	39040	68234	33285	23030	9146	C	4564412	3190866	754424	619122	546193	32760	40169
D 17,84	33,03	15,18	15,13	15,70	17,89	D	51,83	79,62	25,44	33,76	36,06	12,06	85,23
E 0,20	0,30	0,20	0,60	3,00	0,60	E	0,01	0,01	0,03	0,10	0,50	0,10	0,23
F 1250,00	1250,00	206,04	400,00	60,00	400,00	F	11473,00	4950,50	2957,49	11473,00	892,72	456,62	11473,00

6 KAUFWERTE FUER BAULAND 1996 NACH BAULANDARTEN, GEMEINDEGROESSENKLASSEN UND VERWANDTSCHAFTSVERHAELTNISSEN

6.1 DEUTSCHLAND

BAULANDARTEN							BAULANDARTEN							
INS-	DAVON	ROH-	SONSTIGES	BAULAND			INS-	DAVON	ROH-	SONSTIGES	BAULAND			
BAU-	BAU-	BAU-	DAVON	INDU-	LAND F.	FREI-	BAU-	BAU-	BAU-	DAVON	INDU-	LAND F.	FREI-	
REIFES	REIFES	REIFES	INDU-	STRIE-	VERK.-	FLAE-	REIFES	REIFES	REIFES	INDU-	STRIE-	VERK.-	FLAE-	
LAND	LAND	LAND	STRIE-	LAND	ZWECKE	CHEN	LAND	LAND	LAND	STRIE-	LAND	ZWECKE	CHEN	
GESAMT	GESAMT	GESAMT	GESAMT	GESAMT	GESAMT	GESAMT	GESAMT	GESAMT	GESAMT	GESAMT	GESAMT	GESAMT	GESAMT	
GEMEINDEN UNTER 2 000 EINWOHNERN														
NICHT VERWANDT							UNBEKANNT							
A	30471	22878	5437	2156	1020	993	A	1324	983	330	11	11	.	
B	53341	25086	19384	8871	6237	2284	B	2057	1255	785	17	17	.	
C	2182175	1559798	418991	203385	187408	12820	C	82042	67850	13028	1164	1164	.	
D	40,91	62,18	21,61	22,93	30,05	5,61	D	39,89	54,06	16,59	69,86	69,86	.	
E	0,08	0,26	0,08	0,10	0,55	0,10	E	0,48	0,50	0,48	7,50	7,50	.	
F	1363,64	1363,64	846,85	814,29	814,29	110,00	F	850,00	850,00	233,46	293,99	293,99	.	
VERWANDT							INSGESAMT							
A	389	312	74	3	3	.	A	32184	24173	5841	2170	1034	993	143
B	575	446	126	4	4	.	B	55973	26786	20295	8891	6257	2284	350
C	18148	15743	2330	.	.	.	C	2282364	1643390	434349	204625	188647	12820	3157
D	31,55	35,33	18,52	.	.	.	D	40,78	61,35	21,40	23,01	30,15	5,61	9,01
E	0,10	0,10	1,00	.	.	.	E	0,08	0,10	0,08	0,10	0,55	0,10	0,69
F	340,00	340,00	131,58	.	.	.	F	1363,64	1363,64	846,85	814,29	814,29	110,00	103,31
GEMEINDEN MIT 2 000 BIS UNTER 5 000 EINWOHNERN														
NICHT VERWANDT							UNBEKANNT							
A	19902	15427	2778	1697	1028	573	A	1543	1260	271	12	12	.	
B	34030	16205	10076	7749	5701	1771	B	1814	1224	549	42	42	.	
C	2045333	1527771	322661	194901	178547	12675	C	168547	149320	15825	3402	3402	.	
D	60,10	94,28	32,02	25,15	31,32	7,16	D	92,90	122,00	28,84	81,67	81,67	.	
E	0,03	0,62	0,03	0,23	1,00	0,40	E	0,30	1,00	0,30	25,00	25,00	.	
F	1469,19	1469,19	753,30	701,51	701,51	370,00	F	1758,24	1758,24	405,41	346,98	346,98	.	
VERWANDT							INSGESAMT							
A	284	233	43	8	8	.	A	21729	16920	3092	1717	1048	573	96
B	353	258	78	18	18	.	B	36198	17687	10702	7809	5760	1771	278
C	20878	17463	2872	544	544	.	C	2234758	1694553	341358	198847	182493	12675	3680
D	59,10	67,69	37,01	30,77	30,77	.	D	61,74	95,81	31,90	25,46	31,68	7,16	13,23
E	1,00	1,88	1,00	3,00	3,00	.	E	0,03	0,62	0,03	0,23	1,00	0,40	0,23
F	833,33	833,33	160,00	98,90	98,90	.	F	1758,24	1758,24	753,30	701,51	701,51	370,00	375,00
GEMEINDEN MIT 5 000 BIS UNTER 10 000 EINWOHNERN														
NICHT VERWANDT							UNBEKANNT							
A	16203	13300	1593	1310	889	356	A	1032	865	153	14	14	.	
B	23524	13586	5234	4703	3850	744	B	1046	765	211	71	71	.	
C	1912648	1536615	211169	164864	154674	6805	C	130489	115137	11486	3867	3867	.	
D	81,31	113,10	40,35	35,05	40,18	9,15	D	124,75	150,59	54,56	54,48	54,48	.	
E	0,12	1,00	0,12	0,50	0,50	0,60	E	0,12	0,37	0,12	17,00	17,00	.	
F	1736,55	1736,55	670,00	1300,00	1300,00	361,49	F	1118,36	1118,36	666,67	220,73	220,73	.	
VERWANDT							INSGESAMT							
A	185	157	24	4	4	.	A	17420	14322	1770	1328	907	356	65
B	171	131	26	13	13	.	B	24740	14482	5471	4787	3933	744	110
C	13456	12418	690	.	.	.	C	2056593	1664170	223345	169079	158889	6805	3384
D	78,86	94,55	26,14	.	.	.	D	83,13	114,91	40,82	35,32	40,40	9,15	30,72
E	2,17	3,50	2,17	.	.	.	E	0,12	0,37	0,12	0,50	0,50	0,60	0,52
F	640,00	640,00	234,38	.	.	.	F	1736,55	1736,55	670,00	1300,00	1300,00	361,49	340,00
GEMEINDEN MIT 10 000 BIS UNTER 20 000 EINWOHNERN														
NICHT VERWANDT							UNBEKANNT							
A	18671	15984	1371	1316	901	339	A	945	829	99	17	17	.	
B	28493	16665	5543	6285	5703	429	B	840	703	104	34	34	.	
C	2471334	1986823	216138	268374	254320	7268	C	142611	128816	9451	4344	4344	.	
D	86,73	119,22	38,99	42,70	44,60	16,95	D	169,76	183,35	91,11	128,50	128,50	.	
E	0,01	0,01	0,65	0,85	2,38	0,90	E	0,85	2,06	0,85	35,23	35,23	.	
F	1738,00	1738,00	527,01	871,83	871,83	310,00	F	1666,38	1666,38	988,45	309,03	309,03	.	
VERWANDT							INSGESAMT							
A	259	226	27	6	6	.	A	19875	17039	1497	1339	924	339	76
B	268	199	43	25	25	.	B	29601	17567	5690	6344	5762	429	154
C	19480	16354	1477	1649	1649	.	C	2633425	2131993	227066	274366	260312	7268	6785
D	72,79	82,04	34,39	65,09	65,09	.	D	88,96	121,37	39,91	43,25	45,18	16,95	44,11
E	1,39	1,39	2,44	18,63	18,63	.	E	0,01	0,01	0,65	0,85	2,38	0,90	0,85
F	850,00	850,00	186,39	167,38	167,38	.	F	1738,00	1738,00	988,45	871,83	871,83	310,00	413,50
GEMEINDEN MIT 20 000 BIS UNTER 50 000 EINWOHNERN														
NICHT VERWANDT							UNBEKANNT							
A	18095	15463	1151	1481	1169	266	A	591	525	43	23	23	.	
B	29502	15355	5799	8347	7845	329	B	515	381	79	55	55	.	
C	2868678	2165815	317563	385299	373096	8969	C	103244	90232	5805	7207	7207	.	
D	97,24	141,05	54,76	46,16	47,56	27,26	D	200,57	237,00	73,11	131,92	131,92	.	
E	0,26	1,60	0,26	1,00	1,19	1,00	E	0,58	2,14	0,58	12,08	12,08	.	
F	2915,45	2915,45	762,71	620,00	620,00	589,29	F	1300,00	1300,00	740,00	542,00	542,00	.	
VERWANDT							INSGESAMT							
A	206	190	9	7	7	.	A	18892	16178	1203	1511	1199	266	46
B	224	176	10	37	37	.	B	30240	15912	5889	8439	7937	329	173
C	17595	15730	261	1604	1604	.	C	2989518	2271778	323629	394111	381907	8969	3234
D	78,71	89,33	25,30	43,19	43,19	.	D	98,86	142,77	54,96	46,70	48,12	27,26	18,67
E	1,40	1,69	1,40	30,00	30,00	.	E	0,26	1,60	0,26	1,00	1,19	1,00	1,00
F	1518,44	1518,44	119,55	150,00	150,00	.	F	2915,45	2915,45	762,71	620,00	620,00	589,29	440,00

6.1 DEUTSCHLAND

- 68 -

6 KAUFWERTE FUER BAULAND 1996 NACH BAULANDARTEN, GEMEINDEGROESSENKLASSEN UND VERWANDTSCHAFTSVERHAELTNISSEN

6.2 FRUEHERES BUNDESGBIET

BAULANDARTEN							BAULANDARTEN						
INS- GESAMT	DAVON BAU- REIFES LAND	ROH- BAU- LAND	SONSTIGES BAULAND INS- GESAMT	DAVON INDU- STRIE- LAND	LAND F. VERK.- ZWECKE	FREI- FLAE- CHEN	INS- GESAMT	DAVON BAU- REIFES LAND	ROH- BAU- LAND	SONSTIGES BAULAND INS- GESAMT	DAVON INDU- STRIE- LAND	LAND F. VERK.- ZWECKE	FREI- FLAE- CHEN
GEMEINDEN UNTER 2 000 EINWOHNERN													
NICHT VERWANDT							UNBEKANNT						
A 14372	10885	2275	1212	376	733	103	A 380	328
B 19120	9684	6385	3051	1469	1355	227	B 390	327	54
C 908987	721532	134306	53149	43003	7709	2436	C 44505	41227	2247	1031	1031	.	.
D 47,54	74,51	21,03	17,42	29,28	5,69	10,75	D 114,10	126,06	41,43	117,79	117,79	.	.
E 0,39	1,00	0,39	0,60	1,00	0,60	0,80	E 3,00	3,00	10,00	19,00	19,00	.	.
F 1363,64	1363,64	563,66	300,00	300,00	110,00	103,31	F 850,00	850,00	233,46	293,99	293,99	.	.
VERWANDT							INSGESAMT						
A 198	177	A 14950	11390	2341	1219	383	733	103
B 158	143	15	B 19668	10154	6455	3060	1478	1355	227
C 8693	8127	530	C 962185	770886	137083	54216	44070	7709	2436
D 54,85	56,90	34,33	D 48,92	75,92	21,24	17,72	29,82	5,69	10,75
E 5,00	5,00	5,00	E 0,39	1,00	0,39	0,60	1,00	0,60	0,80
F 340,00	340,00	131,58	F 1363,64	1363,64	563,66	300,00	300,00	110,00	103,31
GEMEINDEN MIT 2 000 BIS UNTER 5 000 EINWOHNERN													
NICHT VERWANDT							UNBEKANNT						
A 12933	10450	.	.	371	70	A 1045	950	83	12	12	.	.	.
B 17825	10077	4276	3472	2730	597	145	B 1023	860	121	42	42	.	.
C 1348965	1069677	168374	110914	101730	6073	3111	C 149700	135600	10698	3402	3402	.	.
D 75,68	106,15	39,38	31,94	37,26	10,17	21,46	D 146,41	157,70	88,43	81,67	81,67	.	.
E 0,08	1,00	0,08	0,50	2,00	0,50	1,34	E 1,92	1,92	2,85	25,00	25,00	.	.
F 1469,19	1469,19	753,30	701,51	701,51	370,00	375,00	F 1758,24	1758,24	405,41	346,98	346,98	.	.
VERWANDT							INSGESAMT						
A 188	165	A 14166	11565	1557	1044	603	371	70
B 227	176	36	B 19075	11113	4433	3529	2787	597	145
C 15696	12735	2426	536	536	.	.	C 1514361	1218011	181498	114852	105668	6073	3111
D 69,07	72,27	67,32	35,73	35,73	.	.	D 79,39	109,60	40,95	32,55	37,92	10,17	21,46
E 2,65	4,00	2,65	21,93	21,93	.	.	E 0,08	1,00	0,08	0,50	2,00	0,50	1,34
F 833,33	833,33	160,00	98,90	98,90	.	.	F 1758,24	1758,24	753,30	701,51	701,51	370,00	375,00
GEMEINDEN MIT 5 000 BIS UNTER 10 000 EINWOHNERN													
NICHT VERWANDT							UNBEKANNT						
A 12994	10919	.	.	319	57	A 843	724
B 16814	9631	3571	3612	2863	63	B 783	606	140	37	37	.	.	.
C 1518014	1212644	171148	134222	124544	6401	3277	C 119169	106228	9680	3261	3261	.	.
D 90,28	125,91	47,93	37,16	43,51	9,32	52,08	D 152,25	175,21	69,36	88,44	88,44	.	.
E 1,00	1,00	3,00	1,00	1,55	1,00	1,50	E 3,29	3,29	6,00	17,00	17,00	.	.
F 1736,55	1736,55	670,00	1300,00	1300,00	361,49	340,00	F 1118,36	1118,36	666,67	220,73	220,73	.	.
VERWANDT							INSGESAMT						
A 151	134	13	4	4	.	.	A 13988	11777	1151	1060	684	319	57
B 134	111	10	13	13	.	.	B 17731	10348	3721	3662	2912	686	63
C 12507	11654	505	C 1649690	1330526	181333	137831	128154	6401	3277
D 93,08	104,99	48,23	D 93,04	128,58	48,73	37,64	44,00	9,32	52,08
E 2,17	3,50	2,17	E 1,00	1,00	2,17	1,00	1,55	1,00	1,50
F 640,00	640,00	234,38	F 1736,55	1736,55	670,00	1300,00	1300,00	361,49	340,00
GEMEINDEN MIT 10 000 BIS UNTER 20 000 EINWOHNERN													
NICHT VERWANDT							UNBEKANNT						
A 15491	13559	.	.	264	70	A 822	732	73	17	17	.	.	.
B 20589	12601	3789	4198	3713	351	134	B 710	606	70	34	34	.	.
C 2010093	1649263	170022	190808	177770	6447	6590	C 134545	121830	8371	4344	4344	.	.
D 97,63	130,88	44,87	45,45	47,87	18,36	49,28	D 189,54	201,11	119,18	128,50	128,50	.	.
E 1,00	2,00	2,30	1,00	2,38	1,00	2,00	E 2,06	2,06	12,96	35,23	35,23	.	.
F 1649,51	1649,51	500,00	838,45	838,45	310,00	413,50	F 1666,38	1666,38	988,45	309,03	309,03	.	.
VERWANDT							INSGESAMT						
A 215	193	A 16528	14484	988	1056	722	264	70
B 200	163	B 21499	13369	3891	4239	3754	351	134
C 16292	14801	1247	C 2160929	1785894	179640	195395	182358	6447	6590
D 81,30	91,00	40,31	D 100,51	133,58	46,17	46,10	48,58	18,36	49,28
E 2,00	2,00	5,00	E 1,00	2,00	2,30	1,00	2,38	1,00	2,00
F 850,00	850,00	186,39	F 1666,38	1666,38	988,45	838,45	838,45	310,00	413,50
GEMEINDEN MIT 20 000 BIS UNTER 50 000 EINWOHNERN													
NICHT VERWANDT							UNBEKANNT						
A 14247	12410	758	1079	817	223	39	A 436	395	26	15	15	.	.
B 20641	11558	3706	5377	5053	270	55	B 349	268	33	48	48	.	.
C 2396494	1842602	249533	304358	294123	7747	2488	C 93312	81743	4878	6691	6691	.	.
D 116,10	159,42	67,34	56,60	58,21	28,71	45,45	D 267,28	304,81	147,94	139,47	139,47	.	.
E 1,00	5,00	2,11	1,00	3,81	1,00	2,73	E 2,14	2,14	13,40	12,08	12,08	.	.
F 2915,45	2915,45	762,71	620,00	620,00	589,29	440,00	F 1300,00	1300,00	740,00	542,00	542,00	.	.
VERWANDT							INSGESAMT						
A 168	157	4	7	7	.	.	A 14851	12962	788	1101	839	223	39
B 184	142	5	37	37	.	.	B 21174	11969	3743	5462	5138	270	55
C 15351	13524	.	1604	1604	.	.	C 2505156	1937870	254634	312653	302418	7747	2488
D 83,46	95,14	.	43,19	43,19	.	.	D 118,31	161,91	68,03	57,24	58,86	28,71	45,45
E 1,69	1,69	.	30,00	30,00	.	.	E 1,00	1,69	2,11	1,00	3,81	1,00	2,73
F 1518,44	1518,44	.	150,00	150,00	.	.	F 2915,45	2915,45	762,71	620,00	620,00	589,29	440,00

6 KAUFWERTE FUER BAULAND 1996 NACH BAULANDARTEN, GEMEINDEGROESSENKLASSEN UND VERWANDTSCHAFTSVERHAELTNISSEN

6.2 FRUEHERES BUNDESGBEIT

B A U L A N D A R T E N							B A U L A N D A R T E N						
INS-	DAVON	ROH-	SONSTIGES	DAVON	LAND F.	FREI-	INS-	DAVON	ROH-	SONSTIGES	DAVON	LAND F.	FREI-
GESAMT	BAU-REIFES LAND	BAU-LAND	BAU-LAND	INDU-STRIE-LAND	VERK.-ZWECKE	FLAE-CHEN	GESAMT	BAU-REIFES LAND	BAU-LAND	BAU-LAND	INDU-STRIE-LAND	VERK.-ZWECKE	FLAE-CHEN
GEMEINDEN MIT 50 000 BIS UNTER 100 000 EINWOHNERN													
NICHT VERWANDT							UNBEKANNT						
A	4239	3649	173	417	287	.	A	139
B	5871	3424	674	1773	1591	138	B	121	98	11	.	.	.
C	891485	714520	47305	129660	123269	4428	C	33629	31487	745	.	.	.
D	151,84	208,68	70,15	73,13	77,48	32,00	D	276,99	320,37	67,08	.	.	.
E	0,50	3,73	6,00	0,50	4,21	1,07	E	1,86	25,00	4,50	.	.	.
F	.	.	481,13	1050,00	1050,00	203,74	F	1396,28	1396,28	131,93	.	.	.
VERWANDT							INSGESAMT						
A	42	A	4420	3813	187	420	290	.
B	33	30	B	6026	3552	689	1785	1603	138
C	5053	5011	C	930166	751018	48091	131057	124667	4428
D	152,99	168,30	D	154,37	211,43	69,83	73,42	77,77	32,00
E	4,50	11,94	E	0,50	3,73	4,50	0,50	1,86	1,07
F	660,00	660,00	F	.	.	481,13	1050,00	1050,00	203,74
GEMEINDEN MIT 100 000 BIS UNTER 200 000 EINWOHNERN													
NICHT VERWANDT							UNBEKANNT						
A	2266	1996	88	182	150	.	A
B	2952	1826	299	827	788	20	B
C	692571	545781	44231	102560	97592	4410	C	29969	26832
D	234,63	298,91	147,91	124,04	123,87	222,55	D	532,52	555,82
E	3,00	10,00	10,00	3,00	10,00	3,00	E	14,00	97,57
F	3915,77	3915,77	900,00	666,11	666,11	480,00	F	1682,86	1682,86
VERWANDT							INSGESAMT						
A	A	2368	2094	92	182	150	.
B	B	3017	1883	307	827	788	20
C	2461	2299	C	725002	574912	47531	102560	97592	4410
D	275,25	263,09	D	240,30	305,33	154,70	124,04	123,87	222,55
E	70,42	70,42	E	3,00	10,00	10,00	3,00	10,00	3,00
F	853,08	853,08	F	3915,77	3915,77	900,00	666,11	666,11	480,00
GEMEINDEN MIT 200 000 BIS UNTER 500 000 EINWOHNERN													
NICHT VERWANDT							UNBEKANNT						
A	773	706	17	50	39	.	A	43
B	1155	822	141	192	184	.	B	41
C	371083	332983	15267	22833	22384	442	C	16847	16709
D	321,36	405,23	108,65	118,62	121,57	57,49	D	407,03	407,03
E	8,00	15,00	62,53	8,00	11,35	8,00	E	55,40	55,40
F	2544,94	2544,94	679,63	550,00	550,00	220,00	F
VERWANDT							INSGESAMT						
A	A	824	755	18	51	40	10
B	6	5	B	1202	868	141	193	185	8
C	2003	1607	C	389932	351299	15405	23228	22779	442
D	336,84	324,38	D	324,39	404,85	109,37	120,06	123,05	57,49
E	73,73	73,73	E	8,00	15,00	62,53	8,00	11,35	8,00
F	F
GEMEINDEN MIT 500 000 UND MEHR EINWOHNERN													
NICHT VERWANDT							UNBEKANNT						
A	704	569	.	.	46	.	A	6
B	1310	749	99	463	335	.	B	5
C	733666	571849	29604	132213	109391	19809	C	3678	3618
D	559,86	763,33	300,41	285,71	326,86	178,33	D	708,12	1116,67
E	11,53	53,49	42,13	11,53	25,96	30,00	E	30,71	268,88
F	F
VERWANDT							INSGESAMT						
A	12	12	A	722	586	38	98	46	.
B	9	9	B	1325	762	100	463	335	.
C	6071	6071	C	743415	581539	29664	132213	109391	19809
D	656,56	656,56	D	561,12	763,54	295,16	285,71	326,86	178,33
E	58,82	58,82	E	11,53	53,49	30,71	11,53	25,96	30,00
F	F
INSGESAMT													
NICHT VERWANDT							UNBEKANNT						
A	78019	65143	6733	6143	3669	2108	A	3796	3380	351	65	65	.
B	106276	60372	22939	22965	18725	3537	B	3479	2858	439	181	181	.
C	10871358	8660852	1029790	1180716	1093807	63467	C	625354	565272	39955	20127	20127	.
D	102,29	143,46	44,89	51,41	58,41	17,95	D	179,78	197,78	90,93	111,14	111,14	.
E	0,08	1,00	0,08	0,50	1,00	0,50	E	1,86	1,92	2,85	1,86	1,86	.
F	9310,06	9310,06	900,00	2200,00	1733,80	2200,00	F	1758,24	1758,24	988,45	542,00	542,00	.
VERWANDT							INSGESAMT						
A	1002	903	76	23	23	.	A	82817	69426	7160	6231	3757	2108
B	962	788	101	73	73	.	B	110716	64018	23479	23219	18979	3537
C	84125	75829	5134	3163	3163	.	C	11580837	9301953	1074879	1204006	1117096	63467
D	87,49	96,29	50,84	43,30	43,30	.	D	104,60	145,30	45,78	51,85	58,86	17,95
E	1,69	1,69	2,17	15,00	15,00	.	E	0,08	1,00	0,08	0,50	1,00	0,50
F	1616,63	1616,63	803,98	399,09	399,09	.	F	9310,06	9310,06	988,45	2200,00	1733,80	2200,00

6 KAUFWERTE FUER BAULAND 1996 NACH BAULANDARTEN, GEMEINDEGROESSENKLASSEN UND VERWANDTSCHAFTSVERHAELTNISSEN

6.3 NEUE LAENDER UND BERLIN-OST

BAULANDARTEN								BAULANDARTEN							
INS-	DAVON	ROH-	SONSTIGES	BAULAND	INS-	DAVON	ROH-	SONSTIGES	BAULAND	INS-	DAVON	ROH-	SONSTIGES	BAULAND	
BAU-	BAU-	BAU-	BAU-	INDU-	BAU-	BAU-	BAU-	BAU-	INDU-	BAU-	BAU-	BAU-	BAU-	INDU-	
REIFES	REIFES	REIFES	REIFES	STRIE-	REIFES	REIFES	REIFES	REIFES	STRIE-	REIFES	REIFES	REIFES	REIFES	STRIE-	
LAND	LAND	LAND	LAND	LAND	LAND	LAND	LAND	LAND	LAND	LAND	LAND	LAND	LAND	LAND	
GESAMT	GESAMT	GESAMT	GESAMT	STRIE-	GESAMT	GESAMT	GESAMT	GESAMT	STRIE-	GESAMT	GESAMT	GESAMT	GESAMT	STRIE-	
				LAND					LAND					LAND	
				VERK.-					VERK.-					VERK.-	
				ZWECKE					ZWECKE					ZWECKE	
				CHEN					CHEN					CHEN	
GEMEINDEN UNTER 2 000 EINWOHNERN															
NICHT VERWANDT								UNBEKANNT							
A	16099	11993	3162	944	644	260	40	A	944	655	
B	34221	15401	12999	5820	4768	929	124	B	1667	928	731	.	.	.	
C	1273188	838266	284685	150237	144404	5111	721	C	37536	26623	10780	133	133	.	
D	37,20	54,43	21,90	25,81	30,29	5,50	5,82	D	22,52	28,69	14,75	16,79	16,79	.	
E	0,08	0,26	0,08	0,10	0,55	0,10	0,69	E	0,48	0,50	0,48	7,50	7,50	.	
F	1006,49	1006,49	846,85	814,29	814,29	80,67	57,70	F	530,50	530,50	194,55	71,43	71,43	.	
VERWANDT								INSGESAMT							
A	191	135	A	17234	12783	3500	951	651	260	
B	417	303	110	B	36305	16632	13840	5832	4779	929	
C	9455	7616	1800	C	1320179	872505	297266	150409	144577	5111	
D	22,69	25,15	16,31	D	36,36	52,46	21,48	25,79	30,25	5,50	
E	0,10	0,10	1,00	E	0,08	0,10	0,08	0,10	0,55	0,10	
F	190,11	190,11	89,42	F	1006,49	1006,49	846,85	814,29	814,29	80,67	
GEMEINDEN MIT 2 000 BIS UNTER 5 000 EINWOHNERN															
NICHT VERWANDT								UNBEKANNT							
A	6969	4977	.	.	.	202	26	A	498	310	188	.	.	.	
B	16205	6128	5800	4277	2970	1174	133	B	792	364	428	.	.	.	
C	696368	458094	154287	83987	76817	6602	569	C	18847	13720	5127	.	.	.	
D	42,97	74,76	26,60	19,64	25,86	5,62	4,27	D	23,80	37,69	11,99	.	.	.	
E	0,03	0,62	0,03	0,23	1,00	0,40	0,23	E	0,30	1,00	0,30	.	.	.	
F	1189,42	1189,42	648,39	500,00	500,00	300,00	115,00	F	540,54	540,54	353,70	.	.	.	
VERWANDT								INSGESAMT							
A	96	68	A	7563	5355	1535	673	445	202	
B	126	82	42	B	17123	6574	6270	4280	2973	1174	
C	5182	4728	446	C	720397	476542	159860	83995	76825	6602	
D	41,12	57,82	10,73	D	42,07	72,49	25,50	19,62	25,84	5,62	
E	1,00	1,88	1,00	E	0,03	0,62	0,03	0,23	1,00	0,40	
F	516,17	516,17	35,00	F	1189,42	1189,42	648,39	500,00	500,00	300,00	
GEMEINDEN MIT 5 000 BIS UNTER 10 000 EINWOHNERN															
NICHT VERWANDT								UNBEKANNT							
A	3209	2381	.	.	.	37	8	A	189	141	
B	6710	3955	1663	1091	987	57	47	B	263	158	71	34	34	.	
C	394634	323971	40021	30642	30130	404	108	C	11320	8909	1805	.	.	.	
D	58,81	81,91	24,06	28,07	30,53	7,05	2,28	D	42,99	56,29	25,45	.	.	.	
E	0,12	1,04	0,12	0,50	0,50	0,60	0,52	E	0,12	0,37	0,12	.	.	.	
F	1187,67	1187,67	310,00	299,56	299,56	40,27	11,46	F	197,43	197,43	177,15	.	.	.	
VERWANDT								INSGESAMT							
A	34	23	11	A	3432	2545	619	268	223	37	
B	36	20	16	B	7010	4134	1750	1126	1021	57	
C	949	764	185	C	406903	333644	42011	31247	30736	404	
D	26,16	37,55	11,62	D	58,05	80,71	24,01	27,76	30,10	7,05	
E	2,65	4,90	2,65	E	0,12	0,37	0,12	0,50	0,50	0,60	
F	238,35	238,35	49,07	F	1187,67	1187,67	310,00	299,56	299,56	40,27	
GEMEINDEN MIT 10 000 BIS UNTER 20 000 EINWOHNERN															
NICHT VERWANDT								UNBEKANNT							
A	3180	2425	.	.	.	75	6	A	123	97	26	.	.	.	
B	7905	4064	1754	2087	1989	78	20	B	130	97	33	.	.	.	
C	461241	337560	46116	77566	76550	821	195	C	8067	6986	1080	.	.	.	
D	58,35	83,07	26,30	37,17	38,48	10,58	9,71	D	61,93	72,20	32,25	.	.	.	
E	0,01	0,01	0,65	0,85	3,00	0,90	0,85	E	0,85	4,00	0,85	.	.	.	
F	1738,00	1738,00	527,01	871,83	871,83	140,00	30,00	F	699,30	699,30	180,00	.	.	.	
VERWANDT								INSGESAMT							
A	44	33	A	3347	2555	509	283	202	75	
B	67	37	B	8102	4197	1799	2106	2008	78	
C	3188	1554	230	C	472496	346100	47426	78971	77955	821	
D	47,43	42,34	19,12	D	58,32	82,46	26,36	37,51	38,82	10,58	
E	1,39	1,39	2,44	E	0,01	0,01	0,65	0,85	3,00	0,90	
F	260,42	260,42	70,00	F	1738,00	1738,00	527,01	871,83	871,83	140,00	
GEMEINDEN MIT 20 000 BIS UNTER 50 000 EINWOHNERN															
NICHT VERWANDT								UNBEKANNT							
A	3848	3053	393	402	352	43	7	A	155	130	17	8	8	.	
B	8861	3797	2094	2970	2792	59	118	B	166	113	46	7	7	.	
C	472184	323213	68030	80941	78973	1222	746	C	9933	8489	927	516	516	.	
D	53,29	85,12	32,49	27,26	28,28	20,64	6,30	D	59,96	75,43	19,96	77,54	77,54	.	
E	0,26	1,60	0,26	1,00	1,19	1,00	1,00	E	0,58	2,39	0,58	47,76	47,76	.	
F	2007,97	2007,97	360,02	380,00	380,00	250,00	15,58	F	469,54	469,54	247,12	110,00	110,00	.	
VERWANDT								INSGESAMT							
A	38	33	5	A	4041	3216	415	410	360	43	
B	40	34	6	B	9066	3944	2146	2976	2799	59	
C	2245	2206	39	C	484361	333908	68996	81457	79489	1222	
D	56,67	64,99	6,86	D	53,43	84,67	32,15	27,37	28,40	20,64	
E	1,40	2,33	1,40	E	0,26	1,60	0,26	1,00	1,19	1,00	
F	378,79	378,79	14,18	F	2007,97	2007,97	360,02	380,00	380,00	250,00	

6.3 NEUE LAENDER UND BERLIN-OST

BAULANDARTEN

- 72 -

7.1 DEUTSCHLAND

BAULANDARTEN

- 73 -

7.1 DEUTSCHLAND

GEMEINDEN MIT 2 000 BIS UNTER 5 000 EINWOHNERN

PREISGRUPPEN VON 45 DM BIS UNTER 50 DM

PREISGRUPPEN VON 50 DM BIS UNTER 75 DM

PREISGRUPPEN VON 75 DM BIS UNTER 100 DM

PREISGRUPPEN VON 100 DM BIS UNTER 150 DM

PREISGRUPPEN VON 150 DM BIS UNTER 200 DM

PREISGRUPPEN VON 200 DM BIS UNTER 300 DM

PREISGRUPPEN VON 300 DM BIS UNTER 400 DM

PREISGRUPPEN VON 400 DM BIS UNTER 500 DM

PREISGRUPPEN VON 500 DM UND MEHR

- 74 -

7.1 DEUTSCHLAND

GEMEINDEN MIT 5 000 BIS UNTER 10 000 EINWOHNERN

PREISGRUPPEN VON 1 DM BIS UNTER 2 DM		PREISGRUPPEN VON 45 DM BIS UNTER 50 DM	
1	2	45	50
3	4	51	52
5	6	53	54
7	8	55	56
9	10	57	58
11	12	59	60
13	14	61	62
15	16	63	64
17	18	65	66
19	20	67	68
21	22	69	70
23	24	71	72
25	26	73	74
27	28	75	76
29	30	77	78
31	32	79	80
33	34	81	82
35	36	83	84
37	38	85	86
39	40	87	88
41	42	89	90
43	44	91	92
45	46	93	94
47	48	95	96
49	50	97	98
51	52	99	100

PREISGRUPPEN VON 2 DM BIS UNTER 5 DM		PREISGRUPPEN VON 50 DM BIS UNTER 75 DM	
1	2	1	2
3	4	3	4
5	6	5	6
7	8	7	8
9	10	9	10
11	12	11	12
13	14	13	14
15	16	15	16
17	18	17	18
19	20	19	20
21	22	21	22
23	24	23	24
25	26	25	26
27	28	27	28
29	30	29	30
31	32	31	32
33	34	33	34
35	36	35	36
37	38	37	38
39	40	39	40
41	42	41	42
43	44	43	44
45	46	45	46
47	48	47	48
49	50	49	50
51	52	51	52
53	54	53	54
55	56	55	56
57	58	57	58
59	60	59	60
61	62	61	62
63	64	63	64
65	66	65	66
67	68	67	68
69	70	69	70
71	72	71	72
73	74	73	74
75	76	75	76
77	78	77	78
79	80	79	80
81	82	81	82
83	84	83	84
85	86	85	86
87	88	87	88
89	90	89	90
91	92	91	92
93	94	93	94
95	96	95	96
97	98	97	98
99	100	99	100

PREISGRUPPEN VON 5 DM BIS UNTER 10 DM		PREISGRUPPEN VON 75 DM BIS UNTER 100 DM	
1	2	1	2
3	4	3	4
5	6	5	6
7	8	7	8
9	10	9	10
11	12	11	12
13	14	13	14
15	16	15	16
17	18	17	18
19	20	19	20
21	22	21	22
23	24	23	24
25	26	25	26
27	28	27	28
29	30	29	30
31	32	31	32
33	34	33	34
35	36	35	36
37	38	37	38
39	40	39	40
41	42	41	42
43	44	43	44
45	46	45	46
47	48	47	48
49	50	49	50
51	52	51	52
53	54	53	54
55	56	55	56
57	58	57	58
59	60	59	60
61	62	61	62
63	64	63	64
65	66	65	66
67	68	67	68
69	70	69	70
71	72	71	72
73	74	73	74
75	76	75	76
77	78	77	78
79	80	79	80
81	82	81	82
83	84	83	84
85	86	85	86
87	88	87	88
89	90	89	90
91	92	91	92
93	94	93	94
95	96	95	96
97	98	97	98
99	100	99	100

PREISGRUPPEN VON 10 DM BIS UNTER 15 DM		PREISGRUPPEN VON 100 DM BIS UNTER 150 DM	
1	2	1	2
3	4	3	4
5	6	5	6
7	8	7	8
9	10	9	10
11	12	11	12
13	14	13	14
15	16	15	16
17	18	17	18
19	20	19	20
21	22	21	22
23	24	23	24
25	26	25	26
27	28	27	28
29	30	29	30
31	32	31	32
33	34	33	34
35	36	35	36
37	38	37	38
39	40	39	40
41	42	41	42
43	44	43	44
45	46	45	46
47	48	47	48
49	50	49	50
51	52	51	52
53	54	53	54
55	56	55	56
57	58	57	58
59	60	59	60
61	62	61	62
63	64	63	64
65	66	65	66
67	68	67	68
69	70	69	70
71	72	71	72
73	74	73	74
75	76	75	76
77	78	77	78
79	80	79	80
81	82	81	82
83	84	83	84
85	86	85	86
87	88	87	88
89	90	89	90
91	92	91	92
93	94	93	94
95	96	95	96
97	98	97	98
99	100	99	100

PREISGRUPPEN VON 15 DM BIS UNTER 20 DM PREISGRUPPEN VON 150 DM BIS UNTER 200 DM

PREISGRUPPEN VON 20 DM BIS UNTER 25 DM		PREISGRUPPEN VON 200 DM BIS UNTER 300 DM	
1	2	1	2
3	4	3	4
5	6	5	6
7	8	7	8
9	10	9	10
11	12	11	12
13	14	13	14
15	16	15	16
17	18	17	18
19	20	19	20
21	22	21	22
23	24	23	24
25	26	25	26
27	28	27	28
29	30	29	30
31	32	31	32
33	34	33	34
35	36	35	36
37	38	37	38
39	40	39	40
41	42	41	42
43	44	43	44
45	46	45	46
47	48	47	48
49	50	49	50
51	52	51	52
53	54	53	54
55	56	55	56
57	58	57	58
59	60	59	60
61	62	61	62
63	64	63	64
65	66	65	66
67	68	67	68
69	70	69	70
71	72	71	72
73	74	73	74
75	76	75	76
77	78	77	78
79	80	79	80
81	82	81	82
83	84	83	84
85	86	85	86
87	88	87	88
89	90	89	90
91	92	91	92
93	94	93	94
95	96	95	96
97	98	97	98
99	100	99	100

PREISGRUPPEN VON 25 DM BIS UNTER 30 DM		PREISGRUPPEN VON 300 DM BIS UNTER 400 DM	
1	2	1	2
3	4	3	4
5	6	5	6
7	8	7	8
9	10	9	10
11	12	11	12
13	14	13	14
15	16	15	16
17	18	17	18
19	20	19	20
21	22	21	22
23	24	23	24
25	26	25	26
27	28	27	28
29	30	29	30
31	32	31	32
33	34	33	34
35	36	35	36
37	38	37	38
39	40	39	40
41	42	41	42
43	44	43	44
45	46	45	46
47	48	47	48
49	50	49	50
51	52	51	52
53	54	53	54
55	56	55	56
57	58	57	58
59	60	59	60
61	62	61	62
63	64	63	64
65	66	65	66
67	68	67	68
69	70	69	70
71	72	71	72
73	74	73	74
75	76	75	76
77	78	77	78
79	80	79	80
81	82	81	82
83	84	83	84
85	86	85	86
87	88	87	88
89	90	89	90
91	92	91	92
93	94	93	94
95	96	95	96
97	98	97	98
99	100	99	100

PREISGRUPPEN VON 30 DM BIS UNTER 35 DM

PREISGRUPPEN VON 35 DM BIS UNTER 40 DM PREISGRUPPEN VON 500 DM UND MEHR

- 75 -

7.1 DEUTSCHLAND

B A U L A N D A R T E N							B A U L A N D A R T E N						
INS-	DAVON	BAU-	ROH-	SONSTIGES	BAULAND		INS-	DAVON	BAU-	ROH-	SONSTIGES	BAULAND	
GESAMT	REIFES	BAU-	BAU-	INS-	DAVON	LAND F.	GESAMT	REIFES	BAU-	BAU-	INS-	DAVON	LAND F.
	LAND	LAND	LAND	GESAMT	INDU-	VERK.-		LAND	LAND	LAND	GESAMT	INDU-	VERK.-
					STRIE-	ZWECKE						STRIE-	ZWECKE
					LAND							LAND	
							FREI-						FREI-
							FLAE-						CHEN
							CHEN						
GEMEINDEN MIT 10 000 BIS UNTER 20 000 EINWOHNERN													
PREISGRUPPEN UNTER 1 DM							PREISGRUPPEN VON 40 DM BIS UNTER 45 DM						
A	7	A	671	562	56	53	42	.
B	58	B	1022	589	263	169	153	.
C	23	C	42590	24728	10963	6899	6245	649
D	0,40	D	41,68	41,96	41,66	40,72	40,72	40,75
E	0,01	E	40,00	40,00	40,00	40,00	40,00	40,00
F	0,95	F	44,96	44,96	44,61	44,00	44,00	40,94
PREISGRUPPEN VON 1 DM BIS UNTER 2 DM							PREISGRUPPEN VON 45 DM BIS UNTER 50 DM						
A	47	5	9	33	.	33	A	655	531	74	50	46	2
B	335	5	302	29	.	29	B	1225	555	405	265	256	8
C	520	6	482	32	.	32	C	56941	26128	18462	12351	11931	.
D	1,55	1,33	1,60	1,10	.	1,10	D	46,47	47,04	45,59	46,61	46,66	.
E	1,00	1,00	1,00	1,00	.	1,00	E	45,00	45,00	45,00	45,00	45,00	.
F	1,80	1,75	1,76	1,80	.	1,80	F	49,97	49,97	49,95	49,55	49,55	.
PREISGRUPPEN VON 2 DM BIS UNTER 5 DM							PREISGRUPPEN VON 50 DM BIS UNTER 75 DM						
A	161	24	55	82	12	52	A	3163	2813	191	159	134	22
B	1690	695	388	608	427	131	B	3795	2575	513	707	692	12
C	5224	1842	1243	2140	1493	470	C	228797	156870	30639	41289	40461	713
D	3,09	2,65	3,20	3,52	3,49	3,59	D	60,30	60,92	59,72	58,44	58,44	58,79
E	2,00	2,00	2,00	2,00	2,38	2,00	E	50,00	50,00	50,00	50,00	50,00	50,00
F	4,90	4,90	4,78	4,88	4,87	4,88	F	74,93	74,93	74,42	74,01	74,01	70,00
PREISGRUPPEN VON 5 DM BIS UNTER 10 DM							PREISGRUPPEN VON 75 DM BIS UNTER 100 DM						
A	273	121	64	88	43	41	A	2292	2112	108	72	57	.
B	1279	487	392	401	305	80	B	2384	1843	246	295	285	9
C	9311	3412	3314	2584	2017	467	C	203715	158140	20828	24746	23911	707
D	7,28	7,01	8,45	6,45	6,61	5,87	D	85,44	85,79	84,70	83,88	83,98	81,48
E	5,00	5,00	5,00	5,00	5,00	5,00	E	75,00	75,00	75,00	75,00	75,00	75,00
F	9,99	9,99	9,87	9,50	9,50	8,79	F	99,98	99,98	99,00	99,00	97,76	99,00
PREISGRUPPEN VON 10 DM BIS UNTER 15 DM							PREISGRUPPEN VON 100 DM BIS UNTER 150 DM						
A	447	217	88	142	63	75	A	3548	3345	104	99	86	7
B	2393	652	471	1269	1182	77	B	3666	2839	227	301	289	4
C	26339	7412	5237	13690	12698	855	C	404950	342457	25889	36604	35210	474
D	11,01	11,36	11,12	10,78	10,75	11,08	D	120,29	120,64	114,19	121,61	121,83	106,03
E	10,00	10,00	10,00	10,00	10,00	10,00	E	100,00	100,00	100,00	100,00	100,00	100,00
F	14,99	14,99	14,84	14,73	14,73	14,00	F	149,96	149,96	147,89	148,48	148,48	140,00
PREISGRUPPEN VON 15 DM BIS UNTER 20 DM							PREISGRUPPEN VON 150 DM BIS UNTER 200 DM						
A	499	283	94	122	100	.	A	1958	1793	121	44	37	4
B	1618	636	503	479	463	15	B	1687	1438	143	106	99	6
C	27456	11113	8385	7958	7700	247	C	284619	243606	23243	17770	16537	.
D	16,96	17,46	16,67	16,61	16,61	16,36	D	168,67	169,43	162,13	167,17	167,76	.
E	15,00	15,00	15,00	15,00	15,00	15,00	E	150,00	150,00	150,00	150,00	150,00	.
F	19,98	19,98	19,95	19,98	19,98	19,40	F	199,95	199,88	198,27	199,95	199,95	.
PREISGRUPPEN VON 20 DM BIS UNTER 25 DM							PREISGRUPPEN VON 200 DM BIS UNTER 300 DM						
A	571	386	106	79	57	18	A	1965	1855	52	58	48	2
B	1439	608	396	434	419	12	B	1676	1521	54	100	95	0
C	31372	13338	8632	9402	9053	281	C	396069	359477	12655	23938	22859	.
D	21,80	21,94	21,78	21,64	21,60	23,53	D	236,35	236,28	232,75	239,41	239,56	.
E	20,00	20,00	20,00	20,00	20,00	20,00	E	200,00	200,00	200,00	200,00	200,00	.
F	24,97	24,97	24,81	24,79	24,79	24,00	F	299,79	299,79	297,71	286,17	285,23	.
PREISGRUPPEN VON 25 DM BIS UNTER 30 DM							PREISGRUPPEN VON 300 DM BIS UNTER 400 DM						
A	581	366	115	100	78	14	A	738	695	24	19	15	.
B	1821	547	601	673	647	16	B	649	570	21	59	52	.
C	49006	14655	16692	17659	17009	408	C	220791	194438	7533	18819	16636	.
D	26,91	26,81	27,75	26,24	26,28	25,36	D	340,17	341,41	363,53	319,90	320,43	.
E	25,00	25,00	25,00	25,00	25,00	25,00	E	300,00	300,00	300,00	300,00	300,00	.
F	29,98	29,97	29,51	29,98	29,98	29,77	F	399,63	399,63	395,00	374,89	374,89	.
PREISGRUPPEN VON 30 DM BIS UNTER 35 DM							PREISGRUPPEN VON 400 DM BIS UNTER 500 DM						
A	505	320	115	70	51	13	A	393	367	22	4	.	.
B	1242	598	446	199	187	6	B	358	305	12	42	.	.
C	39088	18810	14048	6230	5859	185	C	158438	133511	5245	.	.	.
D	31,46	31,48	31,48	31,35	31,35	31,70	D	442,02	437,90	447,01	.	.	.
E	30,00	30,00	30,00	30,00	30,00	30,00	E	400,00	400,00	400,00	.	.	.
F	34,93	34,84	34,80	34,93	34,93	33,00	F	499,53	499,53	490,48	.	.	.
PREISGRUPPEN VON 35 DM BIS UNTER 40 DM							PREISGRUPPEN VON 500 DM UND MEHR						
A	612	469	89	54	45	7	A	789	774	8	7	7	.
B	987	518	270	199	161	6	B	574	561	6	8	8	.
C	36333	19225	9876	7233	5864	203	C	411842	402825	3680	5338	5338	.
D	36,81	37,08	36,63	36,33	36,39	35,76	D	716,99	717,83	654,02	701,77	701,77	.
E	35,00	35,00	35,00	35,00	35,00	35,00	E	500,00	500,00	500,00	501,99	501,99	.
F	39,96	39,96	39,88	39,93	39,93	39,00	F	1738,00	1738,00	988,45	871,83	871,83	.

7.1 DEUTSCHLAND

GEMEINDEN MIT 20 000 BIS UNTER 50 000 EINWOHNERN

PREISGRUPPEN VON 35 DM BIS UNTER 40 DM							PREISGRUPPEN VON 500 DM UND MEHR						
A	380	264	53	63	56	5	2 A	602	588	8	6	.	.
B	1526	435	782	309	291	15	3 B	502	469	16	16	16	.
C	5282	15902	29170	11210	10585	523	. C	354050	335379	9694	8977	8647	.
D	36, 87	36, 52	37, 29	36, 32	36, 34	36, 02	. D	705, 77	714, 47	606, 89	551, 82	550, 48	.
E	35, 00	35, 00	35, 00	35, 00	35, 00	35, 00	. E	500, 00	500, 00	550, 00	500, 00	500, 00	.
F	39, 98	39, 96	39, 80	39, 98	39, 98	37, 50	. F	2915, 45	2915, 45	762, 71	620, 00	620, 00	.

7.1 DEUTSCHLAND

- 78 -

7.1 DEUTSCHLAND

GEMEINDEN MIT 100 000 BIS UNTER 200 000 EINWOHNERN

PREISGRUPPEN VON 45 DM BIS UNTER 50 DM

PREISGRUPPEN VON 50 DM BIS UNTER 75 DM

PREISGRUPPEN VON 75 DM BIS UNTER 100 DM

PREISGRUPPEN VON 100 DM BIS UNTER 150 DM

PREISGRUPPEN VON 150 DM BIS UNTER 200 DM

PREISGRUPPEN VON 200 DM BIS UNTER 300 DM

PREISGRUPPEN VON 300 DM BIS UNTER 400 DMPREISGRUPPEN VON 400 DM BIS UNTER 500 DMPREISGRUPPEN VON 500 DM UND MEHR

- 79 -

7.1 DEUTSCHLAND

GEMEINDEN MIT 200 000 BIS UNTER 500 000 EINWOHNERN

- 80 -

7.1 DEUTSCHLAND

- 81 -

7 KAUFWERTE FUER BAULAND 1996 NACH BAULANDARTEN, GEMEINDEGROESSENKLASSEN UND PREISGRUPPEN

7.1 DEUTSCHLAND

B A U L A N D A R T E N							B A U L A N D A R T E N						
INS-	DAVON	ROH-	SONSTIGES	BAULAND	LAND F.	FREI-	INS-	DAVON	ROH-	SONSTIGES	BAULAND	LAND F.	FREI-
BAU-	BAU-	BAU-	INS-	DAVON	VERK.-	FLAE-	BAU-	BAU-	BAU-	INS-	DAVON	VERK.-	FLAE-
REIFES	REIFES	REIFES	INS-	INDU-	ZWECKE	CHEN	REIFES	REIFES	REIFES	INS-	INDU-	ZWECKE	CHEN
LAND	LAND	LAND	GESAMT	STRIE-			LAND	LAND	LAND	GESAMT	STRIE-		
GESAMT	LAND	LAND		LAND			GESAMT	LAND	LAND		LAND		
INSGESAMT													
PREISGRUPPEN UNTER 1 DM							PREISGRUPPEN VON 40 DM BIS UNTER 45 DM						
A 175	25	76	74	3	63	8 A 3651	2808	557	286	242	40	4	
B 4079	1121	2709	250	28	173	49 B 6172	2954	2080	1137	1096	37	4	
C 1898	402	1330	166	.	117	32 C 255608	123238	85672	46698	45019	1509	.	
D 0,47	0,36	0,49	0,66	.	0,67	0,66 D 41,41	41,71	41,18	41,06	41,08	40,50	.	
E 0,01	0,01	0,03	0,10	.	0,10	0,23 E 40,00	40,00	40,00	40,00	40,00	40,00	.	
F 0,99	0,99	0,97	0,98	.	0,98	0,85 F 44,99	44,99	44,96	44,78	44,78	44,00	.	
PREISGRUPPEN VON 1 DM BIS UNTER 2 DM							PREISGRUPPEN VON 45 DM BIS UNTER 50 DM						
A 534	56	147	331	22	295	14 A 3204	2467	490	247	204	30	13	
B 3260	310	1578	1372	315	937	120 B 5709	2716	2007	985	926	49	10	
C 4472	408	2179	1885	434	1265	186 C 265864	127012	93269	45583	42863	2252	469	
D 1,37	1,31	1,38	1,37	1,38	1,35	1,55 D 46,57	46,76	46,47	46,26	46,28	45,99	46,09	
E 1,00	1,00	1,00	1,00	1,00	1,00	1,00 E 45,00	45,00	45,00	45,00	45,00	45,00	45,00	
F 1,98	1,98	1,98	1,98	1,96	1,98	1,80 F 49,99	49,99	49,98	49,99	49,99	49,60	49,50	
PREISGRUPPEN VON 2 DM BIS UNTER 5 DM							PREISGRUPPEN VON 50 DM BIS UNTER 75 DM						
A 1932	414	609	909	127	721	61 A 15849	13268	1645	936	770	127	39	
B 11372	2992	4015	4364	1334	2738	293 B 20580	13012	4034	3534	3406	99	29	
C 36311	9009	13135	14166	4921	8256	990 C 1239675	793231	236346	210098	202450	5842	1806	
D 3,19	3,01	3,27	3,25	3,69	3,02	3,38 D 60,24	60,96	58,59	59,45	59,45	59,14	61,36	
E 2,00	2,00	2,00	2,00	2,00	2,00	2,00 E 50,00	50,00	50,00	50,00	50,00	50,00	50,00	
F 4,99	4,99	4,99	4,98	4,98	4,96	4,50 F 74,98	74,98	74,98	74,95	74,95	73,00	71,75	
PREISGRUPPEN VON 5 DM BIS UNTER 10 DM							PREISGRUPPEN VON 75 DM BIS UNTER 100 DM						
A 4181	1749	1366	1066	487	512	67 A 13735	12599	679	457	381	63	13	
B 16031	3738	6671	5622	4433	901	288 B 15205	11470	1900	1836	1778	47	11	
C 113731	26424	47775	39532	31608	6098	1826 C 1307704	991540	160301	155863	151205	3777	881	
D 7,09	7,07	7,16	7,03	7,13	6,77	6,34 D 86,00	86,45	84,39	84,91	85,04	80,37	82,23	
E 5,00	5,00	5,00	5,00	5,00	5,00	5,00 E 75,00	75,00	75,00	75,00	75,00	75,00	75,00	
F 9,99	9,99	9,99	9,99	9,99	9,95	9,52 F 99,99	99,99	99,97	99,98	99,98	99,49	96,78	
PREISGRUPPEN VON 10 DM BIS UNTER 15 DM							PREISGRUPPEN VON 100 DM BIS UNTER 150 DM						
A 5143	2652	1631	860	526	294	40 A 19078	17849	692	537	452	57	28	
B 14581	4062	6116	4404	4004	308	91 B 19360	15613	1827	1921	1802	94	25	
C 171240	47907	72702	50630	45992	3580	1058 C 2329732	1895870	217498	226363	212263	10933	3167	
D 11,74	11,79	11,89	11,50	11,49	11,63	11,59 D 120,34	120,79	119,07	117,84	117,83	116,28	125,02	
E 10,00	10,00	10,00	10,00	10,00	10,00	10,00 E 100,00	100,00	100,00	100,00	100,00	100,00	100,00	
F 14,99	14,99	14,99	14,95	14,95	14,88	14,64 F 149,99	149,99	149,81	149,55	149,55	148,05	147,04	
PREISGRUPPEN VON 15 DM BIS UNTER 20 DM							PREISGRUPPEN VON 150 DM BIS UNTER 200 DM						
A 5096	2985	1416	695	518	148	29 A 10834	10174	413	247	200	35	12	
B 12686	4297	5006	3383	2959	386	38 B 10028	8463	771	794	726	45	23	
C 211216	72282	83757	55177	48525	6013	638 C 1703002	1438856	128740	135406	123425	7840	4141	
D 16,65	16,82	16,73	16,31	16,40	15,56	16,84 D 169,82	170,01	166,97	170,63	170,00	175,58	180,80	
E 15,00	15,00	15,00	15,00	15,00	15,00	15,00 E 150,00	150,00	150,00	150,00	150,00	150,00	150,00	
F 19,99	19,99	19,98	19,99	19,98	19,89	19,99 F 199,96	199,96	199,87	199,95	199,95	195,60	190,00	
PREISGRUPPEN VON 20 DM BIS UNTER 25 DM							PREISGRUPPEN VON 200 DM BIS UNTER 300 DM						
A 4888	2983	1226	679	511	127	41 A 10355	9795	314	246	205	27	14	
B 12599	5263	4093	3243	3092	85	67 B 9541	8270	610	662	635	18	9	
C 274255	117269	87871	69115	65938	1787	1390 C 2266677	1966484	141854	158339	152460	3897	1983	
D 21,77	22,28	21,47	21,31	21,33	21,08	20,86 D 237,57	237,79	232,62	239,29	240,02	218,93	227,52	
E 20,00	20,00	20,00	20,00	20,00	20,00	20,00 E 200,00	200,00	200,00	200,00	200,00	200,00	200,00	
F 24,99	24,99	24,99	24,99	24,99	24,00	24,92 F 299,99	299,98	299,99	299,56	299,56	280,00	286,17	
PREISGRUPPEN VON 25 DM BIS UNTER 30 DM							PREISGRUPPEN VON 300 DM BIS UNTER 400 DM						
A 4652	2945	1110	597	491	76	30 A 4387	4177	97	113	85	22	6	
B 11381	4110	3948	3323	3220	69	35 B 4144	3420	246	479	458	13	8	
C 301798	109106	105195	87497	84821	1767	910 C 1403306	1157942	83538	161825	154923	4297	2605	
D 26,52	26,55	26,64	26,33	26,34	25,77	26,26 D 338,64	338,62	340,06	337,99	338,48	328,98	325,16	
E 25,00	25,00	25,00	25,00	25,00	25,00	25,00 E 300,00	300,00	300,00	300,00	300,00	300,00	300,00	
F 29,99	29,99	29,95	29,98	29,98	29,77	29,00 F 399,79	399,79	397,11	399,09	399,09	373,33	387,97	
PREISGRUPPEN VON 30 DM BIS UNTER 35 DM							PREISGRUPPEN VON 400 DM BIS UNTER 500 DM						
A 4364	2993	901	470	359	89	22 A 2487	2391	56	40	27	8	5	
B 8900	3859	2840	2201	2095	77	29 B 2069	1870	57	143	108	31	3	
C 278456	121058	89094	68305	65070	2352	883 C 911912	823080	24733	64099	48315	14407	1378	
D 31,29	31,37	31,38	31,04	31,05	30,68	30,77 D 440,68	440,23	435,31	448,61	446,22	457,83	438,63	
E 30,00	30,00	30,00	30,00	30,00	30,00	30,00 E 400,00	400,00	400,00	400,00	400,00	400,00	413,50	
F 34,99	34,99	34,99	34,99	34,99	34,80	34,19 F 499,65	499,65	497,84	483,88	475,00	483,88	461,78	
PREISGRUPPEN VON 35 DM BIS UNTER 40 DM							PREISGRUPPEN VON 500 DM UND MEHR						
A 3849	2842	649	358	277	70	11 A 3877	3749	66	62	52	6	4	
B 7604	3344	2534	1726	1545	141	40 B 3477	3208	90	179	169	7	3	
C 277999	122658	92826	62515	55829	5254	1432 C 2790394	2559041	61488	169865	127213	4986	.	
D 36,56	36,68	36,64	36,22	36,13	37,24	35,99 D 802,63	797,82	684,23	948,29	754,12	696,82	.	
E 35,00	35,00	35,00	35,00	35,00	35,00	35,00 E 450,00	450,00	500,00	500,00	500,00	589,29	.	
F 39,99	39,99	39,94	39,98	39,98	39,00	39,00 F 11473,00	9310,06	2957,49	11473,00	1733,80	2200,00	.	

7.2 FRUEHERES BUNDESGBIET

BAU-UND-ARTEN							BAU-UND-ARTEN								
INS-	DAVON	BAU-REIFES	ROH-BAU-LAND	SONSTIGES BAULAND	INDU-STRIE-LAND	LAND F. VERK.-ZWECKE	FREI-FLÄCHEN	INS-	DAVON	BAU-REIFES	ROH-BAU-LAND	SONSTIGES BAULAND	INDU-STRIE-LAND	LAND F. VERK.-ZWECKE	FREI-FLÄCHEN
GESAMT				GESAMT				GESAMT				GESAMT			
GEMEINDEN UNTER 2 000 EINWOHNERN															
PREISGRUPPEN UNTER 1 DM							PREISGRUPPEN VON 40 DM BIS UNTER 45 DM								
A	14	.	2	12	.	.	.	A	703	597	94	12	.	.	.
B	103	.	68	35	.	30	.	B	646	523	101	21	21	.	.
C	64	.	.	26	.	23	.	C	26816	21792	4150	874	848	.	.
D	0,62	.	.	0,75	.	0,75	.	D	41,54	41,65	41,03	41,17	41,13	.	.
E	0,39	.	.	0,60	.	0,60	.	E	40,00	40,00	40,00	40,00	40,00	.	.
F	0,95	.	.	0,95	.	0,95	.	F	44,97	44,97	44,71	43,63	43,63	.	.
PREISGRUPPEN VON 1 DM BIS UNTER 2 DM							PREISGRUPPEN VON 45 DM BIS UNTER 50 DM								
A	134	2	12	120	3	112	5 A	649	551	81	17	7	.	.	.
B	330	0	53	277	6	234	37 B	689	494	166	29	22	.	.	.
C	451	.	66	385	.	323	55 C	32129	23112	7696	1320	1015	294	.	.
D	1,37	.	1,26	1,39	.	1,39	1,48 D	46,64	46,81	46,28	45,77	45,89	45,36	.	.
E	1,00	.	1,00	1,00	.	1,00	1,30 E	45,00	45,00	45,00	45,00	45,00	45,00	.	.
F	1,98	.	1,83	1,98	.	1,98	1,50 F	49,97	49,95	49,97	48,78	48,41	48,78	.	.
PREISGRUPPEN VON 2 DM BIS UNTER 5 DM							PREISGRUPPEN VON 50 DM BIS UNTER 75 DM								
A	487	16	148	323	10	298	15 A	2537	2217	255	65	46	.	.	.
B	1818	51	962	805	26	735	45 B	2364	1888	344	132	124	.	.	.
C	5846	204	3176	2466	79	2236	152 C	141970	114380	20002	7587	7123	349	.	.
D	3,22	4,05	3,30	3,06	3,08	3,04	3,40 D	60,06	60,59	58,07	57,63	57,61	56,90	.	.
E	2,00	2,50	2,00	2,00	2,00	2,00	2,00 E	50,00	50,00	50,00	50,00	50,00	50,00	.	.
F	4,96	4,93	4,96	4,80	4,38	4,80	4,14 F	74,97	74,97	73,91	72,00	72,00	70,00	.	.
PREISGRUPPEN VON 5 DM BIS UNTER 10 DM							PREISGRUPPEN VON 75 DM BIS UNTER 100 DM								
A	638	157	256	225	50	153	22 A	1577	1497	68	12	.	.	.	2
B	2064	287	1208	568	268	241	59 B	1330	1206	102	21	14	.	.	3
C	14548	2127	8595	3826	1807	1618	401 C	113958	103639	8501	1819	1245	346	.	.
D	7,05	7,40	7,12	6,73	6,74	6,72	6,74 D	85,71	85,92	83,09	86,71	91,97	76,04	.	.
E	5,00	5,00	5,00	5,00	5,00	5,00	5,00 E	75,00	75,00	75,00	75,00	88,14	75,00	.	.
F	9,99	9,94	9,99	9,95	9,70	9,95	9,52 F	99,85	99,85	99,06	95,00	95,00	82,87	.	.
PREISGRUPPEN VON 10 DM BIS UNTER 15 DM							PREISGRUPPEN VON 100 DM BIS UNTER 150 DM								
A	791	367	321	103	57	32	14 A	1621	1535	72	14	9	3	.	2
B	1660	462	831	368	326	15	27 B	1322	1236	66	20	18	1	.	1
C	19637	5553	9688	4396	3918	174	304 C	157616	147896	7455	2265	2059	.	.	.
D	11,83	12,03	11,66	11,95	12,02	11,41	11,40 D	119,23	119,68	112,26	114,79	116,06	.	.	.
E	10,00	10,00	10,00	10,00	10,00	10,00	10,00 E	100,00	100,00	100,00	100,00	100,00	.	.	.
F	14,98	14,98	14,98	14,91	14,91	13,00	13,00 F	149,77	149,70	149,77	120,31	120,31	.	.	.
PREISGRUPPEN VON 15 DM BIS UNTER 20 DM							PREISGRUPPEN VON 150 DM BIS UNTER 200 DM								
A	890	506	312	72	40	23	9 A	692	665	20	7	7	.	.	.
B	1941	582	1222	137	98	22	17 B	512	469	29	15	15	.	.	.
C	32937	9790	20915	2232	1581	359	292 C	86091	78952	4574	2566	2566	.	.	.
D	16,97	16,81	17,12	16,27	16,06	16,28	17,48 D	168,24	168,50	159,93	176,28	176,28	.	.	.
E	15,00	15,00	15,00	15,00	15,00	15,00	15,00 E	150,00	150,00	150,00	150,00	150,00	.	.	.
F	19,98	19,94	19,98	19,70	19,00	19,00	19,70 F	199,30	199,30	190,00	192,31	192,31	.	.	.
PREISGRUPPEN VON 20 DM BIS UNTER 25 DM							PREISGRUPPEN VON 200 DM BIS UNTER 300 DM								
A	845	527	217	101	57	26	18 A	524	494	19	11	11	.	.	.
B	1306	542	559	205	175	10	20 B	398	341	28	29	29	.	.	.
C	28282	11792	12057	4433	3815	213	404 C	95350	81556	6600	7194	7194	.	.	.
D	21,66	21,76	21,58	21,61	21,85	20,77	20,01 D	239,38	238,93	232,99	251,02	251,02	.	.	.
E	20,00	20,00	20,00	20,00	20,00	20,00	20,00 E	200,00	200,00	200,00	200,00	200,00	.	.	.
F	24,98	24,95	24,98	24,82	24,82	24,00	20,26 F	299,95	299,95	291,55	293,99	293,99	.	.	.
PREISGRUPPEN VON 25 DM BIS UNTER 30 DM							PREISGRUPPEN VON 300 DM BIS UNTER 400 DM								
A	858	601	198	59	30	26	3 A	202	200
B	1055	580	359	117	102	12	3 B	141	136
C	28156	15596	9428	3132	2743	322	C	48164	46814
D	26,69	26,91	26,29	26,84	26,79	27,42	D	342,42	343,82
E	25,00	25,00	25,00	25,00	25,00	25,00	E	300,00	300,00
F	29,99	29,99	29,81	29,79	29,79	28,50	F	399,67	399,67
PREISGRUPPEN VON 30 DM BIS UNTER 35 DM							PREISGRUPPEN VON 400 DM BIS UNTER 500 DM								
A	811	640	142	29	17	5	7 A	64	62	2
B	991	629	222	140	129	2	9 B	45	43	2
C	31343	20016	6977	4351	3998	73	280 C	19770	19023
D	31,61	31,80	31,42	31,08	31,06	30,00	31,67 D	438,72	438,13
E	30,00	30,00	30,00	30,00	30,00	30,00	30,00 E	400,00	400,00
F	34,99	34,98	34,99	34,19	34,00	30,00	34,19 F	497,84	495,92
PREISGRUPPEN VON 35 DM BIS UNTER 40 DM							PREISGRUPPEN VON 500 DM UND MEHR								
A	819	666	117	36	24	12	A	94
B	882	613	128	141	106	35	B	73	71
C	32244	22530	4669	5045	3773	1271	C	46811	46112
D	36,55	36,73	36,49	35,82	35,59	36,51	D	645,37	647,46
E	35,00	35,00	35,00	35,00	35,00	35,00	E	500,00	500,00
F	39,98	39,98	39,50	39,74	39,74	37,50	F	1363,64	1363,64

7.2 FRÜHERES BUNDESGEBIET

BAULANDARTEN

INS-	DAVON BAU- REIFES LAND	ROH- BAU- LAND	SONSTIGES INS-	DAVON INDU- STRIE- LAND	LAND F. VERK.- ZWECKE	FREI- FLÄ- CHEN
GESAMT			GESAMT			

PREISGRUPPEN UNTER 1 DM

A	3	A	512	393	90	29	.	.	.
B	7	B	687	374	231	82	76	.	.
C	C	28308	15556	9438	3314	3072	204	.
D	D	41,22	41,59	40,82	40,61	40,60	40,32	.
E	E	40,00	40,00	40,00	40,00	40,00	40,00	.
F	F	44,99	44,99	44,84	44,27	44,27	43,00	.

PREISGRUPPEN VON 1 DM BIS UNTER 2 DM

A	45	2	.	43	.	40
B	112	40	.	71	.	58
C	179	.	.	102	.	80
D	1,60	.	.	1,42	.	1,40
E	1,00	.	.	1,00	.	1,00
F	1,92	.	.	1,82	.	1,82

PREISGRUPPEN VON 45 DM BIS UNTER 50 DM

3 A	420	324	73	23	15	.	.
14 B	717	322	314	82	75	.	.
. C	33812	15013	15064	3735	3450	.	241
. D	47,14	46,64	48,00	45,79	45,80	.	45,52
. E	45,00	45,00	45,00	45,00	45,00	.	45,00
. F	49,90	49,90	49,82	48,00	48,00	.	47,57

PREISGRUPPEN VON 2 DM BIS UNTER 5 DM

A	133	9	13	111	12	92
B	491	14	94	383	68	265
C	1701	51	361	1289	218	921
D	3,47	3,65	3,83	3,37	3,22	3,47
E	2,00	2,00	2,50	2,00	2,00	2,00
F	4,84	4,50	4,67	4,84	4,50	4,84

PREISGRUPPEN VON 50 DM BIS UNTER 75 DM

7 A	2237	1847	295	95	.	.	14
49 B	2390	1709	451	230	212	.	14
150 C	145800	104690	27474	13636	12499	239	897
3,03 D	60,99	61,25	60,91	59,26	58,87	61,84	64,57
2,00 E	50,00	50,00	50,00	50,00	50,00	50,00	50,00
3,62 F	74,98	74,96	74,98	73,00	73,00	70,00	71,75

PREISGRUPPEN VON 5 DM BIS UNTER 10 DM

A	281	59	63	159	64	88
B	1252	224	407	621	477	1211
C	8530	1504	2917	4110	3179	7926
D	6,81	6,72	7,17	6,61	6,67	6,56
E	5,00	5,00	5,00	5,00	5,00	5,00
F	9,99	9,64	9,80	9,99	9,99	8,50

PREISGRUPPEN VON 75 DM BIS UNTER 100 DM

7 A	1631	1491	92	48	.	.	6
24 B	1665	1340	230	95	89	.	4
139 C	142111	114641	19437	8032	7502	207	324
5,82 D	85,35	85,56	84,38	84,74	84,51	87,75	88,31
5,00 E	75,00	75,00	75,00	75,00	75,00	80,00	80,00
7,00 F	99,98	99,85	99,97	99,98	99,98	90,00	96,78

PREISGRUPPEN VON 10 DM BIS UNTER 15 DM

A	349	129	122	98	52	.
B	1103	222	458	424	370	43
C	13244	2618	5733	4893	4317	464
D	12,01	11,82	12,52	11,55	11,67	10,81
E	10,00	10,00	10,00	10,00	10,00	10,00
F	14,82	14,73	14,82	14,66	14,66	14,61

FREISGRUPPEN VON 100 DM BIS UNTER 150 DM

A	2318	2157	97	64	49	.	.
B	1980	1730	129	122	117	.	.
C	234875	206301	15077	13497	13007	255	.
D	118,63	119,26	117,32	111,08	110,94	106,67	.
E	100,00	100,00	100,00	100,00	100,00	100,00	.
F	149,94	149,94	148,11	147,04	146,29	130,00	.

PREISGRUPPEN VON 15 DM BIS UNTER 20 DM

A	387	208	110	69	41	23
B	940	284	403	253	224	22
C	15552	4771	6588	4193	3713	366
D	16,54	16,77	16,35	16,57	16,56	16,52
E	15,00	15,00	15,00	15,00	15,00	15,00
F	19,99	19,99	19,98	19,99	19,92	19,20

PREISGRUPPEN VON 150 DM BIS UNTER 200 DM

5 A	1041	976	46	19	.	.	.
7 B	866	774	48	44	44	.	.
114 C	145893	130336	7968	7589	7571	.	.
17,27 D	168,49	168,31	167,21	173,15	173,14	.	.
15,00 E	150,00	150,00	150,00	150,00	150,00	.	.
19,99 F	199,67	199,67	195,00	190,00	190,00	.	.

PREISGRUPPEN VON 20 DM BIS UNTER 25 DM

A	553	308	162	83	64	.
B	2199	1342	537	321	302	16
C	51311	32477	11945	6890	6506	328
D	23,33	24,21	22,24	21,49	21,53	20,93
E	20,00	20,00	20,00	20,00	20,00	20,00
F	24,99	24,99	24,84	24,77	24,77	24,00

PREISGRUPPEN VON 200 DM BIS UNTER 300 DM

A	1174	1102	46	26	.	.	.
B	878	742	51	86	83	.	.
C	209191	178088	12153	18949	18290	.	.
D	238,23	240,04	240,20	221,39	220,68	.	.
E	200,00	200,00	200,00	200,00	200,00	.	.
F	299,99	299,66	299,99	295,00	295,00	.	.

PREISGRUPPEN VON 25 DM BIS UNTER 30 DM

A	520	345	119	56	44	10
B	1024	372	393	258	234	22
C	27179	9906	10398	6876	6260	547
D	26,54	26,62	26,43	26,60	26,75	25,26
E	25,00	25,00	25,00	25,00	25,00	25,00
F	29,95	29,94	29,82	29,95	29,95	25,40

PREISGRUPPEN VON 300 DM BIS UNTER 400 DM

2 A	505	489	11	5	.	.	.
3 B	347	302	41	5	.	.	.
. C	116890	102798	12571	1521	.	.	.
. D	336,58	340,37	309,19	330,09	.	.	.
. E	300,00	300,00	300,00	300,00	.	.	.
. F	399,44	399,44	397,11	375,00	.	.	.

PREISGRUPPEN VON 30 DM BIS UNTER 35 DM

A	616	417	122	77	56	16
B	1136	393	457	286	249	31
C	35599	12365	14440	8794	7667	9422
D	31,33	31,50	31,58	30,70	30,79	30,05
E	30,00	30,00	30,00	30,00	30,00	30,00
F	34,98	34,98	34,84	34,19	34,19	32,01

PREISGRUPPEN VON 400 DM BIS UNTER 500 DM

5 A	405
6 B	230	225
184 C	101259	99018	2241
30,26 D	440,56	440,88	426,68
30,00 E	400,00	400,00	400,00
33,07 F	499,09	499,09	480,00

PREISGRUPPEN VON 35 DM BIS UNTER 40 DM

A	587	465	86	36	.	5
B	764	424	176	165	162	1
C	27884	15535	6352	5996	5892	48
D	36,51	36,67	36,19	36,42	36,45	35,00
E	35,00	35,00	35,00	35,00	35,00	35,00
F	39,96	39,96	39,89	39,77	39,77	35,00

PREISGRUPPEN VON 500 DM UND MEHR

• A	449	445	•	•	•	•	•
• B	286	281	•	•	•	•	•
• C	175042	172266	•	•	•	•	•
• D	613,08	612,38	•	•	•	•	•
• E	500,00	500,00	•	•	•	•	•
• F	1758,24	1758,24	•	•	•	•	•

7.2 FRUEHERES BUNDESGBIET

GEMEINDEN MIT 5 000 BIS UNTER 10 000 EINWOHNERN

PREISGRUPPEN VON 40 DM BIS UNTER 45 DM

PREISGRUPPEN VON 45 DM BIS UNTER 50 DM

PREISGRUPPEN VON 50 DM BIS UNTER 75 DM

PREISGRUPPEN VON 75 DM BIS UNTER 100 DM

PREISGRUPPEN VON 100 DM BIS UNTER 150 DM

PREISGRUPPEN VON 150 DM BIS UNTER 200 DM

PREISGRUPPEN VON 200 DM BIS UNTER 300 DM

PREISGRUPPEN VON 300 DM BIS UNTER 400 DM

PREISGRUPPEN VON 400 DM BIS UNTER 500 DM

PREISGRUPPEN VON 500 DM UND MEHR

7 KAUFWERTE FUER BAULAND 1996 NACH BAULANDARTEN, GEMEINDEGROESSENKLASSEN UND PREISGRUPPEN

7.2 FRUEHERES BUNDESGBIET

B A U L A N D A R T E N							B A U L A N D A R T E N						
INS-	DAVON	BAU-	ROH-	SONSTIGES	DAVON	BAULAND	INS-	DAVON	BAU-	ROH-	SONSTIGES	BAULAND	
GESAMT	REIFES	LAND	BAU-	INS-	INDU-	LAND F.	GESAMT	REIFES	LAND	BAU-	INS-	INDU-	LAND F.
			LAND	GESAMT	STRIE-	VERK.-				LAND	GESAMT	STRIE-	VERK.-
					LAND	ZWECKE						LAND	ZWECKE
													CHEN
GEMEINDEN MIT 10 000 BIS UNTER 20 000 EINWOHNERN													
PREISGRUPPEN UNTER 1 DM							PREISGRUPPEN VON 40 DM BIS UNTER 45 DM						
A	A	572	481	47	44	33	.
B	B	857	478	232	147	131	.
C	C	35736	20144	9645	5946	5292	649
D	D	41,70	42,13	41,54	40,55	40,52	40,75
E	E	40,00	40,00	40,00	40,00	40,00	40,00
F	F	44,96	44,96	44,61	44,00	44,00	40,94
PREISGRUPPEN VON 1 DM BIS UNTER 2 DM							PREISGRUPPEN VON 45 DM BIS UNTER 50 DM						
A	7	.	.	7	.	7	A	579	478	59	42	.	.
B	3	.	.	3	.	3	B	1064	477	354	233	224	.
C	3	.	.	3	.	3	C	49507	22517	16111	10879	10473	.
D	1,22	.	.	1,22	.	1,22	D	46,54	47,22	45,57	46,62	46,68	.
E	1,00	.	.	1,00	.	1,00	E	45,00	45,00	45,00	45,00	45,00	.
F	1,50	.	.	1,50	.	1,50	F	49,97	49,97	49,95	49,55	49,55	.
PREISGRUPPEN VON 2 DM BIS UNTER 5 DM							PREISGRUPPEN VON 50 DM BIS UNTER 75 DM						
A	113	7	40	66	6	42	18 A	2676	2451	99	126	108	15
B	692	27	373	293	132	111	49 B	3154	2184	365	605	596	7
C	2431	106	1198	1128	554	396	177 C	191007	133172	22464	35372	34830	428
D	3,51	3,98	3,21	3,85	4,20	3,56	3,57 D	60,56	60,97	61,61	58,44	58,40	63,48
E	2,00	2,00	2,30	2,00	2,38	2,00	2,00 E	50,00	50,00	50,00	50,00	50,00	50,00
F	4,88	4,55	4,78	4,88	4,74	4,88	4,50 F	74,93	74,93	74,31	74,01	74,01	70,00
PREISGRUPPEN VON 5 DM BIS UNTER 10 DM							PREISGRUPPEN VON 75 DM BIS UNTER 100 DM						
A	128	55	16	57	30	25	2 A	1980	1842	77	61	50	.
B	789	229	269	291	225	64	2 B	2000	1564	190	247	239	7
C	6013	1750	2417	1846	1465	369	2 C	170720	133966	15944	20811	20138	544
D	7,62	7,64	9,00	6,34	6,51	5,77	2 D	85,34	85,67	84,05	84,23	84,42	78,50
E	5,00	5,00	5,00	5,00	5,00	5,00	2 E	75,00	75,00	75,00	75,00	75,00	75,00
F	9,87	9,50	9,87	9,50	9,50	8,79	2 F	99,98	99,98	98,64	97,76	97,76	90,00
PREISGRUPPEN VON 10 DM BIS UNTER 15 DM							PREISGRUPPEN VON 100 DM BIS UNTER 150 DM						
A	294	136	38	120	43	.	A	2922	2757	88	77	.	6
B	896	391	174	331	249	.	B	2741	2324	192	225	213	8
C	10269	4364	2027	3879	2973	828	C	330542	281735	21810	26997	25642	436
D	11,46	11,15	11,67	11,72	11,94	11,01	D	120,61	121,23	113,59	120,15	120,40	103,78
E	10,00	10,00	10,00	10,00	10,00	10,00	E	100,00	100,00	100,00	100,00	100,00	100,00
F	14,99	14,99	14,84	14,73	14,73	14,00	F	149,94	149,94	147,89	148,48	148,48	120,00
PREISGRUPPEN VON 15 DM BIS UNTER 20 DM							PREISGRUPPEN VON 150 DM BIS UNTER 200 DM						
A	306	160	51	95	77	.	A	1762	1610	114	38	31	4
B	1003	296	314	393	382	.	B	1513	1292	137	84	76	6
C	16886	5021	5295	6571	6381	178	C	254566	218496	22200	13871	12638	.
D	16,84	16,96	16,89	16,70	16,70	16,67	D	168,22	169,12	161,67	165,15	165,72	.
E	15,00	15,00	15,00	15,00	15,00	15,00	E	150,00	150,00	150,00	150,00	150,00	.
F	19,98	19,98	19,95	19,98	19,98	19,00	F	199,95	199,88	198,00	199,95	199,95	.
PREISGRUPPEN VON 20 DM BIS UNTER 25 DM							PREISGRUPPEN VON 200 DM BIS UNTER 300 DM						
A	415	292	60	63	.	.	4 A	1720	1625	45	50	40	.
B	1073	390	329	354	339	.	3 B	1404	1276	47	80	76	.
C	23430	8501	7203	7726	7383	275	C	332785	302084	11133	19568	18489	1007
D	21,84	21,81	21,90	21,81	21,76	23,62	D	237,06	236,74	234,70	243,39	243,83	239,20
E	20,00	20,00	20,00	20,00	20,00	20,00	E	200,00	200,00	200,00	200,00	200,00	200,00
F	24,90	24,90	24,81	24,79	24,79	24,00	F	299,79	299,79	297,71	286,17	285,23	286,17
PREISGRUPPEN VON 25 DM BIS UNTER 30 DM							PREISGRUPPEN VON 300 DM BIS UNTER 400 DM						
A	430	270	82	78	.	14	A	665	628	22	15	11	.
B	1363	352	452	559	534	16	B	532	475	20	37	30	.
C	36851	9499	12694	14658	14038	408	213 C	180606	161983	7178	11444	9261	.
D	27,04	27,01	28,07	26,23	26,27	25,36	25,06 D	339,47	340,83	364,23	308,82	307,19	.
E	25,00	25,00	25,00	25,00	25,00	25,00	25,00 E	300,00	300,00	300,00	300,00	300,00	.
F	29,97	29,97	29,50	29,80	29,80	29,77	25,67 F	399,63	399,63	395,00	369,67	343,66	.
PREISGRUPPEN VON 30 DM BIS UNTER 35 DM							PREISGRUPPEN VON 400 DM BIS UNTER 500 DM						
A	360	236	60	64	.	13	A	353	330
B	891	451	253	187	176	6	B	273	261
C	28210	14316	8031	5864	5510	185	168 C	119437	114228	4855	.	.	.
D	31,67	31,73	31,76	31,39	31,39	31,70	31,08 D	437,46	437,05	448,85	.	.	.
E	30,00	30,00	30,00	30,00	30,00	30,00	30,00 E	400,00	400,00	400,00	.	.	.
F	34,93	34,84	34,67	34,93	34,93	33,00	32,00 F	499,45	499,45	490,48	.	.	.
PREISGRUPPEN VON 35 DM BIS UNTER 40 DM							PREISGRUPPEN VON 500 DM UND MEHR						
A	511	403	63	45	.	.	2 A	735	723
B	778	437	176	164	127	.	32 B	474	466
C	28727	16180	6557	5990	4638	187	C	343200	337833	2880	2488	2488	.
D	36,95	37,05	37,16	36,45	36,56	35,74	D	723,79	725,39	700,95	573,59	573,59	.
E	35,00	35,00	35,00	35,00	35,00	35,00	E	500,00	500,00	500,00	501,99	501,99	.
F	39,96	39,96	39,88	39,93	39,93	39,00	F	1666,38	1666,38	988,45	838,45	838,45	.

7 KAUFWERTE FUER BAULAND 1996 NACH BAULANDARTEN, GEMEINDEGROESSENKLASSEN UND PREISGRUPPEN

7.2 FRUEHERES BUNDESGBIET

B A U L A N D A R T E N							B A U L A N D A R T E N						
INS-	DAVON	ROH-	SONSTIGES	DAVON	LAND F.	FREI-	INS-	DAVON	ROH-	SONSTIGES	DAVON	LAND F.	FREI-
BAU-	BAU-	BAU-	BAU-	INDU-	VERK.-	FLAE-	BAU-	BAU-	BAU-	BAU-	INDU-	VERK.-	FLAE-
REIFES	REIFES	REIFES	REIFES	STRIE-	ZWECKE	CHEN	REIFES	REIFES	REIFES	REIFES	STRIE-	ZWECKE	CHEN
LAND	LAND	LAND	LAND	LAND			LAND	LAND	LAND	LAND	LAND		
GESAMT			GESAMT				GESAMT			GESAMT			
GEMEINDEN MIT 20 000 BIS UNTER 50 000 EINWOHNERN													
PREISGRUPPEN UNTER 1 DM							PREISGRUPPEN VON 40 DM BIS UNTER 45 DM						
A	A	253	179	25	49	47	2
B	B	771	215	340	216	213	3
C	C	31775	9119	13796	8860	8755	.
D	D	41,20	42,32	40,61	41,02	41,04	.
E	E	40,00	40,00	40,00	40,00	40,00	.
F	F	44,97	44,97	44,47	44,56	44,56	.
PREISGRUPPEN VON 1 DM BIS UNTER 2 DM							PREISGRUPPEN VON 45 DM BIS UNTER 50 DM						
A	8	3	.	5	.	5	A	229	170	27	32	.	.
B	8	4	.	4	.	4	B	349	142	120	87	85	.
C	14	.	.	6	.	6	C	16294	6644	5621	4028	3921	57
D	1,62	.	.	1,54	.	1,54	D	46,68	46,70	46,93	46,32	46,30	45,32
E	1,00	.	.	1,00	.	1,00	E	45,00	45,00	45,00	45,00	45,00	45,00
F	1,90	.	.	1,90	.	1,90	F	49,99	49,96	49,98	49,99	49,99	47,39
PREISGRUPPEN VON 2 DM BIS UNTER 5 DM							PREISGRUPPEN VON 50 DM BIS UNTER 75 DM						
A	30	1	5	24	4	17	3 A	1697	1324	188	185	145	34
B	404	7	22	375	290	64	20 B	2603	1367	526	710	671	35
C	1487	.	66	1406	.	163	C	157581	84437	31174	41970	39702	2025
D	3,68	.	3,00	3,75	.	2,54	D	60,54	61,77	59,29	59,10	59,21	57,30
E	2,00	.	2,11	2,00	.	2,00	E	50,00	50,00	50,00	50,00	50,00	50,00
F	4,45	.	4,33	4,45	.	4,00	F	74,95	74,88	73,68	74,95	74,95	73,00
PREISGRUPPEN VON 5 DM BIS UNTER 10 DM							PREISGRUPPEN VON 75 DM BIS UNTER 100 DM						
A	87	21	11	55	23	.	A	1977	1791	102	84	70	.
B	398	48	93	257	213	.	B	2348	1629	405	314	307	5
C	2810	373	618	1819	1559	236	C	204303	141868	34792	27643	27087	424
D	7,07	7,73	6,66	7,09	7,31	5,86	D	87,00	87,07	86,01	87,93	88,09	80,84
E	5,00	5,00	5,00	5,00	5,00	5,00	E	75,00	75,00	75,00	75,00	75,00	75,00
F	9,54	9,48	9,54	9,35	9,35	8,00	F	99,97	99,97	99,97	98,90	98,90	96,98
PREISGRUPPEN VON 10 DM BIS UNTER 15 DM							PREISGRUPPEN VON 100 DM BIS UNTER 150 DM						
A	129	44	14	71	51	.	A	2883	2721	86	76	57	14
B	442	103	48	292	240	51	B	3231	2365	571	295	282	10
C	5496	1206	594	3696	2998	689	C	390056	284947	69453	35657	34246	1119
D	12,43	11,72	12,48	12,67	12,48	13,61	D	120,72	120,48	121,53	121,05	121,26	112,91
E	10,00	10,00	10,00	10,00	10,00	10,00	E	100,00	100,00	100,00	100,00	100,00	100,00
F	14,96	14,96	14,90	14,00	14,00	14,00	F	149,95	149,95	149,64	149,48	149,48	148,05
PREISGRUPPEN VON 15 DM BIS UNTER 20 DM							PREISGRUPPEN VON 150 DM BIS UNTER 200 DM						
A	214	93	56	65	41	.	A	2149	2027	70	52	.	4
B	813	228	299	286	270	.	B	1894	1633	141	119	114	3
C	13871	3734	5167	4970	4715	194	C	321073	277608	23344	20121	19266	358
D	17,05	16,38	17,26	17,37	17,50	15,15	D	169,55	170,00	165,22	168,60	169,01	164,79
E	15,00	15,00	15,00	15,00	15,00	15,00	E	150,00	150,00	150,00	150,00	150,00	150,00
F	19,92	19,92	19,74	19,86	19,86	19,00	F	199,79	199,79	199,71	199,09	199,09	193,50
PREISGRUPPEN VON 20 DM BIS UNTER 25 DM							PREISGRUPPEN VON 200 DM BIS UNTER 300 DM						
A	304	145	42	117	99	16	2 A	2255	2161	47	47	.	.
B	1192	289	155	749	739	4	5 B	2052	1790	73	189	187	.
C	25298	6240	3399	15658	15468	90	C	488243	424067	16971	47205	46693	490
D	21,22	21,62	21,94	20,92	20,92	20,21	D	237,91	236,88	231,65	250,07	250,28	234,29
E	20,00	20,00	20,00	20,00	20,00	20,00	E	200,00	200,00	200,00	200,00	200,00	215,00
F	24,99	24,95	24,99	24,97	24,97	22,00	F	299,98	299,98	293,19	294,00	294,00	280,00
PREISGRUPPEN VON 25 DM BIS UNTER 30 DM							PREISGRUPPEN VON 300 DM BIS UNTER 400 DM						
A	267	150	24	93	82	5	6 A	802	771	.	.	.	3
B	888	218	96	574	561	10	3 B	806	673	19	114	114	1
C	23496	5815	2552	15129	14812	238	78 C	270361	225099	6152	39110	38884	.
D	26,46	26,68	26,55	26,36	26,38	25,05	26,72 D	335,43	334,64	323,01	342,16	342,07	.
E	25,00	25,00	25,00	25,00	25,00	25,00	25,00 E	300,00	300,00	300,00	300,00	300,00	.
F	29,98	29,88	29,95	29,98	29,98	25,93	27,64 F	399,64	399,64	393,18	392,80	392,80	.
PREISGRUPPEN VON 30 DM BIS UNTER 35 DM							PREISGRUPPEN VON 400 DM BIS UNTER 500 DM						
A	317	211	39	67	54	11	2 A	416	398	4	14	10	2
B	1030	278	165	587	575	10	2 B	321	297	4	20	18	1
C	31955	8599	5047	18309	17949	308	C	141537	131075	.	8707	7742	.
D	31,02	30,92	30,60	31,19	31,20	30,40	D	440,36	441,35	.	426,98	426,41	.
E	30,00	30,00	30,00	30,00	30,00	30,00	E	400,00	400,00	.	400,00	406,09	.
F	34,98	34,93	34,95	34,98	34,98	32,00	F	499,65	499,65	.	460,60	460,60	.
PREISGRUPPEN VON 35 DM BIS UNTER 40 DM							PREISGRUPPEN VON 500 DM UND MEHR						
A	245	177	25	43	38	3	2 A	589	575	8	6	.	.
B	1148	239	650	258	242	14	3 B	475	443	16	16	.	.
C	42559	8737	24438	9383	8794	.	C	336950	318279	9694	8977	8647	.
D	37,08	36,59	37,57	36,31	36,34	.	D	709,57	719,07	606,89	551,82	550,48	.
E	35,00	35,00	35,00	35,00	35,00	.	E	500,00	500,00	500,00	500,00	500,00	.
F	39,98	39,96	39,80	39,98	39,98	.	F	2915,45	2915,45	762,71	620,00	620,00	.

7.2 FRUEHERES BUNDESGBIET

GEMEINDEN MIT 50 000 BIS UNTER 100 000 EINWOHNERN

PREISGRUPPEN VON 35 DM BIS UNTER 40 DM							PREISGRUPPEN VON 500 DM UND MEHR							
A	43	4	2	37	20	17	A	305	303	.	2	2	.	.
B	107	3	2	103	86	17	B	220	218	.	2	2	.	.
C	3907	.	.	3750	3107	643	C	161191	160051
D	36,48	.	.	36,51	36,24	37,87	D	732,90	733,90
E	35,00	.	.	35,00	35,00	35,00	E	500,00	500,00
F	39,83	.	.	39,83	39,83	38,00	F	3510,00	3510,00

7.2 FRUEHERES BUNDESGBIET

- 89 -

7.2 FRUEHERES BUNDESGEBIET

- 90 -

7 KAUFWERTE FUER BAULAND 1996 NACH BAULANDARTEN, GEMEINDEGROESSENKLASSEN UND PREISGRUPPEN

7.2 FRUEHERES BUNDESGBIET

B A U L A N D A R T E N							B A U L A N D A R T E N						
INS-	DAVON		SONSTIGES	BAULAND			INS-	DAVON		SONSTIGES	BAULAND		
BAU-	BAU-	ROH-	INS-	DAVON	INDU-	LAND F.	BAU-	BAU-	ROH-	INS-	DAVON	INDU-	LAND F.
REIFES	REIFES	BAU-	INS-	DAVON	STRIE-	VERK.-	REIFES	REIFES	BAU-	INS-	DAVON	STRIE-	VERK.-
LAND	LAND	LAND	GESAMT	STRIE-	LAND	ZWECKE	LAND	LAND	LAND	GESAMT	STRIE-	LAND	ZWECKE
GESAMT							GESAMT						
						FREI-							FREI-
						FLAE-							FLAE-
						CHEN							CHEN

GEMEINDEN MIT 500 000 UND MEHR EINWOHNERN

PREISGRUPPEN UNTER 1 DM							PREISGRUPPEN VON 40 DM BIS UNTER 45 DM						
A	A
B	B
C	C
D	D
E	E
F	F

PREISGRUPPEN VON 1 DM BIS UNTER 2 DM							PREISGRUPPEN VON 45 DM BIS UNTER 50 DM						
A	A
B	B
C	C
D	D
E	E
F	F

PREISGRUPPEN VON 2 DM BIS UNTER 5 DM							PREISGRUPPEN VON 50 DM BIS UNTER 75 DM						
A	A	9	5
B	B	18	12
C	C	1128	764
D	D	61,88	66,22
E	E	50,00	53,49
F	F	70,15	70,15

PREISGRUPPEN VON 5 DM BIS UNTER 10 DM							PREISGRUPPEN VON 75 DM BIS UNTER 100 DM						
A	A	.	2	14	4	10	.
B	B	.	2	27	9	18	.
C	C	6124	.	2117	.	1459	.
D	D	76,58	.	78,71	.	79,68	.
E	E	75,00	.	75,00	.	75,00	.
F	F	95,00	.	95,00	.	95,00	.

PREISGRUPPEN VON 10 DM BIS UNTER 15 DM							PREISGRUPPEN VON 100 DM BIS UNTER 150 DM						
A	1 A	39	.	5	.	5	.
B	1 B	124	.	8	.	45	.
C	C	14385	3001	853	10531	5096	5436
D	D	116,03	128,84	113,36	113,05	113,32	112,79
E	E	100,00	100,00	100,00	103,63	103,63	110,00
F	F	144,21	144,21	142,49	132,00	130,61	132,00

PREISGRUPPEN VON 15 DM BIS UNTER 20 DM							PREISGRUPPEN VON 150 DM BIS UNTER 200 DM						
A	A	23	17	.	6	.	.
B	B	93	33	.	59	.	.
C	C	15964	5264	.	10701	.	.
D	D	172,46	157,50	.	180,91	.	.
E	E	150,00	150,00	.	171,53	.	.
F	F	195,87	195,87	.	195,00	.	.

PREISGRUPPEN VON 20 DM BIS UNTER 25 DM							PREISGRUPPEN VON 200 DM BIS UNTER 300 DM						
A	A	94	.	12	4	8	.
B	B	131	90	19	21	13	9
C	C	31802	22337	4615	4849	.	1925
D	D	243,32	247,54	243,28	225,62	.	218,14
E	E	200,00	200,00	210,00	200,00	.	200,00
F	F	298,64	298,64	294,70	287,73	.	275,00

PREISGRUPPEN VON 25 DM BIS UNTER 30 DM							PREISGRUPPEN VON 300 DM BIS UNTER 400 DM						
A	A	98	75	10	13	3	10
B	B	225	83	63	80	71	8
C	C	78137	28817	19950	29371	.	2721
D	D	346,71	346,60	319,18	368,43	.	324,22
E	E	300,00	300,00	304,50	300,00	.	300,00
F	F	399,04	399,04	384,62	375,00	.	360,00

PREISGRUPPEN VON 30 DM BIS UNTER 35 DM							PREISGRUPPEN VON 400 DM BIS UNTER 500 DM						
A	3	A	81	70	3	8	5	3
B	3	B	102	86	4	13	11	2
C	C	44632	37558	.	5449	4773	.
D	D	436,65	437,68	.	425,24	424,27	.
E	E	400,00	400,00	.	400,00	400,00	.
F	F	496,99	496,99	.	483,88	449,00	.

PREISGRUPPEN VON 35 DM BIS UNTER 40 DM							PREISGRUPPEN VON 500 DM UND MEHR						
A	A	351	318	8	25	20	5
B	B	456	383	3	70	64	7
C	C	548583	479925	2380	66278	61622	4656
D	D	1202,23	1254,17	694,62	943,94	968,61	705,96
E	E	500,00	500,00	599,33	500,00	500,00	600,00
F	F

7.2 FRUEHERES BUNDESGBIET

INS- DAVON

GESAMT	KEITEL LAND	BAU LAND	IND	BAUON INDU- STRIE- LAND	LAND F. VERK.- ZWECKE
			GESAMT		

INS- DAVON

ESAMT	REIFES LAND	SAF LAND	IND GESAMT	BAU INDU- STRIE- LAND	LAND F. VERK.- ZWECKE	FREI- FLAE- CHEN
-------	----------------	-------------	---------------	--------------------------------	-----------------------------	------------------------

INSGESAMT

1 DM

A	18	.	3	15	.	13
B	111	.	74	37	.	32
C	66	.	.	27	.	24
D	0,59	.	.	0,74	.	0,74
E	0,08	.	.	0,50	.	0,50
F	0,95	.	.	0,95	.	0,95

PREISGRUPPEN VON 40 DM BIS UNTER 45 DM

2 A	2531	1993	323	215	179	.	.
5 B	3909	1977	1183	749	715	30	.
. C	162115	82697	48770	30649	29260	1227	.
. D	41,47	41,83	41,23	40,90	40,91	40,61	.
. E	40,00	40,00	40,00	40,00	40,00	40,00	.
. F	44,99	44,99	44,84	44,78	44,78	44,00	.

UNTER 2 DM

A	216	9	12	195	5	181
B	528	47	53	429	20	357
C	751	87	66	598	30	491
D	1,42	1,87	1,26	1,39	1,48	1,37
E	1,00	1,00	1,00	1,00	1,00	1,00
F	1,98	1,92	1,83	1,98	1,86	1,98

PREISGRUPPEN VON 45 DM BIS UNTER 50 DM

9 A	2364	1856	329	179	143	.	.
52 B	3782	1825	1242	715	675	30	.
78 C	176393	85601	57672	33120	31313	1385	422
1,49 D	46,64	46,89	46,44	46,33	46,36	45,68	46,21
1,30 E	45,00	45,00	45,00	45,00	45,00	45,00	45,00
1,76 F	49,99	49,97	49,98	49,99	49,99	48,78	49,50

UNTER 5 DM

A	915	43	211	661	42	572
B	4005	176	1460	2369	583	1616
C	13353	673	4839	7842	2261	5026
D	3,33	3,82	3,31	3,31	3,88	3,11
E	2,00	2,00	2,00	2,00	2,00	2,00
F	4,98	4,98	4,96	4,98	4,98	4,96

PREISGRUPPEN VON 50 DM BIS UNTER 75 DM

47 A	11896	10161	1050	685	545	105	35
169 B	14017	9337	2222	2458	2361	69	28
555 C	850924	571858	131945	147120	141399	4022	1699
3,28 D	60,71	61,24	59,38	59,86	59,89	58,05	61,73
2,00 E	50,00	50,00	50,00	50,00	50,00	50,00	50,00
4,50 F	74,98	74,98	74,98	74,95	74,95	73,00	71,75

UNTER 10 DM

A	1362	339	394	629	213	382
B	5535	892	2488	2155	1464	602
C	38804	6510	17632	14662	10244	3836
D	7,01	7,30	7,09	6,80	7,00	6,37
E	5,00	5,00	5,00	5,00	5,00	5,00
F	9,99	9,99	9,99	9,99	9,99	9,95

PREISGRUPPEN VON 75 DM BIS UNTER 100 DM

34 A	9757	8978	448	331	264	54	13
89 B	10049	7785	1153	1111	1058	42	11
581 C	863114	670831	97897	94386	90131	3374	881
6,50 D	85,89	86,17	84,88	84,98	85,22	79,75	82,23
5,00 E	75,00	75,00	75,00	75,00	75,00	75,00	75,00
9,52 F	99,98	99,98	99,97	99,98	99,98	99,49	96,78

UNTER 15 DM

A	1934	843	594	497	254	213
B	5219	1457	1911	1851	1556	227
C	61822	17113	22743	21966	18530	2641
D	11,85	11,75	11,90	11,87	11,91	11,63
E	10,00	10,00	10,00	10,00	10,00	10,00
F	14,99	14,99	14,98	14,91	14,91	14,85

PREISGRUPPEN VON 100 DM BIS UNTER 150 DM

30 A	13112	12224	486	402	325	.	.
68 B	12960	10399	1342	1220	1117	78	.
795 C	1556729	1253882	158650	144196	132268	8819	3109
11,63 D	120,11	120,58	118,26	118,20	118,43	112,76	125,23
100,00 E	100,00	100,00	100,00	100,00	100,00	100,00	100,00
14,00 F	149.99	149.99	149.77	149.50	149.50	148.05	147.04

UNTER 20 DM

A	2254	1230	618	406	275	112
B	5893	1815	2495	1584	1440	111
C	99109	30385	42150	26574	24164	1845
D	16,82	16,75	16,89	16,78	16,78	16,67
E	15,00	15,00	15,00	15,00	15,00	15,00
F	19,99	19,99	19,98	19,99	19,98	19,99

PREISGRUPPEN VON 150 DM BIS UNTER 200 DM

19 A	7953	7434	323	196	157	27	12
34 B	7081	5979	504	598	540	34	23
565 C	1200734	1016350	82838	101546	91203	6203	4141
16,84 D	169,58	169,98	164,40	169,90	168,79	180,06	180,80
15,00 E	150,00	150,00	150,00	150,00	150,00	150,00	150,00
19,99 F	199,96	199,96	199,87	199,95	199,95	195,60	190,00

UNTER 25 DM

A	2589	1511	597	481	342	.
B	7167	2941	2084	2142	4020	56
C	158459	67161	45469	45828	43263	1190
D	22,11	22,83	21,81	21,40	21,42	21,29
E	20,00	20,00	20,00	20,00	20,00	20,00
F	24,99	24,99	24,99	24,97	24,97	24,00

PREISGRUPPEN VON 200 DM BIS UNTER 300 DM

. A	8351	7918	226	207	.	.	14
. B	7181	6278	338	565	539	.	9
1375 C	1712422	1497892	78510	136020	130178	3860	1983
20,86 D	238,47	238,59	232,54	240,59	241,52	218,67	227,52
20,00 E	200,00	200,00	200,00	200,00	200,00	200,00	200,00
24.92 F	299.99	299.98	299.99	295.00	295.00	280.00	286.17

UNTER 30 DM

A	2595	1662	547	386	292	.
B	5427	1861	1621	1944	1847	64
C	144843	49816	43537	51491	48962	1649
D	26, 69	26, 77	26, 85	26, 48	26, 51	25, 68
E	25, 00	25, 00	25, 00	25, 00	25, 00	25, 00
F	29, 99	29, 99	29, 95	29, 98	29, 98	29, 77

PREISGRUPPEN VON 300 DM BIS UNTER 400 DM

A	3824	3652	81	91	66	.	.
B	3445	2794	225	426	405	.	.
880 C	1167286	947298	76462	143526	136870	4103	2554
26,22 D	338,82	338,99	340,04	337,05	337,56	328,90	324,10
25,00 E	300,00	300,00	300,00	300,00	300,00	300,00	300,00
29,00 F	399.79	399.79	397.11	399.09	399.09	373.33	375.00

UNTER 35 DM

A	2583	1788	464	331	239	.
B	5268	2097	1544	1626	1534	64
C	165430	66330	48624	50476	47664	1947
D	31,41	31,63	31,49	31,04	31,08	30,27
E	30,00	30,00	30,00	30,00	30,00	30,00
F	34.99	34.99	34.99	34.99	34.99	34.09

PREISGRUPPEN VON 400 DM BIS UNTER 500 DM

. A	2270	2186	53	31	20	6	5
. B	1698	1590	54	53	41	9	3
865 C	746419	699578	23682	23160	17736	4046	1378
30,79 D	439,69	439,90	434,92	438,29	432,22	466,91	438,63
30,00 E	400,00	400,00	400,00	400,00	400,00	400,00	413,50
34.19 F	499.65	499.65	497.84	483.88	465.00	483.88	461.78

INTER 40 DM

A	2668	2073	348	247	189	49
B	4550	2057	1422	1071	955	76
C	166674	75575	52297	38802	34589	2796
D	36, 64	36, 75	36, 78	36, 23	36, 20	36, 69
E	35, 00	35, 00	35, 00	35, 00	35, 00	35, 00
F	39, 99	39, 99	39, 99	39, 98	39, 98	39, 00

PREISGRUPPEN VON 500 DM UND MEHR

9 A	3625	3526	53	46	40	6	.
39 B	2891	2710	65	116	109	7	.
1416 C	2295390	2162317	41057	92016	87030	4986	.
36,00 D	794,07	797,85	636,32	793,44	799,79	696,82	.
35,00 E	500,00	500,00	500,00	500,00	500,00	589,29	.
39,00 F	9310,06	9310,06	988,45	2200,00	1733,80	2200,00	.

7 KAUFWERTE FUER BAULAND 1996 NACH BAULANDARTEN, GEMEINDEGROESSENKLASSEN UND PREISGRUPPEN

7.3 NEUE LAENDER UND BERLIN-OST

B A U L A N D A R T E N							B A U L A N D A R T E N						
INS-	DAVON	ROH-	SONSTIGES BAULAND	INS-	DAVON	LAND F.	INS-	DAVON	ROH-	SONSTIGES BAULAND	INS-	DAVON	LAND F.
GESAMT	BAU-REIFES LAND	BAU-LAND	INS- DAVON	BAU-REIFES LAND	BAU-LAND	VERK.-ZWECKE	GESAMT	BAU-REIFES LAND	BAU-LAND	INS- DAVON	BAU-REIFES LAND	BAU-LAND	VERK.-ZWECKE
			GESAMT	STRIE-LAND						GESAMT	STRIE-LAND		FREI-FLAE-CHEN
GEMEINDEN UNTER 2 000 EINWOHNERN													
PREISGRUPPEN UNTER 1 DM							PREISGRUPPEN VON 40 DM BIS UNTER 45 DM						
A	85	18	40	27	.	25	A	471	324	124	23	.	.
B	2540	1013	1407	119	.	107	B	968	364	370	234	232	.
C	1232	398	762	72	.	65	C	39903	15104	15078	9721	9649	.
D	0,49	0,39	0,54	0,60	.	0,60	D	41,21	41,47	40,76	41,52	41,53	.
E	0,08	0,10	0,08	0,10	.	0,10	E	40,00	40,00	40,00	40,00	40,00	.
F	0,99	0,99	0,97	0,98	.	0,98	F	44,96	44,94	44,96	44,64	44,64	.
PREISGRUPPEN VON 1 DM BIS UNTER 2 DM							PREISGRUPPEN VON 45 DM BIS UNTER 50 DM						
A	172	25	83	64	7	55	2 A	340	255	74	11	11	.
B	1444	106	807	531	79	431	21 B	677	327	262	89	89	.
C	1880	142	1050	687	119	539	C	31520	15257	12243	4020	4020	.
D	1,30	1,34	1,30	1,29	1,50	1,25	D	46,56	46,67	46,81	45,42	45,42	.
E	1,00	1,00	1,00	1,00	1,00	1,00	E	45,00	45,00	45,00	45,00	45,00	.
F	1,98	1,97	1,98	1,96	1,96	1,75	F	49,98	49,98	49,74	47,89	47,89	.
PREISGRUPPEN VON 2 DM BIS UNTER 5 DM							PREISGRUPPEN VON 50 DM BIS UNTER 75 DM						
A	650	264	265	121	49	64	8 A	1547	1215	282	50	45	4
B	3034	1310	1364	361	247	64	50 B	2262	1382	624	256	254	2
C	9755	3995	4407	1353	960	206	187 C	134684	83017	37231	14436	14317	.
D	3,21	3,05	3,23	3,75	3,89	3,24	3,73 D	59,54	60,06	59,66	56,41	56,40	.
E	2,00	2,00	2,00	2,00	2,00	2,00	2,01 E	50,00	50,00	50,00	50,00	50,00	.
F	4,98	4,97	4,98	4,96	4,95	4,96	4,50 F	74,97	74,97	74,14	74,95	74,95	.
PREISGRUPPEN VON 5 DM BIS UNTER 10 DM							PREISGRUPPEN VON 75 DM BIS UNTER 100 DM						
A	1765	999	564	202	139	48	15 A	1730	1601	103	26	.	.
B	4884	1488	2151	1244	1121	84	40 B	2399	1658	437	304	304	.
C	34429	10726	15342	8362	7458	624	280 C	205819	144212	35852	25754	25745	.
D	7,05	7,21	7,13	6,72	6,65	7,45	7,02 D	85,78	86,96	81,97	84,80	84,80	.
E	5,00	5,00	5,00	5,00	5,00	5,00	5,00 E	75,00	75,00	75,00	75,00	75,00	.
F	9,99	9,99	9,99	9,96	9,96	9,92	9,00 F	99,99	99,99	99,00	96,05	96,05	.
PREISGRUPPEN VON 10 DM BIS UNTER 15 DM							PREISGRUPPEN VON 100 DM BIS UNTER 150 DM						
A	1842	1117	573	152	106	42	4 A	2176	2077	76	23	23	.
B	4087	1396	2087	603	573	24	6 B	2009	1711	129	169	169	.
C	48180	16277	24912	6991	6653	264	C	241298	206226	15451	19620	19620	.
D	11,79	11,66	11,93	11,59	11,60	10,99	D	120,12	120,50	119,98	116,30	116,30	.
E	10,00	10,00	10,00	10,00	10,00	10,00	E	100,00	100,00	100,00	100,00	100,00	.
F	14,99	14,99	14,99	14,81	14,81	14,23	F	149,95	149,95	145,93	147,50	147,50	.
PREISGRUPPEN VON 15 DM BIS UNTER 20 DM							PREISGRUPPEN VON 150 DM BIS UNTER 200 DM						
A	1453	959	414	80	64	12	4 A	956	923	24	9	9	.
B	3133	1178	1305	650	435	213	2 B	786	700	27	60	60	.
C	51819	19709	21914	10196	6958	3210	C	133672	118683	4462	10527	10527	.
D	16,54	16,73	16,80	15,70	15,99	15,08	D	169,99	169,56	167,94	175,94	175,94	.
E	15,00	15,00	15,00	15,00	15,00	15,00	E	150,00	150,00	150,00	150,00	150,00	.
F	19,99	19,99	19,91	19,61	19,50	19,38	F	199,78	199,78	195,00	197,50	197,50	.
PREISGRUPPEN VON 20 DM BIS UNTER 25 DM							PREISGRUPPEN VON 200 DM BIS UNTER 300 DM						
A	1156	791	314	51	46	5	A	478	455	18	5	5	.
B	2344	1098	866	380	378	2	B	524	378	133	12	12	.
C	50028	23462	18652	7914	7877	37	C	121368	88794	29865	2709	2709	.
D	21,34	21,37	21,53	20,83	20,83	20,72	D	231,70	234,94	223,75	218,43	218,43	.
E	20,00	20,00	20,00	20,00	20,00	20,00	E	200,00	200,00	206,99	205,00	205,00	.
F	24,97	24,97	24,91	24,69	24,69	21,50	F	296,13	296,13	289,37	280,00	280,00	.
PREISGRUPPEN VON 25 DM BIS UNTER 30 DM							PREISGRUPPEN VON 300 DM BIS UNTER 400 DM						
A	968	693	232	43	41	2	A	105	103	2	.	.	.
B	2260	1248	670	343	342	1	B	122	120	1	.	.	.
C	59870	32660	18012	9198	9163	.	C	39087	38623
D	26,49	26,17	26,90	26,84	26,83	.	D	321,48	321,41
E	25,00	25,00	25,00	25,00	25,00	.	E	300,00	300,00
F	29,99	29,99	29,94	29,60	29,51	.	F	397,33	397,33
PREISGRUPPEN VON 30 DM BIS UNTER 35 DM							PREISGRUPPEN VON 400 DM BIS UNTER 500 DM						
A	831	602	191	38	36	2	A	11	11
B	1408	637	583	188	187	1	B	14	14
C	44153	19851	18396	5906	5885	.	C	6210	6210
D	31,35	31,15	31,54	31,45	31,45	.	D	439,86	439,86
E	30,00	30,00	30,00	30,00	30,00	.	E	400,00	400,00
F	34,99	34,99	34,97	33,32	33,32	.	F	489,53	489,53
PREISGRUPPEN VON 35 DM BIS UNTER 40 DM							PREISGRUPPEN VON 500 DM UND MEHR						
A	487	342	120	25	22	.	A	11
B	1391	488	617	286	285	.	B	18
C	50552	17852	22608	10093	10062	.	C	14721	11307
D	36,33	36,55	36,64	35,31	35,30	.	D	821,54	822,17
E	35,00	35,00	35,00	35,00	35,00	.	E	530,50	530,50
F	39,98	39,98	39,94	39,95	39,95	.	F	1006,49	1006,49

7.3 NEUE LAENDER UND BERLIN-OST

BAULANDARTEN

[illegible]

PREISGRUPPEN UNTER 1 DM

A	48	2
B	1137	3
C	486	.	456	28	.	27
D	0,43	.	0,42	0,77	.	0,84
E	0,03	.	0,03	0,23	.	0,40
F	0,91	.	0,80	0,91	.	0,91

PREISGRUPPEN VON 40 DM BIS UNTER 45 DM

A	199	153	35	11	.
B	427	194	179	53	.
C	17485	8023	7243	2219	2208
D	40,96	41,28	40,38	41,77	41,78
E	40,00	40,00	40,00	40,00	40,00
F	44,80	44,80	44,68	44,61	44,61

PREISGRUPPEN VON 1 DM BIS UNTER 2 DM

A	77	12	32	33	6	25
B	469	35	244	190	36	1099
C	702	47	349	305	45	1822
D	1,50	1,34	1,43	1,61	1,26	1,67
E	1,00	1,00	1,00	1,00	1,00	1,00
F	1,98	1,98	1,98	1,96	1,50	1,96

PREISGRUPPEN VON 45 DM BIS UNTER 50 DM

2 A	152	118	26	8	5	.
16 B	252	193	41	18	16	.
. C	11710	8988	1891	831	741	.
. D	46,51	46,47	46,54	46,90	47,14	.
. E	45,00	45,00	45,00	45,00	45,00	.
. F	49,99	49,99	49,68	49,00	49,00	.

PREISGRUPPEN VON 2 DM BIS UNTER 5 DM

A	208	51	77	80	18	59
B	2017	321	783	913	92	773
C	6240	1208	2568	2464	316	1988
D	3,09	3,77	3,28	2,70	3,45	2,57
E	2,00	2,00	2,00	2,00	2,50	2,00
F	4,99	4,99	4,96	4,66	4,50	4,66

PREISGRUPPEN VON 50 DM BIS UNTER 75 DM

3 A	642	514	94	34	.
18 B	1207	538	449	220	.
. C	68724	32283	24582	11859	11852
. D	56,94	60,01	54,70	53,99	53,99
. E	50,00	50,00	50,00	50,00	50,00
. F	74,94	74,94	74,17	70,00	70,00

PREISGRUPPEN VON 5 DM BIS UNTER 10 DM

A	589	228	248	113	57	47
B	2188	514	751	923	728	1655
C	15699	3719	5271	6709	5253	12933
D	7,18	7,23	7,02	7,27	7,22	7,85
E	5,00	5,00	5,00	5,00	5,00	5,00
F	9,97	9,97	9,97	9,94	9,94	9,16

PREISGRUPPEN VON 75 DM BIS UNTER 100 DM

9 A	680	628	39	13	.
0 B	630	532	47	51	49
53 C	54021	45835	3973	4213	4112
47 D	85,80	86,16	84,47	83,27	83,50
00 E	75,00	75,00	75,00	75,00	75,00
00 F	99,54	99,54	96,61	90,00	90,00

PREISGRUPPEN VON 10 DM BIS UNTER 15 DM

A	712	366	257	89	67	
B	1729	453	801	475	451	23
C	20502	5372	9465	5665	5395	2644
D	11,86	11,87	11,81	11,94	11,96	11,52
E	10,00	10,00	10,00	10,00	10,00	10,00
F	14,96	14,96	14,81	14,95	14,95	14,55

PREISGRUPPEN VON 100 DM BIS UNTER 150 DM

. A	987	941	35	11	8	.
. B	1057	873	147	37	24	.
. C	127739	105489	17961	4289	2537	.
. D	120,87	120,82	122,55	115,25	104,06	.
. E	100,00	100,00	100,00	100,00	100,00	.
. F	149,94	149,94	149,25	140,00	140,00	.

PREISGRUPPEN VON 15 DM BIS UNTER 20 DM

A	690	420	184	86	74	7
B	1492	559	392	541	489	504
C	24284	9334	6334	8617	7834	7548
D	16, 28	16, 69	16, 16	15, 93	16, 01	15, 14
E	15, 00	15, 00	15, 00	15, 00	15, 00	15, 00
F	19, 97	19, 97	19, 95	19, 85	19, 85	17, 22

PREISGRUPPEN VON 150 DM BIS UNTER 200 DM

5 A	538	497	29	12	12	.
2 B	635	387	186	63	63	.
29 C	108736	65163	32313	11261	11261	.
76 D	171,16	168,48	174,09	178,99	178,99	.
00 E	150,00	150,00	150,00	150,00	150,00	.
00 F	199,76	199,76	199,60	190,00	190,00	.

PREISGRUPPEN VON 20 DM BIS UNTER 25 DM

A	566	352	153	61	53	5
B	1257	516	442	299	294	5
C	26820	11087	9361	6373	6264	9361
D	21,34	21,48	21,20	21,30	21,32	20,10
E	20,00	20,00	20,00	20,00	20,00	20,00
F	24,99	24,97	24,95	24,99	24,99	22,50

PREISGRUPPEN VON 200 DM BIS UNTER 300 DM

A	294	270	19	5	5
B	406	325	62	19	19
C	97426	77580	15515	4330	4330
D	240,22	238,69	250,28	233,51	233,51
E	200,00	200,00	200,21	204,97	204,97
F	299,79	299,79	293,78	270,00	270,00

PREISGRUPPEN VON 25 DM BIS UNTER 30 DM

A	465	266	145	54	51	3
B	1121	399	361	361	360	1
C	29213	10679	9333	9201	9177	.
D	26,07	26,76	25,88	25,49	25,49	.
E	25,00	25,00	25,00	25,00	25,00	.
F	29,97	29,97	29,88	29,35	29,23	.

PREISGRUPPEN VON 300 DM BIS UNTER 400 DM

A	92	84	5	3	.	.
B	89	81	4	3	.	.
C	30847	28394	1425	.	.	.
D	347,38	349,17	338,95	.	.	.
E	300,00	300,00	305,62	.	.	.
F	399,48	399,48	355,56	.	.	.

PREISGRUPPEN VON 30 DM BIS UNTER 35 DM

A	324	213	90	21	17	4
B	559	305	207	47	45	2
C	17391	9477	6437	1477	1425	.
D	31,09	31,04	31,12	31,32	31,37	.
E	30,00	30,00	30,00	30,00	30,00	.
F	34,97	34,97	34,82	34,86	34,86	.

PREISGRUPPEN VON 400 DM BIS UNTER 500 DM

A	53
B	39	38	.	.	.
C	17240	16979	.	.	.
D	444,95	445,54	.	.	.
E	400,00	400,00	.	.	.
F	494,68	494,68	.	.	.

PREISGRUPPEN VON 35 DM BIS UNTER 40 DM

A	220	165	40	15	.	.
B	367	268	71	28	28	.
C	13366	9738	2605	1024	1013	.
D	36,38	36,32	36,46	36,76	36,76	.
E	35,00	35,00	35,00	35,00	35,00	.
F	39,96	39,96	39,93	38,00	38,00	.

PREISGRUPPEN VON 500 DM UND MEHR

A	27	23
B	46	38
C	31764	27143
D	685,01	712,34
E	500,00	512,65
F	1189,42	1189,42

7.3 NEUE LAENDER UND BERLIN-OST

BAULANDARTEN

- 95 -

7.3 NEUE LAENDER UND BERLIN-OST

BAU- UND LÄNDLICHE ANLAGEN						BAU- UND LÄNDLICHE ANLAGEN					
INS-	DAVON	BAU-	ROH-	SONSTIGES	BAULAND	INS-	DAVON	BAU-	ROH-	SONSTIGES	BAULAND
GESAMT	REIFES	LAND	BAU-	INS-	DAVON	GESAMT	REIFES	LAND	BAU-	INS-	DAVON
			LAND	GESAMT	INDU-				LAND	GESAMT	INDU-
					STRIE-						STRIE-
					LAND						LAND
					LAND F.						LAND F.
					VERK.-						VERK.-
					ZWECKE						ZWECKE

7 KAUFWERTE FUER BAULAND 1996 NACH BAULANDARTEN, GEMEINDEGROESSENKLASSEN UND PREISGRUPPEN

7.3 NEUE LAENDER UND BERLIN-OST

B A U L A N D A R T E N							B A U L A N D A R T E N						
INS-	DAVON	BAU-	ROH-	SONSTIGES	DAVON		INS-	DAVON	BAU-	ROH-	SONSTIGES	DAVON	
BAU-	REIFES	BAU-	BAU-	INS-	INDU-	LAND F.	BAU-	REIFES	BAU-	BAU-	INS-	INDU-	LAND F.
REIFES	LAND	REIFES	LAND	INS-	STRIE-	VERK.-	REIFES	LAND	REIFES	LAND	INS-	STRIE-	VERK.-
LAND		LAND		LAND	LAND	ZWECKE	LAND		LAND		LAND	LAND	ZWECKE
GESAMT				GESAMT			GESAMT				GESAMT		FREI-FLAE-CHEN

GEMEINDEN MIT 20 000 BIS UNTER 50 000 EINWOHNERN

PREISGRUPPEN UNTER 1 DM							PREISGRUPPEN VON 40 DM BIS UNTER 45 DM						
A	2	.	2	.	.	.	A	169	134	23	12	10	2
B	16	.	16	.	.	.	B	239	161	55	22	20	3
C	C	9993	6788	2307	898	784	.
D	D	41,82	42,03	41,86	40,13	40,15	.
E	E	40,00	40,00	40,00	40,00	40,00	.
F	F	44,96	44,96	44,00	41,67	41,67	.

PREISGRUPPEN VON 1 DM BIS UNTER 2 DM							PREISGRUPPEN VON 45 DM BIS UNTER 50 DM						
A	13	2	4	7	.	2	A	130	103	13	14	.	.
B	329	1	146	182	.	1	B	195	116	22	57	52	.
C	437	.	.	242	.	.	C	8951	5313	990	2648	2359	.
D	1,33	.	.	1,33	.	.	D	45,93	45,99	45,23	46,07	45,67	.
E	1,00	.	.	1,00	.	.	E	45,00	45,00	45,00	45,00	45,00	.
F	1,71	.	.	1,50	.	.	F	49,93	49,93	48,00	49,60	48,50	.

PREISGRUPPEN VON 2 DM BIS UNTER 5 DM							PREISGRUPPEN VON 50 DM BIS UNTER 75 DM						
A	38	18	13	7	5	2	A	523	431	44	48	45	3
B	315	62	179	74	63	11	B	785	487	169	129	128	1
C	1119	198	616	305	252	.	C	47698	29832	9911	7955	7904	.
D	3,55	3,20	3,44	4,10	4,00	.	D	60,73	61,30	58,48	61,53	61,57	.
E	2,10	2,33	2,10	2,67	2,67	.	E	50,00	50,00	50,00	50,00	50,00	.
F	4,86	4,67	4,86	4,82	4,80	.	F	74,84	74,84	70,00	72,21	72,21	.

PREISGRUPPEN VON 5 DM BIS UNTER 10 DM							PREISGRUPPEN VON 75 DM BIS UNTER 100 DM						
A	108	48	21	39	32	.	A	461	413	23	25	25	.
B	1186	126	76	984	864	.	B	625	431	96	98	98	.
C	9101	963	511	7628	6874	.	C	55144	37807	8543	8793	8793	.
D	7,67	7,65	6,71	7,75	7,96	.	D	88,18	87,69	88,98	89,55	89,55	.
E	5,00	5,00	5,00	5,00	5,00	.	E	75,00	75,00	76,40	75,00	75,00	.
F	9,80	9,80	9,69	9,00	9,00	.	F	99,91	99,91	99,24	98,28	98,28	.

PREISGRUPPEN VON 10 DM BIS UNTER 15 DM							PREISGRUPPEN VON 100 DM BIS UNTER 150 DM						
A	166	82	40	44	33	.	A	931	871	37	23	23	.
B	829	154	407	268	247	18	B	971	757	55	159	159	.
C	10431	1955	5321	3155	2924	210	C	115948	90972	7018	17958	17958	.
D	12,58	12,67	13,07	11,78	11,82	11,39	D	119,39	120,15	127,28	113,00	113,00	.
E	10,00	10,00	10,00	10,00	10,00	10,00	E	100,00	100,00	100,00	100,00	100,00	.
F	14,86	14,86	14,77	14,23	14,23	13,00	F	149,93	149,93	149,81	140,00	140,00	.

PREISGRUPPEN VON 15 DM BIS UNTER 20 DM							PREISGRUPPEN VON 150 DM BIS UNTER 200 DM						
A	173	109	30	34	29	.	A	330	314	8	8	.	.
B	430	197	113	119	116	.	B	364	328	25	11	10	.
C	7266	3262	1909	2095	2037	.	C	61633	55656	4261	1716	1561	.
D	16,90	16,53	16,88	17,53	17,56	.	D	169,20	169,48	168,53	162,04	161,09	.
E	15,00	15,00	15,00	15,00	15,00	.	E	150,00	150,00	150,00	150,00	150,00	.
F	19,89	19,89	19,75	19,84	19,84	.	F	198,30	198,30	192,31	175,00	175,00	.

PREISGRUPPEN VON 20 DM BIS UNTER 25 DM							PREISGRUPPEN VON 200 DM BIS UNTER 300 DM						
A	188	100	49	39	35	4	A	236	213	16	7	.	.
B	560	171	128	260	255	6	B	238	196	19	23	23	.
C	12082	3800	2687	5595	5476	.	C	55619	46246	4447	4926	4889	.
D	21,58	22,16	21,00	21,48	21,50	.	D	233,64	235,68	239,61	211,70	211,46	.
E	20,00	20,00	20,00	20,00	20,00	.	E	200,00	200,00	200,00	200,00	200,00	.
F	24,96	24,86	24,00	24,96	24,96	.	F	299,84	299,84	294,12	250,00	239,52	.

PREISGRUPPEN VON 25 DM BIS UNTER 30 DM							PREISGRUPPEN VON 300 DM BIS UNTER 400 DM						
A	186	99	38	49	46	3	A	42	39
B	996	209	394	392	391	1	B	39	29	6	.	.	.
C	25763	5553	10126	10084	10048	.	C	12925	9530
D	25,87	26,51	25,69	25,70	25,70	.	D	335,23	325,57
E	25,00	25,00	25,00	25,00	25,00	.	E	300,00	300,00
F	29,98	29,98	29,70	29,50	29,50	.	F	380,00	378,79

PREISGRUPPEN VON 30 DM BIS UNTER 35 DM							PREISGRUPPEN VON 400 DM BIS UNTER 500 DM						
A	189	132	24	33	28	5	A	8	8
B	537	288	107	142	141	1	B	6	6
C	16735	9085	3348	4303	4271	32	C	2684	2684
D	31,19	31,60	31,26	30,32	30,32	30,00	D	454,48	454,48
E	30,00	30,00	30,00	30,00	30,00	30,00	E	428,00	428,00
F	34,72	34,51	34,72	34,54	34,54	30,00	F	490,20	490,20

PREISGRUPPEN VON 35 DM BIS UNTER 40 DM							PREISGRUPPEN VON 500 DM UND MEHR						
A	135	87	28	20	18	2	A	13	13
B	379	197	132	50	49	1	B	27	27
C	13723	7164	4732	1827	1791	.	C	17100	17100
D	36,23	36,44	35,87	36,34	36,36	.	D	638,41	638,41
E	35,00	35,00	35,00	35,00	35,00	.	E	525,00	525,00
F	39,95	39,92	39,76	39,95	39,95	.	F	2007,97	2007,97

7.3 NEUE LAENDER UND BERLIN-OST

B A U L A N D A R T E N							B A U L A N D A R T E N						
INS-	DAVON		ROH-	SONSTIGES	BAULAND		INS-	DAVON		ROH-	SONSTIGES	BAULAND	
GESAMT	REIFES	LAND	BAU- LAND	INS-	DAVON	LAND F.	GESAMT	REIFES	LAND	BAU- LAND	INS-	DAVON	LAND F.
				GESAMT	INDU- STRIE- LAND	VERK.- ZWECKE					GESAMT	INDU- STRIE- LAND	VERK.- ZWECKE
						FREI- FLÄE- CHEN							FREI- FLÄE- CHEN
GEMEINDEN MIT 50 000 BIS UNTER 100 000 EINWOHNERN													
PREISGRUPPEN UNTER 1 DM							PREISGRUPPEN VON 40 DM BIS UNTER 45 DM						
A	A	31	22	7	2	2	.
B	B	76	23	50	3	3	.
C	C	3193	957	2128	.	.	.
D	D	41,89	41,36	42,20	.	.	.
E	E	40,00	40,00	40,00	.	.	.
F	F	44,88	44,88	43,92	.	.	.
PREISGRUPPEN VON 1 DM BIS UNTER 2 DM							PREISGRUPPEN VON 45 DM BIS UNTER 50 DM						
A	5	.	3	2	.	.	A	45	19	15	11	11	.
B	26	.	19	7	.	.	B	59	25	13	20	20	.
C	42	C	2779	1173	640	966	966	.
D	1,61	D	47,50	46,96	47,52	48,17	48,17	.
E	1,10	E	45,00	45,00	45,00	45,00	45,00	.
F	1,95	F	49,75	49,75	48,95	49,54	49,54	.
PREISGRUPPEN VON 2 DM BIS UNTER 5 DM							PREISGRUPPEN VON 50 DM BIS UNTER 75 DM						
A	8	.	.	4	.	.	A	193	146	19	28	24	4
B	116	.	.	29	.	.	B	332	182	34	116	108	8
C	407	C	20108	10671	2096	7342	6847	.
D	3,52	D	60,48	58,52	61,68	63,21	63,55	.
E	2,00	E	50,00	50,00	50,00	50,00	50,00	.
F	4,01	F	74,93	73,29	74,77	74,93	74,93	.
PREISGRUPPEN VON 5 DM BIS UNTER 10 DM							PREISGRUPPEN VON 75 DM BIS UNTER 100 DM						
A	32	12	A	122	104	6	12	12	.
B	320	32	.	2	2	.	B	173	129	6	38	38	.
C	2239	257	1964	.	.	.	C	15191	11580	516	3096	3096	.
D	7,00	7,96	6,88	.	.	.	D	87,82	89,66	87,26	81,66	81,66	.
E	5,00	5,00	5,00	.	.	.	E	75,00	75,00	80,00	75,00	75,00	.
F	9,80	9,79	9,80	.	.	.	F	99,91	99,91	90,07	96,13	96,13	.
PREISGRUPPEN VON 10 DM BIS UNTER 15 DM							PREISGRUPPEN VON 100 DM BIS UNTER 150 DM						
A	43	25	15	3	3	.	A	513	497	4	12	12	.
B	169	46	102	21	21	.	B	553	471	11	72	72	.
C	2003	552	1228	.	.	.	C	68193	58834	.	7898	7898	.
D	11,86	12,08	12,05	.	.	.	D	123,30	124,96	.	110,38	110,38	.
E	10,00	10,00	10,00	.	.	.	E	100,00	100,00	.	100,00	100,00	.
F	14,64	14,64	14,00	.	.	.	F	149,57	149,57	.	149,55	149,55	.
PREISGRUPPEN VON 15 DM BIS UNTER 20 DM							PREISGRUPPEN VON 150 DM BIS UNTER 200 DM						
A	46	13	28	5	.	.	A	265	257	4	4	2	2
B	109	18	86	5	.	.	B	267	261	3	3	2	1
C	1860	316	1451	93	.	.	C	44603	43679
D	17,03	17,48	16,88	17,96	.	.	D	167,19	167,23
E	15,00	15,00	15,00	15,00	.	.	E	150,00	150,00
F	19,92	19,23	19,92	19,66	.	.	F	199,65	199,65
PREISGRUPPEN VON 20 DM BIS UNTER 25 DM							PREISGRUPPEN VON 200 DM BIS UNTER 300 DM						
A	34	30	2	2	2	.	A	166	166
B	294	47	244	3	3	.	B	122	122
C	5985	1050	C	26568	26568
D	20,38	22,35	D	218,58	218,58
E	20,00	20,00	E	200,00	200,00
F	24,37	24,37	F	298,21	298,21
PREISGRUPPEN VON 25 DM BIS UNTER 30 DM							PREISGRUPPEN VON 300 DM BIS UNTER 400 DM						
A	55	28	17	10	.	.	A	31
B	112	31	38	43	43	.	B	14	14
C	2974	807	1013	1154	1140	.	C	4761	4661
D	26,54	26,30	26,48	26,77	26,75	.	D	331,24	330,37
E	25,00	25,00	25,00	25,00	25,00	.	E	300,00	300,00
F	29,62	29,35	28,00	29,62	29,62	.	F	377,36	370,00
PREISGRUPPEN VON 30 DM BIS UNTER 35 DM							PREISGRUPPEN VON 400 DM BIS UNTER 500 DM						
A	62	41	11	10	8	2	A	13	13
B	245	104	88	53	52	1	B	12	12
C	7580	3210	2692	1678	1659	.	C	5317	5317
D	30,92	30,88	30,44	31,82	31,83	.	D	442,85	442,85
E	30,00	30,00	30,00	30,00	30,00	.	E	400,00	400,00
F	34,53	34,53	33,61	34,43	34,43	.	F	470,00	470,00
PREISGRUPPEN VON 35 DM BIS UNTER 40 DM							PREISGRUPPEN VON 500 DM UND MEHR						
A	56	33	11	12	12	.	A	9	9
B	240	138	17	84	84	.	B	7	7
C	8942	5127	628	3188	3188	.	C	8222	8222
D	37,29	37,10	36,13	37,83	37,83	.	D	1230,69	1230,69
E	35,00	35,00	35,00	35,00	35,00	.	E	527,64	527,64
F	39,97	39,22	39,13	39,97	39,97	.	F

7.3 NEUE LAENDER UND BERLIN-OST

- 99 -

7 KAUFWERTE FUER BAULAND 1996 NACH BAULANDARTEN, GEMEINDEGROESSENKLASSEN UND PREISGRUPPEN

7.3 NEUE LAENDER UND BERLIN-OST

B A U L A N D A R T E N							B A U L A N D A R T E N						
INS-	DAVON		SONSTIGES	BAULAND			INS-	DAVON		SONSTIGES	BAULAND		
BAU-	BAU-	ROH-	INS-	DAVON	LAND F.	FREI-	BAU-	BAU-	ROH-	INS-	DAVON	LAND F.	FREI-
REIFES	REIFES	BAU-	INS-	DAVON	VERK.-	FLAE-	REIFES	REIFES	BAU-	INS-	DAVON	VERK.-	FLAE-
LAND	LAND	LAND	GESAMT	STRIE-	ZWECKE	CHEN	LAND	LAND	LAND	GESAMT	STRIE-	ZWECKE	CHEN
GESAMT				LAND			GESAMT				LAND		
GEMEINDEN MIT 200 000 BIS UNTER 500 000 EINWOHNERN													
PREISGRUPPEN UNTER 1 DM							PREISGRUPPEN VON 40 DM BIS UNTER 45 DM						
A	A
B	B
C	C	2684	827	1801	.	.	.
D	D	41,54	40,48	42,09	.	.	.
E	E	40,00	40,00	40,00	.	.	.
F	F	44,52	42,66	44,52	.	.	.
PREISGRUPPEN VON 1 DM BIS UNTER 2 DM							PREISGRUPPEN VON 45 DM BIS UNTER 50 DM						
A	A	22	.	9	.	3	.
B	B	333	.	274	.	15	.
C	C	15438	1480	12777	1181	.	.
D	D	46,32	45,31	46,56	45,00	.	.
E	E	45,00	45,00	45,00	45,00	.	.
F	F	49,96	48,71	49,96	45,00	.	.
PREISGRUPPEN VON 2 DM BIS UNTER 5 DM							PREISGRUPPEN VON 50 DM BIS UNTER 75 DM						
A	10	.	.	7	.	7	A	133	.	.	40	37	3
B	448	172	39	237	.	237	B	505	126	.	204	198	6
C	1408	.	.	864	.	864	C	30702	7908	10333	12461	12069	.
D	3,14	.	.	3,64	.	3,64	D	60,76	62,83	58,80	61,16	61,03	.
E	2,00	.	.	2,00	.	2,00	E	50,00	50,00	50,00	50,00	50,00	.
F	4,33	.	.	4,33	.	4,33	F	74,78	74,78	74,04	74,47	74,47	.
PREISGRUPPEN VON 5 DM BIS UNTER 10 DM							PREISGRUPPEN VON 75 DM BIS UNTER 100 DM						
A	10	4	2	4	4	.	A	119	.	.	19	16	3
B	48	16	8	24	24	.	B	293	140	.	89	88	1
C	327	C	25064	12517	.	7372	7242	.
D	6,85	D	85,51	89,29	.	82,40	82,31	.
E	5,00	E	75,00	75,00	.	75,00	75,00	.
F	8,92	F	99,90	99,90	.	98,90	95,00	.
PREISGRUPPEN VON 10 DM BIS UNTER 15 DM							PREISGRUPPEN VON 100 DM BIS UNTER 150 DM						
A	17	6	8	3	.	.	A	166	137	8	21	18	3
B	126	18	86	22	.	.	B	366	264	24	78	77	1
C	1378	183	938	.	.	.	C	46907	34075	3146	9686	9554	.
D	10,98	10,26	10,94	.	.	.	D	128,28	129,14	132,76	124,02	124,20	.
E	10,00	10,00	10,00	.	.	.	E	100,00	100,00	100,00	100,00	100,00	.
F	14,99	12,00	14,99	.	.	.	F	149,10	149,10	140,00	141,23	141,23	.
PREISGRUPPEN VON 15 DM BIS UNTER 20 DM							PREISGRUPPEN VON 150 DM BIS UNTER 200 DM						
A	.	.	21	18	18	.	A	154	144	3	7	3	4
B	.	.	176	224	224	.	B	229	212	2	15	7	8
C	6067	.	2661	3366	3366	.	C	40339	37618	.	2417	.	.
D	15,08	.	15,12	15,01	15,01	.	D	176,20	177,17	.	163,85	.	.
E	15,00	.	15,00	15,00	15,00	.	E	150,00	150,00	.	150,00	.	.
F	19,91	.	17,00	15,83	15,83	.	F	199,55	199,55	.	193,99	.	.
PREISGRUPPEN VON 20 DM BIS UNTER 25 DM							PREISGRUPPEN VON 200 DM BIS UNTER 300 DM						
A	17	4	2	11	5	6	A	288	277	3	8	8	.
B	50	7	20	23	12	12	B	283	268	4	11	11	.
C	1040	.	.	476	233	243	C	67578	63717	.	2753	2753	.
D	20,88	.	.	20,38	20,00	20,75	D	238,82	237,85	.	259,30	259,30	.
E	20,00	.	.	20,00	20,00	20,00	E	200,00	200,00	.	210,00	210,00	.
F	24,70	.	.	23,40	20,30	23,40	F	299,30	299,30	.	279,81	279,81	.
PREISGRUPPEN VON 25 DM BIS UNTER 30 DM							PREISGRUPPEN VON 300 DM BIS UNTER 400 DM						
A	.	5	14	.	.	.	A	85	77	2	6	.	.
B	444	20	417	.	.	.	B	105	84	7	14	.	.
C	11786	514	11080	.	.	.	C	36003	28490	.	5282	.	.
D	26,54	25,88	26,54	.	.	.	D	342,68	339,68	.	364,52	.	.
E	25,00	25,00	25,00	.	.	.	E	300,00	300,00	.	300,00	.	.
F	28,69	28,67	28,69	.	.	.	F	396,30	396,30	.	387,97	.	.
PREISGRUPPEN VON 30 DM BIS UNTER 35 DM							PREISGRUPPEN VON 400 DM BIS UNTER 500 DM						
A	26	.	5	.	.	5	A	38	35	.	3	.	.
B	225	.	18	.	.	8	B	70	44	.	26	.	.
C	6807	4664	540	1603	1323	280	C	30569	18909
D	30,22	30,07	30,28	30,63	30,00	34,01	D	436,70	425,84
E	30,00	30,00	30,00	30,00	30,00	32,30	E	400,00	400,00
F	34,96	34,96	31,43	34,80	30,00	34,80	F	499,00	499,00
PREISGRUPPEN VON 35 DM BIS UNTER 40 DM							PREISGRUPPEN VON 500 DM UND MEHR						
A	33	3	10	20	4	16	A	60	54
B	220	1	83	136	73	63	B	204	186
C	8039	.	2962	5059	.	2380	C	161388	148244
D	36,57	.	35,58	37,19	.	37,94	D	789,30	799,11
E	35,00	.	35,00	35,00	.	36,00	E	505,36	505,36
F	38,76	.	37,25	38,76	.	38,00	F

7.3 NEUE LAENDER UND BERLIN-OST

- 101 -

7 KAUFWERTE FUER BAULAND 1996 NACH BAULANDARTEN, GEMEINDEGROESSENKLASSEN UND PREISGRUPPEN

7.3 NEUE LAENDER UND BERLIN-OST

B A U L A N D A R T E N						B A U L A N D A R T E N								
INS-	DAVON	ROH-	SONSTIGES	BAULAND		INS-	DAVON	ROH-	SONSTIGES	BAULAND				
BAU-	BAU-	BAU-	BAU-	INDU-	LAND F.	BAU-	BAU-	BAU-	BAU-	INDU-	LAND F.			
REIFES	REIFES	REIFES	REIFES	STRIE-	VERK.-	REIFES	REIFES	REIFES	REIFES	STRIE-	VERK.-			
LAND	LAND	LAND	LAND	LAND	ZWECKE	LAND	LAND	LAND	LAND	LAND	ZWECKE			
GESAMT	GESAMT	GESAMT	GESAMT	GESAMT		GESAMT	GESAMT	GESAMT	GESAMT	GESAMT				
INSGESAMT														
PREISGRUPPEN UNTER 1 DM						PREISGRUPPEN VON 40 DM BIS UNTER 45 DM								
A	157	25	73	59	3	50	6 A	1120	815	234	71	63	.	.
B	3968	1121	2635	213	28	141	44 B	2263	977	898	388	381	7	.
C	1832	402	1291	139	.	93	28 C	93493	40541	36902	16050	15759	283	.
D	0,46	0,36	0,49	0,65	.	0,66	0,65 D	41,31	41,48	41,11	41,36	41,39	40,01	.
E	0,01	0,01	0,03	0,10	.	0,10	0,23 E	40,00	40,00	40,00	40,00	40,00	40,00	.
F	0,99	0,99	0,97	0,98	.	0,98	0,85 F	44,98	44,98	44,96	44,64	44,64	40,27	.
PREISGRUPPEN VON 1 DM BIS UNTER 2 DM						PREISGRUPPEN VON 45 DM BIS UNTER 50 DM								
A	318	47	135	136	17	114	5 A	840	611	161	68	61	.	.
B	2731	264	1525	943	295	579	68 B	1927	891	765	271	251	19	.
C	3720	321	2113	1287	404	774	109 C	89471	41411	35597	12463	11549	867	.
D	1,36	1,22	1,39	1,37	1,37	1,34	1,59 D	46,44	46,48	46,53	46,07	46,04	46,48	.
E	1,00	1,00	1,00	1,00	1,00	1,00	1,00 E	45,00	45,00	45,00	45,00	45,00	45,00	.
F	1,98	1,98	1,98	1,96	1,96	1,96	1,80 F	49,99	49,99	49,96	49,60	49,54	49,60	.
PREISGRUPPEN VON 2 DM BIS UNTER 5 DM						PREISGRUPPEN VON 50 DM BIS UNTER 75 DM								
A	1017	371	398	248	85	149	14 A	3953	3107	595	251	225	22	4
B	7367	2816	2555	1995	750	1121	124 B	6562	3675	1812	1076	1044	29	2
C	22958	8337	8297	6324	2660	3230	435 C	388751	221373	104400	62978	61050	1820	.
D	3,12	2,96	3,25	3,17	3,55	2,88	3,51 D	59,24	60,24	57,63	58,54	58,45	61,69	.
E	2,00	2,00	2,00	2,00	2,00	2,00	2,01 E	50,00	50,00	50,00	50,00	50,00	50,00	.
F	4,99	4,99	4,99	4,96	4,95	4,96	4,50 F	74,97	74,97	74,88	74,95	74,95	70,00	.
PREISGRUPPEN VON 5 DM BIS UNTER 10 DM						PREISGRUPPEN VON 75 DM BIS UNTER 100 DM								
A	2819	1410	972	437	274	130	33 A	3978	3621	231	126	117	9	.
B	10496	2847	4183	3466	2969	299	198 B	5156	3685	746	725	720	5	.
C	74927	19913	30143	24870	21364	2262	1244 C	444591	320709	62405	61477	61074	403	.
D	7,14	7,00	7,21	7,18	7,20	7,57	6,27 D	86,23	87,03	83,63	84,80	84,79	85,99	.
E	5,00	5,00	5,00	5,00	5,00	5,00	5,00 E	75,00	75,00	75,00	75,00	75,00	75,00	.
F	9,99	9,99	9,99	9,96	9,96	9,92	9,00 F	99,99	99,99	99,24	99,00	98,50	99,00	.
PREISGRUPPEN VON 10 DM BIS UNTER 15 DM						PREISGRUPPEN VON 100 DM BIS UNTER 150 DM								
A	3209	1809	1037	363	272	81	10 A	5966	5625	206	135	127	.	.
B	9362	2605	4205	2552	2449	81	23 B	6400	5214	485	701	685	16	.
C	109418	30795	49959	28664	27462	939	263 C	773003	631988	58848	82167	79995	2113	.
D	11,69	11,82	11,88	11,23	11,22	11,63	11,48 D	120,78	121,21	121,30	117,22	116,84	133,70	.
E	10,00	10,00	10,00	10,00	10,00	10,00	10,00 E	100,00	100,00	100,00	100,00	100,00	105,00	.
F	14,99	14,99	14,99	14,95	14,95	14,88	14,64 F	149,96	149,96	149,81	149,55	149,55	140,00	.
PREISGRUPPEN VON 15 DM BIS UNTER 20 DM						PREISGRUPPEN VON 150 DM BIS UNTER 200 DM								
A	2842	1755	798	289	243	36	10 A	2881	2740	90	51	43	8	.
B	6793	2482	2512	1799	1519	276	4 B	2947	2484	267	196	186	10	.
C	112107	41897	41608	28603	24361	4169	73 C	502268	422506	45902	33859	32222	1637	.
D	16,50	16,88	16,57	15,90	16,04	15,12	16,81 D	170,42	170,08	171,82	172,87	173,55	160,45	.
E	15,00	15,00	15,00	15,00	15,00	15,00	15,00 E	150,00	150,00	150,00	150,00	150,00	150,00	.
F	19,99	19,99	19,95	19,85	19,85	19,40	19,61 F	199,85	199,85	199,60	197,50	197,50	193,99	.
PREISGRUPPEN VON 20 DM BIS UNTER 25 DM						PREISGRUPPEN VON 200 DM BIS UNTER 300 DM								
A	2299	1472	629	198	169	.	. A	2004	1877	88	39	.	.	.
B	5431	2322	2008	1102	1072	29	. B	2360	1992	272	96	.	.	.
C	115796	50108	42401	23287	22675	597	. C	554255	468593	63343	22319	22282	.	.
D	21,32	21,58	21,11	21,14	21,15	20,68	. D	234,83	235,27	232,72	231,64	231,62	.	.
E	20,00	20,00	20,00	20,00	20,00	20,00	. E	200,00	200,00	200,00	200,00	200,00	.	.
F	24,99	24,97	24,96	24,99	24,99	23,40	. F	299,84	299,84	294,12	299,56	299,56	.	.
PREISGRUPPEN VON 25 DM BIS UNTER 30 DM						PREISGRUPPEN VON 300 DM BIS UNTER 400 DM								
A	2057	1283	563	211	199	.	. A	563	525	16	22	19	.	.
B	5954	2249	2327	1379	1373	4	. B	699	625	21	53	52	.	.
C	156955	59290	61658	36007	35858	118	. C	236019	210644	7076	18299	18053	.	.
D	26,36	26,37	26,50	26,12	26,12	27,00	. D	337,72	336,98	340,23	345,55	345,61	.	.
E	25,00	25,00	25,00	25,00	25,00	25,00	. E	300,00	300,00	305,62	300,00	300,00	.	.
F	29,99	29,99	29,94	29,98	29,98	29,60	. F	11473,00	399,67	395,02	394,90	394,90	.	.
PREISGRUPPEN VON 30 DM BIS UNTER 35 DM						PREISGRUPPEN VON 400 DM BIS UNTER 500 DM								
A	1781	1205	437	139	120	.	. A	217	205	3	9	7	2	.
B	3632	1762	1295	575	562	12	. B	372	279	2	90	67	23	.
C	113026	54727	40469	17829	17406	405	. C	165493	123502	.	40940	30579	.	.
D	31,12	31,05	31,25	31,03	30,99	32,76	. D	445,17	442,12	.	454,67	454,77	.	.
E	30,00	30,00	30,00	30,00	30,00	30,00	. E	400,00	400,00	.	400,00	414,01	.	.
F	34,99	34,99	34,97	34,86	34,86	34,80	. F	499,53	499,53	.	475,00	475,00	.	.
PREISGRUPPEN VON 35 DM BIS UNTER 40 DM						PREISGRUPPEN VON 500 DM UND MEHR								
A	1181	769	301	111	88	21	2 A	252	223	13	16	12	.	4
B	3055	1288	1112	655	590	65	0 B	586	497	25	63	60	.	3
C	111325	47083	40529	23713	21239	2458	. C	495004	396724	20430	77849	40183	.	.
D	36,45	36,57	36,45	36,19	36,01	37,89	. D	844,89	797,62	806,22	1232,63	671,13	.	.
E	35,00	35,00	35,00	35,00	35,00	35,00	. E	450,00	450,00	527,01	500,00	500,00	.	.
F	39,98	39,98	39,94	39,97	39,97	38,00	. F	11473,00	4950,50	2957,49	11473,00	892,72	.	.

Verzeichnis der in Tabelle 3 aufgeführten ausgewählten Städte

<u>Baden-Württemberg</u>	Seite		Seite
Stadtkreise		Kreisangehörige Stadt	
Baden-Baden	27	Neu-Ulm	31
Freiburg im Breisgau	27		
Heidelberg	27	<u>Berlin</u>	
Heilbronn	27	Berlin-West	31
Karlsruhe	27	Berlin-Ost	31
Mannheim	27		
Pforzheim	27	<u>Brandenburg</u>	
Stuttgart	27	Stadtkreise	
Ulm	27	Brandenburg a.d. Havel	31
Kreisangehörige Städte		Cottbus	31
Aalen	27	Frankfurt (Oder)	31
Albstadt	27	Potsdam	31
Esslingen am Neckar	28	Kreisangehörige Städte	
Friedrichshafen	28	Eberswalde	31
Göppingen	28	Schwedt/Oder	32
Heidenheim an der Brenz	28		
Konstanz	28	<u>Bremen</u>	
Ludwigsburg	28	Kreisfreie Städte	
Offenburg	28	Bremen	32
Ravensburg	28	Bremerhaven	32
Reutlingen	28		
Schwäbisch Gmünd	28	<u>Hamburg</u>	
Sindelfingen	28	Freie und Hansestadt Hamburg	32
Tübingen	28		
Villingen-Schwenningen	29	<u>Hessen</u>	
Waiblingen	29	Kreisfreie Städte	
		Darmstadt	32
<u>Bayern</u>		Frankfurt am Main	32
Kreisfreie Städte		Kassel	32
Amberg	29	Offenbach am Main	32
Ansbach	29	Wiesbaden	32
Aschaffenburg	29	Kreisangehörige Städte	
Augsburg	29	Bad Hersfeld	32
Bamberg	29	Bad Homburg v.d. Höhe	32
Bayreuth	29	Bad Nauheim	33
Coburg	29	Friedberg (Hessen)	33
Erlangen	29	Fulda	33
Fürth	29	Gießen	33
Hof	29	Hanau	33
Ingolstadt	30	Limburg a.d. Lahn	33
Kaufbeuren	30	Marburg	33
Kempten (Allgäu)	30	Rüsselsheim	33
Landshut	30	Wetzlar	33
Memmingen	30		
München	30		
Nürnberg	30		
Passau	30		
Regensburg	30		
Rosenheim	30		
Schwabach	30		
Schweinfurt	30		
Straubing	31		
Weiden i.d. Opf.	31		
Würzburg	31		

Mecklenburg-Vorpommern

Seite

Seite

Stadtkreise

Greifswald	33
Neubrandenburg	33
Rostock	33
Schwerin	34
Stralsund	34
Wismar	34

Niedersachsen**Kreisfreie Städte**

Braunschweig	34
Delmenhorst	34
Emden	34
Hannover	34
Oldenburg (Oldenburg)	34
Osnabrück	34
Salzgitter	34
Wilhelmshaven	34
Wolfsburg	34

Kreisangehörige Städte

Celle	35
Cuxhaven	35
Garbsen	35
Göttingen	35
Goslar	35
Hameln	35
Hildesheim	35
Lingen (Ems)	35
Lüneburg	35
Nordhorn	35
Wolfenbüttel	35

Nordrhein-Westfalen**Kreisfreie Städte**

Aachen	36
Bielefeld	36
Bochum	36
Bonn	36
Bottrop	36
Dortmund	36
Düsseldorf	36
Duisburg	36
Essen	36
Gelsenkirchen	36
Hagen	36
Hamm	36
Herne	37
Köln	37
Krefeld	37
Leverkusen	37
Mönchengladbach	37
Mühlheim a.d. Ruhr	37
Münster	37
Oberhausen	37
Remscheid	37
Solingen	37
Wuppertal	37

Kreisangehörige Städte

Ahlen	37
Arnsberg	38
Bad Salzuflen	38
Bergheim	38
Bergisch Gladbach	38
Bergkamen	38
Bocholt	38
Castrop-Rauxel	38
Detmold	38
Dinslaken	38
Dormagen	38
Dorsten	38
Düren	38
Eschweiler	39
Euskirchen	39
Gladbeck	39
Grevenbroich	39
Gütersloh	39
Gummersbach	39
Hattingen	39
Herford	39
Herten	39
Hilden	39
Hürth	39
Iserlohn	39
Kerpen	40
Langenfeld (Rheinland)	40
Lippstadt	40
Lüdenscheid	40
Lünen	40
Marl	40
Meerbusch	40
Menden (Sauerland)	40
Minden	40
Moers	40
Neuss	40
Paderborn	40
Pulheim	41
Ratingen	41
Recklinghausen	41
Rheine	41
Sankt Augustin	41
Schwerte	41
Siegen	41
Stolberg (Rhld.)	41
Troisdorf	41
Unna	41
Velbert	41
Viersen	41
Wesel	42
Witten	42

Rheinland-Pfalz**Kreisfreie Städte**

Frankenthal (Pfalz)	42
Kaiserslautern	42
Koblenz	42
Landau in der Pfalz	42
Ludwigshafen am Rhein	42
Mainz	42
Neustadt an der Weinstraße	42
Pirmasens	42

Speyer	42
Trier	42
Worms	43
Zweibrücken	43

Kreisangehörige Stadt Neuwied	43
--	----

Saarland

Kreisangehörige Städte Neunkirchen	43
Saarbrücken	43

Sachsen

Stadtkreise Chemnitz	43
Dresden	43
Görlitz	43
Hoyerswerda	43
Leipzig	43
Plauen	43
Zwickau	44

Kreisangehörige Stadt Freiberg	44
---	----

Sachsen-Anhalt

Stadtkreise Dessau	44
Halle/Saale	44
Magdeburg	44

Kreisangehörige Städte Stendal	44
Wittenberg, Lutherstadt	44

Schleswig-Holstein

Kreisfreie Städte Flensburg	44
Kiel	44
Lübeck	44
Neumünster	44

Kreisangehörige Stadt Norderstedt	45
--	----

Thüringen

Stadtkreise Erfurt	45
Gera	45
Jena	45
Suhl	45
Weimar	45

Kreisangehörige Städte Altenburg	45
Gotha	45

Kaufwerte für Bauland

Jahr	Bauland insgesamt				Baureifes Land				Rohbauland			
	Anzahl der Kauffälle	Veräußerte Fläche 1 000 m²	Kaufsumme 1 000 DM	Kaufwert DM/m²	Anzahl der Kauffälle	Veräußerte Fläche 1 000 m²	Kaufsumme 1 000 DM	Kaufwert DM/m²	Anzahl der Kauffälle	Veräußerte Fläche 1 000 m²	Kaufsumme 1 000 DM	Kaufwert DM/m²
Deutschland												
1992	121 353	317 195	15 566 712	49,08	90 706	131 449	11 095 086	84,41	21 464	131 314	2 810 674	21,40
1993	131 524	286 430	17 137 688	59,83	100 003	133 630	12 823 440	95,96	22 828	112 621	2 928 956	26,01
1994	131 846	246 263	17 134 173	69,58	101 510	119 591	13 019 290	108,86	21 793	88 298	2 711 829	30,71
1995	112 430	208 749	14 670 105	70,28	85 970	97 963	11 116 576	113,48	17 633	71 389	2 049 979	28,72
1996	122 271	198 778	16 145 249	81,22	98 921	104 092	12 492 819	120,02	14 140	53 130	1 829 303	34,43
Früheres Bundesgebiet												
1962	151 702	230 898	2 664 862	11,54	85 968	94 760	1 405 089	14,83	55 492	109 252	1 038 264	9,50
1963	130 244	196 501	2 634 174	13,41	72 511	78 726	1 331 960	16,92	48 278	94 652	1 083 153	11,44
1964	134 577	200 252	2 853 535	14,25	77 851	83 933	1 549 134	18,46	47 981	88 814	1 076 347	12,12
1965	138 845	210 387	3 585 085	17,04	87 623	96 636	2 115 113	21,89	42 322	87 217	1 194 652	13,70
1966	117 304	158 153	2 993 581	18,93	76 700	80 123	1 891 606	23,61	32 752	59 529	869 608	14,61
1967	94 175	121 446	2 511 081	20,68	65 517	67 200	1 727 835	25,71	21 415	40 235	597 883	14,86
1968	101 614	132 999	2 995 177	22,52	72 367	73 961	2 098 402	28,37	21 224	40 992	651 372	15,89
1969	114 066	167 537	3 916 444	23,38	81 900	87 907	2 625 187	29,86	23 502	53 060	948 573	17,88
1970	119 965	174 792	4 420 403	25,29	86 498	96 159	2 955 612	30,74	25 254	53 575	1 049 841	19,60
1971	135 073	193 409	5 226 733	27,02	98 105	108 476	3 640 747	33,56	29 550	62 238	1 217 265	19,56
1972	136 013	202 782	6 368 712	31,41	96 612	110 803	4 457 122	40,23	31 764	66 676	1 503 000	22,54
1973	106 238	144 171	4 720 784	32,74	77 301	82 228	3 352 114	40,77	22 577	43 742	1 038 787	23,75
1974	94 236	112 648	3 569 678	31,69	69 657	65 472	2 641 399	40,34	17 581	30 851	684 896	22,20
1975	96 744	107 905	3 786 088	35,09	75 333	68 439	3 016 498	44,08	14 412	23 081	501 068	21,71
1976	102 908	111 156	4 444 391	39,98	81 261	74 034	3 613 188	48,80	14 462	23 512	591 121	25,14
1977	108 263	120 877	5 294 076	43,80	86 747	81 415	4 394 399	53,98	14 269	23 910	624 726	26,13
1978	117 771	146 796	6 837 500	46,58	94 270	93 883	5 624 802	59,91	15 838	29 565	847 008	28,65
1979	108 021	137 402	7 402 378	53,87	84 504	85 528	5 915 579	69,17	16 004	32 596	1 033 133	31,69
1980	97 624	118 365	7 389 197	62,43	76 221	74 122	6 078 796	82,01	13 865	27 225	895 046	32,88
1981	79 245	91 807	6 670 292	72,66	61 641	57 548	5 528 718	96,07	10 919	21 215	775 515	36,55
1982	78 765	79 858	6 627 542	82,99	58 643	49 982	5 573 579	111,51	9 636	16 512	707 472	42,85
1983	73 172	76 402	6 763 322	88,52	55 860	47 303	5 672 064	119,91	8 251	14 248	656 349	46,07
1984	66 245	68 501	6 009 241	87,72	49 247	41 125	5 015 325	121,95	6 960	11 893	536 238	45,09
1985	62 382	75 815	5 966 176	78,69	48 957	41 146	4 776 775	116,09	5 747	12 641	504 826	39,94
1986	62 200	72 148	6 060 760	84,00	49 511	40 536	4 907 574	121,07	5 298	9 747	437 233	44,86
1987	62 628	76 392	6 523 889	85,40	50 313	41 631	5 248 784	126,08	5 097	9 998	427 427	42,75
1988	70 681	85 568	7 551 592	88,25	57 370	47 337	6 046 945	127,74	5 654	10 323	506 359	49,05
1989	81 895	103 344	9 520 924	92,13	68 192	61 014	7 714 508	126,44	5 793	12 184	619 856	50,88
1990	86 709	118 348	10 561 240	89,24	71 378	65 812	8 172 866	124,19	6 590	16 435	938 036	57,08
1991	85 308	122 119	11 077 505	90,71	69 917	68 564	8 598 423	125,41	7 181	18 213	990 102	54,36
1992	92 329	124 853	11 734 342	93,99	78 062	75 692	9 579 426	126,56	7 224	18 904	1 025 787	54,26
1993	97 480	132 386	12 778 875	96,53	82 696	80 606	10 476 666	129,97	8 021	24 752	1 240 662	50,12
1994	94 934	127 555	12 555 329	98,43	79 452	76 500	10 201 256	133,35	9 297	29 817	1 372 670	46,04
1995	77 298	108 960	10 783 698	98,97	63 502	61 107	8 515 045	139,35	7 476	24 576	1 176 629	47,88
1996	82 817	110 716	11 580 837	104,60	69 426	64 018	9 301 953	145,30	7 160	23 479	1 074 879	45,78
Neue Länder und Berlin - Ost												
1992	29 024	192 342	3 832 370	19,92	12 644	55 758	1 515 660	27,18	14 240	112 410	1 784 887	15,88
1993	34 044	154 045	4 358 812	28,30	17 307	53 024	2 346 773	44,26	14 807	87 869	1 688 293	19,21
1994	36 912	118 709	4 578 844	38,57	22 058	43 091	2 818 034	65,40	12 496	58 481	1 339 159	22,90
1995	35 132	99 789	3 886 407	38,95	22 468	36 856	2 601 531	70,59	10 157	46 813	873 350	18,66
1996	39 454	88 062	4 564 412	51,83	29 495	40 074	3 190 866	79,62	6 980	29 650	754 424	25,44

nach Baulandarten im Zeitvergleich

Sonstiges Bauland																Jahr
Insgesamt				Industrieland				Land für Verkehrszwecke				Freiflächen				
Anzahl der	Veräußerte Fläche	Kaufsumme	Kaufwert	Anzahl der	Veräußerte Fläche	Kaufsumme	Kaufwert	Anzahl der	Veräußerte Fläche	Kaufsumme	Kaufwert	Anzahl der	Veräußerte Fläche	Kaufsumme	Kaufwert	
Kauffälle	1 000 m²	1 000 DM	DM/m²	Kauffälle	1 000 m²	1 000 DM	DM/m²	Kauffälle	1 000 m²	1 000 DM	DM/m²	Kauffälle	1 000 m²	1 000 DM	DM/m²	
Deutschland																
9 183	54 431	1 660 952	30,51	6 138	46 170	1 554 686	33,67	2 412	5 833	60 478	10,37	633	2 429	45 789	18,85	1992
8 693	40 180	1 385 292	34,48	5 614	34 680	1 294 412	37,32	2 576	4 148	56 182	13,54	503	1 352	34 698	25,66	1993
8 543	38 374	1 403 054	36,56	5 508	32 764	1 303 522	39,79	2 614	4 549	63 411	13,94	421	1 062	36 120	34,03	1994
8 827	39 397	1 503 550	38,16	5 435	31 652	1 394 048	44,04	2 998	6 308	80 425	12,75	394	1 437	29 078	20,24	1995
9 210	41 556	1 823 127	43,87	5 939	34 128	1 663 289	48,74	2 810	6 253	96 227	15,39	461	1 175	63 611	54,15	1996
Früheres Bundesgebiet																
10 242	26 887	221 509	8,24	2 811	15 559	142 788	9,18	5 676	6 806	52 831	7,76	1 755	4 522	25 890	5,73	1962
9 455	23 122	219 061	9,47	2 436	12 198	124 912	10,24	6 079	7 712	70 451	9,14	940	3 213	23 698	7,38	1963
8 745	27 505	228 054	8,29	2 356	15 255	131 216	8,60	5 695	7 716	61 117	7,92	694	4 534	35 721	7,88	1964
8 900	26 534	275 320	10,38	2 446	16 396	177 022	10,80	5 901	7 642	72 739	9,52	553	2 496	25 559	10,24	1965
7 852	18 501	232 368	12,56	1 866	10 645	150 153	14,11	5 503	5 509	62 118	11,28	483	2 347	20 097	8,56	1966
7 243	14 011	185 364	13,23	1 362	6 580	98 238	14,93	5 394	5 820	69 042	11,86	487	1 610	18 083	11,23	1967
8 023	18 047	245 402	13,60	1 810	9 481	146 622	15,47	5 664	6 700	78 924	11,78	549	1 866	19 856	10,64	1968
8 664	26 570	342 685	12,90	2 853	18 346	236 226	12,88	5 343	6 522	86 033	13,19	468	1 701	20 426	12,01	1969
8 213	25 059	414 950	16,56	2 824	17 240	295 512	17,14	4 896	6 199	97 815	15,78	493	1 620	21 623	13,35	1970
7 418	22 695	368 721	16,25	2 418	15 600	271 427	17,40	4 455	5 308	73 587	13,86	545	1 787	23 708	13,26	1971
7 637	25 303	408 590	16,15	2 367	14 978	269 958	18,02	4 661	8 348	106 117	12,71	609	1 977	32 515	16,45	1972
6 360	18 201	329 882	18,12	1 801	10 869	234 155	21,54	4 130	5 788	73 280	12,66	429	1 544	22 447	14,54	1973
6 998	16 325	243 383	14,91	1 349	7 758	143 978	18,56	4 737	6 172	76 085	12,33	912	2 394	23 320	9,74	1974
6 999	16 384	268 523	16,39	1 449	8 955	168 789	18,85	4 878	5 667	77 311	13,64	672	1 762	22 423	12,73	1975
7 185	13 610	240 082	17,64	1 535	7 037	142 173	20,20	5 050	5 116	72 617	14,19	600	1 457	25 293	17,36	1976
7 247	15 552	274 951	17,68	1 617	8 751	185 602	21,21	5 075	4 840	58 185	12,02	555	1 961	31 164	15,89	1977
7 663	23 348	365 690	15,66	1 977	17 279	277 443	16,06	5 053	4 546	57 362	12,62	633	1 522	30 885	20,29	1978
7 513	19 277	453 667	23,53	2 277	13 566	356 224	26,26	4 600	4 085	62 482	15,30	636	1 626	34 960	21,50	1979
7 538	17 019	415 355	24,41	2 190	12 282	331 886	27,02	4 869	3 503	52 890	15,10	479	1 233	30 579	24,79	1980
6 685	13 043	366 058	28,06	1 812	9 791	298 779	30,52	4 347	2 282	38 820	17,01	526	971	28 459	29,32	1981
10 486	13 363	346 491	25,93	1 929	8 073	260 159	32,23	8 058	4 350	66 355	15,25	499	940	19 977	21,24	1982
9 061	14 851	434 909	29,29	2 241	9 531	371 964	39,03	6 430	4 516	49 555	10,97	390	804	13 390	16,66	1983
10 038	15 483	457 677	29,56	2 424	9 092	354 404	38,98	7 198	5 498	73 992	13,46	416	893	29 281	32,78	1984
7 678	22 028	684 575	31,08	3 120	14 403	577 585	40,10	4 068	6 389	78 486	12,29	490	1 237	28 504	23,05	1985
7 391	21 866	715 953	32,74	3 502	15 919	628 599	39,49	3 475	4 944	61 069	12,35	414	1 003	26 286	26,20	1986
7 218	24 762	847 678	34,23	3 789	18 098	743 997	41,11	2 939	5 302	64 601	12,18	490	1 363	39 081	28,68	1987
7 657	27 907	998 289	35,77	4 632	22 898	923 853	40,35	2 377	3 435	41 664	12,13	648	1 574	32 772	20,82	1988
7 910	30 146	1 186 560	39,36	5 209	26 136	1 104 290	42,25	2 198	2 844	41 632	14,64	503	1 166	40 638	34,85	1989
8 741	36 101	1 450 338	40,17	5 535	29 840	1 357 740	45,50	2 491	4 734	58 900	12,44	715	1 527	33 698	22,07	1990
8 210	35 342	1 488 980	42,13	5 222	28 518	1 382 928	48,49	2 301	4 494	54 946	12,23	687	2 330	51 106	21,93	1991
7 043	30 257	1 129 129	37,32	4 473	24 631	1 045 583	42,45	2 034	4 521	46 925	10,38	536	1 105	36 621	33,15	1992
6 763	27 028	1 061 547	39,28	4 217	23 297	985 310	42,29	2 076	2 803	48 807	17,42	470	928	27 429	29,57	1993
6 185	21 238	981 404	46,21	3 736	17 556	897 944	51,15	2 099	2 954	54 403	18,42	350	727	29 057	39,96	1994
6 320	23 277	1 092 025	46,91	3 719	18 407	1 005 117	54,60	2 302	4 213	67 482	16,02	299	656	19 426	29,59	1995
6 231	23 219	1 204 006	51,85	3 757	18 979	1 117 096	58,86	2 108	3 537	63 467	17,95	366	703	23 442	33,33	1996
Neue Länder und Berlin - Ost																
2 140	24 174	531 823	22,00	1 665	21 538	509 102	23,64	378	1 312	13 552	10,33	97	1 324	9 168	6,93	1992
1 930	13 152	323 746	24,62	1 397	11 383	309 102	27,16	500	1 345	7 375	5,48	33	424	7 269	17,13	1993
2 358	17 137	421 650	24,61	1 772	15 207	405 579	26,67	515	1 595	9 008	5,65	71	334	7 063	21,13	1994
2 507	16 120	411 525	25,53	1 716	13 245	388 931	29,36	696	2 095	12 943	6,18	95	780	9 652	12,37	1995
2 979	18 337	619 122	33,76	2 182	15 149	546 193	36,06	702	2 717	32 760	12,06	95	471	40 169	85,23	1996

Gesetz über die Preisstatistik

Vom 9. August 1958

(BGBl. I S. 605)

Der Bundestag hat das folgende Gesetz beschlossen:

§ 1

Im Geltungsbereich dieses Gesetzes wird eine Preisstatistik als Bundesstatistik durchgeführt.

§ 2

Die Statistik erstreckt sich auf

1. Preise für land- und forstwirtschaftliche und gewerbliche Güter auf der Stufe der Erzeugung oder Gewinnung, der Be- und Verarbeitung, des Großhandels, des Einzelhandels und des Außenhandels,
2. Preise und Entgelte für Werk- und Dienstleistungen, soweit nicht in Nummer 3 genannt,
3. Preise und Entgelte für Verkehrsleistungen sowie Entgelte für die Vercharterung von Schiffen,
4. Mieten und Pachten für Räume und Grundstücke,
5. Preise für Grundstücke.

§ 3

(1) Die Statistik nach § 2 Nr. 1 erfaßt die Preise für nach Art, Sorte, Qualität und Handelsbedingungen bezeichnete Güter.

(2) Auskunftspflichtig sind die landwirtschaftlichen, forstwirtschaftlichen und gewerblichen Unternehmen, Behörden und Einrichtungen. Die Erhebungen werden bei höchstens 25 000 Auskunftspflichtigen durchgeführt.

§ 4

(1) Die Statistik nach § 2 Nr. 2 erfaßt die Preise und Entgelte für nach Arten und Merkmalen bezeichnete Werk- und Dienstleistungen.

(2) Auskunftspflichtig sind die Unternehmen und selbständig tätigen Personen des Werk- und Dienstleistungsbereichs sowie Behörden und Einrichtungen. Die Erhebungen werden bei höchstens 10 000 Auskunftspflichtigen durchgeführt.

§ 5

(1) Die Statistik nach § 2 Nr. 3 erfaßt die Preise und Entgelte für nach Arten und Merkmalen bezeichnete Leistungen und Nebenleistungen im Verkehr sowie die Entgelte für die Vercharterung von nach Arten bezeichneten Schiffen.

(2) Auskunftspflichtig sind die Unternehmen und selbständig tätigen Personen, die Verkehrsleistungen erbringen oder vermitteln oder - in Fällen der Einfuhr von Gütern - in Anspruch nehmen, Schiffsmieten bezahlen oder erhalten sowie Behörden und Einrichtungen des Verkehrswesens.

§ 6

(1) Die Statistik nach § 2 Nr. 4 erfaßt

1. die Mieten und Pachten einschließlich Umlagen und Zuschläge für nach Arten und Merkmalen bezeichneten Wohnraum und Gewerberaum,
2. die Mieten und Pachten für nach Arten und Merkmalen bezeichnete Grundstücke.

(2) Auskunftspflichtig sind die Vertragsparteien. Die Erhebungen werden bei höchstens 25 000 Auskunftspflichtigen durchgeführt.

§ 7

(1) Die Statistik nach § 2 Nr. 5 erfaßt die Preise für nach Arten und Merkmalen bezeichnete Grundstücke.

(2) Auskunftspflichtig sind die Finanzämter.

Für die Statistik der „Kaufwerte für Bauland“ zutreffend; nachfolgende Gesetzesänderungen bleiben ohne Einfluß auf diese Passagen.

§ 8

(1) Die Erhebungen nach §§ 3 bis 7 finden monatlich statt.

(2) Bei lebenswichtigen Gütern oder Dienstleistungen können die Erhebungen in kürzeren Zeitabständen durchgeführt werden, soweit wirtschaftspolitische Gründe es zwingend erfordern.

(3) Bei Gütern oder Dienstleistungen, bei denen Preisveränderungen nur in längeren Zeitabständen aufzutreten pflegen, können die Erhebungen in größeren Zeitabständen durchgeführt werden.

(4) Die Bundesregierung bestimmt durch Rechtsverordnung, welche nicht der Zustimmung des Bundesrates bedarf, die Durchführung der Erhebungen nach den Absätzen 2 und 3.

§ 9

(1) Die Statistik wird hinsichtlich der Preise für Leistungen des Post- und Fernmeldewesens, für Verkehrsleistungen der Eisenbahnen und der Preise und Entgelte für Seeverkehrsleistungen sowie hinsichtlich der Entgelte für die Vercharterung von Schiffen vom Statistischen Bundesamt erhoben und aufbereitet, soweit nicht die Bundesregierung gemäß § 9 Abs. 2 des Gesetzes über die Statistik für Bundeszwecke (StatGes) vom 3. September 1953 (Bundesgesetzbl. I S. 1314) etwas anderes bestimmt.

(2) Absatz 1 gilt hinsichtlich der Preise für Verkehrsleistungen der Eisenbahn nicht im Land Berlin.

§ 10

Dieses Gesetz gilt nach Maßgabe des § 13 Abs. 1 des Dritten Überleitungsgesetzes vom 4. Januar 1952 (Bundesgesetzbl. I S. 1) auch im Land Berlin. Rechtsverordnungen, die auf Grund dieses Gesetzes erlassen werden, gelten im Land Berlin nach § 14 des Dritten Überleitungsgesetzes.

§ 11

Dieses Gesetz gilt im Saarland von dem Zeitpunkt an, zu dem das Gesetz über die Statistik für Bundeszwecke vom 3. September 1953 (Bundesgesetzbl. I S. 1314) im Saarland in Kraft tritt.

§ 12

Dieses Gesetz tritt am Tage nach seiner Verkündung in Kraft.

Die verfassungsmäßigen Rechte des Bundesrates sind gewahrt.

Das vorstehende Gesetz wird hiermit verkündet.

Bonn, den 9. August 1958

Der Bundespräsident

Theodor Heuss

Der Stellvertreter des Bundeskanzlers

Ludwig Erhard

Der Bundesminister für Wirtschaft

Ludwig Erhard

Fachserie 17: Preise

Reihe 1: Preisindizes für die Land- und Forstwirtschaft

Der etwa 8 Wochen nach dem Berichtsmonat erscheinende *Monatsbericht* enthält Angaben über Erzeugerpreise landwirtschaftlicher und forstwirtschaftlicher Produkte sowie über Einkaufspreise landwirtschaftlicher Betriebsmittel. Im *Jahresbericht* sind zu allen Veröffentlichungspositionen die Indexzahlen für einen mehrjährigen Zeitraum aufgeführt.

Zur Berechnung des Index der Erzeugerpreise landwirtschaftlicher Produkte werden ca. 1 600 Preisreihen für 240 Waren, beim Index der Erzeugerpreise forstwirtschaftlicher Produkte aus den Staatsforsten ca. 900 Preisreihen für 99 Waren und beim Index der Einkaufspreise landwirtschaftlicher Betriebsmittel ca. 6 100 Preisreihen für 196 Waren und Leistungen herangezogen.

Reihe 2: Preise und Preisindizes für gewerbliche Produkte (Erzeugerpreise)

In dem etwa 4 Wochen nach dem Berichtszeitraum vorliegenden *Monatsbericht* sind Angaben über Erzeugerpreise im Inlandsabsatz für rd. 950 Positionen nach dem „Systematischen Güterverzeichnis für Produktionsstatistiken“ – für ausgewählte Gütergruppen einschl. des Auslandsabsatzes – enthalten. Im *Jahresbericht* werden überwiegend Vergleichsdaten zurückliegender Jahre veröffentlicht. Zur Berechnung der Indizes werden ca. 13 500 Preisreihen für rd. 2 250 Waren verwendet.

Reihe 2.S.2: Index der Erzeugerpreise gewerblicher Produkte - Lange Reihen auf Basis 1991 -

Dieser Sonderband enthält neben ausführlichen methodischen Informationen auch Hinweise zum Berechnen langer Reihen und zum Rechnen mit Preisgleitklauseln Jahresindizes auf der Basis 1991 (=100), die vielfach bis 1949 und für 1938 zurückgerechnet wurden. Die Darstellung der Monatsindizes reicht von 1976 bis 1990.

Reihe 3: Preisindex für den Wareneingang des Produzierenden Gewerbes

Erfasst werden Einkaufspreise der vom Produzierenden Gewerbe bezogenen Rohstoffe und Zwischenprodukte inländischer und ausländischer Herkunft. Der ca. 7 Wochen nach dem Berichtszeitraum verfügbare *Monatsbericht* enthält nach der Herkunft, dem Bearbeitungsgrad sowie dem vorwiegenden Verwendungsbereich gegliederte Indizes. Im *Jahresbericht* werden bei gleicher fachlicher Gliederung wie im *Monatsbericht* umfangreichere Zeitreihen für mehrere Jahre gebracht.

Reihe 4: Maßzahlen für Bauleistungspreise und Preisindizes für Bauwerke

Für die Monate Februar, Mai, August und November werden neben einem *vierteljährlichen* Eilbericht mit den wichtigsten Eckdaten ausführliche *Vierteljahresberichte* herausgegeben. Die Nachweisungen enthalten Preisindizes für den Neubau von Wohngebäuden, Nichtwohngebäuden und Sonstigen Bauwerken, für Einfamilien-Fertighäuser sowie für die Instandhaltung von Wohngebäuden. Den Indexberechnungen liegen rd. 35 000 Preisreihen für 220 Bauleistungen zugrunde.

Reihe 5: Kaufwerte für Bauland

Angaben zu Baulandveräußerungen wie Fälle, Flächen, Kaufsummen werden *vierteljährlich* nach Baugebieten, Baulandarten sowie Gemeindegrößenklassen für Bund und Länder veröffentlicht. Der *Jahresbericht* ist zusätzlich u.a. nach Veräußerern und Erwerbern aufgegliedert und enthält die Ergebnisse ausgewählter Städte.

Reihe 6: Index der Großhandelsverkaufspreise

Der etwa 4 Wochen nach dem Berichtszeitraum erscheinende *Monatsbericht* zeigt die Entwicklung der bei Großhandelsunternehmen und -märkten ermittelten Verkaufspreise im Inlandsabsatz in institutioneller Gliederung nach 89 Wirtschaftsklassen sowie in zwei warenausgangspunktlichen Gliederungen nach rund 540 Warengruppen und Warenarten. Im *Jahresbericht* werden langfristige Übersichten veröffentlicht. In die Berechnung des Index werden ca. 6 740 Preisreihen für rund 1 080 Waren einbezogen.

Reihe 7: Preisindizes für die Lebenshaltung

Preisindizes für die Lebenshaltung aller privaten Haushalte werden für Deutschland insgesamt, das frühere Bundesgebiet und die neuen Länder und Berlin-Ost veröffentlicht. Für das frühere Bundesgebiet und die neuen

Länder werden zusätzlich jeweils Verbraucherpreisindizes für drei eng (aber in West und Ost unterschiedlich) abgegrenzte Haushaltstypen berechnet. Preisindizes für den Einzelhandel werden nur noch für Deutschland insgesamt bereitgestellt.

Während ein etwa 14 Tage nach dem Berichtszeitraum erscheinender *monatlicher Eilbericht* ausgewählte Eckdaten der Lebenshaltungsindizes und des Index der Einzelhandelspreise enthält, sind im *Monatsbericht* weitaus umfangreichere Nachweisungen veröffentlicht. Außer den verschiedenen Indizes, die in tiefer fachlicher Gliederung dargeboten werden, enthält der *Monatsbericht* aktuelle Maßzahlen für rd. 630 Güter der Lebenshaltung. Ausführliche Ergebnisse in tiefer fachlicher Gliederung ab Januar 1991 enthält der *Jahresbericht*.

Reihe 7.S.1: Preisindizes für die Lebenshaltung - Lange Reihen -

In diesem Sonderbeitrag werden lange Reihen (z.T. zurück bis 1948) des Preisindex für die Lebenshaltung veröffentlicht.

Reihe 8: Preisindizes für die Ein- und Ausfuhr

Im *Monatsbericht*, der etwa 6 Wochen nach dem Berichtszeitraum vorliegt, werden der Einfuhrpreisindex für etwa 650, der Ausfuhrpreisindex für etwa 570 Warengruppen und Waren sowie die Terms of Trade veröffentlicht. Der *Jahresbericht* bringt langfristige Übersichten. Für die Berechnung des Einfuhrpreisindex werden ca. 7 650 Preisrepräsentanten, für den Ausfuhrpreisindex 7 100 herangezogen.

Reihe 9: Preise und Preisindizes für Verkehr und Nachrichtenübermittlung

Der *Jahresbericht* enthält Angaben über Eisenbahnfahrpreise, Flugpreise und Frachtsätze des Luftverkehrs und der Spedition; ferner werden Indizes der Seefrachtraten und Preisindizes für Post-, Postbank- und Telekommunikationsdienstleistungen nachgewiesen.

Reihe 10: Internationaler Vergleich der Preise für die Lebenshaltung

Die Verbrauchergeldparitäten sowie Devisenkurse werden in einem etwa 4 Wochen nach dem Berichtszeitraum erscheinenden *Monatsbericht* und einem *Jahresbericht* veröffentlicht; letzterer enthält umfangreichere Nachweisungen sowie längerfristige Zeitreihen. Verbrauchergeldparitäten werden monatlich für ca. 40 Länder dargestellt.

Reihe 11: Preise und Preisindizes im Ausland

Der etwa 6 Wochen nach dem Berichtszeitraum erscheinende *Monatsbericht* enthält neben Angaben von Preisindizes für die Lebenshaltung (z.Z. für mehr als 80 Länder), für Erzeugnisse des Großhandels und der gewerblichen Produktion sowie für Baustoffe und Bauwerke auch absolute Preise für Welthandelsgüter in Originalwährung. Im *Jahresbericht* werden außerdem umfassende Informationen über Verbraucherpreise (für rd. 80 Länder) nachgewiesen.

Klassifikationen


Klassifikation der Wirtschaftszweige mit Erläuterungen, Ausgabe 1993
Systematik der Wirtschaftszweige mit Erläuterungen, Ausgabe 1979
Systematisches Güterverzeichnis für Produktionsstatistiken, Ausgaben 1982 und 1989
Systematik der Einnahmen und Ausgaben der privaten Haushalte, Ausgabe 1983
Systematik der Bauwerke, Ausgabe 1978
Warenverzeichnis für die Binnenhandelsstatistik, Ausgabe 1978




Statistisches Bundesamt
Gustav-Stresemann-Ring 11
65189 Wiesbaden

Veröffentlichungen und Prospekte sind durch den Verlag METZLER-POESCHEL, Verlagsauslieferung SFG – Servicecenter Fachverlage GmbH, Postfach 43 43, 72774 Reutlingen, erhältlich.

Zum Standort Deutschland – Informationen aus 1. Hand



Statistisches Bundesamt



Ob als Printversion oder auf CD-ROM, das Statistische Jahrbuch ist ein kompetenter und zuverlässiger Partner für alle, die sich über das wirtschaftliche, soziale und kulturelle Leben in Deutschland informieren wollen. Daneben sind Strukturdaten über die Mitgliedstaaten der Europäischen Union und Vergleichszahlen von den Vereinigten Staaten und Japan hilfreich für die Standortbestimmung Deutschlands. Detailliertes und vergleichendes Zahlenmaterial über fast alle Länder der Erde gewährt Einblick in die jeweiligen ökonomischen, ökologischen und bevölkerungspolitischen Verhältnisse.

Statistisches Jahrbuch 1997

- **für die Bundesrepublik Deutschland und für das Ausland**

Beide Bände in einem Schuber
zum Vorzugspreis: DM 158,-;
ISBN 3-8246-0551-1

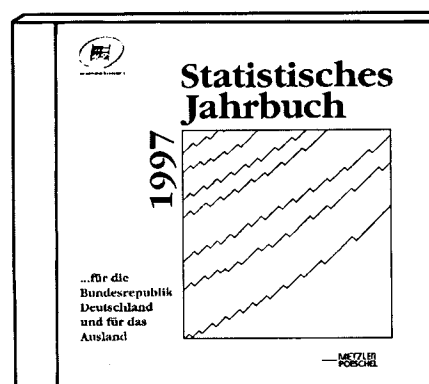
Als Einzelbände:

- **für die Bundesrepublik Deutschland**

776 S., DM 128,-; ISBN 3-8246-0550-3

- **für das Ausland**

398 S., DM 57,-; ISBN 3-8246-0552-X



- **auf CD-ROM:** DM 200,-;
ISBN 3-8246-0553-8

Erhältlich im Buchhandel oder direkt beim Verlag Metzler-Poeschel,
Auslieferung SFG - Servicecenter Fachverlage GmbH, Postfach 43 43,
72774 Reutlingen, Telefon (0 70 71) 93 53 50, Telefax (0 70 71) 3 36 53.

**METZLER
POESCHEL**