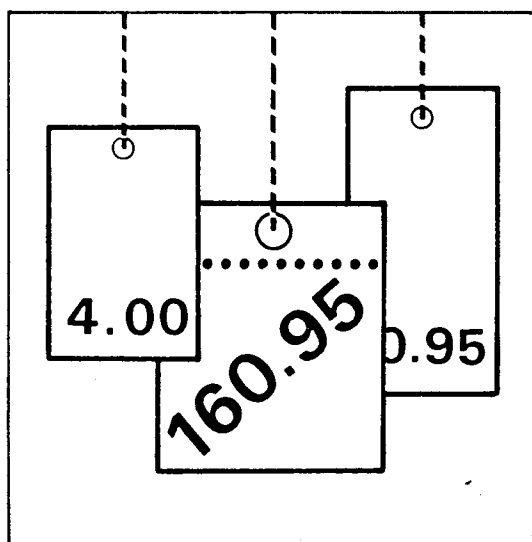


Statistisches Bundesamt

Preise



Fachserie **17**

Reihe 5

Kaufwerte für Bauland

1992

Statistisches Bundesamt
Bibliothek - Dokumentation - Archiv

**METZLER
POESCHEL**

Für Auskünfte stehen zur Verfügung:

**Statistisches Bundesamt
Zweigstelle Berlin, Hans-Beimler-Str. 70-72
Telefon: 030/23246484**

Postanschrift:

**Statistisches Bundesamt
Zweigstelle Berlin
Postfach 2 76
10124 Berlin**

Herausgeber:

**Statistisches Bundesamt, Wiesbaden
Gustav-Stresemann-Ring 11**

Postanschrift:

**Statistisches Bundesamt
65180 Wiesbaden**

Verlag:

Metzler-Poeschel, Stuttgart

Verlagsauslieferung:

**Hermann Leins GmbH & Co. KG
Postfach 11 52
72125 Kusterdingen
Telefon: 07071/935350
Telex: 7 262 891 mepo d
Telefax: 07071/33653**

Erscheinungsfolge: jährlich

Erschienen im November 1993

Preis: DM 16,40

Bestellnummer: 2170500 - 92700

Copyright: Statistisches Bundesamt, Wiesbaden 1993

**Vervielfältigung - außer für gewerbliche Zwecke -
mit Quellenangabe gestattet.**

Umweltfreundliches Papier aus 100 % Altpapier.

Inhalt

Textteil	Seite
1 Allgemeine und methodische Erläuterungen	4
2 Ergebnisse	6
3 Schaubild	8

Tabellenteil

1 Kaufwerte für Bauland 1992 nach Baulandarten, Baugebieten und Gemeindegrößenklassen	9
2 Kaufwerte für Bauland 1992 nach Baulandarten, Ländern und Baugebieten	21
3 Kaufwerte für Bauland 1992 nach Baulandarten und Baugebieten in ausgewählten Städten	28
4 Kaufwerte für Bauland 1992 nach Baulandarten, Gemeinde- und Grundstücksgrößenklassen	47
5 Kaufwerte für Bauland 1992 nach Baulandarten, Veräußerern und Erwerbern	59
6 Kaufwerte für Bauland 1992 nach Baulandarten, Gemeindegrößenklassen und Verwandtschaftsverhältnissen	68
7 Kaufwerte für Bauland 1992 nach Baulandarten, Gemeindegrößenklassen und Preisgruppen	74

Anhang

Kaufwerte für Bauland nach Baulandarten im Zeitvergleich	104
Verzeichnis der in Tabelle 3 aufgeführten ausgewählten Städte	106
Rechtsgrundlage	109

Angaben für die Bundesrepublik Deutschland nach dem
Gebietsstand seit dem 03.10.1990.

Die Angaben für das "frühere Bundesgebiet" beziehen sich auf die Bundesrepublik Deutschland
nach dem Gebietsstand bis zum 03.10.1990; sie schließen Berlin-West ein.

Die Angaben für die "neuen Länder und Berlin-Ost" beziehen sich auf die Länder Brandenburg,
Mecklenburg-Vorpommern, Sachsen, Sachsen-Anhalt, Thüringen sowie auf Berlin-Ost.

Gebietsstand: 1991

Zeichenerklärung

- 0 = weniger als 500 m² bzw. 500 DM
jedoch mehr als nichts
- . = Zahlenwert unbekannt oder geheim-
zuhalten bzw. nichts vorhanden

Hinweis: Die unbekannten oder
geheimzuhaltenden Zahlen sind
in der Gesamtsumme enthalten

- A = Zahl der Fälle
B = Fläche in 1 000 m²
C = Kaufsumme in 1 000 DM
D = Durchschnittlicher Kaufwert in DM/m²
E = Niedrigster Kaufwert in DM/m²
F = Höchster Kaufwert in DM/m²

Abkürzungen

- BGBI. = Bundesgesetzblatt
RStBl. = Reichssteuerblatt
BauGB = Baugesetzbuch
Mill. = Million
Mrd. = Milliarde
m² = Quadratmeter
km² = Quadratkilometer
ha = Hektar

1 Allgemeine und methodische Erläuterungen

1.1 Rechtsgrundlage

Das Gesetz über die Preisstatistik¹⁾ sieht in § 2 Nr. 5 und § 7 die Erhebung von Preisen für Grundstücke vor. Die Erfassung der bebauten Grundstücke wurde zunächst zurückgestellt und mit der Erhebung der Kauffälle von unbebautem Bauland innerhalb der Baugebiete der Gemeinden durch die Statistischen Ämter der Länder bei den auskunftspflichtigen Finanzämtern ab 3. Vierteljahr 1961 als Statistik der Baulandpreise begonnen. Diese wird seit 1974 um die Statistik der durchschnittlichen Kaufwerte für landwirtschaftlichen Grundbesitz ergänzt, deren Ergebnisse in der Fachserie 3, Reihe 2.4 (Kennziffer 2030240) veröffentlicht werden.

1.2 Geschichtlicher Rückblick

Voraussetzung für den Beginn dieser Statistik war die Aufhebung der Preisbindung für unbebaute Grundstücke - sie bestand seit dem 26. November 1936 - mit Wirkung vom 29. Okt. 1960 durch das Bundesbaugesetz vom 23. Juni 1960 (BGBl. I S. 341).

Als Vorläuferin dieser Statistik können die in den Vierteljahresheften zur Statistik des Deutschen Reichs vom Statistischen Reichsamt veröffentlichten Ergebnisse über den Grundbesitzwechsel in etwa 50 Groß- und Mittelstädten für 1927 bis 1938 angesehen werden. Siehe außerdem "Hamburg in Zahlen", Sonderheft 1, Jahrgang 1963, mit Baulandpreisen in Hamburg 1903 bis 1937 und 1955 bis 1962.

1.3 Erhebungsweg

Die Finanzämter erhalten durch die Veräußerungsanzeigen der Gerichte, Behörden und Notare gem. § 18 des Grunderwerbsteuergesetzes (GrEStG 1983)²⁾, denen jeweils eine Abschrift der beurkundeten Kaufverträge usw. beizufügen ist, Kenntnis von den Grundstücksverkäufen.

Die Grunderwerbsteuerstelle des Finanzamtes leitet eine Durchschrift der Veräußerungsanzeigen der Bewertungsstelle des Finanzamtes zur steuerlichen Auswertung und Aufnahme in die Kaufpreissammlung zu. Diese Veräußerungsanzeigen bilden die formalen Unterlagen für die Statistik der Kaufwerte für Bauland.

1) vom 9. August 1958 (BGBl. I S. 605), geändert durch Artikel 1 der Verordnung vom 26. März 1991 (BGBl. I S. 846).

2) vom 17. Dezember 1982 (BGBl. I S. 1777), das zuletzt durch Artikel 15 des Gesetzes vom 21. Dezember 1992 (BGBl. I S. 2150) geändert worden ist.

Die Bewertungsstelle füllt für den Kauffall eines unbebauten Grundstücks einen Erhebungsvordruck mit bundeseinheitlichen Merkmalen aus, der dem jeweiligen Statistischen Amt übersandt wird. Die Ausfüllung der Erhebungsvordrucke erfolgt nach den Grundsätzen der Richtlinien für die Finanzämter zur Ermittlung der Bodenwerte "Bodenwert-Richtlinien" - herausgegeben vom Bundesminister der Finanzen, Bonn 1957 - und anhand der Bauleitpläne und Bebauungspläne, die den Finanzämtern von den Gemeinden zur Verfügung gestellt werden.

Danach wird in dieser Statistik nach folgenden Baulandarten unterschieden:

1.3.1 Baureifes Land

Baureifes Land sind Flächen, die nach öffentlich - rechtlichen Vorschriften baulich nutzbar sind.³⁾ Dazu gehören Grundstücke oder Grundstücksteile, die von der Gemeinde für die Bebauung vorgesehen sind, bei denen die baurechtlichen Voraussetzungen für die Bebauung vorliegen und deren Erschließungsgrad die sofortige Bebauung gestattet. Es liegt im allgemeinen an endgültig oder vorläufig ausgebauten Straßen und ist in der Regel bereits in passende Bauparzellen eingeteilt. Es fallen hierunter in erster Linie Baulücken und der städtebautechnisch aufgeschlossene Grundbesitz, der mitunter nur eine geringe oder keine Bebauung zeigt. Auch ein Trenngrundstück ist baureifes Land, wenn es durch Hinzunahme eines Nachbargrundstücks bebaut werden kann.

1.3.2 Rohbauland

Rohbauland sind Flächen, die nach den §§ 30,33 und 34 des Baugesetzbuches⁴⁾ für eine bauliche Nutzung bestimmt sind, deren Erschließung aber noch nicht gesichert ist oder die nach Lage, Form oder Größe für eine bauliche Nutzung unzureichend gestaltet sind.³⁾

Das Rohbauland ist im allgemeinen eine Vorstufe für die übrigen Arten der unbebauten Grundstücke, insbesondere für das baureife Land. Es nimmt bei fortschreitender Entwicklung je nach seinem späteren Verwendungszweck die Eigenschaft einer dieser Arten an. Als Rohbauland sind in der Regel größere,

3) Bekanntmachung der Neufassung der Richtlinien für die Ermittlung der Verkehrswerte von Grundstücken (Wertermittlungsrichtlinien 1991, Bundesanzeiger vom 27. September 1991, Nr. 182a, S. 8).

4) (Bau GB) in der Fassung der Bekanntmachung vom 8. Dezember 1986 (BGBl. I S. 2253), das zuletzt durch Artikel 1 des Gesetzes vom 27. April 1993 (BGBl. I S. 466) geändert worden ist.

unaufgeschlossene Grundstücksflächen anzusehen, die die Eigenschaft als land- und forstwirtschaftliches Vermögen verloren haben, selbst wenn sie noch land- und forstwirtschaftlich genutzt werden. Dabei ist es gleichgültig, ob das Gelände parzelliert ist oder nicht.

1.3.3 Sonstiges Bauland

Sonstiges Bauland kann seinem Charakter nach baureifes Land wie auch Rohbauland sein, unterscheidet sich aber von beiden durch seine feststehende bisherige Nutzung.

Zum sonstigen Bauland gehören Industrieland, Land für Verkehrszwecke und Freiflächen.

Als **Industrieland** gelten unbebaute Grundstücke, die als Lager- und Arbeitsplätze bereits einem Gewerbe dienen oder zur Erweiterung eines Betriebes vorrätig gehalten werden, sowie Flächen, die nach der Verkehrsauffassung und den örtlichen Gegebenheiten Gelände für Industriebetriebe sind oder dafür vorgesehen sind.

Land für Verkehrszwecke ist Gelände, das Straßen, Parkplätzen, Flugplätzen, Eisenbahnen und ähnlichen Zwecken dient oder dafür vorgesehen ist. Straßenland, das gewerblich genutzt wird (z.B. zur Aufstellung von Zeitungskiosken und Verkaufsständen usw.), soll wie baureifes Land behandelt werden. (Reichsfinanzhof-Urteil vom 19. Januar 1939 - RStBl. 1939 S. 596).

Als **Freiflächen** gelten unbebaute Grundstücke, die als Gartenanlagen, Spielplätze, Erholungsplätze aus Gründen der Volksgesundheit oder Volkserholung dem öffentlichen Gebrauch dienen oder als solche ausgewiesen sind. Welche Flächen im einzelnen als Freiflächen ausgewiesen sind, ist bei der Gemeinde zu erfragen. Werden Flächen, die bisher zu einem land- und forstwirtschaftlichen Betrieb gehörten, als Freiflächen ausgewiesen, aber weiter land- und forstwirtschaftlich genutzt, so sind diese Flächen als land- und forstwirtschaftliches Vermögen anzusehen.

1.4 Umfang der Aufbereitung

Die Aufbereitung erfolgt vierteljährlich und jährlich. Da sich die Bearbeitung der einzelnen Kauffälle bei den Finanzämtern durch Rückfragen für die Einheitswertfeststellung stark verzögern kann, können die vierteljährlichen Zahlen von den insgesamt getätigten Verkäufen nach unten abweichen. Die Jahreszahlen sind wegen der in ihnen enthaltenen Nachmeldungen größer als die Summe aus den Kauffällen der vier Quartale.

1.5 Methodische Hinweise

Die Methoden dieser Statistik wurden in "Wirtschaft und Statistik" Heft 8 und 11/1962 sowie in den Vierteljahresberichten

der früheren Fachserie M, Reihe 5/II, 3.4./61 und 1.2./62, 3.4./62 und Jahr 62 dargestellt.

Bis 1964 enthalten die Veröffentlichungen die Anzahl der Fälle, Flächen in 1 000 m² sowie flächengewogene Durchschnittswerte nach verschiedenen Gliederungsmerkmalen.

Ab 1965 werden auch noch die Kaufsummen in 1 000 DM für die aufgeführten fünf Baulandarten veröffentlicht.

Erfasst werden in dieser Statistik Grundstücke mit einer Fläche ab 100 m².

Die ausgewiesenen Durchschnittswerte sind für einen zeitlichen Vergleich nur bedingt verwendbar, weil die statistischen Massen, aus denen sie ermittelt werden, sich in jedem Vierteljahr bzw. Jahr aus anders gearteten Einzelfällen zusammensetzen können. Die Statistik der Kaufwerte für Bauland hat daher mehr den Charakter einer Grundeigentumswechselstatistik als den einer echten Preisstatistik. Aus diesem Grund werden auch keine prozentualen Veränderungen veröffentlicht. Da es sehr schwierig ist, die einzelnen Baugrundstücke nach Standort, Lage, Beschaffenheit und Nutzungsmöglichkeiten eindeutig abzugrenzen, empfiehlt es sich, - für die Beurteilung von Einzelfällen - die von den Gutachterausschüssen (§§ 192 ff BauGB) festgestellten "Richtwerte", bei denen die ursprünglichen Kaufwerte nach gewissen Gesichtspunkten zur besseren Vergleichbarkeit abgeändert wurden, zum Vergleich heranzuziehen. Der Sitz der Gutachterausschüsse ist durch Rechtsverordnung der Länder festgelegt und kann bei den kreisfreien Städten oder Landkreisen erfragt werden.

Bei der Zahl der Kauffälle muß in einigen Orten von Untererfassungen ausgegangen werden; deshalb sind Vergleiche der Zahl der Kauffälle nur bedingt möglich. Angaben über den Verkauf landwirtschaftlich genutzter Grundstücke werden in der Statistik über die Kaufwerte für landwirtschaftlichen Grundbesitz (Fachserie 3, Reihe 2.4 - Jahreshefte) nachgewiesen.

1.6 Veröffentlichungen

Die Ergebnisse der Statistik der Kaufwerte für Bauland erscheinen in den Vierteljahres- und Jahresberichten der Fachserie 17: Preise, Reihe 5 "Kaufwerte für Bauland".

Diese Veröffentlichungen des Statistischen Bundesamtes können vom

Verlag Metzler - Poeschel
Verlagsauslieferung H. Leins GmbH & Co. KG
Postfach 11 52
72125 Kusterdingen
Telefon: 07071/935350
Telex: 7262891 mepo d
Telefax: 07071/33653

oder über den Buchhandel bezogen werden.

2. Ergebnisse

Die Statistik der Kaufwerte für Bauland hat die Verkäufe von unbebauten Grundstücken mit mehr als 100 m² zum Gegenstand, soweit sie in den Baugebieten der Gemeinden des Bundesgebietes liegen und somit Baulandeigenschaft besitzen.

Die Ergebnisse der Statistik der Kaufwerte für Bauland, deren Jahresergebnisse sich aus den bereits veröffentlichten Vierteljahreszahlen zuzüglich der Nachmeldungen zusammensetzen, sind hinsichtlich der Zahl der Abschlüsse, der veräußerten Flächen und der Kaufsummen summarische Zusammenfassungen und hinsichtlich der Quadratmeterpreise flächengewogene Durchschnitte. Kaufsummen und Durchschnittswerte schließen ggf. Beträge für die Grundstückerschließung, Aufwuchs u. dgl. ein, nicht aber die Grunderwerbnebenkosten (Vermessungskosten, Makler-, Notariats- und Gerichtsgebühren, Grunderwerbsteuer u.a.). Da sich der für einen Berichtszeitraum ausgewiesene Durchschnittswert auf andere Grundstücke bezieht als die entsprechenden Durchschnittswerte früherer Zeiträume (von den relativ wenigen Fällen wiederholt verkaufter Grundstücke abgesehen), lassen die Durchschnittswerte nicht die echte Preisentwicklung beim Bauland erkennen. Im Gegensatz zu den eigentlichen Preisstatistiken des Statistischen Bundesamtes (Statistiken u.a. der Bauleistungs-, Erzeuger-, Großhandels-, Verbraucherpreise) stellt die Statistik der Kaufwerte für Bauland in Wirklichkeit eine Statistik von durchschnittlichen Verkaufswerten dar. Zur Vermeidung von Fehlinterpretationen wird auf die Berechnung und Veröffentlichung von prozentualen Veränderungen verzichtet.

Benutzer, die dennoch die Durchschnittswerte verschiedener Berichtszeiträume vergleichen wollen, sollten zum Beispiel bedenken, daß sich die Verkäufe in späteren Zeiträumen in stärkerem Maße auf weniger begehrte Grundstücke beziehen können als die Verkäufe in früheren Zeiträumen.

Den nachstehenden Tabellen kann u.a. entnommen werden, daß im Jahr 1992 in Deutschland rd. 121 350 Veräußerungsfälle von Bauland statistisch erfaßt wurden. Dabei sind 317,2 km² Fläche zu insgesamt 15,6 Mrd. DM verkauft worden. Der durchschnittliche Kaufwert je m² betrug 49,08 DM.

Zwischen dem früheren Bundesgebiet und den neuen Ländern zeigt die Statistik recht unterschiedliche Verkaufsergebnisse.

Im früheren Bundesgebiet sind bei rd. 92 300 Veräußerungsfällen 124,9 km² Fläche zu insgesamt 11,7 Mrd. DM verkauft worden. Der Anteil an den Ergebnissen für Deutschland insgesamt betrug bei der verkauften Fläche 39,4 % und beim erzielten Kaufwert 75,4 %; d.h. die durchschnittlichen Preise je Flächeneinheit lagen im früheren Bundesgebiet deutlich über denen in den neuen Ländern.

Der Kaufwert je m² Bauland betrug im früheren Bundesgebiet 93,99 DM. Baureifes Land - mit einem Anteil von 60,6 % an der verkauften Fläche - kostete pro m² 126,56 DM (Vorjahr: 125,41 DM). Bei Rohbauland betrug der durchschnittliche Kaufwert 54,26 DM je m² (Vorjahr: 54,36 DM) und bei sonstigem Bauland 37,32 DM je m² (Vorjahr: 42,13 DM). Typisch ist, daß mit zunehmender Gemeindegrößenklasse die Kaufwerte sich stark erhöhen. Während in Gemeinden unter 2 000 Einwohner der Quadratmeter Bauland durchschnittlich 41,21 DM kostete, betrug der Wert in Gemeinden mit 500 000 und mehr Einwohnern 456,02 DM. In der Gliederung nach Baugebieten wurden die höchsten Verkaufsergebnisse im Geschäftsgebiet erreicht. Hier kostete im Durchschnitt der Quadratmeter Bauland 280,64 DM, während es im Industriegebiet nur 41,98 DM waren.

In den neuen Bundesländern sind 1992 bei 29 000 Veräußerungsfällen 192,3 km² Fläche zu insgesamt 3,8 Mrd. DM verkauft worden. Das ergibt einen durchschnittlichen Kaufwert von 19,92 DM je m² Bauland, rund ein Fünftel des Wertes im früheren Bundesgebiet. Je Veräußerungsfall sind in den neuen Bundesländern 6 627 m² Bauland verkauft worden gegenüber 1 352 m² im früheren Bundesgebiet. Auch bei den einzelnen Baulandarten lagen die Kaufwerte deutlich unter denen im früheren Bundesgebiet. Baureifes Land kostete 27,18 DM je m², Rohbauland 15,88 DM und sonstiges Bauland 22,00 DM. 58,4 % der verkauften Fläche entfiel auf Rohbauland, das vorrangig in kleineren Gemeinden verkauft wurde. Wie auch im früheren Bundesgebiet nahmen in den neuen Ländern mit zunehmender Gemeindegröße die erzielten Kaufwerte zu. Sie lagen zwischen 15,19 DM je m² in Gemeinden mit weniger als 2 000 Einwohnern und 335,27 DM je m² in Gemeinden mit 500 000 Einwohnern und mehr.

In der Differenzierung nach Baugebieten wurden in den neuen Ländern die höchsten Verkaufserlöse in Wohngebieten in geschlossener Bauweise mit 44,93 DM je m² erzielt, in Dorfgebieten betrug der Kaufwert dagegen 15,03 DM je m².

Baulandveräußerungen im Jahr 1992 nach ausgewählten Baulandarten, Gemeindegrößenklassen und Baugebieten

Gemeindegrößen- klassen von ... bis unter ... Einwohner ----- Baugebiet	Fälle	Baulandarten									
		Insgesamt			Baureifes Land			Rohbauland			Sonstiges Bauland
		Fläche	Umsatz	Kaufwert	Flächen- anteil 1)	Umsatz- anteil 1)	Kaufwert	Flächen- anteil 1)	Umsatz- anteil 1)	Kaufwert	Kaufwert
	Anzahl	ha	Mill.DM	DM/m²	%	%	DM/m²	%	%	DM/m²	DM/m²

Deutschland

Insgesamt	121 353	31 720	15 567	49,08	41,4	71,3	84,41	41,4	18,1	21,40	30,51
-----------	---------	--------	--------	-------	------	------	-------	------	------	-------	-------

nach Gemeindegrößenklassen

unter 10 000	70 854	21 774	6 685	30,70	35,7	62,2	53,53	49,0	26,9	16,87	21,85
10 000 - 100 000	44 080	8 259	6 452	78,12	56,0	79,2	110,59	23,0	10,8	36,61	37,08
100 000 und mehr	6 419	1 686	2 430	144,07	45,0	75,2	240,76	32,6	12,9	56,94	76,67

nach Baugebieten

Wohngebiet	72 967	9 361	8 928	95,38	72,3	87,8	115,84	25,5	11,7	43,61	22,82
Gesch.- u. Wohng. 2)	4 304	2 249	1 276	56,74	61,6	85,2	78,54	32,9	13,3	22,97	14,85
Dorfgebiet	34 441	12 063	3 007	24,93	33,5	60,3	44,79	60,8	36,5	14,96	14,25
Industriegebiet	9 641	8 046	2 355	29,27	11,7	15,0	37,48	33,2	21,3	18,83	33,81

Früheres Bundesgebiet

Insgesamt	92 329	12 485	11 734	93,99	60,6	81,6	126,56	15,1	8,7	54,26	37,32
-----------	--------	--------	--------	-------	------	------	--------	------	-----	-------	-------

nach Gemeindegrößenklassen

unter 10 000	46 987	6 224	4 087	65,66	58,4	80,1	90,04	19,1	11,6	39,78	24,42
10 000 - 100 000	39 868	5 335	5 668	106,25	64,4	83,4	137,70	11,3	7,1	66,81	41,33
100 000 und mehr	5 474	927	1 980	213,64	54,0	79,7	315,19	11,0	5,9	114,77	77,05

nach Baugebieten

Wohngebiet	65 932	6 657	8 087	121,49	80,0	90,7	137,64	17,4	8,9	61,78	22,28
Gesch.- u. Wohng. 2)	2 122	313	769	245,54	89,2	95,3	262,45	7,4	3,7	121,38	73,88
Dorfgebiet	18 372	2 342	1 546	66,00	58,2	81,2	92,10	23,4	14,7	41,28	14,93
Industriegebiet	5 903	3 173	1 332	41,98	18,9	19,4	43,10	5,0	4,1	34,38	42,20

Neue Länder und Berlin - Ost

Insgesamt	29 024	19 234	3 832	19,92	29,0	39,5	27,18	58,4	46,6	15,88	22,00
-----------	--------	--------	-------	-------	------	------	-------	------	------	-------	-------

nach Gemeindegrößenklassen

unter 10 000	23 867	15 550	2 599	16,71	26,6	34,0	21,42	61,0	51,1	14,00	19,99
10 000 - 100 000	4 212	2 925	784	26,80	40,6	48,8	32,21	44,5	37,6	22,67	24,41
100 000 und mehr	945	760	450	59,21	34,0	55,2	96,34	58,9	35,8	35,98	74,23


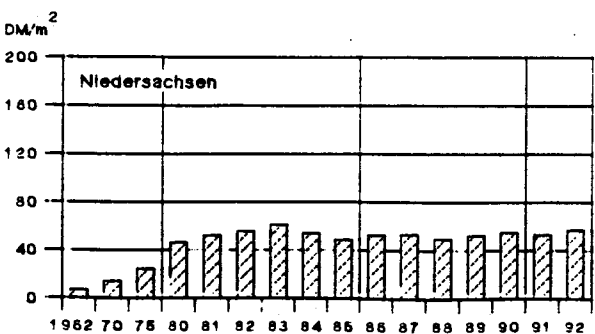
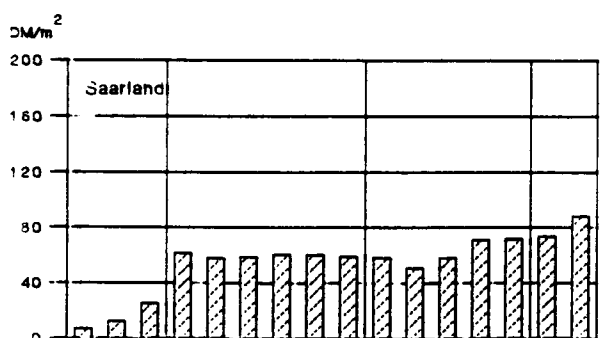
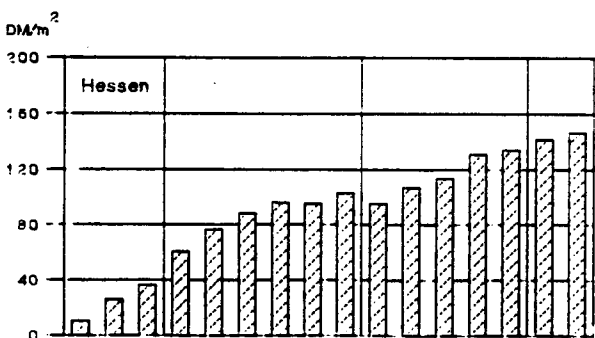
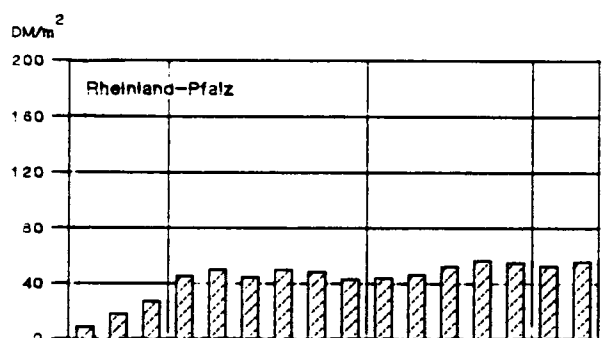
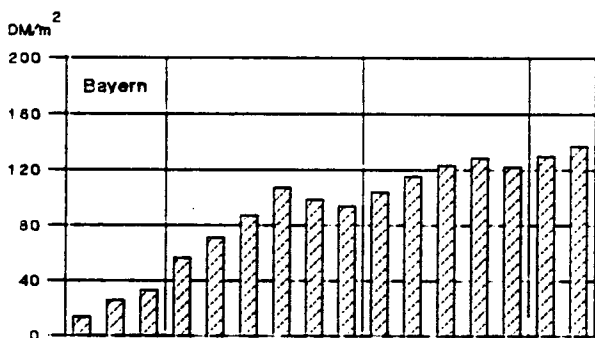
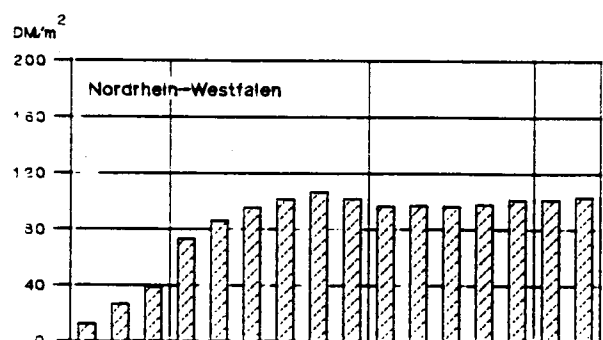
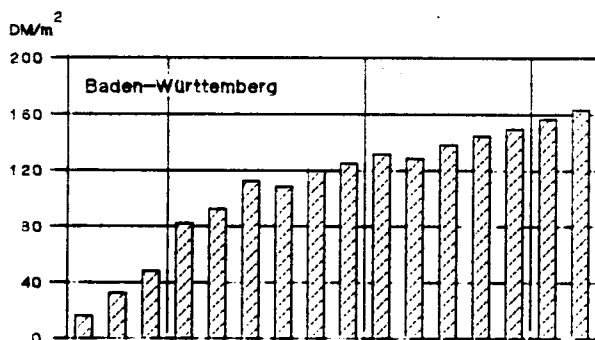
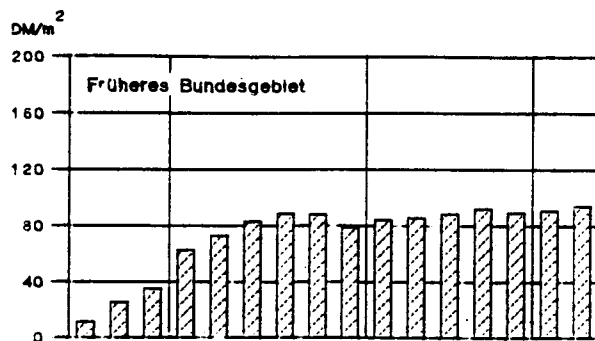
nach Baugebieten

Wohngebiet	7 035	2 704	841	31,10	53,3	60,3	35,23	45,4	38,6	26,43	25,30
Gesch.- u. Wohng. 2)	2 182	1 936	507	26,18	57,1	69,9	32,06	37,0	28,0	19,78	9,37
Dorfgebiet	16 069	9 722	1 461	15,03	27,6	38,2	20,78	69,8	59,6	12,83	13,07
Industriegebiet	3 738	4 873	1 023	21,00	7,1	9,4	27,74	51,5	43,8	17,85	23,76

1) Gemessen an der Zahl in der betreffenden
Insgesamtspalte

2) Zusammenfassung aus "Geschäfts- und Wohngebiet gemischt"
und Geschäftsgebiet

3 KAUFWERTE FÜR BAULAND INSGESAMT FRÜHERES BUNDESGEBIET (FLÄCHENSTAATEN) DURCHSCHNITTSWERTE



1 KAUFWERTE FUER BAULAND 1992 NACH BAULANDARTEN, BAUGEBIETEN UND GEMEINDEGROESSENKLASSEN

1.1 DEUTSCHLAND

BAULANDARTEN							BAULANDARTEN						
INS-	DAVON	ROH-	SONSTIGES	BAULAND			INS-	DAVON	ROH-	SONSTIGES	BAULAND		
GESAMT	REIFES	BAU-	INS-	DAVON	INDU-	LAND F.	GESAMT	REIFES	BAU-	INS-	DAVON	INDU-	LAND F.
	LAND	LAND	GESAMT	STRIE-	LAND	VERK.-		LAND	LAND	GESAMT	STRIE-	LAND	VERK.-
				LAND		ZWECKE							ZWECKE
							FREI-						FREI-
							FLAE-						CHEN
							CHEN						
GESCHAFTSGEBIET													
GEMEINDEN UNTER 2 000 EINWOHNERN							GEMEINDEN MIT 50 000 BIS UNTER 100 000 EINWOHNERN						
A	285	111	131	43	7	2	A	17	13	4	.	.	.
B	5385	2192	2463	730	75	46	B	72	54	18	.	.	.
C	80178	34026	42846	3305	790	.	C	9889	9031
D	14,89	15,52	17,39	4,53	10,60	.	D	137,31	168,61
E	0,11	0,11	1,50	1,50	10,00	.	E	5,00	5,00
F	625,00	625,00	223,80	35,00	19,80	.	F	2200,00	2200,00
GEMEINDEN MIT 2 000 BIS UNTER 5 000 EINWOHNERN							GEMEINDEN MIT 100 000 BIS UNTER 200 000 EINWOHNERN						
A	95	52	42	1	1	.	A	48	39	8	1	.	1
B	1290	519	763	9	9	.	B	242	79	132	31	.	31
C	17394	9028	8324	.	.	.	C	26430	18341	6289	.	.	.
D	13,48	17,40	10,91	.	.	.	D	109,18	230,93	47,67	.	.	.
E	0,25	0,25	0,40	.	.	.	E	15,00	15,00	20,00	.	.	.
F	280,00	280,00	98,68	.	.	.	F	1850,00	1850,00	280,00	.	.	.
GEMEINDEN MIT 5 000 BIS UNTER 10 000 EINWOHNERN							GEMEINDEN MIT 200 000 BIS UNTER 500 000 EINWOHNERN						
A	147	105	35	7	2	2	A	17	12	3	2	1	1
B	871	522	333	17	6	2	B	275	24	24	227	27	200
C	24703	16681	6784	1238	.	.	C	26109	15712
D	28,35	31,95	20,39	73,85	.	.	D	95,05	666,48
E	0,51	2,21	0,51	3,92	.	.	E	4,91	25,00
F	600,00	600,00	91,75	171,83	.	.	F
GEMEINDEN MIT 10 000 BIS UNTER 20 000 EINWOHNERN							GEMEINDEN MIT 500 000 EINWOHNERN UND MEHR						
A	184	147	33	4	.	3	A	27	25	2	.	.	.
B	1286	713	556	17	.	1	B	176	168	8	.	.	.
C	70918	63054	7291	.	.	.	C	70304	70084
D	55,13	88,37	13,12	.	.	.	D	399,63	418,22
E	2,20	2,20	2,50	.	.	.	E	15,50	98,74
F	1723,69	1723,69	195,81	.	.	.	F
GEMEINDEN MIT 20 000 BIS UNTER 50 000 EINWOHNERN							INSGESAMT						
A	250	199	33	18	10	8	A	1070	703	291	76	21	16
B	2096	1373	689	34	32	2	B	11694	5644	4987	1064	148	250
C	97361	80266	14477	2618	1761	857	C	423286	316223	96003	11061	3571	3569
D	46,44	58,46	21,00	77,02	54,62	490,08	D	36,20	56,03	19,25	10,40	24,10	14,26
E	2,50	2,50	3,91	31,15	31,15	167,00	E	0,11	0,11	0,40	1,50	5,00	3,92
F	4285,71	4285,71	111,38	682,50	83,55	682,50	F	10537,63	10537,63	452,86	682,50	110,19	682,50
													171,83
GESCHAFTSGEBIET UND WOHNGEbiet GEMISCHT													
GEMEINDEN UNTER 2 000 EINWOHNERN							GEMEINDEN MIT 50 000 BIS UNTER 100 000 EINWOHNERN						
A	305	188	106	11	8	3	A	357	345	9	3	.	3
B	1420	848	523	50	47	2	B	1890	1858	30	2	.	2
C	39100	28188	9320	1593	1564	.	C	112931	111351	1459	.	.	.
D	27,53	33,24	17,83	32,02	32,98	.	D	59,75	59,94	48,40	.	.	.
E	0,75	0,75	1,67	5,00	5,00	.	E	0,50	0,50	8,46	.	.	.
F	593,75	593,75	200,00	61,63	61,63	.	F	1500,00	1500,00	145,00	.	.	.
GEMEINDEN MIT 2 000 BIS UNTER 5 000 EINWOHNERN							GEMEINDEN MIT 100 000 BIS UNTER 200 000 EINWOHNERN						
A	391	301	83	7	3	4	A	283	212	65	6	2	4
B	1618	1474	135	9	4	5	B	938	354	576	8	7	1
C	63793	58972	4512	309	.	.	C	89834	68211	21122	501	.	.
D	39,42	40,01	33,42	33,46	.	.	D	95,73	192,45	36,67	62,92	.	.
E	0,21	0,80	4,00	0,21	.	.	E	0,42	7,31	0,42	25,00	.	.
F	906,10	906,10	200,00	80,00	.	.	F	1800,00	1800,00	432,75	116,11	.	.
GEMEINDEN MIT 5 000 BIS UNTER 10 000 EINWOHNERN							GEMEINDEN MIT 200 000 BIS UNTER 500 000 EINWOHNERN						
A	490	436	46	8	.	7	A	110	101	5	4	.	3
B	932	780	127	24	.	23	B	623	399	216	8	.	8
C	66349	60084	5855	410	.	394	C	78405	72292	5186	.	.	.
D	71,21	77,03	45,95	16,91	.	16,99	D	125,83	181,37	23,96	.	.	.
E	1,00	1,00	1,50	2,50	.	2,50	E	3,00	3,00	23,00	.	.	.
F	1299,70	1299,70	670,21	230,00	.	230,00	F
GEMEINDEN MIT 10 000 BIS UNTER 20 000 EINWOHNERN							GEMEINDEN MIT 500 000 EINWOHNERN UND MEHR						
A	618	528	67	23	4	17	A	87	85	2	.	.	.
B	1594	1284	270	41	26	14	B	110	106	4	.	.	.
C	122071	109926	10666	1479	.	942	C	134591	133822
D	76,56	85,64	39,47	36,35	.	65,73	D	1220,52	1257,18
E	0,07	0,07	1,14	6,00	.	6,00	E	35,00	35,00
F	1944,44	1944,44	700,00	280,00	.	280,00	F
GEMEINDEN MIT 20 000 BIS UNTER 50 000 EINWOHNERN							INSGESAMT						
A	593	519	49	25	3	20	A	3234	2715	432	87	20	61
B	1671	1103	530	39	4	29	B	10798	8206	2411	181	89	84
C	145794	128688	15021	2085	.	1768	C	852867	771532	73911	7424	2933	4216
D	87,23	116,67	28,36	53,91	.	61,69	D	78,98	94,02	30,65	41,08	32,96	50,09
E	0,50	0,50	5,00	10,00	.	10,00	E	0,07	0,07	0,42	0,21	5,00	0,21
F	3200,00	3200,00	210,00	500,00	.	500,00	F	12000,00	12000,00	700,00	500,00	116,11	500,00
													285,71

1 KAUFWERTE FUER BAULAND 1992 NACH BAULANDARTEN, BAUGEBIETEN UND GEMEINDEGROESSENKLASSEN

1.1 DEUTSCHLAND

B A U L A N D A R T E N							B A U L A N D A R T E N						
INS-	DAVON	ROH-	SONSTIGES	BAU-	INS-	DAVON	INS-	DAVON	ROH-	SONSTIGES	BAU-	INS-	DAVON
GESAMT	BAU-REIFES LAND	BAU-LAND	BAU-LAND	INDU-STRIE-LAND	LAND F. VERK.-ZWECKE	FREI-FLAE-CHEN	GESAMT	BAU-REIFES LAND	BAU-LAND	INDU-STRIE-LAND	LAND F. VERK.-ZWECKE	FREI-FLAE-CHEN	FREI-FLAE-CHEN
WOHNGEbiet IN GESCHLOSSENER BAUWEISE													
GEMEINDEN UNTER 2 000 EINWOHNERN							GEMEINDEN MIT 50 000 BIS UNTER 100 000 EINWOHNERN						
A	691	644	47	.	.	.	A	664	647	15	2	.	1
B	1528	1264	264	.	.	.	B	658	617	40	1	.	0
C	60684	53171	7513	.	.	.	C	118399	117368	995	.	.	.
D	39,72	42,08	28,43	.	.	.	D	180,05	190,28	24,76	.	.	.
E	0,13	0,13	2,50	.	.	.	E	1,00	1,00	3,00	.	.	.
F	2000,00	2000,00	308,12	.	.	.	F	1800,00	1800,00	220,97	.	.	.
GEMEINDEN MIT 2 000 BIS UNTER 5 000 EINWOHNERN							GEMEINDEN MIT 100 000 BIS UNTER 200 000 EINWOHNERN						
A	1412	1333	74	5	.	5	A	405	393	9	3	.	2
B	1750	1582	166	2	.	2	B	398	365	24	8	.	0
C	123420	119094	4291	35	.	35	C	131024	128271	2639	.	.	.
D	70,53	75,27	25,91	17,60	.	17,60	D	329,44	351,15	109,57	.	.	.
E	0,50	1,00	0,50	5,00	.	5,00	E	5,00	5,00	25,89	.	.	.
F	1098,73	1098,73	336,43	45,00	.	45,00	F	1596,39	1596,39	250,00	.	.	.
GEMEINDEN MIT 5 000 BIS UNTER 10 000 EINWOHNERN							GEMEINDEN MIT 200 000 BIS UNTER 500 000 EINWOHNERN						
A	1190	1118	68	4	.	1	A	373	364	7	2	.	1
B	1548	1371	175	3	.	1	B	457	450	6	2	.	0
C	155128	149067	5867	.	.	.	C	121064	117170	3066	.	.	.
D	100,18	108,75	33,55	.	.	.	D	264,79	260,38	541,01	.	.	.
E	0,10	0,10	5,00	.	.	.	E	8,37	8,37	90,00	.	.	.
F	1408,45	1408,45	220,33	.	.	.	F
GEMEINDEN MIT 10 000 BIS UNTER 20 000 EINWOHNERN							GEMEINDEN MIT 500 000 EINWOHNERN UND MEHR						
A	1297	1234	56	7	1	1	A	119	115	3	1	.	1
B	1361	1181	154	25	24	0	B	182	176	5	1	.	1
C	189078	181346	7509	224	.	.	C	85357	82546
D	138,96	153,56	48,62	8,86	.	.	D	468,13	469,04
E	0,40	0,40	6,00	6,02	.	.	E	16,37	16,37
F	2334,22	2334,22	600,00	100,00	.	100,00	F
GEMEINDEN MIT 20 000 BIS UNTER 50 000 EINWOHNERN							INSGESAMT						
A	1455	1390	47	18	.	8	A	7606	7238	326	42	1	19
B	1749	1535	202	12	.	5	B	9631	8541	1036	54	24	9
C	232994	224406	5753	2835	.	162	C	1217149	1172438	38920	5791	.	504
D	133,22	146,20	28,46	238,17	.	35,85	D	126,38	137,28	37,56	107,38	.	54,80
E	0,55	0,55	2,89	2,10	.	2,10	E	0,10	0,10	0,50	2,10	.	2,10
F	1587,30	1587,30	375,67	897,70	.	60,00	F	3118,64	3118,64	1000,25	1036,71	.	300,00
GEMEINDEN UNTER 2 000 EINWOHNERN							GEMEINDEN MIT 50 000 BIS UNTER 100 000 EINWOHNERN						
A	9278	7598	1574	106	4	70	A	3775	3407	282	86	3	71
B	12096	8144	3751	202	13	99	B	4500	3512	842	146	3	119
C	486614	405292	78617	2706	.	807	C	651592	583160	65147	3286	.	1551
D	40,23	49,76	20,96	13,41	.	8,18	D	144,80	166,03	77,38	22,58	.	12,99
E	0,25	0,25	0,60	0,60	.	0,60	E	1,00	1,00	1,00	2,00	.	2,00
F	914,77	914,77	450,00	130,00	.	100,00	F	4000,00	4000,00	650,00	350,00	.	306,69
GEMEINDEN MIT 2 000 BIS UNTER 5 000 EINWOHNERN							GEMEINDEN MIT 100 000 BIS UNTER 200 000 EINWOHNERN						
A	9983	8279	1560	144	3	121	A	2547	2235	241	71	2	48
B	14203	9053	4839	311	82	162	B	4138	3119	919	99	2	58
C	875358	711695	157976	5686	.	2345	C	583844	495961	85052	2831	.	1365
D	61,63	78,61	32,64	18,30	.	14,51	D	141,11	158,99	92,57	28,46	.	23,52
E	0,02	0,02	0,09	2,06	.	3,00	E	0,36	0,36	1,00	0,36	.	4,00
F	1257,08	1019,33	1257,08	336,70	.	183,15	F	1694,14	1694,14	629,59	185,00	.	135,00
GEMEINDEN MIT 5 000 BIS UNTER 10 000 EINWOHNERN							GEMEINDEN MIT 200 000 BIS UNTER 500 000 EINWOHNERN						
A	11040	9886	1014	140	7	107	A	784	682	100	2	.	2
B	13772	9356	4190	226	15	175	B	2015	912	1101	1	.	1
C	1121569	923720	192381	5468	450	3383	C	257202	207892	49278	.	.	.
D	81,44	98,73	45,92	24,19	30,32	19,32	D	127,66	227,88	44,76	.	.	.
E	0,05	0,10	0,07	0,05	20,00	0,05	E	0,31	0,31	1,29	.	.	.
F	1600,00	1600,00	650,00	264,19	110,00	220,00	F
GEMEINDEN MIT 10 000 BIS UNTER 20 000 EINWOHNERN							GEMEINDEN MIT 500 000 EINWOHNERN UND MEHR						
A	14527	13385	959	183	1	136	A	627	563	32	32	.	26
B	17399	13092	3892	415	0	327	B	766	520	197	48	.	33
C	1679557	1500025	172361	7170	.	4690	C	360990	324657	31827	4507	.	1418
D	96,53	114,57	44,29	17,29	.	14,33	D	471,25	623,83	161,44	92,99	.	43,10
E	0,10	0,22	0,10	0,52	.	3,00	E	10,00	40,00	25,00	10,00	.	10,00
F	1911,60	1911,60	825,84	500,00	.	200,00	F	94,63
GEMEINDEN MIT 20 000 BIS UNTER 50 000 EINWOHNERN							INSGESAMT						
A	12800	11840	764	196	11	157	A	65361	57875	6526	960	31	736
B	15088	11431	3102	555	29	477	B	83976	59141	22832	2003	144	1450
C	1694347	1515626	169256	9464	2163	6208	C	7711073	6668027	1001896	41150	4842	21768
D	112,30	132,59	54,57	17,05	73,73	13,01	D	91,82	112,75	43,88	20,54	33,74	15,01
E	0,20	1,00	0,20	0,30	10,22	0,30	E	0,02	0,02	0,07	0,05	10,00	0,05
F	2183,41	2183,41	800,00	775,00	200,00	775,00	F	4000,00	4000,00	1257,08	884,22	200,00	775,00

1.1 DEUTSCHLAND

B A U L A N D A R T E N

WOHNGEBIET: INSGESAMT

GEMEINDEN MIT 100 000 BIS UNTER 200 000 EINWOHNERN

GEMEINDEN MIT 200 000 BIS UNTER 500 000 EINWOHNERN

GEMEINDEN MIT 500 000 EINWOHNERN UND MEHR

INSGESAMT

INDUSTRIEGEBIET

GEMEINDEN MIT 100 000 BIS UNTER 200 000 EINWOHNERN

GEMEINDEN MIT 200 000 BIS UNTER 500 000 EINWOHNERN

GEMEINDEN MIT 500 000 EINWOHNERN UND MEHR

INSGESAMT

A	1602	362	183	1057	1028	28	1 A	9641	1458	2224	5959	5818	117	24
B	11003	2565	1754	6685	6639	43	3 B	80461	9449	26690	44322	43792	438	93
C	402648	113882	49912	238854	237859	859	. C	2355369	354168	502639	1498561	1486725	9666	2170
D	36,59	44,41	28,46	35,73	35,83	19,77	. D	29,27	37,48	18,83	33,81	33,95	22,07	23,41
E	0,95	3,00	2,00	0,95	1,60	0,95	. E	0,09	1,80	0,09	0,09	0,48	0,09	0,18
F	1100,00	1100,00	343,94	800,00	800,00	95,00	. F	2807,24	1200,00	600,41	2807,24	2807,24	685,00	310,00

1.1 DEUTSCHLAND

- 12 -

1.2 FRUEHERES BUNDESGEBIET

B A U L L A N D A R T E N

GESCHAEFTSGEBIET

GEMEINDEN MIT 50 000 BIS UNTER 100 000 EINWOHNERN

GEMEINDEN MIT 2 000 BIS UNTER 5 000 EINWOHNERN

GEMEINDEN MIT 100 000 BIS UNTER 200 000 EINWOHNERN

GEMEINDEN MIT 5 000 BIS UNTER 10 000 EINWOHNERNGEMEINDEN MIT 200 000 BIS UNTER 500 000 EINWOHNERNGEMEINDEN MIT 10 000 BIS UNTER 20 000 EINWOHNERN

GEMEINDEN MIT 500 000 EINWOHNERN UND MEHR

GEMEINDEN MIT 20 000 BIS UNTER 50 000 EINWOHNERN

INSGESAMT

GESCHAEFTSGEBIET UND WOHNGBIET GEMISCHT

GEMEINDEN MIT 50 000 BIS UNTER 100 000 EINWOHNERN

GEMEINDEN MIT 2 000 BIS UNTER 5 000 EINWOHNERN

GEMEINDEN MIT 100 000 BIS UNTER 200 000 EINWOHNERN

GEMEINDEN MIT 5 000 BIS UNTER 10 000 EINWOHNERN

GEMEINDEN MIT 200 000 BIS UNTER 500 000 EINWOHNERN

GEMEINDEN MIT 10 000 BIS UNTER 20 000 EINWOHNERN

GEMEINDEN MIT 500 000 EINWOHNERN UND MEHR

GEMEINDEN MIT 20 000 BIS UNTER 50 000 EINWOHNERN

INSGESAMT

1 KAUFWERTE FUER BAULAND 1992 NACH BAULANDARTEN, BAUGEBIETEN UND GEMEINDEGROESSENKLASSEN

1.2 FRUEHERES BUNDESGBIET

B A U L A N D A R T E N							B A U L A N D A R T E N						
INS-	DAVON	ROH-	SONSTIGES	DAVON	LAND F.	FREI-	INS-	DAVON	ROH-	SONSTIGES	DAVON	LAND F.	FREI-
GESAMT	BAU-REIFES LAND	BAU-LAND	INS-	INDU-STRIE-LAND	VERK.-ZWECKE	FLAE-CHEN	GESAMT	BAU-REIFES LAND	BAU-LAND	INS-	INDU-STRIE-LAND	VERK.-ZWECKE	FLAE-CHEN
WOHNGBIET IN GESCHLOSSENER BAUWEISE													
GEMEINDEN UNTER 2 000 EINWOHNERN							GEMEINDEN MIT 50 000 BIS UNTER 100 000 EINWOHNERN						
A	332	319	13	.	.	.	A	595	580	13	2	.	1
B	368	300	68	.	.	.	B	550	522	27	1	.	0
C	26420	24655	1765	.	.	.	C	106498	105687	775	.	.	.
D	71,83	82,20	26,01	.	.	.	D	193,75	202,34	28,94	.	.	.
E	2,49	2,49	9,96	.	.	.	E	13,91	25,00	13,91	.	.	.
F	699,12	699,12	89,29	.	.	.	F	1800,00	1800,00	220,97	.	.	.
GEMEINDEN MIT 2 000 BIS UNTER 5 000 EINWOHNERN							GEMEINDEN MIT 100 000 BIS UNTER 200 000 EINWOHNERN						
A	930	882	43	5	.	5	A	377	366	8	3	.	2
B	786	742	42	2	.	2	B	353	321	24	8	.	0
C	97723	96288	1400	35	.	35	C	113847	111104	2628	.	.	.
D	124,30	129,69	33,50	17,60	.	17,60	D	322,27	345,91	110,78	.	.	.
E	3,50	3,50	16,78	5,00	.	5,00	E	12,00	33,67	25,89	.	.	.
F	1098,73	1098,73	60,30	45,00	.	45,00	F	1596,39	1596,39	250,00	.	.	.
GEMEINDEN MIT 5 000 BIS UNTER 10 000 EINWOHNERN							GEMEINDEN MIT 200 000 BIS UNTER 500 000 EINWOHNERN						
A	956	907	45	4	.	1	3 A	318	310	6	2	.	1
B	822	772	48	3	.	1	1 B	238	231	5	2	.	0
C	137523	135506	1824	.	.	.	C	84889	81027	3033	.	.	.
D	167,27	175,59	38,33	.	.	.	D	356,98	350,85	572,52	.	.	.
E	11,46	11,46	12,34	.	.	.	E	20,00	20,00	100,59	.	.	.
F	1408,45	1408,45	127,00	.	.	.	F
GEMEINDEN MIT 10 000 BIS UNTER 20 000 EINWOHNERN							GEMEINDEN MIT 500 000 EINWOHNERN UND MEHR						
A	1075	1049	20	6	.	1	5 A	118	114	3	1	.	1
B	869	826	41	1	.	0	1 B	172	165	5	1	.	1
C	163186	161267	1838	81	.	.	64 C	85180	82369
D	187,81	195,21	44,54	54,10	.	.	49,32 D	496,57	498,63
E	3,37	3,37	10,00	9,40	.	.	E	94,94	109,20
F	1489,57	1489,57	135,11	100,00	.	100,00	F
GEMEINDEN MIT 20 000 BIS UNTER 50 000 EINWOHNERN							INSGESAMT						
A	1189	1144	28	17	.	7	10 A	5890	5671	179	40	.	18
B	1027	965	50	12	.	4	7 B	5185	4845	310	30	.	9
C	202130	196632	2664	2834	.	162	2673 C	1017396	994535	17214	5647	.	504
D	196,73	203,67	52,81	244,96	.	38,53	362,38 D	196,23	205,26	55,59	189,35	.	56,78
E	9,58	10,00	9,81	15,00	.	15,00	20,00 E	2,49	2,49	9,58	5,00	.	5,00
F	1508,43	1508,43	375,67	897,70	.	60,00	897,70 F	3118,64	3118,64	1000,25	1036,71	.	300,00
WOHNGBIET IN OFFENER BAUWEISE													
GEMEINDEN UNTER 2 000 EINWOHNERN							GEMEINDEN MIT 50 000 BIS UNTER 100 000 EINWOHNERN						
A	7579	6788	701	90	.	62	28 A	3408	3140	197	81	2	69
B	7378	5937	1304	138	.	87	51 B	3259	2721	413	124	3	115
C	389293	353770	33568	1956	.	780	1177 C	590732	544645	43852	2236	.	1506
D	52,76	59,59	25,75	14,19	.	8,97	23,07 D	181,29	200,16	106,10	17,99	.	13,10
E	0,60	2,42	0,60	1,00	.	1,00	3,00 E	2,63	4,00	2,63	3,00	.	3,00
F	914,77	914,77	450,00	130,00	.	100,00	130,00 F	3131,43	3131,43	650,00	350,00	.	306,69
GEMEINDEN MIT 2 000 BIS UNTER 5 000 EINWOHNERN							GEMEINDEN MIT 100 000 BIS UNTER 200 000 EINWOHNERN						
A	8923	7667	1141	115	.	98	17 A	2289	2078	143	68	.	48
B	9811	6999	2642	171	.	116	54 B	2459	1897	464	97	.	58
C	775288	665351	106469	3468	.	1869	1599 C	487109	421216	63144	2749	.	1365
D	79,02	95,07	40,31	20,34	.	16,11	29,34 D	198,13	222,05	136,02	28,24	.	23,52
E	1,30	1,30	2,00	2,06	.	3,00	2,06 E	4,00	5,38	22,00	4,00	.	4,00
F	1019,33	1019,33	450,00	336,70	.	183,15	336,70 F	1694,14	1694,14	629,59	185,00	.	135,00
GEMEINDEN MIT 5 000 BIS UNTER 10 000 EINWOHNERN							GEMEINDEN MIT 200 000 BIS UNTER 500 000 EINWOHNERN						
A	10498	9590	791	117	1	91	25 A	613	581	30	2	.	2
B	10796	8413	2191	192	0	161	31 B	763	599	162	1	.	1
C	1046950	908862	135415	4672	.	3072	1592 C	203313	180932	22348	.	.	.
D	96,98	107,79	61,82	24,38	.	19,12	51,71 D	266,56	302,12	137,54	.	.	.
E	2,00	2,08	2,00	2,03	.	3,00	2,03 E	8,04	8,04	16,67	.	.	.
F	1600,00	1600,00	650,00	264,19	.	220,00	264,19 F
GEMEINDEN MIT 10 000 BIS UNTER 20 000 EINWOHNERN							GEMEINDEN MIT 500 000 EINWOHNERN UND MEHR						
A	13947	13066	702	179	1	134	44 A	623	560	32	31	.	26
B	13973	11491	2074	408	0	327	81 B	754	518	197	39	.	33
C	1610099	1470414	132538	7147	.	4679	2460 C	358652	324246	31827	2579	.	1418
D	115,23	127,96	63,90	17,54	.	14,31	30,55 D	475,77	626,13	161,44	66,43	.	43,10
E	1,26	1,26	4,50	2,00	.	3,00	2,00 E	10,00	40,00	25,00	10,00	.	10,00
F	1911,60	1911,60	825,84	500,00	.	200,00	500,00 F	94,63
GEMEINDEN MIT 20 000 BIS UNTER 50 000 EINWOHNERN							INSGESAMT						
A	12162	11434	548	180	3	151	26 A	60042	54904	4275	863	7	679
B	12191	9859	1840	492	2	463	27 B	61382	48433	11287	1662	5	1359
C	1608364	1471035	130128	7202	.	5882	998 C	7069800	6338471	699287	32042	495	20570
D	131,93	149,21	70,73	14,63	.	12,71	36,30 D	115,18	130,87	61,95	19,28	92,33	15,14
E	0,30	3,00	3,33	0,30	.	0,30	1,00 E	0,30	1,26	0,60	0,30	18,00	0,30
F	2183,41	2183,41	800,00	775,00	.	775,00	178,04 F	3131,43	3131,43	1143,72	884,22	200,00	775,00

1.2 FRUEHERES BUNDESGEBIET

BAULANDARTEN

INS-	DAVON						INS-	DAVON							
	BAU-	ROH-	SONSTIGES	BAULAND				BAU-	ROH-	SONSTIGES	BAULAND				
	REIFES	BAU-	INS-	DAVON				REIFES	BAU-	INS-	DAVON				
GESAMT	LAND	LAND		INDU-	LAND F.	FREI-	GESAMT	LAND	LAND		INDU-	LAND F.	FREI-		
				STRIE-	VERK.-	FLAE-					STRIE-	VERK.-	FLAE-		
			GESAMT	LAND	ZWECKE	CHEN				GESAMT	LAND	ZWECKE	CHEN		

GEMEINDEN UNTER 2 000 EINWOHNERN

A	7911	7107	714	90	.	62	28 A	4003	3720	200	83	2	70	11
B	7746	6237	1372	138	.	87	51 B	3808	3243	440	125	3	115	7
C	415713	378425	35333	1956	.	780	1177 C	697230	650332	44627	2272	.	1527	588
D	53,67	60,68	25,76	14,19	.	8,97	23,07 D	183,08	200,51	101,40	18,20	.	13,25	90,05
E	0,60	2,42	0,60	1,00	.	1,00	3,00 E	2,63	4,00	2,63	3,00	.	3,00	27,89
F	914,77	914,77	450,00	130,00	.	100,00	130,00 F	3131,43	3131,43	650,00	350,00	.	306,69	350,00

GEMEINDEN MIT 50 000 BIS UNTER 100 000 EINWOHNERN

GEMEINDEN MIT 2 000 BIS UNTER 5 000 EINWOHNERN					GEMEINDEN MIT 100 000 BIS UNTER 200 000 EINWOHNERN									
A	9853	8549	1184	120	.	103	17 A	2666	2444	151	71	.	50	21
B	10597	7741	2683	172	.	118	54 B	2812	2218	488	106	.	58	47
C	873012	761639	107870	3503	.	1904	1599 C	600955	533320	65772	2863	.	1383	1480
D	82,38	98,39	40,20	20,31	.	16,14	29,34 D	213,73	239,98	134,79	27,09	.	23,70	31,27
E	1,30	1,30	2,00	2,06	.	3,00	2,06 E	4,00	5,38	22,00	4,00	.	4,00	6,48
F	1098,73	1098,73	450,00	336,70	.	183,15	336,70 F	1694,14	1694,14	629,59	185,00	.	135,00	185,00

GEMEINDEN MIT 5 000 BIS UNTER 10 000 EINWOHNERN

A	11454	10497	836	121	1	92	28 A
B	11618	9185	2238	195	0	162	32 B
C	1184473	1042368	137239	4866	.	3220	1638 C
D	101,95	113,49	61,32	25,01	.	19,86	50,90 D
E	2,00	2,08	2,00	2,03	.	3,00	2,03 E
F	1600,00	1600,00	650,00	264,19	.	220,00	264,19 F

GEMEINDEN MIT 200 000 BIS UNTER 500 000 EINWOHNERN

931	891	36	4	.	1	3
1001	830	168	3	.	0	3
288202	261960	25381
288,06	315,68	151,27
8,04	8,04	16,67
.

GEMEINDEN MIT 10 000 BIS UNTER 20 000 EINWOHNERN

A	15022	14115	722	185	1	135	49 A
B	14842	12317	2115	409	0	327	82 B
C	1773285	1631681	134376	7228	.	4696	2524 C
D	119,48	132,47	63,52	17,67	.	14,36	30,84 D
E	1,26	1,26	4,50	2,00	.	3,00	2,00 E
F	1911,60	1911,60	825,84	500,00	.	200,00	500,00 F

GEMEINDEN MIT 500 000 EINWOHNERN UND MEHR

741	674	35	32	.	26	6
925	683	202	40	.	33	7
443832	406614	33113	4104	.	1418	2686
479,63	595,30	163,91	101,84	.	43,10	363,23
10,00	40,00	25,00	10,00	.	10,00	94,63
.

GEMEINDEN MIT 20 000 BIS UNTER 50 000 EINWOHNERN

A	13351	12578	576	197	3	158	36 A
B	13218	10824	1890	504	2	467	35 B
C	1810494	1667667	132791	10036	.	6043	3671 C
D	136,97	154,07	70,25	19,92	.	12,94	105,27 D
E	0,30	3,00	3,33	0,30	.	0,30	1,00 E
F	2183,41	2183,41	800,00	897,70	.	775,00	897,70 F

INSGESAMT

6	A	65932	60575	4454	903	7	697	199
5	B	66567	53278	11597	1691	5	1368	318
1	C	8087196	7333006	716502	37689	495	21073	161200
7	D	121,49	137,64	61,78	22,28	92,33	15,41	50,66
0	E	0,30	1,26	0,60	0,30	18,00	0,30	1,00
0	F	3131,43	3131,43	1143,72	1036,71	200,00	775,00	1036,71

INDUSTRIEGEBIET

GEMEINDEN UNTER 2 000 EINWOHNERN

A	531	47	10	474	471	3	A
B	3114	233	178	2703	2690	12	B
C	58473	8841	2541	47091	46993	.	C
D	18,78	37,91	14,26	17,42	17,47	.	D
E	1,00	1,80	7,00	1,00	1,00	.	E
F	245.08	245.08	45.00	150.00	150.00	.	F

GEMEINDEN MIT 50 000 BIS UNTER 100 000 EINWOHNERN

A	360	63	4	293	283	2	8
B	2280	216	34	2029	2020	1	9
C	116343	9647	.	105486	105120	.	323
D	51,03	44,58	.	51,98	52,04	.	37,67
E	4,37	4,75	.	4,37	4,37	.	35,00
F	887,85	316,67	.	887,85	887,85	.	44,00

GEMEINDEN MIT 2 000 BIS UNTER 5 000 EINWOHNERN

A	872	141	38	693	683	9	1 A
B	3933	687	287	2959	2949	8	1 B
C	114782	18308	4990	91484	91371	93	. C
D	29,19	26,66	17,36	30,92	30,98	11,44	. D
E	1,75	2,50	3,50	1,75	1,75	2,50	. E
F	523.26	400.00	109.32	523.26	523.26	25.00	. F

GEMEINDEN MIT 100 000 BIS UNTER 200 000 EINWOHNERN

1 A	368	89	4	275	268	3	4
1 B	2519	357	32	2130	2106	21	3
1 C	135265	26064	.	106073	105327	.	.
1 D	53,70	72,93	.	49,81	50,02	.	.
1 E	6,25	8,00	.	6,25	6,25	.	.
1 F	772,00	437,94	.	772,00	772,00	.	.

GEMEINDEN MIT 5 000 BIS UNTER 10 000 EINWOHNERN

A	1013	159	46	808	780	26	2 A
B	5162	920	266	3977	3928	45	3 B
C	169074	21818	6835	140421	139427	886	. C
D	32,75	23,73	25,72	35,31	35,49	19,49	. D
E	2,00	4,50	7,00	2,00	2,00	6,00	. E
F	514,58	430,00	136,89	514,58	514,58	69,00	. F

GEMEINDEN MIT 200 000 BIS UNTER 500 000 EINWOHNERN

2	A	113	35	1	77	76	1	.
3	B	739	124	5	610	610	0	.
	C	63736	9610	.	53848	53846	.	.
	D	86,24	77,71	.	88,23	88,24	.	.
	E	11,62	19,00	.	11,62	11,62	.	.
	F

GEMEINDEN MIT 10 000 BIS UNTER 20 000 EINWOHNERN

A	1245	323	58	864	838	23	3
B	6658	1579	402	4678	4607	69	2
C	264441	48735	13904	201802	200895	867	.
D	39,72	30,87	34,62	43,14	43,61	12,59	.
E	1,80	3,50	4,50	1,80	1,80	3,60	.
F	1000,00	600,00	221,29	1000,00	1000,00	169,08	.

GEMEINDEN MIT 500 000 EINWOHNERN UND MEHR

3 A	115	36	10	69	65	3	1
2 B	411	110	33	268	243	22	3
C	95246	17134	4881	73230	70676	.	.
D	232,02	156,41	149,86	272,85	290,91	.	.
E	20,00	50,00	30,05	20,00	20,00	.	.
F

GEMEINDEN MIT 20 000 BIS UNTER 50 000 EINWOHNERN

A	1286	327	63	896	869	26	1 A
B	6920	1771	349	4800	4766	31	3 B
C	314865	98241	16723	199901	198947	818	. C
D	45,50	55,47	47,98	41,65	41,74	26,05	. D
E	3,00	3,00	8,00	3,00	3,00	9,00	. E
F	1100,00	1100,00	180,00	800,00	800,00	95,00	. F

INSGESAMT

1 A	5903	1220	234	4449	4333	96	20
3 B	31734	5996	1585	24153	23919	211	23
C	1332225	258397	54490	1019338	1012602	5104	1633
D	41,98	43,10	34,38	42,20	42,34	24,17	69,72
E	1,00	1,80	3,50	1,00	1,00	2,50	10,00
F	2807,24	1200,00	600,41	2807,24	2807,24	685,00	310,00

1.2 FRUEHERES BUNDESGBIET

DORFGEBIET

INSGESAMT

	GEMEINDEN MIT 20 000 BIS UNTER 50 000 EINWOHNERN						INSGESAMT							
A	16155	14233	734	1188	879	267	42 A	92329	78062	7224	7043	4473	2034	536
B	22020	14106	2531	5383	4771	567	45 B	124853	75692	18904	30257	24631	4521	1105
C	2385852	1994384	177534	213934	199401	10510	4023 C	11734342	9579426	1025787	1129129	1045583	46925	36621
D	108,35	141,38	70,15	39,74	41,79	18,53	89,38 D	93,99	126,56	54,26	37,32	42,45	10,38	33,15
E	0,30	3,00	3,33	0,30	3,00	0,30	1,00 E	0,30	0,35	0,60	0,30	1,00	0,30	1,00
F	4285,71	4285,71	800,00	897,70	800,00	775,00	897,70 F	10537,63	10537,63	1143,72	2807,24	2807,24	775,00	1036,71

1 KAUFWERTE FUER BAULAND 1992 NACH BAULANDARTEN, BAUGEBIETEN UND GEMEINDEGROESSENKLASSEN

1.3 NEUE LAENDER UND BERLIN-OST

B A U L A N D A R T E N							B A U L A N D A R T E N						
INS-	DAVON	BAU-	ROH-	SONSTIGES BAULAND	DAVON		INS-	DAVON	BAU-	ROH-	SONSTIGES BAULAND	DAVON	
GESAMT	REIFES	LAND	LAND	INS-	INDU-	LAND F.	GESAMT	REIFES	LAND	LAND	INS-	INDU-	LAND F.
				GESAMT	STRIE-	VERK.-					GESAMT	STRIE-	VERK.-
					LAND	ZWECKE						LAND	ZWECKE
							FREI-						FREI-
							FLAE-						CHEN
							CHEN						
GESCHAEFTSGEBIET													
GEMEINDEN UNTER 2 000 EINWOHNERN							GEMEINDEN MIT 50 000 BIS UNTER 100 000 EINWOHNERN						
A	283	109	131	43	7	2	34 A	10	6	4	.	.	.
B	5383	2190	2463	730	75	46	610 B	59	40	18	.	.	.
C	79918	33766	42846	3305	790	.	935 C	3429	2571
D	14,85	15,42	17,39	4,53	10,60	.	1,53 D	58,49	64,00
E	0,11	0,11	1,50	1,50	10,00	.	1,50 E	5,00	5,00
F	625,00	625,00	223,80	35,00	19,80	.	3,16 F	190,00	190,00
GEMEINDEN MIT 2 000 BIS UNTER 5 000 EINWOHNERN							GEMEINDEN MIT 100 000 BIS UNTER 200 000 EINWOHNERN						
A	87	44	42	1	1	.	A	31	24	7	.	.	.
B	1280	509	763	9	9	.	B	182	52	130	.	.	.
C	17002	8636	8324	.	.	.	C	12663	6498	6165	.	.	.
D	13,28	16,97	10,91	.	.	.	D	69,67	125,18	47,47	.	.	.
E	0,25	0,25	0,40	.	.	.	E	15,00	15,00	20,00	.	.	.
F	280,00	280,00	98,68	.	.	.	F	1850,00	1850,00	280,00	.	.	.
GEMEINDEN MIT 5 000 BIS UNTER 10 000 EINWOHNERN							GEMEINDEN MIT 200 000 BIS UNTER 500 000 EINWOHNERN						
A	96	60	31	5	2	2	1 A	4	2	.	2	1	1
B	762	427	321	14	6	2	6 B	229	2	.	227	27	200
C	14722	7678	6222	821	.	.	C
D	19,33	18,00	19,36	59,45	.	.	D
E	0,51	2,21	0,51	3,92	.	.	E
F	110,19	100,00	91,75	110,19	.	.	F
GEMEINDEN MIT 10 000 BIS UNTER 20 000 EINWOHNERN							GEMEINDEN MIT 500 000 EINWOHNERN UND MEHR						
A	117	86	30	1	.	1	A	2	1	1	.	.	.
B	1132	590	542	0	.	0	B	121	114	7	.	.	.
C	25547	18519	7016	.	.	.	C
D	22,56	31,41	12,94	.	.	.	D
E	2,20	2,20	2,50	.	.	.	E
F	581,40	581,40	195,81	.	.	.	F
GEMEINDEN MIT 20 000 BIS UNTER 50 000 EINWOHNERN							INSGESAMT						
A	143	103	30	10	10	.	A	773	435	276	62	21	6
B	1846	1137	677	32	32	.	B	10994	5061	4922	1011	148	248
C	55186	39254	14170	1761	1761	.	C	226836	133696	85714	7425	3571	2590
D	29,89	34,51	20,94	54,62	54,62	.	D	20,63	26,42	17,41	7,34	24,10	10,44
E	2,50	2,50	3,91	31,15	31,15	.	E	0,11	0,11	0,40	1,50	5,00	3,92
F	1500,00	1500,00	111,38	83,55	83,55	.	F	1850,00	1850,00	280,00	110,19	110,19	60,00
GESCHAEFTSGEBIET UND WOHNGBIET GEMISCHT													
GEMEINDEN UNTER 2 000 EINWOHNERN							GEMEINDEN MIT 50 000 BIS UNTER 100 000 EINWOHNERN						
A	213	102	100	11	8	3	A	173	169	3	1	.	1
B	1345	779	516	50	47	2	B	1602	1579	23	0	.	0
C	28481	18660	8227	1593	1564	.	C	38528	37822
D	21,18	23,95	15,95	32,02	32,98	.	D	24,06	23,96
E	0,75	0,75	1,67	5,00	5,00	.	E	0,50	0,50
F	248,91	248,91	62,13	61,63	61,63	.	F	1100,00	1100,00
GEMEINDEN MIT 2 000 BIS UNTER 5 000 EINWOHNERN							GEMEINDEN MIT 100 000 BIS UNTER 200 000 EINWOHNERN						
A	211	139	66	6	3	3	A	107	52	55	.	.	.
B	1411	1293	109	9	4	5	B	721	170	551	.	.	.
C	37464	34902	2259	303	.	.	C	35199	18158	17041	.	.	.
D	26,56	26,99	20,81	34,01	.	.	D	48,80	106,54	30,94	.	.	.
E	0,21	0,80	4,00	0,21	.	.	E	0,42	7,31	0,42	.	.	.
F	279,49	279,49	200,00	80,00	.	.	F	1250,00	1250,00	190,00	.	.	.
GEMEINDEN MIT 5 000 BIS UNTER 10 000 EINWOHNERN							GEMEINDEN MIT 200 000 BIS UNTER 500 000 EINWOHNERN						
A	228	193	32	3	.	3	A	31	28	2	1	.	1
B	635	516	105	14	.	14	B	438	220	214	3	.	3
C	19382	17599	1594	.	.	.	C	11103	6125
D	30,50	34,13	15,12	.	.	.	D	25,36	27,80
E	1,00	1,00	1,50	.	.	.	E	3,00	3,00
F	373,13	373,13	140,00	.	.	.	F
GEMEINDEN MIT 10 000 BIS UNTER 20 000 EINWOHNERN							GEMEINDEN MIT 500 000 EINWOHNERN UND MEHR						
A	230	173	51	6	2	3	1 A	8	8
B	1037	769	241	27	25	2	1 B	6	6
C	38025	29666	7833	525	.	.	C	30812	30812
D	36,65	38,60	32,44	19,18	.	.	D	5564,72	5564,72
E	0,07	0,07	1,14	6,00	.	.	E	35,00	35,00
F	471,70	471,70	150,00	80,00	.	.	F
GEMEINDEN MIT 20 000 BIS UNTER 50 000 EINWOHNERN							INSGESAMT						
A	208	171	32	5	3	2	A	1409	1035	341	33	16	16
B	1171	664	485	22	4	18	B	8365	5995	2244	126	81	44
C	41054	27037	13464	553	.	.	C	280049	220782	56039	3228	2455	770
D	35,06	40,75	27,77	24,63	.	.	D	33,48	36,83	24,97	25,53	30,13	17,32
E	0,50	0,50	6,00	10,00	.	.	E	0,07	0,07	0,42	0,21	5,00	0,21
F	802,14	802,14	210,00	100,00	.	.	F	12000,00	12000,00	210,00	100,00	100,00	90,00

1.3 NEUE LAENDER UND BERLIN-OST

- 18 -

1 KAUFWERTE FUER BAULAND 1992 NACH BAULANDARTEN, BAUGEBIETEN UND GEMEINDEGROESSENKLASSEN

1.3 NEUE LAENDER UND BERLIN-OST

B A U L A N D A R T E N							B A U L A N D A R T E N						
INS-	DAVON	ROH-	SONSTIGES	DAVON	LAND F.	FREI-	INS-	DAVON	ROH-	SONSTIGES	DAVON	LAND F.	FREI-
GESAMT	BAU-REIFES LAND	BAU-LAND	INS-	INDU-STRIE-LAND	VERK.-ZWECKE	FLAE-CHEN	GESAMT	BAU-REIFES LAND	BAU-LAND	INS-	INDU-STRIE-LAND	VERK.-ZWECKE	FLAE-CHEN
WOHNGEBIET INSGESAMT													
GEMEINDEN UNTER 2 000 EINWOHNERN							GEMEINDEN MIT 50 000 BIS UNTER 100 000 EINWOHNERN						
A 2058	1135	907	16	4	8	4 A 436	334	97	5	1	2	2	
B 5878	3171	2643	64	13	12	39 B 1349	886	442	21	0	5	16	
C 131584	80038	50797	749	.	28	. C 72762	50197	21515	1050	.	.	.	
D 22,39	25,24	19,22	11,74	.	2,34	. D 53,93	56,66	48,68	49,42	.	.	.	
E 0,13	0,13	0,77	0,60	.	0,60	. E 1,00	1,00	1,00	2,00	.	.	.	
F 2000,00	2000,00	308,12	32,00	.	12,00	. F 4000,00	4000,00	150,00	100,00	.	.	.	
GEMEINDEN MIT 2 000 BIS UNTER 5 000 EINWOHNERN							GEMEINDEN MIT 100 000 BIS UNTER 200 000 EINWOHNERN						
A 1542	1063	450	29	3	23	3 A 286	184	99	3	2	.	1	
B 5356	2894	2321	140	82	46	13 B 1724	1267	455	2	2	.	0	
C 125766	69150	54398	2218	.	475	. C 113912	91911	21919	
D 23,48	23,89	23,43	15,82	.	10,43	. D 66,09	72,57	48,18	
E 0,02	0,02	0,09	5,00	.	5,00	. E 0,36	0,36	1,00	
F 1257,08	562,50	1257,08	51,59	.	20,00	. F 1171,17	1171,17	369,05	
GEMEINDEN MIT 5 000 BIS UNTER 10 000 EINWOHNERN							GEMEINDEN MIT 200 000 BIS UNTER 500 000 EINWOHNERN						
A 776	507	246	23	6	16	1 A 226	155	71	
B 3702	1542	2126	34	15	14	5 B 1471	532	939	
C 92225	30419	61010	796	442	312	. C 90064	63101	26963	
D 24,91	19,73	28,69	23,12	30,13	21,58	. D 61,21	118,51	28,72	
E 0,05	0,10	0,07	0,05	20,00	0,05	. E 0,31	0,31	1,29	
F 370,72	370,72	250,00	110,00	110,00	70,00	. F	
GEMEINDEN MIT 10 000 BIS UNTER 20 000 EINWOHNERN							GEMEINDEN MIT 500 000 EINWOHNERN UND MEHR						
A 802	504	293	5	1	2	2 A 5	4	.	1	.	.	1	
B 3918	1956	1931	31	24	0	7 B 23	13	.	10	.	.	10	
C 95350	49690	45494	166	.	.	. C 2515	
D 24,34	25,40	23,56	5,37	.	.	. D 109,33	
E 0,10	0,22	0,10	0,52	.	.	. E 16,37	
F 2334,22	2334,22	600,00	60,00	.	.	. F	
GEMEINDEN MIT 20 000 BIS UNTER 50 000 EINWOHNERN							INSGESAMT						
A 904	652	235	17	8	7	2 A 7035	4538	2398	99	25	58	16	
B 3619	2142	1414	63	27	15	21 B 27040	14404	12271	366	162	91	112	
C 116847	72366	42218	2263	1841	327	. C 841025	507459	324314	9252	4489	1199	3564	
D 32,29	33,79	29,87	35,79	67,44	22,32	. D 31,10	35,23	26,43	25,30	27,73	13,13	31,70	
E 0,20	0,55	0,20	2,10	10,22	2,10	. E 0,02	0,02	0,07	0,05	6,02	0,05	0,36	
F 1587,30	1587,30	252,18	150,00	150,00	86,21	. F 4000,00	4000,00	1257,08	200,00	150,00	86,21	200,00	
INDUSTRIEGEBIET													
GEMEINDEN UNTER 2 000 EINWOHNERN							GEMEINDEN MIT 50 000 BIS UNTER 100 000 EINWOHNERN						
A 1952	63	1051	838	825	11	2 A 107	19	57	31	31	.	.	
B 23546	1276	13056	9213	8976	188	49 B 2269	192	1442	635	635	.	.	
C 515324	41660	202859	270805	266591	4194	. C 64089	6078	26560	31451	31451	.	.	
D 21,89	32,65	15,54	29,39	29,70	22,31	. D 28,25	31,60	18,42	49,54	49,54	.	.	
E 0,09	2,52	1,00	0,09	0,48	0,09	. E 0,09	4,01	0,09	7,07	7,07	.	.	
F 940,06	940,06	600,00	600,00	600,00	30,00	. F 185,00	67,50	85,00	185,00	185,00	.	.	
GEMEINDEN MIT 2 000 BIS UNTER 5 000 EINWOHNERN							GEMEINDEN MIT 100 000 BIS UNTER 200 000 EINWOHNERN						
A 555	41	309	205	203	1	1 A 126	15	66	45	45	.	.	
B 9560	378	3364	5818	5785	19	14 B 1358	116	1029	213	213	.	.	
C 126959	8245	60377	58337	57797	.	. C 52602	8511	25644	18448	18448	.	.	
D 13,28	21,82	17,95	10,03	9,99	.	. D 38,74	73,24	24,92	86,78	86,78	.	.	
E 1,66	2,00	1,66	2,50	2,50	.	. E 1,34	5,00	1,34	6,43	6,43	.	.	
F 357,14	357,14	129,27	194,53	194,53	.	. F 207,42	190,00	190,00	207,42	207,42	.	.	
GEMEINDEN MIT 5 000 BIS UNTER 10 000 EINWOHNERN							GEMEINDEN MIT 200 000 BIS UNTER 500 000 EINWOHNERN						
A 304	27	168	109	107	1	1 A 74	6	54	14	14	.	.	
B 2749	422	1617	710	702	2	6 B 1243	62	1098	83	83	.	.	
C 38872	6506	17772	14595	14339	.	. C 72469	3751	50893	17824	17824	.	.	
D 14,14	15,40	10,99	20,56	20,41	.	. D 58,32	60,47	46,35	215,52	215,52	.	.	
E 0,63	2,15	0,63	1,03	1,03	.	. E 3,00	19,29	3,00	20,00	20,00	.	.	
F 275,00	275,00	100,00	100,00	100,00	.	. F	
GEMEINDEN MIT 10 000 BIS UNTER 20 000 EINWOHNERN							GEMEINDEN MIT 500 000 EINWOHNERN UND MEHR						
A 304	32	165	107	101	6	. A	
B 3919	212	2094	1613	1607	7	. B	
C 65045	5378	30857	28810	28762	48	. C	
D 16,60	25,33	14,74	17,86	17,90	7,23	. D	
E 0,54	8,75	1,03	0,54	0,54	2,31	. E	
F 400,08	110,65	400,08	346,15	346,15	31,04	. F	
GEMEINDEN MIT 20 000 BIS UNTER 50 000 EINWOHNERN							INSGESAMT						
A 316	35	120	161	159	2	. A 3738	238	1990	1510	1485	21	4	
B 4084	794	1405	1885	1873	12	. B 48727	3453	25105	20169	19873	227	69	
C 87783	15641	33189	38953	38912	.	. C 1023143	95771	448150	479223	474124	4563	.	
D 21,50	19,71	23,61	20,67	20,78	.	. D 21,00	27,74	17,85	23,76	23,86	20,10	.	
E 0,95	5,62	2,00	0,95	1,60	.	. E 0,09	2,00	0,09	0,09	0,48	0,09	.	
F 372,47	372,47	343,94	218,93	218,93	.	. F 940,06	940,06	600,00	808,41	808,41	31,04	.	

1 KAUFWERTE FUER BAULAND 1992 NACH BAULANDARTEN, BAUGEBIETEN UND GEMEINDEGROESSENKLASSEN

1.3 NEUE LAENDER UND BERLIN-OST

B A U L A N D A R T E N							B A U L A N D A R T E N							
INS-	DAVON						INS-	DAVON						
BAU-	ROH-	SONSTIGES	BAULAND				BAU-	ROH-	SONSTIGES	BAULAND				
REIFES	BAU-	INS-	DAVON	INDU-	LAND F.	FREI-	REIFES	BAU-	INS-	DAVON	INDU-	LAND F.	FREI-	
GESAMT	LAND	LAND	GESAMT	STRIE-	VERK.-	FLAE-	LAND	LAND	GESAMT	STRIE-	VERK.-	ZWECKE	CHEN	
				LAND	ZWECKE	CHEN								
DORFGEBIET														
GEMEINDEN UNTER 2 000 EINWOHNERN							GEMEINDEN MIT 50 000 BIS UNTER 100 000 EINWOHNERN							
A	12816	5057	7415	344	73	240	31 A	98	45	53	.	.	.	
B	75010	20034	53086	1890	957	584	350 B	599	250	348	.	.	.	
C	933611	322635	595799	15177	9792	3636	1750 C	12137	5134	7003	.	.	.	
D	12,45	16,10	11,22	8,03	10,23	6,22	5,01 D	20,28	20,51	20,11	.	.	.	
E	0,03	0,03	0,03	0,25	0,30	0,25	0,50 E	0,12	1,14	0,12	.	.	.	
F	1870,00	1418,06	1870,00	360,00	360,00	168,96	20,00 F	192,60	192,60	192,60	.	.	.	
GEMEINDEN MIT 2 000 BIS UNTER 5 000 EINWOHNERN							GEMEINDEN MIT 100 000 BIS UNTER 200 000 EINWOHNERN							
A	2221	907	1250	64	30	24	10 A	21	6	12	3	3	.	
B	15858	4867	10541	449	192	81	177 B	49	6	39	4	4	.	
C	354750	168067	174923	11761	9079	631	2051 C	7404	322	6665	.	.	.	
D	22,37	34,53	16,59	26,18	47,36	7,83	11,58 D	149,89	53,67	169,92	.	.	.	
E	0,02	0,15	0,02	1,00	4,20	1,00	5,00 E	2,44	15,00	2,44	.	.	.	
F	1238,70	1238,70	712,64	125,71	125,71	25,00	25,00 F	337,32	160,00	337,32	.	.	.	
GEMEINDEN MIT 5 000 BIS UNTER 10 000 EINWOHNERN							GEMEINDEN MIT 200 000 BIS UNTER 500 000 EINWOHNERN							
A	525	227	284	14	7	7	. A	24	16	8	.	.	.	
B	3026	1005	1887	134	103	31	. B	32	19	13	.	.	.	
C	82795	36760	41451	4585	4485	100	. C	2613	1922	690	.	.	.	
D	27,36	36,58	21,96	34,25	43,41	3,27	. D	82,23	100,72	54,40	.	.	.	
E	0,17	0,82	0,17	1,00	3,50	1,00	. E	4,08	8,00	4,08	.	.	.	
F	665,22	481,08	665,22	69,50	69,50	18,00	. F	
GEMEINDEN MIT 10 000 BIS UNTER 20 000 EINWOHNERN							GEMEINDEN MIT 500 000 EINWOHNERN UND MEHR							
A	238	67	163	8	2	6	. A	
B	1688	286	1389	13	7	6	. B	
C	45301	13464	31694	142	.	64	. C	
D	26,84	47,11	22,82	11,04	.	10,57	. D	
E	0,08	1,00	0,08	2,15	.	2,15	. E	
F	1210,82	1210,82	600,00	15,00	.	15,00	. F	
GEMEINDEN MIT 20 000 BIS UNTER 50 000 EINWOHNERN							INSGESAMT							
A	126	73	50	3	3	.	. A	16069	6398	9235	436	118	277	41
B	954	379	564	11	11	.	. B	97215	26845	67868	2502	1274	701	527
C	22706	9649	12444 C	1461317	557952	870670	32694	24463	4431	3800
D	23,80	25,48	22,05 D	15,03	20,78	12,83	13,07	19,21	6,32	7,22
E	0,01	0,20	0,01 E	0,01	0,03	0,01	0,25	0,30	0,25	0,50
F	200,00	135,62	200,00 F	1870,00	1418,06	1870,00	360,00	360,00	168,96	25,00
INSGESAMT														
GEMEINDEN UNTER 2 000 EINWOHNERN							GEMEINDEN MIT 50 000 BIS UNTER 100 000 EINWOHNERN							
A	17322	6466	9604	1252	917	264	71 A	824	573	214	37	32	3	2
B	111161	27450	71764	11947	10067	832	1048 B	5877	2947	2273	656	635	5	16
C	1688919	496760	900530	291630	279027	9466	3136 C	190945	101801	56629	32514	31483	.	.
D	15,19	18,10	12,55	24,41	27,72	11,38	2,99 D	32,49	34,54	24,91	49,54	49,56	.	.
E	0,03	0,03	0,03	0,09	0,30	0,09	0,18 E	0,09	0,50	0,09	2,00	7,07	.	.
F	2000,00	2000,00	1870,00	600,00	600,00	168,96	20,00 F	4000,00	4000,00	192,60	185,00	185,00	.	.
GEMEINDEN MIT 2 000 BIS UNTER 5 000 EINWOHNERN							GEMEINDEN MIT 100 000 BIS UNTER 200 000 EINWOHNERN							
A	4616	2194	2117	305	240	51	14 A	571	281	239	51	50	.	1
B	33464	9941	17098	6425	6071	149	204 B	4034	1611	2204	219	218	.	0
C	661941	288999	300280	72662	68846	1399	2417 C	221781	125400	77434	18947	18947	.	.
D	19,78	29,07	17,56	11,31	11,34	9,37	11,83 D	54,98	77,84	35,13	86,57	86,73	.	.
E	0,02	0,02	0,02	0,21	2,50	0,21	5,00 E	0,36	0,36	0,42	0,36	6,43	.	.
F	1257,08	1238,70	1257,08	194,53	194,53	25,00	25,00 F	1850,00	1850,00	369,05	240,00	240,00	.	.
GEMEINDEN MIT 5 000 BIS UNTER 10 000 EINWOHNERN							GEMEINDEN MIT 200 000 BIS UNTER 500 000 EINWOHNERN							
A	1929	1014	761	154	122	29	3 A	359	207	135	17	15	2	.
B	10875	3911	6057	906	827	63	17 B	3413	836	2264	313	109	204	.
C	247995	98962	128049	20985	19742	636	. C	177851	75020	83474	19358	18324	.	.
D	22,81	25,30	21,14	23,15	23,88	10,10	. D	52,11	89,73	36,87	61,87	167,59	.	.
E	0,05	0,10	0,07	0,05	1,03	0,05	. E	0,31	0,31	1,29	4,91	18,77	.	.
F	665,22	481,08	665,22	110,19	110,19	75,00	. F
GEMEINDEN MIT 10 000 BIS UNTER 20 000 EINWOHNERN							GEMEINDEN MIT 500 000 EINWOHNERN UND MEHR							
A	1691	862	702	127	106	18	3 A	15	13	1	1	.	.	1
B	11695	3813	6197	1685	1662	15	7 B	149	132	7	10	.	.	10
C	269268	116718	122894	29656	29480	161	. C	50093	48053
D	23,02	30,61	19,83	17,60	17,73	10,66	. D	335,27	362,68
E	0,07	0,07	0,08	0,52	0,54	2,15	. E	15,50	16,37
F	2334,22	2334,22	600,00	346,15	346,15	60,00	. F
GEMEINDEN MIT 20 000 BIS UNTER 50 000 EINWOHNERN							INSGESAMT							
A	1697	1034	467	196	183	11	2 A	29024	12644	14240	2140	1665	378	97
B	11674	5115	4545	2014	1948	45	21 B	192342	55758	112410	24174	21538	1312	1324
C	323576	163947	115486	44143	43252	796	. C	3832370	1515660	1784887	531823	509102	13552	9168
D	27,72	32,05	25,41	21,92	22,21	17,82	. D	19,92	27,18	15,88	22,00	23,64	10,33	6,93
E	0,01	0,20	0,01	0,95	1,60	0,95	. E	0,01	0,02	0,01	0,05	0,30	0,05	0,18
F	1587,30	1587,30	343,94	218,93	218,93	86,21	. F	12000,00	12000,00	1870,00	808,41	808,41	168,96	200,00

2 KAUFWERTE FUER BAULAND 1992 NACH BAULANDARTEN, LAENDERN UND BAUGEBIETEN

- 21 -

100 200 300 400 500 600 700 800 900 1000

- 22 -

DEUTSCHLAND

2 KAUFWERTE FUER BAULAND 1992 NACH BAULANDARTEN, LAENDERN UND BAUGEBIETEN

BAULANDARTEN						BAULANDARTEN					
INS-	DAVON	ROH-	SONSTIGES	BAULAND		INS-	DAVON	ROH-	SONSTIGES	BAULAND	
GESAMT	BAU- REIFES LAND	BAU- LAND	INS- GESAMT	DAVON INDU- STRIE- LAND	LAND F. VERK.- ZWECKE	GESAMT	BAU- REIFES LAND	BAU- LAND	INS- GESAMT	DAVON INDU- STRIE- LAND	LAND F. VERK.- ZWECKE
BREMEN											
GESCHAFTSGEBIET						WOHNGEBIET INSGESAMT					
A	A
B	B	103
C	C	12028	11495	.	.	.
D	D	117,30	142,59	.	.	.
E	E	5,38	5,38	.	.	.
F	F	436,95	436,95	.	.	.
GESCHAFTSGEBIET MIT WOHNGEBIET GEMISCHT						INDUSTRIEGEBIET					
A	A
B	B
C	C
D	D
E	E
F	F
WOHNGEBIET IN GESCHLOSSENER BAUWEISE						DORFGEBIET					
A	A
B	B
C	C
D	D
E	E
F	F
WOHNGEBIET IN OFFENER BAUWEISE						INSGESAMT					
A	A	69
B	103	B	110	88	.	.	.
C	12028	11495	.	.	.	C	12713	12179	.	.	.
D	117,30	142,59	.	.	.	D	116,09	139,07	.	.	.
E	E
F	F
HAMBURG											
GESCHAFTSGEBIET						WOHNGEBIET INSGESAMT					
A	A
B	B
C	C
D	D
E	E
F	F
GESCHAFTSGEBIET MIT WOHNGEBIET GEMISCHT						INDUSTRIEGEBIET					
A	A
B	B
C	C
D	D
E	E
F	F
WOHNGEBIET IN GESCHLOSSENER BAUWEISE						DORFGEBIET					
A	A
B	B
C	C
D	D
E	E
F	F
WOHNGEBIET IN OFFENER BAUWEISE						INSGESAMT					
A	A
B	B
C	C
D	D
E	E
F	F
HESSEN											
GESCHAFTSGEBIET						WOHNGEBIET INSGESAMT					
A	13	9	4	.	.	A	3307	3098	194	15	1
B	61	40	21	.	.	B	3583	2916	501	166	2
C	44937	42084	.	.	.	C	640836	575959	62668	2208	640
D	735,07	1047,98	.	.	.	D	178,87	197,55	125,14	13,27	4,04
E	18,00	25,00	.	.	.	E	2,01	2,01	4,70	3,00	3,00
F	4285,71	4285,71	.	.	.	F	3131,43	3131,43	1143,72	478,81	29,63
GESCHAFTSGEBIET MIT WOHNGEBIET GEMISCHT						INDUSTRIEGEBIET					
A	114	110	4	.	.	A	163	4	5	154	153
B	149	142	7	.	.	B	781	12	18	751	750
C	38230	36719	.	.	.	C	66730	.	310	59954	59921
D	257,24	258,74	.	.	.	D	85,44	.	17,44	79,78	79,88
E	15,09	15,09	.	.	.	E	2,00	.	3,77	2,00	2,00
F	3200,00	3200,00	.	.	.	F	1200,00	.	83,00	950,00	950,00
WOHNGEBIET IN GESCHLOSSENER BAUWEISE						DORFGEBIET					
A	463	455	5	3	.	A	902	745	141	16	4
B	429	404	23	2	.	B	1176	701	421	54	35
C	49163	45463	2755	.	.	C	50001	42644	6600	757	.
D	114,53	112,50	120,83	.	.	D	42,51	60,82	15,68	13,96	.
E	3,37	3,37	10,00	.	.	E	0,35	0,35	1,90	3,90	.
F	1247,00	1247,00	1000,25	.	.	F	600,00	600,00	280,00	77,36	.
WOHNGEBIET IN OFFENER BAUWEISE						INSGESAMT					
A	2844	2643	189	12	1	A	4499	3966	348	185	158
B	3153	2511	478	164	2	B	5750	3811	967	972	787
C	591672	530496	59913	1263	.	C	840733	703872	73942	62919	60575
D	187,63	211,23	125,34	7,70	4,04	D	146,22	184,72	76,45	64,73	76,95
E	2,01	2,01	4,70	3,00	3,00	E	0,35	0,35	1,90	2,00	2,00
F	3131,43	3131,43	1143,72	264,19	29,63	F	4285,71	4285,71	1143,72	950,00	950,00

DEUTSCHLAND

2 KAUFWERTE FUER BAULAND 1992 NACH BAULANDARTEN, LAENDERN UND BAUGEBIETEN

BAULANDARTEN							BAULANDARTEN						
INS-	DAVON	ROH-	SONSTIGES	BAULAND			INS-	DAVON	ROH-	SONSTIGES	BAULAND		
GESAMT	BAU- REIFES LAND	BAU- LAND	INS-	DAVON	LAND F.	FREI-	GESAMT	BAU- REIFES LAND	BAU- LAND	INS-	DAVON	LAND F.	FREI-
			GESAMT	INDU- STRIE- LAND	VERK.- ZWECKE	FLAE- CHEN				GESAMT	INDU- STRIE- LAND	VERK.- ZWECKE	FLAE- CHEN
MECKLENBURG-VORPOMMERN													
GESCHAFTSGEBIET							WOHNGBIET INSGESAMT						
A	153	121	31	1	1		A	1229	871	358			
B	2204	1729	448	27	27		B	4954	2738	2216			
C	34370	23487	10382				C	133740	86238	47502			
D	15,59	13,58	23,15				D	27,00	31,50	21,44			
E	0,11	0,11	3,00				E	0,02	0,02	0,10			
F	1250,00	1250,00	280,00				F	4000,00	4000,00	282,96			
GESCHAFTSGEBIET MIT WOHNGBIET GEMISCHT							INDUSTRIEGEBIET						
A	422	335	87				A	311	63	207	41	41	
B	3627	2452	1174				B	4546	576	3727	243	243	
C	77946	50980	26965				C	87625	18181	64910	4535	4535	
D	21,49	20,79	22,96				D	19,28	31,58	17,42	18,65	18,65	
E	0,07	0,07	0,42				E	0,09	3,50	0,09	3,00	3,00	
F	1250,00	1250,00	190,00				F	400,08	357,14	400,08	160,00	160,00	
WOHNGBIET IN GESCHLOSSENER BAUWEISE							DORFGBIET						
A	492	472	20				A	5431	2047	3373	11	2	9
B	1132	1064	68				B	32318	7883	24381	55	6	49
C	53415	52374	1041				C	354966	129985	224705	276		250
D	47,19	49,21	15,41				D	10,98	16,49	9,22	5,07		5,09
E	0,15	0,15	5,00				E	0,02	0,04	0,02	0,80		0,80
F	937,50	937,50	48,00				F	1800,00	1350,42	1800,00	10,00		10,00
WOHNGBIET IN OFFENER BAUWEISE							INSGESAMT						
A	737	399	338				A	7546	3437	4056	53	44	9
B	3822	1674	2148				B	47648	15378	31946	324	275	49
C	80324	33863	46461				C	688646	308871	374464	5311	5061	250
D	21,02	20,23	21,63				D	14,45	20,09	11,72	16,38	18,39	5,09
E	0,02	0,02	0,10				E	0,02	0,02	0,02	0,80	3,00	0,80
F	4000,00	4000,00	282,96				F	4000,00	4000,00	1800,00	160,00	160,00	10,00
NIEDERSACHSEN													
GESCHAFTSGEBIET							WOHNGBIET INSGESAMT						
A	179	163	4	12	10		A	19074	18386	394	294	6	261
B	408	365	23	21	2		B	20118	17075	2754	290	4	243
C	69640	61036		1628	979		C	1484594	1359393	114907	10294	182	8129
D	170,84	167,41		79,33	441,39		D	73,79	79,62	41,72	35,55	47,85	33,42
E	3,00	3,00		26,50	130,00		E	1,26	1,26	3,00	3,00	18,00	3,00
F	1893,94	1893,94		682,50	682,50		F	1800,00	1800,00	450,00	230,00	80,00	210,00
GESCHAFTSGEBIET MIT WOHNGBIET GEMISCHT							INDUSTRIEGEBIET						
A	395	364	3	28	25		A	2158	989	60	1109	1028	75
B	475	449	6	21	19		B	13148	5186	851	7111	6948	157
C	51370	49980		1221	1178		C	397932	172111	19505	206316	201532	3788
D	108,07	111,36		58,28	60,58		D	30,27	33,19	22,92	29,01	29,01	24,14
E	5,00	5,00		7,00	7,00		E	1,75	1,80	3,50	1,75	1,75	2,50
F	1415,90	1415,90		500,00	500,00		F	568,83	568,83	164,58	330,00	330,00	139,91
WOHNGBIET IN GESCHLOSSENER BAUWEISE							DORFGBIET						
A	321	317	4				A	2714	2482	96	136	17	103
B	338	317	20				B	3345	2884	377	84	15	48
C	53515	52674					C	136156	124622	9298	2236	576	1342
D	158,53	165,98					D	40,70	43,21	24,65	26,69	39,41	28,08
E	3,50	3,50					E	1,00	1,50	5,33	1,00	2,80	3,00
F	1800,00	1800,00					F	649,72	649,72	200,00	224,00	178,02	224,00
WOHNGBIET IN OFFENER BAUWEISE							INSGESAMT						
A	18753	18069	390	294	261		A	24520	22384	557	1579	1052	474
B	19781	16757	2734	290	243		B	37494	25957	4010	7526	6966	470
C	1431079	1306719	114066	10294	8129		C	2139692	1767142	150855	221695	202302	15416
D	72,35	77,98	41,72	35,55	47,85		D	57,07	68,08	37,62	29,46	29,04	32,83
E	1,26	1,26	3,00	3,00	3,00		E	1,00	1,26	3,00	1,00	1,75	2,50
F	1774,00	1774,00	450,00	230,00	210,00		F	1893,94	1893,94	452,86	682,50	330,00	682,50
NORDRHEIN-WESTFALEN													
GESCHAFTSGEBIET							WOHNGBIET INSGESAMT						
A							A	13091	12654	375	62		51
B							B	11311	10191	1039	81		62
C							C	1450716	1380461	67421	2835		1696
D							D	128,26	135,46	64,90	35,18		27,54
E							E	3,33	3,70	3,33	4,00		4,00
F							F	1504,30	1504,30	529,05	341,69		300,00
GESCHAFTSGEBIET MIT WOHNGBIET GEMISCHT							INDUSTRIEGEBIET						
A	454	416	27	11	9		A	780	17	4	759	756	3
B	689	625	49	14	8		B	5208	81	21	5105	5085	21
C	152431	146699	4554	1177	972		C	199755	5339		193249	192868	
D	221,39	234,59	92,04	85,87	128,26		D	38,36	65,85		37,85	37,93	
E	8,46	11,34	8,46	25,00	25,00		E	4,00	40,00		4,00	4,00	
F	3372,38	3372,38	432,75	290,12	290,12		F	416,71	225,04		416,71	416,71	
WOHNGBIET IN GESCHLOSSENER BAUWEISE							DORFGBIET						
A	1675	1625	40	10	6		A	959	889	43	27	1	17
B	1342	1281	50	11	1		B	986	780	135	71	1	11
C	262747	257506	4661	580	167		C	69207	59300	3977	5930		230
D	195,83	200,98	93,75	54,10	117,48		D	70,17	76,02	29,37	83,71		20,55
E	9,40	10,00	10,00	9,40	38,66		E	3,00	6,18	3,00	4,00		5,00
F	1504,30	1504,30	340,00	341,69	300,00		F	360,00	360,00	258,62	135,99		65,17
WOHNGBIET IN OFFENER BAUWEISE							INSGESAMT						
A	11416	11029	335	52	45		A	15284	13976	449	859	758	80
B	9969	9910	989	70	60		B	18193	11678	1245	5271	5090	101
C	1187969	1122955	62760	2255	1529		C	1872109	1591799	77119	203191	193029	3280
D	119,17	126,03	63,45	32,27	25,41		D	102,90	136,31	61,94	38,55	37,92	32,43
E	3,33	3,70	3,33	4,00	4,00		E	3,00	3,70	3,00	4,00	4,00	4,00
F	767,66	767,66	529,05	237,92	110,00		F	3372,38	3372,38	529,05	416,71	416,71	300,00

DEUTSCHLAND

2 KAUFWERTE FUER BAULAND 1992 NACH BAULANDARTEN, LAENDERN UND BAUGEBIETEN

BAULANDARTEN							BAULANDARTEN						
INS-	DAVON	ROH-	SONSTIGES	BAULAND	INS-	DAVON	INS-	DAVON	ROH-	SONSTIGES	BAULAND	INS-	DAVON
GESAMT	BAU-REIFES LAND	BAU-LAND	INS-	DAVON	INDU-STRIE-LAND	LAND F. VERK.-ZWECKE	GESAMT	BAU-REIFES LAND	BAU-LAND	INS-	DAVON	INDU-STRIE-LAND	LAND F. VERK.-ZWECKE
RHEINLAND-PFALZ													
GESCHAFTS-GEBIET							WOHN-GEBIET INSGESAMT						
A	9	9	A	9130	7879	856	395	.	303
B	6	6	B	8601	6144	1720	737	.	570
C	3190	3190	C	748002	631861	104174	11967	.	7637
D	492,09	492,09	D	86,97	102,85	60,57	16,23	.	13,39
E	300,00	300,00	E	0,60	2,42	0,60	1,00	.	1,00
F	1500,00	1500,00	F	1176,47	1176,47	629,59	306,69	.	306,69
GESCHAFTS-GEBIET MIT WOHN-GEBIET GEMISCHT							INDUSTRIE-GEBIET						
A	390	344	44	2	1	1	A	1326	16	4	1306	1290	4
B	451	372	74	5	3	2	B	5685	28	22	5636	5618	4
C	88304	77132	10832	.	.	.	C	178519	2183	.	176152	175597	.
D	195,75	207,45	145,86	.	.	.	D	31,40	78,49	.	31,26	31,26	.
E	4,00	4,00	6,60	.	.	.	E	1,00	4,50	.	1,00	1,00	.
F	1000,00	1000,00	670,21	.	.	.	F	451,13	300,00	.	451,13	451,13	.
WOHN-GEBIET IN GESCHLOSSENER BAUWEISE							DORF-GEBIET						
A	218	213	5	.	.	.	A	3238	1856	335	1047	5	881
B	168	156	12	.	.	.	B	5126	1704	588	2834	5	2394
C	38477	36678	1799	.	.	.	C	86070	64223	10089	11757	76	7859
D	228,99	234,50	154,82	.	.	.	D	16,79	37,68	17,16	4,15	16,13	3,28
E	45,00	45,00	150,00	.	.	.	E	0,50	2,08	2,35	0,50	10,00	0,50
F	1176,47	1176,47	250,00	.	.	.	F	400,00	400,00	115,00	187,50	26,81	187,50
WOHN-GEBIET IN OFFENER BAUWEISE							INSGESAMT						
A	8912	7666	851	395	.	303	A	14093	10104	1239	2750	1296	1189
B	8433	5987	1708	737	.	570	B	19869	8254	2404	9212	5626	2971
C	709526	595183	102375	11967	.	7637	C	1104086	778589	125280	200217	175978	15571
D	84,14	99,41	59,93	16,23	.	13,39	D	55,57	94,33	52,12	21,74	31,28	5,24
E	0,60	2,42	0,60	1,00	.	1,00	E	0,50	2,08	0,60	0,50	1,00	0,50
F	1030,00	1030,00	629,59	306,69	.	306,69	F	1500,00	1500,00	670,21	451,13	451,13	306,69
SAARLAND													
GESCHAFTS-GEBIET							WOHN-GEBIET INSGESAMT						
A	5	3	1	1	.	.	A	1319	1267	44	8	.	6
B	35	3	2	31	.	.	B	1084	1043	40	2	.	1
C	2900	C	98529	96008	2434	86	.	33
D	81,85	D	90,86	92,08	61,62	38,58	.	24,19
E	58,56	E	1,43	1,43	9,58	15,00	.	15,00
F	1274,51	F	500,00	500,00	233,64	90,00	.	90,00
GESCHAFTS-GEBIET MIT WOHN-GEBIET GEMISCHT							INDUSTRIE-GEBIET						
A	25	22	2	1	1	.	A	30	1	1	28	26	2
B	27	24	3	0	0	.	B	123	6	1	116	95	21
C	5255	5142	C	5320	.	.	4047	3728	.
D	196,98	216,79	D	43,29	.	.	34,89	39,17	.
E	25,00	64,75	E	15,00	.	.	15,00	15,00	.
F	650,00	650,00	F	248,42	.	.	248,42	248,42	.
WOHN-GEBIET IN GESCHLOSSENER BAUWEISE							DORF-GEBIET						
A	149	134	11	4	.	2	A	7	7
B	100	90	9	1	.	0	B	6	6
C	8036	7311	665	.	.	.	C	282	282
D	80,02	81,10	73,73	.	.	.	D	45,23	45,23
E	9,58	16,30	9,58	.	.	.	E	30,90	30,90
F	233,64	185,68	233,64	.	.	.	F	67,14	67,14
WOHN-GEBIET IN OFFENER BAUWEISE							INSGESAMT						
A	1170	1133	33	4	.	4	A	1386	1300	48	38	27	8
B	984	953	30	1	.	1	B	1276	1081	45	149	95	22
C	90493	88697	1770	.	.	.	C	112286	103666	2676	5944	3738	353
D	91,96	93,11	58,04	.	.	.	D	88,02	95,87	59,16	39,84	39,19	15,89
E	1,43	1,43	22,00	.	.	.	E	1,43	1,43	9,58	15,00	15,00	15,00
F	500,00	500,00	174,33	.	.	.	F	1274,51	1274,51	233,64	248,42	248,42	90,00
SACHSEN													
GESCHAFTS-GEBIET							WOHN-GEBIET INSGESAMT						
A	271	124	130	17	15	2	A	1147	700	404	43	6	34
B	4994	2084	2812	98	53	46	B	5540	2934	2415	191	116	53
C	125066	68095	53067	3904	2324	.	C	178118	97167	77372	3579	2701	771
D	25,04	32,68	18,87	39,69	44,00	.	D	32,15	33,12	32,04	18,69	23,37	14,67
E	0,41	0,41	3,91	10,00	10,00	.	E	0,13	0,13	0,20	0,60	6,02	0,60
F	1850,00	1850,00	223,80	110,19	110,19	.	F	1257,08	1086,96	1257,08	106,90	106,90	86,21
GESCHAFTS-GEBIET MIT WOHN-GEBIET GEMISCHT							INDUSTRIE-GEBIET						
A	258	157	94	7	4	3	A	244	47	114	83	79	3
B	1414	962	421	32	22	10	B	5454	907	3118	1429	1229	153
C	54405	37392	16048	965	.	.	C	126838	11546	58212	57080	52790	.
D	38,46	38,88	38,16	30,00	.	.	D	23,26	12,73	18,67	39,93	42,94	.
E	1,20	1,20	4,13	18,00	.	.	E	0,18	2,15	1,10	0,18	1,50	.
F	2190,00	2190,00	200,00	75,00	.	.	F	600,00	114,39	300,00	600,00	600,00	.
WOHN-GEBIET IN GESCHLOSSENER BAUWEISE							DORF-GEBIET						
A	191	118	72	1	1	.	A	2517	1018	1399	100	20	63
B	1080	540	516	24	24	.	B	15247	5326	8917	1004	481	298
C	35423	23620	11659	.	.	.	C	321443	160146	150226	11071	6322	2705
D	32,80	43,71	22,60	.	.	.	D	21,08	30,07	16,85	11,03	13,15	9,07
E	0,13	0,13	0,50	.	.	.	E	0,01	0,36	0,01	0,25	1,10	0,25
F	1086,96	1086,96	336,43	.	.	.	F	1210,82	1210,82	665,22	90,00	90,00	34,00
WOHN-GEBIET IN OFFENER BAUWEISE							INSGESAMT						
A	956	582	332	42	5	34	A	4437	2046	2141	250	124	105
B	4460	2394	1899	168	92	53	B	32650	12212	17683	2755	1901	559
C	142695	73546	65713	3436	2558	771	C	805871	374345	354926	76600	64917	9523
D	31,99	30,72	34,60	20,49	27,86	14,67	D	24,68	30,65	20,07	27,80	34,15	17,04
E	0,20	0,25	0,20	0,60	15,62	0,60	E	0,01	0,13	0,01	0,18	1,10	0,25
F	1257,08	706,62	1257,08	106,90	106,90	86,21	F	2190,00	2190,00	1257,08	600,00	600,00	86,21

DEUTSCHLAND

2 KAUFWERTE FUER BAULAND 1992 NACH BAULANDARTEN, LAENDERN UND BAUGEBIETEN

BAULANDARTEN							BAULANDARTEN						
INS-	DAVON	ROH-	SONSTIGES	BAULAND	LAND F.		INS-	DAVON	ROH-	SONSTIGES	BAULAND	LAND F.	
GESAMT	BAU- REIFES LAND	BAU- LAND	INS- GESAMT	DAVON INDU- STRIE- LAND	VERK.- ZWECKE		GESAMT	BAU- REIFES LAND	BAU- LAND	INS- GESAMT	DAVON INDU- STRIE- LAND	VERK.- ZWECKE	
SACHSEN-ANHALT													
GESCHAFTS- GEBIET							WOHN- GEBIET INSGESAMT						
A	299	145	113	41	5	1	35 A	1282	1199	73	10	3	7
B	3622	1090	1648	884	69	200	615 B	4230	3883	294	53	2	51
C	54284	29639	21649	2996	747	.	1265 C	89175	83331	5064	780	.	775
D	14,99	27,19	13,14	3,39	10,87	.	2,06 D	21,08	21,46	17,23	14,77	.	15,24
E	0,40	0,72	0,40	1,50	5,00	.	1,50 E	0,31	0,31	0,83	0,52	.	0,52
F	1500,00	1500,00	195,81	60,00	33,03	.	60,00 F	2334,22	2334,22	200,00	100,00	.	100,00
GESCHAFTS- GEBIET MIT WOHN- GEBIET GEMISCHT							INDUSTRIE- GEBIET						
A	266	231	29	6	3	2	1 A	453	53	265	135	129	5
B	2084	1839	201	43	37	6	1 B	15681	1095	5604	8982	8960	16
C	52208	47367	4387	453	.	.	356948	35109	121519	200320	200073	13	.
D	25,05	25,76	21,79	10,46	.	.	22,76	32,06	21,68	22,30	22,33	0,79	.
E	0,63	0,63	6,00	2,50	.	.	0,54	2,00	0,63	0,37	0,54	0,37	.
F	500,00	500,00	150,00	14,50	.	.	940,06	940,06	600,00	200,00	200,00	2,40	.
WOHN- GEBIET IN GESCHLOSSENER BAUWEISE							DORF- GEBIET						
A	501	486	15	.	.	.	A	2963	1288	1522	153	10	132
B	764	729	35	.	.	.	B	21537	7381	13792	364	81	218
C	16784	16448	336	.	.	.	C	227085	85364	139907	1813	465	803
D	21,96	22,56	9,61	.	.	.	D	10,54	11,57	10,14	4,99	5,77	3,69
E	1,00	1,00	2,50	.	.	.	E	0,03	0,03	0,10	0,63	1,80	0,63
F	2334,22	2334,22	46,08	.	.	.	F	1870,00	867,10	1870,00	168,96	125,71	168,96
WOHN- GEBIET IN OFFENER BAUWEISE							INSGESAMT						
A	781	713	58	10	.	3	A	5263	2916	2002	345	147	143
B	3466	3154	259	53	.	2	51 B	47154	15288	21540	10326	9146	442
C	72391	66884	4728	780	.	.	775 C	779699	280811	292526	206362	201717	1823
D	20,89	21,20	18,25	14,77	.	.	15,24 D	16,54	18,37	13,58	19,98	22,05	4,13
E	0,31	0,31	0,83	0,52	.	.	0,52 E	0,03	0,03	0,10	0,37	0,54	0,37
F	1632,65	1632,65	200,00	100,00	.	.	100,00 F	2334,22	2334,22	1870,00	200,00	200,00	168,96
SCHLESWIG-HOLSTEIN													
GESCHAFTS- GEBIET							WOHN- GEBIET INSGESAMT						
A	18	12	6	.	.	.	A	2296	1952	323	21	15	6
B	54	35	19	.	.	.	B	3218	2108	832	277	267	10
C	13842	13507	335	.	.	.	C	302717	260847	41395	475	391	84
D	256,49	385,01	17,71	.	.	.	D	94,08	123,72	49,74	1,71	1,47	8,27
E	12,00	12,50	12,00	.	.	.	E	0,30	2,49	0,77	0,30	0,30	3,50
F	2111,36	2111,36	55,99	.	.	.	F	1408,45	1408,45	175,00	150,00	150,00	29,47
GESCHAFTS- GEBIET MIT WOHN- GEBIET GEMISCHT							INDUSTRIE- GEBIET						
A	65	53	10	2	.	1	1 A	238	13	4	221	221	.
B	119	90	27	1	.	1	0 B	1890	44	54	1792	1792	.
C	18956	18182	675	.	.	.	C	70278	2047	.	67383	67383	.
D	159,85	201,59	24,62	.	.	.	D	37,18	46,46	.	37,61	37,61	.
E	5,00	24,58	5,00	.	.	.	E	2,00	15,00	.	2,00	2,00	.
F	1032,45	1032,45	150,00	.	.	.	F	283,57	187,88	.	283,57	283,57	.
WOHN- GEBIET IN GESCHLOSSENER BAUWEISE							DORF- GEBIET						
A	488	370	114	4	.	2	2 A	2323	1801	424	98	10	73
B	675	476	196	3	.	1	1 B	3405	1789	1285	331	18	236
C	56155	49622	6493	.	.	.	C	173999	144355	27646	1999	544	1030
D	83,16	104,16	33,08	.	.	.	D	51,10	80,68	21,51	6,05	29,48	4,36
E	2,49	2,49	9,96	.	.	.	E	0,48	6,00	1,00	0,48	20,50	0,48
F	1408,45	1408,45	133,22	.	.	.	F	508,65	508,65	257,91	105,00	60,00	105,00
WOHN- GEBIET IN OFFENER BAUWEISE							INSGESAMT						
A	1808	1582	209	17	.	13	4 A	4940	3831	767	342	231	89
B	2542	1632	636	274	.	266	9 B	8685	4067	2218	2400	1810	504
C	246562	211225	34902	436	.	378	C	579792	438939	70897	69956	67972	1470
D	96,98	129,43	54,88	1,59	.	1,42	D	66,76	107,93	31,97	29,14	37,53	2,92
E	0,30	12,00	0,77	0,30	.	0,30	E	0,30	2,49	0,77	0,30	2,00	0,30
F	869,23	869,23	175,00	150,00	.	150,00	F	2111,36	2111,36	257,91	285,71	283,57	150,00
THUERINGEN													
GESCHAFTS- GEBIET							WOHN- GEBIET INSGESAMT						
A	12	10	.	2	.	2	A	1929	775	1117	37	19	16
B	5	4	.	0	.	0	B	4423	1054	3281	88	46	23
C	988	970	C	139601	58877	77967	2756	1789	262
D	209,77	224,90	D	31,56	55,87	23,76	31,17	38,59	11,15
E	40,00	90,00	E	0,05	1,00	1,00	0,05	10,00	0,05
F	840,00	840,00	F	800,00	800,00	325,64	150,00	150,00	60,00
GESCHAFTS- GEBIET MIT WOHN- GEBIET GEMISCHT							INDUSTRIE- GEBIET						
A	331	187	125	19	9	10	A	2541	31	1306	1204	1194	8
B	777	311	416	51	22	28	B	18425	299	9773	8354	8309	29
C	29176	19329	8047	1800	1243	556	C	375504	20389	171063	184052	183545	213
D	37,55	62,24	19,35	35,54	55,90	19,59	D	20,38	68,27	17,50	22,03	22,09	7,37
E	0,21	3,00	2,00	0,21	5,00	0,21	E	0,48	4,00	1,00	0,48	0,48	4,54
F	1100,00	1100,00	210,00	100,00	100,00	90,00	F	808,41	275,00	200,00	808,41	808,41	14,00
WOHN- GEBIET IN GESCHLOSSENER BAUWEISE							DORF- GEBIET						
A	52	44	8	.	.	.	A	1829	497	1210	122	54	62
B	69	43	26	.	.	.	B	6977	726	5897	354	246	89
C	4531	3999	531	.	.	.	C	111401	17918	88146	5337	4662	512
D	65,64	92,25	20,71	.	.	.	D	15,97	24,68	14,95	15,09	18,97	5,73
E	4,96	4,96	10,49	.	.	.	E	0,30	0,46	0,30	1,00	2,50	1,00
F	800,00	800,00	35,00	.	.	.	F	240,00	200,00	224,33	240,00	240,00	20,00
WOHN- GEBIET IN OFFENER BAUWEISE							INSGESAMT						
A	1877	731	1109	37	19	16	2 A	6642	1500	3758	1384	1276	98
B	4354	1011	3255	88	46	23	19 B	30607	2394	19367	8847	8623	170
C	135071	54878	77436	2756	1789	262	C	656671	117484	345224	193963	191239	1561
D	31,02	54,31	23,79	31,17	38,59	11,15	D	21,45	49,08	17,83	21,93	22,18	9,15
E	0,05	1,00	1,00	0,05	10,00	0,05	E	0,05	0,46	0,30	0,05	0,48	0,05
F	600,00	600,00	325,64	150,00	150,00	60,00	F	1100,00	1100,00	325,64	808,41	808,41	90,00

DEUTSCHLAND

2 KAUFWERTE FUER BAULAND 1992 NACH BAULANDARTEN, LAENDERN UND BAUGEBIETEN

B A U L A N D A R T E N							B A U L A N D A R T E N						
INS-	DAVON	ROH-	SONSTIGES BAULAND	INS-	DAVON	LAND F.	INS-	DAVON	ROH-	SONSTIGES BAULAND	INS-	DAVON	LAND F.
GESAMT	REIFES LAND	BAU- LAND	INS- DAVON	INS- DAVON	INDU- STRIE- LAND	VERK. - ZWECKE	GESAMT	REIFES LAND	BAU- LAND	INS- DAVON	INS- DAVON	INDU- STRIE- LAND	VERK. - ZWECKE
FRUEHERES BUNDESGBEIT							FRUEHERES BUNDESGBEIT						
GESCHAEFTSGBEIT							WOHNGBEIT INSGESAMT						
A 297	268	15	14	.	10	4	A 65932	60575	4454	903	7	697	199
B 700	583	64	52	.	2	50	B 66567	53278	11597	1691	5	1368	318
C 196450	182527	10288	3635	.	979	.	C 8087196	7333006	716502	37689	495	21073	16120
D 280,64	313,03	159,64	69,29	.	441,39	.	D 121,49	137,64	61,78	22,28	92,33	15,41	50,66
E 3,00	3,00	12,00	26,50	.	130,00	.	E 0,30	1,26	0,60	0,30	18,00	0,30	1,00
F 10537,63	10537,63	452,86	682,50	.	682,50	.	F 3131,43	3131,43	1143,72	1036,71	200,00	775,00	1036,71
GESCHAEFTSGBEIT MIT WOHNGBEIT GEMISCHT							INDUSTRIEGBEIT						
A 1825	1680	91	54	4	45	5	A 5903	1220	234	4449	4333	96	20
B 2433	2211	168	54	7	40	7	B 31734	5996	1585	24153	23919	211	23
C 572818	550750	17872	4196	.	3446	272	C 1332225	258397	54490	1019338	1012602	5104	1633
D 235,47	249,11	106,65	77,34	.	86,78	38,61	D 41,98	43,10	34,38	42,20	42,34	24,17	69,72
E 4,00	4,00	5,00	7,00	.	7,00	15,00	E 1,00	1,80	3,50	1,00	1,00	2,50	10,00
F 4748,60	4748,60	700,00	500,00	.	500,00	285,71	F 2807,24	1200,00	600,41	2807,24	2807,24	685,00	310,00
WOHNGBEIT IN GESCHLOSSENER BAUWEISE							DORFGBEIT						
A 5890	5671	179	40	.	18	22	A 18372	14319	2430	1623	129	1186	308
B 5185	4845	310	30	.	9	21	B 23419	13623	5490	4305	700	2900	706
C 1017396	994535	17214	5647	.	504	5143	C 1545652	1254746	226635	64271	32009	16323	15940
D 196,23	205,26	55,59	189,35	.	56,78	245,48	D 66,00	92,10	41,28	14,93	45,74	5,63	22,58
E 2,49	2,49	9,58	5,00	.	5,00	9,40	E 0,35	0,35	1,00	0,48	2,80	0,48	1,00
F 3118,64	3118,64	1000,25	1036,71	.	300,00	1036,71	F 1395,35	1395,35	650,00	520,00	200,00	520,00	340,00
WOHNGBEIT IN OFFENER BAUWEISE							INSGESAMT						
A 60042	54904	4275	863	7	679	177	A 92329	78062	7224	7043	4473	2034	536
B 61382	48433	11287	1662	5	1359	297	B 124853	75692	18904	30257	24631	4521	1105
C 706980	6338471	699287	32042	495	20570	10977	C 11734342	9579426	1025787	1129129	1045583	46925	36621
D 115,18	130,87	61,95	19,28	92,33	15,14	36,93	D 93,99	126,56	54,26	37,32	42,45	10,38	33,15
E 0,30	1,26	0,60	0,30	18,00	0,30	1,00	E 0,30	0,35	0,60	0,30	1,00	0,30	1,00
F 3131,43	3131,43	1143,72	884,22	200,00	775,00	884,22	F 10537,63	10537,63	1143,72	2807,24	2807,24	775,00	1036,71
NEUE LAENDER UND BERLIN-OST							NEUE LAENDER UND BERLIN-OST						
GESCHAEFTSGBEIT							WOHNGBEIT INSGESAMT						
A 773	435	276	62	21	6	35	A 7035	4538	2398	99	25	58	16
B 10994	5061	4922	1011	148	248	615	B 27040	14404	12271	366	162	91	112
C 226836	133696	85714	7425	3571	2590	1265	C 841025	507459	324314	9252	4489	1199	3564
D 20,63	26,42	17,41	7,34	24,10	10,44	2,06	D 31,10	35,23	26,43	25,30	27,73	13,13	31,70
E 0,11	0,11	0,40	1,50	5,00	3,92	1,50	E 0,02	0,02	0,07	0,05	6,02	0,05	0,36
F 1850,00	1850,00	280,00	110,19	110,19	60,00	60,00	F 4000,00	4000,00	1257,08	200,00	150,00	86,21	200,00
GESCHAEFTSGBEIT MIT WOHNGBEIT GEMISCHT							INDUSTRIEGBEIT						
A 1409	1035	341	33	16	16	1	A 3738	238	1990	1510	1485	21	4
B 8365	5995	2244	126	81	44	1	B 48727	3453	25105	20169	19873	227	69
C 280049	220782	56039	3228	2455	770	.	C 1023143	95771	448150	479223	474124	4563	.
D 33,48	36,83	24,97	25,53	30,13	17,32	.	D 21,00	27,74	17,85	23,76	23,86	20,10	.
E 0,07	0,07	0,42	0,21	5,00	0,21	.	E 0,09	2,00	0,09	0,09	0,48	0,09	.
F 12000,00	12000,00	210,00	100,00	100,00	90,00	.	F 940,06	940,06	600,00	808,41	808,41	31,04	.
WOHNGBEIT IN GESCHLOSSENER BAUWEISE							DORFGBEIT						
A 1716	1567	147	2	1	1	.	A 16069	6398	9235	436	118	277	41
B 4446	3695	726	24	24	0	.	B 97215	26845	67868	2502	1274	701	527
C 199753	177903	21706	C 1461317	557952	870670	32694	24463	4431	3800
D 44,93	48,14	29,88	D 15,03	20,78	12,83	13,07	19,21	6,32	7,22
E 0,10	0,10	0,50	E 0,01	0,03	0,01	0,25	0,30	0,25	0,50
F 2334,22	2334,22	600,00	F 1870,00	1418,06	1870,00	360,00	360,00	168,96	25,00
WOHNGBEIT IN OFFENER BAUWEISE							INSGESAMT						
A 5319	2971	2251	97	24	57	16	A 29024	12644	14240	2140	1665	378	97
B 22594	10708	11545	342	138	91	112	B 192342	55758	112410	24174	21538	1312	1324
C 641272	329556	302608	9108	4346	1198	3564	C 3832370	1515660	1784887	531823	509102	13552	9168
D 28,38	30,78	26,21	26,67	31,46	13,17	31,70	D 19,92	27,18	15,88	22,00	23,64	10,33	6,93
E 0,02	0,02	0,07	0,05	10,00	0,05	0,36	E 0,01	0,02	0,01	0,05	0,30	0,05	0,18
F 4000,00	4000,00	1257,08	200,00	150,00	86,21	200,00	F 12000,00	12000,00	1870,00	808,41	808,41	168,96	200,00

DEUTSCHLAND

3 KAUFWERTE FUER BAULAND 1992 NACH BAULANDARTEN UND BAUGEBIETEN IN AUSGEWAELHTEN STAEDTEN

NACH BAULANDARTEN										NACH BAUGEBIETEN				
BAULAND-ARTEN	DAVON BAU-REIFES LAND	ROH-BAU-LAND	SONSTIGES BAULAND	DAVON INDU-STRIE-LAND	STIGES LAND F. VERK.-ZWECKE	BAULAND FREI-FLAE-CHEN	GE-SCHAEFTS-GE-BIET	GESCH.-GEBIET MIT WOHN-G. GEMISCHT	WOHN-GE-BIET DAVON IN	INDU-STRIE-GEBIET	DORF-GE-BIET			
BADEN-WUERTEMBERG														
STADTKREISE														
BADEN-BADEN														
A	26	A			
B	22	13	8	.	.	.	B	.	21	16	.			
C	8958	6525	2227	.	.	.	C	.	8767	6037	.			
D	410,29	486,62	284,21	.	.	.	D	.	416,58	385,30	.			
FREIBURG IM BREISGAU														
A	49	A			
B	86	85	B	.	46	39	35			
C	21815	21747	C	.	12862	4460	8401			
D	254,07	254,40	D	.	280,36	663,75	214,56			
HEIDELBERG														
A	10	A			
B	5	5	B	.	5	5	.			
C	3300	3205	C	.	3225	3225	.			
D	615,64	709,47	D	.	663,65	663,65	.			
HEILBRONN														
A	51	A			
B	43	27	10	.	.	.	B	3	34	7	26			
C	12692	10356	1451	.	.	.	C	792	11016	3137	7878			
D	298,00	389,25	143,84	.	.	.	D	287,22	324,60	421,45	297,39			
KARLSRUHE														
A	55	A			
B	79	59	B	.	51	30	21			
C	26909	25696	C	.	19301	10370	8930			
D	338,56	434,01	D	.	377,90	347,00	421,48			
MANNHEIM														
A	69	A			
B	60	47	11	.	.	.	B	9	45	23	22			
C	26291	24022	1543	.	.	.	C	3616	21011	11669	9342			
D	439,06	507,09	136,57	.	.	.	D	405,87	465,40	505,34	423,57			
PFORZHEIM														
A	55	A			
B	35	34	B	11	24	13	11			
C	20510	20425	C	7258	13022	7095	5927			
D	589,35	593,79	D	679,43	549,03	559,91	536,54			
STUTTGART														
A	235	A			
B	254	163	25	67	41	26	B	7	32	170	13			
C	273068	222353	4211	46504	45607	898	C	30209	55607	139198	11036			
D	1073,93	1367,65	167,85	698,26	1113,96	34,98	D	4316,80	1713,93	821,22	828,43			
ULM														
A	30	A			
B	38	24	B	.	25	25	.			
C	8061	6951	C	.	6484	6484	.			
D	210,09	287,70	D	.	263,67	263,67	.			
KREISANGEHOERIGE STAEDTE														
AALEN														
A	78	A			
B	123	99	24	.	.	.	B	.	116	116	.			
C	22171	21314	857	.	.	.	C	.	21377	21377	.			
D	180,35	215,99	35,33	.	.	.	D	.	184,40	184,40	.			
ALBSTADT														
A	87	A			
B	91	58	10	23	22	.	B	.	63	28	36			
C	10439	6754	331	3353	3293	.	C	.	6649	2943	3705			
D	114,70	115,71	32,91	148,55	151,92	.	D	.	105,25	106,89	103,98			

DEUTSCHLAND

3 KAUFWERTE FUER BAULAND 1992 NACH BAULANDARTEN UND BAUGEBIETEN IN AUSGEWAHLTEN STAEDTEN

BAULAND- ARTEN	NACH BAULANDARTEN							NACH BAUGEBIETEN						
	DAVON	ROH-	SONSTIGES	BAULAND	GE-	GESCH.-	WOHN-	INDU-	DORF-	STRIE-	GE-	GEBIET	BIET	BIET
	BAU-	BAU-	INS-	DAVON	LAND F.	FREI-	SCHAEFTS-	GEBIET	INS-					
	REIFES	LAND	GESAMT	INDU-	VERK.-	FLAE-	GE-	MIT	GESAMT	GESCHL.	OFFENER			
GESAMT	LAND	LAND	GESAMT	STRIE-	ZWECKE	CHEN	BIET	WOHNG.	BAUWEISE	BAUWEISE	BAUWEISE	BAUWEISE	BAUWEISE	BAUWEISE
ESSLINGEN AM NECKAR														
A	A
B	B
C	C
D	D
FRIEDRICHSHAFEN														
A	19	A
B	30	11	B	.	8	3	5	.	.	.
C	6492	5315	C	.	4359	1507	2853	.	.	.
D	215,43	472,23	D	.	528,87	441,14	590,92	.	.	.
GOEPPINGEN														
A	65	A
B	55	47	B	.	37	.	37	.	.	8
C	18871	17463	C	.	14327	.	13977	.	.	1061
D	341,29	371,93	D	.	386,93	.	382,60	.	.	140,22
HEIDENHEIM AN DER BRENZ														
A	50	A
B	65	42	.	19	19	.	B	.	45	.	45	.	.	19
C	7942	5960	.	1873	1873	.	C	.	6031	.	6031	.	.	1873
D	121,63	143,06	.	99,62	99,62	.	D	.	133,32	.	133,32	.	.	99,62
KONSTANZ														
A	6	6	A
B	4	4	B	.	2	.	2	.	.	.
C	2719	2719	C	.	2057	.	2057	.	.	.
D	749,59	749,59	D	.	839,99	.	839,99	.	.	.
LUDWIGSBURG														
A	26	A
B	41	38	B	.	7	30	.	26	.	.
C	26417	24507	C	.	5050	19204	.	15683	.	.
D	637,46	645,42	D	.	755,17	632,73	.	592,86	.	.
OFFENBURG														
A	16	A
B	26	10	B	.	5	.	4	.	.	5
C	3676	3036	C	.	1753	.	1608	.	.	1283
D	138,95	302,08	D	.	357,76	.	386,94	.	.	249,10
RAVENSBURG														
A	21	A
B	27	25	B	.	25	19	6	.	.	.
C	5487	5384	C	.	5300	4429	871	.	.	.
D	200,93	211,23	D	.	212,28	238,99	135,33	.	.	.
REUTLINGEN														
A	74	A
B	69	59	B	.	3	56	13	43	.	.
C	29809	27975	C	.	1832	26143	6624	19518	.	.
D	434,39	478,13	D	.	698,59	467,79	497,59	458,47	.	.
SCHWABEBISCH G MUEND														
A	99	A
B	139	69	35	34	32	.	B	.	105	.	98	32	.	.
C	22109	15332	2392	4385	4303	.	C	.	17679	.	15889	4303	.	.
D	159,23	221,50	67,38	128,48	134,75	.	D	.	167,85	.	161,33	134,75	.	.
SINDELFINGEN														
A	15	15	A
B	7	7	B	.	2	5	.	4	.	.
C	7574	7574	C	.	2346	5228	.	4383	.	.
D	1010,66	1010,66	D	.	972,94	1028,55	.	1045,15	.	.
TUEBINGEN														
A	50	A
B	45	23	5	17	17	.	B	.	15	.	15	12	.	16
C	17520	14630	1299	1591	1591	.	C	.	9895	.	9895	1137	.	5565
D	388,90	625,51	275,05	93,93	93,93	.	D	.	645,43	.	645,43	91,71	.	339,38

DEUTSCHLAND

3 KAUFWERTE FUER BAULAND 1992 NACH BAULANDARTEN UND BAUGEBIETEN IN AUSGEWAELHTEN STAEDTEN

NACH BAULANDARTEN														NACH BAUGEBIETEN				
BAULAND-ARTEN	DAVON BAU-REIFES	ROH-BAU-LAND	SONSTIGES INS-GESAMT	DAVON INDUSTRIE-LAND	BAULAND F. VERK.-ZWECKE	FREI-FLÄCHEN	GE-SCHAEFTS-GE-BIET	GESCH.-GEBIET MIT WOHN-G. GEMISCHT	WOHN-GEBIET INS-DAVON IN	GESCHL. BAUWEISE	OFFENER BAUWEISE	INDU-STRIE-GEBIET	DORF-GE-BIET					
GESAMT	LAND	LAND	GESAMT						GESAMT									
VILLINGEN-SCHWENNINGEN																		
A	10	10	A					
B	7	7	B	.	7	4	3	.	.					
C	1157	1157	C	.	1157	634	523	.	.					
D	169,68	169,68	D	.	169,68	165,21	175,44	.	.					
BAYERN																		
KREISFREIE STAEDTE																		
AMBERG																		
A	A					
B	B					
C	C					
D	D					
ANSBACH																		
A	38	A					
B	61	34	10	18	18	.	B	.	27	.	26	18	3					
C	8148	6639	C	.	4359	.	4292	.	193					
D	134,03	198,18	D	.	163,97	.	165,62	.	67,29					
ASCHAFFENBURG																		
A	45	A					
B	33	32	B	.	29	3	27	.	.					
C	21429	C	.	15696	1155	14541	.	.					
D	650,42	D	.	532,60	439,16	541,76	.	.					
AUGSBURG																		
A	38	A					
B	79	44	.	35	35	.	B	.	44	.	39	35	.					
C	41198	33057	.	8141	8141	.	C	.	33057	.	27270	8141	.					
D	519,98	744,72	.	233,66	233,66	.	D	.	744,72	.	698,38	233,66	.					
BAMBERG																		
A	27	A					
B	57	18	B	.	12	6	6	39	.					
C	9846	6003	C	.	4343	2135	2208	3843	.					
D	172,75	339,58	D	.	359,43	353,19	365,68	97,73	.					
BAYREUTH																		
A	30	A					
B	43	31	B	.	27	10	17	.	.					
C	12563	C	.	8797	4986	3811	.	.					
D	289,75	D	.	322,04	496,16	220,71	.	.					
COBURG																		
A	25	A					
B	23	19	B	.	2	19	8	.	.					
C	2739	2505	C	.	397	2205	1230	974	.					
D	119,06	129,39	D	.	178,12	118,59	113,31	126,02	.					
ERLANGEN																		
A	69	A					
B	115	33	59	24	24	.	B	.	90	9	81	24	.					
C	32309	17893	C	.	25477	6454	19023	5634	.					
D	281,54	547,80	D	.	283,19	709,99	235,22	239,17	.					
FUERTH																		
A	19	19	A					
B	21	21	B	.	18	2	15	.	.					
C	8758	8758	C	.	7525	1205	6320	.	.					
D	423,70	423,70	D	.	429,86	491,24	419,86	.	.					
HOF																		
A	29	A					
B	78	76	B	.	52	.	50	.	17					
C	12681	C	.	5851	.	5512	.	999					
D	161,66	D	.	113,11	.	110,08	.	59,45					
INGOLSTADT																		
A	77	A					
B	172	77	53	41	41	.	B	.	84	7	77	48	39					
C	71086	53521	12138	5426	5084	.	C	.	50064	5716	44348	7229	13793					
D	413,09	690,86	227,36	131,63	124,84	.	D	.	592,87	821,46	572,34	149,25	351,83					

DEUTSCHLAND

3 KAUFWERTE FUER BAULAND 1992 NACH BAULANDARTEN UND BAUGEBIETEN IN AUSGEWAHLTEN STAEDTEN

NACH BAULANDARTEN						NACH BAUGEBIETEN						
BAULAND-ARTEN	DAVON BAU-REIFES LAND	ROH-BAU-LAND	SONSTIGES BAULAND	INS-DAVON INDU-STRIE-LAND	LAND F. VERK.-ZWECKE	GE-SCHAEFTS-GE-BIET	GESCH.-GEBIET MIT WOHN-G. GEMISCHT	WOHN-GEBIET INS-DAVON IN	GESCHL. BAUWEISE	OFFENER BAUWEISE	INDU-STRIE-GEBIET	DORF-GE-BIET
KAUFBEUREN												
A	25	A
B	35	23	.	12	12	B	.	20	11	9	13	.
C	7008	5399	.	1609	1609	C	.	5023	2428	2595	1823	.
D	199,09	237,26	.	129,29	129,29	D	.	246,08	220,83	275,56	136,42	.
KEMPTEN (ALLGAEU)												
A	5	A
B	49	B
C	4499	C
D	91,75	D
LANDSHUT												
A	52	A
B	64	43	21	.	.	B	.	60	.	60	.	.
C	31596	25962	5634	.	.	C	.	27889	.	27889	.	.
D	490,21	600,25	265,73	.	.	D	.	466,33	.	466,33	.	.
MEMMINGEN												
A	53	A
B	182	26	64	91	84	B	.	87	17	70	90	.
C	24042	6772	.	.	10210	C	.	1348	12358	4181	8176	10293
D	132,34	257,74	.	.	121,15	D	.	301,93	142,53	249,93	116,85	114,64
MUENCHEN												
A	9	9	.	.	.	A
B	13	13	.	.	.	B	.	13	.	13	.	.
C	18606	18606	.	.	.	C	.	17906	.	17906	.	.
D	1385,51	1385,51	.	.	.	D	.	1411,59	.	1411,59	.	.
NUERNBERG												
A	62	A
B	128	89	.	.	.	B	.	8	103	17	86	6
C	69369	57491	.	.	.	C	.	14083	49266	11108	38158	3426
D	542,59	648,50	.	.	.	D	.	1678,11	478,16	654,73	443,36	582,19
PASSAU												
A	35	A
B	72	57	.	.	.	B	.	58	.	58	.	.
C	14183	13526	.	.	.	C	.	13604	.	13604	.	.
D	197,45	236,56	.	.	.	D	.	235,86	.	235,86	.	.
REGENSBURG												
A	A
B	32	32	.	.	.	B	.	32	31	.	.	.
C	13922	13922	.	.	.	C	.	13922	13502	.	.	.
D	432,27	432,27	.	.	.	D	.	432,27	434,15	.	.	.
ROSENHEIM												
A	5	5	.	.	.	A
B	12	12	.	.	.	B	.	12	.	12	.	.
C	7224	7224	.	.	.	C	.	7224	.	7224	.	.
D	593,99	593,99	.	.	.	D	.	593,99	.	593,99	.	.
SCHWABACH												
A	12	12	.	.	.	A
B	14	14	.	.	.	B	.	12	6	7	.	.
C	4408	4408	.	.	.	C	.	4066	2141	1925	.	.
D	325,48	325,48	.	.	.	D	.	334,38	385,64	291,31	.	.
SCHWEINFURT												
A	15	A
B	30	16	.	.	.	B	.	22	7	.	.	.
C	3332	C	.	2616	1581	.	.	.
D	109,82	D	.	120,73	229,92	.	.	.
STRAUBING												
A	21	A
B	25	15	10	.	.	B	.	25	15	10	.	.
C	.	.	1588	.	.	C	.	.	.	1588	.	.
D	.	.	158,61	.	.	D	.	.	.	158,61	.	.

DEUTSCHLAND

3 KAUFWERTE FUER BAULAND 1992 NACH BAULANDARTEN UND BAUGEBIETEN IN AUSGEWAELHTEN STAEDTEN

BAULAND-		NACH BAULANDARTEN							NACH BAUGEBIETEN						
ARTEN	DAVON	ROH-	SONSTIGES	BAULAND	GE-	GESCH.-	WOHN-	INDU-	DORF-						
INS-	REIFES	BAU-	INS-	DAVON	LAND F.	FREI-	SCHAEFTS-	GEBIET	MIT	INS-	DAVON IN	GESCHL.	OFFENER	STRIE-	GE-
GESAMT	LAND	LAND	GESAMT	STRIE-	VERK.-	FLAE-	GE-	GEMISCHT	WOHNG.	GESAMT	BAUWEISE	BAUWEISE	BAUWEISE	GEBIET	BIET
				LAND	ZWECKE	CHEN	BIET								
WEIDEN I.D. OPF.															
A	22	A
B	30	29	B	.	.	29	.	28	.	.	.
C	C	.	.	6303	.	6067	.	.	.
D	D	.	.	220,57	.	218,28	.	.	.
WUERZBURG															
A	10	10	A
B	10	10	B	.	.	8	.	5	.	.	.
C	5685	5685	C	.	.	3520	.	1679	.	.	.
D	544,00	544,00	D	.	.	433,32	.	332,24	.	.	.
KREISANGEHOERIGE STADT															
NEU-ULM															
A	7	7	A
B	5	5	B	.	.	3	.	3	.	.	.
C	1592	1592	C	.	.	1282	.	1282	.	.	.
D	320,86	320,86	D	.	.	375,75	.	375,75	.	.	.
BERLIN															
BERLIN-WEST															
A	57	A
B	93	88	B	.	.	79	7	72	.	.	.
C	87833	85622	C	.	.	77076	6916	70160	.	.	.
D	942,79	976,04	D	.	.	979,20	1015,96	975,72	.	.	.
BERLIN-OST															
A	A
B	B
C	C
D	D
BRANDENBURG															
STADTKREISE															
BRANDENBURG (HADEL)															
A	34	A
B	88	39	49	.	.	.	B	.	.	25	.	23	31	.	.
C	6046	3657	2389	.	.	.	C	.	.	1355	.	712	2001	.	.
D	68,78	94,87	48,40	.	.	.	D	.	.	53,48	.	30,55	64,29	.	.
COTTBUS															
A	91	A
B	261	242	8	11	11	.	B	45	79	88	.	87	49	.	.
C	14911	14033	575	303	303	.	C	2781	7682	3351	.	3237	1097	.	.
D	57,14	58,02	73,95	26,84	26,84	.	D	61,45	97,75	38,15	.	37,09	22,28	.	.
EISENHUETTENSTADT															
A	5	.	5	.	.	.	A
B	137	.	137	.	.	.	B	4
C	4048	.	4048	.	.	.	C	148
D	29,47	.	29,47	.	.	.	D	36,68
FRANKFURT (ODER)															
A	78	A
B	483	71	42	370	370	.	B	.	27	8	8	.	370	78	.
C	34117	8011	3255	22851	22851	.	C	.	3103	4132	4129	.	22851	4030	.
D	70,64	113,62	77,15	61,72	61,72	.	D	.	115,07	509,36	520,65	.	61,72	51,93	.
POTSDAM															
A	68	A
B	481	462	B	.	.	463	32	431	.	.	.
C	68673	62371	C	.	.	61979	15394	46585	.	.	.
D	142,66	135,03	D	.	.	133,83	476,30	108,14	.	.	.
SCHWEDT (ODER)															
A	35	A
B	29	24	B	.	.	29	.	28	.	.	.
C	634	586	C	.	.	634	.	542	.	.	.
D	21,79	24,11	D	.	.	21,79	.	19,69	.	.	.

DEUTSCHLAND

3 KAUFWERTE FUER BAULAND 1992 NACH BAULANDARTEN UND BAUGEBIETEN IN AUSGEWAHLTEN STAEDTEN

NACH BAULANDARTEN						NACH BAUGEBIETEN						
BAULAND-ARTEN	DAVON BAU-REIFES	ROH-BAU-LAND	SONSTIGES INS-GESAMT	DAVON INDUSTRIE-LAND	BAULAND LAND F. VERK. - ZWECKE	GE-SCHAEFTS-GE-BIET	GESCH.-GEBIET MIT WOHN-GE-MISCHT	WOHN-GE-BIET	DAVON IN GESCHL. BAUWEISE	OFFENER BAUWEISE	INDU-STRIE-GE-BIET	DORF-GE-BIET
GESAMT	LAND	LAND	GESAMT	LAND				GESAMT	BAUWEISE	BAUWEISE		
KREISANGEHOERIGE STADT												
EBERSWALDE												
A	17	A
B	64	43	21	.	.	B	.	.	35	.	33	.
C	6550	4349	2201	.	.	C	.	.	3044	.	2747	.
D	102,94	101,41	106,12	.	.	D	.	.	85,98	.	82,31	.
BREMEN												
KREISFREIE STAEDTE												
BREMEN												
A	21	A
B	43	B	.	.	38	.	38	.
C	8522	8432	.	.	.	C	.	.	8022	.	8022	.
D	197,06	196,49	.	.	.	D	.	.	210,10	.	210,10	.
BREMERHAVEN												
A	48	A
B	66	B	.	.	64	.	64	.
C	4191	3747	.	.	.	C	.	.	4006	.	4006	.
D	63,25	83,90	.	.	.	D	.	.	62,25	.	62,25	.
HAMBURG												
FREIE UND HANSESTADT HAMBURG												
A	A
B	B
C	C
D	D
HESSEN												
KREISFREIE STAEDTE												
DARMSTADT												
A	35	A
B	32	20	.	.	.	B	.	.	22	9	13	.
C	16217	14118	.	.	.	C	.	.	14437	5904	8534	.
D	514,42	695,25	.	.	.	D	.	.	663,52	677,87	653,94	.
FRANKFURT AM MAIN												
A	26	A
B	45	32	13	.	.	B	.	.	37	8	28	.
C	36467	25964	10503	.	.	C	.	.	25941	3223	22718	.
D	815,36	822,87	797,37	.	.	D	.	.	708,58	396,08	797,91	.
KASSEL												
A	A
B	B
C	C
D	D
OFFENBACH AM MAIN												
A	12	12	.	.	.	A
B	6	6	.	.	.	B	.	.	2	4	4	.
C	5333	5333	.	.	.	C	.	.	1440	3893	3893	.
D	918,21	918,21	.	.	.	D	.	.	949,67	907,09	907,09	.
WIESBADEN												
A	16	A
B	48	21	.	.	.	B	.	.	23	.	21	.
C	31097	18881	.	.	.	C	.	.	20905	.	18361	.
D	643,20	897,01	.	.	.	D	.	.	906,07	.	889,94	.
KREISANGEHOERIGE STAEDTE												
BAD HERSFELD												
A	A
B	B
C	C
D	D

DEUTSCHLAND

3 KAUFWERTE FUER BAULAND 1992 NACH BAULANDARTEN UND BAUGEBIETEN IN AUSGEWAELHTEN STAEDTEN

BAULAND- ARTEN	NACH BAULANDARTEN							NACH BAUGEBIETEN						
	DAVON	ROH-	SONSTIGES	BAULAND	GE-	GESCH.-	W O H N G E B I E T	INDU-	DORF-	D	D	D	D	D
	BAU-	BAU-	INS-	DAVON	LAND F.	FREI-		STRIE-						
	REIFES	LAND	GESAMT	INDU-	VERK.-	FLAE-		CHEN						
GESAMT	LAND	LAND	GESAMT	STRIE-	ZWECKE	CHEN	BIET	GENISCHT	GESAMT	BAUWEISE	OFFENER	BAUWEISE	BAUWEISE	BAUWEISE
BAD HOMBURG V.D. HOEHE														
A	28	A
B	25	16	5	.	.	.	B	.	.	18	.	18	.	.
C	22298	17644	2879	.	.	.	C	.	.	19528	.	19458	.	.
D	874,86	1107,94	595,88	.	.	.	D	.	.	1080,96	.	1086,83	.	.
BAD NAUHEIM														
A	A
B	B
C	C
D	D
FRIEDBERG (HESSEN)														
A	A
B	B
C	C
D	D
FULDA														
A	74	A
B	116	49	19	48	48	.	B	.	5	64	23	41	48	.
C	9701	5508	1497	2697	2697	.	C	.	917	6088	2190	3898	2697	.
D	83,45	111,60	79,81	56,01	56,01	.	D	.	200,30	95,83	95,59	95,96	56,01	.
GIESSEN														
A	7	A
B	6	5	B	.	5	.	.	5	.	.
C	1165	1063	C	.	1063	.	.	1063	.	.
D	195,19	219,73	D	.	219,73	.	.	219,73	.	.
HANAU														
A	A
B	B
C	C
D	D
LIMBURG A.D. LAHN														
A	A
B	B
C	C
D	D
MARBURG														
A	11	11	A
B	11	11	B	.	10	.	.	10	.	.
C	3429	3429	C	.	2976	.	.	2976	.	.
D	302,17	302,17	D	.	312,06	.	.	312,06	.	.
RUESSELSHEIM														
A	14	14	A
B	10	10	B	.	10	.	.	10	.	.
C	5749	5749	C	.	5749	.	.	5749	.	.
D	579,35	579,35	D	.	579,35	.	.	579,35	.	.
WETZLAR														
A	13	13	A
B	13	13	B	.	13	.	.	13	.	.
C	2213	2213	C	.	2213	.	.	2213	.	.
D	167,09	167,09	D	.	167,09	.	.	167,09	.	.

DEUTSCHLAND

3 KAUFWERTE FUER BAULAND 1992 NACH BAULANDARTEN UND BAUGEBIETEN IN AUSGEWAELHTEN STAEDTEN

NACH BAULANDARTEN							NACH BAUGEBIETEN						
BAULAND-ARTEN	DAVON BAU-REIFES LAND	ROH-BAU-LAND	SONSTIGES INS-GESAMT	DAVON INDU-STRIE-LAND	BAULAND LAND F. VERK.-ZWECKE	SCHAEFTS-FREI-FLAE-CHEN	GE-SCHAEFTS-GE-BIET	GESCH.-GEBIET MIT WOHNUNG. GEMISCHT	WOHN-GE-BIET INS-DAVON IN	GESCHL. BAUWEISE	OFFENER BAUWEISE	INDU-STRIE-GEBIET	DORF-GE-BIET
MECKLENBURG-VORPOMMERN													
STADTKREISE													
GREIFSWALD													
A	30	A
B	459	79	380	.	.	B	.	.	32	9	23	223	174
C	5367	3372	1995	.	.	C	.	.	1131	513	618	1186	862
D	11,70	42,89	5,25	.	.	D	.	.	35,11	54,35	27,14	5,31	4,96
NEUBRANDENBURG													
A	202	A
B	2269	1941	.	.	.	B	.	1392	456	.	452	.	63
C	37362	32413	.	.	.	C	.	20273	10056	.	9786	.	960
D	16,46	16,70	.	.	.	D	.	14,57	22,05	.	21,65	.	15,31
ROSTOCK													
A	145	A
B	2062	440	1585	.	.	B	.	404	1177	144	1033	455	.
C	77758	33175	42894	.	.	C	.	7881	56548	27875	28673	12829	.
D	37,72	75,38	27,06	.	.	D	.	19,51	48,06	193,43	27,77	28,22	.
SCHWERIN													
A	102	A
B	1439	84	1349	.	.	B	135	555	48	6	42	699	.
C	58256	18764	38655	.	.	C	7810	21621	6420	1199	5220	22342	.
D	40,48	222,14	28,65	.	.	D	58,04	38,98	133,50	196,67	124,33	31,95	.
STRALSUND													
A	62	A
B	664	172	492	.	.	B	.	56	54	32	23	552	.
C	20470	7805	12665	.	.	C	.	730	4723	4242	481	14949	.
D	30,82	45,43	25,72	.	.	D	.	12,98	87,02	133,50	21,39	27,06	.
WISMAR													
A	39	A
B	180	46	124	.	.	B	.	.	35	4	31	64	75
C	6010	2149	3754	.	.	C	.	.	2409	362	2047	1247	1947
D	33,31	47,14	30,24	.	.	D	.	.	69,34	101,22	65,68	19,64	25,96
NIEDERSACHSEN													
KREISFREIE STAEDTE													
BRAUNSCHWEIG													
A	133	A
B	197	151	46	46	.	B	.	.	82	11	71	112	3
C	21846	18436	3406	3406	.	C	.	.	13844	1821	12023	7560	441
D	110,82	122,14	73,96	73,96	.	D	.	.	169,59	169,71	169,57	67,45	130,14
DELMEHORST													
A	119	A
B	206	145	.	.	.	B	.	.	108	.	106	96	.
C	16062	12846	.	.	.	C	.	.	11503	.	11363	3848	.
D	77,86	88,61	.	.	.	D	.	.	106,99	.	107,70	40,18	.

DEUTSCHLAND

3 KAUFWERTE FUER BAULAND 1992 NACH BAULANDARTEN UND BAUGEBIETEN IN AUSGEWAELHTEN STAEDTEN

BAULAND-		NACH BAULANDARTEN					NACH BAUGEBIETEN						
ARTEN	DAVON	ROH-	SONSTIGES	BAULAND	GE-	GESCH.-	WOHN- GEBIET			INDU-	DORF-		
INS-	REIFES	BAU-	INS-	DAVON	LAND F.	SCHAEFTS-	MIT	INS-	DAVON	STRIE-	GE-		
GESAMT	LAND	LAND	GESAMT	STRIE- LAND	VERK.- ZWECKE	GE- BIET	WOHNG. GEMISCHT	GESAMT	GESCHL. BAUWEISE	OFFENER BAUWEISE	GEBIET	BIET	
EMDEN													
A	46	A	
B	39	30	9	9	.	B	.	28	.	25	9	.	
C	2935	2600	335	335	.	C	.	2088	.	1758	684	.	
D	75,34	85,53	39,14	39,14	.	D	.	73,51	.	69,59	79,83	.	
HANNOVER													
A	73	A	
B	123	88	23	23	.	B	.	83	.	62	32	.	
C	38713	34689	1840	1789	.	C	.	32407	.	22698	3871	.	
D	313,89	394,60	79,06	78,10	.	D	.	388,69	.	364,86	121,21	.	
OLDENBURG (OLDENBURG)													
A	401	A	
B	464	399	63	.	.	B	.	6	356	17	339	103	
C	57079	51463	5015	.	.	C	.	1464	49254	2831	46422	6361	
D	122,92	129,13	80,21	.	.	D	.	250,74	138,48	168,07	137,01	61,85	
OSNABRUECK													
A	230	A	
B	437	299	121	118	.	B	13	.	198	28	170	225	
C	61498	52971	7545	7116	.	C	4938	.	43765	6137	37629	12615	
D	140,85	176,95	62,43	60,13	.	D	393,71	.	221,17	222,90	220,89	56,04	
SALZGITTER													
A	293	A	
B	827	338	489	489	.	B	.	20	216	.	215	549	
C	45398	25541	19858	19858	.	C	.	1268	19579	.	19524	21569	
D	54,92	75,54	40,64	40,64	.	D	.	64,79	90,73	.	90,69	39,29	
WILHELMSHAVEN													
A	64	A	
B	86	42	39	39	.	B	.	32	.	31	42	10	
C	4998	3939	948	948	.	C	.	3028	.	2895	1005	316	
D	57,80	94,88	24,35	24,35	.	D	.	94,24	.	94,33	23,74	32,42	
WOLFSBURG													
A	83	A	
B	108	106	.	.	.	B	.	98	7	91	.	5	
C	9930	9780	.	.	.	C	.	9115	993	8122	.	450	
D	91,76	92,25	.	.	.	D	.	93,07	135,98	89,61	.	90,96	
KREISANGEHOERIGE STAEDTE													
CELLE													
A	55	A	
B	125	44	21	60	60	B	.	48	.	48	71	3	
C	5950	3162	1427	1360	1356	C	.	3956	.	3956	1614	164	
D	47,60	72,15	66,45	22,79	22,79	D	.	81,57	.	81,57	22,73	58,89	
CUXHAVEN													
A	79	A	
B	107	103	.	.	.	B	.	5	56	.	55	41	
C	15226	15026	.	.	.	C	.	2365	11795	.	9374	678	
D	142,42	146,56	.	.	.	D	.	516,62	209,62	.	171,69	16,65	
GARBSSEN													
A	43	A	
B	48	47	.	.	.	B	.	29	.	29	17	3	
C	6947	6689	.	.	.	C	.	5570	.	5570	1033	345	
D	143,27	143,64	.	.	.	D	.	193,99	.	193,99	61,24	118,08	
GOETTINGEN													
A	50	A	
B	78	55	23	23	.	B	.	45	.	41	23	9	
C	14500	12685	1814	1814	.	C	.	11485	.	10066	1814	1000	
D	186,17	232,48	77,80	77,80	.	D	.	256,90	.	247,07	77,80	115,04	
GOSLAR													
A	A	
B	B	
C	C	
D	D	

DEUTSCHLAND

3 KAUFWERTE FUER BAULAND 1992 NACH BAULANDARTEN UND BAUGEBIETEN IN AUSGEWAHLTEN STAEDTEN

NACH BAULANDARTEN							NACH BAUGEBIETEN						
BAULAND-ARTEN	DAVON BAU-REIFES	ROH-BAU-LAND	SONSTIGES INS-GESAMT	DAVON INDU-STRIE-LAND	LAND F. VERK.-ZWECKE	FREI-FLAE-CHEN	GE-SCHAFFTS-GE-BIET	GESCH.-GEBIET MIT WOHN-G. GEMISCHT	WOHN-GEBIET INS-GESAMT	DAVON IN GESCHL. BAUWEISE	OFFENER BAUWEISE	INDU-STRIE-GEBIET	DORF-GE-BIET
HAMELN													
A	80	A
B	98	63	20	15	1	B	.	11	31	5	26	22	34
C	6731	5539	667	525	48	C	.	860	2925	262	2662	1377	1569
D	68,59	88,13	32,88	35,00	40,76	D	.	78,49	93,81	49,97	102,68	61,88	46,49
HILDESHEIM													
A	63	A
B	69	49	20	.	.	B	.	33	3	30	30	.	.
C	10762	9889	873	.	.	C	.	6917	600	6318	2162	.	.
D	157,11	202,15	44,60	.	.	D	.	208,89	199,48	209,83	71,88	.	.
LUENEBURG													
A	17	A
B	35	29	.	.	.	B	.	19	7	7	.	.	.
C	1710	1668	.	.	.	C	.	836	670	670	.	.	.
D	48,47	57,52	.	.	.	D	.	43,53	93,32	93,32	.	.	.
WOLFENBUETTEL													
A	90	A
B	88	79	9	9	.	B	.	19	40	40	9	14	.
C	10802	10334	456	456	.	C	.	4000	5202	5202	456	613	.
D	122,23	130,90	49,64	49,64	.	D	.	206,61	129,18	129,18	49,64	45,23	.
NORDRHEIN-WESTFALEN													
KREISFREIE STAEDTE													
AACHEN													
A	24	24	.	.	.	A
B	15	15	.	.	.	B	.	.	15	10	5	.	.
C	4820	4820	.	.	.	C	.	.	4820	3194	1626	.	.
D	319,93	319,93	.	.	.	D	.	.	319,93	328,23	304,80	.	.
BIELEFELD													
A	38	A
B	135	127	.	.	.	B	.	.	106	4	102	.	.
C	11307	10750	.	.	.	C	.	.	6553	1115	5438	.	.
D	83,49	84,77	.	.	.	D	.	.	61,98	296,36	53,34	.	.
BOCHUM													
A	73	A
B	118	51	66	66	.	B	.	11	41	6	35	66	.
C	20556	13542	6998	6986	.	C	.	2239	11328	1988	9340	6988	.
D	174,72	267,50	105,63	106,56	.	D	.	198,42	278,34	320,76	270,72	106,42	.
BONN													
A	96	A
B	80	63	14	.	.	B	.	8	71	42	29	.	.
C	24483	20046	3575	.	.	C	.	2461	21992	14403	7589	.	.
D	306,61	320,47	249,34	.	.	D	.	299,52	310,47	345,79	260,06	.	.
BOTTROP													
A	48	48	.	.	.	A
B	38	38	.	.	.	B	.	4	34	28	.	.	.
C	10793	10793	.	.	.	C	.	1303	9490	7745	.	.	.
D	284,11	284,11	.	.	.	D	.	294,88	282,69	272,19	.	.	.
DORTMUND													
A	148	A
B	276	67	105	105	58	B	.	11	152	9	143	69	.
C	33244	17562	4384	11298	5319	C	.	3077	18197	2705	15492	6169	.
D	120,31	262,21	41,87	107,98	92,12	D	.	285,37	119,62	292,16	108,44	89,10	.
DUESSELDORF													
A	30	A
B	96	44	45	.	.	B	.	5	85	32	53	.	.
C	34774	21537	10843	.	.	C	.	3176	29204	14955	14249	.	.
D	361,04	487,80	239,11	.	.	D	.	700,10	343,73	471,33	267,67	.	.
DUISBURG													
A	37	A
B	78	32	12	34	34	B	.	.	42	17	25	34	.
C	14554	8674	3212	2669	2669	C	.	.	11265	4394	6872	2669	.
D	186,39	267,01	268,56	79,33	79,33	D	.	.	270,40	261,21	276,62	79,33	.

DEUTSCHLAND

3 KAUFWERTE FUER BAULAND 1992 NACH BAULANDARTEN UND BAUGEBIETEN IN AUSGEWAHLTEN STAEDTEN

BAULAND-NACH BAULANDARTEN							NACH BAUGEBIETEN								
ARTEN	DAVON BAU-REIFES LAND	ROH-BAU-LAND	SONSTIGES INS-GESAMT	DAVON INDU-STRIE-LAND	LAND F. VERK.-ZWECKE	FREI-FLAE-CHEN	GE-SCHAEFTS-GE-BIET	GESCH.-GEBIET MIT WOHN-G. GEMISCHT	WOHN-GEBIET INS-DAVON IN	GESCHL. BAUWEISE	OFFENER BAUWEISE	INDU-STRIE-GEBIET	DORF-GE-BIET		
ESSEN															
A	32	A		
B	75	39	B	9	30	18	12	.	.		
C	15999	14080	C	2451	11629	6781	4848	.	.		
D	212,70	359,24	D	269,04	386,55	383,15	391,42	.	.		
GELSENKIRCHEN															
A	48	A		
B	74	33	41	41	.	.	B	.	25	17	8	41	.		
C	9553	7468	2086	2086	.	.	C	.	6002	4344	1658	2086	.		
D	129,33	229,03	50,55	50,55	.	.	D	.	238,58	252,82	207,90	50,55	.		
HAGEN															
A	25	A		
B	34	13	B	.	12	6	6	.	.		
C	4737	3610	C	.	3201	1744	1457	.	.		
D	141,21	281,23	D	.	264,60	305,45	228,10	.	.		
HAMM															
A	139	A		
B	224	94	126	118	.	.	B	5	95	26	69	118	6		
C	15812	11621	3977	3881	.	.	C	549	10947	2417	8530	3881	435		
D	70,61	123,55	31,56	32,89	.	.	D	112,56	115,58	93,05	124,09	32,89	68,77		
HERNE															
A	62	A		
B	569	28	8	534	533	.	B	3	33	6	27	533	.		
C	18263	6297	922	11045	11006	.	C	820	6438	1234	5204	11006	.		
D	32,11	228,00	122,60	20,69	20,65	.	D	259,43	197,23	207,94	194,85	20,65	.		
KOELN															
A	130	A		
B	157	110	3	44	44	.	B	38	73	34	39	46	.		
C	72328	62972	415	8940	8940	.	C	29494	33603	17548	16054	9231	.		
D	461,96	572,95	156,50	203,17	203,17	.	D	786,25	458,11	517,39	407,12	201,98	.		
KREFELD															
A	8	A		
B	24	6	B	.	6	.	5	.	.		
C	3561	2357	C	.	2357	.	1876	.	.		
D	145,79	385,85	D	.	385,85	.	380,11	.	.		
LEVERKUSEN															
A	33	33	A		
B	69	69	B	48	21	4	17	.	.		
C	14204	14204	C	7222	6982	1356	5626	.	.		
D	206,65	206,65	D	150,81	334,97	378,45	325,95	.	.		
MOENCHENGLADBACH															
A	101	A		
B	194	62	B	.	49	33	16	.	12		
C	21354	14536	C	.	11994	7779	4215	.	1886		
D	110,04	235,13	D	.	245,10	235,67	264,65	.	161,57		
MUELHEIM A.D. RUHR															
A	38	A		
B	37	26	B	7	23	7	15	.	.		
C	10571	9089	C	2782	7658	2311	5347	.	.		
D	288,35	344,98	D	400,98	339,51	324,26	346,55	.	.		
MUNSTER (WESTF.)															
A	68	A		
B	117	111	B	62	50	.	50	.	.		
C	36476	36127	C	20211	15983	.	15983	.	.		
D	312,22	326,63	D	325,09	317,34	.	317,34	.	.		
OBERHAUSEN															
A	71	A		
B	102	53	50	50	.	.	B	10	42	21	22	50	.		
C	16200	12569	3630	3630	.	.	C	1991	10578	4799	5779	3630	.		
D	158,35	239,15	72,98	72,98	.	.	D	197,93	248,91	231,13	265,90	72,98	.		

1000 1000 1000 1000 1000 1000 1000 1000 1000 1000

- 39 -

DEUTSCHLAND

3 KAUFWERTE FUER BAULAND 1992 NACH BAULANDARTEN UND BAUGEBIETEN IN AUSGEWAHLTEN STAEDTEN

BAULAND-ARTEN		NACH BAULANDARTEN						NACH BAUGEBIETEN							
INS-GESAMT	DAVON BAU-REIFES LAND	ROH-BAU-LAND	SONSTIGES INS-GESAMT	DAVON INDU-STRIE-LAND	IGES LAND F. VERK.-ZWECKE	BAULAND FREI-FLAE-CHEN	GE-SCHAEFTS-GE-BIET	GESCH.-GEBIET MIT WOHN-G. GEMISCHT	WOHN-GEBIET INS-DAVON IN	INDU-STRIE-GEBIET	DORF-GE-BIET				
DORMAGEN															
A	65	A		
B	72	32	B	.	32	16	16	.	.		
C	7425	7184	C	.	7184	3643	3541	.	.		
D	103,43	226,15	D	.	226,15	228,22	224,05	.	.		
DORSTEN															
A	34	A		
B	160	25	.	134	134	.	B	.	24	.	23	134	2		
C	9206	4079	.	4792	4792	.	C	.	3918	.	3803	4792	411		
D	57,59	164,35	.	35,89	35,89	.	D	.	162,81	.	163,81	35,89	211,30		
DUEREN															
A	126	A		
B	137	93	.	43	40	2	B	.	14	82	25	57	40		
C	16464	14585	.	1804	1642	162	C	.	2840	11960	3625	8334	1642		
D	120,00	157,04	.	42,28	40,61	72,09	D	.	206,27	145,40	142,97	146,48	40,61		
ESCHWEILER															
A	36	36	A		
B	28	28	B	.	28	18	10	.	.		
C	4827	4827	C	.	4827	3111	1717	.	.		
D	174,20	174,20	D	.	174,20	175,91	171,18	.	.		
GLADBECK															
A	10	A		
B	28	6	B	.	12	.	11	.	.		
C	4936	1640	C	.	2515	.	2092	.	.		
D	177,97	282,07	D	.	201,41	.	185,46	.	.		
GREVENBROICH															
A	91	91	A		
B	38	38	B	.	38	.	38	.	.		
C	8736	8736	C	.	8736	.	8736	.	.		
D	231,47	231,47	D	.	231,47	.	231,47	.	.		
GUETERSLOH															
A	119	A		
B	209	120	.	90	90	.	B	.	120	29	90	90	.		
C	24377	19529	.	4848	4848	.	C	.	19529	5345	14184	4848	.		
D	116,37	163,40	.	53,89	53,89	.	D	.	163,40	181,74	157,42	53,89	.		
HATTINGEN															
A	35	A		
B	64	35	.	29	22	8	B	.	43	.	39	22	.		
C	10877	9414	.	1455	1098	357	C	.	9779	.	8129	1098	.		
D	169,22	272,56	.	49,45	51,03	45,16	D	.	228,69	.	210,92	51,03	.		
HERFORD															
A	38	A		
B	33	32	B	.	30	.	30	.	.		
C	4577	4457	C	.	4267	.	4267	.	.		
D	137,19	140,98	D	.	141,02	.	141,02	.	.		
HERTEN															
A	A		
B	B		
C	C		
D	D		
HILDEN															
A	6	A		
B	6	3	B	.	3		
C	1715	1183	C	.	1005		
D	303,46	395,53	D	.	387,26		
HUERTH															
A	10	10	A		
B	5	5	B	.	5	.	3	.	.		
C	1518	1518	C	.	1427	.	1070	.	.		
D	291,42	291,42	D	.	292,96	.	310,19	.	.		

DEUTSCHLAND

3 KAUFWERTE FUER BAULAND 1992 NACH BAULANDARTEN UND BAUGEBIETEN IN AUSGEWAELHTEN STAEDTEN

BAULAND-		NACH BAULANDARTEN							NACH BAUGEBIETEN						
ARTEN	DAVON	ROH-	SONSTIGES	BAULAND	GE-	GESCH.-	WOHN-	INDU-	DORF-						
INS-	REIFES	BAU-	INS-	DAVON	LAND F.	FREI-	SCHAEFTS-	INS-	INDU-						
GESAMT	LAND	LAND	GESAMT	STRIE-	VERK.-	FLAE-	GE-	MIT	GESCHL.	OFFENER	STRIE-	GE-			
				LAND	ZWECKE	CHEN	BIET	WOHNG.	BAUWEISE	BAUWEISE	GEBIET	BIET			
								GEMISCHT							
ISERLOHN															
A	50	A
B	64	63	B	.	.	61	.	60	.	.	.
C	9081	9011	C	.	.	8061	.	7986	.	.	.
D	141,73	143,59	D	.	.	132,10	.	132,27	.	.	.
KERPEN															
A	80	A
B	109	103	B	.	.	94	22	72	.	.	.
C	14654	14278	C	.	.	13674	2722	10952	.	.	.
D	134,45	139,16	D	.	.	145,74	125,69	151,76	.	.	.
LANGENFELD															
A	A
B	B
C	C
D	D
LIPPSTADT															
A	97	A
B	68	64	B	.	.	44	.	44	.	19	.
C	8159	7972	C	.	.	6260	.	6260	.	1663	.
D	120,11	124,80	D	.	.	141,20	.	141,20	.	88,71	.
LUEDENSCHEID															
A	41	A
B	71	13	9	49	49	.	B	.	.	21	.	21	49	.	.
C	5806	2208	1457	2141	2141	.	C	.	.	3560	.	3560	2141	.	.
D	81,65	167,20	164,89	43,64	43,64	.	D	.	.	169,81	.	169,81	43,64	.	.
LUENEN															
A	37	A
B	25	24	B	.	.	8	17	3	14	.	.
C	3917	3910	C	.	.	806	3110	705	2406	.	.
D	159,35	164,41	D	.	.	106,70	182,72	228,14	172,65	.	.
MARL															
A	84	A
B	84	52	.	21	21	.	B	.	.	61	20	41	21	.	.
C	14600	11682	.	700	700	.	C	.	.	13108	4342	8766	700	.	.
D	174,10	223,56	.	33,42	33,42	.	D	.	.	214,55	214,83	214,41	33,42	.	.
MEERBUSCH															
A	74	74	A
B	66	66	B	.	.	65	39	26	.	.	.
C	21822	21822	C	.	.	21533	11377	10156	.	.	.
D	331,66	331,66	D	.	.	332,14	289,27	398,26	.	.	.
MENDEN (SAUERLAND)															
A	52	A
B	75	49	.	20	16	.	B	.	.	3	54	4	49	16	3
C	9400	7501	.	1187	1085	.	C	.	.	292	7938	861	7077	1085	85
D	124,53	151,77	.	59,77	68,84	.	D	.	.	108,53	148,20	208,72	143,15	68,84	24,51
MINDEN															
A	71	A
B	68	62	B	.	.	60	55	5	.	.	.
C	5492	5320	C	.	.	5183	4858	325	.	.	.
D	80,36	85,67	D	.	.	85,98	88,24	62,19	.	.	.
MOERS															
A	14	A
B	31	16	B	.	.	12	7	5	.	.	.
C	5089	4140	C	.	.	3337	2239	1098	.	.	.
D	166,35	256,21	D	.	.	289,19	321,34	240,15	.	.	.
NEUSS															
A	44	44	A
B	23	23	B	.	.	23	2	21	.	.	.
C	7752	7752	C	.	.	7564	907	6657	.	.	.
D	330,20	330,20	D	.	.	328,77	394,16	321,50	.	.	.

DEUTSCHLAND

3 KAUFWERTE FUER BAULAND 1992 NACH BAULANDARTEN UND BAUGEBIETEN IN AUSGEWAHLTEN STAEDTEN

NACH BAULANDARTEN						NACH BAUGEBIETEN							
BAULAND-ARTEN	DAVON BAU-REIFES	ROH-BAU-LAND	SONSTIGES INS-GESAMT	DAVON INDU-STRIE-LAND	BAULAND LAND F. VERK.-ZWECKE	GE-SCHAEFTS-FREI-FLAE-CHEN	GESCH.-GEBIET MIT WOHN-G. GEMISCHT	WOHN-GEBIET INS-DAVON IN	GESCHL. BAUWEISE	OFFENER BAUWEISE	INDU-STRIE-GEBIET	DORF-GE-BIET	
PADERBORN													
A	44	A	
B	43	33	.	.	.	B	.	31	2	28	.	.	
C	7066	6512	.	.	.	C	.	5866	707	5159	.	.	
D	163,68	200,06	.	.	.	D	.	191,87	284,28	183,69	.	.	
RATINGEN													
A	A	
B	B	
C	C	
D	D	
RECKLINGHAUSEN													
A	71	A	
B	81	41	30	30	.	B	.	50	11	39	30	.	
C	11648	10153	1176	1165	.	C	.	10353	3044	7310	1165	.	
D	143,88	245,76	38,73	38,68	.	D	.	206,12	271,56	187,32	38,68	.	
RHEINE													
A	155	A	
B	293	118	175	175	.	B	.	116	.	116	175	.	
C	14389	11332	3016	3016	.	C	.	10742	.	10742	3016	.	
D	49,03	95,94	17,25	17,25	.	D	.	92,79	.	92,79	17,25	.	
SANKT AUGUSTIN													
A	52	A	
B	59	45	.	.	.	B	.	41	21	20	.	.	
C	12013	10306	.	.	.	C	.	9293	5203	4090	.	.	
D	204,35	229,74	.	.	.	D	.	226,52	249,04	203,16	.	.	
SIEGEN													
A	118	A	
B	97	85	11	11	.	B	.	85	7	78	11	.	
C	11984	11360	600	587	.	C	.	11259	923	10336	587	.	
D	123,72	133,26	54,24	54,68	.	D	.	132,52	129,97	132,75	54,68	.	
STOLBERG													
A	36	36	.	.	.	A	
B	25	25	.	.	.	B	.	23	12	11	.	.	
C	4367	4367	.	.	.	C	.	3930	2022	1908	.	.	
D	171,98	171,98	.	.	.	D	.	171,45	169,30	173,80	.	.	
TROISDORF													
A	15	15	.	.	.	A	
B	13	13	.	.	.	B	.	13	4	9	.	.	
C	2314	2314	.	.	.	C	.	2314	831	1483	.	.	
D	179,39	179,39	.	.	.	D	.	179,39	191,54	173,23	.	.	
UNNA													
A	A	
B	B	
C	C	
D	D	
VELBERT													
A	11	11	.	.	.	A	
B	13	13	.	.	.	B	.	8	5	3	.	.	
C	3493	3493	.	.	.	C	.	2004	1489	799	.	.	
D	273,74	273,74	.	.	.	D	.	264,75	286,85	276,49	.	.	
VIERSEN													
A	34	A	
B	44	23	.	.	.	B	.	21	.	21	.	.	
C	4857	4123	.	.	.	C	.	3943	.	3943	.	.	
D	110,15	176,47	.	.	.	D	.	186,43	.	186,43	.	.	
WESEL													
A	54	54	.	.	.	A	
B	52	52	.	.	.	B	.	52	.	52	.	.	
C	9564	9564	.	.	.	C	.	9564	.	9564	.	.	
D	184,18	184,18	.	.	.	D	.	184,18	.	184,18	.	.	

DEUTSCHLAND

3 KAUFWERTE FUER BAULAND 1992 NACH BAULANDARTEN UND BAUGEBIETEN IN AUSGEWAHLTEN STAEDTEN

BAULAND- ARTEN	NACH BAULANDARTEN							NACH BAUGEBIETEN						
	DAVON BAU- REIFES LAND	ROH- BAU- LAND	SONSTIGES INS- GESAMT	DAVON INDU- STRIE- LAND	BAULAND LAND F. VERK.- ZWECKE	FREI- FLAE- CHEN	GE- SCHAFTS- GE- BIET	GESCH.- GEBIET MIT WOHNG. GEMISCHT	WOHN- GEBIET INS- DAVON IN	GESCHL. BAUWEISE	OFFENER BAUWEISE	INDU- STRIE- GEBIET	DORF- GE- BIET	
	INS- GESAMT	REIFES LAND	BAU- LAND	SONSTIGES INS- GESAMT	DAVON INDU- STRIE- LAND	BAULAND LAND F. VERK.- ZWECKE	FREI- FLAE- CHEN	GE- SCHAFTS- GE- BIET	GESCH.- GEBIET MIT WOHNG. GEMISCHT	WOHN- GEBIET INS- DAVON IN	GESCHL. BAUWEISE	OFFENER BAUWEISE	INDU- STRIE- GEBIET	DORF- GE- BIET
	GESAMT	REIFES LAND	BAU- LAND	SONSTIGES INS- GESAMT	DAVON INDU- STRIE- LAND	BAULAND LAND F. VERK.- ZWECKE	FREI- FLAE- CHEN	GE- SCHAFTS- GE- BIET	GESCH.- GEBIET MIT WOHNG. GEMISCHT	WOHN- GEBIET INS- DAVON IN	GESCHL. BAUWEISE	OFFENER BAUWEISE	INDU- STRIE- GEBIET	DORF- GE- BIET
WITTEN														
A	66	A
B	65	61	B	.	5	38	3	36	.	19
C	14816	14476	C	.	1400	8942	773	8169	.	4234
D	228,02	236,82	D	.	295,05	234,21	304,47	229,20	.	217,21
RHEINLAND-PFALZ														
KREISFREIE STAEDTE														
FRANKENTHAL (PFALZ)														
A	A
B	B
C	C
D	D
KAISERSLAUTERN														
A	53	A
B	43	35	B	.	4	31	.	31	.	.
C	7728	6916	C	.	684	6232	.	6102	.	.
D	177,84	198,16	D	.	185,05	199,71	.	198,65	.	.
KOBLENZ														
A	223	A
B	508	54	77	377	327	40	10 B	.	.	180	8	172	327	.
C	27598	10864	5231	11503	10234	974	295 C	.	.	17236	2217	15019	10234	.
D	54,37	201,01	68,29	30,52	31,26	24,49	30,14 D	.	.	95,89	293,81	87,22	31,26	.
LANDAU IN DER PFALZ														
A	A
B	B
C	C
D	D
LUDWIGSHAFEN AM RHEIN														
A	207	A
B	315	89	145	81	57	17	7 B	.	10	246	40	206	59	.
C	47225	20125	22310	4790	4299	293	198 C	.	1289	41581	9037	32544	4355	.
D	149,87	226,02	153,48	59,36	75,78	17,38	27,83 D	.	126,59	169,19	225,05	158,29	73,62	.
MAINZ														
A	56	A
B	183	42	55	87	86	.	B	.	23	77	4	73	83	.
C	50199	24604	11191	14404	14286	.	C	.	4585	31634	3298	28336	13981	.
D	273,82	588,11	205,10	165,70	166,69	.	D	.	199,24	409,53	742,29	389,22	168,29	.
NEUSTADT A.D. WEINSTR.														
A	114	A
B	110	47	30	33	31	.	B	.	3	76	10	65	31	.
C	21206	12613	5856	2737	2684	.	C	.	728	17795	2847	14947	2684	.
D	192,33	266,74	197,23	82,23	85,52	.	D	.	237,28	234,73	273,55	228,55	85,52	.
PIRMASENS														
A	A
B	B
C	C
D	D
SPEYER														
A	A
B	B
C	C
D	D
TRIER														
A	234	A
B	288	143	21	123	99	24	B	.	13	175	34	141	99	.
C	25967	21766	600	3601	3321	280	C	.	3512	19134	5518	13616	3321	.
D	90,29	152,03	28,02	29,28	33,51	11,70	D	.	260,83	109,33	164,43	96,26	33,51	.
WORMS														
A	176	A
B	284	152	6	126	40	76	10 B	.	42	191	10	180	50	.
C	45025	40383	959	3684	2689	600	394 C	.	12776	28398	1819	26580	3480	.
D	158,58	266,38	162,56	29,14	67,81	7,85	38,13 D	.	303,74	149,03	176,17	147,47	69,35	.

DEUTSCHLAND

3 KAUFWERTE FUER BAULAND 1992 NACH BAULANDARTEN UND BAUGEBIETEN IN AUSGEWAHLTEN STAEDTEN

BAULAND-ARTEN						NACH BAULANDARTEN						NACH BAUGEBIETEN									
ARTEN		DAVON BAU-REIFES LAND		ROH-BAU-LAND		SONSTIGES INS-DIVON INDU-STRIE-LAND		BAULAND LAND F. VERK.-ZWECKE		GE-SCHAEFTS-GE-BIET		GESCH.-GEBIET MIT WOHN- GEMISCHT		WOHN- GEBIET INS- DAVON IN		INDU- STRIE- GEBIET		DORF- GE- BIET			
GESAMT		LAND		LAND		GESAMT		LAND		BIET		BIET		GESAMT		GESCHL. BAUWEISE		OFFENER BAUWEISE		STRIE- GEBIET	
ZWEIBRUECKEN																					
A	A	
B	B	
C	C	
D	D	
KREISANGEHOERIGE STADT																					
NEUWIED																					
A	148	A	
B	128	76	13	39	39	B	.	.	.	88	.	87	39	.	.	.	
C	13679	11641	555	1482	1482	C	.	.	.	12034	.	11892	1482	.	.	.	
D	106,86	152,49	43,60	38,07	38,07	D	.	.	.	136,59	.	135,95	38,07	.	.	.	
SAARLAND																					
KREISANGEHOERIGE STAEDTE																					
NEUNKIRCHEN/SAAR																					
A	17	17	A	
B	12	12	B	.	.	.	12	.	12	
C	1017	1017	C	.	.	.	1017	.	1017	
D	88,33	88,33	D	.	.	.	88,33	.	88,33	
SAARBRUECKEN																					
A	134	A	
B	217	125	16	76	25	B	.	.	.	17	115	2	113	52	.	.	
C	30862	26765	974	3122	993	C	.	.	.	4081	21439	303	21136	2572	.	.	
D	142,28	214,98	60,75	40,88	40,19	D	.	.	.	246,76	185,83	129,10	187,01	49,91	.	.	
SACHSEN																					
STADTKREISE																					
CHEMNITZ																					
A	45	A	
B	434	143	291	B	.	.	.	139	49	91	283	7	.	.	
C	33533	13300	20233	C	.	.	.	12879	4355	8524	19930	200	.	.	
D	77,32	93,32	69,48	D	.	.	.	92,42	89,76	93,84	70,34	30,59	.	.	
DRESDEN																					
A	5	5	A	
B	44	44	B	.	.	.	44	
C	8045	8045	C	.	.	.	8045	
D	182,22	182,22	D	.	.	.	182,22	
GOERLITZ																					
A	55	A	
B	125	79	46	B	.	.	.	124	.	117	
C	8123	3174	4948	C	.	.	.	7853	.	7653	
D	65,11	40,37	107,27	D	.	.	.	63,47	.	65,37	
LEIPZIG																					
A	7	A	
B	135	128	B	
C	18672	18559	C	
D	138,03	145,00	D	
PLAUEN																					
A	A	
B	B	
C	C	
D	D	
ZWICKAU																					
A	149	A	
B	1175	618	535	B	.	.	.	27	881	.	881	266	.	.	
C	38002	15682	21168	C	.	.	.	2459	28669	.	28669	6059	.	.	
D	32,34	25,36	39,56	D	.	.	.	91,34	32,53	.	32,53	22,76	.	.	

DEUTSCHLAND

3 KAUFWERTE FUER BAULAND 1992 NACH BAULANDARTEN UND BAUGEBIETEN IN AUSGEWAHLTEN STAEDTEN

BAULAND- ARTEN	NACH BAULANDARTEN							NACH BAUGEBIETEN						
	DAVON BAU-	ROH-	SONSTIGES	BAULAND	GE-	GESCH.-	WOHN-	INDU-	DORF-		INDU-		DORF-	
	REIFES	BAU-	INS-	DAVON	FLAE-	MIT	INS-	STRIE-	DAVON IN		STRIE-	DAVON IN		STRIE-
	LAND	LAND	GESAMT	INDU- STRIE- LAND	VERK.- ZWECKE	CHEN	BIET	GEMISCHT	GESAMT	BAUWEISE	OFFENER BAUWEISE	GESAMT	BAUWEISE	GESAMT
KREISANGEHOERIGE STAEDTE														
FREIBERG														
A	A
B	B
C	C
D	D
HOYERSWERDA														
A	35	A
B	279	11	239	28	28	B	263	13	13
C	4894	1462	1752	1681	1681	C	3474	160	160
D	17,56	130,01	7,32	59,81	59,81	D	13,19	12,69	12,69
SACHSEN-ANHALT														
STADTKREISE														
DESSAU														
A	A
B	B
C	C
D	D
HALLE/SAALE														
A	A
B	B
C	C
D	D
MAGDEBURG														
A	A
B	B
C	C
D	D
KREISANGEHOERIGE STAEDTE														
STENDAL														
A	A
B	B
C	C
D	D
WITTENBERG-LUTHERSTADT														
A	A
B	B
C	C
D	D
SCHLESWIG-HOLSTEIN														
KREISFREIE STAEDTE														
FLENSBURG														
A	50	A
B	179	62	31	87	87	B	.	.	92	85	7	87	.	.
C	16542	5777	545	10220	10220	C	.	.	6287	6174	113	10235	.	.
D	92,19	93,84	17,60	117,57	117,57	D	.	.	68,57	72,97	15,97	117,23	.	.
KIEL														
A	99	A
B	185	82	10	93	92	B	10	21	48	.	47	105	.	.
C	35110	29636	620	4854	4782	C	12714	6740	10006	.	9607	5619	.	.
D	189,75	361,84	60,19	52,29	52,04	D	1266,70	315,27	207,89	.	204,17	53,36	.	.
LUEBECK														
A	47	A
B	86	52	.	.	.	B	.	5	47	3	43	.	.	.
C	11938	11309	.	.	.	C	.	1085	10225	426	9799	.	.	.
D	139,57	217,33	.	.	.	D	.	201,76	219,13	123,16	226,80	.	.	.

DEUTSCHLAND

3 KAUFWERTE FUER BAULAND 1992 NACH BAULANDARTEN UND BAUGEBIETEN IN AUSGEWAELHTEN STAEDTEN

BAULAND-ARTEN						NACH BAULANDARTEN						NACH BAUGEBIETEN							
ARTEN		DAVON BAU-REIFES LAND	ROH-BAU- LAND	SONSTIGES INS- GESAMT	DAVON INDU- STRIE- LAND	BAULAND LAND F. VERK.- ZWECKE	SCHAEFTS- FREI- FLAE- CHEN	GE- GESCH.- GEBIET MIT WOHN- GEMISCHT	WOHN- GEBIET INS- DAVON IN	GESCHL. BAUWEISE	OFFENER BAUWEISE	INDU- STRIE- GEBIET	DORF- GE- BIET						
A	90	A						
B	187	50	.	133	133	.	B	.	3	48	.	41	136						
C	8068	4500	.	3453	3453	.	C	.	238	4274	.	3468	3556						
D	43,23	89,45	.	25,92	25,92	.	D	.	90,44	89,24	.	84,22	26,13						
NEUMUENSTER																			
KREISANGEHOERIGE STADT																			
NORDERSTEDT																			
A	31	A						
B	104	27	28	49	49	.	B	.	.	55	.	53	49						
C	20265	7976	2032	10257	10257	.	C	.	.	10008	.	9488	10257						
D	195,12	292,81	73,90	208,82	208,82	.	D	.	.	182,83	.	177,62	208,82						
THUERINGEN																			
STADTKREISE																			
ERFURT																			
A	112	A						
B	584	127	386	71	67	.	B	.	20	42	16	26	499						
C	49227	12607	20340	16280	16230	.	C	.	1894	5601	1170	4431	39305						
D	84,33	99,36	52,66	230,43	241,18	.	D	.	92,86	134,48	75,21	169,82	78,70						
GERA																			
A	72	A						
B	398	143	219	37	37	.	B	.	49	178	5	172	151						
C	20504	8823	6721	4961	4961	.	C	.	2552	6704	470	6234	10120						
D	51,49	61,87	30,74	134,26	134,26	.	D	.	52,05	37,70	86,05	36,17	67,18						
JENA																			
A	89	A						
B	279	62	74	143	143	.	B	.	12	65	.	65	193						
C	21434	5728	4011	11695	11695	.	C	.	885	6789	.	6789	12983						
D	76,75	92,42	54,29	81,54	81,54	.	D	.	73,76	103,97	.	103,97	67,42						
SUHL																			
A	106	A						
B	189	75	82	32	14	.	B	.	27	123	.	123	38						
C	13158	8042	3801	1316	593	.	C	.	3726	7650	.	7650	1686						
D	69,47	107,09	46,25	40,95	41,83	.	D	.	139,41	62,27	.	62,27	44,09						
WEIMAR																			
A	45	A						
B	400	58	269	73	73	.	B	.	.	274	.	274	86						
C	21282	9034	8121	4128	4128	.	C	.	.	14983	.	14983	4302						
D	53,20	156,66	30,15	56,52	56,52	.	D	.	.	54,63	.	54,63	50,07						
KREISANGEHOERIGE STAEDTE																			
ALTENBURG																			
A	10	A						
B	75	2	B	.	.	73	.	71	.						
C	3163	327	C	.	.	2927	.	2702	.						
D	42,12	157,18	D	.	.	40,28	.	37,89	.						
GOTHA																			
A	34	A						
B	198	36	23	139	139	.	B	.	.	52	.	52	139						
C	7217	3091	2003	2124	2124	.	C	.	.	4643	.	4613	2124						
D	36,40	85,58	86,42	15,28	15,28	.	D	.	.	89,22	.	89,16	15,26						

4 KAUFWERTE FUER BAULAND 1992 NACH BAULANDARTEN, GEMEINDE - UND GRUNDSTUECKSGROESSENKLASSEN

4.1 DEUTSCHLAND

B A U L A N D A R T E N										B A U L A N D A R T E N									
INS-	DAVON	BAU-	ROH-	SONSTIGES	DAVON	LAND F.	FREI-	INS-	DAVON	BAU-	ROH-	SONSTIGES	DAVON	LAND F.	FREI-	INS-	DAVON	BAU-	ROH-
GESAMT	REIFES	LAND	LAND	INS-	INDU-	VERK.-	FLAE-	GESAMT	REIFES	LAND	LAND	INS-	INDU-	VERK.-	FLAE-	GESAMT	REIFES	LAND	LAND
				GESAMT	STRIE-	ZWECKE	CHEN					GESAMT	STRIE-	ZWECKE	CHEN				
					LAND								LAND						
GEMEINDEN UNTER 2 000 EINWOHNERN																			
GRUNDSTUECKSGROESSEN MIT 100 BIS UNTER 300 QM										GRUNDSTUECKSGROESSEN MIT 1000 BIS UNTER 3000 QM									
A	1863	860	652	351	25	287	39	A	8630	4619	3345	666	428	191	47				
B	364	171	129	64	5	51	7	B	13430	6680	5482	1267	849	338	80				
C	11805	8362	2617	826	73	617	136	C	399220	281315	99967	17938	15266	1716	955				
D	32,41	48,78	20,25	12,98	13,90	12,07	18,72	D	29,73	42,11	18,23	14,16	17,98	5,07	11,98				
E	0,25	0,25	0,25	0,80	1,50	0,80	1,00	E	0,06	0,12	0,06	0,25	1,10	0,25	1,00				
F	914,77	914,77	500,00	168,96	50,00	168,96	78,95	F	2000,00	2000,00	351,35	360,00	360,00	100,00	77,00				
GRUNDSTUECKSGROESSEN MIT 300 BIS UNTER 500 QM										GRUNDSTUECKSGROESSEN MIT 3000 QM UND MEHR									
A	2368	1403	793	172	30	114	28	A	5957	1338	3469	1150	834	232	84				
B	961	574	320	67	12	44	11	B	106569	23663	67312	15595	12026	2247	1322				
C	52400	44644	6873	883	242	370	272	C	1542728	390816	815439	336472	317798	13433	5241				
D	54,54	77,77	21,50	13,15	20,45	8,32	24,95	D	14,48	16,52	12,11	21,58	26,42	5,98	3,96				
E	0,12	0,15	0,12	1,00	5,00	1,00	1,00	E	0,03	0,03	0,03	0,09	0,30	0,09	0,18				
F	1418,06	1418,06	645,88	130,00	85,96	60,00	130,00	F	2000,00	2000,00	600,00	517,59	517,59	60,77	32,00				
GRUNDSTUECKSGROESSEN MIT 500 BIS UNTER 1000 QM										INSGESAMT									
A	13725	10397	3055	273	93	142	38	A	32543	18617	11314	2612	1410	966	236				
B	10128	7717	2214	197	68	100	28	B	131453	38806	75457	17190	12961	2781	1448				
C	518891	455241	60381	3269	1727	596	946	C	2525044	1180379	985278	359387	335107	16731	7549				
D	51,23	58,99	27,27	16,59	25,24	5,94	33,39	D	19,21	30,42	13,06	20,91	25,86	6,02	5,21				
E	0,12	0,13	0,12	0,65	3,00	0,65	2,00	E	0,03	0,03	0,03	0,09	0,30	0,09	0,18				
F	1870,00	1000,00	1870,00	600,00	600,00	63,27	100,00	F	2000,00	2000,00	1870,00	600,00	600,00	168,96	130,00				
GEMEINDEN MIT 2 000 BIS UNTER 5 000 EINWOHNERN																			
GRUNDSTUECKSGROESSEN MIT 100 BIS UNTER 300 QM										GRUNDSTUECKSGROESSEN MIT 1000 BIS UNTER 3000 QM									
A	973	611	199	163	22	124	17	A	4599	3006	1066	527	401	108	18				
B	195	127	39	29	4	21	4	B	7077	4288	1802	987	761	198	28				
C	18210	15821	1536	852	172	517	163	C	450906	357394	65136	28376	25825	2032	519				
D	93,41	124,79	39,63	28,99	38,53	24,19	45,88	D	63,71	83,35	36,14	28,75	33,92	10,26	18,79				
E	0,50	0,82	0,50	1,50	5,00	1,50	2,06	E	0,10	0,35	0,10	0,21	2,00	0,21	3,25				
F	1238,70	1238,70	450,00	200,00	120,00	200,00	114,94	F	1000,00	1000,00	448,14	523,26	523,26	110,00	105,26				
GRUNDSTUECKSGROESSEN MIT 300 BIS UNTER 500 QM										GRUNDSTUECKSGROESSEN MIT 3000 QM UND MEHR									
A	1845	1427	312	106	28	55	23	A	2457	728	1187	542	436	82	24				
B	759	593	125	41	11	22	9	B	38536	10341	18789	9406	8452	665	290				
C	109354	97922	10385	1047	296	340	411	C	860843	340198	370689	149956	141672	4178	4105				
D	144,09	165,25	83,10	25,29	26,62	15,74	47,48	D	22,34	32,90	19,73	15,94	16,76	6,28	14,18				
E	0,50	0,80	0,50	1,00	2,99	1,00	1,00	E	0,02	0,02	0,02	0,70	1,75	0,70	3,67				
F	1257,08	930,96	1257,08	158,24	158,24	110,00	92,00	F	701,57	701,57	348,81	280,00	280,00	35,00	62,50				
GRUNDSTUECKSGROESSEN MIT 500 BIS UNTER 1000 QM										INSGESAMT									
A	10417	8894	1355	168	77	62	29	A	20291	14666	4119	1506	964	431	111				
B	7677	6578	978	122	56	44	22	B	54244	21926	21733	10586	9284	950	352				
C	703522	654033	45520	3969	1724	740	1505	C	2142834	1465367	493267	184200	169689	7808	6703				
D	91,64	99,43	46,56	32,64	31,04	16,93	67,35	D	39,50	66,83	22,70	17,40	18,28	8,22	19,06				
E	0,25	0,25	0,50	1,00	4,00	1,00	4,00	E	0,02	0,02	0,02	0,21	1,75	0,21	1,00				
F	1395,35	1395,35	533,33	336,70	175,61	117,65	336,70	F	1395,35	1395,35	1257,08	523,26	523,26	200,00	336,70				
GEMEINDEN MIT 5 000 BIS UNTER 10 000 EINWOHNERN																			
GRUNDSTUECKSGROESSEN MIT 100 BIS UNTER 300 QM										GRUNDSTUECKSGROESSEN MIT 1000 BIS UNTER 3000 QM									
A	1028	736	108	184	33	130	21	A	3845	2838	560	447	376	43	28				
B	208	155	21	32	6	22	4	B	5802	4020	959	823	707	71	45				
C	31932	29024	1578	1330	345	694	292	C	490358	411601	40043	38714	34074	2553	2087				
D	153,80	187,27	75,64	41,85	55,15	31,91	76,87	D	84,51	102,39	41,75	47,02	48,16	35,77	46,85				
E	0,73	1,00	0,73	1,50	4,00	1,50	7,72	E	0,05	0,50	0,07	0,05	1,03	0,05	2,03				
F	976,56	976,56	512,66	230,00	200,00	230,00	220,00	F	1600,00	1600,00	650,00	285,00	285,00	200,00	264,19				
GRUNDSTUECKSGROESSEN MIT 300 BIS UNTER 500 QM										GRUNDSTUECKSGROESSEN MIT 3000 QM UND MEHR									
A	1788	1533	175	80	22	46	12	A	1579	583	544	452	414	25	13				
B	732	628	73	31	9	17	5	B	18147	5548	8066	4533	4136	297	100				
C	125612	117997	6411	1204	473	461	270	C	616076	235262	243831	136983	131730	2546	2708				
D	171,70	187,98	87,46	39,41	55,56	26,51	58,15	D	33,95	42,41	30,23	30,22	31,85	8,58	27,01				
E	0,75	1,00	1,70	0,75	6,50	0,75	3,50	E	0,10	0,10	0,17	1,00	2,00	1,00	2,00				
F	1299,70	1299,70	670,21	340,00	170,00	89,64	340,00	F	1234,57	1234,57	454,55	437,14	437,14	90,00	69,16				
GRUNDSTUECKSGROESSEN MIT 500 BIS UNTER 1000 QM										INSGESAMT									
A	9780	8946	675	159	92	44	23	A	18020	14636	2062	1322	937	288	97				
B	7155	6556	485	114	67	29	17	B	32043	16907	9604	5532	4925	436	170				
C	753541	716690	30810	6041	3789	1352	901	C	2017519	1510574	322673	184273	170411	7606	6256				
D	105,32	109,31	63,59	53,23	56,26	46,14	53,42	D	62,96	89,35	33,60	33,31	34,60	17,43	36,79				
E	0,50	1,00	0,83	0,50	3,50	0,50	5,00	E	0,05	0,10	0,07	0,05	1,03	0,05	2,00				
F	1200,00	1200,00	600,00	520,00	514,58	520,00	339,96	F	1600,00	1600,00	670,21	520,00	514,58	520,00	340,00				

4 KAUFWERTE FUER BAULAND 1992 NACH BAULANDARTEN, GEMEINDE - UND GRUNDSTUECKSGROESSENKLASSEN

4.1 DEUTSCHLAND

B A U L A N D A R T E N							B A U L A N D A R T E N						
INS-	DAVON	ROH-	SONSTIGES	DAVON	LAND F.	FREI-	INS-	DAVON	ROH-	SONSTIGES	DAVON	LAND F.	FREI-
BAU-	REIFES	BAU-	BAULAND	INDU-	VERK.-	FLAE-	BAU-	REIFES	BAU-	BAULAND	INDU-	VERK.-	FLAE-
GESAMT	LAND	LAND	INS-	STRIE-	ZWECKE	CHEN	GESAMT	LAND	LAND	INS-	STRIE-	ZWECKE	CHEN
			GESAMT	LAND						GESAMT	LAND		
GEMEINDEN MIT 10 000 BIS UNTER 20 000 EINWOHNERN													
GRUNDSTUECKSGROESSEN MIT 100 BIS UNTER 300 QM							GRUNDSTUECKSGROESSEN MIT 1000 BIS UNTER 3000 QM						
A	1250	999	76	175	36	116	23 A	4153	3324	453	376	313	46
B	260	211	16	33	6	21	5 B	6364	4889	762	713	605	77
C	44364	41429	1593	1342	440	684	218 C	606910	527273	42832	36805	34046	1865
D	170,88	196,67	97,82	41,06	68,48	31,85	45,49 D	95,36	107,85	56,22	51,60	56,27	24,27
E	0,60	0,60	4,00	1,00	2,50	1,00	4,00 E	0,10	0,10	0,10	1,50	2,00	1,50
F	1944,44	1944,44	825,84	950,00	950,00	150,00	500,00 F	1618,00	1618,00	700,00	1000,00	1000,00	234,86
GRUNDSTUECKSGROESSEN MIT 300 BIS UNTER 500 QM							GRUNDSTUECKSGROESSEN MIT 3000 QM UND MEHR						
A	2359	2165	112	82	25	48	9 A	1857	768	529	560	515	28
B	966	889	45	32	10	18	4 B	20909	6713	7953	6243	5642	438
C	171551	166145	4041	1365	488	771	106 C	910716	488389	222593	199735	193328	4026
D	177,59	186,79	90,42	42,91	49,00	42,41	28,83 D	43,56	72,75	27,99	31,99	34,27	9,19
E	1,00	1,00	1,09	2,00	4,90	4,30	2,00 E	0,07	0,07	0,08	0,50	0,54	0,50
F	2334,22	2334,22	650,00	300,00	170,00	300,00	100,00 F	1911,60	1911,60	601,85	597,48	597,48	50,00
GRUNDSTUECKSGROESSEN MIT 500 BIS UNTER 1000 QM							INSGESAMT						
A	11014	10366	516	132	78	37	17 A	20633	17622	1686	1325	967	275
B	7914	7439	378	97	59	26	13 B	36413	20142	9154	7118	6322	580
C	901433	869577	27358	4497	3482	564	452 C	2634975	2092813	298417	243745	231784	7909
D	113,90	116,89	72,45	46,19	58,88	22,09	35,52 D	72,36	103,91	32,60	34,24	36,66	13,64
E	0,40	0,40	0,48	2,15	3,00	2,15	6,10 E	0,07	0,07	0,08	0,50	0,54	0,50
F	1726,42	1726,42	700,00	235,83	235,83	70,00	60,00 F	2334,22	2334,22	825,84	1000,00	1000,00	300,00
GEMEINDEN MIT 20 000 BIS UNTER 50 000 EINWOHNERN													
GRUNDSTUECKSGROESSEN MIT 100 BIS UNTER 300 QM							GRUNDSTUECKSGROESSEN MIT 1000 BIS UNTER 3000 QM						
A	1388	1148	69	171	38	125	8 A	3417	2694	306	417	366	42
B	298	253	15	30	7	22	2 B	5353	4025	526	801	711	73
C	60319	57010	1182	2127	437	1584	105 C	633760	557221	33767	42772	38970	3239
D	202,23	225,78	77,03	69,92	62,18	72,46	69,16 D	118,40	138,43	64,17	53,40	54,83	44,34
E	1,00	1,00	2,89	5,00	5,00	5,00	25,00 E	0,38	0,63	0,38	1,00	4,00	5,00
F	3200,00	3200,00	425,00	775,00	190,05	775,00	154,47 F	1509,56	1509,56	475,77	380,00	380,00	350,00
GRUNDSTUECKSGROESSEN MIT 300 BIS UNTER 500 QM							GRUNDSTUECKSGROESSEN MIT 3000 QM UND MEHR						
A	2730	2544	113	73	29	38	6 A	1778	811	380	587	557	26
B	1104	1030	46	28	11	15	2 B	20953	8260	6253	6441	5939	469
C	218071	211787	4262	2022	560	1319	143 C	985042	545310	235800	203933	199784	3793
D	197,55	205,55	93,41	72,40	51,02	88,85	67,81 D	47,01	66,02	37,71	31,66	33,64	8,09
E	2,00	2,00	2,99	2,10	5,00	2,10	12,00 E	0,01	0,20	0,01	0,30	1,60	0,30
F	4285,71	4285,71	503,98	682,50	160,00	682,50	150,00 F	1538,71	1538,71	644,10	800,00	800,00	41,67
GRUNDSTUECKSGROESSEN MIT 500 BIS UNTER 1000 QM							INSGESAMT						
A	8539	8070	333	136	72	47	17 A	17852	15267	1201	1384	1062	278
B	5986	5653	236	97	52	33	12 B	33694	19221	7076	7397	6719	612
C	812235	787003	18009	7223	2902	1372	2949 C	2709428	2158331	293020	258077	242653	11306
D	135,68	139,22	76,22	74,41	56,14	41,47	239,76 D	80,41	112,29	41,41	34,89	36,11	18,48
E	0,20	0,50	0,20	2,40	4,00	2,40	5,00 E	0,01	0,20	0,01	0,30	1,60	0,30
F	1377,55	1377,55	800,00	897,70	270,00	153,33	897,70 F	4285,71	4285,71	800,00	897,70	800,00	775,00
GEMEINDEN MIT 50 000 BIS UNTER 100 000 EINWOHNERN													
GRUNDSTUECKSGROESSEN MIT 100 BIS UNTER 300 QM							GRUNDSTUECKSGROESSEN MIT 1000 BIS UNTER 3000 QM						
A	536	446	44	46	8	30	8 A	1016	774	103	139	117	16
B	120	102	9	8	1	5	1 B	1607	1179	169	260	220	29
C	25652	24553	690	409	78	216	115 C	259294	229685	12042	17566	16455	708
D	214,31	239,76	76,35	49,56	57,46	39,97	77,11 D	161,35	194,88	71,46	67,59	74,77	24,70
E	3,00	4,00	7,00	3,00	16,55	3,00	35,00 E	1,16	1,16	1,83	4,00	4,37	4,00
F	4000,00	4000,00	650,00	306,69	100,00	306,69	300,00 F	2200,00	2200,00	650,00	887,85	887,85	80,00
GRUNDSTUECKSGROESSEN MIT 300 BIS UNTER 500 QM							GRUNDSTUECKSGROESSEN MIT 3000 QM UND MEHR						
A	1065	988	50	27	13	12	2 A	558	261	125	172	159	11
B	429	399	20	11	5	5	1 B	8651	3613	2521	2517	2419	82
C	89547	86567	2412	567	322	131	1 C	455619	252432	82384	120803	119108	722
D	208,52	217,11	121,13	52,47	62,09	27,01	1 D	52,67	69,86	32,68	47,99	49,23	8,86
E	1,00	1,00	2,68	4,26	15,00	4,26	1 E	0,09	0,50	0,09	2,00	5,00	2,00
F	1307,19	1307,19	479,66	320,00	115,00	60,00	1 F	1237,97	1237,97	328,02	283,57	283,57	50,07
GRUNDSTUECKSGROESSEN MIT 500 BIS UNTER 1000 QM							INSGESAMT						
A	2420	2263	116	41	24	13	4 A	5595	4732	438	425	321	82
B	1677	1568	80	29	17	9	3 B	12484	6861	2799	2825	2663	130
C	277274	267748	7722	1803	1249	233	1 C	1107386	860986	105251	141148	137213	2010
D	165,35	170,79	96,31	62,20	73,89	25,31	1 D	88,70	125,49	37,61	49,96	51,53	15,50
E	1,00	1,00	1,00	4,00	17,90	4,00	1 E	0,09	0,50	0,09	2,00	4,37	2,00
F	1740,81	1740,81	650,00	350,00	143,88	140,00	1 F	4000,00	4000,00	650,00	887,85	887,85	306,69

4 KAUFWERTE FUER BAULAND 1992 NACH BAULANDARTEN, GEMEINDE - UND GRUNDSTUECKSGROESSENKLASSEN

4.1 DEUTSCHLAND

BAULANDARTEN							BAULANDARTEN						
INS-	DAVON	ROH-	SONSTIGES	DAVON	LAND F.	FREI-	INS-	DAVON	ROH-	SONSTIGES	DAVON	LAND F.	FREI-
GESAMT	BAU-REIFES LAND	BAU-LAND	INS-BAU-LAND	INDU-STRIE-LAND	VERK.-ZWECKE	FLAE-CHEN	GESAMT	BAU-REIFES LAND	BAU-LAND	INS-BAU-LAND	INDU-STRIE-LAND	VERK.-ZWECKE	FLAE-CHEN
GEMEINDEN MIT 100 000 BIS UNTER 200 000 EINWOHNERN													
GRUNDSTUECKSGROESSEN MIT 100 BIS UNTER 300 QM							GRUNDSTUECKSGROESSEN MIT 1000 BIS UNTER 3000 QM						
A	450	383	16	51	17	30	4 A	745	507	106	132	119	7
B	97	85	3	9	3	5	1 B	1267	826	191	251	228	12
C	22483	21977	156	350	178	123	. C	227943	189367	20897	17678	16737	246
D	230,83	257,14	49,83	39,78	57,04	24,54	. D	179,85	229,27	109,65	70,47	73,46	20,25
E	4,00	8,00	10,00	4,00	22,93	4,00	. E	2,44	3,00	2,44	10,00	14,20	10,00
F	1597,22	1597,22	258,62	200,00	200,00	120,00	. F	1694,14	1694,14	432,75	772,00	772,00	40,00
GRUNDSTUECKSGROESSEN MIT 300 BIS UNTER 500 QM							GRUNDSTUECKSGROESSEN MIT 3000 QM UND MEHR						
A	820	744	47	29	18	5	6 A	524	233	139	152	141	6
B	332	300	20	11	7	2	3 B	7127	2442	2491	2193	2075	56
C	84109	81013	2211	885	646	93	146 C	502565	270257	123828	108480	105040	1077
D	253,72	270,14	109,05	78,04	92,61	51,90	56,75 D	70,52	110,67	49,70	49,46	50,62	19,31
E	0,36	0,36	6,00	0,36	10,00	20,00	0,36 E	0,42	4,41	0,42	6,25	6,25	12,00
F	1850,00	1850,00	250,00	290,00	290,00	92,11	164,82 F	1100,00	1100,00	550,00	343,58	343,58	27,08
GRUNDSTUECKSGROESSEN MIT 500 BIS UNTER 1000 QM							INSGESAMT						
A	1379	1234	105	40	25	9	6 A	3918	3101	413	404	320	57
B	944	845	71	28	18	6	4 B	9767	4498	2776	2433	2331	81
C	214103	203443	7869	2791	2128	551	112 C	1051202	766057	154962	130184	124730	2090
D	226,87	240,80	111,56	98,45	116,08	95,36	26,40 D	107,63	170,31	55,82	52,22	53,50	25,96
E	1,28	8,00	1,28	10,00	10,00	15,00	15,00 E	0,36	0,36	0,42	0,36	6,25	4,00
F	1274,51	1274,51	629,59	685,00	487,01	685,00	55,00 F	1850,00	1850,00	629,59	772,00	772,00	685,00
GEMEINDEN MIT 200 000 BIS UNTER 500 000 EINWOHNERN													
GRUNDSTUECKSGROESSEN MIT 100 BIS UNTER 300 QM							GRUNDSTUECKSGROESSEN MIT 1000 BIS UNTER 3000 QM						
A	180	158	16	6	4	1	1 A	294	223	39	32	29	2
B	40	36	3	1	1	0	0 B	504	365	75	63	57	5
C	11622	11228	315	79 C	127315	110889	8779	7648	6096	. .
D	287,48	310,72	94,96	81,04 D	252,84	303,69	116,77	120,99	106,10	. .
E	7,00	7,00	10,00	25,00 E	1,71	3,00	1,71	11,62	11,62	. .
F F
GRUNDSTUECKSGROESSEN MIT 300 BIS UNTER 500 QM							GRUNDSTUECKSGROESSEN MIT 3000 QM UND MEHR						
A	304	288	13	3	2	1	. A	236	95	87	54	52	2
B	120	114	5	1	1	0	. B	4392	1164	2365	863	659	204
C	38308	37430	660 C	352512	177734	107711	67066	66032	. .
D	319,70	329,52	129,70 D	80,27	152,73	45,54	77,76	100,20	. .
E	1,29	8,37	1,29 E	0,31	0,31	2,45	4,91	18,77	. .
F F
GRUNDSTUECKSGROESSEN MIT 500 BIS UNTER 1000 QM							INSGESAMT						
A	509	476	26	7	5	. .	2 A	1523	1240	181	102	92	6
B	352	329	18	5	3	. .	1 B	5407	2008	2467	932	721	209
C	96279	94973	1122	184	152	. .	. C	626036	432253	118587	75197	72422	1967
D	273,70	288,25	63,59	39,76	46,18	. .	. D	115,78	215,26	48,08	80,64	100,41	9,43
E	2,59	2,59	4,08	17,12	28,00	. .	. E	0,31	0,31	1,29	4,91	11,62	4,91
F F
GEMEINDEN MIT 500 000 UND MEHR EINWOHNERN													
GRUNDSTUECKSGROESSEN MIT 100 BIS UNTER 300 QM							GRUNDSTUECKSGROESSEN MIT 1000 BIS UNTER 3000 QM						
A	143	123	5	15	4	10	1 A	230	167	15	48	33	12
B	30	27	1	3	1	2	0 B	383	271	27	85	55	24
C	16946	16527	101	317	. .	156	. C	225772	200510	4994	20267	16383	1087
D	557,04	618,93	90,52	122,15	. .	96,44	. D	589,31	740,35	183,07	238,44	295,20	46,11
E	10,00	35,00	30,00	10,00	. .	10,00	. E	16,12	35,00	25,68	16,12	20,00	16,12
F F
GRUNDSTUECKSGROESSEN MIT 300 BIS UNTER 500 QM							GRUNDSTUECKSGROESSEN MIT 3000 QM UND MEHR						
A	207	196	8	3	1	. .	2 A	103	63	14	26	20	3
B	83	78	3	1	0	. .	1 B	992	518	213	262	181	27
C	60487	58657	1228 C	309107	218243	30410	60454	51244	. .
D	732,37	750,44	370,88 D	311,52	421,72	142,82	230,89	282,71	. .
E	40,00	40,00	51,41 E	15,50	16,37	15,50	20,00	20,00	. .
F F
GRUNDSTUECKSGROESSEN MIT 500 BIS UNTER 1000 QM							INSGESAMT						
A	295	276	8	11	7	4	. A	978	825	50	103	65	29
B	201	187	5	8	5	3	. B	1689	1081	250	359	243	55
C	139976	134389	2485	3102	2759	. .	. C	752288	628327	39219	84742	70676	3051
D	696,93	716,81	469,83	384,16	555,20	. .	. D	445,34	581,41	156,92	236,30	290,91	55,10
E	26,00	43,18	198,60	26,00	60,00	. .	. E	10,00	16,37	15,50	10,00	20,00	10,00
F F

4 KAUFWERTE FUER BAULAND 1992 NACH BAULANDARTEN, GEMEINDE - UND GRUNDSTUECKSGROESSENKLASSEN

4.1 DEUTSCHLAND

B A U L A N D A R T E N							B A U L A N D A R T E N							
INS-	DAVON						INS-	DAVON						
	BAU-	ROH-	SONSTIGES	BAULAND				BAU-	ROH-	SONSTIGES	BAULAND			
	REIFES	BAU-	INS-	DAVON				REIFES	BAU-	INS-	DAVON			
GESAMT	LAND	LAND	GESAMT	INDU-	LAND F.	FREI-	GESAMT	LAND	LAND	GESAMT	INDU-	LAND F.	FREI-	
				STRIE-	VERK.-	FLÄE-					STRIE-	VERK.-	FLÄE-	
				LAND	ZWECKE	CHEN					LAND	ZWECKE	CHEN	
INSGESAMT														
GRUNDSTUECKSGROESSEN MIT 100 BIS UNTER 300 QM							GRUNDSTUECKSGROESSEN MIT 1000 BIS UNTER 3000 QM							
A	7811	5464	1185	1162	187	853	122 A	26929	18152	5993	2784	2182	467	135
B	1613	1167	237	209	35	150	23 B	41787	26543	9993	5251	4194	827	230
C	243333	225932	9770	7632	1877	4592	1163 C	3421478	2865256	328457	227766	203853	14273	9640
D	150,89	193,59	41,20	36,60	52,91	30,69	49,72 D	81,88	107,95	32,87	43,38	48,60	17,27	41,96
E	0,25	0,25	0,25	0,80	1,50	0,80	1,00 E	0,05	0,10	0,06	0,05	1,03	0,05	1,00
F	7246,38	7246,38	825,84	950,00	950,00	775,00	500,00 F	8960,57	8960,57	1000,25	1193,63	1193,63	350,00	1036,71
GRUNDSTUECKSGROESSEN MIT 300 BIS UNTER 500 QM							GRUNDSTUECKSGROESSEN MIT 3000 QM UND MEHR							
A	13486	11288	1623	575	168	319	88 A	15049	4880	6474	3695	3128	415	152
B	5485	4605	657	223	66	123	34 B	226276	62261	115963	48052	41528	4483	2040
C	949439	902161	38484	8794	3307	3589	1897 C	6535208	2918642	2232685	1383880	1325736	32273	25871
D	173,11	195,93	58,59	39,39	50,29	29,07	55,79 D	28,88	46,88	19,25	28,80	31,92	7,20	12,68
E	0,12	0,15	0,12	0,36	2,99	0,75	0,36 E	0,01	0,02	0,01	0,09	0,30	0,09	0,18
F	10537,63	10537,63	1257,08	884,22	420,00	682,50	884,22 F	3372,38	3372,38	1143,72	2807,24	2807,24	90,00	200,00
GRUNDSTUECKSGROESSEN MIT 500 BIS UNTER 1000 QM							INSGESAMT							
A	58078	50922	6189	967	473	358	136 A	121353	90706	21464	9183	6138	2412	633
B	42034	36874	4464	697	346	250	101 B	317195	131449	131314	54431	46170	5833	2429
C	4417254	4183095	201278	32881	19913	5751	7217 C	15566712	11095086	2810674	1660952	1554686	60478	45789
D	105,09	113,44	45,09	47,20	57,61	23,00	71,46 D	49,08	84,41	21,40	30,51	33,67	10,37	18,85
E	0,12	0,13	0,12	0,50	3,00	0,50	2,00 E	0,01	0,02	0,01	0,05	0,30	0,05	0,18
F	12000,00	12000,00	1870,00	1250,00	1250,00	685,00	897,70 F	12000,00	12000,00	1870,00	2807,24	2807,24	775,00	1036,71

4 KAUFWERTE FUER BAULAND 1992 NACH BAULANDARTEN, GEMEINDE - UND GRUNDSTUECKSGROESSENKLASSEN

4.2 FRUEHERES BUNDESGBEIT

BAULANDARTEN							BAULANDARTEN						
INS-	DAVON						INS-	DAVON					
GESAMT	BAU- REIFES LAND	ROH- BAU- LAND	SONSTIGES BAULAND	DAVON	LAND F.	FREI- FLAE- CHEN	GESAMT	BAU- REIFES LAND	ROH- BAU- LAND	SONSTIGES BAULAND	DAVON	LAND F.	FREI- FLAE- CHEN
			INS-	INDU-	VERK.-					INS-	INDU-	VERK.-	
			GESAMT	STRIE- LAND	ZWECKE					GESAMT	STRIE- LAND	ZWECKE	
GEMEINDEN UNTER 2 000 EINWOHNERN													
GRUNDSTUECKSGROESSEN MIT 100 BIS UNTER 300 QM							GRUNDSTUECKSGROESSEN MIT 1000 BIS UNTER 3000 QM						
A	878	454	149	275	13	227	35 A	3655	2819	501	335	167	128
B	165	88	27	49	3	40	7 B	5302	3892	787	622	328	229
C	7456	6006	750	700	30	538	132 C	235196	206294	20350	8552	6576	1125
D	45,20	67,95	27,45	14,21	11,30	13,47	19,83 D	44,36	53,00	25,85	13,74	20,05	4,92
E	0,80	2,00	1,87	0,80	1,50	0,80	1,00 E	0,70	2,20	0,77	0,70	2,00	0,70
F	914,77	914,77	150,00	105,00	40,00	105,00	78,95 F	674,33	674,33	200,00	150,00	150,00	100,00
GRUNDSTUECKSGROESSEN MIT 300 BIS UNTER 500 QM							GRUNDSTUECKSGROESSEN MIT 3000 QM UND MEHR						
A	1084	817	138	129	20	83	26 A	935	218	262	455	256	170
B	439	334	55	50	8	32	10 B	7868	1142	2323	4402	2528	1582
C	38323	35784	1798	741	176	300	266 C	153055	52794	44550	55711	48584	4881
D	87,21	107,10	32,75	14,71	22,63	9,25	25,97 D	19,45	46,21	19,18	12,66	19,22	3,09
E	1,00	4,00	1,55	1,00	5,00	1,00	1,00 E	0,48	1,80	1,00	0,48	1,00	0,48
F	933,33	933,33	300,00	130,00	85,96	60,00	130,00 F	571,90	571,90	241,67	90,00	90,00	60,77
GRUNDSTUECKSGROESSEN MIT 500 BIS UNTER 1000 QM							INSGESAMT						
A	8669	7843	660	166	37	94	35 A	15221	12151	1710	1360	493	702
B	6518	5898	501	119	27	66	26 B	20291	11355	3693	5243	2894	1949
C	402094	382741	17299	2054	714	421	920 C	836125	683619	84749	67757	56080	7265
D	61,69	64,89	34,56	17,30	26,56	6,38	35,45 D	41,21	60,20	22,95	12,92	19,38	3,73
E	0,60	2,42	0,60	0,65	3,40	0,65	2,00 E	0,48	1,80	0,60	0,48	1,00	0,48
F	848,14	848,14	450,00	150,00	150,00	63,27	100,00 F	933,33	933,33	450,00	150,00	150,00	105,00
GEMEINDEN MIT 2 000 BIS UNTER 5 000 EINWOHNERN													
GRUNDSTUECKSGROESSEN MIT 100 BIS UNTER 300 QM							GRUNDSTUECKSGROESSEN MIT 1000 BIS UNTER 3000 QM						
A	700	443	110	147	19	111	17 A	3483	2520	532	431	317	96
B	140	92	21	27	4	19	4 B	5186	3510	872	804	600	177
C	16522	14656	1056	809	146	500	163 C	390886	324997	41276	24612	22272	1821
D	118,07	159,20	49,61	30,45	38,92	25,95	45,88 D	75,37	92,59	47,34	30,60	37,14	10,30
E	1,50	2,50	2,50	1,50	5,00	1,50	2,06 E	0,35	0,35	2,20	0,70	2,00	0,70
F	906,10	906,10	450,00	200,00	120,00	200,00	114,94 F	1000,00	1000,00	320,00	523,26	523,26	110,00
GRUNDSTUECKSGROESSEN MIT 300 BIS UNTER 500 QM							GRUNDSTUECKSGROESSEN MIT 3000 QM UND MEHR						
A	1416	1148	174	94	25	47	22 A	1020	281	357	382	301	70
B	583	476	71	36	10	18	8 B	8147	1902	3058	3187	2555	546
C	101845	94278	6575	992	274	309	409 C	306257	114125	110705	81427	76664	3073
D	174,75	198,11	93,24	27,26	27,82	16,93	49,38 D	37,59	60,02	36,20	25,55	30,01	5,62
E	1,00	3,54	4,00	1,00	2,99	1,00	1,00 E	0,70	2,50	2,00	0,70	1,75	0,70
F	930,96	930,96	450,45	158,24	158,24	110,00	92,00 F	701,57	701,57	300,00	280,00	280,00	35,00
GRUNDSTUECKSGROESSEN MIT 500 BIS UNTER 1000 QM							INSGESAMT						
A	9056	8080	829	147	62	56	29 A	15675	12472	2002	1201	724	380
B	6724	6006	612	107	45	40	22 B	20780	11985	4634	4161	3213	800
C	665383	628311	33375	3697	1486	705	1505 C	1480893	1176368	192987	111538	100843	6409
D	98,95	104,62	54,53	34,68	33,27	17,83	67,35 D	71,27	98,15	41,64	26,81	31,39	8,01
E	1,00	1,30	1,50	1,00	4,00	1,00	4,00 E	0,35	0,35	1,50	0,70	1,75	0,70
F	1395,35	1395,35	359,61	336,70	175,61	117,65	336,70 F	1395,35	1395,35	450,45	523,26	523,26	200,00
GEMEINDEN MIT 5 000 BIS UNTER 10 000 EINWOHNERN													
GRUNDSTUECKSGROESSEN MIT 100 BIS UNTER 300 QM							GRUNDSTUECKSGROESSEN MIT 1000 BIS UNTER 3000 QM						
A	901	669	60	172	30	121	21 A	3351	2598	365	388	325	35
B	184	142	12	30	6	20	4 B	4959	3641	601	717	615	58
C	31087	28444	1370	1273	328	653	292 C	461138	393368	31527	36242	31710	2445
D	169,38	200,69	116,50	42,37	57,03	31,87	76,87 D	92,98	108,03	52,44	50,54	51,60	42,19
E	1,50	2,08	4,70	1,50	4,00	1,50	7,72 E	0,70	4,00	2,64	0,70	2,00	0,70
F	976,56	976,56	512,66	230,00	200,00	230,00	220,00 F	1600,00	1600,00	650,00	285,00	285,00	200,00
GRUNDSTUECKSGROESSEN MIT 300 BIS UNTER 500 QM							GRUNDSTUECKSGROESSEN MIT 3000 QM UND MEHR						
A	1572	1388	109	75	20	43	12 A	991	368	232	391	361	20
B	642	567	46	29	8	16	5 B	8574	2328	2498	3749	3413	252
C	121728	115361	5228	1140	458	412	270 C	418846	170544	129366	118936	114684	2151
D	189,64	203,50	112,60	39,86	59,64	25,31	58,15 D	48,85	73,27	51,80	31,73	33,60	8,53
E	0,75	4,00	4,85	0,75	6,50	0,75	3,50 E	1,00	4,00	2,00	1,00	2,00	1,00
F	1299,70	1299,70	670,21	340,00	170,00	89,64	340,00 F	1234,57	1234,57	454,55	437,14	437,14	90,00
GRUNDSTUECKSGROESSEN MIT 500 BIS UNTER 1000 QM							INSGESAMT						
A	9276	8599	535	142	79	40	23 A	16091	13622	1301	1168	815	259
B	6809	6318	390	101	57	27	17 B	21168	12996	3547	4625	4099	373
C	736724	703895	27132	5697	3488	1308	901 C	1769524	1411612	194624	163288	150669	6969
D	108,20	111,41	69,54	56,56	60,91	49,17	53,42 D	83,59	108,62	54,87	35,30	36,76	18,66
E	0,50	2,00	2,00	0,50	3,50	0,50	5,00 E	0,50	2,00	2,00	0,50	2,00	0,50
F	1200,00	1200,00	600,00	520,00	514,58	520,00	339,96 F	1600,00	1600,00	670,21	520,00	514,58	520,00

4 KAUFWERTE FUER BAULAND 1992 NACH BAULANDARTEN, GEMEINDE - UND GRUNDSTUECKSGROESSENKLASSEN

4.2 FRUEHERES BUNDESGBIET

B A U L A N D A R T E N							B A U L A N D A R T E N						
INS-	DAVON	ROH-	SONSTIGES	DAVON	LAND F.	FREI-	INS-	DAVON	ROH-	SONSTIGES	DAVON	LAND F.	FREI-
GESAMT	BAU-REIFES LAND	BAU-LAND	INS-	INDU-STRIE-LAND	VERK.-ZWECKE	FLAE-CHEN	GESAMT	BAU-REIFES LAND	BAU-LAND	INS-	INDU-STRIE-LAND	VERK.-ZWECKE	FLAE-CHEN
GEMEINDEN MIT 10 000 BIS UNTER 20 000 EINWOHNERN													
GRUNDSTUECKSGROESSEN MIT 100 BIS UNTER 300 QM							GRUNDSTUECKSGROESSEN MIT 1000 BIS UNTER 3000 QM						
A 1145	930	48	167	35	109	23 A 3758	3139	269	350	290	44	16	
B 238	197	10	31	6	20	5 B 5667	4550	451	666	564	74	29	
C 43138	40384	1456	1298	437	643	218 C 577267	508493	33550	35224	32504	1835	885	
D 181,19	205,29	141,91	41,74	69,46	32,13	45,49 D 101,86	111,76	74,38	52,85	57,67	24,67	31,04	
E 1,00	1,50	8,70	1,00	2,50	1,00	4,00 E 1,50	2,00	5,90	1,50	2,00	1,50	6,15	
F 1944,44	1944,44	825,84	950,00	950,00	150,00	500,00 F 1618,00	1618,00	700,00	1000,00	1000,00	234,86	110,00	
GRUNDSTUECKSGROESSEN MIT 300 BIS UNTER 500 QM							GRUNDSTUECKSGROESSEN MIT 3000 QM UND MEHR						
A 2197	2048	70	79	25	45	9 A 1217	512	224	481	439	26	16	
B 900	841	28	31	10	17	4 B 10275	3466	2194	4615	4025	430	159	
C 166651	162085	3216	1349	488	755	106 C 696636	407769	116974	171894	165549	3966	2379	
D 185,21	192,69	115,45	43,82	49,00	44,02	28,83 D 67,80	117,64	53,31	37,25	41,13	9,22	14,93	
E 2,00	2,00	10,00	2,00	4,90	4,30	2,00 E 0,50	1,43	3,00	0,50	1,80	0,50	2,00	
F 1801,88	1801,88	650,00	300,00	170,00	300,00	100,00 F 1911,60	1911,60	601,85	597,48	597,48	50,00	105,00	
GRUNDSTUECKSGROESSEN MIT 500 BIS UNTER 1000 QM							INSGESAMT						
A 10625	10131	373	121	72	33	16 A 18942	16760	984	1198	861	257	80	
B 7638	7275	273	90	55	23	12 B 24719	16329	2956	5433	4660	565	209	
C 882014	857363	20327	4324	3326	550	449 C 2365707	1976095	175523	214089	202304	7749	4036	
D 115,48	117,85	74,44	48,10	60,72	23,98	36,72 D 95,71	121,02	59,37	39,40	43,41	13,72	19,36	
E 1,26	1,26	7,50	3,00	3,00	4,00	9,00 E 0,50	1,26	3,00	0,50	1,80	0,50	2,00	
F 1726,42	1726,42	700,00	235,83	235,83	70,00	60,00 F 1944,44	1944,44	825,84	1000,00	1000,00	300,00	500,00	
GEMEINDEN MIT 20 000 BIS UNTER 50 000 EINWOHNERN													
GRUNDSTUECKSGROESSEN MIT 100 BIS UNTER 300 QM							GRUNDSTUECKSGROESSEN MIT 1000 BIS UNTER 3000 QM						
A 1233	1023	42	168	36	124	8 A 3043	2471	206	366	318	40	8	
B 266	227	9	30	7	22	2 B 4711	3663	350	697	613	69	15	
C 57671	54588	976	2106	419	1581	105 C 604244	537271	27269	39704	36138	3036	530	
D 216,52	240,41	103,80	70,48	61,98	73,24	69,16 D 128,26	146,67	77,80	56,93	58,91	43,99	35,33	
E 3,70	3,70	15,00	5,00	5,00	5,00	25,00 E 1,00	3,00	3,33	1,00	5,00	5,00	1,00	
F 3200,00	3200,00	425,00	775,00	190,05	775,00	154,47 F 1509,56	1509,56	475,77	380,00	380,00	350,00	59,22	
GRUNDSTUECKSGROESSEN MIT 300 BIS UNTER 500 QM							GRUNDSTUECKSGROESSEN MIT 3000 QM UND MEHR						
A 2526	2381	79	66	24	36	6 A 1198	557	175	466	441	22	3	
B 1020	963	32	25	9	14	2 B 10306	3786	1976	4543	4099	431	14	
C 212647	206915	3826	1906	449	1314	143 C 712923	419691	129996	163236	159730	3210	.	
D 208,41	214,78	121,39	74,95	48,79	93,08	67,81 D 69,18	110,85	65,77	35,93	38,97	7,45	.	
E 3,00	3,00	6,88	5,00	5,00	6,30	12,00 E 0,30	3,00	5,00	0,30	3,00	0,30	.	
F 4285,71	4285,71	503,98	682,50	160,00	682,50	150,00 F 1538,71	1538,71	644,10	800,00	800,00	41,67	.	
GRUNDSTUECKSGROESSEN MIT 500 BIS UNTER 1000 QM							INSGESAMT						
A 8155	7801	232	122	60	45	17 A 16155	14233	734	1188	879	267	42	
B 5717	5466	163	87	43	32	12 B 22020	14106	2531	5383	4771	567	45	
C 798367	775918	15467	6982	2664	1369	2949 C 2385852	1994384	177534	213934	199401	10510	4023	
D 139,66	141,94	94,89	80,12	61,67	43,25	239,76 D 108,35	141,38	70,15	39,74	41,79	18,53	89,38	
E 3,50	4,35	10,00	3,50	4,00	3,50	5,00 E 0,30	3,00	3,33	0,30	3,00	0,30	1,00	
F 1377,55	1377,55	800,00	897,70	270,00	153,33	897,70 F 4285,71	4285,71	800,00	897,70	800,00	775,00	897,70	
GEMEINDEN MIT 50 000 BIS UNTER 100 000 EINWOHNERN													
GRUNDSTUECKSGROESSEN MIT 100 BIS UNTER 300 QM							GRUNDSTUECKSGROESSEN MIT 1000 BIS UNTER 3000 QM						
A 471	395	31	45	8	29	8 A 839	665	41	133	112	15	6	
B 106	92	6	8	1	5	1 B 1319	1000	69	250	211	28	11	
C 23106	22104	607	395	78	202	115 C 236865	211645	8471	16750	15677	669	404	
D 218,41	241,23	100,04	48,79	57,46	38,49	77,11 D 179,58	211,59	122,81	67,06	74,30	24,23	36,13	
E 3,00	4,00	10,50	3,00	16,55	3,00	35,00 E 4,00	10,00	13,91	4,00	4,37	4,00	27,89	
F 3131,43	3131,43	650,00	306,69	100,00	306,69	300,00 F 2200,00	2200,00	650,00	887,85	887,85	80,00	44,00	
GRUNDSTUECKSGROESSEN MIT 300 BIS UNTER 500 QM							GRUNDSTUECKSGROESSEN MIT 3000 QM UND MEHR						
A 990	930	35	25	11	12	2 A 352	163	43	146	136	10	.	
B 399	375	14	10	4	5	1 B 3310	1051	386	1873	1795	78	.	
C 86364	83664	2205	495	250	131	. C 304272	184234	30781	89257	88542	715	.	
D 216,36	222,84	161,40	49,20	56,32	27,01	. D 91,93	175,24	79,84	47,66	49,33	9,17	.	
E 4,26	4,75	17,65	4,26	15,00	4,26	. E 4,08	15,00	12,00	4,08	5,00	4,08	.	
F 1307,19	1307,19	479,66	320,00	115,00	60,00	. F 1237,97	1237,97	328,02	283,57	283,57	50,07	.	
GRUNDSTUECKSGROESSEN MIT 500 BIS UNTER 1000 QM							INSGESAMT						
A 2119	2006	74	39	22	13	4 A 4771	4159	224	388	289	79	20	
B 1474	1395	51	28	16	9	3 B 6608	3913	525	2169	2028	125	16	
C 265834	257539	6557	1737	1183	233	. C 916441	759185	48622	108634	105730	1950	953	
D 180,38	184,65	128,35	62,30	74,89	25,31	. D 138,70	194,00	92,55	50,09	52,15	15,61	58,48	
E 2,63	15,00	2,63	4,00	17,90	4,00	. E 2,63	4,00	2,63	3,00	4,37	3,00	27,89	
F 1740,81	1740,81	650,00	350,00	143,88	140,00	. F 3131,43	3131,43	650,00	887,85	887,85	306,69	350,00	

4 KAUFWERTE FUER BAULAND 1992 NACH BAULANDARTEN, GEMEINDE - UND GRUNDSTUECKSGROESSENKLASSEN

4.2 FRUEHERES BUNDESGBEIT

BAULANDARTEN							BAULANDARTEN						
INS-	DAVON	ROH-	SONSTIGES	DAVON	LAND F.	FREI-	INS-	DAVON	ROH-	SONSTIGES	DAVON	LAND F.	FREI-
GESAMT	BAU-REIFES LAND	BAU-LAND	INS-BAU-LAND	INDU-STRIE-LAND	VERK.-ZWECKE	FLAE-CHEN	GESAMT	BAU-REIFES LAND	BAU-LAND	INS-BAU-LAND	INDU-STRIE-LAND	VERK.-ZWECKE	FLAE-CHEN
GEMEINDEN MIT 100 000 BIS UNTER 200 000 EINWOHNERN													
GRUNDSTUECKSGROESSEN MIT 100 BIS UNTER 300 QM							GRUNDSTUECKSGROESSEN MIT 1000 BIS UNTER 3000 QM						
A 410	357	6	47	13	30	4 A 601	420	65	116	103	7	6	
B 89	80	1	8	2	5	1 B 1007	669	119	220	197	12	11	
C 20626	20206	100	320	148	123	2 C 203932	172059	15945	15928	14987	246	694	
D 231,13	251,83	88,40	40,61	67,23	24,54	3 D 202,42	257,37	134,27	72,34	76,01	20,25	63,98	
E 4,00	8,00	30,00	4,00	22,93	4,00	4 E 8,00	8,00	22,00	10,00	14,20	10,00	14,03	
F 1597,22	1597,22	258,62	200,00	200,00	120,00	5 F 1694,14	1694,14	432,75	772,00	772,00	40,00	185,00	
GRUNDSTUECKSGROESSEN MIT 300 BIS UNTER 500 QM							GRUNDSTUECKSGROESSEN MIT 3000 QM UND MEHR						
A 752	712	16	24	14	5	5 A 330	143	52	135	124	6	5	
B 303	287	6	9	5	2	2 B 3475	1040	420	2014	1896	56	63	
C 78685	77172	732	780	542	93	146 C 322800	174108	56896	91796	88357	1077	2363	
D 260,09	269,08	115,87	82,93	99,29	51,90	67,41 D 92,91	167,42	135,41	45,57	46,60	19,31	37,67	
E 5,38	5,38	40,00	10,00	10,00	20,00	12,00 E 6,25	10,22	25,00	6,25	6,25	12,00	6,48	
F 1800,00	1800,00	250,00	290,00	290,00	92,11	164,82 F 1100,00	1100,00	550,00	343,58	343,58	27,08	58,56	
GRUNDSTUECKSGROESSEN MIT 500 BIS UNTER 1000 QM							INSGESAMT						
A 1254	1188	35	31	16	9	6 A 3347	2820	174	353	270	57	26	
B 859	811	26	22	12	6	4 B 5733	2887	572	2274	2113	81	81	
C 203378	197111	3855	2412	1749	551	112 C 829421	640656	77528	111236	105783	2090	3364	
D 236,72	242,90	150,49	109,47	145,54	95,36	26,40 D 144,68	221,91	135,54	48,92	50,07	25,96	41,71	
E 8,00	8,00	25,00	15,00	17,59	15,00	15,00 E 4,00	5,38	22,00	4,00	6,25	4,00	6,48	
F 1274,51	1274,51	629,59	685,00	487,01	685,00	55,00 F 1800,00	1800,00	629,59	772,00	772,00	685,00	200,00	
GEMEINDEN MIT 200 000 BIS UNTER 500 000 EINWOHNERN													
GRUNDSTUECKSGROESSEN MIT 100 BIS UNTER 300 QM							GRUNDSTUECKSGROESSEN MIT 1000 BIS UNTER 3000 QM						
A 157	146	5	6	4	1	1 A 207	164	14	29	26	2	1	
B 36	34	1	1	1	0	0 B 351	269	25	57	52	5	1	
C 11005	10662	264	79	.	.	2 C 111783	98680	6472	6631	5079	.	.	
D 305,62	313,64	254,76	81,04	.	.	3 D 318,46	367,49	257,32	115,64	98,46	.	.	
E 7,00	7,00	30,00	25,00	.	.	4 E 11,62	20,00	31,25	11,62	11,62	.	.	
F	5 F	
GRUNDSTUECKSGROESSEN MIT 300 BIS UNTER 500 QM							GRUNDSTUECKSGROESSEN MIT 3000 QM UND MEHR						
A 265	259	3	3	2	1	6 A 114	57	17	40	40	.	.	
B 104	102	1	1	1	0	7 B 1212	485	171	556	556	.	.	
C 35657	35111	8 C 201492	125004	27763	48725	48725	.	.	
D 341,28	343,40	9 D 166,31	257,72	162,36	87,71	87,71	.	.	
E 36,00	36,00	10 E 8,04	8,04	42,90	18,77	18,77	.	.	
F	11 F	
GRUNDSTUECKSGROESSEN MIT 500 BIS UNTER 1000 QM							INSGESAMT						
A 421	407	7	7	5	.	12 A 1164	1033	46	85	77	4	4	
B 291	282	5	5	3	.	13 B 1994	1172	203	620	612	5	3	
C 88249	87777	287	184	152	.	14 C 448185	357233	35113	55838	54098	.	.	
D 302,88	311,03	63,71	39,76	46,18	.	15 D 224,72	304,80	173,16	90,12	88,41	.	.	
E 16,67	18,05	16,67	17,12	28,00	.	16 E 7,00	7,00	16,67	11,62	11,62	.	.	
F	17 F	
GEMEINDEN MIT 500 000 UND MEHR EINWOHNERN													
GRUNDSTUECKSGROESSEN MIT 100 BIS UNTER 300 QM							GRUNDSTUECKSGROESSEN MIT 1000 BIS UNTER 3000 QM						
A 142	122	5	15	4	10	18 A 227	164	15	48	33	12	3	
B 30	26	1	3	1	2	19 B 379	267	27	85	55	24	6	
C 16360	15941	101	317	.	156	20 C 210518	185257	4994	20267	16383	1087	.	
D 543,00	603,61	90,52	122,15	.	96,44	21 D 555,33	694,35	183,07	238,44	295,20	46,11	.	
E 10,00	35,00	30,00	10,00	.	10,00	22 E 16,12	74,25	25,68	16,12	20,00	16,12	.	
F	23 F	
GRUNDSTUECKSGROESSEN MIT 300 BIS UNTER 500 QM							GRUNDSTUECKSGROESSEN MIT 3000 QM UND MEHR						
A 204	193	8	3	1	.	24 A 99	61	13	25	20	3	2	
B 81	77	3	1	0	.	25 B 851	393	206	252	181	27	44	
C 53087	51257	1228	.	.	.	26 C 290237	201413	30297	58527	51244	.	.	
D 653,18	667,00	370,88	.	.	.	27 D 341,07	512,34	147,33	232,07	282,71	.	.	
E 40,00	40,00	51,41	.	.	.	28 E 20,00	50,00	25,00	20,00	20,00	.	.	
F	29 F	
GRUNDSTUECKSGROESSEN MIT 500 BIS UNTER 1000 QM							INSGESAMT						
A 291	272	8	11	7	4	30 A 963	812	49	102	65	29	8	
B 198	185	5	8	5	3	31 B 1540	948	243	349	243	55	51	
C 131993	126405	2485	3102	2759	.	32 C 702195	580273	39107	82815	70676	3051	9088	
D 665,38	683,24	469,83	384,16	555,20	.	33 D 456,02	611,98	161,17	237,30	290,91	55,10	179,37	
E 26,00	43,18	198,60	26,00	60,00	.	34 E 10,00	35,00	25,00	10,00	20,00	10,00	94,63	
F	35 F	

4 KAUFWERTE FUER BAULAND 1992 NACH BAULANDARTEN, GEMEINDE - UND GRUNDSTUECKSGROESSENKLASSEN

4.2 FRUEHERES BUNDESGBIET

B A U L A N D A R T E N							B A U L A N D A R T E N						
INS-	DAVON	ROH-	SONSTIGES BAULAND	INS-	DAVON		INS-	DAVON	ROH-	SONSTIGES BAULAND	INS-	DAVON	
GESAMT	BAU-REIFES LAND	BAU-LAND	INS-BAU-LAND	INS-BAU-LAND	INDU-STRIE-LAND	LAND F. VERK.-ZWECKE	GESAMT	BAU-REIFES LAND	BAU-LAND	INS-BAU-LAND	INS-BAU-LAND	INDU-STRIE-LAND	LAND F. VERK.-ZWECKE
INSGESAMT													
GRUNDSTUECKSGROESSEN MIT 100 BIS UNTER 300 QM							GRUNDSTUECKSGROESSEN MIT 1000 BIS UNTER 3000 QM						
A 6037	4539	456	1042	162	762	118 A 19164	14960	2008	2196	1691	379	126	
B 1254	978	89	186	30	133	23 B 28882	21460	3302	4120	3235	675	210	
C 226970	212993	6680	7297	1739	4399	1159 C 3031829	2638065	189855	203910	181327	13092	9491	
D 180,99	217,73	74,73	39,15	57,41	33,00	50,87 D 104,97	122,93	57,49	49,49	56,06	19,40	45,14	
E 0,80	1,50	1,87	0,80	1,50	0,80	1,00 E 0,35	0,35	0,77	0,70	2,00	0,70	1,00	
F 7246,38	7246,38	825,84	950,00	950,00	775,00	500,00 F 3975,00	3975,00	1000,25	1193,63	1193,63	350,00	1036,71	
GRUNDSTUECKSGROESSEN MIT 300 BIS UNTER 500 QM							GRUNDSTUECKSGROESSEN MIT 3000 QM UND MEHR						
A 11006	9876	632	498	142	272	84 A 6256	2360	1375	2521	2118	327	76	
B 4472	4023	256	193	56	105	33 B 54017	15594	13232	25191	21048	3402	741	
C 894989	861627	25138	8224	2918	3417	1889 C 3406519	1849681	677329	879508	842078	20538	16893	
D 200,14	214,19	98,34	42,54	52,49	32,48	58,01 D 63,06	118,62	51,19	34,91	40,01	6,04	22,79	
E 0,75	2,00	1,55	0,75	2,99	0,75	1,00 E 0,30	1,43	1,00	0,30	1,00	0,30	1,00	
F 10537,63	10537,63	670,21	884,22	420,00	682,50	884,22 F 3372,38	3372,38	1143,72	2807,24	2807,24	90,00	135,99	
GRUNDSTUECKSGROESSEN MIT 500 BIS UNTER 1000 QM							INSGESAMT						
A 49866	46327	2753	786	360	294	132 A 92329	78062	7224	7043	4473	2034	536	
B 36228	33637	2025	566	263	205	98 B 124853	75692	18904	30257	24631	4521	1105	
C 4174035	4017061	126785	30190	17522	5480	7188 C 11734342	9579426	1025787	1129129	1045583	46925	36621	
D 115,22	119,42	62,60	53,36	66,66	26,76	73,26 D 93,99	126,56	54,26	37,32	42,45	10,38	33,15	
E 0,50	1,26	0,60	0,50	3,00	0,50	2,00 E 0,30	0,35	0,60	0,30	1,00	0,30	1,00	
F 8500,00	8500,00	930,00	1250,00	1250,00	685,00	897,70 F 10537,63	10537,63	1143,72	2807,24	2807,24	775,00	1036,71	

4 KAUFWERTE FUER BAULAND 1992 NACH BAULANDARTEN, GEMEINDE - UND GRUNDSTUECKSGROESSENKLASSEN

4.3 NEUE LAENDER UND BERLIN-OST

BAULANDARTEN							BAULANDARTEN						
INS-	DAVON						INS-	DAVON					
BAU-	BAU-	ROH-	SONSTIGES	BAU-	LAND F.	FREI-	BAU-	BAU-	ROH-	SONSTIGES	BAU-	LAND F.	FREI-
REIFES	REIFES	BAU-	INS-	DAVON	VERK.-	FLAE-	REIFES	REIFES	BAU-	INS-	DAVON	VERK.-	FLAE-
LAND	LAND	LAND	GESAMT	INDU-	ZWECKE	CHEN	LAND	LAND	LAND	GESAMT	INDU-	ZWECKE	CHEN
GESAMT				STRIE-			GESAMT				STRIE-		
				LAND							LAND		
GEMEINDEN UNTER 2 000 EINWOHNERN													
GRUNDSTUECKSGROESSEN MIT 100 BIS UNTER 300 QM							GRUNDSTUECKSGROESSEN MIT 1000 BIS UNTER 3000 QM						
A	985	406	503	76	12	60	4 A	4975	1800	2844	331	261	63
B	199	83	102	14	3	11	1 B	8128	2788	4695	645	521	110
C	4349	2356	1867	126	44	78	2 C	164024	75021	79617	9386	8690	591
D	21,82	28,37	18,32	8,77	16,50	7,05	3 D	20,18	26,91	16,96	14,56	16,68	5,39
E	0,25	0,25	0,25	1,00	5,00	1,00	4 E	0,06	0,12	0,06	0,25	1,10	0,25
F	584,52	584,52	500,00	168,96	50,00	168,96	5 F	2000,00	2000,00	351,35	360,00	360,00	30,00
GRUNDSTUECKSGROESSEN MIT 300 BIS UNTER 500 QM							GRUNDSTUECKSGROESSEN MIT 3000 QM UND MEHR						
A	1284	586	655	43	10	31	2 A	5022	1120	3207	695	578	62
B	521	240	265	17	4	12	1 B	98702	22520	64989	11193	9498	665
C	14076	8860	5074	142	66	70	2 C	1389673	338022	770889	280761	269214	8552
D	27,00	36,93	19,17	8,49	16,27	5,83	3 D	14,08	15,01	11,86	25,08	28,34	12,87
E	0,12	0,15	0,12	1,31	5,00	1,31	4 E	0,03	0,03	0,03	0,09	0,30	0,09
F	1418,06	1418,06	645,88	35,00	35,00	19,00	5 F	2000,00	2000,00	600,00	517,59	517,59	35,00
GRUNDSTUECKSGROESSEN MIT 500 BIS UNTER 1000 QM							INSGESAMT						
A	5056	2554	2395	107	56	48	3 A	17322	6466	9604	1252	917	264
B	3611	1819	1714	78	42	34	2 B	111161	27450	71764	11947	10067	832
C	116796	72500	43082	1214	1013	175	3 C	1688919	496760	900530	291630	279027	9466
D	32,35	39,86	25,14	15,51	24,39	5,09	4 D	15,19	18,10	12,55	24,41	27,72	11,38
E	0,12	0,13	0,12	1,00	3,00	1,00	5 E	0,03	0,03	0,03	0,09	0,30	0,09
F	1870,00	1000,00	1870,00	600,00	600,00	15,00	6 F	2000,00	2000,00	1870,00	600,00	600,00	168,96
GEMEINDEN MIT 2 000 BIS UNTER 5 000 EINWOHNERN													
GRUNDSTUECKSGROESSEN MIT 100 BIS UNTER 300 QM							GRUNDSTUECKSGROESSEN MIT 1000 BIS UNTER 3000 QM						
A	273	168	89	16	3	13	4 A	1116	486	534	96	84	12
B	55	35	17	3	1	2	1 B	1891	778	930	183	162	21
C	1688	1165	480	43	17	17	2 C	60020	32396	23860	3764	3553	211
D	30,68	33,54	27,48	15,24	8,06	8,06	3 D	31,74	41,66	25,64	20,59	21,98	9,96
E	0,50	0,82	0,50	2,29	2,29	2,29	4 E	0,10	0,50	0,10	0,21	4,20	0,21
F	1238,70	1238,70	200,00	69,26	15,00	15,00	5 F	465,48	465,48	448,14	194,53	194,53	25,00
GRUNDSTUECKSGROESSEN MIT 300 BIS UNTER 500 QM							GRUNDSTUECKSGROESSEN MIT 3000 QM UND MEHR						
A	429	279	138	12	3	8	1 A	1437	447	830	160	135	12
B	176	117	54	5	1	3	2 B	30389	8440	15730	6219	5897	119
C	7508	3644	3810	54	31	31	3 C	554586	226073	259985	68529	65008	1105
D	42,63	31,23	69,96	10,90	9,21	9,21	4 D	18,25	26,79	16,53	11,02	11,02	9,32
E	0,50	0,80	0,50	1,00	1,00	1,00	5 E	0,02	0,02	0,02	1,70	2,50	1,70
F	1257,08	841,43	1257,08	30,88	15,00	15,00	6 F	348,81	280,97	348,81	181,53	181,53	15,00
GRUNDSTUECKSGROESSEN MIT 500 BIS UNTER 1000 QM							INSGESAMT						
A	1361	814	526	21	15	6	3 A	4616	2194	2117	305	240	51
B	953	572	366	15	11	4	2 B	33464	9941	17098	6425	6071	149
C	38139	25722	12145	272	238	35	3 C	661941	288999	300280	72662	68846	1399
D	40,02	44,94	33,22	18,14	21,88	8,37	4 D	19,78	29,07	17,56	11,31	11,34	9,37
E	0,25	0,25	0,50	1,53	8,00	1,53	5 E	0,02	0,02	0,02	0,21	2,50	0,21
F	664,06	664,06	533,33	45,00	45,00	20,00	6 F	1257,08	1238,70	1257,08	194,53	194,53	25,00
GEMEINDEN MIT 5 000 BIS UNTER 10 000 EINWOHNERN													
GRUNDSTUECKSGROESSEN MIT 100 BIS UNTER 300 QM							GRUNDSTUECKSGROESSEN MIT 1000 BIS UNTER 3000 QM						
A	127	67	48	12	3	9	4 A	494	240	195	59	51	8
B	24	13	9	2	0	1	1 B	843	379	358	106	93	13
C	845	580	208	57	40	40	2 C	29221	18233	8516	2472	2364	108
D	35,08	43,77	22,87	32,78	32,59	32,59	3 D	34,67	48,16	23,80	23,26	25,46	8,04
E	0,73	1,00	0,73	2,00	2,00	2,00	4 E	0,05	0,50	0,07	0,05	1,03	0,05
F	227,27	200,00	227,27	75,00	75,00	75,00	5 F	370,72	370,72	238,10	110,00	110,00	24,39
GRUNDSTUECKSGROESSEN MIT 300 BIS UNTER 500 QM							GRUNDSTUECKSGROESSEN MIT 3000 QM UND MEHR						
A	216	145	66	5	2	3	1 A	588	215	312	61	53	5
B	90	61	27	2	1	1	2 B	9573	3220	5569	784	722	45
C	3884	2636	1183	65	34	34	3 C	197229	64718	114464	18047	17046	394
D	43,31	43,34	44,02	32,82	32,82	32,82	4 D	20,60	20,10	20,56	23,03	23,60	8,86
E	1,00	1,00	1,70	15,00	15,00	15,00	5 E	0,10	0,10	0,17	1,63	2,96	1,63
F	665,22	333,33	665,22	70,00	70,00	70,00	6 F	481,08	481,08	250,00	110,19	110,19	37,00
GRUNDSTUECKSGROESSEN MIT 500 BIS UNTER 1000 QM							INSGESAMT						
A	504	347	140	17	13	4	3 A	1929	1014	761	154	122	29
B	345	238	94	13	10	3	2 B	10875	3911	6057	906	827	63
C	16817	12795	3677	345	301	301	3 C	247995	98962	128049	20985	19742	636
D	48,67	53,69	38,96	26,98	29,85	29,85	4 D	22,81	25,30	21,14	23,15	23,88	10,10
E	0,83	1,00	0,83	1,00	5,00	5,00	5 E	0,05	0,10	0,07	0,05	1,03	0,05
F	373,13	373,13	216,38	69,00	69,00	69,00	6 F	665,22	481,08	665,22	110,19	110,19	75,00

4.3 NEUE LAENDER UND BERLIN-OST

GESAMT	REIFES	BAU-	INDU-	INDU-	LAND F.	FREI-	GESAMT	REIFES	BAU-	INDU-	INDU-	LAND F.	FREI-
	LAND	LAND	STRIE-	STRIE-	VERK.-	FLAE-		LAND	LAND	STRIE-	STRIE-	VERK.-	FLAE-
			CHEN	CHEN	ZWECKE	CHEN				CHEN	CHEN	ZWECKE	CHEN
			GESAMT							GESAMT			

GRUNDSTUECKSGROESSEN MIT 100 BIS UNTER 300 QM

	GRUNDSTUECKSGROSSEN MIT			300 BIS UNTER	500 QM
A	162	117	42	3	3
B	66	48	17	1	1
C	4901	4060	825	.	.
D	74,04	84,00	48,99	.	.
E	1,00	1,00	1,09	.	.
F	2334,22	2334,22	200,00	.	.

GRUNDSTUECKSGROESSEN MIT 1000 BIS UNTER 3000 QM

GRUNDSTUECKSGROESSEN MIT 3000 QM UND MEHR						
A	640	256	305	79	76	2
B	10634	3247	5759	1628	1616	8
C	214080	80620	105619	27841	27779	.
D	20,13	24,83	18,34	17,10	17,19	.
E	0,07	0,07	0,08	0,52	0,54	.
F	265,93	265,93	239,50	200,00	200,00	.

1	A	1691	862	702	127	106	18	3
1	B	11695	3813	6197	1685	1662	15	7
.	C	269268	116718	122894	29656	29480	161	.
.	D	23,02	30,61	19,83	17,60	17,73	10,66	.
.	E	0,07	0,07	0,08	0,52	0,54	2,15	.
.	F	2334,22	2334,22	600,00	346,15	346,15	60,00	.

GRUNDSTUECKSGROESSEN MIT 100 BIS UNTER 300 QM

	GRUNDSTUECKSGROSSEN MIT 1000 BIS UNTER 3000 QM						
A	374	223	100	51	48	2	1
B	642	362	176	104	97	4	2
C	29516	19949	6498	3069	2832	.	.
D	46,01	55,08	36,98	29,62	29,11	.	.
E	0,38	0,63	0,38	4,00	4,00	.	.
F	372,47	372,47	343,94	181,36	181,36	.	.

GRUNDSTUECKSGROESSEN MIT 3000 QM UND MEHR

A	580	254	205	121	116	4	1
B	10647	4474	4276	1897	1840	38	19
C	272119	125619	105804	40696	40054	.	.
D	25,56	28,08	24,74	21,45	21,77	.	.
E	0,01	0,20	0,01	0,95	1,60	.	.
F	1086.96	1086.96	180.00	218.93	218.93	.	.

INSGESAMT

. A	1697	1034	467	196	183	11	2
. B	11674	5115	4545	2014	1948	45	21
. C	323576	163947	115486	44143	43252	796	.
. D	27,72	32,05	25,41	21,92	22,21	17,82	.
. E	0,01	0,20	0,01	0,95	1,60	0,95	.
. F	1587,30	1587,30	343,94	218,93	218,93	86,21	.

GRUNDSTUECKSGROESSEN MIT 100 BIS UNTER 300 QM

	GRUNDSTUECKSGROSSEN MIT 1000 BIS UNTER 3000 QM				
A	177	109	62	6	5
B	288	178	100	10	9
C	224,29	18041	3571	817	778
D	77,86	101,14	35,87	80,62	85,64
E	1,16	1,16	1,83	21,56	21,56
F	1104,79	1104,79	150,00	185,00	185,00

GRUNDSTUECKSGROESSEN MIT 3000 QM UND MEHR

. A	206	98	82	26	23	1	2
. B	5341	2562	2135	644	624	3	16
. C	151347	68199	51603	31545	30567	.	.
. D	28,33	26,62	24,17	48,97	48,96	.	.
. E	0,09	0,50	0,09	2,00	7,07	.	.
. F	302.00	302.00	165.00	107.73	107.73	.	.

INSGESAMT

A	824	573	214	37	32	3	2
B	5877	2947	2273	656	635	5	16
C	190945	101801	56629	32514	31483	.	.
D	32,49	34,54	24,91	49,54	49,56	.	.
E	0,09	0,50	0,09	2,00	7,07	.	.
F	4000.00	4000.00	192.60	185.00	185.00	.	.

4 KAUFWERTE FUER BAULAND 1992 NACH BAULANDARTEN, GEMEINDE - UND GRUNDSTUECKSGROESSENKLASSEN

4.3 NEUE LAENDER UND BERLIN-OST

B A U L A N D A R T E N							B A U L A N D A R T E N						
INS-	DAVON	ROH-	SONSTIGES	DAVON	LAND F.	FREI-	INS-	DAVON	ROH-	SONSTIGES	DAVON	LAND F.	FREI-
BAU-	BAU-	BAU-	INS-	INDU-	VERK.-	FLAE-	BAU-	BAU-	BAU-	INS-	INDU-	VERK.-	FLAE-
REIFES	REIFES	REIFES	INS-	STRIE-	ZWECKE	CHEN	REIFES	REIFES	REIFES	INS-	STRIE-	ZWECKE	CHEN
LAND	LAND	LAND	GESAMT	LAND			LAND	LAND	LAND	GESAMT	LAND		
GESAMT							GESAMT						
GEMEINDEN MIT 100 000 BIS UNTER 200 000 EINWOHNERN													
GRUNDSTUECKSGROESSEN MIT 100 BIS UNTER 300 QM							GRUNDSTUECKSGROESSEN MIT 1000 BIS UNTER 3000 QM						
A	40	26	10	4	4	.	A	144	87	41	16	16	.
B	8	5	2	1	1	.	B	260	157	72	31	31	.
C	1857	1770	57	.	.	.	C	24011	17309	4952	1750	1750	.
D	227,61	338,71	28,19	.	.	.	D	92,38	109,96	68,95	57,07	57,07	.
E	10,00	11,41	10,00	.	.	.	E	2,44	3,00	2,44	15,00	15,00	.
F	1250,00	1250,00	60,00	.	.	.	F	1171,17	1171,17	300,00	240,00	240,00	.
GRUNDSTUECKSGROESSEN MIT 300 BIS UNTER 500 QM							GRUNDSTUECKSGROESSEN MIT 3000 QM UND MEHR						
A	68	32	31	5	4	.	A	194	90	87	17	17	.
B	29	13	14	2	2	.	B	3652	1402	2071	179	179	.
C	5424	3841	1478	105	.	.	C	179764	96149	66932	16683	16683	.
D	187,24	293,48	105,97	54,20	.	.	D	49,22	68,58	32,32	93,19	93,19	.
E	0,36	0,36	6,00	0,36	.	.	E	0,42	4,41	0,42	6,43	6,43	.
F	1850,00	1850,00	160,00	110,00	.	.	F	688,94	688,94	337,32	207,42	207,42	.
GRUNDSTUECKSGROESSEN MIT 500 BIS UNTER 1000 QM							INSGESAMT						
A	125	46	70	9	9	.	A	571	281	239	51	50	1
B	85	33	45	6	6	.	B	4034	1611	2204	219	218	0
C	10725	6331	4014	379	379	.	C	221781	125400	77434	18947	18947	.
D	126,79	189,83	89,36	60,04	60,04	.	D	54,98	77,84	35,13	86,57	86,73	.
E	1,28	10,00	1,28	10,00	10,00	.	E	0,36	0,36	0,42	0,36	6,43	.
F	1100,00	1100,00	369,05	150,42	150,42	.	F	1850,00	1850,00	369,05	240,00	240,00	.
GEMEINDEN MIT 200 000 BIS UNTER 500 000 EINWOHNERN													
GRUNDSTUECKSGROESSEN MIT 100 BIS UNTER 300 QM							GRUNDSTUECKSGROESSEN MIT 1000 BIS UNTER 3000 QM						
A	23	12	11	.	.	.	A	87	59	25	3	3	.
B	4	2	2	.	.	.	B	153	97	50	6	6	.
C	617	566	51	.	.	.	C	15533	12208	2307	.	.	.
D	139,64	264,39	22,35	.	.	.	D	101,84	126,35	46,12	.	.	.
E	10,00	30,00	10,00	.	.	.	E	1,71	3,00	1,71	.	.	.
F	F
GRUNDSTUECKSGROESSEN MIT 300 BIS UNTER 500 QM							GRUNDSTUECKSGROESSEN MIT 3000 QM UND MEHR						
A	39	29	10	.	.	.	A	122	38	70	14	12	2
B	15	11	4	.	.	.	B	3180	679	2194	307	103	204
C	2651	2319	332	.	.	.	C	151020	52731	79948	18341	17307	.
D	172,77	204,44	82,99	.	.	.	D	47,49	77,70	36,43	59,74	167,27	.
E	1,29	8,37	1,29	.	.	.	E	0,31	0,31	2,45	4,91	18,77	.
F	F
GRUNDSTUECKSGROESSEN MIT 500 BIS UNTER 1000 QM							INSGESAMT						
A	88	69	19	.	.	.	A	359	207	135	17	15	2
B	60	47	13	.	.	.	B	3413	836	2264	313	109	204
C	8030	7195	835	.	.	.	C	177851	75020	83474	19358	18324	.
D	132,95	152,25	63,55	.	.	.	D	52,11	89,73	36,87	61,87	167,59	.
E	2,59	2,59	4,08	.	.	.	E	0,31	0,31	1,29	4,91	18,77	.
F	F
GEMEINDEN MIT 500 000 UND MEHR EINWOHNERN													
GRUNDSTUECKSGROESSEN MIT 100 BIS UNTER 300 QM							GRUNDSTUECKSGROESSEN MIT 1000 BIS UNTER 3000 QM						
A	1	1	A	3	3
B	0	0	B	4	4
C	C
D	D
E	E
F	F
GRUNDSTUECKSGROESSEN MIT 300 BIS UNTER 500 QM							GRUNDSTUECKSGROESSEN MIT 3000 QM UND MEHR						
A	3	3	A	4	2	1	1	.	1
B	1	1	B	141	124	7	10	.	10
C	C
D	D
E	E
F	F
GRUNDSTUECKSGROESSEN MIT 500 BIS UNTER 1000 QM							INSGESAMT						
A	4	4	A	15	13	1	1	.	1
B	2	2	B	149	132	7	10	.	10
C	C	50093	48053
D	D	335,27	362,68
E	E	15,50	16,37
F	F

4 KAUFWERTE FUER BAULAND 1992 NACH BAULANDARTEN, GEMEINDE - UND GRUNDSTUECKSGROESSENKLASSEN

4.3 NEUE LAENDER UND BERLIN-OST

B A U L A N D A R T E N							B A U L A N D A R T E N						
INS-	DAVON	ROH-	SONSTIGES	BAULAND			INS-	DAVON	ROH-	SONSTIGES	BAULAND		
BAU-	BAU-	BAU-	INS-	DAVON	INDU-	LAND F.	BAU-	BAU-	BAU-	INS-	DAVON	INDU-	LAND F.
REIFES	REIFES	REIFES	REIFES	REIFES	STRIE-	VERK.-	REIFES	REIFES	REIFES	REIFES	REIFES	STRIE-	VERK.-
LAND	LAND	LAND	LAND	LAND	LAND	ZWECKE	LAND	LAND	LAND	LAND	LAND	LAND	ZWECKE
GESAMT			GESAMT				GESAMT			GESAMT			FREI-
						CHEN							FLAE-
													CHEN
INSGESAMT													
GRUNDSTUECKSGROESSEN MIT 100 BIS UNTER 300 QM							GRUNDSTUECKSGROESSEN MIT 1000 BIS UNTER 3000 QM						
A	1774	925	729	120	25	91	4 A	7765	3192	3985	588	491	88
B	359	189	148	22	5	16	1 B	12905	5083	6691	1131	960	152
C	16363	12939	3089	335	138	193	. C	389649	227191	138602	23856	22526	1181
D	45,62	68,52	20,91	15,12	26,56	11,81	. D	30,19	44,70	20,71	21,09	23,47	7,78
E	0,25	0,25	0,25	1,00	5,00	1,00	. E	0,05	0,10	0,06	0,05	1,03	0,05
F	4000,00	4000,00	500,00	168,96	110,00	168,96	. F	8960,57	8960,57	448,14	360,00	360,00	86,21
													20,00
GRUNDSTUECKSGROESSEN MIT 300 BIS UNTER 500 QM							GRUNDSTUECKSGROESSEN MIT 3000 QM UND MEHR						
A	2480	1412	991	77	26	47	4 A	8793	2520	5099	1174	1010	88
B	1013	582	401	30	10	18	1 B	172259	46668	102731	22860	20480	1081
C	54450	40535	13346	570	390	172	. C	3128689	1068961	1555356	504372	483658	11735
D	53,76	69,68	33,26	19,06	38,27	9,42	. D	18,16	22,91	15,14	22,06	23,62	10,86
E	0,12	0,15	0,12	0,36	5,00	1,00	. E	0,01	0,02	0,01	0,09	0,30	0,09
F	10462,29	10462,29	1257,08	110,00	110,00	70,00	. F	2000,00	2000,00	600,00	808,41	808,41	37,00
													200,00
GRUNDSTUECKSGROESSEN MIT 500 BIS UNTER 1000 QM							INSGESAMT						
A	8212	4595	3436	181	113	64	4 A	29024	12644	14240	2140	1665	378
B	5806	3237	2439	131	83	45	3 B	192342	55758	112410	24174	21538	1312
C	243218	166034	74493	2691	2392	271	. C	3832370	1515660	1784887	531823	509102	13552
D	41,89	51,30	30,55	20,56	28,89	5,98	. D	19,92	27,18	15,88	22,00	23,64	10,33
E	0,12	0,13	0,12	1,00	3,00	1,00	. E	0,01	0,02	0,01	0,05	0,30	0,05
F	12000,00	12000,00	1870,00	600,00	600,00	40,00	. F	12000,00	12000,00	1870,00	808,41	808,41	168,96
													200,00

5 KAUFWERTE FUER BAULAND 1992 NACH BAULANDARTEN, VERAUESSERERN UND ERWERBERN

5.1 DEUTSCHLAND

BAULANDARTEN							BAULANDARTEN						
INS-	DAVON	ROH-	SONSTIGES	DAVON	LAND F.	FREI-	INS-	DAVON	ROH-	SONSTIGES	DAVON	LAND F.	FREI-
GESAMT	BAU-REIFES LAND	BAU-LAND	GESAMT	INDU-STRIE-LAND	VERK.-ZWECKE	FLAE-CHEN	GESAMT	BAU-REIFES LAND	BAU-LAND	GESAMT	INDU-STRIE-LAND	VERK.-ZWECKE	FLAE-CHEN
NATUERLICHE PERSONEN													
A	52887	43977	7830	1080	1077	.	3 A	272	219	52	1	1	.
B	80037	47067	28853	4117	4107	.	9 B	937	397	510	29	29	.
C	5104265	4366331	541473	196461	195932	.	C	114032	84307	28450	.	.	.
D	63,77	92,77	18,77	47,72	47,71	.	D	121,73	212,43	55,74	.	.	.
E	0,01	0,05	0,01	0,48	0,48	.	E	0,88	0,88	1,70	.	.	.
F	4748,60	4748,60	750,00	1250,00	1250,00	.	F	1666,67	1666,67	380,00	.	.	.
GEMEINNUTZIGE WOHNUNGSUNTERNEHMEN													
A	900	91	169	640	12	612	16 A	2580	2313	249	18	18	.
B	5400	682	1753	2964	94	2644	226 B	5096	3478	1453	165	165	.
C	99064	27056	54958	17049	3693	11236	2120 C	1091184	963461	112049	15674	15674	.
D	18,35	39,66	31,35	5,75	39,33	4,25	9,37 D	214,13	276,99	77,11	95,24	95,24	.
E	0,33	0,33	0,60	0,37	10,00	0,37	0,50 E	1,79	1,79	3,56	20,00	20,00	.
F	740,74	740,74	226,50	600,00	600,00	150,00	60,00 F	10481,59	10481,59	650,00	893,19	893,19	.
NICHTGEMEINNUTZIGE WOHNUNGSUNTERNEHMEN													
A	520	37	40	443	2	429	12 A	5860	3095	2020	745	660	32
B	1746	324	319	1104	61	964	79 B	53880	13981	31715	8185	7473	24
C	38319	18247	6214	13858	.	12417	219 C	2043916	1053185	654201	336531	330187	162
D	21,95	56,40	19,51	12,56	.	12,88	2,78 D	37,93	75,33	20,63	41,11	44,18	6,73
E	0,18	0,30	0,22	0,18	.	0,25	0,18 E	0,08	0,11	0,08	0,25	0,30	0,25
F	678,07	678,07	451,21	300,00	.	300,00	59,22 F	10462,29	10462,29	700,00	1036,71	1000,00	55,00
SONSTIGE JURISTISCHE PERSONEN													
A	7622	1510	3626	2486	1067	991	428 A	70641	51242	13986	5413	2837	2064
B	48768	9392	30198	9178	6788	1161	1229 B	195863	75321	94801	25742	18717	4793
C	943373	209747	550964	182662	134740	20341	27581 C	9434152	6722334	1948308	763511	682725	44156
D	19,34	22,33	18,24	19,90	19,85	17,52	22,44 D	48,17	89,25	20,55	29,66	36,48	9,21
E	0,05	0,07	0,12	0,05	2,50	0,05	1,00 E	0,01	0,05	0,01	0,05	0,30	0,05
F	1611,77	1500,00	650,00	1611,77	1611,77	775,00	897,70 F	10481,59	10481,59	750,00	1611,77	1611,77	775,00
INSGESAMT													
A	511	303	160	48	48	.	A	4	4
B	1363	544	710	109	109	.	B	5	5
C	51892	32913	8937	10041	10041	.	C
D	38,07	60,49	12,59	91,77	91,77	.	D
E	0,20	0,24	0,20	3,00	3,00	.	E
F	1934,31	1934,31	195,00	376,20	376,20	.	F
BUND													
A	A	6	4	2	.	.	.
B	B	22	10	12	.	.	.
C	C	1676
D	D	75,66
E	E	11,44
F	F	160,00
NICHTGEMEINNUTZIGE WOHNUNGSUNTERNEHMEN													
A	2	.	2	.	2	.	A	112	47	31	34	34	.
B	0	.	0	.	0	.	B	7137	426	2302	4409	4409	.
C	C	102340	31221	30567	40553	40553	.
D	D	14,34	73,30	13,28	9,20	9,20	.
E	E	1,50	3,00	1,50	2,41	2,41	.
F	F	12000,00	12000,00	150,79	200,00	200,00	.
SONSTIGE JURISTISCHE PERSONEN													
A	133	33	31	69	22	38	9 A	768	391	224	153	104	40
B	2453	600	1355	498	411	68	19 B	10981	1586	4379	5016	4929	68
C	45890	6768	19971	19152	17033	1816	303 C	202816	73341	59724	69751	67627	1822
D	18,71	11,28	14,74	38,49	41,49	26,70	15,96 D	18,47	46,25	13,64	13,91	13,72	26,62
E	0,32	3,64	0,32	0,95	4,00	0,95	2,00 E	0,20	0,24	0,20	0,95	2,41	0,95
F	519,17	519,17	181,99	200,00	150,00	200,00	50,00 F	12000,00	12000,00	195,00	376,20	376,20	200,00
INSGESAMT													
A	450	406	30	14	14	.	A	5	4	1	.	.	.
B	473	371	26	76	76	.	B	10	8	2	.	.	.
C	43039	40096	1126	1818	1818	.	C	1988
D	91,02	108,08	43,08	24,01	24,01	.	D	200,18
E	2,50	2,50	2,63	3,00	3,00	.	E	105,00
F	1007,10	1007,10	150,00	65,00	65,00	.	F	471,89
GEMEINNUTZIGE WOHNUNGSUNTERNEHMEN													
A	2	.	1	.	1	.	A	7	6	1	.	.	.
B	68	.	2	66	66	.	B	20	9	11	.	.	.
C	C	7023	6873
D	D	346,03	755,65
E	E	13,39	120,21
F	F	10537,63	10537,63
NICHTGEMEINNUTZIGE WOHNUNGSUNTERNEHMEN													
A	A	54	34	11	9	9	.
B	B	468	310	107	51	51	.
C	C	30419	28090	662	1667	1667	.
D	D	65,04	90,71	6,18	32,72	32,72	.
E	E	3,20	10,00	4,80	3,20	3,20	.
F	F	8500,00	8500,00	27,50	360,00	360,00	.
SONSTIGE JURISTISCHE PERSONEN													
A	66	18	13	35	4	20	11 A	584	468	57	59	27	21
B	1157	692	379	86	31	37	18 B	2195	1390	527	279	157	103
C	15624	12886	1901	836	.	233	102 C	98191	89723	4114	4354	3986	266
D	13,51	18,61	5,02	9,74	.	6,31	5,60 D	44,72	64,54	7,81	15,63	25,33	2,58
E	0,48	6,00	1,14	0,48	.	0,48	1,00 E	0,48	2,50	1,14	0,48	3,00	0,48
F	403,71	403,71	32,00	111,00	.	111,00	84,00 F	10537,63	10537,63	150,00	360,00	360,00	111,00

5 KAUFWERTE FUER BAULAND 1992 NACH BAULANDARTEN, VERAUESSERERN UND ERWERBERN

5.1 DEUTSCHLAND

B A U L A N D A R T E N							B A U L A N D A R T E N						
INS-	DAVON	ROH-	SONSTIGES	DAVON	LAND F.	FREI-	INS-	DAVON	ROH-	SONSTIGES	DAVON	LAND F.	FREI-
GESAMT	BAU- REIFES LAND	BAU- LAND	GESAMT	INDU- STRIE- LAND	VERK.- ZWECKE	FLAE- CHEN	GESAMT	BAU- REIFES LAND	BAU- LAND	GESAMT	INDU- STRIE- LAND	VERK.- ZWECKE	FLAE- CHEN
GEMEINDE													
NATUERLICHE PERSONEN							GEMEINNUTZIGE WOHNUNGSUNTERNEHMEN						
A	33898	26864	5117	1917	1916	.	1 A	152	139	13	.	.	.
B	41865	25025	8634	8206	8206	.	0 B	467	363	104	.	.	.
C	2021069	1567334	178979	274756	274745	.	. C	59482	53102	6379	.	.	.
D	48,28	62,63	20,73	33,48	33,48	.	. D	127,30	146,16	61,38	.	.	.
E	0,02	0,02	0,06	1,00	1,00	.	. E	1,00	1,00	2,50	.	.	.
F	3779,70	3779,70	1870,00	1132,47	1132,47	.	. F	800,66	800,66	200,00	.	.	.
BUND							NICHTGEMEINNUTZIGE WOHNUNGSUNTERNEHMEN						
A	88	31	25	32	7	24	1 A	594	537	48	9	8	.
B	859	98	265	496	224	271	1 B	1434	1121	277	37	36	0
C	19852	4755	3053	12045	9747	2245	. C	271104	238888	28637	3578	3536	.
D	23,12	48,46	11,54	24,28	43,55	8,28	. D	189,05	213,17	103,53	97,41	97,45	.
E	0,50	1,10	2,63	0,50	36,17	0,50	. E	0,40	0,40	3,23	20,75	20,75	.
F	806,23	806,23	69,38	185,00	185,00	110,00	. F	3975,00	3975,00	400,00	700,00	700,00	.
LAND							SONSTIGE JURISTISCHE PERSONEN						
A	59	9	5	45	1	41	3 A	2349	1175	545	629	627	2
B	259	34	30	195	44	148	2 B	21338	6703	8594	6041	6039	2
C	8597	2763	125	5708	.	1933	. C	733200	366567	158863	207770	207734	.
D	33,15	80,28	4,22	29,25	.	13,02	. D	34,36	54,69	18,48	34,39	34,40	.
E	0,24	2,75	0,24	0,70	.	0,70	. E	0,23	0,28	0,23	2,00	2,00	.
F	500,00	401,00	30,45	500,00	.	500,00	. F	3755,75	3755,75	1000,25	351,08	351,08	.
GEMEINDE							INSGESAMT						
A	109	17	6	86	4	31	51 A	37249	28772	5759	2718	2563	96
B	256	18	35	203	13	161	30 B	66479	33362	17938	15179	14563	580
C	7988	1912	539	5537	.	2623	2528 C	3121291	2235322	376575	509394	499829	6802
D	31,19	108,36	15,38	27,22	.	16,31	85,38 D	46,95	67,00	20,99	33,56	34,32	11,72
E	1,00	2,50	8,00	1,00	.	1,50	1,00 E	0,02	0,02	0,06	0,50	1,00	0,50
F	600,00	353,25	38,00	600,00	.	350,00	600,00 F	3975,00	3975,00	1870,00	1132,47	1132,47	500,00
GEMEINNUTZIGE WOHNUNGSUNTERNEHMEN													
NATUERLICHE PERSONEN							GEMEINNUTZIGE WOHNUNGSUNTERNEHMEN						
A	747	699	43	5	5	.	. A	21	20	1	.	.	.
B	530	477	46	7	7	.	. B	93	92	2	.	.	.
C	65578	61762	1641	2174	2174	.	. C	20459	20328
D	123,81	129,59	35,32	328,54	328,54	.	. D	218,87	221,51
E	1,03	1,03	6,00	25,40	25,40	.	. E	75,69	75,69
F	1282,43	1282,43	170,00	665,80	665,80	.	. F	832,50	832,50
BUND							NICHTGEMEINNUTZIGE WOHNUNGSUNTERNEHMEN						
A A	16	16
B B	29	29
C C	8529	8529
D D	290,92	290,92
E E	66,50	66,50
F F	1329,33	1329,33
LAND							SONSTIGE JURISTISCHE PERSONEN						
A A	26	20	5	1	1	.
B B	165	37	117	11	11	.
C C	12512	10809	1391	.	.	.
D D	75,75	291,75	11,89	.	.	.
E E	7,20	25,00	7,20	.	.	.
F F	571,94	571,94	88,00	.	.	.
GEMEINDE							INSGESAMT						
A	21	6	.	15	1	11	3 A	831	761	49	21	7	11
B	42	5	.	37	6	29	2 B	859	640	165	54	23	29
C	1617	606	.	1011	.	794	. C	108695	102035	3164	3497	2541	794
D	38,66	118,97	.	27,52	.	27,20	. D	126,47	159,47	19,15	64,19	109,13	27,20
E	8,00	20,00	.	8,00	.	8,00	. E	1,03	1,03	6,00	8,00	10,00	8,00
F	397,00	397,00	.	200,00	.	200,00	. F	1329,33	1329,33	170,00	665,80	665,80	200,00
NICHTGEMEINNUTZIGE WOHNUNGSUNTERNEHMEN													
NATUERLICHE PERSONEN							GEMEINNUTZIGE WOHNUNGSUNTERNEHMEN						
A	2438	2341	83	14	14	.	. A	6	5	1	.	.	.
B	1718	1563	118	36	36	.	. B	18	17	1	.	.	.
C	315824	294566	15231	6027	6027	.	. C	3974	3919
D	183,88	188,42	128,54	168,58	168,58	.	. D	224,04	228,28
E	9,50	9,50	9,50	16,46	16,46	.	. E	80,00	80,00
F	3131,43	3131,43	674,20	597,48	597,48	.	. F	483,73	483,73
BUND							NICHTGEMEINNUTZIGE WOHNUNGSUNTERNEHMEN						
A	1	1 A	247	238	9	.	.	.
B	2	2 B	879	570	309	.	.	.
C C	224906	201032	23874	.	.	.
D D	255,86	352,60	77,29	.	.	.
E E	6,31	21,00	6,31	.	.	.
F F	3973,51	3973,51	644,10	.	.	.
LAND							SONSTIGE JURISTISCHE PERSONEN						
A	1	.	.	1	.	1	. A	53	47	.	6	6	.
B	0	.	.	0	.	0	. B	166	95	.	71	71	.
C C	48078	38653	.	9424	9424	.
D D	288,84	405,31	.	132,58	132,58	.
E E	22,51	30,00	.	22,51	22,51	.
F F	2076,04	2076,04	.	343,58	343,58	.
GEMEINDE							INSGESAMT						
A	46	25	4	17	1	11	5 A	2792	2657	97	38	21	5
B	83	39	26	18	4	13	1 B	2866	2287	454	125	111	13
C	7918	4666	.	1565	.	880	189 C	601328	543464	40846	17018	15947	882
D	95,44	118,45	.	87,89	.	68,94	181,97 D	209,82	237,60	90,03	136,33	143,88	68,07
E	14,46	20,17	.	14,46	.	14,46	60,00 E	6,31	9,50	6,31	10,00	16,46	10,00
F	725,00	725,00	.	300,00	.	300,00	220,00 F	3973,51	3973,51	674,20	597,48	597,48	300,00

5 KAUFWERTE FUER BAULAND 1992 NACH BAULANDARTEN, VERAEUSSERERN UND ERWERBERN

5.1 DEUTSCHLAND

BAULANDARTEN							BAULANDARTEN						
INS-	DAVON						INS-	DAVON					
GESAMT	BAU- REIFES LAND	ROH- BAU- LAND	SONSTIGES BAULAND INS-	DAVON INDU- STRIE- LAND	LAND F. VERK.- ZWECKE	FREI- FLAE- CHEN	GESAMT	BAU- REIFES LAND	ROH- BAU- LAND	SONSTIGES BAULAND INS-	DAVON INDU- STRIE- LAND	LAND F. VERK.- ZWECKE	FREI- FLAE- CHEN
SONSTIGE JURISTISCHE PERSONEN													
NATUERLICHE PERSONEN							GEMEINNUTZIGE WOHNUNGSUNTERNEHMEN						
A	6474	5296	912	266	266	.	A	33	30	2	1	1	.
B	10403	5447	3685	1271	1271	.	B	896	109	24	764	764	.
C	758697	593846	99080	65771	65771	.	C	19314	16279
D	72,93	109,03	26,89	51,75	51,75	.	D	21,55	149,93
E	0,30	0,30	0,30	1,50	1,50	.	E	0,54	60,00
F	1911,60	1911,60	1257,08	887,85	887,85	.	F	1893,94	1893,94
BUND							NICHTGEMEINNUTZIGE WOHNUNGSUNTERNEHMEN						
A	36	7	7	22	3	17	A	180	160	18	2	2	.
B	617	508	55	55	8	41	B	421	317	98	7	7	.
C	7566	2605	3206	1754	.	723	C	102458	80965	11253	.	.	.
D	12,25	5,13	58,11	32,13	.	17,66	D	243,21	255,60	115,11	.	.	.
E	0,70	0,80	8,00	0,70	.	0,70	E	17,50	20,03	17,50	.	.	.
F	223,80	46,00	223,80	120,00	.	120,00	F	2807,24	1471,00	335,00	.	.	.
LAND							SONSTIGE JURISTISCHE PERSONEN						
A	29	4	.	25	1	20	A	1197	742	222	233	228	2
B	607	46	.	560	495	39	B	13985	6295	4750	2940	2905	1
C	11306	.	.	10062	.	218	C	898913	542507	191415	164991	161905	.
D	18,63	.	.	17,95	.	5,59	D	64,28	86,18	40,30	56,11	55,73	.
E	1,00	.	.	1,00	.	1,00	E	0,10	0,10	0,28	0,91	0,91	.
F	650,00	.	.	140,00	.	140,00	F	8960,57	8960,57	1143,72	884,22	808,41	.
GEMEINDE							INSGESAMT						
A	539	176	131	232	78	129	A	8488	6415	1292	781	579	168
B	11021	4143	4439	2439	2219	164	B	37951	16864	13051	8036	7669	246
C	201984	91422	70364	40199	33535	4800	C	2000238	1328868	377943	293427	282030	5756
D	18,33	22,07	15,85	16,48	15,11	29,19	D	52,71	78,80	28,96	36,51	36,77	23,45
E	0,21	1,33	0,32	0,21	4,50	0,21	E	0,10	0,10	0,28	0,21	0,54	0,21
F	1500,00	1500,00	300,00	500,00	420,00	500,00	F	8960,57	8960,57	1257,08	2807,24	2807,24	500,00
VERAEUSSERER INSGESAMT													
NATUERLICHE PERSONEN							GEMEINNUTZIGE WOHNUNGSUNTERNEHMEN						
A	97405	79886	14175	3344	3340	.	A	493	421	70	2	2	.
B	136388	80494	42072	13821	13812	.	B	2427	991	642	793	793	.
C	8360363	6956849	846467	557048	556509	.	C	220261	180726	37850	.	.	.
D	61,30	86,43	20,12	40,30	40,29	.	D	90,77	182,37	58,93	.	.	.
E	0,01	0,02	0,01	0,48	0,48	.	E	0,54	0,88	1,70	.	.	.
F	4748,60	4748,60	1870,00	1250,00	1250,00	.	F	1893,94	1893,94	380,00	.	.	.
BUND							NICHTGEMEINNUTZIGE WOHNUNGSUNTERNEHMEN						
A	1027	130	202	695	22	654	A	3630	3274	327	29	28	1
B	6946	1290	2075	3581	326	3022	B	7902	5534	2160	208	208	0
C	127207	35044	61283	30881	14209	14237	C	1706879	1501174	176213	29492	29450	.
D	18,31	27,17	29,54	8,62	43,57	4,71	D	216,01	271,24	81,60	141,75	141,85	.
E	0,33	0,33	0,60	0,37	10,00	0,37	E	0,40	0,40	3,23	20,00	20,00	.
F	806,23	806,23	226,50	600,00	600,00	150,00	F	10537,63	10537,63	650,00	2807,24	2807,24	.
LAND							SONSTIGE JURISTISCHE PERSONEN						
A	611	50	45	516	4	493	A	9651	5160	2834	1657	1565	34
B	2612	404	348	1860	600	1152	B	97140	27846	47586	21708	20960	25
C	58230	22255	6339	29636	.	14576	C	3869377	2071032	1037098	761248	751783	178
D	22,29	55,03	18,20	15,94	.	12,65	D	39,83	74,37	21,79	35,07	35,87	7,04
E	0,18	0,30	0,22	0,18	.	0,25	E	0,08	0,10	0,08	0,25	0,30	0,25
F	678,07	678,07	451,21	500,00	.	500,00	F	12000,00	12000,00	1143,72	1036,71	1000,00	55,00
GEMEINDE							INSGESAMT						
A	8536	1785	3811	2940	1177	1231	A	121353	90706	21464	9183	6138	2412
B	63780	14889	36431	12459	9471	1633	B	317195	131449	131314	54431	46170	5833
C	1224394	328007	645424	250962	186746	31488	C	15566712	11095086	2810674	1660952	1554686	60478
D	19,20	22,03	17,72	20,14	19,72	19,28	D	49,08	84,41	21,40	30,51	33,67	10,37
E	0,05	0,07	0,12	0,05	2,50	0,05	E	0,01	0,02	0,01	0,05	0,30	0,05
F	1611,77	1500,00	650,00	1611,77	1611,77	775,00	F	12000,00	12000,00	1870,00	2807,24	2807,24	775,00

5 KAUFWERTE FUER BAULAND 1992 NACH BAULANDARTEN, VERAEUSSERERN UND ERWERBERN

5.2 FRUEHERES BUNDESGBIET

BAULANDARTEN							BAULANDARTEN						
INS-	DAVON	ROH-	SONSTIGES	DAVON	LAND F.	FREI-	INS-	DAVON	ROH-	SONSTIGES	DAVON	LAND F.	FREI-
GESAMT	BAU- REIFES LAND	BAU- LAND	INS-	INDU- STRIE- LAND	VERK.- ZWECKE	PLAE- CHEN	GESAMT	BAU- REIFES LAND	BAU- LAND	INS-	INDU- STRIE- LAND	VERK.- ZWECKE	PLAE- CHEN
NATUERLICHE PERSONEN													
NATUERLICHE PERSONEN							GEMEINNUTZIGE WOHNUNGSUNTERNEHMEN						
A	42151	38851	2382	918	915	.	A	248	208	39	1	1	.
B	40886	33972	3695	3219	3209	.	B	597	325	243	29	29	.
C	4434710	4046079	206384	182247	181719	.	C	103918	77394	25249	.	.	.
D	108,47	119,10	55,86	56,62	56,62	.	D	174,21	238,46	104,12	.	.	.
E	0,35	0,35	0,77	2,00	2,00	.	E	9,80	10,00	9,80	.	.	.
F	4748,60	4748,60	750,00	1250,00	1250,00	.	F	1666,67	1666,67	380,00	.	.	.
BUND							NICHTGEMEINNUTZIGE WOHNUNGSUNTERNEHMEN						
A	566	23	1	542	3	533	A	2481	2281	184	16	16	.
B	2479	25	0	2454	15	2433	B	4221	3138	941	142	142	.
C	13392	2838	.	10550	.	9596	C	1064442	951278	98416	14748	14748	.
D	5,40	111,62	.	4,30	.	3,94	D	252,15	303,15	104,57	103,66	103,66	.
E	0,65	2,01	.	0,65	.	0,65	E	4,50	10,58	4,50	44,50	44,50	.
F	740,74	740,74	.	164,12	.	150,00	F	10481,59	10481,59	650,00	893,19	893,19	.
LAND							SONSTIGE JURISTISCHE PERSONEN						
A	288	16	8	264	1	257	A	2909	2251	238	420	384	26
B	384	23	28	333	1	327	B	8544	3883	1454	3208	3190	7
C	16853	9568	3217	4068	.	3924	C	963085	730368	96309	136408	133369	139
D	43,94	424,49	115,31	12,21	.	11,99	D	112,72	188,09	66,26	42,53	41,81	19,78
E	0,80	10,00	10,00	0,80	.	0,80	E	1,52	3,00	3,00	1,52	3,00	10,00
F	678,07	678,07	451,21	300,00	.	300,00	F	3646,68	3646,68	700,00	1036,71	1000,00	55,00
GEMEINDE							INSGESAMT						
A	4584	990	1684	1910	618	896	A	53227	44620	4536	4071	1938	1712
B	16637	2323	8231	6083	4168	1011	B	73748	43690	14591	15468	10755	3778
C	561116	123026	285973	152116	109029	19102	C	7157516	5940552	715551	501412	441044	32760
D	33,73	52,95	34,74	25,01	26,16	18,89	D	97,05	135,97	49,04	32,42	41,01	8,67
E	0,30	2,08	0,60	0,30	3,00	0,30	E	0,30	0,35	0,60	0,30	2,00	0,30
F	1611,77	1500,00	650,00	1611,77	1611,77	775,00	F	10481,59	10481,59	750,00	1611,77	1611,77	775,00
BUND													
NATUERLICHE PERSONEN							GEMEINNUTZIGE WOHNUNGSUNTERNEHMEN						
A	237	159	32	46	46	.	A	4	4
B	422	270	49	104	104	.	B	5	5
C	37255	25220	2243	9791	9791	.	C
D	88,19	93,55	45,96	94,13	94,13	.	D
E	3,00	3,00	10,00	3,00	3,00	.	E
F	1934,31	1934,31	195,00	376,20	376,20	.	F
BUND							NICHTGEMEINNUTZIGE WOHNUNGSUNTERNEHMEN						
A	A	5	4	1	.	.	.
B	B	11	10	1	.	.	.
C	C	1550
D	D	139,08
E	E	62,78
F	F	160,00
LAND							SONSTIGE JURISTISCHE PERSONEN						
A	2	.	.	2	.	2	A	55	25	4	26	26	.
B	0	.	.	0	.	0	B	253	91	16	145	145	.
C	C	20686	15064	.	3567	3567	.
D	D	81,90	165,68	.	24,57	24,57	.
E	E	2,41	5,00	.	2,41	2,41	.
F	F	3620,00	3620,00	.	79,90	79,90	.
GEMEINDE							INSGESAMT						
A	79	16	4	59	13	37	A	382	208	41	133	85	39
B	177	43	10	125	58	48	B	869	419	76	374	307	48
C	4974	1267	.	2991	1072	1616	C	65482	43990	5138	16354	14430	1622
D	28,08	29,74	.	23,96	18,53	33,66	D	75,35	105,09	67,61	43,67	47,00	33,48
E	0,95	4,50	.	0,95	4,00	0,95	E	0,95	3,00	3,00	0,95	2,41	0,95
F	519,17	519,17	.	200,00	150,00	200,00	F	3620,00	3620,00	195,00	376,20	376,20	200,00
LAND													
NATUERLICHE PERSONEN							GEMEINNUTZIGE WOHNUNGSUNTERNEHMEN						
A	432	394	24	14	14	.	A	5	4	1	.	.	.
B	381	290	15	76	76	.	B	10	8	2	.	.	.
C	40796	37909	1069	1818	1818	.	C	1988
D	106,98	130,64	69,19	24,01	24,01	.	D	200,18
E	2,63	4,75	2,63	3,00	3,00	.	E	105,00
F	1007,10	1007,10	150,00	65,00	65,00	.	F	471,89
BUND							NICHTGEMEINNUTZIGE WOHNUNGSUNTERNEHMEN						
A	1	.	.	1	.	1	A	7	6	1	.	.	.
B	66	.	.	66	.	66	B	20	9	11	.	.	.
C	C	7023	6873
D	D	346,03	755,65
E	E	13,39	120,21
F	F	10537,63	10537,63
LAND							SONSTIGE JURISTISCHE PERSONEN						
A	A	42	30	6	6	6	.
B	B	102	69	3	30	30	.
C	C	18439	17616	87	736	736	.
D	D	180,01	254,62	26,08	24,61	24,61	.
E	E	10,00	10,00	10,50	12,00	12,00	.
F	F	8500,00	8500,00	27,50	60,00	60,00	.
GEMEINDE							INSGESAMT						
A	49	13	4	32	19	11	A	536	447	36	53	22	20
B	151	67	6	79	35	18	B	731	443	38	250	131	101
C	8625	7742	.	743	225	102	C	76903	71918	1656	3329	2970	258
D	57,04	116,03	.	9,44	6,36	5,60	D	105,17	162,30	43,81	13,30	22,70	2,54
E	0,48	6,26	.	0,48	0,48	1,00	E	0,48	4,75	2,63	0,48	3,00	0,48
F	403,71	403,71	.	111,00	111,00	84,00	F	10537,63	10537,63	150,00	111,00	65,00	111,00

5 KAUFWERTE FUER BAULAND 1992 NACH BAULANDARTEN, VERAEUSSERERN UND ERWERBERN

5.2 FRUEHERES BUNDESGBIET

BAULANDARTEN						BAULANDARTEN					
INS-	DAVON	ROH-	SONSTIGES	DAVON	LAND F.	INS-	DAVON	ROH-	SONSTIGES	BAULAND	LAND F.
GESAMT	BAU-REIFES LAND	BAU-LAND	INS-BAU-LAND	INDU-STRIE-LAND	VERK.-ZWECKE	GESAMT	BAU-REIFES LAND	BAU-LAND	INS-BAU-LAND	INDU-STRIE-LAND	VERK.-ZWECKE
GEMEINDE						GEMEINDE					
NATUERLICHE PERSONEN						GEMEINNUTZIGE WOHNUNGSUNTERNEHMEN					
A	26661	22973	2120	1568	1567	1 A	143	134	9	.	.
B	27275	19361	2006	5908	5908	0 B	364	309	55	.	.
C	1773468	1455469	98298	219701	219690	C	58316	52800	5517	.	.
D	65,02	75,17	49,00	37,19	37,19	D	160,11	170,86	99,93	.	.
E	1,00	1,26	2,00	1,00	1,00	E	23,12	23,12	39,00	.	.
F	3779,70	3779,70	825,84	1132,47	1132,47	F	800,66	800,66	200,00	.	.
BUND						NICHTGEMEINNUTZIGE WOHNUNGSUNTERNEHMEN					
A	34	10	.	24	21	1 A	576	527	40	9	8
B	236	10	.	226	68	1 B	1250	995	218	37	36
C	8768	1230	.	7537	1080	C	265122	235716	25827	3578	3536
D	37,23	126,89	.	33,38	15,95	D	212,13	236,86	118,54	97,41	97,45
E	0,50	20,00	.	0,50	0,50	E	5,00	5,00	5,00	20,75	20,75
F	806,23	806,23	.	110,00	110,00	F	3975,00	3975,00	400,00	700,00	700,00
LAND						SONSTIGE JURISTISCHE PERSONEN					
A	46	5	.	41	38	2 A	1137	668	64	405	404
B	207	18	.	189	144	1 B	6121	2342	403	3376	3374
C	7885	2217	.	5668	1895	C	408729	237082	23074	148573	148541
D	38,02	123,62	.	29,92	13,16	D	66,77	101,22	57,23	44,01	44,02
E	0,70	40,50	.	0,70	0,70	E	2,00	2,00	4,00	2,00	2,00
F	500,00	320,00	.	500,00	500,00	F	3755,75	3755,75	1000,25	351,08	351,08
GEMEINDE						INSGESAMT					
A	98	15	2	81	27	51 A	28695	24332	2235	2128	1985
B	204	16	4	184	12	30 B	35658	23052	2686	9920	9532
C	7392	1881	.	5419	2510	2528 C	2529680	1986394	152808	390477	382234
D	36,16	115,19	.	29,39	17,64	85,38 D	70,94	86,17	56,89	39,36	40,10
E	1,00	2,50	.	1,00	1,50	1,00 E	0,50	1,26	2,00	0,50	1,00
F	600,00	353,25	.	600,00	350,00	600,00 F	3975,00	3975,00	1000,25	1132,47	1132,47
GEMEINNUTZIGE WOHNUNGSUNTERNEHMEN						GEMEINNUTZIGE WOHNUNGSUNTERNEHMEN					
A	714	670	39	5	5	A	21	20	1	.	.
B	501	453	42	7	7	B	93	92	2	.	.
C	63363	59857	1332	2174	2174	C	20459	20328	.	.	.
D	126,50	132,21	32,06	328,54	328,54	D	218,87	221,51	.	.	.
E	15,00	15,00	15,00	25,40	25,40	E	75,69	75,69	.	.	.
F	1282,43	1282,43	170,00	665,80	665,80	F	832,50	832,50	.	.	.
BUND						NICHTGEMEINNUTZIGE WOHNUNGSUNTERNEHMEN					
A	A	16	16	.	.	.
B	B	29	29	.	.	.
C	C	8529	8529	.	.	.
D	D	290,92	290,92	.	.	.
E	E	66,50	66,50	.	.	.
F	F	1329,33	1329,33	.	.	.
LAND						SONSTIGE JURISTISCHE PERSONEN					
A	A	22	18	3	1	1
B	B	58	36	10	11	11
C	C	11681	10748	.	.	.
D	D	202,47	297,40	.	.	.
E	E	25,00	25,00	.	.	.
F	F	571,94	571,94	.	.	.
GEMEINDE						INSGESAMT					
A	20	6	.	14	11	3 A	793	730	43	20	6
B	36	5	.	31	29	2 B	718	615	54	49	18
C	1562	606	.	956	794	C	105595	100068	2085	3441	2486
D	43,04	118,97	.	30,63	27,20	D	147,13	162,69	38,85	70,33	140,11
E	8,00	20,00	.	8,00	8,00	E	8,00	15,00	15,00	8,00	25,40
F	397,00	397,00	.	200,00	200,00	F	1329,33	1329,33	170,00	665,80	665,80
NICHTGEMEINNUTZIGE WOHNUNGSUNTERNEHMEN						NICHTGEMEINNUTZIGE WOHNUNGSUNTERNEHMEN					
A	2420	2326	80	14	14	A	6	5	1	.	.
B	1686	1537	113	36	36	B	18	17	1	.	.
C	314658	293591	15040	6027	6027	C	3974	3919	.	.	.
D	186,65	191,01	133,09	168,58	168,58	D	224,04	228,28	.	.	.
E	12,01	12,01	20,00	16,46	16,46	E	80,00	80,00	.	.	.
F	3131,43	3131,43	674,20	597,48	597,48	F	483,73	483,73	.	.	.
BUND						NICHTGEMEINNUTZIGE WOHNUNGSUNTERNEHMEN					
A	1	1	.	.	.	A	244	238	6	.	.
B	2	2	.	.	.	B	640	570	70	.	.
C	C	222026	201032	20994	.	.
D	D	346,92	352,60	300,61	.	.
E	E	21,00	21,00	30,60	.	.
F	F	3973,51	3973,51	644,10	.	.
LAND						SONSTIGE JURISTISCHE PERSONEN					
A	1	.	.	1	1	A	51	46	5	5	.
B	0	.	.	0	0	B	154	88	66	66	.
C	C	47730	38428	9302	9302	.
D	D	310,90	437,34	141,68	141,68	.
E	E	44,04	44,04	100,00	100,00	.
F	F	2076,04	2076,04	343,58	343,58	.
GEMEINDE						INSGESAMT					
A	46	25	4	17	11	5 A	2769	2641	91	37	20
B	83	39	26	18	13	1 B	2582	2254	209	119	105
C	7918	4666	.	1565	880	189 C	596935	542263	37775	16896	15825
D	95,44	118,45	.	87,89	68,94	181,97 D	231,18	240,63	180,60	141,50	150,13
E	14,46	20,17	.	14,46	14,46	60,00 E	10,00	12,01	18,00	10,00	16,46
F	725,00	725,00	.	300,00	300,00	220,00 F	3973,51	3973,51	674,20	597,48	597,48

5 KAUFWERTE FUER BAULAND 1992 NACH BAULANDARTEN, VERAEUSSERERN UND ERWERBERN

5.2 FRUEHERES BUNDESGBIET

BAULANDARTEN						BAULANDARTEN					
INS-	DAVON	ROH-	SONSTIGES	BAULAND		INS-	DAVON	ROH-	SONSTIGES	BAULAND	
GESAMT	BAU-REIFES LAND	BAU-LAND	INS-	DAVON	LAND F. VERK.-ZWECKE	GESAMT	BAU-REIFES LAND	BAU-LAND	INS-	DAVON	LAND F. VERK.-ZWECKE
			GESAMT	INDU-STRIE-LAND					GESAMT	INDU-STRIE-LAND	FREI-FLAECHEN
SONSTIGE JURISTISCHE PERSONEN											
NATUERLICHE PERSONEN						GEMEINNUTZIGE WOHNUNGSUNTERNEHMEN					
A	4639	4280	144	215	215	A	30	29	1		
B	4679	3408	415	857	857	B	99	98	1		
C	585591	503107	30702	51782	51782	C	14911	14799			
D	125,14	147,64	74,03	60,43	60,43	D	150,66	151,67			
E	1,50	2,20	2,97	1,50	1,50	E	60,00	60,00			
F	1911,60	1911,60	930,00	887,85	887,85	F	1893,94	1893,94			
BUND						NICHTGEMEINNUTZIGE WOHNUNGSUNTERNEHMEN					
A	22	2		20	2	A	175	157	16	2	
B	44	0		44	1	B	375	301	67	7	
C	1010			1000		C	99247	80124	8883		
D	22,72			22,65		D	264,77	265,82	133,24		
E	0,70			0,70		E	17,50	30,00	17,50		
F	120,00			120,00		F	2807,24	1471,00	335,00		
LAND						SONSTIGE JURISTISCHE PERSONEN					
A	18	2		16	1	A	681	498	34	149	2
B	523	4		519	495	B	3206	1175	492	1538	1
C	10325			9887		C	434546	277588	61800	95158	34
D	19,74			19,04		D	135,56	236,15	125,56	61,87	
E	1,00			1,00		E	4,50	8,09	4,50	5,00	
F	650,00			140,00		F	2409,64	2409,64	1143,72	884,22	
GEMEINDE						INSGESAMT					
A	362	116	47	199	53	A	5927	5084	242	601	154
B	1621	234	276	1111	921	B	10547	5220	1251	4076	30
C	56602	18173	9275	29153	23051	C	1202232	894240	110772	197219	96
D	34,91	77,65	33,59	26,24	25,02	D	113,98	171,30	88,54	48,39	5500
E	1,00	1,80	3,33	1,00	7,00	E	0,70	1,80	2,97	0,70	57,10
F	1500,00	1500,00	300,00	500,00	420,00	F	2807,24	2409,64	1143,72	2807,24	5,00
VERAEUSSERER INSGESAMT											
NATUERLICHE PERSONEN						GEMEINNUTZIGE WOHNUNGSUNTERNEHMEN					
A	77254	69653	4821	2780	2776	A	457	404	52	1	
B	75831	59291	6334	10206	10196	B	1186	853	303	29	
C	7249841	6421231	355069	473541	473001	C	204580	172031	31274		
D	95,61	108,30	56,05	46,40	46,39	D	172,46	201,58	103,08		
E	0,35	0,35	0,77	1,00	1,00	E	9,80	10,00	9,80		
F	4748,60	4748,60	930,00	1250,00	1250,00	F	1893,94	1893,94	380,00		
BUND						NICHTGEMEINNUTZIGE WOHNUNGSUNTERNEHMEN					
A	624	36	1	587	7	A	3504	3229	248	27	1
B	2827	37	0	2790	173	B	6547	5053	1308	186	0
C	23829	4705		19120	7337	C	1667938	1484979	154393	28566	
D	8,43	126,08		6,85	42,43	D	254,77	293,87	118,06	153,78	
E	0,50	2,01		0,50	11,00	E	4,50	5,00	4,50	20,75	
F	806,23	806,23		164,12	164,12	F	10537,63	10537,63	650,00	2807,24	
LAND						SONSTIGE JURISTISCHE PERSONEN					
A	355	23	8	324	3	A	4897	3536	349	1012	28
B	1115	44	28	1042	540	B	18437	7685	2379	8373	14
C	35071	12224	3217	19631		C	1904895	1326894	183947	394055	46
D	31,47	276,46	115,31	18,83		D	103,32	172,66	77,32	47,06	6002
E	0,70	10,00	10,00	0,70		E	1,52	2,20	1,52	2,00	130,55
F	678,07	678,07	451,21	500,00		F	8500,00	8500,00	1143,72	1036,71	1,52
GEMEINDE						INSGESAMT					
A	5238	1181	1745	2312	690	A	92329	78062	7224	7043	2034
B	18910	2728	8552	7630	5188	B	124853	75692	18904	30257	536
C	648187	157362	297883	192942	134445	C	11734342	9579426	1025787	1129129	1105
D	34,28	57,69	34,83	25,29	25,91	D	93,99	126,56	54,26	37,32	46925
E	0,30	1,80	0,60	0,30	3,00	E	0,30	0,35	0,60	0,30	33,15
F	1611,77	1500,00	650,00	1611,77	1611,77	F	10537,63	10537,63	1143,72	2807,24	1,00

5 KAUFWERTE FUER BAULAND 1992 NACH BAULANDARTEN, VERAUSSERERN UND ERWERBERN

5.3 NEUE LAENDER UND BERLIN-OST

BAULANDARTEN							BAULANDARTEN						
INS-	DAVON	ROH-	SONSTIGES	DAVON	LAND F.	FREI-	INS-	DAVON	ROH-	SONSTIGES	BAULAND	LAND F.	FREI-
GESAMT	BAU-REIFES LAND	BAU-LAND	INS-BAU-LAND	INDU-STRIE-LAND	VERK.-ZWECKE	FLAE-CHEN	GESAMT	BAU-REIFES LAND	BAU-LAND	INS-BAU-LAND	DAVON INDU-STRIE-LAND	VERK.-ZWECKE	FLAE-CHEN
NATUERLICHE PERSONEN							GEMEINNUTZIGE WOHNUNGSUNTERNEHMEN						
A	10736	5126	5448	162	162	.	A	24	11	13	.	.	.
B	39151	13095	25158	898	898	.	B	340	72	268	.	.	.
C	669554	320252	335089	14214	14214	.	C	10113	6913	3201	.	.	.
D	17,10	24,46	13,32	15,83	15,83	.	D	29,72	95,61	11,95	.	.	.
E	0,01	0,05	0,01	0,48	0,48	.	E	0,88	0,88	1,70	.	.	.
F	3375,53	3375,53	665,22	315,00	315,00	.	F	190,00	190,00	50,00	.	.	.
BUND							NICHTGEMEINNUTZIGE WOHNUNGSUNTERNEHMEN						
A	334	68	168	98	9	79	A	99	32	65	2	2	.
B	2920	657	1753	511	79	211	B	875	340	512	22	22	.
C	85672	24219	54955	6499	2811	1640	C	26742	12182	13633	.	.	.
D	29,34	36,88	31,35	12,73	35,75	7,75	D	30,58	35,79	26,63	.	.	.
E	0,33	0,33	0,60	0,37	10,00	0,37	E	1,79	1,79	3,56	.	.	.
F	600,00	509,26	226,50	600,00	600,00	70,00	F	250,00	250,00	220,33	.	.	.
LAND							SONSTIGE JURISTISCHE PERSONEN						
A	232	21	32	179	1	172	A	2951	844	1782	325	276	6
B	1362	301	291	771	60	637	B	45336	10098	30261	4978	4283	17
C	21466	8679	2997	9791	.	8493	C	1080831	322816	557892	200123	196819	23
D	15,76	28,83	10,31	12,71	.	13,34	D	23,84	31,97	18,44	40,21	45,95	1,35
E	0,18	0,30	0,22	0,18	.	0,25	E	0,08	0,11	0,08	0,25	0,30	0,25
F	500,00	500,00	40,00	168,96	.	168,96	F	10462,29	10462,29	400,08	277,78	277,78	8,00
GEMEINDE							INSGESAMT						
A	3038	520	1942	576	449	95	A	17414	6622	9450	1342	899	352
B	32131	7068	21968	3095	2620	150	B	122115	31631	80210	10274	7962	1015
C	382258	86721	264991	30546	25711	1239	C	2276637	781781	1232757	262099	241681	11395
D	11,90	12,27	12,06	9,87	9,81	8,27	D	18,64	24,72	15,37	25,51	30,35	11,23
E	0,05	0,07	0,12	0,05	2,50	0,05	E	0,01	0,05	0,01	0,05	0,30	0,05
F	444,70	444,70	150,00	75,00	74,08	75,00	F	10462,29	10462,29	665,22	600,00	600,00	168,96
BUND							GEMEINNUTZIGE WOHNUNGSUNTERNEHMEN						
A	274	144	128	2	2	.	A
B	941	275	661	5	5	.	B
C	14637	7693	6694	.	.	.	C
D	15,56	28,02	10,13	.	.	.	D
E	0,20	0,24	0,20	.	.	.	E
F	453,58	453,58	148,04	.	.	.	F
BUND							NICHTGEMEINNUTZIGE WOHNUNGSUNTERNEHMEN						
A	A	1	1
B	B	11	11
C	C
D	D
E	E
F	F
LAND							SONSTIGE JURISTISCHE PERSONEN						
A	A	57	22	27	8	8	.
B	B	6885	335	2286	4264	4264	.
C	C	81655	16157	28512	36986	36986	.
D	D	11,86	48,23	12,47	8,67	8,67	.
E	E	1,50	3,00	1,50	4,00	4,00	.
F	F	12000,00	12000,00	100,00	200,00	200,00	.
GEMEINDE							INSGESAMT						
A	54	17	27	10	9	1	A	386	183	183	20	19	1
B	2276	558	1345	373	353	20	B	10112	1167	4303	4642	4622	20
C	40916	5501	19254	16161	15961	.	C	137334	29351	54586	53397	53197	.
D	17,98	9,87	14,31	43,36	45,25	.	D	13,58	25,15	12,68	11,50	11,51	.
E	0,32	3,64	0,32	8,00	8,00	.	E	0,20	0,24	0,20	4,00	4,00	.
F	69,00	69,00	52,04	68,70	68,70	.	F	12000,00	12000,00	148,04	200,00	200,00	.
LAND							GEMEINNUTZIGE WOHNUNGSUNTERNEHMEN						
A	18	12	6	.	.	.	A
B	91	81	11	.	.	.	B
C	2244	2187	57	.	.	.	C
D	24,53	27,07	5,31	.	.	.	D
E	2,50	2,50	4,00	.	.	.	E
F	81,59	81,59	14,00	.	.	.	F
BUND							NICHTGEMEINNUTZIGE WOHNUNGSUNTERNEHMEN						
A	1	.	1	.	.	.	A
B	2	.	2	.	.	.	B
C	C
D	D
E	E
F	F
LAND							SONSTIGE JURISTISCHE PERSONEN						
A	A	12	4	5	3	3	.
B	B	365	240	104	21	21	.
C	C	11980	.	575	.	.	.
D	D	32,80	.	5,54	.	.	.
E	E	3,20	.	4,80	.	.	.
F	F	360,00	.	19,30	.	.	.
GEMEINDE							INSGESAMT						
A	17	5	9	3	2	1	A	48	21	21	6	5	1
B	1006	626	373	7	5	2	B	1464	947	489	28	27	2
C	6999	5144	1762	.	.	.	C	21288	17805	2459	1025	1016	.
D	6,96	8,22	4,73	.	.	.	D	14,54	18,80	5,03	36,34	38,29	.
E	1,14	6,00	1,14	.	.	.	E	1,14	2,50	1,14	3,20	3,20	.
F	40,00	40,00	16,50	.	.	.	F	360,00	85,00	34,50	360,00	360,00	.

5.3 NEUE LAENDER UND BERLIN-OST

- 66 -

5.3 NEUE LAENDER UND BERLIN-OST

B A U L A N D A R T E N
INS- DAVON

INS- DAVON	BAU- REIFES LAND	ROH- BAU- LAND	SONSTIGES INS-	BAULAND DAVON	INDU- STRIE- LAND	LAND F. VERK. - ZWECKE	FREI- FLÄE- CHEN
GESAMT			GESAMT				

SONSTIGE JURISTISCHE PERSONEN

NATUERLICHE PERSONEN

A	1835	1016	768	51	51	.	.
B	5724	2039	3270	414	414	.	.
C	173106	90739	68378	13989	13989	.	.
D	30,24	44,50	20,91	33,78	33,78	.	.
E	0,30	0,30	0,30	2,19	2,19	.	.
F	1462,63	1462,63	1257,08	160,00	160,00	.	.

BUND

A	14	5	7	2	1	1
B	573	507	55	10	8	3
C	6556	2595	3206	.	.	.
D	11,44	5,12	58,11	.	.	.
E	0,80	0,80	8,00	.	.	.
F	223,80	22,50	223,80	.	.	.

LAND

A	11	2	.	9	.	6	3
B	84	43	.	41	.	18	23
C	981	.	.	175	.	69	.
D	11,70	.	.	4,25	.	3,83	.
E	1,50	.	.	1,50	.	2,53	.
F	34,00	.	.	30,00	.	30,00	.

GEMEINDE

A	177	60	84	33	25	7	1
B	9400	3909	4162	1328	1298	28	2
C	145383	73248	61088	11046	10484	528	.
D	15,47	18,74	14,68	8,31	8,08	18,64	.
E	0,21	1,33	0,32	0,21	4,50	0,21	.
F	309,73	309,73	93,60	90,00	51,59	90,00	.

VERAEUSSERER INSGESAMT

NATUERLICHE PERSONEN

NIPERBATE PERSONNEL						
A	20151	10233	9354	564	564	.
B	60557	21203	35738	3616	3616	.
C	1110523	535617	491398	83508	83508	.
D	18,34	25,26	13,75	23,10	23,10	.
E	0,01	0,02	0,01	0,48	0,48	.
F	3375,53	3375,53	1870,00	315,00	315,00	.

BUND

A	403	94	201	108	15	83	10
B	4118	1252	2075	791	153	418	221
C	103378	30338	61279	11760	6872	2840	2048
D	25,10	24,22	29,54	14,86	44,85	6,80	9,29
E	0,33	0,33	0,60	0,37	10,00	0,37	0,50
F	600,00	509,26	226,50	600,00	600,00	86,21	60,00

LAND

	256	27	37	192	1	181	10
A	256	27	37	192	1	181	10
B	1498	360	320	817	60	659	98
C	23159	10031	1122	10006	.	8600	206
D	15,46	27,85	9,75	12,24	.	13,05	2,10
E	0,18	0,30	0,22	0,18	.	0,25	0,18
F	500,00	500,00	40,00	168,96	.	168,96	15,00

GEMEINDE

GEMEINDE						
A	3298	604	2066	628	487	108
B	44870	12162	27880	4828	4283	218
C	576206	170646	347541	58020	52301	2089
D	12,84	14,03	12,47	12,02	12,21	9,57
E	0,05	0,07	0,12	0,05	2,50	0,05
F	444,70	444,70	150,00	90,00	74,08	90,00

GEMEINNUTZIGE WOHNUNGSUNTERNEHMEN

3	1	1	1	1	.	.
797	11	22	764	764	.	.
.
.
.
.

NICHTGEMEINNUETZIGE WOHNUNGSUNTERNEHMEN

5	3	2
46	15	31
3211
69,16
20,03
50,00

SONSTIGE JURISTISCHE PERSONEN

3 A		23 B		C		D		E		F	
516	244	188	84	84							
10780	5119	4258	1402	1402							
464367	264919	129615	69834	69834							
43,08	51,75	30,44	49,80	49,80							
0,10	0,10	0,28	0,91	0,91							
8960,57	8960,57	343,94	808,41	808,41							

INSGESAMT

1 A	2561	1331	1050	180	162	14	4
2 B	27403	11644	11799	3960	3886	49	25
. C	798006	434628	267170	96208	95435	633	.
. D	29,12	37,33	22,64	24,29	24,56	12,87	.
. E	0,10	0,10	0,28	0,21	0,54	0,21	.
. F	8960,57	8960,57	1257,08	808,41	808,41	90,00	.

GEMEINNUETZIGE WOHNUNGSUNTERNEHMEN

36	17	18	1	1	.	.
1240	138	339	764	764	.	.
15681	8695	6576
12,64	63,19	19,41
0,54	0,88	1,70
90,00	190,00	113,07

NICHTGEMEINNUETZIGE WOHNUNGSUNTERNEHMEN

126	45	79	2	2	.	.
1355	481	852	22	22	.	.
38941	16195	21820
28,73	33,66	25,62
0,40	0,40	3,23
50,00	250,00	220,33

SONSTIGE JURISTISCHE PERSONEN

4754	1624	2485	645	595	6	44
78703	20161	45206	13335	12641	17	678
64482	741138	853151	367193	363885	23	3285
24,96	36,91	18,87	27,54	28,79	1,35	4,85
0,08	0,10	0,08	0,25	0,30	0,25	0,52
00,00	12000,00	600,00	808,41	808,41	8,00	200,00

INSGESAMT

29024	12644	14240	2140	1665	378	977
92342	55758	112410	24174	21538	1312	13244
32370	1515660	1784887	531823	509102	13552	91688
19, 92	27, 18	15, 88	22, 00	23, 64	10, 33	6, 93
0, 01	0, 02	0, 01	0, 05	0, 30	0, 05	0, 18
00, 00	12000, 00	1870, 00	808, 41	808, 41	168, 96	200, 00

6.1 DEUTSCHLAND

GEMEINDEN UNTER 2 000 EINWOHNERN

VERWANDT						INSGESAMT								
A	427	294	132	1	1	.	A	32543	18617	11314	2612	1410	966	236
B	1699	395	1285	20	20	.	B	131453	38806	75457	17190	12961	2781	1448
C	11039	7835	3093	.	.	.	C	2525044	1180379	985278	359387	335107	16731	7549
D	6,50	19,85	2,41	.	.	.	D	19,21	30,42	13,06	20,91	25,86	6,02	5,21
E	0,10	0,15	0,10	.	.	.	E	0,03	0,03	0,03	0,09	0,30	0,09	0,18
F	221,84	221,84	115,00	.	.	.	F	2000,00	2000,00	1870,00	600,00	600,00	168,96	130,00

NICHT VERWANDT										UNBEKANNT									
A	18247	13133	3624	1490	948	431	111	A	1836	1373	452	11							
B	51029	20427	20056	10546	9244	950	352	B	2973	1354	1588	31	31						
C	1925599	1295667	449184	180748	166237	7808	6703	C	207356	161751	42663	2942	2942						
D	37,74	63,43	22,40	17,14	17,98	8,22	19,06	D	69,74	119,43	26,86	95,53	95,53						
E	0,02	0,02	0,25	0,21	1,75	0,21	1,00	E	0,02	0,28	0,02	25,00	25,00						
F	1257,08	1238,70	1257,08	523,26	523,26	200,00	336,70	F	1395,35	1395,35	450,00	230,00	230,00						

VERWANDT						INSGESAMT								
A	208	160	43	5	5	.	A	20291	14666	4119	1506	964	431	111
B	242	144	89	9	9	.	B	54244	21926	21733	10586	9284	950	352
C	9880	7950	1421	509	509	.	C	2142834	1465367	493267	184200	169689	7808	6703
D	40,80	55,04	16,03	55,85	55,85	.	D	39,50	66,83	22,70	17,40	18,28	8,22	19,06
E	0,20	0,56	0,20	25,00	25,00	.	E	0,02	0,02	0,02	0,21	1,75	0,21	1,00
F	913,98	913,98	200,00	194,53	194,53	.	F	1395,35	1395,35	1257,08	523,26	523,26	200,00	336,70

NICHT VERWANDT										UNBEKANNT									
A	16200	13057	1839	1304	920	288	96 A	1626	1409	203	14	13	.	1					
B	29749	15249	9003	5497	4891	436	169 B	2074	1497	551	25	24	.	1					
C	1797552	1309452	305232	182868	169039	7606	6222 C	207803	190084	16502	1216	1184	.	.					
D	60,42	85,87	33,90	33,27	34,56	17,43	36,82 D	100,20	126,97	29,94	47,72	48,41	.	.					
E	0,05	0,10	0,20	0,05	1,03	0,05	2,00 E	0,07	0,30	0,07	14,00	14,00	.	.					
F	1408,45	1408,45	670,21	520,00	514,58	520,00	340,00 F	1600,00	1600,00	461,54	185,12	185,12	.	.					

VERWANDT						INSGESAMT									
A	194	170	20	4	4	.	.	A	18020	14636	2062	1322	937	288	97
B	220	161	50	9	9	.	.	B	32043	16907	9604	5532	4925	436	170
C	12164	11037	938	C	2017519	1510574	322673	184273	170411	7606	6256
D	55,21	68,57	18,80	D	62,96	89,35	33,60	33,31	34,60	17,43	36,79
E	0,17	0,49	0,17	E	0,05	0,10	0,07	0,05	1,03	0,05	2,00
F	816,61	816,61	230,38	F	1600,00	1600,00	670,21	520,00	514,58	520,00	340,00

NICHT VERWANDT										UNBEKANNT									
A	18776	16018	1469	1289	931	275	83	A	1624	1398	192	34							
B	34334	18639	8704	6992	6196	580	216	B	1807	1315	373	119	119						
C	2384501	1874043	279737	230721	218761	7909	4051	C	239282	208451	18058	12774	12774						
D	69,45	100,55	32,14	33,00	35,31	13,64	18,77	D	132,44	158,55	48,43	107,16	107,16						
E	0,07	0,07	0,10	0,50	0,54	0,50	0,52	E	0,08	2,56	0,08	2,17	2,17						
F	2334,22	2334,22	825,84	1000,00	1000,00	300,00	500,00	F	1944,44	1944,44	600,00	475,00	475,00						

VERWANDT							INSGESAMT							
A	233	206	25	2	.	.	A	20633	17622	1686	1325	967	275	83
B	272	188	77	7	7	.	B	36413	20142	9154	7118	6322	580	216
C	11192	10320	622	.	.	.	C	2634975	2092813	298417	243745	231784	7909	4051
D	41,14	54,84	8,10	.	.	.	D	72,36	103,91	32,60	34,24	36,66	13,64	18,77
E	0,27	1,50	0,27	.	.	.	E	0,07	0,07	0,08	0,50	0,54	0,50	0,52
F	490,00	490,00	112,64	.	.	.	F	2334,22	2334,22	825,84	1000,00	1000,00	300,00	500,00

NICHT VERWANDT										UNBEKANNT									
A	16564	14149	1056	1359	1037	278	44 A	1105	955	129	21								
B	32220	18199	6756	7266	6588	612	66 B	1292	872	302	118	118							
C	2535696	2007762	277662	250272	234848	11306	4118 C	158885	136436	14829	7620	7620							
D	78,70	110,32	41,10	34,45	35,65	18,48	62,12 D	122,96	156,41	49,09	64,68	64,68							
E	0,20	0,20	0,20	0,30	1,60	0,30	1,00 E	0,01	0,50	0,01	7,00	7,00							
F	4285,71	4285,71	800,00	897,70	380,00	775,00	897,70 F	1777,78	1777,78	750,00	800,00	800,00							

VERWANDT										INSGESAMT				
A	183	163	16	4	.	.	A	17852	15267	1201	1384	1062	278	44
B	182	150	18	13	13	.	B	33694	19221	7076	7397	6719	612	66
C	14847	14133	528	.	.	.	C	2709428	2158331	293020	258077	242653	11306	4118
D	81,69	94,21	28,88	.	.	.	D	80,41	112,29	41,41	34,89	36,11	18,48	62,12
E	0,38	1,00	0,38	.	.	.	E	0,01	0,20	0,01	0,30	1,60	0,30	1,00
F	863,21	863,21	123,08	.	.	.	F	4285,71	4285,71	800,00	897,70	800,00	775,00	897,70

6 KAUFWERTE FUER BAULAND 1992 NACH BAULANDARTEN, GEMEINDEGROESSENKLASSEN UND VERWANDTSCHAFTSVERHAELTNISSEN

6.1 DEUTSCHLAND

BAULANDARTEN							BAULANDARTEN						
INS-	DAVON	ROH-	SONSTIGES	DAVON	LAND F.	FREI-	INS-	DAVON	ROH-	SONSTIGES	DAVON	LAND F.	FREI-
BAU-	BAU-	BAU-	BAU-	INDU-	VERK.-	FLAE-	BAU-	BAU-	BAU-	BAU-	INDU-	VERK.-	FLAE-
REIFES	REIFES	REIFES	REIFES	STRIE-	ZWECKE	CHEN	REIFES	REIFES	REIFES	REIFES	STRIE-	ZWECKE	CHEN
LAND	LAND	LAND	INS-	LAND			LAND	LAND	LAND	INS-	LAND		
GESAMT	GESAMT	GESAMT	GESAMT	GESAMT			GESAMT	GESAMT	GESAMT	GESAMT	GESAMT		
GEMEINDEN MIT 50 000 BIS UNTER 100 000 EINWOHNERN													
NICHT VERWANDT							UNBEKANNT						
A 5195	4386	388	421	317	82	22	A 338	289	46	3	3	.	.
B 11999	6584	2608	2808	2646	130	33	B 435	235	186	15	15	.	.
C 1039954	799729	100320	139905	135970	2010	1925	C 61085	55645	4861
D 86,67	121,47	38,47	49,83	51,40	15,50	58,96	D 140,42	236,98	26,19
E 0,18	0,50	0,18	2,00	4,37	2,00	27,89	E 0,09	1,14	0,09
F 4000,00	4000,00	650,00	887,85	887,85	306,69	350,00	F 1517,71	1517,71	240,86
VERWANDT							INSGESAMT						
A 62	57	4	1	1	.	.	A 5595	4732	438	425	321	82	22
B 50	42	5	3	3	.	.	B 12484	6861	2799	2825	2663	130	33
C 6347	5612	C 1107386	860986	105251	141148	137213	2010	1925
D 126,81	133,57	D 88,70	125,49	37,61	49,96	51,53	15,50	58,96
E 1,00	1,16	E 0,09	0,50	0,09	2,00	4,37	2,00	27,89
F 835,48	835,48	F 4000,00	4000,00	650,00	887,85	887,85	306,69	350,00
GEMEINDEN MIT 100 000 BIS UNTER 200 000 EINWOHNERN													
NICHT VERWANDT							UNBEKANNT						
A 3738	2948	387	403	319	57	27	A 142	120	22
B 9556	4356	2710	2491	2329	81	81	B 159	100	59
C 1005497	724055	152652	128790	123336	2090	3364	C 38003	35723	2280
D 105,22	166,22	56,34	51,70	52,95	25,96	41,50	D 238,81	356,14	38,76
E 0,36	0,36	0,42	0,36	6,25	4,00	0,36	E 10,00	14,55	10,00
F 1850,00	1850,00	629,59	685,00	487,01	685,00	200,00	F 1200,00	1200,00	393,01
VERWANDT							INSGESAMT						
A 38	33	4	1	1	.	.	A 3918	3101	413	404	320	57	27
B 51	42	8	2	2	.	.	B 9767	4498	2776	2493	2331	81	81
C 7702	6279	C 1051202	766057	154962	130184	124730	2090	3364
D 150,29	149,82	D 107,63	170,31	55,82	52,22	53,50	25,96	41,50
E 1,00	5,00	E 0,36	0,36	0,42	0,36	6,25	4,00	0,36
F 1109,47	1109,47	F 1850,00	1850,00	629,59	772,00	772,00	685,00	200,00
GEMEINDEN MIT 200 000 BIS UNTER 500 000 EINWOHNERN													
NICHT VERWANDT							UNBEKANNT						
A 1365	1099	164	102	92	6	4	A 131	117	14
B 5109	1764	2413	932	721	209	3	B 251	204	47
C 582478	390682	116600	75197	72422	1967	3	C 39463	37590	1872
D 114,00	221,54	48,32	80,64	100,41	9,43	3	D 157,18	184,20	39,84
E 0,31	0,31	1,29	4,91	11,62	4,91	3	E 1,71	8,08	1,71
F	F
VERWANDT							INSGESAMT						
A 27	24	3	A 1523	1240	181	102	92	6	4
B 47	40	6	B 5407	2008	2467	932	721	209	3
C 4095	3981	C 626036	432253	118587	75197	72422	1967	.
D 87,65	98,42	D 115,78	215,26	48,08	80,64	100,41	9,43	.
E 0,96	0,96	E 0,31	0,31	1,29	4,91	11,62	4,91	.
F	F
GEMEINDEN MIT 500 000 UND MEHR EINWOHNERN													
NICHT VERWANDT							UNBEKANNT						
A 937	785	49	103	65	29	9	A 23	23
B 1645	1037	249	359	243	55	60	B 21	21
C 725018	601206	39069	84742	70676	3051	11016	C 20966	20966
D 440,83	579,98	156,64	236,30	290,91	55,10	182,67	D 1020,16	1020,16
E 10,00	16,37	15,50	10,00	20,00	10,00	94,63	E 53,29	53,29
F	F
VERWANDT							INSGESAMT						
A 18	17	1	A 978	825	50	103	65	29	9
B 24	24	1	B 1689	1081	250	359	243	55	60
C 6304	6154	C 752288	628327	39219	84742	70676	3051	11016
D 262,28	261,49	D 445,34	581,41	156,92	236,30	290,91	55,10	182,67
E 43,18	43,18	E 10,00	16,37	15,50	10,00	20,00	10,00	94,63
F	F
INSGESAMT													
NICHT VERWANDT							UNBEKANNT						
A 110062	82505	18487	9070	6026	2412	632	A 9901	7077	2729	95	94	.	1
B 294724	121463	119255	54006	45746	5833	2428	B 19682	8800	10521	361	360	.	1
C 14330814	10079163	2620504	1631147	1524913	60478	45757	C 1152328	942623	183203	26501	26469	.	.
D 48,62	82,98	21,97	30,20	33,33	10,37	18,85	D 58,55	107,12	17,41	73,38	73,50	.	.
E 0,02	0,02	0,04	0,05	0,30	0,05	0,18	E 0,01	0,05	0,01	2,17	2,17	.	.
F 12000,00	12000,00	1870,00	2807,24	2807,24	775,00	1036,71	F 3375,53	3375,53	750,00	800,00	800,00	.	.
VERWANDT							INSGESAMT						
A 1390	1124	248	18	18	.	.	A 121353	90706	21464	9183	6138	2412	633
B 2788	1186	1538	64	64	.	.	B 317195	131449	131314	54431	46170	5833	2429
C 83571	73300	6967	3304	3304	.	.	C 15566712	11095086	2810674	1660952	1554686	60478	45789
D 29,98	61,79	4,53	51,94	51,94	.	.	D 49,08	84,41	21,40	30,51	33,67	10,37	18,85
E 0,10	0,15	0,10	3,35	3,35	.	.	E 0,01	0,02	0,01	0,05	0,30	0,05	0,18
F 1702,97	1702,97	299,40	772,00	772,00	.	.	F 12000,00	12000,00	1870,00	2807,24	2807,24	775,00	1036,71

6.2 FRUEHERES BUNDESGBIET

BAULANDARTEN
INS- DAVON

GEMEINDEN UNTER 2 000 EINWOHNERN

VERWANDT

INSGESAMT

NICHT VERWANDT

UNBEKANNT

NICHT VERWANDT

UNBEKANNT

NICHT VERWANDT

UNBEKANNT

NICHT VERWANDT

UNBEKANNT

6 KAUFWERTE FUER BAULAND 1992 NACH BAULANDARTEN, GEMEINDEGROESSENKLASSEN UND VERWANDTSCHAFTSVERHAELTNISSEN

6.2 FRUEHERES BUNDESGBIET

B A U L A N D A R T E N								B A U L A N D A R T E N							
INS-	DAVON	BAU-	ROH-	SONSTIGES	INS-	DAVON	BAU-	INS-	DAVON	BAU-	ROH-	SONSTIGES	INS-	DAVON	BAU-
GESAMT	REIFES	LAND	LAND	BAULAND	GESAMT	REIFES	LAND	GESAMT	REIFES	LAND	LAND	BAULAND	GESAMT	REIFES	LAND
				INDU-								INDU-			
				STRIE-	LAND F.	FREI-						STRIE-	LAND F.	FREI-	
				LAND	VERK.-	FLAE-						LAND	VERK.-	FLAE-	
					ZWECKE	CHEN							ZWECKE	CHEN	
GEMEINDEN MIT 50 000 BIS UNTER 100 000 EINWOHNERN															
NICHT VERWANDT								UNBEKANNT							
A	4467	3863	218	386	287	79	20	A	248	242	5	1	1	.	.
B	6375	3694	517	2164	2023	125	16	B	190	180	8	2	2	.	.
C	860729	705766	47197	107766	104862	1950	953	C	49431	47827	1400
D	135,03	191,06	91,36	49,80	51,84	15,61	58,48	D	259,77	265,86	169,75
E	2,63	4,00	2,63	3,00	4,37	3,00	27,89	E	16,81	16,81	37,27
F	3131,43	3131,43	650,00	887,85	887,85	306,69	350,00	F	1517,71	1517,71	240,86
VERWANDT								INSGESAMT							
A	56	54	1	1	1	.	.	A	4771	4159	224	388	289	79	20
B	43	40	1	3	3	.	.	B	6608	3913	525	2169	2028	125	16
C	6282	5592	C	916441	759185	48622	108634	105730	1950	953
D	147,18	141,54	D	138,70	194,00	92,55	50,09	52,15	15,61	58,48
E	10,00	10,00	E	2,63	4,00	2,63	3,00	4,37	3,00	27,89
F	835,48	835,48	F	3131,43	3131,43	650,00	887,85	887,85	306,69	350,00
GEMEINDEN MIT 100 000 BIS UNTER 200 000 EINWOHNERN															
NICHT VERWANDT								UNBEKANNT							
A	3198	2677	169	352	269	57	26	A	119	114	5
B	5604	2771	561	2272	2111	81	81	B	94	83	11
C	787564	600984	76738	109842	104388	2090	3364	C	35896	35106	790
D	140,55	216,90	136,87	48,34	49,45	25,96	41,71	D	381,41	424,06	69,74
E	4,00	5,38	22,00	4,00	6,25	4,00	6,48	E	25,89	57,80	25,89
F	1800,00	1800,00	629,59	685,00	487,01	685,00	200,00	F	1200,00	1200,00	393,01
VERWANDT								INSGESAMT							
A	30	29	.	1	1	.	.	A	3347	2820	174	353	270	57	26
B	35	33	.	2	2	.	.	B	5733	2887	572	2274	2113	81	81
C	5960	4566	C	829421	640656	77528	111236	105783	2090	3364
D	169,02	136,47	D	144,68	221,91	135,54	48,92	50,07	25,96	41,71
E	25,00	25,00	E	4,00	5,38	22,00	4,00	6,25	4,00	6,48
F	862,07	862,07	F	1800,00	1800,00	629,59	772,00	772,00	685,00	200,00
GEMEINDEN MIT 200 000 BIS UNTER 500 000 EINWOHNERN															
NICHT VERWANDT								UNBEKANNT							
A	1066	937	44	85	77	4	4	A	84	83	1
B	1921	1099	202	620	612	5	3	B	65	65	0
C	417756	326955	34963	55838	54098	.	.	C	26738	26618
D	217,50	297,41	173,32	90,12	88,41	.	.	D	411,07	411,72
E	7,00	7,00	16,67	11,62	11,62	.	.	E	26,98	26,98
F	F
VERWANDT								INSGESAMT							
A	14	13	1	A	1164	1033	46	85	77	4	4
B	9	8	1	B	1994	1172	203	620	612	5	3
C	3691	3661	C	448185	357233	35113	55838	54098	.	.
D	426,21	456,99	D	224,72	304,80	173,16	90,12	88,41	.	.
E	40,98	40,98	E	7,00	7,00	16,67	11,62	11,62	.	.
F	F
GEMEINDEN MIT 500 000 UND MEHR EINWOHNERN															
NICHT VERWANDT								UNBEKANNT							
A	925	775	48	102	65	29	8	A	20	20
B	1498	907	242	349	243	55	51	B	18	18
C	676839	555068	38957	82815	70676	3051	9088	C	19051	19051
D	451,93	612,30	160,88	237,30	290,91	55,10	179,37	D	1050,88	1050,88
E	10,00	35,00	25,00	10,00	20,00	10,00	94,63	E	53,29	53,29
F	F
VERWANDT								INSGESAMT							
A	18	17	1	A	963	812	49	102	65	29	8
B	24	24	1	B	1540	948	243	349	243	55	51
C	6304	6154	C	702195	580273	39107	82815	70676	3051	9088
D	262,28	261,49	D	456,02	611,98	161,17	237,30	290,91	55,10	179,37
E	43,18	43,18	E	10,00	35,00	25,00	10,00	20,00	10,00	94,63
F	F
INSGESAMT															
NICHT VERWANDT								UNBEKANNT							
A	85350	71746	6655	6949	4380	2034	535	A	5928	5359	491	78	77	.	1
B	118549	70469	18135	29945	24321	4521	1104	B	5379	4426	684	269	268	.	1
C	10765008	8684554	978739	1101715	1018202	46925	36588	C	896168	827348	44327	24494	24461	.	.
D	90,81	123,24	53,97	36,79	41,87	10,38	33,15	D	166,60	186,94	64,81	90,91	91,14	.	.
E	0,30	0,35	0,60	0,30	1,00	0,30	1,00	E	2,00	2,00	3,50	2,17	2,17	.	.
F	10537,63	10537,63	1143,72	2807,24	2807,24	775,00	1036,71	F	2520,41	2520,41	750,00	800,00	800,00	.	.
VERWANDT								INSGESAMT							
A	1051	957	78	16	16	.	.	A	92329	78062	7224	7043	4473	2034	536
B	925	797	86	42	42	.	.	B	124853	75692	18904	30257	24631	4521	1105
C	73165	67523	2721	2921	2921	.	.	C	11734342	9579426	1025787	1129129	1045583	46925	36621
D	79,09	84,68	31,83	69,17	69,17	.	.	D	93,99	126,56	54,26	37,32	42,45	10,38	33,15
E	1,30	1,30	2,00	3,35	3,35	.	.	E	0,30	0,35	0,60	0,30	1,00	0,30	1,00
F	1702,97	1702,97	299,40	772,00	772,00	.	.	F	10537,63	10537,63	1143,72	2807,24	2807,24	775,00	1036,71

6 KAUFWERTE FUER BAULAND 1992 NACH BAULANDARTEN, GEMEINDEGROESSENKLASSEN UND VERWANDTSCHAFTSVERHAELTNISSEN

6.3 NEUE LAENDER UND BERLIN-OST

B A U L A N D A R T E N							B A U L A N D A R T E N						
INS-	DAVON	ROH-	SONSTIGES BAULAND	INS-	DAVON	LAND F.	INS-	DAVON	ROH-	SONSTIGES BAULAND	INS-	DAVON	LAND F.
GESAMT	BAU-REIFES LAND	BAU-LAND	INS-BAU-REIFES LAND	BAU-REIFES LAND	INDU-STRIE-LAND	VERK.-ZWECKE	GESAMT	BAU-REIFES LAND	BAU-LAND	INS-BAU-REIFES LAND	BAU-REIFES LAND	INDU-STRIE-LAND	VERK.-ZWECKE
GEMEINDEN UNTER 2 000 EINWOHNERN													
NICHT VERWANDT							UNBEKANNT						
A 14667	5489	7939	1239	904	264	71	A 2468	895	1561	12	12	.	.
B 99615	24495	63247	11874	9994	832	1048	B 10046	2728	7264	53	53	.	.
C 1568042	455630	822264	290147	277545	9466	3136	C 116950	39781	75798	1371	1371	.	.
D 15,74	18,60	13,00	24,44	27,77	11,38	2,99	D 11,64	14,58	10,43	25,71	25,71	.	.
E 0,04	0,03	0,04	0,09	0,30	0,09	0,18	E 0,03	0,05	0,03	4,97	4,97	.	.
F 2000,00	2000,00	1870,00	600,00	600,00	168,96	20,00	F 1000,00	1000,00	578,93	50,00	50,00	.	.
VERWANDT							INSGESAMT						
A 187	82	104	1	1	.	.	A 17322	6466	9604	1252	917	264	71
B 1500	227	1253	20	20	.	.	B 111161	27450	71764	11947	10067	832	1048
C 3927	1348	2468	C 1688919	496760	900530	291630	279027	9466	3136
D 2,62	5,93	1,97	D 15,19	18,10	12,55	24,41	27,72	11,38	2,99
E 0,10	0,15	0,10	E 0,03	0,03	0,03	0,09	0,30	0,09	0,18
F 115,79	115,79	115,00	F 2000,00	2000,00	1870,00	600,00	600,00	168,96	20,00
GEMEINDEN MIT 2 000 BIS UNTER 5 000 EINWOHNERN													
NICHT VERWANDT							UNBEKANNT						
A 3966	1880	1782	304	239	51	14	A 592	284	308
B 31524	9481	15620	6423	6070	149	204	B 1825	418	1407
C 607377	270336	264652	72390	68574	1399	2417	C 52927	18189	34737
D 19,27	28,51	16,94	11,27	11,30	9,37	11,83	D 29,00	43,47	24,69
E 0,02	0,02	0,25	0,21	2,50	0,21	5,00	E 0,02	0,02	0,02
F 1257,08	1238,70	1257,08	181,53	181,53	25,00	25,00	F 664,06	664,06	448,14
VERWANDT							INSGESAMT						
A 58	30	27	1	1	.	.	A 4616	2194	2117	305	240	51	14
B 115	42	72	1	1	.	.	B 33464	9941	17098	6425	6071	149	204
C 1637	474	891	C 661941	288999	300280	72662	68846	1399	2417
D 14,29	11,39	12,45	D 19,78	29,07	17,56	11,31	11,34	9,37	11,83
E 0,20	0,56	0,20	E 0,02	0,02	0,02	0,21	2,50	0,21	5,00
F 200,00	69,44	200,00	F 1257,08	1238,70	1257,08	194,53	194,53	25,00	25,00
GEMEINDEN MIT 5 000 BIS UNTER 10 000 EINWOHNERN													
NICHT VERWANDT							UNBEKANNT						
A 1641	824	663	154	122	29	3	A 269	178	91
B 9936	3413	5617	906	827	63	17	B 876	474	402
C 226441	85112	120344	20985	19742	636	.	C 20756	13514	7241
D 22,79	24,94	21,43	23,15	23,88	10,10	.	D 23,70	28,53	18,01
E 0,05	0,10	0,20	0,05	1,03	0,05	.	E 0,07	0,30	0,07
F 665,22	481,08	665,22	110,19	110,19	75,00	.	F 370,72	370,72	227,27
VERWANDT							INSGESAMT						
A 19	12	7	A 1929	1014	761	154	122	29	3
B 63	25	38	B 10875	3911	6057	906	827	63	17
C 799	335	463	C 247995	98962	128049	20985	19742	636	.
D 12,63	13,46	12,09	D 22,81	25,30	21,14	23,15	23,88	10,10	.
E 0,17	0,49	0,17	E 0,05	0,10	0,07	0,05	1,03	0,05	.
F 110,00	110,00	20,00	F 665,22	481,08	665,22	110,19	110,19	75,00	.
GEMEINDEN MIT 10 000 BIS UNTER 20 000 EINWOHNERN													
NICHT VERWANDT							UNBEKANNT						
A 1426	726	573	127	106	18	3	A 238	124	114
B 11080	3525	5871	1685	1662	15	7	B 527	265	262
C 246465	104192	112618	29656	29480	161	.	C 22150	12026	10124
D 22,24	29,56	19,18	17,60	17,73	10,66	.	D 42,06	45,42	38,67
E 0,07	0,07	0,10	0,52	0,54	2,15	.	E 0,08	3,23	0,08
F 2334,22	2334,22	494,07	346,15	346,15	60,00	.	F 600,00	600,00	600,00
VERWANDT							INSGESAMT						
A 27	12	15	A 1691	862	702	127	106	18	3
B 88	23	65	B 11695	3813	6197	1685	1662	15	7
C 653	501	152	C 269268	116718	122894	29656	29480	161	.
D 7,41	21,65	2,34	D 23,02	30,61	19,83	17,60	17,73	10,66	.
E 0,27	3,21	0,27	E 0,07	0,07	0,08	0,52	0,54	2,15	.
F 312,50	312,50	23,64	F 2334,22	2334,22	600,00	346,15	346,15	60,00	.
GEMEINDEN MIT 20 000 BIS UNTER 50 000 EINWOHNERN													
NICHT VERWANDT							UNBEKANNT						
A 1433	874	366	193	180	11	2	A 243	147	93	3	3	.	.
B 11107	4812	4308	1988	1922	45	21	B 532	275	231	26	26	.	.
C 307421	152439	111101	43882	42990	796	.	C 14977	10443	4273
D 27,68	31,68	25,79	22,08	22,37	17,82	.	D 28,17	38,01	18,50
E 0,20	0,20	0,20	0,95	1,60	0,95	.	E 0,01	0,50	0,01
F 1587,30	1587,30	343,94	218,93	218,93	86,21	.	F 802,14	802,14	180,00
VERWANDT							INSGESAMT						
A 21	13	8	A 1697	1034	467	196	183	11	2
B 35	29	6	B 11674	5115	4545	2014	1948	45	21
C 1178	1065	112	C 323576	163947	115486	44143	43252	796	.
D 33,67	37,20	17,73	D 27,72	32,05	25,41	21,92	22,21	17,82	.
E 0,38	1,00	0,38	E 0,01	0,20	0,01	0,95	1,60	0,95	.
F 148,33	148,33	61,73	F 1587,30	1587,30	343,94	218,93	218,93	86,21	.

6 KAUFWERTE FUER BAULAND 1992 NACH BAULANDARTEN, GEMEINDEGROESSENKLASSEN UND VERWANDTSCHAFTSVERHAELTNISSEN

6.3 NEUE LAENDER UND BERLIN-OST

BAULANDARTEN							BAULANDARTEN						
INS-	BAU-	ROH-	SONSTIGES	DAVON	INS-	BAU-	ROH-	SONSTIGES	DAVON	INS-	BAU-	ROH-	SONSTIGES
GESAMT	REIFES	BAU-	BAU-	INDU-	GESAMT	REIFES	BAU-	BAU-	INDU-	GESAMT	REIFES	BAU-	BAU-
	LAND	LAND	INS-	STRIE-		LAND	LAND	INS-	STRIE-		LAND	LAND	INS-
			GESAMT	LAND				GESAMT	LAND				GESAMT
				VERK.-					VERK.-				
				ZWECKE					ZWECKE				
				CHEN					CHEN				
GEMEINDEN MIT 50 000 BIS UNTER 100 000 EINWOHNERN													
NICHT VERWANDT							UNBEKANNT						
A	728	523	170	35	30	3	A	90	47	41	2	2	.
B	5625	2890	2091	644	623	5	B	245	55	177	12	12	.
C	179225	93963	53123	32139	31108	.	C	11654	7818	3461	.	.	.
D	31,86	32,51	25,41	49,92	49,95	.	D	47,62	142,36	19,51	.	.	.
E	0,18	0,50	0,18	2,00	7,07	.	E	0,09	1,14	0,09	.	.	.
F	4000,00	4000,00	165,00	185,00	185,00	.	F	1104,79	1104,79	192,60	.	.	.
VERWANDT							INSGESAMT						
A	6	3	3	.	.	.	A	824	573	214	37	32	3
B	7	3	5	.	.	.	B	5877	2947	2273	656	635	5
C	66	C	190945	101801	56629	32514	31483	.
D	8,90	D	32,49	34,54	24,91	49,54	49,56	.
E	1,00	E	0,09	0,50	0,09	2,00	7,07	.
F	35,00	F	4000,00	4000,00	192,60	185,00	185,00	.
GEMEINDEN MIT 100 000 BIS UNTER 200 000 EINWOHNERN													
NICHT VERWANDT							UNBEKANNT						
A	540	271	218	51	50	.	A	23	6	17	.	.	.
B	3953	1585	2149	219	218	.	B	65	18	48	.	.	.
C	217933	123071	75914	18947	18947	.	C	2107	616	1490	.	.	.
D	55,13	77,64	35,33	86,57	86,73	.	D	32,40	35,18	31,37	.	.	.
E	0,36	0,36	0,42	0,36	6,43	.	E	10,00	14,55	10,00	.	.	.
F	1850,00	1850,00	369,05	240,00	240,00	.	F	160,00	160,00	157,89	.	.	.
VERWANDT							INSGESAMT						
A	8	4	4	.	.	.	A	571	281	239	51	50	1
B	16	8	8	.	.	.	B	4034	1611	2204	219	218	0
C	1742	C	221781	125400	77434	18947	18947	.
D	108,96	D	54,98	77,84	35,13	86,57	86,73	.
E	1,00	E	0,36	0,36	0,42	0,36	6,43	.
F	1109,47	F	1850,00	1850,00	369,05	240,00	240,00	.
GEMEINDEN MIT 200 000 BIS UNTER 500 000 EINWOHNERN													
NICHT VERWANDT							UNBEKANNT						
A	299	162	120	17	15	2	A	47	34	13	.	.	.
B	3189	664	2212	313	109	204	B	186	139	47	.	.	.
C	164722	63727	81637	19358	18324	.	C	12725	10973	1752	.	.	.
D	51,66	95,95	36,91	61,87	167,59	.	D	68,40	78,70	37,60	.	.	.
E	0,31	0,31	1,29	4,91	18,77	.	E	1,71	8,08	1,71	.	.	.
F	F
VERWANDT							INSGESAMT						
A	13	11	2	.	.	.	A	359	207	135	17	15	2
B	38	32	6	.	.	.	B	3413	836	2264	313	109	204
C	404	320	C	177851	75020	83474	19358	18324	.
D	10,62	9,85	D	52,11	89,73	36,87	61,87	167,59	.
E	0,96	0,96	E	0,31	0,31	1,29	4,91	18,77	.
F	F
GEMEINDEN MIT 500 000 UND MEHR EINWOHNERN													
NICHT VERWANDT							UNBEKANNT						
A	12	10	1	1	.	.	A	3	3
B	147	130	7	10	.	.	B	2	2
C	48178	46138	C
D	327,77	354,71	D
E	15,50	16,37	E
F	F
VERWANDT							INSGESAMT						
A	A	15	13	1	1	.	1
B	B	149	132	7	10	.	10
C	C	50093	48053
D	D	335,27	362,68
E	E	15,50	16,37
F	F
INSGESAMT													
NICHT VERWANDT							UNBEKANNT						
A	24712	10759	11832	2121	1646	378	A	3973	1718	2238	17	17	.
B	176176	50994	101120	24061	21425	1312	B	14303	4374	9837	92	92	.
C	3565805	1394609	1641765	529432	506711	13552	C	256159	115275	138877	2007	2007	.
D	20,24	27,35	16,24	22,00	23,65	10,33	D	17,91	26,35	14,12	21,88	21,88	.
E	0,02	0,02	0,04	0,05	0,30	0,05	E	0,01	0,05	0,01	4,97	4,97	.
F	12000,00	12000,00	1870,00	808,41	808,41	168,96	F	3375,53	3375,53	600,00	50,00	50,00	.
VERWANDT							INSGESAMT						
A	339	167	170	2	2	.	A	29024	12644	14240	2140	1665	378
B	1863	389	1453	21	21	.	B	192342	55758	112410	24174	21538	1312
C	10406	5776	4246	.	.	.	C	3832370	1515660	1784887	531823	509102	13552
D	5,59	14,85	2,92	.	.	.	D	19,92	27,18	15,88	22,00	23,64	10,33
E	0,10	0,15	0,10	.	.	.	E	0,01	0,02	0,01	0,05	0,30	0,05
F	1109,47	1109,47	200,00	.	.	.	F	12000,00	12000,00	1870,00	808,41	808,41	168,96

7 KAUFWERTE FUER BAULAND 1992 NACH BAULANDARTEN, GEMEINDEGROESSENKLASSEN UND PREISGRUPPEN

7.1 DEUTSCHLAND

B A U L A N D A R T E N							B A U L A N D A R T E N						
INS-	DAVON	ROH-	SONSTIGES	DAVON	LAND F.	FREI-	INS-	DAVON	ROH-	SONSTIGES	DAVON	LAND F.	FREI-
BAU-	BAU-	BAU-	BAU-	INDU-	VERK.-	FLAE-	BAU-	BAU-	BAU-	BAU-	INDU-	VERK.-	FLAE-
REIFES	REIFES	REIFES	REIFES	STRIE-	ZWECKE	CHEN	REIFES	REIFES	REIFES	REIFES	STRIE-	ZWECKE	CHEN
LAND	LAND	LAND	LAND	LAND			LAND	LAND	LAND	LAND	LAND		
GESAMT			GESAMT				GESAMT			GESAMT			
GEMEINDEN UNTER 2 000 EINWOHNERN													
PREISGRUPPEN UNTER 1 DM							PREISGRUPPEN VON 40 DM BIS UNTER 45 DM						
A	531	170	330	31	3	26	A	1224	923	251	50	39	8
B	15623	4615	10569	439	165	108	B	3053	1403	1347	302	295	5
C	6483	1761	4475	247	.	54	C	124751	57533	54954	12263	11981	186
D	0,41	0,38	0,42	0,56	.	0,49	D	40,87	41,00	40,78	40,62	40,63	40,10
E	0,03	0,03	0,03	0,09	.	0,09	E	40,00	40,00	40,00	40,00	40,00	40,00
F	0,99	0,98	0,99	0,98	.	0,98	F	44,99	44,99	44,97	43,33	43,33	40,24
PREISGRUPPEN VON 1 DM BIS UNTER 2 DM							PREISGRUPPEN VON 45 DM BIS UNTER 50 DM						
A	995	252	511	232	13	173	A	759	613	118	28	27	.
B	9551	1131	6958	1462	183	583	B	1035	636	292	106	105	.
C	12888	1672	9018	2198	256	891	C	48016	29671	13494	4851	4819	.
D	1,35	1,48	1,30	1,50	1,40	1,53	D	46,41	46,62	46,20	45,74	45,73	.
E	1,00	1,00	1,00	1,00	1,00	1,00	E	45,00	45,00	45,00	45,00	45,00	.
F	1,99	1,99	1,99	1,96	1,80	1,94	F	49,96	49,96	49,85	49,89	49,89	.
PREISGRUPPEN VON 2 DM BIS UNTER 5 DM							PREISGRUPPEN VON 50 DM BIS UNTER 75 DM						
A	2354	607	1208	539	84	403	A	3622	3064	477	81	51	13
B	16586	3679	10506	2401	840	1381	B	5548	3001	1847	700	676	13
C	51810	11798	32973	7038	2736	3764	C	331128	180118	106887	44124	42659	774
D	3,12	3,21	3,14	2,93	3,26	2,72	D	59,69	60,02	57,87	63,08	63,13	60,51
E	2,00	2,00	2,00	2,00	2,00	2,00	E	50,00	50,00	50,00	50,00	50,00	50,00
F	4,99	4,98	4,99	4,98	4,97	4,98	F	74,98	74,98	74,72	74,31	74,31	65,97
PREISGRUPPEN VON 5 DM BIS UNTER 10 DM							PREISGRUPPEN VON 75 DM BIS UNTER 100 DM						
A	4469	1404	2469	596	427	127	A	1910	1649	231	30	24	.
B	26316	6791	15791	3733	3239	312	B	3787	1628	533	1625	1621	.
C	181339	46491	106804	28043	24333	2262	C	313574	140348	45591	127635	127325	.
D	6,89	6,85	6,76	7,51	7,51	7,26	D	72,81	86,19	85,50	78,53	78,53	.
E	5,00	5,00	5,00	5,00	5,00	5,00	E	85,00	75,00	75,00	77,00	77,48	.
F	9,99	9,99	9,99	9,99	9,99	9,67	F	99,81	99,81	98,49	95,00	95,00	.
PREISGRUPPEN VON 10 DM BIS UNTER 15 DM							PREISGRUPPEN VON 100 DM BIS UNTER 150 DM						
A	3845	1455	1982	408	284	102	A	1547	1383	155	9	4	3
B	16516	3280	10623	2613	2381	111	B	1647	1358	260	29	26	2
C	186480	38363	119783	28334	25791	1254	C	196003	163799	28851	3353	.	.
D	11,29	11,70	11,28	10,84	10,83	11,25	D	119,00	120,61	111,16	113,83	.	.
E	10,00	10,00	10,00	10,00	10,00	10,00	E	100,00	100,00	100,00	100,00	.	.
F	14,99	14,97	14,99	14,88	14,55	14,88	F	149,97	149,95	149,97	130,00	.	.
PREISGRUPPEN VON 15 DM BIS UNTER 20 DM							PREISGRUPPEN VON 150 DM BIS UNTER 200 DM						
A	2567	1157	1175	235	177	41	A	511	459	49	3	2	1
B	9950	2463	5772	1715	1618	59	B	477	411	63	3	3	0
C	162780	40349	93848	28583	26945	1048	C	80377	69606	10345	.	.	.
D	16,36	16,38	16,26	16,67	16,65	17,77	D	168,56	169,18	165,30	.	.	.
E	15,00	15,00	15,00	15,00	15,00	15,00	E	150,00	150,00	150,00	.	.	.
F	19,99	19,99	19,98	19,97	19,97	19,33	F	199,40	199,40	197,97	.	.	.
PREISGRUPPEN VON 20 DM BIS UNTER 25 DM							PREISGRUPPEN VON 200 DM BIS UNTER 300 DM						
A	2562	1406	998	158	119	28	A	343	304	39	.	.	.
B	8977	2945	5206	826	793	13	B	579	254	326	.	.	.
C	188978	63561	107705	17712	17041	270	C	134014	59378	74636	.	.	.
D	21,05	21,58	20,69	21,45	21,49	20,89	D	231,27	233,99	229,14	.	.	.
E	20,00	20,00	20,00	20,00	20,00	20,00	E	200,00	200,00	200,00	.	.	.
F	24,99	24,98	24,99	24,72	24,72	23,78	F	299,04	299,04	290,00	.	.	.
PREISGRUPPEN VON 25 DM BIS UNTER 30 DM							PREISGRUPPEN VON 300 DM BIS UNTER 400 DM						
A	1891	1263	539	89	74	13	A	131	123	7	1	1	.
B	4216	1798	2052	367	360	3	B	125	115	7	2	2	.
C	110959	47547	53820	9592	9429	93	C	41841	38706	2409	.	.	.
D	26,32	26,45	26,23	26,16	26,17	26,59	D	335,96	335,39	338,32	.	.	.
E	25,00	25,00	25,00	25,00	25,00	25,00	E	300,00	300,00	300,00	.	.	.
F	29,99	29,99	29,97	29,00	29,00	28,14	F	398,01	398,01	351,35	.	.	.
PREISGRUPPEN VON 30 DM BIS UNTER 35 DM							PREISGRUPPEN VON 400 DM BIS UNTER 500 DM						
A	1829	1286	463	80	52	22	A	78	74	4	.	.	.
B	4469	1839	2091	539	371	146	B	65	62	3	.	.	.
C	138799	57213	65052	16534	11458	4404	C	28185	26960
D	31,06	31,12	31,10	30,66	30,86	30,08	D	436,53	436,41
E	30,00	30,00	30,00	30,00	30,00	30,00	E	400,00	400,00
F	34,99	34,98	34,99	34,84	34,84	34,00	F	497,08	497,08
PREISGRUPPEN VON 35 DM BIS UNTER 40 DM							PREISGRUPPEN VON 500 DM UND MEHR						
A	1302	962	301	39	26	6	A	73	63	7	3	3	.
B	2815	1324	1196	295	247	44	B	119	71	15	34	34	.
C	101927	48648	42633	10646	8977	1532	C	84711	56856	10774	.	.	.
D	36,21	36,73	35,64	36,12	36,32	35,04	D	711,09	805,62	721,63	.	.	.
E	35,00	35,00	35,00	35,00	35,00	35,00	E	500,00	500,00	500,00	.	.	.
F	39,98	39,98	39,96	39,84	39,53	39,84	F	2000,00	2000,00	1870,00	.	.	.

7 KAUFWERTE FUER BAULAND 1992 NACH BAULANDARTEN, GEMEINDEGROESSENKLASSEN UND PREISGRUPPEN

7.1 DEUTSCHLAND

BAULANDARTEN							BAULANDARTEN						
INS-	DAVON	ROH-	SONSTIGES	DAVON	LAND F.	FREI-	INS-	DAVON	ROH-	SONSTIGES	DAVON	LAND F.	FREI-
GESAMT	BAU-REIFES LAND	BAU-LAND	BAU-LAND	INDU-STRIE-LAND	VERK.-ZWECKE	FLAE-CHEN	GESAMT	BAU-REIFES LAND	BAU-LAND	BAU-LAND	INDU-STRIE-LAND	VERK.-ZWECKE	FLAE-CHEN
GEMEINDEN MIT 2 000 BIS UNTER 5 000 EINWOHNERN													
PREISGRUPPEN UNTER 1 DM							PREISGRUPPEN VON 40 DM BIS UNTER 45 DM						
A	102	33	65	4	.	4	A	879	683	154	42	31	8
B	1894	692	1191	11	.	11	B	1536	1100	318	118	112	3
C	927	290	630	.	.	.	C	64202	46117	13214	4871	4615	133
D	0,49	0,42	0,53	.	.	.	D	41,79	41,92	41,58	41,13	41,15	41,85
E	0,02	0,02	0,02	.	.	.	E	40,00	40,00	40,00	40,00	40,00	40,00
F	0,99	0,97	0,99	.	.	.	F	44,99	44,99	44,92	44,96	44,96	44,43
PREISGRUPPEN VON 1 DM BIS UNTER 2 DM							PREISGRUPPEN VON 45 DM BIS UNTER 50 DM						
A	220	58	97	65	1	63	A	683	533	101	49	44	5
B	1727	238	1281	208	5	203	B	1076	583	272	222	217	4
C	2479	308	1842	330	.	320	C	50241	27342	12621	10278	10086	192
D	1,44	1,29	1,44	1,59	.	1,58	D	46,68	46,93	46,38	46,38	46,38	46,57
E	1,00	1,00	1,00	1,00	.	1,00	E	45,00	45,00	45,00	45,00	45,00	45,00
F	1,97	1,90	1,97	1,91	.	1,91	F	49,99	49,99	49,99	49,98	49,98	49,00
PREISGRUPPEN VON 2 DM BIS UNTER 5 DM							PREISGRUPPEN VON 50 DM BIS UNTER 75 DM						
A	498	169	175	154	56	90	A	2949	2484	343	122	99	11
B	3572	1032	1802	738	352	367	B	3964	2551	923	490	477	5
C	11783	3569	5829	2386	1303	1006	C	243185	156741	56194	30250	29464	277
D	3,30	3,46	3,23	3,23	3,70	2,74	D	61,35	61,45	60,89	61,75	61,78	61,61
E	2,00	2,00	2,00	2,00	2,00	2,00	E	50,00	50,00	50,00	50,00	50,00	50,00
F	4,99	4,99	4,99	4,60	4,50	4,51	F	74,97	74,97	74,56	74,35	74,35	69,83
PREISGRUPPEN VON 5 DM BIS UNTER 10 DM							PREISGRUPPEN VON 75 DM BIS UNTER 100 DM						
A	1247	511	549	187	111	63	A	1755	1560	163	32	15	1
B	11100	1939	3916	5246	5019	93	B	1857	1369	447	41	32	2
C	70261	13325	27366	29570	28183	643	C	157969	117774	36613	3582	2744	668
D	6,33	6,87	6,99	5,64	5,62	5,00	D	85,05	86,01	81,95	86,41	85,59	90,36
E	5,00	5,00	5,00	5,00	5,00	5,00	E	75,00	75,00	75,00	75,00	75,00	80,00
F	9,99	9,99	9,97	9,93	9,93	9,81	F	99,92	99,92	98,68	99,08	99,08	98,86
PREISGRUPPEN VON 10 DM BIS UNTER 15 DM							PREISGRUPPEN VON 100 DM BIS UNTER 150 DM						
A	1403	574	577	252	160	72	A	2250	1977	231	42	28	9
B	6119	1331	3845	944	780	131	B	2783	2053	648	83	75	4
C	69890	15302	43506	11082	9133	1567	C	324572	239961	74875	9736	8855	482
D	11,42	11,50	11,32	11,74	11,71	11,92	D	116,62	116,88	115,62	117,71	118,40	110,36
E	10,00	10,00	10,00	10,00	10,00	10,00	E	100,00	100,00	100,00	100,00	100,00	105,00
F	14,99	14,99	14,99	14,59	14,59	13,80	F	149,94	149,94	149,89	145,00	145,00	117,65
PREISGRUPPEN VON 15 DM BIS UNTER 20 DM							PREISGRUPPEN VON 150 DM BIS UNTER 200 DM						
A	1129	557	423	149	106	35	A	930	838	79	13	12	1
B	4937	1194	2999	744	658	45	B	964	745	171	49	49	0
C	79741	20042	47669	12031	10666	694	C	163970	127903	27631	8436	8386	482
D	16,15	16,79	15,89	16,18	16,22	15,31	D	170,01	171,75	161,80	172,12	172,05	112,27
E	15,00	15,00	15,00	15,00	15,00	15,00	E	150,00	150,00	150,00	150,00	150,00	105,00
F	19,99	19,99	19,97	19,96	19,96	17,82	F	199,81	199,81	199,80	194,53	194,53	133,24
PREISGRUPPEN VON 20 DM BIS UNTER 25 DM							PREISGRUPPEN VON 200 DM BIS UNTER 300 DM						
A	1189	674	360	155	127	20	A	907	813	88	6	3	1
B	3230	1221	1469	540	489	12	B	917	710	144	63	61	0
C	68209	25778	30864	11567	10510	251	C	219951	172069	32300	15581	.	.
D	21,12	21,11	21,01	21,41	21,49	21,20	D	239,98	242,45	224,35	247,76	.	.
E	20,00	20,00	20,00	20,00	20,00	20,00	E	200,00	200,00	200,00	200,00	.	.
F	24,98	24,98	24,98	24,96	24,96	24,00	F	299,52	299,21	299,52	280,00	.	.
PREISGRUPPEN VON 25 DM BIS UNTER 30 DM							PREISGRUPPEN VON 300 DM BIS UNTER 400 DM						
A	1081	716	263	102	63	33	A	511	491	19	1	.	1
B	3544	2169	876	498	411	43	B	385	357	27	1	.	1
C	95612	59553	22761	13298	11034	1168	C	130804	121578	8926	.	.	.
D	26,98	27,46	25,97	26,68	26,83	26,90	D	339,38	340,23	328,28	.	.	.
E	25,00	25,00	25,00	25,00	25,00	25,00	E	300,00	300,00	300,00	.	.	.
F	29,99	29,99	29,99	29,94	29,94	29,00	F	399,70	399,70	396,00	.	.	.
PREISGRUPPEN VON 30 DM BIS UNTER 35 DM							PREISGRUPPEN VON 400 DM BIS UNTER 500 DM						
A	1095	778	244	73	56	13	A	255	252	3	.	.	.
B	2198	1013	919	265	243	22	B	189	186	2	.	.	.
C	69080	31898	28903	8279	7584	669	C	83190	82232
D	31,43	31,48	31,44	31,20	31,24	30,81	D	441,31	441,22
E	30,00	30,00	30,00	30,00	30,00	30,00	E	400,00	400,00
F	34,98	34,98	34,97	34,89	34,14	34,89	F	499,35	499,35
PREISGRUPPEN VON 35 DM BIS UNTER 40 DM							PREISGRUPPEN VON 500 DM UND MEHR						
A	877	643	177	57	51	2	A	331	322	8	1	1	.
B	2001	1200	478	323	302	4	B	251	246	4	2	2	.
C	75030	45516	17799	11716	10990	.	C	161736	158070	2766	.	.	.
D	37,50	37,94	37,22	36,30	36,35	.	D	643,96	643,18	752,39	.	.	.
E	35,00	35,00	35,00	35,00	35,00	.	E	500,00	500,00	533,33	.	.	.
F	39,99	39,99	39,94	39,64	39,64	.	F	1395,35	1395,35	1257,08	.	.	.

7 KAUFWERTE FUER BAULAND 1992 NACH BAULANDARTEN, GEMEINDEGROESSENKLASSEN UND PREISGRUPPEN

7.1 DEUTSCHLAND

B A U L A N D A R T E N							B A U L A N D A R T E N						
INS-	DAVON	BAU-	ROH-	SONSTIGES	DAVON	INS-	INS-	DAVON	BAU-	ROH-	SONSTIGES	DAVON	INS-
GESAMT	REIFES	LAND	LAND	INS-	INDU-	LAND F.	GESAMT	REIFES	LAND	LAND	INS-	INDU-	LAND F.
				GESAMT	STRIE-	VERK.-					GESAMT	STRIE-	VERK.-
					LAND	ZWECKE						LAND	ZWECKE
													FLAE-
													CHEN
GEMEINDEN MIT 5 000 BIS UNTER 10 000 EINWOHNERN													
PREISGRUPPEN UNTER 1 DM							PREISGRUPPEN VON 40 DM BIS UNTER 45 DM						
A	25	10	11	4	.	4	A	846	663	88	95	69	18
B	371	298	67	6	.	6	B	1487	750	494	243	222	11
C	122	97	22	.	.	.	C	61410	31124	20222	10064	9213	427
D	0,33	0,33	0,33	.	.	.	D	41,29	41,48	40,91	41,48	41,58	40,11
E	0,05	0,10	0,07	.	.	.	E	40,00	40,00	40,00	40,00	40,00	40,00
F	0,96	0,96	0,83	.	.	.	F	44,99	44,99	44,77	44,50	44,50	44,00
PREISGRUPPEN VON 1 DM BIS UNTER 2 DM							PREISGRUPPEN VON 45 DM BIS UNTER 50 DM						
A	64	26	26	12	3	9	A	704	616	50	38	28	6
B	357	142	158	57	7	51	B	827	609	90	128	122	4
C	522	200	247	75	.	67	C	38743	28557	4234	5952	5695	160
D	1,46	1,41	1,56	1,31	.	1,32	D	46,84	46,92	46,92	46,44	46,49	45,51
E	1,00	1,00	1,00	1,00	.	1,00	E	45,00	45,00	45,00	45,00	45,00	45,00
F	1,99	1,99	1,86	1,94	.	1,94	F	49,99	49,99	49,98	49,51	49,51	48,00
PREISGRUPPEN VON 2 DM BIS UNTER 5 DM							PREISGRUPPEN VON 50 DM BIS UNTER 75 DM						
A	212	83	73	56	27	25	A	2766	2360	219	187	140	28
B	1607	376	846	385	181	166	B	3538	2221	722	595	539	12
C	5217	1093	2777	1347	626	616	C	211588	134364	43957	33268	29779	747
D	3,25	2,91	3,28	3,50	3,45	3,70	D	59,80	60,49	60,89	55,92	55,22	60,43
E	2,00	2,00	2,00	2,00	2,00	2,00	E	50,00	50,00	50,00	50,00	50,00	50,00
F	4,98	4,98	4,97	4,30	4,30	4,00	F	74,99	74,99	74,88	73,80	73,14	70,00
PREISGRUPPEN VON 5 DM BIS UNTER 10 DM							PREISGRUPPEN VON 75 DM BIS UNTER 100 DM						
A	545	222	228	95	57	30	A	1848	1666	122	60	45	8
B	3445	1119	1726	600	556	30	B	1922	1459	259	204	195	5
C	24997	8435	12200	4361	4083	181	C	163876	124359	22606	16910	16115	439
D	7,26	7,54	7,07	7,27	7,34	6,11	D	85,28	85,26	87,43	82,71	82,64	88,76
E	5,00	5,00	5,00	5,00	5,00	5,00	E	75,00	75,00	75,00	75,00	75,00	75,00
F	9,97	9,80	9,97	9,95	9,68	9,95	F	99,99	99,99	99,10	99,96	99,96	90,00
PREISGRUPPEN VON 10 DM BIS UNTER 15 DM							PREISGRUPPEN VON 100 DM BIS UNTER 150 DM						
A	743	403	204	136	88	42	A	2396	2159	169	68	54	9
B	3072	995	1493	584	532	32	B	2511	1907	434	170	160	4
C	35466	11847	16997	6622	6049	357	C	303534	228675	54771	20087	18982	483
D	11,55	11,91	11,39	11,34	11,37	11,31	D	120,87	119,91	126,18	118,14	118,43	111,01
E	10,00	10,00	10,00	10,00	10,00	10,00	E	100,00	100,00	100,00	100,00	100,00	100,00
F	14,99	14,99	14,99	14,93	14,93	14,00	F	149,94	149,94	149,67	149,18	149,18	125,00
PREISGRUPPEN VON 15 DM BIS UNTER 20 DM							PREISGRUPPEN VON 150 DM BIS UNTER 200 DM						
A	742	463	151	128	86	34	A	1006	904	66	36	33	2
B	2848	981	1139	728	661	55	B	1023	784	170	69	64	4
C	46423	16170	18398	11855	10775	914	C	175651	133406	31034	11211	10361	.
D	16,30	16,48	16,15	16,29	16,30	16,47	D	171,70	170,06	182,60	163,47	163,00	.
E	15,00	15,00	15,00	15,00	15,00	15,00	E	150,00	150,00	150,00	150,00	150,00	.
F	19,99	19,95	19,99	19,80	19,76	19,80	F	199,88	199,88	199,40	190,00	190,00	.
PREISGRUPPEN VON 20 DM BIS UNTER 25 DM							PREISGRUPPEN VON 200 DM BIS UNTER 300 DM						
A	904	607	166	131	91	30	A	1087	1006	57	24	14	6
B	2199	810	725	663	628	30	B	961	830	91	39	33	4
C	47654	17676	15346	14632	13837	674	C	233050	201187	22036	9828	8537	848
D	21,67	21,81	21,16	22,05	22,02	22,74	D	242,55	242,28	241,08	251,62	254,89	225,29
E	20,00	20,00	20,00	20,00	20,00	20,00	E	200,00	200,00	200,00	200,00	200,00	200,00
F	24,98	24,98	24,77	24,75	24,75	24,39	F	299,78	299,78	297,62	285,00	285,00	250,10
PREISGRUPPEN VON 25 DM BIS UNTER 30 DM							PREISGRUPPEN VON 300 DM BIS UNTER 400 DM						
A	939	687	158	94	68	21	A	628	612	12	4	2	.
B	1700	849	550	300	284	12	B	494	468	17	9	9	.
C	44997	22863	14327	7807	7374	310	C	169457	160291	6047	.	.	.
D	26,48	26,93	26,04	25,99	25,99	26,23	D	342,69	342,64	350,86	.	.	.
E	25,00	25,00	25,00	25,00	25,00	25,00	E	300,00	300,00	300,00	.	.	.
F	29,98	29,98	29,84	29,89	29,89	29,00	F	399,45	399,45	390,00	.	.	.
PREISGRUPPEN VON 30 DM BIS UNTER 35 DM							PREISGRUPPEN VON 400 DM BIS UNTER 500 DM						
A	890	676	133	81	69	7	A	363	359	3	1	1	.
B	1767	1025	284	457	448	3	B	305	270	32	3	3	.
C	55293	31841	8884	14569	14271	88	C	134448	118685
D	31,30	31,05	31,28	31,85	31,88	30,51	D	440,18	439,19
E	30,00	30,00	30,00	30,00	30,00	30,00	E	400,00	400,00
F	34,98	34,98	34,92	34,93	34,93	32,00	F	499,93	499,93
PREISGRUPPEN VON 35 DM BIS UNTER 40 DM							PREISGRUPPEN VON 500 DM UND MEHR						
A	848	661	117	70	61	8	A	464	453	9	2	1	1
B	1285	695	300	290	281	9	B	323	316	5	1	1	.
C	46907	25343	11069	10494	10157	329	C	218163	214360	3183	.	.	.
D	36,50	36,47	36,90	36,18	36,18	36,21	D	675,93	677,71	604,99	.	.	.
E	35,00	35,00	35,00	35,00	35,00	35,00	E	500,00	500,00	512,66	.	.	.
F	39,98	39,96	39,95	39,98	39,98	38,04	F	1600,00	1600,00	670,21	.	.	.

7.1 DEUTSCHLAND

BAULANDARTEN

- 77 -

7.1 DEUTSCHLAND

— 78 —

7 KAUFWERTE FUER BAULAND 1992 NACH BAULANDARTEN, GEMEINDEGROESSENKLASSEN UND PREISGRUPPEN

7.1 DEUTSCHLAND

BAULANDARTEN							BAULANDARTEN						
INS-	DAVON	ROH-	SONSTIGES	DAVON	LAND F.	FREI-	INS-	DAVON	ROH-	SONSTIGES	DAVON	LAND F.	FREI-
GESAMT	BAU-REIFES LAND	BAU-LAND	INS-BAU-LAND	INDU-STRIE-LAND	VERK.-ZWECKE	FLAE-CHEN	GESAMT	BAU-REIFES LAND	BAU-LAND	INS-BAU-LAND	INDU-STRIE-LAND	VERK.-ZWECKE	FLAE-CHEN
GEMEINDEN MIT 50 000 BIS UNTER 100 000 EINWOHNERN													
PREISGRUPPEN UNTER 1 DM							PREISGRUPPEN VON 40 DM BIS UNTER 45 DM						
A	6	2	4	.	.	.	A	116	75	21	20	15	1
B	544	404	140	.	.	.	B	278	156	59	63	57	1
C	411	C	11745	6571	2497	2677	2439	.
D	0,76	D	42,23	42,14	42,32	42,35	42,43	.
E	0,09	E	40,00	40,00	40,00	40,00	40,00	.
F	0,87	F	44,91	44,79	43,20	44,91	44,91	.
PREISGRUPPEN VON 1 DM BIS UNTER 2 DM							PREISGRUPPEN VON 45 DM BIS UNTER 50 DM						
A	57	54	3	.	.	.	A	83	46	12	25	20	4
B	50	47	2	.	.	.	B	237	57	59	122	117	4
C	58	54	C	11083	2673	2747	5663	5472	.
D	1,15	1,13	D	46,69	47,27	46,34	46,59	46,62	.
E	1,00	1,00	E	45,00	45,00	45,00	45,00	45,00	.
F	1,97	1,97	F	49,95	49,95	48,00	49,50	49,50	.
PREISGRUPPEN VON 2 DM BIS UNTER 5 DM							PREISGRUPPEN VON 50 DM BIS UNTER 75 DM						
A	43	16	9	18	1	17	A	513	383	61	69	59	7
B	355	158	176	21	2	19	B	1395	523	227	644	618	12
C	1547	658	810	79	.	70	C	84528	31429	13910	39189	37788	673
D	4,36	4,15	4,61	3,75	.	3,69	D	60,61	60,08	61,18	60,85	61,18	55,45
E	2,00	2,00	2,63	2,00	.	2,00	E	50,00	50,00	50,00	50,00	50,00	50,00
F	4,89	4,89	4,77	4,37	.	4,26	F	74,90	74,90	74,74	74,83	74,83	70,00
PREISGRUPPEN VON 5 DM BIS UNTER 10 DM							PREISGRUPPEN VON 75 DM BIS UNTER 100 DM						
A	74	29	23	22	4	18	A	543	481	31	31	28	3
B	584	173	271	140	65	76	B	755	520	98	137	136	1
C	3686	920	1937	829	.	406	C	64538	44388	8723	11427	11314	.
D	6,32	5,33	7,16	5,90	.	5,36	D	85,48	85,40	88,81	83,40	83,42	.
E	5,00	5,00	5,00	5,00	.	5,00	E	75,00	75,00	75,00	75,00	75,00	.
F	9,00	7,00	9,00	8,50	.	8,00	F	99,80	99,80	97,74	99,00	99,00	.
PREISGRUPPEN VON 10 DM BIS UNTER 15 DM							PREISGRUPPEN VON 100 DM BIS UNTER 150 DM						
A	62	24	28	10	6	4	A	1019	946	32	41	34	4
B	962	689	188	85	83	2	B	1126	829	83	214	210	1
C	12157	8859	2156	1142	1120	.	C	136815	102014	10301	24501	24008	.
D	12,64	12,87	11,46	13,45	13,51	.	D	121,53	123,05	124,72	114,40	114,56	.
E	10,00	10,00	10,00	10,00	10,00	.	E	100,00	100,00	100,00	100,00	100,00	.
F	14,88	13,39	14,00	14,88	14,88	.	F	149,91	149,91	147,18	146,80	146,80	.
PREISGRUPPEN VON 15 DM BIS UNTER 20 DM							PREISGRUPPEN VON 150 DM BIS UNTER 200 DM						
A	115	59	35	21	18	3	A	823	790	26	7	7	.
B	1144	317	527	300	298	1	B	778	681	70	26	26	.
C	19142	5577	8435	5129	5106	.	C	131895	115913	11842	4139	4139	.
D	16,73	17,60	16,00	17,11	17,11	.	D	169,61	170,14	168,48	158,81	158,81	.
E	15,00	15,00	15,00	15,00	15,00	.	E	150,00	150,00	150,00	150,00	150,00	.
F	19,95	19,95	19,89	19,46	18,99	.	F	199,84	199,84	198,60	185,00	185,00	.
PREISGRUPPEN VON 20 DM BIS UNTER 25 DM							PREISGRUPPEN VON 200 DM BIS UNTER 300 DM						
A	214	145	20	49	37	12	A	950	909	34	7	7	.
B	824	311	273	240	234	6	B	943	839	43	60	60	.
C	18070	6551	6086	5432	5308	124	C	225491	201994	9939	13558	13558	.
D	21,93	21,09	22,28	22,60	22,66	20,32	D	239,24	240,75	231,05	224,12	224,12	.
E	20,00	20,00	20,00	20,00	20,00	20,00	E	200,00	200,00	200,00	200,00	200,00	.
F	24,83	24,75	24,83	24,50	24,50	24,00	F	299,89	299,89	275,00	283,57	283,57	.
PREISGRUPPEN VON 25 DM BIS UNTER 30 DM							PREISGRUPPEN VON 300 DM BIS UNTER 400 DM						
A	106	37	37	32	29	2	1 A	296	289	3	4	.	1
B	771	256	234	281	277	2	2 B	288	274	12	1	.	0
C	20345	6450	6663	7233	7119	.	C	96715	92353
D	26,38	25,20	28,44	25,73	25,72	.	D	336,31	336,69
E	25,00	25,00	25,00	25,00	25,00	.	E	300,00	300,00
F	29,98	29,98	29,57	28,64	28,64	.	F	399,70	399,70
PREISGRUPPEN VON 30 DM BIS UNTER 35 DM							PREISGRUPPEN VON 400 DM BIS UNTER 500 DM						
A	82	25	30	27	25	2	A	126	118	7	1	1	.
B	649	171	300	177	175	2	B	116	109	4	2	2	.
C	20814	5686	9638	5490	5430	.	C	50740	47871	1909	.	.	.
D	32,07	33,16	32,11	30,96	30,94	.	D	437,36	438,05	440,54	.	.	.
E	30,00	30,00	30,00	30,00	30,00	.	E	400,00	400,00	400,00	.	.	.
F	34,80	34,42	34,80	34,45	34,45	.	F	498,89	498,89	480,00	.	.	.
PREISGRUPPEN VON 35 DM BIS UNTER 40 DM							PREISGRUPPEN VON 500 DM UND MEHR						
A	112	55	18	39	28	4	7 A	255	249	4	2	2	.
B	449	115	26	307	299	2	7 B	239	231	4	3	3	.
C	16273	4241	944	11088	10795	.	237 C	181333	176454
D	36,28	36,78	35,98	36,11	36,14	.	35,00 D	760,15	762,28
E	35,00	35,00	35,00	35,00	35,00	.	35,00 E	500,00	500,00
F	39,80	39,64	38,79	39,80	39,80	.	35,00 F	4000,00	4000,00

7.1 DEUTSCHLAND

GEMEINDEN MIT 100 000 BIS UNTER 200 000 EINWOHNERN

PREISGRUPPEN VON 35 DM BIS UNTER 40 DM						PREISGRUPPEN VON 500 DM UND MEHR									
A	50	18	11	21	20	1	.	A	310	306	2	2	1	1	.
B	339	96	178	65	65	0	.	B	282	276	4	2	2	1	.
C	12395	3553	6500	2342	2330	.	.	C	204290	200188
D	36,55	37,13	36,51	35,81	35,81	.	.	D	723,47	725,56
E	35,00	35,00	35,00	35,00	35,00	.	.	E	500,00	500,00
F	39,77	39,77	39,39	39,67	39,67	.	.	F	1850,00	1850,00

7 KAUFWERTE FUER BAULAND 1992 NACH BAULANDARTEN, GEMEINDEGROESSENKLASSEN UND PREISGRUPPEN

7.1 DEUTSCHLAND

B A U L A N D A R T E N							B A U L A N D A R T E N						
INS-	DAVON	ROH-	SONSTIGES	DAVON	LAND F.	FREI-	INS-	DAVON	ROH-	SONSTIGES	DAVON	LAND F.	FREI-
GESAMT	BAU-REIFES LAND	BAU-LAND	INS-BAU-LAND	INDU-STRIE-LAND	VERK.-ZWECKE	FLAE-CHEN	GESAMT	BAU-REIFES LAND	BAU-LAND	INS-BAU-LAND	INDU-STRIE-LAND	VERK.-ZWECKE	FLAE-CHEN
GEMEINDEN MIT 200 000 BIS UNTER 500 000 EINWOHNERN													
PREISGRUPPEN UNTER 1 DM							PREISGRUPPEN VON 40 DM BIS UNTER 45 DM						
A	3	3	A	25	7	11	7	7	.
B	26	26	B	75	11	47	17	17	.
C	C	3114	443	1973	699	699	.
D	D	41,56	40,70	42,15	40,49	40,49	.
E	E	40,00	40,00	40,00	40,00	40,00	.
F	F	43,00	42,59	43,00	42,00	42,00	.
PREISGRUPPEN VON 1 DM BIS UNTER 2 DM							PREISGRUPPEN VON 45 DM BIS UNTER 50 DM						
A	2	.	2	.	.	.	A	20	9	8	3	3	.
B	3	.	3	.	.	.	B	284	61	150	73	73	.
C	C	13337	2797	7141	.	.	.
D	D	46,94	45,75	47,49	.	.	.
E	E	45,00	45,00	45,00	.	.	.
F	F	49,50	49,50	48,00	.	.	.
PREISGRUPPEN VON 2 DM BIS UNTER 5 DM							PREISGRUPPEN VON 50 DM BIS UNTER 75 DM						
A	10	4	5	1	.	1	A	125	57	37	31	31	.
B	233	9	24	200	.	200	B	889	237	361	290	290	.
C	1085	.	72	.	.	.	C	53195	15200	20814	17182	17182	.
D	4,65	.	2,98	.	.	.	D	59,86	64,00	57,58	59,31	59,31	.
E	2,45	.	2,45	.	.	.	E	50,00	50,00	50,00	50,00	50,00	.
F	4,91	.	4,63	.	.	.	F	74,24	74,07	73,68	74,24	74,24	.
PREISGRUPPEN VON 5 DM BIS UNTER 10 DM							PREISGRUPPEN VON 75 DM BIS UNTER 100 DM						
A	11	7	4	.	.	.	A	65	46	11	8	8	.
B	305	250	55	.	.	.	B	301	53	196	52	52	.
C	1914	1483	C	27522	4729	18221	4571	4571	.
D	6,27	5,93	D	91,51	89,37	92,97	88,20	88,20	.
E	5,00	5,00	E	76,07	76,07	80,00	76,35	76,35	.
F	9,18	8,37	F	98,77	98,77	95,00	90,00	90,00	.
PREISGRUPPEN VON 10 DM BIS UNTER 15 DM							PREISGRUPPEN VON 100 DM BIS UNTER 150 DM						
A	18	4	13	1	1	.	A	126	94	22	10	10	.
B	180	2	176	2	2	.	B	282	132	67	82	82	.
C	2053	.	2007	.	.	.	C	33186	15457	7572	10157	10157	.
D	11,39	.	11,37	.	.	.	D	117,80	116,88	112,33	123,78	123,78	.
E	10,00	.	10,00	.	.	.	E	100,00	100,00	100,00	100,00	100,00	.
F	14,29	.	12,50	.	.	.	F	148,26	148,26	142,86	140,00	140,00	.
PREISGRUPPEN VON 15 DM BIS UNTER 20 DM							PREISGRUPPEN VON 150 DM BIS UNTER 200 DM						
A	16	7	5	4	2	1	A	240	231	3	6	6	.
B	94	13	17	64	60	3	B	351	312	21	17	17	.
C	1699	224	285	.	.	.	C	60969	54178	.	2939	2939	.
D	18,02	16,91	16,85	.	.	.	D	173,92	173,45	.	172,45	172,45	.
E	15,00	15,00	16,40	.	.	.	E	150,00	150,00	.	150,00	150,00	.
F	19,44	19,29	19,44	.	.	.	F	199,30	199,30	.	190,03	190,03	.
PREISGRUPPEN VON 20 DM BIS UNTER 25 DM							PREISGRUPPEN VON 200 DM BIS UNTER 300 DM						
A	25	13	11	1	1	.	A	283	265	8	10	8	1
B	832	87	738	8	8	.	B	302	234	27	41	38	3
C	18362	1939	16272	.	.	.	C	73377	57310	6659	9408	8600	.
D	22,07	22,38	22,06	.	.	.	D	242,85	244,48	244,65	232,19	227,92	.
E	20,00	20,00	20,00	.	.	.	E	200,00	200,00	200,00	210,00	210,00	.
F	24,89	24,71	24,89	.	.	.	F	299,19	299,19	268,15	290,12	277,78	.
PREISGRUPPEN VON 25 DM BIS UNTER 30 DM							PREISGRUPPEN VON 300 DM BIS UNTER 400 DM						
A	24	4	16	4	2	1	A	213	202	7	4	3	1
B	495	4	489	2	1	0	B	289	265	10	14	14	0
C	12378	.	12227	.	.	.	C	98859	90751	3460	.	.	.
D	25,02	.	25,00	.	.	.	D	342,00	342,83	334,37	.	.	.
E	25,00	.	25,00	.	.	.	E	300,00	300,00	300,00	.	.	.
F	29,85	.	29,85	.	.	.	F	399,71	399,71	378,79	.	.	.
PREISGRUPPEN VON 30 DM BIS UNTER 35 DM							PREISGRUPPEN VON 400 DM BIS UNTER 500 DM						
A	18	10	8	.	.	.	A	101	99	1	1	1	.
B	37	18	19	.	.	.	B	90	72	14	4	4	.
C	1130	553	577	.	.	.	C	40010	32022
D	30,31	30,56	30,08	.	.	.	D	443,60	442,53
E	30,00	30,00	30,00	.	.	.	E	400,00	400,00
F	33,11	33,11	31,25	.	.	.	F	499,88	499,88
PREISGRUPPEN VON 35 DM BIS UNTER 40 DM							PREISGRUPPEN VON 500 DM UND MEHR						
A	18	8	4	6	5	1	A	180	170	5	5	4	1
B	113	33	36	45	43	2	B	226	188	14	24	22	1
C	4048	1210	.	1581	1513	.	C	179775	153776	9421	16577	.	.
D	35,79	37,19	.	35,17	35,17	.	D	795,65	817,76	657,23	703,45	.	.
E	35,00	35,00	.	35,00	35,00	.	E	500,00	500,00	550,00	600,00	.	.
F	39,06	39,06	.	38,94	38,94	.	F	3975,00	3975,00	1000,25	808,41	.	.

7.1 DEUTSCHLAND

B A U L A N D A R T E N							B A U L A N D A R T E N										
INS-	DAVON	BAU-REIFES LAND	ROH-BAU-LAND	SONSTIGES INS-	BAULAND DAVON	INDU-STRIE-LAND	LAND F. VERK.-ZWECKE	FREI-FLAE-CHEN	INS-	DAVON	BAU-REIFES LAND	ROH-BAU-LAND	SONSTIGES INS-	BAULAND DAVON	INDU-STRIE-LAND	LAND F. VERK.-ZWECKE	FREI-FLAE-CHEN
GESAMT				GESAMT					GESAMT				GESAMT				
GEMEINDEN MIT 500 000 UND MEHR EINWOHNERN																	
PREISGRUPPEN UNTER 1 DM								PREISGRUPPEN VON 40 DM BIS UNTER 45 DM									
A	A	8	5	.	3
B	B	7	1	.	5	.	.	5	.	.
C	C	272	59
D	D	40,40	41,92
E	E	40,00	40,00
F	F	43,86	43,86
PREISGRUPPEN VON 1 DM BIS UNTER 2 DM								PREISGRUPPEN VON 45 DM BIS UNTER 50 DM									
A	A	5	.	1	4	2	2	.	.	.
B	B	47	.	17	30	28	2	.	.	.
C	C	2129
D	D	45,50
E	E	45,00
F	F	47,95
PREISGRUPPEN VON 2 DM BIS UNTER 5 DM								PREISGRUPPEN VON 50 DM BIS UNTER 75 DM									
A	A	30	8	6	16	13	3	.	.	.
B	B	126	24	57	46	26	19	.	.	.
C	C	7329	1371	3233	2725	1507
D	D	57,96	58,04	56,42	59,86	57,58
E	E	50,00	50,00	50,00	50,00	50,00
F	F	74,60	74,25	74,60	71,43	71,43
PREISGRUPPEN VON 5 DM BIS UNTER 10 DM								PREISGRUPPEN VON 75 DM BIS UNTER 100 DM									
A	A	25	10	5	10	6	3	1	.	.
B	B	76	29	7	39	35	1	4	.	.
C	C	6293	2481	674	3138	2726
D	D	83,31	85,24	95,05	79,77	78,29
E	E	75,00	80,00	85,56	75,00	75,00
F	F	98,74	98,74	98,09	96,11	96,11
PREISGRUPPEN VON 10 DM BIS UNTER 15 DM								PREISGRUPPEN VON 100 DM BIS UNTER 150 DM									
A	1	.	.	1	.	1	.	A	61	46	3	12	7	4	1	.	.
B	0	.	.	0	.	0	.	B	281	189	5	86	42	4	40	.	.
C	C	37646	26157	.	10816	4811
D	D	134,06	138,23	.	125,56	115,42
E	E	100,00	100,00	.	100,00	100,46
F	F	149,98	149,98	.	144,36	144,36
PREISGRUPPEN VON 15 DM BIS UNTER 20 DM								PREISGRUPPEN VON 150 DM BIS UNTER 200 DM									
A	3	1	1	1	.	1	.	A	66	52	7	7	7
B	20	11	7	1	.	1	.	B	106	55	18	33	33
C	C	17751	9255	3064	5432	5432
D	D	168,20	169,15	170,79	165,22	165,22
E	E	150,00	150,00	151,25	150,00	150,00
F	F	199,95	199,95	198,60	190,00	190,00
PREISGRUPPEN VON 20 DM BIS UNTER 25 DM								PREISGRUPPEN VON 200 DM BIS UNTER 300 DM									
A	3	.	.	3	2	1	.	A	172	152	8	12	5	3	4	.	.
B	10	.	.	10	7	3	.	B	283	199	62	22	9	1	12	.	.
C	C	69590	49684	15231	4675	1993
D	D	245,99	250,17	244,64	212,20	220,13
E	E	200,00	200,00	200,00	200,00	217,56
F	F	299,40	298,80	299,40	271,08	250,00
PREISGRUPPEN VON 25 DM BIS UNTER 30 DM								PREISGRUPPEN VON 300 DM BIS UNTER 400 DM									
A	6	.	2	4	1	3	.	A	166	158	2	6	5	.	1	.	.
B	53	.	49	4	1	3	.	B	166	139	2	26	23	.	3	.	.
C	1323	C	55986	47224	.	8132	7209
D	25,04	D	336,95	339,85	.	317,90	318,94
E	25,00	E	300,00	300,00	.	300,00	300,00
F	26,00	F	399,69	399,69	.	351,08	351,08
PREISGRUPPEN VON 30 DM BIS UNTER 35 DM								PREISGRUPPEN VON 400 DM BIS UNTER 500 DM									
A	5	.	2	3	.	3	.	A	94	87	3	4	4
B	17	.	9	8	.	8	.	B	102	88	3	11	11
C	497	C	45495	38687
D	30,02	D	446,27	442,03
E	30,00	E	400,00	400,00
F	30,05	F	499,97	499,00
PREISGRUPPEN VON 35 DM BIS UNTER 40 DM								PREISGRUPPEN VON 500 DM UND MEHR									
A	5	2	1	2	.	2	.	A	328	304	9	15	13	.	2	.	.
B	9	1	0	7	.	7	.	B	389	345	13	31	29	.	2	.	.
C	321	C	507151	453187	12026	41938	40066
D	36,00	D	1304,10	1311,87	937,94	1369,81	1393,49
E	35,00	E	500,00	500,00	518,95	500,00	500,00
F	38,43	F	12000,00	12000,00	1143,72	2807,24	2807,24

7 KAUFWERTE FUER BAULAND 1992 NACH BAULANDARTEN, GEMEINDEGROESSENKLASSEN UND PREISGRUPPEN

7.1 DEUTSCHLAND

B A U L A N D A R T E N							B A U L A N D A R T E N							
INS-	DAVON	ROH-	SONSTIGES	DAVON	LAND F.	FREI-	INS-	DAVON	ROH-	SONSTIGES	DAVON	LAND F.	FREI-	
GESAMT	BAU-REIFES LAND	BAU-LAND	INS-	INDU-STRIE-LAND	VERK.-ZWECKE	FLAE-CHEN	GESAMT	BAU-REIFES LAND	BAU-LAND	INS-	INDU-STRIE-LAND	VERK.-ZWECKE	FLAE-CHEN	
INSGESAMT														
PREISGRUPPEN UNTER 1 DM							PREISGRUPPEN VON 40 DM BIS UNTER 45 DM							
A	709	235	428	46	4	38	A	4512	3511	644	357	275	61	21
B	20676	6402	12727	1546	929	448	B	9392	5052	2784	1556	1485	46	24
C	8908	2591	5530	787	.	182	C	387556	209308	113926	64322	61463	1872	987
D	0,43	0,40	0,43	0,51	.	0,41	D	41,26	41,43	40,92	41,34	41,38	40,57	40,81
E	0,01	0,02	0,01	0,05	.	0,05	E	40,00	40,00	40,00	40,00	40,00	40,00	40,00
F	0,99	0,98	0,99	0,98	.	0,98	F	44,99	44,99	44,97	44,96	44,96	44,64	44,12
PREISGRUPPEN VON 1 DM BIS UNTER 2 DM							PREISGRUPPEN VON 45 DM BIS UNTER 50 DM							
A	1404	425	660	319	20	251	A	3565	2890	398	277	243	27	7
B	12851	1925	9140	1786	232	857	B	5684	3189	1324	1170	1146	20	4
C	17520	2684	12142	2694	334	1308	C	264370	148817	61521	54032	52907	924	201
D	1,36	1,39	1,33	1,51	1,44	1,53	D	46,51	46,66	46,46	46,16	46,16	46,44	46,17
E	1,00	1,00	1,00	1,00	1,00	1,00	E	45,00	45,00	45,00	45,00	45,00	45,00	45,00
F	1,99	1,99	1,99	1,96	1,80	1,94	F	49,99	49,99	49,99	49,98	49,98	49,75	48,54
PREISGRUPPEN VON 2 DM BIS UNTER 5 DM							PREISGRUPPEN VON 50 DM BIS UNTER 75 DM							
A	3366	976	1555	835	193	570	A	16261	13821	1534	906	709	120	77
B	25728	6218	14856	4654	2028	2345	B	24670	14592	5922	4156	3923	92	140
C	84669	20989	48033	15646	7630	7171	C	1486925	886321	350992	249611	235822	5452	8337
D	3,29	3,38	3,23	3,36	3,76	3,06	D	60,27	60,74	59,27	60,06	60,11	59,16	59,47
E	2,00	2,00	2,00	2,00	2,00	2,00	E	50,00	50,00	50,00	50,00	50,00	50,00	50,00
F	4,99	4,99	4,99	4,98	4,97	4,98	F	74,99	74,99	74,95	74,83	74,83	70,00	73,80
PREISGRUPPEN VON 5 DM BIS UNTER 10 DM							PREISGRUPPEN VON 75 DM BIS UNTER 100 DM							
A	7092	2483	3489	1120	736	304	A	11618	10445	840	333	256	39	38
B	46964	12177	23311	11476	10374	655	B	14485	9606	2119	2760	2715	22	23
C	319906	84378	159523	76006	68296	4496	C	1227538	823457	180719	223362	219480	1881	2001
D	6,81	6,93	6,84	6,62	6,58	6,87	D	84,74	85,72	85,28	80,94	80,84	86,56	87,00
E	5,00	5,00	5,00	5,00	5,00	5,00	E	75,00	75,00	75,00	75,00	75,00	75,00	76,44
F	9,99	9,99	9,99	9,99	9,99	9,95	F	99,99	99,99	99,94	99,99	99,99	95,38	98,86
PREISGRUPPEN VON 10 DM BIS UNTER 15 DM							PREISGRUPPEN VON 100 DM BIS UNTER 150 DM							
A	7132	2994	3043	1095	718	310	A	14718	13403	951	364	275	66	23
B	31719	8495	17562	5662	5046	408	B	16427	12829	2326	1273	1181	30	62
C	363238	100917	198447	63875	56843	4733	C	1970968	1543469	275778	151721	140472	3443	7806
D	11,45	11,88	11,30	11,28	11,26	11,61	D	119,98	120,32	118,59	119,18	118,95	113,23	126,43
E	10,00	10,00	10,00	10,00	10,00	10,00	E	100,00	100,00	100,00	100,00	100,00	100,00	100,00
F	14,99	14,99	14,99	14,96	14,96	14,88	F	149,98	149,98	149,97	149,18	149,18	140,00	140,00
PREISGRUPPEN VON 15 DM BIS UNTER 20 DM							PREISGRUPPEN VON 150 DM BIS UNTER 200 DM							
A	5806	2865	2095	846	618	180	A	7389	6858	370	161	140	14	7
B	25487	6922	12909	5655	5267	279	B	7621	6207	999	415	401	8	5
C	418119	114579	208486	95054	88760	4543	C	1291149	1054904	166935	69310	67041	1357	912
D	16,41	16,55	16,15	16,81	16,85	16,26	D	169,42	169,95	167,09	167,04	167,02	163,44	174,75
E	15,00	15,00	15,00	15,00	15,00	15,00	E	150,00	150,00	150,00	150,00	150,00	150,00	150,00
F	19,99	19,99	19,99	19,98	19,98	19,80	F	199,96	199,95	199,80	199,96	199,96	187,50	185,00
PREISGRUPPEN VON 20 DM BIS UNTER 25 DM							PREISGRUPPEN VON 200 DM BIS UNTER 300 DM							
A	6195	3591	1779	825	634	150	A	7547	7079	342	126	96	18	12
B	21351	6943	10421	3987	3779	130	B	7502	6062	975	465	437	13	15
C	455374	149608	218503	87262	82817	2840	C	1789859	1455354	226321	108183	101948	3002	3233
D	21,33	21,55	20,97	21,89	21,91	21,82	D	238,59	240,08	232,06	232,90	233,53	234,29	213,63
E	20,00	20,00	20,00	20,00	20,00	20,00	E	200,00	200,00	200,00	200,00	200,00	200,00	200,00
F	24,99	24,98	24,99	24,98	24,98	24,50	F	299,92	299,92	299,52	299,00	299,00	290,12	285,71
PREISGRUPPEN VON 25 DM BIS UNTER 30 DM							PREISGRUPPEN VON 300 DM BIS UNTER 400 DM							
A	5544	3672	1257	615	463	125	A	3721	3578	96	47	32	5	10
B	16195	7171	6040	2984	2771	125	B	3567	3195	210	162	151	3	8
C	430142	192654	159179	78309	72699	3326	C	1210054	1082463	71549	56043	52231	992	2819
D	26,56	26,87	26,36	26,24	26,24	26,59	D	339,27	338,81	340,87	346,23	347,02	335,73	335,80
E	25,00	25,00	25,00	25,00	25,00	25,00	E	300,00	300,00	300,00	300,00	300,00	300,00	300,00
F	29,99	29,99	29,99	29,96	29,96	29,87	F	399,85	399,85	396,00	380,00	380,00	350,00	375,37
PREISGRUPPEN VON 30 DM BIS UNTER 35 DM							PREISGRUPPEN VON 400 DM BIS UNTER 500 DM							
A	5280	3695	1113	472	368	85	A	1810	1754	43	13	12	.	1
B	12688	5597	4692	2399	2144	223	B	1575	1439	103	33	33	.	1
C	396786	175409	146613	74764	66998	6785	C	694814	634945	44634	15235	14930	.	.
D	31,27	31,34	31,25	31,16	31,25	30,38	D	441,26	441,39	434,22	457,46	457,04	.	.
E	30,00	30,00	30,00	30,00	30,00	30,00	E	400,00	400,00	400,00	400,00	400,00	.	.
F	34,99	34,99	34,99	34,93	34,93	34,89	F	499,97	499,93	494,07	499,97	499,97	.	.
PREISGRUPPEN VON 35 DM BIS UNTER 40 DM							PREISGRUPPEN VON 500 DM UND MEHR							
A	4460	3319	761	380	316	39	A	3224	3112	66	46	30	10	6
B	9708	4725	2809	2174	2016	125	B	2906	2703	85	118	111	3	5
C	355462	175048	101782	78631	73052	4419	C	2393356	2237191	60061	96104	90428	1748	3927
D	36,62	37,05	36,23	36,18	36,23	35,45	D	823,53	827,82	702,96	812,48	817,55	587,13	835,99
E	35,00	35,00	35,00	35,00	35,00	35,00	E	500,00	500,00	500,00	500,00	500,00	500,00	500,00
F	39,99	39,99	39,96	39,98	39,98	39,84	F	12000,00	12000,00	1870,00	2807,24	2807,24	775,00	1036,71

7 KAUFWERTE FUER BAULAND 1992 NACH BAULANDARTEN, GEMEINDEGROESSENKLASSEN UND PREISGRUPPEN

7.2 FRUEHERES BUNDESGBIET

B A U L A N D A R T E N							B A U L A N D A R T E N						
INS-	DAVON	ROH-	SONSTIGES	DAVON	LAND F.	FREI-	INS-	DAVON	ROH-	SONSTIGES	DAVON	LAND F.	FREI-
BAU-	BAU-	BAU-	BAU-	INDU-	VERK.-	FLAE-	BAU-	BAU-	BAU-	BAU-	INDU-	VERK.-	FLAE-
REIFES	REIFES	REIFES	REIFES	STRIE-	ZWECKE	CHEN	REIFES	REIFES	REIFES	REIFES	STRIE-	ZWECKE	CHEN
LAND	LAND	LAND	LAND	LAND			LAND	LAND	LAND	LAND	LAND		
GESAMT			GESAMT				GESAMT			GESAMT			
GEMEINDEN UNTER 2 000 EINWOHNERN													
PREISGRUPPEN UNTER 1 DM							PREISGRUPPEN VON 40 DM BIS UNTER 45 DM						
A	14	.	2	12	.	12	A	862	738	98	26	15	8
B	38	.	2	36	.	36	B	924	675	107	142	135	5
C	26	.	.	25	.	25	C	38331	28173	4369	5788	5506	186
D	0,70	.	.	0,70	.	0,70	D	41,48	41,71	40,78	40,89	40,93	40,10
E	0,48	.	.	0,48	.	0,48	E	40,00	40,00	40,00	40,00	40,00	40,00
F	0,96	.	.	0,96	.	0,96	F	44,99	44,99	44,76	43,33	43,33	40,24
PREISGRUPPEN VON 1 DM BIS UNTER 2 DM							PREISGRUPPEN VON 45 DM BIS UNTER 50 DM						
A	164	1	4	159	2	146	A	564	508	51	5	4	.
B	671	10	28	633	5	538	B	552	444	103	6	5	.
C	1040	.	.	974	.	825	C	25794	20848	4689	257	.	.
D	1,55	.	.	1,54	.	1,53	D	46,69	46,96	45,54	46,29	.	.
E	1,00	.	.	1,00	.	1,00	E	45,00	45,00	45,00	45,00	.	.
F	1,96	.	.	1,96	.	1,94	F	49,96	49,96	49,75	48,00	.	.
PREISGRUPPEN VON 2 DM BIS UNTER 5 DM							PREISGRUPPEN VON 50 DM BIS UNTER 75 DM						
A	483	51	67	365	38	286	A	2717	2542	122	53	23	13
B	1789	111	211	1467	226	1156	B	2572	2206	180	186	162	13
C	5044	386	689	3968	697	3011	C	155154	133023	10337	11794	10329	774
D	2,82	3,48	3,27	2,70	3,09	2,61	D	60,34	60,30	57,46	63,50	63,79	60,51
E	2,00	2,00	2,00	2,00	2,00	2,00	E	50,00	50,00	50,00	50,00	50,00	50,00
F	4,98	4,64	4,95	4,98	4,97	4,98	F	74,98	74,98	74,10	72,00	70,00	65,97
PREISGRUPPEN VON 5 DM BIS UNTER 10 DM							PREISGRUPPEN VON 75 DM BIS UNTER 100 DM						
A	694	252	211	231	128	72	A	1308	1237	54	17	11	.
B	2120	389	754	977	780	116	B	1152	1060	70	22	18	.
C	15121	2927	5326	6868	5484	809	C	98188	90433	5858	1898	1587	.
D	7,13	7,52	7,07	7,03	7,03	6,98	D	85,22	85,33	83,68	85,01	86,06	.
E	5,00	5,00	5,00	5,00	5,00	5,00	E	75,00	75,00	75,00	77,00	78,75	.
F	9,97	9,97	9,96	9,97	9,97	9,67	F	99,81	99,81	98,49	90,00	90,00	.
PREISGRUPPEN VON 10 DM BIS UNTER 15 DM							PREISGRUPPEN VON 100 DM BIS UNTER 150 DM						
A	894	524	215	155	76	65	A	1125	1098	22	5	.	.
B	1611	622	535	454	356	39	B	904	878	23	3	.	.
C	19143	7652	5961	5530	4500	434	C	107409	104436	2640	334	.	.
D	11,88	12,30	11,14	12,18	12,63	11,19	D	118,82	118,95	115,89	104,91	.	.
E	10,00	10,00	10,00	10,00	10,00	10,00	E	100,00	100,00	100,00	100,00	.	.
F	14,97	14,97	14,87	14,88	14,55	14,88	F	149,97	149,85	149,97	130,00	.	.
PREISGRUPPEN VON 15 DM BIS UNTER 20 DM							PREISGRUPPEN VON 150 DM BIS UNTER 200 DM						
A	995	642	240	113	65	34	A	421	402	17	2	2	.
B	1786	717	558	511	470	22	B	330	314	14	3	3	.
C	30372	12153	9457	8761	8047	398	C	55815	52972	2437	.	.	.
D	17,00	16,94	16,96	17,14	17,13	17,76	D	169,04	168,79	178,43	.	.	.
E	15,00	15,00	15,00	15,00	15,00	15,00	E	150,00	150,00	150,00	.	.	.
F	19,98	19,98	19,96	19,97	19,97	19,33	F	199,40	199,40	190,00	.	.	.
PREISGRUPPEN VON 20 DM BIS UNTER 25 DM							PREISGRUPPEN VON 200 DM BIS UNTER 300 DM						
A	1199	888	226	85	48	27	A	287	281	6	.	.	.
B	1579	899	393	287	260	10	B	221	208	13	.	.	.
C	34376	19713	8618	6044	5479	207	C	51860	49187	2673	.	.	.
D	21,77	21,92	21,94	21,04	21,10	21,18	D	234,72	236,09	212,00	.	.	.
E	20,00	20,00	20,00	20,00	20,00	20,00	E	200,00	200,00	200,00	.	.	.
F	24,98	24,98	24,92	24,00	24,00	23,78	F	299,04	299,04	241,67	.	.	.
PREISGRUPPEN VON 25 DM BIS UNTER 30 DM							PREISGRUPPEN VON 300 DM BIS UNTER 400 DM						
A	1144	956	134	54	39	13	A	114	113	1	.	.	.
B	1470	910	322	238	232	3	B	88	88	0	.	.	.
C	39174	24468	8453	6253	6090	93	C	29834	29699
D	26,65	26,90	26,25	26,25	26,25	26,59	D	338,28	338,48
E	25,00	25,00	25,00	25,00	25,00	25,00	E	300,00	300,00
F	29,98	29,98	29,94	29,00	29,00	28,14	F	398,01	398,01
PREISGRUPPEN VON 30 DM BIS UNTER 35 DM							PREISGRUPPEN VON 400 DM BIS UNTER 500 DM						
A	1202	987	161	54	30	18	A	74	73	1	.	.	.
B	1375	913	221	241	210	9	B	62	61	1	.	.	.
C	43246	28867	6863	7517	6558	287	C	27083	26666
D	31,45	31,62	31,08	31,16	31,17	31,22	D	437,00	436,80
E	30,00	30,00	30,00	30,00	30,00	30,00	E	400,00	400,00
F	34,98	34,98	34,90	34,84	34,84	33,33	F	497,08	497,08
PREISGRUPPEN VON 35 DM BIS UNTER 40 DM							PREISGRUPPEN VON 500 DM UND MEHR						
A	915	813	78	24	12	5	A	45	45
B	1009	811	161	37	32	1	B	39	39
C	37127	30011	5777	1338	1165	36	C	21987	21987
D	36,80	36,99	35,97	36,19	36,28	36,88	D	568,68	568,68
E	35,00	35,00	35,00	35,00	35,00	35,00	E	500,00	500,00
F	39,98	39,98	39,96	39,84	39,53	39,84	F	933,33	933,33

7.2 FRUEHERES BUNDESGEBIET

- 85 -

7 KAUFWERTE FUER BAULAND 1992 NACH BAULANDARTEN, GEMEINDEGROESSENKLASSEN UND PREISGRUPPEN

7.2 FRUEHERES BUNDESGBEIT

B A U L A N D A R T E N							B A U L A N D A R T E N							
INS-	BAU-	ROH-	SONSTIGES	BAU-	LAND F.	FREI-	INS-	BAU-	ROH-	SONSTIGES	BAU-	LAND F.	FREI-	
GESAMT	REIFES	BAU-	INS-	INDU-	VERK.-	FLAE-	GESAMT	REIFES	BAU-	INS-	INDU-	VERK.-	FLAE-	
	LAND	LAND	GESAMT	STRIE-	ZWECKE	CHEN		LAND	LAND	GESAMT	STRIE-	ZWECKE	CHEN	
				LAND							LAND			
GEMEINDEN MIT 5 000 BIS UNTER 10 000 EINWOHNERN														
PREISGRUPPEN UNTER 1 DM							PREISGRUPPEN VON 40 DM BIS UNTER 45 DM							
A	3	.	3	.	3	A	773	629	66	78	55	16	7	
B	4	.	4	.	4	B	1006	694	119	193	179	10	5	
C	C	41724	28770	4926	8028	7449	389	190	
D	D	41,46	41,47	41,26	41,51	41,59	40,12	41,54	
E	E	40,00	40,00	40,00	40,00	40,00	40,00	40,30	
F	F	44,99	44,99	44,77	44,50	44,50	44,00	42,00	
PREISGRUPPEN VON 1 DM BIS UNTER 2 DM							PREISGRUPPEN VON 45 DM BIS UNTER 50 DM							
A	7	.	7	.	7	A	675	593	47	35	25	6	4	
B	28	.	28	.	28	B	767	571	88	108	102	4	2	
C	31	.	31	.	31	C	35927	26787	4124	5016	4759	160	.	
D	1,10	.	1,10	.	1,10	D	46,83	46,89	46,93	46,42	46,47	45,51	.	
E	1,00	.	1,00	.	1,00	E	45,00	45,00	45,00	45,00	45,00	45,00	.	
F	1,94	.	1,94	.	1,94	F	49,99	49,99	49,98	49,51	49,51	48,00	.	
PREISGRUPPEN VON 2 DM BIS UNTER 5 DM							PREISGRUPPEN VON 50 DM BIS UNTER 75 DM							
A	85	24	17	44	20	20	4 A	2583	2244	170	169	127	24	18
B	412	30	52	331	137	157	37 B	3154	2037	624	493	444	12	38
C	1410	120	128	1162	467	590	C	189084	123448	37967	27669	24562	696	2412
D	3,42	4,06	2,45	3,52	3,41	3,77	D	59,94	60,59	60,88	56,09	55,33	59,91	63,85
E	2,00	2,00	2,00	2,00	2,00	2,00	E	50,00	50,00	50,00	50,00	50,00	50,00	50,00
F	4,85	4,80	4,85	4,30	4,30	4,00	F	74,99	74,99	74,88	73,80	73,14	70,00	73,80
PREISGRUPPEN VON 5 DM BIS UNTER 10 DM							PREISGRUPPEN VON 75 DM BIS UNTER 100 DM							
A	251	133	36	82	46	29	7 A	1775	1632	85	58	44	7	7
B	1037	341	301	395	358	28	9 B	1766	1407	174	186	176	5	4
C	7682	2416	2479	2787	2562	169	55 C	150507	120055	15031	15421	14633	432	356
D	7,41	7,08	8,24	7,06	7,16	6,02	6,16 D	85,20	85,31	86,55	83,11	83,05	89,04	79,27
E	5,00	5,00	5,00	5,00	5,00	5,00	5,00 E	75,00	75,00	75,00	75,00	75,00	80,00	76,44
F	9,97	9,80	9,97	9,95	9,68	9,95	7,72 F	99,99	99,99	99,10	99,96	99,96	90,00	85,00
PREISGRUPPEN VON 10 DM BIS UNTER 15 DM							PREISGRUPPEN VON 100 DM BIS UNTER 150 DM							
A	445	252	84	109	64	39	6 A	2312	2100	147	65	51	9	5
B	1253	496	344	413	371	21	20 B	2195	1782	249	164	154	4	5
C	14802	6027	4031	4744	4285	243	216 C	263476	213949	30095	19431	18326	483	622
D	11,82	12,16	11,72	11,49	11,55	11,32	10,60 D	120,05	120,09	120,76	118,53	118,85	111,01	115,50
E	10,00	10,00	10,00	10,00	10,00	10,00	10,00 E	100,00	100,00	100,00	100,00	100,00	100,00	100,00
F	14,99	14,99	14,99	14,93	14,93	14,00	14,00 F	149,94	149,94	146,67	149,18	149,18	125,00	120,00
PREISGRUPPEN VON 15 DM BIS UNTER 20 DM							PREISGRUPPEN VON 150 DM BIS UNTER 200 DM							
A	520	330	80	110	76	26	8 A	976	881	59	36	33	2	1
B	1506	511	296	700	645	44	11 B	950	741	141	69	64	4	1
C	24731	8482	4858	11390	10516	708	166 C	162551	125800	25540	11211	10361	.	.
D	16,42	16,61	16,43	16,28	16,31	16,20	15,03 D	171,08	169,81	181,42	163,47	163,00	.	.
E	15,00	15,00	15,00	15,00	15,00	15,00	15,00 E	150,00	150,00	150,00	150,00	150,00	.	.
F	19,99	19,92	19,99	19,80	19,76	19,80	16,00 F	199,88	199,88	199,40	190,00	190,00	.	.
PREISGRUPPEN VON 20 DM BIS UNTER 25 DM							PREISGRUPPEN VON 200 DM BIS UNTER 300 DM							
A	779	542	115	122	83	29	10 A	1055	979	52	24	14	6	4
B	1403	568	271	564	530	29	5 B	896	803	54	39	33	4	2
C	30815	12489	5752	12575	11805	649	121 C	217080	194472	12781	9828	8537	848	.
D	21,96	21,97	21,20	22,30	22,29	22,68	22,05 D	242,33	242,25	236,82	251,62	254,89	225,29	.
E	20,00	20,00	20,00	20,00	20,00	20,00	20,00 E	200,00	200,00	200,00	200,00	200,00	200,00	.
F	24,98	24,98	24,77	24,75	24,75	24,00	24,46 F	299,78	299,78	297,62	285,00	285,00	250,10	.
PREISGRUPPEN VON 25 DM BIS UNTER 30 DM							PREISGRUPPEN VON 300 DM BIS UNTER 400 DM							
A	839	640	113	86	60	21	5 A	616	600	12	4	2	.	2
B	1393	750	360	283	267	12	5 B	484	457	17	9	9	.	1
C	36805	20171	9263	7372	6938	310	123 C	166050	156883	6047
D	26,43	26,91	25,76	26,00	26,01	26,23	25,08 D	343,02	342,99	350,86
E	25,00	25,00	25,00	25,00	25,00	25,00	25,00 E	300,00	300,00	300,00
F	29,98	29,98	29,45	29,89	29,89	29,00	26,24 F	399,45	399,45	390,00
PREISGRUPPEN VON 30 DM BIS UNTER 35 DM							PREISGRUPPEN VON 400 DM BIS UNTER 500 DM							
A	803	621	107	75	63	7	5 A	362	358	3	1	1	.	.
B	1275	635	218	422	413	3	7 B	299	264	32	3	3	.	.
C	40233	19991	6809	13433	13135	88	210 C	131448	115685
D	31,54	31,50	31,18	31,80	31,84	30,51	30,21 D	439,33	438,20
E	30,00	30,00	30,00	30,00	30,00	30,00	30,00 E	400,00	400,00
F	34,98	34,98	34,92	34,93	34,93	32,00	31,42 F	499,93	499,93
PREISGRUPPEN VON 35 DM BIS UNTER 40 DM							PREISGRUPPEN VON 500 DM UND MEHR							
A	769	611	100	58	50	7	1 A	463	453	8	2	1	1	.
B	1016	593	203	220	214	6	0 B	322	316	5	1	1	1	.
C	37308	21708	7601	7999	7784	207	C	217857	214360	2877
D	36,74	36,59	37,53	36,41	36,43	35,76	D	675,95	677,71	599,22
E	35,00	35,00	35,00	35,00	35,00	35,00	E	500,00	500,00	512,66
F	39,98	39,96	39,95	39,98	39,98	38,04	F	1600,00	1600,00	670,21

7.2 FRUEHERES BUNDESGBIET

BAULANDARTEN

- 87 -

7.2 FRÜHERES BUNDESGEBIET

GEMEINDEN MIT 20 000 BIS UNTER 50 000 EINWOHNERN

- 88 -

7.2 FRUEHERES BUNDESGBIET

BAULANDARTEN

BAULANDARTEN							BAULANDARTEN								
INS-	DAVON	BAU- REIFES LAND	ROH- BAU- LAND	SONSTIGES INS-	BAULAND DAVON INDU- STRIE- LAND	LAND F. VERK.- ZWECKE	FREI- FLÄE- CHEN	INS-	DAVON	BAU- REIFES LAND	ROH- BAU- LAND	SONSTIGES INS-	BAULAND DAVON INDU- STRIE- LAND	LAND F. VERK.- ZWECKE	FREI- FLÄE- CHEN
GESAMT				GESAMT				GESAMT				GESAMT			
GEMEINDEN MIT 50 000 BIS UNTER 100 000 EINWOHNERN															
PREISGRUPPEN UNTER 1 DM							PREISGRUPPEN VON 40 DM BIS UNTER 45 DM								
A	A	70	46	5	19	14	1	4	
B	B	124	62	4	58	52	1	5	
C	C	5293	2672	152	2469	2231	.	.	
D	D	42,63	42,76	41,60	42,56	42,68	.	.	
E	E	40,00	40,00	40,00	40,00	40,00	.	.	
F	F	44,91	44,79	42,84	44,91	44,91	.	.	
PREISGRUPPEN VON 1 DM BIS UNTER 2 DM							PREISGRUPPEN VON 45 DM BIS UNTER 50 DM								
A	A	67	40	2	25	20	4	1	
B	B	175	49	4	122	117	4	1	
C	C	8179	2333	.	5663	5472	.	.	
D	D	46,85	47,55	.	46,59	46,62	.	.	
E	E	45,00	45,00	.	45,00	45,00	.	.	
F	F	49,95	49,95	.	49,50	49,50	.	.	
PREISGRUPPEN VON 2 DM BIS UNTER 5 DM							PREISGRUPPEN VON 50 DM BIS UNTER 75 DM								
A	20	2	1	17	1	16	A	445	345	38	62	53	7	2	
B	19	1	1	17	2	16	B	709	340	136	233	220	12	1	
C	77	.	.	72	.	63	C	43562	20988	8396	14178	13440	673	.	
D	4,05	.	.	4,10	.	4,07	D	61,45	61,66	61,87	60,89	61,17	55,45	.	
E	2,63	.	.	3,00	.	3,00	E	50,00	50,00	50,00	50,00	50,00	50,00	.	
F	4,75	.	.	4,37	.	4,26	F	74,83	74,73	72,50	74,83	74,83	70,00	.	
PREISGRUPPEN VON 5 DM BIS UNTER 10 DM							PREISGRUPPEN VON 75 DM BIS UNTER 100 DM								
A	22	1	1	20	2	18	A	497	450	21	26	24	2	.	
B	123	0	1	122	46	76	B	660	459	70	131	129	1	.	
C	683	.	.	675	.	406	C	56542	39409	6242	10892	10794	.	.	
D	5,57	.	.	5,55	.	5,36	D	85,72	85,87	89,04	83,39	83,42	.	.	
E	5,00	.	.	5,00	.	5,00	E	75,00	75,00	76,31	75,00	75,00	.	.	
F	8,46	.	.	8,00	.	8,00	F	99,80	99,80	97,74	99,00	99,00	.	.	
PREISGRUPPEN VON 10 DM BIS UNTER 15 DM							PREISGRUPPEN VON 100 DM BIS UNTER 150 DM								
A	15	6	3	6	2	4	A	958	897	25	36	30	4	2	
B	78	6	14	58	56	2	B	977	762	31	184	183	1	0	
C	1073	73	.	830	.	.	C	119183	93815	3931	21437	21253	.	.	
D	13,83	11,63	.	14,42	.	.	D	121,95	123,09	127,32	116,30	116,26	.	.	
E	10,00	10,00	.	10,00	.	.	E	100,00	100,00	100,00	100,00	100,00	.	.	
F	14,88	13,39	.	14,88	.	.	F	149,91	149,91	147,18	146,80	146,80	.	.	
PREISGRUPPEN VON 15 DM BIS UNTER 20 DM							PREISGRUPPEN VON 150 DM BIS UNTER 200 DM								
A	45	19	9	17	14	3	A	788	761	21	6	6	.	.	
B	286	67	44	175	174	1	B	680	617	40	24	24	.	.	
C	4991	1092	727	3171	3148	.	C	116649	105894	7047	3708	3708	.	.	
D	17,42	16,30	16,50	18,08	18,10	.	D	171,48	171,72	176,82	156,23	156,23	.	.	
E	15,00	15,00	15,00	15,00	15,00	.	E	150,00	150,00	150,00	150,00	150,00	.	.	
F	19,62	19,62	18,44	19,46	18,99	.	F	199,84	199,84	198,60	177,56	177,56	.	.	
PREISGRUPPEN VON 20 DM BIS UNTER 25 DM							PREISGRUPPEN VON 200 DM BIS UNTER 300 DM								
A	71	15	8	48	36	12	A	925	884	34	7	7	.	.	
B	313	32	42	239	233	6	B	885	781	43	60	60	.	.	
C	7154	750	1006	5398	5274	124	C	211755	188258	9939	13558	13558	.	.	
D	22,83	23,24	23,75	22,61	22,67	20,32	D	239,36	241,00	231,05	224,12	224,12	.	.	
E	20,00	20,00	20,00	20,00	20,00	20,00	E	200,00	200,00	200,00	200,00	200,00	.	.	
F	24,83	24,50	24,83	24,50	24,50	24,00	F	299,89	299,89	275,00	283,57	283,57	.	.	
PREISGRUPPEN VON 25 DM BIS UNTER 30 DM							PREISGRUPPEN VON 300 DM BIS UNTER 400 DM								
A	66	9	25	32	29	2	1 A	286	279	3	4	.	1	3	
B	322	14	27	281	277	2	2 B	271	258	12	1	.	0	1	
C	8371	368	770	7233	7119	.	C	91306	86944	
D	25,99	26,67	28,25	25,73	25,72	.	D	336,68	337,11	
E	25,00	25,00	25,74	25,00	25,00	.	E	300,00	300,00	
F	29,98	29,98	29,57	28,64	28,64	.	F	399,70	399,70	
PREISGRUPPEN VON 30 DM BIS UNTER 35 DM							PREISGRUPPEN VON 400 DM BIS UNTER 500 DM								
A	53	19	11	23	21	2	A	121	113	7	1	1	.	.	
B	288	91	43	153	151	2	B	109	103	4	2	2	.	.	
C	9128	3059	1323	4746	4685	.	C	47819	44950	1909	
D	31,71	33,56	30,53	30,95	30,93	.	D	437,66	438,42	440,54	
E	30,00	30,00	30,00	30,00	30,00	.	E	400,00	400,00	400,00	
F	34,66	34,42	34,66	34,00	34,00	.	F	498,89	498,89	480,00	
PREISGRUPPEN VON 35 DM BIS UNTER 40 DM							PREISGRUPPEN VON 500 DM UND MEHR								
A	84	41	6	37	27	3	7 A	238	232	4	2	2	.	.	
B	363	52	5	305	298	0	7 B	226	219	4	3	3	.	.	
C	13132	1912	188	11031	10778	.	237 C	171544	166665	
D	36,20	36,74	36,03	36,11	36,14	.	35,00 D	759,17	761,39	
E	35,00	35,00	35,00	35,00	35,00	.	35,00 E	500,00	500,00	
F	39,80	39,35	37,27	39,80	39,80	.	35,00 F	3131,43	3131,43	

7.2 FRUEHERES BUNDESGBIET

B A U L A N D A R T E N						B A U L A N D A R T E N						B A U L A N D A R T E N					
INS-	DAVON		ROH-	SONSTIGES	BAULAND	INS-	DAVON		ROH-	SONSTIGES	BAULAND	INS-	DAVON		ROH-	SONSTIGES	BAULAND
GESAMT	REIFES	LAND	BAU-	INS-	DAVON	GESAMT	REIFES	LAND	BAU-	INS-	DAVON	GESAMT	REIFES	LAND	BAU-	INS-	DAVON
			LAND	GESAMT	INDU-				LAND	GESAMT	INDU-				LAND	GESAMT	INDU-
					STRIE-						STRIE-						STRIE-
					LAND						LAND						LAND
						LAND F.					VERK.-						VERK.-
						ZWECKE					ZWECKE						ZWECKE
							FREI-				FLÄE-						CHEN
GEMEINDEN MIT 100 000 BIS UNTER 200 000 EINWOHNERN																	
PREISGRUPPEN UNTER 1 DM						PREISGRUPPEN VON 40 DM BIS UNTER 45 DM											
A	A	54	23	12	19	15	3	1	.	.	.
B	B	133	53	20	60	56	2	2	.	.	.
C	C	5453	2160	804	2489	2354
D	D	41,14	40,71	40,79	41,64	41,74
E	E	40,00	40,00	40,00	40,00	40,00
F	F	44,84	44,84	44,00	44,70	44,70
PREISGRUPPEN VON 1 DM BIS UNTER 2 DM						PREISGRUPPEN VON 45 DM BIS UNTER 50 DM											
A	A	25	14	2	9	7	2
B	B	57	32	2	23	23	0
C	C	2597	1470	.	1034	1023
D	D	45,87	46,25	.	45,33	45,33
E	E	45,00	45,00	.	45,00	45,00
F	F	49,96	49,96	.	48,00	48,00
PREISGRUPPEN VON 2 DM BIS UNTER 5 DM						PREISGRUPPEN VON 50 DM BIS UNTER 75 DM											
A	12	.	.	12	.	12	A	191	118	15	58	55	1	2	.	.	.
B	2	.	.	2	.	2	B	613	253	50	301	269	0	31	.	.	.
C	8	.	.	8	.	8	C	38455	17020	2765	18670	16819
D	4,00	.	.	4,00	.	4,00	D	62,70	64,80	55,46	62,06	62,48
E	4,00	.	.	4,00	.	4,00	E	50,00	50,00	50,00	50,00	50,00
F	4,00	.	.	4,00	.	4,00	F	74,85	74,85	73,15	72,59	72,59
PREISGRUPPEN VON 5 DM BIS UNTER 10 DM						PREISGRUPPEN VON 75 DM BIS UNTER 100 DM											
A	12	7	.	5	2	2	1 A	277	225	22	30	26	3	1	.	.	.
B	23	5	.	18	9	0	8 B	507	202	62	243	241	1	1	.	.	.
C	169	36	.	133	.	.	C	44581	17362	5395	21825	21656
D	7,44	7,81	.	7,35	.	.	D	88,00	86,16	87,34	89,70	89,70
E	5,38	5,38	.	5,50	.	.	E	75,00	75,00	75,00	75,00	75,00
F	9,24	8,17	.	9,24	.	.	F	99,99	99,69	97,22	99,99	99,99
PREISGRUPPEN VON 10 DM BIS UNTER 15 DM						PREISGRUPPEN VON 100 DM BIS UNTER 150 DM											
A	20	7	.	13	5	5	3 A	722	654	37	31	26	3	2	.	.	.
B	46	8	.	38	17	10	10 B	768	586	97	85	83	1	1	.	.	.
C	554	88	.	466	221	119	C	95455	74111	11392	9952	9729
D	12,12	10,78	.	12,41	13,09	11,37	D	124,34	126,48	117,89	116,97	116,91
E	10,00	10,22	.	10,00	10,00	10,00	E	100,00	100,00	100,05	100,00	100,00
F	14,76	14,76	.	14,61	14,61	12,00	F	149,93	149,93	149,49	144,68	144,68
PREISGRUPPEN VON 15 DM BIS UNTER 20 DM						PREISGRUPPEN VON 150 DM BIS UNTER 200 DM											
A	23	5	.	18	6	9	3 A	436	379	44	13	11	.	2	.	.	.
B	561	11	.	550	517	31	2 B	599	382	169	48	45	.	3	.	.	.
C	10455	178	.	10277	9777	472	C	101594	66378	26645	8571	8096
D	18,63	16,26	.	18,68	18,91	15,03	D	169,70	173,91	157,35	179,83	179,72
E	15,00	15,00	.	15,00	15,00	15,00	E	150,00	150,00	150,00	150,00	150,00
F	19,00	17,34	.	19,00	19,00	18,00	F	199,82	199,82	190,00	199,48	199,48
PREISGRUPPEN VON 20 DM BIS UNTER 25 DM						PREISGRUPPEN VON 200 DM BIS UNTER 300 DM											
A	60	11	1	48	36	7	5 A	545	508	22	15	14	.	1	.	.	.
B	559	35	3	521	507	6	8 B	598	472	97	30	29	.	0	.	.	.
C	13089	715	.	12318	12012	125	181 C	142707	113894	21882	6931	6904
D	23,41	20,24	.	23,63	23,68	21,75	22,18 D	238,48	241,29	226,12	234,05	234,21
E	20,00	20,00	.	20,00	20,00	20,00	20,00 E	200,00	200,00	200,00	200,00	200,00
F	24,70	23,49	.	24,70	24,70	24,00	24,66 F	299,89	299,89	295,00	290,00	290,00
PREISGRUPPEN VON 25 DM BIS UNTER 30 DM						PREISGRUPPEN VON 300 DM BIS UNTER 400 DM											
A	53	10	5	38	26	7	5 A	382	374	3	5	5
B	268	34	21	213	173	25	15 B	286	259	9	18	18
C	6917	863	525	5530	4440	685	404 C	96683	87866	.	5836	5836
D	25,82	25,41	25,46	25,92	25,63	27,01	27,45 D	338,28	339,26	.	324,83	324,83
E	25,00	25,00	25,00	25,00	25,00	25,00	25,00 E	300,00	300,00	.	305,00	305,00
F	29,50	28,33	29,50	29,40	29,40	27,86	28,00 F	399,82	399,82	.	370,00	370,00
PREISGRUPPEN VON 30 DM BIS UNTER 35 DM						PREISGRUPPEN VON 400 DM BIS UNTER 500 DM											
A	37	19	4	14	13	1	A	175	171	2	2	2
B	148	81	14	54	54	0	B	175	169	3	3	3
C	4688	2474	.	1767	1764	.	C	77576	74876
D	31,59	30,61	.	32,86	32,87	.	D	443,94	443,89
E	30,00	30,00	.	30,00	30,00	.	E	400,00	400,00
F	34,83	33,67	.	34,83	34,83	.	F	499,70	499,70
PREISGRUPPEN VON 35 DM BIS UNTER 40 DM						PREISGRUPPEN VON 500 DM UND MEHR											
A	36	12	3	21	20	1	A	287	283	2	2	1
B	136	48	23	65	65	0	B	256	249	4	2	2
C	4916	1746	.	2342	2330	.	C	183523	179420
D	36,17	36,58	.	35,81	35,81	.	D	717,94	720,12
E	35,00	35,00	.	35,00	35,00	.	E	500,00	500,00
F	39,77	39,77	.	39,67	39,67	.	F	1800,00	1800,00

7 KAUFWERTE FUER BAULAND 1992 NACH BAULANDARTEN, GEMEINDEGROESSENKLASSEN UND PREISGRUPPEN

7.2 FRUEHERES BUNDESGBIET

B A U L A N D A R T E N							B A U L A N D A R T E N						
INS-	DAVON						INS-	DAVON					
BAU-	BAU-	ROH-	SONSTIGES	DAVON	LAND F.	PREI-	BAU-	BAU-	ROH-	SONSTIGES	BAULAND	LAND F.	PREI-
REIFES	REIFES	BAU-	INS-	INDU-	VERK.-	FLAE-	REIFES	REIFES	BAU-	INS-	INDU-	VERK.-	FLAE-
LAND	LAND	LAND	GESAMT	STRIE-	ZWECKE	CHEN	LAND	LAND	LAND	GESAMT	STRIE-	ZWECKE	CHEN
GESAMT				LAND			GESAMT				LAND		
GEMEINDEN MIT 200 000 BIS UNTER 500 000 EINWOHNERN													
PREISGRUPPEN UNTER 1 DM							PREISGRUPPEN VON 40 DM BIS UNTER 45 DM						
A	A	13	4	2	7	7	.
B	B	39	4	18	17	17	.
C	C	1606	.	.	699	699	.
D	D	41,67	.	.	40,49	40,49	.
E	E	40,00	.	.	40,00	40,00	.
F	F	42,90	.	.	42,00	42,00	.
PREISGRUPPEN VON 1 DM BIS UNTER 2 DM							PREISGRUPPEN VON 45 DM BIS UNTER 50 DM						
A	A	14	7	4	3	3	.
B	B	190	52	65	73	73	.
C	C	8918	2402
D	D	46,92	45,79
E	E	45,00	45,00
F	F	49,50	49,50
PREISGRUPPEN VON 2 DM BIS UNTER 5 DM							PREISGRUPPEN VON 50 DM BIS UNTER 75 DM						
A	A	57	25	2	30	30	.
B	B	337	45	6	286	286	.
C	C	20137	2867	.	16934	16934	.
D	D	59,76	64,29	.	59,19	59,19	.
E	E	50,00	50,00	.	50,00	50,00	.
F	F	74,24	74,07	.	74,24	74,24	.
PREISGRUPPEN VON 5 DM BIS UNTER 10 DM							PREISGRUPPEN VON 75 DM BIS UNTER 100 DM						
A	2	2	A	30	24	1	5	5	.
B	73	73	B	51	20	5	25	25	.
C	C	4475	1811	.	2181	2181	.
D	D	88,25	89,96	.	86,52	86,52	.
E	E	76,35	80,00	.	76,35	76,35	.
F	F	97,50	97,50	.	90,00	90,00	.
PREISGRUPPEN VON 10 DM BIS UNTER 15 DM							PREISGRUPPEN VON 100 DM BIS UNTER 150 DM						
A	1	.	.	1	1	.	A	90	71	12	7	7	.
B	2	.	.	2	2	.	B	191	90	40	62	62	.
C	C	22864	10707	4571	7587	7587	.
D	D	119,74	119,51	115,06	123,08	123,08	.
E	E	100,00	100,00	100,00	100,00	100,00	.
F	F	148,26	148,26	128,00	130,00	130,00	.
PREISGRUPPEN VON 15 DM BIS UNTER 20 DM							PREISGRUPPEN VON 150 DM BIS UNTER 200 DM						
A	5	2	1	2	1	.	A	206	201	.	5	5	.
B	36	2	1	34	34	.	B	197	185	.	12	12	.
C	676	C	34822	32833	.	1989	1989	.
D	18,71	D	176,73	177,49	.	165,16	165,16	.
E	16,67	E	150,00	150,00	.	150,00	150,00	.
F	19,00	F	199,30	199,30	.	182,01	182,01	.
PREISGRUPPEN VON 20 DM BIS UNTER 25 DM							PREISGRUPPEN VON 200 DM BIS UNTER 300 DM						
A	6	5	1	.	.	.	A	257	241	7	9	7	1
B	5	4	1	.	.	.	B	269	206	27	37	34	3
C	100	84	C	65664	50720	6536	8408	7600	.
D	20,59	20,70	D	243,96	246,80	244,55	227,74	222,66	.
E	20,00	20,00	E	200,00	200,00	200,00	210,00	210,00	.
F	24,71	24,71	F	299,19	299,19	268,15	290,12	250,00	.
PREISGRUPPEN VON 25 DM BIS UNTER 30 DM							PREISGRUPPEN VON 300 DM BIS UNTER 400 DM						
A	7	3	.	4	2	1	A	200	190	7	3	2	1
B	4	3	.	2	1	0	B	236	214	10	12	12	0
C	119	C	80320	72877	3460	.	.	.
D	26,93	D	340,64	341,27	334,37	.	.	.
E	25,00	E	300,00	300,00	300,00	.	.	.
F	29,47	F	399,71	399,71	378,79	.	.	.
PREISGRUPPEN VON 30 DM BIS UNTER 35 DM							PREISGRUPPEN VON 400 DM BIS UNTER 500 DM						
A	3	1	2	.	.	.	A	98	96	1	1	1	.
B	9	8	1	.	.	.	B	88	70	14	4	4	.
C	C	39200	31211
D	D	443,87	442,84
E	E	400,00	400,00
F	F	499,88	499,88
PREISGRUPPEN VON 35 DM BIS UNTER 40 DM							PREISGRUPPEN VON 500 DM UND MEHR						
A	10	3	1	6	5	1	A	165	158	5	2	1	1
B	62	16	1	45	43	2	B	206	182	14	10	9	1
C	2209	.	.	1581	1513	.	C	166187	150040	9421	.	.	.
D	35,83	.	.	35,17	35,17	.	D	807,52	825,54	657,23	.	.	.
E	35,00	.	.	35,00	35,00	.	E	500,00	500,00	550,00	.	.	.
F	38,94	.	.	38,94	38,94	.	F	3975,00	3975,00	1000,25	.	.	.

7.2 FRUEHERES BUNDESGBIET

GEMEINDEN MIT 500 000 UND MEHR EINWOHNERN

PREISGRUPPEN VON 45 DM BIS UNTER 50 DM

PREISGRUPPEN VON 50 DM BIS UNTER 75 DMPREISGRUPPEN VON 75 DM BIS UNTER 100 DMPREISGRUPPEN VON 100 DM BIS UNTER 150 DMPREISGRUPPEN VON 150 DM BIS UNTER 200 DM

PREISGRUPPEN VON 200 DM BIS UNTER 300 DM

PREISGRUPPEN VON 300 DM BIS UNTER 400 DMPREISGRUPPEN VON 400 DM BIS UNTER 500 DMPREISGRUPPEN VON 500 DM UND MEHR

- 92 -

7 KAUFWERTE FUER BAULAND 1992 NACH BAULANDARTEN, GEMEINDEGROESSENKLASSEN UND PREISGRUPPEN

7.2 FRUEHERES BUNDESGBIET

B A U L A N D A R T E N							B A U L A N D A R T E N							
INS-	DAVON	ROH-	SONSTIGES	DAVON	LAND F.	FREI-	INS-	DAVON	ROH-	SONSTIGES	DAVON	LAND F.	FREI-	
GESAMT	BAU-REIFES LAND	BAU-LAND	BAU-LAND	INDU-STRIE-LAND	VERK.-ZWECKE	FLAE-CHEN	GESAMT	BAU-REIFES LAND	BAU-LAND	BAU-LAND	INDU-STRIE-LAND	VERK.-ZWECKE	FLAE-CHEN	
INSGESAMT							INSGESAMT							
PREISGRUPPEN UNTER 1 DM							PREISGRUPPEN VON 40 DM BIS UNTER 45 DM							
A	24	1	2	21	.	21	A	3729	3086	344	299	221	58	20
B	368	1	2	365	.	365	B	5298	3404	600	1293	1230	45	18
C	149	.	.	147	.	147	C	219929	141594	24697	53638	51063	1823	753
D	0,40	.	.	0,40	.	0,40	D	41,51	41,59	41,17	41,47	41,51	40,58	41,07
E	0,30	.	.	0,30	.	0,30	E	40,00	40,00	40,00	40,00	40,00	40,00	40,00
F	0,96	.	.	0,96	.	0,96	F	44,99	44,99	44,82	44,91	44,91	44,64	44,12
PREISGRUPPEN VON 1 DM BIS UNTER 2 DM							PREISGRUPPEN VON 45 DM BIS UNTER 50 DM							
A	247	6	7	234	4	217	13 A	3154	2674	255	225	191	27	7
B	917	20	29	868	15	761	92 B	4311	2794	655	861	837	20	4
C	1409	32	50	1327	.	1157	147 C	201077	130682	30416	39979	38854	924	201
D	1,54	1,62	1,72	1,53	.	1,52	1,60 D	46,64	46,77	46,41	46,41	46,41	46,44	46,17
E	1,00	1,26	1,00	1,00	.	1,00	1,00 E	45,00	45,00	45,00	45,00	45,00	45,00	45,00
F	1,96	1,80	1,90	1,96	.	1,94	1,96 F	49,99	49,99	49,98	49,98	49,98	49,75	48,54
PREISGRUPPEN VON 2 DM BIS UNTER 5 DM							PREISGRUPPEN VON 50 DM BIS UNTER 75 DM							
A	853	123	107	623	128	436	59 A	14324	12660	860	804	614	115	75
B	3567	456	388	2723	661	1896	166 B	17027	11859	2422	2747	2534	91	121
C	11092	1644	1230	8218	2341	5380	497 C	1028941	721402	144692	162847	150111	5392	7344
D	3,11	3,60	3,17	3,02	3,54	2,84	3,00 D	60,43	60,83	59,75	59,28	59,23	59,08	60,48
E	2,00	2,00	2,00	2,00	2,00	2,00	2,00 E	50,00	50,00	50,00	50,00	50,00	50,00	50,00
F	4,98	4,93	4,95	4,98	4,97	4,98	4,60 F	74,99	74,99	74,88	74,83	74,83	70,00	73,80
PREISGRUPPEN VON 5 DM BIS UNTER 10 DM							PREISGRUPPEN VON 75 DM BIS UNTER 100 DM							
A	1627	643	358	626	338	228	60 A	10535	9732	508	295	221	36	38
B	6109	1491	1462	3156	2513	420	223 B	10514	8527	959	1028	986	19	23
C	44101	10796	10805	22500	18093	2744	1663 C	898903	730264	81540	87099	83413	1685	2001
D	7,22	7,24	7,39	7,13	7,20	6,54	7,46 D	85,50	85,64	85,06	84,72	84,63	86,63	87,00
E	5,00	5,00	5,00	5,00	5,00	5,00	5,00 E	75,00	75,00	75,00	75,00	75,00	75,00	76,44
F	9,99	9,99	9,97	9,99	9,99	9,95	9,97 F	99,99	99,99	99,94	99,99	99,99	95,38	98,86
PREISGRUPPEN VON 10 DM BIS UNTER 15 DM							PREISGRUPPEN VON 100 DM BIS UNTER 150 DM							
A	2623	1362	558	703	401	244	58 A	13746	12761	650	335	247	66	22
B	6761	2294	1741	2725	2343	240	142 B	13216	10992	1148	1075	986	30	59
C	80528	27905	20419	32204	27882	2752	1570 C	1586821	1323431	136035	127355	116414	3443	7498
D	11,91	12,17	11,73	11,82	11,90	11,45	11,05 D	120,07	120,40	118,49	118,43	118,03	113,23	127,82
E	10,00	10,00	10,00	10,00	10,00	10,00	10,00 E	100,00	100,00	100,00	100,00	100,00	100,00	100,00
F	14,99	14,99	14,99	14,96	14,96	14,88	14,40 F	149,98	149,98	149,97	149,18	149,18	140,00	140,00
PREISGRUPPEN VON 15 DM BIS UNTER 20 DM							PREISGRUPPEN VON 150 DM BIS UNTER 200 DM							
A	3017	1762	634	621	424	156	41 A	7005	6592	266	147	127	13	7
B	8432	2748	2066	3617	3346	211	61 B	6634	5540	738	356	342	8	5
C	143316	46432	35157	61726	57374	3384	968 C	1124956	942666	123358	58932	56683	1337	912
D	17,00	16,89	17,01	17,06	17,15	16,03	15,94 D	169,58	170,17	167,07	165,66	165,58	163,36	174,75
E	15,00	15,00	15,00	15,00	15,00	15,00	15,00 E	150,00	150,00	150,00	150,00	150,00	150,00	150,00
F	19,99	19,98	19,99	19,98	19,98	19,80	19,94 F	199,96	199,95	199,80	199,96	199,96	187,50	185,00
PREISGRUPPEN VON 20 DM BIS UNTER 25 DM							PREISGRUPPEN VON 200 DM BIS UNTER 300 DM							
A	3800	2511	629	660	476	146	38 A	7247	6870	257	120	91	18	11
B	7382	2999	1519	2864	2709	107	48 B	6483	5650	462	372	353	13	5
C	161386	65199	33070	63117	59799	2310	1008 C	1554936	1357968	107930	89038	84730	3002	1305
D	21,86	21,74	21,77	22,04	22,07	21,50	21,12 D	239,84	240,37	233,63	239,56	239,78	234,29	237,55
E	20,00	20,00	20,00	20,00	20,00	20,00	20,00 E	200,00	200,00	200,00	200,00	200,00	200,00	200,00
F	24,98	24,98	24,98	24,98	24,98	24,50	24,66 F	299,92	299,92	299,40	299,00	299,00	290,12	285,71
PREISGRUPPEN VON 25 DM BIS UNTER 30 DM							PREISGRUPPEN VON 300 DM BIS UNTER 400 DM							
A	4108	3015	572	521	371	124	26 A	3596	3476	76	44	29	5	10
B	7702	3435	1792	2475	2292	124	59 B	3352	3029	167	156	145	3	8
C	204784	92245	47147	65392	60532	3299	1561 C	1138541	1027231	57109	54202	50390	992	2819
D	26,59	26,85	26,31	26,42	26,41	26,60	26,29 D	339,64	339,16	341,87	346,48	347,31	335,73	335,80
E	25,00	25,00	25,00	25,00	25,00	25,00	25,00 E	300,00	300,00	300,00	300,00	300,00	300,00	300,00
F	29,99	29,99	29,94	29,96	29,96	29,87	29,47 F	399,85	399,85	396,00	380,00	380,00	350,00	375,37
PREISGRUPPEN VON 30 DM BIS UNTER 35 DM							PREISGRUPPEN VON 400 DM BIS UNTER 500 DM							
A	4133	3106	641	386	289	78	19 A	1764	1718	33	13	12	.	1
B	6748	3416	1582	1750	1633	85	32 B	1526	1400	92	33	33	.	1
C	212651	108104	49697	54850	51225	2643	982 C	673564	618080	40249	15235	14930	.	.
D	31,51	31,65	31,42	31,34	31,36	30,98	30,99 D	441,34	441,35	435,44	457,46	457,04	.	.
E	30,00	30,00	30,00	30,00	30,00	30,00	30,00 E	400,00	400,00	400,00	400,00	400,00	.	.
F	34,99	34,99	34,92	34,93	34,93	34,89	33,87 F	499,97	499,93	492,61	499,97	499,97	.	.
PREISGRUPPEN VON 35 DM BIS UNTER 40 DM							PREISGRUPPEN VON 500 DM UND MEHR							
A	3699	2953	420	326	265	36	25 A	3098	3011	47	40	24	10	6
B	5768	3034	1015	1719	1609	78	33 B	2738	2604	64	71	63	3	5
C	211442	111820	37470	62151	58229	2763	1160 C	2235818	2121933	44714	69171	63495	1748	3927
D	36,66	36,86	36,92	36,15	36,19	35,60	35,51 D	816,48	814,98	700,05	976,86	1005,73	587,13	835,99
E	35,00	35,00	35,00	35,00	35,00	35,00	35,00 E	500,00	500,00	503,98	500,00	500,00	500,00	500,00
F	39,98	39,98	39,96	39,98	39,98	39,84	39,56 F	10537,63	10537,63	1143,72	2807,24	2807,24	775,00	1036,71

7.3 NEUE LAENDER UND BERLIN-OST

BAU L A N D A R T E N							BAU L A N D A R T E N						
INS-	DAVON		ROH-	SONSTIGES	BAULAND		INS-	DAVON		ROH-	SONSTIGES	BAULAND	
GESAMT	BAU-REIFES	LAND	BAU-LAND	INS-	DAVON	INDU-STRIE-LAND	GESAMT	BAU-REIFES	LAND	BAU-LAND	INS-	DAVON	INDU-STRIE-LAND
					LAND F. VERK.-ZWECKE	FREI-FLAECHEN						LAND F. VERK.-ZWECKE	FREI-FLAECHEN
GEMEINDEN UNTER 2 000 EINWOHNERN													
PREISGRUPPEN UNTER 1 DM							PREISGRUPPEN VON 40 DM BIS UNTER 45 DM						
A	517	170	328	19	3	14	2 A	362	185	153	24	24	.
B	15585	4615	10567	403	165	73	165 B	2128	728	1240	160	160	.
C	6457	1761	4474	222	.	29	. C	86420	29360	50585	6475	6475	.
D	0,41	0,38	0,42	0,55	.	0,40	. D	40,60	40,34	40,78	40,38	40,38	.
E	0,03	0,03	0,03	0,09	.	0,09	. E	40,00	40,00	40,00	40,00	40,00	.
F	0,99	0,98	0,99	0,98	.	0,98	. F	44,98	44,98	44,97	42,53	42,53	.
PREISGRUPPEN VON 1 DM BIS UNTER 2 DM							PREISGRUPPEN VON 45 DM BIS UNTER 50 DM						
A	831	251	507	73	11	27	35 A	195	105	67	23	23	.
B	8881	1121	6930	829	179	45	605 B	482	192	189	101	101	.
C	11848	1654	8970	1224	251	67	906 C	22222	8823	8805	4594	4594	.
D	1,33	1,48	1,29	1,48	1,41	1,48	1,50 D	46,09	45,85	46,55	45,70	45,70	.
E	1,00	1,00	1,00	1,00	1,00	1,00	1,00 E	45,00	45,00	45,00	45,00	45,00	.
F	1,99	1,99	1,99	1,81	1,80	1,81	1,60 F	49,89	49,69	49,85	49,89	49,89	.
PREISGRUPPEN VON 2 DM BIS UNTER 5 DM							PREISGRUPPEN VON 50 DM BIS UNTER 75 DM						
A	1871	556	1141	174	46	117	11 A	905	522	355	28	28	.
B	14798	3569	10296	933	614	226	93 B	2976	795	1667	514	514	.
C	46765	11412	32284	3070	2039	753	278 C	175974	47094	96550	32330	32330	.
D	3,16	3,20	3,14	3,29	3,32	3,34	2,98 D	59,13	59,22	57,91	62,92	62,92	.
E	2,00	2,00	2,00	2,00	2,00	2,00	2,00 E	50,00	50,00	50,00	50,00	50,00	.
F	4,99	4,98	4,99	4,97	4,97	4,77	4,86 F	74,97	74,97	74,72	74,31	74,31	.
PREISGRUPPEN VON 5 DM BIS UNTER 10 DM							PREISGRUPPEN VON 75 DM BIS UNTER 100 DM						
A	3775	1152	2258	365	299	55	11 A	602	412	177	13	13	.
B	24196	6402	15037	2756	2459	196	102 B	2635	569	463	1603	1603	.
C	166217	43564	101478	21175	18848	1452	875 C	215386	49915	39734	125737	125737	.
D	6,87	6,80	6,75	7,68	7,67	7,42	8,59 D	81,75	87,79	85,77	78,44	78,44	.
E	5,00	5,00	5,00	5,00	5,00	5,00	5,50 E	75,00	75,00	75,00	77,48	77,48	.
F	9,99	9,99	9,99	9,99	9,99	9,47	9,00 F	99,71	99,71	98,04	95,00	95,00	.
PREISGRUPPEN VON 10 DM BIS UNTER 15 DM							PREISGRUPPEN VON 100 DM BIS UNTER 150 DM						
A	2951	931	1767	253	208	37	8 A	422	285	133	4	4	.
B	14905	2658	10088	2159	2025	73	62 B	743	480	237	26	26	.
C	167337	30710	113822	22804	21291	820	694 C	88594	59363	26211	.	.	.
D	11,23	11,55	11,28	10,56	10,52	11,28	11,18 D	119,23	123,66	110,71	.	.	.
E	10,00	10,00	10,00	10,00	10,00	10,00	10,00 E	100,00	100,00	100,00	.	.	.
F	14,99	14,96	14,99	14,60	14,50	14,17	14,60 F	149,95	149,95	148,00	.	.	.
PREISGRUPPEN VON 15 DM BIS UNTER 20 DM							PREISGRUPPEN VON 150 DM BIS UNTER 200 DM						
A	1572	515	935	122	112	7	3 A	90	57	32	1	.	1
B	8163	1746	5214	1203	1149	37	18 B	147	98	49	0	.	0
C	132409	28196	84391	19822	18898	650	. C	24562	16634	7908	.	.	.
D	16,22	16,15	16,18	16,47	16,45	17,77	. D	167,50	170,44	161,64	.	.	.
E	15,00	15,00	15,00	15,00	15,00	15,00	. E	150,00	150,00	150,00	.	.	.
F	19,99	19,99	19,98	19,80	19,80	19,00	. F	197,97	195,73	197,97	.	.	.
PREISGRUPPEN VON 20 DM BIS UNTER 25 DM							PREISGRUPPEN VON 200 DM BIS UNTER 300 DM						
A	1363	518	772	73	71	1	1 A	56	23	33	.	.	.
B	7397	2046	4813	538	533	3	2 B	359	45	313	.	.	.
C	154602	43849	99086	11667	11562	.	. C	82154	10191	71963	.	.	.
D	20,90	21,43	20,59	21,67	21,69	.	. D	229,14	224,34	229,84	.	.	.
E	20,00	20,00	20,00	20,00	20,00	.	. E	200,00	200,00	200,00	.	.	.
F	24,99	24,94	24,99	24,72	24,72	.	. F	290,00	267,49	290,00	.	.	.
PREISGRUPPEN VON 25 DM BIS UNTER 30 DM							PREISGRUPPEN VON 300 DM BIS UNTER 400 DM						
A	747	307	405	35	35	.	. A	17	10	6	.	1	.
B	2746	888	1730	128	128	.	. B	36	28	7	2	2	.
C	71785	23080	45368	3338	3338	.	. C	12007	9007	2274	.	.	.
D	26,14	25,99	26,22	26,01	26,01	.	. D	330,32	325,60	340,91	.	.	.
E	25,00	25,00	25,00	25,00	25,00	.	. E	300,00	300,00	308,12	.	.	.
F	29,99	29,99	29,97	28,00	28,00	.	. F	360,00	356,13	351,35	.	.	.
PREISGRUPPEN VON 30 DM BIS UNTER 35 DM							PREISGRUPPEN VON 400 DM BIS UNTER 500 DM						
A	627	299	302	26	22	4	. A	4	1	3	.	.	.
B	3094	926	1871	298	161	137	. B	3	1	2	.	.	.
C	95553	28347	58189	9017	4900	.	. C
D	30,88	30,63	31,11	30,25	30,46	.	. D
E	30,00	30,00	30,00	30,00	30,00	.	. E
F	34,99	34,88	34,99	34,00	34,00	.	. F
PREISGRUPPEN VON 35 DM BIS UNTER 40 DM							PREISGRUPPEN VON 500 DM UND MEHR						
A	387	149	223	15	14	1	. A	28	18	7	3	3	.
B	1806	513	1035	258	215	43	. B	80	32	15	34	34	.
C	64800	18637	36856	9307	7812	.	. C	62724	34869	10774	.	.	.
D	35,88	36,33	35,59	36,10	36,32	.	. D	779,51	1092,71	721,63	.	.	.
E	35,00	35,00	35,00	35,00	35,00	.	. E	500,00	512,77	500,00	.	.	.
F	39,96	39,84	39,96	39,00	39,00	.	. F	2000,00	2000,00	1870,00	.	.	.

7.3 NEUE LAENDER UND BERLIN-OST

B A U L A N D A R T E N							B A U L A N D A R T E N						
INS- GESAMT	DAVON BAU- REIFES LAND	ROH- BAU- LAND	SONSTIGES INS- GESAMT	DAVON INDU- STRIE- LAND	LAND F. VERK.- ZWECKE	FREI- FLÄE- CHEN	GESAMT	DAVON BAU- REIFES LAND	ROH- BAU- LAND	SONSTIGES INS- GESAMT	DAVON INDU- STRIE- LAND	LAND F. VERK.- ZWECKE	FREI- FLÄE- CHEN
GEMEINDEN MIT 2 000 BIS UNTER 5 000 EINWOHNERN													
PREISGRUPPEN UNTER 1 DM							PREISGRUPPEN VON 40 DM BIS UNTER 45 DM						
A	98	32	65	1	.	.	A	122	57	6	6	.	.
B	1883	690	1191	2	.	2	B	671	477	178	16	16	.
C	920	290	630	.	.	.	C	28240	20148	7425	667	667	.
D	0,49	0,42	0,53	.	.	.	D	42,08	42,23	41,66	42,49	42,49	.
E	0,02	0,02	0,02	.	.	.	E	40,00	40,00	40,00	40,00	40,00	.
F	0,99	0,97	0,99	.	.	.	F	44,96	44,93	44,92	44,96	44,96	.
PREISGRUPPEN VON 1 DM BIS UNTER 2 DM							PREISGRUPPEN VON 45 DM BIS UNTER 50 DM						
A	156	57	94	5	.	5	A	55	23	22	10	10	.
B	1546	237	1280	29	.	29	B	305	78	126	101	101	.
C	2195	307	1839	49	.	49	C	14033	3574	5915	4544	4544	.
D	1,42	1,29	1,44	1,69	.	1,69	D	46,04	45,82	47,01	45,00	45,00	.
E	1,00	1,00	1,00	1,00	.	1,00	E	45,00	45,00	45,00	45,00	45,00	.
F	1,97	1,90	1,97	1,91	.	1,91	F	49,99	49,98	49,99	45,00	45,00	.
PREISGRUPPEN VON 2 DM BIS UNTER 5 DM							PREISGRUPPEN VON 50 DM BIS UNTER 75 DM						
A	320	152	157	11	7	4	A	312	197	94	21	21	.
B	2712	835	1723	153	151	2	B	1205	485	478	242	242	.
C	9000	2873	5614	513	507	.	C	76284	31195	29651	15438	15438	.
D	3,32	3,44	3,26	3,35	3,37	.	D	63,32	64,28	62,03	63,91	63,91	.
E	2,00	2,00	2,00	2,23	2,50	.	E	50,00	50,00	50,00	50,00	50,00	.
F	4,99	4,99	4,99	4,20	4,20	.	F	74,93	74,93	74,47	71,90	71,90	.
PREISGRUPPEN VON 5 DM BIS UNTER 10 DM							PREISGRUPPEN VON 75 DM BIS UNTER 100 DM						
A	941	414	461	66	43	16	A	113	69	43	1	1	.
B	10055	1662	3618	4775	4629	30	B	240	84	154	3	3	.
C	63019	11547	25150	26322	25452	240	C	19981	7133	12621	.	.	.
D	6,27	6,95	6,95	5,51	5,50	7,97	D	83,14	85,23	82,06	.	.	.
E	5,00	5,00	5,00	5,00	5,00	5,00	E	50,00	50,00	50,00	.	.	.
F	9,99	9,99	9,96	9,93	9,93	9,50	F	99,91	99,91	98,68	.	.	.
PREISGRUPPEN VON 10 DM BIS UNTER 15 DM							PREISGRUPPEN VON 100 DM BIS UNTER 150 DM						
A	747	281	396	70	52	17	A	123	62	60	1	1	.
B	4446	838	3273	336	260	72	B	773	387	384	2	2	.
C	49883	9301	36637	3945	3029	881	C	87377	42168	45009	.	.	.
D	11,22	11,10	11,19	11,74	11,63	12,24	D	113,11	108,94	117,25	.	.	.
E	10,00	10,00	10,00	10,00	10,00	10,00	E	100,00	100,00	100,00	.	.	.
F	14,99	14,99	14,99	14,50	14,50	13,80	F	149,37	149,37	149,25	.	.	.
PREISGRUPPEN VON 15 DM BIS UNTER 20 DM							PREISGRUPPEN VON 150 DM BIS UN						

7 KAUFWERTE FUER BAULAND 1992 NACH BAULANDARTEN, GEMEINDEGROESSENKLASSEN UND PREISGRUPPEN

7.3 NEUE LAENDER UND BERLIN-OST

B A U L A N D A R T E N							B A U L A N D A R T E N						
INS-	DAVON	ROH-	SONSTIGES	DAVON	LAND F.	FREI-	INS-	DAVON	ROH-	SONSTIGES	DAVON	LAND F.	FREI-
GESAMT	BAU-REIFES LAND	BAU-LAND	INS-	INDU-STRIE-LAND	VERK.-ZWECKE	FLAE-CHEN	GESAMT	BAU-REIFES LAND	BAU-LAND	INS-	INDU-STRIE-LAND	VERK.-ZWECKE	FLAE-CHEN
GEMEINDEN MIT 5 000 BIS UNTER 10 000 EINWOHNERN													
PREISGRUPPEN UNTER 1 DM							PREISGRUPPEN VON 40 DM BIS UNTER 45 DM						
A	22	10	11	1	.	1	A	73	34	22	17	14	2
B	367	298	67	2	.	2	B	481	57	375	49	42	1
C	120	97	22	.	.	.	C	19686	2355	15296	2036	1764	.
D	0,33	0,33	0,33	.	.	.	D	40,95	41,60	40,80	41,34	41,56	.
E	0,05	0,10	0,07	.	.	.	E	40,00	40,00	40,00	40,00	40,00	.
F	0,96	0,96	0,83	.	.	.	F	44,60	44,60	43,50	44,00	44,00	.
PREISGRUPPEN VON 1 DM BIS UNTER 2 DM							PREISGRUPPEN VON 45 DM BIS UNTER 50 DM						
A	57	26	26	5	3	2	A	29	23	3	3	3	.
B	329	142	158	29	7	22	B	60	37	2	20	20	.
C	491	200	247	43	.	.	C	2816	1770
D	1,49	1,41	1,56	1,52	.	.	D	47,03	47,29
E	1,00	1,00	1,00	1,00	.	.	E	45,00	45,00
F	1,99	1,99	1,86	1,63	.	.	F	49,80	49,27
PREISGRUPPEN VON 2 DM BIS UNTER 5 DM							PREISGRUPPEN VON 50 DM BIS UNTER 75 DM						
A	127	59	56	12	7	5	A	183	116	49	18	13	4
B	1195	347	794	54	45	10	B	384	184	98	102	95	1
C	3807	973	2649	185	159	25	C	22504	10916	5990	5598	5217	.
D	3,19	2,81	3,34	3,41	3,57	2,65	D	58,64	59,33	61,00	55,12	54,74	.
E	2,00	2,00	2,00	2,00	2,96	2,00	E	50,00	50,00	50,00	50,00	50,00	.
F	4,98	4,98	4,97	4,00	4,00	3,92	F	73,00	73,00	72,00	70,00	69,98	.
PREISGRUPPEN VON 5 DM BIS UNTER 10 DM							PREISGRUPPEN VON 75 DM BIS UNTER 100 DM						
A	294	89	192	13	11	1	A	73	34	37	2	1	1
B	2408	778	1425	205	198	1	B	155	51	85	19	19	0
C	17314	6019	9721	1575	1520	.	C	13369	4304	7575	.	.	.
D	7,19	7,74	6,82	7,69	7,68	.	D	86,16	83,80	89,24	.	.	.
E	5,00	5,00	5,00	5,00	5,00	.	E	75,00	75,00	80,00	.	.	.
F	9,83	9,79	9,83	9,00	9,00	.	F	99,05	99,05	95,11	.	.	.
PREISGRUPPEN VON 10 DM BIS UNTER 15 DM							PREISGRUPPEN VON 100 DM BIS UNTER 150 DM						
A	298	151	120	27	24	3	A	84	59	22	3	3	.
B	1819	499	1149	171	161	10	B	316	125	185	6	6	.
C	20664	5820	12966	1879	1764	.	C	40058	14726	24676	.	.	.
D	11,36	11,66	11,29	10,99	10,96	.	D	126,59	117,35	133,48	.	.	.
E	10,00	10,00	10,00	10,00	10,00	.	E	100,00	100,00	100,00	.	.	.
F	14,99	14,99	14,40	14,00	13,58	.	F	149,67	149,54	149,67	.	.	.
PREISGRUPPEN VON 15 DM BIS UNTER 20 DM							PREISGRUPPEN VON 150 DM BIS UNTER 200 DM						
A	222	133	71	18	10	8	A	30	23	7	.	.	.
B	1342	471	843	28	16	12	B	73	44	29	.	.	.
C	21692	7688	13540	464	259	206	C	13100	7606	5494	.	.	.
D	16,16	16,34	16,05	16,51	15,80	17,50	D	179,86	174,23	188,29	.	.	.
E	15,00	15,00	15,00	15,00	15,00	15,00	E	150,00	150,00	150,00	.	.	.
F	19,95	19,95	19,70	19,03	19,03	18,00	F	197,82	193,29	197,82	.	.	.
PREISGRUPPEN VON 20 DM BIS UNTER 25 DM							PREISGRUPPEN VON 200 DM BIS UNTER 300 DM						
A	125	65	51	9	8	1	A	32	27	5	.	.	.
B	796	242	454	100	99	1	B	65	28	37	.	.	.
C	16839	5187	9595	2057	2032	.	C	15970	6715	9255	.	.	.
D	21,16	21,43	21,13	20,65	20,61	.	D	245,56	243,29	247,24	.	.	.
E	20,00	20,00	20,00	20,00	20,00	.	E	200,00	200,00	216,38	.	.	.
F	24,70	24,70	24,22	24,39	23,00	.	F	294,12	294,12	250,00	.	.	.
PREISGRUPPEN VON 25 DM BIS UNTER 30 DM							PREISGRUPPEN VON 300 DM BIS UNTER 400 DM						
A	100	47	45	8	8	.	A	12	12
B	307	99	191	17	17	.	B	10	10
C	8192	2692	5064	435	435	.	C	3407	3407
D	26,70	27,12	26,57	25,73	25,73	.	D	327,12	327,12
E	25,00	25,00	25,00	25,00	25,00	.	E	300,00	300,00
F	29,84	29,72	29,84	27,00	27,00	.	F	373,13	373,13
PREISGRUPPEN VON 30 DM BIS UNTER 35 DM							PREISGRUPPEN VON 400 DM BIS UNTER 500 DM						
A	87	55	26	6	6	.	A	1	1
B	491	391	66	35	35	.	B	6	6
C	15060	11851	2075	1135	1135	.	C
D	30,65	30,33	31,60	32,45	32,45	.	D
E	30,00	30,00	30,00	30,00	30,00	.	E
F	34,86	34,32	34,86	33,03	33,03	.	F
PREISGRUPPEN VON 35 DM BIS UNTER 40 DM							PREISGRUPPEN VON 500 DM UND MEHR						
A	79	50	17	12	11	1	A	1	.	1	.	.	.
B	269	102	97	70	67	3	B	0	.	0	.	.	.
C	9599	3635	3468	2495	2374	.	C
D	35,62	35,76	35,57	35,49	35,41	.	D
E	35,00	35,00	35,00	35,00	35,00	.	E
F	39,00	38,28	39,00	37,00	36,60	.	F

7.3 NEUE LAENDER UND BERLIN-OST

GEMEINDEN MIT 10 000 BIS UNTER 20 000 EINWOHNERN

PREISGRUPPEN VON 45 DM BIS UNTER 50 DM

PREISGRUPPEN VON 50 DM BIS UNTER 75 DMPREISGRUPPEN VON 75 DM BIS UNTER 100 DMPREISGRUPPEN VON 100 DM BIS UNTER 150 DM

PREISGRUPPEN VON 150 DM BIS UNTER 200 DM

PREISGRUPPEN VON 200 DM BIS UNTER 300 DMPREISGRUPPEN VON 300 DM BIS UNTER 400 DMPREISGRUPPEN¹⁾ VON 400 DM BIS UNTER 500 DMPREISGRUPPEN VON 500 DM UND MEHR

- 97 -

7 KAUFWERTE FUER BAULAND 1992 NACH BAULANDARTEN, GEMEINDEGROESSENKLASSEN UND PREISGRUPPEN

7.3 NEUE LAENDER UND BERLIN-OST

BAULANDARTEN							BAULANDARTEN						
INS-	BAU-	ROH-	SONSTIGES	BAU-	LAND F.	FREI-	INS-	BAU-	ROH-	SONSTIGES	BAU-	LAND F.	FREI-
GESAMT	REIFES	BAU-	INS-	DAVON	VERK.-	FLAE-	GESAMT	REIFES	BAU-	INS-	DAVON	VERK.-	FLAE-
	LAND	LAND	GESAMT	INDU-	ZWECKE	CHEN		LAND	LAND	GESAMT	INDU-	ZWECKE	CHEN
				STRIE-							STRIE-		
				LAND							LAND		
GEMEINDEN MIT 20 000 BIS UNTER 50 000 EINWOHNERN													
PREISGRUPPEN UNTER 1 DM							PREISGRUPPEN VON 40 DM BIS UNTER 45 DM						
A	12	7	4	1	.	1	A	71	52	14	5	5	.
B	102	42	53	6	.	6	B	271	172	77	22	22	.
C	41	29	C	11010	6999	3105	906	906	.
D	0,40	0,68	D	40,57	40,59	40,54	40,59	40,59	.
E	0,01	0,20	E	40,00	40,00	40,00	40,00	40,00	.
F	0,95	0,86	F	44,24	44,24	42,98	42,00	42,00	.
PREISGRUPPEN VON 1 DM BIS UNTER 2 DM							PREISGRUPPEN VON 45 DM BIS UNTER 50 DM						
A	12	8	2	2	2	.	A	67	41	15	11	11	.
B	46	11	4	31	31	.	B	166	30	71	65	65	.
C	72	15	C	7607	1349	3291	2967	2967	.
D	1,56	1,31	D	45,85	45,64	46,28	45,49	45,49	.
E	1,00	1,00	E	45,00	45,00	45,00	45,00	45,00	.
F	1,99	1,67	F	49,72	49,56	49,72	49,00	49,00	.
PREISGRUPPEN VON 2 DM BIS UNTER 5 DM							PREISGRUPPEN VON 50 DM BIS UNTER 75 DM						
A	74	42	24	8	4	3	A	171	121	41	9	9	.
B	1086	306	236	543	522	2	B	727	397	260	70	70	.
C	4496	1143	867	2485	.	.	C	44798	24499	16036	4263	4263	.
D	4,14	3,73	3,67	4,58	.	.	D	61,60	61,65	61,71	60,87	60,87	.
E	2,00	2,00	2,00	2,10	.	.	E	50,00	50,00	50,00	50,00	50,00	.
F	4,98	4,98	4,96	4,67	.	.	F	74,63	74,63	74,00	70,00	70,00	.
PREISGRUPPEN VON 5 DM BIS UNTER 10 DM							PREISGRUPPEN VON 75 DM BIS UNTER 100 DM						
A	208	91	85	32	31	1	A	104	80	15	9	8	1
B	2112	1054	640	418	412	6	B	282	153	76	53	51	2
C	14800	7368	4278	3155	3120	.	C	23187	12821	6131	4234	4059	.
D	7,01	6,99	6,68	7,55	7,57	.	D	82,16	83,98	80,16	79,79	79,54	.
E	5,00	5,00	5,00	6,00	6,00	.	E	75,00	75,00	75,00	75,00	75,00	.
F	9,95	9,90	9,90	9,95	9,95	.	F	99,45	99,45	90,00	90,00	90,00	.
PREISGRUPPEN VON 10 DM BIS UNTER 15 DM							PREISGRUPPEN VON 100 DM BIS UNTER 150 DM						
A	171	108	45	18	14	4	A	98	81	11	6	6	.
B	1149	768	221	160	148	11	B	285	158	75	53	53	.
C	13421	9182	2407	1833	1682	.	C	34671	19209	8895	6566	6566	.
D	11,68	11,96	10,87	11,48	11,33	.	D	121,46	121,93	118,59	124,13	124,13	.
E	10,00	10,00	10,00	10,00	10,00	.	E	100,00	100,00	100,00	100,00	100,00	.
F	14,71	14,37	14,71	14,00	14,00	.	F	148,33	148,33	140,00	130,70	130,70	.
PREISGRUPPEN VON 15 DM BIS UNTER 20 DM							PREISGRUPPEN VON 150 DM BIS UNTER 200 DM						
A	148	74	55	19	18	.	A	44	33	7	4	4	.
B	1674	550	1064	60	58	.	B	108	72	23	14	14	.
C	26488	8754	16796	938	904	.	C	17707	11961	3572	.	.	.
D	15,82	15,93	15,78	15,64	15,66	.	D	163,34	165,75	158,55	.	.	.
E	15,00	15,00	15,00	15,00	15,00	.	E	150,00	150,00	150,00	.	.	.
F	19,97	19,97	19,57	19,29	19,29	.	F	198,20	198,20	180,00	.	.	.
PREISGRUPPEN VON 20 DM BIS UNTER 25 DM							PREISGRUPPEN VON 200 DM BIS UNTER 300 DM						
A	138	68	49	21	20	1	A	34	27	6	1	1	.
B	1001	339	502	160	142	18	B	57	46	6	5	5	.
C	22068	7707	10827	3535	3110	.	C	12760	10370	1388	.	.	.
D	22,05	22,74	21,55	22,15	21,92	.	D	225,68	226,24	226,51	.	.	.
E	20,00	20,00	20,00	20,00	20,00	.	E	200,00	200,00	200,00	.	.	.
F	24,98	24,98	24,54	24,00	24,00	.	F	283,36	283,36	252,18	.	.	.
PREISGRUPPEN VON 25 DM BIS UNTER 30 DM							PREISGRUPPEN VON 300 DM BIS UNTER 400 DM						
A	128	65	37	26	26	.	A	12	11	1	.	.	.
B	1251	433	648	170	170	.	B	18	17	1	.	.	.
C	34045	11514	18256	4275	4275	.	C	5907	5507
D	27,21	26,60	28,16	25,14	25,14	.	D	324,19	322,84
E	25,00	25,00	25,00	25,00	25,00	.	E	300,00	300,00
F	29,91	29,90	29,91	29,20	29,20	.	F	373,82	373,82
PREISGRUPPEN VON 30 DM BIS UNTER 35 DM							PREISGRUPPEN VON 400 DM BIS UNTER 500 DM						
A	114	71	26	17	17	.	A	5	5
B	827	322	343	162	162	.	B	2	2
C	25449	9956	10582	4912	4912	.	C	877	877
D	30,79	30,92	30,88	30,32	30,32	.	D	423,95	423,95
E	30,00	30,00	30,00	30,00	30,00	.	E	400,00	400,00
F	34,95	34,85	34,95	33,00	33,00	.	F	480,00	480,00
PREISGRUPPEN VON 35 DM BIS UNTER 40 DM							PREISGRUPPEN VON 500 DM UND MEHR						
A	76	39	30	7	7	.	A	10	10
B	503	238	243	22	22	.	B	6	6
C	18345	8862	8643	840	840	.	C	5826	5826
D	36,44	37,23	35,57	37,48	37,48	.	D	949,04	949,04
E	35,00	35,00	35,00	35,00	35,00	.	E	500,00	500,00
F	39,80	39,80	38,00	38,00	38,00	.	F	1587,30	1587,30

7 KAUFWERTE FUER BAULAND 1992 NACH BAULANDARTEN, GEMEINDEGROESSENKLASSEN UND PREISGRUPPEN

7.3 NEUE LAENDER UND BERLIN-OST

B A U L A N D A R T E N							B A U L A N D A R T E N						
INS-	DAVON	BAU-	ROH-	SONSTIGES	DAVON		INS-	DAVON	BAU-	ROH-	SONSTIGES	DAVON	
BAU-	REIFES	BAU-	BAU-	INS-	INDU-	LAND F.	BAU-	REIFES	BAU-	BAU-	INS-	INDU-	LAND F.
GESAMT	LAND	LAND	LAND	GESAMT	STRIE-	VERK.-	GESAMT	LAND	LAND	LAND	GESAMT	STRIE-	VERK.-
					LAND	ZWECKE						LAND	ZWECKE
													CHEN
GEMEINDEN MIT 50 000 BIS UNTER 100 000 EINWOHNERN													
PREISGRUPPEN UNTER 1 DM							PREISGRUPPEN VON 40 DM BIS UNTER 45 DM						
A	6	2	4	.	.	.	A	46	29	16	1	1	.
B	544	404	140	.	.	.	B	154	93	55	5	5	.
C	411	C	6452	3899	2345	.	.	.
D	0,76	D	41,90	41,73	42,36	.	.	.
E	0,09	E	40,00	40,00	40,00	.	.	.
F	0,87	F	44,36	44,36	43,20	.	.	.
PREISGRUPPEN VON 1 DM BIS UNTER 2 DM							PREISGRUPPEN VON 45 DM BIS UNTER 50 DM						
A	57	54	3	.	.	.	A	16	6	10	.	.	.
B	50	47	2	.	.	.	B	63	7	55	.	.	.
C	58	54	C	2904	340	2564	.	.	.
D	1,15	1,13	D	46,23	45,38	46,35	.	.	.
E	1,00	1,00	E	45,00	45,00	45,00	.	.	.
F	1,97	1,97	F	48,00	46,79	48,00	.	.	.
PREISGRUPPEN VON 2 DM BIS UNTER 5 DM							PREISGRUPPEN VON 50 DM BIS UNTER 75 DM						
A	23	14	8	1	.	1	A	68	38	23	7	6	1
B	336	158	175	3	.	3	B	686	183	92	411	398	13
C	1471	655	808	.	.	.	C	40966	10442	5513	25011	24348	.
D	4,37	4,15	4,62	.	.	.	D	59,75	57,13	60,15	60,82	61,18	.
E	2,00	2,00	2,68	.	.	.	E	50,00	50,00	50,00	50,00	54,00	.
F	4,89	4,89	4,77	.	.	.	F	74,90	74,90	74,74	65,02	65,02	.
PREISGRUPPEN VON 5 DM BIS UNTER 10 DM							PREISGRUPPEN VON 75 DM BIS UNTER 100 DM						
A	52	28	22	2	2	.	A	46	31	10	5	4	1
B	461	172	270	19	19	.	B	95	61	28	6	6	0
C	3004	919	1930	.	.	.	C	7996	4980	2482	534	.	.
D	6,51	5,33	7,15	.	.	.	D	83,86	81,87	88,23	83,59	.	.
E	5,00	5,00	5,00	.	.	.	E	75,00	75,00	75,00	60,00	.	.
F	9,00	7,00	9,00	.	.	.	F	99,22	99,22	95,00	91,53	.	.
PREISGRUPPEN VON 10 DM BIS UNTER 15 DM							PREISGRUPPEN VON 100 DM BIS UNTER 150 DM						
A	47	18	25	4	4	.	A	61	49	7	5	4	1
B	884	682	174	27	27	.	B	148	67	52	30	27	3
C	11084	8787	1986	.	.	.	C	17632	8199	6369	3064	.	.
D	12,54	12,88	11,39	.	.	.	D	118,76	122,54	123,17	102,64	.	.
E	10,00	10,00	10,00	.	.	.	E	100,00	100,00	100,00	100,00	.	.
F	14,50	13,20	14,00	.	.	.	F	147,00	147,00	130,00	107,73	.	.
PREISGRUPPEN VON 15 DM BIS UNTER 20 DM							PREISGRUPPEN VON 150 DM BIS UNTER 200 DM						
A	70	40	26	4	4	.	A	35	29	5	1	1	.
B	857	250	483	124	124	.	B	97	65	30	2	2	.
C	14151	4484	7709	.	.	.	C	15246	10020	4795	.	.	.
D	16,50	17,95	15,95	.	.	.	D	156,56	155,06	157,57	.	.	.
E	15,00	15,00	15,00	.	.	.	E	150,00	150,00	150,00	.	.	.
F	19,95	19,95	19,89	.	.	.	F	192,95	192,95	192,60	.	.	.
PREISGRUPPEN VON 20 DM BIS UNTER 25 DM							PREISGRUPPEN VON 200 DM BIS UNTER 300 DM						
A	143	130	12	1	1	.	A	25	25
B	511	278	231	2	2	.	B	58	58
C	10915	5801	5080	.	.	.	C	13736	13736
D	21,37	20,84	22,01	.	.	.	D	237,46	237,46
E	20,00	20,00	20,00	.	.	.	E	200,00	200,00
F	24,75	24,75	24,40	.	.	.	F	293,58	293,58
PREISGRUPPEN VON 25 DM BIS UNTER 30 DM							PREISGRUPPEN VON 300 DM BIS UNTER 400 DM						
A	40	28	12	.	.	.	A	10	10
B	449	242	207	.	.	.	B	16	16
C	11975	6081	5893	.	.	.	C	5409	5409
D	26,66	25,12	28,47	.	.	.	D	330,14	330,14
E	25,00	25,00	25,00	.	.	.	E	300,55	300,55
F	29,25	28,04	29,25	.	.	.	F	399,47	399,47
PREISGRUPPEN VON 30 DM BIS UNTER 35 DM							PREISGRUPPEN VON 400 DM BIS UNTER 500 DM						
A	29	6	19	4	4	.	A	5	5
B	361	80	257	24	24	.	B	7	7
C	11686	2626	8315	.	.	.	C	2921	2921
D	32,36	32,71	32,37	.	.	.	D	432,48	432,48
E	30,00	30,00	30,00	.	.	.	E	400,00	400,00
F	34,80	33,00	34,80	.	.	.	F	450,00	450,00
PREISGRUPPEN VON 35 DM BIS UNTER 40 DM							PREISGRUPPEN VON 500 DM UND MEHR						
A	28	14	12	2	1	1	A	17	17
B	86	63	21	2	1	1	B	13	13
C	3141	2329	756	.	.	.	C	9789	9789
D	36,59	36,80	35,97	.	.	.	D	777,82	777,82
E	35,00	35,00	35,00	.	.	.	E	500,00	500,00
F	39,64	39,64	38,79	.	.	.	F	4000,00	4000,00

7.3 NEUE LAENDER UND BERLIN-OST

GEMEINDEN MIT 100 000 BIS UNTER 200 000 EINWOHNERN

PREISGRUPPEN VON 45 DM BIS UNTER 50 DM

PREISGRUPPEN VON 50 DM BIS UNTER 75 DM

PREISGRUPPEN VON 75 DM BIS UNTER 100 DM

PREISGRUPPEN VON 100 DM BIS UNTER 150 DM

PREISGRUPPEN VON 150 DM BIS UNTER 200 DM

PREISGRUPPEN VON 200 DM BIS UNTER 300 DMPREISGRUPPEN VON 300 DM BIS UNTER 400 DMPREISGRUPPEN VON 400 DM BIS UNTER 500 DMPREISGRUPPEN VON 500 DM UND MEHR

A	14	6	8	A	23	23
B	203	48	155	B	27	27
C	7479	1807	5672	C	20767	20767
D	36,80	37,68	36,53	D	776,26	776,26
E	35,00	36,36	35,00	E	514,59	514,59
F	39,70	39,70	39,39	F	1850,00	1850,00

7 KAUFWERTE FUER BAULAND 1992 NACH BAULANDARTEN, GEMEINDEGROESSENKLASSEN UND PREISGRUPPEN

7.3 NEUE LAENDER UND BERLIN-OST

B A U L A N D A R T E N							B A U L A N D A R T E N						
INS-	DAVON	ROH-	SONSTIGES	DAVON	LAND F.	FREI-	INS-	DAVON	ROH-	SONSTIGES	DAVON	LAND F.	FREI-
GESAMT	BAU-REIFES LAND	BAU-LAND	INS-BAU-LAND	INDU-STRIE-LAND	VERK.-ZWECKE	FLAE-CHEN	GESAMT	BAU-REIFES LAND	BAU-LAND	INS-BAU-LAND	INDU-STRIE-LAND	VERK.-ZWECKE	FLAE-CHEN
GEMEINDEN MIT 200 000 BIS UNTER 500 000 EINWOHNERN													
PREISGRUPPEN UNTER 1 DM							PREISGRUPPEN VON 40 DM BIS UNTER 45 DM						
A	3	3	A	12	3	9	.	.	.
B	26	26	B	36	7	29	.	.	.
C	C	1508	.	1222	.	.	.
D	D	41,44	.	41,72	.	.	.
E	E	40,00	.	40,00	.	.	.
F	F	43,00	.	43,00	.	.	.
PREISGRUPPEN VON 1 DM BIS UNTER 2 DM							PREISGRUPPEN VON 45 DM BIS UNTER 50 DM						
A	2	.	2	.	.	.	A	6	2	4	.	.	.
B	3	.	3	.	.	.	B	94	9	85	.	.	.
C	C	4419
D	D	46,97
E	E	45,00
F	F	47,25
PREISGRUPPEN VON 2 DM BIS UNTER 5 DM							PREISGRUPPEN VON 50 DM BIS UNTER 75 DM						
A	10	4	5	1	.	1	A	68	32	35	1	1	.
B	233	9	24	200	.	200	B	552	193	355	4	4	.
C	1085	.	72	.	.	.	C	33058	12333	20477	.	.	.
D	4,65	.	2,98	.	.	.	D	59,92	63,94	57,65	.	.	.
E	2,45	.	2,45	.	.	.	E	50,00	50,00	50,00	.	.	.
F	4,91	.	4,63	.	.	.	F	73,68	73,57	73,68	.	.	.
PREISGRUPPEN VON 5 DM BIS UNTER 10 DM							PREISGRUPPEN VON 75 DM BIS UNTER 100 DM						
A	9	5	4	.	.	.	A	35	22	10	3	3	.
B	232	177	55	.	.	.	B	250	33	191	27	27	.
C	1328	896	C	23047	2918	17738	.	.	.
D	5,71	5,07	D	92,17	89,01	93,05	.	.	.
E	5,00	5,00	E	76,07	76,07	80,00	.	.	.
F	9,18	8,37	F	98,77	98,77	95,00	.	.	.
PREISGRUPPEN VON 10 DM BIS UNTER 15 DM							PREISGRUPPEN VON 100 DM BIS UNTER 150 DM						
A	17	4	13	.	.	.	A	36	23	10	3	3	.
B	179	2	176	.	.	.	B	91	43	28	20	20	.
C	2033	.	2007	.	.	.	C	10322	4751	3002	.	.	.
D	11,39	.	11,37	.	.	.	D	113,74	111,37	108,42	.	.	.
E	10,00	.	10,00	.	.	.	E	100,00	100,00	100,00	.	.	.
F	14,29	.	12,50	.	.	.	F	142,86	136,36	142,86	.	.	.
PREISGRUPPEN VON 15 DM BIS UNTER 20 DM							PREISGRUPPEN VON 150 DM BIS UNTER 200 DM						
A	11	5	4	2	1	1	A	34	30	3	1	1	.
B	58	12	16	30	27	3	B	154	127	21	5	5	.
C	1023	196	C	26147	21345
D	17,59	16,68	D	170,30	167,59
E	15,00	15,00	E	152,62	152,62
F	19,44	19,29	F	195,00	195,00
PREISGRUPPEN VON 20 DM BIS UNTER 25 DM							PREISGRUPPEN VON 200 DM BIS UNTER 300 DM						
A	19	8	10	1	1	.	A	26	24	1	1	1	.
B	827	83	737	8	8	.	B	33	29	0	4	4	.
C	18262	1855	16257	.	.	.	C	7713	6590
D	22,08	22,46	22,06	.	.	.	D	233,74	227,97
E	20,00	20,00	20,00	.	.	.	E	200,00	200,00
F	24,89	24,00	24,89	.	.	.	F	294,12	294,12
PREISGRUPPEN VON 25 DM BIS UNTER 30 DM							PREISGRUPPEN VON 300 DM BIS UNTER 400 DM						
A	17	1	16	.	.	.	A	13	12	.	1	1	.
B	490	1	489	.	.	.	B	53	51	.	2	2	.
C	12258	.	12227	.	.	.	C	18539	17875
D	25,00	.	25,00	.	.	.	D	348,00	349,36
E	25,00	.	25,00	.	.	.	E	300,00	300,00
F	29,85	.	29,85	.	.	.	F	365,00	365,00
PREISGRUPPEN VON 30 DM BIS UNTER 35 DM							PREISGRUPPEN VON 400 DM BIS UNTER 500 DM						
A	15	9	6	.	.	.	A	3	3
B	28	10	18	.	.	.	B	2	2
C	849	316	533	.	.	.	C
D	30,36	30,99	30,00	.	.	.	D
E	30,00	30,00	30,00	.	.	.	E
F	33,11	33,11	30,00	.	.	.	F
PREISGRUPPEN VON 35 DM BIS UNTER 40 DM							PREISGRUPPEN VON 500 DM UND MEHR						
A	8	5	3	.	.	.	A	15	12	.	3	3	.
B	51	17	35	.	.	.	B	20	6	.	14	14	.
C	1838	612	C	13588	3736
D	35,74	36,78	D	674,42	593,22
E	35,00	35,00	E	500,00	500,00
F	39,06	39,06	F	879,36	879,36

7 KAUFWERTE FUER BAULAND 1992 NACH BAULANDARTEN, GEMEINDEGROESSENKLASSEN UND PREISGRUPPEN

7.3 NEUE LAENDER UND BERLIN-OST

B A U L A N D A R T E N							B A U L A N D A R T E N						
INS-	DAVON	ROH-	SONSTIGES BAULAND	INS-	DAVON		INS-	DAVON	ROH-	SONSTIGES BAULAND	INS-	DAVON	
BAU-	BAU-	BAU-	INDU-	BAU-	BAU-	LAND F.	BAU-	BAU-	BAU-	INDU-	BAU-	BAU-	LAND F.
REIFES	REIFES	REIFES	STRIE-	REIFES	REIFES	VERK.-	REIFES	REIFES	REIFES	STRIE-	REIFES	REIFES	VERK.-
LAND	LAND	LAND	LAND	LAND	LAND	ZWECKE	LAND	LAND	LAND	LAND	LAND	LAND	ZWECKE
GESAMT			GESAMT				GESAMT			GESAMT			FREI- FLAE- CHEN
GEMEINDEN MIT 500 000 UND MEHR EINWOHNERN													
PREISGRUPPEN UNTER 1 DM							PREISGRUPPEN VON 40 DM BIS UNTER 45 DM						
A	A
B	B
C	C
D	D
E	E
F	F
PREISGRUPPEN VON 1 DM BIS UNTER 2 DM							PREISGRUPPEN VON 45 DM BIS UNTER 50 DM						
A	A
B	B
C	C
D	D
E	E
F	F
PREISGRUPPEN VON 2 DM BIS UNTER 5 DM							PREISGRUPPEN VON 50 DM BIS UNTER 75 DM						
A	A
B	B
C	C
D	D
E	E
F	F
PREISGRUPPEN VON 5 DM BIS UNTER 10 DM							PREISGRUPPEN VON 75 DM BIS UNTER 100 DM						
A	A
B	B
C	C
D	D
E	E
F	F
PREISGRUPPEN VON 10 DM BIS UNTER 15 DM							PREISGRUPPEN VON 100 DM BIS UNTER 150 DM						
A	A	2	2
B	B	114	114
C	C
D	D
E	E
F	F
PREISGRUPPEN VON 15 DM BIS UNTER 20 DM							PREISGRUPPEN VON 150 DM BIS UNTER 200 DM						
A	2	1	1	.	.	.	A	2	2
B	18	11	7	.	.	.	B	2	2
C	C
D	D
E	E
F	F
PREISGRUPPEN VON 20 DM BIS UNTER 25 DM							PREISGRUPPEN VON 200 DM BIS UNTER 300 DM						
A	A	1	.	1	.	.	1
B	B	10	.	10	.	.	10
C	C
D	D
E	E
F	F
PREISGRUPPEN VON 25 DM BIS UNTER 30 DM							PREISGRUPPEN VON 300 DM BIS UNTER 400 DM						
A	A
B	B
C	C
D	D
E	E
F	F
PREISGRUPPEN VON 30 DM BIS UNTER 35 DM							PREISGRUPPEN VON 400 DM BIS UNTER 500 DM						
A	A
B	B
C	C
D	D
E	E
F	F
PREISGRUPPEN VON 35 DM BIS UNTER 40 DM							PREISGRUPPEN VON 500 DM UND MEHR						
A	1	1	A	7	7
B	1	1	B	4	4
C	C	30774	30774
D	D	6920,10	6920,10
E	E	2000,00	2000,00
F	F	12000,00	12000,00

7 KAUFWERTE FUER BAULAND 1992 NACH BAULANDARTEN, GEMEINDEGROESSENKLASSEN UND PREISGRUPPEN

7.3 NEUE LAENDER UND BERLIN-OST

B A U L A N D A R T E N							B A U L A N D A R T E N						
INS-	DAVON	ROH-	SONSTIGES	BAULAND	LAND F.	PREI-	INS-	DAVON	ROH-	SONSTIGES	BAULAND	LAND F.	PREI-
GESAMT	BAU-REIFES LAND	BAU-LAND	INS-	DAVON	VERK.-ZWECKE	FLAE-CHEN	GESAMT	BAU-REIFES LAND	BAU-LAND	INS-	DAVON	VERK.-ZWECKE	FLAE-CHEN
			GESAMT	INDU-STRIE-LAND						GESAMT	INDU-STRIE-LAND		
INSGESAMT													
PREISGRUPPEN UNTER 1 DM							PREISGRUPPEN VON 40 DM BIS UNTER 45 DM						
A	685	234	426	25	4	17	A	783	425	300	58	54	3
B	20307	6401	12725	1181	929	83	B	4094	1648	2184	262	255	1
C	8759	2590	5529	640	.	35	C	167627	67714	89229	10684	10401	.
D	0,43	0,40	0,43	0,54	.	0,42	D	40,94	41,09	40,85	40,71	40,73	.
E	0,01	0,02	0,01	0,05	.	0,05	E	40,00	40,00	40,00	40,00	40,00	.
F	0,99	0,98	0,99	0,98	.	0,98	F	44,98	44,98	44,97	44,96	44,96	.
PREISGRUPPEN VON 1 DM BIS UNTER 2 DM							PREISGRUPPEN VON 45 DM BIS UNTER 50 DM						
A	1157	419	653	85	16	34	A	411	216	143	52	52	.
B	11934	1905	9111	918	216	96	B	1373	395	669	309	309	.
C	16111	2652	12092	1367	310	151	C	63293	18135	31106	14052	14052	.
D	1,35	1,39	1,33	1,49	1,43	1,57	D	46,10	45,89	46,51	45,47	45,47	.
E	1,00	1,00	1,00	1,00	1,00	1,00	E	45,00	45,00	45,00	45,00	45,00	.
F	1,99	1,99	1,99	1,91	1,80	1,91	F	49,99	49,98	49,99	49,89	49,89	.
PREISGRUPPEN VON 2 DM BIS UNTER 5 DM							PREISGRUPPEN VON 50 DM BIS UNTER 75 DM						
A	2513	853	1448	212	65	134	A	1937	1161	674	102	95	5
B	22161	5762	14467	1932	1368	449	B	7642	2733	3501	1409	1389	1
C	73577	19346	46803	7428	5289	1792	C	457983	164919	206300	86764	85710	60
D	3,32	3,36	3,24	3,85	3,87	3,99	D	59,93	60,35	58,93	61,58	61,70	67,13
E	2,00	2,00	2,00	2,00	2,00	2,00	E	50,00	50,00	50,00	50,00	50,00	60,00
F	4,99	4,99	4,99	4,97	4,97	4,91	F	74,97	74,97	74,95	74,31	74,31	70,00
PREISGRUPPEN VON 5 DM BIS UNTER 10 DM							PREISGRUPPEN VON 75 DM BIS UNTER 100 DM						
A	5465	1840	3131	494	398	76	A	1083	713	332	38	35	3
B	40855	10687	21849	8320	7861	235	B	3971	1079	1160	1732	1729	2
C	275805	73582	148718	53506	50203	1753	C	328635	93193	99179	136263	136067	.
D	6,75	6,89	6,81	6,43	6,39	7,45	D	82,75	86,34	85,47	78,69	78,68	.
E	5,00	5,00	5,00	5,00	5,00	5,00	E	75,00	75,00	75,00	75,00	75,00	.
F	9,99	9,99	9,99	9,99	9,99	9,50	F	99,91	99,91	99,43	95,00	95,00	.
PREISGRUPPEN VON 10 DM BIS UNTER 15 DM							PREISGRUPPEN VON 100 DM BIS UNTER 150 DM						
A	4509	1632	2485	392	317	66	A	972	642	301	29	28	.
B	24958	6201	15820	2936	2703	167	B	3212	1836	1177	198	195	3
C	282710	73012	178027	31671	28961	1981	C	384147	220038	139743	24366	24057	.
D	11,33	11,77	11,25	10,79	10,71	11,84	D	119,61	119,82	118,68	123,28	123,65	.
E	10,00	10,00	10,00	10,00	10,00	10,00	E	100,00	100,00	100,00	100,00	100,00	.
F	14,99	14,99	14,99	14,60	14,50	14,17	F	149,95	149,95	149,67	148,87	148,87	.
PREISGRUPPEN VON 15 DM BIS UNTER 20 DM							PREISGRUPPEN VON 150 DM BIS UNTER 200 DM						
A	2789	1103	1461	225	194	24	A	384	266	104	14	13	1
B	17054	4174	10843	2038	1921	68	B	987	667	261	59	59	0
C	274803	68147	173329	33327	31385	1159	C	166193	112238	43577	10378	10358	.
D	16,11	16,33	15,99	16,35	16,34	16,95	D	168,34	168,18	167,14	175,34	175,35	.
E	15,00	15,00	15,00	15,00	15,00	15,00	E	150,00	150,00	150,00	150,00	150,00	.
F	19,99	19,99	19,98	19,88	19,88	19,00	F	199,73	199,49	199,73	194,53	194,53	.
PREISGRUPPEN VON 20 DM BIS UNTER 25 DM							PREISGRUPPEN VON 200 DM BIS UNTER 300 DM						
A	2395	1080	1150	165	158	4	A	300	209	85	6	5	1
B	13969	3945	8902	1123	1070	23	B	1018	412	513	93	83	10
C	293987	84410	185433	24145	23018	.	C	234923	97387	118391	19145	17218	.
D	21,05	21,40	20,83	21,51	21,51	.	D	230,67	236,19	230,64	206,25	206,97	.
E	20,00	20,00	20,00	20,00	20,00	.	E	200,00	200,00	200,00	200,00	200,00	.
F	24,99	24,98	24,99	24,90	24,90	.	F	299,52	299,47	299,52	277,78	277,78	.
PREISGRUPPEN VON 25 DM BIS UNTER 30 DM							PREISGRUPPEN VON 300 DM BIS UNTER 400 DM						
A	1436	657	685	94	92	1	A	125	102	20	3	3	.
B	8493	3736	4248	509	479	1	B	214	166	43	5	5	.
C	225358	100410	112032	12917	12167	.	C	71513	55232	14440	.	.	.
D	26,54	26,88	26,37	25,39	25,41	.	D	333,43	332,32	337,00	.	.	.
E	25,00	25,00	25,00	25,00	25,00	.	E	300,00	300,00	300,00	.	.	.
F	29,99	29,99	29,99	29,20	29,20	.	F	399,67	399,67	379,01	.	.	.
PREISGRUPPEN VON 30 DM BIS UNTER 35 DM							PREISGRUPPEN VON 400 DM BIS UNTER 500 DM						
A	1147	589	472	86	79	7	A	46	36	10	.	.	.
B	5941	2182	3110	649	511	138	B	48	38	10	.	.	.
C	184135	67305	96916	19914	15772	4142	C	21250	16865	4385	.	.	.
D	31,00	30,85	31,16	30,69	30,87	30,01	D	438,68	442,84	423,38	.	.	.
E	30,00	30,00	30,00	30,00	30,00	30,00	E	400,00	400,00	400,00	.	.	.
F	34,99	34,88	34,99	34,91	34,91	34,00	F	498,61	498,61	494,07	.	.	.
PREISGRUPPEN VON 35 DM BIS UNTER 40 DM							PREISGRUPPEN VON 500 DM UND MEHR						
A	761	366	341	54	51	3	A	126	101	19	6	6	.
B	3940	1691	1795	454	407	47	B	168	99	22	47	47	.
C	144020	63228	64312	16480	14824	.	C	157538	115258	15347	26933	26933	.
D	36,56	37,40	35,83	36,29	36,41	.	D	938,43	1166,23	711,56	567,30	567,30	.
E	35,00	35,00	35,00	35,00	35,00	.	E	500,00	500,00	500,00	504,02	504,02	.
F	39,99	39,99	39,96	39,00	39,00	.	F	12000,00	12000,00	1870,00	808,41	808,41	.

Kaufwerte für Bauland

Jahr	Bauland insgesamt				Baureifes Land				Rohbauland			
	Fälle	Fläche	Kaufsumme	Kaufwert	Fälle	Fläche	Kaufsumme	Kaufwert	Fälle	Fläche	Kaufsumme	Kaufwert
	Anzahl	1 000 m²	1 000 DM	DM/m²	Anzahl	1 000 m²	1 000 DM	DM/m²	Anzahl	1 000 m²	1 000 DM	DM/m²
Deutschland												
1992	121 353	317 195	15 568 712	49,08	90 706	131 449	11 095 088	84,41	21 464	131 314	2 810 674	21,40
Früheres Bundesgebiet												
1962	151 702	230 898	2 884 882	11,54	85 988	94 780	1 405 089	14,83	55 492	109 252	1 038 284	9,50
1963	130 244	198 501	2 634 174	13,41	72 511	78 728	1 331 980	16,92	48 278	94 852	1 083 153	11,44
1964	134 577	200 252	2 853 535	14,25	77 851	83 933	1 549 134	18,48	47 981	88 814	1 078 347	12,12
1965	138 845	210 387	3 585 085	17,04	87 823	96 636	2 115 113	21,89	42 322	87 217	1 194 852	13,70
1966	117 304	158 153	2 993 581	18,93	78 700	80 123	1 891 808	23,81	32 752	59 529	889 608	14,81
1967	94 175	121 448	2 511 081	20,88	65 517	67 200	1 727 835	25,71	21 415	40 235	597 883	14,88
1968	101 814	132 999	2 995 177	22,52	72 387	73 981	2 098 402	28,37	21 224	40 992	851 372	15,89
1969	114 086	167 537	3 916 444	23,38	81 900	87 907	2 625 187	29,86	23 502	53 060	948 573	17,88
1970	119 865	174 792	4 420 403	25,29	86 498	96 159	2 955 612	30,74	25 254	53 575	1 049 841	19,80
1971	135 073	193 409	5 228 733	27,02	98 105	108 478	3 840 747	33,58	29 550	62 238	1 217 285	19,58
1972	136 013	202 782	6 388 712	31,41	98 812	110 803	4 457 122	40,23	31 784	68 878	1 503 000	22,54
1973	106 238	144 171	4 720 784	32,74	77 301	82 228	3 352 114	40,77	22 577	43 742	1 038 787	23,75
1974	94 238	112 848	3 589 878	31,89	69 657	65 472	2 841 399	40,34	17 581	30 851	884 898	22,20
1975	96 744	107 905	3 786 088	35,09	75 333	68 439	3 018 498	44,08	14 412	23 081	501 088	21,71
1976	102 908	111 156	4 444 391	39,98	81 281	74 034	3 813 188	48,80	14 482	23 512	591 121	25,14
1977	106 283	120 877	5 294 076	43,80	88 747	81 415	4 394 399	53,98	14 288	23 910	824 726	28,13
1978	117 771	148 798	6 837 500	46,58	94 270	93 883	5 824 802	59,91	15 838	29 585	847 008	28,85
1979	108 021	137 402	7 402 378	53,87	84 504	85 528	5 915 579	69,17	18 004	32 596	1 033 133	31,89
1980	97 624	118 365	7 389 197	62,43	78 221	74 122	6 078 798	82,01	13 885	27 225	895 048	32,88
1981	79 245	91 807	6 870 292	72,88	61 641	57 548	5 528 718	96,07	10 919	21 215	775 515	36,55
1982	78 785	79 858	6 827 542	82,99	58 643	49 982	5 573 579	111,51	9 638	18 512	707 472	42,85
1983	73 172	76 402	6 783 322	88,52	55 880	47 303	5 872 084	119,91	8 251	14 248	658 349	46,07
1984	68 245	68 501	6 009 241	87,72	49 247	41 125	5 015 325	121,95	6 960	11 893	538 238	45,09
1985	62 382	75 815	5 988 176	78,89	48 957	41 148	4 778 775	116,09	5 747	12 841	504 826	39,94
1986	62 200	72 148	6 060 760	84,00	49 511	40 538	4 907 574	121,07	5 298	9 747	437 233	44,88
1987	62 828	76 392	6 523 889	85,40	50 313	41 631	5 248 784	128,08	5 097	9 998	427 427	42,75
1988	70 881	85 598	7 551 592	88,25	57 370	47 337	6 046 945	127,74	5 654	10 323	508 359	49,05
1989	81 895	103 344	9 520 924	92,13	68 192	61 014	7 714 508	126,44	5 793	12 184	619 858	50,88
1990	88 709	118 348	10 581 240	89,24	71 378	65 812	8 172 866	124,19	6 590	16 435	938 038	57,08
1991	85 308	122 119	11 077 505	90,71	69 917	68 564	8 598 423	125,41	7 181	18 213	990 102	54,38
1992	92 329	124 853	11 734 342	93,99	78 082	75 692	9 579 426	128,58	7 224	18 904	1 025 787	54,28
Neue Länder												
1992	29 024	192 342	3 832 370	19,92	12 644	55 758	1 515 660	27,18	14 240	112 410	1 784 887	15,88

nach Baulandarten im Zeitvergleich

Sonstiges Bauland																Jahr
Insgesamt				Industrieland				Land für Verkehrszwecke				Freiflächen				
Fälle	Fläche	Kaufsumme	Kaufwert	Fälle	Fläche	Kaufsumme	Kaufwert	Fälle	Fläche	Kaufsumme	Kaufwert	Fälle	Fläche	Kaufsumme	Kaufwert	
Anzahl	1 000 m²	1 000 DM	DM/m²	Anzahl	1 000 m²	1 000 DM	DM/m²	Anzahl	1 000 m²	1 000 DM	DM/m²	Anzahl	1 000 m²	1 000 DM	DM/m²	
Deutschland																
9 183	54 431	1 880 952	30,51	8 138	48 170	1 554 888	33,87	2 412	5 833	60 478	10,37	633	2 429	45 789	18,85 1992
Früheres Bundesgebiet																
10 242	26 887	221 509	8,24	2 811	15 559	142 788	9,18	5 878	8 808	52 831	7,78	1 755	4 522	25 890	5,73 1982
9 455	23 122	219 081	9,47	2 436	12 198	124 912	10,24	6 079	7 712	70 451	9,14	940	3 213	23 898	7,38 1983
8 745	27 505	228 054	8,29	2 358	15 255	131 216	8,80	5 885	7 716	61 117	7,92	894	4 534	35 721	7,88 1984
8 900	26 534	275 320	10,38	2 448	18 398	177 022	10,80	5 901	7 842	72 739	9,52	553	2 496	25 559	10,24 1985
7 852	18 501	232 388	12,58	1 866	10 645	150 153	14,11	5 503	5 509	82 118	11,28	483	2 347	20 087	8,58 1986
7 243	14 011	185 384	13,23	1 362	6 580	98 238	14,93	5 394	5 820	69 042	11,86	487	1 810	18 083	11,23 1987
8 023	18 047	245 402	13,60	1 810	9 481	146 822	15,47	5 664	8 700	78 924	11,78	549	1 868	19 858	10,84 1988
8 864	26 570	342 885	12,90	2 853	18 348	236 228	12,88	5 343	6 522	86 033	13,19	468	1 701	20 428	12,01 1989
8 213	25 059	414 950	16,58	2 824	17 240	295 512	17,14	4 896	6 199	97 815	15,78	493	1 620	21 823	13,35 1990
7 418	22 895	388 721	18,25	2 418	15 600	271 427	17,40	4 455	5 308	73 587	13,86	545	1 787	23 708	13,26 1991
7 637	25 303	408 590	16,15	2 367	14 978	289 958	18,02	4 881	8 348	108 117	12,71	609	1 977	32 515	16,45 1992
8 380	18 201	329 882	18,12	1 801	10 889	234 155	21,54	4 130	5 788	73 280	12,88	429	1 544	22 447	14,54 1982
8 998	18 325	243 383	14,91	1 349	7 758	143 978	18,56	4 737	6 172	78 085	12,33	912	2 394	23 320	9,74 1983
8 999	16 384	268 523	16,39	1 449	8 955	168 789	18,85	4 878	5 667	77 311	13,64	872	1 782	22 423	12,73 1984
7 185	13 810	240 082	17,84	1 535	7 037	142 173	20,20	5 050	5 116	72 617	14,19	800	1 457	25 293	17,38 1985
7 247	15 552	274 951	17,88	1 817	8 751	185 802	21,21	5 075	4 840	58 185	12,02	555	1 981	31 184	15,89 1986
7 863	23 348	385 890	15,86	1 977	17 279	277 443	16,06	5 053	4 548	57 362	12,82	633	1 522	30 885	20,29 1987
7 513	19 277	453 887	23,53	2 277	13 568	356 224	28,26	4 600	4 085	62 482	15,30	836	1 828	34 980	21,50 1988
7 538	17 019	415 355	24,41	2 190	12 282	331 888	27,02	4 869	3 503	52 890	15,10	479	1 233	30 579	24,79 1989
8 885	13 043	388 058	28,06	1 812	9 791	298 779	30,52	4 347	2 282	38 820	17,01	526	971	28 459	29,32 1990
10 488	13 383	348 491	25,93	1 929	8 073	280 159	32,23	8 058	4 350	68 355	15,25	499	940	19 977	21,24 1991
9 081	14 851	434 909	29,29	2 241	9 531	371 984	39,03	6 430	4 516	49 555	10,97	390	804	13 390	16,88 1992
10 038	15 483	457 877	29,58	2 424	9 092	354 404	38,98	7 198	5 498	73 992	13,46	418	893	29 281	32,78 1982
7 678	22 028	684 575	31,08	3 120	14 403	577 585	40,10	4 088	8 389	78 488	12,29	490	1 237	28 504	23,05 1983
7 391	21 886	715 953	32,74	3 502	15 919	628 599	39,49	3 475	4 944	81 089	12,35	414	1 003	28 288	28,20 1984
7 218	24 782	847 878	34,23	3 789	18 098	743 997	41,11	2 939	5 302	64 601	12,18	490	1 383	39 081	28,68 1985
7 857	27 907	998 289	35,77	4 832	22 898	923 853	40,35	2 377	3 435	41 884	12,13	648	1 574	32 772	20,82 1986
7 910	30 146	1 188 580	39,38	5 209	28 138	1 104 290	42,25	2 198	2 844	41 832	14,84	503	1 188	40 838	34,85 1987
8 741	38 101	1 450 338	40,17	5 535	29 840	1 357 740	45,50	2 491	4 734	58 900	12,44	715	1 527	33 898	22,07 1988
8 210	35 342	1 488 980	42,13	5 222	28 518	1 382 928	48,49	2 301	4 494	54 948	12,23	687	2 330	51 106	21,93 1989
7 043	30 257	1 129 129	37,32	4 473	24 831	1 045 583	42,45	2 034	4 521	48 925	10,38	536	1 105	36 621	33,15 1990
Neue Länder																
2 140	24 174	531 823	22,00	1 865	21 538	509 102	23,84	378	1 312	13 552	10,33	97	1 324	9 188	6,93 1992

Verzeichnis der in Tabelle 3 aufgeführten ausgewählten Städte

<u>Baden-Württemberg</u>	Seite		Seite
Stadtkreise		Kreisangehörige Stadt	
Baden-Baden	29	Neu-Ulm	33
Freiburg im Breisgau	29		
Heidelberg	29	<u>Berlin</u>	
Heilbronn	29	Berlin-West	33
Karlsruhe	29	Berlin-Ost	33
Mannheim	29		
Pforzheim	29	<u>Brandenburg</u>	
Stuttgart	29	Stadtkreise	
Ulm	29	Brandenburg (Havel)	33
Kreisangehörige Städte		Cottbus	33
Aalen	29	Eisenhüttenstadt	33
Albstadt	29	Frankfurt (Oder)	33
Esslingen am Neckar	30	Potsdam	33
Friedrichshafen	30	Schwedt (Oder)	33
Göppingen	30		
Heidenheim an der Brenz	30	Kreisangehörige Stadt	
Konstanz	30	Eberswalde	34
Ludwigsburg	30		
Offenburg	30	<u>Bremen</u>	
Ravensburg	30	Kreisfreie Städte	
Reutlingen	30	Bremen	34
Schwäbisch Gmünd	30	Bremerhaven	34
Sindelfingen	30		
Tübingen	30	<u>Hamburg</u>	
Villingen-Schwenningen	31	Freie und Hansestadt Hamburg	34
<u>Bayern</u>		<u>Hessen</u>	
Kreisfreie Städte		Kreisfreie Städte	
Amberg	31	Darmstadt	34
Ansbach	31	Frankfurt am Main	34
Aschaffenburg	31	Kassel	34
Augsburg	31	Offenbach am Main	34
Bamberg	31	Wiesbaden	34
Bayreuth	31		
Coburg	31	Kreisangehörige Städte	
Erlangen	31	Bad Hersfeld	34
Fürth	31	Bad Homburg v.d. Höhe	35
Hof	31	Bad Nauheim	35
Ingoistadt	31	Friedberg (Hessen)	35
Kaufbeuren	32	Fulda	35
Kempten (Allgäu)	32	Gießen	35
Landshut	32	Hanau	35
Memmingen	32	Limburg a.d. Lahn	35
München	32	Marburg	35
Nürnberg	32	Rüsselsheim	35
Passau	32	Wetzlar	35
Regensburg	32		
Rosenheim	32		
Schwabach	32		
Schweinfurt	32		
Straubing	32		
Weiden i.d. Opf.	33		
Würzburg	33		

Mecklenburg-Vorpommern

Seite

Seite

Stadtkreise

Greifswald	36
Neubrandenburg	36
Rostock	36
Schwerin	36
Stralsund	36
Wismar	36

Niedersachsen**Kreisfreie Städte**

Braunschweig	36
Delmenhorst	36
Emden	37
Hannover	37
Oldenburg (Oldenburg)	37
Osnabrück	37
Salzgitter	37
Wilhelmshaven	37
Wolfsburg	37

Kreisangehörige Städte

Celle	37
Cuxhaven	37
Garbsen	37
Göttingen	37
Goslar	37
Hameln	38
Hildesheim	38
Lüneburg	38
Wolfenbüttel	38

Nordrhein-Westfalen**Kreisfreie Städte**

Aachen	38
Bielefeld	38
Bochum	38
Bonn	38
Bottrop	38
Dortmund	38
Düsseldorf	38
Duisburg	38
Essen	39
Gelsenkirchen	39
Hagen	39
Hamm	39
Herne	39
Köln	39
Krefeld	39
Leverkusen	39
Mönchengladbach	39
Mühlheim a.d. Ruhr	39
Münster (Westf.)	39
Oberhausen	39
Remscheid	40
Solingen	40
Wuppertal	40

Kreisangehörige Städte

Ahlen	40
Arnsberg	40
Bad Salzuflen	40
Bergheim	40
Bergisch-Gladbach	40
Bocholt	40
Castrop-Rauxel	40
Detmold	40
Dinslaken	40
Dormagen	41
Dorsten	41
Düren	41
Eschweiler	41
Gladbeck	41
Grevenbroich	41
Gütersloh	41
Hattingen	41
Herford	41
Herten	41
Hilden	41
Hürth	41
Iserlohn	42
Kerpen	42
Langenfeld	42
Lippstadt	42
Lüdenscheid	42
Lünen	42
Marl	42
Meerbusch	42
Menden (Sauerland)	42
Minden	42
Moers	42
Neuss	42
Paderborn	43
Ratingen	43
Recklinghausen	43
Rheine	43
Sankt Augustin	43
Siegen	43
Stolberg	43
Troisdorf	43
Unna	43
Velbert	43
Viersen	43
Wesel	43
Witten	44

Rheinland-Pfalz**Kreisfreie Städte**

Frankenthal (Pfalz)	44
Kaiserslautern	44
Koblenz	44
Landau in der Pfalz	44
Ludwigshafen am Rhein	44
Mainz	44
Neustadt a.d. Weinstraße	44
Pirmasens	44

	Seite		Seite
Speyer	44	Kreisangehörige Städte	
Trier	44	Stendal	46
Worms	44	Wittenberg-Lutherstadt	46
Zweibrücken	45		
Kreisangehörige Stadt		<u>Schleswig-Holstein</u>	
Neuwied	45	Kreisfreie Städte	
<u>Saarland</u>		Flensburg	46
Kreisangehörige Städte		Kiel	46
Neunkirchen/Saar	45	Lübeck	46
Saarbrücken	45	Neumünster	47
		Kreisangehörige Stadt	
<u>Sachsen</u>		Norderstedt	47
Stadtkreise		<u>Thüringen</u>	
Chemnitz	45	Stadtkreise	
Dresden	45	Erfurt	47
Görlitz	45	Gera	47
Leipzig	45	Jena	47
Plauen	45	Suhl	47
Zwickau	45	Weimar	47
Kreisangehörige Städte		Kreisangehörige Städte	
Freiberg	46	Altenburg	47
Hoyerswerda	46	Gotha	47
<u>Sachsen-Anhalt</u>			
Stadtkreise			
Dessau	46		
Halle/Saale	46		
Magdeburg	46		

Gesetz über die Preisstatistik

Vom 9. August 1958

(BGBl. I S. 605)

Der Bundestag hat das folgende Gesetz beschlossen:

§ 1

Im Geltungsbereich dieses Gesetzes wird eine Preisstatistik als Bundesstatistik durchgeführt.

§ 2

Die Statistik erstreckt sich auf

1. Preise für land- und forstwirtschaftliche und gewerbliche Güter auf der Stufe der Erzeugung oder Gewinnung, der Be- und Verarbeitung, des Großhandels, des Einzelhandels und des Außenhandels,
2. Preise und Entgelte für Werk- und Dienstleistungen, soweit nicht in Nummer 3 genannt,
3. Preise und Entgelte für Verkehrsleistungen sowie Entgelte für die Vercharterung von Schiffen,
4. Mieten und Pachten für Räume und Grundstücke,
5. Preise für Grundstücke.

§ 3

(1) Die Statistik nach § 2 Nr. 1 erfaßt die Preise für nach Art, Sorte, Qualität und Handelsbedingungen bezeichnete Güter.

(2) Auskunftspflichtig sind die landwirtschaftlichen, forstwirtschaftlichen und gewerblichen Unternehmen, Behörden und Einrichtungen. Die Erhebungen werden bei höchstens 25 000 Auskunftspflichtigen durchgeführt.

§ 4

(1) Die Statistik nach § 2 Nr. 2 erfaßt die Preise und Entgelte für nach Arten und Merkmalen bezeichnete Werk- und Dienstleistungen.

(2) Auskunftspflichtig sind die Unternehmen und selbständig tätigen Personen des Werk- und Dienstleistungsbereichs sowie Behörden und Einrichtungen. Die Erhebungen werden bei höchstens 10 000 Auskunftspflichtigen durchgeführt.

§ 5

(1) Die Statistik nach § 2 Nr. 3 erfaßt die Preise und Entgelte für nach Arten und Merkmalen bezeichnete Leistungen und Nebenleistungen im Verkehr sowie die Entgelte für die Vercharterung von nach Arten bezeichneten Schiffen.

(2) Auskunftspflichtig sind die Unternehmen und selbständig tätigen Personen, die Verkehrsleistungen erbringen oder vermitteln oder - in Fällen der Einfuhr von Gütern - in Anspruch nehmen, Schiffsmieten bezahlen oder erhalten sowie Behörden und Einrichtungen des Verkehrswesens.

§ 6

(1) Die Statistik nach § 2 Nr. 4 erfaßt

1. die Mieten und Pachten einschließlich Umlagen und Zuschläge für nach Arten und Merkmalen bezeichneten Wohnraum und Gewerberaum,

2. die Mieten und Pachten für nach Arten und Merkmalen bezeichnete Grundstücke.

(2) Auskunftspflichtig sind die Vertragsparteien. Die Erhebungen werden bei höchstens 25 000 Auskunftspflichtigen durchgeführt.

§ 7

(1) Die Statistik nach § 2 Nr. 5 erfaßt die Preise für nach Arten und Merkmalen bezeichnete Grundstücke.

(2) Auskunftspflichtig sind die Finanzämter.

Für die "Kaufwerte für Bauland" zutreffend.

§ 8

(1) Die Erhebungen nach §§ 3 bis 7 finden monatlich statt.

(2) Bei lebenswichtigen Gütern oder Dienstleistungen können die Erhebungen in kürzeren Zeitabständen durchgeführt werden, soweit wirtschaftspolitische Gründe es zwingend erfordern.

(3) Bei Gütern oder Dienstleistungen, bei denen Preisveränderungen nur in längeren Zeitabständen aufzutreten pflegen, können die Erhebungen in größeren Zeitabständen durchgeführt werden.

(4) Die Bundesregierung bestimmt durch Rechtsverordnung, welche nicht der Zustimmung des Bundesrates bedarf, die Durchführung der Erhebungen nach den Absätzen 2 und 3.

§ 9

(1) Die Statistik wird hinsichtlich der Preise für Leistungen des Post- und Fernmeldewesens, für Verkehrsleistungen der Eisenbahnen und der Preise und Entgelte für Seeverkehrsleistungen sowie hinsichtlich der Entgelte für die Vercharterung von Schiffen vom Statistischen Bundesamt erhoben und aufbereitet, soweit nicht die Bundesregierung gemäß § 9 Abs. 2 des Gesetzes über die Statistik für Bundeszwecke (StatGes) vom 3. September 1953 (Bundesgesetzbl. I S. 1314) etwas anderes bestimmt.

(2) Absatz 1 gilt hinsichtlich der Preise für Verkehrsleistungen der Eisenbahn nicht im Land Berlin.

§ 10

Dieses Gesetz gilt nach Maßgabe des § 13 Abs. 1 des Dritten Überleitungsgesetzes vom 4. Januar 1952 (Bundesgesetzbl. I S. 1) auch im Land Berlin. Rechtsverordnungen, die auf Grund dieses Gesetzes erlassen werden, gelten im Land Berlin nach § 14 des Dritten Überleitungsgesetzes.

§ 11

Dieses Gesetz gilt im Saarland von dem Zeitpunkt an, zu dem das Gesetz über die Statistik für Bundeszwecke vom 3. September 1953 (Bundesgesetzbl. I S. 1314) im Saarland in Kraft tritt.

§ 12

Dieses Gesetz tritt am Tage nach seiner Verkündung in Kraft.

Die verfassungsmäßigen Rechte des Bundesrates sind gewahrt.

Das vorstehende Gesetz wird hiermit verkündet.

Bonn, den 9. August 1958

Der Bundespräsident

Theodor Heuss

Der Stellvertreter des Bundeskanzlers

Ludwig Erhard

Der Bundesminister für Wirtschaft

Ludwig Erhard

Fachserie 17: Preise

Reihe 1: Preise und Preisindizes für die Land- und Forstwirtschaft

Der etwa 8 Wochen nach dem Berichtszeitraum erscheinende Monatsbericht enthält Angaben über Erzeugerpreise landwirtschaftlicher und forstwirtschaftlicher Produkte sowie über Einkaufspreise landwirtschaftlicher Betriebsmittel. Im Jahresbericht sind zu allen Veröffentlichungspositionen die Indexzahlen für einen mehrjährigen Zeitraum aufgeführt.

Zur Berechnung des Index der Erzeugerpreise landwirtschaftlicher Produkte werden ca. 1 150 Preisreihen für 161 Waren, beim Index der Erzeugerpreise forstwirtschaftlicher Produkte (aller Besitzarten) ca. 3 350 Preisreihen für 73 Waren und beim Index der Einkaufspreise landwirtschaftlicher Betriebsmittel ca. 4 500 Preisreihen für 195 Waren und Leistungen herangezogen.

Reihe 2: Preise und Preisindizes für gewerbliche Produkte (Erzeugerpreise)

In dem etwa 4 Wochen nach dem Berichtszeitraum vorliegenden Monatsbericht sind Angaben über Erzeugerpreise im Inlandsabsatz für rd. 950 Positionen nach dem „Systematischen Güterverzeichnis für Produktionsstatistiken“ – für ausgewählte Gütergruppen einschl. des Auslandsabsatzes – enthalten. Im Jahresbericht werden überwiegend Vergleichsdaten zurückliegender Jahre veröffentlicht. Zur Berechnung der Indizes werden ca. 15 500 Preisreihen für rd. 2 400 Waren verwendet.

Reihe 2.S.1: Index der Erzeugerpreise gewerblicher Produkte – Lange Reihen –

Dieser Sonderband enthält neben ausführlichen methodischen Informationen Jahresindizes auf der aktuellen Basis 1985 (= 100), die vielfach bis 1949 und für 1938 zurückgerechnet wurden. Die Darstellung der Monatsindizes reicht von 1976 bis 1984.

Reihe 3: Preisindex für den Wareneingang des Produzierenden Gewerbes

Erfasst werden Einkaufspreise der vom Produzierenden Gewerbe bezogenen Rohstoffe und Zwischenprodukte inländischer und ausländischer Herkunft. Der ca. 7 Wochen nach dem Berichtszeitraum verfügbare Monatsbericht enthält nach der Herkunft, dem Bearbeitungsgrad sowie dem vorwiegenden Verwendungsbereich gegliederte Indizes. Im Jahresbericht werden bei gleicher fachlicher Gliederung wie im Monatsbericht umfangreichere Zeitreihen für mehrere Jahre gebracht.

Reihe 4: Meßzahlen für Bauleistungspreise und Preisindizes für Bauwerke

Für die Monate Februar, Mai, August und November werden neben einem vierteljährlichen Eilbericht mit den wichtigsten Eckdaten ausführliche Vierteljahresberichte herausgegeben. Die Nachweisungen enthalten Preisindizes für den Neubau von Wohngebäuden, Nichtwohngebäuden und Sonstigen Bauwerken, für Einfamilien-Fertighäuser sowie für die Instandhaltung von Wohngebäuden. Den Indexberechnungen liegen rd. 35 000 Preisreihen für 220 Bauleistungen zugrunde.

Reihe 5: Kaufwerte für Bauland

Angaben zu Baulandveräußerungen wie Fälle, Flächen, Kaufsummen werden vierteljährlich nach Baugebieten, Baulandarten sowie Gemeindegrößenklassen für Bund und Länder veröffentlicht. Der Jahresbericht ist zusätzlich u.a. nach Veräußerern und Erwerbern aufgegliedert und enthält die Ergebnisse ausgewählter Städte.

Reihe 6: Index der Großhandelsverkaufspreise

Der etwa 4 Wochen nach dem Berichtszeitraum erscheinende Monatsbericht zeigt die Entwicklung der bei Großhandelsunternehmen und -märkten ermittelten Verkaufspreise im Inlandsabsatz in institutioneller Gliederung nach 89 Wirtschaftsklassen sowie in zwei waren-systematischen Gliederungen nach rund 540 Warengruppen und Warenarten. Im Jahresbericht werden langfristige Übersichten veröffentlicht. In die Berechnung des Index werden ca. 6 850 Preisreihen für rund 1 030 Waren einbezogen.

Reihe 7: Preise und Preisindizes für die Lebenshaltung

Der Preisindex für die Lebenshaltung wird für alle privaten Haushalte und für drei abgegrenzte Haushaltstypen (Vier-Personen-Haushalte von Beamten und Angestellten mit höherem Einkommen, Vier-Personen-Haushalte von Arbeitern und Angestellten mit mittlerem Einkommen, Zwei-Personen-Haushalte von Renten- und Sozialhilfeempfängern mit geringem Einkommen) berechnet; darüber hinaus für die einfache Lebenshaltung eines Kindes.

Während ein etwa 14 Tage nach dem Berichtszeitraum erscheinender monatlicher Eilbericht ausgewählte Eckdaten der Lebenshaltungsindizes und des Index der Einzelhandelspreise (zum Teil Durchschnittswerte über 30 Jahre und bis zu 120 Monatszahlen) enthält, sind im Monatsbericht weitaus umfangreichere Nachweisungen veröffentlicht. Außer den verschiedenen Indizes, die in tiefer fachlicher Gliederung dargeboten werden, enthält der Monatsbericht Bundesdurchschnittspreise und -meßzahlen für rd. 630 Güter der Lebenshaltung. Ausführliche Ergebnisse in tiefer fachlicher Gliederung mit einem z.T. weit zurückreichenden zeitlichen Nachweis bringt der Jahresbericht.

Reihe 8: Preise und Preisindizes für die Ein- und Ausfuhr

Im Monatsbericht, der etwa 6 Wochen nach dem Berichtszeitraum vorliegt, werden der Einfuhrpreisindex für etwa 690, der Ausfuhrpreisindex für etwa 580 Warengruppen und Waren, die Terms of Trade sowie absolute Einfuhrpreise für rd. 60 Produkte veröffentlicht. Der Jahresbericht bringt langfristige Übersichten. Für die Berechnung des Einfuhrpreisindex werden ca. 6 500 Preisrepräsentanten, für den Ausfuhrpreisindex 6 600 herangezogen.

Reihe 9: Preise und Preisindizes für Verkehrsleistungen

Der Jahresbericht enthält Angaben über Fahrpreise, Flugpreise und Frachtsätze des Eisenbahn-, Straßen-, Schiffs- und Luftverkehrs sowie der Spedition; ferner werden Indizes der Seefrachten und der Gebühren des Post- und Fernmeldewesens in langfristiger Übersicht nachgewiesen.

Reihe 10: Internationaler Vergleich der Preise für die Lebenshaltung

Die Verbrauchergeld- und Reisegeldparitäten sowie Devisenkurse werden in einem etwa 4 Wochen nach dem Berichtszeitraum erscheinenden Monatsbericht und einem Jahresbericht veröffentlicht; letzterer enthält umfangreichere Nachweisungen sowie längerfristige Zeitreihen. Verbrauchergeldparitäten werden monatlich für ca. 40 Länder, Reisegeldparitäten halbjährlich für 8 Länder dargestellt.

Reihe 11: Preise und Preisindizes im Ausland

Der etwa 6 Wochen nach dem Berichtszeitraum erscheinende Monatsbericht enthält neben Angaben von Preisindizes für die Lebenshaltung (z.Z. für mehr als 80 Länder), für Erzeugnisse des Großhandels und der gewerblichen Produktion sowie für Baustoffe und Bauwerke auch absolute Preise für Welthandels-güter in Originalwährung. Im Jahresbericht werden außerdem umfassende Informationen über Verbraucherpreise (für rd. 80 Länder) nachgewiesen.

Systematiken

Systematik der Wirtschaftszweige mit Erläuterungen, Ausgabe 1979
Systematisches Güterverzeichnis für Produktionsstatistiken, Ausgabe 1982

Systematik der Einnahmen und Ausgaben der privaten Haushalte, Ausgabe 1983


Systematik der Bauwerke, Ausgabe 1978

Warenverzeichnis für die Binnenhandelsstatistik, Ausgabe 1978



STATISTISCHES BUNDESAMT
GUSTAV-STRESEMANN-RING 11
65189 WIESBADEN


Veröffentlichungen und Prospekte sind durch den Verlag
METZLER-POESCHEL, Verlagsauslieferung Hermann Leins,
Postfach 1152, 72125 Kusterdingen, erhältlich.



Statistisches Bundesamt

Deutschland in die Tasche gesteckt

Das neue statistische Taschenbuch –
ein Wegweiser in und um die Bundesrepublik



Zahlen- kompaß 1993

Bestell-Nr.: 1040100 · ISBN 3-8246-0319-5

108 Seiten, Preis: DM 9,80

Erhältlich über jede Buchhandlung oder beim
Verlag Metzler-Poeschel, Verlagsauslieferung H. Leins GmbH & Co. KG,
Postfach 1152, 72125 Kusterdingen

— **METZLER
POESCHEL** —