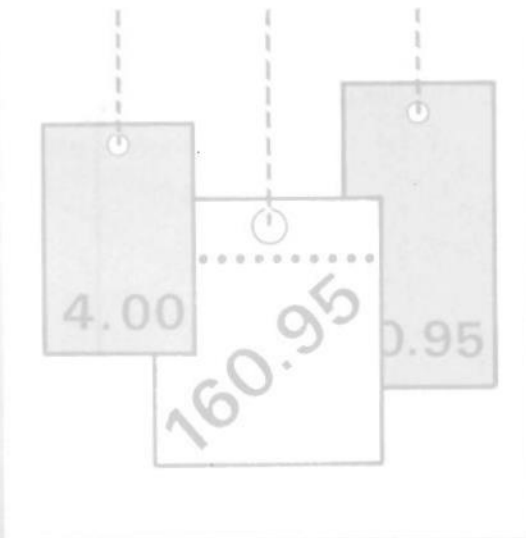


Statistisches Bundesamt

Preise




Fachserie 17

Reihe 5

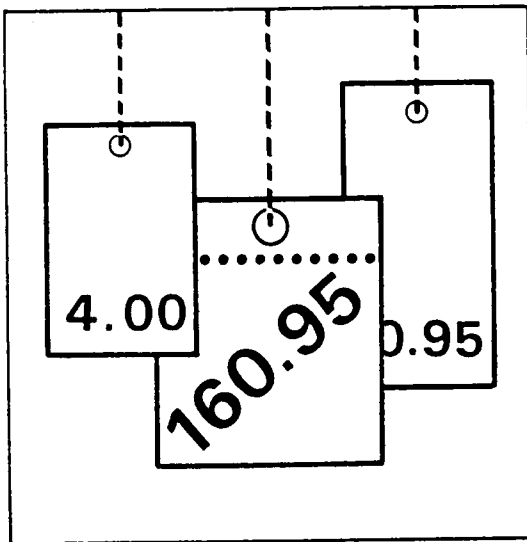
Kaufwerte für Bauland

1991



Statistisches Bundesamt

Preise



Fachserie 17

Reihe 5

Kaufwerte für Bauland

1991

Statistisches Bundesamt
Bibliothek : Dokumentation : Archiv

**METZLER
POESCHEL**

Herausgeber:
Statistisches Bundesamt
Gustav-Stresemann-Ring 11
6200 Wiesbaden 1

Verlag:
Metzler-Poeschel Stuttgart

Verlagsauslieferung:
Hermann Leins GmbH & Co. KG
Holzwiesenstr. 2
Postfach 11 52
7408 Kusterdingen
Telefon: 07071/33046
Telex: 7 262 891 mepo d
Telefax: 07071/33653

Erscheinungsfolge: jährlich
Erschienen im September 1992
Preis: DM 10,10
Bestellnummer: 2170500 - 91700

Copyright: Statistisches Bundesamt, Wiesbaden 1992

Vervielfältigung - außer für gewerbliche Zwecke -
mit Quellenangabe gestattet.

Inhalt

Seite

T e x t t e i l

1	Allgemeine und methodische Erläuterungen	4
2	Ergebnisse	5
3	Schaubild	8

T a b e l l e n t e i l

1	Kaufwerte für Bauland 1991 nach Baulandarten, Baugebieten und Gemeindegrößenklassen	9
2	Kaufwerte für Bauland 1991 nach Baulandarten, Ländern und Baugebieten	13
3	Kaufwerte für Bauland 1991 nach Baulandarten und Baugebieten in ausgewählten Städten....	17
4	Kaufwerte für Bauland 1991 nach Baulandarten, Gemeinde- und Grundstücksgrößenklassen ...	33
5	Kaufwerte für Bauland 1991 nach Baulandarten, Veräußerern und Erwerbern	37
6	Kaufwerte für Bauland 1991 nach Baulandarten, Gemeindegrößenklassen und Verwandtschaftsverhältnissen	40
7	Kaufwerte für Bauland 1991 nach Baulandarten, Gemeindegrößenklassen und Preisgruppen ...	42

A n h a n g

Verzeichnis der in Tabelle 3 aufgeführten ausgewählten Städte	52
---	----

Angaben für die Bundesrepublik Deutschland nach dem Gebietsstand bis zum 03.10 1990;
sie schließen Berlin- West ein.

Bei der Zahl der Kauffälle muß in einigen Orten von Untererfassungen ausge-
gangen werden; deshalb sind Vergleiche der Zahl der Verkäufe nicht möglich.

Gebietsstand: 1990

Zeichenerklärung

- 0 = weniger als 500 m² bzw. 500 DM
jedoch mehr als nichts
- . = Zahlenwert unbekannt oder
geheimzuhalten bzw. nichts
vorhanden
- Hinweis: Die unbekannten oder
geheimzuhaltenden Zahlen sind
in der Gesamtsumme enthalten
- r = berichtigte Zahl

Abkürzungen

- BGBI. = Bundesgesetzblatt
- RStBl. = Reichssteuerblatt
- BauGB = Baugesetzbuch

- | | |
|---|------------------------------------|
| A = Zahl der Fälle | Mill. = Million |
| B = Fläche in 1 000 m ² | Mrd. = Milliarde |
| C = Kaufsumme in 1 000 DM | m ² = Quadratmeter |
| D = Durchschnittlicher Kaufwert DM/m ² | km ² = Quadratkilometer |
| E = Niedrigster Kaufwert DM/m ² | ha = Hektar |
| F = Höchster Kaufwert DM/m ² | |

1.1 Rechtsgrundlage

Das Gesetz über die Preisstatistik vom 9. August 1958 (BGBl. I S. 605) sieht in § 2 Nr. 5 und § 7 die Erhebung von Preisen für Grundstücke vor. Die Erfassung der bebauten Grundstücke wurde zunächst zurückgestellt und mit der Erhebung der Kauffälle von unbebautem Bauland innerhalb der Baugebiete der Gemeinden durch die Statistischen Ämter der Länder bei den ankunftspflichtigen Finanzämtern ab 3. Vierteljahr 1961 als Statistik der Baulandpreise begonnen. Diese wird seit 1974 um die Statistik der durchschnittlichen Kaufwerte für landwirtschaftlichen Grundbesitz ergänzt, deren Ergebnisse in der Fachserie 3, Reihe 2.4 (Kennziffer 2030240) veröffentlicht werden.

1.2 Geschichtlicher Rückblick

Voraussetzung für den Beginn dieser Statistik war die Aufhebung der Preisbindung für unbebaute Grundstücke - sie bestand seit dem 26. November 1936 - mit Wirkung vom 29. Okt. 1960 durch das Bundesbaugesetz vom 23. Juni 1960 (BGBl. I S. 341).

Als Vorläuferin dieser Statistik können die in den Vierteljahreshften zur Statistik des Deutschen Reichs vom Statistischen Reichsamt veröffentlichten Ergebnisse über den Grundbesitzwechsel in etwa 50 Groß- und Mittelstädten für 1927 bis 1938 angesehen werden. Siehe außerdem "Hamburg in Zahlen", Sonderheft 1, Jahrgang 1963, mit Baulandpreisen in Hamburg 1903 bis 1937 und 1955 bis 1962.

1.3 Erhebungsvorgang

Die Finanzämter erhalten durch die Veräußerungsanzeigen der Gerichte, Behörden und Notare gem. § 18 des Grunderwerbsteuergesetzes (GrEStG 1983) vom 17. Dezember 1982 (BGBl. I S. 1777), denen jeweils eine Abschrift der beurkundeten Kaufverträge usw. beizufügen ist, Kenntnis von den Grundstücksverkäufen.

Die Grunderwerbsteuerstelle des Finanzamtes leitet eine Durchschrift der Veräußerungsanzeigen der Bewertungsstelle des Finanzamtes zur steuerlichen Auswertung und Aufnahme in die Kaufpreissammlung zu. Diese Veräußerungsanzeigen bilden die formalen Unterlagen für die Statistik der Kaufwerte für Bauland.

Die Bewertungsstelle füllt für den Kauffall eines unbebauten Grundstücks einen Erhebungsbogen mit bundeseinheitlichen Merkmalen aus, der dem jeweiligen Statistischen Amt übersandt wird. Die Ausfüllung der Erhebungsbogen erfolgt nach den Grundsätzen der Richtlinien für die Finanzämter zur Ermittlung der Bodenwerte "Bodenwert-Richtlinien" - herausgegeben vom Bundesminister der Finanzen, Bonn 1957 - und anhand der Bauleitpläne und Bebauungspläne, die den Finanzämtern von den Gemeinden zur Verfügung gestellt werden.

Danach wird in dieser Statistik nach folgenden Baulandarten unterschieden:

1.3.1 Baureifes Land

Zum baureifen Land gehören Grundstücke oder Grundstücksteile, die von der Gemeinde für die Bebauung vorgesehen sind, bei denen die baurechtlichen Voraussetzungen für die Bebauung vorliegen und deren Erschließungsgrad die sofortige Bebauung gestattet. Es liegt im allgemeinen an endgültig oder vorläufig ausgebauten Straßen und ist in der Regel bereits in passende Bauparzellen eingeteilt. Es fallen hierunter in erster Linie Baulücken und der städtebautechnisch aufgeschlossene Grundbesitz, der mitunter nur eine geringe oder keine Bebauung zeigt. Erfasst werden Grundstücke ab 100 m². Auch ein Trenngrundstück ist baureifes Land, wenn es durch Hinzunahme eines Nachbargrundstücks bebaut werden kann.

1.3.2 Rohbauland

Das Rohbauland ist im allgemeinen eine Vorstufe für die übrigen Arten der unbebauten Grundstücke, insbesondere für das baureife Land. Es nimmt bei fortschreitender Entwicklung je nach seinem späteren Verwendungszweck die Eigenschaft einer dieser Arten an. Als Rohbauland sind in der Regel größere, unaufgeschlossene Grundstücksflächen anzusehen, die die Eigenschaft als land- und forstwirtschaftliches Vermögen verloren haben, selbst wenn sie noch land- und forstwirtschaftlich genutzt werden. Dabei ist es gleichgültig, ob das Gelände parzelliert ist oder nicht.

1.3.3 Sonstiges Bauland

Zum sonstigen Bauland gehören Industrieland, Land für Verkehrszwecke und Freiflächen. Als Industrieland gelten unbebaute Grundstücke, die als Lager- und Arbeitsplätze bereits einem Gewerbe dienen oder zur Erweiterung eines Betriebes vorrätig gehalten werden, sowie Flächen, die nach der Verkehrsauffassung und den örtlichen Gegebenheiten Gelände für Industriezwecke sind oder dafür vorgesehen sind.

Land für Verkehrszwecke ist Gelände, das Straßen, Parkplätzen, Flugplätzen, Eisenbahnen und ähnlichen Zwecken dient oder dafür vorgesehen ist. Straßenland, das gewerblich genutzt wird (z.B. zur Aufstellung von Zeitungskiosken und Verkaufsständen usw.), soll wie baureifes Land behandelt werden. (Reichsfinanzhof-Urteil vom 19. Januar 1939 - RStBl. 1939 S. 596).

Als Freiflächen gelten unbebaute Grundstücke, die als Gartenanlagen, Spielplätze, Erholungsplätze aus Gründen der Volksgesundheit oder Volkserholung dem öffentlichen Gebrauch dienen oder als solche ausgewiesen sind. Welche Flächen im einzelnen als Freiflächen ausgewiesen sind, ist bei der Gemeinde zu erfragen. Werden Flächen, die bisher zu einem land- und forstwirtschaftlichen Betrieb gehörten, als Freiflächen ausgewiesen, aber weiter land- und forstwirtschaftlich genutzt, so sind diese Flächen als land- und forstwirtschaftliches Vermögen anzusehen.

1.4 Umfang der Aufbereitung

Die Aufbereitung erfolgt vierteljährlich und jährlich. Da sich die Bearbeitung der einzelnen Kauffälle bei den Finanzämtern durch Rückfragen für die Einheitswertfeststellung stark verzögern kann, können die vierteljährlichen Zahlen von den insgesamt getätigten Verkäufen nach unten abweichen. Die Jahreszahlen sind wegen der in ihnen enthaltenen Nachmeldungen größer als die Summe aus den Kauffällen der 4 Quartale.

1.5 Methodische Hinweise

Die Methoden dieser Statistik wurden in "Wirtschaft und Statistik" Heft 8 und 11/1962 sowie in den Vierteljahresberichten der früheren Fachserie M, Reihe 5/II, 3.4./61 und 1.2./62, 3.4./62 und Jahr 62 dargestellt.

Bis 1964 enthalten die Veröffentlichungen Anzahl der Fälle, Flächen in 1 000 m² sowie flächengewogene Durchschnittswerte nach verschiedenen Gliederungsmerkmalen.

Ab 1965 werden auch noch die Kaufsummen in 1 000 DM für die aufgeführten fünf Baulandarten veröffentlicht.

Die ausgewiesenen Durchschnittswerte sind für einen zeitlichen Vergleich jedoch nur bedingt verwendbar, weil die statistischen Massen, aus denen sie ermittelt werden, sich in jedem Vierteljahr bzw. Jahr aus anders gearteten Einzelfällen zusammensetzen können. Die Statistik der Kaufwerte für Bauland hat daher

mehr den Charakter einer Grundeigentumswechselstatistik als den einer echten Preisstatistik. Aus diesem Grund werden auch keine prozentualen Veränderungen veröffentlicht. Da es sehr schwierig ist, die einzelnen Baugrundstücke nach Standort, Lage, Beschaffenheit und Nutzungsmöglichkeit eindeutig abzugrenzen, empfiehlt es sich, - für die Beurteilung von Einzelfällen - die von den Gutachterausschüssen (§§ 192 ff BauGB) festgestellten "Richtwerte", bei denen die ursprünglichen Kaufwerte nach gewissen Gesichtspunkten zur besseren Vergleichbarkeit abgeändert wurden, zum Vergleich heranzuziehen. Der Sitz der Gutachterausschüsse ist durch Rechtsverordnung der Länder festgelegt und kann bei den kreisfreien Städten oder Landkreisen erfragt werden.

1.6 Veröffentlichungen

Die Ergebnisse der Statistik der Kaufwerte für Bauland erscheinen in den Vierteljahres- und Jahresberichten der Fachserie 17: Preise, Reihe 5 "Kaufwerte für Bauland".

Diese Veröffentlichungen des Statistischen Bundesamtes können vom

Verlag Metzler - Poeschel
Verlagsauslieferung H. Leins GmbH & Co. KG
Holzwiesenstraße 2
Postfach 11 52
7408 Kusterdingen
Telefon: 07071/33046
Telex: 7262891 mepo d
Telefax: 07071/33653

oder über den Buchhandel bezogen werden.

2 Ergebnisse

Die Statistik der Kaufwerte für Bauland hat die Verkäufe von unbebauten Grundstücken mit mehr als 100 m² zum Gegenstand, soweit sie in den Baugebieten der Gemeinden des Bundesgebietes liegen und somit Baulandeigenschaft besitzen.

Die Ergebnisse der Statistik der Kaufwerte für Bauland, deren Jahresergebnisse sich aus den bereits veröffentlichten Vierteljahreszahlen zuzüglich der Nachmeldungen zusammensetzen, sind hinsichtlich der Zahl der Abschlüsse, der veräußerten Flächen und der Kaufsummen summarische Zusammenfassungen, hinsichtlich der Quadratmeterpreise flächengewogene Durchschnitte. Kaufsummen und Durchschnittswerte schließen ggf. Beträge für die Grundstückerschließung, Aufwuchs u.dgl. ein, nicht aber die Grunderwerbnebenkosten (Ver-

messungskosten, Makler-, Notariats- und Gerichtsgebühren, Grunderwerbsteuer u.a.). Da sich der für einen Berichtszeitraum ausgewiesene Durchschnittswert auf andere Grundstücke bezieht als die entsprechenden Durchschnittswerte früherer Zeiträume (von den relativ wenigen Fällen wiederholt verkaufter Grundstücke abgesehen), lassen die Durchschnittswerte nicht die echte Preisentwicklung beim Bauland erkennen. Im Gegensatz zu den eigentlichen Preisstatistiken des Statistischen Bundesamtes (Statistiken u.a. der Bauleistungs-, Erzeuger-, Großhandels-, Verbraucherpreise) stellt die Statistik der Kaufwerte für Bauland in Wirklichkeit eine Statistik von durchschnittlichen Verkaufswerten dar. Zur Vermeidung von Fehlinterpretationen wird auf die Berechnung und Veröffentlichung von prozentualen Veränderungen verzichtet.

Benutzer, die dennoch die Durchschnittswerte verschiedener Berichtszeiträume vergleichen wollen, sollten zum Beispiel bedenken, daß sich die Verkäufe in späteren Zeiträumen in stärkerem Maße auf weniger begehrte Grundstücke beziehen können als die Verkäufe in früheren Zeiträumen.

Der nachstehenden Tabelle kann u.a. entnommen werden, daß 1991 (1990) eine als Bauland ausgewiesene Gesamtfläche von 122,1 (118,4) km² mit einer Kaufsumme von 11,08 (10,56) Mrd. DM umgesetzt worden ist. Auf "Baureifes Land", an der Gesamtfläche mit 56,2 (55,6) % beteiligt, entfielen 77,6 (77,4) % der Kaufsumme. Dagegen lag bei "Rohbauland" und "Sonstigem

Bauland" der Anteil an der Kaufsumme mit 8,9 (8,9) % und 13,5 (13,7) % deutlich unter den zugehörigen Flächenanteilen, die 14,9 (13,9) % bzw. 28,9 (30,5) % betragen haben.

Für "Baureifes Land" wurde bei einer mittleren Grundstücksgröße von 981 (922) m² ein Durchschnittswert von 125,41 (124,19) DM/m², für "Rohbauland" bei einer mittleren Grundstücksgröße von 2 536 (2 494) m² ein Durchschnittswert von 54,36 (57,08) DM/m² und für "Sonstiges Bauland" bei einer mittleren Grundstücksgröße von 4 305 (4 130) m² ein Durchschnittswert von 42,13 (40,17) DM/m² gezahlt.

Baulandveräußerungen im Bundesgebiet 1991 nach ausgewählten Baulandarten, Gemeindegrößenklassen und Baugebieten

Gemeindegrößenklassen von ... bis unter ... Einwohnern	Fälle	Baulandarten									
		insgesamt			Baureifes Land			Rohbauland			Sonst. Bauland
		Fläche	Umsatz	Kaufwert	Flächenanteil 1)	Umsatzanteil 1)	Kaufwert	Flächenanteil 1)	Umsatzanteil 1)	Kaufwert	Kaufwert
		ha	Mill.DM	DM/m ²	%	%	DM/m ²	%	%	DM/m ²	DM/m ²
Baugebiet	Anzahl	ha	Mill.DM	DM/m ²	%	%	DM/m ²	%	%	DM/m ²	DM/m ²
Insgesamt	85 308	12 212	11 078	90,71	56,2	77,6	125,41	14,9	8,9	54,36	42,13
dar.: Nachmeldg.	15 398	2 530	2 040	80,62	60,1	74,4	99,76	14,9	8,5	46,02	55,22
nach Gemeindegrößenklassen											
unter 10 000 ...	43 308	6 016	3 564	59,24	54,7	78,8	85,40	18,2	11,7	37,96	20,77
10 000 - 100 000 ...	36 705	5 316	5 419	101,93	58,0	77,5	136,19	11,9	8,4	71,72	47,81
100 000 und mehr	5 295	880	2 095	238,11	54,9	75,9	329,08	10,5	5,7	129,87	126,60
nach Baugebieten											
Wohngebiet	60 121	6 113	7 121	116,50	79,0	89,5	132,04	17,9	9,8	63,45	26,24
Gesch. und Wohng.2) .	2 789	431	1 061	246,10	85,6	89,0	255,89	8,3	2,3	68,99	348,67
Dorfgebiet	15 944	2 143	1 300	60,64	53,3	79,1	90,07	22,5	16,2	43,61	11,71
Industriegebiet	6 454	3 525	1 595	45,26	14,6	15,5	48,10	5,9	3,8	28,99	45,94

1) Gemessen an der Zahl in der betreffenden Ingesamt-Spalte.

2) Zusammenfassung aus "Geschäfts- und Wohngebiet gemischt" und "Geschäftsgebiet".

Die Aufgliederung nach Gemeindegrößenklassen zeigt deutliche Unterschiede bei den durchschnittlichen Kaufwerten. Mußten in den Gemeinden unter 10 000 Einwohnern 59,24 (58,77) DM/m² bezahlt werden, so lag in den Großstädten der Durchschnitt bei 238,11 (221,15) DM/m². Die veräußerten Flächen entfielen vor allem auf Gemeinden mit bis zu 100 000 Einwohnern 92,8 (91,2) %, während der Flächenanteil der Großstädte lediglich 7,2 (8,8) % betragen hat. Der mit wachsender Gemeindegrößenklasse zunehmende Flächenan-

teil des "Sonstigen Baulandes" (Industrie-, Verkehrs- u. Freiflächen) deutet daraufhin, daß in größeren Gemeinden weniger Bauland dem Wohnungsbau zugeführt worden ist als auf dem Lande.


Wie die Aufschlüsselung nach Baugebieten zeigt, nimmt das Bauland im Wohngebiet mit einem Flächenanteil von 50,1 (52,7) % und einem Wertanteil von 64,3 (66,8) % eine

führende Stellung ein. Sein Durchschnittswert von 116,50 (113,04) DM/m² war wesentlich höher als der Kaufwert von 45,26 (47,56) DM/m² im "Industriegebiet" und wurde mit 246,10 (195,21) DM/m² nur noch von dem Kaufwert der zentral gelegenen Gebiete "Geschäfts- und Wohngebiet gemischt" und "Geschäftsgebiet" übertroffen, die aber mit 3,5 (3,9) % Flächenanteil noch weniger als das "Industriegebiet" mit 28,9 (27,1) % zu Buche geschlagen haben. In dörflich besiedelten Gebieten war bei dem beachtlichen Flächenan-





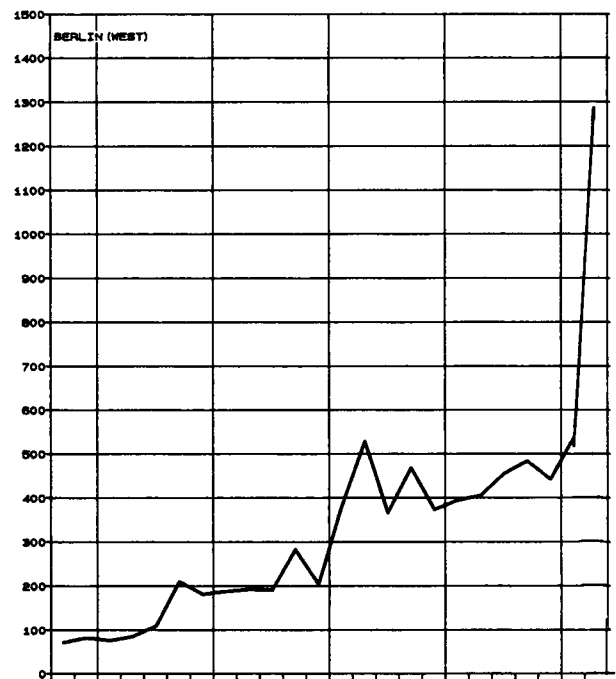
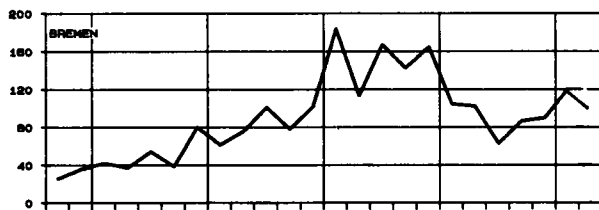



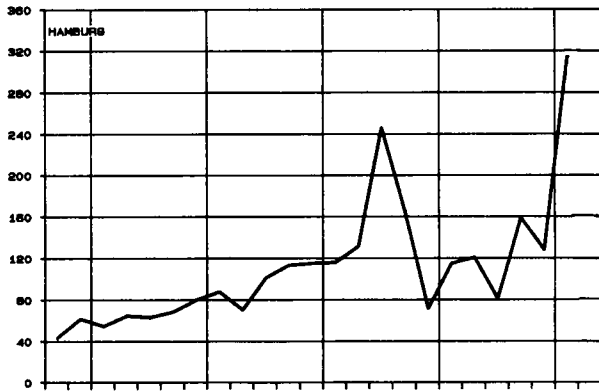
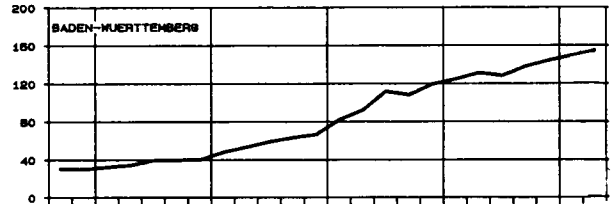
teil von 17,5 (16,3) % Bauland noch für einen Kaufwert von 60,64 (56,21) DM/m² zu haben. Erwartungsgemäß lag der Anteil des "Baureifen Landes" flächen- und noch ausgeprägter wertmäßig in den Gebieten "Geschäfts- und Wohngebiet" mit 85,6 (89,0) % bzw. 89,0 (96,5) % am höchsten und, abgesehen von der nachweisungsbedingten Sonderstellung des "Industriegebietes", im "Dorfgebiet" mit 53,3 (54,4) % bzw. 79,1 (81,7) % am niedrigsten.

3 KAUFWERTE FUER BAULAND INSGESAM
DURCHSCHNITTSWERTE

DM/M2



DM/M2



STATISTISCHES BUNDESAMT 89 0689

Tabellenteil

1 KAUFWERTE FUER BAULAND 1991 NACH BAULANDARTEN, BAUGEBIETEN UND GEMEINDEGROESSENKLASSEN

BAU- LAND- ARTEN INS- GESAMT	BAU- REIFES LAND	ROH- BAU- LAND	SONST. BAULAND ZUSAMMEN	INDU- STRIE- LAND	LAND FUER VER- KEHRS- ZWECKE	FREI- FLAE- CHEN	BAU- LAND- ARTEN INS- GESAMT	BAU- REIFES LAND	ROH- BAU- LAND	SONST. BAULAND ZUSAMMEN	INDU- STRIE- LAND	LAND FUER VER- KEHRS- ZWECKE	FREI- FLAE- CHEN
FRUEHERES BUNDESGBIET													
GESCHAEFTSGEBIET													
GEMEINDEN UNTER 2 000 EINWOHNERN							GEMEINDEN MIT 50 000 BIS UNTER 100 000 EINWOHNERN						
A	4	3	1	.	.	.	A	15	15
B	9	8	1	.	.	.	B	21	21
C	C	5727	5727
D	D	279,33	279,33
E	E	38,00	38,00
F	F	1054,02	1054,02
GEMEINDEN MIT 2 000 BIS UNTER 5 000 EINWOHNERN							GEMEINDEN MIT 100 000 BIS UNTER 200 000 EINWOHNERN						
A	19	15	1	3	1	2	A	24	24
B	65	54	6	5	3	3	B	29	29
C	2422	2284	C	15820	15820
D	37,18	42,58	D	550,71	550,71
E	4,00	5,00	E	145,00	145,00
F	236,22	236,22	F	2700,00	2700,00
GEMEINDEN MIT 5 000 BIS UNTER 10 000 EINWOHNERN							GEMEINDEN MIT 200 000 BIS UNTER 500 000 EINWOHNERN						
A	65	56	5	4	.	4	A	9	9
B	160	122	34	4	.	4	B	19	19
C	14871	13495	1114	.	.	.	C	4552	4552
D	92,86	111,01	32,29	.	.	.	D	245,26	245,26
E	15,00	15,00	25,00	.	.	.	E	50,00	50,00
F	544,22	544,22	45,76	.	.	.	F
GEMEINDEN MIT 10 000 BIS UNTER 20 000 EINWOHNERN							GEMEINDEN MIT 500 000 EINWOHNERN UND MEHR						
A	76	72	1	3	.	3	A	33	32	.	1	1	.
B	106	98	6	2	.	2	B	66	29	.	37	37	.
C	14717	14316	C	222196	154696
D	138,66	145,90	D	3392,20	5341,89
E	10,00	10,00	E	386,29	386,29
F	541,40	541,40	F
GEMEINDEN MIT 20 000 BIS UNTER 50 000 EINWOHNERN							INSGESAMT						
A	103	95	1	7	1	6	A	348	321	9	18	3	15
B	280	259	15	6	2	3	B	753	637	63	53	41	12
C	52999	49250	.	2662	.	1622	C	333504	260329	2588	70586	.	2021
D	189,52	190,25	.	460,08	.	478,76	D	442,66	408,56	41,24	1320,33	.	168,58
E	2,00	2,00	.	25,00	.	25,00	E	2,00	2,00	13,00	4,00	.	4,00
F	1158,10	1158,10	.	650,00	.	650,00	F	47872,34	47872,34	72,50	1847,14	.	650,00
GESCHAEFTSGEBIET UND WOHNGBIET GEMISCHT													
GEMEINDEN UNTER 2 000 EINWOHNERN							GEMEINDEN MIT 50 000 BIS UNTER 100 000 EINWOHNERN						
A	354	326	21	7	.	3	A	208	187	16	5	.	3
B	370	319	32	19	.	0	B	268	232	26	10	.	2
C	28074	26991	771	312	.	.	C	69936	66746	2505	686	.	8
D	75,78	84,60	24,05	16,07	.	.	D	261,03	287,82	96,11	68,83	.	.
E	3,76	3,76	4,65	5,00	.	.	E	7,20	13,79	7,20	22,50	.	.
F	577,02	577,02	126,00	102,35	.	.	F	2261,90	2261,90	180,00	547,26	.	.
GEMEINDEN MIT 2 000 BIS UNTER 5 000 EINWOHNERN							GEMEINDEN MIT 100 000 BIS UNTER 200 000 EINWOHNERN						
A	260	229	17	14	1	2	A	163	137	15	11	.	10
B	290	231	37	22	2	7	B	257	236	10	11	.	5
C	24558	21265	2201	1092	.	.	C	69468	66416	2163	889	.	618
D	84,57	92,00	58,92	49,88	.	.	D	270,49	281,64	225,72	77,82	.	129,94
E	4,00	4,00	7,30	16,00	.	.	E	15,13	15,13	95,00	20,00	.	20,00
F	500,00	500,00	250,00	102,22	.	.	F	1497,78	1497,78	260,00	400,00	.	400,00
GEMEINDEN MIT 5 000 BIS UNTER 10 000 EINWOHNERN							GEMEINDEN MIT 200 000 BIS UNTER 500 000 EINWOHNERN						
A	376	331	27	18	2	7	A	68	62	5	1	.	1
B	500	449	35	16	2	4	B	118	106	12	0	.	0
C	81476	78020	2625	831	.	318	C	34870	33007	1852	.	.	.
D	162,99	173,89	74,42	52,11	.	80,93	D	295,32	311,46	156,47	.	.	.
E	5,88	5,88	10,00	6,00	.	6,50	E	40,92	42,10	71,29	.	.	.
F	1612,40	1612,40	436,68	280,00	.	280,00	F
GEMEINDEN MIT 10 000 BIS UNTER 20 000 EINWOHNERN							GEMEINDEN MIT 500 000 EINWOHNERN UND MEHR						
A	430	387	17	26	.	17	A	87	85	.	2	.	1
B	751	573	79	99	.	38	B	242	241	.	1	.	0
C	104825	88885	2737	13204	.	325	C	132747	132627
D	139,50	155,12	34,58	132,95	.	8,61	D	204,47	224,05
E	2,00	2,00	18,00	3,00	.	3,16	E	41,25	41,25
F	1265,82	1265,82	224,84	360,00	.	200,00	F
GEMEINDEN MIT 20 000 BIS UNTER 50 000 EINWOHNERN							INSGESAMT						
A	495	440	22	33	6	19	A	2441	2184	140	117	9	63
B	762	667	63	32	19	8	B	3559	3054	294	211	23	65
C	181709	170200	7189	4320	3404	479	C	727663	684158	22041	21464	3711	2600
D	238,43	255,16	114,23	134,47	183,76	59,43	D	204,47	224,05	74,92	101,75	162,54	39,94
E	8,13	8,13	20,00	8,99	80,00	16,00	E	2,00	2,00	4,65	3,00	30,00	3,16
F	2834,49	2834,49	230,00	602,90	250,00	602,90	F	11070,11	11070,11	436,68	602,90	250,00	602,90

1 KAUFWERTE FUER BAULAND 1991 NACH BAULANDARTEN, BAUGEBIETEN UND GEMEINDEGROESSENKLASSEN

BAU- LAND- ARTEN INS- GESAMT	BAU- REIFES LAND	ROH- BAU- LAND	SONST. BAULAND ZUSAMMEN	INDU- STRIE- LAND	LAND FUER VER- KEHRS- ZWECKE	FREI- FLAE- CHEN	BAU- LAND- ARTEN INS- GESAMT	BAU- REIFES LAND	ROH- BAU- LAND	SONST. BAULAND ZUSAMMEN	INDU- STRIE- LAND	LAND FUER VER- KEHRS- ZWECKE	FREI- FLAE- CHEN
FRUEHERES BUNDESGBEIT													
WOHNGBEIT IN GESCHLOSSENER BAUWEISE													
GEMEINDEN UNTER 2 000 EINWOHNERN							GEMEINDEN MIT 50 000 BIS UNTER 100 000 EINWOHNERN						
A 263	253	9	1	.	.	1 A 460	448	9	3	.	2	1	.
B 294	222	72	0	.	.	0 B 525	410	99	15	.	5	10	.
C 18187	17163	1016	.	.	.	C 90363	86016	3944
D 61,86	77,41	14,09	.	.	.	D 172,26	209,71	39,78
E 9,99	10,00	9,99	.	.	.	E 9,50	20,00	9,50
F 813,01	813,01	125,00	.	.	.	F 1406,47	1406,47	175,00
GEMEINDEN MIT 2 000 BIS UNTER 5 000 EINWOHNERN							GEMEINDEN MIT 100 000 BIS UNTER 200 000 EINWOHNERN						
A 730	700	24	6	.	3	3 A 383	370	10	3	.	1	2	.
B 621	578	40	3	.	2	1 B 364	325	23	16	.	0	15	.
C 79788	78247	1496	45	.	.	C 103606	97855	3452
D 128,43	135,34	37,09	16,44	.	.	D 284,63	300,77	149,43
E 5,00	5,26	20,00	5,00	.	.	E 30,00	30,00	107,95
F 1000,00	1000,00	56,40	31,50	.	.	F 2269,86	2269,86	292,23
GEMEINDEN MIT 5 000 BIS UNTER 10 000 EINWOHNERN							GEMEINDEN MIT 200 000 BIS UNTER 500 000 EINWOHNERN						
A 799	763	31	5	.	2	3 A 250	248	2
B 732	643	69	20	.	0	19 B 227	223	4
C 116528	114297	1515	716	.	.	C 75497	75358
D 159,30	177,85	21,90	36,41	.	.	D 332,68	337,77
E 1,00	1,00	2,63	22,00	.	.	E 20,86	42,74
F 1260,00	1260,00	65,00	59,33	.	.	F
GEMEINDEN MIT 10 000 BIS UNTER 20 000 EINWOHNERN							GEMEINDEN MIT 500 000 EINWOHNERN UND MEHR						
A 1028	1014	8	6	.	4	2 A 159	157	2
B 876	832	38	6	.	2	4 B 190	189	1
C 160301	158889	694	718	.	.	C 118087	117913
D 183,00	191,05	18,24	114,87	.	.	D 622,50	623,46
E 4,93	4,93	10,87	9,10	.	.	E 17,80	17,80
F 1156,46	1156,46	80,00	300,00	.	.	F
GEMEINDEN MIT 20 000 BIS UNTER 50 000 EINWOHNERN							INSGESAMT						
A 1203	1179	21	3	.	3	A 5275	5132	116	27	.	15	12	.
B 1121	1076	43	1	.	1	B 4948	4498	389	61	.	11	50	.
C 237890	235402	2429	.	.	.	C 1000247	981139	14860	4248	.	625	3624	.
D 212,30	218,70	56,42	.	.	.	D 202,13	218,11	38,16	69,84	.	57,84	72,44	.
E 6,59	8,00	6,59	.	.	.	E 1,00	1,00	2,63	5,00	.	5,00	22,00	.
F 1411,29	1411,29	260,00	.	.	.	F 3802,82	3802,82	319,55	300,00	.	300,00	150,00	.
WOHNGBEIT IN OFFENER BAUWEISE													
GEMEINDEN UNTER 2 000 EINWOHNERN							GEMEINDEN MIT 50 000 BIS UNTER 100 000 EINWOHNERN						
A 6366	5632	604	130	.	89	41 A 3386	3089	195	102	.	81	21	.
B 6584	5116	1222	245	.	134	111 B 3297	2623	498	176	.	101	75	.
C 308950	271848	32243	4858	.	2225	C 536209	480213	51845	4151	.	2545	1606	.
D 46,93	53,14	26,38	19,82	.	16,60	D 162,65	183,08	104,18	23,58	.	25,12	21,49	.
E 0,80	2,10	1,00	0,80	.	0,80	E 3,00	9,62	7,50	3,00	.	3,00	3,65	.
F 699,91	699,91	369,67	151,99	.	90,00	F 2144,61	2144,61	900,00	245,81	.	245,81	223,81	.
GEMEINDEN MIT 2 000 BIS UNTER 5 000 EINWOHNERN							GEMEINDEN MIT 100 000 BIS UNTER 200 000 EINWOHNERN						
A 8959	7628	1119	212	2	162	48 A 1941	1732	96	113	2	91	20	.
B 9301	6741	2328	233	7	174	53 B 2006	1597	215	194	6	137	50	.
C 694640	601890	88948	3801	.	2345	C 392001	355215	29707	7079	.	2369	4240	.
D 74,68	89,29	38,22	16,32	.	13,51	D 195,44	222,39	138,24	36,56	.	17,24	84,27	.
E 1,80	3,00	2,00	1,80	.	1,80	E 5,02	20,00	23,62	5,02	.	5,02	15,00	.
F 985,92	985,92	450,00	171,82	.	171,82	F 1670,24	1670,24	530,00	220,00	.	126,81	220,00	.
GEMEINDEN MIT 5 000 BIS UNTER 10 000 EINWOHNERN							GEMEINDEN MIT 200 000 BIS UNTER 500 000 EINWOHNERN						
A 9471	8492	819	160	.	87	73 A 545	511	31	3	.	3	.	.
B 9923	7652	2038	232	.	99	134 B 585	455	129	1	.	1	.	.
C 892629	787715	100473	4441	.	1668	C 145658	122289	23342
D 89,96	102,94	49,29	19,12	.	16,92	D 248,85	268,56	181,28
E 1,00	2,50	2,50	1,00	.	1,00	E 10,00	24,21	10,00
F 1250,00	1250,00	512,66	281,95	.	170,00	F 281,95	.	520,00
GEMEINDEN MIT 10 000 BIS UNTER 20 000 EINWOHNERN							GEMEINDEN MIT 500 000 EINWOHNERN UND MEHR						
A 12208	11227	827	154	1	128	25 A 825	703	54	68	.	66	2	.
B 12388	10004	2148	237	2	197	37 B 929	626	140	162	.	162	1	.
C 1264178	1118758	141341	4079	.	2834	1109 C 368180	332364	27931	7885	.	7777	.	.
D 102,05	111,83	65,82	17,24	.	14,38	D 396,48	530,93	199,27	48,54	.	48,07	.	.
E 1,00	1,50	2,34	1,00	.	1,00	E 4,00	4,00	30,00	10,00	.	10,00	.	.
F 1756,91	1756,91	995,02	310,00	.	310,00	F 822,25	.	603,71	.	.	603,71	.	.
GEMEINDEN MIT 20 000 BIS UNTER 50 000 EINWOHNERN							INSGESAMT						
A 11145	10247	665	233	2	193	38 A 54846	49261	4410	1175	7	900	268	.
B 11166	8988	1843	335	3	241	91 B 56178	43803	10561	1815	18	1245	551	.
C 1518802	1326107	184035	8660	.	5712	2937 C 6121246	5396398	679866	44982	686	27503	16793	.
D 136,03	147,55	99,84	25,88	.	23,75	D 108,96	123,20	64,38	24,78	37,21	22,08	30,47	.
E 1,20	5,00	8,00	1,20	.	1,80	E 3,00	0,80	1,50	0,80	1,20	0,80	3,00	.
F 2487,39	2487,39	852,07	401,71	.	401,71	F 290,00	3698,63	3698,63	995,02	603,71	90,00	603,71	290,00

1 KAUFWERTE FUER BAULAND 1991 NACH BAULANDARTEN, BAUGEBIETEN UND GEMEINDEGROESSENKLASSEN

BAU- LAND- ARTEN INS- GESAMT	BAU- REIFES LAND	ROH- BAU- LAND	SONST. BAULAND ZUSAMMEN	INDU- STRIE- LAND	LAND FUER VER- KEHRS- ZWECKE	FREI- FLAE- CHEN	BAU- LAND- ARTEN INS- GESAMT	BAU- REIFES LAND	ROH- BAU- LAND	SONST. BAULAND ZUSAMMEN	INDU- STRIE- LAND	LAND FUER VER- KEHRS- ZWECKE	FREI- FLAE- CHEN
FRUEHERES BUNDESGBIET													
WOHNGBIET ZUSAMMEN													
GEMEINDEN UNTER 2 000 EINWOHNERN							GEMEINDEN MIT 50 000 BIS UNTER 100 000 EINWOHNERN						
A 6629	5885	613	131	.	89	42 A 3846	3537	204	105	.	83	22	
B 6878	5338	1295	245	.	134	111 B 3821	3033	597	191	.	107	85	
C 327136	289011	33259	4866	.	2225	2641 C 626572	566229	55790	4553	.	2698	1856	
D 47,57	54,14	25,69	19,84	.	16,60	23,73 D 163,97	186,68	93,48	23,80	.	25,27	21,94	
E 0,80	2,10	1,00	0,80	.	0,80	3,00 E 3,00	9,62	7,50	3,00	.	3,00	3,65	
F 813,01	813,01	369,67	151,99	.	90,00	151,99 F 2144,61	2144,61	900,00	245,81	.	245,81	223,81	
GEMEINDEN MIT 2 000 BIS UNTER 5 000 EINWOHNERN							GEMEINDEN MIT 100 000 BIS UNTER 200 000 EINWOHNERN						
A 9689	8328	1143	218	2	165	51 A 2324	2102	106	116	2	92	22	
B 9923	7319	2368	236	7	175	54 B 2370	1923	238	209	6	138	65	
C 774428	680137	90444	3847	.	2354	1424 C 495607	453069	33159	9379	.	2392	6517	
D 78,05	92,93	38,20	16,32	.	13,44	26,49 D 209,14	235,65	139,33	44,84	.	17,36	99,50	
E 1,80	3,00	2,00	1,80	.	1,80	5,00 E 5,02	20,00	23,62	5,02	.	5,02	15,00	
F 1000,00	1000,00	450,00	171,82	.	171,82	152,71 F 2269,86	2269,86	530,00	220,00	.	126,81	220,00	
GEMEINDEN MIT 5 000 BIS UNTER 10 000 EINWOHNERN							GEMEINDEN MIT 200 000 BIS UNTER 500 000 EINWOHNERN						
A 10270	9255	850	165	.	89	76 A 795	759	33	3	.	3	.	
B 10654	8295	2107	252	.	99	153 B 812	678	133	1	.	1	.	
C 1009157	902012	101988	5157	.	1684	3474 C 221155	197647	23481	
D 94,72	108,74	48,39	20,47	.	17,03	22,69 D 272,27	291,32	177,09	
E 1,00	1,00	2,50	1,00	.	1,00	4,50 E 10,00	24,21	10,00	
F 1260,00	1260,00	512,66	281,95	.	170,00	281,95 F	
GEMEINDEN MIT 10 000 BIS UNTER 20 000 EINWOHNERN							GEMEINDEN MIT 500 000 EINWOHNERN UND MEHR						
A 13236	12241	835	160	1	132	27 A 984	860	56	68	.	66	2	
B 13264	10836	2186	243	2	199	41 B 1118	815	141	162	.	162	1	
C 1424479	1277647	142036	4797	.	3200	1460 C 486267	450277	28105	7885	.	7777	.	
D 107,39	117,91	64,99	19,75	.	16,07	35,36 D 434,82	552,40	199,69	48,54	.	48,07	.	
E 1,00	1,50	2,34	1,00	.	1,00	3,50 E 4,00	4,00	30,00	10,00	.	10,00	.	
F 1756,91	1756,91	995,02	310,00	.	310,00	95,00 F	.	.	603,71	.	603,71	.	
GEMEINDEN MIT 20 000 BIS UNTER 50 000 EINWOHNERN							INSGESAMT						
A 12348	11426	686	236	2	196	38 A 60121	54393	4526	1202	7	915	280	
B 12286	10064	1886	336	3	242	91 B 61127	48301	10950	1876	18	1256	601	
C 1756692	1561510	186463	8719	.	5772	2937 C 7121494	6377538	694726	49230	686	28127	20417	
D 142,98	155,16	98,85	25,97	.	23,89	32,31 D 116,50	132,04	63,45	26,24	37,21	22,39	33,97	
E 1,20	5,00	6,59	1,20	.	1,80	3,00 E 0,80	1,00	1,00	0,80	1,20	0,80	3,00	
F 2487,39	2487,39	852,07	401,71	.	401,71	290,00 F 3802,82	3802,82	995,02	603,71	90,00	603,71	290,00	
INDUSTRIEGEBIET													
GEMEINDEN UNTER 2 000 EINWOHNERN							GEMEINDEN MIT 50 000 BIS UNTER 100 000 EINWOHNERN						
A 493	46	26	421	411	8	2 A 417	38	6	373	368	3	2	
B 2990	166	254	2570	2544	14	12 B 2327	142	26	2160	2151	1	8	
C 55022	2983	6344	45695	45420	199	C 144108	6818	785	136506	136209	.	.	
D 18,40	17,99	24,96	17,78	17,85	13,90	D 61,92	48,08	30,56	63,20	63,33	.	.	
E 1,03	3,87	1,20	1,03	1,03	2,00	E 2,50	4,75	15,36	2,50	2,50	.	.	
F 550,00	100,00	100,00	550,00	550,00	50,00	F 2118,64	285,00	100,00	2118,64	2118,64	.	.	
GEMEINDEN MIT 2 000 BIS UNTER 5 000 EINWOHNERN							GEMEINDEN MIT 100 000 BIS UNTER 200 000 EINWOHNERN						
A 1034	123	53	858	837	17	4 A 380	29	67	284	270	5	9	
B 4886	493	385	4008	3993	11	3 B 1820	169	292	1359	1337	6	16	
C 109973	11914	4263	93796	93525	217	C 122370	18813	7618	95939	94616	210	1113	
D 22,51	24,15	11,08	23,40	23,42	19,15	D 67,23	111,11	26,09	70,60	70,75	36,11	70,79	
E 1,00	2,00	5,00	1,00	1,00	8,00	E 10,00	25,00	21,41	10,00	10,00	14,00	22,00	
F 556,98	275,90	150,00	556,98	556,98	110,00	F 565,46	500,00	103,00	565,46	565,46	80,00	171,67	
GEMEINDEN MIT 5 000 BIS UNTER 10 000 EINWOHNERN							GEMEINDEN MIT 200 000 BIS UNTER 500 000 EINWOHNERN						
A 1170	180	63	927	903	19	5 A 147	51	3	93	93	.	.	
B 5583	1008	344	4231	4186	35	10 B 1123	434	26	663	663	.	.	
C 177135	27120	9409	140607	139081	677	C 73775	25468	.	46901	46901	.	.	
D 31,73	26,91	27,33	33,23	33,22	19,24	D 87,88	65,71	58,73	70,73	70,73	.	.	
E 1,50	4,05	6,50	1,50	1,50	6,00	E 10,00	10,00	.	10,00	10,00	.	.	
F 513,89	415,84	127,13	513,89	513,89	60,00	F 250,00	.	.	340,00	340,00	.	.	
GEMEINDEN MIT 10 000 BIS UNTER 20 000 EINWOHNERN							GEMEINDEN MIT 500 000 EINWOHNERN UND MEHR						
A 1250	238	42	970	947	19	4 A 149	11	10	128	123	5	.	
B 6462	1171	346	4944	4895	13	37 B 648	47	16	584	542	42	.	
C 316250	82790	12271	221189	220146	203	C 169565	7342	6706	155518	152532	2985	.	
D 48,94	70,71	35,43	44,74	44,98	15,25	D 261,80	156,15	413,69	266,08	281,19	71,07	.	
E 1,50	2,00	7,50	1,50	2,00	1,50	E 20,00	35,88	80,00	20,00	20,00	30,00	.	
F 1860,86	1600,00	335,00	1860,86	1860,86	35,00	F	200,00	.	
GEMEINDEN MIT 20 000 BIS UNTER 50 000 EINWOHNERN							INSGESAMT						
A 1414	225	38	1151	1112	36	3 A 6454	941	308	5205	5064	112	29	
B 9410	1524	391	7495	7441	51	3 B 35249	5153	2081	28015	27753	174	88	
C 427002	64641	11525	350836	349046	1730	C 1595200	247888	60326	1286986	1277476	6255	3255	
D 45,38	42,42	29,45	46,81	46,91	34,25	D 45,26	48,10	28,99	45,94	46,03	35,95	37,06	
E 2,15	4,00	5,50	2,15	2,15	9,30	E 1,00	2,00	1,20	1,00	1,00	1,50	4,68	
F 1000,00	449,99	990,10	1000,00	1000,00	182,20	F 2783,27	1600,00	990,10	2783,27	2783,27	200,00	250,00	

1 KAUFWERTE FUER BAULAND 1991 NACH BAULANDARTEN, BAUGEBIETEN UND GEMEINDEGROESSENKLASSEN

BAU- LAND- ARTEN INS- GESAMT	BAU- REIFES LAND	ROH- BAU- LAND	SONST. BAULAND ZUSAMMEN	INDU- STRIE- LAND	LAND FUER VER- KEHRS- ZWECKE	FREI- FLAE- CHEN	BAU- LAND- ARTEN INS- GESAMT	BAU- REIFES LAND	ROH- BAU- LAND	SONST. BAULAND ZUSAMMEN	INDU- STRIE- LAND	LAND FUER VER- KEHRS- ZWECKE	FREI- FLAE- CHEN
FRUEHERES BUNDESGBEIT													
DORFGEBIET													
GEMEINDEN UNTER 2 000 EINWOHNERN							GEMEINDEN MIT 50 000 BIS UNTER 100 000 EINWOHNERN						
A 5506	3760	880	866	36	665	165 A	136	130	2	4	.	3	1
B 9076	3689	2016	3372	219	2055	1098 B	94	88	4	1	.	1	0
C 279981	209648	54550	15783	5365	6765	3653 C	18307	18150
D 30,85	56,83	27,06	4,68	24,48	3,29	3,33 D	194,98	205,22
E 0,50	1,00	0,89	0,50	6,00	0,50	0,80 E	13,51	13,51
F 650,00	650,00	266,52	75,00	75,00	73,53	50,37 F	879,73	879,73
GEMEINDEN MIT 2 000 BIS UNTER 5 000 EINWOHNERN							GEMEINDEN MIT 100 000 BIS UNTER 200 000 EINWOHNERN						
A 4341	3352	609	380	39	245	96 A	91	84	5	2	1	.	1
B 5174	3152	1200	821	138	519	164 B	143	80	53	10	5	.	5
C 394125	310835	71374	11916	6145	2950	2821 C	34481	18754	15177
D 76,17	98,60	59,46	14,51	44,39	5,68	17,24 D	241,39	235,27	286,75
E 0,50	1,00	1,97	0,50	7,00	0,50	1,00 E	50,00	50,00	50,00
F 846,82	846,82	480,00	445,21	200,00	100,00	445,21 F	750,00	750,00	484,73
GEMEINDEN MIT 5 000 BIS UNTER 10 000 EINWOHNERN							GEMEINDEN MIT 200 000 BIS UNTER 500 000 EINWOHNERN						
A 3098	2405	450	243	38	169	36 A	32	30	2
B 3599	2255	841	503	179	239	85 B	23	20	3
C 285394	233454	37502	14439	11182	1948	1308 C	4727	4527
D 79,29	103,53	44,58	28,71	62,44	8,15	15,43 D	207,30	229,39
E 0,23	1,00	2,22	0,23	2,00	0,23	1,30 E	17,23	44,91
F 1176,21	1176,21	310,00	190,00	150,00	100,00	190,00 F
GEMEINDEN MIT 10 000 BIS UNTER 20 000 EINWOHNERN							GEMEINDEN MIT 500 000 EINWOHNERN UND MEHR						
A 1898	1615	170	113	18	65	30 A	9	6	.	3	.	2	1
B 2453	1550	545	358	125	76	157 B	11	5	.	7	.	4	3
C 194603	156021	24181	14401	9230	2370	2802 C	7018	6108
D 79,33	100,65	44,38	40,20	73,61	31,29	17,83 D	613,87	1330,09
E 1,00	1,73	2,98	1,00	1,50	1,00	2,00 E	12,00	130,00
F 2075,29	2075,29	400,00	345,00	220,00	345,00	82,00 F
GEMEINDEN MIT 20 000 BIS UNTER 50 000 EINWOHNERN							INSGESAMT						
A 833	696	80	57	7	47	3 A	15944	12078	2198	1668	139	1196	333
B 857	580	163	114	15	92	6 B	21431	11419	4826	5187	682	2986	1518
C 81008	71015	7366	2628	318	1775	. C	1299644	1028510	210420	60714	32490	15942	12282
D 94,48	122,45	45,10	23,02	20,61	19,19	. D	60,64	90,07	43,61	11,71	47,61	5,34	8,09
E 1,72	4,00	2,38	1,72	1,72	2,50	. E	0,23	1,00	0,89	0,23	1,50	0,23	0,80
F 1287,67	1287,67	291,45	200,00	80,00	200,00	. F	2075,29	2075,29	484,73	445,21	220,00	345,00	445,21
INSGESAMT													
GEMEINDEN UNTER 2 000 EINWOHNERN							GEMEINDEN MIT 50 000 BIS UNTER 100 000 EINWOHNERN						
A 12986	10020	1541	1425	447	765	213 A	4622	3907	228	487	368	92	27
B 19324	9520	3597	6207	2763	2203	1240 B	6531	3516	653	2363	2151	112	100
C 690412	528822	94934	66656	50784	9197	6675 C	864651	663670	59148	141832	136209	3194	2429
D 35,73	55,55	26,39	10,74	18,38	4,17	5,38 D	132,40	188,77	90,64	60,03	63,33	28,61	24,27
E 0,50	1,00	0,89	0,50	1,03	0,50	0,80 E	2,50	4,75	7,20	2,50	2,50	3,00	3,65
F 813,01	813,01	369,67	550,00	550,00	90,00	151,99 F	2261,90	2261,90	900,00	2118,64	2118,64	295,00	547,26
GEMEINDEN MIT 2 000 BIS UNTER 5 000 EINWOHNERN							GEMEINDEN MIT 100 000 BIS UNTER 200 000 EINWOHNERN						
A 15343	12047	1823	1473	880	431	162 A	2982	2376	193	413	273	107	33
B 20338	11250	3997	5092	4143	716	233 B	4618	2436	592	1590	1348	148	93
C 1305505	1026434	168376	110695	99875	5924	4896 C	737746	572873	58116	106756	95336	3220	8201
D 64,19	91,24	42,13	21,74	24,11	8,28	21,02 D	159,74	235,15	98,09	67,16	70,71	21,70	88,10
E 0,50	1,00	1,97	0,50	1,00	0,50	1,00 E	5,02	15,13	21,41	5,02	10,00	5,02	15,00
F 1000,00	1000,00	480,00	556,98	556,98	171,82	445,21 F	2700,00	2700,00	530,00	565,46	565,46	400,00	220,00
GEMEINDEN MIT 5 000 BIS UNTER 10 000 EINWOHNERN							GEMEINDEN MIT 200 000 BIS UNTER 500 000 EINWOHNERN						
A 14979	12227	1395	1357	943	288	126 A	1051	911	43	97	93	4	.
B 20497	12128	3363	5006	4367	381	257 B	2094	1256	174	665	6603	1	.
C 1568033	1254100	152637	161296	150458	4890	5948 C	339079	265201	26940	46938	46901	.	.
D 76,50	103,41	45,39	32,22	34,45	12,83	23,10 D	161,89	211,09	155,19	70,63	70,73	.	.
E 0,23	1,00	2,22	0,23	1,50	0,23	1,30 E	10,00	10,00	10,00	10,00	10,00	.	.
F 1612,40	1612,40	512,66	513,89	513,89	280,00	281,95 F
GEMEINDEN MIT 10 000 BIS UNTER 20 000 EINWOHNERN							GEMEINDEN MIT 500 000 EINWOHNERN UND MEHR						
A 16890	14553	1065	1272	966	236	70 A	1262	994	66	202	124	74	4
B 23037	14228	3162	5647	5022	328	297 B	2085	1137	157	791	579	208	4
C 2054875	1619659	181509	253707	229513	6214	17980 C	10177505	751049	34811	231933	220032	10892	.
D 89,20	113,84	57,40	44,93	45,70	18,97	60,63 D	488,26	660,75	221,79	293,25	380,02	52,30	.
E 1,00	1,50	2,34	1,00	1,50	1,00	2,00 E	4,00	4,00	30,00	10,00	20,00	10,00	.
F 2075,29	2075,29	995,02	1860,86	1860,86	345,00	360,00 F	603,71	.
GEMEINDEN MIT 20 000 BIS UNTER 50 000 EINWOHNERN							INSGESAMT						
A 15193	12882	827	1484	1128	304	52 A	85308	69917	7181	8210	5222	2301	687
B 23595	13094	2519	7983	7481	396	106 B	122119	68564	18213	35342	28518	4494	2330
C 2499410	1916615	213630	369165	353819	11377	3968 C	11077505	8598423	990102	1488980	1382928	54946	51106
D 105,93	146,38	84,81	46,24	47,30	28,73	37,48 D	90,71	125,41	54,36	42,13	48,49	12,23	21,93
E 1,20	2,00	2,38	1,20	1,20	1,80	3,00 E	0,23	1,00	0,89	0,23	1,00	0,23	0,80
F 2834,49	2834,49	990,10	1000,00	1000,00	650,00	400,00 F	47872,34	47872,34	995,02	2783,27	2783,27	650,00	547,26

2 KAUFWERTE FUER BAULAND 1991 NACH BAULANDARTEN, LAENDERN UND BAUGEBIETEN

BAU- LAND- ARTEN INS- GESAMT	BAU- REIFES LAND	ROH- BAU- LAND	SONST. BAULAND ZUSAMMEN	INDU- STRIE- LAND	LAND FUER VER- KEHRS- ZWECKE	FREI- FLAE- CHEN	BAU- LAND- ARTEN INS- GESAMT	BAU- REIFES LAND	ROH- BAU- LAND	SONST. BAULAND ZUSAMMEN	INDU- STRIE- LAND	LAND FUER VER- KEHRS- ZWECKE	FREI- FLAE- CHEN
FRUEHERES BUNDESGBEIT													
GESCHAFTSGBEIT							WOHNGBEIT ZUSAMMEN						
A 348	321	9	18	3	15	A 60121	54393	4526	1202	7	915	280	
B 753	637	63	53	41	12	B 61127	48301	10950	1876	18	1256	601	
C 333504	260329	2588	70586	.	2021	C 7121494	6377538	694726	49230	686	28127	20417	
D 442,66	408,56	41,24	1320,33	.	168,58	D 116,50	132,04	63,45	26,24	37,21	22,39	33,97	
E 2,00	2,00	13,00	4,00	.	4,00	E 0,80	1,00	1,00	0,80	1,20	0,80	3,00	
F 47872,34	47872,34	72,50	1847,14	.	650,00	F 3802,82	3802,82	995,02	603,71	90,00	603,71	290,00	
GESCHAFTSGBEIT MIT WOHNGBEIT GEMISCHT							INDUSTRIEGBEIT						
A 2441	2184	140	117	9	63	A 6454	941	308	5205	5064	112	29	
B 3559	3054	294	211	23	65	B 35249	5153	2081	28015	27753	174	88	
C 727663	684158	22041	21464	3711	2600	C 1595200	247888	60326	1286986	1277476	6255	3255	
D 204,47	224,05	74,92	101,75	162,54	39,94	D 45,26	48,10	28,99	45,94	46,03	35,95	37,06	
E 2,00	2,00	4,65	3,00	30,00	3,16	E 1,00	2,00	1,20	1,00	1,00	1,50	4,68	
F 11070,11	11070,11	436,68	602,90	250,00	602,90	F 2783,27	1600,00	990,10	2783,27	2783,27	200,00	250,00	
WOHNGBEIT IN GESCHLOSSENER BAUWEISE							DORFGBEIT						
A 5275	5132	116	27	.	15	A 15944	12078	2198	1668	139	1196	333	
B 4948	4498	389	61	.	11	B 21431	11419	4826	5187	682	2986	1518	
C 1000247	981139	14860	4248	.	625	C 1299644	1028510	210420	60714	32490	15942	12282	
D 202,13	218,11	38,16	69,84	.	57,84	D 72,44	60,64	43,61	11,71	47,61	5,34	8,09	
E 1,00	1,00	2,63	5,00	.	5,00	E 0,23	1,00	0,89	0,23	1,50	0,23	0,80	
F 3802,82	3802,82	319,55	300,00	.	300,00	F 2075,29	2075,29	484,73	445,21	220,00	345,00	445,21	
WOHNGBEIT IN OFFENER BAUWEISE							INSGESAMT						
A 54846	49261	4410	1175	7	900	A 85308	69917	7181	8210	5222	2301	687	
B 56178	43803	10561	1815	18	1245	B 122119	68554	18213	35342	28518	4494	2330	
C 6121246	5396398	679866	44982	686	27503	C 11077505	8598423	990102	1488980	1382928	54946	51106	
D 108,96	123,20	64,38	24,78	37,21	22,08	D 90,71	125,41	54,36	42,13	48,49	12,23	21,93	
E 0,80	1,50	1,00	0,80	1,20	0,80	E 0,23	1,00	0,89	0,23	1,00	0,23	0,80	
F 3698,63	3698,63	995,02	603,71	90,00	603,71	F 47872,34	47872,34	995,02	2783,27	2783,27	650,00	547,26	
SCHLESWIG-HOLSTEIN													
GESCHAFTSGBEIT							WOHNGBEIT ZUSAMMEN						
A 12	6	3	3	1	2	A 2094	1786	267	41	.	28	13	
B 36	24	5	3	3	5	B 2874	1804	907	162	.	26	136	
C 1361	902	C 268198	225908	40723	1568	.	487	1081	
D 38,23	38,33	D 93,32	125,19	44,89	9,66	.	18,88	7,92	
E 4,00	17,00	E 1,00	1,00	2,00	2,00	.	2,00	3,65	
F 100,00	100,00	F 1000,00	1000,00	202,90	302,46	.	302,46	42,55	
GESCHAFTSGBEIT MIT WOHNGBEIT GEMISCHT							INDUSTRIEGBEIT						
A 66	49	9	8	3	3	A 307	2	10	295	293	2	.	
B 137	93	24	20	5	8	B 2003	26	67	1911	1909	2	.	
C 19575	18018	923	634	.	.	C 78940	.	1793	76252	76227	.	.	
D 143,27	194,66	38,92	31,14	.	.	D 39,41	.	26,92	39,91	39,94	.	.	
E 3,00	27,50	27,50	3,00	.	.	E 1,20	.	1,20	2,00	2,50	.	.	
F 1500,00	1500,00	80,00	129,51	.	.	F 418,56	.	85,00	418,56	418,56	.	.	
WOHNGBEIT IN GESCHLOSSENER BAUWEISE							DORFGBEIT						
A 355	269	75	11	.	8	A 1803	1278	339	186	21	148	17	
B 573	267	301	5	.	3	B 3115	1239	824	1052	119	282	651	
C 35655	27276	8241	138	.	71	C 117703	95635	15927	6141	1851	1278	3013	
D 62,19	102,23	27,34	26,93	.	21,64	D 37,78	77,16	19,32	5,84	15,55	4,53	4,63	
E 1,00	1,00	2,63	5,00	.	5,00	E 0,63	2,20	1,30	0,63	6,00	0,63	1,32	
F 1000,00	1000,00	175,00	70,00	.	70,00	F 498,96	498,96	120,00	75,00	60,00	75,00	60,00	
WOHNGBEIT IN OFFENER BAUWEISE							INSGESAMT						
A 1739	1517	192	30	.	20	A 4282	3121	628	533	318	183	32	
B 2301	1538	606	157	.	23	B 8164	3185	1827	3152	2035	322	795	
C 232543	198632	32481	1430	.	416	C 485777	341358	59589	84830	78479	2091	4260	
D 101,08	129,18	53,62	9,10	.	18,48	D 59,50	107,16	32,62	26,91	38,57	6,48	5,36	
E 2,00	5,00	2,00	2,00	.	2,00	E 0,63	1,00	1,20	0,63	2,50	0,63	1,32	
F 731,71	731,71	202,90	302,46	.	302,46	F 1500,00	1500,00	202,90	418,56	418,56	302,46	60,00	
HAMBURG													
GESCHAFTSGBEIT							WOHNGBEIT ZUSAMMEN						
A	A
B	B
C	C
D	D
E	E
F	F
GESCHAFTSGBEIT MIT WOHNGBEIT GEMISCHT							INDUSTRIEGBEIT						
A	A
B	B
C	C
D	D
E	E
F	F
WOHNGBEIT IN GESCHLOSSENER BAUWEISE							DORFGBEIT						
A	A
B	B
C	C
D	D
E	E
F	F
WOHNGBEIT IN OFFENER BAUWEISE							INSGESAMT						
A	A
B	B
C	C
D	D
E	E
F	F

2 KAUFWERTE FUER BAULAND 1991 NACH BAULANDARTEN, LAENDERN UND BAUGEBIETEN

BAU- LAND- ARTEN INS- GESAMT	BAU- REIFES LAND	ROH- BAU- LAND	SONST. BAULAND ZUSAMMEN	INDU- STRIE- LAND	LAND FUER VER- KEHRS- ZWECKE	FREI- FLAE- CHEN	BAU- LAND- ARTEN INS- GESAMT	BAU- REIFES LAND	ROH- BAU- LAND	SONST. BAULAND ZUSAMMEN	INDU- STRIE- LAND	LAND FUER VER- KEHRS- ZWECKE	FREI- FLAE- CHEN	
NIEDERSACHSEN														
GESCHAFTSGEBIET						WOHNGBIET ZUSAMMEN								
A	218	199	6	13	1	12	A	16736	15939	538	259	2	225	32
B	445	378	58	10	2	7	B	17440	14898	2367	176	6	111	59
C	65421	60229	2364	2827	.	1787	C	1237966	1123001	109450	5515	.	3581	1919
D	147,04	159,53	40,86	296,67	.	250,59	D	70,98	75,38	46,24	31,40	.	32,30	32,63
E	2,00	2,00	13,00	10,00	.	10,00	E	1,20	2,22	3,00	1,20	.	3,00	6,00
F	2700,00	2700,00	72,50	650,00	.	650,00	F	1406,47	1406,47	446,13	312,00	.	312,00	220,00
GESCHAFTSGEBIET MIT WOHNGBIET GEMISCHT						INDUSTRIEGEBIET								
A	455	408	8	39	.	27	A	2357	712	85	1560	1460	89	11
B	745	643	42	59	.	10	B	15228	4270	1081	9878	9689	145	44
C	65341	62217	1450	1674	.	905	C	468904	145312	16618	306974	300339	5487	1147
D	87,75	96,72	34,41	28,25	.	94,52	D	30,79	34,03	15,38	31,08	31,00	37,92	25,99
E	2,00	2,00	10,00	5,00	.	5,00	E	1,50	2,00	5,00	1,50	1,50	5,00	10,00
F	1497,78	1497,78	135,29	602,90	.	602,90	F	1141,60	468,75	80,00	1141,60	1141,60	200,00	171,67
WOHNGBIET IN GESCHLOSSENER BAUWEISE						DORFGEBIET								
A	325	319	6	.	.	.	A	1902	1777	35	90	14	67	9
B	430	385	45	.	.	.	B	2567	2189	266	111	71	25	15
C	64938	62093	2846	.	.	.	C	90600	81503	6584	2513	956	775	782
D	150,88	161,27	62,71	.	.	.	D	35,30	37,23	24,74	22,59	13,41	31,38	51,28
E	4,93	4,93	10,87	.	.	.	E	1,00	1,00	1,97	3,00	7,25	3,00	9,01
F	1406,47	1406,47	292,23	.	.	.	F	341,08	341,08	108,54	115,00	80,00	105,91	115,00
WOHNGBIET IN OFFENER BAUWEISE						INSGESAMT								
A	16411	15620	532	259	2	225	A	21668	19035	672	1961	1477	420	64
B	17010	14513	2322	176	6	111	B	36425	22377	3814	10233	9769	297	168
C	1173027	1060908	106604	5515	.	3581	C	1928232	1472262	136466	319504	302351	12536	4617
D	68,96	73,10	45,92	31,40	.	32,30	D	52,94	65,79	35,78	31,22	30,95	42,21	27,50
E	1,20	2,22	3,00	1,20	.	3,00	E	1,00	1,00	1,97	1,20	1,20	3,00	6,00
F	1000,00	1000,00	446,13	312,00	.	312,00	F	2700,00	2700,00	446,13	1141,60	1141,60	650,00	220,00
BREMEN														
GESCHAFTSGEBIET						WOHNGBIET ZUSAMMEN								
A	A
B	B	36	32	.	4	.	.	4
C	C	3763	3695
D	D	104,80	114,03
E	E	4,00	4,00
F	F	388,98	388,98
GESCHAFTSGEBIET MIT WOHNGBIET GEMISCHT						INDUSTRIEGEBIET								
A	A
B	4	4	B	10	.	.	10	10	.	.
C	C
D	D
E	E
F	F
WOHNGBIET IN GESCHLOSSENER BAUWEISE						DORFGEBIET								
A	A
B	2	2	B	1	1
C	C
D	D
E	E
F	F
WOHNGBIET IN OFFENER BAUWEISE						INSGESAMT								
A	A	43
B	34	30	.	4	.	.	B	51	37	.	13	10	.	4
C	3051	2983	C	4644	4106
D	90,22	98,40	D	91,84	109,66
E	4,00	4,00	E	4,00	4,00
F	350,00	350,00	F	388,98	388,98
NORDRHEIN-WESTFALEN														
GESCHAFTSGEBIET						WOHNGBIET ZUSAMMEN								
A	2	2	A	10867	10394	383	90	1	77	12
B	9	9	B	9525	8624	747	153	1	110	42
C	C	1204071	1152732	46052	5286	.	3746	1502
D	D	126,42	133,67	61,61	34,44	.	33,91	35,81
E	E	1,00	3,00	2,34	1,00	.	1,00	18,00
F	F	1993,36	1993,36	408,85	230,62	.	230,62	90,00
GESCHAFTSGEBIET MIT WOHNGBIET GEMISCHT						INDUSTRIEGEBIET								
A	431	391	22	18	.	15	A	781	9	.	772	766	5	1
B	845	746	86	14	.	6	B	4380	34	.	4346	4339	5	2
C	151524	144190	6508	825	.	297	C	164429	2313	.	162116	161985	107	.
D	179,23	193,38	75,46	60,88	.	49,78	D	37,54	68,11	.	37,30	37,33	21,85	.
E	13,79	13,79	18,00	20,00	.	20,00	E	4,00	16,00	.	4,00	4,00	14,00	.
F	2261,90	2261,90	297,00	357,14	.	120,00	F	350,00	181,08	.	350,00	350,00	78,61	.
WOHNGBIET IN GESCHLOSSENER BAUWEISE						DORFGEBIET								
A	1416	1382	29	5	.	3	A	760	678	46	36	4	30	2
B	1236	1166	37	33	.	6	B	731	548	147	36	9	26	1
C	218570	214407	3058	1105	.	.	C	42632	38122	3777	734	.	588	.
D	176,85	183,91	83,14	33,16	.	.	D	58,30	69,56	25,63	20,42	.	22,84	.
E	10,00	10,00	18,00	25,43	.	.	E	1,72	6,00	2,38	1,72	.	2,81	.
F	1993,36	1993,36	319,55	60,00	.	.	F	296,13	296,13	214,48	80,00	.	60,00	.
WOHNGBIET IN OFFENER BAUWEISE						INSGESAMT								
A	9451	9012	354	85	1	74	A	12841	11474	451	916	771	127	18
B	8289	7458	711	120	1	105	B	15490	9960	981	4549	4349	147	53
C	985501	938325	42994	4181	.	3554	C	1565752	1340453	56337	168961	162090	4739	2133
D	118,90	125,82	60,50	34,79	.	33,89	D	101,08	134,58	57,43	37,14	37,27	32,22	40,39
E	1,00	3,00	2,34	1,00	.	1,00	E	1,00	3,00	2,34	1,00	1,72	1,00	12,06
F	1903,54	1903,54	408,85	230,62	.	230,62	F	2261,90	2261,90	408,85	357,14	350,00	230,62	357,14

2 KAUFWERTE FUER BAULAND 1991 NACH BAULANDARTEN, LAENDERN UND BAUGEBIETEN

BAU- LAND- ARTEN INS- GESAMT	BAU- REIFES LAND	ROH- BAU- LAND	SONST. BAULAND ZUSAMMEN	INDU- STRIE- LAND	LAND FUER VER- KEHRS- ZWECKE	FREI- FLAE- CHEN	BAU- LAND- ARTEN INS- GESAMT	BAU- REIFES LAND	ROH- BAU- LAND	SONST. BAULAND ZUSAMMEN	INDU- STRIE- LAND	LAND FUER VER- KEHRS- ZWECKE	FREI- FLAE- CHEN
HESSEN													
GESCHAFTSGBIET							WOHNGBIET ZUSAMMEN						
A 7	7	A 3661	3258	368	35	1	31	3	
B 14	14	B 3949	2951	865	134	3	120	10	
C 11761	11761	C 558651	465886	91429	1335	.	748	.	
D 819,83	819,83	D 141,47	157,89	105,76	9,98	.	6,22	.	
E 149,86	149,86	E 1,50	1,50	2,50	1,50	.	1,50	.	
F 47872,34	47872,34	F 2487,39	2487,39	995,02	281,95	.	125,00	.	
GESCHAFTSGBIET MIT WOHNGBIET GEMISCHT							INDUSTRIEGBIET						
A 116	115	1	.	.	.	A 190	8	2	180	180	.	.	
B 181	172	8	.	.	.	B 880	46	8	826	826	.	.	
C 79123	78475	C 163610	23784	.	139785	139785	.	.	
D 438,22	455,05	D 185,87	516,02	.	169,20	169,20	.	.	
E 10,00	10,00	E 2,00	11,65	.	2,00	2,00	.	.	
F 6079,03	6079,03	F 2118,64	1600,00	.	2118,64	2118,64	.	.	
WOHNGBIET IN GESCHLOSSENER BAUWEISE							DORFGBIET						
A 467	466	1	.	.	1	A 969	797	168	4	1	1	2	
B 380	379	.	1	.	1	B 1073	712	358	3	1	0	2	
C 51206	51200	C 48482	39274	9070	
D 134,76	134,96	D 45,18	55,14	25,36	
E 8,00	8,00	E 1,00	1,00	2,50	
F 1048,11	1048,11	F 600,00	600,00	310,00	
WOHNGBIET IN OFFENER BAUWEISE							INSGESAMT						
A 3194	2792	368	34	1	30	A 4943	4185	539	219	182	32	5	
B 3569	2571	865	133	3	120	B 6097	3896	1238	963	831	121	12	
C 507445	414686	91429	1330	.	743	C 861626	619179	101188	141258	139886	756	616	
D 142,18	161,27	105,76	9,99	.	6,20	D 141,31	158,93	81,71	146,66	168,38	6,27	52,81	
E 1,50	1,50	2,50	1,50	.	1,50	E 1,00	1,00	2,50	1,50	2,00	1,50	36,04	
F 2487,39	2487,39	995,02	281,95	.	125,00	F 47872,34	47872,34	995,02	2118,64	2118,64	125,00	281,95	
RHEINLAND-PFALZ													
GESCHAFTSGBIET							WOHNGBIET ZUSAMMEN						
A 11	11	A 8458	7021	825	612	2	448	162	
B 8	8	B 7631	5471	1178	982	6	689	288	
C 5026	5026	C 668691	585422	60761	22509	.	11459	10611	
D 600,19	600,19	D 87,62	107,01	51,58	22,91	.	16,64	36,81	
E 230,77	230,77	E 0,80	3,28	1,00	0,80	.	0,80	3,00	
F 1519,82	1519,82	F 994,04	994,04	530,00	310,00	.	310,00	280,39	
GESCHAFTSGBIET MIT WOHNGBIET GEMISCHT							INDUSTRIEGBIET						
A 786	680	99	7	6	1	A 1455	18	69	1368	1356	2	10	
B 766	614	133	18	18	0	B 6594	68	341	6185	6152	1	32	
C 94159	78382	12436	3341	3335	.	C 210001	3806	7384	198811	197589	.	1215	
D 122,94	127,56	93,38	183,08	184,07	.	D 31,85	55,87	21,63	32,15	32,12	.	38,41	
E 4,65	8,00	4,65	30,00	30,00	.	E 1,00	6,00	1,44	1,00	1,00	.	4,68	
F 1942,68	1942,68	436,68	250,00	250,00	.	F 565,46	285,00	70,00	565,46	565,46	.	70,00	
WOHNGBIET IN GESCHLOSSENER BAUWEISE							DORFGBIET						
A 256	248	6	2	.	.	A 2614	1285	271	1058	4	798	256	
B 229	208	6	15	.	.	B 4718	1143	400	3175	4	2429	742	
C 55546	52554	715	.	.	.	C 56701	40227	5077	11397	.	7822	3542	
D 242,46	252,52	123,20	.	.	.	D 35,18	35,18	12,68	3,59	.	3,22	4,78	
E 45,40	50,00	45,40	.	.	.	E 0,23	1,50	0,89	0,23	.	0,23	0,80	
F 994,04	994,04	150,00	.	.	.	F 580,00	580,00	196,23	115,17	.	115,17	82,00	
WOHNGBIET IN OFFENER BAUWEISE							INSGESAMT						
A 8202	6773	819	610	2	448	A 13324	9015	1264	3045	1368	1249	428	
B 7402	5263	1172	967	6	689	B 19718	7305	2053	10360	6180	3119	1062	
C 613146	532868	60046	20232	.	11459	C 1034578	712862	85658	236058	201397	19293	15368	
D 82,83	101,25	51,23	20,92	.	16,64	D 52,47	97,58	41,73	22,79	32,59	6,19	14,48	
E 0,80	3,28	1,00	0,80	.	0,80	E 0,23	1,50	0,89	0,23	1,00	0,23	0,80	
F 992,46	992,46	530,00	310,00	.	310,00	F 1942,68	1942,68	530,00	565,46	565,46	310,00	280,39	
BADEN-WUERTTEMBERG													
GESCHAFTSGBIET							WOHNGBIET ZUSAMMEN						
A 78	77	.	1	.	1	A 10693	9327	1233	133	1	84	48	
B 174	174	.	0	.	0	B 10702	7773	2711	217	2	155	60	
C 168985	168962	C 1758653	1590187	158029	10437	.	5709	4591	
D 971,75	972,83	D 164,34	204,58	58,29	48,05	.	36,91	76,45	
E 34,89	34,89	E 3,82	9,00	5,00	3,82	.	3,82	6,00	
F 30555,56	30555,56	F 2500,00	2500,00	900,00	603,71	.	603,71	290,00	
GESCHAFTSGBIET MIT WOHNGBIET GEMISCHT							INDUSTRIEGBIET						
A 411	374	.	37	.	11	A 878	144	104	630	614	9	7	
B 555	461	.	95	.	37	B 3202	539	335	2329	2309	9	10	
C 182893	168031	.	14863	.	1184	C 287144	49994	19588	217563	216282	411	870	
D 329,39	364,78	.	157,09	.	32,00	D 89,68	92,83	58,49	93,43	93,66	44,79	85,67	
E 3,16	20,00	.	3,16	.	3,16	E 5,00	20,00	5,00	5,00	5,00	18,00	20,00	
F 11070,11	11070,11	.	547,26	.	400,00	F 2783,27	850,00	990,10	2783,27	2783,27	100,00	250,00	
WOHNGBIET IN GESCHLOSSENER BAUWEISE							DORFGBIET						
A 1672	1666	.	6	.	1	A 2925	2453	386	86	32	20	34	
B 1291	1285	.	5	.	0	B 2874	1904	769	201	97	39	64	
C 352207	351803	.	404	.	.	C 344013	295955	31775	12642	9639	481	2522	
D 272,91	273,75	.	74,73	.	.	D 119,72	157,38	41,32	62,97	99,04	12,23	39,35	
E 16,00	16,00	.	22,00	.	.	E 3,46	11,00	7,00	3,46	17,00	3,46	6,85	
F 2409,30	2409,30	.	300,00	.	.	F 1983,77	1983,77	330,79	220,00	220,00	62,00	190,00	
WOHNGBIET IN OFFENER BAUWEISE							INSGESAMT						
A 9021	7661	1233	127	1	83	A 14985	12375	1723	887	647	125	115	
B 9411	6488	2711	212	2	155	B 17506	10850	3815	2841	2409	240	192	
C 1406446	1238384	158029	10033	.	5671	C 2741689	2276768	209392	255529	226057	7809	21663	
D 149,45	190,87	58,29	47,37	.	36,70	D 156,61	209,85	54,88	89,93	93,84	32,48	112,86	
E 3,82	9,00	5,00	3,82	.	3,82	E 3,16	9,00	5,00	3,16	5,00	3,16	6,00	
F 2500,00	2500,00	900,00	603,71	.	603,71	F 30555,56	30555,56	990,10	2783,27	2783,27	603,71	547,26	

2 KAUFWERTE FÜR BAULAND 1991 NACH BAULANDARTEN, LAENDERN UND BAUGEBIETEN

BAU- LAND- ARTEN INS- GESAMT	BAU- REIFES LAND	ROH- BAU- LAND	SONST. BAULAND ZUSAMMEN	INDU- STRIE- LAND	LAND FÜR VER- KEHRS- ZWECKE	FREI- FLÄE- CHEN	BAU- LAND- ARTEN INS- GESAMT	BAU- REIFES LAND	ROH- BAU- LAND	SONST. BAULAND ZUSAMMEN	INDU- STRIE- LAND	LAND FÜR VER- KEHRS- ZWECKE	FREI- FLÄE- CHEN
BAYERN													
GESCHAFTSGEBIET						WOHNGBIET ZUSAMMEN							
A	14	14	.	.	.	A	6454	5565	861	28	.	20	8
B	26	26	.	.	.	B	8062	5902	2112	47	.	45	2
C	9173	9173	.	.	.	C	1305005	1117221	185278	2506	.	2391	114
D	356,69	356,69	.	.	.	D	161,88	189,29	87,71	53,03	.	52,92	55,51
E	40,00	40,00	.	.	.	E	3,20	7,86	8,00	3,20	.	3,20	25,00
F	1818,18	1818,18	.	.	.	F	3698,63	3698,63	777,12	300,00	.	300,00	135,00
GESCHAFTSGEBIET MIT WOHNGBIET GEMISCHT						INDUSTRIEGEBIET							
A	145	138	7	.	5	A	438	48	31	359	354	5	.
B	290	286	5	.	4	B	2588	171	238	2178	2166	12	.
C	127833	127711	121	.	112	C	204488	21784	14399	168306	168088	218	.
D	440,09	446,79	26,22	.	27,58	D	79,03	127,10	60,50	77,27	77,61	17,67	.
E	8,00	28,00	8,00	.	8,00	E	1,50	10,05	8,00	1,50	5,35	1,50	.
F	2834,49	2834,49	40,00	.	40,00	F	889,33	650,00	132,49	889,33	889,33	110,00	.
WOHNGBIET IN GESCHLOSSENER BAUWEISE						DORFGEBIET							
A	663	662	1	.	1	A	4970	3809	953	208	63	132	13
B	720	719	1	.	1	B	6352	3682	2061	609	381	186	43
C	201964	201649	.	.	.	C	599436	434079	138210	27147	19899	4990	2258
D	280,57	280,54	.	.	.	D	94,37	117,89	67,07	44,54	52,27	26,90	52,19
E	12,14	12,14	.	.	.	E	1,00	3,50	5,00	1,00	1,50	1,00	4,00
F	1320,79	1320,79	.	.	.	F	2075,29	2075,29	484,73	445,21	200,00	345,00	445,21
WOHNGBIET IN OFFENER BAUWEISE						INSGESAMT							
A	5791	4903	861	27	19	A	12021	9574	1845	602	417	162	23
B	7342	5183	2112	46	44	B	17318	10067	4411	2840	2547	247	46
C	1103041	915573	185278	2191	2076	C	2245935	1709968	337886	198080	187988	7711	2382
D	150,24	176,64	87,71	47,42	47,04	D	129,69	169,86	76,60	69,76	73,82	31,21	51,90
E	3,20	7,86	8,00	3,20	3,20	E	1,00	3,50	5,00	1,00	1,50	1,00	4,00
F	3698,63	3698,63	777,12	150,00	150,00	F	3698,63	3698,63	777,12	889,33	889,33	345,00	445,21
SAARLAND													
GESCHAFTSGEBIET						WOHNGBIET ZUSAMMEN							
A	5	5	.	.	.	A	1071	1018	51	2	.	2	.
B	5	5	.	.	.	B	858	796	62	0	.	0	.
C	1181	1181	.	.	.	C	70549	67538	3005
D	239,65	239,65	.	.	.	D	82,21	84,88	48,36
E	73,44	73,44	.	.	.	E	3,95	3,95	8,26
F	1100,00	1100,00	.	.	.	F	376,61	376,61	179,38
GESCHAFTSGEBIET MIT WOHNGBIET GEMISCHT						INDUSTRIEGEBIET							
A	25	23	1	1	1	A	45	.	7	38	38	.	.
B	33	32	1	0	0	B	363	.	11	351	351	.	.
C	4574	4492	.	.	.	C	16209	.	502	15707	15707	.	.
D	138,87	141,19	.	.	.	D	44,67	.	44,19	44,69	44,69	.	.
E	20,00	30,00	.	.	.	E	12,50	.	44,00	12,50	12,50	.	.
F	991,25	991,25	.	.	.	F	339,30	.	50,00	339,30	339,30	.	.
WOHNGBIET IN GESCHLOSSENER BAUWEISE						DORFGEBIET							
A	105	104	1	.	1	A
B	74	74	0	.	0	B
C	6439	6435	.	.	.	C
D	86,64	86,78	.	.	.	D
E	8,00	8,00	.	.	.	E
F	231,05	231,05	.	.	.	F
WOHNGBIET IN OFFENER BAUWEISE						INSGESAMT							
A	966	914	51	1	.	A	1146	1046	59	41	38	3	.
B	784	722	62	0	0	B	1259	832	74	352	351	1	.
C	64109	61103	3005	.	.	C	92514	73211	3584	15718	15707	.	.
D	81,79	84,68	48,36	.	.	D	73,49	87,95	48,19	44,65	44,69	.	.
E	3,95	3,95	8,26	.	.	E	3,95	3,95	8,26	12,50	12,50	.	.
F	376,61	376,61	179,38	.	.	F	1100,00	1100,00	179,38	339,30	339,30	.	.
FRUEHERES BERLIN (WEST)													
GESCHAFTSGEBIET						WOHNGBIET ZUSAMMEN							
A	A
B	37	.	37	37	.	B	50	50
C	C	45948	45948
D	D	912,51	912,51
E	E	56,25	56,25
F	F	3802,82	3802,82
GESCHAFTSGEBIET MIT WOHNGBIET GEMISCHT						INDUSTRIEGEBIET							
A	A
B	3	3	.	.	.	B	2	.	.	2	2	.	.
C	C
D	D
E	E
F	F
WOHNGBIET IN GESCHLOSSENER BAUWEISE						DORFGEBIET							
A	A
B	13	13	.	.	.	B
C	13010	13010	.	.	.	C
D	1003,51	1003,51	.	.	.	D
E	497,43	497,43	.	.	.	E
F	3802,82	3802,82	.	.	.	F
WOHNGBIET IN OFFENER BAUWEISE						INSGESAMT							
A	A	55
B	37	37	.	.	.	B	91	53	.	38	38	.	.
C	32937	32937	.	.	.	C	116759	48256
D	880,96	880,96	.	.	.	D	1282,42	912,46
E	56,25	56,25	.	.	.	E	56,25	56,25
F	2500,00	2500,00	.	.	.	F	3802,82	3802,82

3 KAUFWERTE FUER BAULAND 1991 NACH BAULANDARTEN UND BAUGEBIETEN IN AUSGEWAELHTEN STAEDTEN

NACH BAULANDARTEN						NACH BAUGEBIETEN						
BAU- LAND	BAU- REIFES LAND	ROH- BAU- LAND	SONSTIGES ZU- SAMMEN	IGES INDU- STRIE- LAND	BAULAND DARUNTER LAND FUER VERKEHRS- ZWECKE	GE- SCHAEFTS- FREI- FLAE- CHEN	GE- BIET	GESCH.- GEBIET MIT WOHNG. GEMISCHT	WOHN- GEBIET DARUNTER IN GESCHL. BAUWEISE	OFFENER BAUWEISE	INDU- STRIE- GEBIET	DORF- GE- BIET
SCHLESWIG-HOLSTEIN												
KREISFREIE STAEDTE												
FLENSBURG												
A	47	A
B	295	32	116	146	146	.	B	.	117	117	.	168
C	10559	3591	4085	2884	2884	.	C	.	6060	6060	.	3292
D	35,84	111,13	35,16	19,73	19,73	.	D	.	51,88	51,88	.	19,55
KIEL												
A	97	A
B	264	60	.	191	191	.	B	.	8	44	.	205
C	22949	12760	.	9031	9031	.	C	.	4015	8310	.	10189
D	86,86	214,11	.	47,28	47,28	.	D	.	505,00	189,11	.	49,79
LUEBECK												
A	24	A
B	56	55	B	.	4	27	.	27
C	7193	7191	C	.	1214	5003	.	4801
D	129,02	129,60	D	.	280,39	182,53	.	179,83
NEUMUENSTER												
A	88	A
B	358	52	11	295	253	.	B	.	22	84	.	82
C	12656	4815	446	7395	7006	.	C	.	1470	4180	.	4001
D	35,34	92,22	42,14	25,04	27,74	.	D	.	67,62	49,87	.	48,57
KREISANGEHOERIGE STADT												
NORDERSTEDT												
A	49	A
B	235	26	153	57	38	.	B	.	197	.	196	38
C	27099	6968	15161	4970	4900	.	C	.	21799	.	21765	4900
D	115,08	271,60	99,21	87,18	129,83	.	D	.	110,89	.	110,82	129,83
HAMBURG												
FREIE UND HANSESTADT HAMBURG												
A	A
B	B
C	C
D	D
NIEDERSACHSEN												
KREISFREIE STAEDTE												
BRAUNSCHWEIG												
A	228	A
B	608	540	59	9	9	.	B	.	169	41	128	430
C	55216	50062	4881	273	273	.	C	.	28965	11453	17512	24173
D	90,80	92,66	83,38	29,32	29,32	.	D	.	171,60	280,68	136,82	56,22
DELMENHORST												
A	172	A
B	182	134	10	38	38	.	B	.	111	.	110	67
C	17576	14593	609	2375	2375	.	C	.	13223	.	13003	3542
D	96,72	109,05	60,00	62,89	62,89	.	D	.	118,66	.	118,42	52,59
EMDEN												
A	100	A
B	107	98	.	5	.	.	B	.	64	.	63	38
C	4232	4053	.	119	.	.	C	.	3021	.	2989	934
D	39,66	41,15	.	25,30	.	.	D	.	47,56	.	47,13	24,83
HANNOVER												
A	331	A
B	565	328	42	195	148	46	B	7	9	310	298	238
C	134823	87935	9934	36954	33393	3478	C	3947	4048	82959	78613	43781
D	238,76	268,35	235,43	189,72	225,56	75,05	D	561,32	443,18	267,61	263,77	184,09

3 KAUFWERTE FUER BAULAND 1991 NACH BAULANDARTEN UND BAUGEBIETEN IN AUSGEWAHLTEN STAEDTEN

NACH BAULANDARTEN						NACH BAUGEBIETEN							
BAU- LAND INS- GESAMT	BAU- REIFES LAND	ROH- BAU- LAND	SONSTIGES SAMMEN	INDU- STRIE- LAND	DARUNTER LAND FUER VERKEHRS- ZWECKE	FREI- FLAE- CHEN	GE- SCHAEFTS- GE- BIET	GESCH.- GEBIET MIT WOHNG. GEMISCHT	WOHN- GEBIET DARUNTER IN OFFENER BAUWEISE	INDU- STRIE- GEBIET	DORF- GE- BIET		
OLDENBURG (OLDENBURG)													
A	383	A		
B	641	331	.	307	307	B	3	34	297	13	284	307	.
C	58421	47804	.	10541	10537	C	1959	3967	41955	2245	39710	10541	.
D	91,09	144,23	.	34,29	34,30	D	707,96	117,30	141,07	169,44	139,74	34,29	.
OSNABRUECK													
A	237	A
B	439	330	17	92	85	B	12	.	326	48	278	100	.
C	58169	50460	2630	5079	4207	C	742	4858	46372	8751	37621	6469	.
D	132,48	152,80	153,96	55,35	49,61	D	136,02	406,06	142,44	182,35	135,54	64,59	.
SALZGITTER													
A	56	A
B	87	61	.	26	26	B	.	.	59	.	57	26	.
C	4905	4288	.	617	614	C	.	.	4029	.	3820	614	.
D	56,24	70,02	.	23,75	23,73	D	.	.	68,16	.	66,75	23,73	.
WILHELMSHAVEN													
A	99	A
B	153	65	.	87	87	B	.	9	38	3	36	90	14
C	8501	5439	.	3062	3062	C	.	721	3428	263	3165	3095	689
D	55,62	83,16	.	35,01	35,01	D	.	81,41	90,11	104,93	89,06	34,55	50,57
WOLFSBURG													
A	89	A
B	122	100	.	23	23	B	.	.	77	30	46	23	.
C	16419	15055	.	1364	1364	C	.	.	13034	7583	5451	1364	.
D	134,23	151,27	.	59,84	59,84	D	.	.	169,79	248,65	117,82	59,84	.
KREISANGEHOERIGE STAEDTE													
CELLE													
A	94	A
B	122	82	.	38	37	B	.	6	73	.	73	38	5
C	9386	7087	.	2187	2179	C	.	486	6272	.	6272	2187	425
D	77,03	86,80	.	58,17	58,24	D	.	75,42	86,25	.	86,25	58,17	91,03
CUXHAVEN													
A	85	A
B	81	76	.	.	.	B	.	.	51	.	48	24	.
C	5701	5606	.	.	.	C	.	.	4198	.	3444	357	.
D	70,55	73,61	.	.	.	D	.	.	81,85	.	71,68	15,00	.
GARBSEN													
A	191	A
B	210	110	.	83	83	B	.	.	106	.	106	91	7
C	21544	15791	.	4737	4737	C	.	.	14678	.	14678	5234	732
D	102,35	144,09	.	57,37	57,37	D	.	.	138,20	.	138,20	57,82	107,68
GOETTINGEN													
A	51	A
B	89	84	.	.	.	B	.	15	38	.	37	34	2
C	29325	29218	.	.	.	C	.	6081	16539	.	16378	6370	336
D	330,02	348,71	.	.	.	D	.	410,50	435,53	.	438,99	189,63	135,32
GOSLAR													
A	24	A
B	42	31	.	.	.	B	.	.	15	.	15	25	.
C	2694	2535	.	.	.	C	.	.	1879	.	1879	539	.
D	64,53	80,73	.	.	.	D	.	.	123,62	.	123,62	21,14	.
HAMELN													
A	64	A
B	64	48	.	16	3	B	.	.	34	2	32	27	.
C	5316	4454	.	862	420	C	.	.	3348	107	3241	1441	.
D	83,33	92,83	.	54,52	152,89	D	.	.	98,95	50,00	102,25	54,13	.
HILDESHEIM													
A	43	A
B	147	114	.	33	31	B	.	27	17	.	17	99	.
C	10698	9678	.	1021	885	C	.	2188	2974	.	2974	4217	.
D	73,02	85,20	.	30,99	28,33	D	.	81,71	174,05	.	174,05	42,60	.

3 KAUFWERTE FUER BAULAND 1991 NACH BAULANDARTEN UND BAUGEBIETEN IN AUSGEWAHLTEN STAEDTEN

BAU- NACH BAULANDARTEN						NACH BAUGEBIETEN								
LAND	BAU-REIFES	ROH-BAU-LAND	S O N S T I G E S	INDU-STRIE- LAND	BAU LAND DARUNTER LAND FUER VERKEHRS-ZWECKE	FREI-FLAE-CHEN	GE-SCHAEFTS-GE-BIET	GESCH.-GEBIET MIT WOHNUNG. GEMISCHT	WOHN-GE-BIET ZU-SAMMEN	BAUGEBIET DARUNTER IN GESCHL. BAUWEISE	OFFENER BAUWEISE	INDU-STRIE-GEBIET	DORF-GE-BIET	
LUENEBURG														
A	79	A	
B	163	59	.	104	102	.	B	.	28	31	.	103	.	
C	10470	9144	.	1326	1305	.	C	.	4637	4490	.	1311	.	
D	64,40	155,22	.	12,79	12,84	.	D	.	166,76	142,61	.	12,78	.	
WOLFENBUETTEL														
A	99	A	
B	151	114	.	37	36	.	B	.	.	114	.	36	.	
C	16131	13826	.	2295	2171	.	C	.	13888	.	13888	2171	.	
D	106,48	121,60	.	61,53	60,55	.	D	.	121,70	.	121,70	60,55	.	
BREMEN														
KREISFREIE STAEDTE														
BREMEN														
A	20	A	
B	28	18	B	.	.	17	.	15	.	
C	3224	2754	C	.	.	2654	.	1950	.	
D	116,96	153,49	D	.	.	152,56	.	126,15	.	
BREMERHAVEN														
A	23	A	
B	23	20	B	.	.	19	.	18	.	
C	1420	1352	C	.	.	1109	.	1101	.	
D	61,74	69,34	D	.	.	59,91	.	59,98	.	
NORDRHEIN-WESTFALEN														
KREISFREIE STAEDTE														
AACHEN														
A	7	A	
B	5	5	B	.	.	4	.	4	.	
C	616	616	C	.	.	556	.	426	.	
D	136,48	136,48	D	.	.	132,75	.	116,70	.	
BIELEFELD														
A	28	A	
B	31	18	B	.	.	18	.	18	.	
C	3716	3035	C	.	.	2924	.	2804	.	
D	120,15	167,18	D	.	.	162,90	.	158,89	.	
BOCHUM														
A	83	A	
B	131	54	.	65	64	.	B	.	.	18	49	40	64	
C	19680	16342	.	2244	2217	.	C	.	.	4545	12918	2662	10255	
D	150,40	300,39	.	34,43	34,67	.	D	.	.	256,36	262,73	285,38	257,42	
BONN														
A	24	A	
B	28	22	7	.	.	.	B	.	.	19	9	5	4	
C	8955	7409	1462	.	.	.	C	.	.	5753	3118	1598	1520	
D	314,72	342,82	222,78	.	.	.	D	.	.	301,77	342,25	315,61	375,57	
BOTTROP														
A	50	A	
B	58	31	B	.	.	6	47	.	47	
C	10407	8709	C	.	.	1898	8096	.	8096	
D	180,21	279,79	D	.	.	293,73	173,97	.	173,97	
DORTMUND														
A	167	A	
B	293	72	69	152	98	53	B	.	.	10	180	9	172	
C	32717	17186	7082	8449	5818	2536	C	.	.	3174	23646	2081	21565	
D	111,84	238,97	102,72	55,71	59,18	47,97	D	.	.	327,29	131,05	236,59	125,64	
DUESSELDORF														
A	62	A	
B	83	48	B	.	.	48	6	42	.	
C	28294	24500	C	.	.	24586	4490	20096	.	
D	341,82	508,91	D	.	.	509,35	699,53	480,18	.	

3 KAUFWERTE FUER BAULAND 1991 NACH BAULANDARTEN UND BAUGEBIETEN IN AUSGEWAHLTEN STAEDTEN

NACH BAULANDARTEN						NACH BAUGEBIETEN							
BAU- LAND INS- GESAMT	BAU- REIFES LAND	ROH- BAU- LAND	SONSTIGES ZU- SAMMEN	INDU- STRIE- LAND	BAULAND DARUNTER LAND FUER VERKEHRS- ZWECKE	FREI- FLAE- CHEN	GE- SCHAFTS- GE- BIET	GESCH.- GEBIET MIT WOHNG- GEMISCHT	WOHN- GEBIET ZU- SAMMEN	GESCHL. BAUWEISE	IN OFFENER BAUWEISE	INDU- STRIE- GEBIET	DORF- GE- BIET
DUISBURG													
A	73	A
B	140	38	6	97	97	.	B	.	5	38	14	24	97
C	19402	11755	1281	6366	6366	.	C	.	2039	10998	4384	6613	6366
D	138,18	312,48	212,83	65,78	65,78	.	D	.	387,55	286,56	304,47	275,80	65,78
ESSEN													
A	32	A
B	58	43	B	.	28	16	13	.	.
C	15481	14146	C	.	9907	4320	5587	.	.
D	265,54	330,08	D	.	350,53	276,80	441,45	.	.
GELSENKIRCHEN													
A	58	A
B	164	70	.	93	93	.	B	.	8	63	19	45	93
C	17299	12686	.	4526	4526	.	C	.	1141	11631	4127	7504	4526
D	105,55	180,36	.	48,82	48,82	.	D	.	143,99	183,89	221,82	168,08	48,82
HAGEN													
A	34	A
B	34	22	B	.	20	8	12	.	.
C	5867	5301	C	.	3936	1821	2115	.	.
D	172,76	240,55	D	.	195,21	234,62	170,55	.	.
HAMM													
A	113	A
B	140	74	.	65	65	.	B	.	65	19	45	65	9
C	12276	9036	.	3240	3240	.	C	.	8028	2577	5451	3240	779
D	87,92	121,89	.	49,47	49,47	.	D	.	124,32	134,43	120,06	49,47	89,02
HERNE													
A	49	A
B	203	50	.	152	136	9	B	.	29	37	3	34	137
C	14472	11842	.	2529	1988	271	C	.	6088	6377	619	5759	2007
D	71,40	238,46	.	16,67	14,60	30,41	D	.	209,55	172,30	196,97	170,01	14,69
KOELN													
A	152	A
B	344	302	.	38	38	.	B	.	155	151	91	59	38
C	113242	106337	.	6055	6055	.	C	.	35209	71854	36257	35596	6055
D	329,13	352,14	.	158,97	158,97	.	D	.	227,73	476,53	397,00	598,67	158,97
KREFELD													
A	16	A
B	92	12	B	.	12	8	4	.	.
C	10766	4967	C	.	4907	3217	1690	.	.
D	117,22	401,80	D	.	410,01	423,05	387,28	.	.
LEVERKUSEN													
A	26	A
B	26	24	B	.	21	6	15	.	.
C	8875	8648	C	.	7034	2221	4813	.	.
D	345,17	354,98	D	.	328,83	369,09	313,07	.	.
MOENCHENGLADBACH													
A	89	A
B	83	59	B	.	5	55	36	19	.
C	13553	12846	C	.	980	11742	6957	4784	.
D	162,37	218,62	D	.	214,03	213,21	194,95	246,82	.
MUELHEIM A.D. RUHR													
A	34	A
B	29	29	B	.	27	14	13	.	.
C	10986	10986	C	.	10126	4490	5636	.	.
D	376,93	376,93	D	.	375,09	331,51	418,97	.	.
MUNSTER (WESTF.)													
A	68	A
B	86	76	B	.	71	.	70	.	.
C	25175	24349	C	.	21193	.	20863	.	.
D	291,69	322,14	D	.	297,84	.	296,52	.	.

3 KAUFWERTE FUER BAULAND 1991 NACH BAULANDARTEN UND BAUGEBIETEN IN AUSGEWAHLTEN STAEDTEN

NACH BAULANDARTEN							NACH BAUGEBIETEN						
BAU- LAND	BAU- REIFES LAND	ROH- BAU- LAND	SONSTIGES ZU- SAMMEN	INDU- STRIE- LAND	BAULAND DARUNTER LAND FUER VERKEHRS- ZWECKE	FREI- FLAE- CHEN	GE- SCHAFFTS- GE- BIET	GESCH.- GEBIET MIT WOHNG. GEMISCHT	WOHN- GEBIET DARUNTER IN OFFENER BAUWEISE	INDU- STRIE- GEBIET	DORF- GE- BIET		
INS- GESAMT	REIFES LAND	BAU- LAND	ZU- SAMMEN	INDU- STRIE- LAND	DARUNTER LAND FUER VERKEHRS- ZWECKE	FREI- FLAE- CHEN	GE- SCHAFFTS- GE- BIET	GESCH.- GEBIET MIT WOHNG. GEMISCHT	ZU- SAMMEN	GESCHL. BAUWEISE	OFFENER BAUWEISE	INDU- STRIE- GEBIET	DORF- GE- BIET
OBERHAUSEN													
A	46	A
B	55	26	.	27	27	.	B	.	26	16	11	27	.
C	8461	6732	.	1689	1689	.	C	.	6462	3798	2664	1689	.
D	154,12	258,39	.	62,74	62,74	.	D	.	244,80	241,63	249,46	62,74	.
REMSCHEID													
A	16	A
B	17	10	B	.	11	.	8	.	.
C	3380	2660	C	.	2700	.	2056	.	.
D	199,12	259,12	D	.	250,92	.	260,31	.	.
SOLINGEN													
A	96	A
B	94	42	14	38	37	1	B	.	49	17	32	37	.
C	16244	11161	1909	3174	3152	23	C	.	2278	10815	4554	6261	3152
D	173,07	268,18	134,79	83,36	84,05	38,71	D	.	324,13	219,20	262,39	195,76	84,05
WUPPERTAL													
A	49	A
B	44	29	.	12	.	.	B	.	8	24	6	17	.
C	8507	7573	.	630	.	.	C	.	1294	6434	1861	4573	.
D	192,67	257,96	.	52,35	.	.	D	.	159,58	273,43	286,32	268,52	.
KREISANGEHOERIGE STAEDTE													
AHLEN													
A	38	A
B	51	27	.	24	23	.	B	.	27	.	26	23	.
C	4551	3810	.	741	660	.	C	.	3439	.	3345	660	.
D	89,60	143,28	.	30,61	29,26	.	D	.	129,33	.	128,56	29,26	.
ARNSBERG													
A	67	A
B	47	34	.	9	8	.	B	.	28	.	28	9	10
C	4880	4207	.	565	516	.	C	.	3136	.	3041	529	1123
D	103,67	122,65	.	62,37	62,02	.	D	.	112,07	.	110,41	61,97	110,79
BAD SALZUFLEN													
A	101	A
B	116	66	25	26	25	.	B	.	4	87	.	86	25
C	14385	11116	2271	998	972	.	C	.	561	12852	.	12755	972
D	123,71	168,99	90,84	39,12	38,69	.	D	.	131,70	147,90	.	147,76	38,69
BERGHEIM													
A	99	A
B	72	60	4	8	8	.	B	.	4	59	.	59	8
C	10616	10044	290	283	283	.	C	.	971	9363	.	9187	283
D	148,19	168,57	81,06	33,33	33,33	.	D	.	265,31	157,37	.	156,78	33,33
BERGISCH-GLADBACH													
A	30	A
B	27	26	B	.	2	24	7	18	.
C	8947	8787	C	.	604	8183	2499	5684	.
D	330,54	336,83	D	.	361,59	335,13	364,23	323,76	.
BOCHOLT													
A	35	A
B	90	23	.	67	67	.	B	.	.	23	.	22	67
C	5574	4050	.	1525	1525	.	C	.	.	4050	.	3686	1525
D	62,03	177,05	.	22,76	22,76	.	D	.	.	177,05	.	170,85	22,76
CASTROP-RAUXEL													
A	36	A
B	31	22	B	.	.	21	3	17	.
C	4787	4443	C	.	.	4283	443	3840	.
D	153,49	199,81	D	.	.	208,41	141,93	220,32	.
DETMOLD													
A	76	A
B	75	57	B	.	.	59	.	59	.
C	6783	5899	C	.	.	5951	.	5951	.
D	90,17	103,66	D	.	.	100,73	.	100,73	.

3 KAUFWERTE FUER BAULAND 1991 NACH BAULANDARTEN UND BAUGEBIETEN IN AUSGEWAHLTEN STAEDTEN

NACH BAULANDARTEN						NACH BAUGEBIETEN								
BAU- LAND	BAU- REIFES LAND	ROH- BAU- LAND	SONSTIGES ZU- SAMMEN	INDU- STRIE- LAND	BAULAND DARUNTER LAND FUER VERKEHRS- ZWECKE	FREI- FLAE- CHEN	GE- SCHAEFTS- GE- BIET	GESCH.- GEBIET MIT WOHNG. GEMISCHT	WOHN- GEBIET ZU- SAMMEN	WOHN- GEBIET IN OFFENER BAUWEISE	INDU- STRIE- GEBIET	DORF- GE- BIET		
DINSLAKEN														
A	49	A		
B	67	38	.	23	23	.	B	.	41	.	41	23		
C	11452	9830	.	1223	1223	.	C	.	9594	.	9594	1223		
D	172,13	260,80	.	52,89	52,89	.	D	.	235,92	.	235,92	52,89		
DORMAGEN														
A	47	47	A		
B	24	24	B	.	23	16	7	.		
C	5209	5209	C	.	5089	3453	1636	.		
D	219,78	219,78	D	.	219,38	213,50	232,91	.		
DORSTEN														
A	44	A		
B	49	26	.	19	9	.	B	.	5	33	22	10		
C	5991	4751	.	576	326	.	C	.	743	4458	3961	485		
D	122,87	180,51	.	30,99	37,23	.	D	.	163,73	137,16	181,99	50,04		
DUEREN														
A	121	A		
B	166	82	.	81	68	14	B	.	22	68	17	51	73	2
C	14506	11815	.	2642	1903	739	C	.	3832	8372	2615	5757	2157	145
D	87,60	143,23	.	32,51	28,12	54,33	D	.	171,45	123,76	156,12	113,11	29,42	64,02
ESCHWEILER														
A	22	22	A		
B	34	34	B	.	34	34	.	.		
C	5599	5599	C	.	5599	5599	.	.		
D	165,66	165,66	D	.	165,66	165,66	.	.		
GLADBECK														
A	8	A		
B	14	7	B	.	12	.	12	.		
C	1945	1296	C	.	1460	.	1460	.		
D	139,38	173,62	D	.	118,94	.	118,94	.		
GREVENBROICH														
A	75	75	A		
B	87	87	B	.	87	.	45	.		
C	12626	12626	C	.	12626	.	9203	.		
D	144,51	144,51	D	.	144,51	.	206,41	.		
GUETERSLOH														
A	125	A		
B	145	111	.	34	34	.	B	.	15	96	33	63	34	.
C	20611	18914	.	1697	1697	.	C	.	3148	15766	6046	9720	1697	.
D	142,04	170,70	.	49,46	49,46	.	D	.	212,78	164,21	182,70	154,49	49,46	.
HATTINGEN														
A	35	A		
B	63	35	B	.	42	.	42	.		
C	8387	7797	C	.	8098	.	8098	.		
D	134,08	225,23	D	.	194,38	.	194,38	.		
HERFORD														
A	34	A		
B	39	32	B	.	29	.	29	.		
C	4715	4605	C	.	3555	.	3555	.		
D	120,77	144,23	D	.	123,59	.	123,59	.		
HERTEN														
A	12	A		
B	10	9	B	.	9	.	6	.		
C	2132	2072	C	.	2072	.	1567	.		
D	216,34	233,99	D	.	233,99	.	280,16	.		
HILDEN														
A	10	A		
B	13	7	B	.	7	.	4	.		
C	5301	4243	C	.	3578	.	2507	.		
D	406,52	596,40	D	.	524,60	.	573,38	.		

3 KAUFWERTE FUER BAULAND 1991 NACH BAULANDARTEN UND BAUGEBIETEN IN AUSGEWAHLTEN STAEDTEN

BAU- NACH BAULANDARTEN														
LAND	BAU-REIFES	ROH-BAU- LAND	SONSTIGES BAULAND	INDU-STRIE- LAND	DARUNTER LAND FUER VERKEHRS- ZWECKE	FREI-FLAE-CHEN	GE-SCHAEFTS-GE- BIET	GESCH.-GEBIET MIT WOHN- GEMISCHT	WOHN- GEBIET	INDU-STRIE- GEBIET	DORF-GE- BIET			
GESAMT	LAND	LAND	SAMMEN	LAND	LAND									
HUERTH														
A	A
B	B
C	C
D	D
ISERLOHN														
A	77	77	A
B	80	80	B	.	.	80	.	79	.	.
C	8696	8696	C	.	.	8696	.	8603	.	.
D	109,27	109,27	D	.	.	109,27	.	108,80	.	.
KERPEN														
A	54	A
B	204	43	.	129	129	.	B	.	.	73	.	73	129	.
C	13483	7291	.	3259	3259	.	C	.	.	9659	.	9620	3259	.
D	66,00	168,60	.	25,28	25,28	.	D	.	.	131,83	.	132,21	25,28	.
LANGENFELD														
A	8	A
B	11	4	B	.	.	11	.	11	.	.
C	2967	1353	C	.	.	2967	.	2967	.	.
D	261,16	336,13	D	.	.	261,16	.	261,16	.	.
LIPPSTADT														
A	154	A
B	130	102	.	27	27	.	B	.	.	90	.	2	88	27
C	13573	12501	.	1072	1072	.	C	.	.	11274	243	11031	1072	1081
D	104,73	122,09	.	39,40	39,40	.	D	.	.	124,98	107,81	125,41	39,40	98,65
LUEDENSCHEID														
A	25	A
B	26	12	.	10	.	.	B	.	.	23	.	23	.	.
C	3735	2120	.	1326	.	.	C	.	.	3466	.	3466	.	.
D	144,91	177,50	133,28	.	.	.	D	.	.	152,79	.	152,79	.	.
LUENEN														
A	30	A
B	27	26	B	.	.	2	.	25	.	.
C	4011	3981	C	.	.	147	3864	.	3864	.
D	151,01	155,80	D	.	.	77,15	156,71	.	156,71	.
MARL														
A	49	A
B	42	32	.	9	9	.	B	.	.	32	11	21	9	.
C	6052	5580	.	448	448	.	C	.	.	5418	1647	3771	448	.
D	145,09	176,92	.	47,39	47,39	.	D	.	.	170,49	154,04	178,83	47,39	.
MEERBUSCH														
A	39	A
B	40	38	B	.	.	38	5	33	.	.
C	14370	14177	C	.	.	14177	1465	12711	.	.
D	360,66	373,96	D	.	.	373,96	278,66	389,31	.	.
MENDEN (SAUERLAND)														
A	50	A
B	57	36	.	6	14	.	B	.	.	6	37	6	31	.
C	6182	5026	.	412	744	.	C	.	.	445	4876	1053	3823	.
D	109,13	138,99	68,06	51,56	.	.	D	.	.	78,41	132,77	175,11	124,48	.
MINDEN														
A	55	A
B	61	49	B	.	.	49	24	25	.	.
C	4905	4555	C	.	.	4555	2732	1824	.	.
D	80,61	93,77	D	.	.	93,77	114,31	73,89	.	.
MOERS														
A	6	6	A
B	3	3	B	.	.	3	2	.	.	.
C	738	738	C	.	.	738	658	.	.	.
D	284,66	284,66	D	.	.	284,66	307,09	.	.	.

3 KAUFWERTE FUER BAULAND 1991 NACH BAULANDARTEN UND BAUGEBIETEN IN AUSGEWAHLTEN STAEDTEN

NACH BAULANDARTEN						NACH BAUGEBIETEN					
BAU- LAND INS- GESAMT	BAU- REIFES LAND	ROH- BAU- LAND	SONSTIGES ZU- SAMMEN	INDU- STRIE- LAND	BAULAND DARUNTER LAND FUER VERKEHRS- ZWECKE	FREI- FLAE- CHEN	GE- SCHAFTS- GE- BIET	GESCH.- GEBIET MIT WOHNG. GEMISCHT	WOHN- GEBIET ZU- SAMMEN	INDU- STRIE- GEBIET	DORF- GE- BIET
NEUSS											
A	35	A
B	33	23	.	10	10	.	B	.	23	3	20
C	8370	5956	.	2414	2414	.	C	.	5956	1019	4937
D	250,36	257,11	.	235,15	235,15	.	D	.	257,11	317,09	247,45
PADERBORN											
A	30	A
B	22	20	B	.	20	.	20
C	3363	3288	C	.	3288	.	3142
D	150,69	160,87	D	.	160,87	.	158,26
RATINGEN											
A	9	9	A
B	9	9	B	.	9	4	5
C	2683	2683	C	.	2683	1508	1175
D	286,88	286,88	D	.	286,88	358,97	228,11
RECKLINGHAUSEN											
A	101	A
B	151	86	.	60	56	4	B	.	1	89	88
C	19824	17794	.	1791	1709	82	C	.	357	17675	17425
D	131,69	207,12	.	30,00	30,74	19,96	D	.	256,63	198,39	197,39
RHEINE											
A	112	A
B	145	67	.	76	76	.	B	.	68	.	67
C	8803	7629	.	1109	1109	.	C	.	7439	.	7328
D	60,69	114,28	.	14,53	14,53	.	D	.	109,52	.	109,75
SANKT AUGUSTIN											
A	22	22	A
B	14	14	B	.	14	7	8
C	2798	2798	C	.	2798	1324	1474
D	197,07	197,07	D	.	197,07	198,15	196,11
SIEGEN											
A	88	A
B	106	79	3	24	24	.	B	.	76	.	76
C	11191	9084	124	1983	1983	.	C	.	8434	.	8384
D	105,52	115,30	37,28	82,82	82,82	.	D	.	110,28	.	110,14
STOLBERG											
A	18	A
B	22	14	B	.	14	.	12
C	2613	2253	C	.	2253	.	1995
D	119,38	164,99	D	.	164,99	.	162,95
TROI SDORF											
A	52	A
B	66	25	.	38	38	.	B	.	24	9	15
C	9408	5817	.	3346	3346	.	C	.	5664	2060	3603
D	143,08	233,92	.	88,62	88,62	.	D	.	235,67	232,37	237,59
UNNA											
A	24	24	A
B	14	14	B	.	14	3	11
C	2713	2713	C	.	2713	608	2104
D	187,37	187,37	D	.	187,37	188,53	187,04
VELBERT											
A	22	A
B	41	19	.	15	15	.	B	.	5	21	21
C	5522	3689	.	546	546	.	C	.	1460	3516	3516
D	134,76	189,58	.	36,64	36,64	.	D	.	265,62	170,89	170,89
VIERSEN											
A	31	A
B	36	25	B	.	25	3	21
C	3778	3526	C	.	3526	394	3132
D	104,97	143,91	D	.	143,91	129,65	145,93

3 KAUFWERTE FUER BAULAND 1991 NACH BAULANDARTEN UND BAUGEBIETEN IN AUSGEWAHLTEN STAEDTEN

NACH BAULANDARTEN											NACH BAUGEBIETEN				
BAU- LAND INS- GESAMT	BAU- REIFES LAND	ROH- BAU- LAND	SONSTIGES ZU- SAMMEN	STRIE- LAND	IGES INDU- STRIE- LAND	BAULAND DARUNTER LAND FUER VERKEHRS- ZWECKE	FREI- FLAE- CHEN	GE- SCHAEFTS- GE- BIET	GESCH.- GEBIET MIT WOHNG. GEMISCHT	WOHN- GEBIET DARUNTER IN GESCHL. BAUWEISE	INDU- STRIE- GEBIET	DORF- GE- BIET			
WESEL															
A	42	42	A			
B	37	37	B	.	.	37	37	.			
C	6028	6028	C	.	.	6028	5828	.			
D	161,09	161,09	D	.	.	161,09	159,50	.			
WITTEN															
A	77	A			
B	56	42	B	.	10	33	30	.			
C	12692	11689	C	.	2386	9394	993	8401			
D	228,51	276,80	D	.	240,72	282,02	282,87	281,92			
HESSEN															
KREISFREIE STAEDTE															
DARMSTADT															
A	48	A			
B	62	26	12	24	24	.	B	.	.	38	4	34			
C	26107	18829	3040	4238	4238	.	C	.	.	21869	1691	20178			
D	424,26	736,36	251,86	177,36	177,36	.	D	.	.	580,99	452,34	595,17			
FRANKFURT AM MAIN															
A	46	A			
B	54	25	18	.	.	.	B	.	10	34	3	32			
C	59336	31438	8311	.	.	.	C	.	12151	18686	1074	17612			
D	1092,69	1250,33	450,12	.	.	.	D	.	1232,30	545,50	395,98	558,36			
KASSEL															
A	A			
B	B			
C	C			
D	D			
OFFENBACH AM MAIN															
A	6	6	A			
B	7	7	B			
C	5138	5138	C			
D	719,20	719,20	D			
WIESBADEN															
A	19	A			
B	17	13	B	.	.	17	.	16			
C	9980	8135	C	.	.	9777	.	8950			
D	579,27	612,61	D	.	.	582,74	.	570,11			
KREISANGEHOERIGE STAEDTE															
BAD HERSFELD															
A	26	26	A			
B	23	23	B	.	.	23	.	22			
C	1330	1330	C	.	.	1330	.	1195			
D	57,78	57,78	D	.	.	57,78	.	53,50			
BAD HOMBURG V.D. HOEHE															
A	34	A			
B	63	20	10	.	.	.	B	.	.	25	.	25			
C	63257	21673	7129	.	.	.	C	.	.	22092	.	22092			
D	1009,43	1087,52	720,30	.	.	.	D	.	.	896,63	.	896,63			
BAD NAUHEIM															
A	29	A			
B	28	14	B	.	.	27	.	27			
C	7529	5906	C	.	.	7448	.	7448			
D	270,64	430,93	D	.	.	277,74	.	277,74			
FRIEDBERG (HESSEN)															
A	29	A			
B	38	10	19	.	.	.	B	.	.	29	2	27			
C	5663	2839	2186	.	.	.	C	.	.	5025	406	4619			
D	150,52	275,62	115,54	.	.	.	D	.	.	171,97	172,87	171,89			

3 KAUFWERTE FUER BAULAND 1991 NACH BAULANDARTEN UND BAUGEBIETEN IN AUSGEWAHLTEN STAEDTEN

NACH BAULANDARTEN							NACH BAUGEBIETEN						
BAU- LAND	BAU- REIFES LAND	ROH- BAU- LAND	SONSTIGES ZU- SAMMEN	INDU- STRIE- LAND	BAULAND DARUNTER LAND FUER VERKEHRS- ZWECKE	FREI- FLAE- CHEN	GE- SCHAFTS- GE- BIET	GESCH.- GEBIET MIT WOHNG. GEMISCHT	WOHN- GEBIET DARUNTER IN GESCHL. BAUWEISE	INDU- STRIE- GEBIET	DORF- GE- BIET		
FULDA													
A	51	A		
B	55	48	.	.	.	B	.	.	48	31	17		
C	4300	4136	.	.	.	C	.	.	4136	3032	1104		
D	77,89	86,04	.	.	.	D	.	.	86,04	97,19	65,42		
GIESSEN													
A	15	15	.	.	.	A		
B	12	12	.	.	.	B	.	.	12	12	.		
C	2194	2194	.	.	.	C	.	.	2109	2109	.		
D	175,83	175,83	.	.	.	D	.	.	181,44	181,44	.		
HANAU													
A	27	A		
B	31	15	2	.	.	B	.	.	16	14	.		
C	10828	7368	578	.	.	C	.	.	7101	5533	.		
D	350,38	496,51	241,22	.	.	D	.	.	446,75	406,49	.		
LIMBURG A.D. LAHN													
A	33	A		
B	34	29	.	.	.	B	.	.	34	17	17		
C	7155	5455	.	.	.	C	.	.	7155	3434	3721		
D	209,72	187,35	.	.	.	D	.	.	209,72	201,25	218,19		
MARBURG													
A	33	33	.	.	.	A		
B	59	59	.	.	.	B	.	.	59	59	.		
C	7687	7687	.	.	.	C	.	.	7687	7687	.		
D	130,85	130,85	.	.	.	D	.	.	130,85	130,85	.		
RUESSELSHEIM													
A	27	27	.	.	.	A		
B	27	27	.	.	.	B	.	.	27	27	.		
C	7339	7339	.	.	.	C	.	.	7039	7039	.		
D	270,80	270,80	.	.	.	D	.	.	264,94	264,94	.		
WETZLAR													
A	13	13	.	.	.	A		
B	13	13	.	.	.	B	.	.	10	10	.		
C	1551	1551	.	.	.	C	.	.	1158	1158	.		
D	116,65	116,65	.	.	.	D	.	.	117,21	117,21	.		
RHEINLAND-PFALZ													
KREISFREIE STAEDTE													
FRANKENTHAL (PFALZ)													
A	27	A		
B	57	34	11	11	.	B	.	.	25	31	31		
C	11700	8374	1812	1812	.	C	.	.	3652	8037	8037		
D	205,49	248,58	159,29	159,29	.	D	.	.	143,96	256,04	256,04		
KAISERSLAUTERN													
A	53	A		
B	91	41	50	50	.	B	.	.	5	36	35		
C	12343	8557	3786	3786	.	C	.	.	1046	7336	7111		
D	135,71	209,07	75,69	75,69	.	D	.	.	223,62	203,55	200,62		
KOBLENZ													
A	274	A		
B	704	71	294	338	215	B	.	.	2	209	5		
C	46221	15874	8222	22124	20097	C	.	.	312	18978	1517		
D	65,69	224,42	27,92	65,37	93,68	D	.	.	143,45	90,80	300,95		
LANDAU IN DER PFALZ													
A	108	A		
B	152	66	16	71	61	B	.	.	6	69	69		
C	13151	10109	1221	1821	1366	C	.	.	2655	8167	8167		
D	86,25	153,69	75,88	25,78	22,22	D	.	.	478,76	118,30	118,30		
LUDWIGSHAFEN AM RHEIN													
A	256	A		
B	282	103	55	125	50	B	.	.	9	206	70		
C	43599	26111	5799	11690	5569	C	.	.	1832	33926	15481		
D	154,50	253,84	105,97	93,81	111,13	D	.	.	194,44	164,87	221,98		

3 KAUFWERTE FUER BAULAND 1991 NACH BAULANDARTEN UND BAUGEBIETEN IN AUSGEWAELHTEN STAEDTEN

NACH BAULANDARTEN						NACH BAUGEBIETEN							
BAU- LAND	BAU- REIFES LAND	ROH- BAU- LAND	SONSTIGES ZU- SAMMEN	INDU- STRIE- LAND	DARUNTER LAND FUER VERKEHRS- ZWECKE	BAULAND FREI- FLAE- CHEN	GE- SCHAFTS- GE- BIET	GESCH.- GEBIET MIT WOHNG. GEMISCHT	WOHN- GEBIET ZU- SAMMEN	BAUGEBIET DARUNTER IN GESCHL. BAUWEISE	INDU- STRIE- GEBIET OFFENER BAUWEISE	INDU- STRIE- GEBIET	DORF- GE- BIET
MAINZ													
A	93	A
B	165	29	36	100	100	.	B	.	8	60	8	52	97
C	37442	15642	9852	11948	11948	.	C	.	1999	23623	6486	17137	11821
D	227,27	548,01	274,18	119,16	119,16	.	D	.	253,54	395,68	795,70	332,43	121,66
NEUSTADT A.D. WEINSTR.													
A	197	A
B	213	88	40	85	81	2	B	.	22	108	9	99	81
C	28479	17469	4840	6170	6006	78	C	.	3541	18887	1995	16892	6006
D	133,96	198,78	122,06	72,54	73,85	31,45	D	.	158,83	174,56	216,37	170,67	73,85
FIRMASENS													
A	86	A
B	164	47	22	95	95	.	B	.	11	58	.	53	95
C	9050	6020	1108	1922	1921	.	C	.	1750	5379	.	4199	1921
D	55,23	128,92	50,20	20,21	20,23	.	D	.	154,02	93,44	.	79,16	20,23
SPEYER													
A	81	A
B	145	58	.	73	73	.	B	.	6	65	12	52	73
C	20956	15534	.	4365	4359	.	C	.	640	14942	3139	11803	4383
D	144,46	266,22	.	59,91	59,96	.	D	.	112,69	231,20	255,83	225,42	60,14
TRIER													
A	185	A
B	205	78	54	73	47	25	B	.	14	143	37	106	47
C	15565	11290	1451	2823	2395	421	C	.	1548	10917	5481	5437	2405
D	75,99	145,11	26,70	38,85	50,80	16,85	D	.	112,23	76,31	149,17	51,13	50,83
WORMS													
A	140	A
B	378	115	.	259	218	33	B	.	18	127	7	120	230
C	41938	29313	.	11937	11236	444	C	.	4260	23478	2923	20555	12775
D	110,94	255,23	.	46,12	51,45	13,40	D	.	238,48	185,50	417,91	171,91	55,49
ZWEIBRUECKEN													
A	71	A
B	290	37	22	231	216	.	B	.	.	72	.	70	216
C	8168	3605	449	4113	3918	.	C	.	.	3702	.	3611	3918
D	28,17	97,62	20,82	17,78	18,17	.	D	.	.	51,41	.	51,23	18,17
KREISANGEHOERIGE STADT													
NEUWIED													
A	148	A
B	196	76	2	118	93	.	B	.	8	94	.	94	93
C	16442	11222	165	5054	4210	.	C	.	989	10809	.	10809	4210
D	83,78	146,81	87,20	42,87	45,10	.	D	.	123,72	114,95	.	114,95	45,10
BADEN-WUERTTEMBERG													
STADTKREISE													
BADEN-BADEN													
A	21	A
B	50	13	B	.	.	15	7	.	.
C	6741	4658	C	.	.	5209	2578	2631	.
D	135,36	353,32	D	.	.	343,69	381,87	313,02	.
FREIBURG IM BREISGAU													
A	64	A
B	97	63	.	35	34	.	B	.	12	24	8	16	39
C	30493	23875	.	6618	6201	.	C	.	9916	6764	3301	3463	6819
D	313,01	380,71	.	190,68	184,21	.	D	.	840,75	279,63	428,00	210,18	174,44
HEIDELBERG													
A	26	A
B	12	11	B	.	2	8	2	5	.
C	7372	C	.	1307	5599	2689	2910	.
D	605,12	D	.	551,27	739,86	1202,94	545,75	.

3 KAUFWERTE FUER BAULAND 1991 NACH BAULANDARTEN UND BAUGEBIETEN IN AUSGEWAHLTEN STAEDTEN

NACH BAULANDARTEN							NACH BAUGEBIETEN						
BAU- LAND INS- GESAMT	BAU- REIFES LAND	ROH- BAU- LAND	SONSTIGES ZU- SAMMEN	INDU- STRIE- LAND	BAULAND DARUNTER LAND FUER VERKEHRS- ZWECKE	FREI- FLAE- CHEN	GE- SCHAFTS- GE- BIET	GESCH.- GEBIET MIT WOHNG- GEMISCHT	WOHN- GEBIET ZU- SAMMEN	GESCHL. BAUWEISE	IN OFFENER BAUWEISE	INDU- STRIE- GEBIET	DORF- GE- BIET
HEILBRONN													
A 68	A
B 80	60	11	.	.	.	B	.	19	49	8	41	.	.
C 21794	19984	1160	.	.	.	C	.	3529	17333	3605	13728	.	.
D 271,76	335,02	105,61	.	.	.	D	.	184,66	355,27	445,72	337,30	.	.
KARLSRUHE													
A 57	A
B 111	73	B	.	.	55	34	21	.	6
C 31852	27060	C	.	.	19445	13549	5896	.	2409
D 287,03	371,08	D	.	.	355,56	398,73	284,72	.	424,42
MANNHEIM													
A 38	A	5
B 53	27	B	8	.	21	11	10	.	.
C 17593	13205	C	2904	.	9619	4977	4642	.	.
D 333,61	480,75	D	353,61	.	459,35	439,74	482,42	.	.
PFORZHEIM													
A 82	A
B 77	69	B	.	.	70	35	35	.	.
C 24471	C	.	.	18846	6153	12693	.	.
D 318,68	D	.	.	270,59	176,92	364,01	.	.
STUTTGART													
A 313	A
B 411	197	17	197	89	108	B	22	30	251	21	230	104	3
C	382852	7157	78592	73800	4791	C	141749	61545	178966	44295	134671	80446	5895
D	1947,14	424,73	398,83	832,09	44,21	D	6520,48	2050,90	712,16	2088,77	585,29	772,45	1766,12
ULM													
A 102	A
B 101	84	B	.	.	71	.	70	.	19
C 23217	21084	C	.	.	20188	.	19700	.	1417
D 230,23	252,44	D	.	.	282,99	.	280,92	.	76,46
KREISANGEHOERIGE STAEDTE													
AALEN													
A 100	A
B 107	97	B	.	.	96	.	96	.	.
C 17906	C	.	.	16363	.	16363	.	.
D 167,74	D	.	.	171,18	.	171,18	.	.
ALBSTADT													
A 101	A
B 92	75	14	.	.	.	B	.	7	78	23	55	.	.
C 11189	10192	819	.	.	.	C	.	1144	9636	3129	6507	.	.
D 121,33	135,33	59,76	.	.	.	D	.	162,35	123,72	136,83	118,28	.	.
ESSLINGEN AM NECKAR													
A 9	9	A
B 4	4	B	.	.	4	.	3	.	.
C 3333	3333	C	.	.	3333	.	2303	.	.
D 897,69	897,69	D	.	.	897,69	.	837,50	.	.
FRIEDRICHSHAFEN													
A 41	.	.	41	41	.	A
B 82	40	.	.	3887	.	B	.	6	34	16	18	41	.
C 19418	15236	.	.	95,36	.	C	.	3106	12322	5786	6536	3887	.
D 235,95	377,01	D	.	477,98	359,02	364,05	354,67	95,36	.
GOEPPINGEN													
A 49	A
B 46	32	3	11	.	.	B	.	.	37	.	36	.	.
C 18817	14703	.	2890	.	.	C	.	.	16041	.	15529	.	.
D 412,12	460,61	.	257,90	.	.	D	.	.	435,62	.	430,93	.	.
HEIDENHEIM AN DER BRENZ													
A 54	A
B 69	62	B	.	.	59	.	59	.	.
C 6607	6523	C	.	.	6214	.	6214	.	.
D 95,76	105,24	D	.	.	105,22	.	105,22	.	.

3 KAUFWERTE FUER BAULAND 1991 NACH BAULANDARTEN UND BAUGEBIETEN IN AUSGEWAELHTEN STAEDTEN

BAU- NACH BAULANDARTEN						NACH BAUGEBIETEN					
LAND	BAU-REIFES LAND	ROH-LAND	SONSTIGES SAMMEN	IGES INDU-STRIE-LAND	BAULAND DARUNTER LAND FUER VERKEHRS-ZWECKE	GE-SCHAEFTS-FREI-FLAE-CHEN	GESCH.-GEBIET MIT WOHN- GEMISCHT	WOHN- GEBIET	GESCHL. IN OFFENER BAUWEISE	INDU-STRIE- GEBIET	DORF- GE- BIET
KONSTANZ											
A	13	13	.	.	.	A
B	13	13	.	.	.	B	.	.	11	.	.
C	8817	8817	.	.	.	C	.	.	7722	5222	.
D	657,14	657,14	.	.	.	D	.	.	691,30	590,64	.
LUDWIGSBURG											
A	42	42	.	.	.	A
B	42	42	.	.	.	B	.	7	35	5	29
C	33490	33490	.	.	.	C	.	6815	26676	5008	21668
D	798,65	798,65	.	.	.	D	.	919,81	772,64	933,98	742,98
OFFENBURG											
A	17	A
B	20	10	.	.	.	B	7
C	4895	C	1979
D	244,09	D	280,72
RAVENSBURG											
A	51	A
B	54	36	15	3	.	B	.	.	39	.	38
C	7378	6383	798	197	.	C	.	.	5974	.	5886
D	137,03	177,71	52,23	74,45	.	D	.	.	154,37	.	154,79
REUTLINGEN											
A	63	A
B	62	53	.	.	.	B	.	.	49	22	27
C	22772	21596	.	.	.	C	.	.	21086	10261	10825
D	369,75	406,36	.	.	.	D	.	.	427,03	456,27	402,58
SCHWABEBISCH G MUEND											
A	112	A
B	185	48	101	37	20	B	.	.	160	.	156
C	20672	10394	7600	2679	2105	C	.	.	18213	.	17394
D	111,68	218,69	75,49	72,57	102,94	D	.	.	114,12	.	111,38
SINDELFINGEN											
A	25	A
B	18	8	.	7	7	B	.	.	10	.	9
C	16442	8305	.	5918	5918	C	.	.	10229	.	8901
D	924,83	1006,92	.	837,99	837,99	D	.	.	981,83	.	974,75
TUEBINGEN											
A	62	A
B	45	42	.	.	.	B	.	.	31	.	31
C	20619	20078	.	.	.	C	.	.	15004	.	15004
D	455,47	478,98	.	.	.	D	.	.	485,49	.	485,49
VILLINGEN-SCHWENNINGEN											
A	25	A
B	34	26	.	.	.	B	.	.	27	.	19
C	3498	C	.	.	3229	.	1649
D	102,48	D	.	.	117,84	.	88,90
BAYERN											
KREISFREIE STAEDTE											
AMBERG											
A	6	A
B	5	5	.	.	.	B	.	.	5	.	4
C	1017	C	.	.	1017	.	850
D	197,03	D	.	.	197,03	.	210,23
ANSBACH											
A	58	A
B	182	35	5	141	141	B	.	.	34	.	34
C	7414	4951	121	2341	2341	C	.	.	4711	.	4711
D	40,80	139,67	22,62	16,62	16,62	D	.	.	139,14	.	139,14
ASCHAFFENBURG											
A	41	A
B	67	25	13	30	30	B	.	.	36	.	4
C	13853	10285	1114	2454	2434	C	.	.	10369	2208	8161
D	205,61	417,90	87,94	81,54	82,20	D	.	.	288,73	501,23	259,01

3 KAUFWERTE FUER BAULAND 1991 NACH BAULANDARTEN UND BAUGEBIETEN IN AUSGEWAHLTEN STAEDTEN

NACH BAULANDARTEN							NACH BAUGEBIETEN						
BAU- LAND INS- GESAMT	BAU- REIFES LAND	ROH- BAU- LAND	SONSTIGES ZU- SAMMEN	STIGES INDU- STRIE- LAND	BAULAND DARUNTER LAND FUER VERKEHRS- ZWECKE	BAULAND FREI- FLAE- CHEN	GE- SCHAEFTS- GE- BIET	GESCH.- GEBIET MIT WOHNG. GEMISCHT	WOHN GEBIET DARUNTER ZU- SAMMEN	GESCHL. BAUWEISE	OFFENER BAUWEISE	INDU- STRIE- GEBIET	DORF- GE- BIET
AUGSBURG													
A	38	A
B	145	55	.	66	66	.	B	.	75	19	57	70	.
C	38426	26186	C	.	30435	11590	18845	7990	.
D	264,85	472,70	D	.	404,85	620,92	333,48	114,30	.
BAMBERG													
A	25	A
B	28	22	.	5	5	.	B	.	6	16	7	6	.
C	4964	4284	C	.	1428	2884	914	652	.
D	175,87	198,89	D	.	249,24	179,76	132,52	101,04	.
BAYREUTH													
A	29	A
B	47	43	B	.	27	9	18	.	.
C	20350	19150	C	.	7536	2953	4583	.	.
D	435,55	447,45	D	.	276,85	338,53	247,77	.	.
COBURG													
A	17	A
B	43	16	B	.	14	10	4	.	.
C	4216	2321	C	.	1970	1612	358	.	.
D	97,69	148,76	D	.	136,41	161,04	80,82	.	.
ERLANGEN													
A	68	A
B	79	63	B	.	55	12	43	.	.
C	34936	32926	C	.	26542	6512	20030	.	.
D	444,20	524,51	D	.	481,79	557,08	461,51	.	.
FUERTH													
A	12	A
B	14	7	B	.	5	.	4	.	.
C	4555	C	.	2077	.	1657	.	.
D	315,35	D	.	400,89	.	386,26	.	.
HOF													
A	29	A
B	45	43	B	.	42	.	40	.	.
C	5127	C	.	5020	.	4721	.	.
D	114,47	D	.	120,04	.	117,29	.	.
INGOLSTADT													
A	61	.	6	.	.	.	A
B	216	112	86	.	.	.	B	.	77	5	71	.	76
C	63680	.	21967	.	.	.	C	.	28416	3215	25200	.	23381
D	295,28	.	254,62	.	.	.	D	.	370,99	609,33	353,36	.	308,93
KAUFBEUREN													
A	23	A
B	57	38	.	18	18	.	B	.	24	12	6	18	.
C	12811	10953	.	1858	1858	.	C	.	7345	3188	1454	1734	1858
D	226,25	285,45	.	101,81	101,81	.	D	.	300,97	262,83	254,62	270,13	101,81
KEMPTEN (ALLGAEU)													
A	5	5	A
B	25	25	B	.	10	.	10	.	.
C	2275	2275	C	.	1375	.	1375	.	.
D	90,80	90,80	D	.	136,76	.	136,76	.	.
LANDSHUT													
A	62	A
B	53	51	B	.	51	.	51	.	.
C	21356	C	.	20256	.	19995	.	.
D	406,15	D	.	394,96	.	394,38	.	.
MEMMINGEN													
A	44	A
B	86	27	.	58	50	.	B	.	2	34	15	20	50
C	14198	6990	C	.	501	6738	4354	2384	6959
D	164,92	261,78	D	.	237,08	196,60	298,25	121,19	140,00

3 KAUFWERTE FUER BAULAND 1991 NACH BAULANDARTEN UND BAUGEBIETEN IN AUSGEWAELTEN STAEDTEN

NACH BAULANDARTEN												NACH BAUGEBIETEN				
BAU- LAND INS- GESAMT	BAU- REIFES LAND	ROH- BAU- LAND	SONSTIGES ZU- SAMMEN	INDU- STRIE- LAND	BAULAND DARUNTER LAND FUER VERKEHRS- ZWECKE	FREI- FLAE- CHEN	GE- SCHAEFTS- GE- BIET	GESCH.- GEBIET MIT WOHNG. GEMISCHT	WOHN- GEBIET ZU- SAMMEN	INDU- STRIE- GEBIET ZU- SAMMEN	DORF- GEBIET ZU- SAMMEN	INDU- STRIE- GEBIET ZU- SAMMEN	GESCHL. BAUWEISE	OFFENER BAUWEISE	INDU- STRIE- GEBIET ZU- SAMMEN	DORF- GEBIET ZU- SAMMEN
MUENCHEN																
A 11	A
B 18	14	B	.	.	9	.	7
C 25915	C	.	16065	.	12940
D 1413,65	D	.	1810,14	.	1988,02
NUERNBERG																
A 47	A
B 87	38	23	25	25	.	.	B	.	8	52	9	43	25	.	.	.
C 33152	18621	8284	6246	6246	.	.	C	.	2979	23657	5231	18426	6246	.	.	.
D 381,89	484,34	360,01	246,39	246,39	.	.	D	.	352,46	452,50	568,48	427,73	246,39	.	.	.
PASSAU																
A 10	A
B 55	52	B	.	55	.	55
C 9896	C	.	9896	.	9896
D 181,05	D	.	181,05	.	181,05
REGENSBURG																
A	A
B	B
C	C
D	D
ROSENHEIM																
A 5	5	A
B 6	6	B
C 4685	4685	C
D 757,72	757,72	D
SCHWABACH																
A 18	A
B 20	16	B	.	17	10	7
C 6034	C	.	4734	2838	1896
D 307,94	D	.	274,03	276,69	270,13
SCHWEINFURT																
A 11	A
B 8	7	B	.	5	4
C 1305	C	.	1096	977
D 167,86	D	.	205,89	227,79
STRAUBING																
A 50	A
B 225	140	.	70	70	.	.	B	.	154	.	154	70
C 29418	.	.	3298	3235	.	.	C	.	26162	.	26057	3235
D 130,97	.	.	47,12	46,50	.	.	D	.	169,46	.	169,47	46,50
WEIDEN I.D. OPF.																
A 22	22	A
B 30	30	B	.	30	.	30
C 5415	5415	C	.	5415	.	5415
D 183,15	183,15	D	.	183,15	.	183,15
WUERZBURG																
A 25	A
B 17	16	B	.	15	.	14
C 4511	C	.	3863	.	3435
D 258,19	D	.	253,29	.	254,16
KREISANGEHOERIGE STADT																
NEU-ULM																
A 9	A
B 7	6	B	.	4	.	4
C 1770	1617	C	.	1398	.	1398
D 258,93	276,13	D	.	316,17	.	316,17

3 KAUFWERTE FUER BAULAND 1991 NACH BAULANDARTEN UND BAUGEBIETEN IN AUSGEWAHLTEN STAEDTEN

NACH BAULANDARTEN										NACH BAUGEBIETEN				
BAU-	BAU-	ROH-	SONSTIGES	BAULAND	GE-	GESCH.-	WOHN-	INDU-	DORF-	BAU-	ROH-	SONSTIGES	BAULAND	GE-
LAND	REIFES	BAU-	ZU-	INDU-	DARUNTER	SCHAEFTS-	GEBIET	STRIE-	GE-	WOHN-	BAU-	ZU-	INDU-	DORF-
INS-	REIFES	BAU-	ZU-	INDU-	DARUNTER	SCHAEFTS-	GEBIET	STRIE-	GE-	WOHN-	BAU-	ZU-	INDU-	DORF-
GESAMT	LAND	LAND	SAMMEN	LAND	VERKEHRS-	FLAE-	BIET	GEMISCHT	SAMMEN	BAUWEISE	BAUWEISE	BAUWEISE	GEBIET	BIET
					ZWECKE	CHEN								
SAARLAND														
KREISANGEHOERIGE STAEDTE														
NEUNKIRCHEN/SAAR														
A	18	18	A
B	14	14	B	.	.	14	.	14	.	.
C	867	867	C	.	.	867	.	867	.	.
D	62,47	62,47	D	.	.	62,47	.	62,47	.	.
SAARBRUECKEN														
A	96	A
B	128	81	17	30	30	.	B	.	16	71	6	65	41	.
C	18884	13737	783	4364	4364	.	C	.	2774	10514	640	9874	4866	.
D	147,07	169,04	45,44	145,89	145,89	.	D	.	178,68	148,23	114,56	151,10	117,89	.
BERLIN														
STADT BERLIN (WEST)														
A	55	A
B	91	53	.	38	38	.	B	37	3	50	13	37	2	.
C	116759	48256	C	.	.	45948	13010	32937	.	.
D	1282,42	912,46	D	.	.	912,51	1003,51	880,96	.	.

4 KAUFWERTE FUER BAULAND 1991 NACH BAULANDARTEN, GEMEINDE - UND GRUNDSTUECKSGROESSENKLASSEN

BAU- LAND- ARTEN INS- GESAMT	BAU- REIFES LAND	ROH- BAU- LAND	SONST. BAULAND ZUSAMMEN	INDU- STRIE- LAND	LAND FUER VER- KEHRS- ZWECKE	FREI- FLAE- CHEN	BAU- LAND- ARTEN INS- GESAMT	BAU- REIFES LAND	ROH- BAU- LAND	SONST. BAULAND ZUSAMMEN	INDU- STRIE- LAND	LAND FUER VER- KEHRS- ZWECKE	FREI- FLAE- CHEN
FRUEHERES BUNDESGBEIT													
GEMEINDEN UNTER 2 000 EINWOHNERN													
GRUNDSTUECKSGROESSEN MIT 100 BIS UNTER 300 M2							GRUNDSTUECKSGROESSEN MIT 1000 BIS UNTER 3000 M2						
A 882	429	153	300	8	252	40 A	3108	2325	443	340	153	132	55
B 165	82	30	54	2	45	7 B	4512	3192	699	621	300	226	95
C 6786	5478	616	692	40	532	120 C	185186	159258	16462	9465	7018	1151	1296
D 41,02	67,20	20,48	12,86	23,68	11,82	16,77 D	41,05	49,90	23,57	15,23	23,36	5,10	13,63
E 0,50	3,79	1,50	0,50	7,00	0,50	1,70 E	0,50	2,08	0,89	0,50	2,00	0,50	1,00
F 577,02	577,02	145,00	90,00	85,00	90,00	50,37 F	774,95	774,95	250,00	175,00	175,00	50,00	102,35
GRUNDSTUECKSGROESSEN MIT 300 BIS UNTER 500 M2							GRUNDSTUECKSGROESSEN MIT 3000 UND MEHR						
A 839	604	119	116	8	88	20 A	954	215	267	472	243	172	57
B 338	247	46	45	3	34	8 B	8898	1154	2400	5345	2431	1813	1100
C 27464	25496	1490	478	68	252	158 C	157800	42735	61205	53860	42859	6675	4326
D 81,19	103,16	32,35	10,61	24,55	7,34	19,88 D	17,73	37,02	25,51	10,08	17,63	3,68	3,93
E 0,80	4,00	1,20	0,80	6,00	0,80	1,70 E	0,63	2,20	1,00	0,63	1,03	0,63	0,80
F 813,01	813,01	369,67	105,05	70,75	40,00	105,05 F	374,96	374,96	310,00	115,00	115,00	30,64	38,88
GRUNDSTUECKSGROESSEN MIT 500 BIS UNTER 1000 M2							INSGESAMT						
A 7203	6447	559	197	35	121	41 A	12986	10020	1541	1425	447	765	213
B 5410	4845	423	142	27	85	30 B	19324	9520	3597	6207	2763	2203	1240
C 313176	295855	15161	2161	800	586	775 C	690412	528822	94934	66656	50784	9197	6675
D 57,89	61,06	35,85	15,23	29,81	6,91	25,70 D	6904,12	5288,22	949,34	666,56	507,84	91,97	66,75
E 0,50	1,00	1,50	0,50	2,24	0,50	1,50 E	0,50	1,00	0,89	0,50	1,03	0,50	0,80
F 670,00	670,00	266,51	550,00	550,00	73,53	151,99 F	813,01	813,01	369,67	550,00	550,00	90,00	151,99
GEMEINDEN MIT 2 000 BIS UNTER 5 000 EINWOHNERN													
GRUNDSTUECKSGROESSEN MIT 100 BIS UNTER 300 M2							GRUNDSTUECKSGROESSEN MIT 1000 BIS UNTER 3000 M2						
A 817	507	117	193	21	141	31 A	3468	2442	528	498	342	99	57
B 164	106	22	37	5	26	6 B	5208	3431	860	916	646	172	99
C 17664	15853	921	890	117	538	235 C	367251	303713	38083	25454	21946	1210	2299
D 107,38	149,87	41,84	24,26	25,42	20,97	36,62 D	70,52	88,51	44,28	27,78	33,99	7,03	23,33
E 0,90	3,00	2,00	0,90	5,00	0,90	5,00 E	0,50	3,00	1,97	0,50	1,00	0,50	1,00
F 796,16	796,16	250,00	171,82	81,53	171,82	135,00 F	1000,00	1000,00	335,00	556,98	556,98	38,00	445,21
GRUNDSTUECKSGROESSEN MIT 300 BIS UNTER 500 M2							GRUNDSTUECKSGROESSEN MIT 3000 UND MEHR						
A 1400	1183	121	96	24	52	20 A	1051	260	288	503	431	54	18
B 576	491	49	37	10	20	8 B	8046	1588	2492	3966	3436	435	95
C 84410	80359	3131	920	197	347	376 C	258411	82615	95614	80182	76075	2899	1208
D 146,50	163,78	64,56	24,84	20,35	17,76	48,12 D	32,12	52,02	38,37	20,22	22,14	6,66	12,77
E 1,00	1,00	2,50	1,00	6,00	1,00	5,00 E	0,50	2,00	3,00	0,50	2,50	0,50	2,50
F 985,92	985,92	292,50	124,07	63,00	110,00	124,07 F	550,00	550,00	480,00	182,00	182,00	57,44	40,50
GRUNDSTUECKSGROESSEN MIT 500 BIS UNTER 1000 M2							INSGESAMT						
A 8607	7655	769	183	62	85	36 A	15343	12047	1823	1473	880	431	162
B 6344	5634	574	137	48	63	26 B	20338	11250	3997	5092	4143	716	233
C 577768	543894	30626	3249	1541	929	779 C	1305505	1026434	168376	110695	99875	5924	4896
D 91,07	96,54	53,36	23,77	32,14	14,71	30,48 D	13055,05	10264,34	1683,76	1106,95	998,75	59,24	48,96
E 1,00	1,00	3,00	1,00	5,00	1,00	1,50 E	0,50	1,00	1,97	0,50	1,00	0,50	1,00
F 846,82	846,82	450,00	223,98	223,98	158,05	189,87 F	1000,00	1000,00	480,00	556,98	556,98	171,82	445,21
GEMEINDEN MIT 5 000 BIS UNTER 10 000 EINWOHNERN													
GRUNDSTUECKSGROESSEN MIT 100 BIS UNTER 300 M2							GRUNDSTUECKSGROESSEN MIT 1000 BIS UNTER 3000 M2						
A 864	627	78	159	30	107	22 A	3228	2399	381	448	360	56	32
B 175	130	16	29	6	19	5 B	4898	3453	614	831	680	96	56
C 26430	24190	1479	761	226	423	113 C	395863	330530	30877	34455	31963	1191	1301
D 151,17	185,72	94,12	26,37	39,85	22,66	24,77 D	80,82	95,71	50,31	41,48	47,04	12,46	23,41
E 1,50	2,50	2,78	1,50	2,00	1,50	6,00 E	0,23	3,95	2,50	0,23	3,00	0,23	1,30
F 1145,83	1145,83	512,66	170,00	135,00	170,00	100,00 F	1176,21	1176,21	400,00	513,89	513,89	100,00	63,00
GRUNDSTUECKSGROESSEN MIT 300 BIS UNTER 500 M2							GRUNDSTUECKSGROESSEN MIT 3000 UND MEHR						
A 1625	1423	111	91	30	45	16 A	1095	364	247	484	435	30	19
B 660	580	45	35	12	17	6 B	8754	2509	2265	3981	3602	214	164
C 118528	113648	3846	1034	482	285	267 C	394860	184206	91529	119125	114547	2285	2293
D 179,69	196,03	85,93	29,43	41,62	16,55	42,09 D	45,11	73,43	40,41	29,93	31,80	10,67	13,97
E 0,90	2,50	2,22	0,90	3,00	0,90	3,00 E	0,99	1,00	2,63	0,99	1,50	0,99	2,49
F 1250,00	1250,00	512,66	174,00	150,00	80,00	174,00 F	1612,40	1612,40	245,00	403,35	403,35	60,00	40,79
GRUNDSTUECKSGROESSEN MIT 500 BIS UNTER 1000 M2							INSGESAMT						
A 8167	7414	578	175	88	50	37 A	14979	12227	1395	1357	943	288	126
B 6010	5456	424	131	68	36	27 B	20497	12128	3363	5006	4367	381	257
C 632353	601526	24906	5920	3240	707	1974 C	1568033	1254100	152637	161296	150458	4890	5948
D 105,21	110,25	58,81	45,27	47,48	19,83	73,39 D	15680,33	12541,00	1526,37	1612,96	1504,58	48,90	59,48
E 0,75	3,00	2,50	0,75	3,00	0,75	5,00 E	0,23	1,00	2,22	0,23	1,50	0,23	1,30
F 1260,00	1260,00	500,00	281,95	140,00	280,00	281,95 F	1612,40	1612,40	512,66	513,89	513,89	280,00	281,95

4 KAUFWERTE FUER BAULAND 1991 NACH BAULANDARTEN, GEMEINDE - UND GRUNDSTUECKSGROESSENKLASSEN

BAU- LAND- ARTEN INS- GESAMT	BAU- REIFES LAND	ROH- BAU- LAND	SONST. BAULAND ZUSAMMEN	INDU- STRIE- LAND	LAND FUER VER- KEHRS- ZWECKE	FREI- FLAE- CHEN	BAU- LAND- ARTEN INS- GESAMT	BAU- REIFES LAND	ROH- BAU- LAND	SONST. BAULAND ZUSAMMEN	INDU- STRIE- LAND	LAND FUER VER- KEHRS- ZWECKE	FREI- FLAE- CHEN
FRUEHERES BUNDESGBEIT													
GEMEINDEN MIT 10 000 BIS UNTER 20 000 EINWOHNERN													
GRUNDSTUECKSGROESSEN MIT 100 BIS UNTER 300 M2							GRUNDSTUECKSGROESSEN MIT 1000 BIS UNTER 3000 M2						
A 1055	861	48	146	27	106	13 A	3541	2819	288	434	379	44	11
B 217	183	9	25	5	18	2 B	5394	4081	504	808	724	69	16
C 36617	34989	705	923	254	572	98 C	498591	424151	33808	40632	38577	1832	223
D 168,44	191,52	75,03	36,50	52,09	31,34	44,79 D	92,43	103,92	67,07	50,26	53,31	26,74	13,66
E 1,00	1,50	10,00	1,00	1,50	1,00	2,00 E	1,00	1,73	5,50	1,00	2,00	1,00	10,00
F 1866,67	1866,67	300,00	330,00	170,00	330,00	230,00 F	1462,04	1462,04	526,16	750,00	750,00	345,00	25,00
GRUNDSTUECKSGROESSEN MIT 300 BIS UNTER 500 M2							GRUNDSTUECKSGROESSEN MIT 3000 UND MEHR						
A 1915	1773	80	62	28	24	10 A	1176	434	242	500	460	21	19
B 784	728	32	24	11	9	4 B	10003	2995	2317	4691	4227	203	261
C 141158	137537	2575	1046	638	283	125 C	633228	305036	120641	207551	187685	2770	17096
D 179,95	188,99	79,41	43,19	55,78	31,63	32,60 D	63,30	101,85	52,07	44,24	44,40	13,65	65,44
E 1,00	2,50	4,00	1,00	3,00	1,00	10,00 E	1,00	3,10	2,34	1,00	2,10	1,00	2,00
F 1200,00	1200,00	420,00	220,00	160,00	220,00	82,00 F	1860,86	1600,00	531,06	1860,86	1860,86	190,00	360,00
GRUNDSTUECKSGROESSEN MIT 500 BIS UNTER 1000 M2							INSGESAMT						
A 9203	8666	407	130	72	41	17 A	16890	14553	1065	1272	966	236	70
B 6638	6241	299	97	56	29	13 B	23037	14228	3162	5647	5022	328	297
C 745281	717946	23780	3555	2359	757	438 C	2054875	1619659	181509	253707	229513	6214	17980
D 112,28	115,04	79,40	36,50	42,49	26,21	33,85 D	20548,75	16196,59	1815,09	2537,07	2295,13	62,14	179,80
E 1,50	2,22	5,09	1,50	1,50	1,50	10,00 E	1,00	1,50	2,34	1,00	1,50	1,00	2,00
F 2075,29	2075,29	995,02	200,00	200,00	135,91	88,87 F	2075,29	2075,29	995,02	1860,86	1860,86	345,00	360,00
GEMEINDEN MIT 20 000 BIS UNTER 50 000 EINWOHNERN													
GRUNDSTUECKSGROESSEN MIT 100 BIS UNTER 300 M2							GRUNDSTUECKSGROESSEN MIT 1000 BIS UNTER 3000 M2						
A 1357	1137	55	165	38	118	9 A	2794	2104	218	472	406	56	10
B 284	244	11	30	7	21	1 B	4331	3100	365	866	755	93	18
C 58228	54665	1547	2017	589	1315	113 C	532959	452537	28292	52131	47449	3790	891
D 204,69	224,36	137,13	68,27	78,88	63,65	79,86 D	123,05	146,00	77,44	60,17	62,81	40,80	49,60
E 1,80	4,00	10,00	1,80	15,00	1,80	10,00 E	1,20	2,00	2,38	1,20	1,20	1,80	6,00
F 2683,15	2683,15	990,10	602,90	374,10	602,90	400,00 F	1905,00	1905,00	736,13	1000,00	1000,00	650,00	150,00
GRUNDSTUECKSGROESSEN MIT 300 BIS UNTER 500 M2							GRUNDSTUECKSGROESSEN MIT 3000 UND MEHR						
A 2492	2313	85	94	33	49	12 A	1268	504	170	594	551	34	9
B 1012	941	34	36	13	19	5 B	12852	4028	1891	6932	6631	228	73
C 195346	188826	4213	2307	966	859	483 C	999888	535842	157977	306069	300283	4145	1640
D 193,08	200,69	122,54	63,22	74,71	45,57	102,18 D	77,80	133,03	83,52	44,15	45,29	18,17	22,45
E 1,80	9,47	5,50	1,80	5,00	1,80	18,00 E	1,72	4,00	5,20	1,72	1,72	4,50	3,00
F 1942,68	1942,68	604,23	480,00	480,00	302,46	280,39 F	2834,49	2834,49	777,12	740,00	740,00	65,00	115,00
GRUNDSTUECKSGROESSEN MIT 500 BIS UNTER 1000 M2							INSGESAMT						
A 7282	6824	299	159	100	47	12 A	15193	12882	827	1484	1128	304	52
B 5116	4781	216	119	74	36	9 B	23595	13094	2519	7983	7481	396	106
C 712989	684746	21602	6642	4533	1268	841 C	2499410	1916615	213630	369165	353819	11377	3968
D 139,35	143,21	99,82	56,03	61,02	35,66	96,58 D	24994,10	19166,15	2136,30	3691,65	3538,19	113,77	39,68
E 1,80	4,42	4,10	1,80	7,50	1,80	18,59 E	1,20	2,00	2,38	1,20	1,20	1,80	3,00
F 1822,56	1822,56	852,07	310,00	310,00	283,63	290,00 F	2834,49	2834,49	990,10	1000,00	1000,00	650,00	400,00
GEMEINDEN MIT 50 000 BIS UNTER 100 000 EINWOHNERN													
GRUNDSTUECKSGROESSEN MIT 100 BIS UNTER 300 M2							GRUNDSTUECKSGROESSEN MIT 1000 BIS UNTER 3000 M2						
A 477	400	18	59	14	36	9 A	803	566	67	170	147	20	3
B 106	91	4	11	3	7	1 B	1283	843	125	315	282	29	4
C 23809	22584	470	754	199	362	193 C	219866	187959	14921	16987	15470	1072	.
D 224,18	247,84	125,70	66,51	66,01	52,76	132,04 D	171,42	223,03	119,48	53,93	54,90	37,08	.
E 3,00	4,75	10,00	3,00	15,00	3,00	12,72 E	4,00	14,68	9,50	4,00	5,00	4,00	.
F 2261,90	2261,90	891,53	547,26	180,00	245,81	547,26 F	1758,45	1758,45	900,00	412,96	412,96	295,00	.
GRUNDSTUECKSGROESSEN MIT 300 BIS UNTER 500 M2							GRUNDSTUECKSGROESSEN MIT 3000 UND MEHR						
A 838	784	28	26	9	12	5 A	370	142	44	184	170	7	7
B 337	316	11	10	4	4	2 B	3316	862	463	1991	1841	59	90
C 66096	64298	1349	449	157	173	119 C	290379	135638	34015	120725	118025	1194	1506
D 196,20	203,44	123,26	45,43	42,24	41,29	60,21 D	87,57	157,40	73,41	60,64	64,09	20,23	16,67
E 4,50	12,73	20,00	4,50	4,50	20,00	5,50 E	2,50	15,00	12,39	2,50	2,50	5,92	3,65
F 1405,38	1405,38	520,00	100,00	90,00	80,00	100,00 F	2118,64	900,00	220,00	2118,64	2118,64	30,00	125,00
GRUNDSTUECKSGROESSEN MIT 500 BIS UNTER 1000 M2							INSGESAMT						
A 2134	2015	71	48	28	17	3 A	4622	3907	228	487	368	92	27
B 1489	1404	50	35	21	13	2 B	6531	3516	653	2363	2151	112	100
C 264502	253191	8394	2917	2359	392	. C	864651	663670	59148	141832	136209	3194	2429
D 177,62	180,33	169,24	82,24	113,26	31,07	. D	8646,51	6636,70	591,48	1418,32	1362,09	31,94	24,29
E 3,50	9,62	7,20	3,50	4,50	3,50	. E	2,50	4,75	7,20	2,50	2,50	3,00	3,65
F 2144,61	2144,61	840,00	668,35	668,35	85,00	. F	2261,90	2261,90	900,00	2118,64	2118,64	295,00	547,26

4 KAUFWERTE FUER BAULAND 1991 NACH BAULANDARTEN, GEMEINDE - UND GRUNDSTUECKSGROESSENKLASSEN

BAU- LAND- ARTEN INS- GESAMT	BAU- REIFES LAND	ROH- BAU- LAND	SONST. BAULAND ZUSAMMEN	INDU- STRIE- LAND	LAND FUER VER- KEHRS- ZWECKE	FREI- FLAE- CHEN	BAU- LAND- ARTEN INS- GESAMT	BAU- REIFES LAND	ROH- BAU- LAND	SONST. BAULAND ZUSAMMEN	INDU- STRIE- LAND	LAND FUER VER- KEHRS- ZWECKE	FREI- FLAE- CHEN
FRUEHERES BUNDESGBEIT													
GEMEINDEN MIT 100 000 BIS UNTER 200 000 EINWOHNERN													
GRUNDSTUECKSGROESSEN MIT 100 BIS UNTER 300 M2							GRUNDSTUECKSGROESSEN MIT 1000 BIS UNTER 3000 M2						
A 385	311	18	56	16	39	1 A 579	351	84	144	103	27	14	
B 84	69	4	11	3	7	0 B 954	547	145	262	189	51	22	
C 19958	18912	497	550	295	252	. C 174497	139738	15140	19619	16628	1599	1392	
D 238,71	272,60	136,28	51,97	98,55	33,85	. D 182,90	255,48	104,37	74,88	88,15	31,36	62,17	
E 5,65	30,00	25,00	5,65	30,00	5,65	. E 11,71	20,00	21,41	11,71	14,53	11,71	18,00	
F 2700,00	2700,00	350,00	301,28	301,28	126,81	. F 1497,78	1497,78	500,00	565,46	565,46	400,00	220,00	
GRUNDSTUECKSGROESSEN MIT 300 BIS UNTER 500 M2							GRUNDSTUECKSGROESSEN MIT 3000 UND MEHR						
A 650	614	12	24	13	10	1 A 279	101	54	124	101	15	8	
B 259	245	5	10	5	4	0 B 2574	898	420	1257	1119	75	63	
C 69567	68280	622	665	450	207	. C 300797	179843	39266	81687	74288	871	6528	
D 268,43	279,09	128,20	68,87	85,51	51,58	. D 116,84	200,31	93,51	65,00	66,39	11,69	103,36	
E 5,50	20,70	30,66	5,50	25,00	5,50	. E 8,02	15,13	23,13	5,02	10,00	5,02	28,00	
F 1670,24	1670,24	260,00	140,00	140,00	110,00	. F 1251,88	1251,88	530,00	432,50	432,50	15,00	199,84	
GRUNDSTUECKSGROESSEN MIT 500 BIS UNTER 1000 M2							INSGESAMT						
A 1089	999	25	65	40	16	9 A 2982	2376	193	413	273	107	33	
B 747	677	19	51	32	11	7 B 4618	2436	592	1590	1348	148	93	
C 172927	166100	2592	4235	3674	290	270 C 737746	572873	58116	106756	95336	3220	8201	
D 231,46	245,21	136,39	83,50	113,78	25,47	. D 7377,46	5728,73	581,16	1067,56	953,36	32,20	82,01	
E 12,00	30,00	34,31	12,00	25,60	12,00	15,00 E 5,02	15,13	21,41	5,02	10,00	5,02	15,00	
F 2269,86	2269,86	441,38	365,85	365,85	115,00	150,00 F 2700,00	2700,00	530,00	565,46	565,46	400,00	220,00	
GEMEINDEN MIT 200 000 BIS UNTER 500 000 EINWOHNERN													
GRUNDSTUECKSGROESSEN MIT 100 BIS UNTER 300 M2							GRUNDSTUECKSGROESSEN MIT 1000 BIS UNTER 3000 M2						
A 114	105	1	8	5	3	. A 212	160	21	31	31	.	.	
B 26	24	0	2	1	1	. B 354	253	38	62	62	.	.	
C 7620	7407	.	210	191	.	. C 81937	70480	7086	4372	4372	.	.	
D 287,97	302,82	.	121,45	164,33	.	. D 231,77	278,18	185,41	70,56	70,56	.	.	
E 10,00	30,00	.	10,00	10,00	.	. E 16,50	36,00	17,23	16,50	16,50	.	.	
F 1520,66	1520,66	.	332,17	332,17	.	. F 1350,00	1350,00	460,00	340,00	340,00	.	.	
GRUNDSTUECKSGROESSEN MIT 300 BIS UNTER 500 M2							GRUNDSTUECKSGROESSEN MIT 3000 UND MEHR						
A 247	243	2	2	2	.	. A 131	68	14	49	49	.	.	
B 98	96	1	1	1	.	. B 1373	648	130	595	595	.	.	
C 27560	27249 C 152976	92402	18513	42061	42061	.	.	
D 281,82	283,55 D 111,44	142,69	142,03	70,72	70,72	.	.	
E 10,00	10,00 E 10,39	10,39	19,75	12,88	12,88	.	.	
F 1547,54	1547,54 F 710,00	710,00	520,00	297,45	297,45	.	.	
GRUNDSTUECKSGROESSEN MIT 500 BIS UNTER 1000 M2							INSGESAMT						
A 347	335	5	7	6	1	. A 1051	911	43	97	93	4	0	
B 244	235	4	5	4	1	. B 2094	1256	174	665	663	1	0	
C 68985	67663	1082	240	222	.	. C 339079	265201	26940	46938	46901	38	0	
D 282,70	288,12	277,05	45,50	50,83	.	. D 3390,79	2652,01	269,40	469,38	469,01	0,38	0	
E 20,00	24,21	45,00	20,00	32,50	.	. E 10,00	10,00	10,00	10,00	10,00	16,00		
F 1944,83	1944,83	490,00	91,31	91,31	.	. F 1944,83	1944,83	520,00	340,00	340,00	40,92		
GEMEINDEN MIT 500 000 UND MEHR EINWOHNERN													
GRUNDSTUECKSGROESSEN MIT 100 BIS UNTER 300 M2							GRUNDSTUECKSGROESSEN MIT 1000 BIS UNTER 3000 M2						
A 210	184	8	18	2	14	2 A 285	185	17	83	53	29	1	
B 47	41	2	4	0	3	0 B 486	292	30	164	101	60	3	
C 42772	41839	334	599	.	201	. C 325656	275012	9704	40939	37014	3094	.	
D 919,55	1022,52	186,78	157,17	.	69,08	. D 670,29	941,41	321,64	250,33	366,08	51,85	.	
E 12,00	25,00	30,00	12,00	.	12,00	. E 4,00	4,00	45,00	10,00	20,00	10,00	.	
F 47872,34	47872,34	320,00	1355,19	.	603,71	. F 6002,56	6002,56	822,25	2783,27	2783,27	230,62	.	
GRUNDSTUECKSGROESSEN MIT 300 BIS UNTER 500 M2							GRUNDSTUECKSGROESSEN MIT 3000 UND MEHR						
A 256	228	15	13	4	8	1 A 142	62	10	70	51	19	.	
B 101	90	6	5	1	3	0 B 1188	475	108	606	466	139	.	
C 62516	58819	2142	1555	.	443	. C 386879	183211	19200	184468	177483	6985	.	
D 617,20	653,37	351,79	300,41	.	133,60	. D 325,65	386,00	178,13	304,60	380,55	50,17	.	
E 40,00	78,00	40,00	53,55	.	53,55	. E 6,00	6,00	37,82	12,00	20,00	12,00	.	
F 8520,71	8520,71	784,42	1373,63	.	200,00	. F 2409,30	2409,30	600,00	1950,00	1950,00	100,00	.	
GRUNDSTUECKSGROESSEN MIT 500 BIS UNTER 1000 M2							INSGESAMT						
A 369	335	16	18	14	4	. A 1262	994	66	202	124	74	4	
B 263	239	11	13	10	3	. B 2085	1137	157	791	579	208	4	
C 199970	192167	3431	4372	4202	.	. C 1017793	751049	34811	231933	220032	10892	1009	
D 760,81	804,22	308,59	342,36	437,34	.	. D 10177,93	7510,49	348,11	2319,33	2200,32	108,92	10,09	
E 9,69	9,69	80,00	10,00	34,48	.	. E 4,00	4,00	30,00	10,00	20,00	10,00	90,00	
F 11911,94	11911,94	589,15	2712,70	2712,70	.	. F 47872,34	47872,34	822,25	2783,27	2783,27	603,71	357,14	

4 KAUFWERTE FUER BAULAND 1991 NACH BAULANDARTEN, GEMEINDE - UND GRUNDSTUECKSGROESSENKLASSEN

BAU- LAND- ARTEN INS- GESAMT	BAU- REIFES LAND	ROH- BAU- LAND	SONST. BAULAND ZUSAMMEN	INDU- STRIE- LAND	LAND FUER VER- KEHRS- ZWECKE	FREI- FLAE- CHEN	BAU- LAND- ARTEN INS- GESAMT	BAU- REIFES LAND	ROH- BAU- LAND	SONST. BAULAND ZUSAMMEN	INDU- STRIE- LAND	LAND FUER VER- KEHRS- ZWECKE	FREI- FLAE- CHEN
--	------------------------	----------------------	-------------------------------	-------------------------	--	------------------------	--	------------------------	----------------------	-------------------------------	-------------------------	--	------------------------

FRUEHERES BUNDESGBEIT

INSGESAMT

GRUNDSTUECKSGROESSEN MIT 100 BIS UNTER 300 M2

A	6161	4561	496	1104	161	816	127 A	18018	13351	2047	2620	1974	463	183
B	1269	970	98	202	32	146	24 B	27418	19193	3380	4846	3738	795	313
C	239885	225916	6571	7397	2214	4214	969 C	2781806	2343378	194373	244054	220437	14940	8677
D	188,98	232,96	67,09	36,68	69,38	28,87	40,71 D	101,46	122,10	57,51	50,37	58,97	18,80	27,73
E	0,50	1,50	1,50	0,50	1,50	0,50	1,70 E	0,23	1,73	0,89	0,23	1,00	0,23	1,00
F	47872,34	47872,34	990,10	1355,19	1355,19	603,71	547,26 F	6002,56	6002,56	900,00	2783,27	2783,27	650,00	445,21

GRUNDSTUECKSGROESSEN MIT 1000 BIS UNTER 3000 M2

GRUNDSTUECKSGROESSEN MIT 300 BIS UNTER 500 M2

A	10262	9165	573	524	151	288	85 A	6466	2150	1336	2980	2491	352	137
B	4165	3733	229	203	60	110	33 B	57004	15156	12487	29362	24348	3167	1847
C	792646	764513	19623	8510	4041	2849	1620 C	3575218	1741530	637961	1195727	1133306	27824	34598
D	190,29	204,80	85,74	41,82	67,75	25,81	48,44 D	62,72	114,91	51,09	40,72	46,55	8,79	18,74
E	0,80	1,00	1,20	0,80	3,00	0,80	1,70 E	0,50	1,00	1,00	0,50	1,03	0,50	0,80
F	8520,71	8520,71	784,42	1373,63	1373,63	302,46	280,39 F	2834,49	2834,49	777,12	2118,64	2118,64	190,00	360,00

GRUNDSTUECKSGROESSEN MIT 3000 UND MEHR

GRUNDSTUECKSGROESSEN MIT 500 BIS UNTER 1000 M2

A	44401	40690	2729	982	445	382	155 A	85308	69917	7181	8210	5222	2301	687
B	32262	29513	2020	729	340	276	113 B	122119	68564	18213	35342	28518	4494	2330
C	3687951	3523086	131573	33291	22930	5118	5243 C	11077505	8598423	990102	1488980	1382928	54946	51106
D	114,31	119,38	65,14	45,64	67,46	18,53	46,28 D	110775,05	85984,23	9901,02	14889,80	13829,28	549,46	511,06
E	0,50	1,00	1,50	0,50	1,50	0,50	1,50 E	0,23	1,00	0,89	0,23	1,00	0,23	0,80
F	11911,94	11911,94	995,02	2712,70	2712,70	283,63	290,00 F	47872,34	47872,34	995,02	2783,27	2783,27	650,00	547,26

INSGESAMT

5 KAUFWERTE FUER BAULAND 1991 NACH BAULANDARTEN, VERAUSSERERN UND ERWERBERN

BAU- LAND- ARTEN INS- GESAMT	BAU- REIFES LAND	ROH- BAU- LAND	SONST. BAULAND ZUSAMMEN	INDU- STRIE- LAND	LAND FUER VER- KEHRS- ZWECKE	FREI- FLAE- CHEN	BAU- LAND- ARTEN INS- GESAMT	BAU- REIFES LAND	ROH- BAU- LAND	SONST. BAULAND ZUSAMMEN	INDU- STRIE- LAND	LAND FUER VER- KEHRS- ZWECKE	FREI- FLAE- CHEN	
FRUEHERES BUNDESGBIET														
NATUERLICHE PERSONEN														
NATUERLICHE PERSONEN							GEMEINNUTZIGE WOHNUNGSUNTERNEHMEN							
A	39011	35439	2552	1020	1013	.	A	192	132	34	26	26	.	
B	38310	30781	3646	3884	3880	.	B	583	307	204	72	72	.	
C	4058589	3552235	212910	293444	293349	.	C	71469	54839	14623	2006	2006	.	
D	105,94	115,40	58,40	75,55	75,61	.	D	122,68	178,87	71,56	28,00	28,00	.	
E	0,89	1,00	0,89	1,03	1,03	.	E	5,00	5,00	23,24	27,98	27,98	.	
F	11070,11	11070,11	995,02	2783,27	2783,27	.	F	1338,95	1338,95	410,00	28,02	28,02	.	
BUND														
NATUERLICHE PERSONEN							NICHTGEMEINNUTZIGE WOHNUNGSUNTERNEHMEN							
A	566	48	5	513	11	497	A	2359	2135	203	21	21	.	
B	2711	129	37	2544	127	2288	B	4000	2914	1004	82	82	.	
C	23926	6006	926	16994	6174	8386	C	1079174	926072	134146	18955	18955	.	
D	8,83	46,53	24,84	6,68	48,55	3,66	D	269,78	317,75	133,65	231,11	231,11	.	
E	0,50	12,00	7,42	0,50	8,00	0,50	E	4,00	4,00	9,00	8,00	8,00	.	
F	750,00	364,75	385,00	750,00	750,00	230,62	F	30555,56	30555,56	777,12	1697,73	1697,73	.	
LAND														
A	490	14	3	473	4	464	A	2908	2122	289	497	480	17	
B	751	26	7	718	20	693	B	7954	3397	1412	3146	3126	20	
C	17447	8273	.	8630	.	8124	C	970572	700032	102590	167950	167794	157	
D	23,22	313,04	.	12,02	.	11,73	D	122,02	206,08	72,68	53,39	53,68	7,72	
E	0,50	8,00	.	0,50	.	0,50	E	1,70	2,08	4,64	1,70	2,50	1,70	
F	784,42	549,90	.	603,71	.	603,71	F	47872,34	47872,34	852,07	740,00	740,00	20,00	
GEMEINDE														
A	4918	1069	1668	2181	660	1000	A	50444	40959	4754	4731	2215	1961	555
B	16878	2475	7669	6733	4771	809	B	71187	40029	13978	17180	12077	3791	1313
C	526280	118839	276321	131120	88461	21638	C	6747457	5366297	742060	639100	577220	38148	23732
D	31,18	48,01	36,03	19,47	18,54	26,74	D	94,78	134,06	53,09	37,20	47,80	10,06	18,08
E	0,63	1,50	1,00	0,63	1,00	0,63	E	0,50	1,00	0,89	0,50	1,00	0,50	0,80
F	1052,63	1052,63	840,00	650,00	481,65	650,00	F	47872,34	47872,34	995,02	2783,27	2783,27	650,00	547,26
BUND														
NATUERLICHE PERSONEN							GEMEINNUTZIGE WOHNUNGSUNTERNEHMEN							
A	210	140	23	47	46	.	A	1	1	
B	339	156	15	168	168	.	B	6	6	
C	19571	11846	568	7158	7152	.	C	
D	57,68	76,02	37,56	42,51	42,57	.	D	
E	6,00	7,80	7,00	6,00	6,00	.	E	
F	512,47	512,47	180,00	330,00	330,00	.	F	
BUND														
NATUERLICHE PERSONEN							NICHTGEMEINNUTZIGE WOHNUNGSUNTERNEHMEN							
A	A	12	10	1	1	1	.	
B	B	52	38	1	13	13	.	
C	C	14183	13848	
D	D	273,57	360,48	
E	E	19,00	76,57	
F	F	1250,00	1250,00	
LAND														
A	7	1	.	6	1	5	A	59	20	1	38	38	.	
B	17	7	.	10	2	9	B	197	70	1	126	126	.	
C	1126	.	.	131	.	84	C	9851	2848	.	6996	6996	.	
D	66,65	.	.	12,58	.	9,51	D	50,12	40,71	.	55,58	55,58	.	
E	5,89	.	.	5,89	.	5,89	E	9,50	9,50	.	10,00	10,00	.	
F	153,08	.	.	30,00	.	20,00	F	307,80	240,58	.	307,80	307,80	.	
GEMEINDE														
A	88	16	5	67	13	48	A	377	188	30	159	99	53	7
B	435	24	15	396	180	189	B	1046	301	32	713	488	198	27
C	21380	1717	377	19285	12121	6575	C	67801	32944	1050	33806	26552	6659	595
D	49,12	70,24	25,38	48,71	67,33	34,76	D	64,83	109,40	33,17	47,41	54,42	33,64	21,89
E	0,50	15,00	3,50	0,50	4,00	0,50	E	0,50	7,80	3,50	0,50	4,00	0,50	1,50
F	420,93	231,82	135,00	420,93	114,92	420,93	F	1250,00	1250,00	180,00	420,93	330,00	420,93	115,00
LAND														
NATUERLICHE PERSONEN							GEMEINNUTZIGE WOHNUNGSUNTERNEHMEN							
A	403	357	22	24	23	.	A	6	6	
B	446	248	45	153	150	.	B	8	8	
C	40500	34038	1118	5344	4513	.	C	2420	2420	
D	90,84	137,26	24,65	35,04	30,14	.	D	285,54	285,54	
E	4,75	4,75	5,00	5,00	5,00	.	E	75,00	75,00	
F	1900,05	1900,05	165,00	550,00	550,00	.	F	755,00	755,00	
BUND														
NATUERLICHE PERSONEN							NICHTGEMEINNUTZIGE WOHNUNGSUNTERNEHMEN							
A	5	1	.	4	.	4	A	10	9	1	.	.	.	
B	14	1	.	13	.	13	B	19	13	5	.	.	.	
C	172	C	4782	4213	
D	12,42	D	255,08	316,05	
E	3,00	E	86,35	86,35	
F	70,00	F	1153,85	1153,85	
LAND														
A	A	27	18	.	9	9	.	
B	B	90	70	.	20	20	.	
C	C	8263	6802	.	1461	1461	.	
D	D	91,35	96,92	.	72,08	72,08	.	
E	E	4,50	25,00	.	4,50	4,50	.	
F	F	792,92	792,92	.	620,00	620,00	.	
GEMEINDE														
A	62	22	4	36	3	21	A	513	413	27	73	35	25	13
B	218	38	9	171	75	55	B	795	380	59	356	245	68	44
C	4030	1814	.	2164	.	543	C	60165	49376	1738	9051	6720	625	1706
D	18,49	47,24	.	12,65	.	9,84	D	75,65	130,06	29,33	25,39	27,48	9,22	38,68
E	0,90	4,00	.	0,90	.	0,90	E	0,90	4,00	3,50	0,90	2,50	0,90	1,50
F	240,00	240,00	.	175,00	.	115,17	F	1900,05	1900,05	165,00	620,00	620,00	115,17	300,00

5 KAUFWERTE FUER BAULAND 1991 NACH BAULANDARTEN, VERAUESSERERN UND ERWERBERN

BAU- LAND- ARTEN INS- GESAMT	BAU- REIFES LAND	ROH- BAU- LAND	SONST. BAULAND ZUSAMMEN	INDU- STRIE- LAND	LAND FUER VER- KEHRS- ZWECKE	FREI- FLAE- CHEN	BAU- LAND- ARTEN INS- GESAMT	BAU- REIFES LAND	ROH- BAU- LAND	SONST. BAULAND ZUSAMMEN	INDU- STRIE- LAND	LAND FUER VER- KEHRS- ZWECKE	FREI- FLAE- CHEN
FRUEHERES BUNDESGBIET													
GEMEINDE													
NATUERLICHE PERSONEN							GEMEINNUTZIGE WOHNUNGSUNTERNEHMEN						
A	23039	19364	1918	1757	1752	.	5 A	182	167	12	3	3	.
B	24983	16583	1979	6421	6420	.	1 B	425	376	43	6	6	.
C	1601979	1263102	94597	244281	244221	.	60 C	68870	65069	3675	.	.	.
D	64,12	76,17	47,81	38,04	38,04	.	76,25 D	162,00	173,04	85,92	.	.	.
E	1,00	1,00	1,50	1,50	1,50	.	20,00 E	13,55	13,55	20,00	.	.	.
F	6002,56	6002,56	750,00	1000,00	1000,00	.	135,00 F	1054,85	1054,85	150,00	.	.	.
BUND							NICHTGEMEINNUTZIGE WOHNUNGSUNTERNEHMEN						
A	47	13	1	33	8	21	4 A	520	473	33	14	14	.
B	220	24	7	189	132	53	4 B	1155	889	108	157	157	.
C	5823	940	.	4734	4068	560	C	183221	167696	8142	7382	7382	.
D	26,49	39,97	.	25,06	30,71	10,59	D	158,69	188,59	75,46	46,87	46,87	.
E	0,23	11,00	.	0,23	24,50	0,23	E	12,00	12,00	14,00	12,00	12,00	.
F	149,95	149,95	.	130,00	130,00	55,00	F	6000,00	6000,00	900,00	220,00	220,00	.
LAND							SONSTIGE JURISTISCHE PERSONEN						
A	64	11	.	53	1	43	9 A	1262	642	65	555	552	3
B	97	18	.	79	2	72	5 B	7896	2293	534	5069	5051	18
C	3769	1374	.	2395	.	1761	523 C	443047	236598	15665	190785	190642	.
D	38,95	78,38	.	30,22	.	24,59	75,05 D	56,16	103,19	29,31	37,64	37,74	.
E	1,00	25,51	.	1,00	.	1,00	5,50 E	2,00	3,00	6,50	2,00	2,00	.
F	295,00	294,12	.	295,00	.	295,00	117,04 F	5500,00	5500,00	200,00	700,00	700,00	.
GEMEINDE							INSGESAMT						
A	98	17	4	77	8	20	49 A	25212	20687	2033	2492	2338	84
B	419	17	90	312	86	18	209 B	35194	20199	2761	12234	11855	142
C	21612	1092	.	17425	1560	206	15660 C	2328322	1735872	125323	467127	448111	2526
D	51,59	64,53	.	55,81	18,22	11,45	75,05 D	66,16	85,94	45,39	38,18	37,80	17,73
E	1,10	7,00	.	1,10	4,00	1,10	2,00 E	0,23	1,00	1,50	0,23	1,50	0,23
F	400,00	310,00	.	400,00	171,85	195,16	400,00 F	6002,56	6002,56	900,00	1000,00	1000,00	295,00
GEMEINNUTZIGE WOHNUNGSUNTERNEHMEN													
NATUERLICHE PERSONEN							GEMEINNUTZIGE WOHNUNGSUNTERNEHMEN						
A	602	582	11	9	9	.	A	11	11
B	461	391	31	39	39	.	B	26	26
C	49306	46941	1708	657	657	.	C	5005	5005
D	106,92	120,01	54,73	16,92	16,92	.	D	192,06	192,06
E	3,00	3,00	8,22	8,50	8,50	.	E	79,23	79,23
F	1250,00	1250,00	170,00	45,00	45,00	.	F	327,74	327,74
BUND							NICHTGEMEINNUTZIGE WOHNUNGSUNTERNEHMEN						
A	A	13	11	2	.	.	.
B	B	24	18	6	.	.	.
C	C	4332	1893
D	D	178,37	104,58
E	E	14,85	14,85
F	F	446,13	350,33
LAND							SONSTIGE JURISTISCHE PERSONEN						
A	A	27	20	7	7	.	.
B	B	167	22	145	145	.	.
C	C	4902	3454	1448	1448	.	.
D	D	29,36	155,76	10,00	10,00	.	.
E	E	10,00	53,72	10,00	10,00	.	.
F	F	317,39	317,39	10,00	10,00	.	.
GEMEINDE							INSGESAMT						
A	23	9	3	11	3	7	1 A	676	633	16	27	19	7
B	157	11	81	65	54	10	1 B	835	468	118	249	238	10
C	4927	1272	.	2907	.	241	C	68471	58565	4894	5012	4731	241
D	31,40	117,28	.	44,63	.	24,31	D	81,97	125,06	41,37	20,15	19,89	24,31
E	8,00	25,00	.	8,00	.	8,00	E	3,00	3,00	8,22	8,00	8,50	8,00
F	300,00	300,00	.	160,00	.	80,00	F	1250,00	1250,00	446,13	160,00	160,00	80,00
NICHTGEMEINNUTZIGE WOHNUNGSUNTERNEHMEN													
NATUERLICHE PERSONEN							GEMEINNUTZIGE WOHNUNGSUNTERNEHMEN						
A	2173	2095	55	23	23	.	A	8	7	1	.	.	.
B	1621	1445	59	117	117	.	B	26	24	3	.	.	.
C	272377	252308	12921	7148	7148	.	C	3707	3508
D	168,03	174,58	220,82	60,96	60,96	.	D	140,22	148,67
E	10,00	10,00	14,55	21,07	21,07	.	E	65,00	65,00
F	1855,67	1855,67	891,53	175,00	175,00	.	F	380,00	380,00
BUND							NICHTGEMEINNUTZIGE WOHNUNGSUNTERNEHMEN						
A	3	.	.	3	.	2	1 A	210	199	7	4	4	.
B	2	.	.	2	.	1	1 B	456	395	48	14	14	.
C	C	129892	115985	8447	.	.	.
D	D	284,89	293,91	177,32	.	.	.
E	E	3,14	18,00	3,14	.	.	.
F	F	2712,70	2500,00	480,00	.	.	.
LAND							SONSTIGE JURISTISCHE PERSONEN						
A	2	2	A	61	57	1	3	3	.
B	1	1	B	192	164	14	14	14	.
C	C	65098	47812
D	D	338,79	291,63
E	E	8,75	8,75
F	F	2800,00	2800,00
GEMEINDE							INSGESAMT						
A	39	13	5	21	1	17	3 A	2496	2373	69	54	31	19
B	73	30	17	26	9	14	2 B	2372	2059	141	172	154	16
C	4063	2768	512	784	.	432	C	475645	422698	30764	22183	21434	573
D	55,63	92,28	29,53	30,48	.	29,81	D	200,54	205,33	218,51	128,66	139,46	35,87
E	5,00	26,18	13,75	5,00	.	5,00	E	3,14	8,75	3,14	5,00	21,07	5,00
F	490,00	490,00	101,26	312,00	.	312,00	F	2800,00	2800,00	891,53	2712,70	2712,70	312,00

5 KAUFWERTE FUER BAULAND 1991 NACH BAULANDARTEN, VERAUESSERERN UND ERWERBERN

BAU- LAND- ARTEN INS- GESAMT	BAU- REIFES LAND	ROH- BAU- LAND	SONST. BAULAND ZUSAMMEN	INDU- STRIE- LAND	LAND FUER VER- KEHRS- ZWECKE	FREI- FLAE- CHEN	BAU- LAND- ARTEN INS- GESAMT	BAU- REIFES LAND	ROH- BAU- LAND	SONST. BAULAND ZUSAMMEN	INDU- STRIE- LAND	LAND FUER VER- KEHRS- ZWECKE	FREI- FLAE- CHEN
FRUEHERES BUNDESGBEIT													
SONSTIGE JURISTISCHE PERSONEN													
NATUERLICHE PERSONEN							GEMEINNUTZIGE WOHNUNGSUNTERNEHMEN						
A 4320	3927	158	235	235	.	A 15	13	2
B 4442	3313	281	848	848	.	B 40	20	20
C 575141	465973	33133	76035	76035	.	C 4062	3330
D 129,49	140,66	117,88	89,68	89,68	.	D 101,03	162,46
E 2,00	2,00	2,50	2,50	2,50	.	E 26,58	40,00
F 6079,03	6079,03	531,06	1950,00	1950,00	.	F 340,00	330,76
BUND							NICHTGEMEINNUTZIGE WOHNUNGSUNTERNEHMEN						
A 30	9	.	21	1	20	A 157	143	8	6	6	.	.	.
B 57	19	.	38	0	37	B 411	350	39	22	22	.	.	.
C 2861	2196	.	665	.	610	C 125765	114195	8818	2752	2752	.	.	.
D 50,45	115,09	.	17,68	.	16,31	D 306,14	326,11	227,83	125,47	125,47	.	.	.
E 1,00	29,84	.	1,00	.	1,00	E 27,50	38,11	27,68	27,50	27,50	.	.	.
F 379,33	379,33	.	280,00	.	280,00	F 2834,49	2834,49	520,00	180,00	180,00	.	.	.
LAND							SONSTIGE JURISTISCHE PERSONEN						
A 30	8	.	22	1	19	A 657	449	34	174	171	.	.	3
B 593	11	.	581	2	67	B 3114	1095	238	1982	1965	.	.	17
C 8964	7132	.	1832	.	1053	C 3344	311502	18243	203699	203600	.	.	.
D 15,13	622,48	.	3,15	.	15,67	D 160,96	284,52	76,78	102,79	103,63	.	.	.
E 1,00	25,00	.	1,00	.	1,00	E 3,00	10,00	9,50	3,00	3,50	.	.	.
F 1375,00	1375,00	.	88,87	.	31,70	F 11911,94	11911,94	360,26	1847,14	1847,14	.	.	.
GEMEINDE							INSGESAMT						
A 381	115	50	216	71	113	A 5590	4664	252	674	485	152	37	
B 1833	318	547	968	625	165	B 10689	5127	1124	4438	3462	269	706	
C 79406	28342	23346	27718	15677	4512	C 1329643	932670	84272	312701	298160	6174	8367	
D 43,32	88,99	42,69	28,65	25,07	27,39	D 124,40	181,91	74,98	70,46	86,12	22,93	11,84	
E 1,00	5,00	3,50	1,00	4,00	1,00	E 1,00	2,00	2,50	1,00	2,50	1,00	1,32	
F 868,68	868,68	120,00	401,71	300,00	401,71	F 11911,94	11911,94	531,06	1950,00	1950,00	401,71	357,14	
VERAUESSERER INSGESAMT													
NATUERLICHE PERSONEN							GEMEINNUTZIGE WOHNUNGSUNTERNEHMEN						
A 69758	61904	4739	3115	3101	.	A 415	337	49	29	29	.	.	.
B 70602	52917	6056	11630	11622	.	B 1115	767	270	78	78	.	.	.
C 6617463	5626442	356954	634067	633076	.	C 157222	135860	19230	2132	2132	.	.	.
D 93,73	106,33	58,95	54,52	54,47	.	D 141,02	177,08	71,31	27,35	27,35	.	.	.
E 0,89	1,00	0,89	1,03	1,03	.	E 5,00	5,00	20,00	14,00	14,00	.	.	.
F 11070,11	11070,11	995,02	2783,27	2783,27	.	F 1338,95	1338,95	410,00	28,02	28,02	.	.	.
BUND							NICHTGEMEINNUTZIGE WOHNUNGSUNTERNEHMEN						
A 651	71	6	574	20	544	A 3281	2980	255	46	46	.	.	.
B 3003	173	45	2786	260	2393	B 6116	4618	1210	288	288	.	.	.
C 32974	9233	1076	22666	10297	9778	C 1541347	1343902	162658	34787	34787	.	.	.
D 10,98	53,38	24,03	8,14	39,62	4,09	D 252,00	291,00	134,37	120,95	120,95	.	.	.
E 0,23	11,00	7,42	0,23	8,00	0,23	E 3,14	4,00	3,14	8,00	8,00	.	.	.
F 750,00	379,33	385,00	750,00	750,00	280,00	F 30555,56	30555,56	900,00	2712,70	2712,70	.	.	.
LAND							SONSTIGE JURISTISCHE PERSONEN						
A 593	36	3	554	7	531	A 5001	3328	390	1283	1260	.	.	23
B 1459	63	7	1389	25	840	B 19811	7111	2199	10501	10446	.	.	55
C 31623	18092	.	12987	679	11021	C 2035177	1309049	145190	580938	580539	.	.	399
D 21,68	286,26	.	9,35	26,66	13,11	D 102,73	184,09	66,03	55,32	55,58	.	.	7,27
E 0,50	8,00	.	0,50	15,00	0,50	E 1,70	2,08	4,64	1,70	2,00	.	.	1,70
F 1375,00	1375,00	.	603,71	50,00	603,71	F 47872,34	47872,34	852,07	2157,03	2157,03	.	.	20,00
GEMEINDE							INSGESAMT						
A 5609	1261	1739	2609	759	1226	A 85308	69917	7181	8210	5222	2301	687	
B 20013	2915	8427	8671	5799	1261	B 122119	68564	18213	35342	28518	4494	2330	
C 661698	155845	304450	201402	121417	34146	C 11077505	8598423	990102	1488980	1382928	54946	51106	
D 33,06	53,47	36,13	23,23	20,94	27,09	D 90,71	125,41	54,36	42,13	48,49	12,23	21,93	
E 0,50	1,50	1,00	0,50	1,00	0,50	E 0,23	1,00	0,89	0,23	1,00	0,23	0,80	
F 1052,63	1052,63	840,00	650,00	481,65	650,00	F 47872,34	47872,34	995,02	2783,27	2783,27	650,00	547,26	

6 KAUFWERTE FUER BAULAND 1991 NACH BAULANDARTEN, GEMEINDEGROESSENKLASSEN UND VERWANDTSCHAFTSVERHAELTNISSEN

BAU- LAND- ARTEN INS- GESAMT	BAU- REIFES LAND	ROH- BAU- LAND	SONST. BAULAND ZUSAMMEN	INDU- STRIE- LAND	LAND FUER VER- KEHRS- ZWECKE	FREI- FLAE- CHEN	BAU- LAND- ARTEN INS- GESAMT	BAU- REIFES LAND	ROH- BAU- LAND	SONST. BAULAND ZUSAMMEN	INDU- STRIE- LAND	LAND FUER VER- KEHRS- ZWECKE	FREI- FLAE- CHEN
FRUEHERES BUNDESGBIET													
GEMEINDEN UNTER 2 000 EINWOHNERN													
NICHT VERWANDT							UNBEKANNT						
A 12281	9410	1449	1422	444	765	213	A 510	441	67	2	2	.	.
B 18616	8944	3486	6186	2742	2203	1240	B 523	420	86	17	17	.	.
C 640268	483995	91369	64904	49032	9197	6675	C 43762	38874	3176
D 34,39	54,11	26,21	10,49	17,88	4,17	5,38	D 83,69	92,54	36,82
E 0,50	1,00	1,00	0,50	1,03	0,50	0,80	E 8,00	8,34	8,00
F 813,01	813,01	369,67	550,00	550,00	90,00	151,99	F 580,00	580,00	260,00
VERWANDT							INSGESAMT						
A 195	169	25	1	1	.	.	A 12986	10020	1541	1425	447	765	213
B 185	156	25	4	4	.	.	B 19324	9520	3597	6207	2763	2203	1240
C 6383	5954	389	C 690412	528822	94934	66656	50784	9197	6675
D 34,58	38,21	15,65	D 35,73	55,55	26,39	10,74	18,38	4,17	5,38
E 0,89	3,79	0,89	E 0,50	1,00	0,89	0,50	1,03	0,50	0,80
F 300,00	300,00	60,00	F 813,01	813,01	369,67	550,00	550,00	90,00	151,99
GEMEINDEN MIT 2 000 BIS UNTER 5 000 EINWOHNERN													
NICHT VERWANDT							UNBEKANNT						
A 13888	10775	1656	1457	864	431	162	A 1280	1123	146	11	11	.	.
B 18887	10101	3749	5038	4089	716	233	B 1272	1002	231	38	38	.	.
C 1137766	881067	147717	108982	98162	5924	4896	C 159965	138446	20118	1400	1400	.	.
D 60,24	87,23	39,40	21,63	24,01	8,28	21,02	D 125,80	138,12	86,98	36,92	36,92	.	.
E 0,50	1,00	1,97	0,50	1,00	0,50	1,00	E 5,00	5,00	5,58	10,50	10,50	.	.
F 1000,00	1000,00	392,31	556,98	556,98	171,82	445,21	F 985,92	985,92	480,00	150,00	150,00	.	.
VERWANDT							INSGESAMT						
A 175	149	21	5	5	.	.	A 15343	12047	1823	1473	880	431	162
B 179	147	16	16	16	.	.	B 20338	11250	3997	5092	4143	716	233
C 7775	6922	541	313	313	.	.	C 1305505	1026434	168376	110695	99875	5924	4896
D 43,33	47,14	33,59	18,97	18,97	.	.	D 64,19	91,24	42,13	21,74	24,11	8,28	21,02
E 3,00	3,00	6,50	6,00	6,00	.	.	E 0,50	1,00	1,97	0,50	1,00	0,50	1,00
F 496,50	496,50	90,91	99,42	99,42	.	.	F 1000,00	1000,00	480,00	556,98	556,98	171,82	445,21
GEMEINDEN MIT 5 000 BIS UNTER 10 000 EINWOHNERN													
NICHT VERWANDT							UNBEKANNT						
A 13666	11084	1252	1330	917	288	125	A 1143	990	134	19	18	.	1
B 19268	11168	3188	4912	4276	381	256	B 1075	835	163	77	75	.	2
C 1387571	1101892	142671	143009	132187	4890	5932	C 172706	145383	9511	17813	17797	.	.
D 72,01	98,67	44,75	29,11	30,92	12,83	23,20	D 160,72	174,13	58,48	231,13	236,42	.	.
E 0,23	1,00	2,22	0,23	1,50	0,23	1,30	E 7,90	7,90	9,08	8,93	15,00	.	.
F 1612,40	1612,40	512,66	365,06	365,06	280,00	281,95	F 1171,88	1171,88	500,00	513,89	513,89	.	.
VERWANDT							INSGESAMT						
A 170	153	9	8	8	.	.	A 14979	12227	1395	1357	943	288	126
B 154	125	12	16	16	.	.	B 20497	12128	3363	5006	4367	381	257
C 7756	6826	456	474	474	.	.	C 1568033	1254100	152637	161296	150458	4890	5948
D 50,47	54,55	37,58	28,86	28,86	.	.	D 76,50	103,41	45,39	32,22	34,45	12,83	23,10
E 1,00	1,00	4,20	10,00	10,00	.	.	E 0,23	1,00	2,22	0,23	1,50	0,23	1,30
F 349,54	349,54	140,14	36,88	36,88	.	.	F 1612,40	1612,40	512,66	513,89	513,89	280,00	281,95
GEMEINDEN MIT 10 000 BIS UNTER 20 000 EINWOHNERN													
NICHT VERWANDT							UNBEKANNT						
A 15550	13355	943	1252	946	236	70	A 1164	1032	114	18	18	.	.
B 21673	13180	2949	5544	4920	328	297	B 1202	903	200	99	99	.	.
C 1860359	1448410	165585	246365	222171	6214	17980	C 183505	160983	15321	7202	7202	.	.
D 85,84	109,90	56,15	44,44	45,16	18,97	60,63	D 152,64	178,19	76,55	72,99	72,99	.	.
E 1,00	1,50	2,34	1,00	1,50	1,00	2,00	E 3,10	3,10	6,92	7,13	7,13	.	.
F 2075,29	2075,29	995,02	1860,86	1860,86	345,00	360,00	F 1756,91	1756,91	666,67	750,00	750,00	.	.
VERWANDT							INSGESAMT						
A 176	166	8	2	2	.	.	A 16890	14553	1065	1272	966	236	70
B 162	145	13	4	4	.	.	B 23037	14228	3162	5647	5022	328	297
C 11010	10267	603	C 2054875	1619659	181509	253707	229513	6214	17980
D 68,04	70,81	46,72	D 89,20	113,84	57,40	44,93	45,70	18,97	60,63
E 2,59	2,59	11,00	E 1,00	1,50	2,34	1,00	1,50	1,00	2,00
F 1241,99	1241,99	98,75	F 2075,29	2075,29	995,02	1860,86	1860,86	345,00	360,00
GEMEINDEN MIT 20 000 BIS UNTER 50 000 EINWOHNERN													
NICHT VERWANDT							UNBEKANNT						
A 14553	12324	770	1459	1104	303	52	A 462	412	40	10	9	1	.
B 22986	12651	2434	7901	7408	387	106	B 426	326	68	32	24	9	.
C 2362409	1806837	195245	360328	345112	11248	3968	C 123112	99514	17034	6564	6435	.	.
D 102,78	142,82	80,22	45,61	46,59	29,03	37,48	D 288,90	305,17	251,48	203,19	271,86	.	.
E 1,72	2,00	2,38	1,72	1,72	1,80	3,00	E 1,20	6,61	10,50	1,20	1,20	.	.
F 2834,49	2834,49	990,10	889,33	889,33	650,00	400,00	F 1745,64	1745,64	671,43	1000,00	1000,00	.	.
VERWANDT							INSGESAMT						
A 178	146	17	15	15	.	.	A 15193	12882	827	1484	1128	304	52
B 183	116	17	50	50	.	.	B 23595	13094	2519	7983	7481	396	106
C 13889	10264	1352	2273	2273	.	.	C 2499410	1916615	213630	369165	353819	11377	3968
D 75,79	88,43	77,63	45,66	45,66	.	.	D 105,93	146,38	84,81	46,24	47,30	28,73	37,48
E 5,20	8,13	8,00	5,20	5,20	.	.	E 1,20	2,00	2,38	1,20	1,20	1,80	3,00
F 1369,86	1369,86	164,74	374,10	374,10	.	.	F 2834,49	2834,49	990,10	1000,00	1000,00	650,00	400,00

6 KAUFWERTE FUER BAULAND 1991 NACH BAULANDARTEN, GEMEINDEGROESSENKLASSEN UND VERWANDTSCHAFTSVERHAELTNISSEN

BAU- LAND- ARTEN INS- GESAMT	BAU- REIFES LAND	ROH- BAU- LAND	SONST. BAULAND ZUSAMMEN	INDU- STRIE- LAND	LAND FUER VER- KEHRS- ZWECKE	FREI- FLAE- CHEN	BAU- LAND- ARTEN INS- GESAMT	BAU- REIFES LAND	ROH- BAU- LAND	SONST. BAULAND ZUSAMMEN	INDU- STRIE- LAND	LAND FUER VER- KEHRS- ZWECKE	FREI- FLAE- CHEN
FRUEHERES BUNDESGBEIT													
GEMEINDEN MIT 50 000 BIS UNTER 100 000 EINWOHNERN													
NICHT VERWANDT							UNBEKANNT						
A 4443	3745	217	481	362	92	27	A 142	131	7	4	.	.	.
B 6364	3404	625	2334	2123	112	100	B 139	90	25	24	24	.	.
C 817147	630040	55664	131442	125819	3194	2429	C 44257	30846	3201
D 128,41	185,08	89,04	56,31	59,27	28,61	24,27	D 317,55	341,94	129,34
E 2,50	4,75	7,20	2,50	2,50	3,00	3,65	E 12,11	12,11	34,98
F 2261,90	2261,90	900,00	2118,64	2118,64	295,00	547,26	F 1250,00	1250,00	520,00
VERWANDT							INSGESAMT						
A 37	31	4	2	2	.	A 4622	3907	228	487	368	92	27	.
B 28	21	3	4	4	.	B 6531	3516	653	2363	2151	112	100	.
C 3248	2784	C 864651	663670	59148	141832	136209	3194	2429	.
D 116,72	129,83	D 132,40	188,77	90,64	60,03	63,33	28,61	24,27	.
E 9,62	9,62	E 2,50	4,75	7,20	2,50	2,50	3,00	3,65	.
F 435,42	435,42	F 2261,90	2261,90	900,00	2118,64	2118,64	295,00	547,26	.
GEMEINDEN MIT 100 000 BIS UNTER 200 000 EINWOHNERN													
NICHT VERWANDT							UNBEKANNT						
A 2869	2269	187	413	273	107	33	A 98	93	5
B 4538	2362	586	1590	1348	148	93	B 59	53	6
C 708267	544408	57103	106756	95336	3220	8201	C 27291	26298	993
D 156,09	230,46	97,50	67,16	70,71	21,70	88,10	D 462,94	498,81	159,43
E 5,02	15,13	21,41	5,02	10,00	5,02	15,00	E 100,00	115,00	100,00
F 2700,00	2700,00	530,00	565,46	565,46	400,00	220,00	F 1670,24	1670,24	225,00
VERWANDT							INSGESAMT						
A 15	14	1	.	.	.	A 2982	2376	193	413	273	107	33	.
B 22	21	1	.	.	.	B 4618	2436	592	1590	1348	148	93	.
C 2187	2167	C 737746	572873	58116	106756	95336	3220	8201	.
D 100,54	102,36	D 159,74	235,15	98,09	67,16	70,71	21,70	88,10	.
E 20,00	20,00	E 5,02	15,13	21,41	5,02	10,00	5,02	15,00	.
F 166,67	166,67	F 2700,00	2700,00	530,00	565,46	565,46	400,00	220,00	.
GEMEINDEN MIT 200 000 BIS UNTER 500 000 EINWOHNERN													
NICHT VERWANDT							UNBEKANNT						
A 997	864	37	96	92	4	A 43	38	4	1	1	.	.	.
B 2044	1218	162	664	663	1	B 42	34	8	0	0	.	.	.
C 326228	254120	25265	46843	46806	.	C 11697	10037
D 159,60	208,72	155,81	70,52	70,62	.	D 278,84	299,22
E 10,00	10,00	10,00	10,00	10,00	.	E 50,08	108,40
F 1944,83	1944,83	520,00	340,00	340,00	.	F 609,17	609,17
VERWANDT							INSGESAMT						
A 11	9	2	.	.	.	A 1051	911	43	97	93	4	.	.
B 9	5	3	.	.	.	B 2094	1256	174	665	663	1	.	.
C 1154	1044	C 339079	265201	26940	46938	46901	.	.	.
D 134,64	198,88	D 161,89	211,09	155,19	70,63	70,73	.	.	.
E 17,23	60,00	E 10,00	10,00	10,00	10,00	10,00	.	.	.
F 592,59	592,59	F 1944,83	1944,83	520,00	340,00	340,00	.	.	.
GEMEINDEN MIT 500 000 UND MEHR EINWOHNERN													
NICHT VERWANDT							UNBEKANNT						
A 1233	967	65	201	123	74	A 21	20	1
B 2061	1117	154	789	577	208	B 18	15	3
C 1002399	736728	34138	231533	219632	10892	C 12164	11491
D 486,47	659,37	221,15	293,49	380,66	52,30	D 684,10	756,37
E 4,00	4,00	30,00	10,00	20,00	10,00	E 17,80	17,80
F 47872,34	47872,34	822,25	2783,27	2783,27	603,71	F 1777,56	1777,56
VERWANDT							INSGESAMT						
A 8	7	.	1	1	.	A 1262	994	66	202	124	74	4	.
B 6	4	.	2	2	.	B 2085	1137	157	791	579	208	4	.
C 3230	2830	C 1017793	751049	34811	231933	220032	10892	.	.
D 523,04	682,00	D 488,26	660,75	221,79	293,25	380,02	52,30	.	.
E 54,55	54,55	E 4,00	4,00	30,00	10,00	20,00	10,00	.	.
F 1389,97	1389,97	F 47872,34	47872,34	822,25	2783,27	2783,27	603,71	.	.
INSGESAMT													
NICHT VERWANDT							UNBEKANNT						
A 79480	64793	6576	8111	5125	2300	A 4863	4280	518	65	63	1	1	.
B 116436	64144	17334	34958	28145	4485	B 4756	3678	790	287	277	9	2	.
C 10242415	7887495	914756	1440163	1334257	54816	C 778458	661870	71591	44997	44852	.	.	.
D 87,97	122,96	52,77	41,20	47,41	12,22	D 163,70	179,93	90,65	156,63	162,00	.	.	.
E 0,23	1,00	1,00	0,23	1,00	0,23	E 1,20	3,10	5,58	1,20	1,20	.	.	.
F 47872,34	47872,34	995,02	2783,27	2783,27	650,00	F 1777,56	1777,56	671,43	1000,00	1000,00	.	.	.
VERWANDT							INSGESAMT						
A 965	844	87	34	34	.	A 85308	69917	7181	8210	5222	2301	687	.
B 927	741	90	96	96	.	B 122119	68564	18213	35342	28518	4494	2330	.
C 56632	49058	3755	3820	3820	.	C 11077505	8598423	990102	1488980	1382928	54946	51106	.
D 61,08	66,22	41,74	39,67	39,67	.	D 90,71	125,41	54,36	42,13	48,49	12,23	21,93	.
E 0,89	1,00	0,89	5,20	5,20	.	E 0,23	1,00	0,89	0,23	1,00	0,23	0,80	.
F 1389,97	1389,97	177,50	374,10	374,10	.	F 47872,34	47872,34	995,02	2783,27	2783,27	650,00	547,26	.

7 KAUFWERTE FUER BAULAND 1991 NACH BAULANDARTEN, GEMEINDEGROESSENKLASSEN UND PREISGRUPPEN

BAU- LAND- ARTEN INS- GESAMT	BAU- REIFES LAND	ROH- BAU- LAND	SONST. BAULAND ZUSAMMEN	INDU- STRIE- LAND	LAND FUER VER- KEHRS- ZWECKE	FREI- FLAE- CHEN	BAU- LAND- ARTEN INS- GESAMT	BAU- REIFES LAND	ROH- BAU- LAND	SONST. BAULAND ZUSAMMEN	INDU- STRIE- LAND	LAND FUER VER- KEHRS- ZWECKE	FREI- FLAE- CHEN
FRUEHERES BUNDESGBIET													
GEMEINDEN UNTER 2 000 EINWOHNERN													
PREISGRUPPEN UNTER 1 DM							PREISGRUPPEN VON 40 DM BIS UNTER 45 DM						
A	21	.	1	20	.	19	A	709	622	61	26	7	7
B	35	.	2	33	.	28	B	827	588	144	95	5	5
C	25	.	.	23	.	19	C	34504	24487	6039	3979	222	206
D	0,71	.	.	0,70	.	0,68	D	41,74	41,65	41,94	42,04	41,93	44,13
E	0,50	.	.	0,50	.	0,50	E	40,00	40,00	40,00	40,00	40,00	40,00
F	0,99	.	.	0,99	.	0,99	F	44,96	44,96	44,93	44,95	43,39	44,95
PREISGRUPPEN VON 1 DM BIS UNTER 2 DM							PREISGRUPPEN VON 45 DM BIS UNTER 50 DM						
A	152	1	9	142	4	114	A	503	463	31	9	4	1
B	951	1	20	930	22	293	B	496	411	72	12	9	2
C	1343	.	27	1315	.	486	C	23130	19209	3330	592	.	.
D	1,41	.	1,34	1,41	.	1,66	D	46,66	46,75	46,05	47,35	.	.
E	1,00	.	1,00	1,00	.	1,00	E	45,00	45,00	45,00	45,00	.	.
F	1,99	.	1,50	1,99	.	1,99	F	49,99	49,99	49,28	49,00	.	.
PREISGRUPPEN VON 2 DM BIS UNTER 5 DM							PREISGRUPPEN VON 50 DM BIS UNTER 75 DM						
A	549	45	65	439	31	348	A	2162	2038	100	24	12	9
B	2470	75	211	2184	256	1575	B	2124	1813	281	31	25	4
C	7220	288	777	6154	958	4132	C	127487	108993	16707	1787	1461	231
D	2,92	3,83	3,69	2,82	3,74	2,62	D	60,02	60,12	59,53	58,46	59,33	57,12
E	2,00	2,08	2,00	2,00	2,00	2,00	E	50,00	50,00	50,00	50,00	50,00	50,00
F	4,99	4,99	4,98	4,98	4,92	4,98	F	74,92	74,92	73,06	73,53	71,08	73,53
PREISGRUPPEN VON 5 DM BIS UNTER 10 DM							PREISGRUPPEN VON 75 DM BIS UNTER 100 DM						
A	699	239	208	252	109	110	A	1044	995	36	13	8	4
B	1829	376	548	906	669	133	B	947	843	78	27	24	1
C	13245	2912	4167	6166	4558	944	C	80474	71727	6549	2198	2029	.
D	7,24	7,75	7,61	6,81	6,82	7,08	D	84,97	85,10	84,39	82,77	83,17	.
E	5,00	5,00	5,00	5,00	5,00	5,00	E	75,00	75,00	75,00	75,00	75,00	.
F	9,99	9,99	9,99	9,87	9,50	9,87	F	99,90	99,90	99,32	95,00	95,00	.
PREISGRUPPEN VON 10 DM BIS UNTER 15 DM							PREISGRUPPEN VON 100 DM BIS UNTER 150 DM						
A	930	522	264	144	64	53	A	888	823	54	11	3	8
B	1981	661	720	600	505	31	B	776	669	86	22	16	6
C	23979	8054	8559	7367	6308	345	C	90388	78345	9574	2469	.	611
D	12,11	12,19	11,88	12,29	12,49	11,15	D	116,47	117,18	111,59	113,88	.	109,38
E	10,00	10,00	10,00	10,00	10,00	10,00	E	100,00	100,00	100,00	102,35	.	102,35
F	14,99	14,99	14,94	14,91	14,91	13,50	F	149,75	149,75	145,00	128,56	.	117,04
PREISGRUPPEN VON 15 DM BIS UNTER 20 DM							PREISGRUPPEN VON 150 DM BIS UNTER 200 DM						
A	900	593	195	112	68	32	A	230	223	5	2	1	1
B	1518	643	444	431	336	66	B	196	190	4	3	2	1
C	25418	10954	7324	7141	5536	1098	C	32825	31624	757	.	.	.
D	16,74	17,04	16,48	16,57	16,50	16,76	D	167,10	166,88	174,80	.	.	.
E	15,00	15,00	15,00	15,00	15,00	15,00	E	150,00	150,00	159,44	.	.	.
F	19,97	19,96	19,97	19,90	19,90	19,82	F	199,78	199,78	196,23	.	.	.
PREISGRUPPEN VON 20 DM BIS UNTER 25 DM							PREISGRUPPEN VON 200 DM BIS UNTER 300 DM						
A	998	725	190	83	41	23	A	233	222	11	.	.	.
B	1460	749	400	311	259	41	B	172	157	15	.	.	.
C	31535	16295	8711	6529	5398	890	C	41072	37349	3723	.	.	.
D	21,61	21,77	21,78	20,98	20,87	21,79	D	238,52	237,15	253,24	.	.	.
E	20,00	20,00	20,00	20,00	20,00	20,00	E	200,00	200,00	200,00	.	.	.
F	24,99	24,99	24,85	24,95	24,95	24,00	F	299,06	299,06	266,52	.	.	.
PREISGRUPPEN VON 25 DM BIS UNTER 30 DM							PREISGRUPPEN VON 300 DM BIS UNTER 400 DM						
A	1066	868	134	64	30	25	A	95	93	2	.	.	.
B	1264	854	255	155	124	19	B	77	72	5	.	.	.
C	33831	23002	6830	4000	3203	483	C	26176	24637
D	26,77	26,94	26,83	25,73	25,73	25,88	D	339,85	341,49
E	25,00	25,00	25,00	25,00	25,00	25,00	E	300,00	300,00
F	29,99	29,99	29,85	29,00	29,00	28,68	F	399,62	399,62
PREISGRUPPEN VON 30 DM BIS UNTER 35 DM							PREISGRUPPEN VON 400 DM BIS UNTER 500 DM						
A	972	826	106	40	26	9	A	49	49
B	1179	801	202	176	168	5	B	29	29
C	37467	25423	6280	5763	5504	166	C	12860	12860
D	31,78	31,76	31,08	32,69	32,80	30,96	D	444,62	444,62
E	30,00	30,00	30,00	30,00	30,00	30,00	E	400,00	400,00
F	34,99	34,99	34,90	34,98	34,98	34,68	F	494,10	494,10
PREISGRUPPEN VON 35 DM BIS UNTER 40 DM							PREISGRUPPEN VON 500 DM UND MEHR						
A	755	643	69	43	38	3	A	31	30	.	1	1	.
B	973	570	111	293	263	1	B	20	20	.	1	1	.
C	35456	21018	4038	10399	9269	.	C	11978	11646
D	36,42	36,86	36,51	35,55	35,22	.	D	588,13	589,30
E	35,00	35,00	35,00	35,00	35,00	.	E	500,00	500,00
F	39,99	39,99	39,98	39,09	39,09	.	F	813,01	813,01

7 KAUFWERTE FUER BAULAND 1991 NACH BAULANDARTEN, GEMEINDEGROESSENKLASSEN UND PREISGRUPPEN

BAU- LAND- ARTEN INS- GESAMT	BAU- REIFES LAND	ROH- BAU- LAND	SONST. BAULAND ZUSAMMEN	INDU- STRIE- LAND	LAND FUER VER- KEHRS- ZWECKE	FREI- FLAE- CHEN	BAU- LAND- ARTEN INS- GESAMT	BAU- REIFES LAND	ROH- BAU- LAND	SONST. BAULAND ZUSAMMEN	INDU- STRIE- LAND	LAND FUER VER- KEHRS- ZWECKE	FREI- FLAE- CHEN
FRUEHERES BUNDESGBIET													
GEMEINDEN MIT 2 000 BIS UNTER 5 000 EINWOHNERN													
PREISGRUPPEN UNTER 1 DM							PREISGRUPPEN VON 40 DM BIS UNTER 45 DM						
A 7	.	.	7	.	7	A 783	620	112	51	39	8	4	
B 15	.	.	15	.	15	B 930	574	196	160	136	3	21	
C 8	.	.	8	.	8	C 38573	23912	8068	6593	5589	128	.	
D 0,51	.	.	0,51	.	0,51	D 41,49	41,69	41,16	41,20	41,21	41,64	.	
E 0,50	.	.	0,50	.	0,50	E 40,00	40,00	40,00	40,00	40,00	40,00	.	
F 0,90	.	.	0,90	.	0,90	F 44,97	44,97	44,33	44,84	44,84	44,53	.	
PREISGRUPPEN VON 1 DM BIS UNTER 2 DM							PREISGRUPPEN VON 45 DM BIS UNTER 50 DM						
A 44	3	1	40	2	36	2 A 606	523	47	36	23	8	5	
B 206	1	2	203	2	198	2 B 671	506	74	91	77	12	2	
C 320	.	.	315	.	309	C 31353	23754	3442	4157	3513	539	104	
D 1,55	.	.	1,55	.	1,56	D 46,73	46,98	46,36	45,61	45,65	45,17	46,50	
E 1,00	.	.	1,00	.	1,00	E 45,00	45,00	45,00	45,00	45,00	45,00	45,00	
F 1,97	.	.	1,97	.	1,97	F 49,97	49,97	49,97	49,81	49,81	48,00	48,28	
PREISGRUPPEN VON 2 DM BIS UNTER 5 DM							PREISGRUPPEN VON 50 DM BIS UNTER 75 DM						
A 213	20	18	175	30	106	39 A 2686	2374	215	97	77	11	9	
B 687	105	43	539	226	230	42 B 2883	2169	417	296	281	8	7	
C 2205	266	180	1759	820	729	211 C 173269	131848	23967	17454	16586	478	390	
D 3,21	2,53	4,18	3,26	3,63	3,16	2,52 D 60,10	60,77	57,49	58,87	58,92	56,88	59,19	
E 2,00	2,00	2,00	2,00	2,50	2,00	2,00 E 50,00	50,00	50,00	50,00	50,00	50,00	50,00	
F 4,95	4,59	4,64	4,95	4,95	4,50	3,70 F 74,97	74,97	74,83	74,83	74,83	70,00	69,62	
PREISGRUPPEN VON 5 DM BIS UNTER 10 DM							PREISGRUPPEN VON 75 DM BIS UNTER 100 DM						
A 456	144	88	224	113	85	26 A 1615	1487	104	24	14	4	6	
B 1763	375	459	929	781	106	42 B 1391	1222	110	59	55	2	2	
C 12230	2421	3436	6373	5390	669	314 C 119382	105099	9508	4775	4432	.	167	
D 6,94	6,46	7,48	6,86	6,90	6,30	7,52 D 85,80	85,98	86,07	81,48	80,99	.	88,02	
E 5,00	5,00	5,00	5,00	5,00	5,00	5,00 E 75,00	75,00	75,00	75,00	75,00	.	80,00	
F 9,99	9,59	9,98	9,99	9,88	9,72	9,99 F 99,95	99,95	99,00	99,42	99,42	.	94,76	
PREISGRUPPEN VON 10 DM BIS UNTER 15 DM							PREISGRUPPEN VON 100 DM BIS UNTER 150 DM						
A 807	322	226	259	179	60	20 A 1835	1657	148	30	19	2	9	
B 1788	378	500	911	832	50	29 B 1644	1352	232	61	55	0	5	
C 21460	4578	5992	10891	9986	549	355 C 198075	162274	27546	7755	7134	.	569	
D 12,00	12,13	11,99	11,96	12,01	10,97	12,16 D 120,46	120,38	118,89	128,14	130,37	.	107,07	
E 10,00	10,00	10,00	10,00	10,00	10,00	10,00 E 100,00	100,00	100,00	100,00	107,14	.	100,00	
F 14,93	14,85	14,92	14,93	14,93	14,71	14,00 F 149,81	149,62	149,81	149,43	149,43	.	135,00	
PREISGRUPPEN VON 15 DM BIS UNTER 20 DM							PREISGRUPPEN VON 150 DM BIS UNTER 200 DM						
A 691	381	157	153	119	31	3 A 860	808	36	16	11	3	2	
B 1594	570	374	650	625	23	2 B 667	596	41	30	27	1	2	
C 26610	9713	6219	10678	10291	356	C 111928	100419	6736	4773	4312	.	.	
D 16,69	17,03	16,63	16,43	16,46	15,49	D 167,91	168,42	165,76	160,61	160,22	.	.	
E 15,00	15,00	15,00	15,00	15,00	15,00	E 150,00	150,00	150,00	150,00	150,00	.	.	
F 19,93	19,92	19,93	19,92	19,92	18,40	F 199,69	199,69	198,41	189,87	182,00	.	.	
PREISGRUPPEN VON 20 DM BIS UNTER 25 DM							PREISGRUPPEN VON 200 DM BIS UNTER 300 DM						
A 710	401	209	100	77	14	9 A 809	764	42	3	3	.	.	
B 1278	436	522	320	299	13	8 B 681	584	93	3	3	.	.	
C 27450	9467	11178	6804	6358	265	181 C 160294	139244	20364	
D 21,47	21,72	21,41	21,25	21,28	20,27	21,49 D 235,38	238,29	218,20	
E 20,00	20,00	20,00	20,00	20,00	20,00	20,00 E 200,00	200,00	200,00	
F 24,97	24,89	24,97	24,19	24,10	23,00	24,19 F 299,94	299,40	299,94	
PREISGRUPPEN VON 25 DM BIS UNTER 30 DM							PREISGRUPPEN VON 300 DM BIS UNTER 400 DM						
A 881	623	154	104	71	24	9 A 444	431	13	
B 1390	660	404	326	276	40	9 B 340	314	26	
C 36994	17747	10590	8657	7345	1064	247 C 116014	107283	8731	
D 26,61	26,88	26,20	26,59	26,58	26,75	26,22 D 341,02	341,63	333,77	
E 25,00	25,00	25,00	25,00	25,00	25,00	25,00 E 300,00	300,00	300,00	
F 29,99	29,98	29,63	29,99	29,99	29,68	29,39 F 399,68	399,68	392,31	
PREISGRUPPEN VON 30 DM BIS UNTER 35 DM							PREISGRUPPEN VON 400 DM BIS UNTER 500 DM						
A 814	589	140	85	54	17	14 A 205	202	2	1	.	.	1	
B 1114	609	276	228	207	7	14 B 171	157	13	1	.	.	1	
C 34967	19227	8596	7144	6483	236	425 C 75601	68831	
D 31,39	31,55	31,10	31,33	31,32	31,93	31,26 D 441,89	438,90	
E 30,00	30,00	30,00	30,00	30,00	30,00	30,00 E 400,00	400,00	
F 34,99	34,99	34,63	34,98	34,98	34,60	34,00 F 498,15	498,15	
PREISGRUPPEN VON 35 DM BIS UNTER 40 DM							PREISGRUPPEN VON 500 DM UND MEHR						
A 699	521	111	67	48	15	4 A 178	177	.	1	1	.	.	
B 990	509	214	267	259	6	2 B 134	131	.	2	2	.	.	
C 36413	18789	7698	9926	9648	199	C 82361	81061	
D 36,79	36,90	36,05	37,16	37,20	35,97	D 616,04	617,09	
E 35,00	35,00	35,00	35,00	35,00	35,00	E 500,00	500,00	
F 39,98	39,95	39,84	39,98	39,98	38,00	F 1000,00	1000,00	

7 KAUFWERTE FÜR BAULAND 1991 NACH BAULANDARTEN, GEMEINDEGROSSENKLASSEN UND PREISGRUPPEN

BAU- LAND- ARTEN INS- GESAMT	BAU- REIFES LAND	ROH- BAU- LAND	SONST. BAULAND ZUSAMMEN	INDU- STRIE- LAND	LAND FÜR VER- KEHRS- ZWECKE	FREI- FLÄCHEN	BAU- LAND- ARTEN INS- GESAMT	BAU- REIFES LAND	ROH- BAU- LAND	SONST. BAULAND ZUSAMMEN	INDU- STRIE- LAND	LAND FÜR VER- KEHRS- ZWECKE	FREI- FLÄCHEN
FRÜHERES BUNDESGEBIET													
GEMEINDEN MIT 5 000 BIS UNTER 10 000 EINWOHNERN													
PREISGRUPPEN UNTER 1 DM							PREISGRUPPEN VON 40 DM BIS UNTER 45 DM						
A 10	.	.	10	.	10	A 564	452	63	49	40	7	2	
B 13	.	.	13	.	13	B 757	456	126	175	164	5	7	
C 11	.	.	11	.	11	C 31357	18942	5175	7240	6782	180	.	
D 0,85	.	.	0,85	.	0,85	D 41,44	41,58	41,09	41,36	41,42	40,05	.	
E 0,23	.	.	0,23	.	0,23	E 40,00	40,00	40,00	40,00	40,00	40,00	.	
F 0,99	.	.	0,99	.	0,99	F 44,96	44,95	44,58	44,96	44,96	42,00	.	
PREISGRUPPEN VON 1 DM BIS UNTER 2 DM							PREISGRUPPEN VON 45 DM BIS UNTER 50 DM						
A 29	2	.	27	1	25	1 A 575	464	67	44	33	5	6	
B 90	12	.	79	4	72	2 B 782	470	208	104	89	10	5	
C 119	.	.	108	.	98	C 36485	22106	9564	4815	4122	477	215	
D 1,32	.	.	1,37	.	1,36	D 46,63	47,06	45,90	46,14	46,20	45,69	46,15	
E 1,00	.	.	1,00	.	1,00	E 45,00	45,00	45,00	45,00	45,00	45,00	45,00	
F 1,95	.	.	1,95	.	1,95	F 49,97	49,97	49,55	49,94	49,30	49,50	49,94	
PREISGRUPPEN VON 2 DM BIS UNTER 5 DM							PREISGRUPPEN VON 50 DM BIS UNTER 75 DM						
A 131	16	22	93	28	58	7 A 2419	2028	232	159	124	14	21	
B 270	26	30	214	114	85	15 B 3045	1934	579	532	504	9	19	
C 867	89	90	687	394	247	46 C 180686	115863	34421	30402	28843	490	1068	
D 3,21	3,41	3,05	3,21	3,47	2,91	2,98 D 59,34	59,90	59,48	57,15	57,18	56,89	56,73	
E 2,00	2,50	2,22	2,00	2,00	2,00	2,49 E 50,00	50,00	50,00	50,00	50,00	50,00	50,00	
F 4,99	4,06	4,58	4,99	4,84	4,99	4,50 F 74,96	74,96	74,62	73,41	73,41	65,00	64,10	
PREISGRUPPEN VON 5 DM BIS UNTER 10 DM							PREISGRUPPEN VON 75 DM BIS UNTER 100 DM						
A 375	152	69	154	71	48	35 A 1697	1538	100	59	52	4	3	
B 1349	371	294	684	534	39	112 B 1609	1283	172	154	150	3	1	
C 9359	2646	2257	4455	3555	263	638 C 137470	109904	14423	13143	12817	.	.	
D 6,94	7,13	7,69	6,51	6,66	6,72	5,71 D 85,45	85,64	83,92	85,53	85,56	.	.	
E 5,00	5,00	5,00	5,00	5,00	5,00	5,00 E 75,00	75,00	75,00	75,00	75,00	.	.	
F 9,95	9,90	9,95	9,80	9,80	9,72	9,00 F 99,98	99,98	99,75	99,17	99,17	.	.	
PREISGRUPPEN VON 10 DM BIS UNTER 15 DM							PREISGRUPPEN VON 100 DM BIS UNTER 150 DM						
A 554	288	103	163	118	38	7 A 1904	1712	123	69	62	5	2	
B 1806	645	294	867	784	74	8 B 1940	1547	187	205	201	3	1	
C 20651	7677	3461	9513	8485	935	93 C 232026	186158	21741	24127	23671	355	.	
D 11,43	11,90	11,76	10,98	10,82	12,59	11,27 D 119,63	120,31	116,28	117,56	117,88	103,66	.	
E 10,00	10,00	10,00	10,00	10,00	10,00	10,00 E 100,00	100,00	100,00	100,00	100,00	100,00	.	
F 14,99	14,99	14,21	14,99	14,99	14,83	14,00 F 149,95	149,95	149,89	145,00	145,00	140,00	.	
PREISGRUPPEN VON 15 DM BIS UNTER 20 DM							PREISGRUPPEN VON 150 DM BIS UNTER 200 DM						
A 645	392	126	127	98	25	4 A 906	861	32	13	7	2	4	
B 1827	737	351	739	693	33	13 B 745	672	51	22	19	0	3	
C 29794	12289	5885	11620	10926	493	C 126555	114299	8562	3694	3151	.	.	
D 16,31	16,67	16,76	15,73	15,76	15,12	D 169,83	170,14	168,20	164,56	162,73	.	.	
E 15,00	15,00	15,00	15,00	15,00	15,00	E 150,00	150,00	150,00	150,00	150,00	.	.	
F 19,97	19,90	19,96	19,97	19,97	18,90	F 199,81	199,81	196,56	190,00	190,00	.	.	
PREISGRUPPEN VON 20 DM BIS UNTER 25 DM							PREISGRUPPEN VON 200 DM BIS UNTER 300 DM						
A 682	425	107	150	104	25	21 A 1071	1018	40	13	8	1	4	
B 1233	506	244	483	431	13	39 B 852	764	64	24	20	1	3	
C 26640	10993	5363	10285	9141	271	873 C 202671	182354	14584	5733	4825	.	.	
D 21,61	21,73	22,01	21,29	21,19	21,10	22,51 D 237,82	238,56	228,60	238,93	236,33	.	.	
E 20,00	20,00	20,00	20,00	20,00	20,00	20,00 E 200,00	200,00	200,00	200,00	200,00	.	.	
F 24,99	24,95	24,69	24,99	24,99	22,79	24,00 F 299,91	299,91	299,06	285,00	285,00	.	.	
PREISGRUPPEN VON 25 DM BIS UNTER 30 DM							PREISGRUPPEN VON 300 DM BIS UNTER 400 DM						
A 706	511	107	88	75	8	5 A 533	520	11	2	2	.	.	
B 1248	606	364	278	261	15	2 B 461	433	7	21	21	.	.	
C 33488	16365	9704	7419	6955	410	53 C 156747	146765	2512	
D 26,83	26,98	26,68	26,67	26,62	27,44	27,92 D 339,76	338,66	348,14	
E 25,00	25,00	25,00	25,00	25,00	25,00	25,00 E 300,00	300,00	300,00	
F 29,97	29,97	29,94	29,73	29,00	28,43	29,73 F 399,72	399,72	375,00	
PREISGRUPPEN VON 30 DM BIS UNTER 35 DM							PREISGRUPPEN VON 400 DM BIS UNTER 500 DM						
A 804	623	103	78	70	7	1 A 282	277	4	1	1	.	.	
B 1111	651	256	204	202	2	1 B 215	196	3	16	16	.	.	
C 34860	20530	8000	6330	6240	67	C 93345	85736	
D 31,37	31,53	31,29	30,96	30,95	30,86	D 435,07	438,09	
E 30,00	30,00	30,00	30,00	30,00	30,00	E 400,00	400,00	
F 34,97	34,97	34,47	34,75	34,75	34,50	F 498,96	498,96	
PREISGRUPPEN VON 35 DM BIS UNTER 40 DM							PREISGRUPPEN VON 500 DM UND MEHR						
A 746	609	80	57	48	6	3 A 346	339	6	1	.	.	.	
B 892	571	132	189	157	4	28 B 251	247	2	2	.	.	.	
C 32422	20851	4752	6819	5650	153	C 182480	180522	1033	
D 36,33	36,52	35,90	36,05	35,96	36,65	D 728,25	731,61	509,23	
E 35,00	35,00	35,00	35,00	35,00	35,00	E 500,00	500,00	500,00	
F 39,97	39,97	39,58	39,97	39,97	39,53	F 1612,40	1612,40	512,66	

7 KAUFWERTE FUER BAULAND 1991 NACH BAULANDARTEN, GEMEINDEGROESSENKLASSEN UND PREISGRUPPEN

BAU- LAND- ARTEN INS- GESAMT	BAU- REIFES LAND	ROH- BAU- LAND	SONST. BAULAND ZUSAMMEN	INDU- STRIE- LAND	LAND FUER VER- KEHRS- ZWECKE	FREI- FLAE- CHEN	BAU- LAND- ARTEN INS- GESAMT	BAU- REIFES LAND	ROH- BAU- LAND	SONST. BAULAND ZUSAMMEN	INDU- STRIE- LAND	LAND FUER VER- KEHRS- ZWECKE	FREI- FLAE- CHEN	
FRUEHERES BUNDESGBIET														
GEMEINDEN MIT 10 000 BIS UNTER 20 000 EINWOHNERN														
PREISGRUPPEN UNTER 1 DM							PREISGRUPPEN VON 40 DM BIS UNTER 45 DM							
A	A	759	624	78	57	43	12	2
B	B	1073	616	150	306	300	5	1
C	C	44270	25522	6248	12500	12227	220	.
D	D	41,27	41,41	41,62	40,82	40,82	40,94	.
E	E	40,00	40,00	40,00	40,00	40,00	40,00	.
F	F	44,99	44,99	44,83	44,86	44,86	43,96	.
PREISGRUPPEN VON 1 DM BIS UNTER 2 DM							PREISGRUPPEN VON 45 DM BIS UNTER 50 DM							
A	18	2	.	16	3	13	A	660	573	32	55	50	4	1
B	32	2	.	30	1	29	B	895	680	49	165	162	2	1
C	38	.	.	34	.	32	C	41422	31545	2303	7574	7436	.	.
D	1,18	.	.	1,14	.	1,12	D	46,29	46,36	46,70	45,87	45,86	.	.
E	1,00	.	.	1,00	.	1,00	E	45,00	45,00	45,00	45,00	45,00	.	.
F	1,73	.	.	1,50	.	1,50	F	49,97	49,97	49,38	49,94	49,94	.	.
PREISGRUPPEN VON 2 DM BIS UNTER 5 DM							PREISGRUPPEN VON 50 DM BIS UNTER 75 DM							
A	73	19	6	48	8	35	5 A	2982	2631	199	152	131	12	9
B	309	72	42	196	39	145	13 B	3453	2449	492	511	488	8	15
C	984	248	131	606	121	446	39 C	209751	149741	29557	30452	29267	435	750
D	3,18	3,46	3,15	3,09	3,11	3,08	3,05 D	60,74	61,14	60,04	59,56	59,91	53,17	51,16
E	2,00	2,00	2,34	2,00	2,00	2,26	2,00 E	50,00	50,00	50,00	50,00	50,00	50,00	50,00
F	4,93	4,93	4,47	4,50	4,00	4,50	4,50 F	74,99	74,99	74,44	74,44	74,44	70,00	60,00
PREISGRUPPEN VON 5 DM BIS UNTER 10 DM							PREISGRUPPEN VON 75 DM BIS UNTER 100 DM							
A	202	88	26	88	65	22	1 A	2414	2304	69	41	35	2	4
B	964	290	75	598	548	42	8 B	2352	2033	153	166	149	10	7
C	7416	2078	611	4727	4383	288	C	202256	175180	12819	14257	12708	.	.
D	7,70	7,15	8,13	7,91	8,00	6,88	D	86,00	86,19	83,83	85,74	85,43	.	.
E	5,00	5,00	5,09	5,00	5,00	5,00	E	75,00	75,00	75,00	75,00	75,00	.	.
F	9,98	9,78	9,98	9,93	9,93	9,10	F	99,98	99,98	99,94	96,81	96,81	.	.
PREISGRUPPEN VON 10 DM BIS UNTER 15 DM							PREISGRUPPEN VON 100 DM BIS UNTER 150 DM							
A	418	168	84	166	99	49	18 A	2459	2323	86	50	46	4	.
B	1375	261	228	887	814	38	35 B	2360	2041	181	138	135	3	.
C	16022	3123	2729	10170	9387	416	368 C	280632	242823	22019	15790	15452	.	.
D	11,65	11,98	11,98	11,47	11,53	11,02	10,49 D	118,90	118,97	121,80	114,10	114,07	.	.
E	10,00	10,00	10,00	10,00	10,00	10,00	10,00 E	100,00	100,00	100,00	100,00	100,00	.	.
F	14,97	14,90	14,97	14,90	14,90	14,00	12,00 F	149,95	149,95	147,87	142,86	142,86	.	.
PREISGRUPPEN VON 15 DM BIS UNTER 20 DM							PREISGRUPPEN VON 150 DM BIS UNTER 200 DM							
A	510	281	87	142	113	23	6 A	1294	1228	35	31	27	4	.
B	1565	430	424	711	573	13	125 B	1134	968	57	109	102	7	.
C	26141	7101	7312	11728	9370	215	2144 C	193278	165234	9455	18588	17242	.	.
D	16,71	16,52	17,25	16,50	16,35	16,98	17,12 D	170,44	170,70	165,69	170,61	169,39	.	.
E	15,00	15,00	15,00	15,00	15,00	15,00	15,00 E	150,00	150,00	150,00	150,00	150,00	.	.
F	19,98	19,98	19,74	19,94	19,94	19,00	17,88 F	199,78	199,78	192,05	195,16	190,96	.	.
PREISGRUPPEN VON 20 DM BIS UNTER 25 DM							PREISGRUPPEN VON 200 DM BIS UNTER 300 DM							
A	591	368	81	142	112	21	9 A	1136	1087	30	19	16	2	1
B	1421	515	267	639	615	9	15 B	995	883	46	66	65	0	0
C	30707	11360	5597	13750	13257	190	303 C	238518	212549	10888	15082	14932	.	.
D	21,60	22,05	20,93	21,53	21,56	21,56	20,10 D	239,78	240,72	237,82	228,46	228,55	.	.
E	20,00	20,00	20,00	20,00	20,00	20,00	20,00 E	200,00	200,00	200,00	200,00	200,00	.	.
F	24,97	24,97	24,56	24,95	24,95	24,00	22,00 F	299,83	299,83	284,00	290,00	290,00	.	.
PREISGRUPPEN VON 25 DM BIS UNTER 30 DM							PREISGRUPPEN VON 300 DM BIS UNTER 400 DM							
A	702	493	111	98	82	10	6 A	523	494	16	13	6	5	2
B	1369	608	375	385	351	6	28 B	528	444	27	58	21	3	34
C	36551	16252	10005	10295	9426	160	709 C	177742	148943	8880	19919	6799	804	.
D	26,70	26,72	26,65	26,71	26,87	25,18	25,08 D	336,41	335,40	331,87	346,33	326,90	320,95	.
E	25,00	25,00	25,00	25,00	25,00	25,00	25,00 E	300,00	300,00	300,00	300,00	307,80	300,00	.
F	29,97	29,97	29,97	29,91	29,91	26,00	27,00 F	398,00	398,00	383,63	360,00	350,00	345,00	.
PREISGRUPPEN VON 30 DM BIS UNTER 35 DM							PREISGRUPPEN VON 400 DM BIS UNTER 500 DM							
A	664	545	44	75	62	10	3 A	257	243	14
B	1410	700	369	341	333	4	4 B	244	215	28
C	44471	22031	11811	10629	10359	136	C	105834	93731	12103
D	31,53	31,47	32,01	31,14	31,15	30,56	D	434,29	435,52	424,96
E	30,00	30,00	30,00	30,00	30,00	30,00	E	400,00	400,00	400,00
F	34,99	34,99	34,23	34,90	34,90	32,00	F	499,38	499,38	474,31
PREISGRUPPEN VON 35 DM BIS UNTER 40 DM							PREISGRUPPEN VON 500 DM UND MEHR							
A	711	586	51	74	63	8	3 A	517	496	16	5	5	.	.
B	1090	628	154	308	295	4	9 B	468	392	44	32	32	.	.
C	40116	23130	5694	11292	10829	137	C	358725	289065	23347	46314	46314	.	.
D	36,81	36,84	36,86	36,72	36,74	36,67	D	767,03	738,06	531,90	1441,15	1441,15	.	.
E	35,00	35,00	35,00	35,00	35,00	35,00	E	500,00	500,00	500,00	540,00	540,00	.	.
F	39,96	39,96	39,85	39,81	39,81	38,60	F	2075,29	2075,29	995,02	1860,86	1860,86	.	.

7 KAUFWERTE FUER BAULAND 1991 NACH BAULANDARTEN, GEMEINDEGROESSENKLASSEN UND PREISGRUPPEN

BAU- LAND- ARTEN INS- GESAMT	BAU- REIFES LAND	ROH- BAU- LAND	SONST. BAULAND ZUSAMMEN	INDU- STRIE- LAND	LAND FUER VER- KEHRS- ZWECKE	FREI- FLAE- CHEN	BAU- LAND- ARTEN INS- GESAMT	BAU- REIFES LAND	ROH- BAU- LAND	SONST. BAULAND ZUSAMMEN	INDU- STRIE- LAND	LAND FUER VER- KEHRS- ZWECKE	FREI- FLAE- CHEN	
FRUEHERES BUNDESGBIET														
GEMEINDEN MIT 20 000 BIS UNTER 50 000 EINWOHNERN														
PREISGRUPPEN UNTER 1 DM							PREISGRUPPEN VON 40 DM BIS UNTER 45 DM							
A	A	407	273	52	82	69	11	2
B	B	916	417	155	344	327	17	1
C	C	37951	17086	6532	14333	13620	691	.
D	D	41,42	41,01	42,04	41,62	41,70	40,13	.
E	E	40,00	40,00	40,00	40,00	40,00	40,00	.
F	F	44,96	44,96	44,25	44,79	44,79	42,00	.
PREISGRUPPEN VON 1 DM BIS UNTER 2 DM							PREISGRUPPEN VON 45 DM BIS UNTER 50 DM							
A	10	.	10	2	8	.	A	380	287	32	61	55	6	.
B	12	.	12	8	4	.	B	695	328	122	244	242	3	.
C	20	.	20	.	7	.	C	32625	15343	5780	11502	11379	123	.
D	1,64	.	1,64	.	1,80	.	D	46,94	46,71	47,25	47,09	47,10	46,37	.
E	1,20	.	1,20	.	1,80	.	E	45,00	45,00	45,00	45,00	45,00	45,00	.
F	1,80	.	1,80	.	1,80	.	F	49,97	49,97	49,90	49,76	49,76	48,90	.
PREISGRUPPEN VON 2 DM BIS UNTER 5 DM							PREISGRUPPEN VON 50 DM BIS UNTER 75 DM							
A	25	4	2	19	7	10	2 A	2236	1891	153	192	154	28	10
B	100	9	3	88	29	48	11 B	2903	1835	404	664	619	32	14
C	401	.	.	364	114	216	C	176532	112096	24105	40331	37586	1985	760
D	4,03	.	.	4,11	3,92	4,48	D	60,81	61,09	59,72	60,70	60,76	62,08	54,87
E	2,00	.	.	2,00	2,15	2,00	E	50,00	50,00	50,00	50,00	50,00	50,00	50,00
F	4,80	.	.	4,80	4,80	4,70	F	74,96	74,96	74,75	74,60	74,50	73,53	74,60
PREISGRUPPEN VON 5 DM BIS UNTER 10 DM							PREISGRUPPEN VON 75 DM BIS UNTER 100 DM							
A	131	35	7	89	31	55	3 A	2100	1879	110	111	92	11	8
B	892	201	48	643	494	119	30 B	2510	1729	271	510	504	3	3
C	6492	1379	313	4800	3701	853	C	214416	148949	24199	41268	40812	259	197
D	7,28	6,86	6,55	7,47	7,50	7,16	D	85,44	86,17	89,27	80,94	80,91	88,74	77,24
E	5,00	5,00	5,20	5,00	5,00	5,00	E	75,00	75,00	75,00	75,00	75,00	78,74	75,00
F	9,96	9,90	9,96	9,76	9,76	9,60	F	99,88	99,88	99,80	99,55	99,55	95,00	85,00
PREISGRUPPEN VON 10 DM BIS UNTER 15 DM							PREISGRUPPEN VON 100 DM BIS UNTER 150 DM							
A	228	70	32	126	104	20	2 A	3044	2863	84	97	81	13	3
B	1218	217	80	921	897	22	2 B	3408	2595	216	597	585	6	6
C	14680	2495	878	11307	11026	256	C	417573	315806	24728	77039	75684	666	.
D	12,06	11,52	10,97	12,28	12,29	11,76	D	122,52	121,72	114,37	128,97	129,31	107,16	.
E	10,00	10,00	10,00	10,00	10,00	10,00	E	100,00	100,00	100,00	100,00	100,00	100,00	.
F	14,99	14,94	14,94	14,99	14,99	13,50	F	149,93	149,93	149,12	146,07	146,07	135,00	.
PREISGRUPPEN VON 15 DM BIS UNTER 20 DM							PREISGRUPPEN VON 150 DM BIS UNTER 200 DM							
A	260	112	25	123	103	17	3 A	1792	1698	54	40	29	7	4
B	1438	430	174	833	810	18	5 B	1682	1493	86	102	94	4	4
C	24426	7260	2998	14169	13798	287	C	284632	253119	14350	17163	15833	647	.
D	16,99	16,87	17,22	17,00	17,03	15,71	D	169,19	169,49	165,92	167,54	168,18	161,56	.
E	15,00	15,00	15,00	15,00	15,00	15,00	E	150,00	150,00	150,00	150,00	150,00	150,00	.
F	19,99	19,99	19,54	19,73	19,73	19,00	F	199,88	199,88	199,69	199,38	199,38	182,20	.
PREISGRUPPEN VON 20 DM BIS UNTER 25 DM							PREISGRUPPEN VON 200 DM BIS UNTER 300 DM							
A	344	151	42	151	111	35	5 A	1781	1685	61	35	27	5	3
B	1520	323	231	966	907	47	12 B	1722	1527	56	139	135	2	2
C	33394	7064	5207	21122	19884	983	255 C	409738	365609	13107	31022	30056	518	.
D	21,97	21,88	22,55	21,86	21,93	20,81	20,61 D	237,87	239,38	233,88	222,92	222,13	233,94	.
E	20,00	20,00	20,00	20,00	20,00	20,00	20,00 E	200,00	200,00	200,00	200,00	200,00	200,00	.
F	24,98	24,98	24,92	24,70	24,70	23,76	22,50 F	299,99	299,92	299,73	299,99	299,99	283,63	.
PREISGRUPPEN VON 25 DM BIS UNTER 30 DM							PREISGRUPPEN VON 300 DM BIS UNTER 400 DM							
A	433	221	65	147	103	43	1 A	580	556	15	9	7	2	.
B	1304	282	172	850	797	44	9 B	512	477	21	15	14	1	.
C	34506	7596	4456	22454	21065	1145	C	171301	159590	6888	4823	4638	.	.
D	26,46	26,94	25,91	26,41	26,42	26,05	D	334,75	334,81	335,25	332,07	333,17	.	.
E	25,00	25,00	25,00	25,00	25,00	25,00	E	300,00	300,00	300,00	300,00	300,00	.	.
F	29,91	29,87	29,91	29,86	29,86	29,68	F	399,89	399,89	385,85	382,35	382,35	.	.
PREISGRUPPEN VON 30 DM BIS UNTER 35 DM							PREISGRUPPEN VON 400 DM BIS UNTER 500 DM							
A	314	169	43	102	82	15	5 A	246	233	7	6	3	2	1
B	883	274	216	394	380	6	8 B	228	202	21	6	5	0	0
C	27556	8701	6602	12253	11831	182	240 C	99136	87606	9165	2365	.	.	.
D	31,20	31,80	30,59	31,13	31,13	30,84	31,17 D	435,01	434,44	442,17	428,87	.	.	.
E	30,00	30,00	30,00	30,00	30,00	30,00	30,00 E	400,00	400,00	400,00	400,00	.	.	.
F	34,97	34,97	34,97	34,88	34,88	34,00	33,00 F	499,38	499,38	481,13	480,00	.	.	.
PREISGRUPPEN VON 35 DM BIS UNTER 40 DM							PREISGRUPPEN VON 500 DM UND MEHR							
A	316	212	26	78	64	14	A	566	543	17	6	4	2	.
B	1049	273	150	626	609	17	B	604	483	93	27	25	2	.
C	37854	10063	5372	22419	21782	637	C	476176	396821	58944	20411	.	.	.
D	36,09	36,89	35,83	35,80	35,76	36,96	D	788,67	820,84	631,78	754,76	.	.	.
E	35,00	35,00	35,00	35,00	35,00	35,00	E	500,00	500,00	500,00	500,00	.	.	.
F	39,99	39,99	39,10	39,70	39,52	39,70	F	2834,49	2834,49	990,10	1000,00	.	.	.

7 KAUFWERTE FUER BAULAND 1991 NACH BAULANDARTEN, GEMEINDEGROESSENKLASSEN UND PREISGRUPPEN

BAU- LAND- ARTEN INS- GESAMT	BAU- REIFES LAND	ROH- BAU- LAND	SONST. BAULAND ZUSAMMEN	INDU- STRIE- LAND	LAND FUER VER- KEHRS- ZWECKE	FREI- FLAE- CHEN	BAU- LAND- ARTEN INS- GESAMT	BAU- REIFES LAND	ROH- BAU- LAND	SONST. BAULAND ZUSAMMEN	INDU- STRIE- LAND	LAND FUER VER- KEHRS- ZWECKE	FREI- FLAE- CHEN
FRUEHERES BUNDESGBIET													
GEMEINDEN MIT 50 000 BIS UNTER 100 000 EINWOHNERN													
PREISGRUPPEN UNTER 1 DM							PREISGRUPPEN VON 40 DM BIS UNTER 45 DM						
A	A	121	87	8	26	25	.	1
B	B	287	90	62	134	134	.	0
C	C	11885	3699	2562	5624	5604	.	.
D	D	41,40	40,95	41,08	41,85	41,85	.	.
E	E	40,00	40,00	40,00	40,00	40,00	.	.
F	F	44,75	44,75	44,62	44,70	44,70	.	.
PREISGRUPPEN VON 1 DM BIS UNTER 2 DM							PREISGRUPPEN VON 45 DM BIS UNTER 50 DM						
A	A	71	53	3	15	12	2	1
B	B	154	83	7	64	63	1	0
C	C	7197	3846	.	3008	2970	.	.
D	D	46,62	46,42	.	46,77	46,79	.	.
E	E	45,00	45,00	.	45,00	45,00	.	.
F	F	49,97	49,97	.	49,73	49,73	.	.
PREISGRUPPEN VON 2 DM BIS UNTER 5 DM							PREISGRUPPEN VON 50 DM BIS UNTER 75 DM						
A	12	2	.	10	3	6	A	468	336	36	96	76	18
B	64	1	.	63	38	6	19 B	840	331	111	398	387	8
C	193	.	.	190	.	24	C	50297	20329	6980	22989	22396	486
D	3,04	.	.	3,02	.	3,91	D	59,89	61,44	62,93	57,77	57,81	57,87
E	2,50	.	.	2,50	.	3,00	E	50,00	50,00	50,00	50,00	50,00	50,00
F	4,75	.	.	4,50	.	4,00	F	74,86	74,86	72,31	70,00	70,00	70,00
PREISGRUPPEN VON 5 DM BIS UNTER 10 DM							PREISGRUPPEN VON 75 DM BIS UNTER 100 DM						
A	26	1	3	22	11	8	3 A	463	400	23	40	29	6
B	176	.	2	173	102	29	43 B	739	418	188	133	127	4
C	1163	.	.	1137	716	184	C	64711	35596	17758	11357	10836	344
D	6,60	.	.	6,57	7,04	6,44	D	87,58	85,26	94,32	85,31	85,53	81,50
E	5,00	.	.	5,00	5,00	5,00	E	75,00	75,00	75,00	75,00	75,00	80,00
F	9,62	.	.	9,03	9,03	8,00	F	99,78	99,78	99,12	99,57	99,57	90,00
PREISGRUPPEN VON 10 DM BIS UNTER 15 DM							PREISGRUPPEN VON 100 DM BIS UNTER 150 DM						
A	21	6	3	12	10	1	1 A	1004	938	34	32	24	4
B	150	4	4	141	140	1	0 B	952	777	83	91	86	1
C	1878	60	.	1770	1755	.	C	114993	95707	9067	10218	9546	5
D	12,54	13,44	.	12,52	12,51	.	D	120,81	123,11	109,03	111,90	111,31	.
E	10,00	12,11	.	10,00	10,00	.	E	100,00	100,00	100,00	100,00	100,00	.
F	14,93	14,68	.	14,00	13,97	.	F	149,72	149,72	146,58	136,80	136,80	.
PREISGRUPPEN VON 15 DM BIS UNTER 20 DM							PREISGRUPPEN VON 150 DM BIS UNTER 200 DM						
A	42	8	8	26	23	3	A	734	701	19	14	13	1
B	221	21	30	170	167	2	B	629	565	22	42	42	0
C	3514	327	481	2706	2671	.	C	107337	96910	3767	6661	6625	.
D	15,92	15,32	16,14	15,95	15,95	.	D	170,78	171,67	170,04	159,19	159,09	.
E	15,00	15,00	15,00	15,00	15,00	.	E	150,00	150,00	150,00	150,00	150,00	.
F	19,00	19,00	18,50	19,00	19,00	.	F	199,72	199,72	196,31	182,62	182,62	.
PREISGRUPPEN VON 20 DM BIS UNTER 25 DM							PREISGRUPPEN VON 200 DM BIS UNTER 300 DM						
A	137	30	31	76	45	29	2 A	692	677	6	9	5	2
B	390	41	30	319	292	19	8 B	590	545	13	32	29	1
C	8971	941	600	7430	6869	379	C	139006	129023	2837	7147	6365	.
D	23,01	22,69	20,14	23,32	23,56	20,00	D	235,80	236,85	221,63	223,58	220,64	.
E	20,00	20,00	20,00	20,00	20,00	20,00	E	200,00	200,00	216,25	200,00	200,00	.
F	24,93	24,93	24,00	24,50	24,50	20,00	F	298,94	298,94	285,00	295,00	250,00	.
PREISGRUPPEN VON 25 DM BIS UNTER 30 DM							PREISGRUPPEN VON 300 DM BIS UNTER 400 DM						
A	53	17	7	29	26	2	1 A	235	232	2	1	1	.
B	232	50	44	138	127	1	10 B	197	191	2	4	4	.
C	6258	1285	1290	3683	3403	.	C	65756	63977
D	27,01	25,67	29,55	26,69	26,79	.	D	334,17	334,43
E	25,00	25,00	25,00	25,00	25,00	.	E	300,00	300,00
F	29,99	29,99	29,75	29,86	29,86	.	F	399,33	399,33
PREISGRUPPEN VON 30 DM BIS UNTER 35 DM							PREISGRUPPEN VON 400 DM BIS UNTER 500 DM						
A	79	25	14	40	33	6	1 A	125	119	2	4	4	.
B	316	42	23	252	215	36	0 B	121	105	3	12	12	.
C	9846	1298	690	7858	6774	1079	C	52967	46043
D	31,18	31,19	30,41	31,24	31,45	30,01	D	437,55	436,43
E	30,00	30,00	30,00	30,00	30,00	30,00	E	400,00	400,00
F	34,98	34,64	34,98	34,98	34,98	31,52	F	497,61	497,61
PREISGRUPPEN VON 35 DM BIS UNTER 40 DM							PREISGRUPPEN VON 500 DM UND MEHR						
A	84	41	14	29	23	4	2 A	255	234	15	6	5	1
B	216	38	15	163	153	2	8 B	260	213	13	33	33	0
C	7964	1385	587	5992	5629	.	C	210716	163235	10045	37435	37325	.
D	36,90	36,85	38,71	36,74	36,86	.	D	811,65	766,18	752,35	1127,16	1130,69	.
E	35,00	35,00	35,34	35,00	35,00	.	E	500,00	500,00	500,00	547,26	588,24	.
F	39,63	39,39	39,63	39,49	39,49	.	F	2261,90	2261,90	900,00	2118,64	2118,64	.

7 KAUFWERTE FÜR BAULAND 1991 NACH BAULANDARTEN, GEMEINDEGRÖßENKLASSEN UND PREISGRUPPEN

BAU- LAND- ARTEN INS- GESAMT	BAU- REIFES LAND	ROH- BAU- LAND	SONST. BAULAND ZUSAMMEN	INDU- STRIE- LAND	LAND FÜR VER- KEHRS- ZWECKE	FREI- FLÄCHEN	BAU- LAND- ARTEN INS- GESAMT	BAU- REIFES LAND	ROH- BAU- LAND	SONST. BAULAND ZUSAMMEN	INDU- STRIE- LAND	LAND FÜR VER- KEHRS- ZWECKE	FREI- FLÄCHEN
FRÜHERES BUNDESGEBIET													
GEMEINDEN MIT 100 000 BIS UNTER 200 000 EINWOHNERN													
PREISGRUPPEN UNTER 1 DM							PREISGRUPPEN VON 40 DM BIS UNTER 45 DM						
A	A	32	9	8	15	10	4	1
B	B	87	37	17	34	24	3	7
C	C	3577	1487	721	1370	959	.	.
D	D	40,99	40,16	43,60	40,62	40,64	.	.
E	E	40,00	40,00	40,00	40,00	40,00	.	.
F	F	44,00	43,08	44,00	44,00	44,00	.	.
PREISGRUPPEN VON 1 DM BIS UNTER 2 DM							PREISGRUPPEN VON 45 DM BIS UNTER 50 DM						
A	A	22	7	1	14	13	.	1
B	B	105	11	1	93	92	.	1
C	C	4772	508	.	4210	4180	.	.
D	D	45,48	46,54	.	45,36	45,36	.	.
E	E	45,00	45,00	.	45,00	45,00	.	.
F	F	49,99	49,42	.	49,99	49,99	.	.
PREISGRUPPEN VON 2 DM BIS UNTER 5 DM							PREISGRUPPEN VON 50 DM BIS UNTER 75 DM						
A	A	172	87	11	74	63	3	8
B	B	414	105	30	279	257	1	21
C	C	25602	6642	1773	17187	15738	.	1408
D	D	61,79	63,25	58,24	61,63	61,23	.	66,48
E	E	50,00	50,00	50,00	50,00	50,00	.	57,69
F	F	74,01	74,01	72,18	74,00	74,00	.	70,00
PREISGRUPPEN VON 5 DM BIS UNTER 10 DM							PREISGRUPPEN VON 75 DM BIS UNTER 100 DM						
A	4	.	4	.	4	A	241	170	25	46	35	11	.
B	8	.	8	.	8	B	547	262	51	233	227	7	.
C	C	47960	23171	4256	20533	20007	526	.
D	D	87,67	88,31	83,11	87,95	88,20	79,40	.
E	E	75,00	75,00	76,57	75,00	75,00	100,00	.
F	F	99,62	99,62	95,00	97,65	97,65	80,00	.
PREISGRUPPEN VON 10 DM BIS UNTER 15 DM							PREISGRUPPEN VON 100 DM BIS UNTER 150 DM						
A	49	.	49	4	45	A	649	558	39	52	41	9	2
B	296	.	296	190	106	B	824	601	60	162	136	3	22
C	3662	.	3662	.	1267	C	98702	72601	7372	18729	15885	385	.
D	12,38	.	12,38	.	12,00	D	119,83	120,76	122,13	115,49	116,55	111,57	.
E	10,00	.	10,00	.	10,00	E	100,00	100,00	100,00	100,00	100,00	100,00	.
F	14,53	.	14,53	.	14,00	F	149,70	149,70	149,69	146,20	146,20	126,81	.
PREISGRUPPEN VON 15 DM BIS UNTER 20 DM							PREISGRUPPEN VON 150 DM BIS UNTER 200 DM						
A	15	1	14	2	6	A	341	300	14	27	23	.	4
B	34	10	24	14	5	B	439	311	40	89	68	.	20
C	531	.	382	.	74	C	75397	53477	6865	15054	11749	.	.
D	15,49	.	15,64	.	15,49	D	171,76	172,22	172,19	169,95	172,55	.	.
E	15,00	.	15,00	.	15,00	E	150,00	150,00	150,00	150,00	150,00	.	.
F	18,98	.	18,98	.	18,98	F	199,94	199,94	197,39	199,84	195,69	.	.
PREISGRUPPEN VON 20 DM BIS UNTER 25 DM							PREISGRUPPEN VON 200 DM BIS UNTER 300 DM						
A	67	2	34	6	20	A	499	468	19	12	11	.	1
B	333	1	190	122	14	B	504	414	74	16	15	.	1
C	7692	.	4542	3120	286	C	123215	101715	18060	3440	3181	.	.
D	23,13	.	23,93	22,08	22,31	D	244,54	245,90	243,12	215,66	215,31	.	.
E	20,00	.	21,41	20,00	20,00	E	200,00	200,00	200,00	200,00	200,00	.	.
F	24,91	.	24,91	24,00	24,00	F	299,64	298,46	299,64	250,00	250,00	.	.
PREISGRUPPEN VON 25 DM BIS UNTER 30 DM							PREISGRUPPEN VON 300 DM BIS UNTER 400 DM						
A	56	4	25	21	3	A	392	381	3	8	8	.	.
B	245	57	87	94	1	B	294	266	5	23	23	.	.
C	6189	.	2182	2574	2375	C	99304	90121	.	7741	7741	.	.
D	25,25	.	25,14	25,48	25,40	D	337,55	338,37	.	333,85	333,85	.	.
E	25,00	.	25,00	25,00	25,00	E	300,00	300,00	.	300,00	300,00	.	.
F	29,49	.	27,39	29,49	29,49	F	399,82	399,82	.	365,85	365,85	.	.
PREISGRUPPEN VON 30 DM BIS UNTER 35 DM							PREISGRUPPEN VON 400 DM BIS UNTER 500 DM						
A	29	7	6	13	1	A	155	149	4	2	1	.	.
B	56	8	13	35	0	B	143	120	16	8	7	.	.
C	1758	252	407	1098	1011	C	63599	52771
D	31,43	31,22	32,05	31,26	31,38	D	443,31	439,89
E	30,00	30,00	30,00	30,00	30,00	E	400,00	400,00
F	34,31	33,30	34,31	34,00	34,00	F	497,42	497,42
PREISGRUPPEN VON 35 DM BIS UNTER 40 DM							PREISGRUPPEN VON 500 DM UND MEHR						
A	25	3	2	20	20	A	234	230	2	2	2	.	.
B	49	3	3	42	42	B	240	229	5	5	5	.	.
C	1745	.	.	1503	1503	C	173986	168405
D	35,58	.	.	35,39	35,39	D	724,75	733,92
E	35,00	.	.	35,00	35,00	E	500,00	500,00
F	38,76	.	.	36,99	36,99	F	2700,00	2700,00

7 KAUFWERTE FUER BAULAND 1991 NACH BAULANDARTEN, GEMEINDEGROESSENKLASSEN UND PREISGRUPPEN

BAU- LAND- ARTEN INS- GESAMT	BAU- REIFES LAND	ROH- BAU- LAND	SONST. BAULAND ZUSAMMEN	INDU- STRIE- LAND	LAND FUER VER- KEHRS- ZWECKE	FREI- FLAE- CHEN	BAU- LAND- ARTEN INS- GESAMT	BAU- REIFES LAND	ROH- BAU- LAND	SONST. BAULAND ZUSAMMEN	INDU- STRIE- LAND	LAND FUER VER- KEHRS- ZWECKE	FREI- FLAE- CHEN
FRUEHERES BUNDESGBEIT													
GEMEINDEN MIT 200 000 BIS UNTER 500 000 EINWOHNERN													
PREISGRUPPEN UNTER 1 DM							PREISGRUPPEN VON 40 DM BIS UNTER 45 DM						
A	A	10	5	.	5	4	1	.
B	B	26	16	.	11	10	0	.
C	C	1082	639	.	443	.	.	.
D	D	40,94	40,73	.	41,25	.	.	.
E	E	40,00	40,00	.	40,00	.	.	.
F	F	44,91	44,91	.	42,00	.	.	.
PREISGRUPPEN VON 1 DM BIS UNTER 2 DM							PREISGRUPPEN VON 45 DM BIS UNTER 50 DM						
A	A	12	8	1	3	3	.	.
B	B	91	65	1	25	25	.	.
C	C	4161	2980
D	D	45,57	45,63
E	E	45,00	45,00
F	F	47,18	46,00
PREISGRUPPEN VON 2 DM BIS UNTER 5 DM							PREISGRUPPEN VON 50 DM BIS UNTER 75 DM						
A	A	73	28	7	38	38	.	.
B	B	527	231	53	243	243	.	.
C	C	30736	14278	3198	13261	13261	.	.
D	D	58,30	61,74	60,02	54,63	54,63	.	.
E	E	50,00	50,00	50,00	50,00	50,00	.	.
F	F	71,29	69,02	71,29	70,00	70,00	.	.
PREISGRUPPEN VON 5 DM BIS UNTER 10 DM							PREISGRUPPEN VON 75 DM BIS UNTER 100 DM						
A	A	30	18	5	7	7	.	.
B	B	133	32	24	77	77	.	.
C	C	10794	2844	2035	5915	5915	.	.
D	D	81,09	88,81	84,59	76,78	76,78	.	.
E	E	75,00	80,00	76,07	75,00	75,00	.	.
F	F	98,45	98,06	97,27	98,45	98,45	.	.
PREISGRUPPEN VON 10 DM BIS UNTER 15 DM							PREISGRUPPEN VON 100 DM BIS UNTER 150 DM						
A	6	2	1	3	3	A	114	97	5	12	12	.	.
B	12	6	0	5	5	B	246	130	11	105	105	.	.
C	131	C	28285	15507	1254	11524	11524	.	.
D	11,36	D	115,08	119,33	117,12	109,63	109,63	.	.
E	10,00	E	100,00	100,00	100,93	100,00	100,00	.	.
F	12,88	F	147,64	147,64	125,00	140,45	140,45	.	.
PREISGRUPPEN VON 15 DM BIS UNTER 20 DM							PREISGRUPPEN VON 150 DM BIS UNTER 200 DM						
A	5	.	2	3	2	A	187	187
B	22	.	7	14	14	B	159	159
C	402	C	27613	27613
D	18,55	D	173,77	173,77
E	16,00	E	150,00	150,00
F	19,75	F	199,61	199,61
PREISGRUPPEN VON 20 DM BIS UNTER 25 DM							PREISGRUPPEN VON 200 DM BIS UNTER 300 DM						
A	6	2	2	2	1	A	259	247	8	4	4	.	.
B	38	7	9	22	21	B	290	204	41	44	44	.	.
C	818	C	68214	48947	9585
D	21,62	D	235,54	239,28	231,23
E	20,00	E	200,00	200,00	200,00
F	24,21	F	299,48	299,48	297,00
PREISGRUPPEN VON 25 DM BIS UNTER 30 DM							PREISGRUPPEN VON 300 DM BIS UNTER 400 DM						
A	7	4	.	3	3	A	131	122	6	3	3	.	.
B	61	15	.	46	46	B	137	120	15	2	2	.	.
C	1575	C	45446	39792	5086
D	25,77	D	331,80	331,38	335,09
E	25,00	E	300,00	300,00	300,00
F	28,72	F	398,23	398,23	363,33
PREISGRUPPEN VON 30 DM BIS UNTER 35 DM							PREISGRUPPEN VON 400 DM BIS UNTER 500 DM						
A	11	4	.	7	7	A	84	79	5
B	52	8	.	44	44	B	114	107	7
C	1638	.	.	1400	1400	C	50599	47211	3388
D	31,34	.	.	31,52	31,52	D	442,26	441,50	453,16
E	30,00	.	.	30,00	30,00	E	400,00	400,00	422,71
F	33,19	.	.	33,00	33,00	F	498,95	498,95	490,00
PREISGRUPPEN VON 35 DM BIS UNTER 40 DM							PREISGRUPPEN VON 500 DM UND MEHR						
A	17	10	.	7	6	A	99	98	1
B	90	65	.	26	26	B	96	92	4
C	3241	2327	.	914	907	C	64345	62306
D	35,83	35,99	.	35,41	35,40	D	671,12	677,57
E	35,00	35,00	.	35,00	35,00	E	500,00	500,00
F	37,22	36,70	.	37,22	37,22	F	1944,83	1944,83

7 KAUFWERTE FUER BAULAND 1991 NACH BAULANDARTEN, GEMEINDEGROESSENKLASSEN UND PREISGRUPPEN

BAU- LAND- ARTEN INS- GESAMT	BAU- REIFES LAND	ROH- BAU- LAND	SONST. BAULAND ZUSAMMEN	INDU- STRIE- LAND	LAND FUER VER- KEHRS- ZWECKE	FREI- FLAE- CHEN	BAU- LAND- ARTEN INS- GESAMT	BAU- REIFES LAND	ROH- BAU- LAND	SONST. BAULAND ZUSAMMEN	INDU- STRIE- LAND	LAND FUER VER- KEHRS- ZWECKE	FREI- FLAE- CHEN
FRUEHERES BUNDESGBIET													
GEMEINDEN MIT 500 000 UND MEHR EINWOHNERN													
PREISGRUPPEN UNTER 1 DM							PREISGRUPPEN VON 40 DM BIS UNTER 45 DM						
A	A	28	6	2	20	2	18
B	B	72	11	1	60	3	57
C	C	2878	467	.	2383	.	2277
D	D	40,19	41,18	.	40,00	.	40,00
E	E	40,00	40,00	.	40,00	.	40,00
F	F	41,25	41,25	.	40,00	.	40,00
PREISGRUPPEN VON 1 DM BIS UNTER 2 DM							PREISGRUPPEN VON 45 DM BIS UNTER 50 DM						
A	A	4	1	1	2	1	1
B	B	10	0	1	9	8	1
C	C
D	D
E	E
F	F
PREISGRUPPEN VON 2 DM BIS UNTER 5 DM							PREISGRUPPEN VON 50 DM BIS UNTER 75 DM						
A	1	1	A	40	10	2	28	19	9
B	1	1	B	260	13	43	204	160	44
C	C	17122	799	.	13291	10241	3051
D	D	65,81	63,55	.	65,06	64,04	68,75
E	E	50,00	50,00	.	50,00	50,00	50,00
F	F	73,00	71,85	.	73,00	73,00	70,93
PREISGRUPPEN VON 5 DM BIS UNTER 10 DM							PREISGRUPPEN VON 75 DM BIS UNTER 100 DM						
A	2	2	A	19	6	1	12	6	5
B	7	7	B	48	5	1	42	35	7
C	C	4177	470	.	3646	3092	529
D	D	86,89	91,25	.	86,49	87,47	81,04
E	E	75,00	78,00	.	75,00	75,00	75,64
F	F	97,21	97,21	.	95,00	95,00	90,00
PREISGRUPPEN VON 10 DM BIS UNTER 15 DM							PREISGRUPPEN VON 100 DM BIS UNTER 150 DM						
A	5	.	.	5	.	5	A	95	66	7	22	16	6
B	23	.	.	23	.	23	B	266	132	12	121	102	19
C	300	.	.	300	.	300	C	30622	15579	1580	13463	11499	1965
D	12,84	.	.	12,84	.	12,84	D	115,23	117,60	130,21	111,14	112,42	104,17
E	10,00	.	.	10,00	.	10,00	E	100,00	100,00	100,00	100,00	100,00	100,00
F	13,69	.	.	13,69	.	13,69	F	149,32	149,32	145,11	145,44	145,44	133,39
PREISGRUPPEN VON 15 DM BIS UNTER 20 DM							PREISGRUPPEN VON 150 DM BIS UNTER 200 DM						
A	2	1	.	1	.	1	A	99	70	4	25	21	4
B	5	1	.	4	.	4	B	170	87	17	67	64	2
C	C	28881	14877	.	11049	10620	.
D	D	169,60	171,88	.	165,54	165,27	.
E	E	150,00	150,57	.	150,00	150,00	.
F	F	199,58	199,58	.	197,43	197,43	.
PREISGRUPPEN VON 20 DM BIS UNTER 25 DM							PREISGRUPPEN VON 200 DM BIS UNTER 300 DM						
A	6	1	.	5	5	.	A	224	190	22	12	8	3
B	13	1	.	12	12	.	B	312	233	44	35	33	2
C	286	.	.	262	262	.	C	75354	57027	10006	8321	7837	.
D	21,43	.	.	21,57	21,57	.	D	241,29	244,43	227,06	238,27	239,82	.
E	20,00	.	.	20,00	20,00	.	E	200,00	200,00	200,00	200,00	210,00	.
F	24,70	.	.	24,70	24,70	.	F	298,35	298,35	290,00	280,00	280,00	.
PREISGRUPPEN VON 25 DM BIS UNTER 30 DM							PREISGRUPPEN VON 300 DM BIS UNTER 400 DM						
A	9	1	.	8	4	4	A	202	185	8	9	7	2
B	17	0	.	16	13	4	B	250	205	12	33	30	3
C	421	.	.	417	.	.	C	86289	71222	4293	10774	9873	.
D	25,35	.	.	25,35	.	.	D	345,19	347,73	350,44	327,47	329,82	.
E	25,00	.	.	25,00	.	.	E	300,00	300,00	319,55	300,00	300,00	.
F	27,11	.	.	27,11	.	.	F	399,37	399,37	370,83	390,00	390,00	.
PREISGRUPPEN VON 30 DM BIS UNTER 35 DM							PREISGRUPPEN VON 400 DM BIS UNTER 500 DM						
A	4	.	1	3	1	2	A	103	97	3	3	3	.
B	5	.	0	5	1	4	B	101	89	6	6	6	.
C	C	44092	38658
D	D	435,31	433,28
E	E	400,00	400,00
F	F	497,43	497,43
PREISGRUPPEN VON 35 DM BIS UNTER 40 DM							PREISGRUPPEN VON 500 DM UND MEHR						
A	21	2	1	18	3	15	A	398	355	14	29	28	1
B	61	10	3	47	6	41	B	464	341	16	107	107	0
C	2237	.	.	1739	.	1535	C	724367	551484	9902	162981	162918	.
D	36,92	.	.	37,09	.	37,27	D	1561,97	1617,71	623,07	1523,84	1524,75	.
E	35,00	.	.	35,00	.	35,00	E	500,00	500,00	550,00	550,00	550,00	.
F	39,99	.	.	39,99	.	39,99	F	47872,34	47872,34	822,25	2783,27	2783,27	.

7 KAUFWERTE FUER BAULAND 1991 NACH BAULANDARTEN, GEMEINDEGROESSENKLASSEN UND PREISGRUPPEN

BAU- LAND- ARTEN INS- GESAMT	BAU- REIFES LAND	ROH- BAU- LAND	SONST. BAULAND ZUSAMMEN	INDU- STRIE- LAND	LAND FUER VER- KEHRS- ZWECKE	FREI- FLAE- CHEN	BAU- LAND- ARTEN INS- GESAMT	BAU- REIFES LAND	ROH- BAU- LAND	SONST. BAULAND ZUSAMMEN	INDU- STRIE- LAND	LAND FUER VER- KEHRS- ZWECKE	FREI- FLAE- CHEN	
FRUEHERES BUNDESGBEIT														
INSGESAMT														
PREISGRUPPEN UNTER 1 DM							PREISGRUPPEN VON 40 DM BIS UNTER 45 DM							
A	38	.	1	37	.	36	1 A	3413	2698	384	331	239	73	19
B	64	.	2	61	.	57	4 B	4974	2804	851	1319	1181	96	42
C	44	.	.	42	.	39	.	206078	116240	35374	54464	48870	3869	1724
D	0,69	.	.	0,68	.	0,68	.	41,43	41,45	41,57	41,30	41,39	40,25	41,21
E	0,23	.	.	0,23	.	0,23	.	40,00	40,00	40,00	40,00	40,00	40,00	40,00
F	0,99	.	.	0,99	.	0,99	.	44,99	44,99	44,93	44,96	44,96	44,53	44,95
PREISGRUPPEN VON 1 DM BIS UNTER 2 DM							PREISGRUPPEN VON 45 DM BIS UNTER 50 DM							
A	253	8	10	235	12	196	27 A	2833	2379	215	239	194	30	15
B	1292	16	22	1253	39	596	619 B	3900	2554	537	809	768	31	10
C	1841	18	31	1791	56	933	803 C	181626	119301	24887	37438	35555	1398	484
D	1,42	1,11	1,40	1,43	1,44	1,57	1,30 D	46,57	46,70	46,38	46,28	46,29	45,79	46,61
E	1,00	1,00	1,00	1,00	1,00	1,00	1,00 E	45,00	45,00	45,00	45,00	45,00	45,00	45,00
F	1,99	1,73	1,97	1,99	1,75	1,99	1,82 F	49,99	49,99	49,97	49,99	49,99	49,94	49,94
PREISGRUPPEN VON 2 DM BIS UNTER 5 DM							PREISGRUPPEN VON 50 DM BIS UNTER 75 DM							
A	1004	107	113	784	107	563	114 A	13238	11423	955	860	694	104	62
B	3901	288	328	3285	701	2089	494 B	16449	10880	2410	3159	2965	115	79
C	11874	929	1186	9760	2503	5793	1463 C	991481	660588	143740	187153	175378	7199	4576
D	3,04	3,22	3,62	2,97	3,57	2,77	2,96 D	60,28	60,71	59,64	59,25	59,15	62,76	57,85
E	2,00	2,00	2,00	2,00	2,00	2,00	2,00 E	50,00	50,00	50,00	50,00	50,00	50,00	50,00
F	4,99	4,99	4,98	4,99	4,95	4,99	4,73 F	74,99	74,99	74,83	74,83	74,83	73,53	74,60
PREISGRUPPEN VON 5 DM BIS UNTER 10 DM							PREISGRUPPEN VON 75 DM BIS UNTER 100 DM							
A	1895	661	401	833	400	332	101 A	9623	8797	473	353	278	47	28
B	6988	1621	1426	3941	3127	476	338 B	10276	7827	1048	1401	1348	36	17
C	50001	11485	10804	27712	22304	3255	2153 C	881639	672940	91607	117092	112648	2957	1487
D	7,16	7,09	7,58	7,03	7,13	6,84	6,36 D	85,80	85,98	87,39	83,59	83,57	82,85	87,08
E	5,00	5,00	5,00	5,00	5,00	5,00	5,00 E	75,00	75,00	75,00	75,00	75,00	75,00	75,00
F	9,99	9,99	9,99	9,99	9,93	9,87	9,99 F	99,98	99,98	99,94	99,57	99,57	98,68	95,00
PREISGRUPPEN VON 10 DM BIS UNTER 15 DM							PREISGRUPPEN VON 100 DM BIS UNTER 150 DM							
A	3018	1378	713	927	581	271	75 A	11992	11037	580	375	304	43	28
B	8648	2171	1826	4650	4167	345	138 B	12416	9845	1068	1503	1422	36	45
C	102763	26048	21670	55045	49407	4081	1557 C	1491296	1185300	124882	181113	172252	3828	5033
D	11,88	12,00	11,86	11,84	11,86	11,84	11,24 D	120,12	120,40	116,95	120,51	121,15	106,36	111,72
E	10,00	10,00	10,00	10,00	10,00	10,00	10,00 E	100,00	100,00	100,00	100,00	100,00	100,00	100,00
F	14,99	14,99	14,97	14,99	14,99	14,83	14,56 F	149,95	149,95	149,89	149,43	149,43	140,00	142,20
PREISGRUPPEN VON 15 DM BIS UNTER 20 DM							PREISGRUPPEN VON 150 DM BIS UNTER 200 DM							
A	3070	1769	600	701	528	139	34 A	6443	6076	199	168	132	21	15
B	8223	2842	1805	3576	3233	163	180 B	5821	5039	318	463	418	15	30
C	136925	47806	30357	58762	53062	2635	3065 C	988447	857572	53448	77426	69900	2686	4841
D	16,65	16,82	16,82	16,43	16,41	16,18	17,03 D	169,80	170,17	167,84	167,11	167,10	175,96	162,62
E	15,00	15,00	15,00	15,00	15,00	15,00	15,00 E	150,00	150,00	150,00	150,00	150,00	150,00	150,00
F	19,99	19,99	19,97	19,97	19,97	19,92	19,74 F	199,94	199,94	199,69	199,84	199,38	195,16	199,84
PREISGRUPPEN VON 20 DM BIS UNTER 25 DM							PREISGRUPPEN VON 200 DM BIS UNTER 300 DM							
A	3541	2105	696	740	502	168	70 A	6704	6358	239	107	82	13	12
B	7686	2580	1893	3213	2957	157	100 B	6118	5312	446	359	345	7	8
C	167493	56327	41388	69777	64348	3283	2146 C	1458082	1273717	103153	81212	77662	1596	1954
D	21,79	21,84	21,86	21,72	21,76	20,96	21,50 D	238,33	239,77	231,15	225,99	225,30	243,93	240,86
E	20,00	20,00	20,00	20,00	20,00	20,00	20,00 E	200,00	200,00	200,00	200,00	200,00	200,00	210,00
F	24,99	24,99	24,97	24,99	24,99	24,00	24,19 F	299,99	299,92	299,94	299,99	299,99	295,00	290,00
PREISGRUPPEN VON 25 DM BIS UNTER 30 DM							PREISGRUPPEN VON 300 DM BIS UNTER 400 DM							
A	3913	2742	603	568	415	119	34 A	3135	3014	76	45	34	7	4
B	7130	3133	1700	2296	2089	130	77 B	2797	2523	119	155	114	3	37
C	189814	84088	45057	60669	55259	3419	1991 C	944775	852330	39952	52493	38288	989	.
D	26,62	26,84	26,50	26,42	26,45	26,35	25,77 D	337,84	337,85	335,18	339,73	335,18	318,18	.
E	25,00	25,00	25,00	25,00	25,00	25,00	25,00 E	300,00	300,00	300,00	300,00	300,00	300,00	.
F	29,99	29,99	29,97	29,99	29,99	29,68	29,73 F	399,89	399,89	392,31	390,00	390,00	345,00	.
PREISGRUPPEN VON 30 DM BIS UNTER 35 DM							PREISGRUPPEN VON 400 DM BIS UNTER 500 DM							
A	3691	2788	457	446	348	67	31 A	1506	1448	41	17	12	3	2
B	6126	3092	1354	1680	1582	65	32 B	1366	1220	98	49	46	1	2
C	192713	97702	42389	52622	49627	1991	1004 C	598032	533446	43649	20936	19690	.	.
D	31,46	31,59	31,30	31,33	31,37	30,45	30,99 D	437,68	437,27	447,39	428,51	428,79	.	.
E	30,00	30,00	30,00	30,00	30,00	30,00	30,00 E	400,00	400,00	400,00	400,00	403,35	.	.
F	34,99	34,99	34,98	34,98	34,98	34,68	34,00 F	499,38	499,38	490,00	481,65	481,65	.	.
PREISGRUPPEN VON 35 DM BIS UNTER 40 DM							PREISGRUPPEN VON 500 DM UND MEHR							
A	3374	2627	354	393	313	66	14 A	2624	2502	71	51	47	3	1
B	5410	2667	783	1961	1810	75	76 B	2535	2148	178	209	207	3	0
C	197447	98042	28401	71004	65422	2779	2803 C	2285135	1904543	108125	272467	270694	.	.
D	36,49	36,77	36,27	36,21	36,14	36,95	37,05 D	901,29	886,53	608,27	1301,68	1310,67	.	.
E	35,00	35,00	35,00	35,00	35,00	35,00	35,00 E	500,00	500,00	500,00	500,00	500,00	.	.
F	39,99	39,99	39,98	39,99	39,98	39,99	39,50 F	47872,34	47872,34	995,02	2783,27	2783,27	.	.

A n h a n g

Verzeichnis der in Tabelle 3 aufgeführten ausgewählten Städte

<u>Schleswig-Holstein</u>	Seite	Kreisangehörige Städte	Seite
Kreisfreie Städte		Ahlen	21
Flensburg	17	Arnsberg	21
Kiel	17	Bad Salzuflen	21
Lübeck	17	Bergheim	21
Neumünster	17	Bergisch-Gladbach	21
Kreisangehörige Stadt		Bocholt	21
Norderstedt	17	Castrop-Rauxel	21
		Detmold	21
		Dinslaken	22
		Dormagen	22
		Dorsten	22
		Düren	22
		Eschweiler	22
		Gladbeck	22
		Grevenbroich	22
		Gütersloh	22
		Hattingen	22
		Herford	22
		Herten	22
		Hilden	22
		Hürth	23
		Iserlohn	23
		Kerpen	23
		Langenfeld	23
		Lippstadt	23
		Lüdenscheid	23
		Lünen	23
		Marl	23
		Meerbusch	23
		Menden (Sauerland)	23
		Minden	23
		Moers	23
		Neuss	24
		Paderborn	24
		Ratingen	24
		Recklinghausen	24
		Rheine	24
		Sankt Augustin	24
		Siegen	24
		Stolberg	24
		Troisdorf	24
		Unna	24
		Velbert	24
		Viersen	24
		Wesel	25
		Witten	25
<u>Hamburg</u>			
Freie und Hansestadt Hamburg	17		
<u>Niedersachsen</u>			
Kreisfreie Städte			
Braunschweig	17		
Delmenhorst	17		
Emden	17		
Hannover	17		
Oldenburg (Oldenburg)	18		
Osnabrück	18		
Salzgitter	18		
Wilhelmshaven	18		
Wolfsburg	18		
Kreisangehörige Städte			
Celle	18		
Cuxhaven	18		
Garbsen	18		
Göttingen	18		
Goslar	18		
Hameln	18		
Hildesheim	18		
Lüneburg	19		
Wolfenbüttel	19		
<u>Bremen</u>			
Kreisfreie Städte			
Bremen	19		
Bremerhaven	19		
<u>Nordrhein-Westfalen</u>			
Kreisfreie Städte			
Aachen	19		
Bielefeld	19		
Bochum	19		
Bonn	19		
Bottrop	19		
Dortmund	19		
Düsseldorf	19		
Duisburg	20		
Essen	20		
Gelsenkirchen	20		
Hagen	20		
Hamm	20		
Herne	20		
Köln	20		
Krefeld	20		
Leverkusen	20		
Mönchengladbach	20		
Mühlheim a.d. Ruhr	20		
Münster (Westf.)	20		
Oberhausen	21		
Remscheid	21		
Solingen	21		
Wuppertal	21		
		<u>Hessen</u>	
		Kreisfreie Städte	
		Darmstadt	25
		Frankfurt am Main	25
		Kassel	25
		Offenbach am Main	25
		Wiesbaden	25
		Kreisangehörige Städte	
		Bad Hersfeld	25
		Bad Homburg v.d. Höhe	25
		Bad Nauheim	25
		Friedberg (Hessen)	25
		Fulda	26
		Gießen	26
		Hanau	26
		Limburg a.d. Lahn	26
		Marburg	26
		Rüsselsheim	26
		Wetzlar	26
		<u>Rheinland-Pfalz</u>	
		Kreisfreie Städte	
		Frankenthal (Pfalz)	26
		Kaiserslautern	26
		Koblenz	26

	Seite	<u>Bayern</u>	Seite
Landau in der Pfalz	26	Kreisfreie Städte	
Ludwigshafen am Rhein	26	Amberg	29
Mainz	27	Ansbach	29
Neustadt a.d. Weinstraße	27	Aschaffenburg	29
Pirmasens	27	Augsburg	30
Speyer	27	Bamberg	30
Trier	27	Bayreuth	30
Worms	27	Coburg	30
Zweibrücken	27	Erlangen	30
Kreisangehörige Stadt		Fürth	30
Neuwied	27	Hof	30
<u>Baden-Württemberg</u>		Ingolstadt	30
Stadtkreise		Kaufbeuren	30
Baden-Baden	27	Kempten (Allgäu)	30
Freiburg im Breisgau	27	Landshut	30
Heidelberg	27	Memmingen	30
Heilbronn	28	München	31
Karlsruhe	28	Nürnberg	31
Mannheim	28	Passau	31
Pforzheim	28	Regensburg	31
Stuttgart	28	Rosenheim	31
Ulm	28	Schwabach	31
Kreisangehörige Städte		Schweinfurt	31
Aalen	28	Straubing	31
Albstadt	28	Weiden i.d. Opf.	31
Esslingen am Neckar	28	Würzburg	31
Friedrichshafen	28	Kreisangehörige Stadt	
Göppingen	28	Neu-Ulm	31
Heidenheim an der Brenz	28	<u>Saarland</u>	
Konstanz	29	Kreisangehörige Städte	
Ludwigsburg	29	Neunkirchen/Saar	32
Offenburg	29	Saarbrücken	32
Ravensburg	29	<u>Berlin (West)</u>	
Reutlingen	29	Stadt Berlin (West)	32
Schwäbisch Gmünd	29		
Sindelfingen	29		
Tübingen	29		
Villingen-Schwenningen	29		

Fachserie 17: Preise

Reihe 1: Preise und Preisindizes für die Land- und Forstwirtschaft

Der etwa 8 Wochen nach dem Berichtszeitraum erscheinende Monatsbericht enthält Angaben über Erzeugerpreise landwirtschaftlicher und forstwirtschaftlicher Produkte sowie über Einkaufspreise landwirtschaftlicher Betriebsmittel. Im Jahresbericht sind zu allen Veröffentlichungspositionen die Indexzahlen für einen mehrjährigen Zeitraum aufgeführt.

Zur Berechnung des Index der Erzeugerpreise landwirtschaftlicher Produkte werden ca. 1 150 Preisreihen für 161 Waren, beim Index der Erzeugerpreise forstwirtschaftlicher Produkte (aller Besitzarten) ca. 3 350 Preisreihen für 73 Waren und beim Index der Einkaufspreise landwirtschaftlicher Betriebsmittel ca. 4 500 Preisreihen für 195 Waren und Leistungen herangezogen.

Reihe 2: Preise und Preisindizes für gewerbliche Produkte (Erzeugerpreise)

In dem etwa 4 Wochen nach dem Berichtszeitraum vorliegenden Monatsbericht sind Angaben über Erzeugerpreise im Inlandsabsatz für rd. 950 Positionen nach dem „Systematischen Güterverzeichnis für Produktionsstatistiken“ – für ausgewählte Gütergruppen einschl. des Auslandsabsatzes – enthalten. Im Jahresbericht werden überwiegend Vergleichsdaten zurückliegender Jahre veröffentlicht. Zur Berechnung der Indizes werden ca. 15 500 Preisreihen für rd. 2 400 Waren verwendet.

Reihe 2.S.1: Index der Erzeugerpreise gewerblicher Produkte – Lange Reihen –

Dieser Sonderband enthält neben ausführlichen methodischen Informationen Jahresindizes auf der aktuellen Basis 1985 (= 100), die vielfach bis 1949 und für 1938 zurückgerechnet wurden. Die Darstellung der Monatsindizes reicht von 1976 bis 1984.

Reihe 3: Preisindex für den Wareneingang des Produzierenden Gewerbes

Erfasst werden Einkaufspreise der vom Produzierenden Gewerbe bezogenen Rohstoffe und Zwischenprodukte inländischer und ausländischer Herkunft. Der ca. 7 Wochen nach dem Berichtszeitraum verfügbare Monatsbericht enthält nach der Herkunft, dem Bearbeitungsgrad sowie dem vorwiegenden Verwendungsbereich gegliederte Indizes. Im Jahresbericht werden bei gleicher fachlicher Gliederung wie im Monatsbericht umfangreichere Zeitreihen für mehrere Jahre gebracht.

Reihe 4: Maßzahlen für Bauleistungspreise und Preisindizes für Bauwerke

Für die Monate Februar, Mai, August und November werden neben einem vierteljährlichen Eilbericht mit den wichtigsten Eckdaten ausführliche Vierteljahresberichte herausgegeben. Die Nachweisungen enthalten Preisindizes für den Neubau von Wohngebäuden, Nichtwohngebäuden und Sonstigen Bauwerken, für Einfamilien-Fertighäuser sowie für die Instandhaltung von Wohngebäuden. Den Indexberechnungen liegen rd. 25 000 Preisreihen für 220 Bauleistungen zugrunde.

Reihe 5: Kaufwerte für Bauland

Angaben zu Baulandveräußerungen wie Fälle, Flächen, Kaufsummen werden vierteljährlich nach Baugebieten, Baulandarten sowie Gemeindegrößenklassen für Bund und Länder veröffentlicht. Der Jahresbericht ist zusätzlich u.a. nach Veräußerern und Erwerbern aufgegliedert und enthält die Ergebnisse ausgewählter Städte.

Reihe 6: Index der Großhandelsverkaufspreise

Der etwa 4 Wochen nach dem Berichtszeitraum erscheinende Monatsbericht zeigt die Entwicklung der bei Großhandelsunternehmen und -märkten ermittelten Verkaufspreise im Inlandsabsatz in institutioneller Gliederung nach 89 Wirtschaftsklassen sowie in zwei warensystematischen Gliederungen nach rund 540 Warengruppen und Warenarten. Im Jahresbericht werden langfristige Übersichten veröffentlicht. In die Berechnung des Index werden ca. 6 850 Preisreihen für rund 1 030 Waren einbezogen.

Reihe 7: Preise und Preisindizes für die Lebenshaltung

Der Preisindex für die Lebenshaltung wird für alle privaten Haushalte und für drei abgegrenzte Haushaltstypen (Vier-Personen-Haushalte von Beamten und Angestellten mit höherem Einkommen, Vier-Personen-Haushalte von Arbeitern und Angestellten mit mittlerem Einkommen, Zwei-Personen-Haushalte von Renten- und Sozialhilfempfängern mit geringem Einkommen) berechnet; darüber hinaus für die einfache Lebenshaltung eines Kindes.

Während ein etwa 14 Tage nach dem Berichtszeitraum erscheinender monatlicher Eilbericht ausgewählte Eckdaten der Lebenshaltungsindizes und des Index der Einzelhandelspreise (zum Teil Durchschnittswerte über 30 Jahre und bis zu 120 Monatszahlen) enthält, sind im Monatsbericht weitaus umfangreichere Nachweisungen veröffentlicht. Außer den verschiedenen Indizes, die in tiefer fachlicher Gliederung dargeboten werden, enthält der Monatsbericht Bundesdurchschnittspreise und -maßzahlen für rd. 630 Güter der Lebenshaltung. Ausführliche Ergebnisse in tiefer fachlicher Gliederung mit einem z.T. weit zurückreichenden zeitlichen Nachweis bringt der Jahresbericht.

Reihe 8: Preise und Preisindizes für die Ein- und Ausfuhr

Im Monatsbericht, der etwa 6 Wochen nach dem Berichtszeitraum vorliegt, werden der Einfuhrpreisindex für etwa 690, der Ausfuhrpreisindex für etwa 580 Warengruppen und Waren, die Terms of Trade sowie absolute Einfuhrpreise für rd. 60 Produkte veröffentlicht. Der Jahresbericht bringt langfristige Übersichten. Für die Berechnung des Einfuhrpreisindex werden ca. 6 500 Preisrepräsentanten, für den Ausfuhrpreisindex 6 600 herangezogen.

Reihe 9: Preise und Preisindizes für Verkehrsleistungen

Der Jahresbericht enthält Angaben über Fahrpreise, Flugpreise und Frachtsätze des Eisenbahn-, Straßen-, Schiffs- und Luftverkehrs sowie der Spedition; ferner werden Indizes der Seefrachten und der Gebühren des Post- und Fernmeldewesens in langfristiger Übersicht nachgewiesen.

Reihe 10: Internationaler Vergleich der Preise für die Lebenshaltung

Die Verbrauchergeld- und Reisegeldparitäten sowie Devisenkurse werden in einem etwa 4 Wochen nach dem Berichtszeitraum erscheinenden Monatsbericht und einem Jahresbericht veröffentlicht; letzterer enthält umfangreichere Nachweisungen sowie längerfristige Zeitreihen. Verbrauchergeldparitäten werden monatlich für ca. 40 Länder, Reisegeldparitäten halbjährlich für 8 Länder dargestellt.

Reihe 11: Preise und Preisindizes im Ausland

Der etwa 6 Wochen nach dem Berichtszeitraum erscheinende Monatsbericht enthält neben Angaben von Preisindizes für die Lebenshaltung (z.Z. für mehr als 80 Länder), für Erzeugnisse des Großhandels und der gewerblichen Produktion sowie für Baustoffe und Bauwerke auch absolute Preise für Welthandelsgüter in Originalwährung. Im Jahresbericht werden außerdem umfassende Informationen über Verbraucherpreise (für rd. 80 Länder) nachgewiesen.

Systematiken

Systematik der Wirtschaftszweige mit Erläuterungen, Ausgabe 1979
Systematisches Güterverzeichnis für Produktionsstatistiken, Ausgabe 1982

Systematik der Einnahmen und Ausgaben der privaten Haushalte, Ausgabe 1983


Systematik der Bauwerke, Ausgabe 1978

Warenverzeichnis für die Binnenhandelsstatistik, Ausgabe 1978



STATISTISCHES BUNDESAMT
GUSTAV-STRESEMANN-RING 11
6200 WIESBADEN 1

Veröffentlichungen und Prospekte sind durch den Verlag METZLER-POESCHEL, Verlagsauslieferung Hermann Leins, Postfach 11 52, 7408 Kusterdingen, erhältlich.



Statistisches Bundesamt

Zwei Jahre nach der Währungs-, Wirtschafts- und Sozialunion

Als Sonderbeitrag zu unserer monatlich erscheinenden Veröffentlichung "Zur wirtschaftlichen und sozialen Lage in den neuen Bundesländern" liefert diese Publikation auf 117 Seiten in Wort und Bild statistisch meßbare Erkenntnisse über die wirtschaftliche Entwicklung der ostdeutschen Wirtschaft zwei Jahre nach der Einführung der Marktwirtschaft.

Best.-Nr. 1010621 – 92900
Ausgabe August 1992, 117 Seiten
einschl. Tabellenteil
Preis: DM 18,30

Erhältlich über den Buchhandel oder direkt beim Verlag Metzler – Poeschel, Verlagsauslieferung H. Leins,
Postfach 1152, 7408 Kusterdingen

Bestell-Nr. 2170500 - 91700