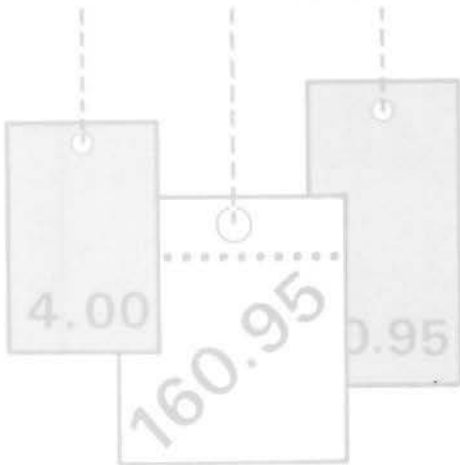


Statistisches Bundesamt

# Preise

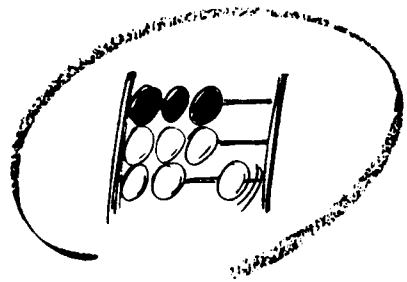


Fachserie 17

Reihe 5

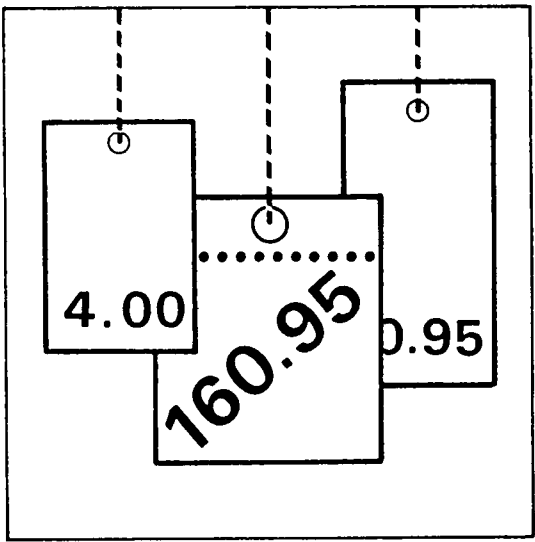
Kaufwerte für Bauland

1990



Statistisches Bundesamt

# Preise



Fachserie 17

## Reihe 5

Kaufwerte für Bauland

1990

Statistisches Bundesamt  
Bundeszentrale für Statistik

METZLER  
POESCHEL

Herausgeber:  
Statistisches Bundesamt  
Gustav-Stresemann-Ring 11  
6200 Wiesbaden 1

Verlag:  
Metzler-Poeschel Stuttgart

Hermann Leins GmbH & Co. KG  
Verlagslieferung:  
Holzwiesenstr. 2  
Postfach 11 52  
7408 Kusterdingen  
Telefon: 07071/33046  
Telex : 7262891 mepo d  
Telefax: 07071/33653

Erscheinungsfolge: jährlich

Erschienen im September 1991

Preis: DM 9,70

Bestellnummer: 2170500 - 90700

Copyright: Statistisches Bundesamt, Wiesbaden 1991

Vervielfältigung - außer für gewerbliche Zwecke -  
mit Quellenangabe gestattet.

## Inhalt

Seite

### T e x t t e i l

1	Allgemeine und methodische Erläuterungen .....	4
2	Ergebnisse .....	5
3	Schaubild .....	8

### T a b e l l e n t e i l

1	Kaufwerte für Bauland 1990 nach Baulandarten, Baugebieten und Gemeindegrößenklassen ....	9
2	Kaufwerte für Bauland 1990 nach Baulandarten, Ländern und Baugebieten .....	13
3	Kaufwerte für Bauland 1990 nach Baulandarten und Baugebieten in ausgewählten Städten ...	17
4	Kaufwerte für Bauland 1990 nach Baulandarten, Gemeinde- und Grundstücksgrößenklassen ...	32
5	Kaufwerte für Bauland 1990 nach Baulandarten, Veräußerern und Erwerbern .....	36
6	Kaufwerte für Bauland 1990 nach Baulandarten, Gemeindegrößenklassen und Verwandtschaftsverhältnissen .....	39
7	Kaufwerte für Bauland 1990 nach Baulandarten, Gemeindegrößenklassen und Preisgruppen ...	41

### A n h a n g

Verzeichnis der in Tabelle 3 aufgeführten ausgewählten Städte .....	51
---	----

Angaben für die Bundesrepublik Deutschland nach dem Gebietsstand vor dem 03.10.1990;  
sie schließen Berlin (West) ein.

Bei der Zahl der Kauffälle muß in einigen Orten von Untererfassungen ausgegangen werden; deshalb sind Vergleiche der Zahl der Verkäufe nicht möglich.

Gebietsstand: 1989

#### Zeichenerklärung

- 0 = weniger als 500 m<sup>2</sup> bzw. 500 DM  
jedoch mehr als nichts
- . = Zahlenwert unbekannt oder  
geheimzuhalten bzw. nichts  
vorhanden
- Hinweis: Die unbekannten oder  
geheimzuhaltenden Zahlen sind  
in der Gesamtsumme enthalten
- r = berichtigte Zahl

#### Abkürzungen

- BGBI. = Bundesgesetzblatt
- RStBl. = Reichssteuerblatt
- BauGB = Baugesetzbuch

- A = Zahl der Fälle
- B = Fläche in 1 000 m<sup>2</sup>
- C = Kaufsumme in 1 000 DM
- D = Durchschnittlicher Kaufwert DM/m<sup>2</sup>
- E = Niedrigster Kaufwert DM/m<sup>2</sup>
- F = Höchster Kaufwert DM/m<sup>2</sup>

- Mill. = Million
- Mrd. = Milliarde
- m<sup>2</sup> = Quadratmeter
- km<sup>2</sup> = Quadratkilometer
- ha = Hektar

### 1.1 Rechtsgrundlage

Das Gesetz über die Preisstatistik vom 9. August 1958 (BGBl. I S. 605) sieht in § 2 Nr. 5 und § 7 die Erhebung von Preisen für Grundstücke vor. Die Erfassung der bebauten Grundstücke wurde zunächst zurückgestellt und mit der Erhebung der Kauffälle von unbebautem Bauland innerhalb der Baugebiete der Gemeinden durch die Statistischen Ämter der Länder bei den auskunftspflichtigen Finanzämtern ab 3. Vierteljahr 1961 als Statistik der Baulandpreise begonnen. Diese wird seit 1974 um die Statistik der durchschnittlichen Kaufwerte für landwirtschaftlichen Grundbesitz ergänzt, deren Ergebnisse in der Fachserie 3, Reihe 2.4 (Kennziffer 2030240) veröffentlicht werden.

### 1.2 Geschichtlicher Rückblick

Voraussetzung für den Beginn dieser Statistik war die Aufhebung der Preisbindung für unbebaute Grundstücke - sie bestand seit dem 26. November 1936 - mit Wirkung vom 29. Okt. 1960 durch das Bundesbaugesetz vom 23. Juni 1960 (BGBl. I S. 341).

Als Vorläuferin dieser Statistik können die in den Vierteljahresheften zur Statistik des Deutschen Reichs vom Statistischen Reichsamt veröffentlichten Ergebnisse über den Grundbesitzwechsel in etwa 50 Groß- und Mittelstädten für 1927 bis 1938 angesehen werden. Siehe außerdem "Hamburg in Zahlen", Sonderheft 1, Jahrgang 1963, mit Baulandpreisen in Hamburg 1903 bis 1937 und 1955 bis 1962.

### 1.3 Erhebungsvorgang

Die Finanzämter erhalten durch die Veräußerungsanzeigen der Gerichte, Behörden und Notare gem. § 18 des Grunderwerbsteuergesetzes (GrEStG 1983) vom 17. Dezember 1982 (BGBl. I S. 1777), denen jeweils eine Abschrift der beurkundeten Kaufverträge usw. beizufügen ist, Kenntnis von den Grundstücksverkäufen.

Die Grunderwerbsteuerstelle des Finanzamtes leitet eine Durchschrift der Veräußerungsanzeigen der Bewertungsstelle des Finanzamtes zur steuerlichen Auswertung und Aufnahme in die Kaufpreissammlung zu. Diese Veräußerungsanzeigen bilden die formalen Unterlagen für die Statistik der Kaufwerte für Bauland.

Die Bewertungsstelle füllt für den Kauffall eines unbebauten Grundstücks einen Erhebungsbogen mit bundeseinheitlichen Merkmalen aus, der dem jeweiligen Statistischen Amt übersandt wird. Die Ausfüllung der Erhebungsbogen erfolgt nach den Grundsätzen der Richtlinien für die Finanzämter zur Ermittlung der Bodenwerte "Bodenwert-Richtlinien" - herausgegeben vom Bundesminister der Finanzen, Bonn 1957 - und anhand der Bauleitpläne und Bebauungspläne, die den Finanzämtern von den Gemeinden zur Verfügung gestellt werden.

Danach wird in dieser Statistik nach folgenden Baulandarten unterschieden:

#### 1.3.1 Baureifes Land

Zum baureifen Land gehören Grundstücke oder Grundstücksteile, die von der Gemeinde für die Bebauung vorgesehen sind, bei denen die baurrechtlichen Voraussetzungen für die Bebauung vorliegen und deren Erschließungsgrad die sofortige Bebauung gestattet. Es liegt im allgemeinen an endgültig oder vorläufig ausgebauten Straßen und ist in der Regel bereits in passende Bauparzellen eingeteilt. Es fallen hierunter in erster Linie Baulücken und der städtebautechnisch aufgeschlossene Grundbesitz, der mitunter nur eine geringe oder keine Bebauung zeigt. Erfasst werden Grundstücke ab 100 m<sup>2</sup>. Auch ein Trenngrundstück ist baureifes Land, wenn es durch Hinzunahme eines Nachbargrundstücks bebaut werden kann.

#### 1.3.2 Rohbauland

Das Rohbauland ist im allgemeinen eine Vorstufe für die übrigen Arten der unbebauten Grundstücke, insbesondere für das baureife Land. Es nimmt bei fortschreitender Entwicklung je nach seinem späteren Verwendungszweck die Eigenschaft einer dieser Arten an. Als Rohbauland sind in der Regel größere, unaufgeschlossene Grundstücksflächen anzusehen, die die Eigenschaft als land- und forstwirtschaftliches Vermögen verloren haben, selbst wenn sie noch land- und forstwirtschaftlich genutzt werden. Dabei ist es gleichgültig, ob das Gelände parzelliert ist oder nicht.

#### 1.3.3 Sonstiges Bauland

Zum sonstigen Bauland gehören Industrieland, Land für Verkehrszwecke und Freiflächen. Als Industrieland gelten unbebaute Grundstücke, die als Lager- und Arbeitsplätze bereits einem Gewerbe dienen oder zur Erweiterung eines Betriebes vorrätig gehalten werden, sowie Flächen, die nach der Verkehrsauffassung und den örtlichen Gegebenheiten Gelände für Industriezwecke sind oder dafür vorgesehen sind.

Land für Verkehrszwecke ist Gelände, das Straßen, Parkplätzen, Flugplätzen, Eisenbahnen und ähnlichen Zwecken dient oder dafür vorgesehen ist. Straßenland, das gewerblich genutzt wird (z.B. zur Aufstellung von Zeitungskiosken und Verkaufsständen usw.), soll wie baureifes Land behandelt werden. (Reichsfinanzhof-Urteil vom 19. Januar 1939 - RStB1. 1939 S. 596).

Als Freiflächen gelten unbebaute Grundstücke, die als Gartenanlagen, Spielplätze, Erholungsplätze aus Gründen der Volksgesundheit oder Volkserholung dem öffentlichen Gebrauch dienen oder als solche ausgewiesen sind. Welche Flächen im einzelnen als Freiflächen ausgewiesen sind, ist bei der Gemeinde zu erfragen. Werden Flächen, die bisher zu einem land- und forstwirtschaftlichen Betrieb gehörten, als Freiflächen ausgewiesen, aber weiter land- und forstwirtschaftlich genutzt, so sind diese Flächen als land- und forstwirtschaftliches Vermögen anzusehen.

#### 1.4 Umfang der Aufbereitung

Die Aufbereitung erfolgt vierteljährlich und jährlich. Da sich die Bearbeitung der einzelnen Kauffälle bei den Finanzämtern durch Rückfragen für die Einheitswertfeststellung stark verzögern kann, können die vierteljährlichen Zahlen von den insgesamt getätigten Verkäufen nach unten abweichen. Die Jahreszahlen sind wegen der in ihnen enthaltenen Nachmeldungen größer als die Summe aus den Kauffällen der 4 Quartale.

#### 1.5 Methodische Hinweise

Die Methoden dieser Statistik wurden in "Wirtschaft und Statistik" Heft 8 und 11/1962 sowie in den Vierteljahresberichten der früheren Fachserie M, Reihe 5/II, 3.4./61 und 1.2./62, 3.4./62 und Jahr 62 dargestellt.

Bis 1964 enthalten die Veröffentlichungen Anzahl der Fälle, Flächen in 1 000 m<sup>2</sup> sowie flächengewogene Durchschnittswerte nach verschiedenen Gliederungsmerkmalen.

Ab 1965 werden auch noch die Kaufsummen in 1 000 DM für die aufgeführten fünf Baulandarten veröffentlicht.

Die ausgewiesenen Durchschnittswerte sind für einen zeitlichen Vergleich jedoch nur bedingt verwendbar, weil die statistischen Massen, aus denen sie ermittelt werden, sich in jedem Vierteljahr bzw. Jahr aus anders gearteten Einzelfällen zusammensetzen können. Die Statistik der Kaufwerte für Bauland hat daher

mehr den Charakter einer Grundeigentumswechselstatistik als den einer echten Preisstatistik. Aus diesem Grund werden auch keine prozentualen Veränderungen veröffentlicht. Da es sehr schwierig ist, die einzelnen Baugrundstücke nach Standort, Lage, Beschaffenheit und Nutzungsmöglichkeit eindeutig abzugrenzen, empfiehlt es sich, - für die Beurteilung von Einzelfällen - die von den Gutachterausschüssen (§§ 192 ff BauGB) festgestellten "Richtwerte", bei denen die ursprünglichen Kaufwerte nach gewissen Gesichtspunkten zur besseren Vergleichbarkeit abgeändert wurden, zum Vergleich heranzuziehen. Der Sitz der Gutachterausschüsse ist durch Rechtsverordnung der Länder festgelegt und kann bei den kreisfreien Städten oder Landkreisen erfragt werden.

#### 1.6 Veröffentlichungen

Die Ergebnisse der Statistik der Kaufwerte für Bauland erscheinen in den Vierteljahres- und Jahresberichten der Fachserie 17: Preise, Reihe 5 "Kaufwerte für Bauland".

Diese Veröffentlichungen des Statistischen Bundesamtes können vom

Verlag Metzler - Poeschel  
Verlagsauslieferung H. Leins GmbH & Co. KG  
Holzwiesenstraße 2  
Postfach 11 52  
7408 Kusterdingen  
Telefon: 07071/33046  
Telex: 7262891 mepo d  
Telefax: 07071/33653

oder über den Buchhandel bezogen werden.

## 2 Ergebnisse

Die Statistik der Kaufwerte für Bauland hat die Verkäufe von unbebauten Grundstücken mit mehr als 100 m<sup>2</sup> zum Gegenstand, soweit sie in den Baugebieten der Gemeinden des Bundesgebietes liegen und somit Baulandeigenschaft besitzen.

Die Ergebnisse der Statistik der Kaufwerte für Bauland, deren Jahresergebnisse sich aus den bereits veröffentlichten Vierteljahreszahlen zuzüglich der Nachmeldungen zusammensetzen, sind hinsichtlich der Zahl der Abschlüsse, der veräußerten Flächen und der Kaufsummen summarische Zusammenfassungen, hinsichtlich der Quadratmeterpreise flächengewogene Durchschnitte. Kaufsummen und Durchschnittswerte schließen ggf. Beträge für die Grundstückerschließung, Aufwuchs u.dgl. ein, nicht aber die Grunderwerbnebenkosten (Ver-

messungskosten, Makler-, Notariats- und Gerichtsgebühren, Grunderwerbsteuer u.a.). Da sich der für einen Berichtszeitraum ausgewiesene Durchschnittswert auf andere Grundstücke bezieht als die entsprechenden Durchschnittswerte früherer Zeiträume (von den relativ wenigen Fällen wiederholt verkaufter Grundstücke abgesehen), lassen die Durchschnittswerte nicht die echte Preisentwicklung beim Bauland erkennen. Im Gegensatz zu den eigentlichen Preisstatistiken des Statistischen Bundesamtes (Statistiken u.a. der Bauleistungs-, Erzeuger-, Großhandels-, Verbraucherpreise) stellt die Statistik der Kaufwerte für Bauland in Wirklichkeit eine Statistik von durchschnittlichen Verkaufswerten dar. Zur Vermeidung von Fehlinterpretationen wird auf die Berechnung und Veröffentlichung von prozentualen Veränderungen verzichtet.

Benutzer, die dennoch die Durchschnittswerte verschiedener Berichtszeiträume vergleichen wollen, sollten zum Beispiel bedenken, daß sich die Verkäufe in späteren Zeiträumen in stärkerem Maße auf weniger begehrte Grundstücke beziehen können als die Verkäufe in früheren Zeiträumen.

Der nachstehenden Tabelle kann u.a. entnommen werden, daß 1990 (1989) eine als Bauland ausgewiesene Gesamtfläche von 118,4 (103,3) km<sup>2</sup> mit einer Kaufsumme von 10,56 (9,52) Mrd. DM umgesetzt worden ist. Auf "Baureifes Land", an der Gesamtfläche mit 55,6 (59,0) % beteiligt, entfielen 77,4 (81,0) % der Kaufsumme. Dagegen lag bei "Rohbauland" und "Sonstigem

Bauland" der Anteil an der Kaufsumme mit 8,9 (6,5) % und 13,7 (12,5) % deutlich unter den zugehörigen Flächenanteilen, die 13,9 (11,8) % bzw. 30,5 (29,2) % betragen haben.

Für "Baureifes Land" wurde bei einer mittleren Grundstücksgröße von 922 (895) m<sup>2</sup> ein Durchschnittswert von 124,19 (126,44) DM/m<sup>2</sup>, für "Rohbauland" bei einer mittleren Grundstücksgröße von 2 494 (2 103) m<sup>2</sup> ein Durchschnittswert von 57,08 (50,88) DM/m<sup>2</sup> und für "Sonstiges Bauland" bei einer mittleren Grundstücksgröße von 4 130 (3 811) m<sup>2</sup> ein Durchschnittswert von 40,17 (39,36) DM/m<sup>2</sup> gezahlt.

Baulandveräußerungen im Bundesgebiet 1990 nach ausgewählten Baulandarten, Gemeindegrößenklassen und Baugebieten

Gemeindegrößenklassen von ... bis unter ... Einwohnern	Fälle	Baulandarten									
		insgesamt			Baureifes Land			Rohbauland			Sonst. Bauland
		Fläche	Umsatz	Kaufwert	Flächenanteil 1)	Umsatzanteil 1)	Kaufwert	Flächenanteil 1)	Umsatzanteil 1)	Kaufwert	Kaufwert
		ha	Mill.DM	DM/m <sup>2</sup>	%	%	DM/m <sup>2</sup>	%	%	DM/m <sup>2</sup>	DM/m <sup>2</sup>
Baugebiet	Anzahl										
Insgesamt .....	86 709	11 835	10 561	89,24	55,6	77,4	124,19	13,9	8,9	57,08	40,17
dar.: Nachmeldg. ....	15 701	2 388	2 122	88,85	55,5	72,0	115,26	13,2	12,2	82,46	44,81
nach Gemeindegrößenklassen											
unter 10 000 ...	42 940	5 620	3 302	58,77	55,8	80,3	84,54	16,3	9,8	35,40	20,83
10 000 - 100 000 ...	37 590	5 176	4 960	95,83	57,2	78,6	131,88	11,6	7,7	63,45	41,87
100 000 und mehr ....	6 179	1 039	2 299	221,15	46,6	70,4	334,01	12,5	10,2	179,91	105,13
nach Baugebieten											
Wohngebiet .....	62 514	6 242	7 056	113,04	79,7	89,2	126,46	17,5	10,1	65,42	27,72
Gesch. und Wohng.2) .	3 036	459	8 968	195,21	89,0	96,5	211,86	5,9	1,8	57,40	65,94
Dorfgebiet .....	15 042	1 932	1 086	56,21	54,4	81,7	84,39	20,9	13,4	36,03	11,13
Industriegebiet .....	6 117	3 202	1 523	47,56	4,5	8,4	87,77	3,7	4,0	51,79	45,41

1) Gemessen an der Zahl in der betreffenden Insgesamt-Spalte.

2) Zusammenfassung aus "Geschäfts- und Wohngebiet gemischt" und "Geschäftsgebiet".

Die Aufgliederung nach Gemeindegrößenklassen zeigt deutliche Unterschiede bei den durchschnittlichen Kaufwerten. Mußten in den Gemeinden unter 10 000 Einwohnern 58,77 (64,28) DM/m<sup>2</sup> bezahlt werden, so lag in den Großstädten der Durchschnitt bei 221,15 (213,02) DM/m<sup>2</sup>. Die veräußerten Flächen entfielen vor allem auf Gemeinden mit bis zu 100 000 Einwohnern 91,2 (91,5) %, während der Flächenanteil der Großstädte lediglich 8,8 (8,5) % betragen hat. Der mit wachsender Gemeindegrößenklasse zunehmende Flächenan-

teil des "Sonstigen Baulandes" (Industrie-, Verkehrs- u. Freiflächen) deutet daraufhin, daß in größeren Gemeinden weniger Bauland dem Wohnungsbau zugeführt worden ist als auf dem Lande.

Wie die Aufschlüsselung nach Baugebieten zeigt, nimmt das Bauland im Wohngebiet mit einem Flächenanteil von 52,7 (53,9) % und einem Wertanteil von 66,8 (68,3) % eine


führende Stellung ein. Sein Durchschnittswert von 113,04 (116,76) DM/m<sup>2</sup> war wesentlich höher als der Kaufwert von 47,56 (44,38) DM/m<sup>2</sup> im "Industriegebiet" und wurde mit 195,21 (170,78) DM/m<sup>2</sup> nur noch von dem Kaufwert der zentral gelegenen Gebiete "Geschäfts- und Wohngebiet gemischt" und "Geschäftsgebiet" übertroffen, die aber mit 3,9 (4,4) % Flächenanteil noch weniger als das "Industriegebiet" mit 27,1 (26,9) % zu Buche geschlagen haben. In dörflich besiedelten Gebieten war bei dem beachtlichen Flächenan-

teil von 16,3 (14,8) % Bauland noch für einen Kaufwert von 56,21 (65,49) DM/m<sup>2</sup> zu haben. Erwartungsgemäß lag der Anteil des "Baureifen Landes" flächen- und noch ausgeprägter wertmäßig in den Gebieten "Geschäfts- und Wohngebiet" mit 89,0 (88,5) % bzw. 96,5 (95,4) % am höchsten und, abgesehen von der nachweisungsbedingten Sonderstellung des "Industriegebietes", im "Dorfgebiet" mit 54,4 (61,6) % bzw. 81,7 (84,3) % am niedrigsten.

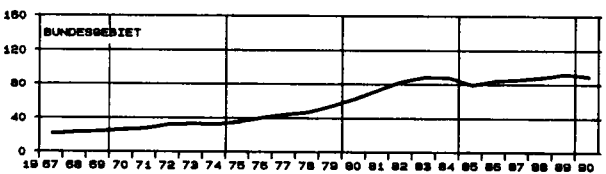
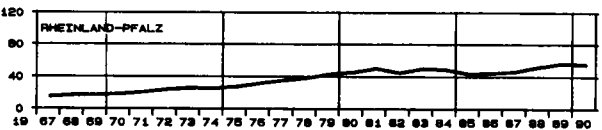


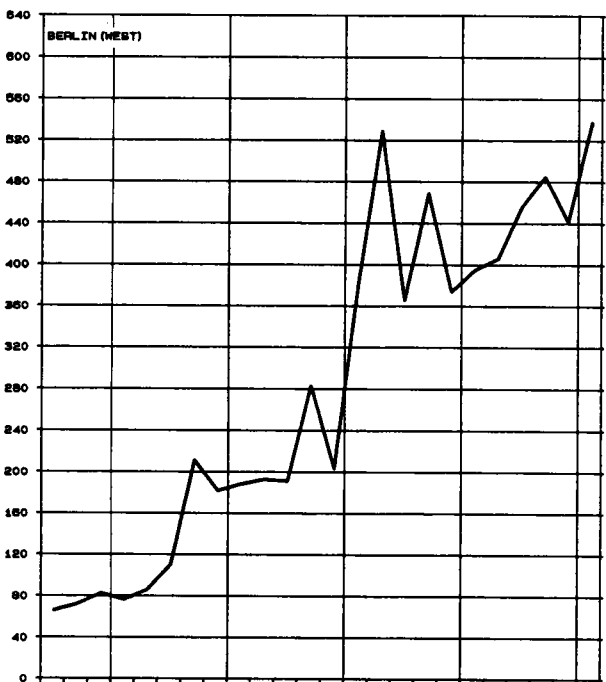
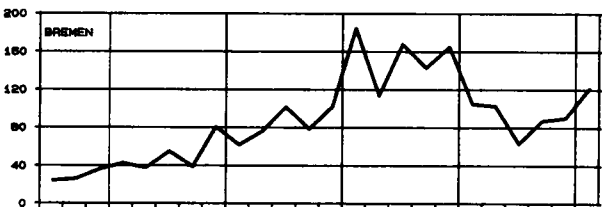



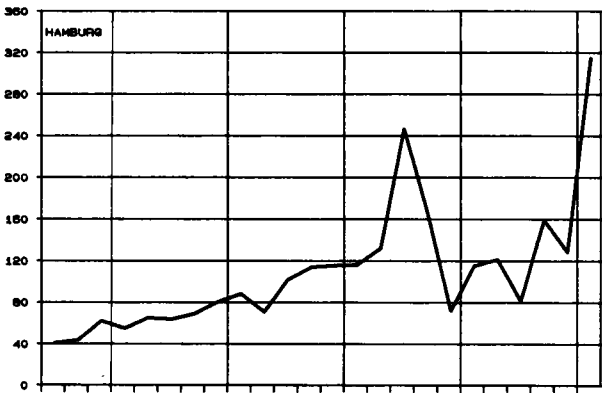
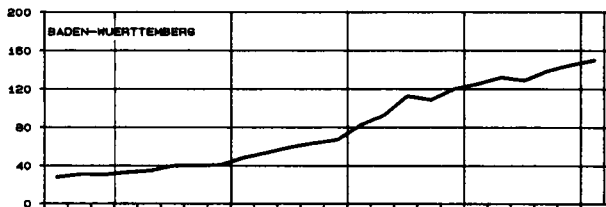


3 KAUFWERTE FÜR BAULAND INSGESAM  
DURCHSCHNITTSWERTE

DM/M2



DM/M2



## 1 KAUFWERTE FUER BAULAND 1990 NACH BAULANDARTEN, BAUGEBIETEN UND GEMEINDEGROESSENKLASSEN

BAU- LAND ARTEN INS- GESAMT	BAU- REIFES LAND	ROH- BAU- LAND	SONST. BAULAND ZUSAMMEN	INDU- STRIE- LAND	LAND FUER VER- KEHRS- ZWECKE	FREI- FLAE- CHEN	BAU- LAND- ARTEN INS- GESAMT	BAU- REIFES LAND	ROH- BAU- LAND	SONST. BAULAND ZUSAMMEN	INDU- STRIE- LAND	LAND FUER VER- KEHRS- ZWECKE	FREI- FLAE- CHEN
GESCHAFTSGEBIET													
GEMEINDEN UNTER 2 000 EINWOHNERN							GEMEINDEN MIT 50 000 BIS UNTER 100 000 EINWOHNERN						
A 4	4	.	.	.	.	A 14	10	.	4	2	2	.	.
B 10	10	.	.	.	.	B 39	33	.	6	1	5	.	.
C .	.	.	.	.	.	C 3519	3382	.	.	.	.	.	.
D .	.	.	.	.	.	D 90,45	103,41	.	.	.	.	.	.
E .	.	.	.	.	.	E 8,89	25,00	.	.	.	.	.	.
F .	.	.	.	.	.	F 1000,00	1000,00	.	.	.	.	.	.
GEMEINDEN MIT 2 000 BIS UNTER 5 000 EINWOHNERN							GEMEINDEN MIT 100 000 BIS UNTER 200 000 EINWOHNERN						
A 22	20	.	2	.	2	A 22	22	.	.	.	.	.	.
B 31	31	.	0	.	0	B 29	29	.	.	.	.	.	.
C 2404	2374	.	.	.	.	C 14799	14799	.	.	.	.	.	.
D 77,77	77,45	.	.	.	.	D 517,63	517,63	.	.	.	.	.	.
E 16,76	16,76	.	.	.	.	E 125,00	125,00	.	.	.	.	.	.
F 294,61	294,61	.	.	.	.	F 3459,82	3459,82	.	.	.	.	.	.
GEMEINDEN MIT 5 000 BIS UNTER 10 000 EINWOHNERN							GEMEINDEN MIT 200 000 BIS UNTER 500 000 EINWOHNERN						
A 59	48	6	5	.	3	2 A 9	7	.	2	1	1	.	.
B 109	92	13	4	.	1	3 B 8	6	.	3	2	0	.	.
C 12167	11641	352	174	.	.	C 9734	9488	.	.	.	.	.	.
D 111,42	126,69	26,16	45,15	.	.	D 1163,53	1629,07	.	.	.	.	.	.
E 6,00	6,00	12,00	25,00	.	.	E 10,00	10,00	.	.	.	.	.	.
F 1019,74	1019,74	35,80	135,00	.	.	F .	.	.	.	.	.	.	.
GEMEINDEN MIT 10 000 BIS UNTER 20 000 EINWOHNERN							GEMEINDEN MIT 500 000 EINWOHNERN UND MEHR						
A 63	49	.	14	2	12	A 37	37	.	.	.	.	.	.
B 81	76	.	5	2	3	B 53	53	.	.	.	.	.	.
C 13176	12304	.	872	.	699	C 74506	74506	.	.	.	.	.	.
D 162,31	161,05	.	182,47	.	216,94	D 1405,45	1405,45	.	.	.	.	.	.
E 6,50	6,50	.	36,35	.	60,00	E 238,50	238,50	.	.	.	.	.	.
F 642,66	642,66	.	320,00	.	320,00	F .	.	.	.	.	.	.	.
GEMEINDEN MIT 20 000 BIS UNTER 50 000 EINWOHNERN							INSGESAMT						
A 93	82	1	10	3	7	A 323	279	7	37	8	27	2	.
B 160	155	0	6	4	2	B 521	484	14	23	9	11	3	.
C 31318	30423	.	843	.	431	C 161848	159141	404	2303	876	1331	.	.
D 195,14	196,66	.	150,95	.	270,73	D 310,76	328,86	29,58	99,17	93,49	124,51	.	.
E 3,50	13,50	.	3,50	.	3,50	E 6,00	6,00	12,00	3,50	24,50	3,50	.	.
F 3337,70	3337,70	.	798,21	.	603,00	F 20243,90	20243,90	260,00	798,21	798,21	603,00	.	.
GESCHAFTSGEBIET UND WOHNGBIET GEMISCHT													
GEMEINDEN UNTER 2 000 EINWOHNERN							GEMEINDEN MIT 50 000 BIS UNTER 100 000 EINWOHNERN						
A 396	354	28	14	2	8	4 A 196	177	9	10	3	6	1	.
B 365	324	27	14	5	5	3 B 328	282	12	34	14	19	0	.
C 21237	19911	1001	325	.	137	C 79660	76403	892	2365	.	771	.	.
D 58,22	61,46	36,88	23,81	.	25,47	D 243,07	270,68	76,83	69,84	.	39,91	.	.
E 3,00	3,00	4,50	8,20	.	8,80	E 6,00	6,00	9,72	20,00	.	20,00	.	.
F 374,53	374,53	80,00	74,00	.	60,00	F 1664,62	1664,62	151,29	220,00	.	60,00	.	.
GEMEINDEN MIT 2 000 BIS UNTER 5 000 EINWOHNERN							GEMEINDEN MIT 100 000 BIS UNTER 200 000 EINWOHNERN						
A 401	345	31	25	.	6	19 A 136	127	2	7	.	6	1	.
B 562	467	55	39	.	1	38 B 211	166	15	30	.	2	28	.
C 36184	29719	5212	1253	.	51	1202 C 52048	49396	.	2066	.	856	.	.
D 64,43	63,59	94,41	32,09	.	38,97	D 246,79	296,85	.	69,79	.	465,39	.	.
E 4,22	4,22	12,61	5,00	.	8,00	E 1,23	1,23	.	5,00	.	5,00	.	.
F 620,00	620,00	222,32	108,00	.	85,00	F 1477,54	1477,54	.	1200,00	.	1200,00	.	.
GEMEINDEN MIT 5 000 BIS UNTER 10 000 EINWOHNERN							GEMEINDEN MIT 200 000 BIS UNTER 500 000 EINWOHNERN						
A 397	336	14	47	1	24	22 A 115	107	4	4	.	3	1	.
B 583	531	19	33	1	14	18 B 202	193	6	3	.	2	1	.
C 58849	56411	952	1486	.	353	1093 C 60125	58497	.	.	.	.	.	.
D 100,90	106,22	50,12	44,80	.	25,72	D 298,15	303,19	.	.	.	.	.	.
E 2,00	2,00	12,00	7,50	.	7,50	E 3,75	53,24	.	.	.	.	.	.
F 1510,79	1510,79	250,00	180,00	.	180,00	F 125,00	.	.	.	.	.	.	.
GEMEINDEN MIT 10 000 BIS UNTER 20 000 EINWOHNERN							GEMEINDEN MIT 500 000 EINWOHNERN UND MEHR						
A 430	387	12	31	.	22	9 A 124	118	4	2	.	2	.	.
B 706	603	78	26	.	20	6 B 378	366	11	0	.	0	.	.
C 75624	71596	2350	1678	.	1356	322 C 211588	210157	.	.	.	.	.	.
D 107,09	118,78	30,21	65,58	.	68,67	D 55,14	574,41	.	.	.	.	.	.
E 2,84	6,00	10,00	2,84	.	2,84	E 61,82	71,79	.	.	.	.	.	.
F 1025,81	1025,81	121,75	353,06	.	353,06	F 192,50	.	.	.	.	.	.	.
GEMEINDEN MIT 20 000 BIS UNTER 50 000 EINWOHNERN							INSGESAMT						
A 518	469	15	34	2	20	12 A 2713	2420	119	174	8	97	69	.
B 739	669	36	34	9	16	10 B 4073	3602	259	212	29	79	104	.
C 139646	134410	1520	3716	.	879	2007 C 734961	706499	15267	13194	2480	4651	6063	.
D 188,92	200,90	41,95	109,60	.	56,13	D 207,13	180,46	196,16	58,88	62,29	86,64	58,66	58,35
E 5,00	5,00	7,09	9,00	.	9,00	E 18,00	1,23	1,23	4,50	2,84	14,30	2,84	5,00
F 2200,00	2200,00	141,72	680,00	.	285,00	F 680,00	6990,88	6990,88	283,26	1200,00	142,86	1200,00	680,00

## 1 KAUFWERTE FÜR BAULAND 1990 NACH BAULANDARTEN, BAUGEBIETEN UND GEMEINDEGROESSENKLASSEN

BAU- LAND ARTEN INS- GESAMT	BAU- REIFES LAND	ROH- BAU- LAND	SONST. BAULAND ZUSAMMEN	INDU- STRIE- LAND	LAND FÜR VER- KEHRS- ZWECKE	FREI- FLÄE- CHEN	BAU- LAND- ARTEN INS- GESAMT	BAU- REIFES LAND	ROH- BAU- LAND	SONST. BAULAND ZUSAMMEN	INDU- STRIE- LAND	LAND FÜR VER- KEHRS- ZWECKE	FREI- FLÄE- CHEN
WOHNGEbiet IN GESCHLOSSENER BAUWEISE													
GEMEINDEN UNTER 2 000 EINWOHNERN						GEMEINDEN MIT 50 000 BIS UNTER 100 000 EINWOHNERN							
A 217	211	6	.	.	.	A 618	609	7	2	.	.	.	2
B 201	193	8	.	.	.	B 545	508	36	1	.	.	.	1
C 14529	14412	116	.	.	.	C 87401	84191	3180	.	.	.	.	.
D 72,45	74,82	14,72	.	.	.	D 160,45	165,60	89,22	.	.	.	.	.
E 1,40	9,14	1,40	.	.	.	E 7,98	9,90	29,13	.	.	.	.	.
F 580,09	580,09	25,87	.	.	.	F 800,00	800,00	124,58	.	.	.	.	.
GEMEINDEN MIT 2 000 BIS UNTER 5 000 EINWOHNERN						GEMEINDEN MIT 100 000 BIS UNTER 200 000 EINWOHNERN							
A 575	567	7	1	.	1	A 529	510	16	3	.	.	.	3
B 495	483	4	8	.	8	B 442	366	76	1	.	.	.	1
C 59287	58718	470	.	.	.	C 104215	99254	4888	.	.	.	.	.
D 119,87	121,66	125,85	.	.	.	D 235,60	271,40	64,46	.	.	.	.	.
E 5,00	5,00	7,00	.	.	.	E 30,00	35,00	30,00	.	.	.	.	.
F 1289,20	1289,20	224,47	.	.	.	F 948,60	948,60	150,00	.	.	.	.	.
GEMEINDEN MIT 5 000 BIS UNTER 10 000 EINWOHNERN						GEMEINDEN MIT 200 000 BIS UNTER 500 000 EINWOHNERN							
A 758	733	23	2	.	2	A 302	293	5	4	1	1	.	2
B 684	619	64	1	.	1	B 246	200	12	34	33	0	.	1
C 92187	90077	2072	.	.	.	C 56942	56047	721	.	.	.	.	.
D 134,74	145,55	32,42	.	.	.	D 231,34	279,92	60,65	.	.	.	.	.
E 3,00	9,28	3,00	.	.	.	E 2,00	20,93	15,00	.	.	.	.	.
F 1035,00	1035,00	67,63	.	.	.	F .	.	128,21	.	.	.	.	.
GEMEINDEN MIT 10 000 BIS UNTER 20 000 EINWOHNERN						GEMEINDEN MIT 500 000 EINWOHNERN UND MEHR							
A 1287	1265	16	6	.	5	A 223	220	1	2	.	.	2	.
B 1097	943	153	1	.	1	B 272	266	3	3	.	.	3	.
C 179363	175240	4048	75	.	60	C 138143	136946	.	.	.	.	.	.
D 163,43	185,86	26,38	64,00	.	56,22	D 508,69	515,28	.	.	.	.	.	.
E 10,00	10,00	14,33	25,00	.	25,00	E 7,00	7,00	.	.	.	.	.	.
F 1256,28	1256,28	92,96	150,00	.	150,00	F .	.	.	.	.	.	.	.
GEMEINDEN MIT 20 000 BIS UNTER 50 000 EINWOHNERN						INSGESAMT							
A 1193	1171	13	9	.	9	A 5702	5579	94	29	1	20	.	8
B 1123	1021	79	24	.	24	B 5105	4598	434	74	33	38	.	3
C 219453	210547	7861	1044	.	1044	C 951519	925431	23942	2145	.	1890	.	189
D 195,35	206,30	99,95	43,23	.	43,23	D 186,39	201,28	55,22	29,10	.	49,33	.	67,74
E 10,00	10,24	16,74	10,00	.	10,00	E 1,40	5,00	1,40	2,00	.	10,00	.	7,98
F 2020,20	2020,20	235,00	115,00	.	115,00	F 2991,45	2991,45	235,00	228,28	.	228,28	.	136,40
WOHNGEbiet IN OFFENER BAUWEISE													
GEMEINDEN UNTER 2 000 EINWOHNERN						GEMEINDEN MIT 50 000 BIS UNTER 100 000 EINWOHNERN							
A 6769	5883	668	218	2	159	A 3281	3012	195	74	.	54	.	20
B 6511	5205	1053	253	2	160	B 3278	2703	469	105	.	78	.	27
C 308529	280353	23988	4188	.	1527	C 516422	467291	37232	11900	.	10476	.	1424
D 47,38	53,86	22,78	16,56	.	9,54	D 157,55	172,88	79,31	112,88	.	134,04	.	52,24
E 0,80	1,77	0,97	0,80	.	0,80	E 3,00	8,00	7,20	3,00	.	3,00	.	6,00
F 885,83	885,83	619,37	150,00	.	80,00	F 1900,00	1900,00	975,00	419,91	.	419,91	.	250,00
GEMEINDEN MIT 2 000 BIS UNTER 5 000 EINWOHNERN						GEMEINDEN MIT 100 000 BIS UNTER 200 000 EINWOHNERN							
A 8437	7216	1050	171	1	113	A 2111	1897	124	90	.	59	.	31
B 9051	6499	2341	211	4	101	B 2212	1592	483	137	.	94	.	44
C 656628	579679	74044	2906	.	1363	C 415018	347886	64574	2557	.	1477	.	1081
D 72,55	89,20	31,63	13,79	.	13,44	D 187,64	218,59	133,67	18,65	.	15,77	.	24,83
E 0,94	2,75	0,94	1,16	.	1,16	E 6,44	12,00	18,41	6,44	.	6,44	.	15,00
F 2087,81	2087,81	398,76	250,00	.	90,00	F 1604,94	1604,94	400,00	250,00	.	250,00	.	195,00
GEMEINDEN MIT 5 000 BIS UNTER 10 000 EINWOHNERN						GEMEINDEN MIT 200 000 BIS UNTER 500 000 EINWOHNERN							
A 9793	8890	740	163	3	128	A 714	650	58	6	.	6	.	.
B 9487	7688	1643	155	3	82	B 710	545	151	15	.	15	.	.
C 868798	783283	82356	3159	.	1492	C 174718	127432	47100	186	.	186	.	.
D 91,57	101,88	50,11	20,33	.	18,13	D 245,91	233,82	312,62	12,52	.	12,52	.	.
E 0,80	1,00	1,50	0,80	.	0,80	E 9,99	17,00	11,29	9,99	.	9,99	.	.
F 1080,62	1080,62	550,00	335,00	.	286,21	F .	.	.	245,88	.	245,88	.	.
GEMEINDEN MIT 10 000 BIS UNTER 20 000 EINWOHNERN						GEMEINDEN MIT 500 000 EINWOHNERN UND MEHR							
A 12662	11756	662	244	1	206	A 1049	968	47	34	.	31	.	3
B 12596	10340	2000	256	1	199	B 1235	775	377	83	.	80	.	3
C 1216404	1108008	103629	4766	.	3242	C 485596	383393	97826	4377	.	3875	.	.
D 96,57	107,16	51,80	18,62	.	16,29	D 393,12	494,62	259,24	52,90	.	48,57	.	.
E 1,00	2,00	1,00	1,00	.	1,00	E 6,00	6,00	13,50	25,00	.	25,00	.	.
F 1425,20	1425,20	600,00	245,00	.	245,00	F .	.	.	570,00	.	570,00	.	.
GEMEINDEN MIT 20 000 BIS UNTER 50 000 EINWOHNERN						INSGESAMT							
A 11996	11104	610	282	2	229	A 56812	51376	4154	1282	9	985	.	288
B 12235	9818	1984	433	3	348	B 57316	45165	10503	1648	12	1157	.	479
C 1462264	1289948	160776	11541	.	8202	C 6104377	5367273	691525	45579	966	31839	.	12774
D 119,52	131,39	81,02	26,66	.	23,56	D 106,50	118,84	65,84	27,66	80,70	27,51	.	26,69
E 2,00	2,00	4,50	3,01	.	3,01	E 0,80	1,00	0,94	0,80	11,00	0,80	.	1,00
F 1257,31	1257,31	650,00	450,00	.	450,00	F 4790,42	4790,42	1658,04	570,00	335,00	570,00	.	300,00

## 1 KAUFWERTE FUER BAULAND 1990 NACH BAULANDARTEN, BAUGEBIETEN UND GEMEINDEGROESSENKLASSEN

BAU- LAND ARTEN INS- GESAMT	BAU- REIFES LAND	ROH- BAU- LAND	SONST. BAULAND ZUSAMMEN	INDU- STRIE- LAND	LAND FUER VER- KEHRS- ZWECKE	FREI- FLAE- CHEN	BAU- LAND- ARTEN INS- GESAMT	BAU- REIFES LAND	ROH- BAU- LAND	SONST. BAULAND ZUSAMMEN	INDU- STRIE- LAND	LAND FUER VER- KEHRS- ZWECKE	FREI- FLAE- CHEN
WOHNGEbiet ZUSAMMEN													
GEMEINDEN UNTER 2 000 EINWOHNERN							GEMEINDEN MIT 50 000 BIS UNTER 100 000 EINWOHNERN						
A 6986	6094	674	218	2	159	57 A	3899	3621	202	76	.	54	22
B 6712	5398	1061	253	2	160	91 B	3823	3211	505	106	.	78	28
C 323058	294765	24105	4188	.	1527	2612 C	603823	551482	40411	11930	.	10476	1455
D 48,13	54,61	22,72	16,56	.	9,54	28,63 D	157,96	171,73	80,01	112,44	.	134,04	52,04
E 0,80	1,77	0,97	0,80	.	0,80	1,00 E	3,00	8,00	7,20	3,00	.	3,00	6,00
F 885,83	885,83	619,37	150,00	.	80,00	150,00 F	1900,00	1900,00	975,00	419,91	.	419,91	250,00
GEMEINDEN MIT 2 000 BIS UNTER 5 000 EINWOHNERN							GEMEINDEN MIT 100 000 BIS UNTER 200 000 EINWOHNERN						
A 9012	7783	1057	172	1	114	57 A	2640	2407	140	93	.	59	34
B 9545	6981	2345	219	4	110	105 B	2654	1957	559	138	.	94	44
C 715915	638397	74514	3005	.	1462	1223 C	519232	447140	69462	2631	.	1477	1154
D 75,00	91,44	31,78	13,72	.	13,33	11,61 D	195,63	228,46	124,28	19,07	.	15,77	26,03
E 0,94	2,75	0,94	1,16	.	1,16	3,00 E	6,44	12,00	18,41	6,44	.	6,44	15,00
F 2087,81	2087,81	398,76	250,00	.	90,00	250,00 F	1604,94	1604,94	400,00	250,00	.	250,00	195,00
GEMEINDEN MIT 5 000 BIS UNTER 10 000 EINWOHNERN							GEMEINDEN MIT 200 000 BIS UNTER 500 000 EINWOHNERN						
A 10551	9623	763	165	3	130	32 A	1016	943	63	10	1	7	2
B 10171	8307	1707	157	3	84	70 B	957	745	163	49	33	15	1
C 960985	873360	84428	3197	.	1530	1307 C	231660	183479	47821	361	.	225	.
D 94,48	105,13	49,45	20,39	.	18,29	18,54 D	242,16	246,20	294,20	7,38	.	14,94	.
E 0,80	1,00	1,50	0,80	.	0,80	1,50 E	2,00	17,00	11,29	2,00	.	9,99	.
F 1080,62	1080,62	550,00	335,00	.	286,21	300,00 F	.	.	.	245,88	.	245,88	.
GEMEINDEN MIT 10 000 BIS UNTER 20 000 EINWOHNERN							GEMEINDEN MIT 500 000 EINWOHNERN UND MEHR						
A 13949	13021	678	250	1	211	38 A	1272	1188	48	36	.	33	3
B 13694	11283	2154	257	1	200	57 B	1507	1041	380	86	.	83	3
C 1395767	1283248	107677	4841	.	3302	1439 C	623739	520339	98412	4988	.	4486	.
D 101,93	113,73	49,99	18,83	.	16,51	25,46 D	413,95	499,90	259,04	58,01	.	54,02	.
E 1,00	2,00	1,00	1,00	.	1,00	4,50 E	6,00	6,00	13,50	25,00	.	25,00	.
F 1425,20	1425,20	600,00	245,00	.	245,00	136,40 F	.	.	.	570,00	.	570,00	.
GEMEINDEN MIT 20 000 BIS UNTER 50 000 EINWOHNERN							INSGESAMT						
A 13189	12275	623	291	2	238	51 A	62514	56955	4248	1311	10	1005	296
B 13358	10838	2063	457	3	372	81 B	62421	49762	10937	1722	45	1196	481
C 1681717	1500495	168637	12584	.	9246	3203 C	7055896	6292705	715467	47724	1031	33730	12963
D 125,89	138,45	81,74	27,54	.	24,84	39,31 D	113,04	126,46	65,42	27,72	23,14	28,21	26,92
E 2,00	2,00	4,50	3,01	.	3,01	5,00 E	0,80	1,00	0,94	0,80	2,00	0,80	1,00
F 2020,20	2020,20	650,00	450,00	.	450,00	250,00 F	4790,42	4790,42	1658,04	570,00	335,00	570,00	300,00
INDUSTRIEGEBIET													
GEMEINDEN UNTER 2 000 EINWOHNERN							GEMEINDEN MIT 50 000 BIS UNTER 100 000 EINWOHNERN						
A 547	26	11	510	506	3	1 A	406	15	8	383	378	3	2
B 2686	103	18	2565	2555	7	3 B	2321	81	71	2169	2164	1	4
C 41871	2650	499	38721	38465	.	C	156755	10624	2800	143332	143189	.	.
D 15,59	25,83	28,12	15,09	15,06	.	D	67,53	130,78	39,56	66,08	66,16	.	.
E 1,00	1,88	2,38	1,00	1,00	.	E	3,50	25,00	10,00	3,50	3,50	.	.
F 300,00	190,00	70,00	300,00	300,00	.	F	2565,56	750,00	77,20	2565,56	2565,56	.	.
GEMEINDEN MIT 2 000 BIS UNTER 5 000 EINWOHNERN							GEMEINDEN MIT 100 000 BIS UNTER 200 000 EINWOHNERN						
A 871	50	59	762	741	16	5 A	373	26	1	346	340	6	.
B 3726	138	205	3383	3335	27	21 B	2220	114	51	2055	2052	3	.
C 105945	17915	10515	77515	76607	321	586 C	167047	13171	.	152595	152479	116	.
D 28,43	129,40	51,36	22,92	22,97	12,04	27,55 D	75,24	115,50	.	74,25	74,29	44,75	.
E 1,75	7,20	2,20	1,75	1,75	5,00	14,00 E	6,25	6,67	.	6,25	6,25	20,00	.
F 1311,05	1311,05	147,68	305,00	305,00	23,00	130,00 F	1000,00	245,15	.	1000,00	1000,00	130,00	.
GEMEINDEN MIT 5 000 BIS UNTER 10 000 EINWOHNERN							GEMEINDEN MIT 200 000 BIS UNTER 500 000 EINWOHNERN						
A 1047	85	29	933	917	12	4 A	126	9	12	105	105	.	.
B 4962	294	140	4527	4505	8	14 B	1029	36	95	898	898	.	.
C 172916	17718	5887	149311	148757	162	C	61351	4210	9399	47742	47742	.	.
D 34,85	60,20	42,00	32,98	33,02	19,18	D	59,61	116,98	99,02	53,15	53,15	.	.
E 2,00	5,00	11,50	2,00	2,00	5,50	E	2,50	44,00	10,00	2,50	2,50	.	.
F 650,00	650,00	126,10	380,00	380,00	50,00	F	.	220,00	245,47	.	.	.	.
GEMEINDEN MIT 10 000 BIS UNTER 20 000 EINWOHNERN							GEMEINDEN MIT 500 000 EINWOHNERN UND MEHR						
A 1138	91	64	983	962	18	3 A	188	4	9	175	170	4	1
B 6008	353	426	5229	5201	21	8 B	1020	23	16	981	966	14	1
C 223448	25700	17069	180679	179883	628	C	244352	.	4335	235440	234519	.	.
D 37,19	72,71	40,10	34,55	34,59	30,47	D	239,62	.	278,13	239,97	242,78	.	.
E 2,00	6,50	3,00	2,00	2,00	8,00	E	7,03	.	159,87	7,03	7,03	.	.
F 510,00	510,00	160,00	495,00	495,00	172,06	F	.	.	.	.	.	.	.
GEMEINDEN MIT 20 000 BIS UNTER 50 000 EINWOHNERN							INSGESAMT						
A 1421	88	33	1300	1262	36	2 A	6117	394	226	5497	5381	98	18
B 8045	307	164	7575	7517	56	1 B	32017	1450	1185	29382	29194	136	52
C 349055	30702	9568	308785	307677	1062	C	1522740	127267	61354	1334119	1329319	3221	1580
D 43,39	100,04	58,37	40,77	40,93	18,86	D	47,56	87,77	51,79	45,41	45,53	23,62	30,20
E 1,00	10,70	12,30	1,00	2,00	1,00	E	1,00	1,88	2,20	1,00	1,00	1,00	4,62
F 984,58	984,58	260,00	917,43	917,43	80,00	F	6938,78	1311,05	368,59	6938,78	6938,78	300,00	130,00

1 KAUFWERTE FUER BAULAND 1990 NACH BAULANDARTEN, BAUGEBIETEN UND GEMEINDEGROSSENKLASSEN

BAU- LAND ARTEN INS- GESAMT	BAU- REIFES LAND	ROH- BAU- LAND	SONST. BAULAND ZUSAMMEN	INDU- STRIE- LAND	LAND FUER VER- KEHRS- ZWECKE	FREI- FLAE- CHEN	BAU- LAND- ARTEN INS- GESAMT	BAU- REIFES LAND	ROH- BAU- LAND	SONST. BAULAND ZUSAMMEN	INDU- STRIE- LAND	LAND FUER VER- KEHRS- ZWECKE	FREI- FLAE- CHEN
DORFGEBIET													
GEMEINDEN UNTER 2 000 EINWOHNERN							GEMEINDEN MIT 50 000 BIS UNTER 100 000 EINWOHNERN						
A	5229	3570	749	910	45	686	179 A	172	153	10	9	2	7
B	8133	3527	1589	3017	191	2369	457 B	138	105	19	13	5	8
C	248589	194368	34680	19541	6928	7891	4722 C	19185	17618	1092	474	.	255
D	30,56	55,11	21,82	6,48	36,25	3,33	10,33 D	139,17	167,05	57,23	35,67	.	30,09
E	0,20	1,76	1,50	0,20	3,41	0,20	0,80 E	15,00	22,48	15,00	18,00	.	18,00
F	700,00	573,00	161,49	700,00	185,00	100,00	700,00 F	598,80	598,80	90,00	50,00	.	50,00
GEMEINDEN MIT 2 000 BIS UNTER 5 000 EINWOHNERN							GEMEINDEN MIT 100 000 BIS UNTER 200 000 EINWOHNERN						
A	4371	3278	627	466	43	361	62 A	82	80	2	.	.	.
B	5319	3050	1198	1071	203	654	215 B	89	88	1	.	.	.
C	360265	295716	48085	16465	8888	4105	3472 C	19786	19640	.	.	.	.
D	67,73	96,95	40,14	15,37	43,84	6,28	16,17 D	222,82	223,77	.	.	.	.
E	0,60	3,08	2,00	0,60	10,00	0,60	1,00 E	50,00	50,00	.	.	.	.
F	800,00	800,00	297,16	150,00	130,00	95,00	150,00 F	588,24	588,24	.	.	.	.
GEMEINDEN MIT 5 000 BIS UNTER 10 000 EINWOHNERN							GEMEINDEN MIT 200 000 BIS UNTER 500 000 EINWOHNERN						
A	3047	2441	393	213	22	127	64 A	30	29	1	.	.	.
B	3281	2119	763	399	122	156	121 B	27	21	6	.	.	.
C	241819	197098	33332	11389	6426	2473	2489 C	3776	3708	.	.	.	.
D	73,70	93,01	43,67	28,57	52,79	15,83	20,62 D	140,47	175,14	.	.	.	.
E	0,50	1,67	3,00	0,50	10,00	0,50	3,00 E	11,00	11,00	.	.	.	.
F	743,68	743,68	449,48	156,25	117,86	118,97	156,25 F	.	.	.	.	.	.
GEMEINDEN MIT 10 000 BIS UNTER 20 000 EINWOHNERN							GEMEINDEN MIT 500 000 EINWOHNERN UND MEHR						
A	1421	1198	139	84	13	56	15 A	9	4	2	3	.	3
B	1530	1062	320	149	34	46	68 B	11	5	1	5	.	5
C	111110	95019	13288	2803	1153	374	1276 C	4899	.	.	.	.	.
D	72,60	89,49	41,51	18,86	34,09	8,07	18,64 D	458,88	.	.	.	.	.
E	0,65	1,06	2,00	0,65	4,98	0,65	5,00 E	9,00	.	.	.	.	.
F	800,00	800,00	315,00	80,00	61,00	80,00	69,86 F	.	.	.	.	.	.
GEMEINDEN MIT 20 000 BIS UNTER 50 000 EINWOHNERN							INSGESAMT						
A	681	577	67	37	3	24	10 A	15042	11330	1990	1722	128	1264
B	788	537	143	108	9	74	25 B	19316	10514	4040	4762	564	3312
C	76366	59582	14695	2089	.	632	1036 C	1085795	887254	145544	52997	24034	15968
D	96,93	111,01	102,94	19,27	.	8,57	40,93 D	56,21	84,39	36,03	11,13	42,65	4,82
E	4,00	5,00	13,00	4,00	.	4,00	5,00 E	0,20	1,06	1,50	0,20	3,41	0,20
F	616,97	616,97	327,32	200,00	.	60,00	200,00 F	1484,02	1484,02	449,48	700,00	185,00	118,97
INSGESAMT													
GEMEINDEN UNTER 2 000 EINWOHNERN							GEMEINDEN MIT 50 000 BIS UNTER 100 000 EINWOHNERN						
A	13162	10048	1462	1652	555	856	241 A	4687	3976	229	482	385	72
B	17906	9362	2695	5849	2752	2541	555 B	6648	3713	607	2329	2185	111
C	634979	511919	60285	62775	45525	9610	7640 C	865943	659509	45195	158239	145025	11582
D	35,46	54,68	22,37	10,73	16,54	3,78	13,76 D	129,80	177,62	74,51	67,95	66,38	103,96
E	0,20	1,76	0,97	0,20	1,00	0,20	0,80 E	3,00	6,00	7,20	3,00	3,50	3,00
F	885,83	885,83	619,37	700,00	300,00	100,00	700,00 F	2565,56	1900,00	975,00	2565,56	2565,56	419,91
GEMEINDEN MIT 2 000 BIS UNTER 5 000 EINWOHNERN							GEMEINDEN MIT 100 000 BIS UNTER 200 000 EINWOHNERN						
A	14677	11476	1774	1427	785	499	143 A	3253	2662	145	446	340	71
B	19183	10668	3803	4712	3541	792	379 B	5203	2354	626	2223	2052	98
C	1220713	984121	138325	98267	85815	5969	6483 C	772913	544145	71476	157291	152479	2448
D	63,64	92,25	36,37	20,85	24,23	7,54	17,10 D	148,56	231,15	114,17	70,77	74,29	24,97
E	0,60	2,75	0,94	0,60	1,75	0,60	1,00 E	1,23	1,23	18,41	5,00	6,25	5,00
F	2087,81	2087,81	398,76	305,00	305,00	116,00	250,00 F	3459,82	3459,82	400,00	1200,00	1000,00	1200,00
GEMEINDEN MIT 5 000 BIS UNTER 10 000 EINWOHNERN							GEMEINDEN MIT 200 000 BIS UNTER 500 000 EINWOHNERN						
A	15101	12533	1205	1363	943	296	124 A	1296	1095	80	121	107	11
B	19107	11344	2643	5120	4630	263	227 B	2223	1001	269	952	933	17
C	1446736	1156229	124951	165557	155584	4596	5377 C	366647	259381	58739	48526	48007	393
D	75,72	101,93	47,27	32,34	33,60	17,49	23,73 D	164,95	259,08	218,06	50,96	51,44	22,99
E	0,50	1,00	1,50	0,50	2,00	0,50	1,50 E	2,00	10,00	10,00	2,00	2,00	3,75
F	1510,79	1510,79	550,00	380,00	380,00	286,21	300,00 F	.	.	.	.	.	354,00
GEMEINDEN MIT 10 000 BIS UNTER 20 000 EINWOHNERN							GEMEINDEN MIT 500 000 EINWOHNERN UND MEHR						
A	17001	14746	893	1362	978	319	65 A	1630	1351	63	216	170	42
B	22020	13377	2977	5665	5237	290	138 B	2968	1488	408	1073	966	103
C	1819124	1487866	140385	190873	181310	6358	3205 C	1159084	814083	104209	240792	234519	5694
D	82,61	111,22	47,15	33,69	34,62	21,93	23,17 D	390,56	547,25	255,66	224,50	242,78	55,41
E	0,65	1,06	1,00	0,65	2,00	0,65	4,50 E	6,00	6,00	13,50	7,03	7,03	9,00
F	1425,20	1425,20	600,00	495,00	495,00	353,06	192,50 F	.	.	.	.	.	570,00
GEMEINDEN MIT 20 000 BIS UNTER 50 000 EINWOHNERN							INSGESAMT						
A	15902	13491	739	1672	1272	325	75 A	86709	71378	6590	8741	5535	2491
B	23091	12506	2406	8179	7542	520	118 B	118348	65812	16435	36101	29840	4734
C	2278102	1755613	194472	328017	309475	12250	6292 C	10561240	8172866	938036	1450338	1357740	58900
D	98,66	140,39	80,82	40,10	41,03	23,58	53,40 D	89,24	124,19	57,08	40,17	45,50	12,44
E	1,00	2,00	4,50	1,00	2,00	1,00	5,00 E	0,20	1,00	0,94	0,20	1,00	0,20
F	3337,70	3337,70	650,00	917,43	917,43	603,00	680,00 F	20243,90	20243,90	1658,04	6938,78	6938,78	1200,00

## 2 KAUFWERTE FUER BAULAND 1990 NACH BAULANDARTEN, LAENDERN UND BAUGEBIETEN

BAU- LAND ARTEN INS- GESAMT	BAU- REIFES LAND	ROH- BAU- LAND	SONST. BAULAND ZUSAMMEN	INDU- STRIE- LAND	LAND FUER VER- KEHRS- ZWECKE	FREI- FLAE- CHEN	BAU- LAND- ARTEN INS- GESAMT	BAU- REIFES LAND	ROH- BAU- LAND	SONST. BAULAND ZUSAMMEN	INDU- STRIE- LAND	LAND FUER VER- KEHRS- ZWECKE	FREI- FLAE- CHEN
BUNDESGBEBIET													
GESCHAFTSGEBIET							WOHNGBEIT ZUSAMMEN						
A	323	279	7	37	8	27	2 A	62514	56955	4248	1311	10	1005
B	521	484	14	23	9	11	3 B	62421	49762	10937	1722	45	1196
C	161848	159141	404	2303	876	1331	C	7055896	6292705	715467	47724	1031	33730
D	310,76	328,86	29,58	99,17	93,49	124,51	D	113,04	126,46	65,42	27,72	23,14	28,21
E	3,50	6,00	12,00	3,50	24,50	3,50	E	0,80	1,00	0,94	0,80	2,00	0,80
F	20243,90	20243,90	260,00	798,21	798,21	603,00	F	4790,42	4790,42	1658,04	570,00	335,00	570,00
GESCHAFTSGEBIET MIT WOHNGBEIT GEMISCHT							INDUSTRIEGEBIET						
A	2713	2420	119	174	8	97	69 A	6117	394	226	5497	5381	98
B	4073	3602	259	212	29	79	104 B	32017	1450	1185	29382	29194	136
C	734961	708499	15267	13194	2480	4651	6063 C	1522740	127267	61354	1334119	1329319	3221
D	180,46	196,16	58,88	62,29	86,64	58,66	58,35 D	47,56	87,77	51,79	45,41	45,53	23,62
E	1,23	1,23	4,50	2,84	14,30	2,84	5,00 E	1,00	1,88	2,20	1,00	1,00	4,62
F	6990,88	6990,88	283,26	1200,00	142,86	1200,00	680,00 F	6938,78	1311,05	368,59	6938,78	6938,78	300,00
WOHNGBEIT IN GESCHLOSSENER BAUWEISE							DORFGBEIT						
A	5702	5579	94	29	1	20	8 A	15042	11330	1990	1722	128	1264
B	5105	4598	434	74	33	38	3 B	19316	10514	4040	4762	564	3312
C	951519	925431	23942	2145	.	1890	189 C	1085795	887254	145544	52997	24034	15968
D	186,39	201,28	55,22	29,10	.	49,33	67,74 D	56,21	84,39	36,03	11,13	42,65	4,82
E	1,40	5,00	1,40	2,00	.	10,00	7,98 E	0,20	1,06	1,50	0,20	3,41	0,20
F	2991,45	2991,45	235,00	228,28	.	228,28	136,40 F	1484,02	1484,02	449,48	700,00	185,00	118,97
WOHNGBEIT IN OFFENER BAUWEISE							INSGESAMT						
A	56812	51376	4154	1282	9	985	288 A	86709	71378	6590	8741	5535	2491
B	57316	45165	10503	1648	12	1157	479 B	118348	65812	16435	36101	29840	4734
C	6104377	5367273	691525	45579	966	31839	12774 C	10561240	8172866	938036	1450338	1357740	58900
D	106,50	118,84	65,84	27,66	80,70	27,51	26,69 D	89,24	124,19	57,08	40,17	45,50	12,44
E	0,80	1,00	0,94	0,80	11,00	0,80	1,00 E	0,20	1,00	0,94	0,20	1,00	0,20
F	4790,42	4790,42	1658,04	570,00	335,00	570,00	300,00 F	20243,90	20243,90	1658,04	6938,78	6938,78	1200,00
SCHLESWIG-HOLSTEIN													
GESCHAFTSGEBIET							WOHNGBEIT ZUSAMMEN						
A	17	8	3	6	2	4	A	2241	1962	250	29	.	26
B	21	10	2	9	4	5	B	2707	1790	836	81	.	77
C	2605	2244	.	324	.	.	C	249261	210895	37364	1002	.	869
D	124,25	219,33	.	37,43	.	.	D	92,08	117,82	44,67	12,44	.	11,31
E	3,50	35,41	.	3,50	.	.	E	0,97	2,50	0,97	2,20	.	2,20
F	997,09	997,09	.	354,00	.	.	F	1000,00	1000,00	174,84	165,16	.	165,16
GESCHAFTSGEBIET MIT WOHNGBEIT GEMISCHT							INDUSTRIEGEBIET						
A	83	64	7	12	4	7	1 A	335	9	11	315	310	5
B	165	124	21	20	16	3	1 B	2378	30	50	2297	2285	12
C	25016	21610	1994	1412	.	246	C	77121	2051	1287	73783	73457	326
D	151,92	174,61	93,37	72,24	.	74,62	D	32,44	67,27	25,61	32,12	32,15	27,85
E	3,75	19,50	7,09	3,75	.	3,75	E	2,50	18,62	10,00	2,50	2,50	2,94
F	600,00	600,00	283,26	200,00	.	200,00	F	370,00	100,00	60,00	370,00	370,00	172,06
WOHNGBEIT IN GESCHLOSSENER BAUWEISE							DORFGBEIT						
A	347	304	40	3	.	3	A	1849	1279	323	247	7	228
B	366	247	118	1	.	1	B	2673	1307	929	437	32	315
C	30933	25006	5867	.	.	.	C	117405	96881	17611	2913	538	1683
D	84,51	101,36	49,76	.	.	.	D	43,93	74,11	18,96	6,67	16,70	5,34
E	1,40	9,14	1,40	.	.	.	E	0,70	3,00	1,50	0,70	10,00	0,70
F	1000,00	1000,00	89,37	.	.	.	F	552,18	552,18	125,00	118,97	50,00	118,97
WOHNGBEIT IN OFFENER BAUWEISE							INSGESAMT						
A	1894	1658	210	26	.	23	3 A	4525	3322	594	609	323	270
B	2341	1543	719	79	.	75	4 B	7943	3262	1839	2843	2337	412
C	218328	185889	31497	943	.	809	C	471407	333681	58293	79434	75334	3218
D	93,27	120,45	43,84	11,91	.	10,73	D	59,35	102,30	31,70	27,94	32,24	7,81
E	0,97	2,50	0,97	2,20	.	2,20	E	0,70	2,50	0,97	0,70	2,50	0,70
F	882,76	882,76	174,84	165,16	.	165,16	F	1000,00	1000,00	283,26	370,00	370,00	354,00
HAMBURG													
GESCHAFTSGEBIET							WOHNGBEIT ZUSAMMEN						
A	.	.	.	.	.	.	A	.	.	.	.	.	.
B	.	.	.	.	.	.	B	.	.	.	.	.	.
C	.	.	.	.	.	.	C	.	.	.	.	.	.
D	.	.	.	.	.	.	D	.	.	.	.	.	.
E	.	.	.	.	.	.	E	.	.	.	.	.	.
F	.	.	.	.	.	.	F	.	.	.	.	.	.
GESCHAFTSGEBIET MIT WOHNGBEIT GEMISCHT							INDUSTRIEGEBIET						
A	.	.	.	.	.	.	A	.	.	.	.	.	.
B	12	12	.	.	.	.	B	.	.	.	.	.	.
C	3350	3350	.	.	.	.	C	.	.	.	.	.	.
D	290,95	290,95	.	.	.	.	D	.	.	.	.	.	.
E	.	.	.	.	.	.	E	.	.	.	.	.	.
F	.	.	.	.	.	.	F	.	.	.	.	.	.
WOHNGBEIT IN GESCHLOSSENER BAUWEISE							DORFGBEIT						
A	.	.	.	.	.	.	A	.	.	.	.	.	.
B	.	.	.	.	.	.	B	.	.	.	.	.	.
C	.	.	.	.	.	.	C	.	.	.	.	.	.
D	.	.	.	.	.	.	D	.	.	.	.	.	.
E	.	.	.	.	.	.	E	.	.	.	.	.	.
F	.	.	.	.	.	.	F	.	.	.	.	.	.
WOHNGBEIT IN OFFENER BAUWEISE							INSGESAMT						
A	.	.	.	.	.	.	A	9	9	.	.	.	.
B	.	.	.	.	.	.	B	12	12	.	.	.	.
C	.	.	.	.	.	.	C	3660	3660	.	.	.	.
D	.	.	.	.	.	.	D	314,30	314,30	.	.	.	.
E	.	.	.	.	.	.	E	.	.	.	.	.	.
F	.	.	.	.	.	.	F	.	.	.	.	.	.

## 2 KAUFWERTE FUER BAULAND 1990 NACH BAULANDARTEN, LAENDERN UND BAUGEBIETEN

BAU- LAND ARTEN INS- GESAMT	BAU- REIFES LAND	ROH- BAU- LAND	SONST. BAULAND ZUSAMMEN	INDU- STRIE- LAND	LAND FUER VER- KEHRS- ZWECKE	FREI- FLAE- CHEN	BAU- LAND- ARTEN INS- GESAMT	BAU- REIFES LAND	ROH- BAU- LAND	SONST. BAULAND ZUSAMMEN	INDU- STRIE- LAND	LAND FUER VER- KEHRS- ZWECKE	FREI- FLAE- CHEN
NIEDERSACHSEN													
GESCHAFTSGEBIET						WOHNGBIET ZUSAMMEN							
A	189	160	4	25	2	23	A	18463	17688	447	328	274	54
B	294	276	12	7	2	6	B	19416	16526	2600	290	229	61
C	55422	53644	.	1411	.	1237	C	1333390	1210733	112872	9784	7268	2516
D	188,23	194,61	.	195,50	.	218,71	D	68,68	73,26	43,42	33,73	31,68	41,48
E	6,00	6,00	.	8,00	.	8,00	E	1,00	1,00	2,00	1,75	1,75	5,00
F	1661,31	1661,31	.	603,00	.	603,00	F	1068,83	1068,83	619,37	300,00	300,00	235,00
GESCHAFTSGEBIET MIT WOHNGBIET GEMISCHT						INDUSTRIEGEBIET							
A	591	503	11	77	.	63	A	2004	134	9	1861	1781	73
B	1261	1170	44	47	.	33	B	12387	477	174	11737	11615	108
C	110804	106773	1472	2558	.	2131	C	364106	19220	3405	341481	338672	2486
D	87,90	91,26	33,67	54,52	.	64,53	D	29,39	40,33	19,62	29,10	29,16	23,96
E	2,84	3,00	9,00	2,84	.	2,84	E	1,00	1,88	3,00	1,00	1,00	4,62
F	2000,00	2000,00	60,00	353,06	.	353,06	F	468,71	250,00	42,56	468,71	468,71	90,00
WOHNGBIET IN GESCHLOSSENER BAUWEISE						DORFGEBIET							
A	559	545	12	2	.	2	A	1054	970	21	63	14	37
B	713	566	147	1	.	1	B	1209	1072	89	49	20	17
C	82440	77690	4730	.	.	.	C	42340	39480	1922	939	186	359
D	115,62	137,37	32,28	.	.	.	D	35,02	36,84	21,65	19,25	9,13	21,26
E	9,90	9,90	14,33	.	.	.	E	1,06	1,06	4,00	3,00	3,41	3,00
F	770,00	770,00	124,58	.	.	.	F	450,00	450,00	55,00	80,00	22,00	80,00
WOHNGBIET IN OFFENER BAUWEISE						INSGESAMT							
A	17904	17143	435	326	.	272	A	22301	19455	492	2354	1797	470
B	18703	15961	2453	289	.	228	B	34567	19520	2917	12130	11637	393
C	1250949	1133043	108142	9765	.	7249	C	1906062	1429850	120039	356173	339032	13481
D	66,89	70,99	44,08	33,78	.	31,73	D	55,14	73,25	41,15	29,36	29,13	34,26
E	1,00	1,00	2,00	1,75	.	1,75	E	1,00	1,00	2,00	1,00	1,00	4,62
F	1068,83	1068,83	619,37	300,00	.	300,00	F	2000,00	2000,00	619,37	603,00	468,71	603,00
BREMEN													
GESCHAFTSGEBIET						WOHNGBIET ZUSAMMEN							
A	.	.	.	.	.	.	A	.	.	.	.	.	.
B	.	.	.	.	.	.	B	28	27	.	.	.	.
C	.	.	.	.	.	.	C	3122	3110	.	.	.	.
D	.	.	.	.	.	.	D	112,70	114,25	.	.	.	.
E	.	.	.	.	.	.	E	.	.	.	.	.	.
F	.	.	.	.	.	.	F	.	.	.	.	.	.
GESCHAFTSGEBIET MIT WOHNGBIET GEMISCHT						INDUSTRIEGEBIET							
A	7	7	.	.	.	.	A	.	.	.	.	.	.
B	.	.	.	.	.	.	B	.	.	.	.	.	.
C	.	.	.	.	.	.	C	.	.	.	.	.	.
D	.	.	.	.	.	.	D	.	.	.	.	.	.
E	.	.	.	.	.	.	E	.	.	.	.	.	.
F	.	.	.	.	.	.	F	.	.	.	.	.	.
WOHNGBIET IN GESCHLOSSENER BAUWEISE						DORFGEBIET							
A	.	.	.	.	.	.	A	.	.	.	.	.	.
B	.	.	.	.	.	.	B	.	.	.	.	.	.
C	.	.	.	.	.	.	C	.	.	.	.	.	.
D	.	.	.	.	.	.	D	.	.	.	.	.	.
E	.	.	.	.	.	.	E	.	.	.	.	.	.
F	.	.	.	.	.	.	F	.	.	.	.	.	.
WOHNGBIET IN OFFENER BAUWEISE						INSGESAMT							
A	27	26	.	.	.	.	A	28	.	.	.	.	.
B	3030	3018	.	.	.	.	B	37	37	.	.	.	.
C	112,31	113,90	.	.	.	.	C	4523	4511	.	.	.	.
D	.	.	.	.	.	.	D	120,87	122,12	.	.	.	.
E	.	.	.	.	.	.	E	.	.	.	.	.	.
F	.	.	.	.	.	.	F	.	.	.	.	.	.
NORDRHEIN-WESTFALEN													
GESCHAFTSGEBIET						WOHNGBIET ZUSAMMEN							
A	2	2	.	.	.	.	A	11279	10748	454	77	2	61
B	11	11	.	.	.	.	B	10033	8674	1218	141	34	73
C	.	.	.	.	.	.	C	1233372	1155620	72503	5248	.	3168
D	.	.	.	.	.	.	D	122,93	133,22	59,53	37,27	.	43,66
E	.	.	.	.	.	.	E	2,00	3,55	3,50	2,00	.	5,33
F	.	.	.	.	.	.	F	2004,45	2004,45	565,30	450,00	.	450,00
GESCHAFTSGEBIET MIT WOHNGBIET GEMISCHT						INDUSTRIEGEBIET							
A	457	415	24	18	1	14	A	805	16	3	786	776	9
B	654	498	103	52	1	23	B	4465	55	7	4404	4394	9
C	123812	116613	4919	2281	.	942	C	206946	5875	.	200936	200719	210
D	189,43	233,97	47,89	43,45	.	41,46	D	46,34	107,51	.	45,63	45,68	22,17
E	5,00	20,00	20,68	5,00	.	5,00	E	2,00	22,50	.	2,00	2,00	9,23
F	2491,10	2491,10	240,00	285,00	.	285,00	F	278,88	220,00	.	278,88	278,88	95,00
WOHNGBIET IN GESCHLOSSENER BAUWEISE						DORFGEBIET							
A	1883	1833	36	14	1	9	A	759	673	47	39	1	36
B	1490	1316	136	38	33	5	B	747	549	128	70	1	27
C	276490	265085	10560	844	.	710	C	39005	34553	3195	1256	.	593
D	185,56	201,40	77,89	22,05	.	152,62	D	52,21	62,96	24,91	17,97	.	21,93
E	2,00	7,00	15,00	2,00	.	10,00	E	2,00	6,00	2,00	3,89	.	3,89
F	2004,45	2004,45	235,00	228,28	.	228,28	F	345,07	345,07	180,00	120,00	.	58,67
WOHNGBIET IN OFFENER BAUWEISE						INSGESAMT							
A	9396	8915	418	63	1	52	A	13302	11854	528	920	780	120
B	8543	7358	1082	103	2	68	B	15910	9787	1456	4667	4430	132
C	956882	890535	61943	4404	.	2458	C	1606705	1316232	80752	209722	201058	4913
D	112,01	121,03	57,23	42,95	.	36,19	D	100,99	134,49	55,47	44,94	45,38	37,28
E	3,50	3,55	3,50	5,33	.	5,33	E	2,00	3,55	2,00	2,00	2,00	3,89
F	1190,48	1190,48	565,30	450,00	.	450,00	F	2491,10	2491,10	565,30	450,00	278,88	450,00

2 KAUFWERTE FUER BAULAND 1990 NACH BAULANDARTEN, LAENDERN UND BAUGEBIETEN

BAU- LAND ARTEN INS- GESAMT	BAU- REIFES LAND	ROH- BAU- LAND	SONST. BAULAND ZUSAMMEN	INDU- STRIE- LAND	LAND FUER VER- KEHRS- ZWECKE	FREI- FLAE- CHEN	BAU- LAND- ARTEN INS- GESAMT	BAU- REIFES LAND	ROH- BAU- LAND	SONST. BAULAND ZUSAMMEN	INDU- STRIE- LAND	LAND FUER VER- KEHRS- ZWECKE	FREI- FLAE- CHEN
HESSEN													
GESCHAFTSGEBIET						WOHNGEBIET ZUSAMMEN							
A 13	13	.	.	.	.	A 3669	3357	282	30	.	28	2	
B 62	62	.	.	.	.	B 3817	3084	696	37	.	28	9	
C 8422	8422	.	.	.	.	C 600856	509260	91111	485	.	397	.	
D 135,28	135,28	.	.	.	.	D 157,40	165,12	130,84	13,11	.	14,14	.	
E 13,50	13,50	.	.	.	.	E 0,94	1,43	0,94	2,50	.	2,50	.	
F 20243,90	20243,90	.	.	.	.	F 1897,06	1897,06	1404,98	250,00	.	250,00	.	
GESCHAFTSGEBIET MIT WOHNGEBIET GEMISCHT						INDUSTRIEGEBIET							
A 135	128	1	6	.	5	1 A 211	11	6	194	194	.	.	
B 296	276	2	18	.	17	1 B 996	35	43	919	919	.	.	
C 96103	95408	.	445	.	371	C 104344	2186	6646	95511	95511	.	.	
D 324,87	345,41	.	24,93	.	21,68	D 104,76	63,15	155,32	103,98	103,98	.	.	
E 9,00	10,00	.	9,00	.	9,00	E 2,44	5,00	8,49	2,44	2,44	.	.	
F 6990,88	6990,88	.	100,00	.	26,00	F 2565,56	500,00	245,47	2565,56	2565,56	.	.	
WOHNGEBIET IN GESCHLOSSENER BAUWEISE						DORFGEBIET							
A 387	387	.	.	.	.	A 1230	1055	142	33	5	28	.	
B 322	322	.	.	.	.	B 1269	951	276	43	22	21	.	
C 45086	45086	.	.	.	.	C 52823	46089	6517	218	138	80	.	
D 140,04	140,04	.	.	.	.	D 41,61	48,48	23,62	5,06	6,17	3,85	.	
E 10,00	10,00	.	.	.	.	E 2,00	3,08	3,50	2,00	3,90	2,00	.	
F 1589,24	1589,24	.	.	.	.	F 559,52	559,52	212,72	30,00	30,00	8,50	.	
WOHNGEBIET IN OFFENER BAUWEISE						INSGESAMT							
A 3282	2970	282	30	.	28	2 A 5258	4564	431	263	199	61	3	
B 3495	2762	696	37	.	28	9 B 6441	4408	1017	1016	941	66	10	
C 555770	464174	91111	485	.	397	C 862547	661365	104524	96658	95649	848	.	
D 159,00	168,05	130,84	13,11	.	14,14	D 133,92	150,04	102,80	95,09	101,65	12,87	.	
E 0,94	1,43	0,94	2,50	.	2,50	E 0,94	1,43	0,94	2,00	2,44	2,00	.	
F 1897,06	1897,06	1404,98	250,00	.	250,00	F 20243,90	20243,90	1404,98	2565,56	2565,56	250,00	.	
RHEINLAND-PFALZ													
GESCHAFTSGEBIET						WOHNGEBIET ZUSAMMEN							
A 16	13	.	3	3	.	A 9365	7747	870	748	7	557	184	
B 10	10	.	1	1	.	B 8070	5883	1228	958	10	638	310	
C 13239	12957	.	.	.	.	C 689388	622389	51620	15379	572	8300	6508	
D 1268,99	1324,26	.	.	.	.	D 85,43	105,79	42,02	16,06	59,93	13,01	20,96	
E 200,00	400,00	.	.	.	.	E 0,80	1,77	1,00	0,80	11,00	0,80	1,00	
F 3459,82	3459,82	.	.	.	.	F 1604,94	1604,94	400,00	300,00	189,00	250,00	300,00	
GESCHAFTSGEBIET MIT WOHNGEBIET GEMISCHT						INDUSTRIEGEBIET							
A 813	731	76	6	2	2	2 A 1396	20	14	1362	1358	3	1	
B 740	642	90	8	5	0	2 B 5690	57	35	5598	5594	1	3	
C 78766	71204	6632	930	.	.	C 208658	3428	466	204764	204705	.	.	
D 106,43	110,88	73,91	114,07	.	.	D 36,67	60,32	13,29	36,58	36,59	.	.	
E 2,00	2,00	4,50	27,00	.	.	E 1,00	8,00	2,20	1,00	1,00	.	.	
F 789,47	789,47	250,00	180,00	.	.	F 393,96	209,15	40,00	393,96	393,96	.	.	
WOHNGEBIET IN GESCHLOSSENER BAUWEISE						DORFGEBIET							
A 227	221	5	1	.	.	1 A 2562	1336	292	934	3	704	227	
B 205	171	33	0	.	.	0 B 4759	1185	421	3152	1	2610	541	
C 41445	38651	2779	.	.	.	C 64196	45346	6643	12207	.	8620	3574	
D 202,48	225,79	83,21	.	.	.	D 13,49	38,26	15,77	3,87	.	3,30	6,60	
E 18,38	18,38	75,00	.	.	.	E 0,20	1,76	2,00	0,20	.	0,20	0,80	
F 948,60	948,60	224,47	.	.	.	F 350,00	350,00	106,78	100,00	.	100,00	50,00	
WOHNGEBIET IN OFFENER BAUWEISE						INSGESAMT							
A 9138	7526	865	747	7	557	183 A 14152	9847	1252	3053	1373	1266	414	
B 7865	5712	1195	958	10	638	310 B 19269	7777	1774	9717	5610	3250	857	
C 647942	583738	48841	15364	572	8300	6492 C 1054247	755324	65360	233563	206212	16993	10358	
D 82,38	102,19	40,87	16,04	59,93	13,01	20,92 D 54,71	97,12	36,83	24,04	36,76	5,23	12,09	
E 0,80	1,77	1,00	0,80	11,00	0,80	1,00 E 0,20	1,76	1,00	0,20	1,00	0,20	0,80	
F 1604,94	1604,94	400,00	300,00	189,00	250,00	300,00 F 3459,82	3459,82	400,00	798,21	798,21	250,00	300,00	
BADEN-WUERTTEMBERG													
GESCHAFTSGEBIET						WOHNGEBIET ZUSAMMEN							
A 69	67	.	2	.	.	2 A 10313	9043	1203	67	1	39	27	
B 77	74	.	3	.	.	3 B 9947	7543	2264	139	1	110	28	
C 67498	67402	.	.	.	.	C 1667086	1522846	130799	13441	.	12086	1061	
D 871,21	907,00	.	.	.	.	D 167,60	201,89	57,76	96,47	.	109,51	37,78	
E 25,00	42,76	.	.	.	.	E 3,00	3,00	4,06	11,56	.	12,02	11,56	
F 7552,17	7552,17	.	.	.	.	F 4790,42	4790,42	1658,04	419,91	.	419,91	250,00	
GESCHAFTSGEBIET MIT WOHNGEBIET GEMISCHT						INDUSTRIEGEBIET							
A 463	410	.	53	.	6	47 A 946	145	151	650	638	4	8	
B 661	601	.	60	.	3	57 B 3882	474	653	2755	2720	3	32	
C 202044	197174	.	4871	.	932	3938 C 362796	47170	34299	281327	280198	.	1035	
D 305,85	328,25	.	81,29	.	342,50	68,86 D 93,46	99,60	52,54	102,10	103,00	.	31,99	
E 1,23	1,23	.	5,00	.	12,00	5,00 E 5,50	7,20	8,50	5,50	8,06	.	14,00	
F 3617,89	3617,89	.	1200,00	.	1200,00	680,00 F 6938,78	984,58	368,59	6938,78	6938,78	.	130,00	
WOHNGEBIET IN GESCHLOSSENER BAUWEISE						DORFGEBIET							
A 1560	1556	.	4	.	3	1 A 2614	2182	277	155	34	70	51	
B 1226	1217	.	10	.	9	0 B 2592	1744	538	311	90	117	104	
C 337638	337458	.	.	.	.	C 264720	230943	23267	10510	5644	2088	2778	
D 275,30	277,34	.	.	.	.	D 102,12	132,46	43,29	33,76	62,58	17,88	26,63	
E 9,66	9,66	.	.	.	.	E 4,67	10,00	5,00	4,67	10,00	6,44	4,67	
F 2178,90	2178,90	.	.	.	.	F 1484,02	1484,02	220,00	200,00	130,00	90,00	200,00	
WOHNGEBIET IN OFFENER BAUWEISE						INSGESAMT							
A 8753	7487	1203	63	1	36	26 A 14405	11847	1631	927	673	119	135	
B 8720	6326	2264	130	1	101	28 B 17159	10435	3455	3269	2811	233	225	
C 1329448	1185388	130799	13260	.	11941	1026 C 2564145	2065535	188366	310244	286135	15201	8908	
D 152,46	187,38	57,76	102,27	.	118,07	37,11 D 149,44	197,94	54,52	94,90	101,78	65,34	39,57	
E 3,00	3,00	4,06	11,56	.	12,26	11,56 E 1,23	1,23	4,06	4,67	8,06	5,50	4,67	
F 4790,42	4790,42	1658,04	419,91	.	419,91	250,00 F 7552,17	7552,17	1658,04	6938,78	6938,78	1200,00	680,00	



## 2 KAUFWERTE FUER BAULAND 1990 NACH BAULANDARTEN, LAENDERN UND BAUGEBIETEN

BAU- LAND ARTEN INS- GESAMT	BAU- REIFES LAND	ROH- BAU- LAND	SONST. BAULAND ZUSAMMEN	INDU- STRIE- LAND	LAND FUER VER- KEHRS- ZWECKE	FREI- FLAE- CHEN	BAU- LAND- ARTEN INS- GESAMT	BAU- REIFES LAND	ROH- BAU- LAND	SONST. BAULAND ZUSAMMEN	INDU- STRIE- LAND	LAND FUER VER- KEHRS- ZWECKE	FREI- FLAE- CHEN
BAYERN													
GESCHAFTSGEBIET						WOHNGBIET ZUSAMMEN							
A	14	14	.	.	.	A	6084	5330	728	26	.	17	9
B	38	38	.	.	.	B	7470	5403	1998	68	.	37	31
C	9596	9596	.	.	.	C	1143725	953594	188060	2072	.	1507	565
D	250,70	250,70	.	.	.	D	153,11	176,48	94,10	30,47	.	40,57	18,31
E	47,00	47,00	.	.	.	E	3,00	5,00	3,00	10,00	.	10,00	13,00
F	5655,29	5655,29	.	.	.	F	2037,50	2037,50	633,33	115,00	.	115,00	58,82
GESCHAFTSGEBIET MIT WOHNGBIET GEMISCHT						INDUSTRIEGEBIET							
A	135	134	1	.	.	A	390	56	29	305	300	4	1
B	245	245	0	.	.	B	2090	315	213	1562	1556	3	3
C	86342	86334	.	.	.	C	193630	45428	14940	133262	133002	.	.
D	352,38	352,58	.	.	.	D	92,65	144,20	70,14	85,33	85,49	.	.
E	18,15	18,15	.	.	.	E	8,00	11,00	12,00	8,00	8,00	.	.
F	4838,71	4838,71	.	.	.	F	1311,05	1311,05	260,00	714,29	714,29	.	.
WOHNGBIET IN GESCHLOSSENER BAUWEISE						DORFGEBIET							
A	652	647	5	.	3	A	4966	3827	888	251	64	161	26
B	702	679	23	.	22	B	6062	3702	1659	700	396	206	98
C	105609	104584	1025	.	.	C	505023	393680	86389	24955	17383	2545	5026
D	150,43	154,06	44,19	.	.	D	83,31	106,34	52,06	35,64	43,86	12,38	51,18
E	5,00	5,00	28,66	.	.	E	1,00	4,00	4,00	1,00	12,00	1,00	3,00
F	2037,50	2037,50	115,00	.	.	F	800,00	800,00	449,48	700,00	185,00	59,94	700,00
WOHNGBIET IN OFFENER BAUWEISE						INSGESAMT							
A	5432	4683	728	21	14	A	11589	9361	1645	583	364	182	37
B	6768	4724	1998	45	15	B	15905	9704	3871	2330	1952	245	133
C	1038116	849010	188060	1046	551	C	1938316	1488631	289389	160296	150385	4112	5799
D	153,39	179,70	94,10	23,36	36,45	D	121,87	153,41	74,76	68,79	77,04	16,76	43,73
E	3,00	8,00	3,00	10,00	10,00	E	1,00	4,00	3,00	1,00	8,00	1,00	3,00
F	1425,20	1425,20	633,33	100,00	100,00	F	5655,29	5655,29	633,33	714,29	714,29	115,00	700,00
SAARLAND													
GESCHAFTSGEBIET						WOHNGBIET ZUSAMMEN							
A	2	1	1	1	.	A	1012	996	12	4	.	2	2
B	4	1	4	4	.	B	793	768	18	7	.	3	4
C	.	.	.	.	.	C	61658	60862	588	.	.	.	.
D	.	.	.	.	.	D	77,73	79,26	32,82	.	.	.	.
E	.	.	.	.	.	E	3,58	3,58	6,97	.	.	.	.
F	.	.	.	.	.	F	360,00	360,00	101,48	.	.	.	.
GESCHAFTSGEBIET MIT WOHNGBIET GEMISCHT						INDUSTRIEGEBIET							
A	20	19	1	1	.	A	27	.	3	24	.	.	.
B	30	23	7	7	.	B	122	.	10	111	.	.	.
C	2737	2047	.	.	.	C	3231	.	.	3055	.	.	.
D	92,03	89,23	.	.	.	D	26,57	.	.	27,46	.	.	.
E	35,00	35,00	.	.	.	E	13,00	.	.	13,00	.	.	.
F	416,67	416,67	.	.	.	F	85,63	.	.	85,63	.	.	.
WOHNGBIET IN GESCHLOSSENER BAUWEISE						DORFGEBIET							
A	58	57	0	.	.	A	8	8	.	.	.	.	.
B	46	45	0	.	.	B	5	5	.	.	.	.	.
C	3523	3517	.	.	.	C	283	283	.	.	.	.	.
D	77,35	77,50	.	.	.	D	55,45	55,45	.	.	.	.	.
E	23,50	23,50	.	.	.	E	25,76	25,76	.	.	.	.	.
F	149,23	149,23	.	.	.	F	120,85	120,85	.	.	.	.	.
WOHNGBIET IN OFFENER BAUWEISE						INSGESAMT							
A	954	939	11	4	.	A	1069	1024	15	30	26	2	2
B	748	723	18	7	3	B	954	797	28	129	122	3	4
C	58135	57345	582	.	.	C	68205	63298	764	4143	3935	.	.
D	77,75	79,37	32,80	.	.	D	71,49	79,44	27,03	32,11	32,36	.	.
E	3,58	3,58	6,97	.	.	E	3,58	3,58	6,97	8,08	13,00	.	.
F	360,00	360,00	101,48	.	.	F	416,67	416,67	101,48	101,47	101,47	.	.
BERLIN (WEST)													
GESCHAFTSGEBIET						WOHNGBIET ZUSAMMEN							
A	.	.	.	.	.	A	.	.	.	.	.	.	.
B	.	.	.	.	.	B	140	63	.	.	.	.	.
C	.	.	.	.	.	C	73728	43086	.	.	.	.	.
D	.	.	.	.	.	D	526,04	689,03	.	.	.	.	.
E	.	.	.	.	.	E	.	.	.	.	.	.	.
F	.	.	.	.	.	F	.	.	.	.	.	.	.
GESCHAFTSGEBIET MIT WOHNGBIET GEMISCHT						INDUSTRIEGEBIET							
A	.	.	.	.	.	A	.	.	.	.	.	.	.
B	4	4	.	.	.	B	.	.	.	.	.	.	.
C	.	.	.	.	.	C	.	.	.	.	.	.	.
D	.	.	.	.	.	D	.	.	.	.	.	.	.
E	.	.	.	.	.	E	.	.	.	.	.	.	.
F	.	.	.	.	.	F	.	.	.	.	.	.	.
WOHNGBIET IN GESCHLOSSENER BAUWEISE						DORFGEBIET							
A	.	.	.	.	.	A	.	.	.	.	.	.	.
B	34	34	.	.	.	B	.	.	.	.	.	.	.
C	27952	27952	.	.	.	C	.	.	.	.	.	.	.
D	815,69	815,69	.	.	.	D	.	.	.	.	.	.	.
E	.	.	.	.	.	E	.	.	.	.	.	.	.
F	.	.	.	.	.	F	.	.	.	.	.	.	.
WOHNGBIET IN OFFENER BAUWEISE						INSGESAMT							
A	.	.	.	.	.	A	71	.	.	.	.	.	.
B	106	28	.	.	.	B	152	74	.	.	.	.	.
C	45776	15134	.	.	.	C	81423	50781	.	.	.	.	.
D	432,30	535,46	.	.	.	D	537,08	686,46	.	.	.	.	.
E	.	.	.	.	.	E	.	.	.	.	.	.	.
F	.	.	.	.	.	F	.	.	.	.	.	.	.

## 3 KAUFWERTE FUER BAULAND 1990 NACH BAULANDARTEN UND BAUGEBIETEN IN AUSGEWAHLTEN STAEDTEN

NACH BAULANDARTEN						NACH BAUGEBIETEN					
BAU- LAND INS- GESAMT	BAU- REIFES LAND	ROH- BAU- LAND	SONSTIGES ZU- SAMMEN	STIGES INDU- STRIE- LAND	BAULAND DARUNTER LAND FUER VERKEHRS- ZWECKE	GE- SCHAFTS- GE- BIET	GESCH.- GEBIET MIT WOHNG. GEMISCHT	WOHN- GEBIET ZU- SAMMEN	WOHN- GEBIET IN GESCHL. BAUWEISE	INDU- STRIE- GEBIET OFFENER BAUWEISE	DORF- GE- BIET
SCHLESWIG - HOLSTEIN											
KREISFREIE STAEDTE											
FLENSBURG											
A	81	.	.	.	.	A	.	.	.	.	.
B	101	42	18	42	41	B	14	43	36	7	37
C	6279	3918	442	1919	1911	C	1411	3642	3231	411	864
D	62,23	94,04	25,15	46,04	46,19	D	102,97	85,62	89,89	62,32	23,50
KIEL											
A	151	.	.	.	.	A	.	.	.	.	.
B	185	94	46	45	29	B	24	96	2	94	61
C	21804	14974	4374	2455	2097	C	4747	12000	663	11337	4270
D	118,15	159,98	94,71	54,85	73,35	D	196,20	125,07	431,23	120,08	70,01
LUEBECK											
A	65	.	.	.	.	A	.	.	.	.	.
B	302	46	41	214	214	B	14	50	31	19	231
C	12878	6350	805	5722	5722	C	2937	3915	3108	807	5888
D	42,71	137,50	19,45	26,75	26,75	D	209,59	77,99	100,45	41,90	25,54
NEUMUENSTER											
A	121	.	.	.	.	A	.	.	.	.	.
B	332	88	83	162	157	B	7	165	37	127	155
C	15522	8460	3573	3488	3432	C	729	11337	4065	7272	3386
D	46,72	96,34	43,27	21,55	21,85	D	111,08	68,82	108,67	57,11	21,81
KREISANGEHOERIGE STADT											
NORDERSTEDT											
A	73	.	.	.	.	A	.	.	.	.	.
B	103	35	27	41	41	B	.	60	.	60	41
C	16875	7884	3076	5915	5915	C	.	10260	.	10260	5915
D	163,08	223,96	112,52	144,50	144,50	D	.	170,67	.	170,67	144,50
HAMBURG											
FREIE UND HANSESTADT HAMBURG											
A	9	9	.	.	.	A	.	.	.	.	.
B	12	12	.	.	.	B	12	.	.	.	.
C	3660	3660	.	.	.	C	3350	.	.	.	.
D	314,30	314,30	.	.	.	D	290,95	.	.	.	.
NIEDERSACHSEN											
KREISFREIE STAEDTE											
BRAUNSCHWEIG											
A	195	.	.	.	.	A	.	.	.	.	.
B	513	128	50	334	334	B	.	127	4	124	368
C	39338	20567	2852	15919	15919	C	.	18277	515	17762	17450
D	76,71	160,14	57,08	47,60	47,60	D	.	143,71	142,20	143,75	47,40
DELMEHORST											
A	150	.	.	.	.	A	.	.	.	.	.
B	286	101	41	144	144	B	.	138	5	133	145
C	19161	12278	2584	4299	4299	C	.	14493	605	13888	4386
D	66,95	121,78	62,70	29,82	29,82	D	.	104,95	124,36	104,24	30,21
EMDEN											
A	91	91	.	.	.	A	.	.	.	.	.
B	124	124	.	.	.	B	.	112	14	98	.
C	6063	6063	.	.	.	C	.	5307	753	4553	.
D	48,87	48,87	.	.	.	D	.	47,43	52,50	46,68	.
HANNOVER											
A	386	.	.	.	.	A	.	.	.	.	.
B	886	535	128	223	205	B	30	199	419	39	380
C	215312	162170	13363	39779	38231	C	16809	49696	106806	14003	92803
D	243,14	303,03	104,69	178,59	186,69	D	558,15	249,81	254,75	356,71	244,22
OLDENBURG (OLDENBURG)											
A	417	.	.	.	.	A	.	.	.	.	.
B	479	302	20	157	157	B	3	317	8	309	157
C	48344	40025	2131	6188	6188	C	643	40304	989	39315	6193
D	100,98	132,59	104,89	39,53	39,53	D	206,28	127,15	120,06	127,34	39,42

## 3 KAUFWERTE FUER BAULAND 1990 NACH BAULANDARTEN UND BAUGEBIETEN IN AUSGEWAELHTEN STAEDTEN

NACH BAULANDARTEN						NACH BAUGEBIETEN						
BAU- LAND INS- GESAMT	BAU- REIFES LAND	ROH- BAU- LAND	SONSTIGES ZU- SAMMEN	STIGES INDU- STRIE- LAND	BAULAND DARUNTER LAND FUER VERKEHRS- ZWECKE	GE- SCHAEFTS- GE- BIET	GESCH.- GEBIET MIT WOHN- GEMISCHT	WOHN- GEBIET ZU- SAMMEN	WOHN- GEBIET DARUNTER IN GESCHL. BAUWEISE	WOHN- GEBIET OFFENER BAUWEISE	INDU- STRIE- GEBIET	DORF- GE- BIET
OSNABRUECK												
A	228	.	.	.	.	A	.	.	.	.	.	.
B	809	196	.	613	612	B	.	190	26	165	613	.
C	61692	38552	.	23140	23102	C	.	36472	5161	31311	23132	.
D	76,25	197,13	.	37,72	37,73	D	.	191,48	201,74	189,89	37,71	.
SALZGITTER												
A	198	.	.	.	.	A	.	.	.	.	.	.
B	362	143	78	141	141	B	.	212	89	123	143	3
C	19806	13646	2391	3768	3768	C	.	15418	6851	8567	4012	286
D	54,68	95,26	30,77	26,68	26,68	D	.	72,88	77,40	69,62	28,00	82,68
WILHELMSHAVEN												
A	8	.	.	.	.	A	.	.	.	.	.	.
B	14	10	.	.	.	B	.	9	.	.	.	.
C	937	833	.	.	.	C	.	777	.	.	.	.
D	69,32	81,51	.	.	.	D	.	85,03	.	.	.	.
WOLFSBURG												
A	101	.	.	.	.	A	.	.	.	.	.	.
B	85	66	.	.	.	B	.	84	6	78	.	.
C	8068	6040	.	.	.	C	.	7988	665	7322	.	.
D	94,49	91,61	.	.	.	D	.	94,67	107,82	93,63	.	.
KREISANGEHOERIGE STAEDTE												
CELLE												
A	103	.	.	.	.	A	.	.	.	.	.	.
B	129	103	.	22	19	B	.	2	99	99	20	.
C	9174	8346	.	627	582	C	.	144	8038	8038	597	.
D	70,95	81,31	.	28,33	30,08	D	.	81,07	81,29	81,29	29,32	.
CUXHAVEN												
A	83	.	.	.	.	A	.	.	.	.	.	.
B	137	64	.	73	73	B	.	58	3	56	73	.
C	11983	8776	.	3207	3181	C	.	7247	587	6660	3181	.
D	87,57	137,22	.	44,00	43,85	D	.	124,38	234,02	119,45	43,85	.
GARBSEN												
A	172	.	.	.	.	A	.	.	.	.	.	.
B	290	106	.	178	178	B	.	24	88	88	178	.
C	22705	13277	.	9179	9158	C	.	3856	9678	9678	9172	.
D	78,31	125,48	.	51,51	51,52	D	.	163,95	109,52	109,52	51,51	.
GOETTINGEN												
A	72	.	.	.	.	A	.	.	.	.	.	.
B	108	50	.	58	58	B	.	5	44	42	58	.
C	17596	12604	.	4992	4992	C	.	2064	10490	10056	4992	.
D	163,00	251,43	.	86,33	86,33	D	.	383,50	237,31	238,78	86,33	.
GOSLAR												
A	23	.	.	.	.	A	.	.	.	.	.	.
B	58	8	.	49	49	B	.	.	5	4	50	.
C	1167	508	.	631	629	C	.	.	186	143	684	.
D	20,16	62,16	.	12,82	12,80	D	.	.	41,34	39,28	13,68	.
HAMELN												
A	75	.	.	.	.	A	.	.	.	.	.	.
B	77	59	.	18	18	B	.	13	36	34	28	.
C	5372	4676	.	696	688	C	.	1261	2747	2465	1319	.
D	69,79	78,83	.	39,42	39,26	D	.	95,84	77,27	73,35	47,93	.
HILDESHEIM												
A	89	.	.	.	.	A	.	.	.	.	.	.
B	210	60	.	84	84	B	.	.	57	20	135	.
C	18559	11356	.	5421	5385	C	.	.	10506	4082	6424	6702
D	88,34	188,31	.	64,37	64,16	D	.	.	184,79	209,02	172,11	49,47
LUENEBURG												
A	83	.	.	.	.	A	.	.	.	.	.	.
B	222	100	.	122	116	B	.	.	105	105	116	.
C	5900	4761	.	1112	945	C	.	.	4923	4923	945	.
D	26,55	47,60	.	9,14	8,15	D	.	.	46,80	46,80	8,15	.
WOLFENBUETTEL												
A	126	.	.	.	.	A	.	.	.	.	.	.
B	138	98	.	39	34	B	.	.	94	94	34	9
C	15012	12922	.	2090	1791	C	.	.	12415	12415	1791	806
D	109,06	131,46	.	53,09	52,39	D	.	.	131,72	131,72	52,39	87,46

## 3 KAUFWERTE FUER BAULAND 1990 NACH BAULANDARTEN UND BAUGEBIETEN IN AUSGEWAELHTEN STAEDTEN

NACH BAULANDARTEN							NACH BAUGEBIETEN						
BAU- LAND	BAU- REIFES LAND	ROH- BAU- LAND	SONSTIGES ZU- SAMMEN	STIGES INDU- STRIE- LAND	BAULAND DARUNTER LAND FUER VERKEHRS- ZWECKE	GE- SCHAEFTS- GE- BIET	GESCH.- GEBIET MIT WOHNG- GEMISCHT	WOHN- GEBIET ZU- SAMMEN	GEBIET DARUNTER IN GESCHL. BAUWEISE	OFFENER BAUWEISE	INDU- STRIE- GEBIET	DORF- GE- BIET	
BREMEN													
KREISFREIE STAEDTE													
BREMEN													
A	10	10	.	.	.	.	A	.	.	10	.	.	
B	18	18	.	.	.	.	B	.	.	18	.	.	
C	2390	2390	.	.	.	.	C	.	.	2390	.	.	
D	131,88	131,88	.	.	.	.	D	.	.	131,88	.	.	
BREMERHAVEN													
A	18	.	.	.	.	.	A	.	.	.	.	.	
B	19	19	.	.	.	.	B	.	.	7	10	9	
C	2133	2121	.	.	.	.	C	.	1220	733	.	640	
D	110,53	112,72	.	.	.	.	D	.	169,20	76,44	.	72,28	
NORDRHEIN - WESTFALEN													
KREISFREIE STAEDTE													
AACHEN													
A	48	48	.	.	.	.	A	.	.	48	.	.	
B	31	31	.	.	.	.	B	.	.	31	13	18	
C	7336	7336	.	.	.	.	C	.	7336	2906	.	4430	
D	236,68	236,68	.	.	.	.	D	.	236,68	230,25	.	241,10	
BIELEFELD													
A	23	23	.	.	.	.	A	.	.	.	.	.	
B	55	55	.	.	.	.	B	.	.	44	.	46	
C	6867	6867	.	.	.	.	C	.	5831	.	.	5766	
D	124,96	124,96	.	.	.	.	D	.	131,97	.	.	131,13	
BOCHUM													
A	136	.	.	.	.	.	A	.	.	.	.	.	
B	217	107	2	108	106	1	B	.	31	79	25	54	
C	28920	24506	266	4149	4127	22	C	.	6802	17982	5430	12552	
D	133,10	228,46	108,14	38,57	38,80	18,13	D	.	219,33	226,41	217,39	230,55	
BONN													
A	79	.	.	.	.	.	A	.	.	.	.	.	
B	51	41	10	.	.	.	B	.	10	41	14	27	
C	21991	19414	2577	.	.	.	C	.	8244	13748	5232	8516	
D	430,81	472,94	257,82	.	.	.	D	.	818,62	335,51	381,65	312,30	
BOTTROP													
A	70	.	.	.	.	.	A	.	.	.	.	.	
B	83	56	.	.	.	.	B	.	13	69	.	69	
C	15228	12764	.	.	.	.	C	.	2803	12175	.	12175	
D	183,95	227,74	.	.	.	.	D	.	217,31	176,75	.	176,75	
DORTMUND													
A	187	.	.	.	.	.	A	.	.	.	.	.	
B	216	95	7	114	92	21	B	.	9	110	16	94	
C	30565	22324	994	7247	6109	1138	C	.	2168	22051	3830	18221	
D	141,40	233,84	138,15	63,85	66,38	53,00	D	.	237,65	200,44	238,23	193,97	
DUESSELDORF													
A	77	.	.	.	.	.	A	.	.	.	.	.	
B	177	71	.	105	102	.	B	.	17	56	12	44	
C	56030	34684	.	21044	20473	.	C	.	9290	25964	8362	17603	
D	317,25	486,47	.	200,84	200,17	.	D	.	558,39	462,12	679,86	401,10	
DUISBURG													
A	54	.	.	.	.	.	A	.	.	.	.	.	
B	120	35	7	78	77	.	B	.	.	40	20	20	
C	11801	8188	1895	1717	1677	.	C	.	.	8904	3367	5537	
D	98,18	235,09	260,37	21,99	21,69	.	D	.	.	225,42	168,58	283,56	
ESSEN													
A	37	.	.	.	.	.	A	.	.	.	.	.	
B	113	52	.	.	.	.	B	.	18	42	25	17	
C	16677	14369	.	.	.	.	C	.	3781	11383	5404	5980	
D	147,80	277,97	.	.	.	.	D	.	209,27	268,84	215,28	346,82	
GELSENKIRCHEN													
A	56	.	.	.	.	.	A	.	.	.	.	.	
B	60	41	.	18	18	.	B	.	11	31	8	23	
C	10589	9911	.	628	628	.	C	.	2944	7018	1848	5169	
D	177,37	239,53	.	35,23	35,23	.	D	.	277,73	224,29	221,65	225,25	

## 3 KAUFWERTE FUER BAULAND 1990 NACH BAULANDARTEN UND BAUGEBIETEN IN AUSGEWAELHTEN STAEDTEN

NACH BAULANDARTEN							NACH BAUGEBIETEN						
BAU- LAND INS- GESAMT	BAU- REIFES LAND	ROH- BAU- LAND	SONSTIGES ZU- SAMMEN	INDU- STRIE- LAND	BAULAND DARUNTER LAND FUER VERKEHRS- ZWECKE	FREI- PLAE- CHEN	GE- SCHAFTS- GE- BIET	GESCH.- GEBIET MIT WOHNG. GEMISCHT	WOHN- GEBIET DARUNTER GESCHL. BAUWEISE	INDU- STRIE- GEBIET OFFENER BAUWEISE	INDU- STRIE- GEBIET	DORF- GE- BIET	
HAGEN													
A	26	.	.	.	.	.	A	.	.	.	.	.	
B	46	33	.	.	.	.	B	.	27	7	20	.	
C	5588	4985	.	.	.	.	C	.	4253	2015	2239	.	
D	122,41	153,28	.	.	.	.	D	.	156,34	269,01	113,54	.	
HAMM													
A	143	.	.	.	.	.	A	.	.	.	.	.	
B	184	76	19	88	88	.	B	.	84	29	55	90	
C	15804	10484	1546	3774	3736	.	C	.	2565	9295	3352	3944	
D	86,12	138,25	79,38	42,79	42,53	.	D	.	275,71	110,18	115,53	43,91	
HERNE													
A	53	.	.	.	.	.	A	.	.	.	.	.	
B	170	40	85	44	7	.	B	.	37	126	6	7	
C	14017	9110	3321	1586	228	.	C	.	3457	10332	1081	228	
D	82,44	226,54	38,90	35,70	32,34	.	D	.	92,33	82,31	171,20	32,34	
KOEIN													
A	249	.	.	.	.	.	A	.	.	.	.	.	
B	516	233	29	253	253	.	B	.	22	240	103	253	
C	117197	77272	2955	36970	36970	.	C	.	7032	73049	42449	36970	
D	227,27	331,23	102,11	145,87	145,87	.	D	.	317,53	304,80	410,73	145,87	
KREFELD													
A	18	.	.	.	.	.	A	.	.	.	.	.	
B	16	9	.	.	.	.	B	.	8	2	7	.	
C	2290	1943	.	.	.	.	C	.	1872	407	1465	.	
D	139,21	223,17	.	.	.	.	D	.	220,83	211,32	223,63	.	
LEVERKUSEN													
A	19	.	.	.	.	.	A	.	.	.	.	.	
B	23	14	.	.	.	.	B	.	.	.	21	.	
C	5453	4197	.	.	.	.	C	.	5353	.	4628	.	
D	235,90	290,22	.	.	.	.	D	.	235,53	.	223,00	.	
MOENCHENGLADBACH													
A	105	.	.	.	.	.	A	.	.	.	.	.	
B	203	75	.	126	126	.	B	.	5	72	32	126	
C	19959	15558	.	4221	4221	.	C	.	3553	12093	6199	4221	
D	98,20	208,24	.	33,54	33,54	.	D	.	735,53	168,34	192,75	33,54	
MUELHEIM A. D. RUHR													
A	109	.	.	.	.	.	A	.	.	.	.	.	
B	75	74	.	.	.	.	B	.	.	69	59	.	
C	22949	22835	.	.	.	.	C	.	.	21078	17716	3362	
D	305,28	309,58	.	.	.	.	D	.	.	306,88	301,14	341,13	
MUNSTER (WESTF.)													
A	85	.	.	.	.	.	A	.	.	.	.	.	
B	70	63	.	7	.	.	B	.	.	59	14	.	
C	18257	17742	.	515	.	.	C	.	.	17384	6076	11308	
D	259,54	279,50	.	74,98	.	.	D	.	.	293,02	449,11	246,90	
OBERHAUSEN													
A	72	.	.	.	.	.	A	.	.	.	.	.	
B	91	53	.	.	.	.	B	.	.	13	73	24	
C	13678	13290	.	.	.	.	C	.	.	3443	9912	3996	
D	149,83	249,22	.	.	.	.	D	.	.	262,19	136,19	81,43	
REMSCHIED													
A	24	.	.	.	.	.	A	.	.	.	.	.	
B	54	18	.	.	.	.	B	.	.	39	.	20	
C	8620	4821	.	.	.	.	C	.	.	7346	.	5046	
D	158,45	267,76	.	.	.	.	D	.	.	187,56	.	252,32	
SOLINGEN													
A	128	.	.	.	.	.	A	.	.	.	.	.	
B	148	63	15	71	70	1	B	.	.	10	68	55	
C	22396	14405	1691	6300	6242	57	C	.	.	2573	13547	2642	
D	150,94	230,40	114,43	88,64	88,98	62,67	D	.	.	270,85	198,53	200,62	
WUPPERTAL													
A	23	.	.	.	.	.	A	.	.	.	.	.	
B	23	22	.	.	.	.	B	.	.	6	18	4	
C	5073	4864	.	.	.	.	C	.	.	1027	4046	847	
D	217,63	219,62	.	.	.	.	D	.	.	185,94	227,46	189,48	

3 KAUFWERTE FUER BAULAND 1990 NACH BAULANDARTEN UND BAUGEBIETEN IN AUSGEWAHLTEN STAEDTEN

NACH BAULANDARTEN							NACH BAUGEBIETEN						
BAU- LAND INS- GESAMT	BAU- REIFES LAND	ROH- BAU- LAND	SONSTIGES ZU- SAMMEN	INDU- STRIE- LAND	BAULAND DARUNTER LAND FUER VERKEHRS- ZWECKE	FREI- FLAE- CHEN	GE- SCHAFTS- GE- BIET	GESCH.- GEBIET MIT WOHNG. GEMISCHT	WOHN- GEBIET DARUNTER IN GESCHL. BAUWEISE	WOHN- GEBIET OFFENER BAUWEISE	INDU- STRIE- GEBIET	DORF- GE- BIET	
KREISANGEHOERIGE STAEDTE													
AHLEN													
A	16	.	.	.	.	.	A	.	.	.	.	.	
B	23	15	.	.	.	.	B	.	.	16	15	.	
C	2529	2104	.	.	.	.	C	.	.	2098	1940	.	
D	112,24	136,96	.	.	.	.	D	.	.	132,14	132,32	.	
ARNSBERG													
A	91	.	.	.	.	.	A	.	.	.	.	.	
B	97	49	45	3	.	3	B	.	.	74	73	23	
C	7119	5426	1560	133	.	133	C	.	.	5220	5179	1898	
D	73,69	111,16	34,75	45,81	.	45,81	D	.	.	70,46	70,51	84,32	
BAD SALZUFLEN													
A	99	.	.	.	.	.	A	.	.	.	.	.	
B	104	66	6	32	.	.	B	.	.	73	5	68	
C	11069	9398	277	1395	.	.	C	.	.	9719	629	9090	
D	106,18	142,49	44,73	43,44	.	.	D	.	.	133,42	119,44	134,51	
BERGHEIM													
A	153	.	.	.	.	.	A	.	.	.	.	.	
B	108	85	13	10	10	.	B	.	.	98	5	93	
C	14999	13839	863	297	297	.	C	.	.	14702	1015	13687	
D	138,64	162,11	68,24	29,19	29,19	.	D	.	.	149,99	192,08	147,59	
BERGISCHE-GLADBACH													
A	32	32	.	.	.	.	A	.	.	.	.	.	
B	38	38	.	.	.	.	B	.	.	20	18	14	
C	12552	12552	.	.	.	.	C	.	.	6886	5666	1356	
D	330,95	330,95	.	.	.	.	D	.	.	349,27	311,11	315,97	
BOCHOLT													
A	25	.	.	.	.	.	A	.	.	.	.	.	
B	35	18	.	16	16	.	B	.	.	18	.	18	
C	3253	2821	.	432	432	.	C	.	.	2821	.	2821	
D	94,07	155,03	.	26,37	26,37	.	D	.	.	155,03	.	155,03	
CASTROP-RAUXEL													
A	70	.	.	.	.	.	A	.	.	.	.	.	
B	74	45	.	23	23	.	B	.	.	50	.	48	
C	9419	8263	.	700	700	.	C	.	.	8643	.	8175	
D	128,08	185,09	.	30,17	30,17	.	D	.	.	173,14	.	171,54	
DETMOLD													
A	83	.	.	.	.	.	A	.	.	.	.	.	
B	89	84	5	.	.	.	B	.	.	5	82	80	
C	8214	7923	292	.	.	.	C	.	.	569	7472	7129	
D	92,30	93,79	64,55	.	.	.	D	.	.	121,84	91,00	89,22	
DINSLAKEN													
A	49	.	.	.	.	.	A	.	.	.	.	.	
B	101	58	.	25	21	.	B	.	.	9	70	70	
C	18455	14587	.	1035	1006	.	C	.	.	3343	14106	14106	
D	183,10	250,49	.	41,26	47,01	.	D	.	.	374,19	200,19	200,19	
DORMAGEN													
A	59	59	.	.	.	.	A	.	.	.	.	.	
B	29	29	.	.	.	.	B	.	.	29	23	6	
C	6333	6333	.	.	.	.	C	.	.	6223	5009	1214	
D	216,66	216,66	.	.	.	.	D	.	.	215,94	218,58	205,67	
DORSTEN													
A	52	.	.	.	.	.	A	.	.	.	.	.	
B	40	26	.	14	14	.	B	.	.	26	.	25	
C	5620	5100	.	520	520	.	C	.	.	5010	.	4784	
D	141,08	194,54	.	38,20	38,20	.	D	.	.	193,57	.	193,25	
DUEREN													
A	102	.	.	.	.	.	A	.	.	.	.	.	
B	127	83	.	45	35	9	B	.	.	29	63	19	
C	13809	12547	.	1262	757	506	C	.	.	5080	7973	2359	
D	108,47	151,53	.	28,36	21,59	53,39	D	.	.	173,70	126,50	124,99	
ESCHWEILER													
A	47	.	.	.	.	.	A	.	.	.	.	.	
B	30	28	.	.	.	.	B	.	.	28	27	.	
C	3585	3547	.	.	.	.	C	.	.	3547	3447	.	
D	119,27	128,21	.	.	.	.	D	.	.	128,21	127,88	.	

3 KAUFWERTE FUER BAULAND 1990 NACH BAULANDARTEN UND BAUGEBIETEN IN AUSGEWAELHTEN STAEDTEN

NACH BAULANDARTEN						NACH BAUGEBIETEN						
BAU- LAND INS- GESAMT	BAU- REIPES LAND	ROH- BAU- LAND	SONSTIGES ZU- SAMMEN	INDU- STRIE- LAND	BAULAND DARUNTER LAND FUER VERKEHRS- ZWECKE	FREI- FLAE- CHEN	GE- SCHAFTS- GE- BIET	GESCH.- GEBIET MIT WOHNG. GEMISCHT	WOHN- GEBIET DARUNTER IN GESCHL. BAUWEISE	OFFENER BAUWEISE	INDU- STRIE- GEBIET	DORF- GE- BIET
GLADBECK												
A	6	6	.	.	.	.	A	.	.	.	.	.
B	7	7	.	.	.	.	B	.	.	.	.	.
C	1574	1574	.	.	.	.	C	.	.	.	.	.
D	219,83	219,83	.	.	.	.	D	.	.	.	.	.
GREVENBROICH												
A	80	80	.	.	.	.	A	.	80	.	.	.
B	35	35	.	.	.	.	B	.	35	3	32	.
C	6908	6908	.	.	.	.	C	.	6908	592	6316	.
D	198,65	198,65	.	.	.	.	D	.	198,65	220,98	196,79	.
GUETERSLOH												
A	122	.	.	.	.	.	A	.	.	.	.	.
B	131	90	.	39	38	.	B	.	7	87	77	38
C	15996	13958	.	1886	1860	.	C	.	881	13255	11804	1860
D	121,82	154,66	.	48,61	49,59	.	D	.	121,10	153,19	153,38	49,59
HATTINGEN												
A	9	9	.	.	.	.	A	.	9	.	9	.
B	16	16	.	.	.	.	B	.	16	.	16	.
C	3285	3285	.	.	.	.	C	.	3285	.	3285	.
D	210,89	210,89	.	.	.	.	D	.	210,89	.	210,89	.
HERFORD												
A	35	.	.	.	.	.	A	.	.	.	.	.
B	32	29	.	.	.	.	B	.	27	.	23	.
C	3111	2901	.	.	.	.	C	.	2786	.	2641	.
D	95,77	101,00	.	.	.	.	D	.	104,36	.	112,61	.
HERTEN												
A	24	.	.	.	.	.	A	.	.	.	.	.
B	125	13	.	.	.	.	B	.	13	.	13	.
C	5215	3001	.	.	.	.	C	.	3001	.	2941	.
D	41,58	226,83	.	.	.	.	D	.	226,83	.	227,45	.
HILDEN												
A	10	.	.	.	.	.	A	.	.	.	.	.
B	26	25	.	.	.	.	B	.	20	.	19	.
C	7083	6897	.	.	.	.	C	.	5000	.	4792	.
D	271,47	279,71	.	.	.	.	D	.	251,90	.	247,99	.
HUERTH												
A	12	.	.	.	.	.	A	.	.	.	.	.
B	24	10	.	.	.	.	B	.	21	21	.	.
C	3416	2694	.	.	.	.	C	.	2596	2596	.	.
D	142,39	262,80	.	.	.	.	D	.	121,89	121,89	.	.
ISERLOHN												
A	98	.	.	.	.	.	A	.	.	.	.	.
B	107	104	.	.	.	.	B	.	94	.	91	.
C	12409	12269	.	.	.	.	C	.	11643	.	10975	.
D	115,82	117,60	.	.	.	.	D	.	123,33	.	120,97	.
KERPEN												
A	28	.	.	.	.	.	A	.	.	.	.	.
B	53	15	.	38	38	.	B	.	15	.	14	38
C	3013	2259	.	754	754	.	C	.	2259	.	2094	754
D	56,69	147,91	.	19,90	19,90	.	D	.	147,91	.	152,98	19,90
LANGENFELD												
A	8	8	.	.	.	.	A	.	.	.	.	.
B	15	15	.	.	.	.	B	.	14	.	14	.
C	3140	3140	.	.	.	.	C	.	2690	.	2690	.
D	203,45	203,45	.	.	.	.	D	.	197,30	.	197,30	.
LIPPSTADT												
A	104	.	.	.	.	.	A	.	.	.	.	.
B	101	75	.	25	25	.	B	.	3	51	50	29
C	9509	8665	.	844	844	.	C	.	447	6491	6413	971
D	94,28	114,94	.	33,13	33,13	.	D	.	175,82	127,80	127,86	33,05
LUEDENSCHIED												
A	64	.	.	.	.	.	A	.	.	.	.	.
B	81	42	29	.	.	.	B	.	67	.	66	.
C	10066	6558	2967	.	.	.	C	.	8969	.	8952	.
D	123,94	154,45	101,01	.	.	.	D	.	134,26	.	134,64	.

## 3 KAUFWERTE FUER BAULAND 1990 NACH BAULANDARTEN UND BAUGEBIETEN IN AUSGEWAHLTEN STAEDTEN

NACH BAULANDARTEN										NACH BAUGEBIETEN															
BAU- LAND INS- GESAMT	BAU- REIFES LAND	ROH- BAU- LAND	SONSTIGES ZU- SAMMEN	STIGES INDU- STRIE- LAND	BAULAND DARUNTER LAND FUER VERKEHRS- ZWECKE	FREI- FLAE- CHEN	GE- SCHAFTS- GE- BIET	GESCH.- GEBIET MIT WOHNG. GEMISCHT	WOHN- GEBIET DARUNTER	INDU- STRIE- GEBIET	DORF- GE- BIET		WOHN- GEBIET DARUNTER	INDU- STRIE- GEBIET	DORF- GE- BIET										
LUENEN																									
A	18	.	.	.	.	.	A	.	.	.	.	.	.	.	.	.	.	.	.	.	.	.	.	.	.
B	15	10	.	.	.	.	B	.	.	.	.	.	13	6	7	.	.	.	.	.	.	.	.	.	.
C	1989	1766	.	.	.	.	C	.	.	.	.	.	1939	1013	926	.	.	.	.	.	.	.	.	.	.
D	134,99	176,07	.	.	.	.	D	.	.	.	.	.	148,55	170,54	130,18	.	.	.	.	.	.	.	.	.	.
MARL																									
A	82	.	.	.	.	.	A	.	.	.	.	.	.	.	.	.	.	.	.	.	.	.	.	.	.
B	45	38	.	8	8	.	B	.	.	.	.	.	32	5	27	.	.	.	.	.	.	.	.	.	.
C	7713	7459	.	254	254	.	C	.	.	.	.	.	6399	1271	5128	.	.	.	.	.	.	.	.	.	.
D	170,54	198,47	.	33,20	33,20	.	D	.	.	.	.	.	197,94	232,43	190,92	.	.	.	.	.	.	.	.	.	.
MEERBUSCH																									
A	60	.	.	.	.	.	A	.	.	.	.	.	.	.	.	.	.	.	.	.	.	.	.	.	.
B	43	33	.	.	.	.	B	.	.	.	.	.	33	12	21	.	.	.	.	.	.	.	.	.	.
C	12450	11534	.	.	.	.	C	.	.	.	.	.	11484	3706	7779	.	.	.	.	.	.	.	.	.	.
D	289,24	344,97	.	.	.	.	D	.	.	.	.	.	347,63	300,50	375,71	.	.	.	.	.	.	.	.	.	.
MENDEN (SAUERLAND)																									
A	52	.	.	.	.	.	A	.	.	.	.	.	.	.	.	.	.	.	.	.	.	.	.	.	.
B	66	37	.	27	.	.	B	.	.	.	.	.	14	45	5	.	.	.	.	.	.	.	.	.	.
C	4517	3538	.	866	.	.	C	.	.	.	.	.	644	3509	639	.	.	.	.	.	.	.	.	.	.
D	68,67	96,35	.	32,42	.	.	D	.	.	.	.	.	19,82	77,27	123,60	.	.	.	.	.	.	.	.	.	.
MINDEN																									
A	68	.	.	.	.	.	A	.	.	.	.	.	.	.	.	.	.	.	.	.	.	.	.	.	.
B	85	48	.	.	.	.	B	.	.	.	.	.	48	20	29	.	.	.	.	.	.	.	.	.	.
C	5404	3914	.	.	.	.	C	.	.	.	.	.	3914	1680	2234	.	.	.	.	.	.	.	.	.	.
D	63,72	80,77	.	.	.	.	D	.	.	.	.	.	80,77	84,29	78,30	.	.	.	.	.	.	.	.	.	.
MOERS																									
A	20	20	.	.	.	.	A	.	.	.	.	.	20	.	.	.	.	.	.	.	.	.	.	.	.
B	9	9	.	.	.	.	B	.	.	.	.	.	9	4	5	.	.	.	.	.	.	.	.	.	.
C	2256	2256	.	.	.	.	C	.	.	.	.	.	2256	933	1323	.	.	.	.	.	.	.	.	.	.
D	249,63	249,63	.	.	.	.	D	.	.	.	.	.	249,63	256,99	244,70	.	.	.	.	.	.	.	.	.	.
NEUSS																									
A	55	.	.	.	.	.	A	.	.	.	.	.	.	.	.	.	.	.	.	.	.	.	.	.	.
B	120	37	.	82	82	.	B	.	.	.	.	.	27	2	24	.	.	.	.	.	.	.	.	.	.
C	24289	11836	.	12431	12431	.	C	.	.	.	.	.	8163	691	7472	.	.	.	.	.	.	.	.	.	.
D	202,57	317,73	.	151,02	151,02	.	D	.	.	.	.	.	306,77	306,97	306,75	.	.	.	.	.	.	.	.	.	.
PADERBORN																									
A	44	44	.	.	.	.	A	.	.	.	.	.	44	.	.	.	.	.	.	.	.	.	.	.	.
B	31	31	.	.	.	.	B	.	.	.	.	.	31	.	31	.	.	.	.	.	.	.	.	.	.
C	4826	4826	.	.	.	.	C	.	.	.	.	.	4826	.	4526	.	.	.	.	.	.	.	.	.	.
D	153,70	153,70	.	.	.	.	D	.	.	.	.	.	153,70	.	148,19	.	.	.	.	.	.	.	.	.	.
RATINGEN																									
A	25	.	.	.	.	.	A	.	.	.	.	.	.	.	.	.	.	.	.	.	.	.	.	.	.
B	48	46	.	.	.	.	B	.	.	.	.	.	9	20	15	.	.	.	.	.	.	.	.	.	.
C	11840	11637	.	.	.	.	C	.	.	.	.	.	2175	5659	4591	.	.	.	.	.	.	.	.	.	.
D	247,38	255,48	.	.	.	.	D	.	.	.	.	.	254,10	280,49	302,01	.	.	.	.	.	.	.	.	.	.
RECKLINGHAUSEN																									
A	96	.	.	.	.	.	A	.	.	.	.	.	.	.	.	.	.	.	.	.	.	.	.	.	.
B	93	58	2	34	33	.	B	.	.	.	.	.	3	57	14	.	.	.	.	.	.	.	.	.	.
C	14016	12729	58	1229	1208	.	C	.	.	.	.	.	617	12176	2810	.	.	.	.	.	.	.	.	.	.
D	150,32	219,75	32,59	36,66	37,03	.	D	.	.	.	.	.	209,58	214,12	203,34	.	.	.	.	.	.	.	.	.	.
RHEINE																									
A	106	.	.	.	.	.	A	.	.	.	.	.	.	.	.	.	.	.	.	.	.	.	.	.	.
B	120	61	.	59	59	.	B	.	.	.	.	.	60	3	57	.	.	.	.	.	.	.	.	.	.
C	7813	6065	.	1748	1748	.	C	.	.	.	.	.	5995	335	5660	.	.	.	.	.	.	.	.	.	.
D	65,09	99,96	.	29,45	29,45	.	D	.	.	.	.	.	100,59	126,77	99,38	.	.	.	.	.	.	.	.	.	.
SANKT AUGUSTIN																									
A	40	.	.	.	.	.	A	.	.	.	.	.	.	.	.	.	.	.	.	.	.	.	.	.	.
B	44	20	.	23	23	.	B	.	.	.	.	.	16	5	11	.	.	.	.	.	.	.	.	.	.
C	7665	4184	.	3482	3455	.	C	.	.	.	.	.	3612	1046	2565	.	.	.	.	.	.	.	.	.	.
D	176,14	204,09	.	151,25	151,72	.	D	.	.	.	.	.	219,72	210,32	223,80	.	.	.	.	.	.	.	.	.	.
SIEGEN																									
A	104	.	.	.	.	.	A	.	.	.	.	.	.	.	.	.	.	.	.	.	.	.	.	.	.
B	94	63	16	16	15	.	B	.	.	.	.	.	3	75	.	.	.	.	.	.	.	.	.	.	.
C	8681	6992	624	1065	1056	.	C	.	.	.	.	.	286	7197	.	.	.	.	.	.	.	.	.	.	.
D	91,88	110,79	39,73	67,96	68,17	.	D	.	.	.	.	.	93,34	95,95	.	.	.	.	.	.	.	.	.	.	.



3 KAUFWERTE FUER BAULAND 1990 NACH BAULANDARTEN UND BAUGEBIETEN IN AUSGEWAELHTEN STAEDTEN

NACH BAULANDARTEN											NACH BAUGEBIETEN				
BAU- LAND	BAU- REIFES LAND	ROH- BAU- LAND	SONSTIGES ZU- SAMMEN	INDU- STRIE- LAND	BAULAND DARUNTER LAND FUER VERKEHRS- ZWECKE	FREI- FLAE- CHEN	GE- SCHAFTS- GE- BIET	GESCH.- GEBIET MIT WOHNG. GEMISCHT	WOHN- GEBIET ZU- SAMMEN	INDU- STRIE- GEBIET	INDU- STRIE- GEBIET	DORF- GE- BIET	DORF- GE- BIET	DORF- GE- BIET	DORF- GE- BIET
INS- GESAMT	REIFES LAND	BAU- LAND	ZU- SAMMEN	INDU- STRIE- LAND	BAULAND DARUNTER LAND FUER VERKEHRS- ZWECKE	FREI- FLAE- CHEN	GE- SCHAFTS- GE- BIET	GESCH.- GEBIET MIT WOHNG. GEMISCHT	WOHN- GEBIET ZU- SAMMEN	INDU- STRIE- GEBIET	INDU- STRIE- GEBIET	DORF- GE- BIET	DORF- GE- BIET	DORF- GE- BIET	DORF- GE- BIET
STOLBERG															
A	27	.	.	.	.	.	A	.	.	.	.	.	.	.	.
B	33	17	.	.	.	.	B	.	.	17	4	12	.	.	.
C	4000	2695	.	.	.	.	C	.	2695	694	2001	.	.	.	.
D	119,62	160,88	.	.	.	.	D	.	160,88	162,38	160,36	.	.	.	.
TROISDORF															
A	11	.	.	.	.	.	A	.	.	.	.	.	.	.	.
B	31	.	.	28	28	.	B	.	.	.	.	28	.	.	.
C	1889	.	.	1592	1592	.	C	.	.	.	.	1592	.	.	.
D	61,58	.	.	56,45	56,45	.	D	.	.	.	.	56,45	.	.	.
UNNA															
A	15	15	.	.	.	.	A	.	.	.	.	.	.	.	.
B	11	11	.	.	.	.	B	.	9	3	6	.	.	.	.
C	2003	2003	.	.	.	.	C	.	1587	457	1131	.	.	.	.
D	184,74	184,74	.	.	.	.	D	.	181,12	175,46	183,50	.	.	.	.
VELBERT															
A	39	.	.	.	.	.	A	.	.	.	.	.	.	.	.
B	96	33	.	63	52	.	B	.	7	37	30	52	.	.	.
C	9216	6230	.	2986	2069	.	C	.	1072	5971	5084	2069	.	.	.
D	95,72	186,31	.	47,51	39,74	.	D	.	162,92	163,00	169,12	39,74	.	.	.
VIERSEN															
A	43	.	.	.	.	.	A	.	.	.	.	.	.	.	.
B	32	28	.	.	.	.	B	.	4	22	10	12	.	.	.
C	4854	4587	.	.	.	.	C	.	698	3789	1878	1911	.	.	.
D	151,02	161,94	.	.	.	.	D	.	163,11	171,24	186,45	158,52	.	.	.
WESEL															
A	45	.	.	.	.	.	A	.	.	.	.	.	.	.	.
B	104	52	.	.	.	.	B	.	.	48	.	48	.	.	.
C	12395	8356	.	.	.	.	C	.	7731	.	7661	.	.	.	.
D	118,83	160,10	.	.	.	.	D	.	159,43	.	159,75	.	.	.	.
WITTEN															
A	63	.	.	.	.	.	A	.	.	.	.	.	.	.	.
B	129	49	.	16	64	.	B	.	4	46	.	45	64	16	.
C	15688	11067	.	1102	3520	3518	C	.	678	9099	.	8567	3518	2393	.
D	121,37	223,92	70,52	54,81	55,16	.	D	.	189,00	197,44	.	191,83	55,16	151,31	.
HESSEN															
KREISFREIE STAEDTE															
DARMSTADT															
A	40	.	.	.	.	.	A	.	.	.	.	.	.	.	.
B	75	55	.	20	20	.	B	.	.	54	2	52	20	.	.
C	26565	23245	.	3320	3282	.	C	.	22724	1073	21651	3282	.	.	.
D	354,15	421,02	.	167,68	167,03	.	D	.	419,87	519,52	415,92	167,03	.	.	.
FRANKFURT AM MAIN															
A	38	.	.	.	.	.	A	.	.	.	.	.	.	.	.
B	66	51	.	.	.	.	B	.	23	31	2	30	.	.	.
C	55203	50884	.	.	.	.	C	.	28675	22826	1358	21468	.	.	.
D	832,00	991,97	.	.	.	.	D	.	1253,70	733,11	849,34	726,82	.	.	.
KASSEL															
A	.	.	.	.	.	.	A	.	.	.	.	.	.	.	.
B	.	.	.	.	.	.	B	.	.	.	.	.	.	.	.
C	.	.	.	.	.	.	C	.	.	.	.	.	.	.	.
D	.	.	.	.	.	.	D	.	.	.	.	.	.	.	.
OFFENBACH AM MAIN															
A	6	6	.	.	.	.	A	.	.	.	.	.	.	.	.
B	4	4	.	.	.	.	B	.	.	.	.	.	.	.	.
C	4974	4974	.	.	.	.	C	.	.	.	.	.	.	.	.
D	1232,79	1232,79	.	.	.	.	D	.	.	.	.	.	.	.	.
WIESBADEN															
A	62	.	.	.	.	.	A	.	.	.	.	.	.	.	.
B	130	72	.	56	.	.	B	.	44	53	4	49	33	.	.
C	67096	33543	31133	.	.	.	C	.	14309	39814	2181	37633	8824	.	.
D	515,74	465,63	557,37	.	.	.	D	.	323,31	757,49	554,11	773,95	266,79	.	.

## 3 KAUFWERTE FUER BAULAND 1990 NACH BAULANDARTEN UND BAUGEBIETEN IN AUSGEWAELHTEN STAEDTEN

NACH BAULANDARTEN						NACH BAUGEBIETEN					
BAU- LAND INS- GESAMT	BAU- REIFES LAND	ROH- BAU- LAND	SONSTIGES ZU- SAMMEN	INDU- STRIE- LAND	BAULAND DARUNTER LAND FUER VERKEHRS- ZWECKE	GE- SCHAEFTS- GEBIET FREI- FLAE- CHEN	GESCH.- GEBIET MIT WOHNG. GEMISCHT	WOHN- GEBIET ZU- SAMMEN	WOHN- GEBIET IN GESCHL. BAUWEISE	INDU- STRIE- GEBIET OFFENER BAUWEISE	DORF- GE- BIET
KREISANGEHOERIGE STAEDTE											
BAD HERSFELD											
A	38	.	.	.	.	A	.	.	.	.	.
B	33	31	.	.	.	B	.	32	.	32	.
C	2375	2237	.	.	.	C	.	2180	.	2180	.
D	71,42	72,19	.	.	.	D	.	67,40	.	67,40	.
BAD HOMBURG V.D.HOEHE											
A	43	.	.	.	.	A	.	.	.	.	.
B	100	37	.	31	31	B	.	13	56	56	31
C	83321	43668	.	34047	34047	C	.	16822	32452	32452	34047
D	837,09	1166,79	.	1084,07	1084,07	D	.	1338,57	584,06	584,06	1084,07
BAD NAUHEIM											
A	32	.	.	.	.	A	.	.	.	.	.
B	32	21	.	9	8	B	.	22	.	20	8
C	10522	9829	.	318	299	C	.	8123	.	6923	299
D	330,59	478,43	.	33,92	38,41	D	.	370,41	.	349,39	38,41
FRIEDBERG (HESSEN)											
A	30	.	.	.	.	A	.	.	.	.	.
B	89	10	30	.	.	B	.	40	.	40	.
C	9452	1373	2467	.	.	C	.	3840	.	3840	.
D	106,28	141,40	82,45	.	.	D	.	96,90	.	96,90	.
FULDA											
A	56	.	.	.	.	A	.	.	.	.	.
B	78	59	.	.	.	B	.	6	72	42	30
C	5454	4181	.	.	.	C	.	671	4783	2845	1938
D	70,33	70,77	.	.	.	D	.	119,97	66,47	67,23	65,39
GIESSEN											
A	15	.	.	.	.	A	.	.	.	.	.
B	20	18	.	.	.	B	.	18	.	18	.
C	3574	3294	.	.	.	C	.	3294	.	3294	.
D	182,98	184,17	.	.	.	D	.	184,17	.	184,17	.
HAMAU											
A	8	.	.	.	.	A	.	.	.	.	.
B	11	2	.	.	.	B	.	2	.	2	.
C	1513	769	.	.	.	C	.	769	.	769	.
D	134,54	310,41	.	.	.	D	.	310,41	.	310,41	.
LIMBURG A.D.LAHN											
A	39	.	.	.	.	A	.	.	.	.	.
B	43	35	.	.	.	B	.	34	9	25	.
C	4912	4125	.	.	.	C	.	3873	1053	2820	.
D	113,55	118,03	.	.	.	D	.	114,26	122,56	111,44	.
MARBURG											
A	71	71	.	.	.	A	.	.	.	.	.
B	77	77	.	.	.	B	.	77	.	75	.
C	12180	12180	.	.	.	C	.	12017	.	11559	.
D	157,58	157,58	.	.	.	D	.	156,75	.	153,16	.
RUESSELSHEIM											
A	21	.	.	.	.	A	.	.	.	.	.
B	17	15	.	.	.	B	.	15	.	14	.
C	5374	4524	.	.	.	C	.	4524	.	4195	.
D	325,26	309,86	.	.	.	D	.	309,86	.	307,63	.
WETZLAR											
A	19	19	.	.	.	A	.	.	.	.	.
B	31	31	.	.	.	B	.	14	.	12	.
C	2113	2113	.	.	.	C	.	1446	.	1301	.
D	68,10	68,10	.	.	.	D	.	101,72	.	106,52	.
RHEINLAND - PFALZ											
KREISFREIE STAEDTE											
FRANKENTHAL (PFALZ)											
A	53	.	.	.	.	A	.	.	.	.	.
B	66	49	.	18	.	B	.	3	46	46	.
C	15162	14489	.	673	.	C	.	548	13959	13749	.
D	228,35	297,85	.	37,93	.	D	.	161,47	301,67	301,04	.

3 KAUFWERTE FUER BAULAND 1990 NACH BAULANDARTEN UND BAUGEBIETEN IN AUSGEWAHLTEN STAEDTEN

NACH BAULANDARTEN							NACH BAUGEBIETEN						
BAU- LAND INS- GESAMT	BAU- REIFES LAND	ROH- BAU- LAND	SONSTIGES ZU- SAMMEN	INDU- STRIE- LAND	BAULAND DARUNTER LAND FUER VERKEHRS- ZWECKE	FREI- FLAE- CHEN	GE- SCHAEFTS- GE- BIET	GESCH.- GEBIET MIT WOHNG. GEMISCHT	WOHN- GEBIET ZU- SAMMEN	GESCHL. BAUWEISE	IN OFFENER BAUWEISE	INDU- STRIE- GEBIET	DORF- GE- BIET
KAISERSLAUTERN													
A	67	.	.	.	.	.	A	.	.	.	.	.	.
B	77	44	.	34	32	.	B	.	8	37	.	36	32
C	10601	7615	.	2986	2974	.	C	.	1361	6265	.	5973	2974
D	137,34	174,96	.	88,70	92,20	.	D	.	177,12	168,24	.	163,80	92,20
KOBLENZ													
A	232	.	.	.	.	.	A	.	.	.	.	.	.
B	293	87	28	179	71	81	B	2	4	217	21	196	71
C	33895	21224	3314	9357	7476	1236	C	3670	573	22176	5879	16297	7476
D	115,56	244,83	119,64	52,30	105,24	15,25	D	2185,82	141,18	102,42	280,76	83,33	105,24
LANDAU IN DER PFALZ													
A	150	.	.	.	.	.	A	.	.	.	.	.	.
B	177	54	3	119	63	50	B	.	4	110	9	102	63
C	11722	8668	138	2916	1700	1004	C	.	301	9720	1227	8493	1700
D	66,17	159,65	40,54	24,41	27,08	19,96	D	.	70,87	88,28	143,07	83,65	27,08
LUDWIGSHAFEN AM RHEIN													
A	156	.	.	.	.	.	A	.	.	.	.	.	.
B	196	73	20	103	86	3	B	.	3	107	21	86	86
C	27644	22330	1923	3392	2994	46	C	.	899	23120	7169	15951	3066
D	140,75	305,80	94,43	32,92	34,96	17,06	D	.	320,47	216,86	343,09	186,09	35,53
MAINZ													
A	109	.	.	.	.	.	A	.	.	.	.	.	.
B	349	34	17	299	298	.	B	.	.	47	3	44	302
C	67947	15501	5985	46462	46413	.	C	.	.	20889	1906	18983	46909
D	194,64	462,65	360,56	155,40	155,95	.	D	.	.	444,56	580,54	434,34	155,53
NEUSTADT A. D. WEINSTR.													
A	167	.	.	.	.	.	A	.	.	.	.	.	.
B	189	70	30	89	88	.	B	.	.	91	7	84	88
C	28624	15231	3575	9818	9771	.	C	.	.	17713	1586	16127	9771
D	151,51	218,12	117,81	110,62	111,66	.	D	.	.	195,15	226,66	192,52	111,66
PIRMASSENS													
A	53	.	.	.	.	.	A	.	.	.	.	.	.
B	75	42	.	25	24	.	B	.	14	28	.	28	32
C	4259	3374	.	643	627	.	C	.	1160	2251	.	2251	823
D	56,57	79,45	.	26,12	26,48	.	D	.	80,78	79,28	.	79,28	26,11
SPEYER													
A	48	.	.	.	.	.	A	.	.	.	.	.	.
B	68	42	.	25	25	.	B	.	9	34	.	23	25
C	13018	10013	.	3005	2901	.	C	.	1768	8350	.	6042	2901
D	191,87	235,83	.	118,36	117,61	.	D	.	194,96	244,74	.	261,01	117,61
TRIER													
A	134	.	.	.	.	.	A	.	.	.	.	.	.
B	233	80	17	136	130	6	B	.	.	102	17	85	126
C	15638	9282	457	5900	5599	256	C	.	.	9939	2372	7568	5038
D	67,23	115,90	27,49	43,41	43,16	46,02	D	.	.	97,45	137,94	89,25	39,98
WORMS													
A	134	.	.	.	.	.	A	.	.	.	.	.	.
B	192	95	.	92	81	10	B	.	23	81	8	73	89
C	25786	21655	.	3900	3479	417	C	.	6232	14230	1886	12344	5104
D	133,95	227,43	.	42,32	42,80	40,63	D	.	276,49	176,64	248,67	169,15	57,23
ZWEIBRUECKEN													
A	121	.	.	.	.	.	A	.	.	.	.	.	.
B	281	69	52	161	156	.	B	.	16	110	.	110	155
C	12017	6388	1165	4464	4430	.	C	.	1566	5825	.	5825	4331
D	42,74	93,22	22,48	27,75	28,36	.	D	.	99,66	52,81	.	52,81	27,98
KREISANGEHOERIGE STADT													
NEUWIED													
A	158	.	.	.	.	.	A	.	.	.	.	.	.
B	168	111	15	42	36	7	B	.	24	109	2	106	36
C	22229	19587	1230	1412	1311	100	C	.	7180	13738	345	13393	1311
D	131,99	176,74	81,43	33,23	36,84	14,58	D	.	295,62	126,59	140,84	126,26	36,84

## 3 KAUFWERTE FUER BAULAND 1990 NACH BAULANDARTEN UND BAUGEBIETEN IN AUSGEWAHLTEN STAEDTEN

NACH BAULANDARTEN												NACH BAUGEBIETEN				
BAU- LAND INS- GESAMT	BAU- REIFES LAND	ROH- BAU- LAND	SONSTIGES ZU- SAMMEN	INDU- STRIE- LAND	BAULAND DARUNTER LAND FUER VERKEHRS- ZWECKE	FREI- PLAE- CHEN	GE- SCHAFTS- GE- BIET	GESCH.- GEBIET MIT WOHNG. GEMISCHT	WOHN- GEBIET ZU- SAMMEN	WOHN- GEBIET IN OFFENER BAUWEISE	INDU- STRIE- GEBIET	DORF- GE- BIET				
BADEN - WUERTEMBERG																
STADTKREISE																
BADEN-BADEN																
A	30	.	.	.	.	.	A	.	.	.	.	.				
B	42	14	7	.	.	.	B	.	20	13	7	.				
C	7385	5484	.	.	.	.	C	.	6522	5164	1358	.				
D	177,45	378,82	.	.	.	.	D	.	324,04	384,29	203,03	.				
FREIBURG IM BREISGAU																
A	53	.	.	.	.	.	A	.	.	.	.	.				
B	107	67	.	41	40	.	B	.	12	9	3	67				
C	22809	18682	.	.	.	.	C	.	6056	4486	1571	7484				
D	212,21	280,65	.	.	.	.	D	.	521,12	510,53	553,92	111,04				
HEIDELBERG																
A	22	.	.	.	.	.	A	.	.	.	.	.				
B	22	21	.	.	.	.	B	.	11	2	9	.				
C	.	.	.	.	.	.	C	.	5829	1184	4645	.				
D	.	.	.	.	.	.	D	.	522,09	606,36	504,23	.				
HEILBRONN																
A	83	.	.	.	.	.	A	.	.	.	.	.				
B	121	109	8	.	.	.	B	.	9	47	2	45				
C	22244	19538	.	.	.	.	C	.	2297	12449	692	11757				
D	184,17	179,03	.	.	.	.	D	.	260,67	262,22	280,66	261,21				
KARLSRUHE																
A	54	.	.	.	.	.	A	.	.	.	.	.				
B	68	48	.	14	14	.	B	.	5	43	26	17				
C	21399	19048	.	.	.	.	C	.	1918	15901	10945	4956				
D	316,29	398,10	.	.	.	.	D	.	373,19	367,19	417,14	290,38				
MANNHEIM																
A	19	19	.	.	.	.	A	.	.	.	.	.				
B	10	10	.	.	.	.	B	.	2	8	6	2				
C	.	.	.	.	.	.	C	.	1014	2855	2117	738				
D	.	.	.	.	.	.	D	.	439,24	378,99	361,48	440,08				
PFORZHEIM																
A	77	.	.	.	.	.	A	.	.	.	.	.				
B	82	74	.	.	.	.	B	.	9	55	15	40				
C	31270	29644	.	.	.	.	C	.	2905	1346	23541	7018				
D	381,81	402,78	.	.	.	.	D	.	337,30	346,77	428,62	473,61				
STUTTGART																
A	500	.	.	.	.	63	A	.	.	.	.	.				
B	589	304	50	235	171	.	B	.	21	72	307	19				
C	531150	380068	22355	128728	125844	.	C	.	56497	100267	240152	30848				
D	901,69	1249,64	448,39	547,63	734,51	.	D	.	2675,16	1402,02	783,17	1625,39				
ULM																
A	88	.	.	.	.	.	A	.	.	.	.	.				
B	121	95	.	24	24	.	B	.	.	68	5	63				
C	22711	20630	.	.	1501	.	C	.	.	17643	1117	16527				
D	188,12	218,15	.	.	62,28	.	D	.	.	257,89	204,14	262,56				
KREISANGEHOERIGE STAEDTE																
AALEN																
A	113	.	.	.	.	.	A	.	.	.	.	.				
B	161	95	.	43	33	.	B	.	16	97	.	96				
C	18368	12846	.	2938	2793	.	C	.	940	14379	.	14335				
D	114,19	135,84	.	68,32	84,01	.	D	.	60,01	147,84	.	148,59				
ALBSTADT																
A	87	.	.	.	.	.	A	.	.	.	.	.				
B	89	69	12	.	.	.	B	.	10	66	4	63				
C	8716	7520	.	.	.	.	C	.	1112	6414	553	5860				
D	98,48	108,31	.	.	.	.	D	.	114,73	96,74	151,91	93,53				
ESSLINGEN AM NECKAR																
A	6	.	.	.	.	.	A	.	.	.	.	.				
B	4	3	.	.	.	.	B	.	.	3	.	3				
C	2736	.	.	.	.	.	C	.	.	2106	.	2106				
D	769,01	.	.	.	.	.	D	.	.	809,12	.	809,12				

3 KAUFWERTE FUER BAULAND 1990 NACH BAULANDARTEN UND BAUGEBIETEN IN AUSGEWAHLTEN STAEDTEN

NACH BAULANDARTEN												NACH BAUGEBIETEN				
BAU- LAND	BAU- REIFES	ROH- BAU- LAND	SONSTIGES ZU- SAMMEN	INDU- STRIE- LAND	BAULAND DARUNTER LAND FUER VERKEHRS- ZWECKE	FREI- FLAE- CHEN	GE- SCHAEFTS- GE- BIET	GESCH.- GEBIET MIT WOHNG. GEMISCHT	WOHN- GEBIET DARUNTER	INDU- STRIE- GEBIET	DORF- GE- BIET	Wohn- gebiet mit Wohn- gemischt	Wohn- gebiet mit Wohn- gemischt	Wohn- gebiet mit Wohn- gemischt	Wohn- gebiet mit Wohn- gemischt	Wohn- gebiet mit Wohn- gemischt
INS- GESAMT	REIFES LAND	BAU- LAND	SONSTIGES ZU- SAMMEN	INDU- STRIE- LAND	BAULAND DARUNTER LAND FUER VERKEHRS- ZWECKE	FREI- FLAE- CHEN	GE- SCHAEFTS- GE- BIET	GESCH.- GEBIET MIT WOHNG. GEMISCHT	WOHN- GEBIET DARUNTER	INDU- STRIE- GEBIET	DORF- GE- BIET	Wohn- gebiet mit Wohn- gemischt	Wohn- gebiet mit Wohn- gemischt	Wohn- gebiet mit Wohn- gemischt	Wohn- gebiet mit Wohn- gemischt	Wohn- gebiet mit Wohn- gemischt
FRIEDRICHSHAFEN																
A	32	.	.	.	.	.	A	.	.	.	.	.	.	.	.	.
B	82	45	.	.	.	.	B	.	6	66	13	52	.	.	.	.
C	19147	15305	.	.	.	.	C	4029	12379	3239	9140	.	.	.	.	.
D	234,56	339,24	.	.	.	.	D	663,60	188,70	245,97	174,32	.	.	.	.	.
GOEPFINGEN																
A	55	.	.	.	.	.	A	.	.	.	.	.	.	.	.	.
B	94	53	22	19	16	.	B	.	62	.	48	19	5	.	.	.
C	21903	.	2606	.	.	.	C	.	16775	.	12632	1403	824	.	.	.
D	232,18	.	116,43	.	.	.	D	.	270,57	.	261,93	73,76	153,78	.	.	.
HEIDENHEIM AN DER BRENZ																
A	51	.	.	.	.	.	A	.	.	.	.	.	.	.	.	.
B	58	40	.	.	.	.	B	.	48	.	47	.	.	.	.	.
C	4716	3706	.	.	.	.	C	.	4405	.	4345	.	.	.	.	.
D	81,97	92,22	.	.	.	.	D	.	91,07	.	91,74	.	.	.	.	.
KONSTANZ																
A	11	11	.	.	.	.	A	.	.	.	.	.	.	.	.	.
B	13	13	.	.	.	.	B	.	5	.	5	.	7	.	.	.
C	.	.	.	.	.	.	C	.	5382	.	5382	.	1979	.	.	.
D	.	.	.	.	.	.	D	.	1025,96	.	1025,96	.	268,96	.	.	.
LUDWIGSBURG																
A	45	.	.	.	.	.	A	.	.	.	.	.	.	.	.	.
B	50	44	.	.	.	.	B	.	43	.	42	.	.	.	.	.
C	34513	30817	.	.	.	.	C	.	28848	.	28590	.	.	.	.	.
D	692,31	700,11	.	.	.	.	D	.	678,43	.	678,41	.	.	.	.	.
OFFENBURG																
A	25	.	.	.	.	.	A	.	.	.	.	.	.	.	.	.
B	20	16	.	.	.	.	B	.	10	.	7	.	7	.	.	.
C	.	.	.	.	.	.	C	.	2193	.	1350	.	1368	.	.	.
D	.	.	.	.	.	.	D	.	221,46	.	192,54	.	182,87	.	.	.
RAVENSBURG																
A	60	.	.	.	.	.	A	.	.	.	.	.	.	.	.	.
B	126	47	76	.	.	.	B	.	10	98	7	92	15	.	.	.
C	13378	9497	3778	.	.	.	C	2234	8740	1072	7668	2027	.	.	.	.
D	106,50	203,34	49,81	.	.	.	D	227,81	88,83	156,53	83,77	134,81	.	.	.	.
REUTLINGEN																
A	76	.	.	.	.	.	A	.	.	.	.	.	.	.	.	.
B	46	43	.	.	.	.	B	.	42	19	23	.	.	.	.	.
C	18508	18072	.	.	.	.	C	.	17871	7785	10085	.	.	.	.	.
D	404,79	417,60	.	.	.	.	D	.	423,81	412,58	432,91	.	.	.	.	.
SCHWABEBISCH GMEUND																
A	88	.	.	.	.	.	A	.	.	.	.	.	.	.	.	.
B	332	64	48	220	193	.	B	.	139	.	139	193	.	.	.	.
C	43578	.	2883	.	.	.	C	.	25719	.	25719	17859	.	.	.	.
D	131,36	.	60,47	.	.	.	D	.	185,21	.	185,21	92,59	.	.	.	.
SINDELFINGEN																
A	13	.	.	.	.	.	A	.	.	.	.	.	.	.	.	.
B	7	7	.	.	.	.	B	.	5	.	5	.	.	.	.	.
C	.	.	.	.	.	.	C	.	5022	.	5022	.	.	.	.	.
D	.	.	.	.	.	.	D	.	951,18	.	951,18	.	.	.	.	.
TUEBINGEN																
A	55	.	.	.	.	.	A	.	.	.	.	.	.	.	.	.
B	47	41	.	.	.	.	B	.	22	.	22	.	14	.	.	.
C	15481	.	.	.	.	.	C	.	8821	.	8821	.	5577	.	.	.
D	330,82	.	.	.	.	.	D	.	398,23	.	398,23	.	403,89	.	.	.
VILLINGEN-SCHWENNINGEN																
A	24	24	.	.	.	.	A	.	.	.	.	.	.	.	.	.
B	29	29	.	.	.	.	B	.	26	.	23	.	.	.	.	.
C	.	.	.	.	.	.	C	.	2246	.	2075	.	.	.	.	.
D	.	.	.	.	.	.	D	.	84,94	.	91,64	.	.	.	.	.

3 KAUFWERTE FUER BAULAND 1990 NACH BAULANDARTEN UND BAUGEBIETEN IN AUSGEWAHLTEN STAEDTEN

NACH BAULANDARTEN						NACH BAUGEBIETEN					
BAU- LAND	BAU- REIFES	ROH- BAU- LAND	SONSTIGES SAMMEN	IGES INDU- STRIE- LAND	BAULAND DARUNTER LAND FUER VERKEHRS- ZWECKE	GE- SCHAFTS- GE- BIET	GESCH.- GEBIET MIT WOHNG. GEMISCHT	WOHN- GEBIET DARUNTER	INDU- STRIE- GEBIET	DORF- GE- BIET	
INS- GESAMT	REIFES LAND	BAU- LAND	ZU- SAMMEN	INDU- STRIE- LAND	LAND FUER VERKEHRS- ZWECKE	FREI- FLAE- CHEN	WOHNG. GEMISCHT	ZU- BAUWEISE BAUWEISE	GESCHL. OFFENER BAUWEISE	STRIE- GEBIET	GE- BIET
BAYERN											
KREISFREIE STAEDTE											
AMBERG											
A 18	.	.	.	.	.	A	.	.	.	.	.
B 29	15	.	.	.	.	B	.	14	.	13	.
C 3351	.	.	.	.	.	C	.	2731	.	2548	.
D 116,33	.	.	.	.	.	D	.	192,15	.	196,62	.
ANSBACH											
A 58	.	.	.	.	.	A	.	.	.	.	.
B 136	23	85	.	.	.	B	.	103	.	102	4
C 9184	3082	.	.	.	.	C	.	7934	.	7700	222
D 67,49	133,56	.	.	.	.	D	.	76,66	.	75,57	53,58
ASCHAFFENBURG											
A 34	.	.	.	.	.	A	.	.	.	.	.
B 59	23	5	30	30	.	B	.	25	2	23	30
C 11515	8534	568	2413	2413	.	C	.	7692	880	6812	2413
D 196,18	363,15	105,21	80,98	80,98	.	D	.	304,64	387,08	296,48	80,98
AUGSBURG											
A 45	.	.	.	.	.	A	.	.	.	.	.
B 111	56	42	.	.	.	B	.	14	70	69	28
C 39707	24035	12954	.	.	.	C	.	6286	27615	26987	5807
D 356,72	426,72	310,19	.	.	.	D	.	447,45	396,79	392,91	209,88
BAMBERG											
A 20	.	.	.	.	.	A	.	.	.	.	.
B 44	24	.	17	17	.	B	.	18	.	15	20
C 5665	.	.	.	.	.	C	.	3614	.	3052	1450
D 127,63	.	.	.	.	.	D	.	200,43	.	204,72	71,10
BAYREUTH											
A 18	.	.	.	.	.	A	.	.	.	.	.
B 22	18	.	.	.	.	B	.	15	10	5	.
C 5025	.	.	.	.	.	C	.	4259	3343	916	.
D 229,49	.	.	.	.	.	D	.	280,07	343,68	167,18	.
COBURG											
A 9	9	.	.	.	.	A	.	.	.	.	.
B 7	7	.	.	.	.	B	.	1	6	.	.
C 1016	1016	.	.	.	.	C	.	182	834	.	.
D 142,20	142,20	.	.	.	.	D	.	146,19	141,35	.	.
ERLANGEN											
A 35	.	.	.	.	.	A	.	.	.	.	.
B 150	17	82	51	51	.	B	.	99	.	96	51
C 29259	9972	.	.	.	.	C	.	21202	.	20622	7767
D 194,50	570,39	.	.	.	.	D	.	214,16	.	213,71	152,84
FUERTH											
A 23	.	.	.	.	.	A	.	.	.	.	.
B 23	18	.	.	.	.	B	.	18	2	16	.
C 7014	.	.	.	.	.	C	.	5219	597	4622	.
D 303,74	.	.	.	.	.	D	.	295,00	334,43	290,58	.
HOF											
A 34	.	.	.	.	.	A	.	.	.	.	.
B 117	64	51	.	.	.	B	.	35	.	17	56
C 9822	7230	.	.	.	.	C	.	4298	.	1611	3283
D 84,00	113,43	.	.	.	.	D	.	121,48	.	97,08	58,59
INGOLSTADT											
A 71	.	.	.	.	.	A	.	.	.	.	.
B 202	116	65	.	.	.	B	.	140	18	122	19
C 70502	45607	.	.	.	.	C	.	52687	8024	44663	5408
D 349,52	394,82	.	.	.	.	D	.	376,89	448,30	366,41	284,46
KAUFBEUREN											
A 12	.	.	.	.	.	A	.	.	.	.	.
B 21	18	.	.	.	.	B	.	13	.	12	.
C 3123	.	.	.	.	.	C	.	2501	.	2351	.
D 150,50	.	.	.	.	.	D	.	189,24	.	189,96	.

3 KAUFWERTE FUER BAULAND 1990 NACH BAULANDARTEN UND BAUGEBIETEN IN AUSGEWAELHTEN STAEDTEN

NACH BAULANDARTEN													NACH BAUGEBIETEN				
BAU- LAND INS- GESAMT	BAU- REIFES LAND	ROH- BAU- LAND	SONSTIGES ZU- SAMMEN	INDU- STRIE- LAND	BAULAND DARUNTER LAND FUER VERKEHRS- ZWECKE	FREI- FLAE- CHEN	GE- SCHAFTS- GE- BIET	GESCH.- GEBIET MIT WOHNG. GEMISCHT	WOHN- GEBIET DARUNTER IN GESCHL. BAUWEISE	OFFENER BAUWEISE	INDU- STRIE- GEBIET	DORF- GE- BIET					
KEMPTEN (ALLGAEU)																	
A	14	.	.	.	.	.	A	.	.	.	.	.					
B	52	32	20	20	.	.	B	.	32	.	32	20					
C	8674	7114	1560	1560	.	.	C	.	6971	.	6971	1560					
D	166,13	219,96	78,51	78,51	.	.	D	.	217,33	.	217,33	78,51					
LANDSHUT																	
A	33	.	.	.	.	.	A	.	33	.	33	.					
B	57	55	.	.	.	.	B	.	57	.	57	.					
C	24795	.	.	.	.	.	C	.	24795	.	24795	.					
D	434,33	.	.	.	.	.	D	.	434,33	.	434,33	.					
MEMMINGEN																	
A	18	.	.	.	.	.	A	.	.	.	.	.					
B	27	14	.	.	.	.	B	.	17	6	11	.					
C	4237	3066	.	.	.	.	C	.	3300	1549	1751	.					
D	159,77	216,02	.	.	.	.	D	.	198,08	266,11	161,54	.					
MUENCHEN																	
A	12	.	.	.	.	.	A	.	.	.	.	.					
B	104	7	.	.	.	.	B	.	104	.	103	.					
C	37677	7295	.	.	.	.	C	.	36177	.	35917	.					
D	362,42	1090,76	.	.	.	.	D	.	349,03	.	348,30	.					
NUERNBERG																	
A	34	.	.	.	.	.	A	.	.	.	.	.					
B	40	16	13	.	.	.	B	.	26	5	21	.					
C	19960	10535	.	.	.	.	C	.	9809	1764	8046	.					
D	496,46	663,38	.	.	.	.	D	.	376,75	383,95	375,20	.					
PASSAU																	
A	34	.	.	.	.	.	A	.	.	.	.	.					
B	49	45	.	.	.	.	B	.	46	.	45	.					
C	8309	8013	.	.	.	.	C	.	8141	.	7762	.					
D	170,09	178,42	.	.	.	.	D	.	175,63	.	171,99	.					
REGENSBURG																	
A	4	4	.	.	.	.	A	.	4	4	.	.					
B	5	5	.	.	.	.	B	.	5	5	.	.					
C	2313	2313	.	.	.	.	C	.	2313	2313	.	.					
D	464,37	464,37	.	.	.	.	D	.	464,37	464,37	.	.					
ROSENHEIM																	
A	12	12	.	.	.	.	A	.	.	.	.	.					
B	8	8	.	.	.	.	B	.	5	.	5	3					
C	3712	3712	.	.	.	.	C	.	2655	.	2655	1057					
D	469,23	469,23	.	.	.	.	D	.	499,72	.	499,72	406,87					
SCHWABACH																	
A	14	14	.	.	.	.	A	.	.	.	.	.					
B	16	16	.	.	.	.	B	.	14	2	11	.					
C	4834	4834	.	.	.	.	C	.	3891	970	2921	.					
D	298,90	298,90	.	.	.	.	D	.	280,45	393,72	256,00	.					
SCHWEINFURT																	
A	20	.	.	.	.	.	A	.	.	.	.	.					
B	40	29	.	.	.	.	B	.	26	17	9	.					
C	3858	3308	.	.	.	.	C	.	2786	2031	755	.					
D	95,84	112,42	.	.	.	.	D	.	106,71	116,06	87,69	.					
STRAUBING																	
A	59	.	.	.	.	.	A	.	.	.	.	.					
B	140	116	25	.	.	.	B	.	99	.	98	.					
C	24506	22483	2022	.	.	.	C	.	20234	.	20038	.					
D	174,61	194,63	81,45	.	.	.	D	.	205,08	.	204,45	.					
WEIDEN I.D.OPF.																	
A	55	.	.	.	.	.	A	.	.	.	.	.					
B	83	64	.	.	.	.	B	.	5	67	65	.					
C	11614	10561	.	.	.	.	C	.	1735	8964	8671	.					
D	139,22	165,51	.	.	.	.	D	.	352,75	134,45	133,34	.					

3 KAUFWERTE FUER BAULAND 1990 NACH BAULANDARTEN UND BAUGEBIETEN IN AUSGEWAHLTEN STAEDTEN

NACH BAULANDARTEN														NACH BAUGEBIETEN					
BAU- LAND INS- GESAMT	BAU- REIFES LAND	ROH- BAU- LAND	SONSTIGES ZU- SAMMEN	BAULAND DARUNTER INDU- STRIE- LAND	BAULAND FUEHR- VERKEHRS- ZWECKE	FREI- FLAE- CHEN	GE- SCHAFTS- GE- BIET	GESCH.- GEBIET MIT WOHNG. GEMISCHT	WOHN- GEBIET ZU- SAMMEN	GESCHL. BAUWEISE	OFFENER BAUWEISE	INDU- STRIE- GEBIET	DORF- GE- BIET						
WUERZBURG																			
A	29	.	.	.	.	.	A	.	.	.	.	.	.						
B	25	23	.	.	.	.	B	.	.	23	.	22	.						
C	6685	.	.	.	.	.	C	.	.	6501	.	6303	.						
D	272,37	.	.	.	.	.	D	.	.	288,85	.	287,46	.						
KREISANGEHOERIGE STADT																			
NEU-ULM																			
A	5	5	.	.	.	.	A	.	.	.	.	.	.						
B	15	15	.	.	.	.	B	.	.	13	.	13	.						
C	3618	3618	.	.	.	.	C	.	.	3266	.	3266	.						
D	235,53	235,53	.	.	.	.	D	.	.	258,07	.	258,07	.						
SAARLAND																			
KREISANGEHOERIGE STAEDTE																			
NEUNKIRCHEN /SAAR																			
A	48	.	.	.	.	.	A	.	.	.	.	.	.						
B	54	46	.	.	.	.	B	.	.	49	.	49	.						
C	3049	2856	.	.	.	.	C	.	.	2879	.	2879	.						
D	56,37	61,44	.	.	.	.	D	.	.	58,34	.	58,34	.						
SAARBRUECKEN																			
A	66	.	.	.	.	.	A	.	.	.	.	.	.						
B	57	52	.	.	.	.	B	.	.	54	6	48	.						
C	8019	7623	.	.	.	.	C	.	.	7688	890	6797	.						
D	141,73	145,51	.	.	.	.	D	.	.	142,27	138,02	142,85	.						
BERLIN (WEST)																			
STADT BERLIN (WEST)																			
A	71	.	.	.	.	.	A	.	.	.	.	.	.						
B	152	74	.	.	.	.	B	.	.	4	140	34	106						
C	81423	50781	.	.	.	.	C	.	.	4767	73728	27952	45776						
D	537,08	686,46	.	.	.	.	D	.	.	1208,93	526,04	815,69	432,30						



4 KAUFWERTE FUER BAULAND 1990 NACH BAULANDARTEN, GEMEINDE - UND GRUNDSTUECKSGROESSENKLASSEN

BAU- LAND ARTEN INS- GESAMT	BAU- REIFES LAND	ROH- BAU- LAND	SONST. BAULAND ZUSAMMEN	INDU- STRIE- LAND	LAND FUER VER- KEHRS- ZWECKE	FREI- FLAE- CHEN	BAU- LAND- ARTEN INS- GESAMT	BAU- REIFES LAND	ROH- BAU- LAND	SONST. BAULAND ZUSAMMEN	INDU- STRIE- LAND	LAND FUER VER- KEHRS- ZWECKE	FREI- FLAE- CHEN
GEMEINDEN UNTER 2 000 EINWOHNERN													
GRUNDSTUECKSGROESSEN MIT 100 BIS UNTER 300 M2							GRUNDSTUECKSGROESSEN MIT 1000 BIS UNTER 3000 M2						
A 904	430	153	321	20	264	37 A	3195	2253	479	463	195	187	81
B 169	84	29	56	4	46	B 7 B	4740	3093	780	867	369	340	158
C 7125	5666	592	867	143	620	C 104 C	180265	150947	17244	12074	8305	1711	2057
D 42,27	67,80	20,68	15,39	36,75	13,57	D 15,35 D	38,03	48,81	22,11	13,92	22,52	5,03	13,01
E 0,70	2,00	2,00	0,70	6,00	0,70	E 2,00 E	0,40	2,42	0,97	0,40	1,00	0,40	1,00
F 464,29	464,29	229,38	185,00	185,00	100,00	F 80,00 F	619,37	580,09	619,37	185,00	185,00	66,14	150,00
GRUNDSTUECKSGROESSEN MIT 300 BIS UNTER 500 M2							GRUNDSTUECKSGROESSEN MIT 3000 UND MEHR						
A 934	663	123	148	29	90	29 A	833	197	194	442	251	138	53
B 379	273	48	58	12	35	B 11 B	7176	1058	1445	4673	2326	1999	348
C 26693	24284	1272	1137	504	442	C 190 C	110140	34685	29950	45505	34808	5902	4794
D 70,38	88,86	26,76	19,45	41,47	12,53	D 17,32 D	15,35	32,79	20,73	9,74	14,97	2,95	13,77
E 0,50	3,00	2,90	0,50	3,85	0,50	E 1,41 E	0,20	1,76	2,04	0,20	1,00	0,20	0,80
F 640,00	640,00	126,42	185,00	185,00	80,00	F 95,54 F	700,00	200,00	161,49	700,00	300,00	19,00	700,00
GRUNDSTUECKSGROESSEN MIT 500 BIS UNTER 1000 M2							INSGESAMT						
A 7296	6505	513	278	60	177	41 A	13162	10048	1462	1652	555	856	241
B 5442	4854	394	193	42	120	B 31 B	17906	9362	2695	5849	2752	2541	555
C 310757	296338	11227	3193	1764	933	C 495 C	634979	511919	60285	62775	45525	9610	7640
D 57,10	61,05	28,47	16,51	42,16	7,75	D 15,91 D	35,46	54,68	22,37	10,73	16,54	3,78	13,76
E 0,40	1,77	1,50	0,40	1,78	0,40	E 1,00 E	0,20	1,76	0,97	0,20	1,00	0,20	0,80
F 885,83	885,83	287,50	220,00	220,00	80,00	F 150,00 F	885,83	885,83	619,37	700,00	300,00	100,00	700,00
GEMEINDEN MIT 2 000 BIS UNTER 5 000 EINWOHNERN													
GRUNDSTUECKSGROESSEN MIT 100 BIS UNTER 300 M2							GRUNDSTUECKSGROESSEN MIT 1000 BIS UNTER 3000 M2						
A 768	467	94	207	30	165	12 A	3344	2345	526	473	308	114	51
B 155	97	19	38	5	31	B 2 B	4976	3251	850	876	584	201	90
C 15158	13672	824	662	153	433	C 76 C	348440	293539	30006	24895	21389	1949	1557
D 97,93	140,99	42,50	17,22	27,96	14,13	D 32,85 D	70,02	90,30	35,31	28,43	36,62	9,68	17,25
E 0,60	3,00	2,00	0,60	4,00	0,60	E 5,60 E	1,00	2,75	2,00	1,00	2,44	1,00	1,00
F 833,33	833,33	222,50	116,00	100,00	116,00	F 59,17 F	2087,81	2087,81	398,76	305,00	305,00	52,50	130,00
GRUNDSTUECKSGROESSEN MIT 300 BIS UNTER 500 M2							GRUNDSTUECKSGROESSEN MIT 3000 UND MEHR						
A 1270	1056	106	108	22	75	11 A	961	234	282	445	343	71	31
B 515	433	41	41	8	29	B 4 B	7400	1461	2323	3616	2881	480	256
C 74270	71733	1754	784	139	419	C 226 C	244149	99577	76174	68398	62118	2633	3647
D 144,10	165,82	42,35	18,93	16,78	14,46	D 54,51 D	32,99	68,14	32,79	18,92	21,56	5,49	14,27
E 1,00	3,00	2,00	1,00	6,00	1,00	E 1,00 E	0,77	4,22	0,94	0,77	1,75	0,77	3,00
F 805,37	805,37	200,00	250,00	55,00	85,00	F 250,00 F	1311,05	1311,05	340,00	214,98	214,98	30,00	95,00
GRUNDSTUECKSGROESSEN MIT 500 BIS UNTER 1000 M2							INSGESAMT						
A 8334	7374	766	194	82	74	38 A	14677	11476	1774	1427	785	499	143
B 6137	5426	569	141	63	51	B 27 B	19183	10668	3803	4712	3541	792	379
C 538696	505600	29567	3529	2015	536	C 977 C	1220713	984121	138325	98267	85815	5969	6483
D 87,78	93,17	51,93	25,03	31,99	10,47	D 36,41 D	63,64	92,25	36,37	20,85	24,23	7,54	17,10
E 1,00	3,00	2,20	1,00	5,00	1,00	E 3,00 E	0,60	2,75	0,94	0,60	1,75	0,60	1,00
F 933,33	933,33	350,00	150,00	150,00	95,00	F 108,00 F	2087,81	2087,81	398,76	305,00	305,00	116,00	250,00
GEMEINDEN MIT 5 000 BIS UNTER 10 000 EINWOHNERN													
GRUNDSTUECKSGROESSEN MIT 100 BIS UNTER 300 M2							GRUNDSTUECKSGROESSEN MIT 1000 BIS UNTER 3000 M2						
A 897	646	71	180	34	127	19 A	3121	2298	337	486	393	54	39
B 182	134	15	33	7	23	B 3 B	4696	3254	547	895	734	88	73
C 24169	22105	772	1292	415	750	C 126 C	354014	291198	27936	34880	31667	1352	1861
D 132,90	164,73	52,77	39,11	59,16	33,31	D 36,18 D	75,39	89,49	51,07	38,97	43,12	15,38	25,57
E 1,80	2,00	4,76	1,80	7,00	1,80	E 3,50 E	1,00	2,00	3,00	1,00	2,00	1,00	3,00
F 1019,74	1019,74	271,03	320,00	320,00	286,21	F 180,00 F	1510,79	1510,79	550,00	235,00	235,00	80,00	130,00
GRUNDSTUECKSGROESSEN MIT 300 BIS UNTER 500 M2							GRUNDSTUECKSGROESSEN MIT 3000 UND MEHR						
A 1661	1464	93	104	42	43	19 A	907	264	192	451	408	22	21
B 676	597	38	41	18	17	B 7 B	7304	1597	1661	4047	3822	100	125
C 113357	108462	3544	1351	756	338	C 257 C	359795	162492	73518	123785	120315	1340	2130
D 167,60	181,70	93,26	32,62	42,89	20,29	D 36,04 D	49,26	101,75	44,27	30,59	31,48	13,45	17,10
E 0,50	1,43	1,50	0,50	7,00	0,50	E 3,00 E	0,70	4,64	2,00	0,70	2,00	0,70	1,50
F 1035,00	1035,00	539,26	300,00	143,68	130,00	F 300,00 F	1023,47	1023,47	525,00	380,00	380,00	30,00	50,00
GRUNDSTUECKSGROESSEN MIT 500 BIS UNTER 1000 M2							INSGESAMT						
A 8515	7861	512	142	66	50	26 A	15101	12533	1205	1363	943	296	124
B 6248	5762	383	104	49	36	B 19 B	19107	11344	2643	5120	4630	263	227
C 595401	571972	19180	4249	2431	816	C 1002 C	1446736	1156229	124951	165557	155584	4596	5377
D 95,29	99,27	50,10	40,95	49,50	22,63	D 53,89 D	75,72	101,93	47,27	32,34	33,60	17,49	23,73
E 0,90	1,00	2,58	0,90	9,00	0,90	E 4,31 E	0,50	1,00	1,50	0,50	2,00	0,50	1,50
F 1080,62	1080,62	480,00	335,00	335,00	165,16	F 1510,79	1510,79	1510,79	550,00	380,00	380,00	286,21	300,00

## 4 KAUFWERTE FUER BAULAND 1990 NACH BAULANDARTEN, GEMEINDE - UND GRUNDSTUECKSGROESSENKLASSEN

BAU- LAND ARTEN INS- GESAMT	BAU- REIFES LAND	ROH- BAU- LAND	SONST. BAULAND ZUSAMMEN	INDU- STRIE- LAND	LAND FUER VER- KEHRS- ZWECKE	FREI- FLAE- CHEN	BAU- LAND- ARTEN INS- GESAMT	BAU- REIFES LAND	ROH- BAU- LAND	SONST. BAULAND ZUSAMMEN	INDU- STRIE- LAND	LAND FUER VER- KEHRS- ZWECKE	FREI- FLAE- CHEN
GEMEINDEN MIT 10 000 BIS UNTER 20 000 EINWOHNERN													
GRUNDSTUECKSGROESSEN MIT 100 BIS UNTER 300 M2							GRUNDSTUECKSGROESSEN MIT 1000 BIS UNTER 3000 M2						
A 1187	960	49	178	30	136	12 A 3348	2629	263	456	383	52	21	
B 239	198	11	31	6	23	2 B 5061	3751	455	855	729	89	37	
C 38940	36576	720	1645	232	1332	80 C 453317	392548	24948	35822	32825	1926	1071	
D 162,74	184,87	68,03	53,32	39,55	57,78	41,78 D 89,58	104,66	54,84	41,90	45,00	21,69	29,21	
E 0,65	4,70	1,00	0,65	7,97	0,65	5,00 E 1,50	2,00	2,00	1,50	2,00	1,50	4,62	
F 1250,00	1250,00	465,00	320,00	180,00	320,00	136,40 F 1374,57	1374,57	475,03	370,00	370,00	353,06	90,00	
GRUNDSTUECKSGROESSEN MIT 300 BIS UNTER 500 M2							GRUNDSTUECKSGROESSEN MIT 3000 UND MEHR						
A 2034	1892	57	85	28	53	4 A 1095	356	235	504	475	21	8	
B 832	776	23	33	11	21	2 B 9140	2221	2275	4645	4446	117	83	
C 138141	135305	1887	949	282	527	. C 474890	229392	97070	148428	145688	1492	1248	
D 166,02	174,42	80,66	28,80	26,59	25,39	. D 51,96	103,31	42,67	31,95	32,77	12,78	15,12	
E 1,00	1,06	4,65	1,00	5,00	1,00	. E 1,20	4,83	2,50	1,20	2,10	1,20	4,50	
F 1000,00	1000,00	600,00	200,00	80,00	200,00	. F 957,12	957,12	348,64	495,00	495,00	32,33	37,00	
GRUNDSTUECKSGROESSEN MIT 500 BIS UNTER 1000 M2							INSGESAMT						
A 9337	8909	289	139	62	57	20 A 17001	14746	893	1362	978	319	65	
B 6747	6432	214	101	45	41	16 B 22020	13377	2977	5665	5237	290	138	
C 713835	694045	15761	4030	2284	1081	665 C 1819124	1487866	140385	190873	181310	6358	3205	
D 105,80	107,90	73,77	39,77	50,56	26,66	42,58 D 82,61	111,22	47,15	33,69	34,62	21,93	23,17	
E 0,90	3,00	3,00	0,90	4,83	0,90	5,00 E 0,65	1,06	1,00	0,65	2,00	0,65	4,50	
F 1425,20	1425,20	595,00	265,00	259,54	265,00	100,00 F 1425,20	1425,20	600,00	495,00	495,00	353,06	192,50	
GEMEINDEN MIT 20 000 BIS UNTER 50 000 EINWOHNERN													
GRUNDSTUECKSGROESSEN MIT 100 BIS UNTER 300 M2							GRUNDSTUECKSGROESSEN MIT 1000 BIS UNTER 3000 M2						
A 1463	1226	54	183	41	125	17 A 3023	2287	185	551	476	53	22	
B 311	267	11	33	8	22	3 B 4687	3329	326	1032	899	97	35	
C 56710	52640	1282	2788	539	1490	759 C 551214	471459	26656	53099	48337	2515	2248	
D 182,26	197,47	114,70	83,48	66,47	67,71	231,44 D 117,61	141,62	81,81	51,47	53,74	25,89	63,91	
E 3,50	4,00	6,00	3,50	6,25	3,50	10,00 E 3,20	5,00	4,50	3,20	3,20	4,00	5,00	
F 1254,00	1254,00	550,00	798,21	798,21	603,00	680,00 F 3337,70	3337,70	648,58	917,43	917,43	143,24	388,30	
GRUNDSTUECKSGROESSEN MIT 300 BIS UNTER 500 M2							GRUNDSTUECKSGROESSEN MIT 3000 UND MEHR						
A 2552	2372	75	105	42	57	6 A 1298	451	173	674	627	34	13	
B 1029	959	30	41	17	22	2 B 11719	2908	1857	6953	6551	336	66	
C 176878	171186	4040	1652	575	929	148 C 801191	390718	145377	265096	256879	5792	2424	
D 171,81	178,56	135,88	40,24	34,31	42,13	66,13 D 68,37	134,34	78,27	38,13	39,21	17,23	36,97	
E 1,00	2,00	9,00	1,00	3,00	1,00	5,00 E 2,00	3,07	11,00	2,00	2,00	3,80	5,00	
F 1310,90	1310,90	620,00	250,00	150,00	250,00	200,00 F 1501,94	1501,94	650,00	604,84	604,84	60,00	167,52	
GRUNDSTUECKSGROESSEN MIT 500 BIS UNTER 1000 M2							INSGESAMT						
A 7566	7155	252	159	86	56	17 A 15902	13491	739	1672	1272	325	75	
B 5345	5043	182	120	67	42	12 B 23091	12506	2406	8179	7542	520	118	
C 692110	669610	17117	5382	3145	1524	713 C 2278102	1755613	194472	328017	309475	12250	6292	
D 129,48	132,78	94,03	44,71	47,20	36,14	61,72 D 98,66	140,39	80,82	40,10	41,03	23,58	53,40	
E 3,01	5,08	7,09	3,01	5,00	3,01	8,00 E 1,00	2,00	4,50	1,00	2,00	1,00	5,00	
F 2020,20	2020,20	567,22	330,00	273,72	330,00	250,00 F 3337,70	3337,70	650,00	917,43	917,43	603,00	680,00	
GEMEINDEN MIT 50 000 BIS UNTER 100 000 EINWOHNERN													
GRUNDSTUECKSGROESSEN MIT 100 BIS UNTER 300 M2							GRUNDSTUECKSGROESSEN MIT 1000 BIS UNTER 3000 M2						
A 490	436	10	44	11	21	12 A 834	607	66	161	144	13	4	
B 107	97	2	8	2	4	3 B 1323	921	109	292	268	20	4	
C 20136	19387	140	609	142	271	196 C 207398	174318	10941	22139	21287	623	.	
D 187,72	200,12	56,94	76,83	76,82	76,73	76,97 D 156,80	189,21	100,15	75,76	79,51	31,02	.	
E 8,00	8,00	16,41	8,00	20,00	8,00	9,33 E 5,00	6,00	16,41	5,00	5,00	6,00	.	
F 1010,00	1010,00	170,00	295,34	295,34	250,00	250,00 F 2565,56	1473,68	840,00	2565,56	2565,56	80,00	.	
GRUNDSTUECKSGROESSEN MIT 300 BIS UNTER 500 M2							GRUNDSTUECKSGROESSEN MIT 3000 UND MEHR						
A 929	882	24	23	9	12	2 A 385	148	39	198	182	13	3	
B 372	354	10	9	3	5	1 B 3412	1010	422	1980	1883	74	22	
C 72364	70599	1289	476	128	277	. C 340351	180980	26812	132559	121438	10056	.	
D 194,37	199,48	134,18	54,26	38,03	59,44	. D 99,74	179,16	63,47	66,96	64,49	134,98	.	
E 7,98	10,00	9,72	7,98	16,00	11,50	. E 3,50	17,00	8,00	3,50	3,50	7,00	.	
F 1900,00	1900,00	975,00	220,00	120,00	105,00	. F 1897,06	1897,06	232,05	1671,20	1671,20	419,91	.	
GRUNDSTUECKSGROESSEN MIT 500 BIS UNTER 1000 M2							INSGESAMT						
A 2049	1903	90	56	39	13	4 A 4687	3976	229	482	385	72	25	
B 1434	1331	63	40	29	9	3 B 6648	3713	607	2329	2185	111	32	
C 222694	214225	6013	2457	2031	355	. C 862943	659509	45195	158239	145025	11582	1631	
D 155,33	160,97	95,68	61,41	70,33	41,18	. D 129,80	177,62	74,51	67,95	66,38	103,96	50,39	
E 3,00	15,00	7,20	3,00	10,91	3,00	. E 3,00	6,00	7,20	3,00	3,50	3,00	6,00	
F 1216,55	1216,55	490,03	200,00	200,00	93,81	. F 2565,56	1900,00	975,00	2565,56	2565,56	419,91	250,00	

4 KAUFWERTE FUER BAULAND 1990 NACH BAULANDARTEN, GEMEINDE - UND GRUNDSTUECKSGROESSENKLASSEN

BAU- LAND ARTEN INS- GESAMT	BAU- REIFES LAND	ROH- BAU- LAND	SONST. BAULAND ZUSAMMEN	INDU- STRIE- LAND	LAND FUER VER- KEHRS- ZWECKE	FREI- FLAE- CHEN	BAU- LAND- ARTEN INS- GESAMT	BAU- REIFES LAND	ROH- BAU- LAND	SONST. BAULAND ZUSAMMEN	INDU- STRIE- LAND	LAND FUER VER- KEHRS- ZWECKE	FREI- FLAE- CHEN
GEMEINDEN MIT 100 000 BIS UNTER 200 000 EINWOHNERN													
GRUNDSTUECKSGROESSEN MIT 100 BIS UNTER 300 M2						GRUNDSTUECKSGROESSEN MIT 1000 BIS UNTER 3000 M2							
A	457	398	11	48	19	23	6 A	509	334	35	140	116	12
B	97	86	2	9	4	4	1 B	817	521	59	237	201	18
C	23269	22572	164	533	290	159	84 C	148755	120939	6615	21200	20438	258
D	238,92	261,72	74,13	59,64	76,30	39,93	73,13 D	182,08	232,30	111,95	89,35	101,62	14,51
E	6,67	6,67	25,14	7,00	16,00	7,00	25,00 E	10,00	15,00	20,72	10,00	20,00	10,00
F	2340,91	2340,91	300,00	250,00	215,91	250,00	195,00 F	1387,27	1387,27	400,00	1000,00	1000,00	30,00
GRUNDSTUECKSGROESSEN MIT 300 BIS UNTER 500 M2						GRUNDSTUECKSGROESSEN MIT 3000 UND MEHR							
A	771	718	17	36	22	8	6 A	301	98	43	160	145	12
B	307	286	7	14	9	3	2 B	3145	694	532	1919	1812	62
C	71765	70122	798	845	681	88	76 C	351946	161751	60328	129867	127527	796
D	233,39	244,92	118,43	58,51	77,90	27,38	30,57 D	111,90	232,95	113,41	67,67	70,37	12,80
E	5,00	24,94	21,88	5,00	25,00	5,00	15,00 E	1,23	1,23	18,41	6,25	6,25	7,65
F	3459,82	3459,82	330,00	192,77	192,77	95,00	80,00 F	1000,00	1000,00	400,00	315,00	315,00	27,87
GRUNDSTUECKSGROESSEN MIT 500 BIS UNTER 1000 M2						INSGESAMT							
A	1215	1114	39	62	38	16	8 A	3253	2662	145	446	340	71
B	835	766	26	43	26	11	6 B	5203	2354	626	2223	2052	98
C	177177	168762	3571	4845	3543	1146	156 C	772913	544145	71476	157291	152479	2448
D	212,07	220,17	137,05	112,86	133,90	105,92	27,61 D	148,56	231,15	114,17	70,77	74,29	24,97
E	6,44	12,00	20,00	6,44	14,86	6,44	24,92 E	1,23	1,23	18,41	5,00	6,25	5,00
F	1700,00	1700,00	400,00	1200,00	320,63	1200,00	45,06 F	3459,82	3459,82	400,00	1200,00	1000,00	1200,00
GEMEINDEN MIT 200 000 BIS UNTER 500 000 EINWOHNERN													
GRUNDSTUECKSGROESSEN MIT 100 BIS UNTER 300 M2						GRUNDSTUECKSGROESSEN MIT 1000 BIS UNTER 3000 M2							
A	226	211	8	7	2	5	A	240	181	18	41	40	1
B	49	47	2	1	0	1	B	410	291	32	86	85	1
C	18121	17703	286	133	.	125	C	96182	76714	11329	8139	8134	.
D	366,58	379,11	179,45	116,02	.	153,04	D	234,79	263,88	348,76	94,15	95,37	.
E	10,00	10,00	20,68	20,00	.	20,00	E	3,75	11,00	15,00	3,75	22,00	.
F	.	.	.	.	.	.	F	.	.	.	.	.	.
GRUNDSTUECKSGROESSEN MIT 300 BIS UNTER 500 M2						GRUNDSTUECKSGROESSEN MIT 3000 UND MEHR							
A	307	287	12	8	5	3	A	128	44	27	57	56	1
B	118	110	4	3	2	1	B	1375	298	221	857	843	14
C	33753	32138	1378	236	113	.	C	148746	67129	42002	39615	39480	.
D	286,78	291,25	312,26	80,43	59,55	.	D	108,14	225,30	190,08	46,25	46,83	.
E	20,00	20,49	22,50	20,00	30,00	.	E	2,00	65,20	10,00	2,00	2,00	.
F	.	.	.	.	.	.	F	.	.	.	.	.	.
GRUNDSTUECKSGROESSEN MIT 500 BIS UNTER 1000 M2						INSGESAMT							
A	395	372	15	8	4	1	3 A	1296	1095	80	121	107	11
B	271	255	10	5	3	1	2 B	2223	1001	269	952	933	17
C	69845	65697	3745	403	.	.	C	366647	259381	58739	48526	48007	393
D	258,15	257,20	377,66	77,38	.	.	D	164,95	259,08	218,06	50,96	51,44	22,99
E	10,00	17,00	60,00	10,00	.	.	E	2,00	10,00	10,00	2,00	2,00	3,75
F	.	.	.	.	.	.	F	.	.	.	.	.	.
GEMEINDEN MIT 500 000 UND MEHR EINWOHNERN													
GRUNDSTUECKSGROESSEN MIT 100 BIS UNTER 300 M2						GRUNDSTUECKSGROESSEN MIT 1000 BIS UNTER 3000 M2							
A	361	340	8	13	5	8	A	313	214	21	78	64	13
B	79	74	2	3	1	2	B	512	334	35	144	119	23
C	34286	33250	556	480	173	307	C	314400	219016	10202	85182	83472	1327
D	435,91	448,47	301,17	180,00	175,18	182,83	D	613,69	655,42	295,05	593,28	698,83	58,96
E	9,00	41,28	150,00	9,00	20,00	9,00	E	7,00	7,00	25,00	18,00	18,00	25,00
F	.	.	.	.	.	.	F	.	.	.	.	.	.
GRUNDSTUECKSGROESSEN MIT 300 BIS UNTER 500 M2						GRUNDSTUECKSGROESSEN MIT 3000 UND MEHR							
A	354	330	8	16	12	3	1 A	178	95	13	70	62	8
B	140	130	3	7	5	1	0 B	1943	693	358	892	821	70
C	83136	80258	711	2168	1999	.	C	562487	329433	89439	143615	140410	3205
D	595,23	619,14	210,09	325,44	397,86	.	D	289,54	475,35	249,87	161,05	170,92	45,62
E	30,00	59,09	107,56	30,00	60,00	.	E	6,00	6,00	13,50	7,03	7,03	28,30
F	.	.	.	.	.	.	F	.	.	.	.	.	.
GRUNDSTUECKSGROESSEN MIT 500 BIS UNTER 1000 M2						INSGESAMT							
A	424	372	13	39	27	10	2 A	1630	1351	63	216	170	42
B	294	257	10	28	19	7	2 B	2968	1488	408	1073	966	103
C	164776	152127	3301	9348	8465	755	C	1159084	814083	104209	240792	234519	5694
D	559,66	592,77	334,65	334,81	444,35	106,28	D	390,56	547,25	255,66	224,50	242,78	55,41
E	15,00	21,02	60,84	15,00	55,00	15,00	E	6,00	6,00	13,50	7,03	7,03	9,00
F	.	.	.	.	.	.	F	.	.	.	.	.	.

## 4 KAUFWERTE FUER BAULAND 1990 NACH BAULANDARTEN, GEMEINDE - UND GRUNDSTUECKSGROESSENKLASSEN

BAU- LAND ARTEN INS- GESAMT	BAU- REIFES LAND	ROH- BAU- LAND	SONST. BAULAND ZUSAMMEN	INDU- STRIE- LAND	LAND FUER VER- KEHRS- ZWECKE	FREI- FLAE- CHEN	BAU- LAND- ARTEN INS- GESAMT	BAU- REIFES LAND	ROH- BAU- LAND	SONST. BAULAND ZUSAMMEN	INDU- STRIE- LAND	LAND FUER VER- KEHRS- ZWECKE	FREI- FLAE- CHEN
INSGESAMT													
GRUNDSTUECKSGROESSEN MIT 100 BIS UNTER 300 M2						GRUNDSTUECKSGROESSEN MIT 1000 BIS UNTER 3000 M2							
A 6753	5114	458	1181	192	874	115 A 17927	13148	1930	2849	2119	499	231	
B 1388	1083	93	213	37	154	21 B 27221	18744	3193	5284	3990	877	417	
C 237914	223570	5336	9008	2095	5488	1425 C 2653985	2190678	165876	297430	275854	11665	9911	
D 171,37	206,42	57,68	42,35	56,15	35,65	66,38 D 97,50	116,87	51,95	56,29	69,14	13,30	23,75	
E 0,60	2,00	1,00	0,60	4,00	0,60	2,00 E 0,40	2,00	0,97	0,40	1,00	0,40	1,00	
F 20243,90	20243,90	550,00	798,21	798,21	603,00	680,00 F 7552,17	7552,17	1200,00	6938,78	6938,78	353,06	388,30	
GRUNDSTUECKSGROESSEN MIT 300 BIS UNTER 500 M2						GRUNDSTUECKSGROESSEN MIT 3000 UND MEHR							
A 10812	9664	515	633	211	344	78 A 6086	1887	1198	3001	2549	320	132	
B 4370	3917	204	248	84	134	30 B 52615	11941	11094	29581	25385	3252	943	
C 790357	764087	16673	9597	5178	3242	1178 C 3393694	1656156	640670	1096868	1048664	31352	16853	
D 180,87	195,05	81,64	38,69	61,28	24,22	39,59 D 64,50	138,70	57,75	37,08	41,31	9,64	17,87	
E 0,50	1,06	1,50	0,50	3,00	0,50	1,00 E 0,20	1,23	0,94	0,20	1,00	0,20	0,80	
F 6990,88	6990,88	1200,00	1048,90	1048,90	250,00	300,00 F 2437,44	2437,44	1404,98	2387,04	2387,04	419,91	700,00	
GRUNDSTUECKSGROESSEN MIT 500 BIS UNTER 1000 M2						INSGESAMT							
A 45131	41565	2489	1077	464	454	159 A 86709	71378	6590	8741	5535	2491	715	
B 32754	30127	1851	776	343	317	115 B 118348	65812	16435	36101	29840	4734	1527	
C 3485291	3338375	109481	37434	25950	7153	4332 C 10561240	8172866	938036	1450338	1357740	58900	33698	
D 106,41	110,81	59,15	48,25	75,67	22,53	37,52 D 89,24	124,19	57,08	40,17	45,50	12,44	22,07	
E 0,40	1,00	1,50	0,40	1,78	0,40	1,00 E 0,20	1,00	0,94	0,20	1,00	0,20	0,80	
F 6471,49	6471,49	1658,04	1686,22	1686,22	1200,00	250,00 F 20243,90	20243,90	1658,04	6938,78	6938,78	1200,00	700,00	

5 KAUFWERTE FUER BAULAND 1990 NACH BAULANDARTEN, VERAUESSEERN UND ERWERBERN

BAU- LAND ARTEN INS- GESAMT	BAU- REIFES LAND	ROH- BAU- LAND	SONST. BAULAND ZUSAMMEN	INDU- STRIE- LAND	LAND FUER VER- KEHRS- ZWECKE	FREI- FLAE- CHEN	BAU- LAND- ARTEN INS- GESAMT	BAU- REIFES LAND	ROH- BAU- LAND	SONST. BAULAND ZUSAMMEN	INDU- STRIE- LAND	LAND FUER VER- KEHRS- ZWECKE	FREI- FLAE- CHEN	
NATUERLICHE PERSONEN														
NATUERLICHE PERSONEN							GEMEINNUTZIGE WOHNUNGSUNTERNEHMEN							
A	39777	36136	2488	1153	1143	.	10 A	235	192	40	3	3	.	
B	37971	30224	3661	4087	4063	.	23 B	568	281	161	126	126	.	
C	3817036	3360041	181957	275038	274096	.	942 C	69393	53828	14933	.	.	.	
D	100,52	111,17	49,71	67,30	67,45	.	40,77 D	122,24	191,30	92,94	.	.	.	
E	0,94	1,00	0,94	1,60	1,60	.	5,00 E	4,00	17,50	15,00	.	.	.	
F	6938,78	6471,49	975,00	6938,78	6938,78	.	69,86 F	991,19	991,19	490,03	.	.	.	
BUND							NICHTGEMEINNUTZIGE WOHNUNGSUNTERNEHMEN							
A	687	43	6	638	4	631	3 A	2435	2221	164	50	50	.	
B	2820	39	29	2752	3	2748	1 B	3677	2696	854	127	127	.	
C	19984	6012	525	13447	.	13267	C	990163	821915	129948	38301	38301	.	
D	7,09	153,70	18,07	4,89	.	4,83	D	269,26	304,90	152,09	300,95	300,95	.	
E	0,50	3,08	10,00	0,50	.	0,50	E	6,36	6,36	14,00	8,25	8,25	.	
F	997,04	997,04	100,00	130,15	.	130,15	F	4484,85	4484,85	1658,04	2001,33	2001,33	.	
LAND							SONSTIGE JURISTISCHE PERSONEN							
A	468	20	11	437	10	425	2 A	2603	1931	219	453	443	10	
B	639	82	47	510	19	491	1 B	6973	3089	1139	2744	2694	50	
C	21937	12228	4172	5538	335	5124	C	850226	582248	100913	167065	165381	1684	
D	34,33	149,36	89,32	10,85	17,98	10,45	D	121,94	188,48	88,58	60,88	61,39	33,42	
E	0,40	10,00	4,50	0,40	13,00	0,40	E	0,80	7,70	5,00	0,80	2,55	0,80	
F	855,26	750,00	855,26	320,00	50,00	320,00	F	20243,90	20243,90	1404,98	714,29	714,29	95,00	
GEMEINDE							INSGESAMT							
A	5056	1087	1619	2350	671	1102	577 A	51261	41630	4547	5084	2324	2158	602
B	15910	2113	6657	7140	5038	923	1180 B	68558	38525	12547	17486	12070	4162	1255
C	493577	119263	225803	148510	106307	19050	23153 C	6262316	4955534	658251	648531	585195	37442	25894
D	31,02	56,44	33,92	20,80	21,10	20,64	D	91,34	128,63	52,46	37,09	48,49	9,00	20,63
E	0,20	3,00	1,00	0,20	2,00	0,20	E	0,20	1,00	0,94	0,20	1,60	0,20	0,80
F	2000,00	2000,00	840,00	722,67	722,67	603,00	F	20243,90	20243,90	1658,04	6938,78	6938,78	603,00	700,00
BUND														
NATUERLICHE PERSONEN							GEMEINNUTZIGE WOHNUNGSUNTERNEHMEN							
A	226	159	18	49	47	.	2 A	3	3	.	.	.	.	
B	305	135	28	143	139	.	4 B	12	12	.	.	.	.	
C	18726	11154	1474	6098	6066	.	C	.	.	.	.	.	.	
D	61,31	82,91	52,59	42,68	43,61	.	D	.	.	.	.	.	.	
E	1,76	1,76	5,00	2,50	2,50	.	E	.	.	.	.	.	.	
F	600,00	600,00	180,00	260,00	260,00	.	F	.	.	.	.	.	.	
BUND							NICHTGEMEINNUTZIGE WOHNUNGSUNTERNEHMEN							
A	.	.	.	.	.	.	A	16	13	2	1	1	.	
B	.	.	.	.	.	.	B	58	31	14	13	13	.	
C	.	.	.	.	.	.	C	7489	6251	.	.	.	.	
D	.	.	.	.	.	.	D	129,72	202,08	.	.	.	.	
E	.	.	.	.	.	.	E	33,00	86,55	.	.	.	.	
F	.	.	.	.	.	.	F	480,00	480,00	.	.	.	.	
LAND							SONSTIGE JURISTISCHE PERSONEN							
A	6	2	2	2	2	2	A	65	26	1	38	38	.	
B	37	4	29	5	5	5	B	147	50	5	92	92	.	
C	1701	.	.	.	.	.	C	25145	20387	.	4688	4688	.	
D	45,50	.	.	.	.	.	D	171,30	406,18	.	51,08	51,08	.	
E	6,00	.	.	.	.	.	E	5,00	25,00	.	5,00	5,00	.	
F	140,00	.	.	.	.	.	F	4790,42	4790,42	.	267,68	267,68	.	
GEMEINDE							INSGESAMT							
A	85	19	3	63	14	41	8 A	401	222	26	153	100	43	10
B	487	28	38	421	231	179	11 B	1046	259	113	673	475	183	15
C	17371	1657	.	15313	10685	4145	482 C	71271	40651	3979	26641	21876	4250	515
D	35,70	59,42	.	36,39	46,32	23,18	D	68,16	156,91	35,14	39,56	46,08	23,17	33,96
E	1,00	11,52	.	1,00	1,00	1,00	E	1,00	1,76	5,00	1,00	1,00	1,00	1,50
F	240,00	240,00	.	236,89	236,89	228,28	F	4790,42	4790,42	180,00	267,68	267,68	228,28	220,00
LAND														
NATUERLICHE PERSONEN							GEMEINNUTZIGE WOHNUNGSUNTERNEHMEN							
A	276	246	11	19	19	.	A	2	2	.	.	.	.	
B	308	234	8	66	66	.	B	7	7	.	.	.	.	
C	29904	27849	363	1692	1692	.	C	.	.	.	.	.	.	
D	97,03	119,08	42,70	25,70	25,70	.	D	.	.	.	.	.	.	
E	4,00	4,03	4,00	7,87	7,87	.	E	.	.	.	.	.	.	
F	1206,71	1206,71	178,00	60,00	60,00	.	F	.	.	.	.	.	.	
BUND							NICHTGEMEINNUTZIGE WOHNUNGSUNTERNEHMEN							
A	6	2	.	4	.	4	A	12	11	.	1	1	.	
B	5	3	.	3	.	3	B	32	23	.	10	10	.	
C	160	.	.	.	.	.	C	4424	3654	.	.	.	.	
D	29,29	.	.	.	.	.	D	137,56	162,10	.	.	.	.	
E	1,70	.	.	.	.	.	E	35,00	35,00	.	.	.	.	
F	45,00	.	.	.	.	.	F	289,43	289,43	.	.	.	.	
LAND							SONSTIGE JURISTISCHE PERSONEN							
A	.	.	.	.	.	.	A	33	16	7	10	10	.	
B	.	.	.	.	.	.	B	159	60	20	79	79	.	
C	.	.	.	.	.	.	C	13384	10035	488	2861	2861	.	
D	.	.	.	.	.	.	D	84,40	166,82	24,60	36,41	36,41	.	
E	.	.	.	.	.	.	E	10,00	10,00	12,94	15,00	15,00	.	
F	.	.	.	.	.	.	F	2000,00	2000,00	70,00	61,29	61,29	.	
GEMEINDE							INSGESAMT							
A	44	10	6	28	2	18	8 A	373	287	24	62	32	22	8
B	89	15	21	53	29	17	6 B	600	342	49	209	183	20	6
C	2965	1488	639	838	.	347	36 C	52919	45239	1489	6190	5779	376	36
D	33,39	98,44	30,41	15,92	.	19,90	5,78 D	88,18	132,46	30,19	29,58	31,57	18,79	5,78
E	0,70	10,44	2,00	0,70	.	0,70	1,00 E	0,70	4,03	2,00	0,70	7,87	0,70	1,00
F	354,00	199,00	40,00	354,00	.	354,00	F	2000,00	2000,00	178,00	354,00	80,04	354,00	20,00

5 KAUFWERTE FUER BAULAND 1990 NACH BAULANDARTEN, VERAEUSSERERN UND ERWERBERN

BAU- LAND ARTEN INS- GESAMT	BAU- REIFES LAND	ROH- BAU- LAND	SONST. BAULAND ZUSAMMEN	INDU- STRIE- LAND	LAND FUER VER- KEHRS- ZWECKE	FREI- FLAE- CHEN	BAU- LAND- ARTEN INS- GESAMT	BAU- REIFES LAND	ROH- BAU- LAND	SONST. BAULAND ZUSAMMEN	INDU- STRIE- LAND	LAND FUER VER- KEHRS- ZWECKE	FREI- FLAE- CHEN
GEMEINDE													
NATUERLICHE PERSONEN							GEMEINNUTZIGE WOHNUNGSUNTERNEHMEN						
A	22490	19073	1537	1880	1875	.	5 A	226	209	16	1	1	.
B	24041	15268	1596	7177	7173	.	4 B	490	424	63	3	3	.
C	1465694	1125722	66390	273583	273529	.	54 C	91383	84107	6906	.	.	.
D	60,97	73,73	41,59	38,12	38,13	.	14,33 D	186,58	198,57	109,54	.	.	.
E	1,00	1,00	1,50	1,00	1,00	.	5,00 E	6,00	6,00	7,66	.	.	.
F	4334,72	4334,72	480,00	1048,90	1048,90	.	50,00 F	850,00	850,00	480,19	.	.	.
BUND							NICHTGEMEINNUTZIGE WOHNUNGSUNTERNEHMEN						
A	43	3	.	40	8	31	1 A	492	448	27	17	17	.
B	121	6	.	114	37	75	2 B	968	783	57	128	128	.
C	9880	.	.	9676	1906	7701	C	169967	157965	4815	7187	7187	.
D	81,94	.	.	84,71	51,10	102,15	D	175,63	201,72	84,98	56,15	56,15	.
E	0,70	.	.	0,70	15,00	0,70	E	9,00	9,90	9,00	17,00	17,00	.
F	419,91	.	.	419,91	100,67	419,91	F	2025,00	2025,00	300,00	610,00	610,00	.
LAND							SONSTIGE JURISTISCHE PERSONEN						
A	55	13	3	39	1	32	6 A	1278	598	68	612	607	5
B	110	40	26	43	2	36	6 B	6778	1465	371	4942	4930	13
C	18244	6168	.	1302	.	1101	146 C	435172	229340	16181	189651	189324	327
D	166,14	152,99	.	30,08	.	30,63	26,56 D	64,20	156,56	43,62	38,37	38,40	25,69
E	0,60	1,23	.	0,60	.	0,60	2,00 E	1,50	5,30	10,00	1,50	1,50	1,50
F	1200,00	869,83	.	1200,00	.	1200,00	195,00 F	7552,17	7552,17	180,00	450,00	450,00	250,00
GEMEINDE							INSGESAMT						
A	76	12	6	58	3	25	30 A	24660	20356	1657	2647	2512	88
B	175	25	19	131	19	28	83 B	32682	18011	2133	12539	12292	140
C	4600	1195	502	2903	.	622	2004 C	2194940	1604701	105567	484672	472648	9424
D	26,30	47,67	26,13	22,23	.	22,01	24,11 D	67,16	89,09	49,50	38,65	38,45	67,52
E	1,00	10,03	4,50	1,00	.	1,00	1,50 E	0,60	1,00	1,50	0,60	1,00	1,50
F	680,00	200,00	120,00	680,00	.	140,00	680,00 F	7552,17	7552,17	560,00	1200,00	1048,90	1200,00
GEMEINNUTZIGE WOHNUNGSUNTERNEHMEN													
NATUERLICHE PERSONEN							GEMEINNUTZIGE WOHNUNGSUNTERNEHMEN						
A	1110	1092	13	5	5	.	A	21	20	1	.	.	.
B	750	705	11	34	34	.	B	101	84	17	.	.	.
C	79391	78302	790	300	300	.	C	16777	15827	.	.	.	.
D	105,83	111,03	71,49	8,83	8,83	.	D	166,78	188,87	.	.	.	.
E	2,93	5,00	10,00	2,93	2,93	.	E	50,00	50,00	.	.	.	.
F	912,02	912,02	280,00	65,00	65,00	.	F	741,61	741,61	.	.	.	.
BUND							NICHTGEMEINNUTZIGE WOHNUNGSUNTERNEHMEN						
A	4	2	.	2	.	2	A	35	33	2	.	.	.
B	4	1	.	3	.	3	B	180	77	102	.	.	.
C	.	.	.	.	.	.	C	18611	11794	.	.	.	.
D	.	.	.	.	.	.	D	103,57	152,67	.	.	.	.
E	.	.	.	.	.	.	E	15,00	15,00	.	.	.	.
F	.	.	.	.	.	.	F	575,00	575,00	.	.	.	.
LAND							SONSTIGE JURISTISCHE PERSONEN						
A	2	.	.	2	.	2	A	54	51	1	2	2	.
B	0	.	.	0	.	0	B	99	91	0	8	8	.
C	.	.	.	.	.	.	C	14985	14565	.	.	.	.
D	.	.	.	.	.	.	D	150,90	160,66	.	.	.	.
E	.	.	.	.	.	.	E	26,36	26,36	.	.	.	.
F	.	.	.	.	.	.	F	1068,83	1068,83	.	.	.	.
GEMEINDE							INSGESAMT						
A	29	12	4	13	.	6	7 A	1255	1210	21	24	7	10
B	155	25	114	16	.	5	10 B	1289	983	245	61	42	9
C	12816	1623	.	395	.	300	94 C	143021	122414	19402	1205	674	437
D	82,48	63,95	.	25,11	.	57,14	9,02 D	110,92	124,52	79,20	19,66	15,96	50,72
E	6,00	15,00	.	6,00	.	20,00	6,00 E	2,93	5,00	10,00	2,93	2,93	12,50
F	330,00	330,00	.	300,00	.	300,00	105,00 F	1068,83	1068,83	280,00	570,00	65,00	570,00
NICHTGEMEINNUTZIGE WOHNUNGSUNTERNEHMEN													
NATUERLICHE PERSONEN							GEMEINNUTZIGE WOHNUNGSUNTERNEHMEN						
A	2271	2218	37	16	16	.	A	14	14	.	.	.	.
B	1593	1429	73	91	91	.	B	48	48	.	.	.	.
C	262542	244754	14845	2943	2943	.	C	9373	9373	.	.	.	.
D	164,84	171,25	203,71	32,46	32,46	.	D	194,38	194,38	.	.	.	.
E	4,23	10,50	20,00	4,23	4,23	.	E	67,15	67,15	.	.	.	.
F	1700,00	1700,00	508,00	917,43	917,43	.	F	394,51	394,51	.	.	.	.
BUND							NICHTGEMEINNUTZIGE WOHNUNGSUNTERNEHMEN						
A	1	1	.	.	.	.	A	249	230	15	4	4	.
B	0	0	.	.	.	.	B	608	433	138	37	37	.
C	.	.	.	.	.	.	C	200899	168472	18096	.	.	.
D	.	.	.	.	.	.	D	330,17	388,82	131,19	.	.	.
E	.	.	.	.	.	.	E	22,50	25,64	22,50	.	.	.
F	.	.	.	.	.	.	F	4623,29	4623,29	482,83	.	.	.
LAND							SONSTIGE JURISTISCHE PERSONEN						
A	.	.	.	.	.	.	A	74	70	.	4	4	.
B	.	.	.	.	.	.	B	176	141	.	35	35	.
C	.	.	.	.	.	.	C	67206	55457	.	.	.	.
D	.	.	.	.	.	.	D	380,96	392,16	.	.	.	.
E	.	.	.	.	.	.	E	25,30	25,30	.	.	.	.
F	.	.	.	.	.	.	F	2074,37	2074,37	.	.	.	.
GEMEINDE							INSGESAMT						
A	58	29	2	27	2	20	5 A	2667	2562	54	51	26	20
B	102	44	2	57	5	38	14 B	2528	2096	213	219	167	38
C	8238	5453	.	2379	.	838	1094 C	548289	483539	33347	31402	29470	838
D	80,74	125,21	.	42,09	.	22,34	75,59 D	216,87	230,70	156,73	143,11	176,01	22,34
E	1,00	15,00	.	1,00	.	1,00	12,50 E	1,00	10,50	20,00	1,00	4,23	1,00
F	580,00	520,00	.	580,00	.	250,00	101,01 F	4623,29	4623,29	508,00	2977,00	2977,00	250,00

5 KAUFWERTE FUER BAULAND 1990 NACH BAULANDARTEN, VERAUESSESERN UND ERWERBERN

BAU- LAND ARTEN INS- GESAMT	BAU- REIFES LAND	ROH- BAU- LAND	SONST. BAULAND ZUSAMMEN	INDU- STRIE- LAND	LAND FUER VER- KEHRS- ZWECKE	FREI- FLAE- CHEN	BAU- LAND- ARTEN INS- GESAMT	BAU- REIFES LAND	ROH- BAU- LAND	SONST. BAULAND ZUSAMMEN	INDU- STRIE- LAND	LAND FUER VER- KEHRS- ZWECKE	FREI- FLAE- CHEN
SONSTIGE JURISTISCHE PERSONEN													
NATUERLICHE PERSONEN							GEMEINNUETZIGE WOHNUNGSUNTERNEHMEN						
A	4810	4363	173	274	274	.	A	53	50	3	.	.	.
B	4985	3474	377	1134	1134	.	B	125	117	9	.	.	.
C	603458	501251	38741	63466	63466	.	C	22673	21932	.	.	.	.
D	121,05	144,28	102,70	55,98	55,98	.	D	180,79	187,66	.	.	.	.
E	1,00	4,00	1,00	2,50	2,50	.	E	15,00	15,00	.	.	.	.
F	5655,29	5655,29	961,45	1099,50	1099,50	.	F	830,99	830,99	.	.	.	.
BUND							NICHTGEMEINNUETZIGE WOHNUNGSUNTERNEHMEN						
A	16	1	.	15	2	11	A	177	160	11	6	6	.
B	70	10	.	60	19	41	B	430	287	74	68	68	.
C	7978	.	.	6528	.	2367	C	81536	65254	7354	8927	8927	.
D	113,59	.	.	108,38	.	58,44	D	189,55	227,06	98,82	130,65	130,65	.
E	2,60	.	.	2,60	.	2,60	E	17,00	17,00	20,54	30,00	30,00	.
F	320,00	.	.	320,00	.	320,00	F	999,62	999,62	300,00	315,00	315,00	.
LAND							SONSTIGE JURISTISCHE PERSONEN						
A	33	4	.	29	2	26	A	657	432	37	188	187	1
B	34	5	.	29	11	17	B	4045	1298	358	2389	2388	1
C	2615	.	.	445	.	273	C	508427	307802	61069	139555	139529	.
D	77,12	.	.	15,25	.	15,95	D	125,69	237,11	170,43	58,43	58,44	.
E	0,70	.	.	0,70	.	0,70	E	2,00	3,00	9,72	2,00	2,00	.
F	993,85	.	.	320,00	.	320,00	F	6990,88	6990,88	525,00	432,25	432,25	.
GEMEINDE							INSGESAMT						
A	346	101	37	208	63	113	A	6092	5111	261	720	534	150
B	1954	405	316	1233	991	126	B	11644	5596	1134	4913	4610	184
C	61798	20929	8094	32775	25906	3494	C	1288484	920788	116000	251696	242097	6134
D	31,63	51,66	25,62	26,58	26,13	27,74	D	110,66	164,53	102,25	51,23	52,51	33,42
E	1,00	6,00	3,00	1,00	2,50	1,00	E	0,70	3,00	1,00	0,70	2,00	0,70
F	932,12	932,12	198,77	352,38	159,80	352,38	F	6990,88	6990,88	961,45	1099,50	1099,50	352,38
VERAUESSENER INSGESAMT													
NATUERLICHE PERSONEN							GEMEINNUETZIGE WOHNUNGSUNTERNEHMEN						
A	70960	63287	4277	3396	3379	.	A	554	490	60	4	4	.
B	69954	51469	5755	12730	12700	.	B	1350	973	249	129	129	.
C	6276752	5349072	304560	623120	622092	.	C	212520	187988	23531	.	.	.
D	89,73	103,93	52,92	48,95	48,98	.	D	157,38	193,30	94,48	.	.	.
E	0,94	1,00	0,94	1,00	1,00	.	E	4,00	6,00	7,66	.	.	.
F	6938,78	6471,49	975,00	6938,78	6938,78	.	F	991,19	991,19	490,03	.	.	.
BUND							NICHTGEMEINNUETZIGE WOHNUNGSUNTERNEHMEN						
A	757	52	6	699	14	679	A	3416	3116	221	79	79	.
B	3021	60	29	2932	59	2869	B	5953	4330	1239	384	384	.
C	38379	8133	525	29721	6154	23405	C	1473089	1235304	167832	69954	69954	.
D	12,71	136,64	18,07	10,14	103,72	8,16	D	247,44	285,28	135,41	182,30	182,30	.
E	0,50	3,08	10,00	0,50	15,00	0,50	E	6,36	6,36	9,00	8,25	8,25	.
F	997,04	997,04	100,00	419,91	265,00	419,91	F	4623,29	4623,29	1658,04	2977,00	2977,00	.
LAND							SONSTIGE JURISTISCHE PERSONEN						
A	564	39	16	509	13	487	A	4764	3124	333	1307	1291	16
B	820	131	102	588	31	549	B	18377	6195	1894	10289	10225	64
C	44592	20928	16179	7485	555	6698	C	1914544	1219834	178767	515943	513906	2037
D	54,36	160,13	158,77	12,74	17,91	12,21	D	104,18	196,92	94,41	50,15	50,26	31,82
E	0,40	1,23	4,50	0,40	13,00	0,40	E	0,80	3,00	5,00	0,80	1,50	0,80
F	1200,00	993,85	855,26	1200,00	50,00	1200,00	F	20243,90	20243,90	1404,98	1757,81	1757,81	250,00
GEMEINDE							INSGESAMT						
A	5694	1270	1677	755	1325	667	A	86709	71378	6590	8741	5535	2491
B	18872	2655	7167	9049	6312	1316	B	118348	65812	16435	36101	29840	4734
C	601364	151608	246643	203114	144078	28797	C	10561240	8172866	938036	1450338	1357740	58900
D	31,87	57,10	34,41	22,44	22,83	21,88	D	89,24	124,19	57,08	40,17	45,50	12,44
E	0,20	3,00	1,00	0,20	1,00	0,20	E	0,20	1,00	0,94	0,20	1,00	0,20
F	2000,00	2000,00	840,00	722,67	722,67	603,00	F	20243,90	20243,90	1658,04	6938,78	6938,78	1200,00

## 6 KAUFWERTE FUER BAULAND 1990 NACH BAULANDARTEN, GEMEINDEGROESSENKLASSEN UND VERWANDTSCHAFTSVERHAELTNISSEN

BAU- LAND ARTEN INS- GESAMT	BAU- REIFES LAND	ROH- BAU- LAND	SONST. BAULAND ZUSAMMEN	INDU- STRIE- LAND	LAND FUER VER- KEHRS- ZWECKE	FREI- FLAE- CHEN	BAU- LAND- ARTEN INS- GESAMT	BAU- REIFES LAND	ROH- BAU- LAND	SONST. BAULAND ZUSAMMEN	INDU- STRIE- LAND	LAND FUER VER- KEHRS- ZWECKE	FREI- FLAE- CHEN
GEMEINDEN UNTER 2 000 EINWOHNERN													
NICHT VERWANDT							UNBEKANNT						
A 12508	9483	1381	1644	548	856	240 A	454	394	58	2	2	.	.
B 17193	8942	2527	5823	2730	2541	552 B	473	360	108	5	5	.	.
C 591363	475425	53602	62336	45287	9610	7440 C	36509	31092	5265	.	.	.	.
D 34,40	53,77	21,21	10,71	16,59	3,78	13,48 D	77,22	86,28	48,81	.	.	.	.
E 0,20	1,76	0,97	0,20	1,00	0,20	0,80 E	4,40	10,00	4,40	.	.	.	.
F 885,83	885,83	287,50	700,00	300,00	100,00	700,00 F	619,37	484,26	619,37	.	.	.	.
VERWANDT							INSGESAMT						
A 200	171	23	6	5	.	1 A	13162	10048	1462	1652	555	856	241
B 240	159	60	21	18	.	3 B	17906	9362	2695	5849	2752	2541	555
C 7106	5402	1418	287	87	.	C 634979	511919	60285	62775	45525	9610	7640	7640
D 29,57	33,96	23,59	13,54	4,87	.	D 35,46	54,68	22,37	10,73	16,54	3,78	13,76	13,76
E 1,77	1,77	3,50	3,50	3,50	.	E 0,20	1,76	0,97	0,20	1,00	0,20	0,80	0,80
F 160,00	160,00	64,07	58,86	20,00	.	F 885,83	885,83	619,37	700,00	300,00	100,00	700,00	700,00
GEMEINDEN MIT 2 000 BIS UNTER 5 000 EINWOHNERN													
NICHT VERWANDT							UNBEKANNT						
A 13110	10134	1569	1407	766	498	143 A	1412	1213	180	19	18	1	.
B 17730	9540	3516	4674	3504	791	379 B	1310	1018	255	36	36	0	.
C 1077094	851813	128353	96928	84485	5960	6483 C	136632	126192	9105	1335	1326	.	.
D 60,75	89,29	36,51	20,74	24,11	7,53	17,10 D	104,32	123,95	35,68	36,68	36,74	.	.
E 0,60	3,00	2,00	0,60	1,75	0,60	1,00 E	0,94	8,40	0,94	12,00	12,00	.	.
F 2087,81	2087,81	398,76	305,00	305,00	116,00	250,00 F	650,00	650,00	350,00	115,77	115,77	.	.
VERWANDT							INSGESAMT						
A 155	129	25	1	1	.	A 14677	11476	1774	1427	785	499	143	143
B 143	110	32	2	2	.	B 19183	10668	3803	4712	3541	792	379	379
C 6986	6115	867	.	.	.	C 1220713	984121	138325	98267	85815	5969	6483	6483
D 48,82	55,81	27,20	.	.	.	D 63,64	92,25	36,37	20,85	24,23	7,54	17,10	17,10
E 2,00	2,75	2,00	.	.	.	E 0,60	2,75	0,94	0,60	1,75	0,60	1,00	1,00
F 350,00	350,00	127,19	.	.	.	F 2087,81	2087,81	398,76	305,00	305,00	116,00	250,00	250,00
GEMEINDEN MIT 5 000 BIS UNTER 10 000 EINWOHNERN													
NICHT VERWANDT							UNBEKANNT						
A 13745	11327	1082	1336	918	295	123 A	1194	1067	108	19	17	1	1
B 17857	10359	2482	5015	4527	262	226 B	1072	868	138	67	66	0	1
C 1288844	1015442	113853	159549	149600	4578	5372 C	148159	132963	10135	5061	5038	.	.
D 72,18	98,02	45,87	31,81	33,05	17,44	23,76 D	138,19	153,23	73,57	75,95	76,62	.	.
E 0,50	1,00	1,50	0,50	2,00	0,50	1,50 E	2,00	7,63	2,00	9,31	20,93	.	.
F 1510,79	1510,79	525,00	380,00	380,00	286,21	300,00 F	1051,78	1051,78	550,00	201,90	201,90	.	.
VERWANDT							INSGESAMT						
A 162	139	15	8	8	.	A 15101	12533	1205	1363	943	296	124	124
B 178	116	23	38	38	.	B 19107	11344	2643	5120	4630	263	227	227
C 9733	7824	963	947	947	.	C 1446736	1156229	124951	165557	155584	4596	5377	5377
D 54,73	67,19	41,44	24,81	24,81	.	D 75,72	101,93	47,27	32,34	33,60	17,49	23,73	23,73
E 2,75	2,75	8,98	5,92	5,92	.	E 0,50	1,00	1,50	0,50	2,00	0,50	1,50	1,50
F 620,00	620,00	250,00	148,94	148,94	.	F 1510,79	1510,79	550,00	380,00	380,00	286,21	300,00	300,00
GEMEINDEN MIT 10 000 BIS UNTER 20 000 EINWOHNERN													
NICHT VERWANDT							UNBEKANNT						
A 15473	13349	786	1338	954	319	65 A	1373	1255	96	22	22	.	.
B 20671	12271	2823	5578	5150	290	138 B	1195	991	122	81	81	.	.
C 1643532	1323861	133020	186651	177088	6358	3205 C	168406	158030	6238	4138	4138	.	.
D 79,51	107,89	47,13	33,46	34,39	21,93	23,17 D	140,97	159,43	51,01	51,00	51,00	.	.
E 0,65	2,77	1,00	0,65	2,00	0,65	4,50 E	4,06	5,03	4,06	5,19	5,19	.	.
F 1425,20	1425,20	600,00	495,00	495,00	353,06	192,50 F	1250,00	1250,00	595,00	153,71	153,71	.	.
VERWANDT							INSGESAMT						
A 155	142	11	2	2	.	A 17001	14746	893	1362	978	319	65	65
B 154	116	33	6	6	.	B 22020	13377	2977	5665	5237	290	138	138
C 7185	5975	1126	.	.	.	C 1819124	1487866	140385	190873	181310	6358	3205	3205
D 46,61	51,72	34,54	.	.	.	D 82,61	111,22	47,15	33,69	34,62	21,93	23,17	23,17
E 1,06	1,06	10,57	.	.	.	E 0,65	1,06	1,00	0,65	2,00	0,65	4,50	4,50
F 600,00	600,00	90,00	.	.	.	F 1425,20	1425,20	600,00	495,00	495,00	353,06	192,50	192,50
GEMEINDEN MIT 20 000 BIS UNTER 50 000 EINWOHNERN													
NICHT VERWANDT							UNBEKANNT						
A 14694	12380	663	1651	1252	325	74 A	1045	964	66	15	14	.	1
B 22074	11648	2326	8100	7464	520	117 B	844	738	63	43	42	.	1
C 2109186	1602484	185373	321329	302793	12250	6286 C	154569	142719	8416	3435	3429	.	.
D 95,55	137,57	79,70	39,67	40,57	23,58	53,90 D	183,21	193,43	133,52	80,26	82,43	.	.
E 1,00	2,00	4,50	1,00	2,00	1,00	5,00 E	3,07	3,07	6,00	5,00	19,00	.	.
F 3337,70	3337,70	650,00	917,43	917,43	603,00	680,00 F	1356,81	1356,81	633,33	210,00	210,00	.	.
VERWANDT							INSGESAMT						
A 163	147	10	6	6	.	A 15902	13491	739	1672	1272	325	75	75
B 173	119	17	37	37	.	B 23091	12506	2406	8179	7542	520	118	118
C 14346	10410	683	3253	3253	.	C 2278102	1755613	194472	328017	309475	12250	6292	6292
D 82,70	87,22	39,34	88,52	88,52	.	D 98,66	140,39	80,82	40,10	41,03	23,58	53,40	53,40
E 8,17	8,17	19,05	13,00	13,00	.	E 1,00	2,00	4,50	1,00	2,00	1,00	5,00	5,00
F 600,00	600,00	185,74	220,14	220,14	.	F 3337,70	3337,70	650,00	917,43	917,43	603,00	680,00	680,00



## 6 KAUFWERTE FUER BAULAND 1990 NACH BAULANDARTEN, GEMEINDEGROESSENKLASSEN UND VERWANDTSCHAFTSVERHAELTNISSEN

BAU- LAND ARTEN INS- GESAMT	BAU- REIFES LAND	ROH- BAU- LAND	SONST. BAULAND ZUSAMMEN	INDU- STRIE- LAND	LAND FUER VER- KEHRS- ZWECKE	FREI- FLAE- CHEN	BAU- LAND- ARTEN INS- GESAMT	BAU- REIFES LAND	ROH- BAU- LAND	SONST. BAULAND ZUSAMMEN	INDU- STRIE- LAND	LAND FUER VER- KEHRS- ZWECKE	FREI- FLAE- CHEN
GEMEINDEN MIT 50 000 BIS UNTER 100 000 EINWOHNERN													
NICHT VERWANDT							UNBEKANNT						
A 4360	3681	207	472	375	72	25	A 293	268	16	9	9	.	.
B 6376	3488	587	2301	2157	111	32	B 231	194	14	23	23	.	.
C 805330	606579	43255	155496	142282	11582	1631	C 53695	49935	1750	2010	2010	.	.
D 126,31	173,93	73,70	67,57	65,95	103,96	50,39	D 232,14	256,87	126,26	87,21	87,21	.	.
E 3,00	6,00	7,20	3,00	3,50	3,00	6,00	E 30,77	32,00	30,77	40,00	40,00	.	.
F 2565,56	1897,06	840,00	2565,56	2565,56	419,91	250,00	F 1900,00	1900,00	975,00	208,01	208,01	.	.
VERWANDT							INSGESAMT						
A 34	27	6	1	1	.	A 4687	3976	229	482	385	72	25	
B 41	31	6	4	4	.	B 6648	3713	607	2329	2185	111	32	
C 3918	2995	190	.	.	.	C 862943	659509	45195	158239	145025	11582	1631	
D 94,92	96,18	32,57	.	.	.	D 129,80	177,62	74,51	67,95	66,38	103,96	50,39	
E 20,00	25,00	20,00	.	.	.	E 3,00	6,00	7,20	3,00	3,50	3,00	6,00	
F 280,00	280,00	52,99	.	.	.	F 2565,56	1900,00	975,00	2565,56	2565,56	419,91	250,00	
GEMEINDEN MIT 100 000 BIS UNTER 200 000 EINWOHNERN													
NICHT VERWANDT							UNBEKANNT						
A 3091	2516	132	443	337	71	35	A 143	131	11	1	1	.	.
B 5094	2263	615	2216	2046	98	72	B 95	82	11	2	2	.	.
C 741307	515418	69570	156319	151507	2448	2364	C 29356	27343	1805	.	.	.	.
D 145,53	227,76	113,21	70,53	74,05	24,97	32,79	D 309,82	333,84	171,17	.	.	.	.
E 1,23	1,23	18,41	5,00	6,25	5,00	15,00	E 40,00	44,94	40,00	.	.	.	.
F 3459,82	3459,82	400,00	1200,00	1000,00	1200,00	195,00	F 1531,43	1531,43	334,65	.	.	.	.
VERWANDT							INSGESAMT						
A 19	15	2	2	2	.	A 3253	2662	145	446	340	71	35	
B 14	9	1	4	4	.	B 5203	2354	626	2223	2052	98	72	
C 2250	1384	.	.	.	.	C 772913	544145	71476	157291	152479	2448	2364	
D 158,64	151,23	.	.	.	.	D 148,56	231,15	114,17	70,77	74,29	24,97	32,79	
E 6,67	6,67	.	.	.	.	E 1,23	1,23	18,41	5,00	6,25	5,00	15,00	
F 364,08	364,08	.	.	.	.	F 3459,82	3459,82	400,00	1200,00	1000,00	1200,00	195,00	
GEMEINDEN MIT 200 000 BIS UNTER 500 000 EINWOHNERN													
NICHT VERWANDT							UNBEKANNT						
A 1223	1027	75	121	107	11	3	A 57	53	4	.	.	.	.
B 2173	960	261	952	933	17	2	B 31	28	3	.	.	.	.
C 354990	248585	57879	48526	48007	393	C 9302	8510	.	.	.	.	.	.
D 163,38	258,98	222,01	50,96	51,44	22,99	D 296,73	299,65	.	.	.	.	.	.
E 2,00	10,00	10,00	2,00	2,00	3,75	E 101,08	101,08	.	.	.	.	.	.
F .	.	.	.	.	.	F .	.	.	.	.	.	.	.
VERWANDT							INSGESAMT						
A 16	15	1	.	.	.	A 1296	1095	80	121	107	11	3	
B 19	13	6	.	.	.	B 2223	1001	269	952	933	17	2	
C 2355	2286	.	.	.	.	C 366647	259381	58739	48526	48007	393	.	
D 126,49	177,17	.	.	.	.	D 164,95	259,08	218,06	50,96	51,44	22,99	.	
E 12,00	20,49	.	.	.	.	E 2,00	10,00	10,00	2,00	2,00	3,75	.	
F .	.	.	.	.	.	F .	.	.	.	.	.	.	.
GEMEINDEN MIT 500 000 UND MEHR EINWOHNERN													
NICHT VERWANDT							UNBEKANNT						
A 1554	1277	61	216	170	42	4	A 62	60	2	.	.	.	.
B 2913	1437	404	1073	966	103	4	B 44	40	4	.	.	.	.
C 1135838	791787	103259	240792	234519	5694	C 21054	20104	.	.	.	.	.	.
D 389,89	551,02	255,73	224,50	242,78	55,41	D 474,93	496,49	.	.	.	.	.	.
E 6,00	6,00	13,50	7,03	7,03	9,00	E 24,93	24,93	.	.	.	.	.	.
F .	.	.	.	.	.	F .	.	.	.	.	.	.	.
VERWANDT							INSGESAMT						
A 14	14	.	.	.	.	A 1630	1351	63	216	170	42	4	
B 10	10	.	.	.	.	B 2968	1488	408	1073	966	103	4	
C 2192	2192	.	.	.	.	C 1159084	814083	104209	240792	234519	5694	.	
D 215,54	215,54	.	.	.	.	D 390,56	547,25	255,66	224,50	242,78	55,41	.	
E 70,34	70,34	.	.	.	.	E 6,00	6,00	13,50	7,03	7,03	9,00	.	
F .	.	.	.	.	.	F .	.	.	.	.	.	.	.
INSGESAMT													
NICHT VERWANDT							UNBEKANNT						
A 79758	65174	5956	8628	5427	2489	712	A 6033	5405	541	87	83	2	2
B 112080	60808	15539	35732	29477	4734	1522	B 5295	4320	717	257	254	1	2
C 9747485	7431395	888164	1427927	1335568	58873	33486	C 757682	696890	44456	16337	16299	.	.
D 86,97	122,21	57,16	39,96	45,31	12,44	22,00	D 143,10	161,30	61,97	63,60	64,04	.	.
E 0,20	1,00	0,97	0,20	1,00	0,20	0,80	E 0,94	3,07	0,94	5,00	5,19	.	.
F 20243,90	20243,90	1658,04	6938,78	6938,78	1200,00	700,00	F 4838,71	4838,71	975,00	210,00	210,00	.	.
VERWANDT							INSGESAMT						
A 918	799	93	26	25	.	1	A 86709	71378	6590	8741	5535	2491	715
B 973	683	178	112	109	.	3	B 118348	65812	16435	36101	29840	4734	1527
C 56073	44582	5417	6074	5874	.	C 10561240	8172866	938036	1450338	1357740	58900	33698	.
D 57,62	65,24	30,48	54,17	54,02	.	D 89,24	124,19	57,08	40,17	45,50	12,44	22,07	.
E 1,06	1,06	2,00	2,44	2,44	.	E 0,20	1,00	0,94	0,20	1,00	0,20	0,80	.
F 638,98	638,98	250,00	220,14	220,14	.	F 20243,90	20243,90	1658,04	6938,78	6938,78	1200,00	700,00	.

## 7 KAUFWERTE FUER BAULAND 1990 NACH BAULANDARTEN, GEMEINDEGROESSENKLASSEN UND PREISGRUPPEN

BAU- LAND ARTEN INS- GESAMT	BAU- REIFES LAND	ROH- BAU- LAND	SONST. BAULAND ZUSAMMEN	INDU- STRIE- LAND	LAND FUER VER- KEHRS- ZWECKE	FREI- FLAE- CHEN	BAU- LAND- ARTEN INS- GESAMT	BAU- REIFES LAND	ROH- BAU- LAND	SONST. BAULAND ZUSAMMEN	INDU- STRIE- LAND	LAND FUER VER- KEHRS- ZWECKE	FREI- FLAE- CHEN
GEMEINDEN UNTER 2 000 EINWOERNERN													
PREISGRUPPEN UNTER 1 DM							PREISGRUPPEN VON 40 DM BIS UNTER 45 DM						
A 26	.	1	25	.	24	1 A 678	605	41	32	13	13	6	
B 71	.	2	69	.	62	7 B 709	570	56	83	54	4	26	
C 52	.	.	50	.	44	8 C 29427	23736	2289	3401	2162	171	1068	
D 0,73	.	.	0,72	.	0,71	9 D 41,49	41,61	41,21	40,85	40,41	40,17	41,88	
E 0,20	.	.	0,20	.	0,20	10 E 40,00	40,00	40,00	40,00	40,00	40,00	40,90	
F 0,97	.	.	0,91	.	0,91	11 F 44,99	44,99	44,96	44,68	42,37	43,48	44,68	
PREISGRUPPEN VON 1 DM BIS UNTER 2 DM							PREISGRUPPEN VON 45 DM BIS UNTER 50 DM						
A 154	3	5	146	12	105	29 A 530	493	25	12	5	5	2	
B 441	18	6	418	96	228	30 B 531	491	28	11	8	1	2	
C 661	.	8	620	135	357	31 C 24809	22947	1323	539	395	68	.	
D 1,50	.	1,39	1,48	1,41	1,57	32 D 46,76	46,76	46,53	47,19	47,58	47,53	.	
E 1,00	.	1,00	1,00	1,00	1,00	33 E 45,00	45,00	45,00	45,00	46,00	45,00	.	
F 1,99	.	1,50	1,99	1,94	1,99	34 F 49,99	49,99	49,87	49,00	48,00	49,00	.	
PREISGRUPPEN VON 2 DM BIS UNTER 5 DM							PREISGRUPPEN VON 50 DM BIS UNTER 75 DM						
A 661	36	82	543	76	388	79 A 2100	1975	81	44	19	17	8	
B 2961	61	204	2696	529	1923	80 B 1940	1680	152	108	92	5	11	
C 8629	242	723	7664	1960	5070	81 C 116309	100981	9035	6292	5285	330	677	
D 2,91	3,96	3,53	2,84	3,71	2,64	82 D 59,95	60,12	59,48	58,02	57,15	60,50	64,42	
E 2,00	2,00	2,00	2,00	2,00	2,00	83 E 50,00	50,00	50,00	50,00	50,00	50,00	50,00	
F 4,99	4,99	4,99	4,99	4,99	4,75	84 F 74,95	74,95	71,00	74,00	70,00	69,00	74,00	
PREISGRUPPEN VON 5 DM BIS UNTER 10 DM							PREISGRUPPEN VON 75 DM BIS UNTER 100 DM						
A 754	274	223	257	110	106	41 A 1052	1010	27	15	9	4	2	
B 1651	343	467	841	594	188	42 B 891	838	24	30	28	1	0	
C 11706	2585	3322	5800	4150	1264	43 C 75790	71291	2037	2462	2315	.	.	
D 7,09	7,53	7,12	6,89	6,99	6,72	44 D 85,03	85,06	86,30	83,17	83,08	.	.	
E 5,00	5,00	5,00	5,00	5,00	5,00	45 E 75,00	75,00	75,00	76,37	76,89	.	.	
F 9,99	9,99	9,92	9,96	9,82	9,59	46 F 99,98	99,98	98,68	95,77	95,77	.	.	
PREISGRUPPEN VON 10 DM BIS UNTER 15 DM							PREISGRUPPEN VON 100 DM BIS UNTER 150 DM						
A 986	542	250	194	109	64	21 A 832	804	17	11	10	1	.	
B 1642	632	417	593	509	39	22 B 672	635	16	21	21	0	.	
C 19483	7608	4775	7099	6087	418	23 C 78500	74092	1813	2595	2585	.	.	
D 11,87	12,04	11,45	11,98	11,87	10,81	24 D 116,80	116,63	116,41	122,24	122,35	.	.	
E 10,00	10,00	10,00	10,00	10,00	10,00	25 E 100,00	100,00	100,00	100,00	110,00	.	.	
F 14,98	14,98	14,98	14,87	14,87	14,83	26 F 149,86	149,86	135,00	140,00	140,00	.	.	
PREISGRUPPEN VON 15 DM BIS UNTER 20 DM							PREISGRUPPEN VON 150 DM BIS UNTER 200 DM						
A 1012	665	218	129	58	54	17 A 314	294	5	15	13	.	2	
B 1625	722	377	525	433	58	18 B 249	217	16	16	14	.	2	
C 27254	12466	6159	8629	7085	964	19 C 42045	36671	2573	2801	2460	.	.	
D 16,78	17,26	16,34	16,43	16,35	16,67	20 D 169,96	169,12	162,50	173,12	176,90	.	.	
E 15,00	15,00	15,00	15,00	15,00	15,00	21 E 150,00	150,00	150,00	150,00	150,00	.	.	
F 19,99	19,99	19,80	19,98	19,98	19,93	22 F 199,07	199,07	177,44	185,00	185,00	.	.	
PREISGRUPPEN VON 20 DM BIS UNTER 25 DM							PREISGRUPPEN VON 200 DM BIS UNTER 300 DM						
A 980	725	176	79	39	26	14 A 266	262	3	1	1	.	.	
B 1257	697	396	165	139	12	15 B 184	180	3	1	1	.	.	
C 26947	15357	8178	3413	2880	263	16 C 42561	41691	.	.	.	.	.	
D 21,43	22,04	20,66	20,73	20,70	21,20	17 D 231,34	231,10	.	.	.	.	.	
E 20,00	20,00	20,00	20,00	20,00	20,00	18 E 200,00	200,00	.	.	.	.	.	
F 24,98	24,98	24,94	24,87	23,50	24,87	19 F 299,91	299,91	.	.	.	.	.	
PREISGRUPPEN VON 25 DM BIS UNTER 30 DM							PREISGRUPPEN VON 300 DM BIS UNTER 400 DM						
A 972	757	150	65	31	26	8 A 85	84	.	1	1	.	.	
B 1166	725	314	127	110	11	9 B 60	57	.	3	3	.	.	
C 31159	19521	8315	3324	2875	285	10 C 20312	19352	.	.	.	.	.	
D 26,72	26,93	26,44	26,25	26,18	26,43	11 D 337,22	339,31	.	.	.	.	.	
E 25,00	25,00	25,00	25,00	25,00	25,00	12 E 300,00	300,00	.	.	.	.	.	
F 29,99	29,99	29,82	29,82	29,33	29,76	13 F 399,00	399,00	.	.	.	.	.	
PREISGRUPPEN VON 30 DM BIS UNTER 35 DM							PREISGRUPPEN VON 400 DM BIS UNTER 500 DM						
A 897	742	104	51	36	12	3 A 23	23	.	.	.	.	.	
B 946	735	123	87	82	5	4 B 16	16	.	.	.	.	.	
C 30107	23432	3911	2763	2594	145	5 C 7026	7026	.	.	.	.	.	
D 31,82	31,86	31,69	31,60	31,64	31,08	6 D 434,64	434,64	.	.	.	.	.	
E 30,00	30,00	30,00	30,00	30,00	30,00	7 E 400,00	400,00	.	.	.	.	.	
F 34,97	34,97	34,92	33,84	33,50	33,84	8 F 484,26	484,26	.	.	.	.	.	
PREISGRUPPEN VON 35 DM BIS UNTER 40 DM							PREISGRUPPEN VON 500 DM UND MEHR						
A 827	743	53	31	13	11	7 A 13	11	1	1	.	.	1	
B 876	733	92	51	40	3	8 B 16	10	3	3	.	.	3	
C 32441	27143	3434	1864	1454	117	9 C 9760	5744	.	.	.	.	.	
D 37,03	37,02	37,41	36,51	36,65	35,83	10 D 607,70	573,45	.	.	.	.	.	
E 35,00	35,00	35,00	35,00	35,00	35,00	11 E 500,00	500,00	.	.	.	.	.	
F 39,98	39,98	39,72	39,50	39,50	39,31	12 F 885,83	885,83	.	.	.	.	.	

## 7 KAUFWERTE FUER BAULAND 1990 NACH BAULANDARTEN, GEMEINDEGROESSENKLASSEN UND PREISGRUPPEN

BAU- LAND ARTEN INS- GESAMT	BAU- REIFES LAND	ROH- BAU- LAND	SONST. BAULAND ZUSAMMEN	INDU- STRIE- LAND	LAND FUER VER- KEHRS- ZWECKE	FREI- FLAE- CHEN	BAU- LAND- ARTEN INS- GESAMT	BAU- REIFES LAND	ROH- BAU- LAND	SONST. BAULAND ZUSAMMEN	INDU- STRIE- LAND	LAND FUER VER- KEHRS- ZWECKE	FREI- FLAE- CHEN
GEMEINDEN MIT 2 000 BIS UNTER 5 000 EINWOHNERN													
PREISGRUPPEN UNTER 1 DM							PREISGRUPPEN VON 40 DM BIS UNTER 45 DM						
A 3	.	1	2	.	2	A 702	534	120	48	27	10	11	
B 9	.	5	4	.	4	B 953	521	299	133	119	3	11	
C .	.	.	.	.	.	C 39510	21797	12296	5416	4854	117	445	
D .	.	.	.	.	.	D 41,44	41,86	41,06	40,65	40,65	41,18	40,58	
E .	.	.	.	.	.	E 40,00	40,00	40,00	40,00	40,00	40,00	40,00	
F .	.	.	.	.	.	F 44,97	44,97	44,44	44,80	44,80	42,50	44,77	
PREISGRUPPEN VON 1 DM BIS UNTER 2 DM							PREISGRUPPEN VON 45 DM BIS UNTER 50 DM						
A 31	.	.	31	1	28	2 A 535	476	35	24	18	3	3	
B 48	.	.	48	4	42	2 B 572	483	46	43	41	1	1	
C 72	.	.	72	.	62	C 26739	22619	2124	1995	1903	.	.	
D 1,49	.	.	1,49	.	1,49	D 46,72	46,80	46,33	46,18	46,16	.	.	
E 1,00	.	.	1,00	.	1,00	E 45,00	45,00	45,00	45,00	45,00	.	.	
F 1,75	.	.	1,75	.	1,75	F 49,97	49,97	49,65	48,55	48,55	.	.	
PREISGRUPPEN VON 2 DM BIS UNTER 5 DM							PREISGRUPPEN VON 50 DM BIS UNTER 75 DM						
A 250	17	23	210	21	179	10 A 2601	2325	190	86	55	19	12	
B 689	24	50	615	183	388	44 B 2629	2127	280	222	193	12	17	
C 2313	93	183	2037	598	1279	160 C 158754	129168	16544	13042	11432	608	1002	
D 3,36	3,93	3,66	3,31	3,26	3,30	3,62 D 60,39	60,72	59,18	58,70	59,29	50,97	57,46	
E 2,00	2,75	2,00	2,00	2,44	2,00	2,00 E 50,00	50,00	50,00	50,00	50,00	50,00	50,00	
F 4,97	4,50	4,50	4,97	4,97	4,69	4,67 F 74,98	74,98	74,93	74,60	74,60	63,67	74,17	
PREISGRUPPEN VON 5 DM BIS UNTER 10 DM							PREISGRUPPEN VON 75 DM BIS UNTER 100 DM						
A 459	109	109	241	109	104	28 A 1563	1441	81	41	31	5	5	
B 1357	156	227	973	645	172	157 B 1438	1219	109	109	98	2	10	
C 9714	1193	1744	6777	4581	1036	1160 C 123267	104774	9102	9391	8283	179	929	
D 7,16	7,62	7,69	6,96	7,10	6,03	7,40 D 85,75	85,73	83,69	85,84	84,88	88,86	94,76	
E 5,00	5,00	5,00	5,00	5,00	5,00	5,00 E 75,00	75,00	75,00	75,00	75,00	80,00	88,61	
F 9,98	9,95	9,78	9,98	9,90	8,87	9,98 F 99,94	99,94	99,67	97,38	97,38	95,00	96,67	
PREISGRUPPEN VON 10 DM BIS UNTER 15 DM							PREISGRUPPEN VON 100 DM BIS UNTER 150 DM						
A 795	316	209	270	151	81	38 A 1707	1599	70	38	33	2	3	
B 2024	346	672	1006	833	102	71 B 1482	1254	163	65	62	0	2	
C 24021	4147	8058	11816	9801	1161	853 C 179028	150257	20791	7980	7671	.	.	
D 11,87	11,98	11,99	11,75	11,76	11,44	12,00 D 120,79	119,86	127,18	122,56	122,86	.	.	
E 10,00	10,00	10,00	10,00	10,00	10,00	10,00 E 100,00	100,00	100,00	100,00	100,00	.	.	
F 14,96	14,96	14,95	14,96	14,95	14,96	14,57 F 149,90	149,90	149,67	146,50	146,50	.	.	
PREISGRUPPEN VON 15 DM BIS UNTER 20 DM							PREISGRUPPEN VON 150 DM BIS UNTER 200 DM						
A 712	392	194	126	91	24	11 A 801	730	69	2	1	.	1	
B 1520	614	445	462	417	24	20 B 627	562	64	1	1	.	0	
C 25526	10486	7547	7494	6774	377	343 C 106818	95696	10934	.	.	.	.	
D 16,79	17,09	16,96	16,23	16,22	15,63	17,13 D 170,34	170,31	171,05	.	.	.	.	
E 15,00	15,00	15,00	15,00	15,00	15,00	15,00 E 150,00	150,00	150,00	.	.	.	.	
F 19,97	19,84	19,97	19,93	19,93	19,00	19,72 F 199,80	199,80	198,77	.	.	.	.	
PREISGRUPPEN VON 20 DM BIS UNTER 25 DM							PREISGRUPPEN VON 200 DM BIS UNTER 300 DM						
A 781	479	183	119	87	23	9 A 827	793	30	4	3	.	1	
B 1519	545	531	443	403	21	20 B 661	608	27	25	25	.	0	
C 32780	11925	11285	9571	8736	423	412 C 161845	149796	6547	.	.	.	.	
D 21,58	21,89	21,27	21,59	21,69	20,38	20,81 D 244,95	246,22	240,98	.	.	.	.	
E 20,00	20,00	20,00	20,00	20,00	20,00	20,00 E 200,00	200,00	200,00	.	.	.	.	
F 24,98	24,98	24,93	24,90	24,90	23,00	23,84 F 299,55	299,55	297,16	.	.	.	.	
PREISGRUPPEN VON 25 DM BIS UNTER 30 DM							PREISGRUPPEN VON 300 DM BIS UNTER 400 DM						
A 800	507	208	85	77	4	4 A 343	335	7	1	1	.	.	
B 1215	526	393	296	285	3	8 B 254	238	14	2	2	.	.	
C 32306	14231	10298	7777	7507	.	C 86498	81149	4820	.	.	.	.	
D 26,60	27,07	26,20	26,27	26,30	.	D 340,62	340,95	339,45	.	.	.	.	
E 25,00	25,00	25,00	25,00	25,00	.	E 300,00	300,00	317,46	.	.	.	.	
F 29,99	29,99	29,94	29,99	29,99	.	F 399,61	399,61	398,76	.	.	.	.	
PREISGRUPPEN VON 30 DM BIS UNTER 35 DM							PREISGRUPPEN VON 400 DM BIS UNTER 500 DM						
A 768	553	157	58	46	8	4 A 168	168	.	.	.	.	.	
B 1034	575	283	175	151	16	8 B 128	128	.	.	.	.	.	
C 32420	18141	8865	5414	4692	483	C 56641	56641	.	.	.	.	.	
D 31,36	31,53	31,31	30,91	31,04	30,00	D 441,14	441,14	.	.	.	.	.	
E 30,00	30,00	30,00	30,00	30,00	30,00	E 400,00	400,00	.	.	.	.	.	
F 34,99	34,99	34,99	34,75	34,75	30,00	F 499,57	499,57	.	.	.	.	.	
PREISGRUPPEN VON 35 DM BIS UNTER 40 DM							PREISGRUPPEN VON 500 DM UND MEHR						
A 688	559	88	41	33	7	1 A 143	143	.	.	.	.	.	
B 895	612	194	88	78	3	7 B 129	129	.	.	.	.	.	
C 33146	22700	7183	3263	2912	112	C 89308	89308	.	.	.	.	.	
D 37,04	37,07	36,94	37,02	37,24	35,20	D 693,30	693,30	.	.	.	.	.	
E 35,00	35,00	35,00	35,00	35,00	35,00	E 500,00	500,00	.	.	.	.	.	
F 39,97	39,97	39,50	39,56	39,56	36,85	F 2087,81	2087,81	.	.	.	.	.	

## 7 KAUFWERTE FUER BAULAND 1990 NACH BAULANDARTEN, GEMEINDEGROSSENKLASSEN UND PREISGRUPPEN

BAU- LAND ARTEN INS- GESAMT	BAU- REIFES LAND	ROH- BAU- LAND	SONST. BAULAND ZUSAMMEN	INDU- STRIE- LAND	LAND FUER VER- KEHRS- ZWECKE	FREI- FLAE- CHEN	BAU- LAND- ARTEN INS- GESAMT	BAU- REIFES LAND	ROH- BAU- LAND	SONST. BAULAND ZUSAMMEN	INDU- STRIE- LAND	LAND FUER VER- KEHRS- ZWECKE	FREI- FLAE- CHEN
GEMEINDEN MIT 5 000 BIS UNTER 10 000 EINWOHNERN													
PREISGRUPPEN UNTER 1 DM							PREISGRUPPEN VON 40 DM BIS UNTER 45 DM						
A 6	.	.	6	.	6	.	A 606	505	41	60	48	7	5
B 9	.	.	9	.	9	.	B 761	462	124	175	168	5	2
C 7	.	.	7	.	7	.	C 31624	19299	5075	7250	6969	182	98
D 0,76	.	.	0,76	.	0,76	.	D 41,53	41,75	40,83	41,46	41,51	40,32	40,00
E 0,50	.	.	0,50	.	0,50	.	E 40,00	40,00	40,00	40,00	40,00	40,00	40,00
F 0,90	.	.	0,90	.	0,90	.	F 44,97	44,97	44,90	44,57	44,57	44,00	40,00
PREISGRUPPEN VON 1 DM BIS UNTER 2 DM							PREISGRUPPEN VON 45 DM BIS UNTER 50 DM						
A 27	11	1	15	.	14	1 A 654	541	64	49	34	8	7	
B 58	7	0	50	.	24	26 B 777	562	124	92	77	6	9	
C 79	7	.	71	.	32	C 36177	26209	5704	4265	3573	279	413	
D 1,37	1,05	.	1,42	.	1,32	D 46,54	46,66	46,16	46,32	46,32	45,73	46,76	
E 1,00	1,00	.	1,00	.	1,00	E 45,00	45,00	45,00	45,00	45,00	45,00	45,00	
F 1,93	1,67	.	1,93	.	1,93	F 49,98	49,98	49,75	49,15	49,15	48,00	48,50	
PREISGRUPPEN VON 2 DM BIS UNTER 5 DM							PREISGRUPPEN VON 50 DM BIS UNTER 75 DM						
A 92	17	18	57	31	16	10 A 2602	2237	206	159	127	19	13	
B 240	14	33	193	156	25	12 B 3059	2029	490	539	514	5	20	
C 737	52	105	580	468	71	41 C 182818	122779	27475	32564	31204	272	1088	
D 3,07	3,58	3,16	3,01	3,00	2,86	3,43 D 59,77	60,50	56,05	60,40	60,69	55,75	54,12	
E 2,00	2,00	2,00	2,00	2,00	2,00	3,00 E 50,00	50,00	50,00	50,00	50,00	50,00	50,00	
F 4,90	4,85	4,89	4,90	4,90	4,20	4,69 F 74,99	74,99	73,23	73,93	73,93	65,00	70,88	
PREISGRUPPEN VON 5 DM BIS UNTER 10 DM							PREISGRUPPEN VON 75 DM BIS UNTER 100 DM						
A 319	143	53	123	67	37	19 A 1716	1560	95	61	49	6	6	
B 1115	259	163	694	631	35	28 B 1790	1379	147	263	257	2	4	
C 8166	1946	1272	4949	4530	228	190 C 151753	117121	12296	22337	21797	156	383	
D 7,32	7,52	7,82	7,14	7,18	6,59	6,79 D 84,79	84,92	83,45	84,91	84,87	80,77	89,09	
E 5,00	5,00	5,00	5,00	5,00	5,00	5,00 E 75,00	75,00	75,00	75,00	75,00	75,00	80,00	
F 9,95	9,95	9,75	9,91	9,91	9,50	9,50 F 99,88	99,88	98,90	99,48	99,48	90,00	98,05	
PREISGRUPPEN VON 10 DM BIS UNTER 15 DM							PREISGRUPPEN VON 100 DM BIS UNTER 150 DM						
A 563	322	90	151	104	40	7 A 1932	1799	74	59	51	5	3	
B 1571	405	267	899	843	33	22 B 1782	1464	142	176	173	1	2	
C 18852	4840	3144	10868	10254	349	266 C 212703	176665	15871	20166	19756	138	.	
D 12,00	11,96	11,76	12,09	12,16	10,54	11,81 D 119,38	120,68	112,14	114,38	114,14	124,64	.	
E 10,00	10,00	10,00	10,00	10,00	10,00	10,00 E 100,00	100,00	100,00	100,00	100,00	100,00	.	
F 14,99	14,99	14,99	14,93	14,93	14,34	14,36 F 149,96	149,96	147,71	148,94	148,94	140,00	.	
PREISGRUPPEN VON 15 DM BIS UNTER 20 DM							PREISGRUPPEN VON 150 DM BIS UNTER 200 DM						
A 694	375	131	188	127	56	5 A 954	911	27	16	11	3	2	
B 1346	426	251	635	582	41	11 B 810	733	35	42	40	1	1	
C 22854	7263	4799	10793	9974	635	184 C 136471	123579	6106	6786	6467	.	.	
D 16,99	17,05	16,86	17,00	17,13	15,35	16,44 D 168,40	168,55	172,35	162,58	162,51	.	.	
E 15,00	15,00	15,00	15,00	15,00	15,00	15,00 E 150,00	150,00	150,64	150,00	150,00	.	.	
F 19,98	19,98	19,92	19,90	19,90	19,20	19,00 F 199,80	199,80	195,66	185,28	185,28	.	.	
PREISGRUPPEN VON 20 DM BIS UNTER 25 DM							PREISGRUPPEN VON 200 DM BIS UNTER 300 DM						
A 704	470	90	144	94	31	19 A 1002	965	27	10	9	1	.	
B 1237	461	233	544	472	24	48 B 781	741	26	13	13	0	.	
C 26620	10013	4900	11707	10241	492	974 C 188001	178560	6393	3049	2968	.	.	
D 21,52	21,74	21,06	21,52	21,69	20,65	20,28 D 240,64	240,85	241,89	226,81	225,53	.	.	
E 20,00	20,00	20,00	20,00	20,00	20,00	20,00 E 200,00	200,00	200,00	200,00	200,00	.	.	
F 24,98	24,98	24,75	24,91	24,91	24,00	23,00 F 299,94	299,94	289,02	286,21	267,86	.	.	
PREISGRUPPEN VON 25 DM BIS UNTER 30 DM							PREISGRUPPEN VON 300 DM BIS UNTER 400 DM						
A 788	556	124	108	85	19	4 A 468	455	8	5	4	.	1	
B 1217	626	251	340	307	28	5 B 355	331	5	19	19	.	0	
C 32223	16775	6595	8852	7997	725	C 118766	110208	1808	6749	.	.	.	
D 26,47	26,80	26,28	26,02	26,06	25,60	D 334,60	333,35	334,13	356,68	.	.	.	
E 25,00	25,00	25,00	25,00	25,00	25,00	E 300,00	300,00	300,00	300,00	.	.	.	
F 29,98	29,98	29,96	29,50	29,23	29,50	F 399,39	399,39	394,74	380,00	.	.	.	
PREISGRUPPEN VON 30 DM BIS UNTER 35 DM							PREISGRUPPEN VON 400 DM BIS UNTER 500 DM						
A 813	640	77	96	59	16	21 A 241	238	3	.	.	.	.	
B 1007	576	149	282	236	12	34 B 179	177	2	.	.	.	.	
C 31772	18177	4656	8940	7506	370	1063 C 78746	77652	.	.	.	.	.	
D 31,56	31,58	31,27	31,67	31,85	30,28	30,97 D 439,17	439,03	.	.	.	.	.	
E 30,00	30,00	30,00	30,00	30,00	30,00	30,00 E 400,00	400,00	.	.	.	.	.	
F 34,98	34,98	34,83	34,94	34,94	34,78	34,72 F 497,37	497,37	.	.	.	.	.	
PREISGRUPPEN VON 35 DM BIS UNTER 40 DM							PREISGRUPPEN VON 500 DM UND MEHR						
A 689	560	73	56	43	12	1 A 231	228	3	.	.	.	.	
B 797	500	142	154	143	11	0 B 215	192	23	.	.	.	.	
C 29337	18430	5282	5625	5221	393	C 139029	126655	.	.	.	.	.	
D 36,81	36,83	37,09	36,51	36,63	35,04	D 646,27	660,83	.	.	.	.	.	
E 35,00	35,00	35,00	35,00	35,00	35,00	E 500,00	500,00	.	.	.	.	.	
F 39,99	39,99	39,84	39,90	39,90	36,10	F 1510,79	1510,79	.	.	.	.	.	

## 7 KAUFWERTE FUER BAULAND 1990 NACH BAULANDARTEN, GEMEINDEGROESSENKLASSEN UND PREISGRUPPEN

BAU- LAND ARTEN INS- GESAMT	BAU- REIFES LAND	ROH- BAU- LAND	SONST. BAULAND ZUSAMMEN	INDU- STRIE- LAND	LAND FUER VER- KEHRS- ZWECKE	FREI- FLAE- CHEN	BAU- LAND- ARTEN INS- GESAMT	BAU- REIFES LAND	ROH- BAU- LAND	SONST. BAULAND ZUSAMMEN	INDU- STRIE- LAND	LAND FUER VER- KEHRS- ZWECKE	FREI- FLAE- CHEN
GEMEINDEN MIT 10 000 BIS UNTER 20 000 EINWOHNERN													
PREISGRUPPEN UNTER 1 DM							PREISGRUPPEN VON 40 DM BIS UNTER 45 DM						
A	2	.	.	2	.	2	A	760	643	51	66	51	13
B	1	.	.	1	.	1	B	1088	604	229	256	249	5
C	.	.	.	.	.	.	C	45031	25189	9423	10419	10138	213
D	.	.	.	.	.	.	D	41,38	41,70	41,23	40,73	40,73	40,10
E	.	.	.	.	.	.	E	40,00	40,00	40,00	40,00	40,00	40,00
F	.	.	.	.	.	.	F	44,98	44,98	44,70	44,98	44,98	43,34
PREISGRUPPEN VON 1 DM BIS UNTER 2 DM							PREISGRUPPEN VON 45 DM BIS UNTER 50 DM						
A	18	1	1	16	.	16	A	598	524	32	42	39	2
B	20	0	0	19	.	19	B	879	513	229	138	136	0
C	28	.	.	27	.	27	C	41042	24056	10732	6253	6192	.
D	1,40	.	.	1,42	.	1,42	D	46,69	46,92	46,94	45,37	45,38	.
E	1,00	.	.	1,00	.	1,00	E	45,00	45,00	45,00	45,00	45,00	.
F	1,50	.	.	1,50	.	1,50	F	49,99	49,99	49,97	49,31	49,31	.
PREISGRUPPEN VON 2 DM BIS UNTER 5 DM							PREISGRUPPEN VON 50 DM BIS UNTER 75 DM						
A	87	14	8	65	14	49	2 A	3029	2751	126	152	111	23
B	214	26	28	159	111	41	7 B	3255	2551	263	441	413	11
C	765	111	86	568	391	145	C	196197	153729	15932	26536	24987	653
D	3,58	4,21	3,04	3,57	3,52	3,54	D	60,28	60,27	60,54	60,21	60,45	56,96
E	2,00	2,00	2,00	2,00	2,00	2,00	E	50,00	50,00	50,00	50,00	50,00	50,00
F	4,98	4,83	4,65	4,98	4,98	4,60	F	74,95	74,95	74,64	74,31	74,31	70,00
PREISGRUPPEN VON 5 DM BIS UNTER 10 DM							PREISGRUPPEN VON 75 DM BIS UNTER 100 DM						
A	197	52	30	115	76	33	6 A	2472	2312	107	53	45	6
B	1019	118	166	734	672	55	7 B	2327	1967	166	195	192	1
C	7349	902	1220	5227	4773	408	47 C	199502	168727	13793	16982	16750	94
D	7,21	7,62	7,34	7,12	7,10	7,39	D	68,82	85,78	83,13	87,30	87,30	83,89
E	5,00	5,00	5,00	5,00	5,00	5,00	E	75,00	75,00	75,00	75,00	75,00	80,00
F	9,93	9,93	9,50	9,87	9,87	8,56	8,00 F	99,95	99,95	97,41	99,23	99,23	95,00
PREISGRUPPEN VON 10 DM BIS UNTER 15 DM							PREISGRUPPEN VON 100 DM BIS UNTER 150 DM						
A	468	207	82	179	100	68	11 A	2462	2319	92	51	37	11
B	1325	283	304	739	613	63	63 B	2156	1851	184	121	117	3
C	15898	3325	3769	8804	7311	738	756 C	258582	220439	23458	14685	14214	341
D	12,00	11,76	12,41	11,91	11,93	11,72	11,97 D	119,93	119,08	127,61	121,24	121,82	107,23
E	10,00	10,00	10,00	10,00	10,00	10,00	E	100,00	100,00	100,00	100,00	100,00	100,00
F	14,91	14,91	14,91	14,80	14,80	14,50	13,50 F	149,94	149,94	148,00	146,63	146,63	130,00
PREISGRUPPEN VON 15 DM BIS UNTER 20 DM							PREISGRUPPEN VON 150 DM BIS UNTER 200 DM						
A	471	248	80	143	119	20	4 A	1232	1187	24	21	15	5
B	1480	290	339	852	815	29	8 B	1035	920	72	43	41	2
C	24906	4883	5971	14052	13455	479	C	175112	155654	12133	7325	6914	334
D	16,82	16,85	17,63	16,49	16,50	16,56	D	169,15	169,28	167,63	169,05	169,01	165,25
E	15,00	15,00	15,00	15,00	15,00	15,00	E	150,00	150,00	150,00	150,00	150,00	150,00
F	19,98	19,98	19,94	19,98	19,98	19,00	F	199,95	199,95	185,00	197,14	197,14	183,42
PREISGRUPPEN VON 20 DM BIS UNTER 25 DM							PREISGRUPPEN VON 200 DM BIS UNTER 300 DM						
A	627	426	60	141	117	18	6 A	1196	1164	18	14	7	.
B	1332	482	283	568	545	13	11 B	967	929	21	17	15	2
C	29004	10504	6196	12304	11814	276	215 C	231233	222446	4676	4112	3687	425
D	21,78	21,81	21,92	21,67	21,69	21,81	20,39 D	239,05	239,37	221,63	243,30	244,31	234,91
E	20,00	20,00	20,00	20,00	20,00	20,00	20,00 E	200,00	200,00	200,00	200,00	200,00	200,00
F	24,96	24,96	24,51	24,88	24,88	24,00	22,50 F	299,48	299,48	290,00	265,00	259,54	265,00
PREISGRUPPEN VON 25 DM BIS UNTER 30 DM							PREISGRUPPEN VON 300 DM BIS UNTER 400 DM						
A	739	543	66	130	112	13	5 A	511	487	8	16	6	10
B	1492	629	279	584	552	24	8 B	440	368	30	42	39	3
C	39965	16902	7446	15617	14780	613	224 C	148494	124251	10156	14087	13068	1018
D	26,79	26,87	26,73	26,74	26,78	25,83	26,71 D	337,81	337,86	338,91	336,59	336,53	337,31
E	25,00	25,00	25,00	25,00	25,00	25,00	25,00 E	300,00	300,00	300,00	300,00	303,21	300,00
F	29,99	29,99	29,50	29,86	29,86	27,02	27,00 F	399,66	399,66	348,64	370,00	370,00	353,06
PREISGRUPPEN VON 30 DM BIS UNTER 35 DM							PREISGRUPPEN VON 400 DM BIS UNTER 500 DM						
A	712	568	60	84	68	14	2 A	276	268	4	4	4	.
B	1409	698	257	454	439	14	2 B	220	195	3	21	21	.
C	44575	22194	8088	14293	13801	445	C	96198	85183	.	.	.	.
D	31,63	31,78	31,53	31,46	31,44	32,14	D	438,00	436,96	.	.	.	.
E	30,00	30,00	30,00	30,00	30,00	30,00	E	400,00	400,00	.	.	.	.
F	34,99	34,96	34,95	34,99	34,99	34,99	F	499,12	499,12	.	.	.	.
PREISGRUPPEN VON 35 DM BIS UNTER 40 DM							PREISGRUPPEN VON 500 DM UND MEHR						
A	752	643	41	68	57	9	2 A	392	389	3	.	.	.
B	1022	618	123	281	266	4	11 B	338	336	2	.	.	.
C	37128	22591	4488	10049	9502	137	C	228114	226779	.	.	.	.
D	36,32	36,58	36,36	35,72	35,68	35,03	D	674,62	675,17	.	.	.	.
E	35,00	35,00	35,00	35,00	35,00	35,00	E	500,00	500,00	.	.	.	.
F	39,99	39,99	39,79	39,72	39,72	36,03	F	1425,20	1425,20	.	.	.	.

## 7 KAUFWERTE FUER BAULAND 1990 NACH BAULANDARTEN, GEMEINDEGROESSENKLASSEN UND PREISGRUPPEN

BAU- LAND ARTEN INS- GESAMT	BAU- REIFES LAND	ROH- BAU- LAND	SONST. BAULAND ZUSAMMEN	INDU- STRIE- LAND	LAND FUER VER- KEHRS- ZWECKE	FREI- FLAE- CHEN	BAU- LAND- ARTEN INS- GESAMT	BAU- REIFES LAND	ROH- BAU- LAND	SONST. BAULAND ZUSAMMEN	INDU- STRIE- LAND	LAND FUER VER- KEHRS- ZWECKE	FREI- FLAE- CHEN	
GEMEINDEN MIT 20 000 BIS UNTER 50 000 EINWOHNERN														
PREISGRUPPEN UNTER 1 DM							PREISGRUPPEN VON 40 DM BIS UNTER 45 DM							
A	.	.	.	.	.	A	484	326	35	123	108	10	5	
B	.	.	.	.	.	B	902	363	91	447	425	15	7	
C	.	.	.	.	.	C	37197	15013	3756	18427	17506	630	291	
D	.	.	.	.	.	D	41,26	41,32	41,21	41,22	41,19	41,15	42,93	
E	.	.	.	.	.	E	40,00	40,00	40,00	40,00	40,00	40,00	40,00	
F	.	.	.	.	.	F	44,86	44,84	44,64	44,86	44,86	42,06	44,38	
PREISGRUPPEN VON 1 DM BIS UNTER 2 DM							PREISGRUPPEN VON 45 DM BIS UNTER 50 DM							
A	1	.	1	.	1	A	391	303	27	61	50	7	4	
B	0	.	0	.	0	B	616	327	85	205	200	3	3	
C	.	.	.	.	.	C	28778	15295	4006	9477	9228	122	.	
D	.	.	.	.	.	D	46,69	46,83	47,22	46,25	46,23	46,57	.	
E	.	.	.	.	.	E	45,00	45,00	45,00	45,00	45,00	45,00	.	
F	.	.	.	.	.	F	49,95	49,95	49,88	49,83	49,83	48,00	.	
PREISGRUPPEN VON 2 DM BIS UNTER 5 DM							PREISGRUPPEN VON 50 DM BIS UNTER 75 DM							
A	27	4	1	22	7	15	A	2442	2097	149	196	154	33	9
B	188	7	3	178	119	59	B	3194	1951	568	676	637	17	21
C	560	.	.	525	294	230	C	195419	121045	34605	39768	37481	1060	1227
D	2,98	.	.	2,95	2,48	3,92	D	61,18	62,04	60,94	58,87	58,85	60,73	57,71
E	2,00	.	.	2,00	2,00	3,01	E	50,00	50,00	50,00	50,00	50,00	50,00	50,00
F	4,53	.	.	4,53	4,00	4,53	F	74,99	74,99	73,68	74,74	74,74	70,00	74,07
PREISGRUPPEN VON 5 DM BIS UNTER 10 DM							PREISGRUPPEN VON 75 DM BIS UNTER 100 DM							
A	127	24	4	99	46	46	7 A	2282	2110	85	87	65	20	2
B	443	67	2	375	217	139	18 B	2505	1876	246	383	371	9	3
C	3097	490	.	2596	1647	833	116 C	212338	159646	21088	31605	30600	762	.
D	6,99	7,29	.	6,93	7,59	5,98	6,32 D	84,76	85,08	85,88	82,51	82,51	81,29	.
E	5,00	5,00	.	5,00	5,00	5,00	5,00 E	75,00	75,00	75,00	75,00	75,00	75,00	.
F	9,90	9,43	.	9,90	9,56	9,90	9,00 F	99,96	99,96	99,88	99,70	99,70	87,52	.
PREISGRUPPEN VON 10 DM BIS UNTER 15 DM							PREISGRUPPEN VON 100 DM BIS UNTER 150 DM							
A	242	51	27	164	119	42	3 A	3521	3336	89	96	75	18	3
B	1394	249	74	1072	1024	45	3 B	3426	2706	240	481	471	9	1
C	17226	3274	974	12979	12423	521	C	409888	326525	28348	55016	53797	1093	.
D	12,36	13,16	13,22	12,11	12,13	11,67	D	119,63	120,66	118,34	114,47	114,31	123,15	.
E	10,00	10,00	10,00	10,00	10,00	10,00	E	100,00	100,00	100,00	100,00	100,00	100,00	.
F	14,97	14,97	14,54	14,78	14,78	14,00	F	149,97	149,97	148,38	146,67	146,67	146,34	.
PREISGRUPPEN VON 15 DM BIS UNTER 20 DM							PREISGRUPPEN VON 150 DM BIS UNTER 200 DM							
A	272	67	32	173	134	27	12 A	1715	1639	46	30	25	2	3
B	1326	116	103	1108	1020	64	23 B	1598	1358	126	114	108	0	5
C	22011	1873	1764	18374	16914	1087	373 C	270735	231216	20639	18880	17950	.	.
D	16,60	16,17	17,14	16,59	16,58	16,94	16,12 D	169,47	170,27	164,10	165,83	165,47	.	.
E	15,00	15,00	15,00	15,00	15,00	15,00	15,00 E	150,00	150,00	150,00	150,00	150,00	.	.
F	19,99	19,94	19,50	19,99	19,99	19,75	18,00 F	199,81	199,71	195,00	199,81	190,00	.	.
PREISGRUPPEN VON 20 DM BIS UNTER 25 DM							PREISGRUPPEN VON 200 DM BIS UNTER 300 DM							
A	355	124	43	188	150	32	6 A	1640	1576	35	29	17	8	4
B	1718	186	110	1422	1382	28	12 B	1516	1382	51	83	79	2	2
C	35954	4070	2268	29616	28743	603	270 C	359179	328949	12018	18211	17239	492	.
D	20,93	21,87	20,67	20,83	20,80	21,59	21,72 D	236,85	237,95	234,29	219,99	219,50	243,40	.
E	20,00	20,00	20,00	20,00	20,00	20,00	20,00 E	200,00	200,00	200,00	200,00	200,00	220,00	.
F	24,96	24,96	24,55	24,73	24,73	24,66	24,00 F	299,15	299,15	284,40	285,00	273,72	285,00	.
PREISGRUPPEN VON 25 DM BIS UNTER 30 DM							PREISGRUPPEN VON 300 DM BIS UNTER 400 DM							
A	391	195	56	140	107	31	2 A	555	536	9	10	6	3	1
B	1146	366	175	605	563	40	2 B	549	492	16	41	38	1	3
C	30360	9738	4600	16022	14872	1094	C	183571	165637	5006	12927	11639	.	.
D	26,48	26,62	26,23	26,47	26,40	27,59	D	334,34	336,56	320,22	313,14	307,69	.	.
E	25,00	25,00	25,00	25,00	25,00	25,00	E	300,00	300,00	300,00	300,00	300,00	.	.
F	29,99	29,99	29,50	29,99	29,99	29,54	F	399,89	399,89	396,13	388,30	315,00	.	.
PREISGRUPPEN VON 30 DM BIS UNTER 35 DM							PREISGRUPPEN VON 400 DM BIS UNTER 500 DM							
A	403	235	34	134	106	22	6 A	195	183	9	3	2	1	.
B	977	275	192	510	492	14	4 B	211	187	17	8	8	0	.
C	30730	8714	6121	15894	15341	424	129 C	91575	80516	7683	.	.	.	.
D	31,44	31,64	31,84	31,18	31,18	30,78	31,63 D	433,11	430,94	454,19	.	.	.	.
E	30,00	30,00	30,00	30,00	30,00	30,00	30,00 E	400,00	400,00	400,34	.	.	.	.
F	34,97	34,81	34,97	34,86	34,86	33,82	32,00 F	499,09	499,09	482,83	.	.	.	.
PREISGRUPPEN VON 35 DM BIS UNTER 40 DM							PREISGRUPPEN VON 500 DM UND MEHR							
A	387	246	36	105	95	6	4 A	472	439	22	11	6	1	4
B	956	242	253	462	379	74	10 B	423	355	56	12	11	0	1
C	34861	8866	9146	16849	13820	2693	C	314623	274723	32426	7474	6671	.	.
D	36,45	36,69	36,14	36,49	36,50	36,64	D	743,78	774,34	577,00	621,48	617,01	.	.
E	35,00	35,00	35,00	35,00	35,00	35,00	E	500,00	500,00	500,00	550,00	550,00	.	.
F	39,97	39,87	39,93	39,97	39,97	39,10	F	3337,70	3337,70	650,00	917,43	917,43	.	.

## 7 KAUFWERTE FUER BAULAND 1990 NACH BAULANDARTEN, GEMEINDEGROESSENKLASSEN UND PREISGRUPPEN

BAU- LAND ARTEN INS- GESAMT	BAU- REIFES LAND	ROH- BAU- LAND	SONST. BAULAND ZUSAMMEN	INDU- STRIE- LAND	LAND FUER VER- KEHRS- ZWECKE	FREI- FLAE- CHEN	BAU- LAND- ARTEN INS- GESAMT	BAU- REIFES LAND	ROH- BAU- LAND	SONST. BAULAND ZUSAMMEN	INDU- STRIE- LAND	LAND FUER VER- KEHRS- ZWECKE	FREI- FLAE- CHEN
GEMEINDEN MIT 50 000 BIS UNTER 100 000 EINWOHNERN													
PREISGRUPPEN UNTER 1 DM						PREISGRUPPEN VON 40 DM BIS UNTER 45 DM							
A	.	.	.	.	.	A	74	34	5	35	28	6	1
B	.	.	.	.	.	B	226	45	12	169	167	2	0
C	.	.	.	.	.	C	9472	1880	497	7096	6989	97	.
D	.	.	.	.	.	D	41,85	41,66	41,58	41,92	41,91	42,77	.
E	.	.	.	.	.	E	40,00	40,00	40,00	40,00	40,00	40,00	.
F	.	.	.	.	.	F	44,98	44,98	43,00	44,00	43,90	44,00	.
PREISGRUPPEN VON 1 DM BIS UNTER 2 DM						PREISGRUPPEN VON 45 DM BIS UNTER 50 DM							
A	.	.	.	.	.	A	82	50	12	20	13	6	1
B	.	.	.	.	.	B	258	41	55	162	151	10	1
C	.	.	.	.	.	C	11959	1925	2535	7500	7017	429	.
D	.	.	.	.	.	D	46,43	46,60	46,45	46,38	46,45	45,12	.
E	.	.	.	.	.	E	45,00	45,00	45,00	45,00	45,00	45,00	.
F	.	.	.	.	.	F	49,92	49,89	49,92	49,34	49,34	49,00	.
PREISGRUPPEN VON 2 DM BIS UNTER 5 DM						PREISGRUPPEN VON 50 DM BIS UNTER 75 DM							
A	2	.	.	2	1	A	615	456	62	97	81	14	2
B	4	.	.	4	3	B	1023	440	181	402	391	10	1
C	.	.	.	.	.	C	60885	26529	10989	23367	22758	578	.
D	.	.	.	.	.	D	59,51	60,24	60,70	58,18	58,16	58,70	.
E	.	.	.	.	.	E	50,00	50,00	50,00	50,00	50,00	50,00	.
F	.	.	.	.	.	F	74,82	74,82	74,78	74,40	74,40	70,00	.
PREISGRUPPEN VON 5 DM BIS UNTER 10 DM						PREISGRUPPEN VON 75 DM BIS UNTER 100 DM							
A	34	3	3	28	16	8	A	517	453	24	40	30	6
B	192	2	41	149	122	18	B	712	448	86	178	163	3
C	1263	.	.	924	727	139	C	60711	38837	7108	14766	13500	270
D	6,59	.	.	6,21	5,96	7,90	D	85,30	86,65	82,89	83,05	82,94	83,28
E	5,00	.	.	5,00	5,00	6,00	E	75,00	75,00	75,00	75,00	75,00	80,00
F	9,90	.	.	9,33	9,32	8,89	F	99,89	99,89	99,11	95,27	95,27	93,81
PREISGRUPPEN VON 10 DM BIS UNTER 15 DM						PREISGRUPPEN VON 100 DM BIS UNTER 150 DM							
A	17	5	1	11	7	3	A	1113	1018	53	42	34	4
B	73	1	5	66	60	6	B	1069	857	86	126	123	1
C	836	17	.	769	687	.	C	130089	105144	9719	15226	14907	.
D	11,47	11,13	.	11,59	11,52	.	D	121,69	122,62	113,24	121,13	121,36	.
E	10,00	10,00	.	10,00	10,00	.	E	100,00	100,00	100,00	100,00	100,00	.
F	13,30	12,47	.	13,30	13,30	.	F	149,97	149,86	140,74	149,97	149,97	.
PREISGRUPPEN VON 15 DM BIS UNTER 20 DM						PREISGRUPPEN VON 150 DM BIS UNTER 200 DM							
A	46	15	6	25	21	3	A	782	744	21	17	15	2
B	308	67	16	225	219	6	B	703	641	29	33	32	0
C	5608	1218	274	4116	4007	.	C	121483	110950	5066	5466	5408	.
D	18,20	18,16	17,28	18,27	18,29	.	D	172,77	172,99	173,66	167,56	167,78	.
E	15,00	15,00	15,00	15,00	15,00	.	E	150,00	150,00	150,00	150,00	150,00	.
F	19,91	19,91	19,44	19,51	19,51	.	F	199,97	199,97	192,43	198,32	198,32	.
PREISGRUPPEN VON 20 DM BIS UNTER 25 DM						PREISGRUPPEN VON 200 DM BIS UNTER 300 DM							
A	78	21	11	46	37	6	A	634	618	4	12	8	2
B	295	34	19	243	234	6	B	585	529	9	47	46	0
C	6719	733	392	5593	5405	129	C	139209	125348	.	11731	11551	.
D	22,76	21,83	20,90	23,03	23,12	20,14	D	238,02	237,14	.	248,52	248,80	.
E	20,00	20,00	20,00	20,00	20,00	20,00	E	200,00	200,00	.	200,00	200,00	.
F	24,75	23,55	23,00	24,75	24,75	24,50	F	299,82	299,82	.	295,34	295,34	.
PREISGRUPPEN VON 25 DM BIS UNTER 30 DM						PREISGRUPPEN VON 300 DM BIS UNTER 400 DM							
A	66	25	7	34	30	4	A	225	224	.	1	.	1
B	203	37	43	123	117	6	B	232	226	.	5	.	5
C	5485	935	1212	3338	3170	.	C	77621	75936	.	.	.	.
D	27,04	25,46	28,24	27,09	27,09	.	D	335,28	335,63	.	.	.	.
E	25,00	25,00	25,00	25,00	25,00	.	E	300,00	300,00	.	.	.	.
F	29,95	29,95	29,58	29,90	29,90	.	F	399,89	399,89	.	.	.	.
PREISGRUPPEN VON 30 DM BIS UNTER 35 DM						PREISGRUPPEN VON 400 DM BIS UNTER 500 DM							
A	73	31	7	35	32	2	A	108	104	1	3	2	1
B	254	51	12	191	181	7	B	121	97	1	23	7	16
C	7988	1647	395	5946	5643	.	C	52254	41907	.	.	.	.
D	31,42	32,34	31,66	31,16	31,21	.	D	430,62	430,84	.	.	.	.
E	30,00	30,00	30,00	30,00	30,00	.	E	400,00	400,00	.	.	.	.
F	34,90	34,33	34,60	34,90	34,90	.	F	497,75	497,75	.	.	.	.
PREISGRUPPEN VON 35 DM BIS UNTER 40 DM						PREISGRUPPEN VON 500 DM UND MEHR							
A	64	26	9	29	25	3	A	157	149	3	5	5	.
B	215	54	8	152	139	13	B	176	141	5	31	31	.
C	7922	2051	288	5583	5050	.	C	163425	124440	.	35065	35065	.
D	36,91	37,89	35,73	36,62	36,36	.	D	927,02	881,60	.	1148,98	1148,98	.
E	35,00	35,00	35,00	35,00	35,00	.	E	500,00	500,00	.	788,72	788,72	.
F	39,97	39,88	38,00	39,97	39,26	.	F	2565,56	1900,00	.	2565,56	2565,56	.

## 7 KAUFWERTE FUER BAULAND 1990 NACH BAULANDARTEN, GEMEINDEGROESSENKLASSEN UND PREISGRUPPEN

BAU- LAND ARTEN INS- GESAMT	BAU- REIFES LAND	ROH- BAU- LAND	SONST. BAULAND ZUSAMMEN	INDU- STRIE- LAND	LAND FUER VER- KEHRS- ZWECKE	FREI- FLAE- CHEN	BAU- LAND- ARTEN INS- GESAMT	BAU- REIFES LAND	ROH- BAU- LAND	SONST. BAULAND ZUSAMMEN	INDU- STRIE- LAND	LAND FUER VER- KEHRS- ZWECKE	FREI- FLAE- CHEN	
GEMEINDEN MIT 100 000 BIS UNTER 200 000 EINWOHNERN														
PREISGRUPPEN UNTER 1 DM						PREISGRUPPEN VON 40 DM BIS UNTER 45 DM								
A	.	.	.	.	.	.	A	42	12	7	23	20	2	1
B	.	.	.	.	.	.	B	99	12	9	79	50	1	28
C	.	.	.	.	.	.	C	4103	500	341	3262	2011	.	.
D	.	.	.	.	.	.	D	41,29	40,67	40,11	41,52	40,38	.	.
E	.	.	.	.	.	.	E	40,00	40,00	40,00	40,00	40,00	.	.
F	.	.	.	.	.	.	F	44,94	44,94	43,08	43,86	43,86	.	.
PREISGRUPPEN VON 1 DM BIS UNTER 2 DM						PREISGRUPPEN VON 45 DM BIS UNTER 50 DM								
A	1	1	.	.	.	.	A	26	10	3	13	10	1	2
B	5	5	.	.	.	.	B	130	7	5	117	116	0	1
C	.	.	.	.	.	.	C	5910	325	.	5345	5288	.	.
D	.	.	.	.	.	.	D	45,58	46,47	.	45,49	45,47	.	.
E	.	.	.	.	.	.	E	45,00	45,00	.	45,00	45,00	.	.
F	.	.	.	.	.	.	F	49,99	49,26	.	49,99	49,99	.	.
PREISGRUPPEN VON 2 DM BIS UNTER 5 DM						PREISGRUPPEN VON 50 DM BIS UNTER 75 DM								
A	.	.	.	.	.	.	A	236	162	21	53	50	3	.
B	.	.	.	.	.	.	B	499	138	45	317	316	0	.
C	.	.	.	.	.	.	C	29274	8676	2852	17746	17723	.	.
D	.	.	.	.	.	.	D	58,63	62,94	63,81	56,03	56,03	.	.
E	.	.	.	.	.	.	E	50,00	50,00	50,00	50,00	50,00	.	.
F	.	.	.	.	.	.	F	74,29	74,29	71,19	70,00	70,00	.	.
PREISGRUPPEN VON 5 DM BIS UNTER 10 DM						PREISGRUPPEN VON 75 DM BIS UNTER 100 DM								
A	7	1	.	6	1	5	A	303	236	18	49	45	3	1
B	12	0	.	12	3	8	B	443	179	42	221	219	1	0
C	84	.	.	82	.	61	C	38601	15819	3774	19009	18864	.	.
D	7,04	.	.	7,05	.	7,37	D	87,21	88,13	88,80	86,15	86,14	.	.
E	5,00	.	.	5,00	.	5,00	E	75,00	75,00	79,77	75,00	75,00	.	.
F	7,65	.	.	7,65	.	7,65	F	99,80	99,80	98,68	99,17	99,17	.	.
PREISGRUPPEN VON 10 DM BIS UNTER 15 DM						PREISGRUPPEN VON 100 DM BIS UNTER 150 DM								
A	40	2	.	38	4	34	A	690	610	34	46	41	2	3
B	96	1	.	95	32	64	B	862	551	179	131	130	0	2
C	1159	.	.	1147	.	767	C	104074	65827	23316	14931	14737	.	.
D	12,04	.	.	12,04	.	12,07	D	120,72	119,37	130,10	113,57	113,68	.	.
E	10,00	.	.	10,00	.	10,00	E	100,00	100,00	100,00	100,00	100,00	.	.
F	14,86	.	.	14,86	.	14,22	F	149,88	149,88	145,00	140,00	140,00	.	.
PREISGRUPPEN VON 15 DM BIS UNTER 20 DM						PREISGRUPPEN VON 150 DM BIS UNTER 200 DM								
A	21	2	1	18	6	5	7 A	396	347	14	35	33	1	1
B	53	2	5	46	19	12	15 B	469	292	21	157	156	1	0
C	850	.	.	731	314	189	228 C	81057	50078	3262	27717	27597	.	.
D	16,12	.	.	15,92	16,20	15,77	15,68 D	172,74	171,38	158,91	177,09	177,14	.	.
E	15,00	.	.	15,00	15,00	15,00	15,00 E	150,00	150,00	150,00	150,00	150,00	.	.
F	19,00	.	.	19,00	19,00	18,48	18,33 F	199,89	199,89	193,83	196,31	196,31	.	.
PREISGRUPPEN VON 20 DM BIS UNTER 25 DM						PREISGRUPPEN VON 200 DM BIS UNTER 300 DM								
A	29	3	5	21	14	5	2 A	575	547	9	19	18	1	.
B	143	11	13	119	113	3	2 B	649	530	19	101	100	0	.
C	3283	.	297	2735	2625	61	C	158350	129119	5324	23907	23869	.	.
D	22,93	.	22,12	23,08	23,18	20,37	D	244,05	243,73	287,06	237,80	237,78	.	.
E	20,00	.	20,00	20,00	20,00	20,00	E	200,00	200,00	200,00	200,00	200,00	.	.
F	24,94	.	24,00	24,92	24,86	21,04	F	299,95	299,00	299,95	276,07	276,07	.	.
PREISGRUPPEN VON 25 DM BIS UNTER 30 DM						PREISGRUPPEN VON 300 DM BIS UNTER 400 DM								
A	54	3	6	45	22	6	17 A	437	401	13	23	23	.	.
B	429	4	60	365	337	5	24 B	454	343	67	44	44	.	.
C	11744	.	1544	10105	9379	128	598 C	153620	116803	22814	14002	14002	.	.
D	27,37	.	25,60	27,67	27,85	27,59	25,17 D	338,45	340,26	341,21	319,98	319,98	.	.
E	25,00	.	25,00	25,00	25,00	25,00	25,00 E	300,00	300,00	300,00	315,00	315,00	.	.
F	29,57	.	29,57	28,84	28,84	28,21	28,00 F	399,11	399,11	385,00	393,96	393,96	.	.
PREISGRUPPEN VON 30 DM BIS UNTER 35 DM						PREISGRUPPEN VON 400 DM BIS UNTER 500 DM								
A	38	4	7	27	25	1	1 A	149	146	3	.	.	.	.
B	153	4	60	89	87	1	1 B	147	141	6	.	.	.	.
C	4772	.	1791	2843	2788	.	C	64513	62215	.	.	.	.	.
D	31,27	.	30,00	32,05	32,09	.	D	440,12	441,76	.	.	.	.	.
E	30,00	.	30,00	30,00	30,00	.	E	400,00	400,00	.	.	.	.	.
F	34,75	.	30,00	34,75	34,75	.	F	498,23	498,23	.	.	.	.	.
PREISGRUPPEN VON 35 DM BIS UNTER 40 DM						PREISGRUPPEN VON 500 DM UND MEHR								
A	39	7	4	28	27	1	A	170	168	.	2	1	1	.
B	431	6	96	330	329	1	B	129	127	.	2	1	1	.
C	15610	207	.	11871	11837	.	C	95903	94045	.	.	.	.	.
D	36,18	37,29	.	35,98	35,98	.	D	744,26	739,73	.	.	.	.	.
E	35,00	35,00	.	35,00	35,00	.	E	500,00	500,00	.	.	.	.	.
F	39,55	39,55	.	38,08	38,08	.	F	3459,82	3459,82	.	.	.	.	.



7 KAUFWERTE FUER BAULAND 1990 NACH BAULANDARTEN, GEMEINDEGROSSENKLASSEN UND PREISGRUPPEN

BAU- LAND ARTEN INS- GESAMT	BAU- REIFES LAND	ROH- BAU- LAND	SONST. BAULAND ZUSAMMEN	INDU- STRIE- LAND	LAND FÜR VER- KEHRS- ZWECKE	FREI- FLÄ- CHEN	BAU- LAND- ARTEN INS- GESAMT	BAU- REIFES LAND	ROH- BAU- LAND	SONST. BAULAND ZUSAMMEN	INDU- STRIE- LAND	LAND FÜR VER- KEHRS- ZWECKE	FREI- FLÄ- CHEN
GEMEINDEN MIT 200 000 BIS UNTER 500 000 EINWOHNERN													
PREISGRUPPEN UNTER 1 DM							PREISGRUPPEN VON 40 DM BIS UNTER 45 DM						
A	.	.	.	.	.	.	A	11	3	2	6	6	.
B	.	.	.	.	.	.	B	53	3	29	21	21	.
C	.	.	.	.	.	.	C	2254	.	.	893	893	.
D	.	.	.	.	.	.	D	42,35	.	.	41,99	41,99	.
E	.	.	.	.	.	.	E	40,00	.	.	40,00	40,00	.
F	.	.	.	.	.	.	F	44,89	.	.	44,89	44,89	.
PREISGRUPPEN VON 1 DM BIS UNTER 2 DM							PREISGRUPPEN VON 45 DM BIS UNTER 50 DM						
A	.	.	.	.	.	.	A	18	1	2	15	15	.
B	.	.	.	.	.	.	B	83	0	5	78	78	.
C	.	.	.	.	.	.	C	3815	.	.	3602	3602	.
D	.	.	.	.	.	.	D	46,05	.	.	46,05	46,05	.
E	.	.	.	.	.	.	E	45,00	.	.	45,00	45,00	.
F	.	.	.	.	.	.	F	49,58	.	.	49,58	49,58	.
PREISGRUPPEN VON 2 DM BIS UNTER 5 DM							PREISGRUPPEN VON 50 DM BIS UNTER 75 DM						
A	4	.	.	4	3	1	A	66	33	15	18	15	1
B	102	.	.	102	101	1	B	148	58	49	41	40	0
C	.	.	.	.	.	.	C	8965	3677	2850	2439	2363	.
D	.	.	.	.	.	.	D	60,38	63,58	57,68	59,15	59,17	.
E	.	.	.	.	.	.	E	50,00	50,00	50,00	50,00	50,00	.
F	.	.	.	.	.	.	F	72,43	72,20	67,54	72,43	72,43	.
PREISGRUPPEN VON 5 DM BIS UNTER 10 DM							PREISGRUPPEN VON 75 DM BIS UNTER 100 DM						
A	1	.	.	1	.	1	A	64	54	4	6	5	.
B	14	.	.	14	.	14	B	105	70	20	15	14	.
C	.	.	.	.	.	.	C	9528	6324	.	1324	1268	.
D	.	.	.	.	.	.	D	90,97	89,89	.	88,96	89,06	.
E	.	.	.	.	.	.	E	75,00	75,00	.	82,95	82,95	.
F	.	.	.	.	.	.	F	99,29	97,87	.	94,03	94,03	.
PREISGRUPPEN VON 10 DM BIS UNTER 15 DM							PREISGRUPPEN VON 100 DM BIS UNTER 150 DM						
A	7	2	3	2	1	1	A	144	135	3	6	5	1
B	65	3	32	31	30	1	B	275	180	8	87	87	0
C	738	.	.	.	.	.	C	33663	23094	.	9562	9511	.
D	11,29	.	.	.	.	.	D	122,31	128,31	.	109,89	109,82	.
E	10,00	.	.	.	.	.	E	100,00	100,00	.	100,00	100,00	.
F	12,00	.	.	.	.	.	F	149,53	149,53	.	129,32	129,32	.
PREISGRUPPEN VON 15 DM BIS UNTER 20 DM							PREISGRUPPEN VON 150 DM BIS UNTER 200 DM						
A	2	1	1	.	.	.	A	216	208	4	4	3	1
B	2	1	2	.	.	.	B	202	176	18	8	8	0
C	.	.	.	.	.	.	C	35244	30474	.	.	.	.
D	.	.	.	.	.	.	D	174,08	172,74	.	.	.	.
E	.	.	.	.	.	.	E	150,00	150,00	.	.	.	.
F	.	.	.	.	.	.	F	199,60	199,60	.	.	.	.
PREISGRUPPEN VON 20 DM BIS UNTER 25 DM							PREISGRUPPEN VON 200 DM BIS UNTER 300 DM						
A	12	3	2	7	5	2	A	336	303	28	5	3	2
B	28	3	0	24	24	1	B	295	229	51	15	14	0
C	619	.	.	549	538	.	C	70870	55036	12656	3179	.	.
D	22,20	.	.	22,46	22,51	.	D	240,25	239,95	248,35	216,75	.	.
E	20,00	.	.	20,00	20,00	.	E	200,00	200,00	200,00	200,00	.	.
F	23,00	.	.	23,00	23,00	.	F	299,69	299,69	283,26	245,88	.	.
PREISGRUPPEN VON 25 DM BIS UNTER 30 DM							PREISGRUPPEN VON 300 DM BIS UNTER 400 DM						
A	4	1	.	3	3	.	A	184	177	4	3	2	1
B	160	0	.	160	160	.	B	156	122	31	4	3	0
C	.	.	.	.	.	.	C	53136	41437	.	.	.	.
D	.	.	.	.	.	.	D	339,72	340,66	.	.	.	.
E	.	.	.	.	.	.	E	300,00	300,00	.	.	.	.
F	.	.	.	.	.	.	F	396,56	396,56	.	.	.	.
PREISGRUPPEN VON 30 DM BIS UNTER 35 DM							PREISGRUPPEN VON 400 DM BIS UNTER 500 DM						
A	12	2	.	10	10	.	A	75	74	1	.	.	.
B	50	3	.	47	47	.	B	73	72	1	.	.	.
C	1586	.	.	1502	1502	.	C	32287	31937	.	.	.	.
D	31,58	.	.	31,68	31,68	.	D	443,63	444,09	.	.	.	.
E	30,00	.	.	30,00	30,00	.	E	400,00	400,00	.	.	.	.
F	33,95	.	.	33,95	33,95	.	F	499,68	499,68	.	.	.	.
PREISGRUPPEN VON 35 DM BIS UNTER 40 DM							PREISGRUPPEN VON 500 DM UND MEHR						
A	31	2	.	29	29	.	A	109	96	11	2	2	.
B	300	5	.	296	296	.	B	110	77	24	9	9	.
C	10795	.	.	10625	10625	.	C	98647	66910	24317	.	.	.
D	35,95	.	.	35,94	35,94	.	D	899,07	873,38	1017,02	.	.	.
E	35,00	.	.	35,00	35,00	.	E	500,00	500,00	560,72	.	.	.
F	38,67	.	.	38,67	38,67	.	F	.	.	.	.	.	.

## 7 KAUFWERTE FUER BAULAND 1990 NACH BAULANDARTEN, GEMEINDEGROESSENKLASSEN UND PREISGRUPPEN

BAU- LAND ARTEN INS- GESAMT	BAU- REIFES LAND	ROH- BAU- LAND	SONST. BAULAND ZUSAMMEN	INDU- STRIE- LAND	LAND FUER VER- KEHRS- ZWECKE	FREI- FLAE- CHEN	BAU- LAND- ARTEN INS- GESAMT	BAU- REIFES LAND	ROH- BAU- LAND	SONST. BAULAND ZUSAMMEN	INDU- STRIE- LAND	LAND FUER VER- KEHRS- ZWECKE	FREI- FLAE- CHEN
GEMEINDEN MIT 500 000 UND MEHR EINWOHNERN													
PREISGRUPPEN UNTER 1 DM							PREISGRUPPEN VON 40 DM BIS UNTER 45 DM						
A	.	.	.	.	.	.	A	11	1	.	10	.	10
B	.	.	.	.	.	.	B	42	0	.	42	.	42
C	.	.	.	.	.	.	C	1679	.	.	1670	.	1670
D	.	.	.	.	.	.	D	40,01	.	.	40,00	.	40,00
E	.	.	.	.	.	.	E	40,00	.	.	40,00	.	40,00
F	.	.	.	.	.	.	F	41,28	.	.	40,00	.	40,00
PREISGRUPPEN VON 1 DM BIS UNTER 2 DM							PREISGRUPPEN VON 45 DM BIS UNTER 50 DM						
A	.	.	.	.	.	.	A	5	.	.	5	2	3
B	.	.	.	.	.	.	B	22	.	.	22	20	2
C	.	.	.	.	.	.	C	1019	.	.	1019	.	.
D	.	.	.	.	.	.	D	45,83	.	.	45,83	.	.
E	.	.	.	.	.	.	E	45,00	.	.	45,00	.	.
F	.	.	.	.	.	.	F	46,57	.	.	46,57	.	.
PREISGRUPPEN VON 2 DM BIS UNTER 5 DM							PREISGRUPPEN VON 50 DM BIS UNTER 75 DM						
A	.	.	.	.	.	.	A	46	13	2	31	25	5
B	.	.	.	.	.	.	B	103	13	8	83	60	23
C	.	.	.	.	.	.	C	6136	841	.	4813	3580	1184
D	.	.	.	.	.	.	D	59,29	66,86	.	57,92	59,97	52,59
E	.	.	.	.	.	.	E	50,00	50,00	.	50,00	50,00	50,00
F	.	.	.	.	.	.	F	71,79	71,79	.	71,11	71,11	58,67
PREISGRUPPEN VON 5 DM BIS UNTER 10 DM							PREISGRUPPEN VON 75 DM BIS UNTER 100 DM						
A	4	2	.	2	1	1	A	40	16	2	22	19	2
B	60	8	.	52	52	0	B	148	37	24	87	81	5
C	.	.	.	.	.	.	C	12618	3222	.	7321	6827	.
D	.	.	.	.	.	.	D	85,47	88,24	.	84,01	84,15	.
E	.	.	.	.	.	.	E	75,00	75,91	.	75,00	75,00	.
F	.	.	.	.	.	.	F	99,75	97,10	.	99,75	99,75	.
PREISGRUPPEN VON 10 DM BIS UNTER 15 DM							PREISGRUPPEN VON 100 DM BIS UNTER 150 DM						
A	1	.	1	.	.	.	A	112	74	4	34	31	3
B	38	.	38	.	.	.	B	452	150	77	225	223	2
C	.	.	.	.	.	.	C	57040	20194	.	26485	26197	.
D	.	.	.	.	.	.	D	126,10	134,35	.	117,68	117,50	.
E	.	.	.	.	.	.	E	100,00	100,00	.	100,00	100,00	.
F	.	.	.	.	.	.	F	147,40	147,40	.	147,40	147,40	.
PREISGRUPPEN VON 15 DM BIS UNTER 20 DM							PREISGRUPPEN VON 150 DM BIS UNTER 200 DM						
A	2	.	.	2	1	1	A	185	157	13	15	10	4
B	3	.	.	3	2	1	B	251	136	23	92	89	2
C	.	.	.	.	.	.	C	45089	23875	4148	17066	16591	.
D	.	.	.	.	.	.	D	179,63	175,89	179,25	185,24	185,96	.
E	.	.	.	.	.	.	E	150,00	150,00	150,00	150,00	150,00	.
F	.	.	.	.	.	.	F	199,71	199,71	197,89	191,16	191,16	.
PREISGRUPPEN VON 20 DM BIS UNTER 25 DM							PREISGRUPPEN VON 200 DM BIS UNTER 300 DM						
A	6	2	.	4	4	.	A	388	346	15	27	24	2
B	21	2	.	19	19	.	B	561	325	23	213	208	3
C	426	.	.	.	.	.	C	136689	81034	5143	50512	49497	.
D	20,29	.	.	.	.	.	D	243,47	249,02	220,16	237,53	237,65	.
E	20,00	.	.	.	.	.	E	200,00	200,00	200,00	200,00	200,00	.
F	24,93	.	.	.	.	.	F	299,76	299,76	290,02	294,12	294,12	.
PREISGRUPPEN VON 25 DM BIS UNTER 30 DM							PREISGRUPPEN VON 300 DM BIS UNTER 400 DM						
A	6	.	1	5	1	4	A	217	184	18	15	13	2
B	59	.	2	57	50	7	B	503	248	177	78	78	0
C	1670	.	.	1630	.	.	C	166519	84568	54912	27038	26904	.
D	28,26	.	.	28,35	.	.	D	331,21	341,31	310,62	345,78	345,95	.
E	25,00	.	.	25,00	.	.	E	300,00	300,00	300,81	300,00	300,00	.
F	28,50	.	.	28,50	.	.	F	399,79	399,79	368,59	381,76	381,76	.
PREISGRUPPEN VON 30 DM BIS UNTER 35 DM							PREISGRUPPEN VON 400 DM BIS UNTER 500 DM						
A	4	.	.	4	1	3	A	82	77	1	4	4	.
B	11	.	.	11	9	2	B	94	72	3	20	20	.
C	.	.	.	.	.	.	C	41780	31481	.	.	.	.
D	.	.	.	.	.	.	D	442,77	438,27	.	.	.	.
E	.	.	.	.	.	.	E	400,00	400,00	.	.	.	.
F	.	.	.	.	.	.	F	495,50	495,50	.	.	.	.
PREISGRUPPEN VON 35 DM BIS UNTER 40 DM							PREISGRUPPEN VON 500 DM UND MEHR						
A	3	.	.	3	2	1	A	518	479	6	33	32	1
B	23	.	.	23	11	13	B	576	498	33	45	45	0
C	.	.	.	.	.	.	C	686201	568771	25233	92196	92104	.
D	.	.	.	.	.	.	D	1190,49	1142,26	755,79	2045,22	2050,54	.
E	.	.	.	.	.	.	E	500,00	500,00	560,00	500,00	500,00	.
F	.	.	.	.	.	.	F	.	.	.	.	.	.

7 KAUFWERTE FUER BAULAND 1990 NACH BAULANDARTEN, GEMEINDEGROESSENKLASSEN UND PREISGRUPPEN

BAU- LAND ARTEN INS- GESAMT	BAU- REIFES LAND	ROH- BAU- LAND	SONST. BAULAND ZUSAMMEN	INDU- STRIE- LAND	LAND FUER VER- KEHRS- ZWECKE	FREI- FLAE- CHEN	BAU- LAND- ARTEN INS- GESAMT	BAU- REIFES LAND	ROH- BAU- LAND	SONST. BAULAND ZUSAMMEN	INDU- STRIE- LAND	LAND FUER VER- KEHRS- ZWECKE	FREI- FLAE- CHEN
INSGESAMT													
PREISGRUPPEN UNTER 1 DM						PREISGRUPPEN VON 40 DM BIS UNTER 45 DM							
A 37	.	2	35	.	34	1 A 3368	2663	302	403	301	71	31	
B 90	.	7	83	.	76	7 B 4835	2581	848	1405	1253	77	75	
C 67	.	.	60	.	54	. C 200297	107551	34912	57834	51523	3121	3191	
D 0,74	.	.	0,73	.	0,72	. D 41,43	41,66	41,15	41,16	41,13	40,40	42,38	
E 0,20	.	.	0,20	.	0,20	. E 40,00	40,00	40,00	40,00	40,00	40,00	40,00	
F 0,97	.	.	0,91	.	0,91	. F 44,99	44,99	44,96	44,98	44,98	44,00	44,95	
PREISGRUPPEN VON 1 DM BIS UNTER 2 DM						PREISGRUPPEN VON 45 DM BIS UNTER 50 DM							
A 232	16	7	209	13	164	32 A 2839	2398	200	241	186	35	20	
B 572	30	7	536	100	313	123 B 3868	2423	576	869	829	23	18	
C 846	47	9	790	142	479	169 C 180250	113382	26871	39997	38130	1046	822	
D 1,48	1,55	1,37	1,48	1,42	1,53	1,38 D 46,60	46,79	46,69	46,02	46,02	45,71	46,61	
E 1,00	1,00	1,00	1,00	1,00	1,00	1,00 E 45,00	45,00	45,00	45,00	45,00	45,00	45,00	
F 1,99	1,88	1,50	1,99	1,94	1,99	1,80 F 49,99	49,99	49,97	49,99	49,99	49,63	48,95	
PREISGRUPPEN VON 2 DM BIS UNTER 5 DM						PREISGRUPPEN VON 50 DM BIS UNTER 75 DM							
A 1123	88	132	903	153	649	101 A 13737	12049	852	836	637	134	65	
B 4398	133	319	3946	1202	2437	307 B 15851	10987	2036	2829	2657	84	88	
C 13264	520	1111	11633	3965	6801	867 C 954757	667424	120764	166569	156813	4715	5041	
D 3,02	3,91	3,48	2,95	3,30	2,79	2,82 D 60,23	60,75	59,33	58,88	59,02	56,07	57,38	
E 2,00	2,00	2,00	2,00	2,00	2,00	2,00 E 50,00	50,00	50,00	50,00	50,00	50,00	50,00	
F 4,99	4,99	4,99	4,99	4,99	4,75	4,72 F 74,99	74,99	74,93	74,74	74,74	70,00	74,17	
PREISGRUPPEN VON 5 DM BIS UNTER 10 DM						PREISGRUPPEN VON 75 DM BIS UNTER 100 DM							
A 1902	608	422	872	426	341	105 A 10009	9192	443	374	298	52	24	
B 5862	954	1065	3843	2935	629	279 B 10358	8015	863	1480	1422	25	33	
C 41927	7176	7896	26855	20792	4107	1956 C 884109	685761	73153	125195	120205	2088	2902	
D 7,15	7,53	7,41	6,99	7,08	6,53	7,02 D 85,36	85,56	84,77	84,59	84,52	82,59	88,86	
E 5,00	5,00	5,00	5,00	5,00	5,00	5,00 E 75,00	75,00	75,00	75,00	75,00	75,00	75,00	
F 9,99	9,99	9,92	9,99	9,91	9,99	9,98 F 99,98	99,98	99,88	99,75	99,75	95,00	98,05	
PREISGRUPPEN VON 10 DM BIS UNTER 15 DM						PREISGRUPPEN VON 100 DM BIS UNTER 150 DM							
A 3119	1447	663	1009	595	333	81 A 12513	11694	436	383	317	47	19	
B 8229	1920	1808	4501	3945	351	205 B 12177	9649	1094	1434	1406	17	10	
C 98725	23252	21623	53851	47315	4032	2503 C 1463567	1162236	134685	166646	163374	2114	1158	
D 12,00	12,11	11,96	11,96	12,00	11,49	12,19 D 120,19	120,45	123,09	116,24	116,20	120,95	113,52	
E 10,00	10,00	10,00	10,00	10,00	10,00	10,00 E 100,00	100,00	100,00	100,00	100,00	100,00	100,00	
F 14,99	14,99	14,99	14,96	14,95	14,96	14,72 F 149,97	149,97	149,67	149,97	149,97	146,34	136,40	
PREISGRUPPEN VON 15 DM BIS UNTER 20 DM						PREISGRUPPEN VON 150 DM BIS UNTER 200 DM							
A 3232	1765	663	804	557	190	57 A 6595	6217	223	155	126	18	11	
B 7663	2237	1571	3855	3509	235	111 B 5945	5035	404	506	489	7	9	
C 129090	38228	26629	64233	58552	3853	1828 C 1014054	858193	68178	87684	84935	1197	1552	
D 16,85	17,09	16,95	16,66	16,69	16,37	16,49 D 170,57	170,44	168,74	173,36	173,64	162,41	167,10	
E 15,00	15,00	15,00	15,00	15,00	15,00	15,00 E 150,00	150,00	150,00	150,00	150,00	150,00	150,00	
F 19,99	19,99	19,97	19,99	19,99	19,93	19,72 F 199,97	199,97	198,77	199,81	199,36	183,42	199,81	
PREISGRUPPEN VON 20 DM BIS UNTER 25 DM						PREISGRUPPEN VON 200 DM BIS UNTER 300 DM							
A 3572	2253	570	749	547	143	59 A 6864	6574	169	121	90	23	8	
B 7550	2419	1584	3547	3331	107	109 B 6200	5455	231	514	501	8	5	
C 162351	52954	33525	75873	71367	2257	2249 C 1487937	1311978	55626	120333	117427	1829	1077	
D 21,50	21,89	21,16	21,39	21,43	21,00	20,67 D 239,99	240,51	240,90	234,13	234,16	236,21	227,13	
E 20,00	20,00	20,00	20,00	20,00	20,00	20,00 E 200,00	200,00	200,00	200,00	200,00	200,00	200,00	
F 24,98	24,98	24,94	24,92	24,91	24,87	24,92 F 299,95	299,94	299,95	295,34	295,34	286,21	250,00	
PREISGRUPPEN VON 25 DM BIS UNTER 30 DM						PREISGRUPPEN VON 300 DM BIS UNTER 400 DM							
A 3820	2587	618	615	468	107	40 A 3025	2883	67	75	56	17	2	
B 7087	2912	1517	2658	2481	124	53 B 3002	2424	340	238	225	10	3	
C 188994	78204	40050	70740	66078	3291	1370 C 1008536	819343	110062	79131	74869	3169	.	
D 26,67	26,86	26,40	26,61	26,63	26,60	25,78 D 335,92	337,94	323,63	332,83	332,52	326,20	.	
E 25,00	25,00	25,00	25,00	25,00	25,00	25,00 E 300,00	300,00	300,00	300,00	300,00	300,00	.	
F 29,99	29,99	29,96	29,99	29,99	29,76	29,82 F 399,89	399,89	398,76	393,96	393,96	354,00	.	
PREISGRUPPEN VON 30 DM BIS UNTER 35 DM						PREISGRUPPEN VON 400 DM BIS UNTER 500 DM							
A 3720	2775	446	499	383	78	38 A 1317	1281	22	14	12	2	.	
B 5841	2918	1076	1847	1723	70	53 B 1190	1085	32	73	56	17	.	
C 184287	92527	33827	57934	54146	2159	1629 C 521022	474558	14500	31964	24975	.	.	
D 31,55	31,71	31,43	31,37	31,42	30,72	30,82 D 437,83	437,36	447,03	440,82	446,97	.	.	
E 30,00	30,00	30,00	30,00	30,00	30,00	30,00 E 400,00	400,00	400,00	409,16	409,16	.	.	
F 34,99	34,99	34,99	34,99	34,99	34,99	34,72 F 499,68	499,68	492,80	495,00	495,00	.	.	
PREISGRUPPEN VON 35 DM BIS UNTER 40 DM						PREISGRUPPEN VON 500 DM UND MEHR							
A 3480	2786	304	390	324	50	16 A 2205	2102	49	54	46	3	5	
B 5517	2770	909	1838	1680	122	36 B 2112	1864	146	102	96	1	4	
C 202150	102158	33354	66638	60830	4514	1295 C 1825010	1577375	101257	146379	142302	.	2991	
D 36,64	36,89	36,69	36,26	36,22	36,97	35,87 D 863,94	846,23	691,21	1436,13	1474,78	.	695,72	
E 35,00	35,00	35,00	35,00	35,00	35,00	35,00 E 500,00	500,00	500,00	500,00	500,00	.	680,00	
F 39,99	39,99	39,93	39,97	39,97	39,97	38,46 F 20243,90	20243,90	1658,04	6938,78	6938,78	.	700,00	

# A n h a n g

## Verzeichnis der in Tabelle 3 aufgeführten ausgewählten Städte

<u>Schleswig-Holstein</u>	Seite	Kreisangehörige Städte	Seite
Kreisfreie Städte		Ahlen .....	21
Flensburg .....	17	Arnsberg .....	21
Kiel .....	17	Bad Salzuflen .....	21
Lübeck .....	17	Bergheim .....	21
Neumünster .....	17	Bergisch-Gladbach .....	21
		Bocholt .....	21
Kreisangehörige Stadt		Castrop-Rauxel .....	21
Norderstedt .....	17	Detmold .....	21
		Dinslaken .....	21
		Dormagen .....	21
		Dorsten .....	21
		Düren .....	21
<u>Hamburg</u>		Eschweiler .....	21
Freie und Hansestadt Hamburg .....	17	Gladbeck .....	22
		Grevenbroich .....	22
		Gütersloh .....	22
		Hattingen .....	22
		Herford .....	22
		Herten .....	22
<u>Niedersachsen</u>		Hilden .....	22
Kreisfreie Städte		Hürth .....	22
Braunschweig .....	17	Iserlohn .....	22
Delmenhorst .....	17	Kerpen .....	22
Emden .....	17	Langenfeld .....	22
Hannover .....	17	Lippstadt .....	22
Oldenburg (Oldenburg) .....	17	Lüdenscheid .....	22
Osnabrück .....	18	Lünen .....	23
Salzgitter .....	18	Marl .....	23
Wilhelmshaven .....	18	Meerbusch .....	23
Wolfsburg .....	18	Menden (Sauerland) .....	23
		Minden .....	23
Kreisangehörige Städte		Moers .....	23
Celle .....	18	Neuss .....	23
Cuxhaven .....	18	Paderborn .....	23
Garbsen .....	18	Ratingen .....	23
Göttingen .....	18	Recklinghausen .....	23
Goslar .....	18	Rheine .....	23
Hameln .....	18	Sankt Augustin .....	23
Hildesheim .....	18	Siegen .....	23
Lüneburg .....	18	Stolberg .....	24
Wolfenbüttel .....	18	Troisdorf .....	24
		Unna .....	24
		Velbert .....	24
		Viersen .....	24
		Wesel .....	24
		Witten .....	24
<u>Bremen</u>			
Kreisfreie Städte		<u>Hessen</u>	
Bremen .....	19	Kreisfreie Städte	
Bremerhaven .....	19	Darmstadt .....	24
		Frankfurt am Main .....	24
<u>Nordrhein-Westfalen</u>		Kassel .....	24
Kreisfreie Städte		Offenbach am Main .....	24
Aachen .....	19	Wiesbaden .....	24
Bielefeld .....	19		
Bochum .....	19	Kreisangehörige Städte	
Bonn .....	19	Bad Hersfeld .....	25
Bottrop .....	19	Bad Homburg v.d. Höhe .....	25
Dortmund .....	19	Bad Nauheim .....	25
Düsseldorf .....	19	Friedberg (Hessen) .....	25
Duisburg .....	19	Fulda .....	25
Essen .....	19	Gießen .....	25
Gelsenkirchen .....	19	Hanau .....	25
Hagen .....	20	Limburg a.d. Lahn .....	25
Hamm .....	20	Marburg .....	25
Herne .....	20	Rüsselsheim .....	25
Köln .....	20	Wetzlar .....	25
Krefeld .....	20		
Leverkusen .....	20	<u>Rheinland-Pfalz</u>	
Mönchengladbach .....	20	Kreisfreie Städte	
Mühlheim a.d. Ruhr .....	20	Frankenthal (Pfalz) .....	25
Münster (Westf.) .....	20	Kaiserslautern .....	26
Oberhausen .....	20	Koblenz .....	26
Remscheid .....	20		
Solingen .....	20		
Wuppertal .....	20		

	Seite	Bayern	Seite
Landau in der Pfalz .....	26	Kreisfreie Städte	
Ludwigshafen am Rhein .....	26	Amberg .....	29
Mainz .....	26	Ansbach .....	29
Neustadt a.d. Weinstraße .....	26	Aschaffenburg .....	29
Pirmasens .....	26	Augsburg .....	29
Speyer .....	26	Bamberg .....	29
Trier .....	26	Bayreuth .....	29
Worms .....	26	Coburg .....	29
Zweibrücken .....	26	Erlangen .....	29
Kreisangehörige Stadt		Fürth .....	29
Neuwied .....	26	Hof .....	29
<u>Baden-Württemberg</u>		Ingolstadt .....	29
Stadtkreise		Kaufbeuren .....	29
Baden-Baden .....	27	Kempten (Allgäu) .....	30
Freiburg im Breisgau .....	27	Landshut .....	30
Heidelberg .....	27	Memmingen .....	30
Heilbronn .....	27	München .....	30
Karlsruhe .....	27	Nürnberg .....	30
Mannheim .....	27	Passau .....	30
Pforzheim .....	27	Regensburg .....	30
Stuttgart .....	27	Rosenheim .....	30
Ulm .....	27	Schwabach .....	30
Kreisangehörige Städte		Schweinfurt .....	30
Aalen .....	27	Straubing .....	30
Albstadt .....	27	Weiden i.d. Opf. ....	30
Esslingen am Neckar .....	27	Würzburg .....	31
Friedrichshafen .....	28	Kreisangehörige Stadt	
Göppingen .....	28	Neu-Ulm .....	31
Heidenheim an der Brenz .....	28	<u>Saarland</u>	
Konstanz .....	28	Kreisangehörige Städte	
Ludwigsburg .....	28	Neunkirchen/Saar .....	31
Offenburg .....	28	Saarbrücken .....	31
Ravensburg .....	28		
Reutlingen .....	28	<u>Berlin (West)</u>	
Schwäbisch Gmünd .....	28	Stadt Berlin (West) .....	31
Sindelfingen .....	28		
Tübingen .....	28		
Villingen-Schwenningen .....	28		

# Fachserie 17: Preise

## Reihe 1: Preise und Preisindizes für die Land- und Forstwirtschaft

Der etwa 8 Wochen nach dem Berichtszeitraum erscheinende Monatsbericht enthält Angaben über Erzeugerpreise landwirtschaftlicher und forstwirtschaftlicher Produkte sowie über Einkaufspreise landwirtschaftlicher Betriebsmittel. Im Jahresbericht sind zu allen Veröffentlichungspositionen die Indexzahlen für einen mehrjährigen Zeitraum aufgeführt.

Zur Berechnung des Index der Erzeugerpreise landwirtschaftlicher Produkte werden ca. 1 150 Preisreihen für 161 Waren, beim Index der Erzeugerpreise forstwirtschaftlicher Produkte (aller Besitzarten) ca. 3 350 Preisreihen für 73 Waren und beim Index der Einkaufspreise landwirtschaftlicher Betriebsmittel ca. 4 500 Preisreihen für 195 Waren und Leistungen herangezogen.

## Reihe 2: Preise und Preisindizes für gewerbliche Produkte (Erzeugerpreise)

In dem etwa 4 Wochen nach dem Berichtszeitraum vorliegenden Monatsbericht sind Angaben über Erzeugerpreise im Inlandsabsatz für rd. 950 Positionen nach dem „Systematischen Güterverzeichnis für Produktionsstatistiken“ – für ausgewählte Gütergruppen einschl. des Auslandsabsatzes – enthalten. Im Jahresbericht werden überwiegend Vergleichsdaten zurückliegender Jahre veröffentlicht. Zur Berechnung der Indizes werden ca. 15 500 Preisreihen für rd. 2 400 Waren verwendet.

## Reihe 2.S. 1: Index der Erzeugerpreise gewerblicher Produkte – Lange Reihen –

Dieser Sonderband enthält neben ausführlichen methodischen Informationen Jahresindizes auf der aktuellen Basis 1985 (=100), die vielfach bis 1949 und für 1938 zurückgerechnet wurden. Die Darstellung der Monatsindizes reicht von 1976 bis 1984.

## Reihe 3: Preisindex für den Wareneingang des Produzierenden Gewerbes

Erfasst werden Einkaufspreise der vom Produzierenden Gewerbe bezogenen Rohstoffe und Zwischenprodukte inländischer und ausländischer Herkunft. Der ca. 7 Wochen nach dem Berichtszeitraum verfügbare Monatsbericht enthält nach der Herkunft, dem Bearbeitungsgrad sowie dem vorwiegenden Verwendungsbereich gegliederte Indizes. Im Jahresbericht werden bei gleicher fachlicher Gliederung wie im Monatsbericht umfangreichere Zeitreihen für mehrere Jahre gebracht.

## Reihe 4: Maßzahlen für Bauleistungspreise und Preisindizes für Bauwerke

Für die Monate Februar, Mai, August und November werden neben einem vierteljährlichen Eilbericht mit den wichtigsten Eckdaten ausführliche Vierteljahresberichte herausgegeben. Die Nachweisungen enthalten Preisindizes für den Neubau von Wohngebäuden, Nichtwohngebäuden und Sonstigen Bauwerken, für Einfamilien-Fertighäuser sowie für die Instandhaltung von Wohngebäuden. Den Indexberechnungen liegen rd. 25 000 Preisreihen für 220 Bauleistungen zugrunde.

## Reihe 5: Kaufwerte für Bauland

Angaben zu Baulandveräußerungen wie Fälle, Flächen, Kaufsummen werden vierteljährlich nach Baugebieten, Baulandarten sowie Gemeindegrößenklassen für Bund und Länder veröffentlicht. Der Jahresbericht ist zusätzlich u.a. nach Veräußerern und Erwerbern aufgegliedert und enthält die Ergebnisse ausgewählter Städte.

## Reihe 6: Index der Großhandelsverkaufspreise

Der etwa 4 Wochen nach dem Berichtszeitraum erscheinende Monatsbericht zeigt die Entwicklung der bei Großhandelsunternehmen und -märkten ermittelten Verkaufspreise im Inlandsabsatz in institutioneller Gliederung nach 89 Wirtschaftsklassen sowie in zwei warensystematischen Gliederungen nach rund 540 Warengruppen und Warenarten. Im Jahresbericht werden langfristige Übersichten veröffentlicht. In die Berechnung des Index werden ca. 6 850 Preisreihen für rund 1 030 Waren einbezogen.

## Reihe 7: Preise und Preisindizes für die Lebenshaltung

Der Preisindex für die Lebenshaltung wird für alle privaten Haushalte und für drei abgegrenzte Haushaltstypen (Vier-Personen-Haushalte von Beamten und Angestellten mit höherem Einkommen, Vier-Personen-Haushalte von Arbeitern und Angestellten mit mittlerem Einkommen, Zwei-Personen-Haushalte von Renten- und Sozialhilfeempfängern mit geringem Einkommen) berechnet; darüber hinaus für die einfache Lebenshaltung eines Kindes.

Während ein etwa 14 Tage nach dem Berichtszeitraum erscheinender monatlicher Eilbericht ausgewählte Eckdaten der Lebenshaltungsindizes und des Index der Einzelhandelspreise (zum Teil Durchschnittswerte über 30 Jahre und bis zu 120 Monatszahlen) enthält, sind im Monatsbericht weitaus umfangreichere Nachweisungen veröffentlicht. Außer den verschiedenen Indizes, die in tiefer fachlicher Gliederung dargeboten werden, enthält der Monatsbericht Bundesdurchschnittspreise und -maßzahlen für rd. 630 Güter der Lebenshaltung. Ausführliche Ergebnisse in tiefer fachlicher Gliederung mit einem z.T. weit zurückreichenden zeitlichen Nachweis bringt der Jahresbericht.

## Reihe 8: Preise und Preisindizes für die Ein- und Ausfuhr

Im Monatsbericht, der etwa 6 Wochen nach dem Berichtszeitraum vorliegt, werden der Einfuhrpreisindex für etwa 690, der Ausfuhrpreisindex für etwa 580 Warengruppen und Waren, die Terms of Trade sowie absolute Einfuhrpreise für rd. 60 Produkte veröffentlicht. Der Jahresbericht bringt langfristige Übersichten. Für die Berechnung des Einfuhrpreisindex werden ca. 6 500 Preisrepräsentanten, für den Ausfuhrpreisindex 6 600 herangezogen.

## Reihe 9: Preise und Preisindizes für Verkehrsleistungen

Der Jahresbericht enthält Angaben über Fahrpreise, Flugpreise und Frachtsätze des Eisenbahn-, Straßen-, Schiffs- und Luftverkehrs sowie der Spedition; ferner werden Indizes der Seefrachten und der Gebühren des Post- und Fernmeldewesens in langfristiger Übersicht nachgewiesen.

## Reihe 10: Internationaler Vergleich der Preise für die Lebenshaltung

Die Verbrauchergeld- und Reisegeldparitäten sowie Devisenkurse werden in einem etwa 4 Wochen nach dem Berichtszeitraum erscheinenden Monatsbericht und einem Jahresbericht veröffentlicht; letzterer enthält umfangreichere Nachweisungen sowie längerfristige Zeitreihen. Verbrauchergeldparitäten werden monatlich für ca. 40 Länder, Reisegeldparitäten halbjährlich für 8 Länder dargestellt.

## Reihe 11: Preise und Preisindizes im Ausland

Der etwa 6 Wochen nach dem Berichtszeitraum erscheinende Monatsbericht enthält neben Angaben von Preisindizes für die Lebenshaltung (z.Z. für mehr als 80 Länder), für Erzeugnisse des Großhandels und der gewerblichen Produktion sowie für Baustoffe und Bauwerke auch absolute Preise für Welthandels Güter in Originalwährung. Im Jahresbericht werden außerdem umfassende Informationen über Verbraucherpreise (für rd. 80 Länder) nachgewiesen.

## Systematiken

Systematik der Wirtschaftszweige mit Erläuterungen, Ausgabe 1979  
Systematisches Güterverzeichnis für Produktionsstatistiken, Ausgabe 1982

Systematik der Einnahmen und Ausgaben der privaten Haushalte, Ausgabe 1983

Systematik der Bauwerke, Ausgabe 1978

Warenverzeichnis für die Binnenhandelsstatistik, Ausgabe 1978



STATISTISCHES BUNDESAMT  
GUSTAV-STRESEMANN-RING 11  
6200 WIESBADEN 1

Veröffentlichungen und Prospekte sind durch den Verlag  
METZLER-POESCHEL, Verlagsauslieferung Hermann Leins,  
Postfach 11 52, 7408 Kusterdingen, erhältlich.

## Veröffentlichungen mit gesamtdeutschen Ergebnissen bzw. Angaben für die neuen Bundesländer

1. Querschnittsveröffentlichungen:
  - Wirtschaft und Statistik
  - Statistischer Wochendienst
  - Ausgewählte Zahlen zur Energiewirtschaft
  - Konjunktur aktuell
  - Zur wirtschaftlichen und sozialen Lage in den neuen Bundesländern

Erscheint im Oktober:

  - Statistisches Jahrbuch 1991 für das vereinte Deutschland

2. Fachserien

Fachserie	Reihe	Titel
1	1	Gebiet und Bevölkerung
3	1	Ausgewählte Zahlen für die Agrarwirtschaft
	3.1.2	Landwirtschaftlich genutzte Flächen
	3.2.1	Wachstum und Ernte - Feldfrüchte, Obst, Trauben -
	4.1	Viehbestand
	4.5	Hochsee- und Küstenfischerei, Bodenseefischerei
4	2.1	Indizes der Produktion und der Arbeitsproduktivität, Produktion ausgewählter Erzeugnisse im Produzierenden Gewerbe
	2.2	Auftragseingang und Umsatz im Verarbeitenden Gewerbe, Auftragseingang und Auftragsbestand im Bauhauptgewerbe - Indizes -
	3.S.1	Produktion im Produzierenden Gewerbe der neuen Bundesländer
	4.1.1	Beschäftigung, Umsatz und Energieversorgung der Unternehmen und Betriebe im Bergbau und im Verarbeitenden Gewerbe
6	1.1	Beschäftigte und Umsatz im Großhandel
7	1	Zusammenfassende Übersichten für den Außenhandel
	2	Außenhandel nach Waren und Ländern (Spezialhandel)
	4.1	Ein- und Ausfuhr von Mineralöl (Generalhandel)
8	7	Verkehrsunfälle
11	4.1	Studenten an Hochschulen (Vorbericht)
13	2.S.1	Sozialhilfe in den neuen Bundesländern 1990
14	2	Vierteljährliche Kassenergebnisse der öffentlichen Haushalte
	9.1.1	Absatz von Tabakwaren und Zigarettenhüllen
	9.2.1	Absatz von Bier
	9.2.2	Brauwirtschaft
16	2.1	Arbeiterverdienste in der Industrie
	2.S.1	Arbeiterverdienste in der Industrie der neuen Bundesländer
	2.2	Angestelltenverdienste in Industrie und Handel
	2.S.2	Angestelltenverdienste in Industrie und Handel der neuen Bundesländer
	4.1	Tariflöhne
	4.2	Tarifgehälter
17	2	Preise und Preisindizes für gewerbliche Produkte
	7	Preise und Preisindizes für die Lebenshaltung (monatliche Eilberichte sowie Monatsberichte)

3. Systematische Verzeichnisse:

Amtliche Schlüsselnummern und Bevölkerungsdaten der Gemeinden und Verwaltungsbezirke in der Bundesrepublik Deutschland
4. Ausgewählte Arbeitsunterlagen zur Bundesstatistik:

Hefte 14, 15: Einnahmen und Ausgaben ausgewählter privater Haushalte im Gebiet der ehemaligen DDR 1. Hj. (H. 14) und 2. Hj. '90 (H. 15)

Heft 16: Zeitverwendung der Personen in Arbeiter- und Angestelltenhaushalten im Gebiet der ehemaligen DDR 1974, 1980, 1985 und 1990