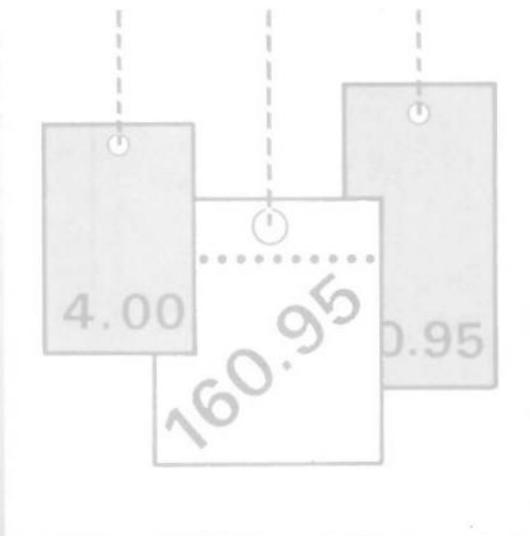


Statistisches Bundesamt

Preise



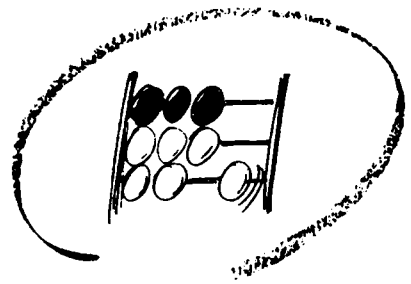
Fachserie **17**

Reihe 5

Kaufwerte für Bauland

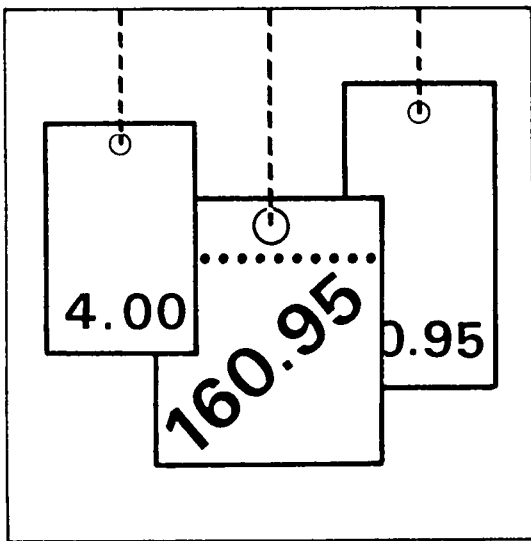
1989

Metzler - Poeschel Stuttgart



Statistisches Bundesamt

Preise



Fachserie 17

Reihe 5

Kaufwerte für Bauland

1989

Statistisches Bundesamt
Bibliothek - Dokumentation - Archiv

Metzler - Poeschel Stuttgart

Herausgeber:
Statistisches Bundesamt
Gustav-Stresemann-Ring 11
6200 Wiesbaden 1

Verlag:
Metzler-Poeschel Stuttgart

Verlagsauslieferung:
Hermann Leins GmbH & Co.
Verlags-KG
Holzwiesenstr. 2
7408 Kusterdingen
Telefon: 07071/33046
Telex: 7 262 891 mepo d
Telefax: 07071/33653

Erscheinungsfolge: jährlich

Erschienen im September 1990

Preis: DM 9,70

Bestellnummer: 2170500 - 89700

Copyright: Statistisches Bundesamt, Wiesbaden 1990

Vervielfältigung - außer für gewerbliche Zwecke -
mit Quellenangabe gestattet.

Inhalt

Seite

T e x t t e i l

1	Allgemeine und methodische Erläuterungen	4
2	Ergebnisse	5
3	Schaubild	8

T a b e l l e n t e i l

1	Kaufwerte für Bauland 1989 nach Baulandarten, Baugebieten und Gemeindegrößenklassen	9
2	Kaufwerte für Bauland 1989 nach Baulandarten, Ländern und Baugebieten	13
3	Kaufwerte für Bauland 1989 nach Baulandarten und Baugebieten in ausgewählten Städten ...	17
4	Kaufwerte für Bauland 1989 nach Baulandarten, Gemeinde- und Grundstücksgrößenklassen ...	32
5	Kaufwerte für Bauland 1989 nach Baulandarten, Veräußerern und Erwerbern	36
6	Kaufwerte für Bauland 1989 nach Baulandarten, Gemeindegrößenklassen und Verwandtschaftsverhältnissen	39
7	Kaufwerte für Bauland 1989 nach Baulandarten, Gemeindegrößenklassen und Preisgruppen ...	41

A n h a n g

Verzeichnis der in Tabelle 3 aufgeführten ausgewählten Städte	51
---	----

Die Angaben beziehen sich auf das Bundesgebiet; sie schließen Berlin (West) ein.

Bei der Zahl der Kauffälle muß in einigen Orten von Untererfassungen ausgegangen werden; deshalb sind Vergleiche der Zahl der Verkäufe nicht möglich.

Gebietsstand: 1988

Zeichenerklärung

- 0 = weniger als 500 m² bzw. 500 DM
jedoch mehr als nichts
- . = Zahlenwert unbekannt oder
geheimzuhalten bzw. nichts
vorhanden

Hinweis: Die unbekannten oder
geheimzuhaltenden Zahlen sind
in der Gesamtsumme enthalten

Abkürzungen

- BGB1. = Bundesgesetzblatt
- RStBl. = Reichssteuerverordnung
- BauGB = Baugesetzbuch

- A = Zahl der Fälle
- B = Fläche in 1 000 m²
- C = Kaufsumme in 1 000 DM
- D = Durchschnittlicher Kaufwert DM/m²
- E = Niedrigster Kaufwert DM/m²
- F = Höchster Kaufwert DM/m²

- Mill. = Million
- Mrd. = Milliarde
- m² = Quadratmeter
- km² = Quadratkilometer
- ha = Hektar

1.1 Rechtsgrundlage

Das Gesetz über die Preisstatistik vom 9. August 1958 (BGBl. I S. 605) sieht in § 2 Nr. 5 und § 7 die Erhebung von Preisen für Grundstücke vor. Die Erfassung der bebauten Grundstücke wurde zunächst zurückgestellt und mit der Erhebung der Kauffälle von unbebautem Bauland innerhalb der Baugebiete der Gemeinden durch die Statistischen Landesämter bei den auktionspflichtigen Finanzämtern ab 3. Vierteljahr 1961 als Statistik der Baulandpreise begonnen. Diese wird seit 1974 um die Statistik der durchschnittlichen Kaufwerte für landwirtschaftlichen Grundbesitz ergänzt, deren Ergebnisse in der Fachserie 3, Reihe 2.4 (Kennziffer 2030240) veröffentlicht werden.

1.2 Geschichtlicher Rückblick

Voraussetzung für den Beginn dieser Statistik war die Aufhebung der Preisbindung für unbebaute Grundstücke - sie bestand seit dem 26. November 1936 - mit Wirkung vom 29. Okt. 1960 durch das Bundesbaugesetz vom 23. Juni 1960 (BGBl. I S. 341).

Als Vorläuferin dieser Statistik können die in den Vierteljahresheften zur Statistik des Deutschen Reichs vom Statistischen Reichsamt veröffentlichten Ergebnisse über den Grundbesitzwechsel in etwa 50 Groß- und Mittelstädten für 1927 bis 1938 angesehen werden. Siehe außerdem "Hamburg in Zahlen", Sonderheft 1, Jahrgang 1963, mit Baulandpreisen in Hamburg 1903 bis 1937 und 1955 bis 1962.

1.3 Erhebungsvorgang

Die Finanzämter erhalten durch die Veräußerungsanzeigen der Gerichte, Behörden und Notare gem. § 18 des Grunderwerbsteuergesetzes (GrEStG 1983) vom 17. Dezember 1982 (BGBl. I S. 1777), denen jeweils eine Abschrift der beurkundeten Kaufverträge usw. beizufügen ist, Kenntnis von den Grundstücksverkäufen.

Die Grunderwerbsteuerstelle des Finanzamtes leitet eine Durchschrift der Veräußerungsanzeigen der Bewertungsstelle des Finanzamtes zur steuerlichen Auswertung und Aufnahme in die Kaufpreissammlung zu. Diese Veräußerungsanzeigen bilden die formalen Unterlagen für die Statistik der Kaufwerte für Bauland.

Die Bewertungsstelle füllt für den Kauffall eines unbebauten Grundstücks einen Erhebungsbogen mit bundeseinheitlichen Merkmalen aus, der dem jeweiligen Statistischen Landesamt übersandt wird. Die Ausfüllung der Erhebungsbogen erfolgt nach den Grundsätzen der Richtlinien für die Finanzämter zur Ermittlung der Bodenwerte "Bodenwert-Richtlinien" - herausgegeben vom Bundesminister der Finanzen, Bonn 1957 - und anhand der Bauleitpläne und Bebauungspläne, die den Finanzämtern von den Gemeinden zur Verfügung gestellt werden.

Danach wird in dieser Statistik nach folgenden Baulandarten unterschieden:

1.3.1 Baureifes Land

Zum baureifen Land gehören Grundstücke oder Grundstücksteile, die von der Gemeinde für die Bebauung vorgesehen sind, bei denen die baulichen Voraussetzungen für die Bebauung vorliegen und deren Erschließungsgrad die sofortige Bebauung gestattet. Es liegt im allgemeinen an endgültig oder vorläufig ausgebauten Straßen und ist in der Regel bereits in passende Bauparzellen eingeteilt. Es fallen hierunter in erster Linie Baulücken und der städtebautechnisch aufgeschlossene Grundbesitz, der mitunter nur eine geringe oder keine Bebauung zeigt. Erfasst werden Grundstücke ab 100 m². Auch ein Trenngrundstück ist baureifes Land, wenn es durch Hinzunahme eines Nachbargrundstücks bebaut werden kann.

1.3.2 Rohbauland

Das Rohbauland ist im allgemeinen eine Vorstufe für die übrigen Arten der unbebauten Grundstücke, insbesondere für das baureife Land. Es nimmt bei fortschreitender Entwicklung je nach seinem späteren Verwendungszweck die Eigenschaft einer dieser Arten an. Als Rohbauland sind in der Regel größere, unaufgeschlossene Grundstücksflächen anzusehen, die die Eigenschaft als land- und forstwirtschaftliches Vermögen verloren haben, selbst wenn sie noch land- und forstwirtschaftlich genutzt werden. Dabei ist es gleichgültig, ob das Gelände parzelliert ist oder nicht.

1.3.3 Sonstiges Bauland

Zum sonstigen Bauland gehören Industrieland, Land für Verkehrszwecke und Freiflächen. Als Industrieland gelten unbebaute Grundstücke, die als Lager- und Arbeitsplätze bereits einem Gewerbe dienen oder zur Erweiterung eines Betriebes vorrätig gehalten werden, sowie Flächen, die nach der Verkehrsauffassung und den örtlichen Gegebenheiten Gelände für Industriezwecke sind oder dafür vorgesehen sind.

Land für Verkehrszwecke ist Gelände, das Straßen, Parkplätzen, Flugplätzen, Eisenbahnen und ähnlichen Zwecken dient oder dafür vorgesehen ist. Straßenland, das gewerblich genutzt wird (z.B. zur Aufstellung von Zeitungskiosken und Verkaufsständen usw.), soll wie baureifes Land behandelt werden. (Reichsfinanzhof-Urteil vom 19. Januar 1939 - RStBl. 1939 S. 596).

Als Freiflächen gelten unbebaute Grundstücke, die als Gartenanlagen, Spielplätze, Erholungsplätze aus Gründen der Volksgesundheit oder Volkserholung dem öffentlichen Gebrauch dienen oder als solche ausgewiesen sind. Welche Flächen im einzelnen als Freiflächen ausgewiesen sind, ist bei der Gemeinde zu erfragen. Werden Flächen, die bisher zu einem land- und forstwirtschaftlichen Betrieb gehörten, als Freiflächen ausgewiesen, aber weiter land- und forstwirtschaftlich genutzt, so sind diese Flächen als land- und forstwirtschaftliches Vermögen anzusehen.

1.4 Umfang der Aufbereitung

Die Aufbereitung erfolgt vierteljährlich und jährlich. Da sich die Bearbeitung der einzelnen Kauffälle bei den Finanzämtern durch Rückfragen für die Einheitswertfeststellung stark verzögern kann, können die vierteljährlichen Zahlen von den insgesamt getätigten Verkäufen nach unten abweichen. Die Jahreszahlen sind wegen der in ihnen enthaltenen Nachmeldungen größer als die Summe aus den Kauffällen der 4 Quartale.

1.5 Methodische Hinweise

Die Methoden dieser Statistik wurden in "Wirtschaft und Statistik" Heft 8 und 11/1962 sowie in den Vierteljahresberichten der früheren Fachserie M, Reihe 5/II, 3.4./61 und 1.2./62, 3.4./62 und Jahr 62 dargestellt.

Bis 1964 enthalten die Veröffentlichungen Anzahl der Fälle, Flächen in 1 000 m² sowie flächengewogene Durchschnittswerte nach verschiedenen Gliederungsmerkmalen.

Ab 1965 werden auch noch die Kaufsummen in 1 000 DM für die aufgeführten fünf Baulandarten veröffentlicht.

Die ausgewiesenen Durchschnittswerte sind für einen zeitlichen Vergleich jedoch nur bedingt verwendbar, weil die statistischen Massen, aus denen sie ermittelt werden, sich in jedem Vierteljahr bzw. Jahr aus anders gearteten Einzelfällen zusammensetzen können. Die Statistik der Kaufwerte für Bauland hat daher

mehr den Charakter einer Grundeigentumswechselstatistik als den einer echten Preisstatistik. Aus diesem Grund werden auch keine prozentualen Veränderungen veröffentlicht. Da es sehr schwierig ist, die einzelnen Baugrundstücke nach Standort, Lage, Beschaffenheit und Nutzungsmöglichkeit eindeutig abzugrenzen, empfiehlt es sich, - für die Beurteilung von Einzelfällen - die von den Gutachterausschüssen (§§ 192 ff BauGB) festgestellten "Richtwerte", bei denen die ursprünglichen Kaufwerte nach gewissen Gesichtspunkten zur besseren Vergleichbarkeit abgeändert wurden, zum Vergleich heranzuziehen.

1.6 Veröffentlichungen

Die Ergebnisse der Statistik der Kaufwerte für Bauland erscheinen in den Vierteljahres- und Jahresberichten der Fachserie 17: Preise, Reihe 5 "Kaufwerte für Bauland".

Diese Veröffentlichungen des Statistischen Bundesamtes können vom

Verlag Metzler - Poeschel
Verlagsauslieferung H. Leins GmbH & Co. KG
Holzwiesenstraße 2
Postfach 7
7408 Kusterdingen
Telefon: 07071/33046
Telex: 7262891 mepo d
Telefax: 07071/33653

oder über den Buchhandel bezogen werden.

2 Ergebnisse

Die Statistik der Kaufwerte für Bauland hat die Verkäufe von unbebauten Grundstücken mit mehr als 100 m² zum Gegenstand, soweit sie in den Baugebieten der Gemeinden des Bundesgebietes liegen und somit Baulandeigenschaft besitzen.

Die Ergebnisse der Statistik der Kaufwerte für Bauland, deren Jahresergebnisse sich aus den bereits veröffentlichten Vierteljahreszahlen zuzüglich der Nachmeldungen zusammensetzen, sind hinsichtlich der Zahl der Abschlüsse, der veräußerten Flächen und der Kaufsummen summarische Zusammenfassungen, hinsichtlich der Quadratmeterpreise flächengewogene Durchschnitte. Kaufsummen und Durchschnittswerte schließen ggf. Beträge für die Grundstückerschließung, Aufwuchs u.dgl. ein, nicht aber die Grunderwerbnebenkosten (Ver-

messungskosten, Makler-, Notariats- und Gerichtsgebühren, Grunderwerbsteuer u.a.). Da sich der für einen Berichtszeitraum ausgewiesene Durchschnittswert auf andere Grundstücke bezieht als die entsprechenden Durchschnittswerte früherer Zeiträume (von den relativ wenigen Fällen wiederholt verkaufter Grundstücke abgesehen), lassen die Durchschnittswerte nicht die echte Preisentwicklung beim Bauland erkennen. Im Gegensatz zu den eigentlichen Preisstatistiken des Statistischen Bundesamtes (Statistiken u.a. der Bauleistungs-, Erzeuger-, Großhandels-, Verbraucherpreise) stellt die Statistik der Kaufwerte für Bauland in Wirklichkeit eine Statistik von durchschnittlichen Verkaufswerten dar. Zur Vermeidung von Fehlinterpretationen wird auf die Berechnung und Veröffentlichung von prozentualen Veränderungen verzichtet.

Benutzer, die dennoch die Durchschnittswerte verschiedener Berichtszeiträume vergleichen wollen, sollten zum Beispiel bedenken, daß sich die Verkäufe in späteren Zeiträumen in stärkerem Maße auf weniger begehrte Grundstücke beziehen können als die Verkäufe in früheren Zeiträumen.

Der nachstehenden Tabelle kann u.a. entnommen werden, daß 1989 (1988) eine als Bauland ausgewiesene Gesamtfläche von 103,3 (85,6) km² mit einer Kaufsumme von 9,52 (7,55) Mrd. DM umgesetzt worden ist. Auf "Baureifes Land", an der Gesamtfläche mit 59,0 (55,3) % beteiligt, entfielen 81,0 (80,1) % der Kaufsumme. Dagegen lag bei "Rohbauland" und "Sonstigem

Bauland" der Anteil an der Kaufsumme mit 6,5 (6,7) % und 12,5 (13,2) % deutlich unter den zugehörigen Flächenanteilen, die 11,8 (12,1) % bzw. 29,2 (32,6) % betragen haben.

Für "Baureifes Land" wurde bei einer mittleren Grundstücksgröße von 895 (825) m² ein Durchschnittswert von 126,44 (127,74) DM/m², für "Rohbauland" bei einer mittleren Grundstücksgröße von 2 103 (1 826) m² ein Durchschnittswert von 50,88 (49,05) DM/m² und für "Sonstiges Bauland" bei einer mittleren Grundstücksgröße von 3 811 (3 645) m² ein Durchschnittswert von 39,36 (35,77) DM/m² gezahlt.

Baulandveräußerungen im Bundesgebiet 1989 nach ausgewählten Baulandarten, Gemeindegrößenklassen und Baugebieten

Gemeindegrößenklassen von ... bis unter ... Einwohnern	Fälle	Baulandarten									
		insgesamt			Baureifes Land			Rohbauland			Sonst. Bauland
		Fläche	Umsatz	Kaufwert	Flächenanteil 1)	Umsatzanteil 1)	Kaufwert	Flächenanteil 1)	Umsatzanteil 1)	Kaufwert	Kaufwert
		ha	Mill.DM	DM/m ²	%	%	DM/m ²	%	%	DM/m ²	DM/m ²
Baugebiet	Anzahl										
Insgesamt	81 895	10 334	9 521	92,13	59,0	81,0	126,44	11,8	6,5	50,88	39,36
dar.: Nachmeldg.	13 214	1 972	1 595	80,91	56,1	78,9	113,73	9,4	6,5	56,20	34,27
nach Gemeindegrößenklassen											
unter 10 000 ...	38 737	4 658	2 994	64,28	60,4	83,0	88,36	15,1	8,0	33,87	23,61
10 000 - 100 000 ...	36 594	4 801	4 663	97,11	58,3	81,6	135,87	9,1	6,3	66,75	36,21
100 000 und mehr	6 564	875	1 865	213,02	55,7	76,4	291,85	8,7	4,8	116,75	112,85
nach Baugebieten											
Wohngebiet	59 876	5 572	6 506	116,76	83,2	92,7	130,11	13,5	6,7	57,29	22,48
Gesch. und Wohng.2) .	2 781	458	781	170,78	88,5	95,4	184,10	6,5	2,9	76,64	57,77
Dorfgebiet	13 581	1 530	1 002	65,49	61,6	84,3	89,62	22,9	12,5	35,65	13,59
Industriegebiet	5 657	2 775	1 232	44,38	4,2	7,4	77,86	3,0	3,3	47,78	42,75

1) Gemessen an der Zahl in der betreffenden Insgesamt-Spalte.

2) Zusammenfassung aus "Geschäfts- und Wohngebiet gemischt" und "Geschäftsbaugebiet".

Die Aufgliederung nach Gemeindegrößenklassen zeigt deutliche Unterschiede bei den durchschnittlichen Kaufwerten. Mußten in den Gemeinden unter 10 000 Einwohnern 64,28 (61,00) DM/m² bezahlt werden, so lag in den Großstädten der Durchschnitt bei 213,02 (203,60) DM/m². Die veräußerten Flächen entfielen vor allem auf Gemeinden mit bis zu 100 000 Einwohnern 91,5 (91,2) %, während der Flächenanteil der Großstädte lediglich 8,5 (8,8) % betragen hat. Der mit wachsender Gemeindegrößenklasse zunehmende Flächenan-

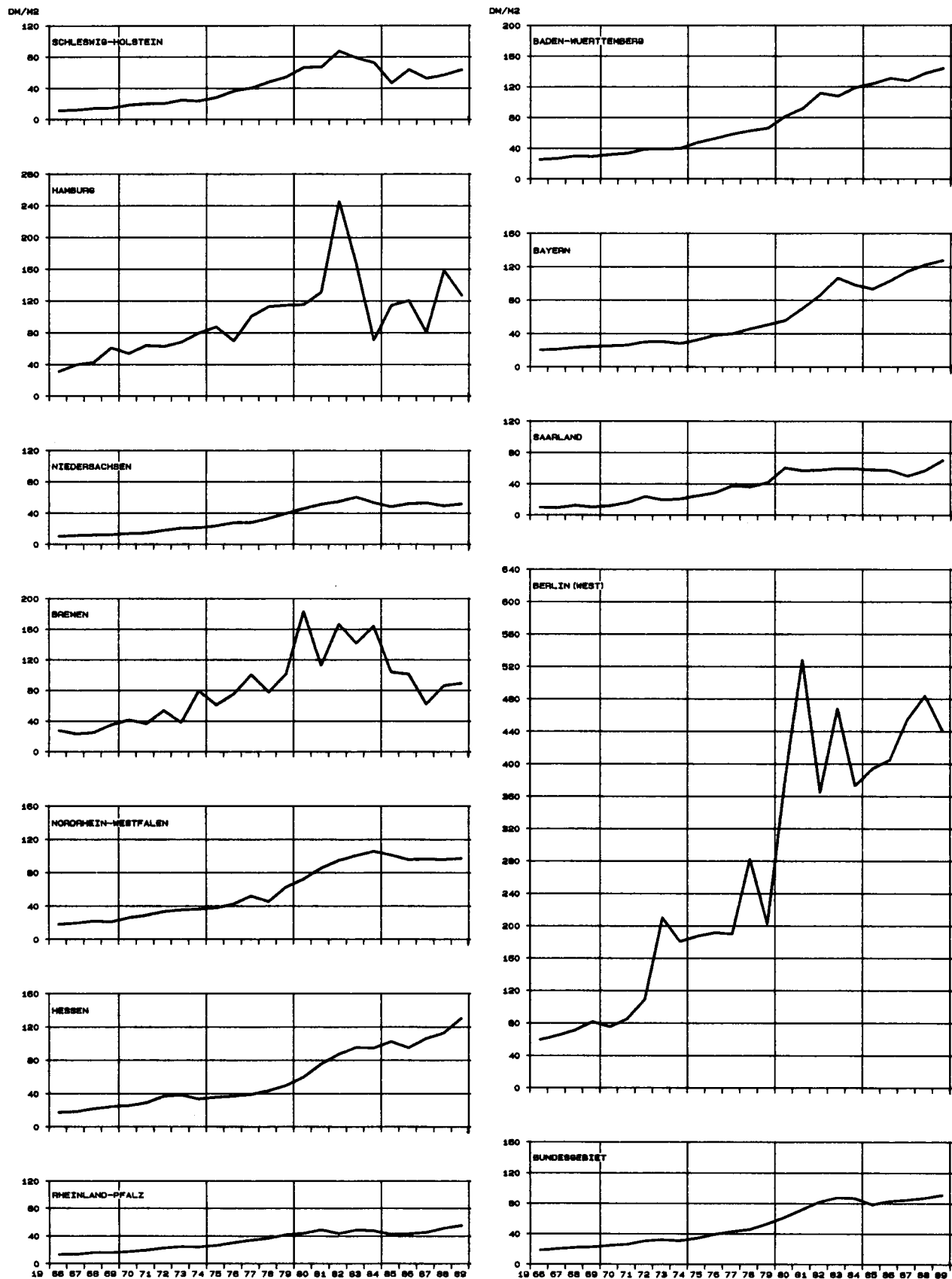
teil des "Sonstigen Baulandes" (Industrie-, Verkehrs- u. Freiflächen) deutet daraufhin, daß in größeren Gemeinden weniger Bauland dem Wohnungsbau zugeführt worden ist als auf dem Lande.

Wie die Aufschlüsselung nach Baugebieten zeigt, nimmt das Bauland im Wohngebiet mit einem Flächenanteil von 53,9 (51,6) % und einem Wertanteil von 68,3 (67,4) % eine

führende Stellung ein. Sein Durchschnittswert von 116,76 (115,31) DM/m² war wesentlich höher als der Kaufwert von 44,38 (42,80) DM/m² im "Industriegebiet" und wurde mit 170,78 (177,43) DM/m² nur noch von dem Kaufwert der zentral gelegenen Gebiete "Geschäfts- und Wohngebiet gemischt" und "Geschäftsgebiet" übertroffen, die aber mit 4,4 (4,0) % Flächenanteil noch weniger als das "Industriegebiet" mit 26,9 (27,4) % zu Buche geschlagen haben. In dörflich besiedelten Gebieten war bei dem beachtlichen Flächenan-

teil von 14,8 (17,0) % Bauland noch für einen Kaufwert von 65,49 (58,39) DM/m² zu haben. Erwartungsgemäß lag der Anteil des "Baureifen Landes" flächen- und noch ausgeprägter wertmäßig in den Gebieten "Geschäfts- und Wohngebiet" mit 88,5 (77,1) % bzw. 95,4 (93,2) % am höchsten und, abgesehen von der nachweisungsbedingten Sonderstellung des "Industriegebietes", im "Dorfgebiet" mit 61,6 (55,3) % bzw. 84,3 (83,8) % am niedrigsten.

3 KAUFWERTE FUER BAULAND INSGESAM
DURCHSCHNITTSWERTE



TABELLENTEIL

1 KAUFWERTE FÜR BAULAND 1989 NACH BAULANDARTEN, BAUGEBIETEN UND GEMEINDEGROSSENKLASSEN

BAU- LAND ARTEN INS- GESAMT	BAU- REIFES LAND	ROH- BAU- LAND	SONST. BAULAND ZUSAMMEN	INDU- STRIE- LAND	LAND FÜR VER- KEHRS- ZWECKE	FREI- FLÄ- CHEN	BAU- LAND- ARTEN INS- GESAMT	BAU- REIFES LAND	ROH- BAU- LAND	SONST. BAULAND ZUSAMMEN	INDU- STRIE- LAND	LAND FÜR VER- KEHRS- ZWECKE	FREI- FLÄ- CHEN
GESCHAEFTSGEBIET													
GEMEINDEN UNTER 2 000 EINWOHNERN							GEMEINDEN MIT 50 000 BIS UNTER 100 000 EINWOHNERN						
A	2	1	.	1	1	.	A	18	18
B	7	1	.	7	7	.	B	49	49
C	C	9872	9872
D	D	199,64	199,64
E	E	58,36	58,36
F	F	1326,26	1326,26
GEMEINDEN MIT 2 000 BIS UNTER 5 000 EINWOHNERN							GEMEINDEN MIT 100 000 BIS UNTER 200 000 EINWOHNERN						
A	23	23	A	29	29
B	59	59	B	67	67
C	4453	4453	C	17446	17446
D	74,85	74,85	D	261,10	261,10
E	10,00	10,00	E	90,00	90,00
F	329,67	329,67	F	4000,00	4000,00
GEMEINDEN MIT 5 000 BIS UNTER 10 000 EINWOHNERN							GEMEINDEN MIT 200 000 BIS UNTER 500 000 EINWOHNERN						
A	65	55	4	6	2	4	A	21	17	3	1	1	.
B	163	133	26	4	4	1	B	42	28	12	2	2	.
C	12497	11490	.	576	.	.	C	27796	22252
D	76,72	86,61	.	133,73	.	.	D	656,47	786,58
E	7,00	7,00	.	10,00	.	.	E	60,00	170,00
F	490,20	490,20	.	150,00	.	.	F
GEMEINDEN MIT 10 000 BIS UNTER 20 000 EINWOHNERN							GEMEINDEN MIT 500 000 EINWOHNERN UND MEHR						
A	128	106	6	16	4	10	A	21	20	1	.	.	.
B	257	193	14	50	46	3	B	29	27	3	.	.	.
C	36171	33269	815	2087	.	428	C	51069	49624
D	140,77	172,80	56,71	41,68	.	139,01	D	1743,64	1861,30
E	8,00	8,00	50,00	10,01	.	20,00	E	270,00	270,00
F	2302,63	2302,63	59,00	400,00	.	400,00	F
GEMEINDEN MIT 20 000 BIS UNTER 50 000 EINWOHNERN							INSGESAMT						
A	137	122	3	12	2	9	A	444	391	17	36	10	23
B	322	309	2	11	6	3	B	996	866	57	74	64	6
C	45306	45072	.	742	.	505	C	205371	193501	8207	3663	2340	960
D	142,68	146,88	.	69,21	.	197,84	D	206,15	223,56	143,97	49,71	36,48	151,60
E	13,02	16,00	.	18,00	.	50,00	E	7,00	7,00	10,50	10,00	10,01	10,00
F	2000,00	2000,00	.	420,00	.	420,00	F	12742,72	12742,72	1235,78	420,00	250,68	420,00
GESCHAEFTSGEBIET UND WOHNGEBIET GEMISCHT													
GEMEINDEN UNTER 2 000 EINWOHNERN							GEMEINDEN MIT 50 000 BIS UNTER 100 000 EINWOHNERN						
A	221	201	17	3	1	.	A	197	183	3	11	1	7
B	243	214	27	2	0	.	B	304	251	18	35	10	11
C	11754	10826	876	.	.	.	C	57380	54875	.	1638	.	701
D	48,36	50,61	32,24	.	.	.	D	188,59	218,43	.	46,74	.	61,55
E	2,50	2,50	7,70	.	.	.	E	7,00	13,00	.	7,00	.	30,00
F	370,00	370,00	93,73	.	.	.	F	2888,09	2888,09	.	305,16	.	305,16
GEMEINDEN MIT 2 000 BIS UNTER 5 000 EINWOHNERN							GEMEINDEN MIT 100 000 BIS UNTER 200 000 EINWOHNERN						
A	300	242	35	23	2	20	A	138	125	3	10	1	5
B	403	346	43	15	3	11	B	162	152	2	8	1	1
C	22518	20318	1785	514	.	410	C	42662	41136	.	1425	.	195
D	56,11	58,80	41,98	34,25	.	38,12	D	263,75	271,34	.	180,36	.	163,98
E	3,00	3,00	8,00	10,00	.	10,00	E	10,00	10,00	.	13,00	.	13,00
F	562,91	562,91	170,00	120,00	.	120,00	F	1353,36	1353,36	.	625,00	.	625,00
GEMEINDEN MIT 5 000 BIS UNTER 10 000 EINWOHNERN							GEMEINDEN MIT 200 000 BIS UNTER 500 000 EINWOHNERN						
A	374	336	15	23	2	14	A	117	112	2	3	.	2
B	561	513	27	22	4	11	B	240	224	7	8	.	8
C	50980	48192	1459	1329	.	745	C	74705	72545
D	90,80	93,91	54,54	61,69	.	69,90	D	311,57	323,17
E	2,00	4,55	8,76	2,00	.	2,00	E	13,52	50,00
F	761,06	761,06	320,00	180,00	.	90,12	F	3553,80	3553,80
GEMEINDEN MIT 10 000 BIS UNTER 20 000 EINWOHNERN							GEMEINDEN MIT 500 000 EINWOHNERN UND MEHR						
A	422	376	15	31	2	25	A	128	121	5	2	.	1
B	801	727	32	42	5	25	B	225	213	11	1	.	1
C	92966	89727	1601	1637	.	1111	C	119078	116239	2741	.	.	.
D	116,04	123,41	49,46	39,31	.	45,29	D	528,71	546,33	243,55	.	.	.
E	2,00	2,00	15,00	5,00	.	5,00	E	10,00	10,30	20,00	.	.	.
F	1507,35	1507,35	102,51	325,00	.	325,00	F	2986,93	2986,93	362,32	.	.	.
GEMEINDEN MIT 20 000 BIS UNTER 50 000 EINWOHNERN							INSGESAMT						
A	440	400	7	33	4	23	A	2337	2096	102	139	13	97
B	639	543	75	21	8	7	B	3579	3182	242	154	31	74
C	103792	97861	4569	1363	.	532	C	675935	651720	14708	9508	1838	4929
D	162,47	180,38	60,71	64,69	.	78,25	D	160,94	173,37	60,67	61,80	59,67	66,99
E	6,00	6,00	10,00	14,00	.	15,00	E	2,00	2,00	7,70	2,00	16,00	2,00
F	1631,58	1631,58	80,00	440,00	.	440,00	F	3553,80	3553,80	362,32	625,00	282,74	625,00

1 KAUFWERTE FUER BAULAND 1989 NACH BAULANDARTEN, BAUGEBIETEN UND GEMEINDEGROESSENKLASSEN

BAU- LAND ARTEN INS- GESAMT	BAU- REIFES LAND	ROH- BAU- LAND	SONST. BAULAND ZUSAMMEN	INDU- STRIE- LAND	LAND FUER VER- KEHRS- ZWECKE	FREI- FLAE- CHEN	BAU- LAND- ARTEN INS- GESAMT	BAU- REIFES LAND	ROH- BAU- LAND	SONST. BAULAND ZUSAMMEN	INDU- STRIE- LAND	LAND FUER VER- KEHRS- ZWECKE	FREI- FLAE- CHEN
WOHNGEbiet IN GESCHLOSSENER BAUWEISE													
GEMEINDEN UNTER 2 000 EINWOHNERN							GEMEINDEN MIT 50 000 BIS UNTER 100 000 EINWOHNERN						
A	144	142	2	.	.	.	A	674	655	17	2	.	2
B	143	136	7	.	.	.	B	583	534	49	1	.	1
C	12803	12690	C	111357	107768	3542	.	.	.
D	89,23	93,09	D	191,02	201,99	72,51	.	.	.
E	10,00	10,00	E	15,00	15,00	32,00	.	.	.
F	470,51	470,51	F	1333,33	1333,33	198,17	.	.	.
GEMEINDEN MIT 2 000 BIS UNTER 5 000 EINWOHNERN							GEMEINDEN MIT 100 000 BIS UNTER 200 000 EINWOHNERN						
A	528	519	7	2	.	2	A	544	530	6	8	.	2
B	398	387	8	2	.	2	B	435	417	12	6	.	6
C	42965	42559	320	.	.	.	C	103854	101316	1731	607	.	548
D	107,99	109,97	38,16	.	.	.	D	238,30	242,81	142,74	108,85	.	133,45
E	6,46	6,46	16,12	.	.	.	E	15,00	45,00	75,00	15,00	.	15,00
F	1481,48	1481,48	66,31	.	.	.	F	1290,12	1290,12	271,20	250,00	.	250,00
GEMEINDEN MIT 5 000 BIS UNTER 10 000 EINWOHNERN							GEMEINDEN MIT 200 000 BIS UNTER 500 000 EINWOHNERN						
A	768	748	19	1	.	1	A	370	364	5	1	.	1
B	568	536	32	0	.	0	B	382	353	29	0	.	0
C	80697	79670	996	.	.	.	C	73415	72847	526	.	.	.
D	141,96	148,50	31,44	.	.	.	D	192,14	206,32	18,27	.	.	.
E	4,00	9,50	4,00	.	.	.	E	12,00	27,03	12,00	.	.	.
F	940,86	940,86	65,00	.	.	.	F	1533,56	1533,56	74,02	.	.	.
GEMEINDEN MIT 10 000 BIS UNTER 20 000 EINWOHNERN							GEMEINDEN MIT 500 000 EINWOHNERN UND MEHR						
A	1200	1182	18	.	.	.	A	220	215	5	.	.	.
B	1093	1008	85	.	.	.	B	341	239	102	.	.	.
C	192088	187709	4379	.	.	.	C	113234	103307	9927	.	.	.
D	175,72	186,18	51,58	.	.	.	D	332,08	431,54	97,71	.	.	.
E	10,00	10,00	13,00	.	.	.	E	35,50	35,50	45,59	.	.	.
F	848,77	848,77	123,97	.	.	.	F	8415,84	8415,84	103,00	.	.	.
GEMEINDEN MIT 20 000 BIS UNTER 50 000 EINWOHNERN							INSGESAMT						
A	1301	1285	12	4	.	2	A	5749	5640	91	18	.	14
B	1077	1054	23	1	.	0	B	5021	4655	346	10	.	8
C	206612	205246	1276	.	.	.	C	936825	913112	22811	902	.	782
D	191,75	194,76	55,97	.	.	.	D	186,57	195,73	65,86	90,82	.	99,08
E	12,09	12,09	14,00	.	.	.	E	4,00	6,46	4,00	15,00	.	15,00
F	1601,42	1601,42	186,11	.	.	.	F	8415,84	8415,84	271,20	250,00	.	250,00
WOHNGEbiet IN OFFENER BAUWEISE													
GEMEINDEN UNTER 2 000 EINWOHNERN							GEMEINDEN MIT 50 000 BIS UNTER 100 000 EINWOHNERN						
A	5311	4601	451	259	1	209	49 A	3567	3287	214	66	2	47
B	5056	3984	720	351	2	270	80 B	3585	2828	436	321	3	140
C	237838	217475	17362	3002	.	2130	834 C	583212	542952	32948	7312	.	4006
D	47,05	54,58	24,12	8,54	.	7,89	10,44 D	162,70	192,02	75,60	22,77	.	28,63
E	0,90	2,50	1,18	0,90	.	0,90	1,00 E	1,00	4,00	5,47	1,00	.	1,00
F	563,45	552,61	563,45	100,00	.	100,00	70,00 F	1496,91	1496,91	565,55	300,00	.	225,00
GEMEINDEN MIT 2 000 BIS UNTER 5 000 EINWOHNERN							GEMEINDEN MIT 100 000 BIS UNTER 200 000 EINWOHNERN						
A	8066	6845	938	283	3	237	43 A	2193	2010	104	79	.	45
B	7848	5937	1653	258	6	159	93 B	1819	1512	193	115	.	53
C	580768	520788	55805	4174	.	1903	2064 C	295968	274515	18711	2742	.	1285
D	74,00	87,72	33,77	16,16	.	11,99	22,16 D	162,67	181,61	96,87	23,89	.	24,13
E	0,75	1,00	1,00	0,75	.	0,75	2,00 E	3,00	10,00	10,00	3,00	.	3,00
F	800,00	800,00	400,00	140,00	.	116,88	140,00 F	1464,21	1464,21	394,52	180,00	.	150,00
GEMEINDEN MIT 5 000 BIS UNTER 10 000 EINWOHNERN							GEMEINDEN MIT 200 000 BIS UNTER 500 000 EINWOHNERN						
A	9499	8701	594	204	2	169	33 A	1145	1065	59	21	.	12
B	8824	7581	1082	161	5	125	31 B	1070	839	202	29	.	7
C	882532	827635	51358	3539	.	2302	587 C	230941	207422	22260	1259	.	415
D	100,01	109,17	47,48	21,94	.	18,35	19,17 D	215,89	247,34	110,05	43,70	.	62,18
E	0,80	1,00	3,50	0,80	.	0,80	3,00 E	1,00	10,00	20,00	1,00	.	1,00
F	1555,38	1555,38	420,00	350,00	.	240,00	350,00 F	1000,00	1000,00	755,00	435,00	.	435,00
GEMEINDEN MIT 10 000 BIS UNTER 20 000 EINWOHNERN							GEMEINDEN MIT 500 000 EINWOHNERN UND MEHR						
A	11926	11119	618	189	2	145	42 A	864	795	42	27	.	26
B	11080	9382	1533	165	5	83	77 B	786	614	92	80	.	80
C	1149530	1062593	80191	6746	.	2618	3751 C	333524	314047	17247	2230	.	2209
D	103,75	113,26	52,31	40,86	.	31,70	48,41 D	424,46	511,76	187,83	27,78	.	27,66
E	1,50	1,50	2,70	2,00	.	2,00	4,78 E	6,07	10,89	10,68	6,07	.	6,07
F	1283,15	1283,15	738,37	400,00	.	250,00	400,00 F	2816,90	2816,90	1000,00	150,00	.	150,00
GEMEINDEN MIT 20 000 BIS UNTER 50 000 EINWOHNERN							INSGESAMT						
A	11556	10728	604	224	1	188	35 A	54127	49151	3624	1352	11	1078
B	10633	9034	1280	320	0	257	63 B	50701	41710	7190	1801	22	1173
C	1275119	1153286	113032	8801	.	5064	3727 C	5569433	5120714	408914	39805	1367	21932
D	119,92	127,66	88,31	27,53	.	19,73	58,29 D	108,85	122,77	56,87	22,10	63,37	18,70
E	2,00	2,00	5,00	2,50	.	2,50	5,00 E	0,75	1,00	1,00	0,75	10,00	0,75
F	2151,64	2151,64	750,00	335,00	.	312,50	335,00 F	2816,90	2816,90	1000,00	435,00	140,00	435,00

1 KAUFWERTE FÜR BAULAND 1989 NACH BAULANDARTEN, BAUGEBIETEN UND GEMEINDEGRÖßENKLASSEN

BAU- LAND ARTEN INS- GESAMT	BAU- REIFES LAND	ROH- BAU- LAND	SONST. BAULAND ZUSAMMEN	INDU- STRIE- LAND	LAND FÜR VER- KEHRS- ZWECKE	FREI- FLÄCHEN	BAU- LAND- ARTEN INS- GESAMT	BAU- REIFES LAND	ROH- BAU- LAND	SONST. BAULAND ZUSAMMEN	INDU- STRIE- LAND	LAND FÜR VER- KEHRS- ZWECKE	FREI- FLÄCHEN
WOHNGEbiet ZUSAMMEN													
GEMEINDEN UNTER 2 000 EINWOHNERN							GEMEINDEN MIT 50 000 BIS UNTER 100 000 EINWOHNERN						
A 5455	4743	453	259	1	209	49	A 4241	3942	231	68	2	49	17
B 5199	4121	727	351	2	270	80	B 4168	3361	485	322	3	140	178
C 250642	230166	17474	3002	.	2130	834	C 694569	650720	36490	7359	.	4052	3221
D 48,21	55,86	24,03	8,54	.	7,89	10,44	D 186,66	193,60	75,29	22,87	.	28,85	18,09
E 0,90	2,50	1,18	0,90	.	0,90	1,00	E 1,00	4,00	5,47	1,00	.	1,00	4,00
F 563,45	552,61	563,45	100,00	.	100,00	70,00	F 1496,91	1496,91	565,55	300,00	.	225,00	300,00
GEMEINDEN MIT 2 000 BIS UNTER 5 000 EINWOHNERN							GEMEINDEN MIT 100 000 BIS UNTER 200 000 EINWOHNERN						
A 8594	7364	945	285	3	239	43	A 2737	2540	110	87	.	51	36
B 8246	6324	1661	261	6	161	93	B 2254	1929	205	120	.	57	63
C 623733	563947	56125	4261	.	1990	2064	C 399622	375831	20441	3349	.	1832	1517
D 75,64	89,08	33,79	16,34	.	12,35	22,16	D 177,26	194,85	99,58	27,83	.	31,96	24,07
E 0,75	1,00	1,00	0,75	.	0,75	2,00	E 3,00	10,00	10,00	3,00	.	3,00	3,74
F 1481,48	1481,48	400,00	140,00	.	116,88	140,00	F 1464,21	1464,21	394,52	250,00	.	250,00	180,00
GEMEINDEN MIT 5 000 BIS UNTER 10 000 EINWOHNERN							GEMEINDEN MIT 200 000 BIS UNTER 500 000 EINWOHNERN						
A 10267	9449	613	205	2	170	33	A 1515	1429	64	22	.	13	9
B 9393	8118	1113	162	5	126	31	B 1452	1192	231	29	.	7	22
C 963229	907304	52355	3570	.	2333	587	C 304356	280270	22786	1300	.	456	844
D 102,55	111,77	47,03	22,09	.	18,55	19,17	D 209,64	235,19	98,61	44,81	.	66,29	38,14
E 0,80	1,00	3,50	0,80	.	0,80	3,00	E 1,00	10,00	12,00	1,00	.	1,00	7,00
F 1555,38	1555,38	420,00	350,00	.	240,00	350,00	F 1533,56	1533,56	755,00	435,00	.	435,00	150,77
GEMEINDEN MIT 10 000 BIS UNTER 20 000 EINWOHNERN							GEMEINDEN MIT 500 000 EINWOHNERN UND MEHR						
A 13126	12301	636	189	2	145	42	A 1084	1010	47	27	.	26	1
B 12173	10390	1818	165	5	83	77	B 1127	853	193	80	.	80	0
C 1341618	1250302	84570	6746	.	2618	3751	C 446758	417353	27175	2230	.	2209	.
D 110,21	120,33	52,27	40,86	.	31,70	48,41	D 396,50	489,25	140,49	27,78	.	27,66	.
E 1,50	1,50	2,70	2,00	.	2,00	4,78	E 6,07	10,89	10,68	6,07	.	6,07	.
F 1283,15	1283,15	736,37	400,00	.	250,00	400,00	F 8415,84	8415,84	1000,00	150,00	.	150,00	.
GEMEINDEN MIT 20 000 BIS UNTER 50 000 EINWOHNERN							INSGESAMT						
A 12857	12013	616	228	1	190	37	A 59876	54791	3715	1370	11	1092	267
B 11711	10088	1303	321	0	257	63	B 55722	46375	7536	1811	22	1181	608
C 1481732	1358533	114308	8891	.	5094	3787	C 6506258	6033826	431725	40707	1367	22714	16626
D 126,63	134,67	87,74	27,74	.	19,83	59,71	D 116,76	130,11	57,29	22,48	63,37	19,23	27,34
E 2,00	2,00	5,00	2,50	.	2,50	5,00	E 0,75	1,00	0,75	1,00	10,00	0,75	1,00
F 2151,64	2151,64	750,00	335,00	.	312,50	335,00	F 8415,84	8415,84	1000,00	435,00	140,00	435,00	400,00
INDUSTRIEGEBIET													
GEMEINDEN UNTER 2 000 EINWOHNERN							GEMEINDEN MIT 50 000 BIS UNTER 100 000 EINWOHNERN						
A 396	17	3	376	368	7	1	A 419	5	2	412	405	6	1
B 1845	51	8	1786	1775	10	1	B 2749	11	53	2685	2671	9	4
C 25451	1819	.	23435	22720	667	.	C 95692	878	.	94524	94151	278	.
D 13,79	36,00	.	13,12	12,80	63,87	.	D 34,81	80,37	.	35,21	35,25	29,79	.
E 1,00	5,41	.	1,00	1,00	18,00	.	E 3,99	48,18	.	5,00	5,00	25,00	.
F 354,33	208,46	.	354,33	354,33	153,86	.	F 269,79	156,25	.	269,79	269,79	60,00	.
GEMEINDEN MIT 2 000 BIS UNTER 5 000 EINWOHNERN							GEMEINDEN MIT 100 000 BIS UNTER 200 000 EINWOHNERN						
A 772	65	40	667	647	19	1	A 329	19	1	309	297	12	.
B 3569	260	338	2971	2958	13	1	B 1349	51	2	1296	1277	19	.
C 115451	21854	7910	85687	85475	180	.	C 106383	8051	.	98150	97443	707	.
D 32,35	84,21	23,37	28,84	28,90	14,35	.	D 78,86	158,10	.	75,73	76,29	37,52	.
E 0,67	4,00	5,00	0,67	0,67	3,00	.	E 10,00	50,27	.	10,00	10,00	15,00	.
F 961,43	380,00	70,03	961,43	961,43	60,00	.	F 621,99	621,99	.	526,32	526,32	130,00	.
GEMEINDEN MIT 5 000 BIS UNTER 10 000 EINWOHNERN							GEMEINDEN MIT 200 000 BIS UNTER 500 000 EINWOHNERN						
A 969	77	14	878	865	9	4	A 175	6	3	166	164	2	.
B 4065	222	94	3749	3692	34	22	B 1096	39	3	1054	1053	1	.
C 141395	17288	2678	121429	120318	474	.	C 69126	3378	.	65599	65535	.	.
D 34,79	78,03	28,38	32,39	32,59	13,77	.	D 63,07	86,84	.	62,25	62,26	.	.
E 1,50	7,76	12,00	1,50	1,50	8,00	.	E 3,49	40,14	.	3,49	3,49	.	.
F 434,24	380,00	110,02	434,24	434,24	40,00	.	F 557,69	179,97	.	557,69	557,69	.	.
GEMEINDEN MIT 10 000 BIS UNTER 20 000 EINWOHNERN							GEMEINDEN MIT 500 000 EINWOHNERN UND MEHR						
A 1145	86	22	1037	1013	21	3	A 125	.	14	111	110	.	1
B 5903	284	93	5526	5503	21	2	B 566	.	63	503	453	.	50
C 184955	16187	3338	165430	164669	675	.	C 182607	.	5204	177404	166404	.	.
D 31,33	57,06	35,70	29,94	29,93	31,62	.	D 322,60	.	82,42	352,75	367,04	.	.
E 2,00	5,00	15,00	2,00	2,00	5,00	.	E 15,00	.	40,78	15,00	15,00	.	.
F 361,90	361,90	84,15	289,95	289,95	100,00	.	F 2791,22	.	300,00	2791,22	2791,22	.	.
GEMEINDEN MIT 20 000 BIS UNTER 50 000 EINWOHNERN							INSGESAMT						
A 1327	64	46	1217	1198	17	2	A 5657	339	145	5173	5067	93	13
B 6608	250	186	6172	6122	27	22	B 27750	1166	843	26741	25534	135	102
C 310485	21300	20316	268869	268220	404	.	C 1231545	90754	40264	1100526	1084235	3449	12143
D 46,99	85,34	109,04	43,56	43,81	14,83	.	D 44,38	77,86	47,78	42,75	42,54	25,49	118,71
E 2,05	15,00	8,00	2,05	2,05	3,08	.	E 0,67	4,00	3,98	0,67	0,67	3,00	7,00
F 1146,79	575,49	309,37	1146,79	1146,79	150,00	.	F 2791,22	621,99	309,37	2791,22	2791,22	159,86	222,04

1 KAUFWERTE FUER BAULAND 1989 NACH BAULANDARTEN, BAUGEBIETEN UND GEMEINDEGROESSENKLASSEN

	BAU- LAND ARTEN INS- GESAMT	BAU- REIFES LAND	ROH- BAU- LAND	SONST. BAULAND ZUSAMMEN	INDU- STRIE- LAND	LAND FUER VER- KEHRS- ZWECKE	FREI- FLAE- CHEN	BAU- LAND- ARTEN INS- GESAMT	BAU- REIFES LAND	ROH- BAU- LAND	SONST. BAULAND ZUSAMMEN	INDU- STRIE- LAND	LAND FUER VER- KEHRS- ZWECKE	FREI- FLAE- CHEN
DORFGEBIET														
GEMEINDEN UNTER 2 000 EINWOHNERN							GEMEINDEN MIT 50 000 BIS UNTER 100 000 EINWOHNERN							
A	4510	3109	681	720	26	592	102 A	190	167	7	16	2	14	.
B	5559	2910	1286	1363	90	1054	220 B	275	136	67	72	39	33	.
C	209766	173591	26310	9864	2883	5454	1528 C	34134	29501	2841	1792	.	919	.
D	37,73	59,65	20,46	7,24	32,15	5,17	6,96 D	124,22	217,45	42,33	24,89	.	27,54	.
E	0,30	0,82	0,74	0,30	2,78	0,30	0,43 E	16,00	35,61	20,00	16,00	.	16,00	.
F	715,79	715,79	288,89	200,00	200,00	146,67	60,00 F	622,61	622,61	100,00	51,66	.	51,66	.
GEMEINDEN MIT 2 000 BIS UNTER 5 000 EINWOHNERN							GEMEINDEN MIT 100 000 BIS UNTER 200 000 EINWOHNERN							
A	3930	3141	566	223	42	140	41 A	104	102	1	1	.	.	1
B	4142	2819	932	390	119	188	82 B	75	73	1	2	.	.	2
C	323110	276810	38049	8252	3785	1342	3125 C	11930	11850
D	78,01	98,18	40,81	21,15	31,69	7,12	37,97 D	159,57	163,38
E	0,70	2,00	1,00	0,70	6,67	0,70	2,00 E	22,00	22,00
F	738,16	738,16	266,00	126,26	125,68	63,93	126,26 F	653,00	653,00
GEMEINDEN MIT 5 000 BIS UNTER 10 000 EINWOHNERN							GEMEINDEN MIT 200 000 BIS UNTER 500 000 EINWOHNERN							
A	2859	2372	342	145	25	95	25 A	32	22	9	1	1	.	.
B	3124	2051	753	320	150	125	45 B	57	30	24	2	2	.	.
C	238596	198914	32645	7037	4616	909	1512 C	8962	6678	2205
D	76,39	96,98	43,37	22,00	30,79	7,29	33,35 D	157,52	221,00	90,80
E	0,50	2,38	1,55	0,50	1,50	0,50	2,40 E	33,00	50,00	40,00
F	971,69	971,69	272,28	400,00	130,00	185,00	400,00 F	466,17	466,17	350,00
GEMEINDEN MIT 10 000 BIS UNTER 20 000 EINWOHNERN							GEMEINDEN MIT 500 000 EINWOHNERN UND MEHR							
A	1279	1080	138	61	10	33	18 A	9	5	1	3	.	3	.
B	1417	916	314	187	112	24	51 B	11	3	0	8	.	8	.
C	113793	95975	13492	4326	1562	453	2311 C	2029	1855
D	80,32	104,77	42,99	23,15	14,00	18,85	45,08 D	179,20	586,91
E	1,00	4,29	3,49	1,00	7,50	1,00	1,86 E	7,54	196,08
F	700,00	652,66	520,00	700,00	65,00	700,00	230,00 F	1532,85	1532,85
GEMEINDEN MIT 20 000 BIS UNTER 50 000 EINWOHNERN							INSGESAMT							
A	668	577	69	22	2	16	4 A	13581	10575	1814	1192	108	893	191
B	838	487	128	23	4	16	3 B	15297	9425	3505	2367	516	1448	403
C	59495	49532	9357	606	.	366	. C	1001815	844707	124952	32156	13810	9580	8766
D	93,27	101,67	73,02	26,86	.	23,58	. D	65,43	89,62	35,65	13,59	26,78	6,62	21,76
E	1,00	2,41	3,50	1,00	.	1,00	. E	0,30	0,82	0,74	0,30	1,50	0,30	0,43
F	653,99	653,99	228,76	156,00	.	110,50	. F	1532,85	1532,85	520,00	700,00	200,00	700,00	400,00
INSGESAMT														
GEMEINDEN UNTER 2 000 EINWOHNERN							GEMEINDEN MIT 50 000 BIS UNTER 100 000 EINWOHNERN							
A	10584	8071	1154	1359	397	808	154 A	5065	4315	243	507	410	76	21
B	12853	7296	2048	3509	1873	1334	302 B	7545	3808	623	3113	2729	195	196
C	497774	416424	44857	36493	25784	8251	2458 C	891647	745845	40489	105313	95910	5951	3452
D	38,73	57,08	21,90	10,40	13,77	6,18	8,14 D	118,18	195,84	64,98	33,83	35,22	30,58	17,65
E	0,30	0,82	0,74	0,30	1,00	0,30	0,43 E	1,00	4,00	3,99	1,00	5,00	1,00	4,00
F	715,79	715,79	563,45	354,33	354,33	153,86	70,00 F	2886,09	2886,09	565,55	305,16	269,79	305,16	300,00
GEMEINDEN MIT 2 000 BIS UNTER 5 000 EINWOHNERN							GEMEINDEN MIT 100 000 BIS UNTER 200 000 EINWOHNERN							
A	13619	10835	1586	1198	694	418	86 A	3337	2815	115	407	298	68	41
B	16420	9808	2974	3637	3086	373	178 B	3907	2271	210	1426	1278	77	70
C	1089365	886782	103869	98714	89523	3922	5269 C	578042	454315	20739	102987	97782	2734	2471
D	66,35	90,41	34,82	27,14	29,01	10,52	29,57 D	147,96	200,08	98,72	72,22	76,48	35,34	35,24
E	0,67	1,00	1,00	0,67	0,67	0,70	2,00 E	3,00	10,00	10,00	3,00	10,00	3,00	3,74
F	1481,48	1481,48	400,00	961,43	961,43	120,00	140,00 F	4000,00	4000,00	394,52	625,00	526,32	625,00	296,56
GEMEINDEN MIT 5 000 BIS UNTER 10 000 EINWOHNERN							GEMEINDEN MIT 200 000 BIS UNTER 500 000 EINWOHNERN							
A	14534	12289	988	1257	896	292	69 A	1860	1586	81	193	166	17	10
B	17305	11036	2013	4256	3855	296	105 B	2887	1514	278	1096	1057	16	23
C	1406697	1183189	89567	133940	126320	4488	3133 C	484945	385122	31274	68548	65734	1665	1149
D	81,29	107,21	44,49	31,47	32,77	15,16	29,80 D	167,99	254,44	112,66	62,57	62,19	105,39	50,47
E	0,50	1,00	1,55	0,50	1,50	0,50	2,40 E	1,00	10,00	12,00	1,00	3,49	1,00	7,00
F	1555,38	1555,38	420,00	434,24	434,24	240,00	400,00 F	435,00	483,36
GEMEINDEN MIT 10 000 BIS UNTER 20 000 EINWOHNERN							GEMEINDEN MIT 500 000 EINWOHNERN UND MEHR							
A	16100	13949	817	1334	1031	234	69 A	1367	1156	68	143	110	30	3
B	20552	12510	2072	5970	5670	156	144 B	1959	1096	271	592	453	88	51
C	1769503	1485461	103816	180225	168194	5284	6747 C	801542	585071	36603	179867	166404	2436	.
D	86,10	118,74	50,11	30,19	29,66	33,97	46,73 D	409,24	534,00	135,20	303,70	367,04	27,61	.
E	1,00	1,50	2,70	1,00	2,00	1,00	1,86 E	6,07	10,30	10,68	6,07	15,00	6,07	.
F	2302,63	2302,63	738,37	700,00	289,95	700,00	400,00 F	180,00	.
GEMEINDEN MIT 20 000 BIS UNTER 50 000 EINWOHNERN							INSGESAMT							
A	15429	13176	741	1512	1207	255	50 A	81895	68192	5793	7910	5209	2198	503
B	19917	11676	1694	6547	6140	309	97 B	103344	61014	12184	30146	26136	2844	1166
C	2001410	1572297	148642	280471	268640	6901	4930 C	9520924	7714508	619856	1165560	1104290	41632	40538
D	100,49	134,66	87,72	42,84	43,75	22,32	50,72 D	92,13	126,44	50,88	39,36	42,25	14,64	34,85
E	1,00	2,00	3,50	1,00	2,05	1,00	5,00 E	0,30	0,82	0,74	0,30	0,67	0,30	0,43
F	2151,64	2151,64	750,00	1146,79	1146,79	440,00	335,00 F	12742,72	12742,72	1235,78	2791,22	2791,22	700,00	483,36

2 KAUFWERTE FÜR BAULAND 1989 NACH BAULANDARTEN, LÄNDERN UND BAUGEBIETEN

BAU- LAND ARTEN INS- GESAMT	BAU- REIFES LAND	ROH- BAU- LAND	SONST. BAULAND ZUSAMMEN	INDU- STRIE- LAND	LAND FÜR VER- KEHRS- ZWECKE	FREI- FLÄ- CHEN	BAU- LAND- ARTEN INS- GESAMT	BAU- REIFES LAND	ROH- BAU- LAND	SONST. BAULAND ZUSAMMEN	INDU- STRIE- LAND	LAND FÜR VER- KEHRS- ZWECKE	FREI- FLÄ- CHEN
BUNDESgebiet													
GESCHAFTSGEBIET							WOHNgebiet ZUSAMMEN						
A	444	391	17	36	10	23	A	59876	54791	3715	1370	11	1092
B	996	866	57	74	64	6	B	55722	46375	7536	1811	22	1181
C	205371	193501	8207	3663	2340	960	C	6506258	6033826	431725	40707	1367	22714
D	206,15	223,56	143,97	48,71	36,48	151,60	D	116,76	130,11	57,29	22,48	63,37	19,23
E	7,00	7,00	10,50	10,00	10,01	10,00	E	0,75	1,00	1,00	0,75	10,00	0,75
F	12742,72	12742,72	1235,78	420,00	250,68	420,00	F	8415,84	8415,84	1000,00	435,00	140,00	435,00
GESCHAFTSGEBIET MIT WOHNgebiet GEMISCHT							INDUSTRIEGEBIET						
A	2337	2096	102	139	13	97	A	5657	339	145	5173	5067	93
B	3579	3182	242	154	31	74	B	27750	1166	843	25741	25504	135
C	575935	551720	14708	9508	1838	4929	C	1231545	90754	40264	1100526	1084935	3449
D	160,94	173,37	60,67	61,80	59,67	66,99	D	44,38	77,86	47,78	42,75	42,54	25,49
E	2,00	2,00	7,70	2,00	16,00	2,00	E	0,67	4,00	3,99	0,67	0,67	3,00
F	3553,80	3553,80	362,32	625,00	282,74	625,00	F	2791,22	621,99	309,37	2791,22	2791,22	153,86
WOHNgebiet IN GESCHLOSSENER BAUWEISE							DORFgebiet						
A	5749	5640	91	18	.	14	A	13581	10575	1814	1192	108	893
B	5021	4685	346	10	.	8	B	15297	9425	3505	2367	516	1448
C	936825	913112	22811	902	.	782	C	1001815	844707	124952	32156	13810	9580
D	186,57	195,73	65,86	90,82	.	99,08	D	65,49	89,62	35,65	13,59	26,78	6,62
E	4,00	6,46	4,00	15,00	.	15,00	E	0,30	0,82	0,74	0,30	1,50	0,30
F	8415,84	8415,84	271,20	250,00	.	250,00	F	1532,85	1532,85	520,00	700,00	200,00	700,00
WOHNgebiet IN OFFENER BAUWEISE							INSGESAMT						
A	54127	49151	3624	1352	11	1078	A	81895	68192	5793	7910	5209	2198
B	50701	41710	7190	1801	22	1173	B	103344	61014	12184	30146	26136	2844
C	5569433	5120714	408914	39805	1367	21932	C	9520924	7714508	619856	1186560	1104290	41632
D	109,85	122,77	56,87	22,10	63,37	18,70	D	92,13	126,44	50,88	39,36	42,25	14,64
E	0,75	1,00	1,00	0,75	10,00	0,75	E	0,30	0,82	0,74	0,30	0,67	0,30
F	2816,90	2816,90	1000,00	435,00	140,00	435,00	F	12742,72	12742,72	1235,78	2791,22	2791,22	700,00
SCHLESWIG-HOLSTEIN													
GESCHAFTSGEBIET							WOHNgebiet ZUSAMMEN						
A	24	11	7	6	5	1	A	2114	1832	219	63	2	54
B	116	32	28	56	55	0	B	2460	1682	561	218	1	182
C	4329	2857	575	887	860	.	C	241691	212017	27198	2476	.	1704
D	37,35	88,67	20,57	15,95	15,52	.	D	98,25	126,08	48,49	11,38	.	9,34
E	10,01	32,82	10,50	10,01	10,01	.	E	1,00	1,00	1,00	1,00	.	1,00
F	300,00	300,00	268,82	150,00	60,00	.	F	1555,38	1555,38	394,97	200,00	.	200,00
GESCHAFTSGEBIET MIT WOHNgebiet GEMISCHT							INDUSTRIEGEBIET						
A	73	51	12	10	5	4	A	298	11	8	279	276	2
B	149	95	34	19	9	10	B	1737	18	101	1618	1616	0
C	26062	23195	1464	1403	212	.	C	60651	1970	1729	56952	56908	.
D	175,36	243,09	43,29	72,36	23,16	.	D	34,91	107,90	17,09	35,20	35,21	.
E	12,00	28,38	16,00	12,00	16,00	.	E	0,67	28,00	3,99	0,67	0,67	.
F	1783,94	1783,94	80,00	176,80	35,00	.	F	280,90	179,97	50,00	280,90	280,90	.
WOHNgebiet IN GESCHLOSSENER BAUWEISE							DORFgebiet						
A	213	175	36	2	.	2	A	1739	1167	370	202	24	172
B	271	175	93	2	.	2	B	2515	1077	998	441	143	291
C	22261	16792	3382	.	.	.	C	116043	87359	24417	4266	2802	1362
D	82,10	107,21	36,22	.	.	.	D	46,14	81,12	24,47	9,68	19,58	4,68
E	4,00	10,00	4,00	.	.	.	E	0,50	5,26	0,74	0,50	2,30	0,50
F	1533,56	1533,56	118,00	.	.	.	F	715,79	715,79	288,89	120,00	60,00	120,00
WOHNgebiet IN OFFENER BAUWEISE							INSGESAMT						
A	1901	1657	183	61	2	52	A	4248	3072	616	560	312	233
B	2189	1506	467	215	1	180	B	6977	2905	1722	2351	1825	484
C	219431	193225	23816	2390	1617	1617	C	448776	327407	55384	65985	60847	4288
D	100,25	128,27	50,95	11,11	.	8,99	D	64,32	112,72	32,17	28,07	33,34	8,86
E	1,00	1,00	1,00	1,00	.	1,00	E	0,50	5,26	0,74	0,50	0,67	0,50
F	1555,38	1555,38	394,97	200,00	.	200,00	F	1783,94	1783,94	394,97	280,90	280,90	200,00
HAMBURG													
GESCHAFTSGEBIET							WOHNgebiet ZUSAMMEN						
A	A
B	B	34	34
C	C	4764	4764
D	D	140,95	140,95
E	E
F	F
GESCHAFTSGEBIET MIT WOHNgebiet GEMISCHT							INDUSTRIEGEBIET						
A	A
B	B
C	C
D	D
E	E
F	F
WOHNgebiet IN GESCHLOSSENER BAUWEISE							DORFgebiet						
A	A
B	26	26	B
C	4320	4320	C
D	165,85	165,85	D
E	E
F	F
WOHNgebiet IN OFFENER BAUWEISE							INSGESAMT						
A	A	12	12
B	B	40	40
C	C	5080	5080
D	D	127,85	127,85
E	E
F	F

2 KAUFWERTE FUER BAULAND 1989 NACH BAULANDARTEN, LAENDERN UND BAUGEBIETEN

BAU- LAND ARTEN INS- GESAMT	BAU- REIFES LAND	ROH- BAU- LAND	SONST. BAULAND ZUSAMMEN	INDU- STRIE- LAND	LAND FUER VER- KEHRS- ZWECKE	FREI- FLAE- CHEN	BAU- LAND- ARTEN INS- GESAMT	BAU- REIFES LAND	ROH- BAU- LAND	SONST. BAULAND ZUSAMMEN	INDU- STRIE- LAND	LAND FUER VER- KEHRS- ZWECKE	FREI- FLAE- CHEN
NIEDERSACHSEN													
GESCHAFTSGEBIET							WOHNGBIET ZUSAMMEN						
A	286	250	7	29	5	21	A	16395	15711	306	318	272	46
B	592	559	16	17	9	5	B	15196	13646	1350	200	135	65
C	83759	80264	852	2643	1480	800	C	1027730	989207	51322	7201	4552	2648
D	141,43	143,54	53,76	153,60	169,30	151,92	D	67,63	71,03	38,01	35,99	33,78	40,55
E	7,00	7,00	25,00	10,00	51,91	10,00	E	1,00	1,00	5,00	3,00	3,00	4,78
F	3505,75	3505,75	59,00	420,00	250,68	420,00	F	1601,42	1601,42	563,45	435,00	435,00	180,00
GESCHAFTSGEBIET MIT WOHNGBIET GEMISCHT							INDUSTRIEGEBIET						
A	541	431	30	80	1	65	A	1777	59	2	1716	1654	54
B	1168	956	141	71	0	36	B	10494	200	14	10280	10171	70
C	78884	69281	6416	3186	1916	1265	C	268383	8133	259994	257963	1341	690
D	67,55	72,47	45,66	44,76	52,54	36,63	D	25,57	40,58	25,29	25,36	19,08	17,62
E	2,00	2,00	7,70	5,00	5,00	7,00	E	1,00	4,00	1,00	1,00	3,00	7,00
F	1085,38	1085,38	120,17	625,00	625,00	140,00	F	1146,79	150,00	1146,79	1146,79	65,00	60,00
WOHNGBIET IN GESCHLOSSENER BAUWEISE							DORFGEBIET						
A	495	480	12	3	3	3	A	906	841	25	40	4	31
B	531	466	62	2	2	2	B	1108	918	164	26	13	9
C	62410	57430	4455	198	4028	2648	C	33970	30265	3122	582	185	60
D	117,59	123,13	71,86	33,76	30,42	40,55	D	30,65	32,96	19,05	22,33	21,71	13,19
E	13,00	13,00	15,00	3,00	3,00	4,78	E	2,38	2,38	3,10	3,00	3,00	8,00
F	1601,42	1601,42	271,20	435,00	435,00	180,00	F	250,00	250,00	87,02	110,50	110,50	20,00
WOHNGBIET IN OFFENER BAUWEISE							INSGESAMT						
A	15840	15231	294	315	269	46	A	19845	17292	370	2183	1664	443
B	14665	13179	1288	198	132	65	B	28558	16280	1684	10595	10193	255
C	965320	911777	46867	6676	4028	2648	C	1492725	1157151	61969	273606	259784	8794
D	65,82	69,18	36,38	33,76	30,42	40,55	D	52,27	71,03	36,80	25,82	25,49	34,45
E	1,00	1,00	5,00	3,00	3,00	4,78	E	1,00	1,00	3,10	1,00	1,00	3,00
F	1464,21	1464,21	563,45	435,00	435,00	180,00	F	3505,75	3505,75	563,45	1146,79	1146,79	625,00
BREMEN													
GESCHAFTSGEBIET							WOHNGBIET ZUSAMMEN						
A	A
B	B	111	93	15	.	.	.
C	C	12600	12290
D	D	113,00	132,78
E	E
F	F
GESCHAFTSGEBIET MIT WOHNGBIET GEMISCHT							INDUSTRIEGEBIET						
A	A
B	B
C	C
D	D
E	E
F	F
WOHNGBIET IN GESCHLOSSENER BAUWEISE							DORFGEBIET						
A	A
B	B
C	C
D	D
E	E
F	F
WOHNGBIET IN OFFENER BAUWEISE							INSGESAMT						
A	A	68
B	111	93	15	.	.	.	B	170	102	64	.	.	.
C	12600	12290	C	15296	12986	2293	.	.	.
D	113,00	132,78	D	90,08	127,54	36,06	.	.	.
E	E
F	F
NORDRHEIN-WESTFALEN													
GESCHAFTSGEBIET							WOHNGBIET ZUSAMMEN						
A	A	10873	10299	484	90	71	19
B	B	8983	7820	956	168	116	53
C	C	1098050	1037756	55681	4612	2848	1764
D	D	122,23	132,71	55,92	27,44	24,64	33,60
E	E	2,70	4,50	2,70	6,32	6,32	15,00
F	F	1812,87	1812,87	286,96	200,00	200,00	123,15
GESCHAFTSGEBIET MIT WOHNGBIET GEMISCHT							INDUSTRIEGEBIET						
A	472	450	8	14	11	2	A	840	7	2	831	823	8
B	607	573	25	9	5	2	B	4322	8	2	4312	4293	18
C	138206	133746	3782	678	535	C	149655	461	149101	148943	159	.	.
D	227,71	233,32	150,56	78,96	97,32	D	34,63	57,94	34,58	34,69	8,72	.	.
E	10,00	20,00	18,77	10,00	13,00	E	3,08	40,14	3,08	3,51	3,08	.	.
F	2888,09	2888,09	362,32	220,00	220,00	F	265,56	100,00	265,56	265,56	35,00	.	.
WOHNGBIET IN GESCHLOSSENER BAUWEISE							DORFGEBIET						
A	1935	1889	36	10	7	3	A	620	529	70	21	15	6
B	1603	1417	182	4	3	2	B	651	436	192	23	16	8
C	265459	251335	13877	247	137	C	35008	29106	5347	556	206	350	.
D	165,62	177,42	76,36	55,18	52,90	D	53,79	66,77	27,92	23,76	13,07	45,89	.
E	12,56	12,56	13,00	15,00	15,00	E	3,49	5,00	3,49	4,00	4,00	22,06	.
F	1812,87	1812,87	198,17	200,00	200,00	F	425,58	425,58	128,69	92,00	51,66	92,00	.
WOHNGBIET IN OFFENER BAUWEISE							INSGESAMT						
A	8938	8410	448	80	64	16	A	12805	11285	564	956	824	105
B	7381	6403	814	164	113	51	B	14563	8837	1215	4512	4294	155
C	832590	786420	41804	4366	2711	1855	C	1420920	1201068	64904	154948	149038	3747
D	112,81	122,82	51,36	26,68	23,99	32	D	68	97,57	53,44	34,34	34,71	24,17
E	2,70	4,50	2,70	6,32	6,32	15,00	E	2,70	4,50	2,70	3,08	3,51	3,08
F	1340,03	1340,03	286,96	150,00	150,00	117,56	F	2888,09	2888,09	362,32	265,56	265,56	220,00

2 KAUFWERTE FUER BAULAND 1989 NACH BAULANDARTEN, LAENDERN UND BAUGEBIETEN

BAU- LAND ARTEN INS- GESAMT	BAU- REIFES LAND	ROH- BAU- LAND	SONST. BAULAND ZUSAMMEN	INDU- STRIE- LAND	LAND FUER VER- KEHRS- ZWECKE	FREI- FLAE- CHEN	BAU- LAND- ARTEN INS- GESAMT	BAU- REIFES LAND	ROH- BAU- LAND	SONST. BAULAND ZUSAMMEN	INDU- STRIE- LAND	LAND FUER VER- KEHRS- ZWECKE	FREI- FLAE- CHEN
HESSEN													
GESCHAFTSGEBIET							WOHNGBIET ZUSAMMEN						
A	21	18	3	.	.	A	3991	3696	286	9	.	8	1
B	59	46	13	.	.	B	3907	3311	543	53	.	52	1
C	28279	21499	.	.	.	C	613537	543875	69016	645	.	598	.
D	478,40	468,21	.	.	.	D	157,02	164,25	127,10	12,16	.	11,54	.
E	16,00	16,00	.	.	.	E	1,00	1,00	3,50	2,01	.	2,01	.
F	2790,18	2790,18	.	.	.	F	1496,91	1496,91	1000,00	35,00	.	20,00	.
GESCHAFTSGEBIET MIT WOHNGBIET GEMISCHT							INDUSTRIEGEBIET						
A	146	141	3	2	.	A	224	6	.	218	.	.	.
B	298	285	5	8	.	B	1116	19	.	1097	.	.	.
C	78754	78293	.	.	.	C	62936	1003	.	61933	61933	.	.
D	263,96	275,19	.	.	.	D	56,42	53,05	.	56,48	56,48	.	.
E	8,42	8,42	.	.	.	E	3,00	22,00	.	3,00	3,00	.	.
F	1353,36	1353,36	.	.	.	F	450,00	101,42	.	450,00	450,00	.	.
WOHNGBIET IN GESCHLOSSENER BAUWEISE							DORFGEBIET						
A	427	427	.	.	.	A	969	845	114	10	2	8	.
B	378	378	.	.	.	B	952	751	171	29	25	4	.
C	70994	70994	.	.	.	C	43731	38874	4743	114	.	38	.
D	187,87	187,87	.	.	.	D	45,96	51,74	27,72	3,93	.	8,95	.
E	6,46	6,46	.	.	.	E	1,50	2,00	4,25	1,50	.	2,00	.
F	1481,48	1481,48	.	.	.	F	329,61	329,61	171,43	20,00	.	20,00	.
WOHNGBIET IN OFFENER BAUWEISE							INSGESAMT						
A	3564	3269	286	9	8	A	5351	4706	406	239	220	18	1
B	3529	2933	543	53	52	B	6332	4412	733	1187	1121	65	1
C	542543	472881	69016	645	598	C	827237	683544	80703	62990	62009	934	.
D	153,72	161,21	127,10	12,16	11,54	D	130,65	154,93	110,14	53,05	55,29	14,45	.
E	1,00	1,00	3,50	2,01	2,01	E	1,00	1,00	3,50	1,50	1,50	2,00	.
F	1496,91	1496,91	1000,00	39,00	20,00	F	2790,18	2790,18	1235,78	450,00	450,00	35,00	.
RHEINLAND-PFALZ													
GESCHAFTSGEBIET							WOHNGBIET ZUSAMMEN						
A	16	16	.	.	.	A	7751	6414	575	762	2	602	158
B	8	8	.	.	.	B	6498	4725	763	1010	5	620	385
C	8641	8641	.	.	.	C	526169	476352	32668	17149	.	9915	6581
D	1063,00	1063,00	.	.	.	D	80,98	100,81	42,82	16,98	.	15,98	17,10
E	300,00	300,00	.	.	.	E	0,75	1,18	0,75	0,75	.	0,75	1,00
F	4000,00	4000,00	.	.	.	F	694,28	694,28	400,00	250,00	.	250,00	225,00
GESCHAFTSGEBIET MIT WOHNGBIET GEMISCHT							INDUSTRIEGEBIET						
A	515	463	48	4	2	A	1164	13	6	1145	1138	6	1
B	447	404	36	6	5	B	4279	27	9	4243	4238	5	1
C	49576	46282	2854	.	.	C	134830	1591	376	132863	132661	173	.
D	110,97	114,49	78,74	.	.	D	31,51	57,94	42,46	31,31	31,31	37,05	.
E	2,50	2,50	9,00	.	.	E	1,00	5,41	14,00	1,00	1,00	26,52	.
F	838,81	838,81	320,00	.	.	F	285,44	156,25	110,02	285,44	285,44	105,00	.
WOHNGBIET IN GESCHLOSSENER BAUWEISE							DORFGEBIET						
A	206	198	7	1	.	A	1750	937	174	639	1	544	94
B	130	120	9	0	.	B	2082	786	211	1084	6	859	219
C	24867	23744	1096	.	.	C	31110	24425	2520	4165	.	3052	1035
D	191,97	197,62	118,93	.	.	D	14,94	31,07	11,94	3,84	.	3,55	4,72
E	25,00	25,00	79,38	.	.	E	0,30	0,82	1,55	0,30	.	0,30	0,43
F	605,86	605,86	176,37	.	.	F	249,72	249,72	132,13	185,00	.	185,00	129,30
WOHNGBIET IN OFFENER BAUWEISE							INSGESAMT						
A	7545	6216	568	761	2	A	11196	7843	803	2550	1143	1154	253
B	6368	4605	754	1010	5	B	13314	5951	1019	6343	4254	1485	605
C	501301	452608	31572	17122	.	C	750326	557292	38419	154616	133592	13380	7644
D	78,72	98,29	41,89	16,96	15,94	D	56,36	93,65	37,70	24,37	31,41	9,01	12,64
E	0,75	2,50	1,18	0,75	0,75	E	0,30	0,82	1,18	0,30	1,00	0,30	0,43
F	694,28	694,28	400,00	250,00	250,00	F	4000,00	4000,00	400,00	285,44	285,44	250,00	225,00
BADEN-WUERTTEMBERG													
GESCHAFTSGEBIET							WOHNGBIET ZUSAMMEN						
A	75	74	.	1	.	A	10308	9216	1038	54	6	27	21
B	154	153	.	1	.	B	9405	7427	1884	94	13	41	40
C	67658	67425	.	.	.	C	1525685	1424222	95485	5978	621	1376	3980
D	439,62	441,31	.	.	.	D	162,22	191,76	50,68	63,52	48,08	33,46	99,36
E	65,00	65,00	.	.	.	E	4,00	8,50	4,00	6,07	15,00	6,07	10,05
F	12742,72	12742,72	.	.	.	F	2602,31	2602,31	750,00	400,00	85,05	92,43	400,00
GESCHAFTSGEBIET MIT WOHNGBIET GEMISCHT							INDUSTRIEGEBIET						
A	412	392	1	19	.	A	828	153	96	579	570	7	2
B	535	516	1	18	.	B	3094	515	488	2091	2062	17	12
C	112641	111314	.	1298	.	C	303181	30622	17522	255038	254229	419	.
D	210,40	215,79	.	71,62	76,80	D	97,99	59,50	35,88	121,96	123,27	24,52	.
E	2,00	17,50	.	2,00	2,00	E	4,01	14,60	5,00	4,01	4,01	15,00	.
F	2986,93	2986,93	.	483,36	325,00	F	2791,22	575,49	309,37	2791,22	2791,22	150,00	.
WOHNGBIET IN GESCHLOSSENER BAUWEISE							DORFGEBIET						
A	1742	1741	.	1	.	A	2784	2349	337	98	30	21	47
B	1314	1313	.	0	.	B	2596	1838	587	171	99	28	45
C	312420	312413	.	.	.	C	271702	241356	24941	5405	2733	700	1972
D	237,82	237,87	.	.	.	D	104,66	131,31	42,50	31,59	27,74	25,33	43,90
E	10,00	10,00	.	.	.	E	5,00	10,00	5,97	5,00	7,50	5,00	5,00
F	2500,00	2500,00	.	.	.	F	1532,85	1532,85	350,00	400,00	80,00	103,51	400,00
WOHNGBIET IN OFFENER BAUWEISE							INSGESAMT						
A	8566	7475	1038	53	6	A	14407	12184	1472	751	606	65	80
B	8091	6114	1884	94	13	B	15784	10448	2960	2375	2174	95	106
C	1213265	1111808	95485	5971	621	C	2280768	1874939	137978	267851	257683	3288	6980
D	149,95	181,86	50,68	63,67	48,08	D	144,50	179,45	46,61	112,77	118,49	34,48	65,76
E	4,00	8,50	4,00	6,07	15,00	E	2,00	8,50	4,00	2,00	4,01	2,00	5,00
F	2602,31	2602,31	750,00	400,00	85,05	F	12742,72	12742,72	750,00	2791,22	2791,22	325,00	483,36

2 KAUFWERTE FUER BAULAND 1989 NACH BAULANDARTEN, LAENDERN UND BAUGEBIETEN

	BAU- LAND ARTEN INS- GESAMT	BAU- REIFES LAND	ROH- BAU- LAND	SONST. BAULAND ZUSAMMEN	INDU- STRIE- LAND	LAND FUER VER- KEHRS- ZWECKE	FREI- FLAE- CHEN	BAU- LAND- ARTEN INS- GESAMT	BAU- REIFES LAND	ROH- BAU- LAND	SONST. BAULAND ZUSAMMEN	INDU- STRIE- LAND	LAND FUER VER- KEHRS- ZWECKE	FREI- FLAE- CHEN
BAYERN														
GESCHAFTSGEBIET								WOHNGBIET ZUSAMMEN						
A	14	14	A	7277	6423	785	68	.	56	12
B	36	38	B	8136	6682	1398	58	.	34	24
C	7593	7593	C	1315508	1213318	99670	2520	.	1658	862
D	197,74	197,74	D	161,65	181,57	71,31	43,42	.	48,39	36,26
E	35,00	35,00	E	3,40	4,50	5,51	3,40	.	3,40	18,00
F	2608,70	2608,70	F	2816,90	2816,90	597,35	176,18	.	176,18	160,00
GESCHAFTSGEBIET MIT WOHNGBIET GEMISCHT								INDUSTRIEGEBIET						
A	141	133	.	8	4	2	A	495	88	30	377	.	15	.
B	334	313	.	21	15	3	B	2488	369	180	1940	.	24	.
C	76895	74707	.	2188	.	.	C	230910	46739	18287	165884	.	1338	.
D	230,05	238,65	.	103,12	.	.	D	92,80	126,61	101,86	85,53	.	54,94	.
E	15,00	15,00	.	25,00	.	.	E	6,00	13,00	12,00	6,00	.	7,50	.
F	3553,80	3553,80	.	296,56	.	.	F	961,43	621,99	275,00	961,43	.	153,86	.
WOHNGBIET IN GESCHLOSSENER BAUWEISE								DORFGEBIET						
A	623	623	A	4770	3866	722	182	.	102	33
B	660	660	B	5356	3583	1181	592	.	241	120
C	140506	140506	C	468464	391574	59821	17069	.	7785	5247
D	212,88	212,88	D	87,47	109,28	50,66	26,83	.	33,79	16,74
E	11,54	11,54	E	1,00	4,00	3,00	1,00	.	1,00	2,00
F	1333,33	1333,33	F	971,69	971,69	520,00	700,00	.	700,00	230,00
WOHNGBIET IN OFFENER BAUWEISE								INSGESAMT						
A	6654	5800	.	786	58	56	A	12697	10524	1538	635	.	413	47
B	7478	6022	.	1398	58	34	B	16355	10986	2758	2611	.	303	147
C	1175002	1072812	.	99670	2520	1658	C	2099369	1733931	177778	187660	.	173658	6891
D	157,13	178,14	.	71,31	43,42	48,39	D	128,36	157,83	64,46	71,88	.	80,36	46,85
E	3,40	4,50	.	5,51	3,40	3,40	E	1,00	4,00	3,00	1,00	.	7,50	2,00
F	2816,90	2816,90	.	597,35	176,18	176,18	F	3553,80	3553,80	597,35	961,43	.	700,00	296,56
SAARLAND														
GESCHAFTSGEBIET								WOHNGBIET ZUSAMMEN						
A	5	5	A	1010	988	17	5	.	2	2
B	10	10	B	844	811	27	6	.	1	2
C	585	585	C	61477	60978	390	109	.	.	.
D	56,67	56,67	D	72,88	75,23	14,21	19,77	.	.	.
E	34,26	34,26	E	4,36	4,36	7,00	4,83	.	.	.
F	96,34	96,34	F	448,30	448,30	42,97	240,00	.	.	.
GESCHAFTSGEBIET MIT WOHNGBIET GEMISCHT								INDUSTRIEGEBIET						
A	16	14	.	2	.	2	A	26	2	.	24	.	1	.
B	11	10	.	1	.	1	B	101	9	.	92	.	0	.
C	2992	2975	C	4306	.	.	4070	.	4060	.
D	274,51	287,56	D	42,58	.	.	44,06	.	44,11	.
E	30,00	40,00	E	15,00	.	.	15,00	.	15,00	.
F	1000,00	1000,00	F	155,00	.	.	155,00	.	155,00	.
WOHNGBIET IN GESCHLOSSENER BAUWEISE								DORFGEBIET						
A	71	70	.	1	.	.	A	43	41	2
B	55	55	.	0	.	.	B	38	35	2
C	3720	3710	C	1786	1747
D	67,81	67,81	D	47,47	49,22
E	12,09	12,09	E	15,56	15,56
F	372,09	372,09	F	132,58	132,58
WOHNGBIET IN OFFENER BAUWEISE								INSGESAMT						
A	939	918	.	17	4	2	A	1100	1050	19	31	.	24	5
B	789	756	.	27	5	3	B	1004	875	30	98	.	95	2
C	57757	57268	.	390	.	.	C	71145	66520	429	4196	.	4087	89
D	73,23	75,77	.	14,21	.	.	D	70,90	75,98	14,50	42,61	.	43,14	59,26
E	4,36	4,36	.	7,00	.	.	E	4,36	4,36	7,00	4,83	.	10,00	30,00
F	448,30	448,30	.	42,97	.	.	F	1000,00	1000,00	42,97	240,00	.	155,00	240,00
BERLIN (WEST)														
GESCHAFTSGEBIET								WOHNGBIET ZUSAMMEN						
A	A
B	B	146	146
C	C	79048	79048
D	D	541,72	541,72
E	E
F	F
GESCHAFTSGEBIET MIT WOHNGBIET GEMISCHT								INDUSTRIEGEBIET						
A	19	19	A	.	.	.	69	.	.	.
B	11292	11292	B
C	605,00	605,00	C
D	D
E	E
F	F
WOHNGBIET IN GESCHLOSSENER BAUWEISE								DORFGEBIET						
A	55	55	A
B	29868	29868	B
C	546,91	546,91	C
D	D
E	E
F	F
WOHNGBIET IN OFFENER BAUWEISE								INSGESAMT						
A	91	91	A	166	.	.	69	.	.	.
B	49180	49180	B	248	179
C	538,61	538,61	C	109282	94589
D	D	440,91	528,88
E	E
F	F

3 KAUFWERTE FUER BAULAND 1989 NACH BAULANDARTEN UND BAUGEBIETEN IN AUSGEWAHLTEN STAEDTEN

BAU- LAND INS- GESAMT	NACH BAULANDARTEN						NACH BAUGEBIETEN						INDU- STRIE- GEBIET	DORF- GE- BIET
	BAU- REIFES LAND	ROH- BAU- LAND	SONSTIGES			BAULAND DARUNTER LAND FUER VERKEHRS- ZWECKE	GE- SCHAFTS- GE- BIET	GESCH.- GEBIET MIT WOHN- GEMISCHT	WOHN- GEBIET DARUNTER IN					
			ZU- SAMMEN	INDU- STRIE- LAND	INDU- STRIE- LAND				ZU- SAMMEN	GESCHL. BAUWEISE	OFFENER BAUWEISE			
SCHLESWIG - HOLSTEIN														
KREISFREIE STAEDTE														
FLENSBURG														
A	40	A
B	129	24	73	32	32	.	B	.	9	37	37	.	84	.
C	5358	2493	1613	1252	1252	.	C	.	524	3377	3377	.	1456	.
D	41,44	106,08	21,99	38,62	38,62	.	D	.	61,28	91,08	91,08	.	17,41	.
KIEL														
A	148	A
B	196	103	36	58	40	4	B	.	34	113	.	111	44	.
C	31505	25177	2595	3733	3239	135	C	.	15150	12267	.	11801	3656	.
D	160,39	245,40	71,78	64,71	80,76	32,17	D	.	443,57	108,31	.	106,28	84,02	.
LUEBECK														
A	58	A
B	234	64	.	143	137	.	B	.	17	79	76	.	137	.
C	13956	7944	.	5627	4636	.	C	.	2785	6345	6265	.	4636	.
D	59,53	123,38	.	39,27	33,91	.	D	.	166,69	80,40	82,45	.	33,91	.
NEUMUENSTER														
A	91	A
B	154	62	4	88	88	.	B	.	4	51	.	51	89	.
C	6999	5295	198	1505	1505	.	C	.	552	3919	.	3919	1538	.
D	45,51	85,70	55,25	17,02	17,02	.	D	.	139,91	76,67	.	76,67	17,31	.
KREISANGEHOERIGE STAEDT														
NORDERSTEDT														
A	80	A
B	193	70	40	83	36	33	B	.	156	11	145	36	.	.
C	27026	17570	4579	4877	4558	264	C	.	22153	1893	20260	4558	.	.
D	139,88	252,81	113,65	58,46	125,27	7,89	D	.	142,35	176,68	139,81	125,27	.	.
HAMBURG														
FREIE UND HANSESTADT HAMBURG														
A	12	12	A
B	40	40	B	.	.	34	26	.	.	.
C	5080	5080	C	.	.	4764	4320	.	.	.
D	127,85	127,85	D	.	.	140,95	165,85	.	.	.
NIEDERSACHSEN														
KREISFREIE STAEDTE														
BRAUNSCHWEIG														
A	209	A
B	481	144	21	315	315	.	B	5	105	7	97	338	34	.
C	39976	21065	1720	17191	17150	.	C	1654	15993	1076	14918	19133	3196	.
D	83,09	145,81	80,53	54,53	54,51	.	D	344,48	152,79	145,54	153,34	56,60	95,14	.
DELMENHORST														
A	211	A
B	420	116	47	257	257	.	B	.	149	26	123	257	.	.
C	21221	12749	2183	6288	6288	.	C	.	14154	2462	11692	6288	.	.
D	50,56	109,98	46,78	24,45	24,45	.	D	.	95,00	93,37	95,35	24,45	.	.
EMDEN														
A	93	A
B	86	75	B	.	.	80	11	69	.	.
C	5069	4607	C	.	.	4472	677	3794	.	.
D	59,28	61,72	D	.	.	56,13	63,00	55,05	.	.
HANNOVER														
A	384	A
B	564	324	.	240	238	2	B	6	308	39	269	244	.	.
C	103622	82207	.	21415	21080	295	C	2233	1631	78060	9295	68765	21697	.
D	183,86	254,03	.	89,23	88,52	185,00	D	348,70	286,62	253,77	240,91	255,61	88,96	.
OLDENBURG (OLDENBURG)														
A	440	A
B	338	271	.	61	61	.	B	4	5	268	5	263	62	.
C	38147	35609	.	2402	2402	.	C	2370	991	32336	517	31819	2450	.
D	112,70	131,35	.	39,63	39,63	.	D	614,47	189,37	120,73	110,28	120,92	39,78	.

3 KAUFWERTE FUER BAULAND 1989 NACH BAULANDARTEN UND BAUGEBIETEN IN AUSGEWAHLTEN STAEDTEN

NACH BAULANDARTEN						NACH BAUGEBIETEN							
BAU- LAND INS- GESAMT	BAU- REIFES LAND	ROH- BAU- LAND	SONSTIGES ZU- SAMMEN	STRIE- LAND	GESCH. DARUNTER LAND FUER VERKEHRS- ZWECKE	BAULAND FREI- FLAE- CHEN	GE- SCHAEFTS- GE- BIET	GESCH.- GEBIET MIT WOHN- GEMISCHT	WOHN- GEBIET ZU- SAMMEN	WOHN- GEBIET DARUNTER IN GESCHL. BAUWEISE	OFFENER BAUWEISE	INDU- STRIE- GEBIET	DORF- GE- BIET
OSNABRUECK													
A	252	A
B	294	181	.	108	100	.	B	1	15	177	35	142	101
C	34386	28084	.	5534	5043	.	C	212	2521	26586	5865	20721	5067
D	117,03	154,93	.	51,21	50,36	.	D	211,34	168,30	150,18	168,06	145,79	50,26
SALZGITTER													
A	144	A
B	162	104	.	51	50	.	B	.	8	89	29	61	51
C	11160	9743	.	1338	1256	.	C	.	2055	6897	2802	4095	1272
D	69,01	93,35	.	26,30	25,11	.	D	.	266,82	77,12	97,58	67,45	25,16
WILHELMSHAVEN													
A	57	A
B	102	45	.	32	32	.	B	.	.	30	.	30	32
C	5949	3770	.	1300	1300	.	C	.	.	2490	.	2490	1300
D	58,49	83,95	.	40,49	40,49	.	D	.	.	82,66	.	82,66	40,49
WOLFSBURG													
A	103	A
B	149	81	.	52	52	.	B	.	.	97	17	79	52
C	10838	8146	.	1991	1991	.	C	.	.	8846	2217	6529	1991
D	72,85	100,38	.	38,23	38,23	.	D	.	.	91,50	127,87	83,55	38,23
KREISANGEHOERIGE STAEDTE													
CELLE													
A	121	A
B	227	107	.	118	100	.	B	.	17	104	.	104	103
C	11530	8200	.	3289	3059	.	C	.	1294	6872	.	6872	3154
D	50,86	76,38	.	27,88	30,72	.	D	.	77,84	65,90	.	65,90	30,48
CUXHAVEN													
A	53	A
B	68	46	.	19	19	.	B	.	.	42	.	35	19
C	7854	7255	.	497	497	.	C	.	.	5385	.	3654	497
D	115,30	156,34	.	26,16	26,16	.	D	.	.	127,38	.	104,38	26,16
GARBSEN													
A	206	A
B	247	104	14	129	128	.	B	.	.	118	.	118	129
C	21111	13959	859	6293	6258	.	C	.	.	14818	.	14818	6293
D	85,34	134,48	60,00	48,68	48,94	.	D	.	.	125,45	.	125,45	48,68
GOETTINGEN													
A	98	A
B	201	95	.	87	85	.	B	.	16	99	9	90	85
C	29633	23132	.	4765	4214	.	C	.	6051	19192	2351	16842	4214
D	147,23	242,52	.	54,54	49,32	.	D	.	372,84	193,81	252,70	187,70	49,32
GOSLAR													
A	19	A
B	30	9	.	21	21	.	B	.	.	8	.	8	21
C	1327	895	.	431	420	.	C	.	.	757	.	757	420
D	44,62	101,14	.	20,66	20,21	.	D	.	.	92,87	.	92,87	20,21
HAMELN													
A	56	A
B	89	48	.	41	30	11	B	.	15	37	.	30	37
C	6030	4214	.	1816	1330	485	C	.	874	3504	.	2588	1652
D	67,55	87,06	.	44,44	43,97	45,77	D	.	56,72	94,72	.	86,86	44,81
HILDESHEIM													
A	103	A
B	190	82	4	103	101	.	B	.	.	79	37	42	103
C	15021	11455	277	3289	3178	.	C	.	.	9930	4362	5569	3289
D	79,02	139,09	62,60	31,83	31,32	.	D	.	.	125,56	116,38	133,83	31,83
LUENEBURG													
A	77	A
B	265	64	.	193	193	.	B	.	16	7	.	47	193
C	6526	5138	.	1208	1208	.	C	.	2260	358	.	2571	1208
D	24,66	79,77	.	6,27	6,27	.	D	.	139,26	51,87	.	54,71	6,27
WOLFENBUETTEL													
A	81	A
B	84	48	.	36	35	.	B	.	.	44	.	44	35
C	6664	5314	.	1350	1314	.	C	.	.	4767	.	4767	1314
D	79,34	110,74	.	37,50	37,24	.	D	.	.	109,50	.	109,50	37,24

3 KAUFWERTE FUER BAULAND 1989 NACH BAULANDARTEN UND BAUGEBIETEN IN AUSGEWAHLTEN STAEDTEN

BAU- LAND INS- GESAMT	NACH BAULANDARTEN						NACH BAUGEBIETEN						INDU- STRIE- GEBIET	DORF- GE- BIET
	BAU- REIFES LAND	ROH- BAU- LAND	SONSTIGES			BAULAND DARUNTER LAND FUER VERKEHRS- ZWECKE	FREI- FLAE- CHEN	GE- SCHAFTS- GE- BIET	GESCH.- GEBIET MIT WOHNG. GEMISCHT	WOHN- GEBIET				
			ZU- SAMMEN	INDU- STRIE- LAND	IN- OFFENER BAUWEISE					ZU- SAMMEN	GESCHL. BAUWEISE	IN- OFFENER BAUWEISE		
BREMEN														
KREISFREIE STAEDTE														
BREMEN														
A	49	A
B	127	67	B	.	.	78	.	78	.	.
C	12725	10605	C	.	.	10725	.	10725	.	.
D	100,26	159,13	D	.	.	137,72	.	137,72	.	.
BREMERHAVEN														
A	19	A
B	43	35	B	.	.	34	.	34	.	.
C	2571	2382	C	.	.	1875	.	1875	.	.
D	59,96	67,69	D	.	.	55,76	.	55,76	.	.
NORDRHEIN - WESTFALEN														
KREISFREIE STAEDTE														
AACHEN														
A	65	A
B	72	54	B	.	.	50	27	24	.	.
C	13199	12190	C	.	.	9760	6196	3564	.	.
D	183,74	226,29	D	.	.	193,35	230,01	151,40	.	.
BIELEFELD														
A	49	A
B	38	33	B	.	.	38	.	36	.	.
C	5190	4895	C	.	.	5075	.	4828	.	.
D	135,49	149,31	D	.	.	133,48	.	132,55	.	.
BOCHUM														
A	116	A
B	195	74	11	109	102	.	B	.	12	81	40	40	102	.
C	23425	18501	878	4047	3788	.	C	.	3415	16222	8337	7885	3788	.
D	120,42	249,01	78,76	37,10	37,12	.	D	.	285,74	201,48	207,81	195,19	37,12	.
BONN														
A	47	A
B	39	38	B	.	16	22	.	22	.	.
C	14086	13921	C	.	6794	7292	.	7131	.	.
D	364,36	365,53	D	.	414,51	327,45	.	327,39	.	.
BOTTROP														
A	100	A
B	86	81	B	.	7	77	5	72	.	.
C	18348	18120	C	.	1178	17073	1294	15779	.	.
D	214,95	222,52	D	.	168,71	222,79	263,19	220,02	.	.
DORTMUND														
A	258	A
B	364	150	31	184	145	39	B	.	35	176	15	161	145	.
C	45248	34176	3732	7339	6172	1168	C	.	10505	28435	3016	25419	6172	.
D	124,15	227,79	121,57	39,95	42,59	30,09	D	.	298,09	161,17	199,53	157,57	42,59	.
DUESSELDORF														
A	64	A
B	81	58	.	23	22	.	B	.	18	41	9	31	22	.
C	26283	22737	.	3520	3500	.	C	.	7630	15153	4931	10222	3500	.
D	324,18	392,84	.	156,12	158,10	.	D	.	419,78	371,75	524,25	326,00	158,10	.
DUISBURG														
A	82	A
B	105	56	2	47	46	.	B	.	20	38	16	22	46	.
C	16943	14603	453	1887	1875	.	C	.	5096	9802	3686	6116	1875	.
D	161,32	262,91	191,42	40,04	40,81	.	D	.	249,55	259,34	235,93	275,83	40,81	.
ESSEN														
A	50	A
B	50	41	B	.	11	36	24	13	.	.
C	11762	11204	C	.	3068	8446	4044	4401	.	.
D	233,95	273,76	D	.	285,90	233,57	171,56	349,74	.	.
GELSENKIRCHEN														
A	90	A
B	172	73	.	95	92	.	B	.	7	69	39	30	96	.
C	16601	13846	.	2524	2354	.	C	.	1425	12680	6586	6113	2496	.
D	96,59	190,44	.	26,60	25,48	.	D	.	199,87	184,42	169,29	204,02	26,01	.

3 KAUFWERTE FÜR BAULAND 1989 NACH BAULANDARTEN UND BAUGEBIETEN IN AUSGEWÄHLTEN STÄDTEN

NACH BAULANDARTEN							NACH BAUGEBIETEN						
BAU- LAND INS- GESAMT	BAU- REIFES LAND	ROH- BAU- LAND	S O N S T I G E S ZU- SAMMEN	INDU- STRIE- LAND	BAU L A N D DARUNTER LAND FÜR VERKEHRS- ZWECKE	FREI- FLÄ- CHEN	GE- SCHAEFTS- GE- BIET	GESCH.- GEBIET MIT WOHNG. GEMISCHT	WO H N G E B I E T DARUNTER ZU- SAMMEN	GESCHL. BAUWEISE	IN OFFENER BAUWEISE	INDU- STRIE- GEBIET	DORF- GE- BIET
HAGEN													
A	32	A
B	39	22	11	.	.	.	B	.	32	4	29	.	.
C	5885	4935	622	.	.	.	C	.	5353	712	4641	.	.
D	149,02	223,06	55,09	.	.	.	D	.	165,24	194,43	161,53	.	.
HAMM													
A	159	A
B	176	123	12	41	29	.	B	12	131	35	96	29	4
C	15231	13378	704	1149	879	.	C	909	13226	3998	9228	879	217
D	86,64	108,82	57,72	28,25	30,17	.	D	76,11	100,68	112,62	96,26	30,17	59,14
HERNE													
A	80	A
B	90	44	2	45	38	7	B	8	44	20	24	38	.
C	9081	7487	95	1499	1287	198	C	1616	6174	3240	2933	1292	.
D	100,45	171,98	55,38	33,20	34,13	27,57	D	197,67	139,63	160,91	121,83	33,97	.
KÖLN													
A	158	A
B	320	134	115	72	70	.	B	34	216	163	52	70	.
C	73958	53430	12075	8454	8346	.	C	14629	50945	38023	12922	8346	.
D	230,94	399,54	105,06	118,10	118,57	.	D	432,86	236,12	232,84	246,33	118,57	.
KREFELD													
A	22	A
B	21	20	B	.	20	11	9	.	.
C	4560	4469	C	.	4305	1856	2448	.	.
D	215,52	221,37	D	.	215,63	163,21	285,07	.	.
LEVERKUSEN													
A	18	18	A
B	10	10	B	.	10	4	6	.	.
C	2681	2681	C	.	2486	959	1527	.	.
D	259,79	259,79	D	.	250,36	264,72	242,11	.	.
MOENCHENGLADBACH													
A	151	A
B	104	100	B	10	90	53	37	.	.
C	20496	20201	C	2847	17268	9753	7515	.	.
D	196,73	202,24	D	289,84	191,05	182,54	203,34	.	.
MUELHEIM A. D. RUHR													
A	18	18	A
B	9	9	B	.	9	4	5	.	.
C	3380	3380	C	.	3260	1392	1868	.	.
D	363,39	363,39	D	.	366,28	372,49	361,79	.	.
MÜNSTER (WESTF.)													
A	145	A
B	232	122	.	31	29	.	B	19	184	17	167	29	.
C	41779	34348	.	1943	1723	.	C	8902	31064	3840	27224	1723	.
D	179,78	282,45	.	63,13	59,31	.	D	455,98	168,98	231,44	162,78	59,31	.
OBERHAUSEN													
A	59	A
B	74	58	B	36	23	11	12	.	.
C	11337	10519	C	6083	4497	1905	2592	.	.
D	153,99	181,82	D	169,00	198,13	171,43	223,74	.	.
REMSCHIED													
A	10	A	.	10
B	9	8	B	.	9	.	8	.	.
C	2079	1994	C	.	2079	.	1829	.	.
D	233,04	258,08	D	.	233,04	.	226,89	.	.
SOLINGEN													
A	138	A
B	195	68	11	116	82	34	B	3	110	11	99	82	.
C	21825	14280	1059	6485	5996	444	C	902	14927	1837	13089	5996	.
D	111,76	209,08	98,78	55,78	73,51	13,25	D	263,82	135,33	162,74	132,21	73,51	.
WUPPERTAL													
A	27	A
B	26	20	B	.	15	6	9	.	.
C	4298	4065	C	.	3341	1227	2115	.	.
D	168,12	207,76	D	.	222,75	194,84	242,93	.	.

3 KAUFWERTE FÜR BAULAND 1989 NACH BAULANDARTEN UND BAUGEBIETEN IN AUSGEWÄHLTEN STÄDTE

NACH BAULANDARTEN						NACH BAUGEBIETEN							
BAU- LAND INS- GESAMT	BAU- REIFES LAND	ROH- BAU- LAND	SONSTIGES ZU- SAMMEN	INDU- STRIE- LAND	BAULAND DARUNTER LAND FÜR VERKEHRS- ZWECKE	FREI- FLÄCHEN	GE- SCHAFTS- GE- BIET	GESCH.- GEBIET MIT WOHN- GEMISCHT	WOHN- GEBIET DARUNTER ZU- SAMMEN	GESCHL. BAUWEISE	OFFENER BAUWEISE	INDU- STRIE- GEBIET	DORF- GE- BIET
KREISANGEHÖRIGE STÄDTE													
AHLÉN													
A	31	A
B	574	18	.	554	554	.	B	.	2	17	.	17	556
C	10168	1672	.	8409	8379	.	C	.	200	1502	.	1502	8465
D	17,70	93,12	.	15,17	15,13	.	D	.	122,46	89,10	.	89,10	15,23
ARNSBERG													
A	74	A
B	88	47	3	39	38	.	B	.	26	26	.	26	38
C	8998	6948	112	1937	1908	.	C	.	2506	2506	.	2506	1908
D	102,54	149,42	41,70	50,25	49,99	.	D	.	96,25	96,25	.	96,25	49,99
BAD SALZUFLEN													
A	65	A
B	62	46	10	.	.	.	B	.	56	55	.	55	.
C	7136	6522	388	.	.	.	C	.	6852	6670	.	6670	.
D	115,64	142,39	38,75	.	.	.	D	.	121,41	122,37	.	122,37	.
BERGHEIM													
A	127	A
B	123	54	29	41	40	.	B	.	83	2	81	40	.
C	10673	7883	1542	1248	1219	.	C	.	9454	342	9112	1219	.
D	86,44	146,94	52,89	30,69	30,24	.	D	.	113,69	167,92	112,33	30,24	.
BERGISCHE-GLADBACH													
A	39	A
B	24	23	B	.	23	2	20	.	.
C	7216	7056	C	.	6636	620	6016	.	.
D	301,63	310,88	D	.	293,51	285,93	294,31	.	.
BOCHOLT													
A	77	A
B	110	43	.	66	66	.	B	.	43	42	66	.	.
C	7658	6049	.	1609	1609	.	C	.	6049	5927	1609	.	.
D	69,84	139,73	.	24,25	24,25	.	D	.	139,73	140,74	24,25	.	.
CASTROP-RAUXEL													
A	84	A
B	77	42	.	35	33	.	B	.	5	39	9	30	33
C	8861	7843	.	1012	985	.	C	.	802	7075	1714	5361	985
D	115,28	187,75	.	28,96	30,04	.	D	.	174,55	179,12	180,45	178,70	30,04
DETMOLD													
A	121	A
B	129	97	12	.	.	.	B	.	117	115	.	115	.
C	10350	9501	245	.	.	.	C	.	9875	9750	.	9750	.
D	80,29	97,51	20,24	.	.	.	D	.	84,44	84,66	.	84,66	.
DINSLAKEN													
A	80	A
B	131	68	24	39	29	10	B	.	9	93	92	29	.
C	22101	16041	4052	2008	1809	200	C	.	3341	16951	16851	1809	.
D	169,17	236,06	167,85	52,09	63,20	20,10	D	.	357,10	182,92	183,09	63,20	.
DORMAGEN													
A	74	A
B	40	35	B	.	35	20	15	.	.
C	7749	7453	C	.	7183	4416	2766	.	.
D	193,60	210,44	D	.	203,00	215,88	185,34	.	.
DORSTEN													
A	36	A
B	25	18	B	.	17	15	.	15	.
C	3753	3507	C	.	3222	2858	.	2858	.
D	152,99	195,47	D	.	188,46	187,04	.	187,04	.
DUEREN													
A	90	A
B	94	89	B	.	26	63	10	54	.
C	13267	13112	C	.	5193	7945	1866	6078	.
D	140,64	147,42	D	.	197,99	125,41	193,50	113,18	.
ESCHWEILER													
A	36	36	A
B	20	20	B	.	16	14	.	.	.
C	3264	3264	C	.	2362	2075	.	.	.
D	161,47	161,47	D	.	152,21	146,89	.	.	.

3 KAUFWERTE FÜR BAULAND 1989 NACH BAULANDARTEN UND BAUGEBIETEN IN AUSGEWÄHLTEN STÄDTEN

NACH BAULANDARTEN							NACH BAUGEBIETEN						
BAU- LAND INS- GESAMT	BAU- REIFES LAND	ROH- BAU- LAND	SONSTIGES ZU- SAMMEN	INDU- STRIE- LAND	BAULAND DARUNTER LAND FÜR VERKEHRS- ZWECKE	FREI- FLÄ- CHEN	GE- SCHAEFTS- GE- BIET	GESCH.- GEBIET MIT WOHN- GEMISCHT	WOHN- GEBIET ZU- SAMMEN	GESCHL. BAUWEISE	DARUNTER IN OFFENER BAUWEISE	INDU- STRIE- GEBIET	DORF- GE- BIET
GLADBECK													
A	11	A
B	70	53	B	.	54	.	54	.	.
C	18170	16227	C	.	16221	.	16221	.	.
D	259,33	306,55	D	.	301,12	.	301,12	.	.
GREVENBROICH													
A	27	27	A	.	27	.	27	.	.
B	12	12	B	.	12	.	12	.	.
C	2392	2392	C	.	2392	.	2392	.	.
D	201,03	201,03	D	.	201,03	.	201,03	.	.
GUETERSLOH													
A	172	A
B	207	146	7	54	53	.	B	.	10	143	104	39	53
C	24205	21732	396	2076	2043	.	C	.	2947	19214	13899	5315	2043
D	116,96	149,22	58,08	38,10	38,38	.	D	.	283,84	134,05	133,38	135,83	38,38
HATTINGEN													
A	14	A
B	15	7	B	.	7	.	6	.	.
C	1709	1520	C	.	1462	.	1262	.	.
D	116,23	224,42	D	.	219,12	.	216,36	.	.
HERFORD													
A	47	A
B	101	44	B	.	7	39	.	39	.
C	6577	4768	C	.	704	4174	.	4174	.
D	65,20	108,44	D	.	96,73	107,66	.	107,66	.
HERTEN													
A	71	A
B	74	39	B	.	.	67	.	67	.
C	10615	8813	C	.	10133	.	9880	.	.
D	144,35	226,52	D	.	150,85	.	148,40	.	.
HILDEN													
A	10	A
B	10	4	B	.	.	4	.	3	.
C	3506	2733	C	.	1200	.	1070	.	.
D	344,47	616,23	D	.	321,29	.	347,52	.	.
HUERTH													
A	A
B	B
C	C
D	D
ISERLOHN													
A	51	51	A
B	38	38	B	.	34	.	33	.	.
C	5605	5605	C	.	4738	.	4661	.	.
D	149,43	149,43	D	.	141,41	.	142,08	.	.
KERPEN													
A	54	A
B	97	43	.	38	38	.	B	38	.
C	9450	6982	.	1165	1165	.	C	.	56	.	56	1165	.
D	97,20	161,96	.	30,94	30,94	.	D	.	130,27	.	130,27	30,94	.
LANGENFELD													
A	A
B	B
C	C
D	D
LIPPSTADT													
A	70	A
B	71	51	.	18	18	.	B	.	45	4	41	18	6
C	6410	5763	.	599	599	.	C	.	4946	299	4647	599	491
D	90,81	113,35	.	32,95	32,95	.	D	.	110,19	72,10	114,06	32,95	78,18
LUEDENSCHEID													
A	55	A
B	54	24	23	.	.	.	B	.	46	.	46	.	.
C	5747	3240	2276	.	.	.	C	.	5449	.	5449	.	.
D	107,02	133,58	100,40	.	.	.	D	.	118,08	.	118,08	.	.

3 KAUFWERTE FUER BAULAND 1989 NACH BAULANDARTEN UND BAUGEBIETEN IN AUSGEWAELHTEN STAEDTEN

	NACH BAULANDARTEN							NACH BAUGEBIETEN								
	BAU-		BAU-	SONSTIGES	BAULAND	GE-	GESCH.-	WOHN- GEBIET			INDU-					
	LAND	REIFES	BAU-	ZU-	INDU-	DARUNTER	SCHAEFTS-	GEBIET	ZU-	DARUNTER	STRIE-					
	GESAMT	LAND	LAND	SAMMEN	STRIE-	LAND FUER	FLAE-	GE-	MIT	BAUWEISE	OFFENER	GEBIET	BIET			
					VERKEHRS-	CHEN	BIET	WOHN-	SAMMEN	BAUWEISE	BAUWEISE					
					ZWECKE			GEMISCHT								
LUENEN																
A	21	A		
B	25	19	B		
C	2629	2445	C	.	.	2146	.	2146	.	.		
D	105,87	130,83	D	.	.	154,33	.	154,33	.	.		
MARL																
A	115	A		
B	70	60	B	.	.	62	14	48	.	.		
C	12079	11601	C	.	.	11506	2618	8888	.	.		
D	171,44	193,66	D	.	.	184,70	188,10	183,72	.	.		
MEERBUSCH																
A	77	A		
B	59	56	B	.	.	10	46	25	21	.		
C	18648	18382	C	.	.	3722	14547	8536	6011	.		
D	314,40	326,58	D	.	.	368,60	317,10	338,24	291,25	.		
MENDEL (SAUERLAND)																
A	86	A		
B	77	59	10	.	.	.	B	.	.	69	4	65	.	.		
C	8107	7360	367	.	.	.	C	.	.	7727	372	7355	.	.		
D	104,84	123,98	37,57	.	.	.	D	.	.	111,76	92,66	112,93	.	.		
MINDEN																
A	71	A		
B	72	55	9	.	.	.	B	.	.	64	52	11	.	.		
C	4937	4450	249	.	.	.	C	.	.	4698	4156	542	.	.		
D	68,58	80,50	29,19	.	.	.	D	.	.	73,65	79,31	47,61	.	.		
MOERS																
A	28	28	A		
B	14	14	B	.	.	10	5	5	.	.		
C	3888	3888	C	.	.	2561	1367	1194	.	.		
D	283,65	283,65	D	.	.	252,34	250,18	254,85	.	.		
NEUSS																
A	46	A		
B	71	26	.	45	45	.	B	.	.	26	14	12	45	.		
C	10652	5889	.	4763	4763	.	C	.	.	5889	3610	2279	4763	.		
D	150,13	223,68	.	106,73	106,73	.	D	.	.	223,68	252,91	189,07	106,73	.		
PADERBORN																
A	55	A		
B	44	40	B	.	.	38	2	36	.	.		
C	5875	5669	C	.	.	5360	202	5158	.	.		
D	133,47	141,85	D	.	.	142,28	93,67	145,23	.	.		
RATINGEN																
A	A		
B	B		
C	C		
D	D		
RECKLINGHAUSEN																
A	114	A		
B	131	88	.	43	43	.	B	.	.	83	20	63	43	.		
C	20120	18527	.	1536	1536	.	C	.	.	16962	3132	13830	1536	.		
D	153,04	211,64	.	35,99	35,99	.	D	.	.	204,52	160,48	218,08	35,99	.		
RHEINE																
A	139	A		
B	138	92	.	42	42	.	B	.	.	8	89	88	42	.		
C	10675	9822	.	820	820	.	C	.	.	916	8939	8840	820	.		
D	77,17	106,28	.	19,62	19,62	.	D	.	.	120,14	100,54	100,51	19,62	.		
SANKT AUGUSTIN																
A	43	A		
B	35	31	B	.	.	27	4	23	.	.		
C	7460	6802	C	.	.	6227	1123	5104	.	.		
D	210,86	216,68	D	.	.	229,74	252,40	225,29	.	.		
SIEGEN																
A	154	A		
B	188	87	14	87	86	.	B	.	.	96	13	84	86	5		
C	13763	8717	498	4548	4506	.	C	.	.	8750	1715	7034	4506	507		
D	73,32	100,75	35,66	52,14	52,21	.	D	.	.	90,72	135,18	83,98	52,21	102,86		

3 KAUFWERTE FUER BAULAND 1989 NACH BAULANDARTEN UND BAUGEBIETEN IN AUSGEWAHLTEN STAEDTEN

BAU-		NACH BAULANDARTEN					NACH BAUGEBIETEN									
LAND	BAU-	ROH-	SONSTIGES		BAULAND		GE-	GESCH.-	WOHN-GEbiet			INDU-		DORF-		
INS-	REIFES	BAU-	ZU-	INDU-	DARUNTER	FREI-	SCHAEFTS-	GEBIET	MIT	ZU-	GESCHL.	IN	OFFENER	STRIE-	GE-	
GESAMT	LAND	LAND	SAMMEN	STRIE-	LAND FUER	FLAE-	GE-	WOHN-	GEMISCHT	SAMMEN	BAUWEISE	BAUWEISE	BAUWEISE	GEBIET	BIET	
STOLBERG																
A	42	A	
B	33	27	B	.	.	28	3	25	.	.	.	
C	4022	3822	C	.	.	3852	335	3518	.	.	.	
D	122,37	139,83	D	.	.	138,51	128,68	139,53	.	.	.	
TROISDORF																
A	42	A	
B	46	21	.	21	21	.	B	.	3	22	5	17	21	.	.	
C	5530	4124	.	1113	1113	.	C	.	321	4095	1160	2936	1113	.	.	
D	121,38	197,29	.	53,16	53,16	.	D	.	125,59	185,65	241,08	170,20	53,16	.	.	
UNNA																
A	5	5	A	.	.	5	.	5	.	.	.	
B	4	4	B	.	.	4	.	4	.	.	.	
C	414	414	C	.	.	414	.	414	.	.	.	
D	103,61	103,61	D	.	.	103,61	.	103,61	.	.	.	
VELBERT																
A	29	A	
B	46	15	.	28	24	.	B	.	3	19	.	17	24	.	.	
C	4248	2744	.	1218	878	.	C	.	724	2645	.	2317	878	.	.	
D	93,18	184,62	.	44,14	37,04	.	D	.	267,11	138,09	.	134,42	37,04	.	.	
VIERSEN																
A	53	A	
B	40	29	.	11	11	.	B	.	2	22	12	10	12	.	.	
C	5089	4585	.	503	493	.	C	.	267	3913	2079	1834	573	.	.	
D	128,08	158,75	.	46,42	46,82	.	D	.	121,36	174,21	170,11	179,11	49,16	.	.	
WESEL																
A	38	A	
B	37	26	B	.	.	26	4	22	.	.	.	
C	5143	4868	C	.	.	4868	1039	3829	.	.	.	
D	137,71	187,44	D	.	.	187,44	262,72	173,91	.	.	.	
WITTEN																
A	56	A	
B	40	36	B	.	.	32	.	28	6	.	.	
C	7436	7304	C	.	.	6617	.	5997	244	.	.	
D	185,52	205,50	D	.	.	209,29	.	210,51	41,26	.	.	
MESSEN																
KREISFREIE STAEDTE																
DARMSTADT																
A	42	A	
B	54	26	.	27	27	.	B	.	7	20	3	17	27	.	.	
C	15357	12329	.	2892	2892	.	C	.	4108	8357	1690	6667	2892	.	.	
D	282,34	470,64	.	106,87	106,87	.	D	.	595,22	409,00	546,26	384,51	106,87	.	.	
FRANKFURT AM MAIN																
A	85	A	
B	190	127	.	42	.	.	B	.	65	109	26	83	.	.	.	
C	93149	78510	8932	5707	.	.	C	.	42537	43425	16545	26880	.	.	.	
D	490,26	616,58	426,27	136,82	.	.	D	.	652,73	397,52	626,75	324,47	.	.	.	
KASSEL																
A	12	A	
B	18	8	B	.	.	16	.	16	.	.	.	
C	1791	1614	C	.	.	1439	.	1439	.	.	.	
D	101,71	200,24	D	.	.	90,28	.	90,28	.	.	.	
OFFENBACH AM MAIN																
A	10	10	A	
B	9	9	B	.	6	3	.	2	.	.	.	
C	3007	3007	C	.	1265	1741	.	1241	.	.	.	
D	352,31	352,31	D	.	214,60	660,10	.	605,24	.	.	.	
WIESBADEN																
A	87	A	
B	184	108	43	34	34	.	B	.	26	46	3	76	34	.	.	
C	63558	46657	11915	4987	4987	.	C	.	22620	8470	773	26709	4987	.	.	
D	344,74	432,07	278,23	148,60	148,60	.	D	.	856,02	183,99	350,77	301,54	148,60	.	.	

3 KAUFWERTE FUER BAULAND 1989 NACH BAULANDARTEN UND BAUGEBIETEN IN AUSGEWAHLTEN STAEDTEN

BAU- LAND INS- GESAMT	NACH BAULANDARTEN					NACH BAUGEBIETEN					INDU- STRIE- GEBIET	DORF- GE- BIET	
	BAU- REIFES LAND	ROH- BAU- LAND	SONSTIGES SAMMEN	ZU- INDU- STRIE- LAND	BAULAND DARUNTER LAND FUER VERKEHRS- ZWECKE	GE- SCHAEFTS- FREI- FLAE- CHEN	GE- SCH.- GEBIET MIT WOHNG. GEMISCHT	WOHN- GEBIET DARUNTER IN OFFENER BAUWEISE	ZU- GESCHL. BAUWEISE				
KREISANGEHÖRIGE STAEDTE													
BAD HERSFELD													
A	38	38	A	.	38
B	31	31	B	.	31	6	25	.	.
C	1294	1294	C	.	1294	391	903	.	.
D	41,63	41,63	D	.	41,63	65,82	35,92	.	.
BAD HOMBURG V.D.HOEHE													
A	26	A
B	50	49	B	.	42	.	30	.	.
C	27528	27149	C	.	24978	.	18594	.	.
D	554,20	557,97	D	.	590,85	.	624,99	.	.
BAD NAUHEIM													
A	44	A
B	54	24	17	13	.	.	B	.	48	.	48	.	.
C	11824	8107	3326	392	.	.	C	.	11512	.	11512	.	.
D	220,32	336,67	194,76	31,30	.	.	D	.	241,00	.	241,00	.	.
FRIEDBERG (HESSEN)													
A	47	A
B	130	38	19	73	73	.	B	.	52	.	50	73	.
C	11784	8514	901	2369	2369	.	C	.	8463	.	8111	2369	.
D	90,93	224,42	47,39	32,62	32,62	.	D	.	162,16	.	162,20	32,62	.
FULDA													
A	52	A
B	69	58	B	.	56	36	19	.	.
C	3451	3226	C	.	3001	2155	847	.	.
D	50,23	55,91	D	.	53,99	59,50	43,70	.	.
GIESSEN													
A	30	A	.	30
B	21	20	B	.	21	5	16	.	.
C	3922	3375	C	.	3922	1581	2341	.	.
D	188,44	197,60	D	.	188,44	320,40	147,45	.	.
HANAU													
A	8	8	A	.	8
B	4	4	B	.	4	.	4	.	.
C	1060	1060	C	.	1060	.	836	.	.
D	241,71	241,71	D	.	241,71	.	218,61	.	.
LIMBURG A.D.LAHN													
A	31	31	A
B	36	36	B	.	26	14	12	.	.
C	4184	4184	C	.	3187	1720	1468	.	.
D	116,22	116,22	D	.	121,42	123,25	119,33	.	.
MARBURG													
A	65	65	A
B	75	75	B	.	72	.	72	.	.
C	9314	9314	C	.	8299	.	8299	.	.
D	124,63	124,63	D	.	115,70	.	115,70	.	.
RUESSELSHEIM													
A	24	A	.	24
B	16	15	B	.	16	.	15	.	.
C	5515	5395	C	.	5515	.	5315	.	.
D	350,12	357,63	D	.	350,12	.	345,63	.	.
WETZLAR													
A	31	31	A
B	30	30	B	.	22	.	22	.	.
C	2827	2827	C	.	2246	.	2246	.	.
D	94,79	94,79	D	.	103,46	.	103,46	.	.
RHEINLAND - PFALZ													
KREISFREIE STAEDTE													
FRANKENTHAL (PFALZ)													
A	67	A
B	92	43	.	49	46	.	B	.	9	37	37	46	.
C	15335	10674	.	4653	4457	.	C	.	2379	8419	8349	4457	.
D	166,30	248,66	.	94,75	96,15	.	D	.	276,09	227,03	226,18	96,15	.

3 KAUFWERTE FUER BAULAND 1989 NACH BAULANDARTEN UND BAUGEBIETEN IN AUSGEWAHLTEN STAEDTEN

NACH BAULANDARTEN							NACH BAUGEBIETEN						
BAU- LAND INS- GESAMT	BAU- REIFES LAND	ROH- BAU- LAND	S O N S T I G E S ZU- SAMMEN	INDU- STRIE- LAND	B A U L A N D DARUNTER LAND FUER VERKEHRS- ZWECKE	FREI- FLAE- CHEN	GE- SCHAFFTS- GE- BIET	GESCH.- GEBIET MIT WOHNG. GEMISCHT	W O H N G E B I E T ZU- SAMMEN	GESCHL. BAUWEISE	DARUNTER IN OFFENER BAUWEISE	INDU- STRIE- GEBIET	DORF- GE- BIET
KAISERSLAUTERN													
A	73	A
B	82	60	.	22	18	.	B	.	29	34	.	34	18
C	11393	8386	.	3007	2791	.	C	.	3411	5040	.	5000	2791
D	139,45	140,68	.	136,16	157,17	.	D	.	115,64	147,47	.	147,26	157,17
KOBLENZ													
A	167	A
B	167	56	9	102	71	8	B	2	6	88	11	77	71
C	22090	15998	513	5579	4833	268	C	4168	1311	11734	1823	9910	4877
D	132,36	285,69	58,89	54,59	68,20	33,40	D	2162,03	215,49	134,05	170,96	128,93	68,35
LANDAU IN DER PFALZ													
A	110	A
B	137	34	5	98	40	58	B	.	3	90	6	84	40
C	7702	5307	129	2266	1252	1014	C	.	284	6124	856	5268	1252
D	56,02	156,08	24,06	23,09	31,54	17,35	D	.	96,30	67,81	135,51	62,72	31,54
LUDWIGSHAFEN AM RHEIN													
A	237	A
B	156	86	24	46	25	4	B	.	5	126	27	100	25
C	24167	19493	1999	2676	2222	71	C	.	1401	20544	6103	14441	2222
D	154,52	225,71	82,82	58,28	88,88	19,53	D	.	280,27	162,52	228,51	144,85	88,88
MAINZ													
A	96	A
B	243	53	16	175	175	.	B	.	.	60	10	50	175
C	48551	21024	4960	22567	22567	.	C	.	.	22970	4050	18320	22567
D	199,64	399,44	311,36	129,23	129,23	.	D	.	.	384,49	403,98	380,56	129,23
NEUSTADT A. D. WEINSTR.													
A	176	A
B	181	73	22	85	65	18	B	.	3	110	8	103	67
C	20392	14459	2246	3687	2920	735	C	.	607	16819	1364	15455	2954
D	112,95	198,38	101,00	43,16	44,58	41,38	D	.	190,52	152,59	180,73	150,52	44,23
PIRMASENS													
A	25	A
B	64	15	.	49	49	.	B	.	.	12	.	12	49
C	3248	1347	.	1901	1899	.	C	.	.	1029	.	1029	1899
D	51,05	91,65	.	38,90	39,08	.	D	.	.	86,79	.	86,79	39,08
SPEYER													
A	43	A
B	53	39	B	.	9	24	.	17	.
C	12263	9233	C	.	1951	7282	.	4841	.
D	231,73	277,83	D	.	219,78	298,99	.	293,24	.
TRIER													
A	153	A
B	399	68	50	281	89	51	B	.	4	306	27	279	89
C	17544	8703	1503	7338	2854	2144	C	.	1118	13630	3554	10076	2796
D	44,01	128,67	30,25	26,08	31,92	42,19	D	.	301,44	44,54	129,55	36,17	31,44
WORMS													
A	131	A
B	229	72	.	155	122	34	B	.	11	89	.	88	124
C	23184	16705	.	6359	5177	1182	C	.	2700	12089	.	11919	5627
D	101,28	230,70	.	41,02	42,60	35,25	D	.	250,83	136,39	.	135,66	45,24
ZWEIBRUECKEN													
A	108	A
B	93	57	.	34	24	2	B	.	3	66	.	66	24
C	5648	4411	.	1166	1097	30	C	.	216	4294	.	4294	1097
D	60,87	77,23	.	34,64	45,85	16,52	D	.	80,45	65,14	.	65,14	45,85
KREISANGEHOERIGE STADT													
NEUNIED													
A	61	A
B	107	41	6	60	59	.	B	.	.	46	.	45	60
C	8154	5349	270	2535	2506	.	C	.	.	5407	.	5369	2535
D	76,29	128,90	47,51	42,46	42,66	.	D	.	.	118,67	.	118,49	42,46

3 KAUFWERTE FÜR BAULAND 1989 NACH BAULANDARTEN UND BAUGEBIETEN IN AUSGEWÄHLTEN STÄDTEN

NACH BAULANDARTEN													NACH BAUGEBIETEN				
BAU- LAND INS- GESAMT	BAU- REIFES LAND	ROH- BAU- LAND	SONSTIGES SAMMEN	INDU- STRIE- LAND	B A U L A N D DARUNTER LAND FÜR VERKEHRS- ZWECKE	FREI- FLÄCHEN	GE- SCHAEFTS- GE- BIET	GESCH.- GEBIET MIT WOHNG. GEMISCHT	W O H N G E B I E T ZU- GESCHL. BAUWEISE	DARUNTER IN OFFENER BAUWEISE	INDU- STRIE- GEBIET	DORF- GE- BIET					
BADEN - WUERTTEMBERG																	
STADTKREISE																	
BADEN-BADEN																	
A	32	A					
B	37	20	7	.	.	.	B	.	.	27	15	13					
C	7708	6133	1210	.	.	.	C	.	.	7251	4670	2581					
D	211,13	301,99	167,86	.	.	.	D	.	.	266,30	318,39	205,47					
FREIBURG IM BREISGAU																	
A	92	A					
B	105	87	5	13	.	.	B	.	.	33	26	7					
C	30176	27999	1256	920	.	.	C	.	.	19062	17000	2063					
D	288,72	322,26	267,31	71,17	.	.	D	.	.	579,79	664,17	283,23					
HEIDELBERG																	
A	14	A					
B	8	6	B	.	.	6	.	.					
C	2459	2240	C	.	.	2240	.	2165					
D	306,49	361,78	D	.	.	361,78	.	364,38					
HEILBRONN																	
A	63	A					
B	54	43	10	.	.	.	B	.	9	43	2	41					
C	C	.	2930	11707	450	11257					
D	D	.	339,29	271,56	275,20	271,42					
KARLSRUHE																	
A	72	A					
B	86	65	7	15	14	.	B	.	11	45	21	23					
C	26496	22782	694	3010	.	.	C	.	5702	12816	4688	8128					
D	306,54	351,98	97,39	206,81	.	.	D	.	512,86	287,65	219,72	350,06					
MANNHEIM																	
A	22	A					
B	15	10	B	.	8	5	3	.					
C	2846	2641	C	.	2448	1658	789	.					
D	194,03	263,45	D	.	306,87	334,92	260,97	.					
PFÖRZHEIM																	
A	64	A					
B	57	57	B	.	.	51	33	18					
C	22801	C	.	.	20740	14699	6041					
D	401,82	D	.	.	408,35	441,89	344,69					
STUTTGART																	
A	428	A					
B	414	231	35	147	129	18	B	11	17	241	7	234					
C	390124	245644	.	135525	134759	766	C	44950	24005	182281	8801	173480					
D	943,39	1062,20	.	919,57	1041,79	42,49	D	3935,74	1404,88	757,00	1279,50	741,74					
ULM																	
A	89	A					
B	110	85	.	19	.	.	B	.	.	59	.	59					
C	15563	14625	.	602	.	.	C	.	.	12305	.	12305					
D	141,57	171,69	.	32,11	.	.	D	.	.	208,16	.	208,16					
KREISANGEHÖRIGE STÄDTE																	
AALEN																	
A	57	57	A	.	.	57	.	57					
B	46	46	B	.	.	46	.	46					
C	4204	4204	C	.	.	4204	.	4204					
D	91,27	91,27	D	.	.	91,27	.	91,27					
ALBSTADT																	
A	81	A					
B	104	94	B	9	18	62	.	60					
C	10007	9497	C	1262	2023	5396	.	5209					
D	96,08	101,19	D	132,93	111,09	87,68	.	87,38					
ESSLINGEN AM NECKAR																	
A	A					
B	B					
C	C					
D	D					

3 KAUFWERTE FÜR BAULAND 1989 NACH BAULANDARTEN UND BAUGEBIETEN IN AUSGEWÄHLTEN STÄDTEN

	NACH BAULANDARTEN										NACH BAUGEBIETEN				
	BAU- LAND	BAU- REIFES LAND	ROH- BAU- LAND	SONSTIGES ZU- SAMMEN	INDU- STRIE- LAND	BAULAND DARUNTER LAND FÜR VERKEHRS- ZWECKE	FREI- FLÄCHEN	GE- SCHAFTS- GE- BIET	GESCH.- GEBIET MIT WOHN- GEMISCHT	WOHN- GEBIET DARUNTER IN OFFENER BAUWEISE	INDU- STRIE- GEBIET	DORF- GE- BIET			
	INS- GESAMT														
FRIEDRICHSHAFEN															
A	44	A
B	119	44	.	27	24	.	.	B	.	23	4	19	27	67	.
C	.	.	.	2936	2815	.	.	C	.	8260	1366	6895	2936	7259	.
D	.	.	.	107,56	118,01	.	.	D	.	362,60	325,21	371,04	107,56	108,01	.
GÖPPINGEN															
A	47	A
B	35	28	B	.	23	6	17	.	4	.
C	9730	8972	C	.	7857	2015	5842	.	842	.
D	281,84	319,68	D	.	344,07	341,73	344,88	.	200,38	.
HEIDENHEIM AN DER BRENZ															
A	61	A
B	111	91	6	13	13	.	.	B	.	74	.	74	32	.	.
C	8290	7539	201	551	551	.	.	C	.	6965	.	6965	1074	.	.
D	74,87	82,88	31,30	41,23	41,23	.	.	D	.	94,27	.	94,27	34,04	.	.
KONSTANZ															
A	12	12	A
B	7	7	B	.	4	.	4	.	.	.
C	C	.	2336	.	2336	.	.	.
D	D	.	558,97	.	558,97	.	.	.
LUDWIGSBURG															
A	50	A	.	50
B	49	49	B	.	49	4	45	.	.	.
C	C	.	26715	1271	25444	.	.	.
D	D	.	543,13	340,20	559,81	.	.	.
OFFENBURG															
A	32	A
B	120	18	B	.	8	.	7	.	11	.
C	C	.	2485	.	2021	.	1530	.
D	D	.	301,21	.	304,52	.	144,52	.
RAVENSBURG															
A	25	A
B	48	45	B	.	35	26	8	.	.	.
C	7987	7573	C	.	6200	4311	1889	.	.	.
D	167,79	166,56	D	.	178,29	164,05	222,33	.	.	.
REUTLINGEN															
A	69	A
B	94	93	B	39	11	42	14	.	.	.
C	20972	20757	C	4257	4556	11943	6897	5046	.	.
D	223,88	223,63	D	107,88	408,62	283,00	243,14	350,25	.	.
SCHWAEBISCH GMEIND															
A	153	A
B	214	144	26	44	44	.	.	B	.	169	.	168	44	.	.
C	34004	26671	1525	5807	5807	.	.	C	.	27856	.	27775	5807	.	.
D	152,93	184,64	59,37	132,54	132,54	.	.	D	.	164,87	.	165,12	132,54	.	.
SINDELFINGEN															
A	14	A
B	20	13	B	.	13	.	13	.	.	.
C	C	.	8221	.	8221	.	.	.
D	D	.	609,81	.	609,81	.	.	.
TUEBINGEN															
A	76	A
B	59	55	B	.	30	.	30	.	25	.
C	22951	22606	C	.	14572	.	14572	.	8068	.
D	388,95	411,09	D	.	481,24	.	481,24	.	317,93	.
VILLINGEN-SCHWENNINGEN															
A	14	A
B	15	14	B	.	14	.	14	.	.	.
C	1233	C	.	1153	.	1153	.	.	.
D	81,17	D	.	85,36	.	85,36	.	.	.

3 KAUFWERTE FUER BAULAND 1989 NACH BAULANDARTEN UND BAUGEBIETEN IN AUSGEWAHLTEN STAEDTEN

NACH BAULANDARTEN							NACH BAUGEBIETEN						
BAU- LAND INS- GESAMT	BAU- REIFES LAND	ROH- BAU- LAND	SONSTIGES ZU- SAMMEN	INDU- STRIE- LAND	BAULAND DARUNTER LAND FUER VERKEHRS- ZWECKE	FREI- FLAE- CHEN	GE- SCHAEFTS- GE- BIET	GESCH.- GEBIET MIT WOHN- GEMISCHT	WOHN- GEBIET DARUNTER IN OFFENER BAUWEISE	INDU- STRIE- GEBIET	DORF- GE- BIET		
BAYERN													
KREISFREIE STAEDTE													
AMBERG													
A	19	A		
B	23	12	B	.	.	11	8		
C	3197	C	.	1858	1415	.		
D	139,58	D	.	172,07	181,42	.		
ANSBACH													
A	75	A		
B	77	49	27	.	.	.	B	.	61	61	10		
C	9605	7717	1888	.	.	.	C	.	673	7673	208		
D	125,01	155,98	69,02	.	.	.	D	.	125,48	125,48	20,65		
ASCHAFFENBURG													
A	75	A		
B	79	41	37	.	.	.	B	.	78	3	75		
C	15984	11890	C	.	15776	1086	14690		
D	202,51	290,78	D	.	202,06	335,63	196,28		
AUGSBURG													
A	44	A		
B	91	64	26	.	.	.	B	.	76	10	66		
C	27107	21023	C	.	25484	4528	20955		
D	297,25	330,73	D	.	334,11	461,34	315,32		
BAMBERG													
A	10	10	A		
B	9	9	B	.	7	4	3		
C	2113	2113	C	.	1683	836	847		
D	246,55	246,55	D	.	235,41	224,92	246,76		
BAYREUTH													
A	34	A		
B	71	30	B	.	20	5	15		
C	8314	7224	C	.	4091	1232	2859		
D	117,22	237,35	D	.	202,23	248,89	187,12		
COBURG													
A	A		
B	B		
C	C		
D	D		
ERLANGEN													
A	106	A		
B	267	59	25	183	174	6	B	.	8	75	75		
C	49467	19533	.	.	25382	639	C	.	2077	16055	16055		
D	185,36	331,84	.	.	145,63	108,28	D	.	262,89	213,88	213,88		
FUERTH													
A	41	A		
B	64	58	B	.	57	21	36		
C	18197	C	.	16759	5650	11109		
D	283,20	D	.	293,32	266,49	309,15		
HOF													
A	21	A		
B	48	23	B	.	.	.	34		
C	4437	2626	C	.	3229	3229	.		
D	91,61	115,92	D	.	93,76	93,76	.		
INGOLSTADT													
A	164	A		
B	207	144	.	63	25	36	B	.	134	37	97		
C	48829	45854	.	2975	1899	1016	C	.	42916	13837	29078		
D	235,15	318,73	.	47,29	76,62	28,17	D	.	321,39	376,19	300,56		
KAUFBEUREN													
A	21	A		
B	59	43	14	.	.	.	B	.	5	.	16		
C	8044	7028	C	.	1239	.	1016		
D	136,32	163,16	D	.	74,35	.	63,74		

3 KAUFWERTE FUER BAULAND 1989 NACH BAULANDARTEN UND BAUGEBIETEN IN AUSGEWAELHTEN STAEDTEN

NACH BAULANDARTEN							NACH BAUGEBIETEN						
BAU- LAND INS- GESAMT	BAU- REIFES LAND	ROH- BAU- LAND	SONSTIGES ZU- SAMMEN	INDU- STRIE- LAND	BAULAND DARUNTER LAND FÜR VERKEHRS- ZWECKE	FREI- FLÄ- CHEN	GE- SCHAEFTS- GE- BIET	GESCH.- GEBIET MIT WOHNG. GEMISCHT	WOHN- GEBIET ZU- SAMMEN	GESCHL. BAUWEISE IN	OFFENER BAUWEISE	INDU- STRIE- GEBIET	DORF- GE- BIET
KEMPTEN (ALLGÄU)													
A	37	A
B	103	85	.	17	17	.	B	.	.	82	.	80	17
C	27828	26772	.	1056	1056	.	C	.	.	24447	.	24204	1056
D	269,29	311,16	.	61,05	61,05	.	D	.	.	299,73	.	300,92	61,05
LANDSHUT													
A	93	A
B	132	120	12	.	.	.	B	.	.	130	.	126	.
C	49735	47797	1938	.	.	.	C	.	.	49305	.	44871	.
D	377,56	398,29	165,30	.	.	.	D	.	.	378,29	.	356,85	.
MEMMINGEN													
A	16	A
B	56	10	B	.	.	8	.	6	.
C	5734	2311	C	.	.	1635	.	1032	.
D	101,90	239,65	D	.	.	198,47	.	159,30	.
MÜNCHEN													
A	15	A
B	20	14	B	.	.	12	.	12	.
C	16988	C	.	.	13735	.	13735	.
D	870,55	D	.	.	1124,90	.	1124,90	.
NUERNBERG													
A	33	A
B	23	19	B	.	.	3	.	7	.
C	15022	C	.	.	6522	.	6605	.
D	655,06	D	.	.	2084,92	.	416,10	.
PASSAU													
A	40	A	.	.	40	.	.	.
B	52	43	9	.	.	.	B	.	.	52	.	51	.
C	7558	7020	538	.	.	.	C	.	.	7558	.	7378	.
D	145,17	161,59	62,38	.	.	.	D	.	.	145,17	.	143,70	.
REGENSBURG													
A	14	14	A
B	21	21	B	.	.	19	.	15	.
C	6740	6740	C	.	.	6417	.	5194	.
D	324,38	324,38	D	.	.	336,12	.	340,18	.
ROSENHEIM													
A	21	A
B	50	46	B	.	.	33	.	29	.
C	21974	C	.	.	15301	.	13898	.
D	440,30	D	.	.	468,48	.	478,41	.
SCHWABACH													
A	39	A
B	41	29	B	.	.	29	.	7	.
C	9397	8419	C	.	.	8419	.	2198	.
D	230,97	286,24	D	.	.	286,24	.	295,52	.
SCHWEINFURT													
A	16	A	.	.	16	.	16	.
B	18	14	B	.	.	18	.	18	.
C	2519	C	.	.	2519	.	2519	.
D	141,00	D	.	.	141,00	.	141,00	.
STRAUBING													
A	54	A
B	88	70	.	18	18	.	B	.	.	57	.	7	.
C	12173	11429	.	744	744	.	C	.	.	9493	.	1483	.
D	139,04	163,75	.	41,90	41,90	.	D	.	.	167,99	.	216,18	.
WEIDEN I.D.OPF.													
A	11	A
B	14	14	B	.	.	7	.	7	.
C	2462	C	.	.	970	.	970	.
D	172,99	D	.	.	141,43	.	141,43	.

3 KAUFWERTE FUER BAULAND 1989 NACH BAULANDARTEN UND BAUGEBIETEN IN AUSGEWAHLTEN STAEDTEN

NACH BAULANDARTEN											NACH BAUGEBIETEN				
BAU- LAND INS- GESAMT	BAU- REIFES LAND	ROH- BAU- LAND	S O N S T I G E S ZU- SAMMEN	INDU- STRIE- LAND	BAULAND DARUNTER LAND FUER VERKEHRS- ZWECKE	FREI- FLAE- CHEN	GE- SCHAFFTS- GE- BIET	GESCH.- GEBIET MIT WOHNG. GEMISCHT	WOHN- GEBIET ZU- SAMMEN	INDU- STRIE- GEBIET	INDU- STRIE- GEBIET	DORF- GE- BIET	DORF- GE- BIET	DORF- GE- BIET	DORF- GE- BIET
WUERZBURG															
A	33	33	A
B	29	29	B
C	6784	6784	C	.	.	26	7	19	.	.	.
D	235,72	235,72	D	.	.	5873	2574	3299	.	.	.
										227,95	356,60	177,89	.	.	.
KREISANGEHOERIGE STADT															
NEU-ULM															
A	15	A
B	21	9	B	.	.	6	6
C	2968	2036	C	.	.	1478	1478
D	138,91	218,98	D	.	.	230,90	230,90
KREISANGEHOERIGE STAEDTE															
NEUNKIRCHEN /SAAR															
A	46	A
B	52	33	.	17	16	.	B	.	.	38	.	38	14	.	.
C	2480	2014	.	441	414	.	C	.	.	2066	.	2066	398	.	.
D	47,73	60,94	.	25,89	25,66	.	D	.	.	54,92	.	54,92	28,83	.	.
KREISANGEHOERIGE STAEDTE															
SAARBRUECKEN															
A	57	A
B	56	50	B	.	.	3	47	46	.	.	.
C	11282	10489	C	.	.	1581	8908	8659	.	.	.
D	202,86	208,17	D	.	.	484,85	189,03	187,61	.	.	.
KREISANGEHOERIGE STAEDTE															
BERLIN (WEST)															
STADT BERLIN (WEST)															
A	166	A
B	248	179	.	69	.	.	B	.	.	19	146	55	91	69	.
C	109282	94589	.	14693	.	.	C	.	.	11292	79048	29868	49180	14693	.
D	440,91	528,88	.	212,92	.	.	D	.	.	605,00	541,72	546,91	538,61	212,92	.

4 KAUFWERTE FUER BAULAND 1989 NACH BAULANDARTEN, GEMEINDE - UND GRUNDSTUECKSGROSSENKLASSEN

BAU- LAND ARTEN INS- GESAMT	BAU- REIFES LAND	ROH- BAU- LAND	SONST. BAULAND ZUSAMMEN	INDU- STRIE- LAND	LAND FUER VER- KEHRS- ZWECKE	FREI- FLAE- CHEN	BAU- LAND- ARTEN INS- GESAMT	BAU- REIFES LAND	ROH- BAU- LAND	SONST. BAULAND ZUSAMMEN	INDU- STRIE- LAND	LAND FUER VER- KEHRS- ZWECKE	FREI- FLAE- CHEN
GEMEINDEN UNTER 2 000 EINWOHNERN													
GRUNDSTUECKSGROSSEN MIT 100 BIS UNTER 300 M2							GRUNDSTUECKSGROSSEN MIT 1000 BIS UNTER 3000 M2						
A 843	413	117	313	16	274	23	A 2438	1711	366	361	140	174	47
B 161	84	23	54	3	47	4	B 3550	2318	573	659	254	320	86
C 6039	4903	409	727	45	594	88	C 137461	116187	13448	7826	5187	1970	669
D 37,39	58,11	18,04	13,35	15,21	12,57	20,78	D 38,72	50,12	23,48	11,87	20,46	6,16	7,78
E 0,50	1,00	1,89	0,50	6,00	0,50	2,90	E 0,43	2,58	0,74	0,43	1,00	0,50	0,43
F 520,83	520,83	89,04	146,67	34,80	146,67	70,00	F 715,79	715,79	250,00	250,00	250,00	130,00	45,56
GRUNDSTUECKSGROSSEN MIT 300 BIS UNTER 500 M2							GRUNDSTUECKSGROSSEN MIT 3000 UND MEHR						
A 875	624	102	149	11	118	20	A 612	135	154	323	195	100	28
B 351	255	40	57	4	45	8	B 4443	763	1097	2583	1587	819	177
C 25199	23615	984	601	110	402	88	C 73140	28003	19844	25292	19720	4424	1149
D 71,69	92,75	24,79	10,51	25,34	8,92	11,47	D 16,46	36,69	18,09	9,79	12,43	5,40	6,49
E 0,50	3,00	1,18	0,50	3,06	0,50	1,47	E 0,30	2,50	1,39	0,30	1,00	0,30	0,75
F 508,47	508,47	249,79	60,79	60,79	35,22	30,00	F 308,13	308,13	288,89	161,83	161,83	153,86	30,00
GRUNDSTUECKSGROSSEN MIT 500 BIS UNTER 1000 M2							INSGESAMT						
A 5816	5188	415	213	35	142	36	A 10584	8071	1154	1359	397	808	154
B 4347	3875	316	156	25	103	27	B 12853	7296	2048	3509	1873	1334	302
C 255935	243716	10172	2047	722	861	464	C 457774	416424	44857	36493	25784	8251	2456
D 56,87	62,89	32,15	13,16	28,77	8,32	17,18	D 38,73	57,08	21,90	10,40	13,77	6,18	8,14
E 0,64	0,82	1,33	0,64	3,00	0,64	0,75	E 0,30	0,82	0,74	0,30	1,00	0,30	0,43
F 563,45	477,90	563,45	354,33	354,33	107,30	62,00	F 715,79	715,79	563,45	354,33	354,33	153,86	70,00
GEMEINDEN MIT 2 000 BIS UNTER 5 000 EINWOHNERN													
GRUNDSTUECKSGROSSEN MIT 100 BIS UNTER 300 M2							GRUNDSTUECKSGROSSEN MIT 1000 BIS UNTER 3000 M2						
A 817	498	79	240	18	216	6	A 2962	2072	498	332	302	57	33
B 160	104	16	40	3	36	1	B 4351	2832	807	712	565	94	53
C 18920	15514	751	655	117	497	41	C 277971	228262	28450	21259	19168	1126	965
D 105,57	148,55	48,21	16,27	37,17	13,80	38,22	D 63,89	80,60	35,25	29,87	33,93	11,94	18,37
E 0,70	2,00	1,00	0,70	5,00	0,70	30,00	E 0,70	2,00	1,00	0,70	2,69	0,70	2,00
F 713,80	713,80	310,00	170,00	170,00	65,00	50,00	F 595,00	595,00	400,00	200,00	200,00	70,00	140,00
GRUNDSTUECKSGROSSEN MIT 300 BIS UNTER 500 M2							GRUNDSTUECKSGROSSEN MIT 3000 UND MEHR						
A 1325	1106	124	95	22	59	14	A 721	206	192	323	281	26	16
B 541	455	49	37	9	22	6	B 5622	1302	1581	2740	2455	179	106
C 74975	71207	3051	717	196	335	186	C 220507	99859	47734	72914	68084	1185	3645
D 138,70	156,58	62,10	19,56	21,97	15,16	32,89	D 39,22	76,70	30,20	26,81	27,73	6,62	34,42
E 0,75	3,00	2,00	0,75	5,00	0,75	8,00	E 0,67	3,00	3,97	0,67	0,67	0,80	6,00
F 800,00	800,00	290,87	100,00	62,50	84,38	100,00	F 961,43	500,00	250,00	961,43	961,43	50,00	126,26
GRUNDSTUECKSGROSSEN MIT 500 BIS UNTER 1000 M2							INSGESAMT						
A 7794	6953	693	148	71	60	17	A 13619	10835	1586	1198	694	418	85
B 5746	5115	522	109	54	42	13	B 16420	9808	2974	3637	3086	373	178
C 498992	471939	23883	3170	1958	779	433	C 1089365	886782	103869	98714	89523	3922	5269
D 86,85	92,27	45,75	29,18	36,27	18,72	33,19	D 66,35	90,41	34,92	27,14	29,01	10,52	29,57
E 1,00	1,00	2,21	1,50	7,00	1,50	2,50	E 0,67	1,00	1,00	0,67	0,67	0,70	2,00
F 1481,48	1481,48	326,92	216,00	216,00	120,00	100,00	F 1481,48	1481,48	400,00	961,43	961,43	120,00	140,00
GEMEINDEN MIT 5 000 BIS UNTER 10 000 EINWOHNERN													
GRUNDSTUECKSGROSSEN MIT 100 BIS UNTER 300 M2							GRUNDSTUECKSGROSSEN MIT 1000 BIS UNTER 3000 M2						
A 1028	758	76	194	54	125	15	A 2790	2107	299	384	313	55	16
B 212	163	15	34	10	21	2	B 4133	2961	461	710	592	92	25
C 31343	29397	933	1012	386	499	128	C 317880	271127	20012	26741	25266	1092	383
D 147,81	180,33	61,57	29,88	37,34	23,68	51,42	D 76,92	91,55	43,37	37,68	42,65	11,88	15,05
E 1,00	4,00	3,00	1,00	7,50	1,00	3,33	E 0,50	2,82	1,55	0,50	3,00	0,50	2,40
F 902,53	902,53	400,00	350,00	110,00	130,00	350,00	F 1555,38	1555,38	395,65	250,00	250,00	240,00	40,00
GRUNDSTUECKSGROSSEN MIT 300 BIS UNTER 500 M2							GRUNDSTUECKSGROSSEN MIT 3000 UND MEHR						
A 1759	1580	69	110	52	48	10	A 793	251	126	416	387	18	11
B 714	643	28	43	21	18	4	B 6311	1762	1191	3958	3165	132	60
C 120209	115800	2733	1676	817	644	214	C 357080	206811	49872	100597	97360	1765	1473
D 168,26	180,00	98,38	38,69	38,04	35,63	57,20	D 56,58	117,29	41,86	29,96	30,76	13,32	24,35
E 1,00	2,38	4,25	1,00	7,00	1,00	3,74	E 1,00	1,12	2,00	1,00	1,50	1,00	9,72
F 940,86	940,86	420,00	200,00	141,99	200,00	180,00	F 650,00	650,00	240,00	434,24	434,24	90,12	60,00
GRUNDSTUECKSGROSSEN MIT 500 BIS UNTER 1000 M2							INSGESAMT						
A 8164	7593	418	153	90	46	17	A 14534	12289	988	1257	896	292	69
B 5935	5507	317	111	56	33	13	B 17305	11036	2013	4256	3855	296	105
C 580185	560254	16017	3914	2491	489	935	C 1406697	1183189	89567	133940	126320	4488	3133
D 97,75	101,74	50,48	35,24	77,98	15,02	72,04	D 81,29	107,21	44,49	31,47	32,77	15,16	29,80
E 0,98	1,00	3,00	0,98	6,00	0,98	3,00	E 0,50	1,00	1,55	0,50	1,50	0,50	2,40
F 1144,84	1144,84	400,00	400,00	270,00	63,50	400,00	F 1555,38	1555,38	420,00	434,24	434,24	240,00	400,00

4 KAUFWERTE FUER BAULAND 1989 NACH BAULANDARTEN, GEMEINDE - UND GRUNDSTUECKSGROESSENKLASSEN

BAU- LAND ARTEN INS- GESAMT	BAU- REIFES LAND	ROH- BAU- LAND	SONST. BAULAND ZUSAMMEN	INDU- STRIE- LAND	LAND FUER VER- KEHRS- ZWECKE	FREI- FLAE- CHEN	BAU- LAND- ARTEN INS- GESAMT	BAU- REIFES LAND	ROH- BAU- LAND	SONST. BAULAND ZUSAMMEN	INDU- STRIE- LAND	LAND FUER VER- KEHRS- ZWECKE	FREI- FLAE- CHEN
GEMEINDEN MIT 10 000 BIS UNTER 20 000 EINWOHNERN													
GRUNDSTUECKSGROESSEN MIT 100 BIS UNTER 300 M2							GRUNDSTUECKSGROESSEN MIT 1000 BIS UNTER 3000 M2						
A 1203	977	45	181	38	128	15 A	3085	2416	252	417	373	26	18
B 251	211	8	31	8	21	2 B	4730	3505	427	798	724	45	29
C 40941	38587	595	1759	327	1260	173 C	443078	382783	26031	34264	31202	1346	1716
D 163,26	182,48	72,77	56,50	43,55	59,26	72,73 D	93,67	109,20	60,90	42,96	43,12	29,81	59,65
E 1,50	2,00	4,50	1,50	6,00	1,50	7,00 E	2,00	3,81	2,70	2,00	2,00	2,50	4,83
F 1100,00	1100,00	738,37	700,00	240,00	700,00	400,00 F	1098,63	1098,63	574,24	289,95	289,95	110,56	230,00
GRUNDSTUECKSGROESSEN MIT 300 BIS UNTER 500 M2							GRUNDSTUECKSGROESSEN MIT 3000 UND MEHR						
A 2122	1979	68	75	31	34	10 A	1008	334	150	524	503	9	12
B 861	805	27	28	11	13	4 B	8464	2063	1389	5012	4863	50	99
C 145285	141909	2238	1139	414	543	182 C	470948	274200	58705	138044	132705	1201	4137
D 168,80	176,28	82,20	40,04	36,69	41,06	46,22 D	55,64	132,92	42,28	27,54	27,29	24,03	41,73
E 3,33	3,33	5,00	3,83	7,00	3,83	4,78 E	1,86	4,22	6,39	1,86	2,00	5,96	1,86
F 1800,00	1800,00	350,00	200,00	113,21	160,00	200,00 F	1283,15	1283,15	400,00	280,00	280,00	92,43	90,00
GRUNDSTUECKSGROESSEN MIT 500 BIS UNTER 1000 M2							INSGESAMT						
A 8682	8243	302	137	86	37	14 A	16100	13949	817	1334	1031	234	69
B 6247	5925	221	101	65	26	10 B	20552	12510	2072	5970	5670	156	144
C 669250	647983	16247	5019	3546	935	538 C	1769503	1485461	103816	180225	168194	5284	6747
D 107,14	109,36	73,66	49,83	54,88	36,01	53,06 D	86,10	118,74	50,11	30,19	29,66	33,97	46,73
E 1,00	1,50	3,49	1,00	5,00	1,00	10,00 E	1,00	1,50	2,70	1,00	2,00	1,00	1,86
F 2302,63	2302,63	621,76	285,00	265,73	240,00	285,00 F	2302,63	2302,63	738,37	700,00	289,95	700,00	400,00
GEMEINDEN MIT 20 000 BIS UNTER 50 000 EINWOHNERN													
GRUNDSTUECKSGROESSEN MIT 100 BIS UNTER 300 M2							GRUNDSTUECKSGROESSEN MIT 1000 BIS UNTER 3000 M2						
A 1443	1207	62	174	42	121	11 A	2679	1980	186	513	463	34	16
B 305	261	14	30	8	20	2 B	4132	2858	308	966	882	56	28
C 55371	50992	2616	1764	353	1314	97 C	446260	379715	24818	41726	37559	1481	2686
D 181,60	195,47	190,55	58,18	43,82	64,12	54,76 D	108,01	132,85	80,61	43,21	42,59	26,34	97,67
E 1,00	2,41	3,50	1,00	10,00	1,00	5,00 E	4,00	6,00	6,00	4,00	4,00	4,00	5,00
F 2000,00	2000,00	653,85	440,00	150,00	440,00	150,00 F	1340,48	1340,48	603,36	591,72	591,72	95,00	335,00
GRUNDSTUECKSGROESSEN MIT 300 BIS UNTER 500 M2							GRUNDSTUECKSGROESSEN MIT 3000 UND MEHR						
A 2624	2451	87	86	47	32	7 A	1091	372	131	588	562	19	7
B 1048	980	35	32	18	12	3 B	9110	2559	1143	5408	5164	186	59
C 187325	180297	4963	2070	1281	576	213 C	659801	332629	97209	229963	226242	2138	1584
D 178,80	183,96	140,22	64,18	71,23	49,36	81,99 D	72,43	129,99	85,06	42,52	43,81	11,51	26,96
E 4,50	4,50	10,00	5,00	6,00	5,00	16,18 E	2,05	5,75	5,20	2,05	2,05	3,08	5,00
F 1631,58	1631,58	580,05	1146,79	1146,79	312,50	244,30 F	1042,10	1042,10	440,00	804,61	804,61	50,00	140,00
GRUNDSTUECKSGROESSEN MIT 500 BIS UNTER 1000 M2							INSGESAMT						
A 7592	7166	275	151	93	49	9 A	15429	13176	741	1512	1207	255	50
B 5323	5018	195	110	69	35	7 B	19917	11676	1694	6547	6140	309	97
C 652649	628665	19036	4948	3205	1393	350 C	2001410	1572297	148642	280471	268640	6901	4930
D 122,61	125,29	97,77	44,86	46,69	39,72	53,11 D	100,49	134,66	87,72	42,84	43,75	22,32	50,72
E 2,00	2,00	5,00	2,30	2,30	4,00	14,00 E	1,00	2,00	3,50	1,00	2,05	1,00	5,00
F 2151,64	2151,64	750,00	240,00	240,00	235,57	145,00 F	2151,64	2151,64	750,00	1146,79	1146,79	440,00	335,00
GEMEINDEN MIT 50 000 BIS UNTER 100 000 EINWOHNERN													
GRUNDSTUECKSGROESSEN MIT 100 BIS UNTER 300 M2							GRUNDSTUECKSGROESSEN MIT 1000 BIS UNTER 3000 M2						
A 522	477	17	28	9	17	2 A	876	626	61	189	170	14	5
B 119	110	4	5	2	3	0 B	1369	920	101	348	318	22	8
C 26412	25840	260	312	71	189	1 C	201862	177732	8131	15999	14657	932	409
D 222,30	234,64	72,41	61,22	44,14	59,57	1 D	147,42	193,09	80,52	45,99	46,12	41,85	53,15
E 1,00	10,00	30,00	1,00	7,20	1,00	5,00 E	13,62	13,62	6,00	5,00	5,00	6,32	11,25
F 2888,09	2888,09	205,00	305,16	150,00	305,16	1 F	1326,26	1326,26	300,00	225,00	200,05	225,00	225,00
GRUNDSTUECKSGROESSEN MIT 300 BIS UNTER 500 M2							GRUNDSTUECKSGROESSEN MIT 3000 UND MEHR						
A 1066	997	39	30	22	8	1 A	397	153	40	204	173	19	12
B 424	397	16	12	9	3	1 B	4082	935	443	2705	2366	152	187
C 81733	79873	1306	554	402	151	1 C	340083	228381	25454	86248	79141	4158	2348
D 192,84	201,41	84,23	47,04	45,44	51,88	1 D	83,30	244,31	57,51	31,88	33,45	27,32	15,81
E 4,00	4,00	10,33	5,02	5,02	8,00	3,00 E	3,00	23,97	3,99	3,00	5,00	3,00	4,00
F 1130,00	1130,00	565,55	232,24	143,48	232,24	1 F	1277,29	1277,29	175,74	269,79	269,79	225,00	88,00
GRUNDSTUECKSGROESSEN MIT 500 BIS UNTER 1000 M2							INSGESAMT						
A 2204	2062	86	56	36	18	2 A	5065	4315	243	507	410	76	21
B 1550	1446	60	44	29	14	1 B	7545	3808	623	3113	2723	195	196
C 241557	234019	5338	2200	1638	521	1 C	891647	745845	40489	105313	95910	5951	3452
D 155,80	161,79	88,23	50,54	57,29	37,51	1 D	118,18	195,84	64,98	33,83	35,22	30,58	17,85
E 5,00	11,00	11,86	5,00	5,00	11,50	1 E	1,00	4,00	3,99	1,00	5,00	1,00	4,00
F 1496,91	1496,91	440,77	230,00	229,59	230,00	1 F	2888,09	2888,09	565,55	305,16	269,79	305,16	300,00

4 KAUFWERTE FUER BAULAND 1989 NACH BAULANDARTEN, GEMEINDE - UND GRUNDSTUECKSGROESSENKLASSEN

BAU- LAND ARTEN INS- GESAMT	BAU- REIFES LAND	ROH- BAU- LAND	SONST. BAULAND ZUSAMMEN	INDU- STRIE- LAND	LAND FUER VER- KEHRS- ZWECKE	FREI- FLAE- CHEN	BAU- LAND- ARTEN INS- GESAMT	BAU- REIFES LAND	ROH- BAU- LAND	SONST. BAULAND ZUSAMMEN	INDU- STRIE- LAND	LAND FUER VER- KEHRS- ZWECKE	FREI- FLAE- CHEN
GEMEINDEN MIT 100 000 BIS UNTER 200 000 EINWOHNERN													
GRUNDSTUECKSGROESSEN MIT 100 BIS UNTER 300 M2							GRUNDSTUECKSGROESSEN MIT 1000 BIS UNTER 3000 M2						
A	531	470	12	49	15	28	6 A	529	360	38	131	106	8
B	116	104	2	9	3	5	1 B	859	559	67	233	192	11
C	26559	25690	144	725	212	424	89 C	155546	131360	6733	17454	15312	820
D	229,31	246,24	59,79	79,86	78,86	83,75	67,02 D	181,13	235,05	100,23	74,99	79,63	71,83
E	5,50	10,00	10,00	5,50	14,90	5,50	35,00 E	8,00	19,13	10,00	8,00	10,00	12,00
F	4000,00	4000,00	153,85	625,00	203,70	625,00	160,00 F	2411,48	2411,48	367,81	285,44	285,44	250,00
GRUNDSTUECKSGROESSEN MIT 300 BIS UNTER 500 M2							GRUNDSTUECKSGROESSEN MIT 3000 UND MEHR						
A	779	729	14	36	15	15	6 A	236	80	18	138	131	2
B	308	289	5	14	6	6	2 B	1760	517	112	1132	1056	44
C	64138	62733	435	969	513	214	242 C	174927	82951	11254	80722	79551	575
D	206,07	216,90	80,42	71,21	90,21	38,29	103,80 D	99,38	160,43	100,89	71,34	75,32	18,12
E	3,00	10,00	14,63	3,00	30,00	3,00	25,00 E	3,74	22,00	12,31	3,74	12,50	3,74
F	1276,60	1276,60	280,78	526,32	526,32	170,00	296,56 F	1290,12	1290,12	394,52	250,00	250,00	40,00
GRUNDSTUECKSGROESSEN MIT 500 BIS UNTER 1000 M2							INSGESAMT						
A	1262	1176	33	53	31	15	7 A	3337	2815	115	407	298	68
B	864	801	24	39	22	12	6 B	3907	2271	210	1426	1278	77
C	156872	151581	2173	3117	2193	680	244 C	578042	454315	20739	102987	97762	2734
D	181,61	189,18	92,31	79,97	101,13	58,64	42,86 D	147,96	200,08	98,72	72,22	76,48	35,34
E	10,00	13,53	20,00	10,00	20,00	10,00	25,00 E	3,00	10,00	10,00	3,00	10,00	3,00
F	1464,21	1464,21	270,00	250,00	250,00	134,47	180,00 F	4000,00	4000,00	394,52	625,00	526,32	625,00
GEMEINDEN MIT 200 000 BIS UNTER 500 000 EINWOHNERN													
GRUNDSTUECKSGROESSEN MIT 100 BIS UNTER 300 M2							GRUNDSTUECKSGROESSEN MIT 1000 BIS UNTER 3000 M2						
A	348	324	5	19	7	9	3 A	296	213	22	61	55	4
B	78	73	1	4	1	2	1 B	504	352	37	116	105	7
C	19975	19556	51	367	98	203	1 C	108583	95477	6230	6877	6408	2471
D	257,61	267,92	49,51	104,69	82,66	124,51	1 D	215,39	271,45	169,57	59,46	60,84	35,24
E	10,00	10,00	35,00	20,00	35,00	20,00	1 E	1,00	30,00	27,62	1,00	3,49	3,74
F	294,00	294,00	145,00	294,00	145,00	294,00	3553,80 F	3553,80	3553,80	3553,80	3553,80	3553,80	3553,80
GRUNDSTUECKSGROESSEN MIT 300 BIS UNTER 500 M2							GRUNDSTUECKSGROESSEN MIT 3000 UND MEHR						
A	434	414	11	9	6	2	1 A	195	88	19	88	85	1
B	170	163	4	3	2	1	0 B	1730	550	219	961	939	6
C	42397	41367	757	273	108	1	1 C	222137	140281	21609	60237	58697	17
D	249,06	254,00	185,28	83,24	45,93	1	1 D	128,37	255,09	98,47	62,68	62,54	1
E	35,00	40,00	35,00	35,00	35,00	1	1 E	9,37	40,14	12,00	9,37	9,37	1
F	1315,79	1315,79	294,90	435,00	60,98	1	1 F	2790,18	2790,18	755,00	350,00	350,00	1
GRUNDSTUECKSGROESSEN MIT 500 BIS UNTER 1000 M2							INSGESAMT						
A	587	547	24	16	13	1	2 A	1850	1586	81	193	166	17
B	404	376	16	12	10	1	2 B	2887	1514	278	1096	1057	16
C	91852	88431	2627	794	423	1	1 C	484945	385122	31274	68548	65734	1665
D	227,14	235,18	161,15	65,82	44,07	1	1 D	167,99	254,44	112,66	62,57	62,19	105,39
E	7,00	28,65	20,00	7,00	20,00	1	1 E	1,00	10,00	12,00	1,00	3,49	1,00
F	2900,00	2900,00	350,00	483,35	94,00	1	1 F	435,00	435,00	435,00	435,00	435,00	483,35
GEMEINDEN MIT 500 000 UND MEHR EINWOHNERN													
GRUNDSTUECKSGROESSEN MIT 100 BIS UNTER 300 M2							GRUNDSTUECKSGROESSEN MIT 1000 BIS UNTER 3000 M2						
A	263	244	11	8	2	6	1 A	270	210	16	44	38	6
B	58	55	2	1	0	1	1 B	426	327	25	74	64	10
C	32834	32231	467	136	65	1	1 C	208010	168103	5577	34330	34031	299
D	561,77	588,66	196,36	103,98	59,85	1	1 D	487,85	513,96	219,73	464,37	533,55	29,43
E	24,49	24,49	37,00	25,00	25,00	1	1 E	7,54	10,30	20,00	7,54	15,00	7,54
F	150,00	150,00	150,00	150,00	150,00	1	1 F	5890,18	5890,18	5890,18	5890,18	5890,18	63,14
GRUNDSTUECKSGROESSEN MIT 300 BIS UNTER 500 M2							GRUNDSTUECKSGROESSEN MIT 3000 UND MEHR						
A	280	266	6	8	3	4	1 A	122	46	18	58	53	4
B	109	104	2	3	1	2	0 B	1056	334	228	495	377	69
C	59842	59102	495	245	1	1	1 C	313828	151372	26019	136437	123780	50
D	547,40	570,04	225,88	71,12	1	1	1 D	297,09	453,47	114,34	275,64	328,44	1
E	10,00	16,00	39,41	10,00	1	1	1 E	10,68	53,71	10,68	13,11	18,71	1
F	5405,41	5405,41	650,00	256,34	1	1	1 F	2346,32	1352,32	410,00	2346,32	2346,32	1
GRUNDSTUECKSGROESSEN MIT 500 BIS UNTER 1000 M2							INSGESAMT						
A	432	390	17	25	14	10	1 A	1367	1156	68	143	110	30
B	308	276	13	19	11	7	1 B	1959	1096	271	592	453	88
C	187027	174263	4045	8719	8370	342	1 C	801542	585071	36603	179867	166404	2436
D	606,97	630,35	305,64	469,34	745,79	51,45	1 D	409,24	534,00	135,20	303,70	367,04	27,61
E	6,07	10,39	38,46	6,07	55,00	6,07	1 E	6,07	10,30	10,68	6,07	15,00	6,07
F	8415,84	8415,34	1000,00	2395,21	2395,21	180,00	1 F	180,00	180,00	180,00	180,00	180,00	180,00

4 KAUFWERTE FUER BAULAND 1989 NACH BAULANDARTEN, GEMEINDE - UND GRUNDSTUECKSGROESSENKLASSEN

BAU- LAND ARTEN INS- GESAMT	BAU- REIFES LAND	ROH- BAU- LAND	SONST. BAULAND ZUSAMMEN	INDU- STRIE- LAND	LAND FUER VER- KEHRS- ZWECKE	FREI- FLAE- CHEN	BAU- LAND- ARTEN INS- GESAMT	BAU- REIFES LAND	ROH- BAU- LAND	SONST. BAULAND ZUSAMMEN	INDU- STRIE- LAND	LAND FUER VER- KEHRS- ZWECKE	FREI- FLAE- CHEN
INSGESAMT													
GRUNDSTUECKSGROESSEN MIT 100 BIS UNTER 300 M2							GRUNDSTUECKSGROESSEN MIT 1000 BIS UNTER 3000 M2						
A 6998	6368	424	1206	201	924	81	A 15925	11695	1738	2492	1960	378	154
B 1460	1166	85	209	38	157	14	B 24054	16633	2807	4614	3695	658	260
C 256395	242711	6226	7458	1680	5045	733	C 2296652	1950746	139431	206475	188791	9342	8342
D 175,60	208,09	73,50	35,68	44,55	32,12	51,41	D 95,48	117,28	49,67	44,75	51,09	14,19	32,06
E 0,50	1,00	1,00	0,50	5,00	0,50	2,90	E 0,43	2,00	0,74	0,43	1,00	0,50	0,43
F 12742,72	12742,72	738,37	700,00	400,00	700,00	400,00	F 5890,18	5890,18	1235,78	2791,22	2791,22	250,00	335,00
GRUNDSTUECKSGROESSEN MIT 300 BIS UNTER 500 M2							GRUNDSTUECKSGROESSEN MIT 3000 UND MEHR						
A 11264	10146	520	598	209	320	69	A 5175	1665	848	2662	2370	198	94
B 4527	4090	206	230	82	121	27	B 42579	10784	7401	24394	21972	1636	786
C 801109	775902	16963	8244	3993	3085	1166	C 2832450	1544297	357699	930454	885281	18102	27071
D 176,98	189,70	82,18	35,85	48,59	25,47	43,68	D 66,52	143,20	48,33	38,14	40,29	11,07	34,43
E 0,50	2,38	1,18	0,50	3,06	0,50	1,47	E 0,30	1,12	1,39	0,30	0,67	0,30	0,75
F 5405,41	5405,41	650,00	1146,79	1146,79	435,00	296,56	F 2790,18	2790,18	755,00	2346,32	2346,32	225,00	222,04
GRUNDSTUECKSGROESSEN MIT 500 BIS UNTER 1000 M2							INSGESAMT						
A 42533	39318	2263	952	469	378	105	A 81895	68192	5793	7910	5209	2198	503
B 30724	28340	1685	699	349	272	79	B 103344	61014	12184	30146	26136	2844	1166
C 3334318	3200851	99538	33929	24545	6059	3325	C 9520924	7714508	619856	1186560	1104290	41632	40638
D 103,52	112,94	59,09	48,51	70,33	22,30	42,22	D 92,13	126,44	50,88	39,36	42,25	14,64	34,85
E 0,64	0,82	1,33	0,64	2,30	0,64	0,75	E 0,30	0,82	0,74	0,30	0,67	0,30	0,43
F 8415,84	8415,84	1000,00	2395,21	2395,21	240,00	483,36	F 12742,72	12742,72	1235,78	2791,22	2791,22	700,00	483,36

5 KAUFWERTE FUER BAULAND 1989 NACH BAULANDARTEN, VERAUESSESERN UND ERWERBERN

BAU- LAND ARTEN INS- GESAMT	BAU- REIFES LAND	ROH- BAU- LAND	SONST. BAULAND ZUSAMMEN	INDU- STRIE- LAND	LAND FUER VER- KEHRS- ZWECKE	FREI- FLAE- CHEN	BAU- LAND- ARTEN INS- GESAMT	BAU- REIFES LAND	ROH- BAU- LAND	SONST. BAULAND ZUSAMMEN	INDU- STRIE- LAND	LAND FUER VER- KEHRS- ZWECKE	FREI- FLAE- CHEN
NATUERLICHE PERSONEN													
A	39776	36075	2539	1162	1149	.	13 A	264	39	3	3	.	.
B	36350	29098	3344	3908	3888	.	20 B	632	229	81	81	.	.
C	3629168	3246706	171395	211068	210063	.	1004 C	75334	61401	13501	.	.	.
D	99,84	111,58	51,25	54,01	54,03	.	50,23 D	119,22	190,53	58,98	.	.	.
E	0,74	0,82	0,74	1,50	1,50	.	2,00 E	4,00	14,24	11,00	.	.	.
F	8249,16	8249,16	1000,00	1879,22	1879,22	.	126,26 F	1216,89	1216,89	367,81	.	.	.
GEMEINNUETZIGE WOHNUNGSUNTERNEHMEN													
NATUERLICHE PERSONEN													
A	482	32	8	442	7	433	2 A	2464	2273	149	42	42	.
B	1053	25	14	1014	39	974	1 B	3739	3001	501	237	237	.
C	13356	3383	323	9650	1877	7719	C	956625	795927	64064	96634	96634	.
D	12,69	133,21	23,55	9,52	47,94	7,93	D	255,85	265,26	127,85	407,22	407,22	.
E	0,50	2,50	7,00	0,50	15,00	0,50	E	8,99	8,99	9,00	10,00	10,00	.
F	820,00	820,00	98,38	134,00	98,00	134,00	F	12742,72	12742,72	750,00	2791,22	2791,22	.
NICHTGEMEINNUETZIGE WOHNUNGSUNTERNEHMEN													
SONSTIGE JURISTISCHE PERSONEN													
A	418	22	3	393	3	375	15 A	2337	1762	171	404	383	21
B	461	28	3	430	38	374	18 B	5957	2929	978	2050	1963	87
C	6701	1931	.	4541	.	3463	156 C	766756	581386	83078	102292	100511	1781
D	14,54	69,98	.	10,56	.	9,27	8,50 D	128,71	198,50	84,92	49,90	51,20	20,42
E	0,64	20,00	.	0,64	.	0,64	2,50 E	0,43	5,00	2,72	0,43	1,50	0,43
F	270,00	270,00	.	120,00	.	120,00	10,00 F	4000,00	4000,00	1235,78	526,32	526,32	61,06
INSGESAMT													
A	3951	862	1055	2034	626	1057	351 A	49692	41248	3964	4480	2213	1865
B	12158	1405	4041	6712	5099	938	675 B	60350	36808	9110	14432	11344	2286
C	344947	76334	126764	141850	103967	19513	18269 C	5782887	4767068	459355	566465	514405	30794
D	28,37	54,33	31,27	21,13	20,39	20,90	27,05 D	95,99	129,51	50,42	39,25	45,34	13,47
E	0,50	2,50	1,55	0,50	0,67	0,50	1,00 E	0,43	0,82	0,74	0,43	0,67	0,50
F	1601,42	1601,42	320,88	700,00	350,00	700,00	483,36 F	12742,72	12742,72	1235,78	2791,22	2791,22	483,36
BUND													
NATUERLICHE PERSONEN													
A	189	108	22	59	59	.	A	2	1	1	.	.	.
B	284	112	32	140	140	.	B	10	5	5	.	.	.
C	23822	17671	1169	4982	4982	.	C
D	84,03	158,41	36,51	35,60	35,60	.	D
E	3,00	6,00	3,00	6,00	6,00	.	E
F	638,30	638,30	65,00	154,09	154,09	.	F
GEMEINNUETZIGE WOHNUNGSUNTERNEHMEN													
NATUERLICHE PERSONEN													
A	A	5	5
B	B	24	24
C	C	5711	5711
D	D	237,01	237,01
E	E	54,91	54,91
F	F	689,92	689,92
NICHTGEMEINNUETZIGE WOHNUNGSUNTERNEHMEN													
SONSTIGE JURISTISCHE PERSONEN													
A	9	1	.	8	1	7	A	78	17	4	57	56	1
B	17	1	.	16	12	4	B	198	20	10	168	166	1
C	166	.	.	165	.	83	C	9472	4952	.	4228	4209	.
D	9,85	.	.	10,25	.	18,80	D	47,87	213,90	.	25,22	25,32	.
E	1,00	.	.	5,00	.	5,00	E	5,00	5,00	.	5,00	5,00	.
F	150,00	.	.	150,00	.	150,00	F	700,00	700,00	.	200,00	200,00	.
INSGESAMT													
A	91	8	1	82	7	59	16 A	374	140	28	206	123	66
B	197	9	13	176	60	100	16 B	729	170	59	499	378	104
C	4562	1127	.	3389	984	1902	504 C	45057	29190	3104	12763	10257	1985
D	23,13	132,43	.	19,28	16,45	19,09	30,74 D	61,80	171,42	52,25	25,56	27,16	19,08
E	0,50	10,00	.	0,50	5,00	0,50	2,00 E	0,50	1,00	3,00	0,50	5,00	0,50
F	474,30	474,30	.	285,00	32,00	250,00	285,00 F	700,00	700,00	220,00	285,00	200,00	250,00
LAND													
NATUERLICHE PERSONEN													
A	281	252	12	17	17	.	A	6	15	4	8	.	.
B	271	210	8	53	53	.	B	14	14
C	25903	23711	369	1824	1824	.	C	4699	4699
D	95,63	112,74	49,09	34,38	34,38	.	D	331,64	331,64
E	3,00	5,00	3,00	5,00	5,00	.	E	60,00	60,00
F	1111,65	1111,65	272,28	282,74	282,74	.	F	549,60	549,60
GEMEINNUETZIGE WOHNUNGSUNTERNEHMEN													
NATUERLICHE PERSONEN													
A	6	1	.	5	1	4	A	18	18
B	10	0	.	10	1	8	B	28	28
C	37	.	.	34	.	.	C	5780	5780
D	3,68	.	.	3,46	.	.	D	206,38	206,38
E	2,01	.	.	2,01	.	.	E	109,13	109,13
F	26,00	.	.	10,00	.	.	F	500,00	500,00
NICHTGEMEINNUETZIGE WOHNUNGSUNTERNEHMEN													
SONSTIGE JURISTISCHE PERSONEN													
A	A	27	15	4	8	.	.
B	B	117	36	32	49	.	.
C	C	14321	7157	.	2390	2390	.
D	D	122,12	199,19	.	48,72	48,72	.
E	E	1,00	19,50	.	1,00	1,00	.
F	F	450,00	450,00	.	152,12	152,12	.
INSGESAMT													
A	55	14	7	34	5	18	11 A	393	306	23	64	31	22
B	346	26	49	270	61	60	149 B	786	315	89	382	164	68
C	16500	8350	1602	6548	2338	1331	2880 C	67240	49699	6745	10797	6566	1351
D	47,73	320,42	32,47	24,23	38,43	22,15	19,28 D	85,55	157,99	75,68	28,24	39,95	19,72
E	1,00	4,00	5,50	1,00	4,00	1,00	2,00 E	1,00	3,00	1,00	1,00	1,00	2,00
F	3500,00	3500,00	150,00	266,74	90,00	120,00	266,74 F	3500,00	3500,00	272,28	282,74	282,74	120,00

5 KAUFWERTE FUER BAULAND 1989 NACH BAULANDARTEN, VERAUSSESERN UND ERWERBERN

	BAU- LAND ARTEN INS- GESAMT	BAU- REIFES LAND	ROH- BAU- LAND	SONST. BAULAND ZUSAMMEN	INDU- STRIE- LAND	LAND FUER VER- KEHRS- ZWECKE	FREI- FLAE- CHEN	BAU- LAND- ARTEN INS- GESAMT	BAU- REIFES LAND	ROH- BAU- LAND	SONST. BAULAND ZUSAMMEN	INDU- STRIE- LAND	LAND FUER VER- KEHRS- ZWECKE	FREI- FLAE- CHEN
GEMEINDE														
NATUERLICHE PERSONEN								GEMEINNUETZIGE WOHNUNGSUNTERNEHMEN						
A	19172	16106	1387	1679	1676	.	3 A	201	189	9	3	3	.	.
B	20315	12405	1370	6539	6538	.	1 B	429	389	18	22	22	.	.
C	1272951	998701	60314	213936	213853	.	C	63110	59750	2986
D	62,66	80,51	44,03	32,72	32,71	.	D	147,15	153,40	167,15
E	1,00	1,00	1,00	1,00	1,00	.	E	13,50	13,50	45,00
F	2106,16	2106,16	470,00	724,69	724,69	.	F	600,00	600,00	290,77
BUND								NICHTGEMEINNUETZIGE WOHNUNGSUNTERNEHMEN						
A	34	12	.	22	7	15	A	346	318	20	8	8	.	.
B	116	11	.	105	58	47	B	548	475	45	28	28	.	.
C	4172	817	.	3355	2732	623	C	110999	98031	4441	8527	8527	.	.
D	35,92	72,54	.	31,98	47,10	13,29	D	202,52	206,32	99,76	299,78	299,78	.	.
E	1,33	1,70	.	1,33	15,00	1,33	E	5,00	7,00	16,70	5,00	5,00	.	.
F	280,00	280,00	.	142,00	52,13	142,00	F	1200,00	1200,00	291,00	925,00	925,00	.	.
LAND								SONSTIGE JURISTISCHE PERSONEN						
A	56	7	2	47	1	43	A	1081	476	41	564	557	.	7
B	154	9	12	132	5	116	B	5600	1208	350	4042	4030	.	12
C	3791	1821	.	1256	.	947	C	271570	121629	9832	140109	140064	.	45
D	24,65	196,13	.	9,45	.	8,00	D	46,50	100,69	28,05	34,67	34,76	.	3,74
E	0,30	16,00	.	0,30	.	0,30	E	1,50	3,00	4,00	1,50	1,70	.	1,50
F	325,00	300,00	.	325,00	.	325,00	F	4970,00	4970,00	350,00	1146,79	1146,79	.	40,00
GEMEINDE								INSGESAMT						
A	52	12	2	38	8	20	A	20942	17120	1461	2361	2260	78	23
B	309	13	1	295	256	27	B	27470	14512	1796	11163	10936	193	34
C	3427	790	.	2590	1758	434	C	1730021	1281539	78334	370148	367474	2004	670
D	11,08	58,68	.	8,79	6,88	15,87	D	62,98	88,31	43,62	33,16	33,60	10,41	19,45
E	0,50	13,00	.	0,50	2,00	0,50	E	0,30	1,00	1,00	0,30	1,00	0,30	1,50
F	200,00	190,00	.	200,00	66,85	200,00	F	4970,00	4970,00	470,00	1146,79	1146,79	325,00	160,00
GEMEINNUETZIGE WOHNUNGSUNTERNEHMEN														
NATUERLICHE PERSONEN								GEMEINNUETZIGE WOHNUNGSUNTERNEHMEN						
A	1362	1336	20	6	6	.	A	29	28	1
B	949	904	26	19	19	.	B	65	64	1
C	110605	108613	712	1280	1280	.	C	15031	14975
D	116,58	120,18	27,38	67,36	67,36	.	D	232,96	234,42
E	8,63	9,43	8,63	20,60	20,60	.	E	10,00	10,00
F	714,29	714,29	85,00	200,00	200,00	.	F	1533,56	1533,56
BUND								NICHTGEMEINNUETZIGE WOHNUNGSUNTERNEHMEN						
A	2	2	A	87	85	2
B	2	2	B	294	280	14
C	C	40826	40268
D	D	138,73	143,60
E	E	30,00	30,00
F	F	420,00	420,00
LAND								SONSTIGE JURISTISCHE PERSONEN						
A	3	3	A	94	86	3	5	4	.	1
B	8	8	B	239	189	4	36	35	.	0
C	C	25793	25205	.	406	.	.	.
D	D	108,00	126,50	.	11,39	.	.	.
E	E	2,75	20,00	.	2,75	.	.	.
F	F	506,25	506,25	.	88,20	.	.	.
GEMEINDE								INSGESAMT						
A	37	20	.	17	1	13	A	1614	1560	26	28	11	13	4
B	75	37	.	38	6	11	B	1631	1495	44	92	61	11	21
C	4992	3010	.	1982	.	457	C	203596	198420	1508	3668	2435	457	.
D	66,89	81,18	.	52,78	.	42,40	D	124,81	132,76	33,91	39,78	40,00	42,40	.
E	1,00	13,50	.	1,00	.	1,00	E	1,00	9,43	8,63	1,00	2,75	1,00	.
F	250,00	250,00	.	200,00	.	200,00	F	1533,56	1533,56	100,00	200,00	200,00	200,00	.
NICHTGEMEINNUETZIGE WOHNUNGSUNTERNEHMEN														
NATUERLICHE PERSONEN								GEMEINNUETZIGE WOHNUNGSUNTERNEHMEN						
A	2273	2225	32	16	16	.	A	18	18
B	1580	1437	58	86	86	.	B	35	35
C	257056	246651	4473	5931	5931	.	C	6131	6131
D	162,66	171,62	77,59	69,37	69,37	.	D	177,69	177,69
E	5,46	5,46	10,00	38,00	38,00	.	E	30,00	30,00
F	4545,45	4545,45	266,08	163,88	163,88	.	F	430,11	430,11
BUND								NICHTGEMEINNUETZIGE WOHNUNGSUNTERNEHMEN						
A	1	.	.	1	.	1	A	234	222	10	2	2	.	.
B	0	.	.	0	.	0	B	575	498	39	38	38	.	.
C	C	153481	142862	3058
D	D	266,94	286,75	78,52
E	E	24,73	24,73	25,00
F	F	1496,91	1496,91	400,00
LAND								SONSTIGE JURISTISCHE PERSONEN						
A	1	1	A	63	60	1	2	2	.	.
B	3	3	B	162	136	5	22	22	.	.
C	C	30329	28712
D	D	186,75	211,85
E	E	28,30	28,30
F	F	628,23	628,23
GEMEINDE								INSGESAMT						
A	28	10	3	15	.	11	A	2618	2536	46	36	20	12	4
B	46	14	9	24	.	4	B	2401	2122	111	169	145	4	20
C	3219	1448	.	903	.	272	C	450477	426065	8803	15608	14705	273	.
D	70,40	106,60	.	38,40	.	74,89	D	187,65	200,82	79,64	92,62	101,50	72,55	.
E	2,70	20,00	.	4,78	.	10,00	E	2,70	5,46	2,70	4,00	35,00	4,00	.
F	355,47	355,47	.	294,00	.	294,00	F	4545,45	4545,45	400,00	294,00	264,86	294,00	.

5 KAUFWERTE FUER BAULAND 1989 NACH BAULANDARTEN, VERAUESSESERN UND ERWERBERN

	BAU- LAND ARTEN INS- GESAMT	BAU- REIFES LAND	ROH- BAU- LAND	SONST. BAULAND ZUSAMMEN	INDU- STRIE- LAND	LAND FUER VER- KEHRS- ZWECKE	FREI- FLAE- CHEN	BAU- LAND- ARTEN INS- GESAMT	BAU- REIFES LAND	ROH- BAU- LAND	SONST. BAULAND ZUSAMMEN	INDU- STRIE- LAND	LAND FUER VER- KEHRS- ZWECKE	FREI- FLAE- CHEN
SONSTIGE JURISTISCHE PERSONEN														
NATUERLICHE PERSONEN														
A	4876	4463	143	270	270	.	.	A	49	44	5	.	.	.
B	4848	3444	220	1184	1184	.	.	B	143	109	34	.	.	.
C	535553	472625	13808	49121	49121	.	.	C	30360	28492	1868	.	.	.
D	110,47	137,24	62,63	41,50	41,50	.	.	D	212,54	261,38	55,20	.	.	.
E	1,70	2,00	1,70	2,00	2,00	.	.	E	29,35	37,50	29,35	.	.	.
F	5890,18	5890,18	653,95	354,33	354,33	.	.	F	1078,36	1078,36	73,00	.	.	.
GEMEINNUETZIGE WOHNUNGSUNTERNEHMEN														
BUND														
A	27	9	.	18	.	.	.	A	214	196	14	.	.	.
B	56	29	.	27	.	.	.	B	546	398	100	47	.	.
C	2529	2136	.	393	.	.	.	C	107618	86146	9377	.	.	.
D	45,15	72,70	.	14,76	.	14,76	.	D	197,19	216,51	93,41	.	.	.
E	1,00	13,50	.	1,00	.	1,00	.	E	9,11	9,11	25,00	.	.	.
F	240,00	180,00	.	240,00	.	240,00	.	F	2602,31	2602,31	220,00	.	.	.
NICHTGEMEINNUETZIGE WOHNUNGSUNTERNEHMEN														
LAND														
A	30	7	.	23	.	22	1	A	711	476	33	202	.	5
B	135	26	.	110	.	60	50	B	2849	1375	258	1216	.	7
C	16963	5701	.	11262	.	262	C	479552	350375	27575	101601	100906	.	696
D	125,38	222,92	.	102,65	.	4,36	D	168,30	254,77	106,98	83,53	83,47	.	93,73
E	1,00	80,00	.	1,00	.	1,00	E	3,15	8,29	8,95	3,15	3,75	.	3,15
F	585,20	585,20	.	222,04	.	150,00	F	8415,84	8415,84	288,89	2177,78	2177,78	.	230,00
SONSTIGE JURISTISCHE PERSONEN														
GEMEINDE														
A	355	87	50	218	80	102	36	A	6262	5282	245	735	551	142
B	1399	212	362	825	668	52	66	B	9976	5593	974	3409	3108	179
C	59071	17052	9379	32640	26327	4113	2200	C	1231646	962526	62008	207112	188448	4768
D	42,22	80,38	25,94	39,55	39,41	44,85	33,52	D	123,46	172,10	63,66	60,75	60,63	26,71
E	0,50	3,00	2,00	0,50	5,21	0,50	3,23	E	0,50	2,00	1,70	0,50	2,00	0,50
F	600,00	600,00	250,00	435,00	400,00	435,00	400,00	F	8415,84	8415,84	653,85	2177,78	2177,78	435,00
INSGESAMT														
A	355	87	50	218	80	102	36	A	6262	5282	245	735	551	142
B	1399	212	362	825	668	52	66	B	9976	5593	974	3409	3108	179
C	59071	17052	9379	32640	26327	4113	2200	C	1231646	962526	62008	207112	188448	4768
D	42,22	80,38	25,94	39,55	39,41	44,85	33,52	D	123,46	172,10	63,66	60,75	60,63	26,71
E	0,50	3,00	2,00	0,50	5,21	0,50	3,23	E	0,50	2,00	1,70	0,50	2,00	0,50
F	600,00	600,00	250,00	435,00	400,00	435,00	400,00	F	8415,84	8415,84	653,85	2177,78	2177,78	435,00
VERAUESSENER INSGESAMT														
NATUERLICHE PERSONEN														
A	67929	60565	4155	3209	3193	.	16	A	569	508	55	6	.	.
B	64536	47610	5058	11928	11907	.	21	B	1326	938	286	102	.	.
C	5855059	5114677	252241	488141	487054	.	1086	C	195989	175776	19407	806	.	.
D	90,64	107,43	49,87	40,92	40,91	.	50,55	D	147,76	187,32	67,91	7,88	.	.
E	0,74	0,82	0,74	1,00	1,00	.	2,00	E	4,00	10,00	11,00	4,00	.	.
F	8249,16	8249,16	1000,00	1879,22	1879,22	.	160,00	F	1533,56	1533,56	367,81	27,01	.	.
GEMEINNUETZIGE WOHNUNGSUNTERNEHMEN														
BUND														
A	552	56	8	488	15	471	2	A	3368	3117	195	56	.	.
B	1237	69	14	1155	99	1056	1	B	5754	4704	699	351	.	.
C	20635	6880	323	13433	4623	8756	C	1381038	1174724	81498	124816	124816	.	.
D	16,68	100,33	23,55	11,63	46,89	8,29	D	240,01	249,71	116,62	355,58	355,58	.	.
E	0,50	1,70	7,00	0,50	10,00	0,50	E	5,00	7,00	9,00	5,00	5,00	.	.
F	820,00	820,00	99,38	240,00	98,00	240,00	F	12742,72	12742,72	750,00	2791,22	2791,22	.	.
NICHTGEMEINNUETZIGE WOHNUNGSUNTERNEHMEN														
LAND														
A	517	41	5	471	5	447	19	A	4391	2892	257	1242	.	35
B	777	74	15	688	54	557	77	B	15123	5903	1638	7582	.	102
C	33692	15524	944	17224	1188	4755	11301	C	1597793	1118816	126738	352240	349689	2550
D	43,36	210,98	60,95	25,03	21,52	8,54	146,43	D	105,65	189,53	77,40	46,46	46,79	23,59
E	0,30	1,00	4,46	0,30	7,00	0,30	2,50	E	0,43	3,00	2,72	0,43	1,00	0,43
F	1018,29	1018,29	80,00	325,00	35,00	325,00	222,04	F	8415,84	8415,84	1235,78	2177,78	2177,78	230,00
SONSTIGE JURISTISCHE PERSONEN														
GEMEINDE														
A	4569	1013	1118	2438	727	1280	431	A	81895	68192	5793	7910	5209	2198
B	14530	1716	4474	8340	6149	1232	959	B	103344	61014	12184	30146	26136	2844
C	436718	108111	138706	189902	136134	28121	25646	C	9520924	7714508	619856	1186560	1104290	41632
D	30,06	53,01	31,00	22,77	22,14	22,83	26,75	D	92,13	126,44	50,88	39,36	42,25	14,64
E	0,50	2,50	1,55	0,50	0,67	0,50	1,00	E	0,30	0,82	0,74	0,30	0,67	0,30
F	3500,00	3500,00	320,88	700,00	400,00	700,00	483,36	F	12742,72	12742,72	1235,78	2791,22	2791,22	700,00
INSGESAMT														
A	4569	1013	1118	2438	727	1280	431	A	81895	68192	5793	7910	5209	2198
B	14530	1716	4474	8340	6149	1232	959	B	103344	61014	12184	30146	26136	2844
C	436718	108111	138706	189902	136134	28121	25646	C	9520924	7714508	619856	1186560	1104290	41632
D	30,06	53,01	31,00	22,77	22,14	22,83	26,75	D	92,13	126,44	50,88	39,36	42,25	14,64
E	0,50	2,50	1,55	0,50	0,67	0,50	1,00	E	0,30	0,82	0,74	0,30	0,67	0,30
F	3500,00	3500,00	320,88	700,00	400,00	700,00	483,36	F	12742,72	12742,72	1235,78	2791,22	2791,22	700,00

6 KAUFWERTE FUER BAULAND 1989 NACH BAULANDARTEN, GEMEINDEGROESSENKLASSEN UND VERWANDTSCHAFTSVERHAELTNISSEN

	BAU- LAND ARTEN INS- GESAMT	BAU- REIFES LAND	ROH- BAU- LAND	SONST. BAULAND ZUSAMMEN	INDU- STRIE- LAND	LAND FUER VER- KEHRS- ZWECKE	FREI- FLAE- CHEN		BAU- LAND- ARTEN INS- GESAMT	BAU- REIFES LAND	ROH- BAU- LAND	SONST. BAULAND ZUSAMMEN	INDU- STRIE- LAND	LAND FUER VER- KEHRS- ZWECKE	FREI- FLAE- CHEN
GEMEINDEN UNTER 2 000 EINWOHNERN															
NICHT VERWANDT								UNBEKANNT							
A	9925	7503	1068	1354	392	808	154	A	497	421	72	4	4	.	.
B	12248	6806	1949	3493	1856	1334	302	B	457	365	81	10	10	.	.
C	457238	380512	41045	35680	24971	8251	2458	C	35843	31528	3566
D	37,33	55,91	21,06	10,22	13,45	6,18	8,14	D	78,44	86,30	43,78
E	0,30	0,82	0,74	0,30	1,00	0,30	0,43	E	5,97	8,33	5,97
F	715,79	715,79	288,89	354,33	354,33	153,86	70,00	F	563,45	500,00	563,45
VERWANDT								INSGESAMT							
A	162	147	14	1	1	.	.	A	10584	8071	1154	1359	397	808	154
B	149	125	18	6	6	.	.	B	12853	7296	2048	3509	1873	1334	302
C	4693	4384	245	C	497774	416424	44857	36493	25784	8251	2458
D	31,55	35,14	13,85	D	38,73	57,08	21,90	10,40	13,77	6,18	8,14
E	3,55	3,65	3,55	E	0,30	0,82	0,74	0,30	1,00	0,30	0,43
F	290,64	290,64	50,96	F	715,79	715,79	563,45	354,33	354,33	153,86	70,00
GEMEINDEN MIT 2 000 BIS UNTER 5 000 EINWOHNERN															
NICHT VERWANDT								UNBEKANNT							
A	11893	9310	1401	1182	679	418	85	A	1572	1396	163	13	12	.	1
B	14919	8553	2784	3582	3032	373	178	B	1372	1148	173	51	51	.	1
C	928062	737854	94593	95615	86475	3922	5219	C	153620	141970	8706	2944	2894	.	.
D	62,20	86,27	33,97	26,69	28,52	10,52	28,40	D	111,96	123,67	50,33	57,49	57,24	.	.
E	0,67	1,00	1,00	0,67	0,67	0,70	2,00	E	6,00	7,50	6,00	7,00	7,00	.	.
F	1481,48	1481,48	400,00	961,43	961,43	120,00	140,00	F	800,00	800,00	265,00	134,45	134,45	.	.
VERWANDT								INSGESAMT							
A	154	129	22	3	3	.	.	A	13619	10835	1586	1198	694	418	86
B	128	107	17	4	4	.	.	B	16420	9808	2974	3637	3086	373	178
C	7682	6958	571	C	1089365	866782	103869	98714	89523	3922	5269
D	60,03	64,83	33,32	D	66,35	90,41	34,92	27,14	29,01	10,52	29,57
E	3,10	5,00	3,10	E	0,67	1,00	0,67	0,67	0,67	0,70	2,00
F	526,32	526,32	326,92	F	1481,48	1481,48	400,00	961,43	961,43	120,00	140,00
GEMEINDEN MIT 5 000 BIS UNTER 10 000 EINWOHNERN															
NICHT VERWANDT								UNBEKANNT							
A	12854	10797	849	1218	857	292	69	A	1522	1362	124	36	36	.	.
B	15855	9850	1870	4150	3748	296	105	B	1251	1066	129	96	96	.	.
C	1232586	1028268	80894	123424	115804	4488	3133	C	167387	148584	8972	10432	10432	.	.
D	77,67	104,39	43,27	29,74	30,89	15,16	29,80	D	129,67	139,37	65,05	108,66	108,66	.	.
E	0,50	1,00	1,55	0,50	1,50	0,50	2,40	E	2,82	2,82	6,29	8,00	8,00	.	.
F	1555,38	1555,38	400,00	400,00	335,89	240,00	400,00	F	940,86	940,86	420,00	434,24	434,24	.	.
VERWANDT								INSGESAMT							
A	148	130	15	3	3	.	.	A	14534	12289	988	1257	896	292	69
B	145	120	15	10	10	.	.	B	17305	11036	2013	4256	3855	296	105
C	6723	6337	301	C	1406697	1183189	89567	133940	126320	4488	3133
D	46,35	52,76	20,68	D	81,29	107,21	44,49	31,47	32,77	15,16	29,80
E	2,38	2,38	4,26	E	0,50	1,00	1,55	0,50	1,50	0,50	2,40
F	480,00	480,00	163,20	F	1555,38	1555,38	420,00	434,24	434,24	240,00	400,00
GEMEINDEN MIT 10 000 BIS UNTER 20 000 EINWOHNERN															
NICHT VERWANDT								UNBEKANNT							
A	14424	12415	707	1302	999	234	69	A	1535	1407	103	25	25	.	.
B	19048	11272	1942	5834	5534	156	144	B	1339	1126	118	95	95	.	.
C	1573200	1304257	96205	172738	160707	5284	6747	C	187870	173729	7358	6783	6783	.	.
D	82,59	115,71	48,53	29,61	29,04	33,97	46,73	D	140,35	154,33	62,22	71,68	71,68	.	.
E	1,00	1,50	2,70	1,00	2,00	1,00	1,86	E	3,49	5,88	3,49	8,50	8,50	.	.
F	1800,00	1800,00	738,37	700,00	280,90	700,00	400,00	F	2302,63	2302,63	351,45	289,95	289,95	.	.
VERWANDT								INSGESAMT							
A	141	127	7	7	7	.	.	A	16100	13949	817	1334	1031	234	69
B	165	112	11	42	42	.	.	B	20552	12510	2072	5970	5670	156	144
C	8432	7476	252	704	704	.	.	C	1769503	1485461	103816	180225	168194	5284	6747
D	51,07	66,62	22,29	16,94	16,94	.	.	D	86,10	118,74	50,11	30,19	29,66	33,97	46,73
E	4,22	4,22	5,04	11,43	11,43	.	.	E	1,00	1,50	2,70	1,00	2,00	1,00	1,86
F	500,00	500,00	131,80	66,98	66,98	.	.	F	2302,63	2302,63	738,37	700,00	289,95	700,00	400,00
GEMEINDEN MIT 20 000 BIS UNTER 50 000 EINWOHNERN															
NICHT VERWANDT								UNBEKANNT							
A	14091	11938	661	1492	1187	255	50	A	1218	1126	75	17	17	.	.
B	18845	10768	1621	6457	6050	309	97	B	970	820	70	81	81	.	.
C	1832485	1417885	139816	274784	262952	6901	4930	C	161344	147109	8710	5525	5525	.	.
D	97,24	131,68	86,27	42,56	43,46	22,32	50,72	D	166,28	179,46	124,89	68,35	68,35	.	.
E	1,00	2,00	3,50	1,00	2,05	1,00	5,00	E	10,30	10,30	11,75	15,00	15,00	.	.
F	2151,64	2151,64	750,00	1146,79	1146,79	440,00	335,00	F	1091,81	1091,81	500,00	591,72	591,72	.	.
VERWANDT								INSGESAMT							
A	120	112	5	3	3	.	.	A	15429	13176	741	1512	1207	255	50
B	101	88	4	9	9	.	.	B	19917	11676	1694	6547	6140	309	97
C	7581	7303	115	C	2001410	1572297	148642	280471	268640	6901	4930
D	74,81	82,88	27,91	D	100,49	134,66	87,72	42,84	43,75	22,32	50,72
E	9,55	9,55	18,00	E	1,00	2,00	3,50	1,00	2,05	1,00	5,00
F	707,55	707,55	37,48	F	2151,64	2151,64	750,00	1146,79	1146,79	440,00	335,00

6 KAUFWERTE FUER BAULAND 1989 NACH BAULANDARTEN, GEMEINDEGROSSENKLASSEN UND VERWANDTSCHAFTSVERHAELTNISSEN

BAU- LAND ARTEN INS- GESAMT	BAU- REIFES LAND	ROH- BAU- LAND	SONST. BAULAND ZUSAMMEN	INDU- STRIE- LAND	LAND FUER VER- KEHRS- ZWECKE	FREI- FLAE- CHEN	BAU- LAND- ARTEN INS- GESAMT	BAU- REIFES LAND	ROH- BAU- LAND	SONST. BAULAND ZUSAMMEN	INDU- STRIE- LAND	LAND FUER VER- KEHRS- ZWECKE	FREI- FLAE- CHEN
GEMEINDEN MIT 50 000 BIS UNTER 100 000 EINWOHNERN													
NICHT VERWANDT						UNBEKANNT							
A	4641	3918	222	501	404	76	A	400	374	21	5	5	.
B	7206	3512	597	3097	2707	195	B	322	281	26	15	15	.
C	821966	680270	37460	104237	94833	5951	C	67854	63823	3029	1002	1002	.
D	114,06	193,70	62,72	33,66	35,03	30,58	D	210,68	226,81	117,09	67,71	67,71	.
E	1,00	4,00	3,99	1,00	5,00	1,00	E	20,00	20,00	29,10	37,61	37,61	.
F	2888,09	2888,09	565,55	305,16	269,79	305,16	F	875,00	875,00	300,00	95,36	95,36	.
VERWANDT						INSGESAMT							
A	24	22	.	1	1	.	A	5065	4315	243	507	410	76
B	16	15	.	1	1	.	B	7545	3808	623	3113	2723	195
C	1827	1753	C	891647	745845	40489	105313	95910	5951
D	111,34	117,09	D	118,18	195,84	64,98	33,83	35,22	30,58
E	15,00	15,00	E	1,00	4,00	3,99	1,00	5,00	1,00
F	394,22	394,22	F	2888,09	2888,09	565,55	305,16	269,79	305,16
GEMEINDEN MIT 100 000 BIS UNTER 200 000 EINWOHNERN													
NICHT VERWANDT						UNBEKANNT							
A	3178	2666	106	406	297	66	A	142	135	6	1	1	.
B	3807	2187	198	1422	1275	77	B	91	77	10	4	4	.
C	552078	430374	19035	102668	97463	2734	C	24730	22833	1578	.	.	.
D	145,01	195,80	95,24	72,18	76,44	35,34	D	273,04	298,26	150,74	.	.	.
E	3,00	10,00	10,00	3,00	10,00	3,00	E	40,00	40,00	46,74	.	.	.
F	4000,00	4000,00	394,52	625,00	526,32	625,00	F	843,88	843,88	300,00	.	.	.
VERWANDT						INSGESAMT							
A	17	14	3	.	.	.	A	3337	2815	115	407	298	68
B	9	7	2	.	.	.	B	3907	2271	210	1426	1278	77
C	1234	1108	C	578042	454315	20739	102987	97782	2794
D	135,08	151,65	D	147,96	200,08	98,72	72,22	76,48	35,34
E	23,81	69,30	E	3,00	10,00	10,00	3,00	10,00	3,00
F	445,95	445,95	F	4000,00	4000,00	394,52	625,00	526,32	625,00
GEMEINDEN MIT 200 000 BIS UNTER 500 000 EINWOHNERN													
NICHT VERWANDT						UNBEKANNT							
A	1781	1525	65	191	164	17	A	65	52	12	1	1	.
B	2790	1472	259	1059	1021	16	B	50	36	12	1	1	.
C	472279	375408	28714	68157	65343	1665	C	10421	8721	1639	.	.	.
D	165,26	254,98	110,96	64,35	64,03	105,39	D	209,76	239,36	136,32	.	.	.
E	1,00	10,00	12,00	1,00	3,49	1,00	E	28,65	28,65	29,70	.	.	.
F	435,00	F	650,00	650,00	350,00	.	.	.
VERWANDT						INSGESAMT							
A	14	9	4	1	1	.	A	1860	1586	81	193	166	17
B	47	5	7	35	35	.	B	2887	1514	271	1086	1057	16
C	2245	993	C	484945	385122	31274	68548	65734	1665
D	47,89	204,70	D	167,99	254,44	112,66	62,57	62,19	105,39
E	9,37	63,81	E	1,00	10,00	12,00	1,00	3,49	1,00
F	430,00	430,00	F	435,00	483,36
GEMEINDEN MIT 500 000 UND MEHR EINWOHNERN													
NICHT VERWANDT						UNBEKANNT							
A	1252	1049	64	139	106	30	A	105	98	3	4	4	.
B	1881	1029	265	587	448	88	B	69	62	2	5	5	.
C	769723	555052	35328	179344	165880	2436	C	29355	27914
D	409,22	539,39	133,34	305,53	370,18	27,61	D	425,68	452,81
E	6,07	10,30	10,68	6,07	15,00	6,07	E	25,13	25,13
F	180,00	.	F	1362,89	1362,89
VERWANDT						INSGESAMT							
A	10	9	1	.	.	.	A	1367	1156	68	143	110	30
B	9	5	4	.	.	.	B	1959	1096	271	532	453	88
C	2463	2105	C	801542	585071	36603	179887	166404	2436
D	282,94	424,87	D	405,24	534,00	135,20	303,70	367,04	27,61
E	95,48	180,00	E	6,07	10,30	10,68	6,07	15,00	6,07
F	718,68	718,68	F	180,00	.
INSGESAMT													
NICHT VERWANDT						UNBEKANNT							
A	74049	61121	5143	7785	5085	2198	A	7056	6371	579	106	105	.
B	96614	55448	11485	29681	25671	2844	B	5960	4981	622	358	357	1
C	8639618	6909881	573090	1156647	1074427	41632	C	838425	766212	43875	28339	28289	.
D	89,42	124,62	49,90	38,97	41,85	14,64	D	140,67	153,83	70,59	79,22	79,23	.
E	0,30	0,82	0,74	0,30	0,67	0,30	E	2,82	2,82	3,49	7,00	7,00	.
F	12742,72	12742,72	1235,78	2791,22	2791,22	700,00	F	2302,63	2302,63	1000,00	591,72	591,72	.
VERWANDT						INSGESAMT							
A	790	700	71	19	.	.	A	81895	68192	5793	7910	5209	2198
B	769	585	77	107	.	.	B	103344	61014	12184	30146	26136	2844
C	42880	38415	2891	1574	.	.	C	9520924	7714508	619856	1186560	1104290	41632
D	55,74	65,71	37,43	14,64	.	.	D	92,13	126,44	50,88	39,36	42,25	14,64
E	2,38	2,38	3,10	5,96	.	.	E	0,30	0,82	0,74	0,30	0,67	0,30
F	718,68	718,68	326,92	79,22	.	.	F	12742,72	12742,72	1235,78	2791,22	2791,22	700,00

7 KAUFWERTE FUER BAULAND 1989 NACH BAULANDARTEN, GEMEINDEGROESSENKLASSEN UND PREISGRUPPEN

	BAU- LAND ARTEN INS- GESAMT	BAU- REIFES LAND	ROH- BAU- LAND	SONST. BAULAND ZUSAMMEN	INDU- STRIE- LAND	LAND FUER VER- KEHRS- ZWECKE	FREI- FLAE- CHEN	BAU- LAND- ARTEN INS- GESAMT	BAU- REIFES LAND	ROH- BAU- LAND	SONST. BAULAND ZUSAMMEN	INDU- STRIE- LAND	LAND FUER VER- KEHRS- ZWECKE	FREI- FLAE- CHEN
GEMEINDEN UNTER 2 000 EINWOHNERN														
PREISGRUPPEN UNTER 1 DM							PREISGRUPPEN VON 40 DM BIS UNTER 45 DM							
A	38	1	1	36	.	28	A	535	495	29	11	5	4	2
B	68	1	3	65	.	40	B	509	435	34	39	36	2	1
C	43	.	.	41	.	23	C	21279	18193	1427	1660	1535	.	.
D	0,64	.	.	0,63	.	0,57	D	41,78	41,72	41,77	42,50	42,71	.	.
E	0,30	.	.	0,30	.	0,30	E	40,00	40,00	40,00	40,00	40,00	.	.
F	0,99	.	.	0,99	.	0,99	F	44,99	44,99	44,96	44,30	44,30	.	.
PREISGRUPPEN VON 1 DM BIS UNTER 2 DM							PREISGRUPPEN VON 45 DM BIS UNTER 50 DM							
A	170	2	9	159	5	130	A	423	388	29	6	1	3	2
B	433	0	26	406	70	246	B	402	368	29	5	2	0	2
C	648	.	40	608	108	374	C	18816	17232	1371	213	.	.	.
D	1,50	.	1,55	1,50	1,54	1,52	D	46,78	46,80	46,80	45,41	.	.	.
E	1,00	.	1,18	1,00	1,00	1,00	E	45,00	45,00	45,00	45,00	.	.	.
F	1,99	.	1,89	1,99	1,70	1,99	F	49,99	49,99	49,20	47,89	.	.	.
PREISGRUPPEN VON 2 DM BIS UNTER 5 DM							PREISGRUPPEN VON 50 DM BIS UNTER 75 DM							
A	485	45	80	360	60	276	A	1705	1592	89	24	14	4	6
B	1372	73	256	1043	363	618	B	1499	1355	100	44	38	2	4
C	4352	283	914	3154	1251	1706	C	90764	82099	5984	2682	2322	.	232
D	3,17	3,86	3,57	3,03	3,45	2,76	D	60,53	60,58	59,78	60,67	61,10	.	59,59
E	2,00	2,00	2,00	2,00	2,00	2,00	E	50,00	50,00	50,00	50,00	50,00	.	55,07
F	4,99	4,82	4,91	4,99	4,90	4,94	F	74,96	74,96	74,80	72,35	72,35	.	70,00
PREISGRUPPEN VON 5 DM BIS UNTER 10 DM							PREISGRUPPEN VON 75 DM BIS UNTER 100 DM							
A	627	235	172	280	123	126	A	855	816	28	11	8	3	.
B	1497	280	371	847	620	178	B	713	657	34	22	21	1	.
C	10334	2054	2611	5668	4169	1142	C	60797	56256	2704	1836	1751	.	.
D	6,90	7,35	7,03	6,70	6,73	6,43	D	85,29	85,67	79,75	82,30	81,98	.	.
E	5,00	5,00	5,00	5,00	5,00	5,00	E	75,00	75,00	75,00	76,00	76,00	.	.
F	9,99	9,96	9,79	9,99	9,99	9,60	F	99,83	99,83	97,00	93,44	85,00	.	.
PREISGRUPPEN VON 10 DM BIS UNTER 15 DM							PREISGRUPPEN VON 100 DM BIS UNTER 150 DM							
A	822	478	199	145	48	82	A	697	678	12	7	3	4	.
B	1376	491	422	463	286	161	B	546	518	21	8	5	3	.
C	16406	5903	4909	5593	3368	2031	C	64321	60828	2530	963	.	.	.
D	11,92	12,03	11,62	12,08	11,80	12,63	D	117,72	117,40	122,69	126,29	.	.	.
E	10,00	10,00	10,00	10,00	10,00	10,00	E	100,00	100,00	100,00	100,00	.	.	.
F	14,99	14,99	14,93	14,80	14,77	14,80	F	149,95	149,86	145,00	149,95	.	.	.
PREISGRUPPEN VON 15 DM BIS UNTER 20 DM							PREISGRUPPEN VON 150 DM BIS UNTER 200 DM							
A	793	533	142	118	54	47	A	285	281	2	2	1	1	.
B	977	519	196	262	226	23	B	221	209	6	7	4	3	.
C	16562	8911	3297	4954	3756	381	C	37135	35144
D	16,96	17,18	16,85	16,59	16,60	16,84	D	167,84	168,42
E	15,00	15,00	15,00	15,00	15,00	15,00	E	150,00	150,00
F	19,98	19,98	19,91	19,97	19,71	19,97	F	199,80	199,80
PREISGRUPPEN VON 20 DM BIS UNTER 25 DM							PREISGRUPPEN VON 200 DM BIS UNTER 300 DM							
A	746	547	118	81	25	44	A	238	230	6	2	2	.	.
B	983	574	182	126	81	21	B	170	157	11	3	3	.	.
C	19053	12468	3927	2658	1676	437	C	40761	37141	2913
D	21,59	21,72	21,55	21,04	20,77	21,02	D	239,26	237,28	271,93
E	20,00	20,00	20,00	20,00	20,00	20,00	E	200,00	200,00	242,50
F	24,99	24,99	24,90	24,83	23,28	24,83	F	299,19	299,19	288,89
PREISGRUPPEN VON 25 DM BIS UNTER 30 DM							PREISGRUPPEN VON 300 DM BIS UNTER 400 DM							
A	820	640	125	55	21	28	A	91	88	2	1	1	.	.
B	921	645	205	70	42	27	B	67	65	2	1	1	.	.
C	24763	17396	5527	1840	1087	702	C	22806	22056
D	26,89	26,96	26,92	26,13	26,14	26,20	D	339,66	338,97
E	25,00	25,00	25,00	25,00	25,00	25,00	E	300,00	300,00
F	29,99	29,99	29,99	28,42	28,42	28,00	F	395,30	395,30
PREISGRUPPEN VON 30 DM BIS UNTER 35 DM							PREISGRUPPEN VON 400 DM BIS UNTER 500 DM							
A	672	552	89	51	21	24	A	13	13
B	696	523	99	74	53	8	B	9	9
C	22057	16663	3094	2300	1675	243	C	4056	4056
D	31,71	31,88	31,32	31,05	31,31	30,98	D	432,37	432,37
E	30,00	30,00	30,00	30,00	30,00	30,00	E	400,00	400,00
F	34,97	34,97	34,87	34,80	34,80	34,65	F	477,90	477,90
PREISGRUPPEN VON 35 DM BIS UNTER 40 DM							PREISGRUPPEN VON 500 DM UND MEHR							
A	501	450	41	10	5	4	A	8	7	1
B	485	409	51	24	23	1	B	8	8	1
C	17871	15084	1860	926	883	.	C	4950	4655
D	36,86	36,87	36,18	36,20	36,34	.	D	608,21	611,29
E	35,00	35,00	35,00	35,00	35,00	.	E	500,00	500,00
F	39,98	39,98	39,92	38,82	38,82	.	F	715,79	715,79

7 KAUFWERTE FÜR BAULAND 1989 NACH BAULANDARTEN, GEMEINDEGROSSENKLASSEN UND PREISGRUPPEN

BAU- LAND ARTEN INS- GESAMT	BAU- REIFES LAND	ROH- BAU- LAND	SONST. BAULAND ZUSAMMEN	INDU- STRIE- LAND	LAND FÜR VER- KEHRS- ZWECKE	FREI- FLÄ- CHEN	BAU- LAND- ARTEN INS- GESAMT	BAU- REIFES LAND	ROH- BAU- LAND	SONST. BAULAND ZUSAMMEN	INDU- STRIE- LAND	LAND FÜR VER- KEHRS- ZWECKE	FREI- FLÄ- CHEN
GEMEINDEN MIT 2 000 BIS UNTER 5 000 EINWOHNERN													
PREISGRUPPEN UNTER 1 DM							PREISGRUPPEN VON 40 DM BIS UNTER 45 DM						
A	9	.	9	1	8	A	578	457	68	53	32	13	8
B	109	.	109	87	22	B	697	464	114	119	103	4	11
C	76	.	76	.	18	C	28788	19295	4686	4808	4184	163	461
D	0,70	.	0,70	.	0,84	D	41,30	41,59	40,99	40,46	40,45	40,02	40,69
E	0,67	.	0,67	.	0,70	E	40,00	40,00	40,00	40,00	40,00	40,00	40,00
F	0,90	.	0,90	.	0,90	F	44,96	44,96	44,75	44,10	44,10	40,79	44,00
PREISGRUPPEN VON 1 DM BIS UNTER 2 DM							PREISGRUPPEN VON 45 DM BIS UNTER 50 DM						
A	21	1	2	18	17	A	599	526	50	23	16	5	2
B	51	1	2	49	28	B	693	468	96	129	114	3	12
C	55	.	.	52	32	C	32344	21903	4428	6013	5346	121	.
D	1,06	.	.	1,07	1,12	D	46,64	46,77	45,98	46,66	46,74	45,43	.
E	1,00	.	.	1,00	1,00	E	45,00	45,00	45,00	45,00	45,00	45,00	.
F	1,88	.	.	1,88	1,88	F	49,92	49,92	49,48	49,86	49,86	48,10	.
PREISGRUPPEN VON 2 DM BIS UNTER 5 DM							PREISGRUPPEN VON 50 DM BIS UNTER 75 DM						
A	124	14	19	91	11	A	2299	2035	195	69	53	12	4
B	217	54	27	137	42	B	2313	1846	285	183	153	10	20
C	716	170	103	443	152	C	139482	112664	16379	10439	8661	565	.
D	3,30	3,16	3,85	3,25	3,66	D	60,29	61,03	57,56	57,13	56,69	56,29	.
E	2,00	2,00	2,00	2,00	2,00	E	50,00	50,00	50,00	50,00	50,00	50,00	.
F	4,98	4,60	4,94	4,98	4,50	F	74,97	74,97	74,33	73,91	73,91	70,00	.
PREISGRUPPEN VON 5 DM BIS UNTER 10 DM							PREISGRUPPEN VON 75 DM BIS UNTER 100 DM						
A	426	115	73	238	95	A	1484	1374	77	33	29	1	3
B	1211	150	204	857	711	B	1341	1119	122	100	97	0	2
C	8192	1159	1428	5604	4658	C	114440	95703	10791	7946	7744	.	.
D	6,77	7,75	7,01	6,54	6,55	D	85,35	85,52	88,36	79,73	79,53	.	.
E	5,00	5,00	5,00	5,00	5,00	E	5,00	5,00	5,00	5,00	5,00	.	.
F	9,94	9,93	9,73	9,94	9,94	F	99,94	99,94	99,68	98,00	98,00	.	.
PREISGRUPPEN VON 10 DM BIS UNTER 15 DM							PREISGRUPPEN VON 100 DM BIS UNTER 150 DM						
A	614	293	153	168	116	A	1753	1662	65	26	20	2	4
B	1074	340	293	441	377	B	1491	1322	65	104	95	1	8
C	12725	4070	3497	5158	4397	C	179306	158639	7307	13360	12254	.	.
D	11,85	11,98	11,92	11,70	11,65	D	120,26	119,95	112,97	128,63	129,12	.	.
E	10,00	10,00	10,00	10,00	10,00	E	100,00	100,00	100,00	100,00	100,00	.	.
F	14,96	14,96	14,84	14,50	14,50	F	149,94	149,94	149,67	141,81	141,81	.	.
PREISGRUPPEN VON 15 DM BIS UNTER 20 DM							PREISGRUPPEN VON 150 DM BIS UNTER 200 DM						
A	653	312	198	143	93	A	853	797	49	7	7	.	.
B	1202	540	401	462	421	B	723	671	45	8	8	.	.
C	20298	5822	6690	7785	7108	C	123235	114593	7417	1225	1225	.	.
D	16,88	17,15	16,69	16,85	16,90	D	170,46	170,89	166,04	158,78	158,78	.	.
E	15,00	15,00	15,00	15,00	15,00	E	150,00	150,00	150,00	150,00	150,00	.	.
F	19,99	19,99	19,91	19,92	19,92	F	199,72	199,72	192,63	170,00	170,00	.	.
PREISGRUPPEN VON 20 DM BIS UNTER 25 DM							PREISGRUPPEN VON 200 DM BIS UNTER 300 DM						
A	664	383	173	108	76	A	789	761	25	3	3	.	.
B	1348	438	556	354	312	B	601	553	28	10	10	.	.
C	29196	9524	12028	7644	6778	C	142865	133835	6648
D	21,66	21,76	21,63	21,59	21,70	D	237,60	237,81	234,70
E	20,00	20,00	20,00	20,00	20,00	E	200,00	200,00	200,09
F	24,98	24,98	24,86	24,06	24,06	F	299,55	299,55	291,00
PREISGRUPPEN VON 25 DM BIS UNTER 30 DM							PREISGRUPPEN VON 300 DM BIS UNTER 400 DM						
A	825	505	231	89	54	A	349	346	3
B	1266	532	462	272	247	B	266	264	2
C	33552	14251	12098	7203	6569	C	90681	89875
D	26,50	26,77	26,19	26,61	26,56	D	340,48	340,47
E	25,00	25,00	25,00	25,00	25,00	E	300,00	300,00
F	29,99	29,99	29,80	29,99	29,99	F	399,75	399,75
PREISGRUPPEN VON 30 DM BIS UNTER 35 DM							PREISGRUPPEN VON 400 DM BIS UNTER 500 DM						
A	745	561	113	71	48	A	157	156	1
B	918	581	165	171	160	B	103	102	1
C	28649	18368	5204	5277	4930	C	44265	43807
D	31,44	31,61	31,44	30,84	30,81	D	430,73	431,07
E	30,00	30,00	30,00	30,00	30,00	E	400,00	400,00
F	34,99	34,99	34,93	34,32	34,32	F	493,42	493,42
PREISGRUPPEN VON 35 DM BIS UNTER 40 DM							PREISGRUPPEN VON 500 DM UND MEHR						
A	618	479	91	48	38	A	59	58	.	1	1	.	.
B	744	513	106	125	118	B	51	42	.	9	9	.	.
C	27368	18968	3900	4499	4256	C	32933	24133
D	36,77	36,97	36,70	36,00	35,98	D	649,32	580,59
E	35,00	35,00	35,00	35,00	35,00	E	500,00	500,00
F	39,99	39,99	39,96	39,80	39,50	F	1481,48	1481,48

7 KAUFWERTE FUER BAULAND 1989 NACH BAULANDARTEN, GEMEINDEGROESSENKLASSEN UND PREISGRUPPEN

BAU- LAND ARTEN INS- GESAMT	BAU- REIFES LAND	ROH- BAU- LAND	SONST. BAULAND ZUSAMMEN	INDU- STRIE- LAND	LAND FUER VER- KEHRS- ZWECKE	FREI- FLAE- CHEN	BAU- LAND- ARTEN INS- GESAMT	BAU- REIFES LAND	ROH- BAU- LAND	SONST. BAULAND ZUSAMMEN	INDU- STRIE- LAND	LAND FUER VER- KEHRS- ZWECKE	FREI- FLAE- CHEN	
GEMEINDEN MIT 5 000 BIS UNTER 10 000 EINWOHNERN														
PREISGRUPPEN UNTER 1 DM							PREISGRUPPEN VON 40 DM BIS UNTER 45 DM							
A	5	.	5	.	5	.	A	676	482	56	138	123	12	3
B	8	.	8	.	8	.	B	773	476	106	192	178	9	5
C	6	.	6	.	6	.	C	32093	19808	4355	7930	7363	355	.
D	0,74	.	0,74	.	0,74	.	D	41,51	41,65	41,13	41,37	41,47	40,05	.
E	0,50	.	0,50	.	0,50	.	E	40,00	40,00	40,00	40,00	40,00	40,00	.
F	0,98	.	0,98	.	0,98	.	F	44,98	44,98	44,67	44,46	44,46	42,00	.
PREISGRUPPEN VON 1 DM BIS UNTER 2 DM							PREISGRUPPEN VON 45 DM BIS UNTER 50 DM							
A	50	12	1	37	2	35	A	507	424	56	27	23	3	1
B	145	33	2	110	33	77	B	658	455	113	90	89	1	0
C	206	48	.	156	.	106	C	30791	21255	5316	4220	4180	.	.
D	1,42	1,44	.	1,41	.	1,38	D	46,77	46,67	47,02	46,99	47,00	.	.
E	1,00	1,00	.	1,00	.	1,00	E	45,00	45,00	45,00	45,00	45,00	.	.
F	1,91	1,66	.	1,91	.	1,91	F	49,98	49,98	49,97	49,71	49,71	.	.
PREISGRUPPEN VON 2 DM BIS UNTER 5 DM							PREISGRUPPEN VON 50 DM BIS UNTER 75 DM							
A	106	17	24	65	16	44	A	2400	2133	156	111	85	21	5
B	352	17	99	236	173	57	B	2752	1924	505	323	305	11	6
C	993	71	350	573	402	152	C	165052	115383	30404	19265	18178	719	368
D	2,82	4,07	3,54	2,42	2,32	2,65	D	59,97	59,96	60,20	59,71	59,56	63,42	60,33
E	2,00	2,38	2,00	2,00	2,00	2,00	E	50,00	50,00	50,00	50,00	50,00	50,00	50,00
F	4,99	4,99	4,96	4,71	4,50	4,65	F	74,99	74,92	72,73	74,99	73,79	74,99	70,00
PREISGRUPPEN VON 5 DM BIS UNTER 10 DM							PREISGRUPPEN VON 75 DM BIS UNTER 100 DM							
A	239	95	26	118	61	50	A	1602	1494	62	46	35	8	3
B	624	148	49	428	354	63	B	1403	1244	76	83	75	8	0
C	4496	1155	394	2947	2389	461	C	120789	107623	6350	6817	6068	716	.
D	7,20	7,82	8,11	6,89	6,75	7,31	D	86,12	86,52	83,93	82,06	81,44	87,96	.
E	5,00	5,00	5,00	5,00	5,00	5,00	E	75,00	75,00	75,00	75,00	75,00	75,00	.
F	9,98	9,98	9,76	9,80	9,80	9,00	F	99,96	99,96	98,93	97,02	97,02	96,12	.
PREISGRUPPEN VON 10 DM BIS UNTER 15 DM							PREISGRUPPEN VON 100 DM BIS UNTER 150 DM							
A	520	291	93	136	100	24	A	2054	1956	53	45	38	5	2
B	1141	321	198	622	596	9	B	1809	1588	77	144	141	1	1
C	13335	3845	2374	7116	6831	99	C	216749	190833	8897	17019	16733	148	.
D	11,69	11,97	12,02	11,44	11,47	11,22	D	119,84	120,19	115,50	118,30	118,36	117,03	.
E	10,00	10,00	10,00	10,00	10,00	10,00	E	100,00	100,00	100,00	100,00	100,00	100,00	.
F	14,97	14,97	14,92	14,86	14,86	14,85	F	149,88	149,88	147,49	148,00	148,00	130,00	.
PREISGRUPPEN VON 15 DM BIS UNTER 20 DM							PREISGRUPPEN VON 150 DM BIS UNTER 200 DM							
A	567	331	101	135	103	27	A	1051	1003	30	18	15	1	2
B	1196	412	172	612	583	17	B	816	745	35	37	36	0	1
C	19786	6946	2854	9986	9471	279	C	139402	127417	5977	6007	5828	.	.
D	16,54	16,85	16,62	16,31	16,26	16,85	D	170,73	171,11	172,74	161,96	160,81	.	.
E	15,00	15,00	15,00	15,00	15,00	15,00	E	150,00	150,00	150,00	150,00	150,00	.	.
F	19,94	19,94	19,84	19,93	19,80	18,64	F	199,96	199,96	195,00	199,32	199,32	.	.
PREISGRUPPEN VON 20 DM BIS UNTER 25 DM							PREISGRUPPEN VON 200 DM BIS UNTER 300 DM							
A	676	446	91	138	97	28	A	1208	1180	18	10	8	2	.
B	1198	486	224	429	387	15	B	890	845	16	28	26	2	.
C	24576	10540	4873	9163	8235	350	C	215169	204631	3941	6598	6142	.	.
D	21,59	21,70	21,78	21,37	21,30	22,72	D	241,84	242,08	242,52	234,20	234,31	.	.
E	20,00	20,00	20,00	20,00	20,00	20,00	E	200,00	200,00	207,69	200,00	210,00	.	.
F	24,97	24,97	24,96	24,92	24,92	24,00	F	299,56	299,56	297,05	270,00	270,00	.	.
PREISGRUPPEN VON 25 DM BIS UNTER 30 DM							PREISGRUPPEN VON 300 DM BIS UNTER 400 DM							
A	712	527	94	91	78	9	A	516	504	7	5	3	.	2
B	1071	532	150	388	381	3	B	632	603	6	22	22	.	1
C	28280	14192	3926	10162	9979	73	C	208033	198255	2126	7653	.	.	.
D	26,40	26,65	26,12	26,16	26,18	25,31	D	329,25	328,61	350,29	340,63	.	.	.
E	25,00	25,00	25,00	25,00	25,00	25,00	E	300,00	300,00	300,00	308,60	.	.	.
F	29,97	29,97	29,90	29,76	29,76	27,03	F	399,71	399,71	395,65	395,00	.	.	.
PREISGRUPPEN VON 30 DM BIS UNTER 35 DM							PREISGRUPPEN VON 400 DM BIS UNTER 500 DM							
A	673	534	63	76	65	10	A	221	213	6	2	1	.	1
B	878	495	106	277	270	7	B	131	124	3	4	3	.	1
C	27640	15661	3349	8629	8399	224	C	56529	53684	1161
D	31,47	31,63	31,59	31,13	31,08	33,23	D	432,92	433,82	403,13
E	30,00	30,00	30,00	30,00	30,00	30,00	E	400,00	400,00	400,00
F	34,97	34,97	34,78	34,77	34,77	34,50	F	497,29	497,29	420,00
PREISGRUPPEN VON 35 DM BIS UNTER 40 DM							PREISGRUPPEN VON 500 DM UND MEHR							
A	591	486	51	54	43	8	A	161	161
B	769	468	78	222	204	7	B	118	118
C	28133	17205	2919	8009	7370	249	C	74639	74639
D	36,60	36,73	37,39	36,04	36,13	35,00	D	630,13	630,13
E	35,00	35,00	35,00	35,00	35,00	35,00	E	500,00	500,00
F	39,99	39,94	39,99	39,94	39,97	35,00	F	1555,38	1555,38

7 KAUFWERTE FÜR BAULAND 1989 NACH BAULANDARTEN, GEMEINDEGROSSENKLASSEN UND PREISGRUPPEN

BAU- LAND ARTEN INS- GESAMT	BAU- REIFES LAND	ROH- BAU- LAND	SONST. BAULAND ZUSAMMEN	INDU- STRIE- LAND	LAND FÜR VER- KEHRS- ZWECKE	FREI- FLÄCHEN	BAU- LAND- ARTEN INS- GESAMT	BAU- REIFES LAND	ROH- BAU- LAND	SONST. BAULAND ZUSAMMEN	INDU- STRIE- LAND	LAND FÜR VER- KEHRS- ZWECKE	FREI- FLÄCHEN
GEMEINDEN MIT 10 000 BIS UNTER 20 000 EINWOHNERN													
PREISGRUPPEN UNTER 1 DM							PREISGRUPPEN VON 40 DM BIS UNTER 45 DM						
A	A	642	528	42	72	61	10
B	B	854	492	118	244	232	11
C	C	35412	20527	4894	9991	9506	453
D	D	41,45	41,69	41,64	40,89	40,92	40,05
E	E	40,00	40,00	40,00	40,00	40,00	40,00
F	F	44,98	44,98	44,00	44,28	44,28	43,00
PREISGRUPPEN VON 1 DM BIS UNTER 2 DM							PREISGRUPPEN VON 45 DM BIS UNTER 50 DM						
A	5	2	.	3	.	2	A	622	552	26	44	39	4
B	7	1	.	5	.	1	B	671	515	41	115	110	4
C	11	C	31340	24146	1951	5242	5038	.
D	1,70	D	46,74	46,82	47,28	45,73	45,70	.
E	1,00	E	45,00	45,00	45,00	45,00	45,00	.
F	1,86	F	49,95	49,94	49,68	49,95	49,60	.
PREISGRUPPEN VON 2 DM BIS UNTER 5 DM							PREISGRUPPEN VON 50 DM BIS UNTER 75 DM						
A	55	10	5	40	23	13	A	2816	2548	115	153	114	22
B	481	11	7	463	435	10	B	2944	2221	307	416	372	7
C	1324	44	24	1256	1154	32	C	178107	135653	18047	24407	21679	399
D	2,75	4,16	3,55	2,71	2,65	3,19	D	60,50	61,07	58,82	58,72	58,35	56,47
E	2,00	2,00	2,70	2,00	2,00	2,00	E	50,00	50,00	50,00	50,00	50,00	50,00
F	4,90	4,84	4,50	4,90	4,90	4,56	F	74,98	74,96	74,32	74,98	74,98	70,00
PREISGRUPPEN VON 5 DM BIS UNTER 10 DM							PREISGRUPPEN VON 75 DM BIS UNTER 100 DM						
A	237	82	30	125	90	29	A	2125	1996	66	63	52	7
B	997	94	148	755	728	22	B	2059	1707	147	205	177	6
C	7262	710	1122	5430	5251	150	C	177714	147353	12600	17762	15292	532
D	7,25	7,57	7,58	7,19	7,22	6,68	D	86,30	86,31	85,55	86,74	86,52	81,56
E	5,00	5,00	5,00	5,00	5,00	5,00	E	75,00	75,00	75,00	75,00	75,00	75,00
F	9,92	9,92	9,85	9,80	9,46	9,80	F	99,99	99,99	99,77	98,01	98,01	92,43
PREISGRUPPEN VON 10 DM BIS UNTER 15 DM							PREISGRUPPEN VON 100 DM BIS UNTER 150 DM						
A	393	192	67	134	100	29	A	2372	2241	66	65	43	20
B	1237	231	174	832	793	31	B	2159	1926	92	141	131	7
C	14621	2741	2101	9780	9309	362	C	257619	229880	11092	16647	15570	811
D	11,82	11,87	12,06	11,75	11,74	11,62	D	119,34	119,39	120,26	118,18	118,48	110,09
E	10,00	10,00	10,00	10,00	10,00	10,00	E	100,00	100,00	100,00	100,00	100,00	100,00
F	14,99	14,99	14,81	14,53	14,53	14,37	F	149,96	149,96	149,04	148,62	146,45	146,62
PREISGRUPPEN VON 15 DM BIS UNTER 20 DM							PREISGRUPPEN VON 150 DM BIS UNTER 200 DM						
A	520	272	80	168	146	19	A	1291	1244	24	23	17	5
B	1410	304	214	891	865	11	B	1089	1007	36	46	44	2
C	23424	5105	3563	14755	14301	182	C	185810	171783	6426	7601	7273	293
D	16,51	16,77	16,65	16,55	16,52	16,84	D	170,66	170,52	179,74	166,60	166,77	164,55
E	15,00	15,00	15,00	15,00	15,00	15,00	E	150,00	150,00	150,00	150,00	150,00	150,00
F	19,97	19,90	19,97	19,95	19,95	18,00	F	199,87	199,87	199,44	197,80	197,80	176,18
PREISGRUPPEN VON 20 DM BIS UNTER 25 DM							PREISGRUPPEN VON 200 DM BIS UNTER 300 DM						
A	541	327	87	127	103	18	A	1357	1309	23	25	14	7
B	1302	423	278	601	584	9	B	1111	1020	21	70	64	2
C	28377	9361	6021	12994	12636	183	C	266102	243037	5400	17666	16374	455
D	21,80	22,14	21,65	21,63	21,63	21,47	D	239,46	238,19	253,39	253,89	255,35	236,91
E	20,00	20,00	20,00	20,00	20,00	20,00	E	200,00	200,00	200,00	200,00	222,22	219,23
F	24,94	24,94	24,75	24,69	24,69	23,91	F	299,85	299,85	285,98	289,95	289,95	250,00
PREISGRUPPEN VON 25 DM BIS UNTER 30 DM							PREISGRUPPEN VON 300 DM BIS UNTER 400 DM						
A	658	474	63	131	115	14	A	603	590	12	1	.	1
B	1295	503	237	555	545	8	B	533	505	28	0	.	0
C	34767	13441	6262	15065	14825	211	C	179457	169823	9599	.	.	.
D	26,84	26,70	26,39	27,15	27,18	25,25	D	336,55	336,10	344,73	.	.	.
E	25,00	25,00	25,00	25,00	25,00	25,00	E	300,00	300,00	300,00	.	.	.
F	29,98	29,98	29,72	29,97	29,97	28,00	F	399,66	399,66	384,30	.	.	.
PREISGRUPPEN VON 30 DM BIS UNTER 35 DM							PREISGRUPPEN VON 400 DM BIS UNTER 500 DM						
A	580	443	50	87	71	9	A	235	227	6	2	.	1
B	918	488	112	318	298	4	B	182	172	9	0	.	0
C	29122	15486	3497	10139	9529	141	C	80000	76257	3645	.	.	.
D	31,72	31,70	31,18	31,93	31,99	31,51	D	440,09	442,15	401,97	.	.	.
E	30,00	30,00	30,00	30,00	30,00	30,00	E	400,00	400,00	400,00	.	.	.
F	34,99	34,99	34,25	34,95	34,95	33,00	F	499,02	499,02	459,87	.	.	.
PREISGRUPPEN VON 35 DM BIS UNTER 40 DM							PREISGRUPPEN VON 500 DM UND MEHR						
A	680	561	49	70	43	23	A	358	351	6	1	.	.
B	988	580	97	313	292	20	B	315	307	7	0	.	0
C	35869	21234	3401	11235	10457	699	C	203165	198879	4170	.	.	.
D	36,29	36,58	36,00	35,85	35,86	35,68	D	645,50	647,59	558,24	.	.	.
E	35,00	35,00	35,00	35,00	35,00	35,00	E	500,00	500,00	514,29	.	.	.
F	39,97	39,97	39,76	39,53	39,50	39,53	F	2302,63	2302,63	738,37	.	.	.

7 KAUFWERTE FUER BAULAND 1989 NACH BAULANDARTEN, GEMEINDEGROESSENKLASSEN UND PREISGRUPPEN

	BAU- LAND ARTEN INS- GESAMT	BAU- REIFES LAND	ROH- BAU- LAND	SONST. BAULAND ZUSAMMEN	INDU- STRIE- LAND	LAND FUER VER- KEHRS- ZWECKE	FREI- FLAE- CHEN	BAU- LAND- ARTEN INS- GESAMT	BAU- REIFES LAND	ROH- BAU- LAND	SONST. BAULAND ZUSAMMEN	INDU- STRIE- LAND	LAND FUER VER- KEHRS- ZWECKE	FREI- FLAE- CHEN
GEMEINDEN MIT 20 000 BIS UNTER 50 000 EINWOHNERN														
PREISGRUPPEN UNTER 1 DM							PREISGRUPPEN VON 40 DM BIS UNTER 45 DM							
A	A	410	289	31	90	81	8	1
B	B	630	304	59	266	259	6	1
C	C	26057	12655	2428	10974	10679	261	.
D	D	41,38	41,58	41,01	41,22	41,23	40,75	.
E	E	40,00	40,00	40,00	40,00	40,00	40,00	.
F	F	44,99	44,99	44,89	44,62	44,62	41,91	.
PREISGRUPPEN VON 1 DM BIS UNTER 2 DM							PREISGRUPPEN VON 45 DM BIS UNTER 50 DM							
A	1	.	.	1	.	1	A	376	284	32	60	54	4	2
B	0	.	.	0	.	0	B	503	262	85	156	143	3	9
C	C	23486	12367	3945	7174	6593	.	.
D	D	46,70	47,12	46,54	46,09	46,12	.	.
E	E	45,00	45,00	45,00	45,00	45,00	.	.
F	F	49,96	49,96	49,34	49,55	49,55	.	.
PREISGRUPPEN VON 2 DM BIS UNTER 5 DM							PREISGRUPPEN VON 50 DM BIS UNTER 75 DM							
A	26	4	1	21	7	14	A	2482	2107	170	205	175	23	7
B	159	2	0	157	41	116	B	3230	2041	346	843	821	16	6
C	546	.	.	541	133	408	C	195226	125588	20371	49267	48195	818	314
D	3,44	.	.	3,45	3,27	3,51	D	60,45	61,52	58,95	58,46	58,60	52,59	54,78
E	2,00	.	.	2,00	2,05	2,00	E	50,00	50,00	50,00	50,00	50,00	50,00	50,00
F	4,50	.	.	4,50	4,50	4,00	F	74,96	74,96	74,05	73,94	73,94	70,00	65,00
PREISGRUPPEN VON 5 DM BIS UNTER 10 DM							PREISGRUPPEN VON 75 DM BIS UNTER 100 DM							
A	108	16	12	80	46	29	A	2340	2194	55	91	72	17	2
B	492	32	63	392	351	26	B	2428	1955	106	367	357	9	1
C	3637	268	455	2915	2638	186	C	206429	168874	8530	31025	30162	751	.
D	7,39	7,11	7,27	7,43	7,51	7,27	D	85,02	85,35	80,76	84,49	84,45	85,01	.
E	5,00	5,00	5,00	5,00	5,00	5,00	E	75,00	75,00	75,00	75,00	75,00	75,00	.
F	9,75	9,55	9,00	9,79	9,79	9,00	F	99,97	99,97	99,34	99,57	99,57	95,00	.
PREISGRUPPEN VON 10 DM BIS UNTER 15 DM							PREISGRUPPEN VON 100 DM BIS UNTER 150 DM							
A	229	59	21	149	114	33	A	3217	3077	72	68	50	13	5
B	1030	89	40	901	846	33	B	2791	2504	132	155	146	3	7
C	12329	1130	501	10698	10057	420	C	333240	299324	15671	17648	16486	320	839
D	11,87	12,72	12,53	11,87	11,88	12,63	D	119,40	119,79	118,68	113,73	113,22	111,99	125,68
E	10,00	10,00	10,00	10,00	10,00	10,00	E	100,00	100,00	100,00	100,00	100,00	100,00	100,00
F	14,99	14,64	14,61	14,99	14,99	14,00	F	149,95	149,95	148,41	146,72	148,72	142,00	145,00
PREISGRUPPEN VON 15 DM BIS UNTER 20 DM							PREISGRUPPEN VON 150 DM BIS UNTER 200 DM							
A	265	72	53	140	116	21	A	1698	1647	22	29	15	10	4
B	1120	123	114	883	855	25	B	1392	1237	55	100	93	4	3
C	18720	2165	1974	14582	14112	495	C	236173	210343	9584	16246	15234	569	.
D	19,72	17,63	17,31	16,52	16,50	17,30	D	169,66	169,99	174,19	163,07	163,00	160,44	.
E	15,00	15,00	15,00	15,00	15,00	15,00	E	150,00	150,00	150,00	150,00	150,00	150,00	.
F	19,99	18,85	19,99	19,80	19,80	19,00	F	199,94	199,92	199,94	198,43	198,43	179,83	.
PREISGRUPPEN VON 20 DM BIS UNTER 25 DM							PREISGRUPPEN VON 200 DM BIS UNTER 300 DM							
A	331	124	38	169	137	29	A	1520	1466	29	25	18	6	1
B	999	133	112	755	732	19	B	1352	1164	118	70	68	2	0
C	21409	2886	2417	16105	15622	391	C	320711	276632	28671	15409	14915	419	.
D	21,42	21,68	21,67	21,34	21,35	20,99	D	237,17	237,59	243,83	219,10	218,82	225,25	.
E	20,00	20,00	20,00	20,00	20,00	20,00	E	200,00	200,00	200,13	200,00	200,00	200,00	.
F	24,93	24,93	24,50	24,82	24,82	22,33	F	299,91	299,91	295,98	275,59	275,59	250,00	.
PREISGRUPPEN VON 25 DM BIS UNTER 30 DM							PREISGRUPPEN VON 300 DM BIS UNTER 400 DM							
A	399	218	49	132	112	19	A	570	512	47	11	6	3	2
B	299	260	131	509	484	24	B	612	459	84	69	64	1	4
C	23808	6996	3414	13998	12723	640	C	203916	154152	28180	21583	19872	.	.
D	26,47	26,94	26,10	26,33	26,29	27,04	D	333,20	336,04	334,75	312,47	310,87	.	.
E	25,00	25,00	25,00	25,00	25,00	25,00	E	300,00	300,00	300,00	300,00	300,00	.	.
F	29,99	29,99	29,73	29,99	29,98	29,99	F	399,68	399,68	395,44	337,24	337,24	.	.
PREISGRUPPEN VON 30 DM BIS UNTER 35 DM							PREISGRUPPEN VON 400 DM BIS UNTER 500 DM							
A	404	238	35	131	107	18	A	251	220	28	3	1	2	.
B	835	296	141	398	369	14	B	229	163	27	39	39	0	.
C	26324	9352	4475	12497	11563	442	C	99624	71571	11490
D	31,52	31,62	31,74	31,37	31,35	30,60	D	435,08	439,08	432,76
E	30,00	30,00	30,00	30,00	30,00	30,00	E	400,00	400,00	400,00
F	34,99	34,99	34,90	34,98	34,98	33,32	F	499,38	499,38	470,00
PREISGRUPPEN VON 35 DM BIS UNTER 40 DM							PREISGRUPPEN VON 500 DM UND MEHR							
A	394	253	37	104	93	5	A	408	396	9	3	3	.	.
B	895	340	77	478	463	9	B	321	306	7	8	8	.	.
C	32830	12546	2794	17490	16943	325	C	216943	206844	3739
D	36,69	36,90	36,23	36,61	36,59	37,15	D	676,38	675,52	570,47
E	35,00	35,00	35,00	35,00	35,00	35,00	E	500,00	500,00	500,00
F	39,99	39,98	39,99	39,99	39,99	39,13	F	2151,64	2151,64	750,00

7 KAUFWERTE FÜR BAULAND 1989 NACH BAULANDARTEN, GEMEINDEGROßESSENKLASSEN UND PREISGRUPPEN

BAU- LAND ARTEN INS- GESAMT	BAU- REIFES LAND	ROH- BAU- LAND	SONST. BAULAND ZUSAMMEN	INDU- STRIE- LAND	LAND FÜR VER- KEHRS- ZWECKE	FREI- FLÄ- CHEN	BAU- LAND- ARTEN INS- GESAMT	BAU- REIFES LAND	ROH- BAU- LAND	SONST. BAULAND ZUSAMMEN	INDU- STRIE- LAND	LAND FÜR VER- KEHRS- ZWECKE	FREI- FLÄ- CHEN
GEMEINDEN MIT 50 000 BIS UNTER 100 000 EINWOHNERN													
PREISGRUPPEN UNTER 1 DM							PREISGRUPPEN VON 40 DM BIS UNTER 45 DM						
A	A	65	38	9	18	15	3	.
B	B	129	32	18	80	78	2	.
C	C	5306	1355	711	3240	3166	.	.
D	D	41,06	42,39	40,43	40,67	40,64	.	.
E	E	40,00	40,00	40,00	40,00	40,00	.	.
F	F	44,81	44,81	44,34	44,51	44,51	.	.
PREISGRUPPEN VON 1 DM BIS UNTER 2 DM							PREISGRUPPEN VON 45 DM BIS UNTER 50 DM						
A	1	.	1	.	1	A	74	46	7	21	18	3	.
B	0	.	0	.	0	B	212	46	52	114	91	23	.
C	C	10017	2152	2519	5347	4325	.	.
D	D	47,35	47,17	48,36	46,97	47,46	.	.
E	E	45,00	45,00	45,00	45,00	45,00	.	.
F	F	49,98	49,56	49,87	49,98	49,98	.	.
PREISGRUPPEN VON 2 DM BIS UNTER 5 DM							PREISGRUPPEN VON 50 DM BIS UNTER 75 DM						
A	5	1	3	.	2	A	576	381	89	106	99	5	2
B	85	0	51	34	20	B	812	345	149	317	311	6	1
C	320	C	45269	21365	8832	19072	18721	312	.
D	3,75	D	60,68	61,84	55,17	60,13	60,29	52,55	.
E	2,00	E	50,00	50,00	50,00	50,00	50,00	50,00	.
F	4,00	F	74,98	74,75	74,98	74,11	74,11	70,00	.
PREISGRUPPEN VON 5 DM BIS UNTER 10 DM							PREISGRUPPEN VON 75 DM BIS UNTER 100 DM						
A	38	.	4	34	3	A	563	504	34	25	21	3	1
B	238	.	10	227	8	B	584	436	74	73	69	1	4
C	1421	.	.	1343	.	C	50118	37882	6124	6111	5708	.	.
D	5,98	.	.	5,91	.	D	85,88	85,86	82,42	83,53	83,31	.	.
E	5,00	.	.	5,00	.	E	75,00	75,00	75,00	75,00	75,00	.	.
F	9,00	.	.	8,00	.	F	99,93	99,93	98,00	95,47	95,47	.	.
PREISGRUPPEN VON 10 DM BIS UNTER 15 DM							PREISGRUPPEN VON 100 DM BIS UNTER 150 DM						
A	32	6	3	23	5	A	1097	1032	36	29	27	2	.
B	215	4	3	208	4	B	1054	859	93	103	102	0	.
C	2849	49	.	2772	53	C	127501	104095	10575	12831	12796	.	.
D	13,27	12,63	.	13,31	12,78	D	120,94	121,20	114,21	124,89	124,89	.	.
E	10,00	10,00	.	10,00	11,50	E	100,00	100,00	100,00	100,00	100,00	.	.
F	14,96	14,23	.	14,95	14,96	F	149,88	148,88	148,12	148,04	148,04	.	.
PREISGRUPPEN VON 15 DM BIS UNTER 20 DM							PREISGRUPPEN VON 150 DM BIS UNTER 200 DM						
A	61	4	4	53	13	A	772	755	13	4	4	.	.
B	914	3	7	904	57	B	588	549	25	10	10	.	.
C	14110	.	.	13938	859	C	101374	94652	5088
D	15,44	.	.	15,42	15,19	D	172,30	172,29	174,17
E	15,00	.	.	15,00	15,00	E	150,00	150,00	150,00
F	19,80	.	.	19,80	19,65	F	199,98	199,98	198,17
PREISGRUPPEN VON 20 DM BIS UNTER 25 DM							PREISGRUPPEN VON 200 DM BIS UNTER 300 DM						
A	73	13	5	55	40	A	832	811	5	16	11	4	1
B	472	19	36	417	382	B	744	691	4	49	41	6	1
C	10362	438	771	9152	8420	C	179677	166975	932	11770	10073	.	.
D	21,94	22,81	21,47	21,94	22,06	D	241,35	241,49	218,65	241,28	244,10	.	.
E	20,00	20,00	20,00	20,00	20,30	E	200,00	200,00	200,00	200,00	200,00	.	.
F	24,95	24,77	24,95	24,50	23,59	F	299,95	299,95	234,04	269,78	265,79	.	.
PREISGRUPPEN VON 25 DM BIS UNTER 30 DM							PREISGRUPPEN VON 300 DM BIS UNTER 400 DM						
A	84	24	8	52	42	A	339	334	3	2	.	1	1
B	291	30	25	236	217	B	399	395	4	0	.	0	0
C	7897	776	716	6406	5899	C	134626	133334
D	27,12	26,23	28,20	27,11	27,15	D	337,25	337,66
E	25,00	25,00	25,00	25,00	25,00	E	300,00	300,00
F	29,89	29,89	29,48	29,70	29,70	F	399,33	399,33
PREISGRUPPEN VON 30 DM BIS UNTER 35 DM							PREISGRUPPEN VON 400 DM BIS UNTER 500 DM						
A	101	51	13	37	28	A	130	129	1
B	323	46	56	222	204	B	165	165	1
C	10166	1443	1680	7042	6495	C	72446	72126
D	31,51	31,63	30,25	31,79	31,84	D	438,43	438,42
E	30,00	30,00	30,00	30,00	30,00	E	400,00	400,00
F	34,99	34,99	33,78	34,94	32,47	F	498,20	498,20
PREISGRUPPEN VON 35 DM BIS UNTER 40 DM							PREISGRUPPEN VON 500 DM UND MEHR						
A	61	26	7	28	25	A	161	160	1
B	165	35	11	120	106	B	155	154	0
C	6070	1256	383	4432	3894	C	108118	107898
D	36,77	36,36	36,01	36,96	36,74	D	699,80	700,13
E	35,00	35,00	35,34	35,00	35,00	E	500,00	500,00
F	39,91	39,61	37,82	39,91	39,63	F	2888,09	2888,09

7 KAUFWERTE FÜR BAULAND 1989 NACH BAULANDARTEN, GEMEINDEGROESSENKLASSEN UND PREISGRUPPEN

BAU- LAND ARTEN INS- GESAMT	BAU- REIFES LAND	ROH- BAU- LAND	SONST. BAULAND ZUSAMMEN	INDU- STRIE- LAND	LAND FÜR VER- KEHRS- ZWECKE	FREI- FLÄCHEN	BAU- LAND- ARTEN INS- GESAMT	BAU- REIFES LAND	ROH- BAU- LAND	SONST. BAULAND ZUSAMMEN	INDU- STRIE- LAND	LAND FÜR VER- KEHRS- ZWECKE	FREI- FLÄCHEN
GEMEINDEN MIT 100 000 BIS UNTER 200 000 EINWOHNERN													
PREISGRUPPEN UNTER 1 DM							PREISGRUPPEN VON 40 DM BIS UNTER 45 DM						
A	A	33	10	7	16	13	2	1
B	B	67	7	6	54	48	1	5
C	C	2694	297	234	2163	1927	.	.
D	D	40,44	41,10	40,20	40,37	40,35	.	.
E	E	40,00	40,00	40,00	40,00	40,00	.	.
F	F	44,70	43,36	42,19	44,70	44,48	.	.
PREISGRUPPEN VON 1 DM BIS UNTER 2 DM							PREISGRUPPEN VON 45 DM BIS UNTER 50 DM						
A	A	25	15	3	7	3	4	.
B	B	71	30	20	22	19	2	.
C	C	3376	1432	.	1037	.	.	.
D	D	47,36	48,31	.	47,82	.	.	.
E	E	45,00	45,00	.	45,00	.	.	.
F	F	49,74	49,74	.	49,55	.	.	.
PREISGRUPPEN VON 2 DM BIS UNTER 5 DM							PREISGRUPPEN VON 50 DM BIS UNTER 75 DM						
A	2	.	.	2	.	A	284	186	23	75	62	7	6
B	5	.	.	5	.	B	480	187	31	262	255	4	3
C	C	29425	11747	1840	15898	15397	250	191
D	D	61,25	62,71	59,20	60,45	60,44	59,45	63,11
E	E	50,00	50,00	50,00	50,00	50,00	50,00	50,00
F	F	74,83	74,83	72,00	73,00	72,00	73,00	70,00
PREISGRUPPEN VON 5 DM BIS UNTER 10 DM							PREISGRUPPEN VON 75 DM BIS UNTER 100 DM						
A	4	.	.	4	.	A	389	328	21	40	35	5	.
B	2	.	.	2	.	B	419	278	29	111	109	2	.
C	C	36057	24021	2454	9612	9424	188	.
D	D	86,16	86,32	83,98	86,32	86,39	83,23	.
E	E	75,00	75,00	75,00	76,40	76,40	77,37	.
F	F	99,58	99,58	99,38	95,00	95,00	90,00	.
PREISGRUPPEN VON 10 DM BIS UNTER 15 DM							PREISGRUPPEN VON 100 DM BIS UNTER 150 DM						
A	25	5	5	15	5	A	719	644	21	54	44	9	1
B	73	2	15	56	18	B	821	557	49	216	211	4	0
C	864	27	182	655	232	C	99779	67011	5977	26791	26183	543	.
D	11,85	12,60	12,47	11,66	12,60	D	121,51	120,41	122,03	124,21	124,09	128,75	.
E	10,00	10,00	10,00	10,00	10,00	E	100,00	100,00	100,00	100,00	100,00	105,00	.
F	14,90	14,20	14,63	14,90	14,90	F	149,90	149,90	147,19	148,85	148,85	140,00	.
PREISGRUPPEN VON 15 DM BIS UNTER 20 DM							PREISGRUPPEN VON 150 DM BIS UNTER 200 DM						
A	22	5	3	14	4	A	459	436	5	28	24	2	2
B	110	2	9	97	71	B	453	315	3	135	134	0	1
C	1734	79	.	1496	.	C	77385	53337	433	23615	23429	.	.
D	15,82	18,09	.	15,49	.	D	171,00	169,56	161,03	174,55	174,58	.	.
E	15,00	15,00	.	15,00	.	E	150,00	150,00	152,58	150,00	150,00	.	.
F	19,50	19,50	.	18,00	.	F	199,70	199,70	173,50	193,00	193,00	.	.
PREISGRUPPEN VON 20 DM BIS UNTER 25 DM							PREISGRUPPEN VON 200 DM BIS UNTER 300 DM						
A	43	9	5	29	14	A	643	615	7	21	17	2	2
B	129	18	6	105	74	B	509	454	15	40	35	2	3
C	2771	395	135	2239	1606	C	123009	109904	3943	9162	7872	.	.
D	21,42	21,60	22,83	21,31	21,60	D	241,79	242,06	264,81	230,04	225,59	.	.
E	20,00	20,00	20,00	20,00	20,00	E	200,00	200,00	200,00	200,00	200,00	.	.
F	24,93	24,77	23,81	24,93	24,93	F	299,68	299,68	290,77	296,56	285,44	.	.
PREISGRUPPEN VON 25 DM BIS UNTER 30 DM							PREISGRUPPEN VON 300 DM BIS UNTER 400 DM						
A	44	1	1	42	29	A	320	316	4
B	116	1	1	115	105	B	242	231	11
C	3037	.	.	3006	2738	C	82386	78503
D	26,07	.	.	26,06	26,02	D	340,53	340,21
E	25,00	.	.	25,00	25,00	E	300,00	300,00
F	29,94	.	.	29,94	29,94	F	399,61	399,61
PREISGRUPPEN VON 30 DM BIS UNTER 35 DM							PREISGRUPPEN VON 400 DM BIS UNTER 500 DM						
A	33	5	4	24	20	A	118	118
B	87	2	7	78	75	B	94	94
C	2786	69	.	2508	2408	C	40842	40842
D	31,91	31,98	.	32,00	32,09	D	435,73	435,73
E	30,00	30,00	.	30,00	30,00	E	400,00	400,00
F	34,00	32,97	.	34,00	34,00	F	497,94	497,94
PREISGRUPPEN VON 35 DM BIS UNTER 40 DM							PREISGRUPPEN VON 500 DM UND MEHR						
A	43	3	6	34	27	A	121	119	.	2	1	1	.
B	139	2	10	128	123	B	90	89	.	0	0	0	.
C	4984	.	360	4563	4378	C	66842	66572
D	35,81	.	37,52	35,68	35,61	D	744,08	745,06
E	35,00	.	35,00	35,00	35,00	E	500,00	500,00
F	39,68	.	38,73	39,68	38,41	F	4000,00	4000,00

7 KAUFWERTE FUER BAULAND 1989 NACH BAULANDARTEN, GEMEINDEGROESSENKLASSEN UND PREISGRUPPEN

BAU- LAND ARTEN INS- GESAMT	BAU- REIFES LAND	ROH- BAU- LAND	SONST. BAULAND ZUSAMMEN	INDU- STRIE- LAND	LAND FUER VER- KEHRS- ZWECKE	FREI- FLAE- CHEN	BAU- LAND- ARTEN INS- GESAMT	BAU- REIFES LAND	ROH- BAU- LAND	SONST. BAULAND ZUSAMMEN	INDU- STRIE- LAND	LAND FUER VER- KEHRS- ZWECKE	FREI- FLAE- CHEN
GEMEINDEN MIT 200 000 BIS UNTER 500 000 EINWOHNERN													
PREISGRUPPEN UNTER 1 DM							PREISGRUPPEN VON 40 DM BIS UNTER 45 DM						
A	A	16	4	3	9	8	1
B	B	106	6	3	96	96	0
C	C	4239	.	.	3851	3847	.
D	D	40,15	.	.	40,01	40,01	.
E	E	40,00	.	.	40,00	40,00	.
F	F	44,10	.	.	40,87	40,87	.
PREISGRUPPEN VON 1 DM BIS UNTER 2 DM							PREISGRUPPEN VON 45 DM BIS UNTER 50 DM						
A	1	.	.	1	.	1	A	23	6	2	15	14	1
B	1	.	.	1	.	1	B	57	6	3	48	47	0
C	C	2605	291	.	2182	2167	.
D	D	46,04	48,01	.	45,72	45,73	.
E	E	45,00	45,00	.	45,00	45,00	.
F	F	49,93	49,93	.	49,00	49,00	.
PREISGRUPPEN VON 2 DM BIS UNTER 5 DM							PREISGRUPPEN VON 50 DM BIS UNTER 75 DM						
A	1	.	.	1	.	.	A	90	31	17	42	36	3
B	3	.	.	3	3	.	B	398	63	127	207	203	3
C	C	24601	3673	8168	12760	12479	.
D	D	61,87	58,43	64,06	61,57	61,42	.
E	E	50,00	50,00	50,00	50,00	50,00	.
F	F	74,99	72,00	74,02	74,99	74,99	.
PREISGRUPPEN VON 5 DM BIS UNTER 10 DM							PREISGRUPPEN VON 75 DM BIS UNTER 100 DM						
A	3	.	.	3	1	.	A	89	68	9	12	12	.
B	38	.	.	38	35	.	B	285	85	39	160	160	.
C	C	23537	7334	3228	12974	12974	.
D	D	62,70	86,16	82,03	81,03	81,03	.
E	E	76,95	77,10	76,35	77,79	77,79	.
F	F	99,30	98,84	99,30	97,61	97,61	.
PREISGRUPPEN VON 10 DM BIS UNTER 15 DM							PREISGRUPPEN VON 100 DM BIS UNTER 150 DM						
A	8	3	1	4	3	1	A	238	210	14	14	12	1
B	41	0	25	16	15	1	B	308	233	26	49	47	0
C	494	C	38443	29270	3385	5788	5583	.
D	12,02	D	124,84	125,51	129,97	118,92	118,94	.
E	10,00	E	100,00	100,00	100,00	100,00	100,00	.
F	13,34	F	149,38	149,38	148,47	145,00	145,00	.
PREISGRUPPEN VON 15 DM BIS UNTER 20 DM							PREISGRUPPEN VON 150 DM BIS UNTER 200 DM						
A	7	1	.	6	6	.	A	349	337	3	9	7	1
B	45	0	.	45	45	.	B	361	309	6	47	41	6
C	775	.	.	774	774	.	C	61475	52662	.	7907	6888	.
D	17,36	.	.	17,37	17,37	.	D	170,15	170,49	.	169,01	168,08	.
E	15,00	.	.	16,47	16,47	.	E	150,00	150,00	.	150,77	152,12	.
F	19,75	.	.	19,75	19,75	.	F	199,36	199,36	.	184,00	184,00	.
PREISGRUPPEN VON 20 DM BIS UNTER 25 DM							PREISGRUPPEN VON 200 DM BIS UNTER 300 DM						
A	9	.	1	8	7	1	A	562	534	20	8	5	3
B	33	.	1	33	32	0	B	531	462	31	38	38	1
C	714	.	.	704	699	.	C	128698	112593	7789	8316	8170	.
D	21,51	.	.	21,53	21,54	.	D	242,15	243,71	250,57	216,56	216,06	.
E	20,00	.	.	20,00	20,00	.	E	200,00	200,00	200,00	200,00	200,00	.
F	23,30	.	.	23,30	23,30	.	F	299,78	299,64	294,90	299,78	299,78	.
PREISGRUPPEN VON 25 DM BIS UNTER 30 DM							PREISGRUPPEN VON 300 DM BIS UNTER 400 DM						
A	23	3	4	16	16	.	A	198	196	1	1	1	.
B	67	1	6	60	60	.	B	148	144	1	4	4	.
C	1781	.	.	1577	1577	.	C	50345	48763
D	26,70	.	.	26,50	26,50	.	D	340,03	339,71
E	25,00	.	.	25,00	25,00	.	E	300,00	300,00
F	29,70	.	.	29,49	29,49	.	F	399,14	399,14
PREISGRUPPEN VON 30 DM BIS UNTER 35 DM							PREISGRUPPEN VON 400 DM BIS UNTER 500 DM						
A	18	4	1	13	12	.	A	101	99	.	2	.	1
B	85	2	1	82	71	.	B	109	108	.	1	.	0
C	2681	.	.	2576	2236	.	C	47525	47090
D	31,51	.	.	31,52	31,51	.	D	436,67	436,40
E	30,00	.	.	30,00	30,00	.	E	400,00	400,00
F	34,84	.	.	34,25	34,25	.	F	494,27	494,27
PREISGRUPPEN VON 35 DM BIS UNTER 40 DM							PREISGRUPPEN VON 500 DM UND MEHR						
A	32	1	3	28	24	3	A	92	89	2	1	1	.
B	172	2	2	168	159	3	B	100	92	7	1	1	.
C	6273	.	.	6133	5801	.	C	90398	82998
D	36,42	.	.	36,40	36,44	.	D	902,97	905,20
E	35,00	.	.	35,00	35,00	.	E	500,00	500,00
F	39,95	.	.	39,95	39,95	.	F

7 KAUFWERTE FUER BAULAND 1989 NACH BAULANDARTEN, GEMEINDEGROESSENKLASSEN UND PREISGRUPPEN

BAU- LAND ARTEN INS- GESAMT	BAU- REIFES LAND	ROH- BAU- LAND	SONST. BAULAND ZUSAMMEN	INDU- STRIE- LAND	LAND FUER VER- KEHRS- ZWECKE	FREI- FLAE- CHEN	BAU- LAND- ARTEN INS- GESAMT	BAU- REIFES LAND	ROH- BAU- LAND	SONST. BAULAND ZUSAMMEN	INDU- STRIE- LAND	LAND FUER VER- KEHRS- ZWECKE	FREI- FLAE- CHEN
GEMEINDEN MIT 500 000 UND MEHR EINWOHNERN													
PREISGRUPPEN UNTER 1 DM							PREISGRUPPEN VON 40 DM BIS UNTER 45 DM						
A	A	8	.	2	6	1	5	.
B	B	99	.	50	50	40	10	.
C	C	4011	.	.	1985	.	385	.
D	D	40,39	.	.	40,02	.	40,10	.
E	E	40,00	.	.	40,00	.	40,00	.
F	F	41,93	.	.	41,93	.	41,93	.
PREISGRUPPEN VON 1 DM BIS UNTER 2 DM							PREISGRUPPEN VON 45 DM BIS UNTER 50 DM						
A	A	6	2	2	2	1	1	.
B	B	18	1	10	6	5	1	.
C	C	820
D	D	45,55
E	E	45,00
F	F	48,64
PREISGRUPPEN VON 2 DM BIS UNTER 5 DM							PREISGRUPPEN VON 50 DM BIS UNTER 75 DM						
A	A	47	15	7	25	17	7	1
B	B	109	39	18	53	47	5	0
C	C	6504	2390	991	3123	2813	289	.
D	D	59,59	61,26	56,27	59,47	59,77	57,43	.
E	E	50,00	50,00	50,00	50,00	50,00	55,00	.
F	F	73,53	70,42	71,58	73,53	73,53	63,14	.
PREISGRUPPEN VON 5 DM BIS UNTER 10 DM							PREISGRUPPEN VON 75 DM BIS UNTER 100 DM						
A	2	.	.	2	.	A	21	11	4	6	4	2	.
B	3	.	.	3	.	B	31	8	8	15	15	0	.
C	C	2774	714	.	1349	.	.	.
D	D	89,90	88,59	.	90,06	.	.	.
E	E	76,23	76,23	.	78,88	.	.	.
F	F	97,45	97,45	.	97,26	.	.	.
PREISGRUPPEN VON 10 DM BIS UNTER 15 DM							PREISGRUPPEN VON 100 DM BIS UNTER 150 DM						
A	7	2	1	4	.	A	73	52	10	11	11	.	.
B	46	4	11	31	.	B	263	84	110	68	68	.	.
C	566	C	29854	10614	11984	7255	7255	.	.
D	12,29	D	113,35	125,66	108,53	105,94	105,94	.	.
E	10,00	E	100,00	100,00	100,00	100,00	100,00	.	.
F	13,11	F	149,25	149,25	143,81	142,50	142,50	.	.
PREISGRUPPEN VON 15 DM BIS UNTER 20 DM							PREISGRUPPEN VON 150 DM BIS UNTER 200 DM						
A	4	1	.	3	2	A	110	103	2	5	3	2	.
B	22	0	.	22	20	B	115	100	1	14	13	1	.
C	C	20061	17555	.	2293	.	.	.
D	D	174,60	175,99	.	166,92	.	.	.
E	E	150,00	150,00	.	150,00	.	.	.
F	F	199,08	199,08	.	186,23	.	.	.
PREISGRUPPEN VON 20 DM BIS UNTER 25 DM							PREISGRUPPEN VON 200 DM BIS UNTER 300 DM						
A	6	2	3	1	.	A	271	240	12	19	18	.	1
B	10	1	5	5	.	B	313	201	18	94	45	.	50
C	219	C	74935	48679	4194	22052	11062	.	.
D	21,80	D	239,28	241,67	238,34	234,34	248,00	.	.
E	20,00	E	200,00	200,00	200,00	200,00	200,00	.	.
F	24,49	F	299,63	299,63	290,10	285,40	285,40	.	.
PREISGRUPPEN VON 25 DM BIS UNTER 30 DM							PREISGRUPPEN VON 300 DM BIS UNTER 400 DM						
A	16	4	.	12	8	A	160	143	10	7	7	.	.
B	60	4	.	56	54	B	157	119	21	18	18	.	.
C	1556	.	.	1467	1393	C	52333	39339	7003	5991	5991	.	.
D	26,00	.	.	26,06	26,02	D	332,76	331,86	340,67	329,71	329,71	.	.
E	25,00	.	.	25,00	25,00	E	300,00	300,00	300,00	300,00	300,00	.	.
F	28,00	.	.	28,00	27,01	F	399,82	399,82	362,32	383,00	383,00	.	.
PREISGRUPPEN VON 30 DM BIS UNTER 35 DM							PREISGRUPPEN VON 400 DM BIS UNTER 500 DM						
A	2	.	.	2	.	A	83	72	7	4	4	.	.
B	29	.	.	29	.	B	83	52	13	18	18	.	.
C	C	35921	22655	5121
D	D	434,02	438,70	405,40
E	E	400,00	400,00	400,00
F	F	496,61	496,61	420,00
PREISGRUPPEN VON 35 DM BIS UNTER 40 DM							PREISGRUPPEN VON 500 DM UND MEHR						
A	8	1	3	4	4	A	543	508	5	30	30	.	.
B	29	1	1	27	27	B	570	482	5	83	83	.	.
C	1057	C	569553	442880	3629	123044	123044	.	.
D	36,39	D	998,58	918,12	666,87	1490,72	1490,72	.	.
E	35,00	E	500,00	500,00	550,00	531,37	531,37	.	.
F	39,41	F

7 KAUFWERTE FÜR BAULAND 1989 NACH BAULANDARTEN, GEMEINDEGROßENKLASSEN UND PREISGRUPPEN

BAU- LAND ARTEN INS- GESAMT	BAU- REIFES LAND	ROH- BAU- LAND	SONST. BAULAND ZUSAMMEN	INDU- STRIE- LAND	LAND FÜR VER- KEHRS- ZWECKE	FREI- FLÄ- CHEN	BAU- LAND- ARTEN INS- GESAMT	BAU- REIFES LAND	ROH- BAU- LAND	SONST. BAULAND ZUSAMMEN	INDU- STRIE- LAND	LAND FÜR VER- KEHRS- ZWECKE	FREI- FLÄ- CHEN
INSGESAMT													
PREISGRUPPEN UNTER 1 DM							PREISGRUPPEN VON 40 DM BIS UNTER 45 DM						
A	52	1	50	1	41	8 A	2963	2303	247	413	339	58	16
B	184	1	181	87	69	25 B	3864	2218	507	1139	1070	45	24
C	125	.	123	.	47	18 C	159879	92391	20887	46600	43806	1812	983
D	0,68	.	0,68	.	0,67	0,72 D	41,37	41,66	41,19	40,90	40,94	40,30	40,48
E	0,30	.	0,30	.	0,30	0,43 E	40,00	40,00	40,00	40,00	40,00	40,00	40,00
F	0,99	.	0,99	.	0,99	0,75 F	44,99	44,99	44,96	44,70	44,62	44,70	44,00
PREISGRUPPEN VON 1 DM BIS UNTER 2 DM							PREISGRUPPEN VON 45 DM BIS UNTER 50 DM						
A	249	17	220	8	187	25 A	2655	2243	207	205	169	28	8
B	637	36	572	123	354	94 B	3285	2152	450	683	622	37	24
C	921	51	826	178	514	134 C	153595	100844	21033	31718	28935	1693	1090
D	1,45	1,43	1,44	1,44	1,45	1,42 D	46,76	46,87	46,76	46,42	46,51	45,25	46,02
E	1,00	1,00	1,00	1,00	1,00	1,00 E	45,00	45,00	45,00	45,00	45,00	45,00	45,00
F	1,99	1,70	1,99	1,70	1,99	1,97 F	49,99	49,99	49,97	49,98	49,98	49,95	47,00
PREISGRUPPEN VON 2 DM BIS UNTER 5 DM							PREISGRUPPEN VON 50 DM BIS UNTER 75 DM						
A	804	91	583	118	415	46 A	12699	11028	861	810	655	104	51
B	2674	157	2077	1056	899	121 B	14538	10023	1868	2647	2504	65	78
C	8280	574	6109	3103	2599	407 C	878431	610562	111016	156853	148387	3712	4754
D	3,10	3,66	2,94	2,89	3,35	3,25 D	60,43	60,92	59,44	59,26	59,25	57,31	61,24
E	2,00	2,00	2,00	2,00	2,00	2,00 E	50,00	50,00	50,00	50,00	50,00	50,00	50,00
F	4,99	4,99	4,99	4,99	4,98	4,99 F	74,99	74,97	74,98	74,99	74,99	74,99	73,66
PREISGRUPPEN VON 5 DM BIS UNTER 10 DM							PREISGRUPPEN VON 75 DM BIS UNTER 100 DM						
A	1744	543	884	446	374	64 A	9468	8785	356	327	268	46	13
B	5103	708	3550	3008	427	115 B	9262	7490	635	1137	1080	27	30
C	35728	5346	24294	20647	2841	806 C	792694	643760	53502	95432	90447	2390	2595
D	7,00	7,55	6,84	6,86	6,65	7,04 D	85,59	85,95	84,20	83,96	83,79	87,11	87,46
E	5,00	5,00	5,00	5,00	5,00	5,00 E	75,00	75,00	75,00	75,00	75,00	75,00	75,34
F	9,99	9,98	9,99	9,99	9,80	9,72 F	99,99	99,99	99,77	99,57	99,57	99,50	95,00
PREISGRUPPEN VON 10 DM BIS UNTER 15 DM							PREISGRUPPEN VON 100 DM BIS UNTER 150 DM						
A	2650	1329	778	503	226	49 A	12220	11552	349	319	248	56	15
B	6233	1482	3571	3133	343	95 B	11242	9591	665	987	947	20	20
C	74191	17807	42371	37070	4187	1115 C	1345812	1151095	77418	118300	113492	2378	2430
D	11,90	12,02	11,87	11,83	12,22	11,73 D	118,80	120,02	116,48	119,87	119,85	116,25	124,32
E	10,00	10,00	10,00	10,00	10,00	10,00 E	100,00	100,00	100,00	100,00	100,00	100,00	100,00
F	14,99	14,99	14,99	14,99	14,96	14,50 F	145,96	149,95	149,67	149,95	149,95	148,62	145,00
PREISGRUPPEN VON 15 DM BIS UNTER 20 DM							PREISGRUPPEN VON 150 DM BIS UNTER 200 DM						
A	2892	1531	581	780	179	44 A	6878	6603	150	125	93	22	10
B	6995	1705	4177	3788	164	226 B	5759	5141	215	403	383	16	4
C	115807	29082	68062	61863	2681	3538 C	982051	877487	36924	67640	64271	2519	750
D	16,56	17,06	16,78	16,29	16,25	15,64 D	170,54	170,68	172,10	167,91	167,96	166,36	169,60
E	15,00	15,00	15,00	15,00	15,00	15,00 E	150,00	150,00	150,00	150,00	150,00	150,00	150,00
F	19,99	19,99	19,97	19,95	19,97	19,93 F	199,98	199,98	199,94	199,32	199,32	185,00	180,00
PREISGRUPPEN VON 20 DM BIS UNTER 25 DM							PREISGRUPPEN VON 200 DM BIS UNTER 300 DM						
A	3088	1851	521	716	167	50 A	7420	7146	145	129	96	24	9
B	6315	2091	1399	2824	123	117 B	6223	5558	252	403	330	15	57
C	136676	45631	30277	63769	2603	2494 C	1491927	1333426	64430	94071	77697	3441	12933
D	21,64	21,82	21,64	21,52	21,22	21,28 D	239,75	239,80	245,90	239,70	235,18	232,01	225,61
E	20,00	20,00	20,00	20,00	20,00	20,00 E	200,00	200,00	200,00	200,00	200,00	200,00	200,00
F	24,99	24,99	24,96	24,93	24,83	24,63 F	299,95	299,95	297,05	299,78	299,78	294,00	295,56
PREISGRUPPEN VON 25 DM BIS UNTER 30 DM							PREISGRUPPEN VON 300 DM BIS UNTER 400 DM						
A	3591	2396	575	620	114	31 A	3146	3029	89	28	18	5	5
B	5987	2508	1218	2262	87	30 B	3057	2784	159	114	108	1	5
C	159442	67186	32133	60124	2540	794 C	1024582	934099	53638	36845	34715	317	1813
D	26,63	26,79	26,39	26,58	26,60	26,45 D	335,16	335,51	338,36	322,12	321,46	314,11	336,98
E	25,00	25,00	25,00	25,00	25,00	25,00 E	300,00	300,00	300,00	300,00	300,00	300,00	300,00
F	29,99	29,99	29,99	29,99	29,99	29,60 F	399,82	399,82	399,44	395,00	395,00	336,00	356,18
PREISGRUPPEN VON 30 DM BIS UNTER 35 DM							PREISGRUPPEN VON 400 DM BIS UNTER 500 DM						
A	3228	2388	348	482	87	33 A	1309	1247	49	13	6	4	3
B	4769	2433	687	1649	84	65 B	1104	988	53	63	61	1	2
C	150581	77120	21536	51926	2659	2032 C	481207	432088	22194	26926	25884	.	.
D	31,58	31,70	31,36	31,49	31,81	31,29 D	435,86	437,33	418,77	427,10	426,97	.	.
E	30,00	30,00	30,00	30,00	30,00	30,00 E	400,00	400,00	400,00	400,00	400,00	.	.
F	34,99	34,99	34,93	34,98	34,65	33,20 F	499,38	499,38	470,00	483,36	450,00	.	.
PREISGRUPPEN VON 35 DM BIS UNTER 40 DM							PREISGRUPPEN VON 500 DM UND MEHR						
A	2928	2260	288	380	55	23 A	1911	1849	24	38	36	2	.
B	4367	2350	431	1606	57	34 B	1728	1598	28	102	101	0	.
C	160455	86458	15737	58260	2070	1235 C	1367542	1209499	18729	139314	139088	.	.
D	36,58	36,79	36,53	36,28	36,57	36,23 D	791,59	756,66	681,03	1370,86	1373,25	.	.
E	35,00	35,00	35,00	35,00	35,00	35,00 E	500,00	500,00	500,00	526,32	526,32	.	.
F	39,99	39,99	39,99	39,99	39,91	39,80 F	12742,72	12742,72	1235,78	2791,22	2791,22	.	.

A n h a n g

Verzeichnis der in Tabelle 3 aufgeführten ausgewählten Städte

<u>Schleswig-Holstein</u>	Seite	Kreisangehörige Städte	Seite
Kreisfreie Städte		Ahlen	21
Flensburg	17	Arnsberg	21
Kiel	17	Bad Salzuflen	21
Lübeck	17	Bergheim	21
Neumünster	17	Bergisch-Gladbach	21
Kreisangehörige Stadt		Bocholt	21
Norderstedt	17	Castrop-Rauxel	21
		Detmold	21
		Dinslaken	21
		Dormagen	21
		Dorsten	21
		Düren	21
		Eschweiler	21
		Gladbeck	22
		Grevenbroich	22
		Gütersloh	22
		Hattingen	22
		Herford	22
		Herten	22
		Hilden	22
		Hürth	22
		Iserlohn	22
		Kerpen	22
		Langenfeld	22
		Lippstadt	22
		Lüdenscheid	22
		Lünen	23
		Marl	23
		Meerbusch	23
		Menden (Sauerland)	23
		Minden	23
		Moers	23
		Neuss	23
		Paderborn	23
		Ratingen	23
		Recklinghausen	23
		Rheine	23
		Sankt Augustin	23
		Siegen	23
		Stolberg	24
		Troisdorf	24
		Unna	24
		Velbert	24
		Viersen	24
		Wesel	24
		Witten	24
<u>Hamburg</u>			
Freie und Hansestadt Hamburg	17		
<u>Niedersachsen</u>			
Kreisfreie Städte			
Braunschweig	17		
Delmenhorst	17		
Emden	17		
Hannover	17		
Oldenburg (Oldenburg)	17		
Osnabrück	18		
Salzgitter	18		
Wilhelmshaven	18		
Wolfsburg	18		
Kreisangehörige Städte			
Celle	18		
Cuxhaven	18		
Garbsen	18		
Göttingen	18		
Goslar	18		
Hamelu	18		
Hildesheim	18		
Lüneburg	18		
Wolfenbüttel	18		
<u>Bremen</u>			
Kreisfreie Städte			
Bremen	19		
Bremerhaven	19		
<u>Nordrhein-Westfalen</u>			
Kreisfreie Städte			
Aachen	19		
Bielefeld	19		
Bochum	19		
Bonn	19		
Bottrop	19		
Dortmund	19		
Düsseldorf	19		
Duisburg	19		
Essen	19		
Gelsenkirchen	19		
Hagen	20		
Hamm	20		
Herne	20		
Köln	20		
Krefeld	20		
Leverkusen	20		
Mönchengladbach	20		
Mühlheim a.d. Ruhr	20		
Münster (Westf.)	20		
Oberhausen	20		
Remscheid	20		
Solingen	20		
Wuppertal	20		
		<u>Hessen</u>	
		Kreisfreie Städte	
		Darmstadt	24
		Frankfurt am Main	24
		Kassel	24
		Offenbach am Main	24
		Wiesbaden	24
		Kreisangehörige Städte	
		Bad Hersfeld	25
		Bad Homburg v.d. Höhe	25
		Bad Nauheim	25
		Friedberg (Hessen)	25
		Fulda	25
		Gießen	25
		Hanau	25
		Limburg a.d. Lahn	25
		Marburg	25
		Rüsselsheim	25
		Wetzlar	25
		<u>Rheinland-Pfalz</u>	
		Kreisfreie Städte	
		Frankenthal (Pfalz)	25
		Kaiserslautern	26
		Koblenz	26

	Seite	<u>Bayern</u>	Seite
Landau in der Pfalz	26	Kreisfreie Städte	
Ludwigshafen am Rhein	26	Amberg	29
Mainz	26	Ansbach	29
Neustadt a.d. Weinstraße	26	Aschaffenburg	29
Pirmasens	26	Augsburg	29
Speyer	26	Bamberg	29
Trier	26	Bayreuth	29
Worms	26	Coburg	29
Zweibrücken	26	Erlangen	29
Kreisangehörige Stadt		Fürth	29
Neuwied	26	Hof	29
<u>Baden-Württemberg</u>		Ingolstadt	29
Stadtkreise		Kaufbeuren	29
Baden-Baden	27	Kempten (Allgäu)	30
Freiburg im Breisgau	27	Landshut	30
Heidelberg	27	Memmingen	30
Heilbronn	27	München	30
Karlsruhe	27	Nürnberg	30
Mannheim	27	Passau	30
Pforzheim	27	Regensburg	30
Stuttgart	27	Rosenheim	30
Ulm	27	Schwabach	30
Kreisangehörige Städte		Schweinfurt	30
Aalen	27	Straubing	30
Albstadt	27	Weiden i.d. Opf.	30
Esslingen am Neckar	27	Würzburg	31
Friedrichshafen	28	Kreisangehörige Stadt	
Göppingen	28	Neu-Ulm	31
Heidenheim an der Brenz	28	<u>Saarland</u>	
Konstanz	28	Kreisangehörige Städte	
Ludwigsburg	28	Neunkirchen/Saar	31
Offenburg	28	Saarbrücken	31
Ravensburg	28		
Reutlingen	28	<u>Berlin (West)</u>	
Schwäbisch Gmünd	28	Stadt Berlin (West)	31
Sindelfingen	28		
Tübingen	28		
Villingen-Schwenningen	28		

Fachserie 17: Preise

Reihe 1: Preise und Preisindizes für die Land- und Forstwirtschaft

Der etwa 8 Wochen nach dem Berichtszeitraum erscheinende Monatsbericht enthält Angaben über Erzeugerpreise landwirtschaftlicher und forstwirtschaftlicher Produkte sowie über Einkaufspreise landwirtschaftlicher Betriebsmittel. Im Jahresbericht sind zu allen Veröffentlichungspositionen die Indexzahlen für einen mehrjährigen Zeitraum aufgeführt.

Zur Berechnung des Index der Erzeugerpreise landwirtschaftlicher Produkte werden ca. 1 150 Preisreihen für 161 Waren, beim Index der Erzeugerpreise forstwirtschaftlicher Produkte (aller Besitzarten) ca. 3 350 Preisreihen für 73 Waren und beim Index der Einkaufspreise landwirtschaftlicher Betriebsmittel ca. 4 500 Preisreihen für 195 Waren und Leistungen herangezogen.

Reihe 2: Preise und Preisindizes für gewerbliche Produkte (Erzeugerpreise)

In dem etwa 4 Wochen nach dem Berichtszeitraum vorliegenden Monatsbericht sind Angaben über Erzeugerpreise im Inlandsabsatz für rd. 950 Positionen nach dem „Systematischen Güterverzeichnis für Produktionsstatistiken“ – für ausgewählte Gütergruppen einschl. des Auslandsabsatzes – enthalten. Im Jahresbericht werden überwiegend Vergleichsdaten zurückliegender Jahre veröffentlicht. Zur Berechnung der Indizes werden ca. 15 500 Preisreihen für rd. 2 400 Waren verwendet.

Reihe 2.S.1: Index der Erzeugerpreise gewerblicher Produkte – Lange Reihen –

Dieser Sonderband enthält neben ausführlichen methodischen Informationen Jahresindizes auf der aktuellen Basis 1985 (=100), die vielfach bis 1949 und für 1938 zurückgerechnet wurden. Die Darstellung der Monatsindizes reicht von 1976 bis 1984.

Reihe 3: Index der Grundstoffpreise

Erfasst werden Einkaufspreise der vom Produzierenden Gewerbe bezogenen Rohstoffe und Zwischenprodukte inländischer und ausländischer Herkunft. Der ca. 7 Wochen nach dem Berichtszeitraum verfügbare Monatsbericht enthält Angaben für Grundstoffe, die nach dem produktionswirtschaftlichen Zusammenhang, dem Bearbeitungsgrad sowie dem vorwiegenden Verwendungszweck gegliedert sind. Im Jahresbericht werden bei gleicher fachlicher Gliederung wie im Monatsbericht umfangreichere Zeitreihen gebracht. Der Berechnung des Index liegen 9 050 Preisreihen für 1 410 Waren zugrunde.

Reihe 4: Meßzahlen für Bauleistungspreise und Preisindizes für Bauwerke

Für die Monate Februar, Mai, August und November werden neben einem vierteljährlichen Eilbericht mit den wichtigsten Eckdaten ausführliche Vierteljahresberichte herausgegeben. Die Nachweisungen enthalten Preisindizes für den Neubau von Wohngebäuden, Nichtwohngebäuden und Sonstigen Bauwerken, für Einfamilien-Fertighäuser sowie für die Instandhaltung von Wohngebäuden. Den Indexberechnungen liegen rd. 27 000 Preisreihen für 220 Bauleistungen zugrunde.

Reihe 5: Kaufwerte für Bauland

Angaben zu Baulandveräußerungen wie Fälle, Flächen, Kaufsummen werden vierteljährlich nach Baugebieten, Baulandarten sowie Gemeindegrößenklassen für Bund und Länder veröffentlicht. Der Jahresbericht ist zusätzlich u.a. nach Veräußerern und Erwerbern aufgegliedert und enthält die Ergebnisse ausgewählter Städte.

Reihe 6: Index der Großhandelsverkaufspreise

Der etwa 4 Wochen nach dem Berichtszeitraum erscheinende Monatsbericht zeigt die Entwicklung der bei Großhandelsunternehmen und -märkten ermittelten Verkaufspreise im Inlandsabsatz in institutioneller Gliederung nach 89 Wirtschaftsklassen sowie in zwei waresystematischen Gliederungen nach rund 540 Warengruppen und Warenarten. Im Jahresbericht werden langfristige Übersichten veröffentlicht. In die Berechnung des Index werden ca. 6 850 Preisreihen für rund 1 030 Waren einbezogen.

Reihe 7: Preise und Preisindizes für die Lebenshaltung

Der Preisindex für die Lebenshaltung wird für alle privaten Haushalte und für drei abgegrenzte Haushaltstypen (Vier-Personen-Haushalte

von Beamten und Angestellten mit höherem Einkommen, Vier-Personen-Haushalte von Arbeitern und Angestellten mit mittlerem Einkommen, Zwei-Personen-Haushalte von Renten- und Sozialhilfeempfängern mit geringem Einkommen) berechnet; darüber hinaus für die einfache Lebenshaltung eines Kindes.

Während ein etwa 14 Tage nach dem Berichtszeitraum erscheinender monatlicher Eilbericht ausgewählte Eckdaten der Lebenshaltungsindizes und des Index der Einzelhandelspreise (zum Teil Durchschnittswerte über 30 Jahre und bis zu 120 Monatszahlen) enthält, sind im Monatsbericht weitaus umfangreichere Nachweisungen veröffentlicht. Außer den verschiedenen Indizes, die in tiefer fachlicher Gliederung dargeboten werden, enthält der Monatsbericht Bundesdurchschnittspreise und -meßzahlen für rd. 630 Güter der Lebenshaltung. Ausführliche Ergebnisse in tiefer fachlicher Gliederung mit einem z.T. weit zurückreichenden zeitlichen Nachweis bringt der Jahresbericht.

Reihe 8: Preise und Preisindizes für die Ein- und Ausfuhr

Im Monatsbericht, der etwa 6 Wochen nach dem Berichtszeitraum vorliegt, werden der Einfuhrpreisindex für etwa 710, der Ausfuhrpreisindex für etwa 570 Warengruppen und Waren, die Terms of Trade sowie absolute Einfuhrpreise für rd. 60 Produkte veröffentlicht. Der Jahresbericht bringt langfristige Übersichten. Für die Berechnung des Einfuhrpreisindex werden ca. 6 500 Preisrepräsentanten, für den Ausfuhrpreisindex 6 600 herangezogen.

Reihe 9: Preise und Preisindizes für Verkehrsleistungen

Der Jahresbericht enthält Angaben über Fahrpreise, Flugpreise und Frachtsätze des Eisenbahn-, Straßen-, Schiffs- und Luftverkehrs sowie der Spedition; ferner werden Indizes der Seefrachten und der Gebühren des Post- und Fernmeldewesens in langfristiger Übersicht nachgewiesen.

Reihe 10: Internationaler Vergleich der Preise für die Lebenshaltung

Die Verbrauchergeld- und Reisegeldparitäten sowie Devisenkurse werden in einem etwa 4 Wochen nach dem Berichtszeitraum erscheinenden Monatsbericht und einem Jahresbericht veröffentlicht; letzterer enthält umfangreichere Nachweisungen sowie längerfristige Zeitreihen. Verbrauchergeldparitäten werden monatlich für ca. 40 Länder, Reisegeldparitäten halbjährlich für 8 Länder dargestellt.

Reihe 11: Preise und Preisindizes im Ausland

Der etwa 6 Wochen nach dem Berichtszeitraum erscheinende Monatsbericht enthält neben Angaben von Preisindizes für die Lebenshaltung (z.Z. für mehr als 80 Länder), für Erzeugnisse des Großhandels und der gewerblichen Produktion sowie für Baustoffe und Bauwerke auch absolute Preise für Welthandelsgüter in Originalwährung. Im Jahresbericht werden außerdem umfassende Informationen über Verbraucherpreise (für rd. 80 Länder) nachgewiesen.

Systematiken

Systematik der Wirtschaftszweige mit Erläuterungen, Ausgabe 1979
Systematisches Güterverzeichnis für Produktionsstatistiken, Ausgabe 1982

Systematik der Einnahmen und Ausgaben der privaten Haushalte, Ausgabe 1983

Systematik der Bauwerke, Ausgabe 1978

Warenverzeichnis für die Binnenhandelsstatistik, Ausgabe 1978



STATISTISCHES BUNDESAMT
GUSTAV-STRESEMANN-RING 11
6200 WIESBADEN 1

Veröffentlichungen und Prospekte sind durch den Verlag
METZLER-POESCHEL, Verlagsauslieferung Hermann Leins,
Postfach 7, 7408 Kusterdingen, erhältlich.