

Statistisches Bundesamt

Preise



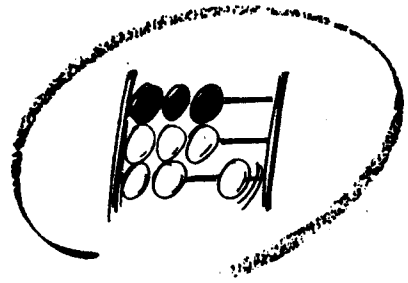
Fachserie **17**

Reihe 5

Kaufwerte für Bauland

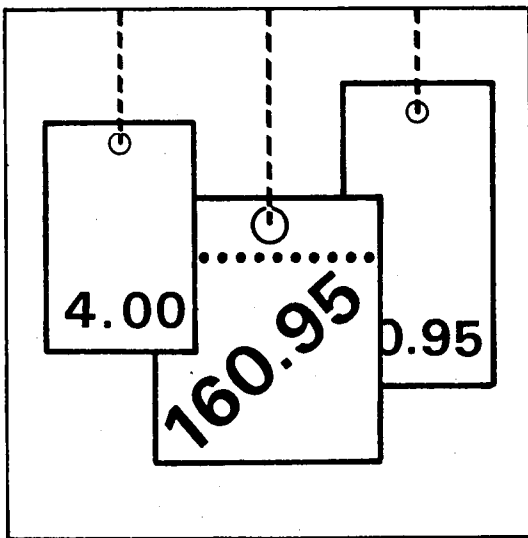
1988

Metzler - Poeschel Stuttgart



Statistisches Bundesamt

Preise



Fachserie **17**

Reihe 5

Kaufwerte für Bauland

1988

Statistisches Bundesamt
Bibliothek - Dokumentation - Archiv

Metzler - Poeschel Stuttgart

Herausgeber:
Statistisches Bundesamt
Gustav-Stresemann-Ring 11
6200 Wiesbaden 1

Verlag:
Metzler-Poeschel Stuttgart

Verlagsauslieferung:
Hermann Leins GmbH & Co.
Verlags-KG
Holzwiesenstr. 2
7408 Kusterdingen
Telefon: 07071/33046
Telex: 7 262 891 mepo d
Telefax: 07071/33653

Erscheinungsfolge: jährlich

Erschienen im Oktober 1989

Preis: DM 9,70

Bestellnummer: 2170500 - 88700

Nachdruck - auch auszugsweise - nur mit Quellenangabe
unter Einsendung eines Belegexemplares gestattet.

Inhalt

Seite

Textteil

1 Allgemeine und methodische Erläuterungen	4
2 Ergebnisse	5
3 Schaubild	8

Tabelleenteil

1 Kaufwerte für Bauland 1988 nach Baulandarten, Baugebieten und Gemeindegrößenklassen	9
2 Kaufwerte für Bauland 1988 nach Baulandarten, Ländern und Baugebieten	13
3 Kaufwerte für Bauland 1988 nach Baulandarten und Baugebieten in ausgewählten Städten ...	17
4 Kaufwerte für Bauland 1988 nach Baulandarten, Gemeinde- und Grundstücksgrößenklassen ...	32
5 Kaufwerte für Bauland 1988 nach Baulandarten, Veräußerern und Erwerbern	36
6 Kaufwerte für Bauland 1988 nach Baulandarten, Gemeindegrößenklassen und Verwandtschaftsverhältnissen	39
7 Kaufwerte für Bauland 1988 nach Baulandarten, Gemeindegrößenklassen und Preisgruppen ...	41

Anhang

Verzeichnis der in Tabelle 3 aufgeführten ausgewählten Städte	51
---------------------------------------------------------------------	----

Die Angaben beziehen sich auf das Bundesgebiet; sie schließen Berlin (West) ein.

Gebietsstand: 1987

Rheinland Pfalz 1986

Zeichenerklärung

- 0 = weniger als 500 m² bzw. 500 DM
jedoch mehr als nichts
- . = Zahlenwert unbekannt oder
geheimzuhalten bzw. nichts
vorhanden

Hinweis: Die unbekannten oder
geheimzuhaltenden Zahlen sind
in der Gesamtsumme enthalten

Abkürzungen

- BGBI. = Bundesgesetzblatt
- RStBl. = Reichssteuerblatt
- BauGB = Baugesetzbuch

- A = Zahl der Fälle
- B = Fläche in 1 000 m²
- C = Kaufsumme in 1 000 DM
- D = Durchschnittlicher Kaufwert DM/m²
- E = Niedrigster Kaufwert DM/m²
- F = Höchster Kaufwert DM/m²

- Mill. = Million
- Mrd. = Milliarde
- m² = Quadratmeter
- km² = Quadratkilometer
- ha = Hektar

1.1 Rechtsgrundlage

Das Gesetz über die Preisstatistik vom 9. August 1958 (BGBl. I S. 605) sieht in § 2 Nr. 5 und § 7 die Erhebung von Preisen für Grundstücke vor. Die Erfassung der bebauten Grundstücke wurde zunächst zurückgestellt und mit der Erhebung der Kauffälle von unbebautem Bauland innerhalb der Baugebiete der Gemeinden durch die Statistischen Landesämter bei den ankunftpflchtigen Finanzämtern ab 3. Vierteljahr 1961 als Statistik der Baulandpreise begonnen. Diese wird seit 1974 um die Statistik der durchschnittlichen Kaufwerte für landwirtschaftlichen Grundbesitz ergänzt, deren Ergebnisse in der Fachserie 3, Reihe 2.4 (Kennziffer 2030240) veröffentlicht werden.

1.2 Geschichtlicher Rückblick

Voraussetzung für den Beginn dieser Statistik war die Aufhebung der Preisbindung für unbebaute Grundstücke - sie bestand seit dem 26. November 1936 - mit Wirkung vom 29. Okt. 1960 durch das Bundesbaugesetz vom 23. Juni 1960 (BGBl. I S. 341).

Als Vorläuferin dieser Statistik können die in den Vierteljahresheften zur Statistik des Deutschen Reichs vom Statistischen Reichsamt veröffentlichten Ergebnisse über den Grundbesitzwechsel in etwa 50 Groß- und Mittelstädten für 1927 bis 1938 angesehen werden. Siehe außerdem "Hamburg in Zahlen", Sonderheft 1, Jahrgang 1963, mit Baulandpreisen in Hamburg 1903 bis 1937 und 1955 bis 1962.

1.3 Erhebungsvorgang

Die Finanzämter erhalten durch die Veräußerungsanzeigen der Gerichte, Behörden und Notare gem. § 18 des Grunderwerbsteuergesetzes (GrEStG 1983) vom 17. Dezember 1982 (BGBl. I S. 1777), denen jeweils eine Abschrift der beurkundeten Kaufverträge usw. beizufügen ist, Kenntnis von allen Grundstücksverkäufen.

Die Grunderwerbsteuerstelle des Finanzamtes leitet eine Durchschrift der Veräußerungsanzeigen der Bewertungsstelle des Finanzamtes zur steuerlichen Auswertung und Aufnahme in die Kaufpreissammlung zu. Diese Veräußerungsanzeigen bilden die formalen Unterlagen für die Statistik der Kaufwerte für Bauland.

Die Bewertungsstelle füllt für jeden Kauffall eines unbebauten Grundstücks einen Erhebungsbogen mit bundeseinheitlichen Merkmalen aus, der dem jeweiligen Statistischen Landesamt übersandt wird. Die Ausfüllung der Erhebungsbogen erfolgt nach den Grundsätzen der Richtlinien für die Finanzämter zur Ermittlung der Bodenwerte "Bodenwert-Richtlinien" - herausgegeben vom Bundesminister der Finanzen, Bonn 1957 - und anhand der Bauleitpläne und Bebauungspläne, die den Finanzämtern von den Gemeinden zur Verfügung gestellt werden.

Danach wird in dieser Statistik nach folgenden Baulandarten unterschieden:

1.3.1 Baureifes Land

Zum baureifen Land gehören Grundstücke oder Grundstücksteile, die von der Gemeinde für die Bebauung vorgesehen sind, bei denen die baurechtlichen Voraussetzungen für die Bebauung vorliegen und deren Erschließungsgrad die sofortige Bebauung gestattet. Es liegt im allgemeinen an endgültig oder vorläufig ausgebauten Straßen und ist in der Regel bereits in passende Bauparzellen eingeteilt. Es fallen hierunter in erster Linie Baulücken und der städtebautechnisch aufgeschlossene Grundbesitz, der mitunter nur eine geringe oder keine Bebauung zeigt. Erfasst werden alle Grundstücke ab 100 m²). Auch ein Trenngrundstück ist baureifes Land, wenn es durch Hinzunahme eines Nachbargrundstücks bebaut werden kann.

1.3.2 Rohbauland

Das Rohbauland ist im allgemeinen eine Vorstufe für die übrigen Arten der unbebauten Grundstücke, insbesondere für das baureife Land. Es nimmt bei fortschreitender Entwicklung je nach seinem späteren Verwendungszweck die Eigenschaft einer dieser Arten an. Als Rohbauland sind in der Regel größere, unaufgeschlossene Grundstücksflächen anzusehen, die die Eigenschaft als land- und forstwirtschaftliches Vermögen verloren haben, selbst wenn sie noch land- und forstwirtschaftlich genutzt werden. Dabei ist es gleichgültig, ob das Gelände parzelliert ist oder nicht.

1.3.3 Sonstiges Bauland

Zum sonstigen Bauland gehören Industrieland, Land für Verkehrszwecke und Freiflächen. Als Industrieland gelten unbebaute Grundstücke, die als Lager- und Arbeitsplätze bereits einem Gewerbe dienen oder zur Erweiterung eines Betriebes vorrätig gehalten werden, sowie Flächen, die nach der Verkehrsauffassung und den örtlichen Gegebenheiten Gelände für Industriezwecke sind oder dafür vorgesehen sind.

Land für Verkehrszwecke ist Gelände, das Straßen, Parkplätzen, Flugplätzen, Eisenbahnen und ähnlichen Zwecken dient oder dafür vorgesehen ist. Straßenland, das gewerblich genutzt wird (z.B. zur Aufstellung von Zeitungskiosken und Verkaufsständen usw.), soll wie baureifes Land behandelt werden. (Reichsfinanzhof-Urteil vom 19. Januar 1939 - RStBl. 1939 S. 596).

Als Freiflächen gelten unbebaute Grundstücke, die als Gartenanlagen, Spielplätze, Erholungsplätze aus Gründen der Volksgesundheit oder Volkserholung dem öffentlichen Gebrauch dienen oder als solche ausgewiesen sind. Welche Flächen im einzelnen als Freiflächen ausgewiesen sind, ist bei der Gemeinde zu erfragen. Werden Flächen, die bisher zu einem land- und forstwirtschaftlichen Betrieb gehörten, als Freiflächen ausgewiesen, aber weiter land- und forstwirtschaftlich genutzt, so sind diese Flächen als land- und forstwirtschaftliches Vermögen anzusehen.

1.4 Umfang der Aufbereitung

Die Aufbereitung erfolgt vierteljährlich und jährlich. Da sich die Bearbeitung der einzelnen Kauffälle bei den Finanzämtern durch Rückfragen für die Einheitswertfeststellung stark verzögern kann, können die vierteljährlichen Zahlen nur als vorläufig angesehen werden, während die Jahreszahlen durch die in ihnen enthaltenen Nachmeldungen praktisch das Ergebnis aller Grundstücksverkäufe ab 100 m² sind.

1.5 Methodische Hinweise

Die Methoden dieser Statistik wurden in "Wirtschaft und Statistik" Heft 8 und 11/1962 sowie in den Vierteljahresberichten der früheren Fachserie M, Reihe 5/II, 3.4./61 und 1.2./62, 3.4./62 und Jahr 62 dargestellt.

Bis 1964 enthalten die Veröffentlichungen Anzahl der Fälle, Flächen in 1 000 m² sowie flächengewogene Durchschnittswerte nach verschiedenen Gliederungsmerkmalen.

Ab 1965 werden auch noch die Kaufsummen in 1 000 DM für die aufgeführten fünf Baulandarten veröffentlicht.

Die ausgewiesenen Durchschnittswerte sind für einen zeitlichen Vergleich jedoch nur bedingt verwendbar, weil die statistischen Massen, aus denen sie ermittelt werden, sich in jedem Vierteljahr bzw. Jahr aus anders gearteten Einzelfällen zusammensetzen können. Die Statistik der Kaufwerte für Bauland hat daher

mehr den Charakter einer Grundeigentumswechselstatistik als den einer echten Preisstatistik. Aus diesem Grund werden auch keine prozentualen Veränderungen veröffentlicht. Da es sehr schwierig ist, die einzelnen Baugrundstücke nach Standort, Lage, Beschaffenheit und Nutzungsmöglichkeit eindeutig abzugrenzen, empfiehlt es sich, - für die Beurteilung von Einzelfällen - die von den Gutachterausschüssen (§§ 192 ff BauGB) festgestellten "Richtwerte", bei denen die ursprünglichen Kaufwerte nach gewissen Gesichtspunkten zur besseren Vergleichbarkeit abgeändert wurden, zum Vergleich heranzuziehen.

1.6 Veröffentlichungen

Die Ergebnisse der Statistik der Kaufwerte für Bauland erscheinen in den Vierteljahres- und Jahresberichten der Fachserie 17: Preise, Reihe 5 "Kaufwerte für Bauland".

Diese Veröffentlichungen des Statistischen Bundesamtes können vom

Verlag Metzler - Poeschel
Verlagsauslieferung H. Leins GmbH & Co. KG
Holzwiesenstraße 2
Postfach 7
7408 Kusterdingen
Telefon: 07071/33046
Telex: 7262891 mepo d
Telefax: 07071/33653

oder über den Buchhandel bezogen werden.

2 Ergebnisse

Die Statistik der Kaufwerte für Bauland hat die Verkäufe von unbebauten Grundstücken mit mehr als 100 m² zum Gegenstand, soweit sie in den Baugebieten der Gemeinden des Bundesgebietes liegen und somit Baulandeigenschaft besitzen.

Die Ergebnisse der Statistik der Kaufwerte für Bauland, deren Jahresergebnisse sich aus den bereits veröffentlichten Vierteljahreszahlen zuzüglich der Nachmeldungen zusammensetzen, sind hinsichtlich der Zahl der Abschlüsse, der veräußerten Flächen und der Kaufsummen summarische Zusammenfassungen, hinsichtlich der Quadratmeterpreise flächengewogene Durchschnitte. Kaufsummen und Durchschnittswerte schließen ggf. Beträge für die Grundstückserschließung, Aufwuchs u.dgl. ein, nicht aber die Grunderwerbnebenkosten (Ver-

messungskosten, Makler-, Notariats- und Gerichtsgebühren, Grunderwerbsteuer u.a.). Da sich der für einen Berichtszeitraum ausgewiesene Durchschnittswert auf andere Grundstücke bezieht als die entsprechenden Durchschnittswerte früherer Zeiträume (von den relativ wenigen Fällen wiederholt verkaufter Grundstücke abgesehen), lassen die Durchschnittswerte nicht die echte Preisentwicklung beim Bauland erkennen. Im Gegensatz zu den eigentlichen Preisstatistiken des Statistischen Bundesamtes (Statistiken u.a. der Bauleistungs-, Erzeuger-, Großhandels-, Verbraucherpreise) stellt die Statistik der Kaufwerte für Bauland in Wirklichkeit eine Statistik von durchschnittlichen Verkaufswerten dar. Zur Vermeidung von Fehlinterpretationen wird auf die Berechnung und Veröffentlichung von prozentualen Veränderungen verzichtet.

Benutzer, die dennoch die Durchschnittswerte verschiedener Berichtszeiträume vergleichen wollen, sollten zum Beispiel bedenken, daß sich die Verkäufe in späteren Zeiträumen in stärkerem Maße auf weniger begehrte Grundstücke beziehen können als die Verkäufe in früheren Zeiträumen.

Der nachstehenden Tabelle kann u.a. entnommen werden, daß 1988 (1987) eine als Bauland ausgewiesene Gesamtfläche von 85,6 (76,4) km² mit einer Kaufsumme von 7,55 (6,52) Mrd. DM umgesetzt worden ist. Auf "Baureifes Land", an der Gesamtfläche mit 55,3 (54,5) % beteiligt, entfielen 80,1 (80,4) % der Kaufsumme. Dagegen lag bei "Rohbauland" und "Sonstigem

Bauland" der Anteil an der Kaufsumme mit 6,7 (6,6) % und 13,2 (13,0) % deutlich unter den zugehörigen Flächenanteilen, die 12,1 (13,1) % bzw. 32,6 (32,4) % betragen haben.

Für "Baureifes Land" wurde bei einer mittleren Grundstücksgröße von 825 (827) m² ein Durchschnittswert von 127,74 (126,08) DM/m², für "Rohbauland" bei einer mittleren Grundstücksgröße von 1 826 (1 962) m² ein Durchschnittswert von 49,05 (42,75) DM/m² und für "Sonstiges Bauland" bei einer mittleren Grundstücksgröße von 3 645 (3 431) m² ein Durchschnittswert von 35,77 (34,23) DM/m² gezahlt.

Baulandverkäufe im Bundesgebiet 1988 nach ausgewählten Baulandarten, Gemeindegrößenklassen und Baugebieten

Gemeindegrößenklassen von ... bis unter ... Einwohnern	Fälle	Baulandarten									
		insgesamt			Baureifes Land			Rohbauland			Sonst. Bauland
		Fläche	Umsatz	Kaufwert	Flächenanteil 1)	Umsatzanteil 1)	Kaufwert	Flächenanteil 1)	Umsatzanteil 1)	Kaufwert	Kaufwert
		ha	Mill.DM	DM/m ²	%	%	DM/m ²	%	%	DM/m ²	DM/m ²
Baugebiet	Anzahl	ha	Mill.DM	DM/m ²	%	%	DM/m ²	%	%	DM/m ²	DM/m ²
Insgesamt	70 681	8 557	7 552	88,25	55,3	80,1	127,74	12,1	6,7	49,05	35,77
dar.: Nachmeldg.	9 933	1 436	1 152	80,19	53,0	76,7	116,02	12,6	8,9	129,69	33,55
nach Gemeindegrößenklassen											
unter 10 000 ...	33 269	3 848	2 347	61,00	57,6	82,8	87,72	15,3	8,1	32,28	20,52
10 000 - 100 000 ...	31 595	3 954	3 669	92,78	53,9	78,8	135,66	10,0	6,9	63,96	36,69
100 000 und mehr	5 817	754	1 536	203,60	51,2	78,9	313,54	6,4	4,2	132,90	81,41
nach Baugebieten											
Wohngebiet	50 628	4 415	5 091	115,31	81,5	92,6	130,99	14,5	6,6	52,46	24,22
Gesch. und Wohng.2) .	2 307	343	609	177,43	77,1	93,2	214,48	8,4	2,5	52,49	51,15
Dorfgebiet	12 803	1 451	847	58,39	55,3	83,8	88,48	20,2	11,2	32,30	11,92
Industriegebiet	4 943	2 348	1 005	42,80	3,0	5,8	83,32	2,9	5,9	85,66	40,18

1) Gemessen an der Zahl in der betreffenden Insgesamt-Spalte.

2) Zusammenfassung aus "Geschäfts- und Wohngebiet gemischt" und "Geschäftsgebiet".

Die Aufgliederung nach Gemeindegrößenklassen zeigt deutliche Unterschiede bei den durchschnittlichen Kaufwerten. Mußten in den Gemeinden unter 10 000 Einwohnern 61,00 (60,61) DM/m² bezahlt werden, so lag in den Großstädten der Durchschnitt bei 203,60 (184,29) DM/m². Die veräußerten Flächen entfielen vor allem auf Gemeinden mit bis zu 100 000 Einwohnern 91,2 (89,9) %, während der Flächenanteil der Großstädte lediglich 8,8 (10,1) % betragen hat. Der mit wachsender Gemeindegrößenklasse zunehmende Flächenan-

teil des "Sonstigen Baulandes" (Industrie-, Verkehrs- u. Freiflächen) deutet daraufhin, daß in größeren Gemeinden weniger Bauland dem Wohnungsbau zugeführt worden ist als auf dem Lande.

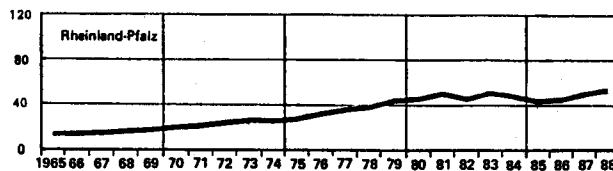


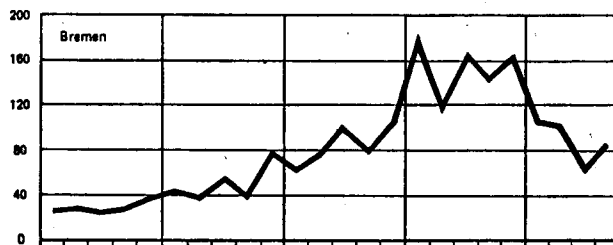

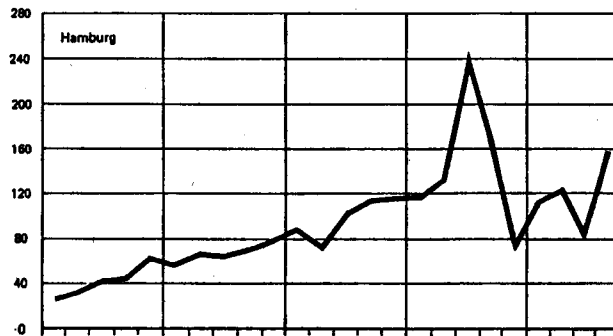

Wie die Aufschlüsselung nach Baugebieten zeigt, nimmt das Bauland im Wohngebiet mit einem Flächenanteil von 51,6 (53,6) % und einem Wertanteil von 67,4 (68,1) % eine

führende Stellung ein. Sein Durchschnittswert von 115,31 (108,49) DM/m² war wesentlich höher als der Kaufwert von 42,80 (43,30) DM/m² im "Industriegebiet" und wurde mit 177,43 (176,56) DM/m² nur noch von dem Kaufwert der zentral gelegenen Gebiete "Geschäfts- und Wohngebiet gemischt" und "Geschäftsgebiet" übertroffen, die aber mit 4,0 (3,7) % Flächenanteil noch weniger als das "Industriegebiet" mit 27,4 (25,2) % zu Buche geschlagen haben. In dörflich besiedelten Gebieten war bei dem beachtlichen Flächenan-

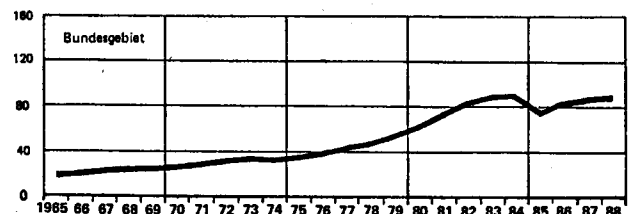
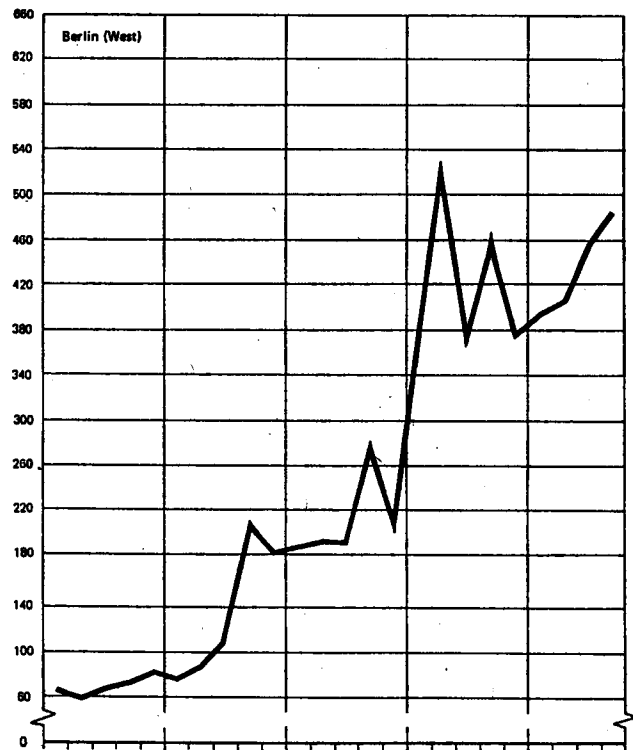


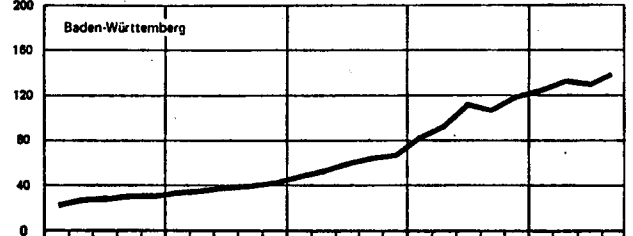
teil von 17,0 (17,6) % Bauland noch für einen Kaufwert von 58,39 (56,24) DM/m² zu haben. Erwartungsgemäß lag der Anteil des "Baureifen Landes" flächen- und noch ausgeprägter wertmäßig in den Gebieten "Geschäfts- und Wohngebiet" mit 77,1 (88,2) % bzw. 93,2 (95,8) % am höchsten und, abgesehen von der nachweisungsbedingten Sonderstellung des "Industriegebietes", im "Dorfgebiet" mit 55,3 (52,9) % bzw. 83,8 (83,6) % am niedrigsten.

3 KAUFWERTE FÜR BAULAND INSGESAM Durchschnittswert

DM/m²



DM/m²



TABELLENTTEIL

1 KAUFWERTE FUER BAULAND 1988 NACH BAULANDARTEN, BAUGEBIETEN UND GEMEINDEGROESSENKLASSEN

BAU- LAND ARTEN INS- GESAMT	BAU- REIFES LAND	ROH- BAU- LAND	SONST. BAULAND ZUSAMMEN	INDU- STRIE- LAND	LAND FUER VER- KEHRS- ZWECKE	FREI- FLAE- CHEN	BAU- LAND- ARTEN INS- GESAMT	BAU- REIFES LAND	ROH- BAU- LAND	SONST. BAULAND ZUSAMMEN	INDU- STRIE- LAND	LAND FUER VER- KEHRS- ZWECKE	FREI- FLAE- CHEN
GESCHAFTSGEBIET													
GEMEINDEN UNTER 2 000 EINWOHNERN							GEMEINDEN MIT 50 000 BIS UNTER 100 000 EINWOHNERN						
A	6	5	.	1	.	1	A	18	15	.	3	3	.
B	8	8	.	0	.	0	B	87	28	.	39	39	.
C	539	536	C	5301	4282
D	63,65	64,09	D	79,21	151,38
E	10,50	10,50	E	7,50	29,07
F	355,97	355,97	F	922,62	922,62
GEMEINDEN MIT 2 000 BIS UNTER 5 000 EINWOHNERN							GEMEINDEN MIT 100 000 BIS UNTER 200 000 EINWOHNERN						
A	7	7	A	19	19
B	17	17	B	20	20
C	2527	2527	C	10905	10905
D	149,53	149,53	D	548,33	548,33
E	39,94	39,94	E	60,00	60,00
F	427,35	427,35	F	2072,61	2072,61
GEMEINDEN MIT 5 000 BIS UNTER 10 000 EINWOHNERN							GEMEINDEN MIT 200 000 BIS UNTER 500 000 EINWOHNERN						
A	52	45	2	5	1	4	A	9	7	1	1	.	1
B	100	92	6	2	2	1	B	15	10	4	0	.	0
C	12393	12127	.	45	.	.	C	2638	1845
D	124,32	132,39	.	20,05	.	.	D	177,33	178,42
E	12,00	19,73	.	12,00	.	.	E	100,00	100,00
F	420,00	420,00	.	45,00	.	.	F
GEMEINDEN MIT 10 000 BIS UNTER 20 000 EINWOHNERN							GEMEINDEN MIT 500 000 EINWOHNERN UND MEHR						
A	79	60	1	12	4	4	A	29	29
B	95	80	2	13	5	1	B	38	38
C	17195	14975	.	2178	.	.	C	67542	67542
D	181,17	186,60	.	168,00	.	.	D	1780,71	1780,71
E	5,88	5,88	.	10,00	.	.	E	187,50	187,50
F	1270,18	1270,18	.	400,00	.	.	F
GEMEINDEN MIT 20 000 BIS UNTER 50 000 EINWOHNERN							INSGESAMT						
A	90	83	.	7	.	5	2 A	303	270	4	29	8	15
B	144	135	.	10	.	8	1 B	504	428	12	64	45	11
C	29977	28639	.	1338	.	1071	C	149018	143379	.	4621	1898	1275
D	207,70	212,60	.	139,06	.	131,70	D	285,72	334,75	.	72,50	42,21	120,16
E	30,00	30,00	.	78,43	.	78,43	E	5,88	5,88	.	7,50	7,50	10,00
F	1000,00	1000,00	.	280,00	.	280,00	F	11218,75	11218,75	.	400,00	400,00	280,00
GESCHAFTSGEBIET UND WOHNGBIET GEMISCHT													
GEMEINDEN UNTER 2 000 EINWOHNERN							GEMEINDEN MIT 50 000 BIS UNTER 100 000 EINWOHNERN						
A	121	101	7	13	3	9	1 A	238	213	11	14	2	7
B	110	89	12	9	5	2	2 B	303	233	62	9	1	2
C	6978	6109	442	428	.	53	C	54747	48176	5625	946	.	164
D	63,51	68,86	36,08	47,80	.	24,21	D	180,85	207,17	91,31	110,20	.	90,80
E	5,00	5,00	7,50	10,00	.	10,00	E	10,00	15,00	24,50	10,00	.	10,00
F	321,15	321,15	87,86	115,56	.	35,00	F	1340,03	1340,03	114,00	414,84	.	204,42
GEMEINDEN MIT 2 000 BIS UNTER 5 000 EINWOHNERN							GEMEINDEN MIT 100 000 BIS UNTER 200 000 EINWOHNERN						
A	189	141	11	17	2	9	6 A	103	84	6	13	5	7
B	210	174	8	28	6	18	4 B	137	86	9	41	11	25
C	13682	12603	310	748	.	420	224 C	32258	30368	469	1422	828	394
D	65,09	72,60	36,73	26,85	.	23,23	D	235,78	351,15	50,75	34,60	76,36	15,87
E	2,00	3,00	6,00	2,00	.	2,00	20,00 E	6,40	46,00	40,57	6,40	43,66	6,40
F	312,50	312,50	90,05	167,56	.	35,00	F	3000,00	3000,00	170,00	205,89	106,96	205,89
GEMEINDEN MIT 5 000 BIS UNTER 10 000 EINWOHNERN							GEMEINDEN MIT 200 000 BIS UNTER 500 000 EINWOHNERN						
A	289	255	15	19	5	8	6 A	105	94	3	8	5	2
B	489	354	106	30	11	4	15 B	208	183	12	13	12	0
C	36344	33527	1372	1445	545	89	812 C	61988	57016	.	2114	1943	.
D	74,31	94,74	13,06	48,01	47,76	21,76	55,62 D	298,13	312,18	.	156,90	157,87	.
E	5,77	5,77	7,57	7,00	30,00	7,00	14,04 E	23,00	75,67	.	23,00	23,00	.
F	860,00	860,00	80,00	71,85	61,80	50,00	71,85 F	.	.	.	360,00	257,50	.
GEMEINDEN MIT 10 000 BIS UNTER 20 000 EINWOHNERN							GEMEINDEN MIT 500 000 EINWOHNERN UND MEHR						
A	406	361	12	33	1	24	8 A	148	145	1	2	1	1
B	548	437	53	59	4	28	27 B	215	198	3	14	14	0
C	69276	62147	2898	4230	.	1155	2725 C	97423	91955
D	126,15	142,32	54,28	71,61	.	40,86	100,83 D	453,02	466,22
E	5,00	7,63	5,00	5,00	.	5,00	9,00 E	25,25	25,25
F	1535,63	1535,63	150,00	300,00	.	300,00	285,96 F
GEMEINDEN MIT 20 000 BIS UNTER 50 000 EINWOHNERN							INSGESAMT						
A	425	390	8	27	7	14	6 A	2004	1784	74	146	31	81
B	706	464	11	232	205	15	13 B	2827	2216	276	435	269	94
C	87058	81812	542	4706	1888	1029	1789 C	459734	423713	15118	20804	10934	3484
D	123,26	176,42	49,91	20,31	9,23	70,78	141,95 D	157,08	191,22	54,77	48,05	40,71	36,90
E	2,34	4,00	35,00	2,34	2,34	5,00	23,85 E	2,00	3,00	5,00	2,00	2,34	2,00
F	1313,76	1313,76	200,00	332,05	130,00	332,05	330,00 F	3014,87	3014,87	250,00	414,84	350,00	360,00

1 KAUFWERTE FÜR BAULAND 1988 NACH BAULANDARTEN, BAUGEBIETEN UND GEMEINDEGROßESSENKLASSEN

BAU- LAND ARTEN INS- GESAMT	BAU- REIFES LAND	ROH- BAU- LAND	SONST. BAULAND ZUSAMMEN	INDU- STRIE- LAND	LAND FÜR VER- KEHRS- ZWECKE	FREI- FLÄ- CHEN	BAU- LAND- ARTEN INS- GESAMT	BAU- REIFES LAND	ROH- BAU- LAND	SONST. BAULAND ZUSAMMEN	INDU- STRIE- LAND	LAND FÜR VER- KEHRS- ZWECKE	FREI- FLÄ- CHEN
WOHNGEbiet IN GESCHLOSSENER BAUWEISE													
GEMEINDEN UNTER 2 000 EINWOHNERN							GEMEINDEN MIT 50 000 BIS UNTER 100 000 EINWOHNERN						
A	112	101	11	.	.	.	A	680	653	21	6	.	4
B	93	81	12	.	.	.	B	525	470	53	2	.	2
C	5222	4900	322	.	.	.	C	82205	79450	2433	321	.	.
D	56,11	60,20	27,56	.	.	.	D	156,49	168,94	46,09	145,78	.	.
E	3,00	7,95	3,00	.	.	.	E	5,00	10,00	5,00	20,00	.	.
F	553,11	553,11	66,48	.	.	.	F	1228,61	1228,61	105,00	258,59	.	.
GEMEINDEN MIT 2 000 BIS UNTER 5 000 EINWOHNERN							GEMEINDEN MIT 100 000 BIS UNTER 200 000 EINWOHNERN						
A	521	518	2	1	.	1	A	453	427	22	4	.	4
B	448	447	1	0	.	0	B	326	311	12	4	.	4
C	41403	41385	C	83371	81921	1332	.	.	.
D	92,34	92,61	D	255,41	263,64	112,12	.	.	.
E	2,40	2,40	E	20,00	60,00	23,58	.	.	.
F	529,58	529,58	F	1000,00	1000,00	180,00	.	.	.
GEMEINDEN MIT 5 000 BIS UNTER 10 000 EINWOHNERN							GEMEINDEN MIT 200 000 BIS UNTER 500 000 EINWOHNERN						
A	806	788	10	8	.	2	A	288	280	7	1	.	1
B	637	581	43	13	.	7	B	172	169	2	0	.	0
C	88221	86147	875	1200	.	.	C	42701	42540	151	.	.	.
D	138,51	148,27	20,41	92,07	.	.	D	248,67	251,31	65,94	.	.	.
E	6,30	7,00	7,00	15,00	.	.	E	40,00	40,00	60,00	.	.	.
F	819,67	819,67	72,00	350,00	.	.	F	1913,88	1913,88	80,77	.	.	.
GEMEINDEN MIT 10 000 BIS UNTER 20 000 EINWOHNERN							GEMEINDEN MIT 500 000 EINWOHNERN UND MEHR						
A	1113	1092	11	10	.	8	A	194	184	7	3	.	1
B	852	811	37	5	.	4	B	165	138	16	11	.	0
C	141010	139873	974	163	.	129	C	51309	49565	1656	.	.	.
D	165,43	172,53	26,34	34,90	.	35,12	D	310,66	358,73	105,37	.	.	.
E	5,00	5,00	10,00	10,00	.	10,00	E	7,50	70,08	30,00	.	.	.
F	850,00	850,00	150,00	67,00	.	46,98	F	1510,99	1510,99	243,48	.	.	.
GEMEINDEN MIT 20 000 BIS UNTER 50 000 EINWOHNERN							INSGESAMT						
A	1140	1117	20	3	.	3	A	5307	5160	111	36	.	24
B	869	776	91	2	.	2	B	4088	3784	266	38	.	19
C	147147	141784	5198	.	.	.	C	682589	667563	12958	2068	.	831
D	169,33	182,76	57,20	.	.	.	D	166,96	176,40	48,64	54,89	.	43,39
E	7,65	7,65	10,00	.	.	.	E	2,40	2,40	3,00	7,50	.	10,00
F	926,19	926,19	180,00	.	.	.	F	1913,88	1913,88	243,48	350,00	.	258,59
WOHNGEbiet IN OFFENER BAUWEISE													
GEMEINDEN UNTER 2 000 EINWOHNERN							GEMEINDEN MIT 50 000 BIS UNTER 100 000 EINWOHNERN						
A	4451	3897	404	150	2	88	A	3135	2847	223	65	2	54
B	4132	3299	687	147	0	75	B	2685	2201	401	84	2	72
C	193078	178520	12524	2034	.	982	C	446854	406642	38278	1934	.	1415
D	46,73	54,12	18,24	13,83	.	13,18	D	166,40	184,79	95,48	23,02	.	19,73
E	0,50	1,00	1,00	0,50	.	0,50	E	1,00	4,50	10,50	1,00	.	1,00
F	489,80	489,80	145,99	360,00	.	79,79	F	1150,00	1150,00	550,04	658,82	.	380,00
GEMEINDEN MIT 2 000 BIS UNTER 5 000 EINWOHNERN							GEMEINDEN MIT 100 000 BIS UNTER 200 000 EINWOHNERN						
A	6470	5493	805	172	3	122	A	1877	1605	87	185	2	135
B	5688	4385	1098	205	16	105	B	1540	1121	198	281	2	139
C	424857	379355	41550	3952	.	2029	C	239857	214039	18395	7283	.	3104
D	74,69	86,50	37,84	19,26	.	19,32	D	155,61	190,98	132,77	25,89	.	22,26
E	1,00	2,00	2,00	1,00	.	1,00	E	1,00	1,00	8,61	1,00	.	1,00
F	720,00	720,00	474,86	168,91	.	168,91	F	1320,00	1320,00	425,00	268,02	.	200,00
GEMEINDEN MIT 5 000 BIS UNTER 10 000 EINWOHNERN							GEMEINDEN MIT 200 000 BIS UNTER 500 000 EINWOHNERN						
A	7873	7067	635	171	4	116	A	812	759	36	17	1	11
B	7164	5747	1222	195	28	87	B	761	610	110	41	1	25
C	675947	621745	49667	4535	.	1448	C	187499	170897	15557	1039	.	811
D	94,36	108,18	40,66	23,27	.	16,58	D	246,31	279,85	141,85	25,29	.	31,90
E	0,90	3,00	3,00	0,90	.	0,90	E	4,84	10,00	4,84	4,84	.	4,84
F	1033,52	1033,52	330,00	220,00	.	138,37	F	971,43	971,43	290,00	290,00	.	290,00
GEMEINDEN MIT 10 000 BIS UNTER 20 000 EINWOHNERN							GEMEINDEN MIT 500 000 EINWOHNERN UND MEHR						
A	9863	9035	651	177	7	132	A	1061	989	29	43	1	36
B	8868	7201	1401	266	22	150	B	926	796	74	56	1	45
C	884387	810494	68321	5573	379	2719	C	374191	357315	13639	3236	.	2643
D	99,73	112,56	48,78	20,92	17,41	18,11	D	404,18	448,97	184,95	57,58	.	58,89
E	1,00	3,00	2,00	1,00	5,00	1,00	E	1,00	10,00	29,35	1,00	.	1,00
F	1295,68	1295,68	454,55	186,00	44,25	150,00	F	3142,86	3142,86	450,81	450,81	.	300,00
GEMEINDEN MIT 20 000 BIS UNTER 50 000 EINWOHNERN							INSGESAMT						
A	9779	9003	495	281	8	224	A	45321	40695	3365	1261	30	918
B	8293	6825	1018	450	23	318	B	40058	32184	6147	1726	96	1016
C	981627	904946	65605	11076	563	7446	C	4408092	4043953	323477	40661	2591	22597
D	118,37	132,60	64,43	24,59	23,96	23,42	D	110,04	125,65	52,62	23,55	27,06	22,23
E	0,50	2,50	2,50	0,50	9,00	0,50	E	0,50	1,00	1,00	0,50	5,00	0,50
F	1857,14	1857,14	440,00	502,39	486,96	502,39	F	3142,86	3142,86	1300,00	658,82	486,96	502,39

1 KAUFWERTE FÜR BAULAND 1988 NACH BAULANDARTEN, BAUGEBIETEN UND GEMEINDEGRÖßENKLASSEN

	BAU- LAND ARTEN INS- GESAMT	BAU- REIFES LAND	ROH- BAU- LAND	SONST. BAULAND ZUSAMMEN	INDU- STRIE- LAND	LAND FÜR VER- KEHRS- ZWECKE	FREI- FLÄ- CHEN	BAU- LAND- ARTEN INS- GESAMT	BAU- REIFES LAND	ROH- BAU- LAND	SONST. BAULAND ZUSAMMEN	INDU- STRIE- LAND	LAND FÜR VER- KEHRS- ZWECKE	FREI- FLÄ- CHEN
WOHNGEbiet ZUSAMMEN														
GEMEINDEN UNTER 2 000 EINWOHNERN							GEMEINDEN MIT 50 000 BIS UNTER 100 000 EINWOHNERN							
A	4563	3998	415	150	2	88	60	3815	3500	244	71	2	58	11
B	4225	3380	698	147	0	75	72	3211	2671	454	86	2	74	11
C	198299	183420	12846	2034	.	982	1000	529058	486082	40711	2255	.	1717	473
D	46,93	54,27	18,40	13,83	.	13,18	13,85	164,78	182,00	89,73	28,16	.	23,29	43,94
E	0,50	1,00	1,00	0,50	.	0,50	2,20	1,00	4,50	5,00	1,00	.	1,00	6,14
F	553,11	553,11	145,99	360,00	.	79,79	180,00	1228,61	1228,61	550,04	658,82	.	380,00	658,82
GEMEINDEN MIT 2 000 BIS UNTER 5 000 EINWOHNERN							GEMEINDEN MIT 100 000 BIS UNTER 200 000 EINWOHNERN							
A	6991	6011	807	173	3	123	47	2330	2032	109	189	2	139	48
B	6137	4832	1099	205	16	105	84	1867	1431	150	285	2	143	139
C	466261	420740	41567	3954	.	2031	1325	323028	295960	19667	7401	.	3223	3936
D	75,98	87,07	37,81	19,26	.	19,30	15,82	173,06	206,75	131,13	25,96	.	22,50	28,24
E	1,00	2,00	2,00	1,00	.	1,00	2,00	1,00	1,00	8,61	1,00	.	1,00	2,96
F	720,00	720,00	474,86	168,91	.	168,91	120,00	1320,00	1320,00	425,00	268,02	.	220,00	268,02
GEMEINDEN MIT 5 000 BIS UNTER 10 000 EINWOHNERN							GEMEINDEN MIT 200 000 BIS UNTER 500 000 EINWOHNERN							
A	8679	7855	645	179	4	118	57	1100	1039	43	18	1	12	5
B	7801	6328	1264	208	28	94	86	933	780	112	41	1	26	15
C	764169	707892	50542	5735	.	1551	3637	230194	213437	15708	1049	.	821	200
D	97,96	111,86	39,97	27,58	.	16,46	42,50	246,75	273,73	140,30	25,44	.	32,10	13,64
E	0,90	3,00	3,00	0,90	.	0,90	3,00	4,84	10,00	24,00	4,84	.	4,84	5,00
F	1033,52	1033,52	330,00	350,00	.	138,37	350,00	1913,88	1913,88	.	290,00	.	290,00	131,58
GEMEINDEN MIT 10 000 BIS UNTER 20 000 EINWOHNERN							GEMEINDEN MIT 500 000 EINWOHNERN UND MEHR							
A	10976	10127	662	187	7	140	40	1255	1173	36	46	1	37	8
B	9720	8011	1438	271	22	154	96	1091	934	89	67	1	45	22
C	1025387	950367	69294	5736	379	2848	2510	425500	406880	15296	3324	.	2646	562
D	105,49	118,63	48,20	21,16	17,41	18,52	26,26	390,02	435,62	170,97	49,26	.	58,77	25,70
E	1,00	3,00	2,00	1,00	5,00	1,00	3,15	1,00	10,00	29,35	1,00	.	1,00	7,50
F	1295,68	1295,68	454,55	186,00	44,26	150,00	186,00	3142,86	3142,86	.	450,81	.	300,00	450,81
GEMEINDEN MIT 20 000 BIS UNTER 50 000 EINWOHNERN							INSGESAMT							
A	10919	10120	515	284	8	227	48	50628	45855	3476	1297	30	942	325
B	9162	7600	1109	453	23	320	109	44146	35968	6414	1764	86	1036	633
C	1128774	1046730	70803	11241	563	7610	3067	5090680	4711517	336435	42729	2591	23428	16710
D	123,20	137,72	63,84	24,83	23,96	23,76	28,16	115,81	130,99	52,48	24,22	27,06	22,62	26,41
E	0,50	2,50	2,50	0,50	9,00	0,50	3,00	0,50	1,00	1,00	0,50	5,00	0,50	2,00
F	1857,14	1857,14	440,00	502,39	486,96	502,39	375,23	3142,86	3142,86	1300,00	658,82	486,96	502,39	658,82
INDUSTRIEGEBIET														
GEMEINDEN UNTER 2 000 EINWOHNERN							GEMEINDEN MIT 50 000 BIS UNTER 100 000 EINWOHNERN							
A	260	7	4	249	249	.	A	366	14	4	348	345	1	2
B	1260	15	22	1222	1222	.	B	1782	33	14	1736	1725	0	10
C	17190	501	.	16329	16329	.	C	93852	3200	.	89768	89273	.	.
D	13,65	32,58	.	13,36	13,36	.	D	52,65	98,20	.	51,72	51,74	.	.
E	1,00	9,00	.	1,00	1,00	.	E	5,00	25,00	.	5,00	5,00	.	.
F	131,96	95,00	.	131,96	131,96	.	F	500,00	500,00	.	450,00	450,00	.	.
GEMEINDEN MIT 2 000 BIS UNTER 5 000 EINWOHNERN							GEMEINDEN MIT 100 000 BIS UNTER 200 000 EINWOHNERN							
A	619	40	35	544	540	3	A	277	10	4	263	260	3	.
B	2381	82	133	2166	2161	2	B	1458	31	17	1410	1405	5	.
C	66637	4396	3248	58982	58784	.	C	103932	5250	.	87967	87821	.	.
D	27,98	53,37	24,51	27,23	27,20	.	D	71,30	168,92	.	69,49	69,61	.	.
E	1,50	10,00	6,60	1,50	1,50	.	E	1,00	31,00	.	1,00	1,00	.	.
F	723,35	150,00	100,00	723,35	723,35	.	F	342,42	332,25	.	342,42	342,42	.	.
GEMEINDEN MIT 5 000 BIS UNTER 10 000 EINWOHNERN							GEMEINDEN MIT 200 000 BIS UNTER 500 000 EINWOHNERN							
A	925	47	21	857	843	12	A	155	8	1	146	146	.	.
B	3314	120	47	3146	3135	9	B	783	36	7	740	740	.	.
C	95981	6447	1382	88151	87912	199	C	51126	4360	.	45920	45920	.	.
D	28,96	53,50	29,19	28,02	28,04	20,95	D	65,29	121,44	.	62,05	62,05	.	.
E	1,19	8,00	5,00	1,19	1,19	5,00	E	13,50	42,21	.	13,50	13,50	.	.
F	290,06	290,06	95,87	275,31	275,31	40,19	F	.	304,98
GEMEINDEN MIT 10 000 BIS UNTER 20 000 EINWOHNERN							GEMEINDEN MIT 500 000 EINWOHNERN UND MEHR							
A	971	67	27	877	856	19	A	156	5	19	132	129	3	.
B	5110	185	281	4644	4618	19	B	641	32	26	583	582	1	.
C	208383	13952	39298	155133	154757	256	C	106491	4616	5832	96043	95854	.	.
D	40,78	75,30	140,10	33,41	33,51	13,60	D	166,19	146,31	226,01	164,62	164,69	.	.
E	2,00	8,40	7,83	2,00	2,00	5,00	E	10,00	63,78	128,00	10,00	10,00	.	.
F	650,00	650,00	230,00	607,20	607,20	120,00	F	.	352,78	260,00
GEMEINDEN MIT 20 000 BIS UNTER 50 000 EINWOHNERN							INSGESAMT							
A	1214	55	46	1113	1079	25	A	4943	253	161	4529	4447	66	16
B	6750	163	144	6443	6307	64	B	23478	697	690	22091	21897	101	94
C	261269	15374	6524	239371	236383	1091	C	1004859	58096	59080	887674	883032	2048	2595
D	38,71	94,52	45,39	37,15	37,48	17,12	D	42,80	83,32	85,66	40,18	40,33	20,32	27,63
E	1,00	14,29	15,16	1,00	1,00	4,00	E	5,62	8,00	5,00	1,00	1,00	4,00	5,62
F	594,25	308,96	150,00	594,25	594,25	140,00	F	1713,89	650,00	260,00	1713,89	1713,89	200,00	230,00

1 KAUFWERTE FUER BAULAND 1988 NACH BAULANDARTEN, BAUGEBIETEN UND GEMEINDEGROESSENKLASSEN

	BAU- LAND ARTEN INS- GESAMT	BAU- REIFES LAND	ROH- BAU- LAND	SONST. BAULAND ZUSAMMEN	INDU- STRIE- LAND	LAND FUER VER- KEHRS- ZWECKE	FREI- FLAE- CHEN	BAU- LAND- ARTEN INS- GESAMT	BAU- REIFES LAND	ROH- BAU- LAND	SONST. BAULAND ZUSAMMEN	INDU- STRIE- LAND	LAND FUER VER- KEHRS- ZWECKE	FREI- FLAE- CHEN
DORFGEBIET														
GEMEINDEN UNTER 2 000 EINWOHNERN							GEMEINDEN MIT 50 000 BIS UNTER 100 000 EINWOHNERN							
A	4333	2697	680	956	32	799	125 A	170	144	17	9	1	3	5
B	5373	2464	1017	1892	132	1414	346 B	126	101	16	9	0	6	3
C	179977	144503	25835	9639	1818	5989	1832 C	20104	19066	820	217	.	.	111
D	33,50	58,64	25,41	5,10	13,82	4,23	5,30 D	159,22	188,88	51,31	23,26	.	.	34,71
E	0,39	2,00	1,00	0,39	2,82	0,39	0,50 E	1,70	7,89	5,68	1,70	.	.	13,55
F	662,77	662,77	219,26	160,00	76,19	117,00	160,00 F	452,13	452,13	112,00	54,46	.	.	54,46
GEMEINDEN MIT 2 000 BIS UNTER 5 000 EINWOHNERN							GEMEINDEN MIT 100 000 BIS UNTER 200 000 EINWOHNERN							
A	3702	2775	571	356	29	263	64 A	99	97	2
B	4087	2488	911	688	123	448	117 B	107	60	47
C	279825	243351	30181	6312	2706	2498	1108 C	13530	12684
D	68,46	97,79	33,11	9,18	22,03	5,58	9,47 D	126,12	211,91
E	0,50	3,49	1,08	0,50	7,00	0,50	0,50 E	17,81	45,00
F	897,44	897,44	423,08	121,88	121,88	109,00	80,00 F	500,00	500,00
GEMEINDEN MIT 5 000 BIS UNTER 10 000 EINWOHNERN							GEMEINDEN MIT 200 000 BIS UNTER 500 000 EINWOHNERN							
A	2553	2027	361	165	32	109	24 A	29	24	4	1	.	1	.
B	2969	1703	585	682	215	214	253 B	27	21	5	1	.	1	.
C	206542	164045	22409	20089	17696	951	1442 C	4972	4371
D	69,56	96,33	38,32	29,48	82,48	4,45	5,70 D	186,81	212,36
E	1,00	1,67	5,80	1,00	8,73	1,00	2,00 E	26,93	70,54
F	856,32	856,32	250,00	650,00	650,00	60,00	200,00 F	458,72	458,72
GEMEINDEN MIT 10 000 BIS UNTER 20 000 EINWOHNERN							GEMEINDEN MIT 500 000 EINWOHNERN UND MEHR							
A	1251	943	192	116	18	60	38 A	3	3
B	1241	781	262	198	120	45	32 B	4	4
C	83519	70984	8072	4462	3130	678	655 C
D	67,30	90,91	30,82	22,51	26,00	14,90	20,20 D
E	0,70	3,06	5,00	0,70	7,95	0,70	2,86 E
F	512,82	512,82	200,00	230,00	78,60	230,00	200,00 F
GEMEINDEN MIT 20 000 BIS UNTER 50 000 EINWOHNERN							INSGESAMT							
A	663	498	112	53	4	38	11 A	12803	9208	1939	1656	116	1273	267
B	578	406	89	83	3	65	15 B	14512	8028	2931	3553	592	2194	767
C	54829	47234	6091	1503	.	1078	385 C	847300	710242	94698	42361	25398	11430	5533
D	94,91	116,48	68,34	18,11	.	16,61	25,34 D	58,39	88,48	32,30	11,92	42,87	5,21	7,21
E	1,50	6,29	7,05	1,50	.	3,50	1,50 E	0,39	1,67	1,00	0,39	2,82	0,39	0,50
F	654,01	654,01	241,54	80,00	.	80,00	50,00 F	1371,22	1371,22	423,08	650,00	650,00	230,00	200,00
INSGESAMT														
GEMEINDEN UNTER 2 000 EINWOHNERN							GEMEINDEN MIT 50 000 BIS UNTER 100 000 EINWOHNERN							
A	9283	6808	1106	1369	286	897	186 A	4607	3886	276	445	353	69	23
B	10976	5957	1749	3270	1359	1491	420 B	5489	3065	546	1878	1767	82	29
C	402984	335068	39484	28432	18547	7027	2858 C	703061	560817	48039	94206	90496	1986	1723
D	36,71	56,25	22,57	8,69	13,65	4,71	6,80 D	128,08	182,96	88,06	50,15	51,20	24,33	58,50
E	0,39	1,00	1,00	0,39	1,00	0,39	0,50 E	1,00	4,50	5,00	1,00	5,00	1,00	5,14
F	662,77	662,77	219,26	360,00	360,00	117,00	180,00 F	1340,03	1340,03	550,04	658,82	450,00	380,00	658,82
GEMEINDEN MIT 2 000 BIS UNTER 5 000 EINWOHNERN							GEMEINDEN MIT 100 000 BIS UNTER 200 000 EINWOHNERN							
A	11488	8974	1424	1090	574	398	118 A	2828	2242	121	465	267	149	49
B	12832	7594	2151	3087	2307	574	207 B	3588	1629	223	1736	1418	173	145
C	828911	683617	75287	70007	62191	5108	2708 C	483653	355166	21696	106791	98891	3763	4137
D	64,60	90,03	35,00	22,68	26,96	8,90	13,09 D	134,79	218,06	97,11	61,61	69,72	21,80	28,53
E	0,50	2,00	1,08	0,50	1,50	0,50	0,50 E	1,00	1,00	8,61	1,00	1,00	1,00	2,96
F	897,44	897,44	474,86	723,35	723,35	168,91	167,56 F	3000,00	3000,00	425,00	342,42	342,42	220,00	268,02
GEMEINDEN MIT 5 000 BIS UNTER 10 000 EINWOHNERN							GEMEINDEN MIT 200 000 BIS UNTER 500 000 EINWOHNERN							
A	12498	10229	1044	1225	885	251	89 A	1398	1172	52	174	152	16	6
B	14673	8597	2007	4068	3391	322	355 B	1965	1029	140	796	753	28	15
C	1115429	924037	75926	115466	106717	2817	5932 C	350918	281029	20629	49259	47892	1110	257
D	76,02	107,48	37,82	28,38	31,47	8,74	16,71 D	178,55	273,06	147,51	61,86	63,57	40,30	16,75
E	0,90	1,67	3,00	0,90	1,19	0,90	2,00 E	4,84	10,00	24,00	4,84	13,50	4,84	5,00
F	1033,52	1033,52	330,00	650,00	650,00	138,37	350,00 F	360,00	131,58
GEMEINDEN MIT 10 000 BIS UNTER 20 000 EINWOHNERN							GEMEINDEN MIT 500 000 EINWOHNERN UND MEHR							
A	13677	11558	894	1225	886	247	92 A	1591	1355	56	180	131	41	8
B	16715	9494	2035	5185	4769	248	168 B	1989	1205	119	665	596	47	22
C	1403770	1112426	119605	171739	159477	5071	7191 C	700958	574995	21731	104231	100768	2902	562
D	83,98	117,17	58,77	33,12	33,44	20,47	42,69 D	352,45	477,07	183,20	156,75	168,97	62,08	25,70
E	0,70	3,00	2,00	0,70	2,00	0,70	2,86 E	1,00	10,00	29,35	1,00	10,00	1,00	7,50
F	1535,63	1535,63	454,55	607,20	607,20	300,00	285,95 F	300,00	450,81
GEMEINDEN MIT 20 000 BIS UNTER 50 000 EINWOHNERN							INSGESAMT							
A	13311	11146	681	1484	1098	309	77 A	70681	57370	5654	7657	4632	2377	648
B	17340	8767	1353	7220	6538	472	211 B	85568	47337	10323	27907	22898	3435	1574
C	1561908	1219789	83961	258159	238875	11880	7404 C	7551592	6046945	506359	998289	923853	41664	32772
D	90,07	139,13	62,07	35,75	36,54	25,19	35,05 D	88,25	127,74	49,05	35,77	40,35	12,13	20,82
E	0,50	2,50	2,50	0,50	1,00	0,50	1,50 E	0,39	1,00	1,00	0,39	1,00	0,39	0,50
F	1857,14	1857,14	440,00	594,25	594,25	502,39	375,23 F	11218,75	11218,75	1300,00	1713,89	1713,89	502,39	658,82

2 KAUFWERTE FUER BAULAND 1988 NACH BAULANDARTEN, LAENDERN UND BAUGEBIETEN

BAU- LAND ARTEN INS- GESAMT	BAU- REIFES LAND	ROH- BAU- LAND	SONST. BAULAND ZUSAMMEN	INDU- STRIE- LAND	LAND FUER VER- KEHRS- ZWECKE	FREI- FLAE- CHEN	BAU- LAND- ARTEN INS- GESAMT	BAU- REIFES LAND	ROH- BAU- LAND	SONST. BAULAND ZUSAMMEN	INDU- STRIE- LAND	LAND FUER VER- KEHRS- ZWECKE	FREI- FLAE- CHEN	
BUNDESgebiet														
GESCHAFTSGEBIET							WOHNgebiet ZUSAMMEN							
A	303	270	4	29	8	15	A	50628	45855	3476	1297	30	942	325
B	504	428	12	64	45	11	B	44146	35968	6414	1764	96	1036	633
C	149019	143379	.	4621	1898	1275	C	5090680	4711517	336435	42729	2591	23428	16710
D	295,72	334,75	.	72,50	42,21	120,16	D	115,31	130,99	52,46	24,22	27,06	22,62	26,41
E	5,88	5,88	.	7,50	7,50	10,00	E	0,50	1,00	1,00	0,50	5,00	0,50	2,00
F	11218,75	11218,75	.	400,00	400,00	280,00	F	3142,86	3142,86	1300,00	658,82	486,98	502,39	658,82
GESCHAFTSGEBIET MIT WOHNgebiet GEMISCHT							INDUSTRIEGEBIET							
A	2004	1784	74	146	31	81	A	4943	253	161	4529	4447	66	16
B	2927	2216	276	435	269	94	B	23478	697	690	22091	21897	101	94
C	459734	423713	15118	20904	10934	3484	C	1004859	58095	59090	887674	883032	2048	2595
D	157,08	191,22	54,77	48,05	40,71	36,90	D	90,04	42,80	85,66	40,18	40,33	20,32	27,63
E	2,00	3,00	5,00	2,00	2,34	2,00	E	9,00	1,00	5,00	1,00	1,00	4,00	5,62
F	3014,87	3014,87	250,00	414,84	350,00	360,00	F	1713,89	650,00	260,00	1713,89	1713,89	200,00	230,00
WOHNgebiet IN GESCHLOSSENER BAUWEISE							DORFgebiet							
A	5307	5160	111	36	.	24	A	12803	9208	1939	1656	116	1273	267
B	4088	3784	266	38	.	19	B	14512	8028	2931	3553	592	2194	767
C	682589	667563	12958	2068	.	831	C	847300	710242	94698	42361	25398	11430	5533
D	166,96	176,40	48,64	54,89	.	43,39	D	58,39	88,48	32,30	11,92	42,87	5,21	7,21
E	2,40	2,40	3,00	7,50	.	10,00	E	0,39	1,67	1,00	0,39	2,82	0,39	0,50
F	1913,88	1913,88	243,48	350,00	.	258,59	F	1371,22	1371,22	423,08	650,00	650,00	230,00	200,00
WOHNgebiet IN OFFENER BAUWEISE							INSGESAMT							
A	45321	40695	3365	1261	30	918	A	70681	57370	5654	7657	4632	2377	648
B	40058	32184	6147	1726	96	1016	B	85568	47337	10323	27907	22898	3435	1574
C	4408092	4043953	323477	40661	2591	22597	C	7551592	6046945	506359	998289	923853	41664	32772
D	110,04	125,65	52,62	23,55	27,06	22,23	D	88,25	127,74	49,05	35,77	40,35	12,13	20,82
E	0,50	1,00	1,00	0,50	5,00	0,50	E	0,39	1,00	1,00	0,39	1,00	0,39	0,50
F	3142,86	3142,86	1300,00	658,82	486,96	502,39	F	11218,75	11218,75	1300,00	1713,89	1713,89	502,39	658,82
SCHLESWIG-HOLSTEIN														
GESCHAFTSGEBIET							WOHNgebiet ZUSAMMEN							
A	13	5	4	4	4	.	A	1753	1452	238	63	7	41	15
B	75	23	12	40	40	.	B	2034	1287	581	166	15	94	57
C	6439	4378	C	189002	164223	21936	2843	372	1649	821
D	85,61	189,17	D	92,94	127,57	37,78	17,15	24,95	17,66	14,42
E	7,50	69,19	E	2,50	5,00	2,50	3,00	10,00	3,00	5,00
F	956,74	956,74	F	906,82	906,82	326,09	290,00	65,00	290,00	65,00
GESCHAFTSGEBIET MIT WOHNgebiet GEMISCHT							INDUSTRIEGEBIET							
A	79	45	15	19	15	3	A	244	4	6	234	227	6	1
B	381	82	64	235	222	13	B	1489	8	16	1465	1458	4	2
C	25789	17419	5184	3180	2822	.	C	54743	.	778	53326	53229	86	.
D	67,67	213,71	80,45	13,53	12,73	.	D	36,76	.	47,97	36,41	36,50	20,50	.
E	2,34	33,22	24,00	2,34	2,34	.	E	1,40	.	11,00	1,40	1,40	4,00	.
F	1367,99	1367,99	114,00	150,00	150,00	.	F	145,90	.	112,00	145,90	145,90	120,00	.
WOHNgebiet IN GESCHLOSSENER BAUWEISE							DORFgebiet							
A	205	171	30	4	.	4	A	1887	976	304	407	35	358	14
B	209	131	75	2	.	2	B	2536	924	561	1052	184	780	88
C	18007	16148	1762	.	.	.	C	98698	80570	11931	6197	2931	2765	501
D	86,11	122,87	23,41	.	.	.	D	38,91	87,23	21,27	5,89	15,92	3,54	5,72
E	3,00	29,54	3,00	.	.	.	E	0,39	7,23	1,20	0,39	2,82	0,39	1,00
F	906,82	906,82	94,59	.	.	.	F	662,77	662,77	219,26	117,00	55,00	117,00	40,22
WOHNgebiet IN OFFENER BAUWEISE							INSGESAMT							
A	1548	1281	208	59	7	37	A	3778	2482	567	727	288	408	31
B	1825	1156	505	163	15	91	B	6515	2324	1234	2958	1919	891	147
C	170995	148075	20175	2745	372	1652	C	374660	267229	40848	66583	60390	4852	1340
D	93,72	128,11	39,92	16,81	24,95	16,97	D	57,50	114,99	33,10	22,51	31,47	5,44	9,11
E	2,50	5,00	2,50	3,00	10,00	3,00	E	0,39	5,00	1,20	0,39	1,40	0,39	1,00
F	649,50	649,50	326,09	290,00	65,00	290,00	F	1367,99	1367,99	326,09	290,00	150,00	290,00	65,00
HAMBURG														
GESCHAFTSGEBIET							WOHNgebiet ZUSAMMEN							
A	A
B	B
C	C
D	D
E	E
F	F
GESCHAFTSGEBIET MIT WOHNgebiet GEMISCHT							INDUSTRIEGEBIET							
A	A
B	B
C	C
D	D
E	E
F	F
WOHNgebiet IN GESCHLOSSENER BAUWEISE							DORFgebiet							
A	A
B	B
C	C
D	D
E	E
F	F
WOHNgebiet IN OFFENER BAUWEISE							INSGESAMT							
A	A
B	B
C	C
D	D
E	E
F	F

2 KAUFWERTE FUER BAULAND 1988 NACH BAULANDARTEN, LAENDERN UND BAUGEBIETEN

BAU- LAND ARTEN INS- GESAMT	BAU- REIFES LAND	ROH- BAU- LAND	SONST. BAULAND ZUSAMMEN	INDU- STRIE- LAND	LAND FUER VER- KEHRS- ZWECKE	FREI- FLAE- CHEN	BAU- LAND- ARTEN INS- GESAMT	BAU- REIFES LAND	ROH- BAU- LAND	SONST. BAULAND ZUSAMMEN	INDU- STRIE- LAND	LAND FUER VER- KEHRS- ZWECKE	FREI- FLAE- CHEN		
NIEDERSACHSEN															
GESCHAFTSGEBIET							WOHNGBIET ZUSAMMEN								
A	159	141	18	2	11	5	A	12067	11645	182	240	5	209	26	
B	229	215	14	4	2	8	B	10528	9595	790	143	7	109	26	
C	46464	44017	2447	.	364	1381	C	669633	634798	28833	6002	90	3949	1964	
D	202,99	205,18	170,29	.	145,78	178,74	D	63,60	66,16	36,49	42,02	12,69	36,11	74,36	
E	5,88	5,88	27,50	.	27,50	130,00	E	2,00	2,00	2,00	3,00	5,00	3,00	3,15	
F	2072,61	2072,61	280,00	.	280,00	220,00	F	605,04	605,04	235,00	360,00	360,00	312,50	350,00	
GESCHAFTSGEBIET MIT WOHNGBIET GEMISCHT							INDUSTRIEGEBIET								
A	399	325	12	3	43	16	A	1363	47	8	1308	1253	47	8	
B	744	549	128	3	31	33	B	7228	107	13	7108	7044	50	14	
C	50880	45565	2128	.	1653	1267	C	185874	4753	165	180956	179628	1082	246	
D	68,40	82,94	16,54	48,33	53,85	38,73	D	25,71	44,30	12,50	25,46	25,50	21,85	17,66	
E	4,00	4,00	5,00	5,00	5,00	9,00	E	1,00	8,00	7,00	1,00	1,00	6,00	10,00	
F	811,65	811,65	77,67	332,05	332,05	120,00	F	400,00	229,89	54,55	400,00	400,00	200,00	55,00	
WOHNGBIET IN GESCHLOSSENER BAUWEISE							DORFGEBIET								
A	308	299	5	4	3	1	A	749	684	19	46	18	16	12	
B	312	237	70	5	2	3	B	958	784	49	125	54	7	65	
C	27706	24200	2401	.	.	.	C	25404	22401	1099	1904	878	244	782	
D	88,94	102,21	34,41	.	.	.	D	26,51	28,59	22,26	15,18	16,36	34,81	12,07	
E	8,51	8,51	10,00	.	.	.	E	1,67	1,67	2,00	3,00	5,73	3,00	4,00	
F	560,00	560,00	41,00	.	.	.	F	200,00	200,00	85,30	110,00	110,00	100,00	80,00	
WOHNGBIET IN OFFENER BAUWEISE							INSGESAMT								
A	11759	11346	177	236	5	206	25	A	14737	12842	221	1674	1281	326	67
B	10217	9358	720	138	7	107	24	B	19688	11250	981	7456	7112	199	146
C	641926	610598	26432	4896	90	3805	1001	C	978255	751535	32224	194496	181565	7291	5639
D	62,83	65,25	36,69	35,51	12,69	35,52	42,32	D	49,69	66,80	32,84	26,08	25,53	36,62	38,75
E	2,00	2,00	3,00	3,00	5,00	3,00	3,15	E	1,00	1,67	2,00	1,00	1,00	3,00	3,15
F	605,04	605,04	235,00	360,00	360,00	312,50	180,00	F	2072,61	2072,61	235,00	400,00	400,00	332,05	350,00
BREMEN															
GESCHAFTSGEBIET							WOHNGBIET ZUSAMMEN								
A	A	
B	B	38	32	
C	C	3499	3481	
D	D	90,91	107,56	
E	E	
F	F	
GESCHAFTSGEBIET MIT WOHNGBIET GEMISCHT							INDUSTRIEGEBIET								
A	A	
B	B	
C	C	
D	D	
E	E	
F	F	
WOHNGBIET IN GESCHLOSSENER BAUWEISE							DORFGEBIET								
A	A	
B	B	
C	C	
D	D	
E	E	
F	F	
WOHNGBIET IN OFFENER BAUWEISE							INSGESAMT								
A	37	31	A	38	
B	3338	3320	B	48	37	
C	89,50	106,52	C	4197	3939	
D	D	86,94	106,45	
E	E	
F	F	
NORDRHEIN-WESTFALEN															
GESCHAFTSGEBIET							WOHNGBIET ZUSAMMEN								
A	3	3	A	8731	8092	557	82	4	58	20	
B	2	2	B	6882	5666	881	135	21	84	29	
C	C	847314	791065	52745	3504	.	2255	1028	
D	D	126,80	139,61	59,84	26,05	.	26,71	35,23	
E	E	3,00	8,00	3,00	3,50	.	3,50	7,50	
F	F	1142,86	1142,86	259,84	300,00	.	300,00	150,00	
GESCHAFTSGEBIET MIT WOHNGBIET GEMISCHT							INDUSTRIEGEBIET								
A	467	430	12	25	14	6	A	709	10	5	694	690	3	1	
B	586	480	35	70	38	11	B	4030	35	21	3973	3915	1	57	
C	117924	106312	4793	6819	5364	684	771	C	143917	3037	687	140193	139081	.	.
D	201,23	221,27	136,11	96,94	250,98	18,23	67,26	D	35,72	86,95	32,19	35,28	35,52	.	.
E	5,00	23,76	31,62	5,00	43,66	5,00	23,85	E	2,74	25,00	20,00	2,74	2,74	.	.
F	1692,31	1692,31	250,00	414,84	350,00	360,00	414,84	F	385,00	149,62	255,78	385,00	385,00	.	.
WOHNGBIET IN GESCHLOSSENER BAUWEISE							DORFGEBIET								
A	1698	1615	70	13	9	4	A	575	473	79	23	1	15	7	
B	1223	1085	115	23	12	11	B	563	359	172	32	3	25	4	
C	194031	185244	8453	334	228	.	C	30778	25873	4172	732	.	550	151	
D	158,60	170,66	73,54	14,50	19,60	.	D	54,69	72,09	24,22	23,15	.	22,39	40,17	
E	7,00	17,00	7,00	7,50	15,00	.	E	4,20	7,45	5,00	4,20	.	4,20	6,00	
F	1142,86	1142,86	243,48	150,00	66,67	.	F	432,74	432,74	112,00	230,00	.	230,00	54,46	
WOHNGBIET IN OFFENER BAUWEISE							INSGESAMT								
A	7033	6477	487	65	49	16	A	10485	9008	653	824	700	90	34	
B	5459	4581	768	112	73	18	B	11862	6542	1110	4210	3961	147	102	
C	659283	605820	44292	3171	2027	923	C	1140165	926519	62397	151248	144699	3539	3011	
D	119,68	132,26	57,78	28,43	27,85	51,77	D	96,12	141,63	56,20	36,93	36,53	23,99	29,85	
E	3,00	8,00	3,00	3,50	3,50	11,20	E	2,74	7,45	3,00	2,74	2,74	3,50	6,00	
F	866,43	866,43	259,84	300,00	300,00	150,00	F	1692,31	1692,31	259,84	414,84	385,00	360,00	414,84	

2 KAUFWERTE FUER BAULAND 1988 NACH BAULANDARTEN, LAENDERN UND BAUGEBIETEN

BAU- LAND ARTEN INS- GESAMT	BAU- REIFES LAND	ROH- BAU- LAND	SONST. BAULAND ZUSAMMEN	INDU- STRIE- LAND	LAND FUER VER- KEHRS- ZWECKE	FREI- FLAE- CHEN	BAU- LAND- ARTEN INS- GESAMT	BAU- REIFES LAND	ROH- BAU- LAND	SONST. BAULAND ZUSAMMEN	INDU- STRIE- LAND	LAND FUER VER- KEHRS- ZWECKE	FREI- FLAE- CHEN
HESSEN													
GESCHAFTSGEBIET							WOHNGBIET ZUSAMMEN						
A	29	28	1	.	1	A	3655	3396	226	33	2	19	12
B	50	49	1	.	1	B	3283	2845	350	88	7	73	8
C	4940	4933	.	.	.	C	452432	426015	24122	2295	.	898	1082
D	98,58	99,71	.	.	.	D	137,80	149,73	68,93	26,05	.	12,27	133,52
E	10,00	10,00	.	.	.	E	1,00	2,40	4,90	1,00	.	1,00	15,00
F	1000,00	1000,00	.	.	.	F	1857,14	1857,14	550,04	486,96	.	17,00	375,23
GESCHAFTSGEBIET MIT WOHNGBIET GEMISCHT							INDUSTRIEGEBIET						
A	127	123	4	.	3	A	253	11	2	240	240	.	.
B	189	183	7	.	3	B	1161	37	3	1121	1121	.	.
C	39335	37949	.	.	.	C	84258	6140	.	77946	77946	.	.
D	207,60	207,74	.	.	.	D	72,56	164,04	.	69,53	69,53	.	.
E	2,00	3,00	.	.	.	E	4,89	8,40	.	4,89	4,89	.	.
F	1245,17	1245,17	.	.	.	F	594,25	300,00	.	594,25	594,25	.	.
WOHNGBIET IN GESCHLOSSENER BAUWEISE							DORFGEBIET						
A	437	432	5	.	5	A	715	597	93	25	1	24	.
B	411	407	4	.	4	B	696	542	123	31	1	30	.
C	40206	40061	145	.	145	C	29564	26518	2879	167	.	143	.
D	97,86	98,49	35,52	.	35,52	D	42,45	48,89	23,44	5,35	.	4,70	.
E	2,40	2,40	15,00	.	15,00	E	2,20	2,92	3,44	2,20	.	2,20	.
F	764,01	764,01	57,00	.	57,00	F	856,32	856,32	180,04	30,00	.	10,50	.
WOHNGBIET IN OFFENER BAUWEISE							INSGESAMT						
A	3218	2964	226	28	19	A	4779	4155	321	303	243	47	13
B	2872	2438	350	84	73	B	5381	3657	475	1248	1129	107	12
C	412226	385954	24122	2150	898	C	610528	501555	27173	81800	78285	1124	2391
D	143,51	158,28	68,93	25,59	12,27	D	113,47	137,14	57,16	65,55	69,36	10,49	198,09
E	1,00	3,00	4,90	1,00	1,00	E	1,00	2,40	3,44	1,00	4,89	1,00	15,00
F	1857,14	1857,14	550,04	486,96	17,00	F	1857,14	1857,14	550,04	594,25	594,25	200,00	375,23
RHEINLAND-PFALZ													
GESCHAFTSGEBIET							WOHNGBIET ZUSAMMEN						
A	22	22	.	.	.	A	7406	6141	536	729	4	516	209
B	21	21	.	.	.	B	6195	4404	756	1035	22	581	453
C	9509	9509	.	.	.	C	504798	451163	35231	18404	.	9413	8326
D	460,46	460,46	.	.	.	D	81,48	102,45	46,58	17,78	.	16,79	18,40
E	102,57	102,57	.	.	.	E	0,50	1,00	1,00	0,50	.	0,50	2,00
F	2051,28	2051,28	.	.	.	F	700,00	700,00	232,80	258,59	.	258,59	220,00
GESCHAFTSGEBIET MIT WOHNGBIET GEMISCHT							INDUSTRIEGEBIET						
A	376	342	32	2	2	A	1036	12	5	1019	1017	1	1
B	312	268	43	2	2	B	4053	13	20	4020	4015	1	5
C	38514	36201	2227	.	.	C	108008	392	199	108417	108248	.	.
D	123,37	135,07	52,40	.	.	D	26,90	29,19	10,18	26,97	26,96	.	.
E	23,33	35,00	23,33	.	.	E	1,00	9,00	5,00	1,00	1,00	.	.
F	713,29	713,29	170,00	.	.	F	250,00	57,64	60,00	250,00	250,00	.	.
WOHNGBIET IN GESCHLOSSENER BAUWEISE							DORFGEBIET						
A	202	198	4	.	4	A	1990	909	244	837	1	666	170
B	124	122	2	.	2	B	2731	810	326	1595	4	1066	524
C	35595	35284	.	.	.	C	32150	21828	4760	5562	.	3718	1803
D	287,47	288,80	.	.	.	D	11,77	26,95	14,58	3,49	.	3,49	3,44
E	10,00	49,50	.	.	.	E	0,40	2,50	1,00	0,40	.	0,40	0,50
F	600,00	600,00	.	.	.	F	150,00	150,00	101,35	55,00	.	55,00	44,44
WOHNGBIET IN OFFENER BAUWEISE							INSGESAMT						
A	7204	5943	536	725	512	A	10830	7426	817	2587	1024	1183	380
B	6071	4281	756	1034	558	B	13312	5516	1145	6652	4043	1627	982
C	469203	415879	35231	18084	9102	C	693980	519093	42417	132470	108041	13152	10277
D	77,28	97,14	46,58	17,50	16,28	D	52,13	94,11	37,05	19,92	26,97	8,08	10,47
E	0,50	1,00	1,00	0,50	0,50	E	0,40	1,00	1,00	0,40	1,00	0,40	0,50
F	700,00	700,00	232,80	220,00	170,00	F	2051,28	2051,28	232,80	258,59	250,00	258,59	220,00
BADEN-WUERTTEMBERG													
GESCHAFTSGEBIET							WOHNGBIET ZUSAMMEN						
A	59	57	2	1	1	A	9442	8407	960	75	7	46	22
B	96	90	5	0	5	B	7852	6143	1609	100	23	60	16
C	74849	74409	.	.	.	C	1198771	1112663	80831	5277	811	3172	1294
D	783,38	826,28	.	.	.	D	152,68	181,12	50,25	52,76	34,57	52,66	79,26
E	38,00	38,00	.	.	.	E	1,00	9,46	3,89	1,00	17,00	1,00	8,00
F	11218,75	11218,75	.	.	.	F	2125,31	2125,31	1300,00	658,82	58,55	502,39	658,82
GESCHAFTSGEBIET MIT WOHNGBIET GEMISCHT							INDUSTRIEGEBIET						
A	323	302	21	.	12	A	828	121	104	603	596	3	4
B	348	326	22	.	6	B	2537	310	304	1924	1911	2	11
C	91323	89987	1336	.	352	C	200271	25398	16832	158041	157235	.	.
D	262,78	276,20	61,52	.	60,85	D	78,93	81,95	55,45	82,15	82,29	.	.
E	15,00	20,00	15,00	.	15,00	E	5,25	14,00	6,60	5,25	5,25	.	.
F	3014,87	3014,87	167,56	.	102,00	F	1713,89	650,00	260,00	1713,89	1713,89	.	.
WOHNGBIET IN GESCHLOSSENER BAUWEISE							DORFGEBIET						
A	1671	1668	3	.	1	A	2367	1926	336	105	9	47	49
B	1196	1195	1	.	1	B	1932	1397	428	109	29	33	47
C	257087	257047	.	.	.	C	199118	179393	17220	2506	726	768	1012
D	214,98	215,12	.	.	.	D	103,06	128,39	40,46	22,95	25,11	23,20	21,45
E	14,50	14,50	.	.	.	E	1,13	7,89	5,43	1,13	12,00	4,00	1,13
F	1913,88	1913,88	.	.	.	F	1371,22	1371,22	248,87	200,00	60,00	100,00	200,00
WOHNGBIET IN OFFENER BAUWEISE							INSGESAMT						
A	7771	6739	980	72	45	A	13019	10813	1400	806	613	109	84
B	6656	4948	1609	99	60	B	12764	8266	2338	2160	1964	106	90
C	941684	855616	80831	5237	3157	C	1764332	1481850	114883	167599	158812	4752	4035
D	141,48	172,92	50,25	52,87	52,94	D	138,22	179,27	49,14	77,58	80,88	44,63	44,71
E	1,00	9,46	3,89	1,00	1,00	E	1,00	7,89	3,89	1,00	5,25	1,00	1,13
F	2125,31	2125,31	1300,00	658,82	502,39	F	11218,75	11218,75	1300,00	1713,89	1713,89	502,39	658,82

2 KAUFWERTE FUER BAULAND 1988 NACH BAULANDARTEN, LAENDERN UND BAUGEBIETEN

BAU- LAND ARTEN INS- GESAMT	BAU- REIFES LAND	ROH- BAU- LAND	SONST. BAULAND ZUSAMMEN	INDU- STRIE- LAND	LAND FUER VER- KEHRS- ZECHE	FREI- FLAE- CHEN	BAU- LAND- ARTEN INS- GESAMT	BAU- REIFES LAND	ROH- BAU- LAND	SONST. BAULAND ZUSAMMEN	INDU- STRIE- LAND	LAND FUER VER- KEHRS- ZECHE	FREI- FLAE- CHEN
BAYERN													
GESCHAFTSGEBIET							WOHNGBIET ZUSAMMEN						
A	9	7	2	1	1		A	8502	5701	735	66	48	18
B	10	10	0	0	0		B	6692	5229	1381	82	52	29
C	3577	3413	.	.	.		C	1093200	998161	91128	3910	2042	1868
D	350,56	351,22	.	.	.		D	163,37	190,88	66,00	47,97	39,12	63,73
E	76,43	76,43	.	.	.		E	3,00	7,95	5,43	3,00	3,00	6,00
F	880,00	880,00	.	.	.		F	2820,00	2820,00	816,08	380,00	380,00	268,02
GESCHAFTSGEBIET MIT WOHNGBIET GEMISCHT							INDUSTRIEGEBIET						
A	165	151	2	12	5	1 A	467	45	31	391	386	4	1
B	253	216	5	33	21	B	2772	166	313	2292	2281	6	5
C	77729	72098	.	4854	2395	C	217259	14841	40258	162160	161433	.	.
D	307,03	334,53	.	149,31	111,98	D	78,39	89,46	128,48	70,74	70,78	.	.
E	15,00	20,48	.	15,00	30,00	E	2,50	15,00	7,83	2,50	2,50	.	.
F	3006,99	3006,99	.	300,00	257,50	F	723,35	260,00	230,00	723,35	723,35	.	.
WOHNGBIET IN GESCHLOSSENER BAUWEISE							DORFGEBIET						
A	651	642	6	3	3	A	4703	3626	864	213	51	147	15
B	506	499	6	1	1	B	5080	3197	1274	609	318	252	39
C	88755	88377	342	.	.	C	430983	353053	52637	25293	20765	3242	1285
D	175,45	177,19	53,19	.	.	D	84,84	110,44	41,31	41,53	65,40	12,85	32,77
E	7,95	7,95	24,00	.	.	E	1,00	4,00	2,48	1,00	7,00	1,00	5,00
F	1176,47	1176,47	180,00	.	.	F	849,12	849,12	423,08	650,00	650,00	100,00	160,00
WOHNGBIET IN OFFENER BAUWEISE							INSGESAMT						
A	5851	5059	729	63	45	18 A	11846	9530	1632	684	444	205	35
B	6186	4731	1374	81	52	29 B	14807	8817	2973	3016	2620	315	81
C	1004444	909784	90786	3874	2006	1868 C	1822747	1441568	184800	196380	184713	5982	5684
D	162,38	192,32	66,06	47,92	38,92	63,73 D	123,10	163,49	62,15	65,11	70,50	19,02	69,87
E	3,00	8,50	5,43	3,00	3,00	8,00 E	1,00	4,00	2,48	1,00	2,50	1,00	5,00
F	2820,00	2820,00	816,08	380,00	380,00	268,02 F	3006,99	3006,99	816,08	723,35	723,35	380,00	285,95
SAARLAND													
GESCHAFTSGEBIET							WOHNGBIET ZUSAMMEN						
A	7	5	2	.	1	1 A	825	779	42	4	.	4	.
B	17	15	3	.	2	0 B	658	591	66	1	.	1	.
C	1465	937	.	.	.	C	43593	41962	1608
D	84,18	63,37	.	.	.	D	66,23	71,00	24,44
E	29,07	29,07	.	.	.	E	5,00	5,00	8,61
F	962,80	962,80	.	.	.	F	324,25	324,25	105,63
GESCHAFTSGEBIET MIT WOHNGBIET GEMISCHT							INDUSTRIEGEBIET						
A	17	15	1	1	1	A	37	.	37	35	2	.	.
B	43	42	0	1	1	B	175	.	175	138	37	.	.
C	2178	2112	.	.	.	C	4714	.	4714	4311	.	.	.
D	50,80	50,53	.	.	.	D	26,94	.	26,94	31,25	.	.	.
E	15,00	15,00	.	.	.	E	10,00	.	10,00	10,00	.	.	.
F	170,00	170,00	.	.	.	F	80,00	.	80,00	80,00	.	.	.
WOHNGBIET IN GESCHLOSSENER BAUWEISE							DORFGEBIET						
A	103	103	.	.	.	A	17	17
B	73	73	.	.	.	B	15	15
C	4685	4685	.	.	.	C	605	605
D	64,30	64,30	.	.	.	D	40,69	40,69
E	5,00	5,00	.	.	.	E	10,00	10,00
F	250,00	250,00	.	.	.	F	80,67	80,67
WOHNGBIET IN OFFENER BAUWEISE							INSGESAMT						
A	722	676	42	4	4	A	903	816	43	44	35	8	1
B	585	518	66	1	1	B	908	662	66	180	138	42	0
C	38909	37278	1608	.	.	C	52556	45616	1616	5323	4311	945	.
D	66,47	71,94	24,44	.	.	D	57,86	68,86	24,54	29,56	31,25	22,69	.
E	7,00	10,00	8,61	.	.	E	5,00	5,00	8,61	7,00	10,00	7,00	.
F	324,25	324,25	105,63	.	.	F	962,80	962,80	105,63	210,00	80,00	210,00	.
BERLIN (WEST)													
GESCHAFTSGEBIET							WOHNGBIET ZUSAMMEN						
A	A
B	B	176	168	.	8	.	.	.
C	C	86742	86290
D	D	492,63	514,77
E	E	8,00	10,00
F	F	3142,86	3142,86
GESCHAFTSGEBIET MIT WOHNGBIET GEMISCHT							INDUSTRIEGEBIET						
A	A
B	10	10	.	.	.	B
C	6511	6511	.	.	.	C
D	645,70	645,70	.	.	.	D
E	E
F	F
WOHNGBIET IN GESCHLOSSENER BAUWEISE							DORFGEBIET						
A	A
B	26	26	.	.	.	B
C	14659	14659	.	.	.	C
D	565,09	565,09	.	.	.	D
E	E
F	F
WOHNGBIET IN OFFENER BAUWEISE							INSGESAMT						
A	A	219	.	.	16	.	.	.
B	150	142	.	8	.	B	200	184	.	2133	.	.	.
C	72083	71631	.	.	.	C	97131	94998
D	480,11	505,56	.	.	.	D	484,55	516,29	.	129,62	.	.	.
E	E
F	F

3 KAUFWERTE FUER BAULAND 1988 NACH BAULANDARTEN UND BAUGEBIETEN IN AUSGEWAELHTEN STAEDTEN

NACH BAULANDARTEN										NACH BAUGEBIETEN				
BAU- LAND INS- GESAMT	BAU- REIFES LAND	ROH- BAU- LAND	SONSTIGES ZU- SAMMEN	INDU- STRIE- LAND	BAULAND DARUNTER LAND FUER VERKEHRS- ZWECKE	FREI- FLAE- CHEN	GE- SCHAEFTS- GE- BIET	GESCH.- GEBIET MIT WOHN- GEMISCHT	WOHN- GEBIET ZU- SAMMEN	GESCHL. BAUWEISE	IN OFFENER BAUWEISE	INDU- STRIE- GEBIET	DORF- GE- BIET	
SCHLESWIG - HOLSTEIN														
KREISFREIE STAEDTE														
FLENSBURG														
A	64	A	
B	172	46	30	96	93	.	B	.	13	63	58	.	67	
C	9043	5775	835	2432	2428	.	C	.	1275	5216	4728	.	2226	
D	52,71	125,06	28,26	25,39	26,03	.	D	.	101,55	83,31	81,92	.	33,10	
KIEL														
A	127	A	
B	170	60	34	76	46	17	B	.	8	114	.	113	42	
C	18086	13464	1779	2842	2404	360	C	.	4457	10913	.	10408	1835	
D	106,38	225,25	52,50	37,23	52,58	21,15	D	.	560,78	95,93	.	92,15	43,77	
LUEBECK														
A	67	A	
B	157	36	.	120	120	.	B	.	18	23	21	.	115	
C	11792	8262	.	3480	3480	.	C	.	5453	3159	2897	.	3095	
D	75,10	227,96	.	28,93	28,93	.	D	.	308,89	134,82	138,34	.	26,98	
NEUMUENSTER														
A	51	A	
B	66	27	5	34	34	.	B	.	4	28	.	28	27	
C	3386	2223	186	977	967	.	C	.	373	2046	.	2046	795	
D	51,38	82,19	36,97	28,89	28,70	.	D	.	89,72	72,95	.	72,95	29,80	
KREISANGEHOERIGE STADT														
NORDERSTEDT														
A	79	A	
B	204	52	78	73	73	.	B	.	40	85	4	82	72	
C	29147	11448	8846	8853	8853	.	C	.	5910	13844	849	12995	8739	
D	143,06	220,20	112,74	120,80	120,80	.	D	.	146,69	162,21	235,47	158,98	121,10	
HAMBURG														
FREIE UND HANSESTADT HAMBURG														
A	49	49	A	
B	82	82	B	.	58	8	8	.	.	
C	13042	13042	C	.	9220	1695	1695	.	.	
D	158,98	158,98	D	.	159,48	215,62	215,62	.	.	
NIEDERSACHSEN														
KREISFREIE STAEDTE														
BRAUNSCHWEIG														
A	143	A	
B	223	71	.	152	145	7	B	.	10	62	7	55	146	
C	16561	9634	.	6827	6451	476	C	.	1522	8025	925	7100	6503	
D	74,41	136,49	.	45,58	44,58	65,67	D	.	158,26	128,66	128,66	128,66	44,56	
DELMENHORST														
A	152	A	
B	123	87	11	24	24	.	B	.	.	92	2	90	28	
C	10310	9002	577	731	731	.	C	.	.	9072	391	8681	809	
D	83,62	103,03	50,34	29,88	29,88	.	D	.	.	98,20	172,87	96,33	29,33	
EMDEN														
A	51	A	
B	40	35	B	.	.	32	.	32	.	
C	3284	3138	C	.	.	2807	.	2715	.	
D	83,02	89,68	D	.	.	87,53	.	85,83	.	
HANNOVER														
A	308	A	
B	298	190	.	87	85	2	B	.	10	5	197	.	197	
C	57744	45189	.	10145	9884	261	C	.	4915	2049	40714	.	40714	
D	193,35	237,33	.	117,02	116,40	146,52	D	.	497,77	388,98	206,23	.	206,23	
OLDENBURG (OLDENBURG)														
A	312	A	
B	369	197	.	172	172	.	B	.	.	192	.	191	172	
C	39110	27018	.	12092	12092	.	C	.	.	22753	.	22325	12092	
D	105,98	137,35	.	70,17	70,17	.	D	.	.	118,98	.	116,97	70,17	

3 KAUFWERTE FUER BAULAND 1988 NACH BAULANDARTEN UND BAUGEBIETEN IN AUSGEWAHLTEN STAEDTEN

NACH BAULANDARTEN						NACH BAUGEBIETEN								
BAU- LAND INS- GESAMT	BAU- REIFES LAND	ROH- BAU- LAND	SONSTIGES ZU- SAMMEN	INDU- STRIE- LAND	BAULAND DARUNTER LAND FUER VERKEHRS- ZWECKE	FREI- FLAE- CHEN	GE- SCHAFFTS- GE- BIET	GESCH.- GEBIET MIT WOHNG. GEMISCHT	WOHN- GEBIET DARUNTER IN	GESCHL. BAUWEISE	OFFENER BAUWEISE	INDU- STRIE- GEBIET	DORF- GE- BIET	
OSNABRUECK														
A	174	A	
B	188	117	70	68	1	B	.	.	112	9	103	68	.	
C	19463	16511	2952	2717	71	C	.	.	14922	1396	13526	2725	.	
D	103,56	140,54	41,90	39,80	92,68	D	.	.	133,01	155,45	131,05	39,86	.	
SALZGITTER														
A	100	A	
B	164	56	107	101	5	B	.	.	53	6	46	106	.	
C	9662	4540	5093	4868	208	C	.	.	4103	726	3378	5006	.	
D	58,88	81,77	47,65	48,11	38,89	D	.	.	77,60	111,67	72,83	47,32	.	
WILHELMSHAVEN														
A	99	A	
B	97	76	21	21	.	B	.	.	59	7	52	21	5	
C	7657	6515	1129	1129	.	C	.	.	4546	549	3996	1129	212	
D	79,11	86,22	54,49	54,49	.	D	.	.	77,27	83,89	76,44	54,49	45,66	
WOLFSBURG														
A	113	A	
B	128	83	45	44	.	B	.	.	83	9	74	44	.	
C	9573	8274	1299	1287	.	C	.	.	8277	1143	7134	1287	.	
D	74,94	99,80	28,98	28,93	.	D	.	.	99,66	124,60	96,56	28,93	.	
KREISANGEHOERIGE STAEDTE														
CELLE														
A	114	A	
B	162	90	69	67	1	B	.	.	9	83	83	68	.	
C	8114	6062	2021	1960	44	C	.	.	593	5382	5382	2026	.	
D	50,19	67,01	29,43	29,29	32,63	D	.	.	68,34	65,01	65,01	29,93	.	
CUXHAVEN														
A	65	A	
B	85	73	11	10	.	B	.	.	24	46	9	10	.	
C	11617	10826	754	745	.	C	.	.	3863	6055	2054	745	.	
D	136,65	147,40	71,48	71,50	.	D	.	.	162,79	132,45	220,69	71,50	.	
GARBSSEN														
A	173	A	
B	167	92	65	65	.	B	.	.	96	.	96	65	.	
C	14393	10325	3499	3499	.	C	.	.	10614	.	10614	3499	.	
D	86,43	112,96	53,51	53,51	.	D	.	.	110,29	.	110,29	53,51	.	
GOETTINGEN														
A	73	A	
B	101	75	27	27	.	B	.	.	3	57	45	34	3	
C	18355	17069	1286	1286	.	C	.	.	1507	13260	9790	1907	511	
D	181,44	228,93	48,34	48,34	.	D	.	.	447,93	231,14	219,36	55,38	183,32	
GOSLAR														
A	24	A	
B	31	13	18	16	.	B	.	.	8	.	8	16	.	
C	1277	1032	245	154	.	C	.	.	449	.	446	161	.	
D	41,18	78,11	13,77	9,92	.	D	.	.	55,50	.	56,02	9,81	.	
HAMELN														
A	60	A	
B	50	41	9	1	.	B	.	.	3	38	37	.	.	
C	4544	4298	246	41	.	C	.	.	284	4022	3965	.	.	
D	90,63	105,04	26,70	46,28	.	D	.	.	84,48	106,44	106,22	.	.	
HILDESHEIM														
A	104	A	
B	123	51	72	72	.	B	.	.	46	12	34	72	.	
C	10695	7176	3519	3519	.	C	.	.	5494	1352	4141	3519	.	
D	87,19	140,70	49,11	49,11	.	D	.	.	119,69	109,61	123,40	49,11	.	
LUENEBURG														
A	66	A	
B	153	70	83	79	.	B	.	.	5	67	66	79	.	
C	7216	5196	2020	1738	.	C	.	.	515	4838	4562	1738	.	
D	47,28	74,24	24,44	21,96	.	D	.	.	93,83	72,49	69,18	21,96	.	
WOLFENBUETTEL														
A	77	A	
B	68	55	14	12	.	B	.	.	55	.	55	12	.	
C	6207	5644	564	413	.	C	.	.	5699	.	5699	413	.	
D	90,67	103,04	41,18	34,69	.	D	.	.	103,46	.	103,46	34,69	.	

3 KAUFWERTE FÜR BAULAND 1988 NACH BAULANDARTEN UND BAUGEBIETEN IN AUSGEWÄHLTEN STÄDTEN

NACH BAULANDARTEN							NACH BAUGEBIETEN						
BAU- LAND INS- GESAMT	BAU- REIFES LAND	ROH- BAU- LAND	SONSTIGES ZU- SAMMEN	INDU- STRIE- LAND	BAULAND DARUNTER LAND FÜR VERKEHRS- ZWECKE	FREI- FLÄCHEN	GE- SCHAEFTS- GE- BIET	GESCH.- GEBIET MIT WOHN- GEMISCHT	WOHN- GEBIET ZU- SAMMEN	WOHN- GEBIET DARUNTER GESCHL. BAUWEISE	WOHN- GEBIET DARUNTER OFFENER BAUWEISE	INDU- STRIE- GEBIET	DORF- GE- BIET
BREMEN													
KREISFREIE STAEDTE													
BREMEN													
A	19	A
B	21	19	B	.	14	.	14	.	.
C	2982	2822	C	.	2364	.	2364	.	.
D	142,59	148,78	D	.	165,00	.	165,00	.	.
BREMERHAVEN													
A	19	A
B	27	18	B	.	24	.	23	.	.
C	1215	1117	C	.	1135	.	974	.	.
D	44,41	61,94	D	.	46,98	.	42,42	.	.
NORDRHEIN - WESTFALEN													
KREISFREIE STAEDTE													
AACHEN													
A	88	A
B	45	42	B	.	4	38	8	31	.
C	9146	8932	C	.	418	8555	1894	6660	.
D	208,49	213,61	D	.	105,43	222,34	242,11	217,29	.
BIELEFELD													
A	51	A
B	89	88	B	.	37	3	34	.	.
C	11096	11051	C	.	5290	693	4597	.	.
D	124,61	125,46	D	.	142,36	202,70	136,24	.	.
BOCHUM													
A	63	A
B	56	34	8	14	14	.	B	.	40	8	32	14	.
C	8778	7649	746	383	382	.	C	.	7977	1555	6422	382	.
D	157,24	227,71	93,82	26,83	26,94	.	D	.	198,44	198,68	198,38	26,94	.
BONN													
A	81	A
B	80	66	B	.	25	55	4	51	.
C	28003	24766	C	.	11921	16082	1462	14620	.
D	351,27	372,49	D	.	483,25	292,14	410,34	283,96	.
BOTTROP													
A	51	A
B	39	36	B	.	35	.	34	.	.
C	8394	8173	C	.	7713	.	7628	.	.
D	213,93	224,05	D	.	221,99	.	222,49	.	.
DORTMUND													
A	164	A
B	331	104	20	207	204	1	B	.	17	109	12	96	204
C	29236	19705	1378	8154	8041	59	C	.	3865	17097	1724	15373	8074
D	88,40	190,27	68,62	39,38	39,47	49,20	D	.	227,00	157,53	140,33	159,73	39,57
DUESSELDORF													
A	66	A
B	101	64	.	34	.	.	B	.	43	39	23	16	.
C	36283	24712	.	11186	.	.	C	.	16235	13774	7545	6230	.
D	357,83	387,77	.	327,38	.	.	D	.	377,67	354,90	329,33	391,73	.
DUISBURG													
A	49	A
B	130	97	.	22	22	.	B	.	10	88	20	79	22
C	26176	22582	.	1442	1438	.	C	.	3144	21593	4499	17095	1438
D	201,22	231,67	.	64,50	65,30	.	D	.	327,15	219,33	227,86	217,19	65,30
ESSEN													
A	57	A
B	102	79	B	.	97	30	67	.	.
C	22537	21391	C	.	20496	3294	17202	.	.
D	220,32	271,08	D	.	210,55	109,62	255,61	.	.
GELSENKIRCHEN													
A	69	A
B	139	43	8	87	87	.	B	.	10	42	15	27	87
C	11913	8922	344	2647	2637	.	C	.	2448	6827	2741	4087	2637
D	85,82	208,35	41,42	30,33	30,27	.	D	.	254,35	162,32	183,14	150,82	30,27

3 KAUFWERTE FUER BAULAND 1988 NACH BAULANDARTEN UND BAUGEBIETEN IN AUSGEWAELHTEN STAEDTEN

NACH BAULANDARTEN							NACH BAUGEBIETEN						
BAU- INS- GESAMT	BAU- REIFES LAND	ROH- BAU- LAND	SONSTIGES ZU- SAMMEN	INDU- STRIE- LAND	BAULAND DARUNTER LAND FÜR VERKEHRS- ZWECKE	FREI- FLÄ- CHEN	GE- SCHAEFTS- GE- BIET	GESCH.- GEBIET MIT WOHN- GEMISCHT	WOHN- GEBIET ZU- SAMMEN	BAUGEBIET DARUNTER IN GESCHL. BAUWEISE	OFFENER BAUWEISE	INDU- STRIE- GEBIET	DORF- GE- BIET
HAGEN													
A	44	A
B	26	22	.	.	.	B	.	.	22	6	16	.	.
C	5701	5419	.	.	.	C	.	.	4702	1390	3313	.	.
D	216,13	246,70	.	.	.	D	.	.	209,90	227,49	203,31	.	.
HAMM													
A	75	A
B	204	42	41	120	116	B	.	.	46	36	10	116	.
C	9414	5392	773	3250	3165	C	.	.	5032	3888	1144	3165	.
D	46,17	128,40	18,65	26,97	27,32	D	.	.	110,39	108,73	116,43	27,32	.
HERNE													
A	74	A
B	206	44	8	154	124	B	.	.	35	49	36	121	.
C	13364	8185	530	4650	4092	C	.	.	1268	8155	2352	5802	3942
D	64,94	187,73	65,50	30,17	32,87	D	.	.	35,90	164,95	176,23	160,78	32,56
KÖLN													
A	196	A
B	226	111	.	109	109	B	.	.	24	81	40	41	121
C	47725	35847	.	11278	11237	C	.	.	7597	27012	14125	12887	13115
D	211,60	321,58	.	103,36	103,54	D	.	.	322,31	331,89	353,40	311,13	108,77
KREFELD													
A	24	A
B	23	13	.	.	.	B	.	.	12	2	9	.	.
C	4494	2894	.	.	.	C	.	.	2572	502	2070	.	.
D	191,70	222,72	.	.	.	D	.	.	219,98	209,52	222,68	.	.
LEVERKUSEN													
A	21	A
B	21	12	.	.	.	B	.	.	17	.	17	.	.
C	4604	3529	.	.	.	C	.	.	3843	.	3635	.	.
D	219,88	285,24	.	.	.	D	.	.	219,87	.	215,47	.	.
MÜNCHENGLADBACH													
A	132	A
B	111	73	.	37	37	B	.	.	3	69	40	28	39
C	14547	13229	.	1276	1276	C	.	.	514	12680	7180	5500	1353
D	131,45	182,06	.	34,05	34,05	D	.	.	167,10	184,55	178,24	193,50	34,80
MÜLHEIM A. D. RUHR													
A	25	25	.	.	.	A	.	.	25
B	22	22	.	.	.	B	.	.	22	12	10	.	.
C	6388	6388	.	.	.	C	.	.	6388	3550	2838	.	.
D	293,00	293,00	.	.	.	D	.	.	293,00	292,04	294,22	.	.
MÜNSTER (WESTF.)													
A	146	A
B	279	129	.	144	140	B	.	.	7	126	9	117	145
C	47183	36813	.	9544	9313	C	.	.	1572	36033	2858	33175	9578
D	169,21	285,96	.	66,33	66,33	D	.	.	212,10	285,63	318,01	283,14	65,93
OBERHAUSEN													
A	43	A
B	42	26	.	15	15	B	.	.	6	15	3	12	22
C	5960	5064	.	895	895	C	.	.	1598	2956	605	2351	1406
D	142,60	191,86	.	58,15	58,15	D	.	.	289,40	200,08	191,82	202,32	65,41
REMSCHIED													
A	A
B	B
C	C
D	D
SOLINGEN													
A	148	A
B	138	52	43	44	41	B	.	.	1	95	12	83	41
C	19376	12156	4292	2928	2867	C	.	.	563	15946	2071	13875	2867
D	140,23	234,42	100,68	67,02	68,22	D	.	.	419,99	167,12	170,05	166,69	69,22
WUPPERTAL													
A	36	A
B	34	20	.	.	.	B	.	.	27	3	23	.	.
C	7833	6380	.	.	.	C	.	.	5866	1057	4809	.	.
D	229,98	323,54	.	.	.	D	.	.	220,97	330,91	205,94	.	.

3 KAUFWERTE FUER BAULAND 1988 NACH BAULANDARTEN UND BAUGEBIETEN IN AUSGEWAHLTEN STAEDTEN

NACH BAULANDARTEN						NACH BAUGEBIETEN						
BAU- LAND INS- GESAMT	BAU- REIFES LAND	ROH- BAU- LAND	SONSTIGES ZU- SAMMEN	INDU- STRIE- LAND	BAULAND DARUNTER LAND FUER VERKEHRS- ZWECKE	FREI- FLAE- CHEN	GE- SCHAEFTS- GE- BIET	GESCH.- GEBIET MIT WOHN- GEMISCHT	WOHN- GEBIET ZU- SAMMEN	GESCHL. BAUWEISE DARUNTER IN OFFENER BAUWEISE	INDU- STRIE- GEBIET	DORF- GE- BIET
KREISANGEHOERIGE STAEDTE												
AHLEN												
A	47	A
B	60	32	.	27	26	.	B	.	2	32	29	26
C	4386	3718	.	638	291	.	C	879	3216	2938	291	.
D	73,50	115,66	.	23,78	11,40	.	D	431,49	100,20	100,10	11,40	.
ARNSBERG												
A	67	A
B	49	33	9	8	6	.	B	.	25	3	22	9
C	4386	3700	363	323	232	.	C	91	2425	223	2201	311
D	88,68	113,28	41,81	39,82	36,31	.	D	52,74	98,59	81,00	100,82	33,75
BAD SALZUFLEN												
A	57	A
B	55	42	12	1	.	.	B	.	54	2	52	.
C	9355	8262	1020	73	.	.	C	.	9293	364	8930	.
D	169,30	196,68	85,78	53,72	.	.	D	.	171,09	169,44	171,15	.
BERGHEIM												
A	100	A
B	63	32	19	12	12	.	B	.	50	7	42	12
C	5933	4657	955	321	321	.	C	.	5510	1186	4324	323
D	94,85	147,51	49,96	27,03	27,03	.	D	.	111,08	160,06	102,48	27,05
BERGISCH-GLADBACH												
A	30	A
B	24	21	B	.	23	3	20	.
C	6804	6654	C	.	6681	685	5996	.
D	289,48	323,79	D	.	295,72	273,89	298,44	.
BOCHOLT												
A	43	A
B	95	16	.	80	80	.	B	.	16	2	14	80
C	3539	2184	.	1355	1355	.	C	.	2138	289	1849	1401
D	36,99	136,11	.	17,02	17,02	.	D	.	135,93	146,33	134,43	17,53
CASTROP-RAUXEL												
A	89	A
B	70	39	12	19	17	.	B	13	39	15	24	17
C	9409	7782	1029	597	552	.	C	2138	6673	2629	4045	552
D	133,50	198,94	84,50	31,15	31,79	.	D	168,13	172,96	176,41	170,79	31,79
DETMOLD												
A	69	A
B	52	44	4	.	.	.	B	.	48	.	48	.
C	4726	4488	151	.	.	.	C	.	4637	.	4602	.
D	91,75	102,08	33,73	.	.	.	D	.	95,69	.	95,24	.
DINSLAKEN												
A	85	A
B	108	50	19	38	37	.	B	.	70	.	70	37
C	15030	11135	2209	1686	1664	.	C	.	12516	.	12516	1664
D	139,14	222,16	113,73	43,81	44,38	.	D	.	179,34	.	179,34	44,38
DORMAGEN												
A	107	107	A
B	55	55	B	.	54	24	30	.
C	10503	10503	C	.	10304	4594	5710	.
D	192,31	192,31	D	.	191,50	190,65	192,18	.
DORSTEN												
A	15	15	A
B	10	10	B	.	8	.	6	.
C	1628	1628	C	.	1378	.	1078	.
D	157,84	157,84	D	.	166,44	.	171,02	.
DUEREN												
A	47	A
B	46	41	5	.	.	.	B	.	15	31	6	25
C	12893	12555	338	.	.	.	C	8894	3999	1036	2963	.
D	280,01	309,21	62,11	.	.	.	D	583,10	129,87	172,45	119,55	.
ESCHWEILER												
A	28	28	A	.	28	.	.	.
B	19	19	B	.	19	13	6	.
C	3096	3096	C	.	3096	2250	846	.
D	167,00	167,00	D	.	167,00	173,21	152,47	.

3 KAUFWERTE FUER BAULAND 1988 NACH BAULANDARTEN UND BAUGEBIETEN IN AUSGEWAHLTEN STAEDTEN

NACH BAULANDARTEN														NACH BAUGEBIETEN					
BAU- LAND INS- GESAMT	BAU- REIFES LAND	ROH- BAU- LAND	SONSTIGES ZU- SAMMEN	INDU- STRIE- LAND	BAULAND DARUNTER LAND FUER VERKEHRS- ZWECKE	FREI- FLAE- CHEN	GE- SCHAEFTS- GE- BIET	GESCH.- GEBIET MIT WOHNG. GEMISCHT	WOHN- GEBIET ZU- SAMMEN	GESCHL. BAUWEISE	OFFENER BAUWEISE	INDU- STRIE- GEBIET	DORF- GE- BIET						
GLADBECK																			
A	5	A						
B	8	2	B	.	2						
C	551	331	C	.	331						
D	64,89	192,86	D	.	182,86						
GREVENBRICH																			
A	29	29	A						
B	17	17	B	.	15	.	15	.	.						
C	3159	3159	C	.	2559	.	2559	.	.						
D	188,29	188,29	D	.	168,94	.	168,94	.	.						
GUETERSLOH																			
A	157	A						
B	245	102	16	127	126	.	B	7	111	80	30	126	.						
C	18552	13009	1140	4403	4392	.	C	903	13166	9416	3751	4392	.						
D	75,71	127,40	70,28	34,75	34,81	.	D	125,78	119,00	117,44	123,12	34,81	.						
HATTINGEN																			
A	30	A						
B	25	20	5	.	.	.	B	.	23	4	19	.	.						
C	5003	4660	343	.	.	.	C	.	4947	1022	3925	.	.						
D	203,17	234,71	71,86	.	.	.	D	.	211,53	240,02	205,18	.	.						
HERFORD																			
A	66	A						
B	77	39	B	.	41	.	40	.	.						
C	8093	4889	C	.	4668	.	4406	.	.						
D	105,51	124,49	D	.	113,53	.	111,11	.	.						
HERTEN																			
A	15	A						
B	29	15	13	13	.	.	B	.	15	.	8	13	.						
C	3103	2655	448	448	.	.	C	.	2655	.	1972	448	.						
D	108,02	172,89	33,49	33,49	.	.	D	.	172,89	.	237,96	33,49	.						
HILDEN																			
A	A						
B	B						
C	C						
D	D						
HUERTH																			
A	39	A						
B	32	19	B	3	17	14	3	.	.						
C	5176	4021	C	545	3566	2923	643	.	.						
D	160,11	217,16	D	198,25	208,85	202,49	243,67	.	.						
ISERLOHN																			
A	31	A						
B	27	25	B	.	26	9	16	.	.						
C	3212	3119	C	.	2968	961	2007	.	.						
D	118,19	125,47	D	.	115,73	103,46	122,70	.	.						
KERPEN																			
A	46	A						
B	32	25	B	.	26	.	26	.	.						
C	3996	3658	C	.	3723	.	3723	.	.						
D	123,50	147,76	D	.	141,72	.	141,72	.	.						
LIPPSTADT																			
A	51	A						
B	42	32	B	4	25	14	11	.	.						
C	4084	3794	C	437	2991	1705	1286	.	.						
D	96,90	118,36	D	114,33	119,69	126,15	112,09	.	.						
LUEDENSCHIED																			
A	39	A						
B	70	8	21	41	41	.	B	.	2	27	27	40	.						
C	4804	1066	2091	1647	1647	.	C	.	304	2890	2890	1610	.						
D	68,94	140,90	97,79	40,43	40,43	.	D	.	127,63	107,28	107,28	39,89	.						
LUENEN																			
A	40	A						
B	32	18	4	.	.	.	B	.	21	.	20	.	.						
C	3614	2823	365	.	.	.	C	.	3165	.	3108	.	.						
D	113,13	160,58	98,02	.	.	.	D	.	150,72	.	153,23	.	.						

3 KAUFWERTE FUER BAULAND 1988 NACH BAULANDARTEN UND BAUGEBIETEN IN AUSGEWAELTEN STAEDTEN

NACH BAULANDARTEN						NACH BAUGEBIETEN							
BAU- LAND INS- GESAMT	BAU- REIFES LAND	ROH- BAU- LAND	SONSTIGES ZU- SAMMEN	INDU- STRIE- LAND	BAULAND DARUNTER LAND FÜR VERKEHRS- ZWECKE	FREI- FLÄCHEN	GE- SCHAFTS- GE- BIET	GESCH.- GEBIET MIT WOHN- GEMISCHT	WOHN- GEBIET ZU- SAMMEN	GESCHL. BAUWEISE	IN OFFENER BAUWEISE	INDU- STRIE- GEBIET	DORF- GE- BIET
MARL													
A	92	A
B	65	55	.	10	10	.	B	.	.	54	17	37	10
C	10912	10556	.	357	357	.	C	.	.	10483	3150	7332	357
D	168,31	192,79	.	35,36	35,36	.	D	.	.	192,89	180,97	198,50	35,36
MEERBUSCH													
A	50	A
B	26	23	B	.	.	22	16	7	.
C	6900	6479	C	.	.	6310	4684	1616	.
D	269,34	281,41	D	.	.	282,39	297,81	245,47	.
MENDEN (SAUERLAND)													
A	52	A
B	56	31	3	22	.	.	B	.	.	39	3	35	.
C	5694	4018	96	1580	.	.	C	.	.	4357	422	3935	.
D	101,52	130,19	28,31	72,36	.	.	D	.	.	112,94	122,35	112,02	.
MINDEN													
A	48	A	.	.	48	.	.	.
B	46	41	5	.	.	.	B	.	.	46	43	3	.
C	4004	3765	239	.	.	.	C	.	.	4004	3775	228	.
D	86,60	91,14	48,55	.	.	.	D	.	.	86,60	88,27	66,00	.
MOERS													
A	55	A
B	27	22	B	.	.	2	20	10	.
C	5633	5259	C	.	.	510	4749	2168	10
D	207,21	240,28	D	.	.	238,42	240,48	221,38	259,26
NEUSS													
A	40	A
B	52	27	.	25	25	.	B	.	.	8	19	15	25
C	10033	7279	.	2754	2754	.	C	.	.	2310	4969	3790	2754
D	194,57	274,61	.	109,90	109,90	.	D	.	.	303,69	262,91	254,04	109,90
PADERBORN													
A	24	A
B	18	16	B	.	.	15	2	13	.
C	2785	2675	C	.	.	2525	264	2261	.
D	154,79	163,98	D	.	.	164,89	125,23	171,23	.
RATINGEN													
A	6	A
B	7	3	B	.	.	3	.	3	.
C	1986	1116	C	.	.	851	.	851	.
D	302,58	361,84	D	.	.	339,29	.	339,29	.
RECKLINGHAUSEN													
A	87	A
B	84	65	.	19	18	.	B	.	.	5	61	24	18
C	14102	13254	.	757	727	.	C	.	.	878	12497	3813	727
D	167,00	204,71	.	40,47	40,09	.	D	.	.	168,27	204,59	162,08	40,09
RHEINE													
A	99	A
B	159	58	4	97	97	.	B	.	.	4	58	.	97
C	7557	5709	116	1732	1732	.	C	.	.	911	4915	4777	1732
D	47,40	98,55	27,13	17,81	17,81	.	D	.	.	218,58	84,67	83,95	17,81
SANKT AUGUSTIN													
A	42	A
B	52	38	B	.	.	34	.	31	.
C	9531	7688	C	.	.	6655	.	6026	.
D	182,53	204,87	D	.	.	194,44	.	191,91	.
SIEGEN													
A	77	A
B	75	39	.	35	35	.	B	.	.	5	33	33	31
C	6419	4210	.	2177	2155	.	C	.	.	485	3826	3826	1776
D	85,93	108,61	.	62,08	62,24	.	D	.	.	96,48	115,42	115,42	57,71
STOLBERG													
A	26	26	A	.	.	26	.	.	.
B	18	18	B	.	.	18	2	16	.
C	2611	2611	C	.	.	2611	323	2288	.
D	142,28	142,28	D	.	.	142,28	154,80	140,68	.

3 KAUFWERTE FÜR BAULAND 1988 NACH BAULANDARTEN UND BAUGEBIETEN IN AUSGEWÄHLTEN STAEDTEN

NACH BAULANDARTEN							NACH BAUGEBIETEN						
BAU- LAND INS- GESAMT	BAU- REIFES LAND	ROH- BAU- LAND	SONSTIGES ZU- SAMMEN	INDU- STRIE- LAND	BAULAND DARUNTER LAND FÜR VERKEHRS- ZWECKE	FREI- FLÄ- CHEN	GE- SCHAFTS- GE- BIET	GESCH.- GEBIET MIT WOHN- GEMISCHT	WOHN- GEBIET DARUNTER ZU- SAMMEN	GESCHL. BAUWEISE	OFFENER BAUWEISE	INDU- STRIE- GEBIET	DORF- GE- BIET
TROISDORF													
A	58	A
B	51	29	.	16	16	B	.	7	27	15	12	16	.
C	6731	5665	.	847	847	C	.	1422	4389	1874	2515	847	.
D	132,40	193,63	.	52,58	52,58	D	.	201,16	162,22	128,35	201,91	52,58	.
UNNA													
A	27	A
B	17	15	.	.	.	B	.	.	14	.	12	.	.
C	2472	2396	.	.	.	C	.	.	2131	.	1921	.	.
D	144,48	158,58	.	.	.	D	.	.	154,91	.	159,07	.	.
VELBERT													
A	43	A
B	60	15	10	35	33	B	.	2	24	.	14	33	.
C	4702	2952	578	1171	935	C	.	268	3461	.	2628	935	.
D	78,88	192,77	60,24	33,77	28,58	D	.	117,32	141,92	.	182,49	28,58	.
VIERSEN													
A	42	A
B	27	23	.	4	.	B	.	6	17	7	10	.	.
C	4152	3994	.	108	.	C	.	1691	2328	1010	1318	.	.
D	153,01	176,09	.	28,18	.	D	.	275,79	137,26	154,37	126,52	.	.
WESEL													
A	33	A	.	.	33
B	65	21	.	.	.	B	.	.	65	.	65	.	.
C	6868	3549	.	.	.	C	.	.	6868	.	6716	.	.
D	104,86	165,67	.	.	.	D	.	.	104,86	.	103,98	.	.
WITTEN													
A	48	A
B	36	27	4	.	.	B	.	.	25	3	22	.	.
C	7071	6558	383	.	.	C	.	.	4873	608	4265	.	.
D	198,33	242,98	87,35	.	.	D	.	.	196,38	221,66	193,24	.	.
HESSEN													
KREISFREIE STAEDTE													
DARMSTADT													
A	69	A
B	138	49	.	85	85	B	.	.	39	8	31	95	.
C	26259	17611	.	8358	8358	C	.	.	14723	2740	11983	10545	.
D	190,88	358,81	.	98,49	98,49	D	.	.	374,63	328,21	387,15	111,09	.
FRANKFURT AM MAIN													
A	11	A
B	24	10	.	.	.	B	.	8	3	.	3	.	.
C	10424	7687	.	.	.	C	.	6336	1418	.	1418	.	.
D	439,71	767,00	.	.	.	D	.	831,24	518,65	.	518,65	.	.
KASSEL													
A	18	18	.	.	.	A
B	11	11	.	.	.	B	.	2	9	.	8	.	.
C	2048	2048	.	.	.	C	.	230	1818	.	1208	.	.
D	184,81	184,81	.	.	.	D	.	141,88	192,15	.	144,16	.	.
OFFENBACH AM MAIN													
A	5	5	.	.	.	A	.	.	5
B	5	5	.	.	.	B	.	.	5	.	5	.	.
C	1219	1219	.	.	.	C	.	.	1219	.	1108	.	.
D	230,80	230,80	.	.	.	D	.	.	230,80	.	219,31	.	.
WIESBADEN													
A	57	A
B	139	72	15	51	51	B	7	14	67	3	64	51	.
C	33813	23058	2971	7784	7784	C	1275	2783	21971	1319	20652	7784	.
D	243,91	318,33	195,44	152,65	152,65	D	185,32	206,06	326,71	395,86	323,10	152,65	.
KREISANGEHÖRIGE STAEDTE													
BAD HERSFELD													
A	29	A
B	39	20	6	.	.	B	.	.	26	.	26	.	.
C	2497	1297	223	.	.	C	.	.	1521	.	1521	.	.
D	64,03	64,43	38,23	.	.	D	.	.	58,54	.	58,54	.	.

3 KAUFWERTE FUER BAULAND 1988 NACH BAULANDARTEN UND BAUGEBIETEN IN AUSGEWAHLTEN STAEDTEN

NACH BAULANDARTEN										NACH BAUGEBIETEN				
BAU- LAND INS- GESAMT	BAU- REIFES LAND	ROH- BAU- LAND	SONSTIGES			BAULAND DARUNTER LAND FUER VERKEHRS- ZWECKE	FREI- FLAE- CHEN	GE- SCHAFTS- GE- BIET	GESCH.- GEBIET MIT WOHNG. GEMISCHT	WOHN G E B I E T		INDU- STRIE- GEBIET	DORF- GE- BIET	
			ZU- SAMMEN	INDU- STRIE- LAND					SAMMEN	GESCHL. BAUWEISE	OFFENER BAUWEISE			
BAD HOMBURG V.D.HOEHE														
A	42	A	
B	75	39	15	.	.	.	B	.	.	53	.	53	.	
C	36606	23907	5926	.	.	.	C	.	.	28565	.	28565	.	
D	486,41	614,70	386,38	.	.	.	D	.	.	541,84	.	541,84	.	
BAD NAUHEIM														
A	37	A	
B	47	21	7	19	.	.	B	.	.	32	.	32	.	
C	7946	4764	2385	797	.	.	C	.	.	7132	.	7132	.	
D	169,02	224,16	335,27	42,73	.	.	D	.	.	221,08	.	221,08	.	
FRIEDBERG (HESSEN)														
A	28	A	
B	180	12	168	168	.	.	B	.	.	12	.	11	168	
C	5524	2228	3296	3296	.	.	C	.	.	1921	.	1621	3296	
D	30,68	181,80	19,65	19,65	.	.	D	.	.	160,78	.	154,26	19,65	
FULDA														
A	13	13	A	.	.	13	.	.	.	
B	10	10	B	.	.	10	8	.	.	
C	562	562	C	.	.	562	461	.	.	
D	57,63	57,63	D	.	.	57,63	55,31	.	.	
GIESSEN														
A	28	A	
B	49	46	B	.	.	46	4	41	.	
C	6433	5933	C	.	.	5933	897	5036	.	
D	132,63	130,08	D	.	.	130,08	211,31	121,74	.	
HANAU														
A	14	A	
B	9	8	B	.	.	8	5	4	.	
C	2135	1992	C	.	.	2095	1134	961	.	
D	226,08	243,64	D	.	.	247,61	238,12	259,83	.	
LIMBURG A.D.LAHN														
A	41	41	A	.	.	41	.	.	.	
B	35	35	B	.	.	35	19	17	.	
C	3916	3916	C	.	.	3916	1869	2058	.	
D	111,21	111,21	D	.	.	111,21	100,13	123,56	.	
MARBURG														
A	81	A	
B	74	63	B	.	.	67	.	67	.	
C	7176	6686	C	.	.	6873	.	6798	.	
D	96,46	106,59	D	.	.	101,99	.	101,76	.	
RUESSELSHEIM														
A	28	28	A	
B	22	22	B	.	.	18	.	18	.	
C	6115	6115	C	.	.	5390	.	5390	.	
D	280,27	280,27	D	.	.	306,18	.	306,18	.	
WETZLAR														
A	20	A	
B	25	22	B	.	.	11	.	11	.	
C	2610	2440	C	.	.	1070	.	1070	.	
D	102,80	110,66	D	.	.	100,99	.	100,99	.	
RHEINLAND - PFALZ														
KREISFREIE STAEDTE														
FRANKENTHAL (PFALZ)														
A	51	A	
B	39	30	B	.	.	5	25	25	.	
C	7283	6554	C	.	.	539	5513	5513	.	
D	187,54	215,28	D	.	.	102,46	217,49	217,49	.	
KAISERSLAUTERN														
A	73	A	
B	91	50	12	29	27	.	B	.	.	16	48	39	27	
C	11968	9371	783	1814	1785	.	C	.	.	2318	7865	6265	1785	
D	132,13	186,70	67,11	63,17	66,66	.	D	.	.	143,83	164,95	159,79	66,66	

3 KAUFWERTE FUER BAULAND 1988 NACH BAULANDARTEN UND BAUGEBIETEN IN AUSGEWAHLTEN STAEDTEN

NACH BAULANDARTEN										NACH BAUGEBIETEN					
BAU- LAND INS- GESAMT	BAU- REIFES LAND	ROH- BAU- LAND	SONSTIGES ZU- SAMMEN	INDU- STRIE- LAND	BAULAND DARUNTER LAND FUER VERKEHRS- ZWECKE	FREI- FLAE- CHEN	GE- SCHAFTS- GE- BIET	GESCH.- GEBIET MIT WOHN- GEMISCHT	WOHN- GEBIET ZU- SAMMEN	GESCHL. BAUWEISE	OFFENER BAUWEISE	INDU- STRIE- GEBIET	DORF- GE- BIET		
KOBLENZ															
A	257	A		
B	302	62	6	233	79	98	56 B	.	2	220	10	210	79		
C	21098	11714	356	9028	5902	1716	1410 C	.	583	14213	2462	11751	5902		
D	69,92	188,20	57,16	98,70	74,65	17,52	25,05 D	.	245,16	64,57	236,28	56,04	74,65		
LANDAU IN DER PFALZ															
A	175	A		
B	283	47	6	230	94	114	22 B	.	3	150	.	149	94		
C	10930	6658	267	4005	1587	2114	304 C	.	625	8371	.	8253	1587		
D	38,66	140,73	46,97	17,43	16,94	18,60	13,60 D	.	183,16	55,80	.	55,23	16,94		
LUDWIGSHAFEN AM RHEIN															
A	231	A		
B	261	67	22	172	59	33	70 B	.	10	182	27	155	66		
C	27487	16876	1570	9242	6972	689	1581 C	.	614	17338	6619	10718	6671		
D	105,23	249,16	69,96	53,78	101,51	20,61	22,67 D	.	59,41	95,09	245,96	68,97	101,58		
MAINZ															
A	116	A		
B	176	96	.	43	43	.	B	.	7	125	43	82	43		
C	53242	39196	.	6108	6108	.	C	.	2317	44817	17610	27207	6108		
D	303,33	406,97	.	141,31	141,31	.	D	.	320,95	358,30	411,66	330,56	141,31		
NEUSTADT A. D. WEINSTR.															
A	107	A		
B	132	69	25	38	36	.	B	.	.	90	8	81	36		
C	15270	12772	1259	1240	1219	.	C	.	.	13312	2053	11259	1219		
D	115,76	184,78	49,80	33,04	34,03	.	D	.	.	148,67	250,91	138,38	34,03		
PIRMASENS															
A	49	A		
B	47	33	.	14	.	.	B	.	7	26	.	26	.		
C	3415	3069	.	346	.	.	C	.	765	2309	.	2309	.		
D	72,03	93,14	.	23,93	.	.	D	.	103,52	89,23	.	89,23	.		
SPEYER															
A	32	A		
B	37	36	B	.	.	30	.	29	.		
C	7854	7827	C	.	.	7030	.	6852	.		
D	213,77	215,30	D	.	.	232,43	.	237,30	.		
TRIER															
A	133	A		
B	162	53	24	85	58	28	B	.	2	102	3	99	58		
C	9184	6270	872	2042	1558	461	C	.	341	7308	598	6710	1535		
D	56,53	118,59	35,81	23,96	26,78	18,07	D	.	146,38	71,51	181,36	67,85	26,49		
WORMS															
A	129	A		
B	219	54	.	164	144	20	B	.	9	67	3	63	144		
C	16631	11413	.	5045	4724	321	C	.	1732	10176	905	9271	4724		
D	75,80	212,99	.	30,72	32,75	16,09	D	.	201,84	152,85	262,49	146,86	32,75		
ZWEIBRUECKEN															
A	135	A		
B	431	61	2	368	340	16	B	.	.	90	.	90	340		
C	14369	5280	51	9038	8771	195	C	.	.	5598	.	5598	8771		
D	33,37	86,59	27,13	24,57	25,78	12,14	D	.	.	61,93	.	61,93	25,78		
KREISANGEHOERIGE STADT															
NEUWIED															
A	126	A		
B	167	48	5	114	95	15	B	.	3	68	.	68	95		
C	11106	5670	439	4997	4757	214	C	.	589	5760	.	5760	4757		
D	66,63	118,95	82,09	43,96	50,17	14,67	D	.	173,11	84,15	.	84,15	50,17		
BADEN - WUERTTEMBERG															
STADTKREISE															
BADEN-BADEN															
A	32	A		
B	88	15	.	70	70	.	B	.	.	18	11	7	70		
C	9950	5403	.	4146	4146	.	C	.	.	5804	3924	1880	4146		
D	113,51	352,07	.	59,34	59,34	.	D	.	.	326,31	350,76	284,87	59,34		

3 KAUFWERTE FUER BAULAND 1988 NACH BAULANDARTEN UND BAUGEBIETEN IN AUSGEWAHLTEN STAEDTEN

NACH BAULANDARTEN							NACH BAUGEBIETEN							
BAU- LAND	BAU- REIFES LAND	ROH- BAU- LAND	SONSTIGES ZU- SAMMEN		BAULAND DARUNTER LAND FÜR VERKEHRS- ZWECKE	INDU- STRIE- LAND	GE- SCHAFFTS- GE- BIET	GESCH.- GEBIET MIT WOHN- GEMISCHT	WOHN- GEBIET DARUNTER ZU- SAMMEN		GESCHL. BAUWEISE	OFFENER BAUWEISE	INDU- STRIE- GEBIET	DORF- GE- BIET
FREIBURG IM BREISGAU														
A	73	A
B	58	47	B	.	5	27	12	15	10	15
C	23358	21652	C	.	6208	11757	5796	5961	910	4483
D	405,60	456,58	D	.	1324,44	432,42	488,82	388,81	87,30	293,27
HEIDELBERG														
A	36	A
B	71	17	.	54	54	.	B	.	17	6	10	54	.	.
C	13202	7883	.	5318	5318	.	C	.	7883	2949	4934	5318	.	.
D	185,87	474,38	.	97,75	97,75	.	D	.	474,38	472,87	475,29	97,75	.	.
HEILBRONN														
A	80	A
B	84	48	37	.	.	.	B	.	9	52	20	32	.	.
C	20000	17306	2694	.	.	.	C	.	5870	13353	5024	8330	.	.
D	236,94	361,53	73,73	.	.	.	D	.	673,50	255,22	252,29	257,03	.	.
KARLSRUHE														
A	92	A
B	73	57	7	10	10	.	B	.	10	33	16	17	13	18
C	19072	C	.	2130	11365	6176	5190	1634	3860
D	260,08	D	.	221,91	347,33	393,32	304,91	130,09	212,78
MANNHEIM														
A	30	A
B	37	33	B	.	16	15	8	7	.	.
C	10221	C	.	3650	5563	2861	2702	.	.
D	275,98	D	.	233,06	381,25	369,16	394,95	.	.
PFORZHEIM														
A	67	A
B	48	48	B	.	.	29	16	13	8	10
C	C	.	.	10433	6762	3671	2029	3443
D	D	.	.	356,78	417,55	281,34	257,52	345,40
STUTTGART														
A	411	A
B	420	213	45	163	120	43	B	.	22	25	225	223	145	.
C	290301	220314	13072	56915	54468	2447	C	.	60103	25745	140532	138307	60118	.
D	690,67	1035,34	291,31	349,92	454,15	57,29	D	.	2710,77	1019,41	624,98	1144,55	414,53	.
ULM														
A	104	A
B	95	87	B	.	.	.	63	63	.	15
C	.	15536	C	.	.	.	13123	13123	.	1600
D	.	178,29	D	.	.	.	207,90	207,90	.	105,06
KREISANGEHÖRIGE STÄDTE														
AALEN														
A	75	A
B	79	76	B	.	.	.	66	66	.	.
C	8269	C	.	.	.	7352	7352	.	.
D	104,97	D	.	.	.	111,55	111,55	.	.
ALBSTADT														
A	53	.	22	.	.	.	A
B	73	42	B	.	5	51	.	50	.	.
C	7404	4240	C	.	424	5903	.	5657	.	.
D	100,80	101,41	D	.	80,24	114,64	.	113,96	.	.
ESSLINGEN AM NECKAR														
A	6	6	A
B	3	3	B
C	C	.	.	.	1	.	.	.
D	D	.	.	.	793	.	.	.
FRIEDRICHSHAFEN														
A	18	A
B	22	17	B	.	.	9	4	5	12	.
C	4338	C	.	.	3323	2014	1309	552	.
D	197,39	D	.	.	389,36	517,08	282,17	47,66	.
GOEPPINGEN														
A	42	A
B	45	43	B	.	.	.	38	15	24	4
C	12479	C	.	.	.	10971	2850	8121	559
D	279,97	D	.	.	.	287,02	196,29	342,61	142,06

3 KAUFWERTE FUER BAULAND 1988 NACH BAULANDARTEN UND BAUGEBIETEN IN AUSGEWAHLTEN STAEDTEN

NACH BAULANDARTEN						NACH BAUGEBIETEN							
BAU- LAND INS- GESAMT	BAU- REIFES LAND	ROH- BAU- LAND	SONSTIGES ZU- SAMMEN	INDU- STRIE- LAND	BAULAND DARUNTER LAND FÜR VERKEHRS- ZWECKE	FREI- FLÄ- CHEN	GE- SCHAFTS- GE- BIET	GESCH.- GEBIET MIT WOHNG. GEMISCHT	WOHN- GEBIET ZU- SAMMEN	WOHN- GEBIET DARUNTER IN GESCHL. BAUWEISE	OFFENER BAUWEISE	INDU- STRIE- GEBIET	DORF- GE- BIET
HEIDENHEIM AN DER BRENZ													
A	66	A
B	57	47	.	7	5	.	B	.	52	5	47	5	.
C	4613	4250	C	.	4374	645	3728	103	.
D	80,60	90,72	D	.	84,07	132,65	79,06	20,89	.
KONSTANZ													
A	27	A
B	24	15	B	.	12	.	12	.	9
C	5899	5336	C	.	3942	.	3942	.	1657
D	243,57	353,48	D	.	323,99	.	323,99	.	186,64
LUDWIGSBURG													
A	29	29	A	.	29
B	27	27	B	.	27	.	26	.	.
C	C	.	17262	.	16475	.	.
D	D	.	634,30	.	631,87	.	.
OFFENBURG													
A	43	A	15
B	28	25	B	.	12	.	12	.	2484
C	C	.	2551	.	2476	.	160,45
D	D	.	210,72	.	213,30	.	.
RAVENSBURG													
A	16	A
B	17	10	7	.	.	.	B	.	14	6	9	.	.
C	2967	2014	952	.	.	.	C	.	2672	795	1878	.	.
D	176,16	196,73	144,26	.	.	.	D	.	188,67	143,82	217,36	.	.
REUTLINGEN													
A	42	A
B	29	25	4	.	.	.	B	.	25	13	12	.	.
C	C	.	6177	3355	2822	.	.
D	D	.	247,26	262,62	231,18	.	.
SCHWABEBISCH G MUEND													
A	94	A
B	133	47	48	38	38	.	B	.	89	.	88	38	.
C	14274	.	3155	.	.	.	C	.	10606	.	10225	1682	.
D	107,65	.	66,32	.	.	.	D	.	119,52	.	116,83	44,67	.
SINDELFINGEN													
A	9	A
B	4	4	B	.	2	.	2	.	.
C	C	.	1688	.	1688	.	.
D	D	.	838,36	.	838,36	.	.
TUEBINGEN													
A	45	45	A
B	37	37	B	.	27	.	27	.	9
C	12152	12152	C	.	9036	.	9036	.	3116
D	331,81	331,81	D	.	329,78	.	329,78	.	337,85
VILLINGEN-SCHWENNINGEN													
A	35	A
B	44	38	B	.	31	.	21	10	.
C	C	.	2892	.	1995	781	.
D	D	.	93,90	.	93,99	74,72	.
BAYERN													
KREISFREIE STAEDTE													
AMBERG													
A	25	A
B	24	18	3	.	.	.	B	.	17	5	12	.	.
C	3970	3453	C	.	2501	596	1906	.	.
D	162,25	188,00	D	.	146,16	122,54	155,53	.	.
ANSBACH													
A	43	A
B	43	29	8	.	.	.	B	.	36	.	36	.	.
C	5377	4221	962	.	.	.	C	.	5110	.	5110	.	.
D	125,55	146,19	113,89	.	.	.	D	.	140,59	.	140,59	.	.

3 KAUFWERTE FUER BAULAND 1988 NACH BAULANDARTEN UND BAUGEBIETEN IN AUSGEWAHLTEN STAEDTEN

NACH BAULANDARTEN						NACH BAUGEBIETEN								
BAU- LAND INS- GESAMT	BAU- REIFES LAND	ROH- BAU- LAND	SONSTIGES ZU- SAMMEN	INDU- STRIE- LAND	BAULAND DARUNTER LAND FUER VERKEHRS- ZWECKE	FREI- FLAE- CHEN	GE- SCHAFTS- GE- BIET	GESCH.- GEBIET MIT WOHN- GEMISCHT	WOHN- GEBIET ZU- SAMMEN	WOHN- GEBIET DARUNTER IN GESCHL. BAUWEISE	OFFENER BAUWEISE	INDU- STRIE- GEBIET	DORF- GE- BIET	
ASCHAFFENBURG														
A	58	A	.	.	30	9	22	.	.
B	74	29	.	44	.	.	B	.	.	8293	2832	5460	.	.
C	11161	9123	C	.	.	272,33	316,93	253,81	.	.
D	151,77	317,90	.	.	.	20,78	D
AUGSBURG														
A	46	A	.	.	93	3	90	61	.
B	158	74	23	61	61	.	B	.	.	40727	1336	99391	8534	.
C	55943	40380	7030	8534	8534	.	C	.	.	439,92	472,28	438,90	141,02	.
D	354,07	543,98	302,27	141,02	141,02	.	D	.	.					.
BAMBERG														
A	29	A	.	.	26	2	24	.	.
B	35	17	10	.	.	.	B	.	.	4120	366	3754	.	.
C	4946	3483	887	.	.	.	C	.	.	160,21	172,97	159,07	.	.
D	139,39	202,06	93,16	.	.	.	D
BAYREUTH														
A	26	A	.	.	4	15	10	5	.
B	22	17	3	.	.	.	B	.	.	829	2782	2186	596	.
C	3740	3422	C	.	.	190,64	180,77	216,38	112,68	.
D	172,80	205,87	D	.	.					.
COBURG														
A	38	A
B	62	39	B	.	.	44	33	.	.	.
C	4088	3181	C	.	.	3194	2778	.	.	.
D	66,17	80,89	D	.	.	72,98	84,46	.	.	.
ERLANGEN														
A	70	A
B	228	26	.	203	196	4	B	.	.	26	.	26	196	3
C	30641	7976	.	22685	21645	535	C	.	.	7955	.	7955	21645	973
D	134,35	312,71	.	111,89	110,25	122,50	D	.	.	285,68	.	285,68	110,25	279,43
FUERTH														
A	20	A
B	39	25	B	.	.	19	.	17	20	.
C	9810	C	.	.	5744	.	4847	4066	.
D	249,22	D	.	.	304,11	.	286,95	198,58	.
HOF														
A	18	A
B	30	22	B	.	.	22	.	22	.	.
C	2698	2012	C	.	.	2073	.	2073	.	.
D	90,75	89,95	D	.	.	94,82	.	94,82	.	.
INGOLSTADT														
A	154	A
B	229	145	.	72	71	.	B	.	.	117	.	117	71	39
C	52187	40296	.	.	9484	.	C	.	.	33454	.	33454	9484	8668
D	228,15	277,50	.	.	133,12	.	D	.	.	285,21	.	285,21	133,12	224,59
KAUFBEUREN														
A	18	A
B	58	13	23	21	18	.	B	.	.	29	.	26	23	.
C	5738	2664	1730	1345	1088	.	C	.	.	3252	.	2622	1460	.
D	99,51	205,80	73,72	63,26	59,66	.	D	.	.	113,93	.	100,40	64,05	.
KEMPTEN (ALLGAEU)														
A	25	A
B	75	18	.	54	54	.	B	.	.	20	.	20	54	.
C	9561	6150	.	3113	3113	.	C	.	.	6319	.	6319	3113	.
D	127,77	348,25	.	57,17	57,17	.	D	.	.	316,19	.	316,19	57,17	.
LANDSHUT														
A	122	A
B	143	111	7	25	18	.	B	.	.	116	.	116	24	.
C	41336	38063	1041	2232	1803	.	C	.	.	38854	.	38854	2185	.
D	288,57	342,48	148,73	88,90	88,99	.	D	.	.	334,69	.	334,69	92,44	.
MEMMINGEN														
A	9	A
B	14	5	B	.	.	4	.	4	.	.
C	2099	1241	C	.	.	720	.	720	.	.
D	152,61	242,86	D	.	.	181,47	.	181,47	.	.

3 KAUFWERTE FUER BAULAND 1988 NACH BAULANDARTEN UND BAUGEBIETEN IN AUSGEWAHLTEN STAEDTEN

BAU- LAND INS- GESAMT	NACH BAULANDARTEN							NACH BAUGEBIETEN						
	BAU- REIFES LAND	ROH- BAU- LAND	SONSTIGES ZU- SAMMEN	INDU- STRIE- LAND	BAULAND DARUNTER LAND FUER VERKEHRS- ZWECKE	FREI- FLAE- CHEN	GE- SCHAEFTS- GE- BIET	GESCH.- GEBIET MIT WOHN- GEMISCHT	WOHN- GEBIET ZU- SAMMEN	GESCHL. BAUWEISE DARUNTER IN OFFENER BAUWEISE	INDU- STRIE- GEBIET	DORF- GE- BIET		
MUENCHEN														
A	42	A
B	53	52	B
C	67378	C	14341	52062	50519
D	1278,29	D	1766,35	1206,24	1305,40
NUERNBERG														
A	59	A
B	85	70	B	16	43	11	32	.	.	.
C	30776	28162	C	7875	18931	4745	14186	.	.	.
D	361,02	403,68	D	498,15	440,29	415,10	449,41	.	.	.
PASSAU														
A	17	17	A	.	17
B	18	18	B	.	18	.	15	.	.	.
C	2975	2975	C	.	2975	.	2302	.	.	.
D	163,08	163,08	D	.	163,08	.	157,57	.	.	.
REGENSBURG														
A	10	10	A
B	8	8	B	.	4	.	4	.	3	.
C	1891	1891	C	.	989	.	827	.	822	.
D	241,75	241,75	D	.	230,14	.	229,07	.	256,48	.
ROSENHEIM														
A	30	A	.	30
B	63	50	B	.	63	.	62	.	.	.
C	21145	C	.	21145	.	21016	.	.	.
D	336,60	D	.	336,60	.	336,70	.	.	.
SCHWABACH														
A	48	A
B	54	34	.	20	20	.	B	.	29	5	24	20	.	.
C	9832	8185	.	1647	1604	.	C	.	7416	1225	6191	1604	.	.
D	181,19	239,21	.	82,17	80,75	.	D	.	259,69	258,82	259,86	80,75	.	.
SCHWEINFURT														
A	5	A
B	8	3	B	.	3
C	559	C	.	435
D	73,25	D	.	124,70
STRAUBING														
A	44	A
B	75	26	.	49	49	.	B	.	25	.	24	49	.	.
C	12174	5017	.	7157	7157	.	C	.	4631	.	4461	7157	.	.
D	161,62	189,84	.	146,37	146,37	.	D	.	188,85	.	187,45	146,37	.	.
WEIDEN I.D.OPF.														
A	33	A
B	30	26	B	.	1	22	.	22	.	.
C	4562	4182	C	.	416	2803	.	2803	.	.
D	149,96	162,87	D	.	281,53	130,16	.	130,16	.	.
WUERZBURG														
A	50	A
B	39	31	3	.	.	.	B	.	31	9	22	.	.	.
C	8227	7358	C	.	7162	2386	4776	.	.	.
D	210,30	235,14	D	.	234,50	278,54	217,33	.	.	.
KREISANGEHOERIGE STADT														
NEU-ULM														
A	7	A
B	11	6	B	4	.
C	1360	1085	C	688	.
D	128,57	194,46	D	186,93	.
SAARLAND														
KREISANGEHOERIGE STAEDTE														
NEUNKIRCHEN /SAAR														
A	50	A
B	103	58	.	39	38	.	B	.	28	30	29	39	.	.
C	3086	2428	.	584	575	.	C	.	598	1710	1696	584	.	.
D	29,96	41,67	.	15,13	15,02	.	D	.	21,39	56,86	57,77	15,13	.	.

3 KAUFWERTE FUER BAULAND 1988 NACH BAULANDARTEN UND BAUGEBIETEN IN AUSGEWAHLTEN STAEDTEN

NACH BAULANDARTEN							NACH BAUGEBIETEN						
BAU- LAND	BAU- REIFES LAND	ROH- BAU- LAND	SONSTIGES ZU- SAMMEN	INDU- STRIE- LAND	BAULAND DARUNTER LAND FUER VERKEHRS- ZWECKE	FREI- FLAE- CHEN	GE- SCHAEFTS- GE- BIET	GESCH.- GEBIET MIT WOHN- GEMISCHT	WOHN- GEBIET DARUNTER ZU- SAMMEN	GESCHL. IN BAUWEISE	OFFENER BAUWEISE	INDU- STRIE- GEBIET	DORF- GE- BIET
SAARBRUECKEN													
A	44	A
B	44	26	B	.	4	25	.	25	.
C	5393	4347	C	.	556	3885	.	3735	.
D	123,89	167,90	D	.	146,46	153,35	.	151,01	.
BERLIN (WEST)													
STADT BERLIN (WEST)													
A	219	A
B	200	184	.	16	.	.	B	.	10	176	26	150	.
C	97131	94998	.	2133	.	.	C	.	6511	86742	14659	72083	.
D	484,55	516,29	.	129,62	.	.	D	.	645,70	492,63	565,09	480,11	.

4 KAUFWERTE FUER BAULAND 1988 NACH BAULANDARTEN, GEMEINDE - UND GRUNDSTUECKSGROESSENKLASSEN

	BAU- LAND ARTEN INS- GESAMT	BAU- REIFES LAND	ROH- BAU- LAND	SONST. BAULAND ZUSAMMEN	INDU- STRIE- LAND	LAND FUER VER- KEHRS- ZWECKE	FREI- FLAE- CHEN	BAU- LAND- ARTEN INS- GESAMT	BAU- REIFES LAND	ROH- BAU- LAND	SONST. BAULAND ZUSAMMEN	INDU- STRIE- LAND	LAND FUER VER- KEHRS- ZWECKE	FREI- FLAE- CHEN
GEMEINDEN UNTER 2 000 EINWOHNERN														
GRUNDSTUECKSGROESSEN MIT 100 BIS UNTER 300 M2							GRUNDSTUECKSGROESSEN MIT 1000 BIS UNTER 3000 M2							
A	881	401	118	362	12	313	A	2059	1406	325	328	103	185	40
B	165	76	24	65	2	56	B	3022	1916	517	590	191	321	78
C	5381	4133	405	843	84	643	C	104638	87122	11401	6115	3864	1607	643
D	32,66	54,19	17,17	13,00	40,21	11,51	D	34,62	45,47	22,07	10,37	20,27	5,00	8,28
E	0,50	2,00	1,00	0,50	5,00	0,50	E	0,50	2,39	1,80	0,50	1,00	0,50	1,00
F	553,11	553,11	85,00	360,00	360,00	117,00	F	662,77	662,77	219,26	115,56	115,56	35,00	40,22
GRUNDSTUECKSGROESSEN MIT 300 BIS UNTER 500 M2							GRUNDSTUECKSGROESSEN MIT 3000 UND MEHR							
A	803	505	118	180	9	141	A	457	92	107	258	133	93	32
B	323	207	47	69	3	54	B	3683	485	825	2372	1140	943	290
C	21544	19787	1129	629	53	392	C	58279	22469	16839	18970	13921	3642	1407
D	66,80	95,81	23,95	9,13	16,18	7,26	D	15,82	46,29	20,41	8,00	12,21	3,86	4,86
E	0,50	2,24	1,25	0,50	6,00	0,50	E	0,39	2,50	2,36	0,39	2,34	0,39	1,00
F	489,80	489,80	190,40	150,00	55,03	50,00	F	462,05	462,05	150,00	79,94	79,94	28,39	24,30
GRUNDSTUECKSGROESSEN MIT 500 BIS UNTER 1000 M2							INSGESAMT							
A	5083	4404	438	241	29	165	A	9283	6808	1106	1369	286	897	186
B	3784	3272	337	175	23	117	B	10976	5957	1749	3270	1359	1491	420
C	213142	201557	9709	1876	625	743	C	402984	335068	39484	28432	18547	7027	2858
D	56,33	61,59	28,85	10,74	27,41	6,34	D	36,71	56,25	22,57	8,69	13,65	4,71	6,80
E	0,40	1,00	1,00	0,40	3,00	0,40	E	0,39	1,00	1,00	0,39	1,00	0,39	0,50
F	610,00	610,00	180,00	160,00	131,96	70,00	F	662,77	662,77	219,26	360,00	360,00	117,00	180,00
GEMEINDEN MIT 2 000 BIS UNTER 5 000 EINWOHNERN														
GRUNDSTUECKSGROESSEN MIT 100 BIS UNTER 300 M2							GRUNDSTUECKSGROESSEN MIT 1000 BIS UNTER 3000 M2							
A	747	455	80	212	13	169	A	2308	1598	366	344	243	67	34
B	146	93	15	38	2	31	B	3388	2180	578	620	451	112	57
C	14215	12994	535	686	58	463	C	199019	162903	18611	17505	15415	1184	906
D	97,21	140,33	34,99	17,89	25,92	15,17	D	58,75	74,39	32,19	28,24	34,18	10,57	15,92
E	0,50	2,00	5,00	0,50	6,00	0,50	E	0,50	2,40	2,00	0,50	1,50	0,72	0,50
F	720,00	720,00	112,00	168,91	80,00	168,91	F	600,00	600,00	423,08	181,15	181,15	93,80	120,00
GRUNDSTUECKSGROESSEN MIT 300 BIS UNTER 500 M2							GRUNDSTUECKSGROESSEN MIT 3000 UND MEHR							
A	1207	1032	97	78	18	50	A	536	120	139	277	223	36	18
B	490	422	38	30	7	19	B	3869	637	965	2267	1788	359	121
C	70174	67779	1743	652	251	265	C	123715	46963	29535	47216	43661	2534	1022
D	143,14	160,69	45,79	21,45	34,51	13,93	D	31,87	73,71	30,60	20,83	24,42	7,06	8,48
E	1,00	4,34	3,26	1,00	4,25	1,00	E	1,00	2,29	1,08	1,00	1,50	1,00	1,13
F	800,00	800,00	215,00	180,00	160,00	50,00	F	462,05	462,05	180,00	250,00	250,00	75,00	35,00
GRUNDSTUECKSGROESSEN MIT 500 BIS UNTER 1000 M2							INSGESAMT							
A	6690	5769	742	178	77	76	A	11488	8974	1424	1090	574	398	118
B	4939	4252	554	132	69	53	B	12832	7594	1251	3087	2307	574	207
C	421789	392979	24863	3947	2806	662	C	828911	683617	75287	70007	62191	5108	2708
D	85,41	92,41	44,84	29,96	47,83	12,42	D	64,60	90,03	35,00	22,68	26,96	8,90	13,09
E	0,50	3,49	3,00	0,50	2,00	0,50	E	0,50	2,00	1,08	0,50	1,50	0,50	0,50
F	897,44	897,44	474,86	723,35	723,35	125,28	F	897,44	897,44	474,86	723,35	723,35	168,91	167,56
GEMEINDEN MIT 5 000 BIS UNTER 10 000 EINWOHNERN														
GRUNDSTUECKSGROESSEN MIT 100 BIS UNTER 300 M2							GRUNDSTUECKSGROESSEN MIT 1000 BIS UNTER 3000 M2							
A	964	712	82	170	61	93	A	2380	1627	297	456	374	59	23
B	197	151	16	30	11	15	B	3619	2287	474	858	701	110	47
C	28915	27436	628	851	428	330	C	247292	197340	19652	30300	27278	908	2113
D	147,08	182,14	38,47	28,71	37,89	21,36	D	68,34	86,30	41,45	35,31	38,90	8,29	44,75
E	1,00	4,50	5,00	1,00	7,00	1,00	E	0,90	2,66	3,00	0,90	3,00	0,90	4,97
F	819,67	819,67	250,00	152,99	152,99	92,31	F	1033,52	1033,52	277,75	350,00	275,31	48,00	350,00
GRUNDSTUECKSGROESSEN MIT 300 BIS UNTER 500 M2							GRUNDSTUECKSGROESSEN MIT 3000 UND MEHR							
A	1712	1524	84	104	44	43	A	634	173	134	327	291	19	17
B	691	617	34	40	17	16	B	5225	1058	1150	3017	2576	155	287
C	112192	108700	2108	1385	731	355	C	241856	127465	35470	78921	75390	702	2829
D	162,39	176,18	62,12	34,63	42,73	21,93	D	46,29	120,50	30,85	26,16	29,27	4,53	9,87
E	1,50	3,01	4,97	1,50	5,00	1,50	E	1,00	1,67	5,00	1,00	1,19	1,00	2,00
F	965,45	965,45	330,00	220,00	170,00	138,37	F	746,67	746,67	168,30	650,00	650,00	18,34	125,00
GRUNDSTUECKSGROESSEN MIT 500 BIS UNTER 1000 M2							INSGESAMT							
A	6808	6193	447	168	115	37	A	12498	10229	1044	1225	885	251	89
B	4942	4485	333	123	85	26	B	14673	8597	2007	4068	3391	322	355
C	485174	463096	18068	4009	2890	522	C	1115429	924037	75926	115466	106717	2817	5932
D	98,18	103,25	54,24	32,52	33,82	19,98	D	76,02	107,48	37,82	28,38	31,47	8,74	18,71
E	1,00	3,56	3,00	1,00	3,80	1,00	E	0,90	1,67	3,00	0,90	1,19	0,90	2,00
F	730,34	730,34	250,00	168,00	168,00	70,00	F	1033,52	1033,52	330,00	650,00	650,00	138,37	350,00

4 KAUFWERTE FUER BAULAND 1988 NACH BAULANDARTEN, GEMEINDE - UND GRUNDSTUECKSGROSSENKLASSEN

BAU- LAND ARTEN INS- GESAMT	BAU- REIFES LAND	ROH- BAU- LAND	SONST. BAULAND ZUSAMMEN	INDU- STRIE- LAND	LAND FUER VER- KEHRS- ZWECKE	FREI- FLAE- CHEN	BAU- LAND- ARTEN INS- GESAMT	BAU- REIFES LAND	ROH- BAU- LAND	SONST. BAULAND ZUSAMMEN	INDU- STRIE- LAND	LAND FUER VER- KEHRS- ZWECKE	FREI- FLAE- CHEN
GEMEINDEN MIT 10 000 BIS UNTER 20 000 EINWOHNERN													
GRUNDSTUECKSGROSSEN MIT 100 BIS UNTER 300 M2							GRUNDSTUECKSGROSSEN MIT 1000 BIS UNTER 3000 M2						
A	1160	937	56	167	28	105	A	2468	1777	282	409	346	42
B	243	201	12	31	5	20	B	3750	2506	464	781	675	70
C	41193	39487	683	1023	148	587	C	318860	267579	22234	29047	26736	1378
D	169,19	196,33	58,43	33,36	27,96	30,06	D	85,02	106,78	47,95	37,20	39,62	19,59
E	0,70	3,00	6,00	0,70	5,00	0,70	E	2,00	3,19	2,00	2,00	2,00	2,86
F	1180,56	1180,56	300,00	220,00	100,00	150,00	F	900,25	900,25	437,00	607,20	607,20	80,00
GRUNDSTUECKSGROSSEN MIT 300 BIS UNTER 500 M2							GRUNDSTUECKSGROSSEN MIT 3000 UND MEHR						
A	1935	1784	85	86	40	37	A	786	223	118	445	414	18
B	781	713	34	34	15	15	B	6720	1198	1268	4253	4030	112
C	132663	128794	2394	1475	671	532	C	343918	129393	77847	136678	129935	1604
D	169,88	180,52	70,90	43,77	43,51	36,25	D	51,18	108,03	61,37	32,13	32,24	14,37
E	1,00	5,00	5,00	1,00	5,00	1,00	E	2,00	3,60	5,00	2,00	2,00	3,00
F	1295,68	1295,68	439,02	400,00	400,00	260,00	F	975,49	975,49	300,00	550,00	550,00	285,95
GRUNDSTUECKSGROSSEN MIT 500 BIS UNTER 1000 M2							INSGESAMT						
A	7928	6857	353	118	58	45	A	13677	11558	894	1225	886	247
B	5220	4876	258	87	43	32	B	16715	9494	2035	5185	4769	248
C	567136	547173	16447	3516	1986	969	C	1403770	1112426	119605	171739	159477	5071
D	108,64	112,22	63,85	40,54	45,82	30,67	D	83,98	117,17	58,77	33,12	33,44	20,47
E	1,50	4,63	2,33	1,50	6,30	1,50	E	0,70	3,00	2,00	0,70	2,00	0,70
F	1535,63	1535,63	454,55	300,00	266,95	300,00	F	1535,63	1535,63	454,55	607,20	607,20	285,95
GEMEINDEN MIT 20 000 BIS UNTER 50 000 EINWOHNERN													
GRUNDSTUECKSGROSSEN MIT 100 BIS UNTER 300 M2							GRUNDSTUECKSGROSSEN MIT 1000 BIS UNTER 3000 M2						
A	1452	1237	51	164	46	107	A	2207	1515	203	489	400	60
B	306	287	10	29	9	19	B	3461	2188	356	917	767	98
C	53784	51387	941	1456	389	1027	C	354239	287085	23387	43768	38009	3250
D	175,53	192,59	92,50	49,52	44,24	54,34	D	102,35	131,23	65,71	47,71	49,53	33,06
E	2,00	2,50	2,50	2,00	5,00	2,00	E	1,00	4,11	7,06	1,00	1,00	2,00
F	1857,14	1857,14	400,00	502,39	300,00	502,39	F	956,74	956,74	399,78	500,00	500,00	230,00
GRUNDSTUECKSGROSSEN MIT 300 BIS UNTER 500 M2							GRUNDSTUECKSGROSSEN MIT 3000 UND MEHR						
A	2457	2267	77	113	44	56	A	892	244	82	566	516	37
B	987	911	32	43	17	21	B	8195	1312	763	6119	5675	298
C	169868	162059	3646	2953	1287	1132	C	444944	199607	41637	203700	195160	4967
D	170,92	177,84	112,90	68,35	75,62	53,79	D	54,30	152,08	54,57	33,29	34,39	16,65
E	1,50	4,00	5,00	1,50	9,98	5,00	E	1,00	3,17	5,40	1,00	1,00	2,65
F	1000,00	1000,00	436,07	360,00	310,00	280,99	F	1050,00	1050,00	400,00	594,25	594,25	85,08
GRUNDSTUECKSGROSSEN MIT 500 BIS UNTER 1000 M2							INSGESAMT						
A	6303	5883	268	152	92	49	A	13311	11146	681	1484	1098	309
B	4391	4089	191	111	69	35	B	17340	8767	1353	7220	6538	472
C	540282	519652	14349	6282	4030	1504	C	1561908	1218789	83981	258159	238875	11880
D	123,03	127,09	74,97	56,48	58,16	43,01	D	90,07	139,13	62,07	35,75	36,54	25,19
E	0,50	3,42	6,81	0,50	6,62	0,50	E	0,50	2,50	2,50	0,50	1,00	0,50
F	1313,76	1313,76	440,00	499,15	499,15	280,00	F	1857,14	1857,14	440,00	594,25	594,25	375,23
GEMEINDEN MIT 50 000 BIS UNTER 100 000 EINWOHNERN													
GRUNDSTUECKSGROSSEN MIT 100 BIS UNTER 300 M2							GRUNDSTUECKSGROSSEN MIT 1000 BIS UNTER 3000 M2						
A	609	533	27	49	13	30	A	697	493	66	138	124	9
B	133	119	6	9	2	5	B	1112	747	110	256	232	16
C	28538	27720	413	404	99	232	C	161599	139713	9372	12514	11787	526
D	214,48	233,58	71,47	47,05	44,60	43,52	D	145,33	187,12	85,45	48,95	50,73	33,14
E	2,03	4,50	20,00	2,03	6,00	2,03	E	1,70	14,21	5,68	1,70	5,00	1,70
F	1150,00	1150,00	300,00	200,00	120,00	200,00	F	954,55	954,55	550,04	310,37	310,37	258,59
GRUNDSTUECKSGROSSEN MIT 300 BIS UNTER 500 M2							GRUNDSTUECKSGROSSEN MIT 3000 UND MEHR						
A	1074	989	48	37	14	17	A	312	100	45	167	157	6
B	425	392	19	14	5	6	B	2503	597	346	1560	1493	49
C	77412	74918	1268	1228	447	424	C	229938	120012	32627	77298	75990	538
D	182,16	191,25	64,98	89,17	83,66	69,42	D	91,87	201,02	94,33	49,55	50,89	10,92
E	1,10	15,00	10,50	1,10	11,00	1,10	E	2,93	15,00	7,50	2,93	5,00	2,93
F	1228,61	1228,61	160,00	658,82	450,00	380,00	F	997,53	997,53	359,78	348,10	348,10	45,00
GRUNDSTUECKSGROSSEN MIT 500 BIS UNTER 1000 M2							INSGESAMT						
A	1915	1771	90	54	45	7	A	4607	3886	278	445	353	69
B	1316	1211	65	40	34	5	B	5489	3065	546	1878	1767	82
C	205675	198453	4361	2761	2174	267	C	703061	560817	48039	94206	90496	1986
D	156,18	163,86	67,41	68,19	63,73	52,61	D	128,08	182,96	88,06	50,15	51,20	24,33
E	1,00	7,89	5,00	1,00	11,00	1,00	E	1,00	4,50	5,00	1,00	5,00	1,00
F	1340,03	1340,03	174,00	414,84	316,85	170,00	F	1340,03	1340,03	550,04	658,82	450,00	380,00

4 KAUFWERTE FUER BAULAND 1988 NACH BAULANDARTEN, GEMEINDE - UND GRUNDSTUECKSGROESSENKLASSEN

BAU- LAND ARTEN INS- GESAMT	BAU- REIFES LAND	ROH- BAU- LAND	SONST. BAULAND ZUSAMMEN	INDU- STRIE- LAND	LAND FUER VER- KEHRS- ZWECKE	FREI- FLAE- CHEN	BAU- LAND- ARTEN INS- GESAMT	BAU- REIFES LAND	ROH- BAU- LAND	SONST. BAULAND ZUSAMMEN	INDU- STRIE- LAND	LAND FUER VER- KEHRS- ZWECKE	FREI- FLAE- CHEN
GEMEINDEN MIT 100 000 BIS UNTER 200 000 EINWOHNERN													
GRUNDSTUECKSGROESSEN MIT 100 BIS UNTER 300 M2							GRUNDSTUECKSGROESSEN MIT 1000 BIS UNTER 3000 M2						
A	486	390	33	63	15	45	3 A	407	245	21	141	92	34
B	107	88	7	11	3	8	1 B	664	368	38	258	172	59
C	23202	21888	705	810	195	338	C	111813	90973	3885	16955	14283	1328
D	217,75	247,94	103,73	53,11	64,81	43,05	D	168,46	247,46	103,08	65,61	82,84	22,55
E	1,00	1,00	22,00	5,00	5,00	8,00	E	8,00	16,46	8,61	8,00	20,00	8,00
F	2051,28	2051,28	300,00	220,00	180,00	220,00	F	3000,00	3000,00	232,80	280,00	280,00	135,80
GRUNDSTUECKSGROESSEN MIT 300 BIS UNTER 500 M2							GRUNDSTUECKSGROESSEN MIT 3000 UND MEHR						
A	674	606	22	46	16	29	1 A	219	57	18	144	114	15
B	269	243	9	18	6	11	0 B	1840	291	150	1398	1215	77
C	58193	56368	845	981	516	448	C	165945	65462	14077	85406	81964	1070
D	216,12	232,26	93,18	56,03	83,50	40,77	D	90,20	228,11	93,65	61,09	67,46	13,92
E	5,50	12,50	18,66	5,50	35,00	5,50	E	1,00	31,00	17,81	1,00	1,00	1,00
F	1300,00	1300,00	425,00	205,89	175,00	205,89	F	759,97	759,97	301,97	342,42	342,42	30,00
GRUNDSTUECKSGROESSEN MIT 500 BIS UNTER 1000 M2							INSGESAMT						
A	1042	944	27	71	30	26	15 A	2828	2242	121	465	267	149
B	709	639	20	51	22	18	11 B	3588	1629	223	1736	1418	173
C	124498	119475	2184	2839	1934	580	325 C	483653	355166	21698	106791	98891	3763
D	175,59	187,03	111,80	56,01	88,47	32,11	30,20 D	134,79	218,06	97,11	61,51	69,72	21,80
E	1,51	22,50	24,97	1,51	20,00	1,51	14,93 E	1,00	1,00	8,61	1,00	1,00	1,00
F	2940,41	2940,41	253,03	170,01	170,00	130,00	170,01 F	3000,00	3000,00	425,00	342,42	342,42	220,00
GEMEINDEN MIT 200 000 BIS UNTER 500 000 EINWOHNERN													
GRUNDSTUECKSGROESSEN MIT 100 BIS UNTER 300 M2							GRUNDSTUECKSGROESSEN MIT 1000 BIS UNTER 3000 M2						
A	269	244	8	17	8	8	1 A	200	129	11	60	54	5
B	61	57	2	3	2	1	0 B	337	201	19	117	107	9
C	15723	15148	87	488	234	253	C	63498	54718	1932	6848	6255	578
D	255,80	267,42	53,98	152,03	135,10	184,82	D	188,36	272,17	99,76	58,69	58,54	65,57
E	10,00	10,00	26,94	10,00	23,00	10,00	E	13,50	42,21	30,00	13,50	13,50	36,79
F	.	.	112,50	541,00	541,00	360,00	F	1367,99	1367,99	210,00	449,60	449,60	100,00
GRUNDSTUECKSGROESSEN MIT 300 BIS UNTER 500 M2							GRUNDSTUECKSGROESSEN MIT 3000 UND MEHR						
A	375	359	7	9	9	.	A	140	54	14	72	67	3
B	146	139	3	3	3	.	B	1136	367	108	662	632	17
C	35514	34633	394	487	487	.	C	171278	113818	17307	40154	39811	.
D	243,93	248,48	143,62	140,45	140,45	.	D	150,72	310,08	160,93	60,67	63,01	.
E	15,00	50,00	35,00	15,00	15,00	.	E	4,84	53,00	27,84	4,84	19,73	.
F	1410,00	1410,00	301,00	407,73	407,73	.	F	1617,54	1617,54	385,48	.	.	.
GRUNDSTUECKSGROESSEN MIT 500 BIS UNTER 1000 M2							INSGESAMT						
A	414	386	12	16	14	.	2 A	1398	1172	52	174	152	16
B	285	265	9	11	9	.	2 B	1965	1029	140	796	753	28
C	64905	62713	910	1283	1105	.	C	350918	281029	20629	49259	47892	1110
D	227,93	236,59	105,96	115,59	116,65	.	D	178,55	279,06	147,51	61,86	63,57	40,30
E	18,00	40,00	24,00	18,00	18,00	.	E	4,84	10,00	24,00	4,84	13,50	4,84
F	1258,21	1258,21	.	541,00	541,00	.	F	360,00	131,58
GEMEINDEN MIT 500 000 UND MEHR EINWOHNERN													
GRUNDSTUECKSGROESSEN MIT 100 BIS UNTER 300 M2							GRUNDSTUECKSGROESSEN MIT 1000 BIS UNTER 3000 M2						
A	353	333	2	18	5	12	1 A	298	203	27	68	60	7
B	74	70	0	3	1	2	0 B	499	326	46	128	114	12
C	33901	33566	.	320	140	173	C	235754	205342	10585	19827	18871	903
D	460,58	476,40	.	117,81	207,41	89,81	D	472,37	630,13	234,74	154,76	165,07	77,41
E	10,00	10,00	.	20,00	66,67	20,00	E	12,00	40,00	30,00	12,00	20,00	12,00
F	.	.	.	400,00	400,00	300,00	F	4970,00	4970,00	661,45	710,43	710,43	250,00
GRUNDSTUECKSGROESSEN MIT 300 BIS UNTER 500 M2							GRUNDSTUECKSGROESSEN MIT 3000 UND MEHR						
A	367	347	3	17	4	10	3 A	112	51	11	50	44	4
B	145	138	1	6	1	4	1 B	957	386	62	509	467	24
C	68142	66908	.	538	.	243	C	217243	130663	6789	79811	78471	.
D	468,90	485,73	.	84,09	.	63,48	D	226,99	338,17	109,05	156,92	168,12	.
E	1,00	22,11	.	1,00	.	1,00	E	7,50	25,25	30,00	7,50	10,00	.
F	7597,60	7597,60	.	300,00	.	200,00	F	2020,50	2020,50	215,00	.	.	.
GRUNDSTUECKSGROESSEN MIT 500 BIS UNTER 1000 M2							INSGESAMT						
A	461	421	13	27	18	8	1 A	1591	1355	56	180	131	41
B	314	285	10	19	13	5	1 B	1989	1205	119	685	596	47
C	145918	138516	3666	3736	3103	382	C	700958	574995	21731	104231	100768	2902
D	465,08	486,37	372,76	195,41	236,63	70,04	D	352,45	477,07	183,20	156,75	168,97	62,08
E	25,63	60,00	117,10	25,63	60,00	25,63	E	1,00	10,00	29,35	1,00	10,00	1,00
F	3636,36	3636,36	.	879,77	879,77	200,00	F	300,00	450,81

4 KAUFWERTE FUER BAULAND 1988 NACH BAULANDARTEN, GEMEINDE - UND GRUNDSTUECKSGROESSENKLASSEN

BAU- LAND ARTEN INS- GESAMT	BAU- REIFES LAND	ROH- BAU- LAND	SONST. BAULAND ZUSAMMEN	INDU- STRIE- LAND	LAND FUER VER- KEHRS- ZWECKE	FREI- FLAE- CHEN	BAU- LAND- ARTEN INS- GESAMT	BAU- REIFES LAND	ROH- BAU- LAND	SONST. BAULAND ZUSAMMEN	INDU- STRIE- LAND	LAND FUER VER- KEHRS- ZWECKE	FREI- FLAE- CHEN
INSGESAMT													
GRUNDSTUECKSGROESSEN MIT 100 BIS UNTER 300 M2							GRUNDSTUECKSGROESSEN MIT 1000 BIS UNTER 3000 M2						
A 6921	5242	457	1222	201	882	139	A 13024	8993	1598	2433	1796	468	169
B 1432	1121	92	219	37	157	25	B 19852	12727	2600	4525	3411	807	307
C 244852	233759	4412	6681	1774	4045	862	C 1796712	1492774	121060	182878	162498	11662	8719
D 170,97	208,43	48,12	30,52	47,51	25,81	34,63	D 90,50	117,29	46,55	40,42	47,64	14,46	28,41
E 0,50	1,00	1,00	0,50	5,00	0,50	1,00	E 0,50	2,39	1,80	0,50	1,00	0,50	0,50
F 11218,75	11218,75	400,00	541,00	541,00	502,39	220,00	F 4970,00	4970,00	661,45	710,43	710,43	332,05	350,00
GRUNDSTUECKSGROESSEN MIT 300 BIS UNTER 500 M2							GRUNDSTUECKSGROESSEN MIT 3000 UND MEHR						
A 10604	9393	541	670	198	383	89	A 4088	1114	668	2306	1959	231	116
B 4257	3782	218	257	77	146	35	B 34127	6332	5637	22157	19015	2034	1108
C 744494	719946	14221	10327	4625	3791	1910	C 1997115	956851	272108	768155	734303	16537	17315
D 174,91	190,38	65,33	40,14	60,42	25,98	54,92	D 58,52	151,10	48,27	34,67	38,62	8,13	15,63
E 0,50	2,24	1,25	0,50	4,25	0,50	1,00	E 0,39	1,67	1,08	0,39	1,00	0,39	1,00
F 7597,60	7597,60	973,21	658,82	450,00	380,00	658,82	F 2020,50	2020,50	400,00	1713,89	1713,89	93,36	330,00
GRUNDSTUECKSGROESSEN MIT 500 BIS UNTER 1000 M2							INSGESAMT						
A 36044	32628	2390	1026	478	413	135	A 70681	57370	5654	7657	4632	2377	648
B 25900	23375	1776	749	358	292	99	B 85568	47337	10323	27907	22898	3435	1574
C 2768419	2643614	94557	30248	20653	5629	3966	C 7551592	6046945	506359	998289	923853	41664	32772
D 106,88	113,10	53,25	40,38	57,67	19,29	39,97	D 88,25	127,74	49,05	35,77	40,35	12,13	20,82
E 0,40	1,00	1,00	0,40	2,00	0,40	0,50	E 0,39	1,00	1,00	0,39	1,00	0,39	0,50
F 3636,36	3636,36	1300,00	879,77	879,77	300,00	450,81	F 11218,75	11218,75	1300,00	1713,89	1713,89	502,39	658,82

5 KAUFWERTE FUER BAULAND 1988 NACH BAULANDARTEN, VERAUESSEERN UND ERWERBERN

BAU- LAND ARTEN INS- GESAMT	BAU- REIFES LAND	ROH- BAU- LAND	SONST. BAULAND ZUSAMMEN	INDU- STRIE- LAND	LAND FUER VER- KEHRS- ZWECKE	FREI- FLAE- CHEN	BAU- LAND- ARTEN INS- GESAMT	BAU- REIFES LAND	ROH- BAU- LAND	SONST. BAULAND ZUSAMMEN	INDU- STRIE- LAND	LAND FUER VER- KEHRS- ZWECKE	FREI- FLAE- CHEN
NATUERLICHE PERSONEN													
A	34191	30710	2495	986	976	10	A	157	138	17	2	2	.
B	30005	23993	3085	2927	2907	19	B	238	153	49	36	36	.
C	3072975	2775438	137297	160240	159427	812	C	42295	33740	5037	.	.	.
D	102,42	115,68	44,50	54,75	54,83	42,36	D	177,43	220,41	101,84	.	.	.
E	1,00	1,00	1,00	1,00	1,00	13,55	E	15,00	16,00	20,00	.	.	.
F	3514,75	3514,75	661,45	1713,89	1713,89	150,00	F	1050,00	1050,00	345,00	.	.	.
GEMEINNUTZIGE WOHNUNGSUNTERNEHMEN													
A	532	39	3	490	5	7	A	1748	1638	103	5	5	.
B	1112	47	2	1062	8	6	B	1926	1613	295	18	18	.
C	12975	3923	.	8870	635	244	C	518751	479149	36531	3072	3072	.
D	11,67	82,83	.	8,35	83,85	42,62	D	269,41	296,99	123,98	175,37	175,37	.
E	0,47	2,40	.	0,47	19,00	7,00	E	10,42	10,42	20,00	67,92	67,92	.
F	356,19	356,19	.	200,00	190,00	200,00	F	6026,79	6026,79	816,08	521,58	521,58	.
NICHTEGEMEINNUTZIGE WOHNUNGSUNTERNEHMEN													
A	490	23	3	454	2	19	A	2099	1368	227	504	475	29
B	611	47	8	556	8	15	B	5164	1823	994	2347	2255	92
C	9075	2243	.	5755	.	213	C	574216	375620	90736	107860	104821	3039
D	14,84	47,55	.	10,35	.	13,95	D	111,20	206,02	91,32	45,96	46,48	33,11
E	0,40	1,00	.	0,40	.	1,00	E	1,00	5,00	4,90	1,00	3,80	1,00
F	257,73	257,73	.	219,56	.	100,00	F	7597,60	7597,60	650,04	420,00	420,00	285,95
SONSTIGE JURISTISCHE PERSONEN													
A	3840	816	918	2106	571	466	A	43055	34732	3766	4557	2036	1990
B	10588	1123	3167	6298	4153	1209	B	49644	28800	7601	13243	9385	2517
C	304663	59590	97685	137388	98319	21625	C	4534950	3739702	368546	426703	369842	30928
D	28,77	61,98	30,84	21,81	23,67	17,88	D	91,35	129,85	48,49	32,22	39,41	12,29
E	0,39	2,50	1,00	0,39	1,19	0,50	E	0,39	1,00	1,00	0,39	1,00	0,39
F	1820,70	1820,70	1300,00	658,82	607,20	658,82	F	7597,60	7597,60	1300,00	1713,89	1713,89	502,39
INSGESAMT													
A	3840	816	918	2106	571	466	A	43055	34732	3766	4557	2036	1990
B	10588	1123	3167	6298	4153	1209	B	49644	28800	7601	13243	9385	2517
C	304663	59590	97685	137388	98319	21625	C	4534950	3739702	368546	426703	369842	30928
D	28,77	61,98	30,84	21,81	23,67	17,88	D	91,35	129,85	48,49	32,22	39,41	12,29
E	0,39	2,50	1,00	0,39	1,19	0,50	E	0,39	1,00	1,00	0,39	1,00	0,39
F	1820,70	1820,70	1300,00	658,82	607,20	658,82	F	7597,60	7597,60	1300,00	1713,89	1713,89	502,39
BUND													
A	215	138	20	57	57	.	A	2	2
B	306	118	17	170	170	.	B	2	2
C	25367	18058	465	6854	6854	.	C
D	83,03	152,48	26,69	40,30	40,30	.	D
E	1,20	6,00	1,20	2,94	2,94	.	E
F	4970,00	4970,00	125,55	342,42	342,42	.	F
NICHTEGEMEINNUTZIGE WOHNUNGSUNTERNEHMEN													
A	A	4	3	1	.	.	.
B	B	7	6	1	.	.	.
C	C
D	D
E	E
F	F
SONSTIGE JURISTISCHE PERSONEN													
A	8	1	1	6	2	4	A	71	24	1	46	46	.
B	29	3	4	23	2	21	B	434	53	1	381	381	.
C	2369	.	.	137	.	.	C	22571	16900	.	5488	5488	.
D	80,58	.	.	6,01	.	.	D	51,98	319,89	.	14,42	14,42	.
E	1,50	.	.	1,50	.	.	E	1,40	3,49	.	1,40	1,40	.
F	763,78	.	.	23,80	.	.	F	4970,00	4970,00	.	190,00	190,00	.
GEMEINNUTZIGE WOHNUNGSUNTERNEHMEN													
A	105	24	1	80	15	13	A	405	192	24	189	120	56
B	395	90	1	304	163	23	B	1173	272	23	877	715	139
C	24060	16930	.	7203	4621	425	C	77279	56324	1274	19681	16996	2260
D	60,97	186,25	.	23,72	28,35	18,73	D	65,89	206,77	54,67	22,44	23,76	16,24
E	0,50	10,00	.	0,50	1,00	1,91	E	0,50	3,49	1,20	0,50	1,00	0,50
F	400,00	255,00	.	400,00	400,00	156,25	F	4970,00	4970,00	487,47	400,00	400,00	380,00
INSGESAMT													
A	105	24	1	80	15	13	A	405	192	24	189	120	56
B	395	90	1	304	163	23	B	1173	272	23	877	715	139
C	24060	16930	.	7203	4621	425	C	77279	56324	1274	19681	16996	2260
D	60,97	186,25	.	23,72	28,35	18,73	D	65,89	206,77	54,67	22,44	23,76	16,24
E	0,50	10,00	.	0,50	1,00	1,91	E	0,50	3,49	1,20	0,50	1,00	0,50
F	400,00	255,00	.	400,00	400,00	156,25	F	4970,00	4970,00	487,47	400,00	400,00	380,00
LAND													
A	268	228	13	27	27	.	A	8	8
B	294	170	9	116	116	.	B	22	22
C	21679	15529	420	5729	5729	.	C	4508	4508
D	73,70	91,47	48,65	49,51	49,51	.	D	206,96	206,96
E	2,50	6,00	2,50	4,00	4,00	.	E	40,00	40,00
F	490,00	490,00	125,06	360,00	360,00	.	F	680,00	680,00
NICHTEGEMEINNUTZIGE WOHNUNGSUNTERNEHMEN													
A	7	3	.	4	4	.	A	8	8
B	38	5	.	32	32	.	B	26	26
C	2221	C	6797	6797
D	58,94	D	265,97	265,97
E	1,00	E	149,92	149,92
F	1500,00	F	848,23	848,23
SONSTIGE JURISTISCHE PERSONEN													
A	1	.	.	1	.	1	A	33	14	2	17	16	1
B	2	.	.	2	.	2	B	217	47	2	168	168	0
C	C	10116	5799	.	4246	4219	.
D	D	46,62	123,62	.	25,28	25,16	.
E	E	2,34	4,00	.	2,34	2,34	.
F	F	1000,00	1000,00	.	110,00	110,00	.
GEMEINNUTZIGE WOHNUNGSUNTERNEHMEN													
A	45	6	7	32	2	7	A	370	267	22	81	45	27
B	160	5	71	84	4	42	B	758	275	82	402	287	71
C	5458	719	2774	1964	.	1148	C	50781	35472	3266	12043	10204	662
D	34,11	131,84	39,12	23,48	.	14,72	D	66,97	129,15	40,04	29,96	35,49	9,37
E	1,00	23,00	14,30	1,00	.	1,00	E	1,00	4,00	2,50	1,00	2,34	1,00
F	350,00	225,00	250,00	350,00	.	258,59	F	1500,00	1500,00	250,00	360,00	360,00	258,59
INSGESAMT													
A	45	6	7	32	2	7	A	370	267	22	81	45	27
B	160	5	71	84	4	42	B	758	275	82	402	287	71
C	5458	719	2774	1964	.	1148	C	50781	35472	3266	12043	10204	662
D	34,11	131,84	39,12	23,48	.	14,72	D	66,97	129,15	40,04	29,96	35,49	9,37
E	1,00	23,00	14,30	1,00	.	1,00	E	1,00	4,00	2,50	1,00	2,34	1,00
F	350,00	225,00	250,00	350,00	.	258,59	F	1500,00	1500,00	250,00	360,00	360,00	258,59

5 KAUFWERTE FÜR BAULAND 1988 NACH BAULANDARTEN, VERAUSSETZUNGEN UND ERWERBERN

BAU- LAND ARTEN INS- GESAMT	BAU- REIFES LAND	ROH- BAU- LAND	SONST. BAULAND ZUSAMMEN	INDU- STRIE- LAND	LAND FÜR VER- KEHRS- ZWECKE	FREI- FLÄCH- EN	BAU- LAND- ARTEN INS- GESAMT	BAU- REIFES LAND	ROH- BAU- LAND	SONST. BAULAND ZUSAMMEN	INDU- STRIE- LAND	LAND FÜR VER- KEHRS- ZWECKE	FREI- FLÄCH- EN
GEMEINDE													
NATÜRLICHE PERSONEN							GEMEINNÜTZIGE WOHNUNGSUNTERNEHMEN						
A	16090	13380	1339	1371	1369	2	A	96	91	5	.	.	.
B	16126	9883	1339	1266	4977	5	B	172	159	14	.	.	.
C	1056509	806955	55643	193911	193573	.	C	25291	24898	392	.	.	.
D	65,52	81,65	43,95	38,96	38,94	.	D	146,30	156,88	28,94	.	.	.
E	2,00	2,00	2,13	2,00	2,00	.	E	14,00	14,00	17,50	.	.	.
F	11218,75	11218,75	400,00	500,00	500,00	.	F	550,00	550,00	160,00	.	.	.
BUND							NICHTGEMEINNÜTZIGE WOHNUNGSUNTERNEHMEN						
A	51	7	.	44	6	2	A	299	268	23	8	.	.
B	140	28	.	112	8	1	B	464	413	32	19	.	.
C	4435	3220	.	1215	376	.	C	107733	103192	3186	1355	.	.
D	31,76	115,27	.	10,87	45,59	8,14	D	232,13	249,93	98,41	71,89	71,89	.
E	0,72	48,00	.	0,72	14,00	0,72	E	3,90	12,50	14,00	3,90	3,90	.
F	350,00	350,00	.	120,00	120,00	70,00	F	3000,00	3000,00	400,00	350,00	350,00	.
LAND							SONSTIGE JURISTISCHE PERSONEN						
A	60	5	1	54	1	45	A	885	339	42	504	498	6
B	111	6	2	104	33	59	B	4939	709	209	4021	4019	2
C	5037	530	.	4379	.	432	C	252599	111502	11542	129555	129515	41
D	45,20	93,76	.	42,13	.	7,34	D	51,15	157,19	55,33	32,22	32,23	20,26
E	0,50	23,00	.	0,50	.	0,50	E	1,00	5,00	5,20	1,00	1,00	6,30
F	330,00	160,00	.	330,00	.	80,84	F	3500,00	3500,00	148,65	385,00	385,00	130,00
GEMEINDE							INSGESAMT						
A	53	5	2	46	11	17	A	17534	14095	1412	2027	1893	98
B	424	16	3	405	244	132	B	22376	11213	1525	9637	9294	293
C	5697	491	.	5144	4678	314	C	1457302	1050790	70953	335559	331977	1579
D	13,44	31,23	.	12,70	19,20	2,39	D	65,13	93,71	46,52	34,82	35,72	5,40
E	0,50	22,15	.	0,50	5,00	0,50	E	0,50	2,00	2,13	0,50	1,00	0,50
F	168,91	76,98	.	168,91	25,00	168,91	F	11218,75	11218,75	400,00	500,00	500,00	168,91
GEMEINNÜTZIGE WOHNUNGSUNTERNEHMEN													
NATÜRLICHE PERSONEN							GEMEINNÜTZIGE WOHNUNGSUNTERNEHMEN						
A	1259	1202	46	11	11	.	A	18	17	1	.	.	.
B	911	823	67	21	21	.	B	45	38	7	.	.	.
C	109858	102514	6567	777	777	.	C	8507	7831
D	120,60	124,63	97,32	37,21	37,21	.	D	187,08	204,85
E	8,00	8,00	8,63	15,00	15,00	.	E	70,00	70,00
F	971,07	971,07	215,00	121,83	121,83	.	F	350,28	350,28
BUND							NICHTGEMEINNÜTZIGE WOHNUNGSUNTERNEHMEN						
A	1	.	.	1	1	.	A	52	51	1	.	.	.
B	2	.	.	2	2	.	B	99	95	4	.	.	.
C	C	24312	24111
D	D	245,28	252,67
E	E	41,00	41,00
F	F	721,05	721,05
LAND							SONSTIGE JURISTISCHE PERSONEN						
A	1	1	A	51	44	2	5	5	.
B	1	1	B	179	80	19	80	80	.
C	C	14694	10393	.	2955	2955	.
D	D	82,05	129,53	.	36,84	36,84	.
E	E	19,10	23,00	.	13,10	13,10	.
F	F	292,68	292,68	.	136,80	136,80	.
GEMEINDE							INSGESAMT						
A	31	12	5	14	1	7	A	1413	1327	55	31	18	7
B	95	12	37	45	8	13	B	1332	1049	134	148	111	13
C	4939	1244	2564	1131	.	288	C	163290	146833	11354	5103	4360	288
D	52,18	105,59	68,44	24,91	.	22,87	D	122,60	139,91	84,44	34,48	39,36	22,87
E	5,00	28,00	30,00	5,00	.	10,00	E	5,00	8,00	8,63	5,00	15,00	10,00
F	550,00	550,00	183,34	52,52	.	52,52	F	971,07	971,07	215,00	160,00	160,00	52,52
NICHTGEMEINNÜTZIGE WOHNUNGSUNTERNEHMEN													
NATÜRLICHE PERSONEN							GEMEINNÜTZIGE WOHNUNGSUNTERNEHMEN						
A	2065	2009	44	12	12	.	A	16	15	1	.	.	.
B	1233	1139	58	36	36	.	B	37	23	13	.	.	.
C	204474	198931	3081	2462	2462	.	C	5855	5255
D	165,77	174,66	52,85	67,99	67,99	.	D	159,98	225,77
E	10,00	15,00	10,35	10,00	10,00	.	E	45,02	65,00
F	1925,29	1925,29	284,31	879,77	879,77	.	F	321,00	321,00
BUND							NICHTGEMEINNÜTZIGE WOHNUNGSUNTERNEHMEN						
A	2	2	A	215	208	6	2	.	.
B	3	3	B	368	347	12	9	.	.
C	C	115289	110910	1853	.	.	.
D	D	313,22	318,04	154,35	.	.	.
E	E	13,59	34,65	13,59	.	.	.
F	F	2820,00	2820,00	230,00	.	.	.
LAND							SONSTIGE JURISTISCHE PERSONEN						
A	3	2	.	1	1	.	A	73	64	5	4	4	.
B	3	2	.	0	0	.	B	171	130	24	18	18	.
C	C	55640	52813	1672	.	.	.
D	D	325,31	407,43	70,69	.	.	.
E	E	24,09	30,00	24,09	.	.	.
F	F	2676,52	2676,52	326,08	.	.	.
GEMEINDE							INSGESAMT						
A	56	20	2	34	3	23	A	2431	2320	58	53	21	24
B	190	29	103	57	20	29	B	2004	1873	210	121	84	29
C	10859	4814	.	1335	.	658	C	392920	372825	11916	8079	7100	659
D	57,30	164,28	.	23,23	.	23,02	D	196,07	222,92	56,73	66,75	85,02	22,77
E	3,15	30,00	.	3,15	.	3,15	E	2,50	15,00	10,35	2,50	9,44	2,50
F	2125,31	2125,31	.	120,00	.	109,00	F	2820,00	2820,00	326,08	879,77	879,77	109,00

5 KAUFWERTE FUER BAULAND 1988 NACH BAULANDARTEN, VERAEUSSERERN UND ERWERBERN

BAU- LAND ARTEN INS- GESAMT	BAU- REIFES LAND	ROH- BAU- LAND	SONST. BAULAND ZUSAMMEN	INDU- STRIE- LAND	LAND FUER VER- KEHRS- ZWECKE	FREI- FLAE- CHEN	BAU- LAND- ARTEN INS- GESAMT	BAU- REIFES LAND	ROH- BAU- LAND	SONST. BAULAND ZUSAMMEN	INDU- STRIE- LAND	LAND FUER VER- KEHRS- ZWECKE	FREI- FLAE- CHEN
SONSTIGE JURISTISCHE PERSONEN													
NATUERLICHE PERSONEN							GEMEINNUETZIGE WOHNUNGSUNTERNEHMEN						
A	4369	3884	244	241	241	.	A	22	18	4	.	.	.
B	4187	2863	375	949	949	.	B	62	51	10	.	.	.
C	465836	387356	18208	60272	60272	.	C	11743	9754
D	111,26	135,29	48,51	63,54	63,54	.	D	190,33	189,90
E	3,00	3,00	5,00	3,67	3,67	.	E	15,00	43,85
F	1000,00	1000,00	454,55	723,35	723,35	.	F	796,90	796,90
BUND							NICHTGEMEINNUETZIGE WOHNUNGSUNTERNEHMEN						
A	52	1	.	51	1	47	A	141	134	7	.	.	.
B	138	2	.	136	1	135	B	317	300	17	.	.	.
C	1266	.	.	1085	.	795	C	64533	63439	1094	.	.	.
D	9,17	.	.	7,97	.	5,91	D	203,42	211,53	63,13	.	.	.
E	0,85	.	.	0,85	.	0,85	E	25,00	44,09	25,00	.	.	.
F	450,81	.	.	450,81	.	150,00	F	2940,41	2940,41	259,84	.	.	.
LAND							SONSTIGE JURISTISCHE PERSONEN						
A	32	2	2	28	1	27	A	552	324	23	205	200	5
B	189	16	2	171	56	115	B	2243	671	94	1478	1466	12
C	8908	.	.	2904	.	1454	C	260623	164018	6778	89828	89546	282
D	47,07	.	.	16,94	.	12,61	D	116,21	244,56	72,21	60,77	61,08	23,16
E	0,80	.	.	0,80	.	0,80	E	1,00	10,00	6,59	1,00	1,00	8,00
F	380,00	.	.	260,00	.	260,00	F	3006,99	3006,99	250,00	650,00	650,00	30,00
GEMEINDE							INSGESAMT						
A	305	74	37	194	56	101	A	5473	4437	317	719	499	175
B	1145	152	249	745	551	124	B	8281	4055	748	3479	3023	374
C	62160	14188	10939	37032	32070	3039	C	875071	644898	39051	191122	183375	5289
D	54,28	93,48	44,00	49,73	58,19	24,47	D	105,67	159,06	52,24	54,94	60,67	14,14
E	0,75	12,00	5,43	0,75	6,50	0,75	E	0,75	3,00	5,00	0,75	1,00	0,75
F	2000,00	2000,00	215,00	375,23	350,00	332,05	F	3006,99	3006,99	454,55	723,35	723,35	332,05
VERAEUSSLERER INSGESAMT													
NATUERLICHE PERSONEN							GEMEINNUETZIGE WOHNUNGSUNTERNEHMEN						
A	58457	51551	4201	2705	2693	.	A	319	289	28	2	.	.
B	53062	38989	4878	9195	9170	.	B	578	449	94	36	.	.
C	4956589	4304783	221672	430244	429095	.	C	98574	86362	8695	.	.	.
D	93,41	110,41	45,44	46,79	46,79	.	D	170,46	182,55	92,57	.	.	.
E	1,00	1,00	1,00	1,00	1,00	.	E	14,00	14,00	15,00	.	.	.
F	11218,75	11218,75	661,45	1713,89	1713,89	.	F	1050,00	1050,00	345,00	.	.	.
BUND							NICHTGEMEINNUETZIGE WOHNUNGSUNTERNEHMEN						
A	645	52	3	590	13	565	A	2466	2310	141	15	15	.
B	1431	85	2	1344	18	1318	B	3206	2800	361	46	46	.
C	21344	9651	.	11512	1288	9722	C	839955	789012	43389	7553	7553	.
D	14,92	113,61	.	8,56	71,32	7,37	D	261,96	281,81	120,16	165,65	165,65	.
E	0,47	2,40	.	0,47	14,00	0,47	E	3,90	10,42	13,59	3,90	3,90	.
F	1500,00	1500,00	.	450,81	190,00	178,33	F	6026,79	6026,79	816,08	710,43	710,43	.
LAND							SONSTIGE JURISTISCHE PERSONEN						
A	595	34	7	554	6	520	A	3764	2177	302	1285	1244	41
B	947	75	16	856	99	728	B	13347	3513	1341	8493	8386	106
C	26726	12217	1333	13177	4012	7483	C	1190460	737044	112328	341088	337700	3388
D	28,21	163,06	83,64	15,38	40,61	10,27	D	89,20	209,81	83,76	40,16	40,27	31,87
E	0,40	10,00	20,00	0,40	6,00	0,40	E	1,00	3,48	4,90	1,00	1,00	1,00
F	763,78	763,78	240,00	930,00	75,00	260,00	F	7597,60	7597,60	550,04	650,00	650,00	285,95
GEMEINDE							INSGESAMT						
A	4436	957	972	2506	659	1292	A	70681	57370	5654	7857	4632	2377
B	12996	1427	3631	7938	5144	1388	B	85568	47337	10823	27907	22898	3435
C	417835	107877	118760	181198	140689	24459	C	7551592	6046945	506359	998289	923853	41664
D	32,15	75,58	32,71	24,09	27,35	17,62	D	88,25	127,74	49,05	35,77	40,35	12,13
E	0,39	2,50	1,00	0,39	1,00	0,39	E	0,39	1,00	1,00	0,39	1,00	0,39
F	2125,31	2125,31	1300,00	658,82	607,20	502,39	F	11218,75	11218,75	1300,00	1713,89	1713,89	502,39

6 KAUFWERTE FUER BAULAND 1988 NACH BAULANDARTEN, GEMEINDEGROESSENKLASSEN UND VERWANDTSCHAFTSVERHAELTNISSEN

BAU- LAND ARTEN INS- GESAMT	BAU- REIFES LAND	ROH- BAU- LAND	SONST. BAULAND ZUSAMMEN	INDU- STRIE- LAND	LAND FUER VER- KEHRS- ZWECKE	FREI- FLAE- CHEN	BAU- LAND- ARTEN INS- GESAMT	BAU- REIFES LAND	ROH- BAU- LAND	SONST. BAULAND ZUSAMMEN	INDU- STRIE- LAND	LAND FUER VER- KEHRS- ZWECKE	FREI- FLAE- CHEN
GEMEINDEN UNTER 2 000 EINWOHNERN													
NICHT VERWANDT							UNBEKANNT						
A	8594	6219	1013	1362	279	897	A	515	432	78	5	5	.
B	10268	5449	1587	3232	1321	1491	B	559	372	152	35	35	.
C	359019	295541	35930	27548	17663	7027	C	39197	35031	3396	771	771	.
D	34,96	54,24	22,64	8,52	13,37	4,71	D	6,80	94,11	22,40	22,12	22,12	.
E	0,39	2,00	1,00	0,39	1,00	0,39	E	0,50	11,90	3,30	10,00	10,00	.
F	662,77	662,77	219,26	360,00	360,00	117,00	F	610,00	610,00	190,40	115,56	115,56	.
VERWANDT							INSGESAMT						
A	174	157	15	2	2	.	A	9283	6808	1106	1369	286	897
B	149	135	11	3	3	.	B	10976	5957	1749	3270	1359	1491
C	4768	4496	159	.	.	.	C	402984	335068	39484	28432	18547	7027
D	31,95	33,26	14,80	.	.	.	D	36,71	56,25	22,57	8,69	13,65	4,71
E	1,00	1,00	1,19	.	.	.	E	0,39	1,00	0,39	0,39	1,00	0,39
F	142,86	142,86	46,01	.	.	.	F	662,77	662,77	219,26	360,00	360,00	117,00
GEMEINDEN MIT 2 000 BIS UNTER 5 000 EINWOHNERN													
NICHT VERWANDT							UNBEKANNT						
A	9850	7556	1225	1069	554	398	A	1487	1289	181	17	16	.
B	11405	6424	1954	3027	2253	574	B	1270	1045	175	50	42	.
C	695686	563277	66022	66387	58832	5108	C	125559	113479	8600	3480	3219	.
D	61,00	87,69	33,78	21,93	26,11	8,90	D	98,89	108,62	49,04	70,16	76,37	.
E	0,50	2,00	1,08	0,50	1,50	0,50	E	5,03	6,95	5,03	12,00	12,00	.
F	897,44	897,44	474,86	723,35	723,35	168,91	F	800,00	800,00	423,08	250,00	250,00	.
VERWANDT							INSGESAMT						
A	151	129	18	4	4	.	A	11488	8974	1424	1090	674	398
B	158	125	21	11	11	.	B	12832	7594	2151	3087	2307	574
C	7667	6861	666	.	.	.	C	828911	683617	75287	70007	62191	5108
D	48,61	54,80	31,28	.	.	.	D	64,60	90,03	35,00	22,68	26,96	8,90
E	2,00	3,50	2,00	.	.	.	E	0,50	2,00	1,08	0,50	1,50	0,50
F	396,14	396,14	100,00	.	.	.	F	897,44	897,44	474,86	723,35	723,35	168,91
GEMEINDEN MIT 5 000 BIS UNTER 10 000 EINWOHNERN													
NICHT VERWANDT							UNBEKANNT						
A	10952	8863	888	1201	862	251	A	1417	1249	145	23	22	.
B	13427	7577	1834	4016	3343	322	B	1131	917	162	52	47	.
C	976239	795992	67430	112817	104289	2817	C	139596	122900	8066	2630	2410	.
D	72,71	105,05	36,77	28,09	31,20	8,74	D	118,12	134,04	49,68	50,76	51,37	.
E	0,90	2,92	3,00	0,90	1,19	0,90	E	5,00	5,80	5,00	9,45	9,45	.
F	1033,52	1033,52	330,00	650,00	650,00	138,37	F	856,32	856,32	238,50	133,74	133,74	.
VERWANDT							INSGESAMT						
A	129	117	11	1	1	.	A	12498	10229	1044	1225	885	251
B	115	103	11	1	1	.	B	14673	8597	2007	4068	3391	322
C	5594	5145	430	.	.	.	C	1115429	924037	75926	115466	106717	2817
D	48,68	49,98	37,92	.	.	.	D	76,02	107,48	37,82	28,38	31,47	8,74
E	1,67	1,67	7,49	.	.	.	E	0,90	1,67	3,00	0,90	1,19	0,90
F	350,00	350,00	200,18	.	.	.	F	1033,52	1033,52	330,00	650,00	650,00	138,37
GEMEINDEN MIT 10 000 BIS UNTER 20 000 EINWOHNERN													
NICHT VERWANDT							UNBEKANNT						
A	12233	10243	792	1198	859	247	A	1324	1209	91	24	24	.
B	15556	8547	1896	5113	4697	248	B	1057	865	128	64	64	.
C	1244668	963782	114309	168577	154315	5071	C	153637	143748	5027	4862	4862	.
D	80,01	112,76	60,28	32,58	32,86	20,47	D	145,29	186,26	39,13	75,57	75,57	.
E	0,70	3,00	2,00	0,70	2,00	0,70	E	5,40	5,40	7,00	8,25	8,25	.
F	1535,63	1535,63	454,55	607,20	607,20	300,00	F	1088,08	1088,08	300,00	278,33	278,33	.
VERWANDT							INSGESAMT						
A	120	106	11	3	3	.	A	13677	11558	894	1225	886	247
B	101	83	10	8	8	.	B	16715	9494	2035	5185	4769	248
C	5465	4898	269	.	.	.	C	1403770	1112426	119605	171739	159477	5071
D	53,32	59,20	25,74	.	.	.	D	83,98	117,17	58,77	33,12	33,44	20,47
E	3,50	3,50	5,43	.	.	.	E	0,70	3,00	2,00	0,70	2,00	0,70
F	510,20	510,20	65,02	.	.	.	F	1535,63	1535,63	454,55	607,20	607,20	300,00
GEMEINDEN MIT 20 000 BIS UNTER 50 000 EINWOHNERN													
NICHT VERWANDT							UNBEKANNT						
A	12210	10115	631	1464	1078	309	A	984	926	42	16	16	.
B	16494	8060	1283	7152	6469	472	B	738	619	63	60	60	.
C	1422862	1091728	76880	254256	234972	11880	C	129633	119500	6556	3576	3576	.
D	86,26	135,45	59,94	35,55	36,32	25,19	D	175,72	194,23	104,70	59,77	59,77	.
E	0,50	2,50	2,50	0,50	1,00	0,50	E	10,00	17,62	10,00	25,00	25,00	.
F	1313,76	1313,76	440,00	594,25	594,25	502,39	F	1857,14	1857,14	436,07	235,29	235,29	.
VERWANDT							INSGESAMT						
A	117	105	8	4	4	.	A	13311	11146	681	1484	1098	309
B	108	92	8	9	9	.	B	17340	8767	1353	7220	6538	472
C	9414	8563	524	.	.	.	C	1219789	83961	258159	238875	11880	7404
D	87,10	93,41	69,77	.	.	.	D	90,07	139,13	62,07	35,75	36,54	25,19
E	12,00	12,00	13,09	.	.	.	E	0,50	2,50	2,50	0,50	1,00	0,50
F	714,29	714,29	130,00	.	.	.	F	1857,14	1857,14	440,00	594,25	594,25	502,39

6 KAUFWERTE FUER BAULAND 1988 NACH BAULANDARTEN, GEMEINDEGROESSENKLASSEN UND VERWANDTSCHAFTSVERHAELTNISSEN

BAU- LAND- ARTEN INS- GESAMT	BAU- REIFES LAND	ROH- BAU- LAND	SONST. BAULAND ZUSAMMEN	INDU- STRIE- LAND	LAND FUER VER- KEHRS- ZWECKE	FREI- FLAE- CHEN	BAU- LAND- ARTEN INS- GESAMT	BAU- REIFES LAND	ROH- BAU- LAND	SONST. BAULAND ZUSAMMEN	INDU- STRIE- LAND	LAND FUER VER- KEHRS- ZWECKE	FREI- FLAE- CHEN
GEMEINDEN MIT 50 000 BIS UNTER 100 000 EINWOHNERN													
NICHT VERWANDT						UNBEKANNT							
A	4346	3643	264	439	348	69	22 A	243	227	11	5	5	.
B	5294	2895	531	1868	1759	82	28 B	182	150	14	9	9	.
C	664490	523959	47132	93400	89711	1986	1703 C	97567	35880	901	785	785	.
D	125,51	181,00	88,70	50,00	51,01	24,33	60,87 D	206,41	224,83	66,09	89,42	89,42	.
E	1,00	4,50	5,00	1,00	5,00	1,00	8,14 E	31,37	34,72	31,37	55,00	55,00	.
F	1340,03	1340,03	550,04	658,82	348,10	380,00	658,82 F	1150,00	1150,00	156,67	450,00	450,00	.
VERWANDT						INSGESAMT							
A	18	16	1	1	.	.	1 A	4607	3886	276	445	353	69
B	13	11	1	1	.	.	1 B	5489	3065	546	1878	1767	82
C	1004	978	1 C	703061	560817	48039	94206	90496	1986
D	78,86	91,07	1 D	128,08	182,96	88,06	50,15	51,20	24,33
E	7,89	7,89	1 E	1,00	4,50	5,00	1,00	5,00	1,00
F	220,00	220,00	1 F	1340,03	1340,03	550,04	658,82	450,00	380,00
GEMEINDEN MIT 100 000 BIS UNTER 200 000 EINWOHNERN													
NICHT VERWANDT						UNBEKANNT							
A	2705	2130	110	465	267	149	49 A	110	101	9	.	.	.
B	3495	1564	194	1736	1418	173	145 B	82	56	26	.	.	.
C	459648	333823	19034	106791	98891	3763	4137 C	23129	20507	2621	.	.	.
D	131,53	213,37	98,12	61,51	69,72	21,80	28,53 D	280,72	365,27	99,87	.	.	.
E	1,00	1,00	17,50	1,00	1,00	1,00	2,96 E	35,00	36,23	35,00	.	.	.
F	3000,00	3000,00	425,00	342,42	342,42	220,00	268,02 F	992,91	992,91	301,97	.	.	.
VERWANDT						INSGESAMT							
A	13	11	2	.	.	.	1 A	2828	2242	121	465	267	149
B	11	8	3	.	.	.	1 B	3588	1629	223	1736	1418	173
C	877	836	1 C	483653	355166	21696	106791	98891	3763
D	77,57	102,72	1 D	134,79	218,06	97,11	61,51	69,72	21,80
E	8,61	16,46	1 E	1,00	1,00	8,61	1,00	1,00	1,00
F	187,27	187,27	1 F	3000,00	3000,00	425,00	342,42	342,42	220,00
GEMEINDEN MIT 200 000 BIS UNTER 500 000 EINWOHNERN													
NICHT VERWANDT						UNBEKANNT							
A	1360	1141	49	170	148	16	6 A	31	26	3	.	.	.
B	1932	1008	137	788	745	28	15 B	29	19	8	.	.	.
C	343740	275037	20485	48218	46850	1110	257 C	6397	5444
D	177,91	272,98	149,62	61,21	62,90	40,30	16,75 D	218,02	281,48
E	4,84	10,00	26,94	4,84	13,50	4,84	5,00 E	26,93	74,03
F	360,00	131,58	1888,32	1888,32
VERWANDT						INSGESAMT							
A	7	5	1	1	1	.	1 A	1398	1172	52	174	152	16
B	4	2	1	1	1	.	1 B	1965	1029	140	796	753	28
C	782	549	1 C	350818	281029	20629	49259	47892	1110
D	202,24	235,56	1 D	178,55	273,06	147,51	61,86	63,57	40,30
E	24,00	129,03	1 E	4,84	10,00	24,00	4,84	13,50	4,84
F	350,00	350,00	1 F	13,50	360,00
GEMEINDEN MIT 500 000 UND MEHR EINWOHNERN													
NICHT VERWANDT						UNBEKANNT							
A	1486	1251	55	180	131	41	8 A	90	89	1	.	.	.
B	1921	1138	118	665	596	47	22 B	57	56	1	.	.	.
C	667622	542330	21061	104231	100768	2902	562 C	29252	28582
D	347,56	476,50	178,79	156,75	168,97	62,08	25,70 D	515,88	511,47
E	1,00	10,00	29,35	1,00	10,00	1,00	7,50 E	198,72	198,72
F	300,00	450,81	1030,91	1030,91
VERWANDT						INSGESAMT							
A	15	15	1 A	1591	1355	56	180	131	41
B	11	11	1 B	1989	1205	119	665	596	47
C	4084	4084	1 C	700958	574995	21731	104231	100768	2902
D	363,50	363,50	1 D	352,45	477,07	183,20	156,75	168,97	62,08
E	72,04	72,04	1 E	1,00	10,00	29,35	1,00	10,00	1,00
F	854,17	854,17	1 F	10,00	300,00
INSGESAMT													
NICHT VERWANDT						UNBEKANNT							
A	63736	51161	5027	7548	4526	2377	645 A	6201	5548	560	83	91	.
B	79792	42663	9534	27596	22801	3435	1560 B	5105	4105	723	277	265	.
C	6833974	5385467	468281	980226	906291	41664	32271 C	677966	625071	35964	16931	16450	12
D	85,65	126,23	49,12	35,52	40,10	12,13	20,69 D	132,80	152,28	49,72	61,12	62,15	.
E	0,39	1,00	1,00	0,39	1,00	0,39	0,50 E	3,30	5,40	3,30	8,25	8,25	.
F	11218,75	11218,75	1300,00	1713,89	1713,89	502,39	658,82 F	1888,32	1888,32	816,08	450,00	450,00	.
VERWANDT						INSGESAMT							
A	744	661	67	16	15	.	1 A	70681	57370	5654	7657	4632	2377
B	670	570	66	34	33	.	1 B	85568	47337	10323	27807	22898	3435
C	39653	36407	2113	1133	1113	.	1 C	7551592	6046945	506959	998289	923853	41664
D	59,15	63,86	32,08	32,89	33,76	.	1 D	88,25	127,74	49,05	35,77	40,35	12,13
E	1,00	1,00	1,19	4,00	4,00	.	1 E	0,39	1,00	1,00	0,39	1,00	0,39
F	854,17	854,17	200,18	273,54	273,54	.	1 F	11218,75	11218,75	1300,00	1713,89	1713,89	502,39

7 KAUFWERTE FUER BAULAND 1988 NACH BAULANDARTEN, GEMEINDEGROESSENKLASSEN UND PREISGRUPPEN

BAU- LAND ARTEN INS- GESAMT	BAU- REIFES LAND	ROH- BAU- LAND	SONST. BAULAND ZUSAMMEN	INDU- STRIE- LAND	LAND FUER VER- KEHRS- ZWECKE	FREI- FLAE- CHEN	BAU- LAND- ARTEN INS- GESAMT	BAU- REIFES LAND	ROH- BAU- LAND	SONST. BAULAND ZUSAMMEN	INDU- STRIE- LAND	LAND FUER VER- KEHRS- ZWECKE	FREI- FLAE- CHEN
GEMEINDEN UNTER 2 000 EINWOHNERN													
PREISGRUPPEN UNTER 1 DM							PREISGRUPPEN VON 40 DM BIS UNTER 45 DM						
A	46	.	46	.	45	1 A	471	425	33	13	1	10	2
B	123	.	123	.	122	1 B	456	399	49	9	3	3	3
C	70	.	70	.	69	C	19023	16660	2006	357	.	107	.
D	0,57	.	0,57	.	0,57	D	41,71	41,78	41,17	41,53	.	41,73	.
E	0,39	.	0,39	.	0,39	E	40,00	40,00	40,00	40,00	.	40,00	.
F	0,97	.	0,97	.	0,97	F	44,99	44,99	44,72	44,59	.	44,59	.
PREISGRUPPEN VON 1 DM BIS UNTER 2 DM							PREISGRUPPEN VON 45 DM BIS UNTER 50 DM						
A	218	1	8	209	2	174	33 A	363	17	6	3	2	1
B	480	1	6	474	3	361	110 B	345	18	5	4	0	1
C	648	.	7	640	.	481	156 C	17331	828	256	.	.	.
D	1,35	.	1,22	1,35	.	1,33	1,42 D	47,15	46,07	47,79	.	.	.
E	1,00	.	1,00	1,00	.	1,00	1,00 E	45,00	45,00	45,03	.	.	.
F	1,98	.	1,80	1,98	.	1,98	1,91 F	49,99	49,99	49,90	.	.	.
PREISGRUPPEN VON 2 DM BIS UNTER 5 DM							PREISGRUPPEN VON 50 DM BIS UNTER 75 DM						
A	487	54	65	388	47	293	28 A	1293	1201	65	27	14	12
B	1385	62	238	1086	355	611	119 B	1061	983	52	26	21	4
C	4553	226	841	3486	1327	1780	379 C	63462	58979	3097	1385	1142	233
D	3,29	3,66	3,54	3,21	3,73	2,91	3,18 D	59,83	60,01	59,27	54,21	54,08	54,75
E	2,00	2,00	2,00	2,00	2,00	2,00	2,00 E	50,00	50,00	50,00	50,00	50,00	50,00
F	4,99	4,97	4,99	4,90	4,55	4,89	4,90 F	74,89	74,89	74,65	70,00	62,64	70,00
PREISGRUPPEN VON 5 DM BIS UNTER 10 DM							PREISGRUPPEN VON 75 DM BIS UNTER 100 DM						
A	679	241	148	290	63	167	60 A	643	609	27	7	4	2
B	1110	250	217	643	339	186	118 B	522	484	48	10	9	0
C	7656	1864	1575	4217	2284	1132	801 C	44351	39562	3997	792	.	.
D	6,90	7,47	7,25	6,56	6,74	6,08	6,79 D	84,92	85,21	82,94	81,11	.	.
E	5,00	5,00	5,00	5,00	5,00	5,00	5,00 E	75,00	75,00	75,00	75,00	.	.
F	9,96	9,96	9,61	9,90	9,75	9,90	9,00 F	99,78	99,78	97,84	95,00	.	.
PREISGRUPPEN VON 10 DM BIS UNTER 15 DM							PREISGRUPPEN VON 100 DM BIS UNTER 150 DM						
A	785	447	182	156	49	84	23 A	553	540	9	4	2	1
B	1118	438	329	351	167	142	42 B	393	381	8	4	3	0
C	13385	5225	3949	4212	1936	1790	486 C	47035	45629	968	.	.	.
D	11,97	11,92	12,01	11,99	11,57	12,64	11,47 D	119,81	119,69	126,94	.	.	.
E	10,00	10,00	10,00	10,00	10,00	10,00	10,00 E	100,00	100,00	100,00	.	.	.
F	14,97	14,97	14,96	14,89	14,00	14,89	14,00 F	149,81	149,81	149,32	.	.	.
PREISGRUPPEN VON 15 DM BIS UNTER 20 DM							PREISGRUPPEN VON 150 DM BIS UNTER 200 DM						
A	732	465	170	97	42	49	12 A	249	240	6	3	.	3
B	910	468	220	223	192	24	6 B	179	155	23	1	.	1
C	15403	7932	3751	3721	3195	416	110 C	29959	26187	3566	.	.	.
D	16,93	16,96	17,06	16,71	16,65	17,02	17,22 D	167,01	168,92	154,78	.	.	.
E	15,00	15,00	15,00	15,00	15,00	15,00	15,00 E	150,00	150,00	150,00	.	.	.
F	19,98	19,98	19,78	19,95	19,76	19,95	18,63 F	198,86	198,86	190,40	.	.	.
PREISGRUPPEN VON 20 DM BIS UNTER 25 DM							PREISGRUPPEN VON 200 DM BIS UNTER 300 DM						
A	699	520	128	51	23	21	7 A	185	184	1	.	.	.
B	843	520	192	131	108	13	10 B	130	129	1	.	.	.
C	18255	11397	4106	2752	2253	275	224 C	31746	31466
D	21,66	21,93	21,93	21,07	20,94	20,74	23,00 D	243,32	243,56
E	20,00	20,00	20,00	20,00	20,00	20,00	20,00 E	200,00	200,00
F	24,93	24,93	24,78	24,92	23,32	24,92	24,30 F	298,66	298,66
PREISGRUPPEN VON 25 DM BIS UNTER 30 DM							PREISGRUPPEN VON 300 DM BIS UNTER 400 DM						
A	684	550	91	43	13	21	9 A	75	74	.	1	1	.
B	731	521	140	71	50	15	6 B	57	57	.	0	0	.
C	19461	13977	3629	1855	1299	402	154 C	19185	19136
D	26,62	26,84	26,97	26,29	26,13	27,04	25,78 D	338,06	338,01
E	25,00	25,00	25,00	25,00	25,00	25,00	25,00 E	300,00	300,00
F	29,98	29,98	29,80	29,89	27,61	29,89	27,93 F	397,22	397,22
PREISGRUPPEN VON 30 DM BIS UNTER 35 DM							PREISGRUPPEN VON 400 DM BIS UNTER 500 DM						
A	579	450	93	36	18	15	3 A	19	19
B	591	393	135	63	55	6	2 B	25	25
C	18581	12458	4196	1927	1675	194	C	10934	10934
D	31,45	31,68	31,14	30,68	30,65	30,68	D	437,47	437,47
E	30,00	30,00	30,00	30,00	30,00	30,00	E	400,00	400,00
F	34,98	34,98	34,82	34,96	34,36	34,96	F	489,80	489,80
PREISGRUPPEN VON 35 DM BIS UNTER 40 DM							PREISGRUPPEN VON 500 DM UND MEHR						
A	495	420	63	12	4	7	1 A	5	5
B	488	361	74	63	50	3	0 B	6	6
C	18114	13377	2687	2050	.	95	C	3832	3832
D	37,16	37,03	36,53	36,91	.	35,48	D	606,07	606,07
E	35,00	35,00	35,00	35,00	.	35,00	E	540,25	540,25
F	39,99	39,99	39,96	39,84	.	39,63	F	662,77	662,77

7 KAUFWERTE FUER BAULAND 1988 NACH BAULANDARTEN, GEMEINDEGROESSENKLASSEN UND PREISGRUPPEN

BAU- LAND ARTEN INS- GESAMT	BAU- REIFES LAND	ROH- BAU- LAND	SONST. BAULAND ZUSAMMEN	INDU- STRIE- LAND	LAND FUER VER- KEHRS- ZWECKE	FREI- FLAE- CHEN	BAU- LAND- ARTEN INS- GESAMT	BAU- REIFES LAND	ROH- BAU- LAND	SONST. BAULAND ZUSAMMEN	INDU- STRIE- LAND	LAND FUER VER- KEHRS- ZWECKE	FREI- FLAE- CHEN
GEMEINDEN MIT 2 000 BIS UNTER 5 000 EINWOHNERN													
PREISGRUPPEN UNTER 1 DM							PREISGRUPPEN VON 40 DM BIS UNTER 45 DM						
A 7	.	.	7	.	6	1 A 485	399	61	25	17	7	1	1
B 6	.	.	6	.	5	1 B 517	363	105	50	40	9	1	1
C 4	.	.	4	.	3	21450	15081	4323	2046	1627	379	.	.
D 0,64	.	.	0,64	.	0,68	41,45	41,54	41,24	41,28	40,98	42,31	.	.
E 0,50	.	.	0,50	.	0,50	40,00	40,00	40,00	40,00	40,00	40,00	.	.
F 0,80	.	.	0,80	.	0,80	44,93	44,93	44,71	44,45	44,45	43,04	.	.
PREISGRUPPEN VON 1 DM BIS UNTER 2 DM							PREISGRUPPEN VON 45 DM BIS UNTER 50 DM						
A 65	.	1	64	2	60	2 A 416	341	58	17	8	6	3	3
B 138	.	9	129	28	96	5 B 385	312	55	18	14	4	1	1
C 205	.	.	195	.	148	17969	14599	2532	838	653	161	.	.
D 1,49	.	.	1,52	.	1,54	46,64	46,75	46,27	45,95	46,08	45,46	.	.
E 1,00	.	.	1,00	.	1,00	45,00	45,00	45,00	45,00	45,00	45,00	.	.
F 1,96	.	.	1,96	.	1,96	49,96	49,96	49,50	48,00	47,69	48,00	.	.
PREISGRUPPEN VON 2 DM BIS UNTER 5 DM							PREISGRUPPEN VON 50 DM BIS UNTER 75 DM						
A 170	19	18	133	18	92	23 A 1955	1709	183	63	51	8	4	4
B 531	31	68	432	126	229	77 B 1880	1490	246	145	140	2	2	2
C 1562	114	246	1202	355	511	235 C 114183	91258	14312	8612	8315	126	.	.
D 2,94	3,68	3,60	2,78	2,81	2,67	3,06 D 60,73	61,25	58,28	59,54	59,43	56,21	.	.
E 2,00	2,00	2,00	2,00	2,00	2,00	2,00 E 50,00	50,00	50,00	50,00	50,00	50,00	.	.
F 4,90	4,84	4,90	4,90	4,63	4,90	4,73 F 74,97	74,97	73,66	74,89	74,89	70,00	.	.
PREISGRUPPEN VON 5 DM BIS UNTER 10 DM							PREISGRUPPEN VON 75 DM BIS UNTER 100 DM						
A 379	102	86	191	93	69	29 A 1234	1119	66	49	39	4	6	6
B 887	147	132	608	502	62	43 B 1093	936	72	85	78	5	2	2
C 6295	1124	983	4188	3458	407	324 C 93718	80309	6144	7265	6720	.	127	127
D 7,10	7,64	7,46	6,89	6,88	6,58	7,44 D 85,73	85,83	84,92	85,36	85,77	.	81,13	81,13
E 5,00	5,00	5,00	5,00	5,00	5,00	5,00 E 75,00	75,00	75,00	75,00	75,00	.	75,00	75,00
F 9,82	9,50	9,82	9,75	9,75	9,52	8,67 F 99,97	99,97	99,68	99,50	99,50	.	98,24	98,24
PREISGRUPPEN VON 10 DM BIS UNTER 15 DM							PREISGRUPPEN VON 100 DM BIS UNTER 150 DM						
A 539	228	158	153	79	61	13 A 1404	1292	88	24	17	4	3	3
B 962	249	248	464	354	90	21 B 1151	977	80	94	91	1	2	2
C 11393	3034	3019	5340	4098	1014	228 C 136449	117080	8675	10893	10308	.	.	.
D 11,84	12,17	12,15	11,50	11,59	11,28	10,92 D 118,53	119,78	109,12	113,50	113,56	.	.	.
E 10,00	10,00	10,00	10,00	10,00	10,00	10,00 E 100,00	100,00	100,00	100,00	100,00	.	.	.
F 14,98	14,98	14,83	14,98	14,98	14,73	13,50 F 149,85	149,85	146,67	146,46	146,46	.	.	.
PREISGRUPPEN VON 15 DM BIS UNTER 20 DM							PREISGRUPPEN VON 150 DM BIS UNTER 200 DM						
A 534	286	148	100	72	22	6 A 749	725	16	8	6	1	1	1
B 858	282	181	394	368	20	6 B 553	519	21	14	13	0	1	1
C 14555	4825	3024	6706	6268	337	101 C 94799	88972	3547	2279	2122	.	.	.
D 16,97	17,10	16,68	17,00	17,02	17,03	16,04 D 171,31	171,43	171,57	166,60	166,51	.	.	.
E 15,00	15,00	15,00	15,00	15,00	15,00	15,00 E 150,00	150,00	150,00	150,00	150,00	.	.	.
F 19,93	19,83	19,59	19,84	19,75	19,84	17,86 F 199,94	199,94	190,00	181,15	181,15	.	.	.
PREISGRUPPEN VON 20 DM BIS UNTER 25 DM							PREISGRUPPEN VON 200 DM BIS UNTER 300 DM						
A 653	363	191	99	68	17	14 A 761	745	13	3	3	.	.	.
B 997	367	348	282	234	20	28 B 583	554	12	17	17	.	.	.
C 21571	7988	7566	6017	5040	421	557 C 138724	132148	2665
D 21,64	21,77	21,78	21,37	21,58	20,68	20,13 D 238,04	238,69	219,96
E 20,00	20,00	20,00	20,00	20,00	20,00	20,00 E 200,00	200,00	200,00
F 24,97	24,94	24,87	24,47	24,47	24,00	20,80 F 299,79	299,79	225,00
PREISGRUPPEN VON 25 DM BIS UNTER 30 DM							PREISGRUPPEN VON 300 DM BIS UNTER 400 DM						
A 659	425	140	94	69	20	5 A 302	301	1
B 941	388	317	236	212	19	5 B 175	174	1
C 25034	10368	8430	6236	5588	519	129 C 58737	58240
D 26,60	26,73	26,60	26,37	26,33	26,81	26,23 D 334,69	334,42
E 25,00	25,00	25,00	25,00	25,00	25,00	25,00 E 300,00	300,00
F 29,99	29,99	29,63	29,98	29,98	28,00	28,50 F 398,92	398,92
PREISGRUPPEN VON 30 DM BIS UNTER 35 DM							PREISGRUPPEN VON 400 DM BIS UNTER 500 DM						
A 491	365	98	28	12	13	3 A 90	87	3
B 541	344	162	36	26	6	3 B 59	57	2
C 17038	10838	4932	1108	823	197	10 C 25861	24904
D 31,47	31,77	30,91	31,11	31,10	31,17	10 D 435,37	435,04
E 30,00	30,00	30,00	30,00	30,00	30,00	10 E 400,00	400,00
F 34,97	34,97	34,82	34,00	33,20	34,00	10 F 498,87	498,87
PREISGRUPPEN VON 35 DM BIS UNTER 40 DM							PREISGRUPPEN VON 500 DM UND MEHR						
A 563	437	95	31	19	8	4 A 32	31	.	1	1	.	.	.
B 557	388	92	77	62	5	9 B 15	14	.	1	1	.	.	.
C 20488	14327	3365	2796	2296	174	10 C 8878	8308
D 36,77	36,89	36,48	36,51	36,78	35,23	10 D 600,18	593,25
E 35,00	35,00	35,00	35,00	35,00	35,00	10 E 500,00	500,00
F 39,94	39,94	39,68	39,88	39,88	39,81	10 F 897,44	897,44

7 KAUFWERTE FUER BAULAND 1988 NACH BAULANDARTEN, GEMEINDEGROESSENKLASSEN UND PREISGRUPPEN

BAU- LAND ARTEN INS- GESAMT	BAU- REIFES LAND	ROH- BAU- LAND	SONST. BAULAND ZUSAMMEN	INDU- STRIE- LAND	LAND FUER VER- KEHRS- ZWECKE	FREI- FLAE- CHEN	BAU- LAND- ARTEN INS- GESAMT	BAU- REIFES LAND	ROH- BAU- LAND	SONST. BAULAND ZUSAMMEN	INDU- STRIE- LAND	LAND FUER VER- KEHRS- ZWECKE	FREI- FLAE- CHEN
GEMEINDEN MIT 5 000 BIS UNTER 10 000 EINWOHNERN													
PREISGRUPPEN UNTER 1 DM							PREISGRUPPEN VON 40 DM BIS UNTER 45 DM						
A	1	.	1	.	1	A	571	394	44	133	122	10	1
B	1	.	1	.	1	B	662	365	77	220	214	5	2
C	C	27366	15286	3131	8950	8677	194	.
D	D	41,34	41,88	40,85	40,59	40,61	40,02	.
E	E	40,00	40,00	40,00	40,00	40,00	40,00	.
F	F	44,98	44,88	44,44	44,00	44,00	40,19	.
PREISGRUPPEN VON 1 DM BIS UNTER 2 DM							PREISGRUPPEN VON 45 DM BIS UNTER 50 DM						
A	29	1	28	1	27	A	531	441	50	40	34	5	1
B	98	7	91	5	86	B	721	406	96	219	210	4	5
C	130	.	119	.	113	C	33418	19039	4441	9938	9514	203	.
D	1,33	.	1,30	.	1,31	D	48,33	48,87	46,17	45,40	45,36	47,94	.
E	1,00	.	1,00	.	1,00	E	45,00	45,00	45,00	45,00	45,00	45,00	.
F	1,80	.	1,80	.	1,80	F	49,98	49,98	49,84	49,00	48,50	49,00	.
PREISGRUPPEN VON 2 DM BIS UNTER 5 DM							PREISGRUPPEN VON 50 DM BIS UNTER 75 DM						
A	84	12	3	69	47	6 A	1904	1665	132	107	86	10	11
B	430	14	4	413	87	195 B	1975	1510	195	270	244	4	22
C	1184	51	.	1121	251	413 C	119476	91464	11487	16545	14979	261	1305
D	2,75	3,73	.	2,72	2,88	2,12 D	60,49	60,57	58,89	61,21	61,47	62,53	58,16
E	2,00	2,66	.	2,00	2,00	2,00 E	50,00	50,00	50,00	50,00	50,00	50,00	55,00
F	4,97	4,55	.	4,97	4,55	4,97 F	74,95	74,95	74,72	72,50	72,50	70,00	71,85
PREISGRUPPEN VON 5 DM BIS UNTER 10 DM							PREISGRUPPEN VON 75 DM BIS UNTER 100 DM						
A	304	95	44	165	118	35	12 A	1274	1160	65	49	42	4
B	1094	132	135	828	721	61	48 B	1127	945	77	105	103	1
C	7337	1015	1014	5308	4567	381	360 C	96318	81380	6428	8510	8340	.
D	6,70	7,71	7,52	6,41	6,34	6,21	7,89 D	88,47	86,10	83,61	81,10	81,03	.
E	5,00	5,00	5,00	5,00	5,00	5,00	5,00 E	75,00	75,00	75,00	75,00	75,00	.
F	9,90	9,90	9,85	9,87	9,87	9,50	9,54 F	99,95	99,95	98,54	96,64	96,64	.
PREISGRUPPEN VON 10 DM BIS UNTER 15 DM							PREISGRUPPEN VON 100 DM BIS UNTER 150 DM						
A	424	197	90	137	91	34	12 A	1702	1589	62	51	47	1
B	947	240	242	465	411	28	25 B	1428	1232	71	125	120	0
C	11391	2867	2918	5608	4951	316	340 C	172554	149278	8585	14691	13943	.
D	12,02	11,93	12,03	12,07	12,04	11,30	13,41 D	120,84	121,17	121,65	117,11	116,62	.
E	10,00	10,00	10,00	10,00	10,00	10,00	10,00 E	100,00	100,00	100,00	100,00	100,00	.
F	14,99	14,94	14,99	14,89	14,89	14,70	14,71 F	149,89	149,89	149,41	148,92	148,92	.
PREISGRUPPEN VON 15 DM BIS UNTER 20 DM							PREISGRUPPEN VON 150 DM BIS UNTER 200 DM						
A	528	258	127	143	118	19	6 A	945	901	36	8	7	1
B	1103	286	336	481	448	21	13 B	688	614	57	17	16	1
C	18870	4814	5959	8098	7553	342	201 C	117512	104907	9438	3167	3014	.
D	17,11	16,85	17,75	16,82	16,88	16,01	16,02 D	170,86	170,94	168,22	163,03	164,72	.
E	15,00	15,00	15,00	15,00	15,00	15,00	15,00 E	150,00	150,00	150,00	150,00	150,00	.
F	19,97	19,92	19,97	19,86	19,86	19,50	18,50 F	199,88	199,88	196,00	192,85	192,85	.
PREISGRUPPEN VON 20 DM BIS UNTER 25 DM							PREISGRUPPEN VON 200 DM BIS UNTER 300 DM						
A	552	368	86	98	67	21	10 A	1175	1152	19	4	2	2
B	971	424	205	342	321	6	15 B	747	730	12	5	4	1
C	20985	9238	4408	7339	6878	132	328 C	181567	177612	2777	.	.	.
D	21,62	21,79	21,51	21,46	21,43	20,70	22,51 D	243,12	243,35	235,36	.	.	.
E	20,00	20,00	20,00	20,00	20,00	20,00	20,00 E	200,00	200,00	200,00	.	.	.
F	24,97	24,87	24,97	24,80	24,66	24,90	24,00 F	299,85	299,85	284,31	.	.	.
PREISGRUPPEN VON 25 DM BIS UNTER 30 DM							PREISGRUPPEN VON 300 DM BIS UNTER 400 DM						
A	630	428	123	79	56	16	7 A	440	438	1	1	.	1
B	848	412	238	198	182	8	8 B	265	262	0	3	.	3
C	22472	10974	6176	5323	4886	215	212 C	90316	89195
D	26,49	26,62	25,94	26,90	26,97	25,55	26,80 D	340,57	340,49
E	25,00	25,00	25,00	25,00	25,00	25,00	25,00 E	300,00	300,00
F	29,96	29,88	29,96	29,76	29,76	27,50	28,53 F	399,64	399,64
PREISGRUPPEN VON 30 DM BIS UNTER 35 DM							PREISGRUPPEN VON 400 DM BIS UNTER 500 DM						
A	579	443	77	59	44	8	6 A	170	170
B	682	416	121	145	130	2	12 B	109	109
C	21475	13201	3786	4489	4046	72	371 C	47307	47307
D	31,49	31,73	31,27	31,00	31,11	30,00	30,00 D	435,25	435,25
E	30,00	30,00	30,00	30,00	30,00	30,00	30,00 E	400,00	400,00
F	34,97	34,97	34,92	34,60	34,60	30,00	30,00 F	496,73	496,73
PREISGRUPPEN VON 35 DM BIS UNTER 40 DM							PREISGRUPPEN VON 500 DM UND MEHR						
A	529	392	85	52	33	12	7 A	128	125	.	1	1	.
B	615	349	142	125	117	5	2 B	161	146	.	15	15	.
C	22500	12795	5231	4474	4218	198	60 C	103249	83603
D	38,58	36,70	36,77	35,90	35,81	36,10	35,00 D	642,94	642,22
E	35,00	35,00	35,00	35,00	35,00	35,00	35,00 E	500,00	500,00
F	39,98	39,98	39,87	39,98	39,98	39,67	35,00 F	1033,52	1033,52

7 KAUFWERTE FUER BAULAND 1988 NACH BAULANDARTEN, GEMEINDEGROESSENKLASSEN UND PREISGRUPPEN

BAU- LAND ARTEN INS- GESAMT	BAU- REIFES LAND	ROH- BAU- LAND	SONST. BAULAND ZUSAMMEN	INDU- STRIE- LAND	LAND FUER VER- KEHRS- ZWECKE	FREI- FLAE- CHEN	BAU- LAND- ARTEN INS- GESAMT	BAU- REIFES LAND	ROH- BAU- LAND	SONST. BAULAND ZUSAMMEN	INDU- STRIE- LAND	LAND FUER VER- KEHRS- ZWECKE	FREI- FLAE- CHEN
GEMEINDEN MIT 10 000 BIS UNTER 20 000 EINWOHNERN													
PREISGRUPPEN UNTER 1 DM							PREISGRUPPEN VON 40 DM BIS UNTER 45 DM						
A	1	.	.	1	.	1	A	513	419	40	54	46	8
B	0	.	.	0	.	0	B	737	421	59	256	251	5
C	C	30545	17584	2476	10484	10273	211
D	D	41,47	41,78	41,70	40,89	40,91	40,09
E	E	40,00	40,00	40,00	40,00	40,00	40,00
F	F	44,99	44,99	44,92	44,26	44,26	44,00
PREISGRUPPEN VON 1 DM BIS UNTER 2 DM							PREISGRUPPEN VON 45 DM BIS UNTER 50 DM						
A	4	.	.	4	.	4	A	464	412	25	27	19	7
B	1	.	.	1	.	1	B	449	342	35	73	70	1
C	C	21023	15982	1628	3413	3298	62
D	D	46,80	46,78	46,83	46,88	46,87	46,35
E	E	45,00	45,00	45,00	45,00	45,00	45,00
F	F	49,99	49,93	49,57	49,99	49,98	48,16
PREISGRUPPEN VON 2 DM BIS UNTER 5 DM							PREISGRUPPEN VON 50 DM BIS UNTER 75 DM						
A	39	8	2	29	9	14	6 A	2398	2145	121	132	103	18
B	111	8	2	101	70	11	20 B	2550	1739	376	434	418	6
C	328	30	.	294	188	33	73 C	154923	105827	22352	26744	25792	389
D	2,96	3,79	.	2,91	2,69	2,98	3,63 D	60,76	60,85	59,38	61,60	61,74	62,00
E	2,00	3,00	.	2,00	2,00	2,00	2,86 E	50,00	50,00	50,00	50,00	50,00	50,00
F	4,85	4,81	.	4,85	3,90	4,85	4,21 F	74,91	74,91	74,22	72,88	72,88	70,00
PREISGRUPPEN VON 5 DM BIS UNTER 10 DM							PREISGRUPPEN VON 75 DM BIS UNTER 100 DM						
A	244	78	37	129	81	42	6 A	1688	1599	42	47	37	8
B	996	127	105	764	667	84	12 B	1404	1235	59	110	95	12
C	7245	912	679	5654	4951	615	89 C	120462	105647	5278	9538	8196	1107
D	7,27	7,17	6,48	7,40	7,42	7,28	7,20 D	85,79	85,56	88,81	86,73	86,44	90,55
E	5,00	5,00	5,00	5,00	5,00	5,00	6,00 E	75,00	75,00	75,00	75,00	75,00	75,00
F	9,96	9,85	9,87	9,96	9,96	9,13	9,00 F	99,88	99,88	99,13	98,17	98,17	95,00
PREISGRUPPEN VON 10 DM BIS UNTER 15 DM							PREISGRUPPEN VON 100 DM BIS UNTER 150 DM						
A	415	168	98	149	81	44	24 A	1924	1738	126	60	47	8
B	1044	164	238	643	563	66	14 B	1621	1326	121	174	169	3
C	12148	1942	2768	7439	6511	776	152 C	195812	159722	15871	20219	19681	302
D	11,63	11,87	11,64	11,57	11,57	11,68	11,08 D	120,82	120,43	131,93	116,49	116,57	107,88
E	10,00	10,00	10,00	10,00	10,00	10,00	10,00 E	100,00	100,00	100,00	100,00	100,00	100,00
F	14,89	14,88	14,99	14,78	14,66	14,78	13,33 F	149,99	149,99	146,57	145,00	145,00	130,00
PREISGRUPPEN VON 15 DM BIS UNTER 20 DM							PREISGRUPPEN VON 150 DM BIS UNTER 200 DM						
A	460	206	79	175	140	30	5 A	1118	1082	22	14	8	1
B	1115	246	152	717	691	20	6 B	863	788	37	38	31	0
C	18834	4154	2537	12142	11729	328	86 C	147556	134543	6218	6794	5470	.
D	16,89	16,88	16,65	16,95	16,98	16,21	15,33 D	171,00	170,70	170,25	178,03	178,72	175,84
E	15,00	15,00	15,00	15,00	15,00	15,00	15,00 E	150,00	150,00	150,00	150,00	150,00	150,00
F	19,98	19,97	19,88	19,98	19,98	18,00	18,00 F	199,98	199,98	195,00	196,76	196,76	186,00
PREISGRUPPEN VON 20 DM BIS UNTER 25 DM							PREISGRUPPEN VON 200 DM BIS UNTER 300 DM						
A	527	301	95	131	99	22	10 A	1155	1120	21	14	8	2
B	1357	348	251	758	700	16	42 B	1015	804	164	46	37	1
C	28659	7584	5319	15756	14581	318	857 C	240072	191926	37840	10306	7745	.
D	21,12	21,80	21,17	20,79	20,83	20,31	20,28 D	236,59	238,64	230,14	223,93	211,22	.
E	20,00	20,00	20,00	20,00	20,00	20,00	20,00 E	200,00	200,00	200,00	200,00	200,00	.
F	24,99	24,98	24,99	24,94	24,94	23,00	24,67 F	299,91	299,91	298,73	285,95	278,33	.
PREISGRUPPEN VON 25 DM BIS UNTER 30 DM							PREISGRUPPEN VON 300 DM BIS UNTER 400 DM						
A	575	392	60	123	100	17	6 A	477	473	2	2	1	1
B	1034	444	127	463	428	10	24 B	314	298	4	12	12	1
C	27705	11892	3401	12413	11538	261	614 C	106284	100374
D	26,79	26,76	26,68	26,83	26,95	25,30	25,51 D	338,26	336,87
E	25,00	25,00	25,00	25,00	25,00	25,00	25,00 E	300,00	300,00
F	29,98	29,98	29,90	29,97	29,97	28,41	29,50 F	399,56	399,56
PREISGRUPPEN VON 30 DM BIS UNTER 35 DM							PREISGRUPPEN VON 400 DM BIS UNTER 500 DM						
A	511	383	52	76	61	12	3 A	240	233	5	2	2	.
B	907	377	159	371	349	6	15 B	162	151	4	7	7	.
C	28543	11862	4970	11712	11049	183	C	71238	66588	1894	.	.	.
D	31,48	31,47	31,23	31,59	31,63	30,96	D	439,53	440,55	435,11	.	.	.
E	30,00	30,00	30,00	30,00	30,00	30,00	E	400,00	400,00	400,37	.	.	.
F	34,99	34,99	34,51	34,08	34,08	32,00	F	499,20	499,20	454,55	.	.	.
PREISGRUPPEN VON 35 DM BIS UNTER 40 DM							PREISGRUPPEN VON 500 DM UND MEHR						
A	570	449	67	54	42	8	4 A	354	352	.	2	2	.
B	774	423	140	212	206	3	3 B	250	254	.	6	6	.
C	28486	15545	5117	7824	7623	98	C	163926	160314
D	36,78	36,78	36,52	36,86	37,00	35,99	D	630,19	631,90
E	35,00	35,00	35,00	35,00	35,00	35,00	E	500,00	500,00
F	39,98	39,98	39,84	39,84	39,84	36,00	F	1535,63	1535,63

7 KAUFWERTE FÜR BAULAND 1988 NACH BAULANDARTEN, GEMEINDEGROESSENKLASSEN UND PREISGRUPPEN

	BAU- LAND ARTEN INS- GESAMT	BAU- REIFES LAND	ROH- BAU- LAND	SONST. BAULAND ZUSAMMEN	INDU- STRIE- LAND	LAND FÜR VER- KEHRS- ZWECKE	FREI- FLÄ- CHEN	BAU- LAND- ARTEN INS- GESAMT	BAU- REIFES LAND	ROH- BAU- LAND	SONST. BAULAND ZUSAMMEN	INDU- STRIE- LAND	LAND FÜR VER- KEHRS- ZWECKE	FREI- FLÄ- CHEN
GEMEINDEN MIT 20 000 BIS UNTER 50 000 EINWOHNERN														
PREISGRUPPEN UNTER 1 DM							PREISGRUPPEN VON 40 DM BIS UNTER 45 DM							
A	1	.	.	1	.	1	A	354	254	27	73	57	11	5
B	1	.	.	1	.	1	B	557	221	103	234	224	5	6
C	C	23078	9222	4255	9801	9192	183	226
D	D	41,42	41,81	41,44	41,04	41,07	40,20	40,44
E	E	40,00	40,00	40,00	40,00	40,00	40,00	40,00
F	F	44,79	44,77	44,79	44,66	44,66	42,00	42,50
PREISGRUPPEN VON 1 DM BIS UNTER 2 DM							PREISGRUPPEN VON 45 DM BIS UNTER 50 DM							
A	7	.	.	7	5	.	2 A	336	269	31	36	27	7	2
B	143	.	.	143	142	.	1 B	594	251	158	185	178	3	4
C	189	.	.	189	188	.	C	27696	11791	7411	8494	8171	143	.
D	1,33	.	.	1,33	1,32	.	D	46,61	47,00	46,90	45,81	45,82	45,47	.
E	1,00	.	.	1,00	1,00	.	E	45,00	45,00	45,00	45,00	45,00	45,00	.
F	1,50	.	.	1,50	1,40	.	F	49,96	49,96	49,67	49,50	49,50	46,00	.
PREISGRUPPEN VON 2 DM BIS UNTER 5 DM							PREISGRUPPEN VON 50 DM BIS UNTER 75 DM							
A	31	6	1	24	6	17	1 A	2086	1767	125	194	145	35	14
B	76	16	0	59	50	9	0 B	2347	1435	263	650	618	15	17
C	230	53	.	177	151	26	C	143070	88422	15704	38944	37105	921	918
D	3,04	3,27	.	2,98	3,00	2,91	D	60,95	61,64	59,84	59,96	60,07	59,98	55,61
E	2,00	2,50	.	2,00	2,34	2,00	E	50,00	50,00	50,00	50,00	50,00	50,00	50,00
F	4,95	4,11	.	4,95	4,95	4,00	F	74,99	74,99	74,50	73,28	73,28	70,00	66,71
PREISGRUPPEN VON 5 DM BIS UNTER 10 DM							PREISGRUPPEN VON 75 DM BIS UNTER 100 DM							
A	119	23	7	89	48	28	13 A	2098	1906	61	131	110	17	4
B	784	39	13	732	603	77	53 B	2025	1509	93	422	401	16	6
C	5543	301	88	5154	4257	521	378 C	171535	128743	7812	34980	33200	1284	.
D	7,07	7,73	6,92	7,04	7,06	6,79	7,09 D	84,72	85,29	84,17	82,82	82,77	82,10	.
E	5,00	5,00	5,00	5,00	5,00	5,00	5,00 E	75,00	75,00	75,00	75,00	75,00	75,00	.
F	9,98	9,88	9,21	9,98	9,98	9,46	8,00 F	99,95	99,95	99,02	99,82	99,82	95,00	.
PREISGRUPPEN VON 10 DM BIS UNTER 15 DM							PREISGRUPPEN VON 100 DM BIS UNTER 150 DM							
A	226	38	20	168	119	43	6 A	2604	2472	60	72	57	13	2
B	978	54	46	877	729	130	18 B	2187	1848	105	234	227	6	1
C	11598	662	571	10364	8667	1489	208 C	264094	223242	12355	28497	27706	722	.
D	11,86	12,22	12,36	11,81	11,88	11,47	11,50 D	120,77	120,80	117,57	121,99	122,15	118,72	.
E	10,00	10,00	10,00	10,00	10,00	10,00	10,00 E	100,00	100,00	100,00	100,00	100,00	100,00	.
F	14,98	14,94	13,59	14,98	14,98	14,81	12,00 F	149,98	149,98	148,65	149,84	149,84	146,86	.
PREISGRUPPEN VON 15 DM BIS UNTER 20 DM							PREISGRUPPEN VON 150 DM BIS UNTER 200 DM							
A	289	74	38	157	109	41	7 A	1508	1431	50	27	20	5	2
B	1246	100	79	1068	916	76	76 B	1224	1068	62	94	90	2	1
C	21434	1706	1298	18430	15785	1303	1342 C	208988	182692	10751	15544	14963	315	.
D	17,20	17,13	16,39	17,26	17,23	17,19	17,73 D	170,78	171,14	172,39	165,80	165,59	165,13	.
E	15,00	15,00	15,00	15,00	15,00	15,00	15,00 E	150,00	150,00	150,00	150,00	150,00	150,00	.
F	19,98	19,96	19,98	19,86	19,86	19,38	18,57 F	199,74	199,74	199,40	199,30	195,00	195,30	.
PREISGRUPPEN VON 20 DM BIS UNTER 25 DM							PREISGRUPPEN VON 200 DM BIS UNTER 300 DM							
A	298	101	44	153	119	32	2 A	1432	1376	35	21	10	10	1
B	1156	92	68	995	922	70	3 B	967	905	28	34	26	5	2
C	24177	2007	1509	20661	19081	1506	C	228812	214125	6599	8088	6320	1250	.
D	20,91	21,72	22,04	20,76	20,70	21,44	D	236,56	236,50	235,98	238,61	239,89	235,81	.
E	20,00	20,00	20,00	20,00	20,00	20,00	E	200,00	200,00	200,00	200,00	200,00	210,00	.
F	24,99	24,96	24,99	24,78	24,78	24,00	F	289,73	289,73	291,31	290,00	290,00	280,99	.
PREISGRUPPEN VON 25 DM BIS UNTER 30 DM							PREISGRUPPEN VON 300 DM BIS UNTER 400 DM							
A	343	142	76	125	98	22	5 A	480	447	10	23	14	3	6
B	832	129	146	557	520	28	9 B	403	358	11	34	26	1	7
C	22205	3452	3834	14919	13936	754	229 C	134558	119883	3714	10961	8277	.	2195
D	26,69	26,79	26,20	26,79	26,79	26,72	26,74 D	334,24	334,90	352,88	321,61	317,25	.	337,69
E	25,00	25,00	25,00	25,00	25,00	25,00	25,00 E	300,00	300,00	300,00	300,00	300,00	.	318,77
F	29,99	29,93	29,90	29,89	29,99	29,92	29,38 F	399,78	399,78	399,78	375,23	350,88	.	375,23
PREISGRUPPEN VON 30 DM BIS UNTER 35 DM							PREISGRUPPEN VON 400 DM BIS UNTER 500 DM							
A	297	149	42	106	87	16	3 A	230	223	5	2	2	.	.
B	930	177	122	632	601	24	7 B	193	186	6	1	1	.	.
C	29263	5605	3881	18776	18785	757	C	84280	81359	2349
D	31,47	31,69	31,93	31,31	31,28	32,01	D	436,63	437,07	407,85
E	30,00	30,00	30,00	30,00	30,00	30,00	E	400,00	400,00	400,00
F	34,98	34,98	34,55	34,97	34,97	33,51	F	499,15	498,49	440,00
PREISGRUPPEN VON 35 DM BIS UNTER 40 DM							PREISGRUPPEN VON 500 DM UND MEHR							
A	289	168	49	72	63	7	2 A	303	300	.	3	2	1	.
B	482	169	50	263	257	4	2 B	216	210	.	6	6	0	.
C	17592	6281	1830	9481	9268	139	C	143589	140243
D	36,52	37,11	36,82	36,08	36,10	36,33	D	666,70	666,74
E	35,00	35,00	35,00	35,00	35,00	35,00	E	500,00	500,00
F	39,85	39,85	39,42	39,50	39,50	39,00	F	1857,14	1857,14

7 KAUFIERTE FUER BAULAND 1988 NACH BAULANDARTEN, GEMEINDEGROESSENKLASSEN UND PREISGRUPPEN

BAU- LAND ARTEN INS- GESAMT	BAU- REIFES LAND	ROH- BAU- LAND	SONST. BAULAND ZUSAMMEN	INDU- STRIE- LAND	LAND FUER VER- KEHRS- ZWECKE	FREI- FLAE- CHEN	BAU- LAND- ARTEN INS- GESAMT	BAU- REIFES LAND	ROH- BAU- LAND	SONST. BAULAND ZUSAMMEN	INDU- STRIE- LAND	LAND FUER VER- KEHRS- ZWECKE	FREI- FLAE- CHEN
GEMEINDEN MIT 50 000 BIS UNTER 100 000 EINWOHNERN													
PREISGRUPPEN UNTER 1 DM							PREISGRUPPEN VON 40 DM BIS UNTER 45 DM						
A	A	83	35	18	30	27	1
B	B	142	35	20	87	86	0
C	C	5817	1503	822	3493	3465	.
D	D	40,96	42,70	41,13	40,22	40,21	.
E	E	40,00	40,00	40,00	40,00	40,00	.
F	F	44,90	44,72	44,90	44,44	44,44	.
PREISGRUPPEN VON 1 DM BIS UNTER 2 DM							PREISGRUPPEN VON 45 DM BIS UNTER 50 DM						
A	3	.	.	3	.	3	A	73	41	16	16	13	2
B	4	.	.	4	.	4	B	166	38	27	101	94	6
C	C	7760	1758	1247	4754	4466	.
D	D	46,72	46,14	45,76	47,21	47,34	.
E	E	45,00	45,00	45,00	45,00	45,00	.
F	F	49,97	49,97	48,81	48,42	48,42	.
PREISGRUPPEN VON 2 DM BIS UNTER 5 DM							PREISGRUPPEN VON 50 DM BIS UNTER 75 DM						
A	5	1	.	4	.	4	A	466	309	85	72	62	3
B	31	0	.	31	.	31	B	676	294	136	246	237	1
C	108	C	40835	18420	8371	14144	13538	.
D	3,47	D	60,58	62,70	61,63	57,46	57,13	.
E	2,03	E	50,00	50,00	50,00	50,00	50,00	.
F	4,50	F	74,96	74,96	74,94	72,03	72,03	.
PREISGRUPPEN VON 5 DM BIS UNTER 10 DM							PREISGRUPPEN VON 75 DM BIS UNTER 100 DM						
A	18	1	3	14	9	4	A	522	461	34	27	20	4
B	109	1	6	102	88	10	B	568	429	79	60	55	1
C	811	.	.	766	680	.	C	48802	37591	6278	4934	4525	.
D	7,47	.	.	7,50	7,52	.	D	85,85	87,64	79,38	81,60	81,70	.
E	5,00	.	.	5,00	5,00	.	E	75,00	75,00	75,00	75,00	75,00	.
F	9,74	.	.	9,74	9,74	.	F	98,96	98,96	96,82	95,01	95,01	.
PREISGRUPPEN VON 10 DM BIS UNTER 15 DM							PREISGRUPPEN VON 100 DM BIS UNTER 150 DM						
A	35	7	7	21	14	6	A	913	849	36	28	25	3
B	78	5	12	60	57	2	B	943	643	115	185	184	1
C	933	62	147	724	683	21	C	113436	77436	13192	22809	22728	.
D	12,04	12,60	12,11	11,98	11,97	11,30	D	120,32	120,47	114,43	123,50	123,55	.
E	10,00	10,00	10,50	10,00	10,00	10,00	E	100,00	100,00	100,00	100,00	100,00	.
F	14,83	14,40	13,00	14,83	14,83	14,08	F	149,93	149,93	147,84	145,90	145,90	.
PREISGRUPPEN VON 15 DM BIS UNTER 20 DM							PREISGRUPPEN VON 150 DM BIS UNTER 200 DM						
A	52	8	2	42	28	10	A	773	750	16	7	5	1
B	268	14	6	245	235	5	B	562	502	33	26	25	1
C	4344	227	.	3996	3840	84	C	96670	86732	5736	4202	4021	.
D	16,34	15,88	.	16,30	16,34	15,43	D	172,12	172,65	173,47	160,37	160,04	.
E	15,00	15,00	.	15,00	15,00	15,00	E	150,00	150,00	150,00	150,00	150,00	.
F	19,89	19,09	.	19,89	19,89	18,65	F	199,96	199,96	190,00	177,94	177,94	.
PREISGRUPPEN VON 20 DM BIS UNTER 25 DM							PREISGRUPPEN VON 200 DM BIS UNTER 300 DM						
A	71	19	14	38	26	11	A	816	799	4	13	9	4
B	208	28	14	166	153	9	B	636	589	20	28	26	.
C	4731	641	312	3778	3495	178	C	153263	141275	.	6769	6332	.
D	22,69	22,58	21,72	22,79	22,82	20,63	D	240,98	239,96	.	246,11	246,94	.
E	20,00	20,00	20,00	20,00	20,00	20,00	E	200,00	200,00	.	200,00	209,82	.
F	24,64	24,50	24,50	24,64	24,64	24,57	F	299,75	299,75	.	259,94	259,94	.
PREISGRUPPEN VON 25 DM BIS UNTER 30 DM							PREISGRUPPEN VON 300 DM BIS UNTER 400 DM						
A	69	24	8	37	34	3	A	399	333	2	4	3	1
B	178	29	20	129	123	6	B	254	228	6	20	20	0
C	4750	759	568	3423	3269	.	C	85767	78745
D	26,71	26,48	27,97	26,56	26,50	.	D	337,41	336,30
E	25,00	25,00	25,00	25,00	25,00	.	E	300,00	300,00
F	29,87	29,84	29,00	29,87	29,87	.	F	399,47	399,47
PREISGRUPPEN VON 30 DM BIS UNTER 35 DM							PREISGRUPPEN VON 400 DM BIS UNTER 500 DM						
A	89	18	12	59	51	8	A	106	103	.	2	1	1
B	339	14	24	301	298	3	B	80	78	.	1	0	1
C	10628	446	768	9414	9318	87	C	34090	33613
D	31,37	32,24	32,61	31,23	31,23	31,19	D	428,36	428,37
E	30,00	30,00	30,00	30,00	30,00	30,00	E	400,00	400,00
F	34,98	34,98	34,90	34,86	34,86	32,02	F	498,81	498,81
PREISGRUPPEN VON 35 DM BIS UNTER 40 DM							PREISGRUPPEN VON 500 DM UND MEHR						
A	60	16	17	27	26	1	A	115	112	2	1	.	1
B	122	14	22	86	85	0	B	129	124	4	0	.	0
C	4618	492	834	3192	3178	.	C	85692	83110
D	37,09	36,42	37,14	37,18	37,19	.	D	665,49	669,65
E	35,00	35,00	35,00	35,00	35,00	.	E	500,00	500,00
F	39,99	39,23	39,99	39,74	39,74	.	F	1340,03	1340,03

7 KAUFWERTE FÜR BAULAND 1988 NACH BAULANDARTEN, GEMEINDEGROESSENKLASSEN UND PREISGRUPPEN

BAU- LAND ARTEN INS- GESAMT	BAU- REIFES LAND	ROH- BAU- LAND ZUSAMMEN	SONST. BAULAND ZUSAMMEN	INDU- STRIE- LAND	LAND FÜR VER- KEHRS- ZWECKE	FREI- FLÄCHEN	BAU- LAND- ARTEN INS- GESAMT	BAU- REIFES LAND	ROH- BAU- LAND ZUSAMMEN	SONST. BAULAND ZUSAMMEN	INDU- STRIE- LAND	LAND FÜR VER- KEHRS- ZWECKE	FREI- FLÄCHEN
GEMEINDEN MIT 100 000 BIS UNTER 200 000 EINWOHNERN													
PREISGRUPPEN UNTER 1 DM							PREISGRUPPEN VON 40 DM BIS UNTER 45 DM						
A	A	39	19	5	15	14	1
B	B	139	18	19	102	98	3
C	C	5708	753	776	4179	4032	.
D	D	41,20	41,87	41,29	41,07	41,00	.
E	E	40,00	40,00	40,00	40,00	40,00	.
F	F	44,94	44,90	42,00	44,94	44,94	.
PREISGRUPPEN VON 1 DM BIS UNTER 2 DM							PREISGRUPPEN VON 45 DM BIS UNTER 50 DM						
A	4	1	.	3	1	2	A	31	15	3	13	9	4
B	11	0	.	11	6	5	B	48	12	2	33	32	1
C	C	2215	562	.	1546	1508	.
D	D	46,60	45,22	.	47,08	47,14	.
E	E	45,00	45,00	.	45,00	45,00	.
F	F	49,33	47,39	.	49,33	49,33	.
PREISGRUPPEN VON 2 DM BIS UNTER 5 DM							PREISGRUPPEN VON 50 DM BIS UNTER 75 DM						
A	1	.	.	1	.	.	A	240	167	18	55	42	11
B	6	.	.	6	.	.	B	259	108	24	127	122	4
C	C	15974	6836	1487	7850	7667	220
D	D	61,69	61,53	61,25	61,91	62,16	54,25
E	E	50,00	50,00	50,00	50,00	50,00	50,00
F	F	74,96	74,96	74,40	71,00	71,00	70,00
PREISGRUPPEN VON 5 DM BIS UNTER 10 DM							PREISGRUPPEN VON 75 DM BIS UNTER 100 DM						
A	17	.	1	16	3	13	A	248	175	21	53	49	4
B	58	.	2	55	14	42	B	319	123	22	175	174	1
C	461	.	.	441	.	360	C	27637	10516	1921	15199	15099	.
D	8,00	.	.	7,98	.	8,67	D	86,52	85,76	87,09	88,99	87,02	.
E	5,00	.	.	5,00	.	5,50	E	75,00	75,00	75,00	75,00	75,00	.
F	9,88	.	.	9,88	.	9,88	F	99,87	99,87	98,21	99,84	99,84	.
PREISGRUPPEN VON 10 DM BIS UNTER 15 DM							PREISGRUPPEN VON 100 DM BIS UNTER 150 DM						
A	23	2	.	21	6	12	A	604	525	22	57	48	7
B	166	1	.	166	119	23	B	744	373	28	343	335	4
C	1967	.	.	1961	1402	234	C	87374	45251	3462	38661	37726	533
D	11,82	.	.	11,82	11,78	10,00	D	117,41	121,22	123,83	112,74	112,52	128,19
E	10,00	.	.	10,00	10,00	10,00	E	100,00	100,00	100,00	100,00	100,00	100,00
F	14,93	.	.	14,93	13,50	10,00	F	149,91	149,91	145,45	142,05	142,05	135,80
PREISGRUPPEN VON 15 DM BIS UNTER 20 DM							PREISGRUPPEN VON 150 DM BIS UNTER 200 DM						
A	57	3	4	50	6	29	A	367	320	19	28	24	1
B	142	3	50	90	33	23	B	344	239	13	91	90	0
C	2454	.	.	1518	566	397	C	57924	41115	2087	14721	14524	.
D	17,26	.	.	16,83	17,01	17,22	D	168,52	171,84	159,72	161,08	160,98	.
E	15,00	.	.	15,00	15,00	15,00	E	150,00	150,00	150,00	150,00	150,00	.
F	19,84	.	.	19,00	18,00	18,00	F	199,91	199,91	180,00	185,00	185,00	.
PREISGRUPPEN VON 20 DM BIS UNTER 25 DM							PREISGRUPPEN VON 200 DM BIS UNTER 300 DM						
A	49	2	3	44	10	29	A	531	516	7	8	4	3
B	157	1	2	154	107	34	B	420	358	41	21	19	1
C	3281	.	.	3226	2233	734	C	100384	85725	8965	4694	.	2
D	20,96	.	.	20,92	20,84	21,51	D	238,98	242,20	220,28	220,61	.	.
E	20,00	.	.	20,00	20,00	20,00	E	200,00	200,00	200,00	200,00	.	.
F	24,97	.	.	24,79	24,79	24,77	F	299,82	299,82	253,03	280,00	.	.
PREISGRUPPEN VON 25 DM BIS UNTER 30 DM							PREISGRUPPEN VON 300 DM BIS UNTER 400 DM						
A	52	4	10	38	19	8	A	259	255	3	1	1	.
B	145	3	6	137	82	13	B	219	210	4	5	5	.
C	3911	.	152	3694	2220	341	C	73943	70899
D	26,90	.	25,70	26,98	26,96	26,12	D	337,38	337,96
E	25,00	.	25,00	25,00	25,00	25,00	E	300,00	300,00
F	29,95	.	29,90	29,95	29,95	28,00	F	399,79	399,79
PREISGRUPPEN VON 30 DM BIS UNTER 35 DM							PREISGRUPPEN VON 400 DM BIS UNTER 500 DM						
A	46	4	.	42	18	24	A	119	118	1	.	.	.
B	131	8	.	123	104	19	B	86	85	0	.	.	.
C	4114	.	.	3878	3307	570	C	37686	37627
D	31,49	.	.	31,53	31,81	30,00	D	439,33	439,39
E	30,00	.	.	30,00	30,00	30,00	E	400,00	400,00
F	34,64	.	.	34,64	34,64	30,00	F	499,73	499,73
PREISGRUPPEN VON 35 DM BIS UNTER 40 DM							PREISGRUPPEN VON 500 DM UND MEHR						
A	33	9	4	20	13	2	A	106	106
B	122	15	10	97	77	2	B	72	72
C	4324	538	.	3414	2715	.	C	54262	54262
D	35,41	36,55	.	35,17	35,06	.	D	749,49	749,49
E	35,00	35,00	.	35,00	35,00	.	E	500,00	500,00
F	39,78	39,78	.	37,77	36,18	.	F	3000,00	3000,00

7 KAUFWERTE FÜR BAULAND 1988 NACH BAULANDARTEN, GEMEINDEGROßENKLASSEN UND PREISGRUPPEN

BAU- LAND ARTEN INS- GESAMT	BAU- REIFES LAND	ROH- BAU- LAND	SONST. BAULAND ZUSAMMEN	INDU- STRIE- LAND	LAND FÜR VER- KEHRS- ZWECKE	FREI- FLÄ- CHEN	BAU- LAND- ARTEN INS- GESAMT	BAU- REIFES LAND	ROH- BAU- LAND	SONST. BAULAND ZUSAMMEN	INDU- STRIE- LAND	LAND FÜR VER- KEHRS- ZWECKE	FREI- FLÄ- CHEN
-----------------------------------------	------------------------	----------------------	-------------------------------	-------------------------	-----------------------------------------	-----------------------	------------------------------------------	------------------------	----------------------	-------------------------------	-------------------------	-----------------------------------------	-----------------------

GEMEINDEN MIT 200 000 BIS UNTER 500 000 EINWOHNERN

PREISGRUPPEN UNTER 1 DM

A	A	11	2	1	8	8	.
B	B	30	2	0	28	28	.
C	C	1236	.	.	1155	1155	.
D	D	41,70	.	.	41,72	41,72	.
E	E	40,00	.	.	40,00	40,00	.
F	F	44,25	.	.	44,25	44,25	.

PREISGRUPPEN VON 40 DM BIS UNTER 45 DM

PREISGRUPPEN VON 1 DM BIS UNTER 2 DM

A	A	15	.	2	13	13	.
B	B	99	.	6	93	93	.
C	C	4674	.	.	4391	4391	.
D	D	47,26	.	.	47,29	47,29	.
E	E	45,00	.	.	45,00	45,00	.
F	F	49,95	.	.	49,95	49,95	.

PREISGRUPPEN VON 45 DM BIS UNTER 50 DM

PREISGRUPPEN VON 2 DM BIS UNTER 5 DM

A	1	.	.	1	.	1	A	59	13	8	38	35	3
B	5	.	.	5	.	5	B	127	15	5	106	102	4
C	C	7374	961	341	6071	5830	.
D	D	58,17	62,96	67,54	57,04	57,02	.
E	E	50,00	50,00	60,00	50,00	50,00	.
F	F	74,03	74,03	70,96	70,00	70,00	.

PREISGRUPPEN VON 50 DM BIS UNTER 75 DM

PREISGRUPPEN VON 5 DM BIS UNTER 10 DM

A	2	.	.	2	.	.	2 A	64	48	7	8	7	1
B	13	.	.	13	.	.	13 B	134	46	10	78	75	2
C	C	11759	4103	851	6805	6589	.
D	D	88,03	88,83	87,36	87,57	87,89	.
E	E	75,00	75,00	75,00	75,00	75,00	.
F	F	99,00	99,00	98,12	95,00	95,00	.

PREISGRUPPEN VON 75 DM BIS UNTER 100 DM

PREISGRUPPEN VON 10 DM BIS UNTER 15 DM

A	4	1	.	3	1	1	1 A	214	189	10	15	12	2
B	2	0	.	2	2	0	0 B	324	201	29	94	82	2
C	C	39486	24225	3710	11551	11271	.
D	D	121,77	120,80	126,83	122,24	122,51	.
E	E	100,00	100,00	100,00	100,00	100,00	.
F	F	149,92	149,92	143,00	140,00	140,00	.

PREISGRUPPEN VON 100 DM BIS UNTER 150 DM

PREISGRUPPEN VON 15 DM BIS UNTER 20 DM

A	8	.	.	9	7	1	1 A	285	273	3	9	8	1
B	29	.	.	29	20	9	1 B	245	213	9	23	23	0
C	550	.	.	550	378	.	C	40735	35753	.	3491	3472	.
D	18,65	.	.	18,65	19,37	.	D	166,41	167,96	.	151,45	151,29	.
E	15,00	.	.	15,00	15,00	.	E	150,00	150,00	.	150,00	150,00	.
F	19,75	.	.	19,75	19,75	.	F	199,99	199,99	.	190,00	182,53	.

PREISGRUPPEN VON 150 DM BIS UNTER 200 DM

PREISGRUPPEN VON 20 DM BIS UNTER 25 DM

A	20	1	1	18	18	.	A	376	359	9	8	6	2
B	70	0	1	69	69	.	B	309	261	37	12	11	0
C	1588	.	.	1567	1567	.	C	74287	63098	8403	2786	2681	.
D	22,57	.	.	22,55	22,55	.	D	240,43	241,87	229,64	242,25	241,03	.
E	20,00	.	.	20,00	20,00	.	E	200,00	200,00	208,27	220,00	220,00	.
F	24,43	.	.	24,43	24,43	.	F	299,52	299,52	259,84	296,54	296,54	.

PREISGRUPPEN VON 200 DM BIS UNTER 300 DM

PREISGRUPPEN VON 25 DM BIS UNTER 30 DM

A	21	.	5	16	15	1	A	153	148	3	2	1	1
B	184	.	23	162	161	0	B	117	96	12	9	9	0
C	4984	.	633	4351	4347	.	C	39548	32284
D	27,03	.	27,77	26,92	26,92	.	D	338,43	336,24
E	25,00	.	26,93	25,00	25,00	.	E	300,00	300,00
F	29,56	.	27,94	29,56	29,56	.	F	398,75	398,75

PREISGRUPPEN VON 300 DM BIS UNTER 400 DM

PREISGRUPPEN VON 30 DM BIS UNTER 35 DM

A	7	1	1	5	4	1	A	71	69	.	2	2	.
B	15	0	2	13	9	3	B	64	63	.	2	2	.
C	452	.	.	395	.	.	C	28292	27482
D	31,03	.	.	31,19	.	.	D	439,30	439,30
E	30,00	.	.	30,00	.	.	E	400,00	400,00
F	32,50	.	.	32,50	.	.	F	495,33	495,33

PREISGRUPPEN VON 400 DM BIS UNTER 500 DM

PREISGRUPPEN VON 35 DM BIS UNTER 40 DM

A	16	.	2	14	13	1	A	70	68	.	2	2	.
B	65	.	7	58	57	1	B	134	133	.	1	1	.
C	2362	.	.	2123	2073	.	C	93474	93039
D	36,40	.	.	36,57	36,56	.	D	700,08	701,04
E	35,00	.	.	35,00	35,00	.	E	500,00	500,00
F	39,57	.	.	39,57	39,57	.	F

PREISGRUPPEN VON 500 DM UND MEHR

7 KAUFWERTE FÜR BAULAND 1988 NACH BAULANDARTEN, GEMEINDEGROESSENKLASSEN UND PREISGRUPPEN

BAU- LAND ARTEN INS- GESAMT	BAU- REIFES LAND	ROH- BAU- LAND	SONST. BAULAND ZUSAMMEN	INDU- STRIE- LAND	LAND FÜR VER- KEHRS- ZWECKE	FREI- FLÄCHEN	BAU- LAND- ARTEN INS- GESAMT	BAU- REIFES LAND	ROH- BAU- LAND	SONST. BAULAND ZUSAMMEN	INDU- STRIE- LAND	LAND FÜR VER- KEHRS- ZWECKE	FREI- FLÄCHEN
GEMEINDEN MIT 500 000 UND MEHR EINWOHNERN													
PREISGRUPPEN UNTER 1 DM							PREISGRUPPEN VON 40 DM BIS UNTER 45 DM						
A	A	10	3	4	3	1	2	.
B	B	15	5	6	4	1	3	.
C	C	607
D	D	40,77
E	E	40,00
F	F	44,96
PREISGRUPPEN VON 1 DM BIS UNTER 2 DM							PREISGRUPPEN VON 45 DM BIS UNTER 50 DM						
A	1	.	.	1	.	A	5	2	1	2	2	.	.
B	0	.	.	0	.	B	47	0	13	33	33	.	.
C	C	2168
D	D	46,46
E	E	45,00
F	F	46,88
PREISGRUPPEN VON 2 DM BIS UNTER 5 DM							PREISGRUPPEN VON 50 DM BIS UNTER 75 DM						
A	A	42	11	1	30	18	11	1
B	B	112	28	10	73	58	15	0
C	C	6744	1894	.	4234	3353	874	.
D	D	60,26	64,80	.	58,13	57,67	59,96	.
E	E	50,00	60,00	.	50,00	50,00	50,00	.
F	F	72,04	72,04	.	71,22	71,22	70,00	.
PREISGRUPPEN VON 5 DM BIS UNTER 10 DM							PREISGRUPPEN VON 75 DM BIS UNTER 100 DM						
A	3	.	.	3	.	2 A	36	16	2	18	15	3	.
B	18	.	.	18	.	18 B	74	11	7	56	49	7	.
C	C	6384	981	.	4756	4264	.	.
D	D	88,25	89,16	.	85,08	86,39	.	.
E	E	75,00	75,00	.	75,00	77,25	.	.
F	F	98,48	98,48	.	96,97	96,97	.	.
PREISGRUPPEN VON 10 DM BIS UNTER 15 DM							PREISGRUPPEN VON 100 DM BIS UNTER 150 DM						
A	4	1	.	3	1	1 A	134	88	7	39	34	4	1
B	5	0	.	5	3	0 B	216	95	19	102	100	1	0
C	C	25587	12598	2299	10690	10615	.	.
D	D	118,49	132,21	121,73	105,05	104,86	.	.
E	E	100,00	100,00	110,00	100,00	100,00	.	.
F	F	149,76	149,76	147,06	142,08	142,08	.	.
PREISGRUPPEN VON 15 DM BIS UNTER 20 DM							PREISGRUPPEN VON 150 DM BIS UNTER 200 DM						
A	1	.	.	1	.	A	206	188	5	13	12	.	1
B	0	.	.	0	.	B	208	184	8	35	35	.	0
C	C	35536	28082	1407	6037	5981	.	.
D	D	171,08	171,03	171,46	171,08	171,31	.	.
E	E	150,00	150,00	150,00	150,00	150,00	.	.
F	F	199,91	199,70	180,00	199,91	199,91	.	.
PREISGRUPPEN VON 20 DM BIS UNTER 25 DM							PREISGRUPPEN VON 200 DM BIS UNTER 300 DM						
A	5	1	.	4	1	A	322	281	21	20	15	5	.
B	3	0	.	3	2	B	436	308	37	90	87	3	.
C	67	C	109622	73543	8870	21208	20464	745	.
D	20,26	D	237,48	238,01	237,09	235,82	235,82	233,05	.
E	20,00	E	200,00	200,00	200,00	200,00	200,00	200,00	.
F	22,11	F	299,54	299,54	260,00	269,99	269,99	250,00	.
PREISGRUPPEN VON 25 DM BIS UNTER 30 DM							PREISGRUPPEN VON 300 DM BIS UNTER 400 DM						
A	8	2	1	6	2	1 A	170	152	2	16	15	1	.
B	15	4	0	10	6	2 B	161	108	2	51	51	0	.
C	373	.	.	263	.	C	55933	37113	.	18057	18021	.	.
D	25,29	.	.	25,18	.	D	347,25	344,43	.	353,34	353,46	.	.
E	25,00	.	.	25,00	.	E	300,00	300,00	.	300,00	300,00	.	.
F	29,35	.	.	26,00	.	F	398,58	398,58	.	385,00	385,00	.	.
PREISGRUPPEN VON 30 DM BIS UNTER 35 DM							PREISGRUPPEN VON 400 DM BIS UNTER 500 DM						
A	9	.	3	6	3	A	100	93	2	5	4	1	.
B	151	.	7	145	136	B	109	94	3	12	12	1	.
C	4892	.	.	4696	.	C	47836	41648	.	4965	.	.	.
D	32,34	.	.	32,44	.	D	438,30	441,66	.	405,87	.	.	.
E	30,00	.	.	30,23	.	E	400,00	400,00	.	400,00	.	.	.
F	34,92	.	.	34,92	.	F	499,87	499,87	.	450,81	.	.	.
PREISGRUPPEN VON 35 DM BIS UNTER 40 DM							PREISGRUPPEN VON 500 DM UND MEHR						
A	3	.	.	3	.	A	532	517	7	8	8	.	.
B	4	.	.	4	.	B	414	385	6	23	23	.	.
C	C	410658	378802	4850	27207	27207	.	.
D	D	993,53	985,01	762,03	1203,63	1203,63	.	.
E	E	500,00	500,00	631,16	500,00	500,00	.	.
F	F

7 KAUFWERTE FÜR BAULAND 1988 NACH BAULANDARTEN, GEMEINDEGROSSENKLASSEN UND PREISGRUPPEN

BAU- LAND ARTEN INS- GESAMT	BAU- REIFES LAND	ROH- BAU- LAND	SONST. BAULAND ZUSAMMEN	INDU- STRIE- LAND	LAND FÜR VER- KEHRS- ZWECKE	FREI- FLÄ- CHEN	BAU- LAND- ARTEN INS- GESAMT	BAU- REIFES LAND	ROH- BAU- LAND	SONST. BAULAND ZUSAMMEN	INDU- STRIE- LAND	LAND FÜR VER- KEHRS- ZWECKE	FREI- FLÄ- CHEN
INSGESAMT													
PREISGRUPPEN UNTER 1 DM							PREISGRUPPEN VON 40 DM BIS UNTER 45 DM						
A	56	.	56	.	54	2 A	2537	1950	233	354	293	49	12
B	131	.	131	.	129	2 B	3254	1828	437	989	945	29	15
C	75	.	75	.	74	C	134832	76361	18048	40423	38618	1182	623
D	0,57	.	0,57	.	0,57	D	41,43	41,77	41,27	40,87	40,86	40,93	41,22
E	0,39	.	0,39	.	0,39	E	40,00	40,00	40,00	40,00	40,00	40,00	40,00
F	0,97	.	0,97	.	0,97	F	44,99	44,99	44,96	44,94	44,94	44,59	44,44
PREISGRUPPEN VON 1 DM BIS UNTER 2 DM							PREISGRUPPEN VON 45 DM BIS UNTER 50 DM						
A	331	3	9	319	11	271	37 A	2257	1884	203	170	128	33
B	875	8	15	852	183	553	116 B	2877	1706	410	760	729	19
C	1181	.	17	1162	244	754	164 C	134253	79994	19077	35183	33755	883
D	1,36	.	1,13	1,36	1,33	1,36	D	46,66	46,88	46,48	46,28	46,29	45,96
E	1,00	.	1,00	1,00	1,00	1,00	E	45,00	45,00	45,00	45,00	45,00	45,00
F	1,98	.	1,80	1,98	1,50	1,98	1,91 F	49,99	49,99	49,80	49,99	49,99	49,29
PREISGRUPPEN VON 2 DM BIS UNTER 5 DM							PREISGRUPPEN VON 50 DM BIS UNTER 75 DM						
A	818	100	89	629	96	468	65 A	10443	8987	738	718	556	111
B	2576	131	312	2133	733	983	417 B	10986	7803	1307	2076	1959	56
C	8008	474	1104	6430	2477	2834	1119 C	666139	463863	77747	124529	117621	3318
D	3,11	3,63	3,54	3,01	3,38	2,88	D	60,63	61,01	59,47	59,98	60,03	59,27
E	2,00	2,00	2,00	2,00	2,00	2,00	E	50,00	50,00	50,00	50,00	50,00	50,00
F	4,99	4,97	4,99	4,97	4,95	4,90	4,97 F	74,99	74,99	74,94	74,89	74,89	70,00
PREISGRUPPEN VON 5 DM BIS UNTER 10 DM							PREISGRUPPEN VON 75 DM BIS UNTER 100 DM						
A	1765	540	326	899	415	359	125 A	7808	7093	325	390	323	47
B	5068	695	610	3764	2934	523	307 B	7267	5698	468	1101	1039	45
C	35550	5220	4389	25931	20257	3497	2176 C	620968	488831	39356	92778	87662	3776
D	7,01	7,51	7,22	6,89	6,90	6,69	D	85,45	85,79	84,15	84,27	84,34	83,02
E	5,00	5,00	5,00	5,00	5,00	5,00	E	75,00	75,00	75,00	75,00	75,00	75,00
F	9,98	9,96	9,87	9,98	9,98	9,80	9,54 F	99,97	99,97	99,68	99,84	99,84	95,00
PREISGRUPPEN VON 10 DM BIS UNTER 15 DM							PREISGRUPPEN VON 100 DM BIS UNTER 150 DM						
A	2455	1089	555	811	441	286	84 A	10052	9282	420	350	289	43
B	5301	1151	1116	3034	2406	483	146 B	9006	7077	575	1354	1320	18
C	62898	13801	13368	35729	28304	5662	1763 C	1081827	854461	69118	158248	154228	2143
D	11,86	11,99	11,98	11,78	11,76	11,73	D	120,12	120,74	120,20	116,84	116,80	116,69
E	10,00	10,00	10,00	10,00	10,00	10,00	E	100,00	100,00	100,00	100,00	100,00	100,00
F	14,99	14,98	14,99	14,88	14,88	14,89	14,93 F	149,99	149,99	149,41	149,84	149,84	146,86
PREISGRUPPEN VON 15 DM BIS UNTER 20 DM							PREISGRUPPEN VON 150 DM BIS UNTER 200 DM						
A	2642	1300	568	774	522	196	56 A	6200	5910	173	117	90	17
B	5671	1399	1025	3248	2903	200	145 B	4865	4262	263	340	323	10
C	96451	23710	17574	55167	49315	3370	2481 C	829680	728975	44243	56462	53566	576
D	17,01	16,85	17,15	18,99	18,99	18,89	D	170,54	171,04	168,48	165,94	165,72	165,48
E	15,00	15,00	15,00	15,00	15,00	15,00	E	150,00	150,00	150,00	150,00	150,00	150,00
F	19,98	19,98	19,98	19,98	19,98	19,95	18,63 F	189,99	189,99	189,40	189,91	189,91	189,30
PREISGRUPPEN VON 20 DM BIS UNTER 25 DM							PREISGRUPPEN VON 200 DM BIS UNTER 300 DM						
A	2874	1676	562	636	431	156	49 A	6753	6532	130	91	57	26
B	5762	1781	1082	2899	2616	169	114 B	5243	4639	352	252	227	12
C	123313	38885	23274	61154	55186	3573	2394 C	1252478	111918	81617	58943	52608	2869
D	21,40	21,84	21,61	21,09	21,10	21,13	D	238,87	239,69	231,83	233,60	231,74	235,64
E	20,00	20,00	20,00	20,00	20,00	20,00	E	200,00	200,00	200,00	200,00	200,00	200,00
F	24,99	24,98	24,98	24,94	24,94	24,92	24,67 F	299,91	299,91	298,73	296,54	296,54	290,00
PREISGRUPPEN VON 25 DM BIS UNTER 30 DM							PREISGRUPPEN VON 300 DM BIS UNTER 400 DM						
A	3041	1967	514	560	406	110	44 A	2695	2621	24	50	36	7
B	4909	1929	1018	1962	1765	102	95 B	1965	1790	41	134	122	3
C	130896	51590	26828	62477	47245	2709	2524 C	664253	603868	14336	46048	41982	910
D	26,66	26,74	26,36	26,74	26,77	26,62	D	337,96	337,28	351,44	342,99	343,37	331,64
E	25,00	25,00	25,00	25,00	25,00	25,00	E	300,00	300,00	300,00	300,00	300,00	300,00
F	29,99	29,99	29,96	29,99	29,99	29,89	29,50 F	399,79	399,79	399,78	390,00	390,00	380,00
PREISGRUPPEN VON 30 DM BIS UNTER 35 DM							PREISGRUPPEN VON 400 DM BIS UNTER 500 DM						
A	2608	1813	378	417	298	101	18 A	1144	1115	16	13	11	2
B	4286	1729	730	1827	1708	79	40 B	887	849	15	23	22	1
C	134986	54751	22842	57393	53714	2450	1229 C	387525	371359	6585	9581	9038	1
D	31,49	31,67	31,29	31,41	31,44	30,82	D	426,83	437,43	431,69	417,81	417,05	417,05
E	30,00	30,00	30,00	30,00	30,00	30,00	E	400,00	400,00	400,00	400,00	400,00	400,00
F	34,99	34,99	34,92	34,97	34,97	34,96	33,93 F	499,87	499,87	487,47	499,15	499,15	499,15
PREISGRUPPEN VON 35 DM BIS UNTER 40 DM							PREISGRUPPEN VON 500 DM UND MEHR						
A	2558	1891	382	285	213	49	23 A	1643	1616	9	18	16	1
B	9229	1718	538	979	912	28	33 B	1406	1344	11	52	51	0
C	118531	63356	19674	35501	33319	1000	1182 C	1067741	1015513	7152	45076	44711	1
D	36,71	36,87	36,60	36,48	36,53	36,05	D	758,22	755,64	875,07	869,28	872,22	872,22
E	35,00	35,00	35,00	35,00	35,00	35,00	E	500,00	500,00	532,37	500,00	500,00	500,00
F	39,99	39,99	39,99	39,98	39,98	39,81	39,00 F	11218,75	11218,75	1300,00	1713,89	1713,89	1713,89

A n h a n g

Verzeichnis der in Tabelle 3 aufgeführten ausgewählten Städte

<u>Schleswig-Holstein</u>	Seite	Kreisangehörige Städte	Seite
Kreisfreie Städte		Ahlen	21
Flensburg	17	Arnsberg	21
Kiel	17	Bad Salzflén	21
Lübeck	17	Bergheim	21
Neumünster	17	Bergisch-Gladbach	21
Kreisangehörige Stadt		Bocholt	21
Norderstedt	17	Castrop-Rauxel	21
		Detmold	21
		Dinslaken	21
		Dormagen	21
		Dorsten	21
		Düren	21
		Eschweiler	21
		Gladbeck	22
		Grevenbroich	22
		Gütersloh	22
		Hattingen	22
		Herford	22
		Herten	22
		Hilden	22
		Hürth	22
		Iserlohn	22
		Kerpen	22
		Lippstadt	22
		Lüdenscheid	22
		Lünen	22
		Marl	23
		Meerbusch	23
		Menden (Sauerland)	23
		Minden	23
		Moers	23
		Neuss	23
		Paderborn	23
		Ratingen	23
		Recklinghausen	23
		Rheine	23
		Sankt Augustin	23
		Siegen	23
		Stolberg	23
		Troisdorf	24
		Unna	24
		Velbert	24
		Viersen	24
		Wesel	24
		Witten	24
<u>Hamburg</u>			
Freie und Hansestadt Hamburg	17		
<u>Niedersachsen</u>			
Kreisfreie Städte			
Braunschweig	17		
Delmenhorst	17		
Emden	17		
Hannover	17		
Oldenburg (Oldenburg)	17		
Osnabrück	18		
Salzgitter	18		
Wilhelmshaven	18		
Wolfsburg	18		
Kreisangehörige Städte			
Celle	18		
Cuxhaven	18		
Garbsen	18		
Göttingen	18		
Goslar	18		
Hameln	18		
Hildesheim	18		
Lüneburg	18		
Wolfenbüttel	18		
<u>Bremen</u>			
Kreisfreie Städte			
Bremen	19		
Bremerhaven	19		
<u>Nordrhein-Westfalen</u>			
Kreisfreie Städte			
Aachen	19		
Bielefeld	19		
Bochum	19		
Bonn	19		
Bottrop	19		
Dortmund	19		
Düsseldorf	19		
Duisburg	19		
Essen	19		
Gelsenkirchen	19		
Hagen	20		
Hamm	20		
Herne	20		
Köln	20		
Krefeld	20		
Leverkusen	20		
Mönchengladbach	20		
Mühlheim a.d. Ruhr	20		
Münster (Westf.)	20		
Oberhausen	20		
Remscheid	20		
Solingen	20		
Wuppertal	20		
		<u>Hessen</u>	
		Kreisfreie Städte	
		Darmstadt	24
		Frankfurt am Main	24
		Kassel	24
		Offenbach am Main	24
		Wiesbaden	24
		Kreisangehörige Städte	
		Bad Hersfeld	24
		Bad Homburg v.d. Höhe	25
		Bad Nauheim	25
		Friedberg (Hessen)	25
		Fulda	25
		Gießen	25
		Hanau	25
		Limburg a.d. Lahn	25
		Marburg	25
		Rüsselsheim	25
		Wetzlar	25
		<u>Rheinland-Pfalz</u>	
		Kreisfreie Städte	
		Frankenthal (Pfalz)	25
		Kaiserslautern	25
		Koblenz	26

	Seite	Bayern	Seite
Landau in der Pfalz	26	Kreisfreie Städte	
Ludwigshafen am Rhein	26	Amberg	28
Mainz	26	Ansbach	28
Neustadt a.d. Weinstraße	26	Aschaffenburg	29
Pirmasens	26	Augsburg	29
Speyer	26	Bamberg	29
Trier	26	Bayreuth	29
Worms	26	Coburg	29
Zweibrücken	26	Erlangen	29
Kreisangehörige Stadt		Fürth	29
Neuwied	26	Hof	29
<u>Baden-Württemberg</u>		Ingolstadt	29
Stadtkreise		Kaufbeuren	29
Baden-Baden	26	Kempten (Allgäu)	29
Freiburg im Breisgau	27	Landshut	29
Heidelberg	27	Memmingen	29
Heilbronn	27	München	30
Karlsruhe	27	Nürnberg	30
Mannheim	27	Passau	30
Pforzheim	27	Regensburg	30
Stuttgart	27	Rosenheim	30
Ulm	27	Schwabach	30
Kreisangehörige Städte		Schweinfurt	30
Aalen	27	Straubing	30
Albstadt	27	Weiden i.d. Opf.	30
Esslingen am Neckar	27	Würzburg	30
Friedrichshafen	27	Kreisangehörige Stadt	
Göppingen	27	Neu-Ulm	30
Heidenheim an der Brenz	28	<u>Saarland</u>	
Konstanz	28	Kreisangehörige Städte	
Ludwigsburg	28	Neunkirchen/Saar	30
Offenburg	28	Saarbrücken	31
Ravensburg	28		
Reutlingen	28	<u>Berlin (West)</u>	
Schwäbisch Gmünd	28	Stadt Berlin (West)	31
Sindelfingen	28		
Tübingen	28		
Villingen-Schwenningen	28		

Fachserie 17: Preise

Reihe 1: Preise und Preisindizes für die Land- und Forstwirtschaft

Der etwa 8 Wochen nach dem Berichtszeitraum erscheinende Monatsbericht enthält Angaben über Erzeugerpreise landwirtschaftlicher und forstwirtschaftlicher Produkte sowie über Einkaufspreise landwirtschaftlicher Betriebsmittel. Im Jahresbericht sind zu allen Veröffentlichungspositionen die Indexzahlen für einen mehrjährigen Zeitraum aufgeführt.

Zur Berechnung des Index der Erzeugerpreise landwirtschaftlicher Produkte werden ca. 1 050 Preisreihen für 145 Waren, beim Index der Erzeugerpreise forstwirtschaftlicher Produkte (aller Besitzarten) ca. 3350 Preisreihen für 73 Waren und beim Index der Einkaufspreise landwirtschaftlicher Betriebsmittel ca. 4 200 Preisreihen für 167 Waren und Leistungen herangezogen.

Reihe 2: Preise und Preisindizes für gewerbliche Produkte (Erzeugerpreise)

In dem etwa 4 Wochen nach dem Berichtszeitraum vorliegenden Monatsbericht sind Angaben über Erzeugerpreise im Inlandsabsatz für rd. 950 Positionen nach dem „Systematischen Güterverzeichnis für Produktionsstatistiken“ – für ausgewählte Gütergruppen einschl. des Auslandsabsatzes – enthalten. Im Jahresbericht werden überwiegend Vergleichsdaten zurückliegender Jahre veröffentlicht. Zur Berechnung der Indizes werden ca. 15 500 Preisreihen für rd. 2 400 Waren verwendet.

Reihe 2.S.1: Index der Erzeugerpreise gewerblicher Produkte – Lange Reihen –

Dieser Sonderband enthält neben ausführlichen methodischen Informationen Jahresindizes auf der aktuellen Basis 1985 (=100), die vielfach bis 1949 und für 1938 zurückgerechnet wurden. Die Darstellung der Monatsindizes reicht von 1976 bis 1984.

Reihe 3: Index der Grundstoffpreise

Erfasst werden Einkaufspreise der vom Produzierenden Gewerbe bezogenen Rohstoffe und Zwischenprodukte inländischer und ausländischer Herkunft. Der ca. 7 Wochen nach dem Berichtszeitraum verfügbare Monatsbericht enthält Angaben für Grundstoffe, die nach dem produktionswirtschaftlichen Zusammenhang, dem Bearbeitungsgrad sowie dem vorwiegenden Verwendungszweck gegliedert sind. Im Jahresbericht werden bei gleicher fachlicher Gliederung wie im Monatsbericht umfangreichere Zeitreihen gebracht. Der Berechnung des Index liegen 9 050 Preisreihen für 1 410 Waren zugrunde.

Reihe 4: Maßzahlen für Bauleistungspreise und Preisindizes für Bauwerke

Für die Monate Februar, Mai, August und November werden neben einem vierteljährlichen Eilbericht mit den wichtigsten Eckdaten ausführliche Vierteljahresberichte herausgegeben. Die Nachweisen enthalten Preisindizes für den Neubau von Wohngebäuden, Nichtwohngebäuden und Sonstigen Bauwerken, für Einfamilien-Fertighäuser sowie für die Instandhaltung von Wohngebäuden. Den Indexberechnungen liegen rd. 27 000 Preisreihen für 220 Bauleistungen zugrunde.

Reihe 5: Kaufwerte für Bauland

Angaben zu Baulandveräußerungen wie Fälle, Flächen, Kaufsummen werden vierteljährlich nach Baugebieten, Baulandarten sowie Gemeindegrößenklassen für Bund und Länder veröffentlicht. Der Jahresbericht ist zusätzlich u.a. nach Veräußerern und Erwerbern aufgliedert und enthält die Ergebnisse ausgewählter Städte.

Reihe 6: Index der Großhandelsverkaufspreise

Der etwa 4 Wochen nach dem Berichtszeitraum erscheinende Monatsbericht zeigt die Entwicklung der bei Großhandelsunternehmen und -märkten ermittelten Verkaufspreise im Inlandsabsatz in institutioneller Gliederung nach 76 Wirtschaftsklassen sowie in zwei warenausgangspunktlichen Gliederungen nach rund 540 Warengruppen und Warenarten. Im Jahresbericht werden langfristige Übersichten veröffentlicht. In die Berechnung des Index werden ca. 8 100 Preisreihen für rund 1 060 Waren einbezogen.

Reihe 7: Preise und Preisindizes für die Lebenshaltung

Der Preisindex für die Lebenshaltung wird für alle privaten Haushalte und für drei abgegrenzte Haushaltstypen (Vier-Personen-Haushalte

von Angestellten und Beamten mit höherem Einkommen, Vier-Personen-Arbeitnehmerhaushalte mit mittlerem Einkommen, Zwei-Personen-Haushalte von Renten- und Sozialhilfeempfängern) berechnet; darüber hinaus für die einfache Lebenshaltung eines Kindes.

Während ein etwa 14 Tage nach dem Berichtszeitraum erscheinender monatlicher Eilbericht ausgewählte Eckdaten der Lebenshaltungsindizes und des Index der Einzelhandelspreise (zum Teil Durchschnittswerte über 30 Jahre und bis zu 120 Monatszahlen) enthält, sind im Monatsbericht weitaus umfangreichere Nachweisungen veröffentlicht. Außer den verschiedenen Indizes, die in tiefer fachlicher Gliederung dargeboten werden, enthält der Monatsbericht Bundesdurchschnittspreise und -maßzahlen für rd. 630 Güter der Lebenshaltung. Ausführliche Ergebnisse in tiefer fachlicher Gliederung mit einem z.T. weit zurückreichenden zeitlichen Nachweis bringt der Jahresbericht.

Reihe 8: Preise und Preisindizes für die Ein- und Ausfuhr

Im Monatsbericht, der etwa 6 Wochen nach dem Berichtszeitraum vorliegt, werden der Einfuhrpreisindex für etwa 750, der Ausfuhrpreisindex für etwa 500 Warengruppen und Waren, die Terms of Trade sowie absolute Einfuhrpreise für rd. 100 Produkte veröffentlicht. Der Jahresbericht bringt langfristige Übersichten. Für die Berechnung des Einfuhrpreisindex werden ca. 5 800 Preisrepräsentanten, für den Ausfuhrpreisindex 6 100 herangezogen.

Reihe 9: Preise und Preisindizes für Verkehrsleistungen

Der Jahresbericht enthält Angaben über Fahrpreise, Flugpreise und Frachtsätze des Eisenbahn-, Straßen-, Schiffs- und Luftverkehrs sowie der Spedition; ferner werden Indizes der Seefrachten und der Gebühren des Post- und Fernmeldewesens in langfristiger Übersicht nachgewiesen.

Reihe 10: Internationaler Vergleich der Preise für die Lebenshaltung

Die Verbrauchergeld- und Reisegeldparitäten sowie Devisenkurse werden in einem etwa 4 Wochen nach dem Berichtszeitraum erscheinenden Monatsbericht und einem Jahresbericht veröffentlicht; letzterer enthält umfangreichere Nachweisungen sowie längerfristige Zeitreihen. Verbrauchergeldparitäten werden monatlich für ca. 40 Länder, Reisegeldparitäten halbjährlich für 8 Länder dargestellt.

Reihe 11: Preise und Preisindizes im Ausland

Der etwa 6 Wochen nach dem Berichtszeitraum erscheinende Monatsbericht enthält neben Angaben von Preisindizes für die Lebenshaltung (z.Z. für mehr als 80 Länder), für Erzeugnisse des Großhandels und der gewerblichen Produktion sowie für Baustoffe und Bauwerke auch absolute Preise für Welthandelsgüter in Originalwährung. Im Jahresbericht werden außerdem umfassende Informationen über Verbraucherpreise (für rd. 60 Länder) nachgewiesen.

Systematiken

Systematik der Wirtschaftszweige mit Erläuterungen, Ausgabe 1979

Systematisches Güterverzeichnis für Produktionsstatistiken, Ausgabe 1982

Systematik der Einnahmen und Ausgaben der privaten Haushalte, Ausgabe 1983

Systematik der Bauwerke, Ausgabe 1978



STATISTISCHES BUNDESAMT
GUSTAV-STRESEMANN-RING 11
6200 WIESBADEN 1

Veröffentlichungen und Prospekte sind durch den Verlag
METZLER-POESCHEL, Verlagsauslieferung Hermann Leins,
Postfach 7, 7408 Kusterdingen, erhältlich.