

**PREISE**

**FACHSERIE**

**17**

**Reihe 5**

# **Kaufwerte für Bauland**

**1987**



**HERAUSGEBER: STATISTISCHES BUNDESAMT WIESBADEN**

**VERLAG: W. KOHLHAMMER GMBH STUTTGART UND MAINZ**

**PREISE**

**FACHSERIE**

**17**

**Reihe 5**

# **Kaufwerte für Bauland**

**1987**

**Statistisches Bundesamt**  
Bibliothek - Dokumentation - Archiv



**HERAUSGEBER: STATISTISCHES BUNDESAMT WIESBADEN**

**VERLAG: W. KOHLHAMMER GMBH STUTTGART UND MAINZ**

Herausgeber:  
Statistisches Bundesamt  
Gustav-Stresemann-Ring 11  
6200 Wiesbaden 1  
Telefon: (06121) 751

Auslieferung:  
Verlag W. Kohlhammer GmbH  
Abt. Veröffentlichungen des Statistischen  
Bundesamtes  
Philipp-Reis-Str. 3  
6500 Mainz 42

Erscheinungsfolge: jährlich

Erschienen im September 1988

Preis: DM 9,70

Bestellnummer: 2170500 - 87700

Nachdruck - auch auszugsweise - nur mit Quellenangabe  
unter Einsendung eines Belegexemplares gestattet.

## Inhalt

Seite

### T e x t t e i l

1	Allgemeine und methodische Erläuterungen .....	4
2	Ergebnisse .....	5
3	Schaubild .....	8

### T a b e l l e n t e i l

1	Kaufwerte für Bauland 1987 nach Baulandarten, Baugebieten und Gemeindegrößenklassen ....	9
2	Kaufwerte für Bauland 1987 nach Baulandarten, Ländern und Baugebieten .....	13
3	Kaufwerte für Bauland 1987 nach Baulandarten und Baugebieten in ausgewählten Städten ...	17
4	Kaufwerte für Bauland 1987 nach Baulandarten, Gemeinde- und Grundstücksgrößenklassen ...	32
5	Kaufwerte für Bauland 1987 nach Baulandarten, Veräußerern und Erwerbern .....	36
6	Kaufwerte für Bauland 1987 nach Baulandarten, Gemeindegrößenklassen und Verwandtschaftsverhältnissen .....	39
7	Kaufwerte für Bauland 1987 nach Baulandarten, Gemeindegrößenklassen und Preisgruppen ...	41

### A n h a n g

Verzeichnis der in Tabelle 3 aufgeführten ausgewählten Städte .....	51
---	----

Die Angaben beziehen sich auf das Bundesgebiet; sie schließen Berlin (West) ein.

Gebietsstand: 31.12.1986

#### Zeichenerklärung

- 0 = weniger als 500 m<sup>2</sup> bzw. 500 DM  
jedoch mehr als nichts
- . = Zahlenwert unbekannt oder  
geheimzuhalten bzw. nichts  
vorhanden
- Hinweis: Die unbekannten oder  
geheimzuhaltenden Zahlen sind  
in der Gesamtsumme enthalten

#### Abkürzungen

- BGB1. = Bundesgesetzblatt
- RStB1. = Reichssteuerblatt
- BauGB = Baugesetzbuch

- |   |                                    |
|---|------------------------------------|
| A = Zahl der Fälle                                | Mill. = Million                    |
| B = Fläche in 1 000 m <sup>2</sup>                | Mrd. = Milliarde                   |
| C = Kaufsumme in 1 000 DM                         | m <sup>2</sup> = Quadratmeter      |
| D = Durchschnittlicher Kaufwert DM/m <sup>2</sup> | km <sup>2</sup> = Quadratkilometer |
| E = Niedrigster Kaufwert DM/m <sup>2</sup>        | ha = Hektar                        |
| F = Höchster Kaufwert DM/m <sup>2</sup>           |                                    |

## 1 Allgemeine und methodische Erläuterungen

### Grundlagen

#### 1.1 Rechtsgrundlage

Das Gesetz über die Preisstatistik vom 9. August 1958 (BGBl. I S. 605) sieht in § 2 Nr. 5 und § 7 die Erhebung von Preisen für Grundstücke vor. Die Erfassung der bebauten Grundstücke wurde zunächst zurückgestellt und mit der Erhebung der Kauffälle von unbebautem Bauland innerhalb der Baugebiete der Gemeinden durch die Statistischen Landesämter bei den ankunftspflichtigen Finanzämtern ab 3. Vierteljahr 1961 als Statistik der Baulandpreise begonnen. Diese wird seit 1974 um die Statistik der durchschnittlichen Kaufwerte für landwirtschaftlichen Grundbesitz ergänzt, deren Ergebnisse in der Fachserie 3, Reihe 2.4 (Kennziffer 2030240) veröffentlicht werden.

#### 1.2 Geschichtlicher Rückblick

Voraussetzung für den Beginn dieser Statistik war die Aufhebung der Preisbindung für unbebaute Grundstücke - sie bestand seit dem 26. November 1936 - mit Wirkung vom 29. Okt. 1960 durch das Bundesbaugesetz vom 23. Juni 1960 (BGBl. I S. 341).

Als Vorläuferin dieser Statistik können die in den Vierteljahresheften zur Statistik des Deutschen Reichs vom Statistischen Reichsamt veröffentlichten Ergebnisse über den Grundbesitzwechsel in etwa 50 Groß- und Mittelstädten für 1927 bis 1938 angesehen werden. Siehe außerdem "Hamburg in Zahlen", Sonderheft 1, Jahrgang 1963, mit Baulandpreisen in Hamburg 1903 bis 1937 und 1955 bis 1962.

#### 1.3 Erhebungsvorgang

Die Finanzämter erhalten durch die Veräußerungsanzeigen der Gerichte, Behörden und Notare gem. § 18 des Grunderwerbsteuergesetzes (GrEStG 1983) vom 17. Dezember 1982 (BGBl. I S. 1777), denen jeweils eine Abschrift der beurkundeten Kaufverträge usw. beizufügen ist, Kenntnis von allen Grundstücksverkäufen.

Die Grunderwerbsteuerstelle des Finanzamtes leitet eine Durchschrift der Veräußerungsanzeigen der Bewertungsstelle des Finanzamtes zur steuerlichen Auswertung und Aufnahme in die Kaufpreissammlung zu. Diese Veräußerungsanzeigen bilden die formalen Unterlagen für die Statistik der Kaufwerte für Bauland.

Die Bewertungsstelle füllt für jeden Kauffall eines unbebauten Grundstücks einen Erhebungsbogen mit bundeseinheitlichen Merkmalen aus, der dem jeweiligen Statistischen Landesamt übersandt wird. Die Ausfüllung der Erhebungsbogen erfolgt nach den Grundsätzen der Richtlinien für die Finanzämter zur Ermittlung der Bodenwerte "Bodenwert-Richtlinien" - herausgegeben vom Bundesminister der Finanzen, Bonn 1957 - und anhand der Bauleitpläne und Bebauungspläne, die den Finanzämtern von den Gemeinden zur Verfügung gestellt werden.

Danach wird in dieser Statistik nach folgenden Baulandarten unterschieden:

##### 1.3.1 Baureifes Land

Zum baureifen Land gehören Grundstücke oder Grundstücksteile, die von der Gemeinde für die Bebauung vorgesehen sind, bei denen die baulrechtlichen Voraussetzungen für die Bebauung vorliegen und deren Erschließungsgrad die sofortige Bebauung gestattet. Es liegt im allgemeinen an endgültig oder vorläufig ausgebauten Straßen und ist in der Regel bereits in passende Bauparzellen eingeteilt. Es fallen hierunter in erster Linie Baulücken und der städtebautechnisch aufgeschlossene Grundbesitz, der mitunter nur eine geringe oder keine Bebauung zeigt. Erfasst werden alle Grundstücke mit mehr als 100 m<sup>2</sup>). Auch ein Trenngrundstück ist baureifes Land, wenn es durch Hinzunahme eines Nachbargrundstücks bebaut werden kann.

##### 1.3.2 Rohbauland

Das Rohbauland ist im allgemeinen eine Vorstufe für die übrigen Arten der unbebauten Grundstücke, insbesondere für das baureife Land. Es nimmt bei fortschreitender Entwicklung je nach seinem späteren Verwendungszweck die Eigenschaft einer dieser Arten an. Als Rohbauland sind in der Regel größere, unaufgeschlossene Grundstücksflächen anzusehen, die die Eigenschaft als land- und forstwirtschaftliches Vermögen verloren haben, selbst wenn sie noch land- und forstwirtschaftlich genutzt werden. Dabei ist es gleichgültig, ob das Gelände parzelliert ist oder nicht.

##### 1.3.3 Sonstiges Bauland

Zum sonstigen Bauland gehören Industrieland, Land für Verkehrszwecke und Freiflächen. Als Industrieland gelten unbebaute Grundstücke, die als Lager- und Arbeitsplätze bereits einem Gewerbe dienen oder zur Erweiterung eines Betriebes vorrätig gehalten werden, sowie Flächen, die nach der Verkehrsauffassung und den örtlichen Gegebenheiten Gelände für Industriezwecke sind oder dafür vorgesehen sind.

Land für Verkehrszwecke ist Gelände, das Straßen, Parkplätzen, Flugplätzen, Eisenbahnen und ähnlichen Zwecken dient oder dafür vorgesehen ist. Straßenland, das gewerblich genutzt wird (z.B. zur Aufstellung von Zeitungskiosken und Verkaufsständen usw.), soll wie baureifes Land behandelt werden. (Reichsfinanzhof-Urteil vom 19. Januar 1939 - RStBl. 1939 S. 596).

Als Freiflächen gelten unbebaute Grundstücke, die als Gartenanlagen, Spielplätze, Erholungsplätze aus Gründen der Volksgesundheit oder Volkserholung dem öffentlichen Gebrauch dienen oder als solche ausgewiesen sind. Welche Flächen im einzelnen als Freiflächen ausgewiesen sind, ist bei der Gemeinde zu erfragen. Werden Flächen, die bisher zu einem land- und forstwirtschaftlichen Betrieb gehörten, als Freiflächen ausgewiesen, aber weiter land- und forstwirtschaftlich genutzt, so sind diese Flächen als land- und forstwirtschaftliches Vermögen anzusehen.

#### 1.4 Umfang der Aufbereitung

Die Aufbereitung erfolgt vierteljährlich und jährlich. Da sich die Bearbeitung der einzelnen Kauffälle bei den Finanzämtern durch Rückfragen für die Einheitswertfeststellung stark verzögern kann, können die vierteljährlichen Zahlen nur als vorläufig angesehen werden, während die Jahreszahlen durch die in ihnen enthaltenden Nachmeldungen praktisch das Ergebnis aller Grundstücksverkäufe mit mehr als 100 m<sup>2</sup> sind.

#### 1.5 Methodische Hinweise

Die Methoden dieser Statistik wurden in "Wirtschaft und Statistik" Heft 8 und 11/1962 sowie in den Vierteljahresberichten der früheren Fachserie M, Reihe 5/II, 3.4./61 und 1.2./62, 3.4./62 und Jahr 62 dargestellt.

Bis 1964 enthalten die Veröffentlichungen Anzahl der Fälle, Flächen in 1 000 m<sup>2</sup> sowie flächengewogene Durchschnittswerte nach verschiedenen Gliederungsmerkmalen.

Ab 1965 werden auch noch die Kaufsummen in 1 000 DM für die aufgeführten fünf Baulandarten veröffentlicht.

Die ausgewiesenen Durchschnittswerte sind für einen zeitlichen Vergleich jedoch nur bedingt verwendbar, weil die statistischen Massen, aus denen sie ermittelt werden, sich in jedem Vierteljahr bzw. Jahr aus anders gearteten Einzelfällen zusammensetzen können. Die Statistik der Kaufwerte für Bauland hat daher

mehr den Charakter einer Grundeigentumswechselstatistik als den einer echten Preisstatistik. Aus diesem Grund werden auch keine prozentualen Veränderungen veröffentlicht. Da es sehr schwierig ist, die einzelnen Baugrundstücke nach Standort, Lage, Beschaffenheit und Nutzungsmöglichkeit eindeutig abzugrenzen, empfiehlt es sich, - für die Beurteilung von Einzelfällen - die von den Gutachterausschüssen (§§ 192 ff BauGB) festgestellten "Richtwerte", bei denen die ursprünglichen Kaufwerte nach gewissen Gesichtspunkten zur besseren Vergleichbarkeit abgeändert wurden, zum Vergleich heranzuziehen.

#### 1.6 Veröffentlichungen

Die Ergebnisse der Statistik der Kaufwerte für Bauland erscheinen in den Vierteljahres- und Jahresberichten der Fachserie 17: Preise, Reihe 5 "Kaufwerte für Bauland".

Diese Veröffentlichungen des Statistischen Bundesamtes können vom

Verlag W. Kohlhammer GmbH  
Abt. Veröffentlichungen des  
Statistischen Bundesamtes  
Philipp-Reis-Straße 3,  
Postfach 42 11 20,  
6500 Mainz 42 (Hechtsheim)  
Tel. (06131) 59094/95  
Telex 04187768 DGV

oder über den Buchhandel bezogen werden.

## 2 Ergebnisse

Die Statistik der Kaufwerte für Bauland hat die Verkäufe von unbebauten Grundstücken mit mehr als 100 m<sup>2</sup> zum Gegenstand, soweit sie in den Baugebieten der Gemeinden des Bundesgebietes liegen und somit Baulandeigenschaft besitzen.

Die Ergebnisse der Statistik der Kaufwerte für Bauland, deren Jahresergebnisse sich aus den bereits veröffentlichten Vierteljahreszahlen zuzüglich der Nachmeldungen zusammensetzen, sind hinsichtlich der Zahl der Abschlüsse, der veräußerten Flächen und der Kaufsummen summarische Zusammenfassungen, hinsichtlich der Quadratmeterpreise flächengewogene Durchschnitte. Kaufsummen und Durchschnittswerte schließen ggf. Beträge für die Grundstückserschließung, Aufwuchs u.dgl. ein, nicht aber die Grunderwerbnebenkosten (Ver-

messungskosten, Makler-, Notariats- und Gerichtsgebühren, Grunderwerbsteuer u.a.). Da sich der für einen Berichtszeitraum ausgewiesene Durchschnittswert auf andere Grundstücke bezieht als die entsprechenden Durchschnittswerte früherer Zeiträume (von den relativ wenigen Fällen wiederholt verkaufter Grundstücke abgesehen), lassen die Durchschnittswerte nicht die echte Preisentwicklung beim Bauland erkennen. Im Gegensatz zu den eigentlichen Preisstatistiken des Statistischen Bundesamtes (Statistiken u.a. der Bauleistungs-, Erzeuger-, Großhandels-, Verbraucherpreise) stellt die Statistik der Kaufwerte für Bauland in Wirklichkeit eine Statistik von durchschnittlichen Verkaufswerten dar. Zur Vermeidung von Fehlinterpretationen wird auf die Berechnung und Veröffentlichung von prozentualen Veränderungen verzichtet.

Benutzer, die dennoch die Durchschnittswerte verschiedener Berichtszeiträume vergleichen wollen, sollten zum Beispiel bedenken, daß sich die Verkäufe in späteren Zeiträumen in stärkerem Maße auf weniger begehrte Grundstücke beziehen können als die Verkäufe in früheren Zeiträumen.

Der nachstehenden Tabelle kann u.a. entnommen werden, daß 1987 (1986) eine als Bauland ausgewiesene Gesamtfläche von 76,4 (72,2) km<sup>2</sup> mit einer Kaufsumme von 6,52 (6,06) Mrd. DM umgesetzt worden ist. Auf "Baureifes Land", an der Gesamtfläche mit 54,5 (56,2) % beteiligt, entfielen 80,4 (81,0) % der Kaufsumme. Dagegen lag bei "Rohbauland" und "Sonstigem

Bauland" der Anteil an der Kaufsumme mit 6,6 (7,2) % und 13,0 (11,8) % deutlich unter den zugehörigen Flächenanteilen, die 13,1 (13,5) % bzw. 32,4 (30,3) % betragen haben.

Für "Baureifes Land" wurde bei einer mittleren Grundstücksgröße von 827 (819) m<sup>2</sup> ein Durchschnittswert von 126,08 (121,07) DM/m<sup>2</sup>, für "Rohbauland" bei einer mittleren Grundstücksgröße von 1 962 (1 840) m<sup>2</sup> ein Durchschnittswert von 42,75 (44,86) DM/m<sup>2</sup> und für "Sonstiges Bauland" bei einer mittleren Grundstücksgröße von 3 431 (2 958) m<sup>2</sup> ein Durchschnittswert von 34,23 (32,74) DM/m<sup>2</sup> gezahlt.

Baulandveräußerungen im Bundesgebiet 1987 nach ausgewählten Baulandarten, Gemeindegrößenklassen und Baugebieten

Gemeindegrößenklassen von ... bis unter ... Einwohnern	Fälle	Baulandarten									
		insgesamt			Baureifes Land			Rohbauland			Sonst. Bauland
		Fläche	Umsatz	Kaufwert	Flächenanteil 1)	Umsatzanteil 1)	Kaufwert	Flächenanteil 1)	Umsatzanteil 1)	Kaufwert	Kaufwert
Baugebiet	Anzahl	ha	Mill.DM	DM/m <sup>2</sup>	%	%	DM/m <sup>2</sup>	%	%	DM/m <sup>2</sup>	DM/m <sup>2</sup>
Insgesamt .....	62 628	7 639	6 524	85,40	54,5	80,4	126,08	13,1	6,6	42,75	34,23
dar.: Nachmeldg. ....	6 528	858	781	91,02	60,4	78,5	118,24	8,8	5,9	61,50	46,12
nach Gemeindegrößenklassen											
unter 10 000 ...	29 845	3 423	2 075	60,61	57,7	82,9	87,02	17,1	9,2	32,65	19,09
10 000 - 100 000 ...	27 154	3 446	3 031	87,94	52,5	80,7	135,20	10,3	5,8	49,67	31,92
100 000 und mehr ....	5 629	770	1 419	184,29	49,3	76,5	286,01	7,9	4,3	99,35	82,96
nach Baugebieten											
Wohngebiet .....	45 253	4 095	4 442	108,49	76,5	91,9	130,35	15,4	6,7	46,96	19,49
Gesch. und Wohng.2) .	1 951	280	495	176,56	88,2	95,8	191,70	4,7	1,2	43,21	73,92
Dorfgebiet .....	11 330	1 341	754	56,24	52,9	83,6	88,96	21,6	11,9	30,80	9,90
Industriegebiet .....	4 094	1 923	833	43,30	3,9	7,5	82,90	3,5	4,3	54,09	41,22

1) Gemessen an der Zahl in der betreffenden Insgesamt-Spalte.

2) Zusammenfassung aus "Geschäfts- und Wohngebiet gemischt" und "Geschäftsgebiet".

Die Aufgliederung nach Gemeindegrößenklassen zeigt deutliche Unterschiede bei den durchschnittlichen Kaufwerten. Mußten in den Gemeinden unter 10 000 Einwohnern 60,61 (57,46) DM/m<sup>2</sup> bezahlt werden, so lag in den Großstädten der Durchschnitt bei 184,29 (203,85) DM/m<sup>2</sup>. Die veräußerten Flächen entfielen vor allem auf Gemeinden mit bis zu 100 000 Einwohnern 89,9 (91,3) %, während der Flächenanteil der Großstädte lediglich 10,1 (8,7) % betragen hat. Der mit wachsender Gemeindegrößenklasse zunehmende Flächenan-

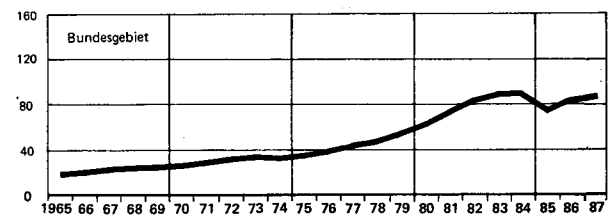
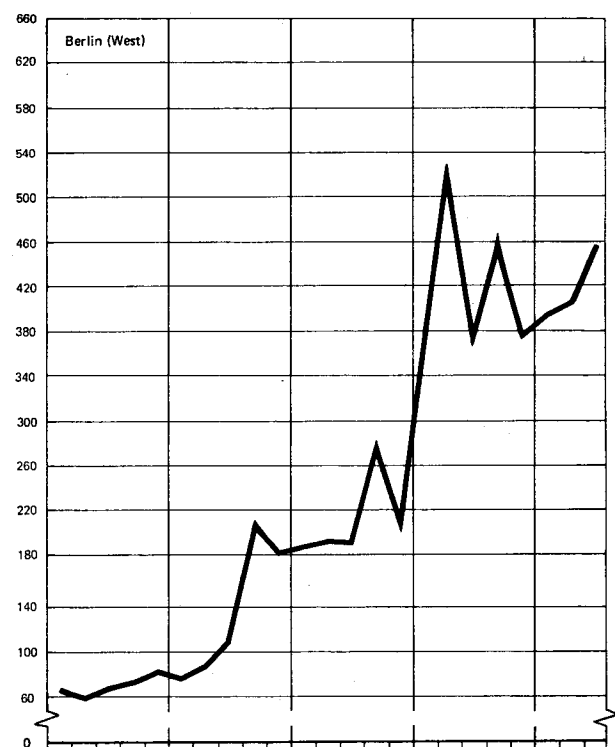
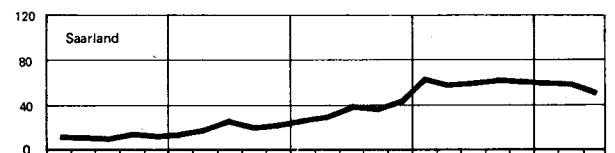

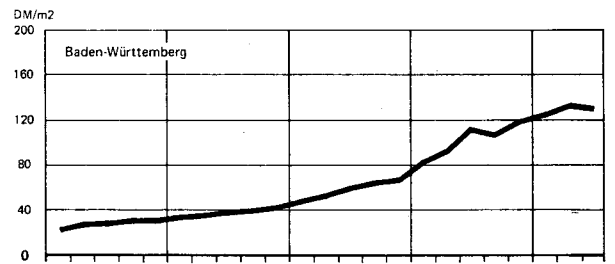
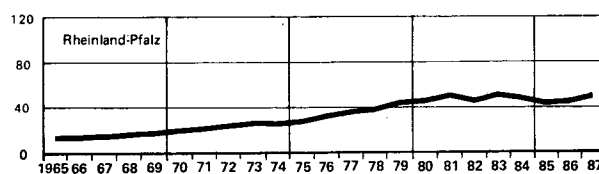


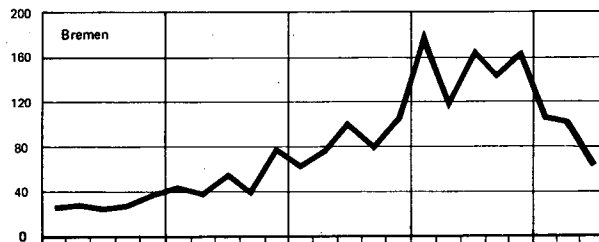

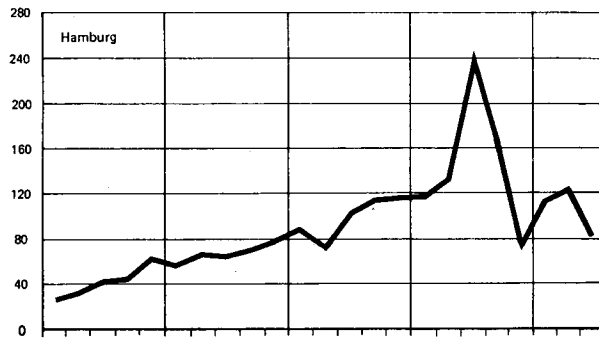

teil des "Sonstigen Baulandes" (Industrie-, Verkehrs- u. Freiflächen) deutet daraufhin, daß in größeren Gemeinden weniger Bauland dem Wohnungsbau zugeführt worden ist als auf dem Lande.

Wie die Aufschlüsselung nach Baugebieten zeigt, nimmt das dem Wohnungsbau gewidmete Bauland mit einem Flächenanteil von 53,6 (55,6) % und einem Wertanteil von 68,1 (69,8) %

eine führende Stellung ein. Sein Durchschnittswert von 108,49 (105,46) DM/m<sup>2</sup> war wesentlich höher als der Kaufwert von 43,30 (40,20) DM/m<sup>2</sup> im "Industriegebiet" und wurde mit 176,56 (207,82) DM/m<sup>2</sup> nur noch von dem Kaufwert der zentral gelegenen Gebiete "Geschäfts- und Wohngebiet gemischt" und "Geschäftsgebiet" übertroffen, die aber mit 3,7 (3,0) % Flächenanteil noch weniger als das "Industriegebiet" mit 25,2 (23,2) % zu Buche geschlagen haben. In dörflich besiedelten Gebieten war bei dem beachtlichen Flächenan-

teil von 17,6 (18,2) % Bauland noch für einen Kaufwert von 56,24 (54,04) DM/m<sup>2</sup> zu haben. Erwartungsgemäß lag der Anteil des "Baureifen Landes" flächen- und noch ausgeprägter wertmäßig in den Gebieten "Geschäfts- und Wohngebiet" mit 88,2 (88,6) % bzw. 95,8 (96,9) % am höchsten und, abgesehen von der nachweisungsbedingten Sonderstellung des "Industriegebietes", im "Dorfgebiet" mit 52,9 (51,9) % bzw. 83,6 (82,2) % am niedrigsten.

3 KAUFWERTE FÜR BAULAND INSGESAMT  
Durchschnittswert



## TABELLENTEIL

## 1 KAUFWERTE FÜR BAULAND 1987 NACH BAULANDARTEN, BAUGEBIETEN UND GEMEINDEGRÖßENKLASSEN

BAU- LAND ARTEN INS- GESAMT	BAU- REIFES LAND	ROH- BAU- LAND	SONST. BAULAND ZUSAMMEN	INDU- STRIE- LAND	LAND FÜR VER- KEHRS- ZWECKE	FREI- FLÄ- CHEN	BAU- LAND- ARTEN INS- GESAMT	BAU- REIFES LAND	ROH- BAU- LAND	SONST. BAULAND ZUSAMMEN	INDU- STRIE- LAND	LAND FÜR VER- KEHRS- ZWECKE	FREI- FLÄ- CHEN
GESCHAFTSGEBIET													
GEMEINDEN UNTER 2 000 EINWOHNERN							GEMEINDEN MIT 50 000 BIS UNTER 100 000 EINWOHNERN						
A	4	4	.	.	.	.	A	11	10	.	1	.	.
B	12	12	.	.	.	.	B	32	27	.	5	.	.
C	.	.	.	.	.	.	C	4672	4647	.	.	.	.
D	.	.	.	.	.	.	D	147,20	175,30	.	.	.	.
E	.	.	.	.	.	.	E	4,78	15,00	.	.	.	.
F	.	.	.	.	.	.	F	3500,00	3500,00	.	.	.	.
GEMEINDEN MIT 2 000 BIS UNTER 5 000 EINWOHNERN							GEMEINDEN MIT 100 000 BIS UNTER 200 000 EINWOHNERN						
A	12	12	.	.	.	.	A	17	17	.	.	.	.
B	12	12	.	.	.	.	B	13	13	.	.	.	.
C	1220	1220	.	.	.	.	C	6737	6737	.	.	.	.
D	98,71	98,71	.	.	.	.	D	516,85	516,85	.	.	.	.
E	10,00	10,00	.	.	.	.	E	115,00	115,00	.	.	.	.
F	439,89	439,89	.	.	.	.	F	4070,80	4070,80	.	.	.	.
GEMEINDEN MIT 5 000 BIS UNTER 10 000 EINWOHNERN							GEMEINDEN MIT 200 000 BIS UNTER 500 000 EINWOHNERN						
A	46	40	.	6	1	5	A	12	9	.	3	1	1
B	112	110	.	3	1	2	B	24	22	.	2	2	0
C	8603	8545	.	57	.	47	C	8726	8476	.	.	.	.
D	76,47	78,00	.	19,48	.	19,48	D	363,65	384,63	.	.	.	.
E	6,22	7,53	.	6,22	.	6,22	E	55,00	155,00	.	.	.	.
F	386,29	386,29	.	60,00	.	60,00	F	1700,00	1700,00	.	.	.	.
GEMEINDEN MIT 10 000 BIS UNTER 20 000 EINWOHNERN							GEMEINDEN MIT 500 000 EINWOHNERN UND MEHR						
A	54	51	1	2	2	.	A	21	21	.	.	.	.
B	81	76	2	3	3	.	B	30	30	.	.	.	.
C	10045	8635	.	.	.	.	C	29349	29349	.	.	.	.
D	123,92	114,27	.	.	.	.	D	966,17	966,17	.	.	.	.
E	20,00	20,00	.	.	.	.	E	50,00	50,00	.	.	.	.
F	469,80	469,80	.	.	.	.	F	5180,18	5180,18	.	.	.	.
GEMEINDEN MIT 20 000 BIS UNTER 50 000 EINWOHNERN							INSGESAMT						
A	106	95	1	10	2	7	A	283	259	2	22	7	13
B	219	202	3	15	3	12	B	536	503	5	29	14	14
C	38455	35982	.	1924	.	1542	C	108803	104587	.	3603	1735	1644
D	175,50	178,53	.	128,67	.	132,54	D	202,88	207,88	.	126,05	125,75	115,38
E	14,51	14,51	.	60,00	.	87,65	E	4,78	7,53	.	4,78	4,78	6,22
F	887,31	887,31	.	550,00	.	550,00	F	5180,18	5180,18	.	550,00	440,59	550,00
GESCHAFTSGEBIET UND WOHNGEBIET GEMISCHT													
GEMEINDEN UNTER 2 000 EINWOHNERN							GEMEINDEN MIT 50 000 BIS UNTER 100 000 EINWOHNERN						
A	123	108	3	12	1	9	A	161	151	2	8	3	4
B	146	117	21	8	3	4	B	212	187	5	20	10	9
C	6077	5181	.	145	.	59	C	39116	37476	.	1336	.	.
D	41,64	44,20	.	18,82	.	13,87	D	184,29	200,72	.	66,08	.	.
E	4,00	4,00	.	6,00	.	6,00	E	8,00	20,98	.	8,00	.	.
F	309,48	309,48	.	80,00	.	40,00	F	1875,00	1875,00	.	165,00	.	.
GEMEINDEN MIT 2 000 BIS UNTER 5 000 EINWOHNERN							GEMEINDEN MIT 100 000 BIS UNTER 200 000 EINWOHNERN						
A	162	145	8	9	.	6	A	88	80	2	6	.	5
B	162	144	9	9	.	7	B	158	151	1	6	.	4
C	11685	11299	234	153	.	25	C	36211	35954	.	172	.	42
D	72,28	78,33	26,26	17,97	.	18,16	D	229,29	238,08	.	28,66	.	23,55
E	3,25	5,00	3,25	6,00	.	6,00	E	5,50	5,50	.	8,54	.	8,54
F	500,00	500,00	100,00	35,00	.	35,00	F	1453,81	1453,81	.	50,00	.	50,00
GEMEINDEN MIT 5 000 BIS UNTER 10 000 EINWOHNERN							GEMEINDEN MIT 200 000 BIS UNTER 500 000 EINWOHNERN						
A	222	197	7	18	.	16	A	116	102	7	7	1	4
B	248	228	5	15	.	6	B	221	159	23	39	1	2
C	29411	28754	174	483	.	380	C	60952	56098	1786	3067	.	.
D	118,67	126,02	34,51	33,03	.	59,24	D	275,83	352,22	78,50	78,74	.	.
E	4,89	4,89	5,00	8,00	.	8,00	E	15,00	40,00	28,00	15,00	.	.
F	936,24	936,24	185,00	302,33	.	302,33	F	8108,11	8108,11	230,00	1150,00	.	.
GEMEINDEN MIT 10 000 BIS UNTER 20 000 EINWOHNERN							GEMEINDEN MIT 500 000 EINWOHNERN UND MEHR						
A	338	305	7	26	4	17	A	99	95	1	3	.	3
B	427	381	24	23	12	7	B	257	252	3	1	.	1
C	62244	59994	507	1743	.	374	C	72711	71934	.	.	.	.
D	145,70	157,53	21,26	77,41	.	54,00	D	282,81	284,95	.	.	.	.
E	5,00	5,00	12,00	8,00	.	8,00	E	22,71	22,71	.	.	.	.
F	868,68	868,68	50,00	250,00	.	250,00	F	5009,79	5009,79	.	.	.	.
GEMEINDEN MIT 20 000 BIS UNTER 50 000 EINWOHNERN							INSGESAMT						
A	359	311	10	38	9	22	A	1668	1494	47	127	18	86
B	436	350	36	50	30	17	B	2267	1969	127	170	56	50
C	67697	62602	1261	3834	2850	786	C	386105	369293	5704	11108	5473	2325
D	155,30	179,08	34,76	76,57	95,34	45,83	D	170,33	187,51	44,76	65,37	96,95	46,45
E	0,39	6,07	9,00	0,39	35,13	0,39	E	0,39	4,00	3,25	0,39	22,00	0,39
F	1764,71	1597,87	1764,71	246,77	157,63	200,00	F	8108,11	8108,11	1764,71	1150,00	175,00	950,00

1 KAUFWERTE FÜR BAULAND 1987 NACH BAULANDARTEN, BAUGEBIETEN UND GEMEINDEGRÖßENKLASSEN

BAU- LAND ARTEN INS- GESAMT	BAU- REIFES LAND	ROH- BAU- LAND	SONST. BAULAND ZUSAMMEN	INDU- STRIE- LAND	LAND FUER VER- KEHRS- ZWECKE	FREI- FLAE- CHEN	BAU- LAND- ARTEN INS- GESAMT	BAU- REIFES LAND	ROH- BAU- LAND	SONST. BAULAND ZUSAMMEN	INDU- STRIE- LAND	LAND FUER VER- KEHRS- ZWECKE	FREI- FLAE- CHEN	
WOHNGEBIET IN GESCHLOSSENER BAUWEISE														
GEMEINDEN UNTER 2 000 EINWOHNERN							GEMEINDEN MIT 50 000 BIS UNTER 100 000 EINWOHNERN							
A	108	106	2	.	.	.	A	575	563	9	3	.	2	1
B	143	131	12	.	.	.	B	411	367	41	4	.	1	3
C	8076	7816	.	.	.	.	C	68096	67177	844	.	.	.	.
D	56,31	59,56	.	.	.	.	D	165,50	183,18	20,55	.	.	.	.
E	13,00	13,00	.	.	.	.	E	6,50	20,00	6,50	.	.	.	.
F	502,01	502,01	.	.	.	.	F	799,81	799,81	134,28	.	.	.	.
GEMEINDEN MIT 2 000 BIS UNTER 5 000 EINWOHNERN							GEMEINDEN MIT 100 000 BIS UNTER 200 000 EINWOHNERN							
A	503	497	5	1	.	1	A	494	483	6	5	.	4	1
B	426	418	4	4	.	4	B	303	285	11	6	.	5	2
C	43066	42918	65	.	.	.	C	78282	76875	362	1045	.	.	.
D	101,08	102,64	17,10	.	.	.	D	258,75	269,76	31,83	168,61	.	.	.
E	6,00	6,00	16,00	.	.	.	E	13,50	14,00	13,50	15,00	.	.	.
F	568,81	568,81	19,00	.	.	.	F	3300,00	3300,00	151,93	665,02	.	.	.
GEMEINDEN MIT 5 000 BIS UNTER 10 000 EINWOHNERN							GEMEINDEN MIT 200 000 BIS UNTER 500 000 EINWOHNERN							
A	612	602	6	4	.	1	A	321	314	5	2	.	1	1
B	493	458	32	2	.	0	B	202	191	10	0	.	0	0
C	66336	65855	365	.	.	.	C	46404	46034	358	.	.	.	.
D	134,59	143,69	11,29	.	.	.	D	229,71	240,44	35,21	.	.	.	.
E	6,36	6,36	10,00	.	.	.	E	20,00	80,00	25,00	.	.	.	.
F	1073,48	1073,48	28,17	.	.	.	F	1479,10	1479,10	71,07	.	.	.	.
GEMEINDEN MIT 10 000 BIS UNTER 20 000 EINWOHNERN							GEMEINDEN MIT 500 000 EINWOHNERN UND MEHR							
A	897	887	5	5	.	4	A	159	148	9	2	.	2	.
B	635	626	4	5	.	3	B	130	112	17	1	.	1	.
C	108503	108288	142	72	.	.	C	47708	46700	905	.	.	.	.
D	170,81	173,05	34,08	13,72	.	.	D	368,01	417,01	54,06	.	.	.	.
E	3,00	7,00	29,71	3,00	.	.	E	20,00	20,00	38,43	.	.	.	.
F	863,61	863,61	39,84	100,00	.	.	F	1797,52	1797,52	110,00	.	.	.	.
GEMEINDEN MIT 20 000 BIS UNTER 50 000 EINWOHNERN							INSGESAMT							
A	986	963	19	4	.	4	A	4655	4563	66	26	.	19	7
B	715	685	29	2	.	2	B	3458	3273	160	24	.	16	8
C	133598	132076	1463	.	.	.	C	600069	593741	4764	1564	.	1360	204
D	186,90	192,93	51,23	.	.	.	D	173,53	181,40	29,69	64,15	.	83,69	25,09
E	3,30	3,30	15,00	.	.	.	E	3,00	3,30	6,50	3,00	.	3,00	15,00
F	1024,10	1024,10	200,30	.	.	.	F	3300,00	3300,00	200,30	665,02	.	665,02	80,00
WOHNGEBIET IN OFFENER BAUWEISE														
GEMEINDEN UNTER 2 000 EINWOHNERN							GEMEINDEN MIT 50 000 BIS UNTER 100 000 EINWOHNERN							
A	4074	3363	483	228	2	192	A	2819	2437	222	160	5	141	14
B	3784	2834	723	227	0	175	B	3000	1807	581	611	9	570	33
C	168342	147700	17929	2712	.	2165	C	339176	309957	24853	4366	872	3048	446
D	44,48	52,11	24,78	11,96	.	12,36	D	113,06	171,50	42,76	7,14	98,52	5,35	13,47
E	0,50	2,03	0,66	0,50	.	0,50	E	0,98	10,00	9,70	0,98	35,00	0,98	5,00
F	578,51	578,51	201,39	100,00	.	100,00	F	1000,00	1000,00	490,66	271,82	136,80	271,82	153,85
GEMEINDEN MIT 2 000 BIS UNTER 5 000 EINWOHNERN							GEMEINDEN MIT 100 000 BIS UNTER 200 000 EINWOHNERN							
A	5911	4917	775	219	1	161	A	1863	1538	81	244	.	185	59
B	5517	4040	1205	272	0	174	B	1836	1107	312	417	.	211	206
C	394218	348331	42006	3880	.	2008	C	242991	205808	30770	6413	.	3741	2672
D	71,46	86,22	34,85	14,28	.	11,54	D	132,38	185,99	98,52	15,39	.	17,75	12,97
E	0,70	2,57	1,68	0,70	.	0,70	E	3,00	8,00	10,94	3,00	.	3,00	5,99
F	892,61	892,61	400,00	143,33	.	143,33	F	858,68	858,68	240,00	150,00	.	150,00	110,00
GEMEINDEN MIT 5 000 BIS UNTER 10 000 EINWOHNERN							GEMEINDEN MIT 200 000 BIS UNTER 500 000 EINWOHNERN							
A	7142	6326	604	212	1	181	A	641	588	32	21	2	10	9
B	6381	5016	1102	263	0	170	B	545	465	67	13	4	3	6
C	586615	534700	47824	4091	.	2419	C	122544	113404	8535	604	.	215	290
D	91,94	106,60	43,40	15,55	.	14,22	D	224,79	243,87	126,47	47,78	.	76,69	52,55
E	1,00	1,80	1,65	1,00	.	1,00	E	10,00	24,00	12,50	10,00	.	10,00	10,12
F	924,70	924,70	400,00	182,73	.	100,00	F	1265,22	1265,22	325,00	190,00	.	190,00	142,00
GEMEINDEN MIT 10 000 BIS UNTER 20 000 EINWOHNERN							GEMEINDEN MIT 500 000 EINWOHNERN UND MEHR							
A	8448	7666	548	234	2	188	A	1162	1018	46	98	1	92	5
B	8030	6182	1123	725	4	643	B	1154	792	67	295	1	238	56
C	750542	698857	45396	6289	.	4600	C	392269	361124	9626	21518	.	10740	10771
D	93,47	113,04	40,44	8,67	.	7,15	D	339,86	455,97	142,67	73,01	.	45,08	192,37
E	1,00	1,60	1,80	1,00	.	1,00	E	2,65	36,50	25,00	2,65	.	2,65	10,00
F	1300,00	1300,00	634,57	275,22	.	275,22	F	3445,95	3445,95	726,74	500,00	.	500,00	200,00
GEMEINDEN MIT 20 000 BIS UNTER 50 000 EINWOHNERN							INSGESAMT							
A	8538	7722	468	348	6	304	A	40598	35575	3259	1764	20	1454	290
B	7241	5792	958	490	23	386	B	37488	28035	6140	3312	42	2570	701
C	845227	767497	64151	13578	447	9009	C	3841922	3487378	291091	63452	1541	37946	23965
D	116,74	132,50	66,96	27,71	19,22	23,33	D	102,49	124,39	47,41	19,16	37,02	14,77	34,19
E	0,80	3,00	1,15	0,80	10,00	0,80	E	0,50	1,60	0,66	0,50	6,00	0,50	1,17
F	1079,14	1079,14	600,00	312,50	30,00	312,50	F	3445,95	3445,95	726,74	500,00	136,80	500,00	200,00

1 KAUFWERTE FÜR BAULAND 1987 NACH BAULANDARTEN, BAUGEBIETEN UND GEMEINDEGRÖßENKLASSEN

BAU- LAND ARTEN INS- GESAMT	BAU- REIFES LAND	ROH- BAU- LAND	SONST. BAULAND ZUSAMMEN	INDU- STRIE- LAND	LAND FUER VER- KEHRS- ZWECKE	FREI- FLAE- CHEN	BAU- LAND- ARTEN INS- GESAMT	BAU- REIFES LAND	ROH- BAU- LAND	SONST. BAULAND ZUSAMMEN	INDU- STRIE- LAND	LAND FUER VER- KEHRS- ZWECKE	FREI- FLAE- CHEN
WOHNGEbiet ZUSAMMEN													
GEMEINDEN UNTER 2 000 EINWOHNERN							GEMEINDEN MIT 50 000 BIS UNTER 100 000 EINWOHNERN						
A	4182	3469	485	228	2	192	A	3394	3000	231	163	5	143
B	3928	2965	736	227	0	175	B	3411	2174	622	615	9	571
C	176418	155516	18190	2712	.	2165	C	407272	377134	25697	4441	872	3079
D	44,91	52,44	24,73	11,96	.	12,36	D	119,38	173,47	41,29	7,22	98,52	5,40
E	0,50	2,03	0,66	0,50	.	0,50	E	0,98	10,00	6,50	0,98	35,00	0,98
F	578,51	578,51	201,39	100,00	.	100,00	F	1000,00	1000,00	490,66	271,82	136,80	271,82
GEMEINDEN MIT 2 000 BIS UNTER 5 000 EINWOHNERN							GEMEINDEN MIT 100 000 BIS UNTER 200 000 EINWOHNERN						
A	6414	5414	780	220	1	162	A	2357	2021	87	249	.	189
B	5943	4458	1209	276	0	178	B	2138	1392	324	423	.	215
C	437283	391250	42071	3962	.	2090	C	321273	282683	31131	7458	.	4764
D	73,58	87,76	34,79	14,36	.	11,74	D	150,26	203,15	96,18	17,63	.	22,11
E	0,70	2,57	1,68	0,70	.	0,70	E	3,00	8,00	10,94	3,00	.	3,00
F	892,61	892,61	400,00	143,33	.	143,33	F	3300,00	3300,00	240,00	665,02	.	665,02
GEMEINDEN MIT 5 000 BIS UNTER 10 000 EINWOHNERN							GEMEINDEN MIT 200 000 BIS UNTER 500 000 EINWOHNERN						
A	7754	6928	610	216	1	182	A	962	902	37	23	2	11
B	6874	5474	1134	265	0	170	B	747	656	78	13	4	3
C	652951	600555	48189	4207	.	2429	C	168948	159439	8893	616	.	224
D	94,99	109,71	42,49	15,86	.	14,26	D	226,12	242,87	114,53	47,29	.	74,04
E	1,00	1,80	1,65	1,00	.	1,00	E	10,00	24,00	12,50	10,00	.	10,00
F	1073,48	1073,48	400,00	182,73	.	100,00	F	1479,10	1479,10	325,00	190,00	.	190,00
GEMEINDEN MIT 10 000 BIS UNTER 20 000 EINWOHNERN							GEMEINDEN MIT 500 000 EINWOHNERN UND MEHR						
A	9345	8553	553	239	2	192	A	1321	1166	55	100	1	94
B	8665	6808	1127	730	4	646	B	1284	904	84	296	1	239
C	859046	807145	45539	6362	.	4645	C	439977	407824	10532	21621	.	10843
D	99,14	118,56	40,41	8,71	.	7,18	D	342,70	451,15	125,05	73,13	.	45,34
E	1,00	1,60	1,80	1,00	.	1,00	E	2,65	20,00	25,00	2,65	.	2,65
F	1300,00	1300,00	634,57	275,22	.	275,22	F	3445,95	3445,95	726,74	500,00	.	500,00
GEMEINDEN MIT 20 000 BIS UNTER 50 000 EINWOHNERN							INSGESAMT						
A	9524	8685	487	352	6	308	A	45253	40138	3325	1790	20	1473
B	7955	6477	987	492	23	388	B	40946	31309	6300	3337	42	2586
C	978824	899573	65614	13637	447	9068	C	4441991	4081119	295856	65016	1541	39306
D	123,04	138,89	66,50	27,73	19,22	23,38	D	108,49	130,35	46,96	19,49	37,02	15,20
E	0,80	3,00	1,15	0,80	10,00	0,80	E	0,50	1,60	0,66	0,50	6,00	0,50
F	1079,14	1079,14	600,00	312,50	30,00	312,50	F	3445,95	3445,95	726,74	665,02	136,80	665,02
INDUSTRIEGEBIET													
GEMEINDEN UNTER 2 000 EINWOHNERN							GEMEINDEN MIT 50 000 BIS UNTER 100 000 EINWOHNERN						
A	203	7	5	191	187	3	A	334	18	10	306	302	3
B	636	11	21	604	598	6	B	1751	46	66	1639	1623	16
C	9159	460	292	8407	8318	.	C	79402	4388	1114	73900	73790	.
D	14,40	43,26	13,76	13,91	13,91	.	D	45,35	94,73	16,99	45,09	45,47	.
E	1,00	8,40	12,25	1,00	1,00	.	E	3,20	13,36	8,00	3,20	5,00	.
F	105,00	63,63	39,00	105,00	105,00	.	F	321,51	225,00	100,00	321,51	321,51	.
GEMEINDEN MIT 2 000 BIS UNTER 5 000 EINWOHNERN							GEMEINDEN MIT 100 000 BIS UNTER 200 000 EINWOHNERN						
A	467	36	19	412	406	4	A	264	15	5	244	238	3
B	1991	96	121	1774	1761	10	B	1051	135	47	868	858	1
C	54665	6780	4972	42913	42601	.	C	65802	8854	1869	55080	54770	.
D	27,45	70,52	41,01	24,19	24,19	.	D	62,60	65,46	39,46	63,42	63,87	.
E	2,00	12,00	5,00	2,00	2,00	.	E	2,80	31,00	25,00	2,80	2,80	.
F	381,54	245,00	150,00	381,54	381,54	.	F	288,00	250,00	50,00	288,00	288,00	.
GEMEINDEN MIT 5 000 BIS UNTER 10 000 EINWOHNERN							GEMEINDEN MIT 200 000 BIS UNTER 500 000 EINWOHNERN						
A	714	58	22	634	621	11	A	129	5	2	122	115	6
B	2674	116	121	2437	2396	28	B	1108	17	11	1080	1072	7
C	89589	7495	4476	77619	76262	1295	C	89931	1833	.	87804	87520	189
D	33,50	64,47	36,87	31,85	31,82	45,54	D	81,13	106,22	.	81,27	81,66	27,90
E	2,00	4,00	4,50	2,00	2,00	7,50	E	3,00	69,40	.	3,00	3,00	20,00
F	367,69	280,00	157,71	367,69	367,69	111,67	F	356,17	143,54	.	356,17	356,17	50,00
GEMEINDEN MIT 10 000 BIS UNTER 20 000 EINWOHNERN							GEMEINDEN MIT 500 000 EINWOHNERN UND MEHR						
A	797	46	17	734	720	12	A	138	2	16	120	116	2
B	3562	190	72	3299	3275	19	B	587	3	26	558	489	62
C	121552	11359	1837	108356	107939	347	C	101887	.	4351	96892	91672	.
D	34,13	59,65	25,41	32,85	32,96	18,73	D	173,50	.	164,81	173,62	187,31	.
E	2,20	10,00	10,00	2,20	2,20	8,00	E	13,60	.	120,00	13,60	13,60	.
F	482,51	482,51	68,16	274,19	274,19	40,34	F	2339,62	.	240,00	2339,62	2339,62	.
GEMEINDEN MIT 20 000 BIS UNTER 50 000 EINWOHNERN							INSGESAMT						
A	1048	39	23	986	946	34	A	4094	226	119	3749	3651	78
B	5870	143	176	5552	5461	67	B	19232	758	662	17812	17533	215
C	220749	20996	16592	183162	178906	2074	C	832737	62808	35796	734133	721779	8249
D	37,61	147,23	94,50	32,99	32,76	30,94	D	43,30	82,90	54,09	41,22	41,17	38,28
E	2,00	19,00	5,80	2,00	2,00	4,00	E	1,00	4,00	4,50	1,00	1,00	3,20
F	439,05	439,05	275,00	382,80	382,80	160,00	F	2339,62	482,51	275,00	2339,62	2339,62	200,00

1 KAUFWERTE FÜR BAULAND 1987 NACH BAULANDARTEN, BAUGEBIETEN UND GEMEINDEGRÖßENKLASSEN

BAU- LAND ARTEN INS- GESAMT	BAU- REIFES LAND	ROH- BAU- LAND	SONST. BAULAND ZUSAMMEN	INDU- STRIE- LAND	LAND FÜR VER- KEHRS- ZWECKE	FREI- FLÄE- CHEN	BAU- LAND- ARTEN INS- GESAMT	BAU- REIFES LAND	ROH- BAU- LAND	SONST. BAULAND ZUSAMMEN	INDU- STRIE- LAND	LAND FÜR VER- KEHRS- ZWECKE	FREI- FLÄE- CHEN
DORFGEBIET													
GEMEINDEN UNTER 2 000 EINWOHNERN							GEMEINDEN MIT 50 000 BIS UNTER 100 000 EINWOHNERN						
A	3805	2249	616	940	17	834	A	153	139	7	7	.	7
B	5317	2057	1037	2224	49	1818	B	112	98	10	5	.	5
C	150489	118724	18914	12850	902	8232	C	18335	17523	663	149	.	149
D	28,30	57,71	18,25	5,78	18,40	4,53	D	163,45	179,53	67,25	31,64	.	31,64
E	0,40	1,90	0,65	0,40	3,50	0,40	E	3,50	10,10	38,10	3,50	.	3,50
F	705,13	705,13	160,50	163,64	69,60	163,64	F	627,53	627,53	134,95	70,00	.	70,00
GEMEINDEN MIT 2 000 BIS UNTER 5 000 EINWOHNERN							GEMEINDEN MIT 100 000 BIS UNTER 200 000 EINWOHNERN						
A	3530	2710	536	284	25	230	A	56	49	4	3	.	3
B	3932	2432	1022	478	121	272	B	31	27	4	1	.	1
C	273900	230754	37114	6032	2628	2155	C	6378	6017	.	.	.	.
D	69,66	94,88	36,31	12,62	21,72	7,91	D	203,47	220,97	.	.	.	.
E	0,50	2,50	2,00	0,50	5,02	0,50	E	8,00	33,33	.	.	.	.
F	760,00	760,00	252,72	130,00	130,00	40,00	F	500,00	500,00	.	.	.	.
GEMEINDEN MIT 5 000 BIS UNTER 10 000 EINWOHNERN							GEMEINDEN MIT 200 000 BIS UNTER 500 000 EINWOHNERN						
A	2207	1776	273	158	31	112	A	41	33	6	2	1	1
B	2242	1520	409	312	79	188	B	42	26	10	6	1	5
C	172138	151413	15527	5198	3108	1191	C	5709	4904	703	.	.	.
D	76,79	99,59	37,97	16,64	39,29	6,34	D	136,52	191,30	69,03	.	.	.
E	0,50	2,84	0,82	0,50	10,75	0,50	E	15,37	65,39	30,77	.	.	.
F	694,44	694,44	257,33	180,00	141,51	180,00	F	433,44	433,44	114,46	.	.	.
GEMEINDEN MIT 10 000 BIS UNTER 20 000 EINWOHNERN							GEMEINDEN MIT 500 000 EINWOHNERN UND MEHR						
A	973	802	97	74	9	59	A	8	6	.	2	.	1
B	1191	600	292	298	180	105	B	5	4	.	1	.	0
C	84186	66316	10415	7455	5488	721	C	4099	4088	.	.	.	.
D	70,69	110,52	35,61	24,98	30,46	6,85	D	94,71	764,52	959,26	.	.	.
E	0,50	7,01	4,47	0,50	11,00	0,50	E	10,00	143,07	.	.	.	.
F	898,64	898,64	277,78	349,93	79,57	50,00	F	1407,13	1407,13	.	.	.	.
GEMEINDEN MIT 20 000 BIS UNTER 50 000 EINWOHNERN							INSGESAMT						
A	557	432	65	60	10	42	A	11330	8196	1604	1530	93	1289
B	538	328	120	90	23	41	B	13411	7092	2904	3415	453	2436
C	39019	31237	5766	2016	1324	533	C	754253	630977	89457	33818	13469	13077
D	72,50	95,25	47,91	22,41	58,04	13,01	D	56,24	88,96	30,80	9,90	29,75	5,37
E	4,00	5,00	5,37	4,00	7,03	4,00	E	0,40	1,90	0,65	0,40	3,50	0,40
F	521,74	521,74	260,00	176,69	85,00	176,69	F	1407,13	1407,13	277,78	349,93	141,51	180,00
INSGESAMT													
GEMEINDEN UNTER 2 000 EINWOHNERN							GEMEINDEN MIT 50 000 BIS UNTER 100 000 EINWOHNERN						
A	8317	5837	1109	1371	207	1038	A	4053	3318	250	485	311	157
B	10040	5163	1815	3062	650	2003	B	5519	2531	703	2284	1647	600
C	343137	280877	38145	24115	9285	10544	C	548798	441169	27778	79851	75823	3468
D	34,18	54,41	21,02	7,87	14,28	5,26	D	99,44	174,29	39,51	34,95	46,03	5,78
E	0,40	1,90	0,65	0,40	1,00	0,40	E	0,98	10,00	6,50	0,98	4,78	0,98
F	705,13	705,13	201,39	163,64	105,00	163,64	F	3500,00	3500,00	490,66	321,51	321,51	271,82
GEMEINDEN MIT 2 000 BIS UNTER 5 000 EINWOHNERN							GEMEINDEN MIT 100 000 BIS UNTER 200 000 EINWOHNERN						
A	10585	8317	1343	925	432	402	A	2782	2182	98	502	238	200
B	12041	7143	2362	2536	1882	462	B	3392	1718	375	1298	858	219
C	778754	641303	84391	53060	45233	4481	C	346400	340244	33440	62716	54770	4878
D	64,68	89,78	35,74	20,92	24,03	9,71	D	128,67	198,04	89,06	48,32	63,87	22,26
E	0,50	2,50	1,68	0,50	2,00	0,50	E	2,80	5,50	10,94	2,80	2,80	3,00
F	892,61	892,61	400,00	381,54	381,54	143,33	F	4070,80	4070,80	253,70	665,02	288,00	665,02
GEMEINDEN MIT 5 000 BIS UNTER 10 000 EINWOHNERN							GEMEINDEN MIT 200 000 BIS UNTER 500 000 EINWOHNERN						
A	10943	8999	912	1032	654	326	A	1260	1051	52	157	120	23
B	12150	7448	1670	3032	2476	396	B	2142	881	121	1140	1080	17
C	952693	796763	68367	87563	79382	5341	C	334266	230749	11676	91840	87934	863
D	78,41	106,97	40,95	28,88	32,06	13,50	D	156,02	262,02	96,22	80,53	81,46	50,00
E	0,50	1,80	0,82	0,50	2,00	0,50	E	3,00	24,00	12,50	3,00	3,00	10,00
F	1073,48	1073,48	400,00	367,69	367,69	302,33	F	8108,11	8108,11	325,00	1150,00	356,17	950,00
GEMEINDEN MIT 10 000 BIS UNTER 20 000 EINWOHNERN							GEMEINDEN MIT 500 000 EINWOHNERN UND MEHR						
A	11507	9757	675	1075	737	280	A	1587	1290	72	225	117	100
B	13926	8055	1517	4354	3474	777	B	2164	1194	114	856	490	304
C	1137072	953449	58362	125262	116096	6086	C	648024	513840	15486	118698	91679	14936
D	81,65	118,37	38,46	28,77	33,42	7,83	D	299,47	430,41	135,88	138,64	187,13	49,18
E	0,50	1,60	1,80	0,50	2,20	0,50	E	2,65	20,00	25,00	2,65	13,60	2,65
F	1300,00	1300,00	634,57	440,59	440,59	275,22	F	5180,18	5180,18	726,74	2339,62	2339,62	501,05
GEMEINDEN MIT 20 000 BIS UNTER 50 000 EINWOHNERN							INSGESAMT						
A	11594	9562	586	1446	973	413	A	62628	50313	5097	7218	3789	2939
B	15019	7499	1322	6198	5540	525	B	76392	41631	9998	24762	18098	5302
C	1344745	1050390	89782	204573	183795	14004	C	6523889	5248784	427427	847678	743997	64601
D	89,54	140,08	67,94	33,00	33,17	26,69	D	85,40	126,08	42,75	34,23	41,11	12,18
E	0,39	3,00	1,15	0,39	2,00	0,39	E	0,39	1,60	0,65	0,39	1,00	0,39
F	1764,71	1597,87	1764,71	550,00	382,80	550,00	F	8108,11	8108,11	1764,71	2339,62	2339,62	950,00

## 2 KAUFWERTE FÜR BAULAND 1987 NACH BAULANDARTEN, LÄNDERN UND BAUGEBIETEN

BAU- LAND ARTEN INS- GESAMT	BAU- REIFES LAND	ROH- BAU- LAND	SONST. BAULAND ZUSAMMEN	INDU- STRIE- LAND	LAND FÜR VER- KEHRS- ZWECKE	FREI- FLÄE- CHEN	BAU- LAND- ARTEN INS- GESAMT	BAU- REIFES LAND	ROH- BAU- LAND	SONST. BAULAND ZUSAMMEN	INDU- STRIE- LAND	LAND FÜR VER- KEHRS- ZWECKE	FREI- FLÄE- CHEN
BUNDESGBEIT													
GESCHAFTSGBEIT							WOHNGBEIT ZUSAMMEN						
A	283	259	2	22	7	13	A	45253	40138	3325	1790	20	1473
B	536	503	5	29	14	14	B	40946	31309	6300	3337	42	2586
C	108803	104587	.	3603	1735	1644	C	4441991	4081119	295856	65016	1541	39306
D	202,88	207,88	.	126,05	125,75	115,38	D	108,49	130,35	46,96	19,49	37,02	15,20
E	4,78	7,53	.	4,78	4,78	6,22	E	0,50	1,60	0,66	0,50	6,00	0,50
F	5180,18	5180,18	.	550,00	440,59	550,00	F	3445,95	3445,95	726,74	665,02	136,80	665,02
GESCHAFTSGBEIT MIT WOHNGBEIT GEMISCHT							INDUSTRIEGBEIT						
A	1668	1494	47	127	18	86	A	4094	226	119	3749	3651	78
B	2267	1969	127	170	56	50	B	19232	758	662	17812	17533	215
C	386105	369293	5704	11108	5473	2325	C	832737	62808	35796	734133	721779	8249
D	170,33	187,51	44,76	65,37	96,95	46,45	D	43,30	82,90	54,09	41,22	41,17	38,28
E	0,39	4,00	3,25	0,39	22,00	0,39	E	1,00	4,00	4,50	1,00	1,00	3,20
F	8108,11	8108,11	1764,71	1150,00	175,00	950,00	F	2339,62	482,51	275,00	2339,62	2339,62	200,00
WOHNGBEIT IN GESCHLOSSENER BAUWEISE							DORFGBEIT						
A	4655	4563	66	26	.	19	A	11330	8196	1604	1530	93	1289
B	3458	3273	160	24	.	16	B	13411	7092	2904	3415	453	2436
C	600069	593741	4764	1564	.	1360	C	754253	630977	89457	33818	13469	13077
D	173,53	181,40	29,69	64,15	.	83,69	D	56,24	88,96	30,80	9,90	29,75	5,37
E	3,00	3,30	6,50	3,00	.	3,00	E	0,40	1,90	0,65	0,40	3,50	0,40
F	3300,00	3300,00	200,30	665,02	.	665,02	F	1407,13	1407,13	277,78	349,93	141,51	180,00
WOHNGBEIT IN OFFENER BAUWEISE							INSGESAMT						
A	40598	35575	3259	1764	20	1454	A	62628	50313	5097	7218	3789	2939
B	37488	28035	6140	3312	42	2570	B	76392	41631	9998	24762	18098	5302
C	3841922	3487378	291091	63452	1541	37946	C	6523889	5248784	427427	847678	743997	64601
D	102,49	124,39	47,41	19,16	37,02	14,77	D	85,40	126,08	42,75	34,23	41,11	12,18
E	0,50	1,60	0,66	0,50	6,00	0,50	E	1,17	0,39	0,65	0,39	1,00	0,39
F	3445,95	3445,95	726,74	500,00	136,80	500,00	F	8108,11	8108,11	1764,71	2339,62	2339,62	950,00
SCHLESWIG-HOLSTEIN													
GESCHAFTSGBEIT							WOHNGBEIT ZUSAMMEN						
A	13	9	.	4	.	.	A	1733	1467	197	69	9	52
B	25	20	.	5	.	.	B	2179	1263	755	160	19	85
C	3077	2813	.	.	.	.	C	172168	149755	19402	3011	995	1266
D	124,89	142,83	.	.	.	.	D	79,01	118,56	25,68	18,77	52,14	14,83
E	19,50	45,00	.	.	.	.	E	0,80	11,63	1,50	0,80	11,50	0,80
F	500,00	500,00	.	.	.	.	F	1265,22	1265,22	177,50	300,00	136,80	300,00
GESCHAFTSGBEIT MIT WOHNGBEIT GEMISCHT							INDUSTRIEGBEIT						
A	64	46	10	3	4	.	A	186	7	8	171	167	4
B	145	88	30	28	14	.	B	1295	25	146	1125	1104	21
C	18460	15303	1829	1328	.	.	C	41872	1493	3846	36533	36403	.
D	127,12	174,34	61,30	48,10	.	.	D	32,33	60,61	26,41	32,48	32,98	.
E	0,39	18,10	17,00	0,39	.	.	E	3,20	35,00	5,80	3,20	5,00	.
F	1101,00	1101,00	162,45	130,26	.	.	F	213,33	100,00	41,00	213,33	213,33	.
WOHNGBEIT IN GESCHLOSSENER BAUWEISE							DORFGBEIT						
A	189	171	15	3	2	.	A	1564	929	276	359	28	324
B	214	130	81	3	0	.	B	2541	843	724	973	86	853
C	16761	15712	998	.	.	.	C	91659	72465	12481	6713	1943	4528
D	78,16	120,74	12,27	.	.	.	D	36,08	85,92	17,24	6,90	22,60	5,31
E	6,00	20,00	6,50	.	.	.	E	0,64	5,67	1,00	0,64	3,50	0,64
F	963,46	963,46	40,00	.	.	.	F	530,97	530,97	121,36	163,64	141,51	163,64
WOHNGBEIT IN OFFENER BAUWEISE							INSGESAMT						
A	1544	1296	182	66	9	50	A	3560	2458	491	611	211	384
B	1964	1133	674	157	19	85	B	6184	2239	1655	2291	1226	974
C	155407	134043	18403	2960	995	1260	C	327235	241829	37558	47848	40777	6040
D	79,11	118,31	27,30	18,80	52,14	14,80	D	52,91	108,03	22,70	20,88	33,26	6,20
E	0,80	11,63	1,50	0,80	11,50	0,80	E	1,17	0,39	1,00	0,39	3,50	0,39
F	1265,22	1265,22	177,50	300,00	136,80	300,00	F	1265,22	1265,22	177,50	300,00	213,33	300,00
HAMBURG													
GESCHAFTSGBEIT							WOHNGBEIT ZUSAMMEN						
A	.	.	.	.	.	.	A	.	.	.	.	.	.
B	.	.	.	.	.	.	B	12	12	.	.	.	.
C	.	.	.	.	.	.	C	1830	1755	.	.	.	.
D	.	.	.	.	.	.	D	154,04	152,20	.	.	.	.
E	.	.	.	.	.	.	E	.	.	.	.	.	.
F	.	.	.	.	.	.	F	.	.	.	.	.	.
GESCHAFTSGBEIT MIT WOHNGBEIT GEMISCHT							INDUSTRIEGBEIT						
A	.	.	.	.	.	.	A	.	.	.	.	.	.
B	130	130	.	.	.	.	B	.	.	.	.	.	.
C	9484	9484	.	.	.	.	C	.	.	.	.	.	.
D	73,13	73,13	.	.	.	.	D	.	.	.	.	.	.
E	.	.	.	.	.	.	E	.	.	.	.	.	.
F	.	.	.	.	.	.	F	.	.	.	.	.	.
WOHNGBEIT IN GESCHLOSSENER BAUWEISE							DORFGBEIT						
A	.	.	.	.	.	.	A	.	.	.	.	.	.
B	11	11	.	.	.	.	B	.	.	.	.	.	.
C	1707	1632	.	.	.	.	C	.	.	.	.	.	.
D	151,14	149,11	.	.	.	.	D	.	.	.	.	.	.
E	.	.	.	.	.	.	E	.	.	.	.	.	.
F	.	.	.	.	.	.	F	.	.	.	.	.	.
WOHNGBEIT IN OFFENER BAUWEISE							INSGESAMT						
A	.	.	.	.	.	.	A	34	.	.	.	.	.
B	.	.	.	.	.	.	B	145	143	.	.	.	.
C	.	.	.	.	.	.	C	11732	11537	.	.	.	.
D	.	.	.	.	.	.	D	80,73	80,69	.	.	.	.
E	.	.	.	.	.	.	E	.	.	.	.	.	.
F	.	.	.	.	.	.	F	.	.	.	.	.	.

## 2 KAUFWERTE FÜR BAULAND 1987 NACH BAULANDARTEN, LÄNDERN UND BAUGEBIETEN

BAU- LAND ARTEN INS- GESAMT	BAU- REIFES LAND	ROH- BAU- LAND	SONST. BAULAND ZUSAMMEN	INDU- STRIE- LAND	LAND FÜR VER- KEHRS- ZWECKE	FREI- FLÄ- CHEN	BAU- LAND- ARTEN INS- GESAMT	BAU- REIFES LAND	ROH- BAU- LAND	SONST. BAULAND ZUSAMMEN	INDU- STRIE- LAND	LAND FÜR VER- KEHRS- ZWECKE	FREI- FLÄ- CHEN	
NIEDERSACHSEN														
GESCHAEFTSGEBIET							WOHNGBIET ZUSAMMEN							
A	174	159	1	14	2	10	A	9919	9527	176	216	5	181	30
B	315	303	3	9	6	3	B	8445	7771	552	122	9	78	34
C	44774	43242	.	982	.	607	C	554838	533405	16138	5295	88	3801	1406
D	142,31	142,85	.	105,66	.	209,32	D	65,70	68,64	29,25	43,57	10,07	48,50	40,84
E	4,78	10,00	.	4,78	.	40,00	E	2,03	2,03	3,50	3,00	6,00	3,00	10,00
F	1800,00	1800,00	.	550,00	.	550,00	F	618,80	618,80	187,97	312,50	29,00	312,50	200,00
GESCHAEFTSGEBIET MIT WOHNGBIET GEMISCHT							INDUSTRIEGEBIET							
A	403	329	14	60	.	49	A	1126	46	3	1077	1009	53	15
B	577	469	74	34	.	24	B	5274	217	56	5001	4893	65	43
C	57174	54040	1811	1323	.	1028	C	138381	10890	.	126423	122965	2527	931
D	99,05	115,13	24,56	38,79	.	42,77	D	26,24	50,18	.	25,28	25,13	39,00	21,55
E	4,00	4,00	5,00	6,00	.	6,00	E	1,50	5,50	.	1,50	1,50	4,00	3,00
F	1826,60	1826,60	78,00	246,77	.	150,00	F	335,00	335,00	.	327,31	327,31	200,00	105,00
WOHNGBIET IN GESCHLOSSENER BAUWEISE							DORFGEBIET							
A	260	256	3	1	.	.	A	648	604	11	33	14	13	6
B	226	213	12	0	.	.	B	716	605	25	86	65	2	19
C	21713	21108	.	.	.	.	C	22843	21208	303	1331	652	34	646
D	96,29	99,05	.	.	.	.	D	31,89	35,04	12,15	15,46	10,00	17,02	34,08
E	9,00	9,00	.	.	.	.	E	2,84	2,84	3,00	3,00	5,06	3,00	5,75
F	618,80	618,80	.	.	.	.	F	245,15	245,15	54,60	100,00	55,98	35,00	100,00
WOHNGBIET IN OFFENER BAUWEISE							INSGESAMT							
A	9659	9271	173	215	5	181	A	12270	10665	205	1400	1030	306	64
B	8219	7558	539	121	9	78	B	15327	9366	709	5252	4973	172	107
C	533125	512296	15542	5287	88	3801	C	818010	662785	19870	135355	123855	7997	3503
D	64,86	67,78	28,81	43,54	10,07	48,50	D	53,37	70,77	28,03	25,77	24,91	46,47	32,67
E	2,03	2,03	3,50	3,00	6,00	3,00	E	1,50	2,03	3,00	1,50	1,50	3,00	3,00
F	600,00	600,00	187,97	312,50	29,00	312,50	F	1826,60	1826,60	210,00	550,00	327,31	550,00	500,00
BREMEN														
GESCHAEFTSGEBIET							WOHNGBIET ZUSAMMEN							
A	.	.	.	.	.	.	A	.	.	.	.	.	.	.
B	.	.	.	.	.	.	B	51	51	.	.	.	.	.
C	.	.	.	.	.	.	C	5040	5040	.	.	.	.	.
D	.	.	.	.	.	.	D	98,96	98,96	.	.	.	.	.
E	.	.	.	.	.	.	E	.	.	.	.	.	.	.
F	.	.	.	.	.	.	F	.	.	.	.	.	.	.
GESCHAEFTSGEBIET MIT WOHNGBIET GEMISCHT							INDUSTRIEGEBIET							
A	19	15	.	.	.	.	A	.	.	.	.	.	.	.
B	512	.	.	.	.	.	B	56	.	.	16	16	.	.
C	26,67	.	.	.	.	.	C	2298	.	.	733	733	.	.
D	.	.	.	.	.	.	D	41,29	.	.	46,14	46,14	.	.
E	.	.	.	.	.	.	E	.	.	.	.	.	.	.
F	.	.	.	.	.	.	F	.	.	.	.	.	.	.
WOHNGBIET IN GESCHLOSSENER BAUWEISE							DORFGEBIET							
A	.	.	.	.	.	.	A	.	.	.	.	.	.	.
B	.	.	.	.	.	.	B	.	.	.	.	.	.	.
C	.	.	.	.	.	.	C	.	.	.	.	.	.	.
D	.	.	.	.	.	.	D	.	.	.	.	.	.	.
E	.	.	.	.	.	.	E	.	.	.	.	.	.	.
F	.	.	.	.	.	.	F	.	.	.	.	.	.	.
WOHNGBIET IN OFFENER BAUWEISE							INSGESAMT							
A	51	51	.	.	.	.	A	60	.	.	20	16	.	.
B	5040	5040	.	.	.	.	B	126	66	.	863	733	.	.
C	98,96	98,96	.	.	.	.	C	7850	5422	.	42,92	46,14	.	.
D	.	.	.	.	.	.	D	62,41	82,27	.	.	.	.	.
E	.	.	.	.	.	.	E	.	.	.	.	.	.	.
F	.	.	.	.	.	.	F	.	.	.	.	.	.	.
NORDRHEIN-WESTFALEN														
GESCHAEFTSGEBIET							WOHNGBIET ZUSAMMEN							
A	7	6	1	.	.	.	A	7046	6469	449	128	2	91	35
B	7	5	2	.	.	.	B	5589	4500	778	311	3	138	170
C	710	646	.	.	.	.	C	694770	650509	38609	5652	.	3286	2278
D	100,40	127,34	.	.	.	.	D	124,31	144,55	49,65	18,17	.	23,81	13,38
E	32,03	67,65	.	.	.	.	E	2,00	6,00	6,00	2,00	.	2,00	5,99
F	296,70	296,70	.	.	.	.	F	1797,52	1797,52	218,46	230,30	.	230,30	171,33
GESCHAEFTSGEBIET MIT WOHNGBIET GEMISCHT							INDUSTRIEGEBIET							
A	351	320	7	24	.	21	A	582	10	5	567	560	7	.
B	387	330	13	44	.	8	B	3015	7	34	2974	2884	90	.
C	85174	80737	1293	3145	.	594	C	106896	794	1019	105083	101086	3997	.
D	220,06	244,63	99,46	71,44	.	78,48	D	35,45	106,86	30,20	35,33	35,05	44,29	.
E	8,54	22,00	22,00	8,54	.	8,54	E	2,00	52,91	13,76	2,00	2,00	11,35	.
F	8108,11	8108,11	230,00	1150,00	.	501,05	F	250,00	203,39	73,57	250,00	250,00	80,00	.
WOHNGBIET IN GESCHLOSSENER BAUWEISE							DORFGEBIET							
A	1458	1408	43	7	.	6	A	368	303	37	28	.	25	3
B	919	864	51	4	.	4	B	355	208	112	35	.	20	15
C	159510	156635	2789	87	.	84	C	18031	15019	2489	523	.	362	.
D	173,49	181,32	54,38	20,14	.	20,14	D	50,79	72,09	22,20	15,15	.	18,38	.
E	3,00	17,50	15,00	3,00	.	3,00	E	3,50	10,00	6,00	3,50	.	3,50	.
F	1797,52	1797,52	200,30	50,00	.	50,00	F	287,05	287,05	73,80	74,54	.	74,54	.
WOHNGBIET IN OFFENER BAUWEISE							INSGESAMT							
A	5588	5061	406	121	2	85	A	8354	7108	499	747	562	144	41
B	4670	3636	726	307	3	134	B	9354	5051	939	3364	2887	255	222
C	535260	493874	35820	5566	.	3202	C	905581	747704	43474	114403	101175	8238	4990
D	114,63	135,81	49,31	18,14	.	23,93	D	96,82	148,03	46,32	34,01	35,05	32,25	22,52
E	2,00	6,00	6,00	2,00	.	2,00	E	5,99	2,00	6,00	2,00	2,00	2,00	5,99
F	1434,88	1434,88	218,46	230,30	.	230,30	F	8108,11	8108,11	230,00	1150,00	250,00	501,05	1150,00

## 2 KAUFWERTE FÜR BAULAND 1987 NACH BAULANDARTEN, LÄNDERN UND BAUGEBIETEN

BAU- LAND ARTEN INS- GESAMT	BAU- REIFES LAND	ROH- BAU- LAND	SONST. BAULAND ZUSAMMEN	INDU- STRIE- LAND	LAND FÜR VER- KEHRS- ZWECKE	FREI- FLÄCHEN	BAU- LAND- ARTEN INS- GESAMT	BAU- REIFES LAND	ROH- BAU- LAND	SONST. BAULAND ZUSAMMEN	INDU- STRIE- LAND	LAND FÜR VER- KEHRS- ZWECKE	FREI- FLÄCHEN
HESSEN													
GESCHAFTSGEBIET							WOHNGBIET ZUSAMMEN						
A	15	14	1	.	1	A	2946	2737	170	39	1	35	3
B	25	23	2	.	2	B	2613	2249	297	67	2	62	2
C	3405	3394	.	.	.	C	342145	323322	18327	496	.	334	.
D	135,32	144,91	.	.	.	D	130,92	143,73	61,67	7,43	.	5,35	.
E	6,22	7,53	.	.	.	E	1,50	1,60	4,00	1,50	.	1,50	.
F	432,22	432,22	.	.	.	F	1954,55	1954,55	634,57	70,94	.	70,00	.
GESCHAFTSGEBIET MIT WOHNGBIET GEMISCHT							INDUSTRIEGEBIET						
A	132	129	3	.	3	A	182	3	1	178	178	.	.
B	152	150	2	.	2	B	726	7	4	715	715	.	.
C	22534	22325	.	.	.	C	47406	.	.	45953	45953	.	.
D	148,50	148,93	.	.	.	D	65,33	.	.	64,31	64,31	.	.
E	10,00	10,00	.	.	.	E	4,38	.	.	4,38	4,38	.	.
F	1026,69	1026,69	.	.	.	F	439,05	.	.	356,17	356,17	.	.
WOHNGBIET IN GESCHLOSSENER BAUWEISE							DORFGEBIET						
A	339	337	2	.	.	A	650	571	68	11	1	9	1
B	275	273	2	.	.	B	628	554	70	4	1	3	0
C	31578	31480	.	.	.	C	27173	24318	2753	102	.	21	.
D	114,91	115,32	.	.	.	D	43,28	43,92	39,34	23,96	.	7,92	.
E	6,00	6,00	.	.	.	E	2,50	2,50	3,90	3,55	.	3,64	.
F	799,81	799,81	.	.	.	F	345,65	345,65	257,33	55,52	.	15,00	.
WOHNGBIET IN OFFENER BAUWEISE							INSGESAMT						
A	2607	2400	170	37	1	A	3925	3454	239	232	180	48	4
B	2339	1976	297	65	2	B	4144	2984	371	789	718	69	3
C	310567	291842	18327	398	.	C	442663	374754	21138	46770	46083	575	.
D	132,80	147,66	61,67	6,13	.	D	106,82	125,60	56,97	59,27	64,19	8,37	.
E	1,50	1,60	4,00	1,50	.	E	1,50	1,60	3,90	1,50	4,38	1,50	.
F	1954,55	1954,55	634,57	70,00	.	F	1954,55	1954,55	634,57	356,17	356,17	192,31	.
RHEINLAND-PFALZ													
GESCHAFTSGEBIET							WOHNGBIET ZUSAMMEN						
A	12	12	.	.	.	A	7451	5744	581	1126	2	932	192
B	6	6	.	.	.	B	7336	4090	1009	2237	8	1888	341
C	3437	3437	.	.	.	C	459962	395430	41948	22585	.	16342	6069
D	593,43	593,43	.	.	.	D	62,70	96,67	41,59	10,10	.	8,66	17,77
E	200,00	200,00	.	.	.	E	0,50	4,00	0,66	0,50	.	0,50	2,00
F	4070,80	4070,80	.	.	.	F	804,83	804,83	235,00	275,22	.	275,22	125,00
GESCHAFTSGEBIET MIT WOHNGBIET GEMISCHT							INDUSTRIEGEBIET						
A	234	216	14	4	1	A	820	9	1	810	805	5	.
B	197	184	10	3	2	B	3119	36	3	3080	3075	5	.
C	24610	23966	478	.	.	C	94004	1745	.	92230	92083	147	.
D	125,13	130,09	48,82	.	.	D	30,14	48,46	.	29,95	29,94	30,63	.
E	3,25	13,28	3,25	.	.	E	1,00	4,00	.	1,00	1,00	18,00	.
F	1597,87	1597,87	185,00	.	.	F	367,69	130,00	.	367,69	367,69	50,00	.
WOHNGBIET IN GESCHLOSSENER BAUWEISE							DORFGEBIET						
A	308	304	4	.	3	A	1647	667	178	802	1	694	107
B	216	213	3	.	1	B	2320	590	237	1493	1	1163	329
C	43693	43609	.	.	.	C	17327	10795	2175	4356	.	3288	1063
D	202,53	204,97	.	.	.	D	7,47	18,29	9,18	2,92	.	2,83	3,23
E	12,50	12,50	.	.	.	E	0,40	1,90	0,65	0,40	.	0,40	0,50
F	580,99	580,99	.	.	.	F	180,00	180,00	65,10	45,62	.	45,00	45,62
WOHNGBIET IN OFFENER BAUWEISE							INSGESAMT						
A	7143	5440	581	1122	2	A	10164	6648	774	2742	809	1634	299
B	7120	3878	1009	2234	8	B	12977	4907	1258	6812	3086	3056	671
C	416270	351821	41948	22501	.	C	599339	435372	44630	119337	92376	19830	7132
D	58,47	90,73	41,59	10,07	.	D	46,18	88,73	35,47	17,52	29,94	6,49	10,63
E	0,50	4,00	0,66	0,50	.	E	0,40	1,90	0,65	0,40	1,00	0,40	0,50
F	804,83	804,83	235,00	275,22	.	F	4070,80	4070,80	235,00	367,69	367,69	302,33	125,00
BADEN-WÜRTTEMBERG													
GESCHAFTSGEBIET							WOHNGBIET ZUSAMMEN						
A	45	44	1	.	1	A	8598	7629	836	133	1	116	16
B	74	73	1	.	1	B	7158	5598	1319	241	2	226	13
C	32939	32818	.	.	.	C	1052412	984714	55531	12167	.	11338	684
D	445,09	451,88	.	.	.	D	147,02	175,91	42,10	50,42	.	50,09	50,87
E	23,00	23,00	.	.	.	E	2,65	8,00	4,00	2,65	.	2,65	7,50
F	5180,18	5180,18	.	.	.	F	3445,95	3445,95	726,74	665,02	.	665,02	182,73
GESCHAFTSGEBIET MIT WOHNGBIET GEMISCHT							INDUSTRIEGEBIET						
A	250	243	7	.	2	A	694	95	78	521	510	7	4
B	299	296	3	.	0	B	2320	276	206	1839	1796	33	9
C	69838	69634	.	204	.	C	162674	18551	9241	134881	132227	1321	.
D	233,83	235,57	.	66,22	.	D	70,10	67,20	44,96	73,35	73,62	39,62	.
E	20,01	20,01	.	25,00	.	E	5,00	12,00	5,00	6,25	6,25	8,00	.
F	1925,29	1925,29	.	300,00	.	F	2339,62	280,00	240,00	2339,62	2339,62	160,00	.
WOHNGBIET IN GESCHLOSSENER BAUWEISE							DORFGEBIET						
A	1389	1384	5	.	4	A	2015	1683	278	54	19	26	9
B	990	981	10	.	8	B	1761	1190	471	99	51	13	35
C	215485	214372	.	1113	.	C	171785	154040	14588	3157	2286	335	536
D	217,58	218,63	.	112,91	.	D	97,57	129,41	30,97	31,79	44,82	26,10	15,11
E	12,76	12,76	.	15,00	.	E	4,02	9,00	4,02	5,00	15,00	5,00	9,00
F	3300,00	3300,00	.	665,02	.	F	1407,13	1407,13	253,70	176,69	85,00	176,69	50,00
WOHNGBIET IN OFFENER BAUWEISE							INSGESAMT						
A	7209	6245	836	128	1	A	11602	9694	1192	716	530	152	34
B	6168	4617	1319	231	2	B	11612	7433	1996	2184	1849	274	61
C	836927	770342	55531	11054	.	C	1489648	1259757	79360	150531	134658	13154	2718
D	135,69	166,83	42,10	47,76	.	D	128,28	169,49	39,77	68,93	72,84	47,95	44,56
E	2,65	8,00	4,00	2,65	.	E	2,65	8,00	4,00	2,65	6,25	2,65	7,50
F	3445,95	3445,95	726,74	500,00	.	F	5180,18	5180,18	726,74	2339,62	2339,62	665,02	232,00

## 2 KAUFWERTE FÜR BAULAND 1987 NACH BAULANDARTEN, LÄNDERN UND BAUGEBIETEN

BAU- LAND ARTEN INS- GESAMT	BAU- REIFES LAND	ROH- BAU- LAND	SONST. BAULAND ZUSAMMEN	INDU- STRIE- LAND	LAND FÜR VER- KEHRS- ZWECKE	FREI- FLÄCHEN	BAU- LAND- ARTEN INS- GESAMT	BAU- REIFES LAND	ROH- BAU- LAND	SONST. BAULAND ZUSAMMEN	INDU- STRIE- LAND	LAND FÜR VER- KEHRS- ZWECKE	FREI- FLÄCHEN
BAYERN													
GESCHAFTSGBEIT						WOHNGBEIT ZUSAMMEN							
A	7	6	1	1	.	A	6432	5483	883	66	.	56	10
B	21	18	3	3	.	B	6630	4972	1527	131	.	97	34
C	10455	9135	.	.	.	C	993114	883758	104678	4677	.	2796	1881
D	508,14	519,65	.	.	.	D	149,78	177,76	68,53	35,65	.	28,78	55,27
E	175,00	175,00	.	.	.	E	2,00	7,97	5,56	2,00	.	2,00	6,00
F	3500,00	3500,00	.	.	.	F	1749,15	1749,15	400,00	210,00	.	210,00	153,85
GESCHAFTSGBEIT MIT WOHNGBEIT GEMISCHT						INDUSTRIEGBEIT							
A	181	164	17	11	4	A	456	54	22	380	378	2	.
B	322	275	47	36	1	B	2783	187	174	2422	2421	1	.
C	81004	77176	3828	3413	.	C	218642	27603	18969	172071	171943	.	.
D	251,76	280,54	82,05	93,94	.	D	78,56	147,86	108,78	71,05	71,03	.	.
E	12,47	25,00	12,47	38,10	.	E	3,33	16,00	12,25	3,33	3,33	.	.
F	3076,92	3076,92	950,00	175,00	.	F	482,51	482,51	275,00	381,54	381,54	.	.
WOHNGBEIT IN GESCHLOSSENER BAUWEISE						DORFGBEIT							
A	594	592	2	.	2	A	4401	3404	756	241	28	198	15
B	519	519	0	.	0	B	5055	3070	1265	720	244	382	93
C	90218	90194	.	.	.	C	403860	331786	54669	17406	8273	4509	4624
D	173,72	173,80	.	.	.	D	79,90	108,08	43,20	24,19	33,92	11,79	49,60
E	16,81	16,81	.	.	.	E	1,00	2,50	5,00	1,00	7,50	1,00	6,00
F	1073,48	1073,48	.	.	.	F	898,64	898,64	277,78	349,93	130,00	180,00	349,93
WOHNGBEIT IN OFFENER BAUWEISE						INSGESAMT							
A	5838	4891	883	64	54	A	11477	9111	1661	705	418	260	27
B	6111	4453	1527	131	97	B	14810	8521	2967	3322	2704	482	136
C	902895	793564	104678	4653	2772	C	1707075	1329457	178316	199301	184949	7719	6633
D	147,75	178,22	68,53	35,57	28,64	D	115,26	156,02	60,10	59,99	68,40	16,00	48,71
E	2,00	7,97	5,56	2,00	2,00	E	1,00	2,50	5,00	1,00	3,33	1,00	6,00
F	1749,15	1749,15	400,00	210,00	210,00	F	3500,00	3500,00	400,00	950,00	440,59	950,00	349,93
SAARLAND													
GESCHAFTSGBEIT						WOHNGBEIT ZUSAMMEN							
A	9	8	1	.	1	A	804	760	33	11	.	9	2
B	63	55	8	.	8	B	640	563	63	14	.	10	4
C	9806	8901	.	.	.	C	37328	35654	1223	450	.	68	.
D	154,86	161,56	.	.	.	D	58,31	63,38	19,31	31,46	.	6,62	.
E	15,00	15,00	.	.	.	E	2,50	3,30	7,50	2,50	.	2,50	.
F	510,64	510,64	.	.	.	F	524,34	524,34	50,41	154,97	.	15,00	.
GESCHAFTSGBEIT MIT WOHNGBEIT GEMISCHT						INDUSTRIEGBEIT							
A	15	10	2	3	.	A	38	1	.	37	36	.	1
B	18	11	1	6	.	B	638	1	.	637	626	.	11
C	2338	1270	.	.	.	C	19556	.	.	19516	17676	.	.
D	131,86	116,13	.	.	.	D	30,64	.	.	30,61	28,22	.	.
E	25,00	50,00	.	.	.	E	5,00	.	.	5,00	5,00	.	.
F	1764,71	250,00	.	.	.	F	186,42	.	.	186,42	186,42	.	.
WOHNGBEIT IN GESCHLOSSENER BAUWEISE						DORFGBEIT							
A	71	65	5	1	1	A	37	35	.	2	2	.	.
B	59	42	16	2	2	B	36	31	.	4	4	.	.
C	2992	2587	381	.	.	C	1576	1346	.	.	.	.	.
D	50,57	61,53	24,52	.	.	D	43,93	42,86	.	.	.	.	.
E	3,30	3,30	13,50	.	.	E	11,76	11,76	.	.	.	.	.
F	242,91	242,91	50,41	.	.	F	114,55	114,55	.	.	.	.	.
WOHNGBEIT IN OFFENER BAUWEISE						INSGESAMT							
A	733	695	28	10	8	A	903	814	35	54	41	10	3
B	581	520	48	13	9	B	1395	661	64	670	637	18	15
C	34336	33067	843	426	44	C	70604	47212	1517	21875	18680	973	.
D	59,09	63,53	17,62	33,51	5,10	D	50,60	71,45	23,54	32,64	29,35	52,63	.
E	2,50	4,39	7,50	2,50	2,50	E	2,50	3,30	7,50	2,50	5,00	2,50	.
F	524,34	524,34	40,00	154,97	12,00	F	1764,71	524,34	1764,71	186,42	186,42	110,00	.
BERLIN (WEST)													
GESCHAFTSGBEIT						WOHNGBEIT ZUSAMMEN							
A	.	.	.	.	.	A	.	.	.	.	.	.	.
B	.	.	.	.	.	B	292	239	.	.	.	.	.
C	.	.	.	.	.	C	128386	117778	.	.	.	.	.
D	.	.	.	.	.	D	439,18	492,19	.	.	.	.	.
E	.	.	.	.	.	E	.	.	.	.	.	.	.
F	.	.	.	.	.	F	.	.	.	.	.	.	.
GESCHAFTSGBEIT MIT WOHNGBEIT GEMISCHT						INDUSTRIEGBEIT							
A	.	.	.	.	.	A	.	.	.	.	.	.	.
B	22	22	.	.	.	B	.	.	.	.	.	.	.
C	14976	14976	.	.	.	C	.	.	.	.	.	.	.
D	685,47	685,47	.	.	.	D	.	.	.	.	.	.	.
E	.	.	.	.	.	E	.	.	.	.	.	.	.
F	.	.	.	.	.	F	.	.	.	.	.	.	.
WOHNGBEIT IN GESCHLOSSENER BAUWEISE						DORFGBEIT							
A	.	.	.	.	.	A	.	.	.	.	.	.	.
B	28	28	.	.	.	B	.	.	.	.	.	.	.
C	16412	16412	.	.	.	C	.	.	.	.	.	.	.
D	587,20	587,20	.	.	.	D	.	.	.	.	.	.	.
E	.	.	.	.	.	E	.	.	.	.	.	.	.
F	.	.	.	.	.	F	.	.	.	.	.	.	.
WOHNGBEIT IN OFFENER BAUWEISE						INSGESAMT							
A	.	.	.	.	.	A	279	.	.	.	.	.	.
B	264	211	.	.	.	B	317	262	.	.	.	.	.
C	111974	101366	.	.	.	C	144153	132955	.	.	.	.	.
D	423,53	479,63	.	.	.	D	455,40	506,96	.	.	.	.	.
E	.	.	.	.	.	E	33,90	33,90	.	.	.	.	.
F	.	.	.	.	.	F	2320,83	2320,83	.	.	.	.	.

### 3 KAUFWERTE FÜR BAULAND 1987 NACH BAULANDARTEN UND BAUGEBIETEN IN AUSGEWÄHLTEN STÄDTEN

NACH BAULANDARTEN						NACH BAUGEBIETEN						
BAU- LAND INS- GESAMT	BAU- REIFES LAND	ROH- BAU- LAND	SONSTIGES ZU- SAMMEN	INDU- STRIE- LAND	BAULAND DARUNTER LAND FUER VERKEHRS- ZWECKE	GE- SCHAEFTS- FREI- FLAE- CHEN	GE- BIET	GESCH.- GEBIET MIT WOHNG. GEMISCHT	WOHN- GEBIET DARUNTER IN GESCHL. BAUWEISE	OFFENER BAUWEISE	INDU- STRIE- GEBIET	DORF- GE- BIET
SCHLESWIG - HOLSTEIN												
KREISFREIE STAEDTE												
FLENSBURG												
A	76	.	.	.	.	A	.	.	.	.	.	.
B	184	45	37	102	72	B	.	17	78	74	88	.
C	8070	4990	311	2769	2600	C	.	1186	5050	5030	1780	.
D	43,83	110,99	8,47	27,02	35,97	D	.	69,78	64,34	68,26	20,21	.
KIEL												
A	85	.	.	.	.	A	.	.	.	.	.	.
B	83	66	14	.	.	B	.	25	48	47	.	.
C	11963	10790	1035	.	.	C	.	2974	8143	7937	.	.
D	144,19	162,28	73,30	.	.	D	.	119,16	167,94	167,37	.	.
LUEBECK												
A	77	.	.	.	.	A	.	.	.	.	62	9
B	140	51	34	55	55	B	.	.	55	29	25	62
C	10832	7388	1411	2032	2032	C	.	.	6307	3502	2805	2227
D	77,13	144,50	41,29	36,86	36,86	D	.	.	115,59	120,19	110,32	36,17
NEUMUENSTER												
A	49	.	.	.	.	A	.	.	.	.	95	.
B	148	44	57	48	48	B	.	.	33	33	95	.
C	6340	4357	915	1068	1068	C	.	.	2355	2355	1584	.
D	42,75	99,77	16,03	22,44	22,44	D	.	.	72,26	72,26	16,76	.
KREISANGEHOERIGE STADT												
NORDERSTEDT												
A	83	.	.	.	.	A	.	.	.	.	.	.
B	320	49	259	12	12	B	.	.	312	6	306	7
C	17200	11131	4583	1486	1486	C	.	.	16040	1423	14617	840
D	53,70	226,09	17,69	124,21	124,21	D	.	.	51,46	230,40	47,84	121,11
HAMBURG												
FREIE UND HANSESTADT HAMBURG												
A	34	.	.	.	.	A	.	.	.	.	.	.
B	145	143	.	.	.	B	.	130	12	11	.	.
C	11732	11537	.	.	.	C	.	9484	1830	1707	.	.
D	80,73	80,69	.	.	.	D	.	73,13	154,04	151,14	.	.
NIEDERSACHSEN												
KREISFREIE STAEDTE												
BRAUNSCHWEIG												
A	153	.	.	.	.	A	.	.	.	.	305	9
B	420	113	.	307	297	B	2	6	97	31	66	305
C	28921	16624	.	12293	11713	C	1327	1050	13535	4488	9046	11997
D	68,78	146,81	.	40,03	39,49	D	533,78	164,78	139,43	144,40	137,09	39,30
DELMEHORST												
A	155	.	.	.	.	A	.	.	.	.	28	.
B	125	81	16	28	28	B	.	.	97	96	28	.
C	10044	8109	899	1036	1036	C	.	.	9008	8938	1036	.
D	80,31	100,54	55,61	36,68	36,68	D	.	.	93,04	93,15	36,68	.
EMDEN												
A	54	.	.	.	.	A	.	.	.	.	.	8
B	46	38	.	.	.	B	.	.	34	34	.	8
C	3134	3056	.	.	.	C	.	.	2364	2334	.	376
D	68,48	80,59	.	.	.	D	.	.	69,01	68,54	.	45,80
HANNOVER												
A	301	.	.	.	.	A	.	.	.	.	62	.
B	260	194	.	66	56	B	9	22	168	166	62	.
C	71298	60428	.	10870	9167	C	4867	13042	43090	42097	10299	.
D	274,24	311,68	.	164,42	163,54	D	564,84	591,07	256,92	253,67	167,22	.
OLDENBURG (OLDENBURG)												
A	247	.	.	.	.	A	.	.	.	.	75	.
B	243	169	.	73	73	B	7	11	149	10	139	.
C	22519	19937	.	2581	2581	C	2341	1873	15571	1535	14037	2734
D	92,83	117,69	.	35,27	35,27	D	322,50	170,93	104,50	156,94	100,82	36,27

### 3 KAUFWERTE FÜR BAULAND 1987 NACH BAULANDARTEN UND BAUGEBIETEN IN AUSGEWÄHLTEN STÄDTEN

NACH BAULANDARTEN						NACH BAUGEBIETEN						
BAU- LAND INS- GESAMT	BAU- REIFES LAND	ROH- BAU- LAND	SONSTIGES ZU- SAMMEN	IGES INDU- STRIE- LAND	BAULAND DARUNTER LAND FÜR VERKEHRS- ZWECKE	GE- SCHAFTS- GE- BIET	GESCH.- GEBIET MIT WOHN- GEMISCHT	WOHN- GEBIET ZU- SAMMEN	GESCHL. BAUWEISE	IN OFFENER BAUWEISE	INDU- STRIE- GEBIET	DORF- GE- BIET
OSNABRUECK												
A	208	.	.	.	.	A	.	.	.	.	.	.
B	173	111	62	58	4	B	3	108	11	97	58	.
C	19800	16428	3373	3109	226	C	2176	13889	1712	12177	3122	.
D	114,70	148,30	54,53	53,96	58,09	D	691,91	128,52	158,90	125,15	53,68	.
SALZGITTER												
A	67	.	.	.	.	A	.	.	.	.	.	.
B	103	38	66	64	.	B	.	33	5	28	68	.
C	5036	3641	1395	1342	.	C	.	2801	499	2301	2048	.
D	48,86	96,96	21,29	21,00	.	D	.	85,61	106,41	82,13	30,33	.
WILHELMSHAVEN												
A	88	.	.	.	.	A	.	.	.	.	.	.
B	105	61	44	44	.	B	.	46	2	43	50	.
C	4992	4004	988	988	.	C	.	3625	226	3399	1228	.
D	47,62	66,07	22,34	22,34	.	D	.	78,87	90,80	78,19	24,60	.
WOLFSBURG												
A	124	.	.	.	.	A	.	.	.	.	.	.
B	86	74	12	.	.	B	.	72	8	64	.	.
C	7551	6858	693	.	.	C	.	6606	821	5785	.	.
D	87,60	92,81	56,31	.	.	D	.	91,22	101,68	89,90	.	.
KREISANGEHÖRIGE STÄDTE												
CELLE												
A	66	.	.	.	.	A	.	.	.	.	.	.
B	99	83	.	.	.	B	.	23	55	55	.	.
C	6224	5723	.	.	.	C	.	1968	3310	3310	.	.
D	62,98	69,20	.	.	.	D	.	86,84	60,00	60,00	.	.
CUXHAVEN												
A	53	.	.	.	.	A	.	.	.	.	.	.
B	74	39	36	36	.	B	.	34	.	34	36	.
C	5545	4818	726	705	.	C	.	2690	.	2690	705	.
D	74,54	125,00	20,26	19,83	.	D	.	78,23	.	78,23	19,83	.
GARBSEN												
A	155	.	.	.	.	A	.	.	.	.	.	.
B	124	73	50	50	.	B	.	73	.	73	50	.
C	11810	8835	2966	2966	.	C	.	8752	.	8752	2966	.
D	95,41	120,70	58,81	58,81	.	D	.	120,28	.	120,28	58,81	.
GÖTTINGEN												
A	77	.	.	.	.	A	.	.	.	.	.	.
B	200	133	67	58	.	B	.	33	35	35	129	4
C	21040	18347	2694	2472	.	C	.	6616	7396	7396	6551	478
D	105,10	137,95	40,09	42,38	.	D	.	201,29	213,12	213,12	50,80	130,53
GOSLAR												
A	19	.	.	.	.	A	.	.	.	.	.	.
B	32	11	21	16	.	B	.	11	.	11	21	.
C	1424	863	561	296	.	C	.	847	.	840	561	.
D	44,13	76,26	26,77	18,18	.	D	.	75,92	.	76,90	26,77	.
HAMELN												
A	42	.	.	.	.	A	.	.	.	.	.	.
B	24	23	.	.	.	B	.	21	.	21	.	3
C	2385	2320	.	.	.	C	.	2149	.	2149	.	165
D	98,58	100,38	.	.	.	D	.	104,19	.	104,19	.	63,69
HILDESHEIM												
A	124	.	.	.	.	A	.	.	.	.	.	.
B	102	78	23	23	.	B	.	76	16	60	23	.
C	9528	8287	1235	1235	.	C	.	7419	1718	5701	1235	.
D	93,45	105,89	52,80	52,80	.	D	.	97,24	104,62	95,21	52,80	.
LUENEBURG												
A	28	.	.	.	.	A	.	.	.	.	.	.
B	90	19	.	.	.	B	.	19	.	19	.	.
C	1917	1159	.	.	.	C	.	1159	.	1159	.	.
D	21,32	61,24	.	.	.	D	.	61,24	.	61,24	.	.
WOLFENBUETTEL												
A	53	.	.	.	.	A	.	.	.	.	.	.
B	43	31	12	.	.	B	.	29	.	29	.	.
C	3912	3569	342	.	.	C	.	3409	.	3409	.	.
D	89,99	114,11	28,09	.	.	D	.	117,84	.	117,84	.	.

## 3 KAUFWERTE FÜR BAULAND 1987 NACH BAULANDARTEN UND BAUGEBIETEN IN AUSGEWÄHLTEN STÄDTEN

NACH BAULANDARTEN											NACH BAUGEBIETEN				
BAU- LAND INS- GESAMT	BAU- REIFES LAND	ROH- BAU- LAND	SONSTIGES ZU- SAMMEN	INDU- STRIE- LAND	BAULAND DARUNTER LAND FÜR VERKEHRS- ZWECKE	FREI- PLÄ- CHEN	GE- SCHAEFTS- GE- BIET	GESCH.- GEBIET MIT WOHNG. GEMISCHT	WOHN- GEBIET ZU- SAMMEN	INDU- STRIE- GEBIET	DORF- GE- BIET	INDU- STRIE- GEBIET	DORF- GE- BIET	INDU- STRIE- GEBIET	DORF- GE- BIET
BREMEN															
KREISFREIE STÄDTE															
BREMEN															
A	23	23	.	.	.	.	A	.	.	.	.	.	.	.	.
B	21	21	.	.	.	.	B	.	20	.	20	.	.	.	.
C	3520	3520	.	.	.	.	C	.	3215	.	3215	.	.	.	.
D	170,09	170,09	.	.	.	.	D	.	163,19	.	163,19	.	.	.	.
BREMERHAVEN															
A	37	.	.	.	.	.	A	.	.	.	.	.	.	.	.
B	105	45	.	20	16	.	B	.	31	.	31	.	56	.	.
C	4330	1902	.	863	733	.	C	.	1825	.	1825	.	2298	.	.
D	41,20	42,07	.	42,92	46,14	.	D	.	58,43	.	58,43	.	41,29	.	.
NORDRHEIN - WESTFALEN															
KREISFREIE STÄDTE															
AACHEN															
A	19	.	.	.	.	.	A	.	.	.	.	.	.	.	.
B	21	7	.	.	.	.	B	.	7	.	6	.	.	.	.
C	2493	1707	.	.	.	.	C	.	1707	.	1331	.	.	.	.
D	121,62	232,62	.	.	.	.	D	.	232,62	.	218,02	.	.	.	.
BIELEFELD															
A	32	.	.	.	.	.	A	.	.	.	.	.	.	.	.
B	26	23	.	.	.	.	B	.	23	3	20	.	.	.	.
C	3603	3338	.	.	.	.	C	.	3301	503	2798	.	.	.	.
D	140,71	148,35	.	.	.	.	D	.	141,36	164,27	137,90	.	.	.	.
BOCHUM															
A	130	.	.	.	.	.	A	.	.	.	.	.	.	.	.
B	126	70	.	55	54	.	B	.	12	59	16	43	54	.	.
C	22658	20950	.	1690	1670	.	C	.	5448	15541	4799	10741	1670	.	.
D	180,52	298,33	.	30,76	30,73	.	D	.	460,17	261,84	299,21	248,00	30,73	.	.
BONN															
A	83	.	.	.	.	.	A	.	.	.	.	.	.	.	.
B	55	50	3	.	.	.	B	.	11	44	14	30	.	.	.
C	22224	20238	525	.	.	.	C	.	5887	16337	4304	12033	.	.	.
D	403,54	400,90	185,70	.	.	.	D	.	538,54	370,10	306,38	399,85	.	.	.
BOTTROP															
A	50	50	.	.	.	.	A	.	.	.	.	.	.	.	.
B	31	31	.	.	.	.	B	.	29	.	27	.	.	.	.
C	7355	7355	.	.	.	.	C	.	6862	.	6310	.	.	.	.
D	234,21	234,21	.	.	.	.	D	.	237,71	.	234,86	.	.	.	.
DORTMUND															
A	161	.	.	.	.	.	A	.	.	.	.	.	.	.	.
B	321	116	12	193	155	38	B	.	26	139	7	132	155	.	.
C	30445	20745	677	9024	8092	920	C	.	3160	19191	1255	17936	8084	.	.
D	94,96	178,81	57,17	46,81	52,20	24,52	D	.	119,43	138,32	185,98	135,88	52,32	.	.
DUESSELDORF															
A	35	.	.	.	.	.	A	.	.	.	.	.	.	.	.
B	66	64	.	.	.	.	B	.	5	59	9	50	.	.	.
C	36897	36390	.	.	.	.	C	.	2907	33483	3112	30370	.	.	.
D	557,48	572,76	.	.	.	.	D	.	599,57	570,55	359,00	607,21	.	.	.
DUISBURG															
A	60	.	.	.	.	.	A	.	.	.	.	.	.	.	.
B	137	45	15	77	16	60	B	.	13	49	7	42	75	.	.
C	19453	12991	2199	4263	911	3338	C	.	3294	11998	2277	9721	4161	.	.
D	141,61	291,83	142,55	55,06	55,90	55,88	D	.	250,62	245,22	308,39	233,99	55,26	.	.
ESSEN															
A	44	.	.	.	.	.	A	.	.	.	.	.	.	.	.
B	38	19	17	.	.	.	B	.	34	21	13	.	.	.	.
C	8410	7387	972	.	.	.	C	.	7934	2345	5589	.	.	.	.
D	224,15	381,62	57,45	.	.	.	D	.	232,29	112,39	420,51	.	.	.	.
GELSENKIRCHEN															
A	90	.	.	.	.	.	A	.	.	.	.	.	.	.	.
B	111	31	.	74	67	7	B	.	4	34	10	24	67	.	.
C	8682	5919	.	2173	2038	132	C	.	450	6112	1834	4278	2038	.	.
D	78,43	191,12	.	29,44	30,56	18,92	D	.	105,56	177,56	183,40	175,17	30,56	.	.

### 3 KAUFWERTE FÜR BAULAND 1987 NACH BAULANDARTEN UND BAUGEBIETEN IN AUSGEWÄHLTEN STÄDTEN

NACH BAULANDARTEN							NACH BAUGEBIETEN						
BAU- LAND	BAU- REIFES	ROH- BAU- LAND	SONSTIGES ZU- SAMMEN	INDU- STRIE- LAND	BAULAND DARUNTER LAND FUER VERKEHRS- ZWECKE	FREI- FLAE- CHEN	GE- SCHAEFTS- GE- BIET	GESCH.- GEBIET MIT WOHNG. GEMISCHT	WOHN- GEBIET ZU- SAMMEN	INDU- STRIE- GEBIET	DORF- GE- BIET		
INS- GESAMT	REIFES LAND	BAU- LAND	SONSTIGES ZU- SAMMEN	INDU- STRIE- LAND	BAULAND DARUNTER LAND FUER VERKEHRS- ZWECKE	FREI- FLAE- CHEN	GE- SCHAEFTS- GE- BIET	GESCH.- GEBIET MIT WOHNG. GEMISCHT	WOHN- GEBIET ZU- SAMMEN	INDU- STRIE- GEBIET	DORF- GE- BIET		
HAGEN													
A	35	.	.	.	.	.	A	.	.	.	.		
B	30	21	.	.	.	.	B	.	21	7	14		
C	4332	3935	.	.	.	.	C	.	3712	1541	2171		
D	143,26	184,36	.	.	.	.	D	.	175,46	220,40	153,27		
HAMM													
A	44	.	.	.	.	.	A	.	.	.	.		
B	51	26	.	25	25	.	B	.	25	13	11		
C	3746	3086	.	660	660	.	C	.	2956	1575	1381		
D	73,32	118,78	.	26,28	26,28	.	D	.	118,90	116,89	121,28		
HERNE													
A	65	.	.	.	.	.	A	.	.	.	.		
B	190	40	4	146	9	4	B	.	3	178	21		
C	10188	8304	481	1403	185	207	C	.	741	9261	4370		
D	53,63	205,07	137,34	9,61	20,73	59,06	D	.	222,72	52,12	204,27		
KOELN													
A	155	.	.	.	.	.	A	.	.	.	.		
B	200	89	15	95	93	.	B	.	13	93	41		
C	45954	33642	1357	10955	10855	.	C	.	6582	28420	15114		
D	230,19	376,07	89,26	115,35	116,19	.	D	.	519,88	306,63	366,92		
KREFELD													
A	33	.	.	.	.	.	A	.	.	.	.		
B	52	21	.	31	29	.	B	.	6	17	15		
C	7392	5247	.	1986	1807	.	C	.	1954	3631	3139		
D	141,79	253,84	.	64,86	61,64	.	D	.	345,33	211,59	205,39		
LEVERKUSEN													
A	20	.	.	.	.	.	A	.	.	.	.		
B	11	11	.	.	.	.	B	.	10	3	7		
C	2744	2713	.	.	.	.	C	.	2381	620	1761		
D	243,20	250,07	.	.	.	.	D	.	243,79	213,98	256,38		
MOENCHENGLADBACH													
A	92	.	.	.	.	.	A	.	.	.	.		
B	78	38	.	40	40	.	B	.	2	34	17		
C	8150	6692	.	1458	1458	.	C	.	406	6041	3060		
D	105,07	177,70	.	36,52	36,52	.	D	.	199,67	176,90	184,04		
MUELHEIM A. D. RUHR													
A	17	.	.	.	.	.	A	.	.	.	.		
B	26	17	.	.	.	.	B	.	16	7	9		
C	5001	4151	.	.	.	.	C	.	3723	1447	2276		
D	192,07	246,58	.	.	.	.	D	.	237,72	210,17	259,33		
MUNSTER (WESTF.)													
A	82	.	.	.	.	.	A	.	.	.	.		
B	120	83	.	23	23	.	B	.	26	69	4		
C	32752	30506	.	1628	1628	.	C	.	14274	16640	2469		
D	271,96	369,30	.	71,78	71,78	.	D	.	546,31	242,56	572,56		
OBERHAUSEN													
A	26	.	.	.	.	.	A	.	.	.	.		
B	66	19	.	.	.	.	B	.	23	16	6		
C	5953	3804	.	.	.	.	C	.	3966	2415	1550		
D	90,52	197,39	.	.	.	.	D	.	175,44	147,10	250,68		
REMSCHEID													
A	6	.	.	.	.	.	A	.	6	.	.		
B	22	10	.	.	.	.	B	.	22	.	22		
C	2876	1546	.	.	.	.	C	.	2876	.	2726		
D	128,10	149,20	.	.	.	.	D	.	128,10	.	124,73		
SOLINGEN													
A	120	.	.	.	.	.	A	.	.	.	.		
B	88	48	19	21	17	4	B	.	7	63	5		
C	13573	10080	2100	1393	1318	75	C	.	1598	10597	842		
D	154,15	208,97	109,79	67,33	77,92	19,90	D	.	215,80	167,19	184,88		
WUPPERTAL													
A	59	.	.	.	.	.	A	.	.	.	.		
B	47	31	.	15	.	.	B	.	2	34	9		
C	9026	8487	.	471	.	.	C	.	433	8194	2416		
D	191,19	271,89	.	31,51	.	.	D	.	223,51	241,70	275,96		

3 KAUFWERTE FÜR BAULAND 1987 NACH BAULANDARTEN UND BAUGEBIETEN IN AUSGEWÄHLTEN STÄDTEN

NACH BAULANDARTEN						NACH BAUGEBIETEN						
BAU- LAND	BAU- REIFES	ROH- BAU- LAND	SONSTIGES ZU- SAMMEN	INDU- STRIE- LAND	BAULAND DARUNTER LAND FUER VERKEHRS- ZWECKE	FREI- FLAE- CHEN	GE- SCHAFFTS- GE- BIET	GESCH.- GEBIET MIT WOHNG. GEMISCHT	WOHN- GEBIET ZU- SAMMEN	INDU- STRIE- GEBIET	DORF- GE- BIET	
GESAMT	LAND	LAND	SAMMEN	LAND	ZWECKE	CHEN	BIET	GEMISCHT	SAMMEN	BAUWEISE	OFFENER BAUWEISE	GEBIET
KREISANGEHOERIGE STAEDTE												
AHLEN												
A	33	.	.	.	.	.	A	.	.	.	.	.
B	37	16	.	19	19	.	B	.	18	.	17	19
C	2092	1757	.	255	222	.	C	.	1870	.	1749	222
D	56,26	112,86	.	13,17	11,82	.	D	.	101,63	.	103,34	11,82
ARNSBERG												
A	71	.	.	.	.	.	A	.	.	.	.	.
B	45	34	.	9	1	.	B	.	21	.	21	16
C	3947	3525	.	289	61	.	C	.	2137	.	2137	1476
D	87,82	104,32	.	32,90	47,97	.	D	.	102,46	.	102,46	92,97
BAD SALZUFLEN												
A	25	.	.	.	.	.	A	.	.	.	.	.
B	39	26	.	2	.	.	B	.	28	.	26	.
C	5905	5396	.	187	.	.	C	.	5540	.	5345	.
D	151,34	210,46	95,64	.	.	.	D	.	201,13	.	207,11	.
BERGHEIM												
A	121	.	.	.	.	.	A	.	.	.	.	.
B	93	35	22	36	36	.	B	.	59	8	51	34
C	6207	4307	987	912	912	.	C	.	5322	867	4454	831
D	66,65	123,68	44,36	25,31	25,31	.	D	.	90,04	108,90	87,10	24,64
BERGISCHE-GLADBACH												
A	34	34	.	.	.	.	A	.	34	.	.	.
B	22	22	.	.	.	.	B	.	22	4	18	.
C	7229	7229	.	.	.	.	C	.	7229	1405	5824	.
D	323,90	323,90	.	.	.	.	D	.	323,90	349,33	318,31	.
BOCHOLT												
A	21	21	.	.	.	.	A	.	21	.	.	.
B	13	13	.	.	.	.	B	.	13	.	12	.
C	1759	1759	.	.	.	.	C	.	1759	.	1671	.
D	139,86	139,86	.	.	.	.	D	.	139,86	.	140,01	.
CASTROP-RAUXEL												
A	36	.	.	.	.	.	A	.	.	.	.	.
B	26	17	.	.	.	.	B	.	18	.	17	.
C	3533	3226	.	.	.	.	C	.	3298	.	3181	.
D	134,64	186,02	.	.	.	.	D	.	180,26	.	182,20	.
DETMOLD												
A	26	.	.	.	.	.	A	.	.	.	.	.
B	27	16	.	.	.	.	B	.	18	.	18	.
C	2073	1796	.	.	.	.	C	.	1851	.	1851	.
D	76,27	110,32	.	.	.	.	D	.	101,93	.	101,93	.
DINSLAKEN												
A	59	.	.	.	.	.	A	.	.	.	.	.
B	58	51	.	.	.	.	B	.	51	.	51	.
C	10541	10199	.	.	.	.	C	.	10103	.	10103	.
D	181,22	199,30	.	.	.	.	D	.	198,32	.	198,32	.
DORMAGEN												
A	49	.	.	.	.	.	A	.	.	.	.	.
B	24	22	.	.	.	.	B	.	23	14	9	.
C	4336	4206	.	.	.	.	C	.	3879	2217	1662	.
D	178,44	192,01	.	.	.	.	D	.	171,60	160,93	188,25	.
DORSTEN												
A	44	.	.	.	.	.	A	.	.	.	.	.
B	26	22	.	.	.	.	B	.	25	5	20	.
C	3858	3502	.	.	.	.	C	.	3758	919	2839	.
D	149,46	160,98	.	.	.	.	D	.	150,60	174,92	144,11	.
DUEREN												
A	37	.	.	.	.	.	A	.	.	.	.	.
B	51	36	.	.	.	.	B	.	17	19	19	.
C	8082	7847	.	.	.	.	C	.	5179	2626	2426	.
D	159,58	216,85	.	.	.	.	D	.	303,62	135,44	129,26	.
ESCHWEILER												
A	22	22	.	.	.	.	A	.	22	.	.	.
B	9	9	.	.	.	.	B	.	9	7	3	.
C	1563	1563	.	.	.	.	C	.	1563	1084	479	.
D	164,62	164,62	.	.	.	.	D	.	164,62	160,76	174,09	.

### 3 KAUFWERTE FÜR BAULAND 1987 NACH BAULANDARTEN UND BAUGEBIETEN IN AUSGEWÄHLTEN STÄDTEN

BAU- LAND INS- GESAMT	NACH BAULANDARTEN						NACH BAUGEBIETEN							INDU- STRIE- GEBIET	DORF- GE- BIET
	BAU- REIFES LAND	ROH- BAU- LAND	SONSTIGES			BAULAND DARUNTER LAND FÜR VERKEHRS- ZWECKE	FREI- FLÄ- CHEN	GE- SCHAEFTS- GE- BIET	GESCH.- GEBIET MIT WOHNG. GEMISCHT	WOHN- GEBIET DARUNTER IN			INDU- STRIE- GEBIET		
			ZU- SAMMEN	INDU- STRIE- LAND	INDU- STRIE- LAND					ZU- SAMMEN	GESCHL. BAUWEISE	OFFENER BAUWEISE			
GLADBECK															
A	.	.	.	.	.	.	.	A	.	.	.	.	.	.	.
B	.	.	.	.	.	.	.	B	.	.	.	.	.	.	.
C	.	.	.	.	.	.	.	C	.	.	.	.	.	.	.
D	.	.	.	.	.	.	.	D	.	.	.	.	.	.	.
GREVENBROICH															
A	36	36	.	.	.	.	.	A	.	.	36	.	.	.	.
B	21	21	.	.	.	.	.	B	.	.	21	.	21	.	.
C	3990	3990	.	.	.	.	.	C	.	.	3990	.	3930	.	.
D	188,41	188,41	.	.	.	.	.	D	.	.	188,41	.	187,97	.	.
GUETERSLOH															
A	175	.	.	.	.	.	.	A	.	.	.	.	.	.	.
B	150	116	5	29	27	.	.	B	5	117	68	50	27	.	.
C	16755	14830	385	1539	1509	.	.	C	1335	13911	8586	5325	1509	.	.
D	111,81	127,74	79,11	53,31	55,46	.	.	D	257,99	118,43	126,92	106,91	55,46	.	.
HATTINGEN															
A	8	.	.	.	.	.	.	A	.	.	.	.	.	.	.
B	7	6	.	.	.	.	.	B	.	.	6	.	6	.	.
C	1552	1526	.	.	.	.	.	C	.	.	1526	.	1526	.	.
D	218,26	243,82	.	.	.	.	.	D	.	.	243,82	.	243,82	.	.
HERFORD															
A	42	.	.	.	.	.	.	A	.	.	.	.	.	.	.
B	78	34	.	32	32	.	.	B	5	42	.	40	32	.	.
C	5204	3305	.	1049	1049	.	.	C	548	3607	.	3520	1049	.	.
D	66,31	96,72	.	32,75	32,75	.	.	D	118,87	86,22	.	87,44	32,75	.	.
HERTEN															
A	22	.	.	.	.	.	.	A	.	.	.	.	.	.	.
B	24	15	.	9	9	.	.	B	.	10	.	10	9	.	.
C	4114	3836	.	278	278	.	.	C	.	2641	.	2641	278	.	.
D	171,47	252,28	.	31,60	31,60	.	.	D	.	268,06	.	268,06	31,60	.	.
HILDEN															
A	6	6	.	.	.	.	.	A	.	.	.	.	.	.	.
B	19	19	.	.	.	.	.	B	.	.	.	.	.	.	.
C	2843	2843	.	.	.	.	.	C	.	.	.	.	.	.	.
D	150,78	150,78	.	.	.	.	.	D	.	.	.	.	.	.	.
HUERTH															
A	22	.	.	.	.	.	.	A	.	.	.	.	.	.	.
B	10	9	.	.	.	.	.	B	.	8	6	.	.	.	.
C	1966	1913	.	.	.	.	.	C	.	1850	1462	.	.	.	.
D	189,32	221,98	.	.	.	.	.	D	.	227,87	228,28	.	.	.	.
ISERLOHN															
A	27	.	.	.	.	.	.	A	.	.	.	.	.	.	.
B	91	27	12	.	.	.	.	B	6	31	9	22	.	.	.
C	5144	2544	545	.	.	.	.	C	535	2508	717	1791	.	.	.
D	56,72	94,62	43,91	.	.	.	.	D	84,21	79,76	76,74	81,04	.	.	.
KERPEN															
A	52	.	.	.	.	.	.	A	.	.	.	.	.	.	.
B	59	21	.	27	27	.	.	B	.	30	.	30	29	.	.
C	4741	3277	.	929	929	.	.	C	.	3492	.	3492	1160	.	.
D	80,04	154,21	.	34,96	34,96	.	.	D	.	116,90	.	116,90	40,42	.	.
LIPPSTADT															
A	54	.	.	.	.	.	.	A	.	.	.	.	.	.	.
B	47	28	.	17	17	.	.	B	.	2	23	4	19	17	5
C	3759	3316	.	340	340	.	.	C	.	485	2310	457	1852	413	552
D	79,60	117,84	.	20,61	20,61	.	.	D	.	231,64	100,59	127,15	95,66	23,94	112,06
LUEDENSCHIED															
A	49	.	.	.	.	.	.	A	.	.	.	.	.	.	.
B	63	17	19	27	27	.	.	B	.	30	.	30	31	.	.
C	4463	2066	1496	900	900	.	.	C	.	3115	.	3115	1176	.	.
D	70,68	119,00	79,72	33,33	33,33	.	.	D	.	103,11	.	103,11	38,23	.	.
LUENEN															
A	20	20	.	.	.	.	.	A	.	.	20	.	20	.	.
B	12	12	.	.	.	.	.	B	.	.	12	.	12	.	.
C	2380	2380	.	.	.	.	.	C	.	.	2380	.	2380	.	.
D	196,21	196,21	.	.	.	.	.	D	.	.	196,21	.	196,21	.	.

### 3 KAUFWERTE FÜR BAULAND 1987 NACH BAULANDARTEN UND BAUGEBIETEN IN AUSGEWÄHLTEN STÄDTEN

NACH BAULANDARTEN						NACH BAUGEBIETEN							
BAU- LAND INS- GESAMT	BAU- REIFES LAND	ROH- BAU- LAND	SONSTIGES ZU- SAMMEN	TIGES INDU- STRIE- LAND	BAULAND DARUNTER LAND FÜR VERKEHRS- ZWECKE	FREI- FLÄCHEN	GE- SCHAFTS- GE- BIET	GESCH.- GEBIET MIT WOHNG. GEMISCHT	WOHN- GEBIET DARUNTER ZU- GESCHL. BAUWEISE	INDU- STRIE- GEBIET OFFENER BAUWEISE	INDU- STRIE- GEBIET	DORF- GE- BIET	
MARL													
A	69	.	.	.	.	.	A	.	.	.	.	.	
B	42	36	.	.	.	.	B	.	36	17	20	.	
C	6717	6449	.	.	.	.	C	.	6446	2804	3643	.	
D	158,79	181,54	.	.	.	.	D	.	176,70	165,78	186,13	.	
MEERBUSCH													
A	41	.	.	.	.	.	A	.	.	.	.	.	
B	38	31	.	.	.	.	B	.	30	20	10	.	
C	9562	8882	.	.	.	.	C	.	8657	5569	3087	.	
D	252,24	290,36	.	.	.	.	D	.	290,08	284,10	301,53	.	
MENDEN (SAUERLAND)													
A	34	.	.	.	.	.	A	.	34	.	.	.	
B	24	22	.	.	.	.	B	.	24	.	22	.	
C	3043	2911	.	.	.	.	C	.	3043	.	2859	.	
D	129,13	135,00	.	.	.	.	D	.	129,13	.	127,54	.	
MINDEN													
A	51	.	.	.	.	.	A	.	.	.	.	.	
B	56	39	.	.	.	.	B	.	39	38	.	.	
C	3942	3181	.	.	.	.	C	.	3181	3017	.	.	
D	70,63	81,12	.	.	.	.	D	.	81,12	80,29	.	.	
MOERS													
A	66	.	.	.	.	.	A	.	.	.	.	.	
B	24	24	.	.	.	.	B	.	2	23	4	19	
C	6063	6023	.	.	.	.	C	.	490	5573	979	4594	
D	247,79	251,91	.	.	.	.	D	.	276,12	245,57	241,77	246,40	
NEUSS													
A	50	.	.	.	.	.	A	.	.	.	.	.	
B	70	27	.	43	43	.	B	.	25	22	3	43	
C	11091	6667	.	4425	4425	.	C	.	6337	5550	787	4425	
D	159,22	250,47	.	102,80	102,80	.	D	.	253,58	253,76	252,32	102,80	
PADERBORN													
A	33	.	.	.	.	.	A	.	.	.	.	.	
B	67	23	.	.	.	.	B	.	62	2	60	.	
C	5958	4330	.	.	.	.	C	.	4398	482	3916	.	
D	88,98	184,60	.	.	.	.	D	.	70,71	252,56	64,95	.	
RATINGEN													
A	9	.	.	.	.	.	A	.	.	.	.	.	
B	34	6	.	.	.	.	B	.	7	7	.	.	
C	4805	2026	.	.	.	.	C	.	2146	2146	.	.	
D	143,22	333,11	.	.	.	.	D	.	300,35	300,35	.	.	
RECKLINGHAUSEN													
A	87	.	.	.	.	.	A	.	.	.	.	.	
B	122	47	.	71	44	.	B	.	5	72	6	44	
C	12636	10159	139	2339	1715	.	C	.	1189	9733	1106	8627	
D	103,96	216,99	36,79	32,95	39,02	.	D	.	222,53	134,67	191,79	129,72	
RHEINE													
A	64	.	.	.	.	.	A	.	.	.	.	.	
B	72	34	.	38	38	.	B	.	33	.	33	38	
C	4484	3458	.	1026	1026	.	C	.	3288	.	3288	1026	
D	61,93	100,92	.	26,90	26,90	.	D	.	98,61	.	98,61	26,90	
SANKT AUGUSTIN													
A	46	.	.	.	.	.	A	.	.	.	.	.	
B	47	29	.	.	.	.	B	.	36	9	27	.	
C	8847	7533	.	.	.	.	C	.	8111	2484	5626	.	
D	189,28	256,50	.	.	.	.	D	.	225,24	268,75	210,22	.	
SIEGEN													
A	68	.	.	.	.	.	A	.	.	.	.	.	
B	59	34	.	18	18	.	B	.	3	35	.	34	
C	4990	3701	260	1029	1015	.	C	.	415	3347	.	3247	
D	83,87	108,00	35,51	57,50	57,62	.	D	.	125,38	96,30	.	96,63	
STOLBERG													
A	18	.	.	.	.	.	A	.	18	.	.	.	
B	11	10	.	.	.	.	B	.	11	.	10	.	
C	1387	1322	.	.	.	.	C	.	1387	.	1286	.	
D	123,26	129,12	.	.	.	.	D	.	123,26	.	126,75	.	

3 KAUFWERTE FÜR BAULAND 1987 NACH BAULANDARTEN UND BAUGEBIETEN IN AUSGEWÄHLTEN STÄDTEN

BAU-		NACH BAULANDARTEN					NACH BAUGEBIETEN						
LAND	BAU-	ROH-	SONSTIGES			BAULAND	GE-	GESCH.-	WOHN- GEBIET		INDU-	DORF-	
INS-	REIFES	BAU-	ZU-	INDU-	DARUNTER	FREI-	SCHAEFTS-	GEBIET	ZU-	DARUNTER	STRIE-	GE-	
GESAMT	LAND	LAND	SAMMEN	STRIE-	LAND FÜR	FLÄE-	GE-	MIT	GESCHL.	IN	STRIE-	GE-	
				LAND	VERKEHRS-	CHEN	BIET	WOHNG.	SAMMEN	BAUWEISE	BAUWEISE	BIET	
					ZWECKE			GEMISCHT					
TROISDORF													
A	61	.	.	.	.	.	A	.	.	.	.	.	
B	65	27	11	27	27	.	B	.	10	23	15	27	
C	8347	5962	793	1592	1592	.	C	.	2750	3574	1364	1592	
D	127,77	222,89	69,36	58,65	58,65	.	D	.	267,55	158,46	187,67	58,65	
UNNA													
A	11	.	.	.	.	.	A	.	.	.	.	.	
B	27	3	.	23	22	.	B	.	4	.	4	22	
C	2722	329	.	2312	2309	.	C	.	413	.	413	2309	
D	101,42	112,25	.	102,60	103,00	.	D	.	93,42	.	93,42	103,00	
VELBERT													
A	14	.	.	.	.	.	A	.	.	.	.	.	
B	18	3	.	13	13	.	B	.	5	.	5	13	
C	1430	581	.	521	508	.	C	.	808	.	808	508	
D	78,60	205,86	.	41,15	40,51	.	D	.	159,11	.	159,11	40,51	
VIERSEN													
A	18	18	.	.	.	.	A	.	.	.	.	.	
B	11	11	.	.	.	.	B	.	8	2	6	.	
C	1909	1909	.	.	.	.	C	.	1264	284	980	.	
D	167,66	167,66	.	.	.	.	D	.	160,11	179,32	155,28	.	
WESEL													
A	30	.	.	.	.	.	A	.	.	.	.	.	
B	61	23	.	.	.	.	B	.	28	.	26	.	
C	4833	3463	.	.	.	.	C	.	3853	.	3471	.	
D	79,37	152,30	.	.	.	.	D	.	138,07	.	132,63	.	
WITTEN													
A	34	.	.	.	.	.	A	.	.	.	.	.	
B	32	19	.	.	.	.	B	.	30	2	29	.	
C	4837	3710	.	.	.	.	C	.	4710	314	4396	.	
D	151,59	190,89	.	.	.	.	D	.	155,08	174,89	153,83	.	
HESSEN													
KREISFREIE STAEDTE													
DARMSTADT													
A	38	.	.	.	.	.	A	.	.	.	.	.	
B	71	51	.	20	20	.	B	.	48	.	48	20	
C	21131	19537	.	1595	1595	.	C	.	18681	.	18606	1595	
D	297,52	379,83	.	81,40	81,40	.	D	.	385,69	.	385,41	81,40	
FRANKFURT AM MAIN													
A	12	.	.	.	.	.	A	.	.	.	.	.	
B	11	8	.	.	.	.	B	.	4	4	4	.	
C	4690	3934	.	.	.	.	C	.	1967	2001	2001	.	
D	446,36	519,36	.	.	.	.	D	.	454,77	464,48	464,48	.	
KASSEL													
A	5	5	.	.	.	.	A	.	5	.	5	.	
B	3	3	.	.	.	.	B	.	3	.	3	.	
C	452	452	.	.	.	.	C	.	452	.	452	.	
D	142,10	142,10	.	.	.	.	D	.	142,10	.	142,10	.	
OFFENBACH AM MAIN													
A	7	7	.	.	.	.	A	.	7	.	7	.	
B	6	6	.	.	.	.	B	.	6	.	6	.	
C	2667	2667	.	.	.	.	C	.	2667	.	2667	.	
D	481,51	481,51	.	.	.	.	D	.	481,51	.	481,51	.	
WIESBADEN													
A	39	.	.	.	.	.	A	.	.	.	.	.	
B	74	41	.	32	32	.	B	.	2	39	39	32	
C	15572	11592	.	3687	3687	.	C	.	718	11013	10891	3687	
D	209,97	282,39	.	116,23	116,23	.	D	.	358,72	279,19	279,32	116,23	
KREISANGEHOERIGE STAEDTE													
BAD HERSFELD													
A	27	.	.	.	.	.	A	.	.	.	.	.	
B	38	34	.	.	.	.	B	.	35	.	35	.	
C	2054	1844	.	.	.	.	C	.	1863	.	1863	.	
D	53,83	53,97	.	.	.	.	D	.	53,86	.	53,86	.	

### 3 KAUFWERTE FÜR BAULAND 1987 NACH BAULANDARTEN UND BAUGEBIETEN IN AUSGEWÄHLTEN STÄDTEN

NACH BAULANDARTEN						NACH BAUGEBIETEN							
BAU- LAND INS- GESAMT	BAU- REIFES LAND	ROH- BAU- LAND	SONSTIGES ZU- SAMMEN	INDU- STRIE- LAND	BAULAND DARUNTER LAND FÜR VERKEHRS- ZWECKE	FREI- FLÄCH- CHEN	GE- SCHAFTS- GE- BIET	GESCH.- GEBIET MIT WOHNG. GEMISCHT	WOHN- GEBIET ZU- SAMMEN	IN GESCHL. BAUWEISE	DARUNTER OFFENER BAUWEISE	INDU- STRIE- GEBIET	DORF- GE- BIET
BAD HOMBURG V.D.HOEHE													
A	42	.	.	.	.	.	A	.	.	.	.	.	.
B	31	29	.	.	.	.	B	.	30	.	27	.	.
C	16611	16234	.	.	.	.	C	.	16376	.	14432	.	.
D	530,90	555,14	.	.	.	.	D	.	548,36	.	536,72	.	.
BAD NAUHEIM													
A	51	.	.	.	.	.	A	.	.	.	.	.	.
B	80	29	2	49	41	.	B	.	37	.	37	41	.
C	10101	8692	259	1150	1096	.	C	.	8119	.	8119	1096	.
D	126,45	298,20	147,30	23,48	26,57	.	D	.	222,32	.	222,32	26,57	.
FRIEDBERG (HESSEN)													
A	32	.	.	.	.	.	A	.	.	.	.	.	.
B	45	13	.	32	32	.	B	.	13	.	13	32	.
C	3241	2554	.	642	642	.	C	.	2475	.	2475	642	.
D	71,41	197,72	.	20,35	20,35	.	D	.	183,73	.	183,73	20,35	.
FULDA													
A	5	5	.	.	.	.	A	.	5	.	.	.	.
B	4	4	.	.	.	.	B	.	4	.	.	.	.
C	339	339	.	.	.	.	C	.	339	.	.	.	.
D	86,98	86,98	.	.	.	.	D	.	86,98	.	.	.	.
GIESSEN													
A	21	.	.	.	.	.	A	.	.	.	.	.	.
B	32	29	.	.	.	.	B	.	29	.	29	.	.
C	4468	4017	.	.	.	.	C	.	4007	.	3852	.	.
D	139,40	137,61	.	.	.	.	D	.	136,44	.	134,31	.	.
HANAU													
A	.	.	.	.	.	.	A	.	.	.	.	.	.
B	.	.	.	.	.	.	B	.	.	.	.	.	.
C	.	.	.	.	.	.	C	.	.	.	.	.	.
D	.	.	.	.	.	.	D	.	.	.	.	.	.
LIMBURG A.D.LAHN													
A	26	26	.	.	.	.	A	.	26	.	.	.	.
B	22	22	.	.	.	.	B	.	22	7	15	.	.
C	2765	2765	.	.	.	.	C	.	2765	773	1992	.	.
D	124,35	124,35	.	.	.	.	D	.	124,35	104,07	134,54	.	.
MARBURG													
A	45	45	.	.	.	.	A	.	.	.	.	.	.
B	41	41	.	.	.	.	B	.	40	.	39	.	.
C	5349	5349	.	.	.	.	C	.	5169	.	4998	.	.
D	129,16	129,16	.	.	.	.	D	.	128,31	.	126,71	.	.
RUESSELSHEIM													
A	16	16	.	.	.	.	A	.	16	.	16	.	.
B	10	10	.	.	.	.	B	.	10	.	10	.	.
C	2503	2503	.	.	.	.	C	.	2503	.	2503	.	.
D	243,47	243,47	.	.	.	.	D	.	243,47	.	243,47	.	.
WETZLAR													
A	21	21	.	.	.	.	A	.	.	.	.	.	.
B	16	16	.	.	.	.	B	.	16	.	16	.	.
C	1762	1762	.	.	.	.	C	.	1701	.	1701	.	.
D	107,30	107,30	.	.	.	.	D	.	109,38	.	109,38	.	.
RHEINLAND - PFALZ													
KREISFREIE STAEDTE													
FRANKENTHAL (PFALZ)													
A	53	.	.	.	.	.	A	.	.	.	.	.	.
B	46	39	.	6	.	2	B	.	43	.	42	.	.
C	10706	10280	.	425	.	37	C	.	10318	.	10183	.	.
D	231,01	261,16	.	71,25	.	16,84	D	.	242,44	.	240,96	.	.
KAISERSLAUTERN													
A	70	.	.	.	.	.	A	.	.	.	.	.	.
B	181	50	.	132	104	22	B	.	3	74	65	104	.
C	11629	7528	.	4101	3842	224	C	.	702	7070	5435	3857	.
D	64,13	151,48	.	31,16	37,07	10,38	D	.	200,86	95,66	83,27	37,11	.

### 3 KAUFWERTE FÜR BAULAND 1987 NACH BAULANDARTEN UND BAUGEBIETEN IN AUSGEWÄHLTEN STÄDTEN

NACH BAULANDARTEN							NACH BAUGEBIETEN						
BAU- LAND INS- GESAMT	BAU- REIFES LAND	ROH- BAU- LAND	S O N S T I G E S ZU- SAMMEN	INDU- STRIE- LAND	BAU L A N D DARUNTER LAND FÜR VERKEHRS- ZWECKE	FREI- FLÄCHEN	GE- SCHAEFTS- GE- BIET	GESCH.- GEBIET MIT WOHNG. GEMISCHT	W O H N G E B I E T DARUNTER IN GESCHL. BAUWEISE	INDU- STRIE- GEBIET	DORF- GE- BIET		
KOBLENZ													
A	292	.	.	.	.	A	.	.	.	.	.		
B	383	104	4	276	151	26 B	.	.	199	21	178		
C	25614	16308	276	9030	7531	1049	450 C	.	14728	4183	10545		
D	66,86	157,50	68,91	32,77	49,86	10,64	17,37 D	.	74,03	200,72	59,20		
LANDAU IN DER PFALZ													
A	222	.	.	.	.	A	.	.	.	.	.		
B	412	29	.	380	113	255	B	.	265	.	105		
C	10860	4032	.	6742	1538	5080	C	.	9137	.	8907		
D	26,39	136,96	.	17,76	13,64	19,89	D	.	34,43	.	33,72		
LUDWIGSHAFEN AM RHEIN													
A	280	.	.	.	.	A	.	.	.	.	.		
B	422	71	177	174	50	76	47 B	.	371	22	349		
C	40765	13946	19345	7474	4690	1600	1184 C	.	36068	4181	31888		
D	96,64	195,70	109,37	43,03	93,11	21,01	25,11 D	.	97,13	191,40	91,24		
MAINZ													
A	174	.	.	.	.	A	.	.	.	.	.		
B	198	109	15	73	73	.	B	.	16	108	48		
C	55166	44272	1959	8936	8936	.	C	.	4153	41646	21218		
D	279,21	404,95	130,71	121,96	121,96	.	D	.	257,82	386,60	439,41		
NEUSTADT A. D. WEINSTR.													
A	97	.	.	.	.	A	.	.	.	.	.		
B	97	63	7	26	18	4	B	.	77	14	63		
C	13922	12335	480	1108	886	67	C	.	12503	3614	8889		
D	143,19	194,34	65,99	41,82	48,87	16,18	D	.	162,41	254,50	141,57		
PIRMASENS													
A	45	.	.	.	.	A	.	.	.	.	.		
B	49	32	.	13	.	10	B	.	18	28	.		
C	3901	3647	.	179	.	64	C	.	2403	1383	1304		
D	79,57	112,27	.	13,37	.	6,37	D	.	135,58	49,43	47,27		
SPEYER													
A	28	.	.	.	.	A	.	.	.	.	.		
B	27	18	.	.	.	.	B	.	25	.	23		
C	3536	3513	.	.	.	.	C	.	3273	.	2968		
D	132,84	194,90	.	.	.	.	D	.	132,43	.	127,42		
TRIER													
A	187	.	.	.	.	A	.	.	.	.	.		
B	598	45	10	544	44	482	17 B	.	549	17	532		
C	9029	5632	213	3184	1810	1229	146 C	.	5791	1574	4217		
D	15,09	126,29	21,48	5,85	41,14	2,55	8,35 D	.	10,55	92,48	7,93		
WORMS													
A	109	.	.	.	.	A	.	.	.	.	.		
B	272	44	.	228	225	3	B	.	8	41	41		
C	13477	8352	.	5125	4929	197	C	.	1538	7117	7117		
D	49,55	188,82	.	22,50	21,88	78,05	D	.	192,83	174,44	174,44		
ZWEIBRUECKEN													
A	85	.	.	.	.	A	.	.	.	.	.		
B	136	51	4	81	80	2	B	.	54	.	48		
C	5526	3080	84	2361	2328	33	C	.	3088	.	2945		
D	40,75	60,84	22,38	29,08	29,26	20,19	D	.	57,52	.	61,40		
KREISANGEHÖRIGE STADT													
NEUWIED													
A	126	.	.	.	.	A	.	.	.	.	.		
B	151	50	10	90	48	35	B	.	4	96	96		
C	9037	6036	616	2384	1953	385	C	.	762	6306	6280		
D	59,99	120,21	61,20	26,39	40,75	11,08	5,96 D	.	173,37	65,55	65,63		
BADEN - WÜRTTEMBERG													
STADTKREISE													
BADEN-BADEN													
A	38	.	.	.	.	A	.	.	.	.	.		
B	47	24	.	23	23	.	B	.	23	12	11		
C	9224	8513	.	711	711	.	C	.	7832	3657	4175		
D	195,98	355,06	.	30,79	30,79	.	D	.	346,72	303,48	396,16		

## 3 KAUFWERTE FÜR BAULAND 1987 NACH BAULANDARTEN UND BAUGEBIETEN IN AUSGEWÄHLTEN STÄDTEN

NACH BAULANDARTEN														NACH BAUGEBIETEN													
BAU- LAND INS- GESAMT	BAU- REIFES LAND	ROH- BAU- LAND	SONSTIGES ZU- SAMMEN	INDU- STRIE- LAND	BAULAND DARUNTER LAND FÜR VERKEHRS- ZWECKE	FREI- FLÄ- CHEN	GE- SCHAFFTS- GE- BIET	GESCH.- GEBIET MIT WOHNG. GEMISCHT	WOHN- GEBIET ZU- SAMMEN	GESCHL. IN BAUWEISE	OFFENER BAUWEISE	INDU- STRIE- GEBIET	DORF- GE- BIET														
FREIBURG IM BREISGAU																											
A	105	.	.	.	.	.	A	.	.	.	.	.	.														
B	127	94	6	26	23	.	B	.	33	44	28	38	11														
C	41646	38460	357	2829	.	.	C	12681	22947	13990	8957	2638	3380														
D	328,82	407,57	61,47	106,83	.	.	D	379,70	516,38	497,30	549,29	70,21	300,57														
HEIDELBERG																											
A	28	.	.	.	.	.	A	.	.	.	.	.	.														
B	47	13	.	34	34	.	B	.	13	1	12	34	.														
C	7096	.	.	.	.	.	C	.	3912	397	3515	2879	.														
D	150,36	.	.	.	.	.	D	.	301,20	365,42	295,34	84,68	.														
HEILBRONN																											
A	80	.	.	.	.	.	A	.	.	.	.	.	.														
B	56	37	13	.	.	.	B	.	46	16	31	.	.														
C	13906	.	.	.	.	.	C	.	13004	4452	8552	.	.														
D	249,06	.	.	.	.	.	D	.	279,96	279,72	280,09	.	.														
KARLSRUHE																											
A	64	.	.	.	.	.	A	.	.	.	.	.	.														
B	55	40	12	.	.	.	B	.	5	27	9	10	13														
C	12835	11615	938	.	.	.	C	811	7618	3326	4293	1185	3104														
D	232,57	288,31	80,30	.	.	.	D	180,11	281,30	388,68	231,71	121,15	230,08														
MANNHEIM																											
A	37	.	.	.	.	.	A	.	.	.	.	.	.														
B	31	31	.	.	.	.	B	.	11	20	16	.	.														
C	7890	.	.	.	.	.	C	2123	5767	4175	1592	.	.														
D	251,85	.	.	.	.	.	D	185,05	290,44	257,22	439,32	.	.														
PFORZHEIM																											
A	16	.	.	.	.	.	A	.	.	.	.	.	.														
B	11	9	.	.	.	.	B	.	7	4	3	.	3														
C	3306	2992	.	.	.	.	C	.	2150	1090	1060	.	856														
D	302,18	315,46	.	.	.	.	D	.	321,44	272,77	393,68	.	287,19														
STUTTGART																											
A	452	.	.	.	.	.	A	.	.	.	.	.	.														
B	609	193	52	364	162	197	B	18	19	375	3	372	194														
C	232273	151114	.	.	61386	.	C	23214	16568	121576	4043	117533	66922														
D	381,28	782,07	.	.	378,95	.	D	1259,98	874,76	324,48	1276,20	316,36	345,77														
ULM																											
A	127	.	.	.	.	.	A	.	.	.	.	.	.														
B	144	138	.	4	.	.	B	.	.	113	.	111	28														
C	19200	.	.	.	.	.	C	.	.	17296	.	16576	1753														
D	133,11	.	.	.	.	.	D	.	.	153,68	.	149,60	61,69														
KREISANGEHÖRIGE STÄDTE																											
AALEN																											
A	143	.	.	.	.	.	A	.	.	.	.	.	.														
B	174	115	55	.	.	.	B	.	.	158	.	155	.														
C	13055	10933	.	.	.	.	C	.	.	12100	.	11990	.														
D	74,83	95,29	.	.	.	.	D	.	.	76,78	.	77,51	.														
ALBSTADT																											
A	54	.	.	.	.	.	A	.	.	.	.	.	.														
B	48	28	17	.	.	.	B	.	.	37	1	36	.														
C	4006	3203	.	.	.	.	C	.	.	3356	149	3207	.														
D	84,04	113,51	.	.	.	.	D	.	.	91,65	148,09	90,05	.														
ESSLINGEN AM NECKAR																											
A	7	7	.	.	.	.	A	.	.	7	.	.	.														
B	3	3	.	.	.	.	B	.	.	3	.	2	.														
C	1721	1721	.	.	.	.	C	.	.	1721	.	1291	.														
D	588,11	588,11	.	.	.	.	D	.	.	588,11	.	581,97	.														
FRIEDRICHSHAFEN																											
A	56	.	.	.	.	.	A	.	.	.	.	.	.														
B	69	43	.	24	24	.	B	.	.	33	6	27	32														
C	13698	12151	.	.	.	.	C	.	.	10240	1860	8380	2086														
D	199,15	281,07	.	.	.	.	D	.	.	305,74	302,08	306,56	66,02														
GOEPFINGEN																											
A	31	.	.	.	.	.	A	.	.	.	.	.	.														
B	26	22	.	.	.	.	B	.	.	19	.	19	.														
C	6189	5729	.	.	.	.	C	.	.	5227	.	5227	.														
D	237,63	262,21	.	.	.	.	D	.	.	277,16	.	277,16	.														

## 3 KAUFWERTE FÜR BAULAND 1987 NACH BAULANDARTEN UND BAUGEBIETEN IN AUSGEWÄHLTEN STÄDTEN

NACH BAULANDARTEN													NACH BAUGEBIETEN				
BAU- LAND INS- GESAMT	BAU- REIFES LAND	ROH- BAU- LAND	SONSTIGES ZU- SAMMEN	INDU- STRIE- LAND	BAULAND DARUNTER LAND FUER VERKEHRS- ZWECKE	FREI- FLAE- CHEN	GE- SCHAEFTS- GE- BIET	GESCH.- GEBIET MIT WOHNG. GEMISCHT	WOHN- GEBIET DARUNTER ZU- SAMMEN	GESCHL. BAUWEISE	OFFENER BAUWEISE	INDU- STRIE- GEBIET	DORF- GE- BIET				
HEIDENHEIM AN DER BRENZ																	
A	82	.	.	.	.	.	A	.	.	.	.	.	.				
B	111	87	20	.	.	.	B	.	5	85	.	85	21				
C	7675	7133	.	.	.	.	C	.	1270	5799	.	5799	607				
D	69,34	81,98	.	.	.	.	D	.	270,29	67,96	.	67,96	29,35				
KONSTANZ																	
A	34	.	.	.	.	.	A	.	.	.	.	.	.				
B	26	17	8	.	.	.	B	.	17	.	17	2	6				
C	7659	7229	.	.	.	.	C	.	4934	.	4789	170	2555				
D	295,92	414,04	.	.	.	.	D	.	282,54	.	278,56	88,41	393,30				
LUDWIGSBURG																	
A	49	.	.	.	.	.	A	.	49	.	.	.	.				
B	25	20	5	.	.	.	B	.	25	4	21	.	.				
C	13682	12096	.	.	.	.	C	.	13682	2341	11341	.	.				
D	540,98	605,56	.	.	.	.	D	.	540,98	599,45	530,30	.	.				
OFFENBURG																	
A	19	19	.	.	.	.	A	.	.	.	.	.	.				
B	12	12	.	.	.	.	B	.	7	6	.	.	5				
C	2819	2819	.	.	.	.	C	.	1632	1497	.	.	1187				
D	229,89	229,89	.	.	.	.	D	.	222,27	258,45	.	.	241,28				
RAVENSBURG																	
A	18	.	.	.	.	.	A	.	.	.	.	.	.				
B	39	27	.	.	.	.	B	.	37	3	34	.	.				
C	7046	6528	.	.	.	.	C	.	6887	591	6296	.	.				
D	179,99	244,48	.	.	.	.	D	.	184,69	211,15	182,54	.	.				
REUTLINGEN																	
A	40	.	.	.	.	.	A	.	.	.	.	.	.				
B	32	30	.	.	.	.	B	.	26	7	20	.	.				
C	8414	.	.	.	.	.	C	.	7555	2586	4969	.	.				
D	266,79	.	.	.	.	.	D	.	286,78	384,03	253,38	.	.				
SCHWABISCH GMUEND																	
A	98	.	.	.	.	.	A	.	.	.	.	.	.				
B	102	43	48	12	11	.	B	.	91	.	91	11	.				
C	9538	6730	2222	585	435	.	C	.	9061	.	9061	435	.				
D	93,19	157,24	46,62	49,30	40,28	.	D	.	99,62	.	99,62	40,28	.				
SINDELFINGEN																	
A	6	6	.	.	.	.	A	.	6	.	6	.	.				
B	2	2	.	.	.	.	B	.	2	.	2	.	.				
C	1656	1656	.	.	.	.	C	.	1656	.	1656	.	.				
D	824,95	824,95	.	.	.	.	D	.	824,95	.	824,95	.	.				
TUEBINGEN																	
A	36	.	.	.	.	.	A	.	.	.	.	.	.				
B	28	25	.	.	.	.	B	.	20	.	20	.	6				
C	8467	.	.	.	.	.	C	.	6564	.	6564	.	1803				
D	303,10	.	.	.	.	.	D	.	321,41	.	321,41	.	291,37				
VILLINGEN-SCHWENNINGEN																	
A	23	.	.	.	.	.	A	.	.	.	.	.	.				
B	24	13	.	.	.	.	B	.	9	.	9	.	8				
C	1310	997	.	.	.	.	C	.	713	.	713	.	416				
D	54,54	74,17	.	.	.	.	D	.	75,39	.	75,39	.	54,12				
BAYERN																	
KREISFREIE STAEDTE																	
AMBERG																	
A	27	.	.	.	.	.	A	.	.	.	.	.	.				
B	44	15	6	22	.	.	B	.	20	.	18	.	.				
C	4487	2445	.	.	.	.	C	.	2754	.	2575	.	.				
D	103,15	166,34	.	.	.	.	D	.	139,61	.	140,44	.	.				
ANSBACH																	
A	46	.	.	.	.	.	A	.	.	.	.	.	.				
B	484	43	15	426	426	.	B	.	35	.	35	426	.				
C	12005	6940	758	4306	4306	.	C	.	3898	.	3898	4306	.				
D	24,80	162,01	50,78	10,10	10,10	.	D	.	111,64	.	111,64	10,10	.				

## 3 KAUFWERTE FÜR BAULAND 1987 NACH BAULANDARTEN UND BAUGEBIETEN IN AUSGEWÄHLTEN STÄDTEN

NACH BAULANDARTEN										NACH BAUGEBIETEN									
BAU-	LAND	BAU-	ROH-	SONSTIGES	BAULAND	GE-	GESCH.-	WOHN-	INDU-	DORF-	BAU-	ROH-	SONSTIGES	BAULAND	GE-	GESCH.-	WOHN-	INDU-	DORF-
INS-	REIFES	BAU-	ZU-	INDU-	DARUNTER	FLÄCHEN	MIT	BAUWEISE	STRIE-	GE-	INS-	REIFES	BAU-	ZU-	INDU-	DARUNTER	MIT	STRIE-	GE-
GESAMT	LAND	LAND	SAMMEN	LAND	VERKEHRS-	CHEN	WOHNG.	SAMMEN	GEbiet	BIET	GESAMT	LAND	LAND	SAMMEN	LAND	VERKEHRS-	CHEN	GEbiet	BIET
ASCHAFFENBURG																			
A	70	.	.	.	.	.	A	.	.	.	A	70	.	.	.	.	.	A	70
B	72	33	10	29	28	.	B	40	.	.	B	72	33	10	29	28	.	B	72
C	13320	9332	1715	2273	2178	.	C	720	10289	.	C	13320	9332	1715	2273	2178	.	C	13320
D	184,44	284,20	167,50	77,98	78,19	.	D	186,39	257,82	.	D	184,44	284,20	167,50	77,98	78,19	.	D	184,44
AUGSBURG																			
A	42	.	.	.	.	.	A	.	.	.	A	42	.	.	.	.	.	A	42
B	93	41	10	42	42	.	B	40	.	.	B	93	41	10	42	42	.	B	93
C	30163	21205	2179	6779	6779	.	C	15454	.	.	C	30163	21205	2179	6779	6779	.	C	30163
D	324,58	519,33	216,03	161,37	161,37	.	D	390,21	.	.	D	324,58	519,33	216,03	161,37	161,37	.	D	324,58
BAMBERG																			
A	29	.	.	.	.	.	A	.	.	.	A	29	.	.	.	.	.	A	29
B	38	24	4	.	.	.	B	26	6	.	B	38	24	4	.	.	.	B	38
C	6737	5244	558	.	.	.	C	4804	1297	.	C	6737	5244	558	.	.	.	C	6737
D	176,98	216,52	130,97	.	.	.	D	187,46	215,70	178,80	D	176,98	216,52	130,97	.	.	.	D	176,98
BAYREUTH																			
A	31	.	.	.	.	.	A	.	.	.	A	31	.	.	.	.	.	A	31
B	48	34	.	.	.	.	B	14	30	18	B	48	34	.	.	.	.	B	48
C	8812	8109	.	.	.	.	C	3399	5073	2526	C	8812	8109	.	.	.	.	C	8812
D	185,01	239,84	.	.	.	.	D	250,98	168,08	136,61	D	185,01	239,84	.	.	.	.	D	185,01
COBURG																			
A	44	.	.	.	.	.	A	.	.	.	A	44	.	.	.	.	.	A	44
B	67	38	6	23	23	.	B	44	38	6	B	67	38	6	23	23	.	B	67
C	4438	3275	292	871	871	.	C	3437	3146	292	C	4438	3275	292	871	871	.	C	4438
D	65,81	85,62	48,81	37,53	37,53	.	D	78,77	83,52	48,81	D	65,81	85,62	48,81	37,53	37,53	.	D	65,81
ERLANGEN																			
A	30	.	.	.	.	.	A	.	.	.	A	30	.	.	.	.	.	A	30
B	46	24	.	19	18	.	B	27	.	19	B	46	24	.	19	18	.	B	46
C	11228	7221	.	.	3473	.	C	7316	.	3517	C	11228	7221	.	.	3473	.	C	11228
D	242,43	300,71	.	.	190,63	.	D	273,77	.	187,07	D	242,43	300,71	.	.	190,63	.	D	242,43
FUERTH																			
A	27	.	.	.	.	.	A	.	.	.	A	27	.	.	.	.	.	A	27
B	76	67	.	.	.	.	B	51	.	20	B	76	67	.	.	.	.	B	76
C	15089	14042	.	.	.	.	C	11354	.	2758	C	15089	14042	.	.	.	.	C	15089
D	199,81	209,96	.	.	.	.	D	222,80	.	140,69	D	199,81	209,96	.	.	.	.	D	199,81
HOF																			
A	13	.	.	.	.	.	A	.	.	.	A	13	.	.	.	.	.	A	13
B	25	16	.	.	.	.	B	23	.	23	B	25	16	.	.	.	.	B	25
C	2190	.	.	.	.	.	C	2115	.	2115	C	2190	.	.	.	.	.	C	2190
D	88,84	.	.	.	.	.	D	92,80	.	92,80	D	88,84	.	.	.	.	.	D	88,84
INGOLSTADT																			
A	124	.	.	.	.	.	A	.	.	.	A	124	.	.	.	.	.	A	124
B	255	86	.	167	167	.	B	51	3	48	B	255	86	.	167	167	.	B	255
C	38306	24556	.	13368	13368	.	C	14088	1275	12812	C	38306	24556	.	13368	13368	.	C	38306
D	150,36	285,58	.	80,27	80,27	.	D	275,95	407,08	267,38	D	150,36	285,58	.	80,27	80,27	.	D	150,36
KAUFBEUREN																			
A	15	.	.	.	.	.	A	.	.	.	A	15	.	.	.	.	.	A	15
B	46	5	14	27	27	.	B	16	.	24	B	46	5	14	27	27	.	B	46
C	3806	955	1270	1581	1581	.	C	2023	.	1330	C	3806	955	1270	1581	1581	.	C	3806
D	82,76	198,42	92,40	57,65	57,65	.	D	125,70	.	55,06	D	82,76	198,42	92,40	57,65	57,65	.	D	82,76
KEMPTEN (ALLGAEU)																			
A	19	.	.	.	.	.	A	.	.	.	A	19	.	.	.	.	.	A	19
B	34	14	.	.	.	.	B	15	.	10	B	34	14	.	.	.	.	B	34
C	4964	3811	.	.	.	.	C	3971	.	1915	C	4964	3811	.	.	.	.	C	4964
D	148,14	280,13	.	.	.	.	D	261,25	.	192,57	D	148,14	280,13	.	.	.	.	D	148,14
LANDSHUT																			
A	70	.	.	.	.	.	A	.	.	.	A	70	.	.	.	.	.	A	70
B	56	49	1	6	6	.	B	46	.	46	B	56	49	1	6	6	.	B	56
C	14373	13860	201	312	312	.	C	12615	.	12615	C	14373	13860	201	312	312	.	C	14373
D	257,17	284,37	140,23	54,55	54,55	.	D	275,03	.	275,03	D	257,17	284,37	140,23	54,55	54,55	.	D	257,17
MEMMINGEN																			
A	7	.	.	.	.	.	A	.	.	.	A	7	.	.	.	.	.	A	7
B	8	3	.	.	.	.	B	.	.	.	B	8	3	.	.	.	.	B	8
C	1022	494	.	.	.	.	C	.	.	.	C	1022	494	.	.	.	.	C	1022
D	121,28	151,88	.	.	.	.	D	.	.	.	D	121,28	151,88	.	.	.	.	D	121,28

### 3 KAUFWERTE FÜR BAULAND 1987 NACH BAULANDARTEN UND BAUGEBIETEN IN AUSGEWÄHLTEN STÄDTEN

NACH BAULANDARTEN																			NACH BAUGEBIETEN							
BAU-	LAND	BAU-	ROH-	SONSTIGES	BAULAND	GE-	GESCH.-	WOHN-	WOHN-	WOHN-	WOHN-	INDU-	DORF-	BAU-	REIFES	BAU-	ZU-	INDU-	DARUNTER	GE-	GESCH.-	WOHN-	WOHN-	INDU-	DORF-	
INS-	GESAMT	LAND	LAND	SAMMEN	STRIE-	FLAE-	MIT	GEMISCHT	SAMMEN	BAUWEISE	OFFENER	STRIE-	GE-	LAND	LAND	SAMMEN	STRIE-	STRIE-	STRIE-	STRIE-	STRIE-	STRIE-	STRIE-	STRIE-	STRIE-	
					LAND	CHEN	BIET	BIET				GEBIET	BIET													
MUEENCHEN																										
A	31	31	.	.	.	.	A	.	.	.	.	.	.	.	.	.	.	.	.	.	.	.	.	.	.	
B	40	40	.	.	.	.	B	.	.	.	.	.	.	.	.	.	.	.	.	.	.	.	.	.	.	
C	39198	39198	.	.	.	.	C	.	.	.	.	.	.	.	.	.	.	.	.	.	.	.	.	.	.	
D	971,04	971,04	.	.	.	.	D	.	.	.	.	.	.	.	.	.	.	.	.	.	.	.	.	.	.	
NUERNBERG																										
A	82	.	.	.	.	.	A	.	.	.	.	.	.	.	.	.	.	.	.	.	.	.	.	.	.	
B	514	102	.	394	394	.	B	.	.	.	.	.	.	.	.	.	.	.	.	.	.	.	.	.	.	
C	88823	32830	.	.	52289	.	C	.	.	.	.	.	.	.	.	.	.	.	.	.	.	.	.	.	.	
D	172,75	321,23	.	.	132,70	.	D	.	.	.	.	.	.	.	.	.	.	.	.	.	.	.	.	.	.	
PASSAU																										
A	19	.	.	.	.	.	A	.	.	.	.	.	.	.	.	.	.	.	.	.	.	.	.	.	.	
B	27	23	4	.	.	.	B	.	.	.	.	.	.	.	.	.	.	.	.	.	.	.	.	.	.	
C	4138	3608	.	.	.	.	C	.	.	.	.	.	.	.	.	.	.	.	.	.	.	.	.	.	.	
D	153,46	158,82	.	.	.	.	D	.	.	.	.	.	.	.	.	.	.	.	.	.	.	.	.	.	.	
REGENSBURG																										
A	10	10	.	.	.	.	A	.	.	.	.	.	.	.	.	.	.	.	.	.	.	.	.	.	.	
B	8	8	.	.	.	.	B	.	.	.	.	.	.	.	.	.	.	.	.	.	.	.	.	.	.	
C	2063	2063	.	.	.	.	C	.	.	.	.	.	.	.	.	.	.	.	.	.	.	.	.	.	.	
D	242,83	242,83	.	.	.	.	D	.	.	.	.	.	.	.	.	.	.	.	.	.	.	.	.	.	.	
ROSENHEIM																										
A	23	.	.	.	.	.	A	.	.	.	.	.	.	.	.	.	.	.	.	.	.	.	.	.	.	
B	47	41	.	.	.	.	B	.	.	.	.	.	.	.	.	.	.	.	.	.	.	.	.	.	.	
C	14957	14054	.	.	.	.	C	.	.	.	.	.	.	.	.	.	.	.	.	.	.	.	.	.	.	
D	321,40	342,53	.	.	.	.	D	.	.	.	.	.	.	.	.	.	.	.	.	.	.	.	.	.	.	
SCHWABACH																										
A	44	.	.	.	.	.	A	.	.	.	.	.	.	.	.	.	.	.	.	.	.	.	.	.	.	
B	29	27	.	.	.	.	B	.	.	.	.	.	.	.	.	.	.	.	.	.	.	.	.	.	.	
C	6911	.	.	.	.	.	C	.	.	.	.	.	.	.	.	.	.	.	.	.	.	.	.	.	.	
D	239,02	.	.	.	.	.	D	.	.	.	.	.	.	.	.	.	.	.	.	.	.	.	.	.	.	
SCHWEINFURT																										
A	9	.	.	.	.	.	A	.	.	.	.	.	.	.	.	.	.	.	.	.	.	.	.	.	.	
B	10	5	.	.	.	.	B	.	.	.	.	.	.	.	.	.	.	.	.	.	.	.	.	.	.	
C	951	732	.	.	.	.	C	.	.	.	.	.	.	.	.	.	.	.	.	.	.	.	.	.	.	
D	97,15	142,85	.	.	.	.	D	.	.	.	.	.	.	.	.	.	.	.	.	.	.	.	.	.	.	
STRAUBING																										
A	38	.	.	.	.	.	A	.	.	.	.	.	.	.	.	.	.	.	.	.	.	.	.	.	.	
B	47	39	.	.	.	.	B	.	.	.	.	.	.	.	.	.	.	.	.	.	.	.	.	.	.	
C	6486	.	.	.	.	.	C	.	.	.	.	.	.	.	.	.	.	.	.	.	.	.	.	.	.	
D	139,38	.	.	.	.	.	D	.	.	.	.	.	.	.	.	.	.	.	.	.	.	.	.	.	.	
WEIDEN I.D.OPF.																										
A	41	.	.	.	.	.	A	.	.	.	.	.	.	.	.	.	.	.	.	.	.	.	.	.	.	
B	29	28	.	.	.	.	B	.	.	.	.	.	.	.	.	.	.	.	.	.	.	.	.	.	.	
C	4395	.	.	.	.	.	C	.	.	.	.	.	.	.	.	.	.	.	.	.	.	.	.	.	.	
D	151,10	.	.	.	.	.	D	.	.	.	.	.	.	.	.	.	.	.	.	.	.	.	.	.	.	
WUERZBURG																										
A	41	.	.	.	.	.	A	.	.	.	.	.	.	.	.	.	.	.	.	.	.	.	.	.	.	
B	26	24	.	.	.	.	B	.	.	.	.	.	.	.	.	.	.	.	.	.	.	.	.	.	.	
C	6270	5977	.	.	.	.	C	.	.	.	.	.	.	.	.	.	.	.	.	.	.	.	.	.	.	
D	240,99	246,83	.	.	.	.	D	.	.	.	.	.	.	.	.	.	.	.	.	.	.	.	.	.	.	
KREISANGEHOERIGE STADT																										
NEU-ULM																										
A	12	.	.	.	.	.	A	.	.	.	.	.	.	.	.	.	.	.	.	.	.	.	.	.	.	
B	20	9	.	.	.	.	B	.	.	.	.	.	.	.	.	.	.	.	.	.	.	.	.	.	.	
C	3005	2136	.	.	.	.	C	.	.	.	.	.	.	.	.	.	.	.	.	.	.	.	.	.	.	
D	149,92	228,16	.	.	.	.	D	.	.	.	.	.	.	.	.	.	.	.	.	.	.	.	.	.	.	

### 3 KAUFWERTE FÜR BAULAND 1987 NACH BAULANDARTEN UND BAUGEBIETEN IN AUSGEWÄHLTEN STÄDTEN

NACH BAULANDARTEN										NACH BAUGEBIETEN				
BAU- LAND	BAU- REIFES	ROH- BAU- LAND	SONSTIGES ZU- SAMMEN	INDU- STRIE- LAND	BAULAND DARUNTER LAND FÜR VERKEHRS- ZWECKE	FREI- FLÄCHEN	GE- SCHAFTS- GE- BIET	GESCH.- GEBIET MIT WOHNUNG. GEMISCHT	WOHN- GEBIET DARUNTER IN GESCHL. BAUWEISE	OFFENER BAUWEISE	INDU- STRIE- GEBIET	DORF- GE- BIET		
SAARLAND														
KREISANGEHÖRIGE STÄDTE														
NEUNKIRCHEN/SAAR														
A	48	.	.	.	.	.	A	.	.	.	.	.	.	
B	115	39	14	63	54	8	B	.	44	.	43	53	.	
C	8898	1387	288	7222	7179	43	C	.	1260	.	1250	7146	.	
D	77,25	35,77	20,80	115,49	132,75	5,10	D	.	28,87	.	29,07	133,61	.	
SAARBRÜCKEN														
A	37	.	.	.	.	.	A	.	.	.	.	.	.	
B	40	20	.	10	10	.	B	.	30	12	18	10	.	
C	3863	3182	.	551	551	.	C	.	3312	415	2896	551	.	
D	97,32	156,85	.	56,32	56,32	.	D	.	110,72	34,78	161,19	56,32	.	
BERLIN (WEST)														
STADT BERLIN (WEST)														
A	279	.	.	.	.	.	A	.	.	.	.	.	.	
B	317	262	.	.	.	.	B	.	22	292	28	264	.	
C	144153	132955	.	.	.	.	C	.	14976	128386	16412	111974	.	
D	455,40	506,96	.	.	.	.	D	.	685,47	439,18	587,20	423,53	.	

4 KAUFWERTE FÜR BAULAND 1987 NACH BAULANDARTEN, GEMEINDE- UND GRUNDSTÜCKSGRÖßENKLASSEN

BAU- LAND ARTEN INS- GESAMT	BAU- REIFES LAND	ROH- BAU- LAND	SONST. BAULAND ZUSAMMEN	INDU- STRIE- LAND	LAND FÜR VER- KEHRS- ZWECKE	FREI- FLÄCHEN	BAU- LAND- ARTEN INS- GESAMT	BAU- REIFES LAND	ROH- BAU- LAND	SONST. BAULAND ZUSAMMEN	INDU- STRIE- LAND	LAND FÜR VER- KEHRS- ZWECKE	FREI- FLÄCHEN
GEMEINDEN UNTER 2 000 EINWOHNERN													
GRUNDSTÜCKSGRÖßEN MIT 100 BIS UNTER 300 M2							GRUNDSTÜCKSGRÖßEN MIT 1000 BIS UNTER 3000 M2						
A 850	351	99	400	11	372	17	A 1866	1184	326	356	98	218	40
B 153	67	18	69	2	64	3	B 2732	1571	526	636	183	382	70
C 4545	3418	336	791	36	698	56	C 84495	68695	9883	5917	3146	1978	793
D 29,67	51,09	18,93	11,54	17,45	10,98	19,77	D 30,92	43,74	18,80	9,30	17,17	5,17	11,26
E 0,50	2,75	0,66	0,50	5,00	0,50	0,50	E 0,50	1,90	0,65	0,50	1,50	0,50	0,50
F 400,00	400,00	100,00	100,00	49,85	100,00	80,00	F 578,51	578,51	160,00	156,18	78,08	50,00	156,18
GRUNDSTÜCKSGRÖßEN MIT 300 BIS UNTER 500 M2							GRUNDSTÜCKSGRÖßEN MIT 3000 UND MEHR						
A 734	477	104	153	3	143	7	A 450	85	124	241	69	131	41
B 296	195	42	59	1	56	3	B 3535	512	883	2140	445	1378	318
C 18641	17213	826	602	1	480	110	C 65717	33373	17177	15167	5672	6351	3144
D 62,98	88,27	19,86	10,13	1	8,65	41,18	D 18,59	65,21	19,46	7,09	12,76	4,61	9,90
E 0,50	3,00	2,00	0,50	1	0,50	17,50	E 0,50	3,00	1,13	0,50	2,00	0,50	0,80
F 502,01	502,01	120,00	100,00	1	100,00	100,00	F 498,06	498,06	201,39	105,00	105,00	40,66	56,87
GRUNDSTÜCKSGRÖßEN MIT 500 BIS UNTER 1000 M2							INSGESAMT						
A 4417	3740	456	221	26	174	21	A 8317	5837	1109	1371	207	1038	126
B 3324	2818	347	158	19	123	16	B 10040	5163	1815	3062	650	2003	409
C 169739	158178	9923	1638	420	1035	183	C 343137	280877	38145	24115	9285	10544	4286
D 51,07	56,12	28,60	10,36	21,92	8,39	11,67	D 34,18	54,41	21,02	7,87	14,28	5,26	10,48
E 0,40	2,03	0,92	0,40	1,00	0,40	1,00	E 0,40	1,90	0,65	0,40	1,00	0,40	0,50
F 705,13	705,13	160,50	163,64	85,34	163,64	50,00	F 705,13	705,13	201,39	163,64	105,00	163,64	156,18
GEMEINDEN MIT 2 000 BIS UNTER 5 000 EINWOHNERN													
GRUNDSTÜCKSGRÖßEN MIT 100 BIS UNTER 300 M2							GRUNDSTÜCKSGRÖßEN MIT 1000 BIS UNTER 3000 M2						
A 783	496	78	209	20	180	9	A 2069	1410	373	286	182	63	41
B 155	103	16	36	3	31	2	B 3012	1935	575	502	331	102	69
C 15015	13833	560	622	151	439	31	C 180131	143385	21079	15667	13001	850	1817
D 96,90	134,11	35,58	17,24	45,76	14,22	16,78	D 59,80	74,09	36,68	31,21	39,24	8,34	26,38
E 0,80	2,50	2,00	0,80	6,00	0,80	2,00	E 0,50	2,99	1,68	0,50	2,00	0,50	1,00
F 760,00	760,00	400,00	143,33	140,00	143,33	45,62	F 709,85	709,85	310,34	220,00	220,00	40,00	125,00
GRUNDSTÜCKSGRÖßEN MIT 300 BIS UNTER 500 M2							GRUNDSTÜCKSGRÖßEN MIT 3000 UND MEHR						
A 1124	964	84	76	8	60	8	A 482	123	151	208	158	38	12
B 456	394	33	29	3	23	3	B 3946	842	1240	1863	1496	263	103
C 64270	62047	1699	525	75	381	69	C 143681	72162	37752	33768	30324	2393	1051
D 140,84	157,29	51,31	18,26	25,30	16,90	21,33	D 36,41	85,69	30,44	18,12	20,26	9,09	10,16
E 1,00	4,88	2,00	1,00	5,00	1,00	5,00	E 0,64	3,06	2,00	0,64	2,00	0,64	1,50
F 697,31	697,31	215,00	78,43	50,00	78,43	50,00	F 451,37	451,37	220,00	381,54	381,54	31,89	31,14
GRUNDSTÜCKSGRÖßEN MIT 500 BIS UNTER 1000 M2							INSGESAMT						
A 6127	5324	657	146	64	61	21	A 10585	8317	1343	925	432	402	91
B 4472	3868	498	106	48	43	15	B 12041	7143	2362	2536	1882	462	192
C 375657	349877	23301	2479	1682	418	378	C 778754	641303	84391	53060	45233	4481	3346
D 84,01	90,46	46,82	23,35	34,95	9,73	25,13	D 64,68	89,78	35,74	20,92	24,03	9,71	17,38
E 1,00	2,50	2,50	1,00	4,00	1,00	2,00	E 0,50	2,50	1,68	0,50	2,00	0,50	1,00
F 892,61	892,61	252,72	234,89	234,89	55,00	73,23	F 892,61	892,61	400,00	381,54	381,54	143,33	125,00
GEMEINDEN MIT 5 000 BIS UNTER 10 000 EINWOHNERN													
GRUNDSTÜCKSGRÖßEN MIT 100 BIS UNTER 300 M2							GRUNDSTÜCKSGRÖßEN MIT 1000 BIS UNTER 3000 M2						
A 935	678	76	181	34	139	8	A 1968	1374	249	345	267	63	15
B 195	148	15	32	6	24	1	B 2965	1937	415	614	477	110	26
C 28206	26338	916	952	273	644	35	C 213263	174429	17294	21540	19777	1243	521
D 144,45	177,56	59,76	30,12	42,39	27,09	25,04	D 71,92	90,07	41,69	35,09	41,43	11,28	19,79
E 0,82	4,00	0,82	1,00	8,00	1,00	5,00	E 1,00	2,99	1,65	1,00	2,00	1,00	1,60
F 740,00	740,00	330,00	302,33	150,00	302,33	80,00	F 1073,48	1073,48	281,69	275,31	275,31	70,00	70,94
GRUNDSTÜCKSGRÖßEN MIT 300 BIS UNTER 500 M2							GRUNDSTÜCKSGRÖßEN MIT 3000 UND MEHR						
A 1465	1284	99	82	28	48	6	A 537	146	103	288	242	31	15
B 590	518	39	32	11	18	2	B 4019	857	909	2253	1917	212	124
C 98997	95005	3033	959	583	334	41	C 179332	89457	29629	60247	55870	2415	1962
D 167,92	183,24	77,31	30,11	52,70	18,24	16,75	D 44,62	104,42	32,58	26,74	29,15	11,38	15,79
E 0,50	6,00	3,30	0,50	2,00	0,50	1,84	E 0,50	1,80	1,32	0,50	2,00	0,50	3,00
F 830,56	830,56	400,00	200,00	200,00	180,00	40,00	F 936,24	936,24	309,57	367,69	367,69	77,77	47,50
GRUNDSTÜCKSGRÖßEN MIT 500 BIS UNTER 1000 M2							INSGESAMT						
A 6038	5517	385	136	83	45	8	A 10943	8999	912	1032	654	326	52
B 4381	3988	291	102	65	31	6	B 12150	7448	1670	3032	2476	396	160
C 432896	411535	17495	3866	2880	705	281	C 952693	796763	68367	87563	79382	5341	2840
D 98,81	103,19	60,14	38,03	44,41	22,80	47,85	D 78,41	106,97	40,95	28,88	32,06	13,50	17,72
E 1,50	4,39	6,00	1,50	7,00	1,50	3,50	E 0,50	1,80	0,82	0,50	2,00	0,50	1,60
F 833,36	833,36	387,45	182,73	161,29	150,00	182,73	F 1073,48	1073,48	400,00	367,69	367,69	302,33	182,73

4 KAUFWERTE FÜR BAULAND 1987 NACH BAULANDARTEN, GEMEINDE- UND GRUNDSTÜCKSGRÖßENKLASSEN

BAU- LAND ARTEN INS- GESAMT	BAU- REIFES LAND	ROH- BAU- LAND	SONST. BAULAND ZUSAMMEN	INDU- STRIE- LAND	LAND FÜR VER- KEHRS- ZWECKE	FREI- FLÄE- CHEN	BAU- LAND- ARTEN INS- GESAMT	BAU- REIFES LAND	ROH- BAU- LAND	SONST. BAULAND ZUSAMMEN	INDU- STRIE- LAND	LAND FÜR VER- KEHRS- ZWECKE	FREI- FLÄE- CHEN
GEMEINDEN MIT 10 000 BIS UNTER 20 000 EINWOHNERN													
GRUNDSTÜCKSGRÖßEN MIT 100 BIS UNTER 300 M2							GRUNDSTÜCKSGRÖßEN MIT 1000 BIS UNTER 3000 M2						
A 1079	832	61	186	43	130	13 A	1970	1423	191	356	284	53	19
B 222	178	12	32	8	22	2 B	2974	2007	306	661	540	89	32
C 37876	36158	457	1261	306	835	120 C	254882	215362	12263	27257	24203	1329	1725
D 170,68	202,88	39,48	39,26	38,05	38,47	50,58 D	85,71	107,32	40,12	41,21	44,79	14,90	54,07
E 1,50	5,00	8,00	1,50	5,00	1,50	10,00 E	1,00	1,60	4,00	1,00	2,50	1,00	4,00
F 1091,45	1091,45	400,00	275,22	213,33	275,22	130,00 F	1300,00	1300,00	223,21	440,59	440,59	57,69	349,93
GRUNDSTÜCKSGRÖßEN MIT 300 BIS UNTER 500 M2							GRUNDSTÜCKSGRÖßEN MIT 3000 UND MEHR						
A 1752	1612	62	78	37	32	9 A	616	174	107	335	306	20	9
B 713	658	24	31	15	13	3 B	5679	1146	990	3544	2862	623	59
C 123366	120129	2257	980	609	295	76 C	262314	137108	32622	92584	88624	3028	931
D 173,09	182,62	92,78	32,02	41,17	23,57	37,72 D	46,19	119,65	32,97	26,12	30,97	4,86	15,79
E 0,50	8,45	5,00	0,50	5,00	0,50	10,00 E	0,50	2,85	1,80	0,50	2,20	0,50	4,00
F 888,38	888,38	634,57	200,00	200,00	160,00	44,31 F	890,00	890,00	220,00	274,19	274,19	68,00	20,00
GRUNDSTÜCKSGRÖßEN MIT 500 BIS UNTER 1000 M2							INSGESAMT						
A 6090	5716	254	120	67	45	8 A	11507	9757	675	1075	737	280	58
B 4338	4066	186	86	49	31	6 B	13926	8055	1517	4354	3474	777	103
C 458634	444691	10763	3180	2352	600	228 C	1137072	953449	58362	125262	116096	6086	3080
D 105,72	109,36	57,79	37,06	48,05	19,48	37,72 D	81,65	118,37	38,46	28,77	33,42	7,83	30,03
E 0,50	3,00	6,00	0,50	4,56	0,50	10,00 E	0,50	1,60	1,80	0,50	2,20	0,50	4,00
F 950,00	950,00	590,00	114,15	104,00	103,22	114,15 F	1300,00	1300,00	634,57	440,59	440,59	275,22	349,93
GEMEINDEN MIT 20 000 BIS UNTER 50 000 EINWOHNERN													
GRUNDSTÜCKSGRÖßEN MIT 100 BIS UNTER 300 M2							GRUNDSTÜCKSGRÖßEN MIT 1000 BIS UNTER 3000 M2						
A 1365	1137	45	183	30	144	9 A	1925	1259	187	479	368	95	16
B 291	250	9	32	6	25	2 B	2993	1805	309	879	681	174	24
C 53689	50469	1458	1761	196	1443	123 C	279838	229019	15975	34845	29462	4054	1329
D 184,51	202,18	159,64	54,68	33,70	58,08	78,64 D	93,50	126,89	51,72	39,63	43,26	23,34	54,34
E 2,00	5,33	5,00	2,00	4,00	2,00	6,00 E	1,15	5,00	1,15	2,50	4,00	2,50	5,00
F 1764,71	1135,53	1764,71	400,00	120,00	400,00	246,77 F	1470,59	1470,59	440,00	382,80	382,80	120,00	171,33
GRUNDSTÜCKSGRÖßEN MIT 300 BIS UNTER 500 M2							GRUNDSTÜCKSGRÖßEN MIT 3000 UND MEHR						
A 2139	1967	69	103	37	56	10 A	788	187	84	517	456	47	14
B 855	788	28	39	14	22	4 B	7116	1160	830	5126	4778	252	96
C 144976	139302	3431	2243	526	1450	267 C	421493	201443	59621	160429	150693	5257	4480
D 169,47	176,75	122,29	57,16	37,82	67,19	71,14 D	59,23	173,60	71,82	31,30	31,54	20,90	46,59
E 3,00	3,00	10,00	5,00	7,00	7,00	5,00 E	0,39	6,54	1,50	0,39	2,00	0,39	1,17
F 1026,69	1026,69	502,87	550,00	150,00	550,00	360,00 F	838,50	838,50	345,99	327,31	327,31	110,00	165,00
GRUNDSTÜCKSGRÖßEN MIT 500 BIS UNTER 1000 M2							INSGESAMT						
A 5377	5012	201	164	82	71	11 A	11594	9562	586	1446	973	413	60
B 3763	3496	145	122	61	53	8 B	15019	7499	1322	6198	5540	525	134
C 444749	430157	9297	5295	2918	1800	576 C	1344745	1050390	89782	204573	183795	14004	6775
D 118,19	123,06	63,97	43,40	47,52	33,97	75,75 D	89,54	140,08	67,94	33,00	33,17	26,69	50,74
E 3,30	3,30	5,00	3,50	6,00	3,50	8,00 E	0,39	3,00	1,15	0,39	2,00	0,39	1,17
F 1597,87	1597,87	600,00	227,13	200,00	227,13	200,00 F	1764,71	1597,87	1764,71	550,00	382,80	550,00	360,00
GEMEINDEN MIT 50 000 BIS UNTER 100 000 EINWOHNERN													
GRUNDSTÜCKSGRÖßEN MIT 100 BIS UNTER 300 M2							GRUNDSTÜCKSGRÖßEN MIT 1000 BIS UNTER 3000 M2						
A 535	457	20	58	10	46	2 A	605	373	60	172	131	36	5
B 119	105	4	11	2	8	0 B	966	554	94	319	245	63	10
C 24473	23504	502	467	144	307	1 C	126827	104997	7011	14819	13961	732	126
D 205,00	224,77	126,56	43,09	63,69	37,92	1 D	131,23	189,69	74,43	46,49	56,91	11,57	12,34
E 1,00	20,00	9,70	1,00	15,00	1,00	1 E	1,00	10,10	18,13	1,00	5,00	1,00	5,00
F 1000,00	1000,00	490,66	271,82	181,45	271,82	1 F	920,83	920,83	200,00	173,53	173,53	85,00	16,59
GRUNDSTÜCKSGRÖßEN MIT 300 BIS UNTER 500 M2							GRUNDSTÜCKSGRÖßEN MIT 3000 UND MEHR						
A 923	851	38	34	7	26	1 A	262	71	37	154	129	22	3
B 368	340	16	13	3	9	0 B	2863	449	523	1891	1370	500	22
C 66006	64426	1120	460	107	351	1 C	147251	72108	13687	61456	59762	1570	17
D 179,40	189,58	72,00	36,68	41,45	36,95	1 D	51,43	160,60	26,18	32,49	43,63	3,14	14,99
E 1,00	20,00	12,00	1,00	18,00	1,00	1 E	0,98	15,00	6,50	0,98	4,78	0,98	5,00
F 1000,00	1000,00	481,94	165,00	80,00	165,00	1 F	600,00	600,00	170,00	321,51	321,51	45,00	153,85
GRUNDSTÜCKSGRÖßEN MIT 500 BIS UNTER 1000 M2							INSGESAMT						
A 1728	1566	95	67	34	27	6 A	4053	3318	250	485	311	157	17
B 1202	1084	67	51	27	19	4 B	5519	2531	703	2284	1647	600	37
C 184241	176134	5457	2650	1849	508	293 C	548798	441169	27778	79851	75823	3468	560
D 153,30	162,45	81,93	52,03	67,79	26,43	66,06 D	99,44	174,29	39,51	34,95	46,03	5,78	14,99
E 1,00	10,00	10,73	1,00	12,50	1,00	5,60 E	0,98	10,00	6,50	0,98	4,78	0,98	5,00
F 3500,00	3500,00	485,75	285,00	173,94	285,00	153,85 F	3500,00	3500,00	490,66	321,51	321,51	271,82	153,85

## 4 KAUFWERTE FÜR BAULAND 1987 NACH BAULANDARTEN, GEMEINDE- UND GRUNDSTÜCKSGRÖßENKLASSEN

BAU- LAND ARTEN INS- GESAMT	BAU- REIFES LAND	ROH- BAU- LAND	SONST. BAULAND ZUSAMMEN	INDU- STRIE- LAND	LAND FÜR VER- KEHRS- ZWECKE	FREI- FLÄ- CHEN	BAU- LAND- ARTEN INS- GESAMT	BAU- REIFES LAND	ROH- BAU- LAND	SONST. BAULAND ZUSAMMEN	INDU- STRIE- LAND	LAND FÜR VER- KEHRS- ZWECKE	FREI- FLÄ- CHEN
---	------------------------	----------------------	-------------------------------	-------------------------	---	-----------------------	--	------------------------	----------------------	-------------------------------	-------------------------	---	-----------------------

## GEMEINDEN MIT 100 000 BIS UNTER 200 000 EINWOHNERN

GRUNDSTUECKSGROESSEN MIT 100 BIS UNTER 300 M2							GRUNDSTUECKSGROESSEN MIT 1000 BIS UNTER 3000 M2							
A	541	429	10	102	19	71	12 A	421	245	33	143	83	46	14
B	114	93	2	18	4	12	3 B	687	378	54	255	155	73	27
C	27315	26325	220	769	224	487	59 C	101089	84812	4125	12151	10417	1017	717
D	240,06	282,12	94,33	42,42	62,97	40,99	21,67 D	147,20	224,37	76,77	47,65	67,22	13,91	26,65
E	3,75	15,00	22,55	3,75	12,74	3,75	15,00 E	2,80	14,00	20,00	2,80	2,80	3,00	15,00
F	4070,80	4070,80	240,00	665,02	150,00	665,02	60,00 F	858,68	858,68	197,89	150,06	150,06	99,04	60,00

GRUNDSTUECKSGROSSEN MIT 300 BIS UNTER 500 M2							GRUNDSTUECKSGROSSEN MIT 3000 UND MEHR							
A	624	563	9	52	17	24	11 A	188	62	16	110	89	11	10
B	246	223	3	20	6	10	4 B	1660	430	294	935	670	89	176
C	47177	46003	422	752	420	241	91 C	150505	77862	26388	46254	41718	2524	2012
D	191,65	206,65	124,07	37,35	66,05	24,36	23,40 D	90,67	180,91	89,65	49,46	62,29	28,25	11,43
E	8,00	10,50	20,00	8,00	10,00	8,00	15,00 E	5,00	5,50	10,94	5,00	5,00	8,00	5,99
F	1100,00	1100,00	253,70	176,28	176,28	75,00	110,00 F	836,98	836,98	235,00	288,00	288,00	230,00	30,82

GRUNDSTUECKSGROSSEN MIT 500 BIS UNTER 1000 M2										INSGESAMT				
A	1008	883	30	95	30	48	17 A	2782	2182	98	502	238	200	64
B	685	594	22	70	23	35	12 B	3392	1718	375	1298	858	219	221
C	110315	105242	2284	2789	1991	608	190 C	436400	340244	33440	62716	54770	4878	3068
D	161,07	177,26	105,55	40,10	87,01	17,43	16,12 D	128,67	198,04	89,06	48,32	63,87	22,26	13,86
E	8,00	8,00	30,00	8,00	15,00	8,00	10,00 E	2,80	5,50	10,94	2,80	2,80	3,00	5,99
F	856,57	856,57	233,92	190,00	190,00	90,00	30,00 F	4070,80	4070,80	253,70	665,02	288,00	665,02	110,00

## GEMEINDEN MIT 200 000 BIS UNTER 500 000 EINWOHNERN

GRUNDSTUECKSGROESSEN MIT 100 BIS UNTER 300 M2							GRUNDSTUECKSGROESSEN MIT 1000 BIS UNTER 3000 M2							
A	246	219	7	20	4	12	4 A	194	123	11	60	54	2	4
B	54	49	1	4	1	2	1 B	330	201	18	110	103	2	6
C	15399	14812	101	486	.	322	1 C	60757	51315	1414	8028	6524	.	.
D	286,21	302,72	76,78	136,64	.	156,60	1 D	184,34	254,78	79,72	72,69	63,64	.	.
E	10,00	24,00	12,50	10,00	.	10,00	1 E	3,00	39,97	15,17	3,00	3,00	.	.
F	3076,92	3076,92	130,00	950,00	.	950,00	1 F	1714,67	1714,67	230,00	1150,00	356,17	.	.

GRUNDSTUECKSGROSSEN MIT 300 BIS UNTER 500 M2							GRUNDSTUECKSGROSSEN MIT 3000 UND MEHR							
A	318	298	9	11	4	4	3 A	108	45	10	53	50	2	1
B	124	116	3	4	2	2	1 B	1367	267	87	1012	968	9	35
C	34910	34034	611	265	.	.	1 C	162314	72037	8205	82072	80664	.	.
D	282,08	293,56	176,97	60,62	.	.	1 D	118,77	269,58	93,88	81,10	83,34	.	.
E	25,00	60,00	52,48	25,00	.	.	1 E	15,37	48,00	25,00	15,37	19,75	.	.
F	8108,11	8108,11	325,00	160,00	.	.	1 F	1013,68	1013,68	200,00	310,00	310,00	.	.

GRUNDSTUECKSGROSSEN MIT 500 BIS UNTER 1000 M2							INSGESAMT							
A	394	366	15	13	8	3	2 A	1260	1051	52	157	120	23	14
B	269	247	11	10	7	2	1 B	2142	881	121	1140	1080	17	44
C	60885	58551	1345	989	573	.	1 C	334266	230749	11676	91840	87934	863	3043
D	226,61	236,88	117,54	98,29	85,33	.	1 D	156,02	262,02	96,22	80,53	81,46	50,00	69,78
E	15,00	50,00	15,00	30,00	30,00	.	1 E	3,00	24,00	12,50	3,00	3,00	10,00	10,12
F	1101,00	1101,00	284,87	340,00	340,00	.	1 F	8108,11	8108,11	325,00	1150,00	356,17	950,00	1150,00

## GEMEINDEN MIT 500 000 UND MEHR EINWOHNERN

GRUNDSTUECKSGROESSEN MIT 100 BIS UNTER 300 M2							GRUNDSTUECKSGROESSEN MIT 1000 BIS UNTER 3000 M2							
A	356	318	10	28	6	19	3 A	254	155	23	76	38	35	3
B	76	70	2	5	1	3	1 B	404	237	39	129	68	58	4
C	33274	31970	185	1120	782	322	1 C	153265	128093	5903	19270	14252	4744	.
D	435,28	458,13	108,75	225,60	658,60	102,76	1 D	379,16	541,19	153,05	149,41	210,62	82,36	.
E	10,00	44,82	25,00	10,00	36,63	14,00	1 E	10,00	75,45	38,43	10,00	52,00	11,22	.
F	3445,95	3445,95	700,00	2339,62	2339,62	501,05	1 F	2320,83	2320,83	512,65	709,46	709,46	300,00	.

GRUNDSTUECKSGROESSEN MIT 300 BIS UNTER 500 M2							GRUNDSTUECKSGROESSEN MIT 3000 UND MEHR							
A	395	373	9	13	7	6	A	128	59	12	57	42	13	2
B	154	145	4	5	3	2	B	1219	483	56	680	400	221	58
C	66202	63489	863	1850	1590	260	C	261306	165619	6319	89368	69373	8202	.
D	429,99	437,28	238,50	359,30	569,96	110,15	D	214,42	343,21	112,42	131,44	173,32	37,04	.
E	30,00	36,50	30,00	40,00	41,01	40,00	E	3,44	22,71	41,25	3,44	13,60	3,44	.
F	5180,18	5180,18	726,74	1873,54	1873,54	214,90	F	1826,60	1826,60	218,46	464,28	464,28	200,00	.

GRUNDSTUECKSGROESSEN MIT 500 BIS UNTER 1000 M2							INSGESAMT							
A	454	385	18	51	24	27	. A	1587	1290	72	225	117	100	8
B	311	260	14	37	18	19	. B	2164	1194	114	856	490	304	63
C	133976	124669	2217	7091	5683	1408	. C	648024	513840	15486	118698	91679	14936	12083
D	431,28	480,21	159,75	190,83	315,31	73,58	. D	299,47	430,41	135,88	138,64	187,13	49,18	193,21
E	2,65	20,00	38,21	2,65	15,00	2,65	. E	2,65	20,00	25,00	2,65	13,60	2,65	10,00
F	2286,82	2286,82	320,00	659,82	659,82	500,00	. F	5180,18	5180,18	726,74	2339,62	2339,62	501,05	230,00

4 KAUFWERTE FÜR BAULAND 1987 NACH BAULANDARTEN, GEMEINDE- UND GRUNDSTÜCKSGRÖßENKLASSEN

BAU- LAND ARTEN INS- GESAMT	BAU- REIFES LAND	ROH- BAU- LAND	SONST. BAULAND ZUSAMMEN	INDU- STRIE- LAND	LAND FÜR VER- KEHRS- ZWECKE	FREI- FLÄ- CHEN	BAU- LAND- ARTEN INS- GESAMT	BAU- REIFES LAND	ROH- BAU- LAND	SONST. BAULAND ZUSAMMEN	INDU- STRIE- LAND	LAND FÜR VER- KEHRS- ZWECKE	FREI- FLÄ- CHEN
INSGESAMT													
GRUNDSTUECKSGRÖßEN MIT 100 BIS UNTER 300 M2							GRUNDSTUECKSGRÖßEN MIT 1000 BIS UNTER 3000 M2						
A 6690	4917	406	1367	177	1113	77 A 11272	7546	1453	2273	1505	611	157	
B 1380	1063	79	238	34	190	15 B 17063	10624	2334	4106	2784	1053	269	
C 239792	226827	4735	8230	2151	5496	582 C 1454547	1200106	94947	159494	134743	15984	8767	
D 173,80	213,42	60,07	34,57	64,17	28,94	39,97 D 85,24	112,97	40,68	38,85	48,40	15,17	32,65	
E 0,50	2,50	0,66	0,50	4,00	0,50	0,50 E 0,50	1,60	0,65	0,50	1,50	0,50	0,50	
F 4070,80	4070,80	1764,71	2339,62	2339,62	950,00	500,00 F 2320,83	2320,83	512,65	1150,00	709,46	300,00	1150,00	
GRUNDSTUECKSGRÖßEN MIT 300 BIS UNTER 500 M2							GRUNDSTUECKSGRÖßEN MIT 3000 UND MEHR						
A 9474	8389	483	602	148	399	55 A 3559	952	644	1963	1541	315	107	
B 3802	3377	192	232	57	154	21 B 31403	6146	5813	19445	14906	3548	991	
C 664546	641649	14262	8635	4055	3877	703 C 1793912	921169	231400	641343	582700	31923	26721	
D 174,79	189,98	74,14	37,22	70,91	25,20	33,58 D 57,12	149,88	39,81	32,98	39,09	9,00	26,96	
E 0,50	3,00	2,00	0,50	2,00	0,50	1,84 E 0,39	1,80	1,13	0,39	2,00	0,39	0,80	
F 8108,11	8108,11	726,74	1873,54	1873,54	550,00	360,00 F 1826,60	1826,60	345,99	464,28	464,28	230,00	230,00	
GRUNDSTUECKSGRÖßEN MIT 500 BIS UNTER 1000 M2							INSGESAMT						
A 31633	28509	2111	1013	418	501	94 A 62628	50313	5097	7218	3789	2939	490	
B 22744	20421	1581	741	317	356	68 B 76392	41631	9998	24762	18098	5302	1363	
C 2371093	2259034	82083	29976	20348	7321	2306 C 6523889	5248784	427427	847678	743997	64601	39081	
D 104,25	110,62	51,93	40,43	64,11	20,54	34,07 D 85,40	126,08	42,75	34,23	41,11	12,18	28,68	
E 0,40	2,03	0,92	0,40	1,00	0,40	1,00 E 0,39	1,60	0,65	0,39	1,00	0,39	0,50	
F 3500,00	3500,00	600,00	659,82	659,82	500,00	200,00 F 8108,11	8108,11	1764,71	2339,62	2339,62	950,00	1150,00	

5 KAUFWERTE FÜR BAULAND 1987 NACH BAULANDARTEN, VERÄUßERERN UND ERWERBERN

BAU- LAND ARTEN INS- GESAMT	BAU- REIFES LAND	ROH- BAU- LAND	SONST. BAULAND ZUSAMMEN	INDU- STRIE- LAND	LAND FUER VER- KEHRS- ZWECKE	FREI- FLAE- CHEN	BAU- LAND- ARTEN INS- GESAMT	BAU- REIFES LAND	ROH- BAU- LAND	SONST. BAULAND ZUSAMMEN	INDU- STRIE- LAND	LAND FUER VER- KEHRS- ZWECKE	FREI- FLAE- CHEN
NATUERLICHE PERSONEN													
NATUERLICHE PERSONEN							GEMEINNUETZIGE WOHNUNGSUNTERNEHMEN						
A	29993	26880	2233	880	875	5	A	108	99	8	1	1	.
B	25950	20507	2718	2725	2715	10	B	143	129	12	3	3	.
C	2654140	2385836	130075	138229	136987	1242	C	31440	30752	631	.	.	.
D	102,28	116,34	47,86	50,73	50,46	127,90	D	219,68	238,68	53,76	.	.	.
E	0,65	1,60	0,65	1,50	1,50	22,66	E	14,11	16,00	14,11	.	.	.
F	5180,18	5180,18	634,57	650,00	650,00	349,93	F	755,29	755,29	105,00	.	.	.
BUND							NICHTGEMEINNUETZIGE WOHNUNGSUNTERNEHMEN						
A	682	36	9	637	8	622	A	1413	1331	73	9	9	.
B	1787	55	22	1711	39	1665	B	1729	1480	226	23	23	.
C	21845	3938	891	17017	1540	15246	C	437334	412418	20588	4328	4328	.
D	12,23	72,09	41,27	9,95	39,03	9,16	D	252,99	278,74	91,00	189,60	189,60	.
E	0,50	1,80	5,29	0,50	22,74	0,50	E	13,30	13,30	14,00	84,55	84,55	.
F	500,00	398,53	230,00	500,00	215,42	500,00	F	2286,82	2286,82	440,00	659,82	659,82	.
LAND							SONSTIGE JURISTISCHE PERSONEN						
A	636	19	15	602	3	576	A	1606	1148	107	351	336	15
B	903	27	90	786	6	691	B	3667	1617	391	1659	1594	65
C	21206	10516	3902	6787	.	6340	C	394246	283830	20053	90363	89062	1301
D	23,49	388,45	43,30	8,64	.	9,18	D	107,51	175,53	51,23	54,48	55,89	19,97
E	0,40	12,00	12,90	0,40	.	0,40	E	0,50	4,92	1,15	0,50	3,00	0,50
F	609,99	609,99	100,00	246,77	.	240,00	F	2758,62	2758,62	415,82	2339,62	2339,62	153,85
GEMEINDE							INSGESAMT						
A	3972	916	1067	1989	420	1226	A	38410	30429	3512	4469	1652	2424
B	9047	1245	3627	4175	2456	1007	B	43226	25060	7086	11080	6835	3363
C	283350	78006	109738	95606	60612	21212	C	3843562	3205296	285879	352387	292704	42798
D	31,32	62,63	30,26	22,90	24,68	21,06	D	88,92	127,90	40,35	31,80	42,82	12,72
E	0,50	2,50	1,14	0,50	2,50	0,50	E	0,40	1,60	0,65	0,40	1,50	0,40
F	1027,40	1027,40	726,74	665,02	356,17	665,02	F	5180,18	5180,18	726,74	2339,62	2339,62	665,02
BUND							GEMEINNUETZIGE WOHNUNGSUNTERNEHMEN						
A	164	110	15	39	39	.	A	2	2	.	.	.	.
B	183	97	15	70	70	.	B	1	1	.	.	.	.
C	14355	10600	894	2861	2861	.	C	.	.	.	.	.	.
D	78,49	109,00	58,21	40,71	40,71	.	D	.	.	.	.	.	.
E	3,00	4,00	6,00	3,00	3,00	.	E	.	.	.	.	.	.
F	956,18	956,18	102,73	100,00	100,00	.	F	.	.	.	.	.	.
BUND							NICHTGEMEINNUETZIGE WOHNUNGSUNTERNEHMEN						
A	.	.	.	.	.	.	A	5	4	1	.	.	.
B	.	.	.	.	.	.	B	15	9	6	.	.	.
C	.	.	.	.	.	.	C	1362	.	.	.	.	.
D	.	.	.	.	.	.	D	90,93	.	.	.	.	.
E	.	.	.	.	.	.	E	25,00	.	.	.	.	.
F	.	.	.	.	.	.	F	223,00	.	.	.	.	.
LAND							SONSTIGE JURISTISCHE PERSONEN						
A	11	2	.	9	1	8	A	62	24	4	34	32	2
B	18	0	.	17	4	13	B	280	149	15	116	115	1
C	1533	.	.	1493	.	143	C	20202	12259	.	6962	693	.
D	86,78	.	.	85,78	.	10,85	D	72,10	82,08	.	59,91	60,32	.
E	1,50	.	.	1,50	.	1,50	E	4,56	10,64	.	4,56	4,56	.
F	319,91	.	.	319,91	.	80,00	F	767,56	767,56	.	376,66	376,66	.
GEMEINDE							INSGESAMT						
A	117	12	2	103	17	69	A	361	154	22	185	89	77
B	470	17	2	451	259	144	B	966	274	38	655	449	157
C	10350	1717	.	8202	4814	2914	C	47949	25976	2455	19517	15977	3057
D	22,03	101,29	.	18,19	18,56	20,25	D	49,62	94,96	64,44	29,81	35,58	19,46
E	0,50	16,00	.	0,50	6,73	0,50	E	0,50	4,00	5,00	0,50	3,00	0,50
F	900,00	900,00	.	200,00	167,00	200,00	F	956,18	956,18	232,07	376,66	376,66	200,00
LAND							GEMEINNUETZIGE WOHNUNGSUNTERNEHMEN						
A	217	174	12	31	31	.	A	5	5	.	.	.	.
B	278	132	49	97	97	.	B	9	9	.	.	.	.
C	20117	14583	1707	3827	3827	.	C	1993	1993	.	.	.	.
D	72,46	110,45	35,17	39,42	39,42	.	D	216,84	216,84	.	.	.	.
E	3,89	8,00	10,00	3,89	3,89	.	E	105,00	105,00	.	.	.	.
F	1470,59	1470,59	80,08	349,67	349,67	.	F	450,00	450,00	.	.	.	.
BUND							NICHTGEMEINNUETZIGE WOHNUNGSUNTERNEHMEN						
A	5	1	.	4	.	4	A	4	4	.	.	.	.
B	44	23	.	21	.	21	B	11	11	.	.	.	.
C	7517	.	.	.	.	.	C	.	.	.	.	.	.
D	172,62	.	.	.	.	.	D	.	.	.	.	.	.
E	0,50	.	.	.	.	.	E	.	.	.	.	.	.
F	330,00	.	.	.	.	.	F	.	.	.	.	.	.
LAND							SONSTIGE JURISTISCHE PERSONEN						
A	.	.	.	.	.	.	A	23	11	.	12	12	.
B	.	.	.	.	.	.	B	518	54	.	464	464	.
C	.	.	.	.	.	.	C	80655	28208	.	52447	52447	.
D	.	.	.	.	.	.	D	155,62	523,50	.	112,94	112,94	.
E	.	.	.	.	.	.	E	15,22	50,97	.	15,22	15,22	.
F	.	.	.	.	.	.	F	638,65	638,65	.	130,00	130,00	.
GEMEINDE							INSGESAMT						
A	56	14	5	37	3	31	A	310	209	17	84	46	35
B	195	32	22	141	15	110	B	1055	261	70	723	577	131
C	4677	2354	186	2136	.	1313	C	116653	56335	1894	58424	56792	1326
D	24,01	73,39	8,55	15,16	.	11,90	D	110,60	215,64	26,92	80,79	98,48	10,11
E	0,39	18,00	5,00	0,39	.	0,39	E	0,39	8,00	5,00	0,39	3,89	0,39
F	270,00	270,00	15,00	230,00	.	230,00	F	1470,59	1470,59	80,08	349,67	349,67	230,00

5 KAUFWERTE FÜR BAULAND 1987 NACH BAULANDARTEN, VERÄUGERERN UND ERWERBERN

BAU- LAND ARTEN INS- GESAMT	BAU- REIFES LAND	ROH- BAU- LAND	SONST. BAULAND ZUSAMMEN	INDU- STRIE- LAND	LAND FUER VER- KEHRS- ZWECKE	FREI- FLAE- CHEN	BAU- LAND- ARTEN INS- GESAMT	BAU- REIFES LAND	ROH- BAU- LAND	SONST. BAULAND ZUSAMMEN	INDU- STRIE- LAND	LAND FUER VER- KEHRS- ZWECKE	FREI- FLAE- CHEN
GEMEINDE													
NATUERLICHE PERSONEN													
A	13901	11618	1149	1134	1131	.	3 A	87	76	10	1	.	.
B	13442	8568	1116	3758	3753	.	5 B	238	136	102	0	0	.
C	812007	652089	41370	118548	118407	.	C	31382	25492	5879	.	.	.
D	60,41	76,11	37,05	31,55	31,55	.	D	132,02	187,83	57,85	.	.	.
E	1,00	2,50	1,00	1,00	1,00	.	E	18,00	18,00	26,81	.	.	.
F	1265,22	1265,22	550,00	400,00	400,00	.	F	1764,71	1300,00	1764,71	.	.	.
BUND													
A	73	9	3	61	7	54	A	201	186	7	8	.	.
B	1180	7	109	1064	66	998	B	392	300	30	62	.	.
C	8436	669	.	6700	2166	4534	C	67032	57998	2303	6731	.	.
D	7,15	90,42	.	6,30	32,88	4,54	D	170,90	193,29	75,66	109,01	.	.
E	0,50	5,00	.	0,50	5,63	0,50	E	5,00	8,00	13,57	5,00	.	.
F	310,00	310,00	.	126,90	126,90	80,00	F	1714,67	1714,67	169,13	310,00	.	.
LAND													
A	59	6	.	53	3	47	3 A	687	241	51	395	.	6
B	153	20	.	133	22	103	8 B	4206	515	288	3403	.	16
C	4805	3730	.	1075	.	590	C	210396	72581	12101	125714	.	591
D	31,45	188,14	.	8,08	.	5,74	D	50,02	141,06	41,99	36,94	.	37,77
E	0,50	73,10	.	0,50	.	0,50	E	2,00	10,00	4,00	2,00	.	2,00
F	249,95	249,95	.	135,00	.	135,00	F	5009,79	5009,79	320,00	464,28	.	154,97
GEMEINDE													
A	54	10	3	41	3	35	3 A	15062	12146	1223	1693	.	15
B	380	6	254	121	62	41	18 B	19990	9551	1899	8540	.	46
C	4665	499	.	1515	.	177	C	1138723	813058	65372	260293	.	1396
D	12,27	83,62	.	12,55	.	4,29	D	56,96	85,13	34,43	30,48	.	30,32
E	0,50	5,00	.	0,50	.	0,50	E	0,50	2,50	1,00	0,50	.	2,00
F	260,00	260,00	.	52,00	.	40,00	F	5009,79	5009,79	1764,71	464,28	.	154,97
GEMEINNUTZIGE WOHNUNGSUNTERNEHMEN													
NATUERLICHE PERSONEN													
A	1227	1185	34	8	8	.	A	26	25	1	.	.	.
B	828	769	38	22	22	.	B	41	40	1	.	.	.
C	95927	93270	1751	906	906	.	C	8311	8278	.	.	.	.
D	115,85	121,35	46,31	41,90	41,90	.	D	201,91	207,11	.	.	.	.
E	2,80	10,00	15,00	2,80	2,80	.	E	28,00	33,41	.	.	.	.
F	613,82	613,82	90,00	80,67	80,67	.	F	482,16	482,16	.	.	.	.
BUND													
A	2	1	.	1	1	.	A	53	53	.	.	.	.
B	10	0	.	10	10	.	B	78	78	.	.	.	.
C	.	.	.	.	.	.	C	17771	17771	.	.	.	.
D	.	.	.	.	.	.	D	228,87	228,87	.	.	.	.
E	.	.	.	.	.	.	E	60,00	60,00	.	.	.	.
F	.	.	.	.	.	.	F	627,17	627,17	.	.	.	.
LAND													
A	6	3	.	3	.	2	1 A	32	22	4	6	.	1
B	67	11	.	56	.	3	53 B	214	45	157	12	.	0
C	15447	.	.	.	.	.	C	31030	13075	.	437	.	.
D	229,79	.	.	.	.	.	D	145,26	290,59	.	36,80	.	.
E	2,60	.	.	.	.	.	E	24,57	55,00	.	24,57	.	.
F	482,91	.	.	.	.	.	F	2037,62	2037,62	.	213,33	.	.
GEMEINDE													
A	39	16	8	15	.	11	4 A	1385	1305	47	33	.	6
B	179	86	36	57	.	34	23 B	1417	1029	232	157	.	76
C	13846	11242	1122	1482	.	786	C	184645	148537	20424	15684	.	11314
D	77,31	130,35	31,27	26,01	.	23,07	D	130,29	144,40	88,18	99,96	.	148,59
E	2,06	21,72	2,50	2,06	.	2,06	E	2,06	10,00	2,50	2,06	.	16,00
F	387,54	387,54	100,00	200,00	.	200,00	F	2037,62	2037,62	145,00	220,00	.	200,00
NICHTEGEMEINNUTZIGE WOHNUNGSUNTERNEHMEN													
NATUERLICHE PERSONEN													
A	2010	1941	54	15	15	.	A	13	13	.	.	.	.
B	1288	1185	66	37	37	.	B	47	47	.	.	.	.
C	244284	233911	6031	4341	4341	.	C	8991	8991	.	.	.	.
D	189,64	197,35	91,47	117,41	117,41	.	D	190,01	190,01	.	.	.	.
E	2,57	2,57	10,47	40,00	40,00	.	E	85,64	85,64	.	.	.	.
F	2232,75	2232,75	490,66	709,46	709,46	.	F	330,00	330,00	.	.	.	.
BUND													
A	5	3	.	2	.	2	A	207	202	3	2	.	.
B	17	11	.	6	.	6	B	418	376	40	2	.	.
C	3614	.	.	.	.	.	C	132619	119908	.	.	.	.
D	218,76	.	.	.	.	.	D	317,27	318,67	.	.	.	.
E	39,66	.	.	.	.	.	E	25,00	25,00	.	.	.	.
F	345,70	.	.	.	.	.	F	1925,29	1925,29	.	.	.	.
LAND													
A	1	.	.	1	.	1	A	75	68	2	5	.	.
B	1	.	.	1	.	1	B	136	103	12	21	.	.
C	.	.	.	.	.	.	C	42022	37011	.	4605	.	.
D	.	.	.	.	.	.	D	307,99	358,12	.	217,61	.	.
E	.	.	.	.	.	.	E	12,00	12,00	.	60,00	.	.
F	.	.	.	.	.	.	F	920,83	920,83	.	287,96	.	.
GEMEINDE													
A	44	11	6	27	4	18	5 A	2355	2238	65	52	.	5
B	56	10	17	28	6	19	3 B	1963	1733	135	95	.	3
C	6078	3126	1364	1589	.	885	211 C	437636	406319	19320	11998	.	211
D	109,40	301,85	78,61	57,03	.	47,57	D	222,96	234,44	143,23	126,56	.	74,34
E	10,00	40,00	48,00	10,00	.	12,00	E	2,57	2,57	10,47	10,00	.	10,00
F	1208,80	1208,80	150,00	250,00	.	240,00	F	2232,75	2232,75	490,66	709,46	.	142,00

5 KAUFWERTE FÜR BAULAND 1987 NACH BAULANDARTEN, VERÄUßERERN UND ERWERBERN

BAU- LAND ARTEN INS- GESAMT	BAU- REIFES LAND	ROH- BAU- LAND	SONST. BAULAND ZUSAMMEN	INDU- STRIE- LAND	LAND FÜR VER- KEHRS- ZWECKE	FREI- FLÄ- CHEN	BAU- LAND- ARTEN INS- GESAMT	BAU- REIFES LAND	ROH- BAU- LAND	SONST. BAULAND ZUSAMMEN	INDU- STRIE- LAND	LAND FÜR VER- KEHRS- ZWECKE	FREI- FLÄ- CHEN
SONSTIGE JURISTISCHE PERSONEN													
NATUERLICHE PERSONEN							GEMEINNUTZIGE WOHNUNGSUNTERNEHMEN						
A	3646	3291	149	206	205	.	1 A	23	21	1	1	.	.
B	3273	2327	205	741	740	.	1 B	58	51	2	5	.	.
C	376015	336230	9727	30059	30007	.	C	12015	11578	.	.	.	.
D	114,90	144,51	47,50	40,55	40,54	.	D	206,45	225,86	.	.	.	.
E	3,00	5,00	3,00	3,00	3,00	.	E	15,00	15,00	.	.	.	.
F	8108,11	8108,11	585,00	350,00	350,00	.	F	1000,00	1000,00	.	.	.	.
BUND							NICHTGEMEINNUTZIGE WOHNUNGSUNTERNEHMEN						
A	67	7	1	59	4	54	1 A	116	110	3	3	.	.
B	213	36	1	177	13	156	7 B	216	197	13	6	.	.
C	9344	3198	.	6078	.	4195	C	51415	49538	.	.	.	.
D	43,84	89,70	.	34,41	.	26,85	D	237,57	251,55	.	.	.	.
E	1,00	9,25	.	1,00	.	1,00	E	15,00	15,00	.	.	.	.
F	380,00	380,00	.	180,00	.	180,00	F	3445,95	3445,95	.	.	.	.
LAND							SONSTIGE JURISTISCHE PERSONEN						
A	46	3	.	43	.	42	1 A	518	325	22	171	.	8
B	187	3	.	184	.	61	123 B	2625	885	119	1622	.	41
C	2334	.	.	1504	.	768	C	249293	168898	10533	69863	.	3533
D	12,49	.	.	8,20	.	12,68	D	94,97	190,90	88,86	43,08	.	86,86
E	1,00	.	.	1,00	.	1,00	E	2,74	10,00	9,00	2,74	.	2,74
F	703,12	.	.	70,00	.	70,00	F	1875,00	1875,00	309,57	321,51	.	165,00
GEMEINDE							INSGESAMT						
A	329	75	35	219	44	137	38 A	4745	3832	211	702	420	233
B	1203	225	200	778	428	229	121 B	7775	3724	539	3512	2774	446
C	54305	22992	10107	21207	11970	5203	4034 C	754722	593262	32084	129375	110723	10167
D	45,16	102,14	50,56	27,28	27,98	22,74	33,30 D	97,07	159,33	59,54	36,84	39,92	22,82
E	0,80	5,00	3,00	0,80	4,00	0,80	2,99 E	0,80	5,00	3,00	0,80	3,00	0,80
F	1150,00	474,99	200,00	1150,00	380,20	950,00	1150,00 F	8108,11	8108,11	585,00	1150,00	380,20	950,00
VERAEUßERER INSGESAMT													
NATUERLICHE PERSONEN							GEMEINNUTZIGE WOHNUNGSUNTERNEHMEN						
A	51158	45199	3646	2313	2304	.	9 A	264	241	20	3	.	.
B	45241	33585	4207	7449	7434	.	15 B	537	413	116	8	.	.
C	4216845	3726519	191555	298770	297336	.	1434 C	94280	87232	6664	.	.	.
D	93,21	110,96	45,53	40,11	40,00	.	93,32 D	175,41	211,18	57,31	.	.	.
E	0,65	1,60	0,65	1,00	1,00	.	14,00 E	12,00	12,00	14,11	.	.	.
F	8108,11	8108,11	634,57	709,46	709,46	.	349,93 F	1764,71	1300,00	1764,71	.	.	.
BUND							NICHTGEMEINNUTZIGE WOHNUNGSUNTERNEHMEN						
A	834	57	13	764	20	736	8 A	1999	1890	87	22	.	.
B	3250	131	131	2988	129	2846	13 B	2859	2451	315	93	.	.
C	53068	18753	2027	32289	7698	24229	362 C	709227	660539	36089	12600	12600	.
D	16,33	142,96	15,47	10,81	59,71	8,51	28,09 D	248,04	269,52	114,41	135,42	135,42	.
E	0,50	1,80	5,29	0,50	5,63	0,50	3,55 E	5,00	8,00	13,57	5,00	5,00	.
F	500,00	398,53	230,00	500,00	220,00	500,00	75,00 F	3445,95	3445,95	440,00	709,46	709,46	.
LAND							SONSTIGE JURISTISCHE PERSONEN						
A	759	33	15	711	7	676	28 A	3003	1839	190	974	.	32
B	1328	61	90	1177	33	872	272 B	11647	3368	981	7297	.	123
C	45353	19944	3902	21507	1870	7881	11756 C	1027845	615861	61592	350392	344947	5445
D	34,15	324,63	43,30	18,28	57,14	9,04	43,16 D	88,25	182,87	62,75	48,02	48,08	44,40
E	0,40	12,00	12,90	0,40	5,00	0,40	2,00 E	0,50	4,92	1,15	0,50	2,00	0,50
F	703,12	703,12	100,00	319,91	319,91	240,00	246,77 F	5009,79	5009,79	415,82	2339,62	2339,62	165,00
GEMEINDE							INSGESAMT						
A	4611	1054	1126	2431	491	1527	413 A	62628	50313	5097	7218	3789	2939
B	11529	1622	4157	5750	3226	1584	940 B	76392	41631	9998	24762	18098	5302
C	377270	119936	125597	131737	79162	32490	20084 C	6523889	5248784	427427	847678	743997	64601
D	32,72	73,93	30,21	22,91	24,54	20,51	21,38 D	85,40	126,08	42,75	34,23	41,11	12,18
E	0,39	2,50	1,14	0,39	2,50	0,39	0,50 E	0,39	1,60	0,65	0,39	1,00	0,39
F	1208,80	1208,80	726,74	1150,00	380,20	950,00	1150,00 F	8108,11	8108,11	1764,71	2339,62	2339,62	950,00

## 6 KAUFWERTE FÜR BAULAND 1987 NACH BAULANDARTEN, GEMEINDEGRÖßENKLASSEN UND VERWANDTSCHAFTSVERHÄLTNISSEN

BAU- LAND ARTEN INS- GESAMT	BAU- REIFES LAND	ROH- BAU- LAND	SONST. BAULAND ZUSAMMEN	INDU- STRIE- LAND	LAND FÜR VER- KEHRS- ZWECKE	FREI- FLÄ- CHEN	BAU- LAND- ARTEN INS- GESAMT	BAU- REIFES LAND	ROH- BAU- LAND	SONST. BAULAND ZUSAMMEN	INDU- STRIE- LAND	LAND FÜR VER- KEHRS- ZWECKE	FREI- FLÄ- CHEN
GEMEINDEN UNTER 2 000 EINWOHNERN													
NICHT VERWANDT							UNBEKANNT						
A	7761	5372	1021	1368	205	1038	A	403	336	65	2	1	1
B	9545	4772	1717	3056	648	2003	B	351	279	66	6	1	5
C	315236	255769	35492	23975	9247	10544	C	24291	21816	2359	.	.	.
D	33,03	53,59	20,67	7,85	14,27	5,26	D	69,22	78,15	35,73	.	.	.
E	0,40	1,90	0,65	0,40	1,00	0,40	E	5,00	5,00	5,56	.	.	.
F	578,51	578,51	201,39	163,64	105,00	163,64	F	705,13	705,13	149,48	.	.	.
VERWANDT							INSGESAMT						
A	153	129	23	1	1	.	A	8317	5837	1109	1371	207	1038
B	144	111	32	1	1	.	B	10040	5163	1815	3062	650	2003
C	3610	3292	295	.	.	.	C	343137	280877	38145	24115	9285	10544
D	25,14	29,58	9,34	.	.	.	D	34,18	54,41	21,02	7,87	14,28	5,26
E	0,66	3,58	0,66	.	.	.	E	0,40	1,90	0,65	0,40	1,00	0,40
F	120,00	120,00	35,00	.	.	.	F	705,13	705,13	201,39	163,64	105,00	163,64
GEMEINDEN MIT 2 000 BIS UNTER 5 000 EINWOHNERN													
NICHT VERWANDT							UNBEKANNT						
A	9110	7039	1163	908	417	402	A	1341	1160	167	14	12	2
B	10736	6092	2146	2498	1845	462	B	1170	937	204	29	28	1
C	662106	535420	74836	51850	44092	4481	C	110844	100651	9231	961	892	.
D	61,67	87,89	34,87	20,76	23,89	9,71	D	94,72	107,43	45,16	33,26	32,29	.
E	0,50	2,50	1,68	0,50	2,00	0,50	E	2,99	2,99	5,56	15,00	15,00	.
F	892,61	892,61	400,00	381,54	381,54	143,33	F	697,31	697,31	252,72	132,00	132,00	.
VERWANDT							INSGESAMT						
A	134	118	13	3	3	.	A	10585	8317	1343	925	432	402
B	134	114	11	9	9	.	B	12041	7143	2362	2536	1882	462
C	5804	5232	324	.	.	.	C	778754	641303	84391	53060	45233	4481
D	43,19	45,76	29,86	.	.	.	D	64,68	89,78	35,74	20,92	24,03	9,71
E	2,00	4,88	2,00	.	.	.	E	0,50	2,50	1,68	0,50	2,00	0,50
F	427,22	427,22	124,42	.	.	.	F	892,61	892,61	400,00	381,54	381,54	143,33
GEMEINDEN MIT 5 000 BIS UNTER 10 000 EINWOHNERN													
NICHT VERWANDT							UNBEKANNT						
A	9498	7696	788	1014	636	326	A	1311	1182	113	16	16	.
B	10948	6437	1540	2971	2415	396	B	1082	908	121	53	53	.
C	818600	673476	60739	84385	76204	5341	C	127406	117080	7238	3088	3088	.
D	74,77	104,62	39,44	28,40	31,55	13,50	D	117,79	129,01	59,84	58,09	58,09	.
E	0,50	1,80	1,32	0,50	2,00	0,50	E	4,00	4,39	4,00	15,00	15,00	.
F	936,24	936,24	400,00	367,69	367,69	302,33	F	1073,48	1073,48	250,00	275,31	275,31	.
VERWANDT							INSGESAMT						
A	134	121	11	2	2	.	A	10943	8999	912	1032	654	326
B	121	104	9	8	8	.	B	12150	7448	1670	3032	2476	396
C	6687	6207	390	.	.	.	C	952693	796763	68367	87563	79382	5341
D	55,41	59,76	44,63	.	.	.	D	78,41	106,97	40,95	28,88	32,06	13,50
E	0,82	2,84	0,82	.	.	.	E	0,50	1,80	0,82	0,50	2,00	0,50
F	389,97	389,97	286,81	.	.	.	F	1073,48	1073,48	400,00	367,69	367,69	302,33
GEMEINDEN MIT 10 000 BIS UNTER 20 000 EINWOHNERN													
NICHT VERWANDT							UNBEKANNT						
A	10006	8393	573	1040	702	280	A	1366	1239	94	33	33	.
B	12697	7029	1409	4260	3380	777	B	1104	919	97	88	88	.
C	974994	803800	53672	117522	108356	6086	C	154919	142864	4451	7605	7605	.
D	76,79	114,36	38,09	27,59	32,06	7,83	D	140,35	155,44	46,09	86,32	86,32	.
E	0,50	3,00	1,80	0,50	2,20	0,50	E	1,60	1,60	8,00	10,00	10,00	.
F	1300,00	1300,00	634,57	440,59	440,59	275,22	F	898,64	898,64	223,21	185,22	185,22	.
VERWANDT							INSGESAMT						
A	135	125	8	2	2	.	A	11507	9757	675	1075	737	280
B	125	107	12	6	6	.	B	13926	8055	1517	4354	3474	777
C	7159	6785	239	.	.	.	C	1137072	953449	58362	125262	116096	6086
D	57,21	63,29	20,34	.	.	.	D	81,65	118,37	38,46	28,77	33,42	7,83
E	3,00	3,00	9,42	.	.	.	E	0,50	1,60	1,80	0,50	2,20	0,50
F	463,22	463,22	60,00	.	.	.	F	1300,00	1300,00	634,57	440,59	440,59	275,22
GEMEINDEN MIT 20 000 BIS UNTER 50 000 EINWOHNERN													
NICHT VERWANDT							UNBEKANNT						
A	10382	8457	519	1406	933	413	A	1091	998	59	34	34	.
B	13996	6726	1197	6074	5415	525	B	909	700	96	113	113	.
C	1202767	926575	81140	195053	174274	14004	C	134033	117159	8022	8851	8851	.
D	85,94	137,76	67,80	32,11	32,18	26,69	D	147,42	167,49	83,33	78,05	78,05	.
E	0,39	3,00	1,15	0,39	2,00	0,39	E	7,99	9,99	7,99	15,00	15,00	.
F	1764,71	1597,87	1764,71	550,00	382,80	550,00	F	914,00	914,00	480,00	264,81	264,81	.
VERWANDT							INSGESAMT						
A	121	107	8	6	6	.	A	11594	9562	586	1446	973	413
B	113	73	29	11	11	.	B	15019	7499	1322	6198	5540	525
C	7945	6656	620	669	669	.	C	1344745	1050390	89782	204573	183795	14004
D	70,10	90,78	21,74	58,26	58,26	.	D	89,54	140,08	67,94	33,00	33,17	26,69
E	6,95	6,95	18,71	18,00	18,00	.	E	0,39	3,00	1,15	0,39	2,00	0,39
F	1135,53	1135,53	100,00	134,98	134,98	.	F	1764,71	1597,87	1764,71	550,00	382,80	550,00

## 6 KAUFWERTE FÜR BAULAND 1987 NACH BAULANDARTEN, GEMEINDEGRÖßENKLASSEN UND VERWANDTSCHAFTSVERHÄLTNISSEN

BAU- LAND ARTEN INS- GESAMT	BAU- REIFES LAND	ROH- BAU- LAND	SONST. BAULAND ZUSAMMEN	INDU- STRIE- LAND	LAND FÜR VER- KEHRS- ZWECKE	FREI- FLÄE- CHEN	BAU- LAND- ARTEN INS- GESAMT	BAU- REIFES LAND	ROH- BAU- LAND	SONST. BAULAND ZUSAMMEN	INDU- STRIE- LAND	LAND FÜR VER- KEHRS- ZWECKE	FREI- FLÄE- CHEN
GEMEINDEN MIT 50 000 BIS UNTER 100 000 EINWOHNERN													
NICHT VERWANDT							UNBEKANNT						
A	3618	2917	223	478	304	157	17 A	398	370	23	5	5	.
B	5208	2276	674	2259	1621	600	37 B	285	238	25	22	22	.
C	496328	391355	26108	78866	74838	3468	560 C	49691	47482	1473	736	736	.
D	95,29	171,94	38,75	34,92	46,16	5,78	14,99 D	174,37	199,16	59,03	34,06	34,06	.
E	0,98	10,00	6,50	0,98	4,78	0,98	5,00 E	10,00	20,98	12,00	10,00	10,00	.
F	3500,00	3500,00	490,66	321,51	321,51	271,82	153,85 F	1000,00	1000,00	150,00	96,67	96,67	.
VERWANDT							INSGESAMT						
A	37	31	4	2	2	.	A	4053	3318	250	485	311	157
B	25	17	4	4	4	.	B	5519	2531	703	2284	1647	600
C	2778	2332	.	.	.	.	C	548798	441169	27778	79851	75823	3468
D	110,11	140,23	.	.	.	.	D	99,44	174,29	39,51	34,95	46,03	5,78
E	9,70	30,95	.	.	.	.	E	0,98	10,00	6,50	0,98	4,78	0,98
F	290,00	290,00	.	.	.	.	F	3500,00	3500,00	490,66	321,51	321,51	271,82
GEMEINDEN MIT 100 000 BIS UNTER 200 000 EINWOHNERN													
NICHT VERWANDT							UNBEKANNT						
A	2670	2079	92	499	235	200	64 A	105	98	5	2	2	.
B	3322	1656	372	1294	854	219	221 B	64	59	3	2	2	.
C	419212	323896	32967	62349	54403	4878	3068 C	15696	15178	398	.	.	.
D	126,18	195,56	88,64	48,18	63,73	22,26	13,86 D	246,53	257,02	134,23	.	.	.
E	2,80	5,50	10,94	2,80	2,80	3,00	5,99 E	24,20	55,05	86,42	.	.	.
F	3300,00	3300,00	253,70	665,02	288,00	665,02	110,00 F	683,33	683,33	175,00	.	.	.
VERWANDT							INSGESAMT						
A	7	5	1	1	1	.	A	2782	2182	98	502	238	200
B	6	3	1	2	2	.	B	3392	1718	375	1298	858	219
C	1492	1170	.	.	.	.	C	436400	340244	33440	62716	54770	4878
D	266,98	426,38	.	.	.	.	D	128,67	198,04	89,06	48,32	63,87	22,26
E	50,00	50,00	.	.	.	.	E	2,80	5,50	10,94	2,80	2,80	3,00
F	4070,80	4070,80	.	.	.	.	F	4070,80	4070,80	253,70	665,02	288,00	665,02
GEMEINDEN MIT 200 000 BIS UNTER 500 000 EINWOHNERN													
NICHT VERWANDT							UNBEKANNT						
A	1191	988	46	157	120	23	14 A	60	57	3	.	.	.
B	2100	843	116	1140	1080	17	44 B	37	34	3	.	.	.
C	322274	219195	11238	91840	87934	863	3043 C	11213	10968	.	.	.	.
D	153,49	260,01	96,67	80,53	81,46	50,00	69,78 D	301,96	321,97	.	.	.	.
E	3,00	24,00	12,50	3,00	3,00	10,00	10,12 E	25,00	135,80	.	.	.	.
F	8108,11	8108,11	325,00	1150,00	356,17	950,00	1150,00 F	3076,92	3076,92	.	.	.	.
VERWANDT							INSGESAMT						
A	9	6	3	.	.	.	A	1260	1051	52	157	120	23
B	6	4	2	.	.	.	B	2142	881	121	1140	1080	17
C	779	586	.	.	.	.	C	334266	230749	11676	91840	87934	863
D	139,29	164,19	.	.	.	.	D	156,02	262,02	96,22	80,53	81,46	50,00
E	18,07	48,94	.	.	.	.	E	3,00	24,00	12,50	3,00	3,00	10,00
F	307,69	307,69	.	.	.	.	F	8108,11	8108,11	325,00	1150,00	356,17	950,00
GEMEINDEN MIT 500 000 UND MEHR EINWOHNERN													
NICHT VERWANDT							UNBEKANNT						
A	1422	1130	68	224	116	100	8 A	155	150	4	1	1	.
B	2045	1078	111	856	489	304	63 B	115	112	3	0	0	.
C	602375	468541	15285	118548	91529	14936	12083 C	43860	43510	.	.	.	.
D	294,63	434,69	137,79	138,54	186,99	49,18	193,21 D	380,61	389,25	.	.	.	.
E	2,65	20,00	25,00	2,65	13,60	2,65	10,00 E	49,11	49,11	.	.	.	.
F	5180,18	5180,18	726,74	2339,62	2339,62	501,05	230,00 F	1407,56	1407,56	.	.	.	.
VERWANDT							INSGESAMT						
A	10	10	.	.	.	.	A	1587	1290	72	225	117	100
B	4	4	.	.	.	.	B	2164	1194	114	856	490	304
C	1788	1788	.	.	.	.	C	648024	513840	15486	118698	91679	14936
D	427,94	427,94	.	.	.	.	D	299,47	430,41	135,88	138,64	187,13	49,18
E	52,82	52,82	.	.	.	.	E	2,65	20,00	25,00	2,65	13,60	2,65
F	1150,00	1150,00	.	.	.	.	F	5180,18	5180,18	726,74	2339,62	2339,62	501,05
INSGESAMT													
NICHT VERWANDT							UNBEKANNT						
A	55658	44071	4493	7094	3668	2939	487 A	6230	5590	533	107	104	.
B	70597	36909	9282	24407	17748	5302	1357 B	5117	4185	618	313	307	.
C	5813892	4598026	391477	824389	720878	64601	38910 C	671954	616709	33618	21626	21455	.
D	82,35	124,58	42,18	33,78	40,62	12,18	28,67 D	131,33	147,35	54,37	69,09	69,84	.
E	0,39	1,80	0,65	0,39	1,00	0,39	0,50 E	1,60	1,60	4,00	10,00	10,00	.
F	8108,11	8108,11	1764,71	2339,62	2339,62	950,00	1150,00 F	3076,92	3076,92	480,00	354,61	354,61	.
VERWANDT							INSGESAMT						
A	740	652	71	17	17	.	A	62628	50313	5097	7218	3789	2939
B	678	537	98	42	42	.	B	76392	41631	9998	24762	18098	5302
C	38043	34048	2332	1663	1663	.	C	6523889	5248784	427427	847678	743997	64601
D	56,13	63,39	23,71	39,33	39,33	.	D	85,40	126,08	42,75	34,23	41,11	12,18
E	0,66	2,84	0,66	10,07	10,07	.	E	0,39	1,60	0,65	0,39	1,00	0,39
F	4070,80	4070,80	286,81	134,98	134,98	.	F	8108,11	8108,11	1764,71	2339,62	2339,62	950,00

## 7 KAUFWERTE FÜR BAULAND 1987 NACH BAULANDARTEN, GEMEINDEGRÖßENKLASSEN UND PREISGRUPPEN

BAU- LAND ARTEN INS- GESAMT	BAU- REIFES LAND	ROH- BAU- LAND	SONST. BAULAND ZUSAMMEN	INDU- STRIE- LAND	LAND FÜR VER- KEHRS- ZWECKE	FREI- FLÄCHEN	BAU- LAND- ARTEN INS- GESAMT	BAU- REIFES LAND	ROH- BAU- LAND	SONST. BAULAND ZUSAMMEN	INDU- STRIE- LAND	LAND FÜR VER- KEHRS- ZWECKE	FREI- FLÄCHEN
GEMEINDEN UNTER 2 000 EINWOHNERN													
PREISGRUPPEN UNTER 1 DM							PREISGRUPPEN VON 40 DM BIS UNTER 45 DM						
A 63	.	3	60	.	57	3 A 410	378	24	8	.	.	8	.
B 116	.	3	113	.	95	17 B 369	336	26	6	.	.	6	.
C 78	.	.	76	.	62	. C 15344	13998	1084	263	.	.	263	.
D 0,67	.	.	0,67	.	0,65	. D 41,64	41,68	41,31	40,58	.	.	40,58	.
E 0,40	.	.	0,40	.	0,40	. E 40,00	40,00	40,00	40,00	.	.	40,00	.
F 0,92	.	.	0,85	.	0,85	. F 44,97	44,97	44,00	44,61	.	.	44,61	.
PREISGRUPPEN VON 1 DM BIS UNTER 2 DM							PREISGRUPPEN VON 45 DM BIS UNTER 50 DM						
A 217	1	13	203	2	187	14 A 327	289	21	17	7	8	2	2
B 478	1	46	431	2	375	55 B 283	248	27	9	6	2	1	1
C 627	.	61	564	.	491	71 C 13237	11591	1228	418	282	96	.	.
D 1,31	.	1,33	1,31	.	1,31	1,30 D 46,78	46,83	46,25	46,95	47,49	45,13	.	.
E 1,00	.	1,00	1,00	.	1,00	1,00 E 45,00	45,00	45,00	45,00	45,00	45,00	.	.
F 1,92	.	1,69	1,92	.	1,92	1,60 F 49,99	49,99	49,00	49,85	49,85	47,65	.	.
PREISGRUPPEN VON 2 DM BIS UNTER 5 DM							PREISGRUPPEN VON 50 DM BIS UNTER 75 DM						
A 493	23	61	409	20	347	42 A 1139	1046	68	25	5	13	7	7
B 1418	24	162	1232	82	958	193 B 986	859	66	61	16	5	39	39
C 4432	90	553	3789	259	2955	575 C 58950	51673	3837	3440	912	291	2238	2238
D 3,12	3,79	3,41	3,07	3,18	3,08	2,98 D 59,77	60,12	57,96	56,80	57,64	54,94	56,70	56,70
E 2,00	2,03	2,00	2,00	2,00	2,00	2,00 E 50,00	50,00	50,00	50,00	50,00	50,00	50,00	50,00
F 4,98	4,92	4,98	4,98	4,84	4,98	4,95 F 74,87	74,87	74,55	69,60	69,60	68,34	60,00	60,00
PREISGRUPPEN VON 5 DM BIS UNTER 10 DM							PREISGRUPPEN VON 75 DM BIS UNTER 100 DM						
A 677	208	195	274	64	183	27 A 532	507	20	5	2	2	1	1
B 1182	200	414	568	207	299	63 B 448	411	34	4	3	0	0	0
C 8528	1507	2883	4138	1441	2273	424 C 38563	35456	2803	303	.	.	.	.
D 7,21	7,53	6,97	7,28	6,97	7,60	6,77 D 86,06	86,33	83,45	80,66	.	.	.	.
E 5,00	5,00	5,00	5,00	5,00	5,00	5,00 E 75,00	75,00	75,00	78,08	.	.	.	.
F 9,99	9,99	9,95	9,98	9,98	9,80	9,78 F 99,90	99,90	99,72	95,00	.	.	.	.
PREISGRUPPEN VON 10 DM BIS UNTER 15 DM							PREISGRUPPEN VON 100 DM BIS UNTER 150 DM						
A 670	347	183	140	36	92	12 A 431	410	15	6	1	4	1	1
B 978	349	307	322	130	173	20 B 374	352	15	7	6	1	0	0
C 11437	4187	3650	3599	1526	1833	240 C 44021	41513	1808	700	.	.	.	.
D 11,69	12,00	11,89	11,16	11,73	10,62	12,14 D 117,79	117,83	123,10	104,10	.	.	.	.
E 10,00	10,00	10,00	10,00	10,00	10,00	10,00 E 100,00	100,00	100,00	100,00	.	.	.	.
F 14,98	14,98	14,97	14,81	14,64	14,81	13,97 F 149,93	149,93	149,48	105,00	.	.	.	.
PREISGRUPPEN VON 15 DM BIS UNTER 20 DM							PREISGRUPPEN VON 150 DM BIS UNTER 200 DM						
A 727	465	180	82	26	50	6 A 194	187	5	2	.	1	1	1
B 916	488	297	131	104	22	5 B 137	129	7	2	.	1	1	1
C 15347	8360	4851	2136	1685	368	83 C 23143	21719	1138	.	.	.	.	.
D 16,75	17,11	16,33	16,35	16,24	16,90	16,08 D 168,49	168,86	164,11	.	.	.	.	.
E 15,00	15,00	15,00	15,00	15,00	15,00	15,00 E 150,00	150,00	150,00	.	.	.	.	.
F 19,98	19,98	19,98	19,68	19,68	19,57	18,50 F 199,46	199,46	175,00	.	.	.	.	.
PREISGRUPPEN VON 20 DM BIS UNTER 25 DM							PREISGRUPPEN VON 200 DM BIS UNTER 300 DM						
A 702	506	130	66	22	40	4 A 120	119	1	.	.	.	.	.
B 730	485	142	102	57	33	12 B 99	81	18	.	.	.	.	.
C 15935	10669	3074	2191	1225	676	. C 22634	19009	.	.	.	.	.	.
D 21,84	21,99	21,62	21,47	21,48	20,74	. D 229,11	235,28	.	.	.	.	.	.
E 20,00	20,00	20,00	20,00	20,00	20,00	. E 200,00	200,00	.	.	.	.	.	.
F 24,97	24,97	24,90	24,31	23,60	23,81	. F 293,64	293,64	.	.	.	.	.	.
PREISGRUPPEN VON 25 DM BIS UNTER 30 DM							PREISGRUPPEN VON 300 DM BIS UNTER 400 DM						
A 610	472	92	46	13	29	4 A 40	40	.	.	.	.	.	.
B 576	411	130	35	25	9	1 B 34	34	.	.	.	.	.	.
C 15462	11055	3480	927	654	233	. C 11351	11351	.	.	.	.	.	.
D 26,84	26,89	26,74	26,56	26,67	26,21	. D 338,47	338,47	.	.	.	.	.	.
E 25,00	25,00	25,00	25,00	25,00	25,00	. E 300,00	300,00	.	.	.	.	.	.
F 29,98	29,95	29,98	29,80	29,41	29,80	. F 398,23	398,23	.	.	.	.	.	.
PREISGRUPPEN VON 30 DM BIS UNTER 35 DM							PREISGRUPPEN VON 400 DM BIS UNTER 500 DM						
A 528	450	55	23	8	14	1 A 13	13	.	.	.	.	.	.
B 518	407	77	34	12	21	1 B 23	23	.	.	.	.	.	.
C 16455	12892	2465	1099	378	689	. C 10253	10253	.	.	.	.	.	.
D 31,79	31,71	32,12	32,05	31,42	32,30	. D 451,26	451,26	.	.	.	.	.	.
E 30,00	30,00	30,00	30,00	30,00	30,00	. E 400,00	400,00	.	.	.	.	.	.
F 34,98	34,93	34,98	34,49	34,00	34,00	. F 498,06	498,06	.	.	.	.	.	.
PREISGRUPPEN VON 35 DM BIS UNTER 40 DM							PREISGRUPPEN VON 500 DM UND MEHR						
A 419	371	43	5	1	3	1 A 5	5	.	.	.	.	.	.
B 370	319	45	5	2	3	0 B 7	7	.	.	.	.	.	.
C 13621	11832	1603	187	.	.	. C 3720	3720	.	.	.	.	.	.
D 36,86	37,04	35,68	35,80	.	.	. D 566,47	566,47	.	.	.	.	.	.
E 35,00	35,00	35,00	35,00	.	.	. E 502,01	502,01	.	.	.	.	.	.
F 39,95	39,95	39,05	37,00	.	.	. F 705,13	705,13	.	.	.	.	.	.

## 7 KAUFWERTE FÜR BAULAND 1987 NACH BAULANDARTEN, GEMEINDEGRÖßENKLASSEN UND PREISGRUPPEN

BAU- LAND ARTEN INS- GESAMT	BAU- REIFES LAND	ROH- BAU- LAND	SONST. BAULAND ZUSAMMEN	INDU- STRIE- LAND	LAND FUER VER- KEHRS- ZWECKE	FREI- FLAE- CHEN	BAU- LAND- ARTEN INS- GESAMT	BAU- REIFES LAND	ROH- BAU- LAND	SONST. BAULAND ZUSAMMEN	INDU- STRIE- LAND	LAND FUER VER- KEHRS- ZWECKE	FREI- FLAE- CHEN
GEMEINDEN MIT 2 000 BIS UNTER 5 000 EINWOHNERN													
PREISGRUPPEN UNTER 1 DM							PREISGRUPPEN VON 40 DM BIS UNTER 45 DM						
A 6	.	.	6	.	6	A 474	362	84	28	22	5	1	
B 20	.	.	20	.	20	B 520	330	126	63	57	4	2	
C 12	.	.	12	.	12	C 21551	13692	5284	2575	2330	154	.	
D 0,62	.	.	0,62	.	0,62	D 41,48	41,46	41,92	40,69	40,76	40,00	.	
E 0,50	.	.	0,50	.	0,50	E 40,00	40,00	40,00	40,00	40,00	40,00	.	
F 0,80	.	.	0,80	.	0,80	F 44,97	44,97	44,73	43,83	43,83	40,00	.	
PREISGRUPPEN VON 1 DM BIS UNTER 2 DM							PREISGRUPPEN VON 45 DM BIS UNTER 50 DM						
A 28	.	1	27	.	24	3 A 452	372	68	12	10	1	1	
B 30	.	3	27	.	20	B 455	315	118	22	21	0	0	
C 43	.	.	38	.	27	C 21210	14797	5433	981	952	.	.	
D 1,41	.	.	1,38	.	1,35	D 46,65	46,92	46,19	45,23	45,21	.	.	
E 1,00	.	.	1,00	.	1,00	E 45,00	45,00	45,00	45,00	45,00	.	.	
F 1,88	.	.	1,88	.	1,88	F 49,94	49,94	49,79	46,00	45,61	.	.	
PREISGRUPPEN VON 2 DM BIS UNTER 5 DM							PREISGRUPPEN VON 50 DM BIS UNTER 75 DM						
A 155	20	18	117	22	83	12 A 1813	1631	134	48	35	8	5	
B 528	14	92	422	247	149	26 B 1859	1544	214	101	96	2	3	
C 1564	46	335	1184	689	430	64 C 113845	94926	12858	6061	5756	121	185	
D 2,96	3,34	3,63	2,80	2,79	2,90	2,41 D 61,25	61,50	60,09	59,96	60,10	60,09	55,72	
E 2,00	2,50	2,00	2,00	2,00	2,00	2,00 E 50,00	50,00	50,00	50,00	50,00	50,00	50,00	
F 4,99	4,88	4,80	4,99	4,99	4,67	4,54 F 74,94	74,94	74,82	74,35	74,35	72,50	73,23	
PREISGRUPPEN VON 5 DM BIS UNTER 10 DM							PREISGRUPPEN VON 75 DM BIS UNTER 100 DM						
A 363	86	74	203	65	124	14 A 1190	1090	78	22	18	2	2	
B 790	92	138	559	415	91	53 B 991	852	102	37	33	0	3	
C 5315	709	996	3610	2592	618	400 C 85440	73311	8892	3237	2950	.	.	
D 6,73	7,70	7,21	6,45	6,24	6,80	7,49 D 86,24	86,03	87,17	88,40	89,26	.	.	
E 5,00	5,00	5,00	5,00	5,00	5,00	5,00 E 75,00	75,00	75,00	78,43	78,57	.	.	
F 9,86	9,84	9,86	9,57	9,50	9,57	9,50 F 99,91	99,91	99,62	98,35	98,35	.	.	
PREISGRUPPEN VON 10 DM BIS UNTER 15 DM							PREISGRUPPEN VON 100 DM BIS UNTER 150 DM						
A 477	217	143	117	51	57	9 A 1283	1153	103	27	24	1	2	
B 915	225	292	398	287	90	21 B 1010	869	98	43	38	0	5	
C 10825	2654	3449	4722	3372	1092	257 C 119754	104235	10732	4787	4236	.	.	
D 11,83	11,80	11,81	11,86	11,75	12,12	12,30 D 118,62	119,94	109,76	112,01	111,96	.	.	
E 10,00	10,00	10,00	10,00	10,00	10,00	10,00 E 100,00	100,00	100,00	100,00	100,00	.	.	
F 14,93	14,93	14,76	14,93	14,93	14,50	14,68 F 149,93	149,93	146,08	143,33	140,00	.	.	
PREISGRUPPEN VON 15 DM BIS UNTER 20 DM							PREISGRUPPEN VON 150 DM BIS UNTER 200 DM						
A 512	276	158	78	50	20	8 A 628	609	19	.	.	.	.	
B 1005	311	337	357	304	21	32 B 419	399	20	.	.	.	.	
C 17071	5232	5661	6178	5340	325	512 C 71100	67865	3235	.	.	.	.	
D 16,98	16,82	16,80	17,31	17,55	15,52	16,12 D 169,57	169,99	161,36	.	.	.	.	
E 15,00	15,00	15,00	15,00	15,00	15,00	15,00 E 150,00	150,00	150,00	.	.	.	.	
F 19,97	19,96	19,61	19,97	19,97	18,48	19,50 F 199,47	199,47	193,88	.	.	.	.	
PREISGRUPPEN VON 20 DM BIS UNTER 25 DM							PREISGRUPPEN VON 200 DM BIS UNTER 300 DM						
A 541	316	162	63	40	16	7 A 673	653	15	5	5	.	.	
B 704	314	242	147	105	35	8 B 511	466	18	28	28	.	.	
C 15287	6836	5293	3158	2245	755	159 C 120462	110396	3947	6120	6120	.	.	
D 21,73	21,77	21,83	21,47	21,44	21,70	20,98 D 235,56	237,12	218,66	220,40	220,40	.	.	
E 20,00	20,00	20,00	20,00	20,00	20,00	20,00 E 200,00	200,00	200,00	220,00	220,00	.	.	
F 24,98	24,98	24,71	24,76	24,76	24,00	23,64 F 299,68	299,68	252,72	234,89	234,89	.	.	
PREISGRUPPEN VON 25 DM BIS UNTER 30 DM							PREISGRUPPEN VON 300 DM BIS UNTER 400 DM						
A 634	429	127	78	39	16	23 A 313	311	1	1	1	.	.	
B 759	388	200	171	133	14	23 B 247	241	3	3	3	.	.	
C 19991	10368	5194	4429	3439	369	621 C 85101	82866	.	.	.	.	.	
D 26,35	26,70	26,00	25,95	25,79	25,70	27,05 D 344,50	344,38	.	.	.	.	.	
E 25,00	25,00	25,00	25,00	25,00	25,00	27,00 E 300,00	300,00	.	.	.	.	.	
F 29,97	29,97	29,50	29,00	29,00	29,00	28,00 F 399,00	399,00	.	.	.	.	.	
PREISGRUPPEN VON 30 DM BIS UNTER 35 DM							PREISGRUPPEN VON 400 DM BIS UNTER 500 DM						
A 503	369	85	49	29	18	2 A 73	72	1	.	.	.	.	
B 704	407	225	72	59	8	5 B 47	47	0	.	.	.	.	
C 22309	12861	7152	2296	1903	239	C 20661	20563	.	.	.	.	.	
D 31,68	31,58	31,81	31,84	32,02	31,16	D 438,98	439,18	.	.	.	.	.	
E 30,00	30,00	30,00	30,00	30,00	30,00	E 400,00	400,00	.	.	.	.	.	
F 34,98	34,97	34,95	34,98	34,98	32,50	F 499,01	499,01	.	.	.	.	.	
PREISGRUPPEN VON 35 DM BIS UNTER 40 DM							PREISGRUPPEN VON 500 DM UND MEHR						
A 441	325	72	44	21	21	2 A 26	26	.	.	.	.	.	
B 513	314	133	65	55	7	3 B 15	15	.	.	.	.	.	
C 18743	11478	4929	2337	1973	260	C 8469	8469	.	.	.	.	.	
D 36,51	36,51	36,94	35,68	35,77	35,29	D 581,17	581,17	.	.	.	.	.	
E 35,00	35,00	35,00	35,00	35,00	35,00	E 500,00	500,00	.	.	.	.	.	
F 39,99	39,99	39,68	38,31	38,31	38,00	F 892,61	892,61	.	.	.	.	.	

## 7 KAUFWERTE FÜR BAULAND 1987 NACH BAULANDARTEN, GEMEINDEGRÖßENKLASSEN UND PREISGRUPPEN

BAU- LAND ARTEN INS- GESAMT	BAU- REIFES LAND	ROH- BAU- LAND	SONST. BAULAND ZUSAMMEN	INDU- STRIE- LAND	LAND FÜR VER- KEHRS- ZWECKE	PREI- FLÄ- CHEN	BAU- LAND- ARTEN INS- GESAMT	BAU- REIFES LAND	ROH- BAU- LAND	SONST. BAULAND ZUSAMMEN	INDU- STRIE- LAND	LAND FÜR VER- KEHRS- ZWECKE	PREI- FLÄ- CHEN	
GEMEINDEN MIT 5 000 BIS UNTER 10 000 EINWOHNERN														
PREISGRUPPEN UNTER 1 DM							PREISGRUPPEN VON 40 DM BIS UNTER 45 DM							
A	3	1	2	.	2	.	A	544	416	32	96	80	12	4
B	12	.	0	12	.	12	B	657	391	43	223	206	10	7
C	.	.	.	.	.	.	C	27144	16262	1773	9109	8394	417	.
D	.	.	.	.	.	.	D	41,30	41,61	41,14	40,78	40,83	40,43	.
E	.	.	.	.	.	.	E	40,00	40,00	40,00	40,00	40,00	40,00	.
F	.	.	.	.	.	.	F	44,99	44,99	44,78	44,83	44,83	43,00	.
PREISGRUPPEN VON 1 DM BIS UNTER 2 DM							PREISGRUPPEN VON 45 DM BIS UNTER 50 DM							
A	27	1	2	24	.	22	2 A	438	383	36	19	17	1	1
B	71	4	13	54	.	51	3 B	505	347	81	77	64	0	13
C	97	.	.	71	.	66	C	23748	16269	3846	3634	3004	.	.
D	1,36	.	.	1,32	.	1,30	D	47,03	46,91	47,30	47,30	47,26	.	.
E	1,00	.	.	1,00	.	1,00	E	45,00	45,00	45,00	45,00	45,00	.	.
F	1,92	.	.	1,92	.	1,92	F	49,95	49,95	49,93	49,92	49,92	.	.
PREISGRUPPEN VON 2 DM BIS UNTER 5 DM							PREISGRUPPEN VON 50 DM BIS UNTER 75 DM							
A	113	19	6	88	14	71	3 A	1670	1440	127	103	81	20	2
B	288	52	14	222	57	150	15 B	1618	1237	161	220	209	10	2
C	924	194	53	676	192	437	C	96453	74510	9218	12726	12031	563	.
D	3,21	3,72	3,79	3,05	3,40	2,92	D	59,61	60,24	57,29	57,81	57,69	59,16	.
E	2,00	2,54	2,50	2,00	2,00	2,00	E	50,00	50,00	50,00	50,00	50,00	50,00	.
F	4,94	4,89	4,50	4,94	4,50	4,94	F	74,97	74,96	74,88	74,97	74,97	72,41	.
PREISGRUPPEN VON 5 DM BIS UNTER 10 DM							PREISGRUPPEN VON 75 DM BIS UNTER 100 DM							
A	230	77	31	122	56	58	8 A	1136	1006	88	42	36	5	1
B	802	106	161	534	441	52	41 B	990	800	75	115	101	14	0
C	5783	770	1407	3606	3041	352	213 C	84551	68438	6366	9747	8673	1065	.
D	7,21	7,26	8,71	6,75	6,89	6,72	5,25 D	85,38	85,53	84,71	84,80	85,69	78,18	.
E	5,00	5,00	5,00	5,00	5,00	5,00	5,00 E	75,00	75,00	75,00	75,00	75,00	77,77	.
F	9,95	9,95	9,67	9,80	9,80	9,00	9,29 F	99,99	99,99	99,75	98,75	98,75	90,00	.
PREISGRUPPEN VON 10 DM BIS UNTER 15 DM							PREISGRUPPEN VON 100 DM BIS UNTER 150 DM							
A	346	188	57	101	59	34	8 A	1453	1337	75	41	35	6	.
B	732	258	166	308	250	29	29 B	1180	1021	80	79	77	2	.
C	8607	3037	1836	3734	3080	334	320 C	142341	123192	9706	9444	9175	269	.
D	11,75	11,75	11,09	12,11	12,32	11,56	10,87 D	120,60	120,62	121,89	119,11	119,46	108,23	.
E	10,00	10,00	10,00	10,00	10,00	10,00	10,00 E	100,00	100,00	100,00	100,00	100,00	100,00	.
F	14,95	14,93	14,95	14,74	14,55	14,74	13,00 F	149,85	149,85	147,71	145,00	145,00	120,00	.
PREISGRUPPEN VON 15 DM BIS UNTER 20 DM							PREISGRUPPEN VON 150 DM BIS UNTER 200 DM							
A	460	252	94	114	81	26	7 A	813	775	25	13	10	2	1
B	926	289	221	416	376	16	24 B	606	545	41	20	17	1	1
C	15764	4777	3816	7172	6481	257	434 C	103176	93235	6802	3139	2774	.	.
D	17,03	16,53	17,28	17,24	17,25	15,57	18,21 D	170,21	170,95	165,01	160,67	159,59	.	.
E	15,00	15,00	15,00	15,00	15,00	15,00	15,00 E	150,00	150,00	150,00	150,00	150,00	.	.
F	19,96	19,96	19,80	19,78	19,78	18,29	19,50 F	199,82	199,82	191,70	182,73	175,00	.	.
PREISGRUPPEN VON 20 DM BIS UNTER 25 DM							PREISGRUPPEN VON 200 DM BIS UNTER 300 DM							
A	493	323	86	84	45	28	11 A	1009	993	13	3	3	.	.
B	723	314	195	214	174	20	20 B	634	611	16	7	7	.	.
C	15505	6764	4118	4622	3753	415	455 C	154119	148364	3778	.	.	.	.
D	21,44	21,52	21,13	21,62	21,58	20,39	23,22 D	243,21	242,80	242,96	.	.	.	.
E	20,00	20,00	20,00	20,00	20,00	20,00	20,00 E	200,00	200,00	200,00	.	.	.	.
F	24,94	24,94	24,86	24,58	24,58	23,35	24,00 F	299,91	299,91	296,44	.	.	.	.
PREISGRUPPEN VON 25 DM BIS UNTER 30 DM							PREISGRUPPEN VON 300 DM BIS UNTER 400 DM							
A	532	392	78	62	48	11	3 A	428	413	12	3	1	2	.
B	681	343	153	184	175	6	4 B	277	263	10	4	4	0	.
C	18143	9217	4020	4907	4652	145	C	94272	89402	3368	.	.	.	.
D	26,65	26,88	26,21	26,61	26,61	26,04	D	339,80	339,64	334,00	.	.	.	.
E	25,00	25,00	25,00	25,00	25,00	25,00	E	300,00	300,00	300,23	.	.	.	.
F	29,99	29,97	29,88	29,99	29,99	27,50	F	399,75	399,75	395,00	.	.	.	.
PREISGRUPPEN VON 30 DM BIS UNTER 35 DM							PREISGRUPPEN VON 400 DM BIS UNTER 500 DM							
A	481	348	63	70	52	17	1 A	180	179	1	.	.	.	.
B	621	323	106	191	178	12	0 B	112	111	0	.	.	.	.
C	19526	10201	3273	6051	5650	391	C	48844	48699	.	.	.	.	.
D	31,46	31,55	30,75	31,70	31,69	31,96	D	436,73	436,85	.	.	.	.	.
E	30,00	30,00	30,00	30,00	30,00	30,00	E	400,00	400,00	.	.	.	.	.
F	34,99	34,99	34,72	34,99	34,99	34,50	F	498,93	498,93	.	.	.	.	.
PREISGRUPPEN VON 35 DM BIS UNTER 40 DM							PREISGRUPPEN VON 500 DM UND MEHR							
A	468	338	85	45	36	9	A	119	119	.	.	.	.	.
B	599	315	132	151	141	10	B	115	115	.	.	.	.	.
C	21854	11589	4824	5440	5073	367	C	71835	71835	.	.	.	.	.
D	36,48	36,76	36,42	35,92	35,87	36,65	D	623,32	623,32	.	.	.	.	.
E	35,00	35,00	35,00	35,00	35,00	35,00	E	500,00	500,00	.	.	.	.	.
F	39,98	39,98	39,92	39,66	39,66	39,00	F	1073,48	1073,48	.	.	.	.	.

## 7 KAUFWERTE FÜR BAULAND 1987 NACH BAULANDARTEN, GEMEINDEGRÖßENKLASSEN UND PREISGRUPPEN

BAU- LAND ARTEN INS- GESAMT	BAU- REIFES LAND	ROH- BAU- LAND	SONST. BAULAND ZUSAMMEN	INDU- STRIE- LAND	LAND FUER VER- KEHRS- ZWECKE	FREI- FLAE- CHEN	BAU- LAND- ARTEN INS- GESAMT	BAU- REIFES LAND	ROH- BAU- LAND	SONST. BAULAND ZUSAMMEN	INDU- STRIE- LAND	LAND FUER VER- KEHRS- ZWECKE	FREI- FLAE- CHEN
GEMEINDEN MIT 10 000 BIS UNTER 20 000 EINWOHNERN													
PREISGRUPPEN UNTER 1 DM							PREISGRUPPEN VON 40 DM BIS UNTER 45 DM						
A	4	.	4	.	4	.	A	402	315	45	42	33	6
B	11	.	11	.	11	.	B	587	277	133	177	171	3
C	.	.	.	.	.	.	C	24430	11554	5716	7159	6904	131
D	.	.	.	.	.	.	D	41,63	41,77	42,87	40,48	40,45	40,19
E	.	.	.	.	.	.	E	40,00	40,00	40,00	40,00	40,00	40,00
F	.	.	.	.	.	.	F	44,96	44,96	44,64	44,64	44,64	40,34
PREISGRUPPEN VON 1 DM BIS UNTER 2 DM							PREISGRUPPEN VON 45 DM BIS UNTER 50 DM						
A	12	1	10	.	10	.	A	308	260	23	25	15	7
B	451	3	439	.	439	.	B	404	302	21	82	76	2
C	525	.	504	.	504	.	C	19075	14292	973	3810	3537	96
D	1,17	.	1,15	.	1,15	.	D	47,18	47,36	46,48	46,71	46,77	45,51
E	1,00	.	1,00	.	1,00	.	E	45,00	45,00	45,00	45,00	45,00	45,00
F	1,80	.	1,50	.	1,50	.	F	49,98	49,98	49,92	48,39	48,38	48,39
PREISGRUPPEN VON 2 DM BIS UNTER 5 DM							PREISGRUPPEN VON 50 DM BIS UNTER 75 DM						
A	37	6	3	28	11	15	2 A	2047	1786	108	153	128	23
B	118	16	23	79	61	12	6 B	2052	1551	165	336	320	14
C	408	49	.	258	198	35	C	124347	94842	9537	19969	19022	867
D	3,46	3,04	.	3,27	3,25	3,00	D	60,61	61,15	57,92	59,43	59,45	59,82
E	2,00	2,85	.	2,00	2,20	2,00	E	50,00	50,00	50,00	50,00	50,00	50,00
F	4,63	4,17	.	4,63	4,63	4,50	F	74,98	74,98	74,58	74,63	74,63	74,00
PREISGRUPPEN VON 5 DM BIS UNTER 10 DM							PREISGRUPPEN VON 75 DM BIS UNTER 100 DM						
A	186	54	33	99	51	47	1 A	1291	1212	31	48	43	3
B	868	104	147	616	484	130	2 B	1100	901	84	116	114	1
C	6502	793	1157	4552	3608	930	C	93835	77092	6796	9947	9824	.
D	7,49	7,59	7,88	7,38	7,45	7,14	D	85,33	85,61	81,36	86,01	86,06	.
E	5,00	5,00	5,00	5,00	5,00	5,00	E	75,00	75,00	75,00	75,00	75,00	.
F	9,94	9,90	9,94	9,93	9,50	9,93	F	99,92	99,92	97,80	99,88	99,88	.
PREISGRUPPEN VON 10 DM BIS UNTER 15 DM							PREISGRUPPEN VON 100 DM BIS UNTER 150 DM						
A	319	112	74	133	63	58	12 A	1620	1528	51	41	23	14
B	785	150	135	500	402	73	25 B	1304	1162	64	78	74	3
C	9336	1786	1712	5837	4662	899	275 C	157209	140153	7581	9475	9021	318
D	11,90	11,93	12,69	11,68	11,60	12,40	10,84 D	120,59	120,59	119,20	121,72	122,40	108,39
E	10,00	10,00	10,00	10,00	10,00	10,00	10,00 E	100,00	100,00	100,00	100,00	100,00	100,00
F	14,95	14,93	14,95	14,86	14,86	14,73	14,30 F	149,90	149,90	147,81	145,00	145,00	135,99
PREISGRUPPEN VON 15 DM BIS UNTER 20 DM							PREISGRUPPEN VON 150 DM BIS UNTER 200 DM						
A	388	194	69	125	86	34	5 A	1092	1072	12	8	6	2
B	824	187	196	440	402	32	7 B	751	697	12	43	42	1
C	13989	3239	3331	7420	6829	491	100 C	127537	118763	2047	6726	6627	.
D	16,98	17,28	16,95	16,86	17,00	15,51	15,13 D	169,71	170,49	169,02	157,32	157,12	.
E	15,00	15,00	15,00	15,00	15,00	15,00	15,00 E	150,00	150,00	150,00	150,00	150,00	.
F	19,98	19,98	19,92	19,95	19,90	19,95	17,50 F	199,68	199,68	198,20	194,50	185,22	.
PREISGRUPPEN VON 20 DM BIS UNTER 25 DM							PREISGRUPPEN VON 200 DM BIS UNTER 300 DM						
A	481	308	58	115	77	23	15 A	966	951	8	7	5	2
B	956	362	78	515	456	17	43 B	720	668	8	44	43	0
C	20795	8017	1688	11090	9872	341	878 C	172157	160651	1943	9563	9434	.
D	21,76	22,16	21,52	21,52	21,67	20,28	20,44 D	239,10	240,42	244,35	218,05	217,55	.
E	20,00	20,00	20,00	20,00	20,00	20,00	20,00 E	200,00	200,00	200,00	200,00	200,00	.
F	24,98	24,98	24,98	24,92	24,92	22,99	24,73 F	299,92	299,92	296,62	275,22	274,19	.
PREISGRUPPEN VON 25 DM BIS UNTER 30 DM							PREISGRUPPEN VON 300 DM BIS UNTER 400 DM						
A	505	319	62	124	101	20	3 A	395	391	3	1	.	.
B	1059	332	244	483	463	17	3 B	311	306	2	3	.	.
C	29088	8904	6880	13304	12760	455	C	105781	104099	.	.	.	.
D	27,46	26,79	28,22	27,54	27,56	26,87	D	340,54	340,40	.	.	.	.
E	25,00	25,00	25,00	25,00	25,00	25,00	E	300,00	300,00	.	.	.	.
F	29,99	29,99	29,82	29,94	29,94	28,00	F	399,22	399,22	.	.	.	.
PREISGRUPPEN VON 30 DM BIS UNTER 35 DM							PREISGRUPPEN VON 400 DM BIS UNTER 500 DM						
A	464	362	48	54	43	9	2 A	209	204	4	1	1	.
B	659	359	128	172	148	22	1 B	145	140	2	3	3	.
C	20777	11426	4017	5334	4608	677	C	64261	62084	.	.	.	.
D	31,51	31,81	31,29	31,07	31,18	30,20	D	443,48	443,61	.	.	.	.
E	30,00	30,00	30,00	30,00	30,00	30,00	E	400,00	400,00	.	.	.	.
F	34,99	34,99	34,92	34,87	34,84	33,00	F	499,38	499,38	.	.	.	.
PREISGRUPPEN VON 35 DM BIS UNTER 40 DM							PREISGRUPPEN VON 500 DM UND MEHR						
A	500	405	38	57	51	3	3 A	281	277	4	.	.	.
B	631	347	64	219	216	0	2 B	193	191	2	.	.	.
C	23122	12793	2359	7970	7870	.	C	123893	122907	.	.	.	.
D	36,65	36,83	36,60	36,39	36,39	.	D	642,73	643,15	.	.	.	.
E	35,00	35,00	35,00	35,00	35,00	.	E	500,00	500,00	.	.	.	.
F	39,98	39,98	39,91	39,87	39,87	.	F	1300,00	1300,00	.	.	.	.

## 7 KAUFWERTE FÜR BAULAND 1987 NACH BAULANDARTEN, GEMEINDEGRÖßENKLASSEN UND PREISGRUPPEN

	BAU- LAND ARTEN INS- GESAMT	BAU- REIFES LAND	ROH- BAU- LAND	SONST. BAULAND ZUSAMMEN	INDU- STRIE- LAND	LAND FUER VER- KEHRS- ZWECKE	FREI- FLAE- CHEN	BAU- LAND- ARTEN INS- GESAMT	BAU- REIFES LAND	ROH- BAU- LAND	SONST. BAULAND ZUSAMMEN	INDU- STRIE- LAND	LAND FUER VER- KEHRS- ZWECKE	FREI- FLAE- CHEN
GEMEINDEN MIT 20 000 BIS UNTER 50 000 EINWOHNERN														
PREISGRUPPEN UNTER 1 DM							PREISGRUPPEN VON 40 DM BIS UNTER 45 DM							
A	2	.	.	2	.	2	A	353	236	31	86	68	14	4
B	7	.	.	7	.	7	B	630	199	142	290	270	13	7
C	.	.	.	.	.	.	C	25950	8242	5854	11854	11063	521	.
D	.	.	.	.	.	.	D	41,17	41,52	41,26	40,89	40,93	40,46	.
E	.	.	.	.	.	.	E	40,00	40,00	40,00	40,00	40,00	40,00	.
F	.	.	.	.	.	.	F	44,96	44,96	44,51	44,96	44,96	43,60	.
PREISGRUPPEN VON 1 DM BIS UNTER 2 DM							PREISGRUPPEN VON 45 DM BIS UNTER 50 DM							
A	5	.	2	3	.	2	1 A	302	217	30	55	50	5	.
B	40	.	18	22	.	16	6 B	464	197	83	185	183	1	.
C	55	.	.	.	.	.	C	21690	9257	3815	8617	8560	57	.
D	1,37	.	.	.	.	.	D	46,72	47,02	46,11	46,68	46,69	45,56	.
E	1,00	.	.	.	.	.	E	45,00	45,00	45,00	45,00	45,00	45,00	.
F	1,65	.	.	.	.	.	F	49,97	49,94	49,55	49,97	49,97	48,48	.
PREISGRUPPEN VON 2 DM BIS UNTER 5 DM							PREISGRUPPEN VON 50 DM BIS UNTER 75 DM							
A	21	2	.	19	3	16	A	1777	1508	104	165	116	39	10
B	88	1	.	86	61	25	B	1813	1253	150	410	376	21	13
C	210	.	.	206	.	79	C	110902	77513	9219	24170	22154	1225	791
D	2,40	.	.	2,39	.	3,18	D	61,17	61,88	61,26	58,94	58,91	59,62	58,74
E	2,00	.	.	2,00	.	2,00	E	50,00	50,00	50,00	50,00	50,00	50,00	50,00
F	4,83	.	.	4,83	.	4,83	F	74,97	74,97	73,58	74,54	74,07	74,54	70,50
PREISGRUPPEN VON 5 DM BIS UNTER 10 DM							PREISGRUPPEN VON 75 DM BIS UNTER 100 DM							
A	136	31	15	90	34	45	11 A	1674	1543	55	76	60	14	2
B	525	45	51	429	305	89	34 B	1582	1194	78	309	282	10	18
C	3821	360	370	3091	2254	604	233 C	135140	102556	6673	25910	23552	833	.
D	7,27	8,01	7,20	7,21	7,38	6,78	6,76 D	85,43	85,88	85,12	83,74	83,62	82,28	.
E	5,00	5,00	5,00	5,00	5,00	5,00	5,00 E	75,00	75,00	75,00	75,00	75,00	80,00	.
F	9,99	9,99	9,78	9,93	9,93	9,75	9,00 F	99,95	99,95	97,00	96,15	96,15	90,00	.
PREISGRUPPEN VON 10 DM BIS UNTER 15 DM							PREISGRUPPEN VON 100 DM BIS UNTER 150 DM							
A	298	67	31	200	145	49	6 A	2192	2089	47	56	34	19	3
B	1388	54	62	1272	1180	75	18 B	1781	1560	91	129	113	14	3
C	15442	672	694	14075	13061	793	221 C	212551	187178	9742	15630	13739	1576	.
D	11,12	12,36	11,27	11,06	11,07	10,57	12,45 D	119,37	119,96	107,08	120,83	121,90	113,70	.
E	10,00	10,00	10,00	10,00	10,00	10,00	10,00 E	100,00	100,00	100,00	100,00	100,00	100,00	.
F	14,95	14,95	14,14	14,94	14,94	14,57	14,08 F	149,95	149,95	148,72	144,28	144,28	140,00	.
PREISGRUPPEN VON 15 DM BIS UNTER 20 DM							PREISGRUPPEN VON 150 DM BIS UNTER 200 DM							
A	275	78	43	154	115	36	3 A	1184	1133	17	34	17	12	5
B	1343	65	88	1190	1144	42	4 B	927	808	60	59	40	3	16
C	22128	1107	1538	19483	18685	718	C	157082	137025	10240	9817	6673	562	2582
D	16,48	17,06	17,51	16,37	16,33	17,14	D	169,43	169,53	170,35	167,11	168,41	163,94	164,51
E	15,00	15,00	15,00	15,00	15,00	15,00	E	150,00	150,00	150,00	150,00	150,00	150,00	154,97
F	19,95	19,92	19,95	19,94	19,94	19,88	F	199,84	199,84	198,41	198,00	198,00	192,31	177,35
PREISGRUPPEN VON 20 DM BIS UNTER 25 DM							PREISGRUPPEN VON 200 DM BIS UNTER 300 DM							
A	320	112	51	157	116	39	2 A	1228	1175	25	28	13	12	3
B	814	122	173	520	473	44	2 B	1049	868	94	87	82	4	1
C	17563	2702	3909	10951	9969	933	C	256163	208518	26044	21601	20515	883	.
D	21,57	22,17	22,65	21,08	21,08	21,10	D	244,10	240,19	276,42	248,13	250,18	215,28	.
E	20,00	20,00	20,00	20,00	20,00	20,00	E	200,00	200,00	200,00	200,00	200,00	200,00	.
F	24,91	24,91	24,89	24,81	24,81	24,65	F	299,89	299,89	297,20	291,06	291,06	250,00	.
PREISGRUPPEN VON 25 DM BIS UNTER 30 DM							PREISGRUPPEN VON 300 DM BIS UNTER 400 DM							
A	310	134	46	130	86	42	2 A	429	414	8	7	3	3	1
B	733	119	130	485	415	68	1 B	319	305	7	7	6	1	0
C	19577	3179	3424	12973	11072	1872	C	107350	102418	2532	2400	.	.	.
D	26,72	26,81	26,44	26,77	26,67	27,40	D	336,59	335,88	361,83	342,17	.	.	.
E	25,00	25,00	25,00	25,00	25,00	25,00	E	300,00	300,00	324,79	300,00	.	.	.
F	29,98	29,96	29,92	29,98	29,59	29,98	F	399,40	399,40	396,32	382,80	.	.	.
PREISGRUPPEN VON 30 DM BIS UNTER 35 DM							PREISGRUPPEN VON 400 DM BIS UNTER 500 DM							
A	320	157	39	124	68	54	2 A	202	196	5	1	.	1	.
B	730	193	43	495	420	72	3 B	143	140	3	0	.	0	.
C	23126	6150	1344	15632	13300	2239	C	63750	62420	1290	.	.	.	.
D	31,68	31,93	31,56	31,59	31,68	31,10	D	445,78	446,09	432,72	.	.	.	.
E	30,00	30,00	30,00	30,00	30,00	30,00	E	400,00	400,00	400,00	.	.	.	.
F	35,13	34,96	34,91	35,13	35,13	34,86	F	499,00	499,00	480,00	.	.	.	.
PREISGRUPPEN VON 35 DM BIS UNTER 40 DM							PREISGRUPPEN VON 500 DM UND MEHR							
A	287	199	30	58	45	8	5 A	279	271	7	1	.	1	.
B	434	172	47	215	190	18	7 B	207	205	2	0	.	0	.
C	15951	6335	1718	7898	6964	671	263 C	136291	134752	1349	.	.	.	.
D	36,75	36,91	36,47	36,69	36,60	37,33	37,32 D	658,27	658,58	645,65	.	.	.	.
E	35,00	35,00	35,00	35,00	35,00	35,00	36,40 E	500,00	500,00	502,87	.	.	.	.
F	39,99	39,96	39,33	39,99	39,99	39,66	38,09 F	1764,71	1597,87	1764,71	.	.	.	.

## 7 KAUFWERTE FÜR BAULAND 1987 NACH BAULANDARTEN, GEMEINDEGRÖßENKLASSEN UND PREISGRUPPEN

BAU- LAND ARTEN INS- GESAMT	BAU- REIFES LAND	ROH- BAU- LAND	SONST. BAULAND ZUSAMMEN	INDU- STRIE- LAND	LAND FÜR VER- KEHRS- ZWECKE	FREI- FLÄCHEN	BAU- LAND- ARTEN INS- GESAMT	BAU- REIFES LAND	ROH- BAU- LAND	SONST. BAULAND ZUSAMMEN	INDU- STRIE- LAND	LAND FÜR VER- KEHRS- ZWECKE	FREI- FLÄCHEN
GEMEINDEN MIT 50 000 BIS UNTER 100 000 EINWOHNERN													
PREISGRUPPEN UNTER 1 DM							PREISGRUPPEN VON 40 DM BIS UNTER 45 DM						
A	1	.	1	.	1	.	A	81	15	32	34	32	2
B	271	.	271	.	271	.	B	182	18	56	108	108	1
C	.	.	.	.	.	.	C	7616	751	2360	4506	4484	.
D	.	.	.	.	.	.	D	41,81	41,33	42,24	41,67	41,67	.
E	.	.	.	.	.	.	E	40,00	40,00	40,00	40,00	40,00	.
F	.	.	.	.	.	.	F	44,87	44,87	44,77	44,61	44,61	.
PREISGRUPPEN VON 1 DM BIS UNTER 2 DM							PREISGRUPPEN VON 45 DM BIS UNTER 50 DM						
A	12	.	12	.	12	.	A	56	28	16	12	8	3
B	88	.	88	.	88	.	B	93	27	30	26	11	0
C	89	.	89	.	89	.	C	4326	1233	1386	1707	1199	.
D	1,02	.	1,02	.	1,02	.	D	46,33	46,29	46,32	46,37	46,75	.
E	1,00	.	1,00	.	1,00	.	E	45,00	45,00	45,00	45,00	45,00	.
F	1,65	.	1,65	.	1,65	.	F	49,91	49,91	48,00	49,81	49,40	.
PREISGRUPPEN VON 2 DM BIS UNTER 5 DM							PREISGRUPPEN VON 50 DM BIS UNTER 75 DM						
A	19	.	19	1	18	.	A	443	301	68	74	59	14
B	74	.	74	5	69	.	B	558	273	95	190	182	7
C	215	.	215	.	190	.	C	33520	17026	5539	10954	10472	441
D	2,91	.	2,91	.	2,76	.	D	60,12	62,48	58,16	57,72	57,53	62,42
E	2,00	.	2,00	.	2,00	.	E	50,00	50,00	50,00	50,00	50,00	50,00
F	4,78	.	4,78	.	4,50	.	F	74,69	74,47	73,80	74,69	74,69	70,00
PREISGRUPPEN VON 5 DM BIS UNTER 10 DM							PREISGRUPPEN VON 75 DM BIS UNTER 100 DM						
A	78	.	75	6	62	.	A	479	429	28	22	20	2
B	232	.	200	47	127	.	B	441	306	45	90	88	1
C	1489	.	1276	275	854	.	C	38435	26931	3746	7758	7631	.
D	6,42	.	6,37	5,87	6,73	.	D	87,16	87,92	83,57	86,35	86,36	.
E	5,00	.	5,00	5,00	5,00	.	E	75,00	75,00	75,00	75,00	75,00	.
F	9,70	.	9,00	8,94	9,00	.	F	99,90	99,85	99,90	96,67	96,67	.
PREISGRUPPEN VON 10 DM BIS UNTER 15 DM							PREISGRUPPEN VON 100 DM BIS UNTER 150 DM						
A	34	5	9	20	13	7	A	822	754	27	41	30	11
B	483	4	291	187	182	5	B	722	558	30	135	132	2
C	5439	54	3214	2171	2118	53	C	85840	67150	3482	15208	14931	277
D	11,27	12,31	11,04	11,60	11,61	11,26	D	118,86	120,41	116,85	112,89	112,86	114,23
E	10,00	10,00	10,00	10,00	10,00	10,00	E	100,00	100,00	100,00	100,00	100,00	100,00
F	14,85	14,85	13,85	14,37	14,37	12,00	F	149,95	149,95	148,64	149,62	149,62	130,00
PREISGRUPPEN VON 15 DM BIS UNTER 20 DM							PREISGRUPPEN VON 150 DM BIS UNTER 200 DM						
A	51	8	8	35	25	5	A	555	531	14	10	6	2
B	181	22	29	130	116	6	B	438	371	16	51	48	1
C	2978	345	464	2168	1944	99	C	76159	64120	2754	9285	8841	.
D	16,46	15,72	16,17	16,65	16,77	15,77	D	173,89	172,92	172,34	181,43	182,49	.
E	15,00	15,00	15,00	15,00	15,00	15,00	E	150,00	150,00	150,00	150,00	150,00	.
F	18,13	18,00	18,13	18,04	18,04	16,36	F	199,93	199,93	190,00	194,44	194,44	.
PREISGRUPPEN VON 20 DM BIS UNTER 25 DM							PREISGRUPPEN VON 200 DM BIS UNTER 300 DM						
A	66	32	7	27	22	5	A	711	702	6	3	2	1
B	219	27	9	184	180	4	B	539	527	5	8	7	0
C	4694	624	181	3890	3814	77	C	128048	125034	1056	.	.	.
D	21,45	23,52	20,53	21,19	21,21	20,24	D	237,45	237,43	213,99	.	.	.
E	20,00	20,00	20,00	20,00	20,00	20,00	E	200,00	200,00	200,00	.	.	.
F	24,82	24,82	24,06	24,50	24,50	22,73	F	299,86	299,86	250,00	.	.	.
PREISGRUPPEN VON 25 DM BIS UNTER 30 DM							PREISGRUPPEN VON 300 DM BIS UNTER 400 DM						
A	63	33	4	26	23	3	A	248	246	1	1	1	.
B	170	33	6	131	129	2	B	176	169	1	5	5	.
C	4530	880	.	3495	3441	.	C	58704	56707	.	.	.	.
D	26,65	26,59	.	26,71	26,74	.	D	334,20	334,63	.	.	.	.
E	25,00	25,00	.	25,00	25,00	.	E	300,00	300,00	.	.	.	.
F	29,80	29,80	.	29,73	29,73	.	F	397,73	397,73	.	.	.	.
PREISGRUPPEN VON 30 DM BIS UNTER 35 DM							PREISGRUPPEN VON 400 DM BIS UNTER 500 DM						
A	86	29	11	46	36	9	A	83	78	5	.	.	.
B	276	25	19	232	227	4	B	82	80	2	.	.	.
C	8710	786	601	7322	7167	126	C	34920	33966	954	.	.	.
D	31,61	32,08	31,77	31,55	31,58	30,00	D	427,84	426,42	485,57	.	.	.
E	30,00	30,00	30,00	30,00	30,00	30,00	E	400,00	400,00	481,94	.	.	.
F	34,93	34,64	34,93	34,51	34,51	30,00	F	499,21	499,21	490,66	.	.	.
PREISGRUPPEN VON 35 DM BIS UNTER 40 DM							PREISGRUPPEN VON 500 DM UND MEHR						
A	56	18	11	27	27	.	A	109	109	.	.	.	.
B	229	27	38	164	164	.	B	66	66	.	.	.	.
C	8253	997	1423	5833	5833	.	C	44565	44565	.	.	.	.
D	35,99	36,95	37,04	35,58	35,58	.	D	676,45	676,45	.	.	.	.
E	35,00	35,00	35,00	35,00	35,00	.	E	500,00	500,00	.	.	.	.
F	39,64	39,64	39,00	39,03	39,03	.	F	3500,00	3500,00	.	.	.	.

## 7 KAUFWERTE FÜR BAULAND 1987 NACH BAULANDARTEN, GEMEINDEGRÖßENKLASSEN UND PREISGRUPPEN

BAU- LAND ARTEN INS- GESAMT	BAU- REIFES LAND	ROH- BAU- LAND	SONST. BAULAND ZUSAMMEN	INDU- STRIE- LAND	LAND FUER VER- KEHRS- ZWECKE	FREI- FLAE- CHEN	BAU- LAND- ARTEN INS- GESAMT	BAU- REIFES LAND	ROH- BAU- LAND	SONST. BAULAND ZUSAMMEN	INDU- STRIE- LAND	LAND FUER VER- KEHRS- ZWECKE	FREI- FLAE- CHEN
GEMEINDEN MIT 100 000 BIS UNTER 200 000 EINWOHNERN													
PREISGRUPPEN UNTER 1 DM							PREISGRUPPEN VON 40 DM BIS UNTER 45 DM						
A	.	.	.	.	.	.	A	29	13	3	13	11	1
B	.	.	.	.	.	.	B	48	11	4	34	34	0
C	.	.	.	.	.	.	C	1973	448	.	1357	1344	.
D	.	.	.	.	.	.	D	40,81	42,00	.	40,11	40,09	.
E	.	.	.	.	.	.	E	40,00	40,00	.	40,00	40,00	.
F	.	.	.	.	.	.	F	44,89	44,88	.	43,08	41,00	.
PREISGRUPPEN VON 1 DM BIS UNTER 2 DM							PREISGRUPPEN VON 45 DM BIS UNTER 50 DM						
A	.	.	.	.	.	.	A	31	19	1	11	9	2
B	.	.	.	.	.	.	B	42	15	1	25	25	0
C	.	.	.	.	.	.	C	1928	714	.	1151	1137	.
D	.	.	.	.	.	.	D	45,64	46,45	.	45,18	45,19	.
E	.	.	.	.	.	.	E	45,00	45,00	.	45,00	45,00	.
F	.	.	.	.	.	.	F	49,35	49,35	.	47,47	47,47	.
PREISGRUPPEN VON 2 DM BIS UNTER 5 DM							PREISGRUPPEN VON 50 DM BIS UNTER 75 DM						
A	4	.	4	1	3	.	A	210	150	13	47	36	9
B	7	.	7	2	5	.	B	304	148	56	100	92	4
C	.	.	.	.	.	.	C	18188	9276	3137	5775	5362	220
D	.	.	.	.	.	.	D	59,91	62,65	56,07	57,98	57,98	56,28
E	.	.	.	.	.	.	E	50,00	50,00	50,00	50,00	50,00	50,00
F	.	.	.	.	.	.	F	74,53	74,53	73,33	71,15	71,15	70,00
PREISGRUPPEN VON 5 DM BIS UNTER 10 DM							PREISGRUPPEN VON 75 DM BIS UNTER 100 DM						
A	41	3	38	2	35	.	A	279	215	13	51	45	6
B	180	15	165	6	36	.	B	327	160	23	145	141	3
C	1169	.	1081	.	314	.	C	28044	13744	1936	12364	12079	285
D	6,49	.	6,56	.	8,80	.	D	85,77	86,08	85,06	85,54	85,47	88,23
E	5,00	.	5,00	.	7,99	.	E	75,00	75,00	75,00	75,00	75,00	75,00
F	9,99	.	9,99	.	9,99	.	F	99,24	99,24	99,13	99,04	96,00	99,04
PREISGRUPPEN VON 10 DM BIS UNTER 15 DM							PREISGRUPPEN VON 100 DM BIS UNTER 150 DM						
A	62	3	57	9	47	.	A	635	555	35	45	42	2
B	154	2	112	62	49	.	B	739	390	177	172	171	0
C	1733	.	1245	739	499	.	C	91339	48417	22323	20599	20527	.
D	11,28	.	11,14	11,83	10,26	.	D	123,68	124,26	125,94	120,00	120,01	.
E	10,00	.	10,00	10,00	10,00	.	E	100,00	100,00	100,00	100,00	100,00	.
F	14,63	.	14,63	14,50	14,63	.	F	149,99	149,92	140,00	149,99	149,99	.
PREISGRUPPEN VON 15 DM BIS UNTER 20 DM							PREISGRUPPEN VON 150 DM BIS UNTER 200 DM						
A	105	4	101	7	53	.	A	347	318	13	16	14	2
B	122	17	105	18	51	.	B	248	210	13	24	24	0
C	2016	.	1761	286	880	.	C	42422	36288	2196	3938	3907	.
D	16,54	.	16,72	15,94	17,31	.	D	171,08	172,50	165,20	161,98	162,08	.
E	15,00	.	15,00	15,00	15,00	.	E	150,00	150,00	150,00	150,00	150,00	.
F	19,83	.	18,81	18,81	18,00	.	F	199,74	199,74	197,89	190,00	190,00	.
PREISGRUPPEN VON 20 DM BIS UNTER 25 DM							PREISGRUPPEN VON 200 DM BIS UNTER 300 DM						
A	43	3	36	5	27	.	A	424	418	4	2	1	1
B	101	2	93	41	43	.	B	308	294	5	9	5	4
C	2157	.	1985	842	959	.	C	74925	71463	.	.	.	.
D	21,38	.	21,35	20,55	22,39	.	D	243,49	242,94	.	.	.	.
E	20,00	.	20,00	20,00	20,00	.	E	200,00	200,00	.	.	.	.
F	24,69	.	24,20	24,20	24,00	.	F	299,55	299,55	.	.	.	.
PREISGRUPPEN VON 25 DM BIS UNTER 30 DM							PREISGRUPPEN VON 300 DM BIS UNTER 400 DM						
A	33	1	29	15	7	.	A	236	236	.	.	.	.
B	176	2	170	110	22	.	B	209	209	.	.	.	.
C	4486	.	4311	2781	558	.	C	69852	69852	.	.	.	.
D	25,49	.	25,41	25,34	25,00	.	D	334,02	334,02	.	.	.	.
E	25,00	.	25,00	25,00	25,00	.	E	300,00	300,00	.	.	.	.
F	29,11	.	28,00	28,00	25,00	.	F	399,00	399,00	.	.	.	.
PREISGRUPPEN VON 30 DM BIS UNTER 35 DM							PREISGRUPPEN VON 400 DM BIS UNTER 500 DM						
A	34	8	22	15	2	.	A	134	134	.	.	.	.
B	116	50	63	52	1	.	B	89	89	.	.	.	.
C	3570	1565	1911	1596	.	.	C	38730	38730	.	.	.	.
D	30,82	31,09	30,58	30,52	.	.	D	437,35	437,35	.	.	.	.
E	30,00	30,00	30,00	30,00	.	.	E	400,00	400,00	.	.	.	.
F	34,00	33,33	34,00	34,00	.	.	F	497,27	497,27	.	.	.	.
PREISGRUPPEN VON 35 DM BIS UNTER 40 DM							PREISGRUPPEN VON 500 DM UND MEHR						
A	36	4	29	26	2	.	A	99	98	.	1	.	1
B	149	30	75	73	1	.	B	74	74	.	0	.	0
C	5523	.	2684	2591	.	.	C	48320	48143	.	.	.	.
D	37,08	.	35,67	35,68	.	.	D	653,40	653,36	.	.	.	.
E	35,00	.	35,00	35,00	.	.	E	500,00	500,00	.	.	.	.
F	39,35	.	39,00	38,26	.	.	F	4070,80	4070,80	.	.	.	.

## 7 KAUFWERTE FÜR BAULAND 1987 NACH BAULANDARTEN, GEMEINDEGRÖßENKLASSEN UND PREISGRUPPEN

BAU- LAND ARTEN INS- GESAMT	BAU- REIFES LAND	ROH- BAU- LAND	SONST. BAULAND ZUSAMMEN	INDU- STRIE- LAND	LAND FÜR VER- KEHRS- ZWECKE	FREI- FLÄCHEN	BAU- LAND- ARTEN INS- GESAMT	BAU- REIFES LAND	ROH- BAU- LAND	SONST. BAULAND ZUSAMMEN	INDU- STRIE- LAND	LAND FÜR VER- KEHRS- ZWECKE	FREI- FLÄCHEN	
GEMEINDEN MIT 200 000 BIS UNTER 500 000 EINWOHNERN														
PREISGRUPPEN UNTER 1 DM							PREISGRUPPEN VON 40 DM BIS UNTER 45 DM							
A	.	.	.	.	.	.	A	13	4	2	7	4	1	2
B	.	.	.	.	.	.	B	232	4	17	212	211	0	0
C	.	.	.	.	.	.	C	9750	.	.	8944	.	.	.
D	.	.	.	.	.	.	D	42,07	.	.	42,26	.	.	.
E	.	.	.	.	.	.	E	40,00	.	.	40,00	.	.	.
F	.	.	.	.	.	.	F	44,49	.	.	44,49	.	.	.
PREISGRUPPEN VON 1 DM BIS UNTER 2 DM							PREISGRUPPEN VON 45 DM BIS UNTER 50 DM							
A	.	.	.	.	.	.	A	14	4	.	10	9	1	.
B	.	.	.	.	.	.	B	41	10	.	31	31	0	.
C	.	.	.	.	.	.	C	1893	.	.	1415	1411	.	.
D	.	.	.	.	.	.	D	46,53	.	.	46,09	46,10	.	.
E	.	.	.	.	.	.	E	45,00	.	.	45,00	45,00	.	.
F	.	.	.	.	.	.	F	49,21	.	.	49,21	49,21	.	.
PREISGRUPPEN VON 2 DM BIS UNTER 5 DM							PREISGRUPPEN VON 50 DM BIS UNTER 75 DM							
A	1	.	.	1	1	.	A	56	21	10	25	19	4	2
B	2	.	.	2	2	.	B	120	23	22	75	71	2	2
C	.	.	.	.	.	.	C	7162	1545	1353	4265	4057	.	.
D	.	.	.	.	.	.	D	59,78	66,52	62,31	56,95	57,16	.	.
E	.	.	.	.	.	.	E	50,00	50,00	50,00	50,00	50,00	.	.
F	.	.	.	.	.	.	F	74,94	74,94	71,07	72,50	70,00	.	.
PREISGRUPPEN VON 5 DM BIS UNTER 10 DM							PREISGRUPPEN VON 75 DM BIS UNTER 100 DM							
A	.	.	.	.	.	.	A	63	43	7	13	10	3	.
B	.	.	.	.	.	.	B	114	44	12	58	57	1	.
C	.	.	.	.	.	.	C	9787	3930	1036	4820	4712	.	.
D	.	.	.	.	.	.	D	85,80	89,93	83,12	83,25	83,29	.	.
E	.	.	.	.	.	.	E	75,00	75,00	80,00	75,00	75,00	.	.
F	.	.	.	.	.	.	F	99,13	99,13	95,24	97,56	97,56	.	.
PREISGRUPPEN VON 10 DM BIS UNTER 15 DM							PREISGRUPPEN VON 100 DM BIS UNTER 150 DM							
A	3	.	1	2	.	1	A	168	148	6	14	11	1	2
B	1	.	0	1	.	0	B	573	168	8	397	396	0	1
C	.	.	.	.	.	.	C	73532	21096	864	51572	51370	.	.
D	.	.	.	.	.	.	D	128,41	125,84	113,87	129,77	129,75	.	.
E	.	.	.	.	.	.	E	100,00	100,00	100,00	105,00	105,00	.	.
F	.	.	.	.	.	.	F	149,23	149,23	130,00	142,00	140,00	.	.
PREISGRUPPEN VON 15 DM BIS UNTER 20 DM							PREISGRUPPEN VON 150 DM BIS UNTER 200 DM							
A	8	.	3	5	3	2	A	200	190	3	7	6	1	.
B	51	.	3	48	42	6	B	195	182	2	10	10	0	.
C	957	.	.	917	.	.	C	33716	31595	.	1754	1718	.	.
D	18,93	.	.	19,08	.	.	D	173,24	173,36	.	170,06	169,68	.	.
E	15,00	.	.	15,00	.	.	E	150,00	150,00	.	154,80	154,80	.	.
F	19,75	.	.	19,75	.	.	F	199,51	199,51	.	190,00	190,00	.	.
PREISGRUPPEN VON 20 DM BIS UNTER 25 DM							PREISGRUPPEN VON 200 DM BIS UNTER 300 DM							
A	18	2	.	16	12	3	A	341	328	10	3	2	1	.
B	70	0	.	70	64	5	B	258	210	31	18	17	1	.
C	1622	.	.	1614	1483	.	C	61210	51073	6404	.	.	.	.
D	23,15	.	.	23,15	23,14	.	D	237,04	243,73	205,82	.	.	.	.
E	20,00	.	.	20,00	20,00	.	E	200,00	200,00	200,00	.	.	.	.
F	24,86	.	.	24,86	24,86	.	F	298,39	298,39	284,87	.	.	.	.
PREISGRUPPEN VON 25 DM BIS UNTER 30 DM							PREISGRUPPEN VON 300 DM BIS UNTER 400 DM							
A	22	.	5	17	12	2	A	184	177	2	5	4	1	.
B	58	.	21	36	34	0	B	115	100	1	14	14	0	.
C	1561	.	578	984	915	.	C	38903	34190	.	4498	.	.	.
D	27,07	.	26,94	27,16	27,28	.	D	339,20	342,26	.	318,25	.	.	.
E	25,00	.	25,00	25,00	25,00	.	E	300,00	300,00	.	300,00	.	.	.
F	29,00	.	28,00	29,00	29,00	.	F	399,90	399,90	.	356,17	.	.	.
PREISGRUPPEN VON 30 DM BIS UNTER 35 DM							PREISGRUPPEN VON 400 DM BIS UNTER 500 DM							
A	18	.	3	15	14	1	A	71	71	.	.	.	.	.
B	45	.	5	40	40	0	B	61	61	.	.	.	.	.
C	1393	.	.	1239	1225	.	C	26451	26451	.	.	.	.	.
D	30,70	.	.	30,70	30,71	.	D	434,31	434,31	.	.	.	.	.
E	30,00	.	.	30,00	30,00	.	E	400,00	400,00	.	.	.	.	.
F	33,75	.	.	33,75	33,75	.	F	499,17	499,17	.	.	.	.	.
PREISGRUPPEN VON 35 DM BIS UNTER 40 DM							PREISGRUPPEN VON 500 DM UND MEHR							
A	16	2	.	14	13	.	A	64	61	.	3	.	1	2
B	128	1	.	127	92	.	B	80	78	.	2	.	0	1
C	4540	.	.	4485	3259	.	C	61766	60185	.	.	.	.	.
D	35,45	.	.	35,41	35,43	.	D	774,58	769,49	.	.	.	.	.
E	35,00	.	.	35,00	35,00	.	E	500,00	500,00	.	.	.	.	.
F	39,97	.	.	39,91	39,91	.	F	8108,11	8108,11	.	.	.	.	.

## 7 KAUFWERTE FÜR BAULAND 1987 NACH BAULANDARTEN, GEMEINDEGRÖßENKLASSEN UND PREISGRUPPEN

BAU- LAND ARTEN INS- GESAMT	BAU- REIFES LAND	ROH- BAU- LAND	SONST. BAULAND ZUSAMMEN	INDU- STRIE- LAND	LAND FÜR VER- KEHRS- ZWECKE	FREI- FLÄ- CHEN	BAU- LAND- ARTEN INS- GESAMT	BAU- REIFES LAND	ROH- BAU- LAND	SONST. BAULAND ZUSAMMEN	INDU- STRIE- LAND	LAND FÜR VER- KEHRS- ZWECKE	FREI- FLÄ- CHEN
GEMEINDEN MIT 500 000 UND MEHR EINWOHNERN													
PREISGRUPPEN UNTER 1 DM							PREISGRUPPEN VON 40 DM BIS UNTER 45 DM						
A	.	.	.	.	.	.	A	16	3	2	11	4	7
B	.	.	.	.	.	.	B	53	1	12	39	24	15
C	.	.	.	.	.	.	C	2190	.	.	1638	.	613
D	.	.	.	.	.	.	D	41,67	.	.	41,78	.	40,96
E	.	.	.	.	.	.	E	40,00	.	.	40,00	.	40,00
F	.	.	.	.	.	.	F	44,82	.	.	44,00	.	41,62
PREISGRUPPEN VON 1 DM BIS UNTER 2 DM							PREISGRUPPEN VON 45 DM BIS UNTER 50 DM						
A	.	.	.	.	.	.	A	10	3	3	4	1	2
B	.	.	.	.	.	.	B	80	18	1	61	48	12
C	.	.	.	.	.	.	C	3847	.	.	.	.	.
D	.	.	.	.	.	.	D	48,34	.	.	.	.	.
E	.	.	.	.	.	.	E	45,00	.	.	.	.	.
F	.	.	.	.	.	.	F	49,11	.	.	.	.	.
PREISGRUPPEN VON 2 DM BIS UNTER 5 DM							PREISGRUPPEN VON 50 DM BIS UNTER 75 DM						
A	2	.	2	.	2	.	A	64	15	11	38	11	27
B	34	.	34	.	34	.	B	259	124	16	119	31	88
C	.	.	.	.	.	.	C	15179	7488	984	6706	1817	4890
D	.	.	.	.	.	.	D	58,62	60,17	62,84	56,44	59,44	55,40
E	.	.	.	.	.	.	E	50,00	50,00	56,98	50,00	50,00	50,00
F	.	.	.	.	.	.	F	74,79	73,58	74,28	74,79	70,00	74,79
PREISGRUPPEN VON 5 DM BIS UNTER 10 DM							PREISGRUPPEN VON 75 DM BIS UNTER 100 DM						
A	.	.	.	.	.	.	A	55	18	2	35	7	28
B	.	.	.	.	.	.	B	95	33	6	56	15	42
C	.	.	.	.	.	.	C	7647	2757	.	4413	1272	3141
D	.	.	.	.	.	.	D	80,57	84,23	.	78,55	86,73	75,66
E	.	.	.	.	.	.	E	75,00	75,45	.	75,00	75,00	75,00
F	.	.	.	.	.	.	F	97,63	97,25	.	97,63	97,63	90,00
PREISGRUPPEN VON 10 DM BIS UNTER 15 DM							PREISGRUPPEN VON 100 DM BIS UNTER 150 DM						
A	9	.	9	1	5	.	A	121	81	13	27	22	3
B	19	.	19	8	9	.	B	212	68	27	116	112	2
C	243	.	243	.	112	.	C	25354	8412	3244	13698	13258	.
D	12,56	.	12,56	.	12,03	.	D	119,82	122,92	120,38	117,87	118,23	.
E	10,00	.	10,00	.	10,00	.	E	100,00	100,00	100,00	100,00	100,00	.
F	14,38	.	14,38	.	14,38	.	F	149,93	149,93	128,00	149,93	149,93	.
PREISGRUPPEN VON 15 DM BIS UNTER 20 DM							PREISGRUPPEN VON 150 DM BIS UNTER 200 DM						
A	4	.	4	2	2	.	A	177	155	13	9	5	4
B	44	.	44	1	42	.	B	132	92	25	16	14	2
C	.	.	.	.	.	.	C	22047	15552	3858	2636	2354	.
D	.	.	.	.	.	.	D	167,48	169,92	157,40	168,98	168,76	.
E	.	.	.	.	.	.	E	150,00	150,00	150,00	150,00	160,00	.
F	.	.	.	.	.	.	F	199,99	199,99	180,00	188,38	181,48	.
PREISGRUPPEN VON 20 DM BIS UNTER 25 DM							PREISGRUPPEN VON 200 DM BIS UNTER 300 DM						
A	6	2	4	3	1	.	A	279	246	10	23	15	6
B	34	8	26	25	1	.	B	334	191	17	127	60	9
C	727	.	.	.	.	.	C	80082	47389	3759	28933	15254	1887
D	21,56	.	.	.	.	.	D	239,50	248,66	222,46	228,01	254,88	213,10
E	20,00	.	.	.	.	.	E	200,00	200,00	200,00	200,00	200,00	200,00
F	22,71	.	.	.	.	.	F	298,37	298,37	240,00	290,01	290,01	240,00
PREISGRUPPEN VON 25 DM BIS UNTER 30 DM							PREISGRUPPEN VON 300 DM BIS UNTER 400 DM						
A	11	.	5	6	2	4	A	175	149	7	19	18	1
B	42	.	1	41	10	31	B	160	105	4	51	48	3
C	1083	.	21	1062	.	.	C	53775	35821	1355	16599	15711	.
D	25,80	.	25,00	25,81	.	.	D	336,26	342,20	327,92	324,76	326,28	.
E	25,00	.	25,00	25,00	.	.	E	300,00	300,00	320,00	300,00	310,00	.
F	29,58	.	25,00	29,58	.	.	F	398,86	398,86	396,27	380,20	380,20	.
PREISGRUPPEN VON 30 DM BIS UNTER 35 DM							PREISGRUPPEN VON 400 DM BIS UNTER 500 DM						
A	3	1	1	1	.	1	A	127	115	.	12	12	.
B	1	1	0	0	.	0	B	175	107	.	68	68	.
C	.	.	.	.	.	.	C	78854	48665	.	30189	30189	.
D	.	.	.	.	.	.	D	449,35	454,38	.	441,48	441,48	.
E	.	.	.	.	.	.	E	400,00	400,00	.	400,00	400,00	.
F	.	.	.	.	.	.	F	499,67	499,67	.	464,28	464,28	.
PREISGRUPPEN VON 35 DM BIS UNTER 40 DM							PREISGRUPPEN VON 500 DM UND MEHR						
A	10	1	2	7	2	5	A	518	501	3	14	12	2
B	33	0	4	29	16	13	B	458	446	2	10	10	1
C	1298	.	.	1011	.	460	C	354887	346466	.	7329	6973	.
D	39,51	.	.	35,02	.	35,01	D	774,69	776,91	.	717,43	733,72	.
E	35,00	.	.	35,00	.	35,00	E	500,00	500,00	.	500,00	535,28	.
F	38,43	.	.	36,63	.	36,00	F	5180,18	5180,18	.	2339,62	2339,62	.

## 7 KAUFWERTE FÜR BAULAND 1987 NACH BAULANDARTEN, GEMEINDEGRÖßENKLASSEN UND PREISGRUPPEN

BAU- LAND ARTEN INS- GESAMT	BAU- REIFES LAND	ROH- BAU- LAND	SONST. BAULAND ZUSAMMEN	INDU- STRIE- LAND	LAND FÜR VER- KEHRS- ZWECKE	FREI- FLÄ- CHEN	BAU- LAND- ARTEN INS- GESAMT	BAU- REIFES LAND	ROH- BAU- LAND	SONST. BAULAND ZUSAMMEN	INDU- STRIE- LAND	LAND FÜR VER- KEHRS- ZWECKE	FREI- FLÄ- CHEN
INSGESAMT													
PREISGRUPPEN UNTER 1 DM						PREISGRUPPEN VON 40 DM BIS UNTER 45 DM							
A	79	.	4	75	.	3 A	2322	1742	255	325	254	56	15
B	437	.	3	434	.	17 B	3277	1566	559	1153	1080	53	20
C	373	.	.	371	.	. C	135950	65154	23392	47405	44467	2136	802
D	0,85	.	.	0,85	.	. D	41,48	41,61	41,86	41,12	41,17	40,57	40,40
E	0,39	.	.	0,39	.	. E	40,00	40,00	40,00	40,00	40,00	40,00	40,00
F	0,98	.	.	0,98	.	. F	44,99	44,99	44,89	44,96	44,96	44,61	44,37
PREISGRUPPEN VON 1 DM BIS UNTER 2 DM						PREISGRUPPEN VON 45 DM BIS UNTER 50 DM							
A	301	3	19	279	2	20 A	1938	1575	198	165	126	30	9
B	1158	8	89	1061	2	71 B	2367	1478	362	527	479	29	19
C	1436	.	127	1295	.	94 C	110955	69507	16800	24647	22427	1342	878
D	1,24	.	1,43	1,22	.	1,31 D	46,88	47,02	46,46	46,76	46,81	45,64	47,26
E	1,00	.	1,00	1,00	.	1,00 E	45,00	45,00	45,00	45,00	45,00	45,00	45,00
F	1,92	.	1,80	1,92	.	1,84 F	49,99	49,99	49,93	49,97	49,97	49,81	49,41
PREISGRUPPEN VON 2 DM BIS UNTER 5 DM						PREISGRUPPEN VON 50 DM BIS UNTER 75 DM							
A	845	70	88	687	73	59 A	9219	7898	643	678	490	157	31
B	2557	107	291	2159	517	241 B	9568	7012	945	1611	1392	153	66
C	7900	383	1042	6475	1504	710 C	578545	428798	55681	94066	81582	8703	3781
D	3,09	3,58	3,58	3,00	2,91	2,95 D	60,47	61,15	58,94	58,39	58,60	56,98	57,26
E	2,00	2,03	2,00	2,00	2,00	2,00 E	50,00	50,00	50,00	50,00	50,00	50,00	50,00
F	4,99	4,92	4,98	4,99	4,99	4,95 F	74,98	74,98	74,88	74,97	74,97	74,79	73,23
PREISGRUPPEN VON 5 DM BIS UNTER 10 DM						PREISGRUPPEN VON 75 DM BIS UNTER 100 DM							
A	1711	459	351	901	278	69 A	6699	6063	322	314	241	65	8
B	4579	563	943	3072	1906	342 B	6088	4700	459	929	834	73	21
C	32607	4228	7026	21353	13241	2166 C	521441	404217	38726	78499	70962	5709	1828
D	7,12	7,51	7,45	6,95	6,95	6,33 D	85,66	86,00	84,42	84,51	85,05	78,09	85,41
E	5,00	5,00	5,00	5,00	5,00	5,00 E	75,00	75,00	75,00	75,00	75,00	75,00	75,00
F	9,99	9,99	9,95	9,99	9,98	9,78 F	99,99	99,99	99,90	99,88	99,88	99,04	94,13
PREISGRUPPEN VON 10 DM BIS UNTER 15 DM						PREISGRUPPEN VON 100 DM BIS UNTER 150 DM							
A	2218	939	500	779	377	52 A	8725	8055	372	298	222	61	15
B	5456	1043	1292	3121	2502	117 B	7893	6149	588	1156	1118	25	13
C	63076	12424	15013	35639	28673	1349 C	951941	741346	69482	141113	136837	2791	1485
D	11,56	11,91	11,62	11,42	11,46	11,55 D	120,61	120,57	118,11	122,08	122,40	112,42	112,80
E	10,00	10,00	10,00	10,00	10,00	10,00 E	100,00	100,00	100,00	100,00	100,00	100,00	100,00
F	14,98	14,98	14,97	14,94	14,94	14,68 F	149,99	149,95	149,48	149,99	149,99	143,33	142,00
PREISGRUPPEN VON 15 DM BIS UNTER 20 DM						PREISGRUPPEN VON 150 DM BIS UNTER 200 DM							
A	2530	1277	555	698	395	75 A	5190	4970	121	99	64	26	9
B	5411	1379	1170	2861	2506	116 B	3854	3433	196	224	196	9	19
C	90904	23315	19701	47888	42089	1929 C	656381	586161	32637	37583	32894	1521	3168
D	16,80	16,90	16,83	16,74	16,79	16,62 D	170,33	170,74	166,29	167,59	167,99	166,26	164,14
E	15,00	15,00	15,00	15,00	15,00	15,00 E	150,00	150,00	150,00	150,00	150,00	150,00	152,98
F	19,98	19,98	19,98	19,97	19,97	19,50 F	199,99	199,99	198,41	198,00	198,00	194,50	182,73
PREISGRUPPEN VON 20 DM BIS UNTER 25 DM						PREISGRUPPEN VON 200 DM BIS UNTER 300 DM							
A	2670	1604	498	568	342	44 A	5751	5585	92	74	46	23	5
B	4349	1635	845	1870	1574	94 B	4453	3915	211	327	250	18	59
C	94286	35857	18378	40051	33726	2019 C	1069800	941898	51667	76236	60329	3911	11996
D	21,68	21,94	21,75	21,42	21,43	21,40 D	240,25	240,61	244,40	233,29	241,47	219,60	202,82
E	20,00	20,00	20,00	20,00	20,00	20,00 E	200,00	200,00	200,00	200,00	200,00	200,00	200,00
F	24,98	24,98	24,98	24,92	24,92	24,73 F	299,92	299,92	297,20	291,06	291,06	275,22	246,77
PREISGRUPPEN VON 25 DM BIS UNTER 30 DM						PREISGRUPPEN VON 300 DM BIS UNTER 400 DM							
A	2720	1780	422	518	339	45 A	2448	2377	34	37	28	7	2
B	4253	1628	889	1735	1493	73 B	1847	1731	27	88	81	4	3
C	113920	43662	23868	46391	39990	1920 C	625090	586707	9280	29103	26779	1192	.
D	26,79	26,81	26,84	26,73	26,78	26,46 D	338,44	338,88	338,40	329,81	330,40	300,52	.
E	25,00	25,00	25,00	25,00	25,00	25,00 E	300,00	300,00	300,23	300,00	310,00	300,00	.
F	29,99	29,99	29,98	29,99	29,99	29,35 F	399,90	399,90	396,32	382,80	382,80	312,50	.
PREISGRUPPEN VON 30 DM BIS UNTER 35 DM						PREISGRUPPEN VON 400 DM BIS UNTER 500 DM							
A	2437	1724	309	404	265	14 A	1092	1062	16	14	13	1	.
B	3670	1764	606	1299	1136	21 B	876	797	8	71	71	0	.
C	115906	55902	19113	40891	35827	648 C	386725	351830	3345	31550	31509	.	.
D	31,58	31,68	31,52	31,48	31,52	31,05 D	441,42	441,38	445,43	441,38	441,44	.	.
E	30,00	30,00	30,00	30,00	30,00	30,00 E	400,00	400,00	400,00	400,00	400,00	.	.
F	35,13	34,99	34,98	35,13	35,13	34,87 F	499,67	499,67	490,66	464,28	464,28	.	.
PREISGRUPPEN VON 35 DM BIS UNTER 40 DM						PREISGRUPPEN VON 500 DM UND MEHR							
A	2233	1663	284	286	222	13 A	1500	1467	14	19	12	5	2
B	3086	1526	509	1051	949	49 B	1214	1196	6	12	10	1	1
C	112905	56340	18721	37844	34187	1734 C	853748	841041	3428	9279	6973	877	.
D	36,59	36,91	36,81	36,00	36,01	35,66 D	703,33	703,31	603,71	750,88	733,72	589,85	.
E	35,00	35,00	35,00	35,00	35,00	35,00 E	500,00	500,00	502,87	500,00	535,28	500,00	.
F	39,99	39,99	39,92	39,99	39,99	38,50 F	8108,11	8108,11	1764,71	2339,62	2339,62	950,00	.

# A n h a n g

## Verzeichnis der in Tabelle 3 aufgeführten ausgewählten Städte

<u>Schleswig-Holstein</u>	Seite	Kreisangehörige Städte	Seite
Kreisfreie Städte		Ahlen .....	21
Flensburg .....	17	Arnsberg .....	21
Kiel .....	17	Bad Salzuflen .....	21
Lübeck .....	17	Bergheim .....	21
Neumünster .....	17	Bergisch-Gladbach .....	21
Kreisangehörige Stadt		Bocholt .....	21
Norderstedt .....	17	Castrop-Rauxel .....	21
		Detmold .....	21
		Dinslaken .....	21
		Dormagen .....	21
		Dorsten .....	21
		Düren .....	21
		Eschweiler .....	21
		Gladbeck .....	22
		Grevenbroich .....	22
		Gütersloh .....	22
		Hattingen .....	22
		Herford .....	22
		Herten .....	22
		Hilden .....	22
		Hürth .....	22
		Iserlohn .....	22
		Kerpen .....	22
		Lippstadt .....	22
		Lüdenscheid .....	22
		Lünen .....	22
		Marl .....	23
		Meerbusch .....	23
		Menden (Sauerland) .....	23
		Minden .....	23
		Moers .....	23
		Neuss .....	23
		Paderborn .....	23
		Ratingen .....	23
		Recklinghausen .....	23
		Rheine .....	23
		Sankt Augustin .....	23
		Siegen .....	23
		Stolberg .....	23
		Troisdorf .....	24
		Unna .....	24
		Velbert .....	24
		Viersen .....	24
		Wesel .....	24
		Witten .....	24
<u>Hamburg</u>			
Freie und Hansestadt Hamburg .....	17		
<u>Niedersachsen</u>			
Kreisfreie Städte			
Braunschweig .....	17		
Delmenhorst .....	17		
Emden .....	17		
Hannover .....	17		
Oldenburg (Oldenburg) .....	17		
Osnabrück .....	18		
Salzgitter .....	18		
Wilhelmshaven .....	18		
Wolfsburg .....	18		
Kreisangehörige Städte			
Celle .....	18		
Cuxhaven .....	18		
Garbsen .....	18		
Göttingen .....	18		
Goslar .....	18		
Hameln .....	18		
Hildesheim .....	18		
Lüneburg .....	18		
Wolfenbüttel .....	18		
<u>Bremen</u>			
Kreisfreie Städte			
Bremen .....	19		
Bremerhaven .....	19		
<u>Nordrhein-Westfalen</u>			
Kreisfreie Städte			
Aachen .....	19		
Bielefeld .....	19		
Bochum .....	19		
Bonn .....	19		
Bottrop .....	19		
Dortmund .....	19		
Düsseldorf .....	19		
Duisburg .....	19		
Essen .....	19		
Gelsenkirchen .....	19		
Hagen .....	20		
Hamm .....	20		
Herne .....	20		
Köln .....	20		
Krefeld .....	20		
Leverkusen .....	20		
Mönchengladbach .....	20		
Mühlheim a.d. Ruhr .....	20		
Münster (Westf.) .....	20		
Oberhausen .....	20		
Remscheid .....	20		
Solingen .....	20		
Wuppertal .....	20		
		<u>Hessen</u>	
		Kreisfreie Städte	
		Darmstadt .....	24
		Frankfurt am Main .....	24
		Kassel .....	24
		Offenbach am Main .....	24
		Wiesbaden .....	24
		Kreisangehörige Städte	
		Bad Hersfeld .....	24
		Bad Homburg v.d. Höhe .....	25
		Bad Nauheim .....	25
		Friedberg (Hessen) .....	25
		Fulda .....	25
		Gießen .....	25
		Hanau .....	25
		Limburg a.d. Lahn .....	25
		Marburg .....	25
		Rüsselsheim .....	25
		Wetzlar .....	25
		<u>Rheinland-Pfalz</u>	
		Kreisfreie Städte	
		Frankenthal (Pfalz) .....	25
		Kaiserslautern .....	25
		Koblenz .....	26

	Seite	Bayern	Seite
Landau in der Pfalz .....	26	Kreisfreie Städte	
Ludwigshafen am Rhein .....	26	Amberg .....	28
Mainz .....	26	Ansbach .....	28
Neustadt a.d. Weinstraße .....	26	Aschaffenburg .....	29
Pirmasens .....	26	Augsburg .....	29
Speyer .....	26	Bamberg .....	29
Trier .....	26	Bayreuth .....	29
Worms .....	26	Coburg .....	29
Zweibrücken .....	26	Erlangen .....	29
Kreisangehörige Stadt		Fürth .....	29
Neuwied .....	26	Hof .....	29
		Ingolstadt .....	29
<u>Baden-Württemberg</u>		Kaufbeuren .....	29
Stadtkreise		Kempten (Allgäu) .....	29
Baden-Baden .....	26	Landshut .....	29
Freiburg im Breisgau .....	27	Memmingen .....	29
Heidelberg .....	27	München .....	30
Heilbronn .....	27	Nürnberg .....	30
Karlsruhe .....	27	Passau .....	30
Mannheim .....	27	Regensburg .....	30
Pforzheim .....	27	Rosenheim .....	30
Stuttgart .....	27	Schwabach .....	30
Ulm .....	27	Schweinfurt .....	30
Kreisangehörige Städte		Straubing .....	30
Aalen .....	27	Weiden i.d. Opf. ....	30
Albstadt .....	27	Würzburg .....	30
Esslingen am Neckar .....	27	Kreisangehörige Stadt	
Friedrichshafen .....	27	Neu-Ulm .....	30
Göppingen .....	27		
Heidenheim an der Brenz .....	28	<u>Saarland</u>	
Konstanz .....	28	Kreisangehörige Städte	
Ludwigsburg .....	28	Neunkirchen/Saar .....	31
Offenburg .....	28	Saarbrücken .....	31
Ravensburg .....	28		
Reutlingen .....	28	<u>Berlin (West)</u>	
Schwäbisch Gmünd .....	28	Stadt Berlin (West) .....	31
Sindelfingen .....	28		
Tübingen .....	28		
Villingen-Schwenningen .....	28		

# Fachserie 17: Preise

## Reihe 1: Preise und Preisindizes für die Land- und Forstwirtschaft

Der etwa 8 Wochen nach dem Berichtszeitraum erscheinende Monatsbericht enthält Angaben über Erzeugerpreise landwirtschaftlicher und forstwirtschaftlicher Produkte sowie über Einkaufspreise landwirtschaftlicher Betriebsmittel. Im Jahresbericht sind zu allen Veröffentlichungspositionen die Indexzahlen für einen mehrjährigen Zeitraum aufgeführt.

Zur Berechnung des Index der Erzeugerpreise landwirtschaftlicher Produkte werden ca. 1 050 Preisreihen für 145 Waren, beim Index der Erzeugerpreise forstwirtschaftlicher Produkte (aller Besitzarten) ca. 3350 Preisreihen für 73 Waren und beim Index der Einkaufspreise landwirtschaftlicher Betriebsmittel ca. 4 200 Preisreihen für 167 Waren und Leistungen herangezogen.

## Reihe 2: Preise und Preisindizes für gewerbliche Produkte (Erzeugerpreise)

In dem etwa 4 Wochen nach dem Berichtszeitraum vorliegenden Monatsbericht sind Angaben über Erzeugerpreise im Inlandsabsatz für rd. 950 Positionen nach dem „Systematischen Güterverzeichnis für Produktionsstatistiken“ – für ausgewählte Gütergruppen einschl. des Auslandsabsatzes – enthalten. Im Jahresbericht werden überwiegend Vergleichsdaten zurückliegender Jahre veröffentlicht. Zur Berechnung der Indizes werden ca. 15 500 Preisreihen für rd. 2 400 Waren verwendet.

## Reihe 3: Index der Grundstoffpreise

Erfaßt werden Einkaufspreise der vom Produzierenden Gewerbe bezogenen Rohstoffe und Zwischenprodukte inländischer und ausländischer Herkunft. Der ca. 7 Wochen nach dem Berichtszeitraum verfügbare Monatsbericht enthält Angaben für Grundstoffe, die nach dem produktionswirtschaftlichen Zusammenhang, dem Bearbeitungsgrad sowie dem vorwiegenden Verwendungszweck gegliedert sind. Im Jahresbericht werden bei gleicher fachlicher Gliederung wie im Monatsbericht umfangreichere Zeitreihen gebracht. Der Berechnung des Index liegen 9 050 Preisreihen für 1 410 Waren zugrunde.

## Reihe 4: Maßzahlen für Bauleistungspreise und Preisindizes für Bauwerke

Für die Monate Februar, Mai, August und November werden neben einem vierteljährlichen Eilbericht mit den wichtigsten Eckdaten ausführliche Vierteljahresberichte herausgegeben. Die Nachweisungen enthalten Preisindizes für den Neubau von Wohngebäuden, Nichtwohngebäuden und Sonstigen Bauwerken, für Einfamilien-Fertighäuser sowie für die Instandhaltung von Wohngebäuden. Den Indexberechnungen liegen rd. 27 000 Preisreihen für 220 Bauleistungen zugrunde.

## Reihe 5: Kaufwerte für Bauland

Angaben zu Baulandveräußerungen wie Fälle, Flächen, Kaufsummen werden vierteljährlich nach Baugebieten, Baulandarten sowie Gemeindegrößenklassen für Bund und Länder veröffentlicht. Der Jahresbericht ist zusätzlich u.a. nach Veräußerern und Erwerbern aufgegliedert und enthält die Ergebnisse ausgewählter Städte.

## Reihe 6: Index der Großhandelsverkaufspreise

Der etwa 4 Wochen nach dem Berichtszeitraum erscheinende Monatsbericht zeigt die Entwicklung der bei Großhandelsunternehmen und -märkten ermittelten Verkaufspreise im Inlandsabsatz in institutioneller Gliederung nach 76 Wirtschaftsklassen sowie in zwei warensystematischen Gliederungen nach rund 540 Warengruppen und Warenarten. Im Jahresbericht werden langfristige Übersichten veröffentlicht. In die Berechnung des Index werden ca. 8 100 Preisreihen für rund 1 060 Waren einbezogen.

## Reihe 7: Preise und Preisindizes für die Lebenshaltung

Der Preisindex für die Lebenshaltung wird für alle privaten Haushalte und für drei abgegrenzte Haushaltstypen (Vier-Personen-Haushalte von Angestellten und Beamten mit höherem Einkommen, Vier-Personen-Arbeitnehmerhaushalte mit mittlerem Einkommen, Zwei-Personen-Haushalte von Renten- und Sozialhilfeempfängern) berechnet; darüber hinaus für die einfache Lebenshaltung eines Kindes.

Während ein etwa 14 Tage nach dem Berichtszeitraum erscheinender monatlicher Eilbericht ausgewählte Eckdaten der Lebenshaltungsindizes und des Index der Einzelhandelspreise (zum Teil Durchschnittswerte über 30 Jahre und bis zu 120 Monatszahlen) enthält, sind im Monatsbericht weitaus umfangreichere Nachweisungen veröffentlicht. Außer den verschiedenen Indizes, die in tiefer fachlicher Gliederung dargeboten werden, enthält der Monatsbericht Bundesdurchschnittspreise und -maßzahlen für rd. 630 Güter der Lebenshaltung. Ausführliche Ergebnisse in tiefer fachlicher Gliederung mit einem z.T. weit zurückreichenden zeitlichen Nachweis bringt der Jahresbericht.

## Reihe 8: Preise und Preisindizes für die Ein- und Ausfuhr

Im Monatsbericht, der etwa 6 Wochen nach dem Berichtszeitraum vorliegt, werden der Einfuhrpreisindex für etwa 750, der Ausfuhrpreisindex für etwa 500 Warengruppen und Waren, die Terms of Trade sowie absolute Einfuhrpreise für rd. 100 Produkte veröffentlicht. Der Jahresbericht bringt langfristige Übersichten. Für die Berechnung des Einfuhrpreisindex werden ca. 5 800 Preisrepräsentanten, für den Ausfuhrpreisindex 6 100 herangezogen.

## Reihe 9: Preise und Preisindizes für Verkehrsleistungen

Der Jahresbericht enthält Angaben über Fahrpreise, Flugpreise und Frachtsätze des Eisenbahn-, Straßen-, Schiffs- und Luftverkehrs sowie der Spedition; ferner werden Indizes der Seefrachten und der Gebühren des Post- und Fernmeldewesens in langfristiger Übersicht nachgewiesen.

## Reihe 10: Internationaler Vergleich der Preise für die Lebenshaltung

Die Verbrauchergeld- und Reisegeldparitäten sowie Devisenkurse werden in einem etwa 4 Wochen nach dem Berichtszeitraum erscheinenden Monatsbericht und einem Jahresbericht veröffentlicht; letzterer enthält umfangreichere Nachweisungen sowie längerfristige Zeitreihen. Verbrauchergeldparitäten werden monatlich für ca. 40 Länder, Reisegeldparitäten halbjährlich für 8 Länder dargestellt.

## Reihe 11: Preise und Preisindizes im Ausland

Der etwa 6 Wochen nach dem Berichtszeitraum erscheinende Monatsbericht enthält neben Angaben von Preisindizes für die Lebenshaltung (z.Z. für mehr als 80 Länder), für Erzeugnisse des Großhandels und der gewerblichen Produktion sowie für Baustoffe und Bauwerke auch absolute Preise für Welthandelsgüter in Originalwährung. Im Jahresbericht werden außerdem umfassende Informationen über Verbraucherpreise (für rd. 60 Länder) nachgewiesen.

## Systematiken

Systematik der Wirtschaftszweige mit Erläuterungen, Ausgabe 1979  
Systematisches Güterverzeichnis für Produktionsstatistiken, Ausgabe 1982

Systematik der Einnahmen und Ausgaben der privaten Haushalte, Ausgabe 1983

Systematik der Bauwerke, Ausgabe 1978



STATISTISCHES BUNDESAMT  
GUSTAV-STRESEMANN-RING 11  
6200 WIESBADEN 1

Veröffentlichungen und Prospekte sind durch den Verlag W.Kohlhammer GmbH, Philipp-Reis-Straße 3, Postfach 42 11 20, 6500 Mainz 42, Tel. (061 31) 5 90 94/95, erhältlich.