

**PREISE**

**FACHSERIE**

**17**

**Reihe 5**

# **Kaufwerte für Bauland**

**1986**

*Statistisches Bundesamt  
Bundesarchiv Koblenz*



**HERAUSGEBER: STATISTISCHES BUNDESAMT WIESBADEN**

**VERLAG: W. KOHLHAMMER GMBH STUTTGART UND MAINZ**

Herausgeber:  
Statistisches Bundesamt  
Gustav-Stresemann-Ring 11  
6200 Wiesbaden 1  
Telefon: (06121) 751

Auslieferung:  
Verlag W. Kohlhammer GmbH  
Abt. Veröffentlichungen des Statistischen  
Bundesamtes  
Philipp-Reis-Str. 3  
6500 Mainz 42  
Telefon: (06131) 59094-95

Erscheinungsfolge: jährlich

Erschienen im Oktober 1987

Preis: DM 9,50

Bestellnummer: 2170500 - 86700

Nachdruck - auch auszugsweise - nur mit Quellenangabe  
unter Einsendung eines Belegexemplares gestattet.

## Inhalt

Seite

### T e x t t e i l

1	Allgemeine und methodische Erläuterungen .....	4
2	Ergebnisse .....	5
3	Schaubild .....	8

### T a b e l l e n t e i l

1	Kaufwerte für Bauland 1986 nach Baulandarten, Baugebieten und Gemeindegrößenklassen ....	9
2	Kaufwerte für Bauland 1986 nach Baulandarten, Ländern und Baugebieten .....	13
3	Kaufwerte für Bauland 1986 nach Baulandarten und Baugebieten in ausgewählten Städten ...	17
4	Kaufwerte für Bauland 1986 nach Baulandarten, Gemeinde- und Grundstücksgrößenklassen ...	31
5	Kaufwerte für Bauland 1986 nach Baulandarten, Veräußerern und Erwerbern .....	35
6	Kaufwerte für Bauland 1986 nach Baulandarten, Gemeindegrößenklassen und Verwandtschaftsverhältnissen .....	38
7	Kaufwerte für Bauland 1986 nach Baulandarten, Gemeindegrößenklassen und Preisgruppen ...	40

### A n h a n g

Verzeichnis der in Tabelle 3 aufgeführten ausgewählten Städte .....	50
---	----

Die Angaben beziehen sich auf das Bundesgebiet; sie schließen Berlin (West) ein.

Gebietsstand: 31.12.1985

#### Zeichenerklärung

- 0 = weniger als 500 m<sup>2</sup> bzw. 500 DM  
jedoch mehr als nichts
- . = Zahlenwert unbekannt oder  
geheimzuhalten bzw. nichts  
vorhanden

Hinweis: Die unbekannten oder  
geheimzuhaltenden Zahlen sind  
in der Gesamtsumme enthalten

#### Abkürzungen

- BGBI. = Bundesgesetzblatt
- RStBl. = Reichssteuerblatt
- BauGB = Baugesetzbuch

- A = Zahl der Fälle
- B = Fläche in 1 000 m<sup>2</sup>
- C = Kaufsumme in 1 000 DM
- D = Durchschnittlicher Kaufwert DM/m<sup>2</sup>
- E = Niedrigster Kaufwert DM/m<sup>2</sup>
- F = Höchster Kaufwert DM/m<sup>2</sup>

- Mill. = Million
- Mrd. = Milliarde
- m<sup>2</sup> = Quadratmeter
- km<sup>2</sup> = Quadratkilometer
- ha = Hektar

## 1 Allgemeine und methodische Erläuterungen

### Grundlagen

#### 1.1 Rechtsgrundlage

Das Gesetz über die Preisstatistik vom 9. August 1958 (BGBl. I S. 605) sieht in § 2 Nr. 5 und § 7 die Erhebung von Preisen für Grundstücke vor. Die Erfassung der bebauten Grundstücke wurde zunächst zurückgestellt und mit der Erhebung der Kauffälle von unbebautem Bauland innerhalb der Baugebiete der Gemeinden durch die Statistischen Landesämter bei den ankunftsrechtlichen Finanzämtern ab 3. Vierteljahr 1961 als Statistik der Baulandpreise begonnen. Diese wird seit 1974 um die Statistik der durchschnittlichen Kaufwerte für landwirtschaftlichen Grundbesitz ergänzt, deren Ergebnisse in der Fachserie 3, Reihe 2.4 (Kennziffer 2030240) veröffentlicht werden.

#### 1.2 Geschichtlicher Rückblick

Voraussetzung für den Beginn dieser Statistik war die Aufhebung der Preisbindung für unbebaute Grundstücke - sie bestand seit dem 26. November 1936 - mit Wirkung vom 29. Okt. 1960 durch das Bundesbaugesetz vom 23. Juni 1960 (BGBl. I S. 341).

Als Vorläuferin dieser Statistik können die in den Vierteljahresheften zur Statistik des Deutschen Reichs vom Statistischen Reichsamt veröffentlichten Ergebnisse über den Grundbesitzwechsel in etwa 50 Groß- und Mittelstädten für 1927 bis 1938 angesehen werden. Siehe außerdem "Hamburg in Zahlen", Sonderheft 1, Jahrgang 1963, mit Baulandpreisen in Hamburg 1903 bis 1937 und 1955 bis 1962.

#### 1.3 Erhebungsvorgang

Die Finanzämter erhalten durch die Veräußerungsanzeigen der Gerichte, Behörden und Notare gem. § 18 des Grunderwerbsteuergesetzes (GrEStG 1983) vom 17. Dezember 1982 (BGBl. I S. 1777), denen jeweils eine Abschrift der beurkundeten Kaufverträge usw. beizufügen ist, Kenntnis von allen Grundstücksverkäufen.

Die Grunderwerbsteuerstelle des Finanzamtes leitet eine Durchschrift der Veräußerungsanzeigen der Bewertungsstelle des Finanzamtes zur steuerlichen Auswertung und Aufnahme in die Kaufpreissammlung zu. Diese Veräußerungsanzeigen bilden die formalen Unterlagen für die Statistik der Kaufwerte für Bauland.

Die Bewertungsstelle füllt für jeden Kauffall eines unbebauten Grundstücks einen Erhebungsbogen mit bundeseinheitlichen Merkmalen aus, der dem jeweiligen Statistischen Landesamt übersandt wird. Die Ausfüllung der Erhebungsbogen erfolgt nach den Grundsätzen der Richtlinien für die Finanzämter zur Ermittlung der Bodenwerte "Bodenwert-Richtlinien" - herausgegeben vom Bundesminister der Finanzen, Bonn 1957 - und anhand der Bauleitpläne und Bebauungspläne, die den Finanzämtern von den Gemeinden zur Verfügung gestellt werden.

Danach wird in dieser Statistik nach folgenden Baulandarten unterschieden:

#### 1.3.1 Baureifes Land

Zum baureifen Land gehören Grundstücke oder Grundstücksteile, die von der Gemeinde für die Bebauung vorgesehen sind, bei denen die baulrechtlichen Voraussetzungen für die Bebauung vorliegen und deren Erschließungsgrad die sofortige Bebauung gestattet. Es liegt im allgemeinen an endgültig oder vorläufig ausgebauten Straßen und ist in der Regel bereits in passende Bauparzellen eingeteilt. Es fallen hierunter in erster Linie Baulücken und der städtebautechnisch aufgeschlossene Grundbesitz, der mitunter nur eine geringe oder keine Bebauung zeigt. Erfasst werden alle Grundstücke mit mehr als 100 m<sup>2</sup>). Auch ein Trenngrundstück ist baureifes Land, wenn es durch Hinzunahme eines Nachbargrundstücks bebaut werden kann.

#### 1.3.2 Rohbauland

Das Rohbauland ist im allgemeinen eine Vorstufe für die übrigen Arten der unbebauten Grundstücke, insbesondere für das baureife Land. Es nimmt bei fortschreitender Entwicklung je nach seinem späteren Verwendungszweck die Eigenschaft einer dieser Arten an. Als Rohbauland sind in der Regel größere, unaufgeschlossene Grundstücksflächen anzusehen, die die Eigenschaft als land- und forstwirtschaftliches Vermögen verloren haben, selbst wenn sie noch land- und forstwirtschaftlich genutzt werden. Dabei ist es gleichgültig, ob das Gelände parzelliert ist oder nicht.

#### 1.3.3 Sonstiges Bauland

Zum sonstigen Bauland gehören Industrieland, Land für Verkehrszwecke und Freiflächen. Als Industrieland gelten unbebaute Grundstücke, die als Lager- und Arbeitsplätze bereits einem Gewerbe dienen oder zur Erweiterung eines Betriebes vorrätig gehalten werden, sowie Flächen, die nach der Verkehrsauffassung und den örtlichen Gegebenheiten Gelände für Industriezwecke sind oder dafür vorgesehen sind.

Land für Verkehrszwecke ist Gelände, das Straßen, Parkplätzen, Flugplätzen, Eisenbahnen und ähnlichen Zwecken dient oder dafür vorgesehen ist. Straßenland, das gewerblich genutzt wird (z.B. zur Aufstellung von Zeitungskiosken und Verkaufsständen usw.), soll wie baureifes Land behandelt werden. (Reichsfinanzhof-Urteil vom 19. Januar 1939 - RStBl. 1939 S. 596).

Als Freiflächen gelten unbebaute Grundstücke, die als Gartenanlagen, Spielplätze, Erholungsplätze aus Gründen der Volksgesundheit oder Volkserholung dem öffentlichen Gebrauch dienen oder als solche ausgewiesen sind. Welche Flächen im einzelnen als Freiflächen ausgewiesen sind, ist bei der Gemeinde zu erfragen. Werden Flächen, die bisher zu einem land- und forstwirtschaftlichen Betrieb gehörten, als Freiflächen ausgewiesen, aber weiter land- und forstwirtschaftlich genutzt, so sind diese Flächen als land- und forstwirtschaftliches Vermögen anzusehen.

#### 1.4 Umfang der Aufbereitung

Die Aufbereitung erfolgt vierteljährlich und jährlich. Da sich die Bearbeitung der einzelnen Kauffälle bei den Finanzämtern durch Rückfragen für die Einheitswertfeststellung stark verzögern kann, können die vierteljährlichen Zahlen nur als vorläufig angesehen werden, während die Jahreszahlen durch die in ihnen enthaltenden Nachmeldungen praktisch das Ergebnis aller Grundstücksverkäufe mit mehr als 100 m<sup>2</sup> sind.

#### 1.5 Methodische Hinweise

Die Methoden dieser Statistik wurden in "Wirtschaft und Statistik" Heft 8 und 11/1962 sowie in den Vierteljahresberichten der früheren Fachserie M, Reihe 5/II, 3.4./61 und 1.2./62, 3.4./62 und Jahr 62 dargestellt.

Bis 1964 enthalten die Veröffentlichungen Anzahl der Fälle, Flächen in 1 000 m<sup>2</sup> sowie flächengewogene Durchschnittswerte nach verschiedenen Gliederungsmerkmalen.

Ab 1965 werden auch noch die Kaufsummen in 1 000 DM für die aufgeführten fünf Baulandarten veröffentlicht.

Die ausgewiesenen Durchschnittswerte sind für einen zeitlichen Vergleich jedoch nur bedingt verwendbar, weil die statistischen Massen, aus denen sie ermittelt werden, sich in jedem Vierteljahr bzw. Jahr aus anders gearteten Einzelfällen zusammensetzen können. Die Statistik der Kaufwerte für Bauland hat daher

mehr den Charakter einer Grundeigentumswechselstatistik als den einer echten Preisstatistik. Aus diesem Grund werden auch keine prozentualen Veränderungen veröffentlicht. Da es sehr schwierig ist, die einzelnen Baugrundstücke nach Standort, Lage, Beschaffenheit und Nutzungsmöglichkeit eindeutig abzugrenzen, empfiehlt es sich, - für die Beurteilung von Einzelfällen - die von den Gutachterausschüssen (§§ 192 ff BauGB) festgestellten "Richtwerte", bei denen die ursprünglichen Kaufwerte nach gewissen Gesichtspunkten zur besseren Vergleichbarkeit abgeändert wurden, zum Vergleich heranzuziehen.

#### 1.6 Veröffentlichungen

Die Ergebnisse der Statistik der Kaufwerte für Bauland erscheinen in den Vierteljahres- und Jahresberichten der Fachserie 17: Preise, Reihe 5 "Kaufwerte für Bauland".

Diese Veröffentlichungen des Statistischen Bundesamtes können vom

Verlag W. Kohlhammer GmbH  
Abt. Veröffentlichungen des  
Statistischen Bundesamtes  
Philipp-Reis-Straße 3,  
Postfach 42 11 20,  
6500 Mainz 42 (Hechtsheim)  
Tel. (06131) 59094/95  
Telex 04187768 DGV

oder über den Buchhandel bezogen werden.

## 2 Ergebnisse

Die Statistik der Kaufwerte für Bauland hat die Verkäufe von unbebauten Grundstücken mit mehr als 100 m<sup>2</sup> zum Gegenstand, soweit sie in den Baugebieten der Gemeinden des Bundesgebietes liegen und somit Baulandeigenschaft besitzen.

Die Ergebnisse der Statistik der Kaufwerte für Bauland, deren Jahresergebnisse sich aus den bereits veröffentlichten Vierteljahreszahlen zuzüglich der Nachmeldungen zusammensetzen, sind hinsichtlich der Zahl der Abschlüsse, der veräußerten Flächen und der Kaufsummen summarische Zusammenfassungen, hinsichtlich der Quadratmeterpreise flächengewogene Durchschnitte. Kaufsummen und Durchschnittswerte schließen ggf. Beträge für die Grundstückerschließung, Aufwuchs u.dgl. ein, nicht aber die Grunderwerbnebenkosten (Ver-

messungskosten, Makler-, Notariats- und Gerichtsgebühren, Grunderwerbsteuer u.a.).

Da sich der für einen Berichtszeitraum ausgewiesene Durchschnittswert auf andere Grundstücke bezieht als die entsprechenden Durchschnittswerte früherer Zeiträume (von den relativ wenigen Fällen wiederholt verkaufter Grundstücke abgesehen), lassen die Durchschnittswerte nicht die echte Preisentwicklung beim Bauland erkennen. Im Gegensatz zu den eigentlichen Preisstatistiken des Statistischen Bundesamtes (Statistiken u.a. der Bauleistungs-, Erzeuger-, Großhandels-, Verbraucherpreise) stellt die Statistik der Kaufwerte für Bauland in Wirklichkeit eine Statistik von durchschnittlichen Verkaufswerten dar. Zur Vermeidung von Fehlinterpretationen wird auf die Berechnung und Veröffentlichung von prozentualen Veränderungen verzichtet.

Benutzer, die dennoch die Durchschnittswerte verschiedener Berichtszeiträume vergleichen wollen, sollten zum Beispiel bedenken, daß sich die Verkäufe in späteren Zeiträumen in stärkerem Maße auf weniger begehrte Grundstücke beziehen können als die Verkäufe in früheren Zeiträumen.

Der nachstehenden Tabelle kann u.a. entnommen werden, daß 1986 (1985) eine als Bauland ausgewiesene Gesamtfläche von 72,2 (75,8) km<sup>2</sup> mit einer Kaufsumme von 6,06 (5,97) Mrd. DM umgesetzt worden ist. Auf "Baureifes Land", an der Gesamtfläche mit 56,2 (54,3) % beteiligt, entfielen 81,0 (80,1) % der Kaufsumme. Dagegen lag bei "Rohbauland" und "Sonstigem

Bauland" der Anteil an der Kaufsumme mit 7,2 (8,4) % und 11,8 (11,5) % deutlich unter den zugehörigen Flächenanteilen, die 13,5 (16,7) % bzw. 30,3 (29,0) % betragen haben.

Für "Baureifes Land" wurde bei einer mittleren Grundstücksgröße von 819 (840) m<sup>2</sup> ein Durchschnittswert von 121,07 (116,09) DM/m<sup>2</sup>, für "Rohbauland" bei einer mittleren Grundstücksgröße von 1 840 (2 200) m<sup>2</sup> ein Durchschnittswert von 44,86 (39,94) DM/m<sup>2</sup> und für "Sonstiges Bauland" bei einer mittleren Grundstücksgröße von 2 958 (2 869) m<sup>2</sup> ein Durchschnittswert von 32,74 (31,08) DM/m<sup>2</sup> gezahlt.

Baulandveräußerungen im Bundesgebiet 1986 nach ausgewählten Baulandarten, Gemeindegrößenklassen und Baugebieten

Gemeindegrößenklassen von ... bis unter ... Einwohnern	Fälle	Baulandarten									
		insgesamt			Baureifes Land			Rohbauland			Sonst. Bauland
		Fläche	Umsatz	Kaufwert	Flächenanteil 1)	Umsatzanteil 1)	Kaufwert	Flächenanteil 1)	Umsatzanteil 1)	Kaufwert	Kaufwert
		ha	Mill.DM	DM/m <sup>2</sup>	%	%	DM/m <sup>2</sup>	%	%	DM/m <sup>2</sup>	DM/m <sup>2</sup>
Baugebiet	Anzahl										
Insgesamt .....	62 200	7 215	6 061	84,00	56,2	81,0	121,07	13,5	7,2	44,86	32,74
dar.: Nachmeldg. ....	7 104	1 000	843	84,32	53,5	75,4	118,75	8,0	5,6	59,49	41,58
nach Gemeindegrößenklassen											
unter 10 000 ...	30 774	3 411	1 960	57,46	58,0	82,8	81,98	17,2	9,3	31,19	18,27
10 000 - 100 000 ...	26 082	3 174	2 817	88,73	55,0	79,9	128,80	10,6	6,9	57,99	34,08
100 000 und mehr ....	5 344	630	1 284	203,85	51,9	80,6	316,25	8,7	4,7	110,14	76,23
nach Baugebieten											
Wohngebiet .....	45 121	4 009	4 228	105,46	77,3	90,9	123,98	15,9	7,6	50,20	23,77
Gesch. und Wohng.2) .	1 502	216	450	207,82	88,6	96,9	227,38	2,4	0,5	39,76	60,10
Dorfgebiet .....	11 759	1 312	709	54,04	51,9	82,2	85,49	22,4	13,6	32,91	8,80
Industriegebiet .....	3 818	1 677	674	40,20	4,8	6,9	57,37	2,2	2,6	47,91	39,13

1) Gemessen an der Zahl in der betreffenden Insgesamt-Spalte.

2) Zusammenfassung aus "Geschäfts- und Wohngebiet gemischt" und "Geschäftsbaugebiet".

Die Aufgliederung nach Gemeindegrößenklassen zeigt deutliche Unterschiede bei den durchschnittlichen Kaufwerten. Mußten in den Gemeinden unter 10 000 Einwohnern 57,46 (52,86) DM/m<sup>2</sup> bezahlt werden, so lag in den Großstädten der Durchschnitt bei 203,85 (169,69) DM/m<sup>2</sup>. Die veräußerten Flächen konzentrierten sich auf Gemeinden unter 10 000 Einwohner, während auf Mittel- und Großstädte nur 44,0 (42,7) % bzw. 8,7 (9,8) % der Fläche entfielen. Der mit wachsender Gemeindegrößenklasse zunehmende Flächenan-

teil des "Sonstigen Baulandes" (Industrie-, Verkehrs- u. Freiflächen) deutet daraufhin, daß in größeren Gemeinden weniger Bauland dem Wohnungsbau zugeführt worden ist als auf dem Lande.

Wie die Aufschlüsselung nach Baugebieten zeigt, nimmt das dem Wohnungsbau gewidmete Bauland mit einem Flächenanteil von 55,6 (55,3) % und einem Wertanteil von 69,8 (69,0) %

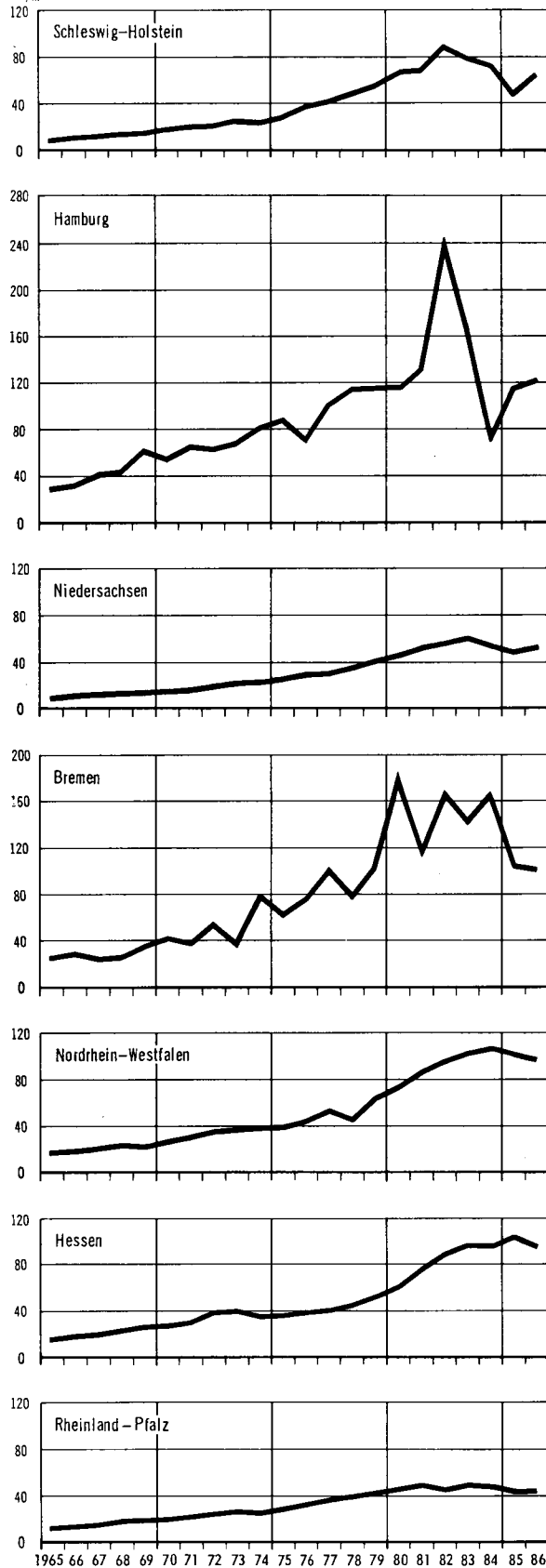
eine führende Stellung ein. Sein Durchschnittswert von 105,46 (98,21) DM/m<sup>2</sup> war wesentlich höher als der Kaufwert von 40,20 (41,68) DM/m<sup>2</sup> im "Industriegebiet" und wurde mit 207,82 (208,04) DM/m<sup>2</sup> nur noch von dem Kaufwert der zentral gelegenen Gebiete "Geschäfts- und Wohngebiet gemischt" und "Geschäftsgebiet" übertroffen, die aber mit 3,0 (2,9) % Flächenanteil noch weniger als das "Industriegebiet" mit 23,2 (21,0)% zu Buche geschlagen haben. In dörflich besiedelten Gebieten war bei dem beachtlichen Flächenan-

teil von 18,2 (20,8) % Bauland noch für einen Kaufwert von 54,04 (46,30) DM/m<sup>2</sup> zu haben. Erwartungsgemäß lag der Anteil des "Baureifen Landes" flächen- und noch ausgeprägter wertmäßig in den Gebieten "Geschäfts- und Wohngebiet" mit 88,6 (84,3) % bzw. 96,9 (96,5) % am höchsten und, abgesehen von der nachweisungsbedingten Sonderstellung des "Industriegebietes", im "Dorfgebiet" mit 51,9 (46,3) % bzw. 82,2 (80,7) % am niedrigsten.





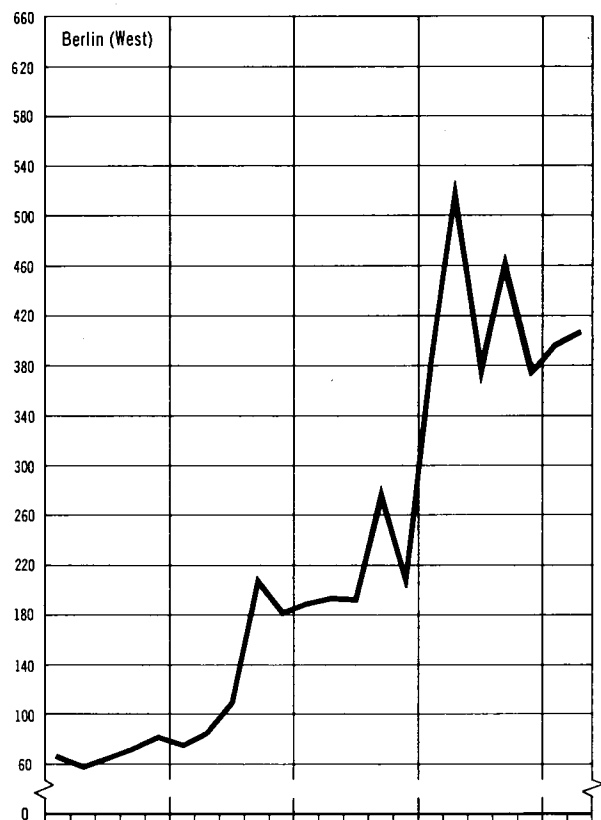
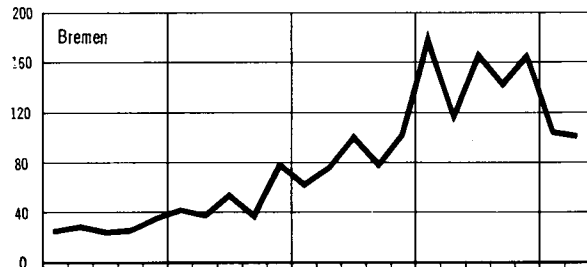



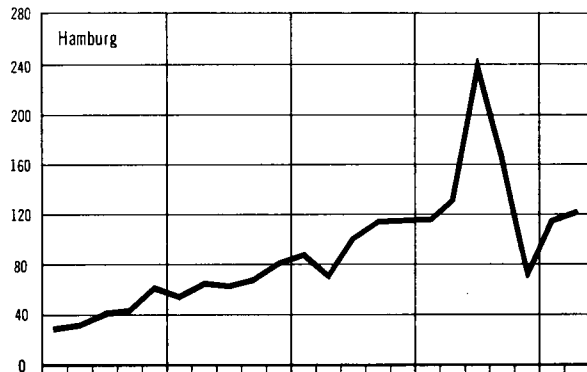
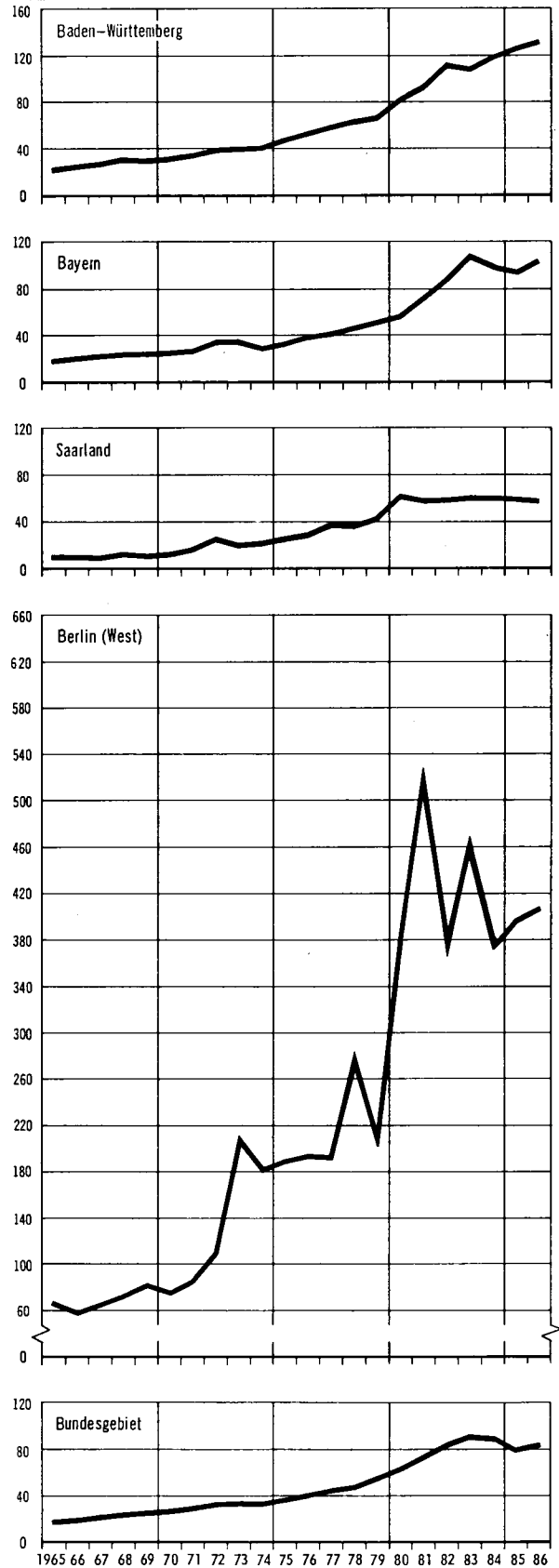
### 3 KAUFWERTE FÜR BAULAND INSGESAMT

Durchschnittswert

DM/m<sup>2</sup>



DM/m<sup>2</sup>





# TABELLENTEIL

1 KAUFWERTE FÜR BAULAND NACH BAULANDARTEN, BAUGEBIETEN UND GEMEINDEGROßESKLASSEN

BAU- LAND ARTEN INS- GESAMT	BAU- REIFES LAND	ROH- BAU- LAND	SONST. BAULAND ZUSAMMEN	INDU- STRIE- LAND	LAND FÜR VER- KEHRS- ZWECKE	FREI- FLÄ- CHEN	BAU- LAND- ARTEN INS- GESAMT	BAU- REIFES LAND	ROH- BAU- LAND	SONST. BAULAND ZUSAMMEN	INDU- STRIE- LAND	LAND FÜR VER- KEHRS- ZWECKE	FREI- FLÄ- CHEN
GESCHAFTSGEBIET													
GEMEINDEN UNTER 2 000 EINWOHNERN							GEMEINDEN MIT 50 000 BIS UNTER 100 000 EINWOHNERN						
A	1	1	.	.	.	.	A	7	6	.	1	1	.
B	2	2	.	.	.	.	B	10	5	.	5	5	.
C	.	.	.	.	.	.	C	1673	1529	.	.	.	.
D	.	.	.	.	.	.	D	159,67	282,90	.	.	.	.
E	.	.	.	.	.	.	E	28,26	65,00	.	.	.	.
F	.	.	.	.	.	.	F	1000,00	1000,00	.	.	.	.
GEMEINDEN MIT 2 000 BIS UNTER 5 000 EINWOHNERN							GEMEINDEN MIT 100 000 BIS UNTER 200 000 EINWOHNERN						
A	15	12	.	3	3	.	A	13	12	.	1	1	.
B	27	17	.	10	10	.	B	9	9	.	0	0	.
C	1851	1623	.	.	.	.	C	3136	3130	.	.	.	.
D	68,78	95,47	.	.	.	.	D	347,12	350,34	.	.	.	.
E	13,51	36,85	.	.	.	.	E	60,00	80,00	.	.	.	.
F	200,00	200,00	.	.	.	.	F	1744,19	1744,19	.	.	.	.
GEMEINDEN MIT 5 000 BIS UNTER 10 000 EINWOHNERN							GEMEINDEN MIT 200 000 BIS UNTER 500 000 EINWOHNERN						
A	24	19	1	4	1	3	A	20	17	2	1	1	.
B	34	31	2	1	0	1	B	31	27	2	2	2	.
C	4122	4024	.	.	.	.	C	8118	7705	.	.	.	.
D	122,92	131,27	.	.	.	.	D	262,96	285,82	.	.	.	.
E	22,00	22,00	.	.	.	.	E	25,00	80,00	.	.	.	.
F	476,28	476,28	.	.	.	.	F	2466,14	2466,14	.	.	.	.
GEMEINDEN MIT 10 000 BIS UNTER 20 000 EINWOHNERN							GEMEINDEN MIT 500 000 EINWOHNERN UND MEHR						
A	41	35	.	6	1	5	A	29	29	.	.	.	.
B	40	35	.	5	4	1	B	62	62	.	.	.	.
C	6597	6332	.	265	.	201	C	75552	75552	.	.	.	.
D	165,15	182,08	.	51,25	.	172,07	D	1213,14	1213,14	.	.	.	.
E	16,00	17,52	.	16,00	.	45,00	E	150,00	150,00	.	.	.	.
F	693,86	693,86	.	360,00	.	360,00	F	4373,18	4373,18	.	.	.	.
GEMEINDEN MIT 20 000 BIS UNTER 50 000 EINWOHNERN							INSGESAMT						
A	62	58	.	4	2	2	A	212	189	3	20	9	11
B	102	95	.	8	7	1	B	318	283	4	30	28	3
C	21422	19482	.	.	.	.	C	122729	119636	.	2977	2488	489
D	209,55	205,87	.	.	.	.	D	386,39	422,75	.	97,88	90,11	174,40
E	30,00	30,00	.	.	.	.	E	13,51	17,52	.	13,51	13,51	45,00
F	1436,03	1436,03	.	.	.	.	F	4373,18	4373,18	.	360,00	257,82	360,00
GESCHAFTSGEBIET UND WOHNGBIET GEMISCHT													
GEMEINDEN UNTER 2 000 EINWOHNERN							GEMEINDEN MIT 50 000 BIS UNTER 100 000 EINWOHNERN						
A	43	39	.	4	1	2	A	127	112	.	15	.	11
B	61	60	.	1	0	1	B	166	125	.	41	.	35
C	1916	1903	.	.	.	.	C	31858	30445	.	1413	.	1004
D	31,32	31,54	.	.	.	.	D	191,92	242,78	.	34,80	.	28,47
E	5,00	5,00	.	.	.	.	E	3,20	12,00	.	3,20	.	3,20
F	400,00	400,00	.	.	.	.	F	858,57	800,00	.	858,57	.	858,57
GEMEINDEN MIT 2 000 BIS UNTER 5 000 EINWOHNERN							GEMEINDEN MIT 100 000 BIS UNTER 200 000 EINWOHNERN						
A	82	75	.	7	2	4	A	91	77	.	14	1	12
B	116	109	.	7	3	1	B	116	101	.	15	1	11
C	10677	10461	.	216	.	.	C	37193	36492	.	501	.	311
D	92,36	95,92	.	33,08	.	.	D	321,58	364,54	.	33,39	.	27,53
E	5,00	5,00	.	17,00	.	.	E	12,00	55,19	.	12,00	.	12,00
F	595,24	595,24	.	80,00	.	.	F	2571,43	2571,43	.	120,00	.	120,00
GEMEINDEN MIT 5 000 BIS UNTER 10 000 EINWOHNERN							GEMEINDEN MIT 200 000 BIS UNTER 500 000 EINWOHNERN						
A	159	146	.	13	3	8	A	63	55	5	3	.	2
B	170	159	.	11	6	2	B	72	58	9	5	.	4
C	19684	19362	.	321	.	99	C	17945	16997	700	.	.	.
D	115,80	121,76	.	29,29	.	51,16	D	249,57	291,34	80,90	.	.	.
E	7,93	7,93	.	10,00	.	10,00	E	23,00	55,00	23,00	.	.	.
F	625,00	625,00	.	90,00	.	90,00	F	2230,48	2230,48	162,89	.	.	.
GEMEINDEN MIT 10 000 BIS UNTER 20 000 EINWOHNERN							GEMEINDEN MIT 500 000 EINWOHNERN UND MEHR						
A	317	290	5	22	3	16	A	97	90	2	5	1	3
B	422	377	29	17	11	5	B	193	155	1	37	6	30
C	51330	49419	1078	833	.	210	C	84815	82142	.	2612	.	.
D	121,61	131,17	37,64	49,85	.	42,24	D	438,40	528,31	.	69,80	.	.
E	3,33	3,33	9,01	5,00	.	5,00	E	10,00	27,27	.	10,00	.	.
F	1199,91	1199,91	62,75	320,00	.	320,00	F	2800,82	2800,82	.	1609,00	.	.
GEMEINDEN MIT 20 000 BIS UNTER 50 000 EINWOHNERN							INSGESAMT						
A	311	285	4	22	7	15	A	1290	1169	16	105	18	72
B	529	488	9	32	25	7	B	1845	1633	47	165	52	93
C	71369	68595	.	2585	2153	432	C	326786	316016	2028	8743	4457	3156
D	134,99	140,70	.	80,00	85,95	59,50	D	177,16	193,87	43,41	52,90	85,20	33,97
E	3,50	10,00	.	3,50	5,00	3,50	E	3,20	3,33	5,00	3,20	5,00	3,20
F	1597,87	1597,87	.	220,00	220,00	200,00	F	2800,82	2800,82	162,89	1609,00	250,00	1609,00

1 KAUFWERTE FUER BAULAND NACH BAULANDARTEN, BAUGEBIETEN UND GEMEINDEGROSSENKLASSEN

BAU- LAND ARTEN INS- GESAMT	BAU- REIFES LAND	ROH- BAU- LAND	SONST. BAULAND ZUSAMMEN	INDU- STRIE- LAND	LAND FUER VER- KEHRS- ZWECKE	FREI- FLAE- CHEN	BAU- LAND- ARTEN INS- GESAMT	BAU- REIFES LAND	ROH- BAU- LAND	SONST. BAULAND ZUSAMMEN	INDU- STRIE- LAND	LAND FUER VER- KEHRS- ZWECKE	FREI- FLAE- CHEN
WOHNGEBIET IN GESCHLOSSENER BAUWEISE													
GEMEINDEN UNTER 2 000 EINWOHNERN							GEMEINDEN MIT 50 000 BIS UNTER 100 000 EINWOHNERN						
A 117	116	.	1	.	.	1 A 464	442	14	8	.	.	8	.
B 99	97	.	1	.	.	1 B 306	282	18	6	.	.	6	.
C 6618	6570	.	.	.	.	C 59652	58352	1032	268	.	.	268	.
D 67,11	67,44	.	.	.	.	D 195,12	207,24	58,41	41,30	.	.	41,30	.
E 10,00	10,00	.	.	.	.	E 3,20	35,00	18,72	3,20	.	.	3,20	.
F 256,58	256,58	.	.	.	.	F 830,00	830,00	128,00	203,34	.	.	203,34	.
GEMEINDEN MIT 2 000 BIS UNTER 5 000 EINWOHNERN							GEMEINDEN MIT 100 000 BIS UNTER 200 000 EINWOHNERN						
A 524	517	3	4	.	3	1 A 429	409	12	8	.	.	7	1
B 399	389	2	9	.	8	1 B 310	278	25	7	.	.	6	1
C 37180	37027	.	.	.	.	C 82435	79715	2292	428	.	.	393	.
D 93,07	95,13	.	.	.	.	D 266,03	286,78	90,65	64,58	.	.	65,58	.
E 10,00	13,00	.	.	.	.	E 15,00	30,00	25,00	15,00	.	.	15,00	.
F 551,47	551,47	.	.	.	.	F 2108,45	2108,45	374,62	450,00	.	.	450,00	.
GEMEINDEN MIT 5 000 BIS UNTER 10 000 EINWOHNERN							GEMEINDEN MIT 200 000 BIS UNTER 500 000 EINWOHNERN						
A 738	730	4	4	1	2	1 A 366	347	11	8	.	.	4	4
B 585	577	3	4	2	0	1 B 231	213	16	2	.	.	1	2
C 75505	75230	.	.	.	.	C 56986	55208	1400	378	.	.	.	.
D 129,15	130,27	.	.	.	.	D 246,77	259,80	86,79	164,88	.	.	.	.
E 5,50	5,50	.	.	.	.	E 10,00	70,00	35,00	10,00	.	.	.	.
F 753,95	753,95	.	.	.	.	F 1079,70	1079,70	169,63	300,00	.	.	.	.
GEMEINDEN MIT 10 000 BIS UNTER 20 000 EINWOHNERN							GEMEINDEN MIT 500 000 EINWOHNERN UND MEHR						
A 967	935	21	11	.	11	A 87	71	12	4	.	.	3	1
B 758	696	44	19	.	19	B 76	71	4	1	.	.	1	0
C 110079	107325	2336	417	.	417	C 24099	23399	585	.	.	.	.	.
D 145,13	154,31	52,72	22,38	.	22,38	D 317,74	330,60	142,00	.	.	.	.	.
E 10,01	10,01	20,00	12,42	.	12,42	E 25,00	92,46	50,00	.	.	.	.	.
F 802,50	802,50	180,00	60,00	.	60,00	F 2475,73	2475,73	180,43	.	.	.	.	.
GEMEINDEN MIT 20 000 BIS UNTER 50 000 EINWOHNERN							INSGESAMT						
A 927	893	23	11	.	10	1 A 4619	4460	100	59	1	.	48	10
B 623	591	25	8	.	7	0 B 3387	3193	138	56	2	.	48	6
C 109452	107554	1376	522	.	512	C 562006	550380	9189	2437	.	.	1827	492
D 175,55	182,06	54,86	68,46	.	69,02	D 165,93	172,36	66,68	43,49	.	.	38,03	82,35
E 6,23	10,00	6,23	14,19	.	14,19	E 3,20	5,50	6,23	3,20	.	.	3,20	20,00
F 1000,00	1000,00	180,00	188,16	.	188,16	F 2475,73	2475,73	374,62	450,00	.	.	450,00	300,00
WOHNGEBIET IN OFFENER BAUWEISE													
GEMEINDEN UNTER 2 000 EINWOHNERN							GEMEINDEN MIT 50 000 BIS UNTER 100 000 EINWOHNERN						
A 4414	3720	481	213	1	178	34 A 2986	2567	229	190	.	.	172	18
B 4187	3113	860	215	0	188	26 B 2764	2005	509	251	.	.	219	32
C 170557	153260	15323	1974	.	1548	422 C 366032	324204	3858	4970	.	.	3894	1076
D 40,74	48,24	17,82	9,19	.	8,23	15,95 D 132,41	161,69	72,47	19,82	.	.	17,78	33,89
E 1,00	2,00	1,03	1,00	.	1,00	2,00 E 0,70	4,00	10,00	0,70	.	.	0,70	7,50
F 518,52	518,52	140,00	90,00	.	90,00	50,00 F 990,10	990,10	430,00	201,00	.	.	201,00	101,25
GEMEINDEN MIT 2 000 BIS UNTER 5 000 EINWOHNERN							GEMEINDEN MIT 100 000 BIS UNTER 200 000 EINWOHNERN						
A 6330	5186	836	308	4	260	44 A 1753	1512	105	136	8	.	101	30
B 5781	4265	1228	288	11	183	94 B 1399	1040	203	156	16	.	79	61
C 375536	336761	34142	4633	.	2370	2159 C 254494	235581	14671	4243	710	.	2317	1215
D 64,96	78,96	27,79	16,09	.	12,95	22,94 D 181,89	226,47	72,17	27,25	44,59	.	29,44	19,91
E 0,50	2,00	3,00	0,50	.	0,50	1,50 E 2,50	8,32	10,00	2,50	14,50	.	2,50	6,50
F 583,86	583,86	320,57	120,00	.	120,00	86,58 F 5306,12	5306,12	485,76	700,00	66,67	.	700,00	190,00
GEMEINDEN MIT 5 000 BIS UNTER 10 000 EINWOHNERN							GEMEINDEN MIT 200 000 BIS UNTER 500 000 EINWOHNERN						
A 7159	6255	649	255	10	213	32 A 987	874	86	27	3	.	12	12
B 6674	4992	1086	596	49	468	79 B 839	645	142	51	22	.	5	24
C 566426	505306	52594	8526	1643	4824	2059 C 191026	173200	11818	6008	.	.	218	2869
D 84,87	101,23	48,41	14,31	33,20	10,32	26,13 D 227,74	268,54	82,95	117,03	.	.	40,05	119,46
E 0,50	3,50	1,07	0,50	21,00	0,50	1,50 E 7,00	16,00	10,00	7,00	.	.	7,00	9,05
F 1067,36	1067,36	400,00	255,00	110,00	255,00	110,00 F 1043,34	1043,34	511,98	200,00	.	.	200,00	180,00
GEMEINDEN MIT 10 000 BIS UNTER 20 000 EINWOHNERN							GEMEINDEN MIT 500 000 EINWOHNERN UND MEHR						
A 8063	7286	523	254	8	212	34 A 845	686	58	101	2	.	87	12
B 7467	5829	1138	500	38	349	113 B 783	529	99	155	3	.	111	41
C 736939	663381	62721	10837	3715	4214	2908 C 262632	228212	24366	10053	.	.	6887	2962
D 98,70	113,81	55,11	21,68	97,87	12,09	25,67 D 335,29	431,51	245,85	64,72	.	.	61,84	71,49
E 0,50	2,50	4,50	0,50	5,00	0,50	2,00 E 1,00	50,00	46,47	1,00	.	.	1,00	14,00
F 1058,09	1058,09	600,00	230,00	180,00	230,00	200,00 F 2100,00	2100,00	873,79	377,64	.	.	377,64	200,00
GEMEINDEN MIT 20 000 BIS UNTER 50 000 EINWOHNERN							INSGESAMT						
A 7965	7250	450	265	5	239	21 A 40502	35336	3417	1749	38	.	1474	237
B 6811	5388	983	441	38	326	77 B 36706	27805	6249	2652	177	.	1928	548
C 742365	672743	58945	10677	2195	6651	1832 C 3666007	3292648	311437	61921	11497	.	32924	17500
D 108,99	124,86	59,98	24,23	57,89	20,41	23,83 D 99,88	118,42	49,84	23,35	65,09	.	17,08	31,95
E 1,00	3,00	3,08	1,00	35,00	1,00	1,43 E 0,50	2,00	1,03	0,50	2,00	.	0,50	1,43
F 900,00	900,00	547,84	540,29	174,47	540,29	140,00 F 5306,12	5306,12	873,79	700,00	180,00	.	700,00	200,00

## 1 KAUFWERTE FUER BAULAND NACH BAULANDARTEN, BAUGEBIETEN UND GEMEINDEGROESSENKLASSEN

BAU- LAND ARTEN INS- GESAMT	BAU- REIFES LAND	ROH- BAU- LAND	SONST. BAULAND ZUSAMMEN	INDU- STRIE- LAND	LAND FUER VER- KEHRS- ZWECKE	FREI- FLAE- CHEN	BAU- LAND- ARTEN INS- GESAMT	BAU- REIFES LAND	ROH- BAU- LAND	SONST. BAULAND ZUSAMMEN	INDU- STRIE- LAND	LAND FUER VER- KEHRS- ZWECKE	FREI- FLAE- CHEN
WOHNGEbiet ZUSAMMEN													
GEMEINDEN UNTER 2 000 EINWOHNERN							GEMEINDEN MIT 50 000 BIS UNTER 100 000 EINWOHNERN						
A 4531	3836	481	214	1	178	35	A 3450	3009	243	198	.	180	18
B 4285	3210	860	216	0	188	28	B 3070	2287	526	257	.	225	32
C 177176	159831	15323	2022	.	1548	470	C 425685	382556	37890	5239	.	4162	1076
D 41,34	49,79	17,82	9,37	.	8,23	16,99	D 138,65	167,30	72,00	20,37	.	18,46	33,89
E 1,00	2,00	1,03	1,00	.	1,00	2,00	E 0,70	4,00	10,00	0,70	.	0,70	7,50
F 518,52	518,52	140,00	90,00	.	90,00	50,00	F 990,10	990,10	430,00	203,34	.	203,34	101,25
GEMEINDEN MIT 2 000 BIS UNTER 5 000 EINWOHNERN							GEMEINDEN MIT 100 000 BIS UNTER 200 000 EINWOHNERN						
A 6854	5703	839	312	4	263	45	A 2182	1921	117	144	5	108	31
B 6181	4654	1230	296	11	191	95	B 1709	1318	229	162	16	85	62
C 412716	373787	34197	4731	.	2447	2181	C 336929	315296	16963	4670	710	2711	1250
D 66,77	80,31	27,80	15,96	.	12,83	22,96	D 197,14	239,19	74,22	28,77	44,59	32,00	20,26
E 0,50	2,00	3,00	0,50	.	0,50	1,50	E 2,50	8,32	10,00	2,50	14,50	2,50	6,50
F 583,86	583,86	320,57	120,00	.	120,00	86,58	F 5306,12	5306,12	485,76	700,00	66,67	700,00	190,00
GEMEINDEN MIT 5 000 BIS UNTER 10 000 EINWOHNERN							GEMEINDEN MIT 200 000 BIS UNTER 500 000 EINWOHNERN						
A 7897	6985	653	259	11	215	33	A 1353	1221	97	35	3	16	16
B 7259	5569	1090	600	52	468	80	B 1070	857	159	54	22	6	26
C 641931	580536	52707	8689	1761	4844	2083	C 248012	228408	13218	6386	.	271	3194
D 88,44	104,24	48,36	14,49	34,19	10,35	26,04	D 231,85	266,38	83,34	119,07	.	43,65	125,02
E 0,50	3,50	1,07	0,50	21,00	0,50	1,50	E 7,00	16,00	10,00	7,00	.	7,00	9,05
F 1067,36	1067,36	400,00	255,00	110,00	255,00	110,00	F 1079,70	1079,70	511,98	300,00	.	200,00	300,00
GEMEINDEN MIT 10 000 BIS UNTER 20 000 EINWOHNERN							GEMEINDEN MIT 500 000 EINWOHNERN UND MEHR						
A 9030	8221	544	265	8	223	34	A 932	757	70	105	2	90	13
B 8225	6524	1183	518	38	367	113	B 859	600	103	156	3	112	42
C 847017	770706	65057	11254	3715	4631	2908	C 286731	251611	24952	10168	.	6974	2989
D 102,98	118,13	55,02	21,71	97,87	12,61	25,67	D 333,74	419,60	241,71	65,06	.	62,26	71,63
E 0,50	2,50	4,50	0,50	5,00	0,50	2,00	E 1,00	50,00	46,47	1,00	.	1,00	14,00
F 1058,09	1058,09	600,00	230,00	180,00	230,00	200,00	F 2475,73	2475,73	873,79	377,64	.	377,64	200,00
GEMEINDEN MIT 20 000 BIS UNTER 50 000 EINWOHNERN							INSGESAMT						
A 8892	8143	473	276	5	249	22	A 45121	39796	3517	1808	39	1522	247
B 7435	5979	1008	448	38	333	77	B 40093	30998	6387	2708	179	1976	554
C 851817	780297	60321	11199	2195	7163	1842	C 4228013	3843028	320627	64358	11615	34751	17992
D 114,57	130,51	59,85	24,98	57,89	21,49	23,90	D 105,46	123,98	50,20	23,77	65,02	17,59	32,50
E 1,00	3,00	3,08	1,00	35,00	1,00	1,43	E 0,50	2,00	1,03	0,50	2,00	0,50	1,43
F 1000,00	1000,00	547,84	540,29	174,47	540,29	140,00	F 5306,12	5306,12	873,79	700,00	180,00	700,00	300,00
INDUSTRIEGEBIET													
GEMEINDEN UNTER 2 000 EINWOHNERN							GEMEINDEN MIT 50 000 BIS UNTER 100 000 EINWOHNERN						
A 230	7	2	221	215	3	3	A 287	21	5	261	251	8	2
B 910	7	2	901	897	2	2	B 1718	57	16	1645	1587	6	52
C 11953	266	.	11461	11380	.	C	71219	4115	757	66347	64742	89	.
D 13,14	37,79	.	12,72	12,69	.	D	41,46	71,71	48,33	40,34	40,80	15,78	.
E 1,17	10,00	.	1,17	1,17	.	E	4,38	20,00	32,00	4,38	5,00	4,38	.
F 250,00	50,00	.	250,00	250,00	.	F	442,93	229,17	82,95	442,93	442,93	50,00	.
GEMEINDEN MIT 2 000 BIS UNTER 5 000 EINWOHNERN							GEMEINDEN MIT 100 000 BIS UNTER 200 000 EINWOHNERN						
A 447	26	21	400	386	14	A	215	6	.	209	201	6	2
B 1891	172	75	1344	1329	15	B	571	15	.	955	945	6	4
C 40376	7530	1886	30960	30652	308	C	59240	2160	.	57080	56775	230	.
D 25,38	43,77	25,27	23,03	23,07	20,06	D	61,04	139,34	.	59,77	60,06	39,71	.
E 1,20	7,25	4,00	1,20	1,20	2,50	E	8,00	34,79	.	8,00	8,00	10,00	.
F 336,70	336,70	66,00	220,00	220,00	72,38	F	379,06	321,96	.	379,06	379,06	100,00	.
GEMEINDEN MIT 5 000 BIS UNTER 10 000 EINWOHNERN							GEMEINDEN MIT 200 000 BIS UNTER 500 000 EINWOHNERN						
A 661	60	21	580	569	10	A	132	6	5	121	116	5	.
B 2176	151	44	1981	1966	11	B	604	26	15	563	548	14	.
C 80954	8375	1406	71172	70575	379	C	34054	3547	433	30074	29531	543	.
D 37,20	55,44	31,65	35,93	35,90	33,35	D	56,41	135,29	29,27	53,44	53,86	37,61	.
E 1,50	6,66	7,12	1,50	1,50	15,00	E	9,60	85,06	18,71	9,60	10,00	9,60	.
F 326,09	234,60	111,00	326,09	326,09	45,00	F	371,65	180,00	45,00	371,65	371,65	55,00	.
GEMEINDEN MIT 10 000 BIS UNTER 20 000 EINWOHNERN							GEMEINDEN MIT 500 000 EINWOHNERN UND MEHR						
A 725	49	19	657	630	26	A	137	.	14	123	117	4	2
B 3410	189	78	3143	3127	16	B	544	.	17	527	504	8	15
C 103094	11271	3106	88717	88333	376	C	79708	.	2968	76740	73846	.	.
D 30,23	59,56	39,67	28,23	28,25	23,53	D	146,53	.	176,77	145,57	146,64	.	.
E 2,20	4,00	2,20	2,50	2,50	10,00	E	8,00	.	116,53	8,00	10,00	.	.
F 618,88	320,00	155,00	618,88	618,88	60,00	F	1107,14	.	241,87	1107,14	1107,14	.	.
GEMEINDEN MIT 20 000 BIS UNTER 50 000 EINWOHNERN							INSGESAMT						
A 984	54	30	900	863	36	A	3818	229	117	3472	3348	112	12
B 4851	189	123	4539	4488	46	B	16774	808	370	15597	15390	125	82
C 193714	9080	6935	177699	176000	1840	C	674310	46344	17717	610250	601835	4515	3900
D 39,93	47,94	56,34	39,15	39,21	33,60	D	40,20	57,37	47,91	39,13	39,10	36,19	47,76
E 1,00	11,00	16,07	1,00	1,00	3,00	E	1,00	4,00	2,20	1,00	1,00	2,50	12,64
F 464,40	261,78	170,00	464,40	464,40	200,00	F	1107,14	336,70	241,87	1107,14	1107,14	200,92	200,00

1 KAUFWERTE FUER BAULAND NACH BAULANDARTEN, BAUGEBIETEN UND GEMEINDEGROESSENKLASSEN

BAU- LAND ARTEN INS- GESAMT	BAU- REIFES LAND	ROH- BAU- LAND	SONST. BAULAND ZUSAMMEN	INDU- STRIE- LAND	LAND FUER VER- KEHRS- ZWECKE	FREI- FLAE- CHEN	BAU- LAND- ARTEN INS- GESAMT	BAU- REIFES LAND	ROH- BAU- LAND	SONST. BAULAND ZUSAMMEN	INDU- STRIE- LAND	LAND FUER VER- KEHRS- ZWECKE	FREI- FLAE- CHEN
DORFGEBIET													
GEMEINDEN UNTER 2 000 EINWOHNERN							GEMEINDEN MIT 50 000 BIS UNTER 100 000 EINWOHNERN						
A 4092	2341	542	1209	13	1102	94	A 193	170	18	5	1	4	.
B 5085	2084	942	2059	38	1822	200	B 199	130	38	32	23	8	.
C 151749	115936	25284	10529	582	8857	1090	C 24230	21621	2148	461	.	.	.
D 29,84	55,63	26,84	5,11	15,50	4,86	5,46	D 121,78	166,79	57,21	14,50	.	.	.
E 0,35	1,00	1,50	0,35	4,00	0,35	0,50	E 7,00	20,00	14,63	7,00	.	.	.
F 686,03	686,03	365,30	90,91	22,00	86,10	90,91	F 571,43	571,43	163,54	70,13	.	.	.
GEMEINDEN MIT 2 000 BIS UNTER 5 000 EINWOHNERN							GEMEINDEN MIT 100 000 BIS UNTER 200 000 EINWOHNERN						
A 3516	2546	563	407	21	361	25	A 40	37	2	1	.	.	1
B 3653	2159	857	637	52	490	96	B 27	23	0	4	.	.	4
C 241945	204979	30702	6264	2443	2825	996	C 5953	5747	.	.	.	.	.
D 66,23	94,95	35,84	9,83	47,07	5,77	10,39	D 219,62	247,21	.	.	.	.	.
E 0,50	2,78	1,60	0,50	10,84	0,50	0,75	E 20,00	67,57	.	.	.	.	.
F 759,67	759,67	477,12	450,00	129,70	450,00	259,04	F 601,22	601,22	.	.	.	.	.
GEMEINDEN MIT 5 000 BIS UNTER 10 000 EINWOHNERN							GEMEINDEN MIT 200 000 BIS UNTER 500 000 EINWOHNERN						
A 2222	1714	307	201	31	161	9	A 34	29	4	1	.	1	.
B 2558	1411	746	401	128	239	34	B 31	16	14	0	.	0	.
C 162657	134011	20611	8034	3732	3735	567	C 5048	3937	.	.	.	.	.
D 63,58	94,97	27,64	20,01	29,05	15,64	16,59	D 165,50	245,93	.	.	.	.	.
E 0,29	3,58	0,70	0,29	6,00	0,29	7,00	E 45,63	90,00	.	.	.	.	.
F 710,23	710,23	614,71	70,00	64,23	70,00	22,10	F 502,35	502,35	.	.	.	.	.
GEMEINDEN MIT 10 000 BIS UNTER 20 000 EINWOHNERN							GEMEINDEN MIT 500 000 EINWOHNERN UND MEHR						
A 1121	872	150	99	17	77	5	A 6	6	.	.	.	.	.
B 1021	657	234	130	19	106	5	B 3	3	.	.	.	.	.
C 68341	56982	8752	2608	897	1376	334	C 1849	1849	.	.	.	.	.
D 66,93	86,79	37,37	20,00	46,41	12,93	72,09	D 674,72	674,72	.	.	.	.	.
E 0,50	2,97	1,19	0,50	9,83	0,50	12,41	E 421,35	421,35	.	.	.	.	.
F 676,65	676,69	181,60	280,00	85,50	280,00	133,27	F 1004,18	1004,18	.	.	.	.	.
GEMEINDEN MIT 20 000 BIS UNTER 50 000 EINWOHNERN							INSGESAMT						
A 535	413	59	63	5	52	6	A 11759	8128	1645	1986	88	1758	140
B 542	332	109	101	9	82	10	B 13119	6814	2940	3365	270	2748	348
C 47147	37487	8146	1514	310	1129	75	C 708921	582551	96745	29625	8204	18158	3263
D 87,01	112,90	74,97	14,97	32,94	13,80	7,59	D 54,04	85,49	32,91	8,50	30,39	6,61	9,38
E 4,44	7,00	4,44	5,00	10,00	5,00	6,00	E 0,29	1,00	0,70	0,29	4,00	0,29	0,50
F 500,00	500,00	252,05	212,10	74,45	212,10	35,00	F 1004,18	1004,18	614,71	450,00	129,70	450,00	259,04
GEMEINDEN UNTER 2 000 EINWOHNERN							GEMEINDEN MIT 50 000 BIS UNTER 100 000 EINWOHNERN						
A 8897	6224	1025	1648	230	1285	133	A 4064	3318	266	480	253	203	24
B 10344	5364	1804	3177	935	2013	229	B 5163	2605	579	1980	1615	275	89
C 343054	278196	40833	24025	11970	10441	1614	C 554665	440268	40794	73603	65125	5476	3001
D 33,16	51,87	22,64	7,56	12,81	5,19	7,04	D 107,42	169,04	70,40	37,18	40,32	19,92	33,61
E 0,35	1,00	1,03	0,35	1,17	0,35	0,50	E 0,70	4,00	10,00	0,70	5,00	0,70	7,50
F 686,03	686,03	365,30	250,00	250,00	90,00	90,91	F 1000,00	1000,00	430,00	858,57	442,93	858,57	113,93
GEMEINDEN MIT 2 000 BIS UNTER 5 000 EINWOHNERN							GEMEINDEN MIT 100 000 BIS UNTER 200 000 EINWOHNERN						
A 10914	8362	1423	1129	416	642	71	A 2541	2053	119	369	207	127	35
B 11567	7111	2161	2294	1404	697	193	B 2831	1467	229	1136	963	102	71
C 707664	598380	66785	42400	33547	5634	3219	C 442450	363024	16969	62457	57529	3258	1670
D 61,17	84,15	30,90	18,48	23,89	8,09	16,65	D 247,54	247,54	74,14	54,98	59,76	31,97	23,40
E 0,50	2,00	1,60	0,50	1,20	0,50	0,75	E 2,50	8,32	10,00	2,50	8,00	2,50	6,50
F 759,67	759,67	477,12	450,00	220,00	450,00	259,04	F 5306,12	5306,12	485,76	700,00	379,06	700,00	190,00
GEMEINDEN MIT 5 000 BIS UNTER 10 000 EINWOHNERN							GEMEINDEN MIT 200 000 BIS UNTER 500 000 EINWOHNERN						
A 10963	8924	982	1057	615	397	45	A 1602	1328	113	161	120	23	18
B 12197	7321	1882	2994	2152	721	121	B 1807	985	199	623	572	21	30
C 909347	746309	74770	88269	76218	9091	2960	C 313176	260593	15518	37065	32794	848	3423
D 74,56	101,94	39,73	29,49	35,42	12,61	24,42	D 173,34	264,57	78,13	59,48	57,34	39,87	114,25
E 0,29	3,50	0,70	0,29	1,50	0,29	1,50	E 7,00	16,00	10,00	7,00	10,00	7,00	9,05
F 1067,36	1067,36	614,71	326,09	326,09	255,00	110,00	F 2466,14	2466,14	511,98	371,65	371,65	200,00	300,00
GEMEINDEN MIT 10 000 BIS UNTER 20 000 EINWOHNERN							GEMEINDEN MIT 500 000 EINWOHNERN UND MEHR						
A 11234	5467	718	1049	659	347	43	A 1201	882	86	233	120	97	16
B 13119	7781	1524	3813	3199	496	119	B 1662	820	121	721	512	151	58
C 1076379	894710	77993	103676	93477	6793	3406	C 528654	411184	27980	89520	75590	9014	4916
D 82,05	114,98	51,19	27,19	29,22	13,70	28,58	D 318,16	501,32	232,06	124,18	147,55	59,85	84,79
E 0,50	2,50	1,19	0,50	2,50	0,50	2,00	E 1,00	27,27	46,47	1,00	10,00	1,00	14,00
F 1199,91	1199,91	600,00	618,88	618,88	360,00	203,31	F 4373,18	4373,18	873,79	1609,00	1107,14	1609,00	200,00
GEMEINDEN MIT 20 000 BIS UNTER 50 000 EINWOHNERN							INSGESAMT						
A 10784	8953	566	1265	882	354	29	A 62200	49511	5298	7391	3502	3475	414
B 13459	7082	1249	5128	4567	469	92	B 72148	40536	9747	21866	15919	4944	1003
C 1185470	914940	75592	194938	182349	10514	2076	C 6060760	4907574	437233	715953	628599	61069	26286
D 88,08	129,19	60,55	38,02	39,92	22,41	22,68	D 84,00	121,07	44,86	32,74	39,49	12,35	26,20
E 1,00	3,00	3,08	1,00	1,00	1,00	1,43	E 0,29	1,00	0,70	0,29	1,00	0,29	0,50
F 1597,87	1597,87	547,84	540,29	464,40	540,29	140,00	F 5306,12	5306,12	873,79	1609,00	1107,14	1609,00	300,00

## 2 KAUFWERTE FUER BAULAND NACH BAULANDARTEN, LAENDERN UND BAUGEBIETEN

BAU- LAND ARTEN INS- GESAMT		BAU- REIFES LAND	ROH- BAU- LAND	SONST. BAULAND ZUSAMMEN	INDU- STRIE- LAND	LAND FUER VER- KEHRS- ZWECKE	FREI- FLAE- CHEN	BAU- LAND- ARTEN INS- GESAMT	BAU- REIFES LAND	ROH- BAU- LAND	SONST. BAULAND ZUSAMMEN	INDU- STRIE- LAND	LAND FUER VER- KEHRS- ZWECKE	FREI- FLAE- CHEN	
BUNDESGBIET															
GESCHAFTSGEBIET							WOHNGBIET ZUSAMMEN								
A	212	189	3	20	9	11	.	A	45121	39796	3517	1808	39	1522	247
B	318	283	4	30	28	3	.	B	40093	30998	6387	2708	179	1976	554
C	122729	119636	.	2977	2488	489	.	C	4228013	3843028	320627	64358	11615	34751	17992
D	386,39	422,75	.	97,88	90,11	174,40	.	D	105,46	123,98	50,20	23,77	65,02	17,59	32,50
E	13,51	17,52	.	13,51	13,51	45,00	.	E	0,50	2,00	1,03	0,50	2,00	0,50	1,43
F	4373,18	4373,18	.	360,00	257,82	360,00	.	F	5306,12	5306,12	873,79	700,00	180,00	700,00	300,00
GESCHAFTSGEBIET MIT WOHNGBIET GEMISCHT							INDUSTRIEGEBIET								
A	1290	1169	16	105	18	72	15	A	3818	229	117	3472	3348	112	12
B	1845	1633	47	165	52	93	20	B	16774	808	370	15597	15390	125	82
C	326786	316016	2028	8743	4457	3156	1130	C	674310	46344	17717	610250	601835	4515	3900
D	177,16	193,57	43,41	52,90	85,20	33,97	56,34	D	40,20	57,37	47,91	39,13	39,10	36,19	47,76
E	3,20	3,33	5,00	3,20	5,00	3,20	12,00	E	1,00	4,00	2,20	1,00	1,00	2,50	12,64
F	2800,82	2800,82	162,89	1609,00	250,00	1609,00	300,00	F	1107,14	336,70	241,87	1107,14	1107,14	200,92	200,00
WOHNGBIET IN GESCHLOSSENER BAUWEISE							DORFGEBIET								
A	4619	4460	100	59	1	48	10	A	11759	8128	1645	1986	88	1758	140
B	3387	3193	138	56	2	48	6	B	13119	6814	2940	3365	270	2748	348
C	562006	550380	9189	2437	.	1827	492	C	708921	582551	96745	29625	8204	18158	3263
D	165,93	172,36	66,68	43,49	.	38,03	82,35	D	54,04	85,49	32,91	8,80	30,39	6,61	9,38
E	3,20	5,50	6,23	3,20	.	3,20	20,00	E	0,29	1,00	0,70	0,29	4,00	0,29	0,50
F	2475,73	2475,73	374,62	450,00	.	450,00	300,00	F	1004,18	1004,18	614,71	450,00	129,70	450,00	259,04
WOHNGBIET IN OFFENER BAUWEISE							INSGESAMT								
A	40502	35336	3417	1749	38	1474	237	A	62200	49511	5298	7391	3502	3475	414
B	36706	27805	6249	2652	177	1928	548	B	72148	40536	9747	21866	15919	4944	1003
C	3666007	3292648	311437	61921	11497	32924	17500	C	6060760	4907574	437233	715953	628599	61069	26286
D	99,88	118,42	49,84	23,35	65,09	17,08	31,95	D	84,00	121,07	44,86	32,74	39,49	12,35	26,20
E	0,50	2,00	1,03	0,50	2,00	0,50	1,43	E	0,29	1,00	0,70	0,29	1,00	0,29	0,50
F	5306,12	5306,12	873,79	700,00	180,00	700,00	200,00	F	5306,12	5306,12	873,79	1609,00	1107,14	1609,00	300,00
SCHLESWIG-HOLSTEIN															
GESCHAFTSGEBIET							WOHNGBIET ZUSAMMEN								
A	13	7	2	4	4	.	.	A	2123	1841	200	82	2	65	15
B	33	17	2	14	14	.	.	B	2323	1426	678	220	2	171	46
C	5146	4783	.	.	.	.	.	C	202162	172983	25684	3495	.	2480	885
D	155,02	279,91	.	.	.	.	.	D	87,02	121,31	37,91	15,91	.	14,49	19,18
E	13,51	39,00	.	.	.	.	.	E	1,00	10,00	2,80	1,00	.	1,00	3,18
F	1436,03	1436,03	.	.	.	.	.	F	1079,70	1079,70	264,56	350,00	.	350,00	300,00
GESCHAFTSGEBIET MIT WOHNGBIET GEMISCHT							INDUSTRIEGEBIET								
A	43	24	6	13	4	7	2	A	146	2	3	141	137	3	1
B	123	69	8	47	7	36	4	B	779	1	7	771	759	12	0
C	13725	12430	324	971	.	549	.	C	26231	.	.	25927	25859	.	.
D	111,30	180,77	43,23	20,64	.	15,45	.	D	33,67	.	.	33,64	34,08	.	.
E	3,20	30,13	5,00	3,20	.	3,20	.	E	4,00	.	.	4,00	4,00	.	.
F	508,55	508,55	162,89	300,00	.	53,51	.	F	249,23	.	.	249,23	249,23	.	.
WOHNGBIET IN GESCHLOSSENER BAUWEISE							DORFGEBIET								
A	390	367	17	6	1	2	3	A	1241	825	150	266	18	233	15
B	287	273	9	5	2	1	2	B	1648	683	459	506	60	346	100
C	29735	28762	547	425	.	.	.	C	68773	56990	8311	3472	859	2144	468
D	103,48	105,40	58,06	84,41	.	.	.	D	41,72	83,44	18,09	6,86	14,34	6,20	4,67
E	3,20	10,00	6,23	3,20	.	.	.	E	0,50	5,00	2,00	0,50	4,00	0,50	2,00
F	1079,70	1079,70	169,63	300,00	.	.	.	F	567,92	567,92	53,59	280,00	44,44	280,00	259,04
WOHNGBIET IN OFFENER BAUWEISE							INSGESAMT								
A	1733	1474	183	76	1	63	12	A	3566	2699	361	506	165	308	33
B	2036	1153	668	215	0	170	44	B	4907	2196	1154	1557	842	564	151
C	172428	144222	25136	3070	.	2472	585	C	316038	247329	34552	34157	27334	5233	1590
D	84,70	125,07	37,62	14,31	.	14,53	13,27	D	64,40	112,62	29,95	21,93	32,46	9,27	10,53
E	1,00	10,85	2,80	1,00	.	1,00	3,18	E	0,50	5,00	2,00	0,50	4,00	0,50	2,00
F	663,15	663,15	264,56	350,00	.	350,00	108,00	F	1436,03	1436,03	264,56	350,00	249,23	350,00	300,00
HAMBURG															
GESCHAFTSGEBIET							WOHNGBIET ZUSAMMEN								
A	.	.	.	.	.	.	.	A	.	.	.	.	.	.	.
B	.	.	.	.	.	.	.	B	14	11	.	.	.	.	.
C	.	.	.	.	.	.	.	C	2426	2220	.	.	.	.	.
D	.	.	.	.	.	.	.	D	173,34	194,03	.	.	.	.	.
E	.	.	.	.	.	.	.	E	.	.	.	.	.	.	.
F	.	.	.	.	.	.	.	F	.	.	.	.	.	.	.
GESCHAFTSGEBIET MIT WOHNGBIET GEMISCHT							INDUSTRIEGEBIET								
A	.	.	.	.	.	.	.	A	.	.	.	.	.	.	.
B	50	48	.	.	.	.	.	B	32	.	.	32	32	.	.
C	7094	6993	.	.	.	.	.	C	2081	.	.	2081	2081	.	.
D	143,08	145,35	.	.	.	.	.	D	64,51	.	.	64,51	64,51	.	.
E	.	.	.	.	.	.	.	E	.	.	.	.	.	.	.
F	.	.	.	.	.	.	.	F	.	.	.	.	.	.	.
WOHNGBIET IN GESCHLOSSENER BAUWEISE							DORFGEBIET								
A	.	.	.	.	.	.	.	A	.	.	.	.	.	.	.
B	.	.	.	.	.	.	.	B	.	.	.	.	.	.	.
C	.	.	.	.	.	.	.	C	.	.	.	.	.	.	.
D	.	.	.	.	.	.	.	D	.	.	.	.	.	.	.
E	.	.	.	.	.	.	.	E	.	.	.	.	.	.	.
F	.	.	.	.	.	.	.	F	.	.	.	.	.	.	.
WOHNGBIET IN OFFENER BAUWEISE							INSGESAMT								
A	.	.	.	.	.	.	.	A	58	.	.	.	.	.	.
B	13	11	.	.	.	.	.	B	96	60	.	34	33	.	.
C	2285	2079	.	.	.	.	.	C	11600	9213	.	2153	2101	.	.
D	172,67	194,67	.	.	.	.	.	D	121,05	154,70	.	63,96	64,41	.	.
E	.	.	.	.	.	.	.	E	.	.	.	.	.	.	.
F	.	.	.	.	.	.	.	F	.	.	.	.	.	.	.

## 2 KAUFWERTE FUER BAULAND NACH BAULANDARTEN, LAENDERN UND BAUGEBIETEN

BAU- LAND ARTEN INS- GESAMT	BAU- REIFES LAND	ROH- BAU- LAND	SONST. BAULAND ZUSAMMEN	INDU- STRIE- LAND	LAND FUER VER- KEHRS- ZWECKE	FREI- FLAE- CHEN	BAU- LAND- ARTEN INS- GESAMT	BAU- REIFES LAND	ROH- BAU- LAND	SONST. BAULAND ZUSAMMEN	INDU- STRIE- LAND	LAND FUER VER- KEHRS- ZWECKE	FREI- FLAE- CHEN
NIEDERSACHSEN													
GESCHAFTSGEBIET							WOHNGBIET ZUSAMMEN						
A	122	112	10	1	9		A	9819	9478	82	259	18	214
B	142	139	2	0	2		B	8328	7761	348	219	96	96
C	29638	29156	481		462		C	551037	528114	12628	10295	5242	3720
D	209,34	209,40	205,63		209,47		D	66,16	68,05	36,28	46,94	54,73	38,75
E	17,52	17,52	45,00		45,00		E	2,00	2,00	2,50	2,55	5,00	2,55
F	2466,14	2466,14	360,00		360,00		F	887,10	887,10	298,91	540,29	176,59	540,29
GESCHAFTSGEBIET MIT WOHNGBIET GEMISCHT							INDUSTRIEGEBIET						
A	371	318	6	47	3	35	A	1114	58	2	1054	976	72
B	668	602	34	31	12	10	B	5281	134	12	5135	5081	67
C	50300	47417	1168	1716		548	C	143644	4841		138629	133849	2668
D	75,35	78,70	34,65	54,65		55,54	D	27,20	36,14		27,00	26,80	40,07
E	3,33	3,33	9,01	3,50		3,50	E	1,00	6,66		1,00	1,00	2,50
F	580,30	580,30	62,75	320,00		320,00	F	379,06	230,00		379,06	379,06	180,00
WOHNGBIET IN GESCHLOSSENER BAUWEISE							DORFGEBIET						
A	238	234	2	2		2	A	704	617	15	72	11	56
B	189	183	5	1		1	B	819	584	193	42	19	13
C	23985	23307					C	25447	22325	2335	787	268	324
D	126,94	127,37					D	31,06	38,20	12,11	18,68	13,98	25,22
E	10,00	10,00					E	2,00	2,00	4,21	2,00	6,00	2,00
F	621,07	621,07					F	292,05	292,05	72,96	130,00	40,00	130,00
WOHNGBIET IN OFFENER BAUWEISE							INSGESAMT						
A	9581	9244	80	257	18	212	A	12130	10583	105	1442	1009	386
B	8139	7578	343	218	96	95	B	15238	9221	587	5430	5178	188
C	527053	504808	12043	10202	5242	3628	C	800067	631853	16307	151907	139893	7722
D	64,75	66,62	35,07	46,78	54,73	38,29	D	52,80	68,52	27,79	27,97	27,01	41,18
E	2,00	2,00	2,50	2,55	5,00	2,55	E	1,00	2,00	2,80	1,00	1,00	2,00
F	887,10	887,10	298,91	540,29	176,59	540,29	F	2466,14	2466,14	298,91	540,29	379,06	540,29
BREMEN													
GESCHAFTSGEBIET							WOHNGBIET ZUSAMMEN						
A							A						
B							B	27	23				
C							C	7261	6673				
D							D	272,17	285,04				
E							E						
F							F						
GESCHAFTSGEBIET MIT WOHNGBIET GEMISCHT							INDUSTRIEGEBIET						
A							A						
B							B						
C							C						
D							D						
E							E						
F							F						
WOHNGBIET IN GESCHLOSSENER BAUWEISE							DORFGEBIET						
A							A						
B	7	7					B						
C							C						
D							D						
E							E						
F							F						
WOHNGBIET IN OFFENER BAUWEISE							INSGESAMT						
A							A	32					
B	20	17					B	91	28		63		
C	2776	2188					C	9247	7095				
D	139,33	131,36					D	101,82	256,27				
E							E						
F							F						
NORDRHEIN-WESTFALEN													
GESCHAFTSGEBIET							WOHNGBIET ZUSAMMEN						
A	2	2					A	6693	6073	474	146	2	111
B	5	5					B	5337	4317	782	238	7	145
C							C	644434	597823	37156	9456		2929
D							D	120,75	138,48	47,52	39,74		20,17
E							E	4,63	10,00	7,00	4,63		4,63
F							F	1371,43	1371,43	180,43	216,35		216,35
GESCHAFTSGEBIET MIT WOHNGBIET GEMISCHT							INDUSTRIEGEBIET						
A	290	265	3	22	1	20	A	493	8	9	476	464	11
B	361	304	5	52	6	44	B	2443	27	30	2386	2369	11
C	71885	67968		3430		1745	C	85607	1680	1030	82897	82552	251
D	199,18	223,65		66,06		40,10	D	35,04	63,02	34,14	34,74	34,85	21,99
E	10,00	33,78		10,00		10,00	E	4,00	30,55	18,71	4,00	4,00	8,00
F	2230,48	2230,48		1609,00		1609,00	F	420,17	94,61	65,00	420,17	420,17	45,00
WOHNGBIET IN GESCHLOSSENER BAUWEISE							DORFGEBIET						
A	1228	1140	69	19		16	A	436	327	63	46		43
B	856	747	96	13		12	B	408	226	144	38		33
C	134960	128430	5887	643		536	C	18813	14768	3168	877		565
D	157,73	171,93	61,55	49,47		46,60	D	46,15	65,41	21,98	23,28		17,15
E	8,00	20,00	18,72	8,00		8,00	E	1,19	12,00	1,19	1,30		1,30
F	1371,43	1371,43	180,43	203,34		203,34	F	260,00	260,00	80,00	135,00		135,00
WOHNGBIET IN OFFENER BAUWEISE							INSGESAMT						
A	5465	4933	405	127	2	95	A	7914	6675	549	690	467	185
B	4481	3570	686	225	7	134	B	8553	4878	961	2714	2382	233
C	509474	469393	31269	8813		2392	C	821396	682896	41841	96660	84333	5489
D	113,69	131,48	45,56	39,18		17,90	D	96,04	140,00	43,53	35,62	35,41	23,55
E	4,63	10,00	7,00	4,63		4,63	E	1,19	10,00	1,19	1,30	4,00	1,30
F	907,12	907,12	176,98	216,35		216,35	F	2230,48	2230,48	180,43	1609,00	420,17	1609,00

2 KAUFWERTE FUER BAULAND NACH BAULANDARTEN, LAENDERN UND BAUGEBIETEN

BAU- LAND ARTEN INS- GESAMT	BAU- REIFES LAND	ROH- BAU- LAND	SONST. BAULAND ZUSAMMEN	INDU- STRIE- LAND	LAND FUER VER- KEHRS- ZWECKE	FREI- FLAE- CHEN	BAU- LAND- ARTEN INS- GESAMT	BAU- REIFES LAND	ROH- BAU- LAND	SONST. BAULAND ZUSAMMEN	INDU- STRIE- LAND	LAND FUER VER- KEHRS- ZWECKE	FREI- FLAE- CHEN
HESSEN													
GESCHAFTSGEBIET						WOHNGBIET ZUSAMMEN							
A	4	4	.	.	.	.	A	2785	2576	177	32	7	20
B	13	13	.	.	.	.	B	2508	2013	343	152	45	82
C	.	.	.	.	.	.	C	304254	274734	25461	4060	2902	631
D	.	.	.	.	.	.	D	121,32	136,49	74,16	26,75	64,79	7,72
E	.	.	.	.	.	.	E	2,40	2,40	3,00	2,50	21,00	2,50
F	.	.	.	.	.	.	F	1214,45	1214,45	600,00	350,00	174,47	350,00
GESCHAFTSGEBIET MIT WOHNGBIET GEMISCHT						INDUSTRIEGEBIET							
A	126	125	.	1	.	1	A	160	9	4	147	142	5
B	117	117	.	0	.	0	B	1044	22	22	1000	994	6
C	22086	22081	.	.	.	.	C	59263	1062	.	57888	57797	91
D	189,03	189,20	.	.	.	.	D	56,76	47,54	.	57,89	58,16	14,46
E	7,93	7,93	.	.	.	.	E	2,50	15,00	.	2,50	2,50	8,40
F	800,00	800,00	.	.	.	.	F	218,73	100,00	.	218,73	218,73	50,00
WOHNGBIET IN GESCHLOSSENER BAUWEISE						DORFGEBIET							
A	364	360	.	4	.	2	A	678	614	58	6	.	6
B	271	264	.	7	.	5	B	705	539	161	5	.	5
C	36858	36747	.	.	.	.	C	24395	22634	1683	78	.	78
D	135,95	139,21	.	.	.	.	D	34,62	42,03	10,47	14,49	.	14,49
E	12,00	12,00	.	.	.	.	E	1,60	2,78	1,60	3,55	.	3,55
F	690,67	690,67	.	.	.	.	F	361,70	361,70	120,00	70,00	.	70,00
WOHNGBIET IN OFFENER BAUWEISE						INSGESAMT							
A	2421	2216	177	28	7	18	3 A	3753	3328	239	186	149	32
B	2237	1749	343	145	45	77	23 B	4387	2704	526	1157	1038	94
C	267396	237987	25461	3948	2902	566	C	418652	329165	27456	62031	60700	805
D	119,54	136,08	74,16	27,30	64,79	7,37	D	95,44	121,75	52,22	53,60	58,45	8,60
E	2,40	2,40	3,00	2,50	21,00	2,50	E	1,60	2,40	1,60	2,50	2,50	20,00
F	1214,45	1214,45	600,00	350,00	174,47	350,00	F	1214,45	1214,45	600,00	350,00	218,73	350,00
RHEINLAND-PFALZ													
GESCHAFTSGEBIET						WOHNGBIET ZUSAMMEN							
A	2	2	.	.	.	.	A	7991	6157	785	1049	5	904
B	1	1	.	.	.	.	B	7283	4474	1255	1554	6	1220
C	.	.	.	.	.	.	C	458354	404948	34320	19085	51	12217
D	.	.	.	.	.	.	D	62,93	90,51	27,35	12,28	8,55	10,01
E	.	.	.	.	.	.	E	0,50	2,15	1,03	0,50	2,00	0,50
F	.	.	.	.	.	.	F	826,61	826,61	374,62	230,00	110,00	230,00
GESCHAFTSGEBIET MIT WOHNGBIET GEMISCHT						INDUSTRIEGEBIET							
A	33	32	.	1	.	1	A	737	5	1	731	726	5
B	22	21	.	0	.	0	B	2513	14	2	2497	2493	4
C	10752	10733	.	.	.	.	C	58488	437	.	58043	57934	109
D	498,03	501,11	.	.	.	.	D	23,28	31,91	.	23,25	23,24	30,63
E	110,00	162,79	.	.	.	.	E	1,17	10,00	.	1,17	1,17	15,00
F	1597,87	1597,87	.	.	.	.	F	232,43	74,93	.	232,43	232,43	65,00
WOHNGBIET IN GESCHLOSSENER BAUWEISE						DORFGEBIET							
A	210	204	.	6	.	.	A	1999	569	207	1223	3	1124
B	128	107	.	21	.	.	B	2569	519	238	1812	4	1648
C	25848	23882	1965	.	.	.	C	15783	7171	1869	6744	.	5976
D	201,61	222,77	93,59	.	.	.	D	6,14	13,81	7,86	3,72	.	3,63
E	25,00	25,00	86,77	.	.	.	E	0,29	1,00	0,70	0,29	.	0,29
F	826,61	826,61	374,62	.	.	.	F	400,71	400,71	365,30	60,60	.	60,60
WOHNGBIET IN OFFENER BAUWEISE						INSGESAMT							
A	7781	5953	779	1049	5	904	140 A	10762	6765	993	3004	734	2034
B	7155	4367	1234	1554	6	1220	328 B	12387	5029	1495	5863	2504	2872
C	432507	381066	32355	19085	51	12217	C	543918	423829	36197	83891	58027	18321
D	60,45	87,26	26,22	12,28	8,55	10,01	D	43,91	84,27	24,22	14,31	23,18	6,38
E	0,50	2,15	1,03	0,50	2,00	0,50	E	0,29	1,00	0,70	0,29	1,17	0,29
F	648,23	648,23	183,86	230,00	110,00	230,00	F	1597,87	1597,87	374,62	232,43	232,43	230,00
BADEN-WUERTTEMBERG													
GESCHAFTSGEBIET						WOHNGBIET ZUSAMMEN							
A	51	50	.	1	.	1	A	8050	7059	874	117	3	102
B	88	87	.	0	.	0	B	6990	5146	1227	217	22	176
C	69789	69769	.	.	.	.	C	975692	904444	57353	11892	.	7745
D	796,87	800,66	.	.	.	.	D	148,06	176,15	46,75	54,81	.	43,96
E	45,69	80,00	.	.	.	.	E	1,00	8,00	3,82	1,00	.	1,00
F	4373,18	4373,18	.	.	.	.	F	2108,45	2108,45	650,00	450,00	.	450,00
GESCHAFTSGEBIET MIT WOHNGBIET GEMISCHT						INDUSTRIEGEBIET							
A	218	213	.	5	.	4	1 A	645	108	79	458	450	6
B	242	237	.	5	.	3	2 B	2029	361	264	1464	1449	10
C	52410	52252	.	158	.	.	C	151633	21004	9794	120835	119878	709
D	216,72	220,73	.	30,88	.	.	D	74,72	88,22	47,90	82,53	82,75	72,61
E	10,00	22,57	.	10,00	.	.	E	2,20	11,00	2,20	4,43	4,43	20,00
F	2800,82	2800,82	.	200,00	.	.	F	1107,14	336,70	241,87	1107,14	1107,14	200,92
WOHNGBIET IN GESCHLOSSENER BAUWEISE						DORFGEBIET							
A	1489	1471	.	18	.	17	1 A	2210	1784	324	102	32	61
B	1054	1030	.	24	.	24	0 B	1946	1311	480	155	66	59
C	208115	207378	.	737	.	708	C	183983	160560	17713	5709	2852	2123
D	197,41	201,33	.	30,44	.	29,40	D	94,54	122,51	36,89	36,76	42,98	35,88
E	6,50	13,23	.	6,50	.	6,50	E	1,00	7,50	6,00	1,00	13,00	1,00
F	2108,45	2108,45	.	450,00	.	450,00	F	1004,18	1004,18	300,00	195,00	100,00	120,00
WOHNGBIET IN OFFENER BAUWEISE						INSGESAMT							
A	6561	5588	874	99	3	85	11 A	11174	9214	1277	683	485	174
B	5536	4116	1227	193	22	152	18 B	10895	7141	1911	1842	1537	248
C	767576	699067	57353	11155	.	7038	1096 C	1433506	1210031	84861	138614	125752	10727
D	138,66	169,84	46,75	57,87	.	46,27	D	131,58	169,44	44,40	75,25	81,80	43,20
E	1,00	8,00	3,82	1,00	.	1,00	9,00 E	1,00	7,50	2,20	1,00	4,43	1,00
F	2100,00	2100,00	650,00	200,00	.	200,00	F	4373,18	4373,18	650,00	1107,14	1107,14	450,00

2 KAUFWERTE FUER BAULAND NACH BAULANDARTEN, LAENDERN UND BAUGEBIETEN

BAU- LAND ARTEN INS- GESAMT	BAU- REIFES LAND	ROH- BAU- LAND	SONST. BAULAND ZUSAMMEN	INDU- STRIE- LAND	LAND FUER VER- KEHRS- ZWECKE	FREI- FLAE- CHEN	BAU- LAND- ARTEN INS- GESAMT	BAU- REIFES LAND	ROH- BAU- LAND	SONST. BAULAND ZUSAMMEN	INDU- STRIE- LAND	LAND FUER VER- KEHRS- ZWECKE	FREI- FLAE- CHEN
BAYERN													
GESCHAFTSGEBIET						WOHNGBIET ZUSAMMEN							
A	14	10	1	3	2	1	A	6342	5360	875	107	92	15
B	26	17	2	7	7	0	B	6655	4871	1684	100	77	23
C	7680	5936	.	.	.	.	C	895962	764370	126631	4961	3939	1022
D	294,98	347,70	.	.	.	.	D	134,62	156,91	75,20	49,49	50,87	44,81
E	22,50	220,00	.	.	.	.	E	1,47	2,00	1,47	3,50	3,50	9,37
F	1000,00	1000,00	.	.	.	.	F	2475,73	2475,73	873,79	255,00	255,00	110,00
GESCHAFTSGEBIET MIT WOHNGBIET GEMISCHT						INDUSTRIEGEBIET							
A	137	124	.	13	9	3	A	468	38	19	411	9	1
B	216	188	.	27	25	1	B	2350	238	92	2020	1957	12
C	78398	76065	.	2333	2168	.	C	128349	15083	6235	107030	105085	517
D	364,37	403,91	.	86,93	85,23	.	D	54,61	63,50	67,51	52,97	53,69	42,37
E	26,00	27,00	.	26,00	26,00	.	E	3,00	4,00	14,40	3,00	5,00	3,00
F	2020,66	2020,66	.	350,00	220,00	.	F	618,88	266,12	215,00	618,88	618,88	52,00
WOHNGBIET IN GESCHLOSSENER BAUWEISE						DORFGEBIET							
A	500	487	4	9	.	8	A	4477	3378	828	271	24	235
B	463	455	3	5	.	5	B	5011	2940	1265	806	120	643
C	77785	77246	.	425	.	415	C	371191	297566	61666	11959	4182	6949
D	168,06	169,89	.	83,52	.	85,00	D	74,08	101,22	48,77	14,83	34,78	10,80
E	11,49	11,49	.	35,00	.	35,00	E	1,00	4,00	1,50	1,00	10,00	1,00
F	2475,73	2475,73	.	170,00	.	170,00	F	759,67	759,67	614,71	450,00	129,70	450,00
WOHNGBIET IN OFFENER BAUWEISE						INSGESAMT							
A	5842	4873	871	98	.	84	A	11438	8910	1723	805	436	340
B	6193	4417	1681	95	.	73	B	14258	8254	3043	2961	2110	734
C	818178	687124	126517	4537	.	3524	C	1481580	1159021	194577	127982	113127	11558
D	132,12	155,58	75,27	47,67	.	48,57	D	103,91	140,42	63,95	43,22	53,62	15,75
E	1,47	2,00	1,47	3,50	.	3,50	E	9,37	1,00	2,00	1,47	5,00	1,00
F	2000,00	2000,00	873,79	255,00	.	255,00	F	2475,73	2475,73	873,79	618,88	618,88	450,00
SAARLAND													
GESCHAFTSGEBIET						WOHNGBIET ZUSAMMEN							
A	3	2	.	1	1	.	A	921	863	48	10	1	9
B	9	4	.	5	5	.	B	712	641	68	4	0	4
C	.	.	.	.	.	.	C	43643	42317	1208	119	.	115
D	.	.	.	.	.	.	D	61,28	66,07	17,73	32,87	.	32,80
E	.	.	.	.	.	.	E	3,20	5,00	8,00	3,20	.	3,20
F	.	.	.	.	.	.	F	573,12	573,12	56,22	77,55	.	77,55
GESCHAFTSGEBIET MIT WOHNGBIET GEMISCHT						INDUSTRIEGEBIET							
A	14	12	.	2	1	1	A	39	.	39	37	1	1
B	19	18	.	2	1	0	B	161	.	161	156	3	1
C	1630	1571	.	.	.	.	C	6896	.	6896	6775	.	.
D	85,02	89,56	.	.	.	.	D	42,96	.	42,96	43,30	.	.
E	28,44	28,44	.	.	.	.	E	7,00	.	7,00	7,00	.	.
F	142,38	142,38	.	.	.	.	F	302,70	.	302,70	302,70	.	.
WOHNGBIET IN GESCHLOSSENER BAUWEISE						DORFGEBIET							
A	159	157	2	.	.	.	A	14	14	.	.	.	.
B	103	99	4	.	.	.	B	13	13	.	.	.	.
C	6144	6054	.	.	.	.	C	536	536	.	.	.	.
D	59,87	61,37	.	.	.	.	D	41,62	41,62	.	.	.	.
E	5,50	5,50	.	.	.	.	E	8,72	8,72	.	.	.	.
F	309,56	309,56	.	.	.	.	F	100,00	100,00	.	.	.	.
WOHNGBIET IN OFFENER BAUWEISE						INSGESAMT							
A	762	706	46	10	1	9	A	991	891	48	52	40	11
B	610	542	64	4	0	4	B	914	675	68	171	163	7
C	37499	36263	1118	119	.	115	C	52990	44565	1208	7217	6966	239
D	61,51	66,92	17,42	32,87	.	32,80	D	57,98	66,03	17,73	42,25	42,71	35,20
E	3,20	5,00	8,00	3,20	.	3,20	E	3,20	5,00	8,00	3,20	7,00	3,20
F	573,12	573,12	56,22	77,55	.	77,55	F	573,12	573,12	56,22	302,70	302,70	90,00
BERLIN (WEST)													
GESCHAFTSGEBIET						WOHNGBIET ZUSAMMEN							
A	.	.	.	.	.	.	A	.	.	.	.	.	.
B	.	.	.	.	.	.	B	315	314	.	.	.	.
C	.	.	.	.	.	.	C	142787	142400	.	.	.	.
D	.	.	.	.	.	.	D	452,68	452,75	.	.	.	.
E	.	.	.	.	.	.	E	.	.	.	.	.	.
F	.	.	.	.	.	.	F	.	.	.	.	.	.
GESCHAFTSGEBIET MIT WOHNGBIET GEMISCHT						INDUSTRIEGEBIET							
A	.	.	.	.	.	.	A	.	.	.	.	.	.
B	24	24	.	.	.	.	B	82	.	70	70	.	.
C	18083	18083	.	.	.	.	C	10555	.	8461	8461	.	.
D	743,53	743,53	.	.	.	.	D	129,09	.	120,65	120,65	.	.
E	.	.	.	.	.	.	E	.	.	.	.	.	.
F	.	.	.	.	.	.	F	.	.	.	.	.	.
WOHNGBIET IN GESCHLOSSENER BAUWEISE						DORFGEBIET							
A	.	.	.	.	.	.	A	.	.	.	.	.	.
B	29	28	.	.	.	.	B	.	.	.	.	.	.
C	13951	13948	.	.	.	.	C	.	.	.	.	.	.
D	487,92	492,92	.	.	.	.	D	.	.	.	.	.	.
E	.	.	.	.	.	.	E	.	.	.	.	.	.
F	.	.	.	.	.	.	F	.	.	.	.	.	.
WOHNGBIET IN OFFENER BAUWEISE						INSGESAMT							
A	.	.	.	.	.	.	A	382	.	.	.	.	.
B	287	286	.	.	.	.	B	423	380	.	73	72	.
C	128836	128452	.	.	.	.	C	171767	162577	.	9190	8803	.
D	449,17	448,82	.	.	.	.	D	405,85	463,90	.	126,28	122,53	.
E	.	.	.	.	.	.	E	.	.	.	.	.	.
F	.	.	.	.	.	.	F	.	.	.	.	.	.



### 3 KAUFWERTE FUER BAULAND NACH BAULANDARTEN UND BAUGEBIETEN IN AUSGEWAHLTEN STAEDTEN

NACH BAULANDARTEN													NACH BAUGEBIETEN				
BAU- LAND INS- GESAMT	BAU- REIFES LAND	ROH- BAU- LAND	SONSTIGES ZU- SAMMEN	INDU- STRIE- LAND	BAULAND DARUNTER LAND FUER VERKEHRS- ZWECKE	FREI- FLAE- CHEN	GE- SCHAEFTS- GE- BIET	GESCH.- GEBIET MIT WOHNG. GEMISCHT	WOHN- GEBIET DARUNTER IN GESCHL. BAUWEISE	INDU- STRIE- GEBIET	DORF- GE- BIET						
SCHLESWIG - HOLSTEIN																	
KREISFREIE STAEDTE																	
FLENSBURG																	
A	73	.	.	.	.	.	A	.	.	.	.	.	.	.	.	.	.
B	99	27	4	67	30	37	B	.	34	31	18	14	34	.	.	.	.
C	5526	4040	183	1303	783	520	C	.	631	4096	2283	1812	799	.	.	.	.
D	55,84	148,03	43,16	19,32	25,92	13,96	D	.	18,79	130,17	127,97	133,07	23,55	.	.	.	.
KIEL																	
A	113	.	.	.	.	.	A	.	.	.	.	.	.	.	.	.	.
B	115	94	8	13	.	.	10 B	.	7	105	5	100	.	.	.	.	.
C	19407	17832	762	813	.	.	685 C	.	608	18108	1639	16470	.	.	.	.	.
D	168,11	189,61	94,02	61,14	.	.	69,76 D	.	92,79	172,40	335,30	164,45	.	.	.	.	.
LUEBECK																	
A	87	.	.	.	.	.	A	.	.	.	.	.	.	.	.	.	.
B	138	53	36	49	47	.	B	9	17	59	17	42	53	.	.	.	.
C	14112	10214	1898	2000	1922	.	C	1937	2479	7620	2858	4761	2077	.	.	.	.
D	102,36	193,53	53,28	40,43	41,01	.	D	221,57	149,50	128,96	163,97	114,30	38,85	.	.	.	.
NEUMUENSTER																	
A	32	.	.	.	.	.	A	.	.	.	.	.	.	.	.	.	.
B	43	22	.	21	21	.	B	.	.	17	.	16	21	.	.	.	.
C	3156	2654	.	502	502	.	C	.	.	1454	.	1387	502	.	.	.	.
D	74,14	121,71	.	24,18	24,18	.	D	.	.	86,17	.	84,85	24,18	.	.	.	.
KREISANGEHOERIGE STADT NORDERSTEDT																	
A	91	.	.	.	.	.	A	.	.	.	.	.	.	.	.	.	.
B	177	36	108	33	33	.	B	.	.	144	35	110	33	.	.	.	.
C	17474	8018	7092	2364	2364	.	C	.	.	15110	7517	7593	2364	.	.	.	.
D	98,47	220,59	65,63	71,55	71,55	.	D	.	.	104,63	217,34	69,14	71,55	.	.	.	.
HAMBURG FREIE UND HANSESTADT HAMBURG																	
A	58	.	.	.	.	.	A	.	.	.	.	.	.	.	.	.	.
B	96	60	.	34	33	.	B	.	50	14	.	13	32	.	.	.	.
C	11600	9213	.	2153	2101	.	C	.	7094	2426	.	2285	2081	.	.	.	.
D	121,05	154,70	.	63,96	64,41	.	D	.	143,08	173,34	.	172,67	64,51	.	.	.	.
NIEDERSACHSEN KREISFREIE STAEDTE BRAUNSCHWEIG																	
A	175	.	.	.	.	.	A	.	.	.	.	.	.	.	.	.	.
B	368	84	.	272	265	7	B	4	.	98	11	87	250	15	.	.	.
C	26214	13882	.	11521	11302	219	C	2464	.	13539	1572	11968	8553	1487	.	.	.
D	71,28	164,40	.	42,33	42,59	32,01	D	604,56	.	138,64	144,02	137,97	34,22	100,04	.	.	.
DELMEHORST																	
A	131	.	.	.	.	.	A	.	.	.	.	.	.	.	.	.	.
B	94	73	.	12	12	.	B	.	.	81	2	79	12	.	.	.	.
C	9103	8130	.	340	340	.	C	.	.	8675	205	8474	340	.	.	.	.
D	97,20	110,65	.	28,16	28,16	.	D	.	.	107,25	133,42	106,75	28,16	.	.	.	.
EMDEN																	
A	37	.	.	.	.	.	A	.	.	.	.	.	.	.	.	.	.
B	42	32	.	.	.	.	B	.	3	38	2	36	.	.	.	.	.
C	3282	3084	.	.	.	.	C	.	494	2687	309	2378	.	.	.	.	.
D	76,61	94,86	.	.	.	.	D	.	19221	70,11	128,23	66,21	.	.	.	.	.
HANNOVER																	
A	288	.	.	.	.	.	A	.	.	.	.	.	.	.	.	.	.
B	304	223	.	81	66	5	10 B	14	33	182	17	165	76	.	.	.	.
C	68522	59954	.	8569	5754	874	1940 C	5212	7827	47538	4582	42956	7945	.	.	.	.
D	225,03	268,45	.	105,57	86,79	193,30	187,67 D	381,72	237,54	261,84	273,12	260,69	104,08	.	.	.	.
OLDENBURG (OLDENBURG)																	
A	153	.	.	.	.	.	A	.	.	.	.	.	.	.	.	.	.
B	155	92	1	62	61	1	B	.	2	96	2	94	57	.	.	.	.
C	14709	12348	102	2259	2215	44	C	.	102	12496	247	12250	1984	.	.	.	.
D	94,90	134,31	70,86	36,65	36,37	61,25	D	.	66,76	130,45	142,01	130,24	35,11	.	.	.	.
OSNABRUECK																	
A	279	.	.	.	.	.	A	.	.	.	.	.	.	.	.	.	.
B	292	181	.	108	105	3	B	2	.	178	16	162	108	.	.	.	.
C	31753	21922	.	9461	9283	164	C	1614	.	20013	2519	17493	9512	.	.	.	.
D	108,74	121,21	.	87,67	88,67	58,14	D	714,27	.	112,21	158,37	107,69	87,77	.	.	.	.

### 3 KAUFWERTE FUER BAULAND NACH BAULANDARTEN UND BAUGEBIETEN IN AUSGEWÄHLTEN STAEDTEN

NACH BAULANDARTEN													NACH BAUGEBIETEN				
BAU- LAND INS- GESAMT	BAU- REIFES LAND	ROH- BAU- LAND	SONSTIGES ZU- SAMMEN	INDU- STRIE- LAND	BAULAND DARUNTER LAND FUER VERKEHRS- ZWECKE	GE- SCHAEFTS- GE- BIET	GESCH.- GEBIET MIT WOHNG. GEMISCHT	WOHN GEBIET DARUNTER IN			INDU- STRIE- GEBIET	DORF- GE- BIET					
								ZU- SAMMEN	GESCHL. BAUWEISE	OFFENER BAUWEISE							
SALZGITTER																	
A	93	.	.	.	.	A	.	.	.	.	.	.					
B	90	55	.	33	24	B	.	53	12	42	34	.					
C	5171	3988	.	1161	899	C	.	3630	1028	2601	1289	.					
D	57,42	72,87	.	34,99	36,88	D	.	67,85	88,09	62,20	37,85	.					
WILHELMSHAVEN																	
A	87	.	.	.	.	A	.	.	.	.	.	.					
B	109	72	.	37	37	B	.	68	.	66	40	.					
C	7608	5877	.	1731	1719	C	.	5760	.	5575	1786	.					
D	69,76	81,83	.	46,47	46,46	D	.	85,07	.	84,38	44,30	.					
WOLFSBURG																	
A	91	.	.	.	.	A	.	.	.	.	.	.					
B	59	53	.	5	.	B	.	52	7	45	.	.					
C	5286	5017	.	191	.	C	.	4839	760	4079	.	.					
D	89,93	95,29	.	39,54	.	D	.	93,01	103,22	91,32	.	.					
KREISANGEHÖRIGE STAEDTE																	
CELLE																	
A	102	.	.	.	.	A	.	.	.	.	.	.					
B	112	86	.	26	24	B	.	9	79	79	24	.					
C	6827	6163	.	664	617	C	.	1444	4754	4754	629	.					
D	61,09	71,79	.	25,65	25,90	D	.	164,07	60,48	60,48	25,83	.					
CUXHAVEN																	
A	38	.	.	.	.	A	.	.	.	.	.	.					
B	31	23	.	8	8	B	.	23	.	23	8	.					
C	1782	1668	.	114	114	C	.	1668	.	1647	114	.					
D	57,33	71,05	.	15,00	15,00	D	.	71,05	.	71,99	15,00	.					
GARBSEN																	
A	171	.	.	.	.	A	.	.	.	.	.	.					
B	227	120	.	106	100	B	.	125	.	125	100	.					
C	15381	11992	.	3338	3199	C	.	12077	.	12077	3199	.					
D	67,86	100,25	.	31,54	31,92	D	.	96,76	.	96,76	31,92	.					
GÖTTINGEN																	
A	163	.	.	.	.	A	.	.	.	.	.	.					
B	166	77	.	90	89	B	.	72	.	65	90	.					
C	23929	16858	.	7071	6980	C	.	15480	.	12354	7004	.					
D	143,88	219,83	.	78,90	78,32	D	.	214,19	.	191,33	78,07	.					
GOSLAR																	
A	30	.	.	.	.	A	.	.	.	.	.	.					
B	59	15	.	44	43	B	.	14	.	14	44	.					
C	2005	1299	.	706	662	C	.	1250	.	1250	706	.					
D	34,13	85,74	.	16,19	15,53	D	.	88,22	.	88,22	16,19	.					
HAMELN																	
A	100	.	.	.	.	A	.	.	.	.	.	.					
B	120	68	.	51	42	B	.	12	61	59	42	.					
C	6287	4794	.	1480	881	C	.	537	4405	4274	887	157					
D	52,43	70,48	.	28,76	20,83	D	.	43,28	72,63	72,08	20,91	65,76					
HILDESHEIM																	
A	119	.	.	.	.	A	.	.	.	.	.	.					
B	219	54	.	84	82	B	.	135	8	128	83	.					
C	11708	4921	.	3671	3599	C	.	7735	568	7167	3621	.					
D	53,37	91,80	.	43,90	43,49	D	.	57,19	73,44	56,21	43,82	.					
LUENEBURG																	
A	72	.	.	.	.	A	.	.	.	.	.	.					
B	430	42	.	386	388	B	.	37	.	37	392	.					
C	9535	3014	.	6522	6517	C	.	2433	.	2403	6633	.					
D	22,17	71,37	.	16,81	16,80	D	.	65,59	.	65,31	16,91	.					
WOLFENBUETTEL																	
A	56	.	.	.	.	A	.	.	.	.	.	.					
B	47	45	.	.	.	B	.	36	.	36	.	6					
C	4408	4318	.	.	.	C	.	3576	.	3576	.	403					
D	93,94	95,16	.	.	.	D	.	100,62	.	100,62	.	70,75					
BREMEN																	
KREISFREIE STAEDTE																	
BREMEN																	
A	13	.	.	.	.	A	.	.	.	.	.	.					
B	14	11	.	.	.	B	.	10	.	10	.	.					
C	2380	1792	.	.	.	C	.	1958	.	1958	.	.					
D	164,81	160,37	.	.	.	D	.	192,58	.	192,58	.	.					

3 KAUFWERTE FUER BAULAND NACH BAULANDARTEN UND BAUGEBIETEN IN AUSGEWAELHTEN STAEDTEN

NACH BAULANDARTEN										NACH BAUGEBIETEN									
BAU- LAND INS- GESAMT	BAU- REIFES LAND	ROH- BAU- LAND	SONSTIGES ZU- SAMMEN	INDU- STRIE- LAND	BAULAND DARUNTER LAND FÜR VERKEHRS- ZWECKE	FREI- FLÄCHEN	GE- SCHAEFTS- GE- BIET	GESCH.- GEBIET MIT WOHN- GEMISCHT	WOHN- GEBIET DARUNTER GESCHL. BAUWEISE	INDU- STRIE- GEBIET OFFENER BAUWEISE	INDU- STRIE- GEBIET	DORF- GE- BIET							
BREMERHAVEN																			
A	19	.	.	.	.	.	A	.	.	.	.	.							
B	76	17	.	.	.	.	B	.	17	7	10	.							
C	6866	5303	.	.	.	.	C	.	5303	4485	818	.							
D	89,91	321,18	.	.	.	.	D	.	321,18	664,04	83,85	.							
NORDRHEIN - WESTFALEN																			
KREISFREIE STAEDTE																			
AACHEN																			
A	32	.	.	.	.	.	A	.	.	.	.	.							
B	43	14	.	.	.	.	B	.	19	11	8	.							
C	5132	3406	.	.	.	.	C	.	3867	2441	1426	.							
D	120,49	236,40	.	.	.	.	D	.	203,30	231,04	168,63	.							
BIELEFELD																			
A	47	.	.	.	.	.	A	.	.	.	.	.							
B	41	28	.	6	.	.	B	.	33	5	28	.							
C	4669	3955	.	602	.	.	C	.	3878	587	3290	.							
D	114,38	139,89	.	97,24	.	.	D	.	117,90	123,09	117,02	.							
BOCHUM																			
A	130	.	.	.	.	.	A	.	.	.	.	.							
B	140	47	29	64	56	1	B	.	79	7	72	56							
C	14734	11271	818	2645	1894	34	C	.	12261	2050	10211	1894							
D	105,47	240,99	27,92	41,57	33,73	49,35	D	.	154,50	290,85	141,21	32,73							
BONN																			
A	84	.	.	.	.	.	A	.	.	.	.	.							
B	32	32	.	.	.	.	B	.	30	18	12	.							
C	12548	12489	.	.	.	.	C	.	10796	6020	4776	.							
D	387,36	390,81	.	.	.	.	D	.	354,79	334,46	384,22	.							
BOTTROP																			
A	23	23	.	.	.	.	A	.	.	.	.	.							
B	14	14	.	.	.	.	B	.	13	.	11	.							
C	3118	3118	.	.	.	.	C	.	2989	.	2412	.							
D	225,45	225,45	.	.	.	.	D	.	223,30	.	217,63	.							
DORTMUND																			
A	132	.	.	.	.	.	A	.	.	.	.	.							
B	266	63	29	175	160	7	B	.	88	17	71	170							
C	23606	12057	2196	9354	8815	397	C	.	1704	12962	3030	9933							
D	88,59	192,76	76,52	53,39	54,93	58,92	D	.	201,33	147,13	175,72	140,17							
DUESSELDORF																			
A	42	.	.	.	.	.	A	.	.	.	.	.							
B	76	30	.	41	.	.	B	.	31	33	2	31							
C	10907	8673	.	1828	.	.	C	.	1160	8211	564	7647							
D	144,46	289,62	.	44,62	.	.	D	.	37,98	248,02	296,78	245,05							
DUISBURG																			
A	68	.	.	.	.	.	A	.	.	.	.	.							
B	156	81	.	75	42	1	B	.	6	108	14	94							
C	29288	24681	.	4595	1524	540	C	.	8296	19467	2479	16988							
D	187,90	305,37	.	61,34	36,47	527,66	D	.	1333,16	180,50	181,63	180,33							
ESSEN																			
A	36	.	.	.	.	.	A	.	.	.	.	.							
B	37	23	.	10	8	.	B	.	8	21	6	15							
C	8763	8173	.	445	369	.	C	.	3282	5113	1790	3322							
D	238,78	349,27	.	43,71	48,78	.	D	.	415,03	240,72	278,71	224,25							
GELSENKIRCHEN																			
A	101	.	.	.	.	.	A	.	.	.	.	.							
B	95	53	17	24	22	2	B	.	9	62	17	45							
C	12885	10810	1204	872	749	121	C	.	2339	9705	2958	6747							
D	135,73	203,12	69,40	35,79	34,35	50,30	D	.	267,99	155,96	176,50	148,39							
HAGEN																			
A	40	.	.	.	.	.	A	.	.	.	.	.							
B	33	18	13	.	.	.	B	.	4	18	4	10							
C	5133	4386	858	.	.	.	C	.	1343	3334	1087	2247							
D	155,12	238,13	51,04	.	.	.	D	.	305,51	181,07	269,63	156,24							

### 3 KAUFWERTE FUER BAULAND NACH BAULANDARTEN UND BAUGEBIETEN IN AUSGEWÄHLTEN STAEDTEN

NACH BAULANDARTEN							NACH BAUGEBIETEN						
BAU- LAND	BAU- REIFES LAND	ROH- BAU- LAND	SONSTIGES ZU- SAMMEN	INDU- STRIE- LAND	BAULAND DARUNTER LAND FUER VERKEHRS- ZWECKE	FREI- FLAE- CHEN	GE- SCHAFTS- GE- BIET	GESCH.- GEBIET MIT WOHNG. GEMISCHT	WOHN- GEBIET DARUNTER IN GESCHL. BAUWEISE	OFFENER BAUWEISE	INDU- STRIE- GEBIET	DORF- GE- BIET	
INS- GESAMT													
HAMM													
A	73	.	.	.	.	.	A	.	.	.	.	.	
B	64	37	8	19	14	.	B	.	3	44	28	14	
C	5811	4616	540	654	399	.	C	.	398	4808	2223	2584	
D	90,90	126,05	65,74	34,30	29,28	.	D	.	156,30	109,53	137,07	93,38	
HERNE													
A	81	.	.	.	.	.	A	.	.	.	.	.	
B	186	33	.	150	119	15	B	.	28	39	12	27	
C	13341	7809	.	5340	4605	286	C	.	4698	4037	1731	2305	
D	71,72	233,18	.	35,58	38,55	19,51	D	.	170,71	103,42	141,23	86,11	
KOELN													
A	94	.	.	.	.	.	A	.	.	.	.	.	
B	110	47	9	55	54	.	B	.	16	43	13	30	
C	23055	15657	1058	6340	6310	.	C	.	4807	12846	4770	8076	
D	208,68	335,18	123,01	114,93	117,60	.	D	.	298,81	297,40	360,78	269,45	
KREFELD													
A	6	6	.	.	.	.	A	.	.	6	.	.	
B	6	6	.	.	.	.	B	.	.	6	.	1	
C	2412	2412	.	.	.	.	C	.	.	2412	.	302	
D	375,51	375,51	.	.	.	.	D	.	.	375,51	.	226,86	
LEVERKUSEN													
A	16	16	.	.	.	.	A	.	.	16	.	.	
B	15	15	.	.	.	.	B	.	.	15	6	8	
C	3881	3881	.	.	.	.	C	.	.	3881	1383	2497	
D	262,84	262,84	.	.	.	.	D	.	.	262,84	213,12	301,83	
MOENCHENGLADBACH													
A	100	.	.	.	.	.	A	.	.	.	.	.	
B	86	70	8	.	.	.	B	.	.	78	55	23	
C	12147	11038	706	.	.	.	C	.	.	11719	7772	3947	
D	141,00	157,89	83,14	.	.	.	D	.	.	149,85	140,42	172,69	
MUELHEIM A. D. RUHR													
A	40	.	.	.	.	.	A	.	.	.	.	.	
B	26	23	.	.	.	.	B	.	.	23	4	19	
C	6865	6692	.	.	.	.	C	.	.	6511	1235	5276	
D	261,77	287,26	.	.	.	.	D	.	.	278,51	274,48	279,48	
MUENSTER (WESTF.)													
A	101	.	.	.	.	.	A	.	.	.	.	.	
B	75	60	.	.	.	.	B	.	8	63	2	61	
C	16549	14415	.	.	.	.	C	.	1129	15113	951	14161	
D	219,78	238,62	.	.	.	.	D	.	143,05	239,80	427,21	232,94	
OBERHAUSEN													
A	18	.	.	.	.	.	A	.	.	.	.	.	
B	9	8	.	.	.	.	B	.	.	9	3	6	
C	2013	1813	.	.	.	.	C	.	.	1883	398	1486	
D	214,68	238,90	.	.	.	.	D	.	.	215,08	133,34	257,29	
REMSCHIED													
A	5	5	.	.	.	.	A	.	.	.	.	.	
B	6	6	.	.	.	.	B	.	.	3	.	3	
C	1636	1636	.	.	.	.	C	.	.	740	.	740	
D	281,21	281,21	.	.	.	.	D	.	.	282,69	.	282,69	
SOLINGEN													
A	119	.	.	.	.	.	A	.	.	.	.	.	
B	116	51	23	43	37	5	B	.	7	72	.	72	
C	16214	12024	1882	2308	2109	177	C	.	1725	12380	.	12299	
D	139,21	237,27	81,08	54,20	56,33	37,06	D	.	257,31	171,17	.	170,76	
WUPPERTAL													
A	45	.	.	.	.	.	A	.	.	.	.	.	
B	52	28	.	.	.	.	B	.	.	44	.	39	
C	8510	6515	.	.	.	.	C	.	.	8075	.	7530	
D	164,44	230,98	.	.	.	.	D	.	.	185,24	.	182,43	
KREISANGEHÖRIGE STAEDTE													
AHLEN													
A	61	.	.	.	.	.	A	.	.	.	.	.	
B	38	33	.	4	.	1	B	.	2	33	.	32	
C	6158	4457	.	1668	.	168	C	.	495	4163	.	4067	
D	160,22	133,76	.	373,11	.	186,67	D	.	295,86	125,42	.	125,83	

### 3 KAUFWERTE FUER BAULAND NACH BAULANDARTEN UND BAUGEBIETEN IN AUSGEWAELHTEN STAEDTEN

NACH BAULANDARTEN											NACH BAUGEBIETEN				
BAU- LAND INS- GESAMT	BAU- REIFES LAND	ROH- BAU- LAND	SONSTIGES ZU- SAMMEN	INDU- STRIE- LAND	BAULAND DARUNTER LAND FUER VERKEHRS- ZWECKE	FREI- FLAE- CHEN	GE- SCHAFTS- GE- BIET	GESCH.- GEBIET MIT WOHNG. GEMISCHT	WOHN- GEBIET DARUNTER IN GESCHL. BAUWEISE	INDU- STRIE- GEBIET	DORF- GE- BIET				
ARNSBERG															
A	58	.	.	.	.	.	A	.	.	.	.				
B	55	33	.	12	.	.	B	.	1	22	19				
C	5372	4117	.	775	.	.	C	.	521	2856	1540				
D	98,45	124,75	.	63,32	.	.	D	.	371,17	127,65	79,30				
BAD SALZUFLEN															
A	20	.	.	.	.	.	A	.	.	.	.				
B	33	26	.	.	.	.	B	.	30	30	3				
C	5083	4758	.	.	.	.	C	.	4759	4759	324				
D	153,01	180,48	.	.	.	.	D	.	156,78	156,78	113,05				
BERGHEIM															
A	124	.	.	.	.	.	A	.	.	.	.				
B	95	54	12	29	29	.	B	.	63	6	30				
C	5698	4677	431	590	590	.	C	.	4863	308	683				
D	60,26	86,93	36,97	20,27	20,27	.	D	.	76,87	50,22	22,53				
BERGISCHE-GLADBACH															
A	34	.	.	.	.	.	A	.	.	.	.				
B	22	17	.	.	.	.	B	.	21	5	16				
C	5286	4840	.	.	.	.	C	.	5097	1354	3744				
D	241,92	283,51	.	.	.	.	D	.	246,49	271,31	238,60				
BOCHOLT															
A	27	27	.	.	.	.	A	.	.	.	.				
B	15	15	.	.	.	.	B	.	3	12	12				
C	2099	2099	.	.	.	.	C	.	489	1610	1610				
D	139,54	139,54	.	.	.	.	D	.	179,90	130,65	130,65				
CASTROP-RAUXEL															
A	26	.	.	.	.	.	A	.	.	.	.				
B	53	10	37	.	.	.	B	.	48	.	48				
C	2930	1825	906	.	.	.	C	.	2730	.	2730				
D	55,77	175,76	24,23	.	.	.	D	.	57,18	.	57,18				
DETMOLD															
A	33	.	.	.	.	.	A	.	.	.	.				
B	40	39	.	.	.	.	B	.	39	6	33				
C	3407	3393	.	.	.	.	C	.	3303	523	2780				
D	85,62	86,26	.	.	.	.	D	.	85,70	94,57	84,21				
DINSLAKEN															
A	46	.	.	.	.	.	A	.	.	.	.				
B	36	23	.	.	.	.	B	.	4	28	28				
C	7475	5844	.	.	.	.	C	.	1129	5982	5982				
D	210,31	248,92	.	.	.	.	D	.	255,39	215,09	215,09				
DORMAGEN															
A	57	57	.	.	.	.	A	.	57	.	.				
B	25	25	.	.	.	.	B	.	25	18	6				
C	4855	4855	.	.	.	.	C	.	4855	3603	1252				
D	197,31	197,31	.	.	.	.	D	.	197,31	196,73	198,98				
DORSTEN															
A	59	.	.	.	.	.	A	.	.	.	.				
B	38	31	.	.	.	.	B	.	1	35	4				
C	5086	4949	.	.	.	.	C	.	326	4679	589				
D	133,45	158,48	.	.	.	.	D	.	219,61	135,24	149,79				
DUEREN															
A	36	.	.	.	.	.	A	.	.	.	.				
B	50	34	.	.	.	.	B	.	13	23	22				
C	6466	6182	.	.	.	.	C	.	3558	2695	2573				
D	128,26	181,97	.	.	.	.	D	.	279,64	114,87	114,77				
ESCHWEILER															
A	19	19	.	.	.	.	A	.	19	.	.				
B	8	8	.	.	.	.	B	.	8	5	3				
C	1257	1257	.	.	.	.	C	.	1257	728	528				
D	150,91	150,91	.	.	.	.	D	.	150,91	149,98	152,22				
GLADBECK															
A	.	.	.	.	.	.	A	.	.	.	.				
B	.	.	.	.	.	.	B	.	.	.	.				
C	.	.	.	.	.	.	C	.	.	.	.				
D	.	.	.	.	.	.	D	.	.	.	.				

3 KAUFWERTE FUER BAULAND NACH BAULANDARTEN UND BAUGEBIETEN IN AUSGEWÄHLTEN STÄDTEN

NACH BAULANDARTEN							NACH BAUGEBIETEN							
BAU- LAND	BAU- REIFES LAND	ROH- BAU- LAND	SONSTIGES ZU- SAMMEN	INDU- STRIE- LAND	BAULAND DARUNTER LAND FUER VERKEHRS- ZWECKE	FREI- FLAE- CHEN	GE- SCHAFTS- GE- BIET	GESCH.- GEBIET MIT WOHNG. GEMISCHT	WOHN- GEBIET DARUNTER ZU- SAMMEN	GESCHL. BAUWEISE	IN OFFENER BAUWEISE	INDU- STRIE- GEBIET	DORF- GE- BIET	
GREVENBROICH														
A	23	23	.	.	.	.	A	.	23	.	.	.	.	
B	12	11	.	.	.	.	B	.	12	.	11	.	.	
C	2144	2089	.	.	.	.	C	.	2144	.	2089	.	.	
D	177,61	185,24	.	.	.	.	D	.	177,61	.	185,24	.	.	
QUETERSLOH														
A	160	84	17	27	.	9	A	.	102	22	80	.	.	
B	128	84	17	27	.	9	B	.	102	22	80	.	.	
C	12539	10824	1052	663	.	131	C	.	1744	10263	1603	8660	.	
D	98,12	128,71	61,26	25,01	.	14,26	D	.	206,04	100,60	73,26	108,06	.	
HATTINGEN														
A	10	10	.	.	.	.	A	.	9	.	8	.	.	
B	10	10	.	.	.	.	B	.	9	.	8	.	.	
C	1735	1735	.	.	.	.	C	.	1611	.	1298	.	.	
D	180,86	180,86	.	.	.	.	D	.	175,69	.	166,81	.	.	
HERFORD														
A	36	.	.	.	.	.	A	.	.	.	.	.	.	
B	55	20	.	29	29	.	B	.	18	.	18	36	.	
C	3664	2325	.	1121	1121	.	C	.	2135	.	2135	1339	.	
D	66,22	118,62	.	38,77	38,77	.	D	.	115,83	.	115,83	37,48	.	
HERTEN														
A	17	.	.	.	.	.	A	.	.	.	.	.	.	
B	25	7	.	18	.	.	B	.	8	.	7	.	.	
C	2422	1841	.	581	.	.	C	.	1870	.	1720	.	.	
D	96,52	247,40	.	32,90	.	.	D	.	239,74	.	239,25	.	.	
HILDEN														
A	4	4	.	.	.	.	A	.	.	.	.	.	.	
B	2	2	.	.	.	.	B	.	.	.	.	.	.	
C	1119	1119	.	.	.	.	C	.	.	.	.	.	.	
D	496,89	496,89	.	.	.	.	D	.	.	.	.	.	.	
HUERTH														
A	25	.	.	.	.	.	A	.	.	.	.	.	.	
B	28	10	.	.	.	.	B	.	10	10	.	.	.	
C	3008	2232	.	.	.	.	C	.	2298	2237	.	.	.	
D	109,00	232,65	.	.	.	.	D	.	223,22	225,12	.	.	.	
ISERLOHN														
A	34	.	.	.	.	.	A	.	.	.	.	.	.	
B	67	22	43	.	.	.	B	.	59	.	57	.	.	
C	6028	3802	2138	.	.	.	C	.	555	5259	4898	.	.	
D	89,73	171,26	50,26	.	.	.	D	.	128,45	88,42	85,43	.	.	
KERPEN														
A	42	.	.	.	.	.	A	.	.	.	.	.	.	
B	29	14	.	13	10	.	B	.	18	.	18	10	.	
C	2898	2517	.	336	263	.	C	.	2635	.	2507	263	.	
D	101,46	176,22	.	24,92	25,83	.	D	.	143,42	.	141,47	25,83	.	
LIPPSTADT														
A	36	.	.	.	.	.	A	.	.	.	.	.	.	
B	37	27	.	.	.	.	B	.	29	.	26	.	3	
C	3190	2950	.	.	.	.	C	.	2407	.	2149	.	242	
D	87,08	110,40	.	.	.	.	D	.	83,60	.	81,33	.	74,61	
LUEDENSCHIED														
A	49	.	.	.	.	.	A	.	.	.	.	.	.	
B	61	16	27	18	18	.	B	.	36	.	35	25	.	
C	4932	2071	1815	1046	1046	.	C	.	3517	.	3357	1295	.	
D	80,49	125,72	67,37	58,56	58,56	.	D	.	97,38	.	95,07	52,74	.	
LUENEN														
A	13	13	.	.	.	.	A	.	.	.	.	.	.	
B	15	15	.	.	.	.	B	.	12	.	10	.	.	
C	2971	2971	.	.	.	.	C	.	2216	.	1988	.	.	
D	200,13	200,13	.	.	.	.	D	.	187,08	.	200,42	.	.	
MARL														
A	60	.	.	.	.	.	A	.	.	.	.	.	.	
B	48	28	.	14	14	.	B	.	34	10	24	14	.	
C	7083	5857	.	701	701	.	C	.	6245	1269	4976	701	.	
D	146,96	212,74	.	51,56	51,56	.	D	.	184,14	128,35	207,10	51,56	.	

### 3 KAUFWERTE FUER BAULAND NACH BAULANDARTEN UND BAUGEBIETEN IN AUSGEWAHLTEN STAEDTEN

NACH BAULANDARTEN										NACH BAUGEBIETEN				
BAU- LAND INS- GESAMT	BAU- REIFES LAND	ROH- BAU- LAND	SONSTIGES ZU- SAMMEN	INDU- STRIE- LAND	BAULAND DARUNTER LAND FÜR VERKEHRS- ZWECKE	FREI- FLÄCHEN	GE- SCHAFFTS- GE- BIET	GESCH.- GEBIET MIT WOHNG. GEMISCHT	WOHN- GEBIET ZU- SAMMEN	DARUNTER IN GESCHL. BAUWEISE	OFFENER BAUWEISE	INDU- STRIE- GEBIET	DORF- GE- BIET	
MEERBUSCH														
A	21	21	.	.	.	.	A	.	.	.	.	.	.	
B	22	22	.	.	.	.	B	.	20	4	16	.	.	
C	8751	8751	.	.	.	.	C	.	8181	1657	6524	.	.	
D	405,57	405,57	.	.	.	.	D	.	409,15	375,13	418,80	.	.	
MENDEN (SAUERLAND)														
A	30	.	.	.	.	.	A	.	.	.	.	.	.	
B	27	19	.	9	9	.	B	.	19	.	17	9	.	
C	3102	2735	.	367	367	.	C	.	2735	.	2566	367	.	
D	113,62	147,81	.	41,71	41,71	.	D	.	147,81	.	147,46	41,71	.	
MINDEN														
A	37	.	.	.	.	.	A	.	.	.	.	.	.	
B	33	29	.	.	.	.	B	.	31	30	.	.	.	
C	2566	2473	.	.	.	.	C	.	2508	2368	.	.	.	
D	76,96	84,30	.	.	.	.	D	.	81,07	78,63	.	.	.	
MOERS														
A	15	.	.	.	.	.	A	.	.	.	.	.	.	
B	16	10	.	.	.	.	B	.	10	.	9	.	.	
C	2246	2042	.	.	.	.	C	.	2042	.	1742	.	.	
D	138,04	204,72	.	.	.	.	D	.	204,72	.	192,09	.	.	
NEUSS														
A	45	.	.	.	.	.	A	.	.	.	.	.	.	
B	51	22	.	28	28	.	B	.	22	16	6	28	.	
C	9543	5591	.	3952	3952	.	C	.	5591	3810	1781	3952	.	
D	188,89	249,24	.	140,69	140,69	.	D	.	249,24	238,00	277,26	140,69	.	
PADERBORN														
A	31	.	.	.	.	.	A	.	.	.	.	.	.	
B	22	17	.	.	.	.	B	.	21	.	21	.	.	
C	2646	2416	.	.	.	.	C	.	2369	.	2369	.	.	
D	121,16	145,12	.	.	.	.	D	.	113,69	.	113,69	.	.	
RATINGEN														
A	12	12	.	.	.	.	A	.	.	.	.	.	.	
B	55	55	.	.	.	.	B	.	40	.	29	.	.	
C	16732	16732	.	.	.	.	C	.	14200	.	8738	.	.	
D	303,15	303,15	.	.	.	.	D	.	357,35	.	299,83	.	.	
RECKLINGHAUSEN														
A	103	.	.	.	.	.	A	.	.	.	.	.	.	
B	95	65	.	25	13	12	B	.	75	19	56	13	.	
C	16269	15446	.	289	534	314	C	.	14166	3428	10738	314	.	
D	170,93	236,26	.	63,99	21,11	23,97	D	.	188,83	182,50	190,94	23,97	.	
RHEINE														
A	41	.	.	.	.	.	A	.	.	.	.	.	.	
B	38	27	.	.	.	.	B	.	36	.	36	.	.	
C	3405	2769	.	.	.	.	C	.	3169	.	3169	.	.	
D	88,58	103,23	.	.	.	.	D	.	89,07	.	89,07	.	.	
SANKT AUGUSTIN														
A	28	.	.	.	.	.	A	.	.	.	.	.	.	
B	28	14	.	.	.	.	B	.	21	3	17	.	.	
C	5165	3532	.	.	.	.	C	.	4364	722	3642	.	.	
D	181,24	260,75	.	.	.	.	D	.	210,73	223,08	208,45	.	.	
SIEGEN														
A	60	.	.	.	.	.	A	.	.	.	.	.	.	
B	57	40	.	11	6	6	B	.	6	46	.	45	.	
C	5264	4556	.	350	357	330	C	.	782	4236	.	4125	.	
D	91,72	114,03	.	31,74	55,87	53,72	D	.	123,52	91,71	.	91,21	.	
STOLBERG														
A	21	.	.	.	.	.	A	.	21	.	.	.	.	
B	27	23	.	.	.	.	B	.	27	.	25	.	.	
C	3723	3438	.	.	.	.	C	.	3723	.	3494	.	.	
D	138,14	146,64	.	.	.	.	D	.	138,14	.	137,43	.	.	
TROIENDORF														
A	26	.	.	.	.	.	A	.	.	.	.	.	.	
B	24	17	.	.	.	.	B	.	15	5	10	.	.	
C	3563	3097	.	.	.	.	C	.	2712	949	1764	.	.	
D	149,85	182,23	.	.	.	.	D	.	176,90	181,20	174,67	.	.	

3 KAUFWERTE FUER BAULAND NACH BAULANDARTEN UND BAUGEBIETEN IN AUSGEWAHLTEN STAEDTEN

NACH BAULANDARTEN							NACH BAUGEBIETEN						
BAU- LAND INS- GESAMT	BAU- REIFES LAND	ROH- BAU- LAND	SONSTIGES ZU- SAMMEN	INDU- STRIE- LAND	BAULAND DARUNTER LAND FUER VERKEHRS- ZWECKE	FREI- FLAE- CHEN	GE- SCHAFTS- GE- BIET	GESCH.- GEBIET MIT WOHNG. GEMISCHT	WOHN- GEBIET ZU- SAMMEN	GESCHL. BAUWEISE	IN OFFENER BAUWEISE	INDU- STRIE- GEBIET	DORF- GE- BIET
UNNA													
A	7	7	.	.	.	.	A	.	7	.	7	.	.
B	5	5	.	.	.	.	B	.	5	.	5	.	.
C	912	912	.	.	.	.	C	.	912	.	912	.	.
D	187,31	187,31	.	.	.	.	D	.	187,31	.	187,31	.	.
VELBERT													
A	22	.	.	.	.	.	A	.	.	.	.	.	.
B	36	26	.	9	.	1	B	.	24	6	18	.	.
C	5197	4371	.	762	.	178	C	.	4023	1183	2840	.	.
D	146,06	168,26	.	88,54	.	192,79	D	.	168,14	212,19	154,76	.	.
VIERSEN													
A	9	.	.	.	.	.	A	.	.	.	.	.	.
B	33	5	.	.	.	.	B	.	4	.	3	.	.
C	1316	714	.	.	.	.	C	.	663	.	503	.	.
D	40,40	149,92	.	.	.	.	D	.	152,93	.	150,22	.	.
WESEL													
A	14	.	.	.	.	.	A	.	14	.	.	.	.
B	10	9	.	.	.	.	B	.	10	.	10	.	.
C	1696	1610	.	.	.	.	C	.	1696	.	1580	.	.
D	162,98	171,29	.	.	.	.	D	.	162,98	.	163,21	.	.
WITTEN													
A	79	.	.	.	.	.	A	.	.	.	.	.	.
B	53	39	.	.	.	.	B	.	49	.	47	.	.
C	9500	8969	.	.	.	.	C	.	9438	.	9172	.	.
D	179,15	229,22	.	.	.	.	D	.	194,58	.	193,70	.	.
HESSEN													
KREISFREIE STAEDTE													
DARMSTADT													
A	26	.	.	.	.	.	A	.	.	.	.	.	.
B	19	15	.	.	.	.	B	.	14	4	11	.	.
C	6265	5891	.	.	.	.	C	.	5733	1107	4626	.	.
D	335,68	384,42	.	.	.	.	D	.	396,07	310,06	424,24	.	.
FRANKFURT AM MAIN													
A	25	.	.	.	.	.	A	.	.	.	.	.	.
B	27	21	6	.	.	.	B	.	16	2	14	.	.
C	16245	15194	1051	.	.	.	C	.	395	7925	554	7370	.
D	591,72	712,71	171,31	.	.	.	D	.	309,01	504,46	340,96	523,32	.
KASSEL													
A	5	.	.	.	.	.	A	.	.	.	.	.	.
B	15	2	.	.	.	.	B	.	2	.	2	.	.
C	1238	388	.	.	.	.	C	.	388	.	388	.	.
D	84,50	180,56	.	.	.	.	D	.	180,56	.	180,56	.	.
OFFENBACH AM MAIN													
A	7	7	.	.	.	.	A	.	.	.	.	.	.
B	12	12	.	.	.	.	B	.	9	.	.	.	.
C	3149	3149	.	.	.	.	C	.	1412	.	.	.	.
D	255,61	255,61	.	.	.	.	D	.	158,17	.	.	.	.
WIESBADEN													
A	45	.	.	.	.	.	A	.	.	.	.	.	.
B	82	36	28	.	.	.	B	.	3	60	4	56	.
C	16284	12368	3175	.	.	.	C	.	532	14897	2086	12811	.
D	199,28	344,60	112,26	.	.	.	D	.	182,07	246,51	514,55	227,23	.
KREISANGEHOERIGE STAEDTE													
BAD HERSFELD													
A	36	.	.	.	.	.	A	.	.	.	.	.	.
B	40	33	4	.	.	.	B	.	3	30	.	30	.
C	2580	2340	154	.	.	.	C	.	581	1714	.	1714	.
D	65,29	71,37	39,69	.	.	.	D	.	200,49	57,86	.	57,86	.
BAD HOMBURG V.D.HOEHE													
A	19	.	.	.	.	.	A	.	.	.	.	.	.
B	15	14	.	.	.	.	B	.	14	.	14	.	.
C	7851	7592	.	.	.	.	C	.	7071	.	7071	.	.
D	528,76	532,94	.	.	.	.	D	.	509,72	.	509,72	.	.



3 KAUFWERTE FUER BAULAND NACH BAULANDARTEN UND BAUGEBIETEN IN AUSGEWAHLTEN STAEDTEN

NACH BAULANDARTEN										NACH BAUGEBIETEN				
BAU- LAND	BAU- REIFES LAND	ROH- BAU- LAND	SONSTIGES ZU- SAMMEN	BAULAND DARUNTER LAND FUER VERKEHRS- ZWECKE	FREI- FLAE- CHEN	GE- SCHAFFTS- GE- BIET	GESCH.- GEBIET MIT WOHNG. GEMISCHT	WOHN- GEBIET DARUNTER IN GESCHL. BAUWEISE	INDU- STRIE- GEBIET	DORF- GE- BIET				
GESAMT														
BAD NAUHEIM														
A	42	.	.	.	.	A	.	.	.	.				
B	64	16	20	27	25	B	.	36	36	27				
C	6603	3640	1920	1044	1028	C	.	5204	5204	1044				
D	103,35	223,51	94,20	38,34	40,48	D	.	143,77	143,77	38,34				
FRIEDBERG (HESSEN)														
A	40	.	.	.	.	A	.	.	.	.				
B	50	15	33	33	.	B	.	16	16	33				
C	5480	3906	1325	1325	.	C	.	3850	3712	1325				
D	110,57	268,07	40,70	40,70	.	D	.	236,63	234,76	40,70				
FULDA														
A	.	.	.	.	.	A	.	.	.	.				
B	.	.	.	.	.	B	.	.	.	.				
C	.	.	.	.	.	C	.	.	.	.				
D	.	.	.	.	.	D	.	.	.	.				
GIESSEN														
A	23	.	.	.	.	A	.	.	.	.				
B	46	16	.	.	.	B	.	18	18	.				
C	6322	2180	.	.	.	C	.	2322	2322	.				
D	137,36	135,61	.	.	.	D	.	130,20	130,20	.				
HANAU														
A	9	.	.	.	.	A	.	.	.	.				
B	7	5	.	.	.	B	.	5	5	.				
C	1348	1205	.	.	.	C	.	1205	1205	.				
D	186,57	253,91	.	.	.	D	.	253,91	253,91	.				
LIMBURG A.D. LAHN														
A	30	.	.	.	.	A	.	.	.	.				
B	28	23	.	.	.	B	.	23	11	.				
C	2217	2117	.	.	.	C	.	2117	1302	815				
D	79,34	92,27	.	.	.	D	.	92,27	118,37	68,24				
MARBURG														
A	31	.	.	.	.	A	.	.	.	.				
B	28	24	.	.	.	B	.	24	23	.				
C	4206	4059	.	.	.	C	.	4059	3833	.				
D	147,86	167,48	.	.	.	D	.	167,48	164,62	.				
RUESSELSHEIM														
A	21	21	.	.	.	A	.	.	.	.				
B	14	14	.	.	.	B	.	13	13	.				
C	3159	3159	.	.	.	C	.	3049	2906	.				
D	229,99	229,99	.	.	.	D	.	227,54	226,54	.				
WETZLAR														
A	15	15	.	.	.	A	.	.	.	.				
B	12	12	.	.	.	B	.	11	11	.				
C	1073	1073	.	.	.	C	.	940	940	.				
D	91,58	91,58	.	.	.	D	.	86,77	86,77	.				
RHEINLAND - PFALZ														
KREISFREIE STAEDTE														
FRANKENTHAL (PFALZ)														
A	113	.	.	.	.	A	.	.	.	.				
B	99	56	43	32	12	B	.	65	65	34				
C	13875	11584	2290	2116	174	C	.	11608	11608	2266				
D	139,76	207,19	52,82	66,47	15,09	D	.	177,40	177,40	66,97				
KAISERSLAUTERN														
A	80	.	.	.	.	A	.	.	.	.				
B	138	49	89	54	33	B	.	84	83	54				
C	9269	6865	2403	2066	322	C	.	6987	6914	2066				
D	67,20	139,29	27,11	38,60	9,75	D	.	83,61	83,09	38,60				
KOBLENZ														
A	118	.	.	.	.	A	.	.	.	.				
B	130	34	24	72	40	B	.	90	24	66				
C	12070	7439	2020	2611	1723	C	.	10347	2907	7440				
D	92,57	217,67	84,22	36,14	43,19	D	.	114,34	120,39	112,14				

## 3 KAUFWERTE FÜR BAULAND NACH BAULANDARTEN UND BAUGEBIETEN IN AUSGEWÄHLTEN STÄDTEN

NACH BAULANDARTEN						NACH BAUGEBIETEN								
BAU- LAND INS- GESAMT	BAU- REIFES LAND	ROH- BAU- LAND	SONSTIGES ZU- SAMMEN	INDU- STRIE- LAND	BAULAND DARUNTER LAND FÜR VERKEHRS- ZWECKE	FREI- FLÄCH- CHEN	GE- SCHAFTS- GE- BIET	GESCH.- GEBIET MIT WOHN- GEMISCHT	WOHN- GEBIET ZU- SAMMEN	DARUNTER IN GESCHL. BAUWEISE	OFFENER BAUWEISE	INDU- STRIE- GEBIET	DORF- GE- BIET	
LANDAU IN DER PFALZ														
A	128	.	.	.	.	.	A	.	.	.	.	.	.	
B	206	21	.	185	69	115	B	.	.	96	.	96	69	41
C	6535	3272	.	3222	1990	1231	C	.	.	4250	.	4250	1990	295
D	31,65	156,26	.	17,45	28,65	10,69	D	.	.	44,22	.	44,22	28,65	7,20
LUDWIGSHAFEN AM RHEIN														
A	174	.	.	.	.	.	A	.	.	.	.	.	.	
B	199	55	27	116	52	28	B	.	.	140	12	128	52	.
C	22238	16523	2410	3306	2178	617	C	.	.	15451	2725	12726	2178	.
D	112,01	297,81	89,05	28,50	41,62	22,14	D	.	.	110,20	220,61	99,53	41,62	.
MAINZ														
A	138	.	.	.	.	.	A	.	.	.	.	.	.	
B	145	71	2	71	71	.	B	.	.	74	37	37	71	.
C	30921	26324	311	4286	4286	.	C	.	.	26635	13437	13198	4286	.
D	213,11	368,64	136,61	60,02	60,02	.	D	.	.	361,49	361,65	361,32	60,02	.
NEUSTADT A. D. WEINSTR.														
A	86	.	.	.	.	.	A	.	.	.	.	.	.	
B	124	47	13	64	61	3	B	.	.	63	.	63	61	.
C	11648	9087	809	1751	1713	38	C	.	.	9877	.	9767	1713	.
D	93,85	191,83	61,90	27,50	28,08	14,22	D	.	.	157,13	.	156,23	28,08	.
PIRMASENS														
A	42	.	.	.	.	.	A	.	.	.	.	.	.	
B	56	20	.	34	32	2	B	.	.	23	.	23	32	.
C	2391	1680	.	665	631	34	C	.	.	1759	.	1759	631	.
D	42,81	83,83	.	19,30	19,56	15,51	D	.	.	75,28	.	75,28	19,56	.
SPEYER														
A	26	.	.	.	.	.	A	.	.	.	.	.	.	
B	57	57	.	.	.	.	B	.	.	57	.	57	.	.
C	7072	7034	.	.	.	.	C	.	.	7072	.	7072	.	.
D	124,14	124,02	.	.	.	.	D	.	.	124,14	.	124,14	.	.
TRIER														
A	199	.	.	.	.	.	A	.	.	.	.	.	.	
B	195	47	10	138	63	72	B	.	.	132	8	124	63	.
C	7474	4236	298	2940	2147	607	C	.	.	5328	732	4596	2147	.
D	38,29	89,19	30,49	21,31	34,07	8,38	D	.	.	40,29	88,74	37,07	34,07	.
WORMS														
A	107	.	.	.	.	.	A	.	.	.	.	.	.	
B	80	44	.	36	24	1	B	.	.	54	.	53	24	.
C	10128	8631	.	1425	987	118	C	.	.	8362	.	8053	987	.
D	126,36	196,83	.	39,90	41,47	93,89	D	.	.	153,62	.	151,82	41,47	.
ZWEIBRUECKEN														
A	88	.	.	.	.	.	A	.	.	.	.	.	.	
B	129	37	3	90	16	74	B	.	.	112	4	109	16	.
C	3743	3030	55	658	512	146	C	.	.	2691	400	2291	512	.
D	28,95	82,76	18,92	7,32	31,60	1,98	D	.	.	23,92	100,87	21,11	31,60	.
KREISANGEHÖRIGE STADT														
NEUWIED														
A	111	.	.	.	.	.	A	.	.	.	.	.	.	
B	129	49	6	73	28	45	B	.	.	97	.	97	28	.
C	9220	6774	429	2017	1474	543	C	.	.	7682	.	7682	1474	.
D	71,52	138,03	67,48	27,45	51,81	12,05	D	.	.	78,88	.	78,88	51,81	.
BADEN - WÜRTTEMBERG														
STADTKREISE														
BADEN-BADEN														
A	40	.	.	.	.	.	A	.	.	.	.	.	.	
B	49	43	5	.	.	.	B	.	.	16	30	23	7	.
C	14473	14037	405	.	.	.	C	.	.	3807	10568	9334	1234	.
D	298,16	329,92	85,52	.	.	.	D	.	.	238,27	382,85	405,76	176,98	.
FREIBURG IM BREISGAU														
A	95	.	.	.	.	.	A	.	.	.	.	.	.	
B	96	58	8	30	25	3	B	.	.	52	24	27	25	15
C	30211	25949	2162	2101	1773	284	C	.	.	23733	12194	11539	1782	4114
D	314,00	444,22	281,01	69,80	71,21	99,75	D	.	.	458,18	499,13	421,63	70,93	283,14

### 3 KAUFWERTE FUER BAULAND NACH BAULANDARTEN UND BAUGEBIETEN IN AUSGEWAELHTEN STAEDTEN

NACH BAULANDARTEN										NACH BAUGEBIETEN				
BAU- LAND INS- GESAMT	BAU- REIFES LAND	ROH- BAU- LAND	SONSTIGES ZU- SAMMEN	BAULAND DARUNTER LAND FÜR VERKEHRS- ZWECKE	FREI- FLÄCHEN	GE- SCHAFFTS- GE- BIET	GESCH.- GEBIET MIT WOHNG. GEMISCHT	WOHN- GEBIET DARUNTER IN GESCHL. BAUWEISE	OFFENER BAUWEISE	INDU- STRIE- GEBIET	DORF- GE- BIET			
HEIDELBERG														
A	19	.	.	.	.	A	.	.	.	.	.			
B	22	11	.	.	.	B	.	11	.	10	.			
C	5241	4324	.	.	.	C	.	4324	.	3627	.			
D	235,43	376,35	.	.	.	D	.	376,35	.	374,95	.			
HEILBRONN														
A	61	.	.	.	.	A	.	.	.	.	.			
B	45	32	13	.	.	B	.	3	40	9	31			
C	11754	9714	2040	.	.	C	.	1204	10101	2587	7514			
D	258,75	299,97	156,40	.	.	D	.	382,79	249,51	277,04	241,25			
KARLSRUHE														
A	61	.	.	.	.	A	.	.	.	.	.			
B	46	33	4	8	8	B	.	22	3	19	9			
C	12158	10248	535	1375	1359	C	.	7201	1735	5465	1507			
D	265,85	306,88	122,59	172,49	173,36	D	.	330,45	592,65	289,75	166,12			
MANNHEIM														
A	109	.	.	.	.	A	.	.	.	.	.			
B	80	77	.	.	.	B	8	5	61	35	26			
C	18051	17735	.	.	.	C	1532	1111	14707	8631	6075			
D	224,36	229,48	.	.	.	D	182,85	224,59	241,67	247,46	233,90			
PFORZHEIM														
A	21	21	.	.	.	A	.	.	.	.	.			
B	18	18	.	.	.	B	.	.	10	.	8			
C	6177	6177	.	.	.	C	.	.	3861	.	3020			
D	349,07	349,07	.	.	.	D	.	.	390,66	.	402,02			
STUTTGART														
A	396	.	.	.	.	A	.	.	.	.	.			
B	460	176	37	246	138	B	32	9	260	.	259			
C	240706	174057	11001	55648	49180	C	61062	8923	116331	.	116161			
D	523,42	987,86	294,82	225,88	356,27	D	1929,83	993,78	447,90	.	447,70			
ULM														
A	126	.	.	.	.	A	.	.	.	.	.			
B	235	137	34	65	26	B	.	.	168	17	151			
C	25955	22925	1237	1793	1014	C	.	.	20696	3861	16835			
D	110,45	167,94	36,60	27,72	39,42	D	.	.	123,22	232,47	111,23			
KREISANGEHÖRIGE STÄDTE														
AALEN														
A	99	.	.	.	.	A	.	.	.	.	.			
B	133	87	42	.	.	B	.	.	116	.	116			
C	9967	8198	1644	.	.	C	.	.	8688	.	8688			
D	75,05	93,72	39,29	.	.	D	.	.	75,00	.	75,00			
ALBSTADT														
A	51	.	.	.	.	A	.	.	.	.	.			
B	44	39	4	.	.	B	.	3	33	.	32			
C	4496	4310	141	.	.	C	.	316	3166	.	3026			
D	102,46	109,23	37,86	.	.	D	.	107,27	95,87	.	95,17			
ESSLINGEN AM NECKAR														
A	6	6	.	.	.	A	.	.	.	.	.			
B	3	3	.	.	.	B	.	.	2	.	.			
C	1658	1658	.	.	.	C	.	.	1313	.	.			
D	647,25	647,25	.	.	.	D	.	.	737,42	.	.			
FRIEDRICHSHAFEN														
A	48	.	.	.	.	A	.	.	.	.	.			
B	43	30	.	9	8	B	.	.	32	16	15			
C	9407	7977	.	680	591	C	.	.	8371	4147	4224			
D	216,28	262,34	.	76,89	77,84	D	.	.	264,83	252,93	277,67			
GOEPFINGEN														
A	40	.	.	.	.	A	.	.	.	.	.			
B	38	32	.	.	.	B	.	.	27	.	21			
C	10362	9517	.	.	.	C	.	.	7990	.	6242			
D	269,31	297,10	.	.	.	D	.	.	291,54	.	296,05			
HEIDENHEIM AN DER BRENZ														
A	77	.	.	.	.	A	.	.	.	.	.			
B	133	121	.	.	.	B	.	.	62	.	62			
C	5948	5631	.	.	.	C	.	.	4355	.	4355			
D	44,57	46,43	.	.	.	D	.	.	69,75	.	69,75			

3 KAUFWERTE FUER BAULAND NACH BAULANDARTEN UND BAUGEBIETEN IN AUSGEWAHLTEN STAEDTEN

NACH BAULANDARTEN											NACH BAUGEBIETEN										
BAU-	LAND	BAU-	ROH-	SONSTIGES		BAULAND		GE-	GESCH.-	WOHN- GEBIET			INDU-	DORF-							
INS-	REIFES	BAU-	ZU-	INDU-	DARUNTER	FREI-	SCHAEFTS-	GE-	GEBIET	MIT	ZU-	DARUNTER	STRIE-	GE-							
GESAMT	LAND	LAND	SAMMEN	STRIE-	LAND FUEH-	FLAE-	BIET	BIET	WOHNG.	GEMISCHT	SAMMEN	GESCHL. BAUWEISE	OFFENER BAUWEISE	GEBIET	BIET						
KONSTANZ																					
A	44	.	.	.	.	.	A	.	.	.	.	.	.	.	.						
B	99	36	.	62	62	.	B	.	.	.	10	.	9	67	23						
C	13342	9476	.	3700	3700	.	C	.	.	.	3285	.	3098	4212	5844						
D	134,80	260,66	.	60,00	60,00	.	D	.	.	.	342,88	.	335,85	63,07	258,56						
LUDWIGSBURG																					
A	35	.	.	.	.	.	A	.	.	.	.	.	.	.	.						
B	27	26	.	.	.	.	B	.	.	.	27	6	21	.	.						
C	14262	14062	.	.	.	.	C	.	.	.	14132	2786	11347	.	.						
D	526,35	540,64	.	.	.	.	D	.	.	.	525,43	466,42	535,98	.	.						
OFFENBURG																					
A	15	.	.	.	.	.	A	.	.	.	.	.	.	.	.						
B	25	13	.	.	.	.	B	.	.	.	6	5	.	.	2						
C	2308	2055	.	.	.	.	C	.	.	.	1428	1328	.	.	390						
D	90,71	160,16	.	.	.	.	D	.	.	.	249,79	247,17	.	.	165,04						
RAVENSBURG																					
A	21	.	.	.	.	.	A	.	.	.	21	.	.	.	.						
B	17	13	.	.	.	.	B	.	.	.	17	.	16	.	.						
C	2531	2296	.	.	.	.	C	.	.	.	2531	.	2453	.	.						
D	152,08	182,44	.	.	.	.	D	.	.	.	152,08	.	149,63	.	.						
REUTLINGEN																					
A	35	.	.	.	.	.	A	.	.	.	.	.	.	.	.						
B	28	21	.	.	.	.	B	.	.	.	19	3	15	.	.						
C	5105	4782	.	.	.	.	C	.	.	.	4411	1135	3275	.	.						
D	184,86	227,31	.	.	.	.	D	.	.	.	238,33	338,33	216,18	.	.						
SCHWAEBISCH GMUEND																					
A	86	.	.	.	.	.	A	.	.	.	.	.	.	.	.						
B	86	59	21	.	.	.	B	.	.	.	81	.	80	.	.						
C	8393	7347	875	.	.	.	C	.	.	.	8165	.	8058	.	.						
D	97,70	123,81	40,88	.	.	.	D	.	.	.	100,81	.	100,55	.	.						
SINDELFINGEN																					
A	20	.	.	.	.	.	A	.	.	.	.	.	.	.	.						
B	13	10	.	.	.	.	B	.	.	.	10	.	9	.	.						
C	8277	7207	.	.	.	.	C	.	.	.	6775	.	5582	.	.						
D	627,44	726,20	.	.	.	.	D	.	.	.	656,50	.	642,21	.	.						
TUEBINGEN																					
A	21	21	.	.	.	.	A	.	.	.	.	.	.	.	.						
B	19	19	.	.	.	.	B	.	.	.	18	.	18	.	.						
C	5741	5741	.	.	.	.	C	.	.	.	5272	.	5272	.	.						
D	304,76	304,76	.	.	.	.	D	.	.	.	299,39	.	299,39	.	.						
VILLINGEN-SCHWENNINGEN																					
A	29	.	.	.	.	.	A	.	.	.	.	.	.	.	.						
B	30	25	.	.	.	.	B	.	.	.	13	.	12	.	17						
C	2371	2289	.	.	.	.	C	.	.	.	1050	.	900	.	1321						
D	78,06	91,88	.	.	.	.	D	.	.	.	79,57	.	74,01	.	76,91						
BAYERN																					
KREISFREIE STAEDTE																					
AMBERG																					
A	41	.	.	.	.	.	A	.	.	.	.	.	.	.	.						
B	119	17	16	86	78	7	B	.	.	.	41	8	33	78	.						
C	7453	2229	.	.	.	.	C	.	.	.	4520	920	3600	2933	.						
D	62,38	128,93	.	.	37,42	107,07	D	.	.	.	109,95	109,25	110,13	37,42	.						
ANSBACH																					
A	47	.	.	.	.	.	A	.	.	.	.	.	.	.	.						
B	193	21	8	164	164	.	B	.	.	.	24	.	23	164	.						
C	4778	2120	361	2297	2295	.	C	.	.	.	2180	.	2155	2297	.						
D	24,78	101,76	47,24	13,98	14,01	.	D	.	.	.	92,16	.	92,25	13,98	.						
ASCHAFFENBURG																					
A	52	.	.	.	.	.	A	.	.	.	.	.	.	.	.						
B	194	17	10	167	113	.	B	.	.	.	3	26	.	24	165						
C	14317	5074	1209	8035	6534	.	C	.	.	.	715	5562	.	4952	8040						
D	73,87	302,28	125,13	48,00	57,80	.	D	.	.	.	237,61	215,61	.	205,54	48,72						

### 3 KAUFWERTE FUER BAULAND NACH BAULANDARTEN UND BAUGEBIETEN IN AUSGEWAHLTEN STAEDTEN

NACH BAULANDARTEN										NACH BAUGEBIETEN						
LAND	BAU- REIFES	ROH- LAND	SONSTIGES ZU- SAMMEN	INDU- STRIE- LAND	BAULAND DARUNTER LAND FÜR VERKEHRS- ZWECKE	FREI- FLÄCHEN	GE- SCHAEFTS- GE- BIET	GESCH.- GEBIET MIT WOHNG. GEMISCHT	ZU- SAMMEN	GESCHL. BAUWEISE	IN OFFENER BAUWEISE	INDU- STRIE- GEBIET	DORF- GE- BIET			
AUGSBURG																
A	53	.	.	.	.	.	A	.	.	.	.	.	.			
B	155	43	11	101	95	.	B	.	44	13	31	107	.			
C	30789	18522	2129	10138	9812	.	C	.	17939	6781	11158	10618	.			
D	198,72	430,66	201,47	100,02	103,19	.	D	.	407,68	524,45	359,09	99,52	.			
BAMBERG																
A	48	.	.	.	.	.	A	.	.	.	.	.	.			
B	139	13	9	116	115	.	B	.	24	3	21	115	.			
C	10044	3063	793	6188	6147	.	C	.	3897	471	3426	6147	.			
D	72,39	230,16	85,74	53,26	53,45	.	D	.	164,26	187,23	161,53	53,45	.			
BAYREUTH																
A	29	.	.	.	.	.	A	.	.	.	.	.	.			
B	36	19	.	17	15	.	B	.	2	9	1	17	7			
C	5058	4034	.	1024	901	.	C	.	492	1458	372	1451	1297			
D	141,45	215,87	.	60,00	60,00	.	D	.	241,69	159,54	261,80	140,75	190,67			
COBURG																
A	59	.	.	.	.	.	A	.	.	.	.	.	.			
B	76	49	5	22	22	.	B	.	7	48	43	21	.			
C	4726	3680	184	862	862	.	C	.	688	3389	3205	184	649			
D	62,02	75,17	36,42	38,83	38,83	.	D	.	95,15	70,45	74,44	31,10	.			
ERLANGEN																
A	27	.	.	.	.	.	A	.	.	.	.	.	.			
B	33	18	14	.	.	.	B	.	.	28	.	28	.			
C	7944	5982	.	.	.	.	C	.	.	6254	.	6254	.			
D	243,29	334,30	.	.	.	.	D	.	.	224,96	.	224,96	.			
FUERTH																
A	31	.	.	.	.	.	A	.	.	.	.	.	.			
B	45	40	.	.	.	.	B	.	.	29	4	25	.			
C	9627	.	.	.	.	.	C	.	.	7836	941	6897	.			
D	215,16	.	.	.	.	.	D	.	.	268,76	239,91	273,24	.			
HOF																
A	11	11	.	.	.	.	A	.	.	11	.	11	.			
B	14	14	.	.	.	.	B	.	.	14	.	14	.			
C	903	903	.	.	.	.	C	.	.	903	.	903	.			
D	62,74	62,74	.	.	.	.	D	.	.	62,74	.	62,74	.			
INGOLSTADT																
A	132	.	.	.	.	.	A	.	.	.	.	.	.			
B	158	97	44	17	17	.	B	.	.	102	4	98	17			
C	34465	24801	7492	2172	2172	.	C	.	.	24118	1298	22820	2172			
D	218,18	255,39	171,55	126,39	126,39	.	D	.	.	237,30	369,14	232,58	126,39			
KAUFBEUREN																
A	23	.	.	.	.	.	A	.	.	.	.	.	.			
B	64	61	.	.	.	.	B	.	.	14	50	.	48			
C	8653	.	.	.	.	.	C	.	.	1270	7288	.	7026			
D	134,59	.	.	.	.	.	D	.	.	93,39	144,97	.	144,97			
KEMPTEN (ALLGAEU)																
A	28	.	.	.	.	.	A	.	.	.	.	.	.			
B	46	18	.	.	.	.	B	.	.	19	.	18	.			
C	6183	5153	.	.	.	.	C	.	.	4966	.	4646	.			
D	135,88	279,34	.	.	.	.	D	.	.	260,74	.	264,73	.			
LANDSHUT																
A	125	.	.	.	.	.	A	.	.	.	.	.	.			
B	123	56	16	52	.	20	B	.	.	70	.	70	45			
C	18608	14303	2072	2233	.	1266	C	.	.	14556	.	14556	3241			
D	151,19	256,36	132,91	43,19	.	63,73	D	.	.	208,93	.	208,93	72,37			
MEMMINGEN																
A	34	.	.	.	.	.	A	.	.	.	.	.	.			
B	108	15	.	87	85	.	B	.	.	1	14	.	13			
C	8302	2320	.	.	5780	.	C	.	.	209	1332	.	1322			
D	76,71	159,90	.	.	68,25	.	D	.	.	142,57	98,64	.	99,41			
MÜNCHEN																
A	49	.	.	.	.	.	A	.	.	.	.	.	.			
B	115	85	.	.	.	.	B	.	.	27	85	4	81			
C	93580	.	.	.	.	.	C	.	.	40905	51955	6020	45935			
D	817,27	.	.	.	.	.	D	.	.	1504,91	614,79	1508,39	570,50			

## 3 KAUFWERTE FUER BAULAND NACH BAULANDARTEN UND BAUGEBIETEN IN AUSGEWAELHTEN STAEDTEN

NACH BAULANDARTEN						NACH BAUGEBIETEN						
BAU- LAND	BAU- REIFES LAND	ROH- BAU- LAND	SONSTIGES ZU- SAMMEN	INDU- STRIE- LAND	BAULAND DARUNTER LAND FUER VERKEHRS- ZWECKE	FREI- FLAE- CHEN	GE- SCHAEFTS- GE- BIET	GESCH.- GEBIET MIT WOHNG. GEMISCHT	WOHN- GEBIET DARUNTER IN GESCHL. BAUWEISE	OFFENER BAUWEISE	INDU- STRIE- GEBIET	DORF- GE- BIET
MUERNBERG												
A	12	12	.	.	.	A	.	.	.	.	.	.
B	12	12	.	.	.	B	.	.	8	3	4	.
C	3479	3479	.	.	.	C	.	.	2392	997	1395	.
D	288,42	288,42	.	.	.	D	.	.	311,37	306,49	314,96	.
PASSAU												
A	30	.	.	.	.	A	.	.	30	.	30	.
B	38	31	7	.	.	B	.	.	38	.	38	.
C	5792	5172	620	.	.	C	.	.	5792	.	5792	.
D	151,55	168,32	82,79	.	.	D	.	.	151,55	.	151,55	.
REGENSBURG												
A	18	.	.	.	.	A	.	.	.	.	.	.
B	24	11	.	.	.	B	.	.	10	4	5	.
C	3470	.	.	.	.	C	.	.	2347	984	1364	.
D	145,66	.	.	.	.	D	.	.	246,63	222,90	267,15	.
ROSENHEIM												
A	21	21	.	.	.	A	.	.	21	.	21	.
B	29	29	.	.	.	B	.	.	29	.	29	.
C	9981	9981	.	.	.	C	.	.	9981	.	9981	.
D	341,28	341,28	.	.	.	D	.	.	341,28	.	341,28	.
SCHWABACH												
A	37	.	.	.	.	A	.	.	.	.	.	.
B	48	39	.	.	.	B	.	.	14	26	3	23
C	8959	7628	.	.	.	C	.	.	2291	5338	582	4756
D	188,52	194,40	.	.	.	D	.	.	169,53	207,46	216,20	206,44
SCHWEINFURT												
A	14	.	.	.	.	A	.	.	.	.	.	.
B	18	17	.	.	.	B	.	.	17	2	15	.
C	2086	.	.	.	.	C	.	.	2014	181	1834	.
D	117,84	.	.	.	.	D	.	.	118,98	96,13	121,84	.
STRAUBING												
A	13	13	.	.	.	A	.	.	.	.	.	.
B	11	11	.	.	.	B	.	.	3	6	6	.
C	1923	1923	.	.	.	C	.	.	704	963	963	.
D	181,89	181,89	.	.	.	D	.	.	225,63	162,95	162,95	.
WEIDEN I.D.OPF.												
A	17	.	.	.	.	A	.	.	.	.	.	.
B	18	16	.	.	.	B	.	.	7	11	11	.
C	2849	.	.	.	.	C	.	.	1231	1618	1618	.
D	162,40	.	.	.	.	D	.	.	185,86	148,17	148,17	.
WUERZBURG												
A	48	48	.	.	.	A	.	.	.	.	.	.
B	34	34	.	.	.	B	.	.	33	17	15	.
C	8022	8022	.	.	.	C	.	.	7790	4408	3382	.
D	234,88	234,88	.	.	.	D	.	.	239,02	255,70	220,30	.
KREISANGEHOERIGE STADT NEU-ULM												
A	25	.	.	.	.	A	.	.	.	.	.	.
B	30	19	.	.	.	B	.	.	10	.	10	9
C	3306	2797	.	.	.	C	.	.	1477	.	1477	1320
D	109,12	145,41	.	.	.	D	.	.	143,66	.	143,66	147,43
SAARLAND KREISANGEHOERIGE STAEDTE NEUNKIRCHEN /SAAR												
A	38	.	.	.	.	A	.	.	.	.	.	.
B	45	31	8	.	.	B	.	.	40	.	40	.
C	1519	1188	184	.	.	C	.	.	1376	.	1376	.
D	33,92	37,80	23,75	.	.	D	.	.	34,64	.	34,64	.
SAARBRUECKEN												
A	46	.	.	.	.	A	.	.	.	.	.	.
B	62	40	22	21	.	B	.	.	32	9	23	21
C	7083	5680	1403	1391	.	C	.	.	4880	1148	3732	1359
D	113,44	140,68	63,60	65,89	.	D	.	.	151,74	121,34	164,42	165,98
BERLIN (WEST) STADT BERLIN (WEST)												
A	382	.	.	.	.	A	.	.	.	.	.	.
B	423	350	73	72	.	B	.	.	24	315	29	287
C	171767	162577	9190	8803	.	C	.	.	18083	142787	13951	128836
D	405,85	463,90	126,28	122,53	.	D	.	.	743,53	452,68	487,92	449,17

# 4 KAUFWERTE FUER BAULAND NACH BAULANDARTEN, GEMEINDE - UND GRUNDSTUECKSGROESSENKLASSEN

BAU- LAND ARTEN INS- GESAMT	BAU- REIFES LAND	ROH- BAU- LAND	SONST. BAULAND ZUSAMMEN	INDU- STRIE- LAND	LAND FUER VER- KEHRS- ZWECKE	FREI- FLAE- CHEN	BAU- LAND- ARTEN INS- GESAMT	BAU- REIFES LAND	ROH- BAU- LAND	SONST. BAULAND ZUSAMMEN	INDU- STRIE- LAND	LAND FUER VER- KEHRS- ZWECKE	FREI- FLAE- CHEN
GEMEINDEN UNTER 2 000 EINWOHNERN													
GRUNDSTUECKSGROESSEN MIT 100 BIS UNTER 300 M2							GRUNDSTUECKSGROESSEN MIT 1000 BIS UNTER 3000 M2						
A 1014	402	107	505	19	460	26 A	2015	1328	324	363	72	257	34
B 185	76	20	89	4	80	5 B	2969	1794	537	637	135	441	61
C 5008	3672	423	913	63	738	113 C	91820	76243	10514	5064	2634	1886	544
D 27,00	48,16	20,69	10,29	16,58	9,23	22,40 D	30,83	42,49	19,57	7,94	19,52	4,27	8,88
E 0,48	2,00	1,63	0,48	1,45	0,48	0,50 E	0,50	2,00	1,99	0,50	1,50	0,50	1,00
F 567,92	567,92	365,30	90,91	30,00	88,00	90,91 F	551,31	551,31	130,96	250,00	250,00	55,00	40,00

GRUNDSTUECKSGROESSEN MIT 300 BIS UNTER 500 M2							GRUNDSTUECKSGROESSEN MIT 3000 UND MEHR						
A 897	571	109	217	14	182	21 A	486	74	138	274	95	159	20
B 359	233	43	84	5	70	8 B	3482	379	938	2165	770	1264	131
C 23561	22297	710	554	73	415	65 C	46555	9246	21374	15935	8728	6588	619
D 65,61	95,87	16,58	6,61	13,67	5,94	7,69 D	13,37	24,41	22,79	7,36	11,34	5,21	4,71
E 0,50	2,44	1,28	0,50	1,50	0,50	0,50 E	0,40	3,27	2,00	0,40	1,17	0,40	1,00
F 425,00	425,00	59,00	90,00	50,25	90,00	35,00 F	215,00	127,97	215,00	70,00	70,00	36,54	12,00

GRUNDSTUECKSGROESSEN MIT 500 BIS UNTER 1000 M2							INSGESAMT						
A 4485	3849	347	289	30	227	32 A	8897	6224	1025	1648	230	1285	133
B 3349	2882	265	202	21	158	23 B	10344	5364	1804	3177	935	2013	229
C 176110	166739	7812	1559	472	814	273 C	343054	278196	40833	24025	11970	10441	1614
D 52,58	57,86	29,43	7,72	22,42	5,15	11,82 D	33,16	51,87	22,64	7,56	12,81	5,19	7,04
E 0,35	1,00	1,03	0,35	3,00	0,35	0,72 E	0,35	1,00	1,03	0,35	1,17	0,35	0,50
F 686,03	686,03	225,00	108,84	108,84	54,17	40,00 F	686,03	686,03	365,30	250,00	250,00	90,00	90,91

## GEMEINDEN MIT 2 000 BIS UNTER 5 000 EINWOHNERN

GRUNDSTUECKSGROESSEN MIT 100 BIS UNTER 300 M2							GRUNDSTUECKSGROESSEN MIT 1000 BIS UNTER 3000 M2						
A 873	488	84	301	24	265	12 A	2149	1399	438	312	176	114	22
B 171	101	16	53	4	47	2 B	3121	1901	678	542	316	185	41
C 15536	13968	675	893	135	675	83 C	170903	137246	20003	13653	11104	1335	1214
D 91,04	138,69	41,00	16,70	30,58	14,47	34,37 D	54,75	72,19	29,48	25,19	35,14	7,21	29,72
E 0,50	5,00	2,03	0,50	3,50	0,50	1,50 E	1,00	2,00	1,60	1,00	2,56	1,00	2,00
F 725,19	725,19	245,00	259,04	120,00	105,93	259,04 F	593,39	593,39	477,12	220,00	220,00	53,96	119,63

GRUNDSTUECKSGROESSEN MIT 300 BIS UNTER 500 M2							GRUNDSTUECKSGROESSEN MIT 3000 UND MEHR						
A 1147	910	100	137	15	118	4 A	471	134	127	210	156	36	18
B 464	371	40	52	6	45	1 B	3227	788	917	1522	1044	340	137
C 58497	56055	1671	772	162	579	1 C	90668	42041	23998	24629	21180	1950	1499
D 126,05	180,97	41,29	14,75	26,18	12,95	1 D	28,09	53,34	26,17	16,18	20,28	5,73	10,93
E 0,50	2,15	6,85	0,50	3,00	0,50	1 E	0,50	2,40	3,58	0,50	1,20	0,50	1,50
F 699,54	699,54	260,00	108,00	108,00	90,00	1 F	367,87	367,87	205,36	122,67	122,67	27,50	34,76

GRUNDSTUECKSGROESSEN MIT 500 BIS UNTER 1000 M2							INSGESAMT						
A 6274	5431	674	169	45	109	15 A	10914	8362	1423	1129	416	642	71
B 4583	3950	809	125	33	80	11 B	11567	7111	2161	2294	1404	697	193
C 371960	349070	20438	2452	966	1095	391 C	707564	598380	66785	42400	33547	5634	3219
D 81,15	88,37	40,16	19,69	28,91	13,74	34,23 D	61,17	84,15	30,90	18,48	23,89	8,09	16,65
E 0,50	3,86	3,00	0,50	4,71	0,50	0,75 E	0,50	2,00	1,60	0,50	1,20	0,50	0,75
F 759,67	759,67	420,00	450,00	100,00	450,00	195,00 F	759,67	759,67	477,12	450,00	220,00	450,00	259,04

## GEMEINDEN MIT 5 000 BIS UNTER 10 000 EINWOHNERN

GRUNDSTUECKSGROESSEN MIT 100 BIS UNTER 300 M2							GRUNDSTUECKSGROESSEN MIT 1000 BIS UNTER 3000 M2						
A 966	711	73	182	26	146	10 A	1981	1320	291	370	257	99	14
B 199	153	15	31	5	24	2 B	2988	1838	477	674	481	166	26
C 30420	28559	1026	834	177	605	51 C	213013	167850	22261	22902	19220	3098	584
D 152,53	186,38	67,65	26,88	35,33	24,82	31,81 D	71,29	91,35	46,68	34,00	39,94	18,64	22,25
E 0,70	3,50	0,70	0,70	4,00	0,70	7,00 E	0,70	5,00	4,00	0,70	1,50	0,70	1,50
F 1067,36	1067,36	400,00	163,64	143,38	163,64	110,00 F	872,40	872,40	390,00	200,00	200,00	115,00	60,00

GRUNDSTUECKSGROESSEN MIT 300 BIS UNTER 500 M2							GRUNDSTUECKSGROESSEN MIT 3000 UND MEHR						
A 1462	1282	98	82	29	48	5 A	532	144	109	279	228	43	8
B 592	522	39	31	12	18	2 B	4061	865	1046	2151	1596	468	86
C 98656	93836	3987	832	251	556	25 C	153387	63679	29528	60180	53925	4070	2185
D 166,73	179,93	102,73	26,54	21,61	31,09	13,57 D	37,77	73,64	28,24	27,98	33,78	8,69	25,39
E 1,47	5,00	1,47	2,00	3,00	2,00	6,00 E	0,29	5,00	2,50	0,29	2,00	0,29	6,50
F 753,95	753,95	400,00	255,00	48,00	255,00	23,33 F	629,54	629,54	200,00	249,23	249,23	42,10	60,00

GRUNDSTUECKSGROESSEN MIT 500 BIS UNTER 1000 M2							INSGESAMT						
A 6022	5467	411	144	75	61	8 A	10963	8924	982	1057	615	397	45
B 4356	3944	306	107	57	44	5 B	12197	7321	1882	2994	2152	721	121
C 413872	392385	17966	3521	2644	762	115 C	909347	746309	74770	88269	76218	9091	2960
D 95,01	99,49	58,78	33,01	46,18	17,34	20,95 D	74,56	101,94	39,73	29,49	35,42	12,61	24,42
E 0,50	4,04	1,07	0,50	5,00	0,50	2,00 E	0,29	3,50	0,70	0,29	1,50	0,29	1,50
F 848,62	848,62	614,71	326,09	326,09	65,00	50,00 F	1067,36	1067,36	614,71	326,09	326,09	255,00	110,00

## 4 KAUFWERTE FUER BAULAND NACH BAULANDARTEN, GEMEINDE - UND GRUNDSTUECKSGROSSENKLASSEN

BAU- LAND ARTEN INS- GESAMT	BAU- REIFES LAND	ROH- BAU- LAND	SONST. BAULAND ZUSAMMEN	INDU- STRIE- LAND	LAND FUER VER- KEHRS- ZWECKE	FREI- FLAE- CHEN	BAU- LAND- ARTEN INS- GESAMT	BAU- REIFES LAND	ROH- BAU- LAND	SONST. BAULAND ZUSAMMEN	INDU- STRIE- LAND	LAND FUER VER- KEHRS- ZWECKE	FREI- FLAE- CHEN
---	------------------------	----------------------	-------------------------------	-------------------------	--	------------------------	--	------------------------	----------------------	-------------------------------	-------------------------	--	------------------------

## GEMEINDEN MIT 10 000 BIS UNTER 20 000 EINWOHNERN

GRUNDSTUECKSGROSSEN MIT 100 BIS UNTER 300 M2							GRUNDSTUECKSGROSSEN MIT 1000 BIS UNTER 3000 M2							
A	1150	880	54	216	39	168	9 A	1904	1391	185	328	265	56	7
B	236	186	11	39	7	30	2 B	2674	1964	311	600	500	88	12
C	37234	34617	877	1740	492	1156	92 C	233467	198290	14315	20861	19156	1434	272
D	157,53	186,05	77,54	44,64	65,84	38,69	56,44 D	81,22	100,97	46,08	34,77	38,30	16,28	23,29
E	1,50	2,97	10,00	1,50	4,00	1,50	10,00 E	0,50	2,50	2,20	0,50	2,50	0,50	3,50
F	1058,09	1058,09	600,00	618,88	618,88	320,00	200,00 F	1199,91	1199,91	428,68	312,50	312,50	110,00	80,00

GRUNDSTUECKSGROSSEN MIT 300 BIS UNTER 500 M2							GRUNDSTUECKSGROSSEN MIT 3000 UND MEHR							
A	1658	1507	92	59	15	40	4 A	586	168	105	313	275	28	10
B	667	607	37	23	6	15	1 B	5102	1088	959	3055	2636	324	95
C	114371	109306	4224	840	235	556	1 C	253098	130591	46096	76410	71464	2761	2186
D	171,58	180,03	114,63	37,22	36,81	36,68	1 D	49,61	120,08	48,05	25,01	27,11	8,53	23,00
E	0,50	5,00	6,00	0,50	10,00	0,50	1 E	1,00	2,73	1,19	1,00	3,42	1,00	4,00
F	1039,68	1039,68	600,00	360,00	95,92	360,00	1 F	942,58	942,58	250,00	415,67	415,67	35,00	115,00

GRUNDSTUECKSGROSSEN MIT 500 BIS UNTER 1000 M2											INSGESAMT				
A	5936	5521	262	133	65	55	13 A	11234	9467	718	1049	689	347	43	
B	4239	3937	205	97	48	39	9 B	13119	7781	1524	3813	3199	496	119	
C	438210	421906	12480	3824	2131	886	808 C	1076379	894710	77993	103676	93477	6793	3406	
D	103,38	107,17	60,75	39,55	44,07	22,79	85,09 D	82,05	114,98	51,19	27,18	29,22	13,70	28,58	
E	0,50	5,00	4,73	0,50	3,40	0,50	8,16 E	0,50	2,50	1,19	0,50	2,50	0,50	2,00	
F	980,80	980,80	510,00	350,00	350,00	135,00	203,31 F	1199,91	1199,91	600,00	618,88	618,88	360,00	203,31	

## GEMEINDEN MIT 20 000 BIS UNTER 50 000 EINWOHNERN

GRUNDSTUECKSGROSSEN MIT 100 BIS UNTER 300 M2							GRUNDSTUECKSGROSSEN MIT 1000 BIS UNTER 3000 M2							
A	1372	1121	54	197	42	149	6 A	1724	1136	160	428	357	64	7
B	288	241	12	35	8	26	1 B	2760	1695	269	796	675	108	13
C	49813	46828	1048	1937	274	1618	46 C	256230	208664	15227	32339	28559	3143	637
D	173,23	194,41	89,40	55,40	34,64	62,31	41,62 D	92,84	123,08	56,68	40,63	42,31	29,19	48,16
E	1,00	3,00	3,08	1,00	1,00	1,00	10,00 E	2,00	4,53	5,00	2,00	4,00	2,00	6,00
F	1146,79	1146,79	300,00	540,29	100,00	540,29	80,21 F	900,00	900,00	346,93	355,00	355,00	350,00	140,00

GRUNDSTUECKSGROSSEN MIT 300 BIS UNTER 500 M2							GRUNDSTUECKSGROSSEN MIT 3000 UND MEHR							
A	1970	1812	77	81	31	47	3 A	683	185	71	427	376	44	7
B	786	724	31	31	12	18	1 B	6093	1139	787	4167	3814	282	72
C	134239	129263	3447	1529	607	857	1 C	335263	135390	45267	154606	149966	3490	1151
D	170,83	178,64	111,98	48,61	50,99	46,76	1 D	55,02	118,90	57,52	37,10	39,32	12,38	16,00
E	2,00	5,00	8,20	2,00	10,00	2,00	1 E	1,43	10,00	9,78	1,43	2,00	1,54	1,43
F	917,43	917,43	542,80	310,00	174,47	310,00	1 F	560,00	560,00	527,04	464,40	464,40	60,00	46,43

GRUNDSTUECKSGROSSEN MIT 500 BIS UNTER 1000 M2										INSGESAMT				
A	5035	4699	204	132	76	50	6 A	10784	8953	566	1265	882	354	29
B	3532	3284	150	98	59	35	4 B	13459	7082	1249	5128	4567	469	92
C	409924	394795	10603	4526	2942	1407	177 C	1185470	914940	78592	194938	182349	10514	2076
D	116,05	120,23	70,49	46,16	49,97	40,03	43,86 D	88,08	129,19	60,55	38,02	39,92	22,41	22,68
E	2,00	4,00	6,24	2,00	5,00	2,00	30,00 E	1,00	3,00	3,08	1,00	1,00	1,00	1,43
F	1597,87	1597,87	547,84	210,00	200,00	210,00	72,00 F	1597,87	1597,87	547,84	540,29	464,40	540,29	140,00

## GEMEINDEN MIT 50 000 BIS UNTER 100 000 EINWOHNERN

GRUNDSTUECKSGROSSEN MIT 100 BIS UNTER 300 M2							GRUNDSTUECKSGROSSEN MIT 1000 BIS UNTER 3000 M2							
A	564	463	18	83	4	74	5 A	621	414	54	153	99	46	8
B	122	104	3	15	1	13	1 B	979	613	85	281	188	77	16
C	22387	21133	324	929	.	833	54 C	125092	105645	6603	12845	10998	1252	595
D	183,58	203,35	99,55	62,94	.	64,58	52,13 D	127,80	172,39	77,84	45,68	58,42	16,32	36,62
E	0,70	4,00	39,21	0,70	.	0,70	7,51 E	0,70	17,50	11,50	0,70	5,00	0,70	7,50
F	866,67	866,67	174,00	858,57	.	858,57	101,25 F	881,41	881,41	200,00	442,93	442,93	90,00	71,15

GRUNDSTUECKSGROSSEN MIT 300 BIS UNTER 500 M2							GRUNDSTUECKSGROSSEN MIT 3000 UND MEHR							
A	935	850	35	50	9	38	3 A	277	87	52	138	119	15	4
B	373	339	14	20	4	15	1 B	2536	511	402	1623	1406	149	68
C	64186	62218	1166	803	132	596	1 C	168644	85265	25689	57690	53033	2488	1
D	172,14	183,66	84,28	39,60	32,93	39,74	1 D	66,49	166,80	63,95	35,54	37,72	16,66	1
E	0,70	23,92	30,00	0,70	12,50	0,70	1 E	1,00	12,00	14,59	1,00	5,00	1,00	1
F	1000,00	1000,00	349,43	350,00	65,00	350,00	1 F	589,91	589,91	238,84	420,17	420,17	70,00	1

GRUNDSTUECKSGROSSEN MIT 500 BIS UNTER 1000 M2							INSGESAMT							
A	1667	1504	107	56	22	30	4 A	4064	3318	266	480	253	203	24
B	1154	1038	76	40	16	21	3 B	5163	2605	579	1980	1615	275	89
C	174355	166007	7013	1336	919	308	1 C	554665	440268	40794	73603	65125	5476	3001
D	151,15	159,96	92,45	33,53	57,05	14,71	1 D	107,42	169,04	70,40	37,18	40,32	19,92	33,61
E	0,70	10,00	10,00	0,70	24,00	0,70	1 E	0,70	4,00	10,00	0,70	5,00	0,70	7,50
F	850,00	850,00	430,00	96,03	96,03	90,00	1 F	1000,00	1000,00	430,00	858,57	442,93	858,57	113,93



## 4 KAUFWERTE FUER BAULAND NACH BAULANDARTEN, GEMEINDE - UND GRUNDSTUECKSGROESSENKLASSEN

BAU- LAND ARTEN INS- GESAMT	BAU- REIFES LAND	ROH- BAU- LAND	SONST. BAULAND ZUSAMMEN	INDU- STRIE- LAND	LAND FUER VER- KEHRS- ZWECKE	FREI- FLAE- CHEN	BAU- LAND- ARTEN INS- GESAMT	BAU- REIFES LAND	ROH- BAU- LAND	SONST. BAULAND ZUSAMMEN	INDU- STRIE- LAND	LAND FUER VER- KEHRS- ZWECKE	FREI- FLAE- CHEN
GEMEINDEN MIT 100 000 BIS UNTER 200 000 EINWOHNERN													
GRUNDSTUECKSGROESSEN MIT 100 BIS UNTER 300 M2							GRUNDSTUECKSGROESSEN MIT 1000 BIS UNTER 3000 M2						
A	551	468	20	63	14	46	3 A	338	203	30	105	64	25
B	118	103	4	11	3	8	1 B	553	312	52	189	118	38
C	25685	24496	416	773	162	563	C	104407	91559	4061	8787	7210	896
D	217,12	237,89	100,51	69,10	53,27	74,54	D	188,65	293,05	77,53	46,58	61,07	23,49
E	3,75	8,32	20,00	3,75	14,50	3,75	E	5,00	18,00	10,00	5,00	12,00	5,00
F	2108,45	2108,45	150,00	450,00	200,00	450,00	F	2260,11	2260,11	170,00	349,41	349,41	65,00
GRUNDSTUECKSGROESSEN MIT 300 BIS UNTER 500 M2							GRUNDSTUECKSGROESSEN MIT 3000 UND MEHR						
A	598	546	17	35	7	24	4 A	184	59	13	112	101	5
B	235	215	6	14	3	9	2 B	1332	308	139	885	823	30
C	56849	55258	916	675	162	388	C	141085	82251	9005	49829	48711	463
D	241,90	257,05	142,96	49,52	56,88	42,07	D	105,90	267,20	64,64	56,30	59,18	15,70
E	6,50	20,00	29,33	6,50	25,00	6,50	E	6,50	17,75	32,00	6,50	8,00	8,00
F	5306,12	5306,12	485,76	160,00	100,00	100,00	F	1092,77	1092,77	365,76	379,06	379,06	27,56
GRUNDSTUECKSGROESSEN MIT 500 BIS UNTER 1000 M2							INSGESAMT						
A	870	777	39	54	21	27	6 A	2541	2053	119	369	207	127
B	592	528	27	37	16	17	4 B	2831	1467	229	1136	963	102
C	114424	109460	2571	2393	1284	948	161 C	442450	363024	16969	62457	57529	3258
D	193,16	207,18	96,57	63,94	82,33	54,24	D	156,27	247,54	74,14	54,98	59,76	31,97
E	2,50	10,00	10,00	2,50	15,00	2,50	12,64 E	2,50	8,32	10,00	2,50	8,00	2,50
F	2571,43	2571,43	298,91	700,00	200,00	700,00	57,51 F	5306,12	5306,12	485,76	700,00	379,06	700,00
GEMEINDEN MIT 200 000 BIS UNTER 500 000 EINWOHNERN													
GRUNDSTUECKSGROESSEN MIT 100 BIS UNTER 300 M2							GRUNDSTUECKSGROESSEN MIT 1000 BIS UNTER 3000 M2						
A	331	282	21	28	9	15	4 A	208	123	31	54	46	3
B	72	63	5	5	2	2	1 B	336	191	47	99	85	6
C	17525	16797	264	464	192	173	C	56128	45536	4459	6133	5656	300
D	242,35	266,56	58,16	97,39	100,21	76,26	D	166,88	238,91	94,97	62,08	66,22	38,76
E	9,60	16,00	10,00	9,60	17,00	9,60	E	7,00	45,00	15,00	7,00	15,00	9,05
F	1056,23	1056,23	300,00	371,65	371,65	200,00	F	928,14	928,14	250,00	250,00	250,00	108,00
GRUNDSTUECKSGROESSEN MIT 300 BIS UNTER 500 M2							GRUNDSTUECKSGROESSEN MIT 3000 UND MEHR						
A	443	420	15	8	4	3	1 A	116	41	17	58	53	2
B	174	165	6	3	2	1	0 B	881	252	121	507	478	12
C	52022	51044	679	299	.	.	C	92977	55788	7640	29549	26633	.
D	298,44	309,21	114,69	90,19	.	.	D	105,56	221,29	63,01	58,23	55,78	.
E	15,00	37,78	20,00	15,00	.	.	E	10,00	33,73	12,07	10,00	10,00	.
F	2466,14	2466,14	511,98	300,00	.	.	F	560,00	560,00	230,00	275,00	275,00	.
GRUNDSTUECKSGROESSEN MIT 500 BIS UNTER 1000 M2							INSGESAMT						
A	504	462	29	13	8	.	5 A	1602	1328	113	161	120	23
B	343	314	20	9	5	.	3 B	1807	985	199	623	572	21
C	94524	91428	2475	621	193	.	428 C	313176	260593	15518	37065	32794	848
D	275,61	290,99	124,09	70,37	36,06	.	123,07 D	173,34	264,57	78,13	59,48	57,34	39,87
E	16,66	31,06	16,66	18,12	18,12	.	74,44 E	7,00	16,00	10,00	7,00	10,00	7,00
F	2230,48	2230,48	494,23	300,00	60,00	.	300,00 F	2466,14	2466,14	511,98	371,65	371,65	200,00
GEMEINDEN MIT 500 000 UND MEHR EINWOHNERN													
GRUNDSTUECKSGROESSEN MIT 100 BIS UNTER 300 M2							GRUNDSTUECKSGROESSEN MIT 1000 BIS UNTER 3000 M2						
A	292	243	19	30	6	21	3 A	238	121	22	95	54	36
B	60	51	4	5	1	4	0 B	402	195	32	174	104	63
C	23122	21474	927	721	295	359	C	131292	103492	5114	22686	18003	4419
D	382,48	419,07	236,96	136,11	271,33	96,49	D	326,85	530,43	157,87	130,24	173,34	70,27
E	18,10	42,35	80,10	18,10	30,00	18,10	E	8,00	27,27	55,00	8,00	20,00	8,00
F	2000,00	2000,00	650,00	450,00	450,00	340,00	F	3048,78	3048,78	600,00	1107,14	1107,14	200,92
GRUNDSTUECKSGROESSEN MIT 300 BIS UNTER 500 M2							GRUNDSTUECKSGROESSEN MIT 3000 UND MEHR						
A	244	208	19	17	6	10	1 A	101	50	7	44	35	6
B	95	81	8	6	2	4	0 B	876	314	63	499	391	61
C	35828	32505	2152	1171	350	794	C	249975	172093	17470	60412	54036	2002
D	376,59	399,29	285,53	189,05	152,14	221,26	D	285,39	548,13	277,66	121,06	138,20	32,79
E	15,00	57,50	50,63	15,00	55,56	15,00	E	1,00	60,00	46,47	1,00	10,00	1,00
F	4373,18	4373,18	873,79	1609,00	359,75	1609,00	F	2166,11	2166,11	490,00	731,35	731,35	180,00
GRUNDSTUECKSGROESSEN MIT 500 BIS UNTER 1000 M2							INSGESAMT						
A	326	260	19	47	19	24	4 A	1201	882	86	233	120	97
B	228	178	14	36	14	19	3 B	1662	820	121	721	512	151
C	88438	81591	2317	4530	2906	1441	C	528654	411154	27980	89520	75590	9014
D	387,19	457,30	167,73	125,22	207,03	74,34	D	318,16	501,32	232,06	124,18	147,55	59,85
E	7,40	55,00	50,00	7,40	40,00	7,40	E	1,00	27,27	46,47	1,00	10,00	1,00
F	2800,82	2800,82	430,00	1099,43	1099,43	300,00	F	4373,18	4373,18	873,79	1609,00	1107,14	1609,00

4 KAUFWERTE FUER BAULAND NACH BAULANDARTEN, GEMEINDE - UND GRUNDSTUECKSGROESSENKLASSEN

BAU- LAND ARTEN INS- GESAMT	BAU- REIFES LAND	ROH- BAU- LAND	SONST. BAULAND ZUSAMMEN	INDU- STRIE- LAND	LAND FUER VER- KEHRS- ZWECKE	FREI- FLAE- CHEN	BAU- LAND- ARTEN INS- GESAMT	BAU- REIFES LAND	ROH- BAU- LAND	SONST. BAULAND ZUSAMMEN	INDU- STRIE- LAND	LAND FUER VER- KEHRS- ZWECKE	FREI- FLAE- CHEN
INSGESAMT													
GRUNDSTUECKSGROESSEN MIT 100 BIS UNTER 300 M2							GRUNDSTUECKSGROESSEN MIT 1000 BIS UNTER 3000 M2						
A 7113	5058	450	1605	183	1344	78	A 11178	7435	1535	2208	1390	700	118
B 1452	1078	91	283	35	233	15	B 16983	10503	2488	3992	2603	1172	217
C 226729	211543	5979	9206	1832	6720	654	C 1382352	1134525	102557	145270	122540	17639	5090
D 156,10	196,19	65,75	32,50	51,65	28,81	45,06	D 81,40	108,02	41,22	36,39	47,08	15,05	23,45
E 0,48	2,00	0,70	0,48	1,00	0,48	0,50	E 0,50	2,00	1,60	0,50	1,50	0,50	1,00
F 2108,45	2108,45	650,00	858,57	618,88	858,57	300,00	F 3048,78	3048,78	600,00	1107,14	1107,14	350,00	140,00
GRUNDSTUECKSGROESSEN MIT 300 BIS UNTER 500 M2							GRUNDSTUECKSGROESSEN MIT 3000 UND MEHR						
A 9354	8106	562	686	130	510	46	A 3436	942	639	1855	1438	338	79
B 3745	3256	223	265	52	195	18	B 27591	5643	5372	16576	12958	2931	687
C 638209	611781	18952	7475	2093	4794	588	C 1531653	776344	226068	529242	487676	24256	17310
D 170,43	187,87	84,81	28,23	40,26	24,60	32,73	D 55,51	137,58	42,08	31,93	37,63	8,28	25,21
E 0,50	2,15	1,28	0,50	1,50	0,50	0,50	E 0,29	2,40	1,19	0,29	1,17	0,29	1,00
F 5306,12	5306,12	873,79	1609,00	359,75	1609,00	300,00	F 2166,11	2166,11	527,04	731,35	731,35	180,00	200,00
GRUNDSTUECKSGROESSEN MIT 500 BIS UNTER 1000 M2							INSGESAMT						
A 31119	27970	2112	1037	361	583	93	A 62200	49511	5298	7391	3502	3475	414
B 22377	20055	1572	750	270	413	67	B 72148	40536	9747	21866	15919	4944	1003
C 2281818	2173381	83676	24761	14457	7660	2644	C 6060760	4907574	437233	715953	628599	61069	26286
D 101,97	108,37	53,22	33,01	53,54	18,54	39,51	D 84,00	121,07	44,86	32,74	39,49	12,35	26,20
E 0,35	1,00	1,03	0,35	3,00	0,35	0,72	E 0,29	1,00	0,70	0,29	1,00	0,29	0,50
F 2800,82	2800,82	614,71	1099,43	1099,43	700,00	300,00	F 5306,12	5306,12	873,79	1609,00	1107,14	1609,00	300,00

5 KAUFWERTE FUER BAULAND NACH BAULANDARTEN, VERAUSSERERN UND ERWERBERN

BAU- LAND ARTEN INS- GESAMT	BAU- REIFES LAND	ROH- BAU- LAND	SONST. BAULAND ZUSAMMEN	INDU- STRIE- LAND	LAND FUER VER- KEHRS- ZWECKE	FREI- FLAE- CHEN	BAU- LAND- ARTEN INS- GESAMT	BAU- REIFES LAND	ROH- BAU- LAND	SONST. BAULAND ZUSAMMEN	INDU- STRIE- LAND	LAND FUER VER- KEHRS- ZWECKE	FREI- FLAE- CHEN
NATUERLICHE PERSONEN													
A	28807	25848	2223	736	726	10	A	120	95	23	2	2	.
B	24628	19871	2471	2286	2268	18	B	309	150	154	5	5	.
C	2576507	2324208	116638	135661	135066	595	C	37932	29511	8327	.	.	.
D	104,62	116,97	47,20	59,35	59,55	33,71	D	122,59	196,42	54,09	.	.	.
E	0,70	1,00	0,70	1,17	1,17	4,90	E	9,62	26,00	9,62	.	.	.
F	2260,11	2260,11	873,79	1099,43	1099,43	119,63	F	2461,06	2461,06	225,00	.	.	.
GEMEINNUTZIGE WOHNUNGSUNTERNEHMEN													
NATUERLICHE PERSONEN													
A	886	41	27	818	8	808	A	1217	1124	70	23	22	.
B	2272	53	130	2090	20	2068	B	1508	1223	196	89	86	.
C	24659	7137	1570	15952	714	15135	C	359414	332832	19816	6766	6566	.
D	10,85	135,28	12,10	7,63	35,88	7,32	D	238,37	272,08	101,29	76,10	76,05	.
E	0,50	6,00	5,00	0,50	11,00	0,50	E	11,84	13,00	13,67	11,84	11,84	.
F	750,00	750,00	31,75	280,00	78,90	280,00	F	4373,18	4373,18	552,94	462,57	462,57	.
NICHTEGEMEINNUTZIGE WOHNUNGSUNTERNEHMEN													
SONSTIGE JURISTISCHE PERSONEN													
A	716	18	12	686	4	675	A	1556	1073	148	335	317	18
B	832	36	31	765	22	725	B	3440	1377	582	1481	1448	33
C	14914	5225	993	8696	.	7101	C	345530	248640	32689	64201	63696	505
D	17,92	144,62	31,80	11,37	.	9,80	D	100,45	180,59	56,15	43,35	43,98	15,41
E	0,35	18,00	2,80	0,35	.	0,35	E	0,72	5,61	1,60	0,72	3,42	0,72
F	700,00	550,00	200,00	700,00	.	700,00	F	2020,66	2020,66	346,93	349,41	349,41	47,24
INSGESAMT													
A	4419	1038	1109	2272	428	1529	A	37721	29237	3612	4872	1507	3012
B	9185	1517	3264	4403	2536	1216	B	42174	24227	6828	11119	6385	4008
C	305110	92952	98255	113902	75641	26259	C	3664065	3040505	278288	345272	282417	48495
D	33,22	61,27	30,10	25,87	29,83	21,60	D	86,88	125,50	40,76	31,05	44,23	12,10
E	0,50	2,40	2,00	0,50	1,45	0,50	E	0,35	1,00	0,70	0,35	1,17	0,35
F	947,62	947,62	430,00	540,29	390,00	540,29	F	4373,18	4373,18	873,79	1099,43	1099,43	700,00
BUND													
NATUERLICHE PERSONEN													
A	207	148	13	46	46	.	A	1	.	.	1	1	.
B	286	120	36	130	130	.	B	4	.	.	4	4	.
C	28944	12121	11791	5032	5032	.	C	.	.	.	.	.	.
D	101,20	101,22	325,99	38,69	38,69	.	D	.	.	.	.	.	.
E	4,00	4,00	12,00	5,00	5,00	.	E	.	.	.	.	.	.
F	1400,00	1400,00	397,77	210,00	210,00	.	F	.	.	.	.	.	.
GEMEINNUTZIGE WOHNUNGSUNTERNEHMEN													
NATUERLICHE PERSONEN													
A	.	.	.	.	.	.	A	4	.	.	.	.	.
B	.	.	.	.	.	.	B	41	.	.	.	.	.
C	.	.	.	.	.	.	C	.	.	.	.	.	.
D	.	.	.	.	.	.	D	.	.	.	.	.	.
E	.	.	.	.	.	.	E	.	.	.	.	.	.
F	.	.	.	.	.	.	F	.	.	.	.	.	.
NICHTEGEMEINNUTZIGE WOHNUNGSUNTERNEHMEN													
SONSTIGE JURISTISCHE PERSONEN													
A	16	2	.	14	3	11	A	49	12	2	35	35	.
B	60	2	.	58	49	10	B	140	27	2	111	111	.
C	1320	.	.	991	.	132	C	6715	2292	.	4360	4360	.
D	22,01	.	.	16,98	.	13,61	D	48,05	86,32	.	39,34	39,34	.
E	1,00	.	.	1,00	.	1,00	E	1,00	15,00	.	1,00	1,00	.
F	213,90	.	.	37,24	.	37,24	F	288,30	288,30	.	160,00	160,00	.
INSGESAMT													
A	98	19	3	76	10	60	A	375	185	18	172	95	71
B	444	26	3	414	334	67	B	975	215	42	718	628	76
C	13592	4007	.	9316	5965	1549	C	63640	30927	12122	20591	17108	1681
D	30,64	153,40	.	22,49	17,86	23,20	D	65,30	143,85	289,83	28,69	27,25	21,98
E	0,48	12,00	.	0,48	4,72	0,48	E	0,48	4,00	12,00	0,48	1,00	0,48
F	893,46	893,46	.	200,00	35,00	200,00	F	1400,00	1400,00	397,77	210,00	210,00	200,00
BUND													
NATUERLICHE PERSONEN													
A	249	198	36	15	15	.	A	5	5	.	.	.	.
B	197	141	21	35	35	.	B	7	7	.	.	.	.
C	15579	13523	972	1084	1084	.	C	1873	1873	.	.	.	.
D	79,15	95,90	46,17	31,18	31,18	.	D	274,47	274,47	.	.	.	.
E	4,00	5,00	4,00	8,00	8,00	.	E	165,00	165,00	.	.	.	.
F	1056,23	1056,23	120,00	200,00	200,00	.	F	450,00	450,00	.	.	.	.
GEMEINNUTZIGE WOHNUNGSUNTERNEHMEN													
NATUERLICHE PERSONEN													
A	7	2	.	5	1	4	A	16	13	1	2	2	.
B	10	1	.	9	1	7	B	304	18	8	277	277	.
C	168	.	.	125	.	.	C	10077	3701	.	.	.	.
D	17,08	.	.	14,70	.	.	D	33,17	202,70	.	.	.	.
E	7,00	.	.	7,00	.	.	E	7,50	65,00	.	.	.	.
F	55,00	.	.	35,00	.	.	F	514,09	514,09	.	.	.	.
NICHTEGEMEINNUTZIGE WOHNUNGSUNTERNEHMEN													
SONSTIGE JURISTISCHE PERSONEN													
A	1	.	1	.	.	.	A	25	.	.	16	16	.
B	7	.	7	.	.	.	B	102	10	.	92	92	.
C	.	.	.	.	.	.	C	4412	1228	.	3184	3184	.
D	.	.	.	.	.	.	D	43,19	117,68	.	34,71	34,71	.
E	.	.	.	.	.	.	E	7,00	24,00	.	7,00	7,00	.
F	.	.	.	.	.	.	F	680,00	680,00	.	199,88	199,88	.
INSGESAMT													
A	50	11	6	33	5	26	A	353	238	44	71	39	30
B	243	8	42	193	100	80	B	869	186	78	605	505	88
C	7806	980	1233	5593	4578	926	C	40021	21346	6337	12338	11215	1033
D	32,13	120,27	29,42	29,00	45,65	11,51	D	46,03	114,78	80,89	20,39	22,20	11,75
E	0,29	7,79	10,00	0,29	1,50	0,29	E	0,29	5,00	4,00	0,29	1,50	0,29
F	473,21	473,21	139,79	180,00	180,00	65,00	F	1056,23	1056,23	490,00	233,17	233,17	65,00

## 5 KAUFWERTE FUER BAULAND NACH BAULANDARTEN, VERAUSSERERN UND ERWERBERN

BAU- LAND ARTEN INS- GESAMT	BAU- REIFES LAND	ROH- BAU- LAND	SONST. BAULAND ZUSAMMEN	INDU- STRIE- LAND	LAND FUER VER- KEHRS- ZWECKE	FREI- FLAE- CHEN	BAU- LAND- ARTEN INS- GESAMT	BAU- REIFES LAND	ROH- BAU- LAND	SONST. BAULAND ZUSAMMEN	INDU- STRIE- LAND	LAND FUER VER- KEHRS- ZWECKE	FREI- FLAE- CHEN
GEMEINDE													
NATUERLICHE PERSONEN						GEMEINNUETZIGE WOHNUNGSUNTERNEHMEN							
A	13869	11637	1174	1058	1058	.	A	117	107	9	1	.	.
B	12952	8497	1135	3320	3320	.	B	172	149	16	8	.	.
C	752961	605640	45974	101347	101347	.	C	28711	25664	2559	.	.	.
D	58,14	71,27	40,52	30,53	30,53	.	D	166,52	171,83	164,49	.	.	.
E	1,50	2,00	1,50	1,50	1,50	.	E	10,00	25,00	10,00	.	.	.
F	2100,00	2100,00	400,00	450,00	450,00	.	F	550,00	550,00	365,76	.	.	.
BUND						NICHTGEMEINNUETZIGE WOHNUNGSUNTERNEHMEN							
A	51	7	4	40	8	.	A	190	159	16	15	.	.
B	240	9	40	191	24	167	B	419	253	48	118	.	.
C	3909	833	.	2151	1234	917	C	65142	48639	3634	12870	12870	.
D	16,31	92,43	.	11,26	52,03	5,48	D	155,38	192,50	75,39	108,72	108,72	.
E	0,80	28,00	.	0,80	12,00	0,80	E	13,79	15,00	13,79	15,00	15,00	.
F	160,00	160,00	.	90,00	60,00	90,00	F	2108,45	2108,45	415,00	500,00	500,00	.
LAND						SONSTIGE JURISTISCHE PERSONEN							
A	61	2	.	59	.	57	2 A	694	286	33	375	370	.
B	156	4	.	152	.	130	22 B	3063	703	80	2279	2274	.
C	1771	.	.	1199	.	648	C	175348	93091	5266	76990	76601	.
D	11,34	.	.	7,89	.	4,97	D	57,25	132,33	65,97	33,78	33,69	.
E	0,80	.	.	0,50	.	0,50	E	1,20	3,56	3,00	1,20	1,20	.
F	150,00	.	.	108,00	.	90,00	F	1609,18	1609,18	178,02	295,13	295,13	.
GEMEINDE						INSGESAMT							
A	30	4	2	24	3	21	A	15012	12202	1238	1572	1455	110
B	56	9	6	40	18	22	B	17057	9625	1324	6108	5762	320
C	1570	.	.	277	.	67	C	1029413	775067	59024	195322	192749	1632
D	28,22	.	.	6,87	.	3,05	D	60,35	80,53	44,58	31,98	33,45	5,10
E	0,50	.	.	0,50	.	0,50	E	0,50	2,00	1,50	0,50	1,20	0,50
F	260,00	.	.	30,00	.	15,00	F	2108,45	2108,45	415,00	500,00	500,00	90,00
GEMEINNUETZIGE WOHNUNGSUNTERNEHMEN													
NATUERLICHE PERSONEN						GEMEINNUETZIGE WOHNUNGSUNTERNEHMEN							
A	1304	1263	36	5	5	.	A	16	15	1	.	.	.
B	805	777	24	4	4	.	B	20	18	2	.	.	.
C	102355	100137	1882	336	336	.	C	3076	2962	.	.	.	.
D	127,16	128,90	77,98	85,50	85,50	.	D	154,29	165,84	.	.	.	.
E	10,00	10,00	14,43	85,50	85,50	.	E	55,00	94,00	.	.	.	.
F	2000,00	2000,00	430,00	85,50	85,50	.	F	497,53	497,53	.	.	.	.
BUND						NICHTGEMEINNUETZIGE WOHNUNGSUNTERNEHMEN							
A	1	1	.	.	.	.	A	56	54	1	1	.	.
B	5	5	.	.	.	.	B	89	81	0	7	7	.
C	.	.	.	.	.	.	C	14260	14000	.	.	.	.
D	.	.	.	.	.	.	D	159,91	171,94	.	.	.	.
E	.	.	.	.	.	.	E	17,13	35,00	.	.	.	.
F	.	.	.	.	.	.	F	532,61	532,61	.	.	.	.
LAND						SONSTIGE JURISTISCHE PERSONEN							
A	4	2	.	2	.	2	A	61	55	4	2	2	.
B	2	1	.	0	.	0	B	147	129	7	11	11	.
C	.	.	.	.	.	.	C	50315	48624	.	.	.	.
D	.	.	.	.	.	.	D	341,22	376,00	.	.	.	.
E	.	.	.	.	.	.	E	10,80	10,80	.	.	.	.
F	.	.	.	.	.	.	F	1652,89	1652,89	.	.	.	.
GEMEINDE						INSGESAMT							
A	42	12	8	22	5	16	1 A	1484	1402	50	32	13	18
B	134	24	12	98	90	8	0 B	1202	1035	46	121	112	9
C	11727	2367	940	8420	7700	705	C	182942	169289	4396	9256	8525	717
D	87,31	99,80	76,37	85,67	85,69	85,19	D	152,16	163,52	94,95	76,67	76,20	82,31
E	10,00	28,07	10,50	60,00	10,00	10,00	E	10,00	10,00	10,00	10,00	17,13	10,00
F	250,00	144,00	160,00	250,00	141,88	250,00	F	2000,00	2000,00	430,00	250,00	141,88	250,00
NICHTGEMEINNUETZIGE WOHNUNGSUNTERNEHMEN													
NATUERLICHE PERSONEN						GEMEINNUETZIGE WOHNUNGSUNTERNEHMEN							
A	2070	1986	69	15	15	.	A	8	8	.	.	.	.
B	1293	1182	61	50	50	.	B	15	15	.	.	.	.
C	206244	197093	4918	4233	4233	.	C	4628	4628	.	.	.	.
D	159,47	166,69	80,55	84,94	84,94	.	D	314,10	314,10	.	.	.	.
E	8,38	8,38	10,00	11,00	11,00	.	E	110,00	110,00	.	.	.	.
F	2800,82	2800,82	409,43	1107,14	1107,14	.	F	830,00	830,00	.	.	.	.
BUND						NICHTGEMEINNUETZIGE WOHNUNGSUNTERNEHMEN							
A	1	1	.	.	.	.	A	189	176	9	4	4	.
B	1	1	.	.	.	.	B	426	345	67	14	14	.
C	.	.	.	.	.	.	C	97491	87142	2959	.	.	.
D	.	.	.	.	.	.	D	228,94	252,45	44,42	.	.	.
E	.	.	.	.	.	.	E	11,86	11,86	14,00	.	.	.
F	.	.	.	.	.	.	F	2419,35	2419,35	264,56	.	.	.
LAND						SONSTIGE JURISTISCHE PERSONEN							
A	2	1	.	1	1	.	A	75	64	6	5	4	.
B	24	2	.	22	22	.	B	148	121	20	7	6	.
C	.	.	.	.	.	.	C	37674	35385	1566	724	.	.
D	.	.	.	.	.	.	D	254,52	293,60	77,93	97,67	.	.
E	.	.	.	.	.	.	E	18,97	18,97	53,57	50,00	.	.
F	.	.	.	.	.	.	F	1597,87	1597,87	290,00	140,00	.	.
GEMEINDE						INSGESAMT							
A	42	18	3	21	4	15	2 A	2387	2254	87	46	28	15
B	83	21	2	61	43	13	5 B	1990	1686	150	154	135	13
C	5452	3040	.	2273	.	497	C	357203	328339	9582	19283	17959	497
D	65,45	144,95	.	37,56	.	38,28	D	179,52	194,72	64,07	125,19	133,48	38,28
E	5,43	10,00	.	5,43	.	5,43	E	5,43	8,38	10,00	5,43	11,00	5,43
F	266,84	266,84	.	162,00	.	162,00	F	2800,82	2800,82	409,43	1107,14	1107,14	162,00

5 KAUFWERTE FUER BAULAND NACH BAULANDARTEN, VERAUSSERERN UND ERWERBERN

BAU- LAND ARTEN INS- GESAMT	BAU- REIFES LAND	ROH- BAU- LAND	SONST. BAULAND ZUSAMMEN	INDU- STRIE- LAND	LAND FUER VER- KEHRS- ZWECKE	FREI- FLAE- CHEN	BAU- LAND- ARTEN INS- GESAMT	BAU- REIFES LAND	ROH- BAU- LAND	SONST. BAULAND ZUSAMMEN	INDU- STRIE- LAND	LAND FUER VER- KEHRS- ZWECKE	FREI- FLAE- CHEN
SONSTIGE JURISTISCHE PERSONEN													
NATUERLICHE PERSONEN							GEMEINNUETZIGE WOHNUNGSUNTERNEHMEN						
A	3810	3476	168	166	165	.	A	24	20	4	.	.	.
B	3449	2484	295	670	670	.	B	82	52	30	.	.	.
C	361471	316404	13526	31542	31521	.	C	13105	11111	.	.	.	.
D	104,79	127,38	45,84	47,05	47,04	.	D	160,21	213,26	.	.	.	.
E	3,50	3,50	3,71	4,00	4,00	.	E	21,76	25,00	.	.	.	.
F	5306,12	5306,12	560,98	341,39	341,39	.	F	819,50	819,50	.	.	.	.
BUND							NICHTGEMEINNUETZIGE WOHNUNGSUNTERNEHMEN						
A	61	8	1	52	.	.	A	97	90	5	2	2	.
B	152	13	4	136	.	125	B	266	212	51	2	2	.
C	13471	12048	.	1368	.	1123	C	47410	44916	2251	.	.	.
D	88,62	952,30	.	10,09	.	8,97	D	178,22	211,41	43,94	.	.	.
E	0,70	12,00	.	0,70	.	0,70	E	20,00	20,09	20,00	.	.	.
F	1500,00	1500,00	.	150,00	.	150,00	F	2475,73	2475,73	215,00	.	.	.
LAND							SONSTIGE JURISTISCHE PERSONEN						
A	50	3	1	46	5	41	A	480	312	33	135	.	4
B	216	2	3	212	34	178	B	2169	600	475	1094	.	24
C	2913	.	.	1841	610	1231	C	216342	140084	29016	47242	.	47134
D	13,47	.	.	8,69	17,81	6,93	D	99,76	233,50	61,07	43,20	.	44,09
E	0,50	.	.	0,50	13,00	0,50	E	1,43	5,60	5,00	1,43	.	4,50
F	858,57	.	.	858,57	22,00	858,57	F	2804,52	2804,52	600,00	464,40	.	464,40
GEMEINDE							INSGESAMT						
A	346	84	37	225	62	128	A	4868	3993	249	626	365	219
B	1547	198	422	927	617	127	B	7881	3561	1279	3041	2393	430
C	68763	16716	20391	31656	19115	4660	C	723476	542100	67484	113892	98625	7014
D	44,46	84,46	48,36	34,14	30,98	36,75	D	91,80	152,24	52,76	37,45	41,21	16,32
E	0,50	4,67	3,00	0,50	3,50	0,50	E	0,50	3,50	3,00	0,50	3,50	0,50
F	1609,00	887,10	234,25	1609,00	200,00	1609,00	F	5306,12	5306,12	600,00	1609,00	464,40	1609,00
VERAUSSERER INSGESAMT													
NATUERLICHE PERSONEN							GEMEINNUETZIGE WOHNUNGSUNTERNEHMEN						
A	50316	44556	3719	2041	2030	.	A	291	250	37	4	.	.
B	43610	33072	4043	6494	6477	.	B	609	391	201	17	.	.
C	4044061	3569125	195701	279235	278620	.	C	90218	75749	12994	.	.	.
D	92,73	107,92	48,40	43,00	43,02	.	D	148,05	193,67	64,56	.	.	.
E	0,70	1,00	0,70	1,17	1,17	.	E	9,62	25,00	9,62	.	.	.
F	5306,12	5306,12	873,79	1107,14	1107,14	.	F	2461,06	2461,06	365,76	.	.	.
BUND							NICHTGEMEINNUETZIGE WOHNUNGSUNTERNEHMEN						
A	1007	60	32	915	17	894	A	1769	1620	102	47	.	1
B	2679	81	173	2425	45	2368	B	3053	2174	370	508	.	3
C	42587	20440	2552	19596	1965	17283	C	605971	543406	32817	29748	.	29548
D	15,90	252,37	14,74	8,08	44,03	7,30	D	198,50	249,93	88,64	58,52	.	58,42
E	0,50	6,00	5,00	0,50	11,00	0,50	E	7,50	11,86	13,67	7,50	.	7,50
F	1500,00	1500,00	43,00	280,00	78,90	280,00	F	4373,18	4373,18	552,94	731,35	.	731,35
LAND							SONSTIGE JURISTISCHE PERSONEN						
A	850	28	14	808	13	786	A	2940	1811	226	903	.	875
B	1298	47	41	1210	127	1043	B	9209	2967	1167	5075	.	5010
C	27568	8818	1350	17400	6770	9123	C	836335	569345	69927	197063	.	195837
D	21,24	187,21	32,95	14,38	53,45	8,75	D	90,82	191,89	59,92	38,83	.	39,09
E	0,35	18,00	2,80	0,35	13,00	0,35	E	0,72	3,58	1,60	0,72	.	1,00
F	858,57	699,76	200,00	858,57	210,00	858,57	F	2804,52	2804,52	600,00	464,40	.	464,40
GEMEINDE							INSGESAMT						
A	5027	1186	1168	2673	517	1795	A	62200	49511	5298	7391	3502	3475
B	11691	1803	3751	6137	3738	1533	B	72148	40536	9747	21866	15919	4944
C	414020	120690	121892	171437	114384	34663	C	6060760	4907574	437233	715953	628599	61069
D	35,41	66,94	32,49	27,94	30,60	22,61	D	84,00	121,07	44,86	32,74	39,49	12,35
E	0,29	2,40	2,00	0,29	1,46	0,29	E	0,29	1,00	0,70	0,29	1,00	0,29
F	1609,00	947,62	430,00	1609,00	390,00	1609,00	F	5306,12	5306,12	873,79	1609,00	1107,14	1609,00

## 6 KAUFWERTE FUER BAULAND NACH BAULANDARTEN, GEMEINDEGROESSENKLASSEN UND VERWANDTSCHAFTSVERHAELTNISSEN

BAU- LAND ARTEN INS- GESAMT	BAU- REIFES LAND	ROH- BAU- LAND	SONST. BAULAND ZUSAMMEN	INDU- STRIE- LAND	LAND FUER VER- KEHRS- ZWECKE	FREI- FLAE- CHEN	BAU- LAND- ARTEN INS- GESAMT	BAU- REIFES LAND	ROH- BAU- LAND	SONST. BAULAND ZUSAMMEN	INDU- STRIE- LAND	LAND FUER VER- KEHRS- ZWECKE	FREI- FLAE- CHEN
GEMEINDEN UNTER 2 000 EINWOHNERN													
NICHT VERWANDT						UNBEKANNT							
A 8268	5677	951	1640	224	1285	131	A 508	437	66	5	3	.	2
B 9783	4902	1723	3158	918	2013	227	B 456	373	74	9	7	.	2
C 307161	245090	38310	23761	11789	10441	1561	C 33196	30588	2421	217	.	.	.
D 31,40	50,00	22,24	7,52	12,81	5,19	6,87	D 72,72	81,83	32,58	24,75	.	.	.
E 0,35	1,00	1,03	0,35	1,45	0,35	0,50	E 4,00	4,00	6,47	10,00	.	.	.
F 567,92	567,92	365,30	250,00	250,00	90,00	50,00	F 686,03	686,03	161,02	108,84	.	.	.
VERWANDT						INSGESAMT							
A 121	110	8	3	3	.	.	A 8897	6224	1025	1648	230	1285	133
B 105	88	7	10	10	.	.	B 10344	5364	1804	3177	935	2013	229
C 2697	2548	102	.	.	.	.	C 343054	278196	40833	24025	11970	10441	1614
D 25,64	28,85	15,31	.	.	.	.	D 33,16	51,87	22,64	7,56	12,81	5,19	7,04
E 1,17	2,00	5,66	.	.	.	.	E 0,35	1,00	1,03	0,35	1,17	0,35	0,50
F 179,72	179,72	30,00	.	.	.	.	F 686,03	686,03	365,30	250,00	250,00	90,00	90,91
GEMEINDEN MIT 2 000 BIS UNTER 5 000 EINWOHNERN													
NICHT VERWANDT						UNBEKANNT							
A 9475	7109	1258	1108	397	642	69	A 1331	1159	182	20	18	.	2
B 10349	6107	1994	2248	1361	697	191	B 1126	925	187	44	42	.	2
C 593692	493275	60244	40172	31520	5634	3019	C 108228	99952	6099	2217	2017	.	.
D 57,37	80,77	30,22	17,87	23,17	8,09	15,80	D 96,13	108,05	38,68	50,25	48,18	.	.
E 0,50	2,40	1,60	0,50	1,20	0,50	0,75	E 3,44	7,66	6,15	3,44	3,44	.	.
F 759,67	759,67	477,12	480,00	220,00	450,00	259,04	F 758,88	758,88	420,00	140,00	140,00	.	.
VERWANDT						INSGESAMT							
A 108	94	13	1	1	.	.	A 10914	8362	1423	1129	416	642	71
B 92	79	11	2	2	.	.	B 11567	7111	2161	2294	1404	697	193
C 5645	5153	482	.	.	.	.	C 707564	598380	64785	42400	33847	5634	3219
D 61,29	65,06	44,20	.	.	.	.	D 61,17	84,15	30,90	18,48	23,89	8,09	16,65
E 2,00	2,00	9,41	.	.	.	.	E 0,50	2,00	1,60	0,50	1,20	0,50	0,75
F 363,64	363,64	250,00	.	.	.	.	F 759,67	759,67	477,12	480,00	220,00	450,00	259,04
GEMEINDEN MIT 5 000 BIS UNTER 10 000 EINWOHNERN													
NICHT VERWANDT						UNBEKANNT							
A 9581	7671	874	1036	596	397	43	A 1259	1140	101	18	16	.	2
B 11080	6372	1770	2939	2102	721	116	B 1020	865	107	48	43	.	6
C 792987	638784	68903	85300	73339	9091	2870	C 110478	101951	5755	2772	2682	.	.
D 71,57	100,25	38,94	29,02	34,88	12,61	24,82	D 108,28	117,88	53,70	57,41	62,85	.	.
E 0,29	3,50	0,70	0,29	1,50	0,29	1,50	E 3,00	8,37	3,00	14,86	14,96	.	.
F 1067,36	1067,36	400,00	326,09	326,09	255,00	110,00	F 748,03	748,03	614,71	169,23	169,23	.	.
VERWANDT						INSGESAMT							
A 123	113	7	3	3	.	.	A 10963	8924	982	1057	615	397	45
B 96	85	5	6	6	.	.	B 12197	7321	1862	2994	2152	721	121
C 5882	5574	112	.	.	.	.	C 909347	746309	74770	88269	76218	9091	2960
D 61,03	65,95	20,63	.	.	.	.	D 74,56	101,94	39,73	29,49	35,42	12,61	24,42
E 7,38	7,38	9,00	.	.	.	.	E 0,29	3,50	0,70	0,29	1,50	0,29	1,50
F 400,00	400,00	50,00	.	.	.	.	F 1067,36	1067,36	614,71	326,09	326,09	255,00	110,00
GEMEINDEN MIT 10 000 BIS UNTER 20 000 EINWOHNERN													
NICHT VERWANDT						UNBEKANNT							
A 9876	8240	616	1020	630	347	43	A 1246	1127	95	24	24	.	.
B 12029	6883	1406	3740	3125	496	119	B 961	802	104	56	56	.	.
C 946871	775017	72271	99583	89384	6793	3406	C 121585	112973	5306	3305	3305	.	.
D 78,71	112,60	51,39	26,63	28,60	13,70	28,58	D 126,48	140,93	51,08	59,24	59,24	.	.
E 0,50	2,50	4,50	0,50	2,50	0,50	2,00	E 1,19	5,00	1,19	15,00	15,00	.	.
F 1199,91	1199,91	600,00	618,88	618,88	360,00	203,31	F 856,36	856,36	259,57	350,00	350,00	.	.
VERWANDT						INSGESAMT							
A 112	100	7	5	5	.	.	A 11234	9467	718	1049	659	347	43
B 128	97	13	18	18	.	.	B 13119	7781	1524	3813	3199	496	119
C 7923	6720	415	788	788	.	.	C 1076379	894710	77993	103676	93477	6793	3406
D 61,92	69,54	31,07	43,84	43,84	.	.	D 82,05	114,98	51,19	27,19	29,22	13,70	28,58
E 2,20	3,33	2,20	10,00	10,00	.	.	E 0,50	2,50	1,19	0,50	2,50	0,50	2,00
F 497,08	497,08	79,80	72,00	72,00	.	.	F 1199,91	1199,91	600,00	618,88	618,88	360,00	203,31
GEMEINDEN MIT 20 000 BIS UNTER 50 000 EINWOHNERN													
NICHT VERWANDT						UNBEKANNT							
A 9695	7933	513	1249	866	354	29	A 998	937	48	13	13	.	.
B 12642	6379	1183	5080	4519	469	92	B 724	627	61	36	36	.	.
C 1064109	802807	71338	189964	177375	10514	2076	C 115334	106689	4034	4611	4611	.	.
D 84,17	125,85	60,32	37,40	39,25	22,41	22,68	D 159,35	170,09	66,18	129,64	129,64	.	.
E 1,00	3,00	3,08	1,00	1,00	1,00	1,43	E 12,00	13,11	12,00	20,00	20,00	.	.
F 1597,87	1597,87	547,84	540,29	464,40	540,29	140,00	F 950,64	950,64	442,62	355,00	355,00	.	.
VERWANDT						INSGESAMT							
A 91	83	5	3	3	.	.	A 10784	8953	566	1265	882	354	29
B 93	76	5	12	12	.	.	B 13459	7082	1249	5128	4567	469	92
C 6027	5443	220	.	.	.	.	C 1185470	914940	78592	194938	182349	10514	2076
D 64,78	71,84	45,43	.	.	.	.	D 88,08	129,19	60,55	38,02	39,92	22,41	22,68
E 4,53	4,53	13,44	.	.	.	.	E 1,00	3,00	3,08	1,00	1,00	1,00	1,43
F 377,95	377,95	118,43	.	.	.	.	F 1597,87	1597,87	547,84	540,29	464,40	540,29	140,00

## 6 KAUFWERTE FUER BAULAND NACH BAULANDARTEN, GEMEINDEGROESSENKLASSEN UND VERWANDTSCHAFTSVERHAELTNISSEN

BAU- LAND ARTEN INS- GESAMT	BAU- REIFES LAND	ROH- BAU- LAND	SONST. BAULAND ZUSAMMEN	INDU- STRIE- LAND	LAND FUER VER- KEHRS- ZWECKE	FREI- FLAE- CHEN	BAU- LAND- ARTEN INS- GESAMT	BAU- REIFES LAND	ROH- BAU- LAND	SONST. BAULAND ZUSAMMEN	INDU- STRIE- LAND	LAND FUER VER- KEHRS- ZWECKE	FREI- FLAE- CHEN
GEMEINDEN MIT 50 000 BIS UNTER 100 000 EINWOHNERN													
NICHT VERWANDT							UNBEKANNT						
A 3680	2967	239	474	247	203	24	A 347	320	23	4	4	.	.
B 4870	2354	553	1964	1599	275	89	B 251	217	23	12	12	.	.
C 502535	391625	38801	72108	63631	5476	3001	C 47903	44781	1850	.	.	.	.
D 103,19	166,39	70,17	36,72	39,78	19,92	33,61	D 190,50	206,51	81,80	.	.	.	.
E 0,70	4,00	10,00	0,70	5,00	0,70	7,50	E 10,00	22,00	12,71	.	.	.	.
F 1000,00	1000,00	430,00	858,57	420,17	858,57	113,93	F 990,10	990,10	300,00	.	.	.	.
VERWANDT							INSGESAMT						
A 37	31	4	2	2	.	.	A 4064	3318	266	480	253	203	24
B 42	34	4	4	4	.	.	B 5163	2605	579	1980	1615	275	89
C 4227	3861	.	.	.	.	.	C 554665	440268	40794	73603	65125	5476	3001
D 101,08	113,54	.	.	.	.	.	D 107,42	169,04	70,40	37,18	40,32	19,92	33,61
E 10,00	10,00	.	.	.	.	.	E 0,70	4,00	10,00	0,70	5,00	0,70	7,50
F 525,09	525,09	.	.	.	.	.	F 1000,00	1000,00	430,00	858,57	442,93	858,57	113,93
GEMEINDEN MIT 100 000 BIS UNTER 200 000 EINWOHNERN													
NICHT VERWANDT							UNBEKANNT						
A 2376	1896	112	368	206	127	35	A 146	139	7	.	.	.	.
B 2700	1350	220	1131	957	102	71	B 113	104	9	.	.	.	.
C 398038	319286	16401	62352	57424	3258	1670	C 41480	40912	568	.	.	.	.
D 147,40	236,54	74,58	55,14	59,98	31,97	23,40	D 366,72	392,81	63,41	.	.	.	.
E 2,50	8,32	10,00	2,50	8,00	2,50	6,50	E 30,52	60,98	30,52	.	.	.	.
F 5306,12	5306,12	485,76	700,00	379,06	700,00	190,00	F 1092,77	1092,77	118,34	.	.	.	.
VERWANDT							INSGESAMT						
A 19	18	.	1	1	.	.	A 2541	2053	119	369	207	127	35
B 18	13	.	5	5	.	.	B 2831	1467	229	1136	963	102	71
C 2932	2826	.	.	.	.	.	C 442450	363024	16969	62457	57529	3258	1670
D 164,22	224,68	.	.	.	.	.	D 156,27	247,54	74,14	54,98	59,76	31,97	23,40
E 20,00	33,11	.	.	.	.	.	E 2,50	8,32	10,00	2,50	8,00	2,50	6,50
F 550,00	550,00	.	.	.	.	.	F 5306,12	5306,12	485,76	700,00	379,06	700,00	190,00
GEMEINDEN MIT 200 000 BIS UNTER 500 000 EINWOHNERN													
NICHT VERWANDT							UNBEKANNT						
A 1449	1182	109	158	117	23	18	A 138	134	3	1	1	.	.
B 1709	905	193	610	559	21	30	B 87	74	5	7	7	.	.
C 281774	230223	14865	36685	32414	848	3423	C 29646	28728	.	.	.	.	.
D 164,87	254,29	76,91	60,09	57,96	39,87	114,25	D 342,50	387,89	.	.	.	.	.
E 7,00	16,00	10,00	7,00	10,00	7,00	9,05	E 41,19	81,91	.	.	.	.	.
F 2466,14	2466,14	511,98	371,65	371,65	200,00	300,00	F 909,09	909,09	.	.	.	.	.
VERWANDT							INSGESAMT						
A 15	12	1	2	2	.	.	A 1602	1328	113	161	120	23	18
B 11	6	0	5	5	.	.	B 1807	985	199	623	572	21	30
C 1756	1641	.	.	.	.	.	C 313176	260593	15518	37065	32794	848	3423
D 159,12	294,16	.	.	.	.	.	D 173,34	264,57	78,13	59,48	57,34	39,87	114,25
E 15,00	80,00	.	.	.	.	.	E 7,00	16,00	10,00	7,00	10,00	7,00	9,05
F 588,58	588,58	.	.	.	.	.	F 2466,14	2466,14	511,98	371,65	371,65	200,00	300,00
GEMEINDEN MIT 500 000 UND MEHR EINWOHNERN													
NICHT VERWANDT							UNBEKANNT						
A 1158	846	80	232	119	97	16	A 35	30	4	1	1	.	.
B 1633	799	114	719	510	151	58	B 25	17	6	2	2	.	.
C 520029	403591	27097	89340	75410	9014	4916	C 7758	6730	.	.	.	.	.
D 318,47	504,81	236,66	124,28	147,78	59,85	84,79	D 312,43	392,72	.	.	.	.	.
E 1,00	27,27	46,47	1,00	10,00	1,00	14,00	E 88,48	135,14	.	.	.	.	.
F 4373,18	4373,18	650,00	1609,00	1107,14	1609,00	200,00	F 1395,35	1395,35	.	.	.	.	.
VERWANDT							INSGESAMT						
A 8	6	2	.	.	.	.	A 1201	882	86	233	120	97	16
B 4	4	0	.	.	.	.	B 1662	820	121	721	512	151	58
C 868	833	.	.	.	.	.	C 528654	411154	27980	89520	75590	9014	4916
D 222,86	237,45	.	.	.	.	.	D 318,16	501,32	232,06	124,18	147,55	59,85	84,79
E 55,00	55,00	.	.	.	.	.	E 1,00	27,27	46,47	1,00	10,00	1,00	14,00
F 532,54	532,54	.	.	.	.	.	F 4373,18	4373,18	673,79	1609,00	1107,14	1609,00	200,00
INSGESAMT													
NICHT VERWANDT							UNBEKANNT						
A 55558	43521	4752	7285	3402	3475	408	A 6008	5423	499	86	80	.	6
B 66795	36051	9156	21588	15651	4944	993	B 4764	4004	545	214	204	.	10
C 5407195	4299699	408230	699266	612254	61069	25943	C 615608	573275	27459	14874	14531	.	343
D 80,95	119,27	44,59	32,39	39,12	12,35	26,12	D 129,23	143,16	50,34	69,57	71,31	.	34,22
E 0,29	1,00	0,70	0,29	1,00	0,29	0,50	E 1,19	4,00	1,19	3,44	3,44	.	14,86
F 5306,12	5306,12	650,00	1609,00	1107,14	1609,00	300,00	F 1395,35	1395,35	873,79	442,93	442,93	.	119,63
VERWANDT							INSGESAMT						
A 634	567	47	20	20	.	.	A 62200	49511	5298	7391	3502	3475	414
B 589	480	46	64	64	.	.	B 72148	40536	9747	21866	15919	4944	1003
C 37957	34600	1543	1813	1813	.	.	C 6060760	4907574	437233	715953	628599	61069	26286
D 64,41	72,07	33,85	28,51	28,51	.	.	D 84,00	121,07	44,86	32,74	39,49	12,35	26,20
E 1,17	2,00	2,20	1,17	1,17	.	.	E 0,29	1,00	0,70	0,29	1,00	0,29	0,50
F 588,58	588,58	300,00	72,00	72,00	.	.	F 5306,12	5306,12	873,79	1609,00	1107,14	1609,00	300,00

## 7 KAUFWERTE FUER BAULAND NACH BAULANDARTEN, GEMEINDEGROESSENKLASSEN UND PREISGRUPPEN

BAU- LAND ARTEN INS- GESAMT	BAU- REIFES LAND	ROH- BAU- LAND	SONST. BAULAND ZUSAMMEN	INDU- STRIE- LAND	LAND FUER VER- KEHRS- ZWECKE	FREI- FLAE- CHEN	BAU- LAND- ARTEN INS- GESAMT	BAU- REIFES LAND	ROH- BAU- LAND	SONST. BAULAND ZUSAMMEN	INDU- STRIE- LAND	LAND FUER VER- KEHRS- ZWECKE	FREI- FLAE- CHEN	
GEMEINDEN UNTER 2 000 EINWOHNERN														
PREISGRUPPEN UNTER 1 DM							PREISGRUPPEN VON 40 DM BIS UNTER 45 DM							
A	36	.	36	.	31	5	A	399	355	33	11	.	8	
B	68	.	68	.	66	2	B	364	298	60	6	.	4	
C	45	.	45	.	43	1	C	15088	12383	2455	250	.	162	
D	0,65	.	0,65	.	0,65	0,57	D	41,49	41,60	41,07	40,10	.	40,15	
E	0,35	.	0,35	.	0,35	0,50	E	40,00	40,00	40,00	40,00	.	40,00	
F	0,91	.	0,91	.	0,91	0,72	F	44,99	44,99	44,44	41,72	.	41,72	
PREISGRUPPEN VON 1 DM BIS UNTER 2 DM							PREISGRUPPEN VON 45 DM BIS UNTER 50 DM							
A	339	2	7	330	6	316	8	A	319	283	26	10	1	6
B	447	1	5	441	20	397	24	B	286	237	41	8	7	1
C	661	.	8	651	28	593	30	C	13384	11106	1912	365	.	49
D	1,48	.	1,60	1,48	1,40	1,49	1,27	D	46,78	46,93	46,24	45,15	.	45,69
E	1,00	.	1,03	1,00	1,17	1,00	1,00	E	45,00	45,00	45,00	45,00	.	45,00
F	1,99	.	1,99	1,95	1,50	1,95	1,50	F	49,96	49,96	49,90	48,00	.	47,47
PREISGRUPPEN VON 2 DM BIS UNTER 5 DM							PREISGRUPPEN VON 50 DM BIS UNTER 75 DM							
A	688	55	56	577	23	512	42	A	1133	1046	64	23	9	13
B	1564	59	105	1399	230	1056	113	B	1007	878	92	37	33	3
C	5068	228	305	4535	898	3286	351	C	60343	52622	5632	2089	1895	187
D	3,24	3,84	2,90	3,24	3,90	3,11	3,11	D	59,92	59,91	61,13	56,98	57,34	53,88
E	2,00	2,00	2,00	2,00	2,00	2,00	2,00	E	50,00	50,00	50,00	50,00	50,00	50,00
F	4,99	4,96	4,99	4,92	4,92	4,83	4,75	F	74,97	74,97	73,83	70,00	70,00	60,60
PREISGRUPPEN VON 5 DM BIS UNTER 10 DM							PREISGRUPPEN VON 75 DM BIS UNTER 100 DM							
A	738	284	188	266	72	167	27	A	555	538	11	6	1	4
B	1166	313	361	492	273	179	40	B	419	400	17	2	1	1
C	8455	2334	2564	3558	2072	1201	284	C	35610	34032	1401	177	.	.
D	7,25	7,46	7,10	7,23	7,89	6,70	7,13	D	84,97	85,16	80,74	83,31	.	.
E	5,00	5,00	5,00	5,00	5,00	5,00	5,00	E	75,00	75,00	75,00	75,00	.	.
F	9,99	9,99	9,84	9,93	9,78	9,93	9,00	F	99,87	99,87	90,50	90,91	.	.
PREISGRUPPEN VON 10 DM BIS UNTER 15 DM							PREISGRUPPEN VON 100 DM BIS UNTER 150 DM							
A	796	441	206	149	36	103	10	A	433	420	12	1	1	.
B	1269	469	379	420	179	218	23	B	328	300	27	1	1	.
C	14843	5523	4385	4935	1980	2708	247	C	38725	35314	3331	.	.	.
D	11,70	11,77	11,57	11,74	11,06	12,41	10,61	D	118,23	117,84	122,80	.	.	.
E	10,00	10,00	10,00	10,00	10,00	10,00	10,00	E	100,00	100,00	107,81	.	.	.
F	14,99	14,97	14,98	14,99	14,17	14,99	12,00	F	149,89	149,89	140,00	.	.	.
PREISGRUPPEN VON 15 DM BIS UNTER 20 DM							PREISGRUPPEN VON 150 DM BIS UNTER 200 DM							
A	777	510	166	101	34	59	8	A	255	252	3	.	.	.
B	913	464	339	110	74	30	7	B	170	158	12	.	.	.
C	15455	7926	5733	1796	1187	505	104	C	28701	26687	.	.	.	.
D	16,93	17,09	16,91	16,34	16,11	17,01	15,90	D	168,74	168,62	.	.	.	.
E	15,00	15,00	15,00	15,00	15,00	15,00	15,00	E	150,00	150,00	.	.	.	.
F	19,99	19,97	19,99	19,81	19,70	19,81	18,00	F	199,76	199,76	.	.	.	.
PREISGRUPPEN VON 20 DM BIS UNTER 25 DM							PREISGRUPPEN VON 200 DM BIS UNTER 300 DM							
A	700	548	90	62	27	22	13	A	199	194	3	2	2	.
B	778	510	162	105	78	19	9	B	133	122	8	3	3	.
C	16783	11115	3455	2213	1647	388	178	C	31236	28798	.	.	.	.
D	21,57	21,79	21,26	21,04	21,08	20,93	20,91	D	234,64	236,10	.	.	.	.
E	20,00	20,00	20,00	20,00	20,00	20,00	20,00	E	200,00	200,00	.	.	.	.
F	24,99	24,99	24,79	24,00	24,00	23,62	24,00	F	298,94	298,94	.	.	.	.
PREISGRUPPEN VON 25 DM BIS UNTER 30 DM							PREISGRUPPEN VON 300 DM BIS UNTER 400 DM							
A	599	495	66	38	7	24	7	A	40	39	1	.	.	.
B	580	459	92	29	9	12	8	B	29	29	0	.	.	.
C	15613	12377	2465	771	246	315	210	C	10044	9964	.	.	.	.
D	26,90	26,96	26,73	26,50	26,09	26,34	27,23	D	342,02	341,84	.	.	.	.
E	25,00	25,00	25,00	25,00	25,00	25,00	25,00	E	300,00	300,00	.	.	.	.
F	29,99	29,99	29,41	29,00	26,99	29,00	29,00	F	389,61	389,61	.	.	.	.
PREISGRUPPEN VON 30 DM BIS UNTER 35 DM							PREISGRUPPEN VON 400 DM BIS UNTER 500 DM							
A	508	425	60	23	7	15	1	A	8	8	.	.	.	.
B	461	366	69	27	18	8	1	B	6	6	.	.	.	.
C	14595	11632	2141	822	558	244	1	C	2545	2545	.	.	.	.
D	31,64	31,81	31,13	30,64	30,42	31,02	1	D	430,61	430,61	.	.	.	.
E	30,00	30,00	30,00	30,00	30,00	30,00	1	E	400,00	400,00	.	.	.	.
F	34,99	34,99	34,00	33,94	31,00	33,94	1	F	478,00	478,00	.	.	.	.
PREISGRUPPEN VON 35 DM BIS UNTER 40 DM							PREISGRUPPEN VON 500 DM UND MEHR							
A	369	323	33	13	4	5	4	A	6	6	.	.	.	.
B	351	290	33	28	9	18	1	B	5	5	.	.	.	.
C	12955	10703	1199	1053	.	673	1	C	2904	2904	.	.	.	.
D	36,90	36,93	36,54	37,05	.	36,87	1	D	550,27	550,27	.	.	.	.
E	35,00	35,00	35,00	35,00	.	35,00	1	E	500,00	500,00	.	.	.	.
F	39,95	39,93	39,95	39,06	.	39,06	1	F	686,03	686,03	.	.	.	.



## 7 KAUFWERTE FÜR BAULAND NACH BAULANDARTEN, GEMEINDEGROSSENKLASSEN UND PREISGRUPPEN

BAU- LAND ARTEN INS- GESAMT	BAU- REIFES LAND	ROH- BAU- LAND	SONST. BAULAND ZUSAMMEN	INDU- STRIE- LAND	LAND FÜR VER- KEHRS- ZWECKE	FREI- FLÄ- CHEN	BAU- LAND- ARTEN INS- GESAMT	BAU- REIFES LAND	ROH- BAU- LAND	SONST. BAULAND ZUSAMMEN	INDU- STRIE- LAND	LAND FÜR VER- KEHRS- ZWECKE	FREI- FLÄ- CHEN
GEMEINDEN MIT 2 000 BIS UNTER 5 000 EINWOHNERN													
PREISGRUPPEN UNTER 1 DM							PREISGRUPPEN VON 40 DM BIS UNTER 45 DM						
A	10	.	10	.	9	1 A	463	363	68	32	25	7	.
B	22	.	22	.	21	1 B	523	399	69	55	52	3	.
C	11	.	11	.	11	1 C	21666	16605	2797	2264	2126	138	.
D	0,53	.	0,53	.	0,52	1 D	41,43	41,60	40,68	41,13	41,09	41,78	.
E	0,50	.	0,50	.	0,50	1 E	40,00	40,00	40,00	40,00	40,00	40,00	.
F	0,97	.	0,97	.	0,97	1 F	44,98	44,98	44,07	44,72	44,72	43,62	.
PREISGRUPPEN VON 1 DM BIS UNTER 2 DM							PREISGRUPPEN VON 45 DM BIS UNTER 50 DM						
A	94	.	93	1	88	4 A	471	401	59	11	7	2	2
B	160	.	157	9	129	19 B	439	352	75	11	9	1	1
C	221	.	217	.	172	1 C	20460	16472	3460	528	404	.	.
D	1,38	.	1,38	.	1,34	1 D	46,64	46,80	45,85	47,17	47,15	.	.
E	1,00	.	1,00	.	1,00	1 E	45,00	45,00	45,00	45,00	45,00	.	.
F	1,89	.	1,89	.	1,89	1 F	49,99	49,99	49,75	49,71	49,00	.	.
PREISGRUPPEN VON 2 DM BIS UNTER 5 DM							PREISGRUPPEN VON 50 DM BIS UNTER 75 DM						
A	141	9	11	121	17	96	8 A	1786	1573	156	57	33	21
B	384	10	93	281	69	161	51 B	1595	1350	157	69	80	5
C	1385	29	342	1015	261	582	172 C	96619	81818	9389	5412	4859	296
D	3,61	2,93	3,67	3,61	3,78	3,61	3,40 D	60,56	60,62	59,97	60,68	60,91	56,73
E	2,00	2,00	2,03	2,00	2,00	2,00	2,00 E	50,00	50,00	50,00	50,00	50,00	50,00
F	4,99	4,60	4,99	4,90	4,90	4,84	4,90 F	74,88	74,88	74,63	72,38	71,00	72,38
PREISGRUPPEN VON 5 DM BIS UNTER 10 DM							PREISGRUPPEN VON 75 DM BIS UNTER 100 DM						
A	495	82	81	332	73	251	8 A	1161	1065	62	34	24	7
B	870	103	167	600	335	246	19 B	946	836	49	61	54	3
C	6302	801	1239	4263	2419	1682	162 C	80917	71496	4164	5257	4673	227
D	7,24	7,75	7,43	7,10	7,22	6,84	8,36 D	85,54	85,55	85,30	85,61	86,02	85,83
E	5,00	5,00	5,00	5,00	5,00	5,00	5,00 E	75,00	75,00	75,00	75,00	75,00	79,98
F	9,90	9,78	9,76	9,90	9,79	9,90	9,37 F	99,91	99,91	99,70	98,00	98,00	90,00
PREISGRUPPEN VON 10 DM BIS UNTER 15 DM							PREISGRUPPEN VON 100 DM BIS UNTER 150 DM						
A	586	248	215	123	70	49	4 A	1208	1143	42	23	18	4
B	953	281	352	321	263	52	6 B	930	859	38	33	30	1
C	11384	3387	4216	3781	3127	597	1 C	111202	102873	4535	3794	3503	.
D	11,94	12,05	11,99	11,79	11,88	11,48	1 D	119,56	119,73	118,69	116,17	116,13	.
E	10,00	10,00	10,00	10,00	10,00	10,00	1 E	100,00	100,00	100,00	100,00	100,00	.
F	14,99	14,99	14,65	14,99	14,99	14,82	1 F	149,95	149,95	140,14	140,00	140,00	.
PREISGRUPPEN VON 15 DM BIS UNTER 20 DM							PREISGRUPPEN VON 150 DM BIS UNTER 200 DM						
A	570	319	159	92	44	33	15 A	638	621	16	1	.	1
B	851	323	249	279	197	42	40 B	431	407	23	1	.	1
C	14284	5506	4153	4625	3328	660	638 C	73634	69739	3796	.	.	.
D	16,78	17,02	16,67	16,60	16,91	15,80	15,91 D	170,87	171,34	162,20	.	.	.
E	15,00	15,00	15,00	15,00	15,00	15,00	15,00 E	150,00	150,00	150,00	.	.	.
F	19,99	19,99	19,90	19,82	19,82	19,73	17,78 F	199,76	199,76	190,00	.	.	.
PREISGRUPPEN VON 20 DM BIS UNTER 25 DM							PREISGRUPPEN VON 200 DM BIS UNTER 300 DM						
A	664	417	174	73	30	36	7 A	634	620	12	2	1	1
B	852	446	284	121	82	15	24 B	431	415	14	2	1	0
C	18271	9607	6176	2488	1697	309	483 C	102676	99173	3001	.	.	.
D	21,46	21,52	21,75	20,53	20,62	20,55	20,20 D	238,34	239,04	219,64	.	.	.
E	20,00	20,00	20,00	20,00	20,00	20,00	20,00 E	200,00	200,00	200,00	.	.	.
F	24,97	24,95	24,97	24,00	24,00	23,50	22,12 F	299,89	299,89	275,00	.	.	.
PREISGRUPPEN VON 25 DM BIS UNTER 30 DM							PREISGRUPPEN VON 300 DM BIS UNTER 400 DM						
A	635	415	161	59	38	16	5 A	244	242	2	.	.	.
B	770	406	238	126	104	11	11 B	153	152	2	.	.	.
C	20522	10885	6280	3356	2760	308	288 C	52209	51704	.	.	.	.
D	26,66	26,79	26,41	26,71	26,63	26,85	27,36 D	340,15	340,41	.	.	.	.
E	25,00	25,00	25,00	25,00	25,00	25,00	25,00 E	300,00	300,00	.	.	.	.
F	29,99	29,99	29,93	29,97	29,97	28,09	28,00 F	399,31	399,31	.	.	.	.
PREISGRUPPEN VON 30 DM BIS UNTER 35 DM							PREISGRUPPEN VON 400 DM BIS UNTER 500 DM						
A	501	351	116	34	22	10	2 A	82	78	3	1	1	.
B	643	352	205	86	79	3	5 B	55	52	3	1	1	.
C	20350	11151	6483	2716	2476	86	1 C	23978	22555	.	.	.	.
D	31,63	31,65	31,68	31,43	31,33	30,49	1 D	433,51	432,49	.	.	.	.
E	30,00	30,00	30,00	30,00	30,00	30,00	1 E	400,00	400,00	.	.	.	.
F	34,99	34,99	34,80	34,76	34,29	33,33	1 F	496,02	496,02	.	.	.	.
PREISGRUPPEN VON 35 DM BIS UNTER 40 DM							PREISGRUPPEN VON 500 DM UND MEHR						
A	491	375	85	31	13	12	6 A	40	40	.	.	.	.
B	538	346	143	49	39	3	7 B	20	20	.	.	.	.
C	19586	12694	5106	1787	1444	102	242 C	11887	11887	.	.	.	.
D	36,40	36,65	35,75	36,51	36,62	35,02	36,57 D	584,04	584,04	.	.	.	.
E	35,00	35,00	35,00	35,00	35,00	35,00	35,00 E	500,00	500,00	.	.	.	.
F	39,96	39,96	39,75	39,32	39,32	35,46	38,00 F	759,67	759,67	.	.	.	.

## 7 KAUFWERTE FUER BAULAND NACH BAULANDARTEN, GEMEINDEGROESSENKLASSEN UND PREISGRUPPEN

BAU- LAND ARTEN INS- GESAMT	BAU- REIFES LAND	ROH- BAU- LAND	SONST. BAULAND ZUSAMMEN	INDU- STRIE- LAND	LAND FUER VER- KEHRS- ZWECKE	FREI- FLAE- CHEN	BAU- LAND- ARTEN INS- GESAMT	BAU- REIFES LAND	ROH- BAU- LAND	SONST. BAULAND ZUSAMMEN	INDU- STRIE- LAND	LAND FUER VER- KEHRS- ZWECKE	FREI- FLAE- CHEN
GEMEINDEN MIT 5 000 BIS UNTER 10 000 EINWOHNERN													
PREISGRUPPEN UNTER 1 DM							PREISGRUPPEN VON 40 DM BIS UNTER 45 DM						
A 6	.	1	5	.	5	.	A 503	356	90	57	48	7	2
B 27	.	0	26	.	26	.	B 650	345	156	149	113	8	28
C 10	.	.	9	.	9	.	C 26875	14356	6410	6110	4668	340	.
D 0,36	.	.	0,36	.	0,36	.	D 41,37	41,60	41,18	41,05	41,23	42,11	.
E 0,29	.	.	0,29	.	0,29	.	E 40,00	40,00	40,00	40,00	40,00	40,00	.
F 0,70	.	.	0,70	.	0,70	.	F 44,98	44,98	44,00	44,75	44,75	44,48	.
PREISGRUPPEN VON 1 DM BIS UNTER 2 DM							PREISGRUPPEN VON 45 DM BIS UNTER 50 DM						
A 19	.	2	17	2	14	1 A 471	414	23	34	24	9	1	
B 127	.	1	126	3	120	2 B 483	354	55	75	70	4	1	
C 148	.	.	147	.	139	C 22548	16605	2502	3441	3228	189	.	
D 1,17	.	.	1,17	.	1,15	D 46,68	46,92	45,83	46,18	46,25	45,15	.	
E 1,00	.	.	1,00	.	1,00	E 45,00	45,00	45,00	45,00	45,00	45,00	.	
F 1,80	.	.	1,80	.	1,80	F 49,97	49,97	49,79	48,82	48,82	47,50	.	
PREISGRUPPEN VON 2 DM BIS UNTER 5 DM							PREISGRUPPEN VON 50 DM BIS UNTER 75 DM						
A 97	5	10	82	14	66	2 A 1535	1304	127	104	62	37	5	
B 241	3	82	157	55	100	2 B 1571	1167	153	251	211	33	7	
C 807	11	263	514	187	322	C 94158	70866	8991	14301	11957	1966	378	
D 3,35	4,19	3,46	3,28	3,42	3,22	D 59,94	60,72	58,69	57,06	56,55	60,38	57,25	
E 2,00	3,50	2,50	2,00	2,00	2,00	E 50,00	50,00	50,00	50,00	50,00	50,00	50,00	
F 4,89	4,67	4,77	4,89	4,49	4,89	F 74,95	74,95	74,93	72,00	72,00	70,33	60,00	
PREISGRUPPEN VON 5 DM BIS UNTER 10 DM							PREISGRUPPEN VON 75 DM BIS UNTER 100 DM						
A 275	88	39	148	56	84	8 A 1068	941	79	48	38	10	.	
B 785	120	216	449	231	196	21 B 965	753	72	140	137	3	.	
C 5784	887	1434	3462	1789	1533	140 C 83214	64766	6065	12382	12077	305	.	
D 7,37	7,41	6,64	7,71	7,73	7,82	6,55 D 86,20	86,01	84,40	88,15	88,15	87,90	.	
E 5,00	5,00	5,00	5,00	5,00	5,00	5,00 E 75,00	75,00	75,00	75,00	75,00	75,00	.	
F 9,99	9,69	9,99	9,96	9,93	9,96	7,64 F 99,86	99,86	99,79	99,39	99,39	93,00	.	
PREISGRUPPEN VON 10 DM BIS UNTER 15 DM							PREISGRUPPEN VON 100 DM BIS UNTER 150 DM						
A 446	228	80	138	72	59	7 A 1466	1331	104	31	27	3	1	
B 883	252	181	449	341	97	12 B 1144	950	107	87	85	1	0	
C 10300	3007	2168	5126	3900	1080	146 C 137491	114437	12782	10271	10087	.	.	
D 11,67	11,95	11,95	11,40	11,43	11,18	12,50 D 120,20	120,44	119,87	118,03	118,06	.	.	
E 10,00	10,00	10,00	10,00	10,00	10,00	10,00 E 100,00	100,00	100,00	100,00	100,00	.	.	
F 14,99	14,99	14,82	14,98	14,98	13,85	14,86 F 149,94	149,94	149,50	144,81	143,38	.	.	
PREISGRUPPEN VON 15 DM BIS UNTER 20 DM							PREISGRUPPEN VON 150 DM BIS UNTER 200 DM						
A 515	318	105	92	65	22	5 A 832	804	18	10	7	3	.	
B 794	346	184	265	202	54	9 B 546	508	18	19	19	1	.	
C 13161	5786	3005	4371	3300	932	139 C 93388	86922	3184	3282	3185	.	.	
D 16,57	16,74	16,34	16,50	16,36	17,16	15,67 D 171,10	170,96	176,18	170,01	170,36	.	.	
E 15,00	15,00	15,00	15,00	15,00	15,00	15,00 E 150,00	150,00	150,00	150,00	150,00	.	.	
F 19,89	19,89	19,88	19,74	19,46	17,75	19,74 F 199,65	199,65	190,00	185,14	185,14	.	.	
PREISGRUPPEN VON 20 DM BIS UNTER 25 DM							PREISGRUPPEN VON 200 DM BIS UNTER 300 DM						
A 503	346	80	77	43	28	6 A 944	915	24	5	4	1	.	
B 757	338	228	191	140	28	23 B 609	566	29	13	13	0	.	
C 16330	7391	4860	4079	3037	577	465 C 145466	135973	6458	3035	.	.	.	
D 21,56	21,86	21,31	21,34	21,64	20,79	20,15 D 239,03	240,19	220,86	229,73	.	.	.	
E 20,00	20,00	20,00	20,00	20,00	20,00	20,00 E 200,00	200,00	200,00	200,00	.	.	.	
F 24,99	24,96	24,99	24,92	24,92	24,71	23,33 F 299,51	299,51	291,50	255,00	.	.	.	
PREISGRUPPEN VON 25 DM BIS UNTER 30 DM							PREISGRUPPEN VON 300 DM BIS UNTER 400 DM						
A 545	358	70	117	87	28	2 A 438	425	12	1	1	.	.	
B 815	342	155	318	281	36	2 B 240	229	11	1	1	.	.	
C 21394	9124	4041	8229	7279	906	C 80397	76539	3633	.	.	.	.	
D 26,24	26,68	26,04	25,86	25,92	25,37	D 335,03	334,60	344,93	.	.	.	.	
E 25,00	25,00	25,00	25,00	25,00	25,00	E 300,00	300,00	300,00	.	.	.	.	
F 29,98	29,98	29,98	29,90	29,90	29,83	F 399,35	399,35	390,00	.	.	.	.	
PREISGRUPPEN VON 30 DM BIS UNTER 35 DM							PREISGRUPPEN VON 400 DM BIS UNTER 500 DM						
A 569	450	65	54	32	18	4 A 160	155	5	.	.	.	.	
B 799	511	133	155	130	12	13 B 140	138	1	.	.	.	.	
C 25217	16158	4176	4883	4093	386	C 60896	60321	575	.	.	.	.	
D 31,55	31,64	31,38	31,41	31,49	31,33	D 436,13	436,51	400,00	.	.	.	.	
E 30,00	30,00	30,00	30,00	30,00	30,00	E 400,00	400,00	400,00	.	.	.	.	
F 34,97	34,97	34,93	34,10	34,10	33,36	F 499,55	499,55	400,00	.	.	.	.	
PREISGRUPPEN VON 35 DM BIS UNTER 40 DM							PREISGRUPPEN VON 500 DM UND MEHR						
A 446	362	47	37	33	3	1 A 125	124	1	.	.	.	.	
B 536	315	99	122	119	1	3 B 86	85	1	.	.	.	.	
C 19679	11599	3680	4401	4283	.	C 52084	51562	.	.	.	.	.	
D 36,71	36,86	37,12	35,98	35,96	.	D 605,12	605,03	.	.	.	.	.	
E 35,00	35,00	35,00	35,00	35,00	.	E 500,00	500,00	.	.	.	.	.	
F 39,98	39,98	39,72	39,49	39,49	.	F 1067,36	1067,36	.	.	.	.	.	

## 7 KAUFWERTE FUER BAULAND NACH BAULANDARTEN, GEMEINDEGROESSENKLASSEN UND PREISGRUPPEN

BAU- LAND ARTEN INS- GESAMT	BAU- REIFES LAND	ROH- BAU- LAND	SONST. BAULAND ZUSAMMEN	INDU- STRIE- LAND	LAND FUER VER- KEHRS- ZWECKE	FREI- FLAE- CHEN	BAU- LAND- ARTEN INS- GESAMT	BAU- REIFES LAND	ROH- BAU- LAND	SONST. BAULAND ZUSAMMEN	INDU- STRIE- LAND	LAND FUER VER- KEHRS- ZWECKE	FREI- FLAE- CHEN	
GEMEINDEN MIT 10 000 BIS UNTER 20 000 EINWOHNERN														
PREISGRUPPEN UNTER 1 DM						PREISGRUPPEN VON 40 DM BIS UNTER 45 DM								
A	6	.	6	.	6	.	A	380	299	34	47	34	13	
B	4	.	4	.	4	.	B	424	261	56	107	102	5	
C	2	.	2	.	2	.	C	17581	10846	2328	4407	41P6	211	
D	0,50	.	0,50	.	0,50	.	D	41,45	41,53	41,78	41,08	41,12	40,34	
E	0,50	.	0,50	.	0,50	.	E	40,00	40,00	40,00	40,00	40,00	40,00	
F	0,50	.	0,50	.	0,50	.	F	44,96	44,94	44,96	44,00	44,00	42,00	
PREISGRUPPEN VON 1 DM BIS UNTER 2 DM						PREISGRUPPEN VON 45 DM BIS UNTER 50 DM								
A	14	.	13	.	13	.	A	350	302	26	22	18	4	
B	76	.	71	.	71	.	B	396	301	38	57	55	1	
C	90	.	84	.	84	.	C	18466	14065	1807	2594	2531	.	
D	1,18	.	1,18	.	1,18	.	D	46,59	46,71	47,08	45,65	45,61	.	
E	1,00	.	1,00	.	1,00	.	E	45,00	45,00	45,00	45,00	45,00	.	
F	1,85	.	1,85	.	1,85	.	F	49,95	49,95	49,91	49,86	49,86	.	
PREISGRUPPEN VON 2 DM BIS UNTER 5 DM						PREISGRUPPEN VON 50 DM BIS UNTER 75 DM								
A	50	11	4	35	8	23	A	1924	1730	96	98	67	25	6
B	185	30	13	143	54	70	19 B	1769	1435	148	185	167	9	9
C	741	106	.	590	201	316	C	108047	87923	9061	11063	9960	504	599
D	4,01	3,58	.	4,14	3,69	4,54	D	61,09	61,25	61,23	59,72	59,48	57,19	66,51
E	2,00	2,50	.	2,00	2,50	2,00	E	50,00	50,00	50,00	50,00	50,00	50,00	50,00
F	4,99	4,92	.	4,99	4,99	4,92	F	74,96	74,96	74,82	74,49	74,49	70,00	73,00
PREISGRUPPEN VON 5 DM BIS UNTER 10 DM						PREISGRUPPEN VON 75 DM BIS UNTER 100 DM								
A	203	59	24	120	67	51	2 A	1338	1225	56	57	40	13	4
B	963	91	90	782	624	152	7 B	1229	1045	94	90	80	4	6
C	7236	644	658	5934	4702	1182	C	105521	89727	8076	7718	6915	310	.
D	7,51	7,09	7,33	7,58	7,54	7,78	D	85,86	85,84	85,96	86,01	86,54	80,81	.
E	5,00	5,00	5,00	5,00	5,00	5,00	E	75,00	75,00	75,00	75,00	75,00	75,00	75,00
F	9,96	9,56	9,60	9,96	9,96	9,50	F	99,94	99,94	99,83	99,92	99,92	95,00	.
PREISGRUPPEN VON 10 DM BIS UNTER 15 DM						PREISGRUPPEN VON 100 DM BIS UNTER 150 DM								
A	400	178	76	146	79	61	6 A	1712	1588	74	50	28	17	5
B	881	173	156	552	456	68	28 B	1373	1147	92	135	123	5	7
C	10332	2077	1840	6415	5396	739	280 C	163552	137936	10512	15105	13726	568	811
D	11,73	12,00	11,82	11,62	11,82	10,85	10,09 D	119,08	120,27	114,13	112,26	111,88	114,30	117,64
E	10,00	10,00	10,00	10,00	10,00	10,00	10,00 E	100,00	100,00	100,00	100,00	100,00	100,00	115,00
F	14,99	14,99	14,94	14,50	14,50	14,00	12,41 F	149,95	149,95	148,00	145,00	145,00	135,00	133,27
PREISGRUPPEN VON 15 DM BIS UNTER 20 DM						PREISGRUPPEN VON 150 DM BIS UNTER 200 DM								
A	395	191	78	126	88	33	5 A	925	885	30	10	6	3	1
B	839	190	186	462	412	33	17 B	658	600	26	32	31	1	1
C	14269	3256	3200	7812	6947	574	291 C	111863	102095	4248	5520	5334	.	.
D	17,01	17,11	17,16	16,91	16,85	17,62	17,08 D	169,97	170,19	161,23	173,07	173,17	.	.
E	15,00	15,00	15,00	15,00	15,00	15,00	15,00 E	150,00	150,00	150,00	150,00	150,00	.	.
F	19,98	19,98	19,90	19,90	19,90	19,77	17,50 F	199,61	199,61	197,90	187,50	187,50	.	.
PREISGRUPPEN VON 20 DM BIS UNTER 25 DM						PREISGRUPPEN VON 200 DM BIS UNTER 300 DM								
A	446	292	50	104	64	37	3 A	819	804	11	4	.	2	2
B	719	315	110	294	233	37	23 B	684	608	74	1	.	0	1
C	15692	6893	2471	6328	5081	766	C	162384	146202	15945	.	.	.	.
D	21,83	21,89	22,44	21,52	21,76	20,51	D	237,33	239,88	216,50	.	.	.	.
E	20,00	20,00	20,00	20,00	20,00	20,00	E	200,00	200,00	200,00	.	.	.	.
F	24,94	24,94	24,63	24,92	24,92	24,47	F	299,50	299,50	289,26	.	.	.	.
PREISGRUPPEN VON 25 DM BIS UNTER 30 DM						PREISGRUPPEN VON 300 DM BIS UNTER 400 DM								
A	464	312	69	83	69	13	1 A	405	393	5	7	4	3	.
B	987	359	175	454	439	14	0 B	286	276	6	4	4	1	.
C	26426	9809	4713	11904	11534	367	C	96648	93519	1965	1163	.	.	.
D	26,77	27,34	26,95	26,24	26,25	25,92	D	338,47	338,50	347,98	320,86	.	.	.
E	25,00	25,00	25,00	25,00	25,00	25,00	E	300,00	300,00	300,00	300,00	.	.	.
F	29,99	29,99	29,90	29,75	29,75	28,83	F	397,92	397,92	385,00	360,00	.	.	.
PREISGRUPPEN VON 30 DM BIS UNTER 35 DM						PREISGRUPPEN VON 400 DM BIS UNTER 500 DM								
A	435	330	46	59	41	15	3 A	218	213	4	1	1	.	.
B	692	301	160	231	218	11	2 B	136	129	2	4	4	.	.
C	21775	9564	4889	7322	6910	360	C	60215	57454	.	.	.	.	.
D	31,46	31,74	30,54	31,73	31,73	31,75	D	442,67	443,97	.	.	.	.	.
E	30,00	30,00	30,00	30,00	30,00	30,00	E	400,00	400,00	.	.	.	.	.
F	34,98	34,98	34,96	34,66	34,66	34,16	F	499,59	499,59	.	.	.	.	.
PREISGRUPPEN VON 35 DM BIS UNTER 40 DM						PREISGRUPPEN VON 500 DM UND MEHR								
A	483	397	26	60	44	15	1 A	267	258	8	1	1	.	.
B	640	344	90	206	196	10	0 B	177	174	3	0	0	.	.
C	23732	12724	3445	7563	7200	348	C	111808	109870	1761	.	.	.	.
D	37,10	36,99	38,39	36,74	36,79	35,64	D	631,01	632,17	567,51	.	.	.	.
E	35,00	35,00	35,00	35,00	35,00	35,00	E	500,00	500,00	510,00	.	.	.	.
F	39,97	39,97	39,96	39,97	39,97	38,50	F	1199,91	1199,91	600,00	.	.	.	.

## 7 KAUFWERTE FUER BAULAND NACH BAULANDARTEN, GEMEINDEGROESSENKLASSEN UND PREISGRUPPEN

BAU- LAND ARTEN INS- GESAMT	BAU- REIFES LAND	ROH- BAU- LAND	SONST. BAULAND ZUSAMMEN	INDU- STRIE- LAND	LAND FUER VER- KEHRS- ZWECKE	FREI- FLAE- CHEN	BAU- LAND- ARTEN INS- GESAMT	BAU- REIFES LAND	ROH- BAU- LAND	SONST. BAULAND ZUSAMMEN	INDU- STRIE- LAND	LAND FUER VER- KEHRS- ZWECKE	FREI- FLAE- CHEN
GEMEINDEN MIT 20 000 BIS UNTER 50 000 EINWOHNERN													
PREISGRUPPEN UNTER 1 DM							PREISGRUPPEN VON 40 DM BIS UNTER 45 DM						
A	.	.	.	.	.	.	A	263	182	21	60	48	10
B	.	.	.	.	.	.	B	350	169	28	153	145	4
C	.	.	.	.	.	.	C	14465	7031	1149	6284	5935	146
D	.	.	.	.	.	.	D	41,30	41,57	41,16	41,03	41,05	40,10
E	.	.	.	.	.	.	E	40,00	40,00	40,00	40,00	40,00	40,00
F	.	.	.	.	.	.	F	44,98	44,98	43,72	44,87	44,87	41,50
PREISGRUPPEN VON 1 DM BIS UNTER 2 DM							PREISGRUPPEN VON 45 DM BIS UNTER 50 DM						
A	5	.	.	5	1	3	A	270	190	29	51	43	6
B	33	.	.	33	0	19	B	460	189	49	222	203	4
C	51	.	.	51	.	.	C	21491	8887	2313	10291	9431	200
D	1,56	.	.	1,56	.	.	D	46,69	46,96	47,20	46,34	46,36	45,00
E	1,00	.	.	1,00	.	.	E	45,00	45,00	45,00	45,00	45,00	45,00
F	1,70	.	.	1,70	.	.	F	49,95	49,93	49,95	49,77	49,77	45,00
PREISGRUPPEN VON 2 DM BIS UNTER 5 DM							PREISGRUPPEN VON 50 DM BIS UNTER 75 DM						
A	40	4	2	34	6	26	A	1804	1533	97	174	125	45
B	138	4	0	134	42	63	B	1982	1270	202	510	464	44
C	428	.	.	408	170	133	C	121333	79144	12344	29844	27167	2532
D	3,10	.	.	3,06	4,07	2,11	D	61,21	62,33	61,16	58,47	58,52	57,64
E	2,00	.	.	2,00	2,00	2,00	E	50,00	50,00	50,00	50,00	50,00	50,00
F	4,90	.	.	4,90	4,90	3,50	F	74,96	74,96	74,18	74,45	74,45	71,20
PREISGRUPPEN VON 5 DM BIS UNTER 10 DM							PREISGRUPPEN VON 75 DM BIS UNTER 100 DM						
A	124	20	13	91	41	47	A	1522	1426	37	59	41	16
B	728	16	25	687	535	143	B	1402	1199	42	161	180	7
C	5352	129	231	4992	3833	1105	C	120162	103289	3603	13270	12391	668
D	7,35	8,06	9,11	7,27	7,16	7,73	D	85,73	86,17	84,87	82,67	82,37	91,40
E	5,00	5,00	5,00	5,00	5,00	5,00	E	75,00	75,00	75,00	75,00	75,00	75,00
F	9,95	9,88	9,78	9,95	9,84	9,95	F	99,94	99,94	99,64	98,50	97,00	98,50
PREISGRUPPEN VON 10 DM BIS UNTER 15 DM							PREISGRUPPEN VON 100 DM BIS UNTER 150 DM						
A	288	74	33	181	117	62	A	2037	1933	48	56	33	22
B	960	80	56	824	739	84	B	1667	1451	84	131	121	9
C	11165	928	645	9592	8660	926	C	200300	174550	9229	16521	15275	1021
D	11,63	11,65	11,58	11,63	11,71	10,96	D	120,18	120,26	110,14	125,80	126,66	111,94
E	10,00	10,00	10,00	10,00	10,00	10,00	E	100,00	100,00	100,00	100,00	100,00	100,00
F	14,95	14,93	14,93	14,95	14,86	14,95	F	149,91	149,91	145,00	145,00	145,00	140,00
PREISGRUPPEN VON 15 DM BIS UNTER 20 DM							PREISGRUPPEN VON 150 DM BIS UNTER 200 DM						
A	257	105	39	113	93	20	A	1126	1070	22	34	21	13
B	843	132	72	638	614	24	B	986	748	50	187	185	3
C	14180	2308	1230	10642	10253	389	C	169644	127878	8302	33464	33040	424
D	16,83	17,45	17,04	16,67	16,69	16,31	D	172,12	170,98	164,71	178,67	178,92	160,96
E	15,00	15,00	15,00	15,00	15,00	15,00	E	150,00	150,00	150,00	150,00	150,00	150,00
F	19,91	19,76	19,85	19,91	19,91	19,87	F	199,94	199,94	199,83	198,13	198,13	188,16
PREISGRUPPEN VON 20 DM BIS UNTER 25 DM							PREISGRUPPEN VON 200 DM BIS UNTER 300 DM						
A	302	98	46	158	133	25	A	1055	1004	33	18	12	6
B	992	101	287	604	583	20	B	825	700	65	60	58	2
C	21307	2177	5893	13237	12806	431	C	193725	164349	16052	13324	12834	490
D	21,48	21,52	20,54	21,93	21,95	21,18	D	234,72	234,90	245,15	221,20	221,86	205,22
E	20,00	20,00	20,00	20,00	20,00	20,00	E	200,00	200,00	200,00	200,00	200,00	200,00
F	24,93	24,55	24,52	24,93	24,93	23,00	F	299,96	299,96	299,72	291,40	291,40	212,10
PREISGRUPPEN VON 25 DM BIS UNTER 30 DM							PREISGRUPPEN VON 300 DM BIS UNTER 400 DM						
A	294	165	54	75	55	20	A	411	397	7	7	3	4
B	528	177	111	240	223	17	B	300	275	7	18	16	2
C	13915	4645	2838	6432	5981	451	C	100505	91828	2181	6497	.	.
D	26,36	26,17	25,67	26,81	26,79	27,03	D	335,53	333,66	330,31	366,40	.	.
E	25,00	25,00	25,00	25,00	25,00	25,00	E	300,00	300,00	300,00	300,00	.	.
F	29,98	29,87	29,72	29,98	29,72	29,98	F	399,09	399,09	387,00	378,00	.	.
PREISGRUPPEN VON 30 DM BIS UNTER 35 DM							PREISGRUPPEN VON 400 DM BIS UNTER 500 DM						
A	271	133	44	94	69	19	A	195	188	6	1	1	.
B	510	115	126	269	249	10	B	126	117	4	6	6	.
C	15920	3629	4006	8285	7649	312	C	55292	51031	1561	.	.	.
D	31,25	31,63	31,81	30,82	30,75	30,84	D	438,88	437,94	428,31	.	.	.
E	30,00	30,00	30,00	30,00	30,00	30,00	E	400,00	400,00	400,00	.	.	.
F	34,91	34,77	34,45	34,91	34,85	32,50	F	499,17	499,17	479,91	.	.	.
PREISGRUPPEN VON 35 DM BIS UNTER 40 DM							PREISGRUPPEN VON 500 DM UND MEHR						
A	281	197	31	53	40	9	A	239	234	4	1	.	1
B	492	207	35	251	234	13	B	138	133	5	0	.	0
C	18055	7691	1316	9048	8452	474	C	88178	85427	.	.	.	.
D	36,67	37,24	37,29	36,12	36,15	35,31	D	640,13	644,36	.	.	.	.
E	35,00	35,00	35,00	35,00	35,00	35,00	E	500,00	500,00	.	.	.	.
F	39,80	39,80	39,17	39,75	39,75	38,00	F	1597,87	1597,87	.	.	.	.

## 7 KAUFWERTE FÜR BAULAND NACH BAULANDARTEN, GEMEINDEGROSSENKLASSEN UND PREISGRUPPEN

BAU- LAND ARTEN INS- GESAMT	BAU- REIFES LAND	ROH- BAU- LAND	SONST. BAULAND ZUSAMMEN	INDU- STRIE- LAND	LAND FÜR VER- KEHRS- ZWECKE	FREI- FLÄ- CHEN	BAU- LAND- ARTEN INS- GESAMT	BAU- REIFES LAND	ROH- BAU- LAND	SONST. BAULAND ZUSAMMEN	INDU- STRIE- LAND	LAND FÜR VER- KEHRS- ZWECKE	FREI- FLÄ- CHEN
GEMEINDEN MIT 50 000 BIS UNTER 100 000 EINWOHNERN													
PREISGRUPPEN UNTER 1 DM							PREISGRUPPEN VON 40 DM BIS UNTER 45 DM						
A 15	.	.	15	.	15	A 68	36	9	23	20	3	.	.
B 10	.	.	10	.	10	B 159	58	16	85	85	1	.	.
C 8	.	.	8	.	8	C 6563	2421	679	3463	3432	.	.	.
D 0,78	.	.	0,78	.	0,78	D 41,18	41,69	42,74	40,54	40,54	.	.	.
E 0,70	.	.	0,70	.	0,70	E 40,00	40,00	40,00	40,00	40,00	.	.	.
F 0,93	.	.	0,93	.	0,93	F 44,65	44,53	44,65	41,77	41,77	.	.	.
PREISGRUPPEN VON 1 DM BIS UNTER 2 DM							PREISGRUPPEN VON 45 DM BIS UNTER 50 DM						
A 10	.	.	10	.	10	A 50	29	11	10	8	1	1	.
B 18	.	.	18	.	18	B 158	45	53	60	59	0	0	.
C 23	.	.	23	.	23	C 7523	2120	2555	2848	2827	.	.	.
D 1,29	.	.	1,29	.	1,29	D 47,61	47,19	47,95	47,61	47,62	.	.	.
E 1,00	.	.	1,00	.	1,00	E 45,00	45,00	45,00	45,00	45,00	.	.	.
F 1,89	.	.	1,89	.	1,89	F 49,74	49,74	49,74	49,50	49,50	.	.	.
PREISGRUPPEN VON 2 DM BIS UNTER 5 DM							PREISGRUPPEN VON 50 DM BIS UNTER 75 DM						
A 24	7	.	17	.	17	A 473	346	54	73	52	17	4	.
B 18	1	.	17	.	17	B 659	280	77	301	280	15	7	.
C 54	5	.	49	.	49	C 40877	17071	4835	18971	17613	923	.	.
D 3,02	4,00	.	2,95	.	2,95	D 62,03	60,87	62,85	62,98	63,00	61,89	.	.
E 2,00	4,00	.	2,00	.	2,00	E 50,00	50,00	50,00	50,00	50,00	50,00	.	.
F 4,38	4,00	.	4,38	.	4,38	F 74,96	74,96	73,76	73,32	73,32	70,13	.	.
PREISGRUPPEN VON 5 DM BIS UNTER 10 DM							PREISGRUPPEN VON 75 DM BIS UNTER 100 DM						
A 68	.	.	68	6	60	2 A 512	423	55	34	21	11	2	.
B 169	.	.	169	91	76	2 B 517	344	108	65	56	8	1	.
C 1125	.	.	1125	574	535	C 44151	29950	8800	5401	4667	647	.	.
D 6,66	.	.	6,66	6,30	7,08	D 85,36	87,06	81,15	83,42	83,00	86,30	.	.
E 5,00	.	.	5,00	5,00	5,00	E 75,00	75,00	75,00	75,00	75,00	77,94	.	.
F 9,44	.	.	9,44	7,00	9,44	F 99,93	99,93	99,27	97,44	96,03	97,44	.	.
PREISGRUPPEN VON 10 DM BIS UNTER 15 DM							PREISGRUPPEN VON 100 DM BIS UNTER 150 DM						
A 32	6	5	21	11	10	A 848	778	44	26	14	9	3	.
B 163	7	39	116	92	24	B 712	572	72	68	62	2	3	.
C 1947	84	566	1298	1052	246	C 87698	70361	8851	8486	7836	265	.	.
D 11,94	11,71	14,34	11,14	11,40	10,16	D 123,10	122,93	122,28	125,41	126,53	114,55	.	.
E 10,00	10,00	10,00	10,00	10,00	10,00	E 100,00	100,00	100,00	100,00	100,00	100,00	.	.
F 14,63	12,00	14,63	14,00	14,00	10,75	F 149,88	149,88	141,19	148,96	141,88	148,96	.	.
PREISGRUPPEN VON 15 DM BIS UNTER 20 DM							PREISGRUPPEN VON 150 DM BIS UNTER 200 DM						
A 65	11	10	44	22	21	1 A 553	520	26	7	4	3	.	.
B 500	21	38	441	396	43	3 B 428	373	43	12	12	0	.	.
C 8917	343	612	7962	7249	660	C 73548	64415	7240	1893	.	.	.	.
D 17,83	16,33	16,18	18,05	18,31	15,51	D 171,88	172,65	170,32	154,11	.	.	.	.
E 15,00	15,00	15,00	15,00	15,00	15,00	E 150,00	150,00	159,97	150,00	.	.	.	.
F 19,85	18,76	18,72	19,85	19,48	19,00	F 199,97	199,97	195,12	190,00	.	.	.	.
PREISGRUPPEN VON 20 DM BIS UNTER 25 DM							PREISGRUPPEN VON 200 DM BIS UNTER 300 DM						
A 70	28	14	28	15	7	6 A 699	685	6	8	4	4	.	.
B 238	23	34	180	126	45	10 B 534	509	10	15	14	1	.	.
C 5026	523	741	3763	2639	916	207 C 127270	121822	2408	3040	.	.	.	.
D 21,14	22,69	21,51	20,87	21,01	20,35	21,37 D 238,17	239,14	231,47	208,97	.	.	.	.
E 20,00	20,00	20,00	20,00	20,00	20,00	20,00 E 200,00	200,00	200,00	200,00	.	.	.	.
F 24,93	24,60	24,93	24,50	24,50	24,00	22,10 F 299,91	299,91	250,00	232,43	.	.	.	.
PREISGRUPPEN VON 25 DM BIS UNTER 30 DM							PREISGRUPPEN VON 300 DM BIS UNTER 400 DM						
A 49	21	2	26	21	4	1 A 235	232	2	1	.	1	.	.
B 208	19	4	185	132	3	51 B 174	173	1	0	.	0	.	.
C 5599	513	.	4980	3488	.	C 57710	57321	.	.	.	.	.	.
D 26,93	27,04	.	26,91	26,52	.	D 331,07	331,10	.	.	.	.	.	.
E 25,00	25,00	.	25,00	25,00	.	E 300,00	300,00	.	.	.	.	.	.
F 29,98	29,58	.	29,98	29,98	.	F 398,70	398,70	.	.	.	.	.	.
PREISGRUPPEN VON 30 DM BIS UNTER 35 DM							PREISGRUPPEN VON 400 DM BIS UNTER 500 DM						
A 70	16	17	37	28	7	2 A 77	73	1	3	2	1	.	.
B 212	22	36	154	130	12	11 B 69	62	1	6	5	0	.	.
C 6652	692	1156	4805	4061	405	C 30337	27710	.	.	.	.	.	.
D 31,39	31,09	32,30	31,22	31,20	32,51	D 442,44	443,71	.	.	.	.	.	.
E 30,00	30,00	30,00	30,00	30,00	30,00	E 400,00	400,00	.	.	.	.	.	.
F 34,89	34,89	34,85	34,81	34,81	33,68	F 498,41	498,41	.	.	.	.	.	.
PREISGRUPPEN VON 35 DM BIS UNTER 40 DM							PREISGRUPPEN VON 500 DM UND MEHR						
A 54	16	10	28	25	1	2 A 92	91	.	1	.	1	.	.
B 145	21	46	77	76	0	1 B 72	72	.	0	.	0	.	.
C 5221	741	1704	2775	2730	.	C 44417	44177	.	.	.	.	.	.
D 36,09	35,75	36,66	35,85	35,86	.	D 612,69	611,74	.	.	.	.	.	.
E 35,00	35,00	35,00	35,00	35,00	.	E 500,00	500,00	.	.	.	.	.	.
F 39,21	38,50	39,21	38,37	38,37	.	F 1000,00	1000,00	.	.	.	.	.	.

## 7 KAUFWERTE FUER BAULAND NACH BAULANDARTEN, GEMEINDEGROESSENKLASSEN UND PREISGRUPPEN

BAU- LAND ARTEN INS- GESAMT	BAU- REIFES LAND	ROH- BAU- LAND	SONST. BAULAND ZUSAMMEN	INDU- STRIE- LAND	LAND FUER VER- KEHRS- ZWECKE	FREI- FLAE- CHEN	BAU- LAND- ARTEN INS- GESAMT	BAU- REIFES LAND	ROH- BAU- LAND	SONST. BAULAND ZUSAMMEN	INDU- STRIE- LAND	LAND FUER VER- KEHRS- ZWECKE	FREI- FLAE- CHEN
---	------------------------	----------------------	-------------------------------	-------------------------	--	------------------------	--	------------------------	----------------------	-------------------------------	-------------------------	--	------------------------

## GEMEINDEN MIT 100 000 BIS UNTER 200 000 EINWOHNERN

PREISGRUPPEN UNTER 1 DM						PREISGRUPPEN VON 40 DM BIS UNTER 45 DM							
A	.	.	.	.	.	A	34	12	2	20	12	7	1
B	.	.	.	.	.	B	64	8	1	56	53	2	1
C	.	.	.	.	.	C	2612	312	.	2278	2161	85	.
D	.	.	.	.	.	D	40,59	41,50	.	40,48	40,49	40,40	.
E	.	.	.	.	.	E	40,00	40,00	.	40,00	40,00	40,00	.
F	.	.	.	.	.	F	44,20	44,20	.	42,50	42,50	41,25	.

PREISGRUPPEN VON 1 DM BIS UNTER 2 DM						PREISGRUPPEN VON 45 DM BIS UNTER 50 DM							
A	.	.	.	.	.	A	27	11	4	12	6	6	.
B	.	.	.	.	.	B	41	8	2	30	27	3	.
C	.	.	.	.	.	C	1934	364	.	1456	1324	132	.
D	.	.	.	.	.	D	47,72	45,51	.	48,46	48,71	46,13	.
E	.	.	.	.	.	E	45,00	45,00	.	45,00	45,00	45,00	.
F	.	.	.	.	.	F	49,66	47,17	.	49,66	49,66	48,20	.

PREISGRUPPEN VON 2 DM BIS UNTER 5 DM						PREISGRUPPEN VON 50 DM BIS UNTER 75 DM							
A	3	.	.	3	3	A	198	101	27	70	48	16	6
B	1	.	.	1	1	B	371	72	47	251	236	7	8
C	.	.	.	.	.	C	21863	4700	3094	14069	13195	411	463
D	.	.	.	.	.	D	59,00	64,87	65,79	56,04	55,91	56,88	58,91
E	.	.	.	.	.	E	50,00	50,00	50,00	50,00	50,00	50,00	55,00
F	.	.	.	.	.	F	74,91	74,91	74,85	73,73	72,00	73,73	65,00

PREISGRUPPEN VON 5 DM BIS UNTER 10 DM							PREISGRUPPEN VON 75 DM BIS UNTER 100 DM						
A	32	21	.	11	2	6	3 A	217	176	16	25	18	7
B	32	3	.	29	11	6	13 B	234	137	34	63	60	3
C	236	25	.	211	.	40	C	20031	12005	2893	5133	4897	237
D	7,37	8,52	.	7,26	.	7,02	D	85,54	87,38	85,00	81,79	81,71	83,55
E	5,00	8,32	.	5,00	.	5,00	E	75,00	75,00	75,00	75,00	75,00	75,00
F	8,92	8,92	.	8,00	.	8,00	F	99,03	99,00	99,03	97,24	96,76	97,24

PREISGRUPPEN VON 10 DM BIS UNTER 15 DM							PREISGRUPPEN VON 100 DM BIS UNTER 150 DM						
A	20	3	2	15	6	6	3 A	492	433	31	28	22	6
B	53	2	2	49	25	12	3 B	367	285	28	55	53	2
C	625	.	.	578	272	147	C	43785	34381	3027	6377	6168	209
D	11,69	.	.	11,73	11,07	12,15	D	119,27	120,79	109,32	116,43	116,93	103,38
E	10,00	.	.	10,00	10,00	10,00	E	100,00	100,00	100,00	100,00	100,00	100,00
F	14,81	.	.	14,81	14,81	14,72	F	149,70	149,70	140,85	148,50	148,50	120,00

PREISGRUPPEN VON 15 DM BIS UNTER 20 DM							PREISGRUPPEN VON 150 DM BIS UNTER 200 DM						
A	53	23	1	29	10	12	7 A	269	245	16	8	6	2
B	154	27	1	127	89	24	14 B	239	185	14	40	39	1
C	2564	483	.	2068	1439	383	24 C	41654	32543	2332	6780	6663	.
D	16,64	18,02	.	16,34	16,15	16,27	17,70 D	174,01	175,56	166,42	169,51	169,52	.
E	15,00	17,00	.	15,00	15,00	15,00	15,00 E	150,00	150,00	150,00	150,00	150,00	.
F	19,85	19,08	.	19,85	18,10	18,14	19,85 F	199,97	199,97	170,00	195,03	195,03	.

PREISGRUPPEN VON 20 DM BIS UNTER 25 DM							PREISGRUPPEN VON 200 DM BIS UNTER 300 DM						
A	71	5	4	62	14	41	7 A	430	419	3	8	6	2
B	115	3	1	111	68	28	15 B	314	279	2	32	32	0
C	2390	64	.	2296	1379	609	309 C	74386	66777	.	7004	6943	.
D	20,76	23,15	.	20,71	20,26	21,89	20,57 D	237,03	239,04	.	216,75	216,60	.
E	20,00	20,00	.	20,00	20,00	20,00	20,00 E	200,00	200,00	.	200,00	200,00	.
F	24,06	24,06	.	24,00	22,80	24,00	23,00 F	299,89	299,89	.	273,97	273,97	.

PREISGRUPPEN VON 25 DM BIS UNTER 30 DM							PREISGRUPPEN VON 300 DM BIS UNTER 400 DM						
A	38	3	3	32	25	5	2 A	298	293	2	3	2	1
B	93	1	2	90	77	10	2 B	205	186	4	14	14	0
C	2406	.	.	2320	1987	267	C	69585	62791	.	.	.	.
D	25,79	.	.	25,80	25,72	25,88	D	339,97	336,87	.	.	.	.
E	25,00	.	.	25,00	25,00	25,00	E	300,00	300,00	.	.	.	.
F	29,72	.	.	29,72	29,72	27,56	F	399,64	399,64	.	.	.	.

PREISGRUPPEN VON 30 DM BIS UNTER 35 DM							PREISGRUPPEN VON 400 DM BIS UNTER 500 DM						
A	48	18	5	25	19	5	1 A	143	140	1	2	.	2
B	156	16	12	128	126	2	0 B	112	111	0	0	.	0
C	4789	494	374	3922	3661	52	C	49731	49384	.	.	.	.
D	30,79	31,29	32,28	30,59	30,60	30,13	D	444,63	444,44	.	.	.	.
E	30,00	30,00	30,00	30,00	30,00	30,00	E	400,00	400,00	.	.	.	.
F	34,79	34,79	34,00	34,57	34,57	31,08	F	499,19	499,19	.	.	.	.

PREISGRUPPEN VON 35 DM BIS UNTER 40 DM						PREISGRUPPEN VON 500 DM UND MEHR								
A	22	5	2	15	11	1	3 A	146	145	.	1	.	1	.
B	142	5	79	59	52	1	5 B	138	138	.	1	.	1	.
C	5020	172	.	2095	1853	.	6 C	98836	98471	.	.	.	.	.
D	35,34	36,03	.	35,71	35,70	.	7 D	713,95	714,00	.	.	.	.	.
E	35,00	35,00	.	35,00	35,00	.	8 E	500,00	500,00	.	.	.	.	.
F	39,00	38,42	.	39,00	38,31	.	9 E	5306,12	5306,12	.	.	.	.	.

## 7 KAUFWERTE FUER BAULAND NACH BAULANDARTEN, GEMEINDEGROESSENKLASSEN UND PREISGRUPPEN

BAU- LAND ARTEN INS- GESAMT	BAU- REIFES LAND	ROH- BAU- LAND	SONST. BAULAND ZUSAMMEN	INDU- STRIE- LAND	LAND FUER VER- KEHRS- ZWECKE	FREI- FLAE- CHEN	BAU- LAND- ARTEN INS- GESAMT	BAU- REIFES LAND	ROH- BAU- LAND	SONST. BAULAND ZUSAMMEN	INDU- STRIE- LAND	LAND FUER VER- KEHRS- ZWECKE	FREI- FLAE- CHEN
GEMEINDEN MIT 200 000 BIS UNTER 500 000 EINWOHNERN													
PREISGRUPPEN UNTER 1 DM							PREISGRUPPEN VON 40 DM BIS UNTER 45 DM						
A	.	.	.	.	.	.	A	16	1	5	10	8	2
B	.	.	.	.	.	.	B	78	0	19	59	59	0
C	.	.	.	.	.	.	C	3181	.	790	2387	2377	.
D	.	.	.	.	.	.	D	40,55	.	40,89	40,43	40,44	.
E	.	.	.	.	.	.	E	40,00	.	40,00	40,00	40,00	.
F	.	.	.	.	.	.	F	44,35	.	44,35	42,87	42,87	.
PREISGRUPPEN VON 1 DM BIS UNTER 2 DM							PREISGRUPPEN VON 45 DM BIS UNTER 50 DM						
A	.	.	.	.	.	.	A	18	2	6	10	8	2
B	.	.	.	.	.	.	B	28	1	7	19	17	2
C	.	.	.	.	.	.	C	1248	.	315	874	777	.
D	.	.	.	.	.	.	D	45,36	.	45,27	45,39	45,44	.
E	.	.	.	.	.	.	E	45,00	.	45,00	45,00	45,00	.
F	.	.	.	.	.	.	F	49,59	.	48,26	49,18	49,18	.
PREISGRUPPEN VON 2 DM BIS UNTER 5 DM							PREISGRUPPEN VON 50 DM BIS UNTER 75 DM						
A	.	.	.	.	.	.	A	47	12	10	25	20	3
B	.	.	.	.	.	.	B	151	23	40	88	79	7
C	.	.	.	.	.	.	C	9012	1400	2645	4967	4484	.
D	.	.	.	.	.	.	D	59,78	61,93	66,11	56,36	56,68	.
E	.	.	.	.	.	.	E	50,00	55,00	50,00	50,00	50,00	.
F	.	.	.	.	.	.	F	74,57	72,99	72,96	74,57	74,57	.
PREISGRUPPEN VON 5 DM BIS UNTER 10 DM							PREISGRUPPEN VON 75 DM BIS UNTER 100 DM						
A	3	.	.	3	.	2	A	92	53	23	16	11	2
B	2	.	.	2	.	1	B	165	48	26	90	88	0
C	.	.	.	.	.	.	C	14041	4216	2355	7470	7256	.
D	.	.	.	.	.	.	D	85,23	87,83	88,90	82,77	82,67	.
E	.	.	.	.	.	.	E	75,00	75,00	75,00	76,36	76,80	.
F	.	.	.	.	.	.	F	99,51	99,51	97,09	99,05	99,05	.
PREISGRUPPEN VON 10 DM BIS UNTER 15 DM							PREISGRUPPEN VON 100 DM BIS UNTER 150 DM						
A	7	.	2	5	1	2	A	226	195	14	17	12	3
B	72	.	20	52	50	0	B	268	185	36	48	45	1
C	760	.	.	525	.	.	C	32742	22765	4114	5863	5641	.
D	10,60	.	.	10,06	.	.	D	121,99	123,05	114,66	123,40	124,01	.
E	10,00	.	.	10,00	.	.	E	100,00	100,00	100,00	100,00	100,00	.
F	12,07	.	.	12,05	.	.	F	149,66	149,66	140,78	140,00	138,50	.
PREISGRUPPEN VON 15 DM BIS UNTER 20 DM							PREISGRUPPEN VON 150 DM BIS UNTER 200 DM						
A	19	1	5	13	11	1	A	221	208	4	9	5	2
B	78	0	12	66	63	0	B	196	187	3	36	22	0
C	1472	.	207	1262	1221	.	C	34689	27726	.	6464	4055	.
D	18,99	.	17,63	19,24	19,30	.	D	177,03	176,63	.	178,63	182,76	.
E	15,00	.	15,00	15,00	15,00	.	E	150,00	150,00	.	150,00	150,00	.
F	19,75	.	18,71	19,75	19,75	.	F	199,85	199,80	.	199,88	199,88	.
PREISGRUPPEN VON 20 DM BIS UNTER 25 DM							PREISGRUPPEN VON 200 DM BIS UNTER 300 DM						
A	28	.	22	6	5	1	A	372	355	12	5	3	1
B	44	.	15	28	22	6	B	249	228	13	8	8	0
C	956	.	333	622	505	.	C	60194	55173	2925	2096	.	.
D	21,93	.	21,85	21,98	22,50	.	D	241,43	241,50	232,14	253,59	.	.
E	20,00	.	20,00	20,00	20,00	.	E	200,00	200,00	200,00	200,00	.	.
F	24,43	.	23,00	24,43	24,43	.	F	299,61	299,61	298,54	275,00	.	.
PREISGRUPPEN VON 25 DM BIS UNTER 30 DM							PREISGRUPPEN VON 300 DM BIS UNTER 400 DM						
A	10	.	2	8	7	.	A	185	180	1	4	1	3
B	35	.	3	32	28	.	B	107	106	0	2	0	1
C	942	.	.	867	762	.	C	36852	36345	.	.	.	.
D	27,02	.	.	27,21	27,34	.	D	343,86	344,36	.	.	.	.
E	25,00	.	.	25,00	25,00	.	E	300,00	300,00	.	.	.	.
F	28,00	.	.	28,00	28,00	.	F	398,98	398,98	.	.	.	.
PREISGRUPPEN VON 30 DM BIS UNTER 35 DM							PREISGRUPPEN VON 400 DM BIS UNTER 500 DM						
A	18	3	1	14	13	1	A	182	180	2	.	.	.
B	53	19	0	34	31	3	B	119	118	1	.	.	.
C	1704	.	.	1053	974	.	C	53804	53154	.	.	.	.
D	32,11	.	.	31,27	31,37	.	D	450,38	450,30	.	.	.	.
E	30,00	.	.	30,00	30,00	.	E	400,00	400,00	.	.	.	.
F	34,65	.	.	34,65	34,65	.	F	496,64	496,64	.	.	.	.
PREISGRUPPEN VON 35 DM BIS UNTER 40 DM							PREISGRUPPEN VON 500 DM UND MEHR						
A	20	1	3	16	15	1	A	138	137	1	.	.	.
B	62	0	3	59	59	0	B	100	99	0	.	.	.
C	2240	.	.	2123	2105	.	C	59319	59084	.	.	.	.
D	35,91	.	.	35,94	35,93	.	D	596,08	596,47	.	.	.	.
E	35,00	.	.	35,00	35,00	.	E	500,00	500,00	.	.	.	.
F	37,83	.	.	37,83	37,83	.	F	2466,14	2466,14	.	.	.	.

## 7 KAUFWERTE FUER BAULAND NACH BAULANDARTEN, GEMEINDEGROESSENKLASSEN UND PREISGRUPPEN

BAU- LAND ARTEN INS- GESAMT	BAU- REIFES LAND	ROH- BAU- LAND	SONST. BAULAND ZUSAMMEN	INDU- STRIE- LAND	LAND FUER VER- KEHRS- ZWECKE	FREI- FLAE- CHEN	BAU- LAND- ARTEN INS- GESAMT	BAU- REIFES LAND	ROH- BAU- LAND	SONST. BAULAND ZUSAMMEN	INDU- STRIE- LAND	LAND FUER VER- KEHRS- ZWECKE	FREI- FLAE- CHEN
GEMEINDEN MIT 500 000 UND MEHR EINWOHNERN													
PREISGRUPPEN UNTER 1 DM							PREISGRUPPEN VON 40 DM BIS UNTER 45 DM						
A	.	.	.	.	.	.	A	9	1	.	8	3	5
B	.	.	.	.	.	.	B	13	0	.	13	4	9
C	.	.	.	.	.	.	C	531	.	.	526	.	355
D	.	.	.	.	.	.	D	41,40	.	.	41,39	.	40,93
E	.	.	.	.	.	.	E	40,00	.	.	40,00	.	40,00
F	.	.	.	.	.	.	F	44,51	.	.	44,51	.	44,51
PREISGRUPPEN VON 1 DM BIS UNTER 2 DM							PREISGRUPPEN VON 45 DM BIS UNTER 50 DM						
A	1	.	.	1	.	1	A	7	.	1	6	3	2
B	11	.	.	11	.	11	B	13	.	3	10	7	2
C	.	.	.	.	.	.	C	624	.	.	479	.	.
D	.	.	.	.	.	.	D	47,24	.	.	47,47	.	.
E	.	.	.	.	.	.	E	45,00	.	.	45,00	.	.
F	.	.	.	.	.	.	F	49,96	.	.	49,96	.	.
PREISGRUPPEN VON 2 DM BIS UNTER 5 DM							PREISGRUPPEN VON 50 DM BIS UNTER 75 DM						
A	.	.	.	.	.	.	A	97	36	16	45	19	23
B	.	.	.	.	.	.	B	255	32	28	195	169	22
C	.	.	.	.	.	.	C	14633	2017	1796	10820	9466	1162
D	.	.	.	.	.	.	D	57,41	62,94	63,99	55,55	55,91	51,77
E	.	.	.	.	.	.	E	50,00	50,00	50,00	50,00	50,00	50,00
F	.	.	.	.	.	.	F	72,43	70,62	70,42	72,43	72,43	70,00
PREISGRUPPEN VON 5 DM BIS UNTER 10 DM							PREISGRUPPEN VON 75 DM BIS UNTER 100 DM						
A	2	.	.	2	.	2	A	90	23	6	61	17	41
B	4	.	.	4	.	4	B	207	26	10	171	82	57
C	.	.	.	.	.	.	C	16721	2309	844	13568	6717	4309
D	.	.	.	.	.	.	D	80,97	89,20	88,25	79,32	82,18	75,49
E	.	.	.	.	.	.	E	75,00	75,80	80,10	75,00	76,00	75,00
F	.	.	.	.	.	.	F	99,70	98,00	93,26	99,70	99,70	91,71
PREISGRUPPEN VON 10 DM BIS UNTER 15 DM							PREISGRUPPEN VON 100 DM BIS UNTER 150 DM						
A	4	.	.	4	1	2	A	101	56	22	23	20	1
B	43	.	.	43	11	31	B	107	41	17	49	48	0
C	.	.	.	.	.	.	C	12326	5086	2080	5159	5049	.
D	.	.	.	.	.	.	D	115,47	123,94	123,23	105,68	105,49	.
E	.	.	.	.	.	.	E	100,00	100,00	100,00	100,00	100,00	.
F	.	.	.	.	.	.	F	149,63	146,44	149,63	142,50	142,50	.
PREISGRUPPEN VON 15 DM BIS UNTER 20 DM							PREISGRUPPEN VON 150 DM BIS UNTER 200 DM						
A	4	.	.	4	.	3	A	145	123	12	10	5	5
B	8	.	.	8	.	1	B	127	97	7	23	16	7
C	.	.	.	.	.	.	C	21614	16359	1185	4070	2802	1268
D	.	.	.	.	.	.	D	169,95	168,86	166,51	175,53	174,19	178,56
E	.	.	.	.	.	.	E	150,00	150,00	150,00	150,00	150,00	160,00
F	.	.	.	.	.	.	F	198,41	198,41	181,95	194,63	194,63	180,00
PREISGRUPPEN VON 20 DM BIS UNTER 25 DM							PREISGRUPPEN VON 200 DM BIS UNTER 300 DM						
A	3	.	.	3	2	.	A	247	212	11	24	19	3
B	6	.	.	6	4	.	B	276	207	11	59	48	2
C	.	.	.	.	.	.	C	64830	48887	2396	13547	11259	.
D	.	.	.	.	.	.	D	234,51	236,30	227,97	229,41	236,01	.
E	.	.	.	.	.	.	E	200,00	200,00	200,00	200,00	200,00	.
F	.	.	.	.	.	.	F	299,24	299,24	288,86	295,30	295,30	.
PREISGRUPPEN VON 25 DM BIS UNTER 30 DM							PREISGRUPPEN VON 300 DM BIS UNTER 400 DM						
A	7	1	.	6	2	3	A	129	109	2	18	15	3
B	11	1	.	10	8	1	B	185	88	29	68	67	1
C	277	.	.	247	.	.	C	66425	29850	.	24999	24591	.
D	26,05	.	.	25,91	.	.	D	358,61	340,48	.	365,32	366,11	.
E	25,00	.	.	25,00	.	.	E	300,00	300,00	.	300,00	300,00	.
F	28,00	.	.	28,00	.	.	F	397,77	397,73	.	390,00	390,00	.
PREISGRUPPEN VON 30 DM BIS UNTER 35 DM							PREISGRUPPEN VON 400 DM BIS UNTER 500 DM						
A	3	.	.	3	2	.	A	75	61	10	4	4	.
B	5	.	.	5	2	.	B	83	66	13	3	3	.
C	.	.	.	.	.	.	C	36422	28712	6155	.	.	.
D	.	.	.	.	.	.	D	439,74	434,36	465,21	.	.	.
E	.	.	.	.	.	.	E	400,00	400,00	415,00	.	.	.
F	.	.	.	.	.	.	F	497,53	497,53	490,00	.	.	.
PREISGRUPPEN VON 35 DM BIS UNTER 40 DM							PREISGRUPPEN VON 500 DM UND MEHR						
A	4	.	.	4	2	2	A	273	260	6	7	6	1
B	26	.	.	26	25	1	B	283	262	3	18	18	0
C	.	.	.	.	.	.	C	292490	277900	1802	12787	12304	.
D	.	.	.	.	.	.	D	1032,67	1058,89	611,81	716,50	701,24	.
E	.	.	.	.	.	.	E	500,00	500,00	517,24	500,00	500,00	.
F	.	.	.	.	.	.	F	4373,18	4373,18	873,79	1609,00	1107,14	.



## 7 KAUFWERTE FUER BAULAND NACH BAULANDARTEN, GEMEINDEGROESSENKLASSEN UND PREISGRUPPEN

BAU- LAND ARTEN INS- GESAMT	BAU- REIFES LAND	ROH- BAU- LAND	SONST. BAULAND ZUSAMMEN	INDU- STRIE- LAND	LAND FUER VER- KEHRS- ZWECKE	FREI- FLAE- CHEN	BAU- LAND- ARTEN INS- GESAMT	BAU- REIFES LAND	ROH- BAU- LAND	SONST. BAULAND ZUSAMMEN	INDU- STRIE- LAND	LAND FUER VER- KEHRS- ZWECKE	FREI- FLAE- CHEN	
INSGESAMT														
PREISGRUPPEN UNTER 1 DM							PREISGRUPPEN VON 40 DM BIS UNTER 45 DM							
A	73	.	1	72	.	66	6 A	2135	1605	262	268	198	62	8
B	131	.	0	130	.	128	3 B	2626	1538	404	684	612	36	35
C	75	.	.	75	.	73	2 C	108561	63963	16628	27970	25067	1478	1425
D	0,58	.	.	0,58	.	0,58	0,61 D	41,35	41,59	41,21	40,89	40,93	40,96	40,16
E	0,29	.	.	0,29	.	0,29	0,50 E	40,00	40,00	40,00	40,00	40,00	40,00	40,00
F	0,97	.	.	0,97	.	0,97	0,75 F	44,99	44,99	44,96	44,87	44,87	44,51	41,27
PREISGRUPPEN VON 1 DM BIS UNTER 2 DM							PREISGRUPPEN VON 45 DM BIS UNTER 50 DM							
A	482	2	11	469	10	445	14 A	1983	1632	185	166	118	38	10
B	872	1	14	857	33	765	59 B	2304	1487	325	492	454	20	18
C	1206	.	20	1185	44	1053	87 C	107677	69678	15123	22877	21143	909	825
D	1,38	.	1,42	1,38	1,35	1,38	1,47 D	46,74	46,86	46,58	46,51	46,53	45,84	46,68
E	1,00	.	1,03	1,00	1,00	1,00	1,00 E	45,00	45,00	45,00	45,00	45,00	45,00	45,00
F	1,99	.	1,99	1,95	1,50	1,95	1,80 F	49,99	49,99	49,95	49,96	49,96	49,57	49,71
PREISGRUPPEN VON 2 DM BIS UNTER 5 DM							PREISGRUPPEN VON 50 DM BIS UNTER 75 DM							
A	1043	91	83	869	68	743	58 A	8997	7681	647	669	435	200	34
B	2530	107	293	2130	450	1467	212 B	9359	6508	944	1907	1720	145	42
C	8486	397	975	7114	1718	4691	705 C	566885	397561	57789	111535	100595	8321	2615
D	3,35	3,72	3,33	3,34	3,81	3,20	3,32 D	60,57	61,09	61,21	58,48	58,49	57,35	61,92
E	2,00	2,00	2,00	2,00	2,00	2,00	2,00 E	50,00	50,00	50,00	50,00	50,00	50,00	50,00
F	4,99	4,96	4,99	4,99	4,99	4,92	4,90 F	74,97	74,97	74,93	74,57	74,57	73,73	74,44
PREISGRUPPEN VON 5 DM BIS UNTER 10 DM							PREISGRUPPEN VON 75 DM BIS UNTER 100 DM							
A	1940	554	345	1041	317	670	54 A	6555	5870	345	340	211	111	18
B	4719	646	859	3215	2100	1002	112 B	6084	4788	453	843	708	86	49
C	34538	4819	6127	23593	15476	7317	800 C	520368	411790	38202	70377	59662	6825	3890
D	7,32	7,46	7,13	7,34	7,37	7,30	7,12 D	85,54	86,01	84,34	83,48	84,25	79,28	79,69
E	5,00	5,00	5,00	5,00	5,00	5,00	5,00 E	75,00	75,00	75,00	75,00	75,00	75,00	75,25
F	9,99	9,99	9,99	9,96	9,96	9,96	9,37 F	99,94	99,94	99,83	99,70	99,70	98,50	97,90
PREISGRUPPEN VON 10 DM BIS UNTER 15 DM							PREISGRUPPEN VON 100 DM BIS UNTER 150 DM							
A	2579	1178	619	782	393	354	35 A	8523	7877	391	255	175	65	15
B	5277	1264	1184	2828	2157	587	85 B	6896	5790	501	605	568	22	16
C	61795	15031	14076	32688	24994	6759	935 C	827822	697703	58462	71656	67366	2427	1863
D	11,71	11,89	11,88	11,56	11,59	11,51	11,06 D	120,04	120,49	116,76	118,43	118,67	112,35	117,99
E	10,00	10,00	10,00	10,00	10,00	10,00	10,00 E	100,00	100,00	100,00	100,00	100,00	100,00	100,00
F	14,99	14,99	14,98	14,99	14,99	14,99	14,86 F	149,95	149,95	149,63	148,96	148,50	148,96	140,00
PREISGRUPPEN VON 15 DM BIS UNTER 20 DM							PREISGRUPPEN VON 150 DM BIS UNTER 200 DM							
A	2655	1478	563	614	367	204	43 A	4964	4728	147	89	54	29	6
B	4979	1503	1081	2395	2047	250	97 B	3781	3234	196	351	324	12	16
C	84417	25611	18152	40654	34924	4129	1601 C	648734	554363	32799	61572	56893	1997	2682
D	16,95	17,03	16,79	16,98	17,06	16,51	16,44 D	171,58	171,43	166,94	175,59	175,84	172,71	172,63
E	15,00	15,00	15,00	15,00	15,00	15,00	15,00 E	150,00	150,00	150,00	150,00	150,00	150,00	150,95
F	19,99	19,99	19,99	19,91	19,91	19,87	19,85 F	199,97	199,97	199,83	199,88	199,88	190,00	195,00
PREISGRUPPEN VON 20 DM BIS UNTER 25 DM							PREISGRUPPEN VON 200 DM BIS UNTER 300 DM							
A	2787	1734	480	573	333	197	43 A	5399	5208	115	76	51	19	6
B	4500	1737	1123	1641	1338	198	105 B	4056	3636	226	194	177	7	10
C	96875	37769	23959	35146	28881	4112	2153 C	962167	867153	51543	43470	40003	1421	2046
D	21,53	21,75	21,34	21,42	21,58	20,80	20,53 D	237,22	238,48	228,24	224,09	225,83	212,58	201,30
E	20,00	20,00	20,00	20,00	20,00	20,00	20,00 E	200,00	200,00	200,00	200,00	200,00	200,00	200,00
F	24,99	24,99	24,98	24,93	24,93	24,71	24,00 F	299,96	299,96	299,72	295,30	295,30	295,00	259,04
PREISGRUPPEN VON 25 DM BIS UNTER 30 DM							PREISGRUPPEN VON 300 DM BIS UNTER 400 DM							
A	2641	1770	427	444	311	113	20 A	2385	2310	34	41	26	12	3
B	4028	1765	780	1483	1301	104	78 B	1679	1514	59	107	101	5	1
C	107095	47417	20570	39107	34238	2710	2160 C	570374	509860	21666	38848	36912	1560	.
D	26,59	26,86	26,39	26,37	26,32	26,05	27,66 D	339,65	336,76	369,88	363,97	366,10	334,95	.
E	25,00	25,00	25,00	25,00	25,00	25,00	25,00 E	300,00	300,00	300,00	300,00	300,00	300,00	.
F	29,99	29,99	29,98	29,98	29,98	29,98	29,59 F	399,64	399,64	397,77	390,00	390,00	377,64	.
PREISGRUPPEN VON 30 DM BIS UNTER 35 DM							PREISGRUPPEN VON 400 DM BIS UNTER 500 DM							
A	2423	1726	354	343	233	90	20 A	1140	1096	32	12	8	4	.
B	3531	1702	740	1089	984	61	44 B	846	800	26	20	19	1	.
C	111145	53966	23230	33948	30661	1924	1363 C	373222	352867	11592	8763	8275	.	.
D	31,48	31,71	31,39	31,19	31,17	31,40	31,25 D	441,39	441,14	449,79	440,40	439,56	.	.
E	30,00	30,00	30,00	30,00	30,00	30,00	30,00 E	400,00	400,00	400,00	400,00	400,00	400,00	.
F	34,99	34,99	34,96	34,91	34,85	34,16	34,91 F	499,59	499,59	494,23	480,00	464,40	.	.
PREISGRUPPEN VON 35 DM BIS UNTER 40 DM							PREISGRUPPEN VON 500 DM UND MEHR							
A	2170	1676	237	257	187	49	21 A	1326	1295	20	11	7	4	.
B	2932	1527	528	877	808	48	21 B	1020	989	12	19	18	1	.
C	107397	56341	19303	31753	29268	1732	753 C	761922	741281	7017	13624	12481	.	.
D	36,63	36,89	36,57	36,20	36,21	36,08	36,18 D	746,75	749,63	564,47	715,73	699,92	.	.
E	35,00	35,00	35,00	35,00	35,00	35,00	35,00 E	500,00	500,00	510,00	500,00	500,00	.	.
F	39,98	39,98	39,96	39,97	39,97	39,06	38,50 F	5306,12	5306,12	873,79	1609,00	1107,14	.	.

# A n h a n g

## Verzeichnis der in Tabelle 3 aufgeführten ausgewählten Städte

<u>Schleswig-Holstein</u>	Seite	Kreisangehörige Städte	Seite
Kreisfreie Städte		Ahlen .....	20
Flensburg .....	17	Arnsberg .....	21
Kiel .....	17	Bad Salzuflen .....	21
Lübeck .....	17	Bergheim .....	21
Neumünster .....	17	Bergisch-Gladbach .....	21
		Bocholt .....	21
Kreisangehörige Stadt		Castrop-Rauxel .....	21
Norderstedt .....	17	Detmold .....	21
		Dinslaken .....	21
		Dormagen .....	21
		Dorsten .....	21
		Düren .....	21
<u>Hamburg</u>		Eschweiler .....	21
Freie und Hansestadt Hamburg .....	17	Gladbeck .....	21
		Grevenbroich .....	22
		Gütersloh .....	22
		Hattingen .....	22
<u>Niedersachsen</u>		Herford .....	22
Kreisfreie Städte		Herten .....	22
Braunschweig .....	17	Hilden .....	22
Delmenhorst .....	17	Hürth .....	22
Emden .....	17	Iserlohn .....	22
Hannover .....	17	Kerpen .....	22
Oldenburg (Oldenburg) .....	17	Lippstadt .....	22
Osnabrück .....	17	Lüdenscheid .....	22
Salzgitter .....	18	Lünen .....	22
Wilhelmshaven .....	18	Marl .....	22
Wolfsburg .....	18	Meerbusch .....	23
		Menden (Sauerland) .....	23
Kreisangehörige Städte		Minden .....	23
Celle .....	18	Moers .....	23
Cuxhaven .....	18	Neuss .....	23
Garbsen .....	18	Paderborn .....	23
Göttingen .....	18	Ratingen .....	23
Goslar .....	18	Recklinghausen .....	23
Hameln .....	18	Rheine .....	23
Hildesheim .....	18	Sankt Augustin .....	23
Lüneburg .....	18	Siegen .....	23
Wolfenbüttel .....	18	Stolberg .....	23
		Troisdorf .....	23
		Unna .....	24
		Velbert .....	24
		Viersen .....	24
		Wesel .....	24
		Witten .....	24
<u>Bremen</u>			
Kreisfreie Städte		<u>Hessen</u>	
Bremen .....	18	Kreisfreie Städte	
Bremerhaven .....	19	Darmstadt .....	24
		Frankfurt am Main .....	24
<u>Nordrhein-Westfalen</u>		Kassel .....	24
Kreisfreie Städte		Offenbach am Main .....	24
Aachen .....	19	Wiesbaden .....	24
Bielefeld .....	19		
Bochum .....	19	Kreisangehörige Städte	
Bonn .....	19	Bad Hersfeld .....	24
Bottrop .....	19	Bad Homburg v.d. Höhe .....	24
Dortmund .....	19	Bad Nauheim .....	25
Düsseldorf .....	19	Friedberg (Hessen) .....	25
Duisburg .....	19	Fulda .....	25
Essen .....	19	Gießen .....	25
Gelsenkirchen .....	19	Hanau .....	25
Hagen .....	19	Limburg a.d. Lahn .....	25
Hamm .....	20	Marburg .....	25
Herne .....	20	Rüsselsheim .....	25
Köln .....	20	Wetzlar .....	25
Krefeld .....	20		
Leverkusen .....	20	<u>Rheinland-Pfalz</u>	
Mönchengladbach .....	20	Kreisfreie Städte	
Mühlheim a.d. Ruhr .....	20	Frankenthal (Pfalz) .....	25
Münster (Westf.) .....	20	Kaiserslautern .....	25
Oberhausen .....	20	Koblenz .....	25
Remscheid .....	20		
Solingen .....	20		
Wuppertal .....	20		

	Seite	Bayern	Seite
Landau in der Pfalz .....	26	Kreisfreie Städte	
Ludwigshafen am Rhein .....	26	Amberg .....	28
Mainz .....	26	Ansbach .....	28
Neustadt a.d. Weinstraße .....	26	Aschaffenburg .....	28
Pirmasens .....	26	Augsburg .....	29
Speyer .....	26	Bamberg .....	29
Trier .....	26	Bayreuth .....	29
Worms .....	26	Coburg .....	29
Zweibrücken .....	26	Erlangen .....	29
Kreisangehörige Stadt		Fürth .....	29
Neuwied .....	26	Hof .....	29
<u>Baden-Württemberg</u>		Ingolstadt .....	29
Stadtkreise		Kaufbeuren .....	29
Baden-Baden .....	26	Kempten (Allgäu) .....	29
Freiburg im Breisgau .....	26	Landshut .....	29
Heidelberg .....	27	Memmingen .....	29
Heilbronn .....	27	München .....	29
Karlsruhe .....	27	Nürnberg .....	30
Mannheim .....	27	Passau .....	30
Pforzheim .....	27	Regensburg .....	30
Stuttgart .....	27	Rosenheim .....	30
Ulm .....	27	Schwabach .....	30
Kreisangehörige Städte		Schweinfurt .....	30
Aalen .....	27	Straubing .....	30
Albstadt .....	27	Weiden i.d. Opf. ....	30
Esslingen am Neckar .....	27	Würzburg .....	30
Friedrichshafen .....	27	Kreisangehörige Stadt	
Göppingen .....	27	Neu-Ulm .....	30
Heidenheim an der Brenz .....	27	<u>Saarland</u>	
Konstanz .....	28	Kreisangehörige Städte	
Ludwigsburg .....	28	Neunkirchen/Saar .....	30
Offenburg .....	28	Saarbrücken .....	30
Ravensburg .....	28		
Reutlingen .....	28	<u>Berlin (West)</u>	
Schwäbisch Gmünd .....	28	Stadt Berlin (West) .....	30
Sindelfingen .....	28		
Tübingen .....	28		
Villingen-Schwenningen .....	28		

# Fachserie 17: Preise

## Reihe 1: Preise und Preisindizes für die Land- und Forstwirtschaft

Der etwa 8 Wochen nach dem Berichtszeitraum erscheinende Monatsbericht enthält Angaben über Erzeugerpreise landwirtschaftlicher und forstwirtschaftlicher Produkte sowie über Einkaufspreise landwirtschaftlicher Betriebsmittel. Im Jahresbericht sind zu allen Veröffentlichungspositionen die Indexzahlen für einen mehrjährigen Zeitraum aufgeführt.

Zur Berechnung des Index der Erzeugerpreise landwirtschaftlicher Produkte werden ca. 1 050 Preisreihen für 145 Waren, beim Index der Erzeugerpreise forstwirtschaftlicher Produkte (aller Besitzarten) ca. 3 200 Preisreihen für 73 Waren und beim Index der Einkaufspreise landwirtschaftlicher Betriebsmittel ca. 4 200 Preisreihen für 167 Waren und Leistungen herangezogen.

## Reihe 2: Preise und Preisindizes für gewerbliche Produkte (Erzeugerpreise)

In dem etwa 4 Wochen nach dem Berichtszeitraum vorliegenden Monatsbericht sind Angaben über Erzeugerpreise im Inlandsabsatz für rd. 900 Positionen nach dem „Warenverzeichnis für die Industriestatistik“ – für ausgewählte Warengruppen einschl. des Auslandsabsatzes – enthalten. Im Jahresbericht werden überwiegend Vergleichsdaten zurückliegender Jahre veröffentlicht. Zur Berechnung der Indizes werden ca. 15 600 Preisreihen für rd. 2 300 Waren verwendet.

## Reihe 3: Index der Grundstoffpreise

Erfasst werden Einkaufspreise der vom Produzierenden Gewerbe bezogenen Rohstoffe und Zwischenprodukte inländischer und ausländischer Herkunft. Der ca. 7 Wochen nach dem Berichtszeitraum verfügbare Monatsbericht enthält Angaben für Grundstoffe, die nach dem produktionswirtschaftlichen Zusammenhang, dem Bearbeitungsgrad sowie dem vorwiegenden Verwendungszweck gegliedert sind. Im Jahresbericht werden bei gleicher fachlicher Gliederung wie im Monatsbericht umfangreichere Zeitreihen gebracht. Der Berechnung des Index liegen 9 050 Preisreihen für 1 410 Waren zugrunde.

## Reihe 4: Meßzahlen für Bauleistungspreise und Preisindizes für Bauwerke

Für die Monate Februar, Mai, August und November werden neben einem vierteljährlichen Eilbericht mit den wichtigsten Eckdaten ausführliche Vierteljahresberichte herausgegeben. Die Nachweisungen enthalten Preisindizes für den Neubau von Wohngebäuden, Nichtwohngebäuden und Sonstigen Bauwerken, für Einfamilien-Fertighäuser sowie für die Instandhaltung von Wohngebäuden. Den Indexberechnungen liegen rd. 27 000 Preisreihen für 220 Bauleistungen zugrunde.

## Reihe 5: Kaufwerte für Bauland

Angaben zu Baulandveräußerungen wie Fälle, Flächen, Kaufsummen werden vierteljährlich nach Baugebieten, Baulandarten sowie Gemeindegrößenklassen für Bund und Länder veröffentlicht. Der Jahresbericht ist zusätzlich u.a. nach Veräußerern und Erwerbern aufgegliedert und enthält die Ergebnisse ausgewählter Städte.

## Reihe 6: Index der Großhandelsverkaufspreise

Der etwa 4 Wochen nach dem Berichtszeitraum erscheinende Monatsbericht zeigt die Entwicklung der bei Großhandelsunternehmen und -märkten ermittelten Verkaufspreise im Inlandsabsatz in institutioneller Gliederung nach 76 Wirtschaftsklassen sowie in zwei warensystematischen Gliederungen nach rund 540 Warengruppen und Warenarten. Im Jahresbericht werden langfristige Übersichten veröffentlicht. In die Berechnung des Index werden ca. 8 100 Preisreihen für rund 1 060 Waren einbezogen.

## Reihe 7: Preise und Preisindizes für die Lebenshaltung

Der Preisindex für die Lebenshaltung wird für alle privaten Haushalte und für drei abgegrenzte Haushaltstypen (Vier-Personen-Haushalte von Angestellten und Beamten mit höherem Einkommen, Vier-Personen-Arbeitnehmerhaushalte mit mittlerem Einkommen, Zwei-Personen-Haushalte von Renten- und Sozialhilfeempfängern) berechnet; darüber hinaus für die einfache Lebenshaltung eines Kindes.

Während ein etwa 14 Tage nach dem Berichtszeitraum erscheinender monatlicher Eilbericht ausgewählte Eckdaten der Lebenshaltungsindizes und des Index der Einzelhandelspreise (zum Teil Durchschnittswerte über 30 Jahre und bis zu 120 Monatszahlen) enthält, sind im Monatsbericht weitaus umfangreichere Nachweisungen veröffentlicht. Außer den verschiedenen Indizes, die in tiefer fachlicher Gliederung dargeboten werden, enthält der Monatsbericht Bundesdurchschnittspreise und -meßzahlen für rd. 750 Güter der Lebenshaltung. Ausführliche Ergebnisse in tiefer fachlicher Gliederung mit einem z.T. weit zurückreichenden zeitlichen Nachweis bringt der Jahresbericht.

## Reihe 8: Preise und Preisindizes für die Ein- und Ausfuhr

Im Monatsbericht, der etwa 6 Wochen nach dem Berichtszeitraum vorliegt, werden der Einfuhrpreisindex für etwa 750, der Ausfuhrpreisindex für etwa 500 Warengruppen und Waren, die Terms of Trade sowie absolute Einfuhrpreise für rd. 100 Produkte veröffentlicht. Der Jahresbericht bringt langfristige Übersichten. Für die Berechnung des Einfuhrpreisindex werden ca. 5 800 Preisrepräsentanten, für den Ausfuhrpreisindex 6 100 herangezogen.

## Reihe 9: Preise und Preisindizes für Verkehrslösungen

Der Jahresbericht enthält Angaben über Fahrpreise, Flugpreise und Frachtsätze des Eisenbahn-, Straßen-, Schiffs- und Luftverkehrs sowie der Spedition; ferner werden Indizes der Seefrachten und der Gebühren des Post- und Fernmeldewesens in langfristiger Übersicht nachgewiesen.

## Reihe 10: Internationaler Vergleich der Preise für die Lebenshaltung

Die Verbrauchergeld- und Reisegeldparitäten sowie Devisenkurse werden in einem etwa 4 Wochen nach dem Berichtszeitraum erscheinenden Monatsbericht und einem Jahresbericht veröffentlicht; letzterer enthält umfangreichere Nachweisungen sowie längerfristige Zeitreihen. Verbrauchergeldparitäten werden monatlich für ca. 50 Länder, Reisegeldparitäten halbjährlich für 9 Länder dargestellt.

## Reihe 11: Preise und Preisindizes im Ausland

Der etwa 6 Wochen nach dem Berichtszeitraum erscheinende Monatsbericht enthält neben Angaben von Preisindizes für die Lebenshaltung (z.Z. für mehr als 80 Länder), für Erzeugnisse des Großhandels und der gewerblichen Produktion sowie für Baustoffe und Bauwerke auch absolute Preise für Welthandelsgüter in Originalwährung. Im Jahresbericht werden außerdem umfassende Informationen über Verbraucherpreise (für rd. 35 Länder) nachgewiesen.

## Systematiken

Systematik der Wirtschaftszweige mit Erläuterungen, Ausgabe 1979  
Systematisches Güterverzeichnis für Produktionsstatistiken, Ausgabe 1982.

Systematik der Einnahmen und Ausgaben der privaten Haushalte, Ausgabe 1983

Systematik der Bauwerke, Ausgabe 1978



STATISTISCHES BUNDESAMT  
GUSTAV-STRESEMANN-RING 11  
6200 WIESBADEN 1

Veröffentlichungen und Prospekte sind durch den Verlag  
W. Kohlhammer GmbH, Philipp-Reis-Straße 3, Postfach  
42 11 20, 6500 Mainz 42, Tel. (061 31) 5 90 94/95, erhältlich.