

**PREISE**

**FACHSERIE**

**17**

**Reihe 5**

# **Kaufwerte für Bauland**

**1984**

Statistisches Bundesamt  
Angehörige des Bundesamtes



**HERAUSGEBER: STATISTISCHES BUNDESAMT WIESBADEN**

**VERLAG: W. KOHLHAMMER GMBH STUTTGART UND MAINZ**

Herausgeber:  
Statistisches Bundesamt  
Gustav-Stresemann-Ring 11  
6200 Wiesbaden  
Telefon: (06121) 751

Auslieferung:  
Verlag W. Kohlhammer GmbH  
Abt. Veröffentlichungen des Statistischen  
Bundesamtes  
Philipp-Reis-Str. 3  
6500 Mainz 42  
Telefon: (06131) 59094-95

Erscheinungsfolge: jährlich

Erschienen im September 1985

Preis: DM 8,90

Bestellnummer: 2170500 - 84700

Nachdruck - auch auszugsweise - nur mit Quellenangabe  
unter Einsendung eines Belegexemplares gestattet.

## Inhalt

	Seite
<b>T e x t t e i l</b>	
1 Allgemeine und methodische Erläuterungen .....	4
2 Ergebnisse .....	5
3 Schaubild .....	8
 <b>T a b e l l e n t e i l</b>	
1 Kaufwerte für Bauland 1984 nach Baulandarten, Baugebieten und Gemeindegrößenklassen ....	9
2 Kaufwerte für Bauland 1984 nach Baulandarten, Ländern und Baugebieten .....	13
3 Kaufwerte für Bauland 1984 nach Baulandarten und Baugebieten in ausgewählten Städten ...	17
4 Kaufwerte für Bauland 1984 nach Baulandarten, Gemeinde- und Grundstücksgrößenklassen ...	31
5 Kaufwerte für Bauland 1984 nach Baulandarten, Veräußerern und Erwerbern .....	36
6 Kaufwerte für Bauland 1984 nach Baulandarten, Gemeindegrößenklassen und Verwandtschaftsverhältnissen .....	39
7 Kaufwerte für Bauland 1984 nach Baulandarten, Gemeindegrößenklassen und Preisgruppen ...	41
 <b>A n n h a n g</b>	
Verzeichnis der in Tabelle 3 aufgeführten ausgewählten Städte .....	51

Die Angaben beziehen sich auf das Bundesgebiet; sie schließen Berlin (West) ein.

Gebietsstand: 31.12.1983

### Zeichenerklärung

- 0 = weniger als  $500 \text{ m}^2$  bzw. 500 DM  
jedoch mehr als nichts
- . = Zahlenwert unbekannt oder  
geheimzuhalten bzw. nichts  
vorhanden

Hinweis: Die unbekannten oder  
geheimzuhaltenden Zahlen sind  
in der Gesamtsumme enthalten

### Abkürzungen

- BGBI. = Bundesgesetzblatt
- RStBl. = Reichssteuerblatt
- BBauG = Bundesbaugesetz

- A = Zahl der Fälle
- B = Fläche in  $1\,000 \text{ m}^2$
- C = Kaufsumme in 1 000 DM
- D = Durchschnittlicher Kaufwert  $\text{DM}/\text{m}^2$
- E = Niedrigster Kaufwert  $\text{DM}/\text{m}^2$
- F = Höchster Kaufwert  $\text{DM}/\text{m}^2$

- Mill. = Million
- Mrd. = Milliarde
- $\text{m}^2$  = Quadratmeter
- $\text{km}^2$  = Quadratkilometer
- ha = Hektar

## 1 Allgemeine und methodische Erläuterungen

### Grundlagen

#### 1.1 Rechtsgrundlage

Das Gesetz über die Preisstatistik vom 9. August 1958. (BGBl. I S. 605) sieht in § 2 Nr. 5 und § 7 die Erhebung von Preisen für Grundstücke vor. Die Erfassung der bebauten Grundstücke wurde zunächst zurückgestellt und mit der Erhebung der Kauffälle von unbebautem Bauland innerhalb der Baugebiete der Gemeinden durch die Statistischen Landesämter bei den ankunftspflichtigen Finanzämtern ab 3. Vierteljahr 1961 als Statistik der Baulandpreise begonnen. Diese wird seit 1974 um die Statistik der durchschnittlichen Kaufwerte für landwirtschaftlichen Grundbesitz ergänzt, deren Ergebnisse in der Fachserie 3, Reihe 2.4 (Kennziffer 2030240) veröffentlicht werden.

#### 1.2 Geschichtlicher Rückblick

Voraussetzung für den Beginn dieser Statistik war die Aufhebung der Preisbindung für unbebaute Grundstücke - sie bestand seit dem 26. November 1936 - mit Wirkung vom 29. Okt. 1960 durch das Bundesbaugesetz vom 23. Juni 1960 (BGBl. I S. 341).

Als Vorläuferin dieser Statistik können die in den Vierteljahresheften zur Statistik des Deutschen Reichs vom Statistischen Reichsamt veröffentlichten Ergebnisse über den Grundbesitzwechsel in etwa 50 Groß- und Mittelstädten für 1927 bis 1938 angesehen werden. Siehe außerdem "Hamburg in Zahlen", Sonderheft 1, Jahrgang 1963, mit Baulandpreisen in Hamburg 1903 bis 1937 und 1955 bis 1962.

#### 1.3 Erhebungsvorgang

Die Finanzämter erhalten durch die Veräußerungsanzeigen der Gerichte, Behörden und Notare gem. § 18 des Grunderwerbsteuergesetzes (GrEStG 1983) vom 17. Dezember 1982 (BGBl. I S. 1777), denen jeweils eine Abschrift der beurkundeten Kaufverträge usw. beizufügen ist, Kenntnis von allen Grundstücksverkäufen.

Die Grunderwerbsteuerstelle des Finanzamtes leitet eine Durchschrift der Veräußerungsanzeigen der Bewertungsstelle des Finanzamtes zur steuerlichen Auswertung und Aufnahme in die Kaufpreissammlung zu. Diese Veräußerungsanzeigen bilden die formalen Unterlagen für die Statistik der Kaufwerte für Bauland.

Die Bewertungsstelle füllt für jeden Kauffall eines unbebauten Grundstücks einen Erhebungsbogen mit bundeseinheitlichen Merkmalen aus, der dem jeweiligen Statistischen Landesamt übersandt wird. Die Ausfüllung der Erhebungsbogen erfolgt nach den Grundsätzen der Richtlinien für die Finanzämter zur Ermittlung der Bodenwerte - "Bodenwert-Richtlinien" -, herausgegeben vom Bundesminister der Finanzen, Bonn 1957 und anhand der Bauleitpläne und Bebauungspläne, die den Finanzämtern von den Gemeinden zur Verfügung gestellt werden.

Danach wird in dieser Statistik nach folgenden Baulandarten unterschieden:

#### 1.3.1 Baureifes Land

Zum baureifen Land gehören Grundstücke oder Grundstücksteile, die von der Gemeinde für die Bebauung vorgesehen sind, bei denen die baurechtlichen Voraussetzungen für die Bebauung vorliegen und deren Erschließungsgrad die sofortige Bebauung gestattet. Es liegt im allgemeinen an endgültig oder vorläufig ausgebauten Straßen und ist in der Regel bereits in passende Bauparzellen eingeteilt. Es fallen hierunter in erster Linie Baulücken und der städtebautechnisch aufgeschlossene Grundbesitz, der mitunter nur eine geringe oder keine Bebauung zeigt. Auf die Größe des Grundstücks kommt es nicht an. Auch ein Trenngrundstück ist baureifes Land, wenn es durch Hinzunahme eines Nachbargrundstücks bebaut werden kann.

#### 1.3.2 Rohbauland

Das Rohbauland ist im allgemeinen eine Vorstufe für die übrigen Arten der unbebauten Grundstücke, insbesondere für das baureife Land. Es nimmt bei fortschreitender Entwicklung je nach seinem späteren Verwendungszweck die Eigenschaft einer dieser Arten an. Als Rohbauland sind in der Regel größere, unaufgeschlossene Grundstücksflächen anzusehen, die die Eigenschaft als land- und forstwirtschaftliches Vermögen verloren haben, selbst wenn sie noch land- und forstwirtschaftlich genutzt werden. Dabei ist es gleichgültig, ob das Gelände parzelliert ist oder nicht.

#### 1.3.3 Sonstiges Bauland

Zum sonstigen Bauland gehören Industrieland, Land für Verkehrszwecke und Freiflächen. Als Industrieland gelten unbebaute Grundstücke, die als Lager- und Arbeitsplätze bereits einem Gewerbe dienen oder zur Erweiterung eines Betriebes vorrätig gehalten werden, sowie Flächen, die nach der Verkehrsauffassung und den örtlichen Gegebenheiten Gelände für Industriezwecke sind oder dafür vorgesehen sind.

Land für Verkehrszwecke ist Gelände, das Straßen, Parkplätzen, Flugplätzen, Eisenbahnen und ähnlichen Zwecken dient oder dafür vorgesehen ist. Straßenland, das gewerblich genutzt wird (z.B. zur Aufstellung von Zeitungskiosken und Verkaufsständen usw.), soll wie baureifes Land behandelt werden. (Reichsfinanzhof-Urteil vom 19. Januar 1939 - RStBl. 1939 S. 596).

Als Freiflächen gelten unbebaute Grundstücke, die als Gartenanlagen, Spielplätze, Erholungsplätze aus Gründen der Volksgesundheit oder Volkserholung dem öffentlichen Gebrauch dienen oder als solche ausgewiesen sind. Welche Flächen im einzelnen als Freiflächen ausgewiesen sind, ist bei der Gemeinde zu erfragen. Werden Flächen, die bisher zu einem land- und forstwirtschaftlichen Betrieb gehörten, als Freiflächen ausgewiesen, aber weiter land- und forstwirtschaftlich genutzt, so sind diese Flächen als land- und forstwirtschaftliches Vermögen anzusehen.

#### 1.4 Umfang der Aufbereitung

Die Aufbereitung erfolgt vierteljährlich und jährlich. Da sich die Bearbeitung der einzelnen Kauffälle bei den Finanzämtern durch Rückfragen für die Einheitswertfeststellung stark verzögern kann, können die vierteljährlichen Zahlen nur als vorläufig angesehen werden, während die Jahreszahlen durch die in ihnen enthaltenden Nachmeldungen praktisch das Ergebnis einer Totalerhebung sind.

#### 1.5 Methodische Hinweise

Die Methoden dieser Statistik wurden in "Wirtschaft und Statistik" Heft 8 und 11/1962 sowie in den Vierteljahresberichten der früheren Fachserie M, Reihe 5/II, 3.4./61 und 1.2./62, 3.4./62 und Jahr 62 dargestellt.

Bis 1964 enthalten die Veröffentlichungen Anzahl der Fälle, Flächen in 1 000 m<sup>2</sup> sowie flächengewogene Durchschnittswerte nach verschiedenen Gliederungsmerkmalen.

Ab 1965 werden auch noch die Kaufsummen in 1 000 DM für die aufgeführten fünf Baulandarten veröffentlicht.

Die ausgewiesenen Durchschnittswerte sind für einen zeitlichen Vergleich jedoch nur bedingt verwendbar, weil die statistischen Massen, aus denen sie ermittelt werden, sich in jedem Vierteljahr bzw. Jahr aus anders gearteten Einzelfällen zusammensetzen können. Die Statistik der Kaufwerte für Bauland hat daher

mehr den Charakter einer Grundeigentumswechselstatistik als den einer echten Preisstatistik. Aus diesem Grund werden auch keine prozentualen Veränderungen veröffentlicht. Da es sehr schwierig ist, die einzelnen Baugrundstücke nach Standort, Lage, Beschaffenheit und Nutzungsmöglichkeit eindeutig abzugrenzen, empfiehlt es sich, - für die Beurteilung von Einzelfällen - die von den Gutachterausschüssen (§§ 136 ff BBauG) festgestellten "Richtwerte", bei denen die ursprünglichen Kaufwerte nach gewissen Gesichtspunkten zur besseren Vergleichbarkeit abgeändert wurden, zum Vergleich heranzuziehen.

#### 1.6 Veröffentlichungen

Die Ergebnisse der Statistik der Kaufwerte für Bauland erscheinen in den Vierteljahres- und Jahresberichten der Fachserie 17: Preise, Reihe 5 "Kaufwerte für Bauland".

Diese Veröffentlichungen des Statistischen Bundesamtes können vom

Verlag W. Kohlhammer GmbH  
Abt. Veröffentlichungen des  
Statistischen Bundesamtes  
Philipp-Reis-Straße 3,  
Postfach 42 11 20,  
6500 Mainz 42 (Hechtsheim)  
Tel. (06131) 59094/95  
Telex 04187768 DGV  
(Geschäftszeit: 7.30 bis 16.15 Uhr)

oder über den Buchhandel bezogen werden.

## 2 Ergebnisse

Die Statistik der Kaufwerte für Bauland, die hinsichtlich der Jahresergebnisse eine Totalerhebung darstellt, hat die Verkäufe von unbebauten Grundstücken zum Gegenstand, soweit sie in den Baugebieten der Gemeinden des Bundesgebietes liegen und somit Baulandeigenschaft besitzen.

Die Ergebnisse der Statistik der Kaufwerte für Bauland, deren Jahresergebnisse sich aus den bereits veröffentlichten Vierteljahreszahlen zuzüglich der Nachmeldungen zusammensetzen, sind hinsichtlich der Zahl der Abschlüsse, der veräußerten Flächen und der Kaufsummen summarische Zusammenfassungen, hinsichtlich der Quadratmeterpreise flächengewogene Durchschnitte. Kaufsummen und Durchschnittswerte schließen ggf. Beträge für die Grundstückerschließung, Aufwuchs u.dgl. ein, nicht aber die Grunderwerbnebenkosten (Ver-

messungskosten, Makler-, Notariats- und Gerichtsgebühren, Grunderwerbsteuer u.a.).

Da sich der für einen Berichtszeitraum ausgewiesene Durchschnittswert auf andere Grundstücke bezieht als die entsprechenden Durchschnittswerte früherer Zeiträume (von den relativ wenigen Fällen wiederholt verkaufter Grundstücke abgesehen), lassen die Durchschnittswerte nicht die echte Preisentwicklung beim Bauland erkennen. Im Gegensatz zu den eigentlichen Preisstatistiken des Statistischen Bundesamtes (Statistiken u.a. der Bauleistungs-, Erzeuger-, Großhandels-, Verbraucherpreise) stellt die Statistik der Kaufwerte für Bauland in Wirklichkeit eine Statistik von durchschnittlichen Verkaufswerten dar. Zur Vermeidung von Fehlinterpretationen wird auf die Berechnung und Veröffentlichung von prozentualen Veränderungen verzichtet.

Benutzer, die dennoch die Durchschnittswerte verschiedener Berichtszeiträume vergleichen wollen, sollten zum Beispiel bedenken, daß sich die Verkäufe in späteren Zeiträumen in stärkerem Maße auf weniger begehrte Grundstücke beziehen können als die Verkäufe in früheren Zeiträumen.

Der nachstehenden Tabelle kann u.a. entnommen werden, daß 1984 (1983) eine als Bauland ausgewiesene Gesamtfläche von 68,5 (76,4) km<sup>2</sup> mit einer Kaufsumme von 6,01 (6,76) Mrd. DM umgesetzt worden ist. Auf "Baureifes Land", an der Gesamtfläche mit 60,0 (61,9) % beteiligt, entfielen 83,5 (83,9) % der Kaufsumme. Dagegen lag bei "Rohbauland" und "Sonstigem

Bauland" der Anteil an der Kaufsumme mit 8,9 (9,7) % und 7,6 (6,4) % deutlich unter den zugehörigen Flächenanteilen, die 17,4 (18,7) % bzw. 22,6 (19,4) % betragen haben.

Für "Baureifes Land" wurde bei einer mittleren Grundstücksgröße von 835 (847) m<sup>2</sup> ein Durchschnittswert von 121,95 (119,91) DM/m<sup>2</sup>, für "Rohbauland" bei einer mittleren Grundstücksgröße von 1 709 (1 727) m<sup>2</sup> ein Durchschnittswert von 45,09 (46,07) DM/m<sup>2</sup> und für "Sonstiges Bauland" bei einer mittleren Grundstücksgröße von 1 542 (1 639) m<sup>2</sup> ein Durchschnittswert von 29,56 (29,29) DM/m<sup>2</sup> gezahlt.

Baulandveräußerungen im Bundesgebiet 1984 nach ausgewählten Baulandarten, Gemeindegrößenklassen und Baugebieten

Gemeindegrößenklassen von ... bis unter ... Einwohnern	Fälle	Baulandarten									
		insgesamt			Baureifes Land			Rohbauland			Sonst. Bauland
		Fläche	Umsatz	Kaufwert	Flächenanteil 1)	Umsatzanteil 1)	Kaufwert	Flächenanteil 1)	Umsatzanteil 1)	Kaufwert	Kaufwert
		ha	Mill.DM	DM/m <sup>2</sup>	%	%	DM/m <sup>2</sup>	%	%	DM/m <sup>2</sup>	DM/m <sup>2</sup>
Baugebiet	Anzahl										
Insgesamt .....	66 245	6 850	6 009	87,72	60,0	83,5	121,95	17,4	8,9	45,09	29,56
dar.: Nachmeldg. ....	4 550	514	657	127,96	65,1	80,1	157,56	15,2	9,5	79,35	67,87
nach Gemeindegrößenklassen											
unter 10 000 ...	35 755	3 548	2 130	60,05	58,1	82,7	85,55	19,6	10,7	32,78	17,68
10 000 - 100 000 ...	25 743	2 733	2 733	99,99	63,9	84,4	132,10	14,0	8,1	57,68	34,10
100 000 und mehr ....	4 747	569	1 146	201,20	54,0	82,7	308,25	19,3	7,6	79,07	73,29
nach Baugebieten											
Wohngebiet .....	45 265	3 974	4 295	108,09	75,8	89,4	127,54	18,7	9,3	53,49	26,20
Gesch. und Wohng.2) .	1 350	150	411	273,58	85,0	94,8	305,03	8,1	2,1	71,37	123,72
Dorfgebiet .....	16 967	1 757	908	51,69	52,4	82,6	81,59	22,0	12,4	29,08	10,00
Industriegebiet .....	2 663	969	395	40,81	5,7	9,2	66,60	4,7	4,2	36,52	39,41

1) Gemessen an der Zahl in der betreffenden Insgesamt-Spalte.

2) Zusammenfassung aus "Geschäfts- und Wohngebiet gemischt" und "Geschäftsgebiet".

Die Aufgliederung nach Gemeindegrößenklassen zeigt deutliche Unterschiede bei den durchschnittlichen Kaufwerten. Mußten in den Gemeinden unter 10 000 Einwohnern 60,05 (61,67) DM/m<sup>2</sup> bezahlt werden, so lag in den Großstädten der Durchschnitt bei 201,20 (220,64) DM/m<sup>2</sup>. Die veräußerten Flächen konzentrierten sich auf Gemeinden unter 10 000 Einwohner, während auf Mittel- und Großstädte nur 39,9 (40,9) % bzw. 8,3 (8,1) % der Fläche entfielen. Der in Gemeinden mit 100 000 Einwohnern und mehr kleinere Flächen-

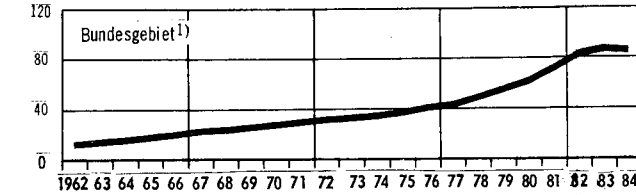
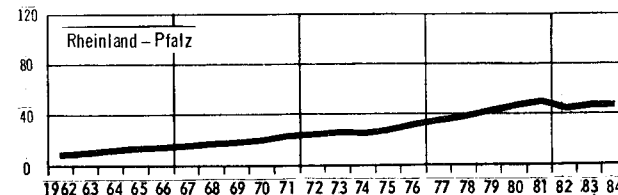
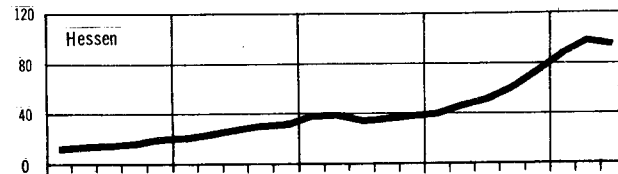

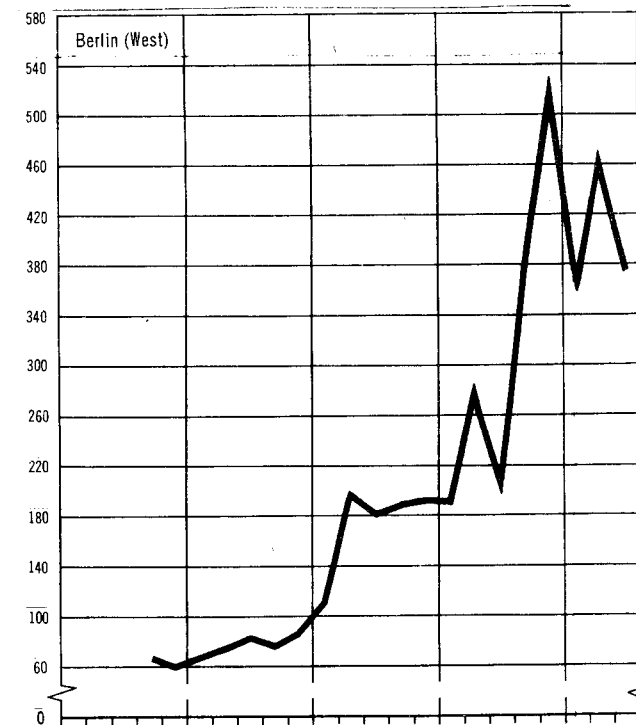
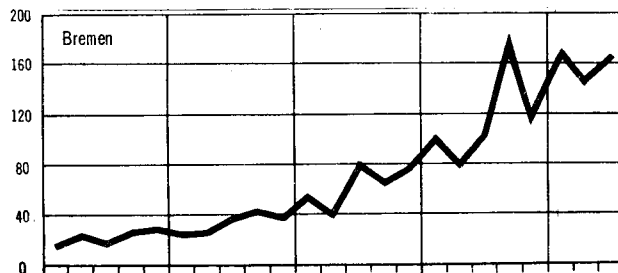
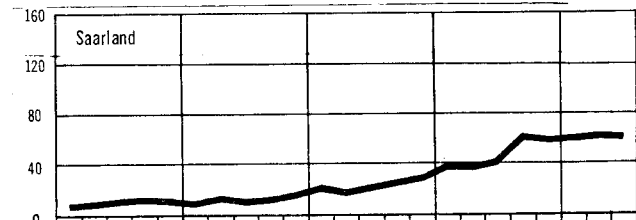


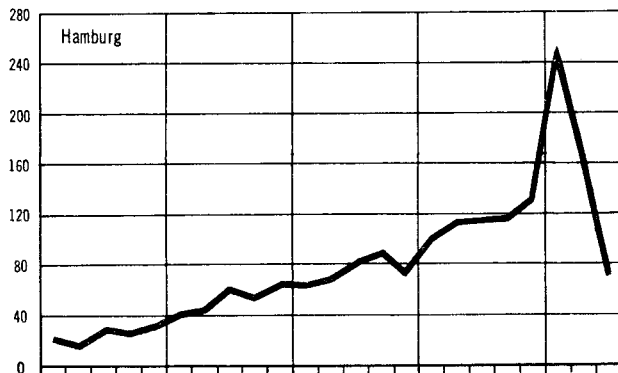


anteil des "Baureifen Landes" zugunsten eines größeren Anteils an "Sonstigem Bauland" (Industrie-, Verkehrs- und Freiflächen) läßt erkennen, daß in den Großstädten das Bauland in geringerem Umfang dem Wohnungsbau zugeführt worden ist als in den Mittelstädten und auf dem Lande.

Wie die Aufschlüsselung nach Baugebieten zeigt, nimmt das dem Wohnungsbau gewidmete Bauland mit einem Flächenanteil von 58,0 (58,3) % und einem Wertanteil von 71,5 (71,8) %

eine führende Stellung ein. Sein Durchschnittswert von 108,09 (108,97) DM/m<sup>2</sup> war wesentlich höher als der Kaufwert von 40,81 (39,89) DM/m<sup>2</sup> im "Industriegebiet" und wurde mit 273,58 (287,30) DM/m<sup>2</sup> nur noch von dem Kaufwert der zentral gelegenen Gebiete "Geschäfts- und Wohngebiet gemischt" und "Geschäftsgebiet" übertroffen, die aber mit 2,2 (2,1) % Flächenanteil noch weniger als das "Industriegebiet" mit 14,2 (13,5) % zu Buche geschlagen haben. In dörflich besiedelten Gebieten war bei dem beachtlichen Flächenan-

teil von 25,7 (26,1) % Bauland noch für einen Kaufwert von 51,69 (52,21) DM/m<sup>2</sup> zu haben. Erwartungsgemäß lag der Anteil des "Baureifen Landes" flächen- und noch ausgeprägter wertmäßig in den Gebieten "Geschäfts- und Wohngebiet" mit 85,0 (90,8) % bzw. 94,8 (98,6) % am höchsten und, abgesehen von der nachweisungsbedingten Sonderstellung des "Industriegebietes", im "Dorfgebiet" mit 52,4 (56,7) % bzw. 82,6 (82,3) % am niedrigsten.

### 3 KAUFWERTE FÜR BAULAND INSGESAMT Durchschnittswert



1) Bis einschließlich 1964 Bundesgebiet ohne Berlin.



## TABELLENT E I L

## 1 KAUFWERTE FÜR BAULAND NACH BAULANDARTEN, BAUGELIETEN UND GEMEINDEGROSSENKLASSEN

BAU- LAND ARTEN INS- GESAMT	BAU- REIFES LAND	ROH- BAU- LAND	SONST. HAULAND ZUSAMMEN	INDU- STRIE- LAND	LAND FÜR VER- KEHRS- ZWECKE	FREI- FLÄ- CHEN	BAU- LAND- ARTEN INS- GESAMT	BAU- REIFES LAND	ROH- BAU- LAND	SONST. BAULAND ZUSAMMEN	INDU- STRIE- LAND	LAND FÜR VER- KEHRS- ZWECKE	FREI- FLÄ- CHEN
GESCHAFTSGEBIET													
GEMEINDEN UNTER 2 000 EINWOHNERN							GEMEINDEN MIT 50 000 BIS UNTER 100 000 EINWOHNERN						
A	1	1	-	-	-	-	A	10	10	-	-	-	-
B	2	2	-	-	-	-	B	13	13	-	-	-	-
C	-	-	-	-	-	-	C	6883	6883	-	-	-	-
D	-	-	-	-	-	-	D	535,50	535,50	-	-	-	-
E	-	-	-	-	-	-	E	40,00	40,00	-	-	-	-
F	-	-	-	-	-	-	F	2150,00	2150,00	-	-	-	-
GEMEINDEN MIT 2 000 BIS UNTER 5 000 EINWOHNERN							GEMEINDEN MIT 100 000 BIS UNTER 200 000 EINWOHNERN						
A	-	-	-	-	-	-	A	10	10	-	-	-	-
B	-	-	-	-	-	-	B	5	5	-	-	-	-
C	-	-	-	-	-	-	C	3009	3009	-	-	-	-
D	-	-	-	-	-	-	D	597,41	597,41	-	-	-	-
E	-	-	-	-	-	-	E	145,50	145,50	-	-	-	-
F	-	-	-	-	-	-	F	1548,67	1548,67	-	-	-	-
GEMEINDEN MIT 5 000 BIS UNTER 10 000 EINWOHNERN							GEMEINDEN MIT 200 000 BIS UNTER 500 000 EINWOHNERN						
A	5	5	-	-	-	-	A	3	1	-	2	-	2
B	3	3	-	-	-	-	B	0	0	-	0	-	0
C	160	160	-	-	-	-	C	-	-	-	-	-	-
D	62,24	62,24	-	-	-	-	D	-	-	-	-	-	-
E	11,50	11,50	-	-	-	-	E	-	-	-	-	-	-
F	250,00	250,00	-	-	-	-	F	-	-	-	-	-	-
GEMEINDEN MIT 10 000 BIS UNTER 20 000 EINWOHNERN							GEMEINDEN MIT 500 000 EINWOHNERN UND MEHR						
A	17	11	2	4	1	3	A	12	10	-	2	-	2
B	14	6	6	2	0	2	B	23	22	-	1	-	1
C	1149	827	-	-	-	-	C	19632	19303	-	-	-	-
D	80,41	141,39	-	-	-	-	D	850,12	862,62	-	-	-	-
E	10,00	38,20	-	-	-	-	E	150,00	150,00	-	-	-	-
F	970,00	970,00	-	-	-	-	F	2300,00	2300,00	-	-	-	-
GEMEINDEN MIT 20 000 BIS UNTER 50 000 EINWOHNERN							INSGESAMT						
A	47	42	-	5	-	5	A	105	90	2	13	1	12
B	28	27	-	1	-	1	B	88	78	6	4	0	4
C	7443	7205	-	238	-	238	C	38582	37646	-	718	-	716
D	264,04	263,37	-	286,07	-	286,07	D	438,69	483,76	-	196,26	-	201,99
E	47,11	47,11	-	87,22	-	87,22	E	10,00	11,50	-	10,00	-	10,00
F	1091,21	1091,21	-	737,09	-	737,09	F	2300,00	2300,00	-	1012,15	-	1012,15
GESCHAFTSGEBIET UND WOHNGEBIET GEMISCHT													
GEMEINDEN UNTER 2 000 EINWOHNERN							GEMEINDEN MIT 50 000 BIS UNTER 100 000 EINWOHNERN						
A	4	4	-	-	-	-	A	140	131	-	9	-	7
B	5	5	-	-	-	-	B	188	177	-	11	-	9
C	-	-	-	-	-	-	C	54103	53697	-	406	-	177
D	-	-	-	-	-	-	D	287,34	302,89	-	36,89	-	19,75
E	-	-	-	-	-	-	E	15,00	35,00	-	15,00	-	15,00
F	-	-	-	-	-	-	F	2262,37	2263,37	-	350,19	-	130,00
GEMEINDEN MIT 2 000 BIS UNTER 5 000 EINWOHNERN							GEMEINDEN MIT 100 000 BIS UNTER 200 000 EINWOHNERN						
A	62	48	-	14	-	14	A	109	83	9	17	2	12
B	42	42	-	0	-	0	B	136	105	18	13	4	7
C	3597	3583	-	14	-	14	C	40586	34897	3130	2560	-	982
D	84,66	85,17	-	34,38	-	34,38	D	298,23	331,63	175,95	195,76	-	148,48
E	8,50	8,50	-	20,00	-	20,00	E	2,27	2,27	37,83	7,87	-	7,87
F	427,81	427,81	-	50,00	-	50,00	F	3737,54	3737,54	1017,58	675,00	-	675,00
GEMEINDEN MIT 5 000 BIS UNTER 10 000 EINWOHNERN							GEMEINDEN MIT 200 000 BIS UNTER 500 000 EINWOHNERN						
A	149	136	4	9	-	7	A	95	66	3	26	2	23
B	128	112	14	2	-	1	B	135	122	3	11	1	10
C	22855	22270	-	92	-	52	C	51417	50570	-	662	-	618
D	177,98	198,74	-	44,05	-	54,84	D	379,79	414,80	-	60,56	-	63,46
E	5,00	5,00	-	12,00	-	12,00	E	7,50	58,48	-	7,50	-	20,00
F	3073,55	3073,55	-	200,00	-	100,00	F	2353,86	2353,86	-	360,00	-	360,00
GEMEINDEN MIT 10 000 BIS UNTER 20 000 EINWOHNERN							GEMEINDEN MIT 500 000 EINWOHNERN UND MEHR						
A	234	203	5	26	-	25	A	147	117	19	11	3	8
B	232	201	16	14	-	14	B	218	152	49	17	2	15
C	34169	32104	1481	584	-	577	C	110351	102315	2198	5838	-	5647
D	147,55	159,63	92,36	40,48	-	41,00	D	505,05	671,73	45,06	335,29	-	364,71
E	4,32	6,65	10,00	4,32	-	4,32	E	3,64	50,00	3,64	15,00	-	80,00
F	1250,00	1250,00	180,49	230,00	-	230,00	F	2599,06	2599,06	119,72	855,53	-	855,53
GEMEINDEN MIT 20 000 BIS UNTER 50 000 EINWOHNERN							INSGESAMT						
A	305	272	7	26	4	20	A	1245	1060	47	138	11	116
B	328	281	16	31	7	5	B	1413	1197	115	100	13	61
C	54769	51626	1150	1923	-	693	C	372056	351271	8636	12149	771	8761
D	167,21	183,96	71,60	64,59	-	133,57	D	265,28	293,34	74,80	121,23	59,14	142,63
E	8,69	10,00	13,50	8,69	-	8,69	E	2,27	2,27	3,64	4,32	15,00	4,32
F	1840,41	1840,41	100,10	458,75	-	458,75	F	3737,54	3737,54	1017,58	855,53	130,00	855,53

1 KAUFWERTE FÜR BAULAND NACH BAULANDARTEN, HAUSEGRIETEN UND GEMEINDEGROSSENKLASSEN

BAU- LAND ARTEN INS- GESAMT	BAU- REIFES LAND	ROH- BAU- LAND	SONST. BAU- LAND ZUSAMMEN	INDU- STRIE- LAND	LAND FÜR VER- KEHRS- ZWECKE	FREI- FLÄCHEN	BAU- LAND- ARTEN INS- GESAMT	BAU- REIFES LAND	ROH- BAU- LAND	SONST. BAU- LAND ZUSAMMEN	INDU- STRIE- LAND	LAND FÜR VER- KEHRS- ZWECKE	FREI- FLÄCHEN
A 202	197	2	3	-	3	-	A 468	449	9	10	-	8	2
B 156	154	3	0	-	0	-	B 376	352	23	1	-	1	1
C 9840	9723	-	-	-	-	-	C 67871	65751	2033	87	-	61	-
D 62,90	63,29	-	-	-	-	-	D 180,53	187,02	87,84	70,87	-	98,16	-
E 5,00	5,00	-	-	-	-	-	E 12,32	12,32	25,00	15,00	-	15,00	-
F 385,69	385,69	-	-	-	-	-	F 2187,50	2187,50	141,00	154,74	-	154,74	-

WOHNGERIET IN GESCHLOSSENER BAUWEISE

GEMEINDEN UNTER 2 000 EINWOHNERN						GEMEINDEN MIT 50 000 BIS UNTER 100 000 EINWOHNERN						
A	202	197	2	3	3	A	468	449	9	10	8	2
B	156	154	3	0	0	B	376	352	23	1	1	1
C	9840	9723	-	-	-	C	67871	65751	2033	87	61	-
D	62,90	63,29	-	-	-	D	180,53	187,02	87,84	70,87	98,16	-
E	5,00	5,00	-	-	-	E	12,32	12,32	25,00	15,00	15,00	-
F	385,69	385,69	-	-	-	F	2187,50	2187,50	141,00	154,74	154,74	-

GEMEINDEN MIT 2 000 BIS UNTER 5 000 EINWOHNERN						GEMEINDEN MIT 100 000 BIS UNTER 200 000 EINWOHNERN						
A	460	446	4	10	10	A	446	428	5	13	9	4
B	352	349	2	1	1	B	220	213	2	5	1	5
C	32220	32062	-	11	11	C	69245	67251	237	1758	43	-
D	91,46	91,77	-	18,25	18,25	D	314,73	315,65	129,77	342,30	83,50	-
E	6,64	6,64	-	10,00	10,00	E	6,00	6,00	45,59	23,00	27,44	-
F	800,74	800,74	-	30,00	30,00	F	2015,55	2015,55	225,23	1070,60	750,00	-

GEMEINDEN MIT 5 000 BIS UNTER 10 000 EINWOHNERN						GEMEINDEN MIT 200 000 BIS UNTER 500 000 EINWOHNERN						
A	691	673	6	12	12	A	246	216	12	18	11	7
B	476	469	5	3	3	B	220	187	14	19	9	10
C	59904	59630	166	106	106	C	48211	45594	1039	1578	309	1269
D	125,73	127,16	34,45	40,11	40,11	D	218,95	243,62	75,53	81,84	34,67	122,36
E	3,20	5,50	9,50	3,20	3,20	E	7,50	53,33	7,50	12,00	12,00	22,00
F	878,38	878,38	66,25	130,00	130,00	F	1250,00	1250,00	133,44	526,75	250,00	526,75

GEMEINDEN MIT 10 000 BIS UNTER 20 000 EINWOHNERN						GEMEINDEN MIT 500 000 EINWOHNERN UND MEHR						
A	1129	1071	22	36	33	A	217	203	6	8	5	3
B	935	872	33	30	28	B	190	159	24	6	4	2
C	112084	110656	825	604	576	C	57258	56406	215	636	96	-
D	119,84	126,85	25,23	19,97	20,90	D	302,13	354,60	8,91	100,77	24,84	-
E	5,00	10,00	7,00	5,00	5,00	E	4,27	50,00	4,27	22,00	22,00	-
F	830,00	830,00	86,25	132,04	132,04	F	3323,26	3323,26	408,16	293,06	100,00	-

GEMEINDEN MIT 20 000 BIS UNTER 50 000 EINWOHNERN						INSGESAMT						
A	1027	984	20	23	19	A	4886	4667	86	133	110	22
B	747	722	15	10	5	B	3673	3477	120	75	50	25
C	133781	132602	676	502	294	C	590414	579675	5442	5296	1509	3754
D	179,05	182,58	44,75	51,49	56,35	D	166,73	166,70	45,18	70,22	30,11	151,25
E	4,00	6,42	8,26	4,00	4,00	E	3,20	5,00	4,27	3,20	3,20	7,00
F	947,43	947,43	160,00	250,00	250,00	F	3323,26	3323,26	408,16	1070,60	750,00	1070,00

WOHNGERIET IN OFFENER BAUWEISE

GEMEINDEN UNTER 2 000 EINWOHNERN						GEMEINDEN MIT 50 000 BIS UNTER 100 000 EINWOHNERN								
A	4807	3490	526	791	4	759	28 A	2672	2171	254	247	2	230	15
B	3762	2844	799	119	6	97	16 B	2767	1871	765	130	4	88	39
C	170949	148991	20080	1877	.	1448	268 C	385686	325165	57310	3211	.	1912	1155
D	45,44	52,39	25,14	15,77	.	14,86	16,73 D	139,29	173,75	74,90	24,63	.	21,81	29,77
E	0,80	3,50	1,50	0,80	.	0,80	0,99 E	1,48	8,00	6,55	1,48	.	1,48	8,56
F	498,39	498,39	224,32	186,90	.	186,90	47,98 F	1866,00	1866,00	400,00	250,00	.	250,00	195,91

GEMEINDEN MIT 2 000 BIS UNTER 5 000 EINWOHNERN						GEMEINDEN MIT 100 000 BIS UNTER 200 000 EINWOHNERN								
A	6311	4858	935	518	9	476	33 A	1555	1166	113	276	2	245	29
B	5662	4016	1353	294	38	222	33 B	1251	841	176	234	1	184	50
C	397971	351381	43120	3471	746	2330	395 C	210989	189710	15826	5453	.	3287	2145
D	70,28	87,50	31,88	11,81	19,44	10,48	11,87 D	168,61	225,53	89,87	23,29	.	17,91	43,31
E	0,96	2,33	3,02	0,96	6,14	0,96	1,00 E	3,00	5,00	6,67	3,00	.	3,00	5,00
F	1279,35	1279,35	300,00	190,00	68,00	190,00	80,00 F	1255,56	1255,56	763,96	470,30	.	385,00	470,30

GEMEINDEN MIT 5 000 BIS UNTER 10 000 EINWOHNERN						GEMEINDEN MIT 200 000 BIS UNTER 500 000 EINWOHNERN								
A	7750	6130	950	670	12	633	25 A	706	616	47	43	.	37	6
B	6616	4876	1447	293	30	230	34 B	761	517	194	49	.	20	30
C	607581	530562	71649	5371	1369	3474	529 C	167171	147923	17864	1385	.	804	581
D	91,84	108,82	49,53	18,31	45,23	15,13	15,74 D	219,64	286,01	91,87	27,99	.	40,34	10,67
E	0,98	3,00	1,37	0,98	9,00	0,98	1,50 E	0,50	8,00	20,00	0,50	.	0,50	9,01
F	1564,37	1564,37	877,79	300,00	103,00	246,67	300,00 F	1411,19	1411,19	380,24	530,00	.	330,00	530,00

GEMEINDEN MIT 10 000 BIS UNTER 20 000 EINWOHNERN						GEMEINDEN MIT 500 000 EINWOHNERN UND MEHR								
A	8273	7117	728	428	13	358	57 A	747	620	69	58	4	50	4
B	7651	5843	1277	531	53	364	115 B	986	641	282	62	3	33	26
C	762895	684338	64646	13911	2348	7595	396 C	256426	213070	35805	7552	.	803	.
D	99,71	117,12	50,64	26,17	44,51	20,89	34,48 D	260,17	332,41	126,85	121,06	.	23,97	.
E	0,49	2,50	2,00	0,49	6,01	0,49	2,03 E	3,50	3,50	4,50	4,80	.	4,80	.
F	1064,69	1064,69	484,21	314,29	263,00	314,29	120,00 F	2350,00	2350,00	689,89	350,00	.	350,00	.

GEMEINDEN MIT 20 000 BIS UNTER 50 000 EINWOHNERN						INSGESAMT								
A	7558	6366	681	511	15	464	32 A	40379	32534	4303	3542	61	3252	729
B	6605	5174	1029	401	23	283	95 B	36060	26623	7322	2115	158	1521	437
C	744597	668347	66370	9880	2242	5902	1736 C	370426	3259485	392671	52111	7221	27554	17336
D	112,74	129,18	64,48	24,62	95,47	20,85	18,34 D	102,72	122,43	53,63	24,63	45,73	18,12	39,68
E	1,00	5,00	5,00	1,00	12,00	1,00	5,00 E	0,49	2,33	1,37	0,49	6,01	0,49	0,99
F	1089,92	1089,92	596,00	330,00	192,57	330,00	80,36 F	2350,00	2350,00	677,79	530,00	350,00	385,00	530,00

1 KAUFWERT FÜR BAULAND NACH BAULANDARTEN, BAUGEBIETEN UND GEMEINDEGRÖßENKLASSEN

BAU- LAND- ARTEN GESAMT	BAU- REIFES LAND	ROH- BAU- LAND	SÖNST. BAULAND ZUSAMMEN	INDU- STRIE- LAND	LAND FÜR VER- KEHR- ZWECKE	FREI- FLÄ- CHEN	BAU- LAND- ARTEN GESAMT	BAU- REIFES LAND	ROH- BAU- LAND	SÖNST. BAULAND ZUSAMMEN	INDU- STRIE- LAND	LAND FÜR VER- KEHR- ZWECKE	FREI- FLÄ- CHEN
WOHNGEBIET ZUSAMMEN													
GEMEINDEN UNTER 2 000 EINWOHNERN							GEMEINDEN MIT 50 000 BIS UNTER 100 000 EINWOHNERN						
A 5009	3687	528	794	4	762	28 A	3140	2620	263	257	2	238	17
B 3918	2997	861	119	6	98	16 B	3143	2223	788	132	4	88	39
C 180789	158714	20184	1891	-	1463	268 C	453556	396915	59343	3298	-	1973	1181
D 46,14	52,95	25,19	15,86	-	14,97	16,73 D	144,31	175,85	75,28	25,06	-	22,35	29,97
E 0,80	3,50	1,50	0,80	-	0,99 E	0,99 E	1,48	8,00	6,55	1,48	-	1,48	8,36
F 498,39	498,39	224,32	166,90	-	186,90	47,98 F	2187,50	2187,50	400,00	250,00	-	250,00	195,91
GEMEINDEN MIT 2 000 BIS UNTER 5 000 EINWOHNERN							GEMEINDEN MIT 100 000 BIS UNTER 200 000 EINWOHNERN						
A 6771	5304	939	528	9	486	33 A	2001	1594	118	289	2	254	33
B 6615	4365	1355	295	38	223	33 B	1471	1054	178	239	1	184	54
C 430191	383443	43266	3482	746	2340	395 C	280234	256961	16063	7210	-	3330	3860
D 71,52	87,84	31,93	11,82	19,44	10,50	11,87 D	190,46	243,74	90,28	30,14	-	18,09	71,29
E 0,96	2,33	3,12	0,96	6,14	0,96	1,00 E	3,00	3,00	6,67	3,00	-	3,00	5,00
F 1279,35	1279,35	300,00	190,00	68,00	190,00	80,00 F	2015,55	2015,55	763,96	1070,00	-	385,00	1070,00
GEMEINDEN MIT 5 000 BIS UNTER 10 000 EINWOHNERN							GEMEINDEN MIT 200 000 BIS UNTER 500 000 EINWOHNERN						
A 8441	6803	956	682	12	645	25 A	952	832	59	61	-	48	13
B 7092	5345	1452	296	30	232	34 B	981	704	208	69	-	29	40
C 667486	590192	71818	5476	1369	3579	529 C	215382	193517	18903	2963	-	1112	1850
D 94,12	110,43	49,48	18,50	45,23	15,42	15,74 D	219,48	274,74	90,79	43,09	-	38,59	46,35
E 0,98	3,00	1,37	0,98	9,00	0,98	1,50 E	0,50	8,00	7,50	0,50	-	0,50	9,01
F 1564,37	1564,37	877,79	300,00	103,00	246,67	300,00 F	1411,19	1411,19	380,24	530,00	-	330,00	530,00
GEMEINDEN MIT 10 000 BIS UNTER 20 000 EINWOHNERN							GEMEINDEN MIT 500 000 EINWOHNERN UND MEHR						
A 9402	8188	750	464	13	391	60 A	964	823	75	66	4	55	7
B 8586	6715	1319	562	53	391	118 B	1175	800	306	69	3	37	29
C 874980	794993	65471	14516	2348	8171	3996 C	313684	269476	36020	8188	-	898	7100
D 101,90	118,39	50,01	25,84	44,51	20,89	33,93 D	266,93	336,82	117,56	119,20	-	24,06	246,43
E 0,49	2,50	2,00	0,49	6,01	0,49	2,03 E	3,50	3,50	4,27	4,80	-	4,80	10,00
F 1064,69	1064,69	484,21	314,29	263,00	314,29	120,00 F	3323,26	3323,26	689,89	350,00	-	350,00	308,63
GEMEINDEN MIT 20 000 BIS UNTER 50 000 EINWOHNERN							INSGESAMT						
A 8585	7350	701	574	16	483	35 A	45265	37201	4389	3675	62	3362	251
B 7352	5896	1044	411	24	288	99 B	39754	30100	7442	2191	158	1571	462
C 878378	800949	67046	10382	2275	6196	1911 C	4294679	3839160	398113	57407	7254	29063	21090
D 119,48	135,84	64,19	25,26	94,94	21,49	19,35 D	108,09	127,54	53,49	26,20	45,80	18,50	45,68
E 1,00	5,00	5,00	1,00	12,00	1,00	5,00 E	0,49	2,33	1,37	0,49	6,01	0,49	0,99
F 1089,92	1089,92	596,00	330,00	192,57	330,00	217,28 F	3323,26	3323,26	877,79	1070,00	350,00	385,00	1070,00
INDUSTRIEGEBIET													
GEMEINDEN UNTER 2 000 EINWOHNERN							GEMEINDEN MIT 50 000 BIS UNTER 100 000 EINWOHNERN						
A 191	8	17	166	161	5	A	206	28	3	175	167	7	1
B 570	20	22	527	525	2	B	1259	129	18	1111	1106	4	1
C 7654	309	330	7015	7001	14	C	57065	12490	-	44053	43877	145	-
D 12,44	15,31	14,94	13,30	13,34	5,72	D	45,82	76,68	-	39,65	39,68	33,01	-
E 1,00	11,27	3,38	1,00	1,00	3,00	E	7,00	14,15	-	7,00	7,00	10,00	-
F 148,42	28,00	20,35	148,42	148,42	22,00	F	342,47	342,47	-	292,35	292,35	250,00	-
GEMEINDEN MIT 2 000 BIS UNTER 5 000 EINWOHNERN							GEMEINDEN MIT 100 000 BIS UNTER 200 000 EINWOHNERN						
A 340	29	18	293	289	3	A	120	1	1	118	112	5	1
B 1197	78	67	1052	1031	21	B	442	3	3	435	421	11	4
C 33916	3571	1871	28474	27929	-	C	30039	-	-	29500	27934	790	-
D 28,34	45,00	27,96	27,07	27,09	-	D	67,97	-	-	67,74	66,40	73,56	-
E 2,01	4,94	3,00	2,01	2,01	-	E	14,94	-	-	14,94	14,94	24,99	-
F 328,67	199,45	101,21	328,67	328,67	-	F	200,00	-	-	200,00	200,00	80,00	-
GEMEINDEN MIT 5 000 BIS UNTER 10 000 EINWOHNERN							GEMEINDEN MIT 200 000 BIS UNTER 500 000 EINWOHNERN						
A 569	47	29	493	474	19	A	93	8	10	75	71	-	-
B 1840	102	116	1622	1591	31	B	324	18	47	259	249	10	-
C 66169	6412	2625	57072	56568	504	C	19092	1664	2543	14885	13985	-	-
D 35,92	63,09	22,58	35,18	35,55	16,16	D	58,88	91,64	54,23	57,43	56,08	-	-
E 0,99	5,31	10,00	0,99	1,50	0,99	E	8,00	36,67	40,50	8,00	8,00	-	-
F 740,74	567,73	65,00	740,74	740,74	60,00	F	300,00	220,00	135,00	300,00	300,00	-	-
GEMEINDEN MIT 10 000 BIS UNTER 20 000 EINWOHNERN							GEMEINDEN MIT 500 000 EINWOHNERN UND MEHR						
A 477	39	28	410	399	11	A	113	15	7	91	90	1	-
B 1851	112	112	1627	1611	16	B	311	8	7	297	296	0	-
C 70937	5886	3928	61123	60822	301	C	40344	1650	971	37723	37721	-	-
D 38,32	52,52	34,97	37,57	37,76	18,69	D	129,75	215,36	144,61	127,20	127,28	-	-
E 2,50	17,50	2,65	2,50	2,50	7,00	E	9,00	46,37	45,26	9,00	9,00	-	-
F 650,00	205,00	176,47	650,00	650,00	50,75	F	1053,10	1053,10	240,31	731,57	731,57	-	-
GEMEINDEN MIT 20 000 BIS UNTER 50 000 EINWOHNERN							INSGESAMT						
A 554	24	16	514	492	19	A	2663	199	129	2335	2255	74	6
B 1900	79	64	1757	1697	59	B	9694	549	457	8688	8527	155	6
C 69859	4176	3146	62537	61304	1189	C	395614	30543	16688	342383	337140	4379	863
D 36,77	52,95	49,07	35,59	36,13	20,21	D	40,81	60,60	36,52	39,41	39,54	28,34	133,40
E 4,00	20,08	13,05	4,00	5,00	4,00	E	0,99	4,94	2,65	0,99	1,00	0,99	5,22
F 350,00	230,00	166,85	350,00	350,00	250,00	F	1053,10	1053,10	240,31	740,74	740,74	250,00	250,00

## 1 KALFWERTE FUER LAULAND NACH LAULANDARTEN, BAUGEEIETEN UND GEMEINDEGROESSENKLASSEN

BAU- LAND ARTEN INS- GESAMT	BAU- REIFES LAND	ROH- BAU- LAND	SONST. BAULAND ZUSAMMEN	INDU- STRIE- LAND	LAND FUER VER- KEHRS- ZWECKE	FREI- FLAE- CHEN	BAU- LAND- ARTEN INS- GESAMT	BAU- REIFES LAND	ROH- BAU- LAND	SONST. BAULAND ZUSAMMEN	INDU- STRIE- LAND	LAND FUER VER- KEHRS- ZWECKE	FREI- FLAE- CHEN
DORFGEBIET													
GEMEINDEN UNTER 2 000 EINWOHNERN							GEMEINDEN MIT 50 000 BIS UNTER 100 000 EINWOHNERN						
A 6640	3425	925	2290	26	2192	72 A	211	170	15	26	.	24	2
B 6971	2971	1460	2541	202	2185	154 B	201	129	35	36	.	34	2
C 223316	179484	25666	18166	1991	15344	831 C	23554	20977	1924	654	.	582	.
D 32,03	60,41	17,58	7,15	9,87	7,02	5,39 D	117,23	162,13	54,59	18,01	.	17,10	.
E 0,35	1,00	0,60	0,35	2,00	0,35	0,97 E	7,00	10,47	18,00	7,00	.	7,00	.
F 1070,91	1070,91	362,35	341,33	65,50	341,33	30,00 F	510,08	510,08	271,04	100,00	.	100,00	.
GEMEINDEN MIT 2 000 BIS UNTER 5 000 EINWOHNERN							GEMEINDEN MIT 100 000 BIS UNTER 200 000 EINWOHNERN						
A 4504	3079	698	727	35	665	27 A	59	36	20	3	.	3	.
B 4377	2664	964	749	76	644	29 B	41	22	13	5	.	5	.
C 270051	225420	36523	8107	3480	4391	236 C	5384	3586	1639	.	.	.	.
D 61,69	84,63	37,87	10,82	45,76	6,82	8,04 D	132,79	161,34	124,37	.	.	.	.
E 1,50	1,50	1,96	0,50	8,50	0,50	0,70 E	21,99	50,00	100,00	.	.	.	.
F 1175,46	1175,46	250,00	133,33	133,33	99,56	35,00 F	634,52	634,52	130,00	.	.	.	.
GEMEINDEN MIT 5 000 BIS UNTER 10 000 EINWOHNERN							GEMEINDEN MIT 200 000 BIS UNTER 500 000 EINWOHNERN						
A 3669	2203	429	437	17	395	25 A	32	26	5	1	.	.	1
B 3516	1894	709	712	41	523	148 B	17	12	4	1	.	.	1
C 223915	188409	25360	10146	1536	6336	2274 C	4304	3523	501	.	.	.	.
D 67,52	99,45	35,75	14,24	37,46	12,11	15,35 D	256,51	285,64	129,34	.	.	.	.
E 0,99	3,85	2,24	0,99	5,00	0,99	1,50 E	55,81	55,81	83,91	.	.	.	.
F 1029,87	1029,87	250,00	180,00	121,17	180,00	52,00 F	489,51	442,66	241,23	.	.	.	.
GEMEINDEN MIT 10 000 BIS UNTER 20 000 EINWOHNERN							GEMEINDEN MIT 500 000 EINWOHNERN UND MEHR						
A 1485	1048	198	239	14	212	13 A	37	20	16	1	.	1	.
B 1343	882	250	210	52	113	45 B	416	44	265	106	.	106	.
C 82364	70098	9007	3259	1696	1209	353 C	12547	6519	4752	.	.	.	.
D 61,34	79,48	35,96	15,50	32,41	10,70	7,88 D	30,17	147,06	17,92	.	.	.	.
E 0,79	4,71	3,01	0,79	4,74	0,79	3,00 E	7,00	79,67	3,00	.	.	.	.
F 673,91	673,91	230,00	170,00	100,00	170,00	50,00 F	250,00	250,00	130,00	.	.	.	.
GEMEINDEN MIT 20 000 BIS UNTER 50 000 EINWOHNERN							INSGESAMT						
A 930	690	87	153	3	142	8 A	16967	10697	2393	3877	95	3634	148
B 891	582	170	139	22	97	20 B	17572	9201	3872	4500	393	3708	399
C 62874	52691	7210	2974	.	1776	664 C	908309	750706	112582	45021	9236	31073	4711
D 70,55	90,59	42,33	21,36	.	18,25	33,14 D	51,49	81,59	29,08	10,00	23,50	8,38	11,80
E 0,66	7,50	5,99	0,66	.	0,66	0,97 E	0,35	1,00	0,60	0,35	2,00	0,35	0,70
F 472,96	472,96	324,68	250,00	.	250,00	63,29 F	1175,46	1175,46	362,35	489,51	133,33	341,33	489,51
INSGESAMT													
GEMEINDEN UNTER 2 000 EINWOHNERN							GEMEINDEN MIT 50 000 BIS UNTER 100 000 EINWOHNERN						
A 11845	7125	1470	3250	191	2959	100 A	3707	2959	281	467	169	276	22
B 11465	5995	2283	3187	732	2285	170 B	4804	2672	842	1290	1110	136	45
C 412046	338795	46179	27072	9153	16821	1099 C	595761	484962	62388	48411	44021	2876	1514
D 35,94	56,51	20,23	8,49	12,50	7,36	6,46 D	124,02	181,51	74,11	37,53	39,68	21,20	33,73
E 0,35	1,00	0,60	0,35	1,00	0,35	0,70 E	1,48	8,00	6,55	1,48	7,00	1,48	8,36
F 1070,91	1070,91	382,35	341,33	148,42	341,33	47,98 F	2263,37	2263,37	400,00	350,19	292,35	250,00	350,19
GEMEINDEN MIT 2 000 BIS UNTER 5 000 EINWOHNERN							GEMEINDEN MIT 100 000 BIS UNTER 200 000 EINWOHNERN						
A 11677	8460	1655	1562	333	1168	61 A	2299	1724	148	427	116	274	37
B 11631	7149	2386	2096	1146	888	63 B	2095	1190	212	693	425	207	61
C 737754	616016	81661	40077	32155	7279	643 C	359252	298838	20985	39429	26286	5261	5883
D 63,43	86,17	34,22	19,12	28,07	8,20	10,24 D	171,48	251,17	98,86	56,90	64,52	25,47	96,19
E 0,50	1,50	1,96	0,50	2,01	0,50	0,70 E	2,27	2,27	6,67	3,00	13,70	3,00	5,00
F 1279,35	1279,35	300,00	328,67	328,67	190,00	120,00 F	3737,54	3737,54	1017,58	1070,00	220,00	675,00	1070,00
GEMEINDEN MIT 5 000 BIS UNTER 10 000 EINWOHNERN							GEMEINDEN MIT 200 000 BIS UNTER 500 000 EINWOHNERN						
A 12233	9194	1418	1621	503	1066	52 A	1175	933	77	165	73	77	15
B 12379	7455	2291	2633	1662	787	183 B	1458	857	262	340	250	49	41
C 980524	807443	100295	72786	59472	10472	2843 C	290424	249455	22132	18837	14025	2678	2134
D 79,21	108,31	43,77	27,65	35,77	13,30	15,54 D	199,20	291,12	84,63	55,47	56,08	55,18	52,11
E 0,98	3,00	1,37	0,98	1,50	0,98	1,50 E	0,50	8,00	7,50	0,50	8,00	0,50	7,50
F 3073,55	3073,55	877,79	740,74	740,74	246,67	300,00 F	2353,86	2353,86	380,24	530,00	300,00	530,00	530,00
GEMEINDEN MIT 10 000 BIS UNTER 20 000 EINWOHNERN							GEMEINDEN MIT 500 000 EINWOHNERN UND MEHR						
A 11615	9489	983	1143	427	642	74 A	1273	985	117	171	97	67	7
B 12626	7916	1695	2415	1716	536	163 B	2144	1027	627	490	301	160	29
C 1063598	903907	80165	79586	64869	10360	4357 C	496558	399263	43940	53355	38101	8154	7100
D 88,44	114,18	47,27	32,95	37,80	19,32	26,73 D	231,65	388,87	70,08	108,94	126,65	50,92	246,43
E 0,49	2,50	2,00	0,49	2,50	0,49	2,03 E	3,00	3,50	3,00	4,80	9,00	4,80	10,00
F 1250,00	1250,00	484,21	650,00	650,00	314,29	120,00 F	3323,26	3323,26	689,89	1012,15	731,57	1012,15	308,63
GEMEINDEN MIT 20 000 BIS UNTER 50 000 EINWOHNERN							INSGESAMT						
A 10421	8378	811	1232	515	669	48 A	66245	49247	6960	10038	2424	7198	416
B 10499	6865	1295	2339	1750	450	139 B	66501	41125	11893	15483	9092	5498	893
C 1073323	916646	78552	78125	64322	10092	3710 C	6009241	5015325	536238	457677	354404	73992	29781
D 102,24	133,53	60,66	33,40	36,76	22,40	26,73 D	87,72	121,95	45,09	29,56	38,98	13,46	32,78
E 0,66	5,00	5,00	0,66	5,00	0,66	5,00 E	0,35	1,00	0,60	0,35	1,00	0,35	0,70
F 1840,41	1840,41	596,00	737,09	350,00	737,09	250,00 F	3737,54	3737,54	1017,58	1070,00	740,74	1012,15	1070,00

## 2 KAUFWERTE FUER BAULAND NACH BAULANDARTEN, LAENDERN UND LAUGEBIETEN

BAU- LAND ARTEN INS- GESAMT		BAU- REIFES LAND	ROH- BAU- LAND	SONST. BAULAND ZUSAMMEN	INDU- STRIE- LAND	LAND FUER VER- KEHRS- ZWECKE	FREI- FLAE- CHEN	BAU- LAND- ARTEN INS- GESAMT	BAU- REIFES LAND	ROH- BAU- LAND	SONST. BAULAND ZUSAMMEN	INDU- STRIE- LAND	LAND FUER VER- KEHRS- ZWECKE	FREI- FLAE- CHEN
RUNDGEBIET														
GESCHAFTSGEBIET							WOHNGBIET ZUSAMMEN							
A	105	90	2	13	1	12	A	45265	37201	4389	3675	62	3362	251
B	88	78	6	4	0	4	B	39734	30100	7442	2191	158	1571	462
C	38582	37646	-	718	-	716	C	4294679	3839160	398113	57407	7254	29063	21090
D	438,69	483,76	-	196,26	-	201,99	D	108,09	127,54	53,49	26,20	45,80	18,50	45,68
E	10,00	11,50	-	10,00	-	10,00	E	0,49	2,33	1,37	0,49	6,01	0,49	0,99
F	2300,00	2300,00	-	1012,15	-	1012,15	F	3323,26	3323,26	877,79	1070,00	350,00	385,00	1070,00
GESCHAFTSGEBIET MIT WOHNGBIET GEMISCHT							INDUSTRIEGEBIET							
A	1245	1060	47	138	11	116	A	2663	199	129	2335	2255	74	6
B	1413	1197	115	100	13	61	B	9694	549	457	8688	8527	155	6
C	372056	351271	8636	12149	771	8761	C	395614	36543	16688	342383	337140	4379	863
D	263,28	293,34	74,80	121,23	59,14	142,63	D	40,81	66,60	36,52	39,41	39,54	28,34	133,40
E	2,27	2,27	3,64	4,32	15,00	4,32	E	0,99	4,94	2,65	0,99	1,00	0,99	5,22
F	3737,54	3737,54	1017,58	855,53	130,00	855,53	F	1053,10	1053,10	240,31	740,74	740,74	250,00	250,00
WOHNGBIET IN GESCHLOSSENER BAUWEISE							DORFGEBIET							
A	4886	4667	86	133	1	110	A	16967	10697	2393	3877	95	3634	148
B	3673	3477	120	75	0	50	B	17572	9201	3872	4500	393	3708	399
C	590414	579675	5442	5296	-	1509	C	908309	750706	112582	45021	9236	31073	4711
D	160,73	166,70	45,18	70,22	-	30,11	D	51,69	81,59	29,08	10,00	23,50	8,38	11,80
E	3,20	5,00	4,27	3,20	-	3,20	E	0,35	1,00	0,60	0,35	2,00	0,35	0,70
F	3323,26	3323,26	408,16	1070,00	-	250,00	F	1175,46	1175,46	382,35	489,51	133,33	341,33	489,51
WOHNGBIET IN OFFENER BAUWEISE							INSGESAMT							
A	40379	32534	4303	3542	61	3252	A	66245	49247	6960	10038	2424	7198	416
B	36060	26623	7322	2115	158	1521	B	68501	41125	11893	15483	9092	5498	893
C	3704266	3259485	392671	52111	7221	27554	C	6009241	5015325	536238	457677	354404	73992	29281
D	102,72	122,43	53,63	24,63	45,73	18,12	D	87,72	121,95	45,09	29,56	38,98	13,46	32,78
E	0,49	2,33	1,37	0,49	6,01	0,49	E	0,35	1,00	0,60	0,35	1,00	0,35	0,70
F	2350,00	2350,00	877,79	530,00	350,00	385,00	F	3737,54	3737,54	1017,58	1070,00	740,74	1012,15	1070,00
SCHLESWIG-HOLSTEIN														
GESCHAFTSGEBIET							WOHNGBIET ZUSAMMEN							
A	8	5	2	1	-	1	A	1998	1722	204	72	1	62	9
B	24	17	6	0	-	0	B	2427	1499	726	201	0	149	52
C	7469	7082	-	-	-	-	C	216860	184592	29307	2961	-	2156	803
D	316,61	419,28	-	-	-	-	D	89,36	123,13	40,36	14,69	-	14,46	15,37
E	29,75	129,87	-	-	-	-	E	0,50	10,00	5,00	0,50	-	0,50	6,25
F	1300,00	1300,00	-	-	-	-	F	749,85	749,85	168,63	266,67	-	266,67	100,00
GESCHAFTSGEBIET MIT WOHNGBIET GEMISCHT							INDUSTRIEGEBIET							
A	78	62	3	13	2	10	A	140	9	2	129	120	9	-
B	87	64	13	11	1	10	B	650	24	51	576	552	24	-
C	24319	23314	-	542	-	498	C	21735	2799	-	17709	17189	520	-
D	279,00	365,98	-	49,81	-	51,41	D	33,42	117,30	-	30,75	31,16	21,38	-
E	5,00	39,80	-	5,00	-	5,00	E	3,50	32,94	-	3,50	3,50	4,00	-
F	3073,55	3073,55	-	250,00	-	250,00	F	310,00	310,00	-	170,00	170,00	52,50	-
WOHNGBIET IN GESCHLOSSENER BAUWEISE							DORFGEBIET							
A	169	152	15	2	-	2	A	1402	930	191	281	13	259	9
B	186	162	23	0	-	0	B	2427	937	677	813	110	665	37
C	19604	18286	1300	-	-	-	C	139657	124649	9398	5610	1364	4005	240
D	105,46	112,82	55,47	-	-	-	D	57,54	133,02	13,88	6,90	12,36	6,02	6,44
E	7,50	19,10	7,50	-	-	-	E	0,50	10,00	1,00	0,50	2,00	0,50	3,52
F	375,00	375,00	92,17	-	-	-	F	1175,46	1175,46	145,00	156,67	121,17	156,67	30,00
WOHNGBIET IN OFFENER BAUWEISE							INSGESAMT							
A	1829	1570	189	70	1	60	A	3626	2728	402	496	136	341	19
B	2241	1337	703	201	0	149	B	5615	2541	1473	1601	663	849	90
C	197256	166306	28007	2943	-	2138	C	410040	342436	40615	26989	18595	7348	1047
D	88,03	124,78	39,86	14,63	-	14,38	D	73,02	134,78	27,57	16,85	28,05	8,66	11,63
E	0,50	10,00	5,00	0,50	-	0,50	E	0,50	10,00	1,00	0,50	2,00	0,50	3,52
F	749,85	749,85	168,63	266,67	-	266,67	F	3073,55	3073,55	168,63	737,09	170,00	737,09	100,00
HAMBURG														
GESCHAFTSGEBIET							WOHNGBIET ZUSAMMEN							
A	-	-	-	-	-	-	A	-	-	-	-	-	-	-
B	-	-	-	-	-	-	B	388	241	144	3	-	1	-
C	-	-	-	-	-	-	C	36030	34159	1583	289	-	111	-
D	-	-	-	-	-	-	D	92,74	141,52	11,00	87,44	-	81,52	-
E	-	-	-	-	-	-	E	-	-	-	-	-	-	-
F	-	-	-	-	-	-	F	-	-	-	-	-	-	-
GESCHAFTSGEBIET MIT WOHNGBIET GEMISCHT							INDUSTRIEGEBIET							
A	-	-	-	-	-	-	A	-	-	-	-	-	-	-
B	66	22	42	-	-	-	B	5	3	-	-	-	-	-
C	6566	4868	1517	-	-	-	C	1298	1134	-	-	-	-	-
D	100,17	222,38	36,12	-	-	-	D	248,71	446,08	-	-	-	-	-
E	-	-	-	-	-	-	E	-	-	-	-	-	-	-
F	-	-	-	-	-	-	F	-	-	-	-	-	-	-
WOHNGBIET IN GESCHLOSSENER BAUWEISE							DORFGEBIET							
A	-	-	-	-	-	-	A	-	-	-	-	-	-	-
B	34	11	-	-	-	-	B	305	40	265	-	-	-	-
C	2178	1978	-	-	-	-	C	10613	5862	4752	-	-	-	-
D	63,23	183,16	-	-	-	-	D	34,79	146,74	17,92	-	-	-	-
E	-	-	-	-	-	-	E	-	-	-	-	-	-	-
F	-	-	-	-	-	-	F	-	-	-	-	-	-	-
WOHNGBIET IN OFFENER BAUWEISE							INSGESAMT							
A	-	-	-	-	-	-	A	246	-	-	-	-	-	-
B	354	231	120	3	-	1	B	764	306	453	5	4	1	-
C	33852	32181	1383	289	-	111	C	54507	46023	8005	479	369	111	-
D	95,62	139,57	11,50	87,44	-	81,52	D	71,31	150,53	17,66	91,69	95,26	81,52	-
E	-	-	-	-	-	-	E	3,00	-	-	-	-	-	-
F	-	-	-	-	-	-	F	1053,10	-	-	-	-	-	-

2 KAUFWERTE FUER BAULAND NACH BAULANDARTEN, LAENDERN UND LAEGEBIETEN

BAU- LAND ARTEN INS- GESAMT	BAU- REIFES LAND	ROH- BAU- LAND	SONST. BAULAND ZUSAMMEN	INDU- STRIE- LAND	LAND FUER VER- KEHRS- ZWECKE	FREI- FLAE- CHEN	BAU- LAND- ARTEN INS- GESAMT	BAU- REIFES LAND	ROH- BAU- LAND	SONST. BAULAND ZUSAMMEN	INDU- STRIE- LAND	LAND FUER VER- KEHRS- ZWECKE	FREI- FLAE- CHEN
NIEDERSACHSEN													
GESCHAFTSGEBIET						WOHNGEbiet ZUSAMMEN							
A	14	7	7	1	6	A	4496	4268	141	87	4	78	5
B	9	6	2	0	2	B	4401	3887	278	236	10	208	18
C	1003	835	168	-	166	C	266049	256238	7727	2084	-	1450	503
D	115,50	131,88	71,49	-	74,21	D	60,45	65,92	27,79	8,83	-	6,96	28,69
E	10,00	11,50	10,00	-	10,00	E	1,41	3,20	3,36	1,41	-	1,41	10,40
F	350,00	322,22	350,00	-	350,00	F	1111,11	1111,11	133,55	250,00	-	250,00	80,00
GESCHAFTSGEBIET MIT WOHNGEbiet GEMISCHT						INDUSTRIEGEBIET							
A	102	90	11	1	10	A	67	20	2	45	40	3	2
B	95	83	10	3	7	B	338	53	15	271	245	25	1
C	6176	6039	113	-	38	C	8865	1867	-	6780	6304	-	-
D	65,19	73,11	11,57	-	5,61	D	26,20	35,16	-	25,04	25,74	-	-
E	4,32	5,00	4,32	-	4,32	E	7,60	13,50	-	7,60	7,60	-	-
F	650,00	650,00	120,00	-	120,00	F	250,00	145,32	-	250,00	90,00	-	-
WOHNGEbiet IN GESCHLOSSENER BAUWEISE						DORFGEBIET							
A	747	732	9	1	4	A	1999	1611	162	226	8	215	3
B	617	599	16	0	1	B	1916	1485	244	187	57	119	11
C	57320	56798	387	-	-	C	81822	75270	4120	2432	1088	1317	-
D	92,88	94,88	23,84	-	-	D	42,70	50,68	16,86	13,04	18,85	11,11	-
E	4,00	8,00	9,50	-	-	E	2,50	4,02	3,01	2,50	9,06	2,50	-
F	1111,11	1111,11	85,33	-	-	F	365,00	365,00	121,40	130,00	35,70	130,00	-
WOHNGEbiet IN OFFENER BAUWEISE						INSGESAMT							
A	3749	3536	132	3	74	A	6678	5906	306	375	54	312	10
B	3784	3289	262	10	207	B	6759	5515	539	706	315	361	30
C	208729	199440	7340	-	1415	C	363915	340250	12088	11577	7580	3406	592
D	55,16	60,65	28,63	-	6,83	D	53,84	61,70	22,41	16,41	24,06	9,43	20,05
E	1,41	3,20	3,36	-	1,41	E	1,41	3,20	3,01	1,41	6,01	1,41	3,00
F	800,00	800,00	133,55	-	170,00	F	1111,11	1111,11	133,55	350,00	90,00	350,00	250,00
BREMEN													
GESCHAFTSGEBIET						WOHNGEbiet ZUSAMMEN							
A	-	-	-	-	-	A	-	-	-	-	-	-	-
B	-	-	-	-	-	B	67	81	-	-	-	-	-
C	-	-	-	-	-	C	13719	13272	-	-	-	-	-
D	-	-	-	-	-	D	157,18	163,38	-	-	-	-	-
E	-	-	-	-	-	E	-	-	-	-	-	-	-
F	-	-	-	-	-	F	-	-	-	-	-	-	-
GESCHAFTSGEBIET MIT WOHNGEbiet GEMISCHT						INDUSTRIEGEBIET							
A	26	24	-	-	-	A	-	-	-	-	-	-	-
B	5281	4081	-	-	-	B	-	-	-	-	-	-	-
C	201,76	170,81	-	-	-	C	-	-	-	-	-	-	-
D	-	-	-	-	-	D	-	-	-	-	-	-	-
E	-	-	-	-	-	E	-	-	-	-	-	-	-
F	-	-	-	-	-	F	-	-	-	-	-	-	-
WOHNGEbiet IN GESCHLOSSENER BAUWEISE						DORFGEBIET							
A	-	-	-	-	-	A	-	-	-	-	-	-	-
B	-	-	-	-	-	B	-	-	-	-	-	-	-
C	-	-	-	-	-	C	-	-	-	-	-	-	-
D	-	-	-	-	-	D	-	-	-	-	-	-	-
E	-	-	-	-	-	E	-	-	-	-	-	-	-
F	-	-	-	-	-	F	-	-	-	-	-	-	-
WOHNGEbiet IN OFFENER BAUWEISE						INSGESAMT							
A	-	-	-	-	-	A	89	-	-	-	-	-	-
B	74	68	-	-	-	B	117	105	-	6	-	-	-
C	12589	12143	-	-	-	C	19235	17353	-	-	-	-	-
D	170,04	178,59	-	-	-	D	164,68	165,07	-	-	-	-	-
E	-	-	-	-	-	E	2,27	-	-	-	-	-	-
F	-	-	-	-	-	F	731,71	-	-	-	-	-	-
NORDRHEIN-WESTFALEN													
GESCHAFTSGEBIET						WOHNGEbiet ZUSAMMEN							
A	15	13	2	-	2	A	8399	7284	611	504	5	441	58
B	32	32	0	-	0	B	7046	5555	1175	315	6	191	118
C	18264	18218	-	-	-	C	879700	813655	56257	9788	78	6484	3266
D	573,32	574,35	-	-	-	D	124,85	146,47	47,86	31,03	12,93	33,93	27,28
E	42,00	42,00	-	-	-	E	4,00	5,00	4,00	4,00	6,50	4,00	5,00
F	1161,98	1161,98	-	-	-	F	1411,19	1411,19	225,23	330,00	220,00	330,00	293,06
GESCHAFTSGEBIET MIT WOHNGEbiet GEMISCHT						INDUSTRIEGEBIET							
A	430	347	25	58	49	A	505	4	8	493	470	23	-
B	478	380	53	45	7	B	2309	5	19	2285	2247	38	-
C	110998	102894	4981	3124	466	C	72423	-	409	71342	70705	637	-
D	232,45	271,10	94,55	68,97	63,07	D	31,37	-	21,34	31,22	31,47	16,82	-
E	7,87	40,00	13,50	7,87	35,00	E	4,20	-	6,50	4,20	4,20	7,33	-
F	2599,06	2599,06	257,51	609,76	130,00	F	240,00	-	150,00	240,00	200,00	240,00	-
WOHNGEbiet IN GESCHLOSSENER BAUWEISE						DORFGEBIET							
A	1153	1043	58	52	46	A	500	364	68	68	-	63	5
B	816	740	57	26	17	B	528	280	89	159	-	156	3
C	148798	144025	3525	1238	-	C	635 C	23088	2563	3278	-	3152	125
D	182,30	194,69	62,53	62,18	-	D	43,71	61,53	28,70	20,66	-	20,22	45,63
E	7,00	14,50	7,00	9,00	-	E	3,00	10,00	7,00	3,00	-	3,00	18,11
F	1394,50	1394,50	225,23	293,06	-	F	320,62	320,62	124,37	89,72	-	89,72	63,29
WOHNGEbiet IN OFFENER BAUWEISE						INSGESAMT							
A	7246	6241	353	452	395	A	9849	8012	712	1125	480	578	67
B	6230	4815	1119	296	6	B	115 B	10392	6251	1337	2804	2260	403
C	730902	669629	52723	8550	78	C	2591 C	1104474	952687	64209	87578	71249	11871
D	117,33	139,06	47,12	28,93	12,93	D	22,45 D	106,28	152,39	48,04	31,23	31,52	29,43
E	4,00	5,00	4,00	6,50	4,00	E	3,00	5,00	4,00	3,00	4,20	3,00	5,00
F	1411,19	1411,19	220,26	330,00	220,00	F	2599,06	2599,06	257,51	609,76	220,00	609,76	293,06

2 KAUFWERTE FUER BAULAND NACH BAULANDARTEN, LAENDERN UND BAUGEBIETEN

BAU- LAND ARTEN INS- GESAMT	BAU- REIFES LAND	ROH- BAU- LAND	SONST. BAULAND ZUSAMMEN	INDU- STRIE- LAND	LAND FUER VER- KEHRS- ZWECKE	FREI- FLAE- CHEN	BAU- LAND- ARTEN INS- GESAMT	BAU- REIFES LAND	ROH- BAU- LAND	SONST. BAULAND ZUSAMMEN	INDU- STRIE- LAND	LAND FUER VER- KEHRS- ZWECKE	FRFII- FLAE- CHEN
HESSEN													
GESCHAFTSGEBIET						WOHNGBEIT ZUSAMMEN							
A	4	3	1	1	1	A	2973	2719	220	34	4	25	5
B	3	3	0	0	0	B	2670	2298	319	52	13	33	6
C	.	.	.	.	.	C	319177	294333	23626	1219	.	389	207
D	.	.	.	.	.	D	119,55	128,08	73,99	23,27	.	11,65	33,43
E	.	.	.	.	.	E	1,00	2,33	2,00	1,00	.	1,00	6,00
F	.	.	.	.	.	F	1866,00	1866,00	426,10	330,00	.	330,00	50,00
GESCHAFTSGEBIET MIT WOHNGBEIT GEMISCHT						INDUSTRIEGEBIET							
A	100	98	2	2	2	A	134	8	15	111	110	1	.
B	120	120	0	0	0	B	492	8	75	409	409	1	.
C	19519	19515	.	.	.	C	24950	702	2660	21589	21442	.	.
D	162,52	162,58	.	.	.	D	50,73	90,24	35,66	52,73	52,45	.	.
E	6,65	6,65	.	.	.	E	2,65	13,92	2,65	4,00	4,00	.	.
F	1000,00	1000,00	.	.	.	F	300,00	285,00	135,00	300,00	300,00	.	.
WOHNGBEIT IN GESCHLOSSENER BAUWEISE						DORFGEBIET							
A	382	382	.	.	.	A	775	704	55	16	6	9	1
B	287	287	.	.	.	B	803	657	90	55	38	14	3
C	33525	33525	.	.	.	C	26115	24217	1670	228	125	47	.
D	116,89	116,89	.	.	.	D	32,54	36,85	18,49	4,14	3,30	3,37	.
E	6,64	6,64	.	.	.	E	1,75	5,06	1,75	1,87	3,30	1,87	.
F	841,67	841,67	.	.	.	F	400,00	400,00	140,00	21,00	3,30	21,00	.
WOHNGBEIT IN OFFENER BAUWEISE						INSGESAMT							
A	2591	2337	220	34	25	A	3986	3532	290	164	120	38	6
B	2383	2011	319	52	33	B	4087	3086	484	517	459	48	9
C	285653	260808	23626	1219	389	C	390175	339175	27955	23045	22189	592	263
D	119,88	129,68	73,99	23,27	11,65	D	95,46	109,91	57,74	44,56	48,29	12,25	28,02
E	1,00	2,33	2,00	1,00	1,00	E	1,00	2,33	1,75	1,00	3,30	1,00	6,00
F	1866,00	1866,00	426,10	330,00	330,00	F	1866,00	1866,00	426,10	330,00	300,00	330,00	50,00
RHEINLAND-PFALZ													
GESCHAFTSGEBIET						WOHNGBEIT ZUSAMMEN							
A	37	37	.	.	.	A	10150	6719	1004	2427	7	2295	125
B	5	5	.	.	.	B	6269	4429	1066	774	10	611	153
C	4474	4474	.	.	.	C	464525	404059	45375	15091	406	10758	3927
D	855,26	855,26	.	.	.	D	74,09	91,23	42,57	19,49	39,46	17,61	25,63
E	213,71	213,71	.	.	.	E	0,49	3,00	1,37	0,49	24,72	0,49	0,99
F	1548,67	1548,67	.	.	.	F	936,03	936,03	279,20	385,00	80,00	385,00	300,00
GESCHAFTSGEBIET MIT WOHNGBEIT GEMISCHT						INDUSTRIEGEBIET							
A	102	91	11	11	11	A	866	7	10	849	832	16	1
B	61	59	2	2	2	B	2632	8	13	2611	2575	36	1
C	16717	16211	506	506	506	C	61534	229	94	61211	60415	793	.
D	272,30	275,04	206,42	206,42	206,42	D	23,38	29,22	7,51	23,44	23,46	22,33	.
E	8,87	8,87	34,74	34,74	34,74	E	0,99	4,94	3,00	0,99	1,00	0,99	.
F	1245,67	1245,67	458,75	458,75	458,75	F	350,00	56,89	15,00	350,00	350,00	50,00	.
WOHNGBEIT IN GESCHLOSSENER BAUWEISE						DORFGEBIET							
A	409	388	1	20	19	A	4185	1271	483	2431	2	2317	112
B	124	115	0	8	7	B	2952	894	500	1558	1	1296	262
C	27669	27426	227	187	187	C	27778	14694	5251	7833	.	6011	1819
D	223,97	238,14	27,48	28,67	28,67	D	9,41	16,44	10,50	5,03	.	4,64	6,95
E	3,20	14,00	3,20	3,20	3,20	E	0,35	1,00	0,60	0,35	.	0,35	0,70
F	936,03	936,03	154,74	154,74	154,74	F	341,33	288,64	193,55	341,33	.	341,33	30,00
WOHNGBEIT IN OFFENER BAUWEISE						INSGESAMT							
A	9741	6331	1003	2407	2276	A	15340	8125	1497	5718	841	4639	238
B	6146	4314	1066	766	604	B	11920	5395	1579	4946	2586	1945	415
C	436856	376633	45359	14864	10570	C	575029	439666	50721	84642	60824	18068	5749
D	71,08	87,31	42,56	39,46	17,49	D	48,24	81,50	32,13	17,11	23,52	9,29	13,84
E	0,49	3,00	1,37	0,49	0,49	E	0,35	1,00	0,60	0,35	1,00	0,35	0,70
F	913,79	913,79	279,20	385,00	385,00	F	1548,67	1548,67	279,20	458,75	350,00	458,75	300,00
BADEN-WUERTTEMBERG													
GESCHAFTSGEBIET						WOHNGBEIT ZUSAMMEN							
A	16	14	2	2	2	A	8045	6829	1062	154	8	127	19
B	10	9	1	1	1	B	6837	5149	1624	63	20	27	16
C	5461	5132	.	.	.	C	937189	842017	92925	2247	945	884	418
D	545,54	552,17	.	.	.	D	137,09	163,53	57,21	35,53	47,49	32,39	26,05
E	60,00	60,00	.	.	.	E	2,00	6,00	5,00	2,00	10,00	2,00	6,00
F	2300,00	2300,00	.	.	.	F	2187,50	2187,50	689,89	300,00	150,00	300,00	195,91
GESCHAFTSGEBIET MIT WOHNGBEIT GEMISCHT						INDUSTRIEGEBIET							
A	192	171	21	19	19	A	526	97	58	371	361	9	1
B	168	148	20	17	17	B	1466	265	158	1063	1051	12	0
C	51543	45757	5746	5690	5690	C	100878	15398	6315	79166	78369	785	.
D	307,29	309,65	289,88	329,27	329,27	D	67,87	58,14	39,88	74,46	74,55	66,37	.
E	20,00	20,00	20,00	20,00	20,00	E	3,00	11,27	7,51	3,00	8,00	3,00	.
F	2500,00	2500,00	855,53	855,53	855,53	F	731,57	472,10	240,31	731,57	731,57	80,00	.
WOHNGBEIT IN GESCHLOSSENER BAUWEISE						DORFGEBIET							
A	1228	1199	29	25	25	A	2727	2005	459	263	37	215	11
B	889	876	12	9	9	B	2343	1527	622	194	71	79	43
C	163717	163429	288	237	237	C	202010	175405	22664	3941	2148	944	848
D	184,25	186,47	25,77	26,75	26,75	D	86,23	114,93	36,41	20,36	30,14	11,88	19,80
E	5,34	11,00	5,34	5,34	5,34	E	1,00	7,00	2,16	1,00	2,50	1,00	3,82
F	2187,50	2187,50	250,00	250,00	250,00	F	760,00	760,00	324,68	250,00	100,00	250,00	50,00
WOHNGBEIT IN OFFENER BAUWEISE						INSGESAMT							
A	6817	5630	1062	125	102	A	11506	9116	1579	811	406	372	33
B	5948	4273	1624	51	18	B	10843	7098	2405	1341	1142	137	62
C	773472	678589	92925	1939	648	C	1297081	1083709	121904	91468	81462	8633	1373
D	130,44	158,82	57,21	38,33	35,10	D	119,62	152,69	50,69	68,23	71,31	63,20	22,28
E	2,00	6,00	2,00	2,00	2,00	E	1,00	6,00	2,16	1,00	2,50	1,00	3,82
F	1548,22	1548,22	689,89	300,00	300,00	F	2500,00	2500,00	689,89	1012,15	731,57	1012,15	195,91

2 KAUFWERTE FÜR BAULAND NACH BAULANDARTEN, LAENDERN UND LAUGEBIETEN

BAU- LAND ARTEN INS- GESAMT	BAU- REIFES LAND	ROH- BAU- LAND	SONST. BAULAND ZUSAMMEN	INDU- STRIE- LAND	LAND FÜR VER- KEHRS- ZWECKE	FREI- FLÄCH- EN	BAU- LAND- ARTEN INS- GESAMT	BAU- REIFES LAND	ROH- BAU- LAND	SONST. BAULAND ZUSAMMEN	INDU- STRIE- LAND	LAND FÜR VER- KEHRS- ZWECKE	FREI- FLÄCH- EN
BAYERN													
GESCHAFTSGEBIET							WOHNGBIET ZUSAMMEN						
A	3	3	-	-	-	-	A	7948	6506	1080	362	30	315
B	1	1	-	-	-	-	B	8661	6191	1944	526	97	348
C	-	-	-	-	-	-	C	1047964	892823	134963	20198	4892	6708
D	-	-	-	-	-	-	D	121,01	144,22	69,42	38,41	50,45	19,29
E	-	-	-	-	-	-	E	1,99	5,00	4,00	1,99	6,14	1,99
F	-	-	-	-	-	-	F	3323,26	3323,26	877,79	308,63	263,00	202,28
GESCHAFTSGEBIET MIT WOHNGBIET GEMISCHT							INDUSTRIEGEBIET						
A	159	143	1	15	-	14	A	365	42	32	291	277	13
B	281	269	5	7	-	7	B	1624	183	125	1317	1297	19
C	116588	115582	-	446	-	440	C	97762	13498	5604	78661	77566	1063
D	415,40	429,76	-	66,39	-	65,73	D	60,19	73,88	44,98	59,73	59,82	55,47
E	16,80	25,00	-	16,80	-	16,80	E	3,44	12,00	10,00	3,44	3,44	14,64
F	3025,21	3025,21	-	200,00	-	150,00	F	740,74	567,73	176,47	740,74	740,74	114,14
WOHNGBIET IN GESCHLOSSENER BAUWEISE							DORFGEBIET						
A	663	650	-	13	-	13	A	5341	3792	958	591	29	556
B	610	594	-	16	-	16	B	6297	3360	1382	1535	116	1379
C	116749	116324	-	425	-	425	C	396563	313169	61974	21420	4528	15596
D	191,24	195,76	-	26,16	-	26,16	D	62,98	92,64	44,85	13,96	39,01	11,31
E	5,00	5,00	-	5,00	-	5,00	E	1,00	3,50	2,27	1,00	4,74	1,00
F	3323,26	3323,26	-	150,00	-	150,00	F	827,80	827,80	382,35	133,33	133,33	100,00
WOHNGBIET IN OFFENER BAUWEISE							INSGESAMT						
A	7285	5856	1080	349	30	302	A	13816	10486	2071	1259	336	898
B	8650	5597	1944	510	97	331	B	16863	10623	3455	3384	1510	1752
C	931235	776499	134963	19773	4892	6283	C	1659677	1335851	203101	120725	86987	23806
D	115,68	138,74	69,42	38,80	50,45	18,95	D	62,98	92,64	44,85	13,96	39,01	11,31
E	1,99	5,20	4,00	1,99	6,14	1,99	E	7,00	1,00	2,27	1,00	3,44	1,00
F	2350,00	2350,00	877,79	308,63	263,00	202,28	F	3323,26	3323,26	877,79	740,74	740,74	202,28
SAARLAND													
GESCHAFTSGEBIET							WOHNGBIET ZUSAMMEN						
A	7	7	-	-	-	-	A	857	797	52	8	-	7
B	3	3	-	-	-	-	B	759	646	108	4	-	1
C	405	405	-	-	-	-	C	48053	45796	2121	135	-	115
D	124,24	124,24	-	-	-	-	D	63,34	70,85	19,64	31,76	-	79,81
E	38,20	38,20	-	-	-	-	E	4,81	5,50	4,81	7,00	-	25,00
F	379,46	379,46	-	-	-	-	F	776,73	776,73	111,56	160,00	-	160,00
GESCHAFTSGEBIET MIT WOHNGBIET GEMISCHT							INDUSTRIEGEBIET						
A	15	14	-	1	-	-	A	40	-	40	40	-	-
B	19	19	-	0	-	-	B	146	-	146	146	-	-
C	2780	2742	-	-	-	-	C	4442	-	4442	4442	-	-
D	146,73	147,58	-	-	-	-	D	30,36	-	30,36	30,36	-	-
E	10,00	10,00	-	-	-	-	E	8,00	-	8,00	8,00	-	-
F	1257,86	1257,86	-	-	-	-	F	105,17	-	105,17	105,17	-	-
WOHNGBIET IN GESCHLOSSENER BAUWEISE							DORFGEBIET						
A	75	72	1	2	-	1	A	-	-	-	-	-	-
B	55	52	1	3	-	0	B	-	-	-	-	-	-
C	3219	3191	-	-	-	-	C	-	-	-	-	-	-
D	58,43	61,85	-	-	-	-	D	-	-	-	-	-	-
E	5,50	5,50	-	-	-	-	E	-	-	-	-	-	-
F	776,73	776,73	-	-	-	-	F	-	-	-	-	-	-
WOHNGBIET IN OFFENER BAUWEISE							INSGESAMT						
A	782	725	51	6	-	6	A	919	818	52	49	40	7
B	704	595	107	1	-	1	B	927	668	108	151	146	1
C	44834	42606	2117	111	-	111	C	55679	48943	2121	4615	4442	115
D	63,73	71,63	19,69	86,54	-	86,54	D	60,06	73,25	19,64	30,58	30,36	79,81
E	4,81	6,70	4,81	30,00	-	30,00	E	4,81	5,50	4,81	7,00	8,00	25,00
F	380,00	380,00	111,56	160,00	-	160,00	F	1257,86	1257,86	111,56	160,00	105,17	160,00
BERLIN (WEST)													
GESCHAFTSGEBIET							WOHNGBIET ZUSAMMEN						
A	-	-	-	-	-	-	A	-	-	-	-	-	-
B	-	-	-	-	-	-	B	189	123	-	14	-	14
C	-	-	-	-	-	-	C	65393	58216	-	3396	-	3388
D	-	-	-	-	-	-	D	346,05	473,14	-	235,51	-	239,05
E	-	-	-	-	-	-	E	-	-	-	-	-	-
F	-	-	-	-	-	-	F	-	-	-	-	-	-
GESCHAFTSGEBIET MIT WOHNGBIET GEMISCHT							INDUSTRIEGEBIET						
A	-	-	-	-	-	-	A	-	-	-	-	-	-
B	13	12	-	-	-	-	B	7	-	-	-	-	-
C	11569	10269	-	-	-	-	C	-	-	-	-	-	-
D	876,76	886,04	-	-	-	-	D	-	-	-	-	-	-
E	-	-	-	-	-	-	E	-	-	-	-	-	-
F	-	-	-	-	-	-	F	-	-	-	-	-	-
WOHNGBIET IN GESCHLOSSENER BAUWEISE							DORFGEBIET						
A	-	-	-	-	-	-	A	-	-	-	-	-	-
B	42	29	-	13	-	-	B	-	-	-	-	-	-
C	16505	13565	-	2941	-	-	C	-	-	-	-	-	-
D	394,16	473,70	-	222,12	-	-	D	-	-	-	-	-	-
E	-	-	-	-	-	-	E	-	-	-	-	-	-
F	-	-	-	-	-	-	F	-	-	-	-	-	-
WOHNGBIET IN OFFENER BAUWEISE							INSGESAMT						
A	-	-	-	-	-	-	A	190	-	-	22	-	19
B	147	94	-	1	-	-	B	213	138	53	22	-	0
C	48888	44651	-	455	-	-	C	79429	69233	5072	5124	-	4610
D	332,35	472,97	-	385,80	-	-	D	373,43	502,37	95,01	238,28	-	238,28
E	-	-	-	-	-	-	E	10,00	-	-	-	-	-
F	-	-	-	-	-	-	F	3737,54	-	-	-	-	-



### 3 KAUFWERTE FUER BAULAND NACH BAULANDARTEN UND BAUGEBIETEN IN AUSGEWAHLTEN STAEDTEN

NACH BAULANDARTEN										NACH BAUGEBIETEN					
BAU- LAND	BAU- REIFES LAND	ROH- BAU- LAND	SON- STIGES SAMMEN	ZU- STRIE- LAND	INDU- STRIE- LAND	BAULAND DARUNTER LAND FUER VERKEHRS- ZWECKE	GE- SCHAEFTS- FLAE- CHEN	GE- BIET	GESCH- GEBIET MIT WOHNG- GEMISCHT	WOHN- GEBIET ZU- SAMMEN	GESCHL. BAUWEISE	OFFENER BAUWEISE	INDU- STRIE- GEBIET	DORF- GE- BIET	
SCHLESWIG - HOLSTEIN															
KREISFREIE STAEDTE															
FLENSBURG															
A	35	.	.	.	.	.	A	.	.	.	.	.	.	.	
B	39	21	.	.	.	.	B	.	7	26	9	16	.	.	
C	4631	3247	.	.	.	.	C	.	974	3461	1332	2129	.	.	
D	118,01	155,17	.	.	.	.	D	.	146,57	135,19	145,68	129,35	.	.	
KIEL															
A	78	.	.	.	.	.	A	.	.	.	.	.	.	.	
B	92	60	17	15	13	.	B	.	14	65	.	63	13	.	
C	10038	7815	1182	1041	986	.	C	.	1840	7030	.	6855	986	.	
D	108,88	130,03	69,03	69,53	74,81	.	D	.	129,50	108,71	.	108,07	74,81	.	
LUEBECK															
A	70	.	.	.	.	.	A	.	.	.	.	.	.	.	
B	140	82	14	44	29	15	B	.	16	86	73	14	38	.	
C	15070	12683	587	1800	1273	527	C	.	4605	8794	7815	978	1670	.	
D	107,33	154,17	42,84	40,51	43,80	34,29	D	.	282,31	102,02	107,76	71,58	44,09	.	
NEUMUENSTER															
A	49	.	.	.	.	.	A	.	.	.	.	.	.	.	
B	55	30	.	25	25	.	B	.	3	27	.	26	25	.	
C	3455	2795	.	660	660	.	C	.	206	2589	.	2504	660	.	
D	63,11	93,34	.	26,62	26,62	.	D	.	63,92	96,89	.	96,60	26,62	.	
KREISANGEHOERIGE STADT															
NORDERSTEDT															
A	51	.	.	.	.	.	A	.	.	.	.	.	.	.	
B	166	50	116	.	.	.	B	.	.	144	.	134	13	.	
C	16715	12620	4095	.	.	.	C	.	.	10330	.	9630	2206	.	
D	100,70	254,81	35,16	.	.	.	D	.	.	71,49	.	71,60	175,04	.	
HAMBURG															
FREIE UND HANSESTADT HAMBURG															
A	246	.	.	.	.	.	A	.	.	.	.	.	.	.	
B	764	306	453	5	4	1	B	.	66	388	34	354	5	305	
C	54507	46023	8005	479	369	111	C	.	6566	36030	2178	33852	1298	10613	
D	71,31	150,53	17,66	91,69	95,26	81,52	D	.	100,17	92,74	63,23	95,62	248,71	34,79	
NIEDERSACHSEN															
KREISFREIE STAEDTE															
BRAUNSCHWEIG															
A	9	9	.	.	.	.	A	.	.	.	.	.	.	.	
B	8	8	.	.	.	.	B	.	.	5	.	5	.	.	
C	1032	1032	.	.	.	.	C	.	.	639	.	639	.	.	
D	130,42	130,42	.	.	.	.	D	.	.	131,23	.	131,23	.	.	
DELMEHORST															
A	81	.	.	.	.	.	A	.	.	.	.	.	.	.	
B	93	79	.	.	.	.	B	.	.	75	72	.	14	.	
C	9587	9108	.	.	.	.	C	.	.	8896	8564	.	583	.	
D	103,62	115,55	.	.	.	.	D	.	.	118,59	119,43	.	40,47	.	
EMDEN															
A	36	36	.	.	.	.	A	.	.	36	36	.	.	.	
B	26	26	.	.	.	.	B	.	.	26	26	.	.	.	
C	2013	2013	.	.	.	.	C	.	.	2013	2013	.	.	.	
D	78,05	78,05	.	.	.	.	D	.	.	78,05	78,05	.	.	.	
HANNOVER															
A	110	.	.	.	.	.	A	.	.	.	.	.	.	.	
B	76	75	.	.	.	.	B	.	.	66	25	42	.	.	
C	16825	16819	.	.	.	.	C	.	.	15874	6684	9191	.	.	
D	222,82	222,96	.	.	.	.	D	.	.	239,35	270,39	220,91	.	.	
OLDENBURG (OLDENBURG)															
A	59	59	.	.	.	.	A	.	.	59	.	59	.	.	
B	31	31	.	.	.	.	B	.	.	31	.	31	.	.	
C	3895	3895	.	.	.	.	C	.	.	3895	.	3895	.	.	
D	123,77	123,77	.	.	.	.	D	.	.	123,77	.	123,77	.	.	

## 3 KAUFWERTE FÜR LAULAND NACH BAULANDARTEN UND BAUGEBIETEN IN AUSGEWÄHLTEN STÄDTE

NACH BAULANDARTEN							NACH BAUGEBIETEN						
BAU- LAND INS- GESAMT	BAU- REIFES LAND	ROH- BAU- LAND	SONSTIGES ZU- SAMMEN	INDU- STRIE- LAND	BAULAND DARUNTER LAND FÜR VERKEHRS- ZWECKE	FREI- FLÄCH- EN	GE- SCHAEFTS- GE- BIET	GESCH.- GEBIET MIT WOHN- GEMISCHT	ZU- SAMMEN	WOHN- GEBIET DARUNTER IM GESCHL. BAUWEISE	OFFENER BAUWEISE	INDU- STRIE- GEBIET	DOPF- GE- BIET
OSNABRUECK													
A	12	-	-	-	-	-	A	-	-	-	-	-	-
B	12	11	-	-	-	-	B	-	10	-	9	-	-
C	1596	1529	-	-	-	-	C	-	1309	-	1255	-	-
D	134,44	137,40	-	-	-	-	D	-	132,97	-	135,76	-	-
SALZGITTER													
A	127	-	-	-	-	-	A	-	127	-	127	-	-
B	206	88	30	88	87	-	B	-	206	-	206	-	-
C	6460	5037	736	687	674	-	C	-	6460	-	6460	-	-
D	31,31	57,31	24,41	7,78	7,71	-	D	-	31,31	-	31,31	-	-
WILHELMSHAVEN													
A	46	-	-	-	-	-	A	-	-	-	-	-	-
B	47	30	-	-	-	-	B	-	36	2	34	-	-
C	2686	2144	-	-	-	-	C	-	2217	214	2004	-	-
D	57,69	71,46	-	-	-	-	D	-	61,28	102,84	58,75	-	-
WOLFSBURG													
A	17	17	-	-	-	-	A	-	-	-	-	-	-
B	14	14	-	-	-	-	B	-	-	-	-	-	11
C	1300	1300	-	-	-	-	C	-	-	-	-	-	956
D	95,14	95,14	-	-	-	-	D	-	-	-	-	-	89,12
KREISANGEHÖRIGE STÄDTE													
CELLE													
A	16	16	-	-	-	-	A	-	16	-	16	-	-
B	16	16	-	-	-	-	B	-	16	-	16	-	-
C	1048	1048	-	-	-	-	C	-	1048	-	1048	-	-
D	64,85	64,85	-	-	-	-	D	-	64,85	-	64,85	-	-
CUXHAVEN													
A	25	-	-	-	-	-	A	-	-	-	-	-	-
B	23	23	-	-	-	-	B	-	16	-	16	-	-
C	1794	1794	-	-	-	-	C	-	1290	-	1290	-	-
D	78,15	78,22	-	-	-	-	D	-	82,79	-	82,79	-	-
GARSEN													
A	12	-	-	-	-	-	A	-	-	-	-	-	-
B	18	2	-	14	-	-	B	-	18	-	18	-	-
C	823	312	-	317	-	-	C	-	712	-	712	-	-
D	44,94	159,06	-	22,20	-	-	D	-	40,59	-	40,59	-	-
GÖTTINGEN													
A	5	5	-	-	-	-	A	-	-	-	-	-	-
B	4	4	-	-	-	-	B	-	3	3	-	-	-
C	1488	1488	-	-	-	-	C	-	1412	1412	-	-	-
D	381,46	381,46	-	-	-	-	D	-	439,74	439,74	-	-	-
GOSLAR													
A	12	-	-	-	-	-	A	-	-	-	-	-	-
B	9	6	-	-	-	-	B	-	7	-	6	-	-
C	937	812	-	-	-	-	C	-	836	-	706	-	-
D	102,14	128,11	-	-	-	-	D	-	116,84	-	120,31	-	-
HAMELN													
A	16	16	-	-	-	-	A	-	16	-	16	-	-
B	12	12	-	-	-	-	B	-	12	-	12	-	-
C	1019	1019	-	-	-	-	C	-	1019	-	1019	-	-
D	84,63	84,63	-	-	-	-	D	-	84,63	-	84,63	-	-
HILDESHEIM													
A	16	16	-	-	-	-	A	-	-	-	-	-	-
B	15	15	-	-	-	-	B	-	14	-	14	-	-
C	1385	1385	-	-	-	-	C	-	1244	-	1244	-	-
D	89,43	89,43	-	-	-	-	D	-	88,04	-	88,04	-	-
LUENEBURG													
A	18	18	-	-	-	-	A	-	18	-	18	-	-
B	17	17	-	-	-	-	B	-	17	-	17	-	-
C	1296	1296	-	-	-	-	C	-	1296	-	1296	-	-
D	76,31	76,31	-	-	-	-	D	-	76,31	-	76,31	-	-
WOLFENBÜTTEL													
A	9	-	-	-	-	-	A	-	-	-	-	-	-
B	7	4	-	-	-	-	B	-	4	-	4	-	3
C	570	495	-	-	-	-	C	-	454	-	454	-	116
D	83,18	110,36	-	-	-	-	D	-	123,92	-	123,92	-	36,36

## 3 KAUFWERTE FUER BAULAND NACH BAULANDARTEN UND BAUGEBIETEN IN AUSGEWAHLTEN STAEDTEN

NACH BAULANDARTEN										NACH BAUGEBIETEN				
BAU- LAND INS- GESAMT	BAU- REIFES LAND	ROH- BAU- LAND	SONSTIGES ZU- SAMMEN	INDU- STRIE- LAND	BAULAND DARUNTER LAND FUER VERKEHRS- ZWECKE	FREI- FLAE- CHEN	GE- SCHAFTS- GE- BIET	GESCH.- GEBIET MIT WOHN- GEMISCHT	WOHN- GEBIET ZU- SAMMEN	GESCHL. BAUWEISE	OFFENER BAUWEISE	INDU- STRIE- GEBIET	DORF- GE- BIET	
BREMEN														
KREISFREIE STAEDTE														
BREMEN														
A	56	-	-	-	-	-	A	-	-	-	-	-	-	
B	64	59	-	-	-	-	B	-	54	-	52	-	-	
C	15894	15239	-	-	-	-	C	-	11693	-	10775	-	-	
D	246,79	258,04	-	-	-	-	D	-	216,46	-	207,51	-	-	
BREMERHAVEN														
A	33	-	-	-	-	-	A	-	-	-	-	-	-	
B	52	46	-	-	-	-	B	-	19	33	22	-	-	
C	3341	2115	-	-	-	-	C	-	1316	2026	1814	-	-	
D	63,77	45,90	-	-	-	-	D	-	68,74	60,90	82,05	-	-	
NORDRHEIN - WESTFALEN														
KREISFREIE STAEDTE														
AACHEN														
A	78	-	-	-	-	-	A	-	78	-	-	-	-	
B	60	44	-	-	-	-	B	-	60	3	57	-	-	
C	14826	13028	-	-	-	-	C	-	14826	980	13846	-	-	
D	245,20	295,27	-	-	-	-	D	-	245,20	314,18	241,45	-	-	
BIELEFELD														
A	50	-	-	-	-	-	A	-	-	-	-	-	-	
B	47	43	2	-	-	-	B	-	42	12	30	-	-	
C	7566	7119	240	-	-	-	C	-	6799	2258	4541	-	-	
D	160,33	164,40	105,89	-	-	-	D	-	162,98	193,00	151,28	-	-	
BOCHUM														
A	131	-	-	-	-	-	A	-	-	-	-	-	-	
B	169	100	16	53	48	5	B	-	12	109	4	104	48	
C	27119	23436	1383	2300	1738	562	C	-	1845	23471	1259	22212	1772	
D	160,86	234,00	87,50	43,70	36,43	114,37	D	-	154,26	215,90	286,56	212,93	37,02	
BONN														
A	117	-	-	-	-	-	A	-	-	-	-	-	-	
B	105	58	40	7	-	2	B	-	22	78	13	64	-	
C	38448	34979	2125	1344	-	329	C	-	19633	17804	4702	13102	-	
D	367,17	603,08	53,29	196,73	-	187,29	D	-	902,56	228,53	349,17	203,32	-	
BOTTROP														
A	45	-	-	-	-	-	A	-	-	-	-	-	-	
B	32	31	-	-	-	-	B	-	25	-	25	-	-	
C	7354	7314	-	-	-	-	C	-	5117	-	5047	-	-	
D	231,84	239,44	-	-	-	-	D	-	205,67	-	205,23	-	-	
DORTMUND														
A	179	-	-	-	-	-	A	-	-	-	-	-	-	
B	364	108	21	236	119	113	B	-	13	124	17	107	118	
C	32506	24904	1364	6239	4441	1761	C	-	3103	22948	4004	18944	4428	
D	89,29	231,49	66,32	26,44	37,37	15,54	D	-	235,97	185,26	238,58	176,91	37,46	
DUESSELDORF														
A	71	-	-	-	-	-	A	-	-	-	-	-	-	
B	101	75	-	23	-	-	B	-	17	46	16	30	22	
C	43539	40477	-	2627	-	-	C	-	5774	19766	6494	13272	2302	
D	429,36	539,69	-	114,60	-	-	D	-	346,60	430,93	401,63	446,88	105,40	
DUISBURG														
A	97	-	-	-	-	-	A	-	-	-	-	-	-	
B	116	67	3	46	19	27	B	-	9	88	35	52	19	
C	18825	17714	240	872	644	227	C	-	3394	14787	6971	7817	644	
D	162,82	264,53	77,32	19,13	34,63	8,43	D	-	361,02	168,77	197,88	149,20	34,63	
ESSEN														
A	30	-	-	-	-	-	A	-	-	-	-	-	-	
B	38	36	-	-	-	-	B	-	36	15	21	-	-	
C	14766	14490	-	-	-	-	C	-	14718	4806	9912	-	-	
D	392,43	406,01	-	-	-	-	D	-	403,60	314,04	468,37	-	-	
GELSENKIRCHEN														
A	116	-	-	-	-	-	A	-	-	-	-	-	-	
B	161	43	5	113	67	18	B	-	4	87	18	69	69	
C	11669	8857	205	2607	2057	296	C	-	1368	8228	2083	6144	2073	
D	72,52	206,97	40,15	23,07	30,50	16,61	D	-	320,31	94,04	113,91	88,79	29,98	

## 3 KAUFWERTE FUER BAULAND NACH BAULANDARTEN UND BAUGEBIETEN IN AUSGEWAHLTEN STAEDTEN

NACH BAULANDARTEN							NACH BAUGEBIETEN						
BAU- LAND	BAU- REIFES LAND	ROH- BAU- LAND	S O N S T I G E S ZU- SAMMEN	INDU- STRIE- LAND	BAU L A N D DARUNTER LAND FUER VERKEHRS- ZWECKE	FREI- FLAE- CHEN	GE- SCHAFFTS- GE- BIET	GESCH.- GEBIET MIT WOHNG- GEMISCHT	W O H N G E B I E T ZU- SAMMEN	GESCHL. BAUWEISE	DARUNTER IN OFFENER BAUWEISE	INDU- STRIE- GEBIET	DOPF- GE- BIET
HAGEN													
A	22	.	.	.	.	.	A	.	.	.	.	.	.
B	50	43	5	.	.	.	B	.	31	17	12	6	.
C	12700	12227	350	.	.	.	C	.	7361	5290	4366	925	.
D	255,89	287,11	66,29	.	.	.	D	.	235,44	306,03	370,59	167,92	.
HAMP													
A	30	.	.	.	.	.	A	.	.	.	.	.	.
B	24	13	.	6	3	.	B	.	.	17	5	12	3
C	3239	1890	.	583	130	.	C	.	2303	460	1844	130	.
D	132,40	146,26	.	91,64	37,26	.	D	.	134,72	86,27	156,64	37,26	.
HERNE													
A	93	.	.	.	.	.	A	.	.	.	.	.	.
B	128	78	.	49	45	5	B	.	19	64	6	58	45
C	20386	17738	.	2631	2301	320	C	.	4450	13635	1648	11986	2301
D	159,80	227,81	.	53,21	51,61	70,16	D	.	233,25	213,35	260,93	208,13	51,61
KOELN													
A	134	.	.	.	.	.	A	.	.	.	.	.	.
B	117	59	4	54	50	2	B	.	9	57	26	31	50
C	25842	20220	452	5170	4762	95	C	.	4895	15979	6716	9263	4764
D	220,81	343,65	102,64	96,11	95,97	38,42	D	.	537,75	281,53	260,31	299,22	95,64
KREFELD													
A	28	.	.	.	.	.	A	.	.	.	.	.	.
B	37	24	.	.	.	.	B	.	.	24	8	16	.
C	7715	6862	.	.	.	.	C	.	.	6862	2974	3888	.
D	207,30	281,97	.	.	.	.	D	.	.	281,97	356,54	243,08	.
LEVERKUSEN													
A	20	.	.	.	.	.	A	.	.	.	.	.	.
B	20	17	.	.	.	.	B	.	.	18	.	17	.
C	4364	4138	.	.	.	.	C	.	.	4038	.	3761	.
D	221,83	245,51	.	.	.	.	D	.	.	226,78	.	226,72	.
MOENCHENGLADBACH													
A	55	.	.	.	.	.	A	.	.	.	.	.	.
B	56	31	6	.	.	.	B	.	5	30	18	12	.
C	7860	6417	648	.	.	.	C	.	1146	5789	3268	2520	.
D	140,19	209,85	115,27	.	.	.	D	.	228,40	194,89	185,59	208,42	.
MUELHEIM A. D. RUHR													
A	40	.	.	.	.	.	A	.	.	.	.	.	.
B	52	21	.	32	.	.	B	.	.	19	7	12	.
C	9980	6963	.	3017	.	.	C	.	.	6386	2358	4028	.
D	190,88	337,93	.	95,25	.	.	D	.	.	334,34	352,06	324,77	.
MUNSTER (WESTF.)													
A	87	.	.	.	.	.	A	.	.	.	.	.	.
B	56	48	8	1	.	0	B	.	7	49	6	43	.
C	16958	16358	546	53	.	37	C	.	3830	13096	2161	10935	.
D	300,81	344,13	66,60	83,13	.	114,98	D	.	564,18	266,24	359,08	253,29	.
OBERHAUSEN													
A	12	.	.	.	.	.	A	.	.	.	.	.	.
B	38	5	.	.	.	.	B	.	.	5	.	5	.
C	3164	1293	.	.	.	.	C	.	.	1293	.	1293	.
D	83,31	249,22	.	.	.	.	D	.	.	249,22	.	249,22	.
RENSCHIED													
A	31	.	.	.	.	.	A	.	.	.	.	.	.
B	51	50	.	.	.	.	B	.	.	49	10	38	.
C	8990	8876	.	.	.	.	C	.	.	8634	2187	6447	.
D	175,31	179,29	.	.	.	.	D	.	.	177,19	213,55	167,51	.
SOLINGEN													
A	135	.	.	.	.	.	A	.	.	.	.	.	.
B	125	67	21	36	34	2	B	.	20	73	4	70	31
C	24084	18615	3145	2324	2077	247	C	.	5746	16461	675	15786	1877
D	193,08	276,51	148,62	64,27	61,30	108,17	D	.	287,24	224,34	192,05	225,96	59,86
WUPPERTAL													
A	4	.	.	.	.	.	A	.	.	.	.	.	.
B	2	.	.	.	.	.	B	.	.	.	.	.	.
C	380	.	.	.	.	.	C	.	.	.	.	.	.
D	191,10	.	.	.	.	.	D	.	.	.	.	.	.

## 3 KAUFWERTE FUER BAULAND NACH BAULANDARTEN UND BAUGEBIETEN IN AUSGEWAHLTEN STAEDTEN

BAU- LAND INS- GESAMT	NACH BAULANDARTEN						NACH BAUGEBIETEN						INDU- STRIE- GERIET	DOPF- GE- BIET
	FAU- FEIFES LAND	FOH- FAU- LAND	SON- STIGES ZU- SAMMEN	HAULAND DARUNTER LAND FUER VERKEHRS- ZWECKE	SCHAEFTS- GE- BIET	GESCH- GERIET MIT WOHNG- GEMISCHT	WOHN- GE- BIET	DARUNTER IN GESCHL. BAUWEISE	OFFENER BAUWEISE					
	LAND	LAND												
KREISANGEHÖRIGE STAEDTE														
AHLEN														
A	46	-	-	-	-	-	A	-	-	-	-	-	-	-
B	73	53	-	7	-	0	B	-	3	63	-	60	-	-
C	8937	7712	-	223	-	13	C	-	481	8286	-	7862	-	-
D	122,60	144,76	-	29,79	-	87,98	D	-	169,98	131,56	-	130,02	-	-
ARNBERG														
A	69	-	-	-	-	-	A	-	-	-	-	-	-	-
B	60	26	-	34	16	18	B	-	10	21	-	20	20	10
C	4536	3482	-	1054	611	443	C	-	457	2647	-	2505	707	725
D	75,47	134,80	-	30,77	37,53	24,65	D	-	47,25	128,46	-	126,05	34,86	75,95
BAD SALZUFLEN														
A	164	-	-	-	-	-	A	-	-	-	-	-	-	-
B	87	31	30	26	-	17	B	-	2	82	2	80	-	3
C	7302	5668	746	888	-	801	C	-	282	6802	247	6555	-	210
D	83,67	181,99	24,76	34,16	-	46,88	D	-	161,54	82,70	122,54	81,69	-	66,49
BERGHEIM														
A	71	-	-	-	-	-	A	-	-	-	-	-	-	-
B	134	59	70	-	-	-	B	-	-	129	-	128	-	-
C	10366	7576	2602	-	-	-	C	-	-	10178	-	9945	-	-
D	77,16	129,10	37,22	-	-	-	D	-	-	79,15	-	77,96	-	-
BERGISCHE-GLADBACH														
A	49	-	-	-	-	-	A	-	-	-	-	-	-	-
B	37	35	-	1	-	1	B	-	5	32	15	17	-	-
C	12156	11957	-	99	-	58	C	-	1914	10243	4296	5946	-	-
D	329,23	341,04	-	101,62	-	74,97	D	-	368,64	322,78	282,09	360,34	-	-
BOCHOLT														
A	21	-	-	-	-	-	A	-	-	-	-	-	-	-
B	14	8	-	-	-	-	B	-	-	9	-	9	-	-
C	1639	1281	-	-	-	-	C	-	-	1331	-	1175	-	-
D	119,40	157,75	-	-	-	-	D	-	-	142,10	-	137,69	-	-
CASTROP-RAUXEL														
A	41	-	-	-	-	-	A	-	-	-	-	-	-	-
B	34	21	-	10	-	0	B	-	-	20	4	17	-	-
C	5073	4435	-	486	-	18	C	-	-	3410	285	3125	-	-
D	150,32	213,11	-	47,47	-	83,14	D	-	-	167,36	79,39	186,21	-	-
DETMOLD														
A	60	-	-	-	-	-	A	-	-	-	-	-	-	-
B	47	45	-	-	-	-	B	-	-	46	3	42	-	-
C	5239	5169	-	-	-	-	C	-	-	5189	596	4593	-	-
D	112,55	115,59	-	-	-	-	D	-	-	113,56	170,97	108,82	-	-
DINSLAKEN														
A	32	-	-	-	-	-	A	-	-	-	-	-	-	-
B	24	19	-	-	-	-	B	-	-	19	-	19	-	-
C	6108	5540	-	-	-	-	C	-	-	4913	-	4913	-	-
D	259,02	288,33	-	-	-	-	D	-	-	256,59	-	256,59	-	-
DORMAGEN														
A	30	30	-	-	-	-	A	-	-	-	-	-	-	-
B	15	15	-	-	-	-	B	-	-	15	7	8	-	-
C	3535	3535	-	-	-	-	C	-	-	3488	1625	1864	-	-
D	228,70	228,70	-	-	-	-	D	-	-	232,43	238,37	227,50	-	-
DORSTEN														
A	56	-	-	-	-	-	A	-	-	-	-	-	-	-
B	89	64	-	25	25	0	B	-	-	65	-	64	25	-
C	15180	14162	-	1015	1003	12	C	-	-	14178	-	14028	1003	-
D	170,29	221,02	-	40,63	40,83	28,75	D	-	-	219,50	-	219,56	40,83	-
DUEREN														
A	26	26	-	-	-	-	A	-	-	-	-	-	-	-
B	47	47	-	-	-	-	B	-	-	11	35	1	34	-
C	5897	5897	-	-	-	-	C	-	-	2184	3713	184	3529	-
D	126,48	126,48	-	-	-	-	D	-	-	194,43	104,91	177,09	102,73	-
ESCHWEILER														
A	25	25	-	-	-	-	A	-	-	25	-	-	-	-
B	15	15	-	-	-	-	B	-	-	15	12	3	-	-
C	2618	2618	-	-	-	-	C	-	-	2618	2186	432	-	-
D	175,46	175,46	-	-	-	-	D	-	-	175,46	184,06	141,91	-	-

### 3 KAUFWERTE FUER BAULAND NACH BAULANDARTEN UND BAUGEBIETEN IN AUSGEWAHLTEN STAEDTEN

NACH BAULANDARTEN							NACH BAUGEBIETEN						
BAU- LAND INS- GESAMT	BAU- REIFES LAND	ROH- BAU- LAND	SONSTIGES ZU- SAMMEN	INDU- STRIE- LAND	BAULAND DARUNTER LAND FUER VERKEHRS- ZWECKE	FREI- FLAECHE	GE- SCHAFFTS- GE- BIET	GESCH.- GEBIET MIT WOHNUNG- GEMISCHT	WOHNUNGEBIET ZU- SAMMEN	GESCHL. BAUWEISE	OFFENER BAUWEISE	INDU- STRIE- GEBIET	DORF- GE- BIET
GLADBECK													
A	6	6	-	-	-	-	A	-	-	-	-	-	-
B	9	9	-	-	-	-	B	-	-	8	-	-	-
C	2634	2634	-	-	-	-	C	-	2369	-	-	-	-
D	288,30	288,30	-	-	-	-	D	-	298,66	-	-	-	-
GREVENBROICH													
A	22	-	-	-	-	-	A	-	-	-	-	-	-
B	34	10	-	-	-	-	B	-	24	-	23	-	-
C	3862	1942	-	-	-	-	C	-	3142	-	3029	-	-
D	113,96	188,56	-	-	-	-	D	-	131,53	-	129,32	-	-
GUETERSLOH													
A	110	-	-	-	-	-	A	-	-	-	-	-	-
B	84	81	-	-	-	-	B	-	82	22	60	-	-
C	10348	10245	-	-	-	-	C	-	10184	2636	7548	-	-
D	123,49	126,75	-	-	-	-	D	-	123,73	117,30	126,14	-	-
HATTINGEN													
A	19	-	-	-	-	-	A	-	-	-	-	-	-
B	29	8	20	-	-	-	B	-	28	-	28	-	-
C	4430	2215	2204	-	-	-	C	-	4300	-	4300	-	-
D	155,20	269,35	110,29	-	-	-	D	-	154,21	-	154,21	-	-
HERFORD													
A	35	-	-	-	-	-	A	-	-	-	-	-	-
B	25	20	-	-	-	-	B	-	19	-	18	-	-
C	2470	2316	-	-	-	-	C	-	2150	-	2097	-	-
D	99,36	114,08	-	-	-	-	D	-	112,28	-	113,44	-	-
HERTLIN													
A	12	12	-	-	-	-	A	-	12	-	12	-	-
B	6	6	-	-	-	-	B	-	6	-	6	-	-
C	1664	1664	-	-	-	-	C	-	1664	-	1664	-	-
D	284,34	284,34	-	-	-	-	D	-	284,34	-	284,34	-	-
HILDEN													
A	4	4	-	-	-	-	A	-	4	-	-	-	-
B	9	9	-	-	-	-	B	-	9	-	-	-	-
C	3597	3597	-	-	-	-	C	-	3597	-	-	-	-
D	409,50	409,50	-	-	-	-	D	-	409,50	-	-	-	-
HUERTH													
A	7	-	-	-	-	-	A	-	7	-	-	-	-
B	6	4	-	-	-	-	B	-	6	3	-	-	-
C	1152	1030	-	-	-	-	C	-	1152	654	-	-	-
D	180,53	283,01	-	-	-	-	D	-	180,53	256,98	-	-	-
ISERLOHN													
A	29	-	-	-	-	-	A	-	-	-	-	-	-
B	33	31	-	-	-	-	B	-	14	18	13	-	-
C	9872	9814	-	-	-	-	C	-	6298	3574	1038	2536	-
D	302,04	314,75	-	-	-	-	D	-	435,17	196,25	200,58	194,53	-
KERPEN													
A	62	-	-	-	-	-	A	-	-	-	-	-	-
B	59	50	2	6	6	-	B	-	53	-	50	6	-
C	8174	7776	90	309	309	-	C	-	7866	-	7415	309	-
D	139,09	155,36	36,04	49,57	49,57	-	D	-	149,70	-	147,44	49,57	-
LIPPSTADT													
A	51	-	-	-	-	-	A	-	-	-	-	-	-
B	47	38	2	-	-	-	B	-	38	5	33	-	-
C	4995	4744	72	-	-	-	C	-	4661	747	3914	-	-
D	105,17	124,15	39,96	-	-	-	D	-	123,32	142,01	120,29	-	-
LUEDENSCHIED													
A	32	-	-	-	-	-	A	-	-	-	-	-	-
B	60	44	10	-	-	-	B	-	4	50	50	-	-
C	6133	5418	305	-	-	-	C	-	488	5235	5235	-	-
D	101,82	123,08	30,01	-	-	-	D	-	125,60	104,06	104,06	-	-
LUFENEN													
A	13	13	-	-	-	-	A	-	-	-	-	-	-
B	8	8	-	-	-	-	B	-	8	-	8	-	-
C	1708	1708	-	-	-	-	C	-	1600	-	1600	-	-
D	201,27	201,27	-	-	-	-	D	-	210,97	-	210,97	-	-

## 3 KALFWERTE FUER LAULAND NACH BAULANDARTEN UND BAUGEBIETEN IN AUSGEWAHLTEN STAEDTEN

NACH BAULANDARTEN										NACH BAUGEBIETEN					INDU- STRIF- GEBIET	DOPF- GE- BIET
LAU- LAND- INS- GESAMT	FAU- FEIFES LAND	KOH- LAU- LAND	SONSTIGES SAMMEN	INDU- STRIE- LAND	BAULAND DARUNTER LAND FUER VERKEHRS- ZWECKE	FREI- FLAE- CHEN	GE- SCHAFTS- GE- BIET	GESCH.- GEBIET MIT WOHN- GEMISCHT	WOHN- GEBIET ZU- SAMMEN	GESCHL. BAUWEISE	OFFENER BAUWEISE					
LAU- LAND	FAU- FEIFES LAND	KOH- LAU- LAND	SONSTIGES SAMMEN	INDU- STRIE- LAND	BAULAND DARUNTER LAND FUER VERKEHRS- ZWECKE	FREI- FLAE- CHEN	GE- SCHAFTS- GE- BIET	GESCH.- GEBIET MIT WOHN- GEMISCHT	WOHN- GEBIET ZU- SAMMEN	GESCHL. BAUWEISE	OFFENER BAUWEISE					
LAU- LAND	FAU- FEIFES LAND	KOH- LAU- LAND	SONSTIGES SAMMEN	INDU- STRIE- LAND	BAULAND DARUNTER LAND FUER VERKEHRS- ZWECKE	FREI- FLAE- CHEN	GE- SCHAFTS- GE- BIET	GESCH.- GEBIET MIT WOHN- GEMISCHT	WOHN- GEBIET ZU- SAMMEN	GESCHL. BAUWEISE	OFFENER BAUWEISE					
LAU- LAND	FAU- FEIFES LAND	KOH- LAU- LAND	SONSTIGES SAMMEN	INDU- STRIE- LAND	BAULAND DARUNTER LAND FUER VERKEHRS- ZWECKE	FREI- FLAE- CHEN	GE- SCHAFTS- GE- BIET	GESCH.- GEBIET MIT WOHN- GEMISCHT	WOHN- GEBIET ZU- SAMMEN	GESCHL. BAUWEISE	OFFENER BAUWEISE					
MARL																
A	39	.	.	.	.	.	.	.	.	.	.	.	.	.	.	
B	30	20	.	.	.	.	.	.	28	14	14	.	.	.	.	
C	5286	4152	.	.	.	.	.	.	5225	2316	2908	.	.	.	.	
D	177,75	204,65	.	.	.	.	.	.	187,29	168,34	205,75	.	.	.	.	
MEERBUSCH																
A	25	25	.	.	.	.	.	.	.	.	.	.	.	.	.	
B	21	21	.	.	.	.	.	.	4	15	7	.	.	.	2	
C	6751	6751	.	.	.	.	.	1308	5012	2351	2660	.	.	431	.	
D	321,33	321,53	.	.	.	.	.	333,93	330,53	316,14	344,38	.	.	225,01	.	
MENDEN (SAUERLAND)																
A	22	.	.	.	.	.	.	.	.	.	.	.	.	.	.	
B	17	10	.	.	.	.	.	.	13	.	13	.	.	.	.	
C	1928	1661	.	.	.	.	.	.	1541	.	1458	.	.	.	.	
D	117,70	164,95	.	.	.	.	.	.	116,50	.	115,03	.	.	.	.	
MINDEN																
A	66	.	.	.	.	.	.	.	.	.	.	.	.	.	.	
B	55	40	.	7	7	.	.	.	47	29	18	.	7	.	.	
C	3896	3681	.	215	215	.	.	.	3564	2362	1202	.	215	.	.	
D	76,64	75,82	.	32,56	32,56	.	.	.	75,97	82,77	65,41	.	32,56	.	.	
MOERS																
A	30	.	.	.	.	.	.	.	.	.	.	.	.	.	.	
B	36	21	.	16	16	.	.	.	21	.	20	.	16	.	.	
C	5550	5072	.	477	477	.	.	.	5072	.	4818	.	477	.	.	
D	152,16	244,52	.	30,35	30,35	.	.	.	244,52	.	244,54	.	30,35	.	.	
NEUSS																
A	32	.	.	.	.	.	.	.	.	.	.	.	.	.	.	
B	22	18	.	.	.	.	.	.	18	14	3	.	.	.	.	
C	6947	6605	.	.	.	.	.	.	6565	5531	1034	.	.	.	.	
D	315,85	370,89	.	.	.	.	.	.	372,03	386,12	311,27	.	.	.	.	
PADERBORN																
A	48	.	.	.	.	.	.	.	.	.	.	.	.	.	.	
B	70	24	.	11	4	.	.	.	55	.	55	.	.	.	.	
C	4982	2839	.	592	146	.	.	.	4252	.	4252	.	.	.	.	
D	71,10	119,79	.	52,43	32,60	.	.	.	77,03	.	77,03	.	.	.	.	
RATINGEN																
A	8	8	.	.	.	.	.	.	.	.	.	.	.	.	.	
B	6	8	.	.	.	.	.	.	7	.	7	.	.	.	.	
C	2510	2510	.	.	.	.	.	.	2200	.	2200	.	.	.	.	
D	326,08	326,08	.	.	.	.	.	.	316,98	.	316,98	.	.	.	.	
RECKLINGHAUSEN																
A	79	.	.	.	.	.	.	.	.	.	.	.	.	.	.	
B	119	45	33	41	24	17	.	.	90	12	78	.	24	.	.	
C	17626	12355	4023	1247	858	389	.	.	15621	2898	12722	.	857	.	.	
D	148,18	275,49	120,19	30,70	36,20	22,99	.	.	173,31	248,88	162,10	.	36,02	.	.	
RHEINE																
A	65	.	.	.	.	.	.	.	.	.	.	.	.	.	.	
B	95	36	.	45	45	.	.	.	50	.	49	.	45	.	.	
C	4323	3452	.	517	517	.	.	.	3806	.	3652	.	517	.	.	
D	45,43	95,08	.	11,57	11,57	.	.	.	75,45	.	74,72	.	11,57	.	.	
SANKT AUGUSTIN																
A	74	.	.	.	.	.	.	.	.	.	.	.	.	.	.	
B	51	33	9	9	9	.	.	.	40	.	40	.	9	.	.	
C	10114	7994	1085	1036	1036	.	.	.	8698	.	8698	.	1036	.	.	
D	196,59	238,69	123,47	112,93	112,93	.	.	.	215,43	.	215,43	.	112,93	.	.	
SIEGEN																
A	23	.	.	.	.	.	.	.	.	.	.	.	.	.	.	
B	13	12	.	.	.	.	.	.	12	2	10	.	.	.	.	
C	1619	1458	.	.	.	.	.	.	1393	232	1162	.	.	.	.	
D	120,47	123,59	.	.	.	.	.	.	116,63	98,32	121,12	.	.	.	.	
STOLBERG																
A	30	.	.	.	.	.	.	.	.	.	.	.	.	.	.	
B	25	23	.	.	.	.	.	.	23	7	16	.	.	.	.	
C	4113	4072	.	.	.	.	.	.	4072	1243	2829	.	.	.	.	
D	165,37	178,33	.	.	.	.	.	.	178,33	184,21	175,86	.	.	.	.	
TROISDOFF																
A	28	.	.	.	.	.	.	.	.	.	.	.	.	.	.	
B	18	16	.	.	.	.	.	.	2	14	10	.	.	.	.	
C	3573	3884	.	.	.	.	.	.	571	3313	740	.	2573	.	.	
D	222,90	242,26	.	.	.	.	.	.	251,84	240,68	187,76	.	261,92	.	.	

### 3 KAUFWERTE FÜR BAULAND NACH BAULANDARTEN UND BAUGEBIETEN IN AUSGEWÄHLTEN STÄDTE

NACH BAULANDARTEN						NACH BAUGEBIETEN							
BAU- LAND INS- GESAMT	BAU- KEIFES LAND	ROH- BAU- LAND	SONSTIGES ZU- SAMMEN	INDU- STRIE- LAND	BAULAND DARUNTER LAND FÜR VERKEHRS- ZWECKE	FREI- FLÄCHEN	GE- SCHAEFTS- GE- BIET	GESCH.- GEBIET MIT WOHN- GEMISCHT	WOHN- GEBIET ZU- SAMMEN	BAUGEBIET DARUNTER IN GESCHL. BAUWEISE	OFFENER BAUWEISE	INDU- STRIE- GEBIET	DORF- GE- BIET
UNNA													
A	38	.	.	.	.	.	A	.	.	.	.	.	.
B	345	17	.	327	327	.	B	.	.	16	.	16	327
C	12025	3570	.	8384	8384	.	C	.	.	3094	.	2844	8384
D	34,82	207,61	.	25,67	25,67	.	D	.	.	189,07	.	181,12	25,67
VELBERT													
A	10	.	.	.	.	.	A	.	.	.	.	.	.
B	6	5	.	.	.	.	B	.	.	5	3	2	.
C	1263	1214	.	.	.	.	C	.	.	1218	745	473	.
D	219,31	233,77	.	.	.	.	D	.	.	233,42	271,40	191,27	.
VIERSEN													
A	19	.	.	.	.	.	A	.	.	.	.	.	.
B	18	12	.	.	.	.	B	.	.	12	.	12	.
C	2493	2366	.	.	.	.	C	.	.	2337	.	2221	.
D	141,01	190,67	.	.	.	.	D	.	.	190,64	.	191,23	.
WESEL													
A	10	10	.	.	.	.	A	.	.	10	.	10	.
B	14	14	.	.	.	.	B	.	.	14	.	14	.
C	2539	2539	.	.	.	.	C	.	.	2539	.	2539	.
D	179,28	179,28	.	.	.	.	D	.	.	179,28	.	179,28	.
WITTEN													
A	76	.	.	.	.	.	A	.	.	.	.	.	.
B	86	55	.	30	30	.	B	.	.	6	50	1	49
C	11848	10685	.	996	996	.	C	.	.	896	9957	95	9862
D	137,12	195,55	.	33,08	33,08	.	D	.	.	138,44	199,76	94,17	201,93
HESSEN													
KREISFREIE STÄDTE													
DARMSTADT													
A	14	14	.	.	.	.	A	.	.	.	.	.	.
B	7	7	.	.	.	.	B	.	.	6	.	5	.
C	2872	2872	.	.	.	.	C	.	.	2729	.	2409	.
D	406,82	406,82	.	.	.	.	D	.	.	465,40	.	456,45	.
FRANKFURT AM MAIN													
A	26	.	.	.	.	.	A	.	.	.	.	.	.
B	20	20	.	.	.	.	B	.	.	4	15	2	13
C	11115	10966	.	.	.	.	C	.	.	818	9885	883	9002
D	547,22	556,90	.	.	.	.	D	.	.	221,58	655,69	362,93	712,04
KASSEL													
A	9	9	.	.	.	.	A	.	.	9	.	9	.
B	10	10	.	.	.	.	B	.	.	10	.	10	.
C	1338	1338	.	.	.	.	C	.	.	1338	.	1338	.
D	132,67	132,67	.	.	.	.	D	.	.	132,67	.	132,67	.
OFFENBACH AM MAIN													
A	11	11	.	.	.	.	A	.	.	.	.	.	.
B	18	18	.	.	.	.	B	.	.	12	.	12	.
C	4377	4377	.	.	.	.	C	.	.	3248	.	3248	.
D	249,79	249,79	.	.	.	.	D	.	.	262,77	.	262,77	.
WIESBADEN													
A	57	.	.	.	.	.	A	.	.	.	.	.	.
B	92	34	.	56	.	.	B	.	.	50	5	44	41
C	14928	9987	.	4699	.	.	C	.	.	11852	1228	10625	2399
D	163,14	297,24	.	84,58	.	.	D	.	.	238,89	223,32	240,83	58,99
KREISANGEHÖRIGE STÄDTE													
BAD HERSFELD													
A	38	.	.	.	.	.	A	.	.	.	.	.	.
B	39	36	.	.	.	.	B	.	.	28	.	28	.
C	2821	2708	.	.	.	.	C	.	.	1726	.	1726	.
D	73,20	74,84	.	.	.	.	D	.	.	62,23	.	62,23	.
BAD HOMBURG V.D.HOEHE													
A	20	20	.	.	.	.	A	.	.	.	.	.	.
B	21	21	.	.	.	.	B	.	.	21	5	16	.
C	11645	11645	.	.	.	.	C	.	.	11341	3080	8262	.
D	554,57	554,57	.	.	.	.	D	.	.	552,00	655,95	521,21	.



## 3 KAUFWERTE FUER BAULAND NACH BAULANDARTEN UND BAUGEBIETEN IN AUSGEWAHLTEN STAEDTEN

NACH BAULANDARTEN							NACH BAUGEBIETEN						
BAU- LAND INS- GESAMT	BAU- PEIFES LAND	ROH- PAU- LAND	SONSTIGES ZU- SAMMEN	INDU- STRIE- LAND	BAULAND DARUNTER LAND FUER VERKEHRS- ZWECKE	FREI- FLAE- CHEN	GE- SCHAFTS- GE- BIET	GESCH.- GEBIET MIT WOHN- GEMISCHT	WOHN- GEBIET ZU- SAMMEN	GESCHL. BAUWEISE IN	OFFENER BAUWEISE	INDU- STRIE- GEBIET	DORF- GE- BIET
BAD NAUHEIM													
A	17	-	-	-	-	-	A	-	-	-	-	-	-
B	23	13	-	-	-	-	B	-	17	-	17	-	-
C	4123	3255	-	-	-	-	C	-	2939	-	2839	-	-
D	176,53	247,40	-	-	-	-	D	-	170,75	-	170,90	-	-
FRIEDBERG (HESSEN)													
A	28	-	-	-	-	-	A	-	-	-	-	-	-
B	53	14	33	33	-	-	B	-	19	-	19	33	-
C	5200	3498	1302	1302	-	-	C	-	3790	-	3702	1302	-
D	98,63	246,34	39,23	39,23	-	-	D	-	198,36	-	197,41	39,23	-
FULDA													
A	17	-	-	-	-	-	A	-	17	-	-	-	-
B	28	14	-	-	-	-	B	-	28	11	17	-	-
C	1117	728	-	-	-	-	C	-	1117	611	507	-	-
D	39,73	53,02	-	-	-	-	D	-	39,73	57,23	29,02	-	-
GIESSEN													
A	38	-	-	-	-	-	A	-	-	-	-	-	-
B	85	27	-	-	-	-	B	-	31	-	31	-	-
C	9297	4358	-	-	-	-	C	-	4566	-	4566	-	-
D	109,50	158,57	-	-	-	-	D	-	147,85	-	147,85	-	-
HANAU													
A	4	4	-	-	-	-	A	-	-	-	-	-	-
B	3	3	-	-	-	-	B	-	-	-	-	-	-
C	940	940	-	-	-	-	C	-	-	-	-	-	-
D	351,21	351,21	-	-	-	-	D	-	-	-	-	-	-
LIMBURG A.D.LAHN													
A	43	-	-	-	-	-	A	-	-	-	-	-	-
B	47	29	7	-	-	-	B	-	36	3	32	-	-
C	3395	2828	412	-	-	-	C	-	3240	314	2926	-	-
D	72,68	97,80	61,54	-	-	-	D	-	90,98	95,79	90,49	-	-
MARBURG													
A	23	23	-	-	-	-	A	-	23	-	-	-	-
B	19	19	-	-	-	-	B	-	19	-	17	-	-
C	2405	2405	-	-	-	-	C	-	2405	-	2202	-	-
D	129,52	129,52	-	-	-	-	D	-	129,52	-	131,46	-	-
RUESSELSHEIM													
A	15	15	-	-	-	-	A	-	-	-	-	-	-
B	23	23	-	-	-	-	B	-	18	-	18	-	-
C	4821	4821	-	-	-	-	C	-	4131	-	4131	-	-
D	210,37	210,37	-	-	-	-	D	-	226,48	-	226,48	-	-
METZLAR													
A	23	-	-	-	-	-	A	-	-	-	-	-	-
B	34	28	-	-	-	-	B	-	33	-	33	-	-
C	3176	2895	-	-	-	-	C	-	3088	-	3088	-	-
D	92,59	104,03	-	-	-	-	D	-	94,16	-	94,16	-	-
RHEINLAND - PFALZ													
KREISFREIE STAEDTE													
FRANKENTHAL (PFALZ)													
A	96	-	-	-	-	-	A	-	-	-	-	-	-
B	59	32	20	18	2	-	B	-	41	-	41	18	-
C	8702	6881	915	876	38	-	C	-	7686	-	7686	876	-
D	146,72	213,63	46,35	49,53	18,78	-	D	-	185,84	-	185,84	49,53	-
KAISERSLAUTERN													
A	72	-	-	-	-	-	A	-	-	-	-	-	-
B	68	44	23	16	6	-	B	-	4	48	1	47	16
C	6545	6014	476	402	67	-	C	-	1153	4990	159	4831	402
D	96,79	137,93	20,78	24,56	11,54	-	D	-	329,43	104,50	157,72	103,35	24,56
KOBLENZ													
A	379	-	-	-	-	-	A	-	-	-	-	-	-
B	301	75	13	214	143	55	B	-	2	155	19	136	143
C	27721	17835	998	8888	6395	1746	C	-	795	18581	3849	14732	6395
D	92,03	238,93	77,71	41,58	44,84	31,56	D	-	398,35	120,12	202,47	108,58	44,84

## 3 KAUFWERTE FUER BAULAND NACH BAULANDARTEN UND BAUGEBIETEN IN AUSGEWAHLTEN STAEDTEN

BAU- LAND INS- GESAMT	NACH BAULANDARTEN						NACH BAUGEBIETEN						INDU- STRIE- GEBIET	DORF- FE- BIET
	BAU- REIFES LAND	ROH- BAU- LAND	SONSTIGES ZU- SAMMEN	INDU- STRIE- LAND	BAULAND DARUNTER LAND FUER VERKEHRS- ZWECKE	FREI- FLAE- CHEN	GE- SCHAEFTS- GE- BIET	GESCH.- GEBIET MIT WOHNG. GEMISCHT	WOHN- GEBIET ZU- SAMMEN	GESCHL. BAUWEISE	OFFENER BAUWEISE			
LANDAU IN DER PFALZ														
A	113	.	.	.	.	.	A	.	.	.	.	.	.	.
B	109	45	4	59	56	3	B	.	.	46	.	43	58	.
C	6310	5232	150	928	856	73	C	.	.	5190	.	5054	880	.
D	57,94	115,23	35,74	15,65	15,28	21,80	D	.	.	113,87	.	117,59	15,27	.
LUDWIGSHAFEN AM RHEIN														
A	178	.	.	.	.	.	A	.	.	.	.	.	.	.
B	122	48	19	56	19	11	B	.	.	94	.	90	20	.
C	15191	10410	1906	2875	2158	229	C	.	.	2427	.	9467	2168	.
D	124,01	217,36	100,76	51,62	111,75	20,44	D	.	.	345,30	.	105,34	110,78	105,13
MAINZ														
A	287	.	.	.	.	.	A	.	.	.	.	.	.	.
B	96	68	.	26	9	10	B	.	.	87	.	24	9	.
C	29975	27809	.	1566	1229	88	C	.	.	28747	.	10526	18221	1229
D	312,35	407,94	.	61,06	139,16	8,96	D	.	.	329,89	.	446,40	286,67	139,16
NEUSTADT A. D. WEINSTR.														
A	151	.	.	.	.	.	A	.	.	.	.	.	.	.
B	121	89	10	23	18	4	B	.	.	104	.	26	78	18
C	21313	19502	911	900	830	38	C	.	.	20477	.	7381	13095	830
D	175,79	219,20	95,62	39,56	47,07	9,64	D	.	.	197,68	.	287,38	168,11	47,07
PIRMASENS														
A	83	.	.	.	.	.	A	.	.	.	.	.	.	.
B	69	32	12	25	24	1	B	.	.	44	.	44	24	.
C	4716	2437	406	1873	1858	15	C	.	.	2584	.	2584	1858	.
D	68,05	75,25	34,38	74,61	76,71	16,93	D	.	.	58,89	.	58,89	76,71	.
SPEYER														
A	32	.	.	.	.	.	A	.	.	.	.	.	.	.
B	19	15	.	4	.	4	B	.	.	19	.	19	.	.
C	2717	2687	.	30	.	30	C	.	.	2627	.	2627	.	.
D	139,37	176,40	.	6,95	.	6,95	D	.	.	136,86	.	136,86	.	.
TRIER														
A	206	.	.	.	.	.	A	.	.	.	.	.	.	.
B	123	51	35	37	20	8	B	.	.	102	.	3	99	20
C	8569	6471	903	1195	713	143	C	.	.	803	.	7053	334	6720
D	69,68	127,01	25,80	32,27	35,94	18,36	D	.	.	731,61	.	69,10	98,41	68,10
WORMS														
A	141	.	.	.	.	.	A	.	.	.	.	.	.	.
B	244	48	.	191	173	18	B	.	.	4	.	65	174	.
C	14313	10068	.	4077	3836	241	C	.	.	1281	.	9193	9049	3837
D	58,77	210,43	.	21,33	22,11	13,66	D	.	.	322,38	.	139,55	139,00	22,11
ZWEIERUECKEN														
A	157	.	.	.	.	.	A	.	.	.	.	.	.	.
B	76	34	13	28	.	18	B	.	.	65	.	2	63	.
C	3504	2128	562	814	.	609	C	.	.	3126	.	297	2829	.
D	46,26	62,44	41,90	28,81	.	33,13	D	.	.	47,80	.	125,87	44,88	.
KREISANGEHÖRIGE STADT														
NEUWIED														
A	140	.	.	.	.	.	A	.	.	.	.	.	.	.
B	108	47	12	49	17	29	B	.	.	89	.	89	17	.
C	8476	6283	554	1598	980	496	C	.	.	7483	.	7483	980	.
D	78,72	132,76	51,40	32,76	57,56	17,00	D	.	.	84,26	.	84,26	57,56	.
BADEN - KURORT TEMPELG														
STADTKREISE														
BADEN-BADEN														
A	23	.	.	.	.	.	A	.	.	.	.	.	.	.
B	20	12	.	7	7	.	B	.	.	12	.	7	7	.
C	4251	3559	.	542	542	.	C	.	.	3585	.	2044	1540	542
D	213,56	293,09	.	76,90	76,90	.	D	.	.	287,32	.	303,96	267,86	76,90
FREIBURG IM BREISGAU														
A	90	.	.	.	.	.	A	.	.	.	.	.	.	.
B	120	45	.	72	61	11	B	.	.	34	.	10	24	75
C	28293	19662	.	8074	7206	868	C	.	.	15638	.	5506	10132	8366
D	236,75	439,80	.	111,96	117,28	81,32	D	.	.	462,05	.	552,96	424,16	111,89
HEIDELBERG														
A	31	.	.	.	.	.	A	.	.	.	.	.	.	.
B	32	21	.	.	.	.	B	.	.	21	.	19	.	.
C	8716	7686	.	.	.	.	C	.	.	7686	.	6719	.	.
D	269,83	362,51	.	.	.	.	D	.	.	362,51	.	358,81	.	.

## 3 KAUFWERTE FÜR BAULAND NACH BAULANDARTEN UND BAUGEBIETEN IN AUSGEWÄHLTEN STÄDTEN

BAU- NACH BAULANDARTEN							NACH BAUGEBIETEN						
LAND	BAU- FEIFES	ROH- BAU- LAND	SOH- STIGES ZU- SAMMEN	INDU- STRIE- LAND	BAULAND DARUNTER LAND FÜR VERKEHRS- ZWECKE	FREI- FLÄCH- CHEN	GE- SCHAEFTS- GE- BIET	GESCH.- GEBIET MIT WOHN- GEMISCHT	WOHN- GEBIET ZU- SAMMEN	DARUNTER IN GESCHL. BAUWEISE	OFFENER BAUWEISE	INDU- STRIE- GEBIET	DORF- GE- BIET
HEILBRONN													
A	51	-	-	-	-	-	A	-	-	-	-	-	-
B	33	29	4	-	-	-	B	-	33	7	26	-	-
C	9444	8803	641	-	-	-	C	-	9254	2094	7160	-	-
D	283,79	298,81	167,87	-	-	-	D	-	282,79	318,74	273,76	-	-
KARLSRUHE													
A	59	59	-	-	-	-	A	-	-	-	-	-	-
B	39	39	-	-	-	-	B	-	28	3	25	-	11
C	15333	15333	-	-	-	-	C	-	11725	1198	10527	-	3245
D	390,52	390,52	-	-	-	-	D	-	418,48	390,65	421,90	-	305,80
MANNHEIM													
A	45	-	-	-	-	-	A	-	-	-	-	-	-
B	40	37	3	-	-	-	B	-	8	31	7	23	-
C	15032	14330	702	-	-	-	C	-	5851	8800	1564	7326	-
D	379,74	388,18	263,00	-	-	-	D	-	755,59	291,46	217,57	314,25	-
PFÖRZHEIM													
A	4	4	-	-	-	-	A	-	-	4	-	4	-
B	3	3	-	-	-	-	B	-	-	3	-	3	-
C	1228	1228	-	-	-	-	C	-	1228	-	1228	-	-
D	448,83	448,83	-	-	-	-	D	-	448,83	-	448,83	-	-
STUTTGART													
A	246	-	-	-	-	-	A	-	-	-	-	-	-
B	252	111	42	99	84	15	B	2	25	138	8	130	87
C	132792	89150	12827	30815	25302	5513	C	2983	13633	90217	7356	82861	25959
D	526,64	802,59	305,78	310,87	301,42	363,14	D	1309,35	546,78	653,94	921,86	637,49	298,45
ULM													
A	71	-	-	-	-	-	A	-	-	-	-	-	-
B	251	86	159	-	-	-	B	-	-	222	14	208	20
C	30350	18287	11706	-	-	-	C	-	-	28674	2946	25728	614
D	121,12	213,50	73,80	-	-	-	D	-	-	129,34	213,78	123,74	31,42
KREISANGEHÖRIGE STÄDTE													
AALEN													
A	47	-	-	-	-	-	A	-	-	-	-	-	-
B	51	49	-	-	-	-	B	-	-	45	-	45	-
C	3892	3751	-	-	-	-	C	-	-	3695	-	3681	-
D	76,50	77,29	-	-	-	-	D	-	-	81,39	-	82,35	-
ALBSTADT													
A	47	-	-	-	-	-	A	-	-	-	-	-	-
B	53	28	25	-	-	-	B	-	4	49	4	45	-
C	5562	3875	1687	-	-	-	C	-	572	4990	525	4465	-
D	104,79	140,24	66,30	-	-	-	D	-	145,41	101,54	142,68	98,22	-
ESSLINGEN AM NECKAR													
A	20	-	-	-	-	-	A	-	-	-	-	-	-
B	14	13	-	-	-	-	B	-	-	11	11	-	-
C	8097	7757	-	-	-	-	C	-	-	7477	7477	-	-
D	583,94	610,63	-	-	-	-	D	-	-	652,31	652,31	-	-
FRIEDRICHSHAFEN													
A	28	-	-	-	-	-	A	-	-	-	-	-	-
B	37	15	-	21	19	-	B	-	-	16	12	4	19
C	5634	4182	-	1314	1227	-	C	-	-	4284	3222	1062	1227
D	151,39	283,97	-	62,65	65,25	-	D	-	-	269,20	265,85	279,89	65,25
GÖPPINGEN													
A	69	-	-	-	-	-	A	-	-	-	-	-	-
B	96	63	-	17	14	-	B	-	-	59	-	59	25
C	23310	17726	-	1663	1503	-	C	-	-	15629	-	15629	2522
D	243,37	282,39	-	100,42	107,00	-	D	-	-	264,78	-	264,78	99,60
HEIDENHEIM AN DER BRENZ													
A	63	-	-	-	-	-	A	-	-	-	-	-	-
B	67	59	-	-	-	-	B	-	-	59	-	59	-
C	3491	3369	-	72	-	-	C	-	-	3292	-	3292	-
D	52,49	57,41	15,88	-	-	-	D	-	-	55,45	-	55,45	-
KONSTANZ													
A	27	-	-	-	-	-	A	-	-	-	-	-	-
B	30	14	-	8	8	-	B	-	-	4	-	15	11
C	7066	5603	-	596	596	-	C	-	-	2659	-	2289	1346
D	236,65	388,64	-	76,80	76,80	-	D	-	-	608,86	-	603,15	91,36

## 3 KAUFPREISE FÜR BAULAND NACH BAULANDARTEN UND BAUGEBIETEN IN AUSGEWÄHLTEN STÄDTEN

NACH BAULANDARTEN							NACH BAUGEBIETEN						
BAU- LAND INS- GESAMT	BAU- REIFES LAND	ROH- LAU- LAND	SON- STIGES ZU- SAMMEN	INDU- STRIE- LAND	BAU- LAND DARUNTER LAND FÜR VERKEHRS- ZWECKE	FREI- FLÄCHEN	GE- SCHAFTS- GEBIET MIT WOHN- GE- MISCHT	GESCH.- GEBIET MIT WOHN- GE- MISCHT	WOHN- GEBIET ZU- GESCHL. BAUWEISE	DARUNTER IN OFFENER BAUWEISE	INDU- STRIE- GEBIET	DORF- GE- BIET	
LUDWIGSBURG													
A	28	.	.	.	.	.	A	.	.	.	.	.	.
B	29	16	.	.	.	.	B	.	16	.	16	.	.
C	8791	7398	.	.	.	.	C	.	7541	.	7541	.	.
D	307,94	475,96	.	.	.	.	D	.	474,26	.	474,26	.	.
OFFENBURG													
A	33	.	.	.	.	.	A	.	.	.	.	.	.
B	25	21	.	.	.	.	B	.	15	9	6	.	7
C	6042	5926	.	.	.	.	C	.	2611	1640	976	.	1401
D	242,06	283,60	.	.	.	.	D	.	171,43	187,74	149,48	.	203,12
RAVENSEBURG													
A	58	58	.	.	.	.	A	.	58	.	.	.	.
B	54	54	.	.	.	.	B	.	54	21	33	.	.
C	6768	6768	.	.	.	.	C	.	6768	2394	4373	.	.
D	125,12	125,12	.	.	.	.	D	.	125,12	115,50	131,10	.	.
REUTLINGEN													
A	45	.	.	.	.	.	A	.	.	.	.	.	.
B	46	44	.	.	.	.	B	.	41	3	38	.	.
C	11186	10827	.	.	.	.	C	.	10710	766	9944	.	.
D	243,57	244,99	.	.	.	.	D	.	261,70	280,08	260,38	.	.
SCHWAEBISCH GMEIND													
A	66	.	.	.	.	.	A	.	.	.	.	.	.
B	68	55	.	.	.	.	B	.	58	.	56	.	.
C	6089	5618	.	.	.	.	C	.	5673	.	5484	.	.
D	90,08	101,74	.	.	.	.	D	.	97,89	.	98,34	.	.
SINDELFINGEN													
A	9	9	.	.	.	.	A	.	.	.	.	.	.
B	16	16	.	.	.	.	B	.	6	.	.	.	.
C	9831	9831	.	.	.	.	C	.	2266	.	.	.	.
D	625,05	625,05	.	.	.	.	D	.	369,44	.	.	.	.
TUEBINGEN													
A	40	.	.	.	.	.	A	.	.	.	.	.	.
B	32	27	.	.	.	.	B	.	17	.	17	5	10
C	9318	8913	.	.	.	.	C	.	6213	.	6213	302	2802
D	287,73	332,01	.	.	.	.	D	.	361,70	.	361,70	59,88	275,83
VILLINGEN-SCHWENNINGEN													
A	50	.	.	.	.	.	A	.	.	.	.	.	.
B	38	34	.	.	.	.	B	.	14	7	6	.	22
C	2586	2472	.	.	.	.	C	.	1415	915	500	.	1036
D	67,55	72,22	.	.	.	.	D	.	101,77	122,10	77,98	.	47,08
BAYERN													
KREISFREIE STAEDTE													
AMBERG													
A	36	.	.	.	.	.	A	.	.	.	.	.	.
B	70	26	.	43	42	.	B	.	23	5	18	42	.
C	7068	4406	.	2565	2488	.	C	.	3487	882	2605	2488	.
D	100,86	171,83	.	59,74	59,12	.	D	.	149,79	166,68	144,82	59,12	.
ANSBACH													
A	42	.	.	.	.	.	A	.	.	.	.	.	.
B	33	24	.	6	4	.	B	.	29	1	28	.	.
C	2559	2160	.	276	123	.	C	.	2371	134	2237	.	.
D	77,47	91,26	.	47,97	34,00	.	D	.	81,59	146,27	79,48	.	.
ASCHAFFENBURG													
A	97	.	.	.	.	.	A	.	.	.	.	.	.
B	141	42	.	27	72	69	B	.	1	1	55	84	.
C	18536	12123	.	2528	3885	3773	C	.	533	13402	228	13174	4553
D	131,35	287,44	.	92,59	54,23	54,37	D	.	387,59	240,96	221,64	241,32	54,30
AUGSBURG													
A	44	.	.	.	.	.	A	.	.	.	.	.	.
B	97	81	.	5	5	.	B	.	76	19	58	20	.
C	27338	24436	.	558	558	.	C	.	25443	8248	17195	1636	.
D	282,64	301,78	.	104,60	104,60	.	D	.	332,59	439,45	297,85	83,54	.

## 3 KAUFWERTE FUER BAULAND NACH BAULANDARTEN UND BAUGEBIETEN IN AUSGEWAELHTEN STAEDTEN

NACH BAULANDARTEN							NACH BAUGEBIETEN						
HAU- LAND INS- GESAMT	BAU- REIFES LAND	ROH- BAU- LAND	SONSTIGES ZU- SAMMEN	INDU- STRIE- LAND	BAULAND DARUNTER LAND FÜR VERKEHRS- ZWECKE	FREI- FLÄ- CHEN	GE- SCHAFTS- GE- BIET	GESCH.- GEBIET MIT WOHN- GEMISCHT	WOHN- GEBIET DARUNTER IN GESCHL. BAUWEISE	OFFENER BAUWEISE	INDU- STRIE- GEBIET	DORF- GE- BIET	
BAMBERG													
A	39	-	-	-	-	-	A	-	-	-	-	-	
B	38	16	13	9	9	-	B	-	28	-	25	9	
C	6842	3793	2153	896	896	-	C	-	5829	-	4878	896	
D	179,66	242,21	163,02	97,21	97,21	-	D	-	207,27	-	197,30	97,21	
BAYREUTH													
A	24	-	-	-	-	-	A	-	-	-	-	-	
B	31	28	-	-	-	-	B	-	28	-	23	-	
C	7006	6691	-	-	-	-	C	-	6283	-	4588	-	
D	226,60	236,49	-	-	-	-	D	-	222,48	-	197,47	-	
COBURG													
A	45	-	-	-	-	-	A	-	-	-	-	-	
B	54	49	4	-	-	-	B	-	40	27	13	-	
C	3706	3365	328	-	-	-	C	-	3312	2281	1031	-	
D	68,95	68,59	73,17	-	-	-	D	-	82,50	84,17	79,02	-	
ERLANGEN													
A	46	-	-	-	-	-	A	-	-	-	-	-	
B	40	27	13	-	-	-	B	-	3	-	24	-	
C	8124	6495	1629	-	-	-	C	-	1364	5153	5153	-	
D	204,45	240,37	128,11	-	-	-	D	-	406,62	214,93	214,93	-	
FUERTH													
A	48	-	-	-	-	-	A	-	-	-	-	-	
B	130	129	-	-	-	-	B	-	20	33	26	76	
C	20938	20814	-	-	-	-	C	-	6085	7642	1894	5748	
D	161,20	161,43	-	-	-	-	D	-	299,03	232,02	275,99	220,45	
HOF													
A	45	-	-	-	-	-	A	-	-	-	-	-	
B	76	60	-	5	-	-	B	-	-	-	-	-	
C	4472	3951	-	164	-	-	C	-	-	-	-	-	
D	58,59	65,71	-	30,26	-	-	D	-	-	-	-	-	
INGOLSTADT													
A	116	-	-	-	-	-	A	-	-	-	-	-	
B	168	97	-	-	-	-	B	-	-	-	-	-	
C	34403	24798	-	-	-	-	C	-	-	-	-	-	
D	204,85	256,69	-	-	-	-	D	-	-	-	-	-	
KAUFBEUREN													
A	22	-	-	-	-	-	A	-	-	-	-	-	
B	45	11	-	13	-	-	B	-	-	-	-	-	
C	3248	1782	-	161	-	-	C	-	-	-	-	-	
D	72,77	156,41	-	12,36	-	-	D	-	-	-	-	-	
KEMPTEN (ALLGÄU)													
A	36	-	-	-	-	-	A	-	-	-	-	-	
B	31	28	-	-	-	-	B	-	-	-	-	-	
C	7435	7300	-	-	-	-	C	-	-	-	-	-	
D	241,70	258,82	-	-	-	-	D	-	-	-	-	-	
LANDSHUT													
A	94	-	-	-	-	-	A	-	-	-	-	-	
B	244	101	86	56	-	-	B	-	-	-	-	-	
C	35244	23242	8720	3282	-	-	C	-	-	-	-	-	
D	144,70	229,05	101,48	58,42	-	-	D	-	-	-	-	-	
MEMMINGEN													
A	56	-	-	-	-	-	A	-	-	-	-	-	
B	84	57	7	19	15	-	B	-	-	-	-	-	
C	10856	9347	306	1204	1115	-	C	-	-	-	-	-	
D	129,94	163,45	43,63	62,18	74,28	-	D	-	-	-	-	-	
MÜNCHEN													
A	78	-	-	-	-	-	A	-	-	-	-	-	
B	231	112	-	-	-	-	B	-	-	-	-	-	
C	129947	103263	-	-	-	-	C	-	-	-	-	-	
D	562,39	924,75	-	-	-	-	D	-	-	-	-	-	
NUERNBERG													
A	16	-	-	-	-	-	A	-	-	-	-	-	
B	44	15	-	-	-	-	B	-	-	-	-	-	
C	8207	3505	-	-	-	-	C	-	-	-	-	-	
D	188,06	228,79	-	-	-	-	D	-	-	-	-	-	

## 3 KÄUFKREISE FÜR LAGLAND NACH BAULANDARTEN UND BAUGEBIETEN IN AUSGEWÄHLTEN STÄDTEN

PAU- LAND INS- GESAMT	NACH BAULANDARTEN						NACH BAUGEBIETEN						INDU- STRIE- FERTIGT	DOPF- GE- BET
	PAU- HEIDES LAND	FOR- BAU- LAND	SONSTIGES ZU- SAMMEN	INDU- STRIE- LAND	BAULAND DARUNTER LAND FÜR VERKEHRS- ZWECKE	FREI- FLÄCHEN	GE- SCHAFFTS- GE- BILT	GESCH- GEBIET MIT WOHNG- GEMISCHT	WOHN- GEBIET DARUNTER		INDU- STRIE- FERTIGT			
									ZU- SAMMEN	GESCHL. BAUWEISE		OFFENER BAUWEISE		

PASSAU														
A	28	.	.	.	.	.	A	.	.	.	.	.	.	.
B	45	29	15	.	.	.	B	.	.	40	.	40	.	.
C	6902	4841	2062	.	.	.	C	.	.	5663	.	5663	.	.
D	153,67	164,27	133,44	.	.	.	D	.	.	141,70	.	141,70	.	.
REGENSBURG														
A	.	.	.	.	.	.	A	.	.	.	.	.	.	.
B	.	.	.	.	.	.	B	.	.	.	.	.	.	.
C	.	.	.	.	.	.	C	.	.	.	.	.	.	.
D	.	.	.	.	.	.	D	.	.	.	.	.	.	.
ROSENHEIM														
A	5	5	.	.	.	.	A	.	.	5	.	5	.	.
B	6	6	.	.	.	.	B	.	.	6	.	6	.	.
C	2593	2593	.	.	.	.	C	.	.	2593	.	2593	.	.
D	431,99	431,99	.	.	.	.	D	.	.	431,99	.	431,99	.	.
SCHWABACH														
A	17	.	.	.	.	.	A	.	.	.	.	.	.	.
B	55	36	.	.	.	.	B	.	.	45	.	45	.	.
C	7316	6031	.	.	.	.	C	.	.	6609	.	6609	.	.
D	132,75	169,84	.	.	.	.	D	.	.	145,89	.	146,32	.	.
SCHWEINFURT														
A	5	.	.	.	.	.	A	.	.	.	.	.	.	.
B	7	5	.	.	.	.	B	.	.	4	.	.	.	.
C	642	533	.	.	.	.	C	.	.	322	.	.	.	.
D	95,57	104,72	.	.	.	.	D	.	.	72,46	.	.	.	.
STRAUBING														
A	35	.	.	.	.	.	A	.	.	.	.	.	.	.
B	52	19	2	31	31	.	B	.	.	21	.	21	31	.
C	3704	2377	166	1161	1161	.	C	.	.	2543	.	2543	1161	.
D	71,48	125,56	71,91	37,97	37,97	.	D	.	.	119,74	.	119,74	37,97	.
WEIDEN I.O.L.O.PF.														
A	37	.	.	.	.	.	A	.	.	.	.	.	.	.
B	39	24	7	.	.	.	B	.	.	31	.	31	.	.
C	4082	3277	716	.	.	.	C	.	.	3992	.	3992	.	.
D	104,97	134,57	169,34	.	.	.	D	.	.	129,22	.	129,22	.	.
WÜRZBURG														
A	105	.	.	.	.	.	A	.	.	.	.	.	.	.
B	77	59	17	.	.	.	B	.	.	69	28	41	.	.
C	16979	15094	1754	.	.	.	C	.	.	15907	8116	7791	.	.
D	221,14	254,93	105,42	.	.	.	D	.	.	231,84	291,70	191,01	.	.
KREISANGEHÖRIGE STADT														
NEU-ULM														
A	42	.	.	.	.	.	A	.	.	.	.	.	.	.
B	86	36	34	16	16	.	B	.	.	46	.	46	16	19
C	12904	7450	4244	1210	1210	.	C	.	.	7906	.	7906	1210	1988
D	149,74	208,04	123,30	75,81	75,81	.	D	.	.	171,44	.	171,44	75,81	102,64
SAARLAND														
KREISANGEHÖRIGE STÄDTE														
NEUNKIRCHEN / SAAR														
A	58	.	.	.	.	.	A	.	.	.	.	.	.	.
B	115	56	13	.	.	.	B	.	.	65	.	65	.	.
C	3540	2810	177	.	.	.	C	.	.	2607	.	2607	.	.
D	30,76	50,14	13,51	.	.	.	D	.	.	39,91	.	39,91	.	.
SAAR RUCKEN														
A	29	.	.	.	.	.	A	.	.	.	.	.	.	.
B	34	29	.	.	.	.	B	.	.	30	5	25	.	.
C	7206	6914	.	.	.	.	C	.	.	6851	1463	5388	.	.
D	218,68	241,36	.	.	.	.	D	.	.	229,65	307,29	214,91	.	.
BERLIN (WEST)														
STADT BERLIN (WEST)														
A	190	.	.	.	.	.	A	.	.	.	.	.	.	.
B	213	138	53	22	.	0	19	13	189	42	147	7	.	.
C	79429	69233	5072	5124	.	42	4610	11569	65393	16505	48888	1491	.	.
D	373,43	502,37	95,01	228,28	.	140,64	236,82	876,76	346,05	394,16	332,35	210,23	.	.

4 KAUFWERTE FUER BAULAND NACH BAULANDARTEN, GEMEINDE - UND GRUNDSTUECKSGROESSENKLASSEN

BAU- LAND- ARTEN INS- GESAMT	BAU- REIFES LAND	ROH- BAU- LAND	SONST. BAULAND ZUSAMMEN	INDU- STRIE- LAND	LAND FUER VER- KEHRS- ZWECKE	FREI- FLAE- CHEN	BAU- LAND- ARTEN INS- GESAMT	BAU- REIFES LAND	ROH- BAU- LAND	SONST. BAULAND ZUSAMMEN	INDU- STRIE- LAND	LAND FUER VER- KEHRS- ZWECKE	FREI- FLAE- CHEN
GEMEINDEN UNTER 2 000 EINWOHNERN													
GRUNDSTUECKSGROESSEN UNTER 100 M2							GRUNDSTUECKSGROESSEN MIT 1000 BIS UNTER 3000 M2						
A 1942	313	40	1589	2	1577	10	A 2155	1419	412	324	73	218	33
B 76	14	2	60	0	59	1	B 3108	1916	630	562	133	376	54
C 1609	462	50	1096	.	1078	16	C 115338	98993	11775	4570	2091	2014	464
D 21,06	32,35	23,53	18,28	.	18,16	30,24	D 37,11	51,66	18,68	8,13	15,77	5,36	8,66
E 2,19	4,23	6,00	2,19	.	2,19	6,32	E 0,35	3,36	1,00	0,35	1,99	0,35	1,00
F 395,76	395,76	90,57	186,90	.	186,90	42,95	F 1070,91	1070,91	382,35	95,00	95,00	21,00	22,93
GRUNDSTUECKSGROESSEN MIT 100 BIS UNTER 300 M2							GRUNDSTUECKSGROESSEN MIT 3000 UND MEHR						
A 1139	380	152	607	9	583	15	A 460	89	132	239	80	143	16
B 206	71	29	105	2	100	3	B 3765	456	1120	2189	581	1509	99
C 5920	4196	552	1172	44	1083	44	C 70906	33193	19632	18082	6730	10955	396
D 28,76	58,73	18,84	11,15	24,91	10,79	15,11	D 18,83	72,83	17,53	8,26	11,58	7,26	3,99
E 0,79	1,50	1,50	0,79	5,00	0,79	0,97	E 0,40	3,93	2,16	0,40	1,00	0,40	0,98
F 707,51	707,51	136,36	341,33	55,10	341,33	44,97	F 544,35	544,35	100,00	148,42	148,42	23,50	26,00
GRUNDSTUECKSGROESSEN MIT 300 BIS UNTER 500 M2							INSGESAMT						
A 891	518	152	221	9	196	16	A 11845	7125	1470	3250	191	2959	100
B 355	213	59	84	3	75	6	B 11465	5995	2283	3187	732	2285	170
C 20608	17923	1252	833	61	686	86	C 412046	338795	46179	27072	9153	16821	1099
D 56,32	84,21	21,37	9,94	19,48	9,18	14,51	D 35,94	56,51	20,23	8,49	12,50	7,36	6,46
E 0,79	2,98	1,00	0,79	4,00	0,79	0,99	E 0,35	1,00	0,60	0,35	1,00	0,35	0,97
F 501,43	501,43	160,00	156,67	41,67	156,67	47,98	F 1070,91	1070,91	382,35	341,33	148,42	341,33	47,98
GRUNDSTUECKSGROESSEN MIT 500 BIS UNTER 1000 M2													
A 5258	4406	582	270	18	242	10							
B 3955	3325	443	188	14	166	8							
C 198265	184028	12917	1320	225	1003	92							
D 50,13	55,35	29,18	7,04	16,51	6,04	11,75							
E 0,49	1,00	0,60	0,49	1,75	0,49	1,79							
F 513,33	513,33	224,32	65,50	65,50	44,29	37,88							
GEMEINDEN MIT 2 000 BIS UNTER 5 000 EINWOHNERN													
GRUNDSTUECKSGROESSEN UNTER 100 M2							GRUNDSTUECKSGROESSEN MIT 1000 BIS UNTER 3000 M2						
A 919	229	37	653	8	629	16	A 2282	1521	500	261	155	93	13
B 35	10	2	24	0	22	1	B 3342	2088	777	478	296	158	24
C 1290	657	54	579	9	544	26	C 208302	171854	25233	11215	10025	984	206
D 36,43	67,32	26,59	24,51	26,10	24,26	30,48	D 62,32	82,32	32,48	23,48	33,92	6,22	8,64
E 2,90	3,97	10,00	2,90	5,00	2,90	5,85	E 0,50	5,00	2,43	0,50	2,01	0,50	0,70
F 433,33	433,33	60,00	190,00	65,00	190,00	120,00	F 898,20	898,20	177,07	140,00	140,00	40,00	22,65
GRUNDSTUECKSGROESSEN MIT 100 BIS UNTER 300 M2							GRUNDSTUECKSGROESSEN MIT 3000 UND MEHR						
A 755	383	113	259	17	231	11	A 430	112	133	185	114	67	4
B 144	77	23	45	3	39	2	B 3026	615	972	1439	819	594	25
C 12331	10523	944	864	81	734	40	C 97464	42389	29662	25413	21098	4085	.
D 85,52	137,14	41,31	19,36	24,17	18,85	21,09	D 32,21	68,95	30,50	17,66	25,75	6,88	.
E 0,96	1,50	1,96	0,96	4,98	0,96	9,42	E 0,50	2,33	2,00	0,50	2,80	0,50	.
F 1279,35	1279,35	174,64	185,90	65,79	185,90	46,83	F 1175,46	1175,46	248,47	328,67	328,67	28,48	.
GRUNDSTUECKSGROESSEN MIT 300 BIS UNTER 500 M2							INSGESAMT						
A 981	761	120	100	6	87	7	A 11677	8460	1655	1562	333	1168	61
B 396	310	48	37	2	32	2	B 11631	7149	2386	2096	1146	888	63
C 48779	46091	2188	499	54	421	24	C 737754	616016	81661	40077	32155	7279	643
D 123,11	148,45	45,14	13,40	23,19	12,97	9,96	D 63,43	86,17	34,22	19,12	28,07	8,20	10,24
E 0,69	5,50	3,02	0,69	6,98	0,69	1,00	E 0,50	1,50	1,96	0,50	2,01	0,50	0,70
F 600,00	600,00	250,00	64,89	45,40	64,89	25,00	F 1279,35	1279,35	300,00	328,67	328,67	190,00	120,00
GRUNDSTUECKSGROESSEN MIT 500 BIS UNTER 1000 M2													
A 6310	5454	752	104	33	61	10							
B 4687	4049	564	74	25	42	8							
C 369588	344502	23580	1506	888	511	107							
D 78,65	85,08	41,84	20,28	36,05	12,22	13,64							
E 0,99	4,99	3,98	0,99	6,00	0,99	4,50							
F 1071,96	1071,96	300,00	225,08	225,08	80,00	30,00							

4 KÄUFWERTE FÜR BAULAND NACH BAULANDARTEN, GEMEINDE - UND GRUNDSTUECKSGRÖßENKLASSEN

BAU- LAND ARTEN INS- GESAMT	BAU- REIFES LAND	ROH- BAU- LAND	SONST- BAU- LAND ZUSAMMEN	INDU- STRIE- LAND	LAND FÜR VER- KEHRS- ZWECKE	FREI- FLÄCHEN	BAU- LAND- ARTEN INS- GESAMT	BAU- REIFES LAND	ROH- BAU- LAND	SONST- BAU- LAND ZUSAMMEN	INDU- STRIE- LAND	LAND FÜR VER- KEHRS- ZWECKE	FFFI- FLÄCHEN
GEMEINDEN MIT 5 000 BIS UNTER 10 000 EINWOHNERN													
GRUNDSTUECKSGRÖSSEN UNTER 100 M2							GRUNDSTUECKSGRÖSSEN MIT 1000 BIS UNTER 3000 M2						
A 850	238	36	576	18	550	8 A 2144	1453	389	302	191	103	8	
B 33	11	2	21	1	19	0 B 3154	2015	619	519	336	172	11	
C 1725	1073	83	570	35	512	22 C 228501	185806	26675	16020	13992	1842	186	
D 52,17	99,70	49,03	27,63	34,78	26,60	63,99 D 72,46	92,21	43,07	30,86	41,63	10,72	16,70	
E 2,49	3,85	12,00	2,49	5,00	2,49	7,50 E 0,99	5,06	1,37	0,99	1,50	0,99	1,50	
F 794,12	794,12	120,00	300,00	58,43	246,67	300,00 F 827,80	827,80	275,00	211,70	211,70	60,00	50,00	
GRUNDSTUECKSGRÖSSEN MIT 100 BIS UNTER 300 M2							GRUNDSTUECKSGRÖSSEN MIT 3000 UND MEHR						
A 871	561	94	216	22	184	10 A 506	138	173	235	175	44	16	
B 175	119	19	37	4	31	2 B 3757	730	1136	1890	1261	466	164	
C 24217	22192	1131	894	158	702	33 C 189097	99664	38625	50809	42619	5750	2440	
D 138,18	186,43	59,25	24,07	41,04	22,42	17,12 D 50,34	136,47	34,00	26,88	33,81	12,35	14,91	
E 1,45	5,00	5,59	1,45	15,00	1,45	1,82 E 1,00	3,20	3,00	1,00	2,00	1,00	1,50	
F 878,38	878,38	352,16	200,00	70,00	200,00	60,00 F 902,47	902,47	165,00	740,74	740,74	70,51	51,00	
GRUNDSTUECKSGRÖSSEN MIT 300 BIS UNTER 500 M2							INSGESAMT						
A 1454	1192	132	130	30	96	4 A 12233	9194	1418	1621	503	1066	52	
B 591	487	53	51	12	38	1 B 12379	7455	2201	2633	1662	787	183	
C 92539	86674	4549	1316	502	789	1 C 980524	807443	100295	72786	59472	10472	2843	
D 156,57	178,08	85,82	25,65	41,19	20,95	1 D 79,21	108,31	43,77	27,65	35,77	13,30	15,54	
E 0,98	4,98	3,10	0,98	3,36	0,98	1 E 0,98	3,00	1,37	0,98	1,50	0,98	1,50	
F 837,56	837,56	380,00	198,86	198,86	130,00	1 F 3073,55	3073,55	877,79	740,74	740,74	246,67	300,00	
GRUNDSTUECKSGRÖSSEN MIT 500 BIS UNTER 1000 M2													
A 6408	5612	634	162	67	89	6 A 552	202	130	220	162	42	16	
B 4670	4093	462	115	49	62	4 B 3697	1075	881	1742	1319	312	111	
C 444444	412033	29232	3178	2166	876	136 C 215400	119369	41226	54804	47606	4531	2467	
D 95,17	100,66	63,25	27,74	44,56	14,22	31,26 D 58,27	111,09	46,81	31,47	36,10	14,52	24,04	
E 0,99	3,00	2,24	0,99	2,00	0,99	3,19 E 2,00	5,06	2,65	2,00	2,50	2,60	3,00	
F 3073,55	3073,55	877,79	290,00	290,00	52,00	79,87 F 657,80	657,80	330,71	342,57	342,57	130,00	80,75	
GEMEINDEN MIT 10 000 BIS UNTER 20 000 EINWOHNERN													
GRUNDSTUECKSGRÖSSEN UNTER 100 M2							GRUNDSTUECKSGRÖSSEN MIT 1000 BIS UNTER 3000 M2						
A 511	253	21	237	10	222	5 A 2091	1519	302	270	194	56	20	
B 22	11	1	10	1	9	0 B 3129	2146	485	498	365	99	35	
C 1756	1329	56	370	17	350	4 C 266483	227726	19772	18985	15891	2067	1027	
D 78,43	118,54	42,83	37,56	29,26	38,60	16,56 D 85,15	106,13	40,73	38,10	43,57	20,91	29,62	
E 2,41	6,67	10,00	2,41	10,00	2,41	6,00 E 1,15	2,50	2,00	1,15	6,00	1,15	4,00	
F 850,00	850,00	126,44	314,29	65,00	314,29	36,00 F 1061,78	1061,78	474,21	650,00	650,00	153,37	102,50	
GRUNDSTUECKSGRÖSSEN MIT 100 BIS UNTER 300 M2							GRUNDSTUECKSGRÖSSEN MIT 3000 UND MEHR						
A 845	591	58	196	20	170	6 A 552	202	130	220	162	42	16	
B 172	125	12	36	3	31	1 B 3697	1075	881	1742	1319	312	111	
C 25334	23680	484	1169	110	1043	16 C 215400	119369	41226	54804	47606	4531	2467	
D 146,99	189,37	41,63	32,78	31,76	33,73	12,77 D 58,27	111,09	46,81	31,47	36,10	14,52	24,04	
E 1,45	5,00	5,00	1,45	9,00	1,45	3,82 E 2,00	5,06	2,65	2,00	2,50	2,60	3,00	
F 1250,00	1250,00	150,00	270,00	90,00	270,00	28,00 F 657,80	657,80	330,71	342,57	342,57	130,00	80,75	
GRUNDSTUECKSGRÖSSEN MIT 300 BIS UNTER 500 M2							INSGESAMT						
A 1498	1314	95	89	7	70	12 A 11615	9489	983	1143	427	642	74	
B 669	535	40	35	3	27	5 B 12026	7916	1695	2415	1716	536	163	
C 101379	97811	2601	967	85	740	142 C 1063598	903907	80105	79586	64869	10360	4357	
D 166,38	182,83	65,80	27,78	31,58	27,05	29,79 D 88,44	114,18	47,27	32,95	37,80	19,32	26,73	
E 1,00	10,00	2,49	1,00	5,78	1,00	2,03 E 0,49	2,50	2,00	0,49	2,50	0,49	2,03	
F 1064,69	1064,69	440,66	185,00	75,00	185,00	82,83 F 1250,00	1250,00	484,21	650,00	650,00	314,29	120,00	
GRUNDSTUECKSGRÖSSEN MIT 500 BIS UNTER 1000 M2													
A 6118	5610	377	131	34	82	15 A 552	202	130	220	162	42	16	
B 4396	4025	276	95	26	58	5 B 12026	7916	1695	2415	1716	536	163	
C 453246	433991	15965	3290	1160	1629	142 C 1063598	903907	80105	79586	64869	10360	4357	
D 103,10	107,83	57,85	34,54	44,57	28,03	29,79 D 88,44	114,18	47,27	32,95	37,80	19,32	26,73	
E 0,49	4,93	2,00	0,49	4,20	0,49	2,03 E 0,49	2,50	2,00	0,49	2,50	0,49	2,03	
F 850,00	850,00	484,21	400,00	400,00	230,00	120,00							



## 4 KAUFWERTE FUER BAULAND NACH BAULANDARTEN, GEMEINDE - UND GRUNDSTUECKSGROESSENKLASSEN

BAU- LAND ARTEN INS- GESAMT	BAU- REIFES LAND	ROH- BAU- LAND	SONST. BAULAND ZUSAMMEN	INDU- STRIE- LAND	LAND FUER VER- KEHRS- ZWECKE	FREI- FLAE- CHEN	BAU- LAND- ARTEN INS- GESAMT	BAU- REIFES LAND	ROH- BAU- LAND	SONST. BAULAND ZUSAMMEN	INDU- STRIE- LAND	LAND FUER VER- KEHRS- ZWECKE	FREI- FLAE- CHEN
GEMEINDEN MIT 20 000 BIS UNTER 50 000 EINWOHNERN													
GRUNDSTUECKSGROESSEN UNTER 100 M2							GRUNDSTUECKSGROESSEN MIT 1000 BIS UNTER 3000 M2						
A 666	269	26	371	3	364	4 A 1638	1128	199	311	249	54	8	
B 26	11	1	14	0	13	B 2523	1621	324	578	479	84	15	
C 2328	1614	75	638	.	628	C 255283	211562	18295	25426	22360	2530	537	
D 89,30	146,91	55,21	46,55	.	47,10	D 101,18	130,49	56,51	43,99	46,71	29,97	35,99	
E 2,50	5,00	9,68	2,50	.	2,50	E 1,00	5,98	7,48	1,00	5,00	1,00	7,00	
F 720,00	720,00	210,46	458,75	.	458,75	F 1308,98	1308,98	330,72	300,00	300,00	286,20	80,36	
GRUNDSTUECKSGROESSEN MIT 100 BIS UNTER 300 M2							GRUNDSTUECKSGROESSEN MIT 3000 UND MEHR						
A 571	748	57	166	16	141	9 A 495	183	90	222	180	30	12	
B 206	166	12	28	3	23	B 3468	1196	675	1617	1223	282	113	
C 35203	32925	923	1355	171	1112	C 241669	157635	37858	46176	38994	4401	2781	
D 171,30	198,54	78,79	48,48	56,30	47,93	D 69,28	131,81	56,11	28,55	31,89	15,62	24,66	
E 2,20	7,00	10,00	2,20	13,16	2,20	E 5,00	2,50	6,70	10,14	2,50	6,00	7,00	
F 947,43	947,43	250,00	737,09	200,00	737,09	F 800,00	800,00	324,68	200,00	200,00	109,92	60,00	
GRUNDSTUECKSGROESSEN MIT 300 BIS UNTER 500 M2							INSGESAMT						
A 1477	1336	93	48	16	28	4 A 10421	8378	811	1232	515	669	48	
B 593	537	38	19	6	11	B 10499	6865	1295	2339	1750	450	139	
C 102665	98442	3534	690	259	323	C 1073323	916646	78552	78125	64322	10092	3710	
D 173,04	183,39	93,04	37,23	41,53	30,49	D 102,24	133,53	60,66	33,40	36,76	22,40	26,73	
E 2,50	10,00	5,00	2,50	7,50	2,50	E 0,66	5,00	5,00	0,66	5,00	0,66	5,00	
F 1840,41	1840,41	589,62	217,28	100,00	180,00	F 1840,41	1840,41	596,00	737,09	350,00	737,09	250,00	
GRUNDSTUECKSGROESSEN MIT 500 BIS UNTER 1000 M2													
A 5174	4714	346	114	51	52	11							
B 3663	3334	245	83	39	37	7							
C 436175	414469	17867	3838	2534	1099	205							
D 119,09	124,32	72,80	46,10	65,43	29,57	27,85							
E 0,66	5,73	5,99	0,66	5,36	0,66	5,22							
F 1498,13	1498,13	596,00	350,00	350,00	250,00	80,00							
GEMEINDEN MIT 50 000 BIS UNTER 100 000 EINWOHNERN													
GRUNDSTUECKSGROESSEN UNTER 100 M2							GRUNDSTUECKSGROESSEN MIT 1000 BIS UNTER 3000 M2						
A 298	85	26	187	2	183	2 A 590	443	61	86	69	11	6	
B 12	4	1	7	0	7	B 939	680	104	155	124	21	10	
C 1392	861	49	482	.	455	C 142736	128755	6809	7173	6543	276	354	
D 112,67	234,02	32,79	67,11	.	64,87	D 152,05	189,44	65,16	46,40	52,87	13,40	34,44	
E 7,89	25,00	10,00	7,89	.	7,89	E 3,50	8,00	10,00	3,50	8,50	3,50	17,76	
F 2187,50	2187,50	180,00	250,00	.	250,00	F 1080,35	1080,35	220,26	292,35	292,35	80,00	47,50	
GRUNDSTUECKSGROESSEN MIT 100 BIS UNTER 300 M2							GRUNDSTUECKSGROESSEN MIT 3000 UND MEHR						
A 396	313	40	43	5	37	1 A 226	97	45	84	70	10	4	
B 83	68	7	8	1	7	B 2432	690	662	1080	968	83	29	
C 16981	16216	334	428	38	378	C 210950	122594	50167	38189	36226	1237	.	
D 204,36	238,05	45,86	55,83	48,32	57,31	D 86,73	177,75	75,77	35,35	37,42	14,83	.	
E 1,48	20,00	19,77	1,48	25,00	1,48	E 6,55	16,65	6,55	7,00	7,00	7,00	.	
F 1350,21	1350,21	164,25	250,00	98,48	250,00	F 893,54	893,54	240,00	200,00	200,00	30,00	.	
GRUNDSTUECKSGROESSEN MIT 300 BIS UNTER 500 M2							INSGESAMT						
A 657	588	44	25	4	17	4 A 3707	2959	281	467	169	276	22	
B 262	235	18	9	1	6	B 4804	2672	842	1290	1110	136	45	
C 52689	50803	1258	628	.	267	C 595761	484962	62388	48411	44021	2876	1514	
D 201,00	216,57	69,34	66,75	.	42,05	D 124,02	181,51	74,11	37,53	39,68	21,20	33,73	
E 8,00	10,47	20,00	8,00	.	8,00	E 1,48	8,00	6,55	1,48	7,00	1,48	8,36	
F 2263,37	2263,37	400,00	350,19	.	99,39	F 2263,37	2263,37	400,00	350,19	292,35	250,00	350,19	
GRUNDSTUECKSGROESSEN MIT 500 BIS UNTER 1000 M2													
A 1540	1433	65	42	19	18	5							
B 1075	996	48	31	15	12	4							
C 171012	165732	3770	1510	1152	264	95							
D 159,06	166,39	78,04	49,06	74,62	22,51	26,16							
E 6,98	12,32	15,50	6,98	17,00	6,98	10,00							
F 1055,66	1055,66	271,04	190,00	190,00	86,45	40,50							

4 KAUFWERTE FUER BAULAND NACH BAULANDARTEN, GEMEINDE - UND GRUNDSTUECKSGROESSENKLASSEN

BAU- LAND ARTEN INS- GESAMT	BAU- REIFES LAND	ROH- BAU- LAND	SONST. BAULAND ZUSAMMEN	INDU- STRIE- LAND	LAND FUER VER- KEHRS- ZWECKE	FREI- FLAE- CHEN	BAU- LAND- ARTEN INS- GESAMT	BAU- REIFES LAND	ROH- BAU- LAND	SONST. BAULAND ZUSAMMEN	INDU- STRIE- LAND	LAND FUER VER- KEHRS- ZWECKE	FREI- FLAE- CHEN
GEMEINDEN MIT 100 000 BIS UNTER 200 000 EINWOHNERN													
GRUNDSTUECKSGROESSEN UNTER 100 M2							GRUNDSTUECKSGROESSEN MIT 1000 BIS UNTER 3000 M2						
A 343	189	5	149	4	145	-	A 326	208	26	92	53	24	15
B 14	9	0	4	0	4	-	B 531	318	44	169	97	42	29
C 5517	5193	13	311	-	290	-	C 104046	88199	5312	10534	5666	1810	3058
D 388,86	548,34	48,74	69,96	-	68,89	-	D 198,08	277,69	119,82	62,46	58,43	42,70	104,37
E 3,75	25,00	25,00	3,75	-	3,75	-	E 5,00	5,00	30,00	6,00	13,70	6,00	14,18
F 2015,55	2015,55	90,00	675,00	-	675,00	-	F 3737,54	3737,54	1017,58	525,85	134,45	200,00	525,85
GRUNDSTUECKSGROESSEN MIT 100 BIS UNTER 300 M2							GRUNDSTUECKSGROESSEN MIT 3000 UND MEHR						
A 440	348	31	61	5	53	3 A 109	39	16	54	35	13	6	
B 89	72	7	10	1	9	B 856	266	123	468	315	130	23	
C 22589	21025	922	642	85	504	C 82154	48199	9353	24601	21647	1821	1134	
D 253,42	291,87	135,57	62,35	102,98	56,85	D 95,94	181,41	76,32	52,56	68,79	13,96	49,47	
E 7,35	15,00	45,00	7,35	35,00	7,35	E 2,27	2,27	6,67	3,00	14,94	3,00	12,00	
F 3025,21	3025,21	250,00	385,00	180,00	385,00	F 728,42	728,42	182,00	200,00	200,00	80,00	190,00	
GRUNDSTUECKSGROESSEN MIT 300 BIS UNTER 500 M2							INSGESAMT						
A 477	415	30	32	7	21	4 A 2298	1723	148	427	116	274	37	
B 189	164	12	12	3	8	B 2095	1190	212	693	425	207	61	
C 53108	50672	1480	956	144	569	C 359219	298805	20985	39429	28286	5261	5883	
D 281,25	308,71	121,04	76,49	53,97	68,31	D 171,47	251,16	98,86	56,90	66,52	25,47	96,19	
E 3,00	30,00	26,35	3,00	32,49	3,00	E 2,27	2,27	6,67	3,00	13,70	3,00	5,00	
F 2500,00	2500,00	257,51	470,30	90,00	278,97	F 3737,54	3737,54	1017,58	1070,00	220,00	675,00	1070,00	
GRUNDSTUECKSGROESSEN MIT 500 BIS UNTER 1000 M2													
A 603	524	40	39	12	18	9							
B 416	361	26	29	10	12	7							
C 91806	85517	3904	2385	722	267	1395							
D 220,77	237,05	149,68	82,27	73,33	21,78	203,08							
E 3,00	16,67	30,00	3,00	21,62	3,00	11,11							
F 1070,00	1013,67	763,96	1070,00	150,00	57,22	1070,00							
GEMEINDEN MIT 200 000 BIS UNTER 500 000 EINWOHNERN													
GRUNDSTUECKSGROESSEN UNTER 100 M2							GRUNDSTUECKSGROESSEN MIT 1000 BIS UNTER 3000 M2						
A 58	11	3	44	3	40	1 A 166	112	20	34	27	7	-	
B 2	1	0	1	0	1	B 267	172	34	61	50	12	-	
C 309	109	-	187	-	181	C 58626	52578	3173	2876	2673	202	-	
D 146,73	196,81	-	136,39	-	144,23	D 219,62	305,58	94,60	46,87	53,80	17,35	-	
E 15,00	100,00	-	15,00	-	15,00	E 0,50	8,00	7,50	0,50	9,16	0,50	-	
F 530,00	362,47	-	530,00	-	530,00	F 2353,86	2353,86	218,91	309,00	300,00	55,00	-	
GRUNDSTUECKSGROESSEN MIT 100 BIS UNTER 300 M2							GRUNDSTUECKSGROESSEN MIT 3000 UND MEHR						
A 200	170	9	21	3	17	1 A 106	45	24	37	30	5	2	
B 43	38	1	4	1	3	B 792	323	213	256	194	27	35	
C 12854	12377	122	356	-	238	C 116938	87346	16791	12801	10765	1617	-	
D 298,57	324,50	92,80	98,80	-	82,80	D 147,74	270,76	79,00	49,93	55,49	59,49	-	
E 4,00	50,00	8,00	4,00	-	4,00	E 8,00	10,00	40,50	8,00	8,00	12,00	-	
F 1512,07	1512,07	250,00	530,00	-	260,60	F 1962,92	1962,92	225,00	230,00	230,00	114,14	-	
GRUNDSTUECKSGROESSEN MIT 300 BIS UNTER 500 M2							INSGESAMT						
A 298	282	4	12	5	2	5 A 1175	933	77	165	73	77	15	
B 117	111	2	5	2	1	B 1458	857	262	340	250	49	41	
C 35803	34742	-	830	130	-	524 C 290424	249455	22132	18837	14025	2678	2134	
D 305,50	313,54	-	171,29	59,56	-	D 267,49	199,20	291,12	84,63	55,47	56,08	55,18	
E 7,50	59,66	-	7,50	30,00	-	E 7,50	0,50	8,00	7,50	0,50	0,50	7,50	
F 1411,19	1411,19	-	526,75	138,00	-	F 2353,86	2353,86	380,24	530,00	300,00	530,00	530,00	
GRUNDSTUECKSGROESSEN MIT 500 BIS UNTER 1000 M2													
A 347	313	17	17	5	6	6							
B 237	213	12	12	4	5	4							
C 65893	62303	1802	1788	429	263	1095							
D 277,84	292,87	145,38	148,54	119,76	54,30	303,73							
E 10,00	50,05	20,00	10,00	53,96	20,00	10,00							
F 1233,77	1233,77	380,24	489,51	162,03	108,27	489,51							

## 4 KAUFWERTE FÜR BAULAND NACH BAULANDARTEN, GEMEINDE - UND GRUNDSTUECKSGRÖßENKLASSEN

BAU- LAND- ARTEN INS- GESAMT	BAU- REIFES LAND	ROH- BAU- LAND	SONST. BAULAND ZUSAMMEN	INDU- STRIE- LAND	LAND FÜR VER- KEHRS- ZWECKE	FREI- FLÄCH- EN	BAU- LAND- ARTEN INS- GESAMT	BAU- REIFES LAND	ROH- BAU- LAND	SONST. BAULAND ZUSAMMEN	INDU- STRIE- LAND	LAND FÜR VER- KEHRS- ZWECKE	FREI- FLÄCH- EN
GEMEINDEN MIT 500 000 UND MEHR EINWOHNERN													
GRUNDSTUECKSGRÖßEN UNTER 100 M2							GRUNDSTUECKSGRÖßEN MIT 1000 BIS UNTER 3000 M2						
A	99	48	5	46	4	42	A	281	187	46	43	3	2
B	4	2	0	2	0	2	B	450	291	80	74	4	2
C	1017	795	12	210	-	191	C	149742	121881	13359	14522	12845	-
D	232,14	359,40	52,80	107,95	-	107,44	D	332,52	419,13	168,02	181,34	174,17	-
E	10,00	51,72	16,39	10,00	-	10,00	E	5,00	5,00	15,00	18,00	18,00	-
F	1666,67	1666,67	85,33	400,00	-	400,00	F	3323,26	3323,26	689,88	855,53	699,92	-
GRUNDSTUECKSGRÖßEN MIT 100 BIS UNTER 300 M2							GRUNDSTUECKSGRÖßEN MIT 3000 UND MEHR						
A	206	179	14	13	4	9	A	103	57	16	22	6	2
B	43	38	3	2	1	1	B	1312	404	523	385	211	149
C	20150	18713	755	683	-	329	C	192378	130672	26998	34707	22672	5513
D	469,53	497,52	250,32	296,45	-	226,52	D	146,62	323,25	51,67	90,08	107,25	36,97
E	6,00	40,00	6,00	6,00	-	6,00	E	3,00	3,00	3,00	4,80	9,00	4,80
F	1785,71	1785,71	689,89	1012,15	-	1012,15	F	1994,24	1994,24	208,48	342,19	342,19	336,61
GRUNDSTUECKSGRÖßEN MIT 300 BIS UNTER 500 M2							INSGESAMT						
A	220	192	14	14	8	5	A	1273	985	117	171	97	7
B	86	75	6	6	3	2	B	2144	1027	627	490	301	160
C	38802	37079	852	871	332	531	C	496558	399263	43940	53355	38101	8154
D	451,53	455,47	152,56	157,99	104,91	260,44	D	231,65	388,87	70,08	108,94	126,65	50,92
E	11,00	70,00	20,00	11,00	20,00	11,00	E	3,00	3,00	3,00	4,80	9,00	4,80
F	2447,55	2447,55	689,89	609,76	352,59	609,76	F	3323,26	3323,26	689,89	1012,15	731,57	1012,15
GRUNDSTUECKSGRÖßEN MIT 500 BIS UNTER 1000 M2							INSGESAMT						
A	364	322	22	20	16	2	A	1273	985	117	171	97	7
B	248	217	16	15	12	2	B	2144	1027	627	490	301	160
C	94449	90123	1964	2362	1879	-	C	496558	399263	43940	53355	38101	8154
D	381,68	415,24	121,58	161,19	163,17	-	D	231,65	388,87	70,08	108,94	126,65	50,92
E	15,00	65,00	20,00	15,00	15,25	-	E	3,00	3,00	3,00	4,80	9,00	4,80
F	2599,06	2599,06	688,96	666,22	666,22	-	F	3323,26	3323,26	689,89	1012,15	731,57	1012,15
INSGESAMT													
GRUNDSTUECKSGRÖßEN UNTER 100 M2							GRUNDSTUECKSGRÖßEN MIT 1000 BIS UNTER 3000 M2						
A	5686	1635	199	3852	54	3752	A	11673	7990	1955	1728	1054	569
B	226	73	11	143	3	138	B	17443	11246	3098	3099	1952	968
C	16942	12093	405	4445	120	4229	C	1529077	1287354	130403	111320	92087	13236
D	74,85	165,84	37,89	31,14	45,45	30,70	D	87,66	114,47	42,10	35,92	47,18	13,68
E	2,19	3,85	6,00	2,19	5,00	2,19	E	0,35	2,50	1,00	0,35	1,50	0,35
F	2187,50	2187,50	210,46	675,00	250,00	675,00	F	3737,54	3737,54	1017,58	855,53	699,92	855,53
GRUNDSTUECKSGRÖßEN MIT 100 BIS UNTER 300 M2							GRUNDSTUECKSGRÖßEN MIT 3000 UND MEHR						
A	5823	3673	568	1582	101	1425	A	2987	962	719	1306	868	360
B	1161	774	113	274	18	245	B	23124	5754	6304	11067	6891	3552
C	175580	161850	6168	7563	1066	6124	C	1416957	841061	270312	305584	248358	39910
D	151,19	209,10	54,59	27,57	57,75	25,04	D	61,28	146,18	42,88	27,61	36,04	11,23
E	0,79	1,50	1,50	0,79	4,98	0,79	E	0,40	2,27	2,00	0,40	1,00	0,40
F	3025,21	3025,21	689,89	1012,15	731,57	1012,15	F	1994,24	1994,24	330,71	740,74	740,74	336,61
GRUNDSTUECKSGRÖßEN MIT 300 BIS UNTER 500 M2							INSGESAMT						
A	7953	6598	684	671	92	522	A	66245	49247	6960	10038	2424	7198
B	3199	2666	275	258	36	200	B	68501	41125	11893	15483	9092	5498
C	545773	520236	17948	7589	1618	4502	C	6009241	5015325	536238	457677	354404	73992
D	170,59	195,12	65,24	29,42	45,02	22,48	D	87,72	121,95	45,09	29,56	38,98	13,46
E	0,69	2,98	1,00	0,69	3,36	0,69	E	0,35	1,00	0,60	0,35	1,00	0,35
F	2500,00	2500,00	689,89	609,76	352,59	609,76	F	3737,54	3737,54	1017,58	1070,00	740,74	1012,15
GRUNDSTUECKSGRÖßEN MIT 500 BIS UNTER 1000 M2							INSGESAMT						
A	32122	28388	2835	899	255	570	A	66245	49247	6960	10038	2424	7198
B	23347	20613	2093	641	192	395	B	68501	41125	11893	15483	9092	5498
C	2324879	2192699	111002	21178	11156	5991	C	6009241	5015325	536238	457677	354404	73992
D	99,58	106,38	53,64	33,02	58,09	15,15	D	87,72	121,95	45,09	29,56	38,98	13,46
E	0,49	1,00	0,60	0,49	1,75	0,49	E	0,35	1,00	0,60	0,35	1,00	0,35
F	3073,55	3073,55	877,79	1070,00	666,22	250,00	F	3737,54	3737,54	1017,58	1070,00	740,74	1012,15

5 KALFWERTL FÜR BAULAND NACH BAULANDARTEN, VERAUSSERERN UND ERWERBERN

BAU- LAND- ARTEN INS- GESAMT	BAU- REIFES LAND	ROH- BAU- LAND	SONST- BAULAND ZUSAMMEN	INDU- STRIE- LAND	LAND FÜR VER- KEHRS- ZWECKE	FREI- FLÄ- CHEN	BAU- LAND- ARTEN INS- GESAMT	BAU- REIFES LAND	ROH- BAU- LAND	SONST- BAULAND ZUSAMMEN	INDU- STRIE- LAND	LAND FÜR VER- KEHRS- ZWECKE	FREI- FLÄ- CHEN
NATÜRLICHE PERSONEN													
A	28153	24664	2970	519	519	-	A	174	118	55	1	1	-
B	24225	19420	3487	1317	1317	-	B	348	193	151	4	4	-
C	2508370	2308404	142406	57560	57560	-	C	41950	31435	10214	-	-	-
D	103,55	118,86	40,84	43,70	43,70	-	D	120,55	162,83	67,79	-	-	-
E	0,60	1,00	0,60	1,00	1,00	-	E	10,00	18,00	10,00	-	-	-
F	3073,55	3073,55	877,79	666,22	666,22	-	F	830,00	830,00	240,00	-	-	-
GEMEINNÜTZIGE WOHNUNGSUNTERNEHMEN													
A	991	30	1	960	3	949	8 A	1435	1298	124	13	13	-
B	2565	26	2	2537	11	2519	8 B	2357	1673	655	30	30	-
C	30584	3534	-	26981	-	25616	237 C	473052	414708	52462	5882	5882	-
D	11,92	136,67	-	10,64	-	10,17	31,05 D	200,67	247,89	80,12	199,10	199,10	-
E	0,49	2,86	-	0,49	-	0,49	10,00 E	3,00	3,00	7,00	11,00	11,00	-
F	609,76	493,05	-	609,76	-	609,76	120,00 F	2521,35	2521,35	474,21	740,74	740,74	-
NICHTEGEMEINNÜTZIGE WOHNUNGSUNTERNEHMEN													
A	1209	35	8	1166	2	1152	12 A	1492	1034	251	207	191	-
B	1078	115	235	727	2	709	16 B	3194	1346	918	930	903	-
C	13396	4060	1132	8204	-	7232	937 C	358843	266225	48584	44035	41523	-
D	12,43	35,22	4,82	11,28	-	10,20	56,92 D	112,36	197,84	52,93	47,34	45,97	-
E	0,49	3,50	3,00	0,49	-	0,49	12,00 E	1,03	7,14	2,65	1,03	3,30	-
F	675,00	532,74	91,63	675,00	-	675,00	530,00 F	3323,26	3323,26	1017,58	526,75	342,57	-
SONSTIGE JURISTISCHE PERSONEN													
A	7134	1021	1135	4978	306	4365	307 A	40588	28200	4544	7844	1035	6466
B	7501	1325	3212	2964	1297	1065	602 B	41267	24099	8660	8509	3564	4292
C	251500	73997	93913	83591	40816	24233	18542 C	3677695	3102364	348779	226552	147242	57082
D	33,53	55,83	29,24	26,20	31,47	22,76	30,79 D	89,12	128,74	40,28	26,63	41,32	13,30
E	0,46	2,50	1,00	0,40	1,59	0,40	0,70 E	0,40	1,00	0,40	0,40	1,00	0,70
F	855,53	850,00	250,00	855,53	297,81	655,53	308,63 F	3323,26	3323,26	1017,58	855,53	740,74	855,53
INSGESAMT													
A	7134	1021	1135	4978	306	4365	307 A	40588	28200	4544	7844	1035	6466
B	7501	1325	3212	2964	1297	1065	602 B	41267	24099	8660	8509	3564	4292
C	251500	73997	93913	83591	40816	24233	18542 C	3677695	3102364	348779	226552	147242	57082
D	33,53	55,83	29,24	26,20	31,47	22,76	30,79 D	89,12	128,74	40,28	26,63	41,32	13,30
E	0,46	2,50	1,00	0,40	1,59	0,40	0,70 E	0,40	1,00	0,40	0,40	1,00	0,70
F	855,53	850,00	250,00	855,53	297,81	655,53	308,63 F	3323,26	3323,26	1017,58	855,53	740,74	855,53
INSGESAMT													
A	7134	1021	1135	4978	306	4365	307 A	40588	28200	4544	7844	1035	6466
B	7501	1325	3212	2964	1297	1065	602 B	41267	24099	8660	8509	3564	4292
C	251500	73997	93913	83591	40816	24233	18542 C	3677695	3102364	348779	226552	147242	57082
D	33,53	55,83	29,24	26,20	31,47	22,76	30,79 D	89,12	128,74	40,28	26,63	41,32	13,30
E	0,46	2,50	1,00	0,40	1,59	0,40	0,70 E	0,40	1,00	0,40	0,40	1,00	0,70
F	855,53	850,00	250,00	855,53	297,81	655,53	308,63 F	3323,26	3323,26	1017,58	855,53	740,74	855,53
INSGESAMT													
A	7134	1021	1135	4978	306	4365	307 A	40588	28200	4544	7844	1035	6466
B	7501	1325	3212	2964	1297	1065	602 B	41267	24099	8660	8509	3564	4292
C	251500	73997	93913	83591	40816	24233	18542 C	3677695	3102364	348779	226552	147242	57082
D	33,53	55,83	29,24	26,20	31,47	22,76	30,79 D	89,12	128,74	40,28	26,63	41,32	13,30
E	0,46	2,50	1,00	0,40	1,59	0,40	0,70 E	0,40	1,00	0,40	0,40	1,00	0,70
F	855,53	850,00	250,00	855,53	297,81	655,53	308,63 F	3323,26	3323,26	1017,58	855,53	740,74	855,53
INSGESAMT													
A	7134	1021	1135	4978	306	4365	307 A	40588	28200	4544	7844	1035	6466
B	7501	1325	3212	2964	1297	1065	602 B	41267	24099	8660	8509	3564	4292
C	251500	73997	93913	83591	40816	24233	18542 C	3677695	3102364	348779	226552	147242	57082
D	33,53	55,83	29,24	26,20	31,47	22,76	30,79 D	89,12	128,74	40,28	26,63	41,32	13,30
E	0,46	2,50	1,00	0,40	1,59	0,40	0,70 E	0,40	1,00	0,40	0,40	1,00	0,70
F	855,53	850,00	250,00	855,53	297,81	655,53	308,63 F	3323,26	3323,26	1017,58	855,53	740,74	855,53
INSGESAMT													
A	7134	1021	1135	4978	306	4365	307 A	40588	28200	4544	7844	1035	6466
B	7501	1325	3212	2964	1297	1065	602 B	41267	24099	8660	8509	3564	4292
C	251500	73997	93913	83591	40816	24233	18542 C	3677695	3102364	348779	226552	147242	57082
D	33,53	55,83	29,24	26,20	31,47	22,76	30,79 D	89,12	128,74	40,28	26,63	41,32	13,30
E	0,46	2,50	1,00	0,40	1,59	0,40	0,70 E	0,40	1,00	0,40	0,40	1,00	0,70
F	855,53	850,00	250,00	855,53	297,81	655,53	308,63 F	3323,26	3323,26	1017,58	855,53	740,74	855,53
INSGESAMT													
A	7134	1021	1135	4978	306	4365	307 A	40588	28200	4544	7844	1035	6466
B	7501	1325	3212	2964	1297	1065	602 B	41267	24099	8660	8509	3564	4292
C	251500	73997	93913	83591	40816	24233	18542 C	3677695	3102364	348779	226552	147242	57082
D	33,53	55,83	29,24	26,20	31,47	22,76	30,79 D	89,12	128,74	40,28	26,63	41,32	13,30
E	0,46	2,50	1,00	0,40	1,59	0,40	0,70 E	0,40	1,00	0,40	0,40	1,00	0,70
F	855,53	850,00	250,00	855,53	297,81	655,53	308,63 F	3323,26	3323,26	1017,58	855,53	740,74	855,53
INSGESAMT													
A	7134	1021	1135	4978	306	4365	307 A	40588	28200	4544	7844	1035	6466
B	7501	1325	3212	2964	1297	1065	602 B	41267	24099	8660	8509	3564	4292
C	251500	73997	93913	83591	40816	24233	18542 C	3677695	3102364	348779	226552	147242	57082
D	33,53	55,83	29,24	26,20	31,47	22,76	30,79 D	89,12	128,74	40,28	26,63	41,32	13,30
E	0,46	2,50	1,00	0,40	1,59	0,40	0,70 E	0,40	1,00	0,40	0,40	1,00	0,70
F	855,53	850,00	250,00	855,53	297,81	655,53	308,63 F	3323,26	3323,26	1017,58	855,53	740,74	855,53
INSGESAMT													
A	7134	1021	1135	4978	306	4365	307 A	40588	28200	4544	7844	1035	6466
B	7501	1325	3212	2964	1297	1065	602 B	41267	24099	8660	8509	3564	4292
C	251500	73997	93913	83591	40816	24233	18542 C	3677695	3102364	348779	226552	147242	57082
D	33,53	55,83	29,24	26,20	31,47	22,76	30,79 D	89,12	128,74	40,28	26,63	41,32	13,30
E	0,46	2,50	1,00	0,40	1,59	0,40	0,70 E	0,40	1,00	0,40	0,40	1,00	0,70
F	855,53	850,00	250,00	855,53	297,81	655,53	308,63 F	3323,26	3323,26	1017,58	855,53	740,74	855,53
INSGESAMT													
A	7134	1021	1135	4978	306	4365	307 A	40588	28200	4544	7844	1035	6466
B	7501	1325	3212	2964	1297	1065	602 B	41267	24099	8660	8509	3564	4292
C	251500	73997	93913	83591	40816	24233	18542 C	3677695	3102364	348779	226552	147242	57082
D	33,53	55,83	29,24	26,20	31,47	22,76	30,79 D	89,12	128,74	40,28	26,63	41,32	13,30
E	0,46	2,50	1,00	0,40	1,59	0,40	0,70 E	0,40	1,00	0,40	0,40	1,00	0,70
F	855,53	850,00	250,00	855,53	297,81	655,53	308,63 F	3323,26	3323,26	1017,58	855,53	740,74	855,53
INSGESAMT													
A	7134	1021	1135	4978	306	4365	307 A	40588	28200	4544	7844	1035	6466
B	7501	1325	3212	2964	1297	1065	602 B	41267	24099	8660	8509	3564	4292
C	251500	73997	93913	83591	40816	24233	18542 C	3677695	3102364	348779	226552	147242	57082
D	33,53	55,83	29,24	26,20	31,47	22,76							

5 KAUFWERTE FUER BAULAND NACH BAULANDARTEN, VERAEUSSERERN UND FRUERBERN

BAU- LAND ARTEN INS- GESAMT	BAU- REIFES LAND	ROH- BAU- LAND	SONST. BAULAND ZUSAMMEN	INDU- STRIE- LAND	LAND FUER VER- KEHRS- ZWECKE	FREI- FLAE- CHEN	BAU- LAND- ARTEN INS- GESAMT	BAU- REIFES LAND	ROH- BAU- LAND	SONST. BAULAND ZUSAMMEN	INDU- STRIE- LAND	LAND FUER VER- KEHRS- ZWECKE	FREI- FLAE- CHEN
GEMEINDE													
NATUERLICHE PERSONEN													
A	15724	13176	1728	820	820	-	A	126	114	11	1	-	-
B	13550	9785	1454	2311	2311	-	B	275	259	13	3	-	-
C	809366	661169	64903	83294	83294	-	C	57150	56053	951	-	-	-
D	59,73	67,57	44,64	36,04	36,04	-	D	207,97	216,67	72,11	-	-	-
E	1,00	1,50	1,60	1,00	1,00	-	E	16,50	16,50	25,00	-	-	-
F	2300,00	2300,00	552,83	420,00	420,00	-	F	881,97	881,97	100,00	-	-	-
GEMEINNUTZIGE WOHNUNGSUNTERNEHMEN													
A	83	7	-	76	3	71	2 A	280	246	23	11	-	-
B	247	16	-	231	13	218	0 B	517	358	95	64	-	-
C	5838	3007	-	2831	-	2142	C	70065	62250	4526	3290	-	-
D	23,61	190,28	-	12,23	-	9,83	D	135,51	173,67	47,64	51,72	-	-
E	0,49	10,00	-	0,49	-	0,49	E	7,05	7,05	7,50	17,00	-	-
F	265,19	265,19	-	180,00	-	150,00	F	1517,05	1517,05	182,00	333,00	-	-
NICHTEGEMEINNUTZIGE WOHNUNGSUNTERNEHMEN													
A	82	10	1	71	-	69	2 A	579	279	56	244	-	5
B	185	18	0	167	-	139	28 B	2104	545	207	1351	-	7
C	3259	1945	-	1314	-	1059	C	144405	88385	10497	45523	-	91
D	17,60	108,14	-	7,86	-	7,60	D	68,64	162,19	50,59	33,69	-	12,45
E	0,35	18,00	-	0,35	-	0,35	E	1,50	5,31	7,50	1,50	-	3,00
F	572,00	572,00	-	200,00	-	200,00	F	2500,00	2500,00	180,49	220,60	-	80,00
SONSTIGE JURISTISCHE PERSONEN													
A	56	9	4	43	2	39	2 A	16930	13841	1823	1266	179	11
B	125	7	6	112	53	56	2 B	17004	10988	1776	4239	413	38
C	2750	965	-	1546	-	556	C	1092834	873774	81117	137943	133646	3757
D	21,95	133,78	-	13,84	-	9,91	D	64,27	79,52	45,67	32,54	35,28	9,09
E	0,50	17,23	-	0,50	-	0,50	E	0,35	1,50	1,00	0,35	1,00	0,35
F	270,00	270,00	-	140,00	-	140,00	F	2500,00	2500,00	553,83	420,00	420,00	200,00
INSGESAMT													
GEMEINNUTZIGE WOHNUNGSUNTERNEHMEN													
NATUERLICHE PERSONEN													
A	1231	1150	77	4	4	-	A	20	17	3	-	-	-
B	878	788	66	24	24	-	B	42	29	13	-	-	-
C	109396	105335	3097	-	-	-	C	8198	7036	-	-	-	-
D	124,63	133,70	47,13	-	-	-	D	193,12	242,40	-	-	-	-
E	4,99	20,00	-	-	-	-	E	33,30	33,30	-	-	-	-
F	1350,21	1350,21	343,14	-	-	-	F	1080,35	1080,35	-	-	-	-
GEMEINNUTZIGE WOHNUNGSUNTERNEHMEN													
A	2	-	-	2	-	2	A	67	57	10	-	-	-
B	1	-	-	1	-	1	B	146	135	11	-	-	-
C	-	-	-	-	-	-	C	36171	30716	5455	-	-	-
D	-	-	-	-	-	-	D	247,93	227,11	512,72	-	-	-
E	-	-	-	-	-	-	E	14,67	14,67	50,00	-	-	-
F	-	-	-	-	-	-	F	689,89	689,87	689,89	-	-	-
NICHTEGEMEINNUTZIGE WOHNUNGSUNTERNEHMEN													
A	1	-	-	1	-	1	A	53	45	5	3	-	1
B	0	-	-	0	-	0	B	81	68	8	5	-	1
C	-	-	-	-	-	-	C	16465	14291	1121	-	-	-
D	-	-	-	-	-	-	D	202,12	211,55	132,00	-	-	-
E	-	-	-	-	-	-	E	15,00	65,00	15,00	-	-	-
F	-	-	-	-	-	-	F	1070,00	970,00	162,78	-	-	-
SONSTIGE JURISTISCHE PERSONEN													
A	44	17	3	24	-	23	1 A	1418	1286	98	34	6	26
B	89	26	2	61	-	56	5 B	1237	1045	101	91	29	57
C	4146	2965	-	1114	-	1064	C	174390	160343	10902	3145	1147	1079
D	46,01	116,23	-	18,27	-	19,00	D	140,98	153,41	108,24	34,53	39,85	19,08
E	2,00	19,00	-	2,00	-	2,00	E	2,00	4,99	10,91	2,00	24,83	2,00
F	540,00	540,00	-	400,00	-	400,00	F	1350,21	1350,21	689,89	1070,00	95,00	400,00
NICHTEGEMEINNUTZIGE WOHNUNGSUNTERNEHMEN													
NATUERLICHE PERSONEN													
A	2150	2066	78	6	6	-	A	4	4	-	-	-	-
B	1212	1215	80	17	17	-	B	21	21	-	-	-	-
C	227358	220860	5282	1216	1216	-	C	-	-	-	-	-	-
D	173,29	181,74	66,34	70,84	70,84	-	D	-	-	-	-	-	-
E	9,00	9,00	13,69	13,69	13,69	-	E	-	-	-	-	-	-
F	1200,19	1200,19	455,34	731,57	731,57	-	F	-	-	-	-	-	-
GEMEINNUTZIGE WOHNUNGSUNTERNEHMEN													
A	2	1	-	1	-	1	A	173	163	9	1	-	-
B	29	6	-	23	-	23	B	423	294	127	1	-	-
C	-	-	-	-	-	-	C	96847	89015	7802	-	-	-
D	-	-	-	-	-	-	D	229,16	302,81	61,31	-	-	-
E	-	-	-	-	-	-	E	9,50	25,00	9,50	-	-	-
F	-	-	-	-	-	-	F	1716,67	1716,67	330,71	-	-	-
NICHTEGEMEINNUTZIGE WOHNUNGSUNTERNEHMEN													
A	4	2	-	2	-	2	A	72	66	3	3	-	-
B	2	1	-	1	-	1	B	97	82	12	3	-	-
C	-	-	-	-	-	-	C	27246	26404	-	-	-	-
D	-	-	-	-	-	-	D	280,21	322,55	-	-	-	-
E	-	-	-	-	-	-	E	4,46	4,46	-	-	-	-
F	-	-	-	-	-	-	F	2353,86	2353,86	-	-	-	-
SONSTIGE JURISTISCHE PERSONEN													
A	65	22	12	31	1	27	3 A	2470	2324	102	44	11	30
B	179	52	87	40	10	27	3 B	2063	1671	306	86	32	51
C	11455	3727	4353	3375	-	1632	C	370436	347395	18170	4870	1877	1774
D	63,92	71,53	50,13	83,80	-	61,17	D	179,55	207,85	59,41	56,66	58,19	35,08
E	4,00	10,00	13,77	4,00	-	4,00	E	4,00	4,00	9,00	4,00	13,69	4,00
F	1012,15	376,95	150,60	1012,15	-	1012,15	F	2353,86	2353,86	455,34	1012,15	731,57	1012,15

5 KAUFWERTE FUER BAULAND NACH BAULANDARTEN, VERAEUSSERERN UND ERWERBERN

BAU- LAND ARTEN INS- GESAMT	BAU- REIFES LAND	ROH- BAU- LAND	SONST. BAULAND ZUSAMMEN	INDU- STRIE- LAND	LAND FUER VER- KEHRS- ZWECKE	FREI- FLAE- CHEN	BAU- LAND- ARTEN INS- GESAMT	BAU- REIFES LAND	ROH- BAU- LAND	SONST. BAULAND ZUSAMMEN	INDU- STRIE- LAND	LAND FUER VER- KEHRS- ZWECKE	FRFI- FLAE- CHEN
SONSTIGE JURISTISCHE PERSONEN													
NATUERLICHE PERSONEN							GEMEINNUTZIGE WOHNUNGSUNTERNEHMEN						
A	2980	2651	228	101	101	-	A	43	38	5	-	-	-
B	2533	1829	291	413	413	-	B	141	116	25	-	-	-
C	279857	236599	15597	27661	27661	-	C	19511	17145	2366	-	-	-
D	110,47	129,34	53,66	66,93	66,93	-	D	138,82	148,39	94,58	-	-	-
E	3,99	5,00	3,99	6,15	6,15	-	E	20,00	40,00	20,00	-	-	-
F	2599,06	2599,06	490,00	376,88	376,88	-	F	1512,07	1512,07	159,27	-	-	-
BUND							NICHTGEMEINNUTZIGE WOHNUNGSUNTERNEHMEN						
A	59	1	-	58	-	58	A	79	71	6	2	-	-
B	181	1	-	180	-	180	B	200	138	59	2	-	-
C	1711	-	-	1576	-	1576	C	53990	44616	9160	-	-	-
D	9,44	-	-	8,74	-	8,74	D	270,58	323,44	154,59	-	-	-
E	1,00	-	-	1,00	-	1,00	E	30,00	50,00	35,00	-	-	-
F	150,00	-	-	150,00	-	150,00	F	1843,82	1843,82	303,15	-	-	-
LAND							SONSTIGE JURISTISCHE PERSONEN						
A	49	5	-	44	1	43	A	350	250	28	771	-	1
B	160	8	-	152	0	152	B	1521	557	193	771	-	0
C	5580	3828	-	1752	-	1750	C	182729	128093	28288	26348	26161	-
D	34,88	486,05	-	11,52	-	11,51	D	120,10	229,92	146,40	34,17	33,95	-
E	1,00	30,00	-	1,00	-	1,00	E	4,00	12,00	14,48	4,00	4,00	-
F	1498,13	1498,13	-	170,00	-	170,00	F	3737,54	3737,54	240,00	427,92	200,00	-
GEMEINDE							INSGESAMT						
A	416	75	39	302	32	240	A	3976	3091	306	579	207	341
B	806	111	237	458	191	182	B	5543	2760	806	1977	1378	514
C	28425	10808	6130	11486	5198	4192	C	571803	441224	61541	69037	59236	7518
D	35,25	97,65	25,81	25,06	27,14	23,00	D	103,17	159,89	76,39	34,91	42,99	14,61
E	0,79	8,00	7,82	0,79	3,00	0,79	E	0,79	5,00	3,99	0,79	3,00	0,79
F	1013,67	1013,67	117,00	400,00	73,55	400,00	F	3737,54	3737,54	490,00	427,92	376,88	400,00
VERAEUSSERER INSGESAMT													
NATUERLICHE PERSONEN							GEMEINNUTZIGE WOHNUNGSUNTERNEHMEN						
A	50741	44116	5132	1493	1493	-	A	380	303	75	2	-	-
B	42999	33331	5425	4243	4243	-	B	883	673	203	7	-	-
C	3974273	3565272	233499	175502	175502	-	C	140956	125801	14709	-	-	-
D	92,43	106,96	43,04	41,36	41,36	-	D	159,66	186,89	72,63	-	-	-
E	0,60	1,00	0,60	1,00	1,00	-	E	10,00	16,50	10,00	-	-	-
F	3073,55	3073,55	877,79	731,57	731,57	-	F	1512,07	1512,07	240,00	-	-	-
BUND							NICHTGEMEINNUTZIGE WOHNUNGSUNTERNEHMEN						
A	1145	39	1	1105	6	1088	A	2053	1852	173	28	28	-
B	3046	49	2	2994	24	2962	B	3713	2669	947	97	97	-
C	42348	10726	-	31553	1763	29499	C	754994	666138	79437	9419	9419	-
D	13,90	218,02	-	10,54	74,21	9,96	D	203,33	249,63	83,86	96,67	96,67	-
E	0,49	10,00	-	0,49	14,00	0,49	E	3,00	3,00	7,00	5,25	5,25	-
F	627,32	627,32	-	609,76	130,52	609,76	F	2521,35	2521,35	689,89	740,74	740,74	-
LAND							SONSTIGE JURISTISCHE PERSONEN						
A	1358	52	9	1297	3	1280	A	2636	1710	364	562	535	1
B	1447	142	235	1069	2	1023	B	7220	2669	1394	3157	3107	0
C	22670	10078	1133	11459	-	10230	C	751809	536384	91630	123795	118915	-
D	15,67	70,89	4,82	10,72	-	10,00	D	104,13	200,94	65,74	39,22	38,27	-
E	0,35	3,50	3,00	0,35	-	0,35	E	1,03	4,46	2,65	1,03	1,50	-
F	1498,13	1498,13	91,63	675,00	-	675,00	F	3737,54	3737,54	1017,58	1070,00	350,00	-
GEMEINDE							INSGESAMT						
A	7933	1176	1206	5551	357	4829	A	66245	49247	6960	10038	2424	7198
B	9194	1592	3687	3915	1611	1513	B	68501	41125	11893	15483	9092	5498
C	322224	100958	115761	105505	48322	34261	C	6009241	5015325	536238	457677	354404	73992
D	35,05	63,43	31,40	26,95	29,99	22,64	D	87,72	121,95	45,09	29,56	38,98	13,46
E	0,40	2,50	1,00	0,40	1,59	0,40	E	0,35	1,00	0,60	0,35	1,00	0,35
F	1013,67	1013,67	250,60	1012,15	297,81	1012,15	F	3737,54	3737,54	1017,58	1070,00	740,74	1012,15

6 KAUFWERTE FUER BAULAND NACH BAULANDARTEN, GEMEINDEGROESSENKLASSEN UND VERWANDTSCHAFTSVERHAELTNISSEN

BAU- LAND ARTEN INS- GESAMT	BAU- REIFES LAND	ROH- BAU- LAND	SONST. PAULAND ZUSAMMEN	INDU- STRIE- LAND	LAND FUER VER- KEHRS- ZWECKE	FREI- FLAE- CHEN	BAU- LAND- ARTEN INS- GESAMT	BAU- REIFES LAND	ROH- BAU- LAND	SONST. PAULAND ZUSAMMEN	INDU- STRIE- LAND	LAND FUER VER- KEHRS- ZWECKE	FRF1- FLAE- CHEN
GEMEINDEN UNTER 2 000 EINWOHNERN													
NICHT VERWANDT							UNBEKANNT						
A 11199	6573	1379	3247	188	2959	100	A 492	422	67	3	3	.	.
B 10832	5515	2150	3168	713	2285	170	B 512	381	111	19	19	.	.
C 374685	305178	42756	26752	8832	16821	1099	C 33793	30443	3029	.	.	.	.
D 34,59	55,34	19,89	8,45	12,39	7,36	6,46	D 66,00	79,83	27,25	.	.	.	.
E 0,35	1,00	0,60	0,35	1,00	0,35	0,97	E 3,50	3,50	5,68	.	.	.	.
F 1070,91	1070,91	382,35	341,33	148,42	341,33	47,98	F 500,00	500,00	160,00	.	.	.	.
VERWANDT							INSGESAMT						
A 154	130	24	.	.	.	.	A 11845	7125	1470	3250	191	2959	100
B 121	99	22	.	.	.	.	B 11465	5995	2283	3187	732	2285	170
C 3568	3174	394	.	.	.	.	C 412046	338795	46179	27072	9153	16821	1099
D 29,49	32,16	17,66	.	.	.	.	D 35,94	56,51	20,23	8,49	12,50	7,36	6,46
E 3,00	4,18	3,00	.	.	.	.	E 0,35	1,00	0,60	0,35	1,00	0,35	0,97
F 250,00	250,00	58,39	.	.	.	.	F 1070,91	1070,91	382,35	341,33	148,42	341,33	47,98
GEMEINDEN MIT 2 000 BIS UNTER 5 000 EINWOHNERN													
NICHT VERWANDT							UNBEKANNT						
A 10205	7213	1446	1546	317	1168	61	A 1359	1155	190	14	14	.	.
B 10394	6105	2161	2039	1088	888	63	B 1237	978	204	55	55	.	.
C 623922	512777	72275	38870	30948	7279	643	C 109309	99300	8863	1146	1146	.	.
D 66,55	84,00	33,45	19,07	28,45	8,20	10,24	D 88,39	101,58	43,40	20,85	20,85	.	.
E 0,50	1,50	1,96	0,50	2,01	0,50	0,70	E 2,33	2,33	2,94	6,14	6,14	.	.
F 1279,35	1279,35	300,00	328,67	328,67	190,00	120,00	F 800,74	800,74	250,00	225,08	225,08	.	.
VERWANDT							INSGESAMT						
A 113	92	19	2	2	.	.	A 11677	8460	1655	1562	333	1168	61
B 91	66	21	3	3	.	.	B 11631	7149	2386	2096	1146	888	63
C 4523	3929	523	.	.	.	.	C 737754	616016	81661	40077	32155	7279	643
D 49,96	59,28	24,33	.	.	.	.	D 63,43	86,17	34,22	19,12	28,07	8,20	10,24
E 3,02	5,90	3,02	.	.	.	.	E 0,50	1,50	1,96	0,50	2,01	0,50	0,70
F 394,74	394,74	78,13	.	.	.	.	F 1279,35	1279,35	300,00	328,67	328,67	190,00	120,00
GEMEINDEN MIT 5 000 BIS UNTER 10 000 EINWOHNERN													
NICHT VERWANDT							UNBEKANNT						
A 10652	7793	1259	1600	482	1066	52	A 1492	1327	148	17	17	.	.
B 10652	6299	2111	2542	1571	787	183	B 1357	1102	172	83	83	.	.
C 857718	696658	90479	68580	55266	10472	2843	C 118471	104851	9594	4027	4027	.	.
D 78,32	110,91	42,86	26,98	35,17	13,30	15,54	D 87,30	95,13	55,91	48,42	48,42	.	.
E 0,98	3,00	2,24	0,98	1,50	0,98	1,50	E 5,99	6,00	5,99	21,35	21,35	.	.
F 3073,55	3073,55	877,79	740,74	740,74	246,67	300,00	F 794,12	794,12	257,78	175,00	175,00	.	.
VERWANDT							INSGESAMT						
A 89	74	11	4	4	.	.	A 12233	9194	1418	1621	503	1066	52
B 70	54	9	8	8	.	.	B 12379	7455	2291	2633	1662	787	183
C 4335	3934	222	.	.	.	.	C 980524	807443	100295	72786	59472	10472	2843
D 61,52	72,88	25,72	.	.	.	.	D 79,21	108,31	43,77	27,65	35,77	13,30	15,54
E 1,37	9,76	1,37	.	.	.	.	E 0,98	3,00	1,37	0,98	1,50	0,98	1,50
F 509,26	509,26	83,61	.	.	.	.	F 3073,55	3073,55	877,79	740,74	740,74	246,67	300,00
GEMEINDEN MIT 10 000 BIS UNTER 20 000 EINWOHNERN													
NICHT VERWANDT							UNBEKANNT						
A 9859	7903	841	1115	399	642	74	A 1630	1481	123	26	26	.	.
B 10559	6733	1482	2344	1645	536	163	B 1347	1107	174	66	66	.	.
C 912589	766202	70347	76641	61324	10360	4357	C 143586	131753	8703	3130	3130	.	.
D 86,43	113,80	47,47	32,44	37,29	19,32	26,73	D 106,61	119,05	49,90	47,60	47,60	.	.
E 0,49	2,50	2,00	0,49	2,50	0,49	2,03	E 3,00	6,65	3,00	14,00	14,00	.	.
F 1250,00	1250,00	484,21	650,00	650,00	314,29	120,00	F 793,04	793,04	400,00	164,98	164,98	.	.
VERWANDT							INSGESAMT						
A 126	105	19	2	2	.	.	A 11615	9489	983	1143	427	642	74
B 121	77	38	6	6	.	.	B 12026	7916	1695	2415	1716	536	163
C 7423	5953	1056	.	.	.	.	C 1063598	903907	80105	79586	64869	10360	4357
D 61,55	77,75	27,59	.	.	.	.	D 88,44	114,18	47,27	32,95	37,80	19,32	26,73
E 2,49	7,11	2,49	.	.	.	.	E 0,49	2,50	2,00	0,49	2,50	0,49	2,03
F 463,18	463,18	440,66	.	.	.	.	F 1250,00	1250,00	484,21	650,00	650,00	314,29	120,00
GEMEINDEN MIT 20 000 BIS UNTER 50 000 EINWOHNERN													
NICHT VERWANDT							UNBEKANNT						
A 9229	7277	734	1218	501	669	48	A 1109	1030	65	14	14	.	.
B 9533	6012	1216	2306	1716	450	139	B 905	803	68	33	33	.	.
C 955379	806432	73197	75749	61947	10092	3710	C 112687	105623	4688	2376	2376	.	.
D 100,21	134,14	60,21	32,85	36,09	22,40	26,73	D 124,57	131,54	68,51	71,62	71,62	.	.
E 0,66	5,00	5,00	0,66	5,00	0,66	5,00	E 5,99	9,36	5,99	13,00	13,00	.	.
F 1840,41	1840,41	596,00	737,09	350,00	737,09	250,00	F 917,05	917,05	589,62	166,02	166,02	.	.
VERWANDT							INSGESAMT						
A 83	71	12	.	.	.	.	A 10421	8378	811	1232	515	669	48
B 61	50	11	.	.	.	.	B 10499	6865	1295	2339	1750	450	139
C 5257	4591	667	.	.	.	.	C 1073323	916646	78552	78125	64322	10092	3710
D 86,88	92,47	61,37	.	.	.	.	D 102,24	133,53	60,66	33,40	36,76	22,40	26,73
E 8,26	10,03	8,26	.	.	.	.	E 0,66	5,00	5,00	0,66	5,00	0,66	5,00
F 442,48	442,48	111,56	.	.	.	.	F 1840,41	1840,41	596,00	737,09	350,00	737,09	250,00

6 KAUFWERTE FÜR BAULAND NACH BAULANDARTEN, GEMEINDEGRÖSSENKLASSEN UND VERWANDTSCHAFTSVERHÄLTNISSSEN

BAU- LAND ARTEN INS- GESAMT	BAU- FEIFES LAND	ROH- BAU- LAND	SONST. BAULAND ZUSAMMEN	INDU- STRIE- LAND	LAND FÜR VER- KEHRS- ZWECKE	FREI- FLÄCHEN	BAU- LAND- ARTEN INS- GESAMT	BAU- REIFES LAND	ROH- BAU- LAND	SONST. BAULAND ZUSAMMEN	INDU- STRIE- LAND	LAND FÜR VER- KEHRS- ZWECKE	FREI- FLÄCHEN
GEMEINDEN MIT 50 000 BIS UNTER 100 000 EINWOHNERN													
NICHT VERWANDT							UNBEKANNT						
A	3374	2664	246	464	166	276	22 A	319	282	34	3	-	-
B	4522	2447	788	1288	1107	136	45 B	271	215	54	2	-	-
C	54568	438124	58758	48185	43795	2876	1514 C	48476	44649	3601	-	-	-
D	120,53	179,06	74,58	37,42	39,56	21,20	33,73 D	178,60	207,52	66,94	-	-	-
E	1,48	8,00	6,55	1,48	7,00	1,48	8,36 E	10,16	13,05	10,16	-	-	-
F	2263,37	2263,37	400,00	350,19	292,35	250,00	350,19 F	893,54	893,54	271,04	-	-	-
VERWANDT							INSGESAMT						
A	14	13	1	-	-	-	A	3707	2959	281	169	276	22
B	10	10	0	-	-	-	B	4804	2672	842	1290	136	45
C	2217	2189	-	-	-	-	C	595761	484962	62388	48411	44021	1514
D	223,64	224,69	-	-	-	-	D	124,02	181,51	74,11	37,53	39,68	33,73
E	50,00	50,00	-	-	-	-	E	1,48	6,55	1,48	7,00	1,48	8,36
F	350,00	350,00	-	-	-	-	F	2263,37	2263,37	400,00	350,19	292,35	250,00
GEMEINDEN MIT 100 000 BIS UNTER 200 000 EINWOHNERN													
NICHT VERWANDT							UNBEKANNT						
A	2137	1569	142	426	115	274	37 A	147	140	6	1	-	-
B	1988	1089	206	693	425	207	61 B	99	93	6	0	-	-
C	332442	272477	20540	39425	28282	5261	5883 C	25341	24892	445	-	-	-
D	167,25	250,30	99,60	56,91	66,53	25,47	96,19 D	254,79	266,78	73,72	-	-	-
E	2,27	2,27	6,67	3,00	13,70	3,00	5,00 E	25,00	38,50	25,00	-	-	-
F	3737,54	3737,54	1017,58	1070,00	220,00	675,00	1070,00 F	728,42	728,42	98,62	-	-	-
VERWANDT							INSGESAMT						
A	15	15	-	-	-	-	A	2299	1724	148	116	274	37
B	8	8	-	-	-	-	B	2095	1190	212	425	207	61
C	1469	1469	-	-	-	-	C	359252	298838	20985	39429	28286	5261
D	186,47	186,47	-	-	-	-	D	171,48	251,17	98,86	56,90	66,52	25,47
E	32,20	32,20	-	-	-	-	E	2,27	6,67	2,27	3,00	13,70	3,00
F	645,16	645,16	-	-	-	-	F	3737,54	3737,54	1017,58	1070,00	220,00	675,00
GEMEINDEN MIT 200 000 BIS UNTER 500 000 EINWOHNERN													
NICHT VERWANDT							UNBEKANNT						
A	1064	829	71	164	72	77	15 A	105	98	6	1	-	-
B	1383	790	255	338	249	49	41 B	69	61	7	1	-	-
C	270177	230083	21387	18707	13895	2678	2134 C	19226	18350	746	-	-	-
D	195,30	291,17	83,94	55,28	55,82	55,18	52,11 D	277,86	299,40	110,74	-	-	-
E	0,50	8,00	7,50	0,50	8,00	0,50	7,50 E	80,00	80,00	80,00	-	-	-
F	2353,86	2353,86	380,24	530,00	300,00	530,00	530,00 F	612,90	612,90	250,00	-	-	-
VERWANDT							INSGESAMT						
A	6	6	-	-	-	-	A	1175	933	77	73	77	15
B	5	5	-	-	-	-	B	1458	857	262	340	250	49
C	1021	1021	-	-	-	-	C	290424	249455	22132	18837	14025	2678
D	188,73	188,73	-	-	-	-	D	199,20	291,12	84,63	55,47	56,08	55,18
E	58,48	58,48	-	-	-	-	E	0,50	8,00	7,50	0,50	8,00	0,50
F	450,00	450,00	-	-	-	-	F	2353,86	2353,86	380,24	530,00	300,00	530,00
GEMEINDEN MIT 500 000 UND MEHR EINWOHNERN													
NICHT VERWANDT							UNBEKANNT						
A	1165	894	100	171	97	67	7 A	99	82	17	-	-	-
B	2040	969	582	490	301	160	29 B	98	53	45	-	-	-
C	470291	373863	43073	53355	38101	8154	7100 C	22640	21773	867	-	-	-
D	230,49	385,96	74,01	108,94	126,65	50,92	246,43 D	237,83	413,78	19,25	-	-	-
E	3,00	3,50	3,00	4,80	9,00	4,80	10,00 E	3,64	51,64	3,64	-	-	-
F	3323,26	3323,26	689,89	1012,15	731,57	1012,15	308,63 F	1785,71	1785,71	149,52	-	-	-
VERWANDT							INSGESAMT						
A	9	9	-	-	-	-	A	1273	985	117	97	67	7
B	5	5	-	-	-	-	B	2144	1027	627	490	301	160
C	3627	3627	-	-	-	-	C	496558	399263	43940	53355	38101	8154
D	664,95	664,95	-	-	-	-	D	231,65	388,87	70,08	108,94	126,65	50,92
E	120,24	120,24	-	-	-	-	E	3,00	3,50	3,00	4,80	9,00	4,80
F	2350,00	2350,00	-	-	-	-	F	3323,26	3323,26	689,89	1012,15	731,57	1012,15
INSGESAMT													
NICHT VERWANDT							UNBEKANNT						
A	58884	42715	6218	9951	2337	7198	416 A	6752	6017	656	79	-	-
B	42114	35958	10950	15206	8815	5498	893 B	5895	4793	841	260	-	-
C	5342271	4403795	492813	445664	342390	73992	29281 C	633530	581636	40536	11359	-	-
D	86,01	122,47	45,01	29,31	38,84	13,46	32,78 D	107,47	121,35	48,18	43,64	-	-
E	6,35	1,00	0,60	0,35	1,00	0,35	0,70 E	2,33	2,33	2,94	6,14	-	-
F	3737,54	3737,54	1017,58	1070,00	740,74	1012,15	1070,00 F	1785,71	1785,71	589,62	225,08	-	-
VERWANDT							INSGESAMT						
A	609	515	86	8	8	-	A	66245	49247	6960	10038	2424	7198
B	492	374	102	16	16	-	B	68501	41125	11893	15483	9092	5498
C	33439	29895	2889	655	655	-	C	6009241	5015325	536238	457677	354404	73992
D	68,00	79,98	28,41	40,34	40,34	-	D	87,72	121,95	45,09	29,56	38,98	13,46
E	1,37	4,18	1,37	6,00	6,00	-	E	0,35	1,00	0,60	0,35	1,00	0,35
F	2350,00	2350,00	440,66	89,62	89,62	-	F	3737,54	3737,54	1017,58	1070,00	740,74	1012,15



## 7 KAUFWERTE FUER BAULAND NACH BAULANDARTEN, GEMEINDEGROESSENKLASSEN UND PREISGRUPPEN

BAU- LAND ARTEN INS- GESAMT	BAU- REIFES LAND	ROH- BAU- LAND	SONST. BAULAND ZUSAMMEN	INDU- STRIE- LAND	LAND FUER VER- KEHRS- ZWECKE	FREI- FLAE- CHEN	BAU- LAND- ARTEN INS- GESAMT	BAU- REIFES LAND	ROH- BAU- LAND	SONST. BAULAND ZUSAMMEN	INDU- STRIE- LAND	LAND FUER VER- KEHRS- ZWECKE	FRF1- FLAE- CHEN
GEMEINDEN UNTER 2 000 EINWOHNERN													
PREISGRUPPEN UNTER 1 DM							PREISGRUPPEN VON 40 DM BIS UNTER 45 DM						
A 46	-	1	45	-	42	3 A 548	429	44	75	4	66	5	
B 262	-	1	201	-	192	10 B 434	353	72	9	4	4	1	
C 132	-	-	132	-	122	- C 18166	14728	3080	357	-	171	29	
D 0,65	-	-	0,65	-	0,64	- D 41,86	41,67	42,93	40,67	-	40,62	43,52	
E 0,35	-	-	0,35	-	0,35	- E 40,00	40,00	40,00	40,00	-	40,00	40,00	
F 0,99	-	-	0,99	-	0,99	- F 44,99	44,99	44,99	44,97	-	44,74	44,97	
PREISGRUPPEN VON 1 DM BIS UNTER 2 DM							PREISGRUPPEN VON 45 DM BIS UNTER 50 DM						
A 242	3	12	227	4	212	11 A 359	314	25	20	-	19	1	
B 258	1	13	244	17	187	39 B 319	282	35	2	-	1	0	
C 336	-	20	314	-	246	49 C 15075	13336	1667	72	-	55	-	
D 1,30	-	1,54	1,29	-	1,31	1,25 D 47,27	47,22	47,68	46,24	-	45,74	-	
E 1,00	-	1,00	1,00	-	1,00	1,00 E 45,00	45,00	45,00	45,00	-	45,00	-	
F 1,99	-	1,99	1,99	-	1,99	1,79 F 49,95	49,95	49,50	48,00	-	48,00	-	
PREISGRUPPEN VON 2 DM BIS UNTER 5 DM							PREISGRUPPEN VON 50 DM BIS UNTER 75 DM						
A 680	57	85	538	28	496	14 A 1288	1156	72	60	7	53	-	
B 1036	45	181	811	153	606	52 B 1024	947	60	17	15	3	-	
C 3478	185	676	2617	473	1955	189 C 60911	56465	3443	1003	859	144	-	
D 3,36	4,16	3,74	3,23	3,08	3,23	3,65 D 59,46	59,64	56,92	58,62	59,05	56,16	-	
E 2,00	2,47	2,00	2,00	2,00	2,00	2,50 E 50,00	50,00	50,00	50,00	50,00	50,00	-	
F 4,99	4,99	4,99	4,99	4,99	4,99	4,73 F 74,99	74,99	74,99	72,58	65,50	72,58	-	
PREISGRUPPEN VON 5 DM BIS UNTER 10 DM							PREISGRUPPEN VON 75 DM BIS UNTER 100 DM						
A 1150	323	298	529	56	443	30 A 571	537	26	8	2	6	-	
B 1864	301	536	1027	255	728	44 B 463	433	26	4	3	1	-	
C 13897	2266	3673	7958	1677	5955	326 C 39576	36954	2294	328	-	46	-	
D 7,46	7,53	6,86	7,75	6,58	8,18	7,33 D 85,42	85,34	86,83	84,27	-	80,67	-	
E 5,00	5,00	5,00	5,00	5,00	5,00	5,00 E 75,00	75,00	75,00	76,00	-	78,95	-	
F 9,99	9,96	9,99	9,84	9,62	9,80	9,84 F 99,79	99,79	97,81	95,00	-	90,00	-	
PREISGRUPPEN VON 10 DM BIS UNTER 15 DM							PREISGRUPPEN VON 100 DM BIS UNTER 150 DM						
A 1536	635	253	648	27	611	10 A 609	564	34	11	1	10	-	
B 1514	521	436	557	95	456	6 B 493	459	31	4	3	1	-	
C 18417	6322	5297	6798	1095	5642	61 C 59715	55839	3317	559	-	79	-	
D 12,17	12,13	12,16	12,21	11,49	12,38	40,65 D 121,02	121,68	108,65	139,16	-	101,02	-	
E 10,00	10,00	10,00	10,00	10,00	10,00	10,00 E 100,00	100,00	100,00	100,00	-	100,00	-	
F 14,99	14,99	14,99	14,99	14,17	14,99	12,49 F 149,93	149,93	149,46	148,42	-	120,00	-	
PREISGRUPPEN VON 15 DM BIS UNTER 20 DM							PREISGRUPPEN VON 150 DM BIS UNTER 200 DM						
A 1099	548	260	291	24	258	9 A 240	225	10	5	-	5	-	
B 858	474	291	94	59	30	5 B 172	164	8	0	-	0	-	
C 14325	8081	4770	1474	911	470	93 C 29017	27700	1250	67	-	67	-	
D 16,69	17,06	16,38	15,75	15,55	15,92	16,95 D 168,41	168,98	156,91	163,93	-	163,93	-	
E 15,00	15,00	15,00	15,00	15,00	15,00	15,00 E 150,00	150,00	150,00	156,67	-	156,67	-	
F 19,99	19,99	19,96	19,53	18,34	19,53	18,00 F 199,84	199,84	160,00	186,90	-	186,90	-	
PREISGRUPPEN VON 20 DM BIS UNTER 25 DM							PREISGRUPPEN VON 200 DM BIS UNTER 300 DM						
A 1244	683	157	404	14	385	5 A 144	143	1	-	-	-	-	
B 914	559	218	137	75	56	6 B 103	102	1	-	-	-	-	
C 19975	12299	4669	3006	1681	1185	140 C 24737	24547	-	-	-	-	-	
D 21,84	21,99	21,42	21,91	22,41	21,20	22,37 D 240,36	240,49	-	-	-	-	-	
E 20,00	20,00	20,00	20,00	20,00	20,00	20,00 E 200,00	200,00	-	-	-	-	-	
F 24,99	24,99	24,99	24,99	24,72	24,99	22,93 F 296,01	296,01	-	-	-	-	-	
PREISGRUPPEN VON 25 DM BIS UNTER 30 DM							PREISGRUPPEN VON 300 DM BIS UNTER 400 DM						
A 863	567	86	210	9	197	4 A 51	49	1	1	-	1	-	
B 748	522	179	47	31	11	5 B 31	30	1	0	-	0	-	
C 20077	14098	4728	1252	832	287	- C 10689	10248	-	-	-	-	-	
D 26,84	27,02	26,43	26,38	26,66	25,73	- D 344,54	343,27	-	-	-	-	-	
E 25,00	25,00	25,00	25,00	25,00	25,00	- E 300,00	300,00	-	-	-	-	-	
F 29,99	29,99	29,95	29,81	28,00	29,81	- F 395,76	395,76	-	-	-	-	-	
PREISGRUPPEN VON 30 DM BIS UNTER 35 DM							PREISGRUPPEN VON 400 DM BIS UNTER 500 DM						
A 725	512	72	141	10	125	6 A 23	23	-	-	-	-	-	
B 562	438	100	24	15	8	1 B 31	31	-	-	-	-	-	
C 17963	13961	3198	744	472	241	31 C 14269	14269	-	-	-	-	-	
D 31,84	31,87	31,98	30,75	30,53	31,17	30,85 D 457,22	457,22	-	-	-	-	-	
E 30,00	30,00	30,00	30,00	30,00	30,00	30,00 E 400,00	400,00	-	-	-	-	-	
F 34,99	34,99	34,99	34,98	32,00	34,98	32,50 F 498,39	498,39	-	-	-	-	-	
PREISGRUPPEN VON 35 DM BIS UNTER 40 DM							PREISGRUPPEN VON 500 DM UND MEHR						
A 411	341	33	37	5	30	2 A 16	16	-	-	-	-	-	
B 411	307	95	9	6	3	1 B 26	26	-	-	-	-	-	
C 15126	11270	3516	341	215	104	- C 16225	16225	-	-	-	-	-	
D 36,76	36,76	36,83	35,98	35,76	36,06	- D 624,01	624,01	-	-	-	-	-	
E 35,00	35,00	35,00	35,00	35,00	35,00	- E 500,00	500,00	-	-	-	-	-	
F 39,90	39,86	39,90	39,17	37,02	39,17	- F 1070,91	1070,91	-	-	-	-	-	

7 KAUFWERTE FÜR LAULAND NACH BAULANDARTEN, GEMEINDEGROESSENKLASSEN UND PREISGRUPPEN

BAU- LAND ARTEN INS- GESAMT	BAU- REIFES LAND	ROH- BAU- LAND	SONST. BAULAND ZUSAMMEN	INDU- STRIE- LAND	LAND FÜR VER- KEHRS- ZWECKE	FREI- FLÄ- CHEN	BAU- LAND- ARTEN INS- GESAMT	BAU- REIFES LAND	ROH- BAU- LAND	SONST. BAULAND ZUSAMMEN	INDU- STRIE- LAND	LAND FÜR VER- KEHRS- ZWECKE	FREI- FLÄ- CHEN
GEMEINDEN MIT 2 000 BIS UNTER 5 000 EINWOHNERN													
PREISGRUPPEN UNTER 1 DM						PREISGRUPPEN VON 40 DM BIS UNTER 45 DM							
A 8	-	-	8	-	6	2 A	551	421	86	44	10	32	2
B 36	-	-	36	-	29	7 B	530	391	120	19	16	4	0
C 21	-	-	21	-	15	- C	21986	16305	4881	800	645	151	-
D 0,59	-	-	0,59	-	0,53	- D	41,47	41,73	40,62	41,31	41,55	40,37	-
E 0,50	-	-	0,50	-	0,50	- E	40,00	40,00	40,00	40,00	40,00	40,00	-
F 0,99	-	-	0,99	-	0,99	- F	44,99	44,99	44,99	44,99	44,99	44,95	-
PREISGRUPPEN VON 1 DM BIS UNTER 2 DM						PREISGRUPPEN VON 45 DM BIS UNTER 50 DM							
A 65	2	1	62	-	61	1 A	395	328	48	19	6	12	1
B 113	0	0	112	-	112	0 B	370	302	49	19	18	1	0
C 168	-	-	167	-	167	- C	17374	14200	2245	930	873	44	-
D 1,49	-	-	1,49	-	1,49	- D	46,93	47,03	45,97	47,83	47,88	46,99	-
E 1,00	-	-	1,00	-	1,00	- E	45,00	45,00	45,00	45,00	45,00	45,00	-
F 1,99	-	-	1,99	-	1,99	- F	49,96	49,96	49,63	49,49	49,49	48,75	-
PREISGRUPPEN VON 2 DM BIS UNTER 5 DM						PREISGRUPPEN VON 50 DM BIS UNTER 75 DM							
A 199	7	21	171	11	152	8 A	1852	1525	219	108	33	75	-
B 438	17	42	378	36	327	16 B	1570	1250	216	104	94	10	-
C 1337	46	143	1149	125	975	48 C	95349	76324	13011	6014	5463	552	-
D 3,06	2,65	3,39	3,04	3,52	2,99	3,01 D	60,73	61,08	60,16	57,76	57,94	56,08	-
E 2,00	2,33	2,00	2,00	2,01	2,00	2,00 E	50,00	50,00	50,00	50,00	50,00	50,00	-
F 4,99	4,99	4,98	4,99	4,98	4,99	4,98 F	74,99	74,99	73,80	70,00	70,00	70,00	-
PREISGRUPPEN VON 5 DM BIS UNTER 10 DM						PREISGRUPPEN VON 75 DM BIS UNTER 100 DM							
A 394	105	82	207	38	157	12 A	1138	1021	83	34	18	15	1
B 629	104	169	356	172	172	12 B	913	786	83	43	41	2	0
C 4441	808	1151	2482	1093	1304	85 C	78033	67068	7292	3672	3534	135	-
D 7,06	7,80	6,82	6,97	6,35	7,58	6,95 D	85,49	85,29	87,58	85,14	85,27	82,10	-
E 5,00	5,00	5,00	5,00	5,00	5,00	5,85 E	75,00	75,00	75,00	75,00	75,00	75,00	-
F 9,96	9,96	9,84	9,96	9,90	9,96	9,43 F	99,97	99,97	99,61	99,56	99,01	99,56	-
PREISGRUPPEN VON 10 DM BIS UNTER 15 DM						PREISGRUPPEN VON 100 DM BIS UNTER 150 DM							
A 732	326	170	236	44	180	12 A	1159	1062	75	22	11	10	1
B 945	347	316	281	139	136	6 B	937	817	92	28	28	0	0
C 11627	4300	4004	3323	1673	1571	79 C	111794	97385	11021	3388	3339	38	-
D 12,30	12,39	12,65	11,81	12,03	11,54	12,70 D	119,31	119,26	119,18	121,13	121,20	115,67	-
E 10,00	10,00	10,00	10,00	10,00	10,00	10,00 E	100,00	100,00	100,00	100,00	100,00	100,00	-
F 14,99	14,99	14,99	14,99	14,99	14,99	14,98 F	149,86	149,86	146,25	143,80	143,80	134,80	-
PREISGRUPPEN VON 15 DM BIS UNTER 20 DM						PREISGRUPPEN VON 150 DM BIS UNTER 200 DM							
A 781	333	213	235	33	188	14 A	563	537	15	11	-	11	-
B 946	336	352	257	215	28	15 B	427	416	11	1	-	1	-
C 15900	5716	5756	4428	3738	444	246 C	72929	71064	1779	85	-	85	-
D 16,81	17,01	16,35	17,20	17,42	15,79	16,74 D	170,86	170,93	168,10	166,66	-	166,66	-
E 15,00	15,00	15,00	15,00	15,00	15,00	15,00 E	150,00	150,00	150,00	150,00	-	150,00	-
F 19,97	19,97	19,91	19,62	19,62	19,00	19,19 F	199,82	199,82	196,93	190,00	-	190,00	-
PREISGRUPPEN VON 20 DM BIS UNTER 25 DM						PREISGRUPPEN VON 200 DM BIS UNTER 300 DM							
A 868	504	224	140	38	98	4 A	565	550	14	1	1	-	-
B 1006	479	375	152	137	10	5 B	394	368	25	1	1	-	-
C 21669	10363	8135	3172	2849	222	- C	93564	87631	5723	-	-	-	-
D 21,55	21,65	21,70	20,88	20,82	21,40	- D	237,28	237,82	229,81	-	-	-	-
E 20,00	20,00	20,00	20,00	20,00	20,00	- E	200,00	200,00	200,00	-	-	-	-
F 24,98	24,96	24,98	24,98	24,98	24,98	- F	299,84	299,84	264,39	-	-	-	-
PREISGRUPPEN VON 25 DM BIS UNTER 30 DM						PREISGRUPPEN VON 300 DM BIS UNTER 400 DM							
A 810	504	175	131	33	97	1 A	279	277	1	1	1	-	-
B 858	459	234	166	116	49	0 B	207	203	1	3	3	-	-
C 22976	12297	6172	4507	3171	1326	- C	70726	69307	-	-	-	-	-
D 26,77	26,81	26,39	27,18	27,27	26,96	- D	341,51	341,91	-	-	-	-	-
E 25,00	25,00	25,00	25,00	25,00	25,00	- E	300,00	300,00	-	-	-	-	-
F 29,99	29,99	29,98	29,92	29,92	29,80	- F	398,88	398,88	-	-	-	-	-
PREISGRUPPEN VON 30 DM BIS UNTER 35 DM						PREISGRUPPEN VON 400 DM BIS UNTER 500 DM							
A 658	435	133	90	36	53	1 A	97	97	-	-	-	-	-
B 685	418	185	82	76	5	1 B	68	68	-	-	-	-	-
C 21714	13263	5897	2553	2363	164	- C	29764	29764	-	-	-	-	-
D 31,68	31,71	31,83	31,19	31,21	31,13	- D	437,74	437,74	-	-	-	-	-
E 30,00	30,00	30,00	30,00	30,00	30,00	- E	400,00	400,00	-	-	-	-	-
F 34,99	34,99	34,99	34,99	34,99	34,96	- F	497,51	497,51	-	-	-	-	-
PREISGRUPPEN VON 35 DM BIS UNTER 40 DM						PREISGRUPPEN VON 500 DM UND MEHR							
A 517	380	95	42	20	21	1 A	46	46	-	-	-	-	-
B 520	349	115	57	34	2	0 B	40	40	-	-	-	-	-
C 19024	12817	4182	2025	1930	85	- C	27357	27357	-	-	-	-	-
D 36,58	36,76	36,39	35,81	35,82	35,52	- D	686,38	686,38	-	-	-	-	-
E 35,00	35,00	35,00	35,00	35,00	35,00	- E	500,00	500,00	-	-	-	-	-
F 39,99	39,99	39,59	39,98	39,98	38,70	- F	1279,35	1279,35	-	-	-	-	-

## 7 KAUFWERTE FÜR LAULAND NACH BAULANDARTEN, GEMEINDEGROSSENKLASSEN UND PREISGRUPPEN

BAU- LAND ARTEN INS- GESAMT	BAU- REIFES LAND	ROH- BAU- LAND	SONST. BAULAND ZUSAMMEN	INDU- STRIE- LAND	LAND FÜR VER- KEHRS- ZWECKE	FREI- FLÄ- CHEN	BAU- LAND- ARTEN INS- GESAMT	BAU- REIFES LAND	ROH- BAU- LAND	SONST. BAULAND ZUSAMMEN	INDU- STRIE- LAND	LAND FÜR VER- KEHRS- ZWECKE	FREI- FLÄ- CHEN	
GEMEINDEN MIT 5 000 BIS UNTER 10 000 EINWOHNERN														
PREISGRUPPEN UNTER 1 DM							PREISGRUPPEN VON 40 DM BIS UNTER 45 DM							
A	6	-	6	-	6	-	A	649	468	87	94	57	33	4
B	4	-	4	-	4	-	B	596	390	107	99	76	6	17
C	4	-	4	-	4	-	C	24593	16187	4365	4041	3122	257	-
D	0,99	-	0,99	-	0,99	-	D	41,25	41,52	40,75	40,74	40,95	40,19	-
E	0,98	-	0,98	-	0,98	-	E	40,00	40,00	40,00	40,00	40,00	40,00	-
F	0,99	-	0,99	-	0,99	-	F	44,99	44,99	44,96	44,29	44,29	42,91	-
PREISGRUPPEN VON 1 DM BIS UNTER 2 DM							PREISGRUPPEN VON 45 DM BIS UNTER 50 DM							
A	29	-	1	28	2	23	3 A	443	396	19	28	19	9	-
B	86	-	1	85	3	57	24 B	405	326	22	57	55	2	-
C	121	-	-	120	-	78	C	18952	15236	1042	2675	2592	82	-
D	1,42	-	-	1,42	-	1,37	D	46,79	46,78	47,10	46,74	46,76	46,12	-
E	1,00	-	-	1,00	-	1,00	E	45,00	45,00	45,00	45,00	45,00	45,00	-
F	1,99	-	-	1,99	-	1,99	F	49,95	49,95	49,38	49,00	49,00	47,00	-
PREISGRUPPEN VON 2 DM BIS UNTER 5 DM							PREISGRUPPEN VON 50 DM BIS UNTER 75 DM							
A	111	6	9	96	19	73	4 A	1659	1285	229	145	68	73	4
B	253	7	19	227	83	132	11 B	1525	1078	272	175	130	32	12
C	818	23	63	733	227	467	C	92371	65311	16568	10493	7821	2043	-
D	3,23	3,31	3,28	3,23	2,73	3,53	D	60,57	60,58	60,85	60,06	59,97	63,88	-
E	2,00	3,00	2,24	2,00	2,00	2,00	E	50,00	50,00	50,00	50,00	50,00	50,00	-
F	4,99	4,98	4,95	4,99	4,50	4,99	F	74,99	74,99	74,90	74,67	74,47	74,67	-
PREISGRUPPEN VON 5 DM BIS UNTER 10 DM							PREISGRUPPEN VON 75 DM BIS UNTER 100 DM							
A	378	105	50	223	56	159	8 A	1256	1012	182	62	31	29	2
B	814	92	205	517	279	199	39 B	1059	796	149	114	112	2	1
C	6066	719	1328	4018	2193	1588	238 C	90414	67569	12715	10130	9916	163	-
D	7,45	7,80	6,48	7,77	7,86	7,97	6,15 D	85,34	84,91	85,23	88,48	88,66	81,14	-
E	5,00	5,00	5,00	5,00	5,00	5,00	5,50 E	75,00	75,00	75,00	75,00	75,00	75,00	-
F	9,97	9,97	9,84	9,95	9,92	9,95	8,62 F	99,88	99,88	99,75	98,82	98,82	90,00	-
PREISGRUPPEN VON 10 DM BIS UNTER 15 DM							PREISGRUPPEN VON 100 DM BIS UNTER 150 DM							
A	527	216	97	214	45	159	10 A	1578	1370	171	37	19	17	1
B	805	193	237	375	192	133	50 B	1306	1010	234	62	60	2	0
C	9606	2330	2829	4446	2269	1528	650 C	156185	121845	26565	7775	7542	228	-
D	11,93	12,06	11,95	11,84	11,79	11,46	13,08 D	119,56	120,59	113,63	125,01	125,68	106,86	-
E	10,00	10,00	10,00	10,00	10,00	10,00	10,00 E	100,00	100,00	100,00	100,00	100,00	100,00	-
F	14,99	14,99	14,93	14,99	14,99	14,96	14,30 F	149,96	149,96	148,68	149,88	149,88	130,00	-
PREISGRUPPEN VON 15 DM BIS UNTER 20 DM							PREISGRUPPEN VON 150 DM BIS UNTER 200 DM							
A	596	300	122	174	39	127	8 A	816	773	32	11	8	3	-
B	859	312	210	338	165	152	21 B	586	544	28	14	13	0	-
C	14016	5269	3446	5300	2640	2337	323 C	100393	93183	4747	2463	2406	-	-
D	16,32	16,91	16,44	15,70	16,04	15,35	15,62 D	171,34	171,35	167,54	178,94	179,36	-	-
E	15,00	15,00	15,00	15,00	15,00	15,00	15,00 E	150,00	150,00	150,00	150,00	166,39	-	-
F	19,98	19,98	19,95	19,94	19,76	19,94	18,00 F	199,75	199,75	193,97	198,86	198,86	-	-
PREISGRUPPEN VON 20 DM BIS UNTER 25 DM							PREISGRUPPEN VON 200 DM BIS UNTER 300 DM							
A	761	400	115	246	52	191	3 A	951	922	21	8	4	3	1
B	928	391	324	213	174	33	6 B	707	673	17	17	17	0	0
C	20129	8536	6949	4644	3838	676	C	171046	163224	3892	3929	-	-	-
D	21,68	21,81	21,44	21,81	22,06	20,64	D	241,85	242,69	225,69	225,71	-	-	-
E	20,00	20,00	20,00	20,00	20,00	20,00	E	200,00	200,00	200,00	200,00	-	-	-
F	24,99	24,99	24,64	24,99	24,63	24,99	F	299,91	299,91	275,00	290,00	-	-	-
PREISGRUPPEN VON 25 DM BIS UNTER 30 DM							PREISGRUPPEN VON 300 DM BIS UNTER 400 DM							
A	608	414	121	73	44	29	A	412	407	4	1	-	-	1
B	797	396	193	209	198	11	B	261	259	2	0	-	-	0
C	21235	10671	5120	5444	5159	285	C	88223	87558	-	-	-	-	-
D	26,64	26,76	26,58	26,07	26,11	25,40	D	337,95	337,79	-	-	-	-	-
E	25,00	25,00	25,00	25,00	25,00	25,00	E	300,00	300,00	-	-	-	-	-
F	29,95	29,95	29,95	29,90	29,90	28,00	F	399,56	399,56	-	-	-	-	-
PREISGRUPPEN VON 30 DM BIS UNTER 35 DM							PREISGRUPPEN VON 400 DM BIS UNTER 500 DM							
A	660	443	87	130	20	108	2 A	125	124	1	-	-	-	-
B	686	425	179	81	62	17	2 B	89	88	1	-	-	-	-
C	21637	13444	5614	2579	1990	524	C	38968	38648	-	-	-	-	-
D	31,56	31,60	31,41	31,67	32,06	30,46	D	439,16	439,27	-	-	-	-	-
E	30,00	30,00	30,00	30,00	30,00	30,00	E	400,00	400,00	-	-	-	-	-
F	34,99	34,99	34,99	34,99	34,99	34,99	F	499,18	499,18	-	-	-	-	-
PREISGRUPPEN VON 35 DM BIS UNTER 40 DM							PREISGRUPPEN VON 500 DM UND MEHR							
A	514	401	69	44	19	24	1 A	154	152	1	1	1	-	-
B	482	349	91	42	38	3	0 B	131	126	1	3	3	-	-
C	17641	12830	3326	1485	1366	118	C	88106	84859	-	-	-	-	-
D	36,62	36,76	36,59	35,49	35,49	35,60	D	674,67	671,53	-	-	-	-	-
E	35,00	35,00	35,00	35,00	35,00	35,00	E	500,00	500,00	-	-	-	-	-
F	39,97	39,97	39,96	39,29	38,31	39,29	F	3073,55	3073,55	-	-	-	-	-

7 KAUFWERTE FUER BAULAND NACH BAULANDARTEN, GEMEINDEGROSSENKLASSEN UND PREISGRUPPEN

BAU- LAND- ARTEN INS- GESAMT	BAU- REIFES LAND	ROH- BAU- LAND	SONST. BAULAND ZUSAMMEN	INDU- STRIE- LAND	LAND FUER VER- KEHRS- ZWECKE	FREI- FLAE- CHEN	BAU- LAND- ARTEN INS- GESAMT	BAU- REIFES LAND	ROH- BAU- LAND	SONST. BAULAND ZUSAMMEN	INDU- STRIE- LAND	LAND FUER VER- KEHRS- ZWECKE	FREI- FLAE- CHEN
GEMEINDEN MIT 10 000 BIS UNTER 20 000 EINWOHNERN													
PREISGRUPPEN UNTER 1 DM							PREISGRUPPEN VON 40 DM BIS UNTER 45 DM						
A	3	-	-	3	-	3	A	519	387	57	75	36	36
B	2	-	-	2	-	2	B	621	325	133	163	153	5
C	-	-	-	-	-	-	C	25731	13426	5383	6921	6518	184
D	-	-	-	-	-	-	D	41,46	41,32	40,45	42,56	42,57	40,54
E	-	-	-	-	-	-	E	40,00	40,00	40,00	40,00	40,00	40,00
F	-	-	-	-	-	-	F	44,99	44,99	44,77	44,99	44,99	43,82
PREISGRUPPEN VON 1 DM BIS UNTER 2 DM							PREISGRUPPEN VON 45 DM BIS UNTER 50 DM						
A	14	-	-	14	-	14	A	400	357	20	23	8	10
B	7	-	-	7	-	7	B	426	348	31	47	40	2
C	10	-	-	10	-	10	C	19828	16229	1433	2164	1826	112
D	1,41	-	-	1,41	-	1,41	D	46,58	46,68	46,74	45,79	45,67	45,35
E	1,00	-	-	1,00	-	1,00	E	45,00	45,00	45,00	45,00	45,00	45,00
F	1,98	-	-	1,98	-	1,98	F	49,96	49,96	49,55	49,00	49,00	48,78
PREISGRUPPEN VON 2 DM BIS UNTER 5 DM							PREISGRUPPEN VON 50 DM BIS UNTER 75 DM						
A	80	3	11	66	6	51	A	1914	1694	121	99	35	55
B	152	5	29	118	42	53	B	1789	1496	158	135	98	17
C	508	-	91	400	146	163	C	108908	91735	9293	7880	5725	1019
D	3,34	-	3,17	3,38	3,47	3,09	D	60,87	61,34	58,80	58,20	58,37	60,12
E	2,00	-	2,00	2,00	2,50	2,00	E	50,00	50,00	50,00	50,00	50,00	50,00
F	4,93	-	4,81	4,74	4,74	4,66	F	74,99	74,99	74,44	73,80	73,80	72,67
PREISGRUPPEN VON 5 DM BIS UNTER 10 DM							PREISGRUPPEN VON 75 DM BIS UNTER 100 DM						
A	214	50	53	111	27	81	A	1429	1312	71	46	23	21
B	378	69	92	217	128	65	B	1319	1082	141	117	102	7
C	2862	508	712	1642	1007	484	C	112718	90964	12127	9626	8328	663
D	7,57	7,40	7,73	7,56	7,89	7,39	D	85,45	85,69	86,30	82,22	81,85	88,57
E	5,00	5,00	5,00	5,00	5,00	5,00	E	75,00	75,00	75,00	75,00	75,00	75,00
F	9,99	9,98	9,99	9,96	9,81	9,96	F	99,94	99,94	99,57	99,00	95,04	99,00
PREISGRUPPEN VON 10 DM BIS UNTER 15 DM							PREISGRUPPEN VON 100 DM BIS UNTER 150 DM						
A	402	160	83	159	41	111	A	1565	1426	91	48	20	25
B	731	138	139	454	229	197	B	1374	1170	143	60	45	11
C	8656	1625	1692	5338	2710	2359	C	163591	139711	16752	7128	5421	1276
D	11,84	11,73	12,21	11,77	11,81	11,95	D	119,05	119,37	116,82	118,19	120,80	112,98
E	10,00	10,00	10,00	10,00	10,00	10,00	E	100,00	100,00	100,00	100,00	100,00	100,00
F	14,99	14,98	14,97	14,99	14,97	14,99	F	149,96	149,96	148,62	140,00	140,00	132,04
PREISGRUPPEN VON 15 DM BIS UNTER 20 DM							PREISGRUPPEN VON 150 DM BIS UNTER 200 DM						
A	424	219	98	107	53	48	A	897	848	28	21	6	15
B	736	225	195	315	209	98	B	663	616	30	16	13	3
C	12276	3827	3314	5135	3471	1531	C	113093	105337	5096	2660	2198	462
D	16,69	17,01	16,95	16,30	16,61	15,67	D	170,49	170,91	168,07	167,16	168,61	160,60
E	15,00	15,00	15,00	15,00	15,00	15,00	E	150,00	150,00	150,00	150,00	150,00	150,00
F	19,93	19,93	19,60	19,50	19,50	18,62	F	199,90	199,90	190,00	187,89	178,33	187,89
PREISGRUPPEN VON 20 DM BIS UNTER 25 DM							PREISGRUPPEN VON 200 DM BIS UNTER 300 DM						
A	543	279	111	153	65	79	A	979	957	11	11	3	8
B	849	322	180	347	299	40	B	702	647	19	35	33	2
C	18079	6933	3835	7311	6324	813	C	170677	156765	4218	9694	-	491
D	21,29	21,51	21,28	21,10	21,18	20,35	D	243,25	242,21	217,53	276,78	-	221,45
E	20,00	20,00	20,00	20,00	20,00	20,00	E	200,00	200,00	205,00	200,00	-	200,00
F	24,99	24,90	24,97	24,99	24,99	24,99	F	299,46	299,46	236,45	283,56	-	270,00
PREISGRUPPEN VON 25 DM BIS UNTER 30 DM							PREISGRUPPEN VON 300 DM BIS UNTER 400 DM						
A	497	292	117	88	48	31	A	446	440	4	2	1	1
B	637	287	181	169	137	12	B	320	308	8	3	3	0
C	17154	7681	4886	4587	3716	315	C	109029	105338	-	-	-	-
D	26,93	26,77	26,95	27,18	27,19	25,50	D	341,20	341,45	-	-	-	-
E	25,00	25,00	25,00	25,00	25,00	25,00	E	300,00	300,00	-	-	-	-
F	29,99	29,99	29,75	29,98	29,98	29,00	F	398,88	398,88	-	-	-	-
PREISGRUPPEN VON 30 DM BIS UNTER 35 DM							PREISGRUPPEN VON 400 DM BIS UNTER 500 DM						
A	490	355	59	76	43	30	A	165	160	4	1	1	-
B	597	314	132	150	138	9	B	129	125	4	1	1	-
C	18851	9957	4157	4737	4360	265	C	56816	54874	-	-	-	-
D	31,60	31,70	31,48	31,49	31,52	30,70	D	440,70	440,36	-	-	-	-
E	30,00	30,00	30,00	30,00	30,00	30,00	E	400,00	400,00	-	-	-	-
F	34,99	34,99	34,99	34,91	34,91	34,67	F	497,16	497,16	-	-	-	-
PREISGRUPPEN VON 35 DM BIS UNTER 40 DM							PREISGRUPPEN VON 500 DM UND MEHR						
A	420	337	44	39	10	23	A	214	213	-	1	1	-
B	456	319	79	57	46	6	B	141	140	-	1	1	-
C	16745	11825	2873	2047	1625	202	C	88068	87158	-	-	-	-
D	36,70	37,03	36,20	35,61	35,53	35,30	D	623,00	622,73	-	-	-	-
E	35,00	35,00	35,00	35,00	35,00	35,00	E	500,00	500,00	-	-	-	-
F	39,98	39,98	39,66	39,00	39,00	38,00	F	1250,00	1250,00	-	-	-	-

## 7 KAUFWERTE FÜR BAULAND NACH BAULANDARTEN, GEMEINDEGRÖßENKLASSEN UND PREISGRUPPEN

BAU- LAND ARTEN INS- GESAMT	BAU- REIFES LAND	ROH- BAU- LAND	SONST. BAULAND ZUSAMMEN	INDU- STRIE- LAND	LAND FÜR VER- KEHRS- ZWECKE	FREI- FLÄ- CHEN	BAU- LAND- ARTEN INS- GESAMT	BAU- REIFES LAND	ROH- BAU- LAND	SONST. BAULAND ZUSAMMEN	INDU- STRIE- LAND	LAND FÜR VER- KEHRS- ZWECKE	FREI- FLÄ- CHEN	
GEMEINDEN MIT 20 000 BIS UNTER 50 000 EINWOHNERN														
PREISGRUPPEN UNTER 1 DM							PREISGRUPPEN VON 40 DM BIS UNTER 45 DM							
A	1	-	-	1	-	1	A	349	238	49	62	23	35	4
B	1	-	-	1	-	1	B	388	228	59	100	66	16	19
C	-	-	-	-	-	-	C	15995	9420	2421	4154	2761	626	-
D	-	-	-	-	-	-	D	41,24	41,23	41,02	41,41	42,11	40,12	-
E	-	-	-	-	-	-	E	40,00	40,00	40,00	40,00	40,00	40,00	-
F	-	-	-	-	-	-	F	44,95	44,86	44,95	43,45	43,45	43,00	-
PREISGRUPPEN VON 1 DM BIS UNTER 2 DM							PREISGRUPPEN VON 45 DM BIS UNTER 50 DM							
A	2	-	-	2	-	2	A	308	224	41	43	26	17	-
B	3	-	-	3	-	3	B	452	267	94	91	79	12	-
C	-	-	-	-	-	-	C	21057	12465	4340	4252	3690	562	-
D	-	-	-	-	-	-	D	46,59	46,69	46,19	46,71	46,68	46,88	-
E	-	-	-	-	-	-	E	45,00	45,00	45,00	45,00	45,00	45,00	-
F	-	-	-	-	-	-	F	49,98	49,94	49,90	49,98	49,98	49,50	-
PREISGRUPPEN VON 2 DM BIS UNTER 5 DM							PREISGRUPPEN VON 50 DM BIS UNTER 75 DM							
A	38	-	-	38	-	38	A	1604	1334	105	165	94	65	6
B	104	-	-	104	-	104	B	1590	1146	135	309	264	21	24
C	383	-	-	383	-	383	C	96972	70661	7959	18352	15641	1342	1369
D	3,69	-	-	3,69	-	3,69	D	61,00	61,63	59,11	59,46	59,27	63,21	58,22
E	2,20	-	-	2,20	-	2,20	E	50,00	50,00	50,00	50,00	50,00	50,00	50,00
F	4,97	-	-	4,97	-	4,97	F	74,99	74,99	73,50	73,61	73,61	72,00	70,30
PREISGRUPPEN VON 5 DM BIS UNTER 10 DM							PREISGRUPPEN VON 75 DM BIS UNTER 100 DM							
A	144	31	9	104	25	72	A	1339	1192	65	82	22	58	2
B	296	36	9	252	168	70	B	1124	954	108	62	52	8	2
C	2144	262	68	1814	1295	424	C	95933	81816	8869	5248	4374	674	-
D	7,24	7,34	7,92	7,20	7,71	6,03	D	85,33	85,77	82,12	84,08	83,56	88,98	-
E	5,00	5,00	5,00	5,00	5,00	5,00	E	75,00	75,00	75,00	75,00	75,00	75,00	-
F	9,96	9,50	9,76	9,96	9,03	9,96	F	99,98	99,98	98,00	97,50	95,00	97,50	-
PREISGRUPPEN VON 10 DM BIS UNTER 15 DM							PREISGRUPPEN VON 100 DM BIS UNTER 150 DM							
A	231	60	38	133	50	73	A	1975	1776	132	67	27	40	-
B	470	66	105	298	195	55	B	1651	1447	146	58	51	7	-
C	5558	813	1299	3446	2276	647	C	199585	175923	17162	6499	5720	779	-
D	11,84	12,24	12,36	11,56	11,65	11,76	D	120,87	121,57	117,25	112,39	112,30	113,07	-
E	10,00	10,00	10,00	10,00	10,00	10,00	E	100,00	100,00	100,00	100,00	100,00	100,00	-
F	14,99	14,96	14,99	14,99	14,97	14,99	F	149,98	149,98	144,23	149,69	149,69	145,00	-
PREISGRUPPEN VON 15 DM BIS UNTER 20 DM							PREISGRUPPEN VON 150 DM BIS UNTER 200 DM							
A	209	49	47	113	48	60	A	1146	1093	24	29	12	17	-
B	474	85	113	275	215	47	B	886	808	47	31	29	2	-
C	7692	1421	1845	4426	3454	762	C	151301	138069	7886	5346	5102	243	-
D	16,24	16,70	16,33	16,07	16,09	16,26	D	170,76	170,83	168,19	172,92	173,47	161,97	-
E	15,00	15,00	15,00	15,00	15,00	15,00	E	150,00	150,00	150,00	150,00	150,00	150,00	-
F	19,89	19,88	19,89	19,50	19,50	19,13	F	199,93	199,93	193,67	192,57	192,57	181,43	-
PREISGRUPPEN VON 20 DM BIS UNTER 25 DM							PREISGRUPPEN VON 200 DM BIS UNTER 300 DM							
A	296	87	67	142	55	82	A	1109	1052	35	22	7	13	2
B	545	92	143	310	253	46	B	760	719	25	15	12	3	1
C	11862	1981	3064	6817	5593	975	C	180399	171250	5657	3491	2604	762	-
D	21,78	21,58	21,46	21,98	22,14	21,27	D	237,45	238,10	224,17	228,90	220,26	264,96	-
E	20,00	20,00	20,00	20,00	20,00	20,00	E	200,00	200,00	200,00	200,00	200,00	200,00	-
F	24,99	24,99	24,68	24,99	24,99	24,95	F	299,88	299,88	265,00	286,20	271,10	286,20	-
PREISGRUPPEN VON 25 DM BIS UNTER 30 DM							PREISGRUPPEN VON 300 DM BIS UNTER 400 DM							
A	306	140	63	103	62	38	A	402	390	4	8	2	6	-
B	458	167	76	216	183	29	B	307	283	21	3	3	0	-
C	12161	4377	2025	5758	4929	716	C	103899	96359	-	889	-	56	-
D	26,53	26,29	26,71	26,64	26,92	25,09	D	338,79	341,08	-	311,31	-	328,70	-
E	25,00	25,00	25,00	25,00	25,00	25,00	E	300,00	300,00	-	300,00	-	300,00	-
F	29,93	29,93	29,65	29,87	29,87	29,41	F	399,20	399,20	-	360,00	-	360,00	-
PREISGRUPPEN VON 30 DM BIS UNTER 35 DM							PREISGRUPPEN VON 400 DM BIS UNTER 500 DM							
A	273	131	65	77	34	40	A	195	190	3	2	-	2	-
B	353	125	110	118	95	21	B	131	129	2	0	-	0	-
C	11207	4033	3527	3647	2943	654	C	56550	55626	-	-	-	-	-
D	31,71	32,15	32,10	30,87	30,86	31,00	D	431,90	431,93	-	-	-	-	-
E	30,00	30,00	30,00	30,00	30,00	30,00	E	400,00	400,00	-	-	-	-	-
F	34,99	34,86	34,97	34,99	34,99	34,99	F	498,48	498,48	-	-	-	-	-
PREISGRUPPEN VON 35 DM BIS UNTER 40 DM							PREISGRUPPEN VON 500 DM UND MEHR							
A	309	211	60	38	28	9	A	185	180	4	1	-	1	-
B	374	182	100	91	85	7	B	132	130	2	0	-	0	-
C	13738	6742	3647	3349	3106	236	C	86883	85427	-	-	-	-	-
D	36,75	37,00	36,42	36,62	36,65	36,18	D	656,57	657,84	-	-	-	-	-
E	35,00	35,00	35,00	35,00	35,00	35,00	E	500,00	500,00	-	-	-	-	-
F	39,82	39,77	39,82	39,25	39,25	37,50	F	1840,41	1840,41	-	-	-	-	-

## 7 KAUFWERTE FÜR BAULAND NACH BAULANDARTEN, GEMEINDEGROSSENKLASSEN UND PREISGRUPPEN

BAU- LAND ARTEN INS- GESAMT	BAU- REIFES LAND	ROH- BAU- LAND	SONST. BAULAND ZUSAMMEN	INDU- STRIE- LAND	LAND FÜR VER- KEHRS- ZWECKE	FREI- FLÄ- CHEN	BAU- LAND- ARTEN INS- GESAMT	BAU- REIFES LAND	ROH- BAU- LAND	SONST. BAULAND ZUSAMMEN	INDU- STRIE- LAND	LAND FÜR VER- KEHRS- ZWECKE	FREI- FLÄ- CHEN
GEMEINDEN MIT 50 000 BIS UNTER 100 000 EINWOHNERN													
PREISGRUPPEN UNTER 1 DM							PREISGRUPPEN VON 40 DM BIS UNTER 45 DM						
A	-	-	-	-	-	-	A	77	29	10	38	16	17
B	-	-	-	-	-	-	B	109	17	30	62	51	2
C	-	-	-	-	-	-	C	4541	717	1263	2561	2089	88
D	-	-	-	-	-	-	D	41,73	42,20	42,63	41,18	41,24	40,08
E	-	-	-	-	-	-	E	40,00	40,00	40,00	40,00	40,00	40,00
F	-	-	-	-	-	-	F	44,98	44,72	44,00	44,98	44,98	41,77
FREISGRUPPEN VON 1 DM BIS UNTER 2 DM							PREISGRUPPEN VON 45 DM BIS UNTER 50 DM						
A	1	-	-	1	-	1	A	66	49	6	11	8	2
B	0	-	-	0	-	0	B	134	49	10	76	73	0
C	-	-	-	-	-	-	C	6374	2296	459	3619	3474	-
D	-	-	-	-	-	-	D	47,52	47,08	48,08	47,74	47,75	-
E	-	-	-	-	-	-	E	45,00	45,00	45,00	45,00	45,00	-
F	-	-	-	-	-	-	F	49,92	49,69	48,96	49,92	49,92	-
PREISGRUPPEN VON 2 DM BIS UNTER 5 DM							PREISGRUPPEN VON 50 DM BIS UNTER 75 DM						
A	3	-	-	3	-	3	A	336	231	36	69	36	33
B	3	-	-	3	-	3	B	418	256	66	95	91	4
C	-	-	-	-	-	-	C	25533	15635	4097	5862	5531	271
D	-	-	-	-	-	-	D	61,09	60,95	61,65	61,06	61,00	62,32
E	-	-	-	-	-	-	E	50,00	50,00	50,00	50,00	50,00	50,00
F	-	-	-	-	-	-	F	74,98	74,98	74,50	74,41	72,00	74,41
PREISGRUPPEN VON 5 DM BIS UNTER 10 DM							PREISGRUPPEN VON 75 DM BIS UNTER 100 DM						
A	28	1	1	26	3	22	A	433	332	23	78	8	70
B	109	1	4	104	56	40	B	524	304	146	74	69	5
C	850	-	-	818	-	311	C	46606	26530	13262	6813	6384	430
D	7,82	-	-	7,87	-	7,74	D	88,96	87,24	91,03	91,97	92,68	82,49
E	5,00	-	-	5,00	-	5,00	E	75,00	75,00	75,00	75,00	75,96	75,00
F	9,00	-	-	9,00	-	9,00	F	99,69	99,89	99,40	99,39	98,84	99,39
PREISGRUPPEN VON 10 DM BIS UNTER 15 DM							PREISGRUPPEN VON 100 DM BIS UNTER 150 DM						
A	40	7	8	25	4	20	A	698	618	36	44	15	27
B	161	6	83	72	34	37	B	855	584	208	62	60	1
C	1849	76	885	889	-	452	C	103528	71192	25346	6990	6809	128
D	11,49	13,45	10,61	12,36	-	12,08	D	121,80	121,80	121,59	112,83	112,58	117,57
E	10,00	10,47	10,00	10,00	-	10,00	E	100,00	100,00	100,00	100,00	100,00	100,00
F	14,99	14,93	14,48	14,99	-	14,99	F	149,90	149,90	145,88	140,00	130,52	130,00
PREISGRUPPEN VON 15 DM BIS UNTER 20 DM							PREISGRUPPEN VON 150 DM BIS UNTER 200 DM						
A	52	17	13	22	7	12	A	554	522	19	13	5	6
B	173	24	36	113	99	11	B	467	431	31	6	5	1
C	3134	434	590	2110	1894	175	C	79711	73525	5164	1022	842	79
D	18,12	17,81	16,46	18,71	19,12	15,41	D	170,51	170,75	168,25	165,10	163,10	156,36
E	15,00	16,07	15,00	15,00	15,00	15,00	E	150,00	150,00	150,00	150,00	150,00	150,00
F	19,95	19,00	19,88	19,95	19,95	19,01	F	199,82	199,82	199,32	195,91	190,00	195,00
PREISGRUPPEN VON 20 DM BIS UNTER 25 DM							PREISGRUPPEN VON 200 DM BIS UNTER 300 DM						
A	87	16	45	26	16	9	A	678	668	5	5	2	3
B	156	19	44	93	79	6	B	565	539	20	6	5	0
C	3489	434	928	2127	1803	141	C	135412	129341	4846	1226	-	-
D	22,32	22,29	21,15	22,88	22,73	23,40	D	239,67	239,93	237,24	222,67	-	-
E	20,00	20,00	20,00	20,00	20,00	20,00	E	200,00	200,00	215,75	200,00	-	-
F	24,88	24,88	22,07	24,87	24,67	24,87	F	299,51	299,51	271,04	292,35	-	-
PREISGRUPPEN VON 25 DM BIS UNTER 30 DM							PREISGRUPPEN VON 300 DM BIS UNTER 400 DM						
A	73	24	18	31	22	7	A	217	215	1	1	-	-
B	487	34	45	409	398	8	B	186	185	0	0	-	-
C	12436	913	1188	10334	10050	229	C	63013	62712	-	-	-	-
D	25,51	27,02	26,34	25,29	25,23	27,45	D	339,11	339,05	-	-	-	-
E	25,00	25,00	25,00	25,00	25,00	25,00	E	300,00	300,00	-	-	-	-
F	29,97	29,93	29,97	29,91	29,86	27,98	F	398,56	398,56	-	-	-	-
PREISGRUPPEN VON 30 DM BIS UNTER 35 DM							PREISGRUPPEN VON 400 DM BIS UNTER 500 DM						
A	109	17	38	54	10	41	A	82	81	1	-	-	-
B	110	21	41	49	24	13	B	70	70	0	-	-	-
C	3507	665	1312	1530	797	396	C	31157	31014	-	-	-	-
D	31,85	32,39	32,10	31,41	32,78	30,01	D	443,68	443,90	-	-	-	-
E	30,00	30,00	30,00	30,00	30,00	30,00	E	400,00	400,00	-	-	-	-
F	34,99	34,00	34,99	34,67	34,67	32,20	F	499,48	499,48	-	-	-	-
PREISGRUPPEN VON 35 DM BIS UNTER 40 DM							PREISGRUPPEN VON 500 DM UND MEHR						
A	62	21	21	20	17	3	A	111	111	-	-	-	-
B	171	27	78	67	65	2	B	104	104	-	-	-	-
C	6131	990	2747	2394	2339	-	C	68479	68479	-	-	-	-
D	35,84	36,70	35,43	35,96	35,94	-	D	655,77	655,77	-	-	-	-
E	35,00	35,00	35,00	35,00	35,00	-	E	500,00	500,00	-	-	-	-
F	39,92	39,92	38,57	39,54	39,54	-	F	2263,37	2263,37	-	-	-	-

## 7 KAUFWERTE FUER BAULAND NACH BAULANDARTEN, GEMEINDEGROESSENKLASSEN UND PREISGRUPPEN

BAU- LAND ARTEN INS- GESAMT	BAU- REIFES LAND	ROH- BAU- LAND	SONST. BAULAND ZUSAMMEN	INDU- STRIE- LAND	LAND FUER VER- KEHRS- ZWECKE	FREI- FLAE- CHEN	BAU- LAND- ARTEN INS- GESAMT	BAU- REIFES LAND	ROH- BAU- LAND	SONST. BAULAND ZUSAMMEN	INDU- STRIE- LAND	LAND FUER VER- KEHRS- ZWECKE	FREI- FLAE- CHEN
GEMEINDEN MIT 100 000 BIS UNTER 200 000 EINWOHNERN													
PREISGRUPPEN UNTER 1 DM							PREISGRUPPEN VON 40 DM BIS UNTER 45 DM						
A	-	-	-	-	-	-	A	75	9	2	64	22	42
B	-	-	-	-	-	-	B	121	11	1	110	96	14
C	-	-	-	-	-	-	C	4897	465	-	4406	3849	557
D	-	-	-	-	-	-	D	40,35	42,89	-	40,08	40,07	40,17
E	-	-	-	-	-	-	E	40,00	40,00	-	40,00	40,00	40,00
F	-	-	-	-	-	-	F	44,86	44,78	-	44,86	44,47	44,86
PREISGRUPPEN VON 1 DM BIS UNTER 2 DM							PREISGRUPPEN VON 45 DM BIS UNTER 50 DM						
A	-	-	-	-	-	-	A	54	13	5	36	6	30
B	-	-	-	-	-	-	B	65	10	35	20	17	2
C	-	-	-	-	-	-	C	2950	464	1598	888	782	106
D	-	-	-	-	-	-	D	45,43	46,70	45,07	45,45	45,15	47,72
E	-	-	-	-	-	-	E	45,00	45,00	45,00	45,00	45,00	45,00
F	-	-	-	-	-	-	F	49,58	49,58	47,24	49,15	46,00	49,15
PREISGRUPPEN VON 2 DM BIS UNTER 5 DM							PREISGRUPPEN VON 50 DM BIS UNTER 75 DM						
A	8	2	-	6	-	6	A	132	55	19	58	21	33
B	34	17	-	17	-	17	B	131	44	17	70	61	2
C	101	-	-	56	-	56	C	7797	2724	1045	4028	3510	115
D	3,00	-	-	3,29	-	3,29	D	59,70	62,50	60,12	57,84	57,89	53,36
E	2,27	-	-	3,00	-	3,00	E	50,00	50,00	50,00	50,00	50,00	50,00
F	3,75	-	-	3,75	-	3,75	F	73,90	73,90	71,00	72,21	72,21	62,50
PREISGRUPPEN VON 5 DM BIS UNTER 10 DM							PREISGRUPPEN VON 75 DM BIS UNTER 100 DM						
A	14	2	1	11	-	10	A	127	91	11	25	18	7
B	105	12	4	90	-	89	B	148	60	12	75	66	10
C	704	-	-	609	-	608	C	12872	5407	1021	6444	5677	767
D	6,69	-	-	6,80	-	6,81	D	86,91	89,40	83,11	85,53	86,35	79,93
E	5,00	-	-	5,00	-	5,10	E	75,00	75,00	76,92	75,00	75,87	75,00
F	7,99	-	-	7,99	-	7,99	F	99,79	99,79	98,62	95,00	95,00	83,08
PREISGRUPPEN VON 10 DM BIS UNTER 15 DM							PREISGRUPPEN VON 100 DM BIS UNTER 150 DM						
A	16	-	-	16	2	10	A	327	245	51	31	14	15
B	21	-	-	21	5	9	B	316	201	79	37	33	3
C	259	-	-	259	-	97	C	38452	24783	9508	4160	3705	309
D	12,55	-	-	12,55	-	11,10	D	121,65	123,53	120,73	113,35	112,94	121,23
E	10,00	-	-	10,00	-	10,00	E	100,00	100,00	100,00	100,00	100,00	100,00
F	14,94	-	-	14,94	-	12,00	F	149,89	149,47	149,89	145,00	140,00	145,00
PREISGRUPPEN VON 15 DM BIS UNTER 20 DM							PREISGRUPPEN VON 150 DM BIS UNTER 200 DM						
A	18	3	1	14	-	11	A	254	201	33	20	6	11
B	22	1	9	12	-	6	B	211	144	19	49	36	4
C	379	-	-	199	-	100	C	36919	25476	2997	8447	6271	737
D	17,19	-	-	16,31	-	16,28	D	174,56	176,67	159,88	173,98	173,32	164,86
E	15,00	-	-	15,00	-	15,00	E	150,00	150,00	150,00	150,00	150,00	150,00
F	18,54	-	-	18,00	-	18,00	F	199,01	199,01	192,87	190,00	187,00	189,77
PREISGRUPPEN VON 20 DM BIS UNTER 25 DM							PREISGRUPPEN VON 200 DM BIS UNTER 300 DM						
A	52	3	1	48	3	39	A	434	413	9	12	2	9
B	79	28	8	43	5	24	B	304	290	7	7	5	2
C	1671	-	-	909	-	511	C	74478	71232	1759	1486	-	538
D	21,13	-	-	21,11	-	21,42	D	244,72	245,66	240,96	210,04	-	229,60
E	20,00	-	-	20,00	-	20,00	E	200,00	200,00	200,00	200,00	-	200,00
F	24,99	-	-	24,99	-	24,99	F	299,40	299,40	279,20	278,97	-	278,97
PREISGRUPPEN VON 25 DM BIS UNTER 30 DM							PREISGRUPPEN VON 300 DM BIS UNTER 400 DM						
A	36	2	3	31	3	23	A	269	266	-	3	-	2
B	52	2	7	43	18	14	B	172	170	-	1	-	0
C	1351	-	-	1120	-	362	C	57461	56893	-	-	-	-
D	26,13	-	-	26,28	-	25,02	D	334,10	333,70	-	-	-	-
E	25,00	-	-	25,00	-	25,00	E	300,00	300,00	-	-	-	-
F	28,48	-	-	28,48	-	28,00	F	399,08	399,08	-	-	-	-
PREISGRUPPEN VON 30 DM BIS UNTER 35 DM							PREISGRUPPEN VON 400 DM BIS UNTER 500 DM						
A	36	7	7	22	8	12	A	172	169	1	2	-	2
B	42	7	6	29	20	9	B	93	91	1	1	-	1
C	1314	211	174	929	636	270	C	40605	39865	-	-	-	-
D	31,44	31,33	30,85	31,57	31,45	31,70	D	436,29	436,27	-	-	-	-
E	30,00	30,00	30,00	30,00	30,00	30,00	E	400,00	400,00	-	-	-	-
F	34,99	32,20	34,07	34,99	33,70	34,99	F	499,33	499,33	-	-	-	-
PREISGRUPPEN VON 35 DM BIS UNTER 40 DM							PREISGRUPPEN VON 500 DM UND MEHR						
A	34	7	2	25	11	13	A	241	236	2	3	-	1
B	73	2	5	66	64	1	B	106	101	2	3	-	0
C	2601	69	-	2337	2267	40	C	74440	70511	-	-	-	-
D	35,72	38,51	-	35,50	35,49	36,01	D	701,45	698,49	-	-	-	-
E	35,00	35,00	-	35,00	35,00	35,00	E	500,00	500,00	-	-	-	-
F	39,77	39,77	-	38,00	37,00	38,00	F	3737,54	3737,54	-	-	-	-

7 KAUFWERTE FÜR LAULAND NACH BAULANDSTÄTEN, GEMEINDEGRÖßENKLASSEN UND PREISGRUPPEN

BAU- LAND ARTEN INS- GESAMT	BAU- REIFES LAND	ROH- BAU- LAND	SONST. BAULAND ZUSAMMEN	INDU- STRIE- LAND	LAND FÜR VER- KEHRS- ZWECKE	FREI- FLÄ- CHEN	BAU- LAND- ARTEN INS- GESAMT	BAU- REIFES LAND	ROH- BAU- LAND	SONST. BAULAND ZUSAMMEN	INDU- STRIE- LAND	LAND FÜR VER- KEHRS- ZWECKE	FREI- FLÄ- CHEN
GEMEINDEN MIT 200 000 BIS UNTER 500 000 EINWOHNERN													
PREISGRUPPEN UNTER 1 DM							PREISGRUPPEN VON 40 DM BIS UNTER 45 DM						
A	1	.	1	.	1	A	17	.	10	7	4	3	.
B	2	.	2	.	2	B	94	.	67	27	27	0	.
C	.	.	.	.	.	C	3855	.	2765	1090	.	.	.
D	.	.	.	.	.	D	41,01	.	41,17	40,63	.	.	.
E	.	.	.	.	.	E	40,00	.	40,00	40,00	.	.	.
F	.	.	.	.	.	F	43,36	.	43,36	43,16	.	.	.
PREISGRUPPEN VON 1 DM BIS UNTER 2 DM							PREISGRUPPEN VON 45 DM BIS UNTER 50 DM						
A	.	.	.	.	.	A	5	.	2	3	3	.	.
B	.	.	.	.	.	B	17	.	12	5	5	.	.
C	.	.	.	.	.	C	800	.	.	.	.	.	.
D	.	.	.	.	.	D	45,91	.	.	.	.	.	.
E	.	.	.	.	.	E	45,00	.	.	.	.	.	.
F	.	.	.	.	.	F	49,50	.	.	.	.	.	.
PREISGRUPPEN VON 2 DM BIS UNTER 5 DM							PREISGRUPPEN VON 50 DM BIS UNTER 75 DM						
A	1	.	1	.	1	A	54	14	16	24	16	8	.
B	0	.	0	.	0	B	203	57	79	67	56	11	.
C	.	.	.	.	.	C	12082	3469	4774	3839	3267	572	.
D	.	.	.	.	.	D	59,57	60,83	60,67	57,20	58,07	52,68	.
E	.	.	.	.	.	E	50,00	50,00	50,00	50,00	50,00	50,00	.
F	.	.	.	.	.	F	72,50	70,00	72,50	70,47	70,47	66,00	.
PREISGRUPPEN VON 5 DM BIS UNTER 10 DM							PREISGRUPPEN VON 75 DM BIS UNTER 100 DM						
A	10	1	2	7	2	3	2 A	31	11	10	10	4	6
B	44	1	1	42	9	5	28 B	54	21	17	16	16	0
C	387	.	.	365	.	.	C	4560	1776	1483	1320	.	31
D	8,72	.	.	8,78	.	.	D	85,24	85,42	86,98	83,13	.	83,31
E	6,50	.	.	6,50	.	.	E	75,00	79,41	80,00	75,00	.	80,00
F	9,77	.	.	9,77	.	.	F	99,22	99,21	95,00	99,22	.	90,00
PREISGRUPPEN VON 10 DM BIS UNTER 15 DM							PREISGRUPPEN VON 100 DM BIS UNTER 150 DM						
A	7	1	.	6	1	4	1 A	120	12	20	18	8	9
B	26	11	.	16	2	13	1 B	160	91	47	22	10	12
C	292	.	.	184	.	.	C	19721	11726	5337	2658	1253	1343
D	11,02	.	.	11,73	.	.	D	123,07	128,36	114,74	118,82	131,56	108,82
E	10,00	.	.	10,00	.	.	E	100,00	100,00	105,00	100,00	100,00	100,00
F	12,50	.	.	12,50	.	.	F	149,23	149,23	135,00	149,17	149,17	138,73
PREISGRUPPEN VON 15 DM BIS UNTER 20 DM							PREISGRUPPEN VON 150 DM BIS UNTER 200 DM						
A	3	.	.	3	.	3	A	140	131	5	4	2	2
B	1	.	.	1	.	1	B	147	124	18	5	5	0
C	.	.	.	.	.	.	C	25567	21641	3126	.	.	.
D	.	.	.	.	.	.	D	173,43	174,21	169,58	.	.	.
E	.	.	.	.	.	.	E	150,00	150,00	159,27	.	.	.
F	.	.	.	.	.	.	F	199,52	199,52	195,00	.	.	.
PREISGRUPPEN VON 20 DM BIS UNTER 25 DM							PREISGRUPPEN VON 200 DM BIS UNTER 300 DM						
A	15	.	2	13	8	3	2 A	313	282	5	26	2	23
B	32	.	2	30	20	1	8 B	250	223	15	13	11	2
C	689	.	.	644	443	.	C	60165	54056	3304	2805	.	385
D	21,65	.	.	21,78	21,82	.	D	240,75	242,85	227,34	219,40	.	240,37
E	20,00	.	.	20,00	20,00	.	E	200,00	200,00	218,91	200,00	.	200,00
F	23,00	.	.	23,00	23,00	.	F	299,92	299,92	260,00	270,00	.	270,00
PREISGRUPPEN VON 25 DM BIS UNTER 30 DM							PREISGRUPPEN VON 300 DM BIS UNTER 400 DM						
A	7	.	.	7	7	.	A	224	217	3	4	1	2
B	36	.	.	36	36	.	B	163	159	2	2	1	0
C	1009	.	.	1009	1009	.	C	55198	53960	.	.	.	.
D	27,70	.	.	27,70	27,70	.	D	339,07	338,85	.	.	.	.
E	25,00	.	.	25,00	25,00	.	E	300,00	300,00	.	.	.	.
F	29,30	.	.	29,30	29,30	.	F	399,98	399,98	.	.	.	.
PREISGRUPPEN VON 30 DM BIS UNTER 35 DM							PREISGRUPPEN VON 400 DM BIS UNTER 500 DM						
A	10	.	.	10	5	5	A	116	111	.	5	.	5
B	12	.	.	12	11	.	B	83	80	.	3	.	3
C	364	.	.	364	322	42	C	36648	35470	.	1178	.	1178
D	30,09	.	.	30,09	30,00	30,77	D	443,90	443,51	.	455,81	.	455,81
E	30,00	.	.	30,00	30,00	30,00	E	400,00	400,00	.	403,85	.	403,85
F	34,24	.	.	34,24	30,00	34,24	F	497,85	497,85	.	489,51	.	489,51
PREISGRUPPEN VON 35 DM BIS UNTER 40 DM							PREISGRUPPEN VON 500 DM UND MEHR						
A	16	1	2	13	10	3	A	85	82	.	3	.	2
B	45	1	2	42	42	0	B	89	88	.	1	.	0
C	1591	.	.	1481	1478	.	C	67466	67183	.	.	.	.
D	35,60	.	.	35,55	35,55	.	D	762,01	763,44	.	.	.	.
E	35,00	.	.	35,00	35,00	.	E	500,00	500,00	.	.	.	.
F	39,14	.	.	39,14	39,14	.	F	2353,86	2353,86	.	.	.	.



7 KAUFWERTE FÜR BAULAND NACH BAULANDARTEN, GEMEINDEGROESSENKLASSEN UND PREISGRUPPEN

BAU- LAND ARTEN ZUS- GESAMT	BAU- REIFES LAND	ROH- BAU- LAND	SONST. BAULAND ZUSAMMEN	INDU- STRIE- LAND	LAND FÜR VER- KEHRS- ZWECKE	FREI- FLÄ- CHEN	BAU- LAND- ARTEN ZUS- GESAMT	BAU- REIFES LAND	ROH- BAU- LAND	SONST. BAULAND ZUSAMMEN	INDU- STRIE- LAND	LAND FÜR VER- KEHRS- ZWECKE	FREI- FLÄ- CHEN
GEMEINDEN MIT 500 000 UND MEHR EINWOHNERN													
PREISGRUPPEN UNTER 1 DM							PREISGRUPPEN VON 40 DM BIS UNTER 45 DM						
A	-	-	-	-	-	-	A	23	1	19	3	3	-
B	-	-	-	-	-	-	B	67	0	35	32	32	-
C	-	-	-	-	-	-	C	2809	-	1517	-	-	-
D	-	-	-	-	-	-	D	42,06	-	43,96	-	-	-
E	-	-	-	-	-	-	E	40,00	-	40,00	-	-	-
F	-	-	-	-	-	-	F	44,64	-	44,64	-	-	-
PREISGRUPPEN VON 1 DM BIS UNTER 2 DM							PREISGRUPPEN VON 45 DM BIS UNTER 50 DM						
A	-	-	-	-	-	-	A	5	1	3	1	1	-
B	-	-	-	-	-	-	B	8	1	6	1	1	-
C	-	-	-	-	-	-	C	397	-	-	-	-	-
D	-	-	-	-	-	-	D	47,96	-	-	-	-	-
E	-	-	-	-	-	-	E	45,00	-	-	-	-	-
F	-	-	-	-	-	-	F	49,97	-	-	-	-	-
PREISGRUPPEN VON 2 DM BIS UNTER 5 DM							PREISGRUPPEN VON 50 DM BIS UNTER 75 DM						
A	9	3	5	1	-	1	A	40	17	8	15	7	8
B	417	93	301	23	-	23	B	109	13	64	32	31	0
C	1487	-	1050	-	-	-	C	6681	807	3911	1963	1946	16
D	3,57	-	3,49	-	-	-	D	61,32	63,67	60,63	61,78	61,79	60,15
E	3,00	-	3,00	-	-	-	E	50,00	50,00	50,00	50,00	50,00	50,00
F	4,80	-	4,50	-	-	-	F	74,38	74,38	72,82	70,00	70,00	65,00
PREISGRUPPEN VON 5 DM BIS UNTER 10 DM							PREISGRUPPEN VON 75 DM BIS UNTER 100 DM						
A	5	1	1	3	1	2	A	66	26	15	25	19	6
B	47	1	36	10	9	0	B	103	28	21	55	50	5
C	272	-	-	-	-	-	C	8880	2392	1759	4729	4316	413
D	5,82	-	-	-	-	-	D	86,18	86,50	85,40	86,30	86,29	86,45
E	5,00	-	-	-	-	-	E	75,00	75,00	75,00	75,00	75,00	75,00
F	9,00	-	-	-	-	-	F	99,92	99,92	99,21	95,00	95,00	90,00
PREISGRUPPEN VON 10 DM BIS UNTER 15 DM							PREISGRUPPEN VON 100 DM BIS UNTER 150 DM						
A	7	-	1	6	-	5	A	135	97	10	28	14	13
B	115	-	4	111	-	107	B	169	126	10	33	31	0
C	1367	-	-	1323	-	1285	C	20837	15910	1331	3597	3413	47
D	11,86	-	-	11,93	-	12,00	D	123,45	126,48	127,22	110,50	109,93	104,20
E	10,00	-	-	10,00	-	10,00	E	100,00	100,00	100,00	100,00	100,00	100,00
F	13,00	-	-	13,00	-	13,00	F	149,81	149,81	149,52	130,00	129,99	118,54
PREISGRUPPEN VON 15 DM BIS UNTER 20 DM							PREISGRUPPEN VON 150 DM BIS UNTER 200 DM						
A	8	-	2	6	5	1	A	108	92	7	9	5	4
B	23	-	1	21	20	1	B	100	88	5	6	6	1
C	384	-	-	363	349	-	C	17476	15489	923	1064	941	-
D	16,98	-	-	17,11	17,20	-	D	175,22	175,61	178,47	167,29	167,80	-
E	15,00	-	-	15,00	15,00	-	E	150,00	150,00	150,00	150,00	150,00	-
F	18,00	-	-	18,00	18,00	-	F	199,82	199,74	199,82	191,08	191,08	-
PREISGRUPPEN VON 20 DM BIS UNTER 25 DM							PREISGRUPPEN VON 200 DM BIS UNTER 300 DM						
A	21	-	7	14	11	2	A	300	260	19	21	11	8
B	46	-	3	43	38	4	B	420	232	126	62	54	7
C	952	-	63	889	770	-	C	98108	55523	26153	16432	14338	1689
D	20,80	-	20,00	20,86	20,47	-	D	233,75	239,46	207,62	265,54	266,93	250,41
E	20,00	-	20,00	20,00	20,00	-	E	200,00	200,00	200,00	200,00	200,00	220,00
F	24,03	-	20,03	24,03	23,38	-	F	297,81	297,26	250,00	297,81	297,81	270,35
PREISGRUPPEN VON 25 DM BIS UNTER 30 DM							PREISGRUPPEN VON 300 DM BIS UNTER 400 DM						
A	9	-	-	9	1	7	A	133	117	1	15	12	2
B	2	-	-	2	0	1	B	161	111	0	50	22	6
C	56	-	-	56	-	37	C	53795	37520	-	16165	7545	-
D	25,24	-	-	25,24	-	25,36	D	334,96	338,96	-	326,17	339,75	-
E	25,00	-	-	25,00	-	25,00	E	300,00	300,00	-	300,00	300,00	-
F	29,73	-	-	29,73	-	29,73	F	399,27	399,27	-	376,88	376,88	-
PREISGRUPPEN VON 30 DM BIS UNTER 35 DM							PREISGRUPPEN VON 400 DM BIS UNTER 500 DM						
A	7	-	5	2	1	1	A	72	65	3	4	2	2
B	5	-	4	2	0	1	B	63	59	1	3	2	1
C	166	-	116	-	-	-	C	28445	26799	-	-	-	-
D	31,93	-	32,24	-	-	-	D	451,31	452,58	-	-	-	-
E	30,00	-	30,00	-	-	-	E	400,00	400,00	-	-	-	-
F	34,00	-	34,00	-	-	-	F	499,72	499,72	-	-	-	-
PREISGRUPPEN VON 35 DM BIS UNTER 40 DM							PREISGRUPPEN VON 500 DM UND MEHR						
A	3	-	1	2	-	2	A	322	305	10	7	4	3
B	1	-	1	0	-	0	B	289	275	9	5	3	2
C	-	-	-	-	-	-	C	254411	244420	6082	3909	-	-
D	-	-	-	-	-	-	D	880,47	890,07	662,99	756,14	-	-
E	-	-	-	-	-	-	E	500,00	500,00	530,00	609,76	-	-
F	-	-	-	-	-	-	F	3323,26	3323,26	689,89	1012,15	-	-

7 KAUFWERTE FÜR LAULAND NACH BAULANDARTEN, GEMEINDEGROßTEILKLASSEN UND PREISGRUPPEN

BAU- LAND ARTEN INS- GESAMT	BAU- FEIFES LAND	ROH- BAU- LAND	SONST. BAULAND ZUSAMMEN	INDU- STRIE- LAND	LAND FÜR VER- KEHRS- ZWECKE	FREI- FLÄ- CHEN	BAU- LAND- ARTEN INS- GESAMT	BAU- FEIFES LAND	ROH- BAU- LAND	SONST. BAULAND ZUSAMMEN	INDU- STRIE- LAND	LAND FÜR VER- KEHRS- ZWECKE	FREI- FLÄ- CHEN
INSGESAMT													
PREISGRUPPEN UNTER 1 DM							PREISGRUPPEN VON 40 DM BIS UNTER 45 DM						
A	65	1	64	-	59	5 A	2808	1982	364	462	175	264	23
B	246	1	245	-	229	16 B	2960	1715	623	621	520	51	51
C	160	-	159	-	144	15 C	122573	71254	25702	25617	21504	2048	2065
D	0,65	-	0,65	-	0,63	0,94 D	41,41	41,54	41,25	41,23	41,38	40,24	40,69
E	0,35	-	0,35	-	0,35	0,70 E	40,00	40,00	40,00	40,00	40,00	40,00	40,00
F	0,99	-	0,99	-	0,99	0,99 F	44,99	44,99	44,99	44,99	44,99	44,99	44,97
PREISGRUPPEN VON 1 DM BIS UNTER 2 DM							PREISGRUPPEN VON 45 DM BIS UNTER 50 DM						
A	353	5	334	6	313	10 A	2035	1682	169	184	77	99	8
B	467	2	451	20	367	64 B	2196	1585	293	318	289	21	8
C	640	3	616	24	503	86 C	102806	74292	13620	14894	13531	984	379
D	1,37	1,37	1,34	1,17	1,38	1,35 D	46,90	46,88	46,42	46,79	46,79	46,68	47,22
E	1,00	1,00	1,00	1,00	1,00	1,00 E	45,00	45,00	45,00	45,00	45,00	45,00	45,00
F	1,99	1,99	1,99	1,99	1,99	1,82 F	49,98	49,96	49,97	49,98	49,98	49,50	48,87
PREISGRUPPEN VON 2 DM BIS UNTER 5 DM							PREISGRUPPEN VON 50 DM BIS UNTER 75 DM						
A	1129	78	131	64	821	35 A	8879	7311	825	743	317	403	23
B	2436	183	571	1681	314	103 B	8359	6286	1069	1004	840	100	63
C	8123	641	2023	5459	971	367 C	506605	383131	64101	59374	49763	6073	3538
D	3,33	3,50	3,54	3,25	3,09	3,57 D	60,61	60,95	59,98	59,16	59,22	60,62	56,09
E	2,00	2,27	2,00	2,00	2,00	2,00 E	50,00	50,00	50,00	50,00	50,00	50,00	50,00
F	4,99	4,99	4,99	4,99	4,99	4,98 F	74,99	74,99	74,99	74,67	74,47	74,67	70,30
PREISGRUPPEN VON 5 DM BIS UNTER 10 DM							PREISGRUPPEN VON 75 DM BIS UNTER 100 DM						
A	2337	619	497	1221	208	64 A	6390	5534	486	370	145	218	7
B	4266	616	1055	2614	1076	169 B	5708	4444	703	561	511	39	11
C	31623	4657	17171	19794	7865	1211 C	489612	380477	60823	48311	44100	3322	890
D	7,28	7,56	6,60	7,57	7,31	7,16 D	85,78	85,62	86,52	86,10	86,33	84,66	80,66
E	5,00	5,00	5,00	5,00	5,00	5,00 E	75,00	75,00	75,00	75,00	75,00	75,00	79,87
F	9,99	9,98	9,99	9,96	9,92	9,84 F	99,98	99,98	99,75	99,56	99,22	99,56	82,83
PREISGRUPPEN VON 10 DM BIS UNTER 15 DM							PREISGRUPPEN VON 100 DM BIS UNTER 150 DM						
A	3498	1405	650	1443	214	56 A	8866	7210	620	306	129	166	11
B	4788	1283	1320	2184	892	149 B	7262	5906	991	366	320	38	8
C	57631	15574	16051	26006	10553	1725 C	873409	714314	116340	42756	37682	4227	847
D	12,04	12,14	12,16	11,91	11,82	11,61 D	120,27	121,95	117,42	116,85	117,59	111,65	111,62
E	10,00	10,00	10,00	10,00	10,00	10,00 E	100,00	100,00	100,00	100,00	100,00	100,00	100,00
F	14,99	14,99	14,99	14,99	14,99	14,98 F	149,98	149,98	149,89	149,88	149,88	145,00	140,00
PREISGRUPPEN VON 15 DM BIS UNTER 20 DM							PREISGRUPPEN VON 150 DM BIS UNTER 200 DM						
A	3190	1469	756	965	209	48 A	4718	4422	173	123	44	74	5
B	4090	1457	1208	1426	981	72 B	3660	3335	197	127	107	12	8
C	68114	24764	19907	23443	16457	1145 C	626406	571484	32968	21954	18534	1881	1539
D	16,65	17,00	16,49	16,44	16,78	16,01 D	171,16	171,35	167,24	172,36	172,57	162,71	182,87
E	15,00	15,00	15,00	15,00	15,00	15,00 E	150,00	150,00	150,00	150,00	150,00	150,00	170,00
F	19,99	19,99	19,96	19,95	19,95	19,19 F	199,93	199,93	199,82	198,86	198,86	195,00	195,91
PREISGRUPPEN VON 20 DM BIS UNTER 25 DM							PREISGRUPPEN VON 200 DM BIS UNTER 300 DM						
A	3887	1972	729	1186	262	36 A	5473	5247	120	106	32	67	7
B	4555	1891	1297	1367	1079	69 B	4205	3793	256	156	137	16	2
C	96316	41109	27887	29520	23401	1484 C	1008585	913569	55741	39274	34704	3990	581
D	21,63	21,74	21,50	21,60	21,69	21,65 D	239,87	240,85	217,87	251,97	252,71	244,50	261,11
E	20,00	20,00	20,00	20,00	20,00	20,00 E	200,00	200,00	200,00	200,00	200,00	200,00	200,00
F	24,99	24,99	24,99	24,99	24,99	24,99 F	299,92	299,92	279,20	297,81	297,81	286,20	293,06
PREISGRUPPEN VON 25 DM BIS UNTER 30 DM							PREISGRUPPEN VON 300 DM BIS UNTER 400 DM						
A	3209	1943	583	683	229	25 A	2433	2378	19	36	17	14	5
B	4077	1865	915	1297	1118	42 B	1807	1708	35	63	33	7	23
C	108454	50083	24305	34066	29386	1124 C	612033	579895	11439	20700	11010	2317	7372
D	26,60	26,85	26,56	26,27	26,28	26,92 D	338,78	339,48	324,16	327,79	335,00	337,33	314,87
E	25,00	25,00	25,00	25,00	25,00	25,00 E	300,00	300,00	300,00	300,00	300,00	300,00	300,00
F	29,99	29,99	29,98	29,98	29,98	29,91 F	399,98	399,98	382,35	385,00	376,88	385,00	380,00
PREISGRUPPEN VON 30 DM BIS UNTER 35 DM							PREISGRUPPEN VON 400 DM BIS UNTER 500 DM						
A	2968	1900	466	602	167	20 A	1047	1020	13	14	3	4	7
B	3053	1749	756	548	443	21 B	757	741	8	8	3	1	4
C	96663	55535	23996	17133	13892	644 C	333222	326329	3634	3259	-	-	1658
D	31,67	31,76	31,74	31,27	31,39	30,53 D	440,38	440,38	445,99	433,82	-	-	447,45
E	30,00	30,00	30,00	30,00	30,00	30,00 E	400,00	400,00	400,00	400,00	-	-	403,85
F	34,99	34,99	34,99	34,99	34,99	34,99 F	499,72	499,72	490,00	491,26	-	-	489,51
PREISGRUPPEN VON 35 DM BIS UNTER 40 DM							PREISGRUPPEN VON 500 DM UND MEHR						
A	2286	1699	327	260	120	12 A	1374	1341	17	16	6	6	4
B	2533	1536	566	431	399	8 B	1058	1030	14	14	3	3	4
C	92632	56597	20566	15469	14325	290 C	771434	751618	9941	9875	5425	2127	-
D	36,57	36,85	36,35	35,88	35,87	36,41 D	729,03	729,71	695,43	712,72	706,21	818,23	-
E	35,00	35,00	35,00	35,00	35,00	35,00 E	500,00	500,00	530,00	525,85	650,00	530,00	-
F	39,99	39,99	39,96	39,98	39,98	39,00 F	3737,54	3737,54	1017,58	1070,00	740,74	1012,15	-

# A n h a n g

## Verzeichnis der in Tabelle 3 aufgeführten ausgewählten Städte

<u>Schleswig-Holstein</u>	Seite	Kreisangehörige Städte	Seite
Kreisfreie Städte		Ahlen .....	21
Flensburg .....	17	Arnsberg .....	21
Kiel .....	17	Bad Salzungen .....	21
Lübeck .....	17	Bergheim .....	21
Neumünster .....	17	Bergisch-Gladbach .....	21
Kreisangehörige Stadt		Bocholt .....	21
Norderstedt .....	17	Castrop-Rauxel .....	21
		Detmold .....	21
		Dinslaken .....	21
		Dormagen .....	21
		Dorsten .....	21
		Düren .....	21
		Eschweiler .....	21
		Gladbeck .....	22
		Grevenbroich .....	22
		Gütersloh .....	22
		Hattingen .....	22
		Herford .....	22
		Herten .....	22
		Hilden .....	22
		Hürth .....	22
		Iserlohn .....	22
		Kerpen .....	22
		Lippstadt .....	22
		Lüdenscheid .....	22
		Lünen .....	22
		Marl .....	23
		Meerbusch .....	23
		Menden (Sauerland) .....	23
		Minden .....	23
		Moers .....	23
		Neuss .....	23
		Paderborn .....	23
		Ratingen .....	23
		Recklinghausen .....	23
		Rheine .....	23
		Sankt Augustin .....	23
		Siegen .....	23
		Stolberg .....	23
		Troisdorf .....	23
		Unna .....	24
		Velbert .....	24
		Viersen .....	24
		Wesel .....	24
		Witten .....	24
<u>Hamburg</u>			
Freie und Hansestadt Hamburg .....	17		
<u>Niedersachsen</u>			
Kreisfreie Städte			
Braunschweig .....	17		
Delmenhorst .....	17		
Emden .....	17		
Hannover .....	17		
Oldenburg (Oldenburg) .....	17		
Osnabrück .....	18		
Salzgitter .....	18		
Wilhelmshaven .....	18		
Wolfsburg .....	18		
Kreisangehörige Städte			
Celle .....	18		
Cuxhaven .....	18		
Garbsen .....	18		
Göttingen .....	18		
Goslar .....	18		
Hamel .....	18		
Hildesheim .....	18		
Lüneburg .....	18		
Wolfenbüttel .....	18		
<u>Bremen</u>			
Kreisfreie Städte			
Bremen .....	19		
Bremerhaven .....	19		
<u>Nordrhein-Westfalen</u>			
Kreisfreie Städte			
Aachen .....	19		
Bielefeld .....	19		
Bochum .....	19		
Bonn .....	19		
Bottrop .....	19		
Dortmund .....	19		
Düsseldorf .....	19		
Duisburg .....	19		
Essen .....	19		
Gelsenkirchen .....	19		
Hagen .....	20		
Hamm .....	20		
Herne .....	20		
Köln .....	20		
Krefeld .....	20		
Leverkusen .....	20		
Mönchengladbach .....	20		
Mühlheim a.d. Ruhr .....	20		
Münster (Westf.) .....	20		
Oberhausen .....	20		
Remscheid .....	20		
Solingen .....	20		
Wuppertal .....	20		
		<u>Hessen</u>	
		Kreisfreie Städte	
		Darmstadt .....	24
		Frankfurt am Main .....	24
		Kassel .....	24
		Offenbach am Main .....	24
		Wiesbaden .....	24
		Kreisangehörige Städte	
		Bad Hersfeld .....	24
		Bad Homburg v.d. Höhe .....	24
		Bad Nauheim .....	25
		Friedberg (Hessen) .....	25
		Fulda .....	25
		Gießen .....	25
		Hanau .....	25
		Limburg a.d. Lahn .....	25
		Marburg .....	25
		Rüsselsheim .....	25
		Wetzlar .....	25
		<u>Rheinland-Pfalz</u>	
		Kreisfreie Städte	
		Frankenthal (Pfalz) .....	25
		Kaiserslautern .....	25
		Koblenz .....	25

	Seite	<u>Bayern</u>	Seite
Landau in der Pfalz .....	26	Kreisfreie Städte	
Ludwigshafen am Rhein .....	26	Amberg .....	28
Mainz .....	26	Ansbach .....	28
Neustadt a.d. Weinstraße .....	26	Aschaffenburg .....	28
Pirmasens .....	26	Augsburg .....	28
Speyer .....	26	Bamberg .....	29
Trier .....	26	Bayreuth .....	29
Worms .....	26	Coburg .....	29
Zweibrücken .....	26	Erlangen .....	29
Kreisangehörige Stadt		Fürth .....	29
Neuwied .....	26	Hof .....	29
<u>Baden-Württemberg</u>		Ingolstadt .....	29
Stadtkreise		Kaufbeuren .....	29
Baden-Baden .....	26	Kempten (Allgäu) .....	29
Freiburg im Breisgau .....	26	Landshut .....	29
Heidelberg .....	26	Memmingen .....	29
Heilbronn .....	27	München .....	29
Karlsruhe .....	27	Nürnberg .....	29
Mannheim .....	27	Passau .....	30
Pforzheim .....	27	Regensburg .....	30
Stuttgart .....	27	Rosenheim .....	30
Ulm .....	27	Schwabach .....	30
Kreisangehörige Städte		Schweinfurt .....	30
Aalen .....	27	Straubing .....	30
Albstadt .....	27	Weiden i.d. Opf. ....	30
Esslingen am Neckar .....	27	Würzburg .....	30
Friedrichshafen .....	27	Kreisangehörige Stadt	
Göppingen .....	27	Neu-Ulm .....	30
Heidenheim an der Brenz .....	27	<u>Saarland</u>	
Konstanz .....	27	Kreisangehörige Städte	
Ludwigsburg .....	28	Neunkirchen/Saar .....	30
Offenburg .....	28	Saarbrücken .....	30
Ravensburg .....	28	<u>Berlin (West)</u>	
Reutlingen .....	28	Stadt Berlin (West) .....	30
Schwäbisch Gmünd .....	28		
Sindelfingen .....	28		
Tübingen .....	28		
Villingen-Schwenningen .....	28		



# Fachserie 17: Preise

## Reihe 1: Preise und Preisindizes für die Land- und Forstwirtschaft

Der etwa 8 Wochen nach dem Berichtszeitraum erscheinende Monatsbericht enthält Angaben über Erzeugerpreise landwirtschaftlicher und forstwirtschaftlicher Produkte sowie über Einkaufspreise landwirtschaftlicher Betriebsmittel. Im Jahresbericht sind zu allen Veröffentlichungspositionen die Indexzahlen für einen mehrjährigen Zeitraum aufgeführt.

Zur Berechnung des Index der Erzeugerpreise landwirtschaftlicher Produkte werden ca. 1 100 Preisreihen für 145 Waren, beim Index der Erzeugerpreise forstwirtschaftlicher Produkte (aller Besitzarten) ca. 1 500 Preisreihen für 34 Waren und beim Index der Einkaufspreise landwirtschaftlicher Betriebsmittel ca. 5 000 Preisreihen für 180 Waren und Leistungen herangezogen.

## Reihe 2: Preise und Preisindizes für gewerbliche Produkte (Erzeugerpreise)

In dem etwa 4 Wochen nach dem Berichtszeitraum vorliegenden Monatsbericht sind Angaben über Erzeugerpreise im Inlandsabsatz für rd. 900 Positionen nach dem „Warenverzeichnis für die Industriestatistik“ – für ausgewählte Warengruppen einschl. des Auslandsabsatzes – enthalten. Im Jahresbericht werden überwiegend Vergleichsdaten zurückliegender Jahre veröffentlicht. Zur Berechnung der Indizes werden ca. 15 000 Preisreihen für rd. 2 300 Waren verwendet.

## Reihe 3: Index der Grundstoffpreise

Erfasst werden Einkaufspreise der vom Produzierenden Gewerbe bezogenen Rohstoffe und Zwischenprodukte inländischer und ausländischer Herkunft. Der ca. 7 Wochen nach dem Berichtszeitraum verfügbare Monatsbericht enthält Angaben für Grundstoffe, die nach dem produktionswirtschaftlichen Zusammenhang, dem Bearbeitungsgrad sowie dem vorwiegenden Verwendungszweck gegliedert sind. Im Jahresbericht werden bei gleicher fachlicher Gliederung wie im Monatsbericht umfangreichere Zeitreihen gebracht. Der Berechnung des Index liegen 9 050 Preisreihen für 1 410 Waren zugrunde.

## Reihe 4: Meßzahlen für Bauleistungspreise und Preisindizes für Bauwerke

Für die Monate Februar, Mai, August und November werden neben einem vierteljährlichen Eilbericht mit den wichtigsten Eckdaten ausführliche Vierteljahresberichte herausgegeben. Die Nachweisungen enthalten Preisindizes für den Neubau von Wohngebäuden, Nichtwohngebäuden und Sonstigen Bauwerken, für Einfamilien-Fertighäuser sowie für die Instandhaltung von Wohngebäuden. Den Indexberechnungen liegen rd. 27 000 Preisreihen für 220 Bauleistungen zugrunde.

## Reihe 5: Kaufwerte für Bauland

Angaben zu Baulandveräußerungen wie Fälle, Flächen, Kaufsummen werden vierteljährlich nach Baugebieten, Baulandarten sowie Gemeindegrößenklassen für Bund und Länder veröffentlicht. Der Jahresbericht ist zusätzlich u. a. nach Veräußerern und Erwerbern aufgegliedert und enthält die Ergebnisse ausgewählter Städte.

## Reihe 6: Index der Großhandelsverkaufspreise

Der etwa 4 Wochen nach dem Berichtszeitraum erscheinende Monatsbericht zeigt die Entwicklung der bei Großhandelsunternehmen und -märkten ermittelten Verkaufspreise im Inlandsabsatz in institutioneller Gliederung nach 76 Wirtschaftsklassen sowie in zwei warensystematischen Gliederungen nach rund 540 Warengruppen und Warenarten. Im Jahresbericht werden langfristige Übersichten veröffentlicht. In die Berechnung des Index werden ca. 9 000 Preisreihen für rund 1 155 Waren einbezogen.

## Reihe 7: Preise und Preisindizes für die Lebenshaltung

Der Preisindex für die Lebenshaltung wird für vier verschiedene Haushaltstypen berechnet, und zwar für alle privaten Haushalte, für Vier-Personen-Haushalte von Angestellten und Beamten mit höherem Einkommen, für Vier-Personen-Arbeitnehmerhaushalte mit mittlerem Einkommen, für Zwei-Personen-Haushalte von Renten- und Sozialhilfeempfängern, darüber hinaus für die einfache Lebenshaltung eines Kindes.

Während ein etwa 14 Tage nach dem Berichtszeitraum erscheinender monatlicher Eilbericht ausgewählte Eckdaten der Lebenshaltungsindizes und des Index der Einzelhandelspreise (zum Teil Durchschnittswerte über 30 Jahre und bis zu 120 Monatszahlen) enthält, sind im Monatsbericht weitaus umfangreichere Nachweisungen veröffentlicht. Außer den verschiedenen Indizes, die in tiefer fachlicher Gliederung dargeboten werden, enthält der Monatsbericht Bundesdurchschnittspreise und -meßzahlen für rd. 750 Güter der Lebenshaltung. Ausführliche Ergebnisse in tiefer fachlicher Gliederung mit einem z. T. weit zurückreichenden zeitlichen Nachweis bringt der Jahresbericht.

## Reihe 8: Preise und Preisindizes für die Ein- und Ausfuhr

Im Monatsbericht, der etwa 6 Wochen nach dem Berichtszeitraum vorliegt, werden der Einfuhrpreisindex für etwa 750, der Ausführpreisindex für etwa 500 Warengruppen und Waren, die Terms of Trade sowie absolute Einfuhrpreise für rd. 120 Produkte veröffentlicht. Der Jahresbericht bringt langfristige Übersichten. Für die Berechnung des Einfuhrpreisindex werden ca. 5 800 Preisrepräsentanten, für den Ausführpreisindex 6 100 herangezogen.

## Reihe 9: Preise für Verkehrsleistungen

Der Jahresbericht enthält Angaben über Fahrpreise, Flugpreise und Frachtsätze des Eisenbahn-, Straßen-, Schiffs- und Luftverkehrs sowie der Spedition; ferner werden Indizes der Seefrachten und der Gebühren des Post- und Fernmeldewesens in langfristiger Übersicht nachgewiesen.

## Reihe 10: Internationaler Vergleich der Preise für die Lebenshaltung

Die Verbrauchergeld- und Reisegeldparitäten sowie Devisenkurse werden in einem etwa 4 Wochen nach dem Berichtszeitraum erscheinenden Monatsbericht und einem Jahresbericht veröffentlicht; letzterer enthält umfangreichere Nachweisungen sowie längerfristige Zeitreihen. Verbrauchergeldparitäten werden monatlich für 50 Länder, Reisegeldparitäten halbjährlich für 10 Länder dargestellt.

## Reihe 11: Preise und Preisindizes im Ausland

Der etwa 6 Wochen nach dem Berichtszeitraum erscheinende Monatsbericht enthält neben Angaben von Preisindizes für die Lebenshaltung (z. Z. für mehr als 80 Länder), für Erzeugnisse des Großhandels und der gewerblichen Produktion sowie für Baustoffe und Bauwerke auch Weltmarktpreisindizes und absolute Preise für Welthandelsgüter in Originalwährung. Im Jahresbericht werden außerdem umfassende Informationen über Verbraucherpreise (für 32 Länder) nachgewiesen.

## Systematiken

Systematik der Wirtschaftszweige mit Erläuterungen, Ausgabe 1979  
Systematisches Güterverzeichnis für Produktionsstatistiken, Ausgabe 1982.

Systematik der Einnahmen und Ausgaben der privaten Haushalte, Ausgabe 1983

Systematik der Bauwerke, Ausgabe 1978



STATISTISCHES BUNDESAMT  
GUSTAV-STRESEMANN-RING 11  
6200 WIESBADEN 1

Veröffentlichungen und Prospekte sind durch den Verlag  
W. Kohlhammer GmbH, Philipp-Reis-Straße 3, Postfach  
4211 20, 6500 Mainz 42, Tel. (061 31) 5 90 94/95, erhältlich.