

PREISE

FACHSERIE

17

Reihe 5

Kaufwerte für Bauland

1982



HERAUSGEBER: STATISTISCHES BUNDESAMT WIESBADEN

VERLAG: W. KOHLHAMMER GMBH STUTTGART UND MAINZ

Herausgeber:
Statistisches Bundesamt
Gustav-Stresemann-Ring 11
6200 Wiesbaden
Telefon (06121) 751

Auslieferung:
Verlag W. Kohlhammer GmbH
Abt. Veröffentlichungen des Statistischen
Bundesamtes
Philipp-Reis-Str. 3
6500 Mainz 42
Telefon: (06131) 59094-95

Erscheinungsfolge: jährlich

Erschienen im Oktober 1983

Preis: DM 8,10

Bestellnummer: 2170500 - 82700

Nachdruck - auch auszugsweise - nur mit Quellenangabe
unter Einsendung eines Belegexemplares gestattet.

Inhalt

Seite

T e x t t e i l

1	Allgemeine und methodische Erläuterungen	4
2	Ergebnisse	5
3	Schaubild	8

T a b e l l e n t e i l

1	Kaufwerte für Bauland 1982 nach Baulandarten, Baugebieten und Gemeindegrößenklassen	9
2	Kaufwerte für Bauland 1982 nach Baulandarten, Ländern und Baugebieten	13
3	Kaufwerte für Bauland 1982 nach Baulandarten und Baugebieten in ausgewählten Städten ...	17
4	Kaufwerte für Bauland 1982 nach Baulandarten, Gemeinde- und Grundstücksgrößenklassen ...	31
5	Kaufwerte für Bauland 1982 nach Baulandarten, Veräußerern und Erwerbern	36
6	Kaufwerte für Bauland 1982 nach Baulandarten, Gemeindegrößenklassen und Verwandtschaftsverhältnissen	39
7	Kaufwerte für Bauland 1982 nach Baulandarten, Gemeindegrößenklassen und Preisgruppen ...	41

A n h a n g

Verzeichnis der in Tabelle 3 aufgeführten ausgewählten Städte	51
---	----

Die Angaben beziehen sich auf das Bundesgebiet; sie schließen Berlin (West) ein.

Gebietsstand: 1.1.1982

Zeichenerklärung

- 0 = weniger als 500 m² bzw. 500 DM
jedoch mehr als nichts
- . = Zahlenwert unbekannt oder
heimlichhalten bzw. nichts
vorhanden

Hinweis: Die unbekannten oder
heimlichhaltenden Zahlen sind
in der Gesamtsumme enthalten

Abkürzungen

- BGB1. = Bundesgesetzblatt
RGB1. = Reichsgesetzblatt
RStBl. = Reichssteuerblatt
BBauG = Bundesbaugesetz

- A = Zahl der Fälle
B = Fläche in 1 000 m²
C = Kaufsumme in 1 000 DM
D = Durchschnittlicher Kaufwert DM/m²
E = Niedrigster Kaufwert DM/m²
F = Höchster Kaufwert DM/m²

- Mill. = Million
Mrd. = Milliarde
m² = Quadratmeter
km² = Quadratkilometer
ha = Hektar

1.1 Rechtsgrundlage

Das Gesetz über die Preisstatistik vom 9. August 1958 (BGBl. I S. 605) sieht in § 2 Nr. 5 und § 7 die Erhebung von Preisen für Grundstücke vor. Die Erfassung der bebauten Grundstücke wurde zunächst zurückgestellt und mit der Erhebung der Kauffälle von unbebautem Bauland innerhalb der Baugebiete der Gemeinden durch die Statistischen Landesämter bei den ankunftsrechtlichen Finanzämtern ab 3. Vierteljahr 1961 als Statistik der Baulandpreise begonnen. Diese wird seit 1974 um die Statistik der durchschnittlichen Kaufwerte für landwirtschaftlichen Grundbesitz ergänzt, deren Ergebnisse in der Fachserie 3, Reihe 2.4 (Kennziffer 2030240) veröffentlicht werden.

1.2 Geschichtlicher Rückblick

Voraussetzung für den Beginn dieser Statistik war die Aufhebung der Preisbindung für unbebaute Grundstücke - sie bestand seit dem 26. November 1936 - mit Wirkung vom 29. Okt. 1960 durch das Bundesbaugesetz vom 23. Juni 1960 (BGBl. I S. 341).

Als Vorläuferin dieser Statistik können die in den Vierteljahresheften zur Statistik des Deutschen Reichs vom Statistischen Reichsamt veröffentlichten Ergebnisse über den Grundbesitzwechsel in etwa 50 Groß- und Mittelstädten für 1927 bis 1938 angesehen werden. Siehe außerdem "Hamburg in Zahlen", Sonderheft 1, Jahrgang 1963, mit Baulandpreisen in Hamburg 1903 bis 1937 und 1955 bis 1962.

1.3 Erhebungsvorgang

Die Finanzämter erhalten durch die Veräußerungsanzeigen der Notare gem. § 2 der Durchführungsverordnung zum Grunderwerbsteuergesetz (GrEStDV) vom 30. März 1940 (RGBl. I S. 595) und durch eine beglaubigte Abschrift der Kaufverträge Kenntnis von allen notariell zu beurkundenden Grundstückskaufverträgen.

Die Grunderwerbsteuerstelle des Finanzamtes teilt den Inhalt dieser Anzeigen ihrerseits durch Veräußerungsmittelungen der Bewertungsstelle des Finanzamtes mit, welche gem. § 43 Abs. 4 der Durchführungsverordnung zum Bewertungsgesetz vom 5. Februar 1935 (RGBl. I S. 90) und § 166 Abs. 3 der Reichsabgabenordnung (Stand: 1. Mai 1962) eine Kaufpreissammlung führt. Diese Veräußerungsmittelungen der Grunderwerbsteuerstellen bilden die formalen Unterlagen für die Statistik der Kaufwerte für Bauland.

Für jeden Kauffall muß von den Finanzämtern ein Erhebungsbogen mit bundeseinheitlichen Merkmalen ausgefüllt und an das betreffende Statistische Landesamt übersandt werden. Die Ausfüllung der Bogen erfolgt anhand der "Bodenwert-Richtlinien" - d.h. der Richtlinien für die Finanzämter zur Ermittlung der Bodenwerte, herausgegeben vom Bundesminister der Finanzen, Bonn 1957 - und anhand der Bauleitpläne, die den Finanzämtern von den Gemeinden zur Verfügung gestellt werden.

Danach wird in dieser Statistik nach folgenden Baulandarten unterschieden:

1.3.1 Baureifes Land

Zum baureifen Land gehören Grundstücke oder Grundstücksteile, die von der Gemeinde für die Bebauung vorgesehen sind, bei denen die baurechtlichen Voraussetzungen für die Bebauung vorliegen und deren Erschließungsgrad die sofortige Bebauung gestattet. Es liegt im allgemeinen an endgültig oder vorläufig ausgebauten Straßen und ist in der Regel bereits in passende Bauparzellen eingeteilt. Es fallen hierunter in erster Linie Baulücken und der städtebautechnisch aufgeschlossene Grundbesitz, der mitunter nur eine geringe oder keine Bebauung zeigt. Auf die Größe des Grundstücks kommt es nicht an. Auch ein Trenngrundstück ist baureifes Land, wenn es durch Hinzunahme eines Nachbargrundstücks bebaut werden kann.

1.3.2 Rohbauland

Das Rohbauland ist im allgemeinen eine Vorstufe für die übrigen Arten der unbebauten Grundstücke, insbesondere für das baureife Land. Es nimmt bei fortschreitender Entwicklung je nach seinem späteren Verwendungszweck die Eigenschaft einer dieser Arten an. Als Rohbauland sind in der Regel größere, unaufgeschlossene Grundstücksflächen anzusehen, die die Eigenschaft als land- und forstwirtschaftliches Vermögen verloren haben, selbst wenn sie noch land- und forstwirtschaftlich genutzt werden. Dabei ist es gleichgültig, ob das Gelände parzelliert ist oder nicht.

1.3.3 Sonstiges Bauland

Zum sonstigen Bauland gehören Industrieland, Land für Verkehrszwecke und Freiflächen.

Als Industrieland gelten unbebaute Grundstücke, die als Lager- und Arbeitsplätze bereits einem Gewerbe dienen oder zur Erweiterung eines Betriebes vorrätig gehalten werden, sowie Flächen, die nach der Verkehrsauffassung und den örtlichen Gegebenheiten Gelände für Industriezwecke sind oder dafür vorgesehen sind.

Land für Verkehrszwecke ist Gelände, das Straßen, Parkplätzen, Flugplätzen, Eisenbahnen und ähnlichen Zwecken dient oder dafür vorgesehen ist. Straßenland, das gewerblich genutzt wird (z.B. zur Aufstellung von Zeitungskiosken und Verkaufsständen usw.), soll wie baureifes Land behandelt werden. (Reichsfinanzhof-Urteil vom 19. Januar 1939 - RStBl. 1939 S. 596).

Als Freiflächen gelten unbebaute Grundstücke, die als Gartenanlagen, Spielplätze, Erholungsplätze aus Gründen der Volksgesundheit oder Volkserholung dem öffentlichen Gebrauch dienen oder als solche ausgewiesen sind. Welche Flächen im einzelnen als Freiflächen ausgewiesen sind, ist bei der Gemeinde zu erfragen. Werden Flächen, die bisher zu einem land- und forstwirtschaftlichen Betrieb gehörten, als Freiflächen ausgewiesen, aber weiter land- und forstwirtschaftlich genutzt, so sind diese Flächen als land- und forstwirtschaftliches Vermögen anzusehen.

1.4 Umfang der Aufbereitung

Die Aufbereitung erfolgt vierteljährlich und jährlich. Da sich die Bearbeitung der einzelnen Kauffälle bei den Finanzämtern durch Rückfragen für die Einheitswertfeststellung stark verzögern kann, können die vierteljährlichen Zahlen nur als vorläufig angesehen werden, während die Jahreszahlen durch die in ihnen enthaltenden Nachmeldungen praktisch das Ergebnis einer Totalerhebung sind.

1.5 Methodische Hinweise

Die Methoden dieser Statistik wurden in "Wirtschaft und Statistik" Heft 8 und 11/1962 sowie in den Vierteljahresberichten der früheren Fachserie M, Reihe 5/II, 3.4./61 und 1.2./62, 3.4./62 und Jahr 62 dargestellt.

Bis 1964 enthalten die Veröffentlichungen Anzahl der Fälle, Flächen in 1 000 m² sowie flächengewogene Durchschnittswerte nach verschiedenen Gliederungsmerkmalen.

Ab 1965 werden auch noch die Kaufsummen in 1 000 DM für die aufgeführten fünf Baulandarten veröffentlicht.

Die ausgewiesenen Durchschnittswerte sind für einen zeitlichen Vergleich jedoch nur bedingt verwendbar, weil die statistischen Massen, aus denen sie ermittelt werden, sich in jedem Vierteljahr bzw. Jahr aus anders gearteten Einzelfällen zusammensetzen können. Die Statistik der Kaufwerte für Bauland hat daher

mehr den Charakter einer Grundeigentumswechselstatistik als den einer echten Preisstatistik. Aus diesem Grund werden auch keine prozentualen Veränderungen veröffentlicht. Da es sehr schwierig ist, die einzelnen Baugrundstücke nach Standort, Lage, Beschaffenheit und Nutzungsmöglichkeit eindeutig abzugrenzen, empfiehlt es sich, - für die Beurteilung von Einzelfällen - die von den Gutachterausschüssen (§§ 136 ff BBauG) festgestellten "Richtwerte", bei denen die ursprünglichen Kaufwerte nach gewissen Gesichtspunkten zur besseren Vergleichbarkeit abgeändert wurden, zum Vergleich heranzuziehen.

1.6 Veröffentlichungen

Die Ergebnisse der Statistik der Kaufwerte für Bauland erscheinen in den Vierteljahres- und Jahresberichten der Fachserie 17: Preise, Reihe 5 "Kaufwerte für Bauland" (Preise z.Z. DM 4,20 bzw. DM 8,10).

Diese Veröffentlichungen des Statistischen Bundesamtes können vom

Verlag W. Kohlhammer GmbH
Abt. Veröffentlichungen des
Statistischen Bundesamtes
Philipp-Reis-Straße 3,
Postfach 42 11 20,
6500 Mainz 42 (Hechtsheim)
Tel. (06131) 59094/95
Telex 04187768 DGV
(Geschäftszeit: 7.30 bis 16.15 Uhr)

oder über den Buchhandel bezogen werden.

2 Ergebnisse

Die Statistik der Kaufwerte für Bauland, die hinsichtlich der Jahresergebnisse eine Totalerhebung darstellt, hat die Verkäufe von unbebauten Grundstücken zum Gegenstand, soweit sie in den Baugebieten der Gemeinden des Bundesgebietes liegen und somit Baulandeigenschaft besitzen.

Die Ergebnisse der Statistik der Kaufwerte für Bauland, deren Jahresergebnisse sich aus den bereits veröffentlichten Vierteljahreszahlen zuzüglich der Nachmeldungen zusammensetzen, sind hinsichtlich der Zahl der Abschlüsse, der veräußerten Flächen und der Kaufsummen summarische Zusammenfassungen, hinsichtlich der Quadratmeterpreise flächengewogene Durchschnitte. Kaufsummen und Durchschnittswerte schließen ggf. Beträge für die Grundstückerschließung, Aufwuchs u.dgl. ein, nicht aber die Grunderwerbnebenkosten (Ver-

messungskosten, Makler-, Notariats- und Gerichtsgebühren, Grunderwerbsteuer u.a.). Da sich der für einen Berichtszeitraum ausgewiesene Durchschnittswert auf andere Grundstücke bezieht als die entsprechenden Durchschnittswerte früherer Zeiträume (von den relativ wenigen Fällen wiederholt verkaufter Grundstücke abgesehen), lassen die Durchschnittswerte nicht die echte Preisentwicklung beim Bauland erkennen. Im Gegensatz zu den eigentlichen Preisstatistiken des Statistischen Bundesamtes (Statistiken u.a. der Bauleistungs-, Erzeuger-, Großhandels-, Verbraucherpreise) stellt die Statistik der Kaufwerte für Bauland in Wirklichkeit eine Statistik von durchschnittlichen Verkaufswerten dar. Zur Vermeidung von Fehlinterpretationen wird auf die Berechnung und Veröffentlichung von prozentualen Veränderungen verzichtet.

Benutzer, die dennoch die Durchschnittswerte verschiedener Berichtszeiträume vergleichen wollen, sollten zum Beispiel bedenken, daß sich die Verkäufe in späteren Zeiträumen in stärkerem Maße auf weniger begehrte Grundstücke beziehen können als die Verkäufe in früheren Zeiträumen.

Der nachstehenden Tabelle kann u.a. entnommen werden, daß 1982 (1981) eine als Bauland ausgewiesene Gesamtfläche von 79,9 (91,8) km² mit einer Kaufsumme von 6,63 (6,67) Mrd. DM umgesetzt worden ist. Auf "Baureifes Land", an der Gesamtfläche mit 62,6 (62,7) % beteiligt, entfielen 84,1 (82,9) % der Kaufsumme. Dagegen lag bei "Rohbauland" und "Sonstigem

Bauland" der Anteil an der Kaufsumme mit 10,7 (11,6) % und 5,2 (5,5) % deutlich unter den zugehörigen Flächenanteilen, die 20,7 (23,1) % bzw. 16,7 (14,2) % betragen haben.

Für "Baureifes Land" wurde bei einer mittleren Grundstücksgröße von 852 (934) m² ein Durchschnittswert von 111,51 (96,07) DM/m², für "Rohbauland" bei einer mittleren Grundstücksgröße von 1 714 (1 943) m² ein Durchschnittswert von 42,85 (36,55) DM/m² und für "Sonstiges Bauland" bei einer mittleren Grundstücksgröße von 1 274 (1 951) m² ein Durchschnittswert von 25,93 (28,06) DM/m² gezahlt.

Baulandveräußerungen im Bundesgebiet 1982 nach ausgewählten Baulandarten, Gemeindegrößenklassen und Baugebieten

Gemeindegrößenklassen von ... bis unter ... Einwohnern	Fälle	Baulandarten									
		insgesamt			Baureifes Land			Rohbauland			Sonst. Bauland
		Fläche	Umsatz	Kaufwert	Flächenanteil 1)	Umsatzanteil 1)	Kaufwert	Flächenanteil 1)	Umsatzanteil 1)	Kaufwert	Kaufwert
		ha	Mill.DM	DM/m ²	%	%	DM/m ²	%	%	DM/m ²	DM/m ²
Baugebiet	Anzahl										
Insgesamt	78 765	7 986	6 628	82,99	62,6	84,1	111,51	20,7	10,7	42,85	25,93
dar.: Nachmeldg.	6 074	715	679	94,94	65,5	84,6	122,60	22,8	11,5	48,03	31,47
nach Gemeindegrößenklassen											
unter 10 000 ...	43 546	4 177	2 345	56,15	62,1	82,8	74,86	23,3	12,9	31,01	16,56
10 000 - 100 000 ...	30 059	3 175	3 104	97,75	64,3	84,0	127,82	18,6	10,7	56,26	30,19
100 000 und mehr	5 160	634	1 178	186,01	57,4	86,9	281,50	13,7	6,2	84,10	44,39
nach Baugebieten											
Wohngebiet	52 782	4 823	4 849	100,55	73,9	87,8	119,49	21,9	11,0	50,50	29,41
Gesch. und Wohng.2) .	1 743	182	413	227,36	84,2	96,2	259,97	3,5	1,0	62,35	51,25
Dorfgebiet	22 009	2 130	1 091	51,21	59,0	82,7	71,88	25,6	14,7	29,25	8,53
Industriegebiet	2 231	852	275	32,26	3,3	6,6	63,62	4,8	3,5	23,47	31,58

1) Gemessen an der Zahl in der betreffenden Insgesamt-Spalte.

2) Zusammenfassung aus "Geschäfts- und Wohngebiet gemischt" und "Geschäftsbereich".

Die Aufgliederung nach Gemeindegrößenklassen zeigt deutliche Unterschiede bei den durchschnittlichen Kaufwerten. Mußten in den Gemeinden unter 10 000 Einwohnern 56,15 (49,83) DM/m² bezahlt werden, so lag in den Großstädten der Durchschnitt bei 186,01 (163,48) DM/m². Die veräußerten Flächen konzentrierten sich auf Gemeinden unter 10 000 Einwohner, während auf Mittel- und Großstädte nur 39,8 (39,2) % bzw. 7,9 (8,9) % der Fläche entfielen. Der in Gemeinden mit 100 000 Einwohnern und mehr kleinere Flächen-

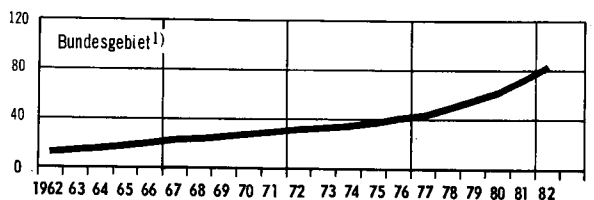
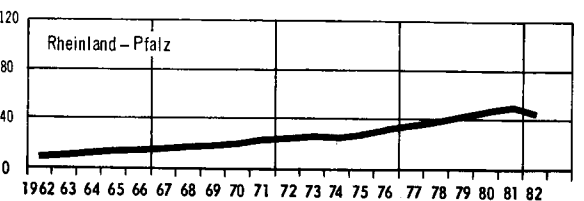


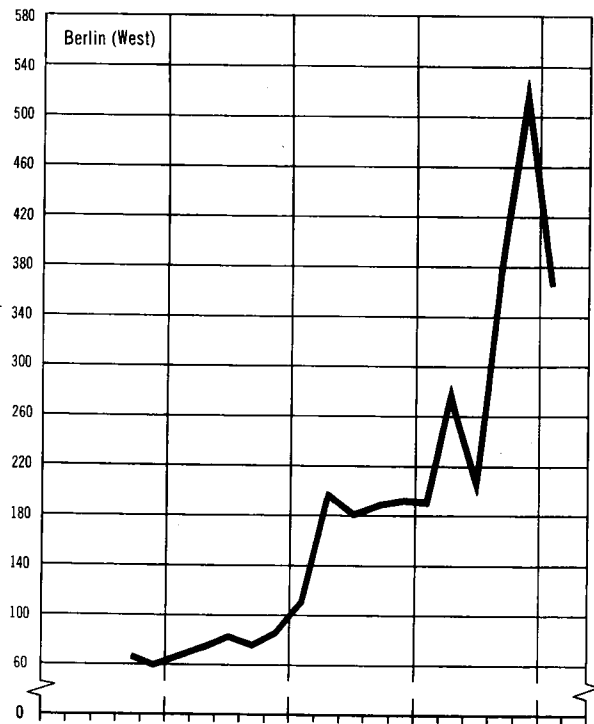
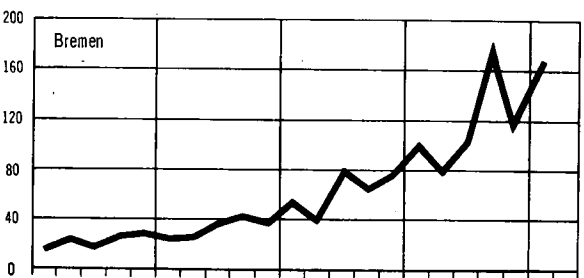
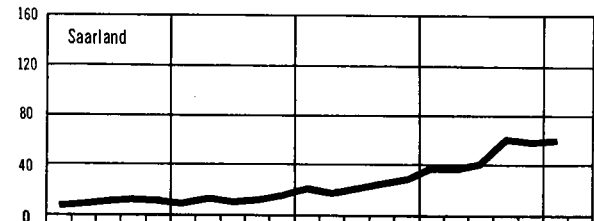


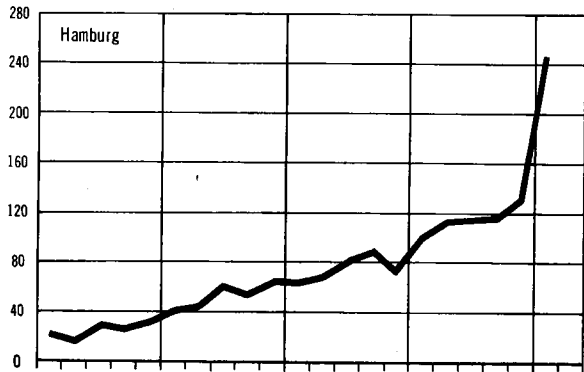

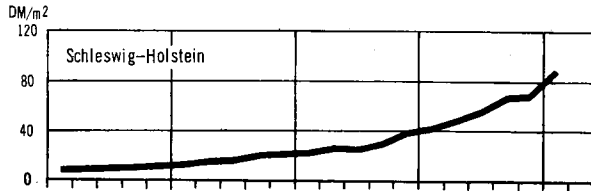
anteil des "Baureifen Landes" zugunsten eines größeren Anteils an "Sonstigem Bauland" (Industrie-, Verkehrs- und Freiflächen) läßt erkennen, daß in den Großstädten das Bauland in geringerem Umfang dem Wohnungsbau zugeführt worden ist als in den Mittelstädten und auf dem Lande.

Wie die Aufschlüsselung nach Baugebieten zeigt, nimmt das dem Wohnungsbau gewidmete Bauland mit einem Flächenanteil von 60,4 (61,4) % und einem Wertanteil von 73,2 (73,0) %

eine führende Stellung ein. Sein Durchschnittswert von 100,55 (86,27) DM/m² war wesentlich höher als der Kaufwert von 32,26 (32,01) DM/m² im "Industriegebiet" und wurde mit 227,36 (247,38) DM/m² nur noch von dem Kaufwert der zentral gelegenen Gebiete "Geschäfts- und Wohngebiet gemischt" und "Geschäftsgebiet" übertroffen, die aber mit 2,3 (1,9) % Flächenanteil noch weniger als das "Industriegebiet" mit 10,7 (11,3) % zu Buche geschlagen haben. In dörflich besiedelten Gebieten war bei dem beachtlichen Flächenan-

teil von 26,7 (25,3) % Bauland noch für einen Kaufwert von 51,21 (44,60) DM/m² zu haben. Erwartungsgemäß lag der Anteil des "Baureifen Landes" flächen- und noch ausgeprägter wertmäßig in den Gebieten "Geschäfts- und Wohngebiet" mit 84,2 (87,4) % bzw. 96,2 (97,3) % am höchsten und, abgesehen von der nachweisungsbedingten Sonderstellung des "Industriegebietes", im "Dorfgebiet" mit 59,0 (63,3) % bzw. 82,7 (82,2) % am niedrigsten.

3 KAUFWERTE FÜR BAULAND INSGESAMT Durchschnittswert



1) Bis einschließlich 1964 Bundesgebiet ohne Berlin.

T A B E L L E N T E I L

1 KAUFWERTE FÜR BAULAND NACH BAULANDARTEN, BAUGEBIETEN UND GEMEINDEGROSSENKLASSEN

BAU- LAND ARTEN INS- GESAMT	BAU- REIFES LAND	ROH- BAU- LAND	SONST. BAULAND ZUSAMMEN	INDU- STRIE- LAND	LAND FÜR VER- KEHRS- ZWECKE	FREI- FLÄ- CHEN	BAU- LAND- ARTEN INS- GESAMT	BAU- REIFES LAND	ROH- BAU- LAND	SONST. BAULAND ZUSAMMEN	INDU- STRIE- LAND	LAND FÜR VER- KEHRS- ZWECKE	FREI- FLÄ- CHEN
GESCHAFTSGEBIET													
GEMEINDEN UNTER 2 000 EINWOHNERN							GEMEINDEN MIT 50 000 BIS UNTER 100 000 EINWOHNERN						
A	-	-	-	-	-	-	A	18	15	-	3	1	2
B	-	-	-	-	-	-	B	12	10	-	2	2	0
C	-	-	-	-	-	-	C	7019	6951	-	-	-	-
D	-	-	-	-	-	-	D	564,97	694,58	-	-	-	-
E	-	-	-	-	-	-	E	15,00	50,00	-	-	-	-
F	-	-	-	-	-	-	F	4268,29	4268,29	-	-	-	-
GEMEINDEN MIT 2 000 BIS UNTER 5 000 EINWOHNERN							GEMEINDEN MIT 100 000 BIS UNTER 200 000 EINWOHNERN						
A	-	-	-	-	-	-	A	11	9	-	2	-	2
B	-	-	-	-	-	-	B	4	4	-	0	-	0
C	-	-	-	-	-	-	C	3119	3064	-	-	-	-
D	-	-	-	-	-	-	D	817,04	830,92	-	-	-	-
E	-	-	-	-	-	-	E	350,00	355,56	-	-	-	-
F	-	-	-	-	-	-	F	1800,00	1800,00	-	-	-	-
GEMEINDEN MIT 5 000 BIS UNTER 10 000 EINWOHNERN							GEMEINDEN MIT 200 000 BIS UNTER 500 000 EINWOHNERN						
A	9	7	-	2	1	1	A	8	8	-	-	-	-
B	7	4	-	3	3	0	B	38	38	-	-	-	-
C	632	592	-	-	-	-	C	13381	13381	-	-	-	-
D	95,06	147,88	-	-	-	-	D	350,12	350,12	-	-	-	-
E	15,00	52,49	-	-	-	-	E	199,70	199,70	-	-	-	-
F	500,00	500,00	-	-	-	-	F	6800,00	6800,00	-	-	-	-
GEMEINDEN MIT 10 000 BIS UNTER 20 000 EINWOHNERN							GEMEINDEN MIT 500 000 EINWOHNERN UND MEHR						
A	19	17	1	1	1	-	A	5	5	-	-	-	-
B	26	19	0	7	7	-	B	5	5	-	-	-	-
C	2205	1971	-	-	-	-	C	2327	2327	-	-	-	-
D	84,28	104,34	-	-	-	-	D	448,77	448,77	-	-	-	-
E	6,12	12,00	-	-	-	-	E	140,00	140,00	-	-	-	-
F	600,00	600,00	-	-	-	-	F	2000,00	2000,00	-	-	-	-
GEMEINDEN MIT 20 000 BIS UNTER 50 000 EINWOHNERN							INSGESAMT						
A	42	38	-	4	1	3	A	112	99	1	12	4	8
B	53	51	-	2	2	0	B	145	131	0	14	13	1
C	7502	7411	-	-	-	-	C	36186	35696	-	487	-	122
D	142,13	146,18	-	-	-	-	D	249,15	273,14	-	34,64	-	153,64
E	25,00	25,00	-	-	-	-	E	6,12	12,00	-	15,00	-	25,00
F	900,00	900,00	-	-	-	-	F	6800,00	6800,00	-	600,00	-	600,00
GESCHAFTSGEBIET UND WOHNGEBIET GEMISCHT													
GEMEINDEN UNTER 2 000 EINWOHNERN							GEMEINDEN MIT 50 000 BIS UNTER 100 000 EINWOHNERN						
A	70	63	6	1	-	1	A	245	221	7	17	1	15
B	61	52	8	0	-	0	B	248	203	9	35	1	33
C	3747	3639	105	-	-	-	C	52115	50379	465	1271	-	1125
D	61,77	69,81	12,36	-	-	-	D	210,25	247,69	49,08	36,32	-	33,59
E	4,27	4,27	8,50	-	-	-	E	10,00	18,50	34,00	10,00	-	10,00
F	600,00	600,00	19,00	-	-	-	F	1401,87	1401,87	110,00	390,00	-	390,00
GEMEINDEN MIT 2 000 BIS UNTER 5 000 EINWOHNERN							GEMEINDEN MIT 100 000 BIS UNTER 200 000 EINWOHNERN						
A	91	72	9	10	-	9	1 A	168	133	5	30	2	22
B	72	51	5	17	-	14	3 B	143	103	8	32	18	7
C	4408	3970	193	245	-	236	C	37205	33960	679	2565	-	220
D	61,16	77,87	42,42	14,80	-	17,31	D	260,67	329,27	85,27	81,12	-	30,64
E	0,25	0,25	5,78	3,00	-	7,00	E	10,00	50,00	41,49	10,00	-	10,00
F	422,78	422,78	80,91	194,99	-	194,99	F	2517,24	2517,24	132,01	280,00	-	280,00
GEMEINDEN MIT 5 000 BIS UNTER 10 000 EINWOHNERN							GEMEINDEN MIT 200 000 BIS UNTER 500 000 EINWOHNERN						
A	175	153	1	21	1	18	2 A	95	86	-	9	-	8
B	236	213	1	22	8	12	2 B	109	106	-	2	-	2
C	33824	33315	-	496	-	311	C	31585	31003	-	582	-	537
D	143,26	156,27	-	22,50	-	26,60	D	290,54	291,80	-	236,15	-	321,18
E	3,80	3,96	-	3,80	-	3,80	E	56,75	100,00	-	56,75	-	225,00
F	1017,10	1017,10	-	290,00	-	290,00	F	1660,52	1660,52	-	362,16	-	362,16
GEMEINDEN MIT 10 000 BIS UNTER 20 000 EINWOHNERN							GEMEINDEN MIT 500 000 EINWOHNERN UND MEHR						
A	269	224	2	43	4	36	3 A	142	132	2	8	1	6
B	195	166	7	22	10	10	2 B	190	181	8	1	1	0
C	25484	23494	-	1421	-	770	C	114381	112848	-	179	-	40
D	130,65	141,41	-	64,43	-	75,43	D	601,39	622,90	-	125,28	-	244,81
E	3,00	10,00	-	3,00	-	10,61	E	40,00	41,89	-	40,00	-	40,00
F	1850,57	1850,57	-	302,52	-	302,52	F	9770,62	9770,62	-	1300,00	-	1300,00
GEMEINDEN MIT 20 000 BIS UNTER 50 000 EINWOHNERN							INSGESAMT						
A	376	326	7	43	5	36	2 A	1631	1410	39	182	14	151
B	418	323	17	78	9	66	3 B	1672	1399	63	209	48	144
C	74185	69456	550	4180	498	3442	C	376934	362063	3928	10942	3128	6684
D	177,40	215,07	31,75	53,65	56,70	52,37	D	225,50	258,74	62,22	52,33	64,94	46,48
E	1,00	5,88	2,00	1,00	35,00	1,00	E	0,25	0,25	2,00	1,00	3,00	1,00
F	1500,00	1500,00	150,00	250,00	229,84	220,00	F	9770,62	9770,62	185,00	1300,00	229,84	1300,00

1 KAUFWERTE FUER BAULAND NACH BAULANDARTEN, BAUGEBIETEN UND GEMEINDEGROESSENKLASSEN

BAU- LAND ARTEN INS- GESAMT	BAU- REIFES LAND	ROH- BAU- LAND	SONST. BAULAND ZUSAMMEN	INDU- STRIE- LAND	LAND- FUER VER- KEHRS- ZWECKE	FREI- FLAE- CHEN	BAU- LAND- ARTEN INS- GESAMT	BAU- REIFES LAND	ROH- BAU- LAND	SONST. BAULAND ZUSAMMEN	INDU- STRIE- LAND	LAND- FUER VER- KEHRS- ZWECKE	FREI- FLAE- CHEN
WOHNGEbiet IN GESCHLOSSENER BAUWEISE													
GEMEINDEN UNTER 2 000 EINWOHNERN						GEMEINDEN MIT 50 000 BIS UNTER 100 000 EINWOHNERN							
A	205	140	65	65	65	A	541	501	19	21	21	21	
B	123	116	7	7	7	B	442	397	40	5	5	5	
C	7341	7109	232	232	232	C	64848	62545	2158	145	145	145	
D	59,49	61,09	33,03	33,03	33,03	D	146,76	157,51	53,89	30,55	30,55	30,55	
E	7,50	7,50	10,00	10,00	10,00	E	9,00	18,98	12,35	9,00	9,00	9,00	
F	500,00	500,00	135,00	135,00	135,00	F	1499,57	1499,57	125,00	100,00	100,00	100,00	
GEMEINDEN MIT 2 000 BIS UNTER 5 000 EINWOHNERN						GEMEINDEN MIT 100 000 BIS UNTER 200 000 EINWOHNERN							
A	625	584	2	39	38	1 A	564	523	7	34	31	31	3
B	462	454	1	7	6	1 B	317	296	9	12	4	4	8
C	38425	38210	189	166	166	C	75848	74070	927	852	645	645	
D	83,17	84,11	26,68	25,83	25,83	D	239,25	250,58	99,36	70,35	149,52	149,52	
E	7,50	7,50	12,00	12,00	12,00	E	10,00	23,27	21,25	10,00	10,00	10,00	
F	450,00	450,00	200,00	200,00	200,00	F	3200,00	795,27	150,00	3200,00	3200,00	3200,00	
GEMEINDEN MIT 5 000 BIS UNTER 10 000 EINWOHNERN						GEMEINDEN MIT 200 000 BIS UNTER 500 000 EINWOHNERN							
A	865	732	18	115	107	8 A	342	321	9	12	12	12	
B	749	691	14	44	31	13 B	311	294	15	2	2	2	
C	90565	89172	490	903	666	C	74412	73300	990	122	122	122	
D	120,89	129,13	34,47	20,35	21,30	18,09 D	239,39	249,38	67,90	52,21	52,21	52,21	
E	2,69	5,50	10,00	2,69	2,69	E	20,00	40,00	23,26	20,00	20,00	20,00	
F	749,46	749,46	46,00	150,00	150,00	70,00 F	1345,50	1345,50	180,00	340,14	340,14	340,14	
GEMEINDEN MIT 10 000 BIS UNTER 20 000 EINWOHNERN						GEMEINDEN MIT 500 000 EINWOHNERN UND MEHR							
A	1236	1174	7	55	53	1 A	202	180	5	17	17	17	
B	904	874	10	20	19	0 B	218	210	7	1	1	1	
C	104678	103983	224	471	441	C	73691	72965	616	109	109	109	
D	115,74	118,96	22,06	23,31	22,70	D	337,87	348,14	87,29	75,08	75,08	75,08	
E	7,45	7,45	13,84	10,00	10,00	E	19,03	28,94	32,00	19,03	19,03	19,03	
F	1491,80	1491,80	57,84	300,00	300,00	F	1935,05	1935,05	97,00	345,11	345,11	345,11	
GEMEINDEN MIT 20 000 BIS UNTER 50 000 EINWOHNERN						INSGESAMT							
A	1201	1150	24	27	26	1 A	5781	5305	91	385	370	370	14
B	921	818	75	27	11	17 B	4447	4150	171	127	88	88	38
C	156888	150142	5941	805	492	C	686695	671495	11371	3829	3019	3019	789
D	170,42	183,52	79,02	29,53	45,66	D	154,40	161,82	66,43	30,24	34,39	34,39	20,70
E	10,00	10,00	10,00	19,00	20,00	E	2,69	5,50	10,00	2,69	2,69	2,69	14,99
F	1063,83	1063,83	200,00	242,86	242,86	F	3200,00	1935,05	200,00	3200,00	3200,00	3200,00	200,00
WOHNGEbiet IN OFFENER BAUWEISE													
GEMEINDEN UNTER 2 000 EINWOHNERN						GEMEINDEN MIT 50 000 BIS UNTER 100 000 EINWOHNERN							
A	4982	3631	821	530	504	26 A	3645	3055	287	303	271	271	29
B	4053	2977	966	110	81	29 B	3614	2582	835	197	152	152	38
C	164853	139750	22844	2259	1635	C	505719	443844	56613	5262	4086	4086	800
D	40,67	46,95	23,64	20,53	20,24	21,34 D	139,93	171,89	67,83	26,67	26,81	26,81	20,95
E	0,49	0,69	0,95	0,49	0,49	3,62 E	1,20	1,40	6,50	1,20	1,20	1,20	
F	500,00	500,00	269,54	192,87	192,87	125,00 F	1535,27	1535,27	757,10	256,08	256,08	256,08	150,00
GEMEINDEN MIT 2 000 BIS UNTER 5 000 EINWOHNERN						GEMEINDEN MIT 100 000 BIS UNTER 200 000 EINWOHNERN							
A	7402	5484	1409	509	477	23 A	1756	1376	137	243	205	205	38
B	6782	4686	1903	193	16	35 B	1566	1090	273	204	139	139	64
C	424835	355751	65248	3836	684	C	246744	223952	17112	5680	3964	3964	1716
D	62,64	75,91	34,28	19,88	43,17	16,10 D	157,53	205,53	62,67	27,89	28,44	28,44	26,71
E	0,94	0,94	1,50	1,23	1,23	4,35 E	2,50	10,00	7,04	2,50	2,50	2,50	6,00
F	2000,19	2000,19	443,04	580,91	580,91	80,00 F	2089,66	2089,66	452,72	400,00	400,00	400,00	160,13
GEMEINDEN MIT 5 000 BIS UNTER 10 000 EINWOHNERN						GEMEINDEN MIT 200 000 BIS UNTER 500 000 EINWOHNERN							
A	9114	7093	1225	796	757	25 A	794	729	37	28	21	21	7
B	8202	5899	1947	357	262	31 B	937	679	170	88	48	48	41
C	634027	534557	90323	9146	1936	C	187679	173225	9373	5080	3900	3900	1180
D	77,30	90,62	46,39	25,64	30,20	24,34 D	200,36	255,09	55,28	57,69	82,02	82,02	29,13
E	0,69	0,69	2,00	0,97	12,50	1,50 E	5,00	44,88	5,00	10,00	10,00	10,00	13,00
F	1126,76	1126,76	520,00	290,00	183,48	136,22 F	2595,42	2595,42	375,49	150,00	150,00	150,00	100,00
GEMEINDEN MIT 10 000 BIS UNTER 20 000 EINWOHNERN						GEMEINDEN MIT 500 000 EINWOHNERN UND MEHR							
A	10211	8402	1292	517	473	34 A	653	530	56	67	58	58	7
B	10033	7219	2548	265	181	41 B	718	518	107	93	64	64	27
C	937862	772316	157839	7707	1210	C	220882	195145	19171	6565	3367	3367	2777
D	93,48	106,98	61,94	29,07	28,41	36,73 D	307,65	376,63	179,22	70,71	52,91	52,91	101,60
E	0,50	2,80	2,50	0,50	10,00	0,62 E	8,00	8,00	20,00	10,00	10,00	10,00	12,50
F	1377,83	1377,83	602,02	300,00	78,99	240,96 F	2537,64	2537,64	583,94	459,87	325,00	325,00	150,00
GEMEINDEN MIT 20 000 BIS UNTER 50 000 EINWOHNERN						INSGESAMT							
A	8444	7146	797	501	461	25 A	47001	37446	6061	3494	3227	3227	214
B	7874	5809	1658	408	25	87 B	43779	31458	10407	1914	156	156	393
C	839794	744854	84292	10648	1021	C	4162395	3583397	522815	56184	5649	5649	13178
D	106,65	128,23	50,84	26,12	41,32	36,64 D	95,08	113,91	50,24	29,35	27,36	27,36	33,54
E	1,78	2,98	2,40	1,78	17,50	5,00 E	0,49	0,69	0,95	0,49	0,49	0,49	0,62
F	1212,50	1212,50	779,38	314,29	100,00	150,00 F	2595,42	2595,42	779,38	580,91	459,87	459,87	240,96

1 KAUFWERTE FÜR BAULAND NACH BAULANDARTEN, BAUGEBIETEN UND GEMEINDEGROSSENKLASSEN

BAU- LAND ARTEN INS- GESAMT	BAU- REIFES LAND	ROH- BAU- LAND	SONST. BAULAND ZUSAMMEN	INDU- STRIE- LAND	LAND FÜR VER- KEHRS- ZWECKE	FREI- FLÄ- CHEN	BAU- LAND- ARTEN INS- GESAMT	BAU- REIFES LAND	ROH- BAU- LAND	SONST. BAULAND ZUSAMMEN	INDU- STRIE- LAND	LAND FÜR VER- KEHRS- ZWECKE	FREI- FLÄ- CHEN
WOHNGEbiet ZUSAMMEN													
GEMEINDEN UNTER 2 000 EINWOHNERN							GEMEINDEN MIT 50 000 BIS UNTER 100 000 EINWOHNERN						
A 5187	3771	821	595	-	569	26	A 4186	3556	306	324	3	292	29
B 4176	3093	966	117	-	88	29	B 4056	2979	875	202	7	157	38
C 172194	146859	22844	2491	-	1867	624	C 570567	506389	58771	5406	-	4230	800
D 41,23	47,48	23,64	21,28	-	21,26	21,34	D 140,67	169,97	67,19	26,76	-	26,92	20,95
E 0,49	0,69	0,95	0,49	-	0,49	3,62	E 1,20	1,40	6,50	1,20	-	1,20	1,82
F 500,00	500,00	269,54	192,87	-	192,87	125,00	F 1535,27	1535,27	757,10	256,08	-	256,08	150,00
GEMEINDEN MIT 2 000 BIS UNTER 5 000 EINWOHNERN							GEMEINDEN MIT 100 000 BIS UNTER 200 000 EINWOHNERN						
A 8027	6068	1411	548	9	515	24	A 2320	1899	144	277	-	236	41
B 7244	5140	1904	200	16	149	35	B 1883	1385	282	216	-	144	72
C 463261	393961	65274	4025	684	2758	582	C 322592	298022	18039	6531	-	4609	1922
D 63,95	76,64	34,28	20,12	43,17	18,54	16,45	D 215,15	253,36	56,28	30,27	-	32,07	26,69
E 0,94	0,94	1,50	1,23	12,00	1,23	4,35	E 2,50	10,00	7,04	2,50	-	2,50	6,00
F 2000,19	2000,19	443,04	580,91	231,48	580,91	80,00	F 3200,00	2089,66	452,72	3200,00	-	3200,00	160,13
GEMEINDEN MIT 5 000 BIS UNTER 10 000 EINWOHNERN							GEMEINDEN MIT 200 000 BIS UNTER 500 000 EINWOHNERN						
A 9979	7825	1243	911	14	864	33	A 1136	1050	46	40	-	33	7
B 8952	6589	1961	401	64	293	44	B 1248	973	184	90	-	50	41
C 724591	623729	90813	10049	1936	7034	1079	C 262091	246526	10363	5203	-	4022	1180
D 80,95	94,66	46,31	25,05	30,20	24,02	24,46	D 210,08	253,36	56,28	57,55	-	80,62	29,13
E 0,69	0,69	2,00	0,97	12,50	0,97	1,50	E 5,00	40,00	5,00	10,00	-	10,00	13,00
F 1126,76	1126,76	520,00	290,00	183,48	290,00	136,22	F 2595,42	2595,42	375,49	340,14	-	340,14	100,00
GEMEINDEN MIT 10 000 BIS UNTER 20 000 EINWOHNERN							GEMEINDEN MIT 500 000 EINWOHNERN UND MEHR						
A 11447	9576	1299	572	11	526	35	A 855	710	61	84	2	75	7
B 10937	8093	2558	285	43	201	41	B 936	728	114	94	2	65	27
C 1042540	876299	158063	8178	1231	5429	1518	C 294573	268110	19788	6675	-	3476	2777
D 95,32	108,28	61,78	28,66	28,42	27,02	36,90	D 314,69	368,42	173,53	70,77	-	53,41	101,60
E 0,50	2,80	2,50	0,50	10,00	0,50	0,62	E 8,00	8,00	20,00	10,00	-	10,00	12,50
F 1491,80	1491,80	602,02	300,00	78,99	300,00	240,96	F 2537,64	2537,64	583,94	459,87	-	345,11	150,00
GEMEINDEN MIT 20 000 BIS UNTER 50 000 EINWOHNERN							INSGESAMT						
A 9645	8296	821	528	15	487	26	A 52782	42751	6152	3879	54	3597	228
B 8795	6627	1733	435	25	307	103	B 48227	35608	10578	2041	157	1453	431
C 996682	894996	90232	11454	1021	6948	3484	C 4849091	4254892	534186	60013	5671	40375	13967
D 113,33	135,06	52,07	26,34	41,32	22,62	33,82	D 100,55	119,49	50,50	29,41	36,22	27,78	32,41
E 1,78	2,98	2,40	1,78	17,50	1,78	5,00	E 0,49	0,69	0,95	0,49	10,00	0,49	0,62
F 1212,50	1212,50	779,38	314,29	100,00	314,29	150,00	F 3200,00	2595,42	779,38	3200,00	459,87	3200,00	240,96
INDUSTRIEGEBIET													
GEMEINDEN UNTER 2 000 EINWOHNERN							GEMEINDEN MIT 50 000 BIS UNTER 100 000 EINWOHNERN						
A 156	9	2	145	132	12	1	A 224	18	11	195	166	28	1
B 556	11	2	542	539	3	0	B 810	78	20	711	678	32	1
C 6158	519	-	5625	5608	17	-	C 36482	7133	389	28960	28718	195	-
D 11,08	46,10	-	10,37	10,41	4,96	-	D 45,06	90,94	19,01	40,74	42,35	6,16	-
E 1,00	4,94	-	1,00	1,00	1,00	-	E 1,49	8,57	2,00	1,49	4,00	1,49	-
F 301,97	301,97	-	92,85	92,85	30,00	-	F 400,00	400,00	25,77	197,34	197,34	50,00	-
GEMEINDEN MIT 2 000 BIS UNTER 5 000 EINWOHNERN							GEMEINDEN MIT 100 000 BIS UNTER 200 000 EINWOHNERN						
A 251	14	5	232	198	33	1	A 141	5	2	134	99	33	2
B 697	33	5	658	644	13	0	B 478	12	6	460	415	42	3
C 18427	1308	85	17034	16926	106	-	C 18673	1394	-	16999	16566	398	-
D 26,43	39,09	15,84	25,87	26,26	7,94	-	D 39,08	116,17	-	36,96	39,92	9,55	-
E 0,98	12,00	6,50	0,98	2,00	0,98	-	E 1,40	64,84	-	1,40	12,50	1,40	-
F 138,76	138,76	31,99	135,71	135,71	41,84	-	F 360,26	360,26	-	360,26	360,26	17,73	-
GEMEINDEN MIT 5 000 BIS UNTER 10 000 EINWOHNERN							GEMEINDEN MIT 200 000 BIS UNTER 500 000 EINWOHNERN						
A 437	22	30	385	341	41	3	A 82	3	3	76	75	1	-
B 1559	41	173	1346	1304	40	2	B 758	10	9	739	739	0	-
C 43227	1737	3258	38233	37963	261	-	C 30701	-	-	29491	29490	-	-
D 27,73	42,66	18,86	28,41	29,11	6,53	-	D 40,52	-	-	39,93	39,93	-	-
E 2,00	4,00	7,50	2,00	2,00	2,00	-	E 9,00	-	-	9,00	9,00	-	-
F 277,28	230,00	230,69	277,28	277,28	80,00	-	F 313,41	-	-	313,41	313,41	-	-
GEMEINDEN MIT 10 000 BIS UNTER 20 000 EINWOHNERN							GEMEINDEN MIT 500 000 EINWOHNERN UND MEHR						
A 447	28	16	403	349	52	2	A 54	-	1	53	51	2	-
B 1701	80	48	1574	1524	40	9	B 180	-	0	180	179	1	-
C 51609	3645	1366	46598	45655	912	-	C 12476	-	-	12469	12447	-	-
D 30,33	45,64	28,52	29,61	29,95	22,62	-	D 69,33	-	-	69,32	69,67	-	-
E 0,70	5,00	5,05	0,70	3,00	1,00	-	E 15,00	-	-	15,00	15,00	-	-
F 370,00	370,00	74,97	368,00	368,00	104,00	-	F 195,65	-	-	195,65	195,65	-	-
GEMEINDEN MIT 20 000 BIS UNTER 50 000 EINWOHNERN							INSGESAMT						
A 439	11	19	409	384	23	2	A 2231	110	89	2032	1795	225	12
B 1779	18	143	1617	1600	17	1	B 8517	284	407	7827	7622	189	16
C 56993	1533	3740	51720	51458	256	-	C 274747	18074	9543	247130	244832	2166	132
D 32,04	84,29	26,16	31,98	32,17	14,86	-	D 32,26	63,62	23,47	31,58	32,12	11,48	8,06
E 0,50	15,00	4,61	0,50	2,11	0,50	-	E 0,50	4,00	2,00	0,50	1,00	0,50	0,70
F 400,00	169,25	85,67	400,00	400,00	100,00	-	F 400,00	400,00	230,69	400,00	400,00	104,00	60,00

1 KAUFWERTE FUER BAULAND NACH BAULANDARTEN, BAUGEBIETEN UND GEMEINDEGROESSENKLASSEN

BAU- LAND ARTEN INS- GESAMT	BAU- REIFES LAND	ROH- BAU- LAND	SONST. BAULAND ZUSAMMEN	INDU- STRIE- LAND	LAND FUER VER- KEHRS- ZWECKE	FREI- FLAE- CHEN	BAU- LAND- ARTEN INS- GESAMT	BAU- REIFES LAND	ROH- BAU- LAND	SONST. BAULAND ZUSAMMEN	INDU- STRIE- LAND	LAND FUER VER- KEHRS- ZWECKE	FREI- FLAE- CHEN
DORFGEBIET													
GEMEINDEN UNTER 2 000 EINWOHNERN							GEMEINDEN MIT 50 000 BIS UNTER 100 000 EINWOHNERN						
A 7884	4415	1369	2100	10	1963	127	A 187	164	17	6	1	4	1
B 7465	4022	1998	1446	40	1169	236	B 194	139	45	10	4	4	1
C 238987	190891	39623	8473	675	6099	1699	C 27405	25075	2056	274	-	-	-
D 32,01	47,46	19,83	5,86	16,68	5,22	7,20	D 141,41	180,53	45,78	27,40	-	-	-
E 0,39	1,00	0,50	0,39	4,00	0,39	0,56	E 8,00	15,00	8,00	16,07	-	-	-
F 710,00	710,00	250,00	250,00	96,62	127,00	250,00	F 714,91	714,91	104,23	60,00	-	-	-
GEMEINDEN MIT 2 000 BIS UNTER 5 000 EINWOHNERN							GEMEINDEN MIT 100 000 BIS UNTER 200 000 EINWOHNERN						
A 6827	4499	1040	1288	19	1219	50	A 106	83	7	16	-	13	3
B 6275	3899	1613	763	44	622	96	B 132	71	47	14	-	8	6
C 342301	293836	42007	6458	1537	4336	585	C 9443	7783	1427	233	-	123	-
D 54,55	75,36	26,04	8,46	34,81	6,97	6,06	D 71,46	109,06	30,46	16,69	-	14,84	-
E 0,48	2,00	2,50	0,48	8,50	0,48	0,80	E 6,00	18,25	13,00	6,00	-	6,00	-
F 937,50	937,50	309,28	110,00	98,00	80,00	110,00	F 590,00	590,00	52,81	105,51	-	105,51	-
GEMEINDEN MIT 5 000 BIS UNTER 10 000 EINWOHNERN							GEMEINDEN MIT 200 000 BIS UNTER 500 000 EINWOHNERN						
A 4453	3252	593	608	24	553	31	A 32	26	4	2	1	1	-
B 4470	2803	1093	574	124	372	78	B 227	18	206	3	1	1	-
C 293628	248412	37537	7678	2896	3141	1641	C 24853	4308	-	-	-	-	-
D 65,69	88,64	34,35	13,37	23,30	8,44	21,09	D 109,62	235,18	-	-	-	-	-
E 0,40	2,54	1,82	0,40	3,13	0,40	1,00	E 12,00	49,61	-	-	-	-	-
F 859,65	859,65	565,43	240,00	240,00	150,00	180,00	F 430,00	430,00	-	-	-	-	-
GEMEINDEN MIT 10 000 BIS UNTER 20 000 EINWOHNERN							GEMEINDEN MIT 500 000 EINWOHNERN UND MEHR						
A 1687	1172	207	308	4	278	26	A 5	4	1	-	-	-	-
B 1540	987	310	244	8	180	56	B 5	4	1	-	-	-	-
C 97060	84144	10526	2391	-	1580	634	C 997	-	-	-	-	-	-
D 63,02	85,27	34,01	9,81	-	8,79	11,35	D 213,56	-	-	-	-	-	-
E 0,49	4,00	4,00	0,49	-	0,49	1,48	E 163,10	-	-	-	-	-	-
F 747,86	747,86	276,92	360,58	-	360,58	40,00	F 309,09	-	-	-	-	-	-
GEMEINDEN MIT 20 000 BIS UNTER 50 000 EINWOHNERN							INSGESAMT						
A 828	658	117	53	3	46	4	A 22009	14273	3355	4381	62	4077	242
B 989	618	152	220	11	206	3	B 21297	12560	5464	3273	233	2563	476
C 55910	47566	6229	2115	-	1533	-	C 1090585	902853	159812	27919	6163	17008	4748
D 56,52	76,96	41,10	9,64	-	7,44	-	D 51,21	71,88	29,25	8,53	26,42	6,64	9,98
E 0,50	3,11	5,00	0,50	-	0,50	-	E 1,00	0,39	0,50	0,39	3,13	0,39	0,56
F 600,00	600,00	300,00	130,00	-	80,00	-	F 937,50	937,50	565,43	360,58	251,35	360,58	250,00
INSGESAMT													
GEMEINDEN UNTER 2 000 EINWOHNERN							GEMEINDEN MIT 50 000 BIS UNTER 100 000 EINWOHNERN						
A 13297	8258	2198	2841	142	2545	154	A 4860	3974	341	545	172	341	32
B 12259	7178	2976	2105	579	1260	265	B 5320	3410	950	960	692	227	41
C 421086	341908	62585	16592	6283	7986	2324	C 693588	595927	61681	35980	29331	5765	883
D 34,35	47,63	21,03	7,88	10,85	6,34	8,75	D 130,38	174,76	64,96	37,47	42,36	25,42	21,49
E 0,39	0,69	0,50	0,39	1,00	0,39	0,56	E 1,20	1,40	2,00	1,20	4,00	1,20	1,82
F 710,00	710,00	269,54	250,00	96,62	192,87	250,00	F 4268,29	4268,29	757,10	390,00	197,34	390,00	150,00
GEMEINDEN MIT 2 000 BIS UNTER 5 000 EINWOHNERN							GEMEINDEN MIT 100 000 BIS UNTER 200 000 EINWOHNERN						
A 15196	10653	2465	2078	226	1776	76	A 2746	2129	158	459	101	306	52
B 14289	9124	3527	1638	705	798	135	B 2640	1575	343	721	433	201	87
C 828396	693074	107560	27762	19147	7437	1178	C 391033	344223	20425	26384	18323	5407	2654
D 57,98	75,96	30,50	16,95	27,18	9,32	8,71	D 148,13	218,50	59,55	36,57	42,28	26,89	30,51
E 0,25	0,25	1,50	0,48	2,00	0,48	0,80	E 1,40	10,00	7,04	1,40	12,50	1,40	6,00
F 2000,19	2000,19	443,04	580,91	231,48	580,91	110,00	F 3200,00	2517,24	452,72	3200,00	360,26	3200,00	160,87
GEMEINDEN MIT 5 000 BIS UNTER 10 000 EINWOHNERN							GEMEINDEN MIT 200 000 BIS UNTER 500 000 EINWOHNERN						
A 15053	11259	1867	1927	381	1477	69	A 1353	1173	53	127	76	43	8
B 15223	9650	3228	2346	1504	717	125	B 2379	1146	399	834	740	53	41
C 1095903	907785	131621	56496	42983	10749	2764	C 362611	296023	31015	35573	29770	4577	1225
D 71,99	94,07	40,78	24,09	28,59	15,00	22,05	D 152,43	258,31	77,77	42,65	40,25	86,30	29,66
E 0,40	0,69	1,82	0,40	2,00	0,40	1,00	E 5,00	40,00	5,00	9,00	9,00	10,00	13,00
F 1126,76	1126,76	565,43	290,00	277,28	290,00	180,00	F 6800,00	6800,00	375,49	362,16	313,41	362,16	100,00
GEMEINDEN MIT 10 000 BIS UNTER 20 000 EINWOHNERN							GEMEINDEN MIT 500 000 EINWOHNERN UND MEHR						
A 13869	11017	1525	1327	369	892	66	A 1061	851	65	145	54	83	8
B 14400	9345	2923	2132	1593	431	108	B 1316	918	123	276	182	66	28
C 1218898	989552	170527	58819	47752	8690	2377	C 424754	384124	21308	19323	12998	3537	2787
D 84,65	105,89	58,34	27,59	29,98	20,15	22,09	D 322,75	418,51	173,77	70,11	71,57	53,22	101,27
E 0,49	2,80	2,50	0,49	3,00	0,49	0,62	E 8,00	8,00	20,00	10,00	15,00	10,00	12,50
F 1850,57	1850,57	602,02	368,00	368,00	360,58	240,96	F 9770,62	9770,62	583,94	1300,00	459,87	1300,00	150,00
GEMEINDEN MIT 20 000 BIS UNTER 50 000 EINWOHNERN							INSGESAMT						
A 11330	9329	964	1037	408	595	34	A 78765	58643	9636	10486	1929	8058	499
B 12033	7637	2045	2352	1646	596	110	B 79858	49982	16512	13363	8073	4350	940
C 1191273	1020962	100751	69561	53571	12205	3785	C 6627542	5573579	707472	346491	260159	66355	19977
D 99,00	133,69	49,27	29,58	32,55	20,47	34,42	D 82,99	111,51	42,85	25,93	32,23	15,25	21,24
E 0,50	2,98	2,00	0,50	2,11	0,50	4,00	E 0,25	0,25	0,50	0,39	1,00	0,39	0,56
F 1500,00	1500,00	779,38	530,00	400,00	530,00	250,00	F 9770,62	9770,62	779,38	3200,00	459,87	3200,00	250,00

2 KAUFWERTE FÜR BAULAND NACH BAULANDARTEN, LAENDERN UND BAUGEBIETEN

BAU- LAND- ARTEN INS- GESAMT	BAU- REIFES LAND	ROH- BAU- LAND	SONST- BAULAND ZUSAMMEN	INDU- STRIE- LAND	LAND FÜR VER- KEHRS- ZWECKE	FREI- FLÄ- CHEN	BAU- LAND- ARTEN INS- GESAMT	BAU- REIFES LAND	ROH- BAU- LAND	SONST- BAULAND ZUSAMMEN	INDU- STRIE- LAND	LAND FÜR VER- KEHRS- ZWECKE	FREI- FLÄ- CHEN
SCHLESWIG-HOLSTEIN													
GESCHAEFTSGEBIET							WOHNGBIET ZUSAMMEN						
A	2	2	-	-	-	-	A	1793	1635	149	9	-	7
B	1	1	-	-	-	-	B	2121	1502	610	9	-	4
C	-	-	-	-	-	-	C	224113	198393	25574	146	-	76
D	-	-	-	-	-	-	D	105,65	132,07	41,92	16,36	-	20,39
E	-	-	-	-	-	-	E	3,00	5,00	5,00	3,00	-	3,00
F	-	-	-	-	-	-	F	1345,50	1345,50	200,00	180,00	-	180,00
GESCHAEFTSGEBIET MIT WOHNGBIET GEMISCHT							INDUSTRIEGEBIET						
A	55	49	3	3	-	2	A	36	4	-	32	30	2
B	89	77	8	3	-	3	B	107	4	-	103	98	5
C	17508	17351	-	-	-	-	C	5601	-	-	5360	5330	-
D	197,02	224,55	-	-	-	-	D	52,33	-	-	51,96	54,49	-
E	1,00	53,40	-	-	-	-	E	5,50	-	-	5,50	8,00	-
F	1401,87	1401,87	-	-	-	-	F	120,00	-	-	120,00	120,00	-
WOHNGBIET IN GESCHLOSSENER BAUWEISE							DORFGEBIET						
A	152	145	6	1	-	1	A	1362	1068	175	119	1	117
B	111	102	9	0	-	0	B	1662	1002	453	207	2	182
C	18060	17572	481	-	-	-	C	103328	89287	12113	1928	-	1195
D	162,84	172,93	51,95	-	-	-	D	62,16	89,15	26,72	9,29	-	6,56
E	10,00	30,00	10,00	-	-	-	E	1,00	3,00	1,91	1,00	-	1,00
F	1345,50	1345,50	200,00	-	-	-	F	736,54	736,54	140,58	127,00	-	127,00
WOHNGBIET IN OFFENER BAUWEISE							INSGESAMT						
A	1641	1490	143	8	-	6	A	3248	2758	327	163	31	128
B	2010	1401	601	9	-	4	B	3980	2585	1072	323	100	194
C	206053	180821	25093	138	-	68	C	350978	305702	37748	7528	5360	1350
D	102,50	129,10	41,77	15,55	-	18,47	D	88,19	118,24	35,23	23,31	53,83	6,96
E	3,00	5,00	5,00	3,00	-	3,00	E	1,00	3,00	1,91	1,00	8,00	1,00
F	1000,00	1000,00	198,83	150,00	-	150,00	F	1401,87	1401,87	200,00	230,00	120,00	230,00
HAMBURG													
GESCHAEFTSGEBIET							WOHNGBIET ZUSAMMEN						
A	-	-	-	-	-	-	A	-	-	-	-	-	-
B	-	-	-	-	-	-	B	35	30	-	-	-	-
C	-	-	-	-	-	-	C	8237	8034	-	-	-	-
D	-	-	-	-	-	-	D	233,29	271,95	-	-	-	-
E	-	-	-	-	-	-	E	-	-	-	-	-	-
F	-	-	-	-	-	-	F	-	-	-	-	-	-
GESCHAEFTSGEBIET MIT WOHNGBIET GEMISCHT							INDUSTRIEGEBIET						
A	-	-	-	-	-	-	A	-	-	-	-	-	-
B	11	11	-	-	-	-	B	-	-	-	-	-	-
C	3407	3407	-	-	-	-	C	-	-	-	-	-	-
D	298,61	298,61	-	-	-	-	D	-	-	-	-	-	-
E	-	-	-	-	-	-	E	-	-	-	-	-	-
F	-	-	-	-	-	-	F	-	-	-	-	-	-
WOHNGBIET IN GESCHLOSSENER BAUWEISE							DORFGEBIET						
A	-	-	-	-	-	-	A	-	-	-	-	-	-
B	-	-	-	-	-	-	B	5	-	-	-	-	-
C	-	-	-	-	-	-	C	997	-	-	-	-	-
D	-	-	-	-	-	-	D	213,56	-	-	-	-	-
E	-	-	-	-	-	-	E	-	-	-	-	-	-
F	-	-	-	-	-	-	F	-	-	-	-	-	-
WOHNGBIET IN OFFENER BAUWEISE							INSGESAMT						
A	-	-	-	-	-	-	A	51	-	-	-	-	-
B	32	26	-	-	-	-	B	51	45	-	-	-	-
C	7477	7274	-	-	-	-	C	12640	12278	-	-	-	-
D	232,03	274,92	-	-	-	-	D	246,00	274,60	-	-	-	-
E	-	-	-	-	-	-	E	12,50	-	-	-	-	-
F	-	-	-	-	-	-	F	1191,14	-	-	-	-	-
NIEDERSACHSEN													
GESCHAEFTSGEBIET							WOHNGBIET ZUSAMMEN						
A	25	18	1	6	3	3	A	5894	5620	168	106	3	102
B	31	19	0	12	11	0	B	5405	4968	402	35	1	32
C	3277	2900	-	374	-	-	C	349089	341955	6430	704	-	558
D	104,15	150,18	-	32,06	-	-	D	64,58	68,84	15,98	19,90	-	17,56
E	6,12	12,00	-	15,00	-	-	E	3,00	4,58	3,50	3,00	-	3,00
F	700,00	700,00	-	100,00	-	-	F	1491,80	1491,80	75,00	135,61	-	135,61
GESCHAEFTSGEBIET MIT WOHNGBIET GEMISCHT							INDUSTRIEGEBIET						
A	114	102	1	11	6	5	A	71	8	6	57	48	9
B	156	93	1	63	33	30	B	514	21	183	310	291	19
C	9165	6507	-	2634	2026	607	C	14102	1465	3524	9112	8973	140
D	58,60	70,08	-	41,80	60,66	20,52	D	27,44	70,17	19,21	29,44	30,85	7,49
E	3,00	6,53	-	3,00	3,00	3,80	E	5,00	23,52	10,00	5,00	5,00	6,30
F	422,78	422,78	-	180,00	95,50	180,00	F	360,26	360,26	60,00	360,26	360,26	20,00
WOHNGBIET IN GESCHLOSSENER BAUWEISE							DORFGEBIET						
A	869	859	2	8	1	6	A	2390	2150	180	60	4	54
B	703	694	1	8	1	5	B	2423	2115	250	57	15	41
C	65865	65866	-	234	-	95	C	92730	92946	3775	509	-	269
D	93,73	94,49	-	29,84	-	20,02	D	40,13	43,94	15,07	8,90	-	6,60
E	8,17	8,17	-	9,00	-	9,00	E	2,50	3,00	2,80	2,50	-	2,50
F	1491,80	1491,80	-	81,00	-	81,00	F	311,54	311,54	128,10	50,00	-	50,00
WOHNGBIET IN OFFENER BAUWEISE							INSGESAMT						
A	5025	4761	166	98	2	96	A	8494	7898	356	240	64	173
B	4703	4274	402	28	0	27	B	8530	7216	837	477	352	121
C	283224	276370	6385	470	-	463	C	472863	445773	13757	13333	11556	1614
D	60,23	64,67	15,90	17,07	-	17,13	D	55,43	61,77	16,43	27,96	32,84	13,31
E	3,00	4,58	3,50	3,00	-	3,00	E	2,50	3,00	2,80	2,50	3,00	2,50
F	462,07	462,07	75,00	135,61	-	135,61	F	1491,80	1491,80	128,10	360,26	360,26	180,00

2 KAUFWERTE FUER BAULAND NACH BAULANDARTEN, LAENDERN UND BAUGEBIETEN

BAU- LAND ARTEN INS- GESAMT	BAU- REIFES LAND	ROH- BAU- LAND	SONST. BAULAND ZUSAMMEN	INDU- STRIE- LAND	LAND FUER VER- KEHRS- ZWECKE	FREI- FLAE- CHEN	BAU- LAND- ARTEN INS- GESAMT	BAU- REIFES LAND	ROH- BAU- LAND	SONST. BAULAND ZUSAMMEN	INDU- STRIE- LAND	LAND FUER VER- KEHRS- ZWECKE	FREI- FLAE- CHEN	
BREMEN														
GESCHAFTSGEBIET							WOHNGBIET ZUSAMMEN							
A	A	
B	B	162	140	13	9	.	.	5	
C	C	27703	25790	903	1011	.	.	628	
D	D	170,48	184,56	67,76	107,08	.	.	121,20	
E	E	
F	F	
GESCHAFTSGEBIET MIT WOHNGBIET GEMISCHT							INDUSTRIEGEBIET							
A	26	22	.	.	.	A	25	.	.	25	25	.	.	
B	7136	6753	.	.	.	B	812	.	.	812	812	.	.	
C	277,39	300,56	.	.	.	C	32,61	.	.	32,61	32,61	.	.	
D	D	
E	E	
F	F	
WOHNGBIET IN GESCHLOSSENER BAUWEISE							DORFGEBIET							
A	4	4	.	.	.	A	
B	973	973	.	.	.	B	
C	235,58	235,58	.	.	.	C	
D	D	
E	E	
F	F	
WOHNGBIET IN OFFENER BAUWEISE							INSGESAMT							
A	158	136	13	9	.	A	165	8	
B	26730	24817	903	1011	.	B	213	162	13	38	25	.	1011	
C	168,79	183,00	67,76	107,08	.	C	35651	32542	903	2206	812	.	119,81	
D	D	167,27	200,63	67,76	58,66	32,61	.	.	
E	E	8,00	
F	F	1212,12	
NORDRHEIN-WESTFALEN														
GESCHAFTSGEBIET							WOHNGBIET ZUSAMMEN							
A	14	14	.	.	.	A	9024	7975	646	403	1	365	37	
B	15	15	.	.	.	B	8319	6388	1524	407	1	282	124	
C	2863	2863	.	.	.	C	897038	822656	59055	15327	.	10956	4347	
D	190,77	190,77	.	.	.	D	107,84	128,79	38,75	37,67	.	38,90	35,02	
E	25,00	25,00	.	.	.	E	2,00	4,25	2,00	2,17	.	2,17	5,00	
F	464,42	464,42	.	.	.	F	1935,05	1935,05	200,00	345,11	.	345,11	112,53	
GESCHAFTSGEBIET MIT WOHNGBIET GEMISCHT							INDUSTRIEGEBIET							
A	550	477	18	55	6	4 A	506	3	5	498	492	6	.	
B	492	425	42	26	13	4 B	2625	9	10	2605	2602	3	.	
C	117498	111754	3369	2375	936	C	81321	.	365	79830	79738	92	.	
D	238,75	263,02	81,07	92,42	69,76	D	30,98	.	34,94	30,64	30,64	29,66	.	
E	10,00	20,00	10,00	10,00	35,00	E	4,00	.	24,91	4,00	4,00	10,00	.	
F	4166,67	4166,67	185,00	1300,00	120,00	F	200,00	.	85,00	200,00	200,00	45,00	.	
WOHNGBIET IN GESCHLOSSENER BAUWEISE							DORFGEBIET							
A	1174	1043	79	52	.	1 A	150	107	34	9	.	8	1	
B	953	786	157	10	.	0 B	142	94	44	4	.	3	1	
C	162816	151553	10752	511	.	C	5367	4469	866	32	.	21	.	
D	170,77	192,84	68,45	49,09	.	D	37,73	47,47	19,46	8,91	.	7,87	.	
E	5,00	17,00	12,35	5,00	.	E	4,33	6,50	6,30	4,33	.	4,33	.	
F	1935,05	1935,05	150,00	345,11	.	F	137,36	137,36	35,49	15,00	.	15,00	.	
WOHNGBIET IN OFFENER BAUWEISE							INSGESAMT							
A	7850	6932	567	351	1	36 A	10244	8576	703	965	499	424	42	
B	7365	5602	1367	396	1	124 B	11593	6931	1620	3042	2617	296	129	
C	734222	671103	48303	14816	.	C	4339 C	1104088	942868	63655	97565	80699	12273	4593
D	99,69	119,80	35,34	37,37	.	D	95,24	136,04	39,28	32,08	30,84	41,52	35,56	
E	2,00	4,25	2,00	2,17	.	5,00 E	2,00	4,25	2,00	2,17	4,00	2,17	5,00	
F	880,09	880,09	200,00	314,29	.	F	4166,67	4166,67	200,00	1300,00	200,00	1300,00	112,53	
HESSEN														
GESCHAFTSGEBIET							WOHNGBIET ZUSAMMEN							
A	4	2	2	.	2	A	2910	2665	208	37	5	26	6	
B	12	12	0	.	0	B	2439	2163	243	33	13	13	7	
C	C	269918	252822	16134	963	506	278	178	
D	D	110,66	116,88	66,42	29,00	39,39	21,31	24,45	
E	E	2,50	2,80	5,00	2,50	10,00	2,50	10,00	
F	F	957,14	957,14	779,38	185,00	80,00	185,00	70,00	
GESCHAFTSGEBIET MIT WOHNGBIET GEMISCHT							INDUSTRIEGEBIET							
A	64	64	.	.	.	A	67	7	.	60	56	4	.	
B	133	133	.	.	.	B	246	18	.	228	227	2	.	
C	26867	26867	.	.	.	C	10924	683	.	10241	10211	.	.	
D	201,55	201,55	.	.	.	D	44,41	38,37	.	44,88	45,08	.	.	
E	34,00	34,00	.	.	.	E	2,00	9,90	.	2,00	2,00	.	.	
F	1630,70	1630,70	.	.	.	F	368,00	120,00	.	368,00	368,00	.	.	
WOHNGBIET IN GESCHLOSSENER BAUWEISE							DORFGEBIET							
A	348	342	6	.	6	A	1303	1195	103	5	.	5	.	
B	289	288	2	.	2	B	1205	1061	137	8	.	8	.	
C	36543	36483	60	.	60	C	47030	44885	2057	88	.	88	.	
D	126,25	126,72	38,80	.	38,80	D	39,02	42,32	15,05	10,91	.	10,91	.	
E	8,13	8,13	30,00	.	30,00	E	2,50	3,00	2,50	2,57	.	2,57	.	
F	660,50	660,50	75,00	.	75,00	F	859,65	859,65	116,47	35,00	.	35,00	.	
WOHNGBIET IN OFFENER BAUWEISE							INSGESAMT							
A	2562	2323	208	31	5	6 A	4348	3933	311	104	61	37	6	
B	2150	1875	243	32	13	7 B	4036	3386	380	270	239	23	7	
C	233375	216339	16134	903	506	C	355200	325699	18190	11311	10718	415	178	
D	108,56	115,36	66,42	28,51	39,39	D	88,01	96,18	47,93	41,94	44,77	18,00	24,45	
E	2,50	2,80	5,00	2,50	10,00	E	2,00	2,80	2,50	2,00	2,00	2,50	10,00	
F	957,14	957,14	779,38	185,00	80,00	F	1630,70	1630,70	779,38	530,00	368,00	530,00	70,00	

2 KAUFWERTE FUER BAULAND NACH BAULANDARTEN, LAENDERN UND BAUGEBIETEN

BAU- LAND ARTEN INS- GESAMT	BAU- REIFES LAND	ROH- BAU- LAND	SONST. BAULAND ZUSAMMEN	INDU- STRIE- LAND	LAND- FUER VER- KEHRS- ZWECKE	FREI- FLAE- CHEN	BAU- LAND- ARTEN INS- GESAMT	BAU- REIFES LAND	ROH- BAU- LAND	SONST. BAULAND ZUSAMMEN	INDU- STRIE- LAND	LAND- FUER VER- KEHRS- ZWECKE	FREI- FLAE- CHEN	
RHEINLAND-PFALZ														
GESCHAEFTSGEBIET							WOHNGBIET ZUSAMMEN							
A	14	13	-	1	-	1	A	9993	6270	1271	2452	14	2316	122
B	5	5	-	0	-	0	B	6723	4266	1597	860	34	685	140
C	2498	2466	-	-	-	-	C	450458	343043	90249	17166	859	13461	2847
D	454,53	456,29	-	-	-	-	D	67,00	80,42	56,50	19,97	24,95	19,64	20,34
E	225,41	225,41	-	-	-	-	E	0,49	0,69	0,95	0,49	14,00	0,49	0,62
F	1733,33	1733,33	-	-	-	-	F	1000,00	1000,00	312,96	580,91	100,00	580,91	200,00
GESCHAEFTSGEBIET MIT WOHNGBIET GEMISCHT							INDUSTRIEGEBIET							
A	270	216	17	37	1	33	A	814	10	14	790	611	168	11
B	150	133	13	5	0	2	B	2106	24	45	2036	1899	121	16
C	17348	16338	473	537	-	306	C	39947	461	480	39006	38098	802	106
D	115,30	123,07	36,85	110,46	-	131,02	D	18,97	18,89	10,58	19,16	20,06	6,61	6,66
E	0,25	0,25	5,78	30,00	-	30,00	E	0,50	4,00	2,00	0,50	1,00	0,50	0,70
F	1438,13	1438,13	150,00	390,00	-	390,00	F	400,00	39,41	31,99	400,00	400,00	100,00	42,00
WOHNGBIET IN GESCHLOSSENER BAUWEISE							DORFGEBIET							
A	580	390	1	189	-	180	A	5104	1454	742	2908	3	2736	169
B	141	111	0	30	-	22	B	3370	985	774	1611	3	1299	309
C	22128	21129	-	980	-	806	C	36157	19203	9050	7904	-	6061	1803
D	156,76	190,22	-	33,08	-	36,71	D	10,73	19,50	11,69	4,91	-	4,67	5,84
E	5,00	15,00	-	5,00	-	5,00	E	0,39	1,00	0,50	0,39	-	0,39	0,56
F	754,80	754,80	-	300,00	-	300,00	F	600,00	600,00	102,50	250,00	-	50,00	250,00
WOHNGBIET IN OFFENER BAUWEISE							INSGESAMT							
A	9413	5880	1270	2263	14	2136	A	16195	7963	2044	6188	629	5254	305
B	6582	4155	1597	830	34	663	B	12355	5413	2430	4512	1937	2108	467
C	428330	321914	90230	16186	859	12655	C	546407	381510	100252	64645	39025	20662	4958
D	65,08	77,48	56,50	19,50	24,95	19,08	D	44,23	70,48	41,26	14,33	20,15	9,80	10,61
E	0,49	0,69	0,95	0,49	14,00	0,49	E	0,25	0,25	0,50	0,39	1,00	0,39	0,56
F	1000,00	1000,00	312,96	580,91	100,00	580,91	F	1733,33	1733,33	312,96	580,91	400,00	580,91	250,00
BADEN-WUERTTEMBERG														
GESCHAEFTSGEBIET							WOHNGBIET ZUSAMMEN							
A	25	24	-	1	-	1	A	11192	9306	1613	273	7	238	28
B	59	59	-	0	-	0	B	9743	7334	2206	203	24	133	46
C	16540	16531	-	-	-	-	C	1270423	1149270	115832	5321	1034	3165	1122
D	278,96	278,97	-	-	-	-	D	130,39	156,71	52,51	26,15	43,00	23,72	24,40
E	17,00	17,00	-	-	-	-	E	1,97	4,30	3,50	1,97	12,50	1,97	5,00
F	1800,00	1800,00	-	-	-	-	F	3200,00	2595,42	757,10	3200,00	459,87	3200,00	240,96
GESCHAEFTSGEBIET MIT WOHNGBIET GEMISCHT							INDUSTRIEGEBIET							
A	249	219	-	30	-	28	A	312	47	43	222	210	11	1
B	228	194	-	33	-	32	B	843	126	82	636	621	14	0
C	46951	45248	-	1702	-	1531	C	40987	9826	2436	28725	28444	255	-
D	206,10	232,74	-	50,99	-	48,10	D	48,60	78,14	29,75	45,19	45,80	17,94	-
E	11,00	11,00	-	11,90	-	11,90	E	4,00	15,00	5,05	4,00	5,00	4,00	-
F	2517,24	2517,24	-	200,00	-	200,00	F	380,00	380,00	85,67	280,00	280,00	65,00	-
WOHNGBIET IN GESCHLOSSENER BAUWEISE							DORFGEBIET							
A	1860	1776	1	83	-	82	A	4141	2926	724	491	19	429	43
B	1396	1355	1	40	-	40	B	4254	2368	1342	543	43	450	50
C	252980	251713	-	1242	-	1238	C	323609	279158	38891	5560	786	3983	792
D	181,20	185,74	-	30,81	-	30,76	D	76,08	117,90	28,97	10,23	18,25	8,86	15,69
E	2,69	10,00	-	2,69	-	2,69	E	1,20	5,00	2,00	1,20	6,00	1,20	3,00
F	3200,00	1583,33	-	3200,00	-	3200,00	F	937,50	937,50	309,28	180,00	45,38	105,51	180,00
WOHNGBIET IN OFFENER BAUWEISE							INSGESAMT							
A	9332	7530	1612	190	7	156	A	15919	12522	2380	1017	236	707	74
B	8347	5978	2205	163	24	93	B	15127	10081	3630	1416	688	629	98
C	1017443	897557	115806	4080	1034	1927	C	1698510	1500034	157159	41317	30264	8942	2111
D	121,89	150,13	52,51	25,00	43,00	20,68	D	112,28	148,80	43,29	29,18	43,98	14,21	21,44
E	1,97	4,30	3,50	1,97	12,50	1,97	E	1,20	4,30	2,00	1,20	5,00	1,20	3,00
F	2595,42	2595,42	757,10	459,87	459,87	400,00	F	3200,00	2595,42	757,10	3200,00	459,87	3200,00	240,96
BAYERN														
GESCHAEFTSGEBIET							WOHNGBIET ZUSAMMEN							
A	18	18	-	-	-	-	A	10628	8069	2033	526	22	485	19
B	9	9	-	-	-	-	B	12335	7972	3900	463	80	291	93
C	7603	7603	-	-	-	-	C	1271213	1035658	217178	18377	3031	10885	4462
D	888,37	888,37	-	-	-	-	D	103,06	129,91	55,69	39,68	38,08	37,42	48,15
E	75,00	75,00	-	-	-	-	E	1,78	2,50	2,50	1,78	12,00	1,78	4,35
F	6800,00	6800,00	-	-	-	-	F	2537,64	2537,64	590,91	570,00	231,48	570,00	150,00
GESCHAEFTSGEBIET MIT WOHNGBIET GEMISCHT							INDUSTRIEGEBIET							
A	245	210	-	35	-	32	A	356	31	21	304	279	25	-
B	328	281	-	48	-	43	B	1553	82	86	1385	1361	24	-
C	123321	121066	-	2256	-	2186	C	70313	4272	2739	63302	62485	818	-
D	375,46	430,97	-	47,45	-	50,56	D	45,27	51,78	32,02	45,70	45,92	33,44	-
E	3,00	25,02	-	3,00	-	7,00	E	2,62	5,00	5,00	2,62	4,00	2,62	-
F	9770,62	9770,62	-	302,52	-	302,52	F	400,00	400,00	230,69	313,41	313,41	104,00	-
WOHNGBIET IN GESCHLOSSENER BAUWEISE							DORFGEBIET							
A	697	663	-	34	-	32	A	7553	5368	1396	789	35	728	26
B	777	740	-	36	-	9	B	8234	4932	2461	842	170	581	91
C	116918	116138	-	780	-	295	C	476832	372033	92900	11898	5114	5390	1394
D	150,51	156,87	-	21,41	-	33,94	D	57,91	75,44	37,75	14,13	30,10	9,28	15,33
E	7,50	7,50	-	10,00	-	10,00	E	0,50	2,00	1,50	0,50	5,00	0,50	1,30
F	1769,91	1769,91	-	80,00	-	80,00	F	671,30	671,30	565,43	360,58	251,35	360,58	130,00
WOHNGBIET IN OFFENER BAUWEISE							INSGESAMT							
A	9931	7406	2033	492	22	453	A	18800	13696	3450	1654	336	1270	48
B	11558	7232	3900	427	80	282	B	22460	13276	6446	2738	1610	940	188
C	1154294	919520	217178	17597	3031	10590	C	1949282	1540632	312816	95833	70630	19279	5925
D	99,87	127,15	55,69	41,24	38,08	37,52	D	86,79	116,05	48,53	35,01	43,87	20,52	31,53
E	1,78	2,50	2,50	1,78	12,00	1,78	E	0,50	2,00	1,50	0,50	4,00	0,50	1,30
F	2537,64	2537,64	590,91	570,00	231,48	570,00	F	9770,62	9770,62	590,91	570,00	313,41	570,00	250,00

2 KAUFWERTE FUER BAULAND NACH BAULANDARTEN, LAENDERN UND BAUGEBIETEN

BAU- LAND ARTEN INS- GESAMT	BAU- REIFES LAND	ROH- BAU- LAND	SONST. BAULAND ZUSAMMEN	INDU- STRIE- LAND	LAND FUER VER- KEHRS- ZWECKE	FREI- FLAE- CHEN	BAU- LAND- ARTEN INS- GESAMT	BAU- REIFES LAND	ROH- BAU- LAND	SONST. BAULAND ZUSAMMEN	INDU- STRIE- LAND	LAND FUER VER- KEHRS- ZWECKE	FREI- FLAE- CHEN
SAARLAND													
GESCHAFTSGEBIET						WOHNGBIET ZUSAMMEN							
A	3	2	1	1	-	-	A	1135	1021	54	60	1	56
B	6	4	2	2	-	-	B	911	813	82	15	2	9
C	-	-	-	-	-	-	C	68337	64711	2832	794	-	614
D	-	-	-	-	-	-	D	75,05	79,57	34,33	53,34	-	67,22
E	-	-	-	-	-	-	E	4,60	4,60	6,50	10,00	-	10,00
F	-	-	-	-	-	-	F	525,36	525,36	206,52	150,74	-	150,74
GESCHAFTSGEBIET MIT WOHNGBIET GEMISCHT						INDUSTRIEGEBIET							
A	43	35	8	1	6	1	A	64	-	64	64	-	-
B	53	25	28	1	26	1	B	498	-	498	498	-	-
C	6600	5640	960	-	799	C	10740	-	10740	10740	-	-	
D	124,85	226,19	34,38	-	30,70	D	21,55	-	21,55	21,55	-	-	
E	10,00	18,08	10,00	-	10,00	E	2,11	-	2,11	2,11	-	-	
F	1626,00	1626,00	220,00	-	220,00	F	150,00	-	150,00	150,00	-	-	
WOHNGBIET IN GESCHLOSSENER BAUWEISE						DORFGEBIET							
A	78	64	12	-	12	A	1	1	-	-	-	-	-
B	62	59	0	-	0	B	1	1	-	-	-	-	-
C	6132	6070	13	-	13	C	-	-	-	-	-	-	-
D	98,63	103,24	33,82	-	33,82	D	-	-	-	-	-	-	-
E	5,50	5,50	15,00	-	15,00	E	-	-	-	-	-	-	-
F	525,36	525,36	100,00	-	100,00	F	-	-	-	-	-	-	-
WOHNGBIET IN OFFENER BAUWEISE						INSGESAMT							
A	1057	957	52	48	44	3	A	1246	1059	54	133	67	62
B	848	754	80	14	9	4	B	1469	843	82	543	504	35
C	62206	58641	2784	781	601	C	85944	70587	2832	12525	10949	1413	4
D	73,32	77,73	35,01	53,87	68,71	D	58,51	83,72	34,33	23,05	21,73	40,19	-
E	4,60	4,60	6,50	10,00	10,00	E	2,11	4,60	6,50	2,11	2,11	10,00	-
F	525,36	525,36	206,52	150,74	150,74	F	1626,00	1626,00	206,52	220,00	150,00	220,00	-
BERLIN (WEST)													
GESCHAFTSGEBIET						WOHNGBIET ZUSAMMEN							
A	-	-	-	-	-	-	A	-	-	-	-	-	-
B	7	7	-	-	-	-	B	33	33	-	-	-	-
C	2283	2259	-	-	-	-	C	12561	12561	-	-	-	-
D	334,74	333,17	-	-	-	-	D	383,04	383,04	-	-	-	-
E	-	-	-	-	-	-	E	-	-	-	-	-	-
F	-	-	-	-	-	-	F	-	-	-	-	-	-
GESCHAFTSGEBIET MIT WOHNGBIET GEMISCHT						INDUSTRIEGEBIET							
A	-	-	-	-	-	-	A	-	-	-	-	-	-
B	4	4	-	-	-	-	B	-	-	-	-	-	-
C	1134	1134	-	-	-	-	C	-	-	-	-	-	-
D	274,67	274,67	-	-	-	-	D	-	-	-	-	-	-
E	-	-	-	-	-	-	E	-	-	-	-	-	-
F	-	-	-	-	-	-	F	-	-	-	-	-	-
WOHNGBIET IN GESCHLOSSENER BAUWEISE						DORFGEBIET							
A	-	-	-	-	-	-	A	-	-	-	-	-	-
B	7	7	-	-	-	-	B	-	-	-	-	-	-
C	3520	3520	-	-	-	-	C	-	-	-	-	-	-
D	471,60	471,60	-	-	-	-	D	-	-	-	-	-	-
E	-	-	-	-	-	-	E	-	-	-	-	-	-
F	-	-	-	-	-	-	F	-	-	-	-	-	-
WOHNGBIET IN OFFENER BAUWEISE						INSGESAMT							
A	-	-	-	-	-	-	A	55	-	-	-	-	-
B	25	25	-	-	-	-	B	44	-	-	-	-	-
C	9041	9041	-	-	-	-	C	15977	15953	-	-	-	-
D	356,94	356,94	-	-	-	-	D	365,28	365,07	-	-	-	-
E	-	-	-	-	-	-	E	169,62	-	-	-	-	-
F	-	-	-	-	-	-	F	1091,70	-	-	-	-	-
BUNDESGEBIET													
GESCHAFTSGEBIET						WOHNGBIET ZUSAMMEN							
A	112	99	1	12	8	-	A	52782	42751	6152	3879	54	3597
B	145	131	0	14	13	-	B	48227	35608	10578	2041	157	1453
C	36186	35696	-	487	122	-	C	4849091	4254892	534186	60013	5671	40375
D	249,15	273,14	-	34,64	153,64	-	D	100,55	119,49	50,50	29,41	36,22	27,78
E	6,12	12,00	-	15,00	25,00	-	E	0,49	0,69	0,95	0,49	10,00	0,49
F	6800,00	6800,00	-	600,00	600,00	-	F	3200,00	2595,42	779,38	3200,00	459,87	3200,00
GESCHAFTSGEBIET MIT WOHNGBIET GEMISCHT						INDUSTRIEGEBIET							
A	1631	1410	39	182	151	17	A	2231	110	89	2032	1795	225
B	1672	1399	63	209	144	17	B	8517	284	407	7827	7622	189
C	376934	362063	3928	10942	6884	1130	C	274747	18074	9543	247130	244832	2166
D	225,50	258,74	62,22	52,33	64,94	66,05	D	32,26	63,62	23,47	31,58	32,12	11,48
E	0,25	0,25	2,00	1,00	3,00	3,00	E	0,50	4,00	2,00	0,50	1,00	0,50
F	9770,62	9770,62	185,00	1300,00	229,84	250,00	F	400,00	400,00	230,69	400,00	400,00	104,00
WOHNGBIET IN GESCHLOSSENER BAUWEISE						DORFGEBIET							
A	5781	5305	91	385	370	14	A	22009	14273	3355	4381	62	4077
B	4447	4150	171	127	88	38	B	21297	12560	5464	3273	233	2563
C	686695	671495	11371	3829	3019	789	C	1090585	902853	159812	27919	6163	17008
D	154,40	161,82	66,43	30,24	34,39	20,70	D	51,21	71,88	29,25	8,53	26,42	6,64
E	2,69	5,50	10,00	2,69	2,69	14,99	E	0,39	1,00	0,50	0,39	3,13	0,39
F	3200,00	1935,05	200,00	3200,00	3200,00	200,00	F	937,50	937,50	565,43	360,58	251,35	360,58
WOHNGBIET IN OFFENER BAUWEISE						INSGESAMT							
A	47001	37446	6061	3494	3227	214	A	78765	58643	9636	10486	1929	8058
B	43779	31458	10407	1914	1366	393	B	79858	49982	16512	13363	8073	4350
C	4162395	3583397	522815	56184	37356	13178	C	6627542	5573579	707472	346491	260159	66355
D	95,08	113,91	50,24	29,35	36,25	33,54	D	82,99	111,51	42,85	25,93	32,23	15,25
E	0,49	0,69	0,95	0,49	10,00	0,62	E	0,25	0,25	0,50	0,39	1,00	0,39
F	2595,42	2595,42	779,38	580,91	459,87	240,96	F	9770,62	9770,62	779,38	3200,00	459,87	3200,00

3 KAUFWERTE FUER BAULAND NACH BAULANDARTEN UND BAUGEBIETEN IN AUSGEWAELHTEN STAEDTEN

NACH BAULANDARTEN										NACH BAUGEBIETEN					INDU- STRIE- GEBIET	DORF- GE- BIET
BAU- LAND	BAU- REIFES LAND	ROH- BAU- LAND	SONSTIGES ZU- SAMMEN	INDU- STRIE- LAND	BAULAND DARUNTER LAND FUER VERKEHRS- ZWECKE	FREI- FLAE- CHEN	GE- SCHAEFTS- GE- BIET	GESCH- GEBIET MIT WOHN- GEMISCHT	WOHN- GEBIET ZU- SAMMEN	GESCHL. BAUWEISE	OFFENER BAUWEISE					
INS- GESAMT																
SCHLESWIG - HOLSTEIN																
KREISFREIE STAEDTE																
FLENSBURG																
A	55	A					
B	54	48	6	.	.	.	B	.	9	45	12					
C	8595	8356	239	.	.	.	C	.	2114	6445	1755					
D	159,43	172,94	42,76	.	.	.	D	.	243,01	142,83	143,09					
KIEL																
A	147	A					
B	232	143	60	29	23	.	B	.	12	197	12					
C	32133	27276	3465	1393	1314	.	C	.	5233	25586	3373					
D	138,38	190,46	57,45	48,53	56,20	.	D	.	437,10	130,00	292,60					
LUEBECK																
A	56	A					
B	108	67	.	8	.	.	B	.	30	68	13					
C	13681	11410	.	392	.	.	C	.	4898	7926	3106					
D	127,14	169,41	.	46,29	.	.	D	.	162,33	116,37	237,04					
NEUMUENSTER																
A	48	A					
B	43	37	B	.	.	41	6					
C	3523	3298	C	.	.	3205	661					
D	81,93	90,20	D	.	.	78,42	110,15					
KREISANGEHOERIGE STADT																
NORDERSTEDT																
A	32	A					
B	49	27	22	.	.	.	B	.	.	49	.					
C	7415	6060	1355	.	.	.	C	.	.	7415	.					
D	152,37	226,55	61,83	.	.	.	D	.	.	152,37	.					
HAMBURG																
FREIE UND HANSESTADT HAMBURG																
A	51	A					
B	51	45	B	.	11	35	3					
C	12640	12278	C	.	3407	8237	760					
D	246,00	274,60	D	.	298,61	233,29	246,45					
NIEDERSACHSEN																
KREISFREIE STAEDTE																
BRAUNSCHWEIG																
A	13	A					
B	43	9	B	.	.	5	.					
C	3148	848	C	.	.	606	.					
D	72,56	95,69	D	.	.	116,26	.					
DELMEHORST																
A	87	A					
B	91	90	B	.	.	79	65					
C	11645	11583	C	.	.	10610	9029					
D	127,47	129,31	D	.	.	134,86	138,92					
ENDEN																
A	100	A					
B	110	81	B	.	.	80	.					
C	4278	3757	C	.	.	3719	.					
D	38,92	46,49	D	.	.	46,25	.					
HANNOVER																
A	24	A					
B	38	31	B	.	.	31	5					
C	10150	9227	C	.	.	9227	1613					
D	270,01	300,59	D	.	.	300,59	318,69					
OLDENBURG (OLDENBURG)																
A	79	79	A					
B	48	48	B	.	.	48	.					
C	7757	7757	C	.	.	7757	.					
D	160,19	160,19	D	.	.	160,19	.					

3 KAUFWERTE FUER BAULAND NACH-BAULANDARTEN UND BAUGEBIETEN IN AUSGEWAHLTEN STAEDTEN

BAU- LAND INS- GESAMT	NACH BAULANDARTEN							NACH BAUGEBIETEN						
	BAU- REIFES LAND	ROH- BAU- LAND	SONSTIGES ZU- SAMMEN	INDU- STRIE- LAND	BAULAND DARUNTER LAND FUER VERKEHRS- ZWECKE	FREI- FLAE- CHEN	GE- SCHAEFTS- GE- BIET	GESCH- GEBIET MIT WOHN- GENISCHT	WOHN- GEBIET ZU- SAMMEN	W O H N G E B I E T DARUNTER IN GESCHL. OFFENER BAUWEISE	INDU- STRIE- GEBIET	DORF- GE- BIET		
OSNABRUECK														
A	51	A
B	37	34	.	3	.	.	B	.	.	34	5	29	.	.
C	4968	4680	.	289	.	.	C	.	.	4322	506	3816	.	.
D	135,58	138,89	.	97,78	.	.	D	.	.	125,80	99,93	130,27	.	.
SALZGITTER														
A	165	A
B	121	87	31	4	.	4	B	.	.	120	.	120	.	.
C	8051	6957	1035	60	.	60	C	.	.	8043	.	8043	.	.
D	66,37	80,37	33,48	15,57	.	15,57	D	.	.	66,87	.	66,87	.	.
WILHELMSHAVEN														
A	97	A
B	95	60	.	34	.	19	B	.	.	60	3	57	35	.
C	4393	3917	.	476	.	145	C	.	.	3849	255	3594	509	.
D	46,45	64,83	.	13,94	.	7,65	D	.	.	64,59	101,31	62,97	14,69	.
WOLFSBURG														
A	30	30	A
B	24	24	B
C	1734	1734	C	.	.	8	.	8	.	15
D	73,39	73,39	D	.	.	735	.	735	.	999
										86,56	.	86,56	.	66,01
KREISANGEHOERIGE STAEDTE														
CELLE														
A	5	5	A	.	.	5	.	5	.	.
B	7	7	B	.	.	7	.	7	.	.
C	335	335	C	.	.	335	.	335	.	.
D	51,22	51,22	D	.	.	51,22	.	51,22	.	.
GOETTINGEN														
A	21	A
B	38	20	B	.	.	13	10	4	.	6
C	6708	4951	C	.	.	4374	3824	550	.	578
D	176,51	252,51	D	.	.	326,46	400,05	143,20	.	93,02
GOSLAR														
A	22	A
B	14	5	.	2	.	3	B	.	.	6	4	3	.	.
C	1025	828	.	197	.	108	C	.	.	792	472	320	.	.
D	72,84	156,93	.	22,40	.	42,66	D	.	.	126,20	126,20	126,20	.	.
HAMELN														
A	29	29	A	.	.	29	.	29	.	.
B	19	19	B	.	.	19	.	19	.	.
C	1392	1392	C	.	.	1392	.	1392	.	.
D	73,68	73,68	D	.	.	73,68	.	73,68	.	.
HILDESHEIM														
A	61	61	A	.	.	61	.	61	.	.
B	44	44	B	.	.	44	.	44	.	.
C	3336	3336	C	.	.	3336	.	3336	.	.
D	75,78	75,78	D	.	.	75,78	.	75,78	.	.
LUENEBURG														
A	23	23	A	.	.	23	.	23	.	.
B	24	24	B	.	.	24	.	24	.	.
C	2475	2475	C	.	.	2475	.	2475	.	.
D	101,31	101,31	D	.	.	101,31	.	101,31	.	.
WOLFENBUETTEL														
A	10	A
B	10	8	B	.	.	9	.	9	.	.
C	1008	883	C	.	.	950	.	950	.	.
D	97,54	107,04	D	.	.	101,28	.	101,28	.	.
BREMEN														
KREISFREIE STAEDTE														
BREMEN														
A	144	A
B	180	158	13	8	.	.	B	.	.	22	154	4	150	.
C	33643	32083	903	658	.	.	C	.	.	6683	26687	973	25714	.
D	187,38	203,08	67,76	79,80	.	.	D	.	.	303,94	173,43	235,58	171,71	.

3 KAUFWERTE FUER BAULAND NACH BAULANDARTEN UND BAUGEBIETEN IN AUSGEWAELTEN STAEDTEN

NACH BAULANDARTEN							NACH BAUGEBIETEN						
BAU- LAND INS- GESAMT	BAU- REIFES LAND	ROH- BAU- LAND	SONSTIGES ZU- SAMMEN	INDU- STRIE- LAND	BAULAND DARUNTER LAND FÜR VERKEHRS- ZWECKE	FREI- FLÄCHEN	GE- SCHAEFTS- GE- BIET	GESCH- GEBIET MIT WOHN- GEMISCHT	WOHN- GEBIET ZU- SAMMEN	GESCHL. BAUWEISE	OFFENER BAUWEISE	INDU- STRIE- GEBIET	DORF- GE- BIET
BREMERHAVEN													
A	21	A
B	34	4	29	.	.	8	B	.	4	9	.	9	.
C	2008	460	1548	.	.	1006	C	453	1016	.	1016	.	.
D	59,78	108,79	52,72	.	.	124,36	D	121,22	117,90	.	117,90	.	.
NORDRHEIN - WESTFALEN													
KREISFREIE STAEDTE													
AACHEN													
A	31	A
B	41	19	B	.	19	6	12	.	.
C	6205	5322	C	.	5109	1733	3376	.	.
D	151,73	286,47	D	.	273,24	269,49	275,20	.	.
BIELEFELD													
A	74	A
B	71	67	B	.	69	28	41	.	.
C	10390	10059	C	.	10191	4102	6090	.	.
D	147,19	150,80	D	.	147,34	146,24	148,09	.	.
BOCHUM													
A	136	A
B	339	127	181	144	3	.	B	.	9	186	17	169	144
C	36178	28828	6261	5074	180	.	C	2817	28287	3053	25234	5074	.
D	106,71	227,63	34,54	35,16	58,47	.	D	309,97	152,40	180,20	149,61	35,16	.
BONN													
A	50	A
B	31	29	2	.	2	.	B	.	3	27	13	15	.
C	10273	9685	576	.	576	.	C	1088	9185	4660	4525	.	.
D	335,19	338,32	309,66	.	309,66	.	D	325,39	336,39	368,47	308,71	.	.
BOTTROP													
A	40	A
B	115	25	B	.	112	5	107	.	.
C	10943	7811	C	.	9443	1918	7526	.	.
D	94,95	316,72	D	.	84,35	417,64	70,09	.	.
DORTMUND													
A	203	A
B	247	148	24	75	66	9	B	.	35	145	36	109	67
C	33708	29088	1090	3530	3033	497	C	8318	22246	6545	15700	3054	.
D	136,46	195,89	45,69	47,27	46,28	54,34	D	235,77	153,82	181,71	144,57	45,76	.
DUESSELDORF													
A	51	A
B	82	78	3	.	.	.	B	.	34	46	31	15	.
C	33536	33121	339	.	.	.	C	18945	14405	10136	4268	.	.
D	408,65	423,00	120,32	.	.	.	D	552,20	314,03	332,17	277,99	.	.
DUISBURG													
A	122	A
B	189	48	10	131	79	44	B	.	5	105	22	83	79
C	19832	11724	636	7472	6048	545	C	1587	12228	4788	7439	6018	.
D	104,81	242,69	62,95	57,12	76,65	12,36	D	292,28	116,14	218,69	89,21	76,65	.
ESSEN													
A	37	A
B	42	34	6	.	.	.	B	.	9	24	9	16	.
C	13162	12814	249	.	.	.	C	4052	7764	2312	5452	.	.
D	315,78	376,32	38,61	.	.	.	D	473,23	318,60	262,02	350,72	.	.
GELSENKIRCHEN													
A	109	A
B	193	55	137	110	28	.	B	.	13	70	12	59	110
C	16390	9058	7332	3786	3534	.	C	2620	9983	2451	7533	3786	.
D	84,98	163,37	53,35	34,50	128,21	.	D	203,52	142,10	210,47	128,52	34,50	.
HAGEN													
A	63	A
B	66	25	18	24	24	.	B	.	42	20	22	24	.
C	6693	4383	853	1456	1456	.	C	.	5079	2137	2942	1456	.
D	101,41	178,25	47,88	61,73	61,73	.	D	.	121,21	108,13	132,89	61,73	.

3 KAUFWERTE FUER BAULAND NACH BAULANDARTEN UND BAUGEBIETEN IN AUSGEWAHLTEN STAEDTEN

NACH BAULANDARTEN							NACH BAUGEBIETEN						
BAU- LAND	BAU- REIFES LAND	ROH- BAU- LAND	SONSTIGES ZU- SAMMEN	INDU- STRIE- LAND	BAULAND DARUNTER LAND FUER VERKEHRS- ZWECKE	FREI- FLAE- CHEN	GE- SCHAEFTS- GEBIET	GESCH.- GEBIET MIT WOHN- GEMISCHT	WOHN- GEBIET ZU- SAMMEN	W OHN G E B I E T DARUNTER IN GESCHL. BAUWEISE	OFFENER BAUWEISE	INDU- STRIE- GEBIET	DOPF- GE- BIET
HAMM													
A	36	A
B	68	47	13	7	.	.	B	.	4	53	26	27	.
C	8254	7044	1018	192	.	.	C	.	580	7388	4002	3386	.
D	121,47	148,48	76,44	26,65	.	.	D	.	130,72	140,06	152,89	127,43	.
HERNE													
A	91	A
B	144	55	10	78	72	6	B	.	7	65	16	50	72
C	12786	9795	676	2315	2069	246	C	.	1385	9332	2820	6513	2069
D	89,09	176,66	66,30	29,72	28,86	39,75	D	.	210,17	143,07	180,43	131,30	28,86
KOELN													
A	165	A
B	144	113	15	15	14	1	B	.	23	107	64	43	13
C	35856	32297	1969	1589	1503	70	C	.	8794	25681	15258	10423	1381
D	249,26	285,18	129,15	103,53	105,56	86,06	D	.	379,24	239,08	238,31	240,22	104,26
KREFELD													
A	18	A	.	.	18	.	.	.
B	15	15	B	.	.	15	4	10	.
C	2674	2671	C	.	.	2674	821	1854	.
D	182,76	182,88	D	.	.	182,76	187,81	180,61	.
LEVERKUSEN													
A	31	A
B	26	23	.	3	.	0	B	.	4	19	4	16	.
C	6645	6336	.	309	.	63	C	.	1327	5072	897	4175	.
D	259,01	280,59	.	100,61	.	219,06	D	.	359,53	264,48	248,89	268,09	.
MOENCHENGLADBACH													
A	132	A
B	115	71	.	39	39	.	B	.	3	72	39	33	39
C	15967	14713	.	754	754	.	C	.	977	14237	7852	6385	754
D	139,26	208,38	.	19,13	19,13	.	D	.	285,92	198,17	199,92	196,05	19,13
MUELHEIM A. D. RUHR													
A	15	A
B	11	8	B	.	.	7	4	3	.
C	5080	4407	C	.	.	2288	1230	1059	.
D	453,42	577,27	D	.	.	315,52	325,44	304,72	.
MUNSTER (WESTF.)													
A	95	A
B	81	76	B	.	.	74	8	66	.
C	25011	24686	C	.	.	23575	3434	20141	.
D	306,92	326,77	D	.	.	317,75	433,76	303,89	.
OBERHAUSEN													
A	6	A
B	323	B
C	11824	C
D	36,62	D
REMSCHIED													
A	24	A
B	30	28	B	.	.	27	.	24	.
C	4148	4108	C	.	.	3631	.	3152	.
D	139,97	144,61	D	.	.	132,12	.	133,44	.
SOLINGEN													
A	98	A
B	106	48	25	32	26	7	B	.	15	65	6	59	26
C	15302	10953	2421	1928	1396	532	C	.	2606	11300	973	10327	1396
D	144,86	227,76	96,48	59,41	53,90	81,16	D	.	173,94	174,50	167,93	175,14	53,90
WUPPERTAL													
A	12	A
B	13	8	B	.	.	7	4	4	.
C	2065	1916	C	.	.	1603	643	960	.
D	164,19	242,04	D	.	.	224,55	180,07	269,11	.
KREISANGEHOERIGE STAEDTE													
AHLEN													
A	55	A
B	53	39	.	11	.	3	B	.	.	44	.	44	.
C	4514	4034	.	382	.	176	C	.	.	4115	.	4081	.
D	85,31	104,36	.	34,56	.	61,90	D	.	.	93,30	.	93,78	.

3 KAUFWERTE FUER BAULAND NACH BAULANDARTEN UND BAUGEBIETEN IN AUSGEWAHLTEN STAEDTEN

NACH BAULANDARTEN															NACH BAUGEBIETEN				
BAU- LAND	BAU- REIFES LAND	ROH- BAU- LAND	SON- STIGES SAMMEN	ZU- STRIE- LAND	INDU- STRIE- LAND	BAULAND DARUNTER LAND FUER VERKEHRS- ZWECKE	FREI- FLAE- CHEN	GE- SCHAEFTS- GE- BIET	GESCH.- GEBIET MIT WOHNG. GEMISCHT	WOHN- GEBIET ZU- SAMMEN	W OHN G E B I E T DARUNTER GESCHL. IN BAUWEISE OFFENER BAUWEISE	INDU- STRIE- GEBIET	DORF- GE- BIET						
ARNSBERG																			
A	105	-	-	-	-	-	-	A	-	-	-	-	-						
B	64	58	-	4	-	2	-	B	-	3	60	-	-						
C	7836	7607	-	143	-	113	-	C	-	894	6918	-	-						
D	122,62	131,00	-	40,42	-	46,30	-	D	-	260,26	116,20	-	-						
BAD SALZUFLEN																			
A	39	-	-	-	-	-	-	A	-	-	-	-	-						
B	51	27	-	21	20	0	-	B	-	-	30	-	20						
C	4351	3823	-	460	417	43	-	C	-	-	3484	-	417						
D	85,24	143,99	-	22,19	20,55	100,00	-	D	-	-	116,51	-	20,55						
BERGISCHE-GLADBACH																			
A	55	-	-	-	-	-	-	A	-	-	-	-	-						
B	40	39	-	-	-	-	-	B	-	3	37	-	-						
C	14949	14764	-	-	-	-	-	C	-	1969	12979	-	-						
D	369,52	379,70	-	-	-	-	-	D	-	573,28	350,62	-	-						
BOCHOLT																			
A	28	-	-	-	-	-	-	A	-	-	-	-	-						
B	21	17	-	-	-	-	-	B	-	-	17	-	-						
C	2729	2284	-	-	-	-	-	C	-	-	2284	-	-						
D	128,60	137,84	-	-	-	-	-	D	-	-	137,84	-	-						
CASTROP-RAUXEL																			
A	57	-	-	-	-	-	-	A	-	-	-	-	-						
B	84	30	17	38	36	2	-	B	-	9	40	-	-						
C	7276	5279	576	1421	1300	121	-	C	-	1264	4712	-	-						
D	86,18	178,91	34,48	37,18	35,83	62,42	-	D	-	147,62	119,02	-	-						
DETROLD																			
A	44	-	-	-	-	-	-	A	-	-	-	-	-						
B	43	31	-	-	-	-	-	B	-	-	40	-	-						
C	3960	3698	-	-	-	-	-	C	-	-	3805	-	-						
D	91,86	118,17	-	-	-	-	-	D	-	-	95,30	-	-						
DINSLAKEN																			
A	54	-	-	-	-	-	-	A	-	-	-	-	-						
B	45	43	-	-	-	-	-	B	-	2	44	-	-						
C	10916	10736	-	-	-	-	-	C	-	768	10141	-	-						
D	240,16	248,66	-	-	-	-	-	D	-	472,39	231,53	-	-						
DORMAGEN																			
A	33	33	-	-	-	-	-	A	-	-	-	-	-						
B	18	18	-	-	-	-	-	B	-	-	16	-	-						
C	3995	3995	-	-	-	-	-	C	-	-	3617	-	-						
D	219,06	219,06	-	-	-	-	-	D	-	-	231,64	-	-						
DORSTEN																			
A	79	-	-	-	-	-	-	A	-	-	-	-	-						
B	60	41	-	18	18	-	-	B	-	-	40	-	-						
C	7392	6807	-	565	565	-	-	C	-	-	6373	-	-						
D	123,11	165,42	-	30,94	30,94	-	-	D	-	-	158,31	-	-						
DUEREN																			
A	14	-	-	-	-	-	-	A	-	-	-	-	-						
B	12	11	-	-	-	-	-	B	-	-	11	-	-						
C	1289	1249	-	-	-	-	-	C	-	-	1039	-	-						
D	106,06	113,65	-	-	-	-	-	D	-	-	94,55	-	-						
ESCHWEILER																			
A	22	-	-	-	-	-	-	A	-	-	22	-	-						
B	13	12	-	2	-	-	-	B	-	-	13	-	-						
C	2104	1977	-	126	-	-	-	C	-	-	2104	-	-						
D	156,93	168,30	-	76,29	-	-	-	D	-	-	156,93	-	-						
GLADBEC																			
A	-	-	-	-	-	-	-	A	-	-	-	-	-						
B	-	-	-	-	-	-	-	B	-	-	-	-	-						
C	-	-	-	-	-	-	-	C	-	-	-	-	-						
D	-	-	-	-	-	-	-	D	-	-	-	-	-						
GREVENBROICH																			
A	27	27	-	-	-	-	-	A	-	-	-	-	-						
B	20	20	-	-	-	-	-	B	-	-	16	-	-						
C	3790	3790	-	-	-	-	-	C	-	-	3097	-	-						
D	189,22	189,22	-	-	-	-	-	D	-	-	190,27	-	-						

3 KAUFWERTE FÜR BAULAND NACH BAULANDARTEN UND BAUGEBIETEN IN AUSGEWÄHLTEN STÄDTEN

NACH BAULANDARTEN							NACH BAUGEBIETEN						
BAU- LAND INS- GESAMT	BAU- REIFES LAND	ROH- BAU- LAND	SONSTIGES ZU- SAMMEN	INDU- STRIE- LAND	BAULAND DARUNTER LAND FÜR VERKEHRS- ZWECKE	FREI- FLÄCHEN	GE- SCHAFFTS- GE- BIET	GESCH.- GEBIET MIT WOHNUNG- GEMISCHT	WOHN- GEBIET DARUNTER IN GESCHL. BAUWEISE	OFFENER BAUWEISE	INDU- STRIE- GEBIET	DORF- GE- BIET	
GUETERSLOH													
A	79	A	
B	77	58	.	9	.	.	B	.	2	67	10	.	
C	9367	8713	.	331	.	.	C	262	8785	834	7951	.	
D	120,88	149,53	.	35,49	.	.	D	152,54	131,12	83,84	139,37	.	
HATTINGEN													
A	13	13	A	.	13	.	.	.	
B	11	11	B	.	11	.	10	.	
C	2876	2876	C	.	2876	.	2606	.	
D	273,72	273,72	D	.	273,72	.	268,85	.	
HERFORD													
A	32	A	
B	40	38	.	2	.	.	B	.	14	23	22	.	
C	5902	5831	.	71	.	.	C	1967	2885	.	2850	.	
D	146,40	153,95	.	29,12	.	.	D	139,72	126,99	.	126,99	.	
HERTEN													
A	34	A	
B	21	20	B	.	21	.	20	.	
C	5774	5749	C	.	5565	.	5476	.	
D	270,68	289,33	D	.	268,71	.	268,42	.	
HUERTH													
A	22	A	
B	53	30	B	.	52	37	15	.	
C	6488	5148	C	.	6382	4252	2130	.	
D	123,38	174,16	D	.	122,40	115,35	139,42	.	
ISERLOHN													
A	39	A	
B	50	48	B	
C	9615	9483	C	.	27	.	26	.	
D	190,65	195,96	D	.	5062	.	5007	.	
LIPPSTADT													
A	54	A	
B	61	45	.	16	16	.	B	.	45	11	34	16	
C	6635	6058	.	577	577	.	C	.	5865	2102	3764	577	
D	108,62	134,29	.	36,12	36,12	.	D	.	131,37	195,93	110,95	36,12	
LUEDENSCHIED													
A	128	A	
B	64	54	.	10	4	5	B	.	9	51	48	4	
C	7465	7120	.	309	148	162	C	.	1909	5378	5137	148	
D	116,18	133,04	.	31,91	33,79	30,37	D	.	212,48	106,00	106,04	33,79	
LUENEN													
A	38	A	
B	28	19	B	
C	3103	2606	C	.	3	.	24	.	
D	111,26	138,48	D	.	509	2595	2595	.	
MARL													
A	65	A	
B	62	32	.	30	16	.	B	.	44	3	41	16	
C	8794	7989	.	795	494	.	C	.	7399	859	6541	494	
D	141,33	248,87	.	26,60	30,72	.	D	.	168,90	260,28	161,46	30,72	
MENDEN (SAUERLAND)													
A	21	21	A	
B	15	15	B	
C	2335	2335	C	.	13	.	13	.	
D	158,99	158,99	D	.	1945	.	1945	.	
MINDEN													
A	92	A	
B	93	76	.	13	.	.	B	.	88	57	31	.	
C	6919	6213	.	539	.	.	C	.	6712	4465	2247	.	
D	74,41	82,02	.	42,36	.	.	D	.	76,14	77,77	73,09	.	
MOERS													
A	A	
B	B	
C	C	
D	D	

3 KAUFWERTE FUER BAULAND NACH BAULANDARTEN UND DAUGEBIETEN IN AUSGEWAHLTEN STAEDTEN

NACH BAULANDARTEN							NACH BAUGEBIETEN						
BAU- LAND INS- GESAMT	BAU- REIFES LAND	ROH- BAU- LAND	SONSTIGES ZU- SAMMEN	INDU- STRIE- LAND	BAULAND DARUNTER LAND FÜR VERKEHRS- ZWECKE	FREI- FLÄCHEN	GE- SCHAFTS- GE- BIET	GESCH.- GEBIET MIT WOHN- GEMISCHT	WOHN- GEBIET ZU- SAMMEN	GESCHL. BAUWEISE	IN OFFENER BAUWEISE	INDU- STRIE- GEBIET	DOPF- GE- BIET
NEUSS													
A	39	39	-	-	-	-	A	-	-	-	-	-	-
B	22	22	-	-	-	-	B	-	21	15	7	-	-
C	6682	6682	-	-	-	-	C	-	6589	4265	2324	-	-
D	305,48	305,48	-	-	-	-	D	-	307,75	289,21	348,79	-	-
PADERBORN													
A	50	-	-	-	-	-	A	-	-	-	-	-	-
B	51	44	-	-	-	-	B	-	51	-	49	-	-
C	5143	4850	-	-	-	-	C	-	5015	-	4856	-	-
D	100,60	110,94	-	-	-	-	D	-	99,16	-	98,47	-	-
RATINGEN													
A	12	12	-	-	-	-	A	-	-	-	-	-	-
B	10	10	-	-	-	-	B	-	10	-	10	-	-
C	3104	3104	-	-	-	-	C	-	2973	-	2973	-	-
D	302,87	302,87	-	-	-	-	D	-	307,08	-	307,08	-	-
RECKLINGHAUSEN													
A	122	-	-	-	-	-	A	-	-	-	-	-	-
B	184	69	-	99	64	34	B	-	2	116	3	113	64
C	19352	14870	-	3451	2090	1349	C	-	667	16396	880	15516	2090
D	105,07	214,30	-	34,82	32,43	39,13	D	-	302,09	141,24	313,37	136,98	32,43
RHEINE													
A	118	-	-	-	-	-	A	-	-	-	-	-	-
B	127	64	-	57	54	3	B	-	1	71	-	71	54
C	9648	8035	-	1364	1252	112	C	-	355	8040	-	8040	1252
D	76,12	125,52	-	23,89	23,11	38,48	D	-	255,93	112,93	-	112,93	23,11
SIEGEN													
A	18	-	-	-	-	-	A	-	-	-	-	-	-
B	19	12	-	3	-	-	B	-	-	15	-	15	-
C	1558	1097	-	112	-	-	C	-	-	1209	-	1209	-
D	81,47	93,95	-	39,28	-	-	D	-	-	83,25	-	83,25	-
STOLBERG													
A	19	19	-	-	-	-	A	-	-	19	-	-	-
B	18	18	-	-	-	-	B	-	-	18	-	18	-
C	2245	2245	-	-	-	-	C	-	-	2245	-	2245	-
D	122,43	122,43	-	-	-	-	D	-	-	122,43	-	122,43	-
TROISDORF													
A	97	-	-	-	-	-	A	-	-	-	-	-	-
B	60	37	-	-	-	-	B	-	14	38	17	21	-
C	9789	8958	-	-	-	-	C	-	3192	6253	4467	1786	-
D	163,70	240,39	-	-	-	-	D	-	223,96	165,00	261,99	85,67	-
UNNA													
A	60	-	-	-	-	-	A	-	-	-	-	-	-
B	47	34	-	3	9	2	B	-	7	33	2	31	7
C	7669	6853	-	222	594	336	C	-	1463	5870	328	5542	336
D	164,80	202,82	-	65,00	63,63	49,08	D	-	222,58	177,25	181,88	176,99	49,08
VELBERT													
A	38	-	-	-	-	-	A	-	-	-	-	-	-
B	159	92	-	67	-	-	B	-	2	157	4	153	-
C	16795	12324	-	4471	-	-	C	-	434	16361	263	16098	-
D	105,42	133,32	-	66,85	-	-	D	-	179,05	104,28	67,39	105,22	-
VIERSEN													
A	17	17	-	-	-	-	A	-	-	-	-	-	-
B	15	15	-	-	-	-	B	-	-	15	-	14	-
C	1980	1980	-	-	-	-	C	-	-	1915	-	1817	-
D	130,24	130,24	-	-	-	-	D	-	-	128,04	-	132,51	-
WESEL													
A	28	-	-	-	-	-	A	-	-	-	-	-	-
B	33	29	-	-	-	-	B	-	-	29	-	27	-
C	5809	5583	-	-	-	-	C	-	-	5583	-	5235	-
D	177,05	192,74	-	-	-	-	D	-	-	192,74	-	190,96	-
WITTEN													
A	61	-	-	-	-	-	A	-	-	-	-	-	-
B	92	64	-	13	15	15	B	-	28	47	-	45	17
C	15149	13827	-	1101	221	221	C	-	5900	8723	-	8216	526
D	164,64	215,52	-	84,70	14,85	14,85	D	-	212,61	185,19	-	181,14	30,63

3. KAUFWERTE FÜR BAULAND NACH BAULANDARTEN UND BAUGEBIETEN IN AUSGEWÄHLTEN STÄDTEN

NACH BAULANDARTEN										NACH BAUGEBIETEN						
BAU- LAND INS- GESAMT	BAU- REIFES LAND	ROH- BAU- LAND	SONSTIGES ZU- SAMMEN	INDU- STRIE- LAND	BAULAND DARUNTER LAND FÜR VERKEHRS- ZWECKE	FREI- FLÄCHEN	GE- SCHAFTS- GEBIET	GESCH.- GEBIET MIT WOHNG. GEMISCHT	WOHN- GEBIET DARUNTER IN OFFENER BAUWEISE	INDU- STRIE- GEBIET	DORF- GE- BIET					
HESSEN																
KREISFREIE STAEDTE																
DARMSTADT																
A	21	A					
B	20	16	B	.	10	5	6					
C	5335	4931	C	.	3758	1242	2516					
D	260,40	310,28	D	.	359,31	253,29	452,94					
FRANKFURT AM MAIN																
A	19	A					
B	16	14	B	.	15	.	15					
C	7233	6455	C	.	6788	.	6668					
D	452,75	464,35	D	.	449,96	.	447,85					
KASSEL																
A	17	A					
B	15	13	B	.	12	.	11					
C	2974	2845	C	.	2107	.	1922					
D	193,94	223,12	D	.	178,57	.	168,70					
OFFENBACH AM MAIN																
A	A					
B	B					
C	C					
D	D					
WIESBADEN																
A	49	A					
B	36	23	2	.	.	.	B	.	23	.	20					
C	10298	8908	289	.	.	.	C	.	8853	.	7501					
D	282,30	392,48	160,05	.	.	.	D	.	382,74	.	366,28					
KREISANGEHÖRIGE STAEDTE																
BAD HERSFELD																
A	19	.	6	.	.	.	A	.	19	.	.					
B	20	13	B	.	20	.	19					
C	764	599	165	.	.	.	C	.	764	.	747					
D	38,69	44,82	25,83	.	.	.	D	.	38,69	.	38,94					
BAD HOMBURG V.D.HOENE																
A	31	A					
B	29	25	B	.	2	27	26					
C	9941	8991	C	.	968	8974	8763					
D	344,69	360,46	D	.	470,80	335,02	331,92					
BAD NAUHEIM																
A	5	A					
B	4	2	B	.	2	.	.					
C	851	776	C	.	776	.	.					
D	210,31	407,55	D	.	407,55	.	.					
FRIEDBERG (HESSEN)																
A	14	A					
B	10	8	B	.	8	.	7					
C	2081	1971	C	.	1971	.	1898					
D	211,14	250,89	D	.	250,89	.	257,02					
FULDA																
A	42	A	.	42	.	.					
B	33	29	4	.	.	.	B	.	33	26	7					
C	1538	1457	81	.	.	.	C	.	1538	1300	238					
D	46,16	49,65	20,39	.	.	.	D	.	46,16	50,23	32,01					
GIESSEN																
A	58	A					
B	102	54	B	.	55	.	55					
C	9637	7721	C	.	7740	.	7740					
D	94,27	142,87	D	.	141,37	.	141,37					
HANAU																
A	10	A					
B	19	11	B	.	4	.	4					
C	2273	1799	C	.	1099	.	1004					
D	121,34	161,40	D	.	277,03	.	271,57					

3 KAUFWERTE FÜR BAULAND NACH BAULANDARTEN UND BAUGEBIETEN IN AUSGEWÄHLTEN STÄDTEN

NACH BAULANDARTEN							NACH BAUGEBIETEN						
BAU- LAND INS- GESAMT	BAU- REIFES LAND	ROH- BAU- LAND	SONSTIGES SAMMEN	ZU- STRIE- LAND	INDU- STRIE- LAND	BAULAND DARUNTER LAND FÜR VERKEHRS- ZWECKE	FREI- FLÄCHEN	GE- SCHAFFTS- GE- BIET	GESCH.- GEBIET MIT WOHNUNG- GENISCHT	WOHN- GEBIET DARUNTER ZU- GESCHL. BAUWEISE	IN OFFENER BAUWEISE	INDU- STRIE- GEBIET	DOPF- GE- BIET
LIMBURG A.D.LAHN													
A	27	-	-	-	-	-	-	A	-	-	-	-	-
B	31	26	-	-	-	-	-	B	-	24	7	17	-
C	1740	1648	-	-	-	-	-	C	-	1627	545	1082	-
D	56,29	63,90	-	-	-	-	-	D	-	66,59	74,31	63,26	-
HARBURG													
A	47	47	-	-	-	-	-	A	-	47	-	-	-
B	40	40	-	-	-	-	-	B	-	40	-	39	-
C	4248	4248	-	-	-	-	-	C	-	4248	-	4054	-
D	106,74	106,74	-	-	-	-	-	D	-	106,74	-	104,52	-
RUESSELSHEIM													
A	54	-	-	-	-	-	-	A	-	-	-	-	-
B	68	65	3	-	-	-	-	B	-	25	43	43	-
C	10639	10419	220	-	-	-	-	C	-	3626	7013	7013	-
D	156,16	160,18	71,36	-	-	-	-	D	-	145,85	162,09	162,09	-
RHEINLAND - PFALZ													
KREISFREIE STÄDTE													
FRANKENTHAL (PFALZ)													
A	62	-	-	-	-	-	-	A	-	-	-	-	-
B	90	21	12	57	-	55	-	B	-	85	-	85	5
C	7474	4849	1299	1326	-	1203	-	C	-	7298	-	7295	159
D	83,09	227,54	109,72	23,35	-	22,05	-	D	-	85,99	-	86,04	32,09
KAISERSLAUTERN													
A	71	-	-	-	-	-	-	A	-	-	-	-	-
B	31	17	-	13	-	5	-	B	-	2	21	21	-
C	3029	2525	-	454	-	111	-	C	-	622	2064	2054	-
D	98,40	150,86	-	33,87	-	21,68	-	D	-	342,68	99,77	99,81	-
KOBLENZ													
A	299	-	-	-	-	-	-	A	-	-	-	-	-
B	210	69	11	130	4	103	23	B	-	7	159	22	137
C	16800	14029	782	1989	253	1355	382	C	-	1791	14001	2698	11303
D	80,12	203,34	70,64	15,35	66,89	13,13	16,88	D	-	268,46	88,02	120,95	82,65
LANDAU IN DER PFALZ													
A	107	-	-	-	-	-	-	A	-	-	-	-	-
B	114	32	-	61	34	27	-	B	-	74	-	74	34
C	6301	4019	-	667	334	330	-	C	-	5757	-	5757	319
D	55,44	123,88	-	10,86	9,72	12,21	-	D	-	77,56	-	77,56	9,34
LUDWIGSHAFEN AM RHEIN													
A	153	-	-	-	-	-	-	A	-	-	-	-	-
B	137	51	36	50	32	5	13	B	-	99	3	97	36
C	18690	13437	2603	2650	2171	243	235	C	-	15565	300	15265	2218
D	136,26	262,54	72,94	52,69	67,92	49,96	17,49	D	-	156,96	113,34	158,16	61,00
MAINZ													
A	284	-	-	-	-	-	-	A	-	-	-	-	-
B	57	50	-	6	-	4	-	B	-	55	28	28	-
C	19376	19032	-	179	-	95	-	C	-	19281	10957	8324	-
D	342,92	381,25	-	31,57	-	21,44	-	D	-	349,11	398,13	300,42	-
NEUSTADT A. D. WEINSTR.													
A	145	-	-	-	-	-	-	A	-	-	-	-	-
B	89	48	11	30	22	9	-	B	-	66	4	62	22
C	9530	8132	983	415	327	89	-	C	-	8673	740	7933	327
D	106,99	171,05	88,16	13,67	15,17	10,00	-	D	-	131,47	194,10	127,62	15,17
SPEYER													
A	60	-	-	-	-	-	-	A	-	-	-	-	-
B	30	20	-	10	-	7	-	B	-	5	21	21	5
C	4254	3885	-	370	-	287	-	C	-	1274	2891	2872	89
D	142,39	197,23	-	36,31	-	42,98	-	D	-	271,99	140,38	140,05	19,37
TRIER													
A	320	-	-	-	-	-	-	A	-	-	-	-	-
B	284	138	55	91	38	35	17	B	-	5	209	21	188
C	19299	15856	1389	2053	1578	223	253	C	-	1534	14955	2377	12578
D	67,93	114,62	25,31	22,60	41,10	6,34	14,59	D	-	300,70	71,48	114,13	66,76

3 KAUFWERTE FUER BAULAND NACH BAULANDARTEN UND BAUGEBIETEN IN AUSGEWAHLTEN STAEDTEN

NACH BAULANDARTEN											NACH BAUGEBIETEN				
BAU- LAND	BAU- REIFES LAND	ROH- BAU- LAND	SONSTIGES ZUSAMMEN	INDU- STRIE- LAND	BAULAND DARUNTER FUEHR- VERKEHRS- ZWECKE	FREI- FLAE- CHEN	GE- SCHAFTS- GE- BIET	GESCH- GEBIET MIT WOHN- GEMISCHT	WOHN- GEBIET DARUNTER IN GESCHL. BAUWEISE	INDU- STRIE- GEBIET	DORF- GE- BIET				
WORMS															
A	130				
B	135	52	.	80	41	27	12	2	87	5	82				
C	10294	8453	.	1632	912	433	287	572	8591	694	7897				
D	76,42	162,83	.	20,43	22,50	15,89	23,73	234,26	99,31	146,92	96,57				
ZWEIBRUECKEN															
A	137				
B	291	31	76	184	127	58	.	.	138	.	137				
C	6798	1675	2225	2898	2640	259	.	.	4222	.	4108				
D	23,37	54,15	29,45	15,71	20,84	4,47	.	.	30,51	.	30,00				
KREISANGEHOERIGE STADT															
NEUWIED															
A	142				
B	96	34	13	49	21	28	.	.	73	2	72				
C	7081	4403	782	1897	838	1058	.	.	6064	111	5953				
D	74,09	130,64	60,94	38,67	39,75	37,89	.	.	82,51	58,67	83,14				
BADEN - WUERTTEMBERG															
STADTKREISE															
FREIBURG IM BREISGAU															
A	119				
B	154	101	.	51	17	10	24	.	123	55	68				
C	29976	27710	.	2060	1051	401	607	.	25136	10175	14962				
D	194,54	273,19	.	40,59	63,34	40,26	25,11	.	204,34	184,20	220,76				
HEIDELBERG															
A	119				
B	89	82	.	8	8	.	.	.	82	4	78				
C	27416	26788	.	628	628	.	.	.	26788	898	25890				
D	306,35	327,30	.	82,16	82,16	.	.	.	327,30	225,94	332,48				
HEILBRONN															
A	122				
B	85	72	4	9	.	9	.	.	12	70	30				
C	17945	17106	683	156	.	147	.	.	2138	15765	6184				
D	211,56	236,50	190,98	17,53	.	16,61	.	.	175,07	225,70	205,42				
KARLSRUHE															
A	87				
B	80	74	6	63	8	54				
C	28428	27505	923	23951	3853	20098				
D	356,46	371,40	162,12	382,36	469,86	369,18				
MANNHEIM															
A	144				
B	210	185	5	6	170	108				
C	57112	56195	292	2416	43280	25619				
D	272,20	304,08	56,54	430,42	254,90	237,94				
PFORZHEIM															
A	7	7	7	.	.				
B	5	5	5	.	.				
C	2096	2096	2096	.	1997				
D	386,92	386,92	386,92	.	477,67				
STUTTGART															
A	121				
B	146	122	18	7	11	133	41				
C	89323	84702	3733	887	7655	81263	28745				
D	610,24	696,47	208,30	129,80	702,32	611,73	694,53				
ULM															
A	170				
B	226	127	50	49	21	14	13	.	0	104	1				
C	19377	15872	1806	1700	855	624	221	.	189	12396	436				
D	85,57	124,61	36,02	34,74	39,93	43,20	16,90	.	1229,01	118,91	355,89				
KREISANGEHOERIGE STAEDTE															
AALEN															
A	147				
B	137	114	111	6	106				
C	7934	7643	6730	775	5954				
D	58,07	67,00	60,51	139,63	56,35				

3. KAUFWERTE FÜR BAULAND NACH BAULANDARTEN UND BAUGEBIETEN IN AUSGEWÄHLTEN STÄDTEN

NACH BAULANDARTEN										NACH BAUGEBIETEN					
LAND	BAU- REIFES LAND	ROH- BAU- LAND	SONSTIGES ZU- SAMMEN	INDU- STRIE- LAND	BAULAND DARUNTER LAND FUER VERKEHRS- ZWECKE	GE- SCHAEFTS- GE- BIET	GESCH.- GEBIET MIT WONNG. GEMISCHT	WOHN- GEBIET DARUNTER IN GESCHL. BAUWEISE	INDU- STRIE- GEBIET	DORF- GE- BIET					
A	61	A					
B	52	40	10	.	.	B	.	48	8	40					
C	4540	4005	374	.	.	C	.	4224	845	3379					
D	87,42	100,22	37,12	.	.	D	.	88,37	111,46	84,01					
ALBSTADT															
A	57	A					
B	62	45	.	.	.	B	.	62	.	61					
C	26521	25537	.	.	.	C	.	26358	.	25543					
D	425,40	562,57	.	.	.	D	.	425,18	.	421,32					
ESSLINGEN AM NECKAR															
A	17	A					
B	19	18	.	.	.	B	.	17	3	14					
C	3564	3368	.	.	.	C	.	3150	717	2433					
D	186,93	191,85	.	.	.	D	.	181,25	240,18	169,02					
FRIEDRICHSHAFEN															
A	17	A					
B	19	18	.	.	.	B	.	17	3	14					
C	3564	3368	.	.	.	C	.	3150	717	2433					
D	186,93	191,85	.	.	.	D	.	181,25	240,18	169,02					
GOEPPINGEN															
A	41	A					
B	32	22	7	.	.	B	.	26	.	26					
C	8531	7638	724	.	.	C	.	7126	.	7126					
D	267,62	342,46	100,98	.	.	D	.	276,96	.	276,96					
HEIDENHEIM AN DER BRENZ															
A	78	A					
B	107	64	39	.	.	B	.	100	.	99					
C	6948	5625	1241	.	.	C	.	6336	.	6205					
D	65,07	87,93	31,75	.	.	D	.	63,24	.	62,50					
KONSTANZ															
A	48	A					
B	61	59	.	.	.	B	.	3	.	3					
C	14500	14414	.	.	.	C	.	1220	.	1220					
D	237,62	243,74	.	.	.	D	.	481,29	.	481,29					
LUDWIGSBURG															
A	47	A					
B	32	30	.	.	.	B	.	30	.	30					
C	16241	15712	.	.	.	C	.	15780	.	15780					
D	500,25	517,56	.	.	.	D	.	522,69	.	522,69					
OFFENBURG															
A	20	A					
B	16	12	.	.	.	B	.	11	5	6					
C	2826	2026	.	.	.	C	.	1901	953	948					
D	177,63	170,89	.	.	.	D	.	173,10	176,90	169,43					
RAVENSBURG															
A	93	A					
B	81	74	.	.	.	B	.	79	14	66					
C	9470	9407	.	.	.	C	.	9537	1372	8166					
D	118,75	126,80	.	.	.	D	.	120,13	100,06	124,32					
REUTLINGEN															
A	147	A					
B	242	97	141	.	.	B	.	237	14	223					
C	46311	31604	14360	.	.	C	.	45902	3090	42812					
D	191,34	326,28	102,17	.	.	D	.	193,50	216,89	192,01					
SCHWABEBISCH GEMUEND															
A	74	A	.	74	.	.					
B	100	75	25	.	.	B	.	100	.	99					
C	7566	7034	532	.	.	C	.	7566	.	7382					
D	75,97	94,08	21,43	.	.	D	.	75,97	.	74,92					
SINDELFINGEN															
A	16	16	.	.	.	A					
B	8	8	.	.	.	B	.	6	3	3					
C	5165	5165	.	.	.	C	.	4141	1990	2151					
D	633,16	633,16	.	.	.	D	.	738,07	688,65	790,57					
TUEBINGEN															
A	52	A					
B	44	37	.	.	.	B	.	36	.	36					
C	21476	18454	.	.	.	C	.	18161	.	18161					
D	483,27	495,69	.	.	.	D	.	501,87	.	501,87					

3 KAUFWERTE FUER BAULAND NACH BAULANDARTEN UND BAUGEBIETEN IN AUSGEWAELHTEN STAEDTEN

NACH BAULANDARTEN										NACH BAUGEBIETEN					
BAU- LAND INS- GESAMT	BAU- REIFES LAND	ROH- BAU- LAND	SONSTIGES ZU- SAMMEN	INDU- STRIE- LAND	BAULAND DARUNTER LAND FUER VERKEHRS- ZWECKE	FREI- FLAE- CHEN	GE- SCHAEFTS- GE- BIET	GESCH- GEBIET MIT WOHN- GEMISCHT	WOHN- GEBIET ZU- SAMMEN	WOHN- GEBIET DARUNTER GESCHL. BAUWEISE	INDU- STRIE- GEBIET OFFENER BAUWEISE	INDU- STRIE- GEBIET	DOPF- GE- BIET		
VILLINGEN-SCHWENNINGEN															
A	60	A		
B	80	40	25	.	.	.	B	.	52	19	33	.	21		
C	6893	5697	544	.	.	.	C	.	5650	4261	1388	.	932		
D	85,69	143,79	22,12	.	.	.	D	.	109,32	226,51	42,24	.	43,98		
BAYERN															
KREISFREIE STAEDTE															
AMBERG															
A	30	A		
B	59	47	B	.	48	.	41	.	.		
C	6892	6563	C	.	6535	.	5415	.	.		
D	117,28	140,00	D	.	135,41	.	130,92	.	.		
ANSBACH															
A	66	A		
B	53	43	.	10	.	3	B	.	43	25	18	.	3		
C	4250	3886	.	364	.	117	C	.	3904	3001	903	.	92		
D	79,69	90,72	.	34,66	.	33,99	D	.	90,87	122,43	48,96	.	28,34		
ASCHAFFENBURG															
A	98	A		
B	208	86	122	.	.	.	B	.	174	7	167	32	.		
C	18807	14536	4260	.	.	.	C	.	16940	1830	15109	1028	.		
D	90,28	168,80	34,88	.	.	.	D	.	97,09	245,47	90,47	32,00	.		
AUGSBURG															
A	59	A		
B	125	95	20	10	10	.	B	.	17	84	84	23	.		
C	34313	31512	1135	1666	1666	.	C	.	6070	25551	25431	2413	.		
D	274,58	330,22	57,84	168,01	168,01	.	D	.	366,71	303,05	302,60	104,96	.		
BAMBERG															
A	44	A		
B	67	37	16	14	14	.	B	.	53	.	48	14	.		
C	9705	6571	2384	750	750	.	C	.	8944	.	8026	750	.		
D	145,15	178,48	145,51	54,92	54,92	.	D	.	168,19	.	166,46	54,92	.		
BAYREUTH															
A	80	A		
B	135	78	39	18	18	.	B	.	7	81	19	63	18		
C	17948	14620	2429	900	900	.	C	.	2374	11514	3114	8400	900		
D	132,84	187,60	61,49	50,88	50,88	.	D	.	352,70	141,43	165,44	134,20	50,88		
COBURG															
A	67	A		
B	69	49	19	.	.	.	B	.	61	19	43	.	.		
C	3468	3007	427	.	.	.	C	.	3341	1519	1822	.	.		
D	50,37	61,00	22,61	.	.	.	D	.	54,41	81,09	42,70	.	.		
ERLANGEN															
A	60	A		
B	54	47	B	.	4	46	46	.	.		
C	11364	10755	C	.	3004	8007	8007	.	.		
D	210,27	230,61	D	.	684,44	173,95	173,95	.	.		
FUERTH															
A	59	A		
B	97	90	B	.	2	84	82	9	.		
C	20106	19346	C	.	650	16392	15962	940	.		
D	207,18	215,67	D	.	381,28	195,65	195,43	101,03	.		
HOF															
A	50	A		
B	68	45	19	4	.	1	B	.	53	.	53	10	.		
C	3290	2764	415	110	.	37	C	.	2533	.	2533	372	.		
D	48,35	61,39	21,98	26,68	.	56,15	D	.	48,02	.	48,02	36,11	.		
INGOLSTADT															
A	173	A		
B	279	131	78	71	63	8	B	.	8	156	6	150	63		
C	41839	28285	8174	5379	4901	478	C	.	2334	25135	1814	23321	4901		
D	149,91	216,50	105,36	75,91	77,70	61,45	D	.	281,40	160,69	305,47	154,98	77,70		

3 KAUFWERTE FUER BAULAND NACH BAULANDARTEN UND BAUGEBIETEN IN AUSGEWAELTEN STAEDTEN

NACH BAULANDARTEN							NACH BAUGEBIETEN						
BAU- LAND INS- GESAMT	BAU- REIFES LAND	ROH- BAU- LAND	SONSTIGES ZU- SAMMEN	INDU- STRIE- LAND	BAULAND DARUNTER LAND FUER VERKEHRS- ZWECKE	FREI- FLAE- CHEN	GE- SCHAFTS- GE- BIET	GESCH.- GEBIET MIT WOHNG- GEMISCHT	WOHN- GEBIET DARUNTER ZU- SAMMEN	GESCHL. BAUWEISE	IN OFFENER BAUWEISE	INDU- STRIE- GEBIET	DORF- GE- BIET
KAUFBEUREN													
A	31	A
B	76	17	38	20	4	.	B	.	2	74	20	54	.
C	6821	2856	3572	393	80	.	C	.	273	6548	925	5623	.
D	90,31	164,64	94,48	19,31	20,63	.	D	.	165,63	88,64	46,04	104,55	.
KEMPTEN (ALLGAEU)													
A	90	A
B	102	55	25	.	.	.	B	.	72	1	71	.	.
C	15275	11976	1626	.	.	.	C	.	9050	223	8827	.	.
D	149,66	219,43	65,35	.	.	.	D	.	125,81	366,86	123,76	.	.
LANDSHUT													
A	66	A
B	114	49	64	38	26	.	B	.	71	.	69	38	.
C	15690	10976	4452	3365	1087	.	C	.	10640	.	10192	3365	.
D	137,87	226,10	70,01	88,88	42,25	.	D	.	149,77	.	148,33	88,88	.
MEMMINGEN													
A	64	A
B	100	44	30	23	3	.	B	2	15	37	.	36	23
C	11920	9285	2095	1987	49	.	C	1408	4241	3158	.	3020	1987
D	119,55	212,32	69,90	85,93	16,89	.	D	645,78	273,97	85,17	.	84,53	85,93
MUENCHEN													
A	124	A
B	181	127	37	18	7	.	B	.	38	141	3	138	.
C	135672	120334	11865	3472	1878	.	C	.	54497	80048	2440	77608	.
D	748,09	951,05	320,06	195,54	263,47	.	D	.	1425,06	568,92	822,93	563,46	.
NUERNBERG													
A	28	A
B	219	17	B	.	2	15	11	4	.
C	25941	6260	C	.	1354	4072	3268	804	.
D	118,42	369,48	D	.	781,99	270,73	291,43	210,07	.
PASSAU													
A	39	A
B	73	38	35	.	.	.	B	.	.	71	17	54	.
C	8729	5605	3124	.	.	.	C	.	.	8716	2288	6428	.
D	119,52	146,51	89,83	.	.	.	D	.	.	122,09	130,92	119,23	.
REGENSBURG													
A	71	A
B	53	49	4	.	.	.	B	.	8	45	8	36	.
C	13850	13427	422	.	.	.	C	.	2636	11214	2257	8956	.
D	263,41	273,79	119,44	.	.	.	D	.	335,03	250,81	267,01	247,03	.
ROSENHEIM													
A	38	38	A
B	80	80	B	.	.	70	.	70	.
C	31407	31407	C	.	.	27280	.	27079	.
D	393,65	393,65	D	.	.	387,17	.	386,79	.
SCHWABACH													
A	41	A
B	30	26	B	.	.	26	.	26	.
C	5109	4920	C	.	.	4470	.	4470	.
D	167,70	188,84	D	.	.	174,01	.	174,01	.
SCHWEINFURT													
A	16	A	.	.	16	.	.	.
B	27	22	B	.	.	27	11	16	.
C	2020	1748	C	.	.	2020	851	1168	.
D	74,94	77,86	D	.	.	74,94	77,55	73,14	.
STRAUBING													
A	36	A
B	47	20	14	.	.	.	B	.	.	34	.	32	.
C	4610	3173	1021	.	.	.	C	.	.	4193	.	3834	.
D	98,79	161,18	70,50	.	.	.	D	.	.	122,75	.	121,04	.
WEIDEN I.D.OPF.													
A	22	A
B	31	5	20	.	.	.	B	.	.	23	.	23	.
C	2952	693	2188	.	.	.	C	.	.	2692	.	2692	.
D	96,74	142,07	112,00	.	.	.	D	.	.	116,75	.	116,75	.

3 KAUFWERTE FUER BAULAND NACH BAULANDARTEN UND BAUGEBIETEN IN AUSGEWAHLTEN STAEDTEN

NACH BAULANDARTEN										NACH BAUGEBIETEN								
BAU- LAND INS- GESAMT	BAU- REIFES LAND	ROH- BAU- LAND	SONSTIGES ZU- SAMMEN	INDU- STRIE- LAND	BAULAND DARUNTER LAND FUER VERKEHRS- ZWECKE	FREI- FLAE- CHEN	GE- SCHAFTS- GE- BIET	GESCH.- GEBIET MIT WOHN- GEMISCHT	WOHN- GEBIET DARUNTER IN	INDU- STRIE- GEBIET	DORF- GE- BIET	W O H N G E B I E T		W O H N G E B I E T		W O H N G E B I E T		
													ZU- SAMMEN	GESCHL. BAUWEISE	OFFENER BAUWEISE			
WUERZBURG																		
A	90	A
B	74	57	16	.	.	.	B	68	29	39	.	.	.
C	18024	15835	2075	.	.	.	C	16442	8230	8212	.	.	.
D	243,94	279,89	128,29	.	.	.	D	241,17	280,00	211,74	.	.	.
KREISANGEHOERIGE STADT																		
NEU-ULM																		
A	10	A
B	26	7	B
C	1540	1044	C	4
D	59,89	144,48	D	327 91,88
SAARLAND																		
KREIS																		
STADTVERBAND SAARBRUECKEN																		
A	92	A
B	197	82	7	108	107	.	B	.	6	.	.	.	84	18	66	107	.	.
C	24464	21173	273	3017	2993	.	C	.	1920	19551	4284	15266	2993	
D	124,08	256,78	38,79	28,03	27,98	.	D	.	320,35	232,23	240,01	230,14	27,98	
KREISANGEHOERIGE STADT																		
NEUNKIRCHEN /SAAR																		
A	108	A
B	139	41	15	83	83	1	B	.	4	54	5	49	79	
C	4090	2468	359	1263	1205	58	C	.	310	2713	414	2298	1037	
D	29,37	60,08	24,21	15,16	14,60	71,04	D	.	82,18	50,07	84,41	46,65	13,08	
BERLIN (WEST)																		
STADT BERLIN (WEST)																		
A	55	A
B	44	44	B	7	4	33	7	25	
C	15977	15953	C	2283	1134	12561	3520	9041	
D	365,28	365,07	D	334,74	274,67	383,04	471,60	356,94	

4 KAUFWERTE FUER BAULAND NACH BAULANDARTEN, GEMEINDE - UND GRUNDSTUECKSGROESSENKLASSEN

BAU- LAND ARTEN INS- GESAMT	BAU- REIFES LAND	ROH- BAU- LAND	SONST. BAULAND ZUSAMMEN	INDU- STRIE- LAND	LAND FUER VER- KEHRS- ZWECKE	FREI- FLAE- CHEN	BAU- LAND- ARTEN INS- GESAMT	BAU- REIFES LAND	ROH- BAU- LAND	SONST. BAULAND ZUSAMMEN	INDU- STRIE- LAND	LAND FUER VER- KEHRS- ZWECKE	FREI- FLAE- CHEN
GEMEINDEN UNTER 2 000 EINWOHNERN													
GRUNDSTUECKSGROESSEN UNTER 100 M2							GRUNDSTUECKSGROESSEN MIT 1000 BIS UNTER 3000 M2						
A 1743	363	99	1281	1	1264	16	A 2504	1704	530	270	61	165	44
B 74	17	6	51	0	50	1	B 3536	2276	811	450	108	266	76
C 1452	489	123	840	-	821	17	C 119629	99437	16056	4137	1297	1702	1138
D 19,54	28,83	20,61	16,34	-	16,30	18,68	D 33,83	43,69	19,81	9,20	12,00	6,41	14,95
E 2,14	3,21	3,90	2,14	-	2,14	2,44	E 0,49	0,69	1,99	0,49	1,80	0,49	0,70
F 250,00	250,00	150,56	150,00	-	150,00	30,00	F 682,02	682,02	214,75	250,00	92,85	192,87	250,00
GRUNDSTUECKSGROESSEN MIT 100 BIS UNTER 300 M2							GRUNDSTUECKSGROESSEN MIT 3000 UND MEHR						
A 1315	416	250	649	7	614	28	A 418	109	167	142	50	71	21
B 244	79	50	116	1	109	5	B 3212	689	1312	1210	457	599	155
C 6454	4612	837	1005	12	952	41	C 51866	19802	23540	8524	4746	2983	795
D 26,40	58,72	16,62	8,70	9,77	8,73	7,90	D 16,15	28,73	17,94	7,04	10,39	4,98	5,14
E 0,89	1,95	2,21	0,89	1,96	0,89	0,94	E 0,40	1,00	0,50	0,40	1,00	0,40	0,67
F 597,20	597,20	250,00	135,00	20,00	135,00	27,00	F 341,82	341,82	141,35	62,79	62,79	24,00	16,67
GRUNDSTUECKSGROESSEN MIT 300 BIS UNTER 500 M2							INSGESAMT						
A 983	537	210	236	11	208	17	A 13297	8258	2198	2841	142	2545	154
B 395	220	83	92	4	81	7	B 12259	7178	2976	2105	579	1260	265
C 19787	16547	2536	704	106	497	102	C 421086	341908	62585	16592	6283	7986	2324
D 50,10	75,16	30,54	7,67	24,17	6,14	15,54	D 34,35	47,63	21,03	7,88	10,85	6,34	8,75
E 0,49	2,43	1,00	0,49	7,98	0,49	0,58	E 0,39	0,69	0,50	0,39	1,00	0,39	0,56
F 710,00	710,00	250,00	125,00	96,62	41,96	125,00	F 710,00	710,00	269,54	250,00	96,62	192,87	250,00
GRUNDSTUECKSGROESSEN MIT 500 BIS UNTER 1000 M2													
A 6334	5129	942	263	12	223	28							
B 4797	3897	714	186	9	156	22							
C 221898	201022	19493	1383	121	1031	230							
D 46,26	51,58	27,32	7,43	14,13	6,63	10,50							
E 0,39	0,99	0,96	0,39	3,00	0,39	0,56							
F 500,00	500,00	269,54	60,86	60,86	55,00	48,78							
GEMEINDEN MIT 2 000 BIS UNTER 5 000 EINWOHNERN													
GRUNDSTUECKSGROESSEN UNTER 100 M2							GRUNDSTUECKSGROESSEN MIT 1000 BIS UNTER 3000 M2						
A 1245	251	100	894	6	879	9	A 2826	1957	636	233	78	139	16
B 53	12	5	36	0	35	1	B 4002	2614	968	420	160	230	30
C 1441	574	129	738	5	726	8	C 213294	178467	28622	6204	4091	1758	355
D 27,25	49,02	25,50	20,44	22,50	20,52	14,36	D 53,30	68,29	29,57	14,77	25,49	7,65	11,93
E 2,42	5,00	4,87	2,42	4,92	2,42	3,00	E 0,50	0,94	3,00	0,50	2,00	0,50	0,80
F 580,91	400,00	122,22	580,91	80,00	580,91	80,00	F 736,54	736,54	290,07	111,85	111,85	38,00	25,00
GRUNDSTUECKSGROESSEN MIT 100 BIS UNTER 300 M2							GRUNDSTUECKSGROESSEN MIT 3000 UND MEHR						
A 1039	422	157	460	17	425	18	A 443	111	194	138	78	48	12
B 193	83	30	80	3	73	4	B 3185	757	1524	904	512	302	90
C 12435	10320	1107	1008	87	865	55	C 100574	46071	38105	16398	14119	1830	448
D 64,46	123,63	37,09	12,66	28,24	11,87	15,36	D 31,58	60,84	25,01	18,15	27,57	6,07	4,99
E 0,79	2,00	3,00	0,79	5,00	0,79	3,00	E 0,50	4,50	1,50	0,50	3,00	0,50	1,30
F 2000,19	2000,19	195,12	112,03	60,00	112,03	40,00	F 530,30	530,30	253,16	98,00	98,00	23,00	22,00
GRUNDSTUECKSGROESSEN MIT 300 BIS UNTER 500 M2							INSGESAMT						
A 1162	848	160	154	16	131	7	A 15196	10653	2465	2078	226	1776	76
B 470	347	64	59	6	50	3	B 14289	9124	3527	1638	705	798	135
C 50607	47044	2784	779	113	619	47	C 828396	693074	107560	27762	19147	7437	1178
D 107,57	135,46	43,38	13,21	17,47	12,40	18,23	D 57,98	75,96	30,50	16,95	27,18	9,32	8,71
E 0,48	1,18	2,98	0,48	4,99	0,48	3,00	E 0,25	0,25	1,50	0,48	2,00	0,48	0,80
F 937,50	937,50	234,05	100,00	65,00	100,00	70,00	F 2000,19	2000,19	443,04	580,91	231,48	580,91	110,00
GRUNDSTUECKSGROESSEN MIT 500 BIS UNTER 1000 M2													
A 8481	7064	1218	199	31	154	14							
B 6386	5311	936	139	22	108	9							
C 450046	410598	36812	2636	732	1639	265							
D 70,47	77,32	39,33	18,89	33,19	15,11	29,44							
E 0,25	0,25	2,50	0,49	4,00	0,49	5,93							
F 671,30	671,30	443,04	570,00	231,48	570,00	110,00							

4 KAUFWERTE FUER BAULAND NACH BAULANDARTEN, GEMEINDE - UND GRUNDSTUECKSGROESSENKLASSEN

BAU- LAND ARTEN INS- GESAMT	BAU- REIFES LAND	ROH- BAU- LAND	SONST. BAULAND ZUSAMMEN	INDU- STRIE- LAND	LAND FUER VER- KEHRS- ZWECKE	FREI- FLAE- CHEN	BAU- LAND- ARTEN INS- GESAMT	BAU- REIFES LAND	ROH- BAU- LAND	SONST. BAULAND ZUSAMMEN	INDU- STRIE- LAND	LAND FUER VER- KEHRS- ZWECKE	FREI- FLAE- CHEN
GEMEINDEN MIT 5 000 BIS UNTER 10 000 EINWOHNERN													
GRUNDSTUECKSGROESSEN UNTER 100 M2							GRUNDSTUECKSGROESSEN MIT 1000 BIS UNTER 3000 M2						
A 1180	283	74	823	17	800	6	A 2742	1952	517	273	143	113	17
B 48	14	4	31	1	30	0	B 3997	2680	813	504	272	209	23
C 2431	1458	158	816	22	783	11	C 283433	239010	31005	13418	10516	2420	483
D 50,33	105,94	40,42	26,62	32,98	26,36	39,34	D 70,90	89,17	38,15	26,61	38,63	11,59	20,68
E 2,44	5,88	6,00	2,44	4,00	2,44	26,88	E 0,40	2,50	2,00	0,40	2,00	0,40	1,50
F 892,50	892,50	100,00	290,00	70,00	290,00	70,00	F 1126,76	1126,76	384,69	250,00	250,00	60,00	136,22

GRUNDSTUECKSGROESSEN MIT 100 BIS UNTER 300 M2							GRUNDSTUECKSGROESSEN MIT 3000 UND MEHR						
A 991	543	109	339	20	306	13	A 537	179	168	190	143	37	10
B 194	112	22	60	4	53	3	B 4370	1105	1692	1574	1188	301	85
C 19691	17272	1223	1197	162	981	53	C 227436	129501	60972	36963	30760	4470	1732
D 101,57	153,61	56,44	20,03	41,87	18,42	20,41	D 52,04	117,24	36,04	23,49	25,89	14,87	20,35
E 0,97	3,60	4,97	0,97	6,17	0,97	8,00	E 0,50	0,69	1,82	0,50	2,00	0,50	1,00
F 859,65	859,65	280,00	150,00	100,00	150,00	35,00	F 699,98	699,98	230,69	277,28	277,28	142,50	39,48

GRUNDSTUECKSGROESSEN MIT 300 BIS UNTER 500 M2							INSGESAMT						
A 1394	1132	145	117	12	97	8	A 15053	11259	1867	1927	381	1477	69
B 567	462	59	46	5	38	3	B 15223	9650	3228	2346	1504	717	125
C 77862	73733	3225	904	146	678	80	C 1095903	907785	131621	56496	42983	10749	2764
D 137,29	159,46	54,83	19,67	32,09	17,76	24,85	D 71,99	94,07	40,78	24,09	28,59	15,00	22,05
E 0,77	2,54	3,96	0,77	7,00	0,77	2,50	E 0,40	0,69	1,82	0,40	2,00	0,40	1,00
F 784,81	784,81	280,00	170,00	60,00	170,00	44,99	F 1126,76	1126,76	565,43	290,00	277,28	290,00	180,00

GRUNDSTUECKSGROESSEN MIT 500 BIS UNTER 1000 M2						
A 8209	7170	854	185	46	124	15
B 6046	5276	639	131	34	86	11
C 485049	446812	35038	3199	1377	1419	404
D 80,22	84,68	54,85	24,40	40,37	16,45	37,57
E 0,49	1,47	2,00	0,49	2,00	0,49	1,00
F 868,36	868,36	565,43	183,48	183,48	131,34	180,00

GEMEINDEN MIT 10 000 BIS UNTER 20 000 EINWOHNERN

GRUNDSTUECKSGROESSEN UNTER 100 M2							GRUNDSTUECKSGROESSEN MIT 1000 BIS UNTER 3000 M2						
A 874	339	54	481	8	460	13	A 2353	1766	375	212	138	59	15
B 38	16	2	19	0	19	1	B 3443	2456	596	392	270	96	25
C 3477	2652	100	726	14	674	38	C 286217	242255	30624	13338	9822	2775	741
D 92,46	166,07	46,28	37,25	43,57	36,19	70,18	D 83,13	98,65	51,40	34,07	36,35	28,79	29,73
E 2,19	10,00	9,50	2,19	10,00	2,19	5,00	E 0,49	4,72	2,94	0,49	4,00	0,49	3,00
F 980,47	980,47	200,00	300,00	150,00	300,00	240,96	F 815,00	815,00	602,02	302,52	280,00	302,52	150,00
GRUNDSTUECKSGROESSEN MIT 100 BIS UNTER 300 M2							GRUNDSTUECKSGROESSEN MIT 3000 UND MEHR						
A 1057	736	98	223	8	208	7	A 599	216	178	205	165	31	9
B 210	152	19	39	1	36	1	B 4676	1362	1752	1562	1288	207	67
C 31982	29946	1036	1001	24	957	20	C 276297	135367	100510	40420	36563	2703	1154
D 152,54	197,34	55,20	25,56	17,47	26,23	15,34	D 59,09	99,42	57,38	25,87	28,38	13,07	17,18
E 1,00	4,00	5,00	1,00	5,88	1,00	2,96	E 0,70	7,26	2,55	0,70	3,00	1,00	0,70
F 1850,57	1850,57	550,00	194,97	40,00	194,97	25,99	F 834,40	834,40	309,79	300,00	300,00	65,00	78,08

GRUNDSTUECKSGROESSEN MIT 300 BIS UNTER 500 M2							INSGESAMT						
A 1544	1323	128	93	13	73	7	A 13869	11017	1525	1327	369	892	66
B 629	541	52	37	5	29	3	B 14400	9345	2923	2132	1593	431	108
C 101910	95882	4952	1077	179	775	123	C 1218898	989552	170527	58819	47752	8690	2377
D 161,90	177,34	95,03	29,33	37,04	26,64	43,91	D 84,65	105,89	58,34	27,59	29,98	20,15	22,09
E 0,98	7,50	4,79	0,98	5,00	0,98	3,00	E 0,49	2,80	2,50	0,49	3,00	0,49	0,62
F 804,71	804,71	590,91	360,58	88,50	360,58	70,00	F 1850,57	1850,57	602,02	368,00	368,00	360,58	240,96

GRUNDSTUECKSGROESSEN MIT 500 BIS UNTER 1000 M2						
A 7442	6637	692	113	37	61	15
B 5404	4819	503	83	28	44	11
C 519015	483451	33306	2258	1150	807	301
D 96,04	100,32	66,27	27,36	41,33	18,40	27,77
E 0,50	2,80	2,50	0,50	7,99	0,50	0,62
F 933,00	933,00	535,00	368,00	368,00	141,78	160,00

4 KAUFWERTE FUER BAULAND NACH BAULANDARTEN, GEMEINDE - UND GRUNDSTUECKSGROSSENKLASSEN

BAU- LAND- ARTEN INS- GESAMT	BAU- REIFES LAND	ROH- BAU- LAND	SONST. BAULAND ZUSAMMEN	INDU- STRIE- LAND	LAND FUER VER- KEHRS- ZWECKE	FREI- FLAE- CHEN	BAU- LAND- ARTEN INS- GESAMT	BAU- REIFES LAND	ROH- BAU- LAND	SONST. BAULAND ZUSAMMEN	INDU- STRIE- LAND	LAND FUER VER- KEHRS- ZWECKE	FREI- FLAE- CHEN
GEMEINDEN MIT 20 000 BIS UNTER 50 000 EINWOHNERN													
GRUNDSTUECKSGROSSEN UNTER 100 M2							GRUNDSTUECKSGROSSEN MIT 1000 BIS UNTER 3000 M2						
A 630	310	26	294	19	272	3 A 1786	1312	234	240	173	62	5	
B 29	15	2	12	1	11	0 B 2664	1855	381	428	324	96	8	
C 2847	2303	63	481	35	441	- C 274625	239962	19709	14954	12473	2368	113	
D 98,29	150,01	36,33	40,47	54,41	39,53	- D 103,07	129,38	51,66	34,92	38,46	24,61	14,78	
E 3,00	5,00	10,00	3,00	10,00	3,00	- E 1,00	2,99	4,98	1,00	5,00	1,00	4,00	
F 1000,00	1000,00	108,70	530,00	126,36	530,00	- F 1200,00	1200,00	550,00	270,00	270,00	113,55	40,00	
GRUNDSTUECKSGROSSEN MIT 100 BIS UNTER 300 M2							GRUNDSTUECKSGROSSEN MIT 3000 UND MEHR						
A 967	771	65	131	12	116	3 A 543	209	114	220	162	46	12	
B 199	164	12	22	2	19	1 B 4369	1274	1298	1797	1288	414	95	
C 37155	35291	891	973	102	818	- C 292055	185929	57007	49119	39336	6480	3304	
D 187,06	214,61	74,75	43,72	42,78	42,38	- D 66,85	145,96	43,93	27,34	30,54	15,65	34,93	
E 1,78	4,00	7,47	1,78	10,00	1,78	- E 0,50	8,79	2,00	0,50	2,11	0,50	10,00	
F 983,33	983,33	404,17	314,29	229,84	314,29	- F 831,00	831,00	244,94	238,81	238,81	130,10	80,00	
GRUNDSTUECKSGROSSEN MIT 300 BIS UNTER 500 M2							INSGESAMT						
A 1604	1451	92	61	6	51	4 A 11330	9329	964	1037	408	595	34	
B 655	593	37	24	2	20	2 B 12033	7637	2045	2352	1646	596	110	
C 110646	106045	3780	822	105	660	- C 1191273	1020962	100751	69561	53571	12205	3785	
D 169,03	178,74	101,96	33,91	42,29	32,86	- D 99,00	133,69	49,27	29,58	32,55	20,47	34,42	
E 0,50	2,98	6,25	0,50	8,49	0,50	- E 0,50	2,98	2,00	0,50	2,11	0,50	4,00	
F 1500,00	1500,00	779,38	185,00	102,74	185,00	- F 1500,00	1500,00	779,38	530,00	400,00	530,00	250,00	
GRUNDSTUECKSGROSSEN MIT 500 BIS UNTER 1000 M2													
A 5800	5276	433	91	36	48	7							
B 4118	3735	315	68	28	35	5							
C 473945	451432	19301	3211	1520	1439	253							
D 115,09	120,87	61,31	46,93	54,90	40,71	46,76							
E 1,99	2,99	2,40	1,99	4,00	1,99	10,00							
F 1500,00	1500,00	472,73	400,00	400,00	220,00	150,00							
GEMEINDEN MIT 50 000 BIS UNTER 100 000 EINWOHNERN													
GRUNDSTUECKSGROSSEN UNTER 100 M2							GRUNDSTUECKSGROSSEN MIT 1000 BIS UNTER 3000 M2						
A 348	172	12	164	6	156	2 A 684	514	75	95	64	25	6	
B 15	8	1	6	0	6	0 B 1074	776	131	166	115	41	10	
C 2248	1939	24	285	11	271	- C 154339	139089	8819	6431	5007	1202	222	
D 147,45	228,35	33,97	47,08	42,17	47,27	- D 143,77	179,24	67,28	38,63	43,39	29,45	21,65	
E 3,00	20,00	20,00	3,00	14,00	3,00	- E 1,49	10,00	6,50	1,49	10,00	1,49	15,00	
F 1000,00	1000,00	120,00	390,00	60,00	390,00	- F 1700,48	1700,48	271,51	150,77	150,77	150,00	42,00	
GRUNDSTUECKSGROSSEN MIT 100 BIS UNTER 300 M2							GRUNDSTUECKSGROSSEN MIT 3000 UND MEHR						
A 567	434	42	91	5	74	12 A 284	128	62	94	74	17	3	
B 113	89	8	16	1	13	2 B 2251	828	714	708	559	126	23	
C 23407	22466	460	481	18	415	49 C 218686	146268	45118	27299	23775	3080	-	
D 207,67	253,07	59,68	29,64	23,54	31,45	21,23 D 97,16	176,56	63,18	38,55	42,54	24,45	-	
E 2,00	15,27	2,00	2,00	15,00	2,00	14,96 E 1,82	18,35	8,00	1,82	4,00	6,62	-	
F 1448,78	1448,78	320,00	244,55	40,00	244,55	40,00 F 757,10	654,41	757,10	197,34	197,34	60,00	-	
GRUNDSTUECKSGROSSEN MIT 300 BIS UNTER 500 M2							INSGESAMT						
A 749	675	35	39	6	27	6 A 4860	3974	341	545	172	341	32	
B 300	271	14	15	3	10	2 B 5320	3410	950	960	692	227	41	
C 62819	61573	915	331	84	155	93 C 693588	595927	61681	35980	29331	5765	883	
D 209,09	227,14	65,64	21,49	31,33	14,96	38,74 D 130,38	174,76	64,96	37,47	42,36	25,42	21,49	
E 1,40	1,40	18,57	2,48	10,00	2,48	14,99 E 1,20	1,40	2,00	1,20	4,00	1,20	1,82	
F 4268,29	4268,29	179,87	150,00	40,00	100,00	150,00 F 4268,29	4268,29	757,10	390,00	197,34	390,00	150,00	
GRUNDSTUECKSGROSSEN MIT 500 BIS UNTER 1000 M2													
A 2228	2051	115	62	17	42	3							
B 1567	1437	82	48	14	31	3							
C 232089	224593	6345	1152	437	643	-							
D 148,11	156,27	77,45	24,07	30,31	20,93	-							
E 1,20	10,00	12,00	1,20	14,99	1,20	-							
F 1535,27	1535,27	500,00	100,00	65,00	100,00	-							

4 KAUFWERTE FUER BAULAND NACH BAULANDARTEN, GEMEINDE - UND GRUNDSTUECKSGROESSENKLASSEN

BAU- LAND ARTEN INS- GESAMT	BAU- REIFES LAND	ROH- BAU- LAND	SONST. BAULAND ZUSAMMEN	INDU- STRIE- LAND	LAND FUER VER- KEHRS- ZUECKE	FREI- FLAE- CHEN	BAU- LAND- ARTEN INS- GESAMT	BAU- REIFES LAND	ROH- BAU- LAND	SONST. BAULAND ZUSAMMEN	INDU- STRIE- LAND	LAND FUER VER- KEHRS- ZUECKE	FREI- FLAE- CHEN
GEMEINDEN MIT 100 000 BIS UNTER 200 000 EINWOHNERN													
GRUNDSTUECKSGROESSEN UNTER 100 M2							GRUNDSTUECKSGROESSEN MIT 1000 BIS UNTER 3000 M2						
A 389	235	6	148	5	142	1	A 400	247	51	102	40	39	23
B 17	10	0	6	0	6	0	B 625	376	78	171	76	60	36
C 4484	4030	12	442	10	422	-	C 100301	88171	5589	6541	4416	1033	1092
D 271,78	412,68	47,20	68,32	56,98	68,12	-	D 160,49	234,65	71,78	38,18	58,41	17,22	30,55
E 3,64	24,90	28,00	3,64	27,52	3,64	-	E 1,40	19,76	7,04	1,40	15,00	1,40	6,50
F 3200,00	2517,24	60,00	3200,00	66,67	3200,00	-	F 951,09	951,09	180,00	160,87	150,00	80,00	160,87
GRUNDSTUECKSGROESSEN MIT 100 BIS UNTER 300 M2							GRUNDSTUECKSGROESSEN MIT 3000 UND MEHR						
A 404	326	10	68	6	59	3	A 141	62	22	57	35	16	6
B 81	67	2	12	1	10	1	B 1074	373	218	482	346	97	39
C 23089	22016	161	912	118	774	-	C 98431	72519	10311	15601	12988	1993	620
D 284,58	328,50	72,78	76,67	84,73	78,33	-	D 91,66	194,23	47,28	32,34	37,49	20,59	15,84
E 2,50	34,61	25,00	2,50	12,50	2,50	-	E 5,75	51,12	13,00	5,75	12,50	5,75	6,00
F 2000,00	1733,33	110,00	2000,00	130,00	2000,00	-	F 525,36	525,36	150,00	200,00	200,00	56,65	36,05
GRUNDSTUECKSGROESSEN MIT 300 BIS UNTER 500 M2							INSGESAMT						
A 468	414	19	35	6	23	6	A 2746	2129	158	459	101	306	52
B 190	169	8	13	2	8	2	B 2640	1575	343	721	433	201	87
C 46871	45128	1014	729	345	198	186	C 391033	344223	20425	26384	18323	5407	2654
D 246,68	266,82	129,52	55,85	140,55	24,19	76,99	D 148,13	218,50	59,55	36,57	42,28	26,89	30,51
E 7,16	46,80	21,00	7,16	29,71	7,16	11,99	E 1,40	10,00	7,04	1,40	12,50	1,40	6,00
F 1630,70	1630,70	452,72	360,26	360,26	89,28	134,77	F 3200,00	2517,24	452,72	3200,00	360,26	3200,00	160,87
GRUNDSTUECKSGROESSEN MIT 500 BIS UNTER 1000 M2													
A 944	845	50	49	9	27	13	A 195	144	14	37	31	3	3
B 653	580	37	36	7	20	9	B 319	231	23	66	56	5	5
C 117857	112359	3338	2159	447	987	726	C 68971	62524	1790	4656	3751	-	-
D 180,38	193,60	90,86	59,50	60,93	49,32	81,06	D 215,94	271,23	78,75	70,40	67,43	-	-
E 3,00	10,00	15,00	3,00	27,49	3,00	14,25	E 7,50	53,06	7,50	12,00	15,00	-	-
F 2438,48	2438,48	433,00	225,53	120,00	225,53	160,13	F 997,24	997,24	205,74	350,00	313,41	-	-
GEMEINDEN MIT 200 000 BIS UNTER 500 000 EINWOHNERN													
GRUNDSTUECKSGROESSEN UNTER 100 M2							GRUNDSTUECKSGROESSEN MIT 1000 BIS UNTER 3000 M2						
A 67	42	4	21	-	20	1	A 195	144	14	37	31	3	3
B 3	2	0	1	-	1	0	B 319	231	23	66	56	5	5
C 1842	1733	-	89	-	86	-	C 68971	62524	1790	4656	3751	-	-
D 529,13	698,34	-	115,35	-	121,95	-	D 215,94	271,23	78,75	70,40	67,43	-	-
E 10,00	70,00	-	10,00	-	10,00	-	E 7,50	53,06	7,50	12,00	15,00	-	-
F 6800,00	6800,00	-	362,16	-	362,16	-	F 997,24	997,24	205,74	350,00	313,41	-	-
GRUNDSTUECKSGROESSEN MIT 100 BIS UNTER 300 M2							GRUNDSTUECKSGROESSEN MIT 3000 UND MEHR						
A 178	161	7	10	1	8	1	A 116	59	13	44	40	2	2
B 40	36	1	2	0	1	0	B 1557	435	366	757	682	40	35
C 13085	12652	208	225	-	206	-	C 162413	104205	28008	30200	25947	-	-
D 330,59	347,81	138,79	131,72	-	146,81	-	D 104,30	239,71	76,61	39,90	38,06	-	-
E 29,67	40,00	30,91	29,67	-	29,67	-	E 5,00	75,00	5,00	9,00	9,00	-	-
F 2595,42	2595,42	375,49	340,14	-	340,14	-	F 1000,00	1000,00	122,50	141,78	130,00	-	-
GRUNDSTUECKSGROESSEN MIT 300 BIS UNTER 500 M2							INSGESAMT						
A 301	289	5	7	1	6	-	A 1353	1173	53	127	76	43	8
B 121	116	2	3	0	3	-	B 2379	1146	399	834	740	53	41
C 33866	33441	268	157	-	140	-	C 362611	296023	31015	35573	29770	4577	1225
D 279,90	287,95	144,43	52,19	-	52,46	-	D 152,43	258,31	77,77	42,65	40,25	86,30	29,66
E 16,00	65,79	69,61	16,00	-	16,00	-	E 5,00	40,00	5,00	9,00	9,00	10,00	13,00
F 1172,64	1172,64	282,05	108,70	-	108,70	-	F 6800,00	6800,00	375,49	362,16	313,41	362,16	100,00
GRUNDSTUECKSGROESSEN MIT 500 BIS UNTER 1000 M2													
A 496	478	10	8	3	4	1	A 1353	1173	53	127	76	43	8
B 338	326	7	5	2	3	1	B 2379	1146	399	834	740	53	41
C 82434	81466	722	246	-	-	-	C 362611	296023	31015	35573	29770	4577	1225
D 243,76	250,08	103,99	44,98	-	-	-	D 152,43	258,31	77,77	42,65	40,25	86,30	29,66
E 20,00	44,88	23,26	20,00	-	-	-	E 5,00	40,00	5,00	9,00	9,00	10,00	13,00
F 1660,52	1660,52	240,00	100,00	-	-	-	F 6800,00	6800,00	375,49	362,16	313,41	362,16	100,00

4 KAUFWERTE FÜR BAULAND NACH BAULANDARTEN, GEMEINDE - UND GRUNDSTUECKSGRÖSSENKLASSEN

BAU- LAND ARTEN INS- GESAMT	BAU- REIFES LAND	ROH- BAU- LAND	SONST. BAULAND ZUSAMMEN	INDU- STRIE- LAND	LAND FÜR VER- KEHRS- ZWECKE	FREI- FLÄ- CHEN	BAU- LAND- ARTEN INS- GESAMT	BAU- REIFES LAND	ROH- BAU- LAND	SONST. BAULAND ZUSAMMEN	INDU- STRIE- LAND	LAND FÜR VER- KEHRS- ZWECKE	FREI- FLÄ- CHEN
GEMEINDEN MIT 500 000 UND MEHR EINWÖHNERN													
GRUNDSTUECKSGRÖSSEN UNTER 100 M2							GRUNDSTUECKSGRÖSSEN MIT 1000 BIS UNTER 3000 M2						
A 117	48	8	61	4	57	-	A 196	152	17	27	23	3	1
B 4	2	0	2	0	2	-	B 309	230	25	53	45	6	3
C 1293	1046	29	218	-	197	-	C 115532	109258	1912	4363	3867	-	-
D 296,55	582,80	76,23	99,83	-	101,26	-	D 373,92	474,23	75,98	81,66	86,08	-	-
E 10,00	50,00	30,00	10,00	-	10,00	-	E 9,46	9,46	20,00	13,00	20,00	-	-
F 4166,67	4166,67	100,00	1300,00	-	1300,00	-	F 9770,62	9770,62	305,00	155,00	155,00	-	-
GRUNDSTUECKSGRÖSSEN MIT 100 BIS UNTER 300 M2							GRUNDSTUECKSGRÖSSEN MIT 3000 UND MEHR						
A 119	96	4	19	6	12	1 A 86	54	10	22	16	3	3	
B 26	21	1	4	1	2	B 659	372	80	207	132	52	23	
C 14942	14649	-	240	86	144	C 165988	135571	16877	13541	8526	-	-	
D 571,85	684,67	-	62,99	62,20	64,17	D 251,84	364,34	210,48	65,47	64,50	-	-	
E 10,93	12,27	-	10,93	40,00	10,93	E 10,05	25,00	20,00	10,05	15,00	-	-	
F 3635,48	3635,48	-	225,00	80,00	225,00	F 1726,66	1726,66	378,06	313,90	153,54	-	-	
GRUNDSTUECKSGRÖSSEN MIT 300 BIS UNTER 500 M2							INSGESAMT						
A 208	193	9	6	2	2	Z A 1061	851	65	145	54	83	8	
B 84	78	4	2	1	1	B 1316	918	123	276	182	66	28	
C 36077	35213	695	169	-	-	C 424754	384124	21308	19323	12998	3537	2787	
D 431,97	454,27	183,56	76,17	-	-	D 322,75	418,51	173,77	70,11	71,57	53,22	101,27	
E 13,04	28,94	30,25	13,04	-	-	E 8,00	8,00	20,00	10,00	15,00	10,00	12,50	
F 2537,64	2537,64	583,94	195,65	-	-	F 9770,62	9770,62	583,94	1300,00	459,87	1300,00	150,00	
GRUNDSTUECKSGRÖSSEN MIT 500 BIS UNTER 1000 M2													
A 335	308	17	10	3	6	1							
B 234	215	12	7	2	4	1							
C 90922	88387	1743	792	-	360	-							
D 388,57	411,78	142,99	110,66	-	83,17	-							
E 8,00	8,00	20,00	15,00	-	15,00	-							
F 3466,20	3466,20	450,00	459,87	-	150,00	-							
INSGESAMT													
GRUNDSTUECKSGRÖSSEN UNTER 100 M2							GRUNDSTUECKSGRÖSSEN MIT 1000 BIS UNTER 3000 M2						
A 6593	2043	383	4167	66	4050	51 A 13686	9748	2449	1489	751	608	130	
B 282	96	20	165	3	160	B 19970	13493	3825	2651	1427	1008	216	
C 21514	16223	656	4635	119	4421	C 1616342	1398173	144126	74042	55241	14232	4570	
D 76,40	168,52	32,31	28,09	45,74	27,66	D 80,94	103,62	37,68	27,93	38,71	14,11	21,15	
E 2,14	3,21	3,90	2,14	4,00	2,14	E 0,40	0,69	1,99	0,40	1,80	0,40	0,70	
F 6800,00	6800,00	200,00	3200,00	150,00	3200,00	F 9770,62	9770,62	602,02	350,00	313,41	350,00	250,00	
GRUNDSTUECKSGRÖSSEN MIT 100 BIS UNTER 300 M2							GRUNDSTUECKSGRÖSSEN MIT 3000 UND MEHR						
A 6637	3905	742	1990	82	1822	86 A 3167	1127	928	1112	763	271	78	
B 1299	804	145	350	16	318	B 25352	7195	8955	9201	6453	2136	612	
C 182240	169223	5975	7042	615	6112	C 1593746	975234	380448	238064	196759	29379	11926	
D 140,29	210,42	41,24	20,12	39,27	19,23	D 62,87	135,54	42,48	25,87	30,49	13,75	19,49	
E 0,79	1,95	2,00	0,79	1,96	0,79	E 0,40	0,69	0,50	0,40	1,00	0,40	0,67	
F 3635,48	3635,48	550,00	2000,00	229,84	2000,00	F 1726,66	1726,66	757,10	313,90	300,00	313,90	150,00	
GRUNDSTUECKSGRÖSSEN MIT 300 BIS UNTER 500 M2							INSGESAMT						
A 8413	6862	803	748	73	618	57 A 78765	58643	9636	10486	1929	8058	499	
B 3412	2798	323	291	29	240	B 79858	49982	16512	13363	8073	4350	940	
C 540445	514606	20169	5670	1226	3736	C 6627542	5573579	707472	346491	260159	66355	19977	
D 158,41	183,94	62,52	19,46	42,21	15,57	D 82,99	111,51	42,85	25,93	32,23	15,25	21,24	
E 0,48	1,18	1,00	0,48	4,99	0,48	E 0,25	0,25	0,50	0,39	1,00	0,39	0,56	
F 4268,29	4268,29	779,38	360,58	360,26	360,58	F 9770,62	9770,62	779,38	3200,00	459,87	3200,00	250,00	
GRUNDSTUECKSGRÖSSEN MIT 500 BIS UNTER 1000 M2													
A 40269	34958	4331	980	194	689	97							
B 29544	25596	3244	704	146	488	71							
C 2673255	2500120	156097	17037	6200	8475	2362							
D 90,48	97,68	48,12	24,18	42,53	17,38	33,17							
E 0,25	0,25	0,96	0,39	2,00	0,39	0,56							
F 3466,20	3466,20	565,43	570,00	459,87	570,00	180,00							

5 KAUFWERTE FÜR BAULAND NACH BAULANDARTEN, VERAUSSERERN UND ERWERBERN

BAU- LAND ARTEN INS- GESAMT	BAU- REIFES LAND	ROH- BAU- LAND	SONST. BAULAND ZUSAMMEN	INDU- STRIE- LAND	LAND FÜR VER- KEHRS- ZWECKE	FREI- FLÄ- CHEN	BAU- LAND- ARTEN INS- GESAMT	BAU- REIFES LAND	ROH- BAU- LAND	SONST. BAULAND ZUSAMMEN	INDU- STRIE- LAND	LAND FÜR VER- KEHRS- ZWECKE	FREI- FLÄ- CHEN
NATUERLICHE PERSONEN													
NATUERLICHE PERSONEN							GEMEINNUTZIGE WOHNUNGSUNTERNEHMEN						
A	31654	27096	4220	338	338	-	A	315	230	83	2	2	-
B	27321	21791	4728	801	801	-	B	952	335	614	3	3	-
C	2679005	2437828	203828	37350	37350	-	C	88099	54221	33168	-	-	-
D	98,06	111,87	43,11	46,64	46,64	-	D	92,54	161,82	54,01	-	-	-
E	0,50	0,69	0,50	1,80	1,80	-	E	5,00	14,24	5,00	-	-	-
F	4166,67	4166,67	583,94	459,87	459,87	-	F	885,50	885,50	280,00	-	-	-
BUND							NICHTGEMEINNUTZIGE WOHNUNGSUNTERNEHMEN						
A	891	19	13	859	3	850	A	1698	1532	163	3	3	-
B	1045	20	23	1003	2	987	B	2511	1813	684	14	14	-
C	14402	3043	654	10705	-	10371	C	489198	434178	54596	-	-	-
D	13,78	153,26	28,43	10,68	-	10,51	D	194,79	239,47	79,79	-	-	-
E	0,39	10,00	2,50	0,39	-	0,39	E	4,61	9,90	4,61	-	-	-
F	393,21	393,21	67,00	314,29	-	314,29	F	1769,91	1769,91	757,10	-	-	-
LAND							SONSTIGE JURISTISCHE PERSONEN						
A	1312	28	7	1277	2	1257	A	1289	909	199	181	171	10
B	643	19	4	620	15	590	B	3032	1227	998	806	764	42
C	9737	2223	133	7381	-	6190	C	318856	229315	55156	34385	33793	592
D	15,13	118,25	30,12	11,90	-	10,50	D	105,18	186,85	55,26	42,65	44,21	14,12
E	0,48	11,08	13,00	0,48	-	0,48	E	2,00	2,53	2,00	2,07	4,00	2,07
F	320,87	320,87	65,00	283,46	-	283,46	F	4268,29	4268,29	602,02	277,28	277,28	100,00
GEMEINDE							INSGESAMT						
A	8246	1026	1426	5794	239	5165	A	45405	30840	6111	8454	738	7272
B	9488	1663	4542	3282	1056	1547	B	44992	26869	11594	6529	2655	3124
C	256456	75168	117250	64037	23935	27021	C	3855753	3235976	464785	154991	96524	43582
D	27,03	45,20	25,81	19,51	22,66	17,47	D	85,70	120,44	40,09	23,74	36,36	13,95
E	0,49	3,00	0,95	0,49	1,18	0,49	E	0,39	0,69	0,50	0,39	1,18	0,39
F	2000,19	2000,19	306,14	1300,00	368,00	1300,00	F	4268,29	4268,29	757,10	1300,00	459,87	1300,00
BUND													
NATUERLICHE PERSONEN							GEMEINNUTZIGE WOHNUNGSUNTERNEHMEN						
A	161	119	24	18	18	-	A	3	3	-	-	-	-
B	145	90	18	37	37	-	B	8	8	-	-	-	-
C	10623	9217	529	877	877	-	C	-	-	-	-	-	-
D	73,03	102,36	28,59	23,76	23,76	-	D	-	-	-	-	-	-
E	2,00	7,00	2,00	5,00	5,00	-	E	-	-	-	-	-	-
F	611,51	611,51	92,38	113,00	113,00	-	F	-	-	-	-	-	-
BUND							NICHTGEMEINNUTZIGE WOHNUNGSUNTERNEHMEN						
A	-	-	-	-	-	-	A	6	6	-	-	-	-
B	-	-	-	-	-	-	B	13	13	-	-	-	-
C	-	-	-	-	-	-	C	2963	2963	-	-	-	-
D	-	-	-	-	-	-	D	230,90	230,90	-	-	-	-
E	-	-	-	-	-	-	E	55,00	55,00	-	-	-	-
F	-	-	-	-	-	-	F	525,00	525,00	-	-	-	-
LAND							SONSTIGE JURISTISCHE PERSONEN						
A	15	1	-	14	-	14	A	18	9	1	8	8	-
B	31	7	-	24	-	24	B	30	16	0	13	13	-
C	3397	-	-	200	-	200	C	2776	2401	-	368	368	-
D	107,94	-	-	8,16	-	8,16	D	93,57	149,25	-	27,91	27,91	-
E	0,69	-	-	0,69	-	0,69	E	6,50	15,00	-	6,50	6,50	-
F	456,71	-	-	300,00	-	300,00	F	260,00	260,00	-	78,00	78,00	-
GEMEINDE							INSGESAMT						
A	141	8	7	126	4	103	A	344	146	32	166	30	117
B	343	12	150	181	5	141	B	571	146	169	255	55	165
C	5855	444	1493	3918	-	2001	C	26666	19275	2028	5362	1322	2201
D	17,05	35,74	9,93	21,69	-	14,21	D	53,06	46,71	11,98	21,02	23,96	13,31
E	0,49	10,99	6,99	0,49	-	0,49	E	0,49	7,00	2,00	0,49	5,00	0,49
F	300,00	300,00	150,00	244,55	-	244,55	F	611,51	611,51	150,00	300,00	113,00	300,00
LAND													
NATUERLICHE PERSONEN							GEMEINNUTZIGE WOHNUNGSUNTERNEHMEN						
A	409	355	38	16	16	-	A	22	20	2	-	-	-
B	336	239	32	65	65	-	B	31	30	1	-	-	-
C	20619	17077	1831	1711	1711	-	C	5880	5777	-	-	-	-
D	61,40	71,50	57,31	26,31	26,31	-	D	189,06	189,95	-	-	-	-
E	0,25	0,25	8,00	10,00	10,00	-	E	40,00	40,00	-	-	-	-
F	413,04	413,04	150,00	150,00	150,00	-	F	500,00	500,00	-	-	-	-
BUND							NICHTGEMEINNUTZIGE WOHNUNGSUNTERNEHMEN						
A	13	-	-	13	-	11	A	5	3	2	-	-	-
B	28	-	-	28	-	26	B	31	6	25	-	-	-
C	231	-	-	231	-	229	C	1887	-	-	-	-	-
D	8,14	-	-	8,14	-	8,73	D	61,40	-	-	-	-	-
E	0,49	-	-	0,49	-	0,49	E	19,00	-	-	-	-	-
F	60,00	-	-	60,00	-	60,00	F	319,44	-	-	-	-	-
LAND							SONSTIGE JURISTISCHE PERSONEN						
A	-	-	-	-	-	-	A	24	10	1	13	13	-
B	-	-	-	-	-	-	B	331	18	202	111	111	-
C	-	-	-	-	-	-	C	24099	1929	-	2495	2495	-
D	-	-	-	-	-	-	D	72,90	109,06	-	22,50	22,50	-
E	-	-	-	-	-	-	E	4,53	30,00	-	4,53	4,53	-
F	-	-	-	-	-	-	F	544,09	544,09	-	35,55	35,55	-
GEMEINDE							INSGESAMT						
A	80	11	8	61	1	47	A	553	399	51	103	30	58
B	408	25	227	156	0	105	B	1164	317	486	361	176	131
C	16191	749	13960	1482	-	1292	C	68908	26942	36046	5920	4207	1521
D	39,71	30,11	61,63	9,48	-	12,35	D	59,18	84,88	74,13	16,41	23,90	11,63
E	0,49	10,00	3,50	0,49	-	0,49	E	0,25	0,25	3,50	0,49	4,53	0,49
F	258,57	170,00	122,50	258,57	-	258,57	F	544,09	544,09	150,00	258,57	150,00	258,57

5 KAUFWERTE FUER BAULAND NACH BAULANDARTEN, VERAUSSERERN UND ERWERBERN

BAU- LAND ARTEN INS- GESAMT	BAU- REIFES LAND	ROH- BAU- LAND	SONST. BAULAND ZUSAMMEN	INDU- STRIE- LAND	LAND FUER VER- KEHRS- ZWECKE	FREI- FLAE- CHEN	BAU- LAND- ARTEN INS- GESAMT	BAU- REIFES LAND	ROH- BAU- LAND	SONST. BAULAND ZUSAMMEN	INDU- STRIE- LAND	LAND FUER VER- KEHRS- ZWECKE	FREI- FLAE- CHEN
GEMEINDE													
NATUERLICHE PERSONEN						GEMEINNUETZIGE WOHNUNGSUNTERNEHMEN							
A	21538	18212	2648	678	678	-	A	300	262	38	-	-	-
B	18016	13646	2233	2137	2137	-	B	863	616	247	-	-	-
C	970847	845161	71624	54063	54063	-	C	105383	86041	19342	-	-	-
D	53,89	61,93	32,08	25,30	25,30	-	D	122,11	139,72	78,25	-	-	-
E	0,69	1,00	2,00	1,00	1,00	-	E	6,00	7,50	6,00	-	-	-
F	9770,62	9770,62	320,00	150,00	150,00	-	F	1130,00	1130,00	150,00	-	-	-
BUND						NICHTGEMEINNUETZIGE WOHNUNGSUNTERNEHMEN							
A	80	7	3	70	3	67	A	334	301	25	8	8	-
B	123	22	2	98	4	94	B	594	488	81	24	24	-
C	3319	2202	-	972	-	910	C	90237	81744	6902	1591	1591	-
D	27,01	99,71	-	9,89	-	9,67	D	151,93	167,36	85,19	64,97	64,97	-
E	0,40	25,96	-	0,40	-	0,40	E	4,25	4,25	15,00	25,00	25,00	-
F	350,00	301,22	-	350,00	-	350,00	F	1230,00	1230,00	260,00	98,00	98,00	-
LAND						SONSTIGE JURISTISCHE PERSONEN							
A	96	10	3	83	-	82	A	618	316	54	248	242	1
B	201	12	11	178	-	178	B	2217	543	236	1438	1431	1
C	4565	1816	-	2420	-	2348	C	135686	84365	8201	43120	42892	-
D	22,70	152,61	-	13,58	-	13,22	D	61,20	155,29	34,71	30,00	29,97	-
E	0,49	15,78	-	0,49	-	0,49	E	2,00	2,99	5,09	2,00	2,00	-
F	1000,00	1000,00	-	135,00	-	120,00	F	3466,20	3466,20	130,00	250,00	180,00	-
GEMEINDE						INSGESAMT							
A	65	13	6	46	-	43	A	23031	19121	2777	1133	931	193
B	112	41	14	57	-	53	B	22126	15368	2824	3933	3597	326
C	2513	1274	80	1159	-	1065	C	1312550	1102602	106623	103324	98608	4336
D	22,49	31,44	5,80	20,18	-	19,98	D	59,32	71,75	37,75	26,27	27,42	13,32
E	0,49	8,00	1,50	0,49	-	0,49	E	0,40	0,69	1,50	0,40	1,00	0,40
F	580,91	291,67	30,00	580,91	-	580,91	F	9770,62	9770,62	320,00	580,91	180,00	580,91
GEMEINNUETZIGE WOHNUNGSUNTERNEHMEN													
NATUERLICHE PERSONEN						GEMEINNUETZIGE WOHNUNGSUNTERNEHMEN							
A	1818	1712	101	5	5	-	A	45	42	3	-	-	-
B	1296	1196	82	19	19	-	B	282	264	18	-	-	-
C	142513	136441	4745	1327	1327	-	C	66107	62917	-	-	-	-
D	109,93	114,12	57,80	70,84	70,84	-	D	234,57	238,40	-	-	-	-
E	7,99	7,99	10,00	25,00	25,00	-	E	38,23	38,23	-	-	-	-
F	1563,58	1563,58	433,00	100,00	100,00	-	F	1038,06	1038,06	-	-	-	-
BUND						NICHTGEMEINNUETZIGE WOHNUNGSUNTERNEHMEN							
A	1	-	1	-	-	-	A	65	63	2	-	-	-
B	20	-	20	-	-	-	B	179	150	28	-	-	-
C	-	-	-	-	-	-	C	60368	57125	-	-	-	-
D	-	-	-	-	-	-	D	338,00	380,08	-	-	-	-
E	-	-	-	-	-	-	E	25,86	25,86	-	-	-	-
F	-	-	-	-	-	-	F	950,00	950,00	-	-	-	-
LAND						SONSTIGE JURISTISCHE PERSONEN							
A	3	1	-	2	-	1	A	55	48	5	2	2	-
B	2	0	-	1	-	1	B	173	95	67	10	10	-
C	-	-	-	-	-	-	C	18268	13738	3173	-	-	-
D	-	-	-	-	-	-	D	105,67	144,02	47,24	-	-	-
E	-	-	-	-	-	-	E	5,00	15,00	5,00	-	-	-
F	-	-	-	-	-	-	F	332,70	332,70	89,22	-	-	-
GEMEINDE						INSGESAMT							
A	59	16	5	38	1	33	A	2046	1882	117	47	8	34
B	131	80	19	31	0	14	B	2082	1786	235	62	29	15
C	5814	3650	677	1487	-	518	C	296591	273904	18487	4200	2689	543
D	44,42	45,56	34,91	47,42	-	36,22	D	142,42	153,39	78,67	67,97	91,78	35,39
E	1,00	26,50	9,48	1,00	-	1,00	E	1,00	7,99	5,00	1,00	20,00	1,00
F	314,29	300,00	120,00	314,29	-	314,29	F	1563,58	1563,58	433,00	314,29	153,54	314,29
NICHTGEMEINNUETZIGE WOHNUNGSUNTERNEHMEN													
NATUERLICHE PERSONEN						GEMEINNUETZIGE WOHNUNGSUNTERNEHMEN							
A	2766	2665	98	3	3	-	A	15	14	1	-	-	-
B	1660	1545	109	5	5	-	B	62	58	5	-	-	-
C	295147	288122	6569	-	-	-	C	16362	15189	-	-	-	-
D	177,79	186,43	60,11	-	-	-	D	262,00	263,42	-	-	-	-
E	7,50	7,50	8,38	-	-	-	E	50,00	50,00	-	-	-	-
F	2517,24	2517,24	290,00	-	-	-	F	2272,73	2272,73	-	-	-	-
BUND						NICHTGEMEINNUETZIGE WOHNUNGSUNTERNEHMEN							
A	2	1	-	1	-	-	A	165	155	10	-	-	-
B	3	0	-	2	-	-	B	421	307	114	-	-	-
C	-	-	-	-	-	-	C	90061	72664	17397	-	-	-
D	-	-	-	-	-	-	D	213,97	236,54	152,99	-	-	-
E	-	-	-	-	-	-	E	18,00	18,00	30,00	-	-	-
F	-	-	-	-	-	-	F	951,09	951,09	779,38	-	-	-
LAND						SONSTIGE JURISTISCHE PERSONEN							
A	1	-	-	1	-	1	A	59	55	4	-	-	-
B	1	-	-	1	-	1	B	111	83	29	-	-	-
C	-	-	-	-	-	-	C	29364	26480	-	-	-	-
D	-	-	-	-	-	-	D	263,76	319,99	-	-	-	-
E	-	-	-	-	-	-	E	38,98	54,83	-	-	-	-
F	-	-	-	-	-	-	F	1172,64	1172,64	-	-	-	-
GEMEINDE						INSGESAMT							
A	55	20	1	34	-	33	A	3063	2910	114	39	3	34
B	68	48	5	16	-	16	B	2327	2041	261	25	5	17
C	4241	3608	-	579	-	576	C	435406	406159	28078	1169	-	593
D	62,07	75,07	-	36,80	-	36,69	D	187,10	198,96	107,62	47,08	-	34,63
E	10,00	12,99	-	10,00	-	10,00	E	7,50	7,50	8,38	10,00	-	10,00
F	450,00	450,00	-	390,00	-	390,00	F	2517,24	2517,24	779,38	390,00	-	390,00

5 KAUFWERTE FUER BAULAND NACH BAULANDARTEN, VERAEUSSERERN UND ERWERBERN

BAU- LAND ARTEN INS- GESAMT	BAU- REIFES LAND	ROH- BAU- LAND	SONST. BAULAND ZUSAMMEN	INDU- STRIE- LAND	LAND FUER VER- KEHRS- ZUECKE	FREI- FLAE- CHEN	BAU- LAND- ARTEN INS- GESAMT	BAU- REIFES LAND	ROH- BAU- LAND	SONST. BAULAND ZUSAMMEN	INDU- STRIE- LAND	LAND FUER VER- KEHRS- ZUECKE	FREI- FLAE- CHEN
SONSTIGE JURISTISCHE PERSONEN													
NATUERLICHE PERSONEN							GEMEINNUETZIGE WOHNUNGSUNTERNEHMEN						
A	3378	2942	355	81	81	-	A	42	36	5	1	1	-
B	2982	2281	368	333	333	-	B	157	111	40	5	5	-
C	318819	285687	22289	10842	10842	-	C	18053	16397	1604	-	-	-
D	106,91	125,23	60,53	32,60	32,60	-	D	115,09	147,24	39,80	-	-	-
E	1,00	4,94	1,99	1,00	1,00	-	E	10,00	20,00	20,00	-	-	-
F	3479,85	3479,85	414,49	240,00	240,00	-	F	400,00	400,00	120,00	-	-	-
BUND							NICHTGEMEINNUETZIGE WOHNUNGSUNTERNEHMEN						
A	40	2	-	38	2	36	A	84	75	7	2	2	-
B	268	2	-	267	3	264	B	345	254	34	58	58	-
C	2527	-	-	2357	-	2280	C	57071	53009	2976	-	-	-
D	9,42	-	-	8,84	-	8,64	D	165,21	208,98	87,08	-	-	-
E	1,00	-	-	1,00	-	1,00	E	17,00	22,67	60,38	-	-	-
F	150,00	-	-	150,00	-	150,00	F	1000,00	1000,00	213,95	-	-	-
LAND							SONSTIGE JURISTISCHE PERSONEN						
A	64	4	-	60	-	60	A	303	217	23	63	61	1
B	75	2	-	73	-	73	B	1812	639	271	903	902	0
C	676	-	-	507	-	507	C	196627	142404	16891	37332	37318	1
D	9,03	-	-	6,92	-	6,92	D	108,49	223,02	62,41	41,33	41,36	-
E	0,50	-	-	0,50	-	0,50	E	2,00	3,00	2,00	2,00	2,00	-
F	600,00	-	-	600,00	-	600,00	F	2000,00	2000,00	200,00	200,00	200,00	-
GEMEINDE							INSGESAMT						
A	412	69	44	299	22	253	A	4323	3345	434	544	169	350
B	955	166	228	560	255	235	B	6595	3455	942	2198	1555	572
C	37895	10884	7663	19348	6977	10788	C	631668	508720	51424	71523	56353	13579
D	39,70	65,45	33,55	34,55	27,34	45,94	D	95,78	147,26	54,61	32,53	36,23	23,73
E	0,60	6,50	6,27	0,60	5,00	0,60	E	0,50	3,00	1,99	0,50	1,00	0,50
F	3200,00	450,00	175,82	3200,00	87,81	3200,00	F	3479,85	3479,85	414,49	3200,00	240,00	3200,00
VERAEUSSERER INSGESAMT													
NATUERLICHE PERSONEN							GEMEINNUETZIGE WOHNUNGSUNTERNEHMEN						
A	61724	53101	7484	1139	1139	-	A	742	607	132	3	3	-
B	51757	40789	7571	3397	3397	-	B	2355	1422	925	8	8	-
C	4437574	4019533	311415	106626	106626	-	C	300935	241593	58581	-	-	-
D	85,74	98,54	41,13	31,39	31,39	-	D	127,77	169,87	63,33	-	-	-
E	0,25	0,25	0,50	1,00	1,00	-	E	5,00	7,50	5,00	-	-	-
F	9770,62	9770,62	583,94	459,87	459,87	-	F	2272,73	2272,73	280,00	-	-	-
BUND							NICHTGEMEINNUETZIGE WOHNUNGSUNTERNEHMEN						
A	1027	29	17	981	8	964	A	2357	2135	209	13	13	-
B	1488	44	46	1398	8	1371	B	4094	3031	967	96	96	-
C	24151	5512	4258	14382	255	13790	C	791786	703092	85592	3102	3102	-
D	16,23	125,60	93,40	10,29	30,45	10,06	D	193,41	231,96	88,55	32,25	32,25	-
E	0,39	10,00	2,50	0,39	10,00	0,39	E	4,25	4,25	4,61	11,03	11,03	-
F	403,33	403,33	172,00	350,00	80,00	350,00	F	1769,91	1769,91	779,38	98,00	98,00	-
LAND							SONSTIGE JURISTISCHE PERSONEN						
A	1491	44	10	1437	2	1415	A	2366	1564	287	515	497	2
B	954	40	15	899	15	868	B	7706	2621	1803	3281	3232	1
C	18454	7438	462	10553	-	9287	C	725677	500633	105987	119057	118223	-
D	19,34	187,12	30,03	11,74	-	10,70	D	94,18	191,01	58,78	36,28	36,58	-
E	0,48	11,08	13,00	0,48	-	0,48	E	2,00	2,53	2,00	2,00	2,00	-
F	1000,00	1000,00	65,00	600,00	-	600,00	F	4268,29	4268,29	602,02	277,28	277,28	-
GEMEINDE							INSGESAMT						
A	9058	1163	1497	6398	267	5677	A	78765	58643	9636	10486	1929	8058
B	11504	2035	5185	4284	1317	2110	B	79858	49982	16512	13363	8073	4350
C	328965	95777	141178	92009	30996	43261	C	6627542	5573579	707472	346491	260159	66355
D	28,59	47,05	27,23	21,48	23,53	20,50	D	82,99	111,51	42,85	25,93	32,23	15,25
E	0,49	3,00	0,95	0,49	1,18	0,49	E	0,25	0,25	0,50	0,39	1,00	0,39
F	3200,00	2000,19	306,14	3200,00	368,00	3200,00	F	9770,62	9770,62	779,38	3200,00	459,87	3200,00

6 KAUFWERTE FUER BAULAND NACH BAULANDARTEN, GEMEINDEGROSSENKLASSEN UND VERWANDTSCHAFTSVERHAELTNISSEN

BAU- LAND ARTEN INS- GESAMT	BAU- REIFES LAND	ROH- BAU- LAND	SONST.- BAULAND ZUSAMMEN	INDU- STRIE- LAND	LAND FUER VER- KEHRS- ZWECKE	FREI- FLAE- CHEN	BAU- LAND- ARTEN INS- GESAMT	BAU- REIFES LAND	ROH- BAU- LAND	SONST.- BAULAND ZUSAMMEN	INDU- STRIE- LAND	LAND FUER VER- KEHRS- ZWECKE	FREI- FLAE- CHEN
GEMEINDEN UNTER 2 000 EINWOHNERN													
NICHT VERWANDT											UNBEKANNT		
A 12535	7648	2049	2838	139	2545	154	A 583	486	96	1	1	-	-
B 11517	6651	2768	2098	572	1260	265	B 576	433	142	1	1	-	-
C 381824	306310	59281	16233	5924	7986	2324	C 35845	33159	2653	-	-	-	-
D 33,15	46,05	21,41	7,74	10,35	6,34	8,75	D 62,25	76,61	18,63	-	-	-	-
E 0,39	0,69	0,95	0,39	1,00	0,39	0,56	E 2,33	2,33	2,65	-	-	-	-
F 682,02	682,02	269,54	250,00	96,62	192,87	250,00	F 710,00	710,00	200,00	-	-	-	-
VERWANDT											INSGESAMT		
A 179	124	53	2	2	-	-	A 13297	8258	2198	2841	142	2545	154
B 166	94	65	7	7	-	-	B 12259	7178	2976	2105	579	1260	265
C 3417	2439	651	-	-	-	-	C 421086	341908	62585	16592	6283	7986	2324
D 20,63	25,89	10,04	-	-	-	-	D 34,35	47,63	21,03	7,88	10,85	6,34	8,75
E 0,50	1,76	0,50	-	-	-	-	E 0,39	0,69	0,50	0,39	1,00	0,39	0,56
F 189,92	189,92	180,10	-	-	-	-	F 710,00	710,00	269,54	250,00	96,62	192,87	250,00
GEMEINDEN MIT 2 000 BIS UNTER 5 000 EINWOHNERN													
NICHT VERWANDT											UNBEKANNT		
A 13412	9178	2164	2070	218	1776	76	A 1655	1379	269	7	7	-	-
B 12697	7916	3168	1612	679	798	135	B 1501	1142	333	26	26	-	-
C 706933	584989	94855	27089	18474	7437	1178	C 117547	104746	12132	669	669	-	-
D 55,68	73,90	29,94	16,80	27,22	9,32	8,71	D 78,32	91,73	36,38	26,15	26,15	-	-
E 0,25	0,25	1,50	0,48	2,00	0,48	0,80	E 2,75	4,00	2,75	13,00	13,00	-	-
F 2000,19	2000,19	443,04	580,91	231,48	580,91	110,00	F 602,28	602,28	250,00	51,50	51,50	-	-
VERWANDT											INSGESAMT		
A 129	96	32	1	1	-	-	A 15196	10653	2465	2078	226	1776	76
B 91	66	25	0	0	-	-	B 14289	9124	3527	1638	705	798	135
C 3916	3339	572	-	-	-	-	C 828396	693074	107560	27762	19147	7437	1178
D 42,98	50,76	22,71	-	-	-	-	D 57,98	75,96	30,50	16,95	27,18	9,32	8,75
E 0,94	0,94	2,50	-	-	-	-	E 0,25	0,25	1,50	0,48	2,00	0,48	0,80
F 555,56	555,56	100,00	-	-	-	-	F 2000,19	2000,19	443,04	580,91	231,48	580,91	110,00
GEMEINDEN MIT 5 000 BIS UNTER 10 000 EINWOHNERN													
NICHT VERWANDT											UNBEKANNT		
A 13059	9574	1569	1916	370	1477	69	A 1859	1585	265	9	9	-	-
B 13460	8252	2892	2315	1473	717	125	B 1633	1315	290	28	28	-	-
C 949015	776231	117149	55635	42122	10749	2764	C 140817	126411	13572	834	834	-	-
D 70,51	94,06	40,51	24,03	28,59	15,00	22,05	D 86,22	96,11	46,86	29,41	29,41	-	-
E 0,40	0,69	2,00	0,40	2,00	0,40	1,00	E 2,50	2,50	3,29	10,14	10,14	-	-
F 1126,76	1126,76	565,43	290,00	277,28	290,00	180,00	F 721,00	721,00	520,00	120,00	120,00	-	-
VERWANDT											INSGESAMT		
A 135	100	33	2	2	-	-	A 15053	11259	1867	1927	381	1477	69
B 130	82	46	2	2	-	-	B 15223	9650	3228	2346	1504	717	125
C 6070	5143	900	-	-	-	-	C 1095903	907785	131621	56496	42983	10749	2764
D 46,66	62,69	19,46	-	-	-	-	D 71,99	94,07	40,78	24,09	28,59	15,00	22,05
E 1,82	4,46	1,82	-	-	-	-	E 0,40	0,69	1,82	0,40	2,00	0,40	0,62
F 534,71	534,71	156,10	-	-	-	-	F 1126,76	1126,76	565,43	290,00	277,28	290,00	180,00
GEMEINDEN MIT 10 000 BIS UNTER 20 000 EINWOHNERN													
NICHT VERWANDT											UNBEKANNT		
A 11963	9285	1363	1315	357	892	66	A 1804	1643	151	10	10	-	-
B 12790	8007	2682	2101	1563	431	108	B 1527	1271	228	29	29	-	-
C 1061176	842946	160477	57753	46686	8690	2377	C 151058	140976	9064	1019	1019	-	-
D 82,97	105,28	59,83	27,48	29,88	20,15	22,09	D 98,91	110,95	39,80	35,35	35,35	-	-
E 0,49	2,80	2,50	0,49	3,00	0,49	0,62	E 4,08	4,72	4,08	13,25	13,25	-	-
F 1491,80	1491,80	602,02	368,00	368,00	360,58	240,96	F 1850,57	1850,57	489,82	75,39	75,39	-	-
VERWANDT											INSGESAMT		
A 102	89	11	2	2	-	-	A 13869	11017	1525	1327	369	892	66
B 82	67	13	1	1	-	-	B 14400	9345	2923	2132	1593	431	108
C 6664	5631	986	-	-	-	-	C 1218898	989552	170527	58819	47752	8690	2377
D 81,20	83,53	74,75	-	-	-	-	D 84,65	105,89	58,34	27,59	29,98	20,15	22,09
E 2,94	6,50	2,94	-	-	-	-	E 0,49	2,80	2,50	0,49	3,00	0,49	0,62
F 400,00	400,00	208,96	-	-	-	-	F 1850,57	1850,57	602,02	368,00	368,00	360,58	240,96
GEMEINDEN MIT 20 000 BIS UNTER 50 000 EINWOHNERN													
NICHT VERWANDT											UNBEKANNT		
A 10113	8211	873	1029	400	595	34	A 1121	1036	79	6	6	-	-
B 11049	6795	1937	2318	1612	596	110	B 908	784	93	32	32	-	-
C 1062957	901576	95377	66004	50014	12205	3785	C 121201	112582	5122	3497	3497	-	-
D 96,20	132,69	49,25	28,48	31,03	20,47	34,42	D 133,44	143,68	55,17	109,59	109,59	-	-
E 0,50	2,98	2,00	0,50	2,11	0,50	4,00	E 7,28	8,24	7,28	19,56	19,56	-	-
F 1500,00	1500,00	779,38	530,00	400,00	530,00	250,00	F 1000,00	1000,00	450,00	238,81	238,81	-	-
VERWANDT											INSGESAMT		
A 96	82	12	2	2	-	-	A 11330	9329	964	1037	408	595	34
B 76	58	15	2	2	-	-	B 12033	7637	2045	2352	1646	596	110
C 7115	6803	252	-	-	-	-	C 1191273	1020962	100751	69561	53571	12205	3785
D 93,75	116,54	16,48	-	-	-	-	D 99,00	133,69	49,27	29,58	32,55	20,47	34,42
E 2,40	4,93	2,40	-	-	-	-	E 0,50	2,98	2,00	0,50	2,11	0,50	4,00
F 1200,00	1200,00	108,70	-	-	-	-	F 1500,00	1500,00	779,38	530,00	400,00	530,00	250,00

6 KAUFWERTE FUER BAULAND NACH BAULANDARTEN, GEMEINDEGROESSENKLASSEN UND VERWANDTSCHAFTSVERHAELTNISSEN

BAU- LAND ARTEN INS- GESAMT	BAU- REIFES LAND	ROH- BAU- LAND	SONST. BAULAND ZUSAMMEN	INDU- STRIE- LAND	LAND FUER VER- KEHRS- ZWECKE	FREI- FLAE- CHEN	BAU- LAND- ARTEN INS- GESAMT	BAU- REIFES LAND	ROH- BAU- LAND	SONST. BAULAND ZUSAMMEN	INDU- STRIE- LAND	LAND FUER VER- KEHRS- ZWECKE	FREI- FLAE- CHEN
GEMEINDEN MIT 50 000 BIS UNTER 100 000 EINWOHNERN													
NICHT VERWANDT							UNBEKANNT						
A	4474	3611	321	542	169	341	A	366	349	15	2	-	-
B	5035	3173	909	953	685	227	B	264	227	31	6	-	-
C	640298	545002	59802	35494	28846	5765	C	51819	49683	1671	-	-	-
D	127,17	171,75	65,81	37,25	42,10	25,42	D	21,49	196,05	218,74	53,40	-	-
E	1,20	1,40	2,00	1,20	4,00	1,20	E	13,50	22,74	13,50	-	-	-
F	4268,29	4268,29	757,10	390,00	197,34	390,00	F	918,60	918,60	225,00	-	-	-
VERWANDT							INSGESAMT						
A	20	14	5	1	1	-	A	4860	3974	341	545	172	341
B	20	10	10	1	1	-	B	5320	3410	950	960	692	227
C	1470	1242	208	-	-	-	C	693588	595927	61681	35980	29331	5765
D	71,97	129,71	21,91	-	-	-	D	130,38	174,76	64,96	37,47	42,36	25,42
E	8,00	38,89	8,00	-	-	-	E	1,20	1,40	2,00	1,20	4,00	1,20
F	414,35	414,35	57,31	-	-	-	F	4268,29	4268,29	757,10	390,00	197,34	390,00
GEMEINDEN MIT 100 000 BIS UNTER 200 000 EINWOHNERN													
NICHT VERWANDT							UNBEKANNT						
A	2556	1956	142	458	100	306	A	179	164	14	1	-	-
B	2509	1459	329	721	433	201	B	124	110	13	1	-	-
C	364363	319048	18970	26344	18283	5407	C	25764	24513	1211	-	-	-
D	145,25	218,62	57,74	36,56	42,26	26,89	D	208,40	223,07	93,48	-	-	-
E	1,40	10,00	7,04	1,40	12,50	1,40	E	6,00	30,00	40,00	-	-	-
F	3200,00	2517,24	433,00	3200,00	360,26	3200,00	F	658,50	658,50	196,24	-	-	-
VERWANDT							INSGESAMT						
A	11	9	2	-	-	-	A	2746	2129	158	459	101	306
B	8	6	2	-	-	-	B	2640	1575	343	721	433	201
C	907	662	-	-	-	-	C	391033	344223	20425	26384	18323	5407
D	118,31	107,38	-	-	-	-	D	148,13	218,50	59,55	36,57	42,28	26,89
E	19,92	22,00	-	-	-	-	E	1,40	10,00	7,04	1,40	12,50	1,40
F	452,72	449,49	-	-	-	-	F	3200,00	2517,24	452,72	3200,00	360,26	3200,00
GEMEINDEN MIT 200 000 BIS UNTER 500 000 EINWOHNERN													
NICHT VERWANDT							UNBEKANNT						
A	1279	1105	47	127	76	43	A	70	64	6	-	-	-
B	2327	1106	387	834	740	53	B	49	37	12	-	-	-
C	349311	283293	30445	35573	29770	4577	C	12707	12137	570	-	-	-
D	150,12	256,14	78,69	42,65	40,25	86,30	D	257,67	324,51	47,86	-	-	-
E	5,00	40,00	5,00	9,00	9,00	10,00	E	17,00	100,00	17,00	-	-	-
F	6800,00	6800,00	282,05	362,16	313,41	362,16	F	900,00	900,00	375,49	-	-	-
VERWANDT							INSGESAMT						
A	4	4	-	-	-	-	A	1353	1173	53	127	76	43
B	3	3	-	-	-	-	B	2379	1146	399	834	740	53
C	-	-	-	-	-	-	C	362611	296023	31015	35573	29770	4577
D	-	-	-	-	-	-	D	152,43	258,31	77,77	42,65	40,25	86,30
E	-	-	-	-	-	-	E	5,00	40,00	5,00	9,00	9,00	10,00
F	-	-	-	-	-	-	F	6800,00	6800,00	375,49	362,16	313,41	362,16
GEMEINDEN MIT 500 000 UND MEHR EINWOHNERN													
NICHT VERWANDT							UNBEKANNT						
A	947	749	57	141	50	83	A	108	97	8	3	-	-
B	1231	851	113	267	173	66	B	75	62	10	3	-	-
C	391885	354497	19513	17875	11550	3537	C	29955	27480	1795	-	-	-
D	318,33	416,43	172,82	66,97	66,80	53,22	D	399,16	442,48	184,81	-	-	-
E	8,00	8,00	20,00	10,00	15,00	10,00	E	12,27	12,27	40,00	-	-	-
F	9770,62	9770,62	378,06	1300,00	155,00	1300,00	F	1747,57	1747,57	583,94	-	-	-
VERWANDT							INSGESAMT						
A	6	5	-	1	1	-	A	1061	851	65	145	54	83
B	10	4	-	5	5	-	B	1316	918	123	276	182	66
C	2914	2146	-	-	-	-	C	424754	384124	21308	19323	12998	3537
D	293,07	481,49	-	-	-	-	D	322,75	418,51	173,77	70,11	71,57	53,22
E	140,00	160,64	-	-	-	-	E	8,00	8,00	20,00	10,00	15,00	10,00
F	746,99	746,99	-	-	-	-	F	9770,62	9770,62	583,94	1300,00	459,87	1300,00
INSGESAMT													
NICHT VERWANDT							UNBEKANNT						
A	70338	51317	8585	10436	1879	8058	A	7745	6803	903	39	-	-
B	72614	44211	15184	13219	7929	4350	B	6658	5381	1152	125	-	-
C	5907762	4913892	655869	338000	251669	66355	C	686714	631688	47790	7236	-	-
D	81,36	111,15	43,19	25,57	31,74	15,25	D	103,14	117,40	41,49	57,84	-	-
E	0,25	0,25	0,95	0,39	1,00	0,39	E	2,33	2,33	2,65	10,14	-	-
F	9770,62	9770,62	779,38	3200,00	400,00	3200,00	F	1850,57	1850,57	583,94	459,87	-	-
VERWANDT							INSGESAMT						
A	682	523	148	11	11	-	A	78765	58643	9636	10486	1929	8058
B	585	391	176	19	19	-	B	79858	49982	16512	13363	8073	4350
C	33067	27999	3814	1254	1254	-	C	6627542	5573579	707472	346491	260159	66355
D	56,49	71,68	21,70	65,83	65,83	-	D	82,99	111,51	42,85	25,93	32,23	15,25
E	0,50	0,94	0,50	5,00	5,00	-	E	0,25	0,25	0,50	0,39	1,00	0,39
F	1200,00	1200,00	452,72	140,00	140,00	-	F	9770,62	9770,62	779,38	3200,00	459,87	3200,00

7 KAUFWERTE FÜR BAULAND NACH BAULANDARTEN, GEMEINDEGROßENKLASSEN UND PREISGRUPPEN

BAU- LAND ARTEN INS- GESAMT	BAU- REIFES LAND	ROH- BAU- LAND	SONST- BAULAND ZUSAMMEN	INDU- STRIE- LAND	LAND FÜR VER- KEHRS- ZWECKE	FREI- FLÄCHEN	BAU- LAND- ARTEN INS- GESAMT	BAU- REIFES LAND	ROH- BAU- LAND	SONST- BAULAND ZUSAMMEN	INDU- STRIE- LAND	LAND FÜR VER- KEHRS- ZWECKE	FREI- FLÄCHEN
GEMEINDEN UNTER 2 000 EINWOHNERN													
PREISGRUPPEN UNTER 1 DM							PREISGRUPPEN VON 40 DM BIS UNTER 45 DM						
A	72	2	3	67	59	8 A	590	493	57	40	-	40	-
B	138	2	20	116	96	21 B	487	423	60	3	-	3	-
C	94	-	-	78	61	17 C	20221	17562	2529	130	-	130	-
D	0,68	-	-	0,67	0,66	0,80 D	41,54	41,51	41,82	40,67	-	40,67	-
E	0,39	-	-	0,39	0,39	0,36 E	40,00	40,00	40,00	40,00	-	40,00	-
F	0,99	-	-	0,99	0,99	0,96 F	44,99	44,99	44,76	44,95	-	44,95	-
PREISGRUPPEN VON 1 DM BIS UNTER 2 DM							PREISGRUPPEN VON 45 DM BIS UNTER 50 DM						
A	361	10	7	344	319	17 A	416	350	57	9	-	8	1
B	390	15	11	364	230	34 B	375	315	59	1	-	0	1
C	537	19	20	498	339	45 C	17525	14739	2725	61	-	17	-
D	1,38	1,25	1,83	1,37	1,15	1,32 D	46,74	46,84	46,17	48,00	-	46,11	-
E	1,00	1,00	1,00	1,00	1,00	1,00 E	45,00	45,00	45,00	45,00	-	45,00	-
F	1,99	1,99	1,99	1,99	1,99	1,98 F	49,99	49,99	49,90	48,78	-	48,00	-
PREISGRUPPEN VON 2 DM BIS UNTER 5 DM							PREISGRUPPEN VON 50 DM BIS UNTER 75 DM						
A	794	88	162	544	28	478	38 A	1456	1320	99	37	5	31
B	976	84	253	639	136	403	101 B	1171	1060	88	23	17	5
C	3283	337	906	2039	442	1279	319 C	70527	63751	5512	1265	908	296
D	3,36	4,03	3,58	3,19	3,25	3,17	3,17 D	60,22	60,16	62,57	54,21	54,17	55,26
E	2,00	2,00	2,00	2,00	2,00	2,00	2,00 E	50,00	50,00	50,00	50,00	50,00	50,00
F	4,99	4,99	4,99	4,99	4,97	4,99	4,99 F	74,99	74,99	74,47	72,22	62,79	72,22
PREISGRUPPEN VON 5 DM BIS UNTER 10 DM							PREISGRUPPEN VON 75 DM BIS UNTER 100 DM						
A	1321	466	485	370	29	308	33 A	594	556	31	7	2	5
B	1661	447	674	540	144	349	47 B	502	464	36	2	2	0
C	12039	3294	4913	3831	1013	2474	344 C	42788	39597	3012	179	-	32
D	7,25	7,37	7,29	7,10	7,03	7,09	7,40 D	85,21	85,35	82,98	91,75	-	83,19
E	5,00	5,00	5,00	5,00	5,00	5,00	5,00 E	75,00	75,00	75,00	80,00	-	80,00
F	9,99	9,99	9,93	9,92	9,75	9,45	9,92 F	99,86	99,86	98,52	96,62	-	91,67
PREISGRUPPEN VON 10 DM BIS UNTER 15 DM							PREISGRUPPEN VON 100 DM BIS UNTER 150 DM						
A	1883	904	397	582	37	529	16 A	573	535	30	8	-	7
B	1476	746	569	161	62	79	20 B	432	388	44	1	-	0
C	17932	9086	6971	1876	724	927	225 C	51846	46324	5410	113	-	56
D	12,15	12,18	12,25	11,66	11,63	11,73	11,51 D	119,89	119,41	124,06	125,63	-	126,26
E	10,00	10,00	10,00	10,00	10,00	10,00	10,00 E	100,00	100,00	100,00	118,67	-	118,67
F	14,99	14,99	14,99	14,99	14,99	14,99	14,99 F	148,76	148,76	143,00	135,00	-	135,00
PREISGRUPPEN VON 15 DM BIS UNTER 20 DM							PREISGRUPPEN VON 150 DM BIS UNTER 200 DM						
A	1221	708	258	255	18	225	12 A	191	177	12	2	-	2
B	1244	780	366	98	46	31	21 B	161	150	10	2	-	2
C	20515	12977	5932	1605	763	518	324 C	27559	25629	1630	-	-	-
D	16,49	16,63	16,19	16,44	16,58	16,70	15,75 D	170,81	170,69	169,49	-	-	-
E	15,00	15,00	15,00	15,00	15,00	15,00	15,00 E	150,00	150,00	150,00	-	-	-
F	19,98	19,98	19,82	19,92	19,80	19,92	18,59 F	199,92	199,92	199,34	-	-	-
PREISGRUPPEN VON 20 DM BIS UNTER 25 DM							PREISGRUPPEN VON 200 DM BIS UNTER 300 DM						
A	1272	781	196	295	3	279	13 A	172	153	18	1	-	1
B	1031	675	312	43	2	31	11 B	194	101	11	2	-	2
C	22142	14658	6572	912	-	650	230 C	26497	23426	2646	-	-	-
D	21,49	21,70	21,06	21,20	-	21,18	21,43 D	231,73	231,04	235,16	-	-	-
E	20,00	20,00	20,00	20,00	-	20,00	20,00 E	200,00	200,00	200,00	-	-	-
F	24,99	24,99	24,97	24,99	-	24,98	24,99 F	299,91	299,91	269,54	-	-	-
PREISGRUPPEN VON 25 DM BIS UNTER 30 DM							PREISGRUPPEN VON 300 DM BIS UNTER 400 DM						
A	863	605	146	112	8	97	7 A	63	63	-	-	-	-
B	828	550	211	67	54	11	3 B	44	44	-	-	-	-
C	22302	14844	5568	1890	1543	272	75 C	14586	14586	-	-	-	-
D	26,92	26,99	26,37	28,14	28,72	25,80	25,91 D	328,58	328,58	-	-	-	-
E	25,00	25,00	25,00	25,00	25,00	25,00	25,00 E	300,00	300,00	-	-	-	-
F	29,98	29,98	29,95	29,96	29,96	29,85	27,00 F	380,55	380,55	-	-	-	-
PREISGRUPPEN VON 30 DM BIS UNTER 35 DM							PREISGRUPPEN VON 400 DM BIS UNTER 500 DM						
A	904	606	152	146	2	138	6 A	24	24	-	-	-	-
B	728	531	169	28	9	14	5 B	17	17	-	-	-	-
C	22939	16809	5276	854	-	439	159 C	7318	7318	-	-	-	-
D	31,50	31,67	31,19	30,22	-	30,43	30,00 D	441,75	441,75	-	-	-	-
E	30,00	30,00	30,00	30,00	-	30,00	30,00 E	400,00	400,00	-	-	-	-
F	34,99	34,99	34,99	34,84	-	34,84	30,00 F	477,94	477,94	-	-	-	-
PREISGRUPPEN VON 35 DM BIS UNTER 40 DM							PREISGRUPPEN VON 500 DM UND MEHR						
A	518	408	88	22	2	20	A	9	9	-	-	-	-
B	478	381	81	15	9	5	B	5	5	-	-	-	-
C	17474	13991	2947	536	-	196	C	2961	2961	-	-	-	-
D	36,58	36,68	36,20	36,18	-	36,67	D	608,68	608,68	-	-	-	-
E	35,00	35,00	35,00	35,00	-	35,00	E	500,00	500,00	-	-	-	-
F	39,99	39,99	39,89	39,89	-	39,89	F	710,00	710,00	-	-	-	-

7 KAUFWERTE FUER BAULAND NACH BAULANDARTEN, GEMEINDEGROSSENKLASSEN UND PREISGRUPPEN

BAU- LAND ARTEN INS- GESAMT	BAU- REIFES LAND	ROH- BAU- LAND	SONST. BAULAND ZUSAMMEN	INDU- STRIE- LAND	LAND FUER VER- KEHRS- ZWECKE	FREI- FLAE- CHEN	BAU- LAND- ARTEN INS- GESAMT	BAU- REIFES LAND	ROH- BAU- LAND	SONST. BAULAND ZUSAMMEN	INDU- STRIE- LAND	LAND FUER VER- KEHRS- ZWECKE	FREI- FLAE- CHEN
GEMEINDEN MIT 2 000 BIS UNTER 5 000 EINWOHNERN													
PREISGRUPPEN UNTER 1 DM							PREISGRUPPEN VON 40 DM BIS UNTER 45 DM						
A 22	2	-	20	-	19	1 A 808	632	118	58	8	49	1	
B 30	2	-	28	-	27	2 B 804	606	170	28	25	3	0	
C 19	-	-	17	-	16	- C 33422	25205	7096	1121	988	128	-	
D 0,61	-	-	0,61	-	0,60	- D 41,55	41,56	41,73	40,30	40,26	40,60	-	
E 0,25	-	-	0,48	-	0,48	- E 40,00	40,00	40,00	40,00	40,00	40,00	-	
F 0,99	-	-	0,99	-	0,99	- F 44,99	44,99	44,99	44,37	44,37	43,96	-	
PREISGRUPPEN VON 1 DM BIS UNTER 2 DM							PREISGRUPPEN VON 45 DM BIS UNTER 50 DM						
A 80	2	1	77	-	73	4 A 531	445	73	13	8	5	-	
B 138	1	9	128	-	95	33 B 504	415	73	16	15	1	-	
C 198	-	-	184	-	138	- C 23542	19406	3389	747	687	60	-	
D 1,44	-	-	1,43	-	1,46	- D 46,70	46,79	46,11	46,99	47,15	45,17	-	
E 1,00	-	-	1,00	-	1,00	- E 45,00	45,00	45,00	45,00	45,00	45,00	-	
F 1,99	-	-	1,99	-	1,99	- F 49,95	49,95	49,95	49,10	49,10	48,75	-	
PREISGRUPPEN VON 2 DM BIS UNTER 5 DM							PREISGRUPPEN VON 50 DM BIS UNTER 75 DM						
A 326	32	36	258	12	234	12 A 2265	1965	242	58	14	42	2	
B 346	23	70	253	38	181	34 B 1955	1639	242	74	69	5	0	
C 1118	94	260	763	139	532	92 C 118556	99318	14437	4801	4477	294	-	
D 3,23	4,10	3,72	3,01	3,70	2,93	2,69 D 60,65	60,60	59,68	64,96	65,21	60,88	-	
E 2,00	2,00	2,50	2,00	2,00	2,00	2,00 E 50,00	50,00	50,00	50,00	50,00	50,00	-	
F 4,99	4,99	4,97	4,99	4,99	4,96	4,35 F 74,99	74,99	74,95	74,84	70,00	74,84	-	
PREISGRUPPEN VON 5 DM BIS UNTER 10 DM							PREISGRUPPEN VON 75 DM BIS UNTER 100 DM						
A 894	228	221	445	57	376	12 A 1237	1062	127	48	11	35	2	
B 1082	210	395	477	181	275	21 B 1044	866	117	61	58	2	1	
C 7670	1656	2980	3035	1171	1745	119 C 88721	73302	10073	5345	5070	198	-	
D 7,09	7,88	7,55	6,36	6,47	6,35	5,58 D 85,01	84,66	86,44	87,21	87,45	82,37	-	
E 5,00	5,00	5,00	5,00	5,00	5,00	5,00 E 75,00	75,00	75,00	75,00	75,00	75,00	-	
F 9,97	9,95	9,97	9,90	9,50	9,90	8,00 F 99,90	99,90	99,88	98,00	98,00	90,00	-	
PREISGRUPPEN VON 10 DM BIS UNTER 15 DM							PREISGRUPPEN VON 100 DM BIS UNTER 150 DM						
A 1249	542	356	351	35	295	21 A 1357	1235	96	26	2	23	1	
B 1372	526	646	200	108	70	21 B 1066	971	90	5	2	2	1	
C 16248	6276	7590	2382	1320	816	246 C 126377	115808	10047	523	-	225	-	
D 11,84	11,94	11,74	11,93	12,18	11,63	11,71 D 118,56	119,24	111,64	110,39	-	101,71	-	
E 10,00	10,00	10,00	10,00	10,00	10,00	10,00 E 100,00	100,00	100,00	100,00	-	100,00	-	
F 14,99	14,99	14,99	14,98	14,73	14,98	14,97 F 149,69	149,37	149,69	135,71	-	130,00	-	
PREISGRUPPEN VON 15 DM BIS UNTER 20 DM							PREISGRUPPEN VON 150 DM BIS UNTER 200 DM						
A 1039	542	302	195	24	166	5 A 583	549	32	2	-	2	-	
B 1134	500	495	139	76	61	2 B 437	410	26	1	-	1	-	
C 19368	8570	8520	2278	1271	963	44 C 73819	69362	4344	-	-	-	-	
D 17,07	17,14	17,21	16,37	16,67	15,90	18,72 D 168,89	169,13	164,52	-	-	-	-	
E 15,00	15,00	15,00	15,00	15,00	15,00	15,00 E 150,00	150,00	150,00	-	-	-	-	
F 19,98	19,98	19,95	19,65	19,61	19,65	19,51 F 199,66	199,66	198,30	-	-	-	-	
PREISGRUPPEN VON 20 DM BIS UNTER 25 DM							PREISGRUPPEN VON 200 DM BIS UNTER 300 DM						
A 1210	623	344	243	17	219	7 A 602	582	14	6	1	5	-	
B 1220	583	541	96	41	42	13 B 460	430	30	1	1	0	-	
C 26571	12708	11791	2072	904	891	277 C 110615	103423	7062	129	-	4	-	
D 21,78	21,80	21,80	21,58	22,07	21,11	21,59 D 240,59	240,79	237,89	230,30	-	200,00	-	
E 20,00	20,00	20,00	20,00	20,00	20,00	20,00 E 200,00	200,00	200,00	200,00	-	200,00	-	
F 24,99	24,99	24,99	24,98	24,98	24,97	24,19 F 299,88	299,88	290,07	231,48	-	200,00	-	
PREISGRUPPEN VON 25 DM BIS UNTER 30 DM							PREISGRUPPEN VON 300 DM BIS UNTER 400 DM						
A 1014	653	233	128	17	106	5 A 288	284	4	-	-	-	-	
B 977	611	297	69	46	19	5 B 207	204	4	-	-	-	-	
C 26113	16497	7840	1777	1177	477	123 C 70340	69181	-	-	-	-	-	
D 26,72	26,98	26,39	25,76	25,87	25,67	25,00 D 339,43	339,75	-	-	-	-	-	
E 25,00	25,00	25,00	25,00	25,00	25,00	25,00 E 300,00	300,00	-	-	-	-	-	
F 29,99	29,98	29,99	29,99	29,99	29,00	25,00 F 399,39	399,39	-	-	-	-	-	
PREISGRUPPEN VON 30 DM BIS UNTER 35 DM							PREISGRUPPEN VON 400 DM BIS UNTER 500 DM						
A 885	621	182	82	7	74	1 A 82	81	1	-	-	-	-	
B 792	567	203	22	16	6	0 B 49	48	1	-	-	-	-	
C 24996	17957	6355	685	485	191	- C 21139	20859	-	-	-	-	-	
D 31,58	31,68	31,35	31,06	31,25	30,63	- D 435,20	435,09	-	-	-	-	-	
E 30,00	30,00	30,00	30,00	30,00	30,00	- E 400,00	400,00	-	-	-	-	-	
F 34,99	34,99	34,99	34,96	34,65	34,96	- F 497,64	497,64	-	-	-	-	-	
PREISGRUPPEN VON 35 DM BIS UNTER 40 DM							PREISGRUPPEN VON 500 DM UND MEHR						
A 678	529	83	66	13	51	2 A 46	44	-	2	-	-	-	
B 645	486	119	40	31	8	1 B 27	27	-	1	-	-	-	
C 23605	17863	4323	1420	1102	276	- C 15959	15588	-	-	-	-	-	
D 36,61	36,78	36,28	35,50	35,37	36,07	- D 581,18	581,45	-	-	-	-	-	
E 35,00	35,00	35,00	35,00	35,00	35,00	- E 500,00	500,00	-	-	-	-	-	
F 39,99	39,99	39,48	39,59	39,59	38,00	- F 2000,19	2000,19	-	-	-	-	-	

7 KAUFWERTE FUER BAULAND NACH BAULANDARTEN, GEMEINDEGROESSENKLASSEN UND PREISGRUPPEN

BAU- LAND ARTEN INS- GESAMT	BAU- REIFES LAND	ROH- BAU- LAND	SONST. BAULAND ZUSAMMEN	INDU- STRIE- LAND	LAND FUER VER- KEHRS- ZWECKE	FREI- FLAE- CHEN	BAU- LAND- ARTEN INS- GESAMT	BAU- REIFES LAND	ROH- BAU- LAND	SONST. BAULAND ZUSAMMEN	INDU- STRIE- LAND	LAND FUER VER- KEHRS- ZWECKE	FREI- FLAE- CHEN
GEMEINDEN MIT 5 000 BIS UNTER 10 000 EINWOHNERN													
PREISGRUPPEN UNTER 1 DM							PREISGRUPPEN VON 40 DM BIS UNTER 45 DM						
A	11	1	10	-	10	A	731	594	56	81	33	44	4
B	28	9	19	-	19	B	665	506	93	66	58	6	2
C	18	-	11	-	11	C	27561	21041	3836	2684	2331	252	-
D	0,63	-	0,60	-	0,60	D	41,44	41,57	41,36	40,55	40,41	40,65	-
E	0,40	-	0,40	-	0,40	E	40,00	40,00	40,00	40,00	40,00	40,00	-
F	0,99	-	0,99	-	0,99	F	44,99	44,99	44,99	44,99	42,71	44,67	-
PREISGRUPPEN VON 1 DM BIS UNTER 2 DM							PREISGRUPPEN VON 45 DM BIS UNTER 50 DM						
A	40	1	1	38	-	4 A	473	373	72	28	13	14	1
B	71	1	4	66	-	14 B	475	329	77	69	63	6	0
C	95	-	-	86	-	C	22225	15366	3585	3274	3016	256	-
D	1,35	-	-	1,32	-	D	46,79	46,65	46,62	47,67	47,82	46,02	-
E	1,00	-	-	1,00	-	E	45,00	45,00	45,00	45,00	45,00	45,00	-
F	1,99	-	-	1,99	-	F	49,95	49,94	49,95	49,81	49,81	48,33	-
PREISGRUPPEN VON 2 DM BIS UNTER 5 DM							PREISGRUPPEN VON 50 DM BIS UNTER 75 DM						
A	202	20	28	154	14	4 A	2221	1863	224	134	44	88	2
B	299	33	86	181	44	7 B	2166	1568	494	104	83	20	1
C	990	124	328	539	103	C	130900	95186	29446	6268	5034	1183	-
D	3,31	3,78	3,83	2,98	2,34	D	60,45	60,70	59,63	60,53	60,70	60,22	-
E	2,00	2,50	2,00	2,00	2,00	E	50,00	50,00	50,00	50,00	50,00	50,00	-
F	4,99	4,94	4,99	4,99	4,99	F	74,99	74,99	73,66	72,00	70,00	72,00	-
PREISGRUPPEN VON 5 DM BIS UNTER 10 DM							PREISGRUPPEN VON 75 DM BIS UNTER 100 DM						
A	540	157	126	257	31	10 A	1265	1110	131	24	11	11	2
B	963	164	418	381	224	14 B	1109	876	202	31	27	2	2
C	7003	1211	3097	2696	1621	98 C	95840	75560	17566	2714	2348	204	-
D	7,27	7,38	7,40	7,08	7,22	7,07 D	86,44	86,26	86,94	88,11	88,56	85,39	-
E	5,00	5,00	5,00	5,00	5,00	E	75,00	75,00	75,00	75,00	75,00	78,13	-
F	9,98	9,98	9,90	9,72	9,67	9,00 F	99,98	99,98	99,34	99,27	99,27	91,45	-
PREISGRUPPEN VON 10 DM BIS UNTER 15 DM							PREISGRUPPEN VON 100 DM BIS UNTER 150 DM						
A	911	494	170	247	43	12 A	1539	1359	158	22	7	14	1
B	1256	495	376	385	207	15 B	1289	1094	167	28	15	12	1
C	14856	5921	4420	4516	2399	168 C	154944	131737	19568	3639	1875	1599	-
D	11,83	11,96	11,76	11,72	11,61	11,48 D	120,24	120,45	117,40	128,95	121,38	138,29	-
E	10,00	10,00	10,00	10,00	10,00	10,00 E	100,00	100,00	100,00	100,00	100,00	100,00	-
F	14,99	14,99	14,99	14,99	14,50	14,00 F	149,92	149,92	148,00	142,50	130,77	142,50	-
PREISGRUPPEN VON 15 DM BIS UNTER 20 DM							PREISGRUPPEN VON 150 DM BIS UNTER 200 DM						
A	934	487	226	221	50	4 A	787	729	39	19	4	14	1
B	1058	446	345	268	185	15 B	624	559	54	10	8	1	1
C	17560	7511	5768	4281	2961	C	105687	94378	9489	1821	-	221	-
D	16,59	16,84	16,74	16,00	16,00	D	169,44	168,69	175,36	179,19	-	163,24	-
E	15,00	15,00	15,00	15,00	15,00	E	150,00	150,00	150,00	150,00	-	150,00	-
F	19,98	19,98	19,92	19,64	18,72	F	199,90	199,90	192,15	189,38	-	175,00	-
PREISGRUPPEN VON 20 DM BIS UNTER 25 DM							PREISGRUPPEN VON 200 DM BIS UNTER 300 DM						
A	1084	565	173	346	45	5 A	904	862	36	6	4	2	-
B	1110	528	267	316	270	5 B	730	673	34	22	22	0	-
C	23948	11562	5794	6592	5618	99 C	176745	162605	8337	5803	-	-	-
D	21,57	21,90	21,72	20,88	20,83	20,35 D	242,24	241,62	241,82	261,67	-	-	-
E	20,00	20,00	20,00	20,00	20,00	20,00 E	200,00	200,00	200,00	206,90	-	-	-
F	24,99	24,99	24,99	24,98	24,98	22,50 F	299,84	299,84	286,49	290,00	-	-	-
PREISGRUPPEN VON 25 DM BIS UNTER 30 DM							PREISGRUPPEN VON 300 DM BIS UNTER 400 DM						
A	1077	751	180	146	39	2 A	347	340	7	-	-	-	-
B	1242	691	326	225	196	5 B	269	264	5	-	-	-	-
C	32861	18563	8487	5810	5045	C	91782	89931	1851	-	-	-	-
D	26,46	26,86	26,07	25,82	25,75	D	340,95	340,70	353,46	-	-	-	-
E	25,00	25,00	25,00	25,00	25,00	E	300,00	300,00	300,00	-	-	-	-
F	29,99	29,99	29,96	29,81	29,81	F	399,92	399,92	398,59	-	-	-	-
PREISGRUPPEN VON 30 DM BIS UNTER 35 DM							PREISGRUPPEN VON 400 DM BIS UNTER 500 DM						
A	891	639	121	131	27	9 A	153	153	-	-	-	-	-
B	883	609	156	118	71	25 B	130	130	-	-	-	-	-
C	27741	19194	4879	3668	2236	766 C	57727	57727	-	-	-	-	-
D	31,43	31,54	31,29	31,04	31,49	30,31 D	443,51	443,51	-	-	-	-	-
E	30,00	30,00	30,00	30,00	30,00	30,00 E	400,00	400,00	-	-	-	-	-
F	34,99	34,99	34,98	34,99	34,99	34,99 F	499,00	499,00	-	-	-	-	-
PREISGRUPPEN VON 35 DM BIS UNTER 40 DM							PREISGRUPPEN VON 500 DM UND MEHR						
A	793	613	117	63	16	8 A	150	148	2	-	-	-	-
B	728	547	123	58	31	18 B	129	128	1	-	-	-	-
C	26736	20128	4514	2094	1119	658 C	80683	80034	-	-	-	-	-
D	36,72	36,82	36,61	36,09	36,33	36,11 D	626,53	627,31	-	-	-	-	-
E	35,00	35,00	35,00	35,00	35,00	35,00 E	500,00	500,00	-	-	-	-	-
F	39,97	39,97	39,42	39,48	38,80	39,48 F	1126,76	1126,76	-	-	-	-	-

7 KAUFWERTE FUER BAULAND NACH BAULANDARTEN, GEMEINDEGROESSENKLASSEN UND PREISGRUPPEN

BAU- LAND ARTEN INS- GESAMT	BAU- REIFES LAND	ROH- BAU- LAND	SONST- BAULAND ZUSAMMEN	INDU- STRIE- LAND	LAND FUER VER- KEHRS- ZWECKE	FREI- FLAE- CHEN	BAU- LAND- ARTEN INS- GESAMT	BAU- REIFES LAND	ROH- BAU- LAND	SONST- BAULAND ZUSAMMEN	INDU- STRIE- LAND	LAND FUER VER- KEHRS- ZWECKE	FREI- FLAE- CHEN
GEMEINDEN MIT 10 000 BIS UNTER 20 000 EINWOHNERN													
PREISGRUPPEN UNTER 1 DM							PREISGRUPPEN VON 40 DM BIS UNTER 45 DM						
A 5	-	-	5	-	3	2	A 696	587	57	52	17	33	2
B 11	-	-	11	-	2	9	B 751	545	94	112	103	8	1
C 8	-	-	8	-	-	-	C 31091	22587	3814	4690	4334	307	-
D 0,67	-	-	0,67	-	-	-	D 41,39	41,41	40,72	41,87	41,99	40,28	-
E 0,49	-	-	0,49	-	-	-	E 40,00	40,00	40,00	40,00	40,00	40,00	-
F 0,98	-	-	0,98	-	-	-	F 44,99	44,99	44,99	44,91	44,50	44,91	-
PREISGRUPPEN VON 1 DM BIS UNTER 2 DM							PREISGRUPPEN VON 45 DM BIS UNTER 50 DM						
A 27	-	-	27	-	25	2	A 487	408	59	20	9	10	1
B 57	-	-	57	-	45	12	B 529	418	84	27	26	1	0
C 70	-	-	70	-	51	-	C 24791	19643	3875	1273	1220	51	-
D 1,22	-	-	1,22	-	1,13	-	D 46,86	47,03	45,97	46,98	47,06	45,12	-
E 1,00	-	-	1,00	-	1,00	-	E 45,00	45,00	45,00	45,00	45,00	45,00	-
F 1,99	-	-	1,99	-	1,99	-	F 49,96	49,96	49,92	49,89	49,89	47,51	-
PREISGRUPPEN VON 2 DM BIS UNTER 5 DM							PREISGRUPPEN VON 50 DM BIS UNTER 75 DM						
A 119	5	8	106	8	88	10	A 2185	1819	248	118	33	77	8
B 143	3	17	123	51	59	13	B 2095	1473	519	103	83	12	8
C 493	11	59	422	182	197	43	C 127204	89625	31490	6089	4830	718	541
D 3,45	3,74	3,47	3,44	3,56	3,35	3,39	D 60,71	60,83	60,66	59,28	58,41	60,28	66,61
E 2,00	2,80	2,50	2,00	3,00	2,00	2,96	E 50,00	50,00	50,00	50,00	50,00	50,00	50,00
F 4,99	4,72	4,79	4,99	4,50	4,99	4,99	F 74,99	74,99	74,97	74,90	73,00	70,00	74,90
PREISGRUPPEN VON 5 DM BIS UNTER 10 DM							PREISGRUPPEN VON 75 DM BIS UNTER 100 DM						
A 313	83	110	120	31	82	7	A 1504	1369	84	51	18	32	1
B 570	127	228	215	142	67	6	B 1466	1213	189	64	53	6	5
C 4388	1029	1737	1622	1133	446	43	C 124495	103060	16165	5268	4375	483	-
D 7,70	8,10	7,61	7,55	7,99	6,68	6,91	D 84,94	84,99	85,45	82,34	83,00	80,34	-
E 5,00	5,00	5,00	5,00	5,00	5,00	5,00	E 75,00	75,00	75,00	75,00	75,00	75,00	-
F 9,97	9,97	9,80	9,83	9,50	9,83	9,54	F 99,94	99,94	99,89	99,02	99,02	96,15	-
PREISGRUPPEN VON 10 DM BIS UNTER 15 DM							PREISGRUPPEN VON 100 DM BIS UNTER 150 DM						
A 505	215	111	179	39	129	11	A 1809	1650	117	42	10	31	1
B 691	249	212	230	139	71	20	B 1552	1365	163	24	21	4	0
C 8366	2949	2698	2720	1653	816	251	C 185154	163204	18946	3003	2573	426	-
D 12,10	11,83	12,72	11,84	11,92	11,57	12,22	D 119,28	119,53	116,50	123,54	124,64	117,49	-
E 10,00	10,00	10,00	10,00	10,00	10,00	10,00	E 100,00	100,00	100,00	100,00	100,00	100,00	-
F 14,99	14,99	14,99	14,99	14,88	14,99	13,50	F 149,88	149,88	149,50	145,00	145,00	144,33	-
PREISGRUPPEN VON 15 DM BIS UNTER 20 DM							PREISGRUPPEN VON 150 DM BIS UNTER 200 DM						
A 616	313	164	139	42	89	8	A 1124	981	126	17	3	12	2
B 918	303	321	294	224	64	6	B 953	698	236	20	12	5	2
C 15390	5078	5378	4934	3836	1001	97	C 161420	119332	38792	3296	-	895	-
D 16,76	16,75	16,76	16,77	17,15	15,53	16,25	D 169,34	171,04	164,39	168,36	-	171,74	-
E 15,00	15,00	15,00	15,00	15,00	15,00	15,00	E 150,00	150,00	150,00	150,00	-	150,00	-
F 19,99	19,83	19,94	19,99	19,99	19,40	18,00	F 199,99	199,99	199,90	199,25	-	199,25	-
PREISGRUPPEN VON 20 DM BIS UNTER 25 DM							PREISGRUPPEN VON 200 DM BIS UNTER 300 DM						
A 733	426	134	173	62	107	4	A 1012	960	45	7	1	4	2
B 969	386	198	386	329	43	13	B 843	761	77	4	2	2	0
C 21176	8318	4290	8568	7347	960	-	C 198666	179386	18193	1087	-	-	-
D 21,84	21,56	21,70	22,20	22,30	22,09	-	D 235,77	235,69	235,61	253,92	-	-	-
E 20,00	20,00	20,00	20,00	20,00	20,00	-	E 200,00	200,00	200,00	200,00	-	-	-
F 24,99	24,99	24,58	24,97	24,97	24,90	-	F 299,36	299,36	296,05	283,46	-	-	-
PREISGRUPPEN VON 25 DM BIS UNTER 30 DM							PREISGRUPPEN VON 300 DM BIS UNTER 400 DM						
A 674	473	113	88	38	46	4	A 410	399	4	7	2	5	-
B 842	464	171	208	179	18	10	B 287	269	10	7	5	2	-
C 22415	12382	4540	5493	4730	488	-	C 97275	92006	-	2149	-	719	-
D 26,62	26,71	26,61	26,42	26,37	26,79	-	D 339,44	341,55	-	310,29	-	312,50	-
E 25,00	25,00	25,00	25,00	25,00	25,00	-	E 300,00	300,00	-	300,00	-	300,00	-
F 29,98	29,98	29,87	29,98	29,98	29,43	-	F 399,95	399,95	-	368,00	-	360,58	-
PREISGRUPPEN VON 30 DM BIS UNTER 35 DM							PREISGRUPPEN VON 400 DM BIS UNTER 500 DM						
A 680	483	75	122	34	87	1	A 205	202	3	-	-	-	-
B 735	455	119	162	144	17	1	B 117	114	2	-	-	-	-
C 23056	14302	3738	5016	4461	527	-	C 50857	49760	-	-	-	-	-
D 31,35	31,45	31,51	30,95	30,97	30,61	-	D 436,51	436,32	-	-	-	-	-
E 30,00	30,00	30,00	30,00	30,00	30,00	-	E 400,00	400,00	-	-	-	-	-
F 34,99	34,99	34,97	34,95	34,55	34,95	-	F 497,98	497,98	-	-	-	-	-
PREISGRUPPEN VON 35 DM BIS UNTER 40 DM							PREISGRUPPEN VON 500 DM UND MEHR						
A 498	383	61	54	22	32	-	A 267	261	6	-	-	-	-
B 711	348	279	85	80	5	-	B 158	154	4	-	-	-	-
C 26201	12866	10224	3111	2940	171	-	C 96386	94016	2370	-	-	-	-
D 36,83	36,99	36,71	36,59	36,60	36,42	-	D 609,71	611,27	553,38	-	-	-	-
E 35,00	35,00	35,00	35,00	35,00	35,00	-	E 500,00	500,00	510,13	-	-	-	-
F 39,98	39,97	39,98	39,23	39,23	38,75	-	F 1850,57	1850,57	602,02	-	-	-	-

7 KAUFWERTE FUER BAULAND NACH BAULANDARTEN, GEMEINDEGROESSENKLASSEN UND PREISGRUPPEN

BAU- LAND ARTEN INS- GESAMT	BAU- REIFES LAND	ROH- BAU- LAND	SONST. BAULAND ZUSAMMEN	INDU- STRIE- LAND	LAND FUER VER- KEHRS- ZWECKE	FREI- FLAE- CHEN	BAU- LAND- ARTEN INS- GESAMT	BAU- REIFES LAND	ROH- BAU- LAND	SONST. BAULAND ZUSAMMEN	INDU- STRIE- LAND	LAND FUER VER- KEHRS- ZWECKE	FREI- FLAE- CHEN	
GEMEINDEN MIT 20 000 BIS UNTER 50 000 EINWOHNERN														
PREISGRUPPEN UNTER 1 DM							PREISGRUPPEN VON 40 DM BIS UNTER 45 DM							
A	3	-	-	3	-	3	A	357	264	39	54	29	22	3
B	28	-	-	28	-	28	B	512	232	179	102	70	12	20
C	-	-	-	-	-	-	C	21130	9612	7350	4168	2876	508	-
D	-	-	-	-	-	-	D	41,27	41,49	41,12	41,06	41,01	43,09	-
E	-	-	-	-	-	-	E	40,00	40,00	40,00	40,00	40,00	40,00	-
F	-	-	-	-	-	-	F	44,99	44,99	44,91	44,87	44,86	44,87	-
PREISGRUPPEN VON 1 DM BIS UNTER 2 DM							PREISGRUPPEN VON 45 DM BIS UNTER 50 DM							
A	16	-	-	16	-	16	A	317	277	17	23	13	10	-
B	8	-	-	8	-	8	B	400	247	105	48	39	9	-
C	13	-	-	13	-	13	C	18648	11488	4936	2224	1805	419	-
D	1,68	-	-	1,68	-	1,68	D	46,63	46,53	47,01	46,27	46,27	46,28	-
E	1,00	-	-	1,00	-	1,00	E	45,00	45,00	45,00	45,00	45,00	45,00	-
F	1,99	-	-	1,99	-	1,99	F	49,97	49,97	49,06	49,46	48,15	49,46	-
PREISGRUPPEN VON 2 DM BIS UNTER 5 DM							PREISGRUPPEN VON 50 DM BIS UNTER 75 DM							
A	61	8	5	48	3	44	1 A	1758	1522	113	123	47	75	1
B	131	8	32	91	9	81	2 B	1593	1231	213	149	104	41	3
C	494	28	133	333	-	300	C	97578	75769	12862	8946	6222	2534	-
D	3,77	3,52	4,13	3,66	-	3,71	D	61,26	61,54	60,51	60,04	59,55	61,34	-
E	2,00	2,98	2,00	2,00	-	2,00	E	50,00	50,00	50,00	50,00	50,00	50,00	-
F	4,99	4,93	4,98	4,99	-	4,99	F	74,99	74,99	74,99	74,91	73,00	74,91	-
PREISGRUPPEN VON 5 DM BIS UNTER 10 DM							PREISGRUPPEN VON 75 DM BIS UNTER 100 DM							
A	127	20	26	81	25	53	3 A	1496	1370	73	53	20	27	6
B	543	22	205	317	165	149	2 B	1323	1143	105	76	49	5	21
C	3437	179	1144	2113	1274	819	C	112724	97857	8707	6159	4016	432	1711
D	6,33	8,27	5,59	6,67	7,71	5,48	D	85,18	85,65	82,91	81,34	81,64	82,02	80,48
E	5,00	5,00	5,00	5,00	5,00	5,00	E	75,00	75,00	75,00	75,00	75,00	75,00	79,60
F	9,99	9,76	9,95	9,99	9,50	9,99	F	99,88	99,88	97,40	95,00	90,14	93,33	95,00
PREISGRUPPEN VON 10 DM BIS UNTER 15 DM							PREISGRUPPEN VON 100 DM BIS UNTER 150 DM							
A	232	64	57	111	42	63	6 A	2081	1938	105	38	15	21	2
B	445	78	130	237	128	84	26 B	1758	1533	167	58	45	12	0
C	5322	911	1577	2834	1599	976	258 C	209170	183242	19568	6360	4827	1529	-
D	11,95	11,70	12,13	11,94	12,54	11,61	10,06 D	119,00	119,51	117,21	110,59	106,47	126,00	-
E	10,00	10,00	10,00	10,00	10,00	10,00	10,00 E	100,00	100,00	100,00	100,00	100,00	100,00	-
F	14,98	14,84	14,98	14,91	14,89	14,91	12,00 F	149,93	149,93	149,39	146,94	140,00	146,94	-
PREISGRUPPEN VON 15 DM BIS UNTER 20 DM							PREISGRUPPEN VON 150 DM BIS UNTER 200 DM							
A	265	74	90	101	49	45	7 A	1153	1079	49	25	5	19	1
B	527	88	163	277	225	23	29 B	987	877	90	20	16	3	1
C	9102	1561	2749	4792	3888	404	500 C	165373	147797	14449	3127	2508	499	-
D	17,27	17,81	16,89	17,33	17,31	17,21	17,53 D	167,58	168,58	160,65	154,86	153,51	163,39	-
E	15,00	15,00	15,00	15,00	15,00	15,00	15,00 E	150,00	150,00	150,00	150,00	150,00	150,00	-
F	19,99	19,98	19,00	19,99	19,92	19,99	19,00 F	199,95	199,95	193,38	185,00	176,26	185,00	-
PREISGRUPPEN VON 20 DM BIS UNTER 25 DM							PREISGRUPPEN VON 200 DM BIS UNTER 300 DM							
A	326	119	75	132	53	77	2 A	1121	1081	21	19	4	14	1
B	636	141	159	336	244	86	6 B	912	882	20	10	8	2	0
C	13427	3133	3446	6848	4990	1730	C	218114	210970	4759	2386	-	394	-
D	21,12	22,19	21,69	20,40	20,47	20,22	D	239,14	239,31	237,11	229,00	-	213,79	-
E	20,00	20,00	20,00	20,00	20,00	20,00	E	200,00	200,00	200,00	200,00	-	200,00	-
F	24,99	24,99	24,80	24,94	24,94	24,93	F	299,81	299,81	290,00	270,00	-	250,00	-
PREISGRUPPEN VON 25 DM BIS UNTER 30 DM							PREISGRUPPEN VON 300 DM BIS UNTER 400 DM							
A	274	154	58	62	28	34	A	445	437	7	1	-	1	-
B	497	145	102	250	224	26	B	312	307	5	0	-	0	-
C	13166	3804	2691	6671	5977	695	C	105144	103601	1510	-	-	-	-
D	26,52	26,31	26,48	26,65	26,69	26,32	D	336,84	337,04	323,77	-	-	-	-
E	25,00	25,00	25,00	25,00	25,00	25,00	E	300,00	300,00	300,00	-	-	-	-
F	29,97	29,90	29,64	29,97	29,97	29,95	F	399,57	399,57	350,00	-	-	-	-
PREISGRUPPEN VON 30 DM BIS UNTER 35 DM							PREISGRUPPEN VON 400 DM BIS UNTER 500 DM							
A	415	223	118	74	24	50	A	214	206	6	2	2	-	-
B	501	201	173	127	117	10	B	125	120	3	2	2	-	-
C	16007	6402	5466	4139	3841	298	C	55252	53340	1275	-	-	-	-
D	31,93	31,82	31,62	32,51	32,72	30,05	D	443,58	443,98	450,89	-	-	-	-
E	30,00	30,00	30,00	30,00	30,00	30,00	E	400,00	400,00	404,17	-	-	-	-
F	34,99	34,99	34,95	34,99	34,99	34,69	F	499,55	499,55	472,73	-	-	-	-
PREISGRUPPEN VON 35 DM BIS UNTER 40 DM							PREISGRUPPEN VON 500 DM UND MEHR							
A	441	268	103	70	49	20	1 A	228	225	2	1	-	1	-
B	637	225	195	217	200	16	0 B	159	157	2	0	-	0	-
C	23092	8243	7091	7758	7142	603	C	104067	103024	-	-	-	-	-
D	36,25	36,56	36,45	35,74	35,67	36,56	D	653,86	654,27	-	-	-	-	-
E	35,00	35,00	35,00	35,00	35,00	35,00	E	500,00	500,00	-	-	-	-	-
F	39,99	39,99	39,92	39,85	39,85	39,69	F	1500,00	1500,00	-	-	-	-	-

7 KAUFWERTE FÜR BAULAND NACH BAULANDARTEN, GEMEINDEGROSSENKLASSEN UND PREISGRUPPEN

BAU- LAND ARTEN INS- GESAMT	BAU- REIFES LAND	ROH- BAU- LAND	SONST. BAULAND ZUSAMMEN	INDU- STRIE- LAND	LAND FÜR VER- KEHRS- ZWECKE	FREI- FLÄ- CHEN	BAU- LAND- ARTEN INS- GESAMT	BAU- REIFES LAND	ROH- BAU- LAND	SONST. BAULAND ZUSAMMEN	INDU- STRIE- LAND	LAND FÜR VER- KEHRS- ZWECKE	FREI- FLÄ- CHEN
GEMEINDEN MIT 50 000 BIS UNTER 100 000 EINWOHNERN													
PREISGRUPPEN UNTER 1 DM							PREISGRUPPEN VON 40 DM BIS UNTER 45 DM						
A	-	-	-	-	-	-	A	128	73	18	37	21	14
B	-	-	-	-	-	-	B	209	59	32	119	112	6
C	-	-	-	-	-	-	C	8671	2413	1330	4928	4637	238
D	-	-	-	-	-	-	D	41,44	40,92	42,04	41,55	41,54	41,56
E	-	-	-	-	-	-	E	40,00	40,00	40,00	40,00	40,00	40,00
F	-	-	-	-	-	-	F	44,70	44,64	44,70	44,16	44,00	44,16
PREISGRUPPEN VON 1 DM BIS UNTER 2 DM							PREISGRUPPEN VON 45 DM BIS UNTER 50 DM						
A	9	1	8	-	7	1 A	119	91	9	19	9	10	-
B	14	0	13	-	6	7 B	135	67	20	48	27	21	-
C	24	-	23	-	10	C	6281	3131	948	2202	1254	948	-
D	1,69	-	1,70	-	1,57	D	46,44	46,62	47,18	45,77	46,33	45,27	-
E	1,20	-	1,20	-	1,20	E	45,00	45,00	45,00	45,00	45,00	45,00	-
F	1,82	-	1,82	-	1,80	F	49,99	49,95	49,99	49,09	49,09	48,00	-
PREISGRUPPEN VON 2 DM BIS UNTER 5 DM							PREISGRUPPEN VON 50 DM BIS UNTER 75 DM						
A	29	-	28	2	26	A	547	400	69	78	31	46	1
B	31	-	30	14	17	B	706	348	201	157	138	18	1
C	118	-	118	-	63	C	43325	21356	12535	9435	8324	1056	-
D	3,85	-	3,86	-	3,75	D	61,29	61,29	62,37	60,20	60,46	58,21	-
E	2,00	-	2,00	-	2,00	E	50,00	50,00	50,00	50,00	50,00	50,00	-
F	4,99	-	4,99	-	4,99	F	74,96	74,96	70,00	74,00	74,00	70,00	-
PREISGRUPPEN VON 5 DM BIS UNTER 10 DM							PREISGRUPPEN VON 75 DM BIS UNTER 100 DM						
A	74	1	69	4	64	1 A	506	459	37	10	3	7	-
B	119	0	107	52	54	1 B	582	384	189	8	7	1	-
C	769	-	680	-	377	C	50975	33479	16802	694	-	89	-
D	6,47	-	6,35	-	6,94	D	87,63	87,15	88,81	82,82	-	88,21	-
E	5,00	-	5,00	-	5,00	E	75,00	75,00	76,92	75,00	-	75,00	-
F	9,00	-	9,00	-	9,00	F	99,92	99,80	99,92	90,00	-	90,00	-
PREISGRUPPEN VON 10 DM BIS UNTER 15 DM							PREISGRUPPEN VON 100 DM BIS UNTER 150 DM						
A	58	4	41	9	26	6 A	861	791	42	28	7	20	1
B	92	3	54	43	9	2 B	909	774	89	45	41	5	0
C	993	-	568	449	91	28 C	109873	93689	10780	5404	4894	508	-
D	10,80	-	10,56	10,47	10,36	13,11 D	120,91	121,03	120,75	119,17	120,58	107,17	-
E	10,00	-	10,00	10,00	10,00	E	100,00	100,00	100,00	100,00	100,00	100,00	-
F	14,99	-	14,99	14,99	14,76	14,99 F	149,92	149,92	145,00	137,08	137,08	129,38	-
PREISGRUPPEN VON 15 DM BIS UNTER 20 DM							PREISGRUPPEN VON 150 DM BIS UNTER 200 DM						
A	77	11	44	19	13	12 A	674	642	23	9	4	4	1
B	162	17	104	62	35	7 B	579	535	25	19	17	2	0
C	2707	291	1726	995	617	114 C	98927	91555	4319	3052	-	-	-
D	16,75	17,57	16,97	16,53	16,05	15,61 D	170,92	171,20	172,79	160,61	-	-	-
E	15,00	15,00	15,00	15,00	15,00	15,00 E	150,00	150,00	150,00	150,00	-	-	-
F	19,84	19,00	19,84	18,01	18,00	18,01 F	199,36	199,36	192,68	197,34	-	-	-
PREISGRUPPEN VON 20 DM BIS UNTER 25 DM							PREISGRUPPEN VON 200 DM BIS UNTER 300 DM						
A	134	45	43	15	26	2 A	747	733	5	9	-	9	-
B	183	43	74	57	15	3 B	605	595	10	0	-	0	-
C	3955	946	1572	1194	319	C	143162	140674	2415	72	-	72	-
D	21,67	21,95	21,22	21,13	21,78	D	236,48	236,29	248,77	224,95	-	224,95	-
E	20,00	20,00	20,00	20,00	20,00	E	200,00	200,00	200,00	200,00	-	200,00	-
F	24,98	24,83	24,13	24,98	24,13	F	299,63	299,63	271,51	280,00	-	280,00	-
PREISGRUPPEN VON 25 DM BIS UNTER 30 DM							PREISGRUPPEN VON 300 DM BIS UNTER 400 DM						
A	95	55	31	13	16	2 A	277	274	2	1	-	1	-
B	263	70	76	38	22	16 B	205	204	1	0	-	0	-
C	6936	1942	2006	1001	573	C	69766	69380	-	-	-	-	-
D	26,37	27,79	26,31	26,04	26,55	D	340,78	340,71	-	-	-	-	-
E	25,00	25,00	25,00	25,00	25,00	E	300,00	300,00	-	-	-	-	-
F	29,89	29,89	29,81	29,43	29,81	F	399,37	399,37	-	-	-	-	-
PREISGRUPPEN VON 30 DM BIS UNTER 35 DM							PREISGRUPPEN VON 400 DM BIS UNTER 500 DM						
A	142	46	73	25	45	3 A	145	145	-	-	-	-	-
B	166	35	74	58	14	2 B	102	102	-	-	-	-	-
C	5225	1110	2352	1855	439	C	44954	44954	-	-	-	-	-
D	31,50	31,59	31,76	31,88	31,47	D	440,41	440,41	-	-	-	-	-
E	30,00	30,00	30,00	30,00	30,00	E	400,00	400,00	-	-	-	-	-
F	34,99	34,60	34,95	34,99	34,73	F	499,85	499,85	-	-	-	-	-
PREISGRUPPEN VON 35 DM BIS UNTER 40 DM							PREISGRUPPEN VON 500 DM UND MEHR						
A	55	22	17	10	7	A	183	181	2	-	-	-	-
B	118	35	30	28	3	B	141	137	4	-	-	-	-
C	4301	1273	1129	1034	95	C	92626	89696	-	-	-	-	-
D	36,42	36,01	37,43	37,49	36,81	D	655,97	654,06	-	-	-	-	-
E	35,00	35,00	35,00	35,00	35,00	E	500,00	500,00	-	-	-	-	-
F	39,96	39,48	39,96	39,96	39,00	F	4268,29	4268,29	-	-	-	-	-

7 KAUFWERTE FUER BAULAND NACH BAULANDARTEN, GEMEINDEGROESSENKLASSEN UND PREISGRUPPEN

BAU- LAND ARTEN INS- GESAMT	BAU- REIFES LAND	ROH- BAU- LAND	SONST. BAULAND ZUSAMMEN	INDU- STRIE- LAND	LAND FUER VER- KEHRS- ZWECKE	FREI- FLAE- CHEN	BAU- LAND- ARTEN INS- GESAMT	BAU- REIFES LAND	ROH- BAU- LAND	SONST. BAULAND ZUSAMMEN	INDU- STRIE- LAND	LAND FUER VER- KEHRS- ZWECKE	FREI- FLAE- CHEN
GEMEINDEN MIT 100 000 BIS UNTER 200 000 EINWOHNERN													
PREISGRUPPEN UNTER 1 DM							PREISGRUPPEN VON 40 DM BIS UNTER 45 DM						
A	-	-	-	-	-	-	A	27	9	7	11	2	9
B	-	-	-	-	-	-	B	25	5	7	13	12	1
C	-	-	-	-	-	-	C	1034	224	285	525	-	45
D	-	-	-	-	-	-	D	40,76	42,93	40,46	40,05	-	40,62
E	-	-	-	-	-	-	E	40,00	40,00	40,00	40,00	-	40,00
F	-	-	-	-	-	-	F	44,92	44,84	41,49	44,92	-	44,92
PREISGRUPPEN VON 1 DM BIS UNTER 2 DM							PREISGRUPPEN VON 45 DM BIS UNTER 50 DM						
A	1	-	1	-	1	-	A	66	46	9	11	2	8
B	2	-	2	-	2	-	B	48	31	9	9	7	0
C	-	-	-	-	-	-	C	2249	1441	391	416	-	16
D	-	-	-	-	-	-	D	46,69	46,43	45,86	48,45	-	45,99
E	-	-	-	-	-	-	E	45,00	45,00	45,00	45,00	-	45,00
F	-	-	-	-	-	-	F	49,58	49,58	49,29	48,94	-	48,00
PREISGRUPPEN VON 2 DM BIS UNTER 5 DM							PREISGRUPPEN VON 50 DM BIS UNTER 75 DM						
A	18	-	18	-	18	-	A	236	154	27	55	29	22
B	5	-	5	-	5	-	B	275	135	60	80	59	16
C	17	-	17	-	17	-	C	16207	8315	3435	4456	3313	882
D	3,68	-	3,68	-	3,68	-	D	59,00	61,43	57,51	55,99	56,37	56,43
E	2,50	-	2,50	-	2,50	-	E	50,00	50,00	50,00	50,00	50,00	50,00
F	4,49	-	4,49	-	4,49	-	F	74,88	74,88	71,43	71,76	71,76	70,00
PREISGRUPPEN VON 5 DM BIS UNTER 10 DM							PREISGRUPPEN VON 75 DM BIS UNTER 100 DM						
A	36	-	1	35	-	32	3 A	164	115	21	28	12	16
B	55	-	1	54	-	34	20 B	226	137	43	45	38	6
C	362	-	-	352	-	228	C	19613	11956	3705	3953	3415	538
D	6,56	-	-	6,55	-	6,69	D	86,93	86,98	85,43	88,25	88,94	84,15
E	5,00	-	-	5,00	-	5,00	E	75,00	75,00	75,00	75,00	75,00	75,00
F	9,47	-	-	9,47	-	9,47	F	99,95	99,95	98,00	95,75	95,50	95,75
PREISGRUPPEN VON 10 DM BIS UNTER 15 DM							PREISGRUPPEN VON 100 DM BIS UNTER 150 DM						
A	62	1	1	60	2	53	5 A	379	303	42	34	11	14
B	83	1	7	75	3	63	9 B	371	300	44	26	19	3
C	929	-	-	832	-	662	127 C	44775	36624	5190	2961	2065	315
D	11,18	-	-	11,03	-	10,55	13,72 D	120,72	121,91	117,81	112,11	109,92	108,30
E	10,00	-	-	10,00	-	10,00	11,99 E	100,00	100,00	100,00	100,00	100,00	100,00
F	14,99	-	-	14,99	-	14,96	14,99 F	149,86	149,86	149,50	147,06	146,21	147,06
PREISGRUPPEN VON 15 DM BIS UNTER 20 DM							PREISGRUPPEN VON 150 DM BIS UNTER 200 DM						
A	50	2	3	45	4	26	15 A	299	283	9	7	1	3
B	81	2	5	73	22	26	25 B	252	236	12	5	1	0
C	1277	-	-	1143	-	401	413 C	43273	40589	1880	804	-	-
D	15,82	-	-	15,58	-	15,13	16,30 D	171,50	172,28	162,26	156,74	-	-
E	15,00	-	-	15,00	-	15,00	15,00 E	150,00	150,00	150,00	150,00	-	-
F	19,92	-	-	19,83	-	18,00	19,83 F	199,73	199,73	196,24	180,00	-	-
PREISGRUPPEN VON 20 DM BIS UNTER 25 DM							PREISGRUPPEN VON 200 DM BIS UNTER 300 DM						
A	54	4	7	43	8	29	6 A	501	484	1	16	2	14
B	125	3	22	100	90	6	4 B	353	348	1	5	3	2
C	2621	-	531	2021	1805	130	86 C	85202	83969	-	1069	-	368
D	20,90	-	23,85	20,18	20,12	20,95	20,34 D	241,14	241,50	-	212,15	-	226,20
E	20,00	-	20,00	20,00	20,00	20,00	20,00 E	200,00	200,00	-	200,00	-	200,00
F	24,97	-	24,91	24,97	24,00	24,97	24,60 F	299,95	299,95	-	280,00	-	280,00
PREISGRUPPEN VON 25 DM BIS UNTER 30 DM							PREISGRUPPEN VON 300 DM BIS UNTER 400 DM						
A	45	5	8	32	8	21	3 A	300	295	-	5	1	4
B	108	3	16	90	84	3	3 B	178	177	-	1	0	0
C	2831	76	419	2336	2180	75	C	60581	60282	-	299	-	-
D	26,16	27,64	26,66	26,03	26,07	25,76	D	340,24	340,25	-	338,11	-	-
E	25,00	25,27	25,00	25,00	25,00	25,00	E	300,00	300,00	-	300,00	-	-
F	29,95	29,15	28,00	29,95	29,95	29,00	F	399,52	399,52	-	360,26	-	-
PREISGRUPPEN VON 30 DM BIS UNTER 35 DM							PREISGRUPPEN VON 400 DM BIS UNTER 500 DM						
A	42	5	14	23	7	15	1 A	216	212	2	2	-	2
B	140	3	107	30	24	4	1 B	118	117	1	0	-	0
C	4495	107	3484	904	735	137	C	52215	51730	-	-	-	-
D	32,03	33,16	32,45	30,38	30,34	30,70	D	441,10	441,12	-	-	-	-
E	30,00	30,00	30,00	30,00	30,00	30,00	E	400,00	400,00	-	-	-	-
F	34,99	34,61	34,55	34,99	34,99	34,97	F	498,49	498,49	-	-	-	-
PREISGRUPPEN VON 35 DM BIS UNTER 40 DM							PREISGRUPPEN VON 500 DM UND MEHR						
A	42	6	6	30	12	16	2 A	208	205	-	3	-	3
B	121	4	8	109	71	29	9 B	72	72	-	0	-	0
C	4370	167	303	3899	2552	1009	C	48979	48625	-	-	-	-
D	35,97	37,78	37,35	35,79	36,03	35,15	D	679,46	676,38	-	-	-	-
E	35,00	35,00	35,03	35,00	35,00	35,00	E	500,00	500,00	-	-	-	-
F	39,85	39,85	38,40	39,35	39,35	38,85	F	3200,00	2517,24	-	-	-	-

7 KAUFWERTE FUER BAULAND NACH BAULANDARTEN, GEMEINDEGROESSENKLASSEN UND PREISGRUPPEN

BAU- LAND ARTEN INS- GESAMT	BAU- REIFES LAND	ROH- BAU- LAND	SONST. BAULAND ZUSAMMEN	INDU- STRIE- LAND	LAND FUER VER- KEHRS- ZWECKE	FREI- FLAE- CHEN	BAU- LAND- ARTEN INS- GESAMT	BAU- REIFES LAND	ROH- BAU- LAND	SONST. BAULAND ZUSAMMEN	INDU- STRIE- LAND	LAND FUER VER- KEHRS- ZWECKE	FREI- FLAE- CHEN	
GEMEINDEN MIT 200 000 BIS UNTER 500 000 EINWOHNERN														
PREISGRUPPEN UNTER 1 DM							PREISGRUPPEN VON 40 DM BIS UNTER 45 DM							
A	-	-	-	-	-	-	A	11	2	1	8	4	3	1
B	-	-	-	-	-	-	B	50	1	11	38	37	0	1
C	-	-	-	-	-	-	C	2087	-	-	1592	-	-	-
D	-	-	-	-	-	-	D	41,95	-	-	41,60	-	-	-
E	-	-	-	-	-	-	E	40,00	-	-	40,00	-	-	-
F	-	-	-	-	-	-	F	44,88	-	-	44,67	-	-	-
PREISGRUPPEN VON 1 DM BIS UNTER 2 DM							PREISGRUPPEN VON 45 DM BIS UNTER 50 DM							
A	-	-	-	-	-	-	A	7	3	-	4	1	3	-
B	-	-	-	-	-	-	B	8	2	-	5	5	1	-
C	-	-	-	-	-	-	C	365	-	-	-	-	-	-
D	-	-	-	-	-	-	D	47,91	-	-	-	-	-	-
E	-	-	-	-	-	-	E	45,00	-	-	-	-	-	-
F	-	-	-	-	-	-	F	49,61	-	-	-	-	-	-
PREISGRUPPEN VON 2 DM BIS UNTER 5 DM							PREISGRUPPEN VON 50 DM BIS UNTER 75 DM							
A	-	-	-	-	-	-	A	63	20	14	29	19	6	4
B	-	-	-	-	-	-	B	188	18	78	93	87	1	5
C	-	-	-	-	-	-	C	11222	1154	4473	5595	5264	51	-
D	-	-	-	-	-	-	D	59,55	64,63	57,63	60,18	60,44	56,99	-
E	-	-	-	-	-	-	E	50,00	53,06	50,00	50,00	50,00	55,72	-
F	-	-	-	-	-	-	F	74,90	74,90	70,92	70,55	70,00	70,55	-
PREISGRUPPEN VON 5 DM BIS UNTER 10 DM							PREISGRUPPEN VON 75 DM BIS UNTER 100 DM							
A	3	-	2	1	1	-	A	57	46	7	4	2	2	-
B	37	-	14	23	23	-	B	291	56	224	11	8	3	-
C	-	-	-	-	-	-	C	27058	4551	21598	-	-	-	-
D	-	-	-	-	-	-	D	92,89	80,74	96,27	-	-	-	-
E	-	-	-	-	-	-	E	75,00	75,00	75,00	-	-	-	-
F	-	-	-	-	-	-	F	98,19	98,19	97,40	-	-	-	-
PREISGRUPPEN VON 10 DM BIS UNTER 15 DM							PREISGRUPPEN VON 100 DM BIS UNTER 150 DM							
A	10	-	2	8	2	5	A	190	174	5	11	6	4	1
B	53	-	3	50	26	19	B	291	225	11	55	31	24	0
C	598	-	-	565	-	196	C	35631	27473	1349	6809	3467	-	-
D	11,19	-	-	11,24	-	10,16	D	122,56	122,31	121,45	123,77	111,64	-	-
E	10,00	-	-	10,00	-	10,00	E	100,00	100,00	105,50	100,00	100,00	-	-
F	14,00	-	-	14,00	-	14,00	F	149,81	149,81	135,75	141,78	140,00	-	-
PREISGRUPPEN VON 15 DM BIS UNTER 20 DM							PREISGRUPPEN VON 150 DM BIS UNTER 200 DM							
A	7	-	1	6	5	1	A	200	192	6	2	-	2	-
B	31	-	9	22	22	0	B	215	211	3	0	-	0	-
C	525	-	-	370	364	-	C	36164	35554	563	-	-	-	-
D	16,84	-	-	16,77	16,79	-	D	168,13	168,25	161,61	-	-	-	-
E	15,00	-	-	15,00	15,00	-	E	150,00	150,00	150,00	-	-	-	-
F	18,86	-	-	18,86	18,86	-	F	199,71	199,71	180,00	-	-	-	-
PREISGRUPPEN VON 20 DM BIS UNTER 25 DM							PREISGRUPPEN VON 200 DM BIS UNTER 300 DM							
A	6	-	1	5	2	3	A	285	273	3	9	2	7	-
B	6	-	1	5	4	1	B	255	248	3	4	3	1	-
C	130	-	-	115	-	-	C	61627	60054	-	853	-	125	-
D	21,57	-	-	21,36	-	-	D	241,86	242,29	-	227,49	-	248,81	-
E	20,00	-	-	20,00	-	-	E	200,00	200,00	-	210,00	-	220,00	-
F	23,26	-	-	22,00	-	-	F	299,25	299,25	-	296,05	-	296,05	-
PREISGRUPPEN VON 25 DM BIS UNTER 30 DM							PREISGRUPPEN VON 300 DM BIS UNTER 400 DM							
A	12	-	2	10	7	2	A	254	247	2	5	1	4	-
B	101	-	3	99	68	1	B	224	220	0	3	2	1	-
C	2669	-	-	2602	1763	-	C	77101	75909	-	1048	-	-	-
D	26,32	-	-	26,35	25,92	-	D	344,35	344,56	-	328,47	-	-	-
E	25,00	-	-	25,00	25,00	-	E	300,00	300,00	-	313,41	-	-	-
F	29,81	-	-	29,81	29,81	-	F	399,70	399,70	-	362,16	-	-	-
PREISGRUPPEN VON 30 DM BIS UNTER 35 DM							PREISGRUPPEN VON 400 DM BIS UNTER 500 DM							
A	19	-	3	16	16	-	A	113	113	-	-	-	-	-
B	363	-	0	363	363	-	B	87	87	-	-	-	-	-
C	12248	-	-	12236	12236	-	C	37978	37978	-	-	-	-	-
D	33,72	-	-	33,73	33,73	-	D	436,72	436,72	-	-	-	-	-
E	30,00	-	-	30,00	30,00	-	E	400,00	400,00	-	-	-	-	-
F	34,86	-	-	34,86	34,86	-	F	495,65	495,65	-	-	-	-	-
PREISGRUPPEN VON 35 DM BIS UNTER 40 DM							PREISGRUPPEN VON 500 DM UND MEHR							
A	13	-	4	9	8	1	A	103	103	-	-	-	-	-
B	100	-	38	63	62	0	B	78	78	-	-	-	-	-
C	3723	-	-	2377	2358	-	C	53205	53205	-	-	-	-	-
D	37,05	-	-	38,01	38,02	-	D	685,61	685,61	-	-	-	-	-
E	35,00	-	-	35,00	35,00	-	E	500,00	500,00	-	-	-	-	-
F	39,00	-	-	39,00	39,00	-	F	6800,00	6800,00	-	-	-	-	-

7 KAUFWERTE FUER BAULAND NACH BAULANDARTEN, GEMEINDEGROSSENKLASSEN UND PREISGRUPPEN

BAU- LAND- ARTEN INS- GESAMT	BAU- REIFES LAND	ROH- BAU- LAND	SONST. BAULAND ZUSAMMEN	INDU- STRIE- LAND	LAND FUER VER- KEHRS- ZWECKE	FREI- FLAE- CHEN	BAU- LAND- ARTEN INS- GESAMT	BAU- REIFES LAND	ROH- BAU- LAND	SONST. BAULAND ZUSAMMEN	INDU- STRIE- LAND	LAND FUER VER- KEHRS- ZWECKE	FREI- FLAE- CHEN
GEMEINDEN MIT 500 000 UND MEHR EINWOHNERN													
PREISGRUPPEN UNTER 1 DM							PREISGRUPPEN VON 40 DM BIS UNTER 45 DM						
A	A	20	8	7	5	3	2
B	B	19	5	9	4	4	0
C	C	772	213	376	183	.	.
D	D	41,05	41,40	40,97	40,79	.	.
E	E	40,00	41,00	40,00	40,00	.	.
F	F	42,35	42,35	41,00	41,00	.	.
PREISGRUPPEN VON 1 DM BIS UNTER 2 DM							PREISGRUPPEN VON 45 DM BIS UNTER 50 DM						
A	A	6	.	2	4	1	3
B	B	12	.	4	8	7	1
C	C	582
D	D	47,62
E	E	45,48
F	F	48,31
PREISGRUPPEN VON 2 DM BIS UNTER 5 DM							PREISGRUPPEN VON 50 DM BIS UNTER 75 DM						
A	A	52	16	7	29	15	11
B	B	79	36	8	35	31	1
C	C	4677	2040	552	2085	1872	44
D	D	59,05	56,74	67,93	59,36	60,34	54,07
E	E	50,00	50,00	50,00	50,00	50,00	50,00
F	F	73,67	70,80	72,78	73,67	73,67	70,97
PREISGRUPPEN VON 5 DM BIS UNTER 10 DM							PREISGRUPPEN VON 75 DM BIS UNTER 100 DM						
A	2	2	A	67	25	22	20	12	7
B	2	2	B	118	17	22	78	73	5
C	C	9575	1493	1827	6254	5773	415
D	D	81,28	85,89	81,52	80,18	79,55	90,18
E	E	75,00	75,00	75,00	75,16	75,16	80,00
F	F	98,72	97,45	97,00	98,72	98,72	96,96
PREISGRUPPEN VON 10 DM BIS UNTER 15 DM							PREISGRUPPEN VON 100 DM BIS UNTER 150 DM						
A	7	1	.	6	.	4	2 A	93	71	2	20	8	11
B	49	0	.	48	.	44	5 B	132	103	1	29	16	4
C	504	.	.	502	.	.	C	16199	12665	.	3401	2002	501
D	10,39	.	.	10,38	.	.	D	122,74	123,54	.	119,29	123,70	115,33
E	10,00	.	.	10,00	.	.	E	100,00	100,00	.	100,00	100,00	100,00
F	13,04	.	.	13,04	.	.	F	148,49	148,49	.	145,09	145,09	129,41
PREISGRUPPEN VON 15 DM BIS UNTER 20 DM							PREISGRUPPEN VON 150 DM BIS UNTER 200 DM						
A	6	.	.	6	4	2	A	98	83	4	11	4	6
B	21	.	.	21	20	1	B	114	81	9	24	12	1
C	310	.	.	310	.	.	C	18895	13627	.	3601	.	168
D	15,06	.	.	15,06	.	.	D	166,03	168,31	.	152,43	.	150,91
E	15,00	.	.	15,00	.	.	E	150,00	150,00	.	150,00	.	150,00
F	19,03	.	.	19,03	.	.	F	199,50	199,50	.	195,65	.	163,90
PREISGRUPPEN VON 20 DM BIS UNTER 25 DM							PREISGRUPPEN VON 200 DM BIS UNTER 300 DM						
A	10	.	3	7	4	3	A	236	226	7	3	.	3
B	21	.	6	15	14	1	B	312	280	33	0	.	0
C	418	.	.	295	.	.	C	75304	67829	7442	.	.	.
D	20,00	.	.	20,00	.	.	D	240,97	242,51	227,89	.	.	.
E	20,00	.	.	20,00	.	.	E	200,00	200,00	200,00	.	.	.
F	20,00	.	.	20,00	.	.	F	299,25	299,25	285,00	.	.	.
PREISGRUPPEN VON 25 DM BIS UNTER 30 DM							PREISGRUPPEN VON 300 DM BIS UNTER 400 DM						
A	20	2	1	17	.	17	A	115	109	3	3	.	3
B	8	5	2	1	.	1	B	139	111	22	5	.	5
C	199	.	.	18	.	18	C	48341	38511
D	25,24	.	.	25,32	.	25,32	D	348,97	345,97
E	25,00	.	.	25,00	.	25,00	E	300,00	300,00
F	28,94	.	.	27,00	.	27,00	F	398,77	398,77
PREISGRUPPEN VON 30 DM BIS UNTER 35 DM							PREISGRUPPEN VON 400 DM BIS UNTER 500 DM						
A	9	.	4	5	1	4	A	67	63	1	3	1	2
B	6	.	2	4	3	1	B	58	57	1	1	1	0
C	184	.	.	130	.	.	C	26249	25552
D	32,82	.	.	33,35	.	.	D	450,22	450,12
E	30,00	.	.	30,00	.	.	E	400,00	400,00
F	34,00	.	.	34,00	.	.	F	496,18	496,18
PREISGRUPPEN VON 35 DM BIS UNTER 40 DM							PREISGRUPPEN VON 500 DM UND MEHR						
A	6	.	1	5	1	4	A	247	245	1	1	.	1
B	6	.	2	4	1	3	B	221	221	0	0	.	0
C	226	.	.	136	.	.	C	222298	222049
D	38,41	.	.	37,73	.	.	D	1005,19	1005,96
E	35,09	.	.	35,09	.	.	E	500,00	500,00
F	39,47	.	.	39,15	.	.	F	9770,62	9770,62

7 KAUFWERTE FÜR BAULAND NACH BAULANDARTEN, GEMEINDEGROßESKLASSEN UND PREISGRUPPEN

BAU- LAND ARTEN INS- GESAMT	BAU- REIFES LAND	ROH- BAU- LAND	SONST. BAULAND ZUSAMMEN	INDU- STRIE- LAND	LAND FÜR VER- KEHRS- ZWECKE	FREI- FLÄ- CHEN	BAU- LAND- ARTEN INS- GESAMT	BAU- REIFES LAND	ROH- BAU- LAND	SONST. BAULAND ZUSAMMEN	INDU- STRIE- LAND	LAND FÜR VER- KEHRS- ZWECKE	FREI- FLÄ- CHEN
INSGESAMT													
PREISGRUPPEN UNTER 1 DM							PREISGRUPPEN VON 40 DM BIS UNTER 45 DM						
A 113	5	3	105	-	94	11	A 3368	2662	360	346	117	216	13
B 235	13	20	203	-	171	31	B 3522	2383	654	485	420	39	26
C 152	9	-	128	-	104	24	C 145990	98885	27083	20022	17352	1623	1047
D 0,64	0,69	-	0,63	-	0,61	0,77	D 41,45	41,50	41,39	41,26	41,29	41,43	40,49
E 0,25	0,25	-	0,39	-	0,39	0,56	E 40,00	40,00	40,00	40,00	40,00	40,00	40,00
F 0,99	0,99	-	0,99	-	0,99	0,96	F 44,99	44,99	44,99	44,99	44,86	44,95	44,99
PREISGRUPPEN VON 1 DM BIS UNTER 2 DM							PREISGRUPPEN VON 45 DM BIS UNTER 50 DM						
A 534	14	9	511	8	475	28	A 2422	1993	298	131	56	71	4
B 679	17	24	638	99	438	101	B 2486	1824	432	231	188	40	2
C 939	21	41	877	115	623	139	C 116208	85330	20062	10816	8879	1819	-
D 1,38	1,26	1,71	1,37	1,15	1,42	1,38	D 46,74	46,78	46,46	46,91	47,16	45,63	-
E 1,00	1,00	1,00	1,00	1,00	1,00	1,00	E 45,00	45,00	45,00	45,00	45,00	45,00	-
F 1,99	1,99	1,99	1,99	1,99	1,99	1,98	F 49,99	49,99	49,99	49,89	49,89	49,46	-
PREISGRUPPEN VON 2 DM BIS UNTER 5 DM							PREISGRUPPEN VON 50 DM BIS UNTER 75 DM						
A 1549	153	240	1156	67	1024	65	A 10783	9079	1043	661	237	398	26
B 1930	150	458	1322	291	875	156	B 10228	7509	1902	817	670	119	28
C 6513	594	1687	4231	947	2800	484	C 620195	456514	114742	48940	40244	7058	1638
D 3,37	3,95	3,68	3,20	3,26	3,20	3,09	D 60,64	60,80	60,33	59,91	60,06	59,54	57,87
E 2,00	2,00	2,00	2,00	2,00	2,00	2,00	E 50,00	50,00	50,00	50,00	50,00	50,00	50,00
F 4,99	4,99	4,99	4,99	4,99	4,99	4,99	F 74,99	74,99	74,99	74,91	74,00	74,91	74,90
PREISGRUPPEN VON 5 DM BIS UNTER 10 DM							PREISGRUPPEN VON 75 DM BIS UNTER 100 DM						
A 3310	957	975	1378	178	1131	69	A 6890	6112	533	245	91	142	12
B 5033	973	1947	2113	931	1071	111	B 6660	5156	1128	376	314	31	30
C 35972	7394	14041	14537	6714	7067	756	C 571787	440856	99455	31476	26407	2642	2427
D 7,15	7,60	7,21	6,88	7,21	6,40	6,81	D 85,85	85,50	88,14	85,82	84,12	84,03	80,49
E 5,00	5,00	5,00	5,00	5,00	5,00	5,00	E 75,00	75,00	75,00	75,00	75,00	75,00	78,00
F 9,99	9,99	9,97	9,99	9,75	9,99	9,92	F 99,98	99,98	99,92	99,27	99,27	96,96	95,00
PREISGRUPPEN VON 10 DM BIS UNTER 15 DM							PREISGRUPPEN VON 100 DM BIS UNTER 150 DM						
A 4917	2225	1107	1585	209	1296	80	A 8882	8056	597	229	66	145	18
B 5517	2098	1979	1441	716	602	123	B 7799	6753	775	271	190	66	15
C 65749	25186	23770	16794	8489	6875	1430	C 933968	810765	90991	32212	21933	8490	1790
D 11,92	12,01	12,01	11,66	11,86	11,42	11,65	D 119,75	120,06	117,37	118,89	115,47	128,99	117,85
E 10,00	10,00	10,00	10,00	10,00	10,00	10,00	E 100,00	100,00	100,00	100,00	100,00	100,00	100,00
F 14,99	14,99	14,99	14,99	14,99	14,99	14,99	F 149,93	149,93	149,69	147,06	146,21	147,06	146,65
PREISGRUPPEN VON 15 DM BIS UNTER 20 DM							PREISGRUPPEN VON 150 DM BIS UNTER 200 DM						
A 4215	2137	1066	1012	215	734	63	A 5109	4715	300	94	21	64	9
B 5176	2136	1745	1296	881	310	105	B 4322	3757	465	100	67	15	18
C 86754	36029	29285	21440	14704	5011	1725	C 731116	637823	77134	16159	10886	2546	2727
D 16,76	16,87	16,79	16,55	16,70	16,18	16,37	D 169,15	169,78	165,76	161,38	162,03	168,39	152,97
E 15,00	15,00	15,00	15,00	15,00	15,00	15,00	E 150,00	150,00	150,00	150,00	150,00	150,00	150,00
F 19,99	19,98	19,95	19,99	19,99	19,99	19,83	F 199,99	199,99	199,90	199,25	197,34	199,25	180,00
PREISGRUPPEN VON 20 DM BIS UNTER 25 DM							PREISGRUPPEN VON 200 DM BIS UNTER 300 DM						
A 4829	2563	979	1287	209	1039	39	A 5580	5354	150	76	14	58	4
B 5301	2359	1571	1371	1050	266	55	B 4584	4317	219	48	40	7	2
C 114387	51394	33999	28994	22263	5591	1139	C 1095933	1032336	51739	11858	9889	1466	-
D 21,58	21,78	21,65	21,15	21,20	21,04	20,75	D 239,05	239,12	236,40	245,04	248,07	225,39	-
E 20,00	20,00	20,00	20,00	20,00	20,00	20,00	E 200,00	200,00	200,00	200,00	200,00	200,00	-
F 24,99	24,99	24,99	24,99	24,98	24,98	24,99	F 299,95	299,95	296,05	296,05	280,00	296,05	-
PREISGRUPPEN VON 25 DM BIS UNTER 30 DM							PREISGRUPPEN VON 300 DM BIS UNTER 400 DM						
A 4074	2698	750	626	158	444	24	A 2499	2448	29	22	4	18	-
B 4867	2538	1244	1085	889	124	72	B 1865	1801	47	17	7	10	-
C 129493	68229	32661	28603	23417	3259	1927	C 634916	613386	16279	5252	-	3074	-
D 26,61	26,88	26,26	26,37	26,35	26,31	26,62	D 340,48	340,55	346,23	316,86	-	319,14	-
E 25,00	25,00	25,00	25,00	25,00	25,00	25,00	E 300,00	300,00	300,00	300,00	-	300,00	-
F 29,99	29,99	29,99	29,99	29,99	29,95	28,00	F 399,95	399,95	398,59	390,00	-	390,00	-
PREISGRUPPEN VON 30 DM BIS UNTER 35 DM							PREISGRUPPEN VON 400 DM BIS UNTER 500 DM						
A 3987	2623	692	672	143	508	21	A 1219	1199	13	7	3	4	-
B 4314	2401	986	928	805	89	35	B 802	792	8	2	2	0	-
C 136891	75880	31028	29983	26216	2716	1051	C 353688	349218	3498	972	-	-	-
D 31,73	31,61	31,48	32,30	32,57	30,61	30,32	D 440,97	440,98	447,29	416,44	-	-	-
E 30,00	30,00	30,00	30,00	30,00	30,00	30,00	E 400,00	400,00	404,17	400,00	-	-	-
F 34,99	34,99	34,99	34,99	34,99	34,99	34,99	F 499,85	499,85	489,82	461,90	-	-	-
PREISGRUPPEN VON 35 DM BIS UNTER 40 DM							PREISGRUPPEN VON 500 DM UND MEHR						
A 3044	2229	479	336	133	190	13	A 1441	1421	13	7	-	7	-
B 3545	2027	898	620	513	78	29	B 990	978	12	1	-	1	-
C 129727	74532	32737	22458	18615	2793	1051	C 717164	709198	7227	739	-	739	-
D 36,59	36,77	36,46	36,22	36,27	35,90	36,04	D 724,12	725,23	620,89	857,53	-	857,53	-
E 35,00	35,00	35,00	35,00	35,00	35,00	35,00	E 500,00	500,00	500,00	530,00	-	530,00	-
F 39,99	39,99	39,98	39,96	39,96	39,89	39,48	F 9770,62	9770,62	779,38	3200,00	-	3200,00	-

A n h a n g

Verzeichnis der in Tabelle 3 aufgeführten ausgewählten Städte

<u>Schleswig-Holstein</u>	Seite	Kreisangehörige Städte	Seite
Kreisfreie Städte		Ahlen	20
Flensburg	17	Arnsberg	21
Kiel	17	Bad Salzuflen	21
Lübeck	17	Bergisch-Gladbach	21
Neumünster	17	Bocholt	21
Kreisangehörige Stadt		Castrop-Rauxel	21
Norderstedt	17	Detmold	21
		Dinslaken	21
		Dormagen	21
		Dorsten	21
		Düren	21
		Eschweiler	21
		Gladbeck	21
		Grevenbroich	21
		Gütersloh	22
		Hattingen	22
		Herford	22
		Herten	22
		Hürth	22
		Iserlohn	22
		Lippstadt	22
		Lüdenscheid	22
		Lünen	22
		Marl	22
		Menden (Sauerland)	22
		Minden	22
		Moers	22
		Neuss	23
		Paderborn	23
		Ratingen	23
		Recklinghausen	23
		Rheine	23
		Siegen	23
		Stolberg	23
		Troisdorf	23
		Unna	23
		Velbert	23
		Viersen	23
		Wesel	23
		Witten	23
<u>Hamburg</u>			
Freie und Hansestadt Hamburg	17		
<u>Niedersachsen</u>			
Kreisfreie Städte			
Braunschweig	17		
Delmenhorst	17		
Emden	17		
Hannover	17		
Oldenburg (Oldenburg)	17		
Osnabrück	18		
Salzgitter	18		
Wilhelmshaven	18		
Wolfsburg	18		
Kreisangehörige Städte			
Celle	18		
Göttingen	18		
Goslar	18		
Hameln	18		
Hildesheim	18		
Lüneburg	18		
Wolfenbüttel	18		
<u>Bremen</u>			
Kreisfreie Städte			
Bremen	18		
Bremerhaven	19		
<u>Nordrhein-Westfalen</u>			
Kreisfreie Städte			
Aachen	19		
Bielefeld	19		
Bochum	19		
Bonn	19		
Bottrop	19		
Dortmund	19		
Düsseldorf	19		
Duisburg	19		
Essen	19		
Gelsenkirchen	19		
Hagen	19		
Hamm	20		
Herne	20		
Köln	20		
Krefeld	20		
Leverkusen	20		
Mönchengladbach	20		
Mülheim a.d. Ruhr	20		
Münster (Westf.)	20		
Oberhausen	20		
Remscheid	20		
Solingen	20		
Wuppertal	20		
		<u>Hessen</u>	
		Kreisfreie Städte	
		Darmstadt	24
		Frankfurt am Main	24
		Kassel	24
		Offenbach am Main	24
		Wiesbaden	24
		Kreisangehörige Städte	
		Bad Hersfeld	24
		Bad Homburg v.d. Höhe	24
		Bad Nauheim	24
		Friedberg (Hessen)	24
		Fulda	24
		Gießen	24
		Hanau	24
		Limburg a.d. Lahn	25
		Marburg	25
		Rüsselsheim	25
		<u>Rheinland-Pfalz</u>	
		Kreisfreie Städte	
		Frankenthal (Pfalz)	25
		Kaiserslautern	25
		Koblenz	25

	Seite		Seite
Landau in der Pfalz	25	<u>Bayern</u>	
Ludwigshafen am Rhein	25	Kreisfreie Städte	
Mainz	25	Amberg	28
Neustadt a.d.Weinstraße	25	Ansbach	28
Speyer	25	Aschaffenburg	28
Trier	25	Augsburg	28
Worms	26	Bamberg	28
Zweibrücken	26	Bayreuth	28
Kreisangehörige Stadt		Coburg	28
Neuwied	26	Erlangen	28
		Fürth	28
		Hof	28
		Ingolstadt	28
		Kaufbeuren	29
		Kempten (Allgäu)	29
		Landshut	29
		Memmingen	29
		München	29
		Nürnberg	29
		Passau	29
		Regensburg	29
		Rosenheim	29
		Schwabach	29
		Schweinfurt	29
		Straubing	29
		Weiden i.d.Opf.	29
		Würzburg	30
<u>Baden-Württemberg</u>		Kreisangehörige Stadt	
Stadtkreise		Neu-Ulm	30
Freiburg im Breisgau	26		
Heidelberg	26	<u>Saarland</u>	
Heilbronn	26	Kreis	
Karlsruhe	26	Stadtverband Saarbrücken	30
Mannheim	26	Kreisangehörige Stadt	
Pforzheim	26	Neunkirchen/Saar	30
Stuttgart	26		
Ulm	26	<u>Berlin (West)</u>	
Kreisangehörige Städte		Stadt Berlin (West)	30
Aalen	26		
Albstadt	27		
Esslingen am Neckar	27		
Friedrichshafen	27		
Göppingen	27		
Heidenheim an der Brenz	27		
Konstanz	27		
Ludwigsburg	27		
Offenburg	27		
Ravensburg	27		
Reutlingen	27		
Schwäbisch Gmünd	27		
Sindelfingen	27		
Tübingen	27		
Villingen-Schwenningen	28		