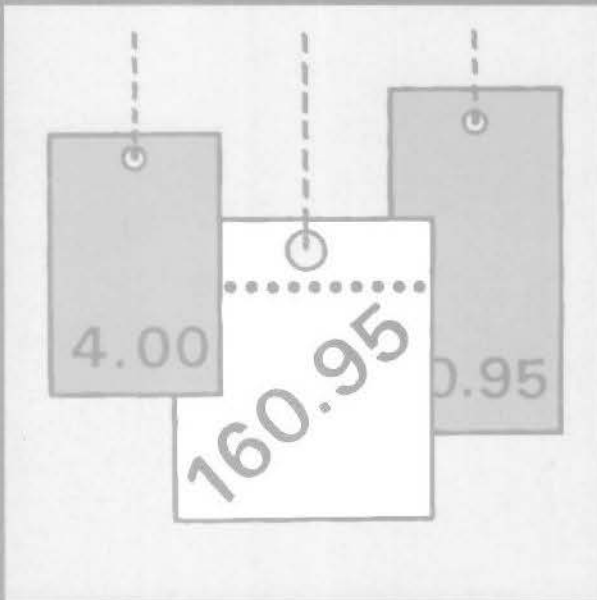


Fachserie 17 / Reihe 4

PREISE

Messzahlen für Bauleistungspreise und
Preisindizes für Bauwerke



Februar 2002

Fachserie 17 / Reihe 4

PREISE

**Messzahlen für Bauleistungspreise und
Preisindizes für Bauwerke**

Februar 2002

Statistisches Bundesamt
Bibliothek - Dokumentation - Archiv

Herausgeber: Statistisches Bundesamt

— **METZLER** —
POESCHEL

Herausgeber: Statistisches Bundesamt, Wiesbaden

**Fachliche Informationen
zu dieser Veröffentlichung:**

Gruppe VI A,
Tel.: 06 11 / 75 24 40
Fax: 06 11 / 72 40 00
baupreisstatistik@destatis.de

**Allgemeine Informationen
zum Datenangebot:**

Informationsservice,
Tel.: 06 11 / 75 24 05
Fax: 06 11 / 75 33 30
info@destatis.de
www.destatis.de

**Veröffentlichungskalender
der Pressestelle:**
www.destatis.de/presse/deutsch/cal.htm

Erscheinungsfolge: vierteljährlich

Erschienen im Mai 2002

Preis: EUR 6,75 [D]

Bestellnummer: 2170400-02321

Recyclingpapier aus 100 % Altpapier.

© Statistisches Bundesamt, Wiesbaden 2002

Für nichtgewerbliche Zwecke sind Vervielfältigung und unentgeltliche Verbreitung, auch auszugsweise, mit Quellenangabe gestattet. Die Verbreitung, auch auszugsweise, über elektronische Systeme/Datenträger bedarf der vorherigen Zustimmung. Alle übrigen Rechte bleiben vorbehalten.

Verlag: Metzler-Poeschel, Stuttgart

Verlagsauslieferung: SFG – Servicecenter Fachverlage GmbH
Postfach 43 43
72774 Reutlingen
Telefon: 0 70 71 / 93 53 50
Telefax: 0 70 71 / 93 53 35
www.s-f-g.com
destatis@s-f-g.com



Zeitreihenservice



In unserer Datenbank **STATIS-BUND** sind Daten aus verschiedenen Themenbereichen als Zeitreihen gespeichert und können gegen Entgelt via Internet (www.destatis.de/zeitreih) bezogen werden.

Schwerpunktt Themen:

- Produzierendes Gewerbe
- Volkswirtschaftliche Gesamtrechnungen
- Preise
- Löhne und Gehälter
- Erwerbstätigkeit
- Bevölkerung
- Binnen- und Außenhandel
- Bautätigkeit

Nutzungsmöglichkeit:

- Datenrecherche kostenfrei
- Datenabruf als registrierter Kunde
Anmeldung und Preisregelung über
www-zr.destatis.de/cgi-bin/regmeg.pl
- Datenbanksegmente außerdem verfügbar als
STATIS-CD-ROM (halbjährliche Ausgabe),
Informationen und Demo-CD-ROM über

Das **komplette Datenbestandsverzeichnis** finden Sie als **kostenloses** Download unter:
www-zr.destatis.de/dbv/dbv.htm

Informationen:

Telefon:

06 11 / 75 45 55

E-Mail:

statis@destatis.de



STATISTIK-SHOP



Über den **STATISTIK-SHOP** stehen **rund um die Uhr (24 Stunden)** Daten aus verschiedenen Themenbereichen als Download sofort zur Verfügung. Außerdem können diverse Printprodukte, CD-ROMs bzw. Diskettenpakete online bestellt werden unter www.destatis.de/shop.

Downloads-Themenauswahl:



- Gebiet, Bevölkerung, Erwerbstätigkeit, Wahlen
- Bildung, Sozialleistungen, Gesundheit, Rechtspflege
- Wohnen, Umwelt
- Wirtschaftsbereiche
- Außenhandel, Unternehmen, Handwerk
- Preise, Verdienste, Einkommen und Verbrauch
- Öffentliche Finanzen
- Volkswirtschaftliche und umweltökonomische Gesamtrechnungen
- Sonderberichte
- Klassifikationen

Bücher, Fachserien, CD-ROMs:



- Jahrbücher
- Fachserien zu den einzelnen Bereichen
- Schriftenreihe „Im Blickpunkt“
- Thematische Veröffentlichungen
- Gutachten des Rates von Sachverständigen für Umweltfragen
- Gutachten des Sachverständigenrates zur Begutachtung der gesamtwirtschaftlichen Entwicklung
- Organisations- und Methodenfragen
- Klassifikationen
- CD-ROMs und Diskettenpakete
- Gesamtkatalog

Informationen:

Telefon:

06 11 / 75 45 55

E-Mail:

shop-produkte@destatis.de

Inhalt

	Seite
Textteil	
1 Erläuterungen	5
2 Aktuelle Ergebnisse	11
Schaubilder	12
Tabellenteil	
Deutschland	
1 Preisindizes für Neubau in konventioneller Bauart	
1.1 Wohngebäude - Bauleistungen am Bauwerk -	14
1.2 Nichtwohngebäude - Bauleistungen am Bauwerk -	16
1.3 Sonstige Bauwerke	17
1.4 Sonstige Bauwerke/Wohngebäude - Bauleistungen insgesamt -	18
2 Preisindizes für Instandhaltung - Wohngebäude -	19
3 Messzahlen für Bauleistungspreise	20
4 Preisindizes für Neubau von Wohngebäuden	24
5 Preisindizes für Neubau von Nichtwohngebäuden und Sonstigen Bauwerken	26
6 Preisindizes für Neubau von Wohngebäuden (Jahresergebnisse)	28
7 Preisindizes für Neubau von Nichtwohngebäuden und Sonstigen Bauwerken (Jahresergebnisse)	30
8 Preisindizes für Einfamiliengebäude in vorgefertigter und konventioneller Bauart	32
Wichtige Hinweise / Umbasierungsfaktoren	33
9 Wiederherstellungswerte für 1913/1914 erstellte Wohngebäude	34
Umrechnungsfaktoren zur Ermittlung der Indizes auf Basis 1991	36
Früheres Bundesgebiet	
1 Preisindizes für Neubau in konventioneller Bauart und Instandhaltung	37
2 Preisindizes für Neubau von Wohngebäuden	38
3 Preisindizes für Neubau von Nichtwohngebäuden und Sonstigen Bauwerken	40
Neue Länder	
1 Preisindizes für Neubau in konventioneller Bauart und Instandhaltung	43
2 Preisindizes für Neubau von Wohngebäuden	44
3 Preisindizes für Neubau von Nichtwohngebäuden und Sonstigen Bauwerken	46

Gebietsstand

Die Angaben ab 1990 beziehen sich auf die Bundesrepublik Deutschland
nach dem Gebietsstand seit dem 03.10.1990

Die Angaben für das frühere Bundesgebiet beziehen sich auf die Bundesrepublik Deutschland
nach dem Gebietsstand bis zum 03.10.1990. Abweichend davon ist Berlin ganz dem
früheren Bundesgebiet zugeordnet.

Die Angaben für die neuen Länder beziehen sich auf die Länder Brandenburg, Mecklenburg-
Vorpommern, Sachsen, Sachsen-Anhalt und Thüringen.

Ergebnisse für die Bundesländer Baden-Württemberg, Bayern, Berlin, Brandenburg, Hamburg, Hessen,
Niedersachsen, Nordrhein-Westfalen, Saarland, Sachsen, Sachsen-Anhalt und Thüringen werden in
den „Statistischen Berichten“ der statistischen Ämter der Länder mit der Kennziffer M I 4 veröffentlicht.

Zeichenerklärung

— = nichts vorhanden
... = Angaben fallen später an

Abkürzungen

Hj = Halbjahr
D = Durchschnitt
BGBl. = Bundesgesetzblatt

1 Erläuterungen zur Baupreisstatistik

- 1 Die vom Statistischen Bundesamt berechneten und in den Vierteljahresberichten der Fachserie 17, Reihe 4, veröffentlichten **Baupreisindizes** bringen für Deutschland sowie das frühere Bundesgebiet und das Gebiet der neuen Länder die Entwicklung der Preise für den Neubau ausgewählter Bauwerksarten des Hoch- und Tiefbaus sowie für Instandhaltungsmaßnahmen an Wohngebäuden zum Ausdruck. Sie können als Erzeuger-Verkaufspreisindizes bezeichnet werden, die sich aber - anders als die anderen Erzeuger-Verkaufspreisindizes des Statistischen Bundesamtes - nicht auf den Gesamtumsatz eines institutionell abgrenzbaren Wirtschaftsbereichs, sondern auf bestimmte Erzeugnisarten beziehen. Aus der Sicht der Käufer dieser Erzeugnisse, also der Bauherren, können sie zugleich als Einkaufspreisindizes gelten.

Dem Index einer jeden **Bauwerksart** liegt eine Reihe von einzelnen Bauwerkstypen zugrunde, wie sie für das Baugeschehen im Basisjahr (gegenwärtig: 1995) kennzeichnend waren. Die Bauwerke sind regelmäßig konventionell, jedoch unter Einbeziehung der marktüblichen Fertigteile gebaut. Maßgeblicher Leistungsumfang sind im allgemeinen die sog. "Bauleistungen am Bauwerk" (analog zur DIN 276); dazu zählen im wesentlichen die Positionen, die zu Bestandteilen des eigentlichen Baukörpers werden.

Für den Bereich des konventionellen **Neubaus von Wohngebäuden** ist die wichtigste Nachweisung der Baupreisindex für "Wohngebäude insgesamt". Er wird ergänzt durch Indizes für die Wohngebäudearten "Ein-, Mehrfamilien- und Gemischtgenutzte Gebäude".

Ein besonderer Preisindex für **Fertighäuser**, der für die Zeit ab 1968 vorliegt, lässt die Preisentwicklung bei Einfamiliengebäuden, die aus Fertigteilen montiert sind, erkennen. Damit wird wenigstens in Bezug auf Wohngebäude die Möglichkeit des Vergleichs zwischen kon-

ventionell gefertigten und vorgefertigten Bauwerken geboten.

Für den Neubau konventionell gefertigter **Nichtwohngebäude** werden besondere Indizes für "Bürogebäude", sowie "Gewerbliche Betriebsgebäude" ermittelt.

Unter der Bezeichnung **Sonstige Bauwerke** wird die Preisentwicklung im "Straßenbau", bei "Brücken im Straßenbau", "Ortskanälen" und "Kläranlagen" indexmäßig nachgewiesen.

In Bezug auf "Wohngebäude insgesamt" steht außerdem ein Baupreisindex für "**Bauleistungen insgesamt**" zur Verfügung, der über die "Bauleistungen am Bauwerk" hinaus drei weitere Hauptleistungsgruppen einbezieht.

Für Wohngebäude wird auch die Preisentwicklung bei **Instandhaltungsarbeiten** nachgewiesen. Entsprechende Indizes liegen für Mehrfamiliengebäude mit aber auch ohne Schönheitsreparaturen vor.

Im Hinblick auf die wesentlichen **Rechengänge** können die Indizes als gewogene Durchschnitte aus den Durchschnittsmesszahlen zu den Preisen für eine repräsentative Auswahl von Bauleistungen (den sog. Preisrepräsentanten) bezeichnet werden. Der Durchschnittsmesszahl für eine bestimmte Bauleistung liegen die entsprechenden Preisveränderungszahlen (sog. Landesmesszahlen) der Länder zugrunde. Diese werden wiederum von den Statistischen Landesämtern aus den einzelnen Preisveränderungszahlen (Firmenmesszahlen) derjenigen Firmen berechnet, die für die Bauleistung Preise gemeldet haben. Als Wägungszahlen (= Indexgewichte) zur Gewichtung der Durchschnittsmesszahlen dienen die gemittelten Kostenanteile jeweils derjenigen tatsächlich erbrachten Bauleistungen (an den Gesamtkosten der Einzeltypen einer Bauwerksart), für die eine der ausgewählten Bauleistungen als repräsentativ anzusehen ist.

Der Preisindex für Fertighäuser ist der umsatzgewogene Durchschnitt aus den Preisveränderungszahlen der meldenden Fertighaushersteller.

- 2 Die den Baupreisindizes zugrunde liegenden Preisreihen haben die Form von Messzahlen auf der Grundlage des Preisstandes im Basisjahr (= 100). Die Preisreihen der sich auf konventionelles Bauen beziehenden Indizes beruhen auf den Ergebnissen **vierteljährlicher Preiserhebungen** bei einer repräsentativen Auswahl baugewerblicher Unternehmen. Berichtsmonate sind Februar, Mai, August und November, und zwar jeweils der ganze Monat, nicht bestimmte Kalendertage. Erfragt werden die im Berichtsmonat vertraglich vereinbarten Preise. Damit die vierteljährlichen Werte einer Einzelpreisreihe nur "reine" Preisveränderungen zum Ausdruck bringen, müssen alle für die Höhe des Preises maßgeblichen Faktoren, die sogenannten preisbestimmenden Merkmale, solange wie möglich konstant gehalten werden. Dies gilt nicht nur für die Mengeneinheit der beobachteten Bauleistung und deren qualitative Beschaffenheit, sondern auch für die verschiedenen sonstigen Vereinbarungen, z.B. die Zahlungsbedingungen. Ändert sich eines dieser Merkmale, so kann die Differenz zwischen dem neuen und dem zuletzt gemeldeten Preis eine unechte Preisveränderung enthalten, die eliminiert werden muss.

Die vierteljährlich ermittelten Preise sind **Marktpreise** bei Auftragsvergabe (keine Angebotspreise) ohne Umsatzsteuer. Gegenwärtig werden rund 5 300 Berichtsstellen nach ihren Verkaufspreisen für insgesamt 217 Preisrepräsentanten befragt. Den Indizes liegen also entsprechend viele Einzelpreisreihen zugrunde.

Bis einschließlich 1967 sind die Baupreisindizes - wegen der unbekannten Höhe des Steuersatzes - nur einschließlich der damaligen kumulativen Bruttoumsatzsteuer berechnet worden. Ab 1968 werden sie auf der Basis 1995 sowohl ohne als auch mit Umsatzsteuer ausgewiesen. Dabei sind die Indexwerte ohne und mit Steuerbelastung für diejenigen Berichtsperioden gleich, in denen der

gleiche Steuersatz wie im Basisjahr zur Anwendung kam. Von Februar 1993 bis Februar 1998 stimmen daher alle Indexzahlen in der Berechnung ohne und mit Umsatzsteuer überein. Dies wird verständlich, wenn man bedenkt, dass Indizes nichts über die absolute Höhe der Preise aussagen, sondern ausschließlich deren Entwicklung zum Ausdruck bringen. Wenn z.B. im Jahre 1993 ebenso wie im Basisjahr 1995 der Bruttopreis um jeweils 15 % über dem Nettopreis lag, müssen trotz des unterschiedlichen Niveaus der beiden Preise die Quotienten aus den Bruttopreisen die gleichen sein wie die Quotienten aus den entsprechenden Nettopreisen, d.h. die Brutto- und Nettoindexzahlen stimmen miteinander überein.

- 3 Die Indizes werden nach der sog. **Laspeyres-Formel** berechnet. Das bedeutet, dass die aus dem gegenwärtigen Basisjahr (1995) stammenden **Wägungszahlen** bis zur Umstellung des Index auf ein neueres Basisjahr **unverändert bleiben**. Als nächstes Basisjahr ist das Jahr 2000 in Aussicht genommen. Das letzte Basisjahr vor dem gegenwärtigen Basisjahr war das Jahr 1991. Für längerfristige Vergleiche sind die 1995er Indizes ausgewählter Bauwerksarten in der Beschränkung auf die Werte einschließlich Umsatzsteuer über den Februar 1995 mit ihren Vorgängern, den entsprechenden 1991er Indizes, zu durchlaufenden Reihen verkettet worden, die bis 1958 zurückreichen.

Die bei der Verkettung und Umbasierung angewandten Verfahren werden am Beispiel des Preisindex für "Wohngebäude insgesamt" nachstehend ausführlich besprochen (die Erläuterungen gelten sinngemäß auch für die anderen Indizes, die zu durchlaufenden Reihen verkettet worden sind).

Zu dem neuen auf der Basis 1995 berechneten Baupreisindex für Wohngebäude wurde, wie bereits erwähnt, auch eine langfristige Reihe bis zurück zum Jahr 1958 gebildet. Zu diesem Zwecke wurden

- der neue Index (auf Basis 1995 = 100) für den ersten Monat seiner Berechnung, d.h. für Februar 1995, dem bis-

herigen Index für Februar 1995 (auf Basis 1991 = 100) gegenübergestellt;

- aus diesen beiden Werten der Quotient "neuer Index durch bisherigen Index Februar 1995" ermittelt;
- mit dem so gebildeten Quotienten alle Werte der bisherigen Indexreihe (auf Basis 1991 = 100) bis einschließlich Februar 1995 multipliziert.

Durch diese Umbasierung, d.h. durch die Multiplikation mit dem konstanten Faktor "neuer Index durch bisherigen Index Februar 1995", wurden alle Zahlen der bisherigen Indexreihe lediglich auf ein niedrigeres Niveau verkleinert, und zwar im gleichen Verhältnis, so dass die Relationen zwischen den Werten damit unverändert blieben (vom Rundungseffekt abgesehen). Wenn also die Reihe vor der Umbasierung zwischen zwei Zeitpunkten z.B. um 7,5 % gestiegen ist, ergibt sich für die umbasierte Reihe ebenfalls ein Anstieg um 7,5 %.

Für Februar 1995, den sog. "Verkettungsmonat", stimmen die umbasierte Reihe und die auf Basis 1995 neu berechnete Reihe genau überein. Denn der Rechenansatz für die Umbasierung lautet hier "bisheriger Index Februar 1995" mal "neuer Index durch bisherigen Index Februar 1995", woraus sich durch Kürzung "neuer Index Februar 1995" ergibt. Die umbasierte bisherige Reihe und die neue Reihe gehen somit im Februar 1995 ohne Bruch ineinander über, sie sind miteinander "verkettet".

- 4 Für Wohngebäude ist auch eine langfristige Reihe "Wiederherstellungswerte für 1913/1914 erstellte Wohngebäude" verfügbar. Sie erlaubt die Ermittlung von Wiederherstellungswerten für Wohngebäude in DM bzw. Euro aus 1913 bzw. 1914 entstandenen Herstellungskosten in Mark bzw. umgekehrt die Ermittlung von vergleichbaren Herstellungswerten in Mark für das Jahr 1913 bzw. 1914 aus aktuellen Herstellungskosten in DM bzw. Euro.

- 5 Die Baupreisindizes für die verschiedenen Bauwerksarten werden nicht nur als Gesamtreihen für alle "Bauleistungen am Bauwerk", sondern auch in der Aufgliederung nach den Bauabschnitten Roh- und Ausbau sowie nach Gewerken berechnet und veröffentlicht. Die angewandten Gliederungsprinzipien orientieren sich an die DIN 276 "Kosten im Hochbau" sowie an die "Verdingungsordnung für Bauleistungen" (VOB).

- 6 Die Ergebnisse der Baupreisstatistik werden vierteljährlich in den Eilberichten und in den Vierteljahresberichten der Fachserie 17, Preise, Reihe 4 "Messzahlen für Bauleistungspreise und Preisindizes für Bauwerke" veröffentlicht. Während der Inhalt des Eilberichts auf die wichtigsten Ergebnisse beschränkt ist, werden in den Vierteljahresberichten die Indizes aller Bauwerksarten in der Aufgliederung nach Gewerken dargeboten. Weiterhin werden hier die Preisverläufe der einzelnen Bauleistungen nachgewiesen, die den Indexberechnungen zugrunde liegen.

Während die in den vorstehenden Veröffentlichungen zuerst aufgeführten Tabellen (Eilbericht: Tab. 1, Vierteljahresbericht: Tab. 1 bis 3) dem kurz- bis mittelfristigen Vergleich dienen, enthalten die Folgetabellen (Eilbericht: Tab. 2 bis 5, Vierteljahresbericht: Tab. 4 bis 9) Reihen für langfristige Berichtszeiträume. Für alle Bauwerke werden hier auch die prozentualen jährlichen und vierteljährlichen Indexveränderungen ausgewiesen.

- 7 Erzeugerpreisindizes werden auch für das Produzierende Gewerbe ohne Baugewerbe (Bestell-Nr. 2170200) sowie für die Land- und Forstwirtschaft (Bestell-Nr. 2170100) berechnet. Besonders aus dem erstgenannten Index, der Index der Erzeugerpreise gewerblicher Produkte, dürfte für den Benutzer der baupreisstatistischen Veröffentlichungen eine ganze Reihe von Indizes von besonderem Interesse sein, so vor allem die Indizes für Steine und Erden einschließlich verschiedener Indizes für Baustoffe, für Baumaschinen sowie für Fertigteilbauten.

Ein weiterer für den intermediären Bereich erstellter Preisindex ist der Index der Großhandelsverkaufspreise (Bestell-Nr. 2170600). Auch mit diesen Berechnungen stehen Teilindizes zur Verfügung, die für den am Baugeschehen Interessierten von Belang sind.

Von allgemeiner Bedeutung sind schließlich die verbraucherpreisstatistischen Ergebnisse, außer dem Index der Einzelhandelspreise vor allem der Preisindex für die Lebenshaltung aller privaten Haushalte (Bestell-Nr. 2170700), sowie die zum Warenverkehr mit dem Ausland berechneten Preisindizes, der Index der Einfuhrpreise und der Index der Ausfuhrpreise (Bestell-Nr. 2170800).

Über die Entwicklung der Baulandpreise lassen sich keine Preisindizes berechnen. Die in der vierteljährlichen Statistik der Kaufwerte für Bauland (Bestell-Nr. 2170500) ermittelten Durchschnittswerte je m² bieten jedoch durch die Unterscheidung von Baulandarten und Baugebieten auch Anhaltspunkte zur Beurteilung der Preisänderungen.

- 8 Weitere methodische Erläuterungen zur Neuberechnung der Baupreisindizes auf Basis 1995 enthält ein Aufsatz, der im Maibericht 1998 der Fachserie 17, Reihe 4, und in erweiterter Form im Heft 09/1998 der Zeitschrift "Wirtschaft und Statistik" abgedruckt ist.

- 9 Es wird empfohlen, bei der Verwendung der Preisindizes, also auch der Baupreisindizes, folgendes zu beachten:

Die **Indexveränderung** von einem Zeitpunkt zum anderen kann in Punkten, in Prozent oder als Vielfaches der Ausgangszahl ausgedrückt werden.

Die Indexentwicklung nach Punkten ergibt sich als Differenz zwischen dem neuen und dem alten Indexstand. Das Ergebnis für einen bestimmten Zeitraum ist je nach Wahl des Basisjahres unterschiedlich.

Die Indexentwicklung in Prozent kann nach der Formel

$$\frac{\text{neuer Indexstand}}{\text{alter Indexstand}} \times 100 - 100$$

berechnet werden. Das Ergebnis ist von der Wahl des Basisjahres unabhängig, wenn man von geringfügigen Rundungsdifferenzen absieht.

Auch die Indexentwicklung als **Vielfaches der Ausgangszahl**, das sich aus den Quotienten

$$\frac{\text{neuer Indexstand}}{\text{alter Indexstand}} \text{ ergibt, wird}$$

durch die Wahl des Basisjahres nicht beeinflusst.

Die wichtigste Indexreihe der Baupreisstatistik, der **Baupreisindex für Wohngebäude insgesamt** - "Bauleistungen am Bauwerk" analog zu der Kostengruppe 300 und 400 nach DIN 276, wird außer in der Darstellung auf Basis 1995 auch umbasiert auf 1913 und 1914 (jeweils = 1 M) veröffentlicht. Wird die Umbasierung auf ein Jahr gewünscht, das nicht als Basisjahr nachgewiesen wird, z.B. auf das Jahr 1988 (= 100), so lassen sich die jeweiligen Werte aus den 95er-Indizes nach folgender Umbasierungsformel finden:

Gesuchter Index (1988 = 100, Deutschland) =

$$\frac{\text{Index im Berichtszeitraum (1995 = 100)}}{\text{Index D 1988 (1995 = 100)}} \times 100$$

So errechnet sich z.B. für Februar 1998 (Indexstand auf Basis 1995 = 100) 98,3 der auf 1988 umbasierte Index wie folgt:

$$\frac{98,3}{92,4} \times 100 = 106,4$$

wobei 92,4 der Index für 1988 auf Basis 1995 = 100 ist.

Sofern sich beim Nachrechnen der von uns auf der Grundlage verschiedener Basisjahre veröffentlichten Indizes mit der angegebenen Formel Differenzen ergeben sollten, beruhen diese nicht auf Unterschieden in der statistischen Aussage,

sondern sind ausschließlich auf das Rechnen mit gerundeten Zahlen zurückzuführen.

- 10 Baupreisindizes dienen häufig als Bezugsgröße von Wertsicherungsklauseln in Miet-, Pacht- und anderen Verträgen. Das Statistische Bundesamt kann nicht über die währungsrechtliche Zulässigkeit solcher Klauseln befinden, sondern muss an die Deutsche Bundesbank oder die Landeszentralbanken verweisen, die für solche Fragen allein zuständig sind. Das Statistische Bundesamt kann auch keine Empfehlungen aussprechen, welcher Index bestimmten Vertragsverhältnissen zugrunde zu legen ist, da es sich dabei nicht um ein statistisches Problem, sondern um eine Ermessensfrage handelt, die von den Vertragsparteien selbst zu entscheiden ist. Beim Abschluss von Wertsicherungsklauseln, die sich auf Baupreisindizes beziehen, empfiehlt es sich, das Basisjahr zu nennen, die als Schwellenwerte vorgesehenen Steigerungssätze in Prozent anzugeben und - soweit es um die zeitliche Geltung eines Baupreisindex geht - auf die Berichtsmonate bzw. -jahre der Baupreisstatistik, nicht aber auf bestimmte Stichtage abzustellen. Bei Vertragsklauseln, die sich an der Indexveränderung in Punkten orientieren, sollte zur Vermeidung von Unklarheiten das Basisjahr unbedingt angegeben werden.

- 11 Baupreisindizes geben Auskunft über Stand und Entwicklung der Neubauwerte, nicht aber der Verkehrs-, Ertrags- oder Mietwerte von Bauwerken.

Soweit Grundstückswerte nach dem "Baugesetzbuch" (BauGB) zu ermitteln sind, wird in der "Wertermittlungsverordnung" vom 6. Dezember 1988 (BGBl. I S. 2209) vorgeschrieben, den Bauwert von Gebäuden in der Weise zu bestimmen, dass die Baukosten eines bekannten Bezugszeitpunktes mit Hilfe geeigneter amtlicher Baupreisindizes auf die Preisverhältnisse am Wertermittlungstichtag umgerechnet werden.

Es ist nicht Aufgabe des Statistischen Bundesamtes, Prämien-Richtzahlen bzw.

gleitende Neuwertfaktoren der Gebäudeversicherer festzulegen.

- 12 Die Eilberichte der Fachserie 17, Preise, Reihe 4 "Messzahlen für Bauleistungspreise und Preisindizes für Bauwerke" (Bestell-Nr. 2170400) erscheinen etwa acht Wochen, die Vierteljahresberichte etwa zehn Wochen nach Ablauf des jeweiligen Berichtsmonats und sind zu beziehen durch den Buchhandel oder direkt durch den

Verlag Metzler-Poeschel, Stuttgart

Verlagsauslieferung:

SFG - Servicecenter Fachverlage GmbH
Postfach 43 43
72774 Reutlingen
Telefon: 0 70 71 / 93 53 50
Telefax: 0 70 71 / 93 53 35
Internet: www.s-f-g.com
E-Mail: destatis@s-f-g.com

Im Statistik-Shop wird die Entwicklung der Preise in jeweiliger Währung von Wiederherstellungswerten für neu erstellte Wohngebäude – Lange Reihen – unter der Produktnummer 612610140 im Bereich Online-Produkte, 6. Preise, zum Download angeboten.

2 Aktuelle Ergebnisse

Der für Deutschland berechnete Baupreisindex für den Neubau konventionell gefertigter Wohngebäude (Bauleistungen am Bauwerk) einschl. Umsatzsteuer lag im Februar 2002 bei 98,4 (1995 = 100) und damit um 0,1 % höher als im November 2001. Gegenüber dem gleichlautenden Monat des Vorjahres hat der Abstand - 0,2 % betragen. Im November 2001 war der Indexstand gegenüber dem Vorjahresquartal 0,4 % niedriger.

Die Preise für Rohbauarbeiten einschl. Umsatzsteuer gingen gegenüber November 2001 um 0,2 % zurück, die für Ausbauarbeiten erhöhten sich um 0,5 %. Unter den 38 einzeln nachgewiesenen Bauarbeiten bewegten sich die Preisänderungen zwischen - 0,9 % bei den Zimmer- und Holzbauarbeiten und + 1,3 % bei den Gas-, Wasser- und Abwasser-Installations-Anlagen in Gebäuden.

Bei den Nichtwohngebäuden erhöhten sich die Preisindizes einschl. Umsatzsteuer für Bürogebäude und Gewerbliche Betriebsgebäude im Februar 2002 gegenüber dem Vorquartal um jeweils 0,3 %.

Im Straßenbau stiegen die Preise einschl. Umsatzsteuer von November 2001 bis Februar 2002 um 0,1 %, während bei den Brücken im Straßenbau der Rückgang im gleichen Zeitraum 0,1 % betrug.

Die Preisveränderungen für die verschiedenen Instandhaltungsarbeiten an Wohngebäuden erhöhten sich gegenüber November 2001 um 0,4 % bzw. 0,2 %.

DEUTSCHLAND

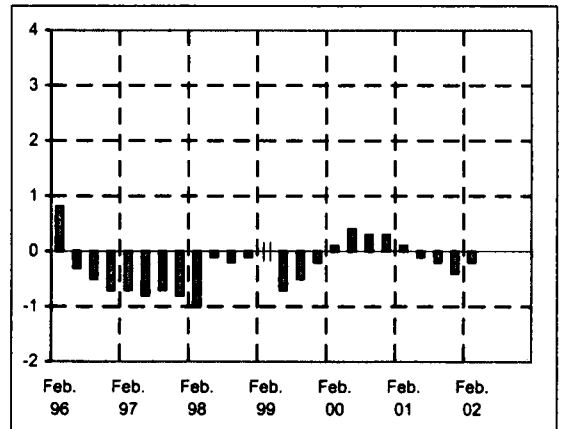
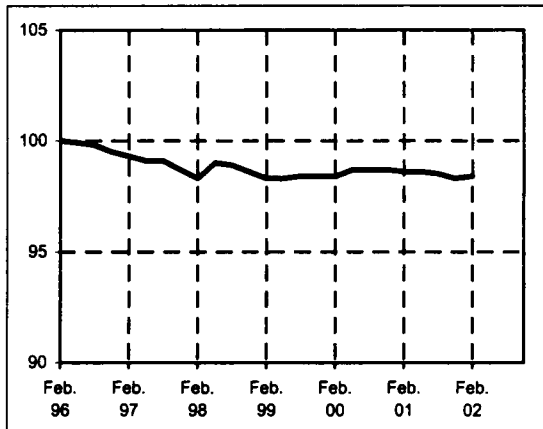
Ausgewählte Preisindizes für Bauwerke¹⁾

- NEUBAU IN KONVENTIONELLER BAUART -
1995=100

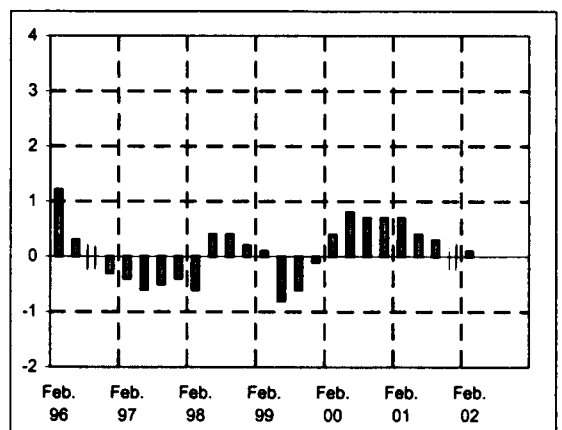
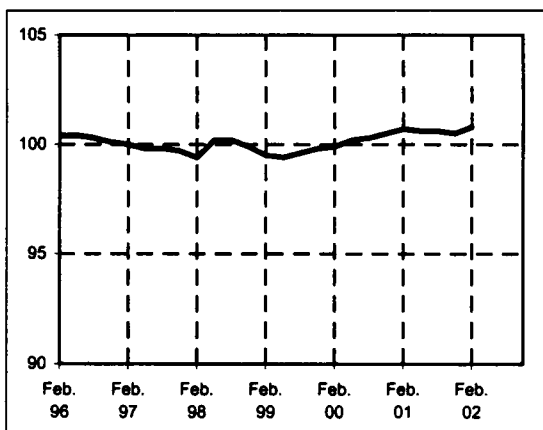
Preisindex

Veränderung
gegenüber dem jeweiligen Vorjahresmonat in %

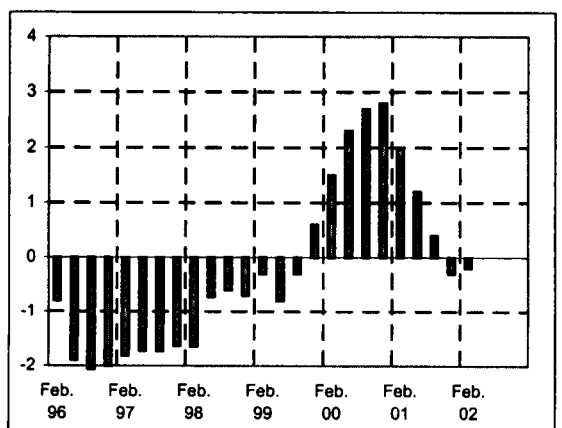
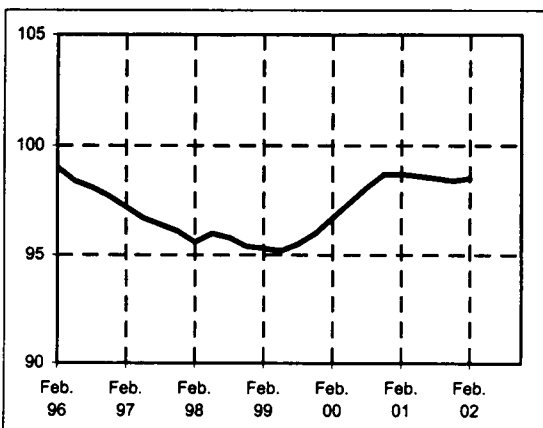
Wohngebäude insgesamt



Gewerbliche Betriebsgebäude insgesamt



Straßenbau insgesamt



¹⁾ Einschl. Umsatzsteuer

DEUTSCHLAND

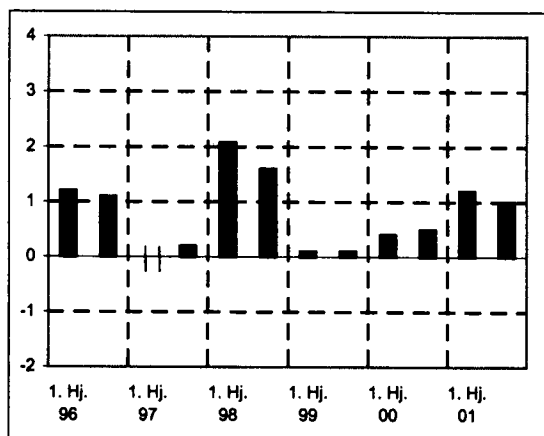
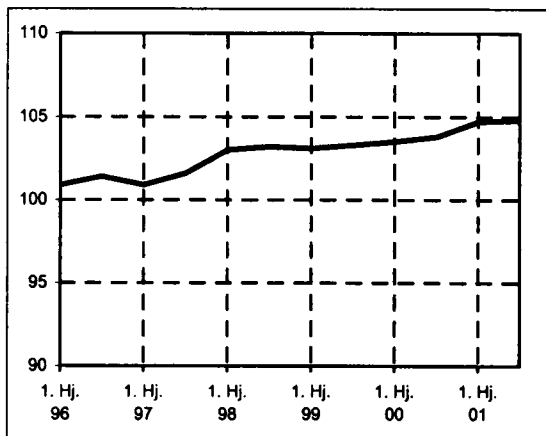
Preisindizes für Einfamiliengebäude ¹⁾ in vorgefertigter und konventioneller Bauart

1995=100

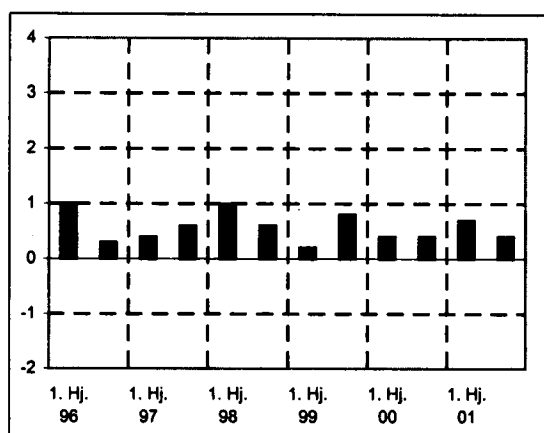
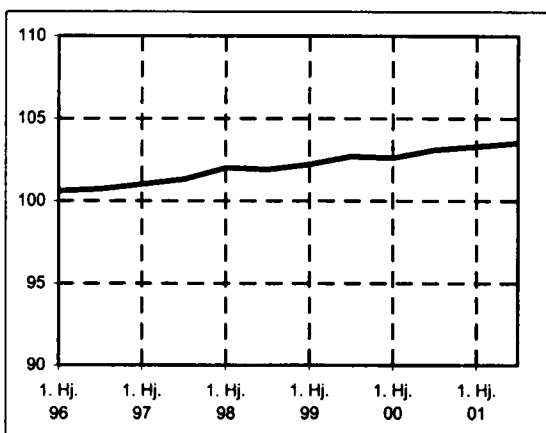
Preisindex

Veränderung
gegenüber dem jeweiligen Vorjahreshalbjahr in %

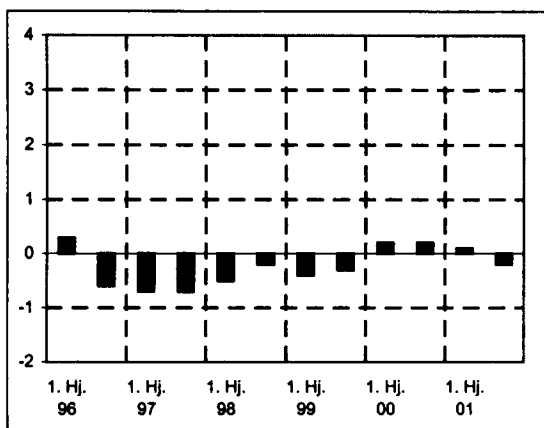
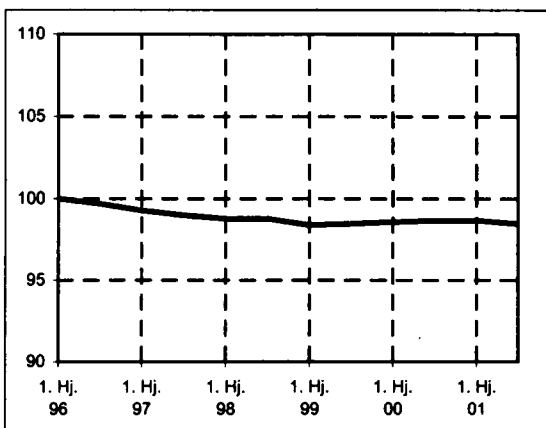
vorgefertigte Bauart ohne Unterkellerung



vorgefertigte Bauart mit Unterkellerung



konventionelle Bauart



¹⁾ Einschl. Umsatzsteuer

DEUTSCHLAND

1 PREISINDIZES FUER NEUBAU IN KONVENTIONELLER BAUART EINSCHL. UMSATZSTEUER
(AKTUELLE UND MITTELFRISTIGE ERGEBNISSE)
1.1 WOHNGBAUE - BAULEISTUNGEN AM BAUWERK -
1995 = 100

ART	WAEGUNGS- ANTEIL AM GESAMT- INDEX IN PROMILLE	1998	1999	2000	2001	2001				2002	VERAENDERUNG FEBR. 2002 GEGENUEBER FEBR. NOV. 2001 IN PROZENT
		DURCHSCHNITT				FEBR.	MAI	AUG.	NOV.	FEBR.	
		INSGESAMT									
BAULEISTUNGEN AM BAUWERK	1 000	98,7	98,4	98,7	98,5	98,6	98,6	98,5	98,3	98,4	- 0,2 + 0,1
ROHBAUARBEITEN	496,73	96,2	95,5	95,3	94,2	94,5	94,3	94,1	93,7	93,5	- 1,1 - 0,2
ERDARBEITEN	36,16	93,2	92,0	92,8	92,8	92,8	93,0	92,9	92,5	92,1	- 0,8 - 0,4
VERBAUARBEITEN	1,05	92,0	90,6	89,6	88,5	88,9	88,8	88,3	87,9	88,2	- 0,8 + 0,3
RAMM-, RUEITEL- U. PRESSARBEITEN	1,15	99,6	99,4	99,8	99,6	100,2	99,9	99,2	99,2	98,3	- 1,9 - 0,9
ENTWAESSERUNGSKANALARBEITEN	10,33	96,4	96,3	95,8	94,8	94,8	94,9	94,7	94,8	95,2	+ 0,4 + 0,4
MAUERARBEITEN	151,67	96,2	95,6	95,1	93,6	93,9	93,6	93,6	93,1	93,1	- 0,9 -
BETON- UND STAHLBETONARBEITEN	180,48	95,3	94,6	94,2	92,8	93,3	92,9	92,6	92,2	92,0	- 1,4 - 0,2
ZIMMER- UND HOLZBAUARBEITEN	40,41	96,3	95,6	94,7	93,2	93,9	93,4	93,0	92,4	91,6	- 2,4 - 0,9
STAHLBAUARBEITEN	3,63	101,2	98,8	100,1	101,3	101,1	101,0	101,1	101,8	101,5	+ 0,4 - 0,3
ABDICHTUNGSARBEITEN	10,20	99,5	99,4	100,3	100,8	101,1	100,9	100,7	100,3	100,2	- 0,9 - 0,1
DACHDECKUNGS- UND DACHABDICHTUNGSARBEITEN	36,95	100,2	99,5	99,7	100,0	100,2	100,0	99,8	99,8	99,8	- 0,4 -
KLEMPNERARBEITEN	17,00	101,2	101,1	101,5	101,7	101,6	101,7	101,8	101,7	101,3	- 0,3 - 0,4
GERUESTARBEITEN	7,70	95,3	93,4	93,0	92,2	92,3	92,5	92,6	91,4	90,7	- 1,7 - 0,8
AUSBAUARBEITEN	503,27	101,1	101,1	102,0	102,8	102,7	102,9	102,9	102,8	103,3	+ 0,6 + 0,5
NATURWERKSTEINARBEITEN	10,23	101,4	101,5	102,5	103,1	103,0	103,3	103,2	103,0	103,3	+ 0,3 + 0,3
BETONWERKSTEINARBEITEN	7,23	102,1	102,0	103,2	103,4	103,3	103,7	103,5	103,1	103,5	+ 0,2 + 0,4
PUTZ- UND STUCKARBEITEN	73,63	96,5	95,4	95,1	94,0	94,4	94,2	93,9	93,3	92,9	- 1,6 - 0,4
TROCKENBAUARBEITEN	37,17	98,4	97,8	98,7	99,0	99,4	99,1	98,9	98,5	98,6	- 0,8 + 0,1
FLIESEN- UND PLATTENARBEITEN	31,67	97,2	95,6	94,7	92,8	93,4	92,8	92,7	92,2	92,1	- 1,4 - 0,1
ESTRICHARBEITEN	22,76	98,1	97,2	98,0	98,4	98,7	98,5	98,3	98,0	97,9	- 0,8 - 0,1
GUSSASPHALTARBEITEN	0,29	102,0	102,7	105,1	106,2	106,2	106,4	106,1	106,2	106,2	-
TISCHLERARBEITEN	73,66	102,7	103,0	104,1	104,7	104,8	104,8	104,6	104,6	104,7	- 0,1 + 0,1
PARKETTARBEITEN	8,27	102,6	102,7	102,9	103,3	103,3	103,6	103,3	102,9	103,2	- 0,1 + 0,3
ROLLADENARBEITEN	7,65	103,0	103,4	104,4	106,3	105,8	106,4	106,5	106,6	107,3	+ 1,4 + 0,7
METALLBAUARBEITEN	38,01	103,5	104,2	106,4	108,9	108,4	108,9	109,1	109,3	110,2	+ 1,7 + 0,8
VERGLASUNGSARBEITEN	2,30	104,3	105,2	108,2	112,1	111,1	111,9	112,8	112,7	113,9	+ 2,5 + 1,1
MALER- UND LACKIERARBEITEN	21,92	101,4	100,5	100,4	99,9	99,8	99,9	100,1	99,9	99,9	+ 0,1 -
BODENBELAGARBEITEN	14,65	103,3	103,7	104,2	105,3	105,0	105,3	105,3	105,4	105,9	+ 0,9 + 0,5
TAPEZIERARBEITEN	4,47	103,8	103,6	103,6	104,7	104,3	104,5	104,3	105,1	105,1	+ 0,8 -
RAUMLUFTTECHNISCHE ANLAGEN	4,33	105,8	106,5	108,1	110,7	110,3	110,4	110,7	111,2	112,6	+ 2,1 + 1,3
HEIZANLAGEN UND ZENTRALE WASSERERWARMUNGSANLAGEN	53,56	103,3	104,1	105,5	108,5	107,6	108,4	108,7	109,1	110,4	+ 2,6 + 1,2
GAS-, WASSER- UND ABWASSER-INSTALL. ANL. IN GEBAEUDEN	44,19	102,5	103,4	104,5	107,2	106,4	107,0	107,5	107,8	109,2	+ 2,6 + 1,3
NIEDER- UND MITTELSPANNUNGSANLAGEN	35,42	103,9	105,2	106,9	109,0	108,5	108,9	109,2	109,3	110,1	+ 1,5 + 0,7
GEBAEUDEAUTOMATION	1,77	103,9	104,9	106,7	108,7	108,3	108,6	108,9	109,1	110,0	+ 1,6 + 0,8
BLITZSCHUTZANLAGEN	1,41	102,4	103,2	103,6	105,2	104,5	105,0	105,4	105,8	106,2	+ 1,6 + 0,4
DAEMMARBEITEN AN TECHNISCHE ANLAGEN	6,70	105,6	106,0	107,2	109,8	109,2	109,8	110,1	110,2	111,6	+ 2,2 + 1,3
FOERDER-, AUFZUGSANL., FAHRTREP., -STEGE	1,98	103,3	104,4	107,5	107,7	107,4	106,8	109,3	107,2	108,1	+ 0,7 + 0,8
EINFAMILIENGEBAEUDE											
INSGESAMT	1 000	98,8	98,4	98,7	98,6	98,7	98,7	98,6	98,4	98,5	- 0,2 + 0,1
ROHBAUARBEITEN	499,89	96,3	95,6	95,3	94,3	94,6	94,4	94,2	93,8	93,6	- 1,1 - 0,2
ERDARBEITEN	38,53	93,2	92,0	92,8	92,7	92,7	93,0	92,8	92,4	92,1	- 0,6 - 0,3
ENTWAESSERUNGSKANALARBEITEN	14,19	96,4	96,3	95,7	94,8	94,7	94,9	94,7	94,7	95,1	+ 0,4 + 0,4
MAUERARBEITEN	159,49	96,2	95,7	95,2	93,6	93,9	93,7	93,7	93,2	93,3	- 0,6 + 0,1
BETON- UND STAHLBETONARBEITEN	150,27	95,2	94,5	94,1	92,5	93,1	92,7	92,4	91,9	91,8	- 1,4 - 0,1
ZIMMER- UND HOLZBAUARBEITEN	50,67	96,4	95,6	94,8	93,3	94,0	93,5	93,1	92,5	91,7	- 2,4 - 0,9
STAHLBAUARBEITEN	3,71	101,1	98,6	99,9	101,1	100,9	100,8	100,9	101,6	101,3	+ 0,4 - 0,3
ABDICHTUNGSARBEITEN	12,88	99,4	99,3	100,3	100,8	101,2	101,0	100,7	100,4	100,2	- 1,0 - 0,2
DACHDECKUNGS- UND DACHABDICHTUNGSARBEITEN	44,34	99,9	99,2	99,3	99,4	99,7	99,4	99,3	99,2	99,2	- 0,5 -
KLEMPNERARBEITEN	17,70	101,2	101,1	101,5	101,7	101,6	101,7	101,8	101,7	101,3	- 0,3 - 0,4
GERUESTARBEITEN	8,11	95,3	93,4	93,0	92,2	92,3	92,5	92,6	91,4	90,7	- 1,7 - 0,8
AUSBAUARBEITEN	500,11	101,2	101,2	102,0	102,9	102,8	103,0	103,0	102,9	103,3	+ 0,5 + 0,4
NATURWERKSTEINARBEITEN	11,82	101,4	101,5	102,4	103,0	102,9	103,2	103,1	102,9	103,2	+ 0,3 + 0,3
BETONWERKSTEINARBEITEN	3,93	102,0	101,9	103,0	103,3	103,2	103,5	103,4	103,0	103,4	+ 0,2 + 0,4
PUTZ- UND STUCKARBEITEN	69,41	96,7	95,7	95,3	94,3	94,7	94,5	94,2	93,7	93,2	- 1,6 - 0,5
TROCKENBAUARBEITEN	38,26	99,2	98,5	99,7	100,3	100,7	100,5	100,2	99,9	100,1	- 0,6 + 0,2
FLIESEN- UND PLATTENARBEITEN	35,46	97,1	95,6	94,7	92,8	93,4	92,8	92,6	92,2	92,1	- 1,4 - 0,1
ESTRICHARBEITEN	21,83	98,1	97,2	98,0	98,5	98,8	98,6	98,3	98,1	98,0	- 0,8 - 0,1
TISCHLERARBEITEN	76,20	102,8	103,0	104,2	104,8	104,9	104,9	104,7	104,6	104,7	- 0,2 + 0,1
PARKETTARBEITEN	13,25	102,6	102,7	102,9	103,3	103,3	103,6	103,3	102,9	103,1	- 0,2 + 0,2
ROLLADENARBEITEN	10,10	103,0	103,4	104,4	106,3	105,8	106,3	106,4	106,5	107,3	+ 1,4 + 0,8
METALLBAUARBEITEN	33,23	103,6	104,2	106,4	108,6	108,1	108,5	108,8	109,0	109,7	+ 1,5 + 0,6
VERGLASUNGSARBEITEN	2,28	104,3	105,2	108,2	112,1	111,1	111,9	112,8	112,7	113,9	+ 2,5 + 1,1
MALER- UND LACKIERARBEITEN	20,57	101,4	100,7	100,6	100,1	100,0	100,1	100,3	100,1	100,1	+ 0,1 -
BODENBELAGARBEITEN	10,47	103,4	103,8	104,3	105,4	105,1	105,4	105,4	105,5	106,0	+ 0,9 + 0,5
TAPEZIERARBEITEN	7,81	103,8	103,6	103,6	104,7	104,3	104,5	104,9	105,1	105,1	+ 0,8 -
RAUMLUFTTECHNISCHE ANLAGEN	2,11	105,2	105,4	106,7	109,2	108,9	109,0	109,2	109,7	111,2	+ 2,1 + 1,4
HEIZANLAGEN UND ZENTRALE WASSERERWARMUNGSANLAGEN	60,29	103,3	104,2	105,5	108,5	107,7	108,4	108,8	109,1	110,5	+ 2,6 + 1,3
GAS-, WASSER- UND ABWASSER-INSTALL. ANL. IN GEBAEUDEN	42,99	102,5	103,5	104,6	107,3	106,5	107,1	107,7	108,0	109,3	+ 2,6 + 1,2
NIEDER- UND MITTELSPANNUNGSANLAGEN	30,92	104,0	105,3	107,0	109,2	108,7	109,0	109,4	109,5	110,2	+ 1,4 + 0,6
GEBAEUDEAUTOMATION	1,38	103,7	104,6	106,2	108,4	108,0	108,3	108,5	108,7	109,5	+ 1,4 + 0,7
BLITZSCHUTZANLAGEN	2,19	102,4	103,2	103,6	105,2	104,5	105,0	105,4	105,8	106,2	+ 1,6 + 0,4
DAEMMARBEITEN AN TECHNISCHE ANLAGEN	5,61	105,6	106,0	107,2	109,8	109,2	109,8	110,0	110,2	111,6	+ 2,2 + 1,3

DEUTSCHLAND

1 PREISINDIZES FUER NEUBAU IN KONVENTIONELLER BAUART EINSCHL. UMSATZSTEUER
(AKTUELLE UND MITTELFRISTIGE ERGEBNISSE)
1.1 WOHN- UND GEWERBEGEBÄUDE - BAULEISTUNGEN AM BAUWERK -
1995 = 100

ART	WÄGUNGSGE- AMTEIL AM GESAMT- INDEX IN PROMILLE	1998	1999	2000	2001	2001				2002	VERÄNDERUNG FEBR. 2002 GEGENÜBER FEBR. NOV. 2001 IN PROZENT	
		DURCHSCHNITT				FEBR.	MAI	AUG.	NOV.	FEBR.		
MEHRFAMILIENGEBÄUDE												
INSGESAMT	1 000	98,6	98,3	98,5	98,4	98,5	98,5	98,4	98,1	98,3	- 0,2 + 0,2	
ROHBAUARBEITEN	497,38	96,1	95,5	95,2	94,0	94,4	94,1	93,9	93,5	93,4	- 1,1 - 0,1	
ERDARBEITEN	33,33	93,3	92,1	92,9	92,9	92,9	93,1	93,0	92,7	92,3	- 0,6 - 0,4	
VERBAUARBEITEN	1,25	92,0	90,6	89,6	88,5	88,9	88,8	88,3	87,9	88,2	- 0,8 + 0,3	
RAMM-, RUETTEL- U. PRESSARBEITEN	1,64	99,1	98,9	99,0	98,9	99,4	99,1	98,5	98,4	97,5	- 1,9 - 0,9	
ENTWÄSSERUNGSKANALARBEITEN	6,03	96,2	96,1	95,4	94,3	94,3	94,4	94,2	94,3	94,7	+ 0,4 + 0,4	
MAUERARBEITEN	153,70	96,2	95,6	95,1	93,5	93,9	93,6	93,5	93,1	93,1	- 0,9 -	
BETON- UND STAHLBETONARBEITEN	211,37	95,4	94,7	94,4	92,9	93,4	93,1	92,8	92,4	92,2	- 1,3 - 0,2	
ZIMMER- UND HOLZBAUARBEITEN	27,98	96,1	95,3	94,5	92,9	93,6	93,1	92,7	92,1	91,3	- 2,5 - 0,9	
STAHLBAUARBEITEN	3,03	101,5	99,2	100,5	101,6	101,5	101,4	101,5	102,1	102,0	+ 0,5 - 0,1	
ABDICHTUNGSARBEITEN	7,42	99,5	99,4	100,2	100,6	100,9	100,8	100,5	100,2	100,0	- 0,9 - 0,2	
DACHDECKUNGS- UND DACHABDICHTUNGSARBEITEN	29,52	100,6	100,0	100,3	100,6	100,9	100,6	100,5	100,5	100,6	- 0,3 + 0,1	
KLEMPNERARBEITEN	15,10	101,2	101,1	101,5	101,7	101,6	101,7	101,9	101,7	101,3	- 0,3 - 0,4	
GERÜSTARBEITEN	7,01	95,3	93,4	93,0	92,2	92,3	92,5	92,6	91,4	90,7	- 1,7 - 0,8	
AUSBAUARBEITEN	502,62	101,0	101,0	101,8	102,7	102,6	102,7	102,8	102,7	103,1	+ 0,5 + 0,4	
NATURWERKSTEINARBEITEN	7,19	101,4	101,5	102,6	103,2	103,1	103,4	103,3	103,1	103,4	+ 0,3 + 0,3	
BETONWERKSTEINARBEITEN	12,35	102,1	102,1	103,3	103,5	103,4	103,8	103,6	103,2	103,5	+ 0,1 + 0,3	
PUTZ- UND STUCKARBEITEN	79,87	96,4	95,2	94,8	93,7	94,1	93,9	93,6	93,1	92,7	- 1,5 - 0,4	
TROCKENBAUARBEITEN	34,42	97,3	96,7	97,4	97,2	97,7	97,4	97,1	96,7	96,6	- 1,1 - 0,1	
FLIESEN- UND PLATTENARBEITEN	26,81	97,2	95,7	94,7	92,8	93,4	92,8	92,7	92,2	92,1	- 1,4 - 0,1	
ESTRICHARBEITEN	24,13	98,2	97,2	97,9	98,4	98,7	98,5	98,2	98,0	97,9	- 0,8 - 0,1	
GUSSASPHALTARBEITEN	0,48	102,0	102,7	105,1	106,2	106,2	106,4	106,1	106,2	106,2	-	
TISCHLERARBEITEN	69,90	102,6	102,8	103,9	104,5	104,6	104,6	104,4	104,3	104,5	- 0,1 + 0,2	
PARKETARBEITEN	1,59	102,4	102,5	102,9	103,4	103,3	103,6	103,4	103,2	103,5	+ 0,2 + 0,3	
ROLLADENARBEITEN	5,03	102,9	103,4	104,4	106,3	105,8	106,4	106,5	106,6	107,2	+ 1,3 + 0,6	
METALLBAUARBEITEN	40,91	103,4	104,1	106,3	109,2	108,6	109,1	109,4	109,5	110,6	+ 1,8 + 1,0	
VERGLASUNGSARBEITEN	2,10	104,3	105,2	108,2	112,1	111,1	111,9	112,8	112,7	113,9	+ 2,5 + 1,1	
MALER- UND LACKIERARBEITEN	24,74	101,3	100,4	100,2	99,7	99,5	99,7	99,8	99,6	99,6	+ 0,1 -	
BODENBELAGARBEITEN	20,15	103,2	103,6	104,1	105,2	104,9	105,2	105,2	105,3	105,8	+ 0,9 + 0,5	
RAUMLUFTTECHNISCHE ANLAGEN	6,68	106,1	106,9	108,7	111,2	110,8	111,0	111,3	111,6	113,2	+ 2,2 + 1,3	
HEIZANLAGEN UND ZENTRALE WASSERERWÄRMUNGSANLAGEN	46,96	103,3	104,2	105,4	108,4	107,5	108,3	108,7	108,9	110,3	+ 2,6 + 1,3	
GAS-, WASSER- UND ABWASSER-INSTALL. ANL. IN GEBÄUDEN	46,49	102,5	103,4	104,5	107,1	106,3	106,9	107,4	107,8	109,1	+ 2,6 + 1,2	
NIEDER- UND MITTELSPANNUNGSANLAGEN	40,84	103,9	105,1	106,8	108,9	108,4	108,8	109,2	109,2	110,1	+ 1,6 + 0,8	
GEBÄUDEAUTOMATION	1,67	104,0	105,1	106,9	109,0	108,5	108,8	109,2	109,3	110,1	+ 1,5 + 0,7	
BLITZSCHUTZANLAGEN	0,53	102,4	103,2	103,6	105,2	104,5	105,0	105,4	105,8	106,2	+ 1,6 + 0,4	
DAEMMARBEITEN AN TECHNISCHEN ANLAGEN	7,91	105,6	106,1	107,2	109,9	109,2	109,8	110,1	110,3	111,6	+ 2,2 + 1,2	
FOERDER-, AUFZUGSANL., FAHRTREP., -STEGE	1,87	102,9	104,4	107,5	107,7	107,4	106,8	109,3	107,2	108,1	+ 0,7 + 0,8	

GEMISCHTGENUTZTE GEBÄUDE

INSGESAMT	1 000	98,8	98,5	98,9	98,8	98,9	98,9	98,8	98,6	98,7	- 0,2 + 0,1
ROHBAUARBEITEN	478,40	96,2	95,4	95,2	94,1	94,5	94,2	94,1	93,7	93,5	- 1,1 - 0,2
ERDARBEITEN	35,66	93,1	91,8	92,6	92,4	92,4	92,6	92,5	92,1	91,8	- 0,6 - 0,3
VERBAUARBEITEN	5,46	92,0	90,6	89,6	88,5	88,9	88,8	88,3	87,9	88,2	- 0,8 + 0,3
RAMM-, RUETTEL- U. PRESSARBEITEN	4,91	100,1	100,0	100,7	100,6	101,2	100,9	100,2	100,2	99,3	- 1,9 - 0,9
ENTWÄSSERUNGSKANALARBEITEN	8,28	97,2	97,2	97,0	96,6	96,5	96,6	96,6	96,8	97,3	+ 0,8 + 0,5
MAUERARBEITEN	104,49	95,8	95,2	94,7	93,1	93,4	93,2	93,1	92,6	92,6	- 0,9 -
BETON- UND STAHLBETONARBEITEN	207,98	95,3	94,7	94,3	92,8	93,3	93,0	92,7	92,3	92,1	- 1,3 - 0,2
ZIMMER- UND HOLZBAUARBEITEN	38,95	96,4	95,7	94,9	93,3	94,0	93,5	93,1	92,5	91,7	- 2,4 - 0,9
STAHLBAUARBEITEN	5,73	101,1	98,6	99,9	101,1	100,9	100,8	100,9	101,6	101,3	+ 0,4 - 0,3
ABDICHTUNGSARBEITEN	7,86	99,8	99,8	100,5	100,8	101,1	101,0	100,8	100,4	100,3	- 0,8 - 0,1
DACHDECKUNGS- UND DACHABDICHTUNGSARBEITEN	29,73	100,9	100,2	100,7	101,1	101,4	101,1	101,0	100,9	101,1	- 0,3 + 0,2
KLEMPNERARBEITEN	21,05	101,0	101,0	101,3	101,6	101,5	101,5	101,7	101,7	101,3	- 0,2 - 0,4
GERÜSTARBEITEN	8,40	95,3	93,4	93,0	92,2	92,3	92,5	92,6	91,4	90,7	- 1,7 - 0,8
AUSBAUARBEITEN	521,60	101,2	101,3	102,2	103,1	103,0	103,1	103,2	103,1	103,5	+ 0,5 + 0,4
NATURWERKSTEINARBEITEN	14,45	101,5	101,6	102,6	103,2	103,0	103,4	103,3	103,0	103,2	+ 0,2 + 0,2
BETONWERKSTEINARBEITEN	3,20	102,1	102,0	103,2	103,5	103,4	103,8	103,6	103,2	103,5	+ 0,1 + 0,3
PUTZ- UND STUCKARBEITEN	69,78	96,4	95,2	94,8	93,6	94,0	93,8	93,6	93,0	92,6	- 1,5 - 0,4
TROCKENBAUARBEITEN	42,75	98,5	97,9	98,6	98,7	99,0	98,8	98,6	98,2	98,3	- 0,7 + 0,1
FLIESEN- UND PLATTENARBEITEN	32,18	97,1	95,6	94,7	92,8	93,4	92,8	92,6	92,2	92,1	- 1,4 - 0,1
ESTRICHARBEITEN	21,98	98,2	97,3	98,0	98,3	98,6	98,5	98,2	98,0	97,9	- 0,7 - 0,1
GUSSASPHALTARBEITEN	0,97	102,0	102,7	105,1	106,2	106,2	106,4	106,1	106,2	106,2	-
TISCHLERARBEITEN	76,02	102,8	103,1	104,4	105,3	105,3	105,3	105,2	105,2	105,3	-
PARKETARBEITEN	10,07	102,6	102,8	103,0	103,3	103,4	103,6	103,2	102,9	103,0	- 0,4 + 0,1
ROLLADENARBEITEN	5,87	103,3	104,0	104,9	106,8	106,4	106,9	107,0	107,0	107,7	+ 1,2 + 0,7
METALLBAUARBEITEN	50,31	103,4	104,3	106,6	109,3	108,8	109,3	109,5	109,6	110,5	+ 1,6 + 0,8
VERGLASUNGSARBEITEN	3,19	104,2	105,2	108,2	112,2	111,2	112,0	112,9	112,8	113,8	+ 2,3 + 0,9
MALER- UND LACKIERARBEITEN	17,37	101,4	100,6	100,6	100,1	99,9	100,1	100,3	100,1	100,1	+ 0,2 -
BODENBELAGARBEITEN	13,57	103,4	103,7	104,3	105,4	105,1	105,4	105,4	105,5	106,0	+ 0,9 + 0,5
TAPEZIERARBEITEN	5,68	103,8	103,6	103,6	104,7	104,3	104,5	104,9	105,2	105,2	+ 0,9 -
RAUMLUFTTECHNISCHE ANLAGEN	6,01	105,7	106,4	108,0	110,6	110,2	110,4	110,6	111,1	112,6	+ 2,2 + 1,4
HEIZANLAGEN UND ZENTRALE WASSERERWÄRMUNGSANLAGEN	46,95	103,2	104,1	105,4	108,4	107,5	108,3	108,7	109,0	110,4	+ 2,7 + 1,3
GAS-, WASSER- UND ABWASSER-INSTALL. ANL. IN GEBÄUDEN	40,85	102,4	103,3	104,3	106,9	106,1	106,6	107,2	107,5	108,9	+ 2,6 + 1,3
NIEDER- UND MITTELSPANNUNGSANLAGEN	36,19	103,8	105,0	106,6	108,7	108,2	108,6	109,0	109,1	109,9	+ 1,6 + 0,7
GEBÄUDEAUTOMATION	4,06	104,0	105,2	107,0	109,1	108,6	109,0	109,3	109,4	110,4	+ 1,7 + 0,9
BLITZSCHUTZANLAGEN	1,01	102,4	103,2	103,6	105,2	104,5	105,0	105,4	105,8	106,2	+ 1,6 + 0,4
DAEMMARBEITEN AN TECHNISCHEN ANLAGEN	7,34	105,5	105,9	107,1	109,7	109,1	109,7	109,9	110,1	111,5	+ 2,2 + 1,3
FOERDER-, AUFZUGSANL., FAHRTREP., -STEGE	12,40	103,6	104,4	107,5	107,7	107,4	106,8	109,3	107,2	108,1	+ 0,7 + 0,8

DEUTSCHLAND

1 PREISINDIZES FUER NEUBAU IN KONVENTIONELLER BAUART EINSCHL. UMSATZSTEUER
(AKTUELLE UND MITTELFRISTIGE ERGEBNISSE)1.2 NICHTWOHNGBAUEDE - BAULEISTUNGEN AM BAUWERK -
1995 = 100

ART	WAEGUNGS- ANTEIL AM GESAMT- INDEX IN PROMILLE	1998	1999	2000	2001	2001				2002	VERAENDERUNG FEBR. 2002 GEGENUEBER FEBR. NOV. 2001 IN PROZENT	
		DURCHSCHNITT				FEBR.	MAI	AUG.	NOV.	FEBR.		
		BUEROGEBAEUDE										
INSGESAMT	1 000	99,6	99,4	100,1	100,5	100,5	100,5	100,5	100,3	100,6	+ 0,1	+ 0,3
ROHBAUARBEITEN	427,63	96,3	95,6	95,5	94,5	94,8	94,6	94,4	94,0	93,9	- 0,9	- 0,1
ERDARBEITEN	39,18	93,2	91,9	92,7	92,6	92,5	92,8	92,6	92,3	91,9	- 0,6	- 0,4
VERBAUARBEITEN	3,73	92,0	90,6	89,6	88,5	88,9	88,8	88,3	87,9	88,2	- 0,8	+ 0,3
RAMM-, RUEITEL- U. PRESSARBEITEN	5,27	100,3	100,2	100,9	100,8	101,4	101,1	100,4	100,4	99,5	- 1,9	- 0,9
ENTWASSERUNGSKANALARBEITEN	8,80	96,7	96,6	96,2	95,5	95,4	95,5	95,4	95,5	95,9	+ 0,5	+ 0,4
MAUERARBEITEN	62,10	96,1	95,6	95,1	93,4	93,8	93,5	93,4	93,0	93,0	- 0,9	-
BETON- UND STAHLBETONARBEITEN	210,03	95,2	94,6	94,2	92,6	93,1	92,8	92,5	92,1	91,9	- 1,3	- 0,2
ZIMMER- UND HOLZBAUARBEITEN	20,88	96,3	95,6	94,8	93,2	93,9	93,4	93,0	92,4	91,6	- 2,4	- 0,9
STAHLBAUARBEITEN	17,04	102,6	100,9	102,2	103,4	103,3	103,2	103,3	103,6	104,0	+ 0,7	+ 0,4
ABDICHTUNGSARBEITEN	8,96	99,0	98,7	99,7	100,2	100,6	100,4	100,1	99,7	99,6	- 1,0	- 0,1
DACHDECKUNGS- UND DACHABDICHTUNGSARBEITEN	28,38	102,3	101,5	102,7	103,4	103,6	103,4	103,3	103,2	103,5	- 0,1	+ 0,3
KLEMPNERARBEITEN	13,68	101,0	100,9	101,2	101,5	101,4	101,4	101,7	101,6	101,4	-	- 0,2
GERUESTARBEITEN	9,58	95,3	93,4	93,0	92,2	92,3	92,5	92,6	91,4	90,7	- 1,7	- 0,8
AUSBAUARBEITEN	572,37	102,0	102,3	103,6	104,9	104,7	104,9	105,1	105,0	105,6	+ 0,9	+ 0,6
NATURWERKSTEINARBEITEN	20,84	101,6	101,8	102,8	103,4	103,2	103,6	103,4	103,2	103,2	-	-
BETONWERKSTEINARBEITEN	10,47	101,4	101,8	102,9	103,5	103,4	103,8	103,6	103,3	103,4	-	+ 0,1
PUTZ- UND STUCKARBEITEN	38,20	96,5	95,4	95,0	93,9	94,3	94,1	93,8	93,3	92,9	- 1,5	- 0,4
TROCKENBAUARBEITEN	67,15	98,9	98,4	99,1	99,1	99,4	99,2	99,1	98,8	98,9	- 0,5	+ 0,1
FLIESEN- UND PLATTENARBEITEN	13,66	97,2	95,7	94,7	92,8	93,4	92,8	92,7	92,2	92,1	- 1,4	- 0,1
ESTRICHARBEITEN	21,58	98,3	97,4	98,0	98,3	98,5	98,4	98,2	97,9	97,8	- 0,7	- 0,1
GUSSASPHALTARBEITEN	1,31	102,0	102,7	105,1	106,2	106,2	106,4	106,1	106,2	106,2	-	-
TISCHLERARBEITEN	43,98	103,1	103,5	104,6	105,4	105,4	105,4	105,4	105,3	105,5	+ 0,1	+ 0,2
PARKETARBEITEN	4,12	102,6	102,8	103,0	103,3	103,4	103,6	103,2	102,8	103,0	- 0,4	+ 0,2
ROLLADENARBEITEN	17,32	103,7	104,6	105,5	107,3	106,9	107,3	107,4	107,4	108,4	+ 1,4	+ 0,9
METALLBAUARBEITEN	113,13	103,4	104,2	106,8	109,4	108,9	109,3	109,5	109,7	110,3	+ 1,3	+ 0,5
VERGLASUNGSARBEITEN	11,39	104,2	105,2	108,2	112,2	111,2	112,0	112,9	112,8	113,8	+ 2,3	+ 0,9
MALER- UND LACKIERARBEITEN	17,56	101,3	100,6	100,6	100,1	100,0	100,1	100,3	100,1	100,1	+ 0,1	-
KORROSIONSSCHUTZARBEITEN AN STAHL UND ALUMINIUM	0,80	103,4	102,2	103,0	103,3	103,0	103,3	103,4	103,3	103,3	+ 0,3	-
BODENBELAGARBEITEN	18,54	103,4	103,7	104,3	105,3	105,0	105,3	105,3	105,5	106,0	+ 1,0	+ 0,5
TAPEZIERARBEITEN	2,64	103,8	103,6	103,6	104,7	104,3	104,5	104,9	105,1	105,1	+ 0,8	-
RAUMLUFTTECHNISCHE ANLAGEN	19,32	105,3	105,8	107,3	109,8	109,4	109,6	109,9	110,3	111,9	+ 2,3	+ 1,5
HEIZANLAGEN UND ZENTRALE WASSERERWARMUNGSANLAGEN	30,72	103,2	104,0	105,3	108,3	107,5	108,3	108,6	108,8	110,2	+ 2,5	+ 1,3
GAS-, WASSER- UND ABWASSER-INSTALL.ANL. IN GEBAEUDEN	27,42	102,9	103,7	104,9	107,7	106,8	107,5	108,1	108,5	110,1	+ 3,1	+ 1,5
NIEDER- UND MITTELSPANNUNGSANLAGEN	48,21	104,0	104,9	106,4	108,6	108,2	108,5	108,8	109,0	110,0	+ 1,7	+ 0,9
GEBAEUDEAUTOMATION	24,63	104,0	105,2	107,0	109,1	108,6	109,0	109,3	109,5	110,4	+ 1,7	+ 0,8
BLITZSCHUTZANLAGEN	0,98	102,4	103,2	103,6	105,2	104,5	105,0	105,4	105,8	106,2	+ 1,6	+ 0,4
DAEMMARBEITEN AN TECHNISCHE ANLAGEN	7,99	104,4	104,6	106,0	108,5	108,1	108,5	108,7	108,8	109,9	+ 1,7	+ 1,0
FOERDER-, AUFZUGSANL., FAHRTREP., -STEIGE	9,61	103,9	104,4	107,5	107,7	107,4	106,8	109,3	107,2	108,1	+ 0,7	+ 0,8
GEWERBLICHE BETRIEBSGEBAEUDE												
INSGESAMT	1 000	99,9	99,6	100,3	100,6	100,7	100,6	100,6	100,5	100,8	+ 0,1	+ 0,3
ROHBAUARBEITEN	584,93	98,1	97,4	97,6	97,2	97,4	97,3	97,1	96,9	96,9	- 0,5	-
ERDARBEITEN	48,02	93,5	92,4	93,0	93,0	93,0	93,2	93,0	92,8	92,5	- 0,5	- 0,3
VERBAUARBEITEN	2,40	92,0	90,6	89,6	88,5	88,9	88,8	88,3	87,9	88,2	- 0,8	+ 0,3
RAMM-, RUEITEL- U. PRESSARBEITEN	0,39	99,5	99,3	99,6	99,5	100,0	99,7	99,1	99,0	98,2	- 1,8	- 0,8
ENTWASSERUNGSKANALARBEITEN	15,01	96,1	96,0	95,4	94,4	94,3	94,4	94,3	94,4	94,7	+ 0,4	+ 0,3
MAUERARBEITEN	75,89	97,6	97,3	97,3	96,2	96,4	96,3	96,2	95,9	95,7	- 0,7	- 0,2
BETON- UND STAHLBETONARBEITEN	215,58	95,7	95,1	94,7	93,3	93,7	93,4	93,2	92,7	92,5	- 1,3	- 0,2
ZIMMER- UND HOLZBAUARBEITEN	26,12	96,8	96,1	95,4	93,7	94,5	94,0	93,4	92,7	92,0	- 2,6	- 0,8
STAHLBAUARBEITEN	84,63	102,8	101,2	102,5	103,7	103,7	103,6	103,6	103,9	104,5	+ 0,8	+ 0,6
ABDICHTUNGSARBEITEN	4,20	99,9	99,8	100,5	100,8	101,1	101,0	100,8	100,4	100,3	- 0,8	- 0,1
DACHDECKUNGS- UND DACHABDICHTUNGSARBEITEN	93,55	102,7	102,3	103,5	104,4	104,5	104,3	104,3	104,4	104,7	+ 0,2	+ 0,3
KLEMPNERARBEITEN	12,73	101,4	101,3	101,9	102,2	102,2	102,2	102,3	102,2	101,5	- 0,7	- 0,7
GERUESTARBEITEN	6,41	95,3	93,4	93,0	92,2	92,3	92,5	92,6	91,4	90,7	- 1,7	- 0,8
AUSBAUARBEITEN	415,07	102,5	102,7	104,0	105,5	105,2	105,4	105,6	105,6	106,3	+ 1,0	+ 0,7
NATURWERKSTEINARBEITEN	1,01	101,4	101,6	102,6	103,3	103,1	103,4	103,3	103,2	103,5	+ 0,4	+ 0,3
BETONWERKSTEINARBEITEN	2,74	102,1	102,1	103,6	103,8	103,6	104,2	103,8	103,4	103,7	+ 0,1	+ 0,3
PUTZ- UND STUCKARBEITEN	20,22	96,9	95,8	95,4	94,4	94,8	94,6	94,4	93,8	93,4	- 1,5	- 0,4
TROCKENBAUARBEITEN	40,62	98,7	98,2	98,9	99,0	99,2	99,1	99,0	98,6	98,8	- 0,4	+ 0,2
FLIESEN- UND PLATTENARBEITEN	20,13	97,1	95,5	94,7	92,8	93,4	92,8	92,6	92,2	92,1	- 1,4	- 0,1
ESTRICHARBEITEN	18,96	98,2	97,3	97,7	97,8	98,0	97,9	97,7	97,4	97,4	- 0,6	-
GUSSASPHALTARBEITEN	0,16	102,0	102,7	105,1	106,2	106,2	106,4	106,1	106,2	106,2	-	-
TISCHLERARBEITEN	21,49	103,0	103,2	104,3	104,9	105,0	105,0	104,8	104,8	104,9	- 0,1	+ 0,1
PARKETARBEITEN	0,76	102,5	102,7	102,9	103,3	103,3	103,6	103,3	103,0	103,3	-	+ 0,3
ROLLADENARBEITEN	15,48	104,7	105,8	106,8	108,9	108,6	109,0	109,1	109,0	109,2	+ 0,6	+ 0,2
METALLBAUARBEITEN	83,34	104,0	104,4	106,9	109,5	109,1	109,3	109,6	110,0	110,7	+ 1,5	+ 0,6
VERGLASUNGSARBEITEN	7,90	104,0	105,0	108,3	112,5	111,6	112,3	113,1	113,0	113,5	+ 1,7	+ 0,4
MALER- UND LACKIERARBEITEN	15,57	101,5	100,8	100,9	100,5	100,4	100,5	100,7	100,5	100,5	+ 0,1	-
KORROSIONSSCHUTZARBEITEN AN STAHL UND ALUMINIUM	3,20	103,4	102,2	103,0	103,3	103,0	103,3	103,4	103,3	103,3	+ 0,3	-
BODENBELAGARBEITEN	8,60	103,5	103,8	104,4	105,5	105,2	105,5	105,6	105,7	106,1	+ 0,9	+ 0,4
TAPEZIERARBEITEN	1,08	103,8	103,6	103,6	104,7	104,3	104,5	104,9	105,1	105,1	+ 0,8	-
RAUMLUFTTECHNISCHE ANLAGEN	22,75	105,4	106,2	107,7	110,3	109,9	110,1	110,4	110,9	112,3	+ 2,2	+ 1,3
HEIZANLAGEN UND ZENTRALE WASSERERWARMUNGSANLAGEN	36,09	104,4	105,5	107,0	109,9	109,2	109,8	110,1	110,5	111,9	+ 2,5	+ 1,3
GAS-, WASSER- UND ABWASSER-INSTALL.ANL. IN GEBAEUDEN	25,63	103,0	103,7	105,0	107,7	106,8	107,5	108,0	108,3	109,9	+ 2,9	+ 1,5
NIEDER- UND MITTELSPANNUNGSANLAGEN	40,30	103,9	104,9	106,5	108,7	108,2	108,6	109,0	109,0	110,0	+ 1,7	+ 0,9
GEBAEUDEAUTOMATION	13,33	104,0	105,2	107,1	109,3	108,7	109,1	109,5	109,7	110,7	+ 1,8	+ 0,9
BLITZSCHUTZANLAGEN	1,02	102,4	103,2	103,6	105,2	104,5	105,0	105,4	105,8	106,2	+ 1,6	+ 0,4
DAEMMARBEITEN AN TECHNISCHE ANLAGEN	7,93	104,7	105,0	106,2	108,8	108,4	108,8	109,0	109,1	110,3	+ 1,8	+ 1,1
FOERDER-, AUFZUGSANL., FAHRTREP., -STEIGE	6,16	108,0	104,4	107,5	107,7	107,4	106,8	109,3	107,2	108,1	+ 0,7	+ 0,8

DEUTSCHLAND

1 PREISINDIZES FUER NEUBAU IN KONVENTIONELLER BAUART EINSCHL. UMSATZSTEUER
(AKTUELLE UND MITTELFRISTIGE ERGEBNISSE)
1.3 SONSTIGE BAUWERKE
1995 = 100

ART	WAEGUNGS- ANTEIL AM GESAMT- INDEX IN PROMILLE	1998	1999	2000	2001	2001				2002	VERAENDERUNG FEBR. 2002 GEGENUEBER FEBR. NOV. 2001 IN PROZENT	
		DURCHSCHNITT				FEBR.	MAI	AUG.	NOV.	FEBR.		
STRASSENBAU												
INSGESAMT	1 000	95,7	95,5	97,8	98,6	98,7	98,6	98,5	98,4	98,5	- 0,2 + 0,1	
ERDARBEITEN	333,86	94,1	93,3	93,3	92,5	92,9	92,7	92,4	92,0	91,7	- 1,3 - 0,3	
ENTWASSERUNGSKANALARBEITEN	69,22	96,6	96,4	96,1	95,5	95,4	95,5	95,4	95,5	95,8	+ 0,4 + 0,3	
VERKEHRSWEGEBAU, OBERBAUSCH.O.BINDEMITEIL	148,31	95,2	94,6	95,3	95,3	95,7	95,3	95,0	95,0	95,1	- 0,6 + 0,1	
VERKEHRSWEGEBAU, OBERBAUSCH.M.HYDR.BINDEMITEILN	24,98	96,5	97,1	98,8	100,6	99,8	100,1	100,5	101,8	102,4	+ 2,6 + 0,6	
VERKEHRSWEGEBAU, OBERBAUSCH. AUS ASPHALT	298,81	95,7	96,0	102,7	105,9	105,8	105,7	105,9	106,0	106,3	+ 0,5 + 0,3	
VERKEHRSWEGEBAU, PFLASTER., PLATTEN.,EINFASSUNGEN	44,34	97,0	96,5	97,0	97,2	97,5	97,2	97,1	97,0	97,1	- 0,4 + 0,1	
PFLANZ- UND RASENARBEITEN IM LANDSCHAFTSBAU	7,91	102,6	103,5	105,4	105,7	105,6	106,2	105,8	105,3	104,7	- 0,9 - 0,6	
MAUERARBEITEN	0,91	95,8	95,1	94,6	92,9	93,2	93,0	93,0	92,3	92,3	- 1,0 -	
BETON- UND STAHLBETONARBEITEN	17,50	95,9	95,4	95,1	94,1	94,5	94,2	94,0	93,5	93,3	- 1,3 - 0,2	
ZIMMER- UND HOLZBAUARBEITEN	1,67	94,7	93,8	92,5	90,7	91,4	91,0	90,5	90,0	89,2	- 2,4 - 0,9	
ABDICHTUNGSARBEITEN	1,30	100,9	101,4	102,4	102,4	102,6	102,6	102,5	102,0	102,0	- 0,6 -	
METALLBAUARBEITEN	42,15	104,5	105,9	108,1	111,9	111,2	111,9	112,2	112,1	113,7	+ 2,2 + 1,4	
MALER- UND LACKIERARBEITEN	9,04	101,2	100,8	100,7	100,0	99,9	99,9	100,1	100,0	100,1	+ 0,2 + 0,1	

BRUECKEN IM STRASSENBAU

INSGESAMT	1 000	97,4	96,6	97,1	96,7	97,0	96,8	96,6	96,4	96,3	- 0,7 - 0,1
ERDARBEITEN	108,88	94,4	93,5	93,7	93,1	93,4	93,4	93,1	92,6	92,5	- 1,0 - 0,1
VERBAUARBEITEN	11,26	92,0	90,6	89,6	88,5	88,9	88,8	88,3	87,9	88,2	- 0,8 + 0,3
RAMM-, RUETTEL- U. PRESSARBEITEN	29,52	99,2	99,0	99,1	99,0	99,5	99,2	98,6	98,5	97,7	- 1,8 - 0,8
ENTWASSERUNGSKANALARBEITEN	7,87	95,8	95,8	95,4	94,7	94,7	94,7	94,6	94,7	95,0	+ 0,3 + 0,3
VERKEHRSWEGEBAU, OBERBAUSCH.O.BINDEMITEIL	6,46	95,3	94,9	95,6	95,4	95,9	95,4	95,0	95,3	95,3	- 0,6 -
VERKEHRSWEGEBAU, OBERBAUSCH. AUS ASPHALT	29,99	97,9	99,1	106,3	109,7	109,7	109,6	109,8	109,8	110,2	+ 2,5 + 0,4
VERKEHRSWEGEBAU, PFLASTER., PLATTEN., EINFASSUNGEN	17,88	96,3	95,4	96,0	96,4	96,6	96,4	96,4	96,3	96,3	- 0,3 -
MAUERARBEITEN	17,68	94,8	94,0	93,4	91,6	91,9	91,7	91,6	91,2	91,1	- 0,9 - 0,1
BETON- UND STAHLBETONARBEITEN	463,97	96,0	95,5	95,5	94,3	94,8	94,4	94,2	93,9	93,6	- 1,3 - 0,3
STAHLBAUARBEITEN	139,49	102,3	99,5	100,3	100,8	101,0	100,5	100,5	101,0	101,3	+ 0,3 + 0,3
ABDICHTUNGSARBEITEN	39,54	99,8	99,5	100,0	100,0	100,2	100,2	100,0	99,6	99,3	- 0,9 - 0,3
METALLBAUARBEITEN	33,90	104,7	106,1	108,3	112,2	111,5	112,2	112,5	112,4	114,0	+ 2,2 + 1,4
MALER- UND LACKIERARBEITEN	9,65	102,1	101,5	101,9	101,9	101,7	101,8	102,1	101,8	101,6	- 0,1 - 0,2
KORROSIONSSCHUTZ AN STAHLBAUTEN	18,61	103,4	102,2	103,0	103,3	103,0	103,3	103,4	103,3	103,3	+ 0,3 -
ABWASSER-INSTALLATIONSANLAGEN	9,60	101,9	102,8	103,6	106,2	105,3	105,9	106,6	106,8	108,4	+ 2,9 + 1,5
GERUESTARBEITEN	55,70	95,3	93,4	93,0	92,2	92,3	92,5	92,6	91,4	90,7	- 1,7 - 0,8

KLAERANLAGEN

INSGESAMT	1 000	99,3	99,3	100,0	100,7	100,5	100,7	100,8	100,8	101,3	+ 0,8 + 0,5
BAULICHER TEIL	535,89	96,0	95,4	95,5	94,8	95,1	94,9	94,7	94,4	94,4	- 0,7 -
ERDARBEITEN	76,08	93,3	92,0	92,8	92,7	92,7	92,9	92,8	92,4	92,1	- 0,6 - 0,3
VERBAUARBEITEN	8,90	92,0	90,6	89,6	88,5	88,9	88,8	88,3	87,9	88,2	- 0,8 + 0,3
RAMM-, RUETTEL- U. PRESSARBEITEN	6,87	99,8	99,7	100,2	100,1	100,6	100,3	99,7	99,6	98,8	- 1,8 - 0,8
ENTWASSERUNGSKANALARBEITEN	46,50	97,9	98,2	98,1	98,5	98,2	98,4	98,5	98,7	99,5	+ 1,3 + 0,8
MAUERARBEITEN	17,95	96,3	95,8	95,5	93,9	94,3	94,0	93,9	93,5	93,5	- 0,8 -
BETON- UND STAHLBETONARBEITEN	261,11	95,2	94,6	94,2	92,7	93,2	92,9	92,6	92,2	92,0	- 1,3 - 0,2
ZIMMER- UND HOLZBAUARBEITEN	6,95	96,3	95,6	95,0	93,6	94,3	93,8	93,3	92,8	92,0	- 2,4 - 0,9
STAHLBAUARBEITEN	4,40	101,4	99,1	100,3	101,5	101,4	101,3	101,4	102,0	101,8	+ 0,4 - 0,2
ABDICHTUNGSARBEITEN	9,46	99,7	99,4	99,9	99,9	100,1	100,1	99,9	99,5	99,2	- 0,9 - 0,3
DACHDECKUNGS- UND DACHABDICHTUNGSARBEITEN	13,71	102,1	101,6	102,3	102,9	103,1	102,9	102,8	102,8	103,1	-
KLEMPNERARBEITEN	2,17	101,4	101,2	101,6	101,7	101,6	101,7	101,9	101,6	101,3	- 0,3 - 0,3
BETONWERKSTEINARBEITEN	0,52	101,8	101,5	102,4	103,0	102,9	103,2	103,1	102,9	103,3	+ 0,4 + 0,4
PUTZ- UND STUCKARBEITEN	7,14	97,6	96,6	96,5	95,8	96,1	96,0	95,7	95,2	94,7	- 1,5 - 0,5
FLIESEN- UND PLATTENARBEITEN	13,48	97,1	95,6	94,7	92,8	93,4	92,8	92,6	92,2	92,1	- 1,4 - 0,1
ESTRICHARBEITEN	4,96	98,4	97,4	97,6	97,5	97,7	97,6	97,5	97,2	97,1	- 0,6 - 0,1
TISCHLERARBEITEN	2,44	103,2	103,4	104,6	105,5	105,5	105,5	105,6	105,4	105,8	+ 0,3 + 0,4
ROLLADENARBEITEN	3,05	104,8	105,9	106,9	109,2	108,9	109,2	109,3	109,2	109,3	+ 0,4 + 0,1
METALLBAUARBEITEN	11,40	103,2	104,2	107,2	110,3	109,8	110,3	110,5	110,6	111,7	+ 1,7 + 1,0
VERGLASUNGSARBEITEN	0,22	103,8	104,7	108,3	112,9	112,0	112,7	113,4	113,3	113,2	+ 1,1 - 0,1
MALER- UND LACKIERARBEITEN	4,09	101,4	100,7	100,8	100,4	100,2	100,4	100,6	100,4	100,4	+ 0,2 -
BODENBELAGARBEITEN	0,13	103,2	103,7	104,3	105,5	105,2	105,6	105,7	105,5	105,8	+ 0,6 + 0,3
GERUESTARBEITEN	1,97	95,3	93,4	93,0	92,2	92,3	92,5	92,6	91,4	90,7	- 1,7 - 0,8
VERKEHRSWEGEBAU, OBERBAUSCH.O.BINDEMITEIL	11,68	95,0	94,1	94,9	95,0	95,4	95,1	95,0	94,6	94,9	- 0,5 + 0,3
VERKEHRSWEGEBAU, OBERBAUSCH.M.HYDR.BINDEMITEIL	0,71	97,2	97,6	98,8	99,9	99,9	99,9	99,8	100,0	100,5	+ 0,6 + 0,5
VERKEHRSWEGEBAU, OBERBAUSCH. AUS ASPHALT	6,85	95,4	95,8	102,5	105,5	105,5	105,4	105,5	105,6	105,9	+ 0,4 + 0,3
VERKEHRSWEGEBAU, PFLASTER., PLATTEN., EINFASSUNGEN	13,15	97,1	96,8	97,5	97,5	97,8	97,4	97,4	97,2	97,4	- 0,4 + 0,2
MASCHINEN- UND ELEKTROTECHNISCHER TEIL	464,11	103,1	103,7	105,3	107,5	106,8	107,3	107,7	108,0	109,3	+ 2,3 + 1,2
MASCHINENTECHNISCHE AUSRUESTUNG	248,74	102,4	102,7	104,1	106,2	105,6	106,1	106,4	106,9	108,1	+ 2,5 + 1,1
RAUMLUFTTECHNISCHE ANLAGEN	8,25	105,3	105,9	107,3	109,7	109,4	109,5	109,8	110,2	111,7	+ 2,1 + 1,4
HEIZANLAGEN UND ZENTRALE WASSERERWARMUNGSANLAGEN	18,83	105,0	106,2	107,9	110,9	109,9	110,8	111,2	111,6	113,2	+ 3,0 + 1,4
GAS-, WASSER- UND ABWASSER-INSTALL.-ANLAGEN	54,80	102,9	104,0	105,1	107,8	106,9	107,6	108,2	108,5	110,2	+ 3,1 + 1,6
NIEDER- UND MITTELSPANNUNGSANLAGEN	125,47	103,9	105,2	106,9	109,0	108,5	108,9	109,3	109,4	110,4	+ 1,8 + 0,9
BLITZSCHUTZANLAGEN	2,43	102,4	103,2	103,6	105,2	104,5	105,0	105,4	105,8	106,2	+ 1,6 + 0,4
DAEMMARBEITEN AN TECHNISCHEN ANLAGEN	1,35	105,8	106,3	107,4	110,1	109,4	110,0	110,3	110,5	111,9	+ 2,3 + 1,3
FOERDER-, AUFZUGSANL., FAHRTREP., -STEGE	2,71	108,3	104,4	107,5	107,7	107,4	106,8	109,3	107,2	108,1	+ 0,7 + 0,8
TISCHLERARBEITEN	1,53	106,0	106,5	108,5	110,2	110,0	110,0	110,3	110,4	110,7	+ 0,6 + 0,3

DEUTSCHLAND

1 PREISINDIZES FUER NEUBAU IN KONVENTIONELLER BAUART EINSCHL. UMSATZSTEUER
(AKTUELLE UND MITTELFRISTIGE ERGEBNISSE)
1.4 SONSTIGE BAUWERKE / WOHNGBAUEDE - BAULEISTUNGEN INSGESAMT -
1995 = 100

ART	WAEGUNGS- ANTEIL AM GESAMT- INDEX IN PROMILLE	1998	1999	2000	2001	2001				2002	VERAENDERUNG FEBR. 2002 GEGENUEBER FEBR. NOV. 2001 IN PROZENT	
		DURCHSCHNITT				FEBR.	MAI	AUG.	NOV.	FEBR.		
ORTSKANAELE												
INSGESAMT	1 000	95,6	95,2	95,3	94,9	95,1	95,0	94,8	94,5	94,5	- 0,6	-
ERDARBEITEN	352,08	93,9	93,4	93,7	93,1	93,5	93,3	93,1	92,6	92,2	- 1,4	- 0,4
VERBAUARBEITEN	34,20	92,0	90,6	89,6	88,5	88,9	88,8	88,3	87,9	88,2	- 0,8	+ 0,3
ENTWASSERUNGSKANALARBEITEN	371,98	97,4	97,2	96,9	96,6	96,6	96,7	96,6	96,6	96,9	+ 0,3	+ 0,3
VERKEHRSWEGEBAU, OBERBAUSCH.O.BINDEMITELE	16,73	94,8	93,4	94,4	94,6	95,0	94,7	94,7	94,0	94,5	- 0,5	+ 0,5
VERKEHRSWEGEBAU, OBERBAUSCH.M.HYDR.BINDEMITELE	0,11	98,0	98,6	99,8	100,6	100,7	100,6	100,5	100,5	100,9	+ 0,2	+ 0,4
VERKEHRSWEGEBAU, OBERBAUSCH. AUS ASPHALT	32,70	94,7	94,9	101,6	104,8	104,7	104,8	104,8	104,9	105,2	+ 0,5	+ 0,3
VERKEHRSWEGEBAU, PFLASTER., PLATTEN.,EINFASSUNGEN	7,02	96,5	95,6	96,2	96,6	96,8	96,6	96,5	96,4	96,5	- 0,3	+ 0,1
MAUERARBEITEN	38,45	95,8	95,1	94,6	92,9	93,2	93,0	93,0	92,3	92,3	- 1,0	-
BETON- UND STAHLBETONARBEITEN	145,20	96,0	95,6	95,2	94,1	94,5	94,3	94,0	93,6	93,4	- 1,2	- 0,2
ABDICHTUNGSARBEITEN	1,53	99,9	99,5	99,8	99,7	99,8	100,0	99,8	99,3	99,0	- 0,8	- 0,3
WOHNGBAUEUDE												
BAULEISTUNGEN INSGESAMT	1 000	98,7	98,4	98,7	98,6	98,7	98,7	98,6	98,4	98,5	- 0,2	+ 0,1
BAULEISTUNGEN AM BAUWERK	800,99	98,7	98,4	98,7	98,5	98,6	98,6	98,5	98,3	98,4	- 0,2	+ 0,1
AUSSENANLAGEN												
AUSSENANLAGEN	69,54	98,8	98,6	99,4	99,8	99,9	99,9	99,8	99,6	99,7	- 0,2	+ 0,1
ERDARBEITEN	8,36	94,2	93,4	93,4	92,2	92,6	92,5	92,1	91,7	91,3	- 1,4	- 0,4
ENTWASSERUNGSKANALARBEITEN	3,24	95,7	95,7	95,2	94,4	94,4	94,4	94,3	94,4	94,7	+ 0,3	+ 0,3
VERKEHRSWEGEBAU, OBERBAUSCH.O.BINDEMITELE	4,04	95,1	94,3	95,0	95,2	95,5	95,3	95,3	94,6	95,0	- 0,5	+ 0,4
VERKEHRSWEGEBAU, OBERBAUSCH. AUS ASPHALT	0,67	96,0	97,0	104,8	109,6	109,3	109,9	109,6	109,7	110,6	+ 1,2	+ 0,8
VERKEHRSWEGEBAU, PFLASTER., PLATTEN.,EINFASSUNGEN	13,52	97,0	96,7	97,4	97,4	97,7	97,4	97,3	97,1	97,3	- 0,4	+ 0,2
PFLANZ- UND RASENARBEITEN IM LANDSCHAFTSBAU	6,30	102,2	103,0	104,9	105,7	105,3	105,8	106,0	105,5	105,4	+ 0,1	- 0,1
BETON- UND STAHLBETONARBEITEN	10,68	96,5	96,1	96,0	95,7	96,1	95,9	95,6	95,2	94,8	- 1,4	- 0,4
BETONWERKSTEINARBEITEN	2,24	102,2	102,1	103,4	103,5	103,4	103,8	103,6	103,2	103,5	+ 0,1	+ 0,3
ZIMMER- UND HOLZBAUARBEITEN	1,50	94,8	94,1	92,9	91,1	91,7	91,3	90,9	90,3	89,4	- 2,5	- 1,0
STAHLBAUARBEITEN	4,57	101,1	98,6	99,9	101,1	100,9	100,8	100,9	101,6	101,3	+ 0,4	- 0,3
DACHDECKUNGS- UND DACHABDICHTUNGSARBEITEN	3,94	104,0	103,8	105,1	106,0	106,1	105,8	105,9	106,1	106,7	+ 0,6	+ 0,6
KLEMPNERARBEITEN	0,55	101,5	101,3	101,6	101,5	101,4	101,7	101,7	101,3	101,2	- 0,2	- 0,1
GUSSASPHALTARBEITEN	0,30	102,0	102,7	105,1	106,2	106,2	106,4	106,1	106,2	106,2	-	-
TISCHLERARBEITEN	1,42	106,0	106,5	108,5	110,2	110,0	110,0	110,3	110,4	110,7	+ 0,6	+ 0,3
METALLBAUARBEITEN	7,09	104,5	105,7	108,0	111,0	110,4	110,9	111,2	111,3	112,3	+ 1,7	+ 0,9
NIEDER- UND MITTELSPANNUNGSANLAGEN	1,12	103,9	105,1	107,1	109,3	108,9	109,3	109,5	109,5	110,3	+ 1,3	+ 0,7
AUSSTATTUNG												
AUSSTATTUNG	4,20	104,8	105,1	107,2	109,9	109,3	109,6	110,1	110,6	111,5	+ 2,0	+ 0,8
METALLBAUARBEITEN	3,28	105,0	105,1	106,8	109,1	108,6	108,7	109,2	109,8	111,0	+ 2,2	+ 1,1
VERGLASUNGSARBEITEN	0,88	103,8	104,7	108,3	112,9	112,0	112,7	113,4	113,3	113,2	+ 1,1	- 0,1
GAS-,WASSER- UND ABWASSER-INSTALL.ANLAGEN	0,04	105,7	107,3	108,8	111,6	110,7	111,5	111,9	112,3	114,5	+ 3,4	+ 2,0
BAUNEBCENLEISTUNGEN												
BAUNEBCENLEISTUNGEN	125,27	98,6	98,3	98,4	98,1	98,3	98,2	98,1	97,9	98,0	- 0,3	+ 0,1
ARCHITEKTENLEISTUNGEN	73,55	99,1	98,9	99,2	99,1	99,2	99,2	99,1	98,9	99,0	- 0,2	+ 0,1
INGENIEURLEISTUNGEN	29,85	97,1	96,6	96,4	95,4	95,7	95,5	95,4	95,1	94,9	- 0,8	- 0,2
VERWALTUNGSLEISTUNGEN	21,87	98,8	98,5	98,8	98,7	98,8	98,8	98,7	98,5	98,6	- 0,2	+ 0,1

DEUTSCHLAND

2 PREISINDIZES FUER INSTANDHALTUNG - WOHNGEBAEUDE - EINSCHL. UMSATZSTEUER
(AKTUELLE UND MITTELFRISTIGE ERGEBNISSE)
1995 = 100

ART	WAEGUNGS- ANTEIL AM GESAMT- INDEX IN PROMILLE	1998	1999	2000	2001	2001				2002	VERAENDERUNG FEBR. 2002 GEGENUEBER FEBR. NOV. 2001 IN PROZENT	
		DURCHSCHNITT				FEBR.	MAI	AUG.	NOV.	FEBR.		
MEHRFAMILIENGEBAEUDE MIT SCHOENHEITSREPARATUREN												
INSGESAMT	1 000	102,6	102,6	103,2	104,0	103,7	103,9	104,1	104,1	104,5	+ 0,8 + 0,4	
MAUERARBEITEN	11,78	95,8	95,1	94,6	92,9	93,2	93,0	93,0	92,3	92,3	- 1,0 -	
ZIMMER- UND HOLZBAUARBEITEN	11,39	96,9	96,4	96,1	95,0	95,7	95,2	94,8	94,3	93,9	- 1,9 - 0,4	
DACHDECKUNGS- UND DACHABDICHTUNGSARBEITEN	94,65	101,7	101,4	101,4	101,9	101,8	101,8	102,0	101,9	102,0	+ 0,2 + 0,1	
KLEMPNERARBEITEN	41,14	101,6	101,6	102,4	102,9	102,8	102,8	102,9	103,0	102,0	- 0,8 - 1,0	
PUTZ- UND STUCKARBEITEN	36,41	98,3	97,2	96,6	96,5	96,5	96,5	96,4	96,4	96,3	- 0,2 - 0,1	
TISCHLERARBEITEN	62,45	103,9	104,4	105,0	104,6	104,9	104,6	104,5	104,5	104,8	- 0,1 + 0,3	
ROLLADENARBEITEN	17,59	103,1	103,2	103,6	104,3	104,2	104,3	104,3	104,4	105,7	+ 1,4 + 1,2	
METALLBAUARBEITEN	21,62	104,7	106,1	108,3	112,2	111,5	112,2	112,5	112,4	114,0	+ 2,2 + 1,4	
MALER- UND LACKIERARBEITEN	397,54	102,1	101,7	101,9	101,7	101,6	101,6	101,8	101,6	101,6	- -	
BODENBELAGARBEITEN	7,65	103,1	103,5	104,0	104,6	104,3	104,7	104,7	104,5	105,2	+ 0,9 + 0,7	
TAPEZIERARBEITEN	31,53	103,3	103,5	103,3	104,4	104,1	104,2	104,6	104,8	104,8	+ 0,7 -	
HEIZANLAGEN UND ZENTRALE WASSERERWAERMUNGSANLAGEN	158,63	104,5	105,6	107,1	110,1	109,3	110,1	110,3	110,8	112,2	+ 2,7 + 1,3	
GAS-, WASSER- UND ABWASSER-INSTALL. ANL. IN GEBAEUDEN	47,47	102,7	103,8	105,1	107,5	106,8	107,3	107,8	108,1	109,6	+ 2,6 + 1,4	
NIEDER- UND MITTELSPANNUNGSANLAGEN	60,15	104,0	105,2	106,8	108,7	108,3	108,6	108,9	109,0	109,6	+ 1,2 + 0,6	

MEHRFAMILIENGEBAEUDE OHNE SCHOENHEITSREPARATUREN

INSGESAMT	1 000	102,6	102,7	103,3	104,2	103,9	104,1	104,3	104,3	104,7	+ 0,8 + 0,4
MAUERARBEITEN	13,28	95,8	95,1	94,6	92,9	93,2	93,0	93,0	92,3	92,3	- 1,0 -
ZIMMER- UND HOLZBAUARBEITEN	12,60	96,8	96,3	96,1	95,0	95,6	95,2	94,8	94,3	93,8	- 1,9 - 0,5
DACHDECKUNGS- UND DACHABDICHTUNGSARBEITEN	105,35	101,8	101,4	101,5	101,9	101,8	101,8	102,0	102,0	102,1	+ 0,3 + 0,1
KLEMPNERARBEITEN	47,94	101,6	101,6	102,5	102,9	102,8	102,8	103,0	103,0	102,0	- 0,8 - 1,0
PUTZ- UND STUCKARBEITEN	40,46	98,3	97,2	96,6	96,5	96,5	96,5	96,4	96,4	96,4	- 0,1 -
TISCHLERARBEITEN	69,09	103,9	104,4	105,0	104,7	104,9	104,6	104,5	104,6	104,8	- 0,1 + 0,2
ROLLADENARBEITEN	19,63	103,1	103,2	103,6	104,3	104,2	104,3	104,3	104,4	105,7	+ 1,4 + 1,2
METALLBAUARBEITEN	25,59	104,7	106,1	108,3	112,2	111,5	112,2	112,5	112,4	114,0	+ 2,2 + 1,4
MALER- UND LACKIERARBEITEN	353,65	102,1	101,6	101,8	101,5	101,4	101,4	101,6	101,4	101,3	- 0,1 - 0,1
BODENBELAGARBEITEN	9,32	103,1	103,5	104,0	104,6	104,3	104,7	104,7	104,5	105,2	+ 0,9 + 0,7
HEIZANLAGEN UND ZENTRALE WASSERERWAERMMUNGSANLAGEN	178,62	104,5	105,6	107,1	110,1	109,3	110,1	110,3	110,7	112,2	+ 2,7 + 1,4
GAS-, WASSER- UND ABWASSER-INSTALL. ANL. IN GEBAEUDEN	54,60	102,7	103,8	105,1	107,5	106,8	107,3	107,8	108,1	109,6	+ 2,6 + 1,4
NIEDER- UND MITTELSPANNUNGSANLAGEN	69,87	104,0	105,2	106,8	108,6	108,2	108,5	108,7	108,9	109,5	+ 1,2 + 0,6

SCHOENHEITSREPARATUREN IN EINER WOHNUNG

INSGESAMT	1 000	102,5	102,4	102,8	102,9	102,6	102,8	103,1	102,9	103,1	+ 0,5 + 0,2
MALER- UND LACKIERARBEITEN	793,89	102,3	102,1	102,7	102,5	102,3	102,5	102,6	102,4	102,6	+ 0,3 + 0,2
TAPEZIERARBEITEN	216,11	103,3	103,4	103,3	104,4	104,1	104,2	104,5	104,7	104,7	+ 0,6 -

DEUTSCHLAND
3 MESSZAHLEN FÜR BAULEISTUNGSPREISE EINSCHL. UMSATZSTEUER *)
(AKTUELLE UND MITTELFRISTIGE ERGEBNISSE)
NEUBAU
1995 = 100

BAULEISTUNG	1998	1999	2000	2001	2001				2002	VERÄNDERUNG FEBR. 2002 GEGENUEBER FEBR. NOV. 2001 IN PROZENT	
	DURCHSCHNITT				FEBR.	MAI	AUG.	NOV.	FEBR.		
HOCHBAU											
DIN 18 300 ERDARBEITEN											
BAUGRUBE AUSHEBEN	92,7	90,9	91,6	91,2	91,2	91,4	91,3	91,0	90,5	- 0,8	- 0,5
GRABEN AUSHEBEN	92,7	91,6	91,6	90,8	90,9	91,0	90,8	90,3	90,1	- 0,9	- 0,2
BODEN ABFAHREN	93,3	92,2	93,7	94,1	94,1	94,5	94,2	93,7	93,2	- 1,0	- 0,5
UNTERGRUNDVERBESSERUNG	94,5	94,1	94,8	95,3	95,3	95,4	95,2	95,3	95,2	- 0,1	- 0,1
ARBEITSRAEUME VERFÜLLEN	93,6	92,7	94,2	94,8	94,5	95,2	95,1	94,2	93,9	- 0,6	- 0,3
DIN 18 303 VERBAUARBEITEN											
BAUGRUBENVERBAU	92,0	90,6	89,6	88,5	88,9	88,8	88,3	87,9	88,2	- 0,8	+ 0,3
DIN 18 304 RAMM-, RUETTEL- U. PRESSARBEITEN											
STAHL-SPUNDWAND EINBAUEN UND ZIEHEN	100,3	100,2	100,9	100,8	101,4	101,1	100,4	100,4	99,5	- 1,9	- 0,9
VERLORENE SPUNDWAND	98,4	98,0	97,8	97,6	98,1	97,8	97,3	97,1	96,3	- 1,8	- 0,8
DIN 18 306 ENTWASSERUNGSKANALARBEITEN											
BETON- ODER STAHLBETONROHR	97,4	97,2	97,2	97,0	96,9	97,1	97,0	97,0	97,4	+ 0,5	+ 0,4
STEINZUGROHR	97,9	97,7	97,3	97,0	97,1	97,0	97,0	96,9	97,1	-	+ 0,2
KUNSTSTOFFROHR	96,5	96,3	95,6	94,1	94,0	94,2	94,0	94,0	94,4	+ 0,4	+ 0,4
ZUBEHOER FUER ROHRLEITUNGEN	92,6	92,8	91,9	90,8	91,0	90,7	90,5	91,0	91,1	+ 0,1	+ 0,1
DIN 18 320 PFLANZ- UND RASENARBEITEN IM LANDSCHAFTSBAU											
GEBRAUCHSRASEN	102,6	103,5	105,4	105,7	105,6	106,2	105,8	105,3	104,7	- 0,9	- 0,6
POLYANTHARASEN	102,1	102,9	104,8	105,6	105,2	105,7	106,0	105,5	105,5	+ 0,3	-
DIN 18 330 MAUERARBEITEN											
MAUERWERK AUS GROSSFORMATIGEN STEINEN	94,8	94,0	93,4	91,6	91,9	91,7	91,6	91,2	91,1	- 0,9	- 0,1
MAUERWERK AUS KLEINFORMATIGEN STEINEN	95,8	95,1	94,6	92,9	93,2	93,0	93,0	92,3	92,3	- 1,0	-
PORENBETONMAUERWERK	97,0	96,0	95,3	93,6	94,0	93,7	93,5	93,2	92,9	- 1,2	- 0,3
ZWEISCHALIGES MAUERWERK	96,7	96,5	96,4	94,7	95,2	94,8	94,6	94,3	94,3	-	- 0,9
NICHTTRAGENDE TRENNWAND	97,4	96,9	96,0	94,4	94,9	94,4	94,4	93,8	94,2	- 0,7	+ 0,4
WANDBAUELEMENTE	100,1	100,0	100,8	100,5	100,4	100,7	100,6	100,4	100,1	- 0,3	- 0,3
SCHORNSTEIN AUS FORMSTUECKEN	101,0	101,2	101,9	101,8	101,4	101,8	102,0	102,1	102,1	+ 0,7	-
ROLLADENKASTEN	98,9	99,5	99,6	99,6	99,6	99,7	99,6	99,6	99,5	- 0,1	- 0,1
DIN 18 331 BETON- UND STAHLBETONARBEITEN											
BETON DER FUNDAMENTE	96,7	96,3	95,3	93,5	94,0	93,6	93,4	92,8	92,7	- 1,4	- 0,1
BETON DER WAENDE MIT SCHALUNG	96,2	95,8	95,7	94,6	94,8	94,7	94,5	94,2	94,0	- 0,8	- 0,2
STAHLBETONDECKE	96,0	95,5	95,2	93,9	94,4	94,0	93,7	93,3	92,9	- 1,6	- 0,4
BETON DER SKELETTBAUTEN OHNE SCHALUNG	97,5	96,6	96,2	94,9	95,0	94,9	95,0	94,6	94,6	-	- 0,4
BETON DER SKELETTBAUTEN	97,7	97,7	97,5	96,0	96,2	96,1	96,1	95,7	95,1	- 1,1	- 0,6
SCHALUNG DER FUNDAMENTE	96,3	95,7	95,3	93,8	94,0	94,0	93,8	93,3	93,2	- 0,9	- 0,1
SCHALUNG DER SKELETTBAUTEN	94,6	94,0	94,1	93,0	93,3	93,0	93,1	92,6	92,1	- 1,3	- 0,5
BETONSTAHLMATTEN	91,7	90,2	89,6	87,3	88,1	87,6	87,0	86,5	86,7	- 1,6	+ 0,2
BETONSTABSTAHL	90,7	89,2	88,7	86,3	87,2	86,5	85,9	85,5	85,3	- 2,2	- 0,2
BETONFERTIGTEILE	96,5	96,1	96,1	96,0	96,4	96,2	95,9	95,5	95,1	- 1,3	- 0,4
VORGEFERTIGTE AUSSENWANDPLATTE	97,9	98,1	98,9	98,5	98,5	98,7	98,6	98,3	97,9	- 0,6	- 0,4
SYSTEMDECKE	95,7	94,8	94,5	93,1	93,7	93,1	92,9	92,5	92,6	- 1,2	+ 0,1
SYSTEMTREPPE	100,9	101,2	101,3	101,4	101,2	101,4	101,5	101,3	100,9	- 0,3	- 0,4
DACHPLATTEN	98,0	97,6	97,7	97,3	97,6	97,5	97,7	96,3	96,3	- 1,3	-
DIN 18 332 NATURWERKSTEINARBEITEN											
BODENBELAG	101,2	101,0	101,7	102,5	102,3	102,7	102,6	102,2	102,5	+ 0,2	+ 0,3
STUFE	101,5	101,6	102,4	102,9	102,7	103,1	102,9	102,8	103,1	+ 0,4	+ 0,3
WANDBEKLEIDUNG	101,7	102,1	103,1	103,6	103,5	103,9	103,7	103,4	103,3	- 0,2	- 0,1
FENSTERBANK	101,4	101,9	103,3	104,2	104,0	104,2	104,2	104,2	104,5	+ 0,5	+ 0,3
DIN 18 333 BETONWERKSTEINARBEITEN											
BODENBELAG	102,2	102,2	103,7	103,9	103,7	104,3	103,9	103,5	103,8	+ 0,1	+ 0,3
WANDBEKLEIDUNG	100,8	101,6	102,6	103,5	103,3	103,7	103,5	103,3	103,3	-	-
STUFE	102,1	102,1	103,1	103,2	103,2	103,4	103,4	102,9	103,2	-	+ 0,3
FENSTERBANK	101,6	100,7	101,6	102,7	102,5	102,7	102,7	102,8	103,3	+ 0,8	+ 0,5
DIN 18 334 ZIMMER- UND HOLZBAUARBEITEN											
DACHVERBANDHOLZ LIEFERN	94,9	94,4	93,3	91,4	92,1	91,6	91,3	90,6	89,5	- 2,8	- 1,2
DACHVERBANDHOLZ ABBINDEN	94,7	93,5	92,1	90,4	91,1	90,7	90,2	89,7	89,1	- 2,2	- 0,7
EINLAEUFIGE WANGENTREPPE	100,3	99,9	99,3	98,5	99,2	98,7	98,3	97,6	97,4	- 1,8	- 0,2
WAND- ODER DECKENSCHALUNG	97,6	97,1	96,7	95,3	96,0	95,5	95,1	94,6	93,6	- 2,5	- 1,1
DACHBINDER	99,1	98,5	98,0	96,4	97,4	96,8	96,1	95,2	94,5	- 3,0	- 0,7
DIN 18 335 STAHLBAUARBEITEN											
STAHLFACHWERK	101,1	98,6	99,9	101,1	100,9	100,8	100,9	101,6	101,3	+ 0,4	- 0,3
STAHL-SKELETTKONSTRUKTION	104,4	103,6	105,0	106,2	106,3	106,2	106,2	106,1	107,4	+ 1,0	+ 1,2
DIN 18 336 ABDICHTUNGSARBEITEN											
WAAGERECHE ABDICHTUNG	99,8	99,6	99,9	99,9	100,1	100,0	99,8	99,5	99,4	- 0,7	- 0,1
SENKRECHTE ABDICHTUNG	100,9	101,4	102,4	102,4	102,6	102,6	102,5	102,0	102,0	- 0,6	-

*) DIE DARSTELLUNG BRINGT ZUM AUSDRUCK, WELCHE LEISTUNGEN BEIM JEWEILIGEN GEWERK ERFASST WERDEN.

DEUTSCHLAND

3 MESSZAHLEN FUER BAULEISTUNGSPREISE EINSCHL. UMSATZSTEUER *)
(AKTUELLE UND MITTELFRISTIGE ERGEBNISSE)
NEUBAU
1995 = 100

BAULEISTUNG	1998	1999	2000	2001	2001				2002	VERAENDERUNG FEBR. 2002 GEGENUEBER FEBR. NOV. 2001 IN PROZENT
	DURCHSCHNITT				FEBR.	MAI	AUG.	NOV.	FEBR.	
DIN 18 338 DACHDECKUNGS- UND DACHABDICHTUNGSARBEITEN										
UNTERSCHATTUNG	100,4	100,0	101,0	101,6	101,7	101,6	101,7	101,5	101,8	+ 0,1 + 0,3
DACHDECKUNG AUF LATTUNG	99,7	98,6	98,2	98,5	98,7	98,5	98,3	98,3	98,4	- 0,3 + 0,1
DACHABDICHTUNG MIT BITUMENDACHBAHNEN	100,6	100,3	102,0	102,5	102,8	102,3	102,5	102,4	102,7	- 0,1 + 0,3
DECKUNG MIT FASERZEMENTPLATTEN	103,7	103,7	103,9	104,5	104,6	104,6	104,4	104,2	104,7	+ 0,1 + 0,5
DACHABDICHTUNG AUF MASSIVDECKE	101,9	100,8	102,4	103,1	103,4	103,1	103,0	102,9	103,1	- 0,3 + 0,2
DECKUNG MIT STAHLBLECHEN	104,2	103,9	105,2	106,1	106,2	105,9	106,0	106,2	106,9	+ 0,7 + 0,7
DACHFLAECHENFENSTER	103,9	104,4	105,7	106,7	106,8	106,6	106,5	106,8	107,0	+ 0,2 + 0,2
LICHTKUPPELN AUS KUNSTSTOFF	102,7	103,0	104,5	105,8	105,5	105,7	105,9	105,9	106,0	+ 0,5 + 0,1
AUSSENBEKLEIDUNG AUS FASERZEMENTPLATTEN	104,1	104,9	106,0	106,8	106,8	106,8	106,8	106,8	107,1	+ 0,3 + 0,3
DIN 18 339 KLEMPNERARBEITEN										
METALLDACHDECKUNG	100,4	100,3	100,4	100,7	100,5	100,5	100,9	100,9	101,2	+ 0,7 + 0,3
DACHRINNE	101,4	101,1	101,3	101,3	101,1	101,6	101,6	101,0	101,3	+ 0,2 + 0,3
REGENFALLROHR	101,9	101,9	102,6	102,1	102,3	102,0	101,9	102,2	100,9	- 1,4 - 1,3
GESIMISABDECKUNG	101,8	101,5	102,4	103,1	103,2	102,8	103,0	103,2	102,3	- 0,9 - 0,9
EINFASSUNG AUF DAECERN	100,9	101,0	101,7	102,4	102,2	102,3	102,6	102,4	100,9	- 1,3 - 1,5
DIN 18 350 PUTZ- UND STUCKARBEITEN										
INNENWANDPUTZ	95,9	94,8	94,3	92,9	93,5	93,1	92,7	92,1	91,6	- 2,0 - 0,5
INNENDECKENPUTZ	96,3	95,2	95,1	93,8	94,6	94,0	93,6	92,8	92,3	- 2,4 - 0,5
WAERMEDECKENFASADE	96,4	94,9	94,1	93,1	93,0	93,2	93,2	92,8	92,5	- 0,5 - 0,3
AUSSENWANDPUTZ	99,4	98,6	98,6	98,4	98,5	98,7	98,5	98,0	97,5	- 1,0 - 0,5
WANDTROCENPUTZ	97,7	97,0	96,8	95,8	96,4	96,2	95,5	95,0	95,1	- 1,3 + 0,1
DECKENBEKLEIDUNG	97,2	96,3	96,5	95,4	96,0	95,6	95,3	94,7	94,8	- 1,2 + 0,1
BRANDSCHUTZ-BEKLEIDUNG	97,1	96,3	96,4	96,3	96,4	96,6	96,2	95,8	95,6	- 0,8 - 0,2
NICHTTRAGENDE MONTAGEWAND	94,3	93,5	93,2	92,2	92,4	92,3	92,2	91,7	91,2	- 1,3 - 0,5
DIN 18 352 FLIESEN- UND PLATTENARBEITEN										
WANDBELAG AUS KERAMISCHEN FLIESEN	97,3	95,9	94,8	92,8	93,3	92,8	92,8	92,3	92,1	- 1,3 - 0,2
BODENBELAG AUS KERAMISCHEN FLIESEN	97,0	95,4	94,6	92,7	93,5	92,8	92,5	92,1	92,1	- 1,5 -
DIN 18 353 ESTRICHARBEITEN										
DAEMMSCHICHT	97,4	96,6	98,9	101,0	101,7	101,2	100,6	100,4	100,1	- 1,6 - 0,3
ESTRICH	98,6	97,6	97,5	97,1	97,2	97,2	97,1	96,8	96,8	- 0,4 -
DIN 18 354 GUSSASPHALTARBEITEN										
GUSSASPHALTESTRICH	102,0	102,7	105,1	106,2	106,2	106,4	106,1	106,2	106,2	- -
DIN 18 355 TISCHLERARBEITEN										
EINFACHFENSTER MIT ISOLIERVERGLASUNG	101,7	102,0	102,8	103,1	103,3	103,3	102,8	102,8	102,9	- 0,4 + 0,1
FENSTER-MEHRTEILIG MIT ISOLIERVERGLASUNG	101,5	101,3	102,3	102,5	102,9	102,8	102,2	102,2	102,3	- 0,6 + 0,1
ZIMMERTUER	104,3	104,8	105,9	106,6	106,5	106,4	106,7	106,6	106,7	+ 0,2 + 0,1
HOLZTUEBLATT	103,3	103,8	104,7	105,5	105,2	105,4	105,7	105,6	105,7	+ 0,5 + 0,1
HAUSEINGANGSTUER	104,4	105,3	106,5	107,4	107,3	107,5	107,5	107,2	107,4	+ 0,1 + 0,2
DECKEN- ODER WANDBEKLEIDUNG	103,2	102,9	104,3	105,6	105,4	105,6	105,8	105,5	106,4	+ 0,9 + 0,9
EINBAUSCHRANK	106,0	106,5	108,5	110,2	110,0	110,0	110,3	110,4	110,7	+ 0,6 + 0,3
UMSETZBARE INNENWAENDE	103,0	103,3	105,1	106,0	105,3	104,9	105,0	104,9	105,3	- + 0,4
DIN 18 356 PARKETARBEITEN										
STABPARKETT	102,8	103,1	103,0	103,2	103,4	103,6	103,1	102,6	102,7	- 0,7 + 0,1
MOSAIK- ODER FERTIGPARKETT	102,4	102,5	102,9	103,4	103,3	103,6	103,4	103,2	103,5	+ 0,2 + 0,3
DIN 18 358 ROLLADENARBEITEN										
ROLLADEN	102,8	103,2	104,2	106,1	105,6	106,2	106,3	106,4	107,0	+ 1,3 + 0,6
RAFFJALOUSIE	103,5	104,4	105,2	106,8	106,5	106,9	107,0	106,9	108,3	+ 1,7 + 1,3
ROLLTOR ODER -GITTER	104,9	106,1	107,1	109,4	109,1	109,4	109,5	109,4	109,4	+ 0,3 -
DIN 18 360 METALLBAUARBEITEN										
FASSADENBEKLEIDUNG	104,2	105,2	107,6	109,7	109,3	109,6	109,8	110,0	110,5	+ 1,1 + 0,5
ALUMINIUMFENSTER MIT ISOLIERVERGLASUNG	103,0	104,4	108,3	112,0	111,3	112,0	112,2	112,5	113,3	+ 1,8 + 0,7
GESCHOSSHOHE FENSTERWAND	103,3	104,1	106,5	108,7	108,5	108,7	108,8	108,9	109,1	+ 0,6 + 0,2
SCHAUFENSTER-UMRAHMUNG	105,3	107,0	110,9	114,0	113,6	113,7	114,2	114,4	114,9	+ 1,1 + 0,4
STAHL-FEUERSCHUTZTUER	104,6	105,9	108,2	111,5	110,9	111,5	111,7	111,8	113,8	+ 2,6 + 1,8
HAUSEINGANGSTUER	103,1	103,9	107,7	111,2	110,3	111,2	111,6	111,6	112,7	+ 2,2 + 1,0
STAHL-GARAGENTOR	105,4	107,4	111,2	112,5	111,4	112,6	113,0	113,1	114,1	+ 2,4 + 0,9
TREPPENGELAENDER	104,7	106,1	108,3	112,2	111,5	112,2	112,5	112,4	114,0	+ 2,2 + 1,4
RECHENANLAGE	101,4	102,1	103,3	104,3	104,1	103,9	104,2	104,8	104,9	+ 0,8 + 0,1
RECHENGUTPRESSE	98,9	99,2	101,0	102,7	101,6	102,7	102,8	103,6	103,6	+ 2,0 -
SANDFANG	97,2	97,3	98,3	98,7	98,4	98,4	98,6	99,4	99,2	+ 0,8 - 0,2
FOERDERSCHNECKE	100,4	100,5	100,6	100,6	100,6	100,6	100,6	100,6	101,0	+ 0,4 + 0,4
RAEUMER	99,9	101,1	101,9	102,0	101,8	101,8	101,9	102,3	102,6	+ 0,8 + 0,3
STAHL-UMFASSUNGSZARGE	99,4	98,8	99,6	99,9	99,5	99,9	100,1	100,1	100,7	+ 1,2 + 0,6
TOR	106,0	105,5	107,5	110,1	109,5	109,5	110,3	111,1	112,5	+ 2,7 + 1,3
GLASDACH	104,1	101,0	103,3	105,1	105,3	104,3	104,4	106,2	105,7	+ 0,4 - 0,5
DIN 18 361 VERGLASUNGSARBEITEN										
GANZGLASKONSTRUKTION	104,3	105,2	108,2	112,1	111,1	111,9	112,8	112,7	113,9	+ 2,5 + 1,1
MEHRSCHIEBENISOLIERGLAS	103,8	104,7	108,3	112,9	112,0	112,7	113,4	113,3	113,2	+ 1,1 - 0,1
DIN 18 363 MALER- UND LACKIERARBEITEN										
DISPERSIONSFARBE AUF INNENPUTZ	100,9	99,6	99,1	98,3	98,1	98,3	98,4	98,2	98,1	- - 0,1
DISPERSIONSFARBE AUF AUSSENWAND	102,3	101,6	101,8	101,6	101,5	101,5	101,8	101,5	101,1	- 0,4 - 0,4
LACKFARBE AUF PUTZ	101,2	100,8	100,7	100,0	99,9	99,9	100,1	100,0	100,1	+ 0,2 + 0,1
LACKFARBE AUF HOLZ	102,3	102,3	102,9	103,0	102,7	102,8	103,2	103,1	103,4	+ 0,7 + 0,3
LACKFARBE AUF HEIZKOERPER	101,5	101,4	102,2	102,3	102,0	102,2	102,5	102,5	102,6	+ 0,6 + 0,1
LACKFARBE AUF STAHLFLAECHE	101,6	101,4	102,4	102,6	102,3	102,5	102,8	102,6	102,8	+ 0,5 + 0,2

*) DIE DARSTELLUNG BRINGT ZUM AUSDRUCK, WELCHE LEISTUNGEN BEIM JEWEILIGEN GEWERK ERFASST WERDEN.

DEUTSCHLAND
3 MESSZAHLEN FUER BAULEISTUNGSPREISE EINSCHL. UMSATZSTEUER *)
(AKTUELLE UND MITTELFRISTIGE ERGEBNISSE)
NEUBAU
1995 = 100

BAULEISTUNG	1998	1999	2000	2001	2001				2002	VERÄNDERUNG FEBR. 2002 GEGENUEBER FEBR. NOV. 2001 IN PROZENT	
	DURCHSCHNITT				FEBR.	MAI	AUG.	NOV.	FEBR.		
DIN 18 364 KORROSIONSSCHUTZARBEITEN AN STAHL- UND ALUMINIUMBAUTEN											
KORROSIONSSCHUTZ AUF STAHL	103,4	102,2	103,0	103,3	103,0	103,3	103,4	103,3	103,3	+ 0,3	-
DIN 18 365 BODENBELAGARBEITEN											
LINOLEUM-BELAG	103,1	103,4	103,8	104,7	104,5	104,7	104,8	104,9	105,7	+ 1,1	+ 0,8
PVC-BELAG	103,2	103,7	104,3	105,5	105,2	105,6	105,7	105,5	105,8	+ 0,6	+ 0,3
TEXTILER BELAG	103,8	104,0	104,7	105,8	105,5	105,8	105,8	106,1	106,4	+ 0,9	+ 0,3
DIN 18 366 TAPEZIERARBEITEN											
TAPETE LIEFERN	103,8	103,9	103,8	104,9	104,4	104,6	105,0	105,4	105,4	+ 1,0	-
WANDFLÄCHE TAPEZIEREN	103,8	103,4	103,4	104,6	104,2	104,5	104,8	105,0	105,0	+ 0,8	-
DIN 18 379 RAUMLUFTTECHNISCHE ANLAGEN											
KLIMAGERÄT	104,7	106,3	108,4	111,1	110,5	110,9	111,2	111,8	113,4	+ 2,6	+ 1,4
ABLUFTGERÄT	107,2	108,9	111,2	113,9	113,4	113,7	113,9	114,6	115,8	+ 2,1	+ 1,0
KANAL	104,3	103,6	104,4	106,9	106,6	106,6	106,9	107,3	109,0	+ 2,3	+ 1,6
DIN 18 380 HEIZANLAGEN UND ZENTRALE WASSERERWÄRMUNGSANLAGEN											
HEIZKESSEL FÜR GEBLÄSEBRENNER	104,5	105,9	107,6	110,4	109,7	110,4	110,6	110,9	112,4	+ 2,5	+ 1,4
HEIZKESSEL MIT ATMOSPHERISCHEM BRENNER	104,7	105,6	107,3	110,4	109,5	110,3	110,6	111,1	112,5	+ 2,7	+ 1,3
GAS-DURCHLAUFWASSERHEIZER	104,6	106,1	107,3	109,8	109,1	109,8	110,0	110,3	111,6	+ 2,3	+ 1,2
VOLLAUTOMATISCHER BRENNER	105,2	106,6	108,3	110,8	110,2	110,8	110,9	111,2	113,1	+ 2,6	+ 1,7
WÄRMEPUMPE	105,7	107,1	109,2	112,7	111,1	112,6	113,3	113,8	115,4	+ 3,9	+ 1,4
WÄRMWASSERSPEICHER	104,0	105,2	106,8	109,6	108,7	109,5	109,8	110,2	111,6	+ 2,7	+ 1,3
STAHL-PLATTENHEIZKÖRPER	101,6	102,1	103,4	107,0	106,0	107,0	107,4	107,6	108,9	+ 2,7	+ 1,2
GUSSRADIATOR	106,2	107,7	109,2	112,9	111,8	112,9	113,2	113,5	114,6	+ 2,5	+ 1,0
WÄRMWASSER-FUSSBODENFLÄCHENHEIZUNG	104,0	104,4	105,7	109,3	108,3	109,4	109,5	109,8	111,3	+ 2,8	+ 1,4
GEWINDEROHR	103,5	104,4	105,1	107,8	107,3	107,8	107,9	108,1	109,3	+ 1,9	+ 1,1
VENTILE INSTALLIEREN	105,7	107,3	108,8	111,6	110,7	111,5	111,9	112,3	114,5	+ 3,4	+ 2,0
WÄRMEMENGENZÄHLER	105,1	105,8	106,6	108,2	107,6	108,2	108,5	108,5	109,9	+ 2,1	+ 1,3
HEIZÖLLAGERBEHÄLTER AUS STAHL	105,1	106,6	108,4	111,4	110,6	111,2	111,6	112,1	113,6	+ 2,7	+ 1,3
HEIZÖLLAGERBEHÄLTER AUS KUNSTSTOFF	105,1	106,5	108,6	112,7	111,3	112,6	113,0	113,8	115,5	+ 3,8	+ 1,5
DIN 18 381 GAS-, WASSER- UND ABWASSER-INSTALLATIONSANLAGEN IN GEBÄUDEN											
MITTELSCHWERES GEWINDEROHR	102,1	103,2	104,4	107,1	106,3	106,8	107,4	107,8	109,3	+ 2,8	+ 1,4
KUPFERROHR	101,2	101,8	102,6	104,6	104,0	104,2	104,9	105,3	106,1	+ 2,0	+ 0,8
KUPFERROHR MIT WÄRMEDÄMLUNG	101,7	102,4	102,6	104,4	103,9	104,3	104,5	104,7	106,0	+ 2,0	+ 1,2
ABFLUSSROHR	101,1	101,9	102,2	104,6	103,8	104,4	105,0	105,1	106,1	+ 2,2	+ 1,0
GUSSEISERNES ABFLUSSROHR	102,1	103,0	104,0	106,6	105,7	106,3	107,0	107,3	109,0	+ 3,1	+ 1,6
INSTALLATIONS-BLOCK	102,6	103,4	104,3	107,1	106,3	107,0	107,6	107,4	108,9	+ 2,4	+ 1,4
WASCHTISCH	102,3	103,4	104,4	107,1	106,4	106,8	107,3	107,9	109,2	+ 2,6	+ 1,2
SPEULTISCH	103,0	104,5	105,7	108,9	108,1	108,6	109,2	109,8	111,2	+ 2,9	+ 1,3
BRAUSEWANNE	103,1	105,0	106,4	109,6	108,7	109,3	109,9	110,3	111,9	+ 2,9	+ 1,5
EINBAU-BADEWANNE	101,6	102,5	103,5	106,2	105,5	106,0	106,4	106,8	108,6	+ 2,9	+ 1,7
SPEULKLOSETTANLAGE	102,4	103,0	103,8	106,4	105,6	106,3	106,8	106,8	108,1	+ 2,4	+ 1,2
WANNEN- UND BRAUSEARMATUR	102,9	104,0	105,2	108,1	107,3	107,8	108,5	108,7	109,6	+ 2,1	+ 0,8
WASCHTISCHARMATUR	102,6	103,5	105,6	108,7	107,6	108,5	109,0	109,5	110,7	+ 2,9	+ 1,1
DRUCKERHÖHUNGSANLAGE	104,2	103,9	106,2	108,4	107,8	108,3	108,8	108,8	110,6	+ 2,6	+ 1,7
FEUERLOESCH-SCHLAUCHANSCHLUSSEINRICHTUNG	105,2	106,6	108,0	110,2	109,5	109,9	110,5	110,7	112,9	+ 3,1	+ 2,0
SPRINKLERANLAGE	105,0	103,9	105,6	110,0	108,2	109,7	110,5	111,4	114,4	+ 5,7	+ 2,7
DIN 18 382 NIEDER- UND MITTELSPANNUNGSANLAGEN											
ERDKABEL	104,9	106,2	108,9	111,3	111,0	111,2	111,5	111,4	112,7	+ 1,5	+ 1,2
HAUPTLEITUNG	104,4	105,2	107,7	109,8	109,4	109,9	110,0	109,8	110,2	+ 0,7	+ 0,4
INSTALLATIONS-KLEINVERTEILER	103,9	105,3	107,1	109,4	108,8	109,3	109,7	109,9	111,1	+ 2,1	+ 1,1
BELEUCHTUNGSSTROMKREIS	103,8	105,3	107,3	109,5	109,1	109,3	109,7	109,8	110,3	+ 1,1	+ 0,5
SCHUTZKONTAKT-STECKDOSE	105,1	106,5	108,3	110,5	110,1	110,4	110,8	110,8	111,6	+ 1,4	+ 0,7
BELEUCHTUNGSSTROMKREIS IN FEUCHTEN RÄUMEN	104,8	106,2	108,0	110,1	109,6	109,9	110,5	110,3	111,3	+ 1,6	+ 0,9
DECKENLEUCHTE FÜR LEUCHTSTOFFLAMPEN	103,4	104,7	106,3	108,5	108,1	108,5	108,7	108,8	109,4	+ 1,2	+ 0,6
ELEKTROHERD	103,2	104,3	105,6	107,0	106,7	107,0	106,9	107,5	108,1	+ 1,3	+ 0,6
ELEKTRO-WÄRMWASSERSPEICHER	103,7	104,8	106,0	107,6	107,1	107,4	107,7	108,0	108,5	+ 1,3	+ 0,5
KLINGEL- UND TÜROEFFNERANLAGE	104,5	105,6	107,7	109,7	109,2	109,5	109,9	110,0	110,8	+ 1,5	+ 0,7
TÜRSPRECHANLAGE	103,4	104,1	105,5	107,6	107,3	107,5	107,7	107,8	108,6	+ 1,2	+ 0,7
EMPFANGSANTENNENANLAGE	103,0	104,1	105,6	106,7	106,5	106,6	106,8	106,8	107,1	+ 0,6	+ 0,3
DIN 18 384 BLITZSCHUTZANLAGEN											
BLITZSCHUTZANLAGE	102,4	103,2	103,6	105,2	104,5	105,0	105,4	105,8	106,2	+ 1,6	+ 0,4
DIN 18 421 DÄMMARBEITEN AN TECHNISCHE ANLAGEN											
ROHRDÄMMUNG	105,8	106,3	107,4	110,1	109,4	110,0	110,3	110,5	111,9	+ 2,3	+ 1,3
DIN 18 451 GERÜSTARBEITEN											
ARBEITSGERÜST	95,3	93,4	93,0	92,2	92,3	92,5	92,6	91,4	90,7	- 1,7	- 0,8
DIN 18 385 FÖRDERANLAGEN, AUFZUGSANLAGEN, FAHRTREPPEN UND FAHRSTEIGE											
PERSONENAUFZUG	102,9	104,4	107,5	107,7	107,4	106,8	109,3	107,2	108,1	+ 0,7	+ 0,8
LASTENAUFZUG	108,3	104,4	107,5	107,7	107,4	106,8	109,3	107,2	108,1	+ 0,7	+ 0,8

*) DIE DARSTELLUNG BRINGT ZUM AUSDRUCK, WELCHE LEISTUNGEN BEIM JEWEILIGEN GEWERK ERFASST WERDEN.

DEUTSCHLAND
3 MESSZAHLEN FÜR BAULEISTUNGSPREISE EINSCHL. UMSATZSTEUER *)
(AKTUELLE UND MITTELFRISTIGE ERGEBNISSE)
NEUBAU UND INSTANDHALTUNG
1995 = 100

BAULEISTUNG	1998	1999	2000	2001	2001				2002	VERÄNDERUNG FEBR. 2002 GEGENÜBER FEBR. NOV. 2001 IN PROZENT
	DURCHSCHNITT				FEBR.	MAI	AUG.	NOV.	FEBR.	
TIEFBAU										
DIN 18 300 ERDARBEITEN										
OBERBODEN ABTRAGEN	93,7	92,8	93,0	91,9	92,4	92,3	91,8	91,1	91,7	- 0,8 + 0,7
OBERBODEN ANDECKEN	94,9	94,3	94,0	92,8	93,0	93,3	92,8	92,2	91,3	- 1,8 - 1,0
LEITUNGSGRABEN AUSHEBEN	93,3	92,9	93,4	92,8	93,2	92,9	92,8	92,4	91,8	- 1,5 - 0,6
BODEN LÖSEN UND FÖRDERN	93,1	92,1	92,0	90,3	90,9	90,4	90,0	89,8	89,6	- 1,4 - 0,2
BODEN LÖSEN UND WEITERVERWENDEN	92,9	92,1	92,2	91,3	91,6	91,4	91,3	90,9	90,6	- 1,1 - 0,3
FELS LÖSEN UND WEITERVERWENDEN	95,1	94,7	95,3	95,0	95,2	95,3	94,9	94,5	94,4	- 0,8 - 0,1
BODEN VERDICHTEN	92,0	92,5	93,2	93,3	93,4	93,5	93,9	92,4	91,1	- 2,5 - 1,4
BAUGRUBE FÜR KUNSTBAUTEN	93,9	92,6	92,5	91,9	92,1	92,0	91,9	91,4	91,4	- 0,8 -
UNTERGRUNDVERBESSERUNG	96,2	95,3	94,9	94,2	94,7	94,6	94,1	93,5	93,6	- 1,2 + 0,1
DIN 18 315 VERKEHRSWEGEBAUARBEITEN, OBERBAUSCHICHTEN OHNE BINDEMITELE										
FROSTSCHUTZSCHICHT HERSTELLEN	95,3	94,9	95,6	95,4	95,9	95,4	95,0	95,3	95,3	- 0,6 -
SCHOTTERTRAGSCHICHT	94,8	93,3	94,3	94,6	94,9	94,7	94,7	93,9	94,5	- 0,4 + 0,6
KIESTRAGSCHICHT	95,3	94,7	95,2	95,4	95,7	95,6	95,6	94,8	95,1	- 0,6 + 0,3
DIN 18 316 VERKEHRSWEGEBAUARBEITEN, OBERBAUSCHICHTEN MIT HYDRAULISCHEN BINDEMITELEN										
FROSTSCHUTZSCHICHT VERFESTIGEN	96,5	97,2	98,9	100,8	100,0	100,3	100,8	102,2	102,8	+ 2,8 + 0,6
BETONFAHRAHNDECKE	99,2	100,3	101,6	102,1	102,0	102,0	102,2	102,3	102,5	+ 0,5 + 0,2
BETONSTAHLMATTE	91,1	90,5	91,1	90,4	90,4	90,0	90,5	90,7	91,5	+ 1,2 + 0,9
BETONTRAGSCHICHT	97,3	97,7	98,8	99,7	99,9	99,8	99,6	99,5	100,0	+ 0,1 + 0,5
DIN 18 317 VERKEHRSWEGEBAUARBEITEN, OBERBAUSCHICHTEN AUS ASPHALT										
ASPHALTTRAGSCHICHT	94,2	94,0	100,4	102,9	102,9	102,7	102,9	102,9	103,0	+ 0,1 + 0,1
ASPHALTBINDER	95,3	95,4	101,7	105,1	104,8	104,8	105,1	105,5	106,1	+ 1,2 + 0,6
GUSSASPHALTDECKE	100,3	102,2	110,0	113,4	113,5	113,2	113,5	113,4	113,9	+ 0,4 + 0,4
ASPHALTBETON	96,0	97,0	104,8	109,6	109,3	109,9	109,6	109,7	110,6	+ 1,2 + 0,8
DIN 18 318 VERKEHRSWEGEBAUARBEITEN, PFLASTERDECKEN, PLATTENBELÄGE, EINFASSUNGEN										
KLEIN- ODER MOSAIKPFLASTER	95,8	94,7	95,2	95,8	95,9	95,8	95,8	95,7	95,7	- 0,2 -
BORDSTEINE	98,4	97,6	98,2	98,2	98,5	98,2	98,2	98,0	98,1	- 0,4 + 0,1
GEHWEGPLATTEN	96,6	96,6	97,5	97,2	97,6	97,2	97,1	96,7	97,0	- 0,6 + 0,3
VERBUNDSTEINPFLASTER	96,7	96,6	97,2	97,2	97,6	97,2	97,1	97,0	97,2	- 0,4 + 0,2
DIN 18 331 BETON- UND STAHLBETONARBEITEN										
BETON DER KUNSTBAUTEN EINSCHL. SCHALUNG	97,9	97,3	97,9	97,7	98,0	97,8	97,5	97,4	97,4	- 0,6 -
SCHALUNG DER KUNSTBAUTEN	97,3	96,4	96,5	94,9	95,2	94,9	95,0	94,5	94,0	- 1,3 - 0,5
BETONSTAHL	92,0	91,6	91,6	89,5	90,4	89,6	89,0	89,1	88,3	- 2,3 - 0,9
SPANNSTAHL	97,0	96,5	96,6	96,1	96,4	96,3	95,9	95,8	95,5	- 0,9 - 0,3
DIN 18 335 STAHLBAUARBEITEN										
DECKBRÜCKE IN STAHLVERBUND/MIT ORTHOTROPER PLATTE	101,7	98,4	98,9	99,2	99,5	98,9	98,9	99,5	99,6	+ 0,1 + 0,1
INSTANDHALTUNG										
DIN 18 334 ZIMMER- UND HOLZBAUARBEITEN										
HOLZFUSSBODEN	98,1	98,1	99,1	99,3	99,9	99,4	99,1	98,6	99,4	- 0,5 + 0,8
DIN 18 338 DACHDECKUNGS- UND DACHABDICHTUNGSARBEITEN										
DACHDECKUNG MIT LATTUNG	101,0	100,2	99,8	100,2	99,9	100,1	100,4	100,3	100,2	+ 0,3 - 0,1
DACHABDICHTUNG MIT BITUMENDACHBAHNEN	102,2	102,3	102,7	103,3	103,4	103,1	103,3	103,3	103,6	+ 0,2 + 0,3
DIN 18 339 KLEMPNERARBEITEN										
DACHRINNE	102,2	102,4	103,6	104,2	103,7	104,1	104,3	104,5	104,3	+ 0,6 - 0,2
DIN 18 350 PUTZ- UND STUCKARBEITEN										
AUSSENWANDPUTZ	98,4	97,3	96,7	96,6	96,6	96,6	96,5	96,5	96,5	- 0,1 -
DIN 18 355 TISCHLERARBEITEN										
FENSTER MIT ISOLIERVERGLASUNG	103,9	104,3	104,8	104,4	104,7	104,3	104,2	104,3	104,6	- 0,1 + 0,3
DIN 18 358 ROLLADENARBEITEN										
ROLLADEN	103,1	103,2	103,6	104,3	104,2	104,3	104,3	104,4	105,7	+ 1,4 + 1,2
DIN 18 363 MALER- UND LACKIERARBEITEN										
DISPERSIONSFARBE AUF INNENPUTZ	101,2	100,3	99,7	98,6	98,8	98,7	98,6	98,2	98,3	- 0,5 + 0,1
LACKFARBE AUF PUTZ	101,9	101,6	101,9	101,4	101,3	101,4	101,6	101,2	101,7	+ 0,4 + 0,5
LACKFARBE AUF HEIZKÖRPER	102,9	102,8	103,7	103,7	103,4	103,9	103,9	103,6	103,7	+ 0,3 + 0,1
DIN 18 365 BODENBELAGARBEITEN										
PVC-BELAG	103,1	103,5	104,0	104,6	104,3	104,7	104,7	104,5	105,2	+ 0,9 + 0,7
DIN 18 366 TAPEZIERARBEITEN										
WANDFLÄCHE TAPEZIEREN	103,0	103,2	103,0	104,2	103,9	104,0	104,3	104,4	104,4	+ 0,5 -
DIN 18 381 GAS-, WASSER- UND ABWASSER-INSTALLATIONSANLAGEN IN GEBÄUDEN										
MITTELSCHWERES GEWINDERÖHR	103,6	104,9	106,4	108,6	108,1	108,8	108,7	109,1	111,7	+ 3,3 + 2,4
EINBAU-BADEWANNE	102,3	103,4	105,3	107,5	106,9	107,5	107,8	107,9	109,6	+ 2,5 + 1,6
SPÜELKLOSETTANLAGE	102,3	103,4	103,9	106,0	105,4	105,9	106,2	106,3	107,3	+ 1,8 + 0,9

*) DIE DARSTELLUNG BRINGT ZUM AUSDRUCK, WELCHE LEISTUNGEN BEIM JEWEILIGEN GEWERK ERFASST WERDEN.

DEUTSCHLAND
4 PREISINDIZES FUER NEUBAU VON WOHNGBAEUDEN EINSCHL. UMSATZSTEUER *)
ABSOLUTE WERTE
1995 = 100
(LANGFRISTIGE UEBERSICHT)

LFD. NR.	JAHR MONAT	WOHNGBAEUDE					
		INSGESAMT	DAVON NACH ABSCHNITTEN		EIN- FAMILIEN-	MEHR- FAMILIEN-	GEMISCHT- GENUTZTE-
			ROHBAU- ARBEITEN	AUSBAU- ARBEITEN			
						GEBAEUDE	
1	1991 D	85.5	86.7	83.8	85.4	85.5	86.0
2	1991 D 1)	86.2	87.5	84.5	86.1	86.3	86.7
3	1992 D	91.0	92.0	89.4	90.9	91.0	91.3
4	1992 D 1)	91.7	92.9	90.2	91.7	91.8	92.1
5	1993 D	95.4	96.2	94.4	95.4	95.5	95.6
6	1994 D	97.7	98.1	97.2	97.8	97.8	97.8
7	1995 D	100.0	100.0	100.0	100.0	100.0	100.0
8	1996 D	99.8	99.0	100.7	99.9	99.7	99.9
9	1997 D	99.1	97.4	100.7	99.1	99.0	99.1
10	1998 D	98.7	96.2	101.1	98.8	98.6	98.8
11	1998 D 1)	98.0	95.6	100.5	98.1	97.9	98.1
12	1999 D	98.4	95.5	101.1	98.4	98.3	98.5
13	1999 D 1)	97.5	94.7	100.3	97.6	97.4	97.6
14	2000 D	98.7	95.3	102.0	98.7	98.5	98.9
15	2000 D 1)	97.8	94.4	101.1	97.8	97.7	98.0
16	2001 D	98.5	94.2	102.8	98.6	98.4	98.8
17	2001 D 1)	97.7	93.3	102.0	97.7	97.5	97.9
18	1994 FEBRUAR	96.6	97.0	96.2	96.6	96.7	96.7
19	MAI	97.6	98.1	97.0	97.7	97.7	97.7
20	AUGUST	98.1	98.5	97.5	98.2	98.2	98.1
21	NOVEMBER	98.4	98.9	98.0	98.5	98.5	98.5
22	1995 FEBRUAR	99.2	99.4	99.0	99.2	99.2	99.2
23	MAI	100.2	100.4	100.1	100.2	100.2	100.2
24	AUGUST	100.3	100.3	100.4	100.3	100.3	100.3
25	NOVEMBER	100.2	100.0	100.5	100.2	100.2	100.2
26	1996 FEBRUAR	100.0	99.4	100.6	100.0	99.9	100.0
27	MAI	99.9	99.2	100.7	100.0	99.9	100.0
28	AUGUST	99.8	98.9	100.7	99.8	99.7	99.8
29	NOVEMBER	99.5	98.3	100.7	99.6	99.4	99.6
30	1997 FEBRUAR	99.3	97.9	100.7	99.4	99.2	99.4
31	MAI	99.1	97.6	100.7	99.2	99.1	99.2
32	AUGUST	99.1	97.4	100.7	99.1	99.0	99.1
33	NOVEMBER	98.7	96.8	100.6	98.8	98.6	98.8
34	1998 FEBRUAR	98.3	96.0	100.5	98.4	98.2	98.4
35	MAI	99.0	96.5	101.4	99.1	98.9	99.1
36	MAI 1)	98.1	95.7	100.5	98.2	98.0	98.2
37	AUGUST	98.9	96.4	101.3	98.9	98.8	99.0
38	AUGUST 1)	98.0	95.5	100.5	98.1	97.9	98.1
39	NOVEMBER	98.6	95.9	101.2	98.7	98.5	98.7
40	NOVEMBER 1)	97.7	95.1	100.3	97.8	97.6	97.8
41	1999 FEBRUAR	98.3	95.5	101.1	98.4	98.2	98.5
42	FEBRUAR 1)	97.5	94.7	100.2	97.6	97.4	97.6
43	MAI	98.3	95.4	101.1	98.3	98.2	98.4
44	MAI 1)	97.4	94.6	100.2	97.5	97.3	97.5
45	AUGUST	98.4	95.6	101.1	98.4	98.3	98.5
46	AUGUST 1)	97.5	94.8	100.3	97.6	97.4	97.7
47	NOVEMBER	98.4	95.6	101.2	98.5	98.3	98.6
48	NOVEMBER 1)	97.6	94.8	100.4	97.6	97.5	97.7
49	2000 FEBRUAR	98.5	95.5	101.5	98.5	98.4	98.7
50	FEBRUAR 1)	97.6	94.6	100.6	97.7	97.6	97.8
51	MAI	98.7	95.5	101.8	98.7	98.6	98.9
52	MAI 1)	97.8	94.6	100.9	97.8	97.7	98.0
53	AUGUST	98.7	95.2	102.1	98.7	98.6	98.9
54	AUGUST 1)	97.8	94.4	101.2	97.9	97.7	98.0
55	NOVEMBER	98.7	94.9	102.4	98.7	98.5	98.9
56	NOVEMBER 1)	97.8	94.1	101.5	97.9	97.7	98.1
57	2001 FEBRUAR	98.6	94.5	102.7	98.7	98.5	98.9
58	FEBRUAR 1)	97.8	93.7	101.8	97.8	97.6	98.0
59	MAI	98.6	94.3	102.9	98.7	98.5	98.9
60	MAI 1)	97.7	93.4	102.0	97.8	97.6	98.0
61	AUGUST	98.5	94.1	102.9	98.6	98.4	98.8
62	AUGUST 1)	97.7	93.3	102.0	97.7	97.5	98.0
63	NOVEMBER	98.3	93.7	102.8	98.4	98.1	98.6
64	NOVEMBER 1)	97.4	92.9	102.0	97.5	97.3	97.7
65	2002 FEBRUAR	98.4	93.5	103.3	98.5	98.3	98.7
66	FEBRUAR 1)	97.6	92.7	102.4	97.6	97.4	97.9

*) DIE INDEXZAHLEN EINSCHL. UMSATZSTEUER FUER DEN ZEIT-
RAUM FEBRUAR 1994 BIS FEBRUAR 1998 STIMMEN MIT DEN
ENTSPRECHENDEN WERTEN OHNE UMSATZSTEUER UEBEREIN.

1) OHNE UMSATZSTEUER.

DEUTSCHLAND

4 PREISINDIZES FUER NEUBAU VON WOHNGEBAEUDEN EINSCHL. UMSATZSTEUER *)
 RELATIVE VERAEANDERUNGEN GEGENUEBER DEM ENTSPRECHENDEN VORJAHRESEERGEBNIS IN PROZENT
 1995 = 100
 (LANGFRISTIGE UEBERSICHT)

LFD. NR.	JAHR MONAT	WOHNGEBAEUDE					
		INSGESAMT	DAVON NACH ABSCHNITTEN		EIN- FAMILIEN-	MEHR- FAMILIEN-	GEMISCHT- GENUTZTE-
			ROHBAU- ARBEITEN	AUSBAU- ARBEITEN			
						GEBAEUDE	
1	1991 D	7.0	7.0	6.3	6.7	6.9	6.7
2	1991 D 1)	6.9	7.1	6.4	6.7	6.9	6.6
3	1992 D	6.4	6.1	6.7	6.4	6.4	6.2
4	1992 D 1)	6.4	6.2	6.7	6.5	6.4	6.2
5	1993 D	4.8	4.6	5.6	5.0	4.9	4.7
6	1994 D	2.4	2.0	3.0	2.5	2.4	2.3
7	1995 D	2.4	1.9	2.9	2.2	2.2	2.2
8	1996 D	-0.2	-1.0	0.7	-0.1	-0.3	-0.1
9	1997 D	-0.7	-1.6	-	-0.8	-0.7	-0.8
10	1998 D	-0.4	-1.2	0.4	-0.3	-0.4	-0.3
11	1998 D 1)	-1.1	-1.8	-0.2	-1.0	-1.1	-1.0
12	1999 D	-0.3	-0.7	-	-0.4	-0.3	-0.3
13	1999 D 1)	-0.5	-0.9	-0.2	-0.5	-0.5	-0.5
14	2000 D	0.3	-0.2	0.9	0.3	0.2	0.4
15	2000 D 1)	0.3	-0.3	0.8	0.2	0.3	0.4
16	2001 D	-0.2	-1.2	0.8	-0.1	-0.1	-0.1
17	2001 D 1)	-0.1	-1.2	0.9	-0.1	-0.2	-0.1
18	1994 FEBRUAR	2.8	2.4	3.3	2.8	2.8	2.5
19	MAI	2.2	1.7	3.0	2.4	2.2	2.1
20	AUGUST	2.2	1.9	2.6	2.3	2.3	2.1
21	NOVEMBER	2.4	2.3	2.8	2.5	2.4	2.3
22	1995 FEBRUAR	2.7	2.5	2.9	2.7	2.6	2.6
23	MAI	2.7	2.3	3.2	2.6	2.6	2.6
24	AUGUST	2.2	1.8	3.0	2.1	2.1	2.2
25	NOVEMBER	1.8	1.1	2.6	1.7	1.7	1.7
26	1996 FEBRUAR	0.8	-	1.6	0.8	0.7	0.8
27	MAI	-0.3	-1.2	0.6	-0.2	-0.3	-0.2
28	AUGUST	-0.5	-1.4	0.3	-0.5	-0.6	-0.5
29	NOVEMBER	-0.7	-1.7	0.2	-0.6	-0.8	-0.6
30	1997 FEBRUAR	-0.7	-1.5	0.1	-0.6	-0.7	-0.6
31	MAI	-0.8	-1.6	-	-0.8	-0.8	-0.8
32	AUGUST	-0.7	-1.5	-	-0.7	-0.7	-0.7
33	NOVEMBER	-0.8	-1.5	-0.1	-0.8	-0.8	-0.8
34	1998 FEBRUAR	-1.0	-1.9	-0.2	-1.0	-1.0	-1.0
35	MAI	-0.1	-1.1	0.7	-0.1	-0.2	-0.1
36	MAI 1)	-1.0	-1.9	-0.2	-1.0	-1.1	-1.0
37	AUGUST	-0.2	-1.0	0.6	-0.2	-0.2	-0.1
38	AUGUST 1)	-1.1	-2.0	-0.2	-1.0	-1.1	-1.0
39	NOVEMBER	-0.1	-0.9	0.6	-0.1	-0.1	-0.1
40	NOVEMBER 1)	-1.0	-1.8	-0.3	-1.0	-1.0	-1.0
41	1999 FEBRUAR	-	-0.5	0.6	-	-	0.1
42	FEBRUAR 1)	-0.8	-1.4	-0.3	-0.8	-0.8	-0.8
43	MAI	-0.7	-1.1	-0.3	-0.8	-0.7	-0.7
44	MAI 1)	-0.7	-1.1	-0.3	-0.7	-0.7	-0.7
45	AUGUST	-0.5	-0.8	-0.2	-0.5	-0.5	-0.5
46	AUGUST 1)	-0.5	-0.7	-0.2	-0.5	-0.5	-0.4
47	NOVEMBER	-0.2	-0.3	-	-0.2	-0.2	-0.1
48	NOVEMBER 1)	-0.1	-0.3	0.1	-0.2	-0.1	-0.1
49	2000 FEBRUAR	0.2	-	0.4	0.1	0.2	0.2
50	FEBRUAR 1)	0.1	-0.1	0.4	0.1	0.2	0.2
51	MAI	0.4	0.1	0.7	0.4	0.4	0.5
52	MAI 1)	0.4	-	0.7	0.3	0.4	0.5
53	AUGUST	0.3	-0.4	1.0	0.3	0.3	0.4
54	AUGUST 1)	0.3	-0.4	0.9	0.3	0.3	0.3
55	NOVEMBER	0.3	-0.7	1.2	0.2	0.2	0.3
56	NOVEMBER 1)	0.2	-0.7	1.1	0.3	0.2	0.4
57	2001 FEBRUAR	0.1	-1.0	1.2	0.2	0.1	0.2
58	FEBRUAR 1)	0.2	-1.0	1.2	0.1	-	0.2
59	MAI	-0.1	-1.3	1.1	-	-0.1	-
60	MAI 1)	-0.1	-1.3	1.1	-	-0.1	-
61	AUGUST	-0.2	-1.2	0.8	-0.1	-0.2	-0.1
62	AUGUST 1)	-0.1	-1.2	0.8	-0.2	-0.2	-
63	NOVEMBER	-0.4	-1.3	0.4	-0.3	-0.4	-0.3
64	NOVEMBER 1)	-0.4	-1.3	0.5	-0.4	-0.4	-0.4
65	2002 FEBRUAR	-0.2	-1.1	0.6	-0.2	-0.2	-0.2
66	FEBRUAR 1)	-0.2	-1.1	0.6	-0.2	-0.2	-0.1

*) DIE VERAEANDERUNGEN EINSCHL. UMSATZSTEUER FUER DEN ZEIT-
 RAUM FEBRUAR 1994 BIS FEBRUAR 1998 STIMMEN MIT DEN
 ENTSPRECHENDEN WERTEN OHNE UMSATZSTEUER UEBEREIN.

1) OHNE UMSATZSTEUER.

DEUTSCHLAND

5 PREISINDIZES FUER NEUBAU VON NICHTWOHNGEBAEUDEN UND SONSTIGEN BAUWERKEN EINSCHL. UMSATZSTEUER *)
ABSOLUTE WERTE
1995 = 100
(LANGFRISTIGE UEBERSICHT)

LFD. NR.	JAHR MONAT	NICHTWOHNGEBAEUDE		SONSTIGE BAUWERKE			
		BUERO- GEBAEUDE	GEWERBLICHE BETRIEBS- GEBAEUDE	STRASSEN- BAU	BRUECKEN IM STRASSENBAU	ORTS- KANAELE	KLAER- ANLAGEN
1	1991 D	86.0	86.6	91.9	90.1	88.7	87.0
2	1991 D 1)	86.7	87.3	92.7	90.9	89.5	87.8
3	1992 D	91.2	91.8	96.8	94.4	94.4	92.2
4	1992 D 1)	92.0	92.6	97.7	96.2	96.2	93.0
5	1993 D	95.5	95.8	99.0	97.5	98.0	96.3
6	1994 D	97.7	97.8	99.4	98.7	99.1	98.1
7	1995 D	100.0	100.0	100.0	100.0	100.0	100.0
8	1996 D	100.1	100.3	98.3	99.4	98.4	100.0
9	1997 D	99.6	99.8	96.6	98.0	96.6	99.3
10	1998 D	99.6	99.9	95.7	97.4	95.6	99.3
11	1998 D 1)	98.9	99.3	95.1	96.8	94.9	98.6
12	1999 D	99.4	99.6	95.5	96.6	95.2	99.3
13	1999 D 1)	98.6	98.7	94.7	95.8	94.4	98.4
14	2000 D	100.1	100.3	97.8	97.1	95.3	100.0
15	2000 D 1)	99.2	99.4	96.9	96.2	94.5	99.2
16	2001 D	100.5	100.6	98.6	96.7	94.9	100.7
17	2001 D 1)	99.6	99.8	97.7	95.9	94.0	99.8
18	1994 FEBRUAR	96.7	96.9	98.7	98.0	98.4	97.3
19	MAI	97.6	97.6	99.3	98.7	99.2	98.1
20	AUGUST	98.0	98.1	99.6	99.0	99.4	98.4
21	NOVEMBER	98.4	98.5	99.8	99.2	99.5	98.7
22	1995 FEBRUAR	99.2	99.2	99.8	99.5	99.6	99.4
23	MAI	100.2	100.1	100.3	100.3	100.5	100.1
24	AUGUST	100.3	100.3	100.2	100.2	100.3	100.2
25	NOVEMBER	100.3	100.4	99.7	99.9	99.7	100.3
26	1996 FEBRUAR	100.2	100.4	99.0	99.7	99.0	100.1
27	MAI	100.2	100.4	98.4	99.6	98.5	100.1
28	AUGUST	100.0	100.3	98.1	99.5	98.2	100.0
29	NOVEMBER	99.8	100.1	97.7	98.9	97.7	99.8
30	1997 FEBRUAR	99.7	100.0	97.2	98.5	97.2	99.5
31	MAI	99.6	99.8	96.7	98.1	96.7	99.3
32	AUGUST	99.6	99.8	96.4	98.0	96.3	99.3
33	NOVEMBER	99.3	99.7	96.1	97.5	96.1	99.1
34	1998 FEBRUAR	99.1	99.4	95.6	97.2	95.4	98.9
35	MAI	99.8	100.2	96.0	97.7	95.8	99.5
36	MAI 1)	99.0	99.3	95.1	96.9	95.0	98.6
37	AUGUST	99.8	100.2	95.8	97.6	95.7	99.5
38	AUGUST 1)	98.9	99.3	94.9	96.8	94.8	98.6
39	NOVEMBER	99.6	99.9	95.4	97.2	95.3	99.3
40	NOVEMBER 1)	98.7	99.1	94.6	96.4	94.5	98.4
41	1999 FEBRUAR	99.3	99.5	95.3	96.5	95.2	99.1
42	FEBRUAR 1)	98.5	98.6	94.5	95.7	94.4	98.2
43	MAI	99.3	99.4	95.2	96.4	95.0	99.2
44	MAI 1)	98.4	98.5	94.3	95.6	94.1	98.3
45	AUGUST	99.4	99.6	95.5	96.7	95.2	99.4
46	AUGUST 1)	98.6	98.8	94.7	95.9	94.4	98.5
47	NOVEMBER	99.6	99.8	96.0	96.8	95.3	99.4
48	NOVEMBER 1)	98.7	98.9	95.2	95.9	94.5	98.6
49	2000 FEBRUAR	99.8	100.0	96.8	96.9	95.3	99.7
50	FEBRUAR 1)	98.9	99.1	95.9	96.1	94.5	98.9
51	MAI	100.1	100.2	97.4	97.1	95.3	100.0
52	MAI 1)	99.2	99.3	96.5	96.2	94.5	99.1
53	AUGUST	100.2	100.3	98.1	97.1	95.3	100.1
54	AUGUST 1)	99.3	99.5	97.3	96.2	94.5	99.2
55	NOVEMBER	100.4	100.5	98.7	97.1	95.3	100.3
56	NOVEMBER 1)	99.5	99.7	97.8	96.3	94.5	99.4
57	2001 FEBRUAR	100.5	100.7	98.7	97.0	95.1	100.5
58	FEBRUAR 1)	99.6	99.8	97.8	96.1	94.3	99.6
59	MAI	100.5	100.6	98.6	96.8	95.0	100.7
60	MAI 1)	99.6	99.8	97.7	95.9	94.1	99.8
61	AUGUST	100.5	100.6	98.5	96.6	94.8	100.8
62	AUGUST 1)	99.6	99.8	97.6	95.8	94.0	99.9
63	NOVEMBER	100.3	100.5	98.4	96.4	94.5	100.8
64	NOVEMBER 1)	99.5	99.7	97.5	95.6	93.7	99.9
65	2002 FEBRUAR	100.6	100.8	98.5	96.3	94.5	101.3
66	FEBRUAR 1)	99.7	99.9	97.6	95.5	93.7	100.4

*) DIE INDEXZAHLEN EINSCHL. UMSATZSTEUER FUER DEN ZEIT-
RAUM FEBRUAR 1994 BIS FEBRUAR 1998 STIMMEN MIT DEN
ENTSPRECHENDEN WERTEN OHNE UMSATZSTEUER UEBEREIN.

1) OHNE UMSATZSTEUER.

DEUTSCHLAND

5 PREISINDIZES FUER NEUBAU VON NICHTWOHNUNGSBAUEUDEN UND SONSTIGEN BAUWERKEN EINSCHL. UMSATZSTEUER *)
 RELATIVE VERÄNDERUNGEN GEGENUEBER DEM ENTSPRECHENDEN VORJAHRESERGEBNIS IN PROZENT
 1995 = 100
 (LANGFRISTIGE UEBERSICHT)

LFD. NR.	JAHR MONAT	NICHTWOHNUNGSBAEUDE		SONSTIGE BAUWERKE			
		BUERO- GEBAEUDE	GEWERBLICHE BETRIEBS- GEBAEUDE	STRASSEN- BAU	BRUECKEN IM STRASSENBAU	ORTS- KANAELE	KLAER- ANLAGEN
1	1991 D	6.4	6.3	6.7	5.8	7.4	-
2	1991 D 1)	6.4	6.2	6.7	5.7	7.3	-
3	1992 D	6.0	6.0	5.3	4.8	6.4	6.0
4	1992 D 1)	6.1	6.1	5.4	4.7	6.4	5.9
5	1993 D	4.7	4.4	2.3	3.3	3.8	4.4
6	1994 D	2.3	2.1	0.4	1.2	1.1	1.9
7	1995 D	2.4	2.2	0.6	1.3	0.9	1.9
8	1996 D	0.1	0.3	-1.7	-0.6	-1.6	-
9	1997 D	-0.5	-0.5	-1.7	-1.4	-1.8	-0.7
10	1998 D	-	0.1	-0.9	-0.6	-1.0	-
11	1998 D 1)	-0.7	-0.5	-1.6	-1.2	-1.8	-0.7
12	1999 D	-0.2	-0.3	-0.2	-0.8	-0.4	-
13	1999 D 1)	-0.3	-0.6	-0.4	-1.0	-0.5	-0.2
14	2000 D	0.7	0.7	2.4	0.5	0.1	0.7
15	2000 D 1)	0.6	0.7	2.3	0.4	0.1	0.8
16	2001 D	0.4	0.3	0.8	-0.4	-0.4	0.7
17	2001 D 1)	0.4	0.4	0.8	-0.3	-0.5	0.6
18	1994 FEBRUAR	2.7	2.2	-	1.8	1.4	2.3
19	MAI	2.2	1.9	-0.1	1.0	0.8	1.8
20	AUGUST	2.2	1.9	0.6	1.0	1.0	1.8
21	NOVEMBER	2.2	2.2	1.0	1.3	1.2	1.8
22	1995 FEBRUAR	2.6	2.4	1.1	1.5	1.2	2.2
23	MAI	2.7	2.6	1.0	1.6	1.3	2.0
24	AUGUST	2.3	2.2	0.6	1.2	0.9	1.8
25	NOVEMBER	1.9	1.9	-0.1	0.7	0.2	1.6
26	1996 FEBRUAR	1.0	1.2	-0.8	0.2	-0.6	0.7
27	MAI	-	0.3	-1.9	-0.7	-2.0	-
28	AUGUST	-0.3	-	-2.1	-0.7	-2.1	-0.2
29	NOVEMBER	-0.5	-0.3	-2.0	-1.0	-2.0	-0.5
30	1997 FEBRUAR	-0.5	-0.4	-1.8	-1.2	-1.8	-0.6
31	MAI	-0.6	-0.6	-1.7	-1.5	-1.8	-0.8
32	AUGUST	-0.4	-0.5	-1.7	-1.5	-1.9	-0.7
33	NOVEMBER	-0.5	-0.4	-1.6	-1.4	-1.6	-0.7
34	1998 FEBRUAR	-0.6	-0.6	-1.6	-1.3	-1.9	-0.6
35	MAI	0.2	0.4	-0.7	-0.4	-0.9	0.2
36	MAI 1)	-0.6	-0.5	-1.7	-1.2	-1.8	-0.7
37	AUGUST	0.2	0.4	-0.6	-0.4	-0.6	0.2
38	AUGUST 1)	-0.7	-0.5	-1.6	-1.2	-1.6	-0.7
39	NOVEMBER	0.3	0.2	-0.7	-0.3	-0.8	0.2
40	NOVEMBER 1)	-0.6	-0.6	-1.6	-1.1	-1.7	-0.7
41	1999 FEBRUAR	0.2	0.1	-0.3	-0.7	-0.2	0.2
42	FEBRUAR 1)	-0.6	-0.8	-1.2	-1.5	-1.0	-0.7
43	MAI	-0.5	-0.8	-0.8	-1.3	-0.8	-0.3
44	MAI 1)	-0.6	-0.8	-0.8	-1.3	-0.9	-0.3
45	AUGUST	-0.4	-0.6	-0.3	-0.9	-0.5	-0.1
46	AUGUST 1)	-0.3	-0.5	-0.2	-0.9	-0.4	-0.1
47	NOVEMBER	-	-0.1	0.6	-0.4	-	0.1
48	NOVEMBER 1)	-	-0.2	0.6	-0.5	-	0.2
49	2000 FEBRUAR	0.5	0.5	1.6	0.4	0.1	0.6
50	FEBRUAR 1)	0.4	0.5	1.5	0.4	0.1	0.7
51	MAI	0.8	0.8	2.3	0.7	0.3	0.8
52	MAI 1)	0.8	0.8	2.3	0.6	0.4	0.8
53	AUGUST	0.8	0.7	2.7	0.4	0.1	0.7
54	AUGUST 1)	0.7	0.7	2.7	0.3	0.1	0.7
55	NOVEMBER	0.8	0.7	2.8	0.3	-	0.9
56	NOVEMBER 1)	0.8	0.8	2.7	0.4	-	0.8
57	2001 FEBRUAR	0.7	0.7	2.0	0.1	-0.2	0.8
58	FEBRUAR 1)	0.7	0.7	2.0	-	-0.2	0.7
59	MAI	0.4	0.4	1.2	-0.3	-0.3	0.7
60	MAI 1)	0.4	0.5	1.2	-0.3	-0.4	0.7
61	AUGUST	0.3	0.3	0.4	-0.5	-0.5	0.7
62	AUGUST 1)	0.3	0.3	0.3	-0.4	-0.5	0.7
63	NOVEMBER	-0.1	-	-0.3	-0.7	-0.8	0.5
64	NOVEMBER 1)	-	-	-0.3	-0.7	-0.8	0.5
65	2002 FEBRUAR	0.1	0.1	-0.2	-0.7	-0.6	0.8
66	FEBRUAR 1)	0.1	0.1	-0.2	-0.6	-0.6	0.8

*) DIE VERÄNDERUNGEN EINSCHL. UMSATZSTEUER FUER DEN ZEIT-
 RAUM FEBRUAR 1994 BIS FEBRUAR 1998 STIMMEN MIT DEN
 ENTSPRECHENDEN WERTEN OHNE UMSATZSTEUER UEBEREIN.

1) OHNE UMSATZSTEUER.

DEUTSCHLAND
6 PREISINDIZES FUER NEUBAU VON WOHNGEBAEUDEN EINSCHL. UMSATZSTEUER *)
ABSOLUTE WERTE
1995 = 100 **)
(LANGFRISTIGE UEBERSICHT)

LFD. NR.	JAHR	WOHNGEBAEUDE					
		INSGESAMT	DAVON NACH ABSCHNITTEN		EIN- FAMILIEN-	MEHR- FAMILIEN-	GEMISCHT- GENUTZTE-
			ROHBAU- ARBEITEN	AUSBAU- ARBEITEN			
						GEBAEUDE	
1	1958 D	15.9	16.8	15.1	15.9	15.9	16.7
2	1959 D	16.8	17.9	15.7	16.6	16.7	17.5
3	1960 D	18.0	19.3	16.8	17.9	18.0	18.7
4	1961 D	19.3	20.7	18.1	19.2	19.3	19.9
5	1962 D	20.9	22.5	19.5	20.9	21.0	21.6
6	1963 D	22.0	23.8	20.4	21.9	22.1	22.7
7	1964 D	23.0	24.9	21.4	22.9	23.1	23.7
8	1965 D	24.1	25.7	22.4	23.9	23.9	24.7
9	1966 D	24.8	26.3	23.3	24.7	24.8	25.5
10	1967 D	24.3	25.7	22.9	24.2	24.3	24.8
11	1968 D	25.3	26.8	23.9	25.2	25.2	25.9
12	1968 D 1)	26.4	27.9	24.9	26.3	26.3	27.0
13	1969 D	26.8	28.6	25.0	26.6	26.7	27.5
14	1969 D 1)	27.7	29.6	26.0	27.6	27.7	28.4
15	1970 D	31.2	34.2	28.5	31.0	31.1	32.0
16	1970 D 1)	32.3	35.4	29.6	32.1	32.2	33.1
17	1971 D	34.4	37.5	31.6	34.2	34.4	35.2
18	1971 D 1)	35.7	38.9	32.8	35.4	35.6	36.5
19	1972 D	36.7	39.8	33.9	36.5	36.7	37.4
20	1972 D 1)	38.1	41.2	35.1	37.8	38.0	38.8
21	1973 D	39.4	42.3	36.8	39.2	39.4	40.1
22	1973 D 1)	40.8	43.8	38.1	40.6	40.8	41.5
23	1974 D	42.3	44.2	40.3	42.1	42.3	42.8
24	1974 D 1)	43.9	45.8	41.8	43.7	43.8	44.4
25	1975 D	43.3	44.5	41.8	43.1	43.3	43.8
26	1975 D 1)	44.9	46.1	43.4	44.8	44.8	45.4
27	1976 D	44.8	46.0	43.3	44.6	44.8	45.3
28	1976 D 1)	46.4	47.6	44.9	46.4	46.4	47.0
29	1977 D	46.9	48.2	45.4	47.0	46.9	47.5
30	1977 D 1)	48.7	50.0	47.1	48.7	48.7	49.2
31	1978 D	49.8	51.6	47.6	49.9	49.8	50.3
32	1978 D 1)	51.2	53.0	48.9	51.3	51.1	51.7
33	1979 D	54.2	57.0	50.8	54.4	54.1	54.6
34	1979 D 1)	55.5	58.2	51.9	55.7	55.3	55.8
35	1980 D	60.0	63.5	55.7	60.4	59.9	60.4
36	1980 D 1)	61.1	64.6	56.6	61.5	61.0	61.4
37	1981 D	63.5	66.8	59.4	63.9	63.4	63.9
38	1981 D 1)	64.7	68.0	60.5	65.1	64.5	65.0
39	1982 D	65.3	67.7	62.4	65.6	65.3	65.9
40	1982 D 1)	66.6	68.9	63.5	66.8	66.5	67.0
41	1983 D	66.7	68.6	64.3	66.8	66.7	67.3
42	1983 D 1)	67.6	69.6	65.2	67.7	67.6	68.2
43	1984 D	68.4	70.1	66.4	68.5	68.4	69.0
44	1984 D 1)	69.0	70.7	66.9	69.1	69.0	69.6
45	1985 D	68.7	69.8	67.4	68.8	68.7	69.3
46	1985 D 1)	69.3	70.4	68.0	69.4	69.3	69.9
47	1986 D	69.6	70.6	68.5	69.7	69.7	70.3
48	1986 D 1)	70.2	71.3	69.1	70.3	70.3	70.9
49	1987 D	70.9	71.7	70.2	71.0	71.1	71.7
50	1987 D 1)	71.5	72.3	70.8	71.6	71.7	72.3
51	1988 D	72.4	73.0	72.1	72.5	72.6	73.2
52	1988 D 1)	73.1	73.6	72.7	73.1	73.2	73.8
53	1989 D	75.0	75.5	74.8	75.1	75.2	75.8
54	1989 D 1)	75.7	76.2	75.5	75.7	75.9	76.5
55	1990 D	79.9	81.0	78.8	80.0	80.0	80.6
56	1990 D 1)	80.6	81.7	79.4	80.7	80.7	81.3
57	1991 D	85.5	86.7	83.8	85.4	85.5	86.0
58	1991 D 1)	86.2	87.5	84.5	86.1	86.3	86.7
59	1992 D	91.0	92.0	89.4	90.9	91.0	91.3
60	1992 D 1)	91.7	92.9	90.2	91.7	91.8	92.1
61	1993 D	95.4	96.2	94.4	95.4	95.5	96.6
62	1994 D	97.7	98.1	97.2	97.8	97.8	97.8
63	1995 D	100.0	100.0	100.0	100.0	100.0	100.0
64	1996 D	99.8	99.0	100.7	99.9	99.7	99.9
65	1997 D	99.1	97.4	100.7	99.1	99.0	99.1
66	1998 D	98.7	96.2	101.1	98.8	98.6	98.8
67	1998 D 1)	98.0	95.6	100.5	98.1	97.9	98.1
68	1999 D	98.4	95.5	101.1	98.4	98.3	98.5
69	1999 D 1)	97.5	94.7	100.3	97.6	97.4	97.6
70	2000 D	98.7	95.3	102.0	98.7	98.5	98.9
71	2000 D 1)	97.8	94.4	101.1	97.8	97.7	98.0
72	2001 D	98.5	94.2	102.8	98.6	98.4	98.8
73	2001 D 1)	97.7	93.3	102.0	97.7	97.5	97.9

*) BIS 1990 FRUEHERES BUNDESGBEIT (JEWEILIGER GEBIETSSTAND).
**)DIE INDEXZAHLEN EINSCHL. UMSATZSTEUER FUER DEN ZEITRAUM
1993 BIS 1998 STIMMEN MIT DEN ENTSPRECHENDEN WERTEN
OHNE UMSATZSTEUER UEBEREIN.

1) OHNE UMSATZSTEUER, MIT DEN ZAHLEN VOR 1968
NICHT VERGLEICHBAR.

DEUTSCHLAND

6 PREISINDIZES FÜR NEUBAU VON WOHNGEBÄUDEN EINSCHL. UMSATZSTEUER *)
 RELATIVE VERÄNDERUNGEN GEGENÜBER DEM ENTSPRECHENDEN VORJAHRESERGEBNIS IN PROZENT
 1995 = 100 **) (LANGFRISTIGE ÜBERSICHT)

LFD. NR.	JAHR	WOHNGEBÄUDE					
		INSGESAMT	DAVON NACH ABSCHNITTEN		EIN- FAMILIEN-	MEHR- FAMILIEN-	GEMISCHT- GENUTZTE-
			ROHBAU- ARBEITEN	AUSBAU- ARBEITEN			
1	1958 D	-	-	-	-	-	-
2	1959 D	5.7	6.5	4.0	4.4	5.0	4.8
3	1960 D	7.1	7.8	7.0	7.8	7.8	6.9
4	1961 D	7.2	7.3	7.7	7.3	7.2	6.4
5	1962 D	8.3	8.7	7.7	8.9	8.8	8.5
6	1963 D	5.3	5.8	4.6	4.8	5.2	5.1
7	1964 D	4.5	4.6	4.9	4.6	4.5	4.4
8	1965 D	4.8	3.2	4.7	4.4	3.5	4.2
9	1966 D	2.9	2.3	4.0	3.3	3.8	3.2
10	1967 D	-2.0	-2.3	-1.7	-2.0	-2.0	-2.7
11	1968 D	4.1	4.3	4.4	4.1	3.7	4.4
12	1968 D 1)	-	-	-	-	-	-
13	1969 D	5.9	6.7	4.6	5.6	6.0	6.2
14	1969 D 1)	4.9	6.1	4.4	4.9	5.3	5.2
15	1970 D	16.4	19.6	14.0	16.5	16.5	16.4
16	1970 D 1)	16.6	19.6	13.8	16.3	16.2	16.5
17	1971 D	10.3	9.6	10.9	10.3	10.6	10.0
18	1971 D 1)	10.5	9.9	10.8	10.3	10.6	10.3
19	1972 D	6.7	6.1	7.3	6.7	6.7	6.3
20	1972 D 1)	6.7	5.9	7.0	6.8	6.7	6.3
21	1973 D	7.4	6.3	8.6	7.4	7.4	7.2
22	1973 D 1)	7.1	6.3	8.5	7.4	7.4	7.0
23	1974 D	7.4	4.5	9.5	7.4	7.4	6.7
24	1974 D 1)	7.6	4.6	9.7	7.6	7.4	7.0
25	1975 D	2.4	0.7	3.7	2.4	2.4	2.3
26	1975 D 1)	2.3	0.7	3.8	2.5	2.3	2.3
27	1976 D	3.5	3.4	3.6	3.5	3.5	3.4
28	1976 D 1)	3.3	3.3	3.5	3.6	3.6	3.5
29	1977 D	4.7	4.8	4.8	5.4	4.7	4.9
30	1977 D 1)	5.0	5.0	4.9	5.0	5.0	4.7
31	1978 D	6.2	7.1	4.8	6.2	6.2	5.9
32	1978 D 1)	5.1	6.0	3.8	5.3	4.9	5.1
33	1979 D	8.8	10.5	6.7	9.0	8.6	8.5
34	1979 D 1)	8.4	9.8	6.1	8.6	8.2	7.9
35	1980 D	10.7	11.4	9.6	11.0	10.7	10.6
36	1980 D 1)	10.1	11.0	9.1	10.4	10.3	10.0
37	1981 D	5.8	5.2	6.6	5.8	5.8	5.8
38	1981 D 1)	5.9	5.3	6.9	5.9	5.7	5.9
39	1982 D	2.8	1.3	5.1	2.7	3.0	3.1
40	1982 D 1)	2.9	1.3	5.0	2.6	3.1	3.1
41	1983 D	2.1	1.3	3.0	1.8	2.1	2.1
42	1983 D 1)	1.5	1.0	2.7	1.3	1.7	1.8
43	1984 D	2.5	2.2	3.3	2.5	2.5	2.5
44	1984 D 1)	2.1	1.6	2.6	2.1	2.1	2.1
45	1985 D	0.4	-0.4	1.5	0.4	0.4	0.4
46	1985 D 1)	0.4	-0.4	1.6	0.4	0.4	0.4
47	1986 D	1.3	1.1	1.6	1.3	1.5	1.4
48	1986 D 1)	1.3	1.3	1.6	1.3	1.4	1.4
49	1987 D	1.9	1.6	2.5	1.9	2.0	2.0
50	1987 D 1)	1.9	1.4	2.5	1.8	2.0	2.0
51	1988 D	2.1	1.8	2.7	2.1	2.1	2.1
52	1988 D 1)	2.2	1.8	2.7	2.1	2.1	2.1
53	1989 D	3.6	3.4	3.7	3.6	3.6	3.6
54	1989 D 1)	3.6	3.5	3.9	3.6	3.7	3.7
55	1990 D	6.5	7.3	5.3	6.5	6.4	6.3
56	1990 D 1)	6.5	7.2	5.2	6.6	6.3	6.3
57	1991 D	7.0	7.0	6.3	6.8	6.9	6.7
58	1991 D 1)	6.9	7.1	6.4	6.7	6.9	6.6
59	1992 D	6.4	6.1	6.7	6.4	6.4	6.2
60	1992 D 1)	6.4	6.2	6.7	6.5	6.4	6.2
61	1993 D	4.8	4.6	5.6	5.0	4.9	4.7
62	1994 D	2.4	2.0	3.0	2.5	2.4	2.3
63	1995 D	2.4	1.9	2.9	2.2	2.2	2.2
64	1996 D	-0.2	-1.0	0.7	-0.1	-0.3	-0.1
65	1997 D	-0.7	-1.6	-	-0.8	-0.7	-0.8
66	1998 D	-0.4	-1.2	0.4	-0.3	-0.4	-0.3
67	1998 D 1)	-1.1	-1.8	-0.2	-1.0	-1.1	-1.0
68	1999 D	-0.3	-0.7	-	-0.4	-0.3	-0.3
69	1999 D 1)	-0.5	-0.9	-0.2	-0.5	-0.5	-0.5
70	2000 D	0.3	-0.2	0.9	0.3	0.2	0.4
71	2000 D 1)	0.3	-0.3	0.8	0.2	0.3	0.4
72	2001 D	-0.2	-1.2	0.8	-0.1	-0.1	-0.1
73	2001 D 1)	-0.1	-1.2	0.9	-0.1	-0.2	-0.1

*) BIS 1990 FRÜHERES BUNDESGBEIT (JEWEILIGER GEBIETSSTAND).
 **) DIE INDEXZAHLEN EINSCHL. UMSATZSTEUER FÜR DEN ZEITRAUM
 1993 BIS 1998 STIMMEN MIT DEN ENTSPRECHENDEN WERTEN
 OHNE UMSATZSTEUER ÜBEREIN.

1) OHNE UMSATZSTEUER, MIT DEN ZAHLEN VOR 1968
 NICHT VERGLEICHBAR.

DEUTSCHLAND

7 PREISINDIZES FUER NEUBAU VON NICHTWOHNUNGSBAUEUDEN UND SONSTIGEN BAUWERKEN EINSCHL. UMSATZSTEUER *)
 ABSOLUTE WERTE
 1995 = 100 **)
 (LANGFRISTIGE UEBERSICHT)

LFD. NR.	JAHR	NICHTWOHNUNGSBAUEUDE		SONSTIGE BAUWERKE			
		BUERO- GEBAEUDE	GEWERBLICHE BETRIEBS- GEBAEUDE	STRASSEN- BAU	BRUECKEN IM STRASSENBAU	ORTS- KANAELE	KLAER- ANLAGEN
1	1958 D	16.5	17.3	29.7	22.2	23.0	-
2	1959 D	17.4	18.0	31.4	23.4	24.7	-
3	1960 D	18.6	19.2	32.9	24.7	26.8	-
4	1961 D	19.9	20.3	34.6	26.0	28.7	-
5	1962 D	21.4	21.9	36.9	27.8	30.6	-
6	1963 D	22.5	22.9	38.2	28.7	32.0	-
7	1964 D	23.4	23.8	38.0	29.5	32.5	-
8	1965 D	24.3	24.7	38.0	29.8	31.8	-
9	1966 D	25.1	25.4	35.6	30.5	32.0	-
10	1967 D	24.5	24.2	33.8	29.3	30.6	-
11	1968 D	25.5	25.4	35.4	30.4	32.3	-
12	1968 D 1)	26.6	26.5	36.9	31.6	33.7	-
13	1969 D	27.1	27.7	37.0	33.0	33.9	-
14	1969 D 1)	28.1	28.6	38.3	34.1	35.2	-
15	1970 D	31.7	32.7	42.3	39.3	39.6	-
16	1970 D 1)	32.9	33.9	43.9	40.7	41.1	-
17	1971 D	34.9	36.3	45.7	42.5	43.0	-
18	1971 D 1)	36.2	37.5	47.3	44.1	44.5	-
19	1972 D	37.1	38.1	46.3	44.3	44.4	-
20	1972 D 1)	38.5	39.4	48.0	45.9	46.0	-
21	1973 D	39.8	40.3	47.7	46.7	46.2	-
22	1973 D 1)	41.3	41.8	49.5	48.4	47.8	-
23	1974 D	42.5	42.7	52.3	49.2	49.3	-
24	1974 D 1)	44.1	44.3	54.2	51.0	51.0	-
25	1975 D	43.4	43.9	53.6	49.9	50.2	-
26	1975 D 1)	45.0	45.5	55.6	51.6	52.0	-
27	1976 D	44.8	45.7	54.4	51.1	51.1	-
28	1976 D 1)	46.5	47.3	56.4	53.0	53.0	-
29	1977 D	46.9	47.6	55.9	53.1	52.9	-
30	1977 D 1)	48.6	49.2	58.0	55.1	54.8	-
31	1978 D	49.6	50.1	59.6	56.6	56.5	-
32	1978 D 1)	50.9	51.4	61.1	58.2	58.1	-
33	1979 D	53.6	54.1	65.8	61.8	62.4	-
34	1979 D 1)	54.8	55.3	67.3	63.1	63.8	-
35	1980 D	59.1	59.7	74.1	67.8	69.2	-
36	1980 D 1)	60.2	60.7	75.5	69.1	70.5	-
37	1981 D	62.7	63.4	75.1	70.8	71.2	-
38	1981 D 1)	63.8	64.4	77.5	72.1	72.4	-
39	1982 D	65.0	65.9	74.3	72.0	69.9	-
40	1982 D 1)	66.2	67.1	75.7	73.3	71.1	-
41	1983 D	66.5	67.4	73.7	72.6	69.9	-
42	1983 D 1)	67.4	68.3	74.7	73.5	70.8	-
43	1984 D	68.4	69.0	74.7	73.6	71.0	-
44	1984 D 1)	69.0	69.7	75.4	74.3	71.6	-
45	1985 D	69.1	69.6	76.1	73.8	71.2	-
46	1985 D 1)	69.7	70.2	76.7	74.4	71.9	-
47	1986 D	70.3	71.0	77.6	75.2	72.9	-
48	1986 D 1)	70.9	71.6	78.3	75.9	73.5	-
49	1987 D	71.9	72.6	78.5	76.4	74.1	-
50	1987 D 1)	72.5	73.2	79.2	77.1	74.8	-
51	1988 D	73.7	74.1	79.4	77.8	75.2	-
52	1988 D 1)	74.3	74.8	80.1	78.5	75.9	-
53	1989 D	76.4	76.7	81.1	80.4	77.4	-
54	1989 D 1)	77.0	77.4	81.8	81.1	78.0	-
55	1990 D	80.8	81.5	86.1	85.2	82.6	-
56	1990 D 1)	81.5	82.2	86.9	86.0	83.4	-
57	1991 D	86.0	86.6	91.9	90.1	88.7	87.0
58	1991 D 1)	86.7	87.3	92.7	90.9	89.5	87.8
59	1992 D	91.2	91.8	96.8	94.4	94.4	92.2
60	1992 D 1)	92.0	92.6	97.7	95.2	95.2	93.0
61	1993 D	95.5	95.8	99.0	97.5	98.0	96.3
62	1994 D	97.7	97.8	99.4	98.7	99.1	98.1
63	1995 D	100.0	100.0	100.0	100.0	100.0	100.0
64	1996 D	100.1	100.3	98.3	99.4	98.4	100.0
65	1997 D	99.6	99.8	96.6	98.0	96.6	99.3
66	1998 D	99.6	99.9	95.7	97.4	95.6	99.3
67	1998 D 1)	98.9	99.3	95.1	96.8	94.9	98.6
68	1999 D	99.4	99.6	95.5	96.6	95.2	99.3
69	1999 D 1)	98.6	98.7	94.7	95.8	94.4	98.4
70	2000 D	100.1	100.3	97.8	97.1	95.3	100.0
71	2000 D 1)	99.2	99.4	96.9	96.2	94.5	99.2
72	2001 D	100.5	100.6	98.6	96.7	94.9	100.7
73	2001 D 1)	99.6	99.8	97.7	95.9	94.0	99.8

*) BIS 1990 FRUEHERES BUNDESGBIET (JEWEILIGER GEBIETSSTAND).
 **) DIE INDEXZAHLEN EINSCHL. UMSATZSTEUER FUER DEN ZEITRAUM
 1993 BIS 1998 STIMMEN MIT DEN ENTSPRECHENDEN WERTEN
 OHNE UMSATZSTEUER UEBEREIN.

1) OHNE UMSATZSTEUER, MIT DEN ZAHLEN VOR 1968
 NICHT VERGLEICHBAR.

DEUTSCHLAND

7 PREISINDIZES FUER NEUBAU VON NICHTWOHNGBAUEUDEN UND SONSTIGEN BAUWERKEN EINSCHL. UMSATZSTEUER *)
 RELATIVE VERAENDERUNGEN GEGENUEBER DEM ENTSPRECHENDEN VORJAHRESEERGEBNIS IN PROZENT
 1995 = 100 **)
 (LANGFRISTIGE UEBERSICHT)

LFD. NR.	JAHR	NICHTWOHNGBAUEUDE		SONSTIGE BAUWERKE			
		BUERO- GEBAEUDE	GEWERBLICHE BETRIEBS- GEBAEUDE	STRASSEN- BAU	BRUECKEN IM STRASSENBAU	ORTS- KANAELE	KLAER- ANLAGEN
1	1958 D	-	-	-	-	-	-
2	1959 D	5.5	4.0	5.7	5.4	7.4	-
3	1960 D	6.9	6.7	4.8	5.6	8.5	-
4	1961 D	7.0	5.7	5.2	5.3	7.1	-
5	1962 D	7.5	7.9	6.6	6.9	6.6	-
6	1963 D	5.1	4.6	3.5	3.2	4.6	-
7	1964 D	4.0	3.9	-0.5	2.8	1.6	-
8	1965 D	3.8	3.8	-5.3	1.0	-2.2	-
9	1966 D	3.3	2.8	-1.1	2.3	0.6	-
10	1967 D	-2.4	-4.7	-5.1	-3.9	-4.4	-
11	1968 D	4.1	5.0	4.7	3.8	5.6	-
12	1968 D 1)	-	-	-	-	-	-
13	1969 D	6.3	9.1	4.5	8.6	5.0	-
14	1969 D 1)	5.6	7.9	3.8	7.9	4.5	-
15	1970 D	17.0	18.1	14.3	19.1	16.8	-
16	1970 D 1)	17.1	18.5	14.6	19.4	16.8	-
17	1971 D	10.1	11.0	8.0	8.1	8.6	-
18	1971 D 1)	10.0	10.6	7.7	8.4	8.3	-
19	1972 D	6.3	5.0	1.3	4.2	3.3	-
20	1972 D 1)	6.4	5.1	1.5	4.1	3.4	-
21	1973 D	7.3	5.8	3.0	5.4	4.1	-
22	1973 D 1)	7.3	6.1	3.1	5.4	3.9	-
23	1974 D	6.8	6.0	9.6	5.4	6.7	-
24	1974 D 1)	6.8	6.0	9.5	5.4	6.7	-
25	1975 D	2.1	2.8	2.5	1.4	1.8	-
26	1975 D 1)	2.0	2.7	2.6	1.2	2.0	-
27	1976 D	3.2	4.1	1.5	2.4	1.8	-
28	1976 D 1)	3.3	4.0	1.4	2.7	1.9	-
29	1977 D	4.7	4.2	2.8	3.9	3.5	-
30	1977 D 1)	4.5	4.0	2.8	4.0	3.4	-
31	1978 D	5.8	5.3	6.6	6.6	6.8	-
32	1978 D 1)	4.7	4.5	5.3	5.6	6.0	-
33	1979 D	8.1	8.0	10.4	9.2	10.4	-
34	1979 D 1)	7.7	7.6	10.1	8.4	9.8	-
35	1980 D	10.3	10.4	12.6	9.7	10.9	-
36	1980 D 1)	9.9	9.8	12.2	9.5	10.5	-
37	1981 D	6.1	6.2	2.7	4.4	2.9	-
38	1981 D 1)	6.0	6.1	2.6	4.3	2.7	-
39	1982 D	3.7	3.9	-2.4	1.7	-1.8	-
40	1982 D 1)	3.8	4.2	-2.3	1.7	-1.8	-
41	1983 D	2.3	2.3	-0.8	0.8	-	-
42	1983 D 1)	1.8	1.8	-1.3	0.3	-0.4	-
43	1984 D	2.9	2.4	1.4	1.4	1.6	-
44	1984 D 1)	2.4	2.0	0.9	1.1	1.1	-
45	1985 D	1.0	0.9	1.9	0.3	0.3	-
46	1985 D 1)	1.0	0.7	1.7	0.1	0.4	-
47	1986 D	1.7	2.0	2.0	1.9	2.4	-
48	1986 D 1)	1.7	2.0	2.1	2.0	2.2	-
49	1987 D	2.3	2.3	1.2	1.6	1.6	-
50	1987 D 1)	2.3	2.2	1.1	1.6	1.8	-
51	1988 D	2.5	2.1	1.1	1.8	1.5	-
52	1988 D 1)	2.5	2.2	1.1	1.8	1.5	-
53	1989 D	3.7	3.5	2.1	3.3	2.9	-
54	1989 D 1)	3.6	3.5	2.1	3.3	2.8	-
55	1990 D	5.8	6.3	6.2	6.0	6.7	-
56	1990 D 1)	5.8	6.2	6.2	6.0	6.9	-
57	1991 D	6.4	6.3	6.7	5.8	7.4	-
58	1991 D 1)	6.4	6.2	6.7	5.7	7.3	-
59	1992 D	6.0	6.0	5.3	4.8	6.4	6.0
60	1992 D 1)	6.1	6.1	5.4	4.7	6.4	5.9
61	1993 D	4.7	4.4	2.3	3.3	3.8	4.4
62	1994 D	2.3	2.1	0.4	1.2	1.1	1.9
63	1995 D	2.4	2.2	0.6	1.3	0.9	1.9
64	1996 D	0.1	0.3	-1.7	-0.6	-1.6	-
65	1997 D	-0.5	-0.5	-1.7	-1.4	-1.8	-0.7
66	1998 D	-	0.1	-0.9	-0.6	-1.0	-
67	1998 D 1)	-0.7	-0.5	-1.6	-1.2	-1.8	-0.7
68	1999 D	-0.2	-0.3	-0.2	-0.8	-0.4	-
69	1999 D 1)	-0.3	-0.6	-0.4	-1.0	-0.5	-0.2
70	2000 D	0.7	0.7	2.4	0.5	0.1	0.7
71	2000 D 1)	0.6	0.7	2.3	0.4	0.1	0.8
72	2001 D	0.4	0.3	0.8	-0.4	-0.4	0.7
73	2001 D 1)	0.4	0.4	0.8	-0.3	-0.4	0.6

*) BIS 1990 FRUEHERES BUNDESGBEIT (JEWEILIGER GEBIETSSTAND).
 **)DIE INDEXZAHLEN EINSCHL. UMSATZSTEUER FUER DEN ZEITRAUM
 1993 BIS 1998 STIMMEN MIT DEN ENTSPRECHENDEN WERTEN
 OHNE UMSATZSTEUER UEBEREIN.

1) OHNE UMSATZSTEUER, MIT DEN ZAHLEN VOR 1968
 NICHT VERGLEICHBAR.

DEUTSCHLAND

8 PREISINDIZES FUER EINFAMILIENGEBAEUDE IN VORGEFERTIGTER UND KONVENTIONELLER BAUART EINSCHL. UMSATZSTEUER*)
 1995 = 100
 (LANGFRISTIGE UEBERSICHT)

JAHR HALBJAHR	VORGEFERTIGTE BAUART				KONVENTIONELLE BAUART BAULEISTUNGEN AM BAUMERK	
	OHNE UNTERKELLERUNG		MIT			
	1995 = 100	VERAENDERUNG GEGENUEBER DEM VORJAHR IN PROZENT	1995 = 100	VERAENDERUNG GEGENUEBER DEM VORJAHR IN PROZENT	1995 = 100	VERAENDERUNG GEGENUEBER DEM VORJAHR IN PROZENT
1968 D	24.5	-	24.9	-	25.2	-
1969 D	25.2	2.9	25.5	2.4	26.6	5.6
1970 D	26.9	6.7	27.7	8.6	31.0	16.5
1971 D	29.2	8.6	30.5	10.1	34.2	10.3
1972 D	31.1	6.5	32.9	7.9	36.5	6.7
1973 D	32.6	4.8	34.8	5.8	39.2	7.4
1974 D	34.8	6.7	36.6	5.2	42.1	7.4
1975 D	37.2	6.9	38.3	4.6	43.1	2.4
1976 D	39.0	4.8	39.0	1.8	44.6	3.5
1977 D	40.9	4.9	41.1	5.4	47.0	5.4
1978 D	43.6	6.6	43.9	6.8	49.9	6.2
1979 D	46.9	7.6	47.5	8.2	54.4	9.0
1980 D	51.7	10.2	51.8	9.1	60.4	11.0
1981 D	56.0	8.3	56.4	8.9	63.9	5.8
1982 D	58.9	5.2	60.5	7.3	65.6	2.7
1983 D	61.8	4.9	63.6	5.1	66.8	1.8
1984 D	64.2	3.9	66.0	3.8	68.5	2.5
1985 D	64.6	0.6	66.2	0.3	68.8	0.4
1986 D	65.5	1.4	66.9	1.1	69.7	1.3
1987 D	67.2	2.6	68.1	1.8	71.0	1.9
1988 D	68.8	2.4	70.0	2.8	72.5	2.1
1989 D	70.8	2.9	71.7	2.4	75.1	3.6
1990 D	75.0	5.9	75.6	5.4	80.0	6.5
1991 D	79.5	6.0	79.5	5.2	85.4	6.7
1992 D	86.7	9.1	86.6	8.9	90.9	6.4
1993 D	93.6	8.0	93.8	8.3	95.4	5.0
1994 D	97.2	3.8	96.6	3.0	97.8	2.5
1995 D	100.0	2.9	100.0	3.5	100.0	2.2
1996 D	101.2	1.2	100.7	0.7	99.9	-0.1
1997 D	101.3	0.1	101.2	0.5	99.1	-0.8
1998 D	103.1	1.8	102.0	0.8	98.8	-0.3
1999 D	103.2	0.1	102.5	0.5	98.4	-0.4
2000 D	103.7	0.5	102.9	0.4	98.7	0.3
2001 D	104.8	1.1	103.4	0.5	98.6	-0.1
		VERAENDERUNG GEGENUEBER DEM VORJAHR- HALBJAHR IN PROZENT		VERAENDERUNG GEGENUEBER DEM VORJAHR- HALBJAHR IN PROZENT		VERAENDERUNG GEGENUEBER DEM VORJAHR- HALBJAHR IN PROZENT
1980 1. HALBJAHR	50.4	10.8	50.7	9.5	59.3	12.1
1980 2. HALBJAHR	52.9	9.8	52.9	8.6	61.5	9.8
1981 1. HALBJAHR	55.3	9.7	55.8	10.1	63.2	6.6
1981 2. HALBJAHR	56.7	7.2	57.0	7.8	64.6	5.0
1982 1. HALBJAHR	58.2	5.2	59.9	7.3	65.4	3.5
1982 2. HALBJAHR	59.6	5.1	61.1	7.2	65.7	1.7
1983 1. HALBJAHR	60.9	4.6	62.7	4.7	66.1	1.1
1983 2. HALBJAHR	62.7	5.2	64.4	5.4	67.5	2.7
1984 1. HALBJAHR	63.8	4.8	65.8	4.9	68.3	3.3
1984 2. HALBJAHR	64.6	3.0	66.2	2.8	68.7	1.8
1985 1. HALBJAHR	64.6	1.3	66.2	0.6	68.6	0.4
1985 2. HALBJAHR	64.6	-	66.1	-0.2	68.9	0.3
1986 1. HALBJAHR	65.2	0.9	66.7	0.8	69.4	1.2
1986 2. HALBJAHR	65.8	1.9	67.1	1.5	70.0	1.6
1987 1. HALBJAHR	66.8	2.5	67.6	1.3	70.7	1.9
1987 2. HALBJAHR	67.5	2.6	68.5	2.1	71.4	2.0
1988 1. HALBJAHR	68.2	2.1	69.6	3.0	72.0	1.8
1988 2. HALBJAHR	69.4	2.8	70.4	2.8	73.0	2.2
1989 1. HALBJAHR	70.4	3.2	71.2	2.3	74.4	3.3
1989 2. HALBJAHR	71.2	2.6	72.2	2.6	75.9	4.0
1990 1. HALBJAHR	74.1	5.3	75.3	5.8	78.8	5.9
1990 2. HALBJAHR	75.9	6.6	75.9	5.1	81.2	7.0
1991 1. HALBJAHR	78.1	5.4	78.1	3.7	84.0	6.6
1991 2. HALBJAHR	80.9	6.6	80.8	6.5	86.8	6.9
1992 1. HALBJAHR	84.8	8.6	84.7	8.5	89.7	6.8
1992 2. HALBJAHR	88.5	9.4	88.4	9.4	92.1	6.1
1993 1. HALBJAHR	92.8	9.4	92.8	9.6	94.7	5.6
1993 2. HALBJAHR	94.4	6.7	94.8	7.2	96.1	4.3
1994 1. HALBJAHR	96.5	4.0	96.3	3.8	97.2	2.6
1994 2. HALBJAHR	97.8	3.6	96.9	2.2	98.4	2.4
1995 1. HALBJAHR	99.7	3.3	99.6	3.4	99.7	2.6
1995 2. HALBJAHR	100.3	2.6	100.4	3.6	100.3	1.9
1996 1. HALBJAHR	100.9	1.2	100.6	1.0	100.0	0.3
1996 2. HALBJAHR	101.4	1.1	100.7	0.3	99.7	-0.6
1997 1. HALBJAHR	100.9	-	101.0	0.4	99.3	-0.7
1997 2. HALBJAHR	101.6	0.2	101.3	0.6	99.0	-0.7
1998 1. HALBJAHR	103.0	2.1	102.0	1.0	98.8	-0.5
1998 2. HALBJAHR	103.2	1.6	101.9	0.6	98.8	-0.2
1999 1. HALBJAHR	103.1	0.1	102.2	0.2	98.4	-0.4
1999 2. HALBJAHR	103.3	0.1	102.7	0.8	98.5	-0.3
2000 1. HALBJAHR	103.5	0.4	102.6	0.4	98.6	0.2
2000 2. HALBJAHR	103.8	0.5	103.1	0.4	98.7	0.2
2001 1. HALBJAHR	104.7	1.2	103.3	0.7	98.7	0.1
2001 2. HALBJAHR	104.8	1.0	103.5	0.4	98.5	-0.2

*) 1968 BIS 1990 FRUEHERES BUNDESGBIET.

Wichtige Hinweise

Die bisherige Tabelle "Preisindex für Neubau von Wohngebäuden insgesamt (verschiedene Basisjahre) einschl. Umsatzsteuer" wurde im Zusammenhang mit der Einführung des Euro durch die neue Tabelle "Wiederbeschaffungswerte für 1913/1914 erstellte Wohngebäude" ersetzt. Diese Tabelle erlaubt die Ermittlung von Wiederherstellungswerten für Wohngebäude in DM bzw. Euro aus 1913 bzw. 1914 entstandenen Herstellungskosten in Mark bzw. umgekehrt die Ermittlung von vergleichbaren Herstellungswerten in Mark für das Jahr 1913 bzw. 1914 aus aktuellen Herstellungskosten in DM bzw. Euro. Weggefallen sind die Nachweisungen für die übrigen Basisjahre. Umbasierungen auf 1958, 1962, 1970, 1976, 1980, 1985 und 1991 = 100 können bei Bedarf aus Preisindizes des Basisjahres 1995 mit den folgenden Faktoren vorgenommen werden:

Faktoren zur Umbasierung der Preisindizes für Wohngebäude - einschl. Umsatzsteuer - auf ein anderes Basisjahr

vom Basisjahr 1995 = 100 zum Basisjahr	Umbasierungsfaktor (Multiplikator)
1958 = 100	6,293347
1962 = 100	4,777218
1970 = 100	3,208669
1976 = 100	2,235887
1980 = 100	1,667339
1985 = 100	1,456653
1991 = 100	1,170363

Deutschland

9 Wiederherstellungswerte für 1913/1914 erstellte Wohngebäude *) (einschl. Umsatzsteuer)

Jahr	1913 = 1 M	1914 = 1 M
1913 D	1 M	0,936 M
1914 D	1,068 M	1 M
1915 D	1,197 M	1,121 M
1916 D	1,320 M	1,236 M
1917 D	1,639 M	1,535 M
1918 D	2,272 M	2,127 M

Jahr	1913 = 1 M	1914 = 1 M
1919 D	3,735 M	3,497 M
1920 D	10,680 M	10,000 M
1921 D	18,030 M	16,880 M
1922 D 1)	–	–
1923 D 1)	–	–

Umstellung von Mark auf Rentenmark/Reichsmark

1924 D	1,381 RM	1,293 RM
1925 D	1,701 RM	1,592 RM
1926 D	1,653 RM	1,548 RM
1927 D	1,673 RM	1,567 RM
1928 D	1,748 RM	1,637 RM
1929 D	1,776 RM	1,662 RM
1930 D	1,701 RM	1,592 RM
1931 D	1,558 RM	1,459 RM
1932 D	1,320 RM	1,236 RM
1933 D	1,252 RM	1,172 RM
1934 D	1,313 RM	1,229 RM
1935 D	1,313 RM	1,229 RM
1936 D	1,313 RM	1,229 RM

1937 D	1,340 RM	1,255 RM
1938 D	1,354 RM	1,268 RM
1939 D	1,374 RM	1,287 RM
1940 D	1,395 RM	1,306 RM
1941 D	1,463 RM	1,369 RM
1942 D	1,585 RM	1,484 RM
1943 D	1,619 RM	1,516 RM
1944 D	1,653 RM	1,548 RM
1945 D	1,707 RM	1,599 RM
1946 D	1,823 RM	1,707 RM
1947 D	2,129 RM	1,994 RM
1948 D 2)	–	–

Umstellung von Reichsmark auf Deutsche Mark

1949 D	2,626 DM	2,459 DM
1950 D	2,503 DM	2,344 DM
1951 D	2,898 DM	2,713 DM
1952 D	3,088 DM	2,892 DM
1953 D	2,986 DM	2,796 DM
1954 D	3,000 DM	2,809 DM
1955 D	3,163 DM	2,962 DM
1956 D	3,245 DM	3,038 DM
1957 D	3,361 DM	3,146 DM
1958 D	3,469 DM	3,248 DM
1959 D	3,653 DM	3,420 DM

1960 D	3,925 DM	3,675 DM
1961 D	4,224 DM	3,955 DM
1962 D	4,571 DM	4,280 DM
1963 D	4,810 DM	4,503 DM
1964 D	5,034 DM	4,713 DM
1965 D	5,245 DM	4,911 DM
1966 D	5,415 DM	5,070 DM
1967 D	5,299 DM	4,962 DM
1968 D	5,524 DM	5,172 DM
1969 D	5,840 DM	5,468 DM

*) 1913 bis 1944 Reichsgebiet (jeweiliger Gebietsstand)
1945 bis 1990 früheres Bundesgebiet (jeweiliger Gebietsstand)

- 1) Für 1922 und 1923 wurden wegen der sprunghaften Entwertung der Mark keine Jahresdurchschnitte veröffentlicht.
2) Für den Jahresdurchschnitt wurden 2,810 (1913 = 1 M) bzw. 2,631 (1914 = 1 M) als Mittelwert der Ergebnisse auf Basis der Reichsmark bzw. Deutsche Mark ermittelt.

Deutschland

9 Wiederherstellungswerte für 1913/1914 erstellte Wohngebäude *)
(einschl. Umsatzsteuer)

Jahr	1913 = 1 M	1914 = 1 M
1970 D	6,803 DM	6,369 DM
1971 D	7,505 DM	7,027 DM
1972 D	8,012 DM	7,502 DM
1973 D	8,600 DM	8,053 DM
1974 D	9,226 DM	8,639 DM
1975 D	9,446 DM	8,844 DM
1976 D	9,771 DM	9,150 DM
1977 D	10,245 DM	9,593 DM
1978 D	10,878 DM	10,186 DM
1979 D	11,833 DM	11,080 DM
1980 D	13,097 DM	12,263 DM
1981 D	13,863 DM	12,981 DM
1982 D	14,263 DM	13,355 DM
1983 D	14,564 DM	13,637 DM
1984 D	14,924 DM	13,974 DM
1985 D	14,987 DM	14,033 DM
1986 D	15,193 DM	14,226 DM
1987 D	15,482 DM	14,496 DM
1988 D	15,811 DM	14,805 DM
1989 D	16,389 DM	15,345 DM
1990 D	17,445 DM	16,334 DM
1991 D	18,656 DM	17,469 DM
1992 D	19,850 DM	18,587 DM
1993 D	20,830 DM	19,504 DM
1994 D	21,329 DM	19,971 DM
1995 D	21,829 DM	20,440 DM
1996 D	21,791 DM	20,405 DM
1997 D	21,627 DM	20,252 DM
1998 D	21,551 DM	20,180 DM
1999 D	21,474 DM	20,108 DM
2000 D	21,540 DM	20,170 DM
2001 D	21,507 DM	20,139 DM

Monat	1913 = 1 M	1914 = 1 M
1996 Februar	21,835 DM	20,446 DM
Mai	21,813 DM	20,425 DM
August	21,791 DM	20,405 DM
November	21,726 DM	20,343 DM
1997 Februar	21,682 DM	20,302 DM
Mai	21,638 DM	20,262 DM
August	21,638 DM	20,262 DM
November	21,551 DM	20,180 DM
1998 Februar	21,463 DM	20,098 DM
Mai	21,616 DM	20,241 DM
August	21,594 DM	20,221 DM
November	21,529 DM	20,159 DM
1999 Februar	21,463 DM	20,098 DM
Mai	21,463 DM	20,098 DM
August	21,485 DM	20,118 DM
November	21,485 DM	20,118 DM
2000 Februar	21,507 DM	20,139 DM
Mai	21,551 DM	20,180 DM
August	21,551 DM	20,180 DM
November	21,551 DM	20,180 DM
2001 Februar	21,529 DM	20,159 DM
Mai	21,529 DM	20,159 DM
August	21,507 DM	20,139 DM
November	21,463 DM	20,098 DM
2002 Februar	21,485 DM	20,118 DM
Mai
August
November

Umstellung von Deutsche Mark auf Euro

1999 D	10,980 EUR	10,281 EUR
2000 D	11,013 EUR	10,313 EUR
2001 D	10,997 EUR	10,297 EUR

1999 Februar	10,974 EUR	10,276 EUR
Mai	10,974 EUR	10,276 EUR
August	10,985 EUR	10,286 EUR
November	10,985 EUR	10,286 EUR
2000 Februar	10,996 EUR	10,297 EUR
Mai	11,019 EUR	10,318 EUR
August	11,019 EUR	10,318 EUR
November	11,019 EUR	10,318 EUR
2001 Februar	11,008 EUR	10,307 EUR
Mai	11,008 EUR	10,307 EUR
August	10,996 EUR	10,297 EUR
November	10,974 EUR	10,276 EUR
2002 Februar	10,985 EUR	10,286 EUR
Mai
August
November

*) bis 1990 früheres Bundesgebiet

Umrechnungsfaktoren zur Ermittlung der Indizes auf Basis 1991 **Deutschland**
(einschließlich Umsatzsteuer) aus den Indizes der Basis 1995
(Alle Faktoren sind Multiplikatoren)

Bauwerksart	Umrechnungsfaktoren zur Basis 1991
Wohngebäude insgesamt	1,170 363
Rohbauarbeiten	1,153 924
Ausbauarbeiten	1,193 939
Einfamiliengebäude	1,171 371
Mehrfamiliengebäude	1,169 355
Gemischtgenutzte Gebäude	1,163 306
 Bürogebäude	 1,163 306
 Gewerbliche Betriebsgebäude	 1,155 242
 Straßenbau	 1,088 176
 Brücken im Straßenbau	 1,109 548
 Ortskanäle	 1,127 510
 Kläranlagen	 1,149 899

FRUEHERES BUNDESGBEIT

1 PREISINDIZES FUER NEUBAU IN KONVENTIONELLER BAUART UND INSTANDHALTUNG EINSCHL. UMSATZSTEUER
(AKTUELLE UND MITTELFRISTIGE ERGEBNISSE)
1995 = 100

ART	WAEGUNGS- ANTEIL AM GESAMT- INDEX IN PROMILLE	1998	1999	2000	2001	2001				2002	VERAENDERUNG FEBR. 2002 GEGENUEBER FEBR. NOV. 2001 IN PROZENT	
		DURCHSCHNITT				FEBR.	MAI	AUG.	NOV.	FEBR.		
NEUBAU												
WOHNGBAUEDE (BAULEISTUNGEN AM BAUWERK)												
WOHNGBAUEDE INSGESAMT	1 000	99,5	99,7	100,4	100,7	100,7	100,7	100,7	100,5	100,6	- 0,1	+ 0,1
ROHBAUARBEITEN	496,73	97,6	97,4	97,6	96,9	97,2	97,0	96,9	96,5	96,4	- 0,8	- 0,1
ERDARBEITEN	36,16	95,6	95,4	96,6	96,7	96,6	96,9	96,9	96,5	96,2	- 0,4	- 0,3
VERBAUARBEITEN	1,05	93,2	93,5	93,6	93,2	93,5	93,5	93,0	92,7	93,0	- 0,5	+ 0,3
RAMM-, RUETTEL- U. PRESSARBEITEN	1,15	99,5	100,0	100,4	100,4	100,6	100,3	100,4	100,3	99,5	- 1,1	- 0,8
ENTWASSERUNGSKANALARBEITEN	10,33	98,4	98,7	98,6	98,0	98,1	98,1	97,9	98,0	98,2	+ 0,1	+ 0,2
MAUERARBEITEN	151,67	97,6	97,3	97,3	96,3	96,5	96,4	96,4	95,9	95,8	- 0,7	- 0,1
BETON- UND STAHLBETONARBEITEN	180,48	96,7	96,5	96,7	95,5	95,9	95,6	95,4	95,0	94,9	- 1,0	- 0,1
ZIMMER- UND HOLZBAUARBEITEN	40,41	97,0	96,3	95,9	94,4	95,3	94,7	94,3	93,4	92,7	- 2,7	- 0,7
STAHLBAUARBEITEN	3,63	101,2	98,8	100,1	101,3	101,1	101,0	101,1	101,8	101,5	+ 0,4	- 0,3
ABDICHTUNGSARBEITEN	10,20	100,0	100,4	101,6	102,3	102,6	102,4	102,2	101,8	101,5	- 1,1	- 0,3
DACHDECKUNGS- UND DACHABDICHTUNGSARBEITEN	36,95	101,8	102,2	103,0	103,7	103,7	103,6	103,7	103,7	103,9	+ 0,2	+ 0,2
KLEMPNERARBEITEN	17,00	102,0	102,5	103,6	104,8	104,7	104,4	105,0	105,0	105,7	+ 1,0	+ 0,7
GERUESTARBEITEN	7,70	96,1	95,1	95,3	95,0	94,6	95,3	95,7	94,2	93,7	- 1,0	- 0,5
AUSBAUARBEITEN	503,27	101,5	101,9	103,1	104,4	104,1	104,4	104,5	104,4	104,8	+ 0,7	+ 0,4
NATURWERKSTEINARBEITEN	10,23	101,1	101,5	103,1	104,0	103,7	104,1	104,1	104,0	104,4	+ 0,7	+ 0,4
BETONWERKSTEINARBEITEN	7,23	101,6	102,3	104,0	104,1	104,0	104,3	104,2	103,9	104,4	+ 0,4	+ 0,5
PUTZ- UND STUCKARBEITEN	73,63	97,5	97,1	97,2	96,9	97,0	97,1	97,0	96,4	96,1	- 0,9	- 0,3
TROCKENBAUARBEITEN	37,17	98,5	98,1	99,1	99,4	99,7	99,6	99,3	98,8	98,9	- 0,8	+ 0,1
FLIESEN- UND PLATTENARBEITEN	31,67	98,1	97,6	97,6	97,0	97,3	97,0	97,0	96,7	96,4	- 0,9	- 0,3
ESTRICHARBEITEN	22,76	98,5	97,7	98,6	99,2	99,3	99,2	99,1	99,0	98,8	- 0,5	- 0,2
GUSSASPHALTARBEITEN	0,29	101,3	102,1	104,9	106,7	106,6	106,9	106,6	106,7	106,9	+ 0,3	+ 0,2
TISCHLERARBEITEN	73,66	102,8	103,3	104,7	105,4	105,7	105,6	105,3	105,1	105,4	- 0,3	+ 0,3
PARKETARBEITEN	8,27	102,3	102,9	103,7	104,3	104,3	104,4	104,4	104,1	104,5	+ 0,2	+ 0,4
ROLLADENARBEITEN	7,65	103,2	104,0	105,2	106,9	106,4	106,9	107,0	107,1	108,0	+ 1,5	+ 0,8
METALLBAUARBEITEN	38,01	103,2	104,2	107,0	109,7	109,1	109,6	109,9	110,0	110,6	+ 1,4	+ 0,5
VERGLASUNGSARBEITEN	2,30	103,5	104,7	108,5	112,7	111,8	112,6	113,1	113,1	113,9	+ 1,9	+ 0,7
MALER- UND LACKIERARBEITEN	21,92	102,2	102,4	103,5	104,3	103,9	104,1	104,6	104,5	104,7	+ 0,8	+ 0,2
BODENBELAGARBEITEN	14,65	103,4	104,1	104,9	106,5	106,0	106,5	106,7	106,9	107,6	+ 1,5	+ 0,7
TAPEZIERARBEITEN	4,47	103,3	103,8	105,4	107,6	106,7	107,3	108,2	108,2	108,5	+ 1,7	+ 0,3
RAUMLUFTTECHNISCHE ANLAGEN	4,33	104,6	105,3	106,6	108,7	108,3	108,5	108,7	109,2	110,2	+ 1,8	+ 0,9
HEIZANLAGEN UND ZENTRALE WASSERERWARMUNGSANLAGEN	53,56	104,1	105,0	106,4	109,5	108,6	109,4	109,8	110,2	111,5	+ 2,7	+ 1,2
GAS-, WASSER- UND ABWASSER-INSTALL. ANL. IN GEBAEUDEN	44,19	103,0	104,1	105,4	108,2	107,3	107,9	108,6	108,9	110,3	+ 2,8	+ 1,3
NIEDER- UND MITTELSPANNUNGSANLAGEN	35,42	104,0	105,7	107,9	110,1	109,6	110,0	110,4	110,5	111,2	+ 1,5	+ 0,6
GEBAEUDEAUTOMATION	1,77	103,8	105,5	107,9	109,7	109,3	109,6	109,9	109,9	110,5	+ 1,1	+ 0,5
BLITZSCHUTZANLAGEN	1,41	101,6	102,2	102,9	104,4	103,9	104,5	104,5	104,8	104,8	+ 0,9	-
DAEMNARBEITEN AN TECHNISCHE ANLAGEN	6,70	105,8	107,0	108,5	111,8	110,8	111,8	112,2	112,5	114,1	+ 3,0	+ 1,4
FOERDER-, AUFZUGSANL., FAHRTREP., -STEGE	1,98	103,3	104,4	107,5	107,7	107,4	106,8	109,3	107,2	108,1	+ 0,7	+ 0,8
EINFAMILIENGEBAEUE												
EINFAMILIENGEBAEUE	1 000	99,6	99,7	100,5	100,7	100,8	100,8	100,8	100,5	100,7	- 0,1	+ 0,2
MEHRFAMILIENGEBAEUE	1 000	99,4	99,6	100,3	100,5	100,6	100,6	100,6	100,3	100,5	- 0,1	+ 0,2
GEMISCHTGENUTZTE GEBAEUE	1 000	99,6	99,7	100,6	100,9	100,9	100,9	101,0	100,7	100,9	-	+ 0,2
NICHTWOHNGBAUEDE												
BUEROGEBAEUE	1 000	100,1	100,3	101,5	102,1	102,0	102,1	102,2	102,0	102,3	+ 0,3	+ 0,3
GEWERBLICHE BETRIEBSGEBAEUE	1 000	100,5	100,5	101,5	102,2	102,1	102,2	102,2	102,1	102,4	+ 0,3	+ 0,3
SONSTIGE BAUWERKE												
STRASSENBAU	1 000	97,2	97,6	100,4	101,6	101,8	101,7	101,7	101,3	101,3	- 0,5	-
BRUECKEN IM STRASSENBAU	1 000	98,2	97,8	98,8	98,8	99,0	98,8	98,7	98,5	98,4	- 0,6	- 0,1
ORTSKANAELE	1 000	96,6	96,8	97,5	97,5	97,6	97,6	97,5	97,2	97,1	- 0,5	- 0,1
KLAERANLAGEN	1 000	100,0	100,4	101,5	102,4	102,1	102,4	102,5	102,5	103,0	+ 0,9	+ 0,5
WOHNGBAUEDE (BAULEISTUNGEN INSGESAMT)												
BAULEISTUNGEN INSGESAMT	1 000	99,4	99,7	100,4	100,7	100,7	100,8	100,8	100,5	100,7	-	+ 0,2
BAULEISTUNGEN AM BAUWERK	800,99	99,5	99,7	100,4	100,7	100,7	100,7	100,7	100,5	100,6	- 0,1	+ 0,1
AUSSENANLAGEN	69,54	99,5	99,7	100,9	101,7	101,7	101,7	101,7	101,5	101,6	- 0,1	+ 0,1
AUSSTATTUNG	4,20	104,5	105,0	107,2	110,0	109,5	109,7	110,1	110,7	111,4	+ 1,7	+ 0,6
BAUNEBCENLEISTUNGEN	125,27	98,6	99,4	100,0	100,1	100,1	100,1	100,1	99,9	99,9	- 0,2	-
INSTANDHALTUNG												
WOHNGBAUEDE												
MEHRFAMILIENGEBAEUE MIT SCHOENHEITSREPARATUREN	1 000	103,2	103,9	105,1	106,6	106,2	106,4	106,8	106,8	107,3	+ 1,0	+ 0,5
MEHRFAMILIENGEBAEUE OHNE SCHOENHEITSREPARATUREN	1 000	103,2	103,8	105,1	106,6	106,2	106,4	106,8	106,8	107,4	+ 1,1	+ 0,6
SCHOENHEITSREPARATUREN IN EINER WOHNUNG	1 000	103,6	104,2	105,7	106,9	106,3	106,7	107,3	107,2	107,5	+ 1,1	+ 0,3

FRUEHERES BUNDESGBIET
2 PREISINDIZES FUER NEUBAU VON WOHNGBAEUDEN EINSCHL. UMSATZSTEUER *)
ABSOLUTE WERTE
1995 = 100
(LANGFRISTIGE UEBERSICHT)

LFD. NR.	JAHR MONAT	WOHNGBAEUDE					
		INSGESAMT	DAVON NACH ABSCHNITTEN		EIN- FAMILIEN- GEBAEUDE	MEHR- FAMILIEN- GEBAEUDE	GEMISCHT- GENUTZTE-
			ROHBAU- ARBEITEN	AUSBAU- ARBEITEN			
1	1991 D	86.7	88.0	84.7	86.6	86.7	87.2
2	1991 D 1)	87.5	88.8	85.5	87.3	87.5	87.9
3	1992 D	91.6	92.7	90.0	91.5	91.6	92.0
4	1992 D 1)	92.4	93.5	90.8	92.3	92.4	92.8
5	1993 D	95.8	96.4	94.7	95.6	95.7	96.0
6	1994 D	97.8	98.1	97.3	97.7	97.8	97.8
7	1995 D	100.0	100.0	100.0	100.0	100.0	100.0
8	1996 D	99.9	99.1	100.6	99.9	99.8	99.9
9	1997 D	99.3	97.8	100.7	99.4	99.2	99.3
10	1998 D	99.5	97.6	101.5	99.6	99.4	99.6
11	1998 D 1)	98.9	97.0	100.8	99.0	98.8	98.9
12	1999 D	99.7	97.4	101.9	99.7	99.6	99.7
13	1999 D 1)	98.8	96.5	101.0	98.9	98.7	98.8
14	2000 D	100.4	97.6	103.1	100.5	100.3	100.6
15	2000 D 1)	99.5	96.8	102.2	99.6	99.4	99.7
16	2001 D	100.7	96.9	104.4	100.7	100.5	100.9
17	2001 D 1)	99.8	96.1	103.5	99.9	99.7	100.0
18	1994 FEBRUAR	96.8	96.9	96.4	96.7	96.8	96.8
19	MAI	97.7	98.1	97.1	97.6	97.7	97.8
20	AUGUST	98.2	98.5	97.6	98.1	98.2	98.2
21	NOVEMBER	98.5	98.7	98.0	98.4	98.4	98.5
22	1995 FEBRUAR	99.1	99.2	99.0	99.1	99.1	99.1
23	MAI	100.2	100.4	100.1	100.2	100.2	100.2
24	AUGUST	100.4	100.4	100.4	100.4	100.4	100.4
25	NOVEMBER	100.2	100.0	100.5	100.3	100.2	100.2
26	1996 FEBRUAR	100.0	99.4	100.5	100.0	99.9	100.0
27	MAI	100.0	99.3	100.7	100.0	99.9	100.0
28	AUGUST	99.9	99.1	100.7	99.9	99.8	99.9
29	NOVEMBER	99.6	98.5	100.6	99.6	99.5	99.6
30	1997 FEBRUAR	99.4	98.1	100.6	99.4	99.3	99.4
31	MAI	99.3	97.9	100.7	99.4	99.2	99.3
32	AUGUST	99.3	97.8	100.8	99.4	99.3	99.4
33	NOVEMBER	99.1	97.5	100.8	99.2	99.1	99.2
34	1998 FEBRUAR	98.9	97.1	100.7	99.0	98.8	99.0
35	MAI	98.8	97.8	101.7	99.9	99.7	99.8
36	MAI 1)	98.9	97.0	100.8	99.0	98.8	98.9
37	AUGUST	99.8	97.9	101.8	99.9	99.7	99.8
38	AUGUST 1)	99.0	97.0	100.9	99.0	98.9	99.0
39	NOVEMBER	99.6	97.5	101.7	99.7	99.5	99.7
40	NOVEMBER 1)	98.8	96.7	100.8	98.8	98.7	98.8
41	1999 FEBRUAR	99.5	97.2	101.7	99.5	99.4	99.5
42	FEBRUAR 1)	98.6	96.3	100.8	98.7	98.5	98.6
43	MAI	99.5	97.3	101.8	99.6	99.5	99.6
44	MAI 1)	98.7	96.4	100.9	98.8	98.6	98.7
45	AUGUST	99.8	97.5	102.0	99.8	99.7	99.8
46	AUGUST 1)	98.9	96.6	101.1	98.9	98.8	98.9
47	NOVEMBER	99.9	97.5	102.1	99.9	99.8	99.9
48	NOVEMBER 1)	99.0	96.7	101.2	99.0	98.9	99.1
49	2000 FEBRUAR	100.1	97.5	102.6	100.1	100.0	100.2
50	FEBRUAR 1)	99.2	96.7	101.7	99.3	99.1	99.4
51	MAI	100.3	97.7	102.9	100.4	100.2	100.5
52	MAI 1)	99.5	96.9	102.0	99.5	99.4	99.7
53	AUGUST	100.6	97.8	103.3	100.7	100.5	100.7
54	AUGUST 1)	99.7	97.0	102.4	99.8	99.6	99.9
55	NOVEMBER	100.6	97.5	103.7	100.7	100.5	100.8
56	NOVEMBER 1)	99.7	96.7	102.8	99.8	99.6	99.9
57	2001 FEBRUAR	100.7	97.2	104.1	100.8	100.6	100.9
58	FEBRUAR 1)	99.8	96.4	103.2	99.9	99.7	100.0
59	MAI	100.7	97.0	104.4	100.8	100.6	100.9
60	MAI 1)	99.9	96.2	103.5	99.9	99.7	100.1
61	AUGUST	100.7	96.9	104.5	100.8	100.6	101.0
62	AUGUST 1)	99.9	96.1	103.6	99.9	99.7	100.1
63	NOVEMBER	100.5	96.5	104.4	100.5	100.3	100.7
64	NOVEMBER 1)	99.6	95.7	103.5	99.7	99.5	99.8
65	2002 FEBRUAR	100.6	96.4	104.8	100.7	100.5	100.9
66	FEBRUAR 1)	99.8	95.6	103.9	99.8	99.6	100.0

*) DIE INDEXZAHLEN EINSCHL. UMSATZSTEUER FUER DEN ZEIT-
RAUM FEBRUAR 1994 BIS FEBRUAR 1998 STIMMEN MIT DEN
ENTSPRECHENDEN WERTEN OHNE UMSATZSTEUER UEBEREIN.

1) OHNE UMSATZSTEUER.

FRUEHERES BUNDESGBIET

2 PREISINDIZES FUER NEUBAU VON WOHNGBAEUDEEN EINSCHL. UMSATZSTEUER *)
 RELATIVE VERAENDERUNGEN GEGENUEBER DEM ENTSPRECHENDEN VORJAHRESERGEBNIS IN PROZENT
 1995 = 100
 (LANGFRISTIGE UEBERSICHT)

LFD. NR.	JAHR MONAT	WOHNGBAEUDE					
		INSGESAMT	DAVON NACH ABSCHNITTEN		EIN- FAMILIEN-	MEHR- FAMILIEN-	GEMISCHT- GENUTZTE-
			ROHBAU- ARBEITEN	AUSBAU- ARBEITEN		GEBAEUDE	
1	1991 D	-	-	-	-	-	-
2	1991 D 1)	-	-	-	-	-	-
3	1992 D	5.7	5.3	6.3	5.7	5.7	5.5
4	1992 D 1)	5.6	5.3	6.2	5.7	5.7	5.6
5	1993 D	4.6	4.0	5.2	4.5	4.5	4.3
6	1994 D	2.1	1.8	2.7	2.2	2.2	1.9
7	1995 D	2.2	1.9	2.8	2.4	2.2	2.2
8	1996 D	-0.1	-0.3	0.6	-0.1	-0.2	-0.1
9	1997 D	-0.6	-1.3	0.1	-0.5	-0.6	-0.6
10	1998 D	0.2	-0.2	0.8	0.2	0.2	0.3
11	1998 D 1)	-0.4	-0.8	0.1	-0.4	-0.4	-0.4
12	1999 D	0.2	-0.2	0.4	0.1	0.2	0.1
13	1999 D 1)	-0.1	-0.5	0.2	-0.1	-0.1	-0.1
14	2000 D	0.7	0.2	1.2	0.8	0.7	0.9
15	2000 D 1)	0.7	0.3	1.2	0.7	0.7	0.9
16	2001 D	0.3	-0.7	1.3	0.2	0.2	0.3
17	2001 D 1)	0.3	-0.7	1.3	0.3	0.3	0.3
18	1994 FEBRUAR	2.5	1.9	3.2	2.5	2.5	2.2
19	MAI	1.9	1.4	2.6	2.0	1.9	1.9
20	AUGUST	2.0	1.7	2.4	2.0	2.0	1.8
21	NOVEMBER	2.2	2.0	2.5	2.3	2.2	2.0
22	1995 FEBRUAR	2.4	2.4	2.7	2.5	2.4	2.4
23	MAI	2.6	2.3	3.1	2.7	2.6	2.5
24	AUGUST	2.2	1.9	2.9	2.3	2.2	2.2
25	NOVEMBER	1.7	1.3	2.6	1.9	1.8	1.7
26	1996 FEBRUAR	0.9	0.2	1.5	0.9	0.8	0.9
27	MAI	-0.2	-1.1	0.6	-0.2	-0.3	-0.2
28	AUGUST	-0.5	-1.3	0.3	-0.5	-0.6	-0.5
29	NOVEMBER	-0.6	-1.5	0.1	-0.7	-0.7	-0.6
30	1997 FEBRUAR	-0.6	-1.3	0.1	-0.6	-0.6	-0.6
31	MAI	-0.7	-1.4	-	-0.6	-0.7	-0.7
32	AUGUST	-0.6	-1.3	0.1	-0.5	-0.5	-0.5
33	NOVEMBER	-0.5	-1.0	0.2	-0.4	-0.4	-0.4
34	1998 FEBRUAR	-0.5	-1.0	0.1	-0.4	-0.5	-0.4
35	MAI	0.5	-0.1	1.0	0.5	0.5	0.5
36	MAI 1)	-0.4	-0.9	0.1	-0.4	-0.4	-0.4
37	AUGUST	0.5	0.1	1.0	0.5	0.4	0.4
38	AUGUST 1)	-0.3	-0.8	0.1	-0.4	-0.4	-0.4
39	NOVEMBER	0.5	-	0.9	0.5	0.4	0.5
40	NOVEMBER 1)	-0.3	-0.8	-	-0.4	-0.4	-0.4
41	1999 FEBRUAR	0.6	0.1	1.0	0.5	0.6	0.5
42	FEBRUAR 1)	-0.3	-0.8	0.1	-0.3	-0.3	-0.4
43	MAI	-0.3	-0.5	0.1	-0.3	-0.2	-0.2
44	MAI 1)	-0.2	-0.6	0.1	-0.2	-0.2	-0.2
45	AUGUST	-	-0.4	0.2	-0.1	-	-
46	AUGUST 1)	-0.1	-0.4	0.2	-0.1	-0.1	-0.1
47	NOVEMBER	0.3	-	0.4	0.2	0.3	0.2
48	NOVEMBER 1)	0.2	-	0.4	0.2	0.2	0.3
49	2000 FEBRUAR	0.6	0.3	0.9	0.6	0.6	0.7
50	FEBRUAR 1)	0.6	0.4	0.9	0.6	0.6	0.8
51	MAI	0.8	0.4	1.1	0.8	0.7	0.9
52	MAI 1)	0.8	0.5	1.1	0.7	0.8	1.0
53	AUGUST	0.8	0.3	1.3	0.9	0.8	0.9
54	AUGUST 1)	0.8	0.4	1.3	0.9	0.8	1.0
55	NOVEMBER	0.7	-	1.6	0.8	0.7	0.9
56	NOVEMBER 1)	0.7	-	1.6	0.8	0.7	0.8
57	2001 FEBRUAR	0.6	-0.3	1.5	0.7	0.6	0.7
58	FEBRUAR 1)	0.6	-0.3	1.5	0.6	0.6	0.6
59	MAI	0.4	-0.7	1.5	0.4	0.4	0.4
60	MAI 1)	0.4	-0.7	1.5	0.4	0.3	0.4
61	AUGUST	0.1	-0.9	1.2	0.1	0.1	0.3
62	AUGUST 1)	0.2	-0.9	1.2	0.1	0.1	0.2
63	NOVEMBER	-0.1	-1.0	0.7	-0.2	-0.2	-0.1
64	NOVEMBER 1)	-0.1	-1.0	0.7	-0.1	-0.1	-0.1
65	2002 FEBRUAR	-0.1	-0.8	0.7	-0.1	-0.1	-
66	FEBRUAR 1)	-	-0.8	0.7	-0.1	-0.1	-

*) DIE VERAENDERUNGEN EINSCHL. UMSATZSTEUER FUER DEN ZEIT-
 RAUM FEBRUAR 1994 BIS FEBRUAR 1998 STIMMEN MIT DEN
 ENTSPRECHENDEN WERTEN OHNE UMSATZSTEUER UEBEREIN.

1) OHNE UMSATZSTEUER.

FRUEHERES BUNDESGBEIT

3 PREISINDIZES FUER NEUBAU VON NICHTWOHNGBAEUDEN UND SONSTIGEN BAUWERKEN EINSCHL. UMSATZSTEUER *)
ABSOLUTE WERTE
1995 = 100
(LANGFRISTIGE UEBERSICHT)

LFD. NR.	JAHR MONAT	NICHTWOHNGBAEUDE		SONSTIGE BAUWERKE			
		BUERO- GBAEUDE	GEWERBLICHE BETRIEBS- GBAEUDE	STRASSEN- BAU	BRUECKEN IM STRASSENBAU	ORTS- KANAELE	KLAER- ANLAGEN
1	1991 D	87.1	87.6	91.9	90.9	89.6	87.8
2	1991 D 1)	87.8	88.4	92.7	91.8	90.4	88.6
3	1992 D	91.9	92.2	96.5	94.7	94.7	92.5
4	1992 D 1)	92.6	93.0	97.4	95.6	95.6	93.3
5	1993 D	95.9	96.0	98.9	97.6	98.1	96.4
6	1994 D	97.8	97.7	99.1	98.7	99.0	98.0
7	1995 D	100.0	100.0	100.0	100.0	100.0	100.0
8	1996 D	100.0	100.3	98.8	99.6	98.5	100.1
9	1997 D	99.7	100.0	97.4	98.3	96.8	99.6
10	1998 D	100.1	100.5	97.2	98.2	96.6	100.0
11	1998 D 1)	99.5	99.8	96.6	97.6	96.0	99.4
12	1999 D	100.3	100.5	97.6	97.8	96.8	100.4
13	1999 D 1)	99.5	99.6	96.8	97.0	96.0	99.5
14	2000 D	101.5	101.5	100.4	98.8	97.5	101.5
15	2000 D 1)	100.6	100.7	99.5	97.9	96.6	100.6
16	2001 D	102.1	102.2	101.6	98.8	97.5	102.4
17	2001 D 1)	101.2	101.3	100.7	97.9	96.6	101.5
18	1994 FEBRUAR	96.9	96.8	98.6	97.9	98.3	97.2
19	MAI	97.7	97.6	99.0	98.7	99.1	98.0
20	AUGUST	98.2	98.0	99.3	99.0	99.3	98.3
21	NOVEMBER	98.5	98.4	99.4	99.1	99.3	98.6
22	1995 FEBRUAR	99.2	99.1	99.5	99.4	99.4	99.2
23	MAI	100.2	100.1	100.3	100.3	100.4	100.1
24	AUGUST	100.4	100.3	100.3	100.2	100.3	100.2
25	NOVEMBER	100.3	100.4	99.9	100.0	99.8	100.3
26	1996 FEBRUAR	100.1	100.3	99.4	99.7	99.1	100.2
27	MAI	100.1	100.4	98.9	99.7	98.6	100.2
28	AUGUST	100.1	100.3	98.7	99.7	98.4	100.1
29	NOVEMBER	99.8	100.1	98.3	99.1	97.8	99.9
30	1997 FEBRUAR	99.7	100.0	97.7	98.6	97.3	99.6
31	MAI	99.6	99.9	97.4	98.3	96.8	99.5
32	AUGUST	99.7	100.0	97.2	98.2	96.6	99.6
33	NOVEMBER	99.6	99.9	97.1	97.9	96.4	99.5
34	1998 FEBRUAR	99.4	99.7	96.8	97.7	96.2	99.4
35	MAI	100.3	100.7	97.4	98.4	96.8	100.2
36	MAI 1)	99.5	99.8	96.6	97.5	96.0	99.4
37	AUGUST	100.4	100.8	97.4	98.4	96.8	100.3
38	AUGUST 1)	99.6	99.9	96.6	97.6	96.0	99.4
39	NOVEMBER	100.3	100.6	97.3	98.2	96.7	100.2
40	NOVEMBER 1)	99.4	99.8	96.4	97.4	95.8	99.4
41	1999 FEBRUAR	100.1	100.3	97.1	97.6	96.6	100.1
42	FEBRUAR 1)	99.2	99.4	96.3	96.7	95.8	99.2
43	MAI	100.2	100.3	97.3	97.6	96.6	100.3
44	MAI 1)	99.3	99.5	96.5	96.8	95.8	99.4
45	AUGUST	100.4	100.6	97.8	98.0	96.9	100.5
46	AUGUST 1)	99.6	99.7	96.9	97.2	96.1	99.6
47	NOVEMBER	100.6	100.8	98.2	98.1	97.0	100.6
48	NOVEMBER 1)	99.8	99.9	97.4	97.3	96.2	99.8
49	2000 FEBRUAR	101.0	101.1	99.2	98.4	97.1	101.1
50	FEBRUAR 1)	100.1	100.2	98.4	97.6	96.3	100.2
51	MAI	100.4	101.4	100.0	98.7	97.4	101.4
52	MAI 1)	100.5	100.5	99.1	97.9	96.6	100.5
53	AUGUST	101.7	101.7	100.9	98.9	97.6	101.7
54	AUGUST 1)	100.8	100.8	100.0	98.1	96.7	100.8
55	NOVEMBER	101.8	101.9	101.5	99.0	97.7	101.8
56	NOVEMBER 1)	101.0	101.1	100.6	98.1	96.8	101.0
57	2001 FEBRUAR	102.0	102.1	101.8	99.0	97.6	102.1
58	FEBRUAR 1)	101.2	101.3	100.8	98.1	96.7	101.3
59	MAI	102.1	102.2	101.7	98.8	97.6	102.4
60	MAI 1)	101.2	101.3	100.8	98.0	96.8	101.5
61	AUGUST	102.2	102.2	101.7	98.7	97.5	102.5
62	AUGUST 1)	101.3	101.4	100.8	97.8	96.6	101.6
63	NOVEMBER	102.0	102.1	101.3	98.5	97.2	102.5
64	NOVEMBER 1)	101.1	101.2	100.5	97.6	96.3	101.6
65	2002 FEBRUAR	102.3	102.4	101.3	98.4	97.1	103.0
66	FEBRUAR 1)	101.4	101.5	100.4	97.6	96.2	102.1

*) DIE INDEXZAHLEN EINSCHL. UMSATZSTEUER FUER DEN ZEIT-
RAUM FEBRUAR 1994 BIS FEBRUAR 1998 STIMMEN MIT DEN
ENTSPRECHENDEN WERTEN OHNE UMSATZSTEUER UEBEREIN.

1) OHNE UMSATZSTEUER.

FRUEHERES BUNDESGBEIT

3 PREISINDIZES FUER NEUBAU VON NICHTWOHNGBEAUDEEN UND SONSTIGEN BAUWERKEN EINSCHL. UMSATZSTEUER *)
 RELATIVE VERAENDERUNGEN GEGENUEBER DEM ENTSPRECHENDEN VORJAHRESERGEBNIS IN PROZENT
 1995 = 100
 (LANGFRISTIGE UEBERSICHT)

LFD. NR.	JAHR MONAT	NICHTWOHNGBEAUDE		SONSTIGE BAUWERKE			
		BUERO- GEBEAUDE	GEWERBLICHE BETRIEBS- GEBEAUDE	STRASSEN- BAU	BRUECKEN IM STRASSENBAU	ORTS- KANAELE	KLAER- ANLAGEN
1	1991 D	-	-	-	-	-	-
2	1991 D 1)	-	-	-	-	-	-
3	1992 D	5.5	5.3	5.0	4.2	5.7	5.4
4	1992 D 1)	5.5	5.2	5.1	4.1	5.8	5.3
5	1993 D	4.4	4.1	2.5	3.1	3.8	4.2
6	1994 D	2.0	1.8	0.2	1.1	0.9	1.7
7	1995 D	2.2	2.4	0.9	1.3	1.0	2.0
8	1996 D	-	0.3	-1.2	-0.4	-1.5	0.1
9	1997 D	-0.3	-0.3	-1.4	-1.3	-1.7	-0.5
10	1998 D	0.4	0.5	-0.2	-0.1	-0.2	0.4
11	1998 D 1)	-0.2	-0.2	-0.8	-0.7	-0.8	-0.2
12	1999 D	0.2	-	0.4	-0.4	0.2	0.4
13	1999 D 1)	-	-0.2	0.2	-0.6	-	0.1
14	2000 D	1.2	1.0	2.9	1.0	0.7	1.1
15	2000 D 1)	1.1	1.1	2.8	0.9	0.6	1.1
16	2001 D	0.6	0.7	1.2	-	-	0.9
17	2001 D 1)	0.6	0.6	1.2	-	-	0.9
18	1994 FEBRUAR	2.3	2.0	-	1.6	1.0	2.1
19	MAI	1.8	1.8	-0.4	0.8	0.5	1.7
20	AUGUST	1.9	1.6	0.3	0.9	0.8	1.5
21	NOVEMBER	2.0	1.9	0.7	1.2	1.2	1.6
22	1995 FEBRUAR	2.4	2.4	0.9	1.5	1.1	2.1
23	MAI	2.6	2.6	1.3	1.6	1.3	2.1
24	AUGUST	2.2	2.3	1.0	1.2	1.0	1.9
25	NOVEMBER	1.8	2.0	0.5	0.9	0.5	1.7
26	1996 FEBRUAR	0.9	1.2	-0.1	0.3	-0.3	1.0
27	MAI	-0.1	0.3	-1.4	-0.6	-1.8	0.1
28	AUGUST	-0.3	-	-1.6	-0.5	-1.9	-0.1
29	NOVEMBER	-0.5	-0.3	-1.6	-0.9	-2.0	-0.4
30	1997 FEBRUAR	-0.4	-0.3	-1.7	-1.1	-1.8	-0.6
31	MAI	-0.5	-0.5	-1.5	-1.4	-1.8	-0.7
32	AUGUST	-0.4	-0.3	-1.5	-1.5	-1.8	-0.5
33	NOVEMBER	-0.2	-0.2	-1.2	-1.2	-1.4	-0.4
34	1998 FEBRUAR	-0.3	-0.3	-0.9	-0.9	-1.1	-0.2
35	MAI	0.7	0.8	-	-0.1	-	0.7
36	MAI 1)	-0.1	-0.1	-0.8	-0.8	-0.8	-0.1
37	AUGUST	0.7	0.8	0.2	0.2	0.2	0.7
38	AUGUST 1)	-0.1	-0.1	-0.6	-0.6	-0.6	-0.2
39	NOVEMBER	0.7	0.7	0.2	0.3	0.3	0.7
40	NOVEMBER 1)	-0.2	-0.1	-0.7	-0.5	-0.6	-0.1
41	1999 FEBRUAR	0.7	0.6	0.3	-0.1	0.4	0.7
42	FEBRUAR 1)	-0.2	-0.3	-0.5	-1.0	-0.4	-0.2
43	MAI	-0.1	-0.4	-0.1	-0.8	-0.2	0.1
44	MAI 1)	-0.2	-0.3	-0.1	-0.7	-0.2	-
45	AUGUST	-	-0.2	0.4	-0.4	0.1	0.2
46	AUGUST 1)	-	-0.2	0.3	-0.4	0.1	0.2
47	NOVEMBER	0.3	0.2	0.9	-0.1	0.3	0.4
48	NOVEMBER 1)	0.4	0.1	1.0	-0.1	0.4	0.4
49	2000 FEBRUAR	0.9	0.8	2.2	0.8	0.5	1.0
50	FEBRUAR 1)	0.9	0.8	2.2	0.9	0.5	1.0
51	MAI	1.2	1.1	2.8	1.1	0.8	1.1
52	MAI 1)	1.2	1.0	2.7	1.1	0.8	1.1
53	AUGUST	1.3	1.1	3.2	0.9	0.7	1.2
54	AUGUST 1)	1.2	1.1	3.2	0.9	0.6	1.2
55	NOVEMBER	1.2	1.1	3.4	0.9	0.7	1.2
56	NOVEMBER 1)	1.2	1.2	3.3	0.8	0.6	1.2
57	2001 FEBRUAR	1.0	1.0	2.6	0.6	0.5	1.0
58	FEBRUAR 1)	1.1	1.1	2.4	0.5	0.4	1.1
59	MAI	0.7	0.8	1.7	0.1	0.2	1.0
60	MAI 1)	0.7	0.8	1.7	0.1	0.2	1.0
61	AUGUST	0.5	0.5	0.8	-0.2	-0.1	0.8
62	AUGUST 1)	0.5	0.6	0.8	-0.3	-0.1	0.8
63	NOVEMBER	0.2	0.2	-0.2	-0.5	-0.5	0.7
64	NOVEMBER 1)	0.1	0.1	-0.1	-0.5	-0.5	0.6
65	2002 FEBRUAR	0.3	0.3	-0.5	-0.6	-0.5	0.9
66	FEBRUAR 1)	0.2	0.2	-0.4	-0.5	-0.5	0.8

*) DIE VERAENDERUNGEN EINSCHL. UMSATZSTEUER FUER DEN ZEIT-
 RAUM FEBRUAR 1994 BIS FEBRUAR 1998 STIMMEN MIT DEN
 ENTSPRECHENDEN WERTEN OHNE UMSATZSTEUER UEBEREIN.

1) OHNE UMSATZSTEUER.

NEUE LAENDER

1 PREISINDIZES FUER NEUBAU IN KONVENTIONELLER BAUART UND INSTANDHALTUNG EINSCHL. UMSATZSTEUER
(AKTUELLE UND MITTELFRISTIGE ERGEBNISSE)
1995 = 100

ART	WÄGUNGS- ANTEIL AM GESAMT- INDEX IN PROMILLE	1998	1999	2000	2001	2001				2002	VERÄNDERUNG FEBR. 2002 GEGENÜBER FEBR. NOV. 2001 IN PROZENT	
		DURCHSCHNITT				FEBR.	MAI	AUG.	NOV.	FEBR.		
NEUBAU												
WOHNGEBÄUDE (BAULEISTUNGEN AM BAUWERK)												
WOHNGEBÄUDE INSGESAMT	1 000	96,5	95,0	94,0	92,9	93,3	93,0	92,8	92,6	92,7	- 0,6	+ 0,1
ROHBAUARBEITEN	496,73	92,7	90,8	89,1	86,9	87,5	87,0	86,7	86,4	86,1	- 1,6	- 0,3
ERDARBEITEN	36,16	87,1	83,2	83,0	82,5	82,7	82,8	82,3	82,1	81,5	- 1,5	- 0,7
VERBAUARBEITEN	1,05	88,8	82,9	78,9	76,3	76,9	76,5	76,1	75,5	75,7	- 1,6	+ 0,3
RAMM-, RUEITEL- U. PRESSARBEITEN	1,15	99,6	97,7	98,0	97,7	99,1	98,7	98,4	96,4	94,9	- 4,2	- 1,6
ENTWÄSSERUNGSKANALARBEITEN	10,33	91,4	90,2	88,6	86,5	86,1	86,5	86,5	86,7	87,3	+ 1,4	+ 0,7
MAUERARBEITEN	151,67	92,6	91,3	89,4	86,3	87,0	86,2	86,2	85,8	86,2	- 0,9	+ 0,5
BETON- UND STAHLBETONARBEITEN	180,48	91,7	89,9	88,0	85,5	86,2	85,7	85,3	84,9	84,4	- 2,1	- 0,6
ZIMMER- UND HOLZBAUARBEITEN	40,41	94,4	93,6	91,5	89,9	90,3	90,0	89,5	89,7	88,8	- 1,7	- 1,0
STAHLBAUARBEITEN	3,63	101,2	98,8	100,1	101,3	101,1	101,0	101,1	101,8	101,5	+ 0,4	- 0,3
ABDICHTUNGSARBEITEN	10,20	98,2	96,7	97,1	96,9	97,3	97,0	96,7	96,4	96,6	- 0,7	+ 0,2
DACHDECKUNGS- UND DACHABDICHTUNGSARBEITEN	36,95	96,0	92,6	91,1	90,2	91,1	90,5	89,6	89,4	89,2	- 2,1	- 0,2
KLEMPNERARBEITEN	17,00	99,1	97,4	95,8	93,8	93,7	94,6	93,8	93,1	89,9	- 4,1	- 3,4
GERÜSTARBEITEN	7,70	93,0	89,1	87,1	85,2	86,4	85,3	84,7	84,2	83,0	- 3,9	- 1,4
AUSBAUARBEITEN	503,27	100,2	99,1	98,9	98,9	99,0	99,0	98,8	98,8	99,2	+ 0,2	+ 0,4
NATURWERKSTEINARBEITEN	10,23	102,2	101,5	101,0	100,9	101,0	101,1	100,9	100,5	100,2	- 0,8	- 0,3
BETONWERKSTEINARBEITEN	7,23	103,1	101,3	101,1	101,7	101,8	102,1	101,8	101,1	101,0	- 0,8	- 0,1
PUTZ- UND STUCKARBEITEN	73,63	94,0	91,2	89,3	86,2	87,3	86,4	85,7	85,4	84,8	- 2,9	- 0,7
TROCKENBAUARBEITEN	37,17	98,3	97,0	97,9	98,0	98,4	98,0	97,8	97,8	98,0	- 0,4	+ 0,2
FLIESEN- UND PLATTENARBEITEN	31,67	95,0	90,6	87,3	81,9	83,5	81,9	81,5	80,5	80,7	- 3,4	+ 0,2
ESTRICHARBEITEN	22,76	97,1	95,8	96,2	96,4	97,2	96,7	96,1	95,5	95,6	- 1,6	+ 0,1
GUSSASPHALTARBEITEN	0,29	104,2	104,3	106,0	104,8	104,9	104,8	104,7	104,7	104,4	- 0,5	- 0,3
TISCHLERARBEITEN	73,66	102,7	102,0	102,4	102,8	102,6	102,7	102,9	103,1	102,6	+ 0,2	- 0,3
PARKETTARBEITEN	8,27	103,2	102,3	100,9	100,7	100,9	101,5	100,4	100,1	99,6	- 1,3	- 0,5
ROLLADENARBEITEN	7,85	102,3	102,0	102,4	104,9	104,4	105,0	105,1	105,0	105,3	+ 0,9	+ 0,3
METALLBAUARBEITEN	38,01	104,2	104,0	104,7	107,1	106,7	107,0	107,1	107,4	109,0	+ 2,2	+ 1,5
VERGLASUNGSARBEITEN	2,30	106,2	106,7	107,5	110,9	109,3	110,3	112,2	111,9	113,6	+ 3,9	+ 1,5
MALER- UND LACKIERARBEITEN	21,92	98,9	95,5	92,5	88,6	89,0	89,0	88,5	88,0	87,6	- 1,6	- 0,5
BODENBELAGARBEITEN	14,65	103,0	102,4	102,2	102,0	102,2	102,3	102,0	101,4	101,5	- 0,7	+ 0,1
TAPEZIERARBEITEN	4,47	105,3	102,9	98,7	97,2	97,9	97,4	96,3	97,1	96,3	- 1,6	- 0,8
RAUMLUFTTECHNISCHE ANLAGEN	4,33	109,2	110,1	112,3	116,4	116,0	116,2	116,3	117,0	119,9	+ 3,4	+ 2,5
HEIZANLAGEN UND ZENTRALE WASSERERWÄRMUNGSANLAGEN	53,56	101,3	101,9	103,0	105,7	105,0	105,6	105,8	106,2	107,6	+ 2,5	+ 1,3
GAS-, WASSER- UND ABWASSER-INSTALL. ANL. IN GEBÄUDEN	44,19	101,1	101,8	102,4	104,6	104,1	104,4	104,8	105,0	106,5	+ 2,3	+ 1,4
NIEDER- UND MITTELSPANNUNGSANLAGEN	35,42	103,9	103,7	104,2	106,1	105,7	106,1	106,2	106,3	107,5	+ 1,7	+ 1,1
GEBÄUDEAUTOMATION	1,77	104,0	103,3	103,5	106,4	105,9	106,4	106,5	106,8	108,3	+ 2,3	+ 1,4
BLITZSCHUTZANLAGEN	1,41	104,5	105,7	105,6	107,1	106,2	106,5	107,5	108,3	109,8	+ 3,4	+ 1,4
DAEMNARBEITEN AN TECHNISCHE ANLAGEN	6,70	105,3	103,4	103,7	104,7	105,0	104,7	104,5	104,5	105,2	+ 0,2	+ 0,7
FÖRDER-, AUFZUGSANL., FAHRTREP., -STIEGE	1,98	103,3	104,4	107,5	107,7	107,4	106,8	109,3	107,2	108,1	+ 0,7	+ 0,8
EINFAMILIENGEBÄUDE												
MEHRFAMILIENGEBÄUDE	1 000	96,5	95,1	94,1	93,0	93,4	93,1	92,8	92,7	92,7	- 0,7	-
GEMISCHTGENUTZTE GEBÄUDE	1 000	96,3	94,9	93,9	92,7	93,1	92,8	92,6	92,4	92,5	- 0,6	+ 0,1
	1 000	96,8	95,3	94,4	93,4	93,8	93,5	93,3	93,1	93,1	- 0,7	-
NICHTWOHNGEBÄUDE												
BUEROGEBÄUDE	1 000	98,2	97,0	96,6	96,2	96,5	96,3	96,1	96,0	96,2	- 0,3	+ 0,2
GEWERBLICHE BETRIEBSGEBÄUDE	1 000	98,6	97,2	97,0	96,6	96,8	96,7	96,5	96,4	96,6	- 0,2	+ 0,2
SONSTIGE BAUWERKE												
STRASSENBAU	1 000	91,7	89,9	90,8	90,5	90,7	90,4	90,3	90,7	91,2	+ 0,6	+ 0,6
BRÜCKEN IM STRASSENBAU	1 000	95,5	93,4	92,6	91,4	91,8	91,4	91,2	91,0	90,8	- 1,1	- 0,2
ORTSKANÄLE	1 000	92,8	90,9	89,7	88,1	88,5	88,2	87,9	87,8	87,8	- 0,8	-
KLAERANLAGEN	1 000	97,4	96,4	96,2	96,3	96,2	96,3	96,2	96,3	96,9	+ 0,7	+ 0,6
WOHNGEBÄUDE (BAULEISTUNGEN INSGESAMT)												
BAULEISTUNGEN INSGESAMT	1 000	96,8	95,1	94,2	93,1	93,5	93,2	93,0	92,8	92,9	- 0,6	+ 0,1
BAULEISTUNGEN AM BAUWERK	800,99	96,5	95,0	94,0	92,9	93,3	93,0	92,8	92,6	92,7	- 0,6	+ 0,1
AUSSENANLAGEN	69,54	97,0	95,7	95,5	95,0	95,2	95,0	94,9	94,8	94,9	- 0,3	+ 0,1
AUSSTATTUNG	4,20	105,3	105,2	107,0	109,7	108,9	109,3	110,0	110,4	111,7	+ 2,6	+ 1,2
BAUNEBCHEISTUNGEN	125,27	98,6	95,0	94,0	92,7	93,1	92,8	92,6	92,3	92,3	- 0,9	-
INSTANDHALTUNG												
WOHNGEBÄUDE												
MEHRFAMILIENGEBÄUDE MIT SCHOENHEITSREPARATUREN	1 000	100,9	99,5	98,3	97,2	97,4	97,4	97,1	96,9	96,9	- 0,5	-
MEHRFAMILIENGEBÄUDE OHNE SCHOENHEITSREPARATUREN	1 000	101,0	99,6	98,6	97,7	97,8	97,9	97,6	97,5	97,5	- 0,3	-
SCHOENHEITSREPARATUREN IN EINER WOHNUNG	1 000	99,7	97,6	95,2	92,5	93,0	92,9	92,1	91,8	91,6	- 1,5	- 0,2

NEUE LÄNDER
2 PREISINDIZES FÜR NEUBAU VON WOHNGEBÄUDEEN EINSCHL. UMSATZSTEUER *)
ABSOLUTE WERTE
1995 = 100
(LANGFRISTIGE ÜBERSICHT)

LFD. NR.	JAHR MONAT	WOHNGEBÄUDE					
		INSGESAMT	DAVON NACH ABSCHNITTEN		EIN- FAMILIEN- GEBÄUDE	MEHR- FAMILIEN- GEBÄUDE	GEMISCHT- GENUTZTE-
			ROHBAU- ARBEITEN	AUSBAU- ARBEITEN			
1	1991 D	78.8	79.0	78.7	78.5	78.9	79.5
2	1991 D 1)	79.5	79.6	79.4	79.2	79.6	80.2
3	1992 D	87.4	88.0	86.3	87.1	87.4	87.8
4	1992 D 1)	88.1	88.8	87.1	87.9	88.2	88.6
5	1993 D	93.6	94.3	92.6	93.3	93.7	93.7
6	1994 D	97.2	97.8	96.5	97.1	97.2	97.2
7	1995 D	100.0	100.0	100.0	100.0	100.0	100.0
8	1996 D	99.7	98.7	100.8	99.8	99.7	99.8
9	1997 D	98.5	96.3	100.6	98.5	98.3	98.6
10	1998 D	96.5	92.7	100.2	96.5	96.3	96.8
11	1998 D 1)	95.8	92.1	99.6	95.9	95.7	96.1
12	1999 D	95.0	90.8	99.1	95.1	94.9	95.3
13	1999 D 1)	94.2	90.0	98.3	94.3	94.1	94.5
14	2000 D	94.0	89.1	98.9	94.1	93.9	94.4
15	2000 D 1)	93.2	88.4	98.0	93.2	93.1	93.6
16	2001 D	92.9	86.9	98.9	93.0	92.7	93.4
17	2001 D 1)	92.1	86.1	98.1	92.2	91.9	92.6
18	1994 FEBRUAR	96.0	96.5	95.2	95.9	96.0	96.0
19	MAI	97.0	97.6	96.3	96.9	97.0	97.0
20	AUGUST	97.4	98.0	96.7	97.4	97.4	97.3
21	NOVEMBER	98.4	99.0	97.6	98.3	98.4	98.3
22	1995 FEBRUAR	99.4	99.7	99.1	99.4	99.4	99.3
23	MAI	100.2	100.4	100.1	100.2	100.3	100.2
24	AUGUST	100.1	99.9	100.3	100.1	100.1	100.1
25	NOVEMBER	100.2	99.9	100.5	100.2	100.2	100.3
26	1996 FEBRUAR	100.1	99.5	100.8	100.2	100.1	100.2
27	MAI	99.8	98.8	100.9	99.9	99.8	99.9
28	AUGUST	99.5	98.3	100.7	99.6	99.4	99.6
29	NOVEMBER	99.4	98.0	100.9	99.5	99.3	99.5
30	1997 FEBRUAR	99.2	97.4	101.0	99.3	99.1	99.3
31	MAI	98.7	96.8	100.6	98.8	98.6	98.8
32	AUGUST	98.3	96.1	100.5	98.4	98.2	98.5
33	NOVEMBER	97.6	94.8	100.2	97.6	97.4	97.8
34	1998 FEBRUAR	96.7	93.3	100.1	96.8	96.6	97.0
35	MAI	96.9	93.1	100.6	96.9	96.7	97.2
36	MAI 1)	96.0	92.3	99.7	96.1	95.9	96.3
37	AUGUST	96.4	92.5	100.3	96.5	96.3	96.7
38	AUGUST 1)	95.6	91.7	99.4	95.6	95.4	95.9
39	NOVEMBER	95.9	91.7	99.9	95.9	95.7	96.2
40	NOVEMBER 1)	95.0	90.9	99.1	95.1	94.9	95.3
41	1999 FEBRUAR	95.4	91.2	99.6	95.5	95.3	95.7
42	FEBRUAR 1)	94.6	90.4	98.7	94.7	94.5	94.9
43	MAI	94.9	90.7	99.1	95.0	94.8	95.2
44	MAI 1)	94.1	89.9	98.2	94.2	94.0	94.4
45	AUGUST	94.8	90.7	98.9	94.9	94.7	95.2
46	AUGUST 1)	94.0	89.9	98.0	94.1	93.9	94.3
47	NOVEMBER	94.8	90.6	98.9	94.8	94.7	95.1
48	NOVEMBER 1)	94.0	89.8	98.1	94.0	93.9	94.3
49	2000 FEBRUAR	94.4	90.0	98.7	94.4	94.3	94.7
50	FEBRUAR 1)	93.6	89.3	97.9	93.6	93.5	93.9
51	MAI	94.3	89.6	98.9	94.3	94.2	94.6
52	MAI 1)	93.5	88.8	98.1	93.5	93.3	93.8
53	AUGUST	93.7	88.5	97.8	93.7	93.6	94.1
54	AUGUST 1)	92.9	87.8	97.9	92.9	92.7	93.3
55	NOVEMBER	93.7	88.3	99.1	93.8	93.6	94.2
56	NOVEMBER 1)	92.9	87.5	98.2	92.9	92.7	93.3
57	2001 FEBRUAR	93.3	87.5	99.0	93.4	93.1	93.8
58	FEBRUAR 1)	92.5	86.7	98.2	92.6	92.3	92.9
59	MAI	93.0	87.0	99.0	93.1	92.8	93.5
60	MAI 1)	92.2	86.3	98.1	92.3	92.0	92.7
61	AUGUST	92.8	86.7	98.8	92.8	92.6	93.3
62	AUGUST 1)	92.0	85.9	98.0	92.0	91.8	92.5
63	NOVEMBER	92.6	86.4	98.8	92.7	92.4	93.1
64	NOVEMBER 1)	91.8	85.6	97.9	91.9	91.6	92.3
65	2002 FEBRUAR	92.7	86.1	99.2	92.7	92.5	93.1
66	FEBRUAR 1)	91.9	85.3	98.3	91.9	91.7	92.3

*) DIE INDEXZAHLEN EINSCHL. UMSATZSTEUER FÜR DEN ZEIT-
RAUM FEBRUAR 1994 BIS FEBRUAR 1998 STIMMEN MIT DEN
ENTSPRECHENDEN WERTEN OHNE UMSATZSTEUER ÜBEREIN.

1) OHNE UMSATZSTEUER.

NEUE LAENDER

2 PREISINDIZES FUER NEUBAU VON WOHNGEBAEUDEN EINSCHL. UMSATZSTEUER *)
 RELATIVE VERAENDERUNGEN GEGENUEBER DEM ENTSPRECHENDEN VORJAHRESEERGEBNIS IN PROZENT
 1995 = 100
 (LANGFRISTIGE UEBERSICHT)

LFD. NR.	JAHR MONAT	WOHNGEBAEUDE					
		INSGESAMT	DAVON NACH ABSCHNITTEN		EIN- FAMILIEN- GEBAEUDE	MEHR- FAMILIEN- GEBAEUDE	GEMISCHT- GENUTZTE-
			ROHBAU- ARBEITEN	AUSBAU- ARBEITEN			
1	1991 D	-	-	-	-	-	-
2	1991 D 1)	-	-	-	-	-	-
3	1992 D	10.9	11.4	9.7	11.0	10.8	10.4
4	1992 D 1)	10.8	11.6	9.7	11.0	10.8	10.5
5	1993 D	7.1	7.2	7.3	7.1	7.2	6.7
6	1994 D	3.8	3.7	4.2	4.1	3.7	3.7
7	1995 D	2.9	2.2	3.6	3.0	2.9	2.9
8	1996 D	-0.3	-1.3	0.8	-0.2	-0.3	-0.2
9	1997 D	-1.2	-2.4	-0.2	-1.3	-1.4	-1.2
10	1998 D	-2.0	-3.7	-0.4	-2.0	-2.0	-1.8
11	1998 D 1)	-2.7	-4.4	-1.0	-2.6	-2.6	-2.5
12	1999 D	-1.6	-2.0	-1.1	-1.5	-1.5	-1.5
13	1999 D 1)	-1.7	-2.3	-1.3	-1.7	-1.7	-1.7
14	2000 D	-1.1	-1.9	-0.2	-1.1	-1.1	-0.9
15	2000 D 1)	-1.1	-1.8	-0.3	-1.2	-1.1	-1.0
16	2001 D	-1.2	-2.5	-	-1.2	-1.3	-1.1
17	2001 D 1)	-1.2	-2.6	0.1	-1.1	-1.3	-1.1
18	1994 FEBRUAR	4.6	4.7	4.4	4.8	4.6	4.5
19	MAI	3.6	3.5	4.2	3.9	3.6	3.5
20	AUGUST	3.5	3.3	4.1	3.8	3.4	3.4
21	NOVEMBER	3.7	3.3	4.2	3.8	3.6	3.5
22	1995 FEBRUAR	3.5	3.3	4.1	3.6	3.5	3.4
23	MAI	3.3	2.9	3.9	3.4	3.4	3.3
24	AUGUST	2.8	1.9	3.7	2.8	2.8	2.9
25	NOVEMBER	1.8	0.9	3.0	1.9	1.8	2.0
26	1996 FEBRUAR	0.7	-0.2	1.7	0.8	0.7	0.9
27	MAI	-0.4	-1.6	0.8	-0.3	-0.5	-0.3
28	AUGUST	-0.6	-1.6	0.4	-0.5	-0.7	-0.5
29	NOVEMBER	-0.8	-1.9	0.4	-0.7	-0.9	-0.8
30	1997 FEBRUAR	-0.9	-2.1	0.2	-0.9	-1.0	-0.9
31	MAI	-1.1	-2.0	-0.3	-1.1	-1.2	-1.1
32	AUGUST	-1.2	-2.2	-0.2	-1.2	-1.2	-1.1
33	NOVEMBER	-1.8	-3.3	-0.7	-1.9	-1.9	-1.7
34	1998 FEBRUAR	-2.5	-4.2	-0.9	-2.5	-2.5	-2.3
35	MAI	-1.8	-3.8	-	-1.9	-1.9	-1.6
36	MAI 1)	-2.7	-4.6	-0.9	-2.7	-2.7	-2.5
37	AUGUST	-1.9	-3.7	-0.2	-1.9	-1.9	-1.8
38	AUGUST 1)	-2.7	-4.6	-1.1	-2.8	-2.9	-2.6
39	NOVEMBER	-1.7	-3.3	-0.3	-1.7	-1.7	-1.6
40	NOVEMBER 1)	-2.7	-4.1	-1.1	-2.6	-2.6	-2.6
41	1999 FEBRUAR	-1.3	-2.3	-0.5	-1.3	-1.3	-1.3
42	FEBRUAR 1)	-2.2	-3.1	-1.4	-2.2	-2.2	-2.2
43	MAI	-2.1	-2.6	-1.5	-2.0	-2.0	-2.1
44	MAI 1)	-2.0	-2.6	-1.5	-2.0	-2.0	-2.0
45	AUGUST	-1.7	-1.9	-1.4	-1.7	-1.7	-1.6
46	AUGUST 1)	-1.7	-2.0	-1.4	-1.6	-1.6	-1.7
47	NOVEMBER	-1.1	-1.2	-1.0	-1.1	-1.0	-1.1
48	NOVEMBER 1)	-1.1	-1.2	-1.0	-1.2	-1.1	-1.0
49	2000 FEBRUAR	-1.0	-1.3	-0.9	-1.2	-1.0	-1.0
50	FEBRUAR 1)	-1.1	-1.2	-0.8	-1.2	-1.1	-1.1
51	MAI	-0.6	-1.2	-0.2	-0.7	-0.6	-0.6
52	MAI 1)	-0.6	-1.2	-0.1	-0.7	-0.7	-0.6
53	AUGUST	-1.2	-2.4	-0.1	-1.3	-1.2	-1.2
54	AUGUST 1)	-1.2	-2.3	-0.1	-1.3	-1.3	-1.1
55	NOVEMBER	-1.2	-2.5	0.2	-1.1	-1.2	-0.9
56	NOVEMBER 1)	-1.2	-2.6	0.1	-1.2	-1.3	-1.1
57	2001 FEBRUAR	-1.2	-2.8	0.3	-1.1	-1.3	-1.0
58	FEBRUAR 1)	-1.2	-2.9	0.3	-1.1	-1.3	-1.1
59	MAI	-1.4	-2.9	0.1	-1.3	-1.5	-1.2
60	MAI 1)	-1.4	-2.8	-	-1.3	-1.4	-1.2
61	AUGUST	-1.0	-2.0	-	-1.0	-1.1	-0.9
62	AUGUST 1)	-1.0	-2.2	0.1	-1.0	-1.0	-0.9
63	NOVEMBER	-1.2	-2.2	-0.3	-1.2	-1.3	-1.2
64	NOVEMBER 1)	-1.2	-2.2	-0.3	-1.1	-1.2	-1.1
65	2002 FEBRUAR	-0.6	-1.6	0.2	-0.7	-0.6	-0.7
66	FEBRUAR 1)	-0.6	-1.6	0.1	-0.8	-0.7	-0.6

*) DIE VERAENDERUNGEN EINSCHL. UMSATZSTEUER FUER DEN ZEIT-
 RAUM FEBRUAR 1994 BIS FEBRUAR 1998 STIMMEN MIT DEN
 ENTSPRECHENDEN WERTEN OHNE UMSATZSTEUER UEBEREIN.

1) OHNE UMSATZSTEUER.

NEUE LÄNDER
3 PREISINDIZES FÜR NEUBAU VON NICHTWOHNUNGSBÄUEN UND SONSTIGEN BAUWERKEN EINSCHL. UMSATZSTEUER *)
ABSOLUTE WERTE
1995 = 100
(LANGFRISTIGE ÜBERSICHT)

LFD. NR.	JAHR MONAT	NICHTWOHNUNGSBÄUEN		SONSTIGE BAUWERKE			
		BÜRO- GEBÄUDE	GEWERBLICHE BETRIEBS- GEBÄUDE	STRASSEN- BAU	BRÜCKEN IM STRASSENBAU	ORTS- KANÄLE	KLAER- ANLAGEN
1	1991 D	80.4	80.7	91.2	85.4	83.7	81.6
2	1991 D 1)	81.1	81.4	91.9	86.1	84.4	82.3
3	1992 D	88.4	89.9	97.6	92.9	92.4	89.7
4	1992 D 1)	89.2	90.7	98.4	93.7	93.2	90.4
5	1993 D	94.0	95.0	98.2	96.4	97.3	94.9
6	1994 D	97.3	97.6	99.9	98.8	99.6	97.8
7	1995 D	100.0	100.0	100.0	100.0	100.0	100.0
8	1996 D	100.2	100.3	96.9	99.1	98.1	99.7
9	1997 D	99.3	99.5	94.5	97.4	96.0	98.7
10	1998 D	98.2	98.6	91.7	95.5	92.8	97.4
11	1998 D 1)	97.6	97.9	91.1	94.9	92.2	96.7
12	1999 D	97.0	97.2	89.9	93.4	90.9	96.4
13	1999 D 1)	96.2	96.4	89.2	92.6	90.1	95.6
14	2000 D	96.6	97.0	90.8	92.6	89.7	96.2
15	2000 D 1)	95.7	96.1	90.0	91.8	88.9	95.4
16	2001 D	96.2	96.6	90.5	91.4	88.1	96.3
17	2001 D 1)	95.4	95.8	89.7	90.6	87.4	95.5
18	1994 FEBRUAR	96.2	96.7	98.5	98.3	98.6	96.8
19	MAI	97.2	97.5	100.0	98.6	99.6	97.7
20	AUGUST	97.3	97.7	100.5	98.9	99.8	98.0
21	NOVEMBER	98.3	98.5	100.4	99.5	100.2	98.7
22	1995 FEBRUAR	99.4	99.4	100.5	99.8	100.1	99.6
23	MAI	100.2	100.1	100.4	100.4	100.5	100.1
24	AUGUST	100.1	100.0	100.1	100.1	100.1	100.0
25	NOVEMBER	100.3	100.4	98.9	99.7	99.3	100.3
26	1996 FEBRUAR	100.4	100.7	97.9	99.7	98.9	100.0
27	MAI	100.3	100.4	97.1	99.3	98.3	99.8
28	AUGUST	100.0	100.1	96.5	98.9	97.9	99.6
29	NOVEMBER	99.9	100.0	96.0	98.4	97.4	99.5
30	1997 FEBRUAR	99.8	99.9	95.7	98.0	97.0	99.2
31	MAI	99.4	99.6	94.7	97.6	96.2	98.8
32	AUGUST	99.3	99.4	94.3	97.3	95.7	98.6
33	NOVEMBER	98.7	99.1	93.4	96.5	95.2	98.0
34	1998 FEBRUAR	98.2	98.5	92.5	96.0	93.4	97.4
35	MAI	98.5	99.0	92.1	96.1	93.1	97.7
36	MAI 1)	97.7	98.1	91.3	95.2	92.3	96.8
37	AUGUST	98.3	98.7	91.4	95.4	92.6	97.4
38	AUGUST 1)	97.4	97.8	90.7	94.6	91.8	96.5
39	NOVEMBER	97.8	98.2	90.7	94.6	91.9	96.9
40	NOVEMBER 1)	96.9	97.3	89.9	93.8	91.1	96.1
41	1999 FEBRUAR	97.3	97.5	90.4	93.8	91.6	96.5
42	FEBRUAR 1)	96.4	96.6	89.6	93.0	90.8	95.7
43	MAI	96.9	97.0	89.5	93.2	90.7	96.4
44	MAI 1)	96.1	96.2	88.8	92.4	89.9	95.6
45	AUGUST	96.8	97.1	89.6	93.3	90.6	96.4
46	AUGUST 1)	96.0	96.3	88.8	92.5	89.8	95.6
47	NOVEMBER	96.9	97.2	90.2	93.2	90.7	96.4
48	NOVEMBER 1)	96.1	96.3	89.4	92.4	89.9	95.5
49	2000 FEBRUAR	96.7	97.1	90.4	93.1	90.3	96.3
50	FEBRUAR 1)	95.8	96.2	89.6	92.3	89.5	95.5
51	MAI	96.7	97.1	90.5	92.8	89.7	96.2
52	MAI 1)	95.8	96.2	89.7	92.0	88.9	95.4
53	AUGUST	96.3	96.8	90.9	92.2	89.4	96.0
54	AUGUST 1)	95.5	96.0	90.1	91.4	88.6	95.2
55	NOVEMBER	96.6	97.0	91.3	92.3	89.2	96.2
56	NOVEMBER 1)	95.8	96.1	90.5	91.5	88.5	95.3
57	2001 FEBRUAR	96.5	96.8	90.7	91.8	88.5	96.2
58	FEBRUAR 1)	95.6	96.0	89.9	91.0	87.8	95.4
59	MAI	96.3	96.7	90.4	91.4	88.2	96.3
60	MAI 1)	95.5	95.8	89.6	90.6	87.4	95.5
61	AUGUST	96.1	96.5	90.3	91.2	87.9	96.2
62	AUGUST 1)	95.3	95.7	89.5	90.4	87.2	95.4
63	NOVEMBER	96.0	96.4	90.7	91.0	87.8	96.3
64	NOVEMBER 1)	95.2	95.6	89.9	90.2	87.0	95.5
65	2002 FEBRUAR	96.2	96.6	91.2	90.8	87.8	96.9
66	FEBRUAR 1)	95.4	95.8	90.4	90.0	87.0	96.0

*) DIE INDEXZAHLEN EINSCHL. UMSATZSTEUER FÜR DEN ZEIT-
RAUM FEBRUAR 1994 BIS FEBRUAR 1998 STIMMEN MIT DEN
ENTSPRECHENDEN WERTEN OHNE UMSATZSTEUER ÜBEREIN.

1) OHNE UMSATZSTEUER.

NEUE LAENDER

3 PREISINDIZES FUER NEUBAU VON NICHTWOHNUNGSBAUEUDEN UND SONSTIGEN BAUWERKEN EINSCHL. UMSATZSTEUER *)
RELATIVE VERAEANDERUNGEN GEGENUEBER DEM ENTSPRECHENDEN VORJAHRESEERGEBNIS IN PROZENT
1995 = 100
(LANGFRISTIGE UEBERSICHT)

LFD. NR.	JAHR MONAT	NICHTWOHNUNGSBAEUDE		SONSTIGE BAUWERKE			
		BUERO- GEBAEUDE	GEWERBLICHE BETRIEBS- GEBAEUDE	STRASSEN- BAU	BRUECKEN IM STRASSENBAU	ORTS- KANAELE	KLAER- ANLAGEN
1	1991 D	-	-	-	-	-	-
2	1991 D 1)	-	-	-	-	-	-
3	1992 D	10.0	11.4	7.0	8.8	10.4	9.9
4	1992 D 1)	10.0	11.4	7.1	8.8	10.4	9.8
5	1993 D	6.3	5.7	0.6	3.8	5.3	5.8
6	1994 D	3.5	2.7	1.7	2.5	2.4	3.1
7	1995 D	2.8	2.5	0.1	1.2	0.4	2.2
8	1996 D	0.2	0.3	-3.1	-0.9	-1.9	-0.3
9	1997 D	-0.9	-0.8	-2.5	-1.7	-2.1	-1.0
10	1998 D	-1.1	-0.9	-3.0	-2.0	-3.3	-1.3
11	1998 D 1)	-1.7	-1.6	-3.6	-2.6	-4.0	-2.0
12	1999 D	-1.2	-1.4	-2.0	-2.2	-2.0	-1.0
13	1999 D 1)	-1.4	-1.5	-2.1	-2.4	-2.3	-1.1
14	2000 D	-0.4	-0.2	1.0	-0.9	-1.3	-0.2
15	2000 D 1)	-0.5	-0.3	0.9	-0.9	-1.3	-0.2
16	2001 D	-0.4	-0.4	-0.3	-1.3	-1.8	0.1
17	2001 D 1)	-0.3	-0.3	-0.3	-1.3	-1.7	0.1
18	1994 FEBRUAR	3.9	3.0	0.4	3.4	3.4	3.4
19	MAI	3.5	2.6	1.4	2.1	1.9	3.0
20	AUGUST	3.2	2.4	3.1	2.4	2.6	2.9
21	NOVEMBER	3.4	2.8	2.0	2.2	1.6	2.8
22	1995 FEBRUAR	3.3	2.8	2.0	1.5	1.5	2.9
23	MAI	3.1	2.7	0.4	1.8	0.9	2.5
24	AUGUST	2.9	2.4	-0.4	1.2	0.3	2.0
25	NOVEMBER	2.0	1.9	-1.5	0.2	-0.9	1.6
26	1996 FEBRUAR	1.0	1.3	-2.6	-0.1	-1.2	0.4
27	MAI	0.1	0.3	-3.3	-1.1	-2.2	-0.3
28	AUGUST	-0.1	0.1	-3.6	-1.2	-2.2	-0.4
29	NOVEMBER	-0.4	-0.4	-2.9	-1.3	-1.9	-0.8
30	1997 FEBRUAR	-0.6	-0.8	-2.2	-1.7	-1.9	-0.8
31	MAI	-0.9	-0.8	-2.5	-1.7	-2.1	-1.0
32	AUGUST	-0.7	-0.7	-2.3	-1.6	-2.2	-1.0
33	NOVEMBER	-1.2	-0.9	-2.7	-1.9	-2.3	-1.5
34	1998 FEBRUAR	-1.6	-1.4	-3.3	-2.0	-3.7	-1.8
35	MAI	-0.9	-0.6	-2.7	-1.5	-3.2	-1.1
36	MAI 1)	-1.7	-1.5	-3.6	-2.5	-4.1	-2.0
37	AUGUST	-1.0	-0.7	-3.1	-2.0	-3.2	-1.2
38	AUGUST 1)	-1.9	-1.6	-3.8	-2.8	-4.1	-2.1
39	NOVEMBER	-0.9	-0.9	-2.9	-2.0	-3.5	-1.1
40	NOVEMBER 1)	-1.8	-1.8	-3.7	-2.8	-4.3	-1.9
41	1999 FEBRUAR	-0.9	-1.0	-2.3	-2.3	-1.9	-0.9
42	FEBRUAR 1)	-1.8	-1.9	-3.1	-3.1	-2.8	-1.7
43	MAI	-1.6	-2.0	-2.8	-3.0	-2.6	-1.3
44	MAI 1)	-1.6	-1.9	-2.7	-2.9	-2.6	-1.2
45	AUGUST	-1.5	-1.6	-2.0	-2.2	-2.2	-1.0
46	AUGUST 1)	-1.4	-1.5	-2.1	-2.2	-2.2	-0.9
47	NOVEMBER	-0.9	-1.0	-0.6	-1.5	-1.3	-0.5
48	NOVEMBER 1)	-0.8	-1.0	-0.6	-1.5	-1.3	-0.6
49	2000 FEBRUAR	-0.6	-0.4	-	-0.7	-1.4	-0.2
50	FEBRUAR 1)	-0.6	-0.4	-	-0.8	-1.4	-0.2
51	MAI	-0.2	0.1	1.1	-0.4	-1.1	-0.2
52	MAI 1)	-0.3	-	1.0	-0.4	-1.1	-0.2
53	AUGUST	-0.5	-0.3	1.5	-1.2	-1.3	-0.4
54	AUGUST 1)	-0.5	-0.3	1.5	-1.2	-1.3	-0.4
55	NOVEMBER	-0.3	-0.2	1.2	-1.0	-1.7	-0.2
56	NOVEMBER 1)	-0.3	-0.2	1.2	-1.0	-1.6	-0.2
57	2001 FEBRUAR	-0.2	-0.3	0.3	-1.4	-2.0	-0.1
58	FEBRUAR 1)	-0.2	-0.2	0.3	-1.4	-1.9	-0.1
59	MAI	-0.4	-0.4	-0.1	-1.5	-1.7	0.1
60	MAI 1)	-0.3	-0.4	-0.1	-1.5	-1.7	0.1
61	AUGUST	-0.2	-0.3	-0.7	-1.1	-1.7	0.2
62	AUGUST 1)	-0.2	-0.3	-0.7	-1.1	-1.6	0.2
63	NOVEMBER	-0.6	-0.6	-0.7	-1.4	-1.6	0.1
64	NOVEMBER 1)	-0.6	-0.5	-0.7	-1.4	-1.7	0.2
65	2002 FEBRUAR	-0.3	-0.2	0.6	-1.1	-0.8	0.7
66	FEBRUAR 1)	-0.2	-0.2	0.6	-1.1	-0.9	0.6

*) DIE VERAEANDERUNGEN EINSCHL. UMSATZSTEUER FUER DEN ZEIT-
RAUM FEBRUAR 1994 BIS FEBRUAR 1998 STIMMEN MIT DEN
ENTSPRECHENDEN WERTEN OHNE UMSATZSTEUER UEBEREIN.

1) OHNE UMSATZSTEUER.

Fachserie 17: Preise

Reihe 1: Preisindizes für die Land- und Forstwirtschaft

Der etwa 8 Wochen nach dem Berichtsmonat erscheinende Monatsbericht enthält Angaben über Erzeugerpreise landwirtschaftlicher und forstwirtschaftlicher Produkte sowie über Einkaufspreise landwirtschaftlicher Betriebsmittel. Im Jahresbericht sind zu allen Veröffentlichungspositionen die Indexzahlen für einen mehrjährigen Zeitraum aufgeführt.

Zur Berechnung des Index der Erzeugerpreise landwirtschaftlicher Produkte werden ca. 1 400 Preisreihen für 129 Waren, beim Index der Erzeugerpreise forstwirtschaftlicher Produkte aus den Staatsforsten ca. 600 Preisreihen für 75 Waren und beim Index der Einkaufspreise landwirtschaftlicher Betriebsmittel ca. 3 900 Preisreihen für 154 Waren und Leistungen herangezogen.

Reihe 2: Preise und Preisindizes für gewerbliche Produkte (Erzeugerpreise)

In dem etwa 4 Wochen nach dem Berichtszeitraum vorliegenden Monatsbericht sind Angaben über Erzeugerpreise im Inlandsabsatz für rd. 800 Positionen nach dem „Systematischen Güterverzeichnis für Produktionsstatistiken“ – für ausgewählte Gütergruppen einschl. des Auslandsabsatzes – enthalten. Im Jahresbericht werden überwiegend Vergleichsdaten zurückliegender Jahre veröffentlicht. Zur Berechnung der Indizes werden ca. 13 000 Preisreihen für rd. 1 700 Waren verwendet.

Reihe 2.S.2: Index der Erzeugerpreise gewerblicher Produkte – Lange Reihen auf Basis 1991 –

Dieser Sonderband enthält neben ausführlichen methodischen Informationen auch Hinweise zum Berechnen langer Reihen und zum Rechnen mit Preisgleitklauseln Jahresindizes auf der Basis 1991 (= 100), die vielfach bis 1949 und für 1938 zurückgerechnet wurden. Die Darstellung der Monatsindizes reicht von 1976 bis 1990.

Reihe 3: Preisindex für den Wareneingang des Produzierenden Gewerbes

Die Bundesregierung hat den Empfehlungen des Statistischen Beirats zugestimmt, die Berechnung des Preisindex für den Wareneingang des Produzierenden Gewerbes einzustellen. Ergebnisse dieses Index sind damit letztmalig für das Jahr 1998 verfügbar.

Reihe 4: Messzahlen für Bauleistungspreise und Preisindizes für Bauwerke

Für die Monate Februar, Mai, August und November werden neben einem vierteljährlichen Eilbericht mit den wichtigsten Eckdaten ausführliche Vierteljahresberichte herausgegeben. Die Nachweisungen enthalten Preisindizes für den Neubau von Wohngebäuden, Nichtwohngebäuden und Sonstigen Bauwerken, für Einfamilien-Fertighäuser sowie für die Instandhaltung von Wohngebäuden. Den Indexberechnungen liegen rd. 31 000 Preisreihen für 220 Bauleistungen zugrunde.

Reihe 5: Kaufwerte für Bauland

Angaben zu Baulandveräußerungen wie Fälle, Flächen, Kaufsummen werden vierteljährlich nach Baugebieten, Baulandarten sowie Gemeindegrößenklassen für Bund und Länder veröffentlicht. Der Jahresbericht ist zusätzlich u. a. nach Veräußerer und Erwerber aufgliedert und enthält die Ergebnisse ausgewählter Städte.

Reihe 6: Index der Großhandelsverkaufspreise

Der etwa 4 Wochen nach dem Berichtszeitraum erscheinende Monatsbericht zeigt die Entwicklung der bei Großhandelsunternehmen und -märkten ermittelten Verkaufspreise im Inlandsabsatz in institutioneller Gliederung nach 31 Wirtschaftsklassen sowie in warensystematischer Gliederung nach 434 Güterarten. Im Jahresbericht werden langfristige Übersichten veröffentlicht. In die Berechnung des Index werden 4 161 Preisreihen einbezogen.

Reihe 7: Preisindizes für die Lebenshaltung

Preisindizes für die Lebenshaltung aller privaten Haushalte werden für Deutschland insgesamt, das frühere Bundesgebiet und die neuen Länder und Berlin-Ost veröffentlicht. Für das frühere Bundesgebiet und die neuen Länder werden zusätzlich jeweils Verbraucherpreisindizes für drei eng (aber in West und Ost unterschiedlich) abgegrenzte Haushaltstypen berechnet. Preisindizes für den Einzelhandel werden nur noch für Deutschland insgesamt bereitgestellt.

Während ein etwa 14 Tage nach dem Berichtszeitraum erscheinender monatlicher Eilbericht ausgewählte Eckdaten der Lebenshal-

tungsindizes und des Index der Einzelhandelspreise enthält, sind im Monatsbericht weitaus umfangreichere Nachweisungen veröffentlicht. Ausführliche Ergebnisse in tiefer fachlicher Gliederung ab Januar 1994 enthält der Jahresbericht.

Reihe 7.S.1: Preisindizes für die Lebenshaltung

– Lange Reihen –

In diesem Sonderbeitrag werden lange Reihen (z.T. zurück bis 1948) des Preisindex für die Lebenshaltung veröffentlicht.

Reihe 8: Preisindizes für die Ein- und Ausfuhr

Im Monatsbericht, der etwa 4 Wochen nach dem Berichtszeitraum vorliegt, werden der Einfuhrpreisindex für etwa 590, der Ausfuhrpreisindex für etwa 515 Warengruppen und Waren sowie die Terms of Trade veröffentlicht. Der Jahresbericht bringt langfristige Übersichten. Für die Berechnung des Einfuhrpreisindex werden ca. 7 230 Preisrepräsentanten, für den Ausfuhrpreisindex 5 970 herangezogen.

Reihe 9: Preise und Preisindizes für Verkehr und Nachrichtenübermittlung

Der Jahresbericht enthält für den Bereich Personenverkehr Preise und Preisindizes für die Personen- und Gepäckbeförderung im Schienenverkehr sowie Preisindizes für die Personenbeförderung im Luftverkehr. Für den Bereich Güterverkehr werden Preise im Spediteursammelgutverkehr und Indizes der Seefrachtraten nachgewiesen. Im Bereich Nachrichtenübermittlung werden Erzeuger- und Verbraucherpreisindizes für Post- und Telekommunikationsdienstleistungen dargestellt.

Reihe 10: Internationaler Vergleich der Preise für die Lebenshaltung

Die Verbrauchergeldparitäten sowie Devisenkurse werden in einem etwa 4 Wochen nach dem Berichtszeitraum erscheinenden Monatsbericht und einem Jahresbericht veröffentlicht; letzterer enthält umfangreichere Nachweisungen sowie längerfristige Zeitreihen. Verbrauchergeldparitäten werden monatlich für ca. 60 Länder dargestellt.

Reihe 11: Preise und Preisindizes im Ausland

Der etwa 6 Wochen nach dem Berichtszeitraum erscheinende Monatsbericht enthält neben Angaben von Preisindizes für die Lebenshaltung (z. Z. für mehr als 80 Länder), für Erzeugnisse des Großhandels und der gewerblichen Produktion sowie für Baustoffe und Bauwerke auch absolute Preise für Welthandelsgüter in Originalwährung. Im Jahresbericht werden außerdem umfassende Informationen über Verbraucherpreise (für rd. 80 Länder) nachgewiesen.

Klassifikationen

Klassifikation der Wirtschaftszweige mit Erläuterungen, Ausgabe 1993

Systematisches Güterverzeichnis für Produktionsstatistiken, Ausgabe 1995

Internationales Warenverzeichnis für den Aussenhandel (SITC-Rev. 3), Ausgabe 1986

Systematik der Einnahmen und Ausgaben der privaten Haushalte, Ausgabe 1998

Systematik der Bauwerke, Ausgabe 1978

STATIS
wissen. nutzen.

Statistisches Bundesamt
Gustav-Stresemann-Ring 11
65189 Wiesbaden

Veröffentlichungen und Prospekte sind durch den Verlag Metzler-Poeschel, Verlagsauslieferung: SFG-Servicecenter Fachverlage GmbH, Postfach 43 43, 72774 Reutlingen, Tel. 0 70 71 / 93 53 50, erhältlich.

EUROPAS REGIONEN UNTER DER "STATISTISCHEN LUPE"!

Jetzt neu: Regionen - Statistisches Jahrbuch 2001

Hrsg.: Statistisches Amt der Europäischen Gemeinschaften (Eurostat)



Im Statistischen Jahrbuch der Regionen 2001 stellt Eurostat das aktuell verfügbare Zahlenmaterial zur wirtschaftlichen und sozialen Lage in den Regionen in der Europäischen Union vor (Berichtszeitraum von 1993 bis 1999).

Erstmals wird der Erfassungsbereich einer Reihe dieser Indikatoren auf die folgenden zehn Beitrittsländer erweitert: Bulgarien, Estland, Lettland, Litauen, Polen, Rumänien, Slowakei, Slowenien, die Tschechische Republik sowie Ungarn.

In Form von farbigen Karten und Graphiken werden die wichtigen regionalen Indikatoren zusammen mit Kommentaren und erläuterndem Text dargestellt. Die gedruckte Version enthält zusätzlich noch eine CD-ROM, auf der die Daten auf den Ebenen NUTS 1 und NUTS 2 aus der REGIO-Datenbank für das jeweils letzte verfügbare Jahr als Tabellen aufbereitet sind.

Aus dem Inhalt:

- ◆ Landwirtschaft
- ◆ Bevölkerung
- ◆ Regionales Bruttoinlandsprodukt
- ◆ Arbeitskräfteerhebung
- ◆ Wissenschaft und Technologie
- ◆ Fremdenverkehr
- ◆ Verkehr
- ◆ Regionale Arbeitslosigkeit

„Regionen: Statistisches Jahrbuch 2001“ ist erhältlich als

Print-Version (einschl. CD-ROM)
A4/ 100 Seiten, 60 EUR (zzgl. Versand)
KS-AF-01-001-__-C, in DE/ EN/ FR

PDF-Datei (ohne CD-ROM)
3.200 KB, 30 EUR
KS-AF-01-001-__-N, in DE/ EN/ FR



eurostat Das Eurostat Jahrbuch der Regionen 2001 ist zu beziehen beim
Eurostat Data Shop Berlin, Otto-Braun-Str. 70/72, 10178 Berlin
Telefon: +49 (0) 1888 / 644-9427, Telefax: +49 (0) 1888 / 644-9430,
E-Mail: datashop@destatis.de, Internet: <http://www.eu-datashop.de>