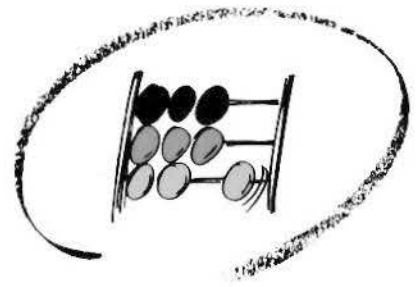
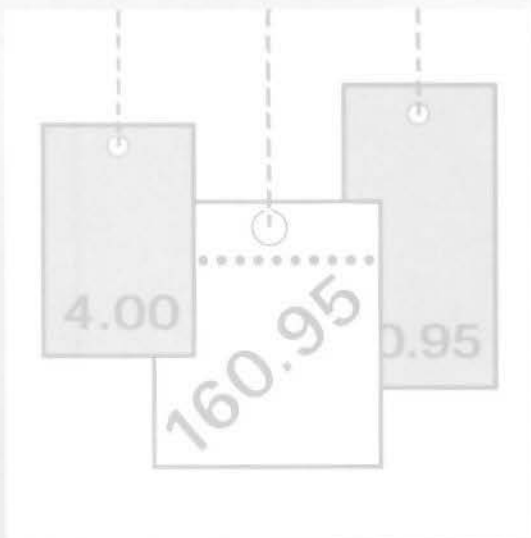


**50 Jahre Statistisches Bundesamt
Ihr Partner für Information
1950-2000**



Statistisches Bundesamt

Preise




Fachserie **17**

Reihe 4

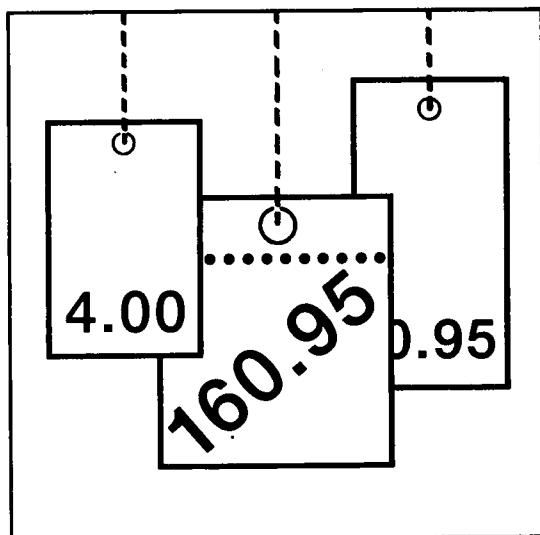
Meßzahlen für Bauleistungspreise
und Preisindizes für Bauwerke

November 2000



Statistisches Bundesamt

Preise



Fachserie 17

Reihe 4

Meßzahlen für Bauleistungspreise
und Preisindizes für Bauwerke

November 2000

Herausgeber: Statistisches Bundesamt, Wiesbaden



Fachliche Informationen zu dieser Veröffentlichung können Sie direkt beim Statistischen Bundesamt erfragen:
Gruppe VI A, Telefon: 06 11 / 75 24 40 oder Fax: 06 11 / 72 40 00, E-Mail: baupreisstatistik@statistik-bund.de

Verlag: Metzler-Poeschel, Stuttgart

Verlagsauslieferung: SFG – Servicecenter Fachverlage GmbH
Postfach 43 43
72774 Reutlingen
Telefon: 0 70 71 / 93 53 50
Telefax: 0 70 71 / 93 53 35
Internet: <http://www.s-f-g.com>
E-Mail: staba@s-f-g.com

Erscheinungsfolge: vierteljährlich

Erschienen im Februar 2001

Preis: DM 13,50 / EUR 6,90

Bestellnummer: 2170400 - 00324

Recyclingpapier aus 100 % Altpapier.



Daten aus dieser Veröffentlichung sind auch in unserer Datenbank STATIS-BUND als Zeitreihen gespeichert und können gegen Entgelt via Internet (www.statistik-bund.de/zeitreih/home.htm), auf Diskette, Magnetbandkassette oder CD-ROM bezogen werden.

Nähere Informationen dazu erhalten Sie telefonisch unter:

06 11 / 75 - 27 16 oder - 22 56 oder per Fax unter 06 11 / 72 40 00.



Informationen über das Statistische Bundesamt und sein Datenangebot erhalten Sie:

- im Internet: <http://www.statistik-bund.de>

oder bei unserem Informationsservice

65180 Wiesbaden

- Telefon: 06 11 / 75 24 05

- Telefax: 06 11 / 75 33 30

- E-Mail: info@statistik-bund.de

© Statistisches Bundesamt, Wiesbaden 2001

Für nichtgewerbliche Zwecke sind Vervielfältigung und unentgeltliche Verbreitung, auch auszugsweise, mit Quellenangabe gestattet. Die Verbreitung, auch auszugsweise, über elektronische Systeme/Datenträger bedarf der vorherigen Zustimmung. Alle übrigen Rechte bleiben vorbehalten.

Inhalt

	Textteil	Seite
1	Erläuterungen	5
2	Aktuelle Ergebnisse	9
	Schaubilder.....	10
Tabellenteil		
Deutschland		
1	Preisindizes für Neubau in konventioneller Bauart einschl. Umsatzsteuer	
1.1	Wohngebäude – Bauleistungen am Bauwerk -	12
1.2	Nichtwohngebäude – Bauleistungen am Bauwerk -	14
1.3	Sonstige Bauwerke	15
1.4	Sonstige Bauwerke/Wohngebäude – Bauleistungen insgesamt -	16
2	Preisindizes für Instandhaltung – Wohngebäude – einschl. Umsatzsteuer	17
3	Meßzahlen für Bauleistungspreise einschl. Umsatzsteuer	18
4	Preisindizes für den Neubau von Wohngebäuden einschl. Umsatzsteuer	22
5	Preisindizes für den Neubau von Nichtwohngebäuden und Sonstigen Bauwerken einschl. Umsatzsteuer	24
6	Preisindizes für den Neubau von Wohngebäuden einschl. Umsatzsteuer (Jahresergebnisse)	26
7	Preisindizes für den Neubau von Nichtwohngebäuden und Sonstigen Bauwerken einschl. Umsatzsteuer (Jahresergebnisse)	28
8	Preisindizes für den Neubau von Wohngebäuden insgesamt (verschiedene Basisjahre) einschl. Umsatzsteuer	30
9	Preisindizes für Einfamiliengebäude in vorgefertigter und konventioneller Bauart einschl. Umsatzsteuer	32
	Umrechnungsfaktoren zur Ermittlung der Indizes auf Basis 1991	33
Früheres Bundesgebiet		
1	Preisindex für Neubau in konventioneller Bauart und Instandhaltung einschl. Umsatzsteuer	35
2	Preisindex für den Neubau von Wohngebäuden einschl. Umsatzsteuer	36
3	Preisindex für den Neubau von Nichtwohngebäuden und Sonstigen Bauwerken einschl. Umsatzsteuer	38
Neue Länder		
1	Preisindex für Neubau in konventioneller Bauart und Instandhaltung einschl. Umsatzsteuer	41
2	Preisindex für den Neubau von Wohngebäuden einschl. Umsatzsteuer	42
3	Preisindex für den Neubau von Nichtwohngebäuden und Sonstigen Bauwerken einschl. Umsatzsteuer	44

Gebietsstand

Ab dem Berichtsmonat Februar 2000 wird die Baupreisentwicklung wieder zusätzlich für das frühere Bundesgebiet sowie für die neuen Länder nachgewiesen. Diese regional differenzierte Darstellung der Ergebnisse war mit Berichtsmonat Mai 1998 eingestellt worden, wird aber jetzt wegen der unterschiedlichen Entwicklung der Baupreise in Ost und West wieder aufgenommen. Berlin ist hierbei ganz dem früheren Bundesgebiet zugeordnet.

Die Angaben ab 1990 beziehen sich auf die Bundesrepublik Deutschland
nach dem Gebietsstand seit dem 03.10.1990

Die Angaben für das frühere Bundesgebiet beziehen sich auf die Bundesrepublik Deutschland
nach dem Gebietsstand bis zum 03.10.1990.

Die Angaben für die neuen Länder beziehen sich auf die Länder Brandenburg, Mecklenburg-Vorpommern, Sachsen, Sachsen-Anhalt und Thüringen.

Ergebnisse für die Bundesländer Baden-Württemberg, Bayern, Berlin, Brandenburg, Hamburg, Hessen, Niedersachsen, Nordrhein-Westfalen, Saarland, Sachsen, Sachsen-Anhalt und Thüringen werden in den „Statistischen Berichten“ der statistischen Ämter der Länder mit der Kennziffer M I 4 veröffentlicht.

Zeichenerklärung

- = nichts vorhanden

Abkürzungen

Hj = Halbjahr
D = Durchschnitt
BGBl. = Bundesgesetzblatt

Wichtige Hinweise

Die Baupreisindizes auf neuer Basis sind ab Februar 1995 neu berechnet worden; dadurch war es z.T. erforderlich, bereits veröffentlichte Zahlen zu berichtigen. Für frühere Berichtsperioden sind sie anhand der Indexentwicklung vorangegangener Basisjahre bestimmt worden. Die Indexreihen auf früheren Basisjahren (1913, 1914, 1938, 1958, 1962, 1970, 1976, 1980, 1985, 1991 = 100) bleiben für Berichtsperioden vor dem neuen Basisjahr unverändert; von dem neuen Basisjahr an werden sie jedoch durch neue Werte ersetzt und mit der Entwicklung auf der Basis 1995 fortgeschrieben.

Auf der Preisbasis 1995 = 100 werden aus Platzgründen die Tabellen 1, 2 und 3 – aktuelle und mittelfristige Ergebnisse – nur einschließlich Umsatzsteuer ausgewiesen. Da der Steuersatz von 15 % im Basisjahr bis April 1998 unverändert geblieben ist, sind auch die Indizes einschließlich und ohne Umsatzsteuer von Februar 1993 bis Februar 1998 identisch.

Ab April 1998 beträgt der Steuersatz 16 %. Eine Ermittlung der Indizes ohne Umsatzsteuer ab Mai 1998 kann aus den Bruttoindizes mit dem Multiplikator

0,9914

durchgeführt werden.

1 Erläuterungen zur Baupreisstatistik

1 Die vom Statistischen Bundesamt berechneten und in den Vierteljahresberichten der vorliegenden Reihe veröffentlichten Baupreisindizes bringen für Deutschland sowie das frühere Bundesgebiet und das Gebiet der neuen Länder die Entwicklung der Preise für den Neubau ausgewählter Bauwerksarten des Hoch- und Tiefbaus sowie für Instandhaltungsmaßnahmen an Wohngebäuden zum Ausdruck. Sie können als Erzeuger-Verkaufspreisindizes bezeichnet werden, die sich aber - anders als die anderen Erzeuger-Verkaufspreisindizes des Statistischen Bundesamtes - nicht auf den Gesamtumsatz eines institutionell abgrenzbaren Wirtschaftsbereichs, sondern auf bestimmte Erzeugnisarten beziehen. Aus der Sicht der Käufer dieser Erzeugnisse, also der Bauherren, können sie zugleich als Einkaufspreisindizes gelten.

Dem Index einer jeden Bauwerksart liegt eine Reihe von einzelnen Bauwerkstypen zugrunde, wie sie für das Baugeschehen im Basisjahr (gegenwärtig: 1995) kennzeichnend waren. Die Bauwerke sind regelmäßig konventionell, jedoch unter Einbeziehung der marktüblichen Fertigteile gebaut. Maßgeblicher Leistungsumfang sind im allgemeinen die sog. "Bauleistungen am Bauwerk" (analog zur DIN 276); dazu zählen im wesentlichen die Positionen, die zu Bestandteilen des eigentlichen Baukörpers werden.

Für den Bereich des konventionellen Neubaus von Wohngebäuden ist die wichtigste Nachweisung der Baupreisindex für "Wohngebäude insgesamt". Er wird ergänzt durch Indizes für die Wohngebäudearten "Ein-, Mehrfamilien- und Gemischtgenutzte Gebäude".

Ein besonderer Preisindex für Fertighäuser, der für die Zeit ab 1968 vorliegt, läßt die Preisentwicklung bei Einfamiliengebäuden, die aus Fertigteilen montiert sind, erkennen. Damit wird wenigstens in bezug auf Wohngebäude die Möglichkeit des Vergleichs zwischen konventionell gefertigten und vorgefertigten Bauwerken geboten.

Für den Neubau konventionell gefertigter Nichtwohngebäude werden besondere Indizes für "Bürogebäude", sowie "Gewerbliche Betriebsgebäude" ermittelt.

Unter der Bezeichnung Sonstige Bauwerke wird die Preisentwicklung im "Straßenbau", bei "Brücken im Straßenbau", "Ortskanälen" und "Kläranlagen" indexmäßig nachgewiesen.

In bezug auf "Wohngebäude insgesamt" steht außerdem ein Baupreisindex für "Bauleistungen insgesamt" zur Verfügung, der über die "Bauleistungen am Bauwerk" hinaus drei weitere Hauptleistungsgruppen einbezieht.

Für Wohngebäude wird auch die Preisentwicklung bei Instandhaltungsarbeiten nachgewiesen. Entsprechende Indizes liegen für Mehrfamiliengebäude mit aber auch ohne Schönheitsreparaturen vor.

Im Hinblick auf die wesentlichen Rechengänge können die Indizes als gewogene Durchschnitte aus den Durchschnittsmeßzahlen zu den Preisen für eine repräsentative Auswahl von Bauleistungen (den sog. Preisrepräsentanten) bezeichnet werden. Der Durchschnittsmeßzahl für eine bestimmte Bauleistung liegen die entsprechenden Preisveränderungszahlen (sog. Landesmeßzahlen) der Länder zugrunde. Diese werden wiederum von den Statistischen Landesämtern aus den einzelnen Preisveränderungszahlen (Firmenmeßzahlen) derjenigen Firmen berechnet, die für die Bauleistung Preise gemeldet haben. Als Wägungszahlen (= Indexgewichte) zur Gewichtung der Durchschnittsmeßzahlen dienen die gemittelten Kostenanteile jeweils derjenigen tatsächlich erbrachten Bauleistungen (an den Gesamtkosten der Einzeltypen einer Bauwerksart), für die eine der ausgewählten Bauleistungen als repräsentativ anzusehen ist.

Der Preisindex für Fertighäuser ist der umsatzgewogene Durchschnitt aus den Preisveränderungszahlen der meldenden Fertighaushersteller.

2 Die den Baupreisindizes zugrunde liegenden Preisreihen haben die Form von Meßzahlen auf der Grundlage des Preisstandes im Basisjahr (= 100). Die Preisreihen der sich auf konventionelles Bauen beziehenden Indizes beruhen auf den Ergebnissen vierteljährlicher Preiserhebungen bei einer repräsentativen Auswahl baugewerblicher Unternehmen. Berichtsmonate sind Februar, Mai, August und November, und zwar jeweils der ganze Monat, nicht bestimmte Kalendertage. Erfragt werden die im Berichtsmonat vertraglich vereinbarten Preise. Damit die vierteljährlichen Werte einer Einzelpreisreihe nur "reine" Preisveränderungen zum Ausdruck bringen, müssen alle für die Höhe des Preises maßgeblichen Faktoren, die sogenannten preisbestimmenden Merkmale, solange wie möglich konstant gehalten werden. Dies gilt nicht nur für die Mengeneinheit der beobachteten Bauleistung und deren qualitative Beschaffenheit, sondern auch für die verschiedenen sonstigen Vereinbarungen, z.B. die Zahlungsbedingungen. Ändert sich eines dieser Merkmale, so kann die Differenz zwischen dem neuen und dem zuletzt gemeldeten Preis eine unechte Preisveränderung enthalten, die eliminiert werden muß.

Die vierteljährlich ermittelten Preise sind Marktpreise bei Auftragsvergabe (keine Angebotspreise) ohne Umsatzsteuer. Gegenwärtig werden rund 5 300 Berichtsstellen nach ihren Verkaufspreisen für insgesamt 217 Preisrepräsentanten befragt. Den Indizes liegen also entsprechend viele Einzelpreisreihen zugrunde.

Bis einschließlich 1967 sind die Baupreisindizes - wegen der unbekannten Höhe des Steuersatzes - nur einschließlich der damaligen kumulativen Bruttoumsatzsteuer berechnet worden. Ab 1968 werden sie auf der Basis 1995 sowohl ohne als auch mit Umsatzsteuer ausgewiesen. Dabei sind die Indexwerte ohne und mit Steuerbelastung für diejenigen Berichtsperioden gleich, in denen der gleiche Steuersatz wie im Basisjahr zur Anwendung kam. Von Februar 1993 bis Februar 1998 stimmen daher alle Indexzahlen in der Berechnung ohne und mit Umsatzsteuer überein. Dies wird verständlich, wenn man bedenkt, daß Indizes nichts über die absolute Höhe der Preise aussagen, sondern ausschließlich deren Entwicklung zum Ausdruck bringen. Wenn z.B. im Jahre 1993 ebenso wie im Basisjahr 1995 der Bruttopreis um jeweils 15 % über dem Nettopreis lag, müssen trotz des unterschiedlichen Niveaus der beiden Preise die Quotienten aus den Bruttopreisen die gleichen sein wie die Quotienten aus den entsprechenden Nettopreisen, d.h. die Brutto- und Nettoindexzahlen stimmen miteinander überein.

- 3 Die Indizes werden nach der sog. **L a s p e y r e s -** Formel berechnet. Das bedeutet, daß die aus dem gegenwärtigen Basisjahr (1995) stammenden **W ä -** **g u n g s z a h l e n** bis zur Umstellung des Index auf ein neueres Basisjahr **u n v e r ä n d e r t** **b l e i b e n**. Als nächstes Basisjahr ist das Jahr 2000 in Aussicht genommen. Das letzte Basisjahr vor dem gegenwärtigen Basisjahr war das Jahr 1991. Für längerfristige Vergleiche sind die 1995er Indizes ausgewählter Bauwerksarten in der Beschränkung auf die Werte einschließlich Umsatzsteuer über den Februar 1995 mit ihren Vorgängern, den entsprechenden 1991er Indizes, zu durchlaufenden Reihen verkettet worden, die bis 1958 und für "Wohngebäude insgesamt" bis 1913 zurückreichen. In der Begrenzung auf "Wohngebäude insgesamt" liegen umbasierte Werte zusätzlich noch für die Basisjahre 1985, 1980, 1976, 1970, 1962, 1958, 1938, 1914 und 1913 vor.

Die bei der **V e r k e t t u n g** und **U m b a s i e -** **r u n g** angewandten Verfahren werden am Beispiel des Preisindex für "Wohngebäude insgesamt" nachstehend ausführlich besprochen (die Erläuterungen gelten sinngemäß auch für die anderen Indizes, die zu durchlaufenden Reihen verkettet worden sind bzw. in der Umbasierung auf verschiedene Basisjahre nachgewiesen werden):

Zu dem neuen auf der Basis 1995 berechneten Baupreisindex für Wohngebäude wurde, wie bereits erwähnt, auch eine langfristige Reihe bis zurück zum Jahr 1913 gebildet. Zu diesem Zwecke wurden

- der neue Index (auf Basis 1995 = 100) für den ersten Monat seiner Berechnung, d.h. für Februar 1995, dem bisherigen Index für Februar 1995 (auf Basis 1991 = 100) gegenübergestellt;
- aus diesen beiden Werten der Quotient "neuer Index durch bisherigen Index Februar 1995" ermittelt;

- mit dem so gebildeten Quotienten alle Werte der bisherigen Indexreihe (auf Basis 1991 = 100) bis einschließlich Februar 1995 multipliziert.

Durch diese Umbasierung, d.h. durch die Multiplikation mit dem konstanten Faktor "neuer Index durch bisherigen Index Februar 1995", wurden alle Zahlen der bisherigen Indexreihe lediglich auf ein niedrigeres Niveau verkleinert, und zwar im gleichen Verhältnis, so daß die Relationen zwischen den Werten damit unverändert blieben (vom Rundungseffekt abgesehen). Wenn also die Reihe vor der Umbasierung zwischen zwei Zeitpunkten z.B. um 7,5 % gestiegen ist, ergibt sich für die umbasierte Reihe ebenfalls ein Anstieg um 7,5 %.

Für Februar 1995, den sog. "Verkettungsmonat", stimmen die umbasierte Reihe und die auf Basis 1995 neu berechnete Reihe genau überein. Denn der Rechenansatz für die Umbasierung lautet hier "bisheriger Index Februar 1995" mal "neuer Index durch bisherigen Index Februar 1995", woraus sich durch Kürzung "neuer Index Februar 1995" ergibt. Die umbasierte bisherige Reihe und die neue Reihe gehen somit im Februar 1995 ohne Bruch ineinander über, sie sind miteinander "verkettet".

Da bei der früheren Index-Neuberechnung analog verfahren wurde, lag die bisherige Indexreihe (1991 = 100) bereits in einer Rückrechnung bis 1913 vor; die Verkettung der bisherigen mit der neuen, auf Basis 1995 = 100 berechneten Reihe liefert somit für die Zeit seit 1913 eine durchlaufende Reihe auf Basis 1995 = 100.

Die Weiterführung der langfristigen Indexreihen auf der Grundlage der früheren Basisjahre 1991, 1985, 1980, 1976, 1970, 1962, 1958, 1938, 1914 und 1913 ist anhand der 95er Indizes wie folgt vorgenommen worden:

- Dem bisherigen Index für Februar 1995 (auf der jeweiligen Basis) wurde der neue Index für Februar 1995 (1995 = 100) gegenübergestellt;
- daraus wurde der Quotient Index Februar 1995 (früheres Basisjahr = 100) durch Index Februar 1995 (1995 = 100) gebildet;
- mit den so bestimmten Quotienten wurden alle Werte der 95er Reihe von Februar 1995 bis zur Gegenwart multipliziert.

Auch die umbasierten Reihen werden laufend ergänzt und veröffentlicht.

- 4 Die Baupreisindizes für die verschiedenen Bauwerksarten werden nicht nur als Gesamtreihen für alle "Bauleistungen am Bauwerk", sondern auch in der Aufgliederung nach den Bauabschnitten **R o h -** und **A u s b a u** sowie nach **G e w e r k e n** berechnet und veröffentlicht. Die angewandten Gliederungsprinzipien orientieren sich an die DIN 276 "K o s t e n i m H o c h b a u" sowie an die "V e r d i n g u n g s o r d n u n g f ü r B a u l e i s t u n g e n" (VOB).

5 Die Ergebnisse der Baupreisstatistik werden vierteljährlich in den Eilberichten und in den Vierteljahresberichten der Fachserie 17, Preise, Reihe 4 "Meßzahlen für Bauleistungspreise und Preisindizes für Bauwerke" veröffentlicht. Während der Inhalt des Eilberichts auf die wichtigsten Ergebnisse beschränkt ist, werden in den Vierteljahresberichten die Indizes aller Bauwerksarten in der Aufgliederung nach Gewerken dargeboten. Weiterhin werden hier die Preisverläufe der einzelnen Bauleistungen nachgewiesen, die den Indexberechnungen zugrunde liegen.

Während die in den vorstehenden Veröffentlichungen zuerst aufgeführten Tabellen (Eilbericht: Tab. 1, Vierteljahresbericht: Tab. 1 - 3) dem kurz- bis mittelfristigen Vergleich dienen, enthalten die Folgetabellen (Eilbericht: Tab. 2 bis 5, Vierteljahresbericht: Tab. 4 bis 9) Reihen für langfristige Berichtszeiträume. Für alle Bauwerke werden hier auch die prozentualen jährlichen und vierteljährlichen Indexveränderungen ausgewiesen.

6 Erzeugerpreisindizes werden auch für das Produzierende Gewerbe ohne Baugewerbe (Bestell-Nr. 2170200) sowie für die Land- und Forstwirtschaft (Bestell-Nr. 2170100) berechnet. Besonders aus dem erstgenannten Index, der Index der Erzeugerpreise gewerblicher Produkte, dürfte für den Benutzer der baupreisstatistischen Veröffentlichungen eine ganze Reihe von Indizes von besonderem Interesse sein, so vor allem die Indizes für Steine und Erden einschließlich verschiedener Indizes für Baustoffe, für Baumaschinen sowie für Fertigteilbauten.

Ein weiterer für den intermediären Bereich erstellter Preisindex ist der Index der Großhandelsverkaufspreise (Bestell-Nr. 2170600). Auch mit diesen Berechnungen stehen Teilindizes zur Verfügung, die für den am Baugeschehen Interessierten von Belang sind.

Von allgemeiner Bedeutung sind schließlich die verbraucherpreisstatistischen Ergebnisse, außer dem Index der Einzelhandelspreise vor allem der Preisindex für die Lebenshaltung aller privaten Haushalte (Bestell-Nr. 2170700), sowie die zum Warenverkehr mit dem Ausland berechneten Preisindizes, der Index der Einfuhrpreise und der Index der Ausfuhrpreise (Bestell-Nr. 2170800).

Über die Entwicklung der Baulandpreise lassen sich keine Preisindizes berechnen. Die in der vierteljährlichen Statistik der Kaufwerte für Bauland (Bestell-Nr. 2170500) ermittelten Durchschnittswerte je m² bieten jedoch durch die Unterscheidung von Baulandarten und Baugebieten auch Anhaltspunkte zur Beurteilung der Preisänderungen.

7 Weitere methodische Erläuterungen zur Neuberechnung der Baupreisindizes auf Basis 1995 enthält ein Aufsatz, der im Maibericht 1998 der Fachserie 17,

Reihe 4, und in erweiterter Form im Heft 09/1998 der Zeitschrift "Wirtschaft und Statistik" abgedruckt ist.

8 Es wird empfohlen, bei der Verwendung der Preisindizes, also auch der Baupreisindizes, folgendes zu beachten:

Die Indexveränderung von einem Zeitpunkt zum anderen kann in Punkten, in Prozent oder als Vielfaches der Ausgangszahl ausgedrückt werden.

Die Indexentwicklung nach Punkten ergibt sich als Differenz zwischen dem neuen und dem alten Indexstand. Das Ergebnis für einen bestimmten Zeitraum ist je nach Wahl des Basisjahres unterschiedlich.

Die Indexentwicklung in Prozent kann nach der Formel

$$\frac{\text{neuer Indexstand}}{\text{alter Indexstand}} \times 100 - 100$$

berechnet werden. Das Ergebnis ist von der Wahl des Basisjahres unabhängig, wenn man von geringfügigen Rundungsdifferenzen absieht.

Auch die Indexentwicklung als Vielfaches der Ausgangszahl, das sich aus den Quotienten

$$\frac{\text{neuer Indexstand}}{\text{alter Indexstand}} \text{ ergibt, wird}$$

durch die Wahl des Basisjahres nicht beeinflusst.

Die wichtigste Indexreihe der Baupreisstatistik, der Baupreisindex für Wohngebäude insgesamt - "Bauleistungen am Bauwerk" analog zu der Kostengruppe 300 und 400 nach DIN 276, wird außer in der Darstellung auf Basis 1995 auch umbasiert auf 1991, 1985, 1980, 1976, 1970, 1962, 1958, 1938, 1914 und 1913 (jeweils = 100) veröffentlicht. Wird die Umbasierung auf ein Jahr gewünscht, das nicht als Basisjahr nachgewiesen wird, z.B. auf das Jahr 1954 (= 100), so lassen sich die jeweiligen Werte aus den 95er-Indizes nach folgender Umbasierungsformel finden:

Gesuchter Index (1954 = 100, Deutschland) =

$$\frac{\text{Index im Berichtszeitraum (1995 = 100)}}{\text{Index D 1954 (1995 = 100)}} \times 100$$

So errechnet sich z.B. für Februar 1998 (Indexstand auf Basis 1995 = 100) 98,3 der auf 1954 umbasierte Index wie folgt:

$$\frac{98,3}{13,7} \times 100 = 717,5 \quad \text{wobei } 13,7 \text{ der Index für 1954 auf Basis 1995} = 100 \text{ ist.}$$

Sofern sich beim Nachrechnen der von uns auf der Grundlage verschiedener Basisjahre veröffentlichten Indizes mit der angegebenen Formel Differenzen ergeben sollten, beruhen diese nicht auf Unterschieden in der statistischen Aussage, sondern sind ausschließlich auf das Rechnen mit gerundeten Zahlen zurückzuführen.

- 9 Baupreisindizes dienen häufig als Bezugsgröße von Wertsicherungsklauseln in Miet-, Pacht- und anderen Verträgen. Das Statistische Bundesamt kann nicht über die währungsrechtliche Zulässigkeit solcher Klauseln befinden, sondern muß an die Deutsche Bundesbank oder die Landeszentralbanken verweisen, die für solche Fragen allein zuständig sind. Das Statistische Bundesamt kann auch keine Empfehlungen aussprechen, welcher Index bestimmten Vertragsverhältnissen zugrunde zu legen ist, da es sich dabei nicht um ein statistisches Problem, sondern um eine Ermessensfrage handelt, die von den Vertragsparteien selbst zu entscheiden ist.

Beim Abschluß von Wertsicherungsklauseln, die sich auf Baupreisindizes beziehen, empfiehlt es sich, das Basisjahr zu nennen, die als Schwellenwerte vorgesehenen Steigerungssätze in Prozent anzugeben und - soweit es um die zeitliche Geltung eines Baupreisindex geht - auf die Berichtsmonate bzw. -jahre der Baupreisstatistik, nicht aber auf bestimmte Stich-tage abzustellen. Bei Vertragsklauseln, die sich an der Indexveränderung in Punkten orientieren, sollte zur Vermeidung von Unklarheiten das Basisjahr unbedingt angegeben werden.

- 10 Baupreisindizes geben Auskunft über Stand und Entwicklung der Neubauwerte, nicht aber der Verkehrs-, Ertrags- oder Mietwerte von Bauwerken.

Die Tatsache, daß aus den Indexzahlen der Effekt von Qualitätsänderungen und anderen Änderungen in den preisbestimmenden Merkmalen der beobachteten Bauleistungen herausgerechnet wurde, kann

von besonderer Bedeutung sein, wenn die Indizes zur Ermittlung von Wiederbeschaffungswerten verwendet werden. Werden Bauwerke in der ursprünglichen Qualität nicht mehr angeboten, weil sich bei der betreffenden Bauwerksart die Ausführung durchweg verbessert hat, dann können sich bei der Verwendung der Preisindizes Wiederbeschaffungswerte ergeben, die unter den Beträgen liegen, die bei der Wiederbeschaffung tatsächlich aufgewendet werden müssen.

Soweit Grundstückswerte nach dem "Baugesetzbuch" (BauGB) zu ermitteln sind, wird in der "Wertermittlungsverordnung" vom 6. Dezember 1988 (BGBl. I S. 2209) vorgeschrieben, den Bauwert von Gebäuden in der Weise zu bestimmen, daß die Baukosten eines bekannten Bezugszeitpunktes mit Hilfe geeigneter amtlicher Baupreisindizes auf die Preisverhältnisse am Wertermittlungsstichtag umgerechnet werden.

Das Statistische Bundesamt ist nicht zuständig für die Festsetzung von Prämien-Richtzahlen bzw. gleitenden Neuwertfaktoren der Gebäudeversicherer.

- 11 Die Eilberichte der Fachserie 17, Preise, Reihe 4 "Meßzahlen für Bauleistungspreise und Preisindizes für Bauwerke" (Bestell-Nr. 2170400) erscheinen etwa sechs Wochen, die Vierteljahresberichte etwa zehn Wochen nach Ablauf des jeweiligen Berichtsmonats und sind zu beziehen durch den Buchhandel oder direkt durch den

Verlag:
Metzler-Poeschel, Stuttgart

Verlagsauslieferung:
SFG - Servicecenter Fachverlage GmbH
Postfach 43 43
72774 Reutlingen
Telefon: 0 70 71 / 93 53 50
Telefax: 0 70 71 / 93 53 35
Internet: <http://www.s-f-g.com>
E-Mail: staba@s-f-g.com

2 Aktuelle Ergebnisse

Der für Deutschland berechnete Baupreisindex für den Neubau konventionell gefertigter Wohngebäude (Bauleistungen am Bauwerk) einschl. Umsatzsteuer lag im November 2000 bei 98,7 (1995 = 100) und damit unverändert zu August 2000. Gegenüber dem gleichlautenden Monat des Vorjahres hat der Abstand + 0,3 % betragen. Im August 2000 war der Indexstand gegenüber dem Vorjahresquartal um 0,3 % gestiegen.

Die Preise für Rohbauarbeiten einschl. Umsatzsteuer gingen gegenüber August 2000 um 0,3 % zurück, die für Ausbauarbeiten erhöhten sich um 0,3 %. Unter den 38 einzeln nachgewiesenen Bauarbeiten bewegten sich die Preisänderungen zwischen - 0,6 % bei den Verbauarbeiten und + 1,6 % bei den Förder-, Aufzugsanlagen, Fahrtreppen, -steige.

Bei den Nichtwohngebäuden erhöhten sich die Preisindizes einschl. Umsatzsteuer für Bürogebäude und Gewerbliche Betriebsgebäude im November 2000 gegenüber dem Vorquartal um jeweils 0,2 %.

Im Straßenbau stiegen die Preise einschl. Umsatzsteuer von August 2000 bis November 2000 um 0,6 %, während sie bei den Brücken im Straßenbau unverändert blieben.

Die Preisindizes für Instandhaltungsarbeiten an Wohngebäuden haben sich gegenüber August 2000 zwischen + 0,1 % und + 0,3 % verändert.

Die Preisindizes für Einfamiliengebäude in vorgefertigter Bauart zeigten im 2. Halbjahr 2000 gegenüber dem 1. Halbjahr 2000 eine Veränderung von + 0,3 % für Einfamiliengebäude ohne Unterkellerung und + 0,5 % für Einfamiliengebäude mit Unterkellerung.

DEUTSCHLAND

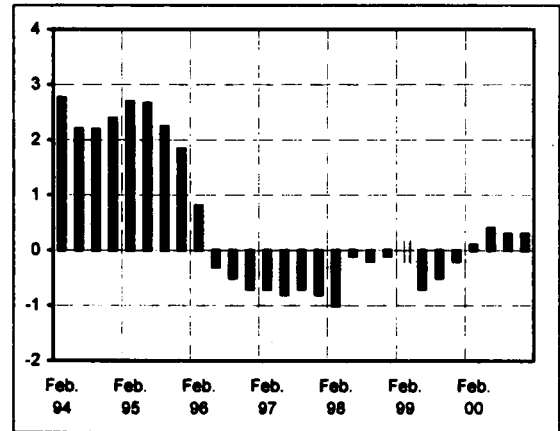
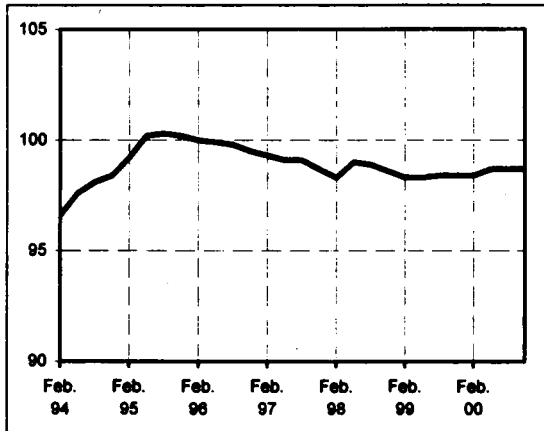
Ausgewählte Preisindizes für Bauwerke¹⁾

- NEUBAU IN KONVENTIONELLER BAUART -
1995=100

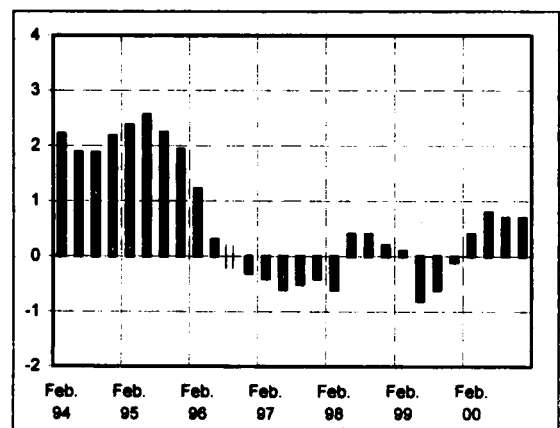
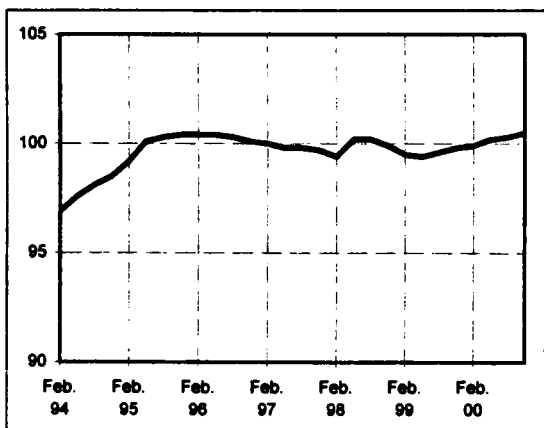
Preisindex

Veränderung
gegenüber dem jeweiligen Vorjahresmonat in %

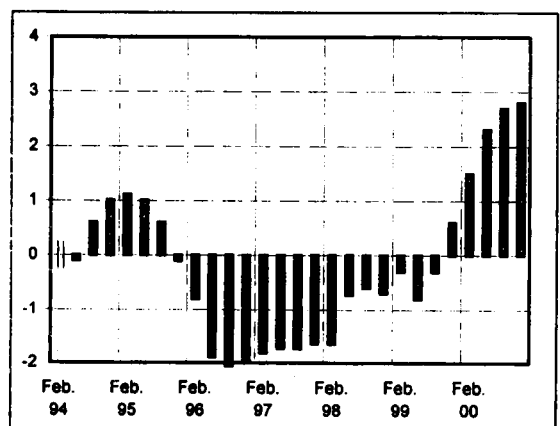
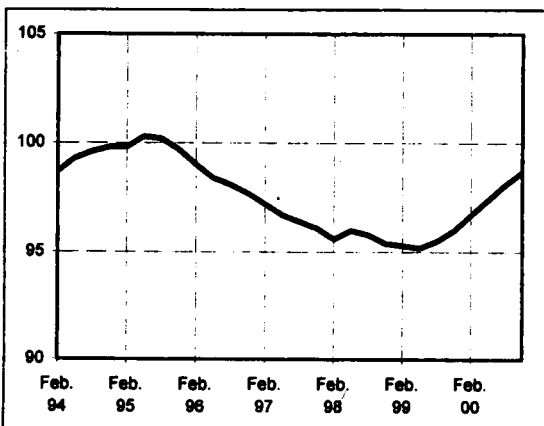
Wohngebäude insgesamt



Gewerbliche Betriebsgebäude insgesamt



Straßenbau insgesamt



¹⁾ Einschl. Umsatzsteuer

DEUTSCHLAND

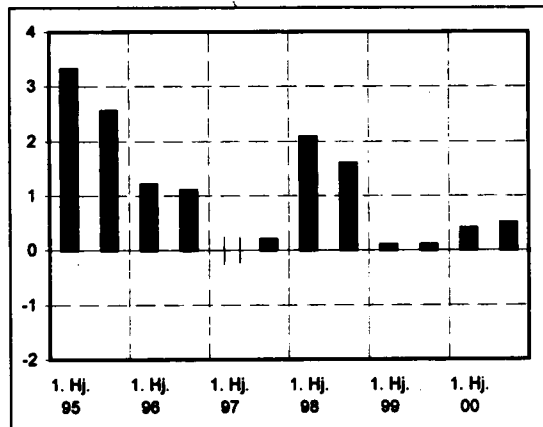
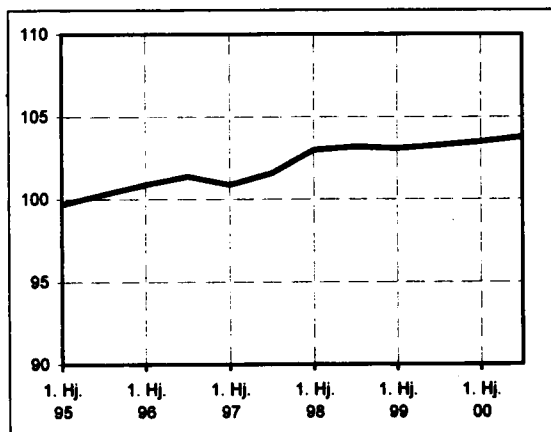
Preisindizes für Einfamiliengebäude ¹⁾ in vorgefertiger und konventioneller Bauart

1995=100

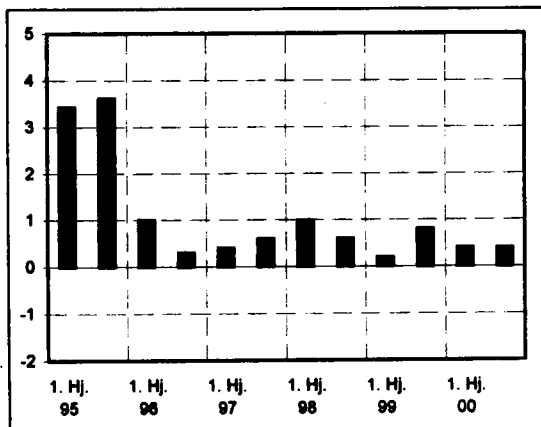
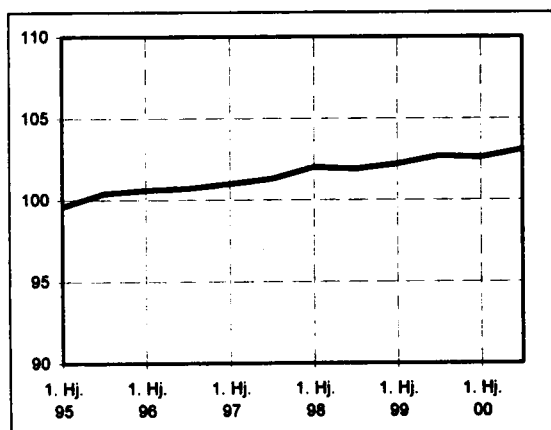
Preisindex

Veränderung
gegenüber dem jeweiligen Vorjahreshalbjahr in %

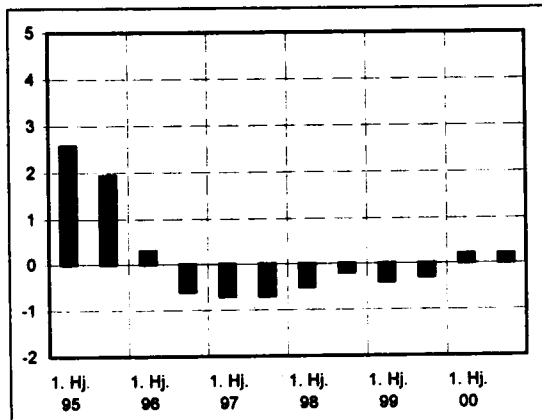
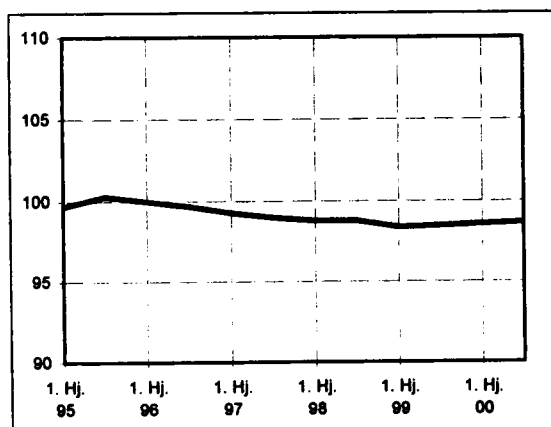
vorgefertigte Bauart ohne Unterkellerung



vorgefertigte Bauart mit Unterkellerung



konventionelle Bauart



¹⁾ Einschl. Umsatzsteuer

DEUTSCHLAND

1 PREISINDIZES FUER NEUBAU IN KONVENTIONELLER BAUART EINSCHL. UMSATZSTEUER
(AKTUELLE UND MITTELFRISTIGE ERGEBNISSE)
1.1 WOHNGBAUEUDE - BAULEISTUNGEN AM BAUWERK -
1995 = 100

ART	WAEGUNGS- ANTEIL AM GESAMT- INDEX IN PROMILLE	1997	1998	1999	2000	1999	2000				VERAENDERUNG NOV. 2000 GEGENUEBER NOV. 1999		
		DURCHSCHNITT				NOV.	FEBR.	MAI	AUG.	NOV.	2000 AUG.	2000 IN PROZENT	
INSGESAMT													
BAULEISTUNGEN AM BAUWERK	1 000	99,1	98,7	98,4	98,7	98,4	98,5	98,7	98,7	98,7	+ 0,3	-	
ROHBAUARBEITEN	496,73	97,4	96,2	95,5	95,3	95,6	95,5	95,5	95,2	94,9	- 0,7	- 0,3	
ERDARBEITEN	36,16	95,1	93,2	92,0	92,8	92,1	92,6	92,8	92,9	93,0	+ 1,0	+ 0,1	
VERBAUARBEITEN	1,05	94,1	92,0	90,6	89,6	90,4	90,0	89,7	89,5	89,0	- 1,5	- 0,6	
RAMM-, RUETTEL- U. PRESSARBEITEN	1,15	99,4	99,6	99,4	99,8	99,1	99,5	99,4	99,7	100,4	+ 1,3	+ 0,7	
ENTWASSERUNGSKANALARBEITEN	10,33	97,6	96,4	96,3	95,8	96,5	96,2	96,3	95,3	95,3	- 1,2	-	
MAUERARBEITEN	151,67	97,8	96,2	95,6	95,1	95,6	95,5	95,4	95,0	94,6	- 1,0	- 0,4	
BETON- UND STAHLBETONARBEITEN	180,48	96,4	95,3	94,6	94,2	94,8	94,6	94,5	94,1	93,7	- 1,2	- 0,4	
ZIMMER- UND HOLZBAUARBEITEN	40,41	97,4	96,3	95,6	94,7	95,4	94,8	94,8	94,7	94,5	- 0,9	- 0,2	
STAHLBAUARBEITEN	3,63	100,3	101,2	98,8	100,1	99,4	99,8	99,6	99,7	101,1	+ 1,7	+ 1,4	
ABDICHTUNGSARBEITEN	10,20	99,7	99,5	99,4	100,3	99,2	99,5	100,2	100,7	100,8	+ 1,6	+ 0,1	
DACHDECKUNGS- UND DACHABDICHTUNGSARBEITEN	36,95	100,6	100,2	99,5	99,7	99,6	99,3	99,6	100,0	100,0	+ 0,4	-	
KLEMPNERARBEITEN	17,00	101,1	101,2	101,1	101,5	101,2	101,3	101,3	101,6	101,7	+ 0,5	+ 0,1	
GERUESTARBEITEN	7,70	97,1	95,3	93,4	93,0	93,4	92,9	93,0	93,3	92,8	- 0,6	- 0,5	
AUSBAUARBEITEN	503,27	100,7	101,1	101,1	102,0	101,2	101,5	101,8	102,1	102,4	+ 1,2	+ 0,3	
NATURWERKSTEINARBEITEN	10,23	100,4	101,4	101,5	102,5	101,8	102,0	102,4	102,6	102,8	+ 1,0	+ 0,2	
BETONWERKSTEINARBEITEN	7,23	100,9	102,1	102,0	103,2	102,2	102,8	103,2	103,2	103,4	+ 1,2	+ 0,2	
PUTZ- UND STUCKARBEITEN	73,63	97,7	96,5	95,4	95,1	95,5	95,3	95,2	94,9	94,8	- 0,7	- 0,1	
TROCKENBAUARBEITEN	37,17	98,9	98,4	97,8	98,7	97,6	98,0	98,6	98,0	99,3	+ 1,7	+ 0,3	
FLIESEN- UND PLATTENARBEITEN	31,67	98,7	97,2	95,6	94,7	95,3	94,7	94,9	94,8	94,5	- 0,8	- 0,3	
ESTRICHARBEITEN	22,76	99,0	98,1	97,2	98,0	96,9	97,0	97,8	98,5	98,6	+ 1,8	+ 0,1	
GUSSASPHALTARBEITEN	0,29	101,5	102,0	102,7	105,1	103,5	104,4	105,0	105,2	105,9	+ 2,3	+ 0,7	
TISCHLERARBEITEN	73,66	101,9	102,7	103,0	104,1	103,1	103,6	104,0	104,3	104,5	+ 1,4	+ 0,2	
PARKETTARBEITEN	8,27	102,1	102,6	102,7	102,9	102,6	102,9	102,7	103,0	103,0	+ 0,4	-	
ROLLADENARBEITEN	7,65	101,4	103,0	103,4	104,4	103,6	103,8	104,2	104,6	105,0	+ 1,4	+ 0,4	
METALLBAUARBEITEN	38,01	102,3	103,5	104,2	106,4	104,7	105,3	106,1	106,6	107,6	+ 2,8	+ 0,9	
VERGLASUNGSARBEITEN	2,30	102,7	104,3	105,2	108,2	105,7	106,7	107,8	108,5	109,8	+ 3,9	+ 1,2	
MALER- UND LACKIERARBEITEN	21,92	101,0	101,4	100,5	100,4	100,4	100,2	100,4	100,6	100,5	+ 0,1	- 0,1	
BODENBELAGARBEITEN	14,65	102,4	103,3	103,7	104,2	103,7	104,1	104,0	104,2	104,3	+ 0,6	+ 0,1	
TAPEZIERARBEITEN	4,47	102,8	103,8	103,6	103,6	103,6	103,0	103,5	103,7	104,0	+ 0,4	+ 0,3	
RAUMLUFTTECHNISCHE ANLAGEN	4,33	103,6	105,8	106,5	108,1	106,5	107,1	107,9	108,4	108,8	+ 2,2	+ 0,4	
HEIZANLAGEN UND ZENTRALE WASSERERWARMUNGSANLAGEN	53,56	101,8	103,3	104,1	105,5	104,3	104,7	105,1	105,6	106,4	+ 2,0	+ 0,8	
GAS-, WASSER- UND ABWASSER-INSTALL. ANL. IN GEBAEUDEN	44,19	101,4	102,5	103,4	104,5	103,6	104,0	104,3	104,7	105,1	+ 1,4	+ 0,4	
NIEDER- UND MITTELSPANNUNGSANLAGEN	35,42	102,2	103,9	105,2	106,9	105,6	106,3	106,6	107,1	107,4	+ 1,7	+ 0,3	
GEBAEUDEAUTOMATION	1,77	102,5	103,9	104,9	106,7	105,2	106,0	106,4	106,9	107,3	+ 2,0	+ 0,4	
BLITZSCHUTZANLAGEN	1,41	101,2	102,4	103,2	103,6	103,5	103,3	103,3	103,8	104,1	+ 0,6	+ 0,3	
DAEMMARBEITEN AN TECHNISCHEN ANLAGEN	6,70	103,8	105,6	106,0	107,2	105,9	106,3	106,9	107,2	108,2	+ 2,2	+ 0,9	
FOERDER-, AUFZUGSANL., FAHRTREP., -STEGE	1,98	104,8	103,3	104,4	107,5	104,7	107,0	108,3	106,4	108,1	+ 3,2	+ 1,6	

EINFAMILIENGEBAEUDE

INSGESAMT	1 000	99,1	98,8	98,4	98,7	98,5	98,5	98,7	98,7	98,7	+ 0,2	-
ROHBAUARBEITEN	499,89	97,5	96,3	95,6	95,3	95,7	95,5	95,5	95,3	95,0	- 0,7	- 0,3
ERDARBEITEN	38,53	95,1	93,2	92,0	92,8	92,1	92,6	92,8	92,8	92,9	+ 0,9	+ 0,1
ENTWASSERUNGSKANALARBEITEN	14,19	97,6	96,4	96,3	95,7	96,5	96,1	96,2	95,3	95,3	- 1,2	-
MAUERARBEITEN	159,49	97,8	96,2	95,7	95,2	95,6	95,6	95,5	95,0	94,6	- 1,0	- 0,4
BETON- UND STAHLBETONARBEITEN	150,27	96,3	95,2	94,5	94,1	94,7	94,4	94,3	94,0	93,5	- 1,3	- 0,5
ZIMMER- UND HOLZBAUARBEITEN	50,67	97,4	96,4	95,6	94,8	95,4	94,9	94,9	94,8	94,6	- 0,8	- 0,2
STAHLBAUARBEITEN	3,71	100,2	101,1	98,6	99,9	99,2	99,6	99,4	99,5	100,9	+ 1,7	+ 1,4
ABDICHTUNGSARBEITEN	12,88	99,6	99,4	99,3	100,3	99,1	99,4	100,2	100,8	100,9	+ 1,8	+ 0,1
DACHDECKUNGS- UND DACHABDICHTUNGSARBEITEN	44,34	100,5	99,9	99,2	99,3	99,3	98,9	99,1	99,5	99,5	+ 0,2	-
KLEMPNERARBEITEN	17,70	101,1	101,2	101,1	101,5	101,2	101,3	101,3	101,6	101,7	+ 0,5	+ 0,1
GERUESTARBEITEN	8,11	97,1	95,3	93,4	93,0	93,4	92,9	93,0	93,3	92,8	- 0,6	- 0,5
AUSBAUARBEITEN	500,11	100,8	101,2	101,2	102,0	101,3	101,5	101,9	102,2	102,4	+ 1,1	+ 0,2
NATURWERKSTEINARBEITEN	11,82	100,4	101,4	101,5	102,4	101,7	101,9	102,4	102,6	102,7	+ 1,0	+ 0,1
BETONWERKSTEINARBEITEN	3,93	100,9	102,0	101,9	103,0	102,1	102,6	103,0	103,0	103,2	+ 1,1	+ 0,2
PUTZ- UND STUCKARBEITEN	69,41	97,8	96,7	95,7	95,3	95,7	95,6	95,4	95,1	95,1	- 0,6	-
TROCKENBAUARBEITEN	38,26	99,6	99,2	98,5	99,7	98,3	98,8	99,5	100,1	100,4	+ 2,1	+ 0,3
FLIESEN- UND PLATTENARBEITEN	35,46	98,6	97,1	95,6	94,7	95,3	94,6	94,8	94,7	94,5	- 0,8	- 0,2
ESTRICHARBEITEN	21,83	98,9	98,1	97,2	98,0	96,8	97,0	97,8	98,5	98,7	+ 2,0	+ 0,2
TISCHLERARBEITEN	76,20	101,9	102,8	103,0	104,2	103,2	103,7	104,0	104,3	104,6	+ 1,4	+ 0,3
PARKETTARBEITEN	13,25	102,1	102,6	102,7	102,9	102,6	102,9	102,7	103,0	103,0	+ 0,4	-
ROLLADENARBEITEN	10,10	101,4	103,0	103,4	104,4	103,6	103,8	104,1	104,6	105,0	+ 1,4	+ 0,4
METALLBAUARBEITEN	33,23	102,5	103,6	104,2	106,4	104,7	105,4	106,1	106,6	107,4	+ 2,6	+ 0,8
VERGLASUNGSARBEITEN	2,28	102,7	104,3	105,2	108,2	105,7	106,7	107,8	108,5	109,8	+ 3,9	+ 1,2
MALER- UND LACKIERARBEITEN	20,57	101,1	101,4	100,7	100,6	100,5	100,3	100,5	100,8	100,7	+ 0,2	- 0,1
BODENBELAGARBEITEN	10,47	102,5	103,4	103,8	104,3	103,8	104,3	104,2	104,3	104,5	+ 0,7	+ 0,2
TAPEZIERARBEITEN	7,81	102,8	103,8	103,6	103,6	103,6	103,0	103,5	103,7	104,0	+ 0,4	+ 0,3
RAUMLUFTTECHNISCHE ANLAGEN	2,11	103,1	105,2	105,4	106,7	105,2	105,7	106,5	107,0	107,4	+ 2,1	+ 0,4
HEIZANLAGEN UND ZENTRALE WASSERERWARMUNGSANLAGEN	60,29	101,8	103,3	104,2	105,5	104,4	104,7	105,2	105,6	106,5	+ 2,0	+ 0,9
GAS-, WASSER- UND ABWASSER-INSTALL. ANL. IN GEBAEUDEN	42,99	101,4	102,5	103,5	104,6	103,7	104,1	104,4	104,8	105,2	+ 1,4	+ 0,4
NIEDER- UND MITTELSPANNUNGSANLAGEN	30,92	102,2	104,0	105,3	107,0	105,7	106,4	106,8	107,2	107,6	+ 1,8	+ 0,4
GEBAEUDEAUTOMATION	1,38	102,4	103,7	104,6	106,2	104,9	105,5	106,1	106,5	106,8	+ 1,8	+ 0,3
BLITZSCHUTZANLAGEN	2,19	101,2	102,4	103,2	103,6	103,5	103,3	103,3	103,8	104,1	+ 0,6	+ 0,3
DAEMMARBEITEN AN TECHNISCHEN ANLAGEN	5,61	103,8	105,6	106,0	107,2	105,9	106,3	106,9	107,2	108,2	+ 2,2	+ 0,9

DEUTSCHLAND

1 PREISINDIZES FUER NEUBAU IN KONVENTIONELLER BAUART EINSCHL. UMSATZSTEUER
(AKTUELLE UND MITTELFRISTIGE ERGEBNISSE)
1.1 WOHNGEBAUDE - BAULEISTUNGEN AM BAUWERK -
1996 = 100

ART	WAGGUNGS- ANTEIL AM GESAMT- INDEX IN PROMILLE	1997	1998	1999	2000	1999	2000				VERÄNDERUNG NOV. 2000 GEGENUEBER NOV. 1999 IN PROZENT		
		DURCHSCHNITT				NOV.	FEBR.	MAI	AUG.	NOV.			
MEHRFAMILIENGEBAUDE													
INSGESAMT	1 000	99,0	98,6	98,3	98,5	98,3	98,4	98,6	98,6	98,5	+ 0,2	- 0,1	
ROHBAUARBEITEN	497,38	97,3	96,1	95,5	95,2	95,5	95,4	95,4	95,1	94,8	- 0,7	- 0,3	
ERDARBEITEN	33,33	95,1	93,3	92,1	92,9	92,2	92,7	92,9	93,0	93,1	+ 1,0	+ 0,1	
VERBAUARBEITEN	1,25	94,1	92,0	90,6	89,6	90,4	90,0	89,7	89,5	89,0	- 1,5	- 0,6	
RAMM-, RUETTEL- U. PRESSARBEITEN	1,64	99,3	99,1	98,9	99,0	98,7	98,8	98,7	99,0	99,5	+ 0,8	+ 0,5	
ENTWÄSSERUNGSKANALARBEITEN	6,03	97,6	96,2	96,1	95,4	96,3	95,9	96,0	94,9	94,9	- 1,5	-	
MAUERARBEITEN	153,70	97,8	96,2	95,6	95,1	95,6	95,5	95,4	95,0	94,6	- 1,0	- 0,4	
BETON- UND STAHLBETONARBEITEN	211,37	96,5	95,4	94,7	94,4	94,9	94,7	94,6	94,3	93,8	- 1,2	- 0,5	
ZIMMER- UND HOLZBAUARBEITEN	27,98	97,2	96,1	95,3	94,5	95,1	94,5	94,5	94,5	94,3	- 0,8	- 0,2	
STAHLBAUARBEITEN	3,03	100,6	101,5	99,2	100,5	99,8	100,1	100,0	100,2	101,5	+ 1,7	+ 1,3	
ABDICHTUNGSARBEITEN	7,42	99,7	99,5	99,4	100,2	99,2	99,5	100,1	100,6	100,7	+ 1,5	+ 0,1	
DACHDECKUNGS- UND DACHABDICHTUNGSARBEITEN	29,52	100,9	100,6	100,0	100,3	100,1	99,9	100,2	100,6	100,6	+ 0,5	-	
KLEMPNERARBEITEN	15,10	101,1	101,2	101,1	101,5	101,2	101,3	101,3	101,6	101,8	+ 0,6	+ 0,2	
GERÜSTARBEITEN	7,01	97,1	95,3	93,4	93,0	93,4	92,9	93,0	93,3	92,8	- 0,6	- 0,5	
AUSBAUARBEITEN	502,62	100,6	101,0	101,0	101,8	101,1	101,4	101,7	101,9	102,2	+ 1,1	+ 0,3	
NATURWERKSTEINARBEITEN	7,19	100,4	101,4	101,5	102,6	101,8	102,1	102,5	102,7	102,9	+ 1,1	+ 0,2	
BETONWERKSTEINARBEITEN	12,35	100,9	102,1	102,1	103,3	102,3	102,9	103,3	103,3	103,5	+ 1,2	+ 0,2	
PUTZ- UND STUCKARBEITEN	79,87	97,6	96,4	95,2	94,8	95,3	95,1	94,9	94,6	94,5	- 0,8	- 0,1	
TROCKENBAUARBEITEN	34,42	98,1	97,3	96,7	97,4	96,5	96,8	97,2	97,6	97,8	+ 1,3	+ 0,2	
FLIESEN- UND PLATTENARBEITEN	26,81	98,7	97,2	96,7	94,7	95,4	94,7	94,9	94,8	94,5	- 0,9	- 0,3	
ESTRICHARBEITEN	24,13	99,0	98,2	97,2	97,9	96,9	97,0	97,7	98,4	98,6	+ 1,8	+ 0,2	
GUSSASPHALTARBEITEN	0,48	101,5	102,0	102,7	105,1	103,5	104,4	105,0	105,2	105,9	+ 2,3	+ 0,7	
TISCHLERARBEITEN	69,90	101,8	102,6	102,8	103,9	103,0	103,5	103,8	104,1	104,3	+ 1,3	+ 0,2	
PARKETTARBEITEN	1,59	102,1	102,4	102,5	102,9	102,3	102,8	102,7	103,0	102,9	+ 0,6	- 0,1	
ROLLADENARBEITEN	5,03	101,4	102,9	103,4	104,4	103,5	103,8	104,1	104,6	105,0	+ 1,4	+ 0,4	
METALLBAUARBEITEN	40,91	102,2	103,4	104,1	106,3	104,6	105,1	106,0	106,8	107,6	+ 2,9	+ 0,9	
VERGLASUNGSARBEITEN	2,10	102,7	104,3	105,2	108,2	105,7	106,7	107,8	108,5	109,8	+ 3,9	+ 1,2	
MALER- UND LACKIERARBEITEN	24,74	100,9	101,3	100,4	100,2	100,2	100,0	100,1	100,4	100,3	+ 0,1	- 0,1	
BODENBELAGARBEITEN	20,15	102,3	103,2	103,6	104,1	103,6	104,1	104,0	104,1	104,2	+ 0,6	+ 0,1	
RAUMLUFTTECHNISCHE ANLAGEN	6,58	103,8	106,1	106,9	108,7	107,0	107,7	108,5	109,0	109,4	+ 2,2	+ 0,4	
HEIZANLAGEN UND ZENTRALE WASSERERWÄRMUNGSANLAGEN	46,96	101,8	103,3	104,2	105,4	104,3	104,7	105,1	105,5	106,4	+ 2,0	+ 0,9	
GAS-, WASSER- UND ABWASSER-INSTALL. ANL. IN GEBÄUDEN	46,49	101,3	102,5	103,4	104,5	103,6	103,9	104,3	104,7	105,0	+ 1,4	+ 0,3	
NIEDER- UND MITTELSPANNUNGSANLAGEN	40,84	102,1	103,8	105,1	106,8	105,5	106,2	106,6	107,0	107,3	+ 1,7	+ 0,3	
GEBAUDEAUTOMATION	1,67	102,6	104,0	105,1	106,9	105,4	106,2	106,7	107,1	107,5	+ 2,0	+ 0,4	
BLITZSCHUTZANLAGEN	0,53	101,2	102,4	103,2	103,6	103,5	103,3	103,3	103,8	104,1	+ 0,6	+ 0,3	
DAEMMARBEITEN AN TECHNISCHEN ANLAGEN	7,91	103,8	105,6	106,1	107,2	106,0	106,4	106,9	107,2	108,2	+ 2,1	+ 0,9	
FOERDER-, AUFZUGSANL., FAHRTREP., -STEGE	1,87	104,5	102,9	104,4	107,5	104,7	107,0	108,3	106,4	108,1	+ 3,2	+ 1,6	

GEMISCHTGENUTZTE GEBAUDE

INSGESAMT	1 000	99,1	98,8	98,5	98,9	98,6	98,7	98,9	98,9	98,9	+ 0,3	-
ROHBAUARBEITEN	478,40	97,3	96,2	95,4	95,2	95,5	95,4	95,4	95,2	94,9	- 0,6	- 0,3
ERDARBEITEN	35,66	95,1	93,1	91,8	92,6	91,9	92,4	92,6	92,6	92,6	+ 0,8	-
VERBAUARBEITEN	5,46	94,1	92,0	90,6	89,6	90,4	90,0	89,7	89,5	89,0	- 1,5	- 0,6
RAMM-, RUETTEL- U. PRESSARBEITEN	4,91	99,6	100,1	100,0	100,7	99,7	100,4	100,3	100,5	101,5	+ 1,8	+ 1,0
ENTWASSERUNGSKANALARBEITEN	8,28	98,0	97,2	97,2	97,0	97,4	97,2	97,3	96,7	96,7	- 0,7	-
MAUERARBEITEN	104,49	97,6	95,8	95,2	94,7	95,2	95,1	95,0	94,6	94,1	- 1,2	- 0,5
BETON- UND STAHLBETONARBEITEN	207,98	96,4	95,3	94,7	94,3	94,9	94,6	94,6	94,3	93,8	- 1,2	- 0,5
ZIMMER- UND HOLZBAUARBEITEN	38,85	97,5	96,4	95,7	94,9	95,5	94,9	94,9	94,9	94,7	- 0,8	- 0,2
STAHLBAUARBEITEN	5,73	100,2	101,1	98,6	99,9	99,2	98,6	99,4	99,5	100,9	+ 1,7	+ 1,4
ABDICHTUNGSARBEITEN	7,86	99,9	99,8	99,8	100,5	99,6	99,9	100,4	100,9	100,9	+ 1,3	-
DACHDECKUNGS- UND DACHABDICHTUNGSARBEITEN	29,73	101,0	100,9	100,2	100,7	100,3	100,3	100,5	101,0	101,1	+ 0,8	+ 0,1
KLEMPNERARBEITEN	21,05	101,1	101,0	101,0	101,3	101,1	101,1	101,2	101,4	101,6	+ 0,5	+ 0,2
GERUESTARBEITEN	8,40	97,1	95,3	93,4	93,0	93,4	92,9	93,0	93,3	92,8	- 0,6	- 0,5
AUSBAUARBEITEN	521,60	100,8	101,2	101,3	102,2	101,4	101,7	102,1	102,3	102,7	+ 1,3	+ 0,4
NATURWERKSTEINARBEITEN	14,45	100,5	101,5	101,6	102,6	101,9	102,1	102,6	102,7	102,9	+ 1,0	+ 0,2
BETONWERKSTEINARBEITEN	3,20	100,9	102,1	102,0	103,2	102,2	102,8	103,2	103,3	103,5	+ 1,3	+ 0,2
PUTZ- UND STUCKARBEITEN	69,78	97,6	96,4	95,2	94,8	95,2	95,1	94,9	94,5	94,5	- 0,7	-
TROCKENBAUARBEITEN	42,75	98,9	98,5	97,9	98,6	97,8	98,1	98,5	98,8	99,0	+ 1,2	+ 0,2
FLIESEN- UND PLATTENARBEITEN	32,18	98,6	97,1	95,6	94,7	95,3	94,6	94,8	94,7	94,5	- 0,8	- 0,2
ESTRICHARBEITEN	21,98	99,0	98,2	97,3	98,0	97,0	97,1	97,8	98,4	98,6	+ 1,6	+ 0,2
GUSSASPHALTARBEITEN	0,97	101,5	102,0	102,7	105,1	103,5	104,4	105,0	105,2	105,9	+ 2,3	+ 0,7
TISCHLERARBEITEN	76,02	101,9	102,8	103,1	104,4	103,3	103,8	104,3	104,6	105,0	+ 1,6	+ 0,4
PARKETTARBEITEN	10,07	102,1	102,6	102,8	103,0	102,7	102,9	102,8	103,1	103,0	+ 0,3	- 0,1
ROLLADENARBEITEN	5,87	101,6	103,3	104,0	104,9	104,2	104,3	104,7	105,2	105,5	+ 1,2	+ 0,3
METALLBAUARBEITEN	50,31	102,1	103,4	104,3	106,6	104,8	105,4	106,3	106,9	107,9	+ 3,0	+ 0,9
VERGLASUNGSARBEITEN	3,19	102,7	104,2	105,2	108,2	105,7	106,7	107,8	108,5	109,9	+ 4,0	+ 1,3
MALER- UND LACKIERARBEITEN	17,37	101,0	101,4	100,6	100,6	100,5	100,3	100,5	100,8	100,7	+ 0,2	- 0,1
BODENBELAGARBEITEN	13,57	102,5	103,4	103,7	104,3	103,8	104,2	104,1	104,3	104,4	+ 0,6	+ 0,1
TAPEZIERARBEITEN	5,68	102,7	103,8	103,6	103,6	103,6	103,0	103,6	103,7	104,0	+ 0,4	+ 0,3
RAUMLUFTTECHNISCHE ANLAGEN	6,01	103,5	105,7	106,4	108,0	106,4	107,0	107,8	108,3	108,7	+ 2,2	+ 0,4
HEIZANLAGEN UND ZENTRALE WASSERERWARMUNGSANLAGEN	46,35	101,8	103,2	104,1	105,4	104,3	104,7	105,1	105,5	106,4	+ 2,0	+ 0,9
GAS-, WASSER- UND ABWASSER-INSTALL. ANL. IN GEBAEUDEN	40,85	101,2	102,4	103,3	104,3	103,5	103,8	104,1	104,5	104,8	+ 1,3	+ 0,3
NIEDER- UND MITTELSPANNUNGSANLAGEN	36,19	102,1	103,8	105,0	106,6	105,3	106,0	106,4	106,8	107,1	+ 1,7	+ 0,3
GEBAEUDEAUTOMATION	4,06	102,5	104,0	105,2	107,0	105,5	106,3	106,7	107,2	107,6	+ 2,0	+ 0,4
BLITZSCHUTZANLAGEN	1,01	101,2	102,4	103,2	103,6	103,5	103,3	103,3	103,8	104,1	+ 0,6	+ 0,3
DAEMMARBEITEN AN TECHNISCHEN ANLAGEN	7,34	103,8	105,5	105,9	107,1	105,8	106,2	106,8	107,1	108,1	+ 2,2	+ 0,9
FOERDER-, AUFZUGSANL., FAHRTREP., -STEGE	12,40	104,9	103,6	104,4	107,5	104,7	107,0	108,3	106,4	108,1	+ 3,2	+ 1,6

DEUTSCHLAND

1 PREISINDIZES FUER NEUBAU IN KONVENTIONELLER BAUART EINSCHL. UMSATZSTEUER
(AKTUELLE UND MITTELFRISTIGE ERGEBNISSE)
1.2 NICHTWOHNGBAUEDE - BAULEISTUNGEN AM BAUWERK -
1995 = 100

ART	WAEGUNGS- ANTEIL AM GESAMT- INDEX IN PROMILLE	1997	1998	1999	2000	1999	2000				VERAENDERUNG NOV. 2000 GEGENUEBER NOV. 1999 IN PROZENT		
		DURCHSCHNITT				NOV.	FEBR.	MAI	AUG.	NOV.			
BUEROGEBAEUDE													
INSGESAMT	1 000	99,6	99,6	99,4	100,1	99,6	99,8	100,1	100,2	100,4	+ 0,8	+ 0,2	
ROHBAUARBEITEN	427,63	97,3	96,3	95,6	95,5	95,7	95,6	95,6	95,4	95,2	- 0,5	- 0,2	
ERDARBEITEN	39,18	95,1	93,2	91,9	92,7	92,0	92,6	92,6	92,7	92,8	+ 0,9	+ 0,1	
VERBAUARBEITEN	3,73	94,1	92,0	90,6	89,6	90,4	90,0	89,7	89,5	89,0	- 1,5	- 0,6	
RAMM-, RUETTEL- U. PRESSARBEITEN	5,27	99,6	100,3	100,2	100,9	99,8	100,6	100,5	100,7	101,7	+ 1,9	+ 1,0	
ENTWASSERUNGSKANALARBEITEN	8,80	97,7	96,7	96,6	96,2	96,8	96,5	96,5	95,8	95,8	- 1,0	-	
MAUERARBEITEN	62,10	97,7	96,1	95,6	95,1	95,6	95,4	95,4	94,9	94,5	- 1,2	- 0,4	
BETON- UND STAHLBETONARBEITEN	210,03	96,3	95,2	94,6	94,2	94,7	94,5	94,4	94,1	93,6	- 1,2	- 0,5	
ZIMMER- UND HOLZBAUARBEITEN	20,88	97,4	96,3	95,6	94,8	95,4	94,8	94,8	94,8	94,6	- 0,8	- 0,2	
STAHLBAUARBEITEN	17,04	101,9	102,6	100,9	102,2	101,5	101,6	101,8	102,1	103,2	+ 1,7	+ 1,1	
ABDICHTUNGSARBEITEN	8,96	99,4	99,0	98,7	99,7	98,4	98,7	99,5	100,2	100,3	+ 1,9	+ 0,1	
DACHDECKUNGS- UND DACHABDICHTUNGSARBEITEN	28,38	101,9	102,3	101,5	102,7	101,6	102,1	102,4	103,0	103,4	+ 1,8	+ 0,4	
KLEMPNERARBEITEN	13,68	101,1	101,0	100,9	101,2	101,0	101,0	101,1	101,3	101,5	+ 0,5	+ 0,2	
GERUESTARBEITEN	9,58	97,1	95,3	93,4	93,0	93,4	92,9	93,0	93,3	92,8	- 0,6	- 0,5	
AUSBAUARBEITEN	572,37	101,2	102,0	102,3	103,6	102,5	102,9	103,4	103,7	104,2	+ 1,7	+ 0,5	
NATURWERKSTEINARBEITEN	20,84	100,6	101,6	101,8	102,8	102,1	102,3	102,7	102,8	103,2	+ 1,1	+ 0,4	
BETONWERKSTEINARBEITEN	10,47	100,5	101,4	101,8	102,9	102,2	102,5	102,9	102,9	103,4	+ 1,2	+ 0,5	
PUTZ- UND STUCKARBEITEN	38,20	97,6	96,5	95,4	95,0	95,5	95,3	95,1	94,8	94,8	- 0,7	-	
TROCKENBAUARBEITEN	67,15	99,1	98,9	98,4	99,1	98,4	98,7	99,0	99,3	99,5	+ 1,1	+ 0,2	
FLIESEN- UND PLATTENARBEITEN	13,66	98,7	97,2	95,7	94,7	95,4	94,7	94,9	94,8	94,5	- 0,9	- 0,3	
ESTRICHARBEITEN	21,58	99,1	98,3	97,4	98,0	97,2	97,2	97,8	98,4	98,5	+ 1,3	+ 0,1	
GUSSASPHALTARBEITEN	1,31	101,5	102,0	102,7	105,1	103,5	104,4	105,0	105,2	105,9	+ 2,3	+ 0,7	
TISCHLERARBEITEN	43,98	102,1	103,1	103,5	104,6	103,6	104,1	104,5	104,8	105,0	+ 1,4	+ 0,2	
PARKETARBEITEN	4,12	102,1	102,6	102,8	103,0	102,7	102,9	102,8	103,1	103,0	+ 0,3	- 0,1	
ROLLADENARBEITEN	17,32	101,8	103,7	104,6	105,5	104,9	104,9	105,3	105,7	106,1	+ 1,1	+ 0,4	
METALLBAUARBEITEN	113,13	102,0	103,4	104,2	106,8	104,9	105,5	106,5	107,0	108,2	+ 3,1	+ 1,1	
VERGLASUNGSARBEITEN	11,39	102,7	104,2	105,2	108,2	105,7	106,7	107,8	108,5	109,9	+ 4,0	+ 1,3	
MALER- UND LACKIERARBEITEN	17,56	101,0	101,3	100,6	100,6	100,4	100,3	100,5	100,8	100,7	+ 0,3	- 0,1	
KORROSIONSSCHUTZARBEITEN AN STAHL UND ALUMINIUM	0,60	101,4	103,4	102,2	103,0	102,5	102,8	102,9	103,0	103,4	+ 0,9	+ 0,4	
BODENBELAGARBEITEN	19,54	102,5	103,4	103,7	104,3	103,8	104,2	104,1	104,3	104,4	+ 0,6	+ 0,1	
TAPEZIERARBEITEN	2,64	102,8	103,8	103,6	103,6	103,6	103,0	103,5	103,7	104,0	+ 0,4	+ 0,3	
RAUMLUFTTECHNISCHE ANLAGEN	19,32	103,1	105,3	105,8	107,3	105,8	106,3	107,1	107,6	108,0	+ 2,1	+ 0,4	
HEIZANLAGEN UND ZENTRALE WASSERERWAERWUNGSANLAGEN	30,72	101,7	103,2	104,0	105,3	104,2	104,5	104,9	105,3	106,3	+ 2,0	+ 0,9	
GAS-, WASSER- UND ABWASSER-INSTALL. ANL. IN GEBAEUDEN	27,42	101,9	102,9	103,7	104,9	103,8	104,2	104,7	105,1	105,5	+ 1,6	+ 0,4	
NIEDER- UND MITTELSPANNUNGSANLAGEN	48,21	102,2	104,0	104,9	106,4	105,2	105,8	106,2	106,6	107,0	+ 1,7	+ 0,4	
GEBAEUDEAUTOMATION	24,63	102,5	104,0	105,2	107,0	105,5	106,3	106,8	107,2	107,6	+ 2,0	+ 0,4	
BLITZSCHUTZANLAGEN	0,98	101,2	102,4	103,2	103,6	103,5	103,3	103,3	103,8	104,1	+ 0,6	+ 0,3	
DAEMMARBEITEN AN TECHNISCHEN ANLAGEN	7,99	103,0	104,4	104,6	106,0	104,5	104,9	105,6	106,2	107,1	+ 2,5	+ 0,8	
FOERDER-, AUFZUGSANL., FAHRTREP., -STEGE	9,61	105,0	103,9	104,4	107,5	104,7	107,0	108,3	106,4	108,1	+ 3,2	+ 1,6	
GEWERBLICHE BETRIEBSGEBAEUDE													
INSGESAMT	1 000	99,8	99,9	99,6	100,3	99,8	100,0	100,2	100,3	100,5	+ 0,7	+ 0,2	
ROHBAUARBEITEN	584,93	98,6	98,1	97,4	97,6	97,6	97,6	97,7	97,6	97,6	-	-	
ERDARBEITEN	48,02	95,1	93,5	92,4	93,0	92,4	92,9	93,0	93,1	93,1	+ 0,8	-	
VERBAUARBEITEN	2,40	94,1	92,0	90,6	89,6	90,4	90,0	89,7	89,5	89,0	- 1,5	- 0,6	
RAMM-, RUETTEL- U. PRESSARBEITEN	0,39	99,4	99,5	99,3	99,6	99,1	99,4	99,3	99,6	100,2	+ 1,1	+ 0,6	
ENTWASSERUNGSKANALARBEITEN	15,01	97,5	96,1	96,0	95,4	96,2	95,9	95,9	94,9	94,9	- 1,4	-	
MAUERARBEITEN	75,89	98,7	97,6	97,3	97,3	97,3	97,6	97,5	97,3	96,8	- 0,5	- 0,5	
BETON- UND STAHLBETONARBEITEN	215,58	96,6	95,7	95,1	94,7	95,3	95,1	94,9	94,6	94,1	- 1,3	- 0,5	
ZIMMER- UND HOLZBAUARBEITEN	28,12	97,6	96,8	96,1	95,4	95,9	95,5	95,4	95,4	95,1	- 0,8	- 0,3	
STAHLBAUARBEITEN	84,63	102,1	102,8	101,2	102,5	101,9	101,9	102,1	102,4	103,6	+ 1,7	+ 1,2	
ABDICHTUNGSARBEITEN	4,20	99,9	99,9	99,8	100,5	99,7	99,9	100,4	100,9	100,9	+ 1,2	-	
DACHDECKUNGS- UND DACHABDICHTUNGSARBEITEN	93,55	101,9	102,7	102,3	103,5	102,5	102,9	103,3	103,8	104,1	+ 1,6	+ 0,3	
KLEMPNERARBEITEN	12,73	101,3	101,4	101,3	101,9	101,5	101,7	101,7	101,9	102,1	+ 0,6	+ 0,2	
GERUESTARBEITEN	6,41	97,1	95,3	93,4	93,0	93,4	92,9	93,0	93,3	92,8	- 0,6	- 0,5	
AUSBAUARBEITEN	415,07	101,5	102,5	102,7	104,0	102,9	103,3	103,8	104,1	104,7	+ 1,7	+ 0,6	
NATURWERKSTEINARBEITEN	1,01	100,4	101,4	101,6	102,6	101,9	102,1	102,6	102,8	102,9	+ 1,0	+ 0,1	
BETONWERKSTEINARBEITEN	2,74	101,2	102,1	102,1	103,6	102,3	103,2	103,6	103,6	103,8	+ 1,5	+ 0,2	
PUTZ- UND STUCKARBEITEN	20,22	97,9	96,9	95,8	95,4	95,8	95,7	95,5	95,2	95,2	- 0,6	-	
TROCKENBAUARBEITEN	40,62	99,0	98,7	98,2	98,9	98,1	98,5	98,8	99,0	99,3	+ 1,2	+ 0,3	
FLIESEN- UND PLATTENARBEITEN	20,13	98,6	97,1	95,5	94,7	95,2	94,6	94,8	94,7	94,5	- 0,7	- 0,2	
ESTRICHARBEITEN	18,96	99,1	98,2	97,3	97,7	97,0	97,0	97,6	98,1	98,1	+ 1,1	-	
GUSSASPHALTARBEITEN	0,16	101,5	102,0	102,7	105,1	103,5	104,4	105,0	105,2	105,9	+ 2,3	+ 0,7	
TISCHLERARBEITEN	21,49	102,0	103,0	103,2	104,3	103,3	103,9	104,2	104,4	104,6	+ 1,3	+ 0,2	
PARKETARBEITEN	0,76	102,1	102,5	102,7	102,9	102,5	102,9	102,7	103,0	103,0	+ 0,5	-	
ROLLADENARBEITEN	15,48	102,6	104,7	105,8	106,8	105,9	106,0	106,6	107,1	107,4	+ 1,4	+ 0,3	
METALLBAUARBEITEN	83,34	102,5	104,0	104,4	106,9	105,1	105,7	106,4	107,2	108,4	+ 3,1	+ 1,1	
VERGLASUNGSARBEITEN	7,90	102,6	104,0	105,0	108,3	105,5	106,6	107,8	108,5	110,1	+ 4,4	+ 1,5	
MALER- UND LACKIERARBEITEN	15,57	101,2	101,5	100,8	100,9	100,7	100,6	100,8	101,1	101,1	+ 0,4	-	
KORROSIONSSCHUTZARBEITEN AN STAHL UND ALUMINIUM	3,20	101,4	103,4	102,2	103,0	102,5	102,8	102,9	103,0	103,4	+ 0,9	+ 0,4	
BODENBELAGARBEITEN	8,60	102,6	103,5	103,8	104,4	103,9	104,4	104,3	104,4	104,6	+ 0,7	+ 0,2	
TAPEZIERARBEITEN	1,08	102,8	103,8	103,6	103,6	103,6	103,0	103,5	103,7	104,0	+ 0,4	+ 0,3	
RAUMLUFTTECHNISCHE ANLAGEN	22,75	103,2	105,4	106,2	107,7	106,2	106,8	107,6	108,0	108,5	+ 2,2	+ 0,5	
HEIZANLAGEN UND ZENTRALE WASSERERWAERWUNGSANLAGEN	36,09	102,5	104,4	105,5	107,0	105,7	106,2	106,7	107,1	107,9	+ 2,1	+ 0,7	
GAS-, WASSER- UND ABWASSER-INSTALL. ANL. IN GEBAEUDEN	25,63	101,8	103,0	103,7	105,0	103,9	104,4	104,8	105,2	105,6	+ 1,6	+ 0,4	
NIEDER- UND MITTELSPANNUNGSANLAGEN	40,90	102,2	103,9	104,9	106,5	105,2	105,8	106,3	106,7	107,1	+ 1,8	+ 0,4	
GEBAEUDEAUTOMATION	13,33	102,4	104,0	105,2	107,1	105,6	106,4	106,8	107,3	107,7	+ 2,0	+ 0,4	
BLITZSCHUTZANLAGEN	1,02	101,2	102,4	103,2	103,6	103,5	103,3	103,3	103,8	104,1	+ 0,6	+ 0,3	
DAEMMARBEITEN AN TECHNISCHEN ANLAGEN	7,93	103,2	104,7	105,0	106,2	104,8	105,2	105,9	106,4	107,4	+ 2,5	+ 0,9	
FOERDER-, AUFZUGSANL., FAHRTREP., -STEGE	6,16	107,1	108,0	104,4	107,5	104,7	107,0	108,3	106,4	108,1	+ 3,2	+ 1,6	

DEUTSCHLAND

1 PREISINDIZES FUER NEUBAU IN KONVENTIONELLER BAUART EINSCHL. UMSATZSTEUER
(AKTUELLE UND MITTELFRISTIGE ERGEBNISSE)1.3 SONSTIGE BAUMERKE
1995 = 100

ART	WÄGUNGSGE- SAMT- INDEX IN PROMILLE	1997	1998	1999	2000	1999	2000				VERÄNDERUNG NOV. 2000 GEGENUEBER NOV. AUG. 1999 2000 IN PROZENT	
		DURCHSCHNITT				NOV.	FEBR.	MAI	AUG.	NOV.		
STRASSENBAU												
INSGESAMT	1 000	96,8	95,7	95,5	97,8	96,0	96,8	97,4	98,1	98,7	+ 2,8	+ 0,6
ERDARBEITEN	333,86	95,6	94,1	93,3	93,3	93,2	93,2	93,2	93,3	93,5	+ 0,3	+ 0,2
ENTWÄSSERUNGSKANALARBEITEN	69,22	97,5	96,6	96,4	96,1	96,5	96,3	96,4	95,9	95,8	- 0,7	- 0,1
VERKEHRSWEGEBAU, OBERBAUSCH.O.BINDEMITEIL	148,31	96,4	95,2	94,6	95,3	94,8	95,0	95,1	95,5	95,6	+ 0,8	+ 0,1
VERKEHRSWEGEBAU, OBERBAUSCH.M.HYDR.BINDEMITEILN	24,98	96,7	96,5	97,1	98,8	97,8	97,8	98,7	99,0	99,5	+ 1,7	+ 0,5
VERKEHRSWEGEBAU, OBERBAUSCH. AUS ASPHALT	298,81	96,3	95,7	96,0	102,7	97,5	100,1	101,7	103,8	105,3	+ 8,0	+ 1,4
VERKEHRSWEGEBAU, PFLASTER., PLATTEN.,EINFASSUNGEN	44,34	97,8	97,0	96,5	97,0	96,5	96,7	97,0	97,1	97,3	+ 0,8	+ 0,2
PFLANZ- UND RASENARBEITEN IM LANDSCHAFTSBAU	7,91	101,9	102,6	103,5	105,4	104,3	104,5	105,2	105,6	106,3	+ 1,9	+ 0,7
MAUERARBEITEN	0,91	97,7	95,8	95,1	94,6	95,1	94,9	94,8	94,5	94,0	- 1,2	- 0,5
BETON- UND STAHLBETONARBEITEN	17,50	96,8	95,9	95,4	95,1	95,5	95,4	95,2	95,1	94,7	- 0,8	- 0,4
ZIMMER- UND HOLZBAUARBEITEN	1,67	96,4	94,7	93,8	92,5	93,5	92,5	92,6	92,5	92,2	- 1,4	- 0,3
ABDICHTUNGSARBEITEN	1,30	100,5	100,9	101,4	102,4	101,5	102,1	102,4	102,6	102,3	+ 0,8	- 0,3
METALLBAUARBEITEN	42,15	103,2	104,5	105,9	108,1	106,4	106,7	107,6	108,4	108,6	+ 3,0	+ 1,1
MALER- UND LACKIERARBEITEN	9,04	101,0	101,2	100,8	100,7	100,7	100,6	100,7	100,7	100,6	- 0,1	- 0,1
BRUECKEN IM STRASSENBAU												
INSGESAMT	1 000	98,0	97,4	96,6	97,1	96,8	96,9	97,1	97,1	97,1	+ 0,3	-
ERDARBEITEN	108,88	95,7	94,4	93,5	93,7	93,5	93,5	93,5	93,7	93,9	+ 0,4	+ 0,2
VERBAUARBEITEN	11,26	94,1	92,0	90,6	89,6	90,4	90,0	89,7	89,5	89,0	- 1,5	- 0,6
RAMM-, RUEITEL- U. PRESSARBEITEN	29,52	99,3	99,2	99,0	99,1	98,8	98,9	98,8	99,1	99,6	+ 0,8	+ 0,5
ENTWÄSSERUNGSKANALARBEITEN	7,87	97,0	95,8	95,8	95,4	95,8	95,6	95,5	95,2	95,1	- 0,7	- 0,1
VERKEHRSWEGEBAU, OBERBAUSCH.O.BINDEMITEIL	6,46	96,4	95,3	94,9	95,6	95,2	95,2	95,4	95,8	95,9	+ 0,7	+ 0,1
VERKEHRSWEGEBAU, OBERBAUSCH. AUS ASPHALT	29,99	97,6	97,9	98,1	106,3	100,9	103,8	105,3	107,2	109,0	+ 8,0	+ 1,7
VERKEHRSWEGEBAU, PFLASTER., PLATTEN.,EINFASSUNGEN	17,88	97,0	96,3	95,4	96,0	95,4	95,7	96,0	96,1	96,3	+ 0,9	+ 0,2
MAUERARBEITEN	17,68	96,8	94,8	94,0	93,4	94,0	94,0	93,7	93,2	92,7	- 1,4	- 0,5
BETON- UND STAHLBETONARBEITEN	463,97	96,9	96,0	95,5	95,5	95,6	95,7	95,8	95,4	95,0	- 0,6	- 0,4
STAHLBAUARBEITEN	139,49	101,8	102,3	99,5	100,3	99,7	99,9	100,0	100,2	101,0	+ 1,3	+ 0,8
ABDICHTUNGSARBEITEN	39,54	99,9	99,8	99,5	100,0	99,5	99,7	99,9	100,1	100,1	+ 0,6	-
METALLBAUARBEITEN	33,90	103,3	104,7	106,1	108,3	106,6	106,9	107,8	108,7	109,9	+ 3,1	+ 1,1
MALER- UND LACKIERARBEITEN	9,65	101,7	102,1	101,5	101,9	101,5	101,5	101,8	102,1	102,3	+ 0,8	+ 0,2
KORROSIONSSCHUTZ AN STAHLBAUTEN	18,61	101,4	103,4	102,2	103,0	102,5	102,8	102,9	103,0	103,4	+ 0,9	+ 0,4
ABWASSER-INSTALLATIONSANLAGEN	9,60	100,9	101,9	102,8	103,6	103,0	103,0	103,5	103,9	103,9	+ 0,9	-
GERUESTARBEITEN	55,70	97,1	95,3	93,4	93,0	93,4	92,9	93,0	93,3	92,8	- 0,6	- 0,5
KLAERANLAGEN												
INSGESAMT	1 000	99,3	99,3	99,3	100,0	99,4	99,7	100,0	100,1	100,3	+ 0,9	+ 0,2
BAULICHER TEIL	535,89	97,0	96,0	95,4	95,5	95,6	95,6	95,6	95,5	95,3	- 0,3	- 0,2
ERDARBEITEN	76,08	95,2	93,3	92,0	92,8	92,1	92,7	92,8	92,8	92,9	+ 0,9	+ 0,1
VERBAUARBEITEN	8,90	94,1	92,0	90,6	89,6	90,4	90,0	89,7	89,5	89,0	- 1,5	- 0,6
RAMM-, RUEITEL- U. PRESSARBEITEN	6,87	99,5	99,8	99,7	100,2	99,4	99,9	99,8	100,1	100,9	+ 1,5	+ 0,8
ENTWÄSSERUNGSKANALARBEITEN	46,50	98,4	97,9	98,2	98,1	98,3	98,2	98,3	98,0	98,0	- 0,3	-
MAUERARBEITEN	17,95	97,9	96,3	95,8	95,5	95,8	95,7	95,8	95,4	95,1	- 0,7	- 0,3
BETON- UND STAHLBETONARBEITEN	261,11	96,2	95,2	94,6	94,2	94,8	94,6	94,4	94,1	93,5	- 1,4	- 0,6
ZIMMER- UND HOLZBAUARBEITEN	6,95	97,4	96,3	95,6	95,0	95,4	94,8	95,0	95,1	94,9	- 0,5	- 0,2
STAHLBAUARBEITEN	4,40	100,5	101,4	99,1	100,3	99,6	100,0	99,9	100,0	101,3	+ 1,7	+ 1,3
ABDICHTUNGSARBEITEN	9,46	99,8	99,7	99,4	99,9	99,3	99,6	99,8	100,0	100,0	+ 0,7	-
DACHDECKUNGS- UND DACHABDICHTUNGSARBEITEN	13,71	101,6	102,1	101,6	102,3	101,7	101,8	102,1	102,6	102,7	+ 1,0	+ 0,1
KLEMPNERARBEITEN	2,17	101,2	101,4	101,2	101,6	101,3	101,4	101,4	101,7	101,8	+ 0,5	+ 0,1
BETONWERKSTEINARBEITEN	0,52	101,0	101,8	101,5	102,4	101,6	101,9	102,3	102,5	102,8	+ 1,2	+ 0,3
PUTZ- UND STUCKARBEITEN	7,14	98,4	97,6	96,6	96,5	96,6	96,6	96,5	96,3	96,4	- 0,2	+ 0,1
FLIESEN- UND PLATTENARBEITEN	13,48	98,6	97,1	95,6	94,7	95,2	94,6	94,8	94,7	94,5	- 0,7	- 0,2
ESTRICHARBEITEN	4,96	99,2	98,4	97,4	97,6	97,2	97,2	97,5	97,9	97,9	+ 0,7	-
TISCHLERARBEITEN	2,44	102,2	103,2	103,4	104,6	103,4	104,1	104,5	104,8	105,1	+ 1,6	+ 0,3
ROLLADENARBEITEN	3,05	102,7	104,8	105,9	106,9	106,0	106,1	106,7	107,3	107,6	+ 1,5	+ 0,3
METALLBAUARBEITEN	11,40	101,8	103,2	104,2	107,2	104,9	105,7	106,8	107,5	108,7	+ 3,6	+ 1,1
VERGLASUNGSARBEITEN	0,22	102,4	103,8	104,7	108,3	105,4	106,6	107,8	108,5	110,4	+ 4,7	+ 1,8
MALER- UND LACKIERARBEITEN	4,09	101,1	101,4	100,7	100,8	100,6	100,5	100,7	101,0	100,9	+ 0,3	- 0,1
BODENBELAGARBEITEN	0,13	102,3	103,2	103,7	104,3	103,8	104,2	104,1	104,3	104,5	+ 0,7	+ 0,2
GERUESTARBEITEN	1,87	97,1	95,3	93,4	93,0	93,4	92,9	93,0	93,3	92,8	- 0,6	- 0,5
VERKEHRSWEGEBAU, OBERBAUSCH.O.BINDEMITEIL	11,68	96,4	95,0	94,1	94,9	94,3	94,6	94,7	95,1	95,2	+ 1,0	+ 0,1
VERKEHRSWEGEBAU, OBERBAUSCH.M.HYDR.BINDEMITEILN	0,71	97,7	97,2	97,6	98,8	98,4	98,5	98,7	99,0	99,1	+ 0,7	+ 0,1
VERKEHRSWEGEBAU, OBERBAUSCH. AUS ASPHALT	6,85	96,1	95,4	95,8	102,5	97,3	99,9	101,4	103,5	105,0	+ 7,9	+ 1,4
VERKEHRSWEGEBAU, PFLASTER., PLATTEN.,EINFASSUNGEN	13,15	98,0	97,1	96,8	97,5	96,9	97,1	97,4	97,5	97,8	+ 0,9	+ 0,3
MASCHINEN- UND ELEKTROTECHNISCHER TEIL	464,11	102,0	103,1	103,7	105,3	103,9	104,6	105,0	105,4	106,0	+ 2,0	+ 0,6
MASCHINENTECHNISCHE AUSRUESTUNG	248,74	101,7	102,4	102,7	104,1	102,8	103,4	103,8	104,3	105,0	+ 2,1	+ 0,7
RAUMLUFTTECHNISCHE ANLAGEN	8,25	103,2	105,3	105,9	107,3	105,9	106,4	107,1	107,6	108,0	+ 2,0	+ 0,4
HEIZANLAGEN UND ZENTRALE WASSERERWARMUNGSANLAGEN	18,83	102,9	105,0	106,2	107,9	106,4	107,1	107,7	108,1	108,8	+ 2,3	+ 0,6
GAS-, WASSER- UND ABWASSER-INSTALL.-ANLAGEN	54,80	101,6	102,9	104,0	105,1	104,2	104,4	104,9	105,4	105,6	+ 1,3	+ 0,2
NIEDER- UND MITTELSPANNUNGSANLAGEN	125,47	102,3	103,9	105,2	106,9	105,5	106,2	106,7	107,2	107,5	+ 1,9	+ 0,3
BLITZSCHUTZANLAGEN	2,43	101,2	102,4	103,2	103,6	103,5	103,3	103,3	103,8	104,1	+ 0,6	+ 0,3
DAEMMARBEITEN AN TECHNISCHE ANLAGEN	1,35	104,0	105,8	106,3	107,4	106,2	106,6	107,1	107,4	108,4	+ 2,1	+ 0,9
FOERDER-, AUFZUGSANL., FAHRTREP., -STIEGE	2,71	102,2	108,3	104,4	107,5	104,7	107,0	108,3	108,4	108,1	+ 3,2	+ 1,6
TISCHLERARBEITEN	1,53	104,1	106,0	106,5	108,5	106,7	107,9	108,3	108,6	109,0	+ 2,2	+ 0,4

DEUTSCHLAND

1 PREISINDIZES FUER NEUBAU IN KONVENTIONELLER BAUART EINSCHL. UMSATZSTEUER
(AKTUELLE UND MITTELFRISTIGE ERGEBNISSE)

1.4 SONSTIGE BAUWERKE / WOHNGBAUEUDE - BAULEISTUNGEN INSGESAMT -
1995 = 100

ART	WAGUNGS- ANTEIL AM GESAMT- INDEX IN PROMILLE	1997	1998	1999	2000	1999	2000				VERAENDERUNG NOV. 2000 GEGENUEBER NOV. AUG. 1999 2000 IN PROZENT
		DURCHSCHNITT				NOV.	FEBR.	MAI	AUG.	NOV.	

ORTSKANAELE

INSGESAMT	1 000	96,6	95,6	95,2	95,3	95,3	95,3	95,3	95,3	95,3	-	-
ERDARBEITEN	352,08	95,3	93,9	93,4	93,7	93,5	93,5	93,6	93,7	94,0	+ 0,5	+ 0,3
VERBAUARBEITEN	34,20	94,1	92,0	90,6	89,6	90,4	90,0	89,7	89,5	89,0	- 1,5	- 0,6
ENTWASSERUNGSKANALARBEITEN	371,98	97,9	97,4	97,2	96,9	97,3	97,1	97,0	96,8	96,7	- 0,6	- 0,1
VERKEHRSWEGEBAU, OBERBAUSCH. O. BINDEMITELE	16,73	96,2	94,8	93,4	94,4	93,6	94,0	94,1	94,6	94,7	+ 1,2	+ 0,1
VERKEHRSWEGEBAU, OBERBAUSCH. M. HYDR. BINDEMITELE	0,11	98,1	98,0	98,6	99,8	99,3	99,7	99,8	99,8	100,0	+ 0,7	+ 0,2
VERKEHRSWEGEBAU, OBERBAUSCH. AUS ASPHALT	32,70	95,7	94,7	94,9	101,6	96,4	98,9	100,5	102,7	104,3	+ 8,2	+ 1,6
VERKEHRSWEGEBAU, PFLASTER., PLATTEN., EINFASSUNGEN	7,02	97,2	96,5	95,6	96,2	95,6	95,9	96,2	96,3	96,5	+ 0,9	+ 0,2
MAUERARBEITEN	38,45	97,7	95,8	95,1	94,6	95,1	94,9	94,8	94,5	94,0	- 1,2	- 0,5
BETON- UND STAHLBETONARBEITEN	145,20	96,9	96,0	95,6	95,2	95,6	95,5	95,3	95,1	94,8	- 0,8	- 0,3
ABDICHTUNGSARBEITEN	1,53	99,9	99,9	99,5	99,8	99,5	99,9	99,8	99,8	99,8	+ 0,3	-

WOHNGBAUEUDE

BAULEISTUNGEN INSGESAMT	1 000	99,0	98,7	98,4	98,7	98,5	98,5	98,7	98,7	98,8	+ 0,3	+ 0,1
BAULEISTUNGEN AM BAUWERK	800,99	99,1	98,7	98,4	98,7	98,4	98,5	98,7	98,7	98,7	+ 0,3	-

AUSSENANLAGEN

AUSSENANLAGEN	69,54	98,9	98,8	98,6	99,4	98,8	99,0	99,2	99,5	99,8	+ 1,0	+ 0,3
ERDARBEITEN	8,36	95,5	94,2	93,4	93,4	93,4	93,3	93,3	93,4	93,4	-	-
ENTWASSERUNGSKANALARBEITEN	3,24	96,9	95,7	95,7	95,2	95,7	95,4	95,4	94,9	94,9	- 0,8	-
VERKEHRSWEGEBAU, OBERBAUSCH. O. BINDEMITELE	4,04	96,6	95,1	94,3	95,0	94,4	94,8	94,7	95,1	95,4	+ 1,1	+ 0,3
VERKEHRSWEGEBAU, OBERBAUSCH. AUS ASPHALT	0,67	96,5	96,0	97,0	104,8	98,8	101,3	103,3	106,0	108,7	+ 10,0	+ 2,5
VERKEHRSWEGEBAU, PFLASTER., PLATTEN., EINFASSUNGEN	13,52	97,9	97,0	96,7	97,4	96,8	97,0	97,3	97,5	97,7	+ 0,8	+ 0,2
PFLANZ- UND RASENARBEITEN IM LANDSCHAFTSBAU	6,30	101,6	102,2	103,0	104,9	103,6	104,0	104,6	105,7	105,3	+ 1,6	- 0,4
BETON- UND STAHLBETONARBEITEN	10,68	97,2	96,5	96,1	96,0	96,1	96,0	95,8	96,0	96,1	-	+ 0,1
BETONWERKSTEINARBEITEN	2,24	100,9	102,2	102,1	103,4	102,3	103,0	103,4	103,4	103,6	+ 1,3	+ 0,2
ZIMMER- UND HOLZBAUARBEITEN	1,50	95,9	94,8	94,1	92,9	93,8	93,2	93,0	92,8	92,5	- 1,4	- 0,3
STAHLBAUARBEITEN	4,57	100,2	101,1	98,6	99,9	99,2	99,6	99,4	99,5	100,9	+ 1,7	+ 1,4
DACHDECKUNGS- UND DACHABDICHTUNGSARBEITEN	3,94	102,6	104,0	103,8	105,1	104,0	104,5	104,9	105,3	105,5	+ 1,4	+ 0,2
KLEMPNERARBEITEN	0,55	101,2	101,5	101,3	101,6	101,4	101,4	101,3	101,7	101,8	+ 0,4	+ 0,1
GUSSASPHALTARBEITEN	0,30	101,5	102,0	102,7	105,1	103,5	104,4	105,0	105,2	105,9	+ 2,3	+ 0,7
TISCHLERARBEITEN	1,42	104,1	106,0	106,5	108,5	108,7	107,9	108,3	108,6	109,0	+ 2,2	+ 0,4
METALLBAUARBEITEN	7,09	102,8	104,5	105,7	108,0	106,2	106,8	107,6	108,3	109,3	+ 2,9	+ 0,9
NIEDER- UND MITTELSPANNUNGSANLAGEN	1,12	102,3	103,9	105,1	107,1	105,6	106,5	106,8	107,3	107,7	+ 2,0	+ 0,4

AUSSTATTUNG

AUSSTATTUNG	4,20	103,3	104,8	105,1	107,2	105,6	106,1	106,4	107,6	108,6	+ 2,8	+ 0,9
METALLBAUARBEITEN	3,28	103,5	105,0	105,1	106,8	105,6	105,9	105,9	107,4	108,1	+ 2,4	+ 0,7
VERGLASUNGSARBEITEN	0,88	102,4	103,8	104,7	108,3	105,4	106,6	107,8	108,5	110,4	+ 4,7	+ 1,8
GAS-, WASSER- UND ABWASSER-INSTALL. ANLAGEN	0,04	103,2	105,7	107,3	108,8	107,5	108,0	108,6	109,1	109,5	+ 1,9	+ 0,4

BAUNEBELENLEISTUNGEN

BAUNEBELENLEISTUNGEN	125,27	98,9	98,6	98,3	98,4	98,4	98,3	98,5	98,4	98,4	-	-
ARCHITEKTENLEISTUNGEN	73,55	99,2	99,1	98,9	99,2	99,0	99,0	99,2	99,2	99,2	+ 0,2	-
INGENIEURLEISTUNGEN	29,85	97,9	97,1	96,6	96,4	96,6	96,5	96,5	96,3	96,1	- 0,5	- 0,2
VERWALTUNGSLEISTUNGEN	21,87	99,1	98,8	98,5	98,8	98,6	98,6	98,8	98,8	98,9	+ 0,3	+ 0,1

DEUTSCHLAND

2 PREISINDIZES FÜR INSTANDHALTUNG - WOHNUNGSBAU - EINSCHL. UMSATZSTEUER
(AKTUELLE UND MITTELFRISTIGE ERGEBNISSE)
1995 = 100

ART	WÄGUNGSGE- SAMT- INDEX IN PROZENT	1997	1998	1999	2000	1999	2000				VERÄNDERUNG NOV. 2000 GEGENÜBER NOV. 1999 IN PROZENT
		DURCHSCHNITT				NOV.	FEBR.	MAI	AUG.	NOV.	

MEHRFAMILIENGEBAUDE MIT SCHÖNHEITSREPARATUREN

INSGESAMT	1 000	101,7	102,6	102,6	103,2	102,7	102,8	103,1	103,4	103,6	+ 0,9 + 0,2
MAUERARBEITEN	11,78	97,7	95,8	95,1	94,6	95,1	94,9	94,8	94,5	94,0	- 1,2 - 0,5
ZIMMER- UND HOLZBAUARBEITEN	11,39	98,0	96,9	96,4	96,1	96,2	96,0	96,2	96,1	96,1	- 0,1 -
DACHDECKUNGS- UND DACHABDICHTUNGSARBEITEN	94,65	101,7	101,7	101,4	101,4	101,5	101,4	101,4	101,3	101,4	- 0,1 + 0,1
KLEMPNERARBEITEN	41,14	101,3	101,6	101,6	102,4	101,9	102,2	102,3	102,5	102,7	+ 0,8 + 0,2
PUTZ- UND STUCKARBEITEN	36,41	98,9	98,3	97,2	96,6	96,8	96,6	96,7	96,4	96,7	- 0,1 + 0,3
TISCHLERARBEITEN	62,45	102,3	103,9	104,4	105,0	104,5	104,6	104,9	105,2	105,1	+ 0,6 - 0,1
ROLLADENARBEITEN	17,59	101,9	103,1	103,2	103,6	103,3	103,4	103,4	103,6	103,9	+ 0,6 + 0,3
METALLBAUARBEITEN	21,82	103,3	104,7	106,1	108,3	106,6	106,9	107,8	108,7	109,9	+ 3,1 + 1,1
MALER- UND LACKIERARBEITEN	397,54	101,6	102,1	101,7	101,9	101,7	101,5	101,9	102,1	102,2	+ 0,5 + 0,1
BODENBELAGARBEITEN	7,65	102,0	103,1	103,5	104,0	103,3	104,0	103,9	104,0	104,0	+ 0,7 -
TAPEZIERARBEITEN	31,53	102,3	103,3	103,5	103,3	103,5	102,9	103,3	103,5	103,6	+ 0,1 + 0,1
HEIZANLAGEN UND ZENTRALE WASSERERWÄRMUNGSANLAGEN	158,63	102,6	104,5	106,6	107,1	105,8	106,4	106,8	107,2	108,0	+ 2,1 + 0,7
GAS-, WASSER- UND ABWASSER-INSTALL. ANL. IN GEBÄUDEN	47,47	101,4	102,7	103,8	105,1	104,1	104,5	104,8	105,3	105,6	+ 1,4 + 0,3
NIEDER- UND MITTELSPANNUNGSANLAGEN	60,15	102,2	104,0	105,2	106,8	105,6	106,3	106,6	107,0	107,4	+ 1,7 + 0,4

MEHRFAMILIENGEBAUDE OHNE SCHÖNHEITSREPARATUREN

INSGESAMT	1 000	101,7	102,6	102,7	103,3	102,8	102,9	103,2	103,4	103,7	+ 0,9 + 0,3
MAUERARBEITEN	13,28	97,7	95,8	95,1	94,6	95,1	94,9	94,8	94,5	94,0	- 1,2 - 0,5
ZIMMER- UND HOLZBAUARBEITEN	12,60	97,9	96,8	96,3	96,1	96,2	95,9	96,1	96,1	96,1	- 0,1 -
DACHDECKUNGS- UND DACHABDICHTUNGSARBEITEN	106,35	101,7	101,8	101,4	101,5	101,6	101,5	101,4	101,4	101,5	- 0,1 + 0,1
KLEMPNERARBEITEN	47,94	101,3	101,6	101,6	102,5	101,9	102,2	102,3	102,6	102,7	+ 0,8 + 0,1
PUTZ- UND STUCKARBEITEN	40,46	98,9	98,3	97,2	96,6	96,8	96,7	96,7	96,4	96,7	- 0,1 + 0,3
TISCHLERARBEITEN	69,09	102,3	103,9	104,4	105,0	104,5	104,6	104,9	105,2	105,1	+ 0,6 - 0,1
ROLLADENARBEITEN	19,63	101,9	103,1	103,2	103,6	103,3	103,4	103,4	103,6	103,9	+ 0,6 + 0,3
METALLBAUARBEITEN	25,59	103,3	104,7	106,1	108,3	106,6	106,9	107,8	108,7	109,9	+ 3,1 + 1,1
MALER- UND LACKIERARBEITEN	353,65	101,6	102,1	101,6	101,8	101,5	101,4	101,7	101,9	102,0	+ 0,5 + 0,1
BODENBELAGARBEITEN	9,32	102,0	103,1	103,5	104,0	103,3	104,0	103,9	104,0	104,0	+ 0,7 -
HEIZANLAGEN UND ZENTRALE WASSERERWÄRMUNGSANLAGEN	178,62	102,6	104,5	106,6	107,1	105,8	106,4	106,8	107,2	108,0	+ 2,1 + 0,7
GAS-, WASSER- UND ABWASSER-INSTALL. ANL. IN GEBÄUDEN	54,60	101,4	102,7	103,8	105,1	104,1	104,5	104,8	105,3	105,6	+ 1,4 + 0,3
NIEDER- UND MITTELSPANNUNGSANLAGEN	69,87	102,2	104,0	105,2	106,8	105,5	106,3	106,6	106,9	107,3	+ 1,7 + 0,4

SCHÖNHEITSREPARATUREN IN EINER WOHNUNG

INSGESAMT	1 000	101,8	102,5	102,4	102,8	102,4	102,3	102,8	103,0	103,1	+ 0,7 + 0,1
MALER- UND LACKIERARBEITEN	783,89	101,6	102,3	102,1	102,7	102,1	102,2	102,6	102,8	103,0	+ 0,9 + 0,2
TAPEZIERARBEITEN	216,11	102,3	103,3	103,4	103,3	103,5	102,8	103,3	103,4	103,6	+ 0,1 + 0,2

DEUTSCHLAND
3 MESSZAHLEN FÜR BAULEISTUNGSPREISE EINSCHL. UMSATZSTEUER *)
(AKTUELLE UND MITTELFRISTIGE ERGEBNISSE)
NEUBAU
1995 = 100

BAULEISTUNG	1997	1998	1999	2000	1999	2000				VERÄNDERUNG NOV. 2000 GEGENÜBER NOV. 1999 IN PROZENT	
	DURCHSCHNITT				NOV.	FEBR.	MAI	AUG.	NOV.		
HOCHBAU											
DIN 18 300 ERDARBEITEN											
BAUGRUBE AUSHEBEN	94,9	92,7	90,9	91,6	90,8	91,7	91,6	91,6	91,5	+ 0,8	- 0,1
GRABEN AUSHEBEN	95,4	92,7	91,6	91,6	91,9	91,8	91,7	91,6	91,4	- 0,5	- 0,2
BODEN ABFAHREN	95,1	93,3	92,2	93,7	92,4	92,9	93,9	93,8	94,2	+ 1,9	+ 0,4
UNTERGRUNDVERBESSERUNG	95,3	94,5	94,1	94,8	94,1	94,4	94,6	94,9	95,1	+ 1,1	+ 0,2
ARBEITSRAEUME VERFUELLEN	94,9	93,6	92,7	94,2	93,3	93,6	94,1	94,3	94,8	+ 1,6	+ 0,5
DIN 18 303 VERBAUARBEITEN											
BAUGRUBENVERBAU	94,1	92,0	90,6	89,6	90,4	90,0	89,7	89,5	89,0	- 1,5	- 0,6
DIN 18 304 RAMM-, RUETTEL- U. PRESSARBEITEN											
STAHL-SPUNDWAND EINBAUEN UND ZIEHEN	99,6	100,3	100,2	100,9	99,8	100,6	100,5	100,7	101,7	+ 1,9	+ 1,0
VERLORENE SPUNDWAND	99,1	98,4	98,0	97,8	98,0	97,6	97,5	97,9	98,1	+ 0,1	+ 0,2
DIN 18 306 ENTWAESSERTUNGSKANALARBEITEN											
BETON- ODER STAHLBETONROHR	98,0	97,4	97,2	97,2	97,3	97,1	97,3	97,2	97,1	- 0,2	- 0,1
STEINZEUGROHR	98,2	97,9	97,7	97,3	97,8	97,6	97,3	97,1	97,0	- 0,8	- 0,1
KUNSTSTOFFROHR	98,0	96,5	96,3	95,6	96,6	96,2	96,4	94,8	94,8	- 1,9	-
ZUBEHOER FUER ROHRLEITUNGEN	94,6	92,6	92,8	91,9	92,7	92,4	91,9	91,7	91,7	- 1,1	-
DIN 18 320 PFLANZ- UND RASENARBEITEN IM LANDSCHAFTSBAU											
GEBRAUCHSRASEN	101,9	102,6	103,5	105,4	104,3	104,5	105,2	105,6	106,3	+ 1,9	+ 0,7
POLYANTHAROLEN	101,5	102,1	102,9	104,8	103,5	103,9	104,5	105,7	105,2	+ 1,6	- 0,5
DIN 18 330 MAUERARBEITEN											
MAUERWERK AUS GROSSFORMATIGEN STEINEN	96,8	94,8	94,0	93,4	94,0	94,0	93,7	93,2	92,7	- 1,4	- 0,5
MAUERWERK AUS KLEINFORMATIGEN STEINEN	97,7	95,8	95,1	94,6	95,1	94,9	94,8	94,5	94,0	- 1,2	- 0,5
PORENBETONMAUERWERK	98,0	97,0	96,0	95,3	95,9	95,6	95,7	95,0	94,7	- 1,3	- 0,3
ZWEISCHALIGES MAUERWERK	98,2	96,7	96,5	96,4	96,6	96,5	96,8	96,3	96,0	- 0,6	- 0,3
NICHTTRAGENDE TRENNWAND	98,5	97,4	96,9	96,0	96,7	96,3	96,3	95,8	95,5	- 1,2	- 0,3
WANDBAUELEMENTE	100,1	100,1	100,0	100,8	100,1	100,9	100,9	100,9	100,4	+ 0,3	- 0,5
SCHORNSTEIN AUS FORMSTUECKEN	100,8	101,0	101,2	101,9	101,2	101,8	102,2	101,9	101,6	+ 0,4	- 0,3
ROLLADENKASTEN	99,4	98,9	99,5	99,6	99,4	99,6	99,7	99,6	99,3	- 0,1	- 0,3
DIN 18 331 BETON- UND STAHLBETONARBEITEN											
BETON DER FUNDAMENTE	97,4	96,7	96,3	95,3	96,3	95,9	95,6	95,0	94,5	- 1,9	- 0,5
BETON DER WAEENDE MIT SCHALUNG	97,1	96,2	95,8	95,7	95,9	95,9	95,9	95,7	95,1	- 0,8	- 0,6
STAHLBETONDECKE	96,9	96,0	95,5	95,2	95,6	95,3	95,4	95,2	94,8	- 0,8	- 0,4
BETON DER SKELETTBAUTEN OHNE SCHALUNG	98,1	97,5	96,6	96,2	96,5	96,3	96,6	96,3	95,7	- 0,8	- 0,6
BETON DER SKELETTBAUTEN	98,0	97,7	97,7	97,5	97,7	97,5	97,8	97,7	97,1	- 0,6	- 0,6
SCHALUNG DER FUNDAMENTE	96,8	96,3	95,7	95,3	95,9	95,6	95,5	95,4	94,6	- 1,4	- 0,8
SCHALUNG DER SKELETTBAUTEN	96,5	94,6	94,0	94,1	94,2	94,4	94,4	94,0	93,5	- 0,7	- 0,5
BETONSTAHLMATTEN	93,3	91,7	90,2	89,6	90,7	90,2	90,0	89,4	88,8	- 2,1	- 0,7
BETONSTABSTAHL	92,8	90,7	89,2	88,7	89,8	89,5	89,0	88,4	87,8	- 2,2	- 0,7
BETONFERTIGTEILE	97,1	96,5	96,1	96,1	96,1	96,0	95,8	96,1	96,3	+ 0,2	+ 0,2
VORGEFERTIGTE AUSSENWANDPLATTE	98,3	97,9	98,1	98,9	98,3	99,1	99,0	99,0	98,6	+ 0,3	- 0,4
SYSTEMDECKE	97,3	95,7	94,8	94,5	94,8	94,6	94,7	94,4	94,2	- 0,6	- 0,2
SYSTEMTREPPEN	100,8	100,9	101,2	101,3	101,3	101,3	101,5	101,1	101,1	- 0,2	-
DACHPLATTEN	98,1	98,0	97,6	97,7	97,8	97,3	97,7	97,9	97,8	-	- 0,1
DIN 18 332 NATURWERKSTEINARBEITEN											
BODENBELAG	100,5	101,2	101,0	101,7	101,1	101,2	101,7	101,9	102,1	+ 1,0	+ 0,2
STUFE	100,5	101,5	101,6	102,4	102,1	102,0	102,5	102,6	102,6	+ 0,5	-
WANDBEKLEIDUNG	100,6	101,7	102,1	103,1	102,4	102,7	103,0	103,0	103,5	+ 1,1	+ 0,5
FENSTERBANK	100,1	101,4	101,9	103,3	102,1	102,8	103,2	103,5	103,8	+ 1,7	+ 0,3
DIN 18 333 BETONWERKSTEINARBEITEN											
BODENBELAG	101,2	102,2	102,2	103,7	102,4	103,3	103,7	103,7	103,9	+ 1,5	+ 0,2
WANDBEKLEIDUNG	100,1	100,8	101,6	102,6	102,1	102,1	102,5	102,5	103,3	+ 1,2	+ 0,8
STUFE	100,6	102,1	102,1	103,1	102,3	102,7	103,1	103,1	103,3	+ 1,0	+ 0,2
FENSTERBANK	101,3	101,6	100,7	101,6	100,8	101,0	101,4	101,7	102,1	+ 1,3	+ 0,4
DIN 18 334 ZIMMER- UND HOLZBAUARBEITEN											
DACHVERBANDHOLZ LIEFERN	95,4	94,9	94,4	93,3	94,2	93,8	93,4	93,2	92,8	- 1,5	- 0,4
DACHVERBANDHOLZ ABBINDEN	95,8	94,7	93,5	92,1	93,2	92,0	92,2	92,2	91,9	- 1,4	- 0,3
EINLAUFIGE WANGENTREPPEN	100,5	100,3	99,9	99,9	99,5	99,4	99,3	99,3	99,3	- 0,2	-
WAND- ODER DECKENSCHALUNG	98,5	97,6	97,1	96,7	96,9	96,4	96,6	96,8	96,8	- 0,1	-
DACHBINDER	99,1	99,1	98,5	98,0	98,3	98,2	98,1	98,0	97,7	- 0,6	- 0,3
DIN 18 335 STAHLBAUARBEITEN											
STAHLFACHWERK	100,2	101,1	98,6	99,9	99,2	99,6	99,4	99,5	100,9	+ 1,7	+ 1,4
STAHL-SKELETTKONSTRUKTION	103,9	104,4	103,6	105,0	104,4	104,1	104,7	105,2	106,1	+ 1,6	+ 0,9
DIN 18 336 ABDICHTUNGSARBEITEN											
WAAGERECHTE ABDICHTUNG	99,9	99,8	99,6	99,9	99,5	99,4	99,7	100,2	100,2	+ 0,7	-
SENKRECHTE ABDICHTUNG	100,5	100,9	101,4	102,4	101,5	102,1	102,4	102,6	102,3	+ 0,8	- 0,3

*) DIE DARSTELLUNG BRINGT ZUM AUSDRUCK, WELCHE LEISTUNGEN BEIM JEWEILIGEN GEWERK ERFASST WERDEN.

DEUTSCHLAND
3 MESSZAHLEN FÜR BAULEISTUNGSPREISE EINSCHL. UMSATZSTEUER *)
(AKTUELLE UND MITTELFRISTIGE ERGEBNISSE)
NEUBAU
1995 = 100

BAULEISTUNG	1997	1998	1999	2000	1999	2000				VERÄNDERUNG NOV. 2000 GEGENUEBER NOV. AUG. 1999 2000 IN PROZENT		
	DURCHSCHNITT				NOV.	FEBR.	MAI	AUG.	NOV.			
DIN 18 338 DACHDECKUNGS- UND DACHABDICHTUNGSARBEITEN												
UNTERSCHÜTTBAHN	101,3	100,4	100,0	101,0	100,2	100,0	100,9	101,6	101,4	+ 1,2	- 0,2	
DACHDECKUNG AUF LATTUNG	100,5	99,7	98,6	98,2	98,6	98,0	98,1	98,5	98,3	- 0,3	- 0,2	
DACHABDICHTUNG MIT BITUMENDACHBAHNEN	101,0	100,6	100,3	102,0	100,7	101,3	101,9	102,3	102,6	+ 1,9	+ 0,3	
DECKUNG MIT FASERZEMENTPLATTEN	102,4	103,7	103,7	103,9	103,7	103,7	103,7	104,0	104,2	+ 0,5	+ 0,2	
DACHABDICHTUNG AUF MASSIVDECKE	101,8	101,9	100,8	102,4	100,9	101,6	102,0	102,7	103,2	+ 2,3	+ 0,5	
DECKUNG MIT STAHLBLECHEN	102,7	104,2	103,9	105,2	104,1	104,6	105,0	105,4	105,6	+ 1,4	+ 0,2	
DACHFLÄCHENFENSTER	102,9	103,9	104,4	105,7	104,8	105,0	105,4	106,1	106,4	+ 1,5	+ 0,3	
LICHTKUPPELN AUS KUNSTSTOFF	101,6	102,7	103,0	104,5	103,4	103,9	104,2	104,8	105,2	+ 1,7	+ 0,4	
AUSSENBEKLEIDUNG AUS FASERZEMENTPLATTEN	103,1	104,1	104,9	106,0	105,1	105,4	105,8	106,2	106,4	+ 1,2	+ 0,2	
DIN 18 339 KLEMPNERARBEITEN												
METALLDACHDECKUNG	100,8	100,4	100,3	100,4	100,3	100,1	100,3	100,5	100,7	+ 0,4	+ 0,2	
DACHRINNE	101,2	101,4	101,1	101,3	101,2	101,1	101,0	101,4	101,5	+ 0,3	+ 0,1	
REGENFALLROHR	101,2	101,9	101,9	102,6	102,1	102,3	102,4	102,8	102,9	+ 0,8	+ 0,1	
GESIMSABDECKUNG	102,0	101,8	101,5	102,4	101,7	102,2	102,3	102,4	102,6	+ 0,9	+ 0,2	
EINFASSUNG AUF DAECHERN	100,7	100,9	101,0	101,7	101,3	101,7	101,5	101,7	101,8	+ 0,5	+ 0,1	
DIN 18 350 PUTZ- UND STUCKARBEITEN												
INNENWANDPUTZ	97,3	95,9	94,8	94,3	94,9	94,5	94,3	94,2	94,1	- 0,8	- 0,1	
INNENDECKENPUTZ	97,6	96,3	95,2	95,1	95,3	95,3	95,2	94,9	95,0	- 0,3	+ 0,1	
WÄRMEDÄMMFASSADE	98,0	96,4	94,9	94,1	94,6	94,6	94,5	93,6	93,5	- 1,2	- 0,1	
AUSSENWANDPUTZ	99,5	99,4	98,6	98,6	98,6	98,8	98,6	98,4	98,6	-	+ 0,2	
WANDTROPFENPUTZ	98,3	97,7	97,0	96,8	96,9	96,8	96,8	96,8	96,7	- 0,2	- 0,1	
DECKENBEKLEIDUNG	98,2	97,2	96,3	96,5	96,3	96,5	96,5	96,6	96,3	-	- 0,3	
BRANDSCHUTZ-BEKLEIDUNG	97,9	97,1	96,3	96,4	96,2	96,2	96,4	96,5	96,4	+ 0,2	- 0,1	
NICHTTRAGENDE MONTAGEWAND	95,7	94,3	93,5	93,2	93,5	93,4	93,2	93,0	93,1	- 0,4	+ 0,1	
DIN 18 352 FLIESEN- UND PLATTENARBEITEN												
WANDBELAG AUS KERAMISCHEN FLIESEN	98,7	97,3	95,9	94,8	95,7	94,9	95,1	94,9	94,4	- 1,4	- 0,5	
BODENBELAG AUS KERAMISCHEN FLIESEN	98,5	97,0	95,4	94,6	94,9	94,4	94,6	94,6	94,6	- 0,3	-	
DIN 18 353 ESTRICHARBEITEN												
DAEMMSCHICHT	98,5	97,4	96,6	98,9	95,8	96,3	98,3	100,0	100,8	+ 5,2	+ 0,8	
ESTRICH	99,3	98,6	97,6	97,5	97,5	97,4	97,5	97,7	97,5	-	- 0,2	
DIN 18 354 GUSSASPHALTARBEITEN												
GUSSASPHALTESTRICH	101,5	102,0	102,7	105,1	103,5	104,4	105,0	105,2	105,9	+ 2,3	+ 0,7	
DIN 18 355 TISCHLERARBEITEN												
EINFACHFENSTER MIT ISOLIERVERGLASUNG	101,2	101,7	102,0	102,8	101,9	102,3	102,7	103,0	103,1	+ 1,2	+ 0,1	
FENSTER-MEHRTEILIG MIT ISOLIERVERGLASUNG	101,1	101,5	101,3	102,3	101,6	101,9	102,2	102,5	102,6	+ 1,0	+ 0,1	
ZIMMERTUER	103,0	104,3	104,8	105,9	104,8	105,5	105,8	105,9	106,2	+ 1,3	+ 0,3	
HOLZTÜRBLATT	102,1	103,3	103,8	104,7	103,8	104,4	104,6	104,8	105,0	+ 1,2	+ 0,2	
HAUSEINGANGSTUER	103,2	104,4	105,3	106,5	105,5	106,3	106,2	106,6	106,8	+ 1,2	+ 0,2	
DECKEN- ODER WANDBEKLEIDUNG	102,2	103,2	102,9	104,3	102,8	103,6	104,1	104,4	105,0	+ 2,1	+ 0,6	
EINBAUSCHRANK	104,1	106,0	106,5	108,5	106,7	107,9	108,3	108,6	109,0	+ 2,2	+ 0,4	
UMSETZBARE INNENWÄNDE	101,8	103,0	103,3	105,1	103,7	104,6	105,0	105,3	105,5	+ 1,7	+ 0,2	
DIN 18 356 PARKETARBEITEN												
STABPARKETT	102,1	102,8	103,1	103,0	103,0	103,0	102,8	103,1	103,1	+ 0,1	-	
MOSAİK- ODER FERTIGPARKETT	102,1	102,4	102,5	102,9	102,3	102,8	102,7	103,0	102,9	+ 0,6	- 0,1	
DIN 18 358 ROLLADENARBEITEN												
ROLLADEN	101,3	102,8	103,2	104,2	103,3	103,6	103,9	104,4	104,8	+ 1,5	+ 0,4	
RAFFJALOUSIE	101,6	103,5	104,4	105,2	104,7	104,6	105,0	105,4	105,7	+ 1,0	+ 0,3	
ROLLTOR ODER -GITTER	102,8	104,9	106,1	107,1	106,2	106,3	106,9	107,5	107,8	+ 1,5	+ 0,3	
DIN 18 360 METALLBAUARBEITEN												
FASSADENBEKLEIDUNG	102,4	104,2	105,2	107,6	105,8	106,6	107,3	107,8	108,7	+ 2,7	+ 0,8	
ALUMINIUMFENSTER MIT ISOLIERVERGLASUNG	101,5	103,0	104,4	108,3	105,5	106,4	107,8	108,5	110,3	+ 4,5	+ 1,7	
GESCHOSSHOHE FENSTERWAND	101,9	103,3	104,1	106,5	104,5	105,0	106,2	106,8	108,0	+ 3,3	+ 1,1	
SCHAUFENSTER-UMRAHMUNG	102,9	105,3	107,0	110,9	107,9	109,2	110,3	111,3	112,8	+ 4,5	+ 1,3	
STAHL-FEUERSCHUTZTÜR	102,8	104,6	105,9	108,2	106,5	106,9	107,9	108,6	109,3	+ 2,6	+ 0,6	
HAUSEINGANGSTUER	101,8	103,1	103,9	107,7	104,5	106,1	107,1	107,9	109,5	+ 4,8	+ 1,5	
STAHL-GARAGENTOR	103,8	105,4	107,4	111,2	107,7	110,0	111,2	111,5	111,9	+ 3,9	+ 0,4	
TREPPENGELÄNDER	103,3	104,7	106,1	108,3	106,6	106,9	107,8	108,7	109,9	+ 3,1	+ 1,1	
RECHENANLAGE	101,3	101,4	102,1	103,3	102,2	102,7	102,9	103,4	104,0	+ 1,8	+ 0,6	
RECHENGUTPRESSE	98,6	98,9	99,2	101,0	99,9	100,5	100,8	100,8	101,7	+ 1,8	+ 0,9	
SANDFANG	96,7	97,2	97,3	98,3	97,4	98,1	98,1	98,2	98,8	+ 1,4	+ 0,6	
FOERDERSCHNECKE	101,5	100,4	100,5	100,6	100,6	100,6	100,6	100,6	100,6	-	-	
RAEUMER	99,2	99,9	101,1	101,9	101,1	101,7	101,7	101,9	102,4	+ 1,3	+ 0,5	
STAHL-UMFASSUNGSGARGE	99,6	99,4	98,8	99,6	99,0	99,3	99,7	99,8	99,7	+ 0,7	- 0,1	
TOR	104,4	106,0	105,5	107,5	106,2	106,4	106,1	106,2	109,2	+ 2,8	+ 0,9	
GLASDACH	102,8	104,1	101,0	103,3	101,7	102,4	102,8	103,3	104,7	+ 2,9	+ 1,4	
DIN 18 361 VERGLASUNGSARBEITEN												
GANZGLASKONSTRUKTION	102,7	104,3	105,2	108,2	105,7	106,7	107,8	108,5	109,8	+ 3,9	+ 1,2	
MEHRSCHEIBENISOLIERGLAS	102,4	103,8	104,7	108,3	105,4	106,6	107,8	108,5	110,4	+ 4,7	+ 1,8	
DIN 18 363 MALER- UND LACKIERARBEITEN												
DISPERSIONSFARBE AUF INNENPUTZ	100,6	100,9	99,6	99,1	99,3	99,0	99,0	99,2	99,0	- 0,3	- 0,2	
DISPERSIONSFARBE AUF AUSSENWAND	101,8	102,3	101,6	101,8	101,6	101,4	101,6	101,9	102,1	+ 0,5	+ 0,2	
LACKFARBE AUF PUTZ	101,0	101,2	100,8	100,7	100,7	100,6	100,7	100,7	100,6	- 0,1	- 0,1	
LACKFARBE AUF HOLZ	101,5	102,3	102,3	102,9	102,3	102,3	102,9	103,2	103,3	+ 1,0	+ 0,1	
LACKFARBE AUF HEIZKÖRPER	101,0	101,5	101,4	102,2	101,4	101,5	102,1	102,5	102,5	+ 1,1	-	
LACKFARBE AUF STAHLFLÄCHEN	101,5	101,6	101,4	102,4	101,4	101,7	102,2	102,8	102,8	+ 1,4	-	

*) DIE DARSTELLUNG BRINGT ZUM AUSDRUCK, WELCHE LEISTUNGEN BEIM JEWEILIGEN GEWERK ERFASST WERDEN.

DEUTSCHLAND
3 MESSZAHLEN FÜR BAULEISTUNGSPREISE EINSCHL. UMSATZSTEUER *)
(AKTUELLE UND MITTELFRISTIGE ERGEBNISSE)
NEUBAU
1995 = 100

BAULEISTUNG	1997	1998	1999	2000	1999	2000				VERÄNDERUNG NOV. 2000 GEGENÜBER NOV. AUG. 1999 2000 IN PROZENT
	DURCHSCHNITT				NOV.	FEBR.	MAI	AUG.	NOV.	
KORROSIONSSCHUTZ AUF STAHL	DIN 18 364 KORROSIONSSCHUTZARBEITEN AN STAHL- UND ALUMINIUMBAUTEN									
	101,4	103,4	102,2	103,0	102,5	102,8	102,9	103,0	103,4	+ 0,9 + 0,4
LINOLEUM-BELAG	DIN 18 365 BODENBELAGARBEITEN									
PVC-BELAG	102,1	103,1	103,4	103,8	103,4	103,8	103,7	103,9	103,8	+ 0,4 - 0,1
TEXTILER BELAG	102,3	103,2	103,7	104,3	103,8	104,2	104,1	104,3	104,5	+ 0,7 + 0,2
	102,9	103,8	104,0	104,7	104,1	104,7	104,6	104,6	105,0	+ 0,9 + 0,4
TAPETE LIEFERN	DIN 18 366 TAPEZIERARBEITEN									
WANDFLÄCHE TAPEZIEREN	102,5	103,8	103,9	103,8	103,9	103,3	103,8	103,9	104,1	+ 0,2 + 0,2
	102,9	103,8	103,4	103,4	103,4	102,8	103,4	103,6	103,9	+ 0,5 + 0,3
KLIMAGERÄT	DIN 18 379 RAUMLÜFTTECHNISCHE ANLAGEN									
ABLÜFTGERÄT	102,6	104,7	106,3	108,4	106,7	107,5	108,3	108,5	109,2	+ 2,3 + 0,6
KANAL	104,7	107,2	108,9	111,2	109,3	110,2	111,0	111,5	112,0	+ 2,5 + 0,4
	102,3	104,3	103,6	104,4	103,2	103,5	104,2	104,7	105,1	+ 1,8 + 0,4
HEIZKESSEL FUER GEBLÄSEBRENNER	DIN 18 380 HEIZANLAGEN UND ZENTRALE WASSERERWÄRMUNGSANLAGEN									
HEIZKESSEL MIT ATMOSPHERISCHEM BRENNER	102,5	104,5	105,9	107,6	106,2	106,8	107,4	107,8	108,2	+ 1,9 + 0,4
GAS-DURCHLAUFWASSERHEIZER	102,9	104,7	105,6	107,3	105,9	106,6	106,9	107,3	108,0	+ 2,2 + 0,8
VOLLAUTOMATISCHER BRENNER	102,2	104,6	106,1	107,3	106,3	106,8	107,0	107,3	108,0	+ 1,6 + 0,7
WÄRMEPUMPE	103,2	105,2	106,6	108,3	106,9	107,5	108,0	108,5	109,1	+ 2,1 + 0,6
WÄRMWASSERSPEICHER	103,4	105,7	107,1	109,2	107,3	108,2	108,9	109,3	110,2	+ 2,7 + 0,8
STAHL-PLATTENHEIZKÖRPER	102,3	104,0	105,2	106,8	105,5	106,1	106,5	106,9	107,6	+ 2,0 + 0,7
GUSSRADIATOR	100,6	101,6	102,1	103,4	102,2	102,5	102,9	103,4	104,7	+ 2,4 + 1,3
WÄRMWASSER-FUSSBODENFLÄCHENHEIZUNG	103,9	106,2	107,7	109,2	107,9	108,4	108,7	109,3	110,5	+ 2,4 + 1,1
GEWINDERÖHR	102,5	104,0	104,4	105,7	104,5	104,9	105,3	105,7	106,7	+ 2,1 + 0,9
VENTILE INSTALLIEREN	102,0	103,5	104,4	105,1	104,4	104,4	104,8	105,2	106,1	+ 1,6 + 0,9
WÄRMEMENGENZÄHLER	103,2	105,7	107,3	108,8	107,5	108,0	108,6	109,1	109,5	+ 1,9 + 0,4
HEIZÖLLAGERBEHÄLTER AUS STAHL	103,4	105,1	105,8	106,6	105,8	106,4	106,6	106,5	106,8	+ 0,9 + 0,3
HEIZÖLLAGERBEHÄLTER AUS KUNSTSTOFF	102,8	105,1	106,6	108,4	106,9	107,3	108,2	108,6	109,3	+ 2,2 + 0,6
	103,5	105,1	106,5	108,6	106,6	107,2	108,1	108,9	110,1	+ 3,3 + 1,1
MITTELSCHWERES GEWINDERÖHR	DIN 18 381 GAS-, WASSER- UND ABWASSER-INSTALLATIONSANLAGEN IN GEBÄUDEN									
KUPFERÖHR	101,1	102,1	103,2	104,4	103,4	103,8	104,1	104,5	105,0	+ 1,5 + 0,5
KUPFERÖHR MIT WÄRMEDAEMUNG	100,3	101,2	101,8	102,6	102,1	102,0	102,4	102,8	103,3	+ 1,2 + 0,5
ABFLUSSÖHR	100,5	101,7	102,4	102,6	102,7	102,1	102,4	102,8	103,1	+ 0,4 + 0,3
GUSSEISERNES ABFLUSSÖHR	100,1	101,1	101,9	102,2	102,1	101,8	102,0	102,5	102,6	+ 0,5 + 0,1
INSTALLATIONS-BLOCK	101,1	102,1	103,0	104,0	103,3	103,4	103,9	104,3	104,3	+ 1,0 -
WASCHTISCH	101,5	102,6	103,4	104,3	103,4	103,9	104,3	104,3	104,6	+ 1,2 + 0,3
SPELTISCH	101,2	102,3	103,4	104,4	103,6	104,0	104,3	104,5	104,6	+ 1,0 + 0,1
BRAUSEWANNE	101,4	103,0	104,5	105,7	104,9	105,1	105,4	105,8	106,3	+ 1,3 + 0,5
EINBAU-BADEWANNE	101,9	103,1	105,0	106,4	105,1	105,9	106,3	106,5	106,9	+ 1,7 + 0,4
SPELKLÖSETTANLAGE	100,7	101,6	102,5	103,5	102,7	103,0	103,2	103,6	104,1	+ 1,4 + 0,5
WÄNNEN- UND BRAUSEARMATUR	101,6	102,4	103,0	103,8	103,1	103,4	103,6	103,9	104,1	+ 1,0 + 0,2
WASCHTISCHARMATUR	101,6	102,9	104,0	105,2	104,2	104,7	105,1	105,4	105,7	+ 1,4 + 0,3
DRUCKERHÖHUNGSANLAGE	102,1	102,6	103,5	105,6	104,0	105,0	105,3	105,7	106,2	+ 2,1 + 0,5
FEUERLÖSCH-SCHLAUCHANSCHLUSSEINRICHTUNG	102,6	104,2	103,9	108,2	104,1	105,8	106,1	106,5	106,5	+ 2,3 -
SPRINKLERANLAGE	103,8	105,2	106,6	108,0	106,9	107,4	107,9	108,3	108,5	+ 1,5 + 0,2
	104,7	105,0	103,9	105,6	103,2	104,1	104,9	106,0	107,2	+ 3,9 + 1,1
ERDKABEL	DIN 18 382 NIEDER- UND MITTELSPANNUNGSANLAGEN									
HAUPTLEITUNG	103,1	104,9	106,2	108,9	106,8	108,1	108,5	109,2	109,8	+ 2,8 + 0,5
INSTALLATIONS-KLEINVERTEILER	102,5	104,4	105,2	107,7	105,6	107,0	107,4	107,9	108,4	+ 2,7 + 0,5
BELEUCHTUNGSSTROMKREIS	102,2	103,9	105,3	107,1	105,7	106,4	106,8	107,3	107,7	+ 1,9 + 0,4
SCHUTZKONTAKT-STECKDOSE	102,0	103,8	105,3	107,3	105,9	106,8	107,1	107,5	107,8	+ 1,8 + 0,3
BELEUCHTUNGSSTROMKREIS IN FEUCHTEN RÄUMEN	102,8	105,1	106,5	108,3	107,0	107,8	108,1	108,4	108,9	+ 1,8 + 0,5
DECKENLEUCHTE FUER LEUCHTSTOFFLAMPEN	102,6	104,8	106,2	108,0	106,7	107,3	107,9	108,3	108,5	+ 1,7 + 0,2
ELEKTROHERD	102,0	103,4	104,7	106,3	105,1	105,8	106,1	106,5	106,9	+ 1,7 + 0,4
ELEKTRO-WÄRMWASSERSPEICHER	102,0	103,2	104,3	105,6	104,6	105,0	105,5	105,8	106,2	+ 1,5 + 0,4
KLINGEL- UND TÜROEFFNERANLAGE	102,0	103,7	104,8	106,0	105,0	105,6	105,7	106,1	106,5	+ 1,4 + 0,4
TÜRSPRECHANLAGE	102,8	104,5	105,6	107,7	105,9	107,0	107,4	107,9	108,3	+ 2,3 + 0,4
EMPFANGSANTENNENANLAGE	102,4	103,4	104,1	105,5	104,3	104,8	105,4	105,8	106,1	+ 1,7 + 0,3
	101,7	103,0	104,1	105,6	104,4	105,0	105,5	105,7	106,1	+ 1,6 + 0,4
BLITZSCHUTZANLAGE	DIN 18 384 BLITZSCHUTZANLAGEN									
	101,2	102,4	103,2	103,6	103,5	103,3	103,3	103,8	104,1	+ 0,6 + 0,3
ROHRDAEMUNG	DIN 18 421 DAEMMARBEITEN AN TECHNISCHE ANLAGEN									
	104,0	105,8	106,3	107,4	106,2	106,6	107,1	107,4	108,4	+ 2,1 + 0,9
ARBEITSGERÜST	DIN 18 451 GERÜSTARBEITEN									
	97,1	95,3	93,4	93,0	93,4	92,9	93,0	93,3	92,8	- 0,6 - 0,5
PERSONENAUFZUG	DIN 18 385 FÖRDERANLAGEN, AUFZUGSANLAGEN, FAHRTREPPEN UND FAHRSTEIGE									
LASTENAUFZUG	104,5	102,9	104,4	107,5	104,7	107,0	108,3	106,4	108,1	+ 3,2 + 1,6
	107,2	108,3	104,4	107,5	104,7	107,0	108,3	106,4	108,1	+ 3,2 + 1,6

*) DIE DARSTELLUNG BRINGT ZUM AUSDRUCK, WELCHE LEISTUNGEN BEIM JEWEILIGEN GEWERK ERFASST WERDEN.

DEUTSCHLAND
3 MESSZAHLEN FUER BAULEISTUNGSPREISE EINSCHL. UMSATZSTEUER *)
(AKTUELLE UND MITTELFRISTIGE ERGEBNISSE)
NEUBAU UND INSTANDHALTUNG
1995 = 100

BAULEISTUNG	1997	1998	1999	2000	1999	2000				VERAENDERUNG NOV. 2000 GEGENUEBER NOV. AUG. 1999 2000 IN PROZENT
	DURCHSCHNITT				NOV.	FEBR.	MAI	AUG.	NOV.	
	TIEFBAU									
DIN 18 300 ERDARBEITEN										
OBERBODEN ABTRAGEN	94,9	93,7	92,8	93,0	92,8	92,9	93,0	92,9	93,2	+ 0,4 + 0,3
OBERBODEN ANDECKEN	95,9	94,9	94,3	94,0	94,4	94,1	94,0	93,9	94,1	- 0,3 + 0,2
LEITUNGSGRABEN AUSHEBEN	94,9	93,3	92,9	93,4	93,0	93,1	93,3	93,4	93,7	+ 0,8 + 0,3
BODEN LOESEN UND FOERDERN	95,1	93,1	92,1	92,0	91,8	91,9	92,0	92,2	91,8	- - 0,4
BODEN LOESEN UND WEITERVERWENDEN	94,7	92,9	92,1	92,2	91,9	91,9	92,2	92,4	92,4	+ 0,5 -
FELS LOESEN UND WEITERVERWENDEN	96,8	95,1	94,7	95,3	95,0	95,0	95,4	95,3	95,5	+ 0,5 + 0,2
BODEN VERDICHTEN	94,1	92,0	92,5	93,2	92,9	92,6	92,7	93,5	93,8	+ 1,0 + 0,3
BAUGRUBE FUER KUNSTBAUTEN	95,1	93,9	92,6	92,5	92,4	92,4	92,2	92,6	92,6	+ 0,2 -
UNTERGRUNDVERBESSERUNG	96,7	96,2	95,3	94,9	95,1	95,0	94,7	94,7	95,0	- 0,1 + 0,3
DIN 18 315 VERKEHRSWEGEBAUARBEITEN, OBERBAUSCHICHTEN OHNE BINDEMITELE										
FROSTSCHUTZSCHICHT HERSTELLEN	96,4	95,3	94,9	95,6	95,2	95,2	95,4	95,8	95,9	+ 0,7 + 0,1
SCHOTTERTRAGSCHICHT	96,2	94,8	93,3	94,3	93,5	93,9	94,0	94,5	94,6	+ 1,2 + 0,1
KIESTRAGSCHICHT	96,7	95,3	94,7	95,2	94,6	95,1	94,9	95,3	95,6	+ 1,1 + 0,3
DIN 18 316 VERKEHRSWEGEBAUARBEITEN, OBERBAUSCHICHTEN MIT HYDRAULISCHEN BINDEMITELE										
FROSTSCHUTZSCHICHT VERFESTIGEN	96,6	96,5	97,2	98,9	97,9	97,9	98,8	99,2	99,7	+ 1,8 + 0,5
BETONFAHRBAHNDECKE	98,4	99,2	100,3	101,6	100,8	101,5	101,8	101,4	101,8	+ 1,0 + 0,4
BETONSTAHLMATTEN	93,7	91,1	90,5	91,1	90,7	90,7	90,9	91,3	91,5	+ 0,9 + 0,2
BETONTRAGSCHICHT	98,0	97,3	97,7	98,8	98,5	98,6	98,7	98,9	99,0	+ 0,5 + 0,1
DIN 18 317 VERKEHRSWEGEBAUARBEITEN, OBERBAUSCHICHTEN AUS ASPHALT										
ASPHALTTRAGSCHICHT	95,4	94,2	94,0	100,4	95,4	98,0	98,4	101,4	102,6	+ 7,5 + 1,2
ASPHALTBINDER	96,0	95,3	95,4	101,7	96,8	98,9	100,6	103,0	104,3	+ 7,7 + 1,3
GUSSASPHALTDECKE	99,0	100,3	102,2	110,0	104,4	107,6	109,0	110,6	112,6	+ 7,9 + 1,8
ASPHALTBETON	96,5	96,0	97,0	104,8	98,8	101,3	103,3	106,0	108,7	+10,0 + 2,5
DIN 18 318 VERKEHRSWEGEBAUARBEITEN, PFLASTERDECKEN, PLATTENBELAEGE, EINFASSUNGEN										
KLEIN- ODER MOSAIKPFLASTER	96,4	95,8	94,7	95,2	94,6	94,8	95,2	95,3	95,5	+ 1,0 + 0,2
BORDSTEINE	98,9	98,4	97,6	98,2	97,7	98,0	98,2	98,2	98,4	+ 0,7 + 0,2
GEHWEGLATTEN	97,5	96,6	96,6	97,5	96,7	97,4	97,6	97,5	97,5	+ 0,8 -
VERBUNDSTEINPFLASTER	97,8	96,7	96,6	97,2	96,6	96,8	97,1	97,3	97,6	+ 1,0 + 0,3
DIN 18 331 BETON- UND STAHLBETONARBEITEN										
BETON DER KUNSTBAUTEN EINSCHL. SCHALUNG	97,7	97,9	97,3	97,9	97,2	97,8	97,9	97,9	97,8	+ 0,6 - 0,1
SCHALUNG DER KUNSTBAUTEN	98,1	97,3	96,4	96,5	96,7	96,9	96,8	96,3	95,9	- 0,8 - 0,4
BETONSTAHL	94,4	92,0	91,6	91,6	92,1	92,0	92,3	91,3	90,9	- 1,3 - 0,4
SPANNSTAHL	97,8	97,0	96,5	96,6	96,4	96,6	96,6	96,7	96,4	- - 0,3
DIN 18 335 STAHLBAUARBEITEN										
DECKBRUECKE IN STAHLVERBUND/MIT ORTHOTROPER PLATTE	101,2	101,7	98,4	98,9	98,4	98,7	98,7	98,8	99,5	+ 1,1 + 0,7
INSTANDHALTUNG										
DIN 18 334 ZIMMER- UND HOLZBAUARBEITEN										
HOLZFUSSBODEN	99,1	98,1	98,1	99,1	98,1	98,9	99,3	99,0	99,3	+ 1,2 + 0,3
DIN 18 338 DACHDECKUNGS- UND DACHABDICHTUNGSARBEITEN										
DACHDECKUNG MIT LATTUNG	100,8	101,0	100,2	99,8	100,1	99,8	100,0	99,7	99,8	- 0,3 + 0,1
DACHABDICHTUNG MIT BITUMENDACHBAHNEN	102,5	102,2	102,3	102,7	102,7	102,8	102,5	102,7	102,7	- -
DIN 18 339 KLEMPNERARBEITEN										
DACHRINNE	101,9	102,2	102,4	103,6	102,7	103,0	103,5	103,8	104,2	+ 1,5 + 0,4
DIN 18 350 PUTZ- UND STUCKARBEITEN										
AUSSENWANDPUTZ	98,9	98,4	97,3	96,7	96,9	96,7	96,8	96,5	96,8	- 0,1 + 0,3
DIN 18 355 TISCHLERARBEITEN										
FENSTER MIT ISOLIERVERGLASUNG	102,2	103,9	104,3	104,8	104,4	104,4	104,8	105,1	104,9	+ 0,5 - 0,2
DIN 18 358 ROLLADENARBEITEN										
ROLLADEN	101,9	103,1	103,2	103,6	103,3	103,4	103,4	103,6	103,9	+ 0,6 + 0,3
DIN 18 363 MALER- UND LACKIERARBEITEN										
DISPERSIONSFARBE AUF INNENPUTZ	101,2	101,2	100,3	99,7	100,0	99,7	99,8	99,7	99,7	- 0,3 -
LACKFARBE AUF PUTZ	101,7	101,9	101,6	101,9	101,7	101,8	102,0	101,8	101,8	+ 0,1 -
LACKFARBE AUF HEIZKOERPER	102,0	102,9	102,8	103,7	103,0	103,2	103,6	103,9	104,2	+ 1,2 + 0,3
DIN 18 365 BODENBELAGARBEITEN										
PVC-BELAG	102,0	103,1	103,5	104,0	103,3	104,0	103,9	104,0	104,0	+ 0,7 -
DIN 18 366 TAPETIERARBEITEN										
WANDFLAECHE TAPETIEREN	102,2	103,0	103,2	103,0	103,3	102,6	103,0	103,2	103,3	- + 0,1
DIN 18 381 GAS-, WASSER- UND ABWASSER-INSTALLATIONSANLAGEN IN GEBAEUDEN										
MITTELSCHWERES GEWINDEROHR	102,0	103,6	104,9	106,4	105,2	105,8	106,1	106,7	106,9	+ 1,6 + 0,2
EINBAU-BADEWANNE	101,3	102,3	103,4	105,3	103,7	104,7	105,1	105,6	105,7	+ 1,9 + 0,1
SPUELIKLOSETTANLAGE	101,2	102,3	103,4	103,9	103,8	103,6	103,8	104,2	104,0	+ 0,2 - 0,2

*) DIE DARSTELLUNG BRINGT ZUM AUSDRUCK, WELCHE LEISTUNGEN BEIM JEWEILIGEN GEWERK ERFASST WERDEN.

DEUTSCHLAND
4 PREISINDIZES FÜR DEN NEUBAU VON WOHNGEBÄUDEEN EINSCHL. UMSATZSTEUER *)
ABSOLUTE WERTE
1995 = 100
(LANGFRISTIGE ÜBERSICHT)

LFD. NR.	JAHR MONAT	WOHNGEBÄUDE					
		INSGESAMT	DAVON NACH ABSCHNITTEN		EIN- FAMILIEN-	MEHR- FAMILIEN-	GEMISCHT- GENUTZTE-
			ROHBAU- ARBEITEN	AUSBAU- ARBEITEN			
						GEBÄUDE	
1	1991 D	85.5	86.7	83.8	85.4	85.5	86.0
2	1991 D 1)	86.2	87.5	84.5	86.1	86.3	86.7
3	1992 D	91.0	92.0	89.4	90.9	91.0	91.3
4	1992 D 1)	91.7	92.9	90.2	91.7	91.8	92.1
5	1993 D	95.4	96.2	94.4	95.4	95.5	95.6
6	1994 D	97.7	98.1	97.2	97.8	97.8	97.8
7	1995 D	100.0	100.0	100.0	100.0	100.0	100.0
8	1996 D	98.8	99.0	100.7	99.9	99.7	99.9
9	1997 D	99.1	97.4	100.7	99.1	99.0	99.1
10	1998 D	98.7	96.2	101.1	98.8	98.6	98.8
11	1998 D 1)	98.0	95.6	100.5	98.1	97.9	98.1
12	1999 D	98.4	95.5	101.1	98.4	98.3	98.5
13	1999 D 1)	97.5	94.7	100.3	97.6	97.4	97.6
14	2000 D	98.7	95.3	102.0	98.7	98.5	98.9
15	2000 D 1)	97.8	94.4	101.1	97.8	97.7	98.0
16	1992 FEBRUAR	88.9	89.9	87.4	88.8	88.9	89.3
17	FEBRUAR 1)	89.6	90.7	88.1	89.6	89.7	90.1
18	MAI	90.7	91.9	89.0	90.6	90.7	91.0
19	MAI 1)	91.4	92.7	89.8	91.4	91.5	91.8
20	AUGUST	91.9	93.0	90.4	91.9	91.9	92.2
21	AUGUST 1)	92.6	93.8	91.2	92.7	92.7	93.0
22	NOVEMBER	92.3	93.3	90.8	92.3	92.4	92.6
23	NOVEMBER 1)	93.1	94.2	91.6	93.1	93.2	93.4
24	1993 FEBRUAR	94.0	94.7	93.1	94.0	94.1	94.3
25	MAI	95.5	96.5	94.2	95.4	95.6	95.7
26	AUGUST	96.0	96.7	95.0	96.0	96.0	96.1
27	NOVEMBER	96.1	96.7	95.3	96.1	96.2	96.3
28	1994 FEBRUAR	96.6	97.0	96.2	96.6	96.7	96.7
29	MAI	97.6	98.1	97.0	97.7	97.7	97.7
30	AUGUST	98.1	98.5	97.5	98.2	98.2	98.1
31	NOVEMBER	98.4	98.9	98.0	98.5	98.5	98.5
32	1995 FEBRUAR	99.2	99.4	99.0	99.2	99.2	99.2
33	MAI	100.2	100.4	100.1	100.2	100.2	100.2
34	AUGUST	100.3	100.3	100.4	100.3	100.3	100.3
35	NOVEMBER	100.2	100.0	100.5	100.2	100.2	100.2
36	1996 FEBRUAR	100.0	99.4	100.6	100.0	99.9	100.0
37	MAI	99.9	99.2	100.7	100.0	99.9	100.0
38	AUGUST	99.8	98.9	100.7	99.8	99.7	99.8
39	NOVEMBER	99.5	98.3	100.7	99.6	99.4	99.6
40	1997 FEBRUAR	99.3	97.9	100.7	99.4	99.2	99.4
41	MAI	99.1	97.6	100.7	99.2	99.1	99.2
42	AUGUST	99.1	97.4	100.7	99.1	99.0	99.1
43	NOVEMBER	98.7	96.8	100.6	98.8	98.6	98.8
44	1998 FEBRUAR	98.3	96.0	100.5	98.4	98.2	98.4
45	MAI	99.0	96.5	101.4	99.1	98.9	99.1
46	MAI 1)	98.1	95.7	100.5	98.2	98.0	98.2
47	AUGUST	98.9	96.4	101.3	98.9	98.8	99.0
48	AUGUST 1)	98.0	95.5	100.5	98.1	97.9	98.1
49	NOVEMBER	98.6	95.9	101.2	98.7	98.5	98.7
50	NOVEMBER 1)	97.7	95.1	100.3	97.8	97.6	97.8
51	1999 FEBRUAR	98.3	95.5	101.1	98.4	98.2	98.5
52	FEBRUAR 1)	97.5	94.7	100.2	97.6	97.4	97.6
53	MAI	98.3	95.4	101.1	98.3	98.2	98.4
54	MAI 1)	97.4	94.6	100.2	97.5	97.3	97.5
55	AUGUST	98.4	95.6	101.1	98.4	98.3	98.5
56	AUGUST 1)	97.5	94.8	100.3	97.6	97.4	97.7
57	NOVEMBER	98.4	95.6	101.2	98.5	98.3	98.6
58	NOVEMBER 1)	97.6	94.8	100.4	97.6	97.5	97.7
59	2000 FEBRUAR	98.5	95.5	101.5	98.5	98.4	98.7
60	FEBRUAR 1)	97.6	94.6	100.6	97.7	97.6	97.8
61	MAI	98.7	95.5	101.8	98.7	98.6	98.9
62	MAI 1)	97.8	94.6	100.9	97.8	97.7	98.0
63	AUGUST	98.7	95.2	102.1	98.7	98.6	98.9
64	AUGUST 1)	97.8	94.4	101.2	97.9	97.7	98.0
65	NOVEMBER	98.7	94.9	102.4	98.7	98.5	98.9
66	NOVEMBER 1)	97.8	94.1	101.5	97.9	97.7	98.1

*) DIE INDEXZAHLEN EINSCHL. UMSATZSTEUER FÜR DEN ZEIT-
RAUM FEBRUAR 1993 BIS FEBRUAR 1998 STIMMEN MIT DEN
ENTSPRECHENDEN WERTEN OHNE UMSATZSTEUER ÜBEREIN.

1) OHNE UMSATZSTEUER.

DEUTSCHLAND

4 PREISINDIZES FÜR DEN NEUBAU VON WOHNGBAUEUDEN EINSCHL. UMSATZSTEUER *)
 RELATIVE VERÄNDERUNGEN GEGENÜBER DEM ENTSPRECHENDEN VORJAHRESERGEBNIS IN PROZENT
 1995 = 100
 (LANGFRISTIGE ÜBERSICHT)

LFD. NR.	JAHR MONAT	WOHNGBAUEUDE					
		INSGESAMT	DAVON NACH ABSCHNITTEN		EIN- FAMILIEN-	MEHR- FAMILIEN-	GEMISCHT- GENUTZTE-
			ROHBAU- ARBEITEN	AUSBAU- ARBEITEN		GEBÄUDE	
1	1991 D	7.0	7.0	6.3	6.7	6.9	6.7
2	1991 D 1)	6.9	7.1	6.4	6.7	6.9	6.6
3	1992 D	6.4	6.1	6.7	6.4	6.4	6.2
4	1992 D 1)	6.4	6.2	6.7	6.5	6.4	6.2
5	1993 D	4.8	4.6	5.6	5.0	4.9	4.7
6	1994 D	2.4	2.0	3.0	2.5	2.4	2.3
7	1995 D	2.4	1.9	2.9	2.2	2.2	2.2
8	1996 D	-0.2	-1.0	0.7	-0.1	-0.3	-0.1
9	1997 D	-0.7	-1.6	-	-0.8	-0.7	-0.8
10	1998 D	-0.4	-1.2	0.4	-0.3	-0.4	-0.3
11	1998 D 1)	-1.1	-1.8	-0.2	-1.0	-1.1	-1.0
12	1999 D	-0.3	-0.7	-	-0.4	-0.3	-0.3
13	1999 D 1)	-0.5	-0.9	-0.2	-0.5	-0.5	-0.5
14	2000 D	0.3	-0.2	0.9	0.3	0.2	0.4
15	2000 D 1)	0.3	-0.3	0.8	0.2	0.3	0.4
16	1992 FEBRUAR	7.5	7.5	7.2	7.5	7.4	7.2
17	FEBRUAR 1)	7.4	7.5	7.2	7.4	7.4	7.3
18	MAI	6.2	5.9	6.8	6.2	6.2	5.9
19	MAI 1)	6.2	5.8	6.8	6.3	6.1	6.0
20	AUGUST	6.2	5.9	6.7	6.4	6.2	6.1
21	AUGUST 1)	6.2	5.9	6.8	6.3	6.2	6.0
22	NOVEMBER	5.8	5.4	6.2	5.8	5.8	5.5
23	NOVEMBER 1)	5.8	5.5	6.1	5.9	5.8	5.5
24	1993 FEBRUAR	5.7	5.3	6.5	5.9	5.8	5.6
25	MAI	5.3	5.0	5.8	5.3	5.4	5.2
26	AUGUST	4.5	4.0	5.1	4.5	4.5	4.2
27	NOVEMBER	4.1	3.6	5.0	4.1	4.1	4.0
28	1994 FEBRUAR	2.8	2.4	3.3	2.8	2.8	2.5
29	MAI	2.2	1.7	3.0	2.4	2.2	2.1
30	AUGUST	2.2	1.9	2.6	2.3	2.3	2.1
31	NOVEMBER	2.4	2.3	2.8	2.5	2.4	2.3
32	1995 FEBRUAR	2.7	2.5	2.9	2.7	2.6	2.6
33	MAI	2.7	2.3	3.2	2.6	2.6	2.6
34	AUGUST	2.2	1.8	3.0	2.1	2.1	2.2
35	NOVEMBER	1.8	1.1	2.6	1.7	1.7	1.7
36	1996 FEBRUAR	0.8	-	1.6	0.8	0.7	0.8
37	MAI	-0.3	-1.2	0.6	-0.2	-0.3	-0.2
38	AUGUST	-0.5	-1.4	0.3	-0.5	-0.6	-0.5
39	NOVEMBER	-0.7	-1.7	0.2	-0.6	-0.8	-0.6
40	1997 FEBRUAR	-0.7	-1.5	0.1	-0.6	-0.7	-0.6
41	MAI	-0.8	-1.6	-	-0.8	-0.8	-0.8
42	AUGUST	-0.7	-1.5	-	-0.7	-0.7	-0.7
43	NOVEMBER	-0.8	-1.5	-0.1	-0.8	-0.8	-0.8
44	1998 FEBRUAR	-1.0	-1.9	-0.2	-1.0	-1.0	-1.0
45	MAI	-0.1	-1.1	0.7	-0.1	-0.2	-0.1
46	MAI 1)	-1.0	-1.9	-0.2	-1.0	-1.1	-1.0
47	AUGUST	-0.2	-1.0	0.6	-0.2	-0.2	-0.1
48	AUGUST 1)	-1.1	-2.0	-0.2	-1.0	-1.1	-1.0
49	NOVEMBER	-0.1	-0.9	0.6	-0.1	-0.1	-0.1
50	NOVEMBER 1)	-1.0	-1.8	-0.3	-1.0	-1.0	-1.0
51	1999 FEBRUAR	-	-0.5	0.6	-	-	0.1
52	FEBRUAR 1)	-0.8	-1.4	-0.3	-0.8	-0.8	-0.8
53	MAI	-0.7	-1.1	-0.3	-0.8	-0.7	-0.7
54	MAI 1)	-0.7	-1.1	-0.3	-0.7	-0.7	-0.7
55	AUGUST	-0.5	-0.8	-0.2	-0.5	-0.5	-0.5
56	AUGUST 1)	-0.5	-0.7	-0.2	-0.5	-0.5	-0.4
57	NOVEMBER	-0.2	-0.3	-	-0.2	-0.2	-0.1
58	NOVEMBER 1)	-0.1	-0.3	0.1	-0.2	-0.1	-0.1
59	2000 FEBRUAR	0.2	-	0.4	0.1	0.2	0.2
60	FEBRUAR 1)	0.1	-0.1	0.4	0.1	0.2	0.2
61	MAI	0.4	0.1	0.7	0.4	0.4	0.5
62	MAI 1)	0.4	-	0.7	0.3	0.4	0.5
63	AUGUST	0.3	-0.4	1.0	0.3	0.3	0.4
64	AUGUST 1)	0.3	-0.4	0.9	0.3	0.3	0.3
65	NOVEMBER	0.3	-0.7	1.2	0.2	0.2	0.3
66	NOVEMBER 1)	0.2	-0.7	1.1	0.3	0.2	0.4

*) DIE VERÄNDERUNGEN EINSCHL. UMSATZSTEUER FÜR DEN ZEIT-
 RAUM FEBRUAR 1993 BIS FEBRUAR 1998 STIMMEN MIT DEN
 ENTSPRECHENDEN WERTEN OHNE UMSATZSTEUER ÜBEREIN.

1) OHNE UMSATZSTEUER.

DEUTSCHLAND

5 PREISINDIZES FUER DEN NEUBAU VON NICHTWOHNGEBAEUDEN UND SONSTIGEN BAUWERKEN EINSCHL. UMSATZSTEUER *)
ABSOLUTE WERTE
1995 = 100
(LANGFRISTIGE UEBERSICHT)

LFD. NR.	JAHR MONAT	NICHTWOHNGEBAEUDE		SONSTIGE BAUWERKE			
		BUERO- GEBAEUDE	GEWERBLICHE BETRIEBS- GEBAEUDE	STRASSEN- BAU	BRUECKEN IM STRASSENBAU	ORTS- KANAELE	KLAER- ANLAGEN
1	1991 D	86.0	86.6	91.9	90.1	88.7	87.0
2	1991 D 1)	86.7	87.3	92.7	90.9	89.5	87.8
3	1992 D	91.2	91.8	96.8	94.4	94.4	92.2
4	1992 D 1)	92.0	92.6	97.7	95.2	95.2	93.0
5	1993 D	95.5	95.8	99.0	97.5	98.0	96.3
6	1994 D	97.7	97.8	99.4	98.7	99.1	98.1
7	1995 D	100.0	100.0	100.0	100.0	100.0	100.0
8	1996 D	100.1	100.3	98.3	99.4	98.4	100.0
9	1997 D	99.6	99.8	96.6	98.0	96.6	99.3
10	1998 D	99.6	99.9	95.7	97.4	95.6	99.3
11	1998 D 1)	98.9	99.3	95.1	96.8	94.9	98.6
12	1999 D	99.4	99.6	95.5	96.6	95.2	99.3
13	1999 D 1)	98.6	98.7	94.7	95.8	94.4	98.4
14	2000 D	100.1	100.3	97.8	97.1	95.3	100.0
15	2000 D 1)	99.2	99.4	96.9	96.2	94.5	99.2
16	1992 FEBRUAR	89.3	89.9	95.2	92.8	92.4	90.2
17	FEBRUAR 1)	90.1	90.7	96.0	93.6	93.2	91.0
18	MAI	91.0	91.5	97.0	94.3	94.3	92.0
19	MAI 1)	91.8	92.3	97.8	95.1	95.1	92.8
20	AUGUST	92.1	92.8	97.6	95.2	95.3	93.0
21	AUGUST 1)	92.9	93.6	98.5	96.0	96.1	93.8
22	NOVEMBER	92.4	93.1	97.5	95.3	95.6	93.4
23	NOVEMBER 1)	93.2	93.9	98.4	96.1	96.5	94.2
24	1993 FEBRUAR	94.2	94.8	98.7	96.3	97.0	95.1
25	MAI	95.5	95.8	99.4	97.7	98.4	96.4
26	AUGUST	95.9	96.3	99.0	98.0	98.4	96.7
27	NOVEMBER	96.3	96.4	98.8	97.9	98.3	97.0
28	1994 FEBRUAR	96.7	96.9	98.7	98.0	98.4	97.3
29	MAI	97.6	97.6	99.3	98.7	99.2	98.1
30	AUGUST	98.0	98.1	99.6	99.0	99.4	98.4
31	NOVEMBER	98.4	98.5	99.8	99.2	99.5	98.7
32	1995 FEBRUAR	99.2	99.2	99.8	99.5	99.6	99.4
33	MAI	100.2	100.1	100.3	100.3	100.5	100.1
34	AUGUST	100.3	100.3	100.2	100.2	100.3	100.2
35	NOVEMBER	100.3	100.4	99.7	99.9	99.7	100.3
36	1996 FEBRUAR	100.2	100.4	99.0	99.7	99.0	100.1
37	MAI	100.2	100.4	98.4	99.6	98.5	100.1
38	AUGUST	100.0	100.3	98.1	99.5	98.2	100.0
39	NOVEMBER	99.8	100.1	97.7	98.9	97.7	99.8
40	1997 FEBRUAR	99.7	100.0	97.2	98.5	97.2	99.5
41	MAI	99.6	99.8	96.7	98.1	96.7	99.3
42	AUGUST	99.6	99.8	96.4	98.0	96.3	99.3
43	NOVEMBER	99.3	99.7	96.1	97.5	96.1	99.1
44	1998 FEBRUAR	99.1	99.4	95.6	97.2	95.4	98.9
45	MAI	99.8	100.2	96.0	97.7	95.8	99.5
46	MAI 1)	99.0	99.3	95.1	96.9	95.0	98.6
47	AUGUST	99.8	100.2	95.8	97.6	95.7	99.5
48	AUGUST 1)	98.9	99.3	94.9	96.8	94.8	98.6
49	NOVEMBER	99.6	99.9	95.4	97.2	95.3	99.3
50	NOVEMBER 1)	98.7	99.1	94.6	96.4	94.5	98.4
51	1999 FEBRUAR	99.3	99.5	95.3	96.5	95.2	99.1
52	FEBRUAR 1)	98.5	98.6	94.5	95.7	94.4	98.2
53	MAI	99.3	99.4	95.2	96.4	95.0	99.2
54	MAI 1)	98.4	98.5	94.3	95.6	94.1	98.3
55	AUGUST	99.4	99.6	95.5	96.7	95.2	99.4
56	AUGUST 1)	98.6	98.8	94.7	95.9	94.4	98.5
57	NOVEMBER	99.6	99.8	96.0	96.8	95.3	99.4
58	NOVEMBER 1)	98.7	98.9	95.2	95.9	94.5	98.6
59	2000 FEBRUAR	99.8	100.0	96.8	96.9	95.3	99.7
60	FEBRUAR 1)	98.9	99.1	95.9	96.1	94.5	98.9
61	MAI	100.1	100.2	97.4	97.1	95.3	100.0
62	MAI 1)	99.2	99.3	96.5	96.2	94.5	99.1
63	AUGUST	100.2	100.3	98.1	97.1	95.3	100.1
64	AUGUST 1)	99.3	99.5	97.3	96.2	94.5	99.2
65	NOVEMBER	100.4	100.5	98.7	97.1	95.3	100.3
66	NOVEMBER 1)	99.5	99.7	97.8	96.3	94.5	99.4

*) DIE INDEXZAHLEN EINSCHL. UMSATZSTEUER FUER DEN ZEIT-
RAUM FEBRUAR 1993 BIS FEBRUAR 1998 STIMMEN MIT DEN
ENTSPRECHENDEN WERTEN OHNE UMSATZSTEUER UEBEREIN.

1) OHNE UMSATZSTEUER.

DEUTSCHLAND

5 PREISINDIZES FUER DEN NEUBAU VON NICHTWOHNGEBAEUDEN UND SONSTIGEN BAUWERKEN EINSCHL. UMSATZSTEUER *)
RELATIVE VERAEANDERUNGEN GEGENUEBER DEM ENTSPRECHENDEN VORJAHRESEERGEBNIS IN PROZENT
1996 = 100
(LANGFRISTIGE UEBERSICHT)

LFD. NR.	JAHR MONAT	NICHTWOHNGEBAEUDE		SONSTIGE BAUWERKE			
		BUERO- GEBAEUDE	GEWERBLICHE BETRIEBS- GEBAEUDE	STRASSEN- BAU	BRUECKEN IM STRASSENBAU	ORTS- KANAELE	KLAER- ANLAGEN
1	1991 D	6.4	6.3	6.7	5.8	7.4	-
2	1991 D 1)	6.4	6.2	6.7	5.7	7.3	-
3	1992 D	6.0	6.0	5.3	4.8	6.4	6.0
4	1992 D 1)	6.1	6.1	5.4	4.7	6.4	5.9
5	1993 D	4.7	4.4	2.3	3.3	3.8	4.4
6	1994 D	2.3	2.1	0.4	1.2	1.1	1.9
7	1995 D	2.4	2.2	0.6	1.3	0.9	1.9
8	1996 D	0.1	0.3	-1.7	-0.6	-1.6	-
9	1997 D	-0.5	-0.5	-1.7	-1.4	-1.8	-0.7
10	1998 D	-	0.1	-0.9	-0.6	-1.0	-
11	1998 D 1)	-0.7	-0.5	-1.6	-1.2	-1.8	-0.7
12	1999 D	-0.2	-0.3	-0.2	-0.8	-0.4	-
13	1999 D 1)	-0.3	-0.6	-0.4	-1.0	-0.5	-0.2
14	2000 D	0.7	0.7	2.4	0.5	0.1	0.7
15	2000 D 1)	0.6	0.7	2.3	0.4	0.1	0.8
16	1992 FEBRUAR	6.9	6.9	6.7	6.1	8.1	6.7
17	FEBRUAR 1)	7.0	7.0	6.7	6.0	8.0	6.7
18	MAI	6.1	6.1	5.8	4.7	6.3	6.0
19	MAI 1)	6.1	6.1	5.7	4.6	6.3	5.9
20	AUGUST	6.0	6.1	5.1	4.6	6.1	5.9
21	AUGUST 1)	5.9	6.0	5.1	4.6	6.1	5.9
22	NOVEMBER	5.4	5.2	3.9	3.7	5.3	5.2
23	NOVEMBER 1)	5.3	5.3	3.9	3.7	5.3	5.1
24	1993 FEBRUAR	5.5	5.5	3.7	3.8	5.0	5.4
25	MAI	4.9	4.7	2.5	3.6	4.3	4.8
26	AUGUST	4.1	3.8	1.4	2.9	3.3	4.0
27	NOVEMBER	4.2	3.5	1.3	2.7	2.8	3.9
28	1994 FEBRUAR	2.7	2.2	-	1.8	1.4	2.3
29	MAI	2.2	1.9	-0.1	1.0	0.8	1.8
30	AUGUST	2.2	1.9	0.6	1.0	1.0	1.8
31	NOVEMBER	2.2	2.2	1.0	1.3	1.2	1.8
32	1995 FEBRUAR	2.6	2.4	1.1	1.5	1.2	2.2
33	MAI	2.7	2.6	1.0	1.6	1.3	2.0
34	AUGUST	2.3	2.2	0.6	1.2	0.9	1.8
35	NOVEMBER	1.9	1.9	-0.1	0.7	0.2	1.6
36	1996 FEBRUAR	1.0	1.2	-0.8	0.2	-0.6	0.7
37	MAI	-	0.3	-1.9	-0.7	-2.0	-
38	AUGUST	-0.3	-	-2.1	-0.7	-2.1	-0.2
39	NOVEMBER	-0.5	-0.3	-2.0	-1.0	-2.0	-0.5
40	1997 FEBRUAR	-0.5	-0.4	-1.8	-1.2	-1.8	-0.6
41	MAI	-0.6	-0.6	-1.7	-1.5	-1.8	-0.8
42	AUGUST	-0.4	-0.5	-1.7	-1.5	-1.9	-0.7
43	NOVEMBER	-0.5	-0.4	-1.6	-1.4	-1.6	-0.7
44	1998 FEBRUAR	-0.6	-0.6	-1.6	-1.3	-1.9	-0.6
45	MAI	0.2	0.4	-0.7	-0.4	-0.9	0.2
46	MAI 1)	-0.6	-0.5	-1.7	-1.2	-1.8	-0.7
47	AUGUST	0.2	0.4	-0.6	-0.4	-0.6	0.2
48	AUGUST 1)	-0.7	-0.5	-1.6	-1.2	-1.6	-0.7
49	NOVEMBER	0.3	0.2	-0.7	-0.3	-0.8	0.2
50	NOVEMBER 1)	-0.6	-0.6	-1.6	-1.1	-1.7	-0.7
51	1999 FEBRUAR	0.2	0.1	-0.3	-0.7	-0.2	0.2
52	FEBRUAR 1)	-0.6	-0.8	-1.2	-1.5	-1.0	-0.7
53	MAI	-0.5	-0.8	-0.8	-1.3	-0.8	-0.3
54	MAI 1)	-0.6	-0.8	-0.8	-1.3	-0.9	-0.3
55	AUGUST	-0.4	-0.6	-0.3	-0.9	-0.5	-0.1
56	AUGUST 1)	-0.3	-0.5	-0.2	-0.9	-0.4	-0.1
57	NOVEMBER	-	-0.1	0.6	-0.4	-	0.1
58	NOVEMBER 1)	-	-0.2	0.6	-0.5	-	0.2
59	2000 FEBRUAR	0.5	0.5	1.6	0.4	0.1	0.6
60	FEBRUAR 1)	0.4	0.5	1.5	0.4	0.1	0.7
61	MAI	0.8	0.8	2.3	0.7	0.3	0.8
62	MAI 1)	0.8	0.8	2.3	0.6	0.4	0.8
63	AUGUST	0.8	0.7	2.7	0.4	0.1	0.7
64	AUGUST 1)	0.7	0.7	2.7	0.3	0.1	0.7
65	NOVEMBER	0.8	0.7	2.8	0.3	-	0.9
66	NOVEMBER 1)	0.8	0.8	2.7	0.4	-	0.8

*) DIE VERAEANDERUNGEN EINSCHL. UMSATZSTEUER FUER DEN ZEIT-
RAUM FEBRUAR 1993 BIS FEBRUAR 1998 STIMMEN MIT DEN
ENTSPRECHENDEN WERTEN OHNE UMSATZSTEUER UEBEREIN.

1) OHNE UMSATZSTEUER.

DEUTSCHLAND
6 PREISINDIZES FUER DEN NEUBAU VON WOHNGEBAEUDEN EINSCHL. UMSATZSTEUER *)
ABSOLUTE WERTE
1995 = 100 **)
(LANGFRISTIGE UEBERSICHT)

LFD. NR.	JAHR	WOHNGEBÄUDE					
		INSGESAMT	DAVON NACH ABSCHNITTEN		EIN- FAMILIEN-	MEHR- FAMILIEN-	GEMISCHT- GENUTZTE-
			ROHBAU- ARBEITEN	AUSBAU- ARBEITEN			
1	1958 D	15.9	16.8	15.1	15.9	15.9	16.7
2	1959 D	16.8	17.9	15.7	16.6	16.7	17.5
3	1960 D	18.0	19.3	16.8	17.9	18.0	18.7
4	1961 D	19.3	20.7	18.1	19.2	19.3	19.9
5	1962 D	20.9	22.5	19.5	20.9	21.0	21.6
6	1963 D	22.0	23.8	20.4	21.9	22.1	22.7
7	1964 D	23.0	24.9	21.4	22.9	23.1	23.7
8	1965 D	24.1	25.7	22.4	23.9	23.9	24.7
9	1966 D	24.8	26.3	23.3	24.7	24.8	25.5
10	1967 D	24.3	25.7	22.9	24.2	24.3	24.8
11	1968 D	25.3	26.8	23.9	25.2	25.2	25.9
12	1968 D 1)	26.4	27.9	24.9	26.3	26.3	27.0
13	1969 D	26.8	28.6	25.0	26.6	26.7	27.5
14	1969 D 1)	27.7	29.6	26.0	27.6	27.7	28.4
15	1970 D	31.2	34.2	28.5	31.0	31.1	32.0
16	1970 D 1)	32.3	35.4	29.6	32.1	32.2	33.1
17	1971 D	34.4	37.5	31.6	34.2	34.4	35.2
18	1971 D 1)	35.7	38.9	32.8	35.4	35.6	36.5
19	1972 D	36.7	39.8	33.9	36.5	36.7	37.4
20	1972 D 1)	38.1	41.2	35.1	37.8	38.0	38.8
21	1973 D	39.4	42.3	36.8	39.2	39.4	40.1
22	1973 D 1)	40.8	43.8	38.1	40.6	40.8	41.5
23	1974 D	42.3	44.2	40.3	42.1	42.3	42.8
24	1974 D 1)	43.9	45.8	41.8	43.7	43.8	44.4
25	1975 D	43.3	44.5	41.8	43.1	43.3	43.8
26	1975 D 1)	44.9	46.1	43.4	44.8	44.8	45.4
27	1976 D	44.8	46.0	43.3	44.6	44.8	45.3
28	1976 D 1)	46.4	47.6	44.9	46.4	46.4	47.0
29	1977 D	46.9	48.2	45.4	47.0	46.9	47.5
30	1977 D 1)	48.7	50.0	47.1	48.7	48.7	49.2
31	1978 D	49.8	51.6	47.6	49.9	49.8	50.3
32	1978 D 1)	51.2	53.0	48.9	51.3	51.1	51.7
33	1979 D	54.2	57.0	50.8	54.4	54.1	54.6
34	1979 D 1)	55.5	58.2	51.9	55.7	55.3	55.8
35	1980 D	60.0	63.5	55.7	60.4	59.9	60.4
36	1980 D 1)	61.1	64.6	56.6	61.5	61.0	61.4
37	1981 D	63.5	66.8	59.4	63.9	63.4	63.9
38	1981 D 1)	64.7	68.0	60.5	65.1	64.5	65.0
39	1982 D	65.3	67.7	62.4	65.6	65.3	65.9
40	1982 D 1)	66.6	68.9	63.5	66.8	66.5	67.0
41	1983 D	66.7	68.6	64.3	66.8	66.7	67.3
42	1983 D 1)	67.6	69.6	65.2	67.7	67.6	68.2
43	1984 D	68.4	70.1	66.4	68.5	68.4	69.0
44	1984 D 1)	69.0	70.7	66.9	69.1	69.0	69.6
45	1985 D	68.7	69.8	67.4	68.8	68.7	69.3
46	1985 D 1)	69.3	70.4	68.0	69.4	69.3	69.9
47	1986 D	69.6	70.6	68.5	69.7	69.7	70.3
48	1986 D 1)	70.2	71.3	69.1	70.3	70.3	70.9
49	1987 D	70.9	71.7	70.2	71.0	71.1	71.7
50	1987 D 1)	71.5	72.3	70.8	71.6	71.7	72.3
51	1988 D	72.4	73.0	72.1	72.5	72.6	73.2
52	1988 D 1)	73.1	73.6	72.7	73.1	73.2	73.8
53	1989 D	75.0	75.5	74.8	75.1	75.2	75.8
54	1989 D 1)	75.7	76.2	75.5	75.7	75.9	76.5
55	1990 D	79.9	81.0	78.8	80.0	80.0	80.6
56	1990 D 1)	80.6	81.7	79.4	80.7	80.7	81.3
57	1991 D	85.5	86.7	83.8	85.4	85.5	86.0
58	1991 D 1)	86.2	87.5	84.5	86.1	86.3	86.7
59	1992 D	91.0	92.0	89.4	90.9	91.0	91.3
60	1992 D 1)	91.7	92.9	90.2	91.7	91.8	92.1
61	1993 D	95.4	96.2	94.4	95.4	95.5	95.6
62	1994 D	97.7	98.1	97.2	97.8	97.8	97.8
63	1995 D	100.0	100.0	100.0	100.0	100.0	100.0
64	1996 D	99.8	99.0	100.7	99.9	99.7	99.9
65	1997 D	99.1	97.4	100.7	99.1	99.0	99.1
66	1998 D	98.7	96.2	101.1	98.8	98.6	98.8
67	1998 D 1)	98.0	95.6	100.5	98.1	97.9	98.1
68	1999 D	98.4	95.5	101.1	98.4	98.3	98.5
69	1999 D 1)	97.5	94.7	100.3	97.6	97.4	97.6
70	2000 D	98.7	95.3	102.0	98.7	98.5	98.9
71	2000 D 1)	97.8	94.4	101.1	97.8	97.7	98.0

*) 1958 BIS 1959 FRUEHERES BUNDESGBEIT OHNE BERLIN (WEST) UND SAARLAND,
1960 BIS 1965 FRUEHERES BUNDESGBEIT OHNE BERLIN (WEST),
1966 BIS 1990 FRUEHERES BUNDESGBEIT.
1) OHNE UMSATZSTEUER, MIT DEN ZAHLEN VOR 1968 NICHT VERGLEICHBAR.

**) DIE INDEXZAHLEN EINSCHL. UMSATZSTEUER FUER
DEN ZEITRAUM AB 1993 STIMMEN MIT DEN ENT-
SPRECHENDEN WERTEN OHNE UMSATZSTEUER UEBEREIN.

DEUTSCHLAND

6 PREISINDIZES FÜR DEN NEUBAU VON WOHNGEBÄUDEN EINSCHL. UMSATZSTEUER *)
 RELATIVE VERÄNDERUNGEN GEGENÜBER DEM ENTSPRECHENDEN VORJAHRESERGEBNIS IN PROZENT
 1995 = 100 **)
 (LANGFRISTIGE ÜBERSICHT)

LFD. NR.	JAHR	WOHNGEBÄUDE					
		INSGESAMT	DAVON NACH ABSCHNITTEN		EIN- FAMILIEN-	MEHR- FAMILIEN-	GEMISCHT- GENUTZTE-
			ROHBAU- ARBEITEN	AUSBAU- ARBEITEN		GEBÄUDE	
1	1958 D	-	-	-	-	-	-
2	1959 D	5.7	6.5	4.0	4.4	5.0	4.8
3	1960 D	7.1	7.8	7.0	7.8	7.8	6.9
4	1961 D	7.2	7.3	7.7	7.3	7.2	6.4
5	1962 D	8.3	8.7	7.7	8.9	8.8	8.5
6	1963 D	5.3	5.8	4.6	4.8	5.2	5.1
7	1964 D	4.5	4.6	4.9	4.6	4.5	4.4
8	1965 D	4.8	3.2	4.7	4.4	3.5	4.2
9	1966 D	2.9	2.3	4.0	3.3	3.8	3.2
10	1967 D	-2.0	-2.3	-1.7	-2.0	-2.0	-2.7
11	1968 D	4.1	4.3	4.4	4.1	3.7	4.4
12	1968 D 1)	-	-	-	-	-	-
13	1969 D	5.9	6.7	4.6	5.6	6.0	6.2
14	1969 D 1)	4.9	6.1	4.4	4.9	5.3	5.2
15	1970 D	16.4	19.6	14.0	16.5	16.5	16.4
16	1970 D 1)	16.6	19.6	13.8	16.3	16.2	16.5
17	1971 D	10.3	9.6	10.9	10.3	10.6	10.0
18	1971 D 1)	10.5	9.9	10.8	10.3	10.6	10.3
19	1972 D	6.7	6.1	7.3	6.7	6.7	6.3
20	1972 D 1)	6.7	5.9	7.0	6.8	6.7	6.3
21	1973 D	7.4	6.3	8.6	7.4	7.4	7.2
22	1973 D 1)	7.1	6.3	8.5	7.4	7.4	7.0
23	1974 D	7.4	4.5	9.5	7.4	7.4	6.7
24	1974 D 1)	7.6	4.6	9.7	7.6	7.4	7.0
25	1975 D	2.4	0.7	3.7	2.4	2.4	2.3
26	1975 D 1)	2.3	0.7	3.8	2.5	2.3	2.3
27	1976 D	3.5	3.4	3.6	3.5	3.5	3.4
28	1976 D 1)	3.3	3.3	3.5	3.6	3.6	3.5
29	1977 D	4.7	4.8	4.8	5.4	4.7	4.9
30	1977 D 1)	5.0	5.0	4.9	5.0	5.0	4.7
31	1978 D	6.2	7.1	4.8	6.2	6.2	5.9
32	1978 D 1)	5.1	6.0	3.8	5.3	4.9	5.1
33	1979 D	8.8	10.5	6.7	9.0	8.6	8.5
34	1979 D 1)	8.4	9.8	6.1	8.6	8.2	7.9
35	1980 D	10.7	11.4	9.6	11.0	10.7	10.6
36	1980 D 1)	10.1	11.0	9.1	10.4	10.3	10.0
37	1981 D	5.8	5.2	6.6	5.8	5.8	5.8
38	1981 D 1)	5.9	5.3	6.9	5.9	5.7	5.9
39	1982 D	2.8	1.3	5.1	2.7	3.0	3.1
40	1982 D 1)	2.9	1.3	5.0	2.6	3.1	3.1
41	1983 D	2.1	1.3	3.0	1.8	2.1	2.1
42	1983 D 1)	1.5	1.0	2.7	1.3	1.7	1.8
43	1984 D	2.5	2.2	3.3	2.5	2.5	2.5
44	1984 D 1)	2.1	1.6	2.6	2.1	2.1	2.1
45	1985 D	0.4	-0.4	1.5	0.4	0.4	0.4
46	1985 D 1)	0.4	-0.4	1.6	0.4	0.4	0.4
47	1986 D	1.3	1.1	1.6	1.3	1.5	1.4
48	1986 D 1)	1.3	1.3	1.6	1.3	1.4	1.4
49	1987 D	1.9	1.6	2.5	1.9	2.0	2.0
50	1987 D 1)	1.9	1.4	2.5	1.8	2.0	2.0
51	1988 D	2.1	1.8	2.7	2.1	2.1	2.1
52	1988 D 1)	2.2	1.8	2.7	2.1	2.1	2.1
53	1989 D	3.6	3.4	3.7	3.6	3.6	3.6
54	1989 D 1)	3.6	3.5	3.9	3.6	3.7	3.7
55	1990 D	6.5	7.3	5.3	6.5	6.4	6.3
56	1990 D 1)	6.5	7.2	5.2	6.6	6.3	6.3
57	1991 D	7.0	7.0	6.3	6.8	6.9	6.7
58	1991 D 1)	6.9	7.1	6.4	6.7	6.9	6.6
59	1992 D	6.4	6.1	6.7	6.4	6.4	6.2
60	1992 D 1)	6.4	6.2	6.7	6.5	6.4	6.2
61	1993 D	4.8	4.6	5.6	5.0	4.9	4.7
62	1994 D	2.4	2.0	3.0	2.5	2.4	2.3
63	1995 D	2.4	1.9	2.9	2.2	2.2	2.2
64	1996 D	-0.2	-1.0	0.7	-0.1	-0.3	-0.1
65	1997 D	-0.7	-1.6	-	-0.8	-0.7	-0.8
66	1998 D	-0.4	-1.2	0.4	-0.3	-0.4	-0.3
67	1998 D 1)	-1.1	-1.8	-0.2	-1.0	-1.1	-1.0
68	1999 D	-0.3	-0.7	-	-0.4	-0.3	-0.3
69	1999 D 1)	-0.5	-0.9	-0.2	-0.5	-0.5	-0.5
70	2000 D	0.3	-0.2	0.9	0.3	0.2	0.4
71	2000 D 1)	0.3	-0.3	0.8	0.2	0.3	0.4

*) 1958 BIS 1959 FRÜHERES BUNDESGBEIT OHNE BERLIN (WEST) UND SAARLAND,
 1960 BIS 1965 FRÜHERES BUNDESGBEIT OHNE BERLIN (WEST),
 1966 BIS 1990 FRÜHERES BUNDESGBEIT.
 1) OHNE UMSATZSTEUER, MIT DEN ZAHLEN VOR 1968 NICHT VERGLEICHBAR.

**) DIE VERÄNDERUNGEN EINSCHL. UMSATZSTEUER FÜR
 DEN ZEITRAUM AB 1993 STIMMEN MIT DEN ENT-
 SPRECHENDEN WERTEN OHNE UMSATZSTEUER ÜBEREIN.

DEUTSCHLAND

7 PREISINDIZES FUER DEN NEUBAU VON NICHTWOHNUNGSBAUEUDEN UND SONSTIGEN BAUWERKEN EINSCHL. UMSATZSTEUER *)

ABSOLUTE WERTE
1995 = 100 **)
(LANGFRISTIGE UEBERSICHT)

LFD. NR.	JAHR	NICHTWOHNUNGSBAUEUDE		SONSTIGE BAUWERKE			
		BUERO- GEBAEUDE	GEWERBLICHE BETRIEBS- GEBAEUDE	STRASSEN- BAU	BRUECKEN IM STRASSENBAU	ORTS- KANAELE	KLAER- ANLAGEN
1	1958 D	16.5	17.3	29.7	22.2	23.0	-
2	1959 D	17.4	18.0	31.4	23.4	24.7	-
3	1960 D	18.6	19.2	32.9	24.7	26.8	-
4	1961 D	19.9	20.3	34.6	26.0	28.7	-
5	1962 D	21.4	21.9	36.9	27.8	30.6	-
6	1963 D	22.5	22.9	38.2	28.7	32.0	-
7	1964 D	23.4	23.8	38.0	29.5	32.5	-
8	1965 D	24.3	24.7	36.0	29.8	31.8	-
9	1966 D	25.1	25.4	35.6	30.5	32.0	-
10	1967 D	24.5	24.2	33.8	29.3	30.6	-
11	1968 D	25.5	25.4	35.4	30.4	32.3	-
12	1968 D 1)	26.6	26.5	36.9	31.6	33.7	-
13	1969 D	27.1	27.7	37.0	33.0	33.9	-
14	1969 D 1)	28.1	28.6	38.3	34.1	35.2	-
15	1970 D	31.7	32.7	42.3	39.3	39.6	-
16	1970 D 1)	32.9	33.9	43.9	40.7	41.1	-
17	1971 D	34.9	36.3	45.7	42.5	43.0	-
18	1971 D 1)	36.2	37.5	47.3	44.1	44.5	-
19	1972 D	37.1	38.1	46.3	44.3	44.4	-
20	1972 D 1)	38.5	39.4	48.0	45.9	46.0	-
21	1973 D	39.8	40.3	47.7	46.7	46.2	-
22	1973 D 1)	41.3	41.8	49.5	48.4	47.8	-
23	1974 D	42.5	42.7	52.3	49.2	49.3	-
24	1974 D 1)	44.1	44.3	54.2	51.0	51.0	-
25	1975 D	43.4	43.9	53.6	49.9	50.2	-
26	1975 D 1)	45.0	45.5	55.6	51.6	52.0	-
27	1976 D	44.8	45.7	54.4	51.1	51.1	-
28	1976 D 1)	46.5	47.3	56.4	53.0	53.0	-
29	1977 D	46.9	47.6	55.9	53.1	52.9	-
30	1977 D 1)	48.6	49.2	58.0	55.1	54.8	-
31	1978 D	49.6	50.1	59.6	56.6	56.5	-
32	1978 D 1)	50.9	51.4	61.1	58.2	58.1	-
33	1979 D	53.6	54.1	65.8	61.8	62.4	-
34	1979 D 1)	54.8	55.3	67.3	63.1	63.8	-
35	1980 D	59.1	59.7	74.1	67.8	69.2	-
36	1980 D 1)	60.2	60.7	75.5	69.1	70.5	-
37	1981 D	62.7	63.4	76.1	70.8	71.2	-
38	1981 D 1)	63.8	64.4	77.5	72.1	72.4	-
39	1982 D	65.0	65.9	74.3	72.0	69.9	-
40	1982 D 1)	66.2	67.1	75.7	73.3	71.1	-
41	1983 D	66.5	67.4	73.7	72.6	69.9	-
42	1983 D 1)	67.4	68.3	74.7	73.5	70.8	-
43	1984 D	68.4	69.0	74.7	73.6	71.0	-
44	1984 D 1)	69.0	69.7	75.4	74.3	71.6	-
45	1985 D	69.1	69.6	76.1	73.8	71.2	-
46	1985 D 1)	69.7	70.2	76.7	74.4	71.9	-
47	1986 D	70.3	71.0	77.6	75.2	72.9	-
48	1986 D 1)	70.9	71.6	78.3	75.9	73.5	-
49	1987 D	71.9	72.6	78.5	76.4	74.1	-
50	1987 D 1)	72.5	73.2	79.2	77.1	74.8	-
51	1988 D	73.7	74.1	79.4	77.8	75.2	-
52	1988 D 1)	74.3	74.8	80.1	78.5	75.9	-
53	1989 D	76.4	76.7	81.1	80.4	77.4	-
54	1989 D 1)	77.0	77.4	81.8	81.1	78.0	-
55	1990 D	80.8	81.5	86.1	85.2	82.6	-
56	1990 D 1)	81.5	82.2	86.9	86.0	83.4	-
57	1991 D	86.0	86.6	91.9	90.1	88.7	87.0
58	1991 D 1)	86.7	87.3	92.7	90.9	89.5	87.8
59	1992 D	91.2	91.8	96.8	94.4	94.4	92.2
60	1992 D 1)	92.0	92.6	97.7	95.2	95.2	93.0
61	1993 D	95.5	95.8	99.0	97.5	98.0	96.3
62	1994 D	97.7	97.8	99.4	98.7	99.1	98.1
63	1995 D	100.0	100.0	100.0	100.0	100.0	100.0
64	1996 D	100.1	100.3	98.3	99.4	98.4	100.0
65	1997 D	99.6	99.8	96.6	98.0	96.6	99.3
66	1998 D	99.6	99.9	95.7	97.4	95.6	99.3
67	1998 D 1)	98.9	99.3	95.1	96.8	94.9	98.6
68	1999 D	99.4	99.6	95.5	96.6	95.2	99.3
69	1999 D 1)	98.6	98.7	94.7	95.8	94.4	98.4
70	2000 D	100.1	100.3	97.8	97.1	95.3	100.0
71	2000 D 1)	99.2	99.4	96.9	96.2	94.5	99.2

*) 1958 BIS 1959 FRUEHERES BUNDESGBEIT OHNE BERLIN (WEST) UND SAARLAND,
1960 BIS 1965 FRUEHERES BUNDESGBEIT OHNE BERLIN (WEST),
1966 BIS 1990 FRUEHERES BUNDESGBEIT.

1) OHNE UMSATZSTEUER, MIT DEN ZAHLEN VOR 1968 NICHT VERGLEICHBAR.

**) DIE INDEXZAHLEN EINSCHL. UMSATZSTEUER FUER
DEN ZEITRAUM AB 1993 STIMMEN MIT DEN ENT-
SPRECHENDEN WERTEN OHNE UMSATZSTEUER UEBEREIN.

DEUTSCHLAND

7 PREISINDIZES FUER DEN NEUBAU VON NICHTWOHNGEBAEUDEN UND SONSTIGEN BAUWERKEN EINSCHL. UMSATZSTEUER *)
 RELATIVE VERAENDERUNGEN GEGENUEBER DEM ENTSPRECHENDEN VORJAHRESEERGEBNIS IN PROZENT
 1995 = 100 **)
 (LANGFRISTIGE UEBERSICHT)

LFD. NR.	JAHR	NICHTWOHNGEBAEUDE		SONSTIGE BAUWERKE			
		BUERO- GEBAEUDE	GEWERBLICHE BETRIEBS- GEBAEUDE	STRASSEN- BAU	BRUECKEN IM STRASSENBAU	ORTS- KANAELE	KLAER- ANLAGEN
1	1958 D	-	-	-	-	-	-
2	1959 D	5.5	4.0	5.7	5.4	7.4	-
3	1960 D	6.9	6.7	4.8	5.6	8.5	-
4	1961 D	7.0	5.7	5.2	5.3	7.1	-
5	1962 D	7.5	7.9	6.6	6.9	6.6	-
6	1963 D	5.1	4.6	3.5	3.2	4.6	-
7	1964 D	4.0	3.9	-0.5	2.8	1.6	-
8	1965 D	3.8	3.8	-5.3	1.0	-2.2	-
9	1966 D	3.3	2.8	-1.1	2.3	0.6	-
10	1967 D	-2.4	-4.7	-5.1	-3.9	-4.4	-
11	1968 D	4.1	5.0	4.7	3.8	5.6	-
12	1968 D 1)	-	-	-	-	-	-
13	1969 D	6.3	9.1	4.5	8.6	5.0	-
14	1969 D 1)	5.6	7.9	3.8	7.9	4.5	-
15	1970 D	17.0	18.1	14.3	19.1	16.8	-
16	1970 D 1)	17.1	18.5	14.6	19.4	16.8	-
17	1971 D	10.1	11.0	8.0	8.1	8.6	-
18	1971 D 1)	10.0	10.6	7.7	8.4	8.3	-
19	1972 D	6.3	5.0	1.3	4.2	3.3	-
20	1972 D 1)	6.4	5.1	1.5	4.1	3.4	-
21	1973 D	7.3	5.8	3.0	5.4	4.1	-
22	1973 D 1)	7.3	6.1	3.1	5.4	3.9	-
23	1974 D	6.8	6.0	9.6	5.4	6.7	-
24	1974 D 1)	6.8	6.0	9.5	5.4	6.7	-
25	1975 D	2.1	2.8	2.5	1.4	1.8	-
26	1975 D 1)	2.0	2.7	2.6	1.2	2.0	-
27	1976 D	3.2	4.1	1.5	2.4	1.8	-
28	1976 D 1)	3.3	4.0	1.4	2.7	1.9	-
29	1977 D	4.7	4.2	2.8	3.9	3.5	-
30	1977 D 1)	4.5	4.0	2.8	4.0	3.4	-
31	1978 D	5.8	5.3	6.6	6.6	6.8	-
32	1978 D 1)	4.7	4.5	5.3	5.6	6.0	-
33	1979 D	8.1	8.0	10.4	9.2	10.4	-
34	1979 D 1)	7.7	7.6	10.1	8.4	9.8	-
35	1980 D	10.3	10.4	12.6	9.7	10.9	-
36	1980 D 1)	9.9	9.8	12.2	9.5	10.5	-
37	1981 D	6.1	6.2	2.7	4.4	2.9	-
38	1981 D 1)	6.0	6.1	2.6	4.3	2.7	-
39	1982 D	3.7	3.9	-2.4	1.7	-1.8	-
40	1982 D 1)	3.8	4.2	-2.3	1.7	-1.8	-
41	1983 D	2.3	2.3	-0.8	0.8	-	-
42	1983 D 1)	1.8	1.8	-1.3	0.3	-0.4	-
43	1984 D	2.9	2.4	1.4	1.4	1.6	-
44	1984 D 1)	2.4	2.0	0.9	1.1	1.1	-
45	1985 D	1.0	0.9	1.9	0.3	0.3	-
46	1985 D 1)	1.0	0.7	1.7	0.1	0.4	-
47	1986 D	1.7	2.0	2.0	1.9	2.4	-
48	1986 D 1)	1.7	2.0	2.1	2.0	2.2	-
49	1987 D	2.3	2.3	1.2	1.6	1.6	-
50	1987 D 1)	2.3	2.2	1.1	1.6	1.8	-
51	1988 D	2.5	2.1	1.1	1.8	1.5	-
52	1988 D 1)	2.5	2.2	1.1	1.8	1.5	-
53	1989 D	3.7	3.5	2.1	3.3	2.9	-
54	1989 D 1)	3.6	3.5	2.1	3.3	2.8	-
55	1990 D	5.8	6.3	6.2	6.0	6.7	-
56	1990 D 1)	5.8	6.2	6.2	6.0	6.9	-
57	1991 D	6.4	6.3	6.7	5.8	7.4	-
58	1991 D 1)	6.4	6.2	6.7	5.7	7.3	-
59	1992 D	6.0	6.0	5.3	4.8	6.4	6.0
60	1992 D 1)	6.1	6.1	5.4	4.7	6.4	5.9
61	1993 D	4.7	4.4	2.3	3.3	3.8	4.4
62	1994 D	2.3	2.1	0.4	1.2	1.1	1.9
63	1995 D	2.4	2.2	0.6	1.3	0.9	1.9
64	1996 D	0.1	0.3	-1.7	-0.6	-1.6	-
65	1997 D	-0.5	-0.5	-1.7	-1.4	-1.8	-0.7
66	1998 D	-	0.1	-0.9	-0.6	-1.0	-
67	1998 D 1)	-0.7	-0.5	-1.6	-1.2	-1.8	-0.7
68	1999 D	-0.2	-0.3	-0.2	-0.8	-0.4	-
69	1999 D 1)	-0.3	-0.6	-0.4	-1.0	-0.5	-0.2
70	2000 D	0.7	0.7	2.4	0.5	0.1	0.7
71	2000 D 1)	0.6	0.7	2.3	0.4	0.1	0.8

*) 1958 BIS 1959 FRUEHERES BUNDESGBEIT OHNE BERLIN (WEST) UND SAARLAND,
 1960 BIS 1965 FRUEHERES BUNDESGBEIT OHNE BERLIN (WEST),
 1966 BIS 1990 FRUEHERES BUNDESGBEIT.

1) OHNE UMSATZSTEUER, MIT DEN ZAHLEN VOR 1968 NICHT VERGLEICHBAR.

**) DIE VERAENDERUNGEN EINSCHL. UMSATZSTEUER FUER
 DEN ZEITRAUM AB 1993 STIMMEN MIT DEN ENT-
 SPRECHENDEN WERTEN OHNE UMSATZSTEUER UEBEREIN.

DEUTSCHLAND

8 PREISINDIZES FUER DEN NEUBAU VON WOHNGBAEUDEN INSGESAMT (VERSCHIEDENE BASISJAHRE) EINSCHL. UMSATZSTEUER *)
(LANGFRISTIGE UEBERSICHT)

JAHR	1913	1914	1938	1958	1962	1970	1976	1980	1985	1991	1995
	= 100										
1913 D	100.0	93.6	73.9	28.8	21.9	14.7	10.2	7.6	6.6	5.3	4.5
1914 D	106.8	100.0	78.9	30.8	23.4	15.7	10.9	8.1	7.1	5.7	4.9
1915 D	119.7	112.1	88.4	34.5	26.2	17.6	12.3	9.2	8.0	6.4	5.5
1916 D	132.0	123.6	97.5	38.0	28.9	19.4	13.5	10.1	8.8	7.1	6.0
1917 D	163.9	153.5	121.1	47.3	35.9	24.1	16.8	12.5	10.9	8.8	7.5
1918 D	227.2	212.7	167.8	65.5	49.7	33.4	23.3	17.4	15.2	12.2	10.4
1919 D	373.5	349.7	275.9	107.6	81.7	54.9	38.2	28.5	24.9	20.0	17.1
1920 D	1068.0	1000.0	789.0	308.0	234.0	157.0	109.0	81.3	71.0	57.1	48.8
1921 D	1803.0	1688.0	1332.0	520.0	394.0	265.0	185.0	138.0	120.6	97.0	82.9
1924 D	138.1	129.3	102.0	39.8	30.2	20.3	14.1	10.5	9.2	7.4	6.3
1925 D	170.1	159.2	125.6	49.0	37.2	25.0	17.4	13.0	11.4	9.2	7.8
1926 D	165.3	154.8	122.1	47.6	36.2	24.3	16.9	12.6	11.0	8.8	7.6
1927 D	167.3	156.7	123.6	48.2	36.6	24.6	17.1	12.8	11.2	9.0	7.7
1928 D	174.8	163.7	129.1	50.4	38.2	25.7	17.9	13.4	11.7	9.4	8.0
1929 D	177.6	166.2	131.2	51.2	38.8	26.1	18.2	13.6	11.9	9.6	8.2
1930 D	170.1	159.2	125.6	49.0	37.2	25.0	17.4	13.0	11.4	9.2	7.8
1931 D	155.8	145.9	115.1	44.9	34.1	22.9	15.9	11.9	10.4	8.4	7.1
1932 D	132.0	123.6	97.5	38.0	28.9	19.4	13.5	10.1	8.8	7.1	6.0
1933 D	125.2	117.2	92.5	36.1	27.4	18.4	12.8	9.6	8.4	6.8	5.8
1934 D	131.3	122.9	97.0	37.8	28.7	19.3	13.4	10.0	8.7	7.0	6.0
1935 D	131.3	122.9	97.0	37.8	28.7	19.3	13.4	10.0	8.7	7.0	6.0
1936 D	131.3	122.9	97.0	37.8	28.7	19.3	13.4	10.0	8.7	7.0	6.0
1937 D	134.0	125.5	99.0	38.6	29.3	19.7	13.7	10.2	8.9	7.2	6.1
1938 D	135.4	126.8	100.0	39.0	29.6	19.9	13.9	10.4	9.1	7.3	6.3
1939 D	137.4	128.7	101.5	39.6	30.1	20.2	14.1	10.5	9.2	7.4	6.3
1940 D	139.5	130.6	103.0	40.2	30.5	20.5	14.3	10.7	9.4	7.6	6.5
1941 D	146.3	136.9	108.0	42.2	32.0	21.5	15.0	11.2	9.8	7.9	6.7
1942 D	158.5	148.4	117.1	45.7	34.7	23.3	16.2	12.1	10.6	8.5	7.3
1943 D	161.9	151.6	119.6	46.7	35.4	23.8	16.6	12.4	10.8	8.7	7.4
1944 D	165.3	154.8	122.1	47.6	36.2	24.3	16.9	12.6	11.0	8.8	7.6
1945 D	170.7	159.9	126.1	49.2	37.4	25.1	17.5	13.1	11.4	9.2	7.8
1946 D	182.3	170.7	134.7	52.5	39.9	26.8	18.7	14.0	12.2	9.8	8.4
1947 D	212.9	199.4	157.3	61.4	46.6	31.3	21.8	16.3	14.2	11.4	9.8
1948 D	281.0	263.1	207.5	81.0	61.5	41.3	28.8	21.5	18.8	15.1	12.9
1949 D	262.6	245.9	194.0	75.7	57.4	38.6	26.9	20.1	17.6	14.2	12.1
1950 D	250.3	234.4	184.9	72.2	54.8	36.8	25.6	19.1	16.7	13.4	11.5
1951 D	289.8	271.3	214.1	83.5	63.4	42.6	29.7	22.2	19.4	15.6	13.3
1952 D	308.8	289.2	228.1	89.0	67.6	45.4	31.6	23.6	20.6	16.6	14.2
1953 D	298.6	279.6	220.6	86.1	65.3	43.9	30.6	22.8	19.9	16.0	13.7
1954 D	300.0	280.9	221.6	86.5	65.6	44.1	30.7	22.9	20.0	16.1	13.7
1955 D	316.3	296.2	233.7	91.2	69.2	46.5	32.4	24.2	21.1	17.0	14.5
1956 D	324.5	303.8	239.7	93.5	71.0	47.7	33.2	24.8	21.7	17.5	14.9
1957 D	336.1	314.6	248.2	96.9	73.5	49.4	34.4	25.7	22.5	18.1	15.5
1958 D	346.9	324.8	256.3	100.0	75.9	51.0	35.5	26.5	23.2	18.6	15.9
1959 D	365.3	342.0	269.8	105.3	79.9	53.7	37.4	27.9	24.4	19.6	16.8
1960 D	392.5	367.5	289.9	113.1	85.9	57.7	40.2	30.0	26.2	21.0	18.0
1961 D	422.4	395.5	312.1	121.8	92.4	62.1	43.2	32.2	28.1	22.6	19.3
1962 D	457.1	428.0	337.7	131.8	100.0	67.2	46.8	34.9	30.5	24.5	20.9
1963 D	481.0	450.3	355.3	138.6	105.2	70.7	49.2	36.7	32.1	25.7	22.0
1964 D	503.4	471.3	371.9	145.1	110.1	74.0	51.5	38.4	33.6	26.9	23.0
1965 D	524.5	491.1	387.4	151.2	114.7	77.1	53.7	40.1	35.0	28.1	24.1
1966 D	541.5	507.0	400.0	156.1	118.5	79.6	55.4	41.3	36.1	29.0	24.8
1967 D	529.9	496.2	391.5	152.7	115.9	77.9	54.2	40.4	35.3	28.4	24.3
1968 D	552.4	517.2	408.1	159.2	120.8	81.2	56.5	42.2	36.9	29.6	25.3
1969 D	584.0	546.8	431.4	168.4	127.8	85.9	59.8	44.6	39.0	31.3	26.8
1970 D	680.3	636.9	502.5	196.1	148.8	100.0	69.6	52.0	45.4	36.5	31.2
1971 D	750.5	702.7	554.4	216.4	164.2	110.3	76.8	57.3	50.1	40.2	34.4
1972 D	801.2	750.2	591.9	230.9	175.3	117.8	82.0	61.2	53.5	43.0	36.7
1973 D	860.0	805.3	635.3	247.9	188.1	126.4	88.0	65.7	57.4	46.1	39.4
1974 D	922.6	863.9	681.5	265.9	201.8	135.6	94.4	70.5	61.6	49.4	42.3
1975 D	944.6	884.4	697.7	272.2	206.6	138.9	96.7	72.1	63.1	50.6	43.3
1976 D	977.1	915.0	721.8	281.7	213.7	143.7	100.0	74.6	65.2	52.4	44.8
1977 D	1024.5	959.3	756.8	295.3	224.1	150.6	104.9	78.2	68.4	54.9	46.9
1978 D	1087.8	1018.6	803.6	313.6	238.0	159.9	111.3	83.1	72.6	58.3	49.8
1979 D	1183.3	1109.0	874.1	341.1	258.8	174.0	121.1	90.4	79.0	63.4	54.2
1980 D	1309.7	1226.3	967.4	377.6	286.5	192.5	134.0	100.0	87.4	70.2	60.0
1981 D	1386.3	1298.1	1024.0	399.6	303.2	203.8	141.9	105.9	92.5	74.3	63.5
1982 D	1426.3	1335.5	1053.6	411.1	312.0	209.6	146.0	108.9	95.2	76.4	65.3
1983 D	1456.4	1363.7	1075.8	419.8	318.6	214.1	149.1	111.2	97.2	78.0	66.7
1984 D	1492.4	1397.4	1102.4	430.2	326.5	219.3	152.8	114.0	99.6	80.0	68.4

*) 1913 BIS 1944 REICHSGEBIET (JEWEILIGER GEBIETSSTAND), 1945 BIS 1959 FRUEHERES BUNDESGBEIT OHNE BERLIN (WEST) UND SAARLAND, 1960 BIS 1965 FRUEHERES BUNDESGBEIT OHNE BERLIN (WEST), 1966 BIS 1990 FRUEHERES BUNDESGBEIT. FUER 1922 UND 1923 WURDEN WEGEN DER SPRUNGHAFTEN ENTWERTUNG DER MARK KEINE DURCHSCHNITTINDIZES VEROEFFENTLICHT.

DEUTSCHLAND

8 PREISINDIZES FUER DEN NEUBAU VON WOHNGBAUEUDEN INSGESAMT (VERSCHIEDENE BASISJAHRE) EINSCHL. UMSATZSTEUER *)
(LANGFRISTIGE UEBERSICHT)

JAH MONAT	1913	1914	1938	1958	1962	1970	1976	1980	1985	1991	1995
	= 100										
1985 D	1498.7	1403.3	1107.0	432.0	327.9	220.3	153.4	114.5	100.0	80.3	68.7
1986 D	1519.3	1422.6	1122.2	437.9	332.4	223.3	155.5	116.0	101.4	81.4	69.6
1987 D	1548.2	1449.6	1143.6	446.2	338.7	227.5	158.5	118.2	103.3	83.0	70.9
1988 D	1581.1	1480.5	1167.9	455.7	345.9	232.4	161.8	120.7	105.5	84.8	72.4
1989 D	1638.9	1534.5	1210.5	472.4	358.5	240.9	167.8	125.1	109.4	87.8	75.0
1990 D	1744.5	1633.4	1288.6	502.8	381.6	256.4	178.6	133.2	116.4	93.5	79.9
1991 D	1865.6	1746.9	1378.1	537.7	408.2	274.2	191.0	142.5	124.5	100.0	85.5
1992 D	1985.0	1858.7	1466.3	572.1	434.3	291.7	203.3	151.6	132.5	106.4	91.0
1993 D	2083.0	1950.4	1538.7	600.4	455.7	306.1	213.3	159.1	139.0	111.7	95.4
1994 D	2132.9	1997.1	1575.5	614.7	466.6	313.5	218.4	162.9	142.3	114.3	97.7
1995 D	2182.9	2044.0	1612.5	629.2	477.6	320.8	223.5	166.7	145.7	117.0	100.0
1996 D	2179.1	2040.5	1609.7	628.1	476.8	320.2	223.2	166.4	145.4	116.8	99.8
1997 D	2162.7	2025.2	1597.6	623.4	473.2	317.8	221.5	165.2	144.3	115.9	99.1
1998 D	2155.1	2018.0	1592.0	621.1	471.5	316.7	220.7	164.6	143.8	115.5	98.7
1999 D	2147.4	2010.8	1586.3	619.0	469.9	315.6	219.9	164.0	143.3	115.1	98.4
2000 D	2154.0	2017.0	1591.1	620.9	471.3	316.6	220.6	164.5	143.7	115.5	98.7
1990 FEBRUAR	1696.5	1588.5	1253.1	489.0	371.1	249.3	173.7	129.5	113.2	90.9	77.7
MAI	1741.5	1630.6	1286.4	501.9	381.0	255.9	178.3	133.0	116.2	93.3	79.7
AUGUST	1762.5	1650.3	1301.8	508.0	385.6	259.0	180.4	134.6	117.6	94.5	80.7
NOVEMBER	1777.5	1664.3	1312.9	512.3	388.8	261.2	181.9	135.7	118.6	95.3	81.4
1991 FEBRUAR	1805.9	1691.0	1334.0	520.5	395.1	265.4	184.9	137.9	120.5	96.8	82.7
MAI	1863.7	1745.2	1376.7	537.2	407.8	273.9	190.8	142.3	124.4	99.9	85.4
AUGUST	1888.0	1767.9	1394.6	544.2	413.1	277.5	193.3	144.2	126.0	101.2	86.5
NOVEMBER	1904.8	1783.6	1407.0	549.0	416.7	279.9	195.0	145.5	127.1	102.1	87.2
1992 FEBRUAR	1940.2	1816.8	1433.2	559.2	424.5	285.1	198.7	148.2	129.5	104.0	88.9
MAI	1979.4	1853.5	1462.2	570.5	433.1	290.9	202.7	151.1	132.1	106.1	90.7
AUGUST	2005.5	1877.9	1481.5	578.0	438.8	294.7	205.3	153.1	133.8	107.5	91.9
NOVEMBER	2014.8	1886.7	1488.3	580.7	440.8	296.1	206.3	153.9	134.4	108.0	92.3
1993 FEBRUAR	2052.2	1921.6	1515.9	591.5	449.0	301.6	210.1	156.7	136.9	110.0	94.0
MAI	2085.7	1953.0	1540.7	601.2	456.3	306.5	213.6	159.3	139.2	111.8	95.5
AUGUST	2095.1	1961.8	1547.6	603.8	458.4	307.9	214.5	160.0	139.8	112.3	96.0
NOVEMBER	2098.8	1965.3	1550.4	604.9	459.2	308.4	214.9	160.3	140.0	112.5	96.1
1994 FEBRUAR	2110.0	1975.7	1558.6	608.1	461.6	310.1	216.0	161.1	140.8	113.1	96.6
MAI	2130.5	1995.0	1573.8	614.1	466.1	313.1	218.1	162.7	142.2	114.2	97.6
AUGUST	2141.7	2005.4	1582.1	617.3	468.6	314.8	219.3	163.5	142.9	114.8	98.1
NOVEMBER	2149.2	2012.4	1587.6	619.4	470.2	315.8	220.0	164.1	143.4	115.2	98.4
1995 FEBRUAR	2166.0	2028.2	1600.0	624.3	473.9	318.3	221.8	165.4	144.5	116.1	99.2
MAI	2187.8	2048.6	1616.1	630.6	478.7	321.5	224.0	167.1	146.0	117.3	100.2
AUGUST	2190.0	2050.7	1617.7	631.2	479.2	321.8	224.3	167.2	146.1	117.4	100.3
NOVEMBER	2187.8	2048.6	1616.1	630.6	478.7	321.5	224.0	167.1	146.0	117.3	100.2
1996 FEBRUAR	2183.5	2044.6	1612.9	629.3	477.7	320.9	223.6	166.7	145.7	117.0	100.0
MAI	2181.3	2042.5	1611.3	628.7	477.2	320.5	223.4	166.6	145.5	116.9	99.9
AUGUST	2179.1	2040.5	1609.7	628.1	476.8	320.2	223.1	166.4	145.4	116.8	99.8
NOVEMBER	2172.6	2034.3	1604.8	626.2	475.3	319.3	222.5	165.9	144.9	116.5	99.5
1997 FEBRUAR	2168.2	2030.2	1601.6	624.9	474.4	318.6	222.0	165.6	144.6	116.2	99.3
MAI	2163.8	2026.2	1598.4	623.7	473.4	318.0	221.6	165.2	144.4	116.0	99.1
AUGUST	2163.8	2026.2	1598.4	623.7	473.4	318.0	221.6	165.2	144.4	116.0	99.1
NOVEMBER	2155.1	2018.0	1591.9	621.2	471.5	316.7	220.7	164.6	143.8	115.5	98.7
1998 FEBRUAR	2146.3	2009.8	1585.5	618.6	469.6	315.4	219.8	163.9	143.2	115.0	98.3
MAI	2161.6	2024.1	1596.8	623.0	472.9	317.7	221.4	165.1	144.2	115.9	99.0
AUGUST	2159.4	2022.1	1595.2	622.4	472.5	317.3	221.1	164.9	144.1	115.7	98.9
NOVEMBER	2152.9	2015.9	1590.3	620.5	471.0	316.4	220.5	164.4	143.6	115.4	98.6
1999 FEBRUAR	2146.3	2009.8	1585.5	618.6	469.6	315.4	219.8	163.9	143.2	115.0	98.3
MAI	2146.3	2009.8	1585.5	618.6	469.6	315.4	219.8	163.9	143.2	115.0	98.3
AUGUST	2148.5	2011.8	1587.1	619.3	470.1	315.7	220.0	164.1	143.3	115.2	98.4
NOVEMBER	2148.5	2011.8	1587.1	619.3	470.1	315.7	220.0	164.1	143.3	115.2	98.4
2000 FEBRUAR	2150.7	2013.9	1588.7	619.9	470.6	316.1	220.2	164.2	143.5	115.3	98.5
MAI	2155.1	2018.0	1591.9	621.2	471.5	316.7	220.7	164.6	143.8	115.5	98.7
AUGUST	2155.1	2018.0	1591.9	621.2	471.5	316.7	220.7	164.6	143.8	115.5	98.7
NOVEMBER	2155.1	2018.0	1591.9	621.2	471.5	316.7	220.7	164.6	143.8	115.5	98.7

*) BIS NOVEMBER 1990 FRUEHERES BUNDESGBIET.

DEUTSCHLAND

9 PREISINDIZES FUER EINFAMILIENGEBAEUDE IN VORGEFERTIGTER UND KONVENTIONELLER BAUART EINSCHL. UMSATZSTEUER*)
 1995 = 100
 (LANGFRISTIGE UEBERSICHT)

JAHR HALBJAHR		VORGEFERTIGTE BAUART				KONVENTIONELLE BAUART			
		OHNE		MIT		BAULEISTUNGEN AM BAUWERK			
		UNTERKELLERUNG							
		1995 = 100	VERAENDERUNG GEGENUEBER DEM VORJAHR IN PROZENT	1995 = 100	VERAENDERUNG GEGENUEBER DEM VORJAHR IN PROZENT	1995 = 100	VERAENDERUNG GEGENUEBER DEM VORJAHR IN PROZENT		
1968 D	24.5	-	24.9	-	25.2	-			
1969 D	25.2	2.9	25.5	2.4	26.6	5.6			
1970 D	26.9	6.7	27.7	8.6	31.0	16.5			
1971 D	29.2	8.6	30.5	10.1	34.2	10.3			
1972 D	31.1	6.5	32.9	7.9	36.5	6.7			
1973 D	32.6	4.8	34.8	5.8	39.2	7.4			
1974 D	34.8	6.7	36.6	5.2	42.1	7.4			
1975 D	37.2	6.9	38.3	4.6	43.1	2.4			
1976 D	39.0	4.8	39.0	1.8	44.6	3.5			
1977 D	40.9	4.9	41.1	5.4	47.0	5.4			
1978 D	43.6	6.6	43.9	6.8	49.9	6.2			
1979 D	46.9	7.6	47.5	8.2	54.4	9.0			
1980 D	51.7	10.2	51.8	9.1	60.4	11.0			
1981 D	56.0	8.3	56.4	8.9	63.9	5.8			
1982 D	58.9	5.2	60.5	7.3	65.6	2.7			
1983 D	61.8	4.9	63.6	5.1	66.8	1.8			
1984 D	64.2	3.9	66.0	3.8	68.5	2.5			
1985 D	64.6	0.6	66.2	0.3	68.8	0.4			
1986 D	65.5	1.4	66.9	1.1	69.7	1.3			
1987 D	67.2	2.6	68.1	1.8	71.0	1.9			
1988 D	68.8	2.4	70.0	2.8	72.5	2.1			
1989 D	70.8	2.9	71.7	2.4	75.1	3.6			
1990 D	75.0	5.9	75.6	5.4	80.0	6.5			
1991 D	79.5	6.0	79.5	5.2	85.4	6.7			
1992 D	86.7	9.1	86.6	8.9	90.9	6.4			
1993 D	93.6	8.0	93.8	8.3	95.4	5.0			
1994 D	97.2	3.8	96.6	3.0	97.8	2.5			
1995 D	100.0	2.9	100.0	3.5	100.0	2.2			
1996 D	101.2	1.2	100.7	0.7	99.9	-0.1			
1997 D	101.3	0.1	101.2	0.5	99.1	-0.8			
1998 D	103.1	1.8	102.0	0.8	98.8	-0.3			
1999 D	103.2	0.1	102.5	0.5	98.4	-0.4			
2000 D	103.7	0.5	102.9	0.4	98.7	0.3			
		VERAENDERUNG GEGENUEBER DEM VORJAHR- HALBJAHR IN PROZENT		VERAENDERUNG GEGENUEBER DEM VORJAHR- HALBJAHR IN PROZENT		VERAENDERUNG GEGENUEBER DEM VORJAHR- HALBJAHR IN PROZENT			
1978 1. HALBJAHR	42.9	6.2	3.9	43.5	7.9	4.1	49.0	5.6	2.9
1978 2. HALBJAHR	44.3	7.3	3.3	44.3	6.0	1.8	50.8	6.7	3.7
1979 1. HALBJAHR	45.5	6.1	2.7	46.3	6.4	4.5	52.9	8.0	4.1
1979 2. HALBJAHR	48.2	8.8	5.9	48.7	9.9	5.2	56.0	10.2	5.9
1980 1. HALBJAHR	50.4	10.8	4.6	50.7	9.5	4.1	59.3	12.1	5.9
1980 2. HALBJAHR	52.9	9.8	5.0	52.9	8.6	4.3	61.5	9.8	3.7
1981 1. HALBJAHR	55.3	9.7	4.5	55.8	10.1	5.5	63.2	6.6	2.8
1981 2. HALBJAHR	56.7	7.2	2.5	57.0	7.8	2.2	64.6	5.0	2.2
1982 1. HALBJAHR	58.2	5.2	2.6	59.9	7.3	5.1	65.4	3.5	1.2
1982 2. HALBJAHR	59.6	5.1	2.4	61.1	7.2	2.0	65.7	1.7	0.5
1983 1. HALBJAHR	60.9	4.6	2.2	62.7	4.7	2.6	66.1	1.1	0.6
1983 2. HALBJAHR	62.7	5.2	3.0	64.4	5.4	2.7	67.5	2.7	2.1
1984 1. HALBJAHR	63.8	4.8	1.8	65.8	4.9	2.2	68.3	3.3	1.2
1984 2. HALBJAHR	64.6	3.0	1.3	66.2	2.8	0.6	68.7	1.8	0.6
1985 1. HALBJAHR	64.6	1.3	-	66.2	0.6	-	68.6	0.4	-0.1
1985 2. HALBJAHR	64.6	-	-	66.1	-0.2	-0.2	68.9	0.3	0.4
1986 1. HALBJAHR	65.2	0.9	0.9	66.7	0.8	0.9	69.4	1.2	0.7
1986 2. HALBJAHR	65.8	1.9	0.9	67.1	1.5	0.6	70.0	1.6	0.9
1987 1. HALBJAHR	66.8	2.5	1.5	67.6	1.3	0.7	70.7	1.9	1.0
1987 2. HALBJAHR	67.5	2.6	1.0	68.5	2.1	1.3	71.4	2.0	1.0
1988 1. HALBJAHR	68.2	2.1	1.0	69.6	3.0	1.6	72.0	1.8	0.8
1988 2. HALBJAHR	69.4	2.8	1.8	70.4	2.8	1.1	73.0	2.2	1.4
1989 1. HALBJAHR	70.4	3.2	1.4	71.2	2.3	1.1	74.4	3.3	1.9
1989 2. HALBJAHR	71.2	2.6	1.1	72.2	2.6	1.4	75.9	4.0	2.0
1990 1. HALBJAHR	74.1	5.3	4.1	75.3	5.8	4.3	78.8	5.9	3.8
1990 2. HALBJAHR	75.9	6.6	2.4	75.9	5.1	0.8	81.2	7.0	3.0
1991 1. HALBJAHR	78.1	5.4	2.9	78.1	3.7	2.9	84.0	6.6	3.4
1991 2. HALBJAHR	80.9	6.6	3.6	80.8	6.5	3.5	86.8	6.9	3.3
1992 1. HALBJAHR	84.8	8.6	4.8	84.7	8.5	4.8	89.7	6.8	3.3
1992 2. HALBJAHR	88.5	9.4	4.4	88.4	9.4	4.4	92.1	6.1	2.7
1993 1. HALBJAHR	92.8	9.4	4.9	92.8	9.6	5.0	94.7	5.6	2.8
1993 2. HALBJAHR	94.4	6.7	1.7	94.8	7.2	2.2	96.1	4.3	1.5
1994 1. HALBJAHR	96.5	4.0	2.2	96.3	3.8	1.6	97.2	2.6	1.1
1994 2. HALBJAHR	97.8	3.6	1.3	96.9	2.2	0.6	98.4	2.4	1.2
1995 1. HALBJAHR	99.7	3.3	1.9	99.6	3.4	2.8	99.7	2.6	1.3
1995 2. HALBJAHR	100.3	2.6	0.6	100.4	3.6	0.8	100.3	1.9	0.6
1996 1. HALBJAHR	100.9	1.2	0.6	100.6	1.0	0.2	100.0	0.3	-0.3
1996 2. HALBJAHR	101.4	1.1	0.5	100.7	0.3	0.1	99.7	-0.6	-0.3
1997 1. HALBJAHR	100.9	-	-0.5	101.0	0.4	0.3	99.3	-0.7	-0.4
1997 2. HALBJAHR	101.6	0.2	0.7	101.3	0.6	0.3	99.0	-0.7	-0.3
1998 1. HALBJAHR	103.0	2.1	1.4	102.0	1.0	0.7	98.8	-0.5	-0.2
1998 2. HALBJAHR	103.2	1.6	0.2	101.9	0.6	-0.1	98.8	-0.2	-
1999 1. HALBJAHR	103.1	0.1	-0.1	102.2	0.2	0.3	98.4	-0.4	-0.4
1999 2. HALBJAHR	103.3	0.1	0.2	102.7	0.8	0.5	98.5	-0.3	0.1
2000 1. HALBJAHR	103.5	0.4	0.2	102.6	0.4	-0.1	98.6	0.2	0.1
2000 2. HALBJAHR	103.8	0.5	0.3	103.1	0.4	0.5	98.7	0.2	0.1

*) 1968 BIS 1990 FRUEHERES BUNDESGBIET.

Umrechnungsfaktoren zur Ermittlung der Indizes auf Basis 1991 Deutschland
(einschließlich Umsatzsteuer) aus den Indizes der Basis 1995
(Alle Faktoren sind Multiplikatoren)

Bauwerksart	Umrechnungsfaktoren zur Basis 1991
Wohngebäude insgesamt	1,170 363
Rohbauarbeiten	1,153 924
Ausbauarbeiten	1,193 939
Einfamiliengebäude	1,171 371
Mehrfamiliengebäude	1,169 355
Gemischtgenutzte Gebäude	1,163 306
 Bürogebäude	 1,163 306
 Gewerbliche Betriebsgebäude	 1,155 242
 Straßenbau	 1,088 176
 Brücken im Straßenbau	 1,109 548
 Ortskanäle	 1,127 510
 Kläranlagen	 1,149 899

FRUEHERES BUNDESGBEIT

1 PREISINDIZES FUER NEUBAU IN KONVENTIONELLER BAUART UND INSTANDHALTUNG EINSCHL. UMSATZSTEUER
(AKTUELLE UND MITTELFRISTIGE ERGEBNISSE)
1996 = 100

ART	WAGGUNGSGE- ANTEIL AM GESAMT- INDEX IN PROMILLE	1997	1998	1999	2000	1999	2000				VERÄNDERUNG NOV. 2000 GEGENUEBER NOV. AUG. 1999 2000 IN PROZENT
		DURCHSCHNITT				NOV.	FEBR.	MAI	AUG.	NOV.	
NEUBAU											
WOHNGBAUEUDE (BAULEISTUNGEN AM BAUWERK)											
WOHNGBAUEUDE INSGESAMT	1 000	99,3	99,5	99,7	100,4	99,9	100,1	100,3	100,6	100,6	+ 0,7 -
ROHBAUARBEITEN	496,73	97,8	97,6	97,4	97,6	97,5	97,5	97,7	97,8	97,5	- - 0,3
ERDBAUARBEITEN	36,16	96,0	95,6	95,4	96,6	96,7	96,3	96,6	96,7	96,7	+ 1,0 -
VERBAUARBEITEN	1,06	94,3	93,2	93,5	93,6	93,5	93,5	93,9	93,8	93,3	- 0,2 - 0,5
RAMM-, RUEITEL- U. PRESSARBEITEN	1,15	99,6	99,5	100,0	100,4	100,2	100,3	100,4	100,4	100,5	+ 0,3 + 0,1
ENTWASSERUNGSKANALARBEITEN	10,33	98,6	98,4	98,7	98,6	98,8	98,4	98,8	98,6	98,4	- 0,4 - 0,2
MAUERARBEITEN	151,67	98,2	97,6	97,3	97,3	97,3	97,3	97,4	97,4	97,1	- 0,2 - 0,3
BETON- UND STAHLBETONARBEITEN	180,48	96,9	96,7	96,5	96,7	96,7	96,7	96,8	96,8	96,3	- 0,4 - 0,5
ZIMMER- UND HOLZBAUARBEITEN	40,41	97,3	97,0	96,3	95,9	96,4	96,8	96,0	96,1	96,8	- 0,6 - 0,3
STAHLBAUARBEITEN	3,63	100,3	101,2	98,8	100,1	99,4	99,8	99,6	99,7	101,1	+ 1,7 + 1,4
ABDICHTUNGSARBEITEN	10,20	99,8	100,0	100,4	101,6	100,4	100,8	101,3	102,0	102,1	+ 1,7 + 0,1
DACHDECKUNGS- UND DACHABDICHTUNGSARBEITEN	36,95	101,2	101,8	102,2	103,0	102,5	102,4	102,7	103,5	103,5	+ 1,0 -
KLEMPNERARBEITEN	17,00	101,4	102,0	102,5	103,6	102,8	103,1	103,3	103,9	104,2	+ 1,4 + 0,3
GERUESTARBEITEN	7,70	97,1	96,1	95,1	95,3	95,2	94,6	95,2	95,9	95,4	+ 0,2 - 0,5
AUSBAUARBEITEN	503,27	100,7	101,5	101,9	103,1	102,1	102,6	102,9	103,3	103,7	+ 1,6 + 0,4
NATURWERKSTEINARBEITEN	10,23	100,0	101,1	101,5	103,1	102,0	102,4	103,0	103,3	103,6	+ 1,6 + 0,3
BETONWERKSTEINARBEITEN	7,23	100,8	101,6	102,3	104,0	102,6	103,5	104,0	104,0	104,3	+ 1,7 + 0,3
PUTZ- UND STUCKARBEITEN	73,63	97,9	97,5	97,1	97,2	97,3	97,2	97,2	97,3	97,2	- 0,1 - 0,1
TROCKENBAUARBEITEN	37,17	98,8	98,5	98,1	99,1	98,0	98,5	98,8	99,4	99,6	+ 1,6 + 0,2
FLIESEN- UND PLATTENARBEITEN	31,67	98,8	98,1	97,6	97,6	97,6	97,2	97,6	97,8	97,6	- - 0,2
ESTRICHARBEITEN	22,76	98,0	98,5	97,7	98,6	97,4	97,7	98,2	99,2	99,3	+ 2,0 + 0,1
GUSSASPHALTARBEITEN	0,29	100,5	101,3	102,1	104,9	102,7	103,8	104,7	105,0	105,9	+ 3,1 + 0,9
TISCHLERARBEITEN	73,66	101,6	102,8	103,3	104,7	103,5	104,3	104,6	104,9	105,1	+ 1,5 + 0,2
PARKETARBEITEN	8,27	101,9	102,3	102,9	103,7	102,9	103,5	103,6	103,9	103,9	+ 1,0 -
ROLLADENARBEITEN	7,65	101,7	103,2	104,0	105,2	104,3	104,6	105,0	105,3	105,7	+ 1,3 + 0,4
METALLBAUARBEITEN	38,01	101,9	103,2	104,2	107,0	104,8	105,8	106,6	107,4	108,3	+ 3,3 + 0,8
VERGLASUNGSARBEITEN	2,30	102,1	103,5	104,7	108,5	105,1	106,9	108,1	108,8	110,2	+ 4,9 + 1,3
MALER- UND LACKIERARBEITEN	21,82	101,3	102,2	102,4	103,5	102,7	102,8	103,3	103,8	104,0	+ 1,3 + 0,2
BODENBELAGARBEITEN	14,65	102,5	103,4	104,1	104,9	104,3	104,7	104,8	105,0	105,2	+ 0,9 + 0,2
TAPEZIERARBEITEN	4,47	102,2	103,3	103,8	105,4	104,2	104,4	105,3	105,8	106,2	+ 1,9 + 0,4
RAUMLUFTTECHNISCHE ANLAGEN	4,33	102,7	104,6	105,3	106,6	105,3	105,8	106,5	106,9	107,3	+ 1,9 + 0,4
HEIZANLAGEN UND ZENTRALE WASSERERWARMUNGSANLAGEN	53,56	102,4	104,1	105,0	106,4	105,2	105,6	106,0	106,6	107,4	+ 2,1 + 0,8
GAS-, WASSER- UND ABWASSER-INSTALL. ANL. IN GEBAEUDEN	44,19	101,8	103,0	104,1	105,4	104,4	104,7	105,1	105,6	106,0	+ 1,5 + 0,4
NIEDER- UND MITTELSPANNUNGSANLAGEN	35,42	102,0	104,0	105,7	107,9	106,3	107,1	107,7	108,2	108,6	+ 2,2 + 0,4
GEBAEUDEAUTOMATION	1,77	102,2	103,8	105,5	107,9	106,0	107,0	107,7	108,2	108,6	+ 2,5 + 0,4
BLITZSCHUTZANLAGEN	1,41	100,8	101,6	102,2	102,9	102,6	102,7	102,6	103,1	103,2	+ 0,6 + 0,1
DAEMMARBEITEN AN TECHNISCHE ANLAGEN	6,70	103,7	105,8	107,0	108,5	107,4	107,7	107,8	108,5	109,9	+ 2,3 + 1,3
FOERDER-, AUFZUGSANL., FAHRTREP., -STEGE	1,98	104,8	103,3	104,4	107,5	104,7	107,0	108,3	106,4	108,1	+ 3,2 + 1,6
EINFAMILIENGEBAEUDE											
EINFAMILIENGEBAEUDE	1 000	99,4	99,6	99,7	100,5	99,9	100,1	100,4	100,7	100,7	+ 0,8 -
MEHRFAMILIENGEBAEUDE	1 000	99,2	99,4	99,6	100,3	99,8	100,0	100,2	100,5	100,5	+ 0,7 -
GEMISCHTGENUTZTE GEBAEUDE	1 000	99,3	99,6	99,7	100,6	99,9	100,2	100,5	100,7	100,8	+ 0,9 + 0,1
NICHTWOHNGBAUEUDE											
BUEROGEBAEUDE	1 000	99,7	100,1	100,3	101,5	100,6	101,0	101,4	101,7	101,8	+ 1,2 + 0,1
GEWERBLICHE BETRIEBSGEBAEUDE	1 000	100,0	100,5	100,5	101,5	100,8	101,1	101,4	101,7	101,9	+ 1,1 + 0,2
SONSTIGE BAUWERKE											
STRASSENBAU	1 000	97,4	97,2	97,6	100,4	98,2	99,2	100,0	100,9	101,5	+ 3,4 + 0,6
BRUECKEN IM STRASSENBAU	1 000	98,3	98,2	97,8	98,8	98,1	98,4	98,7	98,9	99,0	+ 0,9 + 0,1
ORTSKANAELE	1 000	96,8	96,6	96,8	97,5	97,0	97,1	97,4	97,6	97,7	+ 0,7 + 0,1
KLAERANLAGEN	1 000	99,6	100,0	100,4	101,5	100,6	101,1	101,4	101,7	101,8	+ 1,2 + 0,1
WOHNGBAUEUDE (BAULEISTUNGEN INSGESAMT)											
BAULEISTUNGEN INSGESAMT	1 000	99,3	99,4	99,7	100,4	99,9	100,1	100,3	100,6	100,6	+ 0,7 -
BAULEISTUNGEN AM BAUWERK	800,99	99,3	99,5	99,7	100,4	99,9	100,1	100,3	100,6	100,6	+ 0,7 -
AUSSENANLAGEN	69,54	99,1	99,5	99,7	100,9	100,0	100,3	100,7	101,1	101,5	+ 1,5 + 0,4
AUSSTATTUNG	4,20	103,1	104,5	105,0	107,2	105,6	106,1	106,4	107,6	108,7	+ 2,9 + 1,0
BAUNEBCENLEISTUNGEN	125,27	98,9	98,6	99,4	100,0	99,6	99,8	100,0	100,2	100,1	+ 0,5 - 0,1
INSTANDHALTUNG											
WOHNGBAUEUDE											
MEHRFAMILIENGEBAEUDE MIT SCHOENHEITSREPARATUREN	1 000	101,9	103,2	103,9	105,1	104,2	104,4	104,9	105,4	105,8	+ 1,5 + 0,4
MEHRFAMILIENGEBAEUDE OHNE SCHOENHEITSREPARATUREN	1 000	101,9	103,2	103,8	105,1	104,1	104,4	104,9	105,4	105,8	+ 1,6 + 0,4
SCHOENHEITSREPARATUREN IN EINER WOHNUNG	1 000	102,3	103,6	104,2	105,7	104,7	104,8	105,5	106,0	106,3	+ 1,5 + 0,3

FRUEHERES BUNDESGBIET
2 PREISINDIZES FUER DEN NEUBAU VON WOHNGBAEUDEN EINSCHL. UMSATZSTEUER *)
ABSOLUTE WERTE
1995 = 100
(LANGFRISTIGE UEBERSICHT)

LFD. NR.	JAHR MONAT	WOHNGBAEUDE				
		INSGESAMT	DAVON NACH ABSCHNITTEN		EIN- FAMILIEN- GEBAEUDE	MEHR- FAMILIEN- GEBAEUDE
			ROHBAU- ARBEITEN	AUSBAU- ARBEITEN		
1	1991 D	86.7	88.0	84.7	86.6	86.7
2	1991 D 1)	87.5	88.8	85.5	87.3	87.5
3	1992 D	91.6	92.7	90.0	91.5	91.6
4	1992 D 1)	92.4	93.5	90.8	92.3	92.4
5	1993 D	95.8	96.4	94.7	95.6	95.7
6	1994 D	97.8	98.1	97.3	97.7	97.8
7	1995 D	100.0	100.0	100.0	100.0	100.0
8	1996 D	99.9	99.1	100.6	99.9	99.8
9	1997 D	99.3	97.8	100.7	99.4	99.2
10	1998 D	99.5	97.6	101.5	99.6	99.4
11	1998 D 1)	98.9	97.0	100.8	99.0	98.8
12	1999 D	99.7	97.4	101.9	99.7	99.6
13	1999 D 1)	98.8	96.5	101.0	98.9	98.7
14	2000 D	100.4	97.6	103.1	100.5	100.3
15	2000 D 1)	99.5	96.8	102.2	99.6	99.4
16	1992 FEBRUAR	89.6	90.7	88.0	89.5	89.6
17	FEBRUAR 1)	90.4	91.5	88.8	90.3	90.4
18	MAI	91.4	92.5	89.7	91.3	91.4
19	MAI 1)	92.2	93.3	90.5	92.1	92.2
20	AUGUST	92.6	93.7	90.9	92.4	92.5
21	AUGUST 1)	93.4	94.5	91.7	93.3	93.3
22	NOVEMBER	92.9	93.8	91.3	92.8	92.9
23	NOVEMBER 1)	93.7	94.7	92.2	93.6	93.7
24	1993 FEBRUAR	94.4	95.1	93.4	94.3	94.4
25	MAI	95.9	96.7	94.6	95.7	95.9
26	AUGUST	96.3	96.9	95.3	96.2	96.3
27	NOVEMBER	96.4	96.8	95.6	96.2	96.3
28	1994 FEBRUAR	96.8	96.9	96.4	96.7	96.8
29	MAI	97.7	98.1	97.1	97.6	97.7
30	AUGUST	98.2	98.5	97.6	98.1	98.2
31	NOVEMBER	98.5	98.7	98.0	98.4	98.4
32	1995 FEBRUAR	99.1	99.2	99.0	99.1	99.1
33	MAI	100.2	100.4	100.1	100.2	100.2
34	AUGUST	100.4	100.4	100.4	100.4	100.4
35	NOVEMBER	100.2	100.0	100.5	100.3	100.2
36	1996 FEBRUAR	100.0	99.4	100.5	100.0	99.9
37	MAI	100.0	99.3	100.7	100.0	99.9
38	AUGUST	99.9	99.1	100.7	99.9	99.8
39	NOVEMBER	99.6	98.5	100.6	99.6	99.5
40	1997 FEBRUAR	99.4	98.1	100.6	99.4	99.3
41	MAI	99.3	97.9	100.7	99.4	99.2
42	AUGUST	99.3	97.8	100.8	99.4	99.3
43	NOVEMBER	99.1	97.5	100.8	99.2	99.1
44	1998 FEBRUAR	98.9	97.1	100.7	99.0	98.8
45	MAI	99.8	97.8	101.7	99.9	99.7
46	MAI 1)	98.9	97.0	100.8	99.0	98.8
47	AUGUST	99.8	97.9	101.8	99.9	99.7
48	AUGUST 1)	99.0	97.0	100.9	99.0	98.9
49	NOVEMBER	99.6	97.5	101.7	99.7	99.5
50	NOVEMBER 1)	98.8	96.7	100.8	98.8	98.7
51	1999 FEBRUAR	99.5	97.2	101.7	99.5	99.4
52	FEBRUAR 1)	98.6	96.3	100.8	98.7	98.5
53	MAI	99.5	97.3	101.8	99.6	99.5
54	MAI 1)	98.7	96.4	100.9	98.8	98.6
55	AUGUST	99.8	97.5	102.0	99.8	99.7
56	AUGUST 1)	98.9	96.6	101.1	98.9	98.8
57	NOVEMBER	99.9	97.5	102.1	99.9	99.8
58	NOVEMBER 1)	99.0	96.7	101.2	99.0	98.9
59	2000 FEBRUAR	100.1	97.5	102.6	100.1	100.0
60	FEBRUAR 1)	99.2	96.7	101.7	99.3	99.1
61	MAI	100.3	97.7	102.9	100.4	100.2
62	MAI 1)	99.5	96.9	102.0	99.5	99.4
63	AUGUST	100.6	97.8	103.3	100.7	100.5
64	AUGUST 1)	99.7	97.0	102.4	99.8	99.6
65	NOVEMBER	100.6	97.5	103.7	100.7	100.5
66	NOVEMBER 1)	99.7	96.7	102.8	99.8	99.6

*) DIE INDEXZAHLEN EINSCHL. UMSATZSTEUER FUER DEN ZEIT-
RAUM FEBRUAR 1993 BIS FEBRUAR 1998 STIMMEN MIT DEN
ENTSPRECHENDEN WERTEN OHNE UMSATZSTEUER UEBEREIN.

1) OHNE UMSATZSTEUER.

FRUEHERES BUNDESGBIET

2 PREISINDIZES FUER DEN NEUBAU VON WOHNGBAEUDEN EINSCHL. UMSATZSTEUER *)
 RELATIVE VERAENDERUNGEN GEGENUEBER DEM ENTSPRECHENDEN VORJAHRESERGEBNIS IN PROZENT
 1995 = 100
 (LANGFRISTIGE UEBERSICHT)

LFD. NR.	JAHR MONAT	WOHNGBAEUDE					
		INSGESAMT	DAVON NACH ABSCHNITTEN		EIN- FAMILIEN- GEBAEUDE	MEHR- FAMILIEN- GEBAEUDE	GEMISCHT- GENUTZTE-
			ROHBAU- ARBEITEN	AUSBAU- ARBEITEN			
1	1991 D	-	-	-	-	-	-
2	1991 D 1)	-	-	-	-	-	-
3	1992 D	5.7	5.3	6.3	5.7	5.7	5.5
4	1992 D 1)	5.6	5.3	6.2	5.7	5.7	5.6
5	1993 D	4.6	4.0	5.2	4.5	4.5	4.3
6	1994 D	2.1	1.8	2.7	2.2	2.2	1.9
7	1995 D	2.2	1.9	2.8	2.4	2.2	2.2
8	1996 D	-0.1	-0.9	0.6	-0.1	-0.2	-0.1
9	1997 D	-0.6	-1.3	0.1	-0.5	-0.6	-0.6
10	1998 D	0.2	-0.2	0.8	0.2	0.2	0.3
11	1998 D 1)	-0.4	-0.8	0.1	-0.4	-0.4	-0.4
12	1999 D	0.2	-0.2	0.4	0.1	0.2	0.1
13	1999 D 1)	-0.1	-0.5	0.2	-0.1	-0.1	-0.1
14	2000 D	0.7	0.2	1.2	0.8	0.7	0.9
15	2000 D 1)	0.7	0.3	1.2	0.7	0.7	0.9
16	1992 FEBRUAR	6.5	6.7	6.5	6.5	6.7	6.5
17	FEBRUAR 1)	6.6	6.6	6.5	6.6	6.6	6.4
18	MAI	5.4	4.8	6.4	5.4	5.3	5.3
19	MAI 1)	5.4	4.7	6.2	5.5	5.3	5.3
20	AUGUST	5.6	5.0	6.2	5.5	5.5	5.2
21	AUGUST 1)	5.5	5.0	6.1	5.5	5.4	5.2
22	NOVEMBER	5.2	4.8	5.8	5.3	5.2	5.1
23	NOVEMBER 1)	5.3	4.9	5.9	5.3	5.3	5.0
24	1993 FEBRUAR	5.4	4.9	6.1	5.4	5.4	5.2
25	MAI	4.9	4.5	5.5	4.8	4.9	4.6
26	AUGUST	4.0	3.4	4.8	4.1	4.1	4.0
27	NOVEMBER	3.8	3.2	4.7	3.7	3.7	3.6
28	1994 FEBRUAR	2.5	1.9	3.2	2.5	2.5	2.2
29	MAI	1.9	1.4	2.6	2.0	1.9	1.9
30	AUGUST	2.0	1.7	2.4	2.0	2.0	1.8
31	NOVEMBER	2.2	2.0	2.5	2.3	2.2	2.0
32	1995 FEBRUAR	2.4	2.4	2.7	2.5	2.4	2.4
33	MAI	2.6	2.3	3.1	2.7	2.6	2.5
34	AUGUST	2.2	1.9	2.9	2.3	2.2	2.2
35	NOVEMBER	1.7	1.3	2.6	1.9	1.8	1.7
36	1996 FEBRUAR	0.9	0.2	1.5	0.9	0.8	0.9
37	MAI	-0.2	-1.1	0.6	-0.2	-0.3	-0.2
38	AUGUST	-0.5	-1.3	0.3	-0.5	-0.6	-0.5
39	NOVEMBER	-0.6	-1.5	0.1	-0.7	-0.7	-0.6
40	1997 FEBRUAR	-0.6	-1.3	0.1	-0.6	-0.6	-0.6
41	MAI	-0.7	-1.4	-	-0.6	-0.7	-0.7
42	AUGUST	-0.6	-1.3	0.1	-0.5	-0.5	-0.5
43	NOVEMBER	-0.5	-1.0	0.2	-0.4	-0.4	-0.4
44	1998 FEBRUAR	-0.5	-1.0	0.1	-0.4	-0.5	-0.4
45	MAI	0.5	-0.1	1.0	0.5	0.5	0.5
46	MAI 1)	-0.4	-0.9	0.1	-0.4	-0.4	-0.4
47	AUGUST	0.5	0.1	1.0	0.5	0.4	0.4
48	AUGUST 1)	-0.3	-0.8	0.1	-0.4	-0.4	-0.4
49	NOVEMBER	0.5	-	0.9	0.5	0.4	0.5
50	NOVEMBER 1)	-0.3	-0.8	-	-0.4	-0.4	-0.4
51	1999 FEBRUAR	0.6	0.1	1.0	0.5	0.6	0.5
52	FEBRUAR 1)	-0.3	-0.8	0.1	-0.3	-0.3	-0.4
53	MAI	-0.3	-0.5	0.1	-0.3	-0.2	-0.2
54	MAI 1)	-0.2	-0.6	0.1	-0.2	-0.2	-0.2
55	AUGUST	-	-0.4	0.2	-0.1	-	-
56	AUGUST 1)	-0.1	-0.4	0.2	-0.1	-0.1	-0.1
57	NOVEMBER	0.3	-	0.4	0.2	0.3	0.2
58	NOVEMBER 1)	0.2	-	0.4	0.2	0.2	0.3
59	2000 FEBRUAR	0.6	0.3	0.9	0.6	0.6	0.7
60	FEBRUAR 1)	0.6	0.4	0.9	0.6	0.6	0.8
61	MAI	0.8	0.4	1.1	0.8	0.7	0.9
62	MAI 1)	0.8	0.5	1.1	0.7	0.8	1.0
63	AUGUST	0.8	0.3	1.3	0.9	0.8	0.9
64	AUGUST 1)	0.8	0.4	1.3	0.9	0.8	1.0
65	NOVEMBER	0.7	-	1.6	0.8	0.7	0.9
66	NOVEMBER 1)	0.7	-	1.6	0.8	0.7	0.8

*) DIE VERAENDERUNGEN EINSCHL. UMSATZSTEUER FUER DEN ZEIT-
 RAUM FEBRUAR 1993 BIS FEBRUAR 1998 STIMMEN MIT DEN
 ENTSPRECHENDEN WERTEN OHNE UMSATZSTEUER UEBEREIN.

1) OHNE UMSATZSTEUER.

FRUEHERES BUNDESGBEIT

3 PREISINDIZES FUER DEN NEUBAU VON NICHTWOHNGBAEUDEN UND SONSTIGEN BAUWERKEN EINSCHL. UMSATZSTEUER *)
ABSOLUTE WERTE
1995 = 100
(LANGFRISTIGE UEBERSICHT)

LFD. NR.	JAHR MONAT	NICHTWOHNGBAEUDE		SONSTIGE BAUWERKE			
		BUERO- GBAEUDE	GEWERBLICHE BETRIEBS- GBAEUDE	STRASSEN- BAU	BRUECKEN IM STRASSENBAU	ORTS- KANAELE	KLAER- ANLAGEN
1	1991 D	87.1	87.6	91.9	90.9	89.6	87.8
2	1991 D 1)	87.8	88.4	92.7	91.8	90.4	88.6
3	1992 D	91.9	92.2	96.5	94.7	94.7	92.5
4	1992 D 1)	92.6	93.0	97.4	95.6	95.6	93.3
5	1993 D	95.9	96.0	98.9	97.6	98.1	96.4
6	1994 D	97.8	97.7	99.1	98.7	99.0	98.0
7	1995 D	100.0	100.0	100.0	100.0	100.0	100.0
8	1996 D	100.0	100.3	98.8	99.6	98.5	100.1
9	1997 D	99.7	100.0	97.4	98.3	96.8	99.6
10	1998 D	100.1	100.5	97.2	98.2	96.6	100.0
11	1998 D 1)	99.5	99.8	96.6	97.6	96.0	99.4
12	1999 D	100.3	100.5	97.6	97.8	96.8	100.4
13	1999 D 1)	99.5	99.6	96.8	97.0	96.0	99.5
14	2000 D	101.5	101.5	100.4	98.8	97.5	101.5
15	2000 D 1)	100.6	100.7	99.5	97.9	96.6	100.6
16	1992 FEBRUAR	90.0	90.3	94.8	93.0	92.8	90.6
17	FEBRUAR 1)	90.7	91.1	95.7	93.9	93.6	91.4
18	MAI	91.7	91.9	96.5	94.6	94.6	92.4
19	MAI 1)	92.4	92.7	97.4	95.5	95.4	93.2
20	AUGUST	92.8	93.1	97.4	95.5	95.6	93.3
21	AUGUST 1)	93.5	93.9	98.3	96.4	96.5	94.2
22	NOVEMBER	93.0	93.3	97.4	95.5	95.9	93.6
23	NOVEMBER 1)	93.8	94.1	98.3	96.4	96.8	94.4
24	1993 FEBRUAR	94.7	94.9	98.6	96.4	97.3	95.2
25	MAI	95.0	95.9	99.4	97.9	98.6	96.4
26	AUGUST	96.4	96.5	99.0	98.1	98.5	96.8
27	NOVEMBER	96.6	96.6	98.7	97.9	98.1	97.0
28	1994 FEBRUAR	96.9	96.8	98.6	97.9	98.3	97.2
29	MAI	97.7	97.6	99.0	98.7	99.1	98.0
30	AUGUST	98.2	98.0	99.3	99.0	99.3	98.3
31	NOVEMBER	98.5	98.4	99.4	99.1	99.3	98.6
32	1995 FEBRUAR	99.2	99.1	99.5	99.4	99.4	99.2
33	MAI	100.2	100.1	100.3	100.3	100.4	100.1
34	AUGUST	100.4	100.3	100.3	100.2	100.3	100.2
35	NOVEMBER	100.3	100.4	99.9	100.0	99.8	100.3
36	1996 FEBRUAR	100.1	100.3	99.4	99.7	99.1	100.2
37	MAI	100.1	100.4	98.9	99.7	98.6	100.2
38	AUGUST	100.1	100.3	98.7	99.7	98.4	100.1
39	NOVEMBER	99.8	100.1	98.3	99.1	97.8	99.9
40	1997 FEBRUAR	99.7	100.0	97.7	98.6	97.3	99.6
41	MAI	99.6	99.9	97.4	98.3	96.8	99.5
42	AUGUST	99.7	100.0	97.2	98.2	96.6	99.6
43	NOVEMBER	99.6	99.9	97.1	97.9	96.4	99.5
44	1998 FEBRUAR	99.4	99.7	96.8	97.7	96.2	99.4
45	MAI	100.3	100.7	97.4	98.4	96.8	100.2
46	MAI 1)	99.5	99.8	96.6	97.5	96.0	99.4
47	AUGUST	100.4	100.8	97.4	98.4	96.8	100.3
48	AUGUST 1)	99.6	99.9	96.6	97.6	96.0	99.4
49	NOVEMBER	100.3	100.6	97.3	98.2	96.7	100.2
50	NOVEMBER 1)	99.4	99.8	96.4	97.4	95.8	99.4
51	1999 FEBRUAR	100.1	100.3	97.1	97.6	96.6	100.1
52	FEBRUAR 1)	99.2	99.4	96.3	96.7	95.8	99.2
53	MAI	100.2	100.3	97.3	97.6	96.6	100.3
54	MAI 1)	99.3	99.5	96.5	96.8	95.8	99.4
55	AUGUST	100.4	100.6	97.8	98.0	96.9	100.5
56	AUGUST 1)	99.6	99.7	96.9	97.2	96.1	99.6
57	NOVEMBER	100.6	100.8	98.2	98.1	97.0	100.6
58	NOVEMBER 1)	99.8	99.9	97.4	97.3	96.2	99.8
59	2000 FEBRUAR	101.0	101.1	99.2	98.4	97.1	101.1
60	FEBRUAR 1)	100.1	100.2	98.4	97.6	96.3	100.2
61	MAI	101.4	101.4	100.0	98.7	97.4	101.4
62	MAI 1)	100.5	100.5	99.1	97.9	96.6	100.5
63	AUGUST	101.7	101.7	100.9	98.9	97.6	101.7
64	AUGUST 1)	100.8	100.8	100.0	98.1	96.7	100.8
65	NOVEMBER	101.8	101.9	101.5	99.0	97.7	101.8
66	NOVEMBER 1)	101.0	101.1	100.6	98.1	96.8	101.0

*) DIE INDEXZAHLEN EINSCHL. UMSATZSTEUER FUER DEN ZEIT-
RAUM FEBRUAR 1993 BIS FEBRUAR 1998 STIMMEN MIT DEN
ENTSPRECHENDEN WERTEN OHNE UMSATZSTEUER UEBEREIN.

1) OHNE UMSATZSTEUER.

FRUEHERES BUNDESGBEIT

3 PREISINDIZES FUER DEN NEUBAU VON NICHTWOHNGBAEUDEN UND SONSTIGEN BAUWERKEN EINSCHL. UMSATZSTEUER *)
RELATIVE VERAENDERUNGEN GEGENUEBER DEM ENTSPRECHENDEN VORJAHRESEERGEBNIS IN PROZENT
1995 = 100
(LANGFRISTIGE UEBERSICHT)

LFD. NR.	JAHR MONAT	NICHTWOHNGBAEUDE		SONSTIGE BAUWERKE			
		BUERO- GBAEUDE	GEWERBLICHE BETRIEBS- GBAEUDE	STRASSEN- BAU	BRUECKEN IM STRASSENBAU	ORTS- KANAELE	KLAER- ANLAGEN
1	1991 D	-	-	-	-	-	-
2	1991 D 1)	-	-	-	-	-	-
3	1992 D	5.5	5.3	5.0	4.2	5.7	5.4
4	1992 D 1)	5.5	5.2	5.1	4.1	5.8	5.3
5	1993 D	4.4	4.1	2.5	3.1	3.6	4.2
6	1994 D	2.0	1.8	0.2	1.1	0.9	1.7
7	1995 D	2.2	2.4	0.9	1.3	1.0	2.0
8	1996 D	-	0.3	-1.2	-0.4	-1.5	0.1
9	1997 D	-0.3	-0.3	-1.4	-1.3	-1.7	-0.5
10	1998 D	0.4	0.5	-0.2	-0.1	-0.2	0.4
11	1998 D 1)	-0.2	-0.2	-0.8	-0.7	-0.8	-0.2
12	1999 D	0.2	-	0.4	-0.4	0.2	0.4
13	1999 D 1)	-	-0.2	0.2	-0.6	-	0.1
14	2000 D	1.2	1.0	2.9	1.0	0.7	1.1
15	2000 D 1)	1.1	1.1	2.8	0.9	0.6	1.1
16	1992 FEBRUAR	6.3	5.9	6.3	5.1	7.3	6.1
17	FEBRUAR 1)	6.2	5.9	6.3	5.2	7.2	6.0
18	MAI	5.4	5.1	5.0	4.0	5.5	5.4
19	MAI 1)	5.4	5.1	5.1	3.9	5.4	5.3
20	AUGUST	5.3	5.1	4.8	3.9	5.4	5.1
21	AUGUST 1)	5.3	5.0	4.8	3.9	5.5	5.3
22	NOVEMBER	5.0	4.6	4.2	3.5	5.0	4.7
23	NOVEMBER 1)	5.0	4.6	4.1	3.4	5.1	4.7
24	1993 FEBRUAR	5.2	5.1	4.0	3.7	4.8	5.1
25	MAI	4.7	4.4	3.0	3.5	4.2	4.3
26	AUGUST	3.9	3.7	1.6	2.7	3.0	3.8
27	NOVEMBER	3.9	3.5	1.3	2.5	2.3	3.6
28	1994 FEBRUAR	2.3	2.0	-	1.6	1.0	2.1
29	MAI	1.8	1.8	-0.4	0.8	0.5	1.7
30	AUGUST	1.9	1.6	0.3	0.9	0.8	1.5
31	NOVEMBER	2.0	1.9	0.7	1.2	1.2	1.6
32	1995 FEBRUAR	2.4	2.4	0.9	1.5	1.1	2.1
33	MAI	2.6	2.6	1.3	1.6	1.3	2.1
34	AUGUST	2.2	2.3	1.0	1.2	1.0	1.9
35	NOVEMBER	1.8	2.0	0.5	0.9	0.5	1.7
36	1996 FEBRUAR	0.9	1.2	-0.1	0.3	-0.3	1.0
37	MAI	-0.1	0.3	-1.4	-0.6	-1.8	0.1
38	AUGUST	-0.3	-	-1.6	-0.5	-1.9	-0.1
39	NOVEMBER	-0.5	-0.3	-1.6	-0.9	-2.0	-0.4
40	1997 FEBRUAR	-0.4	-0.3	-1.7	-1.1	-1.8	-0.6
41	MAI	-0.5	-0.5	-1.5	-1.4	-1.8	-0.7
42	AUGUST	-0.4	-0.3	-1.5	-1.5	-1.8	-0.5
43	NOVEMBER	-0.2	-0.2	-1.2	-1.2	-1.4	-0.4
44	1998 FEBRUAR	-0.3	-0.3	-0.9	-0.9	-1.1	-0.2
45	MAI	0.7	0.8	-	-0.1	-	0.7
46	MAI 1)	-0.1	-0.1	-0.8	-0.8	-0.8	-0.1
47	AUGUST	0.7	0.8	0.2	0.2	0.2	0.7
48	AUGUST 1)	-0.1	-0.1	-0.6	-0.6	-0.6	-0.2
49	NOVEMBER	0.7	0.7	0.2	0.3	0.3	0.7
50	NOVEMBER 1)	-0.2	-0.1	-0.7	-0.5	-0.6	-0.1
51	1999 FEBRUAR	0.7	0.6	0.3	-0.1	0.4	0.7
52	FEBRUAR 1)	-0.2	-0.3	-0.5	-1.0	-0.4	-0.2
53	MAI	-0.1	-0.4	-0.1	-0.8	-0.2	0.1
54	MAI 1)	-0.2	-0.3	-0.1	-0.7	-0.2	-
55	AUGUST	-	-0.2	0.4	-0.4	0.1	0.2
56	AUGUST 1)	-	-0.2	0.3	-0.4	0.1	0.2
57	NOVEMBER	0.3	0.2	0.9	-0.1	0.3	0.4
58	NOVEMBER 1)	0.4	0.1	1.0	-0.1	0.4	0.4
59	2000 FEBRUAR	0.9	0.8	2.2	0.8	0.5	1.0
60	FEBRUAR 1)	0.9	0.8	2.2	0.9	0.5	1.0
61	MAI	1.2	1.1	2.8	1.1	0.8	1.1
62	MAI 1)	1.2	1.0	2.7	1.1	0.8	1.1
63	AUGUST	1.3	1.1	3.2	0.9	0.7	1.2
64	AUGUST 1)	1.2	1.1	3.2	0.9	0.6	1.2
65	NOVEMBER	1.2	1.1	3.4	0.9	0.7	1.2
66	NOVEMBER 1)	1.2	1.2	3.3	0.8	0.6	1.2

*) DIE VERAENDERUNGEN EINSCHL. UMSATZSTEUER FUER DEN ZEIT-
RAUM FEBRUAR 1993 BIS FEBRUAR 1998 STIMMEN MIT DEN
ENTSPRECHENDEN WERTEN OHNE UMSATZSTEUER UEBEREIN.

1) OHNE UMSATZSTEUER.

NEUE LAENDER

1 PREISINDIZES FUER NEUBAU IN KONVENTIONELLER BAUART UND INSTANDHALTUNG EINSCHL. UMSATZSTEUER
(AKTUELLE UND MITTELFRISTIGE ERGEBNISSE)
1995 = 100

ART	WAEGUNGS- ANTEIL AM GESAMT- INDEX IN PROMILLE	1997	1998	1999	2000	1999	2000				VERAENDERUNG NOV. 2000 GEGENUEBER NOV. 1999 IN PROZENT		
		DURCHSCHNITT				NOV.	FEBR.	MAI	AUG.	NOV.			
NEUBAU													
WOHNGEBAEUDE (BAULEISTUNGEN AM BAUWERK)													
WOHNGEBAEUDE INSGESAMT	1 000	98,5	96,5	95,0	94,0	94,8	94,4	94,3	93,7	93,7	- 1,2	-	
ROHBAUARBEITEN	496,73	96,3	92,7	90,8	89,1	90,6	90,0	89,6	88,5	88,3	- 2,5	- 0,2	
ERDARBEITEN	36,16	92,8	87,1	83,2	83,0	82,7	83,1	83,0	82,8	83,1	+ 0,5	+ 0,4	
VERBAUARBEITEN	1,05	93,4	88,8	82,9	78,9	82,3	80,8	78,6	78,6	77,6	- 5,7	- 1,3	
RAMM-, RUETTEL- U. PRESSARBEITEN	1,15	98,8	99,6	97,7	98,0	96,4	97,2	97,0	97,7	99,9	+ 3,6	+ 2,3	
ENTWASSERUNGSKANALARBEITEN	10,33	95,1	91,4	90,2	88,6	90,6	90,3	89,8	87,0	87,2	- 3,8	+ 0,2	
MAUERARBEITEN	151,67	96,6	92,6	91,3	89,4	91,2	90,7	90,3	88,6	88,1	- 3,4	- 0,6	
BETON- UND STAHLBETONARBEITEN	180,48	95,3	91,7	89,9	88,0	89,8	89,1	88,4	87,4	87,1	- 3,0	- 0,3	
ZIMMER- UND HOLZBAUARBEITEN	40,41	97,5	94,4	93,6	91,5	92,6	92,1	91,6	91,2	91,2	- 1,5	-	
STAHLBAUARBEITEN	3,63	100,3	101,2	98,8	100,1	99,4	99,8	99,6	99,7	101,1	+ 1,7	+ 1,4	
ABDICHTUNGSARBEITEN	10,20	99,6	98,2	96,7	97,1	96,0	96,2	97,3	97,4	97,6	+ 1,7	+ 0,2	
DACHDECKUNGS- UND DACHABDICHTUNGSARBEITEN	36,95	99,2	96,0	92,6	91,1	92,1	91,4	91,5	90,9	90,7	- 1,5	- 0,2	
KLEMPNERARBEITEN	17,00	100,5	99,1	97,4	95,8	97,2	96,5	96,1	95,5	95,2	- 2,1	- 0,3	
GERUESTARBEITEN	7,70	97,0	93,0	89,1	87,1	88,8	88,7	87,4	86,4	86,0	- 3,2	- 0,5	
AUSBAUARBEITEN	503,27	100,6	100,2	99,1	98,9	98,9	98,7	98,9	98,8	99,1	+ 0,2	+ 0,3	
NATURWERKSTEINARBEITEN	10,23	101,4	102,2	101,5	101,0	101,4	101,0	101,0	100,9	100,9	- 0,5	-	
BETONWERKSTEINARBEITEN	7,23	101,1	103,1	101,3	101,1	101,0	101,0	101,0	101,2	101,2	+ 0,2	-	
PUTZ- UND STUCKARBEITEN	73,63	97,1	94,0	91,2	89,3	90,9	90,4	89,7	88,5	88,5	- 2,6	-	
TROCKENBAUARBEITEN	37,17	99,3	98,3	97,0	97,9	96,8	96,7	98,1	98,1	98,6	+ 1,9	+ 0,5	
FLIESEN- UND PLATTENARBEITEN	31,67	98,2	95,0	90,6	87,3	89,5	88,0	87,7	86,9	86,4	- 3,5	- 0,6	
ESTRICHARBEITEN	22,76	98,9	97,1	95,8	96,2	95,4	95,0	96,4	96,5	96,9	+ 1,6	+ 0,4	
GUSSASPHALTARBEITEN	0,29	104,2	104,2	104,3	106,0	105,5	106,3	106,0	105,8	105,9	+ 0,4	+ 0,1	
TISCHLERARBEITEN	73,66	102,7	102,7	102,0	102,4	102,1	101,9	102,2	102,4	103,0	+ 0,9	+ 0,6	
PARKETARBEITEN	8,27	102,7	103,2	102,3	100,9	101,7	101,3	100,8	100,9	100,5	- 1,2	- 0,4	
ROLLADENARBEITEN	7,65	100,6	102,3	102,0	102,4	101,7	101,8	102,1	102,8	103,0	+ 1,3	+ 0,2	
METALLBAUARBEITEN	38,01	103,5	104,2	104,0	104,7	104,3	103,9	104,5	104,7	105,6	+ 1,2	+ 0,9	
VERGLASUNGSARBEITEN	2,30	104,2	106,2	106,7	107,5	107,2	106,4	106,9	108,1	108,7	+ 1,4	+ 0,6	
MALER- UND LACKIERARBEITEN	21,92	100,2	98,9	95,5	92,5	94,2	93,4	92,7	92,2	91,6	- 2,8	- 0,7	
BODENBELAGARBEITEN	14,65	102,0	103,0	102,4	102,2	102,1	102,5	102,2	102,1	102,0	- 0,1	- 0,1	
TAPEZIERARBEITEN	4,47	104,3	105,3	102,9	98,7	101,9	99,3	98,9	98,4	98,3	- 3,5	- 0,1	
RAUMLUFTTECHNISCHE ANLAGEN	4,33	106,3	109,2	110,1	112,3	110,2	110,9	111,9	113,0	113,4	+ 2,9	+ 0,4	
HEIZANLAGEN UND ZENTRALE WASSERERWARMUNGSANLAGEN	53,56	100,2	101,3	101,9	103,0	102,0	102,4	102,8	102,9	103,9	+ 1,9	+ 1,0	
GAS-, WASSER- UND ABWASSER-INSTALL. ANL. IN GEBAEUDEN	44,19	100,2	101,1	101,8	102,4	101,7	101,9	102,3	102,5	102,7	+ 1,0	+ 0,2	
NIEDER- UND MITTELSPANNUNGSANLAGEN	35,42	102,3	103,9	103,7	104,2	103,7	104,0	103,9	104,2	104,6	+ 0,9	+ 0,4	
GEBAEUDEAUTOMATION	1,77	103,0	104,0	103,3	103,5	103,1	103,2	103,2	103,6	104,0	+ 0,9	+ 0,4	
BLITZSCHUTZANLAGEN	1,41	102,4	104,5	105,7	105,6	105,9	105,1	105,1	105,6	106,5	+ 0,6	+ 0,9	
DAEMMARBEITEN AN TECHNISCHE ANLAGEN	6,70	104,2	105,3	103,4	103,7	102,3	102,9	104,2	103,9	103,7	+ 1,4	- 0,2	
FOERDER-, AUFZUGSANL., FAHRTREP., -STEGE	1,98	104,8	103,3	104,4	107,5	104,7	107,0	108,3	106,4	108,1	+ 3,2	+ 1,6	
EINFAMILIENGEBAEUDE	1 000	98,5	96,5	95,1	94,1	94,8	94,4	94,3	93,7	93,8	- 1,1	+ 0,1	
MEHRFAMILIENGEBAEUDE	1 000	98,3	96,3	94,9	93,9	94,7	94,3	94,2	93,6	93,6	- 1,2	-	
GEMISCHTGENUTZTE GEBAEUDE	1 000	98,6	96,8	95,3	94,4	95,1	94,7	94,6	94,1	94,2	- 0,9	+ 0,1	
NICHTWOHNGEBAEUDE													
BUEROGEBAEUDE	1 000	99,3	98,2	97,0	96,6	96,9	96,7	96,7	96,3	96,6	- 0,3	+ 0,3	
GEWERBLICHE BETRIEBSGEBAEUDE	1 000	99,5	98,6	97,2	97,0	97,2	97,1	97,1	96,8	97,0	- 0,2	+ 0,2	
SONSTIGE BAUWERKE													
STRASSENBAU	1 000	94,5	91,7	89,9	90,8	90,2	90,4	90,5	90,9	91,3	+ 1,2	+ 0,4	
BRUECKEN IM STRASSENBAU	1 000	97,4	95,5	93,4	92,6	93,2	93,1	92,8	92,2	92,3	- 1,0	+ 0,1	
ORTSKANAELE	1 000	96,0	92,8	90,9	89,7	90,7	90,3	89,7	89,4	89,2	- 1,7	- 0,2	
KLAERANLAGEN	1 000	98,7	97,4	96,4	96,2	96,4	96,3	96,2	96,0	96,2	- 0,2	+ 0,2	
WOHNGEBAEUDE (BAULEISTUNGEN INSGESAMT)													
BAULEISTUNGEN INSGESAMT	1 000	98,5	96,8	95,1	94,2	94,9	94,5	94,4	93,9	93,9	- 1,1	-	
BAULEISTUNGEN AM BAUWERK	800,99	98,5	96,5	95,0	94,0	94,8	94,4	94,3	93,7	93,7	- 1,2	-	
AUSSENANLAGEN	69,54	98,3	97,0	95,7	95,5	95,8	95,6	95,4	95,4	95,5	- 0,3	+ 0,1	
AUSSTATTUNG	4,20	103,8	105,3	105,2	107,0	105,7	105,9	106,2	107,5	108,5	+ 2,6	+ 0,9	
BAUNEBCENLEISTUNGEN	125,27	98,9	98,6	95,0	94,0	94,8	94,4	94,3	93,6	93,6	- 1,3	-	
INSTANDHALTUNG													
WOHNGEBAEUDE													
MEHRFAMILIENGEBAEUDE MIT SCHOENHEITSREPARATUREN	1 000	101,2	100,9	99,5	98,3	99,0	98,7	98,4	98,0	98,0	- 1,0	-	
MEHRFAMILIENGEBAEUDE OHNE SCHOENHEITSREPARATUREN	1 000	101,3	101,0	99,6	98,6	99,2	99,0	98,7	98,3	98,3	- 0,9	-	
SCHOENHEITSREPARATUREN IN EINER WOHNUNG	1 000	100,4	99,7	97,6	95,2	96,7	95,8	95,5	95,1	94,5	- 2,3	- 0,6	

NEUE LAENDER

2 PREISINDIZES FUER DEN NEUBAU VON WOHNGBAEUDEN EINSCHL. UMSATZSTEUER *)
 RELATIVE VERAENDERUNGEN GEGENUEBER DEM ENTSPRECHENDEN VORJAHRESERGEBNIS IN PROZENT
 1995 = 100
 (LANGFRISTIGE UEBERSICHT)

LFD. NR.	JAHR MONAT	WOHNGBAEUDE				
		INSGESAMT	DAVON NACH ABSCHNITTEN		EIN- FAMILIEN- GEBAEUDE	MEHR- FAMILIEN- GEBAEUDE
			ROHBAU- ARBEITEN	AUSBAU- ARBEITEN		
1	1991 D	78.8	79.0	78.7	78.5	78.9
2	1991 D 1)	79.5	79.6	79.4	79.2	79.6
3	1992 D	87.4	88.0	86.3	87.1	87.4
4	1992 D 1)	88.1	88.8	87.1	87.9	88.2
5	1993 D	93.6	94.3	92.6	93.3	93.7
6	1994 D	97.2	97.8	96.5	97.1	97.2
7	1995 D	100.0	100.0	100.0	100.0	100.0
8	1996 D	99.7	98.7	100.8	99.8	99.7
9	1997 D	98.5	96.3	100.6	98.5	98.3
10	1998 D	96.5	92.7	100.2	96.5	96.3
11	1998 D 1)	95.8	92.1	99.6	95.9	95.7
12	1999 D	95.0	90.8	99.1	95.1	94.9
13	1999 D 1)	94.2	90.0	98.3	94.3	94.1
14	2000 D	94.0	89.1	98.9	94.1	93.9
15	2000 D 1)	93.2	88.4	98.0	93.2	93.1
16	1992 FEBRUAR	84.7	85.2	84.0	84.4	84.8
17	FEBRUAR 1)	85.4	85.9	84.7	85.1	85.6
18	MAI	86.9	87.6	85.8	86.6	86.9
19	MAI 1)	87.6	88.4	86.6	87.4	87.7
20	AUGUST	88.3	89.0	87.3	88.1	88.4
21	AUGUST 1)	89.0	89.8	88.1	88.9	89.1
22	NOVEMBER	89.5	90.3	88.2	89.2	89.5
23	NOVEMBER 1)	90.2	91.1	89.0	90.0	90.3
24	1993 FEBRUAR	91.8	92.2	91.2	91.5	91.8
25	MAI	93.6	94.3	92.4	93.3	93.6
26	AUGUST	94.1	94.9	92.9	93.8	94.2
27	NOVEMBER	94.9	95.8	93.7	94.7	95.0
28	1994 FEBRUAR	96.0	96.5	95.2	95.9	96.0
29	MAI	97.0	97.6	96.3	96.9	97.0
30	AUGUST	97.4	98.0	96.7	97.4	97.4
31	NOVEMBER	98.4	99.0	97.6	98.3	98.4
32	1995 FEBRUAR	99.4	99.7	99.1	99.4	99.4
33	MAI	100.2	100.4	100.1	100.2	100.3
34	AUGUST	100.1	99.9	100.3	100.1	100.1
35	NOVEMBER	100.2	99.9	100.5	100.2	100.2
36	1996 FEBRUAR	100.1	99.5	100.8	100.2	100.1
37	MAI	99.8	98.8	100.9	99.9	99.8
38	AUGUST	99.5	98.3	100.7	99.6	99.4
39	NOVEMBER	99.4	98.0	100.9	99.5	99.3
40	1997 FEBRUAR	99.2	97.4	101.0	99.3	99.1
41	MAI	98.7	96.8	100.6	98.8	98.6
42	AUGUST	98.3	96.1	100.5	98.4	98.2
43	NOVEMBER	97.6	94.8	100.2	97.6	97.4
44	1998 FEBRUAR	96.7	93.3	100.1	96.8	96.6
45	MAI	96.9	93.1	100.6	96.9	96.7
46	MAI 1)	96.0	92.3	99.7	96.1	95.9
47	AUGUST	96.4	92.5	100.3	96.5	96.3
48	AUGUST 1)	95.6	91.7	99.4	95.6	95.4
49	NOVEMBER	95.9	91.7	99.9	95.9	95.7
50	NOVEMBER 1)	95.0	90.9	99.1	95.1	94.9
51	1999 FEBRUAR	95.4	91.2	99.6	95.5	95.3
52	FEBRUAR 1)	94.6	90.4	98.7	94.7	94.5
53	MAI	94.9	90.7	99.1	95.0	94.8
54	MAI 1)	94.1	89.9	98.2	94.2	94.0
55	AUGUST	94.8	90.7	98.9	94.9	94.7
56	AUGUST 1)	94.0	89.9	98.0	94.1	93.9
57	NOVEMBER	94.8	90.6	98.9	94.8	94.7
58	NOVEMBER 1)	94.0	89.8	98.1	94.0	93.9
59	2000 FEBRUAR	94.4	90.0	98.7	94.4	94.3
60	FEBRUAR 1)	93.6	89.3	97.9	93.6	93.5
61	MAI	94.3	89.6	98.9	94.3	94.2
62	MAI 1)	93.5	88.8	98.1	93.5	93.3
63	AUGUST	93.7	88.5	98.8	93.7	93.6
64	AUGUST 1)	92.9	87.8	97.9	92.9	92.7
65	NOVEMBER	93.7	88.3	99.1	93.8	93.6
66	NOVEMBER 1)	92.9	87.5	98.2	92.9	92.7

*) DIE VERAENDERUNGEN EINSCHL. UMSATZSTEUER FUER DEN ZEIT-
 RAUM FEBRUAR 1993 BIS FEBRUAR 1998 STIMMEN MIT DEN
 ENTSPRECHENDEN WERTEN OHNE UMSATZSTEUER UEBEREIN.

1) OHNE UMSATZSTEUER.

NEUE LAENDER

2 PREISINDIZES FUER DEN NEUBAU VON WOHNGBAUEUDEN EINSCHL. UMSATZSTEUER *)
 RELATIVE VERAENDERUNGEN GEGENUEBER DEM ENTSPRECHENDEN VORJAHRESERGEBNIS IN PROZENT
 1995 = 100
 (LANGFRISTIGE UEBERSICHT)

LFD. NR.	JAHR MONAT	WOHNGBAUEUDE					
		INSGESAMT	DAVON NACH ABSCHNITTEN		EIN- FAMILIEN- GEBAEUDE	MEHR- FAMILIEN- GEBAEUDE	GEMISCHT- GENUTZTE-
			ROHBAU- ARBEITEN	AUSBAU- ARBEITEN			
1	1991 D	-	-	-	-	-	-
2	1991 D 1)	-	-	-	-	-	-
3	1992 D	10.9	11.4	9.7	11.0	10.8	10.4
4	1992 D 1)	10.8	11.6	9.7	11.0	10.8	10.5
5	1993 D	7.1	7.2	7.3	7.1	7.2	6.7
6	1994 D	3.8	3.7	4.2	4.1	3.7	3.7
7	1995 D	2.9	2.2	3.6	3.0	2.9	2.9
8	1996 D	-0.3	-1.3	0.8	-0.2	-0.3	-0.2
9	1997 D	-1.2	-2.4	-0.2	-1.3	-1.4	-1.2
10	1998 D	-2.0	-3.7	-0.4	-2.0	-2.0	-1.8
11	1998 D 1)	-2.7	-4.4	-1.0	-2.6	-2.6	-2.5
12	1999 D	-1.6	-2.0	-1.1	-1.5	-1.5	-1.5
13	1999 D 1)	-1.7	-2.3	-1.3	-1.7	-1.7	-1.7
14	2000 D	-1.1	-1.9	-0.2	-1.1	-1.1	-0.9
15	2000 D 1)	-1.1	-1.8	-0.3	-1.2	-1.1	-1.0
16	1992 FEBRUAR	12.0	12.8	10.7	12.1	12.0	11.9
17	FEBRUAR 1)	12.1	12.9	10.7	12.0	12.2	11.8
18	MAI	11.1	11.9	9.9	11.2	11.0	10.8
19	MAI 1)	11.2	11.9	9.9	11.2	11.2	10.8
20	AUGUST	10.9	11.7	9.7	11.0	10.9	10.5
21	AUGUST 1)	10.8	11.7	9.7	11.0	10.8	10.5
22	NOVEMBER	9.4	9.7	8.5	9.4	9.1	8.9
23	NOVEMBER 1)	9.3	9.8	8.5	9.5	9.2	8.8
24	1993 FEBRUAR	8.4	8.2	8.6	8.4	8.3	7.6
25	MAI	7.7	7.6	7.7	7.7	7.7	7.2
26	AUGUST	6.6	6.6	6.4	6.5	6.6	6.2
27	NOVEMBER	6.0	6.1	6.2	6.2	6.1	5.9
28	1994 FEBRUAR	4.6	4.7	4.4	4.8	4.6	4.5
29	MAI	3.6	3.5	4.2	3.9	3.6	3.5
30	AUGUST	3.5	3.3	4.1	3.8	3.4	3.4
31	NOVEMBER	3.7	3.3	4.2	3.8	3.6	3.5
32	1995 FEBRUAR	3.5	3.3	4.1	3.6	3.5	3.4
33	MAI	3.3	2.9	3.9	3.4	3.4	3.3
34	AUGUST	2.8	1.9	3.7	2.8	2.8	2.9
35	NOVEMBER	1.8	0.9	3.0	1.9	1.8	2.0
36	1996 FEBRUAR	0.7	-0.2	1.7	0.8	0.7	0.9
37	MAI	-0.4	-1.6	0.8	-0.3	-0.5	-0.3
38	AUGUST	-0.6	-1.6	0.4	-0.5	-0.7	-0.5
39	NOVEMBER	-0.8	-1.9	0.4	-0.7	-0.9	-0.8
40	1997 FEBRUAR	-0.9	-2.1	0.2	-0.9	-1.0	-0.9
41	MAI	-1.1	-2.0	-0.3	-1.1	-1.2	-1.1
42	AUGUST	-1.2	-2.2	-0.2	-1.2	-1.2	-1.1
43	NOVEMBER	-1.8	-3.3	-0.7	-1.9	-1.9	-1.7
44	1998 FEBRUAR	-2.5	-4.2	-0.9	-2.5	-2.5	-2.3
45	MAI	-1.8	-3.8	-	-1.9	-1.9	-1.6
46	MAI 1)	-2.7	-4.6	-0.9	-2.7	-2.7	-2.5
47	AUGUST	-1.9	-3.7	-0.2	-1.9	-1.9	-1.8
48	AUGUST 1)	-2.7	-4.6	-1.1	-2.8	-2.9	-2.6
49	NOVEMBER	-1.7	-3.3	-0.3	-1.7	-1.7	-1.6
50	NOVEMBER 1)	-2.7	-4.1	-1.1	-2.6	-2.6	-2.6
51	1999 FEBRUAR	-1.3	-2.3	-0.5	-1.3	-1.3	-1.3
52	FEBRUAR 1)	-2.2	-3.1	-1.4	-2.2	-2.2	-2.2
53	MAI	-2.1	-2.6	-1.5	-2.0	-2.0	-2.1
54	MAI 1)	-2.0	-2.6	-1.5	-2.0	-2.0	-2.0
55	AUGUST	-1.7	-1.9	-1.4	-1.7	-1.7	-1.6
56	AUGUST 1)	-1.7	-2.0	-1.4	-1.6	-1.6	-1.7
57	NOVEMBER	-1.1	-1.2	-1.0	-1.1	-1.0	-1.1
58	NOVEMBER 1)	-1.1	-1.2	-1.0	-1.2	-1.1	-1.0
59	2000 FEBRUAR	-1.0	-1.3	-0.9	-1.2	-1.0	-1.0
60	FEBRUAR 1)	-1.1	-1.2	-0.8	-1.2	-1.1	-1.1
61	MAI	-0.6	-1.2	-0.2	-0.7	-0.6	-0.6
62	MAI 1)	-0.6	-1.2	-0.1	-0.7	-0.7	-0.6
63	AUGUST	-1.2	-2.4	-0.1	-1.3	-1.2	-1.2
64	AUGUST 1)	-1.2	-2.3	-0.1	-1.3	-1.3	-1.1
65	NOVEMBER	-1.2	-2.5	0.2	-1.1	-1.2	-0.9
66	NOVEMBER 1)	-1.2	-2.6	0.1	-1.2	-1.3	-1.1

*) DIE VERAENDERUNGEN EINSCHL. UMSATZSTEUER FUER DEN ZEIT-
 RAUM FEBRUAR 1993 BIS FEBRUAR 1998 STIMMEN MIT DEN
 ENTSPRECHENDEN WERTEN OHNE UMSATZSTEUER UEBEREIN.

1) OHNE UMSATZSTEUER.

NEUE LAENDER

3 PREISINDIZES FUER DEN NEUBAU VON NICHTWOHNUNGSBAUEUDEN UND SONSTIGEN BAUWERKEN EINSCHL. UMSATZSTEUER *)
ABSOLUTE WERTE
1995 = 100
(LANGFRISTIGE UEBERSICHT)

LFD. NR.	JAHR MONAT	NICHTWOHNUNGSBAEUDE		SONSTIGE BAUWERKE			
		BUERO- GEBAEUDE	GEWERBLICHE BETRIEBS- GEBAEUDE	STRASSEN- BAU	BRUECKEN IM STRASSENBAU	ORTS- KANAELE	KLAER- ANLAGEN
1	1991 D	80.4	80.7	91.2	85.4	83.7	81.6
2	1991 D 1)	81.1	81.4	91.9	86.1	84.4	82.3
3	1992 D	88.4	89.9	97.6	92.9	92.4	89.7
4	1992 D 1)	89.2	90.7	98.4	93.7	93.2	90.4
5	1993 D	94.0	95.0	98.2	96.4	97.3	94.9
6	1994 D	97.3	97.6	99.9	98.8	99.6	97.8
7	1995 D	100.0	100.0	100.0	100.0	100.0	100.0
8	1996 D	100.2	100.3	96.9	99.1	98.1	99.7
9	1997 D	99.3	98.5	94.5	97.4	96.0	98.7
10	1998 D	98.2	98.6	91.7	95.5	92.8	97.4
11	1998 D 1)	97.6	97.9	91.1	94.9	92.2	96.7
12	1999 D	97.0	97.2	89.9	93.4	90.9	96.4
13	1999 D 1)	96.2	96.4	89.2	92.6	90.1	95.6
14	2000 D	96.6	97.0	90.8	92.6	89.7	96.2
15	2000 D 1)	95.7	96.1	90.0	91.8	88.9	95.4
16	1992 FEBRUAR	86.1	87.4	97.0	91.4	90.2	87.2
17	FEBRUAR 1)	86.8	88.2	97.8	92.2	91.0	87.9
18	MAI	88.0	89.2	98.9	92.7	92.2	89.5
19	MAI 1)	88.8	90.0	99.7	93.5	93.0	90.2
20	AUGUST	89.3	91.0	97.7	93.2	93.1	90.5
21	AUGUST 1)	90.1	91.8	98.5	94.0	93.9	91.2
22	NOVEMBER	90.2	92.0	96.9	94.3	94.2	91.4
23	NOVEMBER 1)	91.0	92.8	97.7	95.1	95.0	92.1
24	1993 FEBRUAR	92.6	93.9	98.1	95.1	95.4	93.6
25	MAI	93.9	95.0	98.6	96.6	97.7	94.9
26	AUGUST	94.3	95.4	97.5	96.6	97.3	95.2
27	NOVEMBER	95.1	95.8	98.4	97.4	98.6	96.0
28	1994 FEBRUAR	96.2	96.7	98.5	98.3	98.6	96.8
29	MAI	97.2	97.5	100.0	98.6	99.6	97.7
30	AUGUST	97.3	97.7	100.5	98.9	99.8	98.0
31	NOVEMBER	98.3	98.5	100.4	99.5	100.2	98.7
32	1995 FEBRUAR	99.4	99.4	100.5	99.8	100.1	99.6
33	MAI	100.2	100.1	100.4	100.4	100.5	100.1
34	AUGUST	100.1	100.0	100.1	100.1	100.1	100.0
35	NOVEMBER	100.3	100.4	98.9	99.7	99.3	100.3
36	1996 FEBRUAR	100.4	100.7	97.9	99.7	98.9	100.0
37	MAI	100.3	100.4	97.1	99.3	98.3	99.8
38	AUGUST	100.0	100.1	96.5	98.9	97.9	99.6
39	NOVEMBER	99.9	100.0	96.0	98.4	97.4	99.5
40	1997 FEBRUAR	99.8	99.9	95.7	98.0	97.0	99.2
41	MAI	99.4	99.6	94.7	97.6	96.2	98.8
42	AUGUST	99.3	99.4	94.3	97.3	95.7	98.6
43	NOVEMBER	98.7	99.1	93.4	96.5	95.2	98.0
44	1998 FEBRUAR	98.2	98.5	92.5	96.0	93.4	97.4
45	MAI	98.5	99.0	92.1	96.1	93.1	97.7
46	MAI 1)	97.7	98.1	91.3	95.2	92.3	96.8
47	AUGUST	98.3	98.7	91.4	95.4	92.6	97.4
48	AUGUST 1)	97.4	97.8	90.7	94.6	91.8	96.5
49	NOVEMBER	97.8	98.2	90.7	94.6	91.9	96.9
50	NOVEMBER 1)	96.9	97.3	89.9	93.8	91.1	96.1
51	1999 FEBRUAR	97.3	97.5	90.4	93.8	91.6	96.5
52	FEBRUAR 1)	96.4	96.6	89.6	93.0	90.8	95.7
53	MAI	96.9	97.0	89.5	93.2	90.7	96.4
54	MAI 1)	96.1	96.2	88.8	92.4	89.9	95.6
55	AUGUST	96.8	97.1	89.6	93.3	90.6	96.4
56	AUGUST 1)	96.0	96.3	88.8	92.5	89.8	95.6
57	NOVEMBER	96.9	97.2	90.2	93.2	90.7	96.4
58	NOVEMBER 1)	96.1	96.3	89.4	92.4	89.9	95.5
59	2000 FEBRUAR	96.7	97.1	90.4	93.1	90.3	96.3
60	FEBRUAR 1)	95.8	96.2	89.6	92.3	89.5	95.5
61	MAI	96.7	97.1	90.5	92.8	89.7	96.2
62	MAI 1)	95.8	96.2	89.7	92.0	88.9	95.4
63	AUGUST	96.3	96.8	90.9	92.2	89.4	96.0
64	AUGUST 1)	95.5	96.0	90.1	91.4	88.6	95.2
65	NOVEMBER	96.6	97.0	91.3	92.3	89.2	96.2
66	NOVEMBER 1)	95.8	96.1	90.5	91.5	88.5	95.3

*) DIE INDEXZAHLEN EINSCHL. UMSATZSTEUER FUER DEN ZEIT-
RAUM FEBRUAR 1993 BIS FEBRUAR 1998 STIMMEN MIT DEN
ENTSPRECHENDEN WERTEN OHNE UMSATZSTEUER UEBEREIN.

1) OHNE UMSATZSTEUER.

NEUE LAENDER

3 PREISINDIZES FUER DEN NEUBAU VON NICHTWOHNGEBAEUDEN UND SONSTIGEN BAUWERKEN EINSCHL. UMSATZSTEUER *)
 RELATIVE VERAENDERUNGEN GEGENUEBER DEM ENTSPRECHENDEN VORJAHRESERGEBNIS IN PROZENT
 1995 = 100
 (LANGFRISTIGE UEBERSICHT)

LFD. NR.	JAHR MONAT	NICHTWOHNGEBAEUDE		SONSTIGE BAUWERKE			
		BUERO- GEBAEUDE	GEWERBLICHE BETRIEBS- GEBAEUDE	STRASSEN- BAU	BRUECKEN IM STRASSENBAU	ORTS- KANAELE	KLAER- ANLAGEN
1	1991 D	-	-	-	-	-	-
2	1991 D 1)	-	-	-	-	-	-
3	1992 D	10.0	11.4	7.0	8.8	10.4	9.9
4	1992 D 1)	10.0	11.4	7.1	8.8	10.4	9.8
5	1993 D	6.3	5.7	0.6	3.8	5.3	5.8
6	1994 D	3.5	2.7	1.7	2.5	2.4	3.1
7	1995 D	2.8	2.5	0.1	1.2	0.4	2.2
8	1996 D	0.2	0.3	-3.1	-0.9	-1.9	-0.3
9	1997 D	-0.9	-0.8	-2.5	-1.7	-2.1	-1.0
10	1998 D	-1.1	-0.9	-3.0	-2.0	-3.3	-1.3
11	1998 D 1)	-1.7	-1.6	-3.6	-2.6	-4.0	-2.0
12	1999 D	-1.2	-1.4	-2.0	-2.2	-2.0	-1.0
13	1999 D 1)	-1.4	-1.5	-2.1	-2.4	-2.3	-1.1
14	2000 D	-0.4	-0.2	1.0	-0.9	-1.3	-0.2
15	2000 D 1)	-0.5	-0.3	0.9	-0.9	-1.3	-0.2
16	1992 FEBRUAR	11.4	13.1	9.4	11.9	13.0	10.4
17	FEBRUAR 1)	11.3	13.1	9.4	11.9	13.0	10.3
18	MAI	10.4	12.1	10.4	9.4	11.8	10.8
19	MAI 1)	10.4	12.1	10.4	9.5	11.8	10.7
20	AUGUST	10.0	12.1	6.5	8.5	10.3	10.4
21	AUGUST 1)	10.0	12.1	6.6	8.5	10.2	10.4
22	NOVEMBER	8.4	8.6	2.3	5.7	7.2	7.9
23	NOVEMBER 1)	8.3	8.5	2.4	5.7	7.2	7.8
24	1993 FEBRUAR	7.5	7.4	1.1	4.0	5.8	7.3
25	MAI	6.7	6.5	-0.3	4.2	6.0	6.0
26	AUGUST	5.6	4.8	-0.2	3.6	4.5	5.2
27	NOVEMBER	5.4	4.1	1.5	3.3	4.7	5.0
28	1994 FEBRUAR	3.9	3.0	0.4	3.4	3.4	3.4
29	MAI	3.5	2.6	1.4	2.1	1.9	3.0
30	AUGUST	3.2	2.4	3.1	2.4	2.6	2.9
31	NOVEMBER	3.4	2.8	2.0	2.2	1.6	2.8
32	1995 FEBRUAR	3.3	2.8	2.0	1.5	1.5	2.9
33	MAI	3.1	2.7	0.4	1.8	0.9	2.5
34	AUGUST	2.9	2.4	-0.4	1.2	0.3	2.0
35	NOVEMBER	2.0	1.9	-1.5	0.2	-0.9	1.6
36	1996 FEBRUAR	1.0	1.3	-2.6	-0.1	-1.2	0.4
37	MAI	0.1	0.3	-3.3	-1.1	-2.2	-0.3
38	AUGUST	-0.1	0.1	-3.6	-1.2	-2.2	-0.4
39	NOVEMBER	-0.4	-0.4	-2.9	-1.3	-1.9	-0.8
40	1997 FEBRUAR	-0.6	-0.8	-2.2	-1.7	-1.9	-0.8
41	MAI	-0.9	-0.8	-2.5	-1.7	-2.1	-1.0
42	AUGUST	-0.7	-0.7	-2.3	-1.6	-2.2	-1.0
43	NOVEMBER	-1.2	-0.9	-2.7	-1.9	-2.3	-1.5
44	1998 FEBRUAR	-1.6	-1.4	-3.3	-2.0	-3.7	-1.8
45	MAI	-0.9	-0.6	-2.7	-1.5	-3.2	-1.1
46	MAI 1)	-1.7	-1.5	-3.6	-2.5	-4.1	-2.0
47	AUGUST	-1.0	-0.7	-3.1	-2.0	-3.2	-1.2
48	AUGUST 1)	-1.9	-1.6	-3.8	-2.8	-4.1	-2.1
49	NOVEMBER	-0.9	-0.9	-2.9	-2.0	-3.5	-1.1
50	NOVEMBER 1)	-1.8	-1.8	-3.7	-2.8	-4.3	-1.9
51	1999 FEBRUAR	-0.9	-1.0	-2.3	-2.3	-1.9	-0.9
52	FEBRUAR 1)	-1.8	-1.9	-3.1	-3.1	-2.8	-1.7
53	MAI	-1.6	-2.0	-2.8	-3.0	-2.6	-1.3
54	MAI 1)	-1.6	-1.9	-2.7	-2.9	-2.6	-1.2
55	AUGUST	-1.5	-1.6	-2.0	-2.2	-2.2	-1.0
56	AUGUST 1)	-1.4	-1.5	-2.1	-2.2	-2.2	-0.9
57	NOVEMBER	-0.9	-1.0	-0.6	-1.5	-1.3	-0.5
58	NOVEMBER 1)	-0.8	-1.0	-0.6	-1.5	-1.3	-0.6
59	2000 FEBRUAR	-0.6	-0.4	-	-0.7	-1.4	-0.2
60	FEBRUAR 1)	-0.6	-0.4	-	-0.8	-1.4	-0.2
61	MAI	-0.2	0.1	1.1	-0.4	-1.1	-0.2
62	MAI 1)	-0.3	-	1.0	-0.4	-1.1	-0.2
63	AUGUST	-0.5	-0.3	1.5	-1.2	-1.3	-0.4
64	AUGUST 1)	-0.5	-0.3	1.5	-1.2	-1.3	-0.4
65	NOVEMBER	-0.3	-0.2	1.2	-1.0	-1.7	-0.2
66	NOVEMBER 1)	-0.3	-0.2	1.2	-1.0	-1.6	-0.2

*) DIE VERAENDERUNGEN EINSCHL. UMSATZSTEUER FUER DEN ZEIT-
 RAUM FEBRUAR 1993 BIS FEBRUAR 1998 STIMMEN MIT DEN
 ENTSPRECHENDEN WERTEN OHNE UMSATZSTEUER UEBEREIN.

1) OHNE UMSATZSTEUER.

Fachserie 17: Preise

Reihe 1: Preisindizes für die Land- und Forstwirtschaft

Der etwa 8 Wochen nach dem Berichtsmonat erscheinende Monatsbericht enthält Angaben über Erzeugerpreise landwirtschaftlicher und forstwirtschaftlicher Produkte sowie über Einkaufspreise landwirtschaftlicher Betriebsmittel. Im Jahresbericht sind zu allen Veröffentlichungspositionen die Indexzahlen für einen mehrjährigen Zeitraum aufgeführt.

Zur Berechnung des Index der Erzeugerpreise landwirtschaftlicher Produkte werden ca. 1 600 Preisreihen für 240 Waren, beim Index der Erzeugerpreise forstwirtschaftlicher Produkte aus den Staatsforsten ca. 600 Preisreihen für 75 Waren und beim Index der Einkaufspreise landwirtschaftlicher Betriebsmittel ca. 6 100 Preisreihen für 196 Waren und Leistungen herangezogen.

Reihe 2: Preise und Preisindizes für gewerbliche Produkte (Erzeugerpreise)

In dem etwa 4 Wochen nach dem Berichtszeitraum vorliegenden Monatsbericht sind Angaben über Erzeugerpreise im Inlandsabsatz für rd. 800 Positionen nach dem „Systematischen Güterverzeichnis für Produktionsstatistiken“ – für ausgewählte Gütergruppen einschl. des Auslandsabsatzes – enthalten. Im Jahresbericht werden überwiegend Vergleichsdaten zurückliegender Jahre veröffentlicht. Zur Berechnung der Indizes werden ca. 13 000 Preisreihen für rd. 1 718 Waren verwendet.

Reihe 2.S.2: Index der Erzeugerpreise gewerblicher Produkte – Lange Reihen auf Basis 1991 –

Dieser Sonderband enthält neben ausführlichen methodischen Informationen auch Hinweise zum Berechnen langer Reihen und zum Rechnen mit Preisgleitklauseln Jahresindizes auf der Basis 1991 (= 100), die vielfach bis 1949 und für 1938 zurückgerechnet wurden. Die Darstellung der Monatsindizes reicht von 1976 bis 1990.

Reihe 3: Preisindex für den Wareneingang des Produzierenden Gewerbes

Die Bundesregierung hat den Empfehlungen des Statistischen Beirats zugestimmt, die Berechnung des Preisindex für den Wareneingang des Produzierenden Gewerbes einzustellen. Ergebnisse dieses Index sind damit letztmalig für das Jahr 1998 verfügbar.

Reihe 4: Maßzahlen für Bauleistungspreise und Preisindizes für Bauwerke

Für die Monate Februar, Mai, August und November werden neben einem vierteljährlichen Eilbericht mit den wichtigsten Eckdaten ausführliche Vierteljahresberichte herausgegeben. Die Nachweisungen enthalten Preisindizes für den Neubau von Wohngebäuden, Nichtwohngebäuden und Sonstigen Bauwerken, für Einfamilien-Fertighäuser sowie für die Instandhaltung von Wohngebäuden. Den Indexberechnungen liegen rd. 35 000 Preisreihen für 220 Bauleistungen zugrunde.

Reihe 5: Kaufwerte für Bauland

Angaben zu Baulandveräußerungen wie Fälle, Flächen, Kaufsummen werden vierteljährlich nach Baugebieten, Baulandarten sowie Gemeindegrößenklassen für Bund und Länder veröffentlicht. Der Jahresbericht ist zusätzlich u. a. nach Veräußerer und Erwerbern aufgegliedert und enthält die Ergebnisse ausgewählter Städte.

Reihe 6: Index der Großhandelsverkaufspreise

Der etwa 4 Wochen nach dem Berichtszeitraum erscheinende Monatsbericht zeigt die Entwicklung der bei Großhandelsunternehmen und -märkten ermittelten Verkaufspreise im Inlandsabsatz in institutioneller Gliederung nach 31 Wirtschaftsklassen sowie in einer warensystematischen Gliederungen nach 434 Güterarten. Im Jahresbericht werden langfristige Übersichten veröffentlicht. In die Berechnung des Index werden 4 161 Preisreihen einbezogen.

Reihe 7: Preisindizes für die Lebenshaltung

Preisindizes für die Lebenshaltung aller privaten Haushalte werden für Deutschland insgesamt, das frühere Bundesgebiet und die neuen Länder und Berlin-Ost veröffentlicht. Für das frühere Bundesgebiet und die neuen Länder werden zusätzlich jeweils Verbraucherpreisindizes für drei eng (aber in West und Ost unterschiedlich) abgegrenzte Haushaltstypen berechnet. Preisindizes für den Einzelhandel werden nur noch für Deutschland insgesamt bereitgestellt.

Während ein etwa 14 Tage nach dem Berichtszeitraum erscheinender monatlicher Eilbericht ausgewählte Eckdaten der Lebenshaltungsindizes und des Index der Einzelhandelspreise enthält, sind im Monatsbericht weitaus umfangreichere Nachweisungen veröffentlicht. Ausführliche Ergebnisse in tiefer fachlicher Gliederung ab Januar 1992 enthält der Jahresbericht.

Reihe 7.S.1: Preisindizes für die Lebenshaltung – Lange Reihen –

In diesem Sonderbeitrag werden lange Reihen (z.T. zurück bis 1948) des Preisindex für die Lebenshaltung veröffentlicht.

Reihe 8: Preisindizes für die Ein- und Ausfuhr

Im Monatsbericht, der etwa 6 Wochen nach dem Berichtszeitraum vorliegt, werden der Einfuhrpreisindex für etwa 590, der Ausführpreisindex für etwa 515 Warengruppen und Waren sowie die Terms of Trade veröffentlicht. Der Jahresbericht bringt langfristige Übersichten. Für die Berechnung des Einfuhrpreisindex werden ca. 7 230 Preisrepräsentanten, für den Ausführpreisindex 5 970 herangezogen.

Reihe 9: Preise und Preisindizes für Verkehr und Nachrichtenübermittlung

Der Jahresbericht enthält für den Bereich Güterverkehr Indizes der Seefrachtraten sowie Luftfrachtraten für ausgewählte Verkehrsrelationen. Für den Bereich Personenverkehr werden Preise und Preisindizes für die Personen- und Gepäckbeförderung im Schienenverkehr sowie Preisindizes für die Personenbeförderung im Luftverkehr nachgewiesen. Im Bereich Nachrichtenübermittlung werden Erzeuger- und Verbraucherpreisindizes für Post- und Telekommunikationsdienstleistungen dargestellt.

Reihe 10: Internationaler Vergleich der Preise für die Lebenshaltung

Die Verbrauchergeldparitäten sowie Devisenkurse werden in einem etwa 4 Wochen nach dem Berichtszeitraum erscheinenden Monatsbericht und einem Jahresbericht veröffentlicht; letzterer enthält umfangreichere Nachweisungen sowie längerfristige Zeitreihen. Verbrauchergeldparitäten werden monatlich für ca. 60 Länder dargestellt.

Reihe 11: Preise und Preisindizes im Ausland

Der etwa 6 Wochen nach dem Berichtszeitraum erscheinende Monatsbericht enthält neben Angaben von Preisindizes für die Lebenshaltung (z. Z. für mehr als 80 Länder), für Erzeugnisse des Großhandels und der gewerblichen Produktion sowie für Baustoffe und Bauwerke auch absolute Preise für Welthandels Güter in Originalwährung. Im Jahresbericht werden außerdem umfassende Informationen über Verbraucherpreise (für rd. 80 Länder) nachgewiesen.

Klassifikationen

Klassifikation der Wirtschaftszweige mit Erläuterungen, Ausgabe 1993

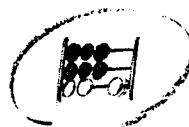
Systematik der Wirtschaftszweige mit Erläuterungen, Ausgabe 1979

Systematisches Güterverzeichnis für Produktionsstatistiken, Ausgaben 1989 und 1995

Systematik der Einnahmen und Ausgaben der privaten Haushalte, Ausgabe 1998

Systematik der Bauwerke, Ausgabe 1978

Warenverzeichnis für die Binnenhandelsstatistik, Ausgabe 1978



Statistisches Bundesamt
Gustav-Stresemann-Ring 11
65189 Wiesbaden

Veröffentlichungen und Prospekte sind durch den Verlag METZLER-POESCHEL, Verlagsauslieferung: SFG – Servicecenter Fachverlage GmbH, Postfach 43 43, 72774 Reutlingen, Tel. 0 70 71 / 93 53 50, erhältlich.

Daten aus 1. Hand

Statistisches Jahrbuch 2000



Statistisches Bundesamt



Ob in gedruckter Form oder als CD-ROM, das Statistische Jahrbuch 2000 ist ein unverzichtbares Nachschlagewerk für alle, die sich umfassend und zuverlässig über Strukturen und Entwicklungen im In- und Ausland informieren wollen.

Das Statistische Jahrbuch für die Bundesrepublik Deutschland informiert in 27 Kapiteln mit einem breiten Spektrum an Daten aus erster Hand über Situation und Entwicklung der Wirtschaft und Gesellschaft in Deutschland.

Das Auslandsjahrbuch enthält umfangreiche, vergleichbare Angaben zu den fünfzehn Mitgliedsländern der Europäischen Union und bietet in internationalen Übersichten aufschlussreiches Datenmaterial zu nahezu allen Ländern der Erde.

Statistisches Jahrbuch 2000

- **für die Bundesrepublik Deutschland und für das Ausland**
Beide Bände in einem Schuber
zum Vorzugspreis: DM 158,-/EUR 80,78;
ISBN 3-8246-0614-3

Als Einzelbände:

- **für die Bundesrepublik Deutschland**
748 S., DM 128,-/EUR 65,45;
ISBN 3-8246-0615-1
- **für das Ausland**
399 S., DM 57,-/EUR 29,14;
ISBN 3-8246-0616-X



- **auf CD-ROM**
DM 98,-/EUR 50,11;
ISBN 3-8246-0617-8

Erhältlich bei Ihrem Buchhändler und beim Verlag Metzler-Poeschel, Auslieferung SFG-Servicecenter Fachverlage, Postfach 43 43, 72774 Reutlingen, Telefon (0 70 71) 93 53 50, Telefax (0 70 71) 93 53 35 oder direkt über den Internet-Shop des Statistischen Bundesamtes unter www.statistik-bund.de/shop.

**METZLER
POESCHEL**