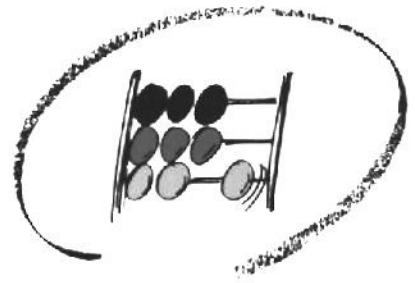
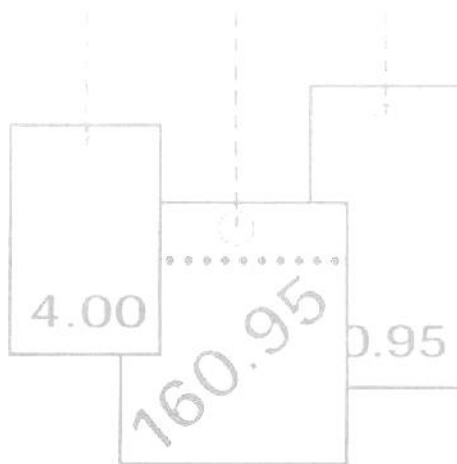


50 Jahre Statistisches Bundesamt
Ihr Partner für Information
1950-2000



Statistisches Bundesamt

Preise




Fachserie **17**

Reihe 4

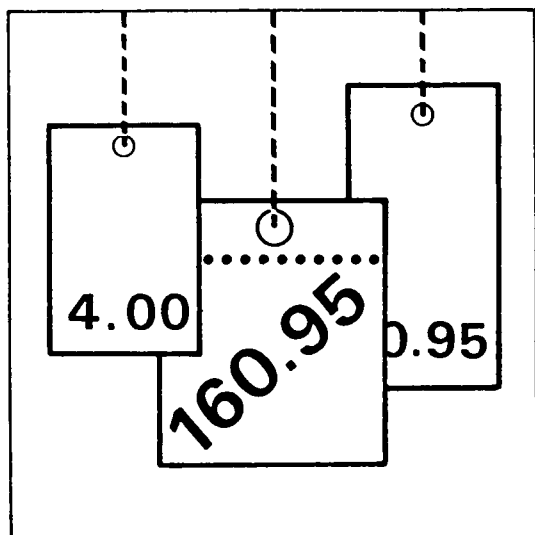
Meßzahlen für Bauleistungspreise
und Preisindizes für Bauwerke

Mai 2000



Statistisches Bundesamt

Preise



Fachserie **17**

Reihe 4

Meßzahlen für Bauleistungspreise
und Preisindizes für Bauwerke

Mai 2000

Statistisches Bundesamt
Bibliothek - Dokumentation - Archiv

**METZLER
POESCHEL**

Herausgeber: Statistisches Bundesamt, Wiesbaden



Fachliche Informationen zu dieser Veröffentlichung können Sie direkt beim Statistischen Bundesamt erfragen:
Gruppe VI A, Telefon: 06 11 / 75 24 40, Fax: 06 11 / 72 40 00, E-Mail: baupreisstatistik@statistik-bund.de

Verlag: Metzler-Poeschel, Stuttgart

Verlagsauslieferung: SFG – Servicecenter Fachverlage GmbH
Postfach 43 43
72774 Reutlingen
Telefon: 0 70 71 / 93 53 50
Telefax: 0 70 71 / 93 53 35
Internet: <http://www.s-f-g.com>
E-Mail: staba@s-f-g.com

Erscheinungsfolge: vierteljährlich

Erschienen im Juli 2000

Preis: DM 13,10 / EUR 6,70

Bestellnummer: 2170400 - 00322

Recyclingpapier aus 100 % Altpapier.



Daten aus dieser Veröffentlichung sind auch in unserer Datenbank STATIS-BUND als Zeitreihen gespeichert und können gegen Entgelt via Internet (www.statistik-bund.de/zeitreih/home.htm), auf Diskette, Magnetbandkassette oder CD-ROM bezogen werden.

Nähere Informationen dazu erhalten Sie telefonisch unter:

06 11 / 75 - 27 16 oder - 22 56, Fax 06 11 / 72 40 00.



Informationen über das Statistische Bundesamt und sein Datenangebot erhalten Sie:

- im Internet: <http://www.statistik-bund.de>

oder bei unserem Informationsservice

65180 Wiesbaden

- Telefon: 06 11 / 75 24 05
- Telefax: 06 11 / 75 33 30
- E-Mail: info@statistik-bund.de

© Statistisches Bundesamt, Wiesbaden 2000

Für nichtgewerbliche Zwecke sind Vervielfältigung und unentgeltliche Verbreitung, auch auszugsweise, mit Quellenangabe gestattet. Die Verbreitung, auch auszugsweise, über elektronische Systeme/Datenträger bedarf der vorherigen Zustimmung. Alle übrigen Rechte bleiben vorbehalten.

Inhalt

	Seite
Textteil	
1 Erläuterungen	5
2 Aktuelle Ergebnisse	9
Schaubilder	10
Tabellenteil	
Deutschland	
1 Preisindizes für Neubau in konventioneller Bauart einschl. Umsatzsteuer	
1.1 Wohngebäude – Bauleistungen am Bauwerk -	12
1.2 Nichtwohngebäude – Bauleistungen am Bauwerk -	14
1.3 Sonstige Bauwerke	15
1.4 Sonstige Bauwerke/Wohngebäude – Bauleistungen insgesamt -	16
2 Preisindizes für Instandhaltung – Wohngebäude – einschl. Umsatzsteuer	17
3 Meßzahlen für Bauleistungspreise einschl. Umsatzsteuer	18
4 Preisindizes für den Neubau von Wohngebäuden einschl. Umsatzsteuer	22
5 Preisindizes für den Neubau von Nichtwohngebäuden und Sonstigen Bauwerken einschl. Umsatzsteuer	24
6 Preisindizes für den Neubau von Wohngebäuden einschl. Umsatzsteuer (Jahresergebnisse)	26
7 Preisindizes für den Neubau von Nichtwohngebäuden und Sonstigen Bauwerken einschl. Umsatzsteuer (Jahresergebnisse)	28
8 Preisindizes für den Neubau von Wohngebäuden insgesamt (verschiedene Basisjahre) einschl. Umsatzsteuer	30
9 Preisindizes für Einfamiliengebäude in vorgefertigter und konventioneller Bauart einschl. Umsatzsteuer ..	32
Umrechnungsfaktoren zur Ermittlung der Indizes auf Basis 1991	33
Früheres Bundesgebiet	
1 Preisindex für Neubau in konventioneller Bauart und Instandhaltung einschl. Umsatzsteuer	35
2 Preisindex für den Neubau von Wohngebäuden einschl. Umsatzsteuer	36
3 Preisindex für den Neubau von Nichtwohngebäuden und Sonstigen Bauwerken einschl. Umsatzsteuer	38
Neue Länder	
1 Preisindex für Neubau in konventioneller Bauart und Instandhaltung einschl. Umsatzsteuer	41
2 Preisindex für den Neubau von Wohngebäuden einschl. Umsatzsteuer	42
3 Preisindex für den Neubau von Nichtwohngebäuden und Sonstigen Bauwerken einschl. Umsatzsteuer	44

Gebietsstand

Ab dem Berichtsmonat Februar 2000 wird die Baupreisentwicklung wieder zusätzlich für das frühere Bundesgebiet sowie für die neuen Länder nachgewiesen. Diese regional differenzierte Darstellung der Ergebnisse war mit Berichtsmonat Mai 1998 eingestellt worden, wird aber jetzt wegen der unterschiedlichen Entwicklung der Baupreise in Ost und West wieder aufgenommen. Berlin ist hierbei ganz dem früheren Bundesgebiet zugeordnet.

Die Angaben ab 1990 beziehen sich auf die Bundesrepublik Deutschland
nach dem Gebietsstand seit dem 03.10.1990

Die Angaben für das frühere Bundesgebiet beziehen sich auf die Bundesrepublik Deutschland
nach dem Gebietsstand bis zum 03.10.1990.

Die Angaben für die neuen Länder beziehen sich auf die Länder Brandenburg, Mecklenburg-Vorpommern, Sachsen, Sachsen-Anhalt und Thüringen.

Ergebnisse für die Bundesländer Baden-Württemberg, Bayern, Berlin, Brandenburg, Hamburg, Hessen, Niedersachsen, Nordrhein-Westfalen, Saarland, Sachsen, Sachsen-Anhalt und Thüringen werden in den „Statistischen Berichten“ der statistischen Ämter der Länder mit der Kennziffer M I 4 veröffentlicht.

Zeichenerklärung

- = nichts vorhanden

Abkürzungen

Hj = Halbjahr

D = Durchschnitt

BGBI. = Bundesgesetzblatt

Wichtige Hinweise

Die Baupreisindizes auf neuer Basis sind ab Februar 1995 neu berechnet worden; dadurch war es z.T. erforderlich, bereits veröffentlichte Zahlen zu berichtigen. Für frühere Berichtsperioden sind sie anhand der Indexentwicklung vorangegangener Basisjahre bestimmt worden. Die Indexreihen auf früheren Basisjahren (1913, 1914, 1938, 1958, 1962, 1970, 1976, 1980, 1985, 1991 = 100) bleiben für Berichtsperioden vor dem neuen Basisjahr unverändert; von dem neuen Basisjahr an werden sie jedoch durch neue Werte ersetzt und mit der Entwicklung auf der Basis 1995 fortgeschrieben.

Die Berechnung und Veröffentlichung der Baupreisindizes für den Berichtszeitraum Februar 2000 erfolgte ohne die Einbeziehung von Preismeldungen aus Hamburg. Im Nachgang fand eine Berechnung der Baupreisindizes einschließlich Hamburg statt.

Mit der Veröffentlichung der Ergebnisse für Mai 2000 werden diese nachgerechneten Ergebnisse für Februar 2000 veröffentlicht. Sie können von den bisher veröffentlichten Ergebnissen geringfügig abweichen.

Auf der Preisbasis 1995 = 100 werden aus Platzgründen die Tabellen 1, 2 und 3 – aktuelle und mittelfristige Ergebnisse – nur einschließlich Umsatzsteuer ausgewiesen. Da der Steuersatz von 15 % im Basisjahr bis April 1998 unverändert geblieben ist, sind auch die Indizes einschließlich und ohne Umsatzsteuer von Februar 1993 bis Februar 1998 identisch.

Ab April 1998 beträgt der Steuersatz 16 %. Eine Ermittlung der Indizes ohne Umsatzsteuer ab Mai 1998 kann aus den Bruttoindizes mit dem Multiplikator

0,9914

durchgeführt werden.

1 Erläuterungen zur Baupreisstatistik

1 Die vom Statistischen Bundesamt berechneten und in den Vierteljahresberichten der vorliegenden Reihe veröffentlichten **Baupreisindizes** bringen für Deutschland sowie das frühere Bundesgebiet und das Gebiet der neuen Länder die Entwicklung der Preise für den Neubau ausgewählter Bauwerksarten des Hoch- und Tiefbaus sowie für Instandhaltungsmaßnahmen an Wohngebäuden zum Ausdruck. Sie können als Erzeuger-Verkaufspreisindizes bezeichnet werden, die sich aber - anders als die anderen Erzeuger-Verkaufspreisindizes des Statistischen Bundesamtes - nicht auf den Gesamtumsatz eines institutionell abgrenzbaren Wirtschaftsbereichs, sondern auf bestimmte Erzeugnisarten beziehen. Aus der Sicht der Käufer dieser Erzeugnisse, also der Bauherren, können sie zugleich als Einkaufspreisindizes gelten.

Dem Index einer jeden **Bauwerksart** liegt eine Reihe von einzelnen Bauwerkstypen zugrunde, wie sie für das Baugeschehen im Basisjahr (gegenwärtig: 1995) kennzeichnend waren. Die Bauwerke sind regelmäßig konventionell, jedoch unter Einbeziehung der marktüblichen Fertigteile gebaut. Maßgeblicher Leistungsumfang sind im allgemeinen die sog. "Bauleistungen am Bauwerk" (analog zur DIN 276); dazu zählen im wesentlichen die Positionen, die zu Bestandteilen des eigentlichen Baukörpers werden.

Für den Bereich des konventionellen **Neubaus von Wohngebäuden** ist die wichtigste Nachweisung der Baupreisindex für "Wohngebäude insgesamt". Er wird ergänzt durch Indizes für die Wohngebäudearten "Ein-, Mehrfamilien- und Gemischtgenutzte Gebäude".

Ein besonderer Preisindex für **Fertighäuser**, der für die Zeit ab 1968 vorliegt, läßt die Preisentwicklung bei Einfamiliengebäuden, die aus Fertigteilen montiert sind, erkennen. Damit wird wenigstens in bezug auf Wohngebäude die Möglichkeit des Vergleichs zwischen konventionell gefertigten und vorgefertigten Bauwerken geboten.

Für den Neubau konventionell gefertigter **Nichtwohngebäude** werden besondere Indizes für "Bürogebäude", sowie "Gewerbliche Betriebsgebäude" ermittelt.

Unter der Bezeichnung **Sonstige Bauwerke** wird die Preisentwicklung im "Straßenbau", bei "Brücken im Straßenbau", "Ortskanälen" und "Kläranlagen" indexmäßig nachgewiesen.

In bezug auf "Wohngebäude insgesamt" steht außerdem ein Baupreisindex für "**Bauleistungen insgesamt**" zur Verfügung, der über die "Bauleistungen am Bauwerk" hinaus drei weitere Hauptleistungsgruppen einbezieht.

Für Wohngebäude wird auch die Preisentwicklung bei **Instandhaltungsarbeiten** nachgewiesen. Entsprechende Indizes liegen für Mehrfamiliengebäude mit aber auch ohne Schönheitsreparaturen vor.

Im Hinblick auf die wesentlichen **Rechenverfahren** können die Indizes als gewogene Durchschnitte aus den Durchschnittsmeßzahlen zu den Preisen für eine repräsentative Auswahl von Bauleistungen (den sog. Preisrepräsentanten) bezeichnet werden. Der Durchschnittsmeßzahl für eine bestimmte Bauleistung liegen die entsprechenden Preisveränderungszahlen (sog. Landesmeßzahlen) der Länder zugrunde. Diese werden wiederum von den Statistischen Landesämtern aus den einzelnen Preisveränderungszahlen (Firmenmeßzahlen) derjenigen Firmen berechnet, die für die Bauleistung Preise gemeldet haben. Als **Wägungszahlen** (= Indexgewichte) zur Gewichtung der Durchschnittsmeßzahlen dienen die gemittelten Kostenanteile jeweils derjenigen tatsächlich erbrachten Bauleistungen (an den Gesamtkosten der Einzeltypen einer Bauwerksart), für die eine der ausgewählten Bauleistungen als repräsentativ anzusehen ist.

Der Preisindex für Fertighäuser ist der umsatzgewogene Durchschnitt aus den Preisveränderungszahlen der meldenden Fertighaushersteller.

2 Die den Baupreisindizes zugrunde liegenden Preisreihen haben die Form von Meßzahlen auf der Grundlage des Preisstandes im Basisjahr (= 100). Die Preisreihen der sich auf konventionelles Bauen beziehenden Indizes beruhen auf den Ergebnissen **vierteljährlicher Preiserhebungen** bei einer repräsentativen Auswahl baugewerblicher Unternehmen. Berichtsmonate sind Februar, Mai, August und November, und zwar jeweils der ganze Monat, nicht bestimmte Kalendertage. Erfragt werden die im Berichtsmonat vertraglich vereinbarten Preise. Damit die vierteljährlichen Werte einer Einzelpreisreihe nur "reine" Preisveränderungen zum Ausdruck bringen, müssen alle für die Höhe des Preises maßgeblichen Faktoren, die sogenannten preisbestimmenden Merkmale, solange wie möglich konstant gehalten werden. Dies gilt nicht nur für die Mengeneinheit der beobachteten Bauleistung und deren qualitative Beschaffenheit, sondern auch für die verschiedenen sonstigen Vereinbarungen, z.B. die Zahlungsbedingungen. Ändert sich eines dieser Merkmale, so kann die Differenz zwischen dem neuen und dem zuletzt gemeldeten Preis eine unechte Preisveränderung enthalten, die eliminiert werden muß.

Die vierteljährlich ermittelten Preise sind **Marktpreise** bei Auftragsvergabe (keine Angebotspreise) ohne Umsatzsteuer. Gegenwärtig werden rund 5 300 Berichtsstellen nach ihren Verkaufspreisen für insgesamt 217 Preisrepräsentanten befragt. Den Indizes liegen also entsprechend viele Einzelpreisreihen zugrunde.

Bis einschließlich 1967 sind die Baupreisindizes - wegen der unbekannten Höhe des Steuersatzes - nur einschließlich der damaligen kumulativen Bruttoumsatzsteuer berechnet worden. Ab 1968 werden sie auf der Basis 1995 sowohl ohne als auch mit Umsatzsteuer ausgewiesen. Dabei sind die Indexwerte ohne und mit Steuerbelastung für diejenigen Berichtsperioden gleich, in denen der gleiche Steuersatz wie im Basisjahr zur Anwendung kam. Von Februar 1993 bis Februar 1998 stimmen daher alle Indexzahlen in der Berechnung ohne und mit Umsatzsteuer überein. Dies wird verständlich, wenn man bedenkt, daß Indizes nichts über die absolute Höhe der Preise aussagen, sondern ausschließlich deren Entwicklung zum Ausdruck bringen. Wenn z.B. im Jahre 1993 ebenso wie im Basisjahr 1995 der Bruttopreis um jeweils 15 % über dem Nettopreis lag, müssen trotz des unterschiedlichen Niveaus der beiden Preise die Quotienten aus den Bruttopreisen die gleichen sein wie die Quotienten aus den entsprechenden Nettopreisen, d.h. die Brutto- und Nettoindexzahlen stimmen miteinander überein.

- 3 Die Indizes werden nach der sog. Laspeyres-Formel berechnet. Das bedeutet, daß die aus dem gegenwärtigen Basisjahr (1995) stammenden Wärgungszahlen bis zur Umstellung des Index auf ein neues Basisjahr unverändert bleiben. Als nächstes Basisjahr ist das Jahr 2000 in Aussicht genommen. Das letzte Basisjahr vor dem gegenwärtigen Basisjahr war das Jahr 1991. Für längerfristige Vergleiche sind die 1995er Indizes ausgewählter Bauwerksarten in der Beschränkung auf die Werte einschließlich Umsatzsteuer über den Februar 1995 mit ihren Vorgängern, den entsprechenden 1991er Indizes, zu durchlaufenden Reihen verkettet worden, die bis 1958 und für "Wohngebäude insgesamt" bis 1913 zurückreichen. In der Begrenzung auf "Wohngebäude insgesamt" liegen umbasierte Werte zusätzlich noch für die Basisjahre 1985, 1980, 1976, 1970, 1962, 1958, 1938, 1914 und 1913 vor.

Die bei der Verkettung und Umbasierung angewandten Verfahren werden am Beispiel des Preisindex für "Wohngebäude insgesamt" nachstehend ausführlich besprochen (die Erläuterungen gelten sinngemäß auch für die anderen Indizes, die zu durchlaufenden Reihen verkettet worden sind bzw. in der Umbasierung auf verschiedene Basisjahre nachgewiesen werden):

Zu dem neuen auf der Basis 1995 berechneten Baupreisindex für Wohngebäude wurde, wie bereits erwähnt, auch eine langfristige Reihe bis zurück zum Jahr 1913 gebildet. Zu diesem Zwecke wurden

- der neue Index (auf Basis 1995 = 100) für den ersten Monat seiner Berechnung, d.h. für Februar 1995, dem bisherigen Index für Februar 1995 (auf Basis 1991 = 100) gegenübergestellt;
- aus diesen beiden Werten der Quotient "neuer Index durch bisherigen Index Februar 1995" ermittelt;

- mit dem so gebildeten Quotienten alle Werte der bisherigen Indexreihe (auf Basis 1991 = 100) bis einschließlich Februar 1995 multipliziert.

Durch diese Umbasierung, d.h. durch die Multiplikation mit dem konstanten Faktor "neuer Index durch bisherigen Index Februar 1995", wurden alle Zahlen der bisherigen Indexreihe lediglich auf ein niedrigeres Niveau verkleinert, und zwar im gleichen Verhältnis, so daß die Relationen zwischen den Werten damit unverändert blieben (vom Rundungseffekt abgesehen). Wenn also die Reihe vor der Umbasierung zwischen zwei Zeitpunkten z.B. um 7,5 % gestiegen ist, ergibt sich für die umbasierte Reihe ebenfalls ein Anstieg um 7,5 %.

Für Februar 1995, den sog. "Verkettungsmonat", stimmen die umbasierte Reihe und die auf Basis 1995 neu berechnete Reihe genau überein. Denn der Rechenansatz für die Umbasierung lautet hier "bisheriger Index Februar 1995" mal "neuer Index durch bisherigen Index Februar 1995", woraus sich durch Kürzung "neuer Index Februar 1995" ergibt. Die umbasierte bisherige Reihe und die neue Reihe gehen somit im Februar 1995 ohne Bruch ineinander über, sie sind miteinander "verkettet".

Da bei der früheren Index-Neuberechnung analog verfahren wurde, lag die bisherige Indexreihe (1991 = 100) bereits in einer Rückrechnung bis 1913 vor; die Verkettung der bisherigen mit der neuen, auf Basis 1995 = 100 berechneten Reihe liefert somit für die Zeit seit 1913 eine durchlaufende Reihe auf Basis 1995 = 100.

Die Weiterführung der langfristigen Indexreihen auf der Grundlage der früheren Basisjahre 1991, 1985, 1980, 1976, 1970, 1962, 1958, 1938, 1914 und 1913 ist anhand der 95er Indizes wie folgt vorgenommen worden:

- Dem bisherigen Index für Februar 1995 (auf der jeweiligen Basis) wurde der neue Index für Februar 1995 (1995 = 100) gegenübergestellt;
- daraus wurde der Quotient Index Februar 1995 (früheres Basisjahr = 100) durch Index Februar 1995 (1995 = 100) gebildet;
- mit den so bestimmten Quotienten wurden alle Werte der 95er Reihe von Februar 1995 bis zur Gegenwart multipliziert.

Auch die umbasierten Reihen werden laufend ergänzt und veröffentlicht.

- 4 Die Baupreisindizes für die verschiedenen Bauwerksarten werden nicht nur als Gesamtreihen für alle "Bauleistungen am Bauwerk", sondern auch in der Aufgliederung nach den Bauabschnitten Roh- und Ausbau sowie nach Gewerken berechnet und veröffentlicht. Die angewandten Gliederungsprinzipien orientieren sich an die DIN 276 "Kosten im Hochbau" sowie an die "Verdingungsordnung für Bauleistungen" (VOB).

5 Die Ergebnisse der Baupreisstatistik werden vierteljährlich in den Eilberichten und in den Vierteljahresberichten der Fachserie 17, Preise, Reihe 4 "Meßzahlen für Bauleistungspreise und Preisindizes für Bauwerke" veröffentlicht. Während der Inhalt des Eilberichts auf die wichtigsten Ergebnisse beschränkt ist, werden in den Vierteljahresberichten die Indizes aller Bauwerksarten in der Aufgliederung nach Gewerken dargeboten. Weiterhin werden hier die Preisverläufe der einzelnen Bauleistungen nachgewiesen, die den Indexberechnungen zugrunde liegen.

Während die in den vorstehenden Veröffentlichungen zuerst aufgeführten Tabellen (Eilbericht: Tab. 1, Vierteljahresbericht: Tab. 1 - 3) dem kurz- bis mittelfristigen Vergleich dienen, enthalten die Folgetabellen (Eilbericht: Tab. 2 bis 5, Vierteljahresbericht: Tab. 4 bis 9) Reihen für langfristige Berichtszeiträume. Für alle Bauwerke werden hier auch die prozentualen jährlichen und vierteljährlichen Indexveränderungen ausgewiesen.

6 Erzeugerpreisindizes werden auch für das Produzierende Gewerbe ohne Baugewerbe (Bestell-Nr. 2170200) sowie für die Land- und Forstwirtschaft (Bestell-Nr. 2170100) berechnet. Besonders aus dem erstgenannten Index, der Index der Erzeugerpreise gewerblicher Produkte, dürfte für den Benutzer der baupreisstatistischen Veröffentlichungen eine ganze Reihe von Indizes von besonderem Interesse sein, so vor allem die Indizes für Steine und Erden einschließlich verschiedener Indizes für Baustoffe, für Baumaschinen sowie für Fertigteilbauten.

Ein weiterer für den intermediären Bereich erstellter Preisindex ist der Index der Großhandelsverkaufspreise (Bestell-Nr. 2170600). Auch mit diesen Berechnungen stehen Teilindizes zur Verfügung, die für den am Baugeschehen Interessierten von Belang sind.

Von allgemeiner Bedeutung sind schließlich die verbraucherpreisstatistischen Ergebnisse, außer dem Index der Einzelhandelspreise vor allem der Preisindex für die Lebenshaltung aller privaten Haushalte (Bestell-Nr. 2170700), sowie die zum Warenverkehr mit dem Ausland berechneten Preisindizes, der Index der Einfuhrpreise und der Index der Ausfuhrpreise (Bestell-Nr. 2170800).

Über die Entwicklung der Baulandpreise lassen sich keine Preisindizes berechnen. Die in der vierteljährlichen Statistik der Kaufwerte für Bauland (Bestell-Nr. 2170500) ermittelten Durchschnittswerte je m² bieten jedoch durch die Unterscheidung von Baulandarten und Baugebieten auch Anhaltspunkte zur Beurteilung der Preisänderungen.

7 Weitere methodische Erläuterungen zur Neuberechnung der Baupreisindizes auf Basis 1995 enthält ein Aufsatz, der im Maibericht 1998 der Fachserie 17,

Reihe 4, und in erweiterter Form im Heft 09/1998 der Zeitschrift "Wirtschaft und Statistik" abgedruckt ist.

8 Es wird empfohlen, bei der Verwendung der Preisindizes, also auch der Baupreisindizes, folgendes zu beachten:

Die Indexveränderung von einem Zeitpunkt zum anderen kann in Punkten, in Prozent oder als Vielfaches der Ausgangszahl ausgedrückt werden.

Die Indexentwicklung nach Punkten ergibt sich als Differenz zwischen dem neuen und dem alten Indexstand. Das Ergebnis für einen bestimmten Zeitraum ist je nach Wahl des Basisjahres unterschiedlich.

Die Indexentwicklung in Prozent kann nach der Formel

$$\frac{\text{neuer Indexstand}}{\text{alter Indexstand}} \times 100 - 100$$

berechnet werden. Das Ergebnis ist von der Wahl des Basisjahres unabhängig, wenn man von geringfügigen Rundungsdifferenzen absieht.

Auch die Indexentwicklung als Vielfaches der Ausgangszahl, das sich aus den Quotienten

$$\frac{\text{neuer Indexstand}}{\text{alter Indexstand}} \text{ ergibt, wird}$$

durch die Wahl des Basisjahres nicht beeinflusst

Die wichtigste Indexreihe der Baupreisstatistik, der Baupreisindex für Wohngebäude insgesamt - "Bauleistungen am Bauwerk" analog zu der Kostengruppe 300 und 400 nach DIN 276, wird außer in der Darstellung auf Basis 1995 auch umbasiert auf 1991, 1985, 1980, 1976, 1970, 1962, 1958, 1938, 1914 und 1913 (jeweils = 100) veröffentlicht. Wird die Umbasierung auf ein Jahr gewünscht, das nicht als Basisjahr nachgewiesen wird, z.B. auf das Jahr 1954 (= 100), so lassen sich die jeweiligen Werte aus den 95er-Indizes nach folgender Umbasierungsformel finden:

Gesuchter Index (1954 = 100, Deutschland) =

$$\frac{\text{Index im Berichtszeitraum (1995 = 100)}}{\text{Index D 1954 (1995 = 100)}} \times 100$$

So errechnet sich z.B. für Februar 1998 (Indexstand auf Basis 1995 = 100) 98,3 der auf 1954 umbasierte Index wie folgt

$$\frac{98,3}{13,7} \times 100 = 717,5 \quad \text{wobei 13,7 der Index für 1954 auf Basis 1995} = 100 \text{ ist.}$$

Sofern sich beim Nachrechnen der von uns auf der Grundlage verschiedener Basisjahre veröffentlichten Indizes mit der angegebenen Formel Differenzen ergeben sollten, beruhen diese nicht auf Unterschieden in der statistischen Aussage, sondern sind ausschließlich auf das Rechnen mit gerundeten Zahlen zurückzuführen.

9 Baupreisindizes dienen häufig als Bezugsgröße von **Wertsicherungsklauseln** in Miet-, Pacht- und anderen Verträgen. Das Statistische Bundesamt kann nicht über die währungsrechtliche Zulässigkeit solcher Klauseln befinden, sondern muß an die Deutsche Bundesbank oder die Landeszentralbanken verweisen, die für solche Fragen allein zuständig sind. Das Statistische Bundesamt kann auch keine Empfehlungen aussprechen, welcher Index bestimmten Vertragsverhältnissen zugrunde zu legen ist, da es sich dabei nicht um ein statistisches Problem, sondern um eine Ermessensfrage handelt, die von den Vertragsparteien selbst zu entscheiden ist.

Beim Abschluß von Wertsicherungsklauseln, die sich auf Baupreisindizes beziehen, empfiehlt es sich, das Basisjahr zu nennen, die als Schwellenwerte vorgesehenen Steigerungssätze in Prozent anzugeben und - soweit es um die zeitliche Geltung eines Baupreisindex geht - auf die Berichtsmonate bzw. -jahre der Baupreisstatistik, nicht aber auf bestimmte Stich-tage abzustellen. Bei Vertragsklauseln, die sich an der Indexveränderung in Punkten orientieren, sollte zur Vermeidung von Unklarheiten das Basisjahr unbedingt angegeben werden.

10 Baupreisindizes geben Auskunft über Stand und Entwicklung der Neubauwerte, nicht aber der Verkehrs-, Ertrags- oder Mietwerte von Bauwerken.

Die Tatsache, daß aus den Indexzahlen der Effekt von Qualitätsänderungen und anderen Änderungen in den preisbestimmenden Merkmalen der beobachteten Bauleistungen herausgerechnet wurde, kann

von besonderer Bedeutung sein, wenn die Indizes zur **Ermittlung von Wiederbeschaffungswerten** verwendet werden. Werden Bauwerke in der ursprünglichen Qualität nicht mehr angeboten, weil sich bei der betreffenden Bauwerksart die Ausführung durchweg verbessert hat, dann können sich bei der Verwendung der Preisindizes Wiederbeschaffungswerte ergeben, die unter den Beträgen liegen, die bei der Wiederbeschaffung tatsächlich aufgewendet werden müssen.

Soweit Grundstückswerte nach dem "Baugesetzbuch" (BauGB) zu ermitteln sind, wird in der "Wertermittlungsverordnung" vom 6. Dezember 1988 (BGBl. I S. 2209) vorgeschrieben, den Bauwert von Gebäuden in der Weise zu bestimmen, daß die Baukosten eines bekannten Bezugszeitpunktes mit Hilfe geeigneter amtlicher Baupreisindizes auf die Preisverhältnisse am Wertermittlungstichtag umgerechnet werden.

Das Statistische Bundesamt ist nicht zuständig für die Festsetzung von Prämien-Richtzahlen bzw. gleitenden Neuwertfaktoren der Gebäudeversicherer.

11 Die Eilberichte der Fachserie 17, Preise, Reihe 4 "Meßzahlen für Bauleistungspreise und Preisindizes für Bauwerke" (Bestell-Nr. 2170400) erscheinen etwa sechs Wochen, die Vierteljahresberichte etwa zehn Wochen nach Ablauf des jeweiligen Berichtsmonats und sind zu beziehen durch den Buchhandel oder direkt durch den

Verlag:
Metzler-Poeschel, Stuttgart

Verlagsauslieferung:
SFG - Servicecenter Fachverlage GmbH
Postfach 43 43
72774 Reutlingen
Telefon: 0 70 71 / 93 53 50
Telefax: 0 70 71 / 93 53 35
Internet: <http://www.s-f-g.com>
E-Mail: staba@s-f-g.com

2 Aktuelle Ergebnisse

Der für Deutschland berechnete Baupreisindex für den Neubau konventionell gefertigter Wohngebäude (Bauleistungen am Bauwerk) einschl. Umsatzsteuer lag im Mai 2000 bei 98,7 (1995 = 100) und damit um 0,2 % höher als im Februar 2000. Gegenüber dem gleichlautenden Monat des Vorjahres hat der Abstand + 0,4 % betragen. Im Februar 2000 war der Indexstand gegenüber dem Vorjahresquartal um 0,1 % gestiegen.

Die Preise für Rohbauarbeiten einschl. Umsatzsteuer blieben gegenüber Februar 2000 unverändert, die für Ausbauarbeiten erhöhten sich um 0,3 %. Unter den 38 einzeln nachgewiesenen Bauarbeiten bewegten sich die Preisänderungen zwischen - 0,3 % bei den Verbauarbeiten und + 1,2 % bei den Förder-, Aufzugsanlagen, Fahrtreppen, -steige.

Bei den Nichtwohngebäuden erhöhten sich die Preisindizes einschl. Umsatzsteuer von Februar 2000 auf Mai 2000 für Bürogebäude um 0,3 %, während sie bei den Gewerblichen Betriebsgebäuden um 0,2 % anstiegen.

Im Straßenbau stiegen die Preise einschl. Umsatzsteuer von Februar 2000 bis Mai 2000 um 0,6 %, bei den Brücken im Straßenbau lag die Steigerung im gleichen Zeitraum bei 0,2 %.

Die Preisveränderungen für die verschiedenen Instandhaltungsarbeiten an Wohngebäuden erhöhten sich gegenüber Februar 2000 um 0,3 % bzw. 0,5 %.

Die Preisindizes für Einfamiliengebäude in vorgefertigter Bauart zeigten im 1. Halbjahr 2000 gegenüber dem 2. Halbjahr 1999 eine Veränderung von + 0,2 % für Einfamiliengebäude ohne Unterkellerung und - 0,1 % für Einfamiliengebäude mit Unterkellerung.

DEUTSCHLAND

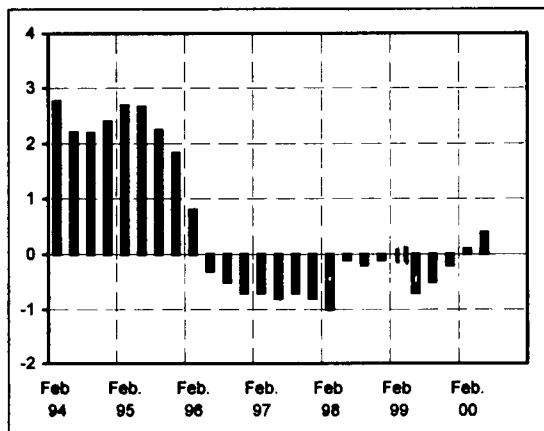
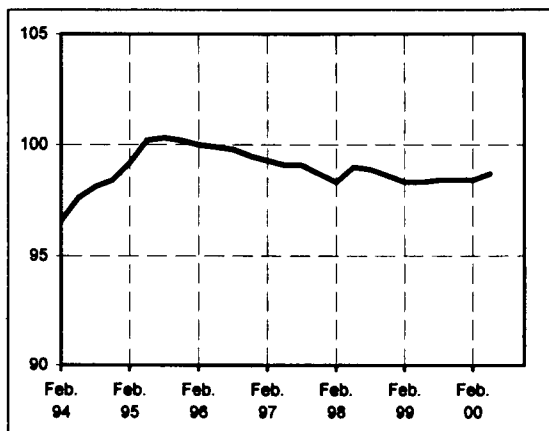
Ausgewählte Preisindizes für Bauwerke¹⁾

- NEUBAU IN KONVENTIONELLER BAUART -
1995=100

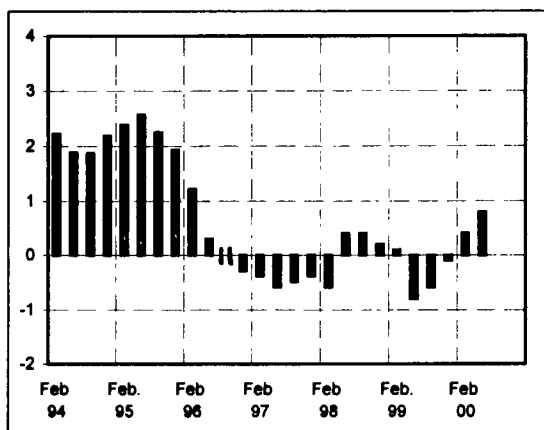
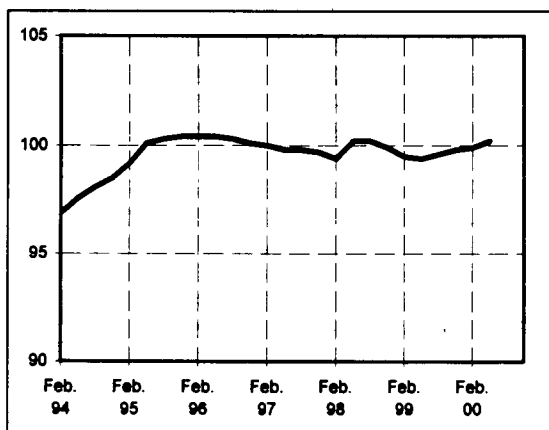
Preisindex

Veränderung
gegenüber dem jeweiligen Vorjahresmonat in %

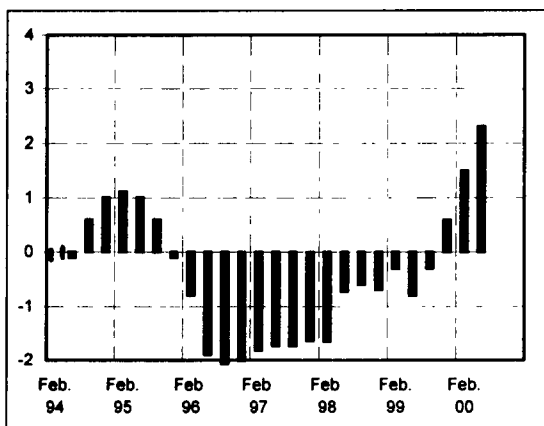
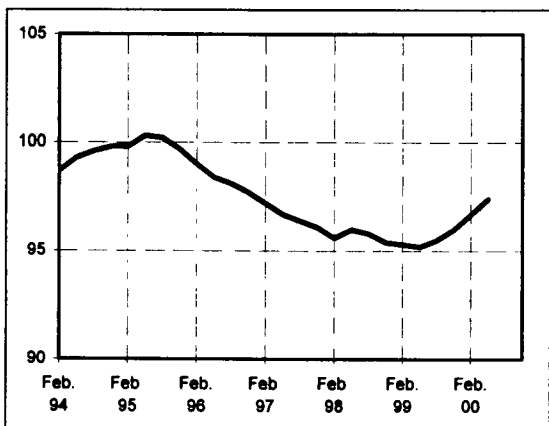
Wohngebäude insgesamt



Gewerbliche Betriebsgebäude insgesamt



Straßenbau insgesamt



¹⁾ Einschl. Umsatzsteuer

DEUTSCHLAND

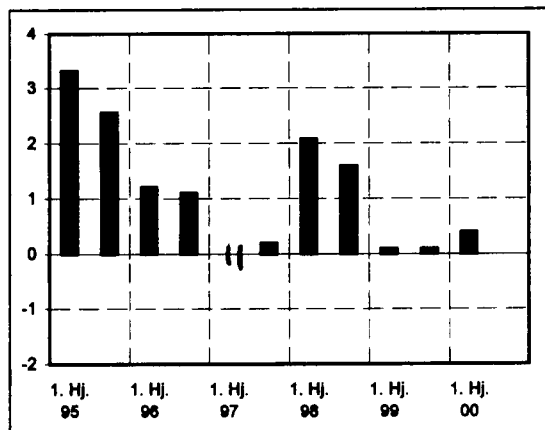
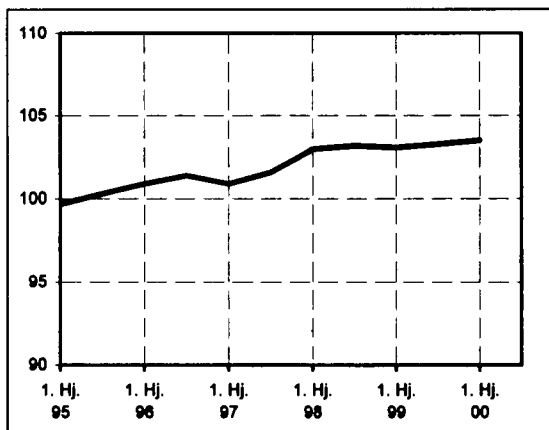
Preisindizes für Einfamiliengebäude ¹⁾ in vorgefertigter und konventioneller Bauart

1995=100

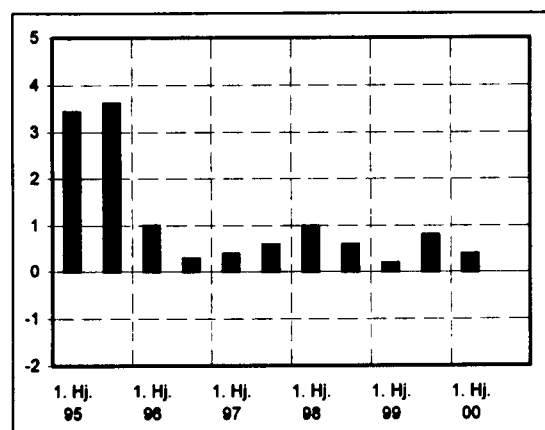
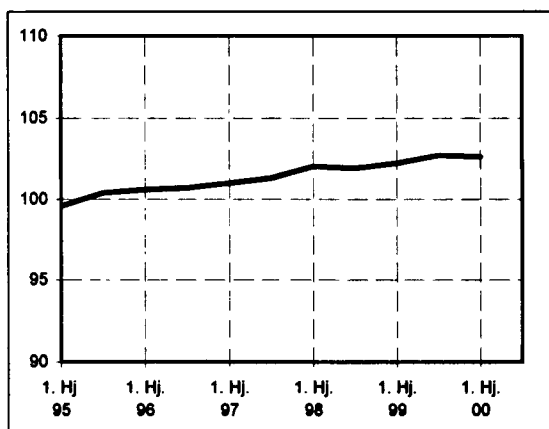
Preisindex

Veränderung
gegenüber dem jeweiligen Vorjahreshalbjahr in %

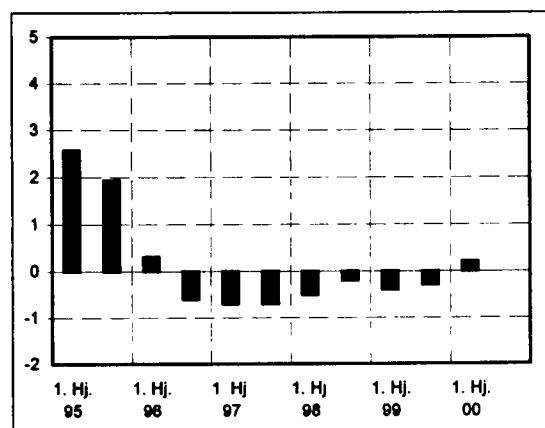
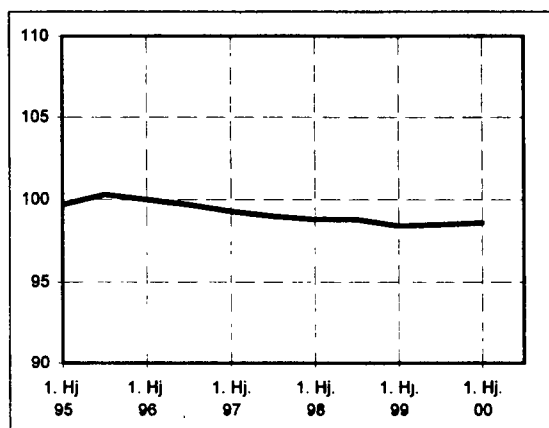
vorgefertigte Bauart ohne Unterkellerung



vorgefertigte Bauart mit Unterkellerung



konventionelle Bauart



¹⁾ Einschl. Umsatzsteuer

DEUTSCHLAND

1 PREISINDIZES FUER NEUBAU IN KONVENTIONELLER BAUART EINSCHL. UMSATZSTEUER
(AKTUELLE UND MITTELFRISTIGE ERGEBNISSE)
1.1 WOHNGEBAUDE - BAULEISTUNGEN AM BAUWERK -
1995 = 100

ART	WAEGUNGS- ANTEIL AM GESAMT- INDEX IN PROMILLE	1996	1997	1998	1999	1999			2000		VERAENDERUNG MAI 2000 GEGENUEBER MAI FEBR. 1999 2000 IN PROZENT				
		DURCHSCHNITT				MAI	AUG.	NOV.	FEBR.	MAI					
INSGESAMT															
BAULEISTUNGEN AM BAUWERK	1 000	99,8	99,1	98,7	98,4	98,3	98,4	98,4	98,5	98,7	+ 0,4	+ 0,2			
ROHBAUARBEITEN	496,73	99,0	97,4	96,2	95,5	95,4	95,6	95,6	95,5	95,5	+ 0,1	-			
ERDARBEITEN	36,16	97,7	95,1	93,2	92,0	91,8	92,0	92,1	92,6	92,8	+ 1,1	+ 0,2			
VERBAUARBEITEN	1,05	96,7	94,1	92,0	90,6	90,5	90,7	90,4	90,0	89,7	- 0,9	- 0,3			
RAMM-, RUETTEL- U. PRESSARBEITEN	1,15	99,9	99,4	99,6	99,4	99,3	99,8	99,1	99,5	99,4	+ 0,1	- 0,1			
ENTWASSERUNGSKANALARBEITEN	10,33	99,0	97,6	96,4	96,3	96,0	96,5	96,5	96,2	96,3	+ 0,3	+ 0,1			
MAUERARBEITEN	151,67	99,3	97,8	96,2	95,6	95,6	95,6	95,6	95,5	95,4	- 0,2	- 0,1			
BETON- UND STAHLBETONARBEITEN	180,48	98,2	96,4	95,3	94,6	94,5	94,7	94,8	94,6	94,5	-	- 0,1			
ZIMMER- UND HOLZBAUARBEITEN	40,41	98,7	97,4	96,3	95,6	95,5	95,7	95,4	94,8	94,8	- 0,7	-			
STAHLBAUARBEITEN	3,63	101,3	100,3	101,2	98,8	98,3	98,6	99,4	99,8	99,6	+ 1,3	- 0,2			
ABDICHTUNGSARBEITEN	10,20	100,4	99,7	99,5	99,4	99,3	99,3	99,2	99,5	100,2	+ 0,9	+ 0,7			
DACHDECKUNGS- UND DACHABDICHTUNGSARBEITEN	36,95	101,0	100,6	100,2	99,5	99,3	99,6	99,6	99,3	99,6	+ 0,3	+ 0,3			
KLEMPNERARBEITEN	17,00	101,2	101,1	101,2	101,1	101,0	101,1	101,2	101,3	101,3	+ 0,3	-			
GERUESTARBEITEN	7,70	100,0	97,1	95,3	93,4	93,0	93,6	93,4	92,9	93,0	-	+ 0,1			
AUSBAUARBEITEN	503,27	100,7	100,7	101,1	101,1	101,1	101,1	101,2	101,5	101,8	+ 0,7	+ 0,3			
NATURWERKSTEINARBEITEN	10,23	100,7	100,4	101,4	101,5	101,3	101,7	101,8	102,0	102,4	+ 1,1	+ 0,4			
BETONWERKSTEINARBEITEN	7,23	100,7	100,9	102,1	102,0	101,9	102,1	102,2	102,8	103,2	+ 1,3	+ 0,4			
PUTZ- UND STUCKARBEITEN	73,63	99,2	97,7	96,5	95,4	95,2	95,3	95,5	95,3	95,2	-	- 0,1			
TROCKENBAUARBEITEN	37,17	99,8	98,9	98,4	97,8	97,7	97,6	97,6	98,0	98,6	+ 0,9	+ 0,6			
FLIESEN- UND PLATTENARBEITEN	31,67	100,1	98,7	97,2	95,6	95,6	95,6	95,3	94,7	94,9	- 0,7	+ 0,2			
ESTRICHARBEITEN	22,76	100,0	99,0	98,1	97,2	97,2	97,0	96,9	97,0	97,8	+ 0,6	+ 0,8			
GUSSASPHALTARBEITEN	0,29	100,5	101,5	102,0	102,7	101,9	103,2	103,5	104,4	105,0	+ 3,0	+ 0,6			
TISCHLERARBEITEN	73,66	101,5	101,9	102,7	103,0	102,9	102,9	103,1	103,6	104,0	+ 1,1	+ 0,4			
PARKETARBEITEN	8,27	101,4	102,1	102,6	102,7	102,8	102,7	102,6	102,9	102,7	- 0,1	- 0,2			
ROLLADENARBEITEN	7,65	100,9	101,4	103,0	103,4	103,4	103,4	103,6	103,8	104,2	+ 0,8	+ 0,4			
METALLBAUARBEITEN	38,01	101,7	102,3	103,5	104,2	103,9	104,2	104,7	105,3	106,1	+ 2,1	+ 0,8			
VERGLASUNGSARBEITEN	2,30	102,0	102,7	104,3	105,2	105,1	105,2	105,7	106,7	107,8	+ 2,6	+ 1,0			
MALER- UND LACKIERARBEITEN	21,92	100,8	101,0	101,4	100,5	100,5	100,7	100,4	100,2	100,4	- 0,1	+ 0,2			
BODENBELAGARBEITEN	14,65	101,5	102,4	103,3	103,7	103,6	103,6	103,7	104,1	104,0	+ 0,4	- 0,1			
TAPEZIERARBEITEN	4,47	102,2	102,8	103,8	103,6	103,5	103,6	103,6	103,0	103,5	-	+ 0,5			
RAUMLUFTTECHNISCHE ANLAGEN	4,33	101,8	103,6	105,8	106,5	106,5	106,6	106,5	107,1	107,9	+ 1,3	+ 0,7			
HEIZANLAGEN UND ZENTRALE WASSERERWARMUNGSANLAGEN	53,56	100,9	101,8	103,3	104,1	104,1	104,2	104,3	104,7	105,1	+ 1,0	+ 0,4			
GAS-, WASSER- UND ABWASSER-INSTALL. ANL. IN GEBAEUDEN	44,19	100,4	101,4	102,5	103,4	103,4	103,5	103,6	104,0	104,3	+ 0,9	+ 0,3			
NIEDER- UND MITTELSPANNUNGSANLAGEN	35,42	101,3	102,2	103,9	105,2	105,0	105,3	105,6	106,3	106,6	+ 1,5	+ 0,3			
GEBAEUDEAUTOMATION	1,77	101,5	102,5	103,9	104,9	104,8	104,9	105,2	106,0	106,4	+ 1,5	+ 0,4			
BLITZSCHUTZANLAGEN	1,41	101,0	101,2	102,4	103,2	103,2	103,2	103,5	103,3	103,3	+ 0,1	-			
DAEMNARBEITEN AN TECHNISCHEN ANLAGEN	6,70	102,3	103,8	105,6	106,0	106,1	106,1	105,9	106,3	106,9	+ 0,8	+ 0,6			
FOERDER-, AUFZUGSANL., FAHRTREP., -STEGE	1,98	103,9	104,8	103,3	104,4	104,1	104,7	104,7	107,0	108,3	+ 4,0	+ 1,2			
EINFAMILIENGEBAUDE															
INSGESAMT	1 000	99,9	99,1	98,8	98,4	98,3	98,4	98,5	98,5	98,7	+ 0,4	+ 0,2			
ROHBAUARBEITEN	499,89	99,0	97,5	96,3	95,6	95,5	95,7	95,7	95,5	95,5	-	-			
ERDARBEITEN	38,53	97,7	95,1	93,2	92,0	91,8	92,0	92,1	92,6	92,8	+ 1,1	+ 0,2			
ENTWASSERUNGSKANALARBEITEN	14,19	99,0	97,6	96,4	96,3	96,0	96,4	96,5	96,1	96,2	+ 0,2	+ 0,1			
MAUERARBEITEN	159,49	99,3	97,8	96,2	95,7	95,7	95,7	95,6	95,6	95,5	- 0,2	- 0,1			
BETON- UND STAHLBETONARBEITEN	150,27	98,1	96,3	95,2	94,5	94,4	94,6	94,7	94,4	94,3	- 0,1	- 0,1			
ZIMMER- UND HOLZBAUARBEITEN	50,67	98,7	97,4	96,4	95,6	95,5	95,8	95,4	94,9	94,9	- 0,6	-			
STAHLBAUARBEITEN	3,71	101,2	100,2	101,1	98,6	98,1	98,4	99,2	99,6	99,4	+ 1,3	- 0,2			
ABDICHTUNGSARBEITEN	12,88	100,4	99,6	99,4	99,3	99,3	99,2	99,1	99,4	100,2	+ 0,9	+ 0,8			
DACHDECKUNGS- UND DACHABDICHTUNGSARBEITEN	44,34	100,9	100,5	99,9	99,2	99,0	99,3	99,3	99,3	99,1	+ 0,1	+ 0,2			
KLEMPNERARBEITEN	17,70	101,2	101,1	101,2	101,1	101,0	101,1	101,2	101,3	101,3	+ 0,3	-			
GERUESTARBEITEN	8,11	100,0	97,1	95,3	93,4	93,0	93,6	93,4	92,9	93,0	-	+ 0,1			
AUSBAUARBEITEN	500,11	100,7	100,8	101,2	101,2	101,1	101,2	101,3	101,5	101,9	+ 0,8	+ 0,4			
NATURWERKSTEINARBEITEN	11,82	100,7	100,4	101,4	101,5	101,3	101,6	101,7	101,9	102,4	+ 1,1	+ 0,5			
BETONWERKSTEINARBEITEN	3,93	100,7	100,9	102,0	101,9	101,8	102,0	102,1	102,6	103,0	+ 1,2	+ 0,4			
PUTZ- UND STUCKARBEITEN	69,41	99,2	97,8	96,7	95,7	95,4	95,6	95,7	95,6	95,4	-	- 0,2			
TROCKENBAUARBEITEN	38,26	100,2	99,6	99,2	98,5	98,5	98,4	98,3	98,8	99,5	+ 1,0	+ 0,7			
FLIESEN- UND PLATTENARBEITEN	35,46	100,1	98,6	97,1	95,6	95,6	95,6	95,3	94,6	94,8	- 0,8	+ 0,2			
ESTRICHARBEITEN	21,83	99,9	98,9	98,1	97,2	97,2	97,0	96,8	97,0	97,8	+ 0,6	+ 0,8			
TISCHLERARBEITEN	76,20	101,5	101,9	102,8	103,0	103,0	102,9	103,2	103,7	104,0	+ 1,0	+ 0,3			
PARKETARBEITEN	13,25	101,4	102,1	102,6	102,7	102,8	102,7	102,6	102,9	102,7	- 0,1	- 0,2			
ROLLADENARBEITEN	10,10	100,8	101,4	103,0	103,4	103,4	103,4	103,6	103,8	104,1	+ 0,7	+ 0,3			
METALLBAUARBEITEN	33,23	101,7	102,5	103,6	104,2	104,0	104,3	104,7	105,4	106,1	+ 2,0	+ 0,7			
VERGLASUNGSARBEITEN	2,28	102,0	102,7	104,3	105,2	105,1	105,2	105,7	106,7	107,8	+ 2,6	+ 1,0			
MALER- UND LACKIERARBEITEN	20,57	100,8	101,1	101,4	100,7	100,7	100,8	100,5	100,3	100,5	- 0,2	+ 0,2			
BODENBELAGARBEITEN	10,47	101,6	102,5	103,4	103,8	103,7	103,7	103,8	104,3	104,2	+ 0,5	- 0,1			
TAPEZIERARBEITEN	7,81	102,2	102,8	103,8	103,6	103,5	103,6	103,6	103,0	103,5	-	+ 0,5			
RAUMLUFTTECHNISCHE ANLAGEN	2,11	101,6	103,1	105,2	105,4	105,5	105,5	105,2	105,7	106,5	+ 0,9	+ 0,8			
HEIZANLAGEN UND ZENTRALE WASSERERWARMUNGSANLAGEN	60,29	100,9	101,8	103,3	104,2	104,1	104,2	104,4	104,7	105,2	+ 1,1	+ 0,5			
GAS-, WASSER- UND ABWASSER-INSTALL. ANL. IN GEBAEUDEN	42,99	100,4	101,4	102,5	103,5	103,5	103,6	103,7	104,1	104,4	+ 0,9	+ 0,3			
NIEDER- UND MITTELSPANNUNGSANLAGEN	30,92	101,4	102,2	104,0	105,3	105,1	105,4	105,7	106,4	106,8	+ 1,6	+ 0,4			
GEBAEUDEAUTOMATION	1,38	101,5	102,4	103,7	104,6	104,5	104,6	104,9	105,5	106,1	+ 1,5	+ 0,6			
BLITZSCHUTZANLAGEN	2,19	101,0	101,2	102,4	103,2	103,2	103,2	103,5	103,3	103,3	+ 0,1	-			
DAEMNARBEITEN AN TECHNISCHEN ANLAGEN	5,61	102,3	103,8	105,6	106,0	106,0	106,1	105,9	106,3	106,9	+ 0,8	+ 0,6			

DEUTSCHLAND

1 PREISINDIZES FUER NEUBAU IN KONVENTIONELLER BAUART EINSCHL. UMSATZSTEUER
(AKTUELLE UND MITTELFRISTIGE ERGEBNISSE)
1.1 WOHNGBAUEUDE - BAULEISTUNGEN AM BAUWERK -
1995 = 100

ART	WAEGUNGS- ANTEIL AM GESAMT- INDEX IN PROMILLE	1996	1997	1998	1999	1999			2000		VERAENDERUNG MAI 2000 GEGENUEBER MAI 1999 IN PROZENT		
		DURCHSCHNITT				MAI	AUG.	NOV.	FEBR.	MAI			
MEHRFAMILIENGEBAEUDE													
INSGESAMT	1 000	99,7	99,0	98,6	98,3	98,2	98,3	98,3	98,4	98,6	+ 0,4	+ 0,2	
ROHBAUARBEITEN	497,38	98,9	97,3	96,1	95,5	95,4	95,5	95,5	95,4	95,4	-	-	
ERDARBEITEN	33,33	97,7	95,1	93,3	92,1	91,9	92,2	92,2	92,7	92,9	+ 1,1	+ 0,2	
VERBAUARBEITEN	1,25	96,7	94,1	92,0	90,6	90,5	90,7	90,4	90,0	89,7	- 0,9	- 0,3	
RAMM-, RUETTEL- U. PRESSARBEITEN	1,64	100,0	99,3	99,1	98,9	98,7	99,4	98,7	98,8	98,7	-	- 0,1	
ENTWASSERUNGSKANALARBEITEN	6,03	99,0	97,6	96,2	96,1	95,8	96,3	96,3	95,9	96,0	+ 0,2	+ 0,1	
MAUERARBEITEN	153,70	99,3	97,8	96,2	95,6	95,6	95,6	95,6	95,5	95,4	- 0,2	- 0,1	
BETON- UND STAHLBETONARBEITEN	211,37	98,2	96,5	95,4	94,7	94,6	94,8	94,9	94,7	94,6	-	- 0,1	
ZIMMER- UND HOLZBAUARBEITEN	27,98	98,6	97,2	96,1	95,3	95,2	95,4	95,1	94,5	94,5	- 0,7	-	
STAHLBAUARBEITEN	3,03	101,4	100,6	101,5	99,2	98,7	99,1	99,8	100,1	100,0	+ 1,3	- 0,1	
ABDICHTUNGSARBEITEN	7,42	100,4	98,7	99,5	99,4	99,4	99,3	99,2	99,5	100,1	+ 0,7	+ 0,6	
DACHDECKUNGS- UND DACHABDICHTUNGSARBEITEN	29,52	101,1	100,9	100,6	100,0	99,8	100,1	100,1	99,9	100,2	+ 0,4	+ 0,3	
KLEMPNERARBEITEN	15,10	101,2	101,1	101,2	101,1	101,0	101,1	101,2	101,3	101,3	+ 0,3	-	
GERUESTARBEITEN	7,01	100,0	97,1	95,3	93,4	93,0	93,6	93,4	92,9	93,0	-	+ 0,1	
AUSBAUARBEITEN	502,62	100,6	100,6	101,0	101,0	100,9	101,0	101,1	101,4	101,7	+ 0,8	+ 0,3	
NATURWERKSTEINARBEITEN	7,19	100,6	100,4	101,4	101,5	101,3	101,7	101,8	102,1	102,5	+ 1,2	+ 0,4	
BETONWERKSTEINARBEITEN	12,35	100,7	100,9	102,1	102,1	101,9	102,2	102,3	102,9	103,3	+ 1,4	+ 0,4	
PUTZ- UND STUCKARBEITEN	79,87	99,2	97,6	96,4	95,2	95,0	95,1	95,3	95,1	94,9	- 0,1	- 0,2	
TROCKENBAUARBEITEN	34,42	99,4	98,1	97,3	96,7	96,6	96,5	96,5	96,8	97,2	+ 0,6	+ 0,4	
FLIESEN- UND PLATTENARBEITEN	26,81	100,1	98,7	97,2	95,7	95,6	95,6	95,4	94,7	94,9	- 0,7	+ 0,2	
ESTRICHARBEITEN	24,13	100,0	99,0	98,2	97,2	97,3	97,0	96,9	97,0	97,7	+ 0,4	+ 0,7	
GUSSASPHALTARBEITEN	0,48	100,5	101,5	102,0	102,7	101,9	103,2	103,5	104,4	105,0	+ 3,0	+ 0,6	
TISCHLERARBEITEN	69,90	101,4	101,8	102,6	102,8	102,7	102,7	103,0	103,5	103,8	+ 1,1	+ 0,3	
PARKETTARBEITEN	1,59	101,4	102,1	102,4	102,5	102,5	102,4	102,3	102,8	102,7	+ 0,2	- 0,1	
ROLLADENARBEITEN	5,03	100,9	101,4	102,9	103,4	103,4	103,3	103,5	103,8	104,1	+ 0,7	+ 0,3	
METALLBAUARBEITEN	40,91	101,6	102,2	103,4	104,1	103,9	104,1	104,6	105,1	106,0	+ 2,0	+ 0,9	
VERGLASUNGSARBEITEN	2,10	102,0	102,7	104,3	105,2	105,1	105,2	105,7	106,7	107,8	+ 2,6	+ 1,0	
MALER- UND LACKIERARBEITEN	24,74	100,8	100,9	101,3	100,4	100,4	100,5	100,2	100,0	100,1	- 0,3	+ 0,1	
BODENBELAGARBEITEN	20,15	101,4	102,3	103,2	103,6	103,5	103,6	103,6	104,1	104,0	+ 0,5	- 0,1	
RAUMLUFTTECHNISCHE ANLAGEN	6,68	101,9	103,8	106,1	106,9	107,0	107,1	107,0	107,7	108,5	+ 1,4	+ 0,7	
HEIZANLAGEN UND ZENTRALE WASSERERWAERMUNGSANLAGEN	46,96	101,0	101,8	103,3	104,2	104,2	104,3	104,3	104,7	105,1	+ 0,9	+ 0,4	
GAS-, WASSER- UND ABWASSER-INSTALL. ANL. IN GEBAEUDEN	46,49	100,4	101,3	102,5	103,4	103,4	103,5	103,6	103,9	104,3	+ 0,9	+ 0,4	
NIEDER- UND MITTELSPANNUNGSANLAGEN	40,84	101,3	102,1	103,9	105,1	104,9	105,3	105,5	106,2	106,6	+ 1,6	+ 0,4	
GEBAEUDEAUTOMATION	1,67	101,6	102,6	104,0	105,1	104,9	105,1	105,4	106,2	106,7	+ 1,7	+ 0,5	
BLITZSCHUTZANLAGEN	0,53	101,0	101,2	102,4	103,2	103,2	103,2	103,5	103,3	103,3	+ 0,1	-	
DAEMMARBEITEN AN TECHNISCHEN ANLAGEN	7,91	102,3	103,8	105,6	106,1	106,1	106,2	106,0	106,4	106,9	+ 0,8	+ 0,5	
FOERDER-, AUFZUGSANL., FAHRTREP., -STEIGE	1,87	103,7	104,5	102,9	104,4	104,1	104,7	104,7	107,0	108,3	+ 4,0	+ 1,2	

GEMISCHTGENUTZTE GEBAEUDE

INSGESAMT	1 000	99,9	99,1	98,8	98,5	98,4	98,5	98,6	98,7	98,9	+ 0,5	+ 0,2
ROHBAUARBEITEN	478,40	98,9	97,3	96,2	95,4	95,3	95,5	95,5	95,4	95,4	+ 0,1	-
ERDARBEITEN	35,66	97,7	95,1	93,1	91,8	91,6	91,8	91,9	92,4	92,6	+ 1,1	+ 0,2
VERBAUARBEITEN	5,46	96,7	94,1	92,0	90,6	90,5	90,7	90,4	90,0	89,7	- 0,9	- 0,3
RAMM-, RUETTEL- U. PRESSARBEITEN	4,91	99,8	99,6	100,1	100,0	100,1	100,3	99,7	100,4	100,3	+ 0,2	- 0,1
ENTWASSERUNGSKANALARBEITEN	8,28	99,1	98,0	97,2	97,0	97,4	97,4	97,2	97,3	97,3	+ 0,3	+ 0,1
MAUERARBEITEN	104,49	99,2	97,6	95,8	95,2	95,2	95,2	95,2	95,1	95,0	- 0,2	- 0,1
BETON- UND STAHLBETONARBEITEN	207,98	98,2	96,4	95,3	94,7	94,6	94,8	94,9	94,6	94,6	-	-
ZIMMER- UND HOLZBAUARBEITEN	38,85	98,7	97,5	96,4	95,7	95,6	95,8	95,5	94,9	94,9	- 0,7	-
STAHLBAUARBEITEN	5,73	101,2	100,2	101,1	98,6	98,1	98,4	99,2	99,6	99,4	+ 1,3	- 0,2
ABDICHTUNGSARBEITEN	7,86	100,5	99,9	99,8	99,8	99,8	99,6	99,6	99,9	100,4	+ 0,6	+ 0,5
DACHDECKUNGS- UND DACHABDICHTUNGSARBEITEN	29,73	101,2	101,0	100,9	100,2	99,9	100,3	100,3	100,3	100,5	+ 0,6	+ 0,2
KLEMPNERARBEITEN	21,05	101,3	101,1	101,0	101,0	100,9	100,9	101,1	101,1	101,2	+ 0,3	+ 0,1
GERUESTARBEITEN	8,40	100,0	97,1	95,3	93,4	93,0	93,6	93,4	92,9	93,0	-	+ 0,1
AUSBAUARBEITEN	521,60	100,8	100,8	101,2	101,3	101,2	101,3	101,4	101,7	102,1	+ 0,9	+ 0,4
NATURWERKSTEINARBEITEN	14,45	100,7	100,5	101,5	101,6	101,4	101,8	101,9	102,1	102,6	+ 1,2	+ 0,5
BETONWERKSTEINARBEITEN	3,20	100,8	100,9	102,1	102,0	101,9	102,1	102,2	102,8	103,2	+ 1,3	+ 0,4
PUTZ- UND STUCKARBEITEN	69,78	99,2	97,6	96,4	95,2	95,0	95,1	95,2	95,1	94,9	- 0,1	- 0,2
TROCKENBAUARBEITEN	42,75	99,7	98,9	98,5	97,9	97,8	97,7	97,8	98,1	98,5	+ 0,7	+ 0,4
FLIESEN- UND PLATTENARBEITEN	32,18	100,1	98,6	97,1	95,6	95,6	95,6	95,3	94,6	94,8	- 0,8	+ 0,2
ESTRICHARBEITEN	21,98	100,0	99,0	98,2	97,3	97,3	97,1	97,0	97,1	97,8	+ 0,5	+ 0,7
GUSSASPHALTARBEITEN	0,97	100,5	101,5	102,0	102,7	101,9	103,2	103,5	104,4	105,0	+ 3,0	+ 0,6
TISCHLERARBEITEN	76,02	101,5	101,9	102,8	103,1	103,1	103,0	103,3	103,8	104,3	+ 1,2	+ 0,5
PARKETTARBEITEN	10,07	101,5	102,1	102,6	102,8	102,9	102,7	102,7	102,9	102,8	- 0,1	- 0,1
ROLLADENARBEITEN	5,87	101,1	101,6	103,3	104,0	103,9	104,0	104,2	104,3	104,7	+ 0,8	+ 0,4
METALLBAUARBEITEN	50,31	101,5	102,1	103,4	104,3	104,1	104,2	104,8	105,4	106,3	+ 2,1	+ 0,9
VERGLASUNGSARBEITEN	3,19	102,0	102,7	104,2	105,2	105,0	105,1	105,7	106,7	107,8	+ 2,7	+ 1,0
MALER- UND LACKIERARBEITEN	17,37	100,8	101,0	101,4	100,6	100,6	100,8	100,5	100,3	100,5	- 0,1	+ 0,2
BODENBELAGARBEITEN	13,57	101,6	102,5	103,4	103,7	103,6	103,7	103,8	104,2	104,1	+ 0,5	- 0,1
TAPEZIERARBEITEN	5,68	102,1	102,7	103,8	103,6	103,5	103,6	103,6	103,0	103,6	+ 0,1	+ 0,6
RAUMLUFTTECHNISCHE ANLAGEN	6,01	101,8	103,5	105,7	106,4	106,4	106,5	106,4	107,0	107,8	+ 1,3	+ 0,7
HEIZANLAGEN UND ZENTRALE WASSERERWAERMSUNGSANLAGEN	46,35	101,0	101,8	103,2	104,1	104,1	104,2	104,3	104,7	105,1	+ 1,0	+ 0,4
GAS-, WASSER- UND ABWASSER-INSTALL. ANL. IN GEBAEUDEN	40,85	100,3	101,2	102,4	103,3	103,3	103,4	103,5	103,8	104,1	+ 0,8	+ 0,3
NIEDER- UND MITTELSPANNUNGSANLAGEN	36,19	101,3	102,1	103,8	105,0	104,8	105,1	105,3	106,0	106,4	+ 1,5	+ 0,4
GEBAEUDEAUTOMATION	4,06	101,6	102,5	104,0	105,2	105,0	105,2	105,5	106,3	106,7	+ 1,6	+ 0,4
BLITZSCHUTZANLAGEN	1,01	101,0	101,2	102,4	103,2	103,2	103,2	103,5	103,3	103,3	+ 0,1	-
DAEMMARBEITEN AN TECHNISCHEN ANLAGEN	7,34	102,3	103,8	105,5	105,9	105,9	106,0	105,8	106,2	106,8	+ 0,8	+ 0,6
FOERDER-, AUFZUGSANL., FAHRTREP., -STEIGE	12,40	104,0	104,9	103,6	104,4	104,1	104,7	104,7	107,0	108,3	+ 4,0	+ 1,2

DEUTSCHLAND

1 PREISINDIZES FUER NEUBAU IN KONVENTIONELLER BAUART EINSCHL. UMSATZSTEUER
(AKTUELLE UND MITTELFRISTIGE ERGEBNISSE)
1.2 NICHTWOHNGBAUEDE - BAULEISTUNGEN AM BAUWERK -
1995 = 100

ART	WAEGUNGS- ANTEIL AM GESAMT- INDEX IN PROMILLE	1996	1997	1998	1999	1999			2000		VERAENDERUNG MAI 2000 GEGENUEBER MAI FEBR. 1999 2000 IN PROZENT		
		DURCHSCHNITT				MAI	AUG.	NOV.	FEBR.	MAI			
BUEROGEBAEUDE													
INSGESAMT	1 000	100,1	99,6	99,6	99,4	99,3	99,4	99,6	99,8	100,1	+ 0,8	+ 0,3	
ROHBAUARBEITEN	427,63	98,9	97,3	96,3	95,6	95,4	95,6	95,7	95,6	95,6	+ 0,2	-	
ERDARBEITEN	39,18	97,7	95,1	93,2	91,9	91,7	91,9	92,0	92,6	92,6	+ 1,0	-	
VERBAUARBEITEN	3,73	96,7	94,1	92,0	90,6	90,5	90,7	90,4	90,0	89,7	- 0,9	- 0,3	
RAMM-, RUEITEL- U. PRESSARBEITEN	5,27	99,8	99,6	100,3	100,2	100,3	100,4	99,8	100,6	100,5	+ 0,2	- 0,1	
ENTWASSERUNGSKANALARBEITEN	8,80	99,0	97,7	96,7	96,6	96,4	96,7	96,8	96,5	96,5	+ 0,1	-	
MAUERARBEITEN	62,10	99,2	97,7	96,1	95,6	95,6	95,6	95,6	95,4	95,4	- 0,2	-	
BETON- UND STAHLBETONARBEITEN	210,03	98,1	96,3	95,2	94,6	94,4	94,7	94,7	94,5	94,4	-	- 0,1	
ZIMMER- UND HOLZBAUARBEITEN	20,88	98,7	97,4	96,3	95,6	95,5	95,7	95,4	94,8	94,8	- 0,7	-	
STAHLBAUARBEITEN	17,04	102,3	101,9	102,6	100,9	100,4	100,9	101,5	101,6	101,8	+ 1,4	+ 0,2	
ABDICHTUNGSARBEITEN	8,96	100,3	99,4	99,0	98,7	98,7	98,6	98,4	98,7	99,5	+ 0,8	+ 0,8	
DACHDECKUNGS- UND DACHABDICHTUNGSARBEITEN	28,38	101,6	101,9	102,3	101,5	101,2	101,6	101,6	102,1	102,4	+ 1,2	+ 0,3	
KLEMPNERARBEITEN	13,68	101,4	101,1	101,0	100,9	100,9	100,8	101,0	101,0	101,1	+ 0,2	+ 0,1	
GERUESTARBEITEN	9,58	100,0	97,1	95,3	93,4	93,0	93,6	93,4	92,9	93,0	-	+ 0,1	
AUSBAUARBEITEN	572,37	101,0	101,2	102,0	102,3	102,2	102,3	102,5	102,9	103,4	+ 1,2	+ 0,5	
NATURWERKSTEINARBEITEN	20,84	100,7	100,6	101,6	101,8	101,6	102,0	102,1	102,3	102,7	+ 1,1	+ 0,4	
BETONWERKSTEINARBEITEN	10,47	100,5	100,5	101,4	101,8	101,5	102,0	102,2	102,5	102,9	+ 1,4	+ 0,4	
PUTZ- UND STUCKARBEITEN	38,20	99,2	97,6	96,5	95,4	95,2	95,3	95,5	95,3	95,1	- 0,1	- 0,2	
TROCKENBAUARBEITEN	67,15	99,8	99,1	98,9	98,4	98,2	98,2	98,4	98,7	99,0	+ 0,8	+ 0,3	
FLIESEN- UND PLATTENARBEITEN	13,66	100,1	98,7	97,2	95,7	95,6	95,6	95,4	94,7	94,9	- 0,7	+ 0,2	
ESTRICHARBEITEN	21,58	100,0	99,1	98,3	97,4	97,4	97,2	97,2	97,2	97,8	+ 0,4	+ 0,6	
GUSSASPHALTARBEITEN	1,31	100,5	101,5	102,0	102,7	101,9	103,2	103,5	104,4	105,0	+ 3,0	+ 0,6	
TISCHLERARBEITEN	43,98	101,6	102,1	103,1	103,5	103,4	103,4	103,6	104,1	104,5	+ 1,1	+ 0,4	
PARKETARBEITEN	4,12	101,5	102,1	102,6	102,8	102,9	102,8	102,7	102,9	102,8	- 0,1	- 0,1	
ROLLADENARBEITEN	17,32	101,2	101,8	103,7	104,6	104,5	104,7	104,9	104,9	105,3	+ 0,8	+ 0,4	
METALLBAUARBEITEN	113,13	101,4	102,0	103,4	104,2	104,0	104,1	104,9	105,5	106,5	+ 2,4	+ 0,9	
VERGLASUNGSARBEITEN	11,39	102,0	102,7	104,2	105,2	105,0	105,1	105,7	106,7	107,8	+ 2,7	+ 1,0	
MALER- UND LACKIERARBEITEN	17,56	100,9	101,0	101,3	100,6	100,6	100,7	100,4	100,3	100,5	- 0,1	+ 0,2	
KORROSIONSSCHUTZARBEITEN AN STAHL UND ALUMINIUM	0,60	101,0	101,4	103,4	102,2	101,7	102,3	102,5	102,8	102,9	+ 1,2	+ 0,1	
BODENBELAGARBEITEN	19,54	101,6	102,5	103,4	103,7	103,6	103,7	103,8	104,2	104,1	+ 0,5	- 0,1	
TAPEZIERARBEITEN	2,64	102,2	102,8	103,8	103,6	103,5	103,6	103,6	103,0	103,5	-	+ 0,5	
RAUMLUFTTECHNISCHE ANLAGEN	19,32	101,6	103,1	105,3	105,8	105,8	105,9	105,8	106,3	107,1	+ 1,2	+ 0,8	
HEIZANLAGEN UND ZENTRALE WASSERERWARMUNGSANLAGEN	30,72	100,9	101,7	103,2	104,0	104,1	104,1	104,2	104,5	104,9	+ 0,8	+ 0,4	
GAS-, WASSER- UND ABWASSER-INSTALL. ANL. IN GEBAEUDEN	27,42	100,8	101,9	102,9	103,7	103,7	103,7	103,8	104,2	104,7	+ 1,0	+ 0,5	
NIEDER- UND MITTELSPANNUNGSANLAGEN	48,21	101,3	102,2	104,0	104,9	104,8	105,0	105,2	105,8	106,2	+ 1,3	+ 0,4	
GEBAEUDEAUTOMATION	24,63	101,5	102,5	104,0	105,2	105,0	105,2	105,5	106,3	106,8	+ 1,7	+ 0,5	
BLITZSCHUTZANLAGEN	0,98	101,0	101,2	102,4	103,2	103,2	103,2	103,5	103,3	103,3	+ 0,1	-	
DAEMMARBEITEN AN TECHNISCHEN ANLAGEN	7,99	102,0	103,0	104,4	104,6	104,7	104,7	104,5	104,9	105,6	+ 0,9	+ 0,7	
FOERDER-, AUFZUGSANL., FAHRTREP., -STEIGE	9,61	104,1	105,0	103,9	104,4	104,1	104,7	104,7	107,0	108,3	+ 4,0	+ 1,2	
GEWERBLICHE BETRIEBSGEBAEUDE													
INSGESAMT	1 000	100,3	99,8	99,9	99,6	99,4	99,6	99,8	100,0	100,2	+ 0,8	+ 0,2	
ROHBAUARBEITEN	584,93	99,7	98,6	98,1	97,4	97,2	97,5	97,6	97,6	97,7	+ 0,5	+ 0,1	
ERDARBEITEN	48,02	97,6	95,1	93,5	92,4	92,2	92,4	92,4	92,9	93,0	+ 0,9	+ 0,1	
VERBAUARBEITEN	2,40	96,7	94,1	92,0	90,6	90,5	90,7	90,4	90,0	89,7	- 0,9	- 0,3	
RAMM-, RUEITEL- U. PRESSARBEITEN	0,39	100,0	99,4	99,5	99,3	99,2	99,7	99,1	99,4	99,3	+ 0,1	- 0,1	
ENTWASSERUNGSKANALARBEITEN	15,01	99,9	97,5	96,1	96,0	95,7	96,2	96,2	95,9	95,9	+ 0,2	-	
MAUERARBEITEN	75,89	99,7	98,7	97,6	97,3	97,2	97,4	97,3	97,6	97,5	+ 0,3	- 0,1	
BETON- UND STAHLBETONARBEITEN	215,58	98,2	96,6	95,7	95,1	95,0	95,2	95,3	95,1	94,9	- 0,1	- 0,2	
ZIMMER- UND HOLZBAUARBEITEN	26,12	98,8	97,6	96,8	96,1	96,0	96,1	95,9	95,5	95,4	- 0,6	- 0,1	
STAHLBAUARBEITEN	84,63	102,4	102,1	102,8	101,2	100,7	101,2	101,9	101,9	102,1	+ 1,4	+ 0,2	
ABDICHTUNGSARBEITEN	4,20	100,5	99,9	99,9	99,8	99,8	99,6	99,7	99,9	100,4	+ 0,6	+ 0,5	
DACHDECKUNGS- UND DACHABDICHTUNGSARBEITEN	93,55	101,7	101,9	102,7	102,3	101,9	102,3	102,5	102,9	103,3	+ 1,4	+ 0,4	
KLEMPNERARBEITEN	12,73	101,4	101,3	101,4	101,3	101,1	101,3	101,5	101,7	101,7	+ 0,6	-	
GERUESTARBEITEN	6,41	100,0	97,1	95,3	93,4	93,0	93,6	93,4	92,9	93,0	-	+ 0,1	
AUSBAUARBEITEN	415,07	101,2	101,5	102,5	102,7	102,5	102,7	102,9	103,3	103,8	+ 1,3	+ 0,5	
NATURWERKSTEINARBEITEN	1,01	100,6	100,4	101,4	101,6	101,4	101,7	101,9	102,1	102,6	+ 1,2	+ 0,5	
BETONWERKSTEINARBEITEN	2,74	101,0	101,2	102,1	102,1	102,0	102,2	102,3	103,2	103,6	+ 1,6	+ 0,4	
PUTZ- UND STUCKARBEITEN	20,22	99,3	97,9	96,9	95,8	95,6	95,7	95,8	95,7	95,5	- 0,1	- 0,2	
TROCKENBAUARBEITEN	40,62	99,8	99,0	98,7	98,2	98,1	98,0	98,1	98,5	98,8	+ 0,7	+ 0,3	
FLIESEN- UND PLATTENARBEITEN	20,13	100,1	98,6	97,1	95,5	95,5	95,5	95,2	94,6	94,8	- 0,7	+ 0,2	
ESTRICHARBEITEN	18,96	100,0	99,1	98,2	97,3	97,3	97,1	97,0	97,0	97,6	+ 0,3	+ 0,6	
GUSSASPHALTARBEITEN	0,16	100,5	101,5	102,0	102,7	101,9	103,2	103,5	104,4	105,0	+ 3,0	+ 0,6	
TISCHLERARBEITEN	21,49	101,6	102,0	103,0	103,2	103,1	103,0	103,3	103,9	104,2	+ 1,1	+ 0,3	
PARKETARBEITEN	0,76	101,4	102,1	102,5	102,7	102,7	102,6	102,5	102,9	102,7	-	- 0,2	
ROLLADENARBEITEN	15,48	102,0	102,6	104,7	105,8	105,7	106,0	105,9	106,0	106,6	+ 0,9	+ 0,6	
METALLBAUARBEITEN	83,34	101,8	102,5	104,0	104,4	104,1	104,4	105,1	105,7	106,4	+ 2,2	+ 0,7	
VERGLASUNGSARBEITEN	7,90	101,7	102,6	104,0	105,0	104,7	104,9	105,5	106,6	107,8	+ 3,0	+ 1,1	
MALER- UND LACKIERARBEITEN	15,57	101,0	101,2	101,5	100,8	100,8	100,9	100,7	100,6	100,8	-	+ 0,2	
KORROSIONSSCHUTZARBEITEN AN STAHL UND ALUMINIUM	3,20	101,0	101,4	103,4	102,2	101,7	102,3	102,5	102,8	102,9	+ 1,2	+ 0,1	
BODENBELAGARBEITEN	8,60	101,8	102,6	103,5	103,8	103,7	103,7	103,9	104,4	104,3	+ 0,6	- 0,1	
TAPEZIERARBEITEN	1,08	102,1	102,8	103,8	103,6	103,5	103,6	103,6	103,0	103,5	-	+ 0,5	
RAUMLUFTTECHNISCHE ANLAGEN	22,75	101,6	103,2	105,4	106,2	106,2	106,3	106,2	106,8	107,6	+ 1,3	+ 0,7	
HEIZANLAGEN UND ZENTRALE WASSERERWARMUNGSANLAGEN	36,09	101,3	102,5	104,4	105,5	105,5	105,6	105,7	106,2	106,7	+ 1,1	+ 0,5	
GAS-, WASSER- UND ABWASSER-INSTALL. ANL. IN GEBAEUDEN	25,63	100,7	101,8	103,0	103,7	103,7	103,8	103,9	104,4	104,8	+ 1,1	+ 0,4	
NIEDER- UND MITTELSPANNUNGSANLAGEN	40,90	101,3	102,2	103,9	104,9	104,8	105,0	105,2	105,8	106,3	+ 1,4	+ 0,5	
GEBAEUDEAUTOMATION	13,33	101,5	102,4	104,0	105,2	105,0	105,3	105,6	106,4	106,8	+ 1,7	+ 0,4	
BLITZSCHUTZANLAGEN	1,02	101,0	101,2	102,4	103,2	103,2	103,2	103,5	103,3	103,3	+ 0,1	-	
DAEMMARBEITEN AN TECHNISCHEN ANLAGEN	7,93	102,0	103,2	104,7	105,0	105,0	105,1	104,8	105,2	105,9	+ 0,9	+ 0,7	
FOERDER-, AUFZUGSANL., FAHRTREP., -STEIGE	6,16	106,2	107,1	108,0	104,4	104,1	104,7	104,7	107,0	108,3	+ 4,0	+ 1,2	

DEUTSCHLAND

1 PREISINDIZES FUER NEUBAU IN KONVENTIONELLER BAUART EINSCHL. UMSATZSTEUER
(AKTUELLE UND MITTELFRISTIGE ERGEBNISSE)
1.3 SONSTIGE BAUWERKE
1995 = 100

ART	WÄGUNGS- ANTEIL AM GESAMT- INDEX IN PROMILLE	1996	1997	1998	1999	1999			2000		VERÄNDERUNG MAI 2000 GEGENUEBER MAI FEBR. 1999 2000 IN PROZENT		
		DURCHSCHNITT				MAI	AUG.	NOV.	FEBR.	MAI			
STRASSENBAU													
INSGESAMT	1 000	98,3	96,6	95,7	95,5	95,2	95,5	96,0	96,8	97,4	+ 2,3	+ 0,6	
ERDARBEITEN	333,86	97,9	95,5	94,1	93,3	93,3	93,2	93,2	93,2	93,2	- 0,1	-	
ENTWÄSSERUNGSKANALARBEITEN	69,22	98,8	97,5	96,6	96,4	96,2	96,5	96,5	96,3	96,4	+ 0,2	+ 0,1	
VERKEHRSGEBÄU, OBERBAUSCH. O. BINDEMITEIL	148,31	98,3	96,4	95,2	94,6	94,5	94,6	94,8	95,0	95,1	+ 0,6	+ 0,1	
VERKEHRSGEBÄU, OBERBAUSCH. M. HYDR. BINDEMITEILN	24,98	98,9	96,7	95,5	97,1	96,7	97,5	97,8	97,8	98,7	+ 2,1	+ 0,9	
VERKEHRSGEBÄU, OBERBAUSCH. AUS ASPHALT	298,81	97,8	96,3	95,7	96,0	95,1	96,1	97,5	100,1	101,7	+ 6,9	+ 1,6	
VERKEHRSGEBÄU, PFLASTER, PFLATTEN, EINFASSUNGEN	44,34	98,9	97,8	97,0	96,5	96,4	96,5	96,5	96,7	97,0	+ 0,6	+ 0,3	
PFLANZ- UND RASENARBEITEN IM LANDSCHAFTSBAU	7,91	102,7	101,9	102,6	103,5	103,2	104,0	104,3	104,5	105,2	+ 1,9	+ 0,7	
MAUERARBEITEN	0,91	99,6	97,7	95,8	95,1	95,0	95,2	95,1	94,9	94,8	- 0,2	- 0,1	
BETON- UND STAHLBETONARBEITEN	17,50	98,3	96,8	95,9	95,4	95,3	95,5	95,5	95,4	95,2	- 0,1	- 0,2	
ZIMMER- UND HOLZBAUARBEITEN	1,67	98,1	96,4	94,7	93,8	93,8	93,7	93,5	92,5	92,6	- 1,3	+ 0,1	
ABDICHTUNGSARBEITEN	1,30	100,9	100,5	100,9	101,4	101,3	101,5	101,5	102,1	102,4	+ 1,1	+ 0,3	
METALLBAUARBEITEN	42,15	102,0	103,2	104,5	105,9	105,7	105,9	106,4	106,7	107,6	+ 1,8	+ 0,8	
MALER- UND LACKIERARBEITEN	9,04	100,8	101,0	101,2	100,8	100,8	101,0	100,7	100,6	100,7	- 0,1	+ 0,1	

BRUECKEN IM STRASSENBAU

INSGESAMT	1 000	99,4	98,0	97,4	96,6	96,4	96,7	96,8	96,9	97,1	+ 0,7	+ 0,2		
ERDARBEITEN	108,88	98,0	95,7	94,4	93,5	93,4	93,4	93,5	93,5	93,5	+ 0,1	-		
VERBAUARBEITEN	11,26	96,7	94,1	92,0	90,6	90,5	90,7	90,4	90,0	89,7	- 0,9	- 0,3		
RAMM-, RUEITTEL- U. PRESSARBEITEN	29,52	100,0	99,3	99,2	99,0	98,8	99,5	98,8	98,9	98,8	-	- 0,1		
ENTWASSERUNGSKANALARBEITEN	7,87	98,5	97,0	95,8	95,8	95,6	95,8	95,8	95,6	95,5	- 0,1	- 0,1		
VERKEHRSGEBÄU, OBERBAUSCH. O. BINDEMITEIL	6,46	98,4	96,4	95,3	94,9	94,8	95,0	95,2	95,2	95,4	+ 0,6	+ 0,2		
VERKEHRSGEBÄU, OBERBAUSCH. AUS ASPHALT	29,99	98,6	97,6	97,9	99,1	98,1	99,2	100,9	103,8	105,3	+ 7,3	+ 1,4		
VERKEHRSGEBÄU, PFLASTER., PLATTEN., EINFASSUNGEN	17,88	98,4	97,0	96,3	95,4	95,3	95,4	95,4	95,7	96,0	+ 0,7	+ 0,3		
MAUERARBEITEN	17,68	98,8	96,8	94,8	94,0	94,0	94,0	94,0	94,0	93,7	- 0,3	- 0,3		
BETON- UND STAHLBETONARBEITEN	463,97	98,4	96,9	96,0	95,5	95,3	95,6	95,6	95,7	95,8	+ 0,5	+ 0,1		
STAHLBAUARBEITEN	139,49	102,9	101,8	102,3	99,5	99,4	99,6	99,7	99,9	100,0	+ 0,6	+ 0,1		
ABDICHTUNGSARBEITEN	39,54	100,4	99,9	99,8	99,5	99,4	99,4	99,3	99,7	99,9	+ 0,5	+ 0,2		
METALLBAUARBEITEN	33,90	102,1	103,3	104,7	106,1	105,9	106,1	106,6	106,9	107,8	+ 1,8	+ 0,8		
MALER- UND LACKIERARBEITEN	9,65	101,4	101,7	102,1	101,5	101,4	101,7	101,5	101,5	101,8	+ 0,4	+ 0,3		
KORROSIONSSCHUTZ AN STAHLBAUTEN	18,61	101,0	101,4	103,4	102,2	101,7	102,3	102,5	102,8	102,9	+ 1,2	+ 0,1		
ABWASSER-INSTALLATIONSANLAGEN	9,60	100,1	100,9	101,9	102,8	102,8	103,0	103,0	103,0	103,5	+ 0,7	+ 0,5		
GERUESTARBEITEN	55,70	100,0	97,1	95,3	93,4	93,0	93,6	93,4	92,9	93,0	-	+ 0,1		

KLAERANLAGEN

INSGESAMT	1 000	100,0	99,3	99,3	99,3	99,2	99,4	99,4	99,7	100,0	+ 0,8	+ 0,3		
BAULICHER TEIL	535,89	98,6	97,0	96,0	95,4	95,3	95,5	95,6	95,6	95,6	+ 0,3	-		
ERDARBEITEN	76,08	97,8	95,2	93,3	92,0	91,9	92,0	92,1	92,7	92,8	+ 1,0	+ 0,1		
VERBAUARBEITEN	8,90	96,7	94,1	92,0	90,6	90,5	90,7	90,4	90,0	89,7	- 0,9	- 0,3		
RAMM-, RUEITTEL- U. PRESSARBEITEN	6,87	99,9	99,5	99,8	99,7	99,7	100,0	99,4	99,9	99,8	+ 0,1	- 0,1		
ENTWASSERUNGSKANALARBEITEN	46,50	99,2	98,4	97,9	98,2	98,0	98,3	98,3	98,2	98,3	+ 0,3	+ 0,1		
MAUERARBEITEN	17,95	99,4	97,9	96,3	95,8	95,8	95,9	95,8	95,7	95,8	-	+ 0,1		
BETON- UND STAHLBETONARBEITEN	261,11	98,1	96,2	95,2	94,6	94,4	94,7	94,8	94,6	94,4	-	- 0,2		
ZIMMER- UND HOLZBAUARBEITEN	6,95	98,8	97,4	96,3	95,6	95,5	95,7	95,4	94,8	95,0	- 0,5	+ 0,2		
STAHLBAUARBEITEN	4,40	101,4	100,5	101,4	99,1	98,5	98,9	99,6	100,0	99,9	+ 1,4	- 0,1		
ABDICHTUNGSARBEITEN	9,46	100,4	99,8	99,7	99,4	99,3	99,3	99,3	99,6	99,8	+ 0,5	+ 0,2		
DACHDECKUNGS- UND DACHABDICHTUNGSARBEITEN	13,71	101,6	101,6	102,1	101,6	101,4	101,7	101,7	101,8	102,1	+ 0,7	+ 0,3		
KLEMPNERARBEITEN	2,17	101,3	101,2	101,4	101,2	101,1	101,2	101,3	101,4	101,4	+ 0,3	-		
BETONWERKSTEINARBEITEN	0,52	100,8	101,0	101,8	101,5	101,3	101,5	101,6	101,9	102,3	+ 1,0	+ 0,4		
PUTZ- UND STUCKARBEITEN	7,14	99,5	98,4	97,6	96,6	96,4	96,5	96,6	96,6	96,5	+ 0,1	- 0,1		
FLIESEN- UND PLATTENARBEITEN	13,48	100,1	98,6	97,1	95,6	95,6	95,6	95,2	94,6	94,8	- 0,8	+ 0,2		
ESTRICHARBEITEN	4,96	100,1	99,2	98,4	97,4	97,4	97,2	97,2	97,2	97,5	+ 0,1	+ 0,3		
TISCHLERARBEITEN	2,44	101,7	102,2	103,2	103,4	103,3	103,2	103,4	104,1	104,5	+ 1,2	+ 0,4		
ROLLADENARBEITEN	3,05	102,1	102,7	104,8	105,9	105,8	106,1	106,0	106,1	106,7	+ 0,9	+ 0,6		
METALLBAUARBEITEN	11,40	101,5	101,8	103,2	104,2	104,1	104,1	104,9	105,7	106,8	+ 2,6	+ 1,0		
VERGLASUNGSARBEITEN	0,22	101,5	102,4	103,8	104,7	104,3	104,6	105,4	106,6	107,8	+ 3,4	+ 1,1		
MALER- UND LACKIERARBEITEN	4,09	100,9	101,1	101,4	100,7	100,7	100,9	100,6	100,5	100,7	-	+ 0,2		
BODENBELAGARBEITEN	0,13	101,5	102,3	103,2	103,7	103,6	103,7	103,8	104,2	104,1	+ 0,5	- 0,1		
GERUESTARBEITEN	1,97	100,0	97,1	95,3	93,4	93,0	93,6	93,4	92,9	93,0	-	+ 0,1		
VERKEHRSGEBÄU, OBERBAUSCH. O. BINDEMITEIL	11,68	98,2	96,4	95,0	94,1	94,0	94,1	94,3	94,6	94,7	+ 0,7	+ 0,1		
VERKEHRSGEBÄU, OBERBAUSCH. M. HYDR. BINDEMITEILN	0,71	98,8	97,7	97,2	97,6	97,3	97,7	98,4	98,5	98,7	+ 1,4	+ 0,2		
VERKEHRSGEBÄU, OBERBAUSCH. AUS ASPHALT	6,85	97,7	96,1	95,4	95,8	94,9	95,8	97,3	99,9	101,4	+ 6,8	+ 1,5		
VERKEHRSGEBÄU, PFLASTER., PLATTEN., EINFASSUNGEN	13,15	99,1	98,0	97,1	96,8	96,8	96,9	96,9	97,1	97,4	+ 0,6	+ 0,3		
MASCHINEN- UND ELEKTROTECHNISCHER TEIL	464,11	101,6	102,0	103,1	103,7	103,7	103,9	103,9	104,6	105,0	+ 1,3	+ 0,4		
MASCHINENTECHNISCHE AUSRUESTUNG	248,74	101,9	101,7	102,4	102,7	102,7	102,8	102,8	103,4	103,8	+ 1,1	+ 0,4		
RAUMLUFTTECHNISCHE ANLAGEN	8,25	101,7	103,2	105,3	105,9	105,9	106,0	105,9	106,4	107,1	+ 1,1	+ 0,7		
HEIZANLAGEN UND ZENTRALE WASSERERWARMUNGSANLAGEN	18,83	101,5	102,9	105,0	106,2	106,2	106,4	106,4	107,1	107,7	+ 1,4	+ 0,6		
GAS-, WASSER- UND ABWASSER-INSTALL. ANLAGEN	54,80	100,6	101,6	102,9	104,0	104,0	104,2	104,2	104,4	104,9	+ 0,9	+ 0,5		
NIEDER- UND MITTELSPANNUNGSANLAGEN	125,47	101,4	102,3	103,9	105,2	105,0	105,3	105,5	106,2	106,7	+ 1,6	+ 0,5		
BLITZSCHUTZANLAGEN	2,43	101,0	101,2	102,4	103,2	103,2	103,2	103,5	103,3	103,3	+ 0,1	-		
DAEMMARBEITEN AN TECHNISCHEN ANLAGEN	1,35	102,4	104,0	105,8	106,3	106,3	106,4	106,2	106,6	107,1	+ 0,8	+ 0,5		
FOERDER-, AUFZUGSANL., FAHRTREP., -STEIGE	2,71	106,3	107,2	108,3	104,4	104,1	104,7	104,7	107,0	108,3	+ 4,0	+ 1,2		
TISCHLERARBEITEN	1,53	102,9	104,1	106,0	106,5	106,2	106,1	106,7	107,9	108,3	+ 2,0	+ 0,4		

DEUTSCHLAND

1 PREISINDIZES FUER NEUBAU IN KONVENTIONELLER BAUART EINSCHL. UMSATZSTEUER
(AKTUELLE UND MITTELFRISTIGE ERGEBNISSE)
1.4 SONSTIGE BAUWERKE / WOHNGEBAEUDE - BAULEISTUNGEN INSGESAMT -
1995 = 100

ART	WAEGUNGS- ANTEIL AM GESAMT- INDEX IN PROMILLE	1996	1997	1998	1999	1999			2000		VERAENDERUNG MAI 2000 GEGENUEBER MAI FEBR. 1999 2000 IN PROZENT		
		DURCHSCHNITT				MAI	AUG.	NOV.	FEBR.	MAI			
ORTSKANAELE													
INSGESAMT	1 000	98,4	96,6	95,6	95,2	95,0	95,2	95,3	95,3	95,3	+ 0,3	-	
ERDARBEITEN	352,08	97,8	95,3	93,9	93,4	93,2	93,4	93,5	93,5	93,6	+ 0,4	+ 0,1	
VERBAUARBEITEN	34,20	96,7	94,1	92,0	90,6	90,5	90,7	90,4	90,0	89,7	- 0,9	- 0,3	
ENTWASSERUNGSKANALARBEITEN	371,98	99,0	97,9	97,4	97,2	97,0	97,1	97,3	97,1	97,0	-	- 0,1	
VERKEHRSWEGEBAU, OBERBAUSCH. O. BINDEMITELE	16,73	97,9	96,2	94,8	93,4	93,2	93,4	93,6	94,0	94,1	+ 1,0	+ 0,1	
VERKEHRSWEGEBAU, OBERBAUSCH. M. HYDR. BINDEMITELE	0,11	98,8	98,1	98,0	98,6	98,3	98,6	99,3	99,7	99,8	+ 1,5	+ 0,1	
VERKEHRSWEGEBAU, OBERBAUSCH. AUS ASPHALT	32,70	97,5	95,7	94,7	94,9	94,1	94,9	96,4	98,9	100,5	+ 6,8	+ 1,6	
VERKEHRSWEGEBAU, PFLASTER., PLATTEN., EINFASSUNGEN	7,02	98,5	97,2	96,5	96,6	96,5	96,6	96,6	96,9	96,2	+ 0,7	+ 0,3	
MAUERARBEITEN	38,45	99,6	97,7	95,8	95,1	95,0	95,2	95,1	94,9	94,8	- 0,2	- 0,1	
BETON- UND STAHLBETONARBEITEN	145,20	98,3	96,9	96,0	95,6	95,5	95,7	95,6	95,5	95,3	- 0,2	- 0,2	
ABDICHTUNGSARBEITEN	1,53	100,4	99,9	99,9	99,5	99,3	99,5	99,5	99,9	99,8	+ 0,5	- 0,1	
WOHNGEBAEUDE													
BAULEISTUNGEN INSGESAMT	1 000	99,8	99,0	98,7	98,4	98,3	98,4	98,5	98,5	98,7	+ 0,4	+ 0,2	
BAULEISTUNGEN AM BAUWERK	800,99	99,8	99,1	98,7	98,4	98,3	98,4	98,4	98,5	98,7	+ 0,4	+ 0,2	
AUSSENANLAGEN													
AUSSENANLAGEN	69,54	99,7	98,9	98,8	98,6	98,4	98,6	98,8	99,0	99,2	+ 0,8	+ 0,2	
ERDARBEITEN	8,36	97,9	95,5	94,2	93,4	93,4	93,3	93,4	93,3	93,3	- 0,1	-	
ENTWASSERUNGSKANALARBEITEN	3,24	98,6	96,9	95,7	95,7	95,5	95,7	95,7	95,4	95,4	- 0,1	-	
VERKEHRSWEGEBAU, OBERBAUSCH. O. BINDEMITELE	4,04	98,3	96,6	95,1	94,3	94,3	94,2	94,4	94,8	94,7	+ 0,4	- 0,1	
VERKEHRSWEGEBAU, OBERBAUSCH. AUS ASPHALT	0,67	97,9	96,5	96,0	97,0	96,2	97,1	98,8	101,3	103,3	+ 7,4	+ 2,0	
VERKEHRSWEGEBAU, PFLASTER., PLATTEN., EINFASSUNGEN	13,52	99,1	97,9	97,0	96,7	96,7	96,9	96,8	97,0	97,3	+ 0,6	+ 0,3	
PFLANZ- UND RASENARBEITEN IM LANDSCHAFTSBAU	6,30	101,9	101,6	102,2	103,0	102,7	103,3	103,6	104,0	104,6	+ 1,9	+ 0,6	
BETON- UND STAHLBETONARBEITEN	10,68	98,0	97,2	96,5	96,1	96,0	96,2	96,1	96,0	95,8	- 0,2	- 0,2	
BETONWERKSTEINARBEITEN	2,24	100,7	100,9	102,2	102,1	102,0	102,2	102,3	103,0	103,4	+ 1,4	+ 0,4	
ZIMMER- UND HOLZBAUARBEITEN	1,50	97,5	95,9	94,8	94,1	94,1	94,1	93,8	93,2	93,0	- 1,2	- 0,2	
STAHLBAUARBEITEN	4,57	101,2	100,2	101,1	98,6	98,1	98,4	99,2	99,6	99,4	+ 1,3	- 0,2	
DACHDECKUNGS- UND DACHABDICHTUNGSARBEITEN	3,94	102,4	102,6	104,0	103,8	103,4	103,8	104,0	104,5	104,9	+ 1,5	+ 0,4	
KLEMPNERARBEITEN	0,55	101,1	101,2	101,5	101,3	101,3	101,3	101,4	101,4	101,3	-	- 0,1	
GUSSASPHALTARBEITEN	0,30	100,5	101,5	102,0	102,7	101,9	103,2	103,5	104,4	105,0	+ 3,0	+ 0,6	
TISCHLERARBEITEN	1,42	102,9	104,1	106,0	106,5	106,2	106,1	106,7	107,9	108,3	+ 2,0	+ 0,4	
METALLBAUARBEITEN	7,09	101,7	102,8	104,5	105,7	105,6	105,6	106,2	106,8	107,6	+ 1,9	+ 0,7	
NIEDER- UND MITTELSPANNUNGSANLAGEN	1,12	101,4	102,3	103,9	105,1	105,0	105,2	105,6	106,5	106,8	+ 1,7	+ 0,3	
AUSSTATTUNG													
AUSSTATTUNG	4,20	102,2	103,3	104,8	105,1	104,8	105,2	105,6	106,1	106,4	+ 1,5	+ 0,3	
METALLBAUARBEITEN	3,28	102,3	103,5	105,0	105,1	104,9	105,3	105,6	105,9	105,9	+ 1,0	-	
VERGLASSUNGSARBEITEN	0,88	101,5	102,4	103,8	104,7	104,3	104,6	105,4	106,6	107,8	+ 3,4	+ 1,1	
GAS-, WASSER- UND ABWASSER-INSTALL. ANLAGEN	0,04	101,5	103,2	105,7	107,3	107,4	107,3	107,5	108,0	108,6	+ 1,1	+ 0,6	
BAUNEBEINLEISTUNGEN													
BAUNEBEINLEISTUNGEN	125,27	99,7	98,9	98,6	98,3	98,2	98,3	98,4	98,3	98,5	+ 0,3	+ 0,2	
ARCHITEKTENLEISTUNGEN	73,55	99,8	99,2	99,1	98,9	98,8	98,9	99,0	99,0	99,2	+ 0,4	+ 0,2	
INGENIEURLEISTUNGEN	29,85	99,1	97,9	97,1	96,6	96,5	96,6	96,6	96,5	96,5	-	-	
VERWALTUNGSLEISTUNGEN	21,87	99,8	99,1	98,8	98,5	98,4	98,5	98,6	98,6	98,8	+ 0,4	+ 0,2	

DEUTSCHLAND

2 PREISINDIZES FUER INSTANDHALTUNG - WOHNGEBAEUDE - EINSCHL. UMSATZSTEUER
(AKTUELLE UND MITTELFRISTIGE ERGEBNISSE)
1995 = 100

ART	WÄGUNGS- ANTEIL AM GESAMT- INDEX IN PROMILLE	1996	1997	1998	1999	1999			2000		VERÄNDERUNG MAI 2000 GEGENÜBER MAI FEBR. 1999 2000 IN PROZENT	
		DURCHSCHNITT				MAI	AUG.	NOV.	FEBR.	MAI		

MEHRFAMILIENGEBAEUDE MIT SCHOENHEITSREPARATUREN

INSGESAMT	1 000	101,2	101,7	102,6	102,6	102,5	102,7	102,7	102,8	103,1	+ 0,6	+ 0,3
MAUERARBEITEN	11,78	98,6	97,7	95,8	95,1	95,0	95,2	95,1	94,9	94,8	- 0,2	- 0,1
ZIMMER- UND HOLZBAUARBEITEN	11,39	99,3	98,0	96,9	96,4	96,3	96,6	96,2	96,0	96,2	- 0,1	+ 0,2
DACHDECKUNGS- UND DACHABDICHTUNGSARBEITEN	94,65	101,6	101,7	101,7	101,4	101,1	101,4	101,5	101,4	101,4	+ 0,3	-
KLEMPNERARBEITEN	41,14	101,3	101,3	101,6	101,6	101,4	101,6	101,9	102,2	102,3	+ 0,9	+ 0,1
PUTZ- UND STUCKARBEITEN	36,41	99,6	98,9	98,3	97,2	97,3	97,2	96,8	96,6	96,7	- 0,6	+ 0,1
TISCHLERARBEITEN	62,45	101,4	102,3	103,9	104,4	104,2	104,3	104,5	104,6	104,9	+ 0,7	+ 0,3
ROLLADENARBEITEN	17,59	101,3	101,9	103,1	103,2	103,1	103,2	103,3	103,4	103,4	+ 0,3	-
METALLBAUARBEITEN	21,62	102,1	103,3	104,7	106,1	105,9	106,1	106,6	106,9	107,8	+ 1,8	+ 0,8
MALER- UND LACKIERARBEITEN	397,54	101,2	101,6	102,1	101,7	101,6	101,8	101,7	101,5	101,9	+ 0,3	+ 0,4
BODENBELAGARBEITEN	7,65	101,4	102,0	103,1	103,5	103,6	103,5	103,3	104,0	103,9	+ 0,3	- 0,1
TAPEZIERARBEITEN	31,53	101,7	102,3	103,3	103,5	103,4	103,6	103,5	102,9	103,3	- 0,1	+ 0,4
HEIZANLAGEN UND ZENTRALE WASSERERWARMUNGSANLAGEN	158,63	101,3	102,6	104,5	105,6	105,5	105,7	105,8	106,4	106,8	+ 1,2	+ 0,4
GAS-, WASSER- UND ABWASSER-INSTALL. ANL. IN GEBAEUDEN	47,47	100,4	101,4	102,7	103,8	103,8	104,0	104,1	104,5	104,8	+ 1,0	+ 0,3
NIEDER- UND MITTELSPANNUNGSANLAGEN	60,15	101,4	102,2	104,0	105,2	105,1	105,4	105,6	106,3	106,6	+ 1,4	+ 0,3

MEHRFAMILIENGEBAEUDE OHNE SCHOENHEITSREPARATUREN

INSGESAMT	1 000	101,2	101,7	102,6	102,7	102,6	102,8	102,8	102,9	103,2	+ 0,6	+ 0,3
MAUERARBEITEN	13,28	99,6	97,7	95,8	95,1	95,0	95,2	95,1	94,9	94,8	- 0,2	- 0,1
ZIMMER- UND HOLZBAUARBEITEN	12,60	99,2	97,9	96,8	96,3	96,2	96,5	96,2	95,9	96,1	- 0,1	+ 0,2
DACHDECKUNGS- UND DACHABDICHTUNGSARBEITEN	105,35	101,6	101,7	101,8	101,4	101,1	101,5	101,6	101,5	101,4	+ 0,3	- 0,1
KLEMPNERARBEITEN	47,94	101,3	101,3	101,6	101,6	101,4	101,6	101,9	102,2	102,3	+ 0,9	+ 0,1
PUTZ- UND STUCKARBEITEN	40,46	99,6	98,9	98,3	97,2	97,3	97,2	96,8	96,7	96,7	- 0,6	-
TISCHLERARBEITEN	69,09	101,4	102,3	103,9	104,4	104,2	104,3	104,5	104,6	104,9	+ 0,7	+ 0,3
ROLLADENARBEITEN	19,63	101,3	101,9	103,1	103,2	103,1	103,2	103,3	103,4	103,4	+ 0,3	-
METALLBAUARBEITEN	25,59	102,1	103,3	104,7	106,1	105,9	106,1	106,6	106,9	107,8	+ 1,8	+ 0,8
MALER- UND LACKIERARBEITEN	353,65	101,2	101,6	102,1	101,6	101,5	101,7	101,5	101,4	101,7	+ 0,2	+ 0,3
BODENBELAGARBEITEN	9,32	101,4	102,0	103,1	103,5	103,6	103,5	103,3	104,0	103,9	+ 0,3	- 0,1
HEIZANLAGEN UND ZENTRALE WASSERERWARMUNGSANLAGEN	178,62	101,3	102,6	104,5	105,6	105,5	105,7	105,8	106,4	106,8	+ 1,2	+ 0,4
GAS-, WASSER- UND ABWASSER-INSTALL. ANL. IN GEBAEUDEN	54,60	100,4	101,4	102,7	103,8	103,8	104,0	104,1	104,5	104,8	+ 1,0	+ 0,3
NIEDER- UND MITTELSPANNUNGSANLAGEN	69,87	101,4	102,2	104,0	105,2	105,0	105,3	105,5	106,3	106,6	+ 1,5	+ 0,3

SCHOENHEITSREPARATUREN IN EINER WOHNUNG

INSGESAMT	1 000	101,3	101,8	102,5	102,4	102,3	102,6	102,4	102,3	102,8	+ 0,5	+ 0,5
MALER- UND LACKIERARBEITEN	783,89	101,1	101,6	102,3	102,1	102,0	102,3	102,1	102,2	102,6	+ 0,6	+ 0,4
TAPEZIERARBEITEN	216,11	101,7	102,3	103,3	103,4	103,3	103,5	103,5	102,8	103,3	-	+ 0,5

DEUTSCHLAND

3 MESSZAHLEN FÜR BAULEISTUNGSPREISE EINSCHL. UMSATZSTEUER *)
(AKTUELLE UND MITTELFRISTIGE ERGEBNISSE)NEUBAU
1995 = 100

BAULEISTUNG	1996	1997	1998	1999	1999			2000		VERÄNDERUNG	
	DURCHSCHNITT				MAI	AUG.	NOV.	FEBR.	MAI	MAI 2000	GEGENUEBER
										MAI FEBR.	1999 2000
IN PROZENT											
HOCHBAU											
DIN 18 300 ERDARBEITEN											
BAUGRUBE AUSHEBEN	97,9	94,9	92,7	90,9	90,8	90,9	90,8	91,7	91,6	+ 0,9	- 0,1
GRABEN AUSHEBEN	97,8	95,4	92,7	91,6	91,4	91,6	91,9	91,8	91,7	+ 0,3	- 0,1
BODEN ABFAHREN	97,7	95,1	93,3	92,2	92,0	92,2	92,4	92,9	93,9	+ 2,1	+ 1,1
UNTERGRUNDVERBESSERUNG	97,4	95,3	94,5	94,1	93,9	94,2	94,1	94,4	94,6	+ 0,7	+ 0,2
ARBEITSRAEUME VERFUELLEN	97,4	94,9	93,6	92,7	92,2	92,6	93,3	93,6	94,1	+ 2,1	+ 0,5
DIN 18 303 VERBAUARBEITEN											
BAUGRUBENVERBAU	96,7	94,1	92,0	90,6	90,5	90,7	90,4	90,0	89,7	- 0,9	- 0,3
DIN 18 304 RAMM-, RUETTEL- U. PRESSARBEITEN											
STAHL-SPUNDWAND EINBAUEN UND ZIEHEN	99,8	99,6	100,3	100,2	100,3	100,4	99,8	100,6	100,5	+ 0,2	- 0,1
VERLORENE SPUNDWAND	100,1	99,1	98,4	98,0	97,7	98,8	98,0	97,6	97,5	- 0,2	- 0,1
DIN 18 306 ENTWASSERUNGSKANALARBEITEN											
BETON- ODER STAHLBETONROHR	98,9	98,0	97,4	97,2	97,1	97,2	97,3	97,1	97,3	+ 0,2	+ 0,2
STEINZEUGROHR	99,4	98,2	97,9	97,7	97,4	97,6	97,8	97,6	97,3	- 0,1	- 0,3
KUNSTSTOFFROHR	99,3	98,0	96,5	96,3	95,9	96,6	96,6	96,2	96,4	+ 0,5	+ 0,2
ZUBEHOER FUER ROHRLEITUNGEN	97,5	94,6	92,6	92,8	92,7	92,8	92,7	92,4	91,9	- 0,9	- 0,5
DIN 18 320 PFLANZ- UND RASENARBEITEN IM LANDSCHAFTSBAU											
GEBRAUCHSRASEN	102,7	101,9	102,6	103,5	103,2	104,0	104,3	104,5	105,2	+ 1,9	+ 0,7
POLYANTHROSEN	101,8	101,5	102,1	102,9	102,6	103,2	103,5	103,9	104,5	+ 1,9	+ 0,6
DIN 18 330 MAUERARBEITEN											
MAUERWERK AUS GROSSFORMATIGEN STEINEN	98,8	96,8	94,8	94,0	94,0	94,0	94,0	94,0	93,7	- 0,3	- 0,3
MAUERWERK AUS KLEINFORMATIGEN STEINEN	99,6	97,7	95,8	95,1	95,0	95,2	95,1	94,9	94,8	- 0,2	- 0,1
PORENBETONMAUERWERK	99,2	98,0	97,0	96,0	96,1	95,9	95,9	95,6	95,7	- 0,4	+ 0,1
ZWEISCHALIGES MAUERWERK	99,4	98,2	96,7	96,5	96,5	96,7	96,6	96,5	96,8	+ 0,3	+ 0,3
NICHTTRAGENDE TRENNWAND	99,6	98,5	97,4	96,9	97,0	96,7	96,7	96,3	96,3	- 0,7	-
WANDBAUELEMENTE	100,4	100,1	100,1	100,0	99,9	100,3	100,1	100,9	100,9	+ 1,0	-
SCHORNSTEIN AUS FORMSTUECKEN	101,0	100,8	101,0	101,2	101,3	101,3	101,2	101,8	102,2	+ 0,9	+ 0,4
ROLLADENKASTEN	100,5	99,4	98,9	99,5	99,5	99,6	99,4	99,6	99,7	+ 0,2	+ 0,1
DIN 18 331 BETON- UND STAHLBETONARBEITEN											
BETON DER FUNDAMENTE	98,7	97,4	96,7	96,3	96,2	96,4	96,3	95,9	95,6	- 0,6	- 0,3
BETON DER WAENDE MIT SCHALUNG	98,8	97,1	96,2	95,8	95,8	95,9	95,9	95,9	95,9	+ 0,1	-
STAHLBETONDECKE	98,7	96,9	96,0	95,5	95,4	95,5	95,6	95,3	95,4	-	+ 0,1
BETON DER SKELETTBAUTEN OHNE SCHALUNG	99,3	98,1	97,5	96,6	96,5	96,6	96,5	96,3	96,6	+ 0,1	+ 0,3
BETON DER SKELETTBAUTEN	98,8	98,0	97,7	97,7	97,7	97,8	97,7	97,5	97,8	+ 0,1	+ 0,3
SCHALUNG DER FUNDAMENTE	98,7	96,8	96,3	95,7	95,7	95,7	95,9	95,6	95,5	- 0,2	- 0,1
SCHALUNG DER SKELETTBAUTEN	98,3	96,5	94,6	94,0	94,0	94,1	94,2	94,4	94,4	+ 0,4	-
BETONSTAHLMATTEN	95,8	93,3	91,7	90,2	89,7	90,3	90,7	90,2	90,0	+ 0,3	- 0,2
BETONSTABSTAHL	95,7	92,8	90,7	89,2	88,7	89,5	89,8	89,5	89,0	+ 0,3	- 0,6
BETONFERTIGTEILE	98,0	97,1	96,5	96,1	96,0	96,2	96,1	96,0	95,8	- 0,2	- 0,2
VORGEFERTIGTE AUSSENWANDPLATTE	98,6	98,3	97,9	98,1	97,9	98,2	98,3	99,1	99,0	+ 1,1	- 0,1
SYSTEMDECKE	98,7	97,3	95,7	94,8	94,8	94,8	94,8	94,6	94,7	- 0,1	+ 0,1
SYSTEMTREPPEN	100,7	100,8	100,9	101,2	101,2	101,1	101,3	101,3	101,5	+ 0,3	+ 0,2
DACHPLATTEN	98,8	98,1	98,0	97,6	97,4	97,8	97,8	97,3	97,7	+ 0,3	+ 0,4
DIN 18 332 NATURWERKSTEINARBEITEN											
BODENBELAG	100,7	100,5	101,2	101,0	100,9	101,0	101,1	101,2	101,7	+ 0,8	+ 0,5
STUFE	100,9	100,5	101,5	101,6	101,3	101,9	102,1	102,0	102,5	+ 1,2	+ 0,5
WANDBEKLEIDUNG	100,8	100,6	101,7	102,1	101,9	102,3	102,4	102,7	103,0	+ 1,1	+ 0,3
FENSTERBANK	100,3	100,1	101,4	101,9	101,7	102,0	102,1	102,8	103,2	+ 1,5	+ 0,4
DIN 18 333 BETONWERKSTEINARBEITEN											
BODENBELAG	101,0	101,2	102,2	102,2	102,1	102,3	102,4	103,3	103,7	+ 1,6	+ 0,4
WANDBEKLEIDUNG	100,3	100,1	100,8	101,6	101,1	101,8	102,1	102,1	102,5	+ 1,4	+ 0,4
STUFE	100,5	100,6	102,1	102,1	102,0	102,2	102,3	102,7	103,1	+ 1,1	+ 0,4
FENSTERBANK	101,0	101,3	101,6	100,7	100,5	100,7	100,8	101,0	101,4	+ 0,9	+ 0,4
DIN 18 334 ZIMMER- UND HOLZBAUARBEITEN											
DACHVERBANDHOLZ LIEFERN	97,0	95,4	94,9	94,4	94,4	94,5	94,2	93,8	93,4	- 1,1	- 0,4
DACHVERBANDHOLZ ABBINDEN	98,5	96,8	94,7	93,5	93,5	93,4	93,2	92,0	92,2	- 1,4	+ 0,2
EINLAEUFIGE WANGENTREPPEN	100,6	100,5	100,3	99,9	99,8	99,9	99,5	99,4	99,3	- 0,5	- 0,1
WAND- ODER DECKENSCHALUNG	99,6	98,5	97,6	97,1	96,8	97,4	96,9	96,4	96,6	- 0,2	+ 0,2
DACHBINDER	99,8	99,1	99,1	98,5	98,5	98,4	98,3	98,2	98,1	- 0,4	- 0,1
DIN 18 335 STAHLBAUARBEITEN											
STAHLFACHWERK	101,2	100,2	101,1	98,6	98,1	98,4	99,2	99,6	99,4	+ 1,3	- 0,2
STAHLSCHELETTKONSTRUKTION	103,6	103,9	104,4	103,6	103,2	103,9	104,4	104,1	104,7	+ 1,5	+ 0,6
DIN 18 336 ABDICHTUNGSARBEITEN											
WAAGRECHTE ABDICHTUNG	100,4	99,9	99,8	99,6	99,7	99,3	99,5	99,4	99,7	-	+ 0,3
SENKRECHTE ABDICHTUNG	100,9	100,5	100,9	101,4	101,3	101,5	101,5	102,1	102,4	+ 1,1	+ 0,3

*) DIE DARSTELLUNG BRINGT ZUM AUSDRUCK, WELCHE LEISTUNGEN BEIM JEWEILIGEN GEWERK ERFASST WERDEN.

DEUTSCHLAND

3 MESSZAHLEN FÜR BAULEISTUNGSPREISE EINSCHL. UMSATZSTEUER *)

(AKTUELLE UND MITTELFRISTIGE ERGEBNISSE)

NEUBAU
1995 = 100

BAULEISTUNG	1996	1997	1998	1999	1999			2000		VERÄNDERUNG MAI 2000 GEGENÜBER MAI FEBR. 1999 2000 IN PROZENT
	DURCHSCHNITT				MAI	AUG.	NOV.	FEBR.	MAI	
DIN 18 338 DACHDECKUNGS- UND DACHABDICHTUNGSARBEITEN										
UNTERSCHÜTTUNG	101,7	101,3	100,4	100,0	99,7	100,2	100,2	100,0	100,9	+ 1,2 + 0,9
DACHDECKUNG AUF LATTUNG	101,1	100,5	99,7	98,6	98,4	98,6	98,6	98,0	98,1	- 0,3 + 0,1
DACHABDICHTUNG MIT BITUMENDACHBAHNEN	101,0	101,0	100,6	100,3	99,7	100,5	100,7	101,3	101,9	+ 2,2 + 0,6
DECKUNG MIT FASERZEMENTPLATTEN	101,9	102,4	103,7	103,7	103,5	103,9	103,7	103,7	103,7	+ 0,2 -
DACHABDICHTUNG AUF MASSIVDECKE	101,6	101,8	101,9	100,8	100,5	100,9	100,9	101,6	102,0	+ 1,5 + 0,4
DECKUNG MIT STAHLBLECHEN	102,4	102,7	104,2	103,9	103,5	103,9	104,1	104,6	105,0	+ 1,4 + 0,4
DACHFLÄCHENFENSTER	102,1	102,9	103,9	104,4	104,1	104,6	104,8	105,0	105,4	+ 1,2 + 0,4
LICHTKUPPELN AUS KUNSTSTOFF	101,1	101,6	102,7	103,0	102,7	103,2	103,4	103,9	104,2	+ 1,5 + 0,3
AUSSENBEKLEIDUNG AUS FASERZEMENTPLATTEN	102,1	103,1	104,1	104,9	104,6	105,1	105,1	105,4	105,8	+ 1,1 + 0,4
DIN 18 339 KLEMPNERARBEITEN										
METALLDACHDECKUNG	101,2	100,8	100,4	100,3	100,5	100,2	100,3	100,1	100,3	- 0,2 + 0,2
DACHRINNE	101,1	101,2	101,4	101,1	101,1	101,1	101,2	101,1	101,0	- 0,1 - 0,1
REGENFALLROHR	101,2	101,2	101,9	101,9	101,8	102,1	102,1	102,3	102,4	+ 0,6 + 0,1
GESIMSABDECKUNG	102,2	102,0	101,8	101,5	101,3	101,5	101,7	102,2	102,3	+ 1,0 + 0,1
EINFASSUNG AUF DÄCHERN	100,6	100,7	100,9	101,0	100,7	101,0	101,3	101,7	101,5	+ 0,8 - 0,2
DIN 18 350 PUTZ- UND STUCKARBEITEN										
INNENWANDPUTZ	99,1	97,3	95,9	94,8	94,5	94,7	94,9	94,5	94,3	- 0,2 - 0,2
INNENDECKENPUTZ	99,1	97,6	96,3	95,2	95,0	95,0	95,3	95,3	95,2	+ 0,2 - 0,1
WÄRMEDÄMMFASSADE	99,5	98,0	96,4	94,9	94,8	94,6	94,6	94,6	94,5	- 0,3 - 0,1
AUSSENWANDPUTZ	100,1	99,5	99,4	98,6	98,4	98,5	98,6	98,8	98,6	+ 0,2 - 0,2
WANDTROPFPUTZ	99,0	98,3	97,7	97,0	97,1	96,9	96,9	96,8	96,8	- 0,3 -
DECKENBEKLEIDUNG	99,3	98,2	97,2	96,3	96,2	96,2	96,3	96,5	96,5	+ 0,3 -
BRANDSCHUTZ-BEKLEIDUNG	98,8	97,9	97,1	96,3	96,2	96,1	96,2	96,2	96,4	+ 0,2 + 0,2
NICHTTRAGENDE MONTAGEWAND	98,3	95,7	94,3	93,5	93,5	93,4	93,5	93,4	93,2	- 0,3 - 0,2
DIN 18 352 FLIESEN- UND PLATTENARBEITEN										
WANDBELAG AUS KERAMISCHEN FLIESEN	100,2	98,7	97,3	95,9	95,8	95,8	95,7	94,9	95,1	- 0,7 + 0,2
BODENBELAG AUS KERAMISCHEN FLIESEN	100,0	98,5	97,0	95,4	95,4	95,4	94,9	94,4	94,6	- 0,8 + 0,2
DIN 18 353 ESTRICHARBEITEN										
DAEMMSCHICHT	99,9	98,5	97,4	96,6	96,7	96,4	95,8	96,3	98,3	+ 1,7 + 2,1
ESTRICH	100,1	99,3	98,6	97,6	97,6	97,4	97,5	97,4	97,5	- 0,1 + 0,1
DIN 18 354 GUSSASPHALTARBEITEN										
GUSSASPHALTESTRICH	100,5	101,5	102,0	102,7	101,9	103,2	103,5	104,4	105,0	+ 3,0 + 0,6
DIN 18 355 TISCHLERARBEITEN										
EINFACHFENSTER MIT ISOLIERVERGLASUNG	101,3	101,2	101,7	102,0	102,0	101,8	101,9	102,3	102,7	+ 0,7 + 0,4
FENSTER-MEHRTEILIG MIT ISOLIERVERGLASUNG	100,9	101,1	101,5	101,3	101,1	101,0	101,6	101,9	102,2	+ 1,1 + 0,3
ZIMMERTÜR	101,9	103,0	104,3	104,8	104,8	104,9	104,8	105,5	105,8	+ 1,0 + 0,3
HOLZTÜRBLATT	101,7	102,1	103,3	103,8	103,8	103,9	103,8	104,4	104,6	+ 0,8 + 0,2
HAUSEINGANGSTÜR	102,6	103,2	104,4	105,3	105,2	105,2	105,5	106,3	106,2	+ 1,0 - 0,1
DECKEN- ODER WANDBEKLEIDUNG	101,6	102,2	103,2	102,9	102,8	102,7	102,8	103,6	104,1	+ 1,3 + 0,5
EINBAUSCHRANK	102,9	104,1	106,0	106,5	106,2	106,1	106,7	107,9	108,3	+ 2,0 + 0,4
UMSETZBARE INNENWÄENDE	101,0	101,8	103,0	103,3	102,7	103,0	103,7	104,6	105,0	+ 2,2 + 0,4
DIN 18 356 PARKETARBEITEN										
STABPARKETT	101,5	102,1	102,8	103,1	103,2	103,0	103,0	103,0	102,8	- 0,4 - 0,2
MOSAIK- ODER FERTIGPARKETT	101,4	102,1	102,4	102,5	102,5	102,4	102,3	102,8	102,7	+ 0,2 - 0,1
DIN 18 358 ROLLADENARBEITEN										
ROLLADEN	100,8	101,3	102,8	103,2	103,2	103,1	103,3	103,6	103,9	+ 0,7 + 0,3
RAFFJALOUSIE	101,0	101,6	103,5	104,4	104,2	104,4	104,7	104,6	105,0	+ 0,8 + 0,4
ROLLTOR ODER -GITTER	102,2	102,8	104,9	106,1	106,0	106,3	106,2	106,3	106,9	+ 0,8 + 0,6
DIN 18 360 METALLBAUARBEITEN										
FASSADENBEKLEIDUNG	101,5	102,4	104,2	105,2	105,1	105,0	105,8	106,6	107,3	+ 2,1 + 0,7
ALUMINIUMFENSTER MIT ISOLIERVERGLASUNG	101,4	101,5	103,0	104,4	104,1	104,2	105,5	106,4	107,8	+ 3,6 + 1,3
GESCHOSSHOHE FENSTERWAND	101,5	101,9	103,3	104,1	103,9	104,0	104,5	105,0	106,2	+ 2,2 + 1,1
SCHAUFENSTER-UMRAHMUNG	101,3	102,9	105,3	107,0	106,7	106,9	107,9	109,2	110,3	+ 3,4 + 1,0
STAHL-FEUERSCHUTZTÜR	102,0	102,8	104,6	105,9	105,8	106,0	106,5	106,9	107,9	+ 2,0 + 0,9
HAUSEINGANGSTÜR	101,4	101,8	103,1	103,9	103,9	103,8	104,5	106,1	107,1	+ 3,1 + 0,9
STAHL-GARAGENTÖR	102,7	103,8	105,4	107,4	107,4	107,6	107,7	110,0	111,2	+ 3,5 + 1,1
TREPPENGELÄNDER	102,1	103,3	104,7	106,1	105,9	106,1	106,6	106,9	107,8	+ 1,8 + 0,8
RECHENANLAGE	102,3	101,3	101,4	102,1	101,9	102,4	102,2	102,7	102,9	+ 1,0 + 0,2
RECHENGUTPRESSE	101,7	98,6	98,9	99,2	98,9	99,9	99,9	100,5	100,8	+ 1,9 + 0,3
SANDFANG	100,5	96,7	97,2	97,3	97,3	97,7	97,4	98,1	98,1	+ 0,8 -
FÖRDERERSCHNECKE	104,5	101,5	100,4	100,5	100,8	100,6	100,6	100,6	100,6	- 0,2 -
RAEUMER	100,4	99,2	99,9	101,1	101,0	101,1	101,1	101,7	101,7	+ 0,7 -
STAHL-UMFASSUNGSGRABE	100,2	99,6	99,4	98,8	98,7	98,8	99,0	99,3	99,7	+ 1,0 + 0,4
TÖR	103,1	104,4	106,0	105,5	105,3	105,8	106,2	106,4	106,1	+ 0,8 - 0,3
GLASDACH	101,9	102,8	104,1	101,0	99,3	101,1	101,7	102,4	102,8	+ 3,5 + 0,4
DIN 18 361 VERGLASUNGSARBEITEN										
GANZGLASKONSTRUKTION	102,0	102,7	104,3	105,2	105,1	105,2	105,7	106,7	107,8	+ 2,6 + 1,0
MEHRSCHEIBENISOLIERGLAS	101,5	102,4	103,8	104,7	104,3	104,6	105,4	106,6	107,8	+ 3,4 + 1,1
DIN 18 363 MALER- UND LACKIERARBEITEN										
DISPERSIONSFARBE AUF INNENPUTZ	100,6	100,6	100,9	99,6	99,7	99,7	99,3	99,0	99,0	- 0,7 -
DISPERSIONSFARBE AUF AUSSENWAND	101,5	101,8	102,3	101,6	101,5	101,8	101,6	101,4	101,6	+ 0,1 + 0,2
LACKFARBE AUF PUTZ	100,8	101,0	101,2	100,8	100,8	101,0	100,7	100,6	100,7	- 0,1 + 0,1
LACKFARBE AUF HOLZ	100,9	101,5	102,3	102,3	102,2	102,4	102,3	102,3	102,9	+ 0,7 + 0,6
LACKFARBE AUF HEIZKÖRPER	101,1	101,0	101,5	101,4	101,3	101,6	101,4	101,5	102,1	+ 0,8 + 0,6
LACKFARBE AUF STAHLFLÄCHEN	101,2	101,5	101,6	101,4	101,3	101,6	101,4	101,7	102,2	+ 0,9 + 0,5

*) DIE DARSTELLUNG BRINGT ZUM AUSDRUCK, WELCHE LEISTUNGEN BEIM JEWEILIGEN GEWERK ERFASST WERDEN.

DEUTSCHLAND

3 MESSZAHLEN FUER BAULEISTUNGSPREISE EINSCHL. UMSATZSTEUER *)
(AKTUELLE UND MITTELFRISTIGE ERGEBNISSE)NEUBAU
1995 = 100

BAULEISTUNG	1996	1997	1998	1999	1999			2000		VERAENDERUNG MAI 2000 GEGENUEBER MAI FEBR. 1999 2000 IN PROZENT
	DURCHSCHNITT				MAI	AUG.	NOV.	FEBR.	MAI	
DIN 18 364 KORROSIONSSCHUTZARBEITEN AN STAHL- UND ALUMINIUMBAUTEN										
KORROSIONSSCHUTZ AUF STAHL	101,0	101,4	103,4	102,2	101,7	102,3	102,5	102,8	102,9	+ 1,2 + 0,1
DIN 18 365 BODENBELAGARBEITEN										
LINOLEUM-BELAG	101,1	102,1	103,1	103,4	103,4	103,4	103,4	103,8	103,7	+ 0,3 - 0,1
PVC-BELAG	101,5	102,3	103,2	103,7	103,6	103,7	103,8	104,2	104,1	+ 0,5 - 0,1
TEXTILER BELAG	102,2	102,9	103,8	104,0	103,9	103,9	104,1	104,7	104,6	+ 0,7 - 0,1
DIN 18 366 TAPEZIERARBEITEN										
TAPETE LIEFERN	101,6	102,5	103,8	103,9	103,8	104,0	103,9	103,3	103,8	- + 0,5
WANDBLAECHE TAPEZIEREN	102,4	102,9	103,8	103,4	103,3	103,4	103,4	102,8	103,4	+ 0,1 + 0,6
DIN 18 379 RAUMLUFTTECHNISCHE ANLAGEN										
KLIMAGERAET	100,8	102,6	104,7	106,3	106,1	106,6	106,7	107,5	108,3	+ 2,1 + 0,7
ABLUFTGERAET	102,4	104,7	107,2	108,9	108,9	109,1	109,3	110,2	111,0	+ 1,9 + 0,7
KANAL	101,2	102,3	104,3	103,6	103,8	103,7	103,2	103,5	104,2	+ 0,4 + 0,7
DIN 18 380 HEIZANLAGEN UND ZENTRALE WASSERERWAERMUNGSANLAGEN										
HEIZKESSEL FUER GEBLAESEBRENNER	101,3	102,5	104,5	105,9	105,8	106,0	106,2	106,8	107,4	+ 1,5 + 0,6
HEIZKESSEL MIT ATMOSPHAERISCHEM BRENNER	101,3	102,9	104,7	105,6	105,4	105,7	105,9	106,6	106,9	+ 1,4 + 0,3
GAS-DURCHLAUFWASSERHEIZER	101,2	102,2	104,6	106,1	106,1	106,3	106,3	106,8	107,0	+ 0,8 + 0,2
VOLLAUTOMATISCHER BRENNER	101,5	103,2	105,2	106,6	106,7	106,6	106,9	107,5	108,0	+ 1,2 + 0,5
WAEERPUMPE	102,0	103,4	105,7	107,1	107,0	107,3	107,3	108,2	108,9	+ 1,8 + 0,6
WARMWASSERSPEICHER	101,5	102,3	104,0	105,2	105,0	105,5	105,5	106,1	106,5	+ 1,4 + 0,4
STAHL-PLATTENHEIZKOEPPER	100,7	100,6	101,6	102,1	102,1	102,1	102,2	102,5	102,9	+ 0,8 + 0,4
GUSSRADIATOR	101,8	103,9	106,2	107,7	107,6	107,9	107,9	108,4	108,7	+ 1,0 + 0,3
WARMWASSER-FUSSBODENFLAECHENHEIZUNG	101,3	102,5	104,0	104,4	104,4	104,5	104,5	104,9	105,3	+ 0,9 + 0,4
GEWINDEROHR	100,7	102,0	103,5	104,4	104,5	104,6	104,4	104,4	104,8	+ 0,3 + 0,4
VENTILE INSTALLIEREN	101,5	103,2	105,7	107,3	107,4	107,3	107,5	108,0	108,6	+ 1,1 + 0,6
WAERMENGENZAEHLER	101,5	103,4	105,1	105,8	105,9	105,9	105,8	106,4	106,6	+ 0,7 + 0,2
HEIZOELLAGERBEHAELTER AUS STAHL	101,5	102,8	105,1	106,6	106,6	106,8	106,9	107,3	108,2	+ 1,5 + 0,8
HEIZOELLAGERBEHAELTER AUS KUNSTSTOFF	102,1	103,5	105,1	106,5	106,3	106,6	106,6	107,2	108,1	+ 1,7 + 0,8
DIN 18 381 GAS-, WASSER- UND ABWASSER-INSTALLATIONSANLAGEN IN GEBAEUDEN										
MITTELSCHWERES GEWINDEROHR	100,3	101,1	102,1	103,2	103,2	103,5	103,4	103,8	104,1	+ 0,9 + 0,3
KUPFERROHR	99,7	100,3	101,2	101,8	101,7	101,8	102,1	102,0	102,4	+ 0,7 + 0,4
KUPFERROHR MIT WAERMEDAEMMUNG	99,8	100,5	101,7	102,4	102,3	102,4	102,7	102,1	102,4	+ 0,1 + 0,3
ABFLUSSROHR	99,6	100,1	101,1	101,9	101,9	102,1	102,1	101,8	102,0	+ 0,1 + 0,2
GUSSEISERNES ABFLUSSROHR	100,3	101,1	102,1	103,0	103,0	103,3	103,3	103,4	103,9	+ 0,9 + 0,5
INSTALLATIONS-BLOCK	100,8	101,5	102,6	103,4	103,7	103,4	103,4	103,9	104,3	+ 0,6 + 0,4
WASCHTISCH	99,9	101,2	102,3	103,4	103,4	103,5	103,6	104,0	104,3	+ 0,9 + 0,3
SPUELTISCH	100,2	101,4	103,0	104,5	104,4	104,7	104,9	105,1	105,4	+ 1,0 + 0,3
BRAUSEWANNE	100,7	101,9	103,1	105,0	105,1	105,1	105,1	105,9	106,3	+ 1,1 + 0,4
EINBAU-BADEWANNE	99,8	100,7	101,6	102,5	102,6	102,6	102,7	103,0	103,2	+ 0,6 + 0,2
SPUELKLOSETTANLAGE	100,4	101,6	102,4	103,0	103,1	102,9	103,1	103,4	103,6	+ 0,5 + 0,2
WANNEN- UND BRAUSEARMATUR	100,6	101,6	102,9	104,0	104,2	104,2	104,2	104,7	105,1	+ 0,9 + 0,4
WASCHTISCHARMATUR	101,3	102,1	102,6	103,5	103,4	103,7	104,0	105,0	105,3	+ 1,8 + 0,3
DRUCKERHOEHUNGSANLAGE	100,8	102,6	104,2	103,9	104,0	104,0	104,1	105,8	106,1	+ 2,0 + 0,3
FEUERLOESCH-SCHLAUCHANSCHLUSSEINRICHTUNG	101,9	103,8	105,2	106,6	106,7	106,8	106,9	107,4	107,9	+ 1,1 + 0,5
SPRINKLERANLAGE	102,9	104,7	105,0	103,9	104,3	103,6	103,2	104,1	104,9	+ 0,6 + 0,8
DIN 18 382 NIEDER- UND MITTELSPANNUNGSANLAGEN										
ERDKABEL	102,0	103,1	104,9	106,2	105,9	106,5	106,8	108,1	108,5	+ 2,5 + 0,4
HAUPTLEITUNG	101,9	102,5	104,4	105,2	105,2	105,2	105,6	107,0	107,4	+ 2,1 + 0,4
INSTALLATIONS-KLEINVERTEILER	101,2	102,2	103,9	105,3	105,0	105,5	105,7	106,4	106,8	+ 1,7 + 0,4
BELEUCHTUNGSSTROMKREIS	101,3	102,0	103,8	105,3	105,1	105,5	105,9	106,8	107,1	+ 1,9 + 0,3
SCHUTZKONTAKT-STECKDOESE	101,8	102,8	105,1	106,5	106,3	106,7	107,0	107,8	108,1	+ 1,7 + 0,3
BELEUCHTUNGSSTROMKREIS IN FEUCHTEN RAEUMEN	101,7	102,6	104,8	106,2	106,0	106,4	106,7	107,3	107,9	+ 1,8 + 0,6
DECKENLEUCHTE FUER LEUCHTSTOFFLAMPEN	101,1	102,0	103,4	104,7	104,6	104,7	105,1	105,8	106,1	+ 1,4 + 0,3
ELEKTROHERD	101,1	102,0	103,2	104,3	104,1	104,4	104,6	105,0	105,5	+ 1,3 + 0,5
ELEKTRO-WARMWASSERSPEICHER	101,3	102,0	103,7	104,8	104,7	104,9	105,0	105,6	105,7	+ 1,0 + 0,1
KLINGEL- UND TUEROEFFNERANLAGE	101,8	102,8	104,5	105,6	105,5	105,6	105,9	107,0	107,4	+ 1,8 + 0,4
TUERSPRECHANLAGE	101,5	102,4	103,4	104,1	104,0	104,0	104,3	104,8	105,4	+ 1,3 + 0,6
EMPFANGSANTENNENANLAGE	101,0	101,7	103,0	104,1	104,0	104,2	104,4	105,0	105,5	+ 1,4 + 0,5
DIN 18 384 BLITZSCHUTZANLAGEN										
BLITZSCHUTZANLAGE	101,0	101,2	102,4	103,2	103,2	103,2	103,5	103,3	103,3	+ 0,1 -
DIN 18 421 DAEMMARBEITEN AN TECHNISCHE ANLAGEN										
ROHRDAEMMUNG	102,4	104,0	105,8	106,3	106,3	106,4	106,2	106,6	107,1	+ 0,8 + 0,5
DIN 18 451 GERUESTARBEITEN										
ARBEITSGERUEST	100,0	97,1	95,3	93,4	93,0	93,6	93,4	92,9	93,0	- + 0,1
DIN 18 385 FOERDERANLAGEN, AUFZUGSANLAGEN, FAHRTREPPEN UND FAHRSTEIGE										
PERSONENAUFZUG	103,7	104,5	102,9	104,4	104,1	104,7	104,7	107,0	108,3	+ 4,0 + 1,2
LASTENAUFZUG	106,3	107,2	108,3	104,4	104,1	104,7	104,7	107,0	108,3	+ 4,0 + 1,2

*) DIE DARSTELLUNG BRINGT ZUM AUSDRUCK, WELCHE LEISTUNGEN BEIM JEWEILIGEN GEWERK ERFASST WERDEN.

DEUTSCHLAND

3 MESSZAHLEN FUER BAULEISTUNGSPREISE EINSCHL. UMSATZSTEUER *)
(AKTUELLE UND MITTELFRISTIGE ERGEBNISSE)
NEUBAU UND INSTANDHALTUNG
1995 = 100

BAULEISTUNG	1996	1997	1998	1999	1999			2000		VERAENDERUNG MAI 2000 GEGENUEBER MAI FEBR. 1999 2000 IN PROZENT
	DURCHSCHNITT				MAI	AUG.	NOV.	FEBR.	MAI	
TIEFBAU										
DIN 18 300 ERDARBEITEN										
OBERBODEN ABTRAGEN	97,6	94,9	93,7	92,8	92,9	92,8	92,8	92,9	93,0	+ 0,1 + 0,1
OBERBODEN ANDECKEN	98,2	95,9	94,9	94,3	94,3	94,2	94,4	94,1	94,0	- 0,3 - 0,1
LEITUNGSGRABEN AUSHEBEN	97,7	94,9	93,3	92,9	92,6	93,0	93,0	93,1	93,3	+ 0,8 + 0,2
BODEN LOESEN UND FOERDERN	97,7	95,1	93,1	92,1	92,2	91,9	91,8	91,9	92,0	- 0,2 + 0,1
BODEN LOESEN UND WEITERVERWENDEN	97,8	94,7	92,9	92,1	92,1	92,1	91,9	91,9	92,2	+ 0,1 + 0,3
FELS LOESEN UND WEITERVERWENDEN	99,3	96,8	95,1	94,7	94,5	94,6	95,0	95,0	95,4	+ 1,0 + 0,4
BODEN VERDICHTEN	96,6	94,1	92,0	92,5	92,3	92,5	92,9	92,6	92,7	+ 0,4 + 0,1
BAUGRUBE FUER KUNSTBAUTEN	98,0	95,1	93,9	92,6	92,4	92,7	92,4	92,4	92,2	- 0,2 - 0,2
UNTERGRUNDVERBESSERUNG	97,9	96,7	96,2	95,3	95,3	95,0	95,1	95,0	94,7	- 0,6 - 0,3
DIN 18 315 VERKEHRSWEGEBAUARBEITEN, OBERBAUSCHICHTEN OHNE BINDEMITELE										
FROSTSCHUTZSCHICHT HERSTELLEN	98,4	96,4	95,3	94,9	94,8	95,0	95,2	95,2	95,4	+ 0,6 + 0,2
SCHOTTERTRAGSCHICHT	97,9	96,2	94,8	93,3	93,1	93,3	93,5	93,9	94,0	+ 1,0 + 0,1
KIESTRAGSCHICHT	98,5	96,7	95,3	94,7	94,8	94,5	94,6	95,1	94,9	+ 0,1 - 0,2
DIN 18 316 VERKEHRSWEGEBAUARBEITEN, OBERBAUSCHICHTEN MIT HYDRAULISCHEN BINDEMITELE										
FROSTSCHUTZSCHICHT VERFESTIGEN	98,9	96,6	96,5	97,2	96,8	97,6	97,9	97,9	98,8	+ 2,1 + 0,9
BETONFAHRBAHNDECKE	99,0	98,4	99,2	100,3	99,9	100,3	100,8	101,5	101,8	+ 1,9 + 0,3
BETONSTAHLMATTEN	97,5	93,7	91,1	90,5	90,2	90,7	90,7	90,7	90,9	+ 0,8 + 0,2
BETONTRAGSCHICHT	98,7	98,0	97,3	97,7	97,4	97,7	98,5	98,6	98,7	+ 1,3 + 0,1
DIN 18 317 VERKEHRSWEGEBAUARBEITEN, OBERBAUSCHICHTEN AUS ASPHALT										
ASPHALTTRAGSCHICHT	97,3	95,4	94,2	94,0	93,2	94,0	95,4	98,0	99,4	+ 6,7 + 1,4
ASPHALTBINDER	97,7	96,0	95,3	95,4	94,6	95,6	96,8	98,9	100,6	+ 6,3 + 1,7
GUSSASPHALTDECKE	99,4	99,0	100,3	102,2	101,1	102,4	104,4	107,6	109,0	+ 7,8 + 1,3
ASPHALTBETON	97,9	96,5	96,0	97,0	96,2	97,1	98,8	101,3	103,3	+ 7,4 + 2,0
DIN 18 318 VERKEHRSWEGEBAUARBEITEN, PFLASTERDECKEN, PLATTENBELAEGE, EINFASSUNGEN										
KLEIN- ODER MOSAIKPFLASTER	98,0	96,4	95,8	94,7	94,5	94,6	94,6	94,8	95,2	+ 0,7 + 0,4
BORDSTEINE	99,3	98,9	98,4	97,6	97,5	97,5	97,7	98,0	98,2	+ 0,7 + 0,2
GEHWEGPLATTEN	98,9	97,5	96,6	96,6	96,5	96,7	96,7	97,4	97,6	+ 1,1 + 0,2
VERBUNDSTEINPFLASTER	99,1	97,8	96,7	96,6	96,6	96,8	96,6	96,8	97,1	+ 0,5 + 0,3
DIN 18 331 BETON- UND STAHLBETONARBEITEN										
BETON DER KUNSTBAUTEN EINSCHL. SCHALUNG	98,6	97,7	97,9	97,3	97,2	97,2	97,2	97,8	97,9	+ 0,7 + 0,1
SCHALUNG DER KUNSTBAUTEN	99,6	98,1	97,3	96,4	96,3	96,6	96,7	96,9	96,8	+ 0,5 - 0,1
BETONSTAHL	96,8	94,4	92,0	91,6	91,1	92,1	92,1	92,0	92,3	+ 1,3 + 0,3
SPANNSTAHL	98,9	97,8	97,0	96,5	96,5	96,6	96,4	96,6	96,6	+ 0,1 -
DIN 18 335 STAHLBAUARBEITEN										
DECKBRUECKE IN STAHLVERBUND/MIT ORTHOTROPER PLATTE	102,7	101,2	101,7	98,4	98,3	98,4	98,4	98,7	98,7	+ 0,4 -
INSTANDHALTUNG										
DIN 18 334 ZIMMER- UND HOLZBAUARBEITEN										
HOLZFUSSBODEN	100,2	99,1	98,1	98,1	98,1	98,2	98,1	98,9	99,3	+ 1,2 + 0,4
DIN 18 338 DACHDECKUNGS- UND DACHABDICHTUNGSARBEITEN										
DACHDECKUNG MIT LATTUNG	101,1	100,8	101,0	100,2	100,1	100,2	100,1	99,8	100,0	- 0,1 + 0,2
DACHABDICHTUNG MIT BITUMENDACHBAHNEN	102,1	102,5	102,2	102,3	101,8	102,4	102,7	102,8	102,5	+ 0,7 - 0,3
DIN 18 339 KLEMPNERARBEITEN										
DACHRINNE	101,7	101,9	102,2	102,4	102,3	102,4	102,7	103,0	103,5	+ 1,2 + 0,5
DIN 18 350 PUTZ- UND STUCKARBEITEN										
AUSSENWANDPUTZ	99,6	98,9	98,4	97,3	97,4	97,3	96,9	96,7	96,8	- 0,6 + 0,1
DIN 18 355 TISCHLERARBEITEN										
FENSTER MIT ISOLIERVERGLASUNG	101,3	102,2	103,9	104,3	104,1	104,2	104,4	104,4	104,8	+ 0,7 + 0,4
DIN 18 358 ROLLADENARBEITEN										
ROLLADEN	101,3	101,9	103,1	103,2	103,1	103,2	103,3	103,4	103,4	+ 0,3 -
DIN 18 363 MALER- UND LACKIERARBEITEN										
DISPERSIONSFARBE AUF INNENPUTZ	101,0	101,2	101,2	100,3	100,4	100,3	100,0	99,7	99,8	- 0,6 + 0,1
LACKFARBE AUF PUTZ	101,2	101,7	101,9	101,6	101,4	101,9	101,7	101,8	102,0	+ 0,6 + 0,2
LACKFARBE AUF HEIZKOEPPER	101,6	102,0	102,9	102,8	102,6	103,1	103,0	103,2	103,6	+ 1,0 + 0,4
DIN 18 365 BODENBELAGARBEITEN										
PVC-BELAG	101,4	102,0	103,1	103,5	103,6	103,5	103,3	104,0	103,9	+ 0,3 - 0,1
DIN 18 366 TAPEZIERARBEITEN										
WANDFLAECHE TAPEZIEREN	101,7	102,2	103,0	103,2	103,1	103,3	103,3	102,6	103,0	- 0,1 + 0,4
DIN 18 381 GAS-, WASSER- UND ABWASSER-INSTALLATIONSANLAGEN IN GEBAEUDEN										
MITTELSCHWERES GEWINDEROHR	100,9	102,0	103,6	104,9	104,8	105,1	105,2	105,8	106,1	+ 1,2 + 0,3
EINBAU-BADEWANNE	100,3	101,3	102,3	103,4	103,4	103,5	103,7	104,7	105,1	+ 1,6 + 0,4
SPUELKLOSETTANLAGE	100,7	101,2	102,3	103,4	103,3	103,6	103,8	103,6	103,8	+ 0,5 + 0,2

*) DIE DARSTELLUNG BRINGT ZUM AUSDRUCK, WELCHE LEISTUNGEN BEIM JEWEILIGEN GEWERK ERFASST WERDEN.

DEUTSCHLAND

4 PREISINDIZES FUER DEN NEUBAU VON WOHNGEBAEUDEN EINSCHL. UMSATZSTEUER *)

ABSOLUTE WERTE
1995 = 100
(LANGFRISTIGE UEBERSICHT)

LFD. NR.	JAHR MONAT	WOHNGEBAEUDE					
		INSGESAMT	DAVON NACH ABSCHNITTEN		EIN- FAMILIEN-	MEHR- FAMILIEN- GEBAEUDE	GEMISCHT- GENUTZTE-
			ROHBAU- ARBEITEN	AUSBAU- ARBEITEN			
1	1991 D	85.5	86.7	83.8	85.4	85.5	86.0
2	1991 D 1)	86.2	87.5	84.5	86.1	86.3	86.7
3	1992 D	91.0	92.0	89.4	90.9	91.0	91.3
4	1992 D 1)	91.7	92.9	90.2	91.7	91.8	92.1
5	1993 D	95.4	96.2	94.4	95.4	95.5	95.6
6	1994 D	97.7	98.1	97.2	97.8	97.8	97.8
7	1995 D	100.0	100.0	100.0	100.0	100.0	100.0
8	1996 D	99.8	99.0	100.7	99.9	99.7	99.9
9	1997 D	99.1	97.4	100.7	99.1	99.0	99.1
10	1998 D	98.7	96.2	101.1	98.8	98.6	98.8
11	1998 D 1)	98.0	95.6	100.5	98.1	97.9	98.1
12	1999 D	98.4	95.5	101.1	98.4	98.3	98.5
13	1999 D 1)	97.5	94.7	100.3	97.6	97.4	97.6
14	1992 FEBRUAR	88.9	89.9	87.4	88.8	88.9	89.3
15	FEBRUAR 1)	89.6	90.7	88.1	89.6	89.7	90.1
16	MAI	90.7	91.9	89.0	90.6	90.7	91.0
17	MAI 1)	91.4	92.7	89.8	91.4	91.5	91.8
18	AUGUST	91.9	93.0	90.4	91.9	91.9	92.2
19	AUGUST 1)	92.6	93.8	91.2	92.7	92.7	93.0
20	NOVEMBER	92.3	93.3	90.8	92.3	92.4	92.6
21	NOVEMBER 1)	93.1	94.2	91.6	93.1	93.2	93.4
22	1993 FEBRUAR	94.0	94.7	93.1	94.0	94.1	94.3
23	MAI	95.5	96.5	94.2	95.4	95.6	95.7
24	AUGUST	96.0	96.7	95.0	96.0	96.0	96.1
25	NOVEMBER	96.1	96.7	95.3	96.1	96.2	96.3
26	1994 FEBRUAR	96.6	97.0	96.2	96.6	96.7	96.7
27	MAI	97.6	98.1	97.0	97.7	97.7	97.7
28	AUGUST	98.1	98.5	97.5	98.2	98.2	98.1
29	NOVEMBER	98.4	98.9	98.0	98.5	98.5	98.5
30	1995 FEBRUAR	99.2	99.4	99.0	99.2	99.2	99.2
31	MAI	100.2	100.4	100.1	100.2	100.2	100.2
32	AUGUST	100.3	100.3	100.4	100.3	100.3	100.3
33	NOVEMBER	100.2	100.0	100.5	100.2	100.2	100.2
34	1996 FEBRUAR	100.0	99.4	100.6	100.0	99.9	100.0
35	MAI	99.9	99.2	100.7	100.0	99.9	100.0
36	AUGUST	99.8	98.9	100.7	99.8	99.7	99.8
37	NOVEMBER	99.5	98.3	100.7	99.6	99.4	99.6
38	1997 FEBRUAR	99.3	97.9	100.7	99.4	99.2	99.4
39	MAI	99.1	97.6	100.7	99.2	99.1	99.2
40	AUGUST	99.1	97.4	100.7	99.1	99.0	99.1
41	NOVEMBER	98.7	96.8	100.6	98.8	98.6	98.8
42	1998 FEBRUAR	98.3	96.0	100.5	98.4	98.2	98.4
43	MAI	99.0	96.5	101.4	99.1	98.9	99.1
44	MAI 1)	98.1	95.7	100.5	98.2	98.0	98.2
45	AUGUST	98.9	96.4	101.3	98.9	98.8	99.0
46	AUGUST 1)	98.0	95.5	100.5	98.1	97.9	98.1
47	NOVEMBER	98.6	95.9	101.2	98.7	98.5	98.7
48	NOVEMBER 1)	97.7	95.1	100.3	97.8	97.6	97.8
49	1999 FEBRUAR	98.3	95.5	101.1	98.4	98.2	98.5
50	FEBRUAR 1)	97.5	94.7	100.2	97.6	97.4	97.6
51	MAI	98.3	95.4	101.1	98.3	98.2	98.4
52	MAI 1)	97.4	94.6	100.2	97.5	97.3	97.5
53	AUGUST	98.4	95.6	101.1	98.4	98.3	98.5
54	AUGUST 1)	97.5	94.8	100.3	97.6	97.4	97.7
55	NOVEMBER	98.4	95.6	101.2	98.5	98.3	98.6
56	NOVEMBER 1)	97.6	94.8	100.4	97.6	97.5	97.7
57	2000 FEBRUAR	98.5	95.5	101.5	98.5	98.4	98.7
58	FEBRUAR 1)	97.6	94.6	100.6	97.7	97.6	97.8
59	MAI	98.7	95.5	101.8	98.7	98.6	98.9
60	MAI 1)	97.8	94.6	100.9	97.8	97.7	98.0

*) DIE INDEXZAHLEN EINSCHL. UMSATZSTEUER FUER DEN ZEIT-
RAUM FEBRUAR 1993 BIS FEBRUAR 1998 STIMMEN MIT DEN
ENTSPRECHENDEN WERTEN OHNE UMSATZSTEUER UEBEREIN.

1) OHNE UMSATZSTEUER.

DEUTSCHLAND

4 PREISINDIZES FÜR DEN NEUBAU VON WOHNGBAUEUDE EINSCHL. UMSATZSTEUER *)
RELATIVE VERÄNDERUNGEN GEGENÜBER DEM ENTSPRECHENDEN VORJAHRESEERGEBNIS IN PROZENT
1995 = 100
(LANGFRISTIGE UEBERSICHT)

LFD. NR.	JAHR MONAT	WOHNGBAUEUDE					
		INSGESAMT	DAVON NACH ABSCHNITTEN		EIN- FAMILIEN- GEBÄUDE	MEHR- FAMILIEN- GEBÄUDE	GEMISCHT- GENUTZTE-
			ROHBAU- ARBEITEN	AUSBAU- ARBEITEN			
1	1991 D	7.0	7.0	6.3	6.7	6.9	6.7
2	1991 D 1)	6.9	7.1	6.4	6.7	6.9	6.6
3	1992 D	6.4	6.1	6.7	6.4	6.4	6.2
4	1992 D 1)	6.4	6.2	6.7	6.5	6.4	6.2
5	1993 D	4.8	4.6	5.6	5.0	4.9	4.7
6	1994 D	2.4	2.0	3.0	2.5	2.4	2.3
7	1995 D	2.4	1.9	2.9	2.2	2.2	2.2
8	1996 D	-0.2	-1.0	0.7	-0.1	-0.3	-0.1
9	1997 D	-0.7	-1.6	-	-0.8	-0.7	-0.8
10	1998 D	-0.4	-1.2	0.4	-0.3	-0.4	-0.3
11	1998 D 1)	-1.1	-1.8	-0.2	-1.0	-1.1	-1.0
12	1999 D	-0.3	-0.7	-	-0.4	-0.3	-0.3
13	1999 D 1)	-0.5	-0.9	-0.2	-0.5	-0.5	-0.5
14	1992 FEBRUAR	7.5	7.5	7.2	7.5	7.4	7.2
15	FEBRUAR 1)	7.4	7.5	7.2	7.4	7.4	7.3
16	MAI	6.2	5.9	6.8	6.2	6.2	5.9
17	MAI 1)	6.2	5.8	6.8	6.3	6.1	6.0
18	AUGUST	6.2	5.9	6.7	6.4	6.2	6.1
19	AUGUST 1)	6.2	5.9	6.8	6.3	6.2	6.0
20	NOVEMBER	5.8	5.4	6.2	5.8	5.8	5.5
21	NOVEMBER 1)	5.8	5.5	6.1	5.9	5.8	5.5
22	1993 FEBRUAR	5.7	5.3	6.5	5.9	5.8	5.6
23	MAI	5.3	5.0	5.8	5.3	5.4	5.2
24	AUGUST	4.5	4.0	5.1	4.5	4.5	4.2
25	NOVEMBER	4.1	3.6	5.0	4.1	4.1	4.0
26	1994 FEBRUAR	2.8	2.4	3.3	2.8	2.8	2.5
27	MAI	2.2	1.7	3.0	2.4	2.2	2.1
28	AUGUST	2.2	1.9	2.6	2.3	2.3	2.1
29	NOVEMBER	2.4	2.3	2.8	2.5	2.4	2.3
30	1995 FEBRUAR	2.7	2.5	2.9	2.7	2.6	2.6
31	MAI	2.7	2.3	3.2	2.6	2.6	2.6
32	AUGUST	2.2	1.8	3.0	2.1	2.1	2.2
33	NOVEMBER	1.8	1.1	2.6	1.7	1.7	1.7
34	1996 FEBRUAR	0.8	-	1.6	0.8	0.7	0.8
35	MAI	-0.3	-1.2	0.6	-0.2	-0.3	-0.2
36	AUGUST	-0.5	-1.4	0.3	-0.5	-0.6	-0.5
37	NOVEMBER	-0.7	-1.7	0.2	-0.6	-0.8	-0.6
38	1997 FEBRUAR	-0.7	-1.5	0.1	-0.6	-0.7	-0.6
39	MAI	-0.8	-1.6	-	-0.8	-0.8	-0.8
40	AUGUST	-0.7	-1.5	-	-0.7	-0.7	-0.7
41	NOVEMBER	-0.8	-1.5	-0.1	-0.8	-0.8	-0.8
42	1998 FEBRUAR	-1.0	-1.9	-0.2	-1.0	-1.0	-1.0
43	MAI	-0.1	-1.1	0.7	-0.1	-0.2	-0.1
44	MAI 1)	-1.0	-1.9	-0.2	-1.0	-1.1	-1.0
45	AUGUST	-0.2	-1.0	0.6	-0.2	-0.2	-0.1
46	AUGUST 1)	-1.1	-2.0	-0.2	-1.0	-1.1	-1.0
47	NOVEMBER	-0.1	-0.9	0.6	-0.1	-0.1	-0.1
48	NOVEMBER 1)	-1.0	-1.8	-0.3	-1.0	-1.0	-1.0
49	1999 FEBRUAR	-	-0.5	0.6	-	-	0.1
50	FEBRUAR 1)	-0.8	-1.4	-0.3	-0.8	-0.8	-0.8
51	MAI	-0.7	-1.1	-0.3	-0.8	-0.7	-0.7
52	MAI 1)	-0.7	-1.1	-0.3	-0.7	-0.7	-0.7
53	AUGUST	-0.5	-0.8	-0.2	-0.5	-0.5	-0.5
54	AUGUST 1)	-0.5	-0.7	-0.2	-0.5	-0.5	-0.4
55	NOVEMBER	-0.2	-0.3	-	-0.2	-0.2	-0.1
56	NOVEMBER 1)	-0.1	-0.3	0.1	-0.2	-0.1	-0.1
57	2000 FEBRUAR	0.2	-	0.4	0.1	0.2	0.2
58	FEBRUAR 1)	0.1	-0.1	0.4	0.1	0.2	0.2
59	MAI	0.4	0.1	0.7	0.4	0.4	0.5
60	MAI 1)	0.4	-	0.7	0.3	0.4	0.5

*) DIE VERÄNDERUNGEN EINSCHL. UMSATZSTEUER FÜR DEN ZEIT-
RAUM FEBRUAR 1993 BIS FEBRUAR 1998 STIMMEN MIT DEN
ENTSPRECHENDEN WERTEN OHNE UMSATZSTEUER ÜBEREIN.

1) OHNE UMSATZSTEUER.

DEUTSCHLAND

5 PREISINDIZES FUER DEN NEUBAU VON NICHTWOHNGBAUEUDEN UND SONSTIGEN BAUWERKEN EINSCHL. UMSATZSTEUER *)

ABSOLUTE WERTE
1995 = 100
(LANGFRISTIGE UEBERSICHT)

LFD. NR.	JAHR MONAT	NICHTWOHNGBAUEUDE		SONSTIGE BAUWERKE			
		BUERO- GEBAEUDE	GEWERBLICHE BETRIEBS- GEBAEUDE	STRASSEN- BAU	BRUECKEN IM STRASSENBAU	ORTS- KANAELE	KLAER- ANLAGEN
1	1991 D	86.0	86.6	91.9	90.1	88.7	87.0
2	1991 D 1)	86.7	87.3	92.7	90.9	89.5	87.8
3	1992 D	91.2	91.8	96.8	94.4	94.4	92.2
4	1992 D 1)	92.0	92.6	97.7	95.2	95.2	93.0
5	1993 D	95.5	95.8	99.0	97.5	98.0	96.3
6	1994 D	97.7	97.8	99.4	98.7	99.1	98.1
7	1995 D	100.0	100.0	100.0	100.0	100.0	100.0
8	1996 D	100.1	100.3	98.3	99.4	98.4	100.0
9	1997 D	99.6	99.8	96.6	98.0	96.6	99.3
10	1998 D	99.6	99.9	95.7	97.4	95.6	99.3
11	1998 D 1)	98.9	99.3	95.1	96.8	94.9	98.6
12	1999 D	99.4	99.6	95.5	96.6	95.2	99.3
13	1999 D 1)	98.6	98.7	94.7	95.8	94.4	98.4
14	1992 FEBRUAR	89.3	89.9	95.2	92.8	92.4	90.2
15	FEBRUAR 1)	90.1	90.7	96.0	93.6	93.2	91.0
16	MAI	91.0	91.5	97.0	94.3	94.3	92.0
17	MAI 1)	91.8	92.3	97.8	95.1	95.1	92.8
18	AUGUST	92.1	92.8	97.6	95.2	95.3	93.0
19	AUGUST 1)	92.9	93.6	98.5	96.0	96.1	93.8
20	NOVEMBER	92.4	93.1	97.5	95.3	95.6	93.4
21	NOVEMBER 1)	93.2	93.9	98.4	96.1	96.5	94.2
22	1993 FEBRUAR	94.2	94.8	98.7	96.3	97.0	95.1
23	MAI	95.5	95.8	99.4	97.7	98.4	96.4
24	AUGUST	95.9	96.3	99.0	98.0	98.4	96.7
25	NOVEMBER	96.3	96.4	98.8	97.9	98.3	97.0
26	1994 FEBRUAR	96.7	96.9	98.7	98.0	98.4	97.3
27	MAI	97.6	97.6	99.3	98.7	99.2	98.1
28	AUGUST	98.0	98.1	99.6	99.0	99.4	98.4
29	NOVEMBER	98.4	98.5	99.8	99.2	99.5	98.7
30	1995 FEBRUAR	99.2	99.2	99.8	99.5	99.6	99.4
31	MAI	100.2	100.1	100.3	100.3	100.5	100.1
32	AUGUST	100.3	100.3	100.2	100.2	100.3	100.2
33	NOVEMBER	100.3	100.4	99.7	99.9	99.7	100.3
34	1996 FEBRUAR	100.2	100.4	99.0	99.7	99.0	100.1
35	MAI	100.2	100.4	98.4	99.6	98.5	100.1
36	AUGUST	100.0	100.3	98.1	99.5	98.2	100.0
37	NOVEMBER	99.8	100.1	97.7	98.9	97.7	99.8
38	1997 FEBRUAR	99.7	100.0	97.2	98.5	97.2	99.5
39	MAI	99.6	99.8	96.7	98.1	96.7	99.3
40	AUGUST	99.6	99.8	96.4	98.0	96.3	99.3
41	NOVEMBER	99.3	99.7	96.1	97.5	96.1	99.1
42	1998 FEBRUAR	99.1	99.4	95.6	97.2	95.4	98.9
43	MAI	99.8	100.2	96.0	97.7	95.8	99.5
44	MAI 1)	99.0	99.3	95.1	96.9	95.0	98.6
45	AUGUST	99.8	100.2	95.8	97.6	95.7	99.5
46	AUGUST 1)	98.9	99.3	94.9	96.8	94.8	98.6
47	NOVEMBER	99.6	99.9	95.4	97.2	95.3	99.3
48	NOVEMBER 1)	98.7	99.1	94.6	96.4	94.5	98.4
49	1999 FEBRUAR	99.3	99.5	95.3	96.5	95.2	99.1
50	FEBRUAR 1)	98.5	98.6	94.5	95.7	94.4	98.2
51	MAI	99.3	99.4	95.2	96.4	95.0	99.2
52	MAI 1)	98.4	98.5	94.3	95.6	94.1	98.3
53	AUGUST	99.4	99.6	95.5	96.7	95.2	99.4
54	AUGUST 1)	98.6	98.8	94.7	95.9	94.4	98.5
55	NOVEMBER	99.6	99.8	96.0	96.8	95.3	99.4
56	NOVEMBER 1)	98.7	98.9	95.2	95.9	94.5	98.6
57	2000 FEBRUAR	99.8	100.0	96.8	96.9	95.3	99.7
58	FEBRUAR 1)	98.9	99.1	95.9	96.1	94.5	98.9
59	MAI	100.1	100.2	97.4	97.1	95.3	100.0
60	MAI 1)	99.2	99.3	96.5	96.2	94.5	99.1

*) DIE INDEXZAHLEN EINSCHL. UMSATZSTEUER FUER DEN ZEIT-
RAUM FEBRUAR 1993 BIS FEBRUAR 1998 STIMMEN MIT DEN
ENTSPRECHENDEN WERTEN OHNE UMSATZSTEUER UEBEREIN.

1) OHNE UMSATZSTEUER.

DEUTSCHLAND

5 PREISINDIZES FUER DEN NEUBAU VON NICHTWOHNGBAUEUDEN UND SONSTIGEN BAUWERKEN EINSCHL. UMSATZSTEUER *)
 RELATIVE VERAENDERUNGEN GEGENUEBER DEM ENTSPRECHENDEN VORJAHRESENERGEBNIS IN PROZENT
 1995 = 100
 (LANGFRISTIGE UEBERSICHT)

LFD. NR.	JAHR MONAT	NICHTWOHNGBAUEUDE		SONSTIGE BAUWERKE			
		BUERO- GEBAEUDE	GEWERBLICHE BETRIEBS- GEBAEUDE	STRASSEN- BAU	BRUECKEN IM STRASSENBAU	ORTS- KANAELE	KLAER- ANLAGEN
1	1991 D	6.4	6.3	6.7	5.8	7.4	-
2	1991 D 1)	6.4	6.2	6.7	5.7	7.3	-
3	1992 D	6.0	6.0	5.3	4.8	6.4	6.0
4	1992 D 1)	6.1	6.1	5.4	4.7	6.4	5.9
5	1993 D	4.7	4.4	2.3	3.3	3.8	4.4
6	1994 D	2.3	2.1	0.4	1.2	1.1	1.9
7	1995 D	2.4	2.2	0.6	1.3	0.9	1.9
8	1996 D	0.1	0.3	-1.7	-0.6	-1.6	-
9	1997 D	-0.5	-0.5	-1.7	-1.4	-1.8	-0.7
10	1998 D	-	0.1	-0.9	-0.6	-1.0	-
11	1998 D 1)	-0.7	-0.5	-1.6	-1.2	-1.8	-0.7
12	1999 D	-0.2	-0.3	-0.2	-0.8	-0.4	-
13	1999 D 1)	-0.3	-0.6	-0.4	-1.0	-0.5	-0.2
14	1992 FEBRUAR	6.9	6.9	6.7	6.1	8.1	6.7
15	FEBRUAR 1)	7.0	7.0	6.7	6.0	8.0	6.7
16	MAI	6.1	6.1	5.8	4.7	6.3	6.0
17	MAI 1)	6.1	6.1	5.7	4.6	6.3	5.9
18	AUGUST	6.0	6.1	5.1	4.6	6.1	5.9
19	AUGUST 1)	5.9	6.0	5.1	4.6	6.1	5.9
20	NOVEMBER	5.4	5.2	3.9	3.7	5.3	5.2
21	NOVEMBER 1)	5.3	5.3	3.9	3.7	5.3	5.1
22	1993 FEBRUAR	5.5	5.5	3.7	3.8	5.0	5.4
23	MAI	4.9	4.7	2.5	3.6	4.3	4.8
24	AUGUST	4.1	3.8	1.4	2.9	3.3	4.0
25	NOVEMBER	4.2	3.5	1.3	2.7	2.8	3.9
26	1994 FEBRUAR	2.7	2.2	-	1.8	1.4	2.3
27	MAI	2.2	1.9	-0.1	1.0	0.8	1.8
28	AUGUST	2.2	1.9	0.6	1.0	1.0	1.8
29	NOVEMBER	2.2	2.2	1.0	1.3	1.2	1.8
30	1995 FEBRUAR	2.6	2.4	1.1	1.5	1.2	2.2
31	MAI	2.7	2.6	1.0	1.6	1.3	2.0
32	AUGUST	2.3	2.2	0.6	1.2	0.9	1.8
33	NOVEMBER	1.9	1.9	-0.1	0.7	0.2	1.6
34	1996 FEBRUAR	1.0	1.2	-0.8	0.2	-0.6	0.7
35	MAI	-	0.3	-1.9	-0.7	-2.0	-
36	AUGUST	-0.3	-	-2.1	-0.7	-2.1	-0.2
37	NOVEMBER	-0.5	-0.3	-2.0	-1.0	-2.0	-0.5
38	1997 FEBRUAR	-0.5	-0.4	-1.8	-1.2	-1.8	-0.6
39	MAI	-0.6	-0.6	-1.7	-1.5	-1.8	-0.8
40	AUGUST	-0.4	-0.5	-1.7	-1.5	-1.9	-0.7
41	NOVEMBER	-0.5	-0.4	-1.6	-1.4	-1.6	-0.7
42	1998 FEBRUAR	-0.6	-0.6	-1.6	-1.3	-1.9	-0.6
43	MAI	0.2	0.4	-0.7	-0.4	-0.9	0.2
44	MAI 1)	-0.6	-0.5	-1.7	-1.2	-1.8	-0.7
45	AUGUST	0.2	0.4	-0.6	-0.4	-0.6	0.2
46	AUGUST 1)	-0.7	-0.5	-1.6	-1.2	-1.6	-0.7
47	NOVEMBER	0.3	0.2	-0.7	-0.3	-0.8	0.2
48	NOVEMBER 1)	-0.6	-0.6	-1.6	-1.1	-1.7	-0.7
49	1999 FEBRUAR	0.2	0.1	-0.3	-0.7	-0.2	0.2
50	FEBRUAR 1)	-0.6	-0.8	-1.2	-1.5	-1.0	-0.7
51	MAI	-0.5	-0.8	-0.8	-1.3	-0.8	-0.3
52	MAI 1)	-0.6	-0.8	-0.8	-1.3	-0.9	-0.3
53	AUGUST	-0.4	-0.6	-0.3	-0.9	-0.5	-0.1
54	AUGUST 1)	-0.3	-0.5	-0.2	-0.9	-0.4	-0.1
55	NOVEMBER	-	-0.1	0.6	-0.4	-	0.1
56	NOVEMBER 1)	-	-0.2	0.6	-0.5	-	0.2
57	2000 FEBRUAR	0.5	0.5	1.6	0.4	0.1	0.6
58	FEBRUAR 1)	0.4	0.5	1.5	0.4	0.1	0.7
59	MAI	0.8	0.8	2.3	0.7	0.3	0.8
60	MAI 1)	0.8	0.8	2.3	0.6	0.4	0.8

*) DIE VERAENDERUNGEN EINSCHL. UMSATZSTEUER FUER DEN ZEIT-
 RAUM FEBRUAR 1993 BIS FEBRUAR 1998 STIMMEN MIT DEN
 ENTSPRECHENDEN WERTEN OHNE UMSATZSTEUER UEBEREIN.

1) OHNE UMSATZSTEUER.

DEUTSCHLAND
6 PREISINDIZES FUER DEN NEUBAU VON WOHNGBAUEUDEN EINSCHL. UMSATZSTEUER *)
ABSOLUTE WERTE
1995 = 100 **)
(LANGFRISTIGE UEBERSICHT)

LFD. NR.	JAHR	WOHNGBAUEUDE					
		INSGESAMT	DAVON NACH ABSCHNITTEN		EIN- FAMILIEN-	MEHR- FAMILIEN-	GEMISCHT- GENUTZTE-
			ROHBAU- ARBEITEN	AUSBAU- ARBEITEN			
						GEBAEUDE	
1	1958 D	15.9	16.8	15.1	15.9	15.9	16.7
2	1959 D	16.8	17.9	15.7	16.6	16.7	17.5
3	1960 D	18.0	19.3	16.8	17.9	18.0	18.7
4	1961 D	19.3	20.7	18.1	19.2	19.3	19.9
5	1962 D	20.9	22.5	19.5	20.9	21.0	21.6
6	1963 D	22.0	23.8	20.4	21.9	22.1	22.7
7	1964 D	23.0	24.9	21.4	22.9	23.1	23.7
8	1965 D	24.1	25.7	22.4	23.9	23.9	24.7
9	1966 D	24.8	26.3	23.3	24.7	24.8	25.5
10	1967 D	24.3	25.7	22.9	24.2	24.3	24.8
11	1968 D	25.3	26.8	23.9	25.2	25.2	25.9
12	1968 D 1)	26.4	27.9	24.9	26.3	26.3	27.0
13	1969 D	26.8	28.6	25.0	26.6	26.7	27.5
14	1969 D 1)	27.7	29.6	26.0	27.6	27.7	28.4
15	1970 D	31.2	34.2	28.5	31.0	31.1	32.0
16	1970 D 1)	32.3	35.4	29.6	32.1	32.2	33.1
17	1971 D	34.4	37.5	31.6	34.2	34.4	35.2
18	1971 D 1)	35.7	38.9	32.8	35.4	35.6	36.5
19	1972 D	36.7	39.8	33.9	36.5	36.7	37.4
20	1972 D 1)	38.1	41.2	35.1	37.8	38.0	38.8
21	1973 D	39.4	42.3	36.8	39.2	39.4	40.1
22	1973 D 1)	40.8	43.8	38.1	40.6	40.8	41.5
23	1974 D	42.3	44.2	40.3	42.1	42.3	42.8
24	1974 D 1)	43.9	45.8	41.8	43.7	43.8	44.4
25	1975 D	43.3	44.5	41.8	43.1	43.3	43.8
26	1975 D 1)	44.9	46.1	43.4	44.8	44.8	45.4
27	1976 D	44.8	46.0	43.3	44.6	44.8	45.3
28	1976 D 1)	46.4	47.6	44.9	46.4	46.4	47.0
29	1977 D	46.9	48.2	45.4	47.0	46.9	47.5
30	1977 D 1)	48.7	50.0	47.1	48.7	48.7	49.2
31	1978 D	49.8	51.6	47.6	49.9	49.8	50.3
32	1978 D 1)	51.2	53.0	48.9	51.3	51.1	51.7
33	1979 D	54.2	57.0	50.8	54.4	54.1	54.6
34	1979 D 1)	55.5	58.2	51.9	55.7	55.3	55.8
35	1980 D	60.0	63.5	55.7	60.4	59.9	60.4
36	1980 D 1)	61.1	64.6	56.6	61.5	61.0	61.4
37	1981 D	63.5	66.8	59.4	63.9	63.4	63.9
38	1981 D 1)	64.7	68.0	60.5	65.1	64.5	65.0
39	1982 D	65.3	67.7	62.4	65.6	65.3	65.9
40	1982 D 1)	66.6	68.9	63.5	66.8	66.5	67.0
41	1983 D	66.7	68.6	64.3	66.8	66.7	67.3
42	1983 D 1)	67.6	69.6	65.2	67.7	67.6	68.2
43	1984 D	68.4	70.1	66.4	68.5	68.4	69.0
44	1984 D 1)	69.0	70.7	66.9	69.1	69.0	69.6
45	1985 D	68.7	69.8	67.4	68.8	68.7	69.3
46	1985 D 1)	69.3	70.4	68.0	69.4	69.3	69.9
47	1986 D	69.6	70.6	68.5	69.7	69.7	70.3
48	1986 D 1)	70.2	71.3	69.1	70.3	70.3	70.9
49	1987 D	70.9	71.7	70.2	71.0	71.1	71.7
50	1987 D 1)	71.5	72.3	70.8	71.6	71.7	72.3
51	1988 D	72.4	73.0	72.1	72.5	72.6	73.2
52	1988 D 1)	73.1	73.6	72.7	73.1	73.2	73.8
53	1989 D	75.0	75.5	74.8	75.1	75.2	75.8
54	1989 D 1)	75.7	76.2	75.5	75.7	75.9	76.5
55	1990 D	79.9	81.0	78.8	80.0	80.0	80.6
56	1990 D 1)	80.6	81.7	79.4	80.7	80.7	81.3
57	1991 D	85.5	86.7	83.8	85.4	85.5	86.0
58	1991 D 1)	86.2	87.5	84.5	86.1	86.3	86.7
59	1992 D	91.0	92.0	89.4	90.9	91.0	91.3
60	1992 D 1)	91.7	92.9	90.2	91.7	91.8	92.1
61	1993 D	95.4	96.2	94.4	95.4	95.5	95.6
62	1994 D	97.7	98.1	97.2	97.8	97.8	97.8
63	1995 D	100.0	100.0	100.0	100.0	100.0	100.0
64	1996 D	99.8	99.0	100.7	99.9	99.7	99.9
65	1997 D	99.1	97.4	100.7	99.1	99.0	99.1
66	1998 D	98.7	96.2	101.1	98.8	98.6	98.8
67	1998 D 1)	98.0	95.6	100.5	98.1	97.9	98.1
68	1999 D	98.4	95.5	101.1	98.4	98.3	98.5
69	1999 D 1)	97.5	94.7	100.3	97.6	97.4	97.6

*) 1958 BIS 1959 FRUEHERES BUNDESGBEIT OHNE BERLIN (WEST) UND SAARLAND,
1960 BIS 1965 FRUEHERES BUNDESGBEIT OHNE BERLIN (WEST),
1966 BIS 1990 FRUEHERES BUNDESGBEIT.
1) OHNE UMSATZSTEUER, MIT DEN ZAHLEN VOR 1968 NICHT VERGLEICHBAR.

**) DIE INDEXZAHLEN EINSCHL. UMSATZSTEUER FUER
DEN ZEITRAUM AB 1993 STIMMEN MIT DEN ENT-
SPRECHENDEN WERTEN OHNE UMSATZSTEUER UEBEREIN.

DEUTSCHLAND

6 PREISINDIZES FÜR DEN NEUBAU VON WOHNGEBÄUDEEN EINSCHL. UMSATZSTEUER *)
RELATIVE VERÄNDERUNGEN GEGENÜBER DEM ENTSPRECHENDEN VORJAHRESERGEBNIS IN PROZENT
1995 = 100 **)
(LANGFRISTIGE ÜBERSICHT)

LFD. NR.	JAHR	WOHNGBÄUDE					
		INSGESAMT	DAVON NACH ABSCHNITTEN		EIN- FAMILIEN- GEBÄUDE	MEHR- FAMILIEN- GEBÄUDE	GEMISCHT- GENUTZTE-
			ROHBAU- ARBEITEN	AUSBAU- ARBEITEN			
1	1958 D	-	-	-	-	-	-
2	1959 D	5.7	6.5	4.0	4.4	5.0	4.8
3	1960 D	7.1	7.8	7.0	7.8	7.8	6.9
4	1961 D	7.2	7.3	7.7	7.3	7.2	6.4
5	1962 D	8.3	8.7	7.7	8.9	8.8	8.5
6	1963 D	5.3	5.8	4.6	4.8	5.2	5.1
7	1964 D	4.5	4.6	4.9	4.6	4.5	4.4
8	1965 D	4.8	3.2	4.7	4.4	3.5	4.2
9	1966 D	2.9	2.3	4.0	3.3	3.8	3.2
10	1967 D	-2.0	-2.3	-1.7	-2.0	-2.0	-2.7
11	1968 D	4.1	4.3	4.4	4.1	3.7	4.4
12	1968 D 1)	-	-	-	-	-	-
13	1969 D	5.9	6.7	4.6	5.6	6.0	6.2
14	1969 D 1)	4.9	8.1	4.4	4.9	5.3	5.2
15	1970 D	16.4	19.6	14.0	16.5	16.5	16.4
16	1970 D 1)	16.6	19.6	13.8	16.3	16.2	16.5
17	1971 D	10.3	9.6	10.9	10.3	10.6	10.0
18	1971 D 1)	10.5	9.9	10.8	10.3	10.6	10.3
19	1972 D	6.7	6.1	7.3	6.7	6.7	6.3
20	1972 D 1)	6.7	5.9	7.0	6.8	6.7	6.3
21	1973 D	7.4	6.3	8.6	7.4	7.4	7.2
22	1973 D 1)	7.1	6.3	8.5	7.4	7.4	7.0
23	1974 D	7.4	4.5	9.5	7.4	7.4	6.7
24	1974 D 1)	7.6	4.6	9.7	7.6	7.4	7.0
25	1975 D	2.4	0.7	3.7	2.4	2.4	2.3
26	1975 D 1)	2.3	0.7	3.8	2.5	2.3	2.3
27	1976 D	3.5	3.4	3.6	3.5	3.5	3.4
28	1976 D 1)	3.3	3.3	3.5	3.6	3.6	3.5
29	1977 D	4.7	4.8	4.8	5.4	4.7	4.9
30	1977 D 1)	5.0	5.0	4.9	5.0	5.0	4.7
31	1978 D	6.2	7.1	4.8	6.2	6.2	5.9
32	1978 D 1)	5.1	6.0	3.8	5.9	4.9	5.1
33	1979 D	8.8	10.5	6.7	9.0	8.6	8.5
34	1979 D 1)	8.4	9.8	6.1	8.6	8.2	7.9
35	1980 D	10.7	11.4	9.6	11.0	10.7	10.6
36	1980 D 1)	10.1	11.0	9.1	10.4	10.3	10.0
37	1981 D	5.8	5.2	6.6	5.8	5.8	5.8
38	1981 D 1)	5.9	5.3	6.9	5.9	5.7	5.9
39	1982 D	2.8	1.3	5.1	2.7	3.0	3.1
40	1982 D 1)	2.9	1.3	5.0	2.6	3.1	3.1
41	1983 D	2.1	1.3	3.0	1.8	2.1	2.1
42	1983 D 1)	1.5	1.0	2.7	1.3	1.7	1.8
43	1984 D	2.5	2.2	3.3	2.5	2.5	2.5
44	1984 D 1)	2.1	1.6	2.6	2.1	2.1	2.1
45	1985 D	0.4	-0.4	1.5	0.4	0.4	0.4
46	1985 D 1)	0.4	-0.4	1.6	0.4	0.4	0.4
47	1986 D	1.3	1.1	1.6	1.3	1.5	1.4
48	1986 D 1)	1.3	1.3	1.6	1.3	1.4	1.4
49	1987 D	1.9	1.6	2.5	1.9	2.0	2.0
50	1987 D 1)	1.9	1.4	2.5	1.8	2.0	2.0
51	1988 D	2.1	1.8	2.7	2.1	2.1	2.1
52	1988 D 1)	2.2	1.8	2.7	2.1	2.1	2.1
53	1989 D	3.6	3.4	3.7	3.6	3.6	3.6
54	1989 D 1)	3.6	3.5	3.9	3.6	3.7	3.7
55	1990 D	6.5	7.3	5.3	6.5	6.4	6.3
56	1990 D 1)	6.5	7.2	5.2	6.6	6.3	6.3
57	1991 D	7.0	7.0	6.3	6.7	6.9	6.7
58	1991 D 1)	6.9	7.1	6.4	6.7	6.9	6.6
59	1992 D	6.4	6.1	6.7	6.4	6.4	6.2
60	1992 D 1)	6.4	6.2	6.7	6.5	6.4	6.2
61	1993 D	4.8	4.6	5.6	5.0	4.9	4.7
62	1994 D	2.4	2.0	3.0	2.5	2.4	2.3
63	1995 D	2.4	1.9	2.9	2.2	2.2	2.2
64	1996 D	-0.2	-1.0	0.7	-0.1	-0.3	-0.1
65	1997 D	-0.7	-1.6	-	-0.8	-0.7	-0.8
66	1998 D	-0.4	-1.2	0.4	-0.3	-0.4	-0.3
67	1998 D 1)	-1.1	-1.8	-0.2	-1.0	-1.1	-1.0
68	1999 D	-0.3	-0.7	-	-0.4	-0.3	-0.3
69	1999 D 1)	-0.5	-0.9	-0.2	-0.5	-0.5	-0.5

*) 1958 BIS 1959 FRÜHERES BUNDESGBEIT OHNE BERLIN (WEST) UND SAARLAND,
1960 BIS 1965 FRÜHERES BUNDESGBEIT OHNE BERLIN (WEST),
1966 BIS 1990 FRÜHERES BUNDESGBEIT.

1) OHNE UMSATZSTEUER, MIT DEN ZAHLEN VOR 1968 NICHT VERGLEICHBAR.

**) DIE VERÄNDERUNGEN EINSCHL. UMSATZSTEUER FÜR
DEN ZEITRAUM AB 1993 STIMMEN MIT DEN ENT-
SPRECHENDEN WERTEN OHNE UMSATZSTEUER ÜBEREIN.

DEUTSCHLAND

7 PREISINDIZES FUER DEN NEUBAU VON NICHTWOHNGBAEUDEN UND SONSTIGEN BAUWERKEN EINSCHL. UMSATZSTEUER *)

ABSOLUTE WERTE
1995 = 100 **)
(LANGFRISTIGE UEBERSICHT)

LFD. NR.	JAHR	NICHTWOHNGBAEUDE		SONSTIGE BAUWERKE			
		BUERO- GBAEUDE	GEWERBLICHE BETRIEBS- GBAEUDE	STRASSEN- BAU	BRUECKEN IM STRASSENBAU	ORTS- KANAELE	KLAER- ANLAGEN
1	1958 D	16.5	17.3	29.7	22.2	23.0	-
2	1959 D	17.4	18.0	31.4	23.4	24.7	-
3	1960 D	18.6	19.2	32.9	24.7	26.8	-
4	1961 D	19.9	20.3	34.6	26.0	28.7	-
5	1962 D	21.4	21.9	36.9	27.8	30.6	-
6	1963 D	22.5	22.9	38.2	28.7	32.0	-
7	1964 D	23.4	23.8	38.0	29.5	32.5	-
8	1965 D	24.3	24.7	36.0	29.8	31.8	-
9	1966 D	25.1	25.4	35.6	30.5	32.0	-
10	1967 D	24.5	24.2	33.8	29.3	30.6	-
11	1968 D	25.5	25.4	35.4	30.4	32.3	-
12	1968 D 1)	26.6	26.5	36.9	31.6	33.7	-
13	1969 D	27.1	27.7	37.0	33.0	33.9	-
14	1969 D 1)	28.1	28.6	38.3	34.1	35.2	-
15	1970 D	31.7	32.7	42.3	39.3	39.6	-
16	1970 D 1)	32.9	33.9	43.9	40.7	41.1	-
17	1971 D	34.9	36.3	45.7	42.5	43.0	-
18	1971 D 1)	36.2	37.5	47.3	44.1	44.5	-
19	1972 D	37.1	38.1	46.3	44.3	44.4	-
20	1972 D 1)	38.5	39.4	48.0	45.9	46.0	-
21	1973 D	39.8	40.3	47.7	46.7	46.2	-
22	1973 D 1)	41.3	41.8	49.5	48.4	47.8	-
23	1974 D	42.5	42.7	52.3	49.2	49.3	-
24	1974 D 1)	44.1	44.3	54.2	51.0	51.0	-
25	1975 D	43.4	43.9	53.6	49.9	50.2	-
26	1975 D 1)	45.0	45.5	55.6	51.6	52.0	-
27	1976 D	44.8	45.7	54.4	51.1	51.1	-
28	1976 D 1)	46.5	47.3	56.4	53.0	53.0	-
29	1977 D	46.9	47.6	55.9	53.1	52.9	-
30	1977 D 1)	48.6	49.2	58.0	55.1	54.8	-
31	1978 D	49.6	50.1	59.6	56.6	56.5	-
32	1978 D 1)	50.9	51.4	61.1	58.2	58.1	-
33	1979 D	53.6	54.1	65.8	61.8	62.4	-
34	1979 D 1)	54.8	55.3	67.3	63.1	63.8	-
35	1980 D	59.1	59.7	74.1	67.8	69.2	-
36	1980 D 1)	60.2	60.7	75.5	69.1	70.5	-
37	1981 D	62.7	63.4	76.1	70.8	71.2	-
38	1981 D 1)	63.8	64.4	77.5	72.1	72.4	-
39	1982 D	65.0	65.9	74.3	72.0	69.9	-
40	1982 D 1)	66.2	67.1	75.7	73.3	71.1	-
41	1983 D	66.5	67.4	73.7	72.6	69.9	-
42	1983 D 1)	67.4	68.3	74.7	73.5	70.8	-
43	1984 D	68.4	69.0	74.7	73.6	71.0	-
44	1984 D 1)	69.0	69.7	75.4	74.3	71.6	-
45	1985 D	69.1	69.6	76.1	73.8	71.2	-
46	1985 D 1)	69.7	70.2	76.7	74.4	71.9	-
47	1986 D	70.3	71.0	77.6	75.2	72.9	-
48	1986 D 1)	70.9	71.6	78.3	75.9	73.5	-
49	1987 D	71.9	72.6	78.5	76.4	74.1	-
50	1987 D 1)	72.5	73.2	79.2	77.1	74.8	-
51	1988 D	73.7	74.1	79.4	77.8	75.2	-
52	1988 D 1)	74.3	74.8	80.1	78.5	75.9	-
53	1989 D	76.4	76.7	81.1	80.4	77.4	-
54	1989 D 1)	77.0	77.4	81.8	81.1	78.0	-
55	1990 D	80.8	81.5	86.1	85.2	82.6	-
56	1990 D 1)	81.5	82.2	86.9	86.0	83.4	-
57	1991 D	86.0	86.6	91.9	90.1	88.7	87.0
58	1991 D 1)	86.7	87.3	92.7	90.9	89.5	87.8
59	1992 D	91.2	91.8	96.8	94.4	94.4	92.2
60	1992 D 1)	92.0	92.6	97.7	95.2	95.2	93.0
61	1993 D	95.5	95.8	99.0	97.5	98.0	96.3
62	1994 D	97.7	97.8	99.4	98.7	99.1	98.1
63	1995 D	100.0	100.0	100.0	100.0	100.0	100.0
64	1996 D	100.1	100.3	98.3	99.4	98.4	100.0
65	1997 D	99.6	99.8	96.6	98.0	96.6	99.3
66	1998 D	99.6	99.9	95.7	97.4	95.6	99.3
67	1998 D 1)	98.9	99.3	95.1	96.8	94.9	98.6
68	1999 D	99.4	99.6	95.5	96.6	95.2	99.3
69	1999 D 1)	98.6	98.7	94.7	95.8	94.4	98.4

*) 1958 BIS 1959 FRUEHERES BUNDESGBEIT OHNE BERLIN (WEST) UND SAARLAND,
1960 BIS 1965 FRUEHERES BUNDESGBEIT OHNE BERLIN (WEST),
1966 BIS 1990 FRUEHERES BUNDESGBEIT.

1) OHNE UMSATZSTEUER, MIT DEN ZAHLEN VOR 1968 NICHT VERGLEICHBAR.

**) DIE INDEXZAHLEN EINSCHL. UMSATZSTEUER FUER
DEN ZEITRAUM AB 1993 STIMMEN MIT DEN ENT-
SPRECHENDEN WERTEN OHNE UMSATZSTEUER UEBEREIN.

DEUTSCHLAND

7 PREISINDIZES FUER DEN NEUBAU VON NICHTWOHNUNGSBAUEUDEN UND SONSTIGEN BAUWERKEN EINSCHL. UMSATZSTEUER *)
RELATIVE VERAENDERUNGEN GEGENUEBER DEM ENTSPRECHENDEN VORJAHRESERGEBNIS IN PROZENT
1995 = 100 **)
(LANGFRISTIGE UEBERSICHT)

LFD. NR.	JAHR	NICHTWOHNUNGSBAUEUDE		SONSTIGE BAUWERKE			
		BUERO- GEBAEUDE	GEWERBLICHE BETRIEBS- GEBAEUDE	STRASSEN- BAU	BRUECKEN IM STRASSENBAU	ORTS- KANAELE	KLAER- ANLAGEN
1	1958 D	-	-	-	-	-	-
2	1959 D	5.6	4.0	5.7	5.4	7.4	-
3	1960 D	6.9	6.7	4.8	5.6	8.5	-
4	1961 D	7.0	5.7	5.2	5.3	7.1	-
5	1962 D	7.5	7.9	6.6	6.9	6.6	-
6	1963 D	5.1	4.6	3.5	3.2	4.6	-
7	1964 D	4.0	3.9	-0.5	2.8	1.6	-
8	1965 D	3.8	3.8	-5.3	1.0	-2.2	-
9	1966 D	3.3	2.8	-1.1	2.3	0.6	-
10	1967 D	-2.4	-4.7	-5.1	-3.9	-4.4	-
11	1968 D	4.1	5.0	4.7	3.8	5.6	-
12	1968 D 1)	-	-	-	-	-	-
13	1969 D	6.3	9.1	4.5	8.6	5.0	-
14	1969 D 1)	5.6	7.9	3.8	7.9	4.5	-
15	1970 D	17.0	18.1	14.3	19.1	16.8	-
16	1970 D 1)	17.1	18.5	14.6	19.4	16.8	-
17	1971 D	10.1	11.0	8.0	8.1	8.6	-
18	1971 D 1)	10.0	10.6	7.7	8.4	8.3	-
19	1972 D	6.3	5.0	1.3	4.2	3.3	-
20	1972 D 1)	6.4	5.1	1.5	4.1	3.4	-
21	1973 D	7.3	5.8	3.0	5.4	4.1	-
22	1973 D 1)	7.3	6.1	3.1	5.4	3.9	-
23	1974 D	6.8	6.0	9.6	5.4	6.7	-
24	1974 D 1)	6.8	6.0	9.5	5.4	6.7	-
25	1975 D	2.1	2.8	2.5	1.4	1.8	-
26	1975 D 1)	2.0	2.7	2.6	1.2	2.0	-
27	1976 D	3.2	4.1	1.5	2.4	1.8	-
28	1976 D 1)	3.3	4.0	1.4	2.7	1.9	-
29	1977 D	4.7	4.2	2.8	3.9	3.5	-
30	1977 D 1)	4.5	4.0	2.8	4.0	3.4	-
31	1978 D	5.8	5.3	6.6	6.6	6.8	-
32	1978 D 1)	4.7	4.5	5.3	5.6	6.0	-
33	1979 D	8.1	8.0	10.4	9.2	10.4	-
34	1979 D 1)	7.7	7.6	10.1	8.4	9.8	-
35	1980 D	10.3	10.4	12.6	9.7	10.9	-
36	1980 D 1)	9.9	9.8	12.2	9.5	10.5	-
37	1981 D	6.1	6.2	2.7	4.4	2.9	-
38	1981 D 1)	6.0	6.1	2.6	4.3	2.7	-
39	1982 D	3.7	3.9	-2.4	1.7	-1.8	-
40	1982 D 1)	3.8	4.2	-2.3	1.7	-1.8	-
41	1983 D	2.3	2.3	-0.8	0.8	-	-
42	1983 D 1)	1.8	1.8	-1.3	0.3	-0.4	-
43	1984 D	2.9	2.4	1.4	1.4	1.6	-
44	1984 D 1)	2.4	2.0	0.9	1.1	1.1	-
45	1985 D	1.0	0.9	1.9	0.3	0.3	-
46	1985 D 1)	1.0	0.7	1.7	0.1	0.4	-
47	1986 D	1.7	2.0	2.0	1.9	2.4	-
48	1986 D 1)	1.7	2.0	2.1	2.0	2.2	-
49	1987 D	2.3	2.3	1.2	1.6	1.6	-
50	1987 D 1)	2.3	2.2	1.1	1.6	1.8	-
51	1988 D	2.5	2.1	1.1	1.8	1.5	-
52	1988 D 1)	2.5	2.2	1.1	1.8	1.5	-
53	1989 D	3.7	3.5	2.1	3.3	2.9	-
54	1989 D 1)	3.6	3.5	2.1	3.3	2.8	-
55	1990 D	5.8	6.3	6.2	6.0	6.7	-
56	1990 D 1)	5.8	6.2	6.2	6.0	6.9	-
57	1991 D	6.4	6.3	6.7	5.8	7.4	-
58	1991 D 1)	6.4	6.2	6.7	5.7	7.3	-
59	1992 D	6.0	6.0	5.3	4.8	6.4	6.0
60	1992 D 1)	6.1	6.1	5.4	4.7	6.4	5.9
61	1993 D	4.7	4.4	2.3	3.3	3.8	4.4
62	1994 D	2.3	2.1	0.4	1.2	1.1	1.9
63	1995 D	2.4	2.2	0.6	1.3	0.9	1.9
64	1996 D	0.1	0.3	-1.7	-0.6	-1.6	-
65	1997 D	-0.5	-0.5	-1.7	-1.4	-1.8	-0.7
66	1998 D	-	0.1	-0.9	-0.6	-1.0	-
67	1998 D 1)	-0.7	-0.5	-1.6	-1.2	-1.8	-0.7
68	1999 D	-0.2	-0.3	-0.2	-0.8	-0.4	-
69	1999 D 1)	-0.3	-0.6	-0.4	-1.0	-0.5	-0.2

*) 1958 BIS 1959 FRUEHERES BUNDESGBEIT OHNE BERLIN (WEST) UND SAARLAND,
1960 BIS 1965 FRUEHERES BUNDESGBEIT OHNE BERLIN (WEST),
1966 BIS 1990 FRUEHERES BUNDESGBEIT.
1) OHNE UMSATZSTEUER, MIT DEN ZAHLEN VOR 1968 NICHT VERGLEICHBAR.

**) DIE VERAENDERUNGEN EINSCHL. UMSATZSTEUER FUER
DEN ZEITRAUM AB 1993 STIMMEN MIT DEN ENT-
SPRECHENDEN WERTEN OHNE UMSATZSTEUER UEBEREIN.

DEUTSCHLAND

8 PREISINDIZES FUER DEN NEUBAU VON WOHNGEBAEUDEN INSGESAMT (VERSCHIEDENE BASISJAHRE) EINSCHL. UMSATZSTEUER *)
(LANGFRISTIGE UEBERSICHT)

JAHR	1913	1914	1938	1958	1962	1970	1976	1980	1985	1991	1995
	= 100										
1913 D	100.0	93.6	73.9	28.8	21.9	14.7	10.2	7.6	6.6	5.3	4.5
1914 D	106.8	100.0	78.9	30.8	23.4	15.7	10.9	8.1	7.1	5.7	4.9
1915 D	119.7	112.1	88.4	34.5	26.2	17.6	12.3	9.2	8.0	6.4	5.5
1916 D	132.0	123.6	97.5	38.0	28.9	19.4	13.5	10.1	8.8	7.1	6.0
1917 D	163.9	153.5	121.1	47.3	35.9	24.1	16.8	12.5	10.9	8.8	7.5
1918 D	227.2	212.7	167.8	65.5	49.7	33.4	23.3	17.4	15.2	12.2	10.4
1919 D	373.5	349.7	275.9	107.6	81.7	54.9	38.2	28.5	24.9	20.0	17.1
1920 D	1068.0	1000.0	789.0	308.0	234.0	157.0	109.0	81.3	71.0	57.1	48.8
1921 D	1803.0	1688.0	1332.0	520.0	394.0	265.0	185.0	138.0	120.6	97.0	82.9
1924 D	138.1	129.3	102.0	39.8	30.2	20.3	14.1	10.5	9.2	7.4	6.3
1925 D	170.1	159.2	125.6	49.0	37.2	25.0	17.4	13.0	11.4	9.2	7.8
1926 D	165.3	154.8	122.1	47.6	36.2	24.3	16.9	12.6	11.0	8.8	7.6
1927 D	167.3	156.7	123.6	48.2	36.6	24.6	17.1	12.8	11.2	9.0	7.7
1928 D	174.8	163.7	129.1	50.4	38.2	25.7	17.9	13.4	11.7	9.4	8.0
1929 D	177.6	166.2	131.2	51.2	38.8	26.1	18.2	13.6	11.9	9.6	8.2
1930 D	170.1	159.2	125.6	49.0	37.2	25.0	17.4	13.0	11.4	9.2	7.8
1931 D	155.8	145.9	115.1	44.9	34.1	22.9	15.9	11.9	10.4	8.4	7.1
1932 D	132.0	123.6	97.5	38.0	28.9	19.4	13.5	10.1	8.8	7.1	6.0
1933 D	125.2	117.2	92.5	36.1	27.4	18.4	12.8	9.6	8.4	6.8	5.8
1934 D	131.3	122.9	97.0	37.8	28.7	19.3	13.4	10.0	8.7	7.0	6.0
1935 D	131.3	122.9	97.0	37.8	28.7	19.3	13.4	10.0	8.7	7.0	6.0
1936 D	131.3	122.9	97.0	37.8	28.7	19.3	13.4	10.0	8.7	7.0	6.0
1937 D	134.0	125.5	99.0	38.6	29.3	19.7	13.7	10.2	8.9	7.2	6.1
1938 D	135.4	126.8	100.0	39.0	29.6	19.9	13.9	10.4	9.1	7.3	6.3
1939 D	137.4	128.7	101.5	39.6	30.1	20.2	14.1	10.5	9.2	7.4	6.3
1940 D	139.5	130.6	103.0	40.2	30.5	20.5	14.3	10.7	9.4	7.6	6.5
1941 D	146.3	136.9	108.0	42.2	32.0	21.5	15.0	11.2	9.8	7.9	6.7
1942 D	158.5	148.4	117.1	45.7	34.7	23.3	16.2	12.1	10.6	8.5	7.3
1943 D	161.9	151.6	119.6	46.7	35.4	23.8	16.6	12.4	10.8	8.7	7.4
1944 D	165.3	154.8	122.1	47.6	36.2	24.3	16.9	12.6	11.0	8.8	7.6
1945 D	170.7	159.9	126.1	49.2	37.4	25.1	17.5	13.1	11.4	9.2	7.8
1946 D	182.3	170.7	134.7	52.5	39.9	26.8	18.7	14.0	12.2	9.8	8.4
1947 D	212.9	199.4	157.3	61.4	46.6	31.3	21.8	16.3	14.2	11.4	9.8
1948 D	281.0	263.1	207.5	81.0	61.5	41.3	28.8	21.5	18.8	15.1	12.9
1949 D	262.6	245.9	194.0	75.7	57.4	38.6	26.9	20.1	17.6	14.2	12.1
1950 D	250.3	234.4	184.9	72.2	54.8	36.8	25.6	19.1	16.7	13.4	11.5
1951 D	289.8	271.3	214.1	83.5	63.4	42.6	29.7	22.2	19.4	15.6	13.3
1952 D	308.8	289.2	228.1	89.0	67.6	45.4	31.6	23.6	20.6	16.6	14.2
1953 D	298.6	279.6	220.6	86.1	65.3	43.9	30.6	22.8	19.9	16.0	13.7
1954 D	300.0	280.9	221.6	86.5	65.6	44.1	30.7	22.9	20.0	16.1	13.7
1955 D	316.3	296.2	233.7	91.2	69.2	46.5	32.4	24.2	21.1	17.0	14.5
1956 D	324.5	303.8	239.7	93.5	71.0	47.7	33.2	24.8	21.7	17.5	14.9
1957 D	336.1	314.6	248.2	96.9	73.5	49.4	34.4	25.7	22.5	18.1	15.5
1958 D	346.9	324.8	256.3	100.0	75.9	51.0	35.5	26.5	23.2	18.6	15.9
1959 D	365.3	342.0	269.8	105.3	79.9	53.7	37.4	27.9	24.4	19.6	16.8
1960 D	392.5	367.5	289.9	113.1	85.9	57.7	40.2	30.0	26.2	21.0	18.0
1961 D	422.4	395.5	312.1	121.8	92.4	62.1	43.2	32.2	28.1	22.6	19.3
1962 D	457.1	428.0	337.7	131.8	100.0	67.2	46.8	34.9	30.5	24.5	20.9
1963 D	481.0	450.3	355.3	138.6	105.2	70.7	49.2	36.7	32.1	25.7	22.0
1964 D	503.4	471.3	371.9	145.1	110.1	74.0	51.5	38.4	33.6	26.9	23.0
1965 D	524.5	491.1	387.4	151.2	114.7	77.1	53.7	40.1	35.0	28.1	24.1
1966 D	541.5	507.0	400.0	156.1	118.5	79.6	55.4	41.3	36.1	29.0	24.8
1967 D	529.9	496.2	391.5	152.7	115.9	77.9	54.2	40.4	35.3	28.4	24.3
1968 D	552.4	517.2	408.1	159.2	120.8	81.2	56.5	42.2	36.9	29.6	25.3
1969 D	584.0	546.8	431.4	168.4	127.8	85.9	59.8	44.6	39.0	31.3	26.8
1970 D	680.3	636.9	502.5	196.1	148.8	100.0	69.6	52.0	45.4	36.5	31.2
1971 D	750.5	702.7	554.4	216.4	164.2	110.3	76.8	57.3	50.1	40.2	34.4
1972 D	801.2	750.2	591.9	230.9	175.3	117.8	82.0	61.2	53.5	43.0	36.7
1973 D	860.0	805.3	635.3	247.9	188.1	126.4	88.0	65.7	57.4	46.1	39.4
1974 D	922.6	863.9	681.5	265.9	201.8	135.6	94.4	70.5	61.6	49.4	42.3
1975 D	944.6	884.4	697.7	272.2	206.6	138.9	96.7	72.1	63.1	50.6	43.3
1976 D	977.1	915.0	721.8	281.7	213.7	143.7	100.0	74.6	65.2	52.4	44.8
1977 D	1024.5	959.3	756.8	295.3	224.1	150.6	104.9	78.2	68.4	54.9	46.9
1978 D	1087.8	1018.6	803.6	313.6	238.0	159.9	111.3	83.1	72.6	58.3	49.8
1979 D	1183.3	1108.0	874.1	341.1	258.8	174.0	121.1	90.4	79.0	63.4	54.2
1980 D	1309.7	1226.3	967.4	377.6	286.5	192.5	134.0	100.0	87.4	70.2	60.0
1981 D	1386.3	1298.1	1024.0	399.6	303.2	203.8	141.9	105.9	92.5	74.3	63.5
1982 D	1426.3	1335.5	1053.6	411.1	312.0	209.6	146.0	108.9	95.2	76.4	65.3
1983 D	1456.4	1363.7	1075.8	419.8	318.6	214.1	149.1	111.2	97.2	78.0	66.7
1984 D	1492.4	1397.4	1102.4	430.2	326.5	219.3	152.8	114.0	99.6	80.0	68.4

*) 1913 BIS 1944 REICHSGEBIET (JEWEILIGER GEBIETSSTAND), 1945 BIS 1959 FRUEHERES BUNDESGBIET OHNE BERLIN (WEST) UND SAARLAND, 1960 BIS 1965 FRUEHERES BUNDESGBIET OHNE BERLIN (WEST), 1966 BIS 1990 FRUEHERES BUNDESGBIET. FUER 1922 UND 1923 WURDEN WEGEN DER SPRUNGHAFTE ENTWERTUNG DER MARK KEINE DURCHSCHNITTINDIZES VEROEFFENTLICHT.

DEUTSCHLAND

8 PREISINDIZES FUER DEN NEUBAU VON WOHNGEBAEUDEN INSGESAMT (VERSCHIEDENE BASISJAHRE) EINSCHL. UMSATZSTEUER *)
(LANGFRISTIGE UEBERSICHT)

JAHR MONAT	1913	1914	1938	1958	1962	1970	1976	1980	1985	1991	1995
	= 100										
1985 D	1498.7	1403.3	1107.0	432.0	327.9	220.3	153.4	114.5	100.0	80.3	68.7
1986 D	1519.3	1422.6	1122.2	437.9	332.4	223.3	155.5	116.0	101.4	81.4	69.6
1987 D	1548.2	1449.6	1143.6	446.2	338.7	227.5	158.5	118.2	103.3	83.0	70.9
1988 D	1581.1	1480.5	1167.9	455.7	345.9	232.4	161.8	120.7	105.5	84.8	72.4
1989 D	1638.9	1534.5	1210.5	472.4	358.5	240.9	167.8	125.1	109.4	87.8	75.0
1990 D	1744.5	1633.4	1288.6	502.8	381.6	256.4	178.6	133.2	116.4	93.5	79.9
1991 D	1865.6	1746.9	1378.1	537.7	408.2	274.2	191.0	142.5	124.5	100.0	85.5
1992 D	1985.0	1858.7	1466.3	572.1	434.3	291.7	203.3	151.6	132.5	106.4	91.0
1993 D	2083.0	1950.4	1538.7	600.4	455.7	306.1	213.3	159.1	139.0	111.7	95.4
1994 D	2132.9	1997.1	1575.5	614.7	466.6	313.5	218.4	162.9	142.3	114.3	97.7
1995 D	2182.9	2044.0	1612.5	629.2	477.6	320.8	223.5	166.7	145.7	117.0	100.0
1996 D	2179.1	2040.5	1609.7	628.1	476.8	320.2	223.2	166.4	145.4	116.8	99.8
1997 D	2162.7	2025.2	1597.6	623.4	473.2	317.8	221.5	165.2	144.3	115.9	99.1
1998 D	2155.1	2018.0	1592.0	621.1	471.5	316.7	220.7	164.6	143.8	115.5	98.7
1999 D	2147.4	2010.8	1586.3	619.0	469.9	315.6	219.9	164.0	143.3	115.1	98.4
1989 FEBRUAR	1611.1	1508.6	1190.0	464.4	352.4	236.8	164.9	123.0	107.5	86.4	73.8
MAI	1635.1	1531.0	1207.8	471.3	357.7	240.3	167.4	124.8	109.1	87.6	74.8
AUGUST	1648.6	1543.6	1217.7	475.2	360.6	242.3	168.7	125.9	110.0	88.4	75.5
NOVEMBER	1660.6	1554.9	1226.6	478.6	363.3	244.0	170.0	126.8	110.8	89.0	76.0
1990 FEBRUAR	1696.5	1588.5	1253.1	489.0	371.1	249.3	173.7	129.5	113.2	90.9	77.7
MAI	1741.5	1630.6	1286.4	501.9	381.0	255.9	178.3	133.0	116.2	93.3	79.7
AUGUST	1762.5	1650.3	1301.8	508.0	385.6	259.0	180.4	134.6	117.6	94.5	80.7
NOVEMBER	1777.5	1664.3	1312.9	512.3	388.8	261.2	181.9	135.7	118.6	95.3	81.4
1991 FEBRUAR	1805.9	1691.0	1334.0	520.5	395.1	265.4	184.9	137.9	120.5	96.8	82.7
MAI	1863.7	1745.2	1376.7	537.2	407.8	273.9	190.8	142.3	124.4	99.9	85.4
AUGUST	1888.0	1767.9	1394.6	544.2	413.1	277.5	193.3	144.2	126.0	101.2	86.5
NOVEMBER	1904.8	1783.6	1407.0	549.0	416.7	279.9	195.0	145.5	127.1	102.1	87.2
1992 FEBRUAR	1940.2	1816.8	1433.2	559.2	424.5	285.1	198.7	148.2	129.5	104.0	88.9
MAI	1979.4	1853.5	1462.2	570.5	433.1	290.9	202.7	151.1	132.1	106.1	90.7
AUGUST	2005.5	1877.9	1481.5	578.0	438.8	294.7	205.3	153.1	133.8	107.5	91.9
NOVEMBER	2014.8	1886.7	1488.3	580.7	440.8	296.1	206.3	153.9	134.4	108.0	92.3
1993 FEBRUAR	2052.2	1921.6	1515.9	591.5	449.0	301.6	210.1	156.7	136.9	110.0	94.0
MAI	2085.7	1953.0	1540.7	601.2	456.3	306.5	213.6	159.3	139.2	111.8	95.5
AUGUST	2095.1	1961.8	1547.6	603.8	458.4	307.9	214.5	160.0	139.8	112.3	96.0
NOVEMBER	2098.8	1965.3	1550.4	604.9	459.2	308.4	214.9	160.3	140.0	112.5	96.1
1994 FEBRUAR	2110.0	1975.7	1558.6	608.1	461.6	310.1	216.0	161.1	140.8	113.1	96.6
MAI	2130.5	1995.0	1573.8	614.1	466.1	313.1	218.1	162.7	142.2	114.2	97.6
AUGUST	2141.7	2005.4	1582.1	617.3	468.6	314.8	219.3	163.5	142.9	114.8	98.1
NOVEMBER	2149.2	2012.4	1587.6	619.4	470.2	315.8	220.0	164.1	143.4	115.2	98.4
1995 FEBRUAR	2166.0	2028.2	1600.0	624.3	473.9	318.3	221.8	165.4	144.5	116.1	99.2
MAI	2187.8	2048.6	1616.1	630.6	478.7	321.5	224.0	167.1	146.0	117.3	100.2
AUGUST	2190.0	2050.7	1617.7	631.2	479.2	321.8	224.3	167.2	146.1	117.4	100.3
NOVEMBER	2187.8	2048.6	1616.1	630.6	478.7	321.5	224.0	167.1	146.0	117.3	100.2
1996 FEBRUAR	2183.5	2044.6	1612.9	629.3	477.7	320.9	223.6	166.7	145.7	117.0	100.0
MAI	2181.3	2042.5	1611.3	628.7	477.2	320.5	223.4	166.6	145.5	116.9	99.9
AUGUST	2179.1	2040.5	1609.7	628.1	476.8	320.2	223.1	166.4	145.4	116.8	99.8
NOVEMBER	2172.6	2034.3	1604.8	626.2	475.3	319.3	222.5	165.9	144.9	116.5	99.5
1997 FEBRUAR	2168.2	2030.2	1601.6	624.9	474.4	318.6	222.0	165.6	144.6	116.2	99.3
MAI	2163.8	2026.2	1598.4	623.7	473.4	318.0	221.6	165.2	144.4	116.0	99.1
AUGUST	2163.8	2026.2	1598.4	623.7	473.4	318.0	221.6	165.2	144.4	116.0	99.1
NOVEMBER	2155.1	2018.0	1591.9	621.2	471.5	316.7	220.7	164.6	143.8	115.5	98.7
1998 FEBRUAR	2146.3	2009.8	1585.5	618.6	469.6	315.4	219.8	163.9	143.2	115.0	98.3
MAI	2161.6	2024.1	1596.8	623.0	472.9	317.7	221.4	165.1	144.2	115.9	99.0
AUGUST	2159.4	2022.1	1595.2	622.4	472.5	317.3	221.1	164.9	144.1	115.7	98.9
NOVEMBER	2152.9	2015.9	1590.3	620.5	471.0	316.4	220.5	164.4	143.6	115.4	98.6
1999 FEBRUAR	2146.3	2009.8	1585.5	618.6	469.6	315.4	219.8	163.9	143.2	115.0	98.3
MAI	2146.3	2009.8	1585.5	618.6	469.6	315.4	219.8	163.9	143.2	115.0	98.3
AUGUST	2148.5	2011.8	1587.1	619.3	470.1	315.7	220.0	164.1	143.3	115.2	98.4
NOVEMBER	2148.5	2011.8	1587.1	619.3	470.1	315.7	220.0	164.1	143.3	115.2	98.4
2000 FEBRUAR	2150.7	2013.9	1588.7	619.9	470.6	316.1	220.2	164.2	143.5	115.3	98.5
MAI	2155.1	2018.0	1591.9	621.2	471.5	316.7	220.7	164.6	143.8	115.5	98.7

*) BIS NOVEMBER 1990 FRUEHERES BUNDESGBEIT.

DEUTSCHLAND

9 PREISINDIZES FUER EINFAMILIENGEBAEUDE IN VORGEFERTIGTER UND KONVENTIONELLER BAUART EINSCHL. UMSATZSTEUER*)
1995 = 100
(LANGFRISTIGE UEBERSICHT)

JAHR HALB JAHR	VORGEFERTIGTE BAUART				KONVENTIONELLE BAUART BAULEISTUNGEN AM BAUWERK	
	OHNE UNTERKELLERUNG		MIT			
	1995 = 100	VERAENDERUNG GEGENUEBER DEM VORJAHR IN PROZENT	1995 = 100	VERAENDERUNG GEGENUEBER DEM VORJAHR IN PROZENT	1995 = 100	VERAENDERUNG GEGENUEBER DEM VORJAHR IN PROZENT
1968 D	24.5	-	24.9	-	25.2	-
1969 D	25.2	2.9	25.5	2.4	26.6	5.6
1970 D	26.9	6.7	27.7	8.6	31.0	16.5
1971 D	29.2	8.6	30.5	10.1	34.2	10.3
1972 D	31.1	6.5	32.9	7.9	36.5	6.7
1973 D	32.6	4.8	34.8	5.8	39.2	7.4
1974 D	34.8	6.7	36.6	5.2	42.1	7.4
1975 D	37.2	6.9	38.3	4.6	43.1	2.4
1976 D	39.0	4.8	39.0	1.8	44.6	3.5
1977 D	40.9	4.9	41.1	5.4	47.0	5.4
1978 D	43.6	6.6	43.9	6.8	49.9	6.2
1979 D	46.9	7.6	47.5	8.2	54.4	9.0
1980 D	51.7	10.2	51.8	9.1	60.4	11.0
1981 D	56.0	8.3	56.4	8.9	63.9	5.8
1982 D	58.9	5.2	60.5	7.3	65.6	2.7
1983 D	61.8	4.9	63.6	5.1	66.8	1.8
1984 D	64.2	3.9	66.0	3.8	68.5	2.5
1985 D	64.6	0.6	66.2	0.3	68.8	0.4
1986 D	65.5	1.4	66.9	1.1	69.7	1.3
1987 D	67.2	2.6	68.1	1.8	71.0	1.9
1988 D	68.8	2.4	70.0	2.8	72.5	2.1
1989 D	70.8	2.9	71.7	2.4	75.1	3.6
1990 D	75.0	5.9	75.6	5.4	80.0	6.5
1991 D	79.5	6.0	79.5	5.2	85.4	6.7
1992 D	86.7	9.1	86.6	8.9	90.9	6.4
1993 D	93.6	8.0	93.8	8.3	95.4	5.0
1994 D	97.2	3.8	96.6	3.0	97.8	2.5
1995 D	100.0	2.9	100.0	3.5	100.0	2.2
1996 D	101.2	1.2	100.7	0.7	99.9	-0.1
1997 D	101.3	0.1	101.2	0.5	99.1	-0.8
1998 D	103.1	1.8	102.0	0.8	98.8	-0.3
1999 D	103.2	0.1	102.5	0.5	98.4	-0.4
		VERAENDERUNG GEGENUEBER DEM VORJAHRES- HALB JAHR IN PROZENT		VERAENDERUNG GEGENUEBER DEM VORJAHRES- HALB JAHR IN PROZENT		VERAENDERUNG GEGENUEBER DEM VORJAHRES- HALB JAHR IN PROZENT
1977 1. HALB JAHR	40.4	4.7	40.3	4.9	46.4	5.2
1977 2. HALB JAHR	41.3	4.8	41.8	5.6	47.6	5.3
1978 1. HALB JAHR	42.9	6.2	43.5	7.9	49.0	5.6
1978 2. HALB JAHR	44.3	7.3	44.3	6.0	50.8	6.7
1979 1. HALB JAHR	45.5	6.1	46.3	6.4	52.9	8.0
1979 2. HALB JAHR	48.2	8.8	48.7	9.9	56.0	10.2
1980 1. HALB JAHR	50.4	10.8	50.7	9.5	59.3	12.1
1980 2. HALB JAHR	52.9	9.8	52.9	8.6	61.5	9.8
1981 1. HALB JAHR	55.3	9.7	55.8	10.1	63.2	6.6
1981 2. HALB JAHR	56.7	7.2	57.0	7.8	64.6	5.0
1982 1. HALB JAHR	58.2	5.2	59.9	7.3	65.4	3.5
1982 2. HALB JAHR	59.6	5.1	61.1	7.2	65.7	1.7
1983 1. HALB JAHR	60.9	4.6	62.7	4.7	66.1	1.1
1983 2. HALB JAHR	62.7	5.2	64.4	5.4	67.5	2.7
1984 1. HALB JAHR	63.8	4.8	65.8	4.9	68.3	3.3
1984 2. HALB JAHR	64.6	3.0	66.2	2.8	68.7	1.8
1985 1. HALB JAHR	64.6	1.3	66.2	0.6	68.6	0.4
1985 2. HALB JAHR	64.6	-	66.1	-0.2	68.9	0.3
1986 1. HALB JAHR	65.2	0.9	66.7	0.8	69.4	1.2
1986 2. HALB JAHR	65.8	1.9	67.1	1.5	70.0	1.6
1987 1. HALB JAHR	66.8	2.5	67.6	1.3	70.7	1.9
1987 2. HALB JAHR	67.5	2.6	68.5	2.1	71.4	2.0
1988 1. HALB JAHR	68.2	2.1	69.6	3.0	72.0	1.8
1988 2. HALB JAHR	69.4	2.8	70.4	2.8	73.0	2.2
1989 1. HALB JAHR	70.4	3.2	71.2	2.3	74.4	3.3
1989 2. HALB JAHR	71.2	2.6	72.2	2.6	75.9	4.0
1990 1. HALB JAHR	74.1	5.3	75.3	5.8	78.8	5.9
1990 2. HALB JAHR	75.9	6.6	75.9	5.1	81.2	7.0
1991 1. HALB JAHR	78.1	5.4	78.1	3.7	84.0	6.6
1991 2. HALB JAHR	80.9	6.6	80.8	6.5	86.8	6.9
1992 1. HALB JAHR	84.8	8.6	84.7	8.5	89.7	6.8
1992 2. HALB JAHR	88.5	9.4	88.4	9.4	92.1	6.1
1993 1. HALB JAHR	92.8	9.4	92.8	9.6	94.7	5.6
1993 2. HALB JAHR	94.4	6.7	94.8	7.2	96.1	4.3
1994 1. HALB JAHR	96.5	4.0	96.3	3.8	97.2	2.6
1994 2. HALB JAHR	97.8	3.6	96.9	2.2	98.4	2.4
1995 1. HALB JAHR	99.7	3.3	99.6	3.4	99.7	2.6
1995 2. HALB JAHR	100.3	2.6	100.4	3.6	100.3	1.9
1996 1. HALB JAHR	100.9	1.2	100.6	1.0	100.0	0.3
1996 2. HALB JAHR	101.4	1.1	100.7	0.3	99.7	-0.6
1997 1. HALB JAHR	100.9	-	101.0	0.4	99.3	-0.7
1997 2. HALB JAHR	101.6	0.2	101.3	0.6	99.0	-0.7
1998 1. HALB JAHR	103.0	2.1	102.0	1.0	98.8	-0.5
1998 2. HALB JAHR	103.2	1.6	101.9	0.6	98.8	-0.2
1999 1. HALB JAHR	103.1	0.1	102.2	0.2	98.4	-0.4
1999 2. HALB JAHR	103.3	0.1	102.7	0.8	98.5	-0.3
2000 1. HALB JAHR	103.5	0.4	102.6	0.4	98.6	0.2

*) 1968 BIS 1990 FRUEHERES BUNDESGBEIT.

Umrechnungsfaktoren zur Ermittlung der Indizes auf Basis 1991 **Deutschland**
 (einschließlich Umsatzsteuer) aus den Indizes der Basis 1995
 (Alle Faktoren sind Multiplikatoren)

Bauwerksart	Umrechnungsfaktoren zur Basis 1991
Wohngebäude insgesamt	1,170 363
Rohbauarbeiten	1,153 924
Ausbauarbeiten	1,193 939
Einfamiliengebäude	1,171 371
Mehrfamiliengebäude	1,169 355
Gemischtgenutzte Gebäude	1,163 306
 Bürogebäude	 1,163 306
 Gewerbliche Betriebsgebäude	 1,155 242
 Straßenbau	 1,088 176
 Brücken im Straßenbau	 1,109 548
 Ortskanäle	 1,127 510
 Kläranlagen	 1,149 899

FRUEHERES BUNDESGBEIT

1 PREISINDIZES FUER NEUBAU IN KONVENTIONELLER BAUART UND INSTANDHALTUNG EINSCHL. UMSATZSTEUER
(AKTUELLE UND MITTELFRISTIGE ERGEBNISSE)
1995 = 100

ART	WAEGUNGS- ANTEIL AM GESAMT- INDEX IN PROMILLE	1996	1997	1998	1999	1999			2000		VERAENDERUNG MAI 2000 GEGENUEBER MAI FEBR. 1999 2000 IN PROZENT		
		DURCHSCHNITT				MAI	AUG.	NOV.	FEBR.	MAI			
NEUBAU													
WOHNGBAUEUDE (BAULEISTUNGEN AM BAUWERK)													
WOHNGBAUEUDE INSGESAMT	1 000	99,9	99,3	99,5	99,7	99,5	99,8	99,9	100,1	100,3	+ 0,8	+ 0,2	
ROHBAUARBEITEN	496,73	99,1	97,8	97,6	97,4	97,3	97,5	97,5	97,5	97,7	+ 0,4	+ 0,2	
ERDARBEITEN	36,16	97,9	96,0	96,6	95,4	95,2	95,4	95,7	96,3	96,6	+ 1,5	+ 0,3	
VERBAUARBEITEN	1,05	96,8	94,3	93,2	93,5	93,4	93,8	93,5	93,5	93,9	+ 0,5	+ 0,4	
RAMM-, RUETTEL- U. PRESSARBEITEN	1,15	100,5	99,6	99,5	100,0	100,0	100,1	100,2	100,3	100,4	+ 0,4	+ 0,1	
ENTWASSERUNGSKANALARBEITEN	10,33	99,3	98,6	98,4	98,7	98,6	98,8	98,8	98,4	98,8	+ 0,2	+ 0,4	
MAUERARBEITEN	151,67	99,5	98,2	97,6	97,3	97,3	97,3	97,3	97,3	97,4	+ 0,1	+ 0,1	
BETON- UND STAHLBETONARBEITEN	180,48	98,2	96,9	96,7	96,5	96,3	96,6	96,7	96,7	96,8	+ 0,5	+ 0,1	
ZIMMER- UND HOLZBAUARBEITEN	40,41	98,4	97,3	97,0	96,3	96,1	96,4	96,4	95,8	96,0	- 0,1	+ 0,2	
STAHLBAUARBEITEN	3,63	101,3	100,3	101,2	98,8	98,3	98,6	99,4	99,8	99,6	+ 1,3	- 0,2	
ABDICHTUNGSARBEITEN	10,20	100,6	99,8	100,0	100,4	100,3	100,5	100,4	100,8	101,3	+ 1,0	+ 0,5	
DACHDECKUNGS- UND DACHABDICHTUNGSARBEITEN	36,95	101,1	101,2	101,8	102,2	102,0	102,4	102,5	102,4	102,7	+ 0,7	+ 0,3	
KLEMPNERARBEITEN	17,00	101,2	101,4	102,0	102,5	102,4	102,6	102,8	103,1	103,3	+ 0,9	+ 0,2	
GERUESTARBEITEN	7,70	99,9	97,1	96,1	95,1	94,8	95,3	95,2	94,6	95,2	+ 0,4	+ 0,6	
AUSBAUARBEITEN	503,27	100,6	100,7	101,5	101,9	101,8	102,0	102,1	102,6	102,9	+ 1,1	+ 0,3	
NATURWERKSTEINARBEITEN	10,23	100,3	100,0	101,1	101,5	101,2	101,6	102,0	102,4	103,0	+ 1,8	+ 0,6	
BETONWERKSTEINARBEITEN	7,23	100,5	100,8	101,6	102,3	102,1	102,5	102,6	103,5	104,0	+ 1,9	+ 0,5	
PUTZ- UND STUCKARBEITEN	73,63	99,0	97,9	97,5	97,1	96,9	97,1	97,3	97,2	97,2	+ 0,3	-	
TROCKENBAUARBEITEN	37,17	99,7	98,8	98,5	98,1	98,0	98,0	98,0	98,5	98,8	+ 0,8	+ 0,3	
FLIESEN- UND PLATTENARBEITEN	31,67	100,3	98,8	98,1	97,6	97,6	97,7	97,6	97,2	97,6	-	+ 0,4	
ESTRICHARBEITEN	22,76	100,1	99,0	98,5	97,7	97,7	97,5	97,4	97,7	98,2	+ 0,5	+ 0,5	
GUSSASPHALTARBEITEN	0,29	100,3	100,5	101,3	102,1	101,7	102,4	102,7	103,8	104,7	+ 2,9	+ 0,9	
TISCHLERARBEITEN	73,66	101,0	101,6	102,8	103,3	103,3	103,4	103,5	104,3	104,6	+ 1,3	+ 0,3	
PARKETTARBEITEN	8,27	101,4	101,9	102,3	102,9	102,9	102,9	102,9	103,5	103,6	+ 0,7	+ 0,1	
ROLLADENARBEITEN	7,65	101,1	101,7	103,2	104,0	103,9	104,1	104,3	104,6	105,0	+ 1,1	+ 0,4	
METALLBAUARBEITEN	38,01	101,4	101,9	103,2	104,2	104,0	104,3	104,8	105,8	106,6	+ 2,5	+ 0,8	
VERGLASUNGSARBEITEN	2,30	101,6	102,1	103,5	104,7	104,5	104,6	105,1	106,9	108,1	+ 3,4	+ 1,1	
MALER- UND LACKIERARBEITEN	21,92	100,9	101,3	102,2	102,4	102,4	102,8	102,7	102,8	103,3	+ 0,9	+ 0,5	
BODENBELAGARBEITEN	14,65	101,8	102,5	103,4	104,1	104,1	104,1	104,3	104,7	104,8	+ 0,7	+ 0,1	
TAPEZIERARBEITEN	4,47	101,7	102,2	103,3	103,8	103,5	104,0	104,2	104,4	105,3	+ 1,7	+ 0,9	
RAUMLUFTTECHNISCHE ANLAGEN	4,33	101,4	102,7	104,6	105,3	105,3	105,4	105,3	105,8	106,5	+ 1,1	+ 0,7	
HEIZANLAGEN UND ZENTRALE WASSERERWARMUNGSANLAGEN	53,56	101,3	102,4	104,1	105,0	105,0	105,1	105,2	105,6	106,0	+ 1,0	+ 0,4	
GAS-, WASSER- UND ABWASSER-INSTALL. ANL. IN GEBAEUDEN	44,19	100,8	101,8	103,0	104,1	104,0	104,2	104,4	104,7	105,1	+ 1,1	+ 0,4	
NIEDER- UND MITTELSPANNUNGSANLAGEN	35,42	101,1	102,0	104,0	105,7	105,5	106,0	106,3	107,1	107,7	+ 2,1	+ 0,6	
GEBAEUDEAUTOMATION	1,77	101,3	102,2	103,8	105,5	105,3	105,8	106,0	107,0	107,7	+ 2,3	+ 0,7	
BLITZSCHUTZANLAGEN	1,41	100,8	100,8	101,6	102,2	102,2	102,2	102,6	102,7	102,6	+ 0,4	- 0,1	
DAEMMARBEITEN AN TECHNISCHE ANLAGEN	6,70	102,2	103,7	105,8	107,0	106,8	107,2	107,4	107,7	107,8	+ 0,9	+ 0,1	
FOERDER-, AUFZUGSANL., FAHRTREP., -STEIGE	1,98	103,9	104,8	103,3	104,4	104,1	104,7	104,7	107,0	108,3	+ 4,0	+ 1,2	
EINFAMILIENGEBAEUDE	1 000	99,9	99,4	99,6	99,7	99,6	99,8	99,9	100,1	100,4	+ 0,8	+ 0,3	
MEHRFAMILIENGEBAEUDE	1 000	99,8	99,2	99,4	99,6	99,5	99,7	99,8	100,0	100,2	+ 0,7	+ 0,2	
GEMISCHTGENUTZTE GEBAEUDE	1 000	99,9	99,3	99,6	99,7	99,6	99,8	99,9	100,2	100,5	+ 0,9	+ 0,3	
NICHTWOHNGBAUEUDE													
BUEROGEBAEUDE	1 000	100,0	99,7	100,1	100,3	100,2	100,4	100,6	101,0	101,4	+ 1,2	+ 0,4	
GEWERBLICHE BETRIEBSGEBAEUDE	1 000	100,3	100,0	100,5	100,5	100,3	100,6	100,8	101,1	101,4	+ 1,1	+ 0,3	
SONSTIGE BAUWERKE													
STRASSENBAU	1 000	98,8	97,4	97,2	97,6	97,3	97,8	98,2	99,2	100,0	+ 2,8	+ 0,8	
BRUECKEN IM STRASSENBAU	1 000	99,6	98,3	98,2	97,8	97,6	98,0	98,1	98,4	98,7	+ 1,1	+ 0,3	
ORTSKANAELE	1 000	98,5	96,8	96,6	96,8	96,6	96,9	97,0	97,1	97,4	+ 0,8	+ 0,3	
KLAERANLAGEN	1 000	100,1	99,6	100,0	100,4	100,3	100,5	100,6	101,1	101,4	+ 1,1	+ 0,3	
WOHNGBAUEUDE (BAULEISTUNGEN INSGESAMT)													
BAULEISTUNGEN INSGESAMT	1 000	99,9	99,3	99,4	99,7	99,5	99,8	99,9	100,1	100,3	+ 0,8	+ 0,2	
BAULEISTUNGEN AM BAUWERK	800,99	99,9	99,3	99,5	99,7	99,5	99,8	99,9	100,1	100,3	+ 0,8	+ 0,2	
AUSSENANLAGEN	69,54	99,9	99,1	99,5	99,7	99,6	99,8	100,0	100,3	100,7	+ 1,1	+ 0,4	
AUSSTATTUNG	4,20	102,0	103,1	104,5	105,0	104,7	105,1	105,6	106,1	106,4	+ 1,6	+ 0,3	
BAUNEBCENLEISTUNGEN	125,27	99,7	98,9	98,6	99,4	99,3	99,5	99,6	99,8	100,0	+ 0,7	+ 0,2	
INSTANDHALTUNG													
WOHNGBAUEUDE													
MEHRFAMILIENGEBAEUDE MIT SCHOENHEITSREPARATUREN	1 000	101,2	101,9	103,2	103,9	103,7	104,1	104,2	104,4	104,9	+ 1,2	+ 0,5	
MEHRFAMILIENGEBAEUDE OHNE SCHOENHEITSREPARATUREN	1 000	101,2	101,9	103,2	103,8	103,7	104,1	104,1	104,4	104,9	+ 1,2	+ 0,5	
SCHOENHEITSREPARATUREN IN EINER WOHNUNG	1 000	101,3	102,3	103,6	104,2	104,0	104,6	104,7	104,8	105,5	+ 1,4	+ 0,7	

FRUEHERES BUNDESGBEIT
2 PREISINDIZES FUER DEN NEUBAU VON WOHNGBAEUDEN EINSCHL. UMSATZSTEUER *)
ABSOLUTE WERTE
1995 = 100
(LANGFRISTIGE UEBERSICHT)

LFD. NR.	JAHR MONAT	WOHNGBAEUDE					
		INSGESAMT	DAVON NACH ABSCHNITTEN		EIN- FAMILIEN- GEBAEUDE	MEHR- FAMILIEN- GEBAEUDE	GEMISCHT- GENUTZTE-
			ROHBAU- ARBEITEN	AUSBAU- ARBEITEN			
1	1991 D	86.7	88.0	84.7	86.6	86.7	87.2
2	1991 D 1)	87.5	88.8	85.5	87.3	87.5	87.9
3	1992 D	91.6	92.7	90.0	91.5	91.6	92.0
4	1992 D 1)	92.4	93.5	90.8	92.3	92.4	92.8
5	1993 D	95.8	96.4	94.7	95.6	95.7	96.0
6	1994 D	97.8	98.1	97.3	97.7	97.8	97.8
7	1995 D	100.0	100.0	100.0	100.0	100.0	100.0
8	1996 D	99.9	99.1	100.6	99.9	99.8	99.9
9	1997 D	99.3	97.8	100.7	99.4	99.2	99.3
10	1998 D	99.5	97.6	101.5	99.6	99.4	99.6
11	1998 D 1)	98.9	97.0	100.8	99.0	98.8	98.9
12	1999 D	99.7	97.4	101.9	99.7	99.6	99.7
13	1999 D 1)	98.8	96.5	101.0	98.9	98.7	98.8
14	1992 FEBRUAR	89.6	90.7	88.0	89.5	89.6	90.0
15	FEBRUAR 1)	90.4	91.5	88.8	90.3	90.4	90.8
16	MAI	91.4	92.5	89.7	91.3	91.4	91.8
17	MAI 1)	92.2	93.3	90.5	92.1	92.2	92.6
18	AUGUST	92.6	93.7	90.9	92.4	92.5	92.8
19	AUGUST 1)	93.4	94.5	91.7	93.3	93.3	93.6
20	NOVEMBER	92.9	93.8	91.3	92.8	92.9	93.2
21	NOVEMBER 1)	93.7	94.7	92.2	93.6	93.7	94.0
22	1993 FEBRUAR	94.4	95.1	93.4	94.3	94.4	94.7
23	MAI	95.9	96.7	94.6	95.7	95.9	96.0
24	AUGUST	96.3	96.9	95.3	96.2	96.3	96.5
25	NOVEMBER	96.4	96.8	95.6	96.2	96.3	96.6
26	1994 FEBRUAR	96.8	96.9	96.4	96.7	96.8	96.8
27	MAI	97.7	98.1	97.1	97.6	97.7	97.8
28	AUGUST	98.2	98.5	97.6	98.1	98.2	98.2
29	NOVEMBER	98.5	98.7	98.0	98.4	98.4	98.5
30	1995 FEBRUAR	99.1	99.2	99.0	99.1	99.1	99.1
31	MAI	100.2	100.4	100.1	100.2	100.2	100.2
32	AUGUST	100.4	100.4	100.4	100.4	100.4	100.4
33	NOVEMBER	100.2	100.0	100.5	100.3	100.2	100.2
34	1996 FEBRUAR	100.0	99.4	100.5	100.0	99.9	100.0
35	MAI	100.0	99.3	100.7	100.0	99.9	100.0
36	AUGUST	99.9	99.1	100.7	99.9	99.8	99.9
37	NOVEMBER	99.6	98.5	100.6	99.6	99.5	99.6
38	1997 FEBRUAR	99.4	98.1	100.6	99.4	99.3	99.4
39	MAI	99.3	97.9	100.7	99.4	99.2	99.3
40	AUGUST	99.3	97.8	100.8	99.4	99.3	99.4
41	NOVEMBER	99.1	97.5	100.8	99.2	99.1	99.2
42	1998 FEBRUAR	98.9	97.1	100.7	99.0	98.8	99.0
43	MAI	99.8	97.8	101.7	99.9	99.7	99.8
44	MAI 1)	99.9	97.0	100.8	99.0	98.8	98.9
45	AUGUST	99.8	97.9	101.8	99.9	99.7	99.8
46	AUGUST 1)	99.0	97.0	100.9	99.0	98.9	99.0
47	NOVEMBER	99.6	97.5	101.7	99.7	99.5	99.7
48	NOVEMBER 1)	98.8	96.7	100.8	98.8	98.7	98.8
49	1999 FEBRUAR	99.5	97.2	101.7	99.5	99.4	99.5
50	FEBRUAR 1)	98.6	96.3	100.8	98.7	98.5	98.6
51	MAI	99.5	97.3	101.8	99.6	99.5	99.6
52	MAI 1)	98.7	96.4	100.9	98.8	98.6	98.7
53	AUGUST	99.8	97.5	102.0	99.8	99.7	99.8
54	AUGUST 1)	98.9	96.6	101.1	98.9	98.8	98.9
55	NOVEMBER	99.9	97.5	102.1	99.9	99.8	99.9
56	NOVEMBER 1)	99.0	96.7	101.2	99.0	98.9	99.1
57	2000 FEBRUAR	100.1	97.5	102.6	100.1	100.0	100.2
58	FEBRUAR 1)	99.2	96.7	101.7	99.3	99.1	99.4
59	MAI	100.3	97.7	102.9	100.4	100.2	100.5
60	MAI 1)	99.5	96.9	102.0	99.5	99.4	99.7

*) DIE INDEXZAHLEN EINSCHL. UMSATZSTEUER FUER DEN ZEIT-
RAUM FEBRUAR 1993 BIS FEBRUAR 1998 STIMMEN MIT DEN
ENTSPRECHENDEN WERTEN OHNE UMSATZSTEUER UEBEREIN.

1) OHNE UMSATZSTEUER.

FRUEHERES BUNDESGBEIT

2 PREISINDIZES FUER DEN NEUBAU VON WOHNGEBAEUDEN EINSCHL. UMSATZSTEUER *)
RELATIVE VERAENDERUNGEN GEGENUEBER DEM ENTSPRECHENDEN VORJAHRESERGEBNIS IN PROZENT
1995 = 100
(LANGFRISTIGE UEBERSICHT)

LFD. NR.	JAHR MONAT	WOHNGEBAEUDE					
		INSGESAMT	DAVON NACH ABSCHNITTEN		EIN- FAMILIEN-	MEHR- FAMILIEN- GEBAEUDE	GEMISCHT- GENUTZTE-
			ROHBAU- ARBEITEN	AUSBAU- ARBEITEN			
1	1991 D	-	-	-	-	-	-
2	1991 D 1)	-	-	-	-	-	-
3	1992 D	5.7	5.3	6.3	5.7	5.7	5.5
4	1992 D 1)	5.6	5.3	6.2	5.7	5.7	5.6
5	1993 D	4.6	4.0	5.2	4.5	4.5	4.3
6	1994 D	2.1	1.8	2.7	2.2	2.2	1.9
7	1995 D	2.2	1.9	2.8	2.4	2.2	2.2
8	1996 D	-0.1	-0.9	0.6	-0.1	-0.2	-0.1
9	1997 D	-0.6	-1.3	0.1	-0.5	-0.6	-0.6
10	1998 D	0.2	-0.2	0.8	0.2	0.2	0.3
11	1998 D 1)	-0.4	-0.8	0.1	-0.4	-0.4	-0.4
12	1999 D	0.2	-0.2	0.4	0.1	0.2	0.1
13	1999 D 1)	-0.1	-0.5	0.2	-0.1	-0.1	-0.1
14	1992 FEBRUAR	6.5	6.7	6.5	6.5	6.7	6.5
15	FEBRUAR 1)	6.6	6.6	6.5	6.6	6.6	6.4
16	MAI	5.4	4.8	6.4	5.4	5.3	5.3
17	MAI 1)	5.4	4.7	6.2	5.5	5.3	5.3
18	AUGUST	5.6	5.0	6.2	5.5	5.5	5.2
19	AUGUST 1)	5.5	5.0	6.1	5.5	5.4	5.2
20	NOVEMBER	5.2	4.8	5.8	5.3	5.2	5.1
21	NOVEMBER 1)	5.3	4.9	5.9	5.3	5.3	5.0
22	1993 FEBRUAR	5.4	4.9	6.1	5.4	5.4	5.2
23	MAI	4.9	4.5	5.5	4.8	4.9	4.6
24	AUGUST	4.0	3.4	4.8	4.1	4.1	4.0
25	NOVEMBER	3.8	3.2	4.7	3.7	3.7	3.6
26	1994 FEBRUAR	2.5	1.9	3.2	2.5	2.5	2.2
27	MAI	1.9	1.4	2.6	2.0	1.9	1.9
28	AUGUST	2.0	1.7	2.4	2.0	2.0	1.8
29	NOVEMBER	2.2	2.0	2.5	2.3	2.2	2.0
30	1995 FEBRUAR	2.4	2.4	2.7	2.5	2.4	2.4
31	MAI	2.6	2.3	3.1	2.7	2.6	2.5
32	AUGUST	2.2	1.9	2.9	2.3	2.2	2.2
33	NOVEMBER	1.7	1.3	2.6	1.9	1.8	1.7
34	1996 FEBRUAR	0.9	0.2	1.5	0.9	0.8	0.9
35	MAI	-0.2	-1.1	0.6	-0.2	-0.3	-0.2
36	AUGUST	-0.5	-1.3	0.3	-0.5	-0.6	-0.5
37	NOVEMBER	-0.6	-1.5	0.1	-0.7	-0.7	-0.6
38	1997 FEBRUAR	-0.6	-1.3	0.1	-0.6	-0.6	-0.6
39	MAI	-0.7	-1.4	-	-0.6	-0.7	-0.7
40	AUGUST	-0.6	-1.3	0.1	-0.5	-0.5	-0.5
41	NOVEMBER	-0.5	-1.0	0.2	-0.4	-0.4	-0.4
42	1998 FEBRUAR	-0.5	-1.0	0.1	-0.4	-0.5	-0.4
43	MAI	0.5	-0.1	1.0	0.5	0.5	0.5
44	MAI 1)	-0.4	-0.9	0.1	-0.4	-0.4	-0.4
45	AUGUST	0.5	0.1	1.0	0.5	0.4	0.4
46	AUGUST 1)	-0.3	-0.8	0.1	-0.4	-0.4	-0.4
47	NOVEMBER	0.5	-	0.9	0.5	0.4	0.5
48	NOVEMBER 1)	-0.3	-0.8	-	-0.4	-0.4	-0.4
49	1999 FEBRUAR	0.6	0.1	1.0	0.5	0.6	0.5
50	FEBRUAR 1)	-0.3	-0.8	0.1	-0.3	-0.3	-0.4
51	MAI	-0.3	-0.5	0.1	-0.3	-0.2	-0.2
52	MAI 1)	-0.2	-0.6	0.1	-0.2	-0.2	-0.2
53	AUGUST	-	-0.4	0.2	-0.1	-	-
54	AUGUST 1)	-0.1	-0.4	0.2	-0.1	-0.1	-0.1
55	NOVEMBER	0.3	-	0.4	0.2	0.3	0.2
56	NOVEMBER 1)	0.2	-	0.4	0.2	0.2	0.3
57	2000 FEBRUAR	0.6	0.3	0.9	0.6	0.6	0.7
58	FEBRUAR 1)	0.6	0.4	0.9	0.6	0.6	0.8
59	MAI	0.8	0.4	1.1	0.8	0.7	0.9
60	MAI 1)	0.8	0.5	1.1	0.7	0.8	1.0

*) DIE VERAENDERUNGEN EINSCHL. UMSATZSTEUER FUER DEN ZEIT-
RAUM FEBRUAR 1993 BIS FEBRUAR 1998 STIMMEN MIT DEN
ENTSPRECHENDEN WERTEN OHNE UMSATZSTEUER UEBEREIN.

1) OHNE UMSATZSTEUER.

FRUEHERES BUNDESGBEIT

3 PREISINDIZES FUER DEN NEUBAU VON NICHTWOHNGBEAUDEN UND SONSTIGEN BAUWERKEN EINSCHL. UMSATZSTEUER *)
ABSOLUTE WERTE
1995 = 100
(LANGFRISTIGE UEBERSICHT)

LFD. NR.	JAHR MONAT	NICHTWOHNGBEAUDE		SONSTIGE BAUWERKE			
		BUERO- GEBEAUDE	GEWERBLICHE BETRIEBS- GEBEAUDE	STRASSEN- BAU	BRUECKEN IM STRASSENBAU	ORTS- KANAELE	KLAER- ANLAGEN
1	1991 D	87.1	87.6	91.9	90.9	89.6	87.8
2	1991 D 1)	87.8	88.4	92.7	91.8	90.4	88.6
3	1992 D	91.9	92.2	96.5	94.7	94.7	92.5
4	1992 D 1)	92.6	93.0	97.4	95.6	95.6	93.3
5	1993 D	95.9	96.0	98.9	97.6	98.1	96.4
6	1994 D	97.8	97.7	99.1	98.7	99.0	98.0
7	1995 D	100.0	100.0	100.0	100.0	100.0	100.0
8	1996 D	100.0	100.3	98.8	99.6	98.5	100.1
9	1997 D	99.7	100.0	97.4	98.3	98.8	99.6
10	1998 D	100.1	100.5	97.2	98.2	98.6	100.0
11	1998 D 1)	99.5	99.8	96.6	97.6	96.0	99.4
12	1999 D	100.3	100.5	97.6	97.8	96.8	100.4
13	1999 D 1)	99.5	99.6	96.8	97.0	96.0	99.5
14	1992 FEBRUAR	90.0	90.3	94.8	93.0	92.8	90.6
15	FEBRUAR 1)	90.7	91.1	95.7	93.9	93.6	91.4
16	MAI	91.7	91.9	96.5	94.6	94.6	92.4
17	MAI 1)	92.4	92.7	97.4	95.5	95.4	93.2
18	AUGUST	92.8	93.1	97.4	95.5	95.6	93.3
19	AUGUST 1)	93.5	93.9	98.3	96.4	96.5	94.2
20	NOVEMBER	93.0	93.3	97.4	95.5	95.9	93.6
21	NOVEMBER 1)	93.8	94.1	98.3	96.4	96.8	94.4
22	1993 FEBRUAR	94.7	94.9	98.6	96.4	97.3	95.2
23	MAI	96.0	95.9	99.4	97.9	98.6	96.4
24	AUGUST	96.4	96.5	99.0	98.1	98.5	96.8
25	NOVEMBER	96.6	96.6	98.7	97.9	98.1	97.0
26	1994 FEBRUAR	96.9	96.8	98.6	97.9	98.3	97.2
27	MAI	97.7	97.6	99.0	98.7	99.1	98.0
28	AUGUST	98.2	98.0	99.3	99.0	99.3	98.3
29	NOVEMBER	98.5	98.4	99.4	99.1	99.3	98.6
30	1995 FEBRUAR	99.2	99.1	99.5	99.4	99.4	99.2
31	MAI	100.2	100.1	100.3	100.3	100.4	100.1
32	AUGUST	100.4	100.3	100.3	100.2	100.3	100.2
33	NOVEMBER	100.3	100.4	99.9	100.0	99.8	100.3
34	1996 FEBRUAR	100.1	100.3	99.4	99.7	99.1	100.2
35	MAI	100.1	100.4	98.9	99.7	98.6	100.2
36	AUGUST	100.1	100.3	98.7	99.7	98.4	100.1
37	NOVEMBER	99.8	100.1	98.3	99.1	97.8	99.9
38	1997 FEBRUAR	99.7	100.0	97.7	98.6	97.3	99.6
39	MAI	99.6	99.9	97.4	98.3	98.8	99.5
40	AUGUST	99.7	100.0	97.2	98.2	96.6	99.6
41	NOVEMBER	99.6	99.9	97.1	97.9	96.4	99.5
42	1998 FEBRUAR	99.4	99.7	96.8	97.7	96.2	99.4
43	MAI	100.3	100.7	97.4	98.4	98.8	100.2
44	MAI 1)	99.5	99.8	96.6	97.5	96.0	99.4
45	AUGUST	100.4	100.8	97.4	98.4	96.8	100.3
46	AUGUST 1)	99.6	99.9	96.6	97.6	96.0	99.4
47	NOVEMBER	100.3	100.6	97.3	98.2	96.7	100.2
48	NOVEMBER 1)	99.4	99.8	96.4	97.4	95.8	99.4
49	1999 FEBRUAR	100.1	100.3	97.1	97.6	96.6	100.1
50	FEBRUAR 1)	99.2	99.4	96.3	96.7	95.8	99.2
51	MAI	100.2	100.3	97.3	97.6	96.6	100.3
52	MAI 1)	99.3	99.5	96.5	96.8	95.8	99.4
53	AUGUST	100.4	100.6	97.8	98.0	96.9	100.5
54	AUGUST 1)	99.6	99.7	96.9	97.2	96.1	99.6
55	NOVEMBER	100.6	100.8	98.2	98.1	97.0	100.6
56	NOVEMBER 1)	99.8	99.9	97.4	97.3	96.2	99.8
57	2000 FEBRUAR	101.0	101.1	99.2	98.4	97.1	101.1
58	FEBRUAR 1)	100.1	100.2	98.4	97.6	96.3	100.2
59	MAI	101.4	101.4	100.0	98.7	97.4	101.4
60	MAI 1)	100.5	100.5	99.1	97.9	96.6	100.5

*) DIE INDEXZAHLEN EINSCHL. UMSATZSTEUER FUER DEN ZEIT-
RAUM FEBRUAR 1993 BIS FEBRUAR 1998 STIMMEN MIT DEN
ENTSPRECHENDEN WERTEN OHNE UMSATZSTEUER UEBEREIN.

1) OHNE UMSATZSTEUER.

FRUEHERES BUNDESGBEIT

3 PREISINDIZES FUER DEN NEUBAU VON NICHTWOHNGBAEUDEN UND SONSTIGEN BAUWERKEN EINSCHL. UMSATZSTEUER *)
 RELATIVE VERAENDERUNGEN GEGENUEBER DEM ENTSPRECHENDEN VORJAHRESEERGEBNIS IN PROZENT
 1995 = 100
 (LANGFRISTIGE UEBERSICHT)

LFD. NR.	JAHR MONAT	NICHTWOHNGBAEUDE		SONSTIGE BAUWERKE			
		BUERO- GBAEUDE	GEWERBLICHE BETRIEBS- GBAEUDE	STRASSEN- BAU	BRUECKEN IM STRASSENBAU	ORTS- KANAELE	KLAER- ANLAGEN
1	1991 D	-	-	-	-	-	-
2	1991 D 1)	-	-	-	-	-	-
3	1992 D	5.5	5.3	5.0	4.2	5.7	5.4
4	1992 D 1)	5.5	5.2	5.1	4.1	5.8	5.3
5	1993 D	4.4	4.1	2.5	3.1	3.6	4.2
6	1994 D	2.0	1.8	0.2	1.1	0.9	1.7
7	1995 D	2.2	2.4	0.9	1.3	1.0	2.0
8	1996 D	-	0.3	-1.2	-0.4	-1.5	0.1
9	1997 D	-0.3	-0.3	-1.4	-1.3	-1.7	-0.5
10	1998 D	0.4	0.5	-0.2	-0.1	-0.2	0.4
11	1998 D 1)	-0.2	-0.2	-0.8	-0.7	-0.8	-0.2
12	1999 D	0.2	-	0.4	-0.4	0.2	0.4
13	1999 D 1)	-	-0.2	0.2	-0.6	-	0.1
14	1992 FEBRUAR	6.3	5.9	6.3	5.1	7.3	6.1
15	FEBRUAR 1)	6.2	5.9	6.3	5.2	7.2	6.0
16	MAI	5.4	5.1	5.0	4.0	5.5	5.4
17	MAI 1)	5.4	5.1	5.1	3.9	5.4	5.3
18	AUGUST	5.3	5.1	4.8	3.9	5.4	5.1
19	AUGUST 1)	5.3	5.0	4.8	3.9	5.5	5.3
20	NOVEMBER	5.0	4.6	4.2	3.5	5.0	4.7
21	NOVEMBER 1)	5.0	4.6	4.1	3.4	5.1	4.7
22	1993 FEBRUAR	5.2	5.1	4.0	3.7	4.8	5.1
23	MAI	4.7	4.4	3.0	3.5	4.2	4.3
24	AUGUST	3.9	3.7	1.6	2.7	3.0	3.8
25	NOVEMBER	3.9	3.5	1.3	2.5	2.3	3.6
26	1994 FEBRUAR	2.3	2.0	-	1.6	1.0	2.1
27	MAI	1.8	1.8	-0.4	0.8	0.5	1.7
28	AUGUST	1.9	1.6	0.3	0.9	0.8	1.5
29	NOVEMBER	2.0	1.9	0.7	1.2	1.2	1.6
30	1995 FEBRUAR	2.4	2.4	0.9	1.5	1.1	2.1
31	MAI	2.6	2.6	1.3	1.6	1.3	2.1
32	AUGUST	2.2	2.3	1.0	1.2	1.0	1.9
33	NOVEMBER	1.8	2.0	0.5	0.9	0.5	1.7
34	1996 FEBRUAR	0.9	1.2	-0.1	0.3	-0.3	1.0
35	MAI	-0.1	0.3	-1.4	-0.6	-1.8	0.1
36	AUGUST	-0.3	-	-1.6	-0.5	-1.9	-0.1
37	NOVEMBER	-0.5	-0.3	-1.6	-0.9	-2.0	-0.4
38	1997 FEBRUAR	-0.4	-0.3	-1.7	-1.1	-1.8	-0.6
39	MAI	-0.5	-0.5	-1.5	-1.4	-1.8	-0.7
40	AUGUST	-0.4	-0.3	-1.5	-1.5	-1.8	-0.5
41	NOVEMBER	-0.2	-0.2	-1.2	-1.2	-1.4	-0.4
42	1998 FEBRUAR	-0.3	-0.3	-0.9	-0.9	-1.1	-0.2
43	MAI	0.7	0.8	-	-0.1	-	0.7
44	MAI 1)	-0.1	-0.1	-0.8	-0.8	-0.8	-0.1
45	AUGUST	0.7	0.8	0.2	0.2	0.2	0.7
46	AUGUST 1)	-0.1	-0.1	-0.6	-0.6	-0.6	-0.2
47	NOVEMBER	0.7	0.7	0.2	0.3	0.3	0.7
48	NOVEMBER 1)	-0.2	-0.1	-0.7	-0.5	-0.6	-0.1
49	1999 FEBRUAR	0.7	0.6	0.3	-0.1	0.4	0.7
50	FEBRUAR 1)	-0.2	-0.3	-0.5	-1.0	-0.4	-0.2
51	MAI	-0.1	-0.4	-0.1	-0.8	-0.2	0.1
52	MAI 1)	-0.2	-0.3	-0.1	-0.7	-0.2	-
53	AUGUST	-	-0.2	0.4	-0.4	0.1	0.2
54	AUGUST 1)	-	-0.2	0.3	-0.4	0.1	0.2
55	NOVEMBER	0.3	0.2	0.9	-0.1	0.3	0.4
56	NOVEMBER 1)	0.4	0.1	1.0	-0.1	0.4	0.4
57	2000 FEBRUAR	0.9	0.8	2.2	0.8	0.5	1.0
58	FEBRUAR 1)	0.9	0.8	2.2	0.9	0.5	1.0
59	MAI	1.2	1.1	2.8	1.1	0.8	1.1
60	MAI 1)	1.2	1.0	2.7	1.1	0.8	1.1

*) DIE VERAENDERUNGEN EINSCHL. UMSATZSTEUER FUER DEN ZEIT-
 RAUM FEBRUAR 1993 BIS FEBRUAR 1998 STIMMEN MIT DEN
 ENTSPRECHENDEN WERTEN OHNE UMSATZSTEUER UEBEREIN.

1) OHNE UMSATZSTEUER.

NEUE LAENDER

1 PREISINDIZES FUER NEUBAU IN KONVENTIONELLER BAUART UND INSTANDHALTUNG EINSCHL. UMSATZSTEUER
(AKTUELLE UND MITTELFRISTIGE ERGEBNISSE)
1995 = 100

ART	WAEGUNGS- ANTEIL AM GESAMT- INDEX IN PROMILLE	1996	1997	1998	1999	1999			2000		VERAENDERUNG MAI 2000 GEGENUEBER MAI 1999 IN PROZENT		
		DURCHSCHNITT				MAI	AUG.	NOV.	FEBR.	MAI			
		NEUBAU											
WOHNGBAUEUDE (BAULEISTUNGEN AM BAUWERK)													
WOHNGBAUEUDE INSGESAMT	1 000	99,7	98,5	96,5	95,0	94,9	94,8	94,8	94,4	94,3	- 0,6	- 0,1	
ROHBAUARBEITEN	496,73	98,7	96,3	92,7	90,8	90,7	90,7	90,6	90,0	89,6	- 1,2	- 0,4	
ERDARBEITEN	36,16	97,0	92,8	87,1	83,2	83,1	83,1	82,7	83,1	83,0	- 0,1	- 0,1	
VERBAUARBEITEN	1,05	96,6	93,4	88,8	82,9	82,9	82,7	82,3	80,8	78,6	- 5,2	- 2,7	
RAMM-, RUEITEL- U. PRESSARBEITEN	1,15	98,5	98,8	99,6	97,7	97,7	98,9	96,4	97,2	97,0	- 0,7	- 0,2	
ENTWASSERUNGSKANALARBEITEN	10,33	98,2	95,1	91,4	90,2	89,2	90,4	90,6	90,3	89,8	+ 0,7	- 0,6	
MAUERARBEITEN	151,67	98,6	96,6	92,6	91,3	91,3	91,2	91,2	90,7	90,3	- 1,1	- 0,4	
BETON- UND STAHLBETONARBEITEN	180,48	98,1	95,3	91,7	89,9	89,8	89,8	89,8	89,1	88,4	- 1,6	- 0,8	
ZIMMER- UND HOLZBAUARBEITEN	40,41	99,5	97,5	94,4	93,6	93,7	93,8	92,6	92,1	91,6	- 2,2	- 0,5	
STAHLBAUARBEITEN	3,63	101,3	100,3	101,2	98,8	98,3	98,6	99,4	99,8	99,6	+ 1,3	- 0,2	
ABDICHTUNGSARBEITEN	10,20	100,0	99,6	98,2	96,7	96,8	96,2	96,0	96,2	97,3	+ 0,5	+ 1,1	
DACHDECKUNGS- UND DACHABDICHTUNGSARBEITEN	36,95	100,6	99,2	96,0	92,6	92,4	92,3	92,1	91,4	91,5	- 1,0	+ 0,1	
KLEMPNERARBEITEN	17,00	101,2	100,5	99,1	97,4	97,4	97,1	97,2	96,5	96,1	- 1,3	- 0,4	
GERUESTARBEITEN	7,70	100,3	97,0	93,0	89,1	88,5	89,2	88,8	88,7	87,4	- 1,2	- 1,5	
AUSBAUARBEITEN	503,27	100,8	100,6	100,2	99,1	99,1	98,9	98,9	98,7	98,9	- 0,2	+ 0,2	
NATURWERKSTEINARBEITEN	10,23	101,5	101,4	102,2	101,5	101,5	101,7	101,4	101,0	101,0	- 0,5	-	
BETONWERKSTEINARBEITEN	7,23	101,4	101,1	103,1	101,3	101,3	101,1	101,0	101,0	101,0	- 0,3	-	
PUTZ- UND STUCKARBEITEN	73,63	99,6	97,1	94,0	91,2	91,0	90,7	90,9	90,4	89,7	- 1,4	- 0,8	
TROCKENBAUARBEITEN	37,17	100,2	99,3	98,3	97,0	96,9	96,8	96,8	96,7	98,1	+ 1,2	+ 1,4	
FLIESEN- UND PLATTENARBEITEN	31,67	99,6	98,2	95,0	90,6	90,6	90,3	89,5	88,0	87,7	- 3,2	- 0,3	
ESTRICHARBEITEN	22,76	99,7	98,9	97,1	95,8	95,8	95,6	95,4	95,0	96,4	+ 0,6	+ 1,5	
GUSSASPHALTARBEITEN	0,29	101,1	104,2	104,2	104,3	102,5	105,4	105,5	106,3	106,0	+ 3,4	- 0,3	
TISCHLERARBEITEN	73,66	102,6	102,7	102,7	102,0	101,8	101,6	102,1	101,9	102,2	+ 0,4	+ 0,3	
PARKETARBEITEN	8,27	101,7	102,7	103,2	102,3	102,6	101,9	101,7	101,3	100,8	- 1,8	- 0,5	
ROLLADENARBEITEN	7,65	100,2	100,6	102,3	102,0	102,0	101,8	101,7	101,8	102,1	+ 0,1	+ 0,3	
METALLBAUARBEITEN	38,01	102,2	103,5	104,2	104,0	103,8	103,8	104,3	103,9	104,5	+ 0,7	+ 0,6	
VERGLASUNGSARBEITEN	2,30	103,2	104,2	106,2	106,7	106,8	106,7	107,2	106,4	106,9	+ 0,1	+ 0,5	
MALER- UND LACKIERARBEITEN	21,92	100,6	100,2	98,9	95,5	95,9	95,0	94,2	93,4	92,7	- 3,3	- 0,7	
BODENBELAGARBEITEN	14,65	100,6	102,0	103,0	102,4	102,3	102,2	102,1	102,5	102,2	- 0,1	- 0,3	
TAPEZIERARBEITEN	4,47	103,4	104,3	105,3	102,9	103,2	102,5	101,9	99,3	98,9	- 4,2	- 0,4	
RAUMLUFTTECHNISCHE ANLAGEN	4,33	103,2	106,3	109,2	110,1	110,1	110,3	110,2	110,9	111,9	+ 1,6	+ 0,9	
HEIZANLAGEN UND ZENTRALE WASSERERWARMUNGSANLAGEN	53,56	100,0	100,2	101,3	101,9	101,9	101,9	102,0	102,4	102,8	+ 0,9	+ 0,4	
GAS-, WASSER- UND ABWASSER-INSTALL.ANL. IN GEBAEUDEN	44,19	99,4	100,2	101,1	101,8	101,9	101,7	101,7	101,9	102,3	+ 0,4	+ 0,4	
NIEDER- UND MITTELSPANNUNGSANLAGEN	35,42	101,9	102,3	103,9	103,7	103,7	103,5	103,7	104,0	103,9	+ 0,2	- 0,1	
GEBAEUDEAUTOMATION	1,77	102,3	103,0	104,0	103,3	103,4	102,8	103,1	103,2	103,2	- 0,2	-	
BLITZSCHUTZANLAGEN	1,41	101,7	102,4	104,5	105,7	105,7	105,6	105,9	105,1	105,1	- 0,6	-	
DAEMMARBEITEN AN TECHNISCHE ANLAGEN	6,70	102,7	104,2	105,3	103,4	104,2	103,2	102,3	102,9	104,2	-	+ 1,3	
FORDER-, AUFZUGSANL., FAHRTREP., -STEIGE	1,98	103,9	104,8	103,3	104,4	104,1	104,7	104,7	107,0	108,3	+ 4,0	+ 1,2	
EINFAMILIENGEBAEUE													
EINFAMILIENGEBAEUE	1 000	99,8	98,5	96,5	95,1	95,0	94,9	94,8	94,4	94,3	- 0,7	- 0,1	
MEHRFAMILIENGEBAEUE	1 000	99,7	98,3	96,3	94,9	94,8	94,7	94,7	94,3	94,2	- 0,6	- 0,1	
GEMISCHTGENUTZTE GEBAEUE	1 000	99,8	98,6	96,8	95,3	95,2	95,2	95,1	94,7	94,6	- 0,6	- 0,1	
NICHTWOHNGBAUEUDE													
BUEROGEBAEUE	1 000	100,2	99,3	98,2	97,0	96,9	96,8	96,9	96,7	96,7	- 0,2	-	
GEWERBLICHE BETRIEBSGEBAEUE	1 000	100,3	99,5	98,6	97,2	97,0	97,1	97,2	97,1	97,1	+ 0,1	-	
SONSTIGE BAUWERKE													
STRASSENBAU	1 000	96,9	94,5	91,7	89,9	89,5	89,6	90,2	90,4	90,5	+ 1,1	+ 0,1	
BRUECKEN IM STRASSENBAU	1 000	99,1	97,4	95,5	93,4	93,2	93,3	93,2	93,1	92,8	- 0,4	- 0,3	
ORTSKANAELE	1 000	98,1	96,0	92,8	90,9	90,7	90,6	90,7	90,3	89,7	- 1,1	- 0,7	
KLAERANLAGEN	1 000	99,7	98,7	97,4	96,4	96,4	96,4	96,4	96,3	96,2	- 0,2	- 0,1	
WOHNGBAUEUDE (BAULEISTUNGEN INSGESAMT)													
BAULEISTUNGEN INSGESAMT	1 000	99,7	98,5	96,8	95,1	95,0	94,9	94,9	94,5	94,4	- 0,6	- 0,1	
BAULEISTUNGEN AM BAUWERK	800,99	99,7	98,5	96,5	95,0	94,9	94,8	94,8	94,4	94,3	- 0,6	- 0,1	
AUSSENANLAGEN	69,54	99,3	98,3	97,0	95,7	95,5	95,5	95,8	95,6	95,4	- 0,1	- 0,2	
AUSSTATTUNG	4,20	102,5	103,8	105,3	105,2	105,0	105,4	105,7	105,9	106,2	+ 1,1	+ 0,3	
BAUNEBCENLEISTUNGEN	125,27	99,7	98,9	98,6	95,0	95,0	94,9	94,8	94,4	94,3	- 0,7	- 0,1	
INSTANDHALTUNG													
WOHNGBAUEUDE													
MEHRFAMILIENGEBAEUE MIT SCHOENHEITSREPARATUREN	1 000	101,1	101,2	100,9	99,5	99,5	99,2	99,0	98,7	98,4	- 1,1	- 0,3	
MEHRFAMILIENGEBAEUE OHNE SCHOENHEITSREPARATUREN	1 000	101,0	101,3	101,0	99,6	99,6	99,3	99,2	99,0	98,7	- 0,9	- 0,3	
SCHOENHEITSREPARATUREN IN EINER WOHNUNG	1 000	101,1	100,4	99,7	97,6	97,8	97,1	96,7	95,8	95,5	- 2,4	- 0,3	

NEUE LÄNDER
2 PREISINDIZES FÜR DEN NEUBAU VON WOHNGEBÄUDEEN EINSCHL. UMSATZSTEUER *)
ABSOLUTE WERTE
1995 = 100
(LANGFRISTIGE ÜBERSICHT)

LFD. NR.	JAHR MONAT	WOHNGEBÄUDE					
		INSGESAMT	DAVON NACH ABSCHNITTEN		EIN- FAMILIEN-	MEHR- FAMILIEN-	GEMISCHT- GENUTZTE-
			ROHBAU- ARBEITEN	AUSBAU- ARBEITEN			
					GEBÄUDE		
1	1991 D	78.8	79.0	78.7	78.5	78.9	79.5
2	1991 D 1)	79.5	79.6	79.4	79.2	79.6	80.2
3	1992 D	87.4	88.0	86.3	87.1	87.4	87.8
4	1992 D 1)	88.1	88.8	87.1	87.9	88.2	88.6
5	1993 D	93.6	94.3	92.6	93.3	93.7	93.7
6	1994 D	97.2	97.8	96.5	97.1	97.2	97.2
7	1995 D	100.0	100.0	100.0	100.0	100.0	100.0
8	1996 D	99.7	98.7	100.8	99.8	99.7	99.8
9	1997 D	98.5	96.3	100.6	98.5	98.3	98.6
10	1998 D	96.5	92.7	100.2	96.5	96.3	96.8
11	1998 D 1)	95.8	92.1	99.6	95.9	95.7	96.1
12	1999 D	95.0	90.8	99.1	95.1	94.9	95.3
13	1999 D 1)	94.2	90.0	98.3	94.3	94.1	94.5
14	1992 FEBRUAR	84.7	85.2	84.0	84.4	84.8	85.4
15	FEBRUAR 1)	85.4	85.9	84.7	85.1	85.6	86.1
16	MAI	86.9	87.6	85.8	86.6	86.9	87.4
17	MAI 1)	87.6	88.4	86.6	87.4	87.7	88.2
18	AUGUST	88.3	89.0	87.3	88.1	88.4	88.6
19	AUGUST 1)	89.0	89.8	88.1	88.9	89.1	89.4
20	NOVEMBER	89.5	90.3	88.2	89.2	89.5	89.7
21	NOVEMBER 1)	90.2	91.1	89.0	90.0	90.3	90.5
22	1993 FEBRUAR	91.8	92.2	91.2	91.5	91.8	91.9
23	MAI	93.6	94.3	92.4	93.3	93.6	93.7
24	AUGUST	94.1	94.9	92.9	93.8	94.2	94.1
25	NOVEMBER	94.9	95.8	93.7	94.7	95.0	95.0
26	1994 FEBRUAR	96.0	96.5	95.2	95.9	96.0	96.0
27	MAI	97.0	97.6	96.3	96.9	97.0	97.0
28	AUGUST	97.4	98.0	96.7	97.4	97.4	97.3
29	NOVEMBER	98.4	99.0	97.6	98.3	98.4	98.3
30	1995 FEBRUAR	99.4	99.7	99.1	99.4	99.4	99.3
31	MAI	100.2	100.4	100.1	100.2	100.3	100.2
32	AUGUST	100.1	99.9	100.3	100.1	100.1	100.1
33	NOVEMBER	100.2	99.9	100.5	100.2	100.2	100.3
34	1996 FEBRUAR	100.1	99.5	100.8	100.2	100.1	100.2
35	MAI	99.8	98.8	100.9	99.9	99.8	99.9
36	AUGUST	99.5	98.3	100.7	99.6	99.4	99.6
37	NOVEMBER	99.4	98.0	100.9	99.5	99.3	99.5
38	1997 FEBRUAR	99.2	97.4	101.0	99.3	99.1	99.3
39	MAI	98.7	96.8	100.6	98.8	98.6	98.8
40	AUGUST	98.3	96.1	100.5	98.4	98.2	98.5
41	NOVEMBER	97.6	94.8	100.2	97.6	97.4	97.8
42	1998 FEBRUAR	96.7	93.3	100.1	96.8	96.6	97.0
43	MAI	96.9	93.1	100.6	96.9	96.7	97.2
44	MAI 1)	96.0	92.3	99.7	96.1	95.9	96.3
45	AUGUST	96.4	92.5	100.3	96.5	96.3	96.7
46	AUGUST 1)	95.6	91.7	99.4	95.6	95.4	95.9
47	NOVEMBER	95.9	91.7	99.9	95.9	95.7	96.2
48	NOVEMBER 1)	95.0	90.9	99.1	95.1	94.9	95.3
49	1999 FEBRUAR	95.4	91.2	99.6	95.5	95.3	95.7
50	FEBRUAR 1)	94.6	90.4	98.7	94.7	94.5	94.9
51	MAI	94.9	90.7	99.1	95.0	94.8	95.2
52	MAI 1)	94.1	89.9	98.2	94.2	94.0	94.4
53	AUGUST	94.8	90.7	98.9	94.9	94.7	95.2
54	AUGUST 1)	94.0	89.9	98.0	94.1	93.9	94.3
55	NOVEMBER	94.8	90.6	98.9	94.8	94.7	95.1
56	NOVEMBER 1)	94.0	89.8	98.1	94.0	93.9	94.3
57	2000 FEBRUAR	94.4	90.0	98.7	94.4	94.3	94.7
58	FEBRUAR 1)	93.6	89.3	97.9	93.6	93.5	93.9
59	MAI	94.3	89.6	98.9	94.3	94.2	94.6
60	MAI 1)	93.5	88.8	98.1	93.5	93.3	93.8

*) DIE INDEXZAHLEN EINSCHL. UMSATZSTEUER FÜR DEN ZEIT-
RAUM FEBRUAR 1993 BIS FEBRUAR 1998 STIMMEN MIT DEN
ENTSPRECHENDEN WERTEN OHNE UMSATZSTEUER ÜBEREIN.

1) OHNE UMSATZSTEUER.

NEUE LAENDER

2 PREISINDIZES FUER DEN NEUBAU VON WOHNGBAEUDEN EINSCHL. UMSATZSTEUER *)
RELATIVE VERAENDERUNGEN GEGENUEBER DEM ENTSPRECHENDEN VORJAHRESERGEBNIS IN PROZENT
1995 = 100
(LANGFRISTIGE UEBERSICHT)

LFD. NR.	JAHR MONAT	WOHNGBAEUDE					
		INSGESAMT	DAVON NACH ABSCHNITTEN		EIN- FAMILIEN-	MEHR- FAMILIEN-	GEMISCHT- GENUTZTE-
			ROHBAU- ARBEITEN	AUSBAU- ARBEITEN			
						GEBAEUDE	
1	1991 D	-	-	-	-	-	-
2	1991 D 1)	-	-	-	-	-	-
3	1992 D	10.9	11.4	9.7	11.0	10.8	10.4
4	1992 D 1)	10.8	11.6	9.7	11.0	10.8	10.5
5	1993 D	7.1	7.2	7.3	7.1	7.2	6.7
6	1994 D	3.8	3.7	4.2	4.1	3.7	3.7
7	1995 D	2.9	2.2	3.6	3.0	2.9	2.9
8	1996 D	-0.3	-1.3	0.8	-0.2	-0.3	-0.2
9	1997 D	-1.2	-2.4	-0.2	-1.3	-1.4	-1.2
10	1998 D	-2.0	-3.7	-0.4	-2.0	-2.0	-1.8
11	1998 D 1)	-2.7	-4.4	-1.0	-2.6	-2.6	-2.5
12	1999 D	-1.6	-2.0	-1.1	-1.5	-1.5	-1.5
13	1999 D 1)	-1.7	-2.3	-1.3	-1.7	-1.7	-1.7
14	1992 FEBRUAR	12.0	12.8	10.7	12.1	12.0	11.9
15	FEBRUAR 1)	12.1	12.9	10.7	12.0	12.2	11.8
16	MAI	11.1	11.9	9.9	11.2	11.0	10.8
17	MAI 1)	11.2	11.9	9.9	11.2	11.2	10.8
18	AUGUST	10.9	11.7	9.7	11.0	10.9	10.5
19	AUGUST 1)	10.8	11.7	9.7	11.0	10.8	10.5
20	NOVEMBER	9.4	9.7	8.5	9.4	9.1	8.9
21	NOVEMBER 1)	9.3	9.8	8.5	9.5	9.2	8.8
22	1993 FEBRUAR	8.4	8.2	8.6	8.4	8.3	7.6
23	MAI	7.7	7.6	7.7	7.7	7.7	7.2
24	AUGUST	6.6	6.6	6.4	6.5	6.6	6.2
25	NOVEMBER	6.0	6.1	6.2	6.2	6.1	5.9
26	1994 FEBRUAR	4.6	4.7	4.4	4.8	4.6	4.5
27	MAI	3.6	3.5	4.2	3.9	3.6	3.5
28	AUGUST	3.5	3.3	4.1	3.8	3.4	3.4
29	NOVEMBER	3.7	3.3	4.2	3.8	3.6	3.5
30	1995 FEBRUAR	3.5	3.3	4.1	3.6	3.5	3.4
31	MAI	3.3	2.9	3.9	3.4	3.4	3.3
32	AUGUST	2.8	1.9	3.7	2.8	2.8	2.9
33	NOVEMBER	1.8	0.9	3.0	1.9	1.8	2.0
34	1996 FEBRUAR	0.7	-0.2	1.7	0.8	0.7	0.9
35	MAI	-0.4	-1.6	0.8	-0.3	-0.5	-0.3
36	AUGUST	-0.6	-1.6	0.4	-0.5	-0.7	-0.5
37	NOVEMBER	-0.8	-1.9	0.4	-0.7	-0.9	-0.8
38	1997 FEBRUAR	-0.9	-2.1	0.2	-0.9	-1.0	-0.9
39	MAI	-1.1	-2.0	-0.3	-1.1	-1.2	-1.1
40	AUGUST	-1.2	-2.2	-0.2	-1.2	-1.2	-1.1
41	NOVEMBER	-1.8	-3.3	-0.7	-1.9	-1.9	-1.7
42	1998 FEBRUAR	-2.5	-4.2	-0.9	-2.5	-2.5	-2.3
43	MAI	-1.8	-3.8	-	-1.9	-1.9	-1.6
44	MAI 1)	-2.7	-4.6	-0.9	-2.7	-2.7	-2.5
45	AUGUST	-1.9	-3.7	-0.2	-1.9	-1.9	-1.8
46	AUGUST 1)	-2.7	-4.6	-1.1	-2.8	-2.9	-2.6
47	NOVEMBER	-1.7	-3.3	-0.3	-1.7	-1.7	-1.6
48	NOVEMBER 1)	-2.7	-4.1	-1.1	-2.6	-2.6	-2.6
49	1999 FEBRUAR	-1.3	-2.3	-0.5	-1.3	-1.3	-1.3
50	FEBRUAR 1)	-2.2	-3.1	-1.4	-2.2	-2.2	-2.2
51	MAI	-2.1	-2.6	-1.5	-2.0	-2.0	-2.1
52	MAI 1)	-2.0	-2.6	-1.5	-2.0	-2.0	-2.0
53	AUGUST	-1.7	-1.9	-1.4	-1.7	-1.7	-1.6
54	AUGUST 1)	-1.7	-2.0	-1.4	-1.6	-1.6	-1.7
55	NOVEMBER	-1.1	-1.2	-1.0	-1.1	-1.0	-1.1
56	NOVEMBER 1)	-1.1	-1.2	-1.0	-1.2	-1.1	-1.0
57	2000 FEBRUAR	-1.0	-1.3	-0.9	-1.2	-1.0	-1.0
58	FEBRUAR 1)	-1.1	-1.2	-0.8	-1.2	-1.1	-1.1
59	MAI	-0.6	-1.2	-0.2	-0.7	-0.6	-0.6
60	MAI 1)	-0.6	-1.2	-0.1	-0.7	-0.7	-0.6

*) DIE VERAENDERUNGEN EINSCHL. UMSATZSTEUER FUER DEN ZEIT-
RAUM FEBRUAR 1993 BIS FEBRUAR 1998 STIMMEN MIT DEN
ENTSPRECHENDEN WERTEN OHNE UMSATZSTEUER UEBEREIN.

1) OHNE UMSATZSTEUER.

NEUE LAENDER

3 PREISINDIZES FUER DEN NEUBAU VON NICHTWOHNGBAEUDEN UND SONSTIGEN BAUWERKEN EINSCHL. UMSATZSTEUER *)
ABSOLUTE WERTE
1995 = 100
(LANGFRISTIGE UEBERSICHT)

LFD. NR.	JAHR MONAT	NICHTWOHNGBAEUDE		SONSTIGE BAUWERKE			
		BUERO- GEBAEUDE	GEWERBLICHE BETRIEBS- GEBAEUDE	STRASSEN- BAU	BRUECKEN IM STRASSENBAU	ORTS- KANAELE	KLAER- ANLAGEN
1	1991 D	80.4	80.7	91.2	85.4	83.7	81.6
2	1991 D 1)	81.1	81.4	91.9	86.1	84.4	82.3
3	1992 D	88.4	89.9	97.6	92.9	92.4	89.7
4	1992 D 1)	89.2	90.7	98.4	93.7	93.2	90.4
5	1993 D	94.0	95.0	98.2	96.4	97.3	94.9
6	1994 D	97.3	97.6	99.9	98.8	99.6	97.8
7	1995 D	100.0	100.0	100.0	100.0	100.0	100.0
8	1996 D	100.2	100.3	96.9	99.1	98.1	99.7
9	1997 D	99.3	99.5	94.5	97.4	96.0	98.7
10	1998 D	98.2	98.6	91.7	95.5	92.8	97.4
11	1998 D 1)	97.6	97.9	91.1	94.9	92.2	96.7
12	1999 D	97.0	97.2	89.9	93.4	90.9	96.4
13	1999 D 1)	96.2	96.4	89.2	92.6	90.1	95.6
14	1992 FEBRUAR	86.1	87.4	97.0	91.4	90.2	87.2
15	FEBRUAR 1)	86.8	88.2	97.8	92.2	91.0	87.9
16	MAI	88.0	89.2	98.9	92.7	92.2	89.5
17	MAI 1)	88.8	90.0	99.7	93.5	93.0	90.2
18	AUGUST	89.3	91.0	97.7	93.2	93.1	90.5
19	AUGUST 1)	90.1	91.8	98.5	94.0	93.9	91.2
20	NOVEMBER	90.2	92.0	96.9	94.3	94.2	91.4
21	NOVEMBER 1)	91.0	92.8	97.7	95.1	95.0	92.1
22	1993 FEBRUAR	92.6	93.9	98.1	95.1	95.4	93.6
23	MAI	93.9	95.0	98.6	96.6	97.7	94.9
24	AUGUST	94.3	95.4	97.5	96.6	97.3	95.2
25	NOVEMBER	95.1	95.8	98.4	97.4	98.6	96.0
26	1994 FEBRUAR	96.2	96.7	98.5	98.3	98.6	96.9
27	MAI	97.2	97.5	100.0	98.6	99.6	97.7
28	AUGUST	97.3	97.7	100.5	98.9	99.8	98.0
29	NOVEMBER	98.3	98.5	100.4	99.5	100.2	98.7
30	1995 FEBRUAR	99.4	99.4	100.5	99.8	100.1	99.6
31	MAI	100.2	100.1	100.4	100.4	100.5	100.1
32	AUGUST	100.1	100.0	100.1	100.1	100.1	100.0
33	NOVEMBER	100.3	100.4	98.9	99.7	99.3	100.3
34	1996 FEBRUAR	100.4	100.7	97.9	99.7	98.9	100.0
35	MAI	100.3	100.4	97.1	99.3	98.3	99.8
36	AUGUST	100.0	100.1	96.5	98.9	97.9	99.6
37	NOVEMBER	99.9	100.0	96.0	98.4	97.4	99.5
38	1997 FEBRUAR	99.8	99.9	95.7	98.0	97.0	99.2
39	MAI	99.4	99.6	94.7	97.6	96.2	98.8
40	AUGUST	99.3	99.4	94.3	97.3	95.7	98.6
41	NOVEMBER	98.7	99.1	93.4	96.5	95.2	98.0
42	1998 FEBRUAR	98.2	98.5	92.5	96.0	93.4	97.4
43	MAI	98.5	99.0	92.1	96.1	93.1	97.7
44	MAI 1)	97.7	98.1	91.3	95.2	92.3	96.8
45	AUGUST	98.3	98.7	91.4	95.4	92.6	97.4
46	AUGUST 1)	97.4	97.8	90.7	94.6	91.8	96.5
47	NOVEMBER	97.8	98.2	90.7	94.6	91.9	96.9
48	NOVEMBER 1)	96.9	97.3	89.9	93.8	91.1	96.1
49	1999 FEBRUAR	97.3	97.5	90.4	93.8	91.6	96.5
50	FEBRUAR 1)	96.4	96.6	89.6	93.0	90.8	95.7
51	MAI	96.9	97.0	89.5	93.2	90.7	96.4
52	MAI 1)	96.1	96.2	88.8	92.4	89.9	95.6
53	AUGUST	96.8	97.1	89.6	93.3	90.6	96.4
54	AUGUST 1)	96.0	96.3	88.8	92.5	89.8	95.6
55	NOVEMBER	96.9	97.2	90.2	93.2	90.7	96.4
56	NOVEMBER 1)	96.1	96.3	89.4	92.4	89.9	95.5
57	2000 FEBRUAR	96.7	97.1	90.4	93.1	90.3	96.3
58	FEBRUAR 1)	95.8	96.2	89.6	92.3	89.5	95.5
59	MAI	96.7	97.1	90.5	92.8	89.7	96.2
60	MAI 1)	95.8	96.2	89.7	92.0	88.9	95.4

*) DIE INDEXZAHLEN EINSCHL. UMSATZSTEUER FUER DEN ZEIT-
RAUM FEBRUAR 1993 BIS FEBRUAR 1998 STIMMEN MIT DEN
ENTSPRECHENDEN WERTEN OHNE UMSATZSTEUER UEBEREIN.

1) OHNE UMSATZSTEUER.

NEUE LAENDER

3 PREISINDIZES FÜR DEN NEUBAU VON NICHTWOHNGEBÄUDE UND SONSTIGEN BAUWERKEN EINSCHL. UMSATZSTEUER *)
RELATIVE VERÄNDERUNGEN GEGENÜBER DEM ENTSPRECHENDEN VORJAHRESERGEBNIS IN PROZENT
1995 = 100
(LANGFRISTIGE ÜBERSICHT)

LFD. NR.	JAHR MONAT	NICHTWOHNGEBÄUDE		SONSTIGE BAUWERKE			
		WÜRM- GEBÄUDE	GEWERBLICHE BETRIEBS- GEBÄUDE	STRASSEN- BAU	BRÜCKEN IM STRASSENBAU	ORTS- KANÄLE	KLAER- ANLAGEN
1	1991 D	-	-	-	-	-	-
2	1991 D 1)	-	-	-	-	-	-
3	1992 D	10.0	11.4	7.0	8.8	10.4	9.9
4	1992 D 1)	10.0	11.4	7.1	8.8	10.4	9.8
5	1993 D	6.3	5.7	0.6	3.8	5.3	5.8
6	1994 D	3.5	2.7	1.7	2.5	2.4	3.1
7	1995 D	2.8	2.5	0.1	1.2	0.4	2.2
8	1996 D	0.2	0.3	-3.1	-0.9	-1.9	-0.3
9	1997 D	-0.9	-0.8	-2.5	-1.7	-2.1	-1.0
10	1998 D	-1.1	-0.9	-3.0	-2.0	-3.3	-1.3
11	1998 D 1)	-1.7	-1.6	-3.6	-2.6	-4.0	-2.0
12	1999 D	-1.2	-1.4	-2.0	-2.2	-2.0	-1.0
13	1999 D 1)	-1.4	-1.5	-2.1	-2.4	-2.3	-1.1
14	1992 FEBRUAR	11.4	13.1	9.4	11.9	13.0	10.4
15	FEBRUAR 1)	11.3	13.1	9.4	11.9	13.0	10.3
16	MAI	10.4	12.1	10.4	9.4	11.8	10.8
17	MAI 1)	10.4	12.1	10.4	9.5	11.8	10.7
18	AUGUST	10.0	12.1	6.5	8.5	10.3	10.4
19	AUGUST 1)	10.0	12.1	6.6	8.5	10.2	10.4
20	NOVEMBER	8.4	8.6	2.3	5.7	7.2	7.9
21	NOVEMBER 1)	8.3	8.5	2.4	5.7	7.2	7.8
22	1993 FEBRUAR	7.5	7.4	1.1	4.0	5.8	7.3
23	MAI	6.7	6.5	-0.3	4.2	6.0	6.0
24	AUGUST	5.6	4.8	-0.2	3.6	4.5	5.2
25	NOVEMBER	5.4	4.1	1.5	3.3	4.7	5.0
26	1994 FEBRUAR	3.9	3.0	0.4	3.4	3.4	3.4
27	MAI	3.5	2.6	1.4	2.1	1.9	3.0
28	AUGUST	3.2	2.4	3.1	2.4	2.6	2.9
29	NOVEMBER	3.4	2.8	2.0	2.2	1.6	2.8
30	1995 FEBRUAR	3.3	2.8	2.0	1.5	1.5	2.9
31	MAI	3.1	2.7	0.4	1.8	0.9	2.5
32	AUGUST	2.9	2.4	-0.4	1.2	0.3	2.0
33	NOVEMBER	2.0	1.9	-1.5	0.2	-0.9	1.6
34	1996 FEBRUAR	1.0	1.3	-2.6	-0.1	-1.2	0.4
35	MAI	0.1	0.3	-3.3	-1.1	-2.2	-0.3
36	AUGUST	-0.1	0.1	-3.6	-1.2	-2.2	-0.4
37	NOVEMBER	-0.4	-0.4	-2.9	-1.3	-1.9	-0.8
38	1997 FEBRUAR	-0.6	-0.8	-2.2	-1.7	-1.9	-0.8
39	MAI	-0.9	-0.8	-2.5	-1.7	-2.1	-1.0
40	AUGUST	-0.7	-0.7	-2.3	-1.6	-2.2	-1.0
41	NOVEMBER	-1.2	-0.9	-2.7	-1.9	-2.3	-1.5
42	1998 FEBRUAR	-1.6	-1.4	-3.3	-2.0	-3.7	-1.8
43	MAI	-0.9	-0.6	-2.7	-1.5	-3.2	-1.1
44	MAI 1)	-1.7	-1.5	-3.6	-2.5	-4.1	-2.0
45	AUGUST	-1.0	-0.7	-3.1	-2.0	-3.2	-1.2
46	AUGUST 1)	-1.9	-1.6	-3.8	-2.8	-4.1	-2.1
47	NOVEMBER	-0.9	-0.9	-2.9	-2.0	-3.5	-1.1
48	NOVEMBER 1)	-1.8	-1.8	-3.7	-2.8	-4.3	-1.9
49	1999 FEBRUAR	-0.9	-1.0	-2.3	-2.3	-1.9	-0.9
50	FEBRUAR 1)	-1.8	-1.9	-3.1	-3.1	-2.8	-1.7
51	MAI	-1.6	-2.0	-2.8	-3.0	-2.6	-1.3
52	MAI 1)	-1.6	-1.9	-2.7	-2.9	-2.6	-1.2
53	AUGUST	-1.5	-1.6	-2.0	-2.2	-2.2	-1.0
54	AUGUST 1)	-1.4	-1.5	-2.1	-2.2	-2.2	-0.9
55	NOVEMBER	-0.9	-1.0	-0.6	-1.5	-1.3	-0.5
56	NOVEMBER 1)	-0.8	-1.0	-0.6	-1.5	-1.3	-0.6
57	2000 FEBRUAR	-0.6	-0.4	-	-0.7	-1.4	-0.2
58	FEBRUAR 1)	-0.6	-0.4	-	-0.8	-1.4	-0.2
59	MAI	-0.2	0.1	1.1	-0.4	-1.1	-0.2
60	MAI 1)	-0.3	-	1.0	-0.4	-1.1	-0.2

*) DIE VERÄNDERUNGEN EINSCHL. UMSATZSTEUER FÜR DEN ZEIT-
RAUM FEBRUAR 1993 BIS FEBRUAR 1998 STIMMEN MIT DEN
ENTSPRECHENDEN WERTEN OHNE UMSATZSTEUER ÜBEREIN.

1) OHNE UMSATZSTEUER.

Fachserie 17: Preise

Reihe 1: Preisindizes für die Land- und Forstwirtschaft

Der etwa 8 Wochen nach dem Berichtsmonat erscheinende Monatsbericht enthält Angaben über Erzeugerpreise landwirtschaftlicher und forstwirtschaftlicher Produkte sowie über Einkaufspreise landwirtschaftlicher Betriebsmittel. Im Jahresbericht sind zu allen Veröffentlichungspositionen die Indexzahlen für einen mehrjährigen Zeitraum aufgeführt.

Zur Berechnung des Index der Erzeugerpreise landwirtschaftlicher Produkte werden ca. 1 600 Preisreihen für 240 Waren, beim Index der Erzeugerpreise forstwirtschaftlicher Produkte aus den Staatsforsten ca. 600 Preisreihen für 75 Waren und beim Index der Einkaufspreise landwirtschaftlicher Betriebsmittel ca. 6 100 Preisreihen für 196 Waren und Leistungen herangezogen.

Reihe 2: Preise und Preisindizes für gewerbliche Produkte (Erzeugerpreise)

In dem etwa 4 Wochen nach dem Berichtszeitraum vorliegenden Monatsbericht sind Angaben über Erzeugerpreise im Inlandsabsatz für rd. 800 Positionen nach dem „Systematischen Güterverzeichnis für Produktionsstatistiken“ – für ausgewählte Gütergruppen einschl. des Auslandsabsatzes – enthalten. Im Jahresbericht werden überwiegend Vergleichsdaten zurückliegender Jahre veröffentlicht. Zur Berechnung der Indizes werden ca. 13 000 Preisreihen für rd. 1 718 Waren verwendet.

Reihe 2.S.2: Index der Erzeugerpreise gewerblicher Produkte – Lange Reihen auf Basis 1991 –

Dieser Sonderband enthält neben ausführlichen methodischen Informationen auch Hinweise zum Berechnen langer Reihen und zum Rechnen mit Preisgleichklauseln Jahresindizes auf der Basis 1991 (= 100), die vielfach bis 1949 und für 1938 zurückgerechnet wurden. Die Darstellung der Monatsindizes reicht von 1976 bis 1990.

Reihe 3: Preisindex für den Wareneingang des Produzierenden Gewerbes

Die Bundesregierung hat den Empfehlungen des Statistischen Beirats zugestimmt, die Berechnung des Preisindex für den Wareneingang des Produzierenden Gewerbes einzustellen. Ergebnisse dieses Index sind damit letztmalig für das Jahr 1998 verfügbar.

Reihe 4: Maßzahlen für Bauleistungspreise und Preisindizes für Bauwerke

Für die Monate Februar, Mai, August und November werden neben einem vierteljährlichen Eilbericht mit den wichtigsten Eckdaten ausführliche Vierteljahresberichte herausgegeben. Die Nachweisungen enthalten Preisindizes für den Neubau von Wohngebäuden, Nichtwohngebäuden und Sonstigen Bauwerken, für Einfamilien-Fertighäuser sowie für die Instandhaltung von Wohngebäuden. Den Indexberechnungen liegen rd. 35 000 Preisreihen für 220 Bauleistungen zugrunde.

Reihe 5: Kaufwerte für Bauland

Angaben zu Baulandveräußerungen wie Fälle, Flächen, Kaufsummen werden vierteljährlich nach Baugebieten, Baulandarten sowie Gemeindegrößenklassen für Bund und Länder veröffentlicht. Der Jahresbericht ist zusätzlich u. a. nach Veräußerern und Erwerbern aufgegliedert und enthält die Ergebnisse ausgewählter Städte.

Reihe 6: Index der Großhandelsverkaufspreise

Der etwa 4 Wochen nach dem Berichtszeitraum erscheinende Monatsbericht zeigt die Entwicklung der bei Großhandelsunternehmen und -märkten ermittelten Verkaufspreise im Inlandsabsatz in institutioneller Gliederung nach 89 Wirtschaftsklassen sowie in zwei warensystematischen Gliederungen nach rund 540 Warengruppen und Warenarten. Im Jahresbericht werden langfristige Übersichten veröffentlicht. In die Berechnung des Index werden ca. 6 740 Preisreihen für rund 1 080 Waren einbezogen.

Reihe 7: Preisindizes für die Lebenshaltung

Preisindizes für die Lebenshaltung aller privaten Haushalte werden für Deutschland insgesamt, das frühere Bundesgebiet und die neuen Länder und Berlin-Ost veröffentlicht. Für das frühere Bundesgebiet und die neuen Länder werden zusätzlich jeweils Verbraucherpreisindizes für drei eng (aber in West und Ost unterschiedlich) abgegrenzte Haushaltstypen berechnet. Preisindizes

für den Einzelhandel werden nur noch für Deutschland insgesamt bereitgestellt.

Während ein etwa 14 Tage nach dem Berichtszeitraum erscheinender monatlicher Eilbericht ausgewählte Eckdaten der Lebenshaltungsindizes und des Index der Einzelhandelspreise enthält, sind im Monatsbericht weitaus umfangreichere Nachweisungen veröffentlicht. Ausführliche Ergebnisse in tiefer fachlicher Gliederung ab Januar 1991 enthält der Jahresbericht.

Reihe 7.S.1: Preisindizes für die Lebenshaltung – Lange Reihen –

In diesem Sonderbeitrag werden lange Reihen (z. T. zurück bis 1948) des Preisindex für die Lebenshaltung veröffentlicht.

Reihe 8: Preisindizes für die Ein- und Ausfuhr

Im Monatsbericht, der etwa 6 Wochen nach dem Berichtszeitraum vorliegt, werden der Einfuhrpreisindex für etwa 590, der Ausfuhrpreisindex für etwa 515 Warengruppen und Waren sowie die Terms of Trade veröffentlicht. Der Jahresbericht bringt langfristige Übersichten. Für die Berechnung des Einfuhrpreisindex werden ca. 7 230 Preisrepräsentanten, für den Ausfuhrpreisindex 5 970 herangezogen.

Reihe 9: Preise und Preisindizes für Verkehr und Nachrichtenübermittlung

Der Jahresbericht enthält für den Bereich Güterverkehr Indizes der Seefrachtraten sowie Luftfrachtraten für ausgewählte Verkehrsrelationen. Für den Bereich Personenverkehr werden Preise und Preisindizes für die Personen- und Gepäckbeförderung im Schienenverkehr sowie Preisindizes für die Personenbeförderung im Luftverkehr nachgewiesen. Im Bereich Nachrichtenübermittlung werden Erzeuger- und Verbraucherpreisindizes für Post- und Telekommunikationsdienstleistungen dargestellt.

Reihe 10: Internationaler Vergleich der Preise für die Lebenshaltung

Die Verbrauchergeldparitäten sowie Devisenkurse werden in einem etwa 4 Wochen nach dem Berichtszeitraum erscheinenden Monatsbericht und einem Jahresbericht veröffentlicht; letzterer enthält umfangreichere Nachweisungen sowie längerfristige Zeitreihen. Verbrauchergeldparitäten werden monatlich für ca. 60 Länder dargestellt.

Reihe 11: Preise und Preisindizes im Ausland

Der etwa 6 Wochen nach dem Berichtszeitraum erscheinende Monatsbericht enthält neben Angaben von Preisindizes für die Lebenshaltung (z. Z. für mehr als 80 Länder), für Erzeugnisse des Großhandels und der gewerblichen Produktion sowie für Baustoffe und Bauwerke auch absolute Preise für Welthandels Güter in Originalwährung. Im Jahresbericht werden außerdem umfassende Informationen über Verbraucherpreise (für rd. 80 Länder) nachgewiesen.

Klassifikationen

Klassifikation der Wirtschaftszweige mit Erläuterungen, Ausgabe 1993

Systematik der Wirtschaftszweige mit Erläuterungen, Ausgabe 1979

Systematisches Güterverzeichnis für Produktionsstatistiken, Ausgaben 1989 und 1995

Systematik der Einnahmen und Ausgaben der privaten Haushalte, Ausgabe 1998

Systematik der Bauwerke, Ausgabe 1978

Warenverzeichnis für die Binnenhandelsstatistik, Ausgabe 1978



Statistisches Bundesamt
Gustav-Stresemann-Ring 11
65189 Wiesbaden

Veröffentlichungen und Prospekte sind durch den Verlag METZLER-POESCHEL, Verlagsauslieferung SFG – Servicecenter Fachverlage GmbH, Postfach 43 43, 72774 Reutlingen, erhältlich.



Statistik-Shop

www.statistik-bund.de

Online bestellt...
...prompt geliefert

Sie laden sich Ihre gewünschten Dateien als Onlinepublikation direkt auf Ihren PC oder Sie bestellen sich Ihre gewünschte Printpublikation in unserem virtuellen Buchladen und erhalten sie von uns auf dem Postweg geliefert.



● **Aktuelles**

● **Online-Produkte**

● **Buchladen**