

Statistisches Bundesamt

# Preise

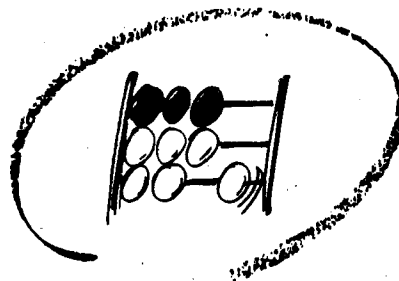


Fachserie **17**

## Reihe 4

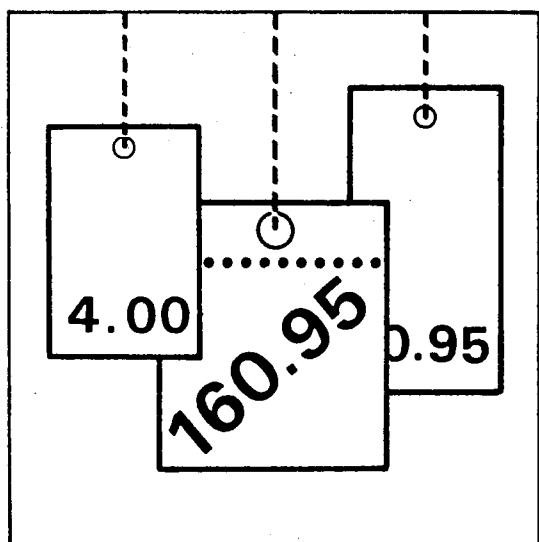
Meßzahlen für Bauleistungspreise  
und Preisindizes für Bauwerke

**Mai 1997**



Statistisches Bundesamt

# Preise



Fachserie 17

## Reihe 4

Meßzahlen für Bauleistungspreise  
und Preisindizes für Bauwerke

**Mai 1997**

Statistisches Bundesamt  
Bibliothek - Dokumentation - Archiv

**METZLER  
POESCHEL**



Weitere Informationen zu dieser Veröffentlichung können direkt beim Statistischen Bundesamt erfragt werden:  
Gruppe VI A, Telefon: 06 11 / 75 24 40 oder Fax: 06 11 / 72 40 00



### **STATIS-BUND**

Im Statistischen Informationssystem des Bundes (STATIS-BUND) sind rund 1,5 Mill. ausgewählte statistische Zeitreihen gespeichert. Alle Zeitreihen können via Mailbox, auf Diskette oder Magnetband bezogen werden. Es enthält u.a. die Ergebnisse der laufenden Berechnung der Meßzahlen für Bauleistungspreise und Preisindizes für Bauwerke. Darüber hinaus werden die Nachweisungspositionen bis zurück zum Basisjahr 1991 angegeben. Noch weiter zurück reichen die Zeitreihen für die Gesamtindizes, und zwar regelmäßig bis 1958, bei Wohngebäuden sogar bis 1913. Auf Wunsch können Zeitreihensegmente im Abonnement vierteljährlich bezogen werden.

Fachliche Beratung: 06 11 / 75 - 27 16 und 22 56.

Mailbox: 06 11 / 75 29 20 · Technische Rückfragen: 06 11 / 75 32 84.



### **T-ONLINE / BILDSCHIRMTEXT**

Ausgewählte Tabellen und Grafiken bietet das Statistische Bundesamt über T-ONLINE / BILDSCHIRMTEXT an. Die Informationsseiten sind in T-ONLINE mit \* 48484# abrufbar, ebenso wie die Bestellung von Veröffentlichungen und die Übermittlung von Anfragen.

**Herausgeber:** Statistisches Bundesamt, Wiesbaden



**Informationen:** Statistisches Bundesamt  
Allgemeiner Auskunftsdienst  
65180 Wiesbaden  
• Telefon: 06 11 / 75 24 05  
• Telefax: 06 11 / 75 33 30  
• T-Online (Btx): \* 48484#  
• Internet: <http://www.statistik-bund.de>

Zweigstelle Berlin  
Postfach 276, 10124 Berlin  
• Telefon: 030 / 23 24 68 66  
• Telefax: 030 / 23 24 68 72

**Verlag:** Metzler-Poeschel, Stuttgart

**Verlagsauslieferung:** SFG – Servicecenter Fachverlage GmbH  
Postfach 43 43  
72774 Reutlingen  
Telefon: 0 70 71 / 93 53 50  
Telefax: 0 70 71 / 3 36 53

**Erscheinungsfolge:** vierteljährlich

**Erschienen im Juli 1997**

**Preis:** DM 11,80

**Bestellnummer:** 2170400 - 97322

© Statistisches Bundesamt, Wiesbaden 1997

Alle Rechte vorbehalten. Es ist insbesondere nicht gestattet, ohne ausdrückliche Genehmigung des Statistischen Bundesamtes diese Veröffentlichung oder Teile daraus für gewerbliche Zwecke zu übersetzen, zu vervielfältigen, auf Mikrofilm/-fiche zu verfilmen oder in elektronische Systeme einzuspeichern.

Recyclingpapier aus 100 % Altpapier.

# Inhalt

Seite

## Textteil

1	Erläuterungen .....	5
2	Aktuelle Ergebnisse .....	9
	Schaubilder .....	10

## Tabellenteil

### Teil I

#### Deutschland

1	Preisindizes für den Neubau in konventioneller Bauart einschl. Umsatzsteuer (Aktuelle und mittelfristige Ergebnisse)	
1.1	Wohngebäude - Bauleistungen am Bauwerk - .....	14
1.2	Nichtwohngebäude - Bauleistungen am Bauwerk - .....	16
1.3	Sonstige Bauwerke .....	18
1.4	Wohngebäude - Bauleistungen insgesamt - .....	21
2	Preisindizes für Instandhaltung - Wohngebäude - einschl. Umsatzsteuer (Aktuelle und mittelfristige Ergebnisse) .....	22
3	Meßzahlen für Bauleistungspreise einschl. Umsatzsteuer (Aktuelle und mittelfristige Ergebnisse) .....	23
4	Preisindizes für Einfamiliengebäude in vorgefertigter und konventioneller Bauart (1991 = 100) (Langfristige Übersicht) .....	27
5	Preisindizes für den Neubau von Wohngebäuden insgesamt (verschiedene Basisjahre) (Langfristige Übersicht) .....	28
6	Preisindizes für den Neubau von Wohngebäuden, Nichtwohngebäuden und Sonstigen Bauwerken (1991 = 100) (Langfristige Übersicht) .....	30

### Teil II

#### Früheres Bundesgebiet

	Faktoren zur Ermittlung der Basis 1985 .....	32
1	Preisindizes für den Neubau in konventioneller Bauart einschl. Umsatzsteuer (Aktuelle und mittelfristige Ergebnisse)	
1.1	Wohngebäude - Bauleistungen am Bauwerk - .....	33
1.2	Nichtwohngebäude - Bauleistungen am Bauwerk - .....	35
1.3	Sonstige Bauwerke .....	37
1.4	Wohngebäude - Bauleistungen insgesamt - .....	40
2	Preisindizes für Instandhaltung - Wohngebäude - einschl. Umsatzsteuer (Aktuelle und mittelfristige Ergebnisse) .....	41
3	Preisindizes für den Neubau von Wohngebäuden, Nichtwohngebäuden und Sonstigen Bauwerken (1991 = 100) (Langfristige Übersicht) .....	42

### Teil III

#### Neue Länder und Berlin-Ost

1	Preisindizes für den Neubau in konventioneller Bauart einschl. Umsatzsteuer (Aktuelle und mittelfristige Ergebnisse)	
1.1	Wohngebäude - Bauleistungen am Bauwerk - .....	45
1.2	Nichtwohngebäude - Bauleistungen am Bauwerk - .....	47
1.3	Sonstige Bauwerke .....	49
1.4	Wohngebäude - Bauleistungen insgesamt - .....	52
2	Preisindizes für Instandhaltung - Wohngebäude - einschl. Umsatzsteuer (Aktuelle und mittelfristige Ergebnisse) .....	53
3	Preisindizes für den Neubau von Wohngebäuden, Nichtwohngebäuden und Sonstigen Bauwerken (1991 = 100) (Langfristige Übersicht) .....	54

## Gebietsstand

Die Angaben für **Deutschland** beziehen sich auf die Bundesrepublik Deutschland nach dem Gebietsstand seit dem 3.10.1990.

Die Angaben für das **frühere Bundesgebiet** beziehen sich auf die Bundesrepublik Deutschland nach dem Gebietsstand bis zum 3.10.1990; sie schließen Berlin-West ein.

Die Angaben für die **neuen Länder und Berlin-Ost** beziehen sich auf die Länder Brandenburg, Mecklenburg-Vorpommern, Sachsen, Sachsen-Anhalt, Thüringen sowie auf Berlin-Ost.

Ergebnisse für die Bundesländer Baden-Württemberg, Bayern, Berlin, Brandenburg, Hamburg, Hessen, Niedersachsen, Nordrhein-Westfalen, Saarland, Sachsen, Sachsen-Anhalt und Thüringen werden in den "Statistischen Berichten" der statistischen Ämter der Länder mit der Kennziffer M 1 4 veröffentlicht.

## Zeichenerklärung

- = nichts vorhanden

## Abkürzungen

Hj = Halbjahr  
D = Durchschnitt  
BGBl. = Bundesgesetzblatt

## Wichtige Hinweise

Die Baupreisindizes auf neuer Basis sind ab Februar 1991 neu berechnet worden; dadurch war es z.T. erforderlich, bereits veröffentlichte Zahlen zu berichtigen. Für frühere Berichtsperioden sind sie anhand der Indexentwicklung vorangegangener Basisjahre bestimmt worden. Die Indexreihen auf früheren Basisjahren (1913, 1914, 1938, 1950, 1958, 1962, 1970, 1976, 1980, 1985 = 100) bleiben für Berichtsperioden vor dem neuen Basisjahr unverändert; von dem neuen Basisjahr an werden sie jedoch durch neue Werte ersetzt und mit der Entwicklung auf der Basis 1991 fortgeschrieben.

Auf der Preisbasis 1991 = 100 werden aus Platzgründen die Tabellen 1 und 2, für die Nachweisung Deutschland auch die Tabelle 3, mit aktuellen und mittelfristigen Ergebnissen, nur einschließlich Umsatzsteuer ausgewiesen.

Eine Ermittlung der Nettoindizes dieser Ergebnisse ab Februar 1993 können mit dem Multiplikator

**0,9913**

durchgeführt werden.

## 1 Erläuterungen zur Baupreisstatistik

1 Die vom Statistischen Bundesamt berechneten und in den Vierteljahresberichten der vorliegenden Reihe veröffentlichten **Baupreisindizes** bringen für Deutschland sowie das frühere Bundesgebiet und das Gebiet der neuen Länder einschl. Berlin-Ost die Entwicklung der Preise für den Neubau ausgewählter Bauwerksarten des Hoch- und Tiefbaus sowie für Instandhaltungsmaßnahmen an Wohngebäuden zum Ausdruck. Sie können als Erzeuger-Verkaufspreisindizes bezeichnet werden, die sich aber - anders als die anderen Erzeuger-Verkaufspreisindizes des Statistischen Bundesamtes - nicht auf den Gesamtumsatz eines institutionell abgrenzbaren Wirtschaftsbereichs, sondern auf bestimmte Erzeugnisarten beziehen. Aus der Sicht der Käufer dieser Erzeugnisse, also der Bauherren, können sie zugleich als Einkaufspreisindizes gelten.

Dem Index einer jeden **Bauwerksart** liegt eine Reihe von einzelnen Bauwerkstypen zugrunde, wie sie für das Baugeschehen im Basisjahr (gegenwärtig: 1991) kennzeichnend waren. Die Bauwerke sind regelmäßig konventionell, jedoch unter Einbeziehung der marktüblichen Fertigteile gebaut. Maßgeblicher Leistungsumfang sind im allgemeinen die sog. "Bauleistungen am Bauwerk" (analog zur DIN 276); dazu zählen im wesentlichen die Positionen, die zu Bestandteilen des eigentlichen Baukörpers werden.

Für den Bereich des konventionellen **Neubaus von Wohngebäuden** ist die wichtigste Nachweisung der Baupreisindex für "Wohngebäude insgesamt". Er wird ergänzt durch Indizes für die Wohngebäudearten "Ein-, Mehrfamilien- und Gemischtgenutzte Gebäude".

Ein besonderer Preisindex für **Fertighäuser**, der für die Zeit ab 1968 vorliegt, läßt die Preisentwicklung bei Einfamiliengebäuden, die aus Fertigteilen montiert sind, erkennen. Damit wird wenigstens in bezug auf Wohngebäude die Möglichkeit des Vergleichs zwischen konventionell gefertigten und vorgefertigten Bauwerken geboten.

Für den Neubau konventionell gefertigter **Nichtwohngebäude** werden besondere Indizes für "Bürogebäude", sowie "Gewerbliche Betriebsgebäude" (Stahl- und Stahlbetonskelett) ermittelt.

Unter der Bezeichnung **Sonstige Bauwerke** wird die Preisentwicklung im "Straßenbau", bei "Brücken im Straßenbau", "Ortskanälen", "Staudämmen" und "Kläranlagen" indexmäßig nachgewiesen.

In bezug auf "Wohngebäude insgesamt" steht außerdem ein Baupreisindex für "**Bauleistungen insgesamt**" zur Verfügung, der über die

"Bauleistungen am Bauwerk" hinaus drei weitere Hauptleistungsgruppen einbezieht.

Für Wohngebäude wird auch die Preisentwicklung bei **Instandhaltungsarbeiten** nachgewiesen. Entsprechende Indizes liegen für Mehrfamiliengebäude mit aber auch ohne Schönheitsreparaturen vor.

Im Hinblick auf die wesentlichen **Rechenvorgänge** können die Indizes als gewogene Durchschnitte aus den Durchschnittsmeßzahlen zu den Preisen für eine repräsentative Auswahl von Bauleistungen (den sog. Preisrepräsentanten) bezeichnet werden. Der Durchschnittsmeßzahl für eine bestimmte Bauleistung liegen die entsprechenden Preisveränderungszahlen (sog. Landesmeßzahlen) der Länder zugrunde. Diese werden wiederum von den Statistischen Landesämtern aus den einzelnen Preisveränderungszahlen (Firmenmeßzahlen) derjenigen Firmen berechnet, die für die Bauleistung Preise gemeldet haben. Als Wägungszahlen (= Indexgewichte) zur Gewichtung der Durchschnittsmeßzahlen dienen die gemittelten Kostenanteile jeweils derjenigen tatsächlich erbrachten Bauleistungen (an den Gesamtkosten der Einzeltypen einer Bauwerksart), für die eine der ausgewählten Bauleistungen als repräsentativ anzusehen ist.

Der Preisindex für Fertighäuser ist der umsatzgewogene Durchschnitt aus den Preisveränderungszahlen der meldenden Fertighaushersteller.

2 Die den Baupreisindizes zugrunde liegenden Preisreihen haben die Form von Meßzahlen auf der Grundlage des Preisstandes im Basisjahr (= 100). Die Preisreihen der sich auf konventionelles Bauen beziehenden Indizes beruhen auf den Ergebnissen **vierteljährlicher Preiserhebungen** bei einer repräsentativen Auswahl baugewerblicher Unternehmen. Berichtsmonate sind Februar, Mai, August und November, und zwar jeweils der ganze Monat, nicht bestimmte Kalendertage. Erfragt werden die im Berichtsmonat vertraglich vereinbarten Preise. Damit die vierteljährlichen Werte einer Einzelpreisreihe nur "reine" Preisveränderungen zum Ausdruck bringen, müssen alle für die Höhe des Preises maßgeblichen Faktoren, die sogenannten preisbestimmenden Merkmale, so lange wie möglich konstant gehalten werden. Dies gilt nicht nur für die Mengeneinheit der beobachteten Bauleistung und deren qualitative Beschaffenheit, sondern auch für die verschiedenen sonstigen Vereinbarungen, z.B. die Zahlungsbedingungen. Ändert sich eines dieser Merkmale, so kann die Differenz zwischen dem neuen und dem zuletzt gemeldeten Preis eine unechte Preisveränderung enthalten, die eliminiert werden muß.

Die vierteljährlich ermittelten Preise sind **Marktpreise** bei Auftragsvergabe (keine Angebotspreise) ohne Umsatzsteuer. Gegenwärtig werden rund 5 300 Berichtsstellen nach ihren Verkaufspreisen für

insgesamt 220 Preisrepräsentanten befragt. Den Indizes liegen also entsprechend viele Einzelpreisreihen zugrunde.

Bis einschließlich 1967 sind die Baupreisindizes - wegen der unbekannten Höhe des Steuersatzes - nur einschließlich der damaligen kumulativen Bruttoumsatzsteuer berechnet worden. Ab 1968 werden sie auf der Basis 1991 sowohl ohne als auch mit Umsatzsteuer ausgewiesen. Dabei sind die Indexwerte ohne und mit Steuerbelastung für diejenigen Berichtsperioden gleich, in denen der gleiche Steuersatz wie im Basisjahr zur Anwendung kam. Von August 1983 bis November 1992 stimmen daher alle Indexzahlen in der Berechnung ohne und mit Umsatzsteuer überein. Dies wird verständlich, wenn man bedenkt, daß Indizes nichts über die absolute Höhe der Preise aussagen, sondern ausschließlich deren Entwicklung zum Ausdruck bringen. Wenn z.B. im Jahre 1983 ebenso wie im Basisjahr 1991 der Bruttopreis um jeweils 14 % über dem Nettopreis lag, müssen trotz des unterschiedlichen Niveaus der beiden Preise die Quotienten aus den Bruttopreisen die gleichen sein wie die Quotienten aus den entsprechenden Nettopreisen, d.h. die Brutto- und Nettoindexzahlen stimmen miteinander überein.

3 Die Indizes werden nach der sog. Laspeyres-Formel berechnet. Das bedeutet, daß die aus dem gegenwärtigen Basisjahr (1991) stammenden Wägungszahlen bis zur Umstellung des Index auf ein neueres Basisjahr unverändert bleiben. Als nächstes Basisjahr ist das Jahr 1995 in Aussicht genommen. Das letzte Basisjahr vor dem gegenwärtigen Basisjahr war das Jahr 1985. Für längerfristige Vergleiche sind die 1991er Indizes ausgewählter Bauwerksarten in der Beschränkung auf die Werte einschließlich Umsatzsteuer über den Februar 1991 mit ihren Vorgängern, den entsprechenden 1985er Indizes, zu durchlaufenden Reihen verkettet worden, die bis 1958 und für "Wohngebäude insgesamt" bis 1913 zurückreichen. In der Begrenzung auf "Wohngebäude insgesamt" liegen umbasierte Werte zusätzlich noch für die Basisjahre 1980, 1976, 1970, 1962, 1958, 1950, 1938, 1914 und 1913 vor.

Die bei der Verkettung und Umbasierung angewandten Verfahren werden am Beispiel des Preisindex für "Wohngebäude insgesamt" nachstehend ausführlich besprochen (die Erläuterungen gelten sinngemäß auch für die anderen Indizes, die zu durchlaufenden Reihen verkettet worden sind bzw. in der Umbasierung auf verschiedene Basisjahre nachgewiesen werden):

Zu dem neuen auf der Basis 1991 berechneten Baupreisindex für Wohngebäude wurde, wie bereits erwähnt, auch eine langfristige Reihe bis zurück zum Jahre 1913 gebildet. Zu diesem Zwecke wurden

- der neue Index (auf Basis 1991 = 100) für den ersten Monat seiner Berechnung, d.h. für Februar 1991, dem bisherigen Index für Februar 1991 (auf Basis 1985 = 100) gegenübergestellt;
- aus diesen beiden Werten der Quotient "neuer Index durch bisherigen Index Februar 1991" ermittelt;
- mit dem so gebildeten Quotienten alle Werte der bisherigen Indexreihe (auf Basis 1985 = 100) bis einschließlich Februar 1991 multipliziert.

Durch diese Umbasierung, d.h. durch die Multiplikation mit dem konstanten Faktor "neuer Index durch bisherigen Index Februar 1991", wurden alle Zahlen der bisherigen Indexreihe lediglich auf ein niedrigeres Niveau verkleinert, und zwar im gleichen Verhältnis, so daß die Relationen zwischen den Werten damit unverändert blieben (vom Rundungseffekt abgesehen). Wenn also die Reihe vor der Umbasierung zwischen zwei Zeitpunkten z.B. um 7,5 % gestiegen ist, ergibt sich für die umbasierte Reihe ebenfalls ein Anstieg um 7,5 %.

Für Februar 1991, den sog. "Verkettungsmonat", stimmen die umbasierte Reihe und die auf Basis 1991 neu berechnete Reihe genau überein. Denn der Rechenansatz für die Umbasierung lautet hier "bisheriger Index Februar 1991" mal "neuer Index durch bisherigen Index Februar 1991", woraus sich durch Kürzung "neuer Index Februar 1991" ergibt. Die umbasierte bisherige Reihe und die neue Reihe gehen somit im Februar 1991 ohne Bruch ineinander über, sie sind miteinander "verkettet".

Da bei der früheren Index-Neuberechnung analog verfahren wurde, lag die bisherige Indexreihe (1985 = 100) bereits in einer Rückrechnung bis 1913 vor; die Verkettung der bisherigen mit der neuen, auf Basis 1991 = 100 berechneten Reihe liefert somit für die Zeit seit 1913 eine durchlaufende Reihe auf Basis 1991 = 100.

Die Weiterführung der langfristigen Indexreihen auf der Grundlage der früheren Basisjahre 1985, 1980, 1976, 1970, 1962, 1958, 1950, 1938, 1914 und 1913 ist anhand der 91er Indizes wie folgt vorgenommen worden:

- Dem bisherigen Index für Februar 1991 (auf der jeweiligen Basis) wurde der neue Index für Februar 1991 (1991 = 100) gegenübergestellt;
- daraus wurde der Quotient Index Februar 1991 (früheres Basisjahr = 100) durch Index Februar 1991 (1991 = 100) gebildet;
- mit den so bestimmten Quotienten wurden alle Werte der 91er Reihe von Februar 1991 bis zur Gegenwart multipliziert.

Auch die umbasierten Reihen werden laufend ergänzt und veröffentlicht.

4 Die Baupreisindizes für die verschiedenen Bauwerksarten werden nicht nur als Gesamtreihen für alle "Bauleistungen am Bauwerk", sondern auch in der Aufgliederung nach den Bauabschnitten **R o h -** und **A u s b a u** sowie nach **G e w e r k e n** berechnet und veröffentlicht. Die auf letztere angewandten Gliederungsprinzipien sind der DIN 276 "K o s t e n i m H o c h b a u" sowie der "Verdingungsordnung für Bauleistungen" (VOB) entnommen.

5 Die Ergebnisse der Baupreisstatistik werden vierteljährlich in den Eilberichten und in den Vierteljahresberichten der Fachserie 17, Preise, Reihe 4 "Meßzahlen für Bauleistungspreise und Preisindizes für Bauwerke" veröffentlicht. Während der Inhalt des Eilberichts auf die wichtigsten Ergebnisse beschränkt ist, werden in den Vierteljahresberichten die Indizes aller Bauwerksarten in der Aufgliederung nach Gewerken dargeboten. Weiterhin werden hier die Preisverläufe der einzelnen Bauleistungen nachgewiesen, die den Indexberechnungen zugrunde liegen.

Während die in den vorstehenden Veröffentlichungen zuerst aufgeführten Tabellen (Eilbericht: Tab. 1, Vierteljahresbericht: Tab. 1 - 3) dem kurz- bis mittelfristigen Vergleich dienen, enthalten die Folgetabellen (Eilbericht: Tab. 2, 3 und 4, Vierteljahresbericht: Tab. 4 bis 6) Reihen für langfristige Berichtszeiträume. Speziell für Wohngebäude werden hier auch die prozentualen jährlichen und vierteljährlichen Indexveränderungen ausgewiesen.

6 Erzeugerpreisindizes werden auch für das Produzierende Gewerbe ohne Baugewerbe (Bestell-Nr. 2170200) sowie für die Land- und Forstwirtschaft (Bestell-Nr. 2170100) berechnet. Besonders aus dem erstgenannten Index, der Index der Erzeugerpreise gewerblicher Produkte, dürfte für den Benutzer der baupreisstatistischen Veröffentlichungen eine ganze Reihe von Indizes von besonderem Interesse sein, so vor allem die Indizes für Steine und Erden einschließlich verschiedener Indizes für Baustoffe, für Baumaschinen sowie für Fertigteilbauten.

Weitere für den intermediären Bereich erstellte Preisindizes sind der Preisindex für den Wareneingang des Produzierenden Gewerbes (Bestell-Nr. 2170300), der sich auf die Einkaufsseite der gewerblichen Unternehmen bezieht, und der Index der Großhandelsverkaufspreise (Bestell-Nr. 2170600). Auch mit diesen Berechnungen stehen Teilindizes zur Verfügung, die für den am Baugeschehen Interessierten von Belang sind.

Von allgemeiner Bedeutung sind schließlich die verbraucherpreisstatistischen Ergebnisse, außer dem Index der Einzelhandelspreise vor allem der Preisindex für die Lebenshaltung aller privaten Haushalte (Bestell-Nr. 2170700), sowie die zum Warenverkehr mit dem Ausland berechneten Preisindizes, der Index der Einfuhrpreise und der Index der Ausfuhrpreise (Bestell-Nr. 2170800).

Über die Entwicklung der Baulandpreise lassen sich keine Preisindizes berechnen. Die in der vierteljährlichen Statistik der Kaufwerte für Bauland (Bestell-Nr. 2170500) ermittelten Durchschnittswerte je m<sup>2</sup> bieten jedoch durch die Unterscheidung von Baulandarten und Baugebieten auch Anhaltspunkte zur Beurteilung der Preisänderungen.

7 Weitere methodische Erläuterungen zur Neuberechnung der Baupreisindizes auf Basis 1991 enthält ein Aufsatz im Heft 01/1995 der Zeitschrift "Wirtschaft und Statistik", der auch im Februarbericht 1995 der Fachserie 17, Reihe 4, abgedruckt wurde.

8 Es wird empfohlen, bei der Verwendung der Preisindizes, also auch der Baupreisindizes, folgendes zu beachten:

Die Indexveränderung von einem Zeitpunkt zum anderen kann in Punkten, in Prozent oder als Vielfaches der Ausgangszahl ausgedrückt werden.

Die Indexentwicklung nach Punkten ergibt sich als Differenz zwischen dem neuen und dem alten Indexstand. Das Ergebnis für einen bestimmten Zeitraum ist je nach Wahl des Basisjahres unterschiedlich.

Die Indexentwicklung in Prozent kann nach der Formel

$$\frac{\text{neuer Indexstand}}{\text{alter Indexstand}} \times 100 - 100$$

berechnet werden. Das Ergebnis ist von der Wahl des Basisjahres unabhängig, wenn man von geringfügigen Rundungsdifferenzen absieht.

Auch die Indexentwicklung als Vielfaches der Ausgangszahl, das sich aus den Quotienten

$$\frac{\text{neuer Indexstand}}{\text{alter Indexstand}} \text{ ergibt, wird}$$

durch die Wahl des Basisjahres nicht beeinflusst.

Die wichtigste Indexreihe der Baupreisstatistik, der Baupreisindex für Wohngebäude insgesamt - "Bauleistungen am Bauwerk" analog zu der Kostengruppe 300 und 400 nach DIN 276, wird außer in der Darstellung auf Basis 1991 auch umbasiert auf 1985, 1980, 1976, 1970, 1962, 1958, 1950, 1938, 1914 und 1913 (jeweils = 100) veröffentlicht. Wird die Umbasierung auf ein Jahr gewünscht, das nicht als Basisjahr nachgewiesen wird, z.B. auf das Jahr 1954 (= 100), so lassen sich die jeweiligen Werte aus den 91er-Indizes nach folgender Umbasierungsformel finden:



Gesuchter Index (1954 = 100, Deutschland) =

$$\frac{\text{Index im Berichtszeitraum (1991 = 100)}}{\text{Index D 1954 (1991 = 100)}} \times 100$$

So errechnet sich z.B. für November 1993 (Indexstand auf Basis 1991 = 100) 112,5 der auf 1954 umbasierte Index wie folgt:

$$\frac{112,5}{16,1} \times 100 = 698,8 \quad \text{wobei 16,1 der Index für 1954 auf Basis 1991 = 100 ist.}$$

Sofern sich beim Nachrechnen der von uns auf der Grundlage verschiedener Basisjahre veröffentlichten Indizes mit der angegebenen Formel Differenzen ergeben sollten, beruhen diese nicht auf Unterschieden in der statistischen Aussage, sondern sind ausschließlich auf das Rechnen mit gerundeten Zahlen zurückzuführen.

- 9 Baupreisindizes dienen häufig als Bezugsgröße von Wertsicherungsklauseln in Miet-, Pacht- und anderen Verträgen. Das Statistische Bundesamt kann nicht über die währungsrechtliche Zulässigkeit solcher Klauseln befinden, sondern muß an die Deutsche Bundesbank oder die Landeszentralbanken verweisen, die für solche Fragen allein zuständig sind. Das Statistische Bundesamt kann auch keine Empfehlungen aussprechen, welcher Index bestimmten Vertragsverhältnissen zugrunde zu legen ist, da es sich dabei nicht um ein statistisches Problem, sondern um eine Ermessensfrage handelt, die von den Vertragsparteien selbst zu entscheiden ist.

Beim Abschluß von Wertsicherungsklauseln, die sich auf Baupreisindizes beziehen, empfiehlt es sich, das Basisjahr zu nennen, die als Schwellenwerte vorgesehenen Steigerungssätze in Prozent anzugeben und - soweit es um die zeitliche Geltung eines Baupreisindex geht - auf die Berichtsmonate bzw. -jahre der Baupreisstatistik, nicht aber auf bestimmte Stichtage abzustellen. Bei Vertragsklauseln, die sich an der Indexveränderung in Punkten orientieren, sollte zur Vermeidung von Unklarheiten das Basisjahr unbedingt angegeben werden.

- 10 Baupreisindizes geben Auskunft über Stand und Entwicklung der Neubauwerte, nicht aber der Verkehrs-, Ertrags- oder Mietwerte von Bauwerken.

Die Tatsache, daß aus den Indexzahlen der Effekt von Qualitätsänderungen und anderen Änderungen in den preisbestimmenden Merkmalen der beobachteten Bauleistungen herausgerechnet wurde, kann von besonderer Bedeutung sein, wenn die Indizes zur Ermittlung von Wiederbeschaffungswerten verwendet werden. Werden Bauwerke in der ursprünglichen Qualität nicht mehr angeboten, weil sich bei der betreffenden Bauwerksart die Ausführung durchweg verbessert hat, dann können sich bei der Verwendung der Preisindizes Wiederbeschaffungswerte ergeben, die unter den Beträgen liegen, die bei der Wiederbeschaffung tatsächlich aufgewendet werden müssen.

Soweit Grundstückswerte nach dem "Baugesetzbuch" (BauGB) zu ermitteln sind, wird in der "Wertermittlungsverordnung" vom 6. Dezember 1988 (BGBl. I S. 2209) vorgeschrieben, den Bauwert von Gebäuden in der Weise zu bestimmen, daß die Baukosten eines bekannten Bezugszeitpunktes mit Hilfe geeigneter amtlicher Baupreisindizes auf die Preisverhältnisse am Wertermittlungsstichtag umgerechnet werden.

Das Statistische Bundesamt ist nicht zuständig für die Festsetzung von Prämien-Richtzahlen bzw. gleitenden Neuwertfaktoren der Gebäudeversicherer.

- 11 Die Eilberichte der Fachserie 17, Preise, Reihe 4 "Meßzahlen für Bauleistungspreise und Preisindizes für Bauwerke" (Bestell-Nr. 2170400) erscheinen etwa sechs Wochen, die Vierteljahresberichte etwa zehn Wochen nach Ablauf des jeweiligen Berichtsmonats und sind zu beziehen durch den Buchhandel oder direkt durch den

Verlag:  
Metzler-Poeschel, Stuttgart

**Verlagsauslieferung:**  
SFG - Servicecenter Fachverlage GmbH  
Postfach 43 43  
72774 Reutlingen  
Telefon: 0 70 71 / 93 53 50  
Telefax: 0 70 71 / 3 36 53

## 2 Aktuelle Ergebnisse

Der für Deutschland berechnete Baupreisindex für den Neubau konventionell gefertigter Wohngebäude (Bauleistungen am Bauwerk) einschl. Umsatzsteuer lag im Mai 1997 bei 116,4 (1991 = 100) und damit um 0,2% niedriger als im Februar 1997. Gegenüber dem gleichlautenden Monat des Vorjahres hat der Abstand - 0,7 % betragen. Im Februar 1997 war der Indexstand gegenüber dem Vorjahresquartal 0,5 % niedriger.

Die Preise für Rohbauarbeiten einschl. Umsatzsteuer gingen gegenüber Februar 1997 um 0,4 % zurück, die für Ausbauarbeiten erhöhten sich um 0,1 %. Unter den 36 einzeln nachgewiesenen Bauarbeiten bewegten sich die Preisänderungen zwischen - 1,2 % bei den Förderanlagen und + 0,6 % bei den Maler- und Lackierarbeiten:

Bei den Nichtwohngebäuden lagen die Preisindizes einschl. Umsatzsteuer im Mai 1997 für Bürogebäude und Gewerbliche Betriebsgebäude um 0,2 % unter dem Stand von Februar 1997.

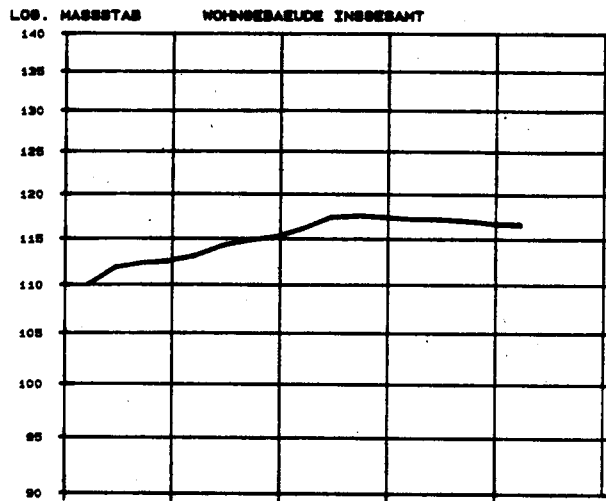
Im Straßenbau gingen die Preise einschl. Umsatzsteuer von Februar 1997 bis Mai 1997 um 0,4 % zurück, bei den Brücken im Straßenbau betrug der Rückgang im gleichen Zeitraum ebenfalls 0,4 %.

Die Preisindizes für Instandhaltungsarbeiten an Wohngebäuden haben sich gegenüber Februar 1997 zwischen + 0,2 % und + 0,6 % verändert.

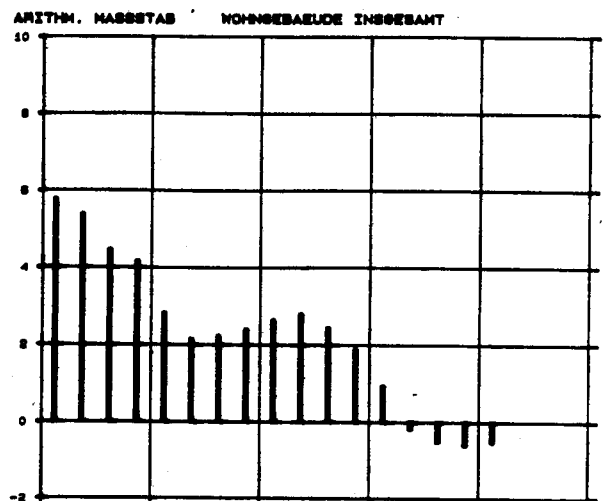
Die Preisindizes für Einfamiliengebäude in vorgefertigter Bauart zeigten im 1. Halbjahr 1997 gegenüber dem 2. Halbjahr 1996 eine Veränderung von - 0,4 % für Einfamiliengebäude ohne Unterkellerung und + 0,2 % für Einfamiliengebäude mit Unterkellerung.

**DEUTSCHLAND**  
**AUSGEWAHLTE PREISINDIZES FÜR BAUERKE 1)**  
**-NEUBAU IN KONVENTIONELLER BAUART-**  
**1991=100**

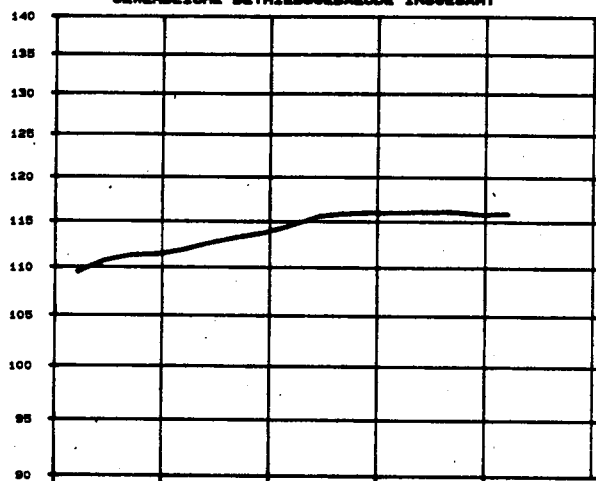
**PREISINDEX**



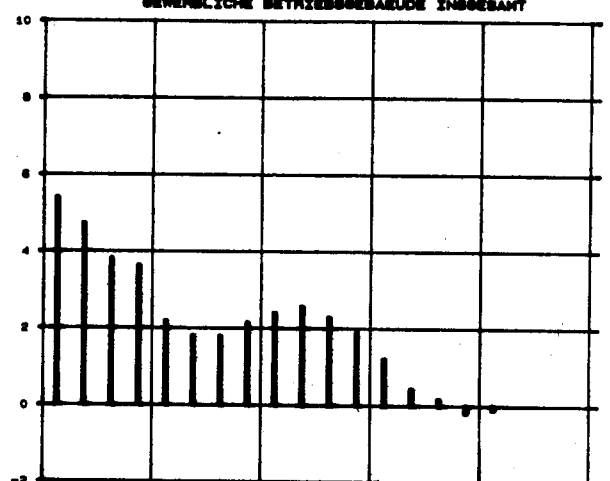
**VERÄNDERUNG GEGENÜBER DEM JEWEILIGEN VORJAHRMONAT IN %**



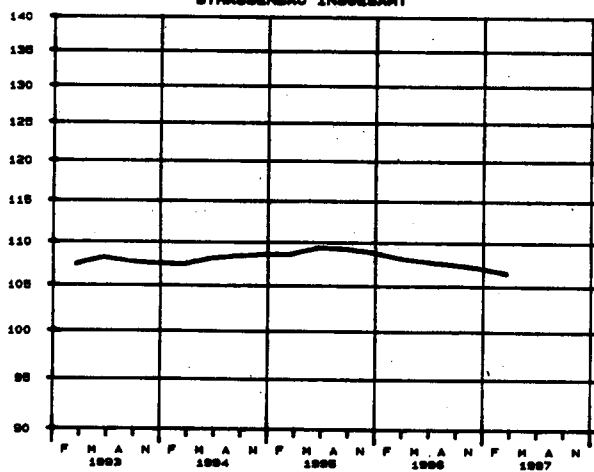
**GEWERBLICHE BETRIEBSGEBÄUDE INSGESAMT**



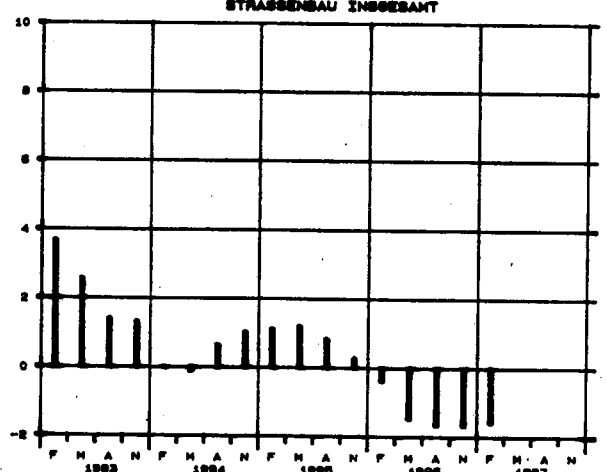
**GEWERBLICHE BETRIEBSGEBÄUDE INSGESAMT**



**STRASSENBAU INSGESAMT**



**STRASSENBAU INSGESAMT**



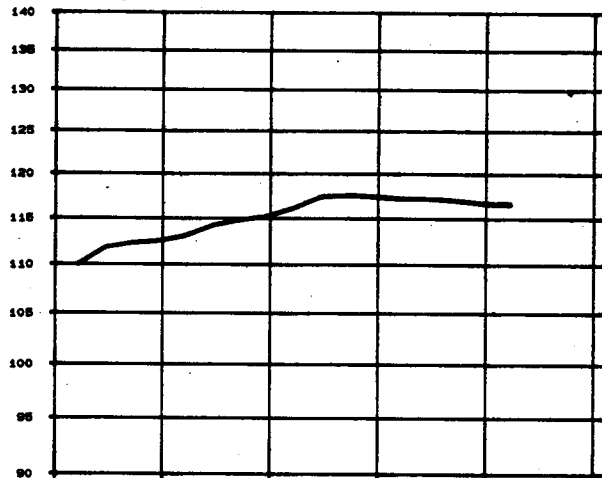
1) EINSCHL. UMSATZSTEUER

PREISINDIZES FÜR WOHNGEBÄUDE INSGESAMT 1)  
 -NEUBAU IN KONVENTIONELLER BAUART-  
 1991=100

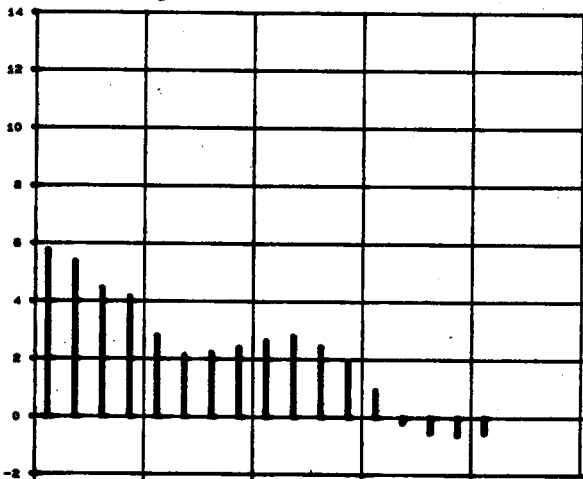
PREISINDEX

VERÄNDERUNG GEGENÜBER DEM JEWELIGEN VORJAHRSMONAT IN %  
 DEUTSCHLAND

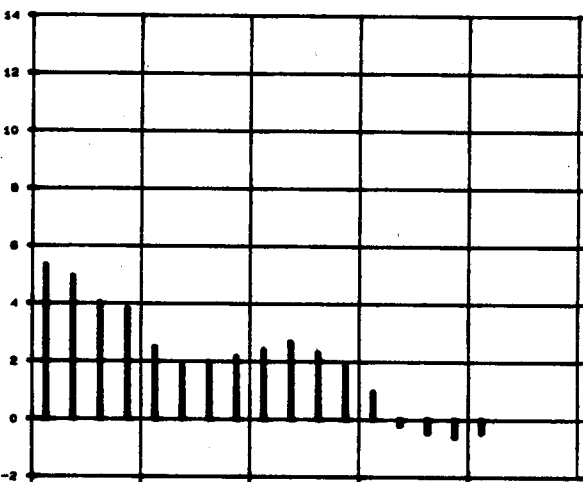
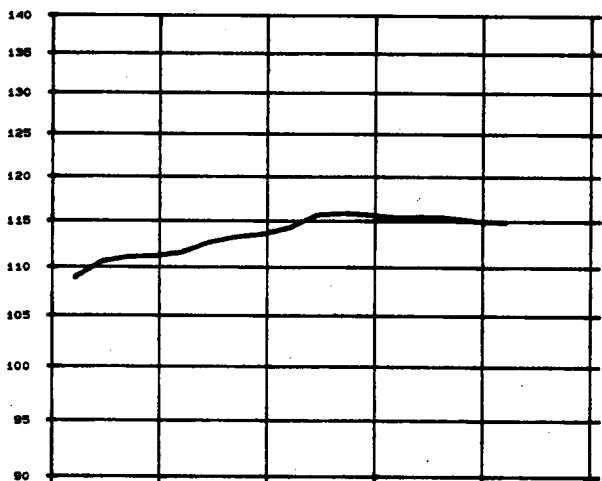
LOG. MASSSTAB



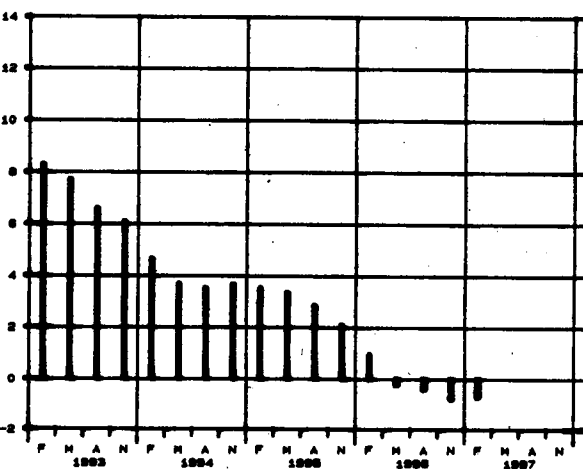
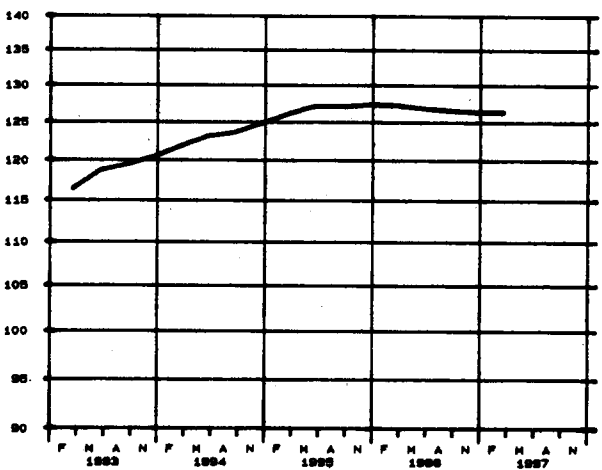
ARITH. MASSSTAB



FRÜHERES BUNDESGEBIET



NEUE LÄNDER UND BERLIN-OST



1) EINKOMM., UMSATZSTEUER

**DEUTSCHLAND**  
**PREISINDIZES FÜR EINFAMILIENGEBÄUDE IN VORGEFERTIGTER UND KONVENTIONELLER BAUART 1)**

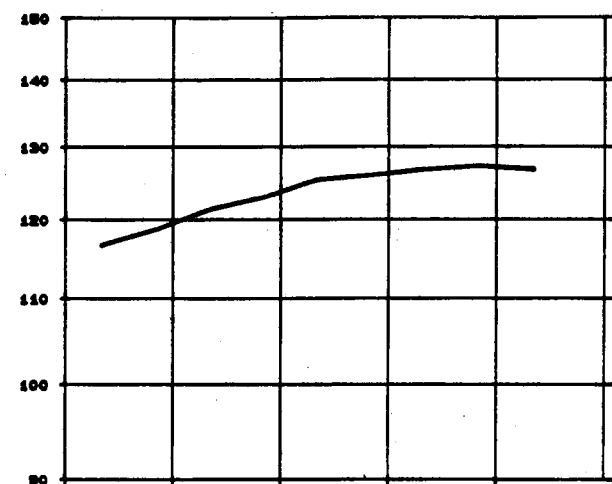
1991=100

**PREISINDEX**

**VERÄNDERUNG GEGENÜBER DEM JEWEILIGEN VORJAHRESHALBJAHR IN %**

**VORGEFERTIGTE BAUART OHNE UNTERKELLERUNG**

**LOG. MASSSTAB**

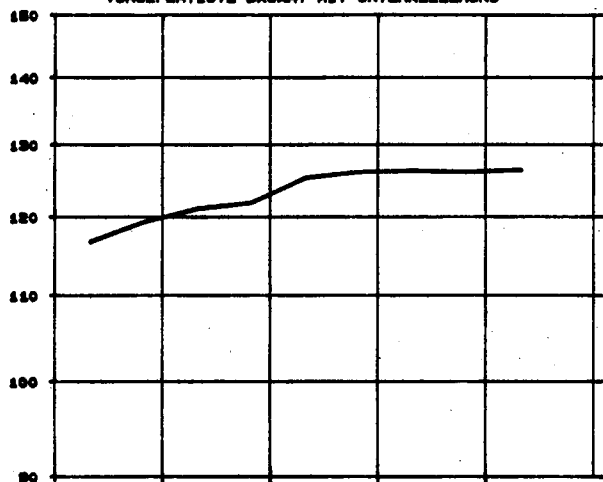


**VORGEFERTIGTE BAUART OHNE UNTERKELLERUNG**

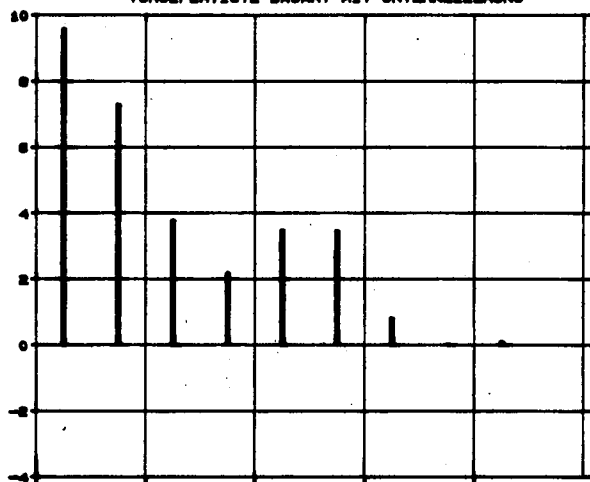
**ARITHM. MASSSTAB**



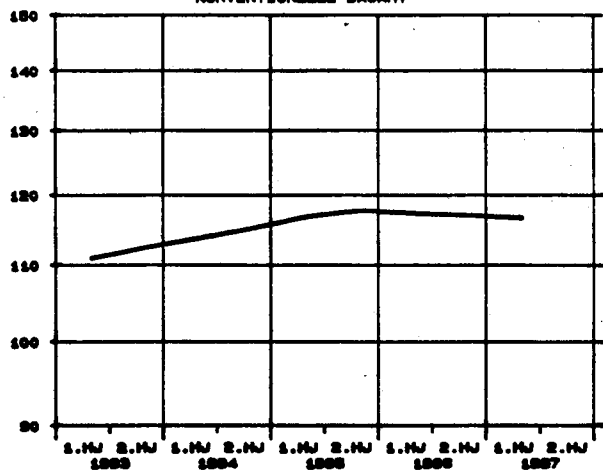
**VORGEFERTIGTE BAUART MIT UNTERKELLERUNG**



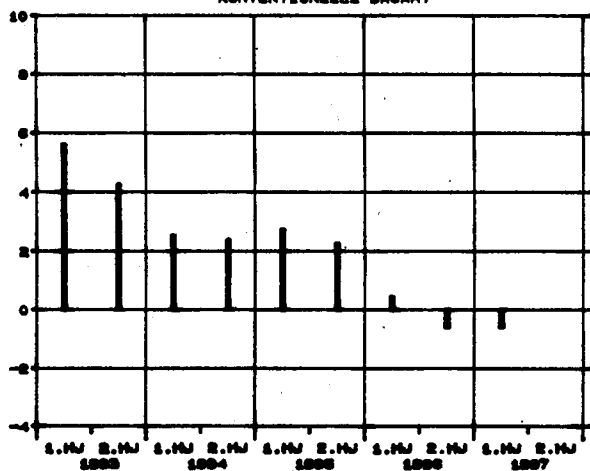
**VORGEFERTIGTE BAUART MIT UNTERKELLERUNG**



**KONVENTIONELLE BAUART**



**KONVENTIONELLE BAUART**



1) EINSCHL. UMSATZSTEUER

# Tabellenteil

## DEUTSCHLAND

1 PREISINDIZES FÜR NEUBAU IN KONVENTIONELLER BAUART EINSCHL. UMSATZSTEUER  
(AKTUELLE UND MITTELFRISTIGE ERGEBNISSE)  
1.1 WOHNGEBÄUDE - BAULEISTUNGEN AM BAUWERK -  
1991 = 100

ART	WÄGUNGS- ANTEIL AM GESAMT- INDEX IN PROMILLE	1993	1994	1995	1996	1996			1997		VERÄNDERUNG MÄI 1997 GEGENÜBER MÄI FEBR. 1996 1997 IN PROZENT		
		DURCHSCHNITT				MÄI	AUG.	NOV.	FEBR.	MÄI			
		INSGESAMT											
ERDARBEITEN	29,36	112,6	113,5	114,4	112,1	112,5	112,0	111,0	110,2	109,6	- 2,6	- 0,5	
VERBAUARBEITEN	1,69	107,2	107,3	107,6	104,4	104,7	104,3	103,4	102,7	101,8	- 2,8	- 0,9	
RAMMARBEITEN	0,32	107,7	109,4	110,5	110,8	110,8	111,1	110,9	110,5	109,8	- 0,9	- 0,6	
ENTWÄSSERUNGSKANALARBEITEN	10,83	110,5	111,8	113,2	112,3	112,6	112,3	111,7	111,5	111,2	- 1,2	- 0,3	
MAUERARBEITEN	152,97	111,9	114,8	117,5	118,9	117,2	116,9	116,1	115,8	115,5	- 1,5	- 0,3	
BETON- UND STAHLBETONARBEITEN	202,53	109,1	110,8	112,5	110,6	110,8	110,5	109,8	109,3	108,9	- 1,7	- 0,4	
NATURWERKSTEINARBEITEN	9,36	112,2	115,6	118,9	119,6	119,7	119,7	119,5	119,4	119,6	- 0,1	+ 0,2	
BETONWERKSTEINARBEITEN	7,55	113,1	116,4	120,5	121,4	121,7	121,5	121,3	121,2	121,9	+ 0,2	+ 0,6	
ZIMMER- UND HOLZBAUARBEITEN	51,70	110,1	112,9	116,4	114,9	115,1	114,5	114,3	113,6	113,5	- 1,4	- 0,1	
STAHLBAUARBEITEN	0,19	108,5	109,3	109,8	111,1	111,7	111,1	110,4	110,4	110,4	- 1,2	-	
ABDICHTUNGSARBEITEN	8,41	113,0	116,4	119,7	120,4	120,6	120,4	120,1	119,7	119,8	- 0,7	+ 0,1	
DACHDECKUNGS- UND DACHABDICHTUNGSARBEITEN	39,61	113,6	116,6	120,4	122,1	122,1	122,1	121,9	122,3	122,2	+ 0,1	- 0,1	
PUTZ- UND STUCKARBEITEN	82,89	112,5	114,6	117,0	116,0	116,2	115,9	115,5	115,0	114,5	- 1,5	- 0,4	
GERÜSTARBEITEN	4,90	107,4	108,1	109,2	109,2	109,4	109,4	108,5	107,3	106,2	- 2,9	- 1,0	
ROHBAUARBEITEN	602,30	111,0	113,2	115,6	114,5	114,8	114,5	113,9	113,5	113,1	- 1,5	- 0,4	
KLEMPNERARBEITEN	15,53	112,9	116,2	119,8	121,3	121,3	121,3	121,3	121,5	121,3	-	- 0,2	
FLIESEN- UND PLATTENARBEITEN	32,90	112,4	115,7	118,7	119,0	119,2	119,1	118,5	117,9	117,3	- 1,6	- 0,5	
ESTRICHARBEITEN	18,77	114,4	117,6	120,5	120,6	120,7	120,6	120,3	120,1	119,6	- 0,8	- 0,4	
GUSSASPHALTARBEITEN	0,27	109,2	111,9	114,4	115,4	115,5	115,6	115,7	116,1	116,1	+ 0,5	-	
TISCHLERARBEITEN	78,91	109,6	112,9	116,4	117,8	117,7	117,8	117,9	118,3	118,2	+ 0,4	- 0,1	
PARKETARBEITEN	3,80	115,5	119,2	122,5	124,5	124,6	124,8	124,8	125,1	125,1	+ 0,4	-	
ROLLADENARBEITEN	7,71	110,0	113,2	116,3	117,5	117,5	117,6	117,6	117,9	118,2	+ 0,6	+ 0,3	
METALLBAUARBEITEN, SCHLOSSERARBEITEN	38,42	111,8	115,2	118,9	120,6	120,6	120,6	121,0	121,0	121,0	+ 0,3	-	
VERGLASUNGSARBEITEN	2,96	112,0	115,2	119,1	120,4	120,3	120,3	120,8	120,7	120,8	+ 0,4	+ 0,1	
MALER- UND LACKIERARBEITEN	21,30	114,2	117,6	120,9	122,0	121,9	122,4	122,3	121,9	122,6	+ 0,6	+ 0,6	
BODENBELAGARBEITEN	13,62	111,1	114,2	118,5	120,5	120,4	120,6	120,6	121,1	121,5	+ 0,9	+ 0,3	
TAPEZIERARBEITEN	7,74	113,8	118,1	122,4	124,8	124,6	125,3	125,1	124,7	125,5	+ 0,7	+ 0,6	
RAUMLUFTTECHNISCHE ANLAGEN	3,99	112,6	114,5	116,7	118,8	118,6	118,9	118,9	119,9	120,2	+ 1,3	+ 0,3	
HEIZANLAGEN UND ZENTRALE WASSERERWÄRMUNGSANLAGEN	49,26	115,3	119,0	122,8	124,4	124,5	124,7	124,7	125,2	125,7	+ 1,0	+ 0,4	
GAS-, WASSER- UND ABWASSER-INSTALL.ARB. IN GEBÄUDEN	49,22	114,8	118,1	121,3	122,0	121,9	122,2	122,4	122,9	123,2	+ 1,1	+ 0,2	
ELEKTRISCHE KABEL- UND LEITUNGSANLAGEN IN GEBÄUDEN	41,33	112,8	115,8	119,2	120,7	120,6	120,7	120,9	121,7	121,6	+ 0,8	- 0,1	
BLITZSCHUTZANLAGEN	0,46	112,2	114,9	118,2	119,3	119,2	119,3	119,4	119,3	119,3	+ 0,1	-	
DAEMMARBEITEN AN TECHNISCHEN ANLAGEN	6,31	117,5	121,4	125,7	128,8	128,5	129,3	129,8	130,2	130,9	+ 1,9	+ 0,5	
FÖRDERANLAGEN	6,20	109,8	113,5	115,5	120,0	120,2	120,3	121,3	121,7	120,3	+ 0,1	- 1,2	
AUSBAUARBEITEN	397,70	112,7	116,0	119,5	120,8	120,8	120,9	121,0	121,2	121,3	+ 0,4	+ 0,1	
BAULEISTUNGEN AM BAUWERK	1 000	111,7	114,3	117,1	117,0	117,2	117,0	116,7	116,6	116,4	- 0,7	- 0,2	

## EINFAMILIENGEBAUDE

ERDARBEITEN	31,76	112,7	113,7	114,6	112,2	112,7	112,1	111,1	110,3	109,8	- 2,6	- 0,5
ENTWÄSSERUNGSKANALARBEITEN	12,95	110,4	111,7	113,0	112,2	112,5	112,2	111,6	111,4	111,1	- 1,2	- 0,3
MAUERARBEITEN	157,76	111,9	114,8	117,5	118,8	117,1	116,9	116,1	115,8	115,4	- 1,5	- 0,3
BETON- UND STAHLBETONARBEITEN	174,21	109,1	110,9	112,6	110,7	111,0	110,6	110,0	109,5	109,1	- 1,7	- 0,4
NATURWERKSTEINARBEITEN	11,21	112,2	115,5	118,9	119,5	119,7	119,6	119,4	119,4	119,6	- 0,1	+ 0,2
BETONWERKSTEINARBEITEN	3,24	113,0	115,9	120,1	121,3	121,6	121,3	121,2	121,2	121,8	+ 0,2	+ 0,5
ZIMMER- UND HOLZBAUARBEITEN	66,65	110,1	113,0	116,5	115,1	115,3	114,7	114,6	113,9	113,8	- 1,3	- 0,1
STAHLBAUARBEITEN	0,38	108,5	109,3	109,8	111,1	111,7	111,1	110,4	110,4	110,4	- 1,2	-
ABDICHTUNGSARBEITEN	11,36	113,0	116,5	119,7	120,4	120,6	120,4	120,1	119,6	119,7	- 0,7	+ 0,1
DACHDECKUNGS- UND DACHABDICHTUNGSARBEITEN	44,16	113,2	116,2	119,9	121,5	121,5	121,5	121,3	121,7	121,5	-	- 0,2
PUTZ- UND STUCKARBEITEN	81,36	112,5	114,6	116,9	115,9	116,0	115,8	115,4	114,8	114,4	- 1,4	- 0,3
GERÜSTARBEITEN	3,33	107,3	108,0	109,1	109,1	109,3	109,2	108,4	107,2	106,1	- 2,9	- 1,0
ROHBAUARBEITEN	598,37	111,1	113,4	115,9	114,8	115,1	114,8	114,2	113,8	113,5	- 1,4	- 0,3
KLEMPNERARBEITEN	15,88	112,9	116,2	119,9	121,3	121,3	121,3	121,3	121,5	121,3	-	- 0,2
FLIESEN- UND PLATTENARBEITEN	37,39	112,5	115,8	118,8	119,1	119,3	119,2	118,6	118,0	117,4	- 1,6	- 0,6
ESTRICHARBEITEN	16,45	114,3	117,4	120,3	120,4	120,5	120,3	120,0	119,8	119,4	- 0,9	- 0,3
TISCHLERARBEITEN	87,81	109,7	113,1	116,6	118,0	117,9	118,0	118,1	118,5	118,4	+ 0,4	- 0,1
PARKETARBEITEN	5,78	115,4	119,2	122,5	124,5	124,5	124,7	124,7	125,0	125,0	+ 0,4	-
ROLLADENARBEITEN	9,23	110,0	113,2	116,4	117,6	117,6	117,7	117,6	118,0	118,2	+ 0,5	+ 0,2
METALLBAUARBEITEN, SCHLOSSERARBEITEN	33,45	111,8	115,0	118,6	120,5	120,5	120,5	120,9	120,8	120,9	+ 0,3	+ 0,1
VERGLASUNGSARBEITEN	3,35	111,8	114,8	118,6	119,9	119,8	119,8	120,3	120,2	120,2	+ 0,3	-
MALER- UND LACKIERARBEITEN	21,67	114,2	117,5	120,8	122,0	121,8	122,4	122,3	121,8	122,5	+ 0,6	+ 0,6
BODENBELAGARBEITEN	10,41	110,8	114,0	118,2	120,2	120,2	120,4	120,3	120,8	121,2	+ 0,8	+ 0,3
TAPEZIERARBEITEN	10,54	113,6	117,9	122,1	124,5	124,3	125,0	124,8	124,4	125,2	+ 0,7	+ 0,6
RAUMLUFTTECHNISCHE ANLAGEN	1,75	112,4	113,7	115,5	117,2	117,2	117,4	117,4	118,3	118,6	+ 1,2	+ 0,3
HEIZANLAGEN UND ZENTRALE WASSERERWÄRMUNGSANLAGEN	54,06	115,3	119,0	122,8	124,5	124,6	124,8	124,8	125,3	125,8	+ 1,0	+ 0,4
GAS-, WASSER- UND ABWASSER-INSTALL.ARB. IN GEBÄUDEN	50,60	114,7	118,1	121,3	122,1	122,0	122,3	122,5	123,0	123,3	+ 1,1	+ 0,2
ELEKTRISCHE KABEL- UND LEITUNGSANLAGEN IN GEBÄUDEN	36,79	112,8	115,6	119,0	120,5	120,4	120,5	120,7	121,5	121,4	+ 0,8	- 0,1
BLITZSCHUTZANLAGEN	0,70	112,2	114,9	118,2	119,3	119,2	119,3	119,4	119,3	119,3	+ 0,1	-
DAEMMARBEITEN AN TECHNISCHEN ANLAGEN	5,77	117,5	121,4	125,7	128,8	128,5	129,3	129,8	130,2	130,9	+ 1,9	+ 0,5
AUSBAUARBEITEN	401,63	112,7	116,1	119,6	120,9	120,8	121,0	121,0	121,2	121,3	+ 0,4	+ 0,1
INSGESAMT	1 000	111,7	114,5	117,3	117,3	117,4	117,3	116,9	116,8	116,6	- 0,7	- 0,2

## DEUTSCHLAND

1 PREISINDIZES FUER NEUBAU IN KONVENTIONELLER BAUART EINSCHL. UMSATZSTEUER  
(AKTUELLE UND MITTELFRISTIGE ERGEBNISSE)  
1.1 WOHNGEBAEUDE - BAULEISTUNGEN AM BAUWERK -  
1991 = 100

ART	HAEBUNGS- ANTEIL AM GESAMT- INDEX IN PROMILLE	1993	1994	1995	1996	1996			1997		VERAENDERUNG	
		DURCHSCHNITT				MÄI	AUG.	NOV.	FEBR.	MÄI	MAI 1997	
											GEGENUEBER MAI FEBR. 1996 1997 IN PROZENT	
MEHRFAMILIENGEBAUDE												
ERDARBEITEN	25,11	112,3	119,2	114,1	111,8	112,2	111,6	110,7	109,9	109,4	- 2,5 - 0,5	
RAMMARBEITEN	0,68	107,8	109,3	110,4	110,7	110,7	111,0	110,8	110,4	109,7	- 0,9 - 0,8	
ENTWASSERUNGSKANALARBEITEN	8,57	110,8	112,2	113,6	112,8	113,0	112,8	112,2	111,9	111,6	- 1,2 - 0,3	
MAUERARBEITEN	164,64	111,9	114,9	117,6	117,0	117,3	117,1	116,2	115,9	115,8	- 1,4 - 0,3	
BETON- UND STAHLBETONARBEITEN	224,94	109,1	110,9	112,5	110,7	110,9	110,6	109,9	108,4	109,1	- 1,6 - 0,3	
NATURWERKSTEINARBEITEN	6,47	112,6	116,1	119,5	120,2	120,3	120,2	120,1	120,0	120,3	- + 0,3	
BETONWERKSTEINARBEITEN	13,31	113,2	116,5	120,7	121,5	121,8	121,6	121,3	121,3	122,0	+ 0,2 + 0,6	
ZIMMER- UND HOLZBAUARBEITEN	32,58	109,9	112,5	115,9	114,0	114,2	113,6	113,4	112,6	112,5	- 1,5 - 0,1	
ABDICHTUNGSARBEITEN	4,93	113,0	116,4	119,6	120,3	120,5	120,4	120,1	119,8	119,7	- 0,7 + 0,1	
DACHDECKUNGS- UND DACHABDICHTUNGSARBEITEN	36,74	114,1	117,2	121,2	123,0	123,0	123,0	122,9	123,4	123,2	+ 0,2 - 0,2	
PUTZ- UND STUCKARBEITEN	84,88	112,7	114,8	117,2	116,3	116,4	116,2	115,8	115,2	114,8	- 1,4 - 0,3	
GERUESTARBEITEN	8,71	107,4	109,1	109,2	109,2	109,5	109,4	108,5	107,3	106,2	- 3,0 - 1,0	
ROHBAUARBEITEN	608,54	111,0	113,3	115,6	114,5	114,8	114,5	113,9	113,5	113,2	- 1,4 - 0,3	
KLEMPNERARBEITEN	13,47	112,9	116,1	119,8	121,2	121,2	121,3	121,3	121,5	121,2	- - 0,2	
FLIESEN- UND PLATTENARBEITEN	28,56	112,4	115,5	118,6	118,8	119,0	119,0	118,3	117,8	117,1	- 1,6 - 0,6	
ESTRICHARBEITEN	22,08	114,6	117,8	120,7	120,9	121,0	120,9	120,5	120,4	119,9	- 0,9 - 0,4	
GUSSASPHALTARBEITEN	0,33	109,2	111,9	114,4	115,4	115,5	115,6	115,7	116,1	116,1	+ 0,5 -	
TISCHLERARBEITEN	72,60	109,4	112,6	116,1	117,4	117,4	117,4	117,5	117,9	117,8	+ 0,3 - 0,1	
PARKETTARBEITEN	1,15	116,0	119,6	123,1	124,9	124,8	125,0	125,3	125,7	125,7	+ 0,7 -	
ROLLADENARBEITEN	5,64	110,0	113,2	116,4	117,6	117,6	117,7	117,6	118,0	118,2	+ 0,5 + 0,2	
METALLBAUARBEITEN, SCHLOSSERARBEITEN	37,38	112,0	115,4	119,1	120,8	120,8	120,8	121,2	121,2	121,2	+ 0,3 -	
VERGLASUNGSARBEITEN	2,53	112,5	115,9	120,0	121,1	121,0	121,0	121,5	121,3	121,3	+ 0,2 -	
MALER- UND LACKIERARBEITEN	21,23	114,3	117,6	120,9	122,1	122,0	122,5	122,4	122,0	122,6	+ 0,5 + 0,5	
BODENBELAGARBEITEN	17,29	111,3	114,4	118,8	120,7	120,6	120,8	120,9	121,4	121,8	+ 1,0 + 0,3	
TAPEZIERARBEITEN	4,95	114,2	118,6	123,0	125,4	125,2	125,9	125,8	125,2	126,1	+ 0,7 + 0,7	
RAUMLUFTTECHNISCHE ANLAGEN	4,87	112,6	114,8	117,2	119,4	119,3	119,7	119,7	120,7	121,0	+ 1,4 + 0,2	
HEIZANLAGEN UND ZENTRALE WASSERERWARMUNGSANLAGEN	41,61	115,3	119,1	122,8	124,5	124,5	124,7	124,7	125,2	125,6	+ 0,8 + 0,3	
GAS-, WASSER- UND ABWASSER-INSTALL.ARB. IN GEBAEUDEN	48,58	114,7	118,0	121,2	122,0	121,9	122,1	122,3	122,8	123,1	+ 1,0 + 0,2	
ELEKTRISCHE KABEL- UND LEITUNGSANLAGEN IN GEBAEUDEN	47,87	112,9	115,8	119,3	120,8	120,7	120,7	121,0	121,8	121,7	+ 0,8 - 0,1	
BLITZSCHUTZANLAGEN	0,13	112,2	114,9	118,2	119,3	119,2	119,3	119,4	119,3	119,3	+ 0,1 -	
DAEMMARBEITEN AN TECHNISCHEN ANLAGEN	7,07	117,5	121,4	125,7	128,8	128,5	129,3	129,8	130,2	130,9	+ 1,8 + 0,5	
FOERDERANLAGEN	13,12	109,8	113,6	115,5	120,0	120,2	120,3	121,3	121,7	120,3	+ 0,1 - 1,2	
AUSBAUARBEITEN	391,46	112,7	116,0	119,4	120,8	120,7	120,8	121,0	121,2	121,3	+ 0,5 + 0,1	
INSGESAMT	1 000	111,7	114,3	117,1	117,0	117,1	117,0	116,7	116,5	116,3	- 0,7 - 0,2	

## GEMISCHTGENUTZTE GEBAEUDE

ERDARBEITEN	34,36	112,7	113,6	114,5	112,1	112,6	112,0	111,0	110,2	109,6	- 2,7 - 0,5
VERBAUARBEITEN	16,94	107,2	107,3	107,6	104,4	104,7	104,3	103,4	102,7	101,8	- 2,8 - 0,9
RAMMARBEITEN	0,61	108,1	109,8	111,0	111,3	111,3	111,5	111,4	110,9	110,4	- 0,8 - 0,5
ENTWASSERUNGSKANALARBEITEN	9,20	110,0	111,1	112,4	111,4	111,7	111,3	110,7	110,5	110,2	- 1,3 - 0,3
MAUERARBEITEN	82,14	111,5	114,4	117,0	116,5	116,9	116,8	115,8	115,5	115,1	- 1,5 - 0,3
BETON- UND STAHLBETONARBEITEN	254,45	108,6	110,1	111,6	109,6	109,8	109,5	108,8	108,2	107,8	- 1,8 - 0,4
NATURWERKSTEINARBEITEN	11,69	111,3	114,6	117,8	118,5	118,6	118,5	118,3	118,2	118,4	- 0,2 + 0,2
BETONWERKSTEINARBEITEN	5,96	113,0	116,2	120,3	121,2	121,4	121,3	121,1	121,0	121,7	+ 0,2 + 0,6
ZIMMER- UND HOLZBAUARBEITEN	53,42	110,4	113,3	116,9	115,5	115,7	115,1	114,9	114,2	114,1	- 1,4 - 0,1
ABDICHTUNGSARBEITEN	7,62	112,7	116,3	119,7	120,7	121,0	120,8	120,5	119,9	120,2	- 0,7 + 0,3
DACHDECKUNGS- UND DACHABDICHTUNGSARBEITEN	32,36	113,4	116,4	120,2	121,8	121,8	121,8	121,7	122,1	121,9	+ 0,1 - 0,2
PUTZ- UND STUCKARBEITEN	82,55	112,2	114,3	116,5	115,6	115,7	115,5	115,0	114,5	114,1	- 1,4 - 0,3
GERUESTARBEITEN	5,56	107,6	108,4	109,6	109,8	109,8	109,8	108,9	107,8	106,5	- 3,0 - 1,0
ROHBAUARBEITEN	596,84	110,2	112,3	114,4	113,0	113,3	112,9	112,3	111,8	111,5	- 1,6 - 0,3
KLEMPNERARBEITEN	22,00	112,9	116,1	119,9	121,4	121,4	121,5	121,5	121,6	121,3	- 0,1 - 0,2
FLIESEN- UND PLATTENARBEITEN	27,78	112,3	115,6	118,6	118,8	119,0	119,0	118,3	117,8	117,1	- 1,6 - 0,6
ESTRICHARBEITEN	17,07	114,5	117,6	120,5	120,6	120,7	120,6	120,2	120,0	119,6	- 0,9 - 0,3
GUSSASPHALTARBEITEN	1,41	109,2	111,9	114,4	115,4	115,5	115,6	115,7	116,1	116,1	+ 0,5 -
TISCHLERARBEITEN	59,61	109,8	113,0	116,5	117,9	117,9	117,9	118,0	118,4	118,3	+ 0,3 - 0,1
PARKETTARBEITEN	4,51	115,5	119,2	122,5	124,5	124,6	124,8	124,7	125,1	125,1	+ 0,4 -
ROLLADENARBEITEN	8,39	110,0	112,9	115,9	117,3	117,3	117,4	117,4	117,7	118,0	+ 0,6 + 0,3
METALLBAUARBEITEN, SCHLOSSERARBEITEN	67,62	111,6	114,9	118,7	120,4	120,4	120,4	120,8	120,8	120,9	+ 0,4 + 0,1
VERGLASUNGSARBEITEN	2,75	112,4	115,2	119,1	121,0	120,8	121,0	121,4	121,6	121,8	+ 0,8 + 0,2
MALER- UND LACKIERARBEITEN	19,80	114,2	117,6	120,9	122,1	121,9	122,5	122,4	122,0	122,6	+ 0,6 + 0,5
BODENBELAGARBEITEN	15,01	110,9	114,1	118,3	120,3	120,3	120,5	120,4	120,9	121,3	+ 0,8 + 0,3
TAPEZIERARBEITEN	4,90	114,3	118,8	123,1	125,6	125,4	126,1	126,9	125,4	126,3	+ 1,3 + 0,7
RAUMLUFTTECHNISCHE ANLAGEN	11,72	112,6	114,4	116,5	118,4	118,5	118,7	118,7	119,7	120,0	+ 0,7 + 0,3
HEIZANLAGEN UND ZENTRALE WASSERERWARMUNGSANLAGEN	45,83	115,1	118,8	122,5	124,0	124,1	124,3	124,3	124,8	125,2	+ 0,9 + 0,3
GAS-, WASSER- UND ABWASSER-INSTALL.ARB. IN GEBAEUDEN	40,89	114,7	118,0	121,2	122,0	121,9	122,2	122,4	123,0	123,2	+ 1,1 + 0,2
ELEKTRISCHE KABEL- UND LEITUNGSANLAGEN IN GEBAEUDEN	37,89	113,0	116,0	119,5	121,1	121,0	121,1	121,3	122,1	122,0	+ 0,8 - 0,1
BLITZSCHUTZANLAGEN	0,62	112,2	114,9	118,2	119,3	119,2	119,3	119,4	119,3	119,3	+ 0,1 -
DAEMMARBEITEN AN TECHNISCHEN ANLAGEN	5,95	117,5	121,4	125,7	128,8	128,5	129,3	129,8	130,2	130,9	+ 1,9 + 0,5
FOERDERANLAGEN	9,53	109,8	113,4	115,5	120,2	120,4	120,4	121,4	121,8	120,4	- - 1,1
AUSBAUARBEITEN	403,16	112,6	115,9	119,4	120,8	120,8	120,9	121,0	121,3	121,3	+ 0,4 -
INSGESAMT	1 000	111,2	113,7	116,4	118,1	118,3	118,1	115,8	115,6	115,4	- 0,8 - 0,2



## DEUTSCHLAND

1 PREISINDIZES FUER NEUBAU IN KONVENTIONELLER BAUART EINSCHL. UMSATZSTEUER  
(AKTUELLE UND MITTELFRISTIGE ERGEBNISSE)  
1.2 NICHTWohnGEBAEUDE - BAULEISTUNGEN AM BAUWERK -  
1991 = 100

ART	WAGUNGS- ANTEIL AM GESAMT- INDEX IN PROMILLE	1993	1994	1995	1996	1996			1997		VERAENDERUNG MAI 1997 GEGENUEBER MAI 1996 IN PROZENT	
		DURCHSCHNITT	MAI	AUG.	NOV.	FEBR.	MAI					
BUEROGEBAEUDE												
ERDARBEITEN	27,87	112,6	113,5	114,4	112,2	112,6	112,1	111,1	110,3	109,7	- 2,6 - 0,5	
VERBAUARBEITEN	6,11	107,2	107,3	107,6	104,4	104,7	104,3	103,4	102,7	101,8	- 2,8 - 0,9	
RAMMARBEITEN	1,97	107,0	108,7	108,6	110,0	109,9	110,3	110,1	108,9	108,8	- 1,0 - 1,0	
ENTWASSERUNGSKANALARBEITEN	4,88	110,5	111,9	113,2	112,3	112,5	112,2	111,7	111,5	111,1	- 1,2 - 0,4	
MAUERARBEITEN	58,42	112,4	115,6	118,5	118,0	118,3	118,1	117,3	117,0	116,7	- 1,4 - 0,3	
BETON- UND STAHLBETONARBEITEN	229,51	108,8	110,2	111,7	108,8	108,8	109,5	108,9	108,3	107,9	- 1,7 - 0,4	
NATURWERKSTEINARBEITEN	34,86	109,9	112,9	116,0	116,6	116,8	116,6	116,5	116,3	116,2	- 0,5 - 0,1	
BETONWERKSTEINARBEITEN	1,16	113,1	116,2	120,5	121,5	121,8	121,6	121,4	121,4	122,0	+ 0,2 + 0,5	
ZIMMER- UND HOLZBAUARBEITEN	11,89	109,7	111,9	114,8	112,9	113,1	112,5	112,2	111,5	111,3	- 1,6 - 0,2	
STAHLBAUARBEITEN	6,38	108,5	109,3	109,8	111,1	111,7	111,1	110,4	110,4	110,4	- 1,2 -	
ABDICHTUNGSARBEITEN	5,58	112,5	115,9	119,2	119,9	120,2	120,0	119,7	119,2	119,3	- 0,7 + 0,1	
DACHDECKUNGS- UND DACHABDICHTUNGSARBEITEN	17,90	114,2	117,2	121,2	122,8	122,8	122,8	122,7	123,0	122,9	+ 0,1 - 0,1	
PUTZ- UND STUCKARBEITEN	39,37	111,8	113,6	115,6	114,4	114,6	114,3	113,7	113,1	112,8	- 1,8 - 0,3	
GERUESTARBEITEN	6,84	107,2	107,7	108,7	108,8	109,0	108,9	108,1	106,9	106,8	- 2,9 - 1,0	
ROHBAUARBEITEN	453,55	110,0	112,0	113,9	112,6	112,8	112,5	111,8	111,4	111,1	- 1,5 - 0,3	
KLEMPNERARBEITEN	15,44	113,0	116,0	119,8	121,4	121,4	121,5	121,4	121,5	121,1	- 0,2 - 0,3	
FLIESEN- UND PLATTENARBEITEN	18,03	112,3	115,5	118,6	118,7	118,9	118,8	118,2	117,7	117,0	- 1,6 - 0,6	
ESTRICHARBEITEN	16,18	114,8	118,0	120,9	121,1	121,2	121,1	120,8	120,7	120,2	- 0,8 - 0,4	
GUSSASPHALTARBEITEN	0,44	109,2	111,9	114,4	115,4	115,5	115,6	115,7	116,1	116,1	+ 0,5 -	
TISCHLERARBEITEN	84,18	109,7	112,6	116,4	118,0	117,9	118,0	118,1	118,8	118,8	+ 0,8 -	
PARKETARBEITEN	0,78	115,3	119,1	122,4	124,4	124,5	124,7	124,6	124,9	124,9	+ 0,3 -	
ROLLADENARBEITEN	10,07	110,3	112,7	115,6	117,0	117,1	117,1	117,2	117,4	117,8	+ 0,6 + 0,3	
METALLBAUARBEITEN, SCHLOSSERARBEITEN	159,19	111,2	114,1	117,7	119,3	119,3	119,5	119,6	119,6	119,7	+ 0,3 + 0,1	
VERGLASUNGSARBEITEN	6,73	112,4	115,6	119,6	121,2	121,0	121,1	121,6	121,7	121,8	+ 0,7 + 0,1	
MALER- UND LACKIERARBEITEN	15,40	114,3	117,6	120,9	122,1	121,9	122,5	122,4	121,8	122,6	+ 0,6 + 0,6	
KORROSIONSSCHUTZARBEITEN AN STAHL UND ALUMINIUM	0,16	111,9	114,7	118,6	119,7	119,8	120,1	119,4	119,2	120,0	+ 0,2 + 0,7	
BODENBELAGARBEITEN	16,56	110,8	113,9	118,1	120,1	120,1	120,3	120,2	120,7	121,1	+ 0,8 + 0,3	
TAPEZIERARBEITEN	1,61	114,0	118,4	122,7	125,1	124,9	125,6	125,4	124,9	125,8	+ 0,7 + 0,7	
RAUMLUFTTECHNISCHE ANLAGEN	27,13	112,0	113,7	115,9	117,6	117,6	117,8	117,9	118,7	119,0	+ 1,2 + 0,3	
HEIZANLAGEN UND ZENTRALE WASSERERWARMUNGSANLAGEN	40,58	115,3	119,0	122,7	124,4	124,5	124,7	124,7	125,2	125,6	+ 0,9 + 0,3	
GAS-, WASSER- UND ABWASSER-INSTALL.ARB. IN GEBAEUDEN	24,88	114,4	117,8	120,9	122,0	121,9	122,1	122,4	123,0	123,3	+ 1,1 + 0,2	
ELEKTRISCHE KABEL- UND LEITUNGSANLAGEN IN GEBAEUDEN	82,77	112,7	115,5	118,8	120,3	120,3	120,3	120,5	121,3	121,3	+ 0,8 -	
BLITZSCHUTZANLAGEN	1,21	112,2	114,9	118,2	119,3	119,2	119,3	119,4	119,3	119,3	+ 0,1 -	
DAENMARBEITEN AN TECHNISCHEN ANLAGEN	10,48	117,5	121,4	125,7	128,8	128,5	129,3	129,8	130,2	130,9	+ 1,9 + 0,5	
FOERDERANLAGEN	14,61	109,6	113,0	115,7	120,7	120,9	120,9	121,8	122,2	120,9	- 1,1 -	
AUSSAUBAUARBEITEN	546,45	112,0	115,0	118,5	120,1	120,1	120,2	120,3	120,7	120,7	+ 0,5 -	
INSGESAMT	1 000	111,1	113,6	116,4	116,7	116,8	116,7	116,5	116,5	116,3	- 0,4 - 0,2	

## GEWERBLICHE BETRIEBSGEBAEUDE

ERDARBEITEN	63,78	111,9	112,9	113,9	111,7	112,1	111,5	110,7	110,0	109,5	- 2,3 - 0,5
VERBAUARBEITEN	2,00	107,2	107,3	107,6	104,4	104,7	104,3	103,4	102,7	101,8	- 2,8 - 0,9
RAMMARBEITEN	0,54	107,5	109,2	110,3	110,6	110,6	110,9	110,7	110,4	109,6	- 0,9 - 0,7
ENTWASSERUNGSKANALARBEITEN	15,06	110,5	111,8	113,2	112,3	112,6	112,3	111,7	111,5	111,1	- 1,3 - 0,4
MAUERARBEITEN	46,92	111,5	114,4	117,1	117,1	117,3	117,2	116,6	116,3	116,1	- 1,0 - 0,2
BETON- UND STAHLBETONARBEITEN	246,19	108,6	110,2	111,6	109,6	109,8	109,5	109,0	108,4	108,2	- 1,5 - 0,2
NATURWERKSTEINARBEITEN	0,64	113,1	117,0	120,5	121,1	121,2	121,2	121,0	120,9	121,4	+ 0,2 + 0,4
BETONWERKSTEINARBEITEN	3,42	113,5	116,9	121,1	122,1	122,4	122,1	121,9	122,0	122,6	+ 0,2 + 0,5
ZIMMER- UND HOLZBAUARBEITEN	9,14	109,8	112,1	115,0	113,5	113,6	113,2	113,0	112,3	112,2	- 1,2 - 0,1
STAHLBAUARBEITEN	96,93	102,4	102,8	104,8	107,8	108,0	108,0	107,8	108,3	107,4	- 0,6 - 0,8
ABDICHTUNGSARBEITEN	3,54	112,8	116,2	119,5	120,1	120,3	120,2	119,9	119,4	119,5	- 0,7 + 0,1
DACHDECKUNGS- UND DACHABDICHTUNGSARBEITEN	99,81	115,8	118,9	123,2	125,2	125,1	125,2	125,1	125,3	125,4	+ 0,2 + 0,1
PUTZ- UND STUCKARBEITEN	16,07	111,5	113,2	115,3	114,1	114,3	113,9	113,4	112,8	112,4	- 1,7 - 0,4
GERUESTARBEITEN	5,91	107,2	107,7	108,7	108,8	109,0	108,9	108,1	106,9	106,8	- 2,9 - 1,0
ROHBAUARBEITEN	608,96	109,6	111,2	113,4	113,0	113,2	113,0	112,6	112,3	112,0	- 1,1 - 0,3
KLEMPNERARBEITEN	13,17	112,9	116,2	119,9	121,5	121,5	121,5	121,5	121,7	121,5	- 0,2 -
FLIESEN- UND PLATTENARBEITEN	14,48	112,3	115,6	118,7	118,8	119,0	119,0	118,3	117,8	117,2	- 1,5 - 0,5
ESTRICHARBEITEN	12,42	114,9	118,1	121,0	121,2	121,2	121,2	120,9	120,7	120,2	- 0,8 - 0,4
GUSSASPHALTARBEITEN	4,86	109,2	111,9	114,4	115,4	115,5	115,6	115,7	116,1	116,1	+ 0,5 -
TISCHLERARBEITEN	24,97	109,8	112,7	116,3	117,7	117,6	117,7	117,8	118,3	118,2	+ 0,5 - 0,1
PARKETARBEITEN	0,23	115,3	119,1	122,4	124,4	124,5	124,7	124,6	124,9	124,9	+ 0,3 -
ROLLADENARBEITEN	8,85	109,2	112,0	115,0	117,1	117,2	117,2	117,3	117,5	117,8	+ 0,4 + 0,3
METALLBAUARBEITEN, SCHLOSSERARBEITEN	79,29	111,5	114,2	117,6	119,4	119,5	119,5	119,6	119,9	120,0	+ 0,4 + 0,1
VERGLASUNGSARBEITEN	3,62	112,8	115,8	119,7	121,7	121,5	121,7	122,1	122,4	122,5	+ 0,8 + 0,1
MALER- UND LACKIERARBEITEN	15,08	114,2	117,7	121,1	122,4	122,3	122,9	122,7	122,4	123,0	+ 0,6 + 0,5
KORROSIONSSCHUTZARBEITEN AN STAHL UND ALUMINIUM	3,83	111,9	114,7	118,6	119,7	119,8	120,1	119,4	119,2	120,0	+ 0,2 + 0,7
BODENBELAGARBEITEN	3,16	111,0	114,2	118,4	120,4	120,3	120,6	120,6	121,1	121,4	+ 0,9 + 0,2
TAPEZIERARBEITEN	0,71	114,3	118,8	123,2	125,6	125,4	126,2	126,0	125,5	126,3	+ 0,7 + 0,6
RAUMLUFTTECHNISCHE ANLAGEN	33,87	112,2	114,2	116,5	118,4	118,4	118,7	118,7	119,7	120,0	+ 1,4 + 0,3
HEIZANLAGEN UND ZENTRALE WASSERERWARMUNGSANLAGEN	50,09	114,8	118,4	122,0	123,9	123,9	124,1	124,2	124,8	125,3	+ 1,1 + 0,4
GAS-, WASSER- UND ABWASSER-INSTALL.ARB. IN GEBAEUDEN	38,31	113,8	117,2	120,2	121,9	121,7	122,0	122,4	123,0	123,2	+ 1,2 + 0,2
ELEKTRISCHE KABEL- UND LEITUNGSANLAGEN IN GEBAEUDEN	59,18	112,9	115,7	118,1	120,6	120,5	120,6	120,8	121,6	121,5	+ 0,8 - 0,1
BLITZSCHUTZANLAGEN	1,77	112,2	114,9	118,2	119,3	119,2	119,3	119,4	119,3	119,3	+ 0,1 -
DAENMARBEITEN AN TECHNISCHEN ANLAGEN	11,15	117,3	121,2	125,5	128,4	128,1	128,8	129,3	129,7	130,3	+ 1,7 + 0,5
FOERDERANLAGEN	10,89	108,9	110,8	116,3	123,2	123,6	123,6	123,7	124,6	123,4	- 0,2 - 1,0
AUSSAUBAUARBEITEN	390,04	112,7	115,6	118,9	120,7	120,7	120,9	121,0	121,4	121,5	+ 0,7 + 0,1
INSGESAMT	1 000	110,7	112,9	115,5	116,0	116,1	116,1	115,8	115,9	115,7	- 0,3 - 0,2

## DEUTSCHLAND

1 PREISINDIZES FUER NEUBAU IN KONVENTIONELLER BAUART EINSCHL. UMSATZSTEUER  
(AKTUELLE UND MITTELFRISTIGE ERGEBNISSE)  
1.2 NICHTWOHNUNGSBAUEDE - BAULEISTUNGEN AM BAUWERK -  
1991 = 100

ART	WAEGUNGS- ANTEIL AM GESAMT- INDEX IN PROMILLE	1993	1994	1995	1996	1996			1997		VERAENDERUNG MAI 1997 GEGENUEBER MAI FEBR. 1996 1997 IN PROZENT	
		DURCHSCHNITT				MAI	AUG.	NOV.	FEBR.	MAI		
GEWERBLICHE BETRIEBSGEBAEUDE STAHLBETON												
ERDARBEITEN	53,47	112,0	113,0	114,0	111,8	112,2	111,6	110,7	110,0	109,5	- 2,4 - 0,5	
VERBAUARBEITEN	3,67	107,2	107,3	107,6	104,4	104,7	104,3	103,4	102,7	101,8	- 2,8 - 0,9	
RAMMARBEITEN	0,50	107,5	109,2	110,2	110,6	110,5	110,8	110,7	110,3	109,5	- 0,9 - 0,7	
ENTWASSERUNGSKANALARBEITEN	15,30	110,3	111,5	112,9	112,0	112,3	111,9	111,4	111,1	110,8	- 1,3 - 0,3	
MAUERARBEITEN	47,48	111,8	114,8	117,5	117,3	117,5	117,4	116,7	116,3	116,1	- 1,2 - 0,2	
BETON- UND STAHLBETONARBEITEN	274,21	108,6	110,2	111,6	109,6	109,8	109,5	109,0	108,5	108,2	- 1,5 - 0,3	
NATURWERKSTEINARBEITEN	1,02	112,7	116,5	119,9	120,6	120,7	120,7	120,4	120,4	120,7	- - + 0,2	
BETONWERKSTEINARBEITEN	4,86	113,5	116,9	121,1	122,0	122,3	122,0	121,8	121,9	122,5	+ 0,2 + 0,5	
ZIMMER- UND HOLZBAUARBEITEN	16,39	109,8	112,1	114,8	113,4	113,5	113,1	112,9	112,3	112,1	- 1,2 - 0,2	
STAHLBAUARBEITEN	27,08	104,4	105,0	106,5	108,9	109,2	109,1	108,7	108,0	108,4	- 0,7 - 0,6	
ABDICHTUNGSARBEITEN	4,69	112,7	116,1	119,3	119,9	120,1	120,0	119,6	119,1	119,2	- 0,7 + 0,1	
DACHDECKUNGS- UND DACHABDICHTUNGSARBEITEN	65,65	115,8	118,9	123,2	125,3	125,2	125,3	125,3	125,5	125,5	+ 0,2 -	
PUTZ- UND STUCKARBEITEN	24,25	111,4	113,1	115,2	114,0	114,2	113,8	113,3	112,7	112,4	- 1,6 - 0,3	
GERUESTARBEITEN	2,65	107,2	107,7	108,7	108,8	109,0	108,9	108,1	106,9	105,8	- 2,9 - 1,0	
ROHBAUARBEITEN	541,22	110,2	112,0	113,9	112,9	113,1	112,9	112,4	112,0	111,7	- 1,2 - 0,3	
KLEMPNERARBEITEN	10,27	113,0	116,2	120,0	121,6	121,6	121,7	121,6	121,8	121,5	- 0,1 - 0,2	
FLIESEN- UND PLATTENARBEITEN	18,46	112,3	115,5	118,5	118,7	118,9	118,8	118,1	117,6	116,9	- 1,7 - 0,6	
ESTRICHARBEITEN	11,49	114,6	117,7	120,6	120,7	120,8	120,7	120,4	120,3	119,8	- 0,8 - 0,4	
GUSSASPHALTARBEITEN	4,69	109,2	111,9	114,4	115,4	115,6	115,6	115,7	116,1	116,1	+ 0,5 -	
TISCHLERARBEITEN	39,74	109,8	112,7	116,4	117,7	117,6	117,8	117,8	118,4	118,3	+ 0,6 - 0,1	
PARKETARBEITEN	0,46	115,3	119,1	122,4	124,4	124,5	124,7	124,6	124,9	124,9	+ 0,3 -	
ROLLADENARBEITEN	9,84	109,6	112,2	115,2	117,1	117,1	117,2	117,2	117,5	117,8	+ 0,6 + 0,3	
METALLBAUARBEITEN, SCHLOSSERARBEITEN	83,50	111,3	114,1	117,5	119,4	119,5	119,5	119,7	119,9	120,0	+ 0,4 + 0,1	
VERGLASUNGSARBEITEN	4,65	112,9	115,9	119,8	121,9	121,7	121,9	122,3	122,6	122,7	+ 0,8 + 0,1	
MALER- UND LACKIERARBEITEN	14,66	114,2	117,7	121,2	122,4	122,3	122,8	122,7	122,3	123,0	+ 0,6 + 0,6	
KORROSIONSSCHUTZARBEITEN AN STAHL UND ALUMINIUM	0,98	111,9	114,7	118,6	119,7	119,8	120,1	119,4	119,2	120,0	+ 0,2 + 0,7	
BODENBELAGARBEITEN	5,50	111,0	114,2	118,4	120,4	120,3	120,6	120,6	121,1	121,4	+ 0,9 + 0,2	
TAPEZIERARBEITEN	1,26	114,4	118,9	123,3	125,7	125,5	126,3	126,1	126,6	126,5	+ 0,8 + 0,7	
RAUMLUFTTECHNISCHE ANLAGEN	47,63	112,2	114,2	116,5	118,4	118,4	118,7	118,7	119,7	120,0	+ 1,4 + 0,3	
HEIZANLAGEN UND ZENTRALE WASSERERWARMUNGSANLAGEN	64,17	114,8	118,4	122,0	123,9	123,9	124,1	124,2	124,8	125,4	+ 1,2 + 0,5	
GAS-, WASSER- UND ABWASSER-INSTALL.ARB. IN GEBAEUDEN	43,98	113,8	117,2	120,3	121,9	121,7	122,0	122,4	123,0	123,2	+ 1,2 + 0,2	
ELEKTRISCHE KABEL- UND LEITUNGSANLAGEN IN GEBAEUDEN	69,49	112,8	115,4	118,7	120,2	120,2	120,2	120,4	121,2	121,2	+ 0,8 -	
BLITZSCHUTZANLAGEN	1,93	112,2	114,9	118,2	119,3	119,2	119,3	119,4	119,3	119,3	+ 0,1 -	
DAEMMARBEITEN AN TECHNISCHEN ANLAGEN	16,92	117,2	121,1	125,4	128,2	128,0	128,7	129,2	129,5	130,2	+ 1,7 + 0,5	
FOERDERANLAGEN	9,66	109,0	111,3	116,2	122,6	122,9	123,0	123,3	124,1	122,8	- 0,1 - 1,0	
AUSBAUARBEITEN	458,78	112,6	115,6	118,9	120,6	120,6	120,8	120,9	121,4	121,5	+ 0,7 + 0,1	
INSGESAMT	1 000	111,3	113,6	116,2	116,5	116,6	116,5	116,3	116,3	116,2	- 0,3 - 0,1	

## GEWERBLICHE BETRIEBSGEBAEUDE STAHLBAU

ERDARBEITEN	74,17	111,8	112,8	113,9	111,7	112,1	111,5	110,7	110,0	109,4	- 2,4 - 0,5
VERBAUARBEITEN	0,32	107,2	107,3	107,6	104,4	104,7	104,3	103,4	102,7	101,8	- 2,8 - 0,9
RAMMARBEITEN	0,59	107,6	109,3	110,3	110,7	110,6	110,9	110,8	110,4	109,6	- 0,9 - 0,7
ENTWASSERUNGSKANALARBEITEN	14,82	110,7	112,1	113,5	112,7	112,9	112,6	112,1	111,8	111,5	- 1,2 - 0,3
MAUERARBEITEN	46,96	111,3	114,1	116,7	116,8	117,0	117,0	116,5	116,2	116,1	- 0,8 - 0,1
BETON- UND STAHLBETONARBEITEN	218,04	108,6	110,2	111,6	109,6	109,8	109,5	108,9	108,4	108,1	- 1,5 - 0,3
NATURWERKSTEINARBEITEN	0,25	114,5	118,9	122,8	123,2	123,3	123,2	123,2	123,1	124,1	+ 0,6 + 0,8
BETONWERKSTEINARBEITEN	1,97	113,6	116,8	121,2	122,3	122,6	122,2	122,1	122,2	122,8	+ 0,2 + 0,5
ZIMMER- UND HOLZBAUARBEITEN	1,87	110,1	112,7	116,0	114,2	114,5	113,8	113,6	112,9	112,8	- 1,5 - 0,1
STAHLBAUARBEITEN	167,08	102,1	102,5	104,5	107,6	107,7	107,9	107,7	108,2	107,3	- 0,4 - 0,8
ABDICHTUNGSARBEITEN	2,38	112,9	115,4	119,7	120,6	120,8	120,6	120,4	119,8	120,0	- 0,7 + 0,2
DACHDECKUNGS- UND DACHABDICHTUNGSARBEITEN	134,13	115,8	119,0	123,2	125,2	125,1	125,2	125,1	125,3	125,4	+ 0,2 + 0,1
PUTZ- UND STUCKARBEITEN	7,95	111,9	113,6	115,7	114,4	114,6	114,2	113,6	113,0	112,7	- 1,7 - 0,3
GERUESTARBEITEN	9,18	107,2	107,7	108,7	108,8	108,0	108,9	108,1	106,9	105,8	- 2,9 - 1,0
ROHBAUARBEITEN	679,01	109,1	110,7	112,9	119,1	119,3	119,1	112,7	112,6	112,2	- 1,0 - 0,4
KLEMPNERARBEITEN	16,07	112,9	116,2	119,9	121,4	121,4	121,4	121,4	121,6	121,4	- - - 0,2
FLIESEN- UND PLATTENARBEITEN	10,47	112,4	115,8	118,9	119,1	119,3	119,3	118,6	118,1	117,5	- 1,5 - 0,5
ESTRICHARBEITEN	13,36	115,1	118,3	121,3	121,5	121,5	121,5	121,2	121,1	120,5	- 0,8 - 0,5
GUSSASPHALTARBEITEN	5,02	109,2	111,9	114,4	115,4	115,5	115,6	115,7	116,1	116,1	+ 0,5 -
TISCHLERARBEITEN	10,14	109,6	112,6	116,2	117,6	117,5	117,5	117,6	117,9	117,9	+ 0,3 -
ROLLADENARBEITEN	7,86	108,8	111,7	114,8	117,2	117,2	117,2	117,3	117,6	117,8	+ 0,5 + 0,2
METALLBAUARBEITEN, SCHLOSSERARBEITEN	75,06	111,7	114,5	117,7	119,4	119,5	119,5	119,5	120,0	120,0	+ 0,4 -
VERGLASUNGSARBEITEN	2,58	112,6	115,5	119,5	121,4	121,2	121,4	121,8	122,0	122,1	+ 0,7 + 0,1
MALER- UND LACKIERARBEITEN	15,51	114,2	117,6	121,1	122,4	122,3	122,9	122,8	122,4	123,0	+ 0,6 + 0,5
KORROSIONSSCHUTZARBEITEN AN STAHL UND ALUMINIUM	7,21	111,9	114,7	118,6	119,7	119,8	120,1	119,4	119,2	120,0	+ 0,2 + 0,7
BODENBELAGARBEITEN	0,82	111,0	114,1	118,4	120,4	120,3	120,6	120,5	121,0	121,4	+ 0,9 + 0,3
TAPEZIERARBEITEN	0,16	114,1	118,6	122,9	125,3	125,1	125,8	125,7	126,2	126,0	+ 0,7 + 0,6
RAUMLUFTTECHNISCHE ANLAGEN	20,06	112,3	114,3	118,6	118,4	118,4	118,7	118,7	119,7	120,0	+ 1,4 + 0,3
HEIZANLAGEN UND ZENTRALE WASSERERWARMUNGSANLAGEN	35,94	114,9	118,4	122,0	123,8	123,9	124,1	124,1	124,8	125,3	+ 1,1 + 0,4
GAS-, WASSER- UND ABWASSER-INSTALL.ARB. IN GEBAEUDEN	32,61	113,7	117,1	120,2	121,9	121,7	122,0	122,5	123,0	123,3	+ 1,3 + 0,2
ELEKTRISCHE KABEL- UND LEITUNGSANLAGEN IN GEBAEUDEN	48,84	113,1	116,0	119,6	121,1	121,1	121,1	121,3	122,1	122,0	+ 0,7 - 0,1
BLITZSCHUTZANLAGEN	1,60	112,2	114,8	118,2	119,3	119,2	119,3	119,4	119,3	119,3	+ 0,1 -
DAEMMARBEITEN AN TECHNISCHEN ANLAGEN	5,35	117,5	121,4	125,7	128,8	128,5	129,3	129,8	130,2	130,9	+ 1,9 + 0,5
FOERDERANLAGEN	12,33	108,8	110,4	116,5	123,7	124,1	124,1	124,1	125,1	123,9	- 0,2 - 1,0
AUSBAUARBEITEN	320,99	112,7	115,6	119,1	120,9	120,9	121,0	121,0	121,5	121,6	+ 0,6 + 0,1
INSGESAMT	1 000	110,2	112,3	114,9	115,6	115,7	115,7	115,4	115,4	115,2	- 0,4 - 0,2

## DEUTSCHLAND

1 PREISINDIZES FUER NEUBAU IN KONVENTIONELLER BAUART EINSCHL. UMSATZSTEUER  
(AKTUELLE UND MITTELFRISTIGE ERGEBNISSE)  
1.3 SONSTIGE BAUWERKE  
1991 = 100

ART	WAEGUNGS- ANTEIL AM GESAMT- INDEX IN PROMILLE	1993	1994	1995	1996	1996			1997		VERAENDERUNG MAY 1997 GEGENUEBER MAY 1996 IN PROZENT	
		DURCHSCHNITT				MAI	AUG.	NOV.	FEBR.	MAI		
STRASSENBAU												
ERDARBEITEN	323,98	110,9	112,1	112,4	110,3	110,7	110,1	109,4	108,6	107,6	- 2,8	- 0,9
ENTWASSERUNGSKANALARBEITEN	66,36	111,0	112,6	113,8	112,7	112,9	112,7	112,2	112,1	111,6	- 1,2	- 0,4
VERKEHRSWEGEBAU, OBERBAUSCH.O.BINDEMITEIL	146,77	108,5	109,1	110,2	108,9	109,0	108,7	108,0	107,5	107,2	- 1,7	- 0,3
VERKEHRSWEGEBAU, OBERBAUSCH.M.HYDR.BINDEMITEIL	24,77	108,1	108,6	110,0	109,4	109,5	109,4	109,0	108,0	107,8	- 1,6	- 0,2
VERKEHRSWEGEBAU, OBERBAUSCH. AUS ASPHALT	320,34	102,3	100,9	101,7	100,2	100,1	100,0	99,9	99,4	99,1	- 1,0	- 0,3
VERKEHRSWEGEBAU, PFLASTER., PLATTEN., EINFASSUNGEN	43,49	109,0	109,9	111,2	110,5	110,5	110,4	110,3	109,8	109,6	- 0,8	- 0,2
PFLANZ- UND RASENARBEITEN IM LANDSCHAFTSBAU	7,28	113,6	116,1	118,6	120,8	121,0	121,8	120,7	119,9	120,4	- 0,5	+ 0,4
MAUERARBEITEN	0,84	111,7	114,7	117,6	117,2	117,6	117,3	116,5	116,2	115,9	- 1,4	- 0,3
BETON- UND STAHLBETONARBEITEN	17,05	108,6	110,3	111,8	110,0	110,2	108,9	109,4	108,7	108,6	- 1,5	- 0,1
ZIMMER- UND HOLZBAUARBEITEN	1,56	110,3	113,4	116,6	114,4	114,6	113,8	113,7	112,8	112,5	- 1,8	- 0,3
ABDICHTUNGSARBEITEN	1,16	114,5	118,4	121,9	123,2	123,6	123,3	123,0	122,4	122,7	- 0,7	+ 0,2
METALLBAUARBEITEN, SCHLOSSERARBEITEN	38,29	112,2	116,1	120,0	122,2	122,1	122,3	122,8	123,0	123,0	+ 0,7	-
MALER- UND LACKIERARBEITEN	8,11	114,2	117,9	121,6	122,8	122,9	123,2	122,9	122,8	123,4	+ 0,4	+ 0,5
INSGESAMT	1 000	107,7	108,1	109,1	107,7	107,8	107,5	107,1	106,5	106,1	- 1,6	- 0,4
BUNDESAUTOBAHNEN												
ERDARBEITEN	327,20	110,9	112,3	112,6	110,6	110,9	110,3	109,6	108,7	107,7	- 2,9	- 0,9
ENTWASSERUNGSKANALARBEITEN	48,67	111,0	112,6	113,7	112,6	112,7	112,5	112,1	112,0	111,4	- 1,2	- 0,5
VERKEHRSWEGEBAU, OBERBAUSCH.O.BINDEMITEIL	143,53	108,7	109,4	110,5	109,2	109,3	109,0	108,3	107,9	107,6	- 1,6	- 0,3
VERKEHRSWEGEBAU, OBERBAUSCH.M.HYDR.BINDEMITEIL	36,22	108,1	108,6	109,9	109,4	109,5	109,4	109,0	108,0	107,8	- 1,6	- 0,2
VERKEHRSWEGEBAU, PFLASTER., PLATTEN., EINFASSUNGEN	353,05	102,8	101,8	102,8	101,4	101,3	101,2	101,1	100,7	100,4	- 0,9	- 0,3
PFLANZ- UND RASENARBEITEN IM LANDSCHAFTSBAU	28,12	109,2	110,1	111,4	110,5	110,4	110,4	109,9	109,6	109,6	- 0,8	- 0,3
MAUERARBEITEN	7,31	113,6	116,1	118,6	120,8	121,0	121,8	120,7	119,9	120,4	- 0,5	+ 0,4
BETON- UND STAHLBETONARBEITEN	0,16	111,7	114,7	117,6	117,2	117,6	117,3	116,5	116,2	115,9	- 1,4	- 0,3
ZIMMER- UND HOLZBAUARBEITEN	13,17	108,6	110,5	112,3	110,4	110,7	110,3	109,8	109,2	109,1	- 1,4	- 0,1
ABDICHTUNGSARBEITEN	0,42	108,4	110,8	113,8	111,3	111,5	110,7	110,6	109,7	109,5	- 1,8	- 0,2
METALLBAUARBEITEN, SCHLOSSERARBEITEN	1,41	114,5	118,4	121,9	123,2	123,6	123,3	123,0	122,4	122,7	- 0,7	+ 0,2
MALER- UND LACKIERARBEITEN	32,24	112,2	116,1	120,0	122,2	122,1	122,3	122,8	123,0	123,1	+ 0,8	+ 0,1
INSGESAMT	8,50	114,2	117,9	121,6	122,8	122,9	123,2	122,9	122,8	123,4	+ 0,4	+ 0,5
1 000		107,7	108,2	109,1	107,7	107,8	107,6	107,2	106,6	106,1	- 1,6	- 0,5
BUNDES- UND LANDESSSTRASSEN												
ERDARBEITEN	320,76	110,8	111,9	112,2	110,1	110,4	109,9	109,3	108,5	107,5	- 2,6	- 0,9
ENTWASSERUNGSKANALARBEITEN	84,05	111,0	112,6	113,8	112,8	113,0	112,7	112,3	112,2	111,7	- 1,2	- 0,4
VERKEHRSWEGEBAU, OBERBAUSCH.O.BINDEMITEIL	150,01	108,4	108,9	109,9	108,5	108,6	108,4	107,6	107,2	106,9	- 1,6	- 0,3
VERKEHRSWEGEBAU, OBERBAUSCH.M.HYDR.BINDEMITEIL	13,32	108,2	108,7	110,0	109,4	109,5	109,4	108,9	107,9	107,7	- 1,6	- 0,2
VERKEHRSWEGEBAU, OBERBAUSCH. AUS ASPHALT	287,63	101,6	99,8	100,5	98,8	98,7	98,6	98,4	97,8	97,5	- 1,2	- 0,3
VERKEHRSWEGEBAU, PFLASTER., PLATTEN., EINFASSUNGEN	58,86	108,9	109,8	111,1	110,4	110,4	110,3	110,3	109,8	109,5	- 0,8	- 0,3
PFLANZ- UND RASENARBEITEN IM LANDSCHAFTSBAU	7,25	113,6	116,1	118,6	120,8	121,0	121,8	120,7	119,9	120,4	- 0,5	+ 0,4
MAUERARBEITEN	1,52	111,7	114,7	117,6	117,2	117,6	117,3	116,5	116,2	115,9	- 1,4	- 0,3
BETON- UND STAHLBETONARBEITEN	20,93	108,5	110,1	111,7	109,7	109,9	109,6	109,1	108,4	108,2	- 1,5	- 0,2
ZIMMER- UND HOLZBAUARBEITEN	2,70	110,6	113,8	117,1	114,9	115,1	114,3	114,2	113,2	113,0	- 1,8	- 0,2
ABDICHTUNGSARBEITEN	0,91	114,5	118,4	121,9	123,2	123,6	123,3	123,0	122,4	122,7	- 0,7	+ 0,2
METALLBAUARBEITEN, SCHLOSSERARBEITEN	44,34	112,2	116,1	120,0	122,2	122,1	122,3	122,8	123,0	123,0	+ 0,7	-
MALER- UND LACKIERARBEITEN	7,72	114,2	117,9	121,6	122,8	122,9	123,2	122,9	122,8	123,4	+ 0,4	+ 0,5
INSGESAMT	1 000	107,7	108,1	109,0	107,6	107,7	107,4	107,0	106,5	106,0	- 1,6	- 0,5

## DEUTSCHLAND

1 PREISINDIZES FUER NEUBAU IN KONVENTIONELLER BAUART EINSCHL. UMSATZSTEUER  
(AKTUELLE UND MITTELFRISTIGE ERGEBNISSE)  
1.3 SONSTIGE BAUMERKE  
1991 = 100

ART	WAEGUNGS- ANTEIL AM GESAMT- INDEX IN PROMILLE	1993	1994	1995	1996	1996			1997		VERAENDERUNG MAI 1997 GEGENUEBER MAI FEBR. 1996 1997 IN PROZENT
		DURCHSCHNITT				MAI	AUG.	NOV.	FEBR.	MAI	
BRUECKEN IM STRASSENBAU											
ERDARBEITEN	106,43	112,0	113,2	113,7	111,6	112,0	111,3	110,7	110,0	109,1	- 2,6 - 0,8
VERBAUARBEITEN	11,63	107,2	107,3	107,6	104,4	104,7	104,3	103,4	102,7	101,8	- 2,8 - 0,9
RAMMARBEITEN	29,78	107,3	109,0	110,1	110,4	110,4	110,7	110,5	110,2	109,3	- 1,0 - 0,8
ENTWASSERUNGSKANALARBEITEN	7,78	110,3	111,5	112,4	111,1	111,2	111,0	110,5	110,2	109,6	- 1,4 - 0,5
VERKEHRSWEGEBAU, OBERBAUSCH.O.BINDEMITEIL	6,52	108,4	109,0	110,0	108,8	108,9	108,7	107,8	107,4	107,1	- 1,7 - 0,3
VERKEHRSWEGEBAU, OBERBAUSCH. AUS ASPHALT	31,37	104,6	104,9	106,2	105,4	105,3	105,3	105,3	105,1	105,0	- 0,3 - 0,1
VERKEHRSWEGEBAU, PFLASTER., PLATTEN., EINFASSUNGEN	17,32	109,0	109,6	110,9	109,5	109,5	109,4	109,3	108,6	108,2	- 1,2 - 0,4
MAUERARBEITEN	17,03	110,9	113,3	115,4	114,3	114,7	114,3	113,4	113,1	112,5	- 1,9 - 0,5
BETON- UND STAHLBETONARBEITEN	467,32	107,8	108,2	110,3	108,4	108,6	108,3	107,7	107,2	106,8	- 1,7 - 0,4
STAHLBAUARBEITEN	144,80	103,6	105,0	107,0	110,2	110,8	110,9	108,9	109,1	108,8	- 1,8 - 0,3
ABDICHTUNGSARBEITEN	36,84	112,8	116,1	119,3	119,8	119,9	119,8	119,6	119,2	119,2	- 0,6 -
METALLBAUARBEITEN, SCHLOSSERARBEITEN	31,37	112,2	116,1	120,1	122,4	122,2	122,4	123,0	123,1	123,1	+ 0,7 -
MALER- UND LACKIERARBEITEN	8,87	114,0	117,5	120,9	122,5	122,2	123,0	122,9	122,4	122,9	+ 0,6 + 0,4
KORROSIONSSCHUTZ AN STAHLBAUTEN	17,44	111,9	114,7	118,6	119,7	119,8	120,1	119,4	119,2	120,0	+ 0,2 + 0,7
ABWASSER-INSTALLATIONSARBEITEN	8,82	114,7	117,9	120,9	121,5	121,4	121,6	121,8	122,4	122,6	+ 1,0 + 0,2
GERUESTARBEITEN	56,07	107,2	107,8	108,8	108,9	109,1	109,0	108,2	107,0	106,9	- 2,9 - 1,0
INSGESAMT	1 000	108,1	109,6	111,0	110,4	110,6	110,4	108,7	109,3	108,9	- 1,5 - 0,4

## STRASSENBRUECKEN MIT SPANNBETONUEBERBAU

ERDARBEITEN	103,59	112,2	113,4	113,9	111,8	112,2	111,5	110,9	110,2	109,3	- 2,6 - 0,8
VERBAUARBEITEN	8,84	107,2	107,3	107,6	104,4	104,7	104,3	103,4	102,7	101,8	- 2,8 - 0,9
RAMMARBEITEN	35,78	107,3	108,9	110,0	110,3	110,3	110,6	110,4	110,1	109,2	- 1,0 - 0,8
ENTWASSERUNGSKANALARBEITEN	9,45	110,5	111,8	112,8	111,5	111,6	111,4	111,0	110,7	110,1	- 1,3 - 0,5
VERKEHRSWEGEBAU, OBERBAUSCH.O.BINDEMITEIL	5,75	108,4	109,0	110,0	108,8	108,9	108,7	107,8	107,4	107,1	- 1,7 - 0,3
VERKEHRSWEGEBAU, OBERBAUSCH. AUS ASPHALT	30,31	104,5	104,8	106,2	105,3	105,2	105,2	105,2	105,0	105,0	- 0,2 -
VERKEHRSWEGEBAU, PFLASTER., PLATTEN., EINFASSUNGEN	13,49	109,1	108,7	110,9	109,5	109,5	109,4	109,3	108,6	108,2	- 1,2 - 0,4
MAUERARBEITEN	19,64	110,9	113,3	115,4	114,3	114,7	114,3	113,4	113,1	112,5	- 1,9 - 0,5
BETON- UND STAHLBETONARBEITEN	559,57	107,7	108,1	110,1	108,3	108,5	108,2	107,6	107,3	106,8	- 1,6 - 0,5
STAHLBAUARBEITEN	41,98	99,7	100,0	102,6	106,3	106,3	106,7	106,7	107,4	106,1	- 0,2 - 1,2
ABDICHTUNGSARBEITEN	41,97	112,9	116,2	119,3	119,7	119,9	119,8	119,6	119,2	119,2	- 0,6 -
METALLBAUARBEITEN, SCHLOSSERARBEITEN	32,35	112,2	116,1	120,1	122,4	122,2	122,4	123,0	123,1	123,1	+ 0,8 + 0,1
MALER- UND LACKIERARBEITEN	7,54	114,0	117,5	120,9	122,5	122,2	123,0	122,9	122,4	122,9	+ 0,6 + 0,4
ABWASSER-INSTALLATIONSARBEITEN	8,58	114,8	118,0	121,1	121,7	121,6	121,8	122,0	122,6	122,8	+ 1,0 + 0,2
GERUESTARBEITEN	81,16	107,2	107,7	108,8	108,8	109,0	108,9	108,1	106,9	106,8	- 2,9 - 1,0
INSGESAMT	1 000	108,2	109,7	111,0	109,9	110,1	109,9	109,4	109,0	108,4	- 1,5 - 0,6

## STRASSENBRUECKEN MIT STAHLBETONUEBERBAU

ERDARBEITEN	148,96	112,0	113,2	113,7	111,6	111,9	111,3	110,7	109,9	109,1	- 2,5 - 0,7
VERBAUARBEITEN	20,26	107,2	107,3	107,6	104,4	104,7	104,3	103,4	102,7	101,8	- 2,8 - 0,9
RAMMARBEITEN	34,60	107,4	109,1	110,1	110,5	110,4	110,8	110,6	110,3	109,4	- 0,9 - 0,8
ENTWASSERUNGSKANALARBEITEN	8,82	110,6	112,1	113,2	112,1	112,3	112,0	111,6	111,4	110,9	- 1,2 - 0,4
VERKEHRSWEGEBAU, OBERBAUSCH.O.BINDEMITEIL	11,99	108,4	109,0	110,0	108,8	108,9	108,7	107,8	107,4	107,1	- 1,7 - 0,3
VERKEHRSWEGEBAU, OBERBAUSCH. AUS ASPHALT	36,28	103,0	102,3	103,3	102,0	101,9	101,9	101,8	101,4	101,2	- 0,7 - 0,2
VERKEHRSWEGEBAU, PFLASTER., PLATTEN., EINFASSUNGEN	33,93	103,1	109,6	110,8	109,3	109,3	109,2	109,1	108,5	108,0	- 1,2 - 0,5
MAUERARBEITEN	18,48	110,9	113,3	115,4	114,3	114,7	114,3	113,4	113,1	112,5	- 1,9 - 0,5
BETON- UND STAHLBETONARBEITEN	531,70	108,0	109,4	110,5	108,4	108,7	108,3	107,7	107,2	106,8	- 1,7 - 0,4
STAHLBAUARBEITEN	15,01	99,7	100,0	102,6	106,3	106,3	106,7	106,7	107,4	106,1	- 0,2 - 1,2
ABDICHTUNGSARBEITEN	40,00	112,7	116,1	119,3	120,0	120,2	120,1	119,8	119,4	119,4	- 0,7 -
METALLBAUARBEITEN, SCHLOSSERARBEITEN	32,26	112,2	116,1	120,1	122,4	122,2	122,4	123,0	123,1	123,1	+ 0,8 + 0,1
MALER- UND LACKIERARBEITEN	8,59	114,0	117,5	120,9	122,4	122,2	122,9	122,8	122,4	122,8	+ 0,5 + 0,3
ABWASSER-INSTALLATIONSARBEITEN	5,38	114,3	117,2	120,3	120,7	120,6	120,8	121,0	121,6	121,7	+ 0,9 + 0,1
GERUESTARBEITEN	53,74	107,3	107,9	108,9	109,0	109,2	109,1	108,3	107,1	106,0	- 2,9 - 1,0
INSGESAMT	1 000	108,7	110,1	111,4	109,9	110,1	109,8	109,3	108,8	108,3	- 1,6 - 0,5

## STRASSENBRUECKEN IN STAHLVERBUND UND STAHLUEBERBAU

ERDARBEITEN	66,73	111,7	112,9	113,6	111,4	111,7	111,1	110,5	109,7	108,9	- 2,5 - 0,7
VERBAUARBEITEN	5,80	107,2	107,3	107,6	104,4	104,7	104,3	103,4	102,7	101,8	- 2,8 - 0,9
RAMMARBEITEN	19,00	107,4	109,1	110,1	110,5	110,4	110,7	110,6	110,2	109,4	- 0,9 - 0,7
ENTWASSERUNGSKANALARBEITEN	5,06	109,1	109,7	110,2	108,5	108,6	108,4	107,9	107,3	106,6	- 1,8 - 0,7
VERKEHRSWEGEBAU, OBERBAUSCH.O.BINDEMITEIL	1,83	108,4	109,0	110,0	108,8	108,9	108,7	107,8	107,4	107,1	- 1,7 - 0,3
VERKEHRSWEGEBAU, OBERBAUSCH. AUS ASPHALT	27,52	106,6	108,4	110,2	110,0	109,8	110,0	110,1	110,0	110,2	+ 0,4 + 0,2
VERKEHRSWEGEBAU, PFLASTER., PLATTEN., EINFASSUNGEN	6,34	108,7	109,6	110,9	110,2	110,2	110,0	110,0	109,5	109,2	- 0,9 - 0,3
MAUERARBEITEN	12,97	110,9	113,3	115,4	114,3	114,7	114,3	113,4	113,1	112,5	- 1,9 - 0,5
BETON- UND STAHLBETONARBEITEN	310,70	107,9	109,3	110,4	108,4	108,7	108,3	107,7	107,3	106,8	- 1,7 - 0,5
STAHLBAUARBEITEN	377,42	104,2	105,8	107,7	110,8	111,5	111,6	109,3	109,3	109,2	- 2,1 - 0,1
ABDICHTUNGSARBEITEN	28,55	112,7	116,0	119,1	119,5	119,6	119,5	119,4	119,0	118,9	- 0,6 - 0,1
METALLBAUARBEITEN, SCHLOSSERARBEITEN	29,50	112,2	116,1	120,0	122,3	122,1	122,3	122,9	123,0	123,1	+ 0,8 + 0,1
MALER- UND LACKIERARBEITEN	10,47	114,0	117,5	120,9	122,5	122,2	123,0	122,9	122,4	122,9	+ 0,6 + 0,4
KORROSIONSSCHUTZ AN STAHLBAUTEN	52,31	111,9	114,7	118,6	119,7	119,8	120,1	119,4	119,2	120,0	+ 0,2 + 0,7
ABWASSER-INSTALLATIONSARBEITEN	12,49	114,8	118,0	121,1	121,7	121,6	121,9	122,0	122,6	122,8	+ 1,0 + 0,2
GERUESTARBEITEN	33,31	107,2	107,7	108,8	109,0	109,2	109,1	108,3	107,1	106,0	- 2,9 - 1,0
INSGESAMT	1 000	107,3	109,1	110,8	111,3	111,7	111,8	110,4	110,2	109,9	- 1,6 - 0,3

## DEUTSCHLAND

1 PREISINDIZES FUER NEUBAU IN KONVENTIONELLER BAUART EINSCHL. UMSATZSTEUER  
(AKTUELLE UND MITTELFRISTIGE ERGEBNISSE)  
1.3 SONSTIGE BAUWERKE  
1991 = 100

ART	HAEGUNGS- ANTEIL AM GESAMT- INDEX IN PROMILLE	1993	1994	1995	1996	1996			1997		VERAENDERUNG MAI 1997 GEGENUEBER MAI FEBR. 1996 1997 IN PROZENT	
		DURCHSCHNITT				MAI	AUG.	NOV.	FEBR.	MAI		
ORTSKANAELE												
ERDARBEITEN	352,73	111,4	112,3	112,7	110,2	110,4	110,0	109,2	108,1	107,3	- 2,8 - 0,7	
VERBAUARBEITEN	35,87	107,2	107,3	107,6	104,4	104,7	104,3	103,4	102,7	101,8	- 2,8 - 0,9	
ENTWASSERUNGSKANALARBEITEN	365,43	111,6	113,4	114,9	114,1	114,2	114,1	113,6	113,3	112,9	- 1,1 - 0,4	
VERKEHRSGEBAU, OBERBAUSCH.O.BINDEMITEIL	17,29	108,1	108,5	109,2	107,2	107,3	107,0	106,6	105,9	105,7	- 1,5 - 0,2	
VERKEHRSGEBAU, OBERBAUSCH.M.HYDR.BINDEMITEIL	0,11	108,9	110,6	112,3	111,4	111,5	111,5	111,1	110,8	110,7	- 0,7 - 0,1	
VERKEHRSGEBAU, OBERBAUSCH. AUS ASPHALT	36,88	101,3	99,4	100,0	98,2	98,1	98,0	97,8	97,2	96,9	- 1,2 - 0,3	
VERKEHRSGEBAU, PFLASTER., PLATTEN.,EINFASSUNGEN	7,14	109,1	109,7	111,0	109,7	109,7	109,6	109,5	108,9	108,5	- 1,1 - 0,4	
MAUERARBEITEN	36,90	111,7	114,7	117,6	117,2	117,6	117,3	116,5	116,2	115,9	- 1,4 - 0,3	
BETON- UND STAHLBETONARBEITEN	146,22	108,7	110,4	112,0	110,2	110,4	110,1	109,5	109,0	108,8	- 1,4 - 0,2	
ABDICHTUNGSARBEITEN	1,43	114,2	117,7	120,6	121,1	121,2	121,1	121,0	120,6	120,5	- 0,6 - 0,1	
INSGESAMT	1 000	110,5	111,8	112,9	111,2	111,3	111,1	110,5	109,8	109,3	- 1,8 - 0,5	

## STAUDAEMME

ERDARBEITEN	422,15	111,4	113,1	119,5	111,6	112,0	111,4	110,6	109,7	108,7			- 2,9 - 0,9
RAMMARBEITEN	16,25	107,5	109,0	110,2	110,5	110,6	110,7	110,6	110,2	109,6			- 0,9 - 0,5
ENTWASSERUNGSKANALARBEITEN	19,43	111,3	113,0	114,3	113,4	113,5	113,3	112,9	112,7	112,2			- 1,1 - 0,4
VERKEHRSGEBAU, OBERBAUSCH.O.BINDEMITEIL	6,08	108,2	108,6	109,4	107,6	107,7	107,4	106,9	106,3	106,0			- 1,6 - 0,3
VERKEHRSGEBAU, OBERBAUSCH. AUS ASPHALT	28,00	102,6	101,6	102,5	101,1	100,9	100,9	100,8	100,3	100,1			- 0,8 - 0,2
VERKEHRSGEBAU, PFLASTER., PLATTEN., EINFASSUNGEN	41,86	108,2	109,1	110,5	110,2	110,1	110,1	109,6	109,3	109,3			- 0,7 - 0,3
PFLANZ- UND RASENARBEITEN IM LANDSCHAFTSBAU	7,38	113,6	116,1	118,6	120,8	121,0	121,8	120,7	119,9	120,4			- 0,5 + 0,4
MAUERARBEITEN	3,64	112,1	115,2	117,9	117,2	117,5	117,3	116,4	116,1	115,7			- 1,5 - 0,3
BETON- UND STAHLBETONARBEITEN	404,04	108,8	110,5	111,7	110,0	110,3	110,0	109,4	109,1	108,7			- 1,5 - 0,4
ZIMMER- UND HOLZBAUARBEITEN	2,79	112,7	116,5	120,1	118,4	118,7	117,9	117,7	116,9	116,7			- 1,7 - 0,2
STAHLBAUARBEITEN	0,42	105,0	105,6	107,5	110,4	110,7	110,6	110,2	110,6	109,9			- 0,7 - 0,6
ABDICHTUNGSARBEITEN	5,49	112,6	115,9	119,4	120,4	120,7	120,6	120,2	119,8	120,0			- 0,6 + 0,2
GUSSASPHALTARBEITEN	4,82	109,2	111,9	114,4	115,4	115,5	115,6	115,7	116,1	116,1			+ 0,5 -
METALLBAUARBEITEN, SCHLOSSERARBEITEN	6,02	112,1	115,9	119,9	122,1	122,0	122,1	122,7	122,8	122,9			+ 0,7 + 0,1
KORROSIONSSCHUTZARBEITEN AN STAHL UND ALUMINIUM	0,79	111,9	114,7	118,6	119,7	119,8	120,1	119,4	119,2	120,0			+ 0,2 + 0,7
ABWASSER-INSTALLATIONSARBEITEN	28,48	115,7	119,3	122,8	124,0	123,8	124,1	124,3	124,7	125,2			+ 1,0 + 0,4
ELEKTRISCHE KABEL- UND LEITUNGSANLAGEN	2,06	112,8	115,4	118,6	120,1	120,9	120,1	120,3	121,1	121,1			+ 0,8 -
BLITZSCHUTZANLAGEN	0,30	112,2	114,9	118,2	119,3	119,2	119,3	119,4	119,3	119,3			+ 0,1 -
INSGESAMT	1 000	110,0	111,7	112,7	111,2	111,5	111,1	110,5	110,0	109,4			- 1,9 - 0,5

## KLAERANLAGEN

ERDARBEITEN	76,48	112,6	113,5	114,5	112,3	112,7	112,1	111,2	110,4	109,9			- 2,5 - 0,5
VERBAUARBEITEN	9,52	107,2	107,3	107,6	104,4	104,7	104,3	103,4	102,7	101,8			- 2,8 - 0,9
RAMMARBEITEN	7,15	107,8	109,4	110,6	110,9	110,9	111,2	111,0	110,6	110,0			- 0,8 - 0,5
ENTWASSERUNGSKANALARBEITEN	46,51	111,6	113,4	115,1	114,5	114,6	114,5	114,2	114,2	113,9			- 0,6 - 0,3
MAUERARBEITEN	17,45	112,4	115,7	118,5	117,9	118,2	118,0	117,2	116,9	116,6			- 1,4 - 0,3
BETON- UND STAHLBETONARBEITEN	270,49	108,2	109,7	111,2	109,1	109,3	109,0	108,3	107,7	107,3			- 1,8 - 0,4
BETONWERKSTEINARBEITEN	0,50	112,8	115,8	119,9	121,0	121,2	121,1	120,9	120,9	121,5			+ 0,2 + 0,5
ZIMMER- UND HOLZBAUARBEITEN	6,91	110,1	112,6	115,8	114,1	114,3	113,7	113,5	112,8	112,6			- 1,5 - 0,2
STAHLBAUARBEITEN	4,64	107,6	108,4	109,2	110,6	111,2	110,7	110,1	110,1	110,0			- 1,1 - 0,1
ABDICHTUNGSARBEITEN	9,07	113,5	117,0	120,0	120,5	120,6	120,5	120,4	119,9	119,9			- 0,6 -
DACHDECKUNGS- UND DACHABDICHTUNGSARBEITEN	12,92	115,0	118,1	122,2	124,1	124,0	124,1	124,0	124,3	124,3			+ 0,2 -
KLEMPNERARBEITEN	2,09	112,8	116,0	119,7	121,2	121,2	121,2	121,2	121,3	121,1			- 0,1 - 0,2
PUTZ- UND STUCKARBEITEN	6,95	113,1	115,7	118,2	117,6	117,7	117,5	117,3	116,8	116,4			- 1,1 - 0,3
FLIESEN- UND PLATTENARBEITEN	13,06	112,5	115,8	118,9	119,1	119,3	119,2	118,6	118,0	117,4			- 1,6 - 0,5
ESTRICHARBEITEN	4,73	114,9	118,0	120,9	121,1	121,1	121,1	120,8	120,6	120,1			- 0,8 - 0,4
TISCHLERARBEITEN	2,40	110,2	113,7	117,5	119,2	119,1	119,2	119,3	119,8	119,7			+ 0,5 - 0,1
ROLLADENARBEITEN	3,06	108,9	111,8	114,9	117,2	117,2	117,2	117,3	117,6	117,8			+ 0,5 + 0,2
METALLBAUARBEITEN, SCHLOSSERARBEITEN	11,15	111,1	114,0	117,8	119,3	119,4	119,2	119,5	119,4	119,4			-
VERGLASUNGSARBEITEN	0,22	112,6	116,5	120,7	121,5	121,4	121,4	121,9	121,7	121,7			+ 0,2 -
MALER- UND LACKIERARBEITEN	3,89	114,2	117,6	121,1	122,2	122,1	122,7	122,5	122,2	122,8			+ 0,6 + 0,5
BODENBELAGARBEITEN	0,12	111,3	114,5	118,9	120,8	120,6	120,9	121,0	121,5	121,9			+ 1,1 + 0,3
GERUESTARBEITEN	2,05	107,2	107,7	108,7	108,8	109,0	108,9	108,1	106,9	105,8			- 2,9 - 1,0
VERKEHRSGEBAU, OBERBAUSCH.O.BINDEMITEIL	12,20	108,6	109,1	110,1	108,5	108,7	108,3	107,8	107,3	107,0			- 1,6 - 0,3
VERKEHRSGEBAU, OBERBAUSCH.M.HYDR.BINDEMITEIL	0,79	109,3	110,9	112,4	111,5	111,5	111,6	111,2	110,9	110,7			- 0,7 - 0,2
VERKEHRSGEBAU, OBERBAUSCH. AUS ASPHALT	7,78	102,0	100,6	101,4	99,8	99,6	99,6	99,4	98,9	98,6			- 1,0 - 0,3
VERKEHRSGEBAU, PFLASTER., PLATTEN., EINFASSUNGEN	13,66	108,5	109,5	110,9	110,5	110,5	110,4	110,4	110,0	109,7			- 0,7 - 0,3
BAULICHER TEIL	545,73	109,8	111,4	113,1	111,7	111,9	111,6	111,0	110,5	110,1			- 1,6 - 0,4
MASCHINENTECHNISCHE AUSRUESTUNG	246,68	110,6	113,3	116,1	119,2	119,3	119,4	118,8	120,2	120,1			+ 0,7 - 0,1
RAUMLUFTTECHNISCHE ANLAGEN	8,18	112,3	113,9	116,1	117,8	117,9	118,1	118,1	118,9	119,2			+ 1,1 + 0,3
HEIZANLAGEN UND ZENTRALE WASSERERWARMUNGSANLAGEN	17,99	113,7	117,1	120,6	122,7	122,7	123,0	123,1	123,6	124,3			+ 1,3 + 0,6
GAS-, WASSER- UND ABWASSER-INSTALL.ARB.	51,65	115,4	118,8	122,1	123,1	123,1	123,3	123,5	124,0	124,4			+ 1,1 + 0,3
ELEKTRISCHE KABEL- UND LEITUNGSANLAGEN	122,00	112,5	115,2	118,5	120,0	120,0	120,0	120,2	121,0	121,1			+ 0,9 + 0,1
BLITZSCHUTZANLAGEN	2,37	112,2	114,9	118,2	119,3	119,2	119,3	119,4	119,3	119,3			+ 0,1 -
DAEMMARBEITEN AN TECHNISCHE ANLAGEN	1,24	117,5	121,4	125,7	128,8	128,5	129,3	129,8	130,2	130,9			+ 1,9 + 0,5
FOERDERANLAGEN	2,68	108,8	110,4	118,5	123,7	124,1	124,1	124,1	125,1	123,9			- 0,2 - 1,0
TISCHLERARBEITEN	1,50	109,7	112,9	117,1	119,6	119,6	119,6	119,8	120,7	120,8			+ 1,0 + 0,1
MASCHINEN- UND ELEKTROTECHNISCHER TEIL	454,27	111,8	114,6	117,7	120,1	120,1	120,2	120,5	121,0	121,0			+ 0,7 -
INSGESAMT	1 000	110,7	112,8	115,2	115,5	115,6	115,5	115,3	115,3	115,1			- 0,4 - 0,2

## DEUTSCHLAND

1 PREISINDIZES FUER NEUBAU IN KONVENTIONELLER BAUART EINSCHL. UMSATZSTEUER  
(AKTUELLE UND MITTELFRISTIGE ERGEBNISSE)  
1.4 WOHNGEBÄUDE - BAULEISTUNGEN INSGESAMT -  
1991 = 100

ART	WÄGUNGSGE- AMT GESAMT- INDEX IN PROMILLE	1993	1994	1995	1996	1996			1997		VERÄNDERUNG MAI 1997 GEGENÜBER MAI FEBR. 1996 1997 IN PROZENT	
		DURCHSCHNITT				MAI	AUG.	NOV.	FEBR.	MAI		
BAULEISTUNGEN AM BAUWERK												
ERDARBEITEN	24,09	112,8	113,5	114,4	112,1	112,5	112,0	111,0	110,2	109,6	- 2,6	- 0,5
VERBAUARBEITEN	1,39	107,2	107,3	107,6	104,4	104,7	104,3	103,4	102,7	101,8	- 2,8	- 0,9
RAMMARBEITEN	0,26	107,7	109,4	110,5	110,8	110,8	111,1	110,9	110,5	109,8	- 0,9	- 0,6
ENTWÄSSERUNGSKANALARBEITEN	8,88	110,5	111,8	113,2	112,3	112,6	112,3	111,7	111,5	111,2	- 1,2	- 0,3
MAUERARBEITEN	125,52	111,9	114,8	117,5	116,9	117,2	116,9	116,1	115,8	115,5	- 1,5	- 0,3
BETON- UND STAHLBETONARBEITEN	166,18	109,1	110,8	112,5	110,6	110,8	110,5	109,8	109,3	108,9	- 1,7	- 0,4
NATURWERKSTEINARBEITEN	7,68	112,2	115,6	118,9	119,6	119,7	119,7	119,5	119,4	119,6	- 0,1	+ 0,2
BETONWERKSTEINARBEITEN	6,20	113,1	116,4	120,5	121,4	121,7	121,5	121,3	121,2	121,9	+ 0,2	+ 0,6
ZIMMER- UND HOLZBAUARBEITEN	42,42	110,1	112,9	116,4	114,9	115,1	114,5	114,3	113,6	113,5	- 1,4	- 0,1
STAHLBAUARBEITEN	0,15	108,5	109,3	109,8	111,1	111,7	111,1	110,4	110,4	110,4	- 1,2	-
ABDICHTUNGSARBEITEN	6,90	113,0	116,4	119,7	120,4	120,6	120,4	120,1	119,7	119,8	- 0,7	+ 0,1
DACHDECKUNGS- UND DACHABDICHTUNGSARBEITEN	32,50	113,6	116,6	120,4	122,1	122,1	122,1	121,9	122,3	122,2	+ 0,1	- 0,1
PUTZ- UND STUCKARBEITEN	68,02	112,5	114,6	117,0	116,0	116,2	115,9	115,5	115,0	114,5	- 1,5	- 0,4
GERÜSTARBEITEN	4,02	107,4	108,1	109,2	109,2	109,4	109,4	108,5	107,3	106,2	- 2,9	- 1,0
ROHBAUARBEITEN	494,21	111,0	113,2	115,6	114,5	114,8	114,5	113,9	113,5	113,1	- 1,5	- 0,4
KLEMPNERARBEITEN	12,74	112,9	116,2	119,8	121,3	121,3	121,3	121,3	121,5	121,3	-	- 0,2
FLIESEN- UND PLATTENARBEITEN	26,99	112,4	115,7	118,8	119,0	119,2	119,1	118,5	117,9	117,3	- 1,6	- 0,5
ESTRICHARBEITEN	15,40	114,4	117,6	120,5	120,6	120,7	120,6	120,3	120,1	119,6	- 0,9	- 0,4
GUSSASPHALTARBEITEN	0,22	109,2	111,9	114,4	115,4	115,5	116,6	115,7	116,1	116,1	+ 0,5	-
TISCHLERARBEITEN	64,74	109,6	112,9	116,4	117,8	117,7	117,8	117,9	118,3	118,2	+ 0,4	- 0,1
PARKETARBEITEN	3,12	115,5	119,2	122,5	124,5	124,6	124,8	124,8	125,1	125,1	+ 0,4	-
ROLLADENARBEITEN	6,33	110,0	113,2	116,3	117,5	117,5	117,6	117,6	117,9	118,2	+ 0,6	+ 0,3
METALLBAUARBEITEN, SCHLOSSERARBEITEN	91,52	111,8	115,2	118,9	120,6	120,6	120,6	121,0	121,0	121,0	+ 0,3	-
VERGLASUNGSARBEITEN	2,43	112,0	115,2	119,1	120,4	120,3	120,3	120,8	120,7	120,7	+ 0,3	-
MALER- UND LACKIERARBEITEN	17,48	114,2	117,6	120,9	122,0	121,9	122,4	122,3	121,9	122,6	+ 0,6	+ 0,6
BODENBELAGARBEITEN	11,18	111,1	114,2	118,5	120,5	120,4	120,6	120,6	121,1	121,5	+ 0,9	+ 0,3
TAPEZIERARBEITEN	6,35	113,8	118,1	122,4	124,8	124,6	125,3	125,1	124,7	125,5	+ 0,7	+ 0,6
RAUMLÜFTTECHNISCHE ANLAGEN	3,28	112,6	114,5	116,7	118,6	118,6	118,9	118,9	119,9	120,2	+ 1,3	+ 0,3
HEIZANLAGEN UND ZENTRALE WÄSSERWÄRMUNGSANLAGEN	99,59	115,3	119,0	122,8	124,4	124,5	124,7	124,7	125,2	125,7	+ 1,0	+ 0,4
GAS-, WASSER- UND ABWASSER-INSTALL.ARB. IN GEBÄUDEN	40,38	114,8	118,1	121,3	122,0	121,9	122,2	122,4	122,9	123,2	+ 1,1	+ 0,2
ELEKTRISCHE KABEL- UND LEITUNGSANLAGEN IN GEBÄUDEN	33,91	112,8	115,8	119,2	120,7	120,6	120,7	120,8	121,7	121,6	+ 0,8	- 0,1
BLITZSCHUTZANLAGEN	0,38	112,2	114,9	118,2	119,3	119,2	119,3	119,4	119,3	119,3	+ 0,1	-
DAEMMARBEITEN AN TECHNISCHEN ANLAGEN	5,18	117,5	121,4	125,7	128,8	128,5	129,3	129,8	130,2	130,9	+ 1,9	+ 0,5
FOERDERANLAGEN	5,09	109,8	113,5	115,5	120,0	120,2	120,3	121,3	121,7	120,3	+ 0,1	- 1,2
AUSBAUARBEITEN	326,31	112,7	116,0	119,5	120,8	120,8	120,9	121,0	121,2	121,3	+ 0,4	+ 0,1
BAULEISTUNGEN AM BAUWERK	820,52	111,7	114,3	117,1	117,0	117,2	117,0	116,7	116,6	116,4	- 0,7	- 0,2

## GERÄT

METALLBAUARBEITEN, SCHLOSSERARBEITEN	0,69	111,7	114,2	117,1	119,3	119,3	119,5	119,8	120,4	120,6	+ 1,1	+ 0,2		
VERGLASUNGSARBEITEN	2,36	109,2	111,7	115,2	116,5	116,3	116,4	116,9	116,8	116,8	+ 0,4	-		
GAS-, WASSER- UND ABWASSER-INSTALL.ARB. IN GEBÄUDEN	0,58	117,6	122,1	126,2	128,5	128,5	128,7	128,9	129,3	130,1	+ 1,2	+ 0,6		
ELEKTRISCHE KABEL- UND LEITUNGSANLAGEN	2,51	112,4	115,0	118,2	119,6	119,5	119,5	119,7	120,6	120,5	+ 0,8	- 0,1		
GERÄT	6,14	111,6	114,3	117,7	119,2	119,1	119,2	119,5	119,9	120,0	+ 0,8	+ 0,1		

## AUSSENANLAGEN

ERDARBEITEN	7,85	110,9	111,8	112,1	109,9	110,2	109,7	109,1	108,3	107,4	- 2,5	- 0,8		
ENTWÄSSERUNGSKANALARBEITEN	2,45	109,4	110,2	111,2	110,0	110,3	109,9	109,4	109,0	108,6	- 1,5	- 0,4		
VERKEHRSGEBÄU, OBERBAUSCH.O.BINDEMITE.	3,45	109,2	109,9	111,3	110,0	110,1	109,8	109,2	108,9	108,4	- 1,5	- 0,5		
GUSSASPHALTARBEITEN	0,98	109,2	111,9	114,4	115,4	115,5	115,6	115,7	116,1	116,1	+ 0,5	-		
VERKEHRSGEBÄU, PFLASTER., PLATTEN., EINFASSUNGEN	12,35	108,4	109,5	110,9	110,5	110,5	110,4	110,4	109,9	109,7	- 0,7	- 0,2		
VERKEHRSGEBÄU, OBERBAUSCH. AUS ASPHALT	0,65	101,8	100,6	101,4	100,0	99,9	99,8	99,6	99,3	99,3	- 0,6	-		
PFLANZ- UND RASENARBEITEN IM LANDSCHAFTSBAU	5,93	114,0	117,1	119,7	121,8	122,2	122,4	121,7	121,1	121,4	- 0,7	+ 0,2		
BETON- UND STAHLBETONARBEITEN	3,59	109,3	111,1	112,9	111,3	111,5	111,2	110,7	110,3	110,1	- 1,3	- 0,2		
BETONWERKSTEINARBEITEN	1,10	113,6	117,1	121,5	122,3	122,5	122,3	122,1	122,0	122,8	+ 0,2	+ 0,7		
ZIMMER- UND HOLZBAUARBEITEN	1,12	106,6	108,2	111,0	108,2	108,4	107,7	107,6	106,7	106,6	- 1,7	- 0,1		
DACHDECKUNGS- UND DACHABDICHTUNGSARBEITEN	2,51	113,6	116,4	120,3	121,8	121,9	121,9	121,5	122,0	121,8	- 0,1	- 0,2		
TISCHLERARBEITEN	1,87	109,7	112,9	117,1	118,6	119,6	119,6	119,8	120,7	120,8	+ 1,0	+ 0,1		
METALLBAUARBEITEN, SCHLOSSERARBEITEN	0,58	112,2	116,1	120,1	122,4	122,2	122,4	123,0	123,1	123,2	+ 0,8	+ 0,1		
GAS-, WASSER- UND ABWASSER-INSTALL.ARB. IN GEBÄUDEN	0,34	114,9	118,2	121,4	122,3	122,3	122,5	122,6	123,2	123,4	+ 0,9	+ 0,2		
ELEKTRISCHE KABEL- UND LEITUNGSANLAGEN	0,92	112,4	115,2	118,7	120,2	120,2	120,1	120,3	121,3	121,3	+ 0,9	-		
AUSSENANLAGEN	45,69	110,3	111,9	113,7	113,5	113,6	113,4	113,1	112,8	112,6	- 0,9	- 0,2		

## BAUEBENLEISTUNGEN

ARCHITEKTENLEISTUNGEN	73,91	111,1	113,2	115,3	115,3	115,4	115,2	115,0	114,9	114,7	- 0,6	- 0,2		
INGENIEURLEISTUNGEN	28,01	111,1	112,9	114,8	113,9	114,1	113,9	113,4	113,1	112,7	- 1,2	- 0,4		
VERHALTUNGSLEISTUNGEN	25,73	111,8	114,2	116,9	116,8	117,0	116,8	116,5	116,4	116,2	- 0,7	- 0,2		
BAUEBENLEISTUNGEN	127,65	111,2	113,4	115,5	115,3	115,4	115,2	115,0	114,8	114,6	- 0,7	- 0,2		

BAULEISTUNGEN INSGESAMT	1 000	111,5	114,1	116,8	116,7	116,8	116,7	116,3	116,2	116,0	- 0,7	- 0,2		
-------------------------	-------	-------	-------	-------	-------	-------	-------	-------	-------	-------	-------	-------	--	--

DEUTSCHLAND

2 PREISINDIZES FÜR INSTANDHALTUNG - WOHNUNGSBAU - EINSCHL. UMSATZSTEUER  
(AKTUELLE UND MITTELFRISTIGE ERGEBNISSE)  
1991 = 100

ART	WÄGUNGSGEAM ANTEIL AM GESAMT- INDEX IN PROZILLE	1993	1994	1995	1996	1996			1997		VERÄNDERUNG MAI 1997 GEGENUEBER MAI 1996 IN PROZENT		
		DURCHSCHNITT				MAI	AUG.	NOV.	FEBR.	MAI			
MEHRFAMILIENGEBAEUDE MIT SCHÖNHEITSREPARATUREN													
MAUERARBEITEN	12,13	111,7	114,7	117,6	117,2	117,6	117,3	116,5	116,2	115,9	- 1,4	- 0,3	
ZIMMER- UND HOLZBAUARBEITEN	11,55	112,1	115,5	119,4	118,2	118,5	117,9	117,6	116,9	116,8	- 1,4	- 0,1	
DACHDECKUNGS- UND DACHABDICHTUNGSARBEITEN	99,16	114,8	119,0	123,0	125,2	125,3	125,2	124,8	125,3	125,0	- 0,2	- 0,2	
KLEMPNERARBEITEN	41,43	113,2	116,5	120,2	121,8	121,8	121,9	121,9	122,2	121,9	+ 0,1	- 0,2	
PUTZ- UND STUCKARBEITEN	36,09	116,0	119,5	122,1	122,1	122,0	122,1	122,1	121,7	121,5	- 0,4	- 0,2	
TISCHLERARBEITEN	63,50	111,5	115,3	119,1	120,5	120,3	120,6	120,8	121,2	121,3	+ 0,8	+ 0,1	
ROLLADENARBEITEN	18,07	111,4	114,7	117,9	119,6	119,4	119,7	120,2	120,3	120,7	+ 1,1	+ 0,3	
METALLBAUARBEITEN, SCHLOSSERARBEITEN	21,80	112,2	116,1	120,1	122,4	122,2	122,4	123,0	123,1	123,2	+ 0,8	+ 0,1	
MALER- UND LACKIERARBEITEN	396,89	114,4	117,7	121,3	122,8	122,5	123,2	123,2	122,8	123,4	+ 0,7	+ 0,5	
BODENBELAGARBEITEN	7,76	112,0	115,5	119,5	121,5	121,5	121,8	121,8	122,3	122,4	+ 0,7	+ 0,1	
TAPEZIERARBEITEN	31,64	113,1	117,0	120,7	122,7	122,5	123,2	123,3	123,2	123,8	+ 1,1	+ 0,5	
HEIZANLAGEN UND ZENTRALE WASSERERWÄRMUNGSANLAGEN	157,47	114,6	118,3	122,0	123,9	124,0	124,1	124,2	124,8	125,6	+ 1,3	+ 0,6	
GAS-, WASSER- UND ABWASSER-INSTALL.ARB. IN GEBAEUDEN	47,24	115,0	118,3	121,6	122,6	122,5	122,8	122,9	123,4	123,8	+ 1,1	+ 0,3	
ELEKTRISCHE KABEL- UND LEITUNGSANLAGEN IN GEBAEUDEN	61,27	112,8	115,7	118,9	120,5	120,4	120,5	120,7	121,5	121,4	+ 0,8	- 0,1	
INSGESAMT	1 000	114,0	117,5	121,1	122,6	122,5	122,9	122,9	123,0	123,3	+ 0,7	+ 0,2	

MEHRFAMILIENGEBAUDE OHNE SCHÖNHEITSREPARATUREN

MAUERARBEITEN	13,68	111,7	114,7	117,6	117,2	117,6	117,3	116,5	116,2	115,9	- 1,4	- 0,3
ZIMMER- UND HOLZBAUARBEITEN	12,79	112,1	115,4	119,3	118,1	118,4	117,8	117,5	116,8	116,7	- 1,4	- 0,1
DACHDECKUNGS- UND DACHABDICHTUNGSARBEITEN	103,63	114,8	119,0	123,1	125,2	125,4	125,3	124,9	125,4	125,1	- 0,2	- 0,2
KLEMPNERARBEITEN	48,28	113,2	116,5	120,2	121,8	121,8	121,9	121,9	122,2	121,9	+ 0,1	- 0,2
PUTZ- UND STUCKARBEITEN	40,10	116,0	119,5	122,1	122,1	122,0	122,1	122,1	121,8	121,6	- 0,3	- 0,2
TISCHLERARBEITEN	70,24	111,5	115,3	119,1	120,5	120,3	120,6	120,9	121,2	121,3	+ 0,8	+ 0,1
ROLLADENARBEITEN	20,16	111,4	114,7	117,9	119,6	119,4	119,7	120,2	120,3	120,7	+ 1,1	+ 0,3
METALLBAUARBEITEN, SCHLOSSERARBEITEN	25,81	112,2	116,1	120,1	122,4	122,2	122,4	123,0	123,1	123,2	+ 0,8	+ 0,1
MALER- UND LACKIERARBEITEN	353,05	114,4	117,7	121,3	122,7	122,5	123,2	123,1	122,8	123,3	+ 0,7	+ 0,4
BODENBELAGARBEITEN	9,44	112,0	115,5	119,5	121,5	121,5	121,8	121,8	122,3	122,4	+ 0,7	+ 0,1
HEIZANLAGEN UND ZENTRALE WASSERERWÄRMUNGSANLAGEN	177,29	114,6	118,4	122,0	123,9	124,0	124,1	124,2	124,8	125,5	+ 1,2	+ 0,6
GAS-, WASSER- UND ABWASSER-INSTALL.ARB. IN GEBÄUDEN	54,34	115,0	118,3	121,7	122,6	122,5	122,8	123,0	123,5	123,8	+ 1,1	+ 0,2
ELEKTRISCHE KABEL- UND LEITUNGSANLAGEN IN GEBÄUDEN	71,19	112,8	115,7	118,8	120,4	120,3	120,4	120,6	121,4	121,3	+ 0,8	- 0,1
INSGESAMT	1 000	114,0	117,5	121,1	122,6	122,5	122,8	122,8	122,9	123,2	+ 0,6	+ 0,2

SCHÖNHEITSREPARATUREN IN EINER WOHNUNG

MALER- UND LACKIERARBEITEN	782,86	114,6	117,9	121,6	123,1	122,8	123,5	123,5	123,2	124,0	+ 1,0	+ 0,6
TAPEZIERARBEITEN	217,14	113,2	117,1	120,8	122,9	122,7	123,3	123,5	123,4	124,0	+ 1,1	+ 0,5
INSGESAMT	1 000	114,3	117,7	121,5	123,0	122,7	123,5	123,5	123,2	124,0	+ 1,1	+ 0,6

DEUTSCHLAND

3 MESSZAHLEN FUER BAULEISTUNGSPREISE EINSCHL. UMSATZSTEUER \*)  
(AKTUELLE UND MITTELFRISTIGE ERGEBNISSE)

NEUBAU  
1991 = 100

BAULEISTUNG	1993	1994	1995	1996	1996					1997		VERAENDERUNG MAI 1997 GEGENUEBER MAI FEBR. 1996 1997 IN PROZENT								
	DURCHSCHNITT				MAI	AUG.	NOV.	FEBR.	MAI											
HOCHBAU																				
DIN 18 300 ERDARBEITEN																				
BAUGRUBE AUSHEBEN	114,7	115,6	116,4	114,1	114,7	114,0	112,7	111,8	111,3	- 3,0	- 0,4									
LEITUNGSGRABEN AUSHEBEN	111,1	111,8	112,5	110,3	110,4	110,2	109,5	108,8	108,3	- 1,9	- 0,5									
BODEN ABFAHREN	112,8	114,2	115,5	113,0	113,3	112,8	111,7	111,0	110,6	- 2,4	- 0,4									
UNTERGRUNDVERBESSERUNG	109,8	111,1	112,0	109,5	109,9	109,2	108,7	108,0	107,6	- 2,1	- 0,4									
ARBEITSRAEUME VERFUELLEN	110,4	111,4	112,6	110,2	110,6	110,1	109,3	108,7	107,6	- 2,7	- 1,0									
DIN 18 303 VERBAUARBEITEN																				
BAUGRUBENVERBAU	107,2	107,3	107,6	104,4	104,7	104,3	103,4	102,7	101,8	- 2,8	- 0,9									
DIN 18 304 RAMMARBEITEN																				
STAHL-SPUNDWAND RAMMEN UND ZIEHEN	108,1	109,8	111,0	111,3	111,3	111,5	111,4	110,9	110,4	- 0,8	- 0,5									
VERLORENE SPUNDWAND	106,8	108,5	109,4	109,8	109,7	110,1	109,9	109,7	108,5	- 1,1	- 1,1									
STAHL-SPUNDWANDBOHLEN LIEFERN	106,1	106,4	107,8	108,3	108,4	108,4	108,3	108,2	107,2	- 1,1	- 0,9									
DIN 18 306 ENTHAESSERUNGSKANALARBEITEN																				
BETON- ODER STAHLBETONROHR	112,2	114,5	115,8	114,8	114,9	114,8	114,5	114,5	113,9	- 0,9	- 0,5									
STEINZEUGROHR	111,6	113,2	115,1	114,7	114,8	114,7	114,0	113,6	113,4	- 1,2	- 0,2									
KUNSTSTOFF- ODER FASERZEMENTROHR	110,2	111,6	113,1	112,5	112,9	112,4	111,8	111,8	111,6	- 1,2	- 0,2									
ZUBEHOER FUER ROHRLEITUNGEN	107,1	106,6	106,5	104,2	104,3	104,0	103,5	102,5	101,7	- 2,5	- 0,8									
DIN 18 320 PFLANZ- UND RASENARBEITEN IM LANDSCHAFTSBAU																				
GEBRAUCHSRASEN	113,6	116,1	118,6	120,8	121,0	121,8	120,7	119,9	120,4	- 0,5	+ 0,4									
POLYANTHAROLEN	114,3	117,8	120,6	122,7	123,2	122,9	122,6	122,1	122,3	- 0,7	+ 0,2									
DIN 18 330 MAUERARBEITEN																				
MAUERWERK AUS GROSSFORMATIGEN STEINEN	110,9	113,3	115,4	114,3	114,7	114,3	113,4	113,1	112,5	- 1,9	- 0,5									
MAUERWERK AUS KLEINFORMATIGEN STEINEN	111,7	114,7	117,6	117,2	117,6	117,3	116,5	116,2	115,9	- 1,4	- 0,3									
GASBETONMAUERWERK	112,1	115,0	117,5	116,7	116,9	116,8	116,1	115,7	115,6	- 1,1	- 0,1									
ZWEISCHALIGES MAUERWERK	113,4	117,2	120,2	119,5	119,7	119,7	118,8	118,5	118,3	- 1,2	- 0,2									
NICHTTRAGENDE TRENNWAND	112,3	115,1	118,1	117,8	118,0	117,9	117,2	116,9	116,7	- 1,1	- 0,2									
WANDBAUELEMENTE	110,7	113,2	115,7	116,4	116,5	116,6	116,5	116,2	116,2	- 0,3	-									
SCHORNSTEIN AUS FORMSTUECKEN	112,5	116,4	119,9	121,2	121,2	121,4	121,2	120,8	121,0	- 0,2	+ 0,2									
FERTIGTEILSTURZ	114,7	117,6	120,4	118,8	118,7	118,3	118,1	117,7	117,7	- 0,8	-									
ROLLADENKASTEN	112,2	114,5	117,7	118,3	118,5	118,6	117,7	117,3	117,0	- 1,3	- 0,3									
DIN 18 331 BETON- UND STAHLBETONARBEITEN																				
BETON DER FUNDAMENTE	109,9	111,9	113,8	112,4	112,7	112,4	111,8	111,4	111,2	- 1,3	- 0,2									
BETON DER WAENDE MIT SCHALUNG	110,0	112,5	114,5	113,2	113,5	113,2	112,5	111,7	111,6	- 1,7	- 0,1									
STAHLBETONDECKE	111,7	114,3	116,7	115,4	115,7	115,3	114,6	114,3	113,8	- 1,6	- 0,4									
BETON DER SKELETTBAUTEN OHNE SCHALUNG	109,5	111,6	113,9	113,1	113,4	113,3	112,6	111,9	112,1	- 1,1	+ 0,2									
BETON DER SKELETTBAUTEN MIT SCHALUNG	109,5	112,2	114,2	112,9	113,0	112,7	112,4	111,9	111,8	- 1,1	- 0,1									
SCHALUNG DER FUNDAMENTE	112,5	115,7	117,8	116,4	116,9	116,5	115,7	115,1	114,8	- 1,8	- 0,3									
SCHALUNG DER SKELETTBAUTEN	111,4	114,7	116,8	114,9	115,2	114,9	114,2	113,4	113,4	- 1,6	-									
BETONSTAHLMATTE	102,5	101,8	101,8	97,7	97,9	97,5	96,7	96,1	95,3	- 2,7	- 0,8									
KUBISCHE BEWEHRUNG	102,4	101,5	100,9	96,4	96,5	96,0	95,3	94,4	93,6	- 3,0	- 0,8									
BETONFERTIGTEILE	107,7	108,9	110,5	108,2	108,2	107,9	107,7	107,3	107,2	- 0,9	- 0,1									
VORGEFERTIGTE AUSSENWANDPLATTE	110,6	112,5	113,7	112,5	112,4	112,7	112,6	112,2	112,0	- 0,4	- 0,2									
SYSTEMDECKE	110,0	111,9	113,9	112,3	112,5	112,4	111,7	111,3	111,4	- 1,0	+ 0,1									
SYSTEMTREPPEN	111,3	114,5	117,4	118,1	118,3	118,1	118,2	118,0	118,2	- 0,1	+ 0,2									
DACHPLATTEN	111,8	115,2	117,0	115,5	115,8	115,5	115,1	114,6	114,5	- 1,1	- 0,1									
FERTIGGARAGE	111,0	113,5	115,2	115,0	115,2	115,2	114,8	115,0	115,2	-	+ 0,2									
DIN 18 332 NATURWERKSTEINARBEITEN																				
BODENBELAG	111,5	114,1	117,3	118,0	118,1	118,1	117,9	117,9	117,8	- 0,3	- 0,1									
STUFE	110,9	114,1	117,2	118,1	118,2	118,2	117,8	117,8	117,5	- 0,6	- 0,3									
WANDBEKLEIDUNG	108,2	111,2	114,1	114,7	114,9	114,6	114,5	114,2	114,1	- 0,7	- 0,1									
FENSTERBANK	114,5	118,9	122,8	123,2	123,3	123,2	123,2	123,1	124,1	+ 0,6	+ 0,8									
DIN 18 333 BETONWERKSTEINARBEITEN																				
BODENBELAG	113,7	117,1	121,5	122,6	123,0	122,5	122,4	122,5	123,1	+ 0,1	+ 0,5									
BETONWERKSTEIN-AUSSENBEKLEIDUNG	107,8	110,0	111,6	111,7	111,6	111,7	111,5	111,5	111,4	- 0,2	- 0,1									
STUFE	113,4	117,0	121,4	121,9	122,0	122,1	121,7	121,5	122,5	+ 0,4	+ 0,8									
FENSTERBANK	112,1	114,5	118,5	119,8	120,1	120,0	119,9	119,9	120,4	+ 0,2	+ 0,4									
DIN 18 334 ZIMMER- UND HOLZBAUARBEITEN																				
DACHVERBANDHOLZ LIEFERN	102,7	102,9	105,1	101,9	101,9	101,4	101,3	100,5	100,4	- 1,5	- 0,1									
DACHVERBANDHOLZ ABBINDEN	114,1	118,7	122,4	120,6	121,0	120,0	119,9	118,9	118,6	- 2,0	- 0,3									
EINLAEFIGE MANGENTREPPEN	106,4	113,4	117,2	117,9	117,9	117,7	118,1	117,5	117,4	- 0,4	- 0,1									
WAND- ODER DECKENSCHALUNG	112,5	115,8	120,3	119,3	119,6	119,0	118,7	118,1	118,2	- 1,2	+ 0,1									
DACHBINDER	109,9	111,3	113,5	112,2	112,2	112,1	112,0	111,4	111,2	- 0,9	- 0,2									
DIN 18 335 STAHLBAUARBEITEN																				
STAHLFACHWERK	108,5	109,3	109,8	111,1	111,7	111,1	110,4	110,4	110,4	- 1,2	-									
STAHL-SKELETTKONSTRUKTION	99,7	100,0	102,6	106,3	106,3	106,7	106,7	107,4	106,1	- 0,2	- 1,2									
DIN 18 336 ABDICHTUNGSARBEITEN																				
WAAGERECHTE ABDICHTUNG	110,2	113,3	116,6	117,3	117,4	117,4	117,0	116,5	116,7	- 0,6	+ 0,2									
SENKRECHTE ABDICHTUNG	114,5	118,4	121,9	123,2	123,6	123,3	123,0	122,4	122,7	- 0,7	+ 0,2									

\*) DIE DARSTELLUNG BRINGT ZUM AUSDRUCK, WELCHE LEISTUNGEN BEIM JEWEILIGEN GEWERK ERFASST WERDEN.



## DEUTSCHLAND

3 MESSZAHLEN FÜR BAULEISTUNGSPREISE EINSCHL. UMSATZSTEUER \*)  
(AKTUELLE UND MITTELFRISTIGE ERGEBNISSE)NEUBAU  
1991 = 100

BAULEISTUNG	1993	1994	1995	1996	1996			1997		VERÄNDERUNG MAI 1997 GEGENÜBER MAI 1996 IN PROZENT
	DURCHSCHNITT				MAI	AUG.	NOV.	FEBR.	MAI	
DIN 18 338 DACHDECKUNGS- UND DACHABDICHTUNGSARBEITEN										
UNTERSANNBAHN	115,5	120,0	125,1	127,2	126,9	127,1	126,8	126,8	126,5	- 0,3 - 0,2
DACHDECKUNG AUF LATTUNG	111,9	114,9	118,3	119,8	119,9	119,7	119,5	119,9	119,5	- 0,3 - 0,3
DACHABDICHTUNG MIT BITUMENDACHBAHNEN	113,6	116,4	120,3	121,8	121,9	121,9	121,5	122,0	121,8	- 0,1 - 0,2
DECKUNG MIT ZEMENTPLATTEN	115,1	117,9	121,9	124,1	124,1	124,3	124,1	124,8	124,9	+ 0,6 + 0,1
DACHABDICHTUNG AUF MASSIVDECKE	114,7	117,8	121,8	123,6	123,5	123,6	123,6	123,9	123,8	+ 0,2 - 0,1
DECKUNG MIT STAHLBLECHEN	119,2	122,7	127,8	130,8	130,5	130,8	130,8	130,8	131,1	+ 0,5 + 0,2
DACHFLÄCHENFENSTER	111,8	114,6	118,5	121,0	120,8	121,0	121,1	121,6	121,7	+ 0,7 + 0,1
LICHTKUPPELN AUS KUNSTSTOFF	113,4	115,9	119,3	120,7	120,7	120,7	120,4	120,8	121,0	+ 0,2 + 0,2
AUSSENBEKLEIDUNG AUS ZEMENTPLATTEN	116,5	119,9	124,2	126,8	126,7	127,0	127,0	127,8	127,8	+ 0,9 -
DIN 18 339 KLEMPNERARBEITEN										
METALLDACHDECKUNG	112,9	115,7	119,5	121,1	121,1	121,3	121,2	121,1	120,6	- 0,4 - 0,4
DACHRINNE	112,6	115,8	119,5	120,8	120,9	120,9	120,8	121,0	120,9	- - 0,1
REGENFALLROHR	112,9	116,3	119,5	120,9	120,9	121,0	120,9	121,1	121,0	+ 0,1 - 0,1
GESIMSABDECKUNG	113,2	116,6	120,7	122,7	122,7	122,7	122,5	122,7	122,6	- 0,1 - 0,1
EINFASSUNG AUF DAECHERN	112,9	116,2	119,8	120,8	120,7	120,8	121,2	121,4	120,9	+ 0,2 - 0,4
DIN 18 350 PUTZ- UND STUCKARBEITEN										
INNENWANDPUTZ	113,3	115,3	117,8	116,6	116,8	116,5	115,9	115,2	114,7	- 1,8 - 0,4
INNENDECKENPUTZ	113,1	114,8	117,0	115,9	116,0	115,9	115,2	114,8	114,3	- 1,5 - 0,4
WAERMEDECKENFASSADE	111,0	113,4	116,0	115,5	115,7	115,3	115,0	114,5	114,3	- 1,2 - 0,2
AUSSENWANDPUTZ	114,0	117,3	120,1	120,0	120,0	120,0	120,1	119,8	119,4	- 0,5 - 0,3
WANDTROCKENPUTZ	112,4	115,3	117,6	116,5	116,5	116,5	115,9	115,4	115,4	- 0,9 -
DECKENBEKLEIDUNG	111,8	113,5	115,3	114,4	114,6	114,3	113,9	113,3	113,2	- 1,2 - 0,1
DRAHTPUTZDECKE	111,0	113,2	115,2	113,8	113,9	113,8	113,1	112,7	112,4	- 1,3 - 0,3
FEUERHEMMENDE BEKLEIDUNG	114,3	117,8	120,4	118,9	118,9	118,5	118,2	117,9	117,7	- 1,0 - 0,2
NICHTTRAGENDE MONTAGENWAND	109,3	109,5	110,7	108,9	109,2	108,5	107,5	106,7	106,2	- 2,7 - 0,5
DIN 18 352 FLIESEN- UND PLATTENARBEITEN										
WANDBELAG AUS KERAMISCHEN FLIESEN	112,6	115,6	118,8	119,0	119,2	119,2	118,6	118,1	117,4	- 1,5 - 0,6
BODENBELAG AUS KERAMISCHEN FLIESEN	112,5	116,2	119,1	119,4	119,6	119,5	118,8	118,2	117,6	- 1,7 - 0,5
BODENBELAG AUS MOSAIK	111,4	114,7	118,0	118,3	118,7	118,4	117,8	117,1	116,5	- 1,9 - 0,5
DIN 18 353 ESTRICHARBEITEN										
DAEMMSCHICHT	112,9	116,1	119,3	119,2	119,4	119,0	118,6	118,2	118,2	- 1,0 -
SCHWIMMENDER ZEMENTESTRICH	115,3	118,5	121,4	121,7	121,7	121,7	121,4	121,3	120,7	- 0,8 - 0,5
DIN 18 354 GUSSASPHALTARBEITEN										
GUSSASPHALTESTRICH	109,2	111,9	114,4	115,4	115,5	115,6	115,7	116,1	116,1	+ 0,5 -
DIN 18 355 TISCHLERARBEITEN										
FENSTER-EINTEILIG MIT ISOLIERVERGLASUNG	109,3	112,3	115,6	116,7	116,7	116,7	116,7	116,6	116,6	- 0,1 -
FENSTER-MEHRTEILIG MIT ISOLIERVERGLASUNG	108,7	111,7	115,0	115,7	115,6	115,6	115,5	115,9	115,8	+ 0,2 - 0,1
ZIMMERTUER	109,9	113,3	116,8	118,7	118,6	118,7	119,2	119,9	119,7	+ 0,9 - 0,2
HOLZTUEERBLATT	108,6	112,8	116,4	118,1	118,0	118,1	118,3	118,7	118,7	+ 0,6 -
HAUSEINGANGSTUER AUS HOLZ	111,3	116,4	120,4	123,1	123,0	123,3	123,5	124,0	123,8	+ 0,7 - 0,2
DECKEN- ODER WANDBEKLEIDUNG	111,0	114,6	118,9	120,5	120,5	120,5	120,5	121,2	121,1	+ 0,5 - 0,1
EINBAUSCHRANK	109,7	112,9	117,1	119,6	119,6	119,6	119,8	120,7	120,8	+ 1,0 + 0,1
UMSETZBARE INNENWAENDE	109,0	110,9	114,2	115,3	115,1	115,4	115,4	116,1	116,1	+ 0,9 -
DIN 18 356 PARKETARBEITEN										
STABPARKETT	115,3	119,1	122,4	124,4	124,5	124,7	124,6	124,9	124,9	+ 0,3 -
MOSAIK- ODER FERTIGPARKETT	116,0	119,6	123,1	124,9	124,8	125,0	125,3	125,7	125,7	+ 0,7 -
DIN 18 358 ROLLADENARBEITEN										
ROLLADEN	110,1	113,3	116,5	117,6	117,6	117,7	117,6	118,0	118,2	+ 0,5 + 0,2
RAFFJALOUSIE	110,7	112,9	115,7	116,9	117,0	117,0	117,1	117,3	117,7	+ 0,6 + 0,3
ROLLTOR ODER -GITTER	108,8	111,7	114,8	117,2	117,2	117,2	117,3	117,6	117,8	+ 0,5 + 0,2
DIN 18 360 METALLBAUARBEITEN, SCHLOSSERARBEITEN										
FASSADENBEKLEIDUNG	112,4	115,1	118,1	119,7	119,9	119,9	119,5	120,8	120,6	+ 0,6 - 0,2
ALUMINIUMFENSTER MIT ISOLIERVERGLASUNG	109,8	112,5	116,4	117,9	117,9	117,7	118,1	117,6	117,7	- 0,2 + 0,1
GESCHOSSHOHE FENSTERWAND	110,9	114,0	117,4	118,9	118,8	118,9	119,2	119,1	119,1	- 0,3 -
SCHAUFENSTER-UMRAHMUNG	112,9	116,5	121,1	122,6	122,6	122,3	122,8	123,5	124,1	+ 1,2 + 0,5
STAHL-FEUERSCHUTZTUEER	112,2	115,3	119,0	121,0	121,0	120,9	121,4	121,4	121,2	+ 0,2 - 0,2
HAUSEINGANGSTUER AUS METALL	111,8	114,0	118,0	119,7	119,7	119,5	119,9	119,5	119,8	+ 0,1 + 0,3
STAHL-GARAGENTOR	112,8	116,6	120,0	122,9	122,8	123,1	123,7	123,8	124,1	+ 1,1 + 0,2
TREPPENGELAENDER	112,2	116,1	120,1	122,4	122,2	122,4	123,0	123,1	123,2	+ 0,8 + 0,1
STAHL-UMFASSUNGSSARGE	112,5	116,1	119,2	119,5	119,6	119,4	119,5	119,2	118,9	- 0,6 - 0,3
TOR	111,5	113,2	116,7	120,4	120,4	121,1	121,3	121,1	121,9	+ 1,2 + 0,7
GLASDACH	109,0	110,2	111,2	113,3	113,4	113,4	113,5	114,3	114,6	+ 1,1 + 0,3
DIN 18 361 VERGLASUNGSARBEITEN										
SPIEGEL- ODER SICHERHEITSGLAS	112,4	115,4	119,2	120,5	120,4	120,4	120,9	120,8	120,8	+ 0,3 -
GANZGLASKONSTRUKTION	113,0	115,9	119,8	122,0	121,8	122,0	122,4	122,7	122,9	+ 0,9 + 0,2
MEHRSCHEIBENISOLIERGLAS	109,2	111,7	115,2	116,5	116,3	116,4	116,9	116,8	116,8	+ 0,4 -
GUSSGLAS	112,6	116,5	120,7	121,5	121,4	121,4	121,9	121,7	121,7	+ 0,2 -
DIN 18 363 MALER- UND LACKIERARBEITEN										
DISPERSIONSFARBE AUF INNENPUTZ	114,3	117,4	120,6	121,6	121,5	121,9	121,8	121,3	122,0	+ 0,4 + 0,6
DISPERSIONSFARBE AUF AUSSENWAND	114,0	117,4	120,8	122,4	122,2	122,9	122,8	122,3	122,7	+ 0,4 + 0,3
LACKFARBE AUF PUTZ	114,2	117,9	121,6	122,8	122,9	123,2	122,9	122,8	123,4	+ 0,4 + 0,5
LACKFARBE AUF HOLZ	114,1	117,5	120,8	121,9	121,6	122,3	122,3	121,8	122,7	+ 0,9 + 0,7
LACKFARBE AUF HEIZKOEPPER	115,0	118,9	122,5	124,0	123,8	124,6	124,4	123,8	124,6	+ 0,6 + 0,6
LACKFARBE AUF STAHLFLAECHE	114,1	117,7	121,2	122,6	122,3	123,1	123,0	122,7	123,3	+ 0,8 + 0,5
DIN 18 364 KORROSIONSSCHUTZARBEITEN AN STAHL- UND ALUMINIUMBAUTEN										
KORROSIONSSCHUTZ AUF STAHL	111,9	114,7	118,6	119,7	119,8	120,1	119,4	119,2	120,0	+ 0,2 + 0,7

\*) DIE DARSTELLUNG BRINGT ZUM AUSDRUCK, WELCHE LEISTUNGEN BEIM JEWEILIGEN GEMERK ERFASST WERDEN.

DEUTSCHLAND  
3 MESSZAHLEN FÜR BAULEISTUNGSPREISE EINSCHL. UMSATZSTEUER \*)  
(AKTUELLE UND MITTELFRISTIGE ERGEBNISSE)  
NEUBAU  
1991 = 100

BAULEISTUNG	1993	1994	1995	1996	1996			1997		VERÄNDERUNG MAI 1997 GEGENÜBER MAI FEBR. 1996 1997 IN PROZENT	
	DURCHSCHNITT				MAI	AUG.	NOV.	FEBR.	MAI		
DIN 18 365 BODENBELAGARBEITEN											
PVC-BELAG	111,3	114,5	118,9	120,8	120,6	120,9	121,0	121,5	121,9	+ 1,1	+ 0,3
TEXTILER BELAG	110,8	113,7	117,8	120,0	120,0	120,1	120,0	120,5	120,8	+ 0,7	+ 0,2
DIN 18 366 TAPETIZARBEITEN											
TAPETE LIEFERN	110,1	113,1	116,7	118,4	118,3	118,9	118,6	118,7	119,3	+ 0,8	+ 0,5
WANDFLÄCHE TAPETIZIEREN	115,9	121,1	125,7	128,4	128,2	129,0	128,9	128,1	129,1	+ 0,7	+ 0,8
DIN 18 379 RAUMLÜFTTECHNISCHE ANLAGEN											
KLIMAGERÄT	110,5	112,3	114,2	115,4	115,4	115,8	115,8	116,7	117,0	+ 1,4	+ 0,3
ABLÜFTGERÄT	112,9	116,1	119,0	121,7	121,6	122,1	122,1	123,3	123,7	+ 1,7	+ 0,3
KANAL	112,2	112,4	113,7	114,8	114,9	114,9	114,9	115,7	115,8	+ 0,8	+ 0,1
DIN 18 380 HEIZANLAGEN UND ZENTRALE WASSERERWÄRMUNGSANLAGEN											
HEIZKESSEL FÜR GEBLÄSEBRENNER	114,3	117,9	121,3	123,1	123,3	123,4	123,4	124,0	124,7	+ 1,1	+ 0,6
HEIZKESSEL MIT ATMOSPHERISCHEM BRENNER	114,2	118,0	121,6	123,4	123,6	123,7	123,7	124,5	125,4	+ 1,5	+ 0,7
GAS-DURCHLAUFWASSERHEIZER	115,5	119,2	123,0	124,9	125,0	125,2	125,2	125,7	126,2	+ 1,0	+ 0,4
VOLLAUTOMATISCHER BRENNER	114,7	118,6	122,5	124,6	124,7	125,0	125,1	125,9	126,6	+ 1,5	+ 0,6
WÄRMEPUMPE	111,5	114,4	117,7	120,3	120,2	120,6	120,8	121,2	121,9	+ 1,4	+ 0,6
WÄRMWASSERSPEICHER	114,8	118,9	122,7	124,8	125,0	125,1	125,1	125,4	126,3	+ 1,0	+ 0,7
STAHL-PLATTENHEIZKÖRPER	115,6	119,5	123,2	124,7	124,8	124,7	124,8	125,0	125,0	+ 0,2	-
GUSSRADIATOR	114,4	119,5	123,8	126,3	126,2	126,7	127,0	127,6	128,6	+ 1,9	+ 0,8
WÄRMWASSER-FUSSBODENFLÄCHENHEIZUNG	115,7	119,2	123,5	125,4	125,3	125,9	125,9	126,2	126,8	+ 1,2	+ 0,5
GEWINDERÖHR	115,6	118,9	122,4	123,9	124,0	124,1	124,1	124,9	125,3	+ 1,0	+ 0,3
VENTILE INSTALLIEREN	117,6	122,1	126,2	128,5	128,5	128,7	128,9	129,3	130,1	+ 1,2	+ 0,6
WÄRMEMENGENZÄHLER	112,6	115,8	119,0	121,1	120,9	121,6	121,9	122,5	123,2	+ 1,9	+ 0,6
HEIZÖLLAGERBEHÄLTER AUS STAHL	113,7	116,8	120,1	122,3	122,2	122,5	122,7	123,0	123,7	+ 1,2	+ 0,6
HEIZÖLLAGERBEHÄLTER AUS KUNSTSTOFF	114,2	117,0	120,6	123,2	123,2	123,5	123,7	124,2	124,8	+ 1,3	+ 0,5
DIN 18 381 GAS-, WASSER- UND ABWASSER-INSTALLATIONSARBEITEN IN GEBÄUDEN											
MITTELSCHWERES GEWINDERÖHR	116,0	119,1	122,5	122,9	122,8	123,1	123,2	123,6	124,0	+ 1,0	+ 0,3
KUPFERÖHR	114,5	117,9	121,2	121,5	121,4	121,9	121,8	122,5	122,4	+ 0,8	- 0,1
KUPFERÖHR MIT WÄRMEDÄMMUNG	113,0	116,1	119,3	119,6	119,8	119,7	119,8	120,4	120,5	+ 0,8	+ 0,1
ABFLUSSÖHR	113,3	115,9	118,9	119,0	119,0	119,0	119,2	119,7	119,7	+ 0,7	-
GUSSEISERNES ABFLUSSÖHR	115,1	118,4	121,5	122,2	122,1	122,4	122,5	123,2	123,4	+ 1,1	+ 0,2
INSTALLATIONS-BLOCK	112,9	115,5	118,1	119,4	119,2	119,6	119,8	120,2	119,7	+ 0,4	- 0,4
WASCHTISCH	114,8	118,2	121,4	122,0	122,0	122,1	122,3	122,9	123,3	+ 1,1	+ 0,3
SPELTISCH	113,7	116,7	120,2	120,7	120,6	120,7	121,0	121,6	122,1	+ 1,2	+ 0,4
BRAUSEWANNE	115,0	119,1	122,1	123,1	123,1	123,2	123,5	124,3	124,7	+ 1,3	+ 0,3
EINBAU-BADEWANNE	113,2	116,4	119,2	119,3	119,3	119,4	119,7	120,2	120,6	+ 1,1	+ 0,3
SPELKLÖSETTANLAGE	114,7	118,0	121,0	121,6	121,5	121,7	121,9	122,5	123,0	+ 1,2	+ 0,4
WÄNNEN- UND BRAUSEARMATUR	114,9	118,8	122,1	123,0	122,9	123,2	123,6	124,1	124,5	+ 1,3	+ 0,3
WASCHTISCHARMATUR	116,1	119,8	123,5	125,5	125,4	125,5	126,1	126,2	126,5	+ 0,9	+ 0,2
DRUCKERHÖHUNGSANLAGE	113,1	116,6	119,5	120,8	120,7	120,9	121,6	122,3	122,7	+ 1,7	+ 0,3
FEUERLOSCH-SCHLAUCHANSCHLUSSEINRICHTUNG	111,7	116,2	119,6	122,5	121,9	122,3	124,0	124,3	124,2	+ 1,9	- 0,1
SPRINKLERANLAGE	111,7	114,9	117,5	120,9	120,5	121,1	121,8	122,4	122,7	+ 1,8	+ 0,2
DIN 18 382 ELEKTRISCHE KABEL- UND LEITUNGSANLAGEN IN GEBÄUDEN											
ERDKABEL	113,5	116,9	121,2	123,4	123,3	123,3	123,3	124,5	124,5	+ 1,0	-
HAUPTLEITUNG	114,2	118,4	123,2	125,1	124,9	125,0	125,2	126,0	125,7	+ 0,6	- 0,2
INSTALLATIONS-KLEINVERTEILER	112,8	115,4	118,6	120,1	120,1	120,1	120,3	121,1	121,1	+ 0,8	-
BELEUCHTUNGSSTROMKREIS	114,1	117,1	120,6	122,4	122,3	122,4	122,6	123,5	123,2	+ 0,7	- 0,2
SCHUTZKONTAKT-STECKDOSE	113,5	116,4	120,3	122,2	122,1	122,3	122,4	123,4	123,3	+ 1,0	- 0,1
BELEUCHTUNGSSTROMKREIS IN FEUCHTEN RÄUMEN	113,3	115,9	119,2	120,9	120,8	120,9	121,0	121,9	121,8	+ 0,8	- 0,1
DECKENLEUCHTE FÜR LEUCHTSTOFFLAMPEN	112,0	114,5	117,7	118,9	118,9	118,8	119,0	120,0	119,9	+ 0,8	- 0,1
ELEKTROHERD	111,7	114,2	116,4	117,7	117,6	117,6	117,9	119,0	118,9	+ 1,1	- 0,1
ELEKTRO-WÄRMWASSERSPEICHER	112,3	115,2	118,1	119,5	119,3	119,5	119,8	120,2	120,3	+ 0,8	+ 0,1
ELEKTRO-SPEICHERHEIZGERÄT	111,0	113,7	116,6	117,9	117,9	117,7	118,2	119,2	119,1	+ 1,0	- 0,1
KLINGEL- UND TÜRÖFFNERANLAGE	112,3	115,0	118,4	120,2	120,1	120,1	120,3	121,0	121,3	+ 1,0	+ 0,2
TÜRSPRECHANLAGE	111,4	114,2	117,5	119,0	119,0	119,0	119,2	120,1	120,2	+ 1,0	+ 0,1
EMPFANGSANTENNENANLAGE	110,7	113,0	115,2	116,1	116,1	116,1	116,3	116,7	116,7	+ 0,5	-
DIN 18 384 BLITZSCHUTZANLAGEN											
BLITZSCHUTZANLAGE	112,2	114,9	118,2	119,3	119,2	119,3	119,4	119,3	119,3	+ 0,1	-
DIN 18 421 DÄMMARBEITEN AN TECHNISCHEM ANLAGEN											
ROHRDÄMMUNG	117,5	121,4	125,7	128,8	128,5	129,3	129,8	130,2	130,9	+ 1,9	+ 0,5
DIN 18 451 GERÜSTARBEITEN											
LEITERGERÜST	108,1	109,2	110,4	110,3	110,6	110,8	109,6	108,3	107,2	- 3,1	- 1,0
STAHLROHRGERÜST	107,2	107,7	108,7	108,8	109,0	108,9	108,1	106,9	105,8	- 2,9	- 1,0
FÖRDERANLAGEN											
PERSONENAUFZUG	109,9	113,9	115,4	119,6	119,8	119,9	121,0	121,3	119,9	+ 0,1	- 1,2
LASTENAUFZUG	108,8	110,4	116,5	123,7	124,1	124,1	124,1	125,1	123,9	- 0,2	- 1,0

\*) DIE DARSTELLUNG BRINGT ZUM AUSDRUCK, WELCHE LEISTUNGEN BEIM JEWEILIGEN GEWERK ERFASST WERDEN.

DEUTSCHLAND  
3 MESSZAHLEN FÜR BAULEISTUNGSPREISE EINSCHL. UMSATZSTEUER \*)  
(AKTUELLE UND MITTELFRISTIGE ERGEBNISSE)  
NEUBAU UND INSTANDHALTUNG  
1991 = 100

BAULEISTUNG	1993	1994	1995	1996	1996			1997		VERÄNDERUNG MAI 1997 GEGENÜBER MAI FEBR. 1996 1997 IN PROZENT
	DURCHSCHNITT				MAI	AUG.	NOV.	FEBR.	MAI	
TIEFBAU										
DIN 18 300 ERDARBEITEN										
OBERBODEN ABTRAGEN	112,5	112,6	112,0	109,6	109,9	109,5	108,8	107,5	106,5	- 3,1 - 0,9
OBERBODEN ANDECKEN	109,5	109,6	109,5	107,4	107,7	107,2	106,6	105,7	104,9	- 2,6 - 0,8
LEITUNGSRABEN AUSHEBEN	111,7	112,7	112,9	110,2	110,4	110,0	109,1	107,8	107,0	- 3,1 - 0,7
BODEN LOESEN UND FÖRDERN	115,5	117,5	117,9	115,2	115,6	115,1	114,0	113,0	112,2	- 2,9 - 0,7
BODEN LOESEN UND WEITERVERWENDEN	110,8	112,6	112,8	110,8	111,2	110,5	109,6	108,6	107,4	- 3,4 - 1,1
FELS LOESEN UND WEITERVERWENDEN	110,6	114,1	115,5	114,7	114,9	114,6	113,6	111,6	112,1	- 2,4 + 0,4
BODEN VERDICHTEN	112,1	113,6	113,5	110,5	110,8	110,3	109,4	108,0	107,1	- 3,3 - 0,8
BAUGRUBE FUER KUNSTBAUTEN	114,5	115,8	115,7	113,4	113,8	112,8	112,1	111,3	110,2	- 3,2 - 1,0
UNTERGRUNDVERBESSERUNG	110,4	110,6	111,2	108,2	109,5	109,0	108,8	108,6	107,8	- 1,6 - 0,7
DIN 18 315 VERKEHRSWEGEBAUARBEITEN, OBERBAUSCHICHTEN OHNE BINDEMITELE										
FROSTSCHUTZSCHICHT HERSTELLEN	108,4	109,0	110,0	108,8	108,9	108,7	107,8	107,4	107,1	- 1,7 - 0,3
SCHOTTERTRAGSCHICHT	108,1	108,5	109,2	107,1	107,2	106,9	106,5	105,8	105,6	- 1,5 - 0,2
KIESTRAGSCHICHT	110,0	110,9	112,8	111,6	111,8	111,3	111,0	110,7	110,1	- 1,5 - 0,5
DIN 18 316 VERKEHRSWEGEBAUARBEITEN, OBERBAUSCHICHTEN MIT HYDRAULISCHEN BINDEMITELE										
FROSTSCHUTZSCHICHT VERFESTIGEN	107,9	108,3	109,7	109,2	109,3	109,2	108,8	107,7	107,5	- 1,6 - 0,2
BETONFAHRAHNDIECKE	107,7	109,2	110,9	110,2	110,6	110,4	109,9	109,3	109,2	- 1,3 - 0,1
BETONSTAHLMATTEN	108,2	108,2	109,1	106,9	107,6	106,5	104,9	103,3	103,0	- 4,3 - 0,3
BETONTRAGSCHICHT	109,7	111,5	113,1	112,1	112,0	112,2	111,8	111,7	111,5	- 0,4 - 0,2
DIN 18 317 VERKEHRSWEGEBAUARBEITEN, OBERBAUSCHICHTEN AUS ASPHALT										
BITUMINOESE TRAGSCHICHT	101,0	98,9	99,5	97,5	97,3	97,2	97,0	96,3	95,9	- 1,4 - 0,4
ASPHALTBINDER	102,2	100,1	100,7	99,3	99,3	99,2	99,1	98,6	98,2	- 1,1 - 0,4
GUSSASPHALTDECKE	107,3	109,6	111,6	111,6	111,4	111,6	111,8	111,8	112,0	+ 0,5 + 0,2
ASPHALT BETON	101,8	100,6	101,4	100,0	99,9	99,8	99,6	99,3	99,3	- 0,6 -
DIN 18 318 VERKEHRSWEGEBAUARBEITEN, PFLASTERDECKEN, PLATTENBELAEGE, EINFASSUNGEN										
KLEIN- ODER MOSAIKPFLASTER	109,1	109,5	110,8	108,7	108,7	108,6	108,5	107,7	107,1	- 1,5 - 0,6
BORDSTEINE	110,0	111,2	112,6	112,4	112,4	112,3	112,3	112,0	112,0	- 0,4 -
GEHWEPLATTEN	107,8	108,8	110,2	109,7	109,9	109,4	109,4	109,0	108,6	- 1,2 - 0,4
VERBUNDSTEINPFLASTER	108,0	108,9	110,3	110,0	109,9	109,9	109,9	109,4	109,1	- 0,7 - 0,3
DIN 18 331 BETON- UND STAHLBETONARBEITEN										
BETON DER KUNSTBAUTEN	110,2	112,4	114,0	112,8	113,1	112,8	112,3	112,1	112,0	- 1,0 - 0,1
SCHALUNG DER KUNSTBAUTEN	110,0	112,5	114,0	113,3	113,7	113,4	112,6	112,7	111,8	- 1,7 - 0,8
SPANNSTAHL	104,1	105,3	105,4	104,6	104,7	104,6	104,4	104,2	104,0	- 0,7 - 0,2
DIN 18 335 STAHLBAUARBEITEN										
DECKBRUECKE IN STAHLVERBUND/MIT ORTHOTROPER PLATTE	104,8	106,5	108,4	111,4	112,2	112,2	109,6	109,6	109,6	- 2,3 -
INSTANDHALTUNG										
DIN 18 334 ZIMMER- UND HOLZBAUARBEITEN										
HOLZFUSSBODEN	115,3	119,4	123,3	123,2	123,7	123,2	122,9	122,3	122,0	- 1,4 - 0,2
DIN 18 338 DACHDECKUNGS- UND DACHABDICHTUNGSARBEITEN										
DACHDECKUNG MIT LATTUNG	113,7	117,8	121,7	123,4	123,7	123,3	122,8	123,2	122,9	- 0,6 - 0,2
DACHABDICHTUNG MIT BITUMENDACHBAHNEN	115,9	120,5	124,8	127,3	127,3	127,5	127,3	127,9	127,4	+ 0,1 - 0,4
DIN 18 339 KLEMPNERARBEITEN										
DACHRINNE	113,8	117,1	121,1	123,3	123,3	123,5	123,4	123,8	123,6	+ 0,2 - 0,2
DIN 18 350 PUTZ- UND STUCKARBEITEN										
AUSSENWANDPUTZ	116,2	119,7	122,4	122,4	122,3	122,4	122,4	122,1	121,9	- 0,3 - 0,2
DIN 18 352 FLIESEN- UND PLATTENARBEITEN										
WANDBELAG AUS KERAMISCHEN FLIESEN	111,9	115,2	118,1	118,3	118,5	118,4	117,9	117,4	116,7	- 1,5 - 0,6
DIN 18 355 TISCHLERARBEITEN										
FENSTER MIT ISOLIERVERGLASUNG	111,5	115,2	119,0	120,2	120,0	120,3	120,6	120,9	121,1	+ 0,9 + 0,2
DIN 18 358 ROLLADENARBEITEN										
ROLLADEN	111,4	114,7	117,9	119,6	119,4	119,7	120,2	120,3	120,7	+ 1,1 + 0,3
DIN 18 363 MALER- UND LACKIERARBEITEN										
DISPERSIONSFARBE AUF INNENPUTZ	115,5	118,4	122,8	124,3	124,0	124,8	124,7	124,7	125,0	+ 0,8 + 0,2
LACKFARBE AUF PUTZ	115,7	119,7	123,9	125,4	125,3	125,9	125,9	125,8	126,7	+ 1,1 + 0,7
LACKFARBE AUF HEIZKOEPRER	114,5	117,8	121,8	123,8	123,4	124,2	124,2	124,0	125,0	+ 1,3 + 0,8
DIN 18 365 BODENBELAGARBEITEN										
PVC-BELAG	112,0	115,5	119,5	121,5	121,5	121,8	121,8	122,3	122,4	+ 0,7 + 0,1
DIN 18 366 TAPEZIERARBEITEN										
WANDFLAECHE TAPEZIEREN	114,9	119,4	123,2	125,4	125,1	125,8	126,2	126,0	126,6	+ 1,2 + 0,5
DIN 18 381 GAS-, WASSER- UND ABWASSER-INSTALLATIONSARBEITEN IN GEBAEUDEN										
MITTELSCHWERES GEWINDEROHR	116,6	119,7	123,1	124,3	124,2	124,7	124,8	125,4	125,8	+ 1,3 + 0,3
EINBAU-BADEWANNE	113,3	116,4	119,1	119,7	119,7	119,9	120,0	120,4	120,9	+ 1,0 + 0,4
SPELKLOSETTANLAGE	115,6	119,1	122,5	123,7	123,5	123,9	124,0	124,3	124,7	+ 1,0 + 0,3

\*) DIE DARSTELLUNG BRINGT ZUM AUSDRUCK, WELCHE LEISTUNGEN BEIM JEWEILIGEN GEWERK ERFASST WERDEN.

DEUTSCHLAND

4 PREISINDIZES FUER EINFAMILIENGEBAEUDE IN VORGEFERTIGTER UND KONVENTIONELLER BAUART EINSCHL. UMSATZSTEUER\*)

1991 = 100  
(LANGFRISTIGE UEBERSICHT)

JAHR	VORGEFERTIGTE BAUART				KONVENTIONELLE BAUART BAULEISTUNGEN AM BAUWERK	
	OHNE UNTERKELLERUNG		MIT			
	1991 = 100	VERAENDERUNG GEGENUEBER DEM VORJAHR IN PROZENT	1991 = 100	VERAENDERUNG GEGENUEBER DEM VORJAHR IN PROZENT	1991 = 100	VERAENDERUNG GEGENUEBER DEM VORJAHR IN PROZENT
1968 D	30.9	-	31.3	-	29.5	-
1969 D	31.7	2.6	32.1	2.6	31.2	5.8
1970 D	33.9	6.9	34.9	8.7	36.3	16.3
1971 D	36.7	8.3	38.3	9.7	40.0	10.2
1972 D	39.1	6.5	41.4	8.1	42.7	6.7
1973 D	41.0	4.9	43.8	5.8	45.9	7.5
1974 D	43.8	8.8	46.1	5.3	49.3	7.4
1975 D	46.8	6.8	48.2	4.8	50.5	2.4
1976 D	49.0	4.7	49.1	1.9	52.3	3.6
1977 D	51.4	4.9	51.7	5.3	55.0	5.2
1978 D	54.9	6.8	55.3	7.0	58.4	6.2
1979 D	58.9	7.3	59.8	8.1	63.8	9.2
1980 D	65.0	10.4	65.2	9.0	70.7	10.8
1981 D	70.4	8.3	71.0	8.9	74.8	5.8
1982 D	74.1	5.3	76.2	7.3	76.8	2.7
1983 D	77.7	4.9	80.0	5.0	78.3	2.0
1984 D	80.8	4.0	83.1	3.9	80.2	2.4
1985 D	81.3	0.6	83.3	0.2	80.5	0.4
1986 D	82.4	1.4	84.3	1.2	81.6	1.4
1987 D	84.5	2.5	85.7	1.7	83.1	1.8
1988 D	86.6	2.5	88.1	2.8	84.9	2.2
1989 D	89.1	2.9	90.3	2.5	87.9	3.5
1990 D	94.4	5.9	95.2	5.4	93.7	6.8
1991 D	100.0	5.8	100.0	5.0	100.0	6.7
1992 D	109.0	9.0	109.0	9.0	108.5	6.5
1993 D	117.7	8.0	118.1	8.3	111.7	4.9
1994 D	122.2	3.8	121.6	3.0	114.5	2.5
1995 D	125.7	2.9	125.8	3.5	117.3	2.4
1996 D	127.1	1.1	126.3	0.4	117.3	-

HALBJAHR	VORGEFERTIGTE BAUART				KONVENTIONELLE BAUART BAULEISTUNGEN AM BAUWERK			
	OHNE UNTERKELLERUNG		MIT					
	1991 = 100	VERAENDERUNG GEGENUEBER DEM VORJAHRES- HALBJAHR IN PROZENT	1991 = 100	VERAENDERUNG GEGENUEBER DEM VORJAHRES- HALBJAHR IN PROZENT	1991 = 100	VERAENDERUNG GEGENUEBER DEM VORJAHRES- HALBJAHR IN PROZENT	1991 = 100	VERAENDERUNG GEGENUEBER DEM VORJAHRES- HALBJAHR IN PROZENT
1976 1. HALBJAHR	48.5	4.1	48.3	-0.2	51.7	2.8	2.0	
1976 2. HALBJAHR	49.5	5.3	49.9	4.0	53.0	4.5	2.5	
1977 1. HALBJAHR	50.8	4.7	50.7	5.0	54.3	5.0	2.5	
1977 2. HALBJAHR	51.9	4.8	52.6	5.4	55.7	5.1	2.6	
1978 1. HALBJAHR	54.0	6.3	54.8	8.1	57.4	5.7	3.1	
1978 2. HALBJAHR	55.7	7.3	55.8	6.1	59.5	6.8	3.7	
1979 1. HALBJAHR	57.2	5.9	58.3	6.4	62.0	8.0	4.2	
1979 2. HALBJAHR	60.6	8.8	61.3	9.9	65.6	10.3	5.8	
1980 1. HALBJAHR	63.4	10.8	63.8	9.4	69.5	12.1	5.9	
1980 2. HALBJAHR	66.5	9.7	66.6	8.6	72.0	9.6	3.6	
1981 1. HALBJAHR	69.5	9.6	70.2	10.0	74.1	6.6	2.9	
1981 2. HALBJAHR	71.3	7.2	71.8	7.8	75.7	5.1	2.2	
1982 1. HALBJAHR	73.2	5.3	75.4	7.4	78.6	3.4	1.2	
1982 2. HALBJAHR	75.0	5.2	76.3	7.1	77.0	1.7	0.5	
1983 1. HALBJAHR	76.8	4.6	78.9	4.6	77.5	1.2	0.6	
1983 2. HALBJAHR	78.8	5.1	81.1	5.5	79.1	2.7	2.1	
1984 1. HALBJAHR	80.2	4.7	82.8	4.9	80.0	3.2	1.1	
1984 2. HALBJAHR	81.3	3.2	83.3	2.7	80.5	1.8	0.6	
1985 1. HALBJAHR	81.3	1.4	83.3	0.6	80.3	0.4	-0.2	
1985 2. HALBJAHR	81.3	-	83.2	-0.1	80.7	0.2	0.5	
1986 1. HALBJAHR	82.0	0.9	84.0	0.8	81.2	1.1	0.6	
1986 2. HALBJAHR	82.8	1.8	84.5	1.6	82.0	1.6	1.0	
1987 1. HALBJAHR	84.0	2.4	85.1	1.3	82.8	2.0	1.0	
1987 2. HALBJAHR	84.9	2.5	86.2	2.0	83.6	2.0	1.0	
1988 1. HALBJAHR	85.8	2.1	87.6	2.9	84.4	1.9	1.0	
1988 2. HALBJAHR	87.3	2.8	89.6	2.8	85.5	2.3	1.3	
1989 1. HALBJAHR	88.6	3.3	89.8	2.3	87.1	3.2	1.9	
1989 2. HALBJAHR	89.6	2.6	90.9	2.6	88.8	3.9	2.0	
1990 1. HALBJAHR	93.2	5.2	94.8	5.8	92.3	6.0	3.9	
1990 2. HALBJAHR	95.5	6.6	95.6	5.2	95.1	7.1	3.0	
1991 1. HALBJAHR	98.2	5.4	98.3	3.7	98.4	6.6	3.5	
1991 2. HALBJAHR	101.8	6.6	101.7	6.4	101.6	6.8	3.3	
1992 1. HALBJAHR	106.6	8.6	106.6	8.4	106.1	6.8	3.4	
1992 2. HALBJAHR	111.3	9.3	111.3	9.4	107.9	6.2	2.7	
1993 1. HALBJAHR	116.7	9.5	116.8	9.6	111.0	5.6	2.9	
1993 2. HALBJAHR	119.7	6.6	119.4	7.3	112.5	4.3	1.4	
1994 1. HALBJAHR	121.4	4.0	121.2	3.8	113.8	2.5	1.2	
1994 2. HALBJAHR	123.0	3.6	122.0	2.2	115.2	2.4	1.2	
1995 1. HALBJAHR	125.4	3.3	125.4	3.5	116.9	2.7	1.5	
1995 2. HALBJAHR	126.0	2.4	126.2	3.4	117.8	2.3	0.8	
1996 1. HALBJAHR	126.8	1.1	126.4	0.8	117.4	0.4	-0.3	
1996 2. HALBJAHR	127.3	1.0	126.2	-	117.1	-0.6	-0.3	
1997 1. HALBJAHR	126.8	-	126.5	0.1	116.7	-0.6	-0.3	

\*) 1968 BIS 1990 FRUEHERES BUNDESGBIET.

## DEUTSCHLAND

## 5 PREISINDIZES FUER DEN NEUBAU VON WOHNGBAEUDEN INSGESAM (VERSCHIEDENE BASISJAHRE) EINSCHL. UMSATZSTEUER\*)

## (LANGFRISTIGE UEBERSICHT)

Jahr	1913	1914	1938	1950	1958	1962	1970	1976	1980	1985	1991	VERAENDERUNG IN % 1)
	= 100											
1913 D .....	100.0	93.8	73.9	39.9	28.8	21.9	14.7	10.2	7.6	6.6	5.3	-
1914 D .....	106.8	100.0	78.9	42.7	30.8	23.4	15.7	10.9	8.1	7.1	5.7	7.5
1915 D .....	118.7	112.1	88.4	47.8	34.5	26.2	17.6	12.3	9.2	8.0	6.4	12.3
1916 D .....	132.0	123.6	97.5	52.7	38.0	28.9	19.4	13.5	10.1	8.8	7.1	10.9
1917 D .....	163.9	153.5	121.1	65.5	47.3	35.9	24.1	16.8	12.5	10.9	8.8	23.9
1918 D .....	227.2	212.7	167.8	90.8	65.5	49.7	33.4	23.3	17.4	15.2	12.2	38.6
1919 D .....	373.5	349.7	275.9	149.2	107.6	81.7	54.9	38.2	28.5	24.9	20.0	63.9
1920 D .....	1068.0	1000.0	789.0	427.0	308.0	234.0	157.0	109.0	81.3	71.0	57.1	185.5
1921 D .....	1803.0	1688.0	1332.0	720.0	520.0	394.0	265.0	185.0	138.0	120.6	97.0	69.9
1924 D .....	198.1	129.3	102.0	55.2	39.8	30.2	20.3	14.1	10.5	9.2	7.4	-
1925 D .....	170.1	159.2	125.6	67.9	49.0	37.2	25.0	17.4	13.0	11.4	9.2	24.3
1926 D .....	165.9	154.8	122.1	68.0	47.6	36.2	24.3	16.9	12.6	11.0	8.8	-4.3
1927 D .....	167.9	156.7	123.6	68.8	48.2	36.6	24.6	17.1	12.8	11.2	9.0	2.3
1928 D .....	174.8	163.7	129.1	69.8	50.4	38.2	25.7	17.9	13.4	11.7	9.4	4.4
1929 D .....	177.6	166.2	131.2	70.9	51.2	38.8	26.1	18.2	13.6	11.9	9.6	2.1
1930 D .....	170.1	159.2	125.6	67.9	49.0	37.2	25.0	17.4	13.0	11.4	9.2	-4.2
1931 D .....	165.8	145.9	115.1	62.2	44.9	34.1	22.9	15.9	11.9	10.4	8.4	-8.7
1932 D .....	132.0	123.6	97.5	52.7	38.0	28.9	18.4	13.5	10.1	8.8	7.1	-15.5
1933 D .....	126.2	117.2	92.5	50.0	36.1	27.4	18.4	12.8	9.6	8.4	6.8	-4.2
1934 D .....	131.3	122.9	97.0	52.4	37.8	28.7	19.3	13.4	10.0	8.7	7.0	2.9
1935 D .....	131.3	122.9	97.0	52.4	37.8	28.7	19.3	13.4	10.0	8.7	7.0	-
1936 D .....	131.3	122.9	97.0	52.4	37.8	28.7	19.3	13.4	10.0	8.7	7.0	-
1937 D .....	134.0	125.6	99.0	53.5	38.6	29.3	19.7	13.7	10.2	8.9	7.2	2.9
1938 D .....	135.4	126.8	100.0	54.1	39.0	29.6	19.9	13.9	10.4	9.1	7.3	1.4
1939 D .....	137.4	128.7	101.5	54.9	39.6	30.1	20.2	14.1	10.5	9.2	7.4	1.4
1940 D .....	139.5	130.6	103.0	55.7	40.2	30.5	20.5	14.3	10.7	9.4	7.6	2.7
1941 D .....	145.3	136.8	108.0	58.4	42.2	32.0	21.5	15.0	11.2	9.8	7.9	3.9
1942 D .....	158.5	148.4	117.1	63.3	45.7	34.7	23.3	16.2	12.1	10.6	8.5	7.6
1943 D .....	181.9	151.6	119.6	64.7	46.7	35.4	23.8	16.6	12.4	10.8	8.7	2.4
1944 D .....	185.3	154.8	122.1	66.0	47.6	36.2	24.3	16.9	12.6	11.0	8.8	1.1
1945 D .....	170.7	159.9	126.1	68.2	49.2	37.4	25.1	17.5	13.1	11.4	9.2	4.5
1946 D .....	182.3	170.7	134.7	72.8	52.5	39.9	26.8	18.7	14.0	12.2	9.8	6.5
1947 D .....	212.9	199.4	157.3	85.1	61.4	46.6	31.3	21.8	16.3	14.2	11.4	16.3
1948 D .....	281.0	263.1	207.5	112.2	81.0	61.5	41.3	28.8	21.5	18.8	15.1	32.5
1949 D .....	262.8	245.9	194.0	104.9	75.7	57.4	38.6	26.9	20.1	17.6	14.2	-6.0
1950 D .....	250.9	234.4	184.9	100.0	72.2	54.8	36.8	25.6	19.1	16.7	13.4	-5.6
1951 D .....	289.8	271.3	214.1	115.8	83.5	63.4	42.6	29.7	22.2	19.4	15.6	16.4
1952 D .....	308.8	289.2	228.1	123.4	89.0	67.6	45.4	31.6	23.6	20.6	16.6	6.4
1953 D .....	298.6	279.6	220.6	119.3	86.1	65.3	43.9	30.6	22.8	19.9	16.0	-3.6
1954 D .....	300.0	280.9	221.6	119.8	86.5	65.6	44.1	30.7	22.9	20.0	16.1	0.6
1955 D .....	316.3	286.2	233.7	126.4	91.2	69.2	46.5	32.4	24.2	21.1	17.0	5.6
1956 D .....	324.5	303.8	239.7	129.6	93.5	71.0	47.7	33.2	24.8	21.7	17.5	2.9
1957 D .....	336.1	314.6	248.2	134.2	96.9	73.5	49.4	34.4	25.7	22.5	18.1	3.4
1958 D .....	346.9	324.8	256.3	138.6	100.0	75.9	51.0	35.5	26.5	23.2	18.6	2.8
1959 D .....	365.3	342.0	269.8	145.9	105.3	79.9	53.7	37.4	27.9	24.4	19.6	5.4
1960 D .....	392.5	367.5	289.9	156.8	113.1	86.9	57.7	40.2	30.0	26.2	21.0	7.1
1961 D .....	422.4	395.5	312.1	168.7	121.8	82.4	62.1	43.2	32.2	28.1	22.6	7.6
1962 D .....	457.1	428.0	337.7	182.6	131.8	100.0	67.2	46.8	34.9	30.5	24.5	8.4
1963 D .....	481.0	450.3	355.3	192.1	138.6	105.2	70.7	49.2	36.7	32.1	25.7	4.9
1964 D .....	503.4	471.9	371.9	201.1	145.1	110.1	74.0	51.5	38.4	33.6	26.9	4.7
1965 D .....	524.5	491.1	387.4	209.5	151.2	114.7	77.1	53.7	40.1	35.0	28.1	4.5
1966 D .....	541.5	507.0	400.0	218.3	156.1	118.5	79.8	55.4	41.3	36.1	29.0	3.2
1967 D .....	529.9	495.2	391.5	211.7	152.7	115.9	77.9	54.2	40.4	35.3	28.4	-2.1
1968 D .....	552.4	517.2	408.1	220.7	159.2	120.8	81.2	56.5	42.2	36.9	29.6	4.2
1969 D 2) .....	-	-	-	-	-	-	-	-	-	-	-	-
1969 D 2) .....	584.0	546.8	431.4	233.3	168.4	127.8	85.9	59.8	44.6	39.0	31.3	5.7
1969 D 2) .....	-	-	-	-	-	-	-	-	-	-	-	5.2
1970 D .....	680.3	636.9	502.5	271.7	196.1	148.8	100.0	69.6	52.0	45.4	36.5	16.6
1970 D 2) .....	-	-	-	-	-	-	-	-	-	-	-	16.5
1971 D .....	750.5	702.7	554.4	299.8	216.4	164.2	110.3	76.8	57.3	50.1	40.2	10.1
1971 D 2) .....	-	-	-	-	-	-	-	-	-	-	-	10.4
1972 D .....	801.2	750.2	591.9	320.1	230.8	176.3	117.8	82.0	61.2	53.5	43.0	7.0
1972 D 2) .....	-	-	-	-	-	-	-	-	-	-	-	6.8
1973 D .....	860.0	805.3	635.3	349.5	247.9	188.1	126.4	88.0	65.7	57.4	46.1	7.2
1973 D 2) .....	-	-	-	-	-	-	-	-	-	-	-	7.2
1974 D .....	922.6	863.9	681.5	368.6	265.9	201.8	135.6	94.4	70.5	61.6	49.4	7.2
1974 D 2) .....	-	-	-	-	-	-	-	-	-	-	-	7.4
1975 D .....	944.6	884.4	697.7	377.3	272.2	206.6	138.9	96.7	72.1	63.1	50.6	2.4
1975 D 2) .....	-	-	-	-	-	-	-	-	-	-	-	2.2
1976 D .....	977.1	915.0	721.8	390.4	281.7	213.7	143.7	100.0	74.6	65.2	52.4	3.6
1976 D 2) .....	-	-	-	-	-	-	-	-	-	-	-	3.5
1977 D .....	1024.5	959.3	756.8	409.3	295.3	224.1	150.6	104.9	78.2	68.4	54.9	4.8
1977 D 2) .....	-	-	-	-	-	-	-	-	-	-	-	5.0
1978 D .....	1087.8	1018.6	803.6	434.6	313.6	238.0	159.9	111.3	83.1	72.6	58.3	6.2
1978 D 2) .....	-	-	-	-	-	-	-	-	-	-	-	5.1
1979 D .....	1183.3	1108.0	874.1	472.7	341.1	258.8	174.0	121.1	90.4	79.0	63.4	8.7
1979 D 2) .....	-	-	-	-	-	-	-	-	-	-	-	8.2

\*) 1913 BIS 1944 REICHSGEBIET (JEWEILIGER GEBIETSSTAND), 1945 BIS 1969 FRUEHERES BUNDESGBEIT OHNE BERLIN (WEST) UND SAARLAND, 1960 BIS 1965 FRUEHERES BUNDESGBEIT OHNE BERLIN (WEST), 1966 BIS 1990 FRUEHERES BUNDESGBEIT. FUER 1922 UND 1923 WURDEN WEGEN DER SPRUNGHAFEN ENTWERTUNG DER MARK KEINE DURCHSCHNITTINDIZES VEROEFFENTLICHT.

DEUTSCHLAND

5 PREISINDIZES FUER DEN NEUBAU VON WOHNGEBAEUDEN INSGESAMT (VERSCHIEDENE BASISJAHRE) EINSCHL. UMSATZSTEUER

(LANGFRISTIGE UEBERSICHT)

JAHR MONAT	1913	1914	1938	1950	1958	1962	1970	1976	1980	1985	1991	VERAENDERUNG IN % 1)
	= 100											
1980 D .....	1308.7	1226.3	967.4	523.2	377.6	286.5	192.5	134.0	100.0	87.4	70.2	10.7
1980 D 2) .....	-	-	-	-	-	-	-	-	-	-	70.9	10.3
1981 D .....	1386.3	1298.1	1024.0	553.8	399.6	303.2	203.8	141.9	105.9	92.5	74.3	5.8
1981 D 2) .....	-	-	-	-	-	-	-	-	-	-	75.0	5.8
1982 D .....	1426.3	1395.5	1053.6	569.8	411.1	312.0	209.6	146.0	108.9	95.2	76.4	2.8
1982 D 2) .....	-	-	-	-	-	-	-	-	-	-	77.2	2.9
1983 D .....	1456.4	1363.7	1075.8	581.8	419.8	318.6	214.1	149.1	111.2	97.2	78.0	2.1
1983 D 2) .....	-	-	-	-	-	-	-	-	-	-	78.4	1.6
1984 D 3) .....	1492.4	1397.4	1102.4	596.2	430.2	326.5	219.3	152.8	114.0	99.6	80.0	2.6
1985 D 3) .....	1498.7	1403.3	1107.0	598.7	432.0	327.9	220.3	153.4	114.5	100.0	80.3	0.4
1986 D 3) .....	1519.3	1422.6	1122.2	607.0	437.9	332.4	223.3	155.5	116.0	101.4	81.4	1.4
1987 D 3) .....	1548.2	1449.6	1143.6	618.5	446.2	338.7	227.5	158.5	118.2	103.3	83.0	2.0
1988 D 3) .....	1581.1	1480.5	1167.9	631.6	455.7	345.9	232.4	161.8	120.7	105.5	84.8	2.2
1989 D 3) .....	1638.9	1534.5	1210.5	654.7	472.4	358.5	240.9	167.8	125.1	109.4	87.8	3.5
1990 D 3) .....	1744.5	1633.4	1288.6	696.9	502.8	381.6	256.4	178.6	133.2	116.4	93.5	6.5
1991 D 3) .....	1865.6	1746.9	1378.1	745.3	537.7	408.2	274.2	191.0	142.5	124.5	100.0	7.0
1992 D 3) .....	1985.0	1858.7	1466.3	793.0	572.1	434.3	291.7	203.3	151.6	132.5	106.4	6.4
1993 D .....	2083.0	1950.4	1538.7	832.1	600.4	455.7	306.1	213.3	159.1	139.0	111.7	5.0
1993 D 2) .....	-	-	-	-	-	-	-	-	-	-	110.7	4.0
1994 D .....	2132.9	1997.1	1575.5	852.0	614.7	466.6	313.5	218.4	162.9	142.3	114.3	2.3
1994 D 2) .....	-	-	-	-	-	-	-	-	-	-	113.3	2.3
1995 D .....	2185.1	2046.1	1614.1	872.9	629.8	478.1	321.1	223.7	166.8	145.8	117.1	2.4
1995 D 2) .....	-	-	-	-	-	-	-	-	-	-	116.1	2.5
1996 D .....	2183.3	2044.3	1612.7	872.1	629.3	477.7	320.9	223.6	166.7	145.7	117.0	-0.1
1996 D 2) .....	-	-	-	-	-	-	-	-	-	-	116.0	-0.1
1991 FEBRUAR 3) ..	1805.9	1691.0	1334.0	721.4	520.5	395.1	265.4	184.9	137.9	120.5	96.8	1.6
MAI 3) .....	1863.7	1745.2	1376.7	744.5	537.2	407.8	273.9	190.8	142.3	124.4	99.9	3.2
AUGUST 3) ..	1888.0	1767.9	1394.6	754.2	544.2	413.1	277.5	193.3	144.2	126.0	101.2	1.3
NOVEMBER 3) ..	1904.8	1783.6	1407.0	760.9	549.0	416.7	279.9	195.0	145.5	127.1	102.1	0.9
1992 FEBRUAR 3) ..	1940.2	1816.8	1433.2	775.1	559.2	424.5	285.1	198.7	148.2	129.5	104.0	1.8
MAI 3) .....	1979.4	1853.5	1462.2	790.7	570.5	433.1	290.9	202.7	151.1	132.1	106.1	2.0
AUGUST 3) ..	2005.5	1877.9	1481.5	801.1	578.0	438.8	294.7	205.3	153.1	133.8	107.5	1.3
NOVEMBER 3) ..	2014.8	1886.7	1488.3	804.9	580.7	440.8	296.1	206.3	153.9	134.4	108.0	0.5
1993 FEBRUAR .....	2052.2	1921.6	1515.9	819.8	591.5	449.0	301.6	210.1	156.7	136.9	110.0	1.8
FEBRUAR 2) ..	-	-	-	-	-	-	-	-	-	-	109.1	1.0
MAI .....	2085.7	1953.0	1540.7	833.2	601.2	456.3	306.5	213.6	159.3	139.2	111.8	1.6
MAI 2) .....	-	-	-	-	-	-	-	-	-	-	110.8	1.6
AUGUST .....	2095.1	1961.8	1547.6	836.9	603.8	458.4	307.9	214.5	160.0	139.8	112.3	0.4
AUGUST 2) ..	-	-	-	-	-	-	-	-	-	-	111.3	0.5
NOVEMBER .....	2098.8	1965.3	1550.4	838.4	604.9	459.2	308.4	214.9	160.3	140.0	112.5	0.2
NOVEMBER 2) ..	-	-	-	-	-	-	-	-	-	-	111.6	0.3
1994 FEBRUAR .....	2110.0	1975.7	1558.6	842.9	608.1	461.6	310.1	216.0	161.1	140.8	113.1	0.5
FEBRUAR 2) ..	-	-	-	-	-	-	-	-	-	-	112.1	0.4
MAI .....	2130.5	1995.0	1573.8	851.1	614.1	466.1	313.1	218.1	162.7	142.2	114.2	1.0
MAI 2) .....	-	-	-	-	-	-	-	-	-	-	113.2	1.0
AUGUST .....	2141.7	2005.4	1582.1	855.5	617.3	468.6	314.8	219.3	163.5	142.9	114.8	0.5
AUGUST 2) ..	-	-	-	-	-	-	-	-	-	-	113.8	0.5
NOVEMBER .....	2149.2	2012.4	1587.6	858.5	619.4	470.2	315.8	220.0	164.1	143.4	115.2	0.3
NOVEMBER 2) ..	-	-	-	-	-	-	-	-	-	-	114.2	0.4
1995 FEBRUAR .....	2166.0	2028.2	1600.0	865.2	624.3	473.9	318.3	221.8	165.4	144.5	116.1	0.8
FEBRUAR 2) ..	-	-	-	-	-	-	-	-	-	-	115.1	0.8
MAI .....	2190.2	2050.9	1617.9	874.9	631.3	479.2	321.9	224.2	167.2	146.1	117.4	1.1
MAI 2) .....	-	-	-	-	-	-	-	-	-	-	116.4	1.1
AUGUST .....	2193.9	2054.4	1620.6	876.4	632.3	480.0	322.4	224.6	167.5	146.4	117.6	0.2
AUGUST 2) ..	-	-	-	-	-	-	-	-	-	-	116.5	0.1
NOVEMBER .....	2190.2	2050.9	1617.9	874.9	631.3	479.2	321.9	224.2	167.2	146.1	117.4	-0.2
NOVEMBER 2) ..	-	-	-	-	-	-	-	-	-	-	116.4	-0.1
1996 FEBRUAR .....	2186.5	2047.4	1615.1	873.4	630.2	478.4	321.3	223.9	167.0	145.9	117.2	-0.2
FEBRUAR 2) ..	-	-	-	-	-	-	-	-	-	-	116.1	-0.3
MAI .....	2186.5	2047.4	1615.1	873.4	630.2	478.4	321.3	223.9	167.0	145.9	117.2	-
MAI 2) .....	-	-	-	-	-	-	-	-	-	-	116.1	-
AUGUST .....	2182.8	2043.9	1612.4	871.9	629.1	477.5	320.8	223.5	166.7	145.6	117.0	-0.2
AUGUST 2) ..	-	-	-	-	-	-	-	-	-	-	116.0	-0.1
NOVEMBER .....	2177.2	2038.6	1608.2	869.7	627.5	476.3	320.0	222.9	166.2	145.3	116.7	-0.3
NOVEMBER 2) ..	-	-	-	-	-	-	-	-	-	-	115.7	-0.3
1997 FEBRUAR .....	2175.3	2036.9	1606.9	869.0	627.0	475.9	319.7	222.7	166.1	145.1	116.6	-0.1
FEBRUAR 2) ..	-	-	-	-	-	-	-	-	-	-	115.5	-0.2
MAI .....	2171.6	2033.4	1604.1	867.5	625.9	475.1	319.1	222.3	165.8	144.9	116.4	-0.2
MAI 2) .....	-	-	-	-	-	-	-	-	-	-	115.4	-0.1

1) GEGENUEBER VORJAHR BZW. VORVIERTELJAHR AUS DEN INDIZES 1991 = 100.  
2) OHNE UMSATZSTEUER, MIT DEN ZAHLEN VOR 1968 NICHT VERGLEICHBAR.

3) DIE INDEXZAHLEN EINSCHL. UMSATZSTEUER FUER DEN ZEITRAUM AB 1984 BIS NOVEMBER 1992 STIMMEN MIT DEN ENTSPRECHENDEN WERTEN OHNE UMSATZSTEUER UEBEREIN.

## 6 PREISINDIZES FUER DEN NEUBAU VON WOHNGEBAEUDEN, NICHTWOHN-

1991 =  
(LANGFRISTIGE

LFD. NR.	JAHR MONAT	WOHNGEBAEUDE						NICHTWOHN-	
		INSGESAMT	DAVON NACH ABSCHNITTEN		EIN- FAMILIEN-	MEHR- FAMILIEN-	GEMISCHT- GENUTZTE-	BUERO- GEBAEUDE	GEWERB- LICHE
			ROHBAU- ARBEITEN	AUSBAU- ARBEITEN					
					GEBAEUDE				INS- GESAMT
1	1991 D .....	100.0	100.0	100.0	100.0	100.0	100.0	100.0	100.0
2	1992 D .....	106.4	106.2	106.7	106.5	106.4	106.2	106.1	106.1
3	1993 D .....	111.7	111.0	112.7	111.7	111.7	111.2	111.1	110.7
4	1993 D 1) .....	110.7	110.0	111.7	110.8	110.7	110.3	110.2	109.8
5	1994 D .....	114.3	113.2	116.0	114.5	114.3	113.7	113.6	112.9
6	1994 D 1) .....	113.3	112.3	115.0	113.5	113.3	112.7	112.6	112.0
7	1995 D .....	117.1	115.6	119.5	117.3	117.1	116.4	116.4	115.5
8	1995 D 1) .....	116.1	114.6	118.4	116.3	116.0	115.4	115.4	114.5
9	1996 D .....	117.0	114.5	120.8	117.3	117.0	116.1	116.7	116.0
10	1996 D 1) .....	116.0	113.5	119.8	116.2	116.0	115.1	115.7	115.0
11	1991 FEBRUAR .....	96.8	96.5	97.3	96.8	96.8	96.9	97.1	97.1
12	MAI .....	99.9	100.2	99.5	99.9	99.9	99.9	99.8	99.6
13	AUGUST .....	101.2	101.3	101.1	101.2	101.2	101.1	101.1	101.1
14	NOVEMBER .....	102.1	102.1	102.1	102.1	102.1	102.1	102.0	102.2
15	1992 FEBRUAR .....	104.0	103.7	104.3	104.0	104.0	103.9	103.9	103.9
16	MAI .....	106.1	106.0	106.3	106.1	106.1	105.9	105.9	105.7
17	AUGUST .....	107.5	107.3	107.9	107.6	107.5	107.3	107.1	107.2
18	NOVEMBER .....	108.0	107.7	108.4	108.1	108.0	107.7	107.5	107.5
19	1993 FEBRUAR .....	110.0	109.3	111.1	110.1	110.0	109.7	109.6	109.5
20	FEBRUAR 1) .....	109.1	108.4	110.1	109.2	109.1	108.7	108.7	108.5
21	MAI .....	111.8	111.3	112.5	111.8	111.8	111.3	111.1	110.7
22	MAI 1) .....	110.8	110.3	111.5	110.9	110.8	110.4	110.2	109.8
23	AUGUST .....	112.3	111.6	113.4	112.4	112.3	111.8	111.6	111.3
24	AUGUST 1) .....	111.3	110.6	112.4	111.4	111.3	110.9	110.7	110.4
25	NOVEMBER .....	112.5	111.6	113.8	112.6	112.5	112.0	112.0	111.4
26	NOVEMBER 1) .....	111.6	110.7	112.8	111.7	111.5	111.1	111.0	110.5
27	1994 FEBRUAR .....	113.1	111.9	114.8	113.2	113.1	112.5	112.5	111.9
28	FEBRUAR 1) .....	112.1	111.0	113.8	112.2	112.1	111.6	111.5	110.9
29	MAI .....	114.2	113.2	115.8	114.4	114.2	113.6	113.5	112.7
30	MAI 1) .....	113.2	112.2	114.8	113.4	113.2	112.6	112.5	111.8
31	AUGUST .....	114.8	113.7	116.4	115.0	114.8	114.1	114.0	113.3
32	AUGUST 1) .....	113.8	112.7	115.4	113.9	113.8	113.1	113.0	112.3
33	NOVEMBER .....	115.2	114.1	117.0	115.4	115.2	114.6	114.5	113.8
34	NOVEMBER 1) .....	114.2	113.1	115.9	114.4	114.2	113.6	113.5	112.8
35	1995 FEBRUAR .....	116.1	114.7	118.2	116.2	116.0	115.4	115.4	114.6
36	FEBRUAR 1) .....	115.1	113.7	117.2	115.2	115.0	114.4	114.4	113.6
37	MAI .....	117.4	116.1	119.4	117.6	117.4	116.6	116.6	115.6
38	MAI 1) .....	116.4	115.1	118.4	116.6	116.3	115.6	115.5	114.6
39	AUGUST .....	117.6	116.0	120.0	117.8	117.5	116.8	116.8	115.9
40	AUGUST 1) .....	116.5	115.0	118.9	116.8	116.5	115.8	115.8	114.9
41	NOVEMBER .....	117.4	115.6	120.2	117.7	117.4	116.7	116.8	116.0
42	NOVEMBER 1) .....	116.4	114.6	119.2	116.6	116.3	115.6	115.8	115.0
43	1996 FEBRUAR .....	117.2	114.9	120.5	117.4	117.1	116.3	116.7	116.0
44	FEBRUAR 1) .....	116.1	113.9	119.5	116.4	116.1	115.3	115.7	115.0
45	MAI .....	117.2	114.8	120.8	117.4	117.1	116.3	116.8	116.1
46	MAI 1) .....	116.1	113.8	119.7	116.4	116.1	115.3	115.7	115.1
47	AUGUST .....	117.0	114.5	120.9	117.3	117.0	116.1	116.7	116.1
48	AUGUST 1) .....	116.0	113.5	119.9	116.2	116.0	115.1	115.7	115.1
49	NOVEMBER .....	116.7	113.9	121.0	116.9	116.7	115.8	116.5	115.8
50	NOVEMBER 1) .....	115.7	112.9	119.9	115.9	115.6	114.8	115.5	114.8
51	1997 FEBRUAR .....	116.6	113.5	121.2	116.8	116.5	115.6	116.5	115.9
52	FEBRUAR 1) .....	115.5	112.5	120.2	115.8	115.5	114.6	115.4	114.9
53	MAI .....	116.4	113.1	121.3	116.8	116.3	115.4	116.3	115.7
54	MAI 1) .....	115.4	112.1	120.2	115.6	115.3	114.4	115.3	114.7

\*) DIE INDEXZAHLEN EINSCHL. UMSATZSTEUER FUER DEN ZEIT-  
RAUM FEBRUAR 1991 BIS NOVEMBER 1992 STIMMEN MIT DEN  
ENTSPRECHENDEN WERTEN OHNE UMSATZSTEUER UEBEREIN.

1) OHNE UMSATZSTEUER.

LAND

GEBÄUDE UND SONSTIGEN BAUWERKEN EINSCHL. UMSATZSTEUER\*)

100  
ÜBERSICHT)

GEBÄUDE			SONSTIGE BAUWERKE									LFD. NR.
BETRIEBSGEBÄUDE		INS- GESAMT	STRASSENBAU		INS- GESAMT	BRUECKEN IM STRASSENBAU		STAHLVER- BUND UND STAHL- UEBERBAU	ORTS- KANAELE	STAU- DAEMME	KLAER- ANLAGEN	
STAHL- BETON	STAHL- BAU		BUNDES- AUTO- BAHNEN	BUNDES- UND LANDES- STRASSEN		SPANN- BETON- UEBERBAU	STAHL- BETON- UEBERBAU					
100.0	100.0	100.0	100.0	100.0	100.0	100.0	100.0	100.0	100.0	100.0	100.0	1
106.3	105.8	105.4	105.3	105.4	104.7	104.9	105.3	104.0	106.4	106.3	106.0	2
111.3	110.2	107.7	107.7	107.7	108.1	108.2	108.7	107.3	110.5	110.0	110.7	3
110.4	109.3	106.8	106.7	106.8	107.2	107.3	107.8	106.4	109.5	109.1	109.7	4
113.6	112.3	108.1	108.2	108.1	108.6	108.7	110.1	109.1	111.8	111.7	112.8	5
112.6	111.3	107.2	107.2	107.2	108.7	108.7	109.1	108.1	110.8	110.7	111.9	6
118.2	114.9	109.1	109.1	109.0	111.0	111.0	111.4	110.8	112.9	112.7	115.2	7
115.2	113.9	108.1	108.1	108.0	110.0	110.0	110.4	109.8	111.9	111.7	114.1	8
116.5	115.6	107.7	107.7	107.6	110.4	109.9	109.9	111.3	111.2	111.2	115.5	9
115.5	114.6	106.7	106.8	106.6	109.4	108.9	109.0	110.3	110.2	110.2	114.6	10
97.0	97.2	97.1	97.1	97.0	97.1	97.0	96.8	97.4	96.4	96.6	97.2	11
99.7	99.6	99.8	99.7	99.8	100.0	100.2	100.1	99.7	100.0	99.9	99.8	12
101.1	101.0	101.1	101.0	101.1	101.0	101.1	101.1	101.0	101.3	101.2	101.0	13
102.2	102.3	102.1	102.1	102.1	102.0	101.9	102.0	102.0	102.4	102.3	102.1	14
104.1	103.7	103.6	103.6	103.7	103.0	103.2	103.4	102.4	104.2	104.2	103.7	15
106.0	105.3	105.5	105.4	105.5	104.6	104.9	105.3	103.6	106.3	106.3	105.8	16
107.4	106.9	106.2	106.1	106.3	105.6	105.7	106.2	105.0	107.4	107.3	106.9	17
107.8	107.2	106.1	106.1	106.2	105.7	105.8	106.3	105.0	107.8	107.5	107.4	18
109.9	109.0	107.4	107.4	107.4	106.8	107.0	107.6	105.8	109.4	108.9	108.3	19
109.0	108.1	106.5	106.4	106.5	105.9	106.1	106.6	104.9	108.4	108.0	108.4	20
111.3	110.2	108.2	108.1	108.2	108.4	108.6	109.1	107.4	111.0	110.4	110.8	21
110.4	109.2	107.2	107.2	107.3	107.5	107.6	108.2	106.5	110.0	109.5	109.8	22
111.9	110.8	107.7	107.7	107.8	108.7	108.7	109.2	108.1	110.9	110.4	111.2	23
110.9	109.9	106.8	106.7	106.8	107.7	107.7	108.2	107.2	109.9	109.4	110.2	24
112.0	110.8	107.5	107.5	107.5	108.6	108.6	109.0	108.0	110.8	110.4	111.5	25
111.1	109.9	106.5	106.5	106.6	107.6	107.6	108.1	107.1	109.8	109.4	110.5	26
112.5	111.3	107.4	107.5	107.4	108.7	108.8	109.2	108.2	110.9	111.0	111.9	27
111.6	110.3	106.5	106.5	106.5	107.8	107.8	108.3	107.3	109.9	110.0	110.9	28
113.5	112.0	108.1	108.1	108.1	109.5	109.7	110.1	108.9	111.9	111.7	112.8	29
112.5	111.0	107.1	107.2	107.1	108.6	108.7	109.1	107.9	110.9	110.7	111.8	30
114.0	112.6	108.4	108.5	108.4	109.9	110.0	110.4	109.4	112.1	112.0	113.1	31
113.0	111.6	107.5	107.5	107.4	109.0	109.0	109.5	108.4	111.2	111.0	112.1	32
114.4	113.1	108.6	108.6	108.5	110.1	110.1	110.6	109.7	112.2	112.1	113.5	33
113.4	112.1	107.6	107.6	107.6	109.2	109.2	109.6	108.7	111.2	111.1	112.6	34
115.3	113.9	108.6	108.6	108.6	110.4	110.5	110.9	109.8	112.3	112.2	114.3	35
114.2	112.9	107.6	107.7	107.6	109.4	109.5	109.9	108.9	111.3	111.3	113.3	36
116.4	114.9	109.4	109.4	109.3	111.4	111.4	111.8	111.0	113.3	113.1	115.3	37
115.4	113.9	108.4	108.4	108.4	110.4	110.4	110.8	110.0	112.3	112.1	114.3	38
116.6	115.2	109.3	109.4	109.3	111.3	111.2	111.6	111.0	113.2	113.1	115.4	39
115.6	114.2	108.4	108.4	108.3	110.3	110.2	110.6	110.0	112.2	112.1	114.4	40
116.6	115.5	108.9	108.9	108.8	111.0	110.7	111.1	111.3	112.6	112.4	115.6	41
115.6	114.5	107.9	108.0	107.8	110.0	109.8	110.1	110.3	111.6	111.4	114.5	42
116.5	115.6	108.2	108.3	108.2	110.7	110.2	110.4	111.5	111.8	111.7	115.4	43
115.5	114.6	107.3	107.4	107.2	109.7	109.2	109.4	110.5	110.8	110.7	114.4	44
116.6	115.7	107.8	107.8	107.7	110.6	110.1	110.1	111.7	111.3	111.5	115.8	45
115.5	114.7	106.8	106.9	106.7	109.7	109.1	109.2	110.7	110.4	110.5	114.6	46
116.5	115.7	107.5	107.6	107.4	110.4	109.9	109.8	111.6	111.1	111.1	115.5	47
115.5	114.7	106.6	106.7	106.5	109.5	108.9	108.9	110.6	110.1	110.1	114.5	48
116.3	115.4	107.1	107.2	107.0	109.7	109.4	109.3	110.4	110.5	110.5	115.9	49
115.3	114.4	106.2	106.2	106.1	108.7	108.4	108.4	109.4	109.5	109.5	114.3	50
116.3	115.4	106.5	106.6	106.5	109.3	109.0	108.8	110.2	109.8	110.0	115.3	51
115.3	114.4	105.6	105.7	105.5	108.4	108.0	107.9	108.2	108.9	109.0	114.2	52
116.2	115.2	106.1	106.1	106.0	108.9	108.4	108.3	108.9	109.3	109.4	115.1	53
115.2	114.2	105.1	105.2	105.1	107.9	107.5	107.4	108.9	108.3	108.4	114.1	54



**Umrechnungsfaktoren zur Ermittlung der Indizes auf Basis 1985 (einschließlich Umsatzsteuer)  
aus den Indizes der Basis 1991 für das frühere Bundesgebiet  
(Alle Faktoren sind Multiplikatoren)**

Bauwerksart	Umrechnungsfaktoren zur Basis 1985
Wohngebäude insgesamt .....	1,242 268
Rohbauarbeiten .....	1,242 236
Ausbauarbeiten .....	1,243 077
Einfamiliengebäude .....	1,242 268
Mehrfamiliengebäude .....	1,244 582
Gemischtgenutzte Gebäude .....	1,240 206
 Bürogebäude .....	 1,244 604
 Gewerbliche Betriebsgebäude insgesamt .....	 1,244 604
Gewerbliche Betriebsgebäude Stahlbeton .....	1,238 683
Gewerbliche Betriebsgebäude Stahlbau .....	1,250 513
 Straßenbau insgesamt .....	 1,208 033
Bundesautobahnen .....	1,213 182
Bundes- und Landesstraßen .....	1,205 155
 Brücken im Straßenbau insgesamt .....	 1,221 994
Spannbetonüberbau .....	1,217 078
Stahlbetonüberbau .....	1,230 690
Stahlverbund- und Stahlüberbau .....	1,223 361
 Ortskanäle .....	 1,245 342
 Staudämme .....	 1,237 603

## FRUEHERES BUNDESGBEIT

1 PREISINDIZES FUER NEUBAU IN KONVENTIONELLER BAUART EINSCHL. UMSATZSTEUER  
(AKTUELLE UND MITTELFRISTIGE ERGEBNISSE)  
1.1 WOHNGEBAEUDE - BAULEISTUNGEN AM BAUWERK -  
1991 = 100

ART	WAEGUNGS- ANTEIL AM GESAMT- INDEX IN PROMILLE	1993	1994	1995	1996	1996			1997		VERAENDERUNG MAI 1997 GEGENUEBER MAI FEBR. 1996 1997 IN PROZENT			
		DURCHSCHNITT				MAI	AUG.	NOV.	FEBR.	MAI				
		INSGESAMT												
ERDARBEITEN	29,36	110,9	112,0	112,8	110,7	111,1	110,6	109,6	108,8	108,7	- 2,2	- 0,1		
VERBAUARBEITEN	1,69	108,9	109,3	109,7	106,7	106,9	106,6	106,6	105,1	104,1	- 2,6	- 1,0		
RAMMARBEITEN	0,32	107,7	109,5	110,3	110,8	110,9	111,1	110,7	110,4	109,8	- 1,0	- 0,6		
ENTWASSERUNGSKANALARBEITEN	10,83	108,8	110,9	112,1	111,4	111,6	111,4	110,8	110,8	110,6	- 0,9	- 0,2		
MAUERARBEITEN	152,97	110,3	112,9	115,5	115,0	115,4	115,2	114,4	114,1	113,8	- 1,4	- 0,3		
BETON- UND STAHLBETONARBEITEN	202,53	107,5	108,8	110,4	108,5	108,7	108,5	107,8	107,2	107,0	- 1,6	- 0,2		
NATURWERKSTEINARBEITEN	9,36	111,3	114,4	117,5	118,2	118,2	118,2	118,2	118,0	118,4	+ 0,2	+ 0,3		
BETONWERKSTEINARBEITEN	7,55	113,8	116,8	120,7	121,5	121,7	121,6	121,4	121,4	122,1	+ 0,3	+ 0,6		
ZIMMER- UND HOLZBAUARBEITEN	51,70	108,8	111,1	114,2	112,5	112,8	112,1	111,9	111,2	111,2	- 1,4	-		
STAHLBAUARBEITEN	0,19	108,1	109,0	109,5	110,8	111,4	110,8	110,1	110,1	110,1	- 1,2	-		
ABDICHTUNGSARBEITEN	8,41	111,8	114,9	118,1	118,8	119,1	119,0	118,6	118,0	118,1	- 0,8	+ 0,1		
DACHDECKUNGS- UND DACHABDICHTUNGSARBEITEN	39,81	112,1	115,0	118,7	120,5	120,5	120,5	120,3	120,8	120,7	+ 0,2	- 0,1		
PUTZ- UND STUCKARBEITEN	82,89	110,9	112,6	114,7	113,7	113,8	113,7	113,2	112,6	112,4	- 1,2	- 0,2		
GERUESTARBEITEN	4,90	107,3	107,7	108,7	108,5	108,7	108,7	107,8	108,5	108,4	- 3,0	- 1,0		
ROHBAUARBEITEN	602,30	109,5	111,4	113,6	112,6	112,9	112,6	112,0	111,8	111,4	- 1,3	- 0,2		
KLEMPNERARBEITEN	15,53	110,8	113,9	117,4	118,7	118,7	118,8	118,8	119,0	118,8	+ 0,1	- 0,2		
FLIESEN- UND PLATTENARBEITEN	32,90	110,8	113,4	116,2	116,5	116,7	116,7	116,0	115,5	114,8	- 1,6	- 0,6		
ESTRICHARBEITEN	18,77	112,1	114,8	117,6	117,8	117,9	117,7	117,4	116,9	116,7	- 1,0	- 0,2		
GUSSASPHALTARBEITEN	0,27	110,7	113,5	116,2	117,1	117,2	117,3	117,4	117,5	117,5	+ 0,3	-		
TISCHLERARBEITEN	78,91	109,8	112,6	115,9	116,9	116,9	116,9	116,9	117,4	117,4	+ 0,4	-		
PARKETARBEITEN	3,80	112,9	116,2	119,3	121,0	121,0	121,2	121,2	121,4	121,4	+ 0,3	-		
ROLLADENARBEITEN	7,71	108,6	111,7	115,0	116,4	116,4	116,5	116,5	116,8	117,1	+ 0,6	+ 0,3		
METALLBAUARBEITEN, SCHLOSSERARBEITEN	38,42	111,5	114,7	118,3	119,9	119,9	119,9	120,2	120,2	120,2	+ 0,3	-		
VERGLASUNGSARBEITEN	2,96	111,6	114,5	118,2	119,1	119,0	119,1	119,3	119,1	119,2	+ 0,2	+ 0,1		
MALER- UND LACKIERARBEITEN	21,30	112,1	114,9	118,1	118,3	119,2	119,8	119,8	119,2	120,0	+ 0,7	+ 0,7		
BODENBELAGARBEITEN	13,62	111,1	113,9	117,8	119,6	119,6	119,8	119,8	120,1	120,6	+ 0,8	+ 0,4		
TAPEZIERARBEITEN	7,74	111,8	115,7	119,8	121,9	121,7	122,4	122,2	121,6	122,5	+ 0,7	+ 0,7		
RAUMLUFTTECHNISCHE ANLAGEN	3,99	111,9	113,5	115,7	117,4	117,4	117,6	117,7	118,4	118,8	+ 1,2	+ 0,3		
HEIZANLAGEN UND ZENTRALE WASSERERWARMUNGSANLAGEN	48,26	114,4	117,9	121,6	123,5	123,5	123,8	123,9	124,4	125,0	+ 1,1	+ 0,5		
GAS-, WASSER- UND ABWASSER-INSTALL.ARB. IN GEBAEUDEN	49,22	114,3	117,5	120,7	121,6	121,5	121,7	121,9	122,5	122,7	+ 1,0	+ 0,2		
ELEKTRISCHE KABEL- UND LEITUNGSANLAGEN IN GEBAEUDEN	41,33	112,2	114,7	117,7	119,0	119,0	119,0	119,2	120,1	120,1	+ 0,9	-		
BLITZSCHUTZANLAGEN	0,46	110,8	113,4	116,5	117,5	117,3	117,5	117,6	117,4	117,3	-	- 0,1		
DAEMHARBEITEN AN TECHNISCHEN ANLAGEN	6,31	115,1	119,1	123,3	126,4	126,1	126,8	127,4	127,6	128,5	+ 1,9	+ 0,7		
FOERDERANLAGEN	6,20	109,5	113,2	115,2	119,7	119,9	120,0	121,0	121,4	120,0	+ 0,1	- 1,2		
AUSBAUARBEITEN	397,70	111,9	114,9	118,2	119,4	119,4	119,6	119,6	119,8	120,0	+ 0,5	+ 0,2		
BAULEISTUNGEN AM BAUWERK	1 000	110,5	112,8	115,4	115,3	115,5	115,4	115,0	114,9	114,8	- 0,6	- 0,1		

## EINFAMILIENGEBAEUDE

ERDARBEITEN	31,76	111,1	112,2	113,0	110,9	111,4	110,8	109,8	109,0	108,9	- 2,2	- 0,1		
ENTWASSERUNGSKANALARBEITEN	12,95	109,7	110,8	112,0	111,4	111,6	111,4	110,8	110,7	110,8	- 0,9	- 0,1		
MAUERARBEITEN	157,76	110,3	112,9	115,5	114,9	115,3	115,1	114,2	113,9	113,7	- 1,4	- 0,2		
BETON- UND STAHLBETONARBEITEN	174,21	107,6	108,8	110,5	108,6	108,9	108,6	107,9	107,4	107,1	- 1,7	- 0,3		
NATURWERKSTEINARBEITEN	11,21	111,3	114,4	117,5	118,1	118,2	118,2	118,2	118,0	118,3	+ 0,1	+ 0,3		
BETONWERKSTEINARBEITEN	3,24	113,5	116,3	120,2	121,3	121,6	121,4	121,3	121,4	122,0	+ 0,3	+ 0,5		
ZIMMER- UND HOLZBAUARBEITEN	66,65	108,8	111,3	114,4	112,8	113,1	112,4	112,3	111,5	111,6	- 1,3	+ 0,1		
STAHLBAUARBEITEN	0,38	108,1	109,0	109,5	110,8	111,4	110,8	110,1	110,1	110,1	- 1,2	-		
ABDICHTUNGSARBEITEN	11,36	111,8	114,9	118,0	118,8	119,0	118,9	118,5	117,9	118,0	- 0,8	+ 0,1		
DACHDECKUNGS- UND DACHABDICHTUNGSARBEITEN	44,16	112,0	114,8	118,5	120,2	120,2	120,2	120,0	120,4	120,2	-	- 0,2		
PUTZ- UND STUCKARBEITEN	81,36	110,8	112,4	114,8	113,5	113,6	113,5	113,0	112,4	112,2	- 1,2	- 0,2		
GERUESTARBEITEN	3,33	107,2	107,5	108,6	108,3	108,6	108,5	107,6	108,4	105,2	- 3,1	- 1,1		
ROHBAUARBEITEN	598,37	109,6	111,6	113,8	112,9	113,1	112,9	112,3	111,8	111,7	- 1,2	- 0,1		
KLEMPNERARBEITEN	15,88	110,8	113,9	117,4	118,8	118,8	118,9	118,9	119,1	118,9	+ 0,1	- 0,2		
FLIESEN- UND PLATTENARBEITEN	37,39	110,8	113,5	116,3	116,7	116,9	116,9	116,2	115,6	114,9	- 1,7	- 0,6		
ESTRICHARBEITEN	18,46	112,0	114,7	117,4	117,6	117,7	117,5	117,2	116,6	116,4	- 1,1	- 0,2		
TISCHLERARBEITEN	87,81	109,8	112,7	116,0	117,1	117,0	117,1	117,1	117,6	117,5	+ 0,4	- 0,1		
PARKETARBEITEN	5,78	112,7	116,1	119,2	120,9	121,0	121,2	121,0	121,2	121,2	+ 0,2	-		
ROLLADENARBEITEN	9,23	108,6	111,7	115,0	116,4	116,4	116,5	116,5	116,8	117,1	+ 0,6	+ 0,3		
METALLBAUARBEITEN, SCHLOSSERARBEITEN	33,45	111,4	114,6	118,3	119,9	119,9	119,9	120,2	120,2	120,2	+ 0,3	-		
VERGLASUNGSARBEITEN	3,35	111,5	114,3	118,0	118,9	118,8	118,9	119,1	119,0	119,0	+ 0,2	-		
MALER- UND LACKIERARBEITEN	21,67	112,1	114,9	118,1	119,3	119,2	119,8	119,6	119,1	120,0	+ 0,7	+ 0,8		
BODENBELAGARBEITEN	10,41	110,6	113,3	117,1	118,7	118,7	118,9	118,8	119,2	118,5	+ 0,7	+ 0,3		
TAPEZIERARBEITEN	10,54	111,8	115,5	119,7	121,7	121,5	122,2	122,0	121,4	122,3	+ 0,7	+ 0,7		
RAUMLUFTTECHNISCHE ANLAGEN	1,76	111,3	112,3	114,0	115,3	115,3	115,5	115,8	116,3	116,5	+ 1,0	+ 0,2		
HEIZANLAGEN UND ZENTRALE WASSERERWARMUNGSANLAGEN	54,06	114,3	117,7	121,5	123,5	123,5	123,8	123,9	124,3	125,0	+ 1,2	+ 0,6		
GAS-, WASSER- UND ABWASSER-INSTALL.ARB. IN GEBAEUDEN	50,60	114,4	117,6	120,8	121,7	121,6	121,9	122,1	122,6	122,8	+ 1,0	+ 0,2		
ELEKTRISCHE KABEL- UND LEITUNGSANLAGEN IN GEBAEUDEN	36,78	112,1	114,6	117,8	118,9	118,8	118,9	119,1	119,9	120,0	+ 1,0	+ 0,1		
BLITZSCHUTZANLAGEN	0,70	110,8	113,4	116,5	117,5	117,3	117,5	117,6	117,4	117,3	-	- 0,1		
DAEMHARBEITEN AN TECHNISCHEN ANLAGEN	5,77	115,1	119,1	123,3	126,4	126,1	126,8	127,4	127,6	128,5	+ 1,9	+ 0,7		
AUSBAUARBEITEN	401,63	111,9	114,9	118,2	119,4	119,4	119,6	119,6	119,8	119,9	+ 0,4	+ 0,1		
INSGESAMT	1 000	110,5	112,9	115,6	115,5	115,7	115,8	115,2	115,0	115,0	- 0,6	-		

## FRUEHERES BUNDESGBEIT

1 PREISINDIZES FUER NEUBAU IN KONVENTIONELLER BAUART EINSCHL. UMSATZSTEUER  
(AKTUELLE UND MITTELFRISTIGE ERGEBNISSE)  
1.1 WOHNGBEAUDE - BAULEISTUNGEN AM BAUWERK -  
1991 = 100

ART	HAEGUNGS- ANTEIL AM GESAMT- INDEX IN PROMILLE	1993	1994	1995	1996	1996			1997		VERAENDERUNG MAI 1997 GEGENUEBER MAI FEBR. 1996 1997 IN PROZENT		
		DURCHSCHNITT				MAI	AUG.	NOV.	FEBR.	MAI			
MEHRFAMILIENGEBAUDE													
ERDARBEITEN	25,11	110,6	111,6	112,4	110,3	110,7	110,2	109,3	108,5	108,3	- 2,2	- 0,2	
RAMMARBEITEN	0,66	107,6	109,4	110,2	110,7	110,7	111,0	110,6	110,3	109,6	- 1,0	- 0,6	
ENTWASSERUNGSKANALARBEITEN	8,57	110,0	111,1	112,4	111,8	111,9	111,8	111,2	111,0	110,7	- 1,1	- 0,3	
MAUERARBEITEN	164,64	110,4	113,0	115,7	115,2	115,6	115,4	114,5	114,2	114,0	- 1,4	- 0,2	
BETON- UND STAHLBETONARBEITEN	224,94	107,6	108,9	110,5	108,7	108,9	108,6	108,0	107,5	107,2	- 1,6	- 0,3	
NATURWERKSTEINARBEITEN	6,47	111,5	114,7	117,9	118,5	118,5	118,6	118,6	118,4	118,8	+ 0,3	+ 0,3	
BETONWERKSTEINARBEITEN	13,31	113,9	117,0	120,9	121,6	121,8	121,7	121,5	121,4	122,2	+ 0,3	+ 0,7	
ZIMMER- UND HOLZBAUARBEITEN	32,58	108,3	110,5	113,5	111,5	111,8	111,1	110,8	110,0	110,1	- 1,5	+ 0,1	
ABDICHTUNGSARBEITEN	4,93	111,9	114,9	118,0	118,7	119,0	118,9	118,5	117,9	118,1	- 0,8	+ 0,2	
DACHDECKUNGS- UND DACHABDICHTUNGSARBEITEN	35,74	112,2	115,3	119,1	121,0	121,0	121,1	121,0	121,5	121,4	+ 0,3	- 0,1	
PUTZ- UND STUCKARBEITEN	84,88	111,0	112,7	115,0	114,0	114,1	114,0	113,5	112,9	112,6	- 1,3	- 0,3	
GERUESTARBEITEN	6,71	107,3	107,7	108,7	108,5	108,8	108,7	107,8	106,6	105,4	- 3,1	- 1,1	
ROHBAUARBEITEN	608,54	109,5	111,4	113,6	112,8	112,9	112,7	112,0	111,6	111,4	- 1,3	- 0,2	
KLEMPNERARBEITEN	13,47	110,7	113,9	117,3	118,7	118,7	118,8	118,8	119,0	118,7	-	- 0,3	
FLIESEN- UND PLATTENARBEITEN	28,56	110,6	113,2	116,0	116,3	116,5	116,5	115,8	115,3	114,6	- 1,6	- 0,6	
ESTRICHARBEITEN	22,08	112,2	115,0	117,8	118,0	118,1	118,0	117,6	117,1	116,9	- 1,0	- 0,2	
GUSSASPHALTARBEITEN	0,33	110,7	113,5	116,2	117,1	117,2	117,3	117,4	117,5	117,5	+ 0,3	-	
TISCHLERARBEITEN	72,60	109,7	112,5	115,8	116,8	116,7	116,8	116,7	117,2	117,2	+ 0,4	-	
PARKETARBEITEN	1,15	113,5	116,7	119,9	121,5	121,4	121,6	122,0	122,2	122,2	+ 0,7	-	
ROLLADENARBEITEN	5,64	108,6	111,8	115,1	116,4	116,4	116,5	116,6	116,8	117,1	+ 0,6	+ 0,3	
METALLBAUARBEITEN, SCHLOSSERARBEITEN	37,38	111,5	114,7	118,3	119,9	119,9	119,9	120,2	120,1	120,1	+ 0,2	-	
VERGLASUNGSARBEITEN	2,53	112,3	115,3	119,2	119,8	119,8	119,8	120,0	119,8	119,8	-	-	
MALER- UND LACKIERARBEITEN	21,23	112,1	114,9	118,2	119,3	119,2	119,8	119,6	119,2	120,0	+ 0,7	+ 0,7	
BODENBELAGARBEITEN	17,29	111,5	114,5	118,5	120,4	120,3	120,6	120,7	121,0	121,5	+ 1,0	+ 0,4	
TAPEZIERARBEITEN	4,95	112,0	116,0	120,2	122,3	122,1	122,9	122,7	122,0	122,9	+ 0,7	+ 0,7	
RAUMLUFTTECHNISCHE ANLAGEN	4,87	112,2	114,2	116,5	118,4	118,4	118,7	118,8	119,5	119,9	+ 1,3	+ 0,3	
HEIZANLAGEN UND ZENTRALE WASSERERWARMUNGSANLAGEN	41,61	114,5	118,0	121,7	123,7	123,8	123,9	124,1	124,5	125,1	+ 1,1	+ 0,5	
GAS-, WASSER- UND ABWASSER-INSTALL.ARB. IN GEBAEUDEN	49,58	114,3	117,4	120,5	121,4	121,3	121,6	121,8	122,3	122,5	+ 1,0	+ 0,2	
ELEKTRISCHE KABEL- UND LEITUNGSANLAGEN IN GEBAEUDEN	47,87	112,3	114,8	117,8	119,2	119,1	119,1	119,4	120,1	120,2	+ 0,9	+ 0,1	
BLITZSCHUTZANLAGEN	0,13	110,8	113,4	116,5	117,5	117,3	117,5	117,6	117,4	117,3	-	- 0,1	
DAEMMARBEITEN AN TECHNISCHEN ANLAGEN	7,07	115,1	119,1	123,3	126,4	126,1	126,8	127,4	127,6	128,5	+ 1,9	+ 0,7	
FOERDERANLAGEN	13,12	109,5	113,3	115,2	119,7	119,9	120,0	121,0	121,4	120,0	+ 0,1	- 1,2	
AUSBAUARBEITEN	391,46	111,9	114,9	118,2	119,5	119,5	119,6	119,7	119,9	120,0	+ 0,4	+ 0,1	
INSGESAMT	1 000	110,4	112,8	115,4	115,3	115,4	115,4	115,0	114,8	114,8	- 0,5	-	

## GEMISCHTGENUTZTE GEBEAUDE

ERDARBEITEN	34,35	110,9	112,0	112,8	110,7	111,2	110,6	109,6	108,8	108,7	- 2,2	- 0,1		
VERBAUARBEITEN	16,94	108,9	109,3	109,7	106,7	106,9	106,6	105,6	105,1	104,1	- 2,6	- 1,0		
RAMMARBEITEN	0,61	108,1	110,0	111,0	111,5	111,6	111,7	111,3	110,8	110,5	- 1,0	- 0,3		
ENTWASSERUNGSKANALARBEITEN	9,20	109,5	110,5	111,0	110,8	110,9	110,6	110,1	110,0	109,9	- 0,9	- 0,1		
MAUERARBEITEN	82,14	110,2	112,6	115,3	115,0	115,4	115,2	114,3	114,0	113,7	- 1,5	- 0,3		
BETON- UND STAHLBETONARBEITEN	254,45	106,9	108,1	109,5	107,4	107,7	107,3	106,7	106,0	105,8	- 1,8	- 0,2		
NATURWERKSTEINARBEITEN	11,69	110,9	113,9	116,9	117,5	117,6	117,5	117,5	117,2	117,5	- 0,1	+ 0,3		
BETONWERKSTEINARBEITEN	5,96	113,7	116,6	120,4	121,2	121,4	121,3	121,1	121,0	121,8	+ 0,3	+ 0,7		
ZIMMER- UND HOLZBAUARBEITEN	53,42	109,0	111,5	114,6	113,0	113,3	112,7	112,5	111,7	111,8	- 1,3	+ 0,1		
ABDICHTUNGSARBEITEN	7,62	111,8	115,1	118,5	119,7	120,1	119,9	119,4	118,8	119,1	- 0,8	+ 0,3		
DACHDECKUNGS- UND DACHABDICHTUNGSARBEITEN	32,38	111,8	114,7	118,4	120,2	120,2	120,2	120,0	120,5	120,3	+ 0,1	- 0,2		
PUTZ- UND STUCKARBEITEN	82,55	110,7	112,4	114,4	113,4	113,5	113,4	112,9	112,3	112,1	- 1,2	- 0,2		
GERUESTARBEITEN	5,55	107,5	108,0	109,1	108,9	109,1	109,1	108,2	106,9	105,8	- 3,0	- 1,0		
ROHBAUARBEITEN	596,84	108,9	110,5	112,5	111,2	111,5	111,2	110,6	110,0	109,8	- 1,5	- 0,2		
KLEMPNERARBEITEN	22,00	110,7	113,9	117,3	118,7	118,7	118,8	118,8	119,0	118,7	-	- 0,3		
FLIESEN- UND PLATTENARBEITEN	27,76	110,7	113,3	116,1	118,4	118,6	118,6	115,9	115,4	114,7	- 1,6	- 0,6		
ESTRICHARBEITEN	17,07	112,1	114,8	117,5	117,7	117,8	117,8	117,3	116,8	116,6	- 1,0	- 0,2		
GUSSASPHALTARBEITEN	1,41	110,7	113,5	116,2	117,1	117,2	117,3	117,4	117,5	117,5	+ 0,3	-		
TISCHLERARBEITEN	59,61	109,8	112,6	115,9	116,9	116,9	116,9	116,8	117,4	117,3	+ 0,3	- 0,1		
PARKETARBEITEN	4,51	112,8	116,2	119,3	120,9	121,0	121,2	121,1	121,3	121,3	+ 0,2	-		
ROLLADENARBEITEN	8,39	108,5	111,3	114,4	115,9	115,9	116,0	116,1	116,3	116,6	+ 0,6	+ 0,3		
METALLBAUARBEITEN, SCHLOSSERARBEITEN	67,52	111,6	114,8	118,5	120,1	120,1	120,1	120,4	120,5	120,6	+ 0,4	+ 0,1		
VERGLASUNGSARBEITEN	2,75	110,0	112,4	115,9	117,5	117,3	117,5	117,7	118,0	118,1	+ 0,7	+ 0,1		
MALER- UND LACKIERARBEITEN	19,80	112,1	114,9	118,2	119,4	119,2	119,9	119,7	119,2	120,1	+ 0,8	+ 0,8		
BODENBELAGARBEITEN	15,01	110,8	113,5	117,4	119,0	119,0	119,2	119,2	119,5	119,9	+ 0,8	+ 0,3		
TAPEZIERARBEITEN	4,90	112,1	116,1	120,3	122,4	122,2	123,0	122,8	122,1	123,0	+ 0,7	+ 0,7		
RAUMLUFTTECHNISCHE ANLAGEN	11,72	111,8	113,4	115,6	117,1	117,1	117,4	117,8	118,2	118,5	+ 1,2	+ 0,3		
HEIZANLAGEN UND ZENTRALE WASSERERWARMUNGSANLAGEN	45,83	114,4	117,8	121,6	123,3	123,3	123,8	123,7	124,1	124,7	+ 1,1	+ 0,5		
GAS-, WASSER- UND ABWASSER-INSTALL.ARB. IN GEBAEUDEN	40,89	114,3	117,5	120,6	121,6	121,5	121,8	122,0	122,5	122,7	+ 1,0	+ 0,2		
ELEKTRISCHE KABEL- UND LEITUNGSANLAGEN IN GEBAEUDEN	37,89	112,3	114,9	117,9	119,2	119,1	119,2	119,4	120,2	120,3	+ 1,0	+ 0,1		
BLITZSCHUTZANLAGEN	0,62	110,8	113,4	116,5	117,5	117,3	117,5	117,6	117,4	117,3	-	- 0,1		
DAEMMARBEITEN AN TECHNISCHEN ANLAGEN	5,95	115,1	119,1	123,3	126,4	126,1	126,8	127,4	127,6	128,5	+ 1,9	+ 0,7		
FOERDERANLAGEN	9,53	109,5	113,1	115,2	119,9	120,1	120,1	121,1	121,5	120,1	-	- 1,2		
AUSBAUARBEITEN	403,16	111,8	114,8	118,1	119,5	119,5	119,6	119,7	119,9	120,0	+ 0,4	+ 0,1		
INSGESAMT	1 000	110,1	112,3	114,7	114,5	114,7	114,6	114,2	114,0	113,9	- 0,7	- 0,1		

## FRUEHERES BUNDESGBIET

1 PREISINDIZES FUER NEUBAU IN KONVENTIONELLER BAUART EINSCHL. UMSATZSTEUER  
(AKTUELLE UND MITTELFRISTIGE ERGEBNISSE)  
1.2 NICHTWOHNUNGSBAEUE - BAULEISTUNGEN AM BAUWERK -  
1991 = 100

ART	WAEGUNGS- ANTEIL AM GESAMT- INDEX IN PROHILLE	1993	1994	1995	1996	1996			1997		VERAENDERUNG MAI 1997 GEGENUEBER MAI 1996					
		DURCHSCHNITT				MAI	AUG.	NOV.	FEBR.	MAI	1996	1997				
		IN PROZENT														
BUEROGEBAEUDE																
ERDARBEITEN	27,87	110,8	111,9	112,8	110,9	111,3	110,7	109,8	109,0	108,8	- 2,2	- 0,2				
VERBAUARBEITEN	6,11	108,9	108,3	109,7	106,7	106,9	106,6	106,6	105,1	104,1	- 2,6	- 1,0				
RAMMARBEITEN	1,97	107,0	108,5	109,1	109,7	109,8	110,1	109,7	109,6	108,5	- 1,0	- 1,0				
ENTWASSERUNGSKANALARBEITEN	4,88	109,9	111,0	112,2	111,4	111,6	111,4	110,9	110,8	110,5	- 1,0	- 0,3				
MAUERARBEITEN	59,42	110,7	113,7	116,5	116,0	116,4	116,3	115,4	115,2	114,9	- 1,3	- 0,3				
BETON- UND STAHLBETONARBEITEN	229,51	107,1	108,3	109,6	107,6	107,8	107,5	106,9	106,2	106,0	- 1,7	- 0,2				
NATURWERKSTEINARBEITEN	34,66	110,3	113,1	115,9	116,3	116,5	116,3	116,2	115,9	115,9	- 0,5	-				
BETONWERKSTEINARBEITEN	1,16	113,8	116,7	120,8	121,6	121,8	121,7	121,6	121,6	122,3	+ 0,4	+ 0,7				
ZIMMER- UND HOLZBAUARBEITEN	11,89	108,1	109,8	112,6	110,4	110,7	110,1	109,8	109,0	109,0	- 1,5	-				
STAHLBAUARBEITEN	6,38	108,1	109,0	109,5	110,8	111,4	110,8	110,1	110,1	110,1	- 1,2	-				
ABDICHTUNGSARBEITEN	5,59	111,8	114,7	118,0	118,8	119,1	118,9	118,5	117,9	118,1	- 0,8	+ 0,2				
DACHDECKUNGS- UND DACHABDICHTUNGSARBEITEN	17,90	111,7	114,8	118,6	120,2	120,2	120,2	120,2	120,5	120,4	+ 0,2	- 0,1				
PUTZ- UND STUCKARBEITEN	39,37	110,2	111,6	113,5	112,2	112,3	112,2	111,5	110,8	110,6	- 1,5	- 0,2				
GERUESTARBEITEN	6,84	107,1	107,3	108,2	108,1	108,3	108,2	107,3	108,1	104,9	- 3,1	- 1,1				
ROHBAUARBEITEN	453,55	108,7	110,3	112,1	110,8	111,0	110,8	110,1	109,6	109,4	- 1,4	- 0,2				
KLEMPNERARBEITEN	15,44	110,6	113,6	117,0	118,5	118,5	118,6	118,5	118,6	118,3	- 0,2	- 0,3				
FLIESEN- UND PLATTENARBEITEN	18,03	110,7	113,3	116,1	116,3	116,5	116,5	115,8	115,3	114,6	- 1,6	- 0,6				
ESTRICHARBEITEN	18,18	112,3	115,1	117,9	118,1	118,2	118,1	117,8	117,3	117,1	- 0,9	- 0,2				
GUSSASPHALTARBEITEN	0,44	110,7	113,5	116,2	117,1	117,2	117,3	117,4	117,5	117,5	+ 0,3	-				
TISCHLERARBEITEN	84,18	109,0	111,6	115,1	116,3	116,2	116,3	116,3	117,1	117,1	+ 0,8	-				
PARKETARBEITEN	0,78	112,6	116,0	119,1	120,8	120,9	121,1	120,9	121,1	121,1	+ 0,2	-				
ROLLADENARBEITEN	10,07	108,8	111,1	114,1	115,5	115,6	115,5	115,6	115,8	116,3	+ 0,6	+ 0,4				
METALLBAUARBEITEN, SCHLOSSERARBEITEN	159,19	111,2	114,2	117,6	119,1	119,1	119,1	119,3	119,5	119,5	+ 0,3	-				
VERGLASUNGSARBEITEN	6,73	110,7	113,3	116,9	118,2	118,0	118,2	118,4	118,5	118,8	+ 0,5	+ 0,1				
MALER- UND LACKIERARBEITEN	15,40	112,1	114,9	118,1	119,3	119,2	119,8	119,6	119,1	120,0	+ 0,7	+ 0,8				
KORROSIONSSCHUTZARBEITEN AN STAHL UND ALUMINIUM	0,18	110,6	113,3	117,3	118,2	118,3	118,7	118,0	117,6	118,5	+ 0,2	+ 0,8				
BODENBELAGARBEITEN	16,56	110,5	113,1	116,8	118,4	118,5	118,7	118,5	118,9	119,3	+ 0,7	+ 0,3				
TAPEZIERARBEITEN	1,61	111,9	115,9	120,0	122,1	121,9	122,7	122,5	121,8	122,7	+ 0,7	+ 0,7				
RAUMLUFTTECHNISCHE ANLAGEN	27,13	111,4	112,9	115,0	116,5	116,5	116,7	116,8	117,5	117,8	+ 1,1	+ 0,3				
HEIZANLAGEN UND ZENTRALE WASSERERWARMUNGSANLAGEN	40,59	114,2	117,6	121,3	123,4	123,4	123,6	123,8	124,2	124,8	+ 1,1	+ 0,5				
GAS-, WASSER- UND ABWASSER-INSTALL.ARB. IN GEBAEUDEN	24,88	113,8	116,9	120,1	121,3	121,1	121,4	121,8	122,3	122,4	+ 1,1	+ 0,1				
ELEKTRISCHE KABEL- UND LEITUNGSANLAGEN IN GEBAEUDEN	82,77	112,0	114,4	117,3	118,6	118,5	118,5	118,8	119,6	119,6	+ 0,9	-				
BLITZSCHUTZANLAGEN	1,21	110,8	113,4	116,5	117,5	117,3	117,5	117,6	117,4	117,3	-	- 0,1				
DAEMMARBEITEN AN TECHNISCHEN ANLAGEN	10,48	115,1	118,1	123,3	126,4	126,1	126,8	127,4	127,6	128,5	+ 1,9	+ 0,7				
FOERDERANLAGEN	14,61	109,3	112,7	115,4	120,4	120,6	120,6	121,5	121,9	120,6	-	- 1,1				
AUSBAUARBEITEN	546,45	111,3	114,1	117,3	118,8	118,8	118,9	119,0	119,4	119,5	+ 0,6	+ 0,1				
INSGESAMT	1 000	110,1	112,4	114,9	115,2	115,3	115,2	115,0	115,0	114,9	- 0,3	- 0,1				

## GEWERBLICHE BETRIEBSGEBAEUE

ERDARBEITEN	63,79	110,7	111,7	112,7	110,8	111,1	110,6	109,8	109,0	108,9	- 2,0	- 0,1		
VERBAUARBEITEN	2,00	108,9	109,3	109,7	106,7	106,9	106,6	106,6	105,1	104,1	- 2,6	- 1,0		
RAMMARBEITEN	0,54	107,5	109,3	110,0	110,6	110,6	110,9	110,5	110,2	109,5	- 1,0	- 0,6		
ENTWASSERUNGSKANALARBEITEN	15,06	109,8	110,8	112,1	111,4	111,6	111,4	110,8	110,7	110,5	- 1,0	- 0,2		
MAUERARBEITEN	46,92	110,3	112,8	115,5	115,5	115,8	115,7	115,1	114,8	114,6	- 1,0	- 0,2		
BETON- UND STAHLBETONARBEITEN	246,19	107,5	108,8	110,2	108,2	108,4	108,2	107,6	107,1	106,8	- 1,5	- 0,3		
NATURWERKSTEINARBEITEN	0,64	111,8	115,3	118,5	119,1	119,1	119,2	118,3	119,0	118,6	+ 0,4	+ 0,5		
BETONWERKSTEINARBEITEN	3,42	114,1	117,4	121,5	122,4	122,6	122,4	122,3	122,4	123,1	+ 0,4	+ 0,6		
ZIMMER- UND HOLZBAUARBEITEN	9,14	108,6	110,5	113,1	111,4	111,6	111,1	111,0	110,2	110,2	- 1,3	-		
STAHLBAUARBEITEN	96,93	101,9	102,3	104,3	107,2	107,4	107,5	107,3	107,8	108,9	- 0,5	- 0,8		
ABDICHTUNGSARBEITEN	3,54	111,8	114,8	118,0	118,7	119,0	118,8	118,4	117,9	118,0	- 0,8	+ 0,1		
DACHDECKUNGS- UND DACHABDICHTUNGSARBEITEN	99,81	112,0	115,4	119,6	121,5	121,5	121,6	121,6	121,8	121,8	+ 0,2	-		
PUTZ- UND STUCKARBEITEN	16,07	110,1	111,5	113,3	112,1	112,2	112,0	111,4	110,7	110,5	- 1,5	- 0,2		
GERUESTARBEITEN	5,91	107,1	107,3	108,2	108,1	108,3	108,2	107,3	108,1	104,9	- 3,1	- 1,1		
ROHBAUARBEITEN	609,96	108,1	109,7	111,8	111,4	111,6	111,5	111,0	110,8	110,5	- 1,0	- 0,3		
KLEMPNERARBEITEN	13,17	110,8	114,0	117,5	118,9	118,9	119,0	118,9	119,2	119,0	+ 0,1	- 0,2		
FLIESEN- UND PLATTENARBEITEN	14,48	110,8	113,5	116,3	116,5	116,7	116,7	116,0	115,5	114,8	- 1,8	- 0,6		
ESTRICHARBEITEN	12,42	112,2	115,0	117,8	118,0	118,1	118,0	117,7	117,3	117,0	- 0,9	- 0,3		
GUSSASPHALTARBEITEN	4,88	110,7	113,5	116,2	117,1	117,2	117,3	117,4	117,5	117,6	+ 0,3	-		
TISCHLERARBEITEN	24,97	109,2	111,8	115,2	116,2	116,1	116,2	116,2	116,9	116,9	+ 0,7	-		
PARKETARBEITEN	0,23	112,6	116,0	119,1	120,8	120,9	121,1	120,9	121,1	121,1	+ 0,2	-		
ROLLADENARBEITEN	8,86	107,5	110,3	113,3	115,2	115,2	115,3	115,4	115,6	115,8	+ 0,6	+ 0,2		
METALLBAUARBEITEN, SCHLOSSERARBEITEN	79,29	111,5	114,3	117,6	119,3	119,3	119,4	119,4	119,8	119,9	+ 0,5	+ 0,1		
VERGLASUNGSARBEITEN	3,62	110,0	112,5	116,0	117,6	117,4	117,6	117,9	118,2	118,3	+ 0,8	+ 0,1		
MALER- UND LACKIERARBEITEN	15,08	112,1	115,0	118,3	119,6	119,5	120,1	119,9	119,5	120,3	+ 0,7	+ 0,7		
KORROSIONSSCHUTZARBEITEN AN STAHL UND ALUMINIUM	3,83	110,6	113,3	117,3	118,2	118,3	118,7	118,0	117,6	118,5	+ 0,2	+ 0,8		
BODENBELAGARBEITEN	3,16	111,0	113,7	117,7	119,4	119,3	119,8	119,6	119,9	120,3	+ 0,8	+ 0,3		
TAPEZIERARBEITEN	0,71	112,1	116,1	120,3	122,4	122,2	123,0	122,8	122,2	123,0	+ 0,7	+ 0,7		
RAUMLUFTTECHNISCHE ANLAGEN	33,87	111,8	113,6	115,8	117,5	117,5	117,8	117,9	118,6	119,0	+ 1,3	+ 0,3		
HEIZANLAGEN UND ZENTRALE WASSERERWARMUNGSANLAGEN	50,09	113,9	117,2	120,8	123,0	123,0	123,2	123,3	123,8	124,4	+ 1,1	+ 0,5		
GAS-, WASSER- UND ABWASSER-INSTALL.ARB. IN GEBAEUDEN	38,31	112,6	115,7	118,7	120,4	120,2	120,8	121,0	121,5	121,7	+ 1,2	+ 0,2		
ELEKTRISCHE KABEL- UND LEITUNGSANLAGEN IN GEBAEUDEN	59,19	112,2	114,5	117,4	118,7	118,6	118,7	118,9	119,7	119,8	+ 1,0	+ 0,1		
BLITZSCHUTZANLAGEN	1,77	110,8	113,4	116,5	117,5	117,3	117,5	117,6	117,4	117,3	-	- 0,1		
DAEMMARBEITEN AN TECHNISCHEN ANLAGEN	11,15	115,0	118,9	123,0	126,9	126,7	126,8	126,9	127,1	127,9	+ 1,8	+ 0,6		
FOERDERANLAGEN	10,88	108,6	110,5	116,0	122,9	123,3	123,3	123,4	124,3	123,1	- 0,2	- 1,0		
AUSBAUARBEITEN	390,04	111,8	114,5	117,7	119,4	119,4	119,6	119,7	120,1	120,2	+ 0,7	+ 0,1		
INSGESAMT	1 000	109,5	111,5	114,1	114,6	114,7	114,7	114,4	114,4	114,3	- 0,3	- 0,1		

## FRUEHERES BUNDESGBEIT

1 PREISINDIZES FUER NEUBAU IN KONVENTIONELLER BAUART EINSCHL. UMSATZSTEUER  
(AKTUELLE UND MITTELFRISTIGE ERGEBNISSE)  
1.2 NICHTWOHNGBEAUDE - BAULEISTUNGEN AM BAUMERK -  
1991 = 100

ART	WAEGUNGS- ANTEIL AM GESAMT- INDEX IN PROMILLE	1993	1994	1995	1996	1996			1997		VERAENDERUNG MAI 1997 GEGENUEBER MAI 1996 IN PROZENT	
		DURCHSCHNITT				MAI	AUG.	NOV.	FEBR.	MAI		
GEMERBLICHE BETRIEBSGEBAUDE STAHLBETON												
ERDARBEITEN	53,47	110,8	111,8	112,7	110,8	111,2	110,7	109,8	109,1	108,9	- 2,1 - 0,2	
VERBAUARBEITEN	3,67	108,9	109,3	109,7	108,7	108,9	108,6	105,6	105,1	104,1	- 2,6 - 1,0	
RAMMARBEITEN	0,50	107,5	108,2	109,8	110,5	110,5	110,8	110,4	110,1	109,4	- 1,0 - 0,6	
ENTWASSERUNGSKANALARBEITEN	15,30	109,6	110,6	111,8	111,1	111,3	111,1	110,5	110,4	110,2	- 1,0 - 0,2	
MAUERARBEITEN	47,48	110,4	113,0	115,8	115,6	116,0	115,8	115,1	114,8	114,6	- 1,2 - 0,2	
BETON- UND STAHLBETONARBEITEN	274,21	107,6	108,8	110,3	108,3	108,5	108,3	107,7	107,2	107,0	- 1,4 - 0,2	
NATURWERKSTEINARBEITEN	1,02	111,6	115,0	118,2	118,8	118,8	118,9	119,0	118,7	119,1	+ 0,3 + 0,3	
BETONWERKSTEINARBEITEN	4,86	114,1	117,5	121,6	122,4	122,6	122,4	122,2	122,3	123,1	+ 0,4 + 0,7	
ZIMMER- UND HOLZBAUARBEITEN	18,39	108,6	110,5	113,1	111,4	111,6	111,1	111,0	110,2	110,2	- 1,3 -	
STAHLBAUARBEITEN	27,08	104,0	104,6	106,1	108,5	108,8	108,6	108,3	108,6	108,0	- 0,7 - 0,6	
ABDICHTUNGSARBEITEN	4,69	111,7	114,7	117,9	118,5	118,7	118,6	118,2	117,6	117,7	- 0,8 + 0,1	
DACHDECKUNGS- UND DACHABDICHTUNGSARBEITEN	65,65	111,8	115,2	119,4	121,4	121,3	121,5	121,5	121,8	121,7	+ 0,3 - 0,1	
PUTZ- UND STUCKARBEITEN	24,25	110,0	111,4	113,3	112,1	112,2	112,0	111,3	110,7	110,4	- 1,6 - 0,3	
GERUESTARBEITEN	2,65	107,1	107,3	108,2	108,1	108,3	108,2	107,3	106,1	104,9	- 3,1 - 1,1	
ROHBAUARBEITEN	541,22	108,8	110,4	112,3	111,4	111,5	111,4	110,8	110,4	110,2	- 1,2 - 0,2	
KLEMPNERARBEITEN	10,27	110,7	113,9	117,4	118,9	118,9	118,0	118,9	119,1	118,9	-	- 0,2
FLIESEN- UND PLATTENARBEITEN	18,46	110,7	113,4	116,1	116,3	116,5	116,5	115,8	115,3	114,6	- 1,6 - 0,6	
ESTRICHARBEITEN	11,49	112,0	114,8	117,5	117,7	117,8	117,7	117,4	117,0	116,7	- 0,9 - 0,3	
GUSSASPHALTARBEITEN	4,69	110,7	113,5	116,2	117,1	117,2	117,3	117,4	117,5	117,5	+ 0,3 -	
TISCHLERARBEITEN	39,74	109,1	111,7	115,1	116,2	116,1	116,2	116,2	116,9	116,9	+ 0,7 -	
PARKETARBEITEN	0,48	112,6	116,0	119,1	120,8	120,9	121,1	120,9	121,1	121,1	+ 0,2 -	
ROLLADENARBEITEN	9,84	107,9	110,6	113,5	115,3	115,3	115,3	115,5	115,6	116,0	+ 0,6 + 0,3	
METALLBAUARBEITEN, SCHLOSSERARBEITEN	83,50	111,2	114,0	117,4	119,2	119,2	119,3	119,4	119,6	119,8	+ 0,5 + 0,2	
VERGLASUNGSARBEITEN	4,65	109,9	112,4	115,9	117,5	117,4	117,5	117,8	118,2	118,3	+ 0,8 + 0,1	
MALER- UND LACKIERARBEITEN	14,68	112,0	114,9	118,2	119,5	119,4	120,0	119,8	119,5	120,3	+ 0,8 + 0,7	
KORROSIONSSCHUTZARBEITEN AN STAHL UND ALUMINIUM	0,48	110,6	113,3	117,3	118,2	118,3	118,7	118,0	117,6	118,5	+ 0,2 + 0,8	
BODENBELAGARBEITEN	5,50	111,0	113,8	117,7	119,4	119,4	119,6	119,6	119,9	120,3	+ 0,8 + 0,3	
TAPEZIERARBEITEN	1,26	112,1	116,2	120,4	122,5	122,3	123,1	122,9	122,2	123,1	+ 0,7 + 0,7	
RAUMLUFTTECHNISCHE ANLAGEN	47,63	111,8	113,6	115,8	117,5	117,5	117,8	117,9	118,6	119,0	+ 1,3 + 0,3	
HEIZANLAGEN UND ZENTRALE WASSERERWARMUNGSANLAGEN	64,17	113,9	117,2	120,8	123,0	123,0	123,2	123,3	123,8	124,4	+ 1,1 + 0,5	
GAS-, WASSER- UND ABWASSER-INSTALL.ARB. IN GEBAEUDEN	43,98	112,7	115,8	118,7	120,4	120,2	120,6	121,0	121,5	121,7	+ 1,2 + 0,2	
ELEKTRISCHE KABEL- UND LEITUNGSANLAGEN IN GEBAEUDEN	69,49	112,1	114,3	117,1	118,4	118,4	118,4	118,6	119,5	119,5	+ 0,9 -	
BLITZSCHUTZANLAGEN	1,93	110,8	113,4	116,5	117,5	117,3	117,5	117,6	117,4	117,3	-	- 0,1
DAEMMARBEITEN AN TECHNISCHEN ANLAGEN	16,92	114,9	118,8	122,9	125,8	125,6	126,2	126,8	126,9	127,8	+ 1,8 + 0,7	
FOERDERANLAGEN	9,66	108,8	111,0	115,9	122,3	122,6	122,7	123,0	123,8	122,5	- 0,1 - 1,1	
AUSBAUARBEITEN	458,78	111,7	114,5	117,6	119,3	119,3	119,5	119,6	120,0	120,2	+ 0,8 + 0,2	
INSGESAMT	1 000	110,1	112,3	114,8	115,0	115,1	115,1	114,9	114,8	114,8	- 0,3 -	

## GEMERBLICHE BETRIEBSGEBEAUDE STAHLBAU

ERDARBEITEN	74,17	110,7	111,6	112,6	110,7	111,1	110,5	109,7	109,0	108,8	- 2,1 - 0,2	
VERBAUARBEITEN	0,32	108,9	109,3	109,7	106,7	106,9	106,6	105,6	105,1	104,1	- 2,6 - 1,0	
RAMMARBEITEN	0,59	107,6	109,3	110,1	110,6	110,7	110,9	110,6	110,2	109,6	- 1,0 - 0,5	
ENTWASSERUNGSKANALARBEITEN	14,82	110,0	111,1	112,4	111,7	111,9	111,7	111,1	111,0	110,8	- 1,0 - 0,2	
MAUERARBEITEN	46,36	110,2	112,6	115,1	115,4	115,6	115,6	115,1	114,8	114,7	- 0,8 - 0,1	
BETON- UND STAHLBETONARBEITEN	218,04	107,5	108,7	110,2	108,2	108,4	108,2	107,5	106,9	106,7	- 1,6 - 0,2	
NATURWERKSTEINARBEITEN	0,25	112,4	116,1	119,7	120,3	120,3	120,3	120,6	120,2	121,4	+ 0,9 + 1,0	
BETONWERKSTEINARBEITEN	1,97	114,1	117,3	121,4	122,5	122,8	122,5	122,4	122,6	123,3	+ 0,4 + 0,6	
ZIMMER- UND HOLZBAUARBEITEN	1,87	108,5	110,7	113,7	111,7	112,0	111,3	111,1	110,3	110,4	- 1,4 + 0,1	
STAHLBAUARBEITEN	167,08	101,6	102,0	104,0	107,1	107,2	107,4	107,2	107,7	108,7	- 0,5 - 0,9	
ABDICHTUNGSARBEITEN	2,38	111,9	115,0	118,3	119,2	119,5	119,3	118,9	118,4	118,6	- 0,8 + 0,2	
DACHDECKUNGS- UND DACHABDICHTUNGSARBEITEN	134,13	112,1	115,5	119,7	121,6	121,6	121,7	121,6	121,8	121,9	+ 0,2 + 0,1	
PUTZ- UND STUCKARBEITEN	7,85	110,3	111,6	113,5	112,2	112,3	112,2	111,5	110,7	110,5	- 1,6 - 0,2	
GERUESTARBEITEN	9,18	107,1	107,3	108,2	108,1	108,3	108,2	107,3	106,1	104,9	- 3,1 - 1,1	
ROHBAUARBEITEN	679,01	107,6	108,1	111,3	111,5	111,7	111,6	111,2	111,1	110,7	- 0,9 - 0,4	
KLEMPNERARBEITEN	18,07	110,8	114,0	117,5	118,9	118,9	119,0	118,9	119,2	119,0	+ 0,1 - 0,2	
FLIESEN- UND PLATTENARBEITEN	10,47	110,9	113,7	116,5	116,9	117,1	117,0	116,4	115,9	115,2	- 1,6 - 0,6	
ESTRICHARBEITEN	13,36	112,3	115,2	118,0	118,3	118,4	118,3	118,0	117,6	117,3	- 0,9 - 0,3	
GUSSASPHALTARBEITEN	5,02	110,7	113,5	116,2	117,1	117,2	117,3	117,4	117,5	117,5	+ 0,3 -	
TISCHLERARBEITEN	10,14	109,4	112,1	115,4	116,3	116,3	116,4	116,3	116,8	116,8	+ 0,4 -	
ROLLADENARBEITEN	7,86	106,9	110,0	113,0	115,2	115,1	115,2	115,4	115,5	115,7	+ 0,5 + 0,2	
METALLBAUARBEITEN, SCHLOSSERARBEITEN	75,06	111,8	114,5	117,8	119,4	119,5	119,6	119,4	120,0	120,0	+ 0,4 -	
VERGLASUNGSARBEITEN	2,58	110,2	112,7	116,2	117,7	117,6	117,7	118,0	118,3	118,3	+ 0,6 -	
MALER- UND LACKIERARBEITEN	15,51	112,2	115,1	118,4	119,7	119,5	120,2	119,9	119,6	120,3	+ 0,7 + 0,6	
KORROSIONSSCHUTZARBEITEN AN STAHL UND ALUMINIUM	7,21	110,6	113,3	117,3	118,2	118,3	118,7	118,0	117,6	118,5	+ 0,2 + 0,8	
BODENBELAGARBEITEN	0,82	110,9	113,6	117,6	119,2	119,2	119,5	119,4	119,8	120,2	+ 0,8 + 0,3	
TAPEZIERARBEITEN	0,16	112,0	116,0	120,1	122,2	122,0	122,8	122,6	122,0	122,8	+ 0,7 + 0,7	
RAUMLUFTTECHNISCHE ANLAGEN	20,06	111,8	113,6	116,8	117,5	117,5	117,8	117,9	118,6	119,0	+ 1,3 + 0,3	
HEIZANLAGEN UND ZENTRALE WASSERERWARMUNGSANLAGEN	35,94	114,0	117,3	120,9	122,9	123,0	123,2	123,3	123,8	124,4	+ 1,1 + 0,5	
GAS-, WASSER- UND ABWASSER-INSTALL.ARB. IN GEBAEUDEN	32,61	112,5	115,6	118,6	120,4	120,2	120,6	121,0	121,5	121,7	+ 1,2 + 0,2	
ELEKTRISCHE KABEL- UND LEITUNGSANLAGEN IN GEBAEUDEN	48,84	112,4	114,8	117,8	119,1	119,0	119,1	119,2	120,1	120,1	+ 0,9 -	
BLITZSCHUTZANLAGEN	1,60	110,8	113,4	116,5	117,5	117,3	117,5	117,6	117,4	117,3	-	- 0,1
DAEMMARBEITEN AN TECHNISCHEN ANLAGEN	5,35	115,1	119,1	123,3	126,4	126,1	126,8	127,4	127,6	128,5	+ 1,9 + 0,7	
FOERDERANLAGEN	12,33	108,5	110,1	116,2	123,4	123,8	123,8	123,8	124,8	123,6	- 0,2 - 1,0	
AUSBAUARBEITEN	320,89	111,8	114,6	117,9	119,6	119,6	119,7	119,8	120,2	120,3	+ 0,8 + 0,1	
INSGESAMT	1 000	109,0	110,9	113,4	114,1	114,2	114,2	113,9	114,0	113,8	- 0,4 - 0,2	

FRUEHERES BUNDESGBEIT

1 PREISINDIZES FUER NEUBAU IN KONVENTIONELLER BUAART EINSCHL. UMSATZSTEUER  
(AKTUELLE UND MITTELFRISTIGE ERGEBNISSE)  
1.3 SONSTIGE BAUWERKE  
1991 = 100

ART	WAEGLUNGS- ANTEIL AM GESAMT- INDEX IN PROMILLE	1993	1994	1995	1996	1996			1997		VERAENDERUNG MAI 1997 GEGENUEBER MAI FEBR. 1996 1997 IN PROZENT		
		DURCHSCHNITT				MAI	AUG.	NOV.	FEBR.	MAI			
STRASSENBAU													
ERDARBEITEN	323,98	109,2	110,0	110,6	108,8	109,1	108,6	107,8	106,7	106,1	- 2,7	- 0,6	
ENTWASSERUNGSKANALARBEITEN	66,36	110,4	111,6	112,7	111,8	112,0	111,8	111,4	111,3	111,0	- 0,9	- 0,3	
VERKEHRSGEBEAU, OBERBAUSCH.O.BINDEMITE	146,77	108,1	107,7	108,7	107,8	107,8	107,8	107,0	106,4	106,3	- 1,4	- 0,1	
VERKEHRSGEBEAU, OBERBAUSCH.M.HYDR.BINDEMITE	24,77	107,4	107,9	109,8	109,7	109,9	109,8	109,3	108,5	108,3	- 1,5	- 0,2	
VERKEHRSGEBEAU, OBERBAUSCH. AUS ASPHALT	320,34	104,6	103,4	104,3	103,1	102,9	103,0	102,8	102,4	102,1	- 0,8	- 0,3	
VERKEHRSGEBEAU, PFLASTER., PLATTEN.,EINFASSUNGEN	43,48	108,3	108,1	110,6	110,3	110,3	110,2	110,1	109,6	109,5	- 0,7	- 0,1	
PFLANZ- UND RASENARBEITEN IM LANDSCHAFTSBAU	7,28	113,1	114,8	117,0	118,0	118,2	118,8	117,8	117,1	117,7	- 0,4	+ 0,5	
MAUERARBEITEN	0,84	110,4	113,2	116,1	115,9	116,3	116,1	115,2	115,0	114,8	- 1,3	- 0,2	
BETON- UND STAHLBETONARBEITEN	17,05	107,8	109,1	110,7	108,7	108,9	108,7	108,1	107,5	107,3	- 1,5	- 0,2	
ZIMMER- UND HOLZBAUARBEITEN	1,56	109,0	111,8	114,8	112,5	112,8	111,9	111,8	110,9	110,9	- 1,7	-	
ABDICHTUNGSARBEITEN	1,16	112,2	116,0	119,6	121,1	121,6	121,3	120,9	120,2	120,5	- 0,9	+ 0,2	
METALLBAUARBEITEN, SCHLOSSERARBEITEN	38,29	112,3	115,8	119,7	121,8	121,7	121,9	122,3	122,4	122,5	+ 0,7	+ 0,1	
MALER- UND LACKIERARBEITEN	8,11	111,6	114,7	118,3	119,7	119,7	120,1	119,9	119,7	120,6	+ 0,8	+ 0,8	
INSGESAMT	1 000	107,7	107,9	108,9	107,8	107,9	107,7	107,2	106,6	106,3	- 1,5	- 0,3	

BUNDESAUTOBAHNEN												
ERDARBEITEN	327,20	109,3	110,2	110,8	109,0	109,4	108,8	108,1	106,8	106,3	- 2,8	- 0,5
ENTWASSERUNGSKANALARBEITEN	48,67	110,5	111,6	112,6	111,7	111,9	111,7	111,3	111,2	110,8	- 1,0	- 0,4
VERKEHRSGEBÄU, OBERBAUSCH. O. BINDEMITE	143,53	108,3	108,0	109,1	108,2	108,3	108,2	107,4	106,9	106,7	- 1,5	- 0,2
VERKEHRSGEBÄU, OBERBAUSCH. M. HYDR. BINDEMITE	36,22	107,5	108,0	109,9	109,8	110,0	109,9	109,5	108,6	108,4	- 1,5	- 0,2
VERKEHRSGEBÄU, OBERBAUSCH. AUS ASPHALT	353,05	104,7	103,9	104,9	103,9	103,7	103,8	103,7	103,3	103,1	- 0,6	- 0,2
VERKEHRSGEBÄU, PFLASTER., PLATTEN., EINFASSUNGEN	28,12	108,3	108,1	110,5	110,0	110,0	109,9	109,9	109,3	109,2	- 0,7	- 0,1
PFLANZ- UND RASENARBEITEN IM LANDSCHAFTSBAU	7,31	113,1	114,8	117,0	118,0	118,2	118,8	117,8	117,1	117,7	- 0,4	+ 0,5
MAUERARBEITEN	0,16	110,4	113,2	116,1	115,9	116,3	116,1	115,2	115,0	114,8	- 1,3	- 0,2
BETON- UND STAHLBETONARBEITEN	13,17	108,0	109,4	111,1	109,2	109,4	109,1	108,6	108,0	107,9	- 1,4	- 0,1
ZIMMER- UND HOLZBAUARBEITEN	0,42	107,2	109,3	112,0	109,4	109,7	108,9	108,8	107,9	107,9	- 1,6	-
ABDICHTUNGSARBEITEN	1,41	112,2	116,0	119,6	121,1	121,6	121,3	120,9	120,2	120,5	- 0,9	+ 0,2
METALLBAUARBEITEN, SCHLOSSERARBEITEN	32,24	112,3	115,8	119,7	121,8	121,7	121,9	122,3	122,4	122,5	+ 0,7	+ 0,1
MALER- UND LACKIERARBEITEN	8,50	111,6	114,7	118,3	119,7	119,7	120,1	119,9	119,7	120,6	+ 0,8	+ 0,8
INSGESAMT	1 000	107,7	107,9	108,9	107,9	107,9	107,8	107,4	106,7	106,4	- 1,4	- 0,3

BUNDES- UND LANDESSTRASSEN												
ERDARBEITEN	320,78	109,0	109,8	110,4	108,5	108,8	108,3	107,6	108,5	105,9	- 2,7	- 0,6
ENTWASSERUNGSKANALARBEITEN	84,05	110,4	111,6	112,7	111,9	112,1	111,9	111,4	111,4	111,1	- 0,9	- 0,3
VERKEHRSGEBEBAU, OBERBAUSCH.O.BINDEMITE	150,01	107,9	107,5	108,4	107,4	107,4	107,4	106,5	105,9	105,8	- 1,5	- 0,1
VERKEHRSGEBEBAU, OBERBAUSCH.M.HYDR.BINDEMITE	13,32	107,3	107,8	109,7	109,4	109,6	109,4	109,0	108,1	107,9	- 1,6	- 0,2
VERKEHRSGEBEBAU, OBERBAUSCH. AUS ASPHALT	287,63	104,4	102,8	103,5	102,1	102,0	101,9	101,8	101,2	100,9	- 1,1	- 0,3
VERKEHRSGEBEBAU, PFLASTER., PLATTEN.,EINFASSUNGEN	58,86	108,3	108,1	110,7	110,4	110,4	110,3	110,3	109,8	109,6	- 0,7	- 0,2
PFLANZ- UND RASENARBEITEN IM LANDSCHAFTSBAU	7,25	113,1	114,8	117,0	118,0	118,2	118,8	117,8	117,1	117,7	- 0,4	+ 0,5
MAUERARBEITEN	1,52	110,4	113,2	116,1	115,9	116,3	116,1	115,2	115,0	114,8	- 1,3	- 0,2
BETON- UND STAHLBETONARBEITEN	20,93	107,6	108,9	110,4	108,4	108,6	108,3	107,8	107,2	107,0	- 1,5	- 0,2
ZIMMER- UND HOLZBAUARBEITEN	2,70	109,3	112,1	115,2	112,9	113,3	112,4	112,2	111,4	111,3	- 1,8	- 0,1
ABDICHTUNGSARBEITEN	0,91	112,2	116,0	119,6	121,1	121,6	121,3	120,9	120,2	120,5	- 0,9	+ 0,2
METALLBAUARBEITEN, SCHLOSSERARBEITEN	44,34	112,3	115,8	119,7	121,8	121,7	121,9	122,3	122,4	122,5	+ 0,7	+ 0,1
MALER- UND LACKIERARBEITEN	7,72	111,6	114,7	118,3	119,7	119,7	120,1	119,9	119,7	120,6	+ 0,8	+ 0,8
INSGESAMT	1 000	107,8	107,9	108,9	107,7	107,8	107,6	107,1	106,4	106,2	- 1,5	- 0,2

## FRUEHERES BUNDESGBEIT

1 PREISINDIZES FUER NEUBAU IN KONVENTIONELLER BAUART EINSCHL. UMSATZSTEUER  
(AKTUELLE UND MITTELFRISTIGE ERGEBNISSE)  
1.3 SONSTIGE BAUWERKE  
1991 = 100

ART	WAEGUNGS- ANTEIL AM GESAMT- INDEX IN PROMILLE	1993	1994	1995	1996	1996			1997		VERAENDERUNG MAI 1997 GEGENUEBER MAI FEBR. 1996 1997 IN PROZENT		
		DURCHSCHNITT				MAI	AUG.	NOV.	FEBR.	MAI			
BRUECKEN IM STRASSENBAU													
ERDARBEITEN	106,43	111,0	111,8	112,4	110,6	110,9	110,3	109,6	108,7	108,1	- 2,5	- 0,6	
VERBAUARBEITEN	11,63	108,9	109,3	109,7	106,7	106,9	106,6	105,6	105,1	104,1	- 2,6	- 1,0	
RAMMARBEITEN	29,79	107,3	109,1	109,8	110,3	110,3	110,6	110,3	110,0	109,2	- 1,0	- 0,7	
ENTWASSERUNGSKANALARBEITEN	7,78	109,8	110,6	111,4	110,4	110,5	110,3	109,9	109,6	109,2	- 1,2	- 0,4	
VERKEHRSWEGEBAU, OBERBAUSCH.O.BINDEMITEIL	6,52	107,5	106,9	107,7	106,8	106,9	106,9	105,9	105,3	105,3	- 1,5	-	
VERKEHRSWEGEBAU, OBERBAUSCH. AUS ASPHALT	31,37	105,3	105,7	107,3	106,8	106,6	106,7	106,9	106,7	106,7	+ 0,1	-	
VERKEHRSWEGEBAU, PFLASTER., PLATTEN., EINFASSUNGEN	17,92	107,7	108,2	109,4	108,4	108,4	108,3	108,2	107,5	107,2	- 1,1	- 0,3	
MAUERARBEITEN	17,03	109,5	111,4	113,6	112,8	113,2	112,9	111,9	111,5	111,1	- 1,9	- 0,4	
BETON- UND STAHLBETONARBEITEN	467,32	106,7	107,9	108,9	107,0	107,3	107,0	106,4	105,8	105,5	- 1,7	- 0,3	
STAHLBAUARBEITEN	144,80	102,9	104,3	106,4	109,5	110,1	110,2	108,2	108,4	108,1	- 1,8	- 0,3	
ABDICHTUNGSARBEITEN	36,84	111,8	114,6	117,6	118,2	118,3	118,3	118,0	117,6	117,6	- 0,6	-	
METALLBAUARBEITEN, SCHLOSSERARBEITEN	31,37	112,2	115,7	119,7	121,9	121,8	122,0	122,4	122,5	122,6	+ 0,7	+ 0,1	
MALER- UND LACKIERARBEITEN	8,87	112,3	115,2	118,4	119,7	119,7	120,3	119,9	119,6	120,2	+ 0,4	+ 0,5	
KORROSIONSSCHUTZ AN STAHLBAUTEN	17,44	110,6	113,3	117,3	118,2	118,3	118,7	118,0	117,6	118,5	+ 0,2	+ 0,8	
ABWASSER-INSTALLATIONSARBEITEN	8,82	114,6	117,7	120,6	121,4	121,3	121,5	121,7	122,3	122,5	+ 1,0	+ 0,2	
GERUESTARBEITEN	66,07	107,1	107,4	108,3	108,2	108,4	108,3	107,4	106,2	105,0	- 3,1	- 1,1	
INSGESAMT	1 000	107,3	108,5	110,0	109,4	109,6	109,5	108,7	108,2	107,9	- 1,6	- 0,3	

## STRASSENBRUECKEN MIT SPANNBETONUEBERBAU

ERDARBEITEN	103,59	111,3	112,1	112,8	110,8	111,2	110,6	109,9	109,0	108,4	- 2,5	- 0,6
VERBAUARBEITEN	8,84	108,9	109,3	109,7	106,7	106,9	106,6	105,6	105,1	104,1	- 2,6	- 1,0
RAMMARBEITEN	35,78	107,3	109,0	109,7	110,2	110,1	110,5	110,2	109,9	109,0	- 1,0	- 0,8
ENTWASSERUNGSKANALARBEITEN	9,45	110,0	110,9	111,7	110,7	110,8	110,6	110,3	110,0	109,6	- 1,1	- 0,4
VERKEHRSWEGEBAU, OBERBAUSCH.O.BINDEMITEIL	5,75	107,5	106,9	107,7	106,8	106,9	106,9	105,9	105,3	105,3	- 1,5	-
VERKEHRSWEGEBAU, OBERBAUSCH. AUS ASPHALT	30,31	105,3	105,7	107,3	106,7	106,5	106,7	106,8	106,7	106,7	+ 0,2	-
VERKEHRSWEGEBAU, PFLASTER., PLATTEN., EINFASSUNGEN	13,49	107,7	108,2	109,4	108,3	108,3	108,1	108,1	107,4	107,1	- 1,1	- 0,3
MAUERARBEITEN	19,64	109,5	111,4	113,6	112,8	113,2	112,9	111,9	111,5	111,1	- 1,9	- 0,4
BETON- UND STAHLBETONARBEITEN	559,57	106,6	107,8	108,8	107,1	107,4	107,1	106,5	106,0	105,7	- 1,8	- 0,3
STAHLBAUARBEITEN	41,98	99,2	99,4	102,0	105,7	105,7	106,1	106,1	106,8	105,5	- 0,2	- 1,2
ABDICHTUNGSARBEITEN	41,97	111,8	114,6	117,6	118,0	118,2	118,1	117,9	117,5	117,5	- 0,6	-
METALLBAUARBEITEN, SCHLOSSERARBEITEN	32,35	112,2	115,7	119,7	121,9	121,8	122,0	122,4	122,5	122,6	+ 0,7	+ 0,1
MALER- UND LACKIERARBEITEN	7,64	112,3	115,2	118,4	119,8	119,7	120,3	120,0	119,6	120,3	+ 0,5	+ 0,6
ABWASSER-INSTALLATIONSARBEITEN	8,68	114,6	117,8	120,7	121,5	121,5	121,7	121,8	122,4	122,6	+ 0,9	+ 0,2
GERUESTARBEITEN	81,16	107,1	107,3	108,3	108,1	108,3	108,2	107,3	106,1	104,9	- 3,1	- 1,1
INSGESAMT	1 000	107,4	108,7	109,9	108,9	109,1	108,9	108,4	107,9	107,6	- 1,5	- 0,4

## STRASSENBRUECKEN MIT STAHLBETONUEBERBAU

ERDARBEITEN	148,96	111,0	111,8	112,4	110,5	110,8	110,3	109,6	108,6	108,0	- 2,5	- 0,6
VERBAUARBEITEN	20,26	108,9	109,3	109,7	106,7	106,9	106,6	105,6	105,1	104,1	- 2,6	- 1,0
RAMMARBEITEN	34,60	107,4	109,1	109,8	110,4	110,4	110,7	110,3	110,1	109,3	- 1,0	- 0,7
ENTWASSERUNGSKANALARBEITEN	8,82	110,2	111,2	112,2	111,2	111,4	111,2	110,8	110,7	110,4	- 0,9	- 0,3
VERKEHRSWEGEBAU, OBERBAUSCH.O.BINDEMITEIL	11,99	107,5	106,9	107,7	106,8	106,9	106,9	105,9	105,3	105,3	- 1,5	-
VERKEHRSWEGEBAU, OBERBAUSCH. AUS ASPHALT	36,28	104,8	104,2	105,3	104,4	104,2	104,3	104,3	103,9	103,7	- 0,5	- 0,2
VERKEHRSWEGEBAU, PFLASTER., PLATTEN., EINFASSUNGEN	33,93	107,6	108,1	109,2	108,1	108,1	108,0	107,9	107,2	106,9	- 1,1	- 0,3
MAUERARBEITEN	18,48	109,5	111,4	113,6	112,8	113,2	112,9	111,9	111,5	111,1	- 1,9	- 0,4
BETON- UND STAHLBETONARBEITEN	531,70	106,8	107,9	109,0	106,9	107,2	106,9	106,2	105,6	105,3	- 1,8	- 0,3
STAHLBAUARBEITEN	15,01	99,2	99,4	102,0	105,7	105,7	106,1	106,1	106,8	105,5	- 0,2	- 1,2
ABDICHTUNGSARBEITEN	40,00	111,8	114,8	117,9	118,6	118,8	118,7	118,4	117,9	118,0	- 0,7	+ 0,1
METALLBAUARBEITEN, SCHLOSSERARBEITEN	32,26	112,2	115,7	119,7	121,9	121,8	122,0	122,4	122,5	122,6	+ 0,7	+ 0,1
MALER- UND LACKIERARBEITEN	8,59	112,3	115,1	118,4	119,7	119,7	120,3	119,9	119,6	120,2	+ 0,4	+ 0,5
ABWASSER-INSTALLATIONSARBEITEN	5,38	114,4	117,3	120,3	120,9	120,8	121,0	121,2	121,7	121,9	+ 0,9	+ 0,2
GERUESTARBEITEN	53,74	107,2	107,4	108,4	108,2	108,5	108,4	107,5	106,3	105,1	- 3,1	- 1,1
INSGESAMT	1 000	107,9	109,0	110,2	108,9	109,1	108,8	108,3	107,6	107,3	- 1,6	- 0,3

## STRASSENBRUECKEN IN STAHLVERBUND UND STAHLUEBERBAU

ERDARBEITEN	66,73	110,6	111,3	112,0	110,2	110,5	110,0	109,3	108,3	107,7	- 2,5	- 0,6
VERBAUARBEITEN	5,80	108,9	109,3	109,7	106,7	106,9	106,6	105,6	105,1	104,1	- 2,6	- 1,0
RAMMARBEITEN	19,00	107,4	109,1	109,8	110,3	110,3	110,7	110,3	110,0	109,2	- 1,0	- 0,7
ENTWASSERUNGSKANALARBEITEN	5,06	108,7	108,9	109,5	108,0	108,1	107,9	107,5	107,0	106,5	- 1,5	- 0,5
VERKEHRSWEGEBAU, OBERBAUSCH.O.BINDEMITEIL	1,83	107,5	106,9	107,7	106,8	106,9	106,9	105,9	105,3	105,3	- 1,5	-
VERKEHRSWEGEBAU, OBERBAUSCH. AUS ASPHALT	27,52	105,9	107,6	109,9	110,1	109,8	110,0	110,5	110,8	110,7	+ 0,8	+ 0,1
VERKEHRSWEGEBAU, PFLASTER., PLATTEN., EINFASSUNGEN	6,34	108,1	108,9	110,4	110,1	110,1	110,0	109,9	109,4	109,2	- 0,8	- 0,2
MAUERARBEITEN	12,97	109,5	111,4	113,6	112,8	113,2	112,9	111,9	111,5	111,1	- 1,9	- 0,4
BETON- UND STAHLBETONARBEITEN	310,70	106,8	107,9	109,0	107,0	107,3	107,0	106,4	105,8	105,5	- 1,7	- 0,3
STAHLBAUARBEITEN	377,42	103,5	105,1	107,0	110,1	110,8	110,9	108,6	108,7	108,5	- 2,1	- 0,2
ABDICHTUNGSARBEITEN	28,65	111,9	114,5	117,4	117,8	117,9	117,9	117,7	117,3	117,2	- 0,6	- 0,1
METALLBAUARBEITEN, SCHLOSSERARBEITEN	29,60	112,2	115,7	119,7	121,9	121,8	121,9	122,3	122,4	122,5	+ 0,6	+ 0,1
MALER- UND LACKIERARBEITEN	10,47	112,3	115,2	118,4	119,7	119,7	120,3	119,9	119,6	120,2	+ 0,4	+ 0,5
KORROSIONSSCHUTZ AN STAHLBAUTEN	52,31	110,6	113,3	117,3	118,2	118,3	118,7	118,0	117,6	118,5	+ 0,2	+ 0,8
ABWASSER-INSTALLATIONSARBEITEN	12,49	114,6	117,8	120,7	121,5	121,5	121,7	121,8	122,4	122,6	+ 0,9	+ 0,2
GERUESTARBEITEN	33,31	107,1	107,3	108,2	108,1	108,3	108,2	107,3	106,1	104,9	- 3,1	- 1,1
INSGESAMT	1 000	106,5	108,0	109,8	110,3	110,7	110,6	109,5	109,2	109,0	- 1,5	- 0,2

FRUEHERES BUNDESGBEIT

1 PREISINDIZES FUER NEUBAU IN KONVENTIONELLER BAUART EINSCHL. UMSATZSTEUER  
(AKTUELLE UND MITTELFRISTIGE ERGEBNISSE)  
1.3 SONSTIGE BAUWERKE  
1991 = 100

ART	WAGUNGS- ANTEIL AM GESAMT- INDEX IN PROMILLE	1993	1994	1995	1996	1996			1997		VERAENDERUNG MAI 1997 GEGENUEBER MAI FEBR. 1996 1997 IN PROZENT
		DURCHSCHNITT				MAI	AUG.	NOV.	FEBR.	MAI	
ERDARBEITEN	352,73	109,6	110,4	111,0	108,4	108,7	108,1	107,3	106,1	105,4	- 3,0 - 0,7
VERBAUARBEITEN	35,87	108,9	109,3	109,7	106,7	106,9	106,6	106,6	105,1	104,1	- 2,6 - 1,0
ENTWASSERUNGSKANALARBEITEN	365,43	110,7	112,1	113,4	112,8	112,9	112,9	112,3	112,2	111,8	- 1,0 - 0,4
VERKEHRSWEGEBAU, OBERBAUSCH.O.BINDEMITELE	17,29	108,7	109,0	109,8	108,4	108,3	108,3	107,9	107,0	106,9	- 1,3 - 0,1
VERKEHRSWEGEBAU, OBERBAUSCH.M.HYDR.BINDEMITELE	0,11	107,9	109,3	111,2	110,5	110,8	110,6	110,1	108,9	108,6	- 1,1 - 0,3
VERKEHRSWEGEBAU, OBERBAUSCH. AUS ASPHALT	36,88	104,3	102,6	103,2	101,6	101,5	101,5	101,2	100,7	100,4	- 1,1 - 0,3
VERKEHRSWEGEBAU, PFLASTER., PLATTEN., EINFASSUNGEN	7,14	107,8	108,4	109,6	108,7	108,7	108,6	108,5	107,9	107,6	- 1,0 - 0,3
MAUERARBEITEN	36,90	110,4	113,2	116,1	115,9	116,3	116,1	115,2	115,0	114,8	- 1,3 - 0,2
BETON- UND STAHLBETONARBEITEN	146,22	108,0	109,3	111,0	109,1	108,3	108,0	108,5	107,9	107,7	- 1,5 - 0,2
ABDICHTUNGSARBEITEN	1,43	112,3	115,1	117,9	118,2	118,3	118,3	118,2	117,8	117,7	- 0,5 - 0,1
INSGESAMT	1 000	109,6	110,6	111,7	110,1	110,3	110,0	109,4	108,7	108,3	- 1,8 - 0,4

ORTSKANAELE

ERDARBEITEN	352,73	109,6	110,4	111,0	108,4	108,7	108,1	107,3	106,1	105,4	- 3,0 - 0,7
VERBAUARBEITEN	35,87	108,9	109,3	109,7	106,7	106,9	106,6	106,6	105,1	104,1	- 2,6 - 1,0
ENTWASSERUNGSKANALARBEITEN	365,43	110,7	112,1	113,4	112,8	112,9	112,9	112,3	112,2	111,8	- 1,0 - 0,4
VERKEHRSWEGEBAU, OBERBAUSCH.O.BINDEMITELE	17,29	108,7	109,0	109,8	108,4	108,3	108,3	107,9	107,0	106,9	- 1,3 - 0,1
VERKEHRSWEGEBAU, OBERBAUSCH.M.HYDR.BINDEMITELE	0,11	107,9	109,3	111,2	110,5	110,8	110,6	110,1	108,9	108,6	- 1,1 - 0,3
VERKEHRSWEGEBAU, OBERBAUSCH. AUS ASPHALT	36,88	104,3	102,6	103,2	101,6	101,5	101,5	101,2	100,7	100,4	- 1,1 - 0,3
VERKEHRSWEGEBAU, PFLASTER., PLATTEN., EINFASSUNGEN	7,14	107,8	108,4	109,6	108,7	108,7	108,6	108,5	107,9	107,6	- 1,0 - 0,3
MAUERARBEITEN	36,90	110,4	113,2	116,1	115,9	116,3	116,1	115,2	115,0	114,8	- 1,3 - 0,2
BETON- UND STAHLBETONARBEITEN	146,22	108,0	109,3	111,0	109,1	108,3	108,0	108,5	107,9	107,7	- 1,5 - 0,2
ABDICHTUNGSARBEITEN	1,43	112,3	115,1	117,9	118,2	118,3	118,3	118,2	117,8	117,7	- 0,5 - 0,1
INSGESAMT	1 000	109,6	110,6	111,7	110,1	110,3	110,0	109,4	108,7	108,3	- 1,8 - 0,4

STAUDAEMME

ERDARBEITEN	422,15	110,0	110,9	111,6	110,1	110,4	108,9	109,1	107,8	107,2	- 2,9 - 0,6
RAMMARBEITEN	16,25	107,4	109,0	110,0	110,5	110,6	110,7	110,3	110,0	109,4	- 1,1 - 0,5
ENTWASSERUNGSKANALARBEITEN	19,43	110,6	111,9	113,1	112,3	112,5	112,3	111,9	111,8	111,5	- 0,8 - 0,3
VERKEHRSWEGEBAU, OBERBAUSCH.O.BINDEMITELE	6,08	108,4	108,5	109,3	108,1	108,0	108,0	107,4	106,8	106,5	- 1,4 - 0,1
VERKEHRSWEGEBAU, OBERBAUSCH. AUS ASPHALT	28,00	104,7	103,8	104,8	103,7	103,5	103,5	103,5	103,0	102,9	- 0,6 - 0,1
VERKEHRSWEGEBAU, PFLASTER., PLATTEN., EINFASSUNGEN	41,86	108,2	109,1	110,9	111,0	111,0	110,9	110,8	110,3	110,1	- 0,8 - 0,2
PFLANZ- UND RASENARBEITEN IM LANDSCHAFTSBAU	7,38	113,1	114,8	117,0	118,0	118,2	118,8	117,8	117,1	117,7	- 0,4 + 0,5
MAUERARBEITEN	3,64	110,4	113,2	115,9	115,2	115,6	115,5	114,5	114,3	114,0	- 1,4 - 0,3
BETON- UND STAHLBETONARBEITEN	404,04	107,7	109,3	110,4	108,9	109,2	108,9	108,4	107,9	107,7	- 1,4 - 0,2
ZIMMER- UND HOLZBAUARBEITEN	2,79	111,3	114,9	118,2	116,5	117,0	116,0	115,8	115,0	115,0	- 1,7 - -
STAHLBAUARBEITEN	0,42	104,6	105,2	107,1	109,9	110,3	110,1	109,8	110,2	109,5	- 0,7 - 0,6
ABDICHTUNGSARBEITEN	5,49	111,8	115,0	118,4	119,6	119,9	119,8	119,4	118,9	119,1	- 0,7 + 0,2
GUSSASPHALTARBEITEN	4,82	110,7	113,5	116,2	117,1	117,2	117,3	117,4	117,5	117,5	+ 0,3 - -
METALLBAUARBEITEN, SCHLOSSERARBEITEN	6,02	112,1	115,6	119,5	121,7	121,6	121,7	122,1	122,2	122,3	+ 0,6 + 0,1
KORROSIONSSCHUTZARBEITEN AN STAHL UND ALUMINIUM	0,79	110,6	113,3	117,3	118,2	118,3	118,7	118,0	117,6	118,5	+ 0,2 + 0,8
ABWASSER-INSTALLATIONSARBEITEN	28,48	115,0	118,4	121,9	123,2	123,2	123,4	123,6	124,1	124,3	+ 0,9 + 0,1
ELEKTRISCHE KABEL- UND LEITUNGSANLAGEN	2,06	112,2	114,6	117,5	119,0	119,0	119,0	119,2	120,0	120,1	+ 0,9 + 0,1
BLITZSCHUTZANLAGEN	0,30	110,8	113,4	116,5	117,5	117,3	117,5	117,6	117,4	117,3	- - 0,1
INSGESAMT	1 000	109,0	110,3	111,4	110,2	110,4	110,1	109,5	108,7	108,4	- 1,8 - 0,3

KLAERANLAGEN

ERDARBEITEN	76,48	111,1	112,1	113,1	111,1	111,5	111,0	110,0	109,3	109,2	- 2,1 - 0,1
VERBAUARBEITEN	9,52	108,9	109,3	109,7	106,7	106,9	106,6	106,6	105,1	104,1	- 2,6 - 1,0
RAMMARBEITEN	7,15	107,8	109,6	110,5	111,0	111,1	111,3	110,9	110,5	110,0	- 1,0 - 0,5
ENTWASSERUNGSKANALARBEITEN	46,51	111,2	112,8	114,3	113,9	114,0	113,9	113,7	113,7	113,6	- 0,4 - 0,1
MAUERARBEITEN	17,45	110,7	113,7	116,4	115,8	116,2	116,1	115,2	114,9	114,7	- 1,3 - 0,2
BETON- UND STAHLBETONARBEITEN	270,49	108,9	108,0	109,4	107,3	107,6	107,3	106,6	105,9	105,7	- 1,8 - 0,2
BETONMERKSTEINARBEITEN	0,50	113,6	116,2	120,0	121,0	121,2	121,1	121,0	120,9	121,6	+ 0,3 + 0,6
ZIMMER- UND HOLZBAUARBEITEN	6,91	108,5	110,6	113,5	111,5	111,8	111,2	110,9	110,2	110,2	- 1,4 - -
STAHLBAUARBEITEN	4,64	107,3	108,1	108,8	110,3	110,9	110,4	109,7	109,8	109,7	- 1,1 - 0,1
ABDICHTUNGSARBEITEN	9,07	112,0	114,9	117,8	118,2	118,4	118,3	118,1	117,7	117,6	- 0,7 - 0,1
DACHDECKUNGS- UND DACHABDICHTUNGSARBEITEN	12,92	112,1	115,4	119,4	121,3	121,3	121,4	121,3	121,6	121,6	+ 0,2 - -
KLEMPNERARBEITEN	2,09	110,6	113,6	117,1	118,5	118,5	118,6	118,5	118,7	118,5	- - 0,2
PUTZ- UND STUCKARBEITEN	6,95	111,4	113,4	115,7	115,0	115,1	115,0	114,7	114,2	114,0	- 1,0 - 0,2
FLIESEN- UND PLATTENARBEITEN	13,06	110,9	113,6	116,3	116,7	116,9	116,9	116,2	115,6	114,9	- 1,7 - 0,6
ESTRICHARBEITEN	4,73	112,2	115,0	117,8	118,0	118,1	118,0	117,7	117,2	117,0	- 0,9 - 0,2
TISCHLERARBEITEN	2,40	109,9	112,8	116,3	117,6	117,5	117,6	117,6	118,3	118,9	+ 0,7 - -
ROLLADENARBEITEN	3,06	107,1	110,1	113,1	115,2	115,2	115,3	115,4	115,6	115,8	+ 0,5 + 0,2
METALLBAUARBEITEN, SCHLOSSERARBEITEN	11,15	111,4	114,3	118,0	119,4	119,4	119,4	119,6	119,5	119,5	+ 0,1 - -
VERGLASUNGSARBEITEN	0,22	112,6	115,6	119,7	120,0	120,0	120,0	120,2	119,9	120,0	- - + 0,1
MALER- UND LACKIERARBEITEN	3,89	112,0	114,9	118,2	119,5	119,4	119,9	119,7	119,3	120,2	+ 0,7 + 0,8
BODENBELAGARBEITEN	0,12	111,6	114,6	118,7	120,6	120,6	120,8	120,9	121,2	121,7	+ 1,0 + 0,4
GERUESTARBEITEN	2,05	107,1	107,3	108,2	108,1	108,3	108,2	107,3	106,1	104,9	- 3,1 - 1,1
VERKEHRSWEGEBAU, OBERBAUSCH.O.BINDEMITELE	12,20	108,6	108,6	109,7	108,6	108,6	108,5	107,9	107,2	107,1	- 1,4 - 0,1
VERKEHRSWEGEBAU, OBERBAUSCH.M.HYDR.BINDEMITELE	0,73	108,2	109,5	111,3	110,7	110,8	110,7	110,2	110,0	109,8	- 0,9 - 0,2
VERKEHRSWEGEBAU, OBERBAUSCH. AUS ASPHALT	7,78	104,5	103,2	104,0	102,7	102,6	102,6	102,4	101,9	101,7	- 0,9 - 0,2
VERKEHRSWEGEBAU, PFLASTER., PLATTEN., EINFASSUNGEN	13,66	108,3	108,3	111,1	111,2	111,2	111,0	111,0	110,5	110,4	- 0,7 - 0,1
BAULICHER TEIL	545,73	108,7	110,0	111,7	110,3	110,5	110,2	109,7	108,1	108,9	- 1,4 - 0,2
MASCHINENTECHNISCHE AUSRUESTUNG	246,66	109,7	112,2	115,1	118,2	118,2	118,4	118,7	119,1	118,9	+ 0,6 - 0,2
RAUMLUFTTECHNISCHE ANLAGEN	6,18	111,3	112,7	114,8	116,3	116,3	116,5	116,6	117,2	117,5	+ 1,0 + 0,3
HEIZANLAGEN UND ZENTRALE WASSERERWARMUNGSANLAGEN	17,99	112,7	115,9	119,5	121,8	121,8	122,0	122,2	122,6	123,3	+ 1,2 + 0,6
GAS-, WASSER- UND ABWASSER-INSTALL.ARB.	51,65	114,7	118,1	121,3	122,5	122,5	122,7	122,9	123,4	123,6	+ 0,9 + 0,2
ELEKTRISCHE KABEL- UND LEITUNGSANLAGEN	122,00	111,9	114,3	117,2	118,5	118,5	118,5	118,7	119,6	119,7	+ 1,0 + 0,1
BLITZSCHUTZANLAGEN	2,37	110,8	113,4	116,5	117,5	117,3	117,5	117,6	117,4	117,3	- - 0,1
DAEMMARBEITEN AN TECHNISCHE ANLAGEN	1,24	115,1	119,1	123,3	126,4	126,1	126,8	127,4	127,6	128,5	+ 1,9 + 0,7
FOERDERANLAGEN	2,68	108,5	110,1	116,2	123,4	123,8	123,8	123,8	124,8	123,6	- 0,2 - 1,0
TISCHLERARBEITEN	1,50	109,7	112,8	118,5	118,2	118,3	118,2	118,3	119,2	119,3	+ 0,8 + 0,1
MASCHINEN- UND ELEKTROTECHNISCHER TEIL	454,27	111,0	113,6	116,6	118,9	118,9	119,1	119,3	119,9	119,9	+ 0,8 - -
INSGESAMT	1 000	109,8	111,7	113,9	114,2	114,3	114,3	114,1	114,0	113,9	- 0,3 - 0,1



## FRUEHERES BUNDESGBIET

1 PREISINDIZES FUER NEUBAU IN KONVENTIONELLER BAUART EINSCHL. UMSATZSTEUER  
(AKTUELLE UND MITTELFRISTIGE ERGEBNISSE)  
1.4 WOHNGEBAEUDE - BAULEISTUNGEN INSGESAMT -  
1991 = 100

ART	WAEGUNGS- ANTEIL AM GESAMT- INDEX IN PROMILLE	1993	1994	1995	1996	1996			1997			VERAENDERUNG MAI 1997 GEGENUEBER MAI 1996 1996 1997 IN PROZENT	
		DURCHSCHNITT				MAI	AUG.	NOV.	FEBR.	MAI			
BAULEISTUNGEN AM BAUWERK													
ERDARBEITEN	24,09	110,9	112,0	112,8	110,7	111,1	110,6	109,6	108,8	108,7	- 2,2	- 0,1	
VERBAUARBEITEN	1,39	108,9	109,3	109,7	106,7	106,9	106,6	105,6	105,1	104,1	- 2,6	- 1,0	
RAMMARBEITEN	0,26	107,7	109,5	110,3	110,8	110,9	111,1	110,7	110,4	109,8	- 1,0	- 0,5	
ENTWASSERUNGSKANALARBEITEN	8,88	109,8	110,9	112,1	111,4	111,7	111,4	110,8	110,8	110,6	- 1,0	- 0,2	
MAUERARBEITEN	125,52	110,3	112,9	115,5	115,0	115,4	115,2	114,4	114,1	113,8	- 1,4	- 0,3	
BETON- UND STAHLBETONARBEITEN	166,18	107,5	108,8	110,4	108,5	108,7	108,5	107,8	107,2	107,0	- 1,6	- 0,2	
NATURWERKSTEINARBEITEN	7,68	111,3	114,4	117,5	118,2	118,2	118,2	118,2	118,0	118,4	+ 0,2	+ 0,3	
BETONWERKSTEINARBEITEN	6,20	113,8	116,8	120,7	121,5	121,7	121,6	121,4	121,4	122,1	+ 0,3	+ 0,6	
ZIMMER- UND HOLZBAUARBEITEN	42,42	108,8	111,1	114,2	112,5	112,8	112,1	111,9	111,2	111,2	- 1,4	-	
STAHLBAUARBEITEN	0,15	108,1	109,0	109,5	110,8	111,4	110,8	110,1	110,1	110,1	- 1,2	-	
ABDICHTUNGSARBEITEN	6,90	111,8	114,9	118,1	118,8	119,1	119,0	118,6	118,0	118,1	- 0,8	+ 0,1	
DACHDECKUNGS- UND DACHABDICHTUNGSARBEITEN	32,50	112,1	115,0	118,7	120,5	120,5	120,5	120,3	120,8	120,6	+ 0,1	- 0,2	
PUTZ- UND STUCKARBEITEN	68,02	110,9	112,6	114,7	113,7	113,8	113,7	113,2	112,6	112,4	- 1,2	- 0,2	
GERUESTARBEITEN	4,02	107,3	107,7	108,7	108,5	108,7	108,7	107,8	106,5	106,4	- 3,0	- 1,0	
ROHBAUARBEITEN	494,21	109,5	111,4	113,6	112,6	112,9	112,6	112,0	111,6	111,4	- 1,3	- 0,2	
KLEMPNERARBEITEN	12,74	110,8	113,9	117,4	118,7	118,7	118,8	118,8	119,0	118,8	+ 0,1	- 0,2	
FLIESEN- UND PLATTENARBEITEN	26,99	110,8	113,4	116,2	116,5	116,7	116,7	116,0	115,5	114,8	- 1,6	- 0,6	
ESTRICHARBEITEN	15,40	112,1	114,8	117,6	117,8	117,9	117,7	117,4	116,9	116,7	- 1,0	- 0,2	
GUSSASPHALTARBEITEN	0,22	110,7	113,5	116,2	117,1	117,2	117,3	117,4	117,5	117,5	+ 0,3	-	
TISCHLERARBEITEN	64,74	109,8	112,6	115,9	116,9	116,9	116,9	116,9	117,4	117,4	+ 0,4	-	
PARKETARBEITEN	3,12	112,9	116,2	119,3	121,0	121,0	121,2	121,2	121,4	121,4	+ 0,3	-	
ROLLADENARBEITEN	6,33	108,6	111,7	115,0	116,4	116,4	116,5	116,5	116,8	117,1	+ 0,6	+ 0,3	
METALLBAUARBEITEN, SCHLOSSERARBEITEN	31,52	111,5	114,7	118,3	119,9	119,9	119,9	120,2	120,2	120,3	+ 0,3	+ 0,1	
VERGLASUNGSARBEITEN	2,43	111,6	114,5	118,2	119,1	119,0	119,1	119,3	119,1	119,2	+ 0,2	+ 0,1	
MALER- UND LACKIERARBEITEN	17,48	112,1	114,9	118,1	119,3	119,2	119,8	119,6	119,2	120,0	+ 0,7	+ 0,7	
BODENBELAGARBEITEN	11,18	111,1	113,9	117,8	119,6	119,6	119,8	119,8	120,1	120,6	+ 0,8	+ 0,4	
TAPEZIERARBEITEN	6,35	111,8	115,7	119,8	121,9	121,7	122,4	122,2	121,6	122,5	+ 0,7	+ 0,7	
RAUMLUFTTECHNISCHE ANLAGEN	3,28	111,9	113,5	115,7	117,4	117,4	117,6	117,7	118,4	118,7	+ 1,1	+ 0,3	
HEIZANLAGEN UND ZENTRALE WASSERERWARMUNGSANLAGEN	39,59	114,4	117,9	121,6	123,5	123,6	123,8	123,9	124,4	125,0	+ 1,1	+ 0,5	
GAS-, WASSER- UND ABWASSER-INSTALL.ARB. IN GEBAEUDEN	40,38	114,3	117,5	120,7	121,6	121,5	121,7	121,9	122,5	122,7	+ 1,0	+ 0,2	
ELEKTRISCHE KABEL- UND LEITUNGSANLAGEN IN GEBAEUDEN	33,91	112,2	114,7	117,7	119,0	119,0	119,0	119,2	120,1	120,1	+ 0,9	-	
BLITZSCHUTZANLAGEN	0,38	110,8	113,4	116,5	117,5	117,3	117,5	117,6	117,4	117,3	-	- 0,1	
DAEMMARBEITEN AN TECHNISCHE ANLAGEN	5,18	115,1	119,1	123,3	126,4	126,1	126,8	127,4	127,6	128,5	+ 1,9	+ 0,7	
FOERDERANLAGEN	5,09	109,5	113,2	115,2	119,7	119,9	120,0	121,0	121,4	120,0	+ 0,1	- 1,2	
AUSBAUARBEITEN	326,31	111,9	114,9	118,2	119,4	119,4	119,6	119,6	119,8	120,0	+ 0,5	+ 0,2	
BAULEISTUNGEN AM BAUWERK	820,52	110,5	112,8	115,4	115,3	115,5	115,4	115,0	114,9	114,8	- 0,6	- 0,1	
GERAET													
METALLBAUARBEITEN, SCHLOSSERARBEITEN	0,69	111,3	113,8	116,6	118,8	118,7	119,0	119,3	119,8	120,1	+ 1,2	+ 0,3	
VERGLASUNGSARBEITEN	2,36	109,6	112,0	115,5	116,6	116,4	116,5	116,7	116,6	116,7	+ 0,3	+ 0,1	
GAS-, WASSER- UND ABWASSER-INSTALL.ARB.	0,58	115,9	120,2	124,4	127,0	127,0	127,2	127,5	127,9	128,3	+ 1,0	+ 0,3	
ELEKTRISCHE KABEL- UND LEITUNGSANLAGEN	2,51	112,3	114,7	117,7	118,9	118,8	119,0	119,0	119,9	119,8	+ 0,8	- 0,1	
GERAET	6,14	111,5	114,1	117,3	118,7	118,6	118,7	119,0	119,4	119,5	+ 0,8	+ 0,1	
AUSSENANLAGEN													
ERDARBEITEN	7,85	108,4	110,0	110,5	108,5	108,8	108,3	107,6	106,6	106,0	- 2,6	- 0,6	
ENTWASSERUNGSKANALARBEITEN	2,45	108,9	109,5	110,4	109,4	109,7	109,4	108,8	108,6	108,4	- 1,2	- 0,2	
VERKEHRSWEGEBAU, OBERBAUSCH.O.BINDEMIT.	3,45	109,0	109,1	110,5	109,7	109,8	109,6	109,0	108,5	108,2	- 1,5	- 0,3	
GUSSASPHALTARBEITEN	0,98	110,7	113,5	116,2	117,1	117,2	117,3	117,4	117,5	117,5	+ 0,3	-	
VERKEHRSWEGEBAU, PFLASTER., PLATTEN., EINFASSUNGEN	12,35	108,3	109,3	111,0	111,2	111,2	111,0	111,0	110,5	110,4	- 0,7	- 0,1	
VERKEHRSWEGEBAU, OBERBAUSCH. AUS ASPHALT	0,65	104,7	103,8	104,7	103,4	103,3	103,2	103,1	102,8	102,8	- 0,5	-	
PFLANZ- UND RASENARBEITEN IM LANDSCHAFTSBAU	5,93	113,0	115,2	117,7	119,1	119,4	119,5	118,9	118,3	118,7	- 0,6	+ 0,3	
BETON- UND STAHLBETONARBEITEN	3,59	109,1	110,6	112,4	110,9	111,1	110,9	110,3	109,8	109,6	- 1,4	- 0,2	
BETONWERKSTEINARBEITEN	1,10	114,3	117,8	121,8	122,8	122,8	122,8	122,4	122,4	123,3	+ 0,4	+ 0,7	
ZIMMER- UND HOLZBAUARBEITEN	1,12	105,4	106,8	109,3	106,5	106,7	105,9	105,8	105,0	105,0	- 1,6	-	
DACHDECKUNGS- UND DACHABDICHTUNGSARBEITEN	2,51	112,3	115,3	119,1	121,0	121,1	121,1	120,7	121,2	121,0	- 0,1	- 0,2	
TISCHLERARBEITEN	1,87	109,7	112,8	116,5	118,2	118,3	118,2	118,3	119,2	119,3	+ 0,8	+ 0,1	
METALLBAUARBEITEN, SCHLOSSERARBEITEN	0,58	112,2	115,7	119,7	121,9	121,8	122,0	122,4	122,5	122,6	+ 0,7	+ 0,1	
GAS-, WASSER- UND ABWASSER-INSTALL.ARB.	0,34	114,0	117,2	120,3	121,5	121,5	121,6	121,7	122,3	122,5	+ 0,8	+ 0,2	
ELEKTRISCHE KABEL- UND LEITUNGSANLAGEN	0,92	112,4	114,9	118,0	119,3	119,2	119,1	119,4	120,4	120,3	+ 0,9	- 0,1	
AUSSENANLAGEN	45,69	109,8	111,2	113,1	112,9	113,0	112,8	112,5	112,1	112,0	- 0,8	- 0,1	
BAUNEBCENLEISTUNGEN													
ARCHITEKTENLEISTUNGEN	73,91	107,3	109,1	111,2	111,2	111,3	111,2	110,9	110,7	110,7	- 0,5	-	
INGENIEURLEISTUNGEN	28,01	107,3	108,9	110,7	109,9	110,1	109,9	109,3	109,0	109,0	- 1,0	-	
VERWALTUNGSLEISTUNGEN	25,73	110,5	112,7	115,3	115,2	115,4	115,3	114,9	114,7	114,7	- 0,6	-	
BAUNEBCENLEISTUNGEN	127,65	107,9	109,8	111,9	111,7	111,9	111,7	111,4	111,1	111,1	- 0,7	-	
BAULEISTUNGEN INSGESAMT													
	1 000	110,1	112,4	114,9	114,8	114,9	114,8	114,5	114,3	114,2	- 0,6	- 0,1	

FRUEHERES BUNDESGBEIT

2 PREISINDIZES FUER INSTANDHALTUNG - WOHNGBAEUDE - EINSCHL. UMSATZSTEUER  
(AKTUELLE UND MITTELFRISTIGE ERGEBNISSE)  
1991 = 100

ART	WAEGUNGS- ANTEIL AM GESAMT- INDEX IN PROMILLE	1983	1984	1985	1986	1986			1987		VERAENDERUNG MAY 1987 GEGENUEBER MAY FEBR. 1986 1987 IN PROZENT		
		DURCHSCHNITT				MAY	AUG.	NOV.	FEBR.	MAY			
MEHRFAMILIENGEBAEUDE MIT SCHOENHEITSREPARATUREN													
MAUERARBEITEN	12,13	110,4	113,2	116,1	115,9	116,3	116,1	115,2	115,0	114,8	- 1,3	- 0,2	
ZIMMER- UND HOLZBAUARBEITEN	11,55	110,3	113,1	116,7	115,2	115,6	114,9	114,6	113,9	114,0	- 1,4	+ 0,1	
DACHDECKUNGS- UND DACHABDICHTUNGSARBEITEN	93,16	113,4	117,5	121,4	123,6	123,8	123,7	123,3	123,8	123,5	- 0,2	- 0,2	
KLEMPNERARBEITEN	41,43	111,3	114,5	118,1	119,7	119,7	119,8	119,9	120,1	119,9	+ 0,2	- 0,2	
PUTZ- UND STUCKARBEITEN	36,09	113,1	116,1	118,4	118,8	118,9	118,9	118,8	118,5	118,3	- 0,5	- 0,2	
TISCHLERARBEITEN	63,50	111,4	115,0	118,6	119,6	119,4	119,8	119,8	120,1	120,4	+ 0,8	+ 0,2	
ROLLADENARBEITEN	18,07	109,7	113,1	116,0	117,9	117,6	118,0	118,7	118,7	118,2	+ 1,4	+ 0,4	
METALLBAUARBEITEN, SCHLOSSERARBEITEN	21,80	112,2	115,7	119,7	121,9	121,8	122,0	122,4	122,5	122,6	+ 0,7	+ 0,1	
MALER- UND LACKIERARBEITEN	366,89	112,6	115,5	118,9	120,4	120,2	120,8	120,7	120,4	121,1	+ 0,7	+ 0,6	
BODENBELAGARBEITEN	7,76	112,0	115,1	118,8	120,8	120,9	121,3	121,3	121,6	121,8	+ 0,7	+ 0,2	
TAPEZIERARBEITEN	31,64	111,0	114,3	117,8	119,8	119,3	120,1	120,2	120,1	120,9	+ 1,3	+ 0,7	
HEIZANLAGEN UND ZENTRALE WASSERERWARMUNGSANLAGEN	157,47	114,2	117,9	121,6	123,8	123,7	123,8	124,0	124,6	125,4	+ 1,4	+ 0,6	
GAS-, WASSER- UND ABWASSER-INSTALL.ARB. IN GEBAEUDEN	47,24	114,1	117,4	120,7	121,8	121,6	122,0	122,2	122,7	123,0	+ 1,2	+ 0,2	
ELEKTRISCHE KABEL- UND LEITUNGSANLAGEN IN GEBAEUDEN	61,27	112,1	114,8	117,6	119,0	118,8	119,0	119,2	119,9	120,0	+ 1,0	+ 0,1	
INSGESAMT	1 000	112,7	115,9	119,4	120,9	120,8	121,2	121,1	121,2	121,7	+ 0,7	+ 0,4	

MEHRFAMILIENGEBAEUDE OHNE SCHOENHEITSREPARATUREN

MAUERARBEITEN	13,69	110,4	113,2	116,1	115,9	116,3	116,1	115,2	115,0	114,8	- 1,3	- 0,2
ZIMMER- UND HOLZBAUARBEITEN	12,79	110,3	113,1	116,7	115,2	115,6	114,9	114,6	113,9	113,9	- 1,5	-
DACHDECKUNGS- UND DACHABDICHTUNGSARBEITEN	109,63	113,5	117,5	121,5	123,7	123,9	123,7	123,4	123,8	123,5	- 0,3	- 0,2
KLEMPNERARBEITEN	48,28	111,3	114,5	118,1	119,7	119,7	119,8	119,9	120,2	119,9	+ 0,2	- 0,2
PUTZ- UND STUCKARBEITEN	40,10	113,1	116,1	118,4	118,8	118,9	118,8	118,8	118,5	118,3	- 0,5	- 0,2
TISCHLERARBEITEN	70,24	111,4	115,0	118,6	119,6	119,4	119,8	119,8	120,1	120,4	+ 0,8	+ 0,2
ROLLADENARBEITEN	20,16	109,7	113,1	116,0	117,9	117,6	118,0	118,7	118,7	118,2	+ 1,4	+ 0,4
METALLBAUARBEITEN, SCHLOSSERARBEITEN	25,81	112,2	115,7	119,7	121,9	121,8	122,0	122,4	122,5	122,6	+ 0,7	+ 0,1
MALER- UND LACKIERARBEITEN	363,05	112,6	115,4	118,9	120,3	120,2	120,8	120,6	120,3	121,0	+ 0,7	+ 0,6
BODENBELAGARBEITEN	8,44	112,0	115,1	118,8	120,9	120,9	121,3	121,3	121,6	121,8	+ 0,7	+ 0,2
HEIZANLAGEN UND ZENTRALE WASSERERWARMUNGSANLAGEN	177,29	114,2	117,9	121,6	123,8	123,7	123,8	124,0	124,6	125,4	+ 1,4	+ 0,7
GAS-, WASSER- UND ABWASSER-INSTALL.ARB. IN GEBAEUDEN	54,34	114,1	117,4	120,7	121,8	121,7	122,0	122,2	122,7	123,0	+ 1,1	+ 0,2
ELEKTRISCHE KABEL- UND LEITUNGSANLAGEN IN GEBAEUDEN	71,19	112,1	114,8	117,6	118,8	118,8	118,9	119,2	119,9	119,9	+ 0,9	-
INSGESAMT	1 000	112,8	116,0	119,5	121,0	120,9	121,2	121,2	121,3	121,7	+ 0,7	+ 0,3

SCHOENHEITSREPARATUREN IN EINER WOHNUNG

MALER- UND LACKIERARBEITEN	782,86	112,7	115,6	119,3	120,7	120,4	121,2	121,2	121,0	122,0	+ 1,3	+ 0,8
TAPEZIERARBEITEN	217,14	111,1	114,4	117,9	119,7	119,4	120,2	120,3	120,2	121,0	+ 1,3	+ 0,7
INSGESAMT	1 000	112,4	115,3	119,0	120,5	120,2	121,0	121,0	120,9	121,8	+ 1,3	+ 0,7

## 3 PREISINDIZES FUER DEN NEUBAU VON WOHNGEBAEUDEN, NICHTWOHN-

1991 =  
(LANGFRISTIGE)

LFD. NR.	JAHR MONAT	WOHN-GEBAUDE						NICHTWOHN-GEBAUDE	
		INSGESAMT	DAVON NACH ABSCHNITTEN		EIN- FAMILIEN- GEBAUDE	MEHR- FAMILIEN- GEBAUDE	GEMISCHT- GENUTZTE-	BUERO- GEBAUDE	GEMEIN- LICHE INSGESAMT
			ROHBAU- ARBEITEN	AUSBAU- ARBEITEN					
1	1958 D	18.7	18.4	18.0	18.6	18.8	19.4	19.2	20.0
2	1959 D	19.6	20.7	18.7	19.5	19.5	20.3	20.2	20.8
3	1960 D	21.1	22.3	20.0	21.0	21.1	21.7	21.6	22.2
4	1961 D	22.6	23.9	21.8	22.5	22.6	23.2	23.1	23.5
5	1962 D	24.6	26.0	23.3	24.6	24.5	25.1	24.9	25.3
6	1963 D	25.8	27.5	24.4	25.7	25.8	26.4	26.2	26.4
7	1964 D	27.0	28.7	25.5	26.8	27.0	27.6	27.2	27.5
8	1965 D	28.2	29.6	26.8	28.0	28.0	28.7	28.3	28.5
9	1966 D	29.1	30.4	27.8	28.9	29.0	29.7	29.2	29.3
10	1967 D	28.4	29.6	27.4	28.3	28.4	28.9	28.5	27.9
11	1968 D	28.7	30.9	28.6	29.5	29.5	30.1	29.6	29.4
12	1968 D 1)	30.6	31.8	29.5	30.5	30.5	31.1	30.6	30.3
13	1969 D	31.4	33.0	29.9	31.2	31.2	31.8	31.4	31.8
14	1969 D 1)	32.3	33.9	30.7	32.1	32.1	32.6	32.4	32.6
15	1970 D	36.5	39.4	34.0	36.3	36.3	37.2	36.8	37.8
16	1970 D 1)	37.6	40.5	35.0	37.3	37.3	38.2	37.9	38.8
17	1971 D	40.3	43.3	37.7	40.0	40.2	40.9	40.6	41.9
18	1971 D 1)	41.4	44.4	38.8	41.1	41.3	42.1	41.7	43.0
19	1972 D	43.1	45.9	40.5	42.7	42.9	43.5	43.2	44.0
20	1972 D 1)	44.3	47.1	41.6	43.9	44.1	44.7	44.4	45.1
21	1973 D	46.1	48.8	43.9	45.9	46.1	46.6	46.3	46.6
22	1973 D 1)	47.4	50.1	45.1	47.2	47.3	47.9	47.6	47.8
23	1974 D	48.6	51.0	46.1	48.3	48.4	48.8	48.4	49.3
24	1974 D 1)	51.0	52.4	48.4	50.7	50.8	51.1	50.8	50.7
25	1975 D	50.8	51.3	49.9	50.5	50.6	50.9	50.4	50.7
26	1975 D 1)	52.1	52.8	51.4	52.0	52.0	52.4	51.9	52.1
27	1976 D	52.5	53.0	51.7	52.3	52.4	52.7	52.1	52.7
28	1976 D 1)	53.9	54.5	53.1	53.9	53.8	54.2	53.6	54.2
29	1977 D	55.0	55.6	54.2	55.0	54.9	55.2	54.6	54.9
30	1977 D 1)	56.6	57.1	55.7	56.6	56.4	56.7	56.1	56.4
31	1978 D	58.4	59.6	56.8	58.4	58.2	58.6	57.7	57.9
32	1978 D 1)	59.5	60.8	57.9	59.8	59.3	59.6	58.7	58.8
33	1979 D	63.6	65.8	60.6	63.8	63.3	63.5	62.3	62.5
34	1979 D 1)	64.4	66.6	61.4	64.7	64.1	64.3	63.2	63.4
35	1980 D	70.3	73.2	66.5	70.7	70.0	70.2	68.8	69.0
36	1980 D 1)	71.0	73.9	67.0	71.4	70.7	70.8	69.4	69.5
37	1981 D	74.4	77.1	70.9	74.8	74.1	74.3	72.9	73.2
38	1981 D 1)	75.2	77.8	71.6	75.5	74.8	74.9	73.5	73.8
39	1982 D	76.6	78.2	74.5	76.8	76.3	76.6	75.6	76.1
40	1982 D 1)	77.3	78.9	75.2	77.5	77.0	77.3	76.3	76.8
41	1983 D	78.3	79.2	76.8	78.3	78.0	78.3	77.4	77.9
42	1983 D 1)	78.6	79.6	77.1	78.6	78.3	78.6	77.8	78.2
43	1984 D	80.1	80.8	79.2	80.2	80.0	80.3	79.6	79.8
44	1985 D	80.5	80.5	80.5	80.5	80.3	80.6	80.3	80.3
45	1986 D	81.6	81.5	81.9	81.6	81.5	81.8	81.8	82.0
46	1987 D	83.1	82.7	83.8	83.1	83.1	83.3	83.6	83.8
47	1988 D	84.9	84.2	86.1	84.9	84.8	85.1	85.7	85.6
48	1989 D	88.0	87.1	89.3	87.9	87.9	88.2	88.8	88.8
49	1990 D	89.7	89.5	94.0	89.7	89.6	89.8	94.0	94.1
50	1991 D	100.0	100.0	100.0	100.0	100.0	100.0	100.0	100.0
51	1992 D	105.7	105.3	106.2	105.7	105.7	105.5	105.5	105.2
52	1993 D	110.5	109.5	111.9	110.5	110.4	110.1	110.1	109.5
53	1993 D 1)	109.5	108.5	110.9	109.6	109.5	109.1	108.2	108.6
54	1994 D	112.8	111.4	114.9	112.9	112.8	112.3	112.4	111.5
55	1994 D 1)	111.8	110.5	113.9	111.8	111.8	111.3	111.4	110.6
56	1995 D	115.4	113.6	118.2	115.6	115.4	114.7	114.9	114.1
57	1995 D 1)	114.4	112.6	117.1	114.6	114.4	113.7	114.0	113.1
58	1996 D	115.3	112.6	119.4	115.5	115.3	114.5	115.2	114.6
59	1996 D 1)	114.3	111.6	118.4	114.5	114.3	113.5	114.2	113.6
60	1995 FEBRUAR	114.3	112.7	118.9	114.5	114.3	113.7	113.9	113.1
61	FEBRUAR 1)	113.9	111.7	115.8	113.5	113.3	112.7	113.0	112.1
62	MAI	115.7	114.1	118.1	115.9	115.7	115.0	115.1	114.2
63	MAI 1)	114.7	113.1	117.1	114.8	114.7	114.0	114.1	113.2
64	AUGUST	115.9	114.1	118.7	116.1	115.9	115.2	115.4	114.5
65	AUGUST 1)	114.9	113.1	117.7	115.1	114.9	114.2	114.4	113.6
66	NOVEMBER	115.7	113.6	118.9	115.9	115.7	115.0	115.3	114.6
67	NOVEMBER 1)	114.7	112.6	117.9	114.9	114.7	114.0	114.3	113.6
68	1996 FEBRUAR	115.4	112.9	119.1	115.6	115.4	114.6	115.2	114.5
69	FEBRUAR 1)	114.4	111.9	118.1	114.6	114.3	113.6	114.2	113.5
70	MAI	115.5	112.9	119.4	115.7	115.4	114.7	115.3	114.7
71	MAI 1)	114.5	111.9	118.4	114.6	114.4	113.7	114.3	113.7
72	AUGUST	115.4	112.6	118.6	115.8	115.4	114.8	115.2	114.7
73	AUGUST 1)	114.4	111.6	118.5	114.6	114.4	113.6	114.2	113.7
74	NOVEMBER	115.0	112.0	119.6	115.2	115.0	114.2	115.0	114.4
75	NOVEMBER 1)	114.0	111.0	118.6	114.2	114.0	113.2	114.0	113.4
76	1997 FEBRUAR	114.9	111.6	119.8	115.0	114.8	114.0	115.0	114.4
77	FEBRUAR 1)	113.9	110.6	118.8	114.0	113.8	113.0	113.9	113.4
78	MAI	114.8	111.4	120.0	115.0	114.8	113.9	114.9	114.3
79	MAI 1)	113.8	110.4	118.9	114.0	113.8	112.9	113.9	113.3

\*) 1958 BIS 1969 BUNDESGBEIT OHNE BERLIN (WEST) UND SAARLAND,  
-1960 BIS 1985 BUNDESGBEIT OHNE BERLIN (WEST).\*\*) DIE INDEXZAHLEN EINSCHL. UMSATZSTEUER FUER DEN  
ZEITRAUM AB 1984 BIS NOVEMBER 1992 STIMMEN MIT DEN  
ENTSPRECHENDEN WERTEN OHNE UMSATZSTEUER UEBEREIN.

BUNDESGEBIET

GEBAEUDEN UND SONSTIGEN BAUWERKEN EINSCHL. UMSATZSTEUER\*)

100\*\*)  
UEBERSICHT)

GEBAEUDE			SONSTIGE BAUWERKE									LFD. NR.
BETRIEBSGEBAEUDE			STRASSENBAU			BRUECKEN IM STRASSENBAU			ORTS- KANAELE	STAU- DAEMME	KLAER- ANLAGEN	
STAHL- BETON	STAHL- BAU	INS- GESAMT	BUNDES- AUTO- BAHNEN	BUNDES- UND LANDES- STRASSEN	INS- GESAMT	SPANN- BETON- UEBERBAU	STAHL- BETON- UEBERBAU	STAHLVER- BUND UND STAHL- UEBERBAU				
19.7	20.4	32.3	-	-	24.6	-	24.6	-	25.9	25.5	-	1
20.9	20.8	34.2	-	-	26.0	-	26.2	-	27.9	27.5	-	2
22.4	22.0	35.8	36.1	35.2	27.4	-	27.7	-	30.2	29.6	-	3
23.9	23.4	37.6	38.0	36.9	28.8	-	29.1	-	32.4	31.0	-	4
25.7	25.0	40.1	40.7	39.6	30.8	-	31.2	-	34.5	33.3	-	5
27.1	25.9	41.6	42.2	41.2	31.8	-	32.5	-	36.1	34.8	-	6
28.3	26.8	41.3	41.9	40.9	32.7	-	33.6	-	36.7	36.0	-	7
29.2	28.1	39.2	39.7	38.9	33.1	-	33.9	-	35.9	36.4	-	8
30.0	28.8	38.7	38.8	38.5	33.8	-	34.5	-	36.1	36.8	-	9
29.1	28.9	36.8	36.8	36.8	32.5	-	33.2	-	34.5	35.3	-	10
30.3	28.7	38.5	38.5	38.5	33.8	-	34.3	-	36.4	36.7	-	11
31.2	29.6	39.8	39.8	39.7	34.8	-	35.4	-	37.6	37.8	-	12
32.3	31.6	40.2	40.2	40.1	36.6	-	37.2	-	38.3	38.4	-	13
33.3	32.5	41.3	41.3	41.3	37.5	-	38.1	-	39.3	40.6	-	14
38.5	37.3	46.1	46.0	46.0	43.5	-	44.4	-	44.6	47.2	-	15
39.5	38.3	47.3	47.3	47.3	44.7	-	45.6	-	45.9	48.4	-	16
42.3	41.6	49.7	49.7	49.7	47.2	-	47.9	-	48.4	50.9	-	17
43.5	42.8	51.0	51.0	51.1	48.4	-	48.2	-	49.7	52.4	-	18
44.8	43.1	50.4	50.3	50.3	49.1	-	49.9	-	50.0	53.3	-	19
46.1	44.4	51.7	51.6	51.7	50.4	-	51.3	-	51.4	54.8	-	20
47.7	45.4	51.9	51.9	51.9	51.8	-	52.8	-	52.1	56.1	-	21
49.1	46.8	53.4	53.3	53.3	53.3	-	54.2	-	53.4	57.6	-	22
50.4	48.4	56.9	57.3	56.6	54.6	-	55.4	-	55.5	57.9	-	23
51.8	49.7	58.5	58.8	58.1	56.1	-	58.9	-	57.0	59.5	-	24
50.9	50.5	58.3	58.5	57.9	55.3	-	55.1	-	56.5	57.6	-	25
52.4	51.8	59.9	60.1	59.5	56.8	-	56.6	-	56.1	59.2	-	26
52.5	52.9	59.2	59.5	58.9	56.7	56.6	56.5	57.0	57.6	59.1	-	27
53.9	54.4	60.8	61.1	60.5	58.2	58.2	58.0	58.6	59.2	60.7	-	28
54.7	55.1	60.8	61.1	60.4	58.9	58.7	58.6	59.5	59.8	61.3	-	29
56.3	56.7	62.5	62.7	62.1	60.5	60.3	60.2	61.1	61.2	62.9	-	30
57.9	57.8	64.8	65.0	64.4	62.8	62.7	62.7	62.9	63.7	65.5	-	31
59.0	58.9	65.9	66.2	65.5	63.9	63.9	63.8	64.1	64.9	66.7	-	32
62.8	62.3	71.5	71.6	71.3	68.5	68.7	68.1	67.6	70.3	72.3	-	33
63.7	63.1	72.5	72.6	72.2	69.4	69.6	69.9	69.5	71.3	73.2	-	34
69.6	68.3	80.6	80.5	80.7	75.3	76.0	76.5	76.0	78.0	79.6	-	35
70.4	68.9	81.4	81.2	81.4	76.0	76.6	77.3	76.6	78.8	80.3	-	36
73.9	72.4	82.8	82.5	82.9	78.5	79.2	79.6	79.2	80.2	81.5	-	37
74.5	73.1	83.5	83.3	83.6	79.2	80.0	80.3	79.9	81.0	82.2	-	38
76.4	75.8	80.8	80.6	81.0	79.8	80.3	80.0	79.8	79.8	79.7	-	39
77.1	76.5	81.6	81.3	81.7	80.5	81.0	80.7	79.5	79.5	80.4	-	40
78.1	77.6	80.2	80.1	80.2	80.5	80.9	80.4	79.8	79.8	79.4	-	41
78.4	78.0	80.6	80.4	80.5	80.8	81.3	80.8	80.1	79.1	79.8	-	42
80.1	79.3	81.3	81.1	81.3	81.6	82.1	81.5	80.9	80.1	80.4	-	43
80.7	80.0	82.8	82.5	83.0	81.8	82.1	81.3	81.8	80.3	80.8	-	44
82.3	81.8	84.5	84.2	84.7	83.5	83.7	82.8	83.6	82.1	82.6	-	45
83.9	83.8	85.4	85.2	85.5	84.8	84.9	84.0	85.3	83.5	83.9	-	46
85.6	85.6	86.3	86.2	86.3	86.3	86.3	85.5	87.0	84.8	85.3	-	47
88.5	88.7	88.2	88.2	88.1	88.2	88.1	88.4	89.9	87.2	87.8	-	48
93.9	94.3	93.7	93.7	93.5	94.5	94.5	94.1	95.0	93.1	93.5	-	49
100.0	100.0	100.0	100.0	100.0	100.0	100.0	100.0	100.0	100.0	100.0	100.0	50
106.5	104.9	105.1	105.0	105.1	104.1	104.3	104.6	103.3	106.8	105.5	106.3	51
110.1	109.0	107.7	107.7	107.8	107.3	107.4	107.8	106.5	109.6	109.0	109.8	52
109.2	108.0	106.8	106.7	106.8	106.3	106.5	106.9	105.6	108.6	108.1	108.8	53
112.3	110.9	107.9	107.9	107.9	106.5	106.7	109.0	108.0	110.6	110.3	111.7	54
111.3	109.9	106.9	106.9	106.9	107.6	107.7	108.0	107.1	109.7	109.3	110.7	55
114.8	113.4	108.9	108.9	108.9	110.0	109.9	110.2	109.8	111.7	111.4	113.9	56
113.8	112.4	107.9	108.0	107.9	109.0	108.9	109.2	108.8	110.7	110.4	112.9	57
115.0	114.1	107.8	107.9	107.7	109.4	108.9	108.9	110.3	110.1	110.2	114.2	58
114.0	113.1	106.8	106.9	106.7	108.4	108.0	107.9	109.4	109.1	109.2	113.2	59
113.8	112.4	108.3	108.3	108.2	109.3	109.4	109.7	108.8	111.0	110.8	113.0	60
112.8	111.4	107.3	107.4	107.3	108.3	108.4	108.7	107.8	110.0	109.9	112.0	61
114.9	113.4	109.2	109.2	109.2	110.3	110.3	110.6	110.0	112.1	111.8	114.0	62
113.9	112.4	108.2	108.3	108.2	109.4	109.3	109.7	109.0	111.2	110.8	113.0	63
115.2	113.7	109.2	109.2	109.2	110.2	110.2	110.5	110.0	112.1	111.7	114.1	64
114.2	112.7	108.2	108.3	108.2	109.3	109.2	109.5	109.1	111.1	110.8	113.1	65
115.2	114.0	108.8	108.9	108.8	110.0	109.7	110.0	110.3	111.5	111.2	114.3	66
114.2	113.0	107.9	107.9	107.8	108.0	108.8	108.0	109.3	110.5	110.2	113.3	67
115.0	114.0	108.3	108.3	108.2	108.6	109.1	109.2	110.4	110.7	110.6	114.2	68
114.0	113.0	107.3	107.4	107.2	108.6	108.2	108.3	109.5	109.7	109.8	113.2	69
115.1	114.2	107.9	107.9	107.8	109.6	109.1	109.1	110.7	110.3	110.4	114.3	70
114.1	113.2	106.9	107.0	106.8	109.7	109.2	108.1	109.7	109.3	109.5	113.3	71
115.1	114.2	107.7	107.8	107.6	109.5	108.9	108.8	110.6	110.0	110.1	114.3	72
114.1	113.2	106.7	106.8	106.6	108.5	108.0	107.9	109.7	109.1	109.1	113.3	73
114.9	113.9	107.2	107.4	107.1	108.7	108.4	108.3	109.5	109.4	109.5	114.1	74
113.8	112.9	106.3	106.4	106.2	107.7	107.5	107.3	108.5	108.4	108.5	113.0	75
114.8	114.0	106.6	106.7	106.4	108.2	107.9	107.6	109.2	108.7	108.7	114.0	76
113.8	113.0	105.6	105.7	105.5	107.3	107.0	106.7	108.2	107.8	107.8	113.0	77
114.8	113.8	106.3	106.4	106.2	107.9	107.5	107.3	109.0	108.3	108.4	113.9	78
113.8	112.8	105.3	105.4	105.2	107.0	106.6	106.3	108.0	107.3	107.4	112.9	79

1) OHNE UMSATZSTEUER, MIT DEN ZAHLEN VOR 1968 NICHT VERGLEICHBAR.



NEUE LAENDER UND BERLIN-OST

1 PREISINDIZES FUER NEUBAU IN KONVENTIONELLER BAUART EINSCHL. UMSATZSTEUER  
(AKTUELLE UND MITTELFRISTIGE ERGEBNISSE)  
1.1 WOHNGEBAEUDE - BAULEISTUNGEN AM BAUWERK -  
1991 = 100

ART	WAEGLUNGS- ANTEIL AM GESAMT- INDEX IN PROMILLE	1993	1994	1995	1996	1996			1997		VERAENDERUNG MAI 1997 GEGENUEBER MAI 1996 IN PROZENT	
		DURCHSCHNITT				MAI	AUG.	NOV.	FEBR.	MAI		
INSGESAMT												
ERDARBEITEN	29,35	122,3	123,0	124,1	120,1	120,8	119,8	118,9	118,3	115,0	- 4,8	- 2,8
VERBAUARBEITEN	1,69	96,7	95,2	93,9	90,2	90,7	89,7	89,3	87,9	87,6	- 3,4	- 0,3
RAMMARBEITEN	0,32	107,7	108,5	111,5	110,7	110,3	110,7	112,0	111,6	110,2	- 0,1	- 1,3
ENTWASSERUNGSKANALARBEITEN	10,83	114,6	117,1	119,5	117,7	118,1	117,5	116,7	115,8	114,7	- 2,9	- 0,9
MAUERARBEITEN	152,97	120,9	125,9	128,8	127,3	127,3	126,8	126,2	125,9	125,0	- 1,8	- 0,7
BETON- UND STAHLBETONARBEITEN	202,53	118,1	122,3	124,7	122,5	122,8	122,0	121,5	121,1	120,1	- 2,2	- 0,8
NATURWERKSTEINARBEITEN	9,36	116,9	122,2	126,8	127,7	128,2	127,9	126,6	127,5	127,0	- 0,8	- 0,4
BETONWERKSTEINARBEITEN	7,55	108,2	112,9	119,6	120,9	121,7	121,1	120,2	120,5	120,6	- 0,9	+ 0,1
ZIMMER- UND HOLZBAUARBEITEN	51,70	118,4	124,0	129,7	129,2	129,0	128,8	128,8	128,5	127,3	- 1,3	- 0,9
STAHLBAUARBEITEN	0,19	110,4	111,2	111,7	113,1	113,7	113,1	112,4	112,4	112,4	- 1,1	-
ABDICHTUNGSARBEITEN	8,41	119,7	125,4	129,0	129,2	129,2	129,1	129,1	128,5	129,1	- 0,1	- 0,3
DACHDECKUNGS- UND DACHABDICHTUNGSARBEITEN	39,61	122,2	125,7	130,0	131,3	131,2	131,2	131,1	131,2	130,9	- 0,2	- 0,2
PUTZ- UND STUCKARBEITEN	82,89	121,7	126,6	129,8	129,4	129,8	128,8	128,7	128,6	127,1	- 2,1	- 1,2
GERUESTARBEITEN	4,90	107,8	110,5	112,2	113,1	113,2	113,1	112,6	111,6	110,8	- 2,1	- 0,7
ROHBAUARBEITEN	602,30	119,5	123,9	126,9	125,6	125,8	126,1	124,7	124,5	123,4	- 1,9	- 0,9
KLEMPNERARBEITEN	15,53	125,4	129,2	134,3	136,0	136,0	136,8	136,9	136,8	136,4	- 0,4	- 0,3
FLIESEN- UND PLATTENARBEITEN	32,90	122,1	129,0	133,5	133,3	133,5	133,0	132,7	132,2	131,8	- 1,3	- 0,3
ESTRICHARBEITEN	18,77	127,7	133,6	137,3	137,1	137,2	137,2	136,8	138,4	136,7	- 0,4	- 1,2
GUSSASPHALTARBEITEN	0,27	98,4	100,5	102,0	103,3	103,2	103,6	103,4	106,0	105,9	+ 2,6	- 0,1
TISCHLERARBEITEN	78,91	109,0	114,3	119,2	122,7	122,5	122,8	123,5	123,3	122,6	+ 0,1	- 0,6
PARKETARBEITEN	3,80	132,3	138,5	143,2	144,9	144,9	145,1	145,3	146,3	146,6	+ 1,2	+ 0,2
ROLLADENARBEITEN	7,71	118,5	121,8	124,4	124,5	124,6	124,7	124,1	125,0	124,8	+ 0,2	- 0,2
METALLBAUARBEITEN, SCHLOSSERARBEITEN	38,42	114,0	118,1	122,2	124,6	124,6	124,3	125,5	125,6	125,8	+ 1,0	+ 0,2
VERGLASUNGSARBEITEN	2,96	114,8	119,8	125,1	128,4	127,9	127,9	130,0	130,5	130,1	+ 1,7	- 0,3
MALER- UND LACKIERARBEITEN	21,30	126,6	132,6	136,6	137,5	137,4	137,6	137,9	137,5	137,0	- 0,3	- 0,4
BODENBELAGARBEITEN	13,62	111,1	116,1	122,4	125,5	125,2	125,4	125,4	126,8	126,9	+ 1,4	+ 0,1
TAPEZIERARBEITEN	7,74	125,6	132,5	137,4	141,5	141,5	141,8	141,9	142,1	143,2	+ 1,2	+ 0,8
RAUMLUFTTECHNISCHE ANLAGEN	3,99	117,9	120,8	122,9	126,8	126,8	127,0	127,0	129,4	129,7	+ 2,3	+ 0,2
HEIZANLAGEN UND ZENTRALE WASSERERWARMUNGSANLAGEN	48,26	120,5	125,7	129,5	129,6	129,7	129,6	129,4	130,3	129,8	+ 0,1	- 0,4
GAS-, WASSER- UND ABWASSER-INSTALL.ARB. IN GEBAEUDEN	49,22	117,2	121,2	125,0	124,9	124,7	124,9	125,0	125,8	126,0	+ 1,0	+ 0,2
ELEKTRISCHE KABEL- UND LEITUNGSANLAGEN IN GEBAEUDEN	41,33	116,5	121,4	127,5	130,0	130,0	130,0	130,2	131,0	130,2	+ 0,2	- 0,6
BLITZSCHUTZANLAGEN	0,46	121,0	124,4	128,9	131,0	131,3	131,0	130,8	131,7	131,8	+ 0,4	+ 0,1
DAEMMARBEITEN AN TECHNISCHEN ANLAGEN	6,31	131,2	134,6	140,0	142,9	142,8	143,8	144,0	145,1	144,8	+ 1,4	- 0,2
FORDERANLAGEN	6,20	111,3	115,1	117,1	121,7	121,9	122,0	122,9	123,4	122,1	+ 0,2	- 1,1
AUSBAUARBEITEN	397,70	117,6	122,6	127,0	128,7	128,7	128,7	129,0	129,4	129,0	+ 0,2	- 0,3
BAULEISTUNGEN AM BAUWERK	1 000	118,7	123,3	127,0	126,8	126,9	126,6	126,4	126,4	125,6	- 1,0	- 0,6

EINFAMILIENGEBAEUDE

ERDARBEITEN	31,76	122,1	122,8	123,9	119,9	120,7	119,6	118,7	118,1	114,7	- 5,0	- 2,9	
ENTWASSERUNGSKANALARBEITEN	12,95	114,3	116,5	119,1	117,3	117,8	117,1	116,3	115,4	114,2	- 3,1	- 1,0	
MAUERARBEITEN	157,76	121,3	126,3	129,2	127,6	127,6	127,2	126,8	126,3	125,5	- 1,6	- 0,6	
BETON- UND STAHLBETONARBEITEN	174,21	118,2	122,7	125,2	123,0	123,4	122,5	122,0	121,7	120,6	- 2,3	- 0,9	
NATURWERKSTEINARBEITEN	11,21	117,0	122,1	126,6	127,5	128,0	127,8	126,5	127,3	126,8	- 0,9	- 0,4	
BETONWERKSTEINARBEITEN	3,24	108,8	113,5	119,9	121,0	121,8	121,1	120,3	120,5	120,6	- 1,1	+ 0,1	
ZIMMER- UND HOLZBAUARBEITEN	66,65	117,9	123,6	129,4	129,1	128,9	128,7	128,8	128,4	127,3	- 1,2	- 0,9	
STAHLBAUARBEITEN	0,38	110,4	111,2	111,7	113,1	113,7	113,1	112,4	112,4	112,4	- 1,1	-	
ABDICHTUNGSARBEITEN	11,36	120,0	125,8	129,4	129,6	129,6	129,5	129,4	129,9	129,5	- 0,1	- 0,3	
DACHDECKUNGS- UND DACHABDICHTUNGSARBEITEN	44,18	120,3	124,0	128,1	129,2	129,2	129,1	128,9	129,0	128,6	- 0,5	- 0,3	
PUTZ- UND STUCKARBEITEN	81,36	121,8	126,7	129,9	129,5	129,9	128,9	128,9	128,8	127,4	- 1,9	- 1,1	
GERUESTARBEITEN	3,33	107,7	110,4	112,1	112,9	113,1	113,0	112,5	111,6	110,7	- 2,1	- 0,8	
ROHBAUARBEITEN	598,37	119,6	124,2	127,4	126,1	126,3	125,7	125,3	125,0	123,9	- 1,9	- 0,9	
KLEMPNERARBEITEN	15,88	125,1	129,0	133,8	136,7	136,7	136,5	136,5	135,4	135,1	- 0,4	- 0,2	
FLIESEN- UND PLATTENARBEITEN	37,39	121,9	128,9	133,4	133,1	133,3	132,9	132,6	132,1	131,7	- 1,2	- 0,3	
ESTRICHARBEITEN	16,45	127,2	133,1	136,7	136,5	136,6	136,6	136,2	137,7	136,2	- 0,3	- 1,1	
TISCHLERARBEITEN	87,81	109,4	115,2	120,0	123,5	123,3	123,6	124,3	124,1	123,4	+ 0,1	- 0,6	
PARKETARBEITEN	5,78	132,6	138,8	143,5	145,0	145,0	145,2	145,4	146,4	146,7	+ 1,2	+ 0,2	
ROLLADENARBEITEN	9,23	118,4	121,8	124,3	124,4	124,6	124,6	124,0	124,9	124,7	+ 0,2	- 0,2	
METALLBAUARBEITEN, SCHLOSSERARBEITEN	39,45	113,6	117,6	121,7	124,1	124,1	123,8	124,9	125,0	125,3	+ 1,0	+ 0,2	
VERGLASUNGSARBEITEN	3,35	113,4	117,5	122,5	125,9	125,4	125,4	127,5	128,0	127,7	+ 1,8	- 0,2	
MALER- UND LACKIERARBEITEN	21,67	126,4	132,3	136,3	137,2	137,1	137,3	137,6	137,2	136,7	- 0,3	- 0,4	
BODENBELAGARBEITEN	10,41	112,5	118,0	124,5	129,1	128,9	129,0	129,0	130,2	130,4	+ 1,2	+ 0,2	
TAPEZIERARBEITEN	10,54	125,1	131,8	136,8	140,7	140,6	140,8	141,1	141,3	142,3	+ 1,2	+ 0,7	
RAUMLUFTTECHNISCHE ANLAGEN	1,75	121,8	123,9	125,2	129,4	129,4	129,5	129,7	131,4	131,7	+ 1,8	+ 0,2	
HEIZANLAGEN UND ZENTRALE WASSERERWARMUNGSANLAGEN	54,06	120,9	126,1	130,1	130,3	130,5	130,4	130,2	131,1	130,7	+ 0,2	- 0,3	
GAS-, WASSER- UND ABWASSER-INSTALL.ARB. IN GEBAEUDEN	50,80	117,0	121,1	124,8	124,6	124,5	124,6	124,7	125,5	125,8	+ 1,0	+ 0,2	
ELEKTRISCHE KABEL- UND LEITUNGSANLAGEN IN GEBAEUDEN	36,79	116,6	121,2	127,1	129,6	129,6	129,6	129,8	130,6	129,8	+ 0,2	- 0,6	
BLITZSCHUTZANLAGEN	0,70	121,0	124,4	128,9	131,0	131,3	131,0	130,8	131,7	131,8	+ 0,4	+ 0,1	
DAEMMARBEITEN AN TECHNISCHEN ANLAGEN	5,77	131,2	134,6	140,0	142,9	142,8	143,8	144,0	145,1	144,8	+ 1,4	- 0,2	
AUSBAUARBEITEN	401,63	117,8	123,0	127,4	129,1	129,1	129,3	129,7	129,7	129,3	+ 0,2	- 0,3	
INSGESAMT	1 000	118,9	123,7	127,4	127,3	127,4	127,1	126,9	126,9	126,1	- 1,0	- 0,6	

## NEUE LAENDER UND BERLIN-OST

1 PREISINDIZES FUER NEUBAU IN KONVENTIONELLER BAUART EINSCHL. UMSATZSTEUER  
(AKTUELLE UND MITTELFRISTIGE ERGEBNISSE)  
1.1 WOHNGEBAEUDE - BAULEISTUNGEN AM BAUMERK -  
1991 = 100

ART	WAEGUNGS- ANTEIL AM GESAMT- INDEX IN PROMILLE	1993	1994	1995	1996	1996			1997		VERAENDERUNG MAI 1997 GEGENUEBER MAI 1996 IN PROZENT		
		DURCHSCHNITT				MAI	AUG.	NOV.	FEBR.	MAI			
MEHRFAMILIENGEBAEUDE													
ERDARBEITEN	25,11	122,5	123,2	124,3	120,3	121,0	119,9	119,0	118,5	115,4	- 4,6	- 2,6	
RAMMARBEITEN	0,66	107,6	108,6	111,6	110,8	110,4	110,8	112,0	111,5	110,2	- 0,2	- 1,2	
ENTWASSERUNGSKANALARBEITEN	8,57	115,7	118,8	120,9	119,1	119,5	118,9	118,2	117,1	116,5	- 2,5	- 0,5	
MAUERARBEITEN	164,64	120,8	125,7	128,5	127,1	127,1	126,6	126,0	125,7	124,8	- 1,8	- 0,7	
BETON- UND STAHLBETONARBEITEN	224,94	118,0	122,1	124,3	122,0	122,3	121,6	121,1	120,7	119,7	- 2,1	- 0,8	
NATURWERKSTEINARBEITEN	6,47	118,4	124,0	128,8	129,6	130,1	129,8	128,4	129,4	129,0	- 0,8	- 0,3	
BETONWERKSTEINARBEITEN	13,31	108,1	112,7	119,5	120,8	121,6	121,0	120,1	120,5	120,6	- 0,8	+ 0,1	
ZIMMER- UND HOLZBAUARBEITEN	32,58	119,3	124,7	129,9	129,1	128,9	128,7	128,6	128,1	127,0	- 1,5	- 0,9	
ABDICHTUNGSARBEITEN	4,93	119,6	125,3	128,9	129,3	129,2	129,1	129,1	129,4	129,0	- 0,2	- 0,3	
DACHDECKUNGS- UND DACHABDICHTUNGSARBEITEN	35,74	125,1	128,1	132,9	134,5	134,3	134,3	134,3	134,5	134,2	- 0,1	- 0,2	
PUTZ- UND STUCKARBEITEN	84,88	121,9	126,7	130,0	129,5	130,0	128,9	128,8	128,7	127,2	- 2,2	- 1,2	
GERUESTARBEITEN	6,71	107,8	110,5	112,3	113,1	113,2	113,1	112,6	111,6	110,8	- 2,1	- 0,7	
ROHBAUARBEITEN	608,54	119,6	123,9	126,8	126,5	125,7	125,0	124,6	124,3	123,2	- 2,0	- 0,9	
KLEMPNERARBEITEN	13,47	125,6	129,4	134,7	136,1	136,0	135,9	135,9	135,8	135,5	- 0,4	- 0,2	
FLIESEN- UND PLATTENARBEITEN	28,56	122,7	129,3	133,7	133,7	133,9	133,4	133,1	132,7	132,1	- 1,3	- 0,5	
ESTRICHARBEITEN	22,08	128,1	134,0	137,7	137,6	137,7	137,7	137,4	136,9	137,3	- 0,3	- 1,2	
GUSSASPHALTARBEITEN	0,33	98,4	100,5	102,0	103,2	103,2	103,6	103,4	106,0	105,9	+ 2,6	- 0,1	
TISCHLERARBEITEN	72,60	108,3	112,9	117,8	121,2	121,0	121,3	122,0	121,9	121,3	+ 0,2	- 0,5	
PARKETARBEITEN	1,15	130,4	136,4	141,2	144,3	144,4	144,2	144,3	145,7	145,9	+ 1,0	+ 0,1	
ROLLADENARBEITEN	5,64	118,3	121,7	124,2	124,2	124,2	124,3	123,7	124,6	124,5	+ 0,2	- 0,1	
METALLBAUARBEITEN, SCHLOSSERARBEITEN	37,38	115,5	119,9	124,1	126,3	126,3	126,0	127,4	127,4	127,6	+ 1,0	+ 0,2	
VERGLASUNGSARBEITEN	2,53	113,6	120,1	125,4	128,5	127,9	127,9	130,1	130,7	130,4	+ 2,0	- 0,2	
MALER- UND LACKIERARBEITEN	21,23	126,8	132,9	137,0	137,9	137,8	138,0	138,3	137,9	137,3	- 0,4	- 0,4	
BODENBELAGARBEITEN	17,29	109,9	114,3	120,5	122,3	122,0	122,2	122,2	123,8	123,7	+ 1,4	- 0,1	
TAPEZIERARBEITEN	4,95	126,7	134,0	139,1	143,3	143,3	143,5	143,7	143,9	144,9	+ 1,1	+ 0,7	
RAUMLUFTTECHNISCHE ANLAGEN	4,87	115,8	119,3	121,8	125,5	125,5	125,7	125,7	128,3	128,7	+ 2,5	+ 0,3	
HEIZANLAGEN UND ZENTRALE WASSERERWARMUNGSANLAGEN	41,61	120,0	125,3	128,8	128,7	128,9	128,7	128,5	129,3	129,8	- 0,1	- 0,4	
GAS-, WASSER- UND ABWASSER-INSTALL.ARB. IN GEBAEUDEN	49,58	117,5	121,5	125,3	125,2	125,1	125,3	125,4	126,1	126,4	+ 1,0	+ 0,2	
ELEKTRISCHE KABEL- UND LEITUNGSANLAGEN IN GEBAEUDEN	47,87	116,5	121,4	127,5	130,0	130,0	130,0	130,2	131,0	130,2	+ 0,2	- 0,6	
BLITZSCHUTZANLAGEN	0,13	121,0	124,4	128,9	131,0	131,3	131,0	130,8	131,7	131,8	+ 0,4	+ 0,1	
DAEMMARBEITEN AN TECHNISCHE ANLAGEN	7,07	131,2	134,6	140,0	142,9	142,8	143,8	144,0	145,1	144,8	+ 1,4	- 0,2	
FOERDERANLAGEN	13,12	111,3	115,1	117,1	121,7	121,9	122,0	122,9	123,3	122,0	+ 0,1	- 1,1	
AUSBAUARBEITEN	391,46	117,3	122,1	126,6	128,3	128,2	128,3	128,6	129,0	128,6	+ 0,3	- 0,3	
INSGESAMT	1 000	118,7	123,2	126,8	126,6	126,7	126,3	126,1	126,1	125,3	- 1,1	- 0,6	

## GEMISCHTGENUTZTE GEBAEUDE

ERDARBEITEN	34,35	122,7	123,2	124,5	120,4	121,1	120,1	119,2	118,6	115,2	- 4,9	- 2,9	- 4,9	- 2,9
VERBAUARBEITEN	16,94	96,7	95,2	93,9	90,2	90,7	89,7	89,3	87,9	87,6	- 3,4	- 0,3	- 3,4	- 0,3
RAMMARBEITEN	0,61	108,2	108,1	110,9	110,1	109,6	110,2	112,0	111,7	110,2	+ 0,5	- 1,3	+ 0,5	- 1,3
ENTWASSERUNGSKANALARBEITEN	9,20	113,0	114,9	117,3	115,3	115,7	115,0	114,2	113,4	111,8	- 3,4	- 1,4	- 3,4	- 1,4
MAUERARBEITEN	82,14	119,2	124,4	126,9	125,3	125,4	124,7	124,2	124,0	122,8	- 2,1	- 1,0	- 2,1	- 1,0
BETON- UND STAHLBETONARBEITEN	254,45	117,9	122,1	124,3	122,1	122,3	121,6	121,1	120,7	119,5	- 2,3	- 1,0	- 2,3	- 1,0
NATURWERKSTEINARBEITEN	11,69	112,9	118,2	122,9	124,1	124,5	124,3	123,3	124,0	123,7	- 0,6	- 0,2	- 0,6	- 0,2
BETONWERKSTEINARBEITEN	5,96	107,7	113,0	119,8	121,2	121,8	121,5	120,7	121,0	121,1	- 0,6	+ 0,1	- 0,6	+ 0,1
ZIMMER- UND HOLZBAUARBEITEN	53,42	118,8	124,7	130,4	130,1	129,9	129,8	129,8	129,5	128,4	- 1,2	- 0,8	- 1,2	- 0,8
ABDICHTUNGSARBEITEN	7,62	118,0	122,8	126,2	126,4	126,4	126,4	126,4	126,7	126,6	+ 0,2	- 0,1	+ 0,2	- 0,1
DACHDECKUNGS- UND DACHABDICHTUNGSARBEITEN	32,36	122,6	126,0	130,3	131,5	131,4	131,4	131,3	131,4	131,0	- 0,3	- 0,3	- 0,3	- 0,3
PUTZ- UND STUCKARBEITEN	82,55	120,7	125,3	128,4	127,9	128,3	127,4	127,3	127,2	125,9	- 1,9	- 1,0	- 1,9	- 1,0
GERUESTARBEITEN	5,55	108,0	110,8	112,7	113,4	113,6	113,4	112,8	111,7	110,8	- 2,5	- 0,8	- 2,5	- 0,8
ROHBAUARBEITEN	596,84	118,1	122,2	124,9	123,4	123,7	123,0	122,6	122,3	121,1	- 2,1	- 1,0	- 2,1	- 1,0
KLEMPNERARBEITEN	22,00	126,2	129,8	136,4	137,1	137,1	136,8	136,9	136,8	136,4	- 0,5	- 0,3	- 0,5	- 0,3
FLIESEN- UND PLATTENARBEITEN	27,76	121,7	128,7	133,1	132,8	133,0	132,6	132,3	131,7	131,3	- 1,3	- 0,3	- 1,3	- 0,3
ESTRICHARBEITEN	17,07	128,3	133,9	137,6	137,4	137,4	137,5	137,2	138,6	136,9	- 0,4	- 1,2	- 0,4	- 1,2
GUSSASPHALTARBEITEN	1,41	98,4	100,5	102,0	103,3	103,2	103,6	103,4	106,0	105,9	+ 2,6	- 0,1	+ 2,6	- 0,1
TISCHLERARBEITEN	59,61	109,9	115,3	120,4	123,8	123,6	123,9	124,6	124,5	123,7	+ 0,1	- 0,6	+ 0,1	- 0,6
PARKETARBEITEN	4,51	132,4	138,6	143,3	145,0	145,0	145,2	145,3	146,3	146,6	+ 1,1	+ 0,2	+ 1,1	+ 0,2
ROLLADENARBEITEN	6,39	119,4	122,6	125,2	125,9	126,1	126,1	125,7	126,5	126,3	+ 0,2	- 0,2	+ 0,2	- 0,2
METALLBAUARBEITEN, SCHLOSSERARBEITEN	67,52	111,8	115,4	119,6	122,2	122,2	122,0	122,9	122,9	123,2	+ 0,8	+ 0,2	+ 0,8	+ 0,2
VERGLASUNGSARBEITEN	2,75	127,6	132,5	139,2	143,3	143,1	143,1	144,6	144,5	144,4	+ 0,9	- 0,1	+ 0,9	- 0,1
MALER- UND LACKIERARBEITEN	19,80	126,4	132,5	136,5	137,8	137,5	137,7	138,0	137,5	137,0	- 0,4	- 0,4	- 0,4	- 0,4
BODENBELAGARBEITEN	15,01	112,0	117,2	123,7	127,8	127,5	127,7	127,7	128,0	129,1	+ 1,3	+ 0,1	+ 1,3	+ 0,1
TAPEZIERARBEITEN	4,90	127,0	134,4	139,6	143,8	143,8	144,0	144,2	144,4	145,4	+ 1,1	+ 0,7	+ 1,1	+ 0,7
RAUMLUFTTECHNISCHE ANLAGEN	11,72	118,3	121,2	123,2	127,1	127,1	127,2	127,3	129,6	129,9	+ 2,2	+ 0,2	+ 2,2	+ 0,2
HEIZANLAGEN UND ZENTRALE WASSERERWARMUNGSANLAGEN	45,83	119,6	124,7	128,4	128,3	128,5	128,3	128,2	129,0	129,3	- 0,2	- 0,5	- 0,2	- 0,5
GAS-, WASSER- UND ABWASSER-INSTALL.ARB. IN GEBAEUDEN	40,89	117,1	121,2	124,8	124,6	124,5	124,7	124,8	125,6	125,9	+ 1,1	+ 0,2	+ 1,1	+ 0,2
ELEKTRISCHE KABEL- UND LEITUNGSANLAGEN IN GEBAEUDEN	37,69	116,6	122,3	129,1	131,8	131,7	131,8	132,0	132,7	131,9	+ 0,2	- 0,6	+ 0,2	- 0,6
BLITZSCHUTZANLAGEN	0,62	121,0	124,4	128,9	131,0	131,3	131,0	130,8	131,7	131,8	+ 0,4	+ 0,1	+ 0,4	+ 0,1
DAEMMARBEITEN AN TECHNISCHE ANLAGEN	5,95	131,2	134,6	140,0	142,9	142,8	143,8	144,0	145,1	144,8	+ 1,4	- 0,2	+ 1,4	- 0,2
FOERDERANLAGEN	9,53	111,3	115,0	117,1	121,8	122,0	122,1	123,0	123,5	122,2	+ 0,2	- 1,1	+ 0,2	- 1,1
AUSBAUARBEITEN	403,16	117,4	122,2	126,7	128,5	128,5	128,5	128,8	129,2	128,9	+ 0,3	- 0,2	+ 0,3	- 0,2
INSGESAMT	1 000	117,8	122,2	125,7	125,5	125,5	125,3	125,1	125,1	124,7	- 1,1	- 0,7	- 1,1	- 0,7

## NEUE LAENDER UND BERLIN-OST

1 PREISINDIZES FUER NEUBAU IN KONVENTIONELLER BAUART EINSCHL. UMSATZSTEUER  
(AKTUELLE UND MITTELFRISTIGE ERGEBNISSE)  
1.2 NICHTWOHNGBAUEDE - BAULEISTUNGEN AM BAUMERK -  
1991 = 100

ART	WAEGUNGS- ANTEIL AM GESAMT- INDEX IN PROMILLE	1993	1994	1995	1996	1996			1997		VERAENDERUNG MAI 1997 GEGENUEBER MAI FEBR. 1996 1997 IN PROZENT		
		DURCHSCHNITT				MAI	AUG.	NOV.	FEBR.	MAI			
BUEROGEBAEUDE													
ERDARBEITEN	27,87	122,3	123,0	124,3	120,3	120,9	120,0	119,0	118,4	115,1	- 4,8	- 2,8	
VERBAUARBEITEN	6,11	96,7	95,2	93,9	90,2	90,7	89,7	89,3	87,9	87,6	- 3,4	- 0,3	
RAMMARBEITEN	1,97	106,9	109,2	112,6	111,6	111,4	111,7	112,0	111,4	110,2	- 1,1	- 1,1	
ENTWASSERUNGSKANALARBEITEN	4,88	114,3	117,0	119,1	117,2	117,5	117,0	116,3	115,4	114,3	- 2,7	- 1,0	
MAUERARBEITEN	59,42	122,0	126,7	130,0	128,9	128,9	128,4	127,9	127,3	126,8	- 1,6	- 0,4	
BETON- UND STAHLBETONARBEITEN	229,51	117,1	121,4	123,5	121,3	121,6	120,9	120,5	120,0	119,2	- 2,0	- 0,7	
NATURWERKSTEINARBEITEN	34,66	106,6	112,0	116,7	118,3	118,6	118,4	117,9	118,6	118,2	- 0,3	- 0,3	
BETONWERKSTEINARBEITEN	1,16	108,1	112,8	119,5	120,7	121,6	120,9	120,1	120,3	120,5	- 0,9	+ 0,2	
ZIMMER- UND HOLZBAUARBEITEN	11,89	119,4	124,1	128,4	127,7	127,5	127,4	127,3	126,9	125,7	- 1,4	- 0,9	
STAHLBAUARBEITEN	6,38	110,4	111,2	111,7	113,1	113,7	113,1	112,4	112,4	112,4	- 1,1	-	
ABDICHTUNGSARBEITEN	5,59	116,5	122,3	126,1	126,3	126,3	126,2	126,1	126,6	126,3	-	- 0,2	
DACHDECKUNGS- UND DACHABDICHTUNGSARBEITEN	17,90	128,5	131,4	135,9	137,7	137,4	137,5	137,4	137,7	137,6	+ 0,1	- 0,1	
PUTZ- UND STUCKARBEITEN	39,37	120,7	124,9	127,7	127,0	127,6	126,4	126,3	126,3	125,3	- 1,8	- 0,8	
GERUESTARBEITEN	6,84	107,5	110,2	111,8	112,7	112,8	112,8	112,4	111,5	110,7	- 1,9	- 0,7	
ROHBAUARBEITEN	453,55	117,5	121,5	124,0	122,7	122,9	122,3	121,9	121,5	120,6	- 1,9	- 0,7	
KLEMPNERARBEITEN	15,44	127,2	130,8	137,3	138,1	138,1	137,9	138,0	137,9	137,5	- 0,4	- 0,3	
FLIESEN- UND PLATTENARBEITEN	18,03	121,7	128,6	132,9	132,7	132,9	132,4	132,1	131,6	131,2	- 1,3	- 0,3	
ESTRICHARBEITEN	16,18	129,3	134,7	138,6	138,4	138,4	138,5	138,3	139,7	137,9	- 0,4	- 1,3	
GUSSASPHALTARBEITEN	0,44	98,4	100,5	102,0	103,3	103,2	103,6	103,4	106,0	105,9	+ 2,6	- 0,1	
TISCHLERARBEITEN	84,18	114,9	118,9	123,9	127,8	127,4	128,0	128,5	128,7	128,2	+ 0,6	- 0,4	
PARKETARBEITEN	0,78	132,9	139,2	143,9	145,2	145,1	145,4	145,6	146,5	146,8	+ 1,2	+ 0,2	
ROLLADENARBEITEN	10,07	120,3	123,7	126,0	126,8	127,1	127,0	126,9	127,6	127,1	-	- 0,4	
METALLBAUARBEITEN, SCHLOSSERARBEITEN	159,19	110,8	113,8	117,8	120,4	120,5	120,2	120,8	120,7	120,5	-	- 0,2	
VERGLASUNGSARBEITEN	6,73	123,7	129,8	136,1	139,8	139,6	139,6	141,2	141,4	141,2	+ 1,1	- 0,1	
MALER- UND LACKIERARBEITEN	15,40	126,9	133,0	137,0	137,9	137,7	138,0	138,4	137,9	137,3	- 0,3	- 0,4	
KORROSIONSSCHUTZARBEITEN AN STAHL UND ALUMINIUM	0,16	121,1	124,8	128,0	130,7	130,5	130,1	130,0	131,3	130,6	+ 0,1	- 0,5	
BODENBELAGARBEITEN	16,56	112,8	118,5	125,1	130,1	129,9	130,0	130,0	131,1	131,3	+ 1,1	+ 0,2	
TAPEZIERARBEITEN	1,61	126,2	133,3	138,3	142,4	142,4	142,8	142,8	143,0	144,1	+ 1,2	+ 0,8	
RAUMLUFTTECHNISCHE ANLAGEN	27,13	116,5	119,3	121,2	124,3	124,4	124,5	124,6	126,4	126,7	+ 1,8	+ 0,2	
HEIZANLAGEN UND ZENTRALE WASSERERWARMUNGSANLAGEN	40,59	121,6	127,1	130,5	130,5	130,6	130,5	130,4	131,3	130,9	+ 0,2	- 0,3	
GAS-, WASSER- UND ABWASSER-INSTALL. ARB. IN GEBAEUDEN	24,88	118,4	122,4	126,0	126,3	126,1	126,3	126,5	127,4	127,8	+ 1,3	+ 0,3	
ELEKTRISCHE KABEL- UND LEITUNGSANLAGEN IN GEBAEUDEN	82,77	117,1	121,9	127,7	130,5	130,4	130,5	130,7	131,4	130,9	+ 0,4	- 0,4	
BLITZSCHUTZANLAGEN	1,21	121,0	124,4	128,9	131,0	131,3	131,0	130,8	131,7	131,8	+ 0,4	+ 0,1	
DAEMMARBEITEN AN TECHNISCHEN ANLAGEN	10,49	131,2	134,6	140,0	142,9	142,8	143,8	144,0	145,1	144,8	+ 1,4	- 0,2	
FOERDERANLAGEN	14,61	111,1	114,6	117,2	122,3	122,5	122,6	123,3	123,9	122,6	+ 0,1	- 1,0	
AUSBAUARBEITEN	546,45	116,5	120,6	125,1	127,5	127,4	127,5	127,8	128,2	127,8	+ 0,3	- 0,3	
INSGESAMT	1 000	117,0	121,0	124,6	125,3	125,4	125,1	125,1	125,2	124,6	- 0,6	- 0,5	

## GEWERBLICHE BETRIEBSGEBAEUDE

ERDARBEITEN	63,79	118,9	120,3	121,3	117,4	118,0	117,0	116,2	115,8	112,9	- 4,3	- 2,5
VERBAUARBEITEN	2,00	96,7	96,2	93,9	90,2	90,7	89,7	89,3	87,9	87,6	- 3,4	- 0,3
RAMMARBEITEN	0,54	107,5	108,7	111,8	110,9	110,5	111,0	112,0	111,5	110,2	- 0,3	- 1,2
ENTWASSERUNGSKANALARBEITEN	15,06	114,6	117,1	119,5	117,7	118,1	117,5	116,7	115,7	114,7	- 2,9	- 0,9
MAUERARBEITEN	46,92	114,8	123,7	126,8	126,0	126,0	125,6	125,1	124,7	124,1	- 1,5	- 0,5
BETON- UND STAHLBETONARBEITEN	246,19	118,8	118,2	119,6	117,4	117,6	118,9	116,7	116,4	115,8	- 1,5	- 0,6
NATURWERKSTEINARBEITEN	0,64	120,4	126,7	132,0	132,5	133,1	132,9	131,0	132,1	132,1	- 0,8	-
BETONWERKSTEINARBEITEN	3,42	109,7	112,6	119,1	120,3	121,4	120,1	119,3	119,5	118,7	- 1,4	+ 0,2
ZIMMER- UND HOLZBAUARBEITEN	9,14	117,4	121,8	126,1	125,8	125,6	125,6	125,4	125,2	124,2	- 1,1	- 0,8
STAHLBAUARBEITEN	96,93	105,2	105,6	107,6	110,9	111,1	111,2	110,9	111,5	110,6	- 0,5	- 0,8
ABDICHTUNGSARBEITEN	3,54	118,5	124,2	127,9	128,1	128,1	128,0	127,9	128,3	128,0	- 0,1	- 0,2
DACHDECKUNGS- UND DACHABDICHTUNGSARBEITEN	99,81	137,7	138,4	143,7	145,2	145,6	145,8	145,5	145,7	145,1	+ 0,3	+ 0,3
PUTZ- UND STUCKARBEITEN	16,07	119,8	123,5	126,4	126,7	126,8	124,9	124,8	124,7	124,0	- 1,9	- 0,6
GERUESTARBEITEN	5,91	107,5	110,2	111,8	112,7	112,8	112,4	111,6	110,7	-	- 1,9	- 0,7
ROHBAUARBEITEN	609,96	117,8	120,4	122,5	122,0	122,1	121,7	121,4	121,3	120,6	- 1,3	- 0,7
KLEMPNERARBEITEN	13,17	125,6	129,3	134,4	136,5	136,6	136,2	136,3	136,2	135,9	- 0,5	- 0,2
FLIESEN- UND PLATTENARBEITEN	14,48	121,2	128,3	132,7	132,3	132,5	132,1	131,8	131,2	130,9	- 1,2	- 0,2
ESTRICHARBEITEN	12,42	130,3	135,4	139,2	139,0	139,0	139,2	139,0	140,3	138,3	- 0,5	- 1,4
GUSSASPHALTARBEITEN	4,86	98,4	100,5	102,0	103,3	103,2	103,6	103,4	106,0	105,9	+ 2,6	- 0,1
TISCHLERARBEITEN	24,97	114,0	118,3	123,0	125,2	126,0	126,4	126,8	126,8	126,1	+ 0,1	- 0,6
PARKETARBEITEN	0,23	132,9	139,2	143,9	145,2	145,1	145,4	145,6	146,5	146,8	+ 1,2	+ 0,2
ROLLADENARBEITEN	8,86	120,7	123,1	126,5	129,3	129,7	129,4	129,1	130,0	129,9	+ 0,2	- 0,1
METALLBAUARBEITEN, SCHLOSSERARBEITEN	79,29	111,3	113,8	117,8	120,2	120,4	120,1	120,5	120,8	120,3	- 0,1	- 0,2
VERGLASUNGSARBEITEN	3,62	130,7	136,1	143,2	147,4	147,3	147,3	148,7	148,8	148,5	+ 0,8	- 0,1
MALER- UND LACKIERARBEITEN	15,08	126,2	133,0	137,3	138,6	138,4	138,8	139,0	138,5	138,0	- 0,3	- 0,4
KORROSIONSSCHUTZARBEITEN AN STAHL UND ALUMINIUM	3,83	121,1	124,8	128,0	130,7	130,5	130,1	130,0	131,3	130,6	+ 0,1	- 0,5
BODENBELAGARBEITEN	3,16	111,5	116,5	122,9	126,4	126,1	126,3	126,3	127,7	127,7	+ 1,3	-
TAPEZIERARBEITEN	0,71	127,1	134,6	139,7	144,0	143,9	144,1	144,4	144,6	145,6	+ 1,2	+ 0,8
RAUMLUFTTECHNISCHE ANLAGEN	33,87	115,3	118,5	120,8	124,0	124,1	124,2	124,3	126,5	126,8	+ 2,2	+ 0,2
HEIZANLAGEN UND ZENTRALE WASSERERWARMUNGSANLAGEN	50,09	120,1	125,1	128,4	129,1	129,1	129,1	129,2	130,7	130,8	+ 1,3	+ 0,1
GAS-, WASSER- UND ABWASSER-INSTALL. ARB. IN GEBAEUDEN	38,31	120,8	125,5	129,1	130,3	130,0	130,4	130,7	131,5	131,9	+ 1,6	+ 0,3
ELEKTRISCHE KABEL- UND LEITUNGSANLAGEN IN GEBAEUDEN	59,19	117,6	122,6	126,8	131,6	131,6	131,6	131,8	132,5	131,8	+ 0,2	- 0,5
BLITZSCHUTZANLAGEN	1,77	121,0	124,4	128,9	131,0	131,3	131,0	130,8	131,7	131,8	+ 0,4	+ 0,1
DAEMMARBEITEN AN TECHNISCHEN ANLAGEN	11,15	130,6	134,2	139,5	142,4	142,3	143,2	143,4	144,5	144,2	+ 1,3	- 0,2
FOERDERANLAGEN	10,99	110,4	112,3	117,8	124,7	125,1	125,1	125,2	126,2	124,9	- 0,2	- 1,0
AUSBAUARBEITEN	390,04	117,8	121,8	126,2	128,4	128,4	128,6	128,6	129,3	129,0	+ 0,5	- 0,2
INSGESAMT	1 000	117,8	121,0	124,0	124,5	124,6	124,3	124,2	124,4	123,8	- 0,6	- 0,5



## NEUE LAENDER UND BERLIN-OST

1 PREISINDIZES FUER NEUBAU IN KONVENTIONELLER BAUART EINSCHL. UMSATZSTEUER  
(AKTUELLE UND MITTELFRISTIGE ERGEBNISSE)  
1.2 NICHTWOHNGBAUEUDE - BAULEISTUNGEN AM BAUMERK -  
1991 = 100

ART	WAEGUNGS- ANTEIL AM GESAMT- INDEX IN PROMILLE	1993	1994	1995	1996	1996			1997		VERAENDERUNG MAI 1997 GEGENUEBER MAI 1996 IN PROZENT	
		DURCHSCHNITT				MAI	AUG.	NOV.	FEBR.	MAI		
GEWERBLICHE BETRIEBSGEBAEUDE STAHLBETON												
ERDARBEITEN	53,47	119,2	120,4	121,4	117,4	118,1	117,1	116,2	115,8	112,8	- 4,5 - 2,6	
VERBAUARBEITEN	3,67	96,7	95,2	93,9	90,2	90,7	89,7	89,3	87,9	87,6	- 3,4 - 0,3	
RAMMARBEITEN	0,50	107,5	108,8	111,9	111,0	110,7	111,1	112,0	111,5	110,2	- 0,5 - 1,2	
ENTWASSERUNGSKANALARBEITEN	15,30	114,3	116,5	118,8	117,1	117,5	118,8	118,1	115,0	114,0	- 3,0 - 0,9	
MAUERARBEITEN	47,48	119,7	124,7	127,7	126,5	126,6	128,1	125,6	125,3	124,5	- 1,7 - 0,6	
BETON- UND STAHLBETONARBEITEN	274,21	114,7	118,0	119,3	117,1	117,2	116,6	116,5	116,2	115,6	- 1,4 - 0,5	
NATURWERKSTEINARBEITEN	1,02	118,8	124,6	129,9	130,6	131,2	131,0	129,2	130,2	130,2	- 0,8 - -	
BETONWERKSTEINARBEITEN	4,86	109,5	112,4	118,9	120,1	121,2	119,9	119,1	119,4	119,5	- 1,4 + 0,1	
ZIMMER- UND HOLZBAUARBEITEN	16,39	117,2	121,5	125,7	125,3	125,2	124,9	124,9	124,9	123,8	- 1,1 - 0,9	
STAHLBAUARBEITEN	27,08	106,9	107,5	109,0	111,6	111,9	111,8	111,4	111,8	111,2	- 0,6 - 0,5	
ABDICHTUNGSARBEITEN	4,69	118,3	124,1	127,8	127,9	127,9	127,8	127,7	128,1	127,8	- 0,1 - 0,2	
DACHDECKUNGS- UND DACHABDICHTUNGSARBEITEN	65,65	138,6	140,6	145,1	147,7	147,1	147,2	147,1	147,2	147,5	+ 0,3 + 0,2	
PUTZ- UND STUCKARBEITEN	24,25	119,5	123,0	125,9	125,2	125,9	124,4	124,3	124,2	123,6	- 1,8 - 0,5	
GERUESTARBEITEN	2,65	107,5	110,2	111,8	112,7	112,8	112,8	112,4	111,5	110,7	- 1,9 - 0,7	
ROHBAUARBEITEN	541,22	118,2	121,2	123,2	122,0	122,1	121,5	121,3	121,0	120,3	- 1,5 - 0,6	
KLEMPNERARBEITEN	10,27	126,3	129,7	135,4	137,4	137,4	137,1	137,2	137,1	136,7	- 0,5 - 0,3	
FLIESEN- UND PLATTENARBEITEN	18,46	121,3	128,3	132,7	132,3	132,5	132,1	131,8	131,2	130,8	- 1,3 - 0,3	
ESTRICHARBEITEN	11,49	129,3	134,4	138,2	137,9	137,9	138,1	137,8	139,2	137,3	- 0,4 - 1,4	
GUSSASPHALTARBEITEN	4,69	98,4	100,5	102,0	103,3	103,2	103,6	103,4	106,0	105,9	+ 2,6 - 0,1	
TISCHLERARBEITEN	39,74	114,8	118,9	123,6	126,8	126,5	127,0	127,3	127,3	126,7	+ 0,2 - 0,5	
PARKETARBEITEN	0,46	132,9	139,2	143,9	145,2	145,1	145,4	145,6	146,5	146,8	+ 1,2 + 0,2	
ROLLADENARBEITEN	9,84	120,7	123,3	126,4	128,6	128,9	128,7	128,5	129,3	129,1	+ 0,2 - 0,2	
METALLBAUARBEITEN, SCHLOSSERARBEITEN	83,50	111,5	114,0	118,0	120,8	120,9	120,7	121,2	121,2	121,1	+ 0,2 - 0,1	
VERGLASUNGSARBEITEN	4,65	131,9	137,7	144,9	149,1	149,1	149,1	150,4	150,3	150,2	+ 0,7 - 0,1	
MALER- UND LACKIERARBEITEN	14,66	127,0	133,8	138,0	138,8	138,8	138,9	139,0	138,6	138,0	- 0,6 - 0,4	
KORROSIONSSCHUTZARBEITEN AN STAHL UND ALUMINIUM	0,48	121,1	124,8	128,0	130,7	130,5	130,1	130,0	131,3	130,6	+ 0,1 - 0,5	
BODENBELAGARBEITEN	5,50	111,5	116,5	122,9	126,3	126,0	126,2	126,2	127,6	127,7	+ 1,3 + 0,1	
TAPEZIERARBEITEN	1,26	127,3	134,9	140,1	144,3	144,3	144,5	144,7	144,9	145,9	+ 1,1 + 0,7	
RAUMLUFTTECHNISCHE ANLAGEN	47,63	115,2	118,5	120,7	124,0	124,0	124,2	124,2	126,4	126,8	+ 2,3 + 0,3	
HEIZANLAGEN UND ZENTRALE WASSERERWARMUNGSANLAGEN	84,17	120,2	125,3	128,4	129,1	129,1	129,2	129,2	130,6	130,9	+ 1,4 + 0,2	
GAS-, WASSER- UND ABWASSER-INSTALL.ARB. IN GEBAEUDEN	43,98	120,6	125,4	129,1	130,1	129,9	130,2	130,5	131,3	131,7	+ 1,4 + 0,3	
ELEKTRISCHE KABEL- UND LEITUNGSANLAGEN IN GEBAEUDEN	69,49	117,5	122,2	127,9	130,5	130,5	130,5	130,7	131,4	130,8	+ 0,2 - 0,5	
BLITZSCHUTZANLAGEN	1,33	121,0	124,2	128,9	131,0	131,3	131,0	130,8	131,7	131,8	+ 0,4 + 0,1	
DAEMMARBEITEN AN TECHNISCHEN ANLAGEN	16,92	130,5	134,1	139,4	142,2	142,1	143,0	143,2	144,3	144,0	+ 1,3 - 0,2	
FOERDERANLAGEN	9,66	110,6	112,8	117,6	124,2	124,5	124,5	124,8	125,6	124,3	- 0,2 - 1,0	
AUSBAUARBEITEN	458,78	117,9	122,0	126,2	128,3	128,3	128,4	128,6	129,4	129,1	+ 0,6 - 0,2	
INSGESAMT	1 000	118,1	121,6	124,5	124,9	124,9	124,7	124,6	124,8	124,3	- 0,5 - 0,4	

## GEWERBLICHE BETRIEBSGEBAEUDE STAHLBAU

ERDARBEITEN	74,17	118,7	120,3	121,2	117,4	118,0	117,0	116,2	115,8	112,9	- 4,3 - 2,5
VERBAUARBEITEN	0,32	96,7	95,2	93,9	90,2	90,7	89,7	89,3	87,9	87,6	- 3,4 - 0,3
RAMMARBEITEN	0,59	107,6	108,6	111,7	110,8	110,5	110,9	112,0	111,5	110,2	- 0,3 - 1,2
ENTWASSERUNGSKANALARBEITEN	14,82	115,0	117,8	120,1	118,3	118,7	118,1	117,4	116,4	115,5	- 2,7 - 0,8
MAUERARBEITEN	46,36	117,9	122,6	125,8	125,3	125,3	125,1	124,5	124,1	123,8	- 1,2 - 0,2
BETON- UND STAHLBETONARBEITEN	218,04	114,8	118,4	119,9	117,8	118,0	117,3	117,0	116,7	116,0	- 1,7 - 0,6
NATURWERKSTEINARBEITEN	0,25	126,5	134,8	140,1	139,8	140,5	140,2	138,1	139,7	139,7	- 0,6 - -
BETONWERKSTEINARBEITEN	1,97	110,2	113,2	119,6	120,8	122,0	120,5	119,7	119,9	120,1	- 1,6 + 0,2
ZIMMER- UND HOLZBAUARBEITEN	1,87	119,7	125,0	130,2	129,5	129,3	129,1	129,1	128,6	127,5	- 1,4 - 0,9
STAHLBAUARBEITEN	167,08	104,9	105,3	107,4	110,8	110,9	111,1	110,9	111,4	110,5	- 0,4 - 0,8
ABDICHTUNGSARBEITEN	2,38	118,9	124,4	128,1	128,4	128,3	128,3	128,3	128,6	128,3	- - - 0,2
DACHDECKUNGS- UND DACHABDICHTUNGSARBEITEN	134,13	137,3	138,8	143,0	145,4	144,8	144,8	144,7	144,9	145,3	+ 0,3 + 0,3
PUTZ- UND STUCKARBEITEN	7,85	120,8	124,9	127,8	127,0	127,7	126,3	126,1	126,1	125,2	- 2,0 - 0,7
GERUESTARBEITEN	9,18	107,5	110,2	111,8	112,7	112,8	112,8	112,4	111,5	110,7	- 1,9 - 0,7
ROHBAUARBEITEN	679,01	117,4	119,7	122,0	122,1	122,2	121,8	121,5	121,5	120,7	- 1,2 - 0,7
KLEMPNERARBEITEN	16,07	125,2	129,0	133,8	135,9	136,0	135,7	135,7	135,6	135,3	- 0,5 - 0,2
FLIESEN- UND PLATTENARBEITEN	10,47	121,0	128,2	132,6	132,3	132,5	132,1	131,8	131,3	131,1	- 1,1 - 0,2
ESTRICHARBEITEN	13,36	131,2	136,2	140,0	139,9	139,8	140,1	139,9	141,3	139,2	- 0,4 - 1,5
GUSSASPHALTARBEITEN	5,02	98,4	100,5	102,0	103,3	103,2	103,6	103,4	106,0	105,9	+ 2,6 - 0,1
TISCHLERARBEITEN	10,14	110,7	115,9	120,8	124,2	123,9	124,3	125,1	124,8	124,0	+ 0,1 - 0,6
ROLLADENARBEITEN	7,86	120,7	122,7	126,8	130,2	130,7	130,3	129,9	130,9	131,0	+ 0,2 + 0,1
METALLBAUARBEITEN, SCHLOSSERARBEITEN	75,06	111,2	113,5	117,3	119,6	119,9	119,4	119,8	119,9	119,4	- 0,4 - 0,4
VERGLASUNGSARBEITEN	2,58	128,4	133,5	140,3	144,4	144,2	144,2	145,7	146,7	146,8	+ 1,0 - 0,1
MALER- UND LACKIERARBEITEN	15,51	125,3	132,3	136,6	138,4	138,1	138,7	139,0	138,4	138,0	- 0,1 - 0,3
KORROSIONSSCHUTZARBEITEN AN STAHL UND ALUMINIUM	7,21	121,1	124,8	128,0	130,7	130,5	130,1	130,0	131,3	130,6	+ 0,1 - 0,5
BODENBELAGARBEITEN	0,82	111,6	116,8	123,2	126,9	126,6	126,8	126,8	128,1	128,2	+ 1,3 + 0,1
TAPEZIERARBEITEN	0,16	126,8	133,8	138,9	143,1	143,0	143,2	143,5	143,7	144,7	+ 1,2 + 0,7
RAUMLUFTTECHNISCHE ANLAGEN	20,06	115,5	118,7	120,9	124,2	124,3	124,4	124,5	126,7	127,0	+ 2,2 + 0,2
HEIZANLAGEN UND ZENTRALE WASSERERWARMUNGSANLAGEN	35,94	119,9	124,9	128,4	129,0	129,0	129,1	129,1	130,7	130,7	+ 1,3 - -
GAS-, WASSER- UND ABWASSER-INSTALL.ARB. IN GEBAEUDEN	32,61	120,9	125,5	129,2	130,5	130,2	130,6	130,9	131,8	132,1	+ 1,5 + 0,2
ELEKTRISCHE KABEL- UND LEITUNGSANLAGEN IN GEBAEUDEN	48,84	117,8	123,4	130,0	133,2	133,1	133,1	133,4	134,0	133,3	+ 0,2 - 0,5
BLITZSCHUTZANLAGEN	1,60	121,0	124,4	128,9	131,0	131,3	131,0	130,8	131,7	131,8	+ 0,4 + 0,1
DAEMMARBEITEN AN TECHNISCHEN ANLAGEN	6,35	131,2	134,6	140,0	142,9	142,8	143,8	144,0	145,1	144,8	+ 1,4 - 0,2
FOERDERANLAGEN	12,33	110,3	111,8	117,9	125,2	125,6	125,6	125,6	126,6	125,9	+ 0,2 - 1,0
AUSBAUARBEITEN	320,99	117,7	121,8	126,1	128,4	128,4	128,4	128,6	129,3	128,9	+ 0,4 - 0,3
INSGESAMT	1 000	117,5	120,4	123,3	124,1	124,2	123,9	123,8	124,0	123,3	- 0,7 - 0,6

## NEUE LÄNDER UND BERLIN-OST

1 PREISINDIZES FÜR NEUBAU IN KONVENTIONELLER BAUART EINSCHL. UMSATZSTEUER  
(AKTUELLE UND MITTELFRISTIGE ERGEBNISSE)  
1.3 SONSTIGE BAUMERKE  
1991 = 100

ART	WÄGUNGSGE- ANTEIL AM GESAMT- INDEX IN PROMILLE	1993	1994	1995	1996	1996			1997		VERÄNDERUNG MAI 1997 GEGENÜBER MAI 1996 IN PROZENT	
		DURCHSCHNITT				MAI	AUG.	NOV.	FEBR.	MAI		
STRASSENBAU												
ERDARBEITEN	323,98	121,6	125,3	123,7	120,0	120,2	119,8	119,0	120,6	117,1	- 2,6	- 2,9
ENTWÄSSERUNGSKANALARBEITEN	66,36	114,2	118,9	120,1	117,8	117,9	117,7	117,2	116,8	115,2	- 2,3	- 1,2
VERKEHRSWEGEBAU, OBERBAUSCH.O.BINDEMITEIL	146,77	111,0	116,9	118,6	115,1	115,6	114,4	114,2	114,2	112,6	- 2,6	- 1,4
VERKEHRSWEGEBAU, OBERBAUSCH.M.HYDR.BINDEMITEIL	24,77	112,1	112,8	110,7	107,6	108,7	107,4	106,5	104,0	103,9	- 2,6	- 0,1
VERKEHRSWEGEBAU, OBERBAUSCH. AUS ASPHALT	320,34	88,1	85,1	85,6	82,2	82,4	81,6	81,2	80,9	80,3	- 2,5	- 0,7
VERKEHRSWEGEBAU, PFLASTER, PLATTEN, EINFASSUNGEN	43,49	113,2	114,3	114,7	111,5	111,3	111,4	111,5	111,4	110,0	- 1,2	- 1,3
PFLANZ- UND RASENARBEITEN IM LANDSCHAFTSBAU	7,28	116,3	124,5	128,5	137,1	137,2	139,4	137,5	136,2	136,3	+ 0,7	+ 0,1
MAUERARBEITEN	0,84	118,7	123,7	126,2	124,7	125,1	124,0	123,5	123,0	121,8	- 2,6	- 1,0
BETON- UND STAHLBETONARBEITEN	17,05	113,6	117,1	119,0	117,3	117,4	116,8	116,5	116,1	115,7	- 1,4	- 0,3
ZIMMER- UND HOLZBAUARBEITEN	1,56	117,9	123,0	127,6	125,3	125,1	124,7	124,6	123,6	122,5	- 2,1	- 0,9
ABDICHTUNGSARBEITEN	1,18	127,8	131,9	134,6	134,8	135,0	134,7	134,7	135,4	135,2	+ 0,1	- 0,1
METALLBAUARBEITEN, SCHLOSSERARBEITEN	38,29	112,0	118,2	121,9	124,5	124,5	124,2	126,1	126,2	126,6	+ 1,7	+ 0,3
MALER- UND LACKIERARBEITEN	8,11	129,3	136,7	141,0	140,8	141,2	140,5	140,4	140,3	139,3	- 1,3	- 0,7
INSGESAMT	1 000	107,7	109,6	109,8	106,8	107,0	106,4	106,0	106,3	104,6	- 2,2	- 1,6

## BUNDESAUTOBAHNEN

ERDARBEITEN	327,20	120,9	125,5	123,8	119,9	120,2	119,6	118,8	120,4	116,6	- 3,0	- 3,2
ENTWÄSSERUNGSKANALARBEITEN	48,67	114,1	118,4	120,0	117,6	117,7	117,5	117,0	116,5	115,0	- 2,3	- 1,3
VERKEHRSWEGEBAU, OBERBAUSCH.O.BINDEMITEIL	143,53	111,0	116,8	118,4	115,0	115,5	114,3	114,0	114,0	112,5	- 2,6	- 1,3
VERKEHRSWEGEBAU, OBERBAUSCH.M.HYDR.BINDEMITEIL	36,22	111,6	112,2	110,1	106,9	106,0	106,7	106,8	103,3	103,1	- 2,7	- 0,2
VERKEHRSWEGEBAU, OBERBAUSCH. AUS ASPHALT	353,05	91,3	88,9	89,2	85,8	86,0	85,2	84,6	84,3	83,7	- 2,7	- 0,7
VERKEHRSWEGEBAU, PFLASTER, PLATTEN, EINFASSUNGEN	28,12	114,9	116,1	116,9	113,8	113,7	113,6	113,3	112,0	111,0	- 1,4	- 1,1
PFLANZ- UND RASENARBEITEN IM LANDSCHAFTSBAU	7,31	116,3	124,5	128,5	137,1	137,2	139,4	137,5	136,2	136,3	+ 0,7	+ 0,1
MAUERARBEITEN	0,18	118,7	123,7	126,2	124,7	125,1	124,0	123,5	123,0	121,8	- 2,6	- 1,0
BETON- UND STAHLBETONARBEITEN	13,17	113,5	117,1	119,2	117,5	117,8	117,0	116,7	116,3	116,0	- 1,4	- 0,3
ZIMMER- UND HOLZBAUARBEITEN	0,42	115,5	119,8	124,2	121,8	121,7	121,3	121,1	120,2	119,1	- 2,1	- 0,9
ABDICHTUNGSARBEITEN	1,41	127,8	131,9	134,6	134,8	135,0	134,7	134,7	135,4	135,2	+ 0,1	- 0,1
METALLBAUARBEITEN, SCHLOSSERARBEITEN	32,24	112,1	118,2	121,9	124,5	124,5	124,2	126,1	126,2	126,6	+ 1,7	+ 0,3
MALER- UND LACKIERARBEITEN	8,50	129,3	136,7	141,0	140,8	141,2	140,5	140,4	140,3	139,3	- 1,3	- 0,7
INSGESAMT	1 000	107,9	110,0	110,0	106,8	107,0	106,4	105,9	106,1	104,4	- 2,4	- 1,6

## BUNDES- UND LANDESSSTRASSEN

ERDARBEITEN	320,76	122,3	125,1	123,6	120,1	120,3	119,9	119,3	120,8	117,5	- 2,3	- 2,7
ENTWÄSSERUNGSKANALARBEITEN	84,05	114,3	118,2	120,2	118,0	118,1	117,8	117,3	116,7	115,3	- 2,4	- 1,2
VERKEHRSWEGEBAU, OBERBAUSCH.O.BINDEMITEIL	150,01	111,0	116,9	118,7	115,2	115,7	114,5	114,3	114,4	112,7	- 2,6	- 1,5
VERKEHRSWEGEBAU, OBERBAUSCH.M.HYDR.BINDEMITEIL	13,32	113,4	114,4	112,5	108,4	108,6	108,3	108,4	106,1	105,9	- 2,5	- 0,2
VERKEHRSWEGEBAU, OBERBAUSCH. AUS ASPHALT	287,63	84,1	80,6	81,3	77,9	78,0	77,2	76,9	76,8	76,1	- 2,4	- 0,9
VERKEHRSWEGEBAU, PFLASTER, PLATTEN, EINFASSUNGEN	58,86	112,4	113,4	113,7	110,5	110,2	110,4	110,6	110,4	109,1	- 1,0	- 1,2
PFLANZ- UND RASENARBEITEN IM LANDSCHAFTSBAU	7,25	116,3	124,5	128,5	137,1	137,2	139,4	137,5	136,2	136,3	+ 0,7	+ 0,1
MAUERARBEITEN	1,52	118,7	123,7	126,2	124,7	125,1	124,0	123,5	123,0	121,8	- 2,6	- 1,0
BETON- UND STAHLBETONARBEITEN	20,93	113,7	117,2	118,9	117,1	117,2	116,6	116,3	115,9	115,5	- 1,5	- 0,3
ZIMMER- UND HOLZBAUARBEITEN	2,70	118,2	123,4	128,1	125,8	125,8	125,3	125,1	124,1	123,0	- 2,1	- 0,9
ABDICHTUNGSARBEITEN	0,81	127,8	131,9	134,6	134,8	135,0	134,7	134,7	135,4	135,2	+ 0,1	- 0,1
METALLBAUARBEITEN, SCHLOSSERARBEITEN	44,34	112,0	118,2	121,9	124,5	124,4	124,2	126,1	126,2	126,6	+ 1,8	+ 0,3
MALER- UND LACKIERARBEITEN	7,72	129,3	136,7	141,0	140,8	141,2	140,5	140,4	140,3	139,3	- 1,3	- 0,7
INSGESAMT	1 000	107,6	109,3	109,7	106,8	107,0	106,4	106,1	106,5	104,7	- 2,1	- 1,7

## NEUE LAENDER UND BERLIN-OST

1 PREISINDIZES FUER NEUBAU IN KONVENTIONELLER BAUART EINSCHL. UMSATZSTEUER:  
(AKTUELLE UND MITTELFRISTIGE ERGEBNISSE)  
1.3 SONSTIGE BAUMERKE  
1991 = 100

ART	WAEGLUNGS- ANTEIL AM GESAMT- INDEX IN PROMILLE	1993	1994	1995	1996	1996			1997		VERAENDERUNG MAI 1997 GEGENUEBER MAI 1996 IN PROZENT	
		DURCHSCHNITT				MAI	AUG.	NOV.	FEBR.	MAI		
BRUECKEN IM STRASSENBAU												
ERDARBEITEN	106,43	118,1	121,7	121,6	118,6	118,9	118,1	117,5	117,9	115,8	- 2,6 - 1,8	
VERBAUARBEITEN	11,63	96,7	95,2	93,9	90,2	90,7	89,7	89,3	87,9	87,6	- 3,4 - 0,3	
RAMMARBEITEN	29,79	107,3	108,8	112,0	111,1	110,8	111,2	112,0	111,5	110,2	- 0,6 - 1,2	
ENTWASSERUNGSKANALARBEITEN	7,78	113,1	116,7	117,9	115,3	115,4	115,1	114,5	113,7	112,2	- 2,8 - 1,3	
VERKEHRSWEGEBAU, OBERBAUSCH. O. BINDEMITEIL	6,52	113,2	120,9	123,2	120,1	120,6	119,4	119,2	119,3	117,4	- 2,7 - 1,6	
VERKEHRSWEGEBAU, OBERBAUSCH. AUS ASPHALT	31,37	100,9	100,3	98,5	96,7	97,0	98,4	96,3	94,7	94,3	- 2,8 - 0,4	
VERKEHRSWEGEBAU, PFLASTER., PLATTEN., EINFASSUNGEN	17,92	116,8	117,8	119,4	115,9	115,8	115,9	115,8	115,0	113,7	- 1,8 - 1,1	
MAUERARBEITEN	17,09	119,1	124,2	126,0	123,3	123,3	122,6	122,0	122,2	120,3	- 2,4 - 1,6	
BETON- UND STAHLBETONARBEITEN	467,32	114,6	117,2	118,3	116,1	116,3	115,7	115,2	115,6	114,2	- 1,8 - 1,2	
STAHLBAUARBEITEN	144,80	107,4	108,8	110,8	114,1	114,7	114,8	112,7	112,9	112,6	- 1,8 - 0,3	
ABDICHTUNGSARBEITEN	36,84	118,1	124,4	128,6	129,1	128,9	128,9	129,0	129,1	128,5	- 0,3 - 0,5	
METALLBAUARBEITEN, SCHLOSSERARBEITEN	31,37	112,1	118,3	122,0	124,8	124,8	124,5	126,5	126,6	127,0	+ 1,8 + 0,3	
MALER- UND LACKIERARBEITEN	8,87	123,9	130,8	135,3	138,0	137,3	138,5	139,3	138,5	138,2	+ 0,7 - 0,2	
KORROSIONSSCHUTZ AN STAHLBAUTEN	17,44	121,1	124,8	128,0	130,7	130,5	130,1	130,0	131,3	130,6	+ 0,1 - 0,5	
ABWASSER-INSTALLATIONSARBEITEN	8,82	115,7	119,0	122,5	122,2	122,1	122,3	122,4	123,2	123,3	+ 1,0 + 0,1	
GERUESTARBEITEN	58,07	107,5	110,2	111,9	112,8	112,9	112,9	112,4	111,5	110,7	- 1,9 - 0,7	
INSGESAMT	1 000	113,0	115,8	117,1	116,2	116,4	116,1	115,5	115,6	114,5	- 1,6 - 1,0	

## STRASSENBRUECKEN MIT SPANNBETONUEBERBAU

ERDARBEITEN	103,59	117,5	121,0	121,1	118,3	118,5	117,8	117,2	117,5	115,5	- 2,5 - 1,7
VERBAUARBEITEN	8,84	96,7	95,2	93,9	90,2	90,7	89,7	89,3	87,9	87,6	- 3,4 - 0,3
RAMMARBEITEN	35,78	107,2	108,9	112,2	111,2	110,9	111,3	112,0	111,4	110,2	- 0,6 - 1,1
ENTWASSERUNGSKANALARBEITEN	9,45	113,5	117,5	118,6	116,0	116,1	115,9	115,3	114,6	113,2	- 2,5 - 1,2
VERKEHRSWEGEBAU, OBERBAUSCH. O. BINDEMITEIL	5,75	113,2	120,9	123,2	120,1	120,6	119,4	119,2	119,3	117,4	- 2,7 - 1,6
VERKEHRSWEGEBAU, OBERBAUSCH. AUS ASPHALT	30,31	100,5	98,9	98,1	96,4	96,8	98,1	95,0	94,4	94,0	- 2,7 - 0,4
VERKEHRSWEGEBAU, PFLASTER., PLATTEN., EINFASSUNGEN	13,49	117,4	118,4	120,1	116,8	116,5	116,6	116,5	115,7	114,4	- 1,8 - 1,1
MAUERARBEITEN	19,64	119,1	124,2	126,0	123,3	123,3	122,6	122,0	122,2	120,3	- 2,4 - 1,6
BETON- UND STAHLBETONARBEITEN	569,57	113,7	116,4	117,3	115,1	115,3	114,7	114,2	114,7	113,3	- 1,7 - 1,2
STAHLBAUARBEITEN	41,98	102,9	103,2	105,8	109,9	109,9	110,3	110,3	111,1	109,8	- 0,1 - 1,2
ABDICHTUNGSARBEITEN	41,97	118,4	124,9	129,1	129,6	129,4	129,4	129,5	129,6	129,0	- 0,3 - 0,5
METALLBAUARBEITEN, SCHLOSSERARBEITEN	32,35	112,1	118,3	122,1	124,9	124,8	124,5	126,5	126,6	127,0	+ 1,8 + 0,3
MALER- UND LACKIERARBEITEN	7,54	123,9	130,8	135,3	138,0	137,3	138,5	139,2	138,4	138,1	+ 0,6 - 0,2
ABWASSER-INSTALLATIONSARBEITEN	8,58	116,2	119,6	123,0	122,8	122,7	122,9	123,0	123,9	124,0	+ 1,1 + 0,1
GERUESTARBEITEN	81,16	107,5	110,2	111,8	112,7	112,8	112,8	112,4	111,5	110,7	- 1,9 - 0,7
INSGESAMT	1 000	112,8	115,6	116,9	115,5	115,6	115,2	114,9	115,1	113,8	- 1,6 - 1,1

## STRASSENBRUECKEN MIT STAHLBETONUEBERBAU

ERDARBEITEN	148,96	118,2	121,7	121,5	118,6	118,9	118,1	117,6	118,0	115,8	- 2,6 - 1,9
VERBAUARBEITEN	20,26	96,7	95,2	93,9	90,2	90,7	89,7	89,3	87,9	87,6	- 3,4 - 0,3
RAMMARBEITEN	34,60	107,4	108,8	111,9	111,0	110,7	111,1	112,0	111,5	110,2	- 0,6 - 1,2
ENTWASSERUNGSKANALARBEITEN	8,82	113,7	117,3	119,1	116,8	117,0	116,7	116,1	115,4	113,9	- 2,6 - 1,3
VERKEHRSWEGEBAU, OBERBAUSCH. O. BINDEMITEIL	11,99	113,2	120,9	123,2	120,1	120,6	119,4	119,2	119,3	117,4	- 2,7 - 1,6
VERKEHRSWEGEBAU, OBERBAUSCH. AUS ASPHALT	36,28	92,4	90,3	90,4	87,3	87,5	86,8	86,1	85,7	85,2	- 2,6 - 0,6
VERKEHRSWEGEBAU, PFLASTER., PLATTEN., EINFASSUNGEN	33,83	117,4	118,4	120,2	116,6	116,5	116,6	116,5	115,7	114,3	- 1,9 - 1,2
MAUERARBEITEN	18,48	119,1	124,2	126,0	123,3	123,3	122,6	122,0	122,2	120,3	- 2,4 - 1,6
BETON- UND STAHLBETONARBEITEN	531,70	115,2	118,0	119,2	117,1	117,2	116,7	116,2	116,4	115,1	- 1,8 - 1,1
STAHLBAUARBEITEN	15,01	102,9	103,2	105,8	109,9	109,9	110,3	110,3	111,1	109,8	- 0,1 - 1,2
ABDICHTUNGSARBEITEN	40,00	118,0	123,9	127,8	128,2	128,1	128,1	128,1	128,3	127,9	- 0,2 - 0,9
METALLBAUARBEITEN, SCHLOSSERARBEITEN	32,26	112,2	118,5	122,2	125,0	124,9	124,6	126,6	126,7	127,1	+ 1,8 + 0,3
MALER- UND LACKIERARBEITEN	8,59	123,9	130,8	135,3	138,0	137,2	138,5	139,3	138,5	138,2	+ 0,7 - 0,2
ABWASSER-INSTALLATIONSARBEITEN	5,38	113,7	116,8	120,4	119,8	119,7	119,8	119,9	120,6	120,5	+ 0,7 - 0,1
GERUESTARBEITEN	53,74	107,6	110,3	112,0	112,9	113,0	112,9	112,5	111,5	110,7	- 2,0 - 0,7
INSGESAMT	1 000	113,8	116,6	117,9	116,2	116,3	115,8	115,5	115,6	114,3	- 1,7 - 1,1

## STRASSENBRUECKEN IN STAHLVERBUND UND STAHLUEBERBAU

ERDARBEITEN	66,73	118,7	122,9	122,4	119,1	119,4	118,6	118,0	118,5	116,3	- 2,6 - 1,9
VERBAUARBEITEN	5,80	96,7	95,2	93,9	90,2	90,7	89,7	89,3	87,9	87,6	- 3,4 - 0,3
RAMMARBEITEN	19,00	107,3	108,8	112,0	111,1	110,8	111,1	112,0	111,5	110,2	- 0,6 - 1,2
ENTWASSERUNGSKANALARBEITEN	5,08	111,3	113,9	114,3	111,1	111,3	111,0	110,2	109,0	107,4	- 0,5 - 1,5
VERKEHRSWEGEBAU, OBERBAUSCH. O. BINDEMITEIL	1,83	113,2	120,9	123,2	120,1	120,6	119,4	119,2	119,3	117,4	- 2,7 - 1,6
VERKEHRSWEGEBAU, OBERBAUSCH. AUS ASPHALT	27,52	112,5	113,8	111,9	109,4	109,8	109,5	107,8	106,9	106,7	- 2,8 - 0,2
VERKEHRSWEGEBAU, PFLASTER., PLATTEN., EINFASSUNGEN	6,34	112,5	113,4	113,9	110,6	110,4	110,5	110,6	110,4	109,1	- 1,2 - 1,2
MAUERARBEITEN	12,87	119,1	124,2	126,0	123,3	123,3	122,6	122,0	122,2	120,3	- 2,4 - 1,6
BETON- UND STAHLBETONARBEITEN	310,70	114,6	117,3	118,4	116,3	116,5	115,9	115,4	115,8	114,4	- 1,8 - 1,2
STAHLBAUARBEITEN	377,42	108,0	109,7	111,6	114,7	115,5	115,5	113,0	113,1	113,0	- 2,2 - 0,1
ABDICHTUNGSARBEITEN	28,55	117,8	124,5	128,8	129,5	129,2	129,3	129,4	129,5	128,8	- 0,3 - 0,5
METALLBAUARBEITEN, SCHLOSSERARBEITEN	29,50	112,0	118,1	121,8	124,7	124,6	124,3	126,3	126,4	126,8	+ 1,8 + 0,3
MALER- UND LACKIERARBEITEN	10,47	123,9	130,8	135,3	138,0	137,3	138,5	139,3	138,5	138,2	+ 0,7 - 0,2
KORROSIONSSCHUTZ AN STAHLBAUTEN	52,31	121,1	124,8	128,0	130,7	130,5	130,1	130,0	131,3	130,6	+ 0,1 - 0,5
ABWASSER-INSTALLATIONSARBEITEN	12,49	116,2	119,6	123,0	122,9	122,7	123,0	123,0	123,9	124,0	+ 1,1 + 0,1
GERUESTARBEITEN	33,31	107,5	110,2	111,8	112,7	112,8	112,8	112,4	111,5	110,7	- 1,9 - 0,7
INSGESAMT	1 000	112,4	115,0	116,7	117,0	117,4	117,1	116,0	116,2	115,4	- 1,7 - 0,7

## NEUE LAENDER UND BERLIN-OST

1 PREISINDIZES FUER NEUBAU IN KONVENTIONELLER BAUART EINSCHL. UMSATZSTEUER  
(AKTUELLE UND MITTELFRISTIGE ERGEBNISSE)  
1.3 SONSTIGE BAUMERKE  
1991 = 100

ART	WAEGBUNGS- ANTEIL AM GESAMT- INDEX IN PROMILLE	1993	1994	1995	1996	1996			1997		VERAENDERUNG MAI 1997 GEGENUEBER MAI 1996 IN PROZENT			
		DURCHSCHNITT				MAI	AUG.	NOV.	FEBR.	MAI				
ORTSKANAEE														
ERDARBEITEN	362,73	122,7	124,4	123,3	121,5	121,5	121,5	120,7	120,7	119,5	-	1,6	-	1,0
VERBAUARBEITEN	36,87	98,7	96,2	93,9	90,2	90,7	89,7	89,3	87,9	87,6	-	3,4	-	0,3
ENTWASSERUNGSKANALARBEITEN	365,43	116,6	121,2	123,1	121,2	121,4	121,1	120,6	119,7	119,3	-	1,7	-	0,3
VERKEHRSWEGEBAU, OBERBAUSCH.O.BINDEMITEIL	17,29	104,3	106,2	105,3	100,4	101,1	98,8	98,6	98,8	98,7	-	2,4	-	1,1
VERKEHRSWEGEBAU, OBERBAUSCH.M.HYDR.BINDEMITEIL	0,11	115,1	117,9	118,3	118,2	115,6	116,6	116,4	115,9	118,4	+	0,7	+	0,4
VERKEHRSWEGEBAU, OBERBAUSCH. AUS ASPHALT	36,88	82,7	79,1	80,1	78,9	77,0	76,1	75,9	75,8	75,2	-	2,3	-	0,8
VERKEHRSWEGEBAU, PFLASTER., PLATTEN.,EINFASSUNGEN	7,14	116,5	117,5	118,9	115,5	115,3	115,4	115,4	114,7	113,4	-	1,6	-	1,1
MAUERARBEITEN	36,90	118,7	123,7	126,2	124,7	125,1	124,0	123,5	123,0	121,8	-	2,6	-	1,0
BETON- UND STAHLBETONARBEITEN	146,22	113,0	116,4	118,3	116,5	116,6	115,9	116,6	115,4	114,9	-	1,5	-	0,4
ABDICHTUNGSARBEITEN	1,43	125,3	132,3	136,3	137,2	137,0	137,0	137,2	137,4	136,3	-	0,5	-	0,8
INSGESAMT	1 000	116,2	119,0	119,8	117,6	117,7	117,4	116,8	116,5	115,7	-	1,7	-	0,7

STADTAEME												
ERDARBEITEN	422,15	120,1	127,1	125,2	121,1	121,5	120,7	119,9	121,5	117,5	- 3,3	- 3,9
RAMMARBEITEN	16,25	108,5	108,7	111,3	110,8	110,4	110,9	112,2	111,9	+ 0,3	- 1,1	
ENTWASSERUNGSKANALARBEITEN	19,43	115,0	119,3	121,2	119,1	119,2	119,0	118,5	117,9	- 2,1	- 1,0	
VERKEHRSWEGEBAU, OBERBAUSCH.O.BINDEMITEIL	6,08	106,4	108,9	109,5	105,1	105,7	104,4	104,2	104,4	- 2,5	- 1,2	
VERKEHRSWEGEBAU, PFLASTER., PLATTEN., EINFASSUNGEN	28,00	90,0	87,7	88,0	84,9	86,1	84,3	83,8	83,4	- 2,6	- 0,6	
PFLANZ- UND RASENARBEITEN IM LANDSCHAFTSBAU	41,86	108,1	108,8	108,3	105,2	104,5	105,0	105,8	105,6	+ 0,2	- 0,9	
MAUERARBEITEN	7,38	116,3	124,5	128,5	137,1	137,2	138,4	137,5	136,2	- 0,7	+ 0,1	
BETON- UND STAHLBETONARBEITEN	3,84	121,9	126,6	129,6	128,2	128,1	127,6	127,0	126,5	- 1,8	- 0,6	
ZIMMER- UND HOLZBAUARBEITEN	404,04	115,3	117,3	118,8	116,5	116,8	116,0	115,4	116,3	- 1,8	- 1,2	
STAHLBAUARBEITEN	2,79	120,9	126,3	131,0	129,0	128,7	128,5	128,4	127,5	- 1,7	- 0,8	
ABDICHTUNGSARBEITEN	0,42	107,4	108,0	109,9	113,0	113,3	113,2	112,8	113,2	- 0,6	- 0,5	
GUSSASPHALTARBEITEN	5,49	116,7	121,1	124,8	124,9	124,9	124,8	124,8	125,0	+ 0,1	-	
METALLBAUARBEITEN, SCHLOSSERARBEITEN	4,82	98,4	100,5	102,0	103,3	103,2	103,6	103,4	106,0	+ 2,6	- 0,1	
KORROSIONSSCHUTZARBEITEN AN STAHL UND ALUMINIUM	6,02	112,4	118,1	121,9	124,8	124,7	124,4	126,3	126,4	+ 1,7	+ 0,3	
ABWASSER-INSTALLATIONSARBEITEN	0,79	121,1	124,8	128,0	130,7	130,5	130,1	130,0	131,3	+ 0,1	- 0,5	
ELEKTRISCHE KABEL- UND LEITUNGSANLAGEN	28,48	119,9	124,0	127,8	127,9	127,7	127,9	127,9	128,6	+ 1,6	+ 0,9	
BLITZSCHUTZANLAGEN	2,06	115,9	119,5	125,1	126,5	126,5	126,4	126,5	127,3	+ 0,2	- 0,4	
INSGESAMT	1 000	121,0	124,4	128,9	131,0	131,3	131,0	130,8	131,7	+ 0,4	+ 0,1	

KLAERANLAGEN												
ERDARBEITEN	76,48	120,9	122,0	123,0	119,1	119,8	118,8	117,9	117,3	114,1	- 4,8	- 2,7
VERBAUARBEITEN	9,52	96,7	95,2	93,9	90,2	90,7	89,7	89,3	87,9	87,6	- 3,4	- 0,3
RAMMARBEITEN	7,15	107,8	108,4	111,3	110,5	110,1	110,6	112,0	111,6	110,2	+ 0,1	- 1,3
ENTWASSERUNGSKANALARBEITEN	46,51	114,5	117,5	119,8	118,0	118,1	117,9	117,4	117,1	116,2	- 1,6	- 0,8
MAUERARBEITEN	17,45	122,5	127,3	130,6	129,5	129,4	129,0	128,4	127,8	127,4	- 1,5	- 0,3
BETON- UND STAHLBETONARBEITEN	270,49	115,6	119,4	121,0	119,0	119,1	118,6	118,2	117,7	116,8	- 1,9	- 0,8
BETONWERKSTEINARBEITEN	0,50	107,1	112,8	119,6	120,8	121,5	121,2	120,4	120,7	120,8	- 0,8	+ 0,1
ZIMMER- UND HOLZBAUARBEITEN	6,91	119,8	124,9	129,9	128,4	128,2	128,1	129,0	128,6	127,5	- 1,9	- 0,9
STAHLBAUARBEITEN	4,64	109,7	110,5	111,2	112,7	113,3	112,8	112,2	112,3	112,2	- 1,0	- 0,1
ABDICHTUNGSARBEITEN	9,07	122,1	128,8	132,7	133,4	133,2	133,2	133,2	133,5	132,7	- 0,4	- 0,6
DACHDECKUNGS- UND DACHABDICHTUNGSARBEITEN	12,82	131,6	133,6	138,0	140,0	139,6	139,8	139,4	139,4	139,5	- 0,1	+ 0,1
KLEMPNERARBEITEN	2,09	125,8	130,1	136,2	136,7	136,7	136,5	136,5	136,4	136,1	- 0,4	- 0,2
PUTZ- UND STUCKARBEITEN	6,95	122,9	128,9	132,7	132,8	132,9	132,3	132,3	132,2	130,7	- 1,7	- 1,1
FLIESEN- UND PLATTENARBEITEN	13,08	122,0	129,0	133,4	133,1	133,3	132,9	132,6	132,1	131,7	- 1,2	- 0,3
ESTRICHARBEITEN	4,73	129,9	136,2	139,0	138,8	138,8	138,9	138,7	140,1	138,2	- 0,4	- 1,4
TISCHLERARBEITEN	2,40	112,4	118,6	124,5	128,3	128,1	128,4	128,9	128,8	127,8	- 0,2	- 0,8
ROLLADENARBEITEN	3,06	120,6	122,7	126,5	129,8	130,3	129,9	129,6	130,5	130,6	+ 0,2	+ 0,1
METALLBAUARBEITEN, SCHLOSSERARBEITEN	11,15	109,3	111,7	116,0	118,5	118,5	118,3	118,9	118,9	118,9	+ 0,3	-
VERGLASUNGSARBEITEN	0,22	112,6	122,1	127,2	129,9	129,3	129,3	131,5	132,2	131,8	+ 1,8	- 0,3
MALER- UND LACKIERARBEITEN	3,89	126,8	133,2	137,4	138,3	138,2	138,3	138,8	138,2	137,6	- 0,4	- 0,4
BODENBELAGARBEITEN	0,12	109,6	113,9	120,0	121,5	121,2	121,4	121,5	123,1	123,0	+ 1,5	- 0,1
GERUESTARBEITEN	2,05	107,5	110,2	111,8	112,7	112,8	112,8	112,4	111,5	110,7	- 1,9	- 0,7
VERKEHRSWEGEBAU, OBERBAUSCH.O.BINDEMITEIL	12,20	108,0	111,6	112,5	108,5	108,0	107,8	107,6	107,6	106,3	- 2,5	- 1,2
VERKEHRSWEGEBAU, OBERBAUSCH.M.HYDR.BINDEMITEIL	0,73	115,6	118,6	118,8	116,4	116,5	116,9	116,5	115,5	115,9	+ 0,3	+ 0,3
VERKEHRSWEGEBAU, OBERBAUSCH. AUS ASPHALT	7,78	87,0	84,0	84,7	81,4	81,6	80,7	80,3	80,0	79,5	- 2,6	- 0,6
VERKEHRSWEGEBAU, PFLASTER., PLATTEN., EINFASSUNGEN	13,66	109,4	110,3	110,0	106,9	106,4	106,7	107,2	107,1	106,0	- 0,4	- 1,0
BAULICHER TEIL	545,73	118,1	119,3	121,2	119,3	119,5	119,0	118,6	118,2	117,1	- 2,0	- 0,9
MASCHINENTECHNISCHE AUSRUESTUNG	246,66	115,6	119,6	122,4	125,4	125,4	125,6	126,1	126,8	126,9	+ 1,2	+ 0,1
RAUMLUFTTECHNISCHE ANLAGEN	8,18	119,8	122,5	124,3	127,8	127,8	128,0	128,1	129,9	130,1	+ 1,8	+ 0,2
HEIZANLAGEN UND ZENTRALE WASSERERWARMUNGSANLAGEN	17,99	120,7	124,9	127,2	128,4	128,3	128,5	128,7	129,8	130,5	+ 1,7	+ 0,5
GAS-, WASSER- UND ABWASSER-INSTALL. ARB.	51,65	119,0	123,0	126,7	128,9	128,8	127,0	127,0	127,8	128,6	+ 1,4	+ 0,6
ELEKTRISCHE KABEL- UND LEITUNGSANLAGEN	122,00	116,1	120,4	126,1	128,3	128,3	128,3	128,5	129,2	128,7	+ 0,3	- 0,4
BLITZSCHUTZANLAGEN	2,37	121,0	124,4	128,9	131,0	131,3	131,0	130,8	131,7	131,8	+ 0,4	+ 0,1
DAEMMARBEITEN AN TECHNISCHEN ANLAGEN	1,24	131,2	134,6	140,0	142,9	142,8	143,8	144,0	145,1	144,8	+ 1,4	- 0,2
FOERDERANLAGEN	2,68	110,3	111,8	117,9	125,2	125,6	125,6	125,8	126,6	126,3	- 0,2	- 1,0
TISCHLERARBEITEN	1,50	109,7	113,1	120,6	127,5	127,2	127,8	128,5	129,2	129,3	+ 1,7	+ 0,1
MASCHINEN- UND ELEKTROTECHNISCHER TEIL	454,27	116,5	120,5	124,1	128,8	128,6	126,7	127,1	127,8	127,8	+ 0,9	-
INSGESAMT	1 000	116,3	119,8	122,5	122,6	122,7	122,5	122,6	122,6	122,0	- 0,8	- 0,5

## NEUE LAENDER UND BERLIN-OST

1 PREISINDIZES FUER NEUBAU IN KONVENTIONELLER BAUART EINSCHL. UMSATZSTEUER  
(AKTUELLE UND MITTELFRISTIGE ERGEBNISSE)  
1.4 WOHNGEBAEUDE - BAULEISTUNGEN INSGESAMT -  
1991 = 100

ART	HAEGUNGS- ANTEIL AM GESAMT- INDEX IN PROMILLE	1993	1994	1995	1996	1996			1997		VERAENDERUNG MAI 1997 GEGENUEBER MAI 1996 IN PROZENT
		DURCHSCHNITT				MAI	AUG.	NOV.	FEBR.	MAI	

## BAULEISTUNGEN AM BAUWERK

ERDARBEITEN	24,09	122,9	123,0	124,1	120,1	120,8	119,8	118,9	118,3	115,0	- 4,8 - 2,8
VERBAUARBEITEN	1,39	96,7	96,2	93,9	90,2	90,7	89,7	89,3	87,9	87,6	- 3,4 - 0,3
RAMMARBEITEN	0,26	107,7	108,5	111,5	110,6	110,2	110,7	112,0	111,6	110,2	- 1,6 - 1,3
ENTWASSERUNGSKANALARBEITEN	8,88	114,6	117,1	119,5	117,7	118,1	117,5	116,8	115,8	114,8	- 2,8 - 0,9
MAUERARBEITEN	125,52	120,9	125,9	128,8	127,3	127,3	126,8	126,2	125,9	125,0	- 1,8 - 0,7
BETON- UND STAHLBETONARBEITEN	166,18	118,1	122,3	124,7	122,5	122,8	122,0	121,5	121,1	120,1	- 2,2 - 0,8
NATURMERKSTEINARBEITEN	7,68	116,9	122,1	126,7	127,7	128,2	127,9	126,6	127,5	127,0	- 0,9 - 0,4
BETONMERKSTEINARBEITEN	6,20	108,2	112,9	119,6	120,9	121,7	121,1	120,2	120,5	120,7	- 0,8 + 0,2
ZIMMER- UND HOLZBAUARBEITEN	42,42	118,4	124,0	129,7	129,2	129,0	128,8	128,8	128,5	127,3	- 1,3 - 0,9
STAHLBAUARBEITEN	0,15	110,4	111,2	111,7	113,1	113,7	113,1	112,4	112,4	112,4	- 1,1 -
ABDICHTUNGSARBEITEN	6,90	119,7	125,4	129,0	129,2	129,2	129,1	129,0	129,5	129,1	- 0,1 - 0,3
DACHDECKUNGS- UND DACHABDICHTUNGSARBEITEN	32,50	122,2	125,7	130,0	131,3	131,2	131,2	131,1	131,2	130,9	- 0,2 - 0,2
PUTZ- UND STUCKARBEITEN	68,02	121,7	126,6	129,8	129,4	129,8	128,8	128,7	128,6	127,1	- 2,1 - 1,2
GERUESTARBEITEN	4,02	107,8	110,5	112,2	113,1	113,2	113,1	112,6	111,6	110,8	- 2,1 - 0,7
ROHBAUARBEITEN	494,21	119,5	123,9	126,9	125,6	125,8	125,1	124,7	124,5	123,4	- 1,9 - 0,9
KLEMPNERARBEITEN	12,74	125,4	129,2	134,3	136,0	136,0	136,8	136,9	136,8	136,4	- 0,4 - 0,3
FLIESEN- UND PLATTENARBEITEN	26,99	122,1	129,0	133,5	133,3	133,5	133,1	132,7	132,2	131,8	- 1,3 - 0,3
ESTRICHARBEITEN	15,40	127,7	133,6	137,3	137,1	137,2	137,2	136,8	138,4	136,7	- 0,4 - 1,2
GUSSASPHALTARBEITEN	0,22	98,4	100,5	102,0	109,3	109,2	109,6	109,4	106,0	105,9	+ 2,6 - 0,1
TISCHLERARBEITEN	64,74	109,0	114,3	119,2	122,7	122,5	122,8	123,5	123,3	122,6	+ 0,1 - 0,6
PARKETARBEITEN	3,12	132,3	138,5	143,2	144,9	144,9	145,1	145,3	146,3	146,6	+ 1,2 + 0,2
ROLLADENARBEITEN	6,33	118,5	121,8	124,4	124,5	124,6	124,7	124,1	125,0	124,8	+ 0,2 - 0,2
METALLBAUARBEITEN, SCHLOSSERARBEITEN	31,52	114,0	118,1	122,2	124,6	124,6	124,3	125,5	125,6	125,8	+ 1,0 + 0,2
VERGLASUNGSARBEITEN	2,43	114,7	119,8	125,0	128,3	127,8	127,8	129,9	130,4	130,1	+ 1,8 - 0,2
MALER- UND LACKIERARBEITEN	17,48	126,6	132,6	136,6	137,5	137,4	137,6	137,9	137,5	137,0	- 0,3 - 0,4
BODENBELAGARBEITEN	11,18	111,1	116,1	122,4	125,5	125,2	125,4	125,4	126,8	126,9	+ 1,4 + 0,1
TAPEZIERARBEITEN	6,35	125,6	132,5	137,4	141,5	141,5	141,5	141,9	142,1	143,2	+ 1,2 + 0,8
RAUMLUFTTECHNISCHE ANLAGEN	3,28	117,9	120,8	123,0	126,8	126,8	127,0	127,1	129,4	129,7	+ 2,3 + 0,2
HEIZANLAGEN UND ZENTRALE WASSERERWARMUNGSANLAGEN	39,59	120,5	125,7	129,5	129,6	129,7	129,6	129,4	130,3	129,8	+ 0,1 - 0,4
GAS-, WASSER- UND ABWASSER-INSTALL.ARB. IN GEBAEUDEN	40,38	117,2	121,2	125,0	124,9	124,7	124,9	125,0	125,8	126,0	+ 1,0 + 0,2
ELEKTRISCHE KABEL- UND LEITUNGSANLAGEN IN GEBAEUDEN	33,91	116,5	121,4	127,5	130,0	130,0	130,0	130,2	131,0	130,2	+ 0,2 - 0,6
BLITZSCHUTZANLAGEN	0,38	121,0	124,4	128,9	131,0	131,3	131,0	130,8	131,7	131,8	+ 0,4 + 0,1
DAEMMARBEITEN AN TECHNISCHEN ANLAGEN	5,18	131,2	134,6	140,0	142,9	142,8	143,8	144,0	146,1	144,8	+ 1,4 - 0,2
FOERDERANLAGEN	5,09	111,3	115,1	117,1	121,7	121,9	122,0	122,9	123,4	122,1	+ 0,2 - 1,1
AUSSAUARBEITEN	326,31	117,6	122,6	127,0	128,7	128,7	129,7	129,0	129,4	129,0	+ 0,2 - 0,3
BAULEISTUNGEN AM BAUWERK	820,52	118,7	123,3	127,0	126,8	126,9	126,6	126,4	126,4	125,6	- 1,0 - 0,6

## GERAET

METALLBAUARBEITEN, SCHLOSSERARBEITEN	0,69	113,8	116,3	120,2	122,7	122,6	122,8	123,3	123,6	123,3	+ 0,6 - 0,2
VERGLASUNGSARBEITEN	2,36	106,6	109,7	113,5	116,4	115,8	115,8	118,1	118,2	117,8	+ 1,7 - 0,3
GAS-, WASSER- UND ABWASSER-INSTALL.ARB.	0,58	127,4	132,8	136,3	137,1	138,9	137,1	137,0	137,6	140,5	+ 2,6 + 2,1
ELEKTRISCHE KABEL- UND LEITUNGSANLAGEN	2,51	113,3	116,6	121,2	123,6	123,6	123,6	123,6	124,5	124,4	+ 0,6 - 0,1
GERAET	6,14	112,1	115,4	119,6	122,0	121,7	121,8	122,7	123,2	123,3	+ 1,3 + 0,1

## AUSSENANLAGEN

ERDARBEITEN	7,85	120,5	122,6	121,5	118,4	118,6	118,3	117,8	119,3	116,2	- 2,0 - 2,6
ENTWASSERUNGSKANALARBEITEN	2,45	112,3	113,7	115,6	113,4	113,9	113,1	112,3	111,1	109,6	- 3,8 - 1,4
VERKEHRSGEBAU, OBERBAUSCH. O. BINDEMIT.	3,45	109,7	114,3	115,6	112,0	112,4	111,3	111,0	110,7	109,5	- 2,6 - 1,1
GUSSASPHALTARBEITEN	0,98	98,4	100,5	102,0	103,3	103,2	103,6	103,4	106,0	105,9	+ 2,6 - 0,1
VERKEHRSGEBAU, PFLASTER., PLATTEN., EINFASSUNGEN	12,35	108,2	110,1	109,8	108,7	108,3	108,4	106,9	106,9	105,7	- 0,8 - 1,1
VERKEHRSGEBAU, OBERBAUSCH. AUS ASPHALT	0,65	83,7	80,8	80,6	78,4	78,3	78,1	77,5	77,5	76,9	- 1,8 - 0,8
PFLANZ- UND RASENARBEITEN IM LANDSCHAFTSBAU	5,93	121,5	130,0	132,2	137,9	138,0	139,1	138,1	137,3	137,4	- 0,4 + 0,1
BETON- UND STAHLBETONARBEITEN	3,59	110,7	113,6	115,4	113,6	113,7	112,8	112,7	113,0	112,7	- 0,9 - 0,3
BETONMERKSTEINARBEITEN	1,10	106,2	111,9	119,0	120,4	121,3	120,5	119,5	119,8	120,0	- 1,1 + 0,2
ZIMMER- UND HOLZBAUARBEITEN	1,12	113,1	118,7	121,0	118,5	118,5	118,0	117,8	118,9	115,9	- 2,2 - 0,9
DACHDECKUNGS- UND DACHABDICHTUNGSARBEITEN	2,51	121,0	122,6	126,9	126,6	128,7	126,4	126,2	126,3	126,3	- 0,3 -
TISCHLERARBEITEN	1,87	109,7	113,1	120,6	127,5	127,2	127,8	128,5	129,2	129,3	+ 1,7 + 0,1
METALLBAUARBEITEN, SCHLOSSERARBEITEN	0,58	112,2	118,5	122,2	125,0	124,9	124,6	126,6	126,7	127,1	+ 1,8 + 0,3
GAS-, WASSER- UND ABWASSER-INSTALL.ARB.	0,34	120,0	124,1	127,5	127,6	127,5	127,5	127,8	129,0	129,1	+ 1,3 + 0,1
ELEKTRISCHE KABEL- UND LEITUNGSANLAGEN	0,82	112,6	117,1	122,8	125,5	125,4	125,5	126,5	126,4	126,6	+ 1,0 + 0,2
AUSSENANLAGEN	45,69	113,4	116,4	117,8	116,9	116,9	116,8	116,7	116,9	115,8	- 0,9 - 0,9

## BAUNELENLEISTUNGEN

ARCHITEKTENLEISTUNGEN	73,91	136,3	140,5	143,9	143,8	143,9	143,5	143,4	143,4	142,6	- 0,9 - 0,6
INGENIEURLEISTUNGEN	28,01	136,8	138,4	142,2	140,8	141,0	140,5	140,0	139,8	138,8	- 1,6 - 0,7
VERHALTUNGSLEISTUNGEN	26,73	118,7	122,9	126,5	126,3	126,4	126,0	125,9	125,9	125,1	- 1,0 - 0,6
BAUNELENLEISTUNGEN	127,65	132,8	136,7	140,0	139,6	139,7	139,3	139,1	139,1	138,2	- 1,1 - 0,6

## BAULEISTUNGEN INSGESAMT

1 000	120,2	124,7	128,2	128,0	128,1	127,7	127,6	127,6	128,8	- 1,0 - 0,6
-------	-------	-------	-------	-------	-------	-------	-------	-------	-------	-------------

NEUE LAENDER UND BERLIN-OST

2 PREISINDIZES FUER INSTANDHALTUNG - WOHNGEBAEUDE - EINSCHL. UMSATZSTEUER  
(AKTUELLE UND MITTELFRISTIGE ERGEBNISSE)  
1991 = 100

ART	WAEGUNGS- ANTEIL AM GESAMT- INDEX IN PROMILLE	1993	1994	1995	1996	1996			1997		VERAENDERUNG MAI 1997 GEGENUEBER MAI 1996 IN PROZENT		
		DURCHSCHNITT				MAI	AUG.	NOV.	FEBR.	MAI			
MEHRFAMILIENGEBAEUDE MIT SCHOENHEITSREPARATUREN													
MAUERARBEITEN	12,13	118,7	123,7	126,2	124,7	125,1	124,0	123,5	123,0	121,8	- 2,6	- 1,0	
ZIMMER- UND HOLZBAUARBEITEN	11,55	123,5	129,8	135,6	135,9	135,8	135,7	135,8	135,5	134,4	- 1,0	- 0,8	
DACHDECKUNGS- UND DACHABDICHTUNGSARBEITEN	93,16	122,3	127,6	132,4	133,6	133,6	133,4	133,2	134,3	133,8	+ 0,1	- 0,4	
KLEMPNERARBEITEN	41,43	124,2	127,7	132,5	133,9	133,9	133,7	133,8	133,8	133,4	- 0,4	- 0,3	
PUTZ- UND STUCKARBEITEN	36,09	132,3	139,1	143,9	141,2	140,2	140,9	140,6	140,9	140,8	+ 0,4	- 0,1	
TISCHLERARBEITEN	63,50	111,8	116,8	122,2	125,3	124,9	125,0	126,6	126,7	126,7	+ 1,4	-	
ROLLADENARBEITEN	18,07	120,7	123,8	128,5	129,5	129,6	129,6	128,9	129,4	129,2	- 0,3	- 0,2	
METALLBAUARBEITEN, SCHLOSSERARBEITEN	21,80	112,2	118,5	122,2	125,0	124,9	124,6	126,6	126,7	127,1	+ 1,8	+ 0,3	
MALER- UND LACKIERARBEITEN	396,89	124,8	130,8	135,1	136,8	136,4	137,0	137,4	136,6	136,4	-	- 0,1	
BODENBELAGARBEITEN	7,76	112,2	118,0	123,7	124,8	124,7	124,6	124,6	126,0	126,2	+ 1,2	+ 0,2	
TAPEZIERARBEITEN	31,64	125,2	132,2	137,4	140,5	140,6	140,7	140,8	141,0	140,9	+ 0,2	- 0,1	
HEIZANLAGEN UND ZENTRALE WASSERERWARMUNGSANLAGEN	157,47	117,0	121,2	124,6	125,3	125,5	125,5	125,1	126,3	126,3	+ 0,6	-	
GAS-, WASSER- UND ABWASSER-INSTALL.ARB. IN GEBAEUDEN	47,24	119,8	123,8	127,5	127,4	127,3	127,6	127,6	128,1	128,4	+ 0,9	+ 0,2	
ELEKTRISCHE KABEL- UND LEITUNGSANLAGEN IN GEBAEUDEN	61,27	116,9	120,9	126,5	129,4	129,3	129,4	129,6	130,3	129,6	+ 0,2	- 0,5	
INSGESAMT	1 000	121,5	126,8	131,2	132,6	132,4	132,6	132,9	132,9	132,7	+ 0,2	- 0,2	

MEHRFAMILIENGEBAEUDE OHNE SCHOENHEITSREPARATUREN

MAUERARBEITEN	13,68	118,7	123,7	126,2	124,7	125,1	124,0	123,5	123,0	121,8	- 2,6	- 1,0
ZIMMER- UND HOLZBAUARBEITEN	12,79	123,3	129,6	135,2	135,5	135,4	135,3	135,3	135,1	134,0	- 1,0	- 0,8
DACHDECKUNGS- UND DACHABDICHTUNGSARBEITEN	103,63	122,4	127,8	132,6	133,8	133,8	133,7	133,5	134,6	134,1	+ 0,2	- 0,4
KLEMPNERARBEITEN	48,28	124,2	127,7	132,4	133,9	133,9	133,7	133,8	133,8	133,4	- 0,4	- 0,3
PUTZ- UND STUCKARBEITEN	40,10	132,3	139,1	143,9	141,2	140,2	140,9	140,6	140,9	140,8	+ 0,4	- 0,1
TISCHLERARBEITEN	70,24	111,8	116,8	122,2	125,3	124,9	125,0	126,6	126,7	126,7	+ 1,4	-
ROLLADENARBEITEN	20,16	120,7	123,8	128,5	129,5	129,6	129,6	128,9	129,4	129,2	- 0,3	- 0,2
METALLBAUARBEITEN, SCHLOSSERARBEITEN	26,81	112,2	118,5	122,2	125,0	124,9	124,6	126,6	126,7	127,1	+ 1,8	+ 0,3
MALER- UND LACKIERARBEITEN	353,05	124,8	130,8	135,0	136,8	136,3	137,0	137,5	136,7	136,4	+ 0,1	- 0,2
BODENBELAGARBEITEN	9,44	112,2	118,0	123,7	124,8	124,7	124,6	124,6	126,0	126,2	+ 1,2	+ 0,2
HEIZANLAGEN UND ZENTRALE WASSERERWARMUNGSANLAGEN	177,29	117,2	121,4	124,8	125,5	125,6	125,6	125,3	126,5	126,5	+ 0,7	-
GAS-, WASSER- UND ABWASSER-INSTALL.ARB. IN GEBAEUDEN	54,34	119,8	123,8	127,5	127,4	127,3	127,6	127,6	128,1	128,4	+ 0,9	+ 0,2
ELEKTRISCHE KABEL- UND LEITUNGSANLAGEN IN GEBAEUDEN	71,19	116,7	120,7	126,2	129,0	128,9	129,0	129,2	129,9	129,2	+ 0,2	- 0,5
INSGESAMT	1 000	121,1	126,2	130,6	131,9	131,7	131,9	132,2	132,3	132,1	+ 0,3	- 0,2

SCHOENHEITSREPARATUREN IN EINER WOHNUNG

MALER- UND LACKIERARBEITEN	782,86	125,0	131,0	135,2	136,5	136,6	136,5	136,4	135,5	135,3	- 1,0	- 0,1
TAPEZIERARBEITEN	217,14	125,6	132,8	138,1	141,3	141,3	141,5	141,5	141,7	141,6	+ 0,2	- 0,1
INSGESAMT	1 000	125,2	131,4	135,8	137,5	137,6	137,6	137,5	136,9	136,7	- 0,7	- 0,1

## 3 PREISINDIZES FUER DEN NEUBAU VON WOHN- UND GEWERBEGEBÄUDEN, NICHTWOHN-

1991 =  
(LANGFRISTIGE)

LFD. NR.	JAHR MONAT	WOHN- UND GEWERBEGEBÄUDE						NICHTWOHN-	
		INSGESAMT	DAVON NACH ABSCHNITTEN		EIN- FAMILIEN-	MEHR- FAMILIEN-	GEMISCHT- GENUTZTE-	BÜRO- GEBÄUDE	GEWERB- LICHE
			ROHBAU- ARBEITEN	AUSBAU- ARBEITEN					
					GEBÄUDE				INSGESAMT
1	1991 D .....	100.0	100.0	100.0	100.0	100.0	100.0	100.0	100.0
2	1992 D .....	110.8	111.5	109.7	110.9	110.8	110.4	110.0	111.4
3	1993 D .....	118.7	119.5	117.6	118.9	118.7	117.8	117.0	117.8
4	1993 D 1) .....	117.7	118.4	116.5	117.9	117.7	116.8	116.0	116.8
5	1994 D .....	123.3	123.9	122.6	123.7	123.2	122.2	121.0	121.0
6	1994 D 1) .....	122.3	122.8	121.5	122.6	122.1	121.1	120.0	119.9
7	1995 D .....	127.0	126.9	127.0	127.4	126.8	126.7	124.6	124.0
8	1995 D 1) .....	125.9	125.8	125.9	126.3	125.7	124.6	123.5	122.9
9	1996 D .....	126.8	126.6	128.7	127.3	126.6	125.5	125.3	124.5
10	1996 D 1) .....	125.7	124.5	127.6	126.2	125.5	124.4	124.2	123.4
11	1991 FEBRUAR .....	95.9	95.6	96.4	95.9	95.9	96.0	96.2	95.8
12	MAI .....	99.2	99.2	99.2	99.2	99.2	99.3	99.2	98.6
13	AUGUST .....	101.0	101.0	101.1	101.1	101.0	100.9	101.0	100.6
14	NOVEMBER .....	103.8	104.2	103.3	103.8	103.9	103.7	103.6	105.0
15	1992 FEBRUAR .....	107.5	107.9	106.7	107.5	107.5	107.4	107.1	108.3
16	MAI .....	110.2	111.0	109.0	110.3	110.2	109.9	109.5	110.5
17	AUGUST .....	112.0	112.8	110.9	112.2	112.0	111.5	111.1	112.8
18	NOVEMBER .....	113.5	114.4	112.1	113.6	113.5	112.8	112.3	114.0
19	1993 FEBRUAR .....	116.4	116.8	115.8	116.6	116.4	115.6	115.2	116.4
20	FEBRUAR 1) ...	115.4	115.8	114.8	115.6	115.4	114.6	114.2	115.4
21	MAI .....	118.7	119.5	117.4	118.8	118.7	117.8	116.8	117.7
22	MAI 1) .....	117.6	118.5	116.3	117.8	117.6	116.8	115.8	116.7
23	AUGUST .....	119.4	120.2	118.0	119.5	119.4	118.4	117.4	118.3
24	AUGUST 1) .....	118.3	119.2	117.0	118.5	118.3	117.4	116.4	117.4
25	NOVEMBER .....	120.4	121.3	119.1	120.6	120.4	119.5	118.4	118.7
26	NOVEMBER 1) ..	119.3	120.2	118.0	119.5	119.3	118.4	117.4	117.8
27	1994 FEBRUAR .....	121.8	122.3	121.0	122.1	121.7	120.7	119.7	119.8
28	FEBRUAR 1) ...	120.7	121.2	119.9	121.0	120.6	119.7	118.7	118.7
29	MAI .....	123.1	123.6	122.4	123.4	123.0	122.0	120.9	120.8
30	MAI 1) .....	122.0	122.5	121.4	122.4	121.9	120.9	119.8	119.7
31	AUGUST .....	123.6	124.1	122.8	124.0	123.5	122.4	121.1	121.1
32	AUGUST 1) .....	122.5	123.1	121.8	122.9	122.4	121.3	120.1	120.1
33	NOVEMBER .....	124.8	125.4	124.0	125.2	124.7	123.6	122.3	122.1
34	NOVEMBER 1) ..	123.8	124.3	122.9	124.1	123.6	122.5	121.2	121.1
35	1995 FEBRUAR .....	126.1	126.3	125.9	126.6	126.0	124.9	123.7	123.2
36	FEBRUAR 1) ...	125.1	125.2	124.8	125.5	124.9	123.8	122.6	122.1
37	MAI .....	127.2	127.4	127.0	127.6	127.0	125.9	124.7	124.1
38	MAI 1) .....	126.1	126.3	125.9	126.5	125.9	124.8	123.6	123.0
39	AUGUST .....	127.1	126.9	127.4	127.6	126.9	125.8	124.8	124.0
40	AUGUST 1) .....	126.0	126.8	126.3	126.4	125.8	124.7	123.7	122.9
41	NOVEMBER .....	127.4	127.0	127.8	127.8	127.1	126.1	125.1	124.5
42	NOVEMBER 1) ..	126.2	125.9	126.7	126.7	126.0	124.9	124.0	123.4
43	1996 FEBRUAR .....	127.3	126.6	126.4	127.8	127.1	126.0	125.5	124.9
44	FEBRUAR 1) ...	126.2	125.5	127.3	126.7	126.0	124.9	124.4	123.8
45	MAI .....	126.9	125.8	126.7	127.4	126.7	125.6	125.4	124.6
46	MAI 1) .....	126.8	124.7	127.5	126.3	125.6	124.5	124.3	123.5
47	AUGUST .....	126.6	125.1	126.7	127.1	126.3	125.3	125.1	124.3
48	AUGUST 1) .....	125.5	124.0	127.6	125.9	125.2	124.2	124.0	123.2
49	NOVEMBER .....	126.4	124.7	129.0	126.9	126.1	125.1	125.1	124.2
50	NOVEMBER 1) ..	125.3	123.6	127.9	125.8	125.0	124.0	124.0	123.1
51	1997 FEBRUAR .....	126.4	124.5	129.4	126.9	126.1	125.1	125.2	124.4
52	FEBRUAR 1) ...	125.3	123.4	128.3	125.8	125.0	124.0	124.1	123.3
53	MAI .....	126.6	123.4	129.0	126.1	125.9	124.2	124.6	123.8
54	MAI 1) .....	124.5	122.3	127.9	125.0	124.2	123.1	123.5	122.7

\*) DIE INDEXZAHLEN EINSCHL. UMSATZSTEUER FUER DEN ZEIT-  
RAUM FEBRUAR 1991 BIS NOVEMBER 1992 STIMMEN MIT DEN  
ENTSPRECHENDEN WERTEN OHNE UMSATZSTEUER ÜBEREIN.

1) OHNE UMSATZSTEUER.

GEBAUEDEN UND SONSTIGEN BAUWERKEN EINSCHL. UMSATZSTEUER\*)

100  
UEBERSICHT)

GEBÄUDE		SONSTIGE BAUWERKE										LFD. NR.
BETRIEBSGEBÄUDE		STRASSENBAU		BUNDES- UND LANDES- STRASSEN	INS- GESAMT	BRUECKEN IM STRASSENBAU		STAHLVER- BUND UND STAHL- UEBERBAU	ORTS- KANAELE	STAU- DAEMME	KLAER- ANLAGEN	
STAHL- BETON	STAHL- BAU	INS- GESAMT	BUNDES- AUTO- BAHNEN			SPANN- BETON- UEBERBAU	STAHL- BETON- UEBERBAU					
100.0	100.0	100.0	100.0	100.0	100.0	100.0	100.0	100.0	100.0	100.0	100.0	1
111.6	111.3	107.2	107.3	107.1	108.8	108.7	109.5	108.2	110.4	111.7	109.8	2
118.1	117.5	107.7	107.9	107.6	113.0	112.8	113.8	112.4	116.2	116.2	116.3	3
117.1	116.6	106.8	106.9	106.7	112.1	111.9	112.9	111.4	115.2	115.3	115.3	4
121.6	120.4	109.6	110.0	109.3	115.8	115.6	116.6	115.0	119.0	120.4	119.8	5
120.5	119.3	108.7	109.0	108.3	114.8	114.6	115.6	114.0	118.0	119.3	118.8	6
124.5	123.3	109.8	110.0	109.7	117.1	116.9	117.9	116.7	119.6	120.5	122.5	7
123.5	122.3	108.9	109.0	108.7	116.1	115.9	116.9	115.6	118.6	119.4	121.5	8
124.9	124.1	106.8	106.8	106.8	116.2	115.5	116.2	117.0	117.6	117.6	122.6	9
123.8	123.0	105.9	105.9	105.9	115.2	114.5	115.1	116.0	116.8	116.5	121.6	10
96.7	96.0	97.3	97.4	97.2	96.7	95.4	95.4	96.2	95.4	95.2	96.8	11
98.6	98.6	98.3	98.0	98.5	99.2	99.5	99.2	98.9	98.6	98.4	99.0	12
100.9	100.4	100.6	100.4	100.8	100.6	100.8	100.9	100.2	100.9	101.1	100.4	13
104.8	105.1	103.9	104.2	103.6	104.5	104.2	104.6	104.7	106.0	106.3	103.7	14
108.6	108.1	106.5	106.7	106.3	107.1	107.1	107.5	106.6	107.8	109.3	108.6	15
110.9	110.1	108.5	108.5	108.5	108.6	108.6	109.4	107.7	110.2	112.1	109.6	16
112.7	112.9	107.2	107.3	107.1	109.2	108.9	109.8	108.9	111.2	111.7	110.8	17
114.0	113.9	106.4	106.6	106.3	110.4	110.3	111.1	109.7	112.5	113.5	111.9	18
116.5	116.2	107.7	107.9	107.6	111.4	111.4	112.3	110.5	114.0	114.6	114.6	19
115.5	115.3	106.8	106.9	106.7	110.5	110.5	111.4	109.6	113.0	113.7	113.6	20
118.0	117.4	108.2	108.3	108.1	113.1	113.0	114.0	112.3	116.7	116.4	116.2	21
117.0	116.5	107.3	107.4	107.2	112.2	112.1	113.1	111.3	115.7	115.5	115.2	22
118.5	118.1	107.0	107.1	106.9	113.2	112.9	113.9	113.0	116.2	116.1	116.6	23
117.6	117.1	106.1	106.2	106.0	112.3	112.0	112.9	112.0	115.2	115.2	115.6	24
119.2	118.3	108.0	108.1	107.8	114.1	113.8	114.9	113.7	117.8	117.7	117.6	25
118.2	117.3	107.0	107.2	106.8	113.2	112.9	114.0	112.7	116.8	116.9	116.6	26
120.3	119.2	108.1	108.6	107.7	115.1	114.9	115.9	114.4	117.8	120.2	118.6	27
119.2	118.2	107.2	107.6	106.7	114.1	113.9	114.9	113.4	116.8	119.1	117.6	28
121.4	120.1	109.8	110.2	109.4	115.5	115.4	116.4	114.7	119.0	120.0	119.7	29
120.4	119.1	108.9	109.3	108.5	114.5	114.4	115.3	113.7	118.0	119.0	118.7	30
121.7	120.6	110.3	110.6	110.0	115.9	115.7	116.8	115.2	119.3	120.6	120.0	31
120.7	119.5	109.4	109.7	109.0	114.9	114.7	115.7	114.2	118.3	119.5	118.9	32
122.8	121.5	110.2	110.5	110.0	116.5	116.4	117.4	115.7	119.7	120.7	120.9	33
121.7	120.4	109.3	109.5	109.1	115.5	115.4	116.4	114.7	118.7	119.6	119.9	34
123.8	122.5	110.3	110.5	110.2	116.9	116.9	117.9	115.9	119.6	120.8	122.0	35
122.8	121.5	109.4	109.5	109.2	115.9	115.8	116.9	114.9	118.6	119.7	121.0	36
124.7	123.4	110.2	110.3	110.1	117.5	117.4	118.4	116.9	120.3	120.6	122.7	37
123.6	122.3	109.3	109.3	109.2	116.5	116.4	117.3	115.8	119.2	119.5	121.6	38
124.6	123.3	110.0	110.2	109.8	117.2	117.0	117.9	116.8	119.7	121.2	122.5	39
123.5	122.3	109.0	109.2	108.8	116.2	116.0	116.9	115.8	118.6	120.1	121.4	40
125.0	124.0	108.8	108.9	108.7	116.9	116.4	117.4	117.0	118.9	119.2	122.9	41
124.0	122.9	107.9	108.0	107.7	115.9	115.4	116.3	116.0	117.8	118.2	121.9	42
125.2	124.5	107.8	107.9	107.7	116.9	116.2	117.0	117.6	118.4	118.6	122.8	43
124.1	123.4	106.9	107.0	106.8	115.9	115.2	115.9	116.6	117.4	117.5	121.8	44
124.9	124.2	107.0	107.0	107.0	116.4	115.6	116.3	117.4	117.7	117.8	122.7	45
123.9	123.1	106.0	106.1	106.0	115.4	114.6	115.3	116.4	116.7	116.8	121.7	46
124.7	123.9	106.4	106.4	106.4	116.1	115.2	115.8	117.1	117.4	117.2	122.5	47
123.6	122.8	105.5	105.5	105.5	115.0	114.2	114.8	116.1	116.4	116.2	121.5	48
124.6	123.8	106.0	106.9	106.1	115.5	114.9	115.5	116.0	116.9	116.7	122.5	49
123.6	122.7	105.1	105.0	105.2	114.4	113.8	114.5	115.0	115.9	115.6	121.4	50
124.8	124.0	106.3	106.1	106.5	115.6	115.1	115.6	116.2	116.5	117.7	122.6	51
123.8	122.9	105.4	105.2	105.5	114.6	114.1	114.6	115.2	115.5	116.6	121.5	52
124.3	123.3	104.6	104.4	104.7	114.5	113.8	114.3	115.4	115.7	115.3	122.0	53
123.2	122.3	103.7	103.6	103.8	113.5	112.8	113.3	114.4	114.6	114.3	120.9	54



# Fachserie 17: Preise

## Reihe 1: Preisindizes für die Land- und Forstwirtschaft

Der etwa 8 Wochen nach dem Berichtsmonat erscheinende *Monatsbericht* enthält Angaben über Erzeugerpreise landwirtschaftlicher und forstwirtschaftlicher Produkte sowie über Einkaufspreise landwirtschaftlicher Betriebsmittel. Im *Jahresbericht* sind zu allen Veröffentlichungspositionen die Indexzahlen für einen mehrjährigen Zeitraum aufgeführt.

Zur Berechnung des Index der Erzeugerpreise landwirtschaftlicher Produkte werden ca. 1 600 Preisreihen für 240 Waren, beim Index der Erzeugerpreise forstwirtschaftlicher Produkte aus den Staatsforsten ca. 900 Preisreihen für 99 Waren und beim Index der Einkaufspreise landwirtschaftlicher Betriebsmittel ca. 6 100 Preisreihen für 196 Waren und Leistungen herangezogen.

## Reihe 2: Preise und Preisindizes für gewerbliche Produkte (Erzeugerpreise)

In dem etwa 4 Wochen nach dem Berichtszeitraum vorliegenden *Monatsbericht* sind Angaben über Erzeugerpreise im Inlandsabsatz für rd. 950 Positionen nach dem „Systematischen Güterverzeichnis für Produktionsstatistiken“ – für ausgewählte Gütergruppen einschl. des Auslandsabsatzes – enthalten. Im *Jahresbericht* werden überwiegend Vergleichsdaten zurückliegender Jahre veröffentlicht. Zur Berechnung der Indizes werden ca. 13 500 Preisreihen für rd. 2 250 Waren verwendet.

## Reihe 2.S.2: Index der Erzeugerpreise gewerblicher Produkte - Lange Reihen auf Basis 1991 -

Dieser Sonderband enthält neben ausführlichen methodischen Informationen auch Hinweise zum Berechnen langer Reihen und zum Rechnen mit Preisgleichkläusen Jahresindizes auf der Basis 1991 (=100), die vielfach bis 1949 und für 1938 zurückgerechnet wurden. Die Darstellung der Monatsindizes reicht von 1976 bis 1990.

## Reihe 3: Preisindex für den Wareneingang des Produzierenden Gewerbes

Erfasst werden Einkaufspreise der vom Produzierenden Gewerbe bezogenen Rohstoffe und Zwischenprodukte inländischer und ausländischer Herkunft. Der ca. 7 Wochen nach dem Berichtszeitraum verfügbare *Monatsbericht* enthält nach der Herkunft, dem Bearbeitungsgrad sowie dem vorwiegenden Verwendungsbereich gegliederte Indizes. Im *Jahresbericht* werden bei gleicher fachlicher Gliederung wie im *Monatsbericht* umfangreichere Zeitreihen für mehrere Jahre gebracht.

## Reihe 4: Maßzahlen für Bauleistungspreise und Preisindizes für Bauwerke

Für die Monate Februar, Mai, August und November werden neben einem vierteljährlichen Eilbericht mit den wichtigsten Eckdaten ausführliche Vierteljahresberichte herausgegeben. Die Nachweisungen enthalten Preisindizes für den Neubau von Wohngebäuden, Nichtwohngebäuden und Sonstigen Bauwerken, für Einfamilien-Fertighäuser sowie für die Instandhaltung von Wohngebäuden. Den Indexberechnungen liegen rd. 35 000 Preisreihen für 220 Bauleistungen zugrunde.

## Reihe 5: Kaufwerte für Bauland

Angaben zu Baulandveräußerungen wie Fälle, Flächen, Kaufsummen werden vierteljährlich nach Baugebieten, Baulandarten sowie Gemeindegrößenklassen für Bund und Länder veröffentlicht. Der *Jahresbericht* ist zusätzlich u.a. nach Veräußerern und Erwerbern aufgegliedert und enthält die Ergebnisse ausgewählter Städte.

## Reihe 6: Index der Großhandelsverkaufspreise

Der etwa 4 Wochen nach dem Berichtszeitraum erscheinende *Monatsbericht* zeigt die Entwicklung der bei Großhandelsunternehmen und -märkten ermittelten Verkaufspreise im Inlandsabsatz in institutioneller Gliederung nach 89 Wirtschaftsklassen sowie in zwei warensystematischen Gliederungen nach rund 540 Warengruppen und Warenarten. Im *Jahresbericht* werden langfristige Übersichten veröffentlicht. In die Berechnung des Index werden ca. 6 740 Preisreihen für rund 1 080 Waren einbezogen.

## Reihe 7: Preisindizes für die Lebenshaltung

Preisindizes für die Lebenshaltung aller privaten Haushalte werden für Deutschland insgesamt, das frühere Bundesgebiet und die neuen Länder und Berlin-Ost veröffentlicht. Für das frühere Bundesgebiet und die neuen

Länder werden zusätzlich jeweils Verbraucherpreisindizes für drei eng (aber in West und Ost unterschiedlich) abgegrenzte Haushaltstypen berechnet. Preisindizes für den Einzelhandel werden nur noch für Deutschland insgesamt bereitgestellt.

Während ein etwa 14 Tage nach dem Berichtszeitraum erscheinender monatlicher Eilbericht ausgewählte Eckdaten der Lebenshaltungsindizes und des Index der Einzelhandelspreise enthält, sind im *Monatsbericht* weitaus umfangreichere Nachweisungen veröffentlicht. Außer den verschiedenen Indizes, die in tiefer fachlicher Gliederung dargeboten werden, enthält der *Monatsbericht* aktuelle Maßzahlen für rd. 630 Güter der Lebenshaltung. Ausführliche Ergebnisse in tiefer fachlicher Gliederung ab Januar 1991 enthält der *Jahresbericht*.

## Reihe 7.S.1: Preisindizes für die Lebenshaltung - Lange Reihen -

In diesem Sonderbeitrag werden lange Reihen (z.T. zurück bis 1948) des Preisindex für die Lebenshaltung veröffentlicht.

## Reihe 8: Preisindizes für die Ein- und Ausfuhr

Im *Monatsbericht*, der etwa 6 Wochen nach dem Berichtszeitraum vorliegt, werden der Einfuhrpreisindex für etwa 650, der Ausfuhrpreisindex für etwa 570 Warengruppen und Waren sowie die Terms of Trade veröffentlicht. Der *Jahresbericht* bringt langfristige Übersichten. Für die Berechnung des Einfuhrpreisindex werden ca. 7 650 Preisrepräsentanten, für den Ausfuhrpreisindex 7 100 herangezogen.

## Reihe 9: Preise und Preisindizes für Verkehr und Nachrichtenübermittlung

Der *Jahresbericht* enthält Angaben über Eisenbahnfahrpreise, Flugpreise und Frachtsätze des Luftverkehrs und der Spedition; ferner werden Indizes der Seefrachtraten und Preisindizes für Post-, Postbank- und Telekommunikationsdienstleistungen nachgewiesen.

## Reihe 10: Internationaler Vergleich der Preise für die Lebenshaltung

Die Verbrauchergeldparitäten sowie Devisenkurse werden in einem etwa 4 Wochen nach dem Berichtszeitraum erscheinenden *Monatsbericht* und einem *Jahresbericht* veröffentlicht; letzterer enthält umfangreichere Nachweisungen sowie längerfristige Zeitreihen. Verbrauchergeldparitäten werden monatlich für ca. 40 Länder dargestellt.

## Reihe 11: Preise und Preisindizes im Ausland

Der etwa 6 Wochen nach dem Berichtszeitraum erscheinende *Monatsbericht* enthält neben Angaben von Preisindizes für die Lebenshaltung (z.Z. für mehr als 80 Länder), für Erzeugnisse des Großhandels und der gewerblichen Produktion sowie für Baustoffe und Bauwerke auch absolute Preise für Welthandels Güter in Originalwährung. Im *Jahresbericht* werden außerdem umfassende Informationen über Verbraucherpreise (für rd. 80 Länder) nachgewiesen.

## Klassifikationen


Klassifikation der Wirtschaftszweige mit Erläuterungen, Ausgabe 1993  
Systematik der Wirtschaftszweige mit Erläuterungen, Ausgabe 1979  
Systematisches Güterverzeichnis für Produktionsstatistiken, Ausgaben 1982 und 1989  
Systematik der Einnahmen und Ausgaben der privaten Haushalte, Ausgabe 1983  
Systematik der Bauwerke, Ausgabe 1978  
Warenverzeichnis für die Binnenhandelsstatistik, Ausgabe 1978




**Statistisches Bundesamt**  
**Gustav-Stresemann-Ring 11**  
**65189 Wiesbaden**

Veröffentlichungen und Prospekte sind durch den Verlag METZLER-POESCHEL, Verlagsauslieferung SFG – Servicecenter Fachverlage GmbH, Postfach 43 43, 72774 Reutlingen, erhältlich.

# Zum Wirtschaftsstandort Deutschland – Informationen aus 1. Hand



Statistisches Bundesamt



Ob in Buchform oder auf CD-ROM, das Statistische Jahrbuch ist ein kompetenter und zuverlässiger Partner für alle, die sich über das wirtschaftliche, soziale und kulturelle Leben in Deutschland informieren wollen. Daneben sind Strukturdaten über die Mitgliedstaaten der Europäischen Union und Vergleichszahlen von Japan und den Vereinigten Staaten hilfreich für die Standortbestimmung Deutschlands. Detailliertes und vergleichendes Zahlenmaterial über fast alle Länder der Erde gewährt Einblick in die jeweiligen ökonomischen, ökologischen und bevölkerungspolitischen Verhältnisse.

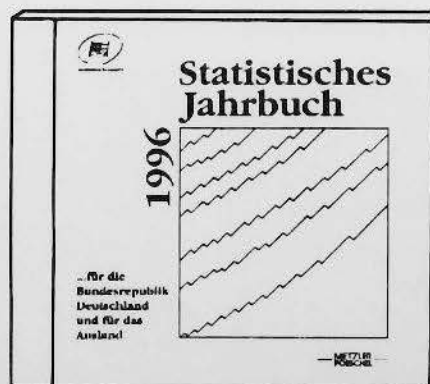
## Statistisches Jahrbuch 1996

- für die Bundesrepublik Deutschland und für das Ausland

Beide Bände in einem Schuber  
zum Vorzugspreis: DM 158,-;  
ISBN 3-8246-0541-4

Als Einzelbände:

- für die Bundesrepublik Deutschland  
756 S., DM 128,-; ISBN 3-8246-0540-6
- für das Ausland  
399 S., DM 57,-; ISBN 3-8246-0542-2



- auf CD-ROM: DM 200,-;  
ISBN 3-8246-0543-0

Erhältlich im Buchhandel oder direkt beim Verlag Metzler-Poeschel,  
Auslieferung SFG - Servicecenter Fachverlage GmbH, Postfach 43 43,  
72774 Reutlingen, Telefon (07071) 93 53 50, Telefax (07071) 3 3653.

**METZLER  
POESCHEL**