

PREISE

FACHSERIE

17

Reihe 4

Meßzahlen für Bauleistungspreise und Preisindizes für Bauwerke

Mai 1984

Statistisches Bundesamt
Bibliothek - Dokumentation - Archiv



HERAUSGEBER: STATISTISCHES BUNDESAMT WIESBADEN

VERLAG: W. KOHLHAMMER GMBH STUTTGART UND MAINZ

Herausgeber:
Statistisches Bundesamt
Gustav-Stresemann-Ring 11
6200 Wiesbaden

Auslieferung:
Verlag W. Kohlhammer GmbH
Abt. Veröffentlichungen des Statistischen
Bundesamtes
Philipp-Reis-Str. 3
6500 Mainz 42

Erscheinungsfolge: vierteljährlich

Erschienen im August 1984

Preis: DM 7,40

Bestellnummer: 2170400 - 84322

Nachdruck - auch auszugsweise - nur mit Quellenangabe
unter Einsendung eines Belegexemplares gestattet.

Inhalt

Seite

T e x t t e i l

1 Erläuterungen	4
2 Aktuelle Ergebnisse	9
Schaubilder	10

T a b e l l e n t e i l

1 Preisindizes für Neubau in konventioneller Bauart einschl. bzw. ohne Umsatz- (Mehrwert-)steuer (Aktuelle und mittelfristige Ergebnisse)	
1.1 Wohngebäude - Bauleistungen am Bauwerk -	12
1.2 Nichtwohngebäude - Bauleistungen am Bauwerk -	16
1.3 Sonstige Bauwerke	22
1.4 Wohngebäude - Bauleistungen insgesamt -	26
2 Preisindizes für Instandhaltung - Wohngebäude - einschl. bzw. ohne Umsatz- (Mehrwert-)steuer (Aktuelle und mittelfristige Ergebnisse)	28
3 Meßzahlen für Bauleistungspreise einschl. Umsatz-(Mehrwert-)steuer (Aktuelle und mittelfristige Ergebnisse)	30
4 Preisindizes für den Neubau von Wohngebäuden insgesamt (verschiedene Basisjahre) (Langfristige Übersicht)	34
5 Preisindizes für den Neubau von Wohngebäuden, Nichtwohngebäuden und Sonstigen Bauwerken (1980 = 100) (Langfristige Übersicht)	36
6 Preisindizes für den Neubau von Wohngebäuden, Nichtwohngebäuden und Sonstigen Bauwerken (1976 = 100) (Langfristige Übersicht)	38
7 Preisindizes für Einfamiliengebäude in vorgefertigter und konventioneller Bauart (1980 = 100) (Langfristige Übersicht)	40

Die Angaben beziehen sich auf das Bundesgebiet; sie schließen Berlin (West) ein.

Ergebnisse für die Bundesländer Hamburg, Nordrhein-Westfalen, Hessen, Baden-Württemberg, Bayern, Saarland und Berlin werden in den "Statistischen Berichten" der Statistischen Landesämter mit der Kennziffer M I 4 veröffentlicht.

Zeichenerklärung

- = nichts vorhanden
- . = Zahlenwert unbekannt
oder geheimzuhalten
- r = berichtigte Zahl

Abkürzungen

- Hj = Halbjahr
- D = Durchschnitt
- BGBI. = Bundesgesetzblatt

1 Die vom Statistischen Bundesamt berechneten und in den Vierteljahresberichten der vorliegenden Reihe veröffentlichten **B a u - p r e i s i n d i z e s** bringen für das Bundesgebiet insgesamt die Entwicklung der Preise für den Neubau ausgewählter Bauwerksarten des Hoch- und Tiefbaus sowie für Instandhaltungsmaßnahmen an Wohngebäuden zum Ausdruck. Sie können als Erzeuger-Verkaufspreisindizes bezeichnet werden, die sich aber - anders als die anderen Erzeuger-Verkaufspreisindizes des Statistischen Bundesamtes - nicht auf den Gesamtumsatz eines institutionell abgrenzbaren Wirtschaftsbereichs, sondern auf bestimmte Erzeugnisarten beziehen. Aus der Sicht der Käufer dieser Erzeugnisse, also der Bauherren, können sie zugleich als Einkaufspreisindizes gelten.

Dem Index einer jeden **B a u w e r k s - a r t** liegt eine Reihe von einzelnen Bauwerkstypen zugrunde, wie sie für das Baugeschehen im Basisjahr (gegenwärtig: 1980) kennzeichnend waren. Die Bauwerke sind regelmäßig konventionell, jedoch unter Einbeziehung der marktüblichen Fertigteile gebaut. Maßgeblicher Leistungsumfang sind im allgemeinen die sog. "Bauleistungen am Bauwerk" (analog zur DIN 276); dazu zählen im wesentlichen die Positionen, die zu Bestandteilen des eigentlichen Baukörpers werden.

Für den Bereich des konventionellen **N e u - b a u s** von **W o h n g e b ä u d e n** ist die wichtigste Nachweisung der Baupreisindex für "Wohngebäude insgesamt". Er wird ergänzt durch Indizes für die Wohngebäudearten "Ein-, Mehrfamilien- und Gemischtgenutzte Gebäude".

Ein besonderer Preisindex für **F e r t i g - h ä u s e r**, der für die Zeit ab 1968 vorliegt, läßt die Preisentwicklung bei Einfamiliengebäuden, die aus Fertigteilen montiert sind, erkennen. Damit wird wenigstens in bezug auf Wohngebäude die Möglichkeit des Vergleichs zwischen konventionell gefertigten und vorgefertigten Bauwerken geboten.

Für den Neubau konventionell gefertigter **N i c h t w o h n g e b ä u d e** werden besondere Indizes für "Bürogebäude", "Landwirtschaftliche Betriebsgebäude" sowie "Gewerbliche Betriebsgebäude" (Stahl- und Stahlbetonskelett) ermittelt.

Unter der Bezeichnung **S o n s t i g e B a u w e r k e** wird die Preisentwicklung im "Straßenbau", bei "Brücken im Straßenbau", "Ortskanälen" und "Staudämmen" indexmäßig nachgewiesen.

In bezug auf "Wohngebäude insgesamt" steht außerdem ein Baupreisindex für **B a u - l e i s t u n g e n** insgesamt zur Verfügung, der über die "Bauleistungen am Bauwerk" hinaus drei weitere Hauptleistungsgruppen einbezieht.

Für Wohngebäude wird auch die Preisentwicklung bei **I n s t a n d h a l t u n g s - a r b e i t e n** nachgewiesen. Entsprechende Indizes liegen für Ein- und Mehrfamiliengebäude jeweils mit Schönheitsreparaturen vor, für Mehrfamiliengebäude auch ohne.

Im Hinblick auf die wesentlichen **R e - c h e n v o r g ä n g e** können die Indizes als gewogene Durchschnitte aus den Bundesdurchschnittsmeßzahlen zu den Preisen für eine repräsentative Auswahl von Bauleistungen (den sog. Preisrepräsentanten) bezeichnet werden. Der Bundesdurchschnittsmeßzahl für eine bestimmte Bauleistung liegen die einzelnen Preisveränderungszahlen (sog. Firmenmeßzahlen) derjenigen Firmen zugrunde, die für diese Bauleistung Preise gemeldet haben. Als Wägungszahlen (= Indexgewichte) zur Gewichtung der Bundesdurchschnittsmeßzahlen dienen die gemittelten Kostenanteile jeweils derjenigen tatsächlich erbrachten Bauleistungen (an den Gesamtkosten der Einzeltypen einer Bauwerksart), für die eine der ausgewählten Bauleistungen als repräsentativ anzusehen ist.

Der Preisindex für Fertighäuser ist der umsatzgewogene Durchschnitt aus den Preisveränderungszahlen der meldenden Fertighaushersteller.

2 Die den Baupreisindizes zugrunde liegenden Preisreihen haben die Form von Meßzahlen auf der Grundlage des Preisstandes im Basisjahr (= 100). Die Preisreihen der sich auf konventionelles Bauen beziehenden Indizes beruhen auf den Ergebnissen **v i e r t e l - j ä h r l i c h e r P r e i s e r h e b u n g e n** bei einer repräsentativen Aus-

wahl baugewerblicher Unternehmen. Berichtsmonate sind Februar, Mai, August und November, und zwar jeweils der ganze Monat, nicht bestimmte Kalendertage. Erfragt werden die im Berichtsmonat vertraglich vereinbarten Preise. Damit die vierteljährlichen Werte einer Einzelpreisreihe nur "reine" Preisveränderungen zum Ausdruck bringen, müssen alle für die Höhe des Preises maßgeblichen Faktoren, die sogenannten preisbestimmenden Merkmale, solange wie möglich konstant gehalten werden. Dies gilt nicht nur für die Mengeneinheit der beobachteten Bauleistung und deren qualitative Beschaffenheit, sondern auch für die verschiedenen sonstigen Vereinbarungen, z.B. die Zahlungsbedingungen. Ändert sich eines dieser Merkmale, so kann die Differenz zwischen dem neuen und dem zuletzt gemeldeten Preis eine unechte Preisveränderung enthalten, die eliminiert werden muß.

Die vierteljährlich ermittelten Preise sind **M a r k t p r e i s e** bei Auftragsvergabe (keine Angebotspreise) ohne Mehrwertsteuer. Gegenwärtig werden rund 4 600 Berichtsstellen nach ihren Verkaufspreisen für insgesamt 217 Preisrepräsentanten befragt. Den Indizes liegen also entsprechend viele Einzelpreisreihen zugrunde.

Bis einschließlich 1967 sind die Baupreisindizes - wegen der unbekannten Höhe des Steuersatzes - nur einschließlich der damaligen kumulativen Bruttoumsatzsteuer berechnet worden. Ab 1968 werden sie sowohl **o h n e** als auch **m i t U m s a t z - (M e h r - w e r t -) s t e u e r** ausgewiesen. Dabei sind die Indexwerte ohne und mit Steuerbelastung für diejenigen Berichtsperioden gleich, in denen der gleiche Steuersatz wie im Basisjahr zur Anwendung kam. Von August 1979 bis Mai 1983 stimmen daher alle Indexzahlen in der Berechnung ohne und mit Umsatz-(Mehrwert-)steuer überein. Dies wird verständlich, wenn man bedenkt, daß Indizes nichts über die absolute Höhe der Preise aussagen, sondern ausschließlich deren Entwicklung zum Ausdruck bringen. Wenn z.B. im Jahre 1979 ebenso wie im Basisjahr der Bruttopreis um jeweils 13 % über dem Nettopreis lag, müssen trotz des unterschiedlichen Niveaus der beiden Preise die Quotienten aus den Bruttopreisen die gleichen sein wie die Quotienten aus den entsprechenden Nettopreisen, d.h. die Brutto- und Nettoindexzahlen stimmen miteinander überein.

3 Die Indizes werden nach der sog. **L a s p e y - r e s** - Formel berechnet. Das bedeutet, daß die aus dem gegenwärtigen Basisjahr (1980) stammenden **W ä g u n g s z a h l e n** bis zur Umstellung des Index auf ein neueres Basisjahr **u n v e r ä n d e r t b l e i b e n**. Als nächstes Basisjahr ist das Jahr 1985 in Aussicht genommen. Das letzte Basisjahr vor dem gegenwärtigen Basisjahr war das Jahr 1976. Für längerfristige Vergleiche sind die 1980er Indizes ausgewählter Bauwerksarten in der Beschränkung auf die Werte einschließlich Umsatz-(Mehrwert-)steuer über den Februar 1980 mit ihren Vorgängern, den entsprechenden 1976er Indizes, zu durchlaufenden Reihen verkettet worden, die bis 1958 und für "Wohngebäude insgesamt" bis 1913 zurückreichen. Zur Erleichterung für die Benutzer werden alle "langen Reihen" auch in der Umbasierung auf Basis 1976 angegeben. In der Begrenzung auf "Wohngebäude insgesamt" liegen umbasierte Werte zusätzlich noch für die Basisjahre 1970, 1962, 1958, 1950, 1938, 1914 und 1913 vor.

Die bei der **V e r k e t t u n g** und **U m b a s i e r u n g** angewandten Verfahren werden am Beispiel des Preisindex für "Wohngebäude insgesamt" nachstehend ausführlich besprochen (die Erläuterungen gelten sinngemäß auch für die anderen Indizes, die zu durchlaufenden Reihen verkettet worden sind bzw. in der Umbasierung auf verschiedene Basisjahre nachgewiesen werden):

Zu dem neuen auf der Basis 1980 berechneten Baupreisindex für Wohngebäude wurde, wie bereits erwähnt, auch eine langfristige Reihe bis zurück zum Jahre 1913 gebildet. Zu diesem Zwecke wurden

- der neue Index (auf Basis 1980 = 100) für den ersten Monat seiner Berechnung, d.h. für Februar 1980 dem bisherigen Index für Februar 1980 (auf Basis 1976 = 100) gegenübergestellt;
- aus diesen beiden Werten der Quotient "neuer Index durch bisherigen Index Februar 1980" ermittelt;
- mit dem so gebildeten Quotienten alle Werte der bisherigen Indexreihe (auf Basis 1976 = 100) bis einschl. Februar 1980 multipliziert.

Durch diese Umbasierung, d.h. durch die Multiplikation mit dem konstanten Faktor "neuer Index durch bisherigen Index Februar 1980", wurden alle Zahlen der bisherigen Indexreihe lediglich auf ein niedrigeres Niveau verkleinert, und zwar im gleichen Verhältnis, so daß die Relationen zwischen den Werten damit unverändert blieben (vom Rundungseffekt abgesehen). Wenn also die Reihe vor der Umbasierung zwischen zwei Zeitpunkten z.B. um 7,5 % gestiegen ist, ergibt sich für die umbasierte Reihe ebenfalls ein Anstieg um 7,5 %.

Für Februar 1980, den sog. "Verkettungsmonat", stimmen die umbasierte Reihe und die auf Basis 1980 neu berechnete Reihe genau überein. Denn der Rechenansatz für die Umbasierung lautet hier "bisheriger Index Februar 1980" mal "neuer Index durch bisherigen Index Februar 1980", woraus sich durch Kürzung "neuer Index Februar 1980" ergibt. Die umbasierte bisherige Reihe und die neue Reihe gehen somit im Februar 1980 ohne Bruch ineinander über, sie sind miteinander "verkettet".

Da bei der früheren Index-Neuberechnung analog verfahren wurde, lag die bisherige Indexreihe (1976 = 100) bereits in einer Rückrechnung bis 1913 vor; die Verkettung der bisherigen mit der neuen, auf Basis 1980 = 100 berechneten Reihe liefert somit für die Zeit seit 1913 eine durchlaufende Reihe auf Basis 1980 = 100.

Die Weiterführung der langfristigen Indexreihen auf der Grundlage der früheren Basisjahre 1976, 1970, 1962, 1958, 1950, 1938, 1914 und 1913 ist anhand der 80er Indizes wie folgt vorgenommen worden:

- Dem bisherigen Index für Februar 1980 (auf der jeweiligen Basis) wurde der neue Index für Februar 1980 (1980 = 100) gegenübergestellt;
- daraus wurde der Quotient Index Februar 1980 (früheres Basisjahr = 100) durch Index Februar 1980 (1980 = 100) gebildet;
- mit den so bestimmten Quotienten wurden alle Werte der 80er Reihe von Februar 1980 bis zur Gegenwart multipliziert.

Auch die umbasierten Reihen werden laufend ergänzt und veröffentlicht.

4 Die Baupreisindizes für die verschiedenen Bauwerksarten werden nicht nur als Gesamtreihen für alle "Bauleistungen am Bauwerk", sondern auch in der Aufgliederung nach den Bauabschnitten Roh- und Ausbau sowie nach Gewerken berechnet und veröffentlicht. Die auf letztere angewandten Gliederungsprinzipien sind der DIN 276 "Kosten von Hochbauten", sowie der "Verdingungsordnung für Bauleistungen" (VOB) entnommen.

5 Die Ergebnisse der Baupreisst Statistik werden vierteljährlich in den Eilberichten und in den Vierteljahresberichten der Fachserie 17, Preise, Reihe 4 "Meßzahlen für Bauleistungspreise und Preisindizes für Bauwerke" veröffentlicht. Während der Inhalt des Eilberichts auf die wichtigsten Ergebnisse beschränkt ist, werden in den Vierteljahresberichten die Indizes aller Bauwerksarten in der Aufgliederung nach Gewerken dargeboten. Weiterhin werden hier die Preisverläufe der einzelnen Bauleistungen nachgewiesen, die den Indexberechnungen zugrunde liegen.

Während die in den vorstehenden Veröffentlichungen zuerst aufgeführten Tabellen (Eilbericht: Tab. 1, Vierteljahresbericht: Tab. 1 - 3) dem kurz- bis mittelfristigen Vergleich dienen, enthalten die Folgetabellen (Eilbericht: Tab. 2 und 3, Vierteljahresbericht: Tab. 4 und 5) Reihen für langfristige Berichtszeiträume. Speziell für Wohngebäude werden hier auch die prozentualen jährlichen und vierteljährlichen Indexveränderungen ausgewiesen. Außerdem werden jeweils in der letzten Tabelle der Veröffentlichungen noch die Preisentwicklungen von Einfamiliengebäuden in vorgefertigter und konventioneller Bauart miteinander verglichen (Eilbericht: Tab. 4, Vierteljahresbericht: Tab. 7).

6 Erzeugerpreisindizes werden auch für das Produzierende Gewerbe ohne Baugewerbe (Bestell-Nr. 2170200) sowie für die Land- und Forstwirtschaft (Bestell-Nr. 2170100) berechnet. Besonders aus dem erstgenannten Index, der Index der Erzeugerpreise gewerblicher Produkte, dürfte für den Benutzer der baupreisstatistischen Veröf-

fentlichungen eine ganze Reihe von Gruppenindizes von besonderem Interesse sein, so z.B. die Gruppenindizes für Steine und Erden, für Baustoffe, für Baumaschinen sowie für Fertigteilbauten.

Weitere für den intermediären Bereich erstellte Preisindizes sind der Index der Grundstoffpreise (Bestell-Nr. 2170300), der sich auf die Einkaufsseite der gewerblichen Unternehmen bezieht, und der Index der Großhandelsverkaufspreise (Bestell-Nr. 2170600). Auch mit diesen Berechnungen stehen Teilindizes zur Verfügung, die für den am Bausehen Interessierten von Belang sind.

Von allgemeiner Bedeutung sind schließlich die verbraucherpreisstatistischen Ergebnisse, außer dem Index der Einzelhandelspreise vor allem der Preisindex für die Lebenshaltung aller privaten Haushalte (Bestell-Nr. 2170700), sowie die zum Warenverkehr mit dem Ausland berechneten Preisindizes, der Index der Einfuhrpreise und der Index der Ausfuhrpreise (Bestell-Nr. 2170800).

Über die Entwicklung der Baulandpreise lassen sich keine Preisindizes berechnen. Die in der vierteljährlichen Statistik der Kaufwerte für Bauland (Bestell-Nr. 2170500) ermittelten Durchschnittswerte je m² bieten jedoch durch die Unterscheidung von Baulandarten und Baugebieten zumindest in der Zusammenfassung für das Bundesgebiet auch Anhaltspunkte zur Beurteilung der Preisänderungen.

7 Weitere methodische Erläuterungen zur Neuberechnung der Baupreisindizes auf Basis 1980 enthält ein Aufsatz in Heft 4/1983 der Zeitschrift "Wirtschaft und Statistik", der auch im Novemberbericht 1982 der Fachserie 17, Reihe 4, abgedruckt wurde.

8 Es wird empfohlen, bei der Verwendung der Preisindizes, also auch der Baupreisindizes, folgendes zu beachten:

Die Indexveränderung von einem Zeitpunkt zum anderen kann in Punkten, in Prozent oder als Vielfaches der Ausgangszahl ausgedrückt werden.

Die Indexentwicklung nach Punkten ergibt sich als Differenz zwischen dem neuen und dem alten Indexstand. Das Ergebnis für einen bestimmten Zeitraum ist je nach Wahl des Basisjahres unterschiedlich.

Die Indexentwicklung in Prozent kann nach der Formel

$$\frac{\text{neuer Indexstand}}{\text{alter Indexstand}} \times 100 - 100$$

berechnet werden. Das Ergebnis ist von der Wahl des Basisjahres unabhängig, wenn man von geringfügigen Rundungsdifferenzen absieht.

Auch die Indexentwicklung als Vielfaches der Ausgangszahl, das sich aus den Quotienten

$$\frac{\text{neuer Indexstand}}{\text{alter Indexstand}}$$
 ergibt, wird

durch die Wahl des Basisjahres nicht beeinflusst.

Die wichtigste Indexreihe der Baupreisstatistik, der Baupreisindex für Wohngebäude insgesamt - "Bauleistungen am Bauwerk" analog zu der Kostengruppe 3.0 nach DIN 276, Bl. 2 - wird außer in der Darstellung auf Basis 1980 auch umbasiert auf 1976, 1970, 1962, 1958, 1950, 1938, 1914 und 1913 (jeweils = 100) veröffentlicht. Wird die Umbasierung auf ein Jahr gewünscht, das wir nicht als Basisjahr nachweisen, z.B. auf das Jahr 1954 (= 100), so lassen sich die jeweiligen Werte aus den 80er-Indizes nach folgender Umbasierungsformel finden:

Gesuchter Index (1954 = 100) =

$$\frac{\text{Index im Berichtszeitraum (1980 = 100)}}{\text{Index D 1954 (1980 = 100)}} \times 100$$

So errechnet sich z.B. für November 1982 (Indexstand auf Basis 1980 = 100 109,1) der auf 1954 umbasierte Index wie folgt:

$$\frac{109,1}{100} \times 100 = 109,1; \text{ wobei } 109,1 \text{ der Index für 1954 auf Basis 1980} \\ = 100 \text{ ist.}$$

Sofern sich beim Nachrechnen der von uns auf der Grundlage verschiedener Basisjahre ver-

öffentlichten Indizes mit der angegebenen Formel Differenzen ergeben sollten, beruhen diese nicht auf Unterschieden in der statistischen Aussage, sondern sind ausschließlich auf das Rechnen mit gerundeten Zahlen zurückzuführen.

- 9 Baupreisindizes dienen häufig als Bezugsgröße von Wertsicherungsklauseln in Miet-, Pacht- und anderen Verträgen. Das Statistische Bundesamt kann nicht über die währungsrechtliche Zulässigkeit solcher Klauseln befinden, sondern muß an die Deutsche Bundesbank oder die Landeszentralbanken verweisen, die für solche Fragen allein zuständig sind. Das Statistische Bundesamt kann auch keine Empfehlungen aussprechen, welcher Index bestimmten Vertragsverhältnissen zugrunde zu legen ist, da es sich dabei nicht um ein statistisches Problem, sondern um eine Ermessensfrage handelt, die von den Vertragsparteien selbst zu entscheiden ist.

Beim Abschluß von Wertsicherungsklauseln, die sich auf Baupreisindizes beziehen, empfiehlt es sich, das Basisjahr zu nennen, die als Schwellenwerte vorgesehenen Steigerungssätze in Prozent anzugeben und - soweit es um die zeitliche Geltung eines Baupreisindex geht - auf die Berichtsmonate der Baupreisstatistik, nicht aber auf bestimmte Stichtage, abzustellen. Bei Vertragsklauseln, die sich an der Indexveränderung in Punkten orientieren, sollte zur Vermeidung von Unklarheiten das Basisjahr unbedingt angegeben werden.

- 10 Baupreisindizes geben Auskunft über Stand und Entwicklung der Neubauwerte, nicht aber der Verkehrs-, Ertrags- oder Mietwerte von Bauwerken.

Die Tatsache, daß aus den Indexzahlen der Effekt von Qualitätsänderungen und anderen Änderungen in den preisbestimmenden Merkmalen der beobachteten Bauleistungen herausgerechnet wurde, kann von besonderer Bedeutung sein, wenn die Indizes zur Ermittlung von Wiederbe-

schaftungswerten verwendet werden. Werden Bauwerke in der ursprünglichen Qualität nicht mehr angeboten, weil sich bei der betreffenden Bauwerksart die Ausführung durchweg verbessert hat, dann können sich bei der Verwendung der Preisindizes Wiederbeschaffungswerte ergeben, die unter den Beträgen liegen, die bei der Wiederbeschaffung tatsächlich aufgewendet werden müssen.

Soweit Grundstückswerte nach dem "Baubaugesetz" oder dem "Städtebauförderungsgesetz" zu ermitteln sind, wird in der "Wertermittlungsverordnung" vom 15. August 1972 (BGBl. I S. 1416) vorgeschrieben, den Bauwert von Gebäuden in der Weise zu bestimmen, daß die Baukosten eines bekannten Bezugszeitpunktes mit Hilfe geeigneter amtlicher Baupreisindizes auf die Preisverhältnisse am Wertermittlungstichtag umgerechnet werden.

Das Statistische Bundesamt ist nicht zuständig für die Festsetzung von Brandkassen-Richtzahlen der Versicherungsgesellschaften. Die sogenannten Prämienrichtzahlen (auch Teuerungszahlen oder Zuschläge genannt) werden mit Genehmigung des "Bundesaufsichtsamtes für das Versicherungswesen", Ludwig-Kirch-Platz 3-4, 1 Berlin 15, für die privaten Brandversicherungsanstalten vom Verband der Sachversicherer e.V., Riehler Str. 36, 5000 Köln 1, und für die Monopolversicherer von diesen selbst festgesetzt.

- 11 Die Eilberichte der Fachserie 17, Preise, Reihe 4 "Meßzahlen für Bauleistungspreise und Preisindizes für Bauwerke" (Bestell-Nr. 2170400) erscheinen etwa sechs Wochen, die Vierteljahresberichte etwa zehn Wochen nach Ablauf des jeweiligen Berichtsmonats und sind zu beziehen durch den Buchhandel oder direkt durch den

Verlag W. Kohlhammer GmbH,
Abteilung Veröffentlichungen des
Statistischen Bundesamtes
Philipp-Reis-Straße 3,
Postfach 42 11 20
6500 Mainz 42 (Hechtsheim)
Telefon 06131/5 90 94-95,
Telex 4187768 DGV
(Geschäftszeit: 7.30 Uhr bis 16.15 Uhr)

2 Aktuelle Ergebnisse

Der für das Bundesgebiet berechnete Baupreisindex für konventionell gefertigte Wohngebäude (Bauleistungen am Bauwerk) einschl. Mehrwertsteuer lag im Mai 1984 bei 114,2 (1980 = 100) und damit um 1,1 % höher als im Februar 1984. Gegenüber dem gleichlautenden Monat des Vorjahres hatte der Abstand + 3,2 % betragen.

Die Preise für Rohbauarbeiten erhöhten sich gegenüber Februar 1984 um 1,1 %, die für Ausbauarbeiten um 1,0 %. Unter den 30 einzeln nachgewiesenen Bauarbeiten bewegten sich die Preisänderungen zwischen + 0,3 % bei den Tischlerarbeiten und + 1,9 % bei den Blitzschutzanlagen.

Bei den Nichtwohngebäuden erhöhten sich die Preisindizes ohne Mehrwertsteuer von Februar 1984 auf Mai 1984 für Bürogebäude um 0,9 %, für Landwirtschaftliche Betriebsgebäude sowie für Gewerbliche Betriebsgebäude um 1,0 %.

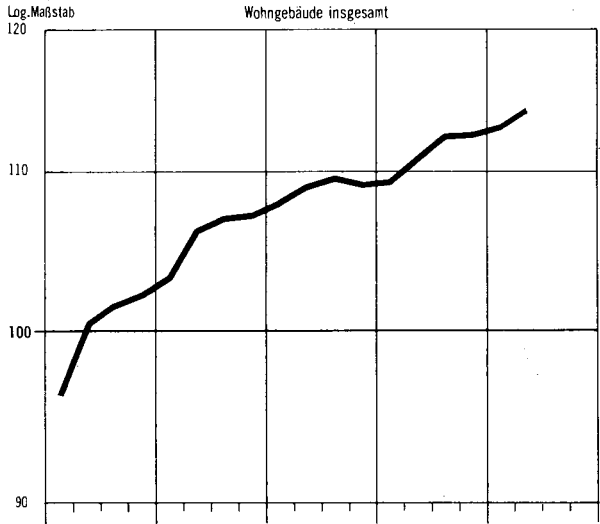
Im Straßenbau und bei den Brücken im Straßenbau stiegen die Preise einschl. Mehrwertsteuer von Februar 1984 auf Mai 1984 um 0,8 %.

Die Preisveränderungen für die Instandhaltung von Wohngebäuden bzw. Schönheitsreparaturen in einer Wohnung reichten von + 1,4 % bis + 1,8 %.

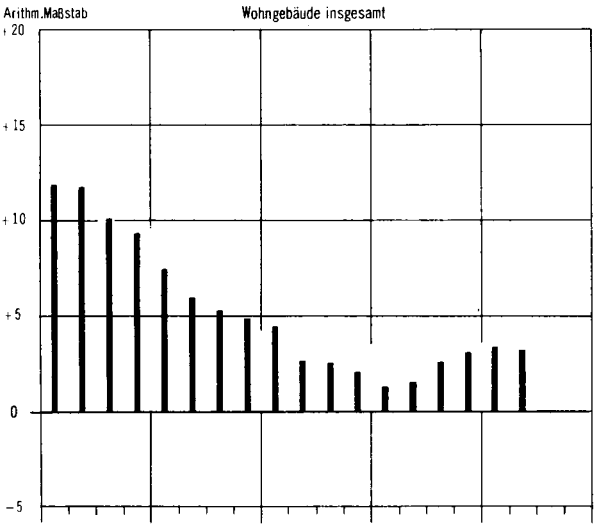
Die Preisindizes für Einfamiliengebäude in vorgefertigter Bauart zeigten im 1. Halbjahr 1984 gegenüber dem 2. Halbjahr 1983 für Einfamiliengebäude ohne Unterkellerung einen Anstieg von 1,8 % und für Einfamiliengebäude mit Unterkellerung eine Erhöhung von 2,1 %.

AUSGEWÄHLTE PREISINDIZES FÜR BAUWERKE¹⁾
 – NEUBAU IN KONVENTIONELLER BAUART –
 1980 = 100

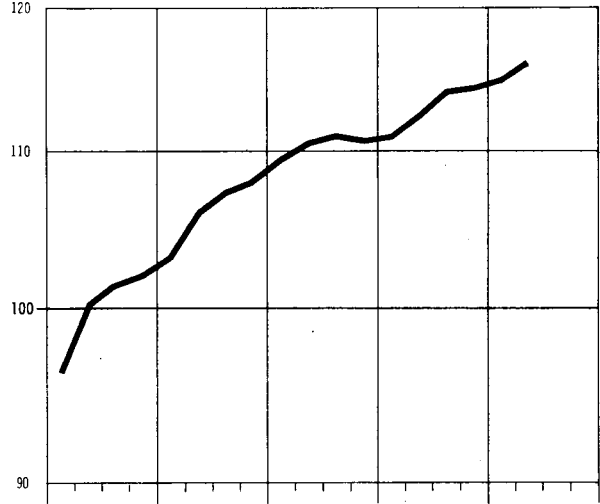
Preisindex



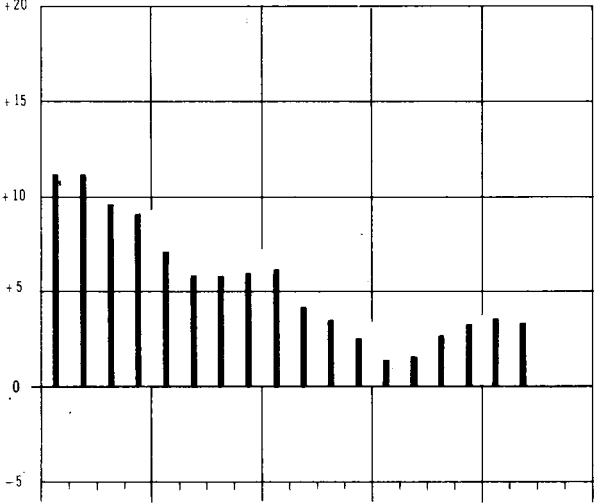
Veränderung gegenüber dem jeweiligen Vorjahresmonat in %



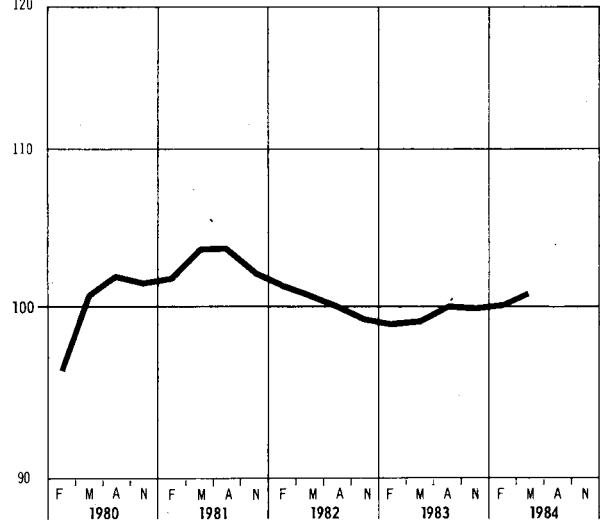
Gewerbliche Betriebsgebäude insgesamt



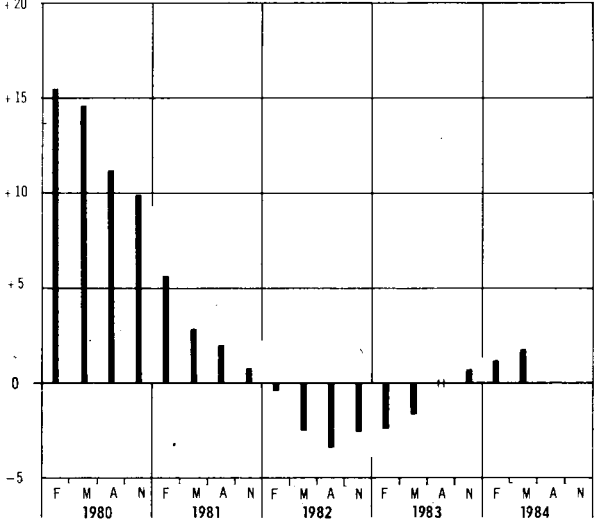
Gewerbliche Betriebsgebäude insgesamt



Straßenbau insgesamt



Straßenbau insgesamt



1) Einschl. Umsatz- (Mehrwert-)steuer.

PREISINDIZES FÜR EINFAMILIENGEBÄUDE IN VORGEFERTIGTER UND KONVENTIONELLER BAUART¹⁾

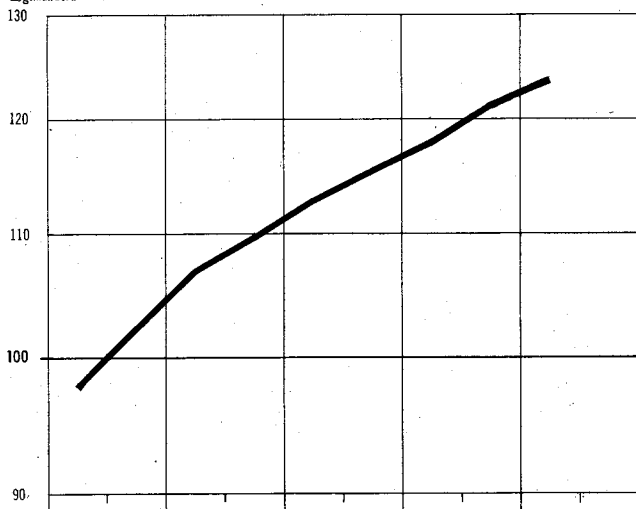
1980 = 100

Preisindex

Veränderung gegenüber dem jeweiligen Vorjahreshalbjahr in %

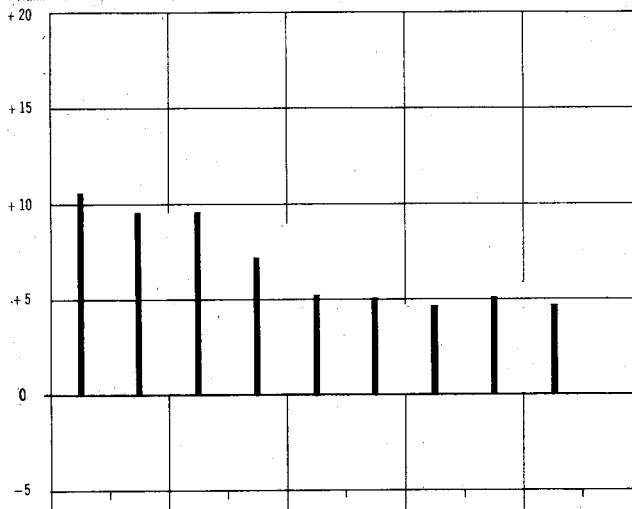
Log-Maßstab

Vorgefertigte Bauart ohne Unterkellerung

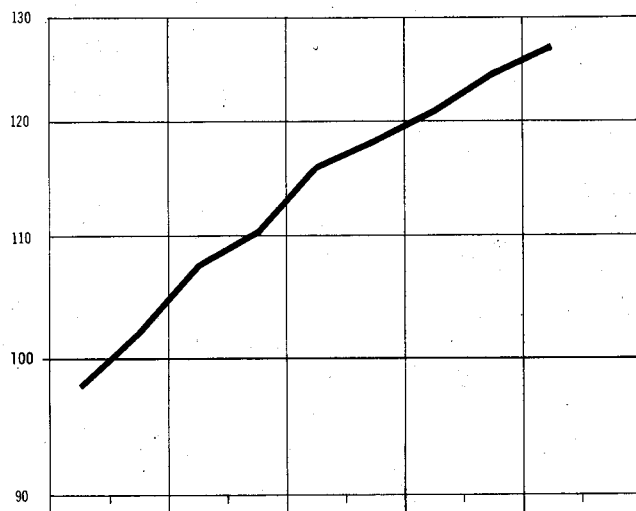


Arithm. Maßstab

Vorgefertigte Bauart ohne Unterkellerung

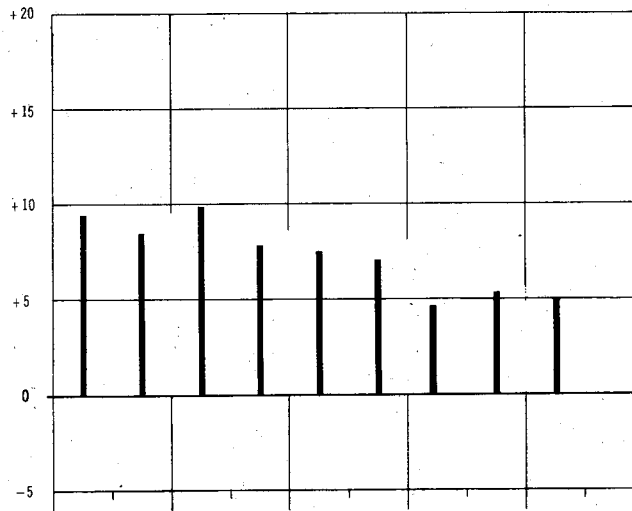


Vorgefertigte Bauart mit Unterkellerung

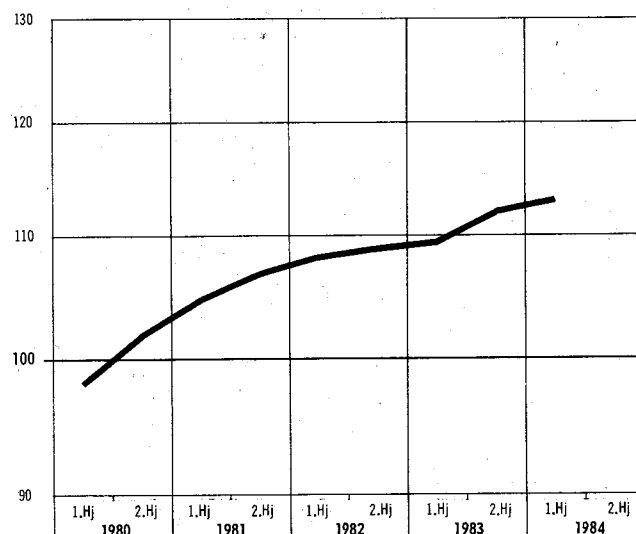


Arithm. Maßstab

Vorgefertigte Bauart mit Unterkellerung

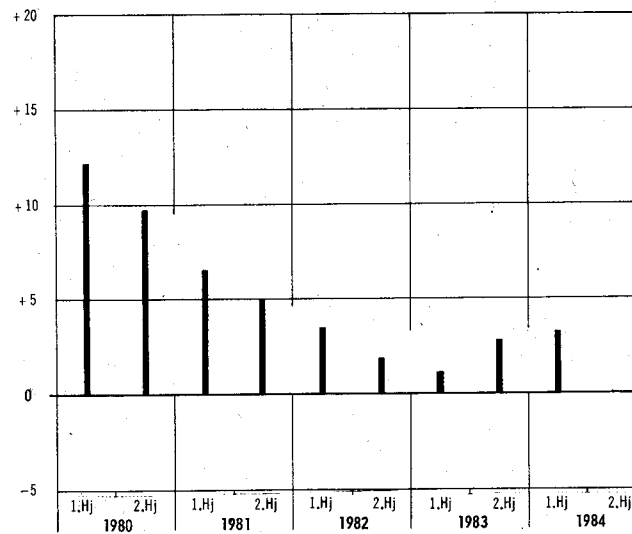


Konventionelle Bauart



Arithm. Maßstab

Konventionelle Bauart



1) Einsch. Umsatz- (Mehrwert-)steuer.

1 PREISINDIZES FÜR NEUBAU IN KONVENTIONELLER BAUART EINSCHL. UMSATZ-(MEHRWERT-)STEUER
(AKTUELLE UND MITTELFRISTIGE ERGEBNISSE)
1.1 WOHN- UND GEWERBEBAU - BAULEISTUNGEN AM BAUWERK -
1980 = 100

ART	WÄGUNGSGE- ANTEIL AM GESAMT- INDEX IN PROMILLE	1980	1981	1982	1983	1983			1984		VERÄNDERUNG MAI 1984 GEGENÜBER MAI FEBR. 1983 1984 IN PROZENT		
		DURCHSCHNITT				MAI	AUG.	NOV.	FEBR.	MAI			
INSGESAMT													
ERDARBEITEN	33,74	100,0	102,5	99,0	98,4	98,0	99,1	99,1	98,8	99,5	+ 1,5	+ 0,7	
VERBAUARBEITEN	2,04	100,0	103,4	102,5	102,8	102,3	103,7	103,8	103,3	104,2	+ 1,9	+ 0,9	
ENTWÄSSERUNGSKANALARBEITEN	10,97	100,0	104,2	104,4	105,6	105,1	106,6	106,5	106,7	107,8	+ 2,6	+ 1,0	
MAUERARBEITEN	146,16	100,0	105,3	106,5	108,4	108,1	109,5	109,5	109,8	111,1	+ 2,8	+ 1,2	
BETON- UND STAHLBETONARBEITEN	233,98	100,0	104,4	105,5	106,4	106,1	107,4	107,5	107,6	108,6	+ 2,4	+ 0,9	
NATURWERKSTEINARBEITEN	8,03	100,0	107,7	111,9	115,0	114,5	116,0	116,5	116,9	118,6	+ 3,6	+ 1,5	
BETONWERKSTEINARBEITEN	20,95	100,0	107,6	113,3	117,6	117,2	118,9	119,3	120,8	122,2	+ 4,3	+ 1,2	
ZIMMER- UND HOLZBAUARBEITEN	29,33	100,0	107,4	109,4	110,0	109,6	110,9	111,0	111,3	112,6	+ 2,7	+ 1,2	
ABDICHTUNG GEGEN NICHTDRÜCKENDES WASSER	7,22	100,0	108,2	112,0	115,4	114,7	116,8	117,3	117,9	119,4	+ 4,1	+ 1,3	
DACHDECKUNGS- UND DACHABDICHTUNGSARBEITEN	24,11	100,0	109,6	115,8	120,3	119,7	121,7	122,2	123,2	124,9	+ 4,3	+ 1,4	
PUTZ- UND STUCKARBEITEN	69,16	100,0	106,0	108,2	109,7	109,3	110,7	110,7	110,9	112,3	+ 2,7	+ 1,3	
GERÜSTARBEITEN	4,43	100,0	106,3	109,9	112,2	111,6	113,6	113,4	112,9	114,4	+ 2,5	+ 1,3	
ROHBAUARBEITEN	590,12	100,0	105,3	106,8	108,2	107,9	109,2	109,3	109,6	110,8	+ 2,7	+ 1,1	
KLEMPNERARBEITEN	9,26	100,0	107,6	114,7	118,7	117,7	120,0	120,8	122,5	123,9	+ 5,3	+ 1,1	
FLIESEN- UND PLATTENARBEITEN	32,52	100,0	108,0	111,5	113,3	113,3	114,4	114,1	115,1	116,9	+ 3,2	+ 1,6	
ESTRICHARBEITEN	24,92	100,0	105,9	108,2	109,4	109,0	110,2	110,2	110,2	111,8	+ 2,6	+ 1,5	
ASPHALTBELAGARBEITEN	0,07	100,0	108,4	112,9	115,2	114,8	116,1	116,3	116,9	118,5	+ 3,2	+ 1,4	
TISCHLERARBEITEN	68,46	100,0	106,4	109,8	112,5	111,8	113,4	113,8	115,2	115,6	+ 3,4	+ 0,3	
PARKETARBEITEN	0,57	100,0	107,7	112,3	115,4	114,5	116,5	116,9	118,4	118,9	+ 3,8	+ 0,4	
ROLLADENARBEITEN	5,35	100,0	103,5	106,5	108,4	107,5	109,2	109,4	110,7	111,2	+ 3,4	+ 0,5	
METALLBAUARBEITEN, SCHLOSSERARBEITEN	39,37	100,0	108,3	117,4	121,6	120,5	123,0	124,1	125,9	126,5	+ 5,0	+ 0,5	
VERGLASUNGSARBEITEN	10,10	100,0	106,4	111,1	113,2	112,2	113,6	115,1	115,3	115,8	+ 3,2	+ 0,4	
ANSTRICHARBEITEN	24,23	100,0	106,7	110,9	114,3	113,9	115,9	115,7	115,9	118,0	+ 3,6	+ 1,8	
BODENBELAGARBEITEN	15,14	100,0	107,5	113,6	117,5	116,6	118,6	118,9	120,9	121,5	+ 4,2	+ 0,5	
TAPEZIERARBEITEN	8,66	100,0	106,0	110,2	113,3	112,8	114,6	114,5	115,3	117,0	+ 3,7	+ 1,5	
LUEFTUNGSTECHNISCHE ANLAGEN	3,96	100,0	106,9	115,9	120,2	119,4	121,3	121,8	122,3	123,3	+ 3,3	+ 0,8	
HEIZUNGS- UND BRAUCHWASSERERWÄRMUNGSANLAGEN	44,36	100,0	106,7	114,7	119,3	118,5	120,5	121,0	121,7	122,9	+ 3,7	+ 1,0	
GAS-, WASSER-, ABWASSER-INSTALLATIONEN IN GEBÄUDEN	60,76	100,0	106,1	111,5	115,9	115,0	117,3	117,7	118,4	119,5	+ 3,9	+ 0,9	
ELEKTRISCHE KABEL- UND LEITUNGSANLAGEN IN GEBÄUDEN	45,28	100,0	106,7	111,8	115,6	115,2	116,8	116,9	117,8	119,8	+ 4,0	+ 1,7	
BLITZSCHUTZANLAGEN	1,37	100,0	107,8	114,5	120,5	119,9	122,3	122,4	123,3	125,6	+ 4,8	+ 1,9	
FOERDERANLAGEN	15,50	100,0	105,0	111,7	115,9	115,6	117,1	117,1	118,0	119,2	+ 3,1	+ 1,0	
AUSBAUARBEITEN	409,88	100,0	106,7	112,0	115,5	114,8	116,6	117,0	117,9	119,1	+ 3,7	+ 1,0	
INSGESAMT	1 000	100,0	105,9	108,9	111,2	110,7	112,3	112,5	113,0	114,2	+ 3,2	+ 1,1	

EINFAMILIENGEBAUDE

ERDARBEITEN	46,31	100,0	102,3	98,9	98,2	97,9	98,9	98,9	98,7	99,4	+ 1,5	+ 0,7			
ENTWÄSSERUNGSKANALARBEITEN	22,08	100,0	104,1	104,2	105,2	104,7	106,2	106,1	106,3	107,5	+ 2,7	+ 1,1			
MAUERARBEITEN	165,28	100,0	105,3	106,4	108,3	108,1	109,4	109,4	109,8	111,1	+ 2,8	+ 1,2			
BETON- UND STAHLBETONARBEITEN	194,73	100,0	104,4	105,3	106,3	106,0	107,3	107,4	107,4	108,5	+ 2,4	+ 1,0			
NATURWERKSTEINARBEITEN	10,02	100,0	107,7	111,9	115,0	114,5	116,1	116,5	116,9	118,6	+ 3,6	+ 1,5			
BETONWERKSTEINARBEITEN	5,08	100,0	107,7	113,4	117,6	117,2	118,9	119,4	120,9	122,3	+ 4,4	+ 1,2			
ZIMMER- UND HOLZBAUARBEITEN	74,39	100,0	107,5	109,6	110,2	109,8	111,1	111,2	111,5	112,9	+ 2,8	+ 1,3			
ABDICHTUNG GEGEN NICHTDRÜCKENDES WASSER	11,61	100,0	108,2	112,0	115,4	114,7	116,8	117,3	118,0	119,4	+ 4,1	+ 1,2			
DACHDECKUNGS- UND DACHABDICHTUNGSARBEITEN	27,46	100,0	108,5	114,2	118,9	118,5	120,5	120,6	121,9	123,6	+ 4,3	+ 1,4			
PUTZ- UND STUCKARBEITEN	75,07	100,0	106,0	108,3	109,9	109,5	110,9	110,9	111,2	112,6	+ 2,8	+ 1,3			
GERÜSTARBEITEN	4,61	100,0	107,0	111,6	114,6	113,9	116,0	116,1	115,8	117,4	+ 3,1	+ 1,4			
ROHBAUARBEITEN	636,64	100,0	105,4	106,7	108,1	107,7	109,1	109,2	109,4	110,7	+ 2,8	+ 1,2			
KLEMPNERARBEITEN	10,86	100,0	107,7	114,5	118,5	117,5	119,8	120,6	122,2	123,6	+ 5,2	+ 1,1			
FLIESEN- UND PLATTENARBEITEN	31,88	100,0	108,1	111,6	113,4	113,4	114,4	114,2	115,1	116,9	+ 3,1	+ 1,6			
ESTRICHARBEITEN	24,21	100,0	105,9	108,2	109,4	108,9	110,2	110,2	110,1	111,7	+ 2,6	+ 1,5			
TISCHLERARBEITEN	71,52	100,0	106,5	110,3	113,0	112,2	114,0	114,3	115,9	116,3	+ 3,7	+ 0,3			
PARKETARBEITEN	1,71	100,0	107,7	112,3	115,4	114,5	116,5	116,9	118,4	118,9	+ 3,8	+ 0,4			
ROLLADENARBEITEN	7,79	100,0	103,5	106,3	108,1	107,2	108,8	108,9	110,1	110,5	+ 3,1	+ 0,4			
METALLBAUARBEITEN, SCHLOSSERARBEITEN	21,25	100,0	108,2	118,8	122,7	121,6	124,2	124,9	126,3	127,2	+ 4,6	+ 0,7			
VERGLASUNGSARBEITEN	10,54	100,0	106,2	110,6	112,5	111,5	112,9	114,5	114,6	115,0	+ 3,1	+ 0,3			
ANSTRICHARBEITEN	21,64	100,0	106,7	110,9	114,3	113,8	115,8	115,6	115,8	118,0	+ 3,7	+ 1,9			
BODENBELAGARBEITEN	12,41	100,0	107,3	113,3	117,0	116,2	118,1	118,5	120,3	120,8	+ 4,0	+ 0,4			
TAPEZIERARBEITEN	5,91	100,0	105,9	110,1	113,2	112,7	114,5	114,5	115,3	116,9	+ 3,7	+ 1,4			
LUEFTUNGSTECHNISCHE ANLAGEN	0,21	100,0	107,0	118,2	122,7	122,0	123,9	124,5	124,8	125,6	+ 3,0	+ 0,6			
HEIZUNGS- UND BRAUCHWASSERERWÄRMUNGSANLAGEN	60,18	100,0	106,5	114,3	118,9	118,1	120,1	120,6	121,4	122,4	+ 3,6	+ 0,8			
GAS-, WASSER-, ABWASSER-INSTALLATIONEN IN GEBÄUDEN	49,65	100,0	105,9	111,2	115,7	114,8	117,1	117,4	118,0	119,2	+ 3,8	+ 1,0			
ELEKTRISCHE KABEL- UND LEITUNGSANLAGEN IN GEBÄUDEN	31,99	100,0	107,0	112,1	115,9	115,6	117,1	117,2	118,1	120,3	+ 4,1	+ 1,9			
BLITZSCHUTZANLAGEN	1,61	100,0	107,8	114,5	120,5	119,9	122,3	122,4	123,3	125,6	+ 4,8	+ 1,9			
AUSBAUARBEITEN	363,36	100,0	106,7	111,9	115,3	114,6	116,4	116,7	117,6	118,8	+ 3,7	+ 1,0			
INSGESAMT	1 000	100,0	105,8	108,6	110,7	110,2	111,8	111,9	112,4	113,6	+ 3,1	+ 1,1			

1 PREISINDIZES FUER NEUBAU IN KONVENTIONELLER BAUART OHNE UMSATZ-(MEHRWERT-)STEUER
(AKTUELLE UND MITTELFRISTIGE ERGEBNISSE)
1.1 WOHNGBAUEUDE - BAULEISTUNGEN AM BAUWERK -
1980 = 100

ART	WAEGUNGS- ANTEIL AM GESAMT- INDEX IN PROMILLE	1980	1981	1982	1983	1983			1984		VERAENDERUNG MAI 1984 GEGENUEBER MAI 1983 IN PROZENT		
		DURCHSCHNITT					MAI	AUG.	NOV.	FEBR.	MAI	1983	1984
INSGESAMT													
ERDARBEITEN	33,74	100,0	102,5	99,0	97,9	98,0	98,2	98,2	97,9	98,6	+ 0,6	+ 0,7	
VERBAUARBEITEN	2,04	100,0	103,4	102,5	102,3	102,3	102,7	102,9	102,3	103,3	+ 1,0	+ 1,0	
ENTWASSERUNGSKANALARBEITEN	10,97	100,0	104,2	104,4	105,1	105,1	105,6	105,6	105,7	106,9	+ 1,7	+ 1,1	
MAUERARBEITEN	146,16	100,0	105,3	106,5	107,9	108,1	108,5	108,5	108,8	110,1	+ 1,9	+ 1,2	
BETON- UND STAHLBETONARBEITEN	233,98	100,0	104,4	105,5	105,9	106,1	106,4	106,5	106,6	107,7	+ 1,5	+ 1,0	
NATURWERKSTEINARBEITEN	8,03	100,0	107,7	111,9	114,5	114,5	115,0	115,4	115,8	117,5	+ 2,6	+ 1,5	
BETONWERKSTEINARBEITEN	20,95	100,0	107,6	113,3	117,1	117,2	117,8	118,3	119,8	121,0	+ 3,2	+ 1,0	
ZIMMER- UND HOLZBAUARBEITEN	29,33	100,0	107,4	109,4	109,5	109,6	109,8	110,1	110,2	111,6	+ 1,8	+ 1,3	
ABDICHTUNG GEGEN NICHTDRUECKENDES WASSER	7,22	100,0	108,2	112,0	114,9	114,7	115,8	116,3	116,9	118,3	+ 3,1	+ 1,2	
DACHDECKUNGS- UND DACHABDICHTUNGSARBEITEN	24,11	100,0	109,6	115,8	119,7	119,7	120,6	121,1	122,1	123,8	+ 3,4	+ 1,4	
PUTZ- UND STUCKARBEITEN	69,16	100,0	106,0	108,2	109,2	109,3	109,7	109,7	109,9	111,3	+ 1,8	+ 1,3	
GERUESTARBEITEN	4,43	100,0	106,3	109,9	111,6	111,6	112,5	112,3	111,9	113,4	+ 1,6	+ 1,3	
ROHBAUARBEITEN	590,12	100,0	105,3	106,8	107,7	107,9	108,3	108,3	108,6	109,8	+ 1,8	+ 1,1	
KLEMPNERARBEITEN	9,26	100,0	107,6	114,7	118,1	117,7	118,9	119,7	121,4	122,8	+ 4,3	+ 1,2	
FLIESEN- UND PLATTENARBEITEN	32,52	100,0	108,0	111,5	112,8	113,3	113,3	113,1	114,0	115,8	+ 2,2	+ 1,6	
ESTRICHARBEITEN	24,92	100,0	105,9	108,2	108,9	109,0	109,2	109,2	109,2	110,8	+ 1,7	+ 1,5	
ASPHALTBELAGARBEITEN	0,07	100,0	108,4	112,9	114,6	114,8	115,0	115,2	115,9	117,4	+ 2,3	+ 1,3	
TISCHLERARBEITEN	68,46	100,0	106,4	109,8	112,0	111,8	112,3	112,8	114,2	114,6	+ 2,5	+ 0,4	
PARKETTARBEITEN	0,57	100,0	107,7	112,3	114,9	114,5	115,4	115,9	117,3	117,8	+ 2,9	+ 0,4	
ROLLADENARBEITEN	5,35	100,0	103,5	106,5	107,9	107,5	108,2	108,4	109,7	110,2	+ 2,5	+ 0,5	
METALLBAUARBEITEN, SCHLOSSERARBEITEN	39,37	100,0	108,3	117,4	121,1	120,5	121,9	123,0	124,7	125,4	+ 4,1	+ 0,6	
VERGLASUNGSARBEITEN	10,10	100,0	106,4	111,1	112,7	112,2	112,6	114,0	114,3	114,8	+ 2,3	+ 0,4	
ANSTRICHARBEITEN	24,23	100,0	106,7	110,9	113,8	113,9	114,8	114,6	114,8	116,9	+ 2,6	+ 1,8	
BODENBELAGARBEITEN	15,14	100,0	107,5	113,6	116,9	116,6	117,5	117,8	119,8	120,4	+ 3,3	+ 0,5	
TAPEZIERARBEITEN	8,66	100,0	106,0	110,2	112,8	112,8	113,6	113,5	114,3	116,0	+ 2,8	+ 1,5	
LUEFTUNGSTECHNISCHE ANLAGEN	3,96	100,0	106,9	115,9	119,6	119,4	120,2	120,7	121,2	122,2	+ 2,3	+ 0,8	
HEIZUNGS- UND BRAUCHWASSERERWARMUNGSANLAGEN	44,36	100,0	106,7	114,7	118,7	118,5	119,4	120,0	120,7	121,8	+ 2,8	+ 0,9	
GAS-, WASSER-, ABWASSER-INSTALLATIONEN IN GEBAEUDEN	60,76	100,0	106,1	111,5	115,4	115,0	116,3	116,6	117,3	118,5	+ 3,0	+ 1,0	
ELEKTRISCHE KABEL- UND LEITUNGSANLAGEN IN GEBAEUDEN	45,28	100,0	106,7	111,8	115,1	115,2	115,7	115,9	116,7	118,7	+ 3,0	+ 1,7	
BLITZSCHUTZANLAGEN	1,37	100,0	107,8	114,5	119,9	119,9	121,2	121,4	122,2	124,4	+ 3,8	+ 1,8	
FOERDERANLAGEN	15,50	100,0	105,0	111,7	115,4	115,6	116,1	116,1	116,9	118,1	+ 2,2	+ 1,0	
AUSBAUARBEITEN	409,88	100,0	106,7	112,0	115,0	114,8	115,6	115,9	116,9	118,1	+ 2,9	+ 1,0	
INSGESAMT	1 000	100,0	105,9	108,9	110,7	110,7	111,3	111,4	112,0	113,2	+ 2,3	+ 1,1	

EINFAMILIENGEBAEUDE

ERDARBEITEN	46,31	100,0	102,3	98,9	97,8	97,9	98,1	98,0	97,8	98,5	+ 0,6	+ 0,7			
ENTWASSERUNGSKANALARBEITEN	22,08	100,0	104,1	104,2	104,7	104,7	105,2	105,2	105,4	106,5	+ 1,7	+ 1,0			
MAUERARBEITEN	165,28	100,0	105,3	106,4	107,8	108,1	108,4	108,4	108,8	110,1	+ 1,9	+ 1,2			
BETON- UND STAHLBETONARBEITEN	194,73	100,0	104,4	105,3	105,8	106,0	106,3	106,4	106,5	107,5	+ 1,4	+ 0,9			
NATURWERKSTEINARBEITEN	10,02	100,0	107,7	111,9	114,5	114,5	115,0	115,5	115,9	117,5	+ 2,6	+ 1,4			
BETONWERKSTEINARBEITEN	5,08	100,0	107,7	113,4	117,1	117,2	117,8	118,3	119,8	121,1	+ 3,3	+ 1,1			
ZIMMER- UND HOLZBAUARBEITEN	74,39	100,0	107,5	109,6	109,7	109,8	110,1	110,3	110,5	111,8	+ 1,8	+ 1,2			
ABDICHTUNG GEGEN NICHTDUECKENDES WASSER	11,61	100,0	108,2	112,0	114,9	114,7	115,8	116,3	117,0	118,3	+ 3,1	+ 1,1			
DACHDECKUNGS- UND DACHABDICHTUNGSARBEITEN	27,46	100,0	108,5	114,2	118,4	118,5	119,4	119,5	120,7	122,5	+ 3,4	+ 1,5			
PUTZ- UND STUCKARBEITEN	75,07	100,0	106,0	108,3	109,4	109,5	109,9	109,9	110,2	111,6	+ 1,9	+ 1,3			
GERUESTARBEITEN	4,61	100,0	107,0	111,6	114,0	113,9	114,9	115,0	114,8	116,4	+ 2,2	+ 1,4			
ROHBAUARBEITEN	636,64	100,0	105,4	106,7	107,6	107,7	108,1	108,2	108,4	109,7	+ 1,9	+ 1,2			
KLEMPNERARBEITEN	10,86	100,0	107,7	114,5	118,0	117,5	118,8	119,5	121,1	122,5	+ 4,3	+ 1,2			
FLIESEN- UND PLATTENARBEITEN	31,88	100,0	108,1	111,6	112,9	113,4	113,4	113,2	114,0	115,9	+ 2,2	+ 1,7			
ESTRICHARBEITEN	24,21	100,0	105,9	108,2	108,9	108,9	109,2	109,2	109,1	110,8	+ 1,7	+ 1,6			
TISCHLERARBEITEN	71,52	100,0	106,5	110,3	112,5	112,2	112,9	113,3	114,8	115,2	+ 2,7	+ 0,3			
PARKETTARBEITEN	1,71	100,0	107,7	112,3	114,9	114,5	115,4	115,9	117,3	117,8	+ 2,9	+ 0,4			
ROLLADENARBEITEN	7,79	100,0	103,5	106,3	107,6	107,2	107,8	108,0	109,1	109,5	+ 2,1	+ 0,4			
METALLBAUARBEITEN, SCHLOSSERARBEITEN	21,25	100,0	108,2	118,8	122,2	121,6	123,1	123,8	125,2	126,1	+ 3,7	+ 0,7			
VERGLASUNGSARBEITEN	10,54	100,0	106,2	110,6	112,0	111,5	111,9	113,4	113,6	114,0	+ 2,2	+ 0,4			
ANSTRICHARBEITEN	21,64	100,0	106,7	110,9	113,8	113,8	114,8	114,6	114,8	116,9	+ 2,7	+ 1,8			
BODENBELAGARBEITEN	12,41	100,0	107,3	113,3	116,5	116,2	117,1	117,4	119,2	119,7	+ 3,0	+ 0,4			
TAPEZIERARBEITEN	5,91	100,0	105,9	110,1	112,7	112,7	113,5	113,5	114,3	115,9	+ 2,8	+ 1,4			
LUEFTUNGSTECHNISCHE ANLAGEN	0,21	100,0	107,0	118,2	122,2	122,0	122,8	123,4	123,7	124,5	+ 2,0	+ 0,6			
HEIZUNGS- UND BRAUCHWASSERERWARMUNGSANLAGEN	60,18	100,0	106,5	114,3	118,4	118,1	119,0	119,6	120,3	121,3	+ 2,7	+ 0,8			
GAS-, WASSER-, ABWASSER-INSTALLATIONEN IN GEBAEUDEN	49,65	100,0	105,9	111,2	115,2	114,8	116,0	116,3	117,0	118,1	+ 2,9	+ 0,9			
ELEKTRISCHE KABEL- UND LEITUNGSANLAGEN IN GEBAEUDEN	31,99	100,0	107,0	112,1	115,4	115,6	116,0	116,2	117,1	119,2	+ 3,1	+ 1,8			
BLITZSCHUTZANLAGEN	1,61	100,0	107,8	114,5	119,9	119,9	121,2	121,4	122,2	124,4	+ 3,8	+ 1,8			
AUSBAUARBEITEN	363,36	100,0	106,7	111,9	114,8	114,6	115,4	115,7	116,6	117,8	+ 2,8	+ 1,0			
INSGESAMT	1 000	100,0	105,8	108,6	110,2	110,2	110,8	110,9	111,4	112,6	+ 2,2	+ 1,1			

1 PREISINDIZES FUER NEUBAU IN KONVENTIONELLER BAUART EINSCHL. UMSATZ-(MEHRWERT-)STEUER
(AKTUELLE UND MITTELFRISTIGE ERGEBNISSE)
1.1 WOHNGBAUEUDE - BAULEISTUNGEN AM BAUWERK -
1980 = 100

ART	WÄGUNGSG- ANTEIL AM GESAMT- INDEX IN PROMILLE	1980	1981	1982	1983	1983			1984		VERÄNDERUNG MAI 1984 GEGENUEBER MAI FEBR. 1983 1984 IN PROZENT		
		DURCHSCHNITT					MAI	AUG.	NOV.	FEBR.	MAI		
MEHRFAMILIENGEBAUDE													
ERDARBEITEN	23,94	100,0	102,7	99,2	98,5	98,1	99,3	99,3	98,9	99,6	+ 1,5	+ 0,7	
VERBAUARBEITEN	1,99	100,0	103,4	102,5	102,8	102,3	103,7	103,8	103,3	104,2	+ 1,9	+ 0,9	
ENTWÄSSERUNGSKANALARBEITEN	5,80	100,0	104,4	104,9	106,5	106,0	107,6	107,6	107,7	108,8	+ 2,6	+ 1,0	
MAUERARBEITEN	147,55	100,0	105,3	106,4	108,3	108,1	109,4	109,4	109,8	111,1	+ 2,8	+ 1,2	
BETON- UND STAHLBETONARBEITEN	248,98	100,0	104,5	105,6	106,6	106,3	107,6	107,7	107,8	108,9	+ 2,4	+ 1,0	
NATURWERKSTEINARBEITEN	6,98	100,0	107,7	111,9	114,9	114,4	115,9	116,4	116,8	118,6	+ 3,7	+ 1,5	
BETONWERKSTEINARBEITEN	32,86	100,0	107,9	113,8	118,3	117,9	119,6	120,0	121,6	123,0	+ 4,3	+ 1,2	
ZIMMER- UND HOLZBAUARBEITEN	3,75	100,0	107,0	108,4	109,0	108,5	109,9	110,1	110,2	111,2	+ 2,5	+ 0,9	
ABDICHTUNG GEGEN NICHTDRUECKENDES WASSER	4,86	100,0	108,2	112,0	115,4	114,8	116,7	117,3	117,9	119,4	+ 4,0	+ 1,3	
DACHDECKUNGS- UND DACHABDICHTUNGSARBEITEN	20,61	100,0	110,3	116,8	121,2	120,5	122,5	123,2	124,0	125,7	+ 4,3	+ 1,4	
PUTZ- UND STUCKARBEITEN	71,59	100,0	106,0	108,1	109,6	109,2	110,6	110,6	110,8	112,2	+ 2,7	+ 1,3	
GERUESTARBEITEN	4,87	100,0	105,8	108,8	110,4	110,0	111,8	111,4	110,9	112,3	+ 2,1	+ 1,3	
ROHBAUARBEITEN	573,78	100,0	105,3	106,9	108,5	108,2	109,5	109,6	109,9	111,1	+ 2,7	+ 1,1	
KLEMPNERARBEITEN	7,88	100,0	107,5	114,9	118,8	117,8	120,1	121,0	122,8	124,2	+ 5,4	+ 1,1	
FLIESEN- UND PLATTENARBEITEN	33,67	100,0	108,0	111,4	113,3	113,3	114,3	114,1	115,0	116,9	+ 3,2	+ 1,7	
ESTRICHARBEITEN	27,34	100,0	105,9	108,2	109,5	109,0	110,3	110,3	110,3	111,8	+ 2,6	+ 1,4	
TISCHLERARBEITEN	68,05	100,0	106,3	109,4	111,9	111,3	112,7	113,2	114,5	114,9	+ 3,2	+ 0,3	
ROLLADENARBEITEN	3,51	100,0	103,5	106,3	108,1	107,2	108,8	108,9	110,1	110,5	+ 3,1	+ 0,4	
METALLBAUARBEITEN, SCHLOSSERARBEITEN	41,03	100,0	108,3	117,4	121,7	120,6	123,0	124,3	126,1	126,7	+ 5,1	+ 0,5	
VERGLASUNGSARBEITEN	7,41	100,0	106,7	111,8	114,0	113,0	114,5	115,9	116,2	116,7	+ 3,3	+ 0,4	
ANSTRICHARBEITEN	26,48	100,0	106,8	111,0	114,3	113,9	115,9	115,7	115,9	118,0	+ 3,6	+ 1,8	
BODENBELAGARBEITEN	17,80	100,0	107,7	113,9	117,9	117,0	119,0	119,3	121,3	122,0	+ 4,3	+ 0,6	
TAPEZIERARBEITEN	11,40	100,0	106,0	110,2	113,3	112,8	114,6	114,6	115,4	117,1	+ 3,8	+ 1,5	
LUEFTUNGSTECHNISCHE ANLAGEN	3,62	100,0	107,0	116,8	121,4	120,7	122,6	123,2	123,8	124,7	+ 3,3	+ 0,7	
HEIZUNGS- UND BRAUCHWASSERERWARMUNGSANLAGEN	32,33	100,0	106,8	115,0	119,7	118,9	121,0	121,5	122,2	123,4	+ 3,8	+ 1,0	
GAS-, WASSER-, ABWASSER-INSTALLATIONEN IN GEBAEUDEN	69,00	100,0	106,1	111,6	116,0	115,1	117,4	117,8	118,5	119,7	+ 4,0	+ 1,0	
ELEKTRISCHE KABEL- UND LEITUNGSANLAGEN IN GEBAEUDEN	53,06	100,0	106,6	111,5	115,3	114,8	116,4	116,6	117,4	119,4	+ 4,0	+ 1,7	
BLITZSCHUTZANLAGEN	1,00	100,0	107,8	114,5	120,5	119,9	122,3	122,4	123,3	125,6	+ 4,8	+ 1,9	
FOERDERANLAGEN	22,64	100,0	105,0	111,7	115,9	115,6	117,1	117,1	118,0	119,2	+ 3,1	+ 1,0	
AUSBAUARBEITEN	426,22	100,0	106,7	111,9	115,4	114,7	116,5	116,8	117,8	119,0	+ 3,7	+ 1,0	
INSGESAMT	1 000	100,0	105,9	109,0	111,4	111,0	112,5	112,7	113,3	114,5	+ 3,2	+ 1,1	

GEMISCHTGENUTZTE GEBAEUDE

ERDARBEITEN	37,99	100,0	102,7	99,1	98,5	98,1	99,3	99,3	99,0	99,7	+ 1,6	+ 0,7
VERBAUARBEITEN	6,27	100,0	103,4	102,5	102,8	102,3	103,7	103,8	103,3	104,2	+ 1,9	+ 0,9
ENTWÄSSERUNGSKANALARBEITEN	4,35	100,0	104,3	104,6	105,7	105,1	106,7	106,6	106,7	107,9	+ 2,7	+ 1,1
MAUERARBEITEN	103,71	100,0	105,3	106,6	108,5	108,2	109,6	109,7	110,0	111,3	+ 2,9	+ 1,2
BETON- UND STAHLBETONARBEITEN	267,45	100,0	104,2	105,3	106,1	105,8	107,1	107,2	107,2	108,2	+ 2,3	+ 0,9
NATURWERKSTEINARBEITEN	7,25	100,0	107,8	111,9	115,0	114,5	116,1	116,5	116,9	118,7	+ 3,7	+ 1,5
BETONWERKSTEINARBEITEN	16,93	100,0	106,0	110,3	113,8	113,4	114,9	115,2	116,2	117,3	+ 3,4	+ 0,9
ZIMMER- UND HOLZBAUARBEITEN	16,02	100,0	107,1	108,4	108,8	108,4	109,7	109,9	110,1	111,1	+ 2,5	+ 0,9
ABDICHTUNG GEGEN NICHTDRUECKENDES WASSER	5,52	100,0	108,2	112,1	115,4	114,8	116,7	117,3	117,7	119,3	+ 3,9	+ 1,4
DACHDECKUNGS- UND DACHABDICHTUNGSARBEITEN	27,82	100,0	110,2	116,6	121,1	120,5	122,5	123,1	123,9	125,6	+ 4,2	+ 1,4
PUTZ- UND STUCKARBEITEN	50,12	100,0	105,8	107,9	109,3	108,8	110,3	110,3	110,4	111,7	+ 2,7	+ 1,2
GERUESTARBEITEN	2,68	100,0	106,7	110,7	113,3	112,7	114,7	114,6	114,3	115,8	+ 2,8	+ 1,3
ROHBAUARBEITEN	546,11	100,0	105,0	106,3	107,6	107,2	108,6	108,7	108,9	110,0	+ 2,6	+ 1,0
KLEMPNERARBEITEN	10,15	100,0	107,6	114,7	118,7	117,6	120,0	120,8	122,4	123,8	+ 5,3	+ 1,1
FLIESEN- UND PLATTENARBEITEN	30,32	100,0	108,2	111,6	113,5	113,5	114,5	114,3	115,2	117,0	+ 3,1	+ 1,6
ESTRICHARBEITEN	19,08	100,0	105,9	108,2	109,4	109,0	110,2	110,2	110,2	111,8	+ 2,6	+ 1,5
ASPHALTBELAGARBEITEN	0,41	100,0	108,4	112,9	115,2	114,8	116,1	116,3	116,9	118,5	+ 3,2	+ 1,4
TISCHLERARBEITEN	63,46	100,0	106,6	110,2	113,0	112,3	113,9	114,3	115,9	116,3	+ 3,6	+ 0,3
ROLLADENARBEITEN	6,00	100,0	103,7	107,3	109,9	108,9	110,7	111,3	113,3	114,1	+ 4,8	+ 0,7
METALLBAUARBEITEN, SCHLOSSERARBEITEN	70,68	100,0	108,3	116,5	120,8	119,6	122,2	123,2	125,1	125,8	+ 5,2	+ 0,6
VERGLASUNGSARBEITEN	17,26	100,0	106,3	110,8	112,8	111,8	113,2	114,7	115,0	115,6	+ 3,4	+ 0,5
ANSTRICHARBEITEN	22,70	100,0	106,7	110,8	114,2	113,7	115,7	115,5	115,7	117,8	+ 3,6	+ 1,8
BODENBELAGARBEITEN	12,66	100,0	107,2	113,1	116,8	115,9	117,8	118,2	120,0	120,5	+ 4,0	+ 0,4
TAPEZIERARBEITEN	5,88	100,0	105,9	110,0	113,1	112,6	114,3	114,3	115,1	116,7	+ 3,6	+ 1,4
LUEFTUNGSTECHNISCHE ANLAGEN	12,50	100,0	106,7	115,1	118,9	118,2	120,0	120,5	120,9	122,0	+ 3,2	+ 0,9
HEIZUNGS- UND BRAUCHWASSERERWARMUNGSANLAGEN	48,84	100,0	106,8	114,7	119,3	118,5	120,6	121,1	121,8	122,9	+ 3,7	+ 0,9
GAS-, WASSER-, ABWASSER-INSTALLATIONEN IN GEBAEUDEN	58,27	100,0	106,2	111,7	116,2	115,3	117,6	118,0	118,5	119,7	+ 3,8	+ 1,0
ELEKTRISCHE KABEL- UND LEITUNGSANLAGEN IN GEBAEUDEN	48,62	100,0	107,0	112,4	116,4	116,0	117,6	117,7	118,6	120,7	+ 4,1	+ 1,8
BLITZSCHUTZANLAGEN	1,98	100,0	107,8	114,5	120,5	119,9	122,3	122,4	123,3	125,6	+ 4,8	+ 1,9
FOERDERANLAGEN	25,08	100,0	105,0	111,7	115,9	115,6	117,1	117,1	118,0	119,2	+ 3,1	+ 1,0
AUSBAUARBEITEN	453,89	100,0	106,9	112,6	116,1	115,4	117,3	117,7	118,8	119,9	+ 3,9	+ 0,9
INSGESAMT	1 000	100,0	105,8	109,2	111,5	111,0	112,6	112,8	113,4	114,5	+ 3,2	+ 1,0

1 PREISINDIZES FUER NEUBAU IN KONVENTIONELLER BAUART OHNE UMSATZ-(MEHRWERT-)STEUER
(AKTUELLE UND MITTELFRISTIGE ERGEBNISSE)
1.1 WOHNGBAUEUDE - BAULEISTUNGEN AM BAUWERK -
1980 = 100

ART	WAEGUNGS- ANTEIL AM GESAMT- INDEX IN PROMILLE	1980	1981	1982	1983	1983			1984		VERAENDERUNG MAI 1984 GEGENUEBER MAI 1983 IN PROZENT		
		DURCHSCHNITT				MAI	AUG.	NOV.	FEBR.	MAI			
MEHRFAMILIENGEBAEUDE													
ERDARBEITEN	23,94	100,0	102,7	99,2	98,1	98,1	98,4	98,4	98,0	98,7		+ 0,6	+ 0,7
VERBAUARBEITEN	1,99	100,0	103,4	102,5	102,3	102,3	102,7	102,9	102,3	103,3		+ 1,0	+ 1,0
ENTWASSERUNGSKANALARBEITEN	5,80	100,0	104,4	104,9	106,0	106,0	106,6	106,6	106,7	107,8		+ 1,7	+ 1,0
MAUERARBEITEN	147,55	100,0	105,3	106,4	107,8	108,1	108,4	108,4	108,8	110,1		+ 1,9	+ 1,2
BETON- UND STAHLBETONARBEITEN	248,98	100,0	104,5	105,6	106,1	106,3	106,6	106,7	106,8	107,9		+ 1,5	+ 1,0
NATURWERKSTEINARBEITEN	6,98	100,0	107,7	111,9	114,4	114,4	114,9	115,4	115,8	117,5		+ 2,7	+ 1,5
BETONWERKSTEINARBEITEN	32,86	100,0	107,9	113,8	117,7	117,9	118,5	119,0	120,6	121,8		+ 3,3	+ 1,0
ZIMMER- UND HOLZBAUARBEITEN	3,75	100,0	107,0	108,4	108,4	108,5	108,8	109,1	109,2	110,2		+ 1,6	+ 0,9
ABDICHTUNG GEGEN NICHTDRUECKENDES WASSER	4,86	100,0	108,2	112,0	114,9	114,8	115,7	116,3	116,9	118,3		+ 3,0	+ 1,2
DACHDECKUNGS- UND DACHABDICHTUNGSARBEITEN	20,61	100,0	110,3	116,8	120,6	120,5	121,4	122,1	122,9	124,6		+ 3,4	+ 1,4
PUTZ- UND STUCKARBEITEN	71,59	100,0	106,0	108,1	109,1	109,2	109,6	109,6	109,8	111,2		+ 1,8	+ 1,3
GERUESTARBEITEN	4,87	100,0	105,8	108,8	109,9	110,0	110,8	110,4	109,9	111,3		+ 1,2	+ 1,3
ROHBAUARBEITEN	573,78	100,0	105,3	106,9	108,0	108,2	108,5	108,6	108,9	110,1		+ 1,8	+ 1,1
KLEMPNERARBEITEN	7,88	100,0	107,5	114,9	118,3	117,8	119,1	119,9	121,7	123,1		+ 4,5	+ 1,2
FLIESEN- UND PLATTENARBEITEN	33,67	100,0	108,0	111,4	112,7	113,3	113,3	113,0	114,0	115,8		+ 2,2	+ 1,6
ESTRICHARBEITEN	27,34	100,0	105,9	108,2	109,0	109,0	109,3	109,3	109,3	110,8		+ 1,7	+ 1,4
TISCHLERARBEITEN	68,05	100,0	106,3	109,4	111,4	111,3	111,7	112,2	113,5	113,9		+ 2,3	+ 0,4
ROLLADENARBEITEN	3,51	100,0	103,5	106,3	107,6	107,2	107,8	108,0	109,1	109,5		+ 2,1	+ 0,4
METALLBAUARBEITEN, SCHLOSSERARBEITEN	41,03	100,0	108,3	117,4	121,2	120,6	121,9	123,2	125,0	125,6		+ 4,1	+ 0,5
VERGLASUNGSARBEITEN	7,41	100,0	106,7	111,8	113,5	113,0	113,5	114,8	115,1	115,7		+ 2,4	+ 0,5
ANSTRICHARBEITEN	26,48	100,0	106,8	111,0	113,8	113,9	114,9	114,7	114,9	117,0		+ 2,7	+ 1,8
BODENBELAGARBEITEN	17,80	100,0	107,7	113,9	117,3	117,0	117,9	118,2	120,2	120,9		+ 3,3	+ 0,6
TAPEZIERARBEITEN	11,40	100,0	106,0	110,2	112,8	112,8	113,6	113,6	114,4	116,1		+ 2,9	+ 1,5
LUEFTUNGSTECHNISCHE ANLAGEN	3,62	100,0	107,0	116,8	120,9	120,7	121,5	122,1	122,7	123,6		+ 2,4	+ 0,7
HEIZUNGS- UND BRAUCHWASSERERWARMUNGSANLAGEN	32,33	100,0	106,8	115,0	119,2	118,9	119,9	120,4	121,1	122,3		+ 2,9	+ 1,0
GAS-, WASSER-, ABWASSER-INSTALLATIONEN IN GEBAEUDEN	69,00	100,0	106,1	111,6	115,5	115,1	116,4	116,7	117,4	118,6		+ 3,0	+ 1,0
ELEKTRISCHE KABEL- UND LEITUNGSANLAGEN IN GEBAEUDEN	53,06	100,0	106,6	111,5	114,7	114,8	115,3	115,5	116,4	118,3		+ 3,0	+ 1,6
BLITZSCHUTZANLAGEN	1,00	100,0	107,8	114,5	119,9	119,9	121,2	121,4	122,2	124,4		+ 3,8	+ 1,8
FOERDERANLAGEN	22,64	100,0	105,0	111,7	115,4	115,6	116,1	116,1	116,9	118,1		+ 2,2	+ 1,0
AUSBAUARBEITEN	426,22	100,0	106,7	111,9	114,9	114,7	115,5	115,8	116,7	118,0		+ 2,9	+ 1,1
INSGESAMT	1 000	100,0	105,9	109,0	110,9	111,0	111,5	111,7	112,2	113,5		+ 2,3	+ 1,2

GEMISCHTGENUTZTE GEBAEUDE													
ERDARBEITEN	37,99	100,0	102,7	99,1	98,1	98,1	98,4	98,4	98,1	98,8		+ 0,7	+ 0,7
VERBAUARBEITEN	6,27	100,0	103,4	102,5	102,3	102,3	102,7	102,9	102,3	103,3		+ 1,0	+ 1,0
ENTWASSERUNGSKANALARBEITEN	4,35	100,0	104,3	104,6	105,2	105,1	105,8	105,7	105,8	107,0		+ 1,8	+ 1,1
MAUERARBEITEN	103,71	100,0	105,3	106,6	108,0	108,2	108,6	108,7	109,0	110,3		+ 1,9	+ 1,2
BETON- UND STAHLBETONARBEITEN	267,45	100,0	104,2	105,3	105,6	105,8	106,1	106,2	106,3	107,2		+ 1,3	+ 0,8
NATURWERKSTEINARBEITEN	7,25	100,0	107,8	111,9	114,5	114,5	115,1	115,5	115,9	117,6		+ 2,7	+ 1,5
BETONWERKSTEINARBEITEN	16,93	100,0	106,0	110,3	113,3	113,4	113,9	114,2	115,1	116,2		+ 2,5	+ 1,0
ZIMMER- UND HOLZBAUARBEITEN	16,02	100,0	107,1	108,4	108,3	108,4	108,6	108,9	109,0	110,1		+ 1,6	+ 1,0
ABDICHTUNG GEGEN NICHTDRUECKENDES WASSER	5,52	100,0	108,2	112,1	114,9	114,8	115,7	116,2	116,7	118,2		+ 3,0	+ 1,3
DACHDECKUNGS- UND DACHABDICHTUNGSARBEITEN	27,82	100,0	110,2	116,6	120,6	120,5	121,4	122,0	122,8	124,5		+ 3,3	+ 1,4
PUTZ- UND STUCKARBEITEN	50,12	100,0	105,8	107,9	108,8	108,8	109,3	109,3	109,4	110,7		+ 1,7	+ 1,2
GERUESTARBEITEN	2,68	100,0	106,7	110,7	112,8	112,7	113,6	113,6	113,3	114,8		+ 1,9	+ 1,3
ROHBAUARBEITEN	546,11	100,0	105,0	106,3	107,1	107,2	107,7	107,8	107,9	109,0		+ 1,7	+ 1,0
KLEMPNERARBEITEN	10,15	100,0	107,6	114,7	118,1	117,6	118,9	119,7	121,3	122,7		+ 4,3	+ 1,2
FLIESEN- UND PLATTENARBEITEN	30,32	100,0	108,2	111,6	113,0	113,5	113,5	113,2	114,1	115,9		+ 2,1	+ 1,6
ESTRICHARBEITEN	19,08	100,0	105,9	108,2	108,9	109,0	109,2	109,2	109,2	110,8		+ 1,7	+ 1,5
ASPHALTBELAGARBEITEN	0,41	100,0	108,4	112,9	114,6	114,8	115,0	115,2	115,9	117,4		+ 2,3	+ 1,3
TISCHLERARBEITEN	63,46	100,0	106,6	110,2	112,5	112,3	112,9	113,3	114,9	115,3		+ 2,7	+ 0,3
ROLLADENARBEITEN	6,00	100,0	103,7	107,3	109,4	108,9	109,7	110,4	112,3	113,1		+ 3,9	+ 0,7
METALLBAUARBEITEN, SCHLOSSERARBEITEN	70,68	100,0	108,3	116,5	120,2	119,6	121,1	122,1	124,0	124,7		+ 4,3	+ 0,6
VERGLASUNGSARBEITEN	17,26	100,0	106,3	110,8	112,3	111,8	112,2	113,6	114,0	114,6		+ 2,5	+ 0,5
ANSTRICHARBEITEN	22,70	100,0	106,7	110,8	113,7	113,7	114,7	114,5	114,7	116,8		+ 2,7	+ 1,8
BODENBELAGARBEITEN	12,66	100,0	107,2	113,1	116,2	115,9	116,8	117,1	118,9	119,4		+ 3,0	+ 0,4
TAPEZIERARBEITEN	5,88	100,0	105,9	110,0	112,6	112,6	113,3	113,3	114,1	115,7		+ 2,8	+ 1,4
LUEFTUNGSTECHNISCHE ANLAGEN	12,50	100,0	106,7	115,1	118,4	118,2	118,9	119,4	119,8	121,0		+ 2,4	+ 1,0
HEIZUNGS- UND BRAUCHWASSERERWARMUNGSANLAGEN	48,84	100,0	106,8	114,7	118,8	118,5	119,5	120,0	120,7	121,8		+ 2,8	+ 0,9
GAS-, WASSER-, ABWASSER-INSTALLATIONEN IN GEBAEUDEN	58,27	100,0	106,2	111,7	115,7	115,3	116,5	116,9	117,5	118,6		+ 2,9	+ 0,9
ELEKTRISCHE KABEL- UND LEITUNGSANLAGEN IN GEBAEUDEN	48,62	100,0	107,0	112,4	115,9	116,0	116,5	116,7	117,6	119,6		+ 3,1	+ 1,7
BLITZSCHUTZANLAGEN	1,98	100,0	107,8	114,5	119,9	119,9	121,2	121,4	122,2	124,4		+ 3,8	+ 1,8
FOERDERANLAGEN	25,08	100,0	105,0	111,7	115,4	115,6	116,1	116,1	116,9	118,1		+ 2,2	+ 1,0
AUSBAUARBEITEN	453,89	100,0	106,9	112,6	115,6	115,4	116,3	116,7	117,7	118,8		+ 2,9	+ 0,9
INSGESAMT	1 000	100,0	105,8	109,2	111,0	111,0	111,6	111,8	112,4	113,5		+ 2,3	+ 1,0

1 PREISINDIZES FUER NEUBAU IN KONVENTIONELLER BAUART EINSCHL. UMSATZ-(MEHRWERT-)STEUER
(AKTUELLE UND MITTELFRISTIGE ERGEBNISSE)
1.2 NICHTWOHNGEBAEUDE - BAULEISTUNGEN AM BAUWERK -
1980 = 100

ART	WAEGUNGS- ANTEIL AM GESAMT- INDEX IN PROMILLE	1980	1981	1982	1983	1983			1984		VERAENDERUNG MAI 1984 GEGENUEBER MAI 1983 IN PROZENT			
		DURCHSCHNITT					MAI	AUG.	NOV.	FEBR.	MAI	1983	1984	
BUEROEGEBAEUDE														
ERDARBEITEN	22,01	100,0	102,9	99,4	99,0	98,6	99,7	99,7	99,3	100,1	+ 1,5	+ 0,8		
VERBAUARBEITEN	6,97	100,0	103,4	102,5	102,8	102,3	103,7	103,8	103,3	104,2	+ 1,9	+ 0,9		
RAMMARBEITEN	3,80	100,0	103,2	104,3	105,3	104,9	106,3	106,3	105,9	106,9	+ 1,9	+ 0,9		
ENTWASSERUNGSKANALARBEITEN	5,45	100,0	104,7	105,6	107,5	106,9	108,7	108,6	108,5	109,8	+ 2,7	+ 1,2		
MAUERARBEITEN	32,39	100,0	105,3	106,9	109,0	108,7	110,1	110,1	110,4	111,7	+ 2,8	+ 1,2		
BETON- UND STAHLBETONARBEITEN	277,04	100,0	104,1	105,2	105,8	105,5	106,8	106,9	106,9	107,9	+ 2,3	+ 0,9		
NATURWERKSTEINARBEITEN	18,22	100,0	107,8	112,0	115,1	114,8	116,2	116,5	117,1	118,9	+ 3,6	+ 1,5		
BETONWERKSTEINARBEITEN	15,50	100,0	104,2	107,4	110,1	109,7	111,1	111,4	112,1	112,9	+ 2,9	+ 0,7		
ZIMMER- UND HOLZBAUARBEITEN	2,70	100,0	106,8	107,6	107,5	107,0	108,2	108,4	108,6	109,6	+ 2,4	+ 0,9		
STAHLBAUARBEITEN	7,38	100,0	110,7	122,0	130,1	128,6	132,3	133,6	135,1	137,6	+ 7,0	+ 1,9		
ABDICHTUNG GEGEN NICHTDRUECKENDES WASSER	4,86	100,0	108,2	112,0	115,4	114,7	116,8	117,3	117,9	119,4	+ 4,1	+ 1,3		
DACHDECKUNGS- UND DACHABDICHTUNGSARBEITEN	19,03	100,0	110,4	116,9	121,2	120,5	122,6	123,3	124,0	125,7	+ 4,3	+ 1,4		
PUTZ- UND STUCKARBEITEN	27,65	100,0	106,0	108,4	109,9	109,5	110,9	111,0	111,2	112,4	+ 2,6	+ 1,1		
GERUESTARBEITEN	5,51	100,0	105,8	108,9	110,6	110,2	112,0	111,6	111,1	112,5	+ 2,1	+ 1,3		
ROHBAUARBEITEN	448,51	100,0	104,9	106,5	107,7	107,3	108,7	108,9	109,0	110,1	+ 2,6	+ 1,0		
KLEMPNERARBEITEN	11,15	100,0	107,5	115,0	118,9	117,9	120,2	121,1	123,0	124,4	+ 5,5	+ 1,1		
FLIESEN- UND PLATTENARBEITEN	10,67	100,0	108,0	111,4	113,2	113,2	114,3	114,0	114,9	116,8	+ 3,2	+ 1,7		
ESTRICHARBEITEN	16,16	100,0	105,9	108,2	109,5	109,1	110,3	110,3	110,3	111,8	+ 2,5	+ 1,4		
ASPHALTBELAGARBEITEN	0,31	100,0	108,4	112,9	115,2	114,8	116,1	116,3	116,9	118,5	+ 3,2	+ 1,4		
TISCHLERARBEITEN	86,00	100,0	107,2	110,0	112,3	111,7	113,2	113,5	115,3	115,8	+ 3,7	+ 0,4		
ROLLADENARBEITEN	8,27	100,0	103,8	107,5	110,0	109,0	110,8	111,5	113,5	114,4	+ 5,0	+ 0,8		
METALLBAUARBEITEN, SCHLOSSERARBEITEN	151,04	100,0	108,0	115,2	119,6	118,6	120,7	122,2	124,3	124,8	+ 5,2	+ 0,4		
VERGLASUNGSARBEITEN	12,58	100,0	106,3	110,8	112,8	111,8	113,2	114,7	115,0	115,6	+ 3,4	+ 0,5		
ANSTRICHARBEITEN	17,05	100,0	106,6	110,8	114,2	113,8	115,7	115,6	115,8	117,8	+ 3,5	+ 1,7		
BODENBELAGARBEITEN	14,09	100,0	107,5	113,5	117,3	116,5	118,4	118,8	120,7	121,3	+ 4,1	+ 0,5		
TAPEZIERARBEITEN	1,46	100,0	105,5	109,7	112,6	112,1	113,8	113,7	114,5	115,9	+ 3,4	+ 1,2		
LUEFTUNGSTECHNISCHE ANLAGEN	46,69	100,0	106,8	115,5	120,2	119,4	121,3	121,8	122,4	123,5	+ 3,4	+ 0,9		
HEIZUNGS- UND BRAUCHWASSERERWARMUNGSANLAGEN	44,89	100,0	106,7	114,3	118,6	117,8	119,8	120,4	121,1	122,2	+ 3,7	+ 0,9		
GAS-, WASSER-, ABWASSER-INSTALLATIONEN IN GEBAEUDEN	37,06	100,0	106,0	111,2	115,8	114,9	117,1	117,5	118,2	119,5	+ 4,0	+ 1,1		
ELEKTRISCHE KABEL- UND LEITUNGSANLAGEN IN GEBAEUDEN	70,28	100,0	107,1	112,4	116,4	116,0	117,6	117,8	118,6	120,7	+ 4,1	+ 1,8		
BLITZSCHUTZANLAGEN	0,79	100,0	107,8	114,5	120,5	119,9	122,3	122,4	123,3	125,6	+ 4,8	+ 1,9		
FOERDERANLAGEN	23,00	100,0	105,1	111,7	115,9	115,6	117,1	117,1	118,0	119,2	+ 3,1	+ 1,0		
AUSBAUARBEITEN	551,49	100,0	107,0	112,9	116,6	115,9	117,7	118,4	119,7	120,7	+ 4,1	+ 0,8		
INSGESAMT	1 000	100,0	106,1	110,0	112,6	112,0	113,7	114,1	114,9	115,9	+ 3,5	+ 0,9		

LANDWIRTSCHAFTLICHE BETRIEBSGEBAEUDE

ERDARBEITEN	41,68	100,0	102,9	99,5	98,8	98,5	99,5	99,5	99,0	99,7	+ 1,2	+ 0,7
ENTWASSERUNGSKANALARBEITEN	13,31	100,0	104,2	104,5	105,9	105,5	106,9	107,0	107,2	108,0	+ 2,4	+ 0,7
MAUERARBEITEN	130,33	100,0	105,1	106,1	107,9	107,6	109,0	109,0	109,1	110,3	+ 2,5	+ 1,1
BETON- UND STAHLBETONARBEITEN	273,55	100,0	104,6	105,7	106,9	106,6	107,9	108,0	108,2	109,2	+ 2,4	+ 0,9
BETONWERKSTEINARBEITEN	19,04	100,0	107,5	113,1	117,2	116,8	118,5	118,9	120,5	121,8	+ 4,3	+ 1,1
ZIMMER- UND HOLZBAUARBEITEN	104,26	100,0	106,6	107,8	108,3	107,8	109,2	109,4	109,7	110,6	+ 2,6	+ 0,8
STAHLBAUARBEITEN	8,86	100,0	105,9	116,4	117,3	117,6	118,0	116,5	116,0	115,3	- 2,0	- 0,6
ABDICHTUNG GEGEN NICHTDRUECKENDES WASSER	12,43	100,0	108,2	111,9	115,4	114,6	116,9	117,4	118,1	119,5	+ 4,3	+ 1,2
DACHDECKUNGS- UND DACHABDICHTUNGSARBEITEN	82,03	100,0	109,1	115,2	120,3	119,9	122,0	122,2	123,9	126,0	+ 5,1	+ 1,7
PUTZ- UND STUCKARBEITEN	22,84	100,0	106,1	108,4	109,9	109,5	111,0	110,9	111,2	112,6	+ 2,8	+ 1,3
ROHBAUARBEITEN	708,33	100,0	105,6	107,3	109,0	108,6	110,1	110,2	110,5	111,7	+ 2,9	+ 1,1
KLEMPNERARBEITEN	9,03	100,0	107,8	114,1	118,0	117,0	119,3	120,1	121,4	122,7	+ 4,9	+ 1,1
FLIESEN- UND PLATTENARBEITEN	5,10	100,0	108,4	112,0	113,8	113,8	114,8	114,6	115,4	117,2	+ 3,0	+ 1,6
ESTRICHARBEITEN	39,69	100,0	105,7	107,8	108,5	108,1	109,1	109,2	109,1	111,0	+ 2,7	+ 1,7
ASPHALTBELAGARBEITEN	1,19	100,0	108,4	112,9	115,2	114,8	116,1	116,3	116,9	118,5	+ 3,2	+ 1,4
TISCHLERARBEITEN	27,60	100,0	106,3	109,7	112,2	111,5	113,0	113,4	114,9	115,3	+ 3,4	+ 0,3
METALLBAUARBEITEN, SCHLOSSERARBEITEN	39,86	100,0	108,6	120,9	124,8	123,6	126,4	126,9	128,2	128,8	+ 4,2	+ 0,5
VERGLASUNGSARBEITEN	1,22	100,0	106,7	111,8	114,0	113,0	114,5	115,9	116,1	116,7	+ 3,3	+ 0,5
ANSTRICHARBEITEN	3,29	100,0	106,8	111,4	114,7	114,2	116,2	116,1	116,5	118,4	+ 3,7	+ 1,6
LUEFTUNGSTECHNISCHE ANLAGEN	21,11	100,0	107,1	116,1	121,0	120,2	122,2	122,7	123,5	124,5	+ 3,6	+ 0,8
HEIZUNGS- UND BRAUCHWASSERERWARMUNGSANLAGEN	9,79	100,0	105,9	114,0	118,4	117,5	119,5	120,2	121,2	122,0	+ 3,8	+ 0,7
GAS-, WASSER-, ABWASSER-INSTALLATIONEN IN GEBAEUDEN	111,09	100,0	105,4	111,0	115,6	114,8	116,8	117,3	118,4	119,4	+ 4,0	+ 0,8
ELEKTRISCHE KABEL- UND LEITUNGSANLAGEN IN GEBAEUDEN	21,98	100,0	107,2	112,2	116,1	115,7	117,2	117,3	118,2	120,3	+ 4,0	+ 1,8
BLITZSCHUTZANLAGEN	0,72	100,0	107,8	114,5	120,5	119,9	122,3	122,4	123,3	125,6	+ 4,8	+ 1,9
AUSBAUARBEITEN	291,67	100,0	106,4	112,5	116,2	115,4	117,3	117,7	118,6	119,7	+ 3,7	+ 0,9
INSGESAMT	1 000	100,0	105,8	108,9	111,1	110,6	112,2	112,4	112,9	114,0	+ 3,1	+ 1,0

1 PREISINDIZES FUER NEUBAU IN KONVENTIONELLER BAUART OHNE UMSATZ-(MEHRWERT-)STEUER
(AKTUELLE UND MITTELFRISTIGE ERGEBNISSE)
1.2 NICHTWOHNGBAUEUDE - BAULEISTUNGEN AM BAUWERK -
1980 = 100

ART	WAEGUNGS-					1983			1984		VERAENDERUNG	
	ANTEIL	1980	1981	1982	1983						MAI 1984	
	AM										GEGENUEBER	
	GESAMT- INDEX IN PROMILLE	DURCHSCHNITT				MAI	AUG.	NOV.	FEBR.	MAI	MAI 1983	FEBR. 1984
IN PROZENT												
BUEROGEBAEUDE												
ERDARBEITEN	22,01	100,0	102,9	99,4	98,5	98,6	98,8	98,8	98,4	99,2	+ 0,6	+ 0,8
VERBAUARBEITEN	6,97	100,0	103,4	102,5	102,3	102,3	102,7	102,9	102,3	103,3	+ 1,0	+ 1,0
RAMMARBEITEN	3,80	100,0	103,2	104,3	104,9	104,9	105,3	105,4	104,9	105,9	+ 1,0	+ 1,0
ENTWASSERUNGSKANALARBEITEN	5,45	100,0	104,7	105,6	107,0	106,9	107,7	107,6	107,5	108,8	+ 1,8	+ 1,2
MAUERARBEITEN	32,39	100,0	105,3	106,9	108,5	108,7	109,1	109,1	109,4	110,7	+ 1,8	+ 1,2
BETON- UND STAHLBETONARBEITEN	277,04	100,0	104,1	105,2	105,4	105,5	105,9	105,9	106,0	106,9	+ 1,3	+ 0,8
NATURWERKSTEINARBEITEN	18,22	100,0	107,8	112,0	114,6	114,8	115,2	115,5	116,1	117,8	+ 2,6	+ 1,5
BETONWERKSTEINARBEITEN	15,50	100,0	104,2	107,4	109,6	109,7	110,1	110,4	111,0	111,9	+ 2,0	+ 0,8
ZIMMER- UND HOLZBAUARBEITEN	2,70	100,0	106,8	107,6	107,0	107,0	107,2	107,4	107,6	108,6	+ 1,5	+ 0,9
STAHLBAUARBEITEN	7,38	100,0	110,7	122,0	129,5	128,6	131,1	132,4	133,9	136,3	+ 6,0	+ 1,8
ABDICHTUNG GEGEN NICHTDRUECKENDES WASSER	4,86	100,0	108,2	112,0	114,9	114,7	115,8	116,3	116,9	118,3	+ 3,1	+ 1,2
DACHDECKUNGS- UND DACHABDICHTUNGSARBEITEN	19,03	100,0	110,4	116,9	120,7	120,5	121,5	122,2	122,9	124,6	+ 3,4	+ 1,4
PUTZ- UND STUCKARBEITEN	27,65	100,0	106,0	108,4	109,4	109,5	109,9	110,0	110,2	111,4	+ 1,7	+ 1,1
GERUESTARBEITEN	5,51	100,0	105,8	108,9	110,1	110,2	111,0	110,6	110,1	111,5	+ 1,2	+ 1,3
ROHBAUARBEITEN	448,51	100,0	104,9	106,5	107,2	107,3	107,8	107,9	108,0	109,1	+ 1,7	+ 1,0
KLEMPNERARBEITEN	11,15	100,0	107,5	115,0	118,4	117,9	119,1	120,0	121,9	123,3	+ 4,6	+ 1,1
FLIESEN- UND PLATTENARBEITEN	10,67	100,0	108,0	111,4	112,7	113,2	113,2	113,0	113,9	115,7	+ 2,2	+ 1,6
ESTRICHARBEITEN	16,16	100,0	105,9	108,2	109,0	109,1	109,3	109,3	109,3	110,9	+ 1,6	+ 1,5
ASPHALTBELAGARBEITEN	0,31	100,0	108,4	112,9	114,6	114,8	115,0	115,2	115,9	117,4	+ 2,3	+ 1,3
TISCHLERARBEITEN	86,00	100,0	107,2	110,0	111,8	111,7	112,1	112,5	114,3	114,8	+ 2,8	+ 0,4
ROLLADENARBEITEN	8,27	100,0	103,8	107,5	109,5	109,0	109,8	110,5	112,5	113,4	+ 4,0	+ 0,8
METALLBAUARBEITEN, SCHLOSSERARBEITEN	151,04	100,0	108,0	115,2	119,1	118,6	119,7	121,1	123,2	123,7	+ 4,3	+ 0,4
VERGLASUNGSARBEITEN	12,58	100,0	106,3	110,8	112,3	111,8	112,2	113,6	114,0	114,6	+ 2,5	+ 0,5
ANSTRICHARBEITEN	17,05	100,0	106,6	110,8	113,7	113,8	114,7	114,6	114,7	116,8	+ 2,6	+ 1,8
BODENBELAGARBEITEN	14,09	100,0	107,5	113,5	116,8	116,5	117,4	117,7	119,6	120,2	+ 3,2	+ 0,5
TAPEZIERARBEITEN	1,46	100,0	105,5	109,7	112,1	112,1	112,8	112,7	113,5	114,9	+ 2,5	+ 1,2
LUEFTUNGSTECHNISCHE ANLAGEN	46,69	100,0	106,8	115,5	119,6	119,4	120,2	120,7	121,3	122,4	+ 2,5	+ 0,9
HEIZUNGS- UND BRAUCHWASSERERWAERUNGSMANLAGEN	44,89	100,0	106,7	114,3	118,1	117,8	118,7	119,3	120,0	121,2	+ 2,9	+ 1,0
GAS-, WASSER-, ABWASSER-INSTALLATIONEN IN GEBAEUDEN	37,06	100,0	106,0	111,2	115,2	114,9	116,0	116,4	117,2	118,4	+ 3,0	+ 1,0
ELEKTRISCHE KABEL- UND LEITUNGSANLAGEN IN GEBAEUDEN	70,28	100,0	107,1	112,4	115,9	116,0	116,5	116,7	117,5	119,6	+ 3,1	+ 1,8
BLITZSCHUTZANLAGEN	0,79	100,0	107,8	114,5	119,9	119,9	121,2	121,4	122,2	124,4	+ 3,8	+ 1,8
FOERDERANLAGEN	23,00	100,0	105,1	111,7	115,4	115,6	116,1	116,1	116,9	118,1	+ 2,2	+ 1,0
AUSBAUARBEITEN	551,49	100,0	107,0	112,9	116,1	115,9	116,7	117,3	118,6	119,6	+ 3,2	+ 0,8
INSGESAMT	1 000	100,0	106,1	110,0	112,1	112,0	112,7	113,1	113,9	114,9	+ 2,6	+ 0,9

LANDWIRTSCHAFTLICHE BETRIEBSGEBAEUDE

ERDARBEITEN	41,68	100,0	102,9	99,5	98,4	98,5	98,7	98,6	98,1	98,8	+ 0,3	+ 0,7
ENTWASSERUNGSKANALARBEITEN	13,31	100,0	104,2	104,5	105,4	105,5	106,0	106,0	106,2	107,0	+ 1,4	+ 0,8
MAUERARBEITEN	130,33	100,0	105,1	106,1	107,4	107,6	108,0	108,0	108,1	109,3	+ 1,6	+ 1,1
BETON- UND STAHLBETONARBEITEN	273,55	100,0	104,6	105,7	106,4	106,6	107,0	107,1	107,2	108,2	+ 1,5	+ 0,9
BETONWERKSTEINARBEITEN	19,04	100,0	107,5	113,1	116,7	116,8	117,4	117,9	119,5	120,6	+ 3,3	+ 0,9
ZIMMER- UND HOLZBAUARBEITEN	104,26	100,0	106,6	107,8	107,8	107,8	108,2	108,4	108,7	109,7	+ 1,8	+ 0,9
STAHLBAUARBEITEN	8,86	100,0	105,9	116,4	116,8	117,6	116,9	115,5	115,0	114,3	- 2,8	- 0,6
ABDICHTUNG GEGEN NICHTDRUECKENDES WASSER	12,43	100,0	108,2	111,9	114,9	114,6	115,9	116,4	117,1	118,4	+ 3,3	+ 1,1
DACHDECKUNGS- UND DACHABDICHTUNGSARBEITEN	82,03	100,0	109,1	115,2	119,8	119,9	121,0	121,1	122,7	124,8	+ 4,1	+ 1,7
PUTZ- UND STUCKARBEITEN	22,84	100,0	106,1	108,4	109,4	109,5	110,0	109,9	110,2	111,6	+ 1,9	+ 1,3
ROHBAUARBEITEN	708,33	100,0	105,6	107,3	108,5	108,6	109,1	109,2	109,5	110,7	+ 1,9	+ 1,1
KLEMPNERARBEITEN	9,03	100,0	107,8	114,1	117,5	117,0	118,3	119,0	120,3	121,6	+ 3,9	+ 1,1
FLIESEN- UND PLATTENARBEITEN	5,10	100,0	108,4	112,0	113,3	113,8	113,8	113,5	114,4	116,1	+ 2,0	+ 1,5
ESTRICHARBEITEN	39,69	100,0	105,7	107,8	108,0	108,1	108,1	108,2	108,1	110,0	+ 1,8	+ 1,8
ASPHALTBELAGARBEITEN	1,19	100,0	108,4	112,9	114,6	114,8	115,0	115,2	115,9	117,4	+ 2,3	+ 1,3
TISCHLERARBEITEN	27,60	100,0	106,3	109,7	111,7	111,5	112,0	112,4	113,9	114,2	+ 2,4	+ 0,3
METALLBAUARBEITEN, SCHLOSSERARBEITEN	39,86	100,0	108,6	120,9	124,2	123,6	125,3	125,8	127,1	127,7	+ 3,3	+ 0,5
VERGLASUNGSARBEITEN	1,22	100,0	106,7	111,8	113,5	113,0	113,5	114,8	115,1	115,6	+ 2,3	+ 0,4
ANSTRICHARBEITEN	3,29	100,0	106,8	111,4	114,2	114,2	115,2	115,1	115,4	117,4	+ 2,8	+ 1,7
LUEFTUNGSTECHNISCHE ANLAGEN	21,11	100,0	107,1	116,1	120,4	120,2	121,1	121,6	122,4	123,4	+ 2,7	+ 0,8
HEIZUNGS- UND BRAUCHWASSERERWAERUNGSMANLAGEN	9,79	100,0	105,9	114,0	117,8	117,5	118,4	119,1	120,1	121,0	+ 3,0	+ 0,7
GAS-, WASSER-, ABWASSER-INSTALLATIONEN IN GEBAEUDEN	111,09	100,0	105,4	111,0	115,1	114,8	115,7	116,3	117,3	118,3	+ 3,0	+ 0,9
ELEKTRISCHE KABEL- UND LEITUNGSANLAGEN IN GEBAEUDEN	21,98	100,0	107,2	112,2	115,5	115,7	116,1	116,3	117,1	119,2	+ 3,0	+ 1,8
BLITZSCHUTZANLAGEN	0,72	100,0	107,8	114,5	119,9	119,9	121,2	121,4	122,2	124,4	+ 3,8	+ 1,8
AUSBAUARBEITEN	291,67	100,0	106,4	112,5	115,6	115,4	116,2	116,6	117,5	118,7	+ 2,9	+ 1,0
INSGESAMT	1 000	100,0	105,8	108,9	110,6	110,6	111,2	111,3	111,9	113,0	+ 2,2	+ 1,0

1 PREISINDIZES FUER NEUBAU IN KONVENTIONELLER BAUART EINSCHL. UMSATZ-(MEHRWERT-)STEUER
(AKTUELLE UND MITTELFRISTIGE ERGEBNISSE)
1.2 NICHTWOHNGBEAUDE - BAULEISTUNGEN AM BAUWERK -
1980 = 100

ART	WAEGUNGS- ANTEIL AM GESAMT- INDEX IN PROMILLE	1980	1981	1982	1983	1983			1984		VERAENDERUNG MAI 1984 GEGENUEBER MAI 1983 IN PROZENT		
		DURCHSCHNITT					MAI	AUG.	NOV.	FEBR.	MAI		
GEWERBLICHE BETRIEBSGEBAUDE													
ERDARBEITEN	53,40	100,0	102,4	99,0	98,4	98,1	99,1	99,1	98,9	99,6	+ 1,5	+ 0,7	
RAMMARBEITEN	0,20	100,0	102,6	102,1	103,0	102,5	103,8	103,9	104,0	104,7	+ 2,1	+ 0,7	
ENTWASSERUNGSKANALARBEITEN	13,09	100,0	104,3	104,6	105,9	105,4	106,9	106,9	107,0	108,1	+ 2,6	+ 1,0	
MAUERARBEITEN	61,28	100,0	105,2	107,0	109,1	108,7	110,0	110,1	110,4	111,6	+ 2,7	+ 1,1	
BETON- UND STAHLBETONARBEITEN	301,58	100,0	104,7	106,4	107,5	107,2	108,5	108,7	108,8	110,1	+ 2,7	+ 1,2	
NATURWERKSTEINARBEITEN	1,19	100,0	108,0	112,0	115,1	114,6	116,2	116,6	117,0	118,7	+ 3,6	+ 1,5	
BETONWERKSTEINARBEITEN	7,67	100,0	105,0	108,7	111,9	111,5	112,9	113,2	114,2	115,0	+ 3,1	+ 0,7	
ZIMMER- UND HOLZBAUARBEITEN	2,04	100,0	105,2	105,5	105,8	105,4	106,6	106,7	106,8	107,7	+ 2,2	+ 0,8	
STAHLBAUARBEITEN	119,19	100,0	106,4	115,1	116,9	116,3	118,3	117,9	118,0	118,3	+ 1,7	+ 0,3	
ABDICHTUNG GEGEN NICHTDRUECKENDES WASSER	4,20	100,0	108,2	112,1	115,4	114,8	116,7	117,3	117,7	119,3	+ 3,9	+ 1,4	
DACHDECKUNGS- UND DACHABDICHTUNGSARBEITEN	104,55	100,0	110,2	117,2	121,9	120,9	123,3	124,4	125,6	126,9	+ 5,0	+ 1,0	
PUTZ- UND STUCKARBEITEN	8,67	100,0	106,2	108,5	110,1	109,6	111,1	111,1	111,2	112,5	+ 2,6	+ 1,2	
GERUESTARBEITEN	1,29	100,0	105,9	109,1	111,0	110,5	112,3	112,0	111,5	112,9	+ 2,2	+ 1,3	
ROHBAUARBEITEN	678,35	100,0	105,7	109,1	110,9	110,4	112,0	112,2	112,5	113,5	+ 2,8	+ 0,9	
KLEMPNERARBEITEN	11,55	100,0	107,6	114,8	119,2	118,2	120,6	121,5	123,5	125,0	+ 5,8	+ 1,2	
FLIESEN- UND PLATTENARBEITEN	8,50	100,0	108,2	111,6	113,5	113,5	114,5	114,3	115,2	117,0	+ 3,1	+ 1,6	
ESTRICHARBEITEN	24,11	100,0	106,1	108,5	110,1	109,6	111,0	110,9	111,0	112,4	+ 2,6	+ 1,3	
ASPHALTBELAGARBEITEN	0,94	100,0	108,4	112,9	115,2	114,8	116,1	116,3	116,9	118,5	+ 3,2	+ 1,4	
TISCHLERARBEITEN	14,49	100,0	106,9	110,0	112,5	111,9	113,3	113,7	115,4	115,9	+ 3,6	+ 0,4	
ROLLADENARBEITEN	8,77	100,0	103,8	107,9	110,2	108,9	110,9	111,8	113,9	114,2	+ 4,9	+ 0,3	
METALLBAUARBEITEN, SCHLOSSERARBEITEN	60,81	100,0	107,6	116,9	121,4	120,2	122,6	123,9	125,7	126,5	+ 5,2	+ 0,6	
VERGLASUNGSARBEITEN	8,30	100,0	107,3	113,1	115,4	114,5	115,9	117,1	117,6	118,4	+ 3,4	+ 0,7	
ANSTRICHARBEITEN	19,29	100,0	106,8	110,9	114,3	113,8	115,8	115,7	116,0	118,1	+ 3,8	+ 1,8	
KORROSIONSSCHUTZARBEITEN AN STAHL UND ALUMINIUM	3,85	100,0	105,6	109,4	112,5	112,1	113,9	113,8	114,4	116,3	+ 3,7	+ 1,7	
BODENBELAGARBEITEN	2,19	100,0	107,4	113,3	117,1	116,2	118,1	118,5	120,4	121,1	+ 4,2	+ 0,6	
TAPEZIERARBEITEN	0,36	100,0	105,8	110,0	113,0	112,5	114,3	114,2	115,0	116,6	+ 3,6	+ 1,4	
LUEFTUNGSTECHNISCHE ANLAGEN	31,57	100,0	106,9	116,1	120,7	119,9	121,9	122,4	123,1	124,0	+ 3,4	+ 0,7	
HEIZUNGS- UND BRAUCHWASSERERWAERMMUNGSANLAGEN	25,25	100,0	107,0	115,1	119,6	118,8	120,8	121,3	122,2	123,3	+ 3,8	+ 0,9	
GAS-, WASSER-, ABWASSER-INSTALLATIONEN IN GEBAEUDEN	37,36	100,0	106,5	111,8	116,6	115,8	118,1	118,7	119,9	121,8	+ 5,2	+ 1,6	
ELEKTRISCHE KABEL- UND LEITUNGSANLAGEN IN GEBAEUDEN	51,66	100,0	107,1	112,6	116,5	116,1	117,6	117,8	118,7	120,7	+ 4,0	+ 1,7	
BLITZSCHUTZANLAGEN	2,83	100,0	107,8	114,5	120,5	119,9	122,3	122,4	123,3	125,6	+ 4,8	+ 1,9	
FOERDERANLAGEN	9,82	100,0	105,4	111,8	115,7	115,4	116,9	116,9	117,8	119,0	+ 3,1	+ 1,0	
AUSBAUARBEITEN	321,65	100,0	106,9	113,2	117,1	116,3	118,3	118,8	119,9	121,2	+ 4,2	+ 1,1	
INSGESAMT	1 000	100,0	106,1	110,4	112,9	112,3	114,0	114,3	114,9	116,0	+ 3,3	+ 1,0	

GEWERBLICHE BETRIEBSGEBEAUDE STAHLBETON

ERDARBEITEN	64,54	100,0	102,3	98,9	98,3	97,9	99,0	99,0	98,7	99,4	+ 1,5	+ 0,7
RAMMARBEITEN	0,40	100,0	102,6	102,1	103,0	102,5	103,8	103,9	104,0	104,7	+ 2,1	+ 0,7
ENTWASSERUNGSKANALARBEITEN	15,24	100,0	104,3	104,8	106,2	105,7	107,2	107,2	107,3	108,4	+ 2,6	+ 1,0
MAUERARBEITEN	51,38	100,0	105,1	106,3	108,2	107,9	109,3	109,4	109,5	110,7	+ 2,6	+ 1,1
BETON- UND STAHLBETONARBEITEN	397,28	100,0	104,8	106,6	107,9	107,6	108,9	109,1	109,2	110,5	+ 2,7	+ 1,2
NATURWERKSTEINARBEITEN	2,36	100,0	108,0	112,0	115,1	114,6	116,2	116,6	117,0	118,7	+ 3,6	+ 1,5
BETONWERKSTEINARBEITEN	8,38	100,0	103,5	106,2	108,8	108,4	109,7	109,9	110,7	111,3	+ 2,7	+ 0,5
ZIMMER- UND HOLZBAUARBEITEN	0,13	100,0	106,5	107,1	106,9	106,4	107,7	107,9	107,9	108,6	+ 2,1	+ 0,6
STAHLBAUARBEITEN	36,01	100,0	107,3	116,5	119,6	118,8	121,2	121,1	121,5	122,2	+ 2,9	+ 0,6
ABDICHTUNG GEGEN NICHTDRUECKENDES WASSER	3,84	100,0	108,2	112,0	115,4	114,7	116,8	117,3	117,9	119,4	+ 4,1	+ 1,3
DACHDECKUNGS- UND DACHABDICHTUNGSARBEITEN	132,93	100,0	110,2	117,2	121,9	120,8	123,2	124,4	125,5	126,8	+ 5,0	+ 1,0
PUTZ- UND STUCKARBEITEN	11,51	100,0	106,2	108,5	110,1	109,6	111,2	111,2	111,3	112,5	+ 2,6	+ 1,1
GERUESTARBEITEN	1,23	100,0	105,8	108,8	110,4	110,0	111,8	111,4	110,9	112,3	+ 2,1	+ 1,3
ROHBAUARBEITEN	725,23	100,0	105,7	108,4	110,3	109,8	111,4	111,7	112,0	113,2	+ 3,1	+ 1,1
KLEMPNERARBEITEN	16,62	100,0	107,6	114,8	119,2	118,2	120,6	121,5	123,6	125,0	+ 5,8	+ 1,1
FLIESEN- UND PLATTENARBEITEN	7,36	100,0	108,1	111,6	113,5	113,5	114,5	114,3	115,2	117,1	+ 3,2	+ 1,6
ESTRICHARBEITEN	26,66	100,0	106,1	108,5	110,1	109,7	111,0	111,0	111,0	112,4	+ 2,5	+ 1,3
ASPHALTBELAGARBEITEN	1,42	100,0	108,4	112,9	115,2	114,8	116,1	116,3	116,9	118,5	+ 3,2	+ 1,4
TISCHLERARBEITEN	14,85	100,0	107,0	110,4	113,0	112,4	113,9	114,3	116,2	116,6	+ 3,7	+ 0,3
ROLLADENARBEITEN	13,76	100,0	103,9	108,2	110,5	109,2	111,3	112,3	114,6	114,7	+ 5,0	+ 0,1
METALLBAUARBEITEN, SCHLOSSERARBEITEN	56,59	100,0	107,6	117,6	121,9	120,7	123,3	124,3	125,9	127,0	+ 5,2	+ 0,9
VERGLASUNGSARBEITEN	8,73	100,0	107,2	112,9	115,2	114,3	115,7	116,9	117,4	118,1	+ 3,3	+ 0,6
ANSTRICHARBEITEN	12,04	100,0	106,8	110,8	114,2	113,8	115,7	115,6	115,9	118,0	+ 3,7	+ 1,8
BODENBELAGARBEITEN	3,18	100,0	107,2	113,0	116,7	115,8	117,7	118,1	120,0	120,5	+ 4,1	+ 0,4
TAPEZIERARBEITEN	0,70	100,0	105,8	110,0	113,0	112,5	114,3	114,2	115,0	116,6	+ 3,6	+ 1,4
LUEFTUNGSTECHNISCHE ANLAGEN	2,41	100,0	107,0	117,5	122,1	121,3	123,3	123,8	124,3	125,1	+ 3,1	+ 0,6
HEIZUNGS- UND BRAUCHWASSERERWAERMMUNGSANLAGEN	25,85	100,0	107,0	115,3	119,8	119,0	121,0	121,5	122,4	123,4	+ 3,7	+ 0,8
GAS-, WASSER-, ABWASSER-INSTALLATIONEN IN GEBAEUDEN	31,43	100,0	106,6	111,9	116,7	115,9	118,2	118,8	120,4	122,4	+ 5,6	+ 1,7
ELEKTRISCHE KABEL- UND LEITUNGSANLAGEN IN GEBAEUDEN	42,27	100,0	107,0	112,4	116,4	115,9	117,5	117,7	118,5	120,5	+ 4,0	+ 1,7
BLITZSCHUTZANLAGEN	4,46	100,0	107,8	114,5	120,5	119,9	122,3	122,4	123,3	125,6	+ 4,8	+ 1,9
FOERDERANLAGEN	6,44	100,0	105,5	111,8	115,7	115,4	116,9	116,9	117,8	119,0	+ 3,1	+ 1,0
AUSBAUARBEITEN	274,77	100,0	106,9	113,2	116,9	116,1	118,0	118,6	119,7	121,1	+ 4,3	+ 1,2
INSGESAMT	1 000	100,0	106,1	109,7	112,1	111,5	113,2	113,6	114,1	115,4	+ 3,5	+ 1,1

1 PREISINDIZES FUER NEUBAU IN KONVENTIONELLER BAUART OHNE UMSATZ-(MEHRWERT-)STEUER
(AKTUELLE UND MITTELFRISTIGE ERGEBNISSE)
1.2 NICHTWOHNHANGEBAUDE - BAULEISTUNGEN AM BAUWERK -
1980 = 100

ART	WAEGUNGS- ANTEIL AM GESAMT- INDEX IN PROMILLE	1980	1981	1982	1983	1983			1984		VERAENDERUNG MAI 1984 GEGENUEBER MAI FEBR. 1983 1984 IN PROZENT		
		DURCHSCHNITT					MAI	AUG.	NOV.	FEBR.	MAI		
GEWERBLICHE BETRIEBSGEBAUDE													
ERDARBEITEN	53,40	100,0	102,4	99,0	98,0	98,1	98,3	98,2	98,0	98,7	+ 0,6	+ 0,7	
RAMMARBEITEN	0,20	100,0	102,6	102,1	102,6	102,5	102,9	103,0	103,0	103,8	+ 1,3	+ 0,8	
ENTWASSERUNGSKANALARBEITEN	13,09	100,0	104,3	104,6	105,4	105,4	105,9	105,9	106,0	107,1	+ 1,6	+ 1,0	
MAUERARBEITEN	61,28	100,0	105,2	107,0	108,6	108,7	109,0	109,1	109,4	110,6	+ 1,7	+ 1,1	
BETON- UND STAHLBETONARBEITEN	301,58	100,0	104,7	106,4	107,0	107,2	107,5	107,7	107,9	109,1	+ 1,8	+ 1,1	
NATURWERKSTEINARBEITEN	1,19	100,0	108,0	112,0	114,6	114,6	115,2	115,6	115,9	117,6	+ 2,6	+ 1,5	
BETONWERKSTEINARBEITEN	7,67	100,0	105,0	108,7	111,4	111,5	111,9	112,2	113,1	114,0	+ 2,2	+ 0,8	
ZIMMER- UND HOLZBAUARBEITEN	2,04	100,0	105,2	105,5	105,3	105,4	105,6	105,8	105,8	106,7	+ 1,2	+ 0,9	
STAHLBAUARBEITEN	119,19	100,0	106,4	115,1	116,4	116,3	117,2	116,9	117,0	117,2	+ 0,8	+ 0,2	
ABDICHTUNG GEGEN NICHTDUECKENDES WASSER	4,20	100,0	108,2	112,1	114,9	114,8	115,7	116,2	116,7	118,2	+ 3,0	+ 1,3	
DACHDECKUNGS- UND DACHABDICHTUNGSARBEITEN	104,55	100,0	110,2	117,2	121,4	120,9	122,2	123,3	124,5	125,8	+ 4,1	+ 1,0	
PUTZ- UND STUCKARBEITEN	8,67	100,0	106,2	108,5	109,6	109,6	110,1	110,1	110,2	111,5	+ 1,7	+ 1,2	
GERUESTARBEITEN	1,29	100,0	105,9	109,1	110,5	110,5	111,3	111,0	110,5	111,9	+ 1,3	+ 1,3	
ROHBAUARBEITEN	678,35	100,0	105,7	109,1	110,4	110,4	111,0	111,2	111,5	112,5	+ 1,9	+ 0,9	
KLEMPNERARBEITEN	11,55	100,0	107,6	114,8	118,7	118,2	119,5	120,4	122,4	123,9	+ 4,8	+ 1,2	
FLIESEN- UND PLATTENARBEITEN	8,50	100,0	108,2	111,6	113,0	113,5	113,5	113,3	114,1	115,9	+ 2,1	+ 1,6	
ESTRICHARBEITEN	24,11	100,0	106,1	108,5	109,6	109,6	110,0	109,9	110,0	111,4	+ 1,6	+ 1,3	
ASPHALTBELAGARBEITEN	0,94	100,0	108,4	112,9	114,6	114,8	115,0	115,2	115,9	117,4	+ 2,3	+ 1,3	
TISCHLERARBEITEN	14,49	100,0	106,9	110,0	112,0	111,9	112,3	112,7	114,4	114,8	+ 2,6	+ 0,3	
ROLLADENARBEITEN	8,77	100,0	103,8	107,9	109,7	108,9	109,9	110,8	112,9	113,2	+ 3,9	+ 0,3	
METALLBAUARBEITEN, SCHLOSSERARBEITEN	60,81	100,0	107,6	116,9	120,8	120,2	121,5	122,8	124,6	125,4	+ 4,3	+ 0,6	
VERGLASUNGSARBEITEN	8,30	100,0	107,3	113,1	114,9	114,5	114,9	116,1	116,6	117,3	+ 2,4	+ 0,6	
ANSTRICHARBEITEN	19,29	100,0	106,8	110,9	113,8	113,8	114,8	114,7	114,9	117,1	+ 2,9	+ 1,9	
KORROSIONSSCHUTZARBEITEN AN STAHL UND ALUMINIUM	3,85	100,0	105,6	109,4	111,9	112,1	112,9	112,7	113,4	115,2	+ 2,8	+ 1,6	
BODENBELAGARBEITEN	2,19	100,0	107,4	113,3	116,5	116,2	117,1	117,4	119,3	120,0	+ 3,3	+ 0,6	
TAPEZIERARBEITEN	0,36	100,0	105,8	110,0	112,5	112,5	113,3	113,2	114,0	115,6	+ 2,8	+ 1,4	
LUEFTUNGSTECHNISCHE ANLAGEN	31,57	100,0	106,9	116,1	120,1	119,9	120,8	121,3	122,0	122,9	+ 2,5	+ 0,7	
HEIZUNGS- UND BRAUCHWASSERERWARMUNGSANLAGEN	25,25	100,0	107,0	115,1	119,0	118,8	119,7	120,2	121,1	122,2	+ 2,9	+ 0,9	
GAS-, WASSER-, ABWASSER-INSTALLATIONEN IN GEBAUEN	37,36	100,0	106,5	111,8	116,1	115,8	117,0	117,6	118,9	120,7	+ 4,2	+ 1,5	
ELEKTRISCHE KABEL- UND LEITUNGSANLAGEN IN GEBAUEN	51,66	100,0	107,1	112,6	116,0	116,1	116,6	116,8	117,6	119,6	+ 3,0	+ 1,7	
BLITZSCHUTZANLAGEN	2,83	100,0	107,8	114,5	119,9	119,9	121,2	121,4	122,2	124,4	+ 3,8	+ 1,8	
FOERDERANLAGEN	9,82	100,0	105,4	111,8	115,2	115,4	115,9	115,9	116,7	117,9	+ 2,2	+ 1,0	
AUSBAUARBEITEN	321,65	100,0	106,9	113,2	116,5	116,3	117,2	117,7	118,8	120,1	+ 3,3	+ 1,1	
INSGESAMT	1 000	100,0	106,1	110,4	112,4	112,3	113,0	113,3	113,9	115,0	+ 2,4	+ 1,0	

GEWERBLICHE BETRIEBSGEBAUDE STAHLBETON

ERDARBEITEN	64,54	100,0	102,3	98,9	97,8	97,9	98,1	98,1	97,9	98,5		+ 0,6	+ 0,6
RAMMARBEITEN	0,40	100,0	102,6	102,1	102,6	102,5	102,9	103,0	103,0	103,8		+ 1,3	+ 0,8
ENTWASSERUNGSKANALARBEITEN	15,24	100,0	104,3	104,8	105,7	105,7	106,3	106,2	106,3	107,4		+ 1,6	+ 1,0
MAUERARBEITEN	51,38	100,0	105,1	106,3	107,7	107,9	108,3	108,4	108,5	109,7		+ 1,7	+ 1,1
BETON- UND STAHLBETONARBEITEN	397,28	100,0	104,8	106,6	107,4	107,6	107,9	108,1	108,3	109,5		+ 1,8	+ 1,1
NATURWERKSTEINARBEITEN	2,36	100,0	108,0	112,0	114,6	114,6	115,2	115,6	116,0	117,6		+ 2,6	+ 1,4
BETONWERKSTEINARBEITEN	8,38	100,0	103,5	106,2	108,3	108,4	108,7	108,9	109,7	110,3		+ 1,8	+ 0,5
ZIMMER- UND HOLZBAUARBEITEN	0,13	100,0	106,5	107,1	106,4	106,4	106,6	106,9	106,9	107,6		+ 1,1	+ 0,7
STAHLBAUARBEITEN	36,01	100,0	107,3	116,5	119,1	118,8	120,0	120,1	120,4	121,1		+ 1,9	+ 0,6
ABDICHTUNG GEGEN NICHTDUECKENDES WASSER	3,84	100,0	108,2	112,0	114,9	114,7	115,8	116,3	116,9	118,3		+ 3,1	+ 1,2
DACHDECKUNGS- UND DACHABDICHTUNGSARBEITEN	132,93	100,0	110,2	117,2	121,3	120,8	122,1	123,3	124,4	125,7		+ 4,1	+ 1,0
PUTZ- UND STUCKARBEITEN	11,51	100,0	106,2	108,5	109,6	109,6	110,2	110,2	110,3	111,5		+ 1,7	+ 1,1
GERUESTARBEITEN	1,23	100,0	105,8	108,8	109,9	110,0	110,8	110,4	109,9	111,3		+ 1,2	+ 1,3
ROHBAUARBEITEN	725,23	100,0	105,7	108,4	109,8	109,8	110,4	110,7	111,0	112,2		+ 2,2	+ 1,1
KLEMPNERARBEITEN	16,62	100,0	107,6	114,8	118,7	118,2	119,5	120,4	122,5	123,9		+ 4,8	+ 1,1
FLIESEN- UND PLATTENARBEITEN	7,36	100,0	108,1	111,6	113,0	113,5	113,5	113,2	114,1	116,0		+ 2,2	+ 1,7
ESTRICHARBEITEN	26,66	100,0	106,1	108,5	109,6	109,7	110,0	110,0	110,0	111,4		+ 1,5	+ 1,3
ASPHALTBELAGARBEITEN	1,42	100,0	108,4	112,9	114,6	114,8	115,0	115,2	115,9	117,4		+ 2,3	+ 1,3
TISCHLERARBEITEN	14,85	100,0	107,0	110,4	112,5	112,4	112,9	113,3	115,1	115,5		+ 2,8	+ 0,3
ROLLADENARBEITEN	13,76	100,0	103,9	108,2	110,0	109,2	110,3	111,3	113,6	113,7		+ 4,1	+ 0,1
METALLBAUARBEITEN, SCHLOSSERARBEITEN	56,59	100,0	107,6	117,6	121,4	120,7	122,2	123,2	124,8	125,8		+ 4,2	+ 0,8
VERGLASUNGSARBEITEN	8,73	100,0	107,2	112,9	114,7	114,3	114,7	115,9	116,4	117,0		+ 2,4	+ 0,5
ANSTRICHARBEITEN	12,04	100,0	106,8	110,8	113,7	113,8	114,7	114,6	114,8	117,0		+ 2,8	+ 1,9
BODENBELAGARBEITEN	3,18	100,0	107,2	113,0	116,1	115,8	116,7	117,0	118,9	119,4		+ 3,1	+ 0,4
TAPEZIERARBEITEN	0,70	100,0	105,8	110,0	112,5	112,5	113,3	113,2	114,0	115,6		+ 2,8	+ 1,4
LUEFTUNGSTECHNISCHE ANLAGEN	2,41	100,0	107,0	117,5	121,5	121,3	122,2	122,7	123,2	124,0		+ 2,2	+ 0,6
HEIZUNGS- UND BRAUCHWASSERERWARMUNGSANLAGEN	25,85	100,0	107,0	115,3	119,3	119,0	119,9	120,5	121,3	122,4		+ 2,9	+ 0,9
GAS-, WASSER-, ABWASSER-INSTALLATIONEN IN GEBAUEN	31,43	100,0	106,6	111,9	116,2	115,9	117,1	117,8	119,3	121,3		+ 4,7	+ 1,7
ELEKTRISCHE KABEL- UND LEITUNGSANLAGEN IN GEBAUEN	42,27	100,0	107,0	112,4	115,8	115,9	116,4	116,6	117,4	119,4		+ 3,0	+ 1,7
BLITZSCHUTZANLAGEN	4,46	100,0	107,8	114,5	119,9	119,9	121,2	121,4	122,2	124,4		+ 3,8	+ 1,8
FOERDERANLAGEN	6,44	100,0	105,5	111,8	115,2	115,4	115,9	115,9	116,7	117,9		+ 2,2	+ 1,0
AUSBAUARBEITEN	274,77	100,0	106,9	113,2	116,3	116,1	117,0	117,5	118,7	120,0		+ 3,4	+ 1,1
INSGESAMT	1 000	100,0	106,1	109,7	111,6	111,5	112,2	112,5	113,1	114,3		+ 2,5	+ 1,1

1 PREISINDIZES FUER NEUBAU IN KONVENTIONELLER BAUART EINSCHL. UMSATZ-(MEHRWERT-)STEUER
(AKTUELLE UND MITTELFRISTIGE ERGEBNISSE)
1.2 NICHTWOHNGBAEUDE - BAULEISTUNGEN AM BAUWERK -
1980 = 100

ART	WAEGUNGS- ANTEIL AM GESAMT- INDEX IN PROMILLE	1980	1981	1982	1983	1983			1984		VERAENDERUNG		
		DURCHSCHNITT					MAI	AUG.	NOV.	FEBR.	MAI	MAI 1984 GEGENUEBER MAI FEBR. 1983 1984 IN PROZENT	
GEWERBLICHE BETRIEBSGEBAEUDE STAHLBAU													
ERDARBEITEN	42,26	100,0	102,5	99,1	98,7	98,3	99,4	99,4	99,2	99,9	+ 1,6	+ 0,7	
ENTWASSERUNGSKANALARBEITEN	10,95	100,0	104,1	104,4	105,5	105,0	106,5	106,4	106,6	107,7	+ 2,6	+ 1,0	
MAUERARBEITEN	71,17	100,0	105,1	107,5	109,6	109,2	110,5	110,6	110,9	112,3	+ 2,8	+ 1,3	
BETON- UND STAHLBETONARBEITEN	205,88	100,0	104,4	105,9	106,8	106,5	107,8	107,9	108,0	109,1	+ 2,4	+ 1,0	
BETONWERKSTEINARBEITEN	6,97	100,0	106,7	111,7	115,6	115,2	116,8	117,2	118,4	119,5	+ 3,7	+ 0,9	
ZIMMER- UND HOLZBAUARBEITEN	3,96	100,0	105,2	105,5	105,8	105,4	106,6	106,7	106,8	107,7	+ 2,2	+ 0,8	
STAHLBAUARBEITEN	202,38	100,0	106,3	114,8	116,5	115,9	117,8	117,3	117,4	117,6	+ 1,5	+ 0,2	
ABDICHTUNG GEGEN NICHTDRUECKENDES WASSER	4,55	100,0	108,2	112,1	115,4	114,9	116,6	117,2	117,5	119,3	+ 3,8	+ 1,5	
DACHDECKUNGS- UND DACHABDICHTUNGSARBEITEN	76,18	100,0	110,2	117,3	122,0	121,0	123,4	124,6	125,7	127,0	+ 5,0	+ 1,0	
PUTZ- UND STUCKARBEITEN	5,81	100,0	106,2	108,4	109,9	109,5	111,0	111,0	111,1	112,4	+ 2,6	+ 1,2	
GERUESTARBEITEN	1,35	100,0	106,1	109,5	111,4	111,0	112,8	112,5	112,1	113,5	+ 2,3	+ 1,2	
ROHBAUARBEITEN	631,46	100,0	105,7	110,0	111,7	111,2	112,8	112,9	113,1	113,9	+ 2,4	+ 0,7	
KLEMPNERARBEITEN	6,47	100,0	107,5	114,8	119,1	118,1	120,5	121,3	123,3	124,7	+ 5,6	+ 1,1	
FLIESEN- UND PLATTENARBEITEN	9,65	100,0	108,2	111,7	113,5	113,5	114,5	114,3	115,1	117,0	+ 3,1	+ 1,7	
ESTRICHARBEITEN	21,56	100,0	106,1	108,6	110,1	109,6	111,0	110,9	111,0	112,4	+ 2,6	+ 1,3	
ASPHALTBELAGARBEITEN	0,46	100,0	108,4	112,9	115,2	114,8	116,1	116,3	116,9	118,5	+ 3,2	+ 1,4	
TISCHLERARBEITEN	14,14	100,0	106,8	109,5	111,9	111,3	112,6	113,1	114,6	115,1	+ 3,4	+ 0,4	
ROLLADENARBEITEN	3,78	100,0	103,6	106,8	108,9	108,0	109,6	110,0	111,5	112,1	+ 3,8	+ 0,5	
METALLBAUARBEITEN, SCHLOSSERARBEITEN	65,03	100,0	107,6	116,3	120,9	119,8	122,1	123,6	125,6	126,1	+ 5,3	+ 0,4	
VERGLASUNGSARBEITEN	7,87	100,0	107,4	113,3	115,6	114,8	116,2	117,3	117,9	118,7	+ 3,4	+ 0,7	
ANSTRICHARBEITEN	26,54	100,0	106,8	110,9	114,3	113,9	115,8	115,7	116,0	118,1	+ 3,7	+ 1,8	
KORROSIONSSCHUTZARBEITEN AN STAHL UND ALUMINIUM	7,70	100,0	105,6	109,4	112,5	112,1	113,9	113,8	114,4	116,3	+ 3,7	+ 1,7	
BODENBELAGARBEITEN	1,21	100,0	107,8	114,1	118,1	117,2	119,2	119,5	121,7	122,4	+ 4,4	+ 0,6	
TAPEZIERARBEITEN	0,02	100,0	105,5	109,7	112,5	112,0	113,7	113,6	114,4	115,8	+ 3,4	+ 1,2	
LUEFTUNGSTECHNISCHE ANLAGEN	60,73	100,0	106,9	116,1	120,7	119,9	121,8	122,4	123,0	124,0	+ 3,4	+ 0,8	
HEIZUNGS- UND BRAUCHWASSERERWAERMIUNGSANLAGEN	24,64	100,0	106,9	114,9	119,4	118,6	120,6	121,1	121,9	123,1	+ 3,8	+ 1,0	
GAS-, WASSER-, ABWASSER-INSTALLATIONEN IN GEBAEUDEN	43,29	100,0	106,4	111,7	116,6	115,7	118,0	118,5	119,6	121,3	+ 4,8	+ 1,4	
ELEKTRISCHE KABEL- UND LEITUNGSANLAGEN IN GEBAEUDEN	61,06	100,0	107,1	112,6	116,6	116,2	117,8	118,0	118,8	120,8	+ 4,0	+ 1,7	
BLITZSCHUTZANLAGEN	1,19	100,0	107,8	114,5	120,5	119,9	122,3	122,4	123,3	125,6	+ 4,8	+ 1,9	
FOERDERANLAGEN	13,20	100,0	105,4	111,8	115,7	115,4	116,9	116,9	117,8	119,0	+ 3,1	+ 1,0	
AUSBAUARBEITEN	368,54	100,0	106,9	113,3	117,2	116,5	118,4	119,0	120,0	121,3	+ 4,1	+ 1,1	
INSGESAMT	1 000	100,0	106,1	111,2	113,7	113,2	114,9	115,1	115,6	116,6	+ 3,0	+ 0,9	

1 PREISINDIZES FUER NEUBAU IN KONVENTIONELLER BAUART OHNE UMSATZ-(MEHRWERT-)STEUER
(AKTUELLE UND MITTELFRISTIGE ERGEBNISSE)
1.2 NICHTWOHNGBEAUEDE - BAULEISTUNGEN AM BAUWERK -
1980 = 100

ART	WAEGUNGS- ANTEIL AM GESAMT- INDEX IN PROMILLE	1980	1981	1982	1983	1983			1984		VERAENDERUNG MAI 1984 GEGENUEBER MAI FEBR. 1983 1984 IN PROZENT		
		DURCHSCHNITT					MAI	AUG.	NOV.	FEBR.	MAI		
GEWERBLICHE BETRIEBSGEBAEUDE STAHLBAU													
ERDARBEITEN	42,26	100,0	102,5	99,1	98,2	98,3	98,5	98,5	98,3	99,0		+ 0,7	+ 0,7
ENTWASSERUNGSKANALARBEITEN	10,95	100,0	104,1	104,4	105,0	105,0	105,5	105,5	105,6	106,7		+ 1,6	+ 1,0
MAUERARBEITEN	71,17	100,0	105,1	107,5	109,1	109,2	109,5	109,6	109,9	111,3		+ 1,9	+ 1,3
BETON- UND STAHLBETONARBEITEN	205,88	100,0	104,4	105,9	106,3	106,5	106,8	106,9	107,1	108,1		+ 1,5	+ 0,9
BETONWERKSTEINARBEITEN	6,97	100,0	106,7	111,7	115,1	115,2	115,8	116,1	117,3	118,4		+ 2,8	+ 0,9
ZIMMER- UND HOLZBAUARBEITEN	3,96	100,0	105,2	105,5	105,3	105,4	105,6	105,7	105,8	106,7		+ 1,2	+ 0,9
STAHLBAUARBEITEN	202,38	100,0	106,3	114,8	115,9	115,9	116,7	116,3	116,4	116,5		+ 0,5	+ 0,1
ABDICHTUNG GEGEN NICHTDRUECKENDES WASSER	4,55	100,0	108,2	112,1	114,9	114,9	115,6	116,2	116,5	118,2		+ 2,9	+ 1,5
DACHDECKUNGS- UND DACHABDICHTUNGSARBEITEN	76,18	100,0	110,2	117,3	121,5	121,0	122,3	123,5	124,6	125,9		+ 4,0	+ 1,0
PUTZ- UND STUCKARBEITEN	5,81	100,0	106,2	108,4	109,4	109,5	110,0	110,0	110,1	111,4		+ 1,7	+ 1,2
GERUESTARBEITEN	1,35	100,0	106,1	109,5	110,9	111,0	111,8	111,5	111,1	112,5		+ 1,4	+ 1,3
ROHBAUARBEITEN	631,46	100,0	105,7	110,0	111,2	111,2	111,8	111,9	112,1	112,9		+ 1,5	+ 0,7
KLEMPNERARBEITEN	6,47	100,0	107,5	114,8	118,6	118,1	119,4	120,2	122,2	123,6		+ 4,7	+ 1,1
FLIESEN- UND PLATTENARBEITEN	9,65	100,0	108,2	111,7	113,0	113,5	113,5	113,3	114,1	115,9		+ 2,1	+ 1,6
ESTRICHARBEITEN	21,56	100,0	106,1	108,6	109,6	109,6	110,0	109,9	110,0	111,5		+ 1,7	+ 1,4
ASPHALTBELAGARBEITEN	0,46	100,0	108,4	112,9	114,6	114,8	115,0	115,2	115,9	117,4		+ 2,3	+ 1,3
TISCHLERARBEITEN	14,14	100,0	106,8	109,5	111,4	111,3	111,6	112,1	113,6	114,1		+ 2,5	+ 0,4
ROLLADENARBEITEN	3,78	100,0	103,6	106,8	108,4	108,0	108,6	109,1	110,5	111,1		+ 2,9	+ 0,5
METALLBAUARBEITEN, SCHLOSSERARBEITEN	65,03	100,0	107,6	116,3	120,4	119,8	121,0	122,5	124,4	125,0		+ 4,3	+ 0,5
VERGLASUNGSARBEITEN	7,87	100,0	107,4	113,3	115,1	114,8	115,2	116,3	116,9	117,7		+ 2,5	+ 0,7
ANSTRICHARBEITEN	26,54	100,0	106,8	110,9	113,8	113,9	114,8	114,7	115,0	117,1		+ 2,8	+ 1,8
KORROSIONSSCHUTZARBEITEN AN STAHL UND ALUMINIUM	7,70	100,0	105,6	109,4	111,9	112,1	112,9	112,7	113,4	115,2		+ 2,8	+ 1,6
BODENBELAGARBEITEN	1,21	100,0	107,8	114,1	117,5	117,2	118,1	118,4	120,6	121,3		+ 3,5	+ 0,6
TAPEZIERARBEITEN	0,02	100,0	105,5	109,7	112,0	112,0	112,7	112,6	113,4	114,8		+ 2,5	+ 1,2
LUEFTUNGSTECHNISCHE ANLAGEN	60,73	100,0	106,9	116,1	120,1	119,9	120,7	121,3	121,9	122,9		+ 2,5	+ 0,8
HEIZUNGS- UND BRAUCHWASSERERWAERMMUNGSANLAGEN	24,64	100,0	106,9	114,9	118,8	118,6	119,4	120,0	120,8	122,0		+ 2,9	+ 1,0
GAS-, WASSER-, ABWASSER-INSTALLATIONEN IN GEBAEUDEN	43,29	100,0	106,4	111,7	116,0	115,7	116,9	117,5	118,6	120,2		+ 3,9	+ 1,3
ELEKTRISCHE KABEL- UND LEITUNGSANLAGEN IN GEBAEUDEN	61,06	100,0	107,1	112,6	116,1	116,2	116,7	116,9	117,7	119,7		+ 3,0	+ 1,7
BLITZSCHUTZANLAGEN	1,19	100,0	107,8	114,5	119,9	119,9	121,2	121,4	122,2	124,4		+ 3,8	+ 1,8
FOERDERANLAGEN	13,20	100,0	105,4	111,8	115,2	115,4	115,9	115,9	116,7	117,9		+ 2,2	+ 1,0
AUSBAUARBEITEN	368,54	100,0	106,9	113,3	116,7	116,5	117,4	117,9	118,9	120,2		+ 3,2	+ 1,1
INSGESAMT	1 000	100,0	106,1	111,2	113,2	113,2	113,8	114,1	114,6	115,6		+ 2,1	+ 0,9

1 PREISINDIZES FUER NEUBAU IN KONVENTIONELLER BAUART EINSCHL. UMSATZ-(MEHRWERT-)STEUER
(AKTUELLE UND MITTELFRISTIGE ERGEBNISSE)
1.3 SONSTIGE BAUWERKE
1980 = 100

ART	WAEGUNGS- ANTEIL AM GESAMT- INDEX IN PROMILLE	1980	1981	1982	1983	1983			1984		VERAENDERUNG MAI 1984 GEGENUEBER MAI 1983 IN PROZENT		
		DURCHSCHNITT					MAI	AUG.	NOV.	FEBR.	MAI	1983	1984
STRASSENBAU													
ERDARBEITEN	436,01	100,0	100,0	94,5	92,3	92,0	92,8	92,5	92,4	93,0	+ 1,1	+ 0,6	
ENTWASSERUNGSKANALARBEITEN	52,27	100,0	104,2	104,1	105,4	104,8	106,5	106,4	106,8	108,0	+ 3,1	+ 1,1	
STRASSENBAUARB., OBERBAU, OHNE BINDEMITELE	137,07	100,0	101,9	98,9	98,0	97,8	98,5	98,4	98,4	98,7	+ 0,9	+ 0,3	
STRASSENBAUARB., OBERBAU, MIT HYDR. BINDEMITELE	43,94	100,0	102,4	101,9	103,5	103,1	104,4	104,2	104,4	105,4	+ 2,2	+ 1,0	
STRASSENBAUARB., OBERBAU, MIT BIT. BINDEMITELE	256,85	100,0	106,5	106,9	106,6	106,2	107,0	107,1	107,5	108,7	+ 2,4	+ 1,1	
STRASSENBAUARB., STEINPFLASTER	25,13	100,0	102,7	101,6	101,8	101,5	102,4	102,3	102,4	102,9	+ 1,4	+ 0,5	
MAUERARBEITEN	1,93	100,0	105,1	106,0	107,8	107,5	108,9	108,9	109,0	110,2	+ 2,5	+ 1,1	
BETON- UND STAHLBETONARBEITEN	10,77	100,0	104,4	105,8	106,7	106,3	107,7	107,8	107,9	109,0	+ 2,5	+ 1,0	
ZIMMER- UND HOLZBAUARBEITEN	0,06	100,0	107,5	109,7	111,0	110,6	112,1	112,3	112,4	113,7	+ 2,8	+ 1,2	
ABDICHTUNG GEGEN NICHTDRUECKENDES WASSER	0,45	100,0	108,2	112,0	115,4	114,7	116,8	117,4	118,0	119,4	+ 4,1	+ 1,2	
METALLBAUARBEITEN, SCHLOSSERARBEITEN	23,69	100,0	108,7	120,9	125,0	123,8	126,6	127,1	128,3	129,0	+ 4,2	+ 0,5	
ANSTRICHARBEITEN	5,02	100,0	106,8	111,6	114,7	114,4	116,1	115,9	116,0	117,8	+ 3,0	+ 1,6	
ELEKTRISCHE KABEL- UND LEITUNGSANLAGEN	6,81	100,0	107,7	112,5	116,6	116,2	117,7	118,0	118,9	121,2	+ 4,3	+ 1,9	
INSGESAMT	1 000	100,0	102,6	100,3	99,5	99,1	100,0	99,9	100,0	100,8	+ 1,7	+ 0,8	

BUNDESAUTOBAHNEN												
ERDARBEITEN	434,21	100,0	100,0	94,4	92,3	92,0	92,7	92,4	92,3	92,9	+ 1,0	+ 0,7
ENTWASSERUNGSKANALARBEITEN	64,13	100,0	104,2	104,1	105,4	104,8	106,4	106,3	106,7	107,9	+ 3,0	+ 1,1
STRASSENBAUARB., OBERBAU, OHNE BINDEMITELE	133,82	100,0	101,9	98,9	98,1	97,8	98,6	98,4	98,4	98,8	+ 1,0	+ 0,4
STRASSENBAUARB., OBERBAU, MIT HYDR. BINDEMITELE	77,57	100,0	102,5	101,9	103,4	103,1	104,4	104,1	104,3	105,4	+ 2,2	+ 1,1
STRASSENBAUARB., OBERBAU, MIT BIT. BINDEMITELE	200,63	100,0	106,5	106,9	106,8	106,4	107,2	107,2	107,6	108,9	+ 2,3	+ 1,2
STRASSENBAUARB., STEINPFLASTER	28,15	100,0	102,6	101,5	101,5	101,2	102,1	102,0	102,2	102,7	+ 1,5	+ 0,5
MAUERARBEITEN	0,93	100,0	105,1	106,0	107,8	107,5	108,9	108,9	109,0	110,2	+ 2,5	+ 1,1
BETON- UND STAHLBETONARBEITEN	11,36	100,0	103,9	105,5	105,7	105,3	106,7	106,8	106,7	107,7	+ 2,3	+ 0,9
ABDICHTUNG GEGEN NICHTDRUECKENDES WASSER	0,21	100,0	108,2	112,1	115,4	114,9	116,6	117,3	117,7	119,3	+ 3,8	+ 1,4
METALLBAUARBEITEN, SCHLOSSERARBEITEN	29,09	100,0	108,7	121,0	125,1	123,9	126,7	127,2	128,5	129,1	+ 4,2	+ 0,5
ANSTRICHARBEITEN	6,28	100,0	106,8	111,6	114,7	114,4	116,1	115,9	116,0	117,8	+ 3,0	+ 1,6
ELEKTRISCHE KABEL- UND LEITUNGSANLAGEN	13,62	100,0	107,7	112,5	116,6	116,2	117,7	118,0	118,9	121,2	+ 4,3	+ 1,9
INSGESAMT	1 000	100,0	102,5	100,2	99,5	99,2	100,1	99,9	100,1	100,9	+ 1,7	+ 0,8

BUNDES- UND LANDESTRASSEN												
ERDARBEITEN	437,85	100,0	100,0	94,5	92,4	92,1	92,9	92,6	92,6	93,2	+ 1,2	+ 0,6
ENTWASSERUNGSKANALARBEITEN	40,46	100,0	104,2	104,2	105,5	104,9	106,6	106,5	106,8	108,0	+ 3,0	+ 1,1
STRASSENBAUARB., OBERBAU, OHNE BINDEMITELE	140,32	100,0	101,9	98,9	98,0	97,7	98,5	98,3	98,3	98,7	+ 1,0	+ 0,4
STRASSENBAUARB., OBERBAU, MIT HYDR. BINDEMITELE	10,32	100,0	102,5	101,9	103,6	103,2	104,6	104,5	104,9	105,5	+ 2,2	+ 0,6
STRASSENBAUARB., OBERBAU, MIT BIT. BINDEMITELE	313,04	100,0	106,5	106,9	106,6	106,2	107,0	107,0	107,4	108,6	+ 2,3	+ 1,1
STRASSENBAUARB., STEINPFLASTER	22,10	100,0	102,7	101,9	102,1	101,8	102,7	102,6	102,6	103,2	+ 1,4	+ 0,6
MAUERARBEITEN	2,93	100,0	105,1	106,0	107,8	107,5	108,9	108,9	109,0	110,2	+ 2,5	+ 1,1
BETON- UND STAHLBETONARBEITEN	10,15	100,0	105,0	106,1	107,7	107,4	108,8	108,9	109,1	110,4	+ 2,8	+ 1,2
ZIMMER- UND HOLZBAUARBEITEN	0,11	100,0	107,7	110,1	111,7	111,3	112,8	113,0	113,2	114,6	+ 3,0	+ 1,2
ABDICHTUNG GEGEN NICHTDRUECKENDES WASSER	0,69	100,0	108,2	111,9	115,4	114,6	116,9	117,4	118,1	119,5	+ 4,3	+ 1,2
METALLBAUARBEITEN, SCHLOSSERARBEITEN	18,26	100,0	108,7	120,7	124,8	123,6	126,4	126,9	128,2	128,8	+ 4,2	+ 0,5
ANSTRICHARBEITEN	3,75	100,0	106,8	111,6	114,7	114,4	116,1	115,9	116,0	117,8	+ 3,0	+ 1,6
INSGESAMT	1 000	100,0	102,8	100,4	99,4	99,0	99,9	99,8	99,9	100,7	+ 1,7	+ 0,8

BRUECKEN IM STRASSENBAU												
ERDARBEITEN	101,31	100,0	101,9	97,5	96,3	96,0	97,0	96,8	96,6	97,2	+ 1,3	+ 0,6
VERBAUARBEITEN	5,49	100,0	103,4	102,5	102,8	102,3	103,7	103,8	103,3	104,2	+ 1,9	+ 0,9
RAMMARBEITEN	12,68	100,0	103,2	104,4	105,4	105,0	106,4	106,3	105,9	107,0	+ 1,9	+ 1,0
ENTWASSERUNGSKANALARBEITEN	2,67	100,0	104,0	103,9	105,0	104,4	106,0	105,9	106,4	107,5	+ 3,0	+ 1,0
STRASSENBAUARB., OBERBAU, MIT HYDR. BINDEMITELE	0,23	100,0	102,5	101,9	103,7	103,3	104,7	104,6	105,1	105,6	+ 2,2	+ 0,5
STRASSENBAUARB., OBERBAU, MIT BIT. BINDEMITELE	32,70	100,0	106,4	108,4	110,4	110,0	111,2	111,3	111,7	113,2	+ 2,9	+ 1,3
STRASSENBAUARB., STEINPFLASTER	8,81	100,0	102,7	101,8	102,0	101,7	102,6	102,5	102,6	103,1	+ 1,4	+ 0,5
MAUERARBEITEN	1,09	100,0	105,4	106,3	108,1	107,8	109,2	109,2	109,5	110,7	+ 2,7	+ 1,1
BETON- UND STAHLBETONARBEITEN	602,52	100,0	103,9	104,8	105,3	105,0	106,3	106,3	106,3	107,3	+ 2,2	+ 0,9
BETONWERKSTEINARBEITEN	0,42	100,0	109,1	116,1	121,4	121,1	122,9	123,4	125,6	127,0	+ 4,9	+ 1,1
ZIMMER- UND HOLZBAUARBEITEN	0,12	100,0	107,0	108,3	108,7	108,3	109,6	109,8	109,9	110,9	+ 2,4	+ 0,9
STAHLBAUARBEITEN	118,71	100,0	105,2	113,0	115,4	115,0	116,4	116,3	116,3	116,8	+ 1,6	+ 0,4
ABDICHTUNG GEGEN NICHTDRUECKENDES WASSER	18,44	100,0	108,2	112,1	115,5	114,9	116,8	117,4	117,9	119,5	+ 4,0	+ 1,4
METALLBAUARBEITEN, SCHLOSSERARBEITEN	27,82	100,0	108,8	121,4	125,3	124,2	126,9	127,4	128,7	129,4	+ 4,2	+ 0,5
ANSTRICHARBEITEN	1,44	100,0	106,9	111,7	115,0	114,4	116,5	116,5	116,9	118,7	+ 3,8	+ 1,5
KORROSIONSSCHUTZARBEITEN AN STAHL UND ALUMINIUM	4,64	100,0	105,6	109,4	112,5	112,1	113,9	113,8	114,4	116,3	+ 3,7	+ 1,7
ABWASSER-INSTALLATIONSARBEITEN	7,78	100,0	106,3	111,7	116,7	115,8	118,1	118,5	119,0	120,0	+ 3,6	+ 0,8
GERUESTARBEITEN	53,13	100,0	105,9	109,0	110,9	110,4	112,2	111,9	111,4	112,8	+ 2,2	+ 1,3
INSGESAMT	1 000	100,0	104,3	106,0	106,9	106,5	107,9	107,9	107,9	108,8	+ 2,2	+ 0,8

STRASSENBRUECKEN MIT SPANNBETONUEBERBAU												
ERDARBEITEN	81,07	100,0	102,2	98,2	97,1	96,8	97,8	97,6	97,3	98,0	+ 1,2	+ 0,7
VERBAUARBEITEN	8,13	100,0	103,4	102,5	102,8	102,3	103,7	103,8	103,3	104,2	+ 1,9	+ 0,9
RAMMARBEITEN	6,67	100,0	103,4	104,8	105,9	105,5	106,9	106,8	106,3	107,4	+ 1,8	+ 1,0
ENTWASSERUNGSKANALARBEITEN	2,12	100,0	104,1	104,0	105,1	104,6	106,2	106,1	106,5	107,6	+ 2,9	+ 1,0
STRASSENBAUARB., OBERBAU, MIT HYDR. BINDEMITELE	0,43	100,0	102,5	101,9	103,7	103,3	104,7	104,6	105,1	105,6	+ 2,2	+ 0,5
STRASSENBAUARB., OBERBAU, MIT BIT. BINDEMITELE	41,11	100,0	106,4	108,2	109,9	109,5	110,7	110,8	111,2	112,7	+ 2,9	+ 1,3
STRASSENBAUARB., STEINPFLASTER	15,72	100,0	102,7	101,8	102,0	101,7	102,6	102,5	102,6	103,1	+ 1,4	+ 0,5
MAUERARBEITEN	1,04	100,0	105,5	106,4	108,2	107,9	109,3	109,3	109,6	110,8	+ 2,7	+ 1,1
BETON- UND STAHLBETONARBEITEN	670,89	100,0	103,8	104,7	105,1	104,8	106,1	106,2	106,2	107,2	+ 2,3	+ 0,9
BETONWERKSTEINARBEITEN	0,77	100,0	109,1	116,1	121,4	121,1	122,9	123,4	125,6	127,0	+ 4,9	+ 1,1
ZIMMER- UND HOLZBAUARBEITEN	0,22	100,0	106,9	108,1	108,4	107,9	109,2	109,4	109,6	110,5	+ 2,4	+ 0,8
STAHLBAUARBEITEN	33,17	100,0	106,2	114,7	116,3	115,7	117,6	117,1	117,1	117,3	+ 1,4	+ 0,2
ABDICHTUNG GEGEN NICHTDRUECKENDES WASSER	17,04	100,0	108,2	112,1	115,5	114,9	116,8	117,4	117,9	119,4	+ 3,9	+ 1,3
METALLBAUARBEITEN, SCHLOSSERARBEITEN	33,36	100,0	108,8	121,4	125,4	124,2	127,0	127,5	128,8	129,4	+ 4,2	+ 0,5
ANSTRICHARBEITEN	2,51	100,0	106,9	111,7	115,0	114,4	116,5	116,5	116,9	118,7	+ 3,8	+ 1,5
KORROSIONSSCHUTZARBEITEN AN STAHL UND ALUMINIUM	0,01	100,0	105,6	109,4	112,5	112,1	113,9	113,8	114,4	116,3	+ 3,7	+ 1,7
ABWASSER-INSTALLATIONSARBEITEN	10,32	100,0	106,3	111,7	116,7	115,8	118,1	118,6	119,0	120,1	+ 3,7	+ 0,9
GERUESTARBEITEN	75,42	100,0	106,0	109,1	111,0	110,5	112,3	112,0	111,5	112,9	+ 2,2	+ 1,3
INSGESAMT	1 000	100,0	104,3	105,7	106,5	106,1	107,4	107,5	107,5	108,5	+ 2,3	+ 0,9

1 PREISINDIZES FUER NEUBAU IN KONVENTIONELLER BAUART OHNE UMSATZ-(MEHRWERT-)STEUER
(AKTUELLE UND MITTELFRISTIGE ERGEBNISSE)
1.3 SONSTIGE BAUWERKE
1980 = 100

ART	WAEGUNGS- ANTEIL AM GESAMT- INDEX IN PROMILLE					1980				1981				1982				1983				1984				VERAENDERUNG MAI 1984 GEGENUEBER MAI 1983 IN PROZENT	
	DURCHSCHNITT					MAI				AUG.				NOV.				FEBR.				MAI					
STRASSENBAU																											
ERDARBEITEN	436,01	100,0	100,0	94,5	91,9	92,0	92,0	91,7	91,6	92,2	+ 0,2	+ 0,7															
ENTWASSERUNGSKANALARBEITEN	52,27	100,0	104,2	104,1	104,9	104,8	105,5	105,4	105,8	107,1	+ 2,2	+ 1,2															
STRASSENBAUARB., OBERBAU. OHNE BINDEMITELE	137,07	100,0	101,9	98,9	97,6	97,8	97,6	97,5	97,5	97,8	-	+ 0,3															
STRASSENBAUARB., OBERBAU. MIT HYDR. BINDEMITELE	43,94	100,0	102,4	101,9	103,0	103,1	103,5	103,2	103,4	104,4	+ 1,3	+ 1,0															
STRASSENBAUARB., OBERBAU. MIT BIT. BINDEMITELE	256,85	100,0	106,5	106,9	106,1	106,2	106,1	106,1	106,6	107,7	+ 1,4	+ 1,0															
STRASSENBAUARB., STEINPFLASTER	25,13	100,0	102,7	101,6	101,3	101,5	101,4	101,3	101,5	102,0	+ 0,5	+ 0,5															
MAUERARBEITEN	1,93	100,0	105,1	106,0	107,3	107,5	107,9	107,9	108,0	109,2	+ 1,6	+ 1,1															
BETON- UND STAHLBETONARBEITEN	10,77	100,0	104,4	105,8	106,2	106,3	106,7	106,9	106,9	108,0	+ 1,6	+ 1,0															
ZIMMER- UND HOLZBAUARBEITEN	0,06	100,0	107,5	109,7	110,5	110,6	111,0	111,3	111,4	112,7	+ 1,9	+ 1,2															
ABDICHTUNG GEGEN NICHTDRUECKENDES WASSER	0,45	100,0	108,2	112,0	114,9	114,7	115,8	116,3	117,0	118,3	+ 3,1	+ 1,1															
METALLBAUARBEITEN, SCHLOSSERARBEITEN	23,69	100,0	108,7	120,9	124,4	123,8	125,5	126,0	127,3	127,9	+ 3,3	+ 0,5															
ANSTRICHARBEITEN	5,02	100,0	106,8	111,6	114,2	114,4	115,1	114,9	115,0	116,7	+ 2,0	+ 1,5															
ELEKTRISCHE KABEL- UND LEITUNGSANLAGEN	6,81	100,0	107,7	112,5	116,0	116,2	116,6	116,9	117,8	120,1	+ 3,4	+ 2,0															
INSGESAMT	1 000	100,0	102,6	100,3	99,0	99,1	99,1	99,0	99,1	99,9	+ 0,8	+ 0,8															
BUNDES-AUTOBAHNEN																											
ERDARBEITEN	434,21	100,0	100,0	94,4	91,8	92,0	91,8	91,6	91,4	92,0	-	+ 0,7															
ENTWASSERUNGSKANALARBEITEN	64,13	100,0	104,2	104,1	104,9	104,8	105,5	105,4	105,7	107,0	+ 2,1	+ 1,2															
STRASSENBAUARB., OBERBAU. OHNE BINDEMITELE	133,82	100,0	101,9	98,9	97,6	97,8	97,7	97,5	97,5	97,9	+ 0,1	+ 0,4															
STRASSENBAUARB., OBERBAU. MIT HYDR. BINDEMITELE	77,57	100,0	102,5	101,9	103,0	103,1	103,4	103,2	103,3	104,4	+ 1,3	+ 1,1															
STRASSENBAUARB., OBERBAU. MIT BIT. BINDEMITELE	200,63	100,0	106,5	106,9	106,3	106,4	106,2	106,2	106,7	107,9	+ 1,4	+ 1,1															
STRASSENBAUARB., STEINPFLASTER	28,15	100,0	102,6	101,5	101,1	101,2	101,2	101,1	101,3	101,7	+ 0,5	+ 0,4															
MAUERARBEITEN	0,93	100,0	105,1	106,0	107,3	107,5	107,9	107,9	108,0	109,2	+ 1,6	+ 1,1															
BETON- UND STAHLBETONARBEITEN	11,36	100,0	103,9	105,5	105,2	105,3	105,7	105,9	105,8	106,7	+ 1,3	+ 0,9															
ABDICHTUNG GEGEN NICHTDRUECKENDES WASSER	0,21	100,0	108,2	112,1	114,9	114,9	115,6	116,2	116,7	118,2	+ 2,9	+ 1,3															
METALLBAUARBEITEN, SCHLOSSERARBEITEN	29,09	100,0	108,7	121,0	124,5	123,9	125,6	126,1	127,4	128,0	+ 3,3	+ 0,5															
ANSTRICHARBEITEN	6,28	100,0	106,8	111,6	114,2	114,4	115,1	114,9	115,0	116,7	+ 2,0	+ 1,5															
ELEKTRISCHE KABEL- UND LEITUNGSANLAGEN	13,62	100,0	107,7	112,5	116,0	116,2	116,6	116,9	117,8	120,1	+ 3,4	+ 2,0															
INSGESAMT	1 000	100,0	102,5	100,2	99,1	99,2	99,2	99,0	99,2	100,0	+ 0,8	+ 0,8															
BUNDES- UND LANDESSSTRASSEN																											
ERDARBEITEN	437,85	100,0	100,0	94,5	92,0	92,1	92,1	91,8	91,8	92,4	+ 0,3	+ 0,7															
ENTWASSERUNGSKANALARBEITEN	40,46	100,0	104,2	104,2	105,0	104,9	105,6	105,5	105,8	107,1	+ 2,1	+ 1,2															
STRASSENBAUARB., OBERBAU. OHNE BINDEMITELE	140,32	100,0	101,9	98,9	97,5	97,7	97,6	97,4	97,4	97,8	+ 0,1	+ 0,4															
STRASSENBAUARB., OBERBAU. MIT HYDR. BINDEMITELE	10,32	100,0	102,5	101,9	103,1	103,2	103,7	103,5	103,9	104,5	+ 1,3	+ 0,6															
STRASSENBAUARB., OBERBAU. MIT BIT. BINDEMITELE	313,04	100,0	106,5	106,9	106,1	106,2	106,0	106,0	106,5	107,6	+ 1,3	+ 1,0															
STRASSENBAUARB., STEINPFLASTER	22,10	100,0	102,7	101,9	101,6	101,8	101,7	101,6	101,7	102,3	+ 0,5	+ 0,6															
MAUERARBEITEN	2,93	100,0	105,1	106,0	107,3	107,5	107,9	107,9	108,0	109,2	+ 1,6	+ 1,1															
BETON- UND STAHLBETONARBEITEN	10,15	100,0	105,0	106,1	107,2	107,4	107,8	107,9	108,2	109,4	+ 1,9	+ 1,1															
ZIMMER- UND HOLZBAUARBEITEN	0,11	100,0	107,7	110,1	111,1	111,3	111,7	112,0	112,1	113,6	+ 2,1	+ 1,3															
ABDICHTUNG GEGEN NICHTDRUECKENDES WASSER	0,69	100,0	108,2	111,9	114,9	114,6	115,9	116,4	117,1	118,4	+ 3,3	+ 1,1															
METALLBAUARBEITEN, SCHLOSSERARBEITEN	18,28	100,0	108,7	120,7	124,2	123,6	125,3	125,8	127,1	127,7	+ 3,3	+ 0,5															
ANSTRICHARBEITEN	3,75	100,0	106,8	111,6	114,2	114,4	115,1	114,9	115,0	116,7	+ 2,0	+ 1,5															
INSGESAMT	1 000	100,0	102,8	100,4	98,9	99,0	99,0	98,9	99,1	99,8	+ 0,8	+ 0,7															
BRUECKEN IM STRASSENBAU																											
ERDARBEITEN	101,31	100,0	101,9	97,5	95,8	96,0	96,1	95,9	95,7	96,4	+ 0,4	+ 0,7															
VERBAUARBEITEN	5,49	100,0	103,4	102,5	102,3	102,3	102,7	102,9	102,3	103,3	+ 1,0	+ 1,0															
RAMMARBEITEN	12,68	100,0	103,2	104,4	104,9	105,0	105,4	105,4	105,0	106,0	+ 1,0	+ 1,0															
ENTWASSERUNGSKANALARBEITEN	2,67	100,0	104,0	103,9	104,5	104,4	105,0	105,0	105,4	106,6	+ 2,1	+ 1,1															
STRASSENBAUARB., OBERBAU. MIT HYDR. BINDEMITELE	0,23	100,0	102,5	101,9	103,2	103,3	103,8	103,6	104,1	104,6	+ 1,3	+ 0,5															
STRASSENBAUARB., OBERBAU. MIT BIT. BINDEMITELE	32,70	100,0	106,4	108,4	109,9	110,0	110,2	110,3	110,7	112,1	+ 1,9	+ 1,3															
STRASSENBAUARB., STEINPFLASTER	8,81	100,0	102,7	101,8	101,5	101,7	101,6	101,5	101,7	102,2	+ 0,5	+ 0,5															
MAUERARBEITEN	1,09	100,0	105,4	106,3	107,6	107,8	108,2	108,2	108,5	109,7	+ 1,8	+ 1,1															
BETON- UND STAHLBETONARBEITEN	602,52	100,0	103,9	104,8	104,8	105,0	105,3	105,3	105,3	106,3	+ 1,2	+ 0,9															
BETONWERKSTEINARBEITEN	0,42	100,0	109,1	116,1	120,8	121,1	121,8	122,3	124,5	125,8	+ 3,9	+ 1,0															
ZIMMER- UND HOLZBAUARBEITEN	0,12	100,0	107,0	108,3	108,2	108,3	108,6	108,9	108,9	109,9	+ 1,5	+ 0,9															
STAHLBAUARBEITEN	118,71	100,0	105,2	113,0	114,9	115,0	115,4	115,3	115,3	115,8	+ 0,7	+ 0,4															
ABDICHTUNG GEGEN NICHTDRUECKENDES WASSER	18,44	100,0	108,2	112,1	115,0	114,9	115,8	116,3	116,9	118,4	+ 3,0	+ 1,3															
METALLBAUARBEITEN, SCHLOSSERARBEITEN	27,82	100,0	108,8	121,4	124,8	124,2	125,8	126,3	127,6	128,3	+ 3,3	+ 0,5															
ANSTRICHARBEITEN	1,44	100,0	106,9	111,7	114,5	114,4	115,5	115,5	115,8	117,6	+ 2,8	+ 1,6															
KORROSIONSSCHUTZARBEITEN AN STAHL UND ALUMINIUM	4,64	100,0	105,6	109,4	111,9	112,1	112,9	112,7	113,4	115,2	+ 2,8	+ 1,6															
ABWASSER-INSTALLATIONSARBEITEN	7,78	100,0	106,3	111,7	116,2	115,8	117,1	117,5	117,9	118,9	+ 2,7	+ 0,8															
GERUESTARBEITEN	53,13	100,0	105,9	109,0	110,4	110,4	111,2	110,9	110,4	111,8	+ 1,3	+ 1,3															
INSGESAMT	1 000	100,0	104,3	106,0	106,4	106,5	106,9	106,9	106,9	107,8	+ 1,2	+ 0,8															
STRASSENBRUECKEN MIT SPANNBETONUEBERBAU																											
ERDARBEITEN	81,07	100,0	102,2	98,2	96,7	96,8	96,9	96,8	96,4	97,1	+ 0,3	+ 0,7															
VERBAUARBEITEN	8,13	100,0	103,4	102,5	102,3	102,3	102,7	102,9	102,3	103,3	+ 1,0	+ 1,0															
RAMMARBEITEN	6,67	100,0	103,4	104,8	105,4	105,5	105,9	105,9	105,4	106,4	+ 0,9	+ 0,9															
ENTWASSERUNGSKANALARBEITEN	2,12	100,0	104,1	104,0	104,6	104,6	105,2	105,1	105,5	106,7	+ 2,0	+ 1,1															
STRASSENBAUARB., OBERBAU. MIT HYDR. BINDEMITELE	0,43	100,0	102,5	101,9	103,2	103,3	103,8	103,6	104,1	104,6	+ 1,3	+ 0,5															
STRASSENBAUARB., OBERBAU. MIT BIT. BINDEMITELE	41,11	100,0	106,4	108,2	109,4	109,5	109,7	109,8	110,2	111,6	+ 1,9	+ 1,3															
STRASSENBAUARB., STEINPFLASTER	15,72	100,0	102,7	101,8	101,5	101,7	101,6	101,5	101,7	102,2	+ 0,5	+ 0,5															
MAUERARBEITEN	1,04	100,0	105,5	106,4	107,7	107,9	108,3	108,3	108,6	109,8	+ 1,8	+ 1,1															
BETON- UND STAHLBETONARBEITEN	670,89	100,0	103,8	104,7	104,6	104,8	105,1	105,2	105,2	106,2	+ 1,3	+ 1,0															
BETONWERKSTEINARBEITEN	0,77	100,0	109,1	116,1	120,8	121,1	121,8	122,3	124,5	125,8	+ 3,9	+ 1,0															
ZIMMER- UND HOLZBAUARBEITEN	0,22	100,0	106,9	108,1	107,9	107,9	108,2	108,5	108,5	109,5	+ 1,5	+ 0,9															
STAHLBAUARBEITEN	33,17	100,0	106,2	114,7	115,7	115,7	116,5	116,1	116,1	116,2	+ 0,4	+ 0,1															
ABDICHTUNG GEGEN NICHTDRUECKENDES WASSER	17,04	100,0	108,2	112,1	115,0	114,9	115,8	116,3	116,9	118,3	+ 3,0	+ 1,2															
METALLBAUARBEITEN, SCHLOSSERARBEITEN	33,36	100,0	108,8	121,4	124,8	124,2	125,9	126,4	127,7	128,3	+ 3,3	+ 0,5															
ANSTRICHARBEITEN	2,51	100,0	106,9	111,7	114,5	114,4	115,5	115,5	115,8	117,6	+ 2,8	+ 1,6															
KORROSIONSSCHUTZARBEITEN AN STAHL UND ALUMINIUM	0,01	100,0	105,6	109,4	111,9	112,1	112,9	112,7	113,4	115,2	+ 2,8	+ 1,6															
ABWASSER-INSTALLATIONSARBEITEN	10,32	100,0	106,3	111,7	116,2	115,8	117,1	117,5	118,0	11																	

1 PREISINDIZES FUER NEUBAU IN KONVENTIONELLER BAUART EINSCHL. UMSATZ-(MEHRWERT-)STEUER
(AKTUELLE UND MITTELFRISTIGE ERGEBNISSE)
1.3 SONSTIGE BAUWERKE
1980 = 100

ART	WAEGUNGS- ANTEIL AM GESAMT- INDEX IN PROMILLE	1980	1981	1982	1983	1983			1984		VERAENDERUNG MAI 1984 GEGENUEBER MAI 1983 IN PROZENT	
		DURCHSCHNITT				MAI	AUG.	NOV.	FEBR.	MAI		

STRASSENBRUECKEN MIT STAHLBETONUEBERBAU

ERDARBEITEN	157,09	100,0	101,5	96,6	95,2	94,9	95,9	95,7	95,6	96,3	+ 1,5	+ 0,7
RAMMARBEITEN	19,13	100,0	103,1	103,9	104,9	104,5	105,8	105,8	105,5	106,5	+ 1,9	+ 0,9
ENTWASSERUNGSKANALARBEITEN	3,30	100,0	104,1	104,1	105,4	104,8	106,5	106,4	106,9	108,0	+ 3,1	+ 1,0
STRASSENBAUARB., OBERBAU, MIT BIT. BINDEMITELEN	24,45	100,0	106,3	108,5	110,6	110,2	111,5	111,6	112,0	113,5	+ 3,0	+ 1,3
STRASSENBAUARB., STEINPFLASTER	0,12	100,0	102,0	100,2	100,0	99,8	100,6	100,4	100,6	101,0	+ 1,2	+ 0,4
MAUERARBEITEN	0,35	100,0	105,1	106,0	107,8	107,5	108,9	108,9	109,0	110,2	+ 2,5	+ 1,1
BETON- UND STAHLBETONARBEITEN	694,45	100,0	104,1	104,9	105,5	105,2	106,5	106,5	106,4	107,4	+ 2,1	+ 0,9
STAHLBAUARBEITEN	7,92	100,0	106,2	114,7	116,3	115,7	117,6	117,1	117,1	117,3	+ 1,4	+ 0,2
ABDICHTUNG GEGEN NICHTDRUECKENDES WASSER	26,65	100,0	108,2	112,2	115,5	114,9	116,9	117,4	118,0	119,5	+ 4,0	+ 1,3
METALLBAUARBEITEN, SCHLOSSERARBEITEN	20,73	100,0	108,8	121,4	125,4	124,2	127,0	127,5	128,8	129,4	+ 4,2	+ 0,5
ABWASSER-INSTALLATIONSARBEITEN	2,29	100,0	106,8	112,6	117,7	116,7	119,1	119,6	120,2	121,3	+ 3,9	+ 0,9
GERUESTARBEITEN	43,52	100,0	105,8	108,8	110,5	110,1	111,9	111,5	111,0	112,4	+ 2,1	+ 1,3
INSGESAMT	1 000	100,0	104,0	104,5	105,0	104,6	106,0	106,0	105,9	106,9	+ 2,2	+ 0,9

STRASSENBRUECKEN MIT STAHLUEBERBAU

ERDARBEITEN	67,23	100,0	102,5	98,8	97,7	97,4	98,4	98,3	97,9	98,6	+ 1,2	+ 0,7
VERBAUARBEITEN	8,45	100,0	103,4	102,5	102,8	102,3	103,7	103,8	103,3	104,2	+ 1,9	+ 0,9
RAMMARBEITEN	23,44	100,0	103,4	104,8	105,9	105,5	106,9	106,8	106,3	107,4	+ 1,8	+ 1,0
ENTWASSERUNGSKANALARBEITEN	3,19	100,0	103,7	103,4	103,7	103,2	104,6	104,5	104,8	105,9	+ 2,6	+ 1,0
STRASSENBAUARB., OBERBAU, MIT BIT. BINDEMITELEN	17,56	100,0	106,3	109,2	112,2	111,8	113,2	113,4	113,8	115,4	+ 3,2	+ 1,4
STRASSENBAUARB., STEINPFLASTER	2,15	100,0	103,2	102,6	103,0	102,7	103,6	103,5	103,6	104,2	+ 1,5	+ 0,6
MAUERARBEITEN	1,93	100,0	105,5	106,4	108,2	107,9	109,3	109,3	109,6	110,8	+ 2,7	+ 1,1
BETON- UND STAHLBETONARBEITEN	249,90	100,0	104,1	105,0	105,5	105,1	106,5	106,5	106,5	107,4	+ 2,2	+ 0,8
STAHLBAUARBEITEN	558,46	100,0	105,0	112,7	115,2	114,9	116,2	116,1	116,1	116,7	+ 1,6	+ 0,5
ABDICHTUNG GEGEN NICHTDRUECKENDES WASSER	7,71	100,0	108,2	112,1	115,4	114,8	116,7	117,3	117,8	119,3	+ 3,9	+ 1,3
METALLBAUARBEITEN, SCHLOSSERARBEITEN	22,32	100,0	108,7	121,1	125,1	123,9	126,7	127,2	128,5	129,1	+ 4,2	+ 0,5
ANSTRICHARBEITEN	0,47	100,0	106,9	111,8	115,1	114,5	116,6	116,6	117,0	118,8	+ 3,8	+ 1,5
KORROSIONSSCHUTZARBEITEN AN STAHL UND ALUMINIUM	26,11	100,0	105,6	109,4	112,5	112,1	113,9	113,8	114,4	116,3	+ 3,7	+ 1,7
ABWASSER-INSTALLATIONSARBEITEN	8,57	100,0	105,9	111,1	116,1	115,1	117,4	117,8	118,1	119,1	+ 3,5	+ 0,8
GERUESTARBEITEN	2,51	100,0	105,8	108,8	110,4	110,0	111,8	111,4	110,9	112,3	+ 2,1	+ 1,3
INSGESAMT	1 000	100,0	104,7	109,5	111,3	110,9	112,3	112,3	112,3	113,0	+ 1,9	+ 0,6

STRASSENBRUECKEN MIT UEBERBAU IN STAHLVERBUNDKONSTRUKTION

ERDARBEITEN	100,36	100,0	101,4	97,0	95,5	95,2	96,3	96,0	96,2	96,8	+ 1,7	+ 0,6
VERBAUARBEITEN	0,12	100,0	103,4	102,5	102,8	102,3	103,7	103,8	103,3	104,2	+ 1,9	+ 0,9
RAMMARBEITEN	9,32	100,0	103,2	104,1	105,1	104,7	106,1	106,0	105,7	106,7	+ 1,9	+ 0,9
ENTWASSERUNGSKANALARBEITEN	3,37	100,0	104,1	104,0	105,2	104,6	106,2	106,2	106,6	107,7	+ 3,0	+ 1,0
STRASSENBAUARB., OBERBAU, MIT BIT. BINDEMITELEN	33,25	100,0	106,3	109,1	111,9	111,5	112,9	113,1	113,5	115,1	+ 3,2	+ 1,4
STRASSENBAUARB., STEINPFLASTER	3,55	100,0	102,1	100,8	100,8	100,5	101,5	101,3	101,3	101,8	+ 1,3	+ 0,5
MAUERARBEITEN	3,25	100,0	105,2	106,1	107,9	107,6	109,0	109,0	109,2	110,4	+ 2,6	+ 1,1
BETON- UND STAHLBETONARBEITEN	382,41	100,0	104,0	105,0	105,4	105,1	106,4	106,4	106,3	107,3	+ 2,1	+ 0,9
BETONWERKSTEINARBEITEN	0,06	100,0	109,1	116,1	121,4	121,1	122,9	123,4	125,6	127,0	+ 4,9	+ 1,1
STAHLBAUARBEITEN	376,08	100,0	104,9	112,7	115,2	114,8	116,1	116,1	116,1	116,7	+ 1,7	+ 0,5
ABDICHTUNG GEGEN NICHTDRUECKENDES WASSER	18,05	100,0	108,2	112,1	115,4	114,9	116,6	117,3	117,6	119,3	+ 3,8	+ 1,4
METALLBAUARBEITEN, SCHLOSSERARBEITEN	24,74	100,0	108,8	121,4	125,4	124,2	127,0	127,5	128,8	129,4	+ 4,2	+ 0,5
ANSTRICHARBEITEN	0,70	100,0	106,9	111,8	115,1	114,5	116,6	116,6	117,0	118,8	+ 3,8	+ 1,5
KORROSIONSSCHUTZARBEITEN AN STAHL UND ALUMINIUM	17,55	100,0	105,6	109,4	112,5	112,1	113,9	113,8	114,4	116,3	+ 3,7	+ 1,7
ABWASSER-INSTALLATIONSARBEITEN	9,56	100,0	106,3	111,8	116,8	115,8	118,2	118,6	119,1	120,1	+ 3,7	+ 0,8
GERUESTARBEITEN	17,63	100,0	105,8	108,8	110,4	110,0	111,8	111,4	110,9	112,3	+ 2,1	+ 1,3
INSGESAMT	1 000	100,0	104,4	107,9	109,3	108,9	110,3	110,3	110,3	111,1	+ 2,0	+ 0,7

ORTSKANAELE

ERDARBEITEN	316,86	100,0	99,3	93,2	90,6	90,3	91,1	90,8	90,7	91,3	+ 1,1	+ 0,7
VERBAUARBEITEN	13,43	100,0	103,4	102,5	102,8	102,3	103,7	103,8	103,3	104,2	+ 1,9	+ 0,9
ENTWASSERUNGSKANALARBEITEN	548,82	100,0	104,2	104,4	105,8	105,2	106,8	106,8	107,2	108,2	+ 2,9	+ 0,9
STRASSENBAUARB., OBERBAU, OHNE BINDEMITELEN	24,11	100,0	101,7	98,5	97,5	97,2	98,1	97,7	97,8	98,2	+ 1,0	+ 0,4
STRASSENBAUARB., OBERBAU, MIT HYDR. BINDEMITELEN	1,58	100,0	102,5	101,9	103,7	103,3	104,7	104,6	105,1	105,6	+ 2,2	+ 0,5
STRASSENBAUARB., OBERBAU, MIT BIT. BINDEMITELEN	40,83	100,0	106,5	106,8	106,4	106,0	106,8	106,8	107,2	108,4	+ 2,3	+ 1,1
STRASSENBAUARB., STEINPFLASTER	1,85	100,0	102,1	100,1	99,6	99,2	100,2	100,1	100,5	100,8	+ 1,6	+ 0,3
MAUERARBEITEN	13,83	100,0	105,1	106,0	107,8	107,5	108,9	108,9	109,0	110,2	+ 2,5	+ 1,1
BETON- UND STAHLBETONARBEITEN	37,69	100,0	104,9	106,1	107,6	107,3	108,7	108,7	109,0	110,0	+ 2,5	+ 0,9
ABDICHTUNG GEGEN NICHTDRUECKENDES WASSER	1,00	100,0	108,2	111,9	115,4	114,6	116,9	117,4	118,2	119,5	+ 4,3	+ 1,1
INSGESAMT	1 000	100,0	102,7	100,9	100,9	100,4	101,7	101,6	101,8	102,7	+ 2,3	+ 0,9

STAUDAEMME

ERDARBEITEN	429,81	100,0	99,4	93,1	90,8	90,5	91,2	91,0	90,8	91,5	+ 1,1	+ 0,8
RAMMARBEITEN	15,61	100,0	102,7	103,1	104,2	103,7	105,1	105,1	105,2	105,9	+ 2,1	+ 0,7
ENTWASSERUNGSKANALARBEITEN	18,15	100,0	104,0	103,9	105,0	104,4	106,0	105,9	106,3	107,5	+ 3,0	+ 1,1
STRASSENBAUARB., OBERBAU, OHNE BINDEMITELEN	6,37	100,0	101,6	98,3	97,3	97,0	97,8	97,4	97,5	97,9	+ 0,9	+ 0,4
STRASSENBAUARB., OBERBAU, MIT BIT. BINDEMITELEN	27,28	100,0	106,5	107,3	107,6	107,2	108,1	108,2	108,5	109,9	+ 2,5	+ 1,3
STRASSENBAUARB., STEINPFLASTER	42,92	100,0	101,6	100,1	100,0	99,7	100,7	100,5	100,4	100,8	+ 1,1	+ 0,4
PFLANZ- UND RASENARBEITEN IM LANDSCHAFTSBAU	6,71	100,0	105,5	105,0	105,9	105,3	106,9	107,0	107,1	108,2	+ 2,8	+ 1,0
MAUERARBEITEN	3,28	100,0	105,2	106,0	107,9	107,8	109,0	108,9	109,2	110,4	+ 2,4	+ 1,1
BETON- UND STAHLBETONARBEITEN	385,02	100,0	104,2	104,7	105,5	105,3	106,5	106,3	106,2	107,4	+ 2,0	+ 1,1
ZIMMER- UND HOLZBAUARBEITEN	2,28	100,0	107,5	109,7	111,0	110,6	112,1	112,3	112,4	113,7	+ 2,8	+ 1,2
STAHLBAUARBEITEN	0,38	100,0	106,0	115,4	116,8	116,7	117,8	116,8	116,6	116,4	- 0,3	- 0,2
ABDICHTUNG GEGEN NICHTDRUECKENDES WASSER	3,91	100,0	108,2	112,1	115,4	114,8	116,7	117,3	117,8	119,3	+ 3,9	+ 1,3
ASPHALTBELAGARBEITEN	4,20	100,0	108,4	112,9	115,2	114,8	116,1	116,3	116,9	118,5	+ 3,2	+ 1,4
METALLBAUARBEITEN, SCHLOSSERARBEITEN	4,45	100,0	108,5	120,5	124,4	123,2	126,0	126,5	127,8	128,5	+ 4,3	+ 0,5
KORROSIONSSCHUTZARBEITEN AN STAHL UND ALUMINIUM	0,67	100,0	105,6	109,4	112,5	112,1	113,9	113,8	114,4	116,3	+ 3,7	+ 1,7
ABWASSER-INSTALLATIONSARBEITEN	22,34	100,0	106,7	112,7	117,5	116,5	118,9	119,4	120,0	121,0	+ 3,9	+ 0,8
ELEKTRISCHE KABEL- UND LEITUNGSANLAGEN IN GEBAEUDEN	1,63	100,0	107,1	113,1	117,2	116,8	118,3	118,5	119,4	121,4	+ 3,9	+ 1,7
BLITZSCHUTZANLAGEN	0,24	100,0	107,8	114,5	120,5	119,9	122,3	122,4	123,3	125,6	+ 4,8	+ 1,9
INSGESAMT	1 000	100,0	102,3	100,2	99,8	99,5	100,6	100,4	100,4	101,3	+ 1,8	+ 0,9

1 PREISINDIZES FUER NEUBAU IN KONVENTIONELLER BAUART OHNE UMSATZ-(MEHRWERT-)STEUER
(AKTUELLE UND MITTELFRISTIGE ERGEBNISSE)
1.3 SONSTIGE BAUWERKE
1980 = 100

ART	WAEGLUNGS- ANTEIL AM GESAMT- INDEX IN PROMILLE	1980	1981	1982	1983	1983			1984		VERAENDERUNG MAI 1984 GEGENUEBER MAI 1983 IN PROZENT	
		DURCHSCHNITT				MAI	AUG.	NOV.	FEBR.	MAI		

STRASSENBRUECKEN MIT STAHLBETONUEBERBAU

ERDARBEITEN	157,09	100,0	101,5	96,6	94,8	94,9	95,1	94,9	94,8	95,4	+ 0,5	+ 0,6
RAMMARBEITEN	19,13	100,0	103,1	103,9	104,5	104,5	104,9	104,9	104,6	105,5	+ 1,0	+ 0,9
ENTWASSERUNGSKANALARBEITEN	3,30	100,0	104,1	104,1	104,9	104,8	105,5	105,4	105,9	107,1	+ 2,2	+ 1,1
STRASSENBAUARB., OBERBAU. MIT BIT. BINDEMITELEN	24,45	100,0	106,3	108,5	110,1	110,2	110,5	110,6	111,0	112,4	+ 2,0	+ 1,3
STRASSENBAUARB., STEINPFLASTER	0,12	100,0	102,0	100,2	99,6	99,8	99,7	99,5	99,7	100,1	+ 0,3	+ 0,4
MAUERARBEITEN	0,35	100,0	105,1	106,0	107,3	107,5	107,9	107,9	108,0	109,2	+ 1,6	+ 1,1
BETON- UND STAHLBETONARBEITEN	694,45	100,0	104,1	104,9	105,0	105,2	105,5	105,5	105,5	106,4	+ 1,1	+ 0,9
STAHLBAUARBEITEN	7,92	100,0	106,2	114,7	115,7	115,7	116,5	116,1	116,1	116,2	+ 0,4	+ 0,1
ABDICHTUNG GEGEN NICHTDRUECKENDES WASSER	26,65	100,0	108,2	112,2	115,0	114,9	115,9	116,4	117,0	118,4	+ 3,0	+ 1,2
METALLBAUARBEITEN, SCHLOSSERARBEITEN	20,73	100,0	108,8	121,4	124,8	124,2	125,9	126,4	127,7	128,3	+ 3,3	+ 0,5
ABWASSER-INSTALLATIONSARBEITEN	2,29	100,0	106,8	112,6	117,1	116,7	118,0	118,5	119,1	120,2	+ 3,0	+ 0,9
GERUESTARBEITEN	43,52	100,0	105,8	108,8	110,0	110,1	110,9	110,5	110,0	111,4	+ 1,2	+ 1,3
INSGESAMT	1 000	100,0	104,0	104,5	104,5	104,6	105,0	105,0	105,0	105,9	+ 1,2	+ 0,9

STRASSENBRUECKEN MIT STAHLUEBERBAU

ERDARBEITEN	67,23	100,0	102,5	98,8	97,3	97,4	97,6	97,4	97,0	97,7	+ 0,3	+ 0,7
VERBAUARBEITEN	8,45	100,0	103,4	102,5	102,3	102,3	102,7	102,9	102,3	103,3	+ 1,0	+ 1,0
RAMMARBEITEN	23,44	100,0	103,4	104,8	105,4	105,5	105,9	105,9	105,4	106,4	+ 0,9	+ 0,9
ENTWASSERUNGSKANALARBEITEN	3,19	100,0	103,7	103,4	103,2	103,2	103,7	103,6	103,9	105,0	+ 1,7	+ 1,1
STRASSENBAUARB., OBERBAU. MIT BIT. BINDEMITELEN	17,56	100,0	106,3	109,2	111,7	111,8	112,2	112,4	112,7	114,3	+ 2,2	+ 1,4
STRASSENBAUARB., STEINPFLASTER	2,15	100,0	103,2	102,6	102,5	102,7	102,6	102,5	102,7	103,3	+ 0,6	+ 0,6
MAUERARBEITEN	1,93	100,0	105,5	106,4	107,7	107,9	108,3	108,3	108,6	109,8	+ 1,8	+ 1,1
BETON- UND STAHLBETONARBEITEN	249,90	100,0	104,1	105,0	105,0	105,1	105,5	105,6	105,5	106,4	+ 1,2	+ 0,9
STAHLBAUARBEITEN	558,46	100,0	105,0	112,7	114,7	114,9	115,1	115,1	115,1	115,7	+ 0,7	+ 0,5
ABDICHTUNG GEGEN NICHTDRUECKENDES WASSER	7,71	100,0	108,2	112,1	114,9	114,8	115,7	116,2	116,8	118,2	+ 3,0	+ 1,2
METALLBAUARBEITEN, SCHLOSSERARBEITEN	22,32	100,0	108,7	121,1	124,5	123,9	125,6	126,1	127,4	128,0	+ 3,3	+ 0,5
ANSTRICHARBEITEN	0,47	100,0	106,9	111,8	114,6	114,5	115,6	115,6	115,9	117,7	+ 2,8	+ 1,6
KORROSIONSSCHUTZARBEITEN AN STAHL UND ALUMINIUM	26,11	100,0	105,6	109,4	111,9	112,1	112,9	112,7	113,4	115,2	+ 2,8	+ 1,6
ABWASSER-INSTALLATIONSARBEITEN	8,57	100,0	105,9	111,1	115,6	115,1	116,4	116,8	117,0	118,0	+ 2,5	+ 0,9
GERUESTARBEITEN	2,51	100,0	105,8	108,8	109,9	110,0	110,8	110,4	109,9	111,3	+ 1,2	+ 1,3
INSGESAMT	1 000	100,0	104,7	109,5	110,8	110,9	111,3	111,3	111,3	112,0	+ 1,0	+ 0,6

STRASSENBRUECKEN MIT UEBERBAU IN STAHLVERBUNDKONSTRUKTION

ERDARBEITEN	100,36	100,0	101,4	97,0	95,1	95,2	95,5	95,2	95,3	95,9	+ 0,7	+ 0,6
VERBAUARBEITEN	0,12	100,0	103,4	102,5	102,3	102,3	102,7	102,9	102,3	103,3	+ 1,0	+ 1,0
RAMMARBEITEN	9,32	100,0	103,2	104,1	104,7	104,7	105,1	105,1	104,8	105,7	+ 1,0	+ 0,9
ENTWASSERUNGSKANALARBEITEN	3,37	100,0	104,1	104,0	104,7	104,6	105,3	105,2	105,6	106,8	+ 2,1	+ 1,1
STRASSENBAUARB., OBERBAU. MIT BIT. BINDEMITELEN	33,25	100,0	106,3	109,1	111,4	111,5	111,9	112,1	112,4	114,0	+ 2,2	+ 1,4
STRASSENBAUARB., STEINPFLASTER	3,55	100,0	102,1	100,8	100,4	100,5	100,5	100,4	100,4	100,8	+ 0,3	+ 0,4
MAUERARBEITEN	3,25	100,0	105,2	106,1	107,4	107,6	108,0	108,0	108,2	109,4	+ 1,7	+ 1,1
BETON- UND STAHLBETONARBEITEN	382,41	100,0	104,0	105,0	104,9	105,1	105,5	105,4	105,4	106,3	+ 1,1	+ 0,9
BETONWERKSTEINARBEITEN	0,06	100,0	109,1	116,1	120,8	121,1	121,8	122,3	124,5	125,8	+ 3,9	+ 1,0
STAHLBAUARBEITEN	376,08	100,0	104,9	112,7	114,7	114,8	115,1	115,1	115,1	115,6	+ 0,7	+ 0,4
ABDICHTUNG GEGEN NICHTDRUECKENDES WASSER	18,05	100,0	108,2	112,1	114,9	114,9	115,6	116,2	116,6	118,2	+ 2,9	+ 1,4
METALLBAUARBEITEN, SCHLOSSERARBEITEN	24,74	100,0	108,8	121,4	124,8	124,2	125,9	126,4	127,7	128,3	+ 3,3	+ 0,5
ANSTRICHARBEITEN	0,70	100,0	106,9	111,8	114,6	114,5	115,6	115,6	115,9	117,7	+ 2,8	+ 1,6
KORROSIONSSCHUTZARBEITEN AN STAHL UND ALUMINIUM	17,55	100,0	105,6	109,4	111,9	112,1	112,9	112,7	113,4	115,2	+ 2,8	+ 1,6
ABWASSER-INSTALLATIONSARBEITEN	9,56	100,0	106,3	111,8	116,3	115,8	117,1	117,6	118,0	119,0	+ 2,8	+ 0,8
GERUESTARBEITEN	17,63	100,0	105,8	108,8	109,9	110,0	110,8	110,4	109,9	111,3	+ 1,2	+ 1,3
INSGESAMT	1 000	100,0	104,4	107,9	108,8	108,9	109,3	109,3	109,4	110,1	+ 1,1	+ 0,6

ORTSKANAELE

ERDARBEITEN	316,86	100,0	99,3	93,2	90,2	90,3	90,3	90,0	89,9	90,5	+ 0,2	+ 0,7
VERBAUARBEITEN	13,43	100,0	103,4	102,5	102,3	102,3	102,7	102,9	102,3	103,3	+ 1,0	+ 1,0
ENTWASSERUNGSKANALARBEITEN	548,82	100,0	104,2	104,4	105,3	105,2	105,8	105,8	106,2	107,3	+ 2,0	+ 1,0
STRASSENBAUARB., OBERBAU. OHNE BINDEMITELEN	24,11	100,0	101,7	98,5	97,1	97,2	97,2	96,8	96,9	97,3	+ 0,1	+ 0,4
STRASSENBAUARB., OBERBAU. MIT HYDR. BINDEMITELEN	1,58	100,0	102,5	101,9	103,2	103,3	103,8	103,6	104,1	104,6	+ 1,3	+ 0,5
STRASSENBAUARB., OBERBAU. MIT BIT. BINDEMITELEN	40,83	100,0	106,5	106,8	105,9	106,0	105,9	105,8	106,3	107,4	+ 1,3	+ 1,0
STRASSENBAUARB., STEINPFLASTER	1,85	100,0	102,1	100,1	99,1	99,2	99,3	99,2	99,6	100,0	+ 0,8	+ 0,4
MAUERARBEITEN	13,83	100,0	105,1	106,0	107,3	107,5	107,9	107,9	108,0	109,2	+ 1,6	+ 1,1
BETON- UND STAHLBETONARBEITEN	37,69	100,0	104,9	106,1	107,1	107,3	107,7	107,7	108,1	109,0	+ 1,6	+ 0,8
ABDICHTUNG GEGEN NICHTDRUECKENDES WASSER	1,00	100,0	108,2	111,9	114,9	114,6	115,9	116,4	117,2	118,4	+ 3,3	+ 1,0
INSGESAMT	1 000	100,0	102,7	100,9	100,4	100,4	100,8	100,6	100,8	101,8	+ 1,4	+ 1,0

STAUDAEMME

ERDARBEITEN	429,81	100,0	99,4	93,1	90,4	90,5	90,4	90,2	90,0	90,7	+ 0,2	+ 0,8
RAMMARBEITEN	15,61	100,0	102,7	103,1	103,8	103,7	104,2	104,2	104,2	105,0	+ 1,3	+ 0,8
ENTWASSERUNGSKANALARBEITEN	18,15	100,0	104,0	103,9	104,5	104,4	105,0	105,0	105,4	106,5	+ 2,0	+ 1,0
STRASSENBAUARB., OBERBAU. OHNE BINDEMITELEN	6,37	100,0	101,6	98,3	96,8	97,0	96,9	96,5	96,6	97,0	-	+ 0,4
STRASSENBAUARB., OBERBAU. MIT BIT. BINDEMITELEN	27,28	100,0	106,5	107,3	107,1	107,2	107,1	107,2	107,6	108,8	+ 1,5	+ 1,1
STRASSENBAUARB., STEINPFLASTER	42,92	100,0	101,6	100,1	99,5	99,7	99,7	99,6	99,5	99,8	+ 0,1	+ 0,3
PFLANZ- UND RASENARBEITEN IM LANDSCHAFTSBAU	6,71	100,0	105,5	105,0	105,5	105,3	106,0	106,1	106,1	107,3	+ 1,9	+ 1,1
MAUERARBEITEN	3,28	100,0	105,2	106,0	107,4	107,8	108,0	107,9	108,2	109,4	+ 1,5	+ 1,1
BETON- UND STAHLBETONARBEITEN	385,02	100,0	104,2	104,7	105,0	105,3	105,5	105,3	105,3	106,4	+ 1,0	+ 1,0
ZIMMER- UND HOLZBAUARBEITEN	2,28	100,0	107,5	109,7	110,5	110,6	111,0	111,3	111,4	112,7	+ 1,9	+ 1,2
STAHLBAUARBEITEN	0,38	100,0	106,0	115,4	116,3	116,7	116,7	115,8	115,6	115,3	- 1,2	- 0,3
ABDICHTUNG GEGEN NICHTDRUECKENDES WASSER	3,91	100,0	108,2	112,1	114,9	114,8	115,7	116,2	116,8	118,2	+ 3,0	+ 1,2
ASPHALTBELAGARBEITEN	4,20	100,0	108,4	112,9	114,6	114,8	115,0	115,2	115,9	117,4	+ 2,3	+ 1,3
METALLBAUARBEITEN, SCHLOSSERARBEITEN	4,45	100,0	108,5	123,9	123,2	124,9	125,4	126,7	127,4		+ 3,4	+ 0,6
KORROSIONSSCHUTZARBEITEN AN STAHL UND ALUMINIUM	0,67	100,0	105,6	109,4	111,9	112,1	112,9	112,7	113,4	115,2	+ 2,8	+ 1,6
ABWASSER-INSTALLATIONSARBEITEN	22,34	100,0	106,7	112,7	116,9	116,5	117,9	118,3	118,9	120,0	+ 3,0	+ 0,9
ELEKTRISCHE KABEL- UND LEITUNGSANLAGEN IN GEBAEUDEN	1,63	100,0	107,1	113,1	116,6	116,8	117,2	117,4	118,4	120,3	+ 3,0	+ 1,6
BLITZSCHUTZANLAGEN	0,24	100,0	107,8	114,5	119,9	119,9	121,2	121,4	122,2	124,4	+ 3,8	+ 1,8
INSGESAMT	1 000	100,0	102,3	100,2	99,4	99,5	99,6	99,5	99,5	100,4	+ 0,9	+ 0,9

1 PREISINDIZES FUER NEUBAU IN KONVENTIONELLER BAUART EINSCHL. UMSATZ-(MEHRWERT-)STEUER
(AKTUELLE UND MITTELFRISTIGE ERGEBNISSE)
1.4 WOHNGBAUEUE - BAULEISTUNGEN INSGESAMT -
1980 = 100

ART	WAEGUNGS- ANTEIL AM GESAMT- INDEX IN PROMILLE	1980	1981	1982	1983	1983			1984		VERAENDERUNG MAI 1984 GEGENUEBER MAI 1983 IN PROZENT		
		DURCHSCHNITT					MAI	AUG.	NOV.	FEBR.	MAI		
BAULEISTUNGEN AM BAUWERK													
ERDARBEITEN	28,68	100,0	102,5	99,0	98,4	98,0	99,1	99,1	98,8	99,5	+ 1,5	+ 0,7	
VERBAUARBEITEN	1,73	100,0	103,4	102,5	102,8	102,3	103,7	103,8	103,3	104,2	+ 1,9	+ 0,9	
ENTWASSERUNGSKANALARBEITEN	9,33	100,0	104,2	104,4	105,5	105,0	106,6	106,5	106,7	107,8	+ 2,7	+ 1,0	
MAUERARBEITEN	124,26	100,0	105,3	106,5	108,4	108,1	109,5	109,5	109,8	111,1	+ 2,8	+ 1,2	
BETON- UND STAHLBETONARBEITEN	198,91	100,0	104,4	105,5	106,4	106,1	107,4	107,5	107,6	108,6	+ 2,4	+ 0,9	
NATURWERKSTEINARBEITEN	6,84	100,0	107,7	111,9	115,0	114,5	116,0	116,5	116,9	118,6	+ 3,6	+ 1,5	
BETONWERKSTEINARBEITEN	17,81	100,0	107,6	113,3	117,6	117,2	118,9	119,3	120,8	122,2	+ 4,3	+ 1,2	
ZIMMER- UND HOLZBAUARBEITEN	24,94	100,0	107,5	109,4	110,0	109,6	110,9	111,0	111,3	112,6	+ 2,7	+ 1,2	
ABDICHTUNG GEGEN NICHTDRUECKENDES WASSER	6,15	100,0	108,2	112,0	115,4	114,7	116,8	117,3	117,9	119,4	+ 4,1	+ 1,3	
DACHDECKUNGS- UND DACHABDICHTUNGSARBEITEN	20,43	100,0	109,6	115,8	120,3	119,7	121,8	122,2	123,2	124,9	+ 4,3	+ 1,4	
PUTZ- UND STUCKARBEITEN	58,82	100,0	106,0	108,2	109,7	109,3	110,7	110,7	110,9	112,3	+ 2,7	+ 1,3	
GERUESTARBEITEN	3,76	100,0	106,3	109,9	112,2	111,6	113,6	113,4	112,9	114,4	+ 2,5	+ 1,3	
ROHBAUARBEITEN	501,66	100,0	105,3	106,8	108,2	107,9	109,2	109,3	109,6	110,8	+ 2,7	+ 1,1	
KLEMPNERARBEITEN	7,87	100,0	107,6	114,7	118,7	117,7	120,0	120,8	122,5	123,9	+ 5,3	+ 1,1	
FLIESEN- UND PLATTENARBEITEN	27,65	100,0	108,0	111,5	113,3	113,3	114,4	114,1	115,1	116,9	+ 3,2	+ 1,6	
ESTRICHARBEITEN	21,19	100,0	105,9	108,2	109,4	109,0	110,2	110,2	110,2	111,8	+ 2,6	+ 1,5	
ASPHALTBELAGARBEITEN	0,06	100,0	108,4	112,9	115,2	114,8	116,1	116,3	116,9	118,5	+ 3,2	+ 1,4	
TISCHLERARBEITEN	58,21	100,0	106,4	109,8	112,5	111,8	113,4	113,8	115,2	115,6	+ 3,4	+ 0,3	
PARKETTARBEITEN	0,49	100,0	107,7	112,4	115,4	114,5	116,5	116,9	118,4	118,9	+ 3,8	+ 0,4	
ROLLADENARBEITEN	4,55	100,0	103,5	106,5	108,4	107,5	109,2	109,4	110,7	111,2	+ 3,4	+ 0,5	
METALLBAUARBEITEN, SCHLOSSERARBEITEN	33,45	100,0	108,3	117,4	121,6	120,5	123,0	124,1	125,9	126,5	+ 5,0	+ 0,5	
VERGLASUNGSARBEITEN	8,59	100,0	106,4	111,1	113,2	112,2	113,6	115,1	115,3	115,8	+ 3,2	+ 0,4	
ANSTRICHARBEITEN	20,61	100,0	106,7	110,9	114,3	113,9	115,9	115,7	115,9	118,0	+ 3,6	+ 1,8	
BODENBELAGARBEITEN	12,88	100,0	107,5	113,6	117,5	116,6	118,6	118,9	120,9	121,5	+ 4,2	+ 0,5	
TAPEZIERARBEITEN	7,37	100,0	106,0	110,2	113,3	112,8	114,6	114,5	115,3	117,0	+ 3,7	+ 1,5	
LUEFTUNGSTECHNISCHE ANLAGEN	3,37	100,0	106,9	115,9	120,2	119,4	121,3	121,8	122,3	123,3	+ 3,3	+ 0,8	
HEIZUNGS- UND BRAUCHWASSERERWARMUNGSANLAGEN	37,71	100,0	106,7	114,7	119,3	118,5	120,5	121,0	121,7	122,9	+ 3,7	+ 1,0	
GAS-, WASSER-, ABWASSER-INSTALLATIONEN IN GEBAEUDEN	51,69	100,0	106,1	111,5	115,9	115,0	117,3	117,7	118,4	119,5	+ 3,9	+ 0,9	
ELEKTRISCHE KABEL- UND LEITUNGSANLAGEN IN GEBAEUDEN	38,52	100,0	106,7	111,8	115,6	115,2	116,8	116,9	117,8	119,8	+ 4,0	+ 1,7	
BLITZSCHUTZANLAGEN	1,16	100,0	107,8	114,5	120,5	119,9	122,3	122,4	123,3	125,6	+ 4,8	+ 1,9	
FOERDERANLAGEN	13,18	100,0	105,0	111,7	115,9	115,6	117,1	117,1	118,0	119,2	+ 3,1	+ 1,0	
AUSSBAUARBEITEN	348,55	100,0	106,7	112,0	115,5	114,8	116,6	117,0	117,9	119,1	+ 3,7	+ 1,0	
BAULEISTUNGEN AM BAUWERK	850,21	100,0	105,9	108,9	111,2	110,7	112,3	112,5	113,0	114,2	+ 3,2	+ 1,1	
GERAET													
STAHLBAUARBEITEN	0,18	100,0	104,3	125,7	132,9	131,2	133,8	136,6	137,2	137,4	+ 4,7	+ 0,1	
TISCHLERARBEITEN	0,73	100,0	106,7	110,2	112,7	111,9	113,5	113,9	115,8	116,1	+ 3,8	+ 0,3	
METALLBAUARBEITEN, SCHLOSSERARBEITEN	0,46	100,0	108,4	120,6	124,5	123,3	126,0	126,5	127,8	128,7	+ 4,4	+ 0,7	
VERGLASUNGSARBEITEN	0,64	100,0	106,0	110,3	112,2	111,2	112,6	114,2	114,3	114,7	+ 3,1	+ 0,3	
ANSTRICHARBEITEN	0,39	100,0	107,0	111,1	114,5	114,1	116,0	115,8	116,2	118,3	+ 3,7	+ 1,8	
GAS-, WASSER-, ABWASSER-INSTALLATIONEN IN GEBAEUDEN	4,15	100,0	106,0	112,3	117,1	116,3	118,4	119,0	120,1	121,2	+ 4,2	+ 0,9	
ELEKTRISCHE KABEL- UND LEITUNGSANLAGEN IN GEBAEUDEN	0,62	100,0	106,2	111,4	115,6	115,2	116,9	117,0	117,8	119,8	+ 4,0	+ 1,7	
GERAET	7,17	100,0	106,3	112,7	116,8	116,0	118,0	118,6	119,6	120,7	+ 4,1	+ 0,9	
AUSSENANLAGEN													
ERDARBEITEN	5,12	100,0	99,2	92,8	90,4	90,1	90,9	90,6	90,5	91,1	+ 1,1	+ 0,7	
ENTWASSERUNGSKANALARBEITEN	2,96	100,0	104,2	104,3	105,6	105,1	106,7	106,7	107,0	108,0	+ 2,8	+ 0,9	
STRASSENBAUARB., OBERBAU, OHNE BINDEMITELE	0,47	100,0	103,0	99,5	99,7	99,4	100,4	100,4	100,4	101,2	+ 1,8	+ 0,8	
STEINPFLASTER	11,65	100,0	102,7	101,4	101,3	100,9	101,9	101,8	102,1	102,6	+ 1,7	+ 0,5	
LANDSCHAFTSBAUARBEITEN	13,34	100,0	105,5	105,0	106,0	105,4	107,0	107,1	107,3	108,4	+ 2,8	+ 1,0	
BETON- UND STAHLBETONARBEITEN	5,86	100,0	105,4	107,9	109,8	109,5	110,8	111,1	111,4	113,0	+ 3,2	+ 1,4	
BETONWERKSTEINARBEITEN	1,47	100,0	106,0	110,3	113,8	113,3	115,0	115,1	115,8	116,8	+ 3,1	+ 0,9	
ZIMMER- UND HOLZBAUARBEITEN	1,00	100,0	106,6	107,3	107,1	106,6	107,9	108,1	108,2	109,0	+ 2,3	+ 0,7	
DACHDECKUNGS- UND DACHABDICHTUNGSARBEITEN	2,90	100,0	111,2	118,3	123,2	122,6	124,6	125,3	126,0	127,9	+ 4,3	+ 1,5	
KLEMPNERARBEITEN	0,01	100,0	108,5	115,0	119,2	118,1	120,5	121,4	122,7	124,4	+ 5,3	+ 1,4	
TISCHLERARBEITEN	2,73	100,0	106,7	110,2	112,7	111,9	113,5	113,9	115,8	116,1	+ 3,8	+ 0,3	
METALLBAUARBEITEN, SCHLOSSERARBEITEN	0,68	100,0	108,8	121,4	125,4	124,2	127,0	127,5	128,8	129,4	+ 4,2	+ 0,5	
GAS-, WASSER-, ABWASSER-INSTALLATIONEN	0,53	100,0	105,9	111,1	116,1	115,1	117,4	117,8	118,1	119,1	+ 3,5	+ 0,8	
ELEKTRISCHE KABEL- UND LEITUNGSANLAGEN	1,06	100,0	106,6	111,7	116,0	115,6	117,2	117,4	118,2	120,3	+ 4,1	+ 1,8	
AUSSENANLAGEN	49,78	100,0	104,6	104,8	105,9	105,4	106,8	106,9	107,2	108,2	+ 2,7	+ 0,9	
BAUNEBCENLEISTUNGEN													
ARCHITEKTENLEISTUNGEN	62,47	100,0	105,1	114,3	116,4	116,0	117,5	117,6	118,1	119,2	+ 2,8	+ 0,9	
INGENIEURLEISTUNGEN	21,91	100,0	104,2	111,8	113,0	112,6	114,0	114,0	114,2	115,2	+ 2,3	+ 0,9	
VERWALTUNGSLEISTUNGEN	8,46	100,0	104,5	113,4	115,1	114,6	116,1	116,3	116,7	117,5	+ 2,5	+ 0,7	
BAUNEBCENLEISTUNGEN	92,84	100,0	104,8	113,7	115,5	115,1	116,5	116,6	117,1	118,1	+ 2,6	+ 0,9	
BAULEISTUNGEN INSGESAMT													
	1 000	100,0	105,7	109,2	111,4	110,9	112,4	112,6	113,1	114,3	+ 3,1	+ 1,1	

1 PREISINDIZES FUER NEUBAU IN KONVENTIONELLER BAUART OHNE UMSATZ-(MEHRWERT-)STEUER
(AKTUELLE UND MITTELFRISTIGE ERGEBNISSE)
1.4 WOHNGBAUEUDE - BAULEISTUNGEN INSGESAMT -
1980 = 100

ART	WAEGUNGS- ANTEIL AM GESAMT- INDEX IN PROMILLE	1980	1981	1982	1983	1983			1984		VERAENDERUNG MAI 1984 GEGENUEBER MAI FEBR. 1983 1984 IN PROZENT		
		DURCHSCHNITT					MAI	AUG.	NOV.	FEBR.	MAI		
BAULEISTUNGEN AM BAUWERK													
ERDARBEITEN	28,68	100,0	102,5	99,0	97,9	98,0	98,2	98,2	97,9	98,6	+ 0,6	+ 0,7	
VERBAUARBEITEN	1,73	100,0	103,4	102,5	102,3	102,3	102,7	102,9	102,3	103,3	+ 1,0	+ 1,0	
ENTWASSERUNGSKANALARBEITEN	9,33	100,0	104,2	104,4	105,1	105,0	105,6	105,6	105,7	106,9	+ 1,8	+ 1,1	
MAUERARBEITEN	124,26	100,0	105,3	106,5	107,9	108,1	108,5	108,5	108,8	110,1	+ 1,9	+ 1,2	
BETON- UND STAHLBETONARBEITEN	198,91	100,0	104,4	105,5	105,9	106,1	106,4	106,5	106,6	107,7	+ 1,5	+ 1,0	
NATURWERKSTEINARBEITEN	6,84	100,0	107,7	111,9	114,5	114,5	115,0	115,4	115,8	117,5	+ 2,6	+ 1,5	
BETONWERKSTEINARBEITEN	17,81	100,0	107,6	113,3	117,1	117,2	117,8	118,3	119,8	121,0	+ 3,2	+ 1,0	
ZIMMER- UND HOLZBAUARBEITEN	24,94	100,0	107,5	109,4	109,5	109,6	109,8	110,1	110,2	111,6	+ 1,8	+ 1,3	
ABDICHTUNG GEGEN NICHTDRUECKENDES WASSER	6,15	100,0	108,2	112,0	114,9	114,7	115,8	116,3	116,9	118,3	+ 3,1	+ 1,2	
DACHDECKUNGS- UND DACHABDICHTUNGSARBEITEN	20,43	100,0	109,6	115,8	119,8	119,7	120,7	121,1	122,1	123,8	+ 3,4	+ 1,4	
PUTZ- UND STUCKARBEITEN	58,82	100,0	106,0	108,2	109,2	109,3	109,7	109,7	109,9	111,3	+ 1,8	+ 1,3	
GERUESTARBEITEN	3,76	100,0	106,3	109,9	111,6	111,6	112,5	112,3	111,9	113,4	+ 1,6	+ 1,3	
ROHBAUARBEITEN	501,66	100,0	105,3	106,8	107,7	107,9	108,3	108,3	108,6	109,8	+ 1,8	+ 1,1	
KLEMPNERARBEITEN	7,87	100,0	107,6	114,7	118,1	117,7	118,9	119,7	121,4	122,8	+ 4,3	+ 1,2	
FLIESEN- UND PLATTENARBEITEN	27,65	100,0	108,0	111,5	112,8	113,3	113,3	113,1	114,0	115,8	+ 2,2	+ 1,6	
ESTRICHARBEITEN	21,19	100,0	105,9	108,2	108,9	109,0	109,2	109,2	109,2	110,8	+ 1,7	+ 1,5	
ASPHALTBELAGARBEITEN	0,06	100,0	108,4	112,9	114,6	114,8	115,0	115,2	115,9	117,4	+ 2,3	+ 1,3	
TISCHLERARBEITEN	58,21	100,0	106,4	109,8	112,0	111,8	112,3	112,8	114,2	114,6	+ 2,5	+ 0,4	
PARKETARBEITEN	0,49	100,0	107,7	112,4	114,9	114,5	115,4	115,9	117,3	117,8	+ 2,9	+ 0,4	
ROLLADENARBEITEN	4,55	100,0	103,5	106,5	107,9	107,5	108,2	108,4	109,7	110,2	+ 2,5	+ 0,5	
METALLBAUARBEITEN, SCHLOSSERARBEITEN	33,45	100,0	108,3	117,4	121,1	120,5	121,9	123,0	124,7	125,4	+ 4,1	+ 0,6	
VERGLASUNGSARBEITEN	8,59	100,0	106,4	111,1	112,7	112,2	112,6	114,0	114,3	114,8	+ 2,3	+ 0,4	
ANSTRICHARBEITEN	20,61	100,0	106,7	110,9	113,8	113,9	114,8	114,6	114,8	116,9	+ 2,6	+ 1,8	
BODENBELAGARBEITEN	12,88	100,0	107,5	113,6	116,9	116,6	117,5	117,8	119,8	120,4	+ 3,3	+ 0,5	
TAPEZIERARBEITEN	7,37	100,0	106,0	110,2	112,8	112,8	113,6	113,5	114,3	116,0	+ 2,8	+ 1,5	
LUEFTUNGSTECHNISCHE ANLAGEN	3,37	100,0	106,9	115,9	119,6	119,4	120,2	120,7	121,2	122,2	+ 2,3	+ 0,8	
HEIZUNGS- UND BRAUCHWASSERERWARMUNGSANLAGEN	37,71	100,0	106,7	114,7	118,7	118,5	119,4	120,0	120,7	121,8	+ 2,8	+ 0,9	
GAS-, WASSER-, ABWASSER-INSTALLATIONEN IN GEBAEUDEN	51,69	100,0	106,1	111,5	115,4	115,0	116,3	116,6	117,3	118,5	+ 3,0	+ 1,0	
ELEKTRISCHE KABEL- UND LEITUNGSANLAGEN IN GEBAEUDEN	38,52	100,0	106,7	111,8	115,1	115,2	115,7	115,9	116,7	118,7	+ 3,0	+ 1,7	
BLITZSCHUTZANLAGEN	1,16	100,0	107,8	114,5	119,9	119,9	121,2	121,4	122,2	124,4	+ 3,8	+ 1,8	
FOERDERANLAGEN	13,18	100,0	105,0	111,7	115,4	115,6	116,1	116,1	116,9	118,1	+ 2,2	+ 1,0	
AUSBAUARBEITEN	348,55	100,0	106,7	112,0	115,0	114,8	115,6	115,9	116,9	118,1	+ 2,9	+ 1,0	
BAULEISTUNGEN AM BAUWERK	850,21	100,0	105,9	108,9	110,7	110,7	111,3	111,4	112,0	113,2	+ 2,3	+ 1,1	
GERAET													
STAHLBAUARBEITEN	0,18	100,0	104,3	125,7	132,3	131,2	132,6	135,4	136,0	136,2	+ 3,8	+ 0,1	
TISCHLERARBEITEN	0,73	100,0	106,7	110,2	112,2	111,9	112,5	112,9	114,7	115,1	+ 2,9	+ 0,3	
METALLBAUARBEITEN, SCHLOSSERARBEITEN	0,46	100,0	108,4	120,6	123,9	123,3	124,9	125,4	126,7	127,6	+ 3,5	+ 0,7	
VERGLASUNGSARBEITEN	0,64	100,0	106,0	110,3	111,7	111,2	111,6	113,1	113,3	113,7	+ 2,2	+ 0,4	
ANSTRICHARBEITEN	0,39	100,0	107,0	111,1	114,0	114,1	115,0	114,8	115,1	117,3	+ 2,8	+ 1,9	
GAS-, WASSER-, ABWASSER-INSTALLATIONEN IN GEBAEUDEN	4,15	100,0	106,0	112,3	116,6	116,3	117,4	118,0	119,0	120,1	+ 3,3	+ 0,9	
ELEKTRISCHE KABEL- UND LEITUNGSANLAGEN IN GEBAEUDEN	0,62	100,0	106,4	111,4	115,1	115,2	115,9	116,0	116,8	118,8	+ 3,1	+ 1,7	
GERAET	7,17	100,0	106,3	112,7	116,3	116,0	117,0	117,6	118,6	119,6	+ 3,1	+ 0,8	
AUSSENANLAGEN													
ERDARBEITEN	5,12	100,0	99,2	92,8	90,0	90,1	90,1	89,8	89,7	90,2	+ 0,1	+ 0,6	
ENTWASSERUNGSKANALARBEITEN	2,96	100,0	104,2	104,3	105,1	105,1	105,7	105,7	106,0	107,1	+ 1,9	+ 1,0	
STRASSENBAUARB., OBERBAU, OHNE BINDEMITELE	0,47	100,0	103,0	99,5	99,3	99,4	99,6	99,5	99,5	100,3	+ 0,9	+ 0,8	
STEINPLASTER	11,65	100,0	102,7	101,4	100,8	100,9	101,0	100,9	101,2	101,7	+ 0,8	+ 0,5	
LANDSCHAFTSBAUARBEITEN	13,34	100,0	105,5	105,0	105,6	105,4	106,1	106,2	106,3	107,5	+ 2,0	+ 1,1	
BETON- UND STAHLBETONARBEITEN	5,86	100,0	105,4	107,9	109,3	109,5	109,8	110,1	110,4	112,0	+ 2,3	+ 1,4	
BETONWERKSTEINARBEITEN	1,47	100,0	106,0	110,3	113,3	113,3	114,0	114,1	114,8	115,7	+ 2,1	+ 0,8	
ZIMMER- UND HOLZBAUARBEITEN	1,00	100,0	106,6	107,3	106,6	106,6	106,8	107,1	107,2	108,0	+ 1,3	+ 0,7	
DACHDECKUNGS- UND DACHABDICHTUNGSARBEITEN	2,90	100,0	111,2	118,3	122,6	122,6	123,5	124,2	124,9	126,8	+ 3,4	+ 1,5	
KLEMPNERARBEITEN	0,01	100,0	108,5	115,0	118,6	118,1	119,4	120,3	121,6	123,3	+ 4,4	+ 1,4	
TISCHLERARBEITEN	2,73	100,0	106,7	110,2	112,2	111,9	112,5	112,9	114,7	115,1	+ 2,9	+ 0,3	
METALLBAUARBEITEN, SCHLOSSERARBEITEN	0,68	100,0	108,8	121,4	124,8	124,2	125,9	126,4	127,7	128,3	+ 3,3	+ 0,5	
GAS-, WASSER-, ABWASSER-INSTALLATIONEN	0,53	100,0	105,9	111,1	115,6	115,1	116,4	116,8	117,0	118,0	+ 2,5	+ 0,9	
ELEKTRISCHE KABEL- UND LEITUNGSANLAGEN	1,06	100,0	106,7	111,7	115,5	115,6	116,2	116,3	117,2	119,2	+ 3,1	+ 1,7	
AUSSENANLAGEN	49,78	100,0	104,6	104,8	105,4	105,4	105,8	105,9	106,2	107,2	+ 1,7	+ 0,9	
BAUNELENLEISTUNGEN													
ARCHITEKTENLEISTUNGEN	62,47	100,0	105,1	107,7	109,3	109,3	109,8	109,9	110,4	111,4	+ 1,9	+ 0,9	
INGENIEURLEISTUNGEN	21,91	100,0	104,2	105,3	106,0	106,1	106,5	106,5	106,7	107,7	+ 1,5	+ 0,9	
VERWALTUNGSLEISTUNGEN	8,46	100,0	104,5	106,9	108,1	108,0	108,5	108,7	109,1	109,8	+ 1,7	+ 0,6	
BAUNELENLEISTUNGEN	92,84	100,0	104,8	107,1	108,4	108,4	108,9	109,0	109,4	110,4	+ 1,8	+ 0,9	
BAULEISTUNGEN INSGESAMT													
	1 000	100,0	105,7	108,6	110,3	110,3	110,8	111,0	111,5	112,7	+ 2,2	+ 1,1	

2 PREISINDIZES FUER INSTANDHALTUNG - WOHNGEBAEUDE - EINSCHL. UMSATZ-(MEHRWERT-)STEUER
(AKTUELLE UND MITTELFRISTIGE ERGEBNISSE)
1980 = 100

ART	WAEGUNGS- ANTEIL AM GESAMT- INDEX IN PROMILLE	1980	1981	1982	1983	1983			1984		VERAENDERUNG MAI 1984 GEGENUEBER MAI 1983 IN PROZENT	
		DURCHSCHNITT				MAI	AUG.	NOV.	FEBR.	MAI		
											MAI 1983	FEBR. 1984

EINFAMILIENGEBAEUDE MIT SCHOENHEITSREPARATUREN

KLEMPNERARBEITEN	31,63	100,0	108,1	115,6	119,6	118,4	121,1	122,1	123,3	124,9	+ 5,5	+ 1,3
PUTZ- UND STUCKARBEITEN	92,48	100,0	106,5	110,1	112,3	111,9	113,3	113,3	113,7	115,7	+ 3,4	+ 1,8
FLIESEN- UND PLATTENARBEITEN	1,01	100,0	108,1	112,0	113,8	113,7	114,9	114,8	116,0	117,9	+ 3,7	+ 1,6
TISCHLERARBEITEN	36,34	100,0	106,0	108,9	110,9	110,4	111,5	111,9	113,3	113,7	+ 3,0	+ 0,4
ROLLADENARBEITEN	22,13	100,0	103,6	106,7	107,6	106,8	108,3	108,5	109,3	109,5	+ 2,5	+ 0,2
VERGLASUNGSARBEITEN	33,47	100,0	106,4	111,1	113,1	112,1	113,6	115,0	115,2	115,7	+ 3,2	+ 0,4
ANSTRICHARBEITEN	205,34	100,0	107,0	111,3	114,7	114,3	116,3	116,1	116,1	118,4	+ 3,6	+ 2,0
BODENBELAGARBEITEN	58,53	100,0	107,0	113,0	116,9	116,0	117,9	118,1	120,8	122,1	+ 5,3	+ 1,1
TAPEZIERARBEITEN	88,47	100,0	106,7	110,7	114,5	113,9	115,9	115,7	115,7	117,6	+ 3,2	+ 1,6
HEIZUNGS- UND BRAUCHWASSERERWAERUNGSMANLAGEN	201,98	100,0	106,5	114,6	119,4	118,5	120,7	121,2	122,0	123,1	+ 3,9	+ 0,9
GAS-, WASSER-, ABWASSER-INSTALLATIONEN IN GEBAEUDEN	84,65	100,0	106,6	112,6	116,5	115,7	117,8	118,0	118,5	119,9	+ 3,6	+ 1,2
ELEKTRISCHE KABEL- UND LEITUNGSANLAGEN IN GEBAEUDEN	143,97	100,0	106,2	111,3	114,9	114,4	116,0	116,3	117,0	119,1	+ 4,1	+ 1,8
INSGESAMT	1 000	100,0	106,6	111,9	115,6	114,9	116,8	117,0	117,6	119,2	+ 3,7	+ 1,4

MEHRFAMILIENGEBAEUDE MIT SCHOENHEITSREPARATUREN

ZIMMER- UND HOLZBAUARBEITEN	36,95	100,0	108,8	111,0	113,0	112,5	114,0	114,0	114,6	117,2	+ 4,2	+ 2,3
DACHDECKUNGS- UND DACHABDICHTUNGSARBEITEN	4,03	100,0	111,3	119,0	123,9	123,3	125,4	126,2	127,1	129,2	+ 4,8	+ 1,7
KLEMPNERARBEITEN	12,95	100,0	108,1	115,6	119,6	118,4	121,1	122,1	123,3	124,9	+ 5,5	+ 1,3
PUTZ- UND STUCKARBEITEN	26,38	100,0	106,5	109,9	111,9	111,6	113,0	112,9	113,3	115,2	+ 3,2	+ 1,7
FLIESEN- UND PLATTENARBEITEN	3,62	100,0	108,1	112,0	113,8	113,7	114,9	114,8	116,0	117,9	+ 3,7	+ 1,6
TISCHLERARBEITEN	24,56	100,0	106,0	108,9	110,9	110,4	111,5	111,9	113,3	113,7	+ 3,0	+ 0,4
ROLLADENARBEITEN	32,32	100,0	103,6	106,7	107,6	106,8	108,3	108,5	109,3	109,5	+ 2,5	+ 0,2
VERGLASUNGSARBEITEN	17,38	100,0	106,6	111,5	113,6	112,6	114,1	115,5	115,7	116,2	+ 3,2	+ 0,4
ANSTRICHARBEITEN	321,10	100,0	107,0	111,3	114,7	114,3	116,3	116,1	116,2	118,4	+ 3,6	+ 1,9
BODENBELAGARBEITEN	52,38	100,0	107,0	113,0	116,9	116,0	117,9	118,1	120,8	122,1	+ 5,3	+ 1,1
TAPEZIERARBEITEN	118,57	100,0	106,7	110,7	114,5	113,9	115,9	115,7	115,7	117,6	+ 3,2	+ 1,6
HEIZUNGS- UND BRAUCHWASSERERWAERUNGSMANLAGEN	161,29	100,0	106,3	114,3	119,0	118,1	120,4	120,9	121,6	122,7	+ 3,9	+ 0,9
GAS-, WASSER-, ABWASSER-INSTALLATIONEN IN GEBAEUDEN	52,74	100,0	106,0	111,5	115,5	114,8	116,8	117,1	117,6	118,8	+ 3,5	+ 1,0
ELEKTRISCHE KABEL- UND LEITUNGSANLAGEN IN GEBAEUDEN	135,73	100,0	105,9	110,7	114,2	113,6	115,3	115,6	116,2	118,1	+ 4,0	+ 1,6
INSGESAMT	1 000	100,0	106,6	111,6	115,1	114,5	116,4	116,5	117,0	118,7	+ 3,7	+ 1,5

MEHRFAMILIENGEBAEUDE OHNE SCHOENHEITSREPARATUREN

ZIMMER- UND HOLZBAUARBEITEN	50,47	100,0	108,8	111,0	113,0	112,5	114,0	114,0	114,6	117,2	+ 4,2	+ 2,3
DACHDECKUNGS- UND DACHABDICHTUNGSARBEITEN	5,51	100,0	111,3	119,0	123,9	123,3	125,4	126,2	127,1	129,2	+ 4,8	+ 1,7
KLEMPNERARBEITEN	17,63	100,0	108,1	115,6	119,6	118,4	121,1	122,1	123,3	124,9	+ 5,5	+ 1,3
PUTZ- UND STUCKARBEITEN	36,03	100,0	106,5	109,8	111,9	111,6	113,0	112,9	113,3	115,2	+ 3,2	+ 1,7
FLIESEN- UND PLATTENARBEITEN	4,94	100,0	108,1	112,0	113,8	113,7	114,9	114,8	116,0	117,9	+ 3,7	+ 1,6
TISCHLERARBEITEN	33,54	100,0	106,0	108,9	110,9	110,4	111,5	111,9	113,3	113,7	+ 3,0	+ 0,4
ROLLADENARBEITEN	43,65	100,0	103,6	106,7	107,6	106,8	108,3	108,5	109,3	109,5	+ 2,5	+ 0,2
VERGLASUNGSARBEITEN	23,75	100,0	106,6	111,5	113,6	112,6	114,1	115,5	115,7	116,2	+ 3,2	+ 0,4
ANSTRICHARBEITEN	235,30	100,0	107,0	111,4	114,7	114,4	116,3	116,0	116,1	118,3	+ 3,4	+ 1,9
BODENBELAGARBEITEN	71,51	100,0	107,0	113,0	116,9	116,0	117,9	118,1	120,8	122,1	+ 5,3	+ 1,1
HEIZUNGS- UND BRAUCHWASSERERWAERUNGSMANLAGEN	220,23	100,0	106,3	114,3	119,0	118,1	120,4	120,9	121,6	122,7	+ 3,9	+ 0,9
GAS-, WASSER-, ABWASSER-INSTALLATIONEN IN GEBAEUDEN	72,05	100,0	106,0	111,5	115,5	114,8	116,8	117,1	117,6	118,8	+ 3,5	+ 1,0
ELEKTRISCHE KABEL- UND LEITUNGSANLAGEN IN GEBAEUDEN	185,39	100,0	105,9	110,7	114,2	113,6	115,3	115,6	116,2	118,1	+ 4,0	+ 1,6
INSGESAMT	1 000	100,0	106,5	111,8	115,3	114,6	116,5	116,7	117,4	119,0	+ 3,8	+ 1,4

SCHOENHEITSREPARATUREN IN EINER WOHNUNG

ANSTRICHARBEITEN	726,43	100,0	106,9	111,2	114,7	114,2	116,2	116,0	116,0	118,3	+ 3,6	+ 2,0
TAPEZIERARBEITEN	273,57	100,0	106,7	110,7	114,5	113,9	115,9	115,7	115,7	117,6	+ 3,2	+ 1,6
INSGESAMT	1 000	100,0	106,8	111,0	114,6	114,1	116,1	115,9	116,0	118,1	+ 3,5	+ 1,8

2 PREISINDIZES FUER INSTANDHALTUNG - WOHNGEBAEUDE - OHNE UMSATZ-(MEHRWERT-)STEUER
(AKTUELLE UND MITTELFRISTIGE ERGEBNISSE)
1980 = 100

ART	WAEGUNGS- ANTEIL AM GESAMT- INDEX IN PROMILLE	1980	1981	1982	1983	1983				1984		VERAENDERUNG MAI 1984 GEGENUEBER MAI 1983 IN PROZENT	
		DURCHSCHNITT				MAI	AUG.	NOV.	FEBR.	MAI			

EINFAMILIENGEBAEUDE MIT SCHOENHEITSREPARATUREN

KLEMPNERARBEITEN	31,63	100,0	108,1	115,6	119,0	118,4	120,0	121,0	122,2	123,8	+ 4,6 + 1,3
PUTZ- UND STUCKARBEITEN	92,48	100,0	106,5	110,1	111,8	111,9	112,3	112,3	112,7	114,7	+ 2,5 + 1,8
FLIESEN- UND PLATTENARBEITEN	1,01	100,0	108,1	112,0	113,3	113,7	113,9	113,8	115,0	116,8	+ 2,7 + 1,6
TISCHLERARBEITEN	36,34	100,0	106,0	108,9	110,4	110,4	110,5	110,9	112,3	112,7	+ 2,1 + 0,4
ROLLADENARBEITEN	22,13	100,0	103,6	106,7	107,2	106,8	107,3	107,6	108,3	108,5	+ 1,6 + 0,2
VERGLASUNGSARBEITEN	33,47	100,0	106,4	111,1	112,6	112,1	112,5	114,0	114,2	114,7	+ 2,3 + 0,4
ANSTRICHARBEITEN	205,34	100,0	107,0	111,3	114,2	114,3	115,2	115,0	115,1	117,3	+ 2,6 + 1,9
BODENBELAGARBEITEN	58,53	100,0	107,0	113,0	116,4	116,0	116,8	117,0	119,8	121,0	+ 4,3 + 1,0
TAPEZIERARBEITEN	88,47	100,0	106,7	110,7	113,9	113,9	114,8	114,6	114,7	116,5	+ 2,3 + 1,6
HEIZUNGS- UND BRAUCHWASSERERWARMUNGSANLAGEN	201,98	100,0	106,5	114,6	118,9	118,5	119,6	120,2	120,9	122,0	+ 3,0 + 0,9
GAS-, WASSER-, ABWASSER-INSTALLATIONEN IN GEBAEUDEN	84,65	100,0	106,6	112,6	115,9	115,7	116,7	117,0	117,4	118,8	+ 2,7 + 1,2
ELEKTRISCHE KABEL- UND LEITUNGSANLAGEN IN GEBAEUDEN	143,97	100,0	106,2	111,3	114,4	114,4	115,0	115,2	116,0	118,0	+ 3,1 + 1,7
INSGESAMT	1 000	100,0	106,6	111,9	115,0	114,9	115,7	115,9	116,6	118,1	+ 2,8 + 1,3

MEHRFAMILIENGEBAEUDE MIT SCHOENHEITSREPARATUREN

ZIMMER- UND HOLZBAUARBEITEN	36,95	100,0	108,8	111,0	112,5	112,5	112,9	113,0	113,6	116,1	+ 3,2 + 2,2
DACHDECKUNGS- UND DACHABDICHTUNGSARBEITEN	4,03	100,0	111,3	119,0	123,3	123,3	124,2	125,0	126,0	128,0	+ 3,8 + 1,6
KLEMPNERARBEITEN	12,95	100,0	108,1	115,6	119,0	118,4	120,0	121,0	122,2	123,8	+ 4,6 + 1,3
PUTZ- UND STUCKARBEITEN	26,38	100,0	106,5	109,9	111,4	111,6	112,0	111,9	112,3	114,2	+ 2,3 + 1,7
FLIESEN- UND PLATTENARBEITEN	3,62	100,0	108,1	112,0	113,3	113,7	113,9	113,8	115,0	116,8	+ 2,7 + 1,6
TISCHLERARBEITEN	24,56	100,0	106,0	108,9	110,4	110,4	110,5	110,9	112,3	112,7	+ 2,1 + 0,4
ROLLADENARBEITEN	32,32	100,0	103,6	106,7	107,2	106,8	107,3	107,6	108,3	108,5	+ 1,6 + 0,2
VERGLASUNGSARBEITEN	17,38	100,0	106,6	111,5	113,1	112,6	113,1	114,4	114,7	115,2	+ 2,3 + 0,4
ANSTRICHARBEITEN	321,10	100,0	107,0	111,3	114,2	114,3	115,2	115,0	115,1	117,3	+ 2,6 + 1,9
BODENBELAGARBEITEN	52,38	100,0	107,0	113,0	116,4	116,0	116,8	117,0	119,8	121,0	+ 4,3 + 1,0
TAPEZIERARBEITEN	118,57	100,0	106,7	110,7	113,9	113,9	114,8	114,6	114,7	116,5	+ 2,3 + 1,6
HEIZUNGS- UND BRAUCHWASSERERWARMUNGSANLAGEN	161,29	100,0	106,3	114,3	118,5	118,1	119,3	119,8	120,6	121,6	+ 3,0 + 0,8
GAS-, WASSER-, ABWASSER-INSTALLATIONEN IN GEBAEUDEN	52,74	100,0	106,0	111,5	115,0	114,8	115,8	116,0	116,5	117,8	+ 2,6 + 1,1
ELEKTRISCHE KABEL- UND LEITUNGSANLAGEN IN GEBAEUDEN	135,73	100,0	105,9	110,7	113,7	113,6	114,3	114,6	115,2	117,0	+ 3,0 + 1,6
INSGESAMT	1 000	100,0	106,6	111,6	114,6	114,5	115,3	115,4	116,0	117,7	+ 2,8 + 1,5

MEHRFAMILIENGEBAEUDE OHNE SCHOENHEITSREPARATUREN

ZIMMER- UND HOLZBAUARBEITEN	50,47	100,0	108,8	111,0	112,5	112,5	112,9	113,0	113,6	116,1	+ 3,2 + 2,2
DACHDECKUNGS- UND DACHABDICHTUNGSARBEITEN	5,51	100,0	111,3	119,0	123,3	123,3	124,2	125,0	126,0	128,0	+ 3,8 + 1,6
KLEMPNERARBEITEN	17,63	100,0	108,1	115,6	119,0	118,4	120,0	121,0	122,2	123,8	+ 4,6 + 1,3
PUTZ- UND STUCKARBEITEN	36,03	100,0	106,5	109,9	111,4	111,6	112,0	111,9	112,3	114,2	+ 2,3 + 1,7
FLIESEN- UND PLATTENARBEITEN	4,94	100,0	108,1	112,0	113,3	113,7	113,9	113,8	115,0	116,8	+ 2,7 + 1,6
TISCHLERARBEITEN	33,54	100,0	106,0	108,9	110,4	110,4	110,5	110,9	112,3	112,7	+ 2,1 + 0,4
ROLLADENARBEITEN	43,65	100,0	103,6	106,7	107,2	106,8	107,3	107,6	108,3	108,5	+ 1,6 + 0,2
VERGLASUNGSARBEITEN	23,75	100,0	106,6	111,5	113,1	112,6	113,1	114,4	114,7	115,2	+ 2,3 + 0,4
ANSTRICHARBEITEN	235,30	100,0	107,0	111,4	114,2	114,4	115,2	114,9	115,1	117,2	+ 2,4 + 1,8
BODENBELAGARBEITEN	71,51	100,0	107,0	113,0	116,4	116,0	116,8	117,0	119,8	121,0	+ 4,3 + 1,0
HEIZUNGS- UND BRAUCHWASSERERWARMUNGSANLAGEN	220,23	100,0	106,3	114,3	118,5	118,1	119,3	119,8	120,6	121,6	+ 3,0 + 0,8
GAS-, WASSER-, ABWASSER-INSTALLATIONEN IN GEBAEUDEN	72,05	100,0	106,0	111,5	115,0	114,8	115,8	116,0	116,5	117,8	+ 2,6 + 1,1
ELEKTRISCHE KABEL- UND LEITUNGSANLAGEN IN GEBAEUDEN	185,39	100,0	105,9	110,7	113,7	113,6	114,3	114,6	115,2	117,0	+ 3,0 + 1,6
INSGESAMT	1 000	100,0	106,5	111,8	114,7	114,6	115,4	115,6	116,4	117,9	+ 2,9 + 1,3

SCHOENHEITSREPARATUREN IN EINER WOHNUNG

ANSTRICHARBEITEN	726,43	100,0	106,9	111,2	114,1	114,2	115,1	114,9	115,0	117,2	+ 2,6 + 1,9
TAPEZIERARBEITEN	273,57	100,0	106,7	110,7	113,9	113,9	114,8	114,6	114,7	116,5	+ 2,3 + 1,6
INSGESAMT	1 000	100,0	106,8	111,0	114,0	114,1	115,0	114,8	114,9	117,0	+ 2,5 + 1,8

3 MESSZAHLEN FUER BAULEISTUNGSPREISE EINSCHL. UMSATZ-(MEHRWERT-)STEUER *)
(AKTUELLE UND MITTELFRISTIGE ERGEBNISSE)
NEUBAU
1980 = 100

BAULEISTUNG	1980	1981	1982	1983	1983			1984		VERÄNDERUNG	
	DURCHSCHNITT				MAI	AUG.	NOV.	FEBR.	MAI	MAI 1984 GEGENUEBER MAI FEBR. 1983 1984 IN PROZENT	
HOCHBAU											
DIN 18 300 ERDARBEITEN											
BAUGRUBE AUSHEBEN	100,0	103,0	99,6	98,8	98,5	99,5	99,4	98,8	99,5	+ 1,0	+ 0,7
ROHRLEITUNGSGRABEN AUSHEBEN	100,0	102,1	98,2	97,1	96,5	97,9	97,8	97,5	98,3	+ 1,9	+ 0,8
BODEN ABFAHREN	100,0	104,5	101,4	101,2	100,9	102,2	102,3	102,1	102,6	+ 1,7	+ 0,5
UNTERGRUNDVERBESSERUNG	100,0	100,9	97,8	97,0	96,8	97,7	97,7	97,9	98,4	+ 1,7	+ 0,5
ARBEITSRAEUME VERFUELLEN	100,0	102,9	99,3	100,0	99,3	100,8	101,6	101,5	102,5	+ 3,2	+ 1,0
DIN 18 303 VERBAUARBEITEN											
BAUGRUBENVERBAU	100,0	103,4	102,5	102,8	102,3	103,7	103,8	103,3	104,2	+ 1,9	+ 0,9
DIN 18 304 RAMMARBEITEN											
STAHL-SPUNDWAND RAMMEN UND ZIEHEN	100,0	102,6	102,1	103,0	102,5	103,8	103,9	104,0	104,7	+ 2,1	+ 0,7
VERLORENE SPUNDWAND	100,0	103,4	104,8	105,9	105,5	106,9	106,8	106,3	107,4	+ 1,8	+ 1,0
STAHL-SPUNDWANDBOHLEN LIEFERN	100,0	102,8	105,9	107,7	107,2	108,7	108,6	108,9	109,2	+ 1,9	+ 0,3
DIN 18 306 ENTWASSERUNGSKANALARBEITEN											
BETON- ODER STAHLBETONROHR	100,0	104,1	104,0	105,3	104,7	106,4	106,3	106,8	108,0	+ 3,2	+ 1,1
STEINZUGROHR	100,0	104,2	104,6	106,1	105,7	107,1	107,2	107,3	108,1	+ 2,3	+ 0,7
ASBEST- ODER KUNSTSTOFFROHR	100,0	103,7	103,3	103,3	102,9	104,2	104,1	104,4	105,5	+ 2,5	+ 1,1
ZUBEHOER FUER ROHRLEITUNGEN	100,0	105,9	108,0	110,9	110,0	112,3	112,0	111,3	113,2	+ 2,9	+ 1,7
DIN 18 320 PFLANZ- UND RASENARBEITEN IM LANDSCHAFTSBAU											
GEBRAUCHSRASEN	100,0	105,5	105,0	105,9	105,3	106,9	107,0	107,1	108,2	+ 2,8	+ 1,0
POLYANTHARASEN	100,0	105,5	105,9	107,3	106,5	108,2	108,7	109,2	110,4	+ 3,7	+ 1,1
DIN 18 330 MAUERARBEITEN											
ZIEGEL- ODER KALKSANDSTEINMAUERWERK	100,0	105,1	106,0	107,8	107,5	108,9	108,9	109,0	110,2	+ 2,5	+ 1,1
HOHLBLOCKMAUERWERK	100,0	105,5	106,4	108,2	107,9	109,3	109,3	109,6	110,8	+ 2,7	+ 1,1
GASBETONMAUERWERK	100,0	104,9	105,4	107,1	106,8	108,3	108,1	108,7	110,2	+ 3,2	+ 1,4
ZWEISCHALIGES MAUERWERK	100,0	105,1	105,7	107,8	108,0	108,9	108,6	109,2	110,4	+ 2,2	+ 1,1
LEICHTE TRENNWAND	100,0	105,9	107,1	109,4	109,1	110,6	110,6	111,2	113,0	+ 3,6	+ 1,6
GLASBAUSTEINWAND	100,0	105,6	108,3	110,7	110,3	111,6	112,0	112,4	113,4	+ 2,8	+ 0,9
STAHL-UMFASSUNGSGRABEN	100,0	105,0	108,1	110,4	110,1	111,4	111,7	112,6	114,1	+ 3,6	+ 1,3
WANDBAUELEMENTE	100,0	105,2	110,8	113,8	113,1	114,1	114,4	115,2	116,9	+ 3,4	+ 1,5
ZWISCHENWAND AUS WANDBAUPLATTEN	100,0	105,7	107,8	110,2	109,9	111,3	111,3	111,6	112,7	+ 2,5	+ 1,0
SCHORNSTEIN AUS FORMSTUECKEN	100,0	106,1	109,3	112,4	111,9	113,3	113,8	114,6	116,3	+ 3,9	+ 1,5
FERTIGTEILSTURZ	100,0	105,5	107,1	108,8	108,9	110,1	110,0	110,3	111,9	+ 2,8	+ 1,5
ROLLADENKASTEN	100,0	107,4	109,3	109,5	109,3	110,3	110,2	111,1	112,2	+ 2,7	+ 1,0
DIN 18 331 BETON- UND STAHLBETONARBEITEN											
BETON DER FUNDAMENTE	100,0	105,1	106,7	108,3	108,1	109,4	109,4	109,7	110,8	+ 2,5	+ 1,0
BETON DER WAENDE MIT SCHALUNG	100,0	104,8	104,9	106,6	106,2	107,7	107,8	108,0	109,0	+ 2,6	+ 0,9
STAHLBETONDECKE	100,0	104,8	105,7	107,0	106,7	108,1	108,1	108,3	109,6	+ 2,7	+ 1,2
BETON DER SKELETTBAUTEN OHNE SCHALUNG	100,0	105,1	106,2	107,8	107,6	108,9	108,8	109,3	110,3	+ 2,5	+ 0,9
BETON DER SKELETTBAUTEN MIT SCHALUNG	100,0	104,2	105,3	107,0	106,9	108,2	107,8	108,1	109,3	+ 2,2	+ 1,1
SCHALUNG DER FUNDAMENTE	100,0	105,2	106,0	107,6	107,4	108,8	108,8	108,7	110,3	+ 2,7	+ 1,5
SCHALUNG DER SKELETTBAUTEN	100,0	104,7	104,9	106,3	106,4	107,5	107,3	107,6	108,9	+ 2,3	+ 1,2
BETONSTAHLMATTEN	100,0	102,2	102,7	101,5	101,0	102,2	102,5	102,0	102,2	+ 1,2	+ 0,2
KUBISCHE BEWEHRUNG	100,0	102,6	104,0	102,6	102,1	103,4	103,6	103,1	103,6	+ 1,5	+ 0,5
BETONFERTIGTEILE	100,0	105,4	108,0	109,9	109,6	110,9	111,2	111,5	113,2	+ 3,3	+ 1,5
SYSTEMDECKE	100,0	105,2	107,3	108,8	108,4	109,7	110,0	109,9	111,0	+ 2,4	+ 1,0
SYSTEMTREPPEN	100,0	105,8	108,8	111,3	111,0	112,4	112,3	112,7	114,0	+ 2,7	+ 1,2
DACHPLATTEN	100,0	106,1	109,7	112,7	112,3	113,8	114,1	115,5	117,4	+ 4,5	+ 1,6
GARAGE	100,0	103,7	104,0	105,4	104,9	106,2	106,4	106,5	107,0	+ 2,0	+ 0,5
DIN 18 332 NATURWERKSTEINARBEITEN											
BODENBELAG	100,0	107,4	111,9	115,3	114,9	116,3	116,8	117,3	118,9	+ 3,5	+ 1,4
STUFE	100,0	108,1	112,1	115,5	114,9	116,6	117,0	117,4	119,0	+ 3,6	+ 1,4
UMRAHMUNG	100,0	107,9	111,6	114,2	113,6	115,1	115,6	115,9	117,9	+ 3,8	+ 1,7
WANDBEKLEIDUNG	100,0	108,0	112,1	115,4	115,1	116,6	116,7	117,4	119,3	+ 3,6	+ 1,6
DIN 18 333 BETONWERKSTEINARBEITEN											
BODENBELAG	100,0	106,0	110,3	113,8	113,3	115,0	115,1	115,8	116,8	+ 3,1	+ 0,9
BETONWERKSTEIN-AUSSENBEKLEIDUNG	100,0	102,9	105,2	107,6	107,3	108,5	108,7	109,4	109,9	+ 2,4	+ 0,5
ASBESTZEMENT-AUSSENBEKLEIDUNG	100,0	109,1	116,1	121,4	121,1	122,9	123,4	125,6	127,0	+ 4,9	+ 1,1
STUFE	100,0	106,0	110,2	113,2	112,6	114,1	114,8	115,4	116,9	+ 3,8	+ 1,3
UMRAHMUNG	100,0	106,1	109,5	111,9	111,6	112,8	113,0	113,5	114,8	+ 2,9	+ 1,1
FENSTERBANK	100,0	106,4	111,0	114,1	113,4	115,0	115,6	116,8	118,0	+ 4,1	+ 1,0
DIN 18 334 ZIMMER- UND HOLZBAUARBEITEN											
DACHVERBANDHOLZ LIEFERN	100,0	105,7	105,0	103,5	102,9	103,9	104,1	104,1	104,3	+ 1,4	+ 0,2
DACHVERBANDHOLZ ABBINDEN	100,0	107,9	110,6	112,5	112,1	113,7	113,9	114,1	115,6	+ 3,1	+ 1,3
EINLAEUFIGE TREPPEN	100,0	108,5	113,2	114,9	114,4	115,9	115,9	116,1	118,2	+ 3,3	+ 1,8
WAND- ODER DECKENSCHALUNG	100,0	107,8	108,9	109,3	109,0	110,2	110,4	110,9	112,3	+ 3,0	+ 1,3
DACHBINDER	100,0	106,2	107,1	107,5	106,9	108,4	108,4	108,9	109,7	+ 2,6	+ 0,7
DIN 18 335 STAHLBAUARBEITEN											
STAHLFACHWERK	100,0	105,9	116,4	117,3	117,6	118,0	116,5	116,0	115,3	- 2,0	- 0,6
STAHLSCHELETTKONSTRUKTION	100,0	106,2	114,7	116,3	115,7	117,6	117,1	117,1	117,3	+ 1,4	+ 0,2
TOR	100,0	104,3	125,7	132,9	131,2	133,8	136,6	137,2	137,4	+ 4,7	+ 0,1
GLASDACH	100,0	111,3	123,1	132,1	130,4	134,3	135,9	137,6	140,4	+ 7,7	+ 2,0
DIN 18 337 ABDICHTUNG GEGEN NICHTDRUECKENDES WASSER											
WAAGERECHTE ABDICHTUNG	100,0	108,3	112,2	115,4	115,0	116,5	117,2	117,4	119,2	+ 3,7	+ 1,5
SENKRECHTE ABDICHTUNG	100,0	108,2	111,9	115,4	114,6	116,9	117,4	118,2	119,5	+ 4,3	+ 1,1

*) DIE DARSTELLUNG BRINGT ZUM AUSDRUCK, WELCHE LEISTUNGEN BEIM JEWEILIGEN GEWERK ERFASST WERDEN.

3 MESSZAHLEN FUER BAULEISTUNGSPREISE EINSCHL. UMSATZ-(MEHRWERT-)STEUER *)
(AKTUELLE UND MITTELFRISTIGE ERGEBNISSE)

NEUBAU
1980 = 100

BAULEISTUNG	1980	1981	1982	1983	1983				1984		VERÄNDERUNG	
	DURCHSCHNITT				MAI	AUG.	NOV.	FEBR.	MAI	MAI 1984	1984	
										MAI FEBR.	1983 1984	
IN PROZENT												
DIN 18 338 DACHDECKUNGS- UND DACHABDICHTUNGSARBEITEN												
DACHDECKUNG AUF LATTUNG	100,0	108,4	113,8	118,3	117,8	119,8	119,9	121,1	122,7		+ 4,2	+ 1,3
DECKUNG MIT BITUMENDACHBAHNEN	100,0	111,5	118,7	123,4	122,8	124,7	125,5	125,9	127,8		+ 4,1	+ 1,5
ASBESTZEMENT-DECKUNG	100,0	109,7	116,4	122,3	121,9	124,2	124,3	126,3	128,5		+ 5,4	+ 1,7
SCHIEFER-DECKUNG	100,0	110,0	116,1	121,3	120,4	123,1	123,5	124,8	127,0		+ 5,5	+ 1,8
DACHABDICHTUNG AUF MASSIVDECKE	100,0	110,8	117,4	121,8	121,1	123,2	124,0	124,8	126,6		+ 4,5	+ 1,4
DECKUNG MIT STAHLBLECHEN	100,0	110,0	118,0	123,5	121,9	124,9	126,7	128,5	129,2		+ 6,0	+ 0,5
DACHFLÄCHENFENSTER	100,0	105,2	109,4	112,6	112,4	113,7	113,8	114,2	115,3		+ 2,6	+ 1,0
LICHTKUPPELN AUS KUNSTSTOFF	100,0	106,6	111,5	114,7	114,1	115,9	116,0	116,6	117,4		+ 2,9	+ 0,7
DIN 18 339 KLEMPNERARBEITEN												
METALLDACHDECKUNG	100,0	107,6	114,8	119,7	118,7	121,2	122,2	124,7	126,1		+ 6,2	+ 1,1
DACHRINNE	100,0	107,8	113,8	117,6	116,7	118,9	119,7	120,9	122,1		+ 4,6	+ 1,0
REGENFALLROHR	100,0	108,5	115,0	119,2	118,1	120,5	121,4	122,7	124,4		+ 5,3	+ 1,4
GESIMSABDECKUNG	100,0	107,4	115,1	119,0	118,0	120,3	121,2	123,2	124,6		+ 5,6	+ 1,1
EINFASSUNG AUF DAECHERN	100,0	107,6	114,4	118,3	117,3	119,7	120,3	121,5	123,0		+ 4,9	+ 1,2
DIN 18 350 PUTZ- UND STUCKARBEITEN												
INNENWANDPUTZ	100,0	106,0	107,9	109,3	108,9	110,3	110,3	110,4	111,6		+ 2,5	+ 1,1
INNENDECKENPUTZ	100,0	105,9	107,8	109,2	108,8	110,1	110,3	110,5	111,8		+ 2,8	+ 1,2
AUSSENWANDDAEMMUNG	100,0	105,4	108,0	109,2	109,2	110,2	109,9	110,3	111,5		+ 2,1	+ 1,1
AUSSENWANDPUTZ	100,0	106,4	109,4	111,5	111,2	112,7	112,5	113,1	115,1		+ 3,5	+ 1,8
WANDTROCENPUTZ	100,0	107,2	110,4	111,9	111,4	113,1	113,0	113,5	114,9		+ 3,1	+ 1,2
DECKENBEKLEIDUNG	100,0	106,6	109,4	111,4	110,8	112,6	112,5	112,7	114,0		+ 2,9	+ 1,2
DRAHTPUTZDECKE	100,0	107,2	110,6	112,4	111,9	113,2	113,3	113,5	114,9		+ 2,7	+ 1,2
FEUERHEMMENDE BEKLEIDUNG	100,0	106,2	109,1	111,6	111,3	112,9	112,9	113,3	114,7		+ 3,1	+ 1,2
DIN 18 352 FLIESEN- UND PLATTENARBEITEN												
WANDBELAG AUS KERAMISCHEN FLIESEN	100,0	107,9	111,3	113,2	113,3	114,3	114,0	115,1	117,0		+ 3,3	+ 1,7
BODENBELAG AUS KERAMISCHEN FLIESEN	100,0	108,6	112,2	114,0	113,9	115,0	114,8	115,5	117,3		+ 3,0	+ 1,6
WAND- ODER BODENBELAG AUS MOSAIK	100,0	107,9	111,4	113,2	113,1	114,1	114,2	114,9	116,8		+ 3,3	+ 1,7
DIN 18 353 ESTRICHARBEITEN												
DAEMMSCHICHT	100,0	105,4	107,4	107,6	107,1	108,0	108,2	107,9	110,1		+ 2,8	+ 2,0
SCHWIMMENDER ZEMENTESTRICH	100,0	106,1	108,6	110,2	109,8	111,2	111,1	111,2	112,5		+ 2,5	+ 1,2
DIN 18 354 ASPHALTBELAGARBEITEN												
GUSSASPHALTESTRICH	100,0	108,4	112,9	115,2	114,8	116,1	116,3	116,9	118,5		+ 3,2	+ 1,4
DIN 18 355 TISCHLERARBEITEN												
EINFACHFENSTER OHNE VERGLASUNG	100,0	106,1	110,1	113,1	112,1	114,2	114,5	115,8	116,1		+ 3,6	+ 0,3
FENSTER MIT ISOLIERVERGLASUNG	100,0	105,4	107,8	110,1	109,6	110,7	111,2	112,0	112,7		+ 2,8	+ 0,6
ZIMMERTUER	100,0	106,4	109,9	112,3	111,6	113,1	113,5	115,1	115,5		+ 3,5	+ 0,3
HOLZTUERBLATT	100,0	107,3	111,2	114,1	113,6	114,9	115,3	116,9	117,0		+ 3,0	+ 0,1
HAUSEINGANGSTUER AUS HOLZ	100,0	107,0	112,0	115,2	114,5	116,1	116,7	118,7	119,4		+ 4,3	+ 0,6
DECKEN- ODER WANDBEKLEIDUNG	100,0	107,4	112,2	115,8	115,1	116,9	117,5	119,8	120,2		+ 4,4	+ 0,3
EINBAUSCHRANK	100,0	106,7	110,2	112,7	111,9	113,5	113,9	115,8	116,1		+ 3,8	+ 0,3
UMSETZBARE INNENWAEENDE	100,0	108,2	107,8	108,4	108,1	109,0	109,2	110,9	111,9		+ 3,5	+ 0,9
DIN 18 356 PARKETARBEITEN												
STABPARKETT	100,0	107,7	112,6	115,7	114,8	116,8	117,2	118,8	119,3		+ 3,9	+ 0,4
MOSAIK- ODER FERTIGPARKETT	100,0	107,4	111,4	114,4	113,5	115,4	116,0	116,9	117,5		+ 3,5	+ 0,5
DIN 18 358 ROLLADENARBEITEN												
ROLLADEN	100,0	103,5	106,3	108,1	107,2	108,8	108,9	110,1	110,5		+ 3,1	+ 0,4
RAFFJALOUSIE	100,0	103,8	107,6	110,5	109,5	111,3	112,1	114,3	115,4		+ 5,4	+ 1,0
ROLLTOR ODER -GITTER	100,0	103,9	108,3	110,5	109,2	111,3	112,3	114,6	114,7		+ 5,0	+ 0,1
DIN 18 360 METALLBAUARBEITEN, SCHLOSSERARBEITEN												
FASSADENBEKLEIDUNG	100,0	107,5	114,5	118,6	117,4	119,9	120,9	123,8	124,5		+ 6,0	+ 0,6
ALUMINIUMFENSTER MIT ISOLIERVERGLASUNG	100,0	108,6	117,0	121,4	120,0	123,0	124,0	126,0	126,8		+ 5,7	+ 0,6
FENSTER-EINBAUELEMENTE	100,0	108,2	114,9	119,8	118,7	120,8	122,9	125,2	125,5		+ 5,7	+ 0,2
SCHAUFENSTER-UMRAHMUNG	100,0	108,9	116,3	120,7	119,3	122,3	123,1	124,8	125,4		+ 5,1	+ 0,5
STAHL-FEUERSCHUTZTUE	100,0	106,5	115,4	118,7	117,8	120,0	120,5	121,5	123,0		+ 4,4	+ 1,2
HAUSEINGANGSTUER AUS METALL	100,0	108,2	116,8	120,6	119,6	121,9	122,7	124,7	125,5		+ 4,9	+ 0,6
STAHL-GARAGENTOR	100,0	106,9	116,6	120,0	119,1	121,2	121,8	122,9	125,1		+ 5,0	+ 1,8
TREPPENGELAENDER	100,0	108,8	121,4	125,4	124,2	127,0	127,5	128,8	129,4		+ 4,2	+ 0,5
DIN 18 361 VERGLASUNGSARBEITEN												
FLOAT- ODER SICHERHEITSGLAS	100,0	107,8	114,0	116,6	115,7	117,4	118,4	118,9	119,6		+ 3,4	+ 0,6
GANZGLASKONSTRUKTION	100,0	106,6	110,7	113,0	112,2	113,6	114,8	115,7	117,0		+ 4,3	+ 1,1
MEHRSCHIEBENISOLIERGLAS	100,0	106,0	110,3	112,2	111,2	112,6	114,2	114,3	114,7		+ 3,1	+ 0,3
GUSSGLAS	100,0	107,5	113,5	115,9	115,0	116,4	117,5	118,1	118,9		+ 3,4	+ 0,7
DIN 18 363 ANSTRICHARBEITEN												
DISPERSIONSFARBE AUF INNENPUTZ	100,0	106,4	110,2	113,7	113,2	115,3	115,1	115,2	117,4		+ 3,7	+ 1,9
DISPERSIONSFARBE AUF AUSSENWAND	100,0	106,9	111,8	115,1	114,5	116,6	116,6	117,0	118,8		+ 3,8	+ 1,5
KUNSTHARZLACK AUF PUTZ	100,0	106,8	111,6	114,7	114,4	116,1	115,9	116,0	117,8		+ 3,0	+ 1,6
LACKFARBE AUF HOLZ	100,0	107,0	111,3	114,6	114,3	116,2	115,9	116,1	118,3		+ 3,5	+ 1,9
LACKFARBE AUF HEIZKOEPPER	100,0	106,7	110,6	113,8	113,3	115,5	115,2	115,4	117,4		+ 3,6	+ 1,7
LACKFARBE AUF STAHLFLÄCHEN	100,0	107,0	111,0	114,4	114,0	115,9	115,8	116,2	118,3		+ 3,8	+ 1,8
DIN 18 364 KORROSIONSSCHUTZARBEITEN AN STAHL- UND ALUMINIUMBAUTEN												
KORROSIONSSCHUTZ AUF STAHL	100,0	105,6	109,4	112,5	112,1	113,9	113,8	114,4	116,3		+ 3,7	+ 1,7
DIN 18 365 BODENBELAGARBEITEN												
PVC-BELAG	100,0	107,8	114,2	118,4	117,5	119,5	119,8	121,7	122,3		+ 4,1	+ 0,5
VINYL-ASBEST-PLATTEN	100,0	107,9	114,1	118,0	117,1	119,1	119,4	122,0	123,0		+ 5,0	+ 0,8
TEXTILER BODENBELAG	100,0	107,0	112,6	116,2	115,3	117,2	117,6	119,3	119,8		+ 3,9	+ 0,4
DIN 18 366 TAPEZIERARBEITEN												
TAPETE LIEFERN	100,0	104,5	108,7	111,0	110,5	112,0	111,8	112,6	113,5		+ 2,7	+ 0,8
WANDFLÄCHE TAPEZIEREN	100,0	106,4	110,6	114,0	113,5	115,4	115,4	116,2	118,1		+ 4,1	+ 1,6

*) DIE DARSTELLUNG BRINGT ZUM AUSDRUCK, WELCHE LEISTUNGEN BEIM JEWEILIGEN GEWERK ERFASST WERDEN.

3 MESSZAHLEN FUER BAULEISTUNGSPREISE EINSCHL. UMSATZ-(MEHRWERT-)STEUER *)
(AKTUELLE UND MITTELFRISTIGE ERGEBNISSE)
NEUBAU
1980 = 100

BAULEISTUNG	1980	1981	1982	1983	1983			1984		VERAENDERUNG			
										MAI 1984	1984		
					DURCHSCHNITT			MAI	AUG.	NOV.	FEBR.	MAI	GEGENUEBER MAI 1983 IN PROZENT
DIN 18 379 LUEFTUNGSTECHNISCHE ANLAGEN													
KLIMAGERAET	100,0	106,6	114,9	121,0	120,1	122,3	122,7	123,7	124,8				+ 3,9 + 0,9
ABLUFTGERAET	100,0	107,1	115,2	120,0	119,2	121,2	121,7	122,6	123,6				+ 3,7 + 0,8
KANAL	100,0	107,0	118,2	122,7	122,0	123,9	124,5	124,8	125,6				+ 3,0 + 0,6
DIN 18 380 HEIZUNGS- UND BRAUCHWASSERERWARMUNGSANLAGEN													
HEIZKESSEL	100,0	106,4	114,7	119,5	118,8	120,6	121,2	122,0	122,5				+ 3,1 + 0,4
VOLLAUTOMATISCHER BRENNER	100,0	105,1	110,4	114,4	113,8	115,5	115,9	116,7	117,7				+ 3,4 + 0,9
STAHLRADIATOR	100,0	106,6	115,2	120,5	119,5	122,0	122,6	123,0	124,2				+ 3,9 + 1,0
GUSSRADIATOR	100,0	106,3	114,0	118,9	118,1	120,1	120,8	121,7	122,8				+ 4,0 + 0,9
FUSSBODENHEIZUNG	100,0	107,1	111,2	114,0	113,1	115,1	115,3	115,7	116,9				+ 3,4 + 1,0
GEWINDEROHR	100,0	108,4	118,8	123,7	122,9	125,0	125,6	126,8	128,1				+ 4,2 + 1,0
VENTILE INSTALLIEREN	100,0	106,7	112,8	117,7	117,0	119,0	119,3	120,0	121,0				+ 3,4 + 0,8
WARMWASSERBEREITER	100,0	106,4	116,0	121,5	120,9	122,7	123,3	124,9	126,2				+ 4,4 + 1,0
HEIZOELLAGERBEHAELTER	100,0	105,8	114,8	119,0	117,9	120,2	121,0	122,1	123,1				+ 4,4 + 0,8
DIN 18 381 GAS-, WASSER- UND ABWASSER-INSTALLATIONSARBEITEN IN GEBAEUDEN													
MITTELSCHWERES GEWINDEROHR	100,0	107,1	114,2	118,7	117,8	120,1	120,8	121,0	122,2				+ 3,7 + 1,0
KUPFERROHR	100,0	106,1	111,3	115,9	114,8	117,6	117,6	118,3	119,8				+ 4,4 + 1,3
KUPFERROHR MIT PVC-MANTEL	100,0	105,8	111,0	115,4	114,4	117,1	117,1	117,8	119,1				+ 4,1 + 1,1
ABFLUSSROHR	100,0	107,1	113,1	118,3	117,3	119,7	120,2	121,0	122,2				+ 4,2 + 1,0
GA-ROHR	100,0	105,9	111,1	116,1	115,1	117,4	117,8	118,1	119,1				+ 3,5 + 0,8
SANITAER-BLOCK	100,0	106,0	112,1	116,5	115,4	118,0	118,5	119,7	121,0				+ 4,9 + 1,1
WASCHTISCH	100,0	105,6	110,9	115,8	114,9	117,2	117,6	118,3	119,4				+ 3,9 + 0,9
SPUELTISCH	100,0	104,8	109,4	113,1	112,5	114,2	114,5	115,0	115,9				+ 3,0 + 0,8
BRAUSEWANNE	100,0	105,8	111,1	115,7	115,0	117,1	117,2	118,1	119,4				+ 3,8 + 1,1
EINBAU-BADEWANNE	100,0	105,4	110,6	115,0	114,2	116,1	116,5	117,1	118,1				+ 3,4 + 0,9
SPUELKLOSETTANLAGE	100,0	105,5	110,2	115,0	114,2	116,2	116,5	117,3	118,1				+ 3,4 + 0,7
VENTILE INSTALLIEREN	100,0	106,7	112,8	117,3	116,3	118,8	119,2	119,9	120,8				+ 3,9 + 0,8
WANNENFUELL- UND BRAUSEBATTERIE	100,0	105,5	110,2	113,7	112,9	114,9	115,1	115,5	116,3				+ 3,0 + 0,7
GAS-WASSERHEIZER	100,0	105,0	110,7	114,7	113,8	115,8	116,2	116,9	117,8				+ 3,5 + 0,8
GAS-HAUSHALTSHERD	100,0	105,3	110,8	114,7	113,9	115,8	115,9	117,2	118,4				+ 4,0 + 1,0
DRUCKERHOEHUNGSANLAGE	100,0	104,8	110,0	114,8	114,0	115,8	116,3	117,9	118,8				+ 4,2 + 0,8
FEUERLOESCHANLAGE	100,0	105,7	112,2	117,0	116,1	118,2	118,9	120,1	121,3				+ 4,5 + 1,0
SPRINKLERANLAGE	100,0	106,9	111,9	116,9	116,3	118,5	119,4	122,1	125,1				+ 7,6 + 2,5
DIN 18 382 ELEKTRISCHE KABEL- UND LEITUNGSANLAGEN IN GEBAEUDEN													
ERDKABEL	100,0	107,8	112,6	116,6	116,2	117,7	118,0	118,9	121,2				+ 4,3 + 1,9
HAUPTLEITUNG	100,0	107,2	112,0	115,8	115,4	116,9	117,0	117,7	119,8				+ 3,8 + 1,8
VERTEILER	100,0	107,1	113,1	117,2	116,8	118,3	118,5	119,4	121,4				+ 3,9 + 1,7
BRENNSTELLE	100,0	106,8	111,7	115,7	115,3	116,9	117,0	118,0	120,0				+ 4,1 + 1,7
SCHUKO-STECKDOESE	100,0	107,2	112,7	116,4	116,0	117,6	117,7	119,0	121,2				+ 4,5 + 1,8
FEUCHTRAUM-BRENNSTELLE	100,0	106,8	111,7	115,2	114,7	116,4	116,5	117,6	119,6				+ 4,3 + 1,7
LANGFELD-DECKENLEUCHTE	100,0	106,1	111,3	115,8	115,3	117,0	117,2	117,9	119,9				+ 4,0 + 1,7
ELEKTROHERD	100,0	106,4	111,2	114,5	114,0	115,6	115,7	116,8	119,0				+ 4,4 + 1,9
ELEKTRO-HEISSWASSERSPEICHER	100,0	106,5	112,3	115,9	115,3	116,9	117,1	117,7	119,9				+ 4,0 + 1,9
ELEKTRO-SPEICHERHEIZGERAET	100,0	105,1	109,3	112,7	112,0	113,7	114,1	114,7	116,2				+ 3,8 + 1,3
KLINGEL- UND TUERDEFFNERANLAGE	100,0	106,6	112,0	116,2	115,6	117,4	117,7	118,5	120,7				+ 4,4 + 1,9
TUERSPRECHANLAGE	100,0	106,8	112,2	116,4	116,2	117,6	117,9	118,9	121,6				+ 4,6 + 2,3
EMPFANGSANTENNENANLAGE	100,0	106,4	111,1	115,3	115,0	116,6	116,7	117,7	120,1				+ 4,4 + 2,0
DIN 18 384 BLITZSCHUTZANLAGEN													
BLITZSCHUTZANLAGE	100,0	107,8	114,5	120,5	119,9	122,3	122,4	123,3	125,6				+ 4,8 + 1,9
FOERDERANLAGEN													
PERSONENAUFZUG	100,0	105,0	111,7	115,9	115,6	117,1	117,1	118,0	119,2				+ 3,1 + 1,0
LASTENAUFZUG	100,0	105,5	111,8	115,7	115,4	116,9	116,9	117,8	119,0				+ 3,1 + 1,0
DIN 18 451 GERUESTARBEITEN													
LEITERGERUEST	100,0	107,0	111,6	114,6	113,9	116,0	116,1	115,8	117,4				+ 3,1 + 1,4
STAHLROHRGERUEST	100,0	105,8	108,8	110,4	110,0	111,8	111,4	110,9	112,3				+ 2,1 + 1,3

*) DIE DARSTELLUNG BRINGT ZUM AUSDRUCK, WELCHE LEISTUNGEN BEIM JEWELIGEN GEWERK ERFASST WERDEN.

3 MESSZAHLEN FUER BAULEISTUNGSPREISE EINSCHL. UMSATZ-(MEHRWERT-)STEUER *)
(AKTUELLE UND MITTELFRISTIGE ERGEBNISSE)
NEUBAU UND INSTANDHALTUNG
1980 = 100

BAULEISTUNG	1980	1981	1982	1983	1983			1984			VERAENDERUNG	
					DURCHSCHNITT						MAI 1984	MAI 1984
						MAI	AUG.	NOV.	FEBR.	MAI	1983	1984
											IN PROZENT	
TIEFBAU												
DIN 18 300 ERDARBEITEN												
OBERBODEN ABTRAGEN	100,0	98,3	90,5	87,4	87,1	87,9	87,7	87,0	87,6		+ 0,6	+ 0,7
OBERBODEN ANDECKEN	100,0	99,3	92,4	91,0	90,8	91,7	91,5	91,4	91,6		+ 0,9	+ 0,2
ROHRLEITUNGSGRABEN AUSHEBEN	100,0	98,7	91,9	89,0	88,7	89,4	89,1	88,8	89,4		+ 0,8	+ 0,7
BODEN LOESEN UND FOERDERN	100,0	100,1	95,4	92,6	92,3	93,0	92,7	92,3	93,0		+ 0,8	+ 0,8
BODEN LOESEN UND WEITERVERWENDEN	100,0	99,7	94,0	91,8	91,5	92,2	91,9	91,7	92,4		+ 1,0	+ 0,8
FELS LOESEN UND WEITERVERWENDEN	100,0	101,0	96,2	94,0	94,0	94,1	93,8	93,2	93,7		- 0,3	+ 0,5
BODEN VERDICHTEN	100,0	97,8	86,5	83,8	83,9	84,1	84,0	83,7	84,7		+ 1,0	+ 1,2
BAUGRUBE FUER KUNSTBAUTEN	100,0	98,2	91,1	89,2	88,4	89,7	89,5	89,5	90,3		+ 2,1	+ 0,9
UNTERGRUNDVERBESSERUNG	100,0	100,9	96,3	94,6	94,2	95,4	95,0	95,6	96,2		+ 2,1	+ 0,6
DIN 18 315 STRASSENBAUARBEITEN: OBERBAUSCHICHTEN OHNE BINDEMITELE												
FROSTSCHUTZSCHICHT HERSTELLEN	100,0	102,1	99,3	98,6	98,3	99,0	99,1	99,0	99,3		+ 1,0	+ 0,3
SCHOTTERTRAGSCHICHT	100,0	101,4	97,9	96,8	96,5	97,4	96,7	96,9	97,4		+ 0,9	+ 0,5
KIESTRAGSCHICHT	100,0	103,0	99,5	99,7	99,4	100,4	100,4	100,4	101,2		+ 1,8	+ 0,8
DIN 18 316 STRASSENBAUARBEITEN: OBERBAUSCHICHTEN MIT HYDRAULISCHEN BINDEMITELE												
FROSTSCHUTZSCHICHT VERFESTIGEN	100,0	102,5	101,9	103,7	103,3	104,7	104,6	105,1	105,6		+ 2,2	+ 0,5
BETONFAHRAHNDECKE	100,0	102,5	102,0	103,5	103,3	104,4	104,0	103,9	105,5		+ 2,1	+ 1,5
BETONSTAHLMATTEN	100,0	101,6	97,9	96,0	95,1	96,7	96,6	96,5	97,4		+ 2,4	+ 0,9
BETONTRAGSCHICHT	100,0	103,2	102,2	103,1	102,7	103,9	103,8	104,1	104,5		+ 1,8	+ 0,4
DIN 18 317 STRASSENBAUARBEITEN: OBERBAUSCHICHTEN MIT BITUMINOESEN BINDEMITELE												
BITUMINOESE TRAGSCHICHT	100,0	106,8	106,7	106,2	105,8	106,5	106,7	107,0	108,3		+ 2,4	+ 1,2
ASPHALTBINDER	100,0	106,5	106,8	106,3	106,0	106,8	106,6	107,3	108,4		+ 2,3	+ 1,0
GUSSASPHALTDECKE	100,0	106,3	109,2	112,2	111,8	113,2	113,4	113,8	115,4		+ 3,2	+ 1,4
ASPHALTBETON	100,0	105,9	106,9	106,8	106,4	107,3	107,1	107,6	108,7		+ 2,2	+ 1,0
DIN 18 318 STRASSENBAUARBEITEN: STEINPFLASTER												
KLEIN- ODER MOSAIKPFLASTER	100,0	103,7	103,7	104,3	104,0	104,8	104,8	104,9	105,6		+ 1,5	+ 0,7
BORDSTEINE	100,0	102,0	100,2	100,0	99,8	100,6	100,4	100,6	101,0		+ 1,2	+ 0,4
GEHWEGPLATTEN	100,0	102,2	99,9	99,2	98,8	100,0	99,9	100,4	100,7		+ 1,9	+ 0,3
VERBUNDSTEINPFLASTER	100,0	101,5	100,1	100,0	99,7	100,7	100,5	100,4	100,8		+ 1,1	+ 0,4
DIN 18 331 BETON- UND STAHLBETONARBEITEN												
BETON DER KUNSTBAUTEN	100,0	104,7	104,8	106,2	106,1	107,1	106,9	106,9	108,1		+ 1,9	+ 1,1
SCHALUNG DER KUNSTBAUTEN	100,0	104,3	104,7	105,8	105,5	107,2	106,8	106,8	108,3		+ 2,7	+ 1,4
SPANNSTAHL	100,0	102,6	104,4	104,5	104,1	105,1	105,9	106,6	107,8		+ 3,6	+ 1,1
DIN 18 335 STAHLBAUARBEITEN												
DECKBRUECKE IN STAHLVERBUND / MIT ORTHOTROPER PLATTE	100,0	104,6	112,1	114,9	114,6	115,7	115,8	115,8	116,5		+ 1,7	+ 0,6
INSTANDHALTUNG												
DIN 18 334 ZIMMER- UND HOLZBAUARBEITEN												
HOLZFUSSBODEN	100,0	108,8	111,0	113,0	112,5	114,0	114,0	114,6	117,2		+ 4,2	+ 2,3
DIN 18 338 DACHDECKUNGS- UND DACHABDICHTUNGSARBEITEN												
DECKUNG MIT BITUMENDACHBAHNEN	100,0	111,3	119,0	123,9	123,3	125,4	126,2	127,1	129,2		+ 4,8	+ 1,7
DIN 18 339 KLEMPNERARBEITEN												
DACHRINNE	100,0	108,1	115,6	119,6	118,4	121,1	122,1	123,3	124,9		+ 5,5	+ 1,3
DIN 18 350 PUTZ- UND STUCKARBEITEN												
AUSSENWANDPUTZ	100,0	106,6	110,4	112,7	112,4	113,8	113,7	114,2	116,3		+ 3,5	+ 1,8
DIN 18 352 FLIESEN- UND PLATTENARBEITEN												
WANDBELAG AUS KERAMISCHEN FLIESEN	100,0	108,1	112,0	113,8	113,7	114,9	114,8	116,0	117,9		+ 3,7	+ 1,6
DIN 18 355 TISCHLERARBEITEN												
EINFACHFENSTER OHNE VERGLASUNG	100,0	106,0	108,9	110,9	110,4	111,5	111,9	113,3	113,7		+ 3,0	+ 0,4
DIN 18 358 ROLLADENARBEITEN												
ROLLADEN	100,0	103,6	106,7	107,6	106,8	108,3	108,5	109,3	109,5		+ 2,5	+ 0,2
DIN 18 363 ANSTRICHARBEITEN												
DISPERSIONSFARBE AUF INNENPUTZ	100,0	106,7	111,4	115,3	114,6	116,9	116,7	116,7	119,1		+ 3,9	+ 2,1
KUNSTHARZLACK AUF PUTZ	100,0	107,1	111,9	115,3	114,8	116,8	116,5	116,2	118,4		+ 3,1	+ 1,9
LACKFARBE AUF HEIZKOEPPER	100,0	106,6	110,5	113,9	113,3	115,3	115,1	115,1	117,3		+ 3,5	+ 1,9
DIN 18 365 BODENBELAGARBEITEN												
VINYL-ASBEST-PLATTEN	100,0	107,0	113,0	116,9	116,0	117,9	118,1	120,8	122,1		+ 5,3	+ 1,1
DIN 18 366 TAPEZIERARBEITEN												
WANDFLAECHE TAPEZIEREN	100,0	106,7	110,7	114,5	113,9	115,9	115,7	115,7	117,6		+ 3,2	+ 1,6
DIN 18 381 GAS-, WASSER- UND ABWASSER-INSTALLATIONSARBEITEN IN GEBAEUDEN												
MITTELSCHWERES GEWINDEROHR	100,0	107,9	115,0	118,8	118,1	120,2	120,3	120,8	122,5		+ 3,7	+ 1,4
EINBAU-BADEWANNE	100,0	106,0	111,3	114,6	113,7	115,9	116,2	116,8	118,0		+ 3,8	+ 1,0
SPUELKLOSETTANLAGE	100,0	106,0	111,0	115,2	114,3	116,6	116,9	117,2	118,2		+ 3,4	+ 0,9

*) DIE DARSTELLUNG BRINGT ZUM AUSDRUCK, WELCHE LEISTUNGEN BEIM JEWEILIGEN GEWERK ERFASST WERDEN.

4 Preisindizes für den Neubau von Wohngebäuden insgesamt (verschiedene Basisjahre) einschl. Umsatz-(Mehrwert-)steuer*)
(Langfristige Übersicht)

Jahr	1913	1914	1938	1950	1958	1962	1970	1976	1980	Veränderung in Prozent 1)
	= 100									
1913 D	100	93,6	73,9	39,9	28,8	21,9	14,7	10,2	7,6	.
1914 D	106,8	100	78,9	42,7	30,8	23,4	15,7	10,9	8,1	+ 6,6
1915 D	119,7	112,1	88,4	47,8	34,5	26,2	17,6	12,3	9,2	+ 13,6
1916 D	132,0	123,6	97,5	52,7	38,0	28,9	19,4	13,5	10,1	+ 9,8
1917 D	163,9	153,5	121,1	65,5	47,3	35,9	24,1	16,8	12,5	+ 23,8
1918 D	227,2	212,7	167,8	90,8	65,5	49,7	33,4	23,3	17,4	+ 39,2
1919 D	373,5	349,7	275,9	149,2	107,6	81,7	54,9	38,2	28,5	+ 63,8
1920 D	1 068	1 000	789	427	308	234	157	109	81,3	+ 185,3
1921 D	1 803	1 688	1 332	720	520	394	265	185	138,0	+ 69,7
1924 D	138,1	129,3	102,0	55,2	39,8	30,2	20,3	14,1	10,5	.
1925 D	170,1	159,2	125,6	67,9	49,0	37,2	25,0	17,4	13,0	+ 23,8
1926 D	165,3	154,8	122,1	66,0	47,6	36,2	24,3	16,9	12,6	- 3,1
1927 D	167,3	156,7	123,6	66,8	48,2	36,6	24,6	17,1	12,8	+ 1,6
1928 D	174,8	163,7	129,1	69,8	50,4	38,2	25,7	17,9	13,4	+ 4,7
1929 D	177,6	166,2	131,2	70,9	51,2	38,8	26,1	18,2	13,6	+ 1,5
1930 D	170,1	159,2	125,6	67,9	49,0	37,2	25,0	17,4	13,0	- 4,4
1931 D	155,8	145,9	115,1	62,2	44,9	34,1	22,9	15,9	11,9	- 8,5
1932 D	132,0	123,6	97,5	52,7	38,0	28,9	19,4	13,5	10,1	- 15,1
1933 D	125,2	117,2	92,5	50,0	36,1	27,4	18,4	12,8	9,6	- 5,0
1934 D	131,3	122,9	97,0	52,4	37,8	28,7	19,3	13,4	10,0	+ 4,2
1935 D	131,3	122,9	97,0	52,4	37,8	28,7	19,3	13,4	10,0	-
1936 D	131,3	122,9	97,0	52,4	37,8	28,7	19,3	13,4	10,0	-
1937 D	134,0	125,5	99,0	53,5	38,6	29,3	19,7	13,7	10,2	+ 2,0
1938 D	135,4	126,8	100	54,1	39,0	29,6	19,9	13,9	10,4	+ 2,0
1939 D	137,4	128,7	101,5	54,9	39,6	30,1	20,2	14,1	10,5	+ 1,0
1940 D	139,5	130,6	103,0	55,7	40,2	30,5	20,5	14,3	10,7	+ 1,9
1941 D	146,3	136,9	108,0	58,4	42,2	32,0	21,5	15,0	11,2	+ 4,7
1942 D	158,5	148,4	117,1	63,3	45,7	34,7	23,3	16,2	12,1	+ 8,0
1943 D	161,9	151,6	119,6	64,7	46,7	35,4	23,8	16,6	12,4	+ 2,5
1944 D	165,3	154,8	122,1	66,0	47,6	36,2	24,3	16,9	12,6	+ 1,6
1945 D	170,7	159,9	126,1	68,2	49,2	37,4	25,1	17,5	13,1	+ 4,0
1946 D	182,3	170,7	134,7	72,8	52,5	39,9	26,8	18,7	14,0	+ 6,9
1947 D	212,9	199,4	157,3	85,1	61,4	46,6	31,3	21,8	16,3	+ 16,4
1948 D	281,0	263,1	207,5	112,2	81,0	61,5	41,3	28,8	21,5	+ 31,9
1949 D	262,6	245,9	194,0	104,9	75,7	57,4	38,6	26,9	20,1	- 6,5
1950 D	250,3	234,4	184,9	100	72,2	54,8	36,8	25,6	19,1	- 5,0
1951 D	289,8	271,3	214,1	115,8	83,5	63,4	42,6	29,7	22,2	+ 16,2
1952 D	308,8	289,2	228,1	123,4	89,0	67,6	45,4	31,6	23,6	+ 6,3
1953 D	298,6	279,6	220,6	119,3	86,1	65,3	43,9	30,6	22,8	- 3,4
1954 D	300,0	280,9	221,6	119,8	86,5	65,6	44,1	30,7	22,9	+ 0,4
1955 D	316,3	296,2	233,7	126,4	91,2	69,2	46,5	32,4	24,2	+ 5,7
1956 D	324,5	303,8	239,7	129,6	93,5	71,0	47,7	33,2	24,8	+ 2,5
1957 D	336,1	314,6	248,2	134,2	96,9	73,5	49,4	34,4	25,7	+ 3,6
1958 D	346,9	324,8	256,3	138,6	100	75,9	51,0	35,5	26,5	+ 3,1
1959 D	365,3	342,0	269,8	145,9	105,3	79,9	53,7	37,4	27,9	+ 5,3
1960 D	392,5	367,5	289,9	156,8	113,1	85,9	57,7	40,2	30,0	+ 7,5
1961 D	422,4	395,5	312,1	168,7	121,8	92,4	62,1	43,2	32,2	+ 7,3
1962 D	457,1	428,0	337,7	182,6	131,8	100	67,2	46,8	34,9	+ 8,4
1963 D	481,0	450,3	355,3	192,1	138,6	105,2	70,7	49,2	36,7	+ 5,2
1964 D	503,4	471,3	371,9	201,1	145,1	110,1	74,0	51,5	38,4	+ 4,6
1965 D	524,5	491,1	387,4	209,5	151,2	114,7	77,1	53,7	40,1	+ 4,4
1966 D	541,5	507,0	400,0	216,3	156,1	118,5	79,6	55,4	41,3	+ 3,0
1967 D	529,9	496,2	391,5	211,7	152,7	115,9	77,9	54,2	40,4	- 2,2
1968 D	552,4	517,2	408,1	220,7	159,2	120,8	81,2	56,5	42,2	+ 4,5
1968 D 2)	43,2	.
1969 D	584,0	546,8	431,4	233,3	168,4	127,8	85,9	59,8	44,6	+ 5,7
1969 D 2)	45,4	+ 5,1
1970 D	680,3	636,9	502,5	271,7	196,1	148,8	100	69,6	52,0	+ 16,6
1970 D 2)	52,9	+ 16,5
1971 D	750,5	702,7	554,4	299,8	216,4	164,2	110,3	76,8	57,3	+ 10,2
1971 D 2)	58,4	+ 10,4
1972 D	801,2	750,2	591,9	320,1	230,9	175,3	117,8	82,0	61,2	+ 6,8
1972 D 2)	62,3	+ 6,7
1973 D	860,0	805,3	635,3	343,5	247,9	188,1	126,4	88,0	65,7	+ 7,4
1973 D 2)	66,9	+ 7,4
1974 D	922,6	863,9	681,5	368,6	265,9	201,8	135,6	94,4	70,5	+ 7,3
1974 D 2)	71,7	+ 7,2
1975 D	944,6	884,4	697,7	377,3	272,2	206,6	138,9	96,7	72,1	+ 2,3
1975 D 2)	73,4	+ 2,4

*) 1913 bis 1944 Reichsgebiet (jeweiliger Gebietsstand), 1945 bis 1959 Bundesgebiet ohne Saarland und Berlin, 1960 bis 1965 Bundesgebiet ohne Berlin.
Für 1922 und 1923 wurden wegen der sprunghaften Entwertung der Mark keine Durchschnittsindizes veröffentlicht.

- 1) Gegenüber Vorjahr aus den Indizes 1980 = 100.
- 2) Ohne Umsatz-(Mehrwert-)steuer, mit den Zahlen vor 1968 nicht vergleichbar.

4 Preisindizes für den Neubau von Wohngebäuden insgesamt (verschiedene Basisjahre) einschl. Umsatz-(Mehrwert-)steuer
(Langfristige Übersicht)

Jahr Monat	1913	1914	1938	1950	1958	1962	1970	1976	1980	Veränderung in Prozent 1)
	= 100									
1976 D	977,1	915,0	721,8	390,4	281,7	213,7	143,7	100	74,6	+ 3,5
1976 D ²⁾	76,0	+ 3,5
1977 D	1 024,5	959,3	756,8	409,3	295,3	224,1	150,6	104,9	78,2	+ 4,8
1977 D ²⁾	79,7	+ 4,9
1978 D	1 087,8	1 018,6	803,6	434,6	313,6	238,0	159,9	111,3	83,1	+ 6,3
1978 D ²⁾	83,8	+ 5,1
1979 D	1 183,3	1 108,0	874,1	472,7	341,1	258,8	174,0	121,1	90,4	+ 8,8
1979 D ²⁾	90,8	+ 8,4
1980 D	1 309,7	1 226,3	967,4	523,2	377,6	286,5	192,5	134,0	100	+ 10,6
1981 D	1 386,3	1 298,1	1 024,0	553,8	399,6	303,2	203,8	141,9	105,9	+ 5,9
1982 D	1 426,3	1 335,5	1 053,6	569,8	411,1	312,0	209,6	146,0	108,9	+ 2,8
1983 D	1 456,4	1 363,7	1 075,8	581,8	419,8	318,6	214,1	149,1	111,2	+ 2,1
1983 D ²⁾	110,7	+ 1,7
1984 D										
1984 D ²⁾										
1978 Februar	1 058,3	990,9	781,7	422,8	305,0	231,5	155,6	108,3	80,8	+ 1,9
Februar ²⁾	81,5	+ 0,9
Mai	1 080,7	1 011,9	798,3	431,7	311,5	236,4	158,9	110,6	82,5	+ 2,1
Mai ²⁾	83,3	+ 2,2
August	1 102,2	1 032,1	814,2	440,3	317,7	241,1	162,0	112,8	84,2	+ 2,1
August ²⁾	84,9	+ 1,9
November	1 110,0	1 039,4	820,0	443,5	320,0	242,8	163,2	113,6	84,8	+ 0,7
November ²⁾	85,5	+ 0,7
1979 Februar	1 124,7	1 053,1	830,8	449,3	324,2	246,0	165,3	115,1	85,9	+ 1,3
Februar ²⁾	86,7	+ 1,4
Mai	1 176,5	1 101,6	869,1	470,0	339,1	257,3	173,0	120,4	89,8	+ 4,5
Mai ²⁾	90,6	+ 4,5
August	1 208,7	1 131,8	892,9	482,9	348,4	264,4	177,7	123,7	92,3	+ 2,8
November	1 223,4	1 145,5	903,7	488,7	352,6	267,6	179,8	125,2	93,4	+ 1,2
1980 Februar	1 258,6	1 178,5	929,7	502,8	362,8	275,3	185,0	128,8	96,1	+ 2,9
Mai	1 313,6	1 230,0	970,3	524,8	378,7	287,3	193,1	134,4	100,3	+ 4,4
August	1 329,3	1 244,7	981,9	531,1	383,2	290,8	195,4	136,0	101,5	+ 1,2
November	1 337,2	1 252,1	987,7	534,2	385,5	292,5	196,6	136,8	102,1	+ 0,6
1981 Februar	1 351,6	1 265,6	998,4	539,9	389,6	295,6	198,7	138,3	103,2	+ 1,1
Mai	1 390,9	1 302,4	1 027,4	555,6	400,9	304,2	204,4	142,3	106,2	+ 2,9
August	1 400,0	1 310,9	1 034,2	559,3	403,6	306,2	205,8	143,3	106,9	+ 0,7
November	1 402,7	1 313,4	1 036,1	560,4	404,3	306,8	206,2	143,5	107,1	+ 0,2
1982 Februar	1 413,1	1 323,2	1 043,9	564,5	407,3	309,1	207,7	144,6	107,9	+ 0,7
Mai	1 428,9	1 337,9	1 055,5	570,8	411,9	312,5	210,0	146,2	109,1	+ 1,1
August	1 434,1	1 342,8	1 059,3	572,9	413,4	313,7	210,8	146,8	109,5	+ 0,4
November	1 428,9	1 337,9	1 055,5	570,8	411,9	312,5	210,0	146,2	109,1	- 0,4
1983 Februar	1 431,5	1 340,4	1 057,4	571,9	412,6	313,1	210,4	146,5	109,3	+ 0,2
Mai	1 449,8	1 357,5	1 070,9	579,2	417,9	317,1	213,1	148,4	110,7	+ 1,3
August	1 470,8	1 377,2	1 086,4	587,6	424,0	321,7	216,2	150,5	112,3	+ 1,4
August ²⁾	111,3	+ 0,5
November	1 473,4	1 379,6	1 088,4	588,6	424,7	322,3	216,6	150,8	112,5	+ 0,2
November ²⁾	111,4	+ 0,1
1984 Februar	1 479,9	1 385,7	1 093,2	591,2	426,6	323,7	217,5	151,5	113,0	+ 0,4
Februar ²⁾	112,0	+ 0,5
Mai	1 495,7	1 400,5	1 104,8	597,5	431,1	327,2	219,8	153,1	114,2	+ 1,1
Mai ²⁾	113,2	+ 1,1

1) Gegenüber Vorjahr bzw. Vorvierteljahr aus den Indizes
1980 = 100.

2) Ohne Umsatz-(Mehrwert-)steuer, mit den Zahlen vor 1968
nicht vergleichbar.

5 Preisindizes für den Neubau von Wohngebäuden, Nichtwohngebäuden

1980 =

(Langfristige

Lfd. Nr.	Jahr Monat	Wohngebäude						Nichtwohn-		
		insgesamt	davon nach Abschnitten		Ein- familien- Gebäude	Mehr- familien- Gebäude	Gemischt- genutzte-	Büro- gebäude	Landwirt- schaft- liche Betriebs- gebäude	Gewerb- liche ins- gesamt
			Rohbau- arbeiten	Ausbau- arbeiten						
1	1958 D	26,5	26,5	27,1	26,3	26,5	27,6	27,9	27,4	29,0
2	1959 D	27,9	28,2	28,1	27,6	27,9	28,9	29,4	28,5	30,2
3	1960 D	30,0	30,5	30,0	29,7	30,1	30,9	31,4	30,5	32,1
4	1961 D	32,2	32,6	32,5	31,9	32,2	33,1	33,5	32,5	34,1
5	1962 D	34,9	35,5	35,1	34,6	35,0	35,7	36,2	35,0	36,7
6	1963 D	36,7	37,5	36,7	36,3	36,8	37,5	38,1	36,9	38,3
7	1964 D	38,4	39,2	38,4	37,9	38,5	39,3	39,6	38,5	39,8
8	1965 D	40,1	40,5	40,3	39,6	40,1	40,9	41,2	39,9	41,4
9	1966 D	41,3	41,6	41,9	40,9	41,4	42,3	42,5	41,1	42,5
10	1967 D	40,4	40,4	41,3	40,1	40,5	41,2	41,5	40,2	40,4
11	1968 D	42,2	41,8	43,0	41,8	42,2	43,0	43,1	41,9	42,6
12	1968 D 1)	43,2	42,7	44,0	42,8	43,1	43,9	44,2	42,8	43,6
13	1969 D	44,6	45,1	45,0	44,1	44,6	45,5	45,8	44,2	46,3
14	1969 D 1)	45,4	45,9	45,8	44,9	45,4	46,3	46,7	45,0	47,1
15	1970 D	52,0	53,9	51,2	51,3	52,0	53,0	53,6	51,9	54,8
16	1970 D 1)	52,9	54,8	52,1	52,2	52,9	53,9	54,6	52,8	55,8
17	1971 D	57,3	59,1	56,8	56,6	57,4	58,3	59,0	57,3	60,7
18	1971 D 1)	58,4	60,2	57,8	57,6	58,4	59,3	60,1	58,4	61,8
19	1972 D	61,2	62,8	60,9	60,4	61,3	62,0	62,8	61,2	63,7
20	1972 D 1)	62,3	63,9	62,0	61,5	62,4	63,1	64,0	62,3	64,8
21	1973 D	65,7	66,6	66,0	64,9	65,8	66,4	67,3	65,5	67,5
22	1973 D 1)	66,9	67,8	67,2	66,1	67,0	67,6	68,6	66,7	68,7
23	1974 D	70,5	69,7	72,4	69,7	70,6	71,0	71,9	70,0	71,5
24	1974 D 1)	71,7	70,9	73,7	71,0	71,9	72,3	73,2	71,3	72,8
25	1975 D	72,1	70,1	75,1	71,4	72,3	72,6	73,4	71,5	73,6
26	1975 D 1)	73,4	71,4	76,5	72,7	73,6	73,9	74,8	72,8	74,8
27	1976 D	74,6	72,4	77,8	74,0	74,8	75,1	75,8	74,1	76,5
28	1976 D 1)	76,0	73,7	79,2	75,4	76,1	76,5	77,2	75,4	77,8
29	1977 D	78,2	76,0	81,5	77,8	78,4	78,6	79,3	77,9	79,7
30	1977 D 1)	79,7	77,3	83,0	79,2	79,8	80,1	80,8	79,3	81,1
31	1978 D	83,1	81,4	85,5	82,7	83,1	83,4	83,9	82,8	83,9
32	1978 D 1)	83,8	82,1	86,3	83,4	83,9	84,2	84,7	83,5	84,7
33	1979 D	90,4	89,8	91,2	90,2	90,4	90,4	90,6	90,2	90,7
34	1979 D 1)	90,8	90,1	91,6	90,6	90,8	90,8	91,0	90,6	91,1
35	1980 D	100	100	100	100	100	100	100	100	100
36	1981 D	105,9	105,3	106,7	105,8	105,9	105,8	106,1	105,8	106,1
37	1982 D	108,9	106,8	112,0	108,6	109,0	109,2	110,0	108,9	110,4
38	1983 D	111,2	108,2	115,5	110,7	111,4	111,5	112,6	111,1	112,9
39	1983 D 1)	110,7	107,7	115,0	110,2	110,9	111,0	112,1	110,6	112,4
40	1984 D									
41	1984 D 1)									
42	1978 Februar	80,8	78,6	84,0	80,4	80,9	81,3	82,0	80,5	82,0
43	Februar 1)	81,5	79,2	84,8	81,1	81,6	82,0	82,8	81,2	82,7
44	Mai	82,5	80,7	85,1	82,1	82,6	82,8	83,4	82,2	83,4
45	Mai 1)	83,3	81,4	85,9	82,8	83,4	83,6	84,1	83,0	84,1
46	August	84,2	82,8	86,1	83,9	84,2	84,4	84,8	83,9	84,9
47	August 1)	84,9	83,5	86,8	84,6	85,0	85,2	85,5	84,7	85,6
48	November	84,8	83,4	86,7	84,5	84,8	85,0	85,4	84,5	85,4
49	November 1)	85,5	84,2	87,5	85,2	85,6	85,8	86,2	85,2	86,2
50	1979 Februar	85,9	84,5	87,8	85,6	85,9	86,1	86,6	85,6	86,5
51	Februar 1)	86,7	85,2	88,6	86,4	86,7	86,9	87,4	86,4	87,3
52	Mai	89,8	89,4	90,4	89,6	89,8	89,8	89,9	89,7	90,1
53	Mai 1)	90,6	90,1	91,2	90,4	90,7	90,6	90,7	90,4	90,8
54	August	92,3	92,1	92,7	92,2	92,4	92,4	92,4	92,1	92,6
55	November	93,4	93,1	93,8	93,3	93,4	93,4	93,5	93,3	93,5
56	1980 Februar	96,1	95,6	96,8	96,0	96,1	96,2	96,5	96,1	96,2
57	Mai	100,3	100,6	99,8	100,4	100,3	100,3	100,1	100,4	100,2
58	August	101,5	101,8	101,1	101,5	101,5	101,4	101,3	101,5	101,5
59	November	102,1	102,0	102,2	102,1	102,1	102,1	102,1	102,0	102,0
60	1981 Februar	103,2	102,8	103,8	103,2	103,2	103,2	103,5	103,2	103,1
61	Mai	106,2	106,0	106,5	106,2	106,2	106,1	106,1	106,2	106,0
62	August	106,9	106,3	107,7	106,9	106,9	106,8	107,0	106,8	107,3
63	November	107,1	106,0	108,7	107,0	107,2	107,2	107,7	107,1	108,0
64	1982 Februar	107,9	106,1	110,5	107,7	108,0	108,2	108,9	107,9	109,4
65	Mai	109,1	107,2	111,9	108,8	109,2	109,4	110,2	109,1	110,5
66	August	109,5	107,2	112,8	109,1	109,6	109,7	110,6	109,4	111,0
67	November	109,1	106,5	112,9	108,7	109,3	109,3	110,3	109,0	110,7
68	1983 Februar	109,3	106,3	113,5	108,8	109,5	109,5	110,6	109,1	110,9
69	Mai	110,7	107,9	114,8	110,2	111,0	111,0	112,0	110,6	112,3
70	August	112,3	109,2	116,6	111,8	112,5	112,6	113,7	112,2	114,0
71	August 1)	111,3	108,3	115,6	110,8	111,5	111,6	112,7	111,2	113,0
72	November	112,5	109,3	117,0	111,9	112,7	112,8	114,1	112,4	114,3
73	November 1)	111,4	108,3	115,9	110,9	111,7	111,8	113,1	111,3	113,3
74	1984 Februar	113,0	109,6	117,9	112,4	113,3	113,4	114,9	112,9	114,9
75	Februar 1)	112,0	108,6	116,9	111,4	112,2	112,4	113,9	111,9	113,9
76	Mai	114,2	110,8	119,1	113,6	114,5	114,5	115,9	114,0	116,0
77	Mai 1)	113,2	109,8	118,1	112,6	113,5	113,5	114,9	113,0	115,0

*) 1958 bis 1959 Bundesgebiet ohne Saarland und Berlin;
1960 bis 1965 Bundesgebiet ohne Berlin.

**) Die Indexzahlen einschl. Umsatz-(Mehrwert-)steuer für den
Zeitraum August 1979 bis Mai 1983 stimmen mit den ent-
sprechenden Werten ohne Umsatz-(Mehrwert-)steuer über-
ein.

und Sonstigen Bauwerken einschl. Umsatz-(Mehrwert-)steuer*)

100**)

Übersicht)

Gebäude		Sonstige Bauwerke										Lfd. Nr.
Betriebsgebäude		Straßenbau			Brücken im Straßenbau					Orts- kanäle	Stau- dämme	
Stahl- beton	Stahl- bau	ins- gesamt	Bundes- auto- bahnen	Bundes- und Landes- straßen	ins- gesamt	Spann- beton- überbau	Stahl- beton- überbau	Stahl- überbau	Überbau in Stahlver- bundkon- struktion			
28,3	29,9	40,0	.	.	32,6	.	32,2	33,7	.	.	32,0	1
30,0	30,5	42,4	.	.	34,5	.	34,2	34,8	.	.	34,5	2
32,2	32,2	44,4	44,9	43,6	36,4	.	36,2	36,3	.	.	37,2	3
34,3	34,2	46,6	47,2	45,8	38,2	.	38,0	37,9	.	.	39,0	4
36,9	36,7	49,7	50,6	49,0	40,8	.	40,7	40,4	.	44,2	41,8	5
38,9	38,0	51,6	52,4	51,0	42,2	.	42,5	40,0	.	46,2	43,7	6
40,5	39,3	51,2	52,0	50,7	43,4	.	43,9	40,4	.	47,0	45,2	7
41,9	41,2	48,5	49,4	48,2	44,0	.	44,3	41,7	.	46,0	45,7	8
43,1	42,2	47,9	48,2	47,7	44,9	.	45,1	42,7	.	46,2	46,2	9
41,8	39,4	45,7	45,8	45,6	43,1	.	43,4	41,4	.	44,2	44,4	10
43,4	42,1	47,8	47,9	47,7	44,8	.	44,9	43,6	.	46,7	46,1	11
44,4	43,0	48,8	49,0	48,7	45,8	.	45,9	44,6	.	47,8	47,2	12
46,4	46,4	49,8	50,0	49,8	48,6	.	48,6	47,7	.	49,0	49,6	13
47,3	47,3	50,7	50,9	50,7	49,4	.	49,4	48,6	.	49,9	50,5	14
55,2	54,7	57,2	57,2	57,0	57,8	.	58,0	55,7	.	57,2	59,3	15
56,2	55,7	58,1	58,3	58,0	58,9	.	59,1	56,7	.	58,3	60,3	16
60,7	61,0	61,6	61,7	61,6	62,6	.	62,6	61,6	.	62,0	64,0	17
61,8	62,1	62,7	62,8	62,7	63,8	.	63,7	62,7	.	63,1	65,2	18
64,3	63,3	62,5	62,5	62,4	65,3	.	65,3	63,9	.	64,0	67,0	19
65,5	64,5	63,6	63,7	63,5	66,5	.	66,4	65,1	.	65,2	68,2	20
68,5	66,7	64,4	64,5	64,4	68,8	.	68,9	67,2	.	66,7	70,4	21
69,8	67,9	65,6	65,7	65,5	70,1	.	70,1	68,4	.	67,9	71,7	22
72,3	70,9	70,6	71,1	70,1	72,5	.	72,4	71,8	.	71,1	72,7	23
73,6	72,2	71,9	72,4	71,4	73,9	.	73,7	73,1	.	72,4	74,1	24
73,1	74,0	72,3	72,7	71,9	73,5	.	71,9	78,0	.	72,4	72,4	25
74,4	75,3	73,6	74,0	73,1	74,8	.	73,2	79,4	.	73,7	73,7	26
75,3	77,6	73,4	73,9	73,0	75,3	74,5	73,8	79,9	78,1	73,7	74,2	27
76,7	79,0	74,7	75,3	74,3	76,7	75,9	75,1	81,3	79,5	75,1	75,5	28
78,5	80,8	75,4	75,9	74,9	78,3	77,3	76,6	83,9	81,5	76,3	77,0	29
80,0	82,3	76,8	77,3	76,2	79,7	78,7	77,9	85,3	83,0	77,7	78,4	30
83,1	84,8	80,3	80,8	79,9	83,4	82,5	81,9	88,3	86,2	81,6	82,3	31
83,8	85,6	81,0	81,5	80,5	84,2	83,3	82,6	89,1	87,0	82,4	83,0	32
90,2	91,3	88,7	89,1	88,3	91,0	90,4	90,2	94,0	92,7	90,0	90,8	33
90,6	91,6	89,1	89,5	88,7	91,4	90,8	90,6	94,4	93,1	90,4	91,2	34
100	100	100	100	100	100	100	100	100	100	100	100	35
106,1	106,1	102,6	102,5	102,8	104,3	104,3	104,0	104,7	104,4	102,7	102,3	36
109,7	111,2	100,3	100,2	100,4	106,0	105,7	104,5	109,5	107,9	100,9	100,2	37
112,1	113,7	99,5	99,5	99,4	106,9	106,5	105,0	111,3	109,3	100,9	99,8	38
111,6	113,2	99,0	99,1	98,9	106,4	106,0	104,5	110,8	108,8	100,4	99,4	39
												40
												41
81,0	83,1	77,8	78,3	77,3	80,9	80,0	79,2	86,2	84,0	78,9	79,5	42
81,7	83,8	78,5	79,0	78,0	81,7	80,8	80,0	87,0	84,7	79,6	80,2	43
82,5	84,2	79,5	80,0	79,0	82,5	81,7	81,0	87,2	85,1	80,7	81,4	44
83,3	85,0	80,1	80,7	79,6	83,3	82,4	81,7	87,9	85,9	81,4	82,1	45
84,1	85,6	81,7	82,1	81,2	84,8	83,9	83,4	89,6	87,5	83,0	83,9	46
84,9	86,5	82,4	82,8	81,9	85,6	84,6	84,1	90,4	88,3	83,8	84,6	47
84,7	86,2	82,3	82,8	81,9	85,3	84,4	83,9	90,2	88,2	83,8	84,5	48
85,4	87,0	83,0	83,5	82,6	86,1	85,2	84,7	91,0	89,0	84,6	85,2	49
85,7	87,3	83,3	83,7	82,8	86,3	85,4	84,9	90,9	88,9	84,8	85,5	50
86,5	88,1	84,0	84,5	83,5	87,1	86,2	85,7	91,7	89,7	85,5	86,3	51
89,5	90,7	87,8	88,2	87,4	90,5	89,8	89,7	93,5	92,1	89,5	90,3	52
90,4	91,4	88,7	89,1	88,2	91,3	90,6	90,4	94,4	93,0	90,3	91,1	53
92,2	93,1	91,5	91,8	91,1	93,1	92,7	92,5	95,5	94,5	92,5	93,2	54
93,2	93,9	92,2	92,5	91,9	94,1	93,7	93,6	96,0	95,2	93,3	94,2	55
96,1	96,4	96,2	96,3	96,1	96,3	96,1	96,0	97,2	96,9	96,0	96,5	56
100,3	100,2	100,6	100,6	100,6	100,5	100,7	100,7	99,7	100,0	100,6	100,8	57
101,5	101,5	101,8	101,7	101,9	101,6	101,6	101,7	101,5	101,6	101,7	101,6	58
102,1	102,0	101,3	101,3	101,4	101,5	101,5	101,6	101,5	101,5	101,6	101,1	59
103,2	103,0	101,6	101,5	101,7	102,0	102,0	102,1	101,8	101,9	101,8	101,2	60
106,2	105,8	103,4	103,3	103,6	104,6	104,7	104,6	104,1	104,2	103,6	103,2	61
107,2	107,3	103,5	103,3	103,7	105,1	105,0	104,8	105,9	105,5	103,4	103,1	62
107,7	108,4	102,0	101,9	102,1	105,3	105,3	104,5	106,8	106,0	102,0	101,8	63
108,7	110,2	101,2	101,0	101,3	105,9	105,6	104,6	108,7	107,4	101,1	100,9	64
109,9	111,1	100,7	100,6	100,8	106,5	106,3	105,0	109,4	108,0	101,3	100,8	65
110,2	111,8	100,0	100,0	100,1	106,3	105,9	104,6	110,2	108,4	100,9	99,9	66
109,8	111,6	99,2	99,1	99,2	105,4	105,0	103,6	109,8	107,9	100,1	99,0	67
110,0	111,7	98,8	98,8	98,7	105,2	104,8	103,3	109,7	107,7	99,7	98,8	68
111,5	113,2	99,1	99,2	99,0	106,5	106,1	104,6	110,9	108,9	100,4	99,5	69
113,2	114,9	100,0	100,1	99,9	107,9	107,4	106,0	112,3	110,3	101,7	100,6	70
112,2	113,8	99,1	99,2	99,0	106,9	106,5	105,0	111,3	109,3	100,8	99,6	71
113,6	115,1	99,9	99,9	99,8	107,9	107,5	106,0	112,3	110,3	101,6	100,4	72
112,5	114,1	99,0	99,0	98,9	106,9	106,5	105,0	111,3	109,3	100,6	99,5	73
114,1	115,6	100,0	100,1	99,9	107,9	107,5	105,9	112,3	110,3	101,8	100,4	74
113,1	114,6	99,1	99,2	99,1	106,9	106,5	105,0	111,3	109,4	100,8	99,5	75
115,4	116,6	100,8	100,9	100,7	108,8	108,5	106,9	113,0	111,1	102,7	101,3	76
114,3	115,6	99,9	100,0	99,8	107,8	107,5	105,9	112,0	110,1	101,8	100,4	77

1) Ohne Umsatz-(Mehrwert-)steuer mit den Zahlen vor 1968 nicht vergleichbar.

6 Preisindizes für den Neubau von Wohngebäuden, Nichtwohngebäuden

1976 =
(Langfristige

Lfd. Nr.	Jahr Monat	Wohngebäude						Nichtwohn-		
		insgesamt	davon nach Abschnitten		Ein- familien-	Mehr- familien-	Gemischt- genutzte-	Büro- gebäude	Landwirt- schaft- liche Betriebs- gebäude	Gewerb- liche ins- gesamt
			Rohbau- arbeiten	Ausbau- arbeiten						
1	1958 D	35,5	36,6	34,8	35,5	35,4	36,7	36,8	37,0	37,9
2	1959 D	37,4	39,0	36,1	37,3	37,3	38,5	38,8	38,4	39,5
3	1960 D	40,2	42,1	38,5	40,1	40,2	41,2	41,4	41,1	42,0
4	1961 D	43,2	45,0	41,8	43,1	43,1	44,1	44,2	43,9	44,6
5	1962 D	46,8	49,0	45,1	46,7	46,8	47,6	47,8	47,3	48,0
6	1963 D	49,2	51,8	47,1	49,0	49,2	50,0	50,2	49,8	50,1
7	1964 D	51,5	54,2	49,3	51,2	51,5	52,3	52,3	51,9	52,1
8	1965 D	53,7	55,9	51,8	53,5	53,6	54,4	54,3	53,8	54,2
9	1966 D	55,4	57,5	53,8	55,3	55,4	56,3	56,0	55,5	55,6
10	1967 D	54,2	55,8	53,1	54,2	54,1	54,9	54,7	54,2	52,9
11	1968 D	56,5	58,2	55,3	56,5	56,4	57,2	56,9	56,5	55,8
12	1969 D	59,8	62,3	57,9	59,6	59,6	60,6	60,4	59,7	60,6
13	1970 D	69,6	74,5	65,8	69,3	69,5	70,5	70,7	70,0	71,7
14	1971 D	76,8	81,7	72,9	76,5	76,7	77,6	77,9	77,4	79,5
15	1972 D	82,0	86,7	78,2	81,7	82,0	82,5	82,9	82,6	83,4
16	1973 D	88,0	92,0	84,9	87,7	88,0	88,4	88,8	88,4	88,3
17	1974 D	94,4	96,3	93,0	94,2	94,5	94,5	94,8	94,5	93,7
18	1975 D	96,7	96,9	96,6	96,5	96,7	96,7	96,8	96,5	96,2
19	1976 D	100	100	100	100	100	100	100	100	100
20	1977 D	104,9	105,0	104,8	105,1	104,8	104,7	104,6	105,1	104,3
21	1978 D	111,3	112,5	109,9	111,7	111,2	111,0	110,7	111,8	109,8
22	1979 D	121,1	124,0	117,2	121,8	120,9	120,4	119,5	121,7	118,7
23	1980 D	134,0	138,2	128,5	135,1	133,7	133,2	131,9	135,0	130,8
24	1981 D	141,9	145,5	137,1	143,0	141,6	140,9	140,0	142,8	138,8
25	1982 D	146,0	147,5	144,0	146,7	145,8	145,4	145,1	146,9	144,5
26	1983 D	149,1	149,5	148,4	149,5	149,0	148,4	148,5	149,9	147,7
27	1984 D									
28	1978 Februar	108,3	108,6	108,0	108,6	108,2	108,2	108,2	108,6	107,3
29	Mai	110,6	111,5	109,4	110,9	110,4	110,3	110,0	111,0	109,1
30	August	112,8	114,4	110,6	113,3	112,6	112,4	111,8	113,3	111,1
31	November	113,6	115,3	111,4	114,1	113,4	113,2	112,7	114,1	111,8
32	1979 Februar	115,1	116,8	112,8	115,6	114,9	114,7	114,2	115,5	113,2
33	Mai	120,4	123,5	116,2	121,1	120,1	119,6	118,6	121,0	117,9
34	August	123,7	127,2	119,1	124,5	123,5	123,0	121,9	124,3	121,2
35	November	125,2	128,6	120,6	126,0	124,9	124,4	123,3	125,9	122,4
36	1980 Februar	128,8	132,1	124,4	129,7	128,5	128,1	127,3	129,7	125,9
37	Mai	134,4	139,0	128,3	135,6	134,1	133,6	132,0	135,5	131,1
38	August	136,0	140,7	129,9	137,1	135,7	135,0	133,6	137,0	132,8
39	November	136,8	140,9	131,3	137,9	136,5	136,0	134,7	137,7	133,5
40	1981 Februar	138,3	142,0	133,4	139,4	138,0	137,4	136,5	139,3	134,9
41	Mai	142,3	146,5	136,9	143,5	142,0	141,3	140,0	143,3	138,7
42	August	143,3	146,9	138,4	144,4	142,9	142,2	141,2	144,1	140,4
43	November	143,5	146,5	139,7	144,6	143,3	142,7	142,1	144,5	141,3
44	1982 Februar	144,6	146,6	142,0	145,5	144,4	144,1	143,7	145,6	143,2
45	Mai	146,2	148,1	143,8	147,0	146,0	145,7	145,4	147,2	144,6
46	August	146,8	148,1	145,0	147,4	146,6	146,1	145,9	147,7	145,3
47	November	146,2	147,2	145,1	146,9	146,2	145,5	145,5	147,1	144,9
48	1983 Februar	146,5	146,9	145,9	147,0	146,4	145,8	145,9	147,2	145,1
49	Mai	148,4	149,1	147,5	148,9	148,4	147,8	147,7	149,3	147,0
50	August	150,5	150,9	149,8	151,0	150,4	149,9	150,0	151,4	149,2
51	November	150,8	151,0	150,4	151,2	150,7	150,2	150,5	151,7	149,6
52	1984 Februar	151,5	151,4	151,5	151,9	151,5	151,0	151,6	152,4	150,4
53	Mai	153,1	153,1	153,1	153,5	153,1	152,5	152,9	153,9	151,8

*) 1958 bis 1959 Bundesgebiet ohne Saarland und Berlin;
1960 bis 1965 Bundesgebiet ohne Berlin

Gebäude		Sonstige Bauwerke										Lfd. Nr.
Betriebsgebäude		Straßenbau			Brücken im Straßenbau					Orts- kanäle	Stau- dämme	
Stahl- beton	Stahl- bau	ins- gesamt	Bundes- auto- bahnen	Bundes- und Landes- straßen	ins- gesamt	Spann- beton- überbau	Stahl- beton- überbau	Stahl- überbau	Überbau in Stahlver- bundkon- struktion			
37,6	38,5	54,5	.	.	43,3	.	43,6	42,1	.	.	43,1	1
39,8	39,3	57,7	.	.	45,8	.	46,3	43,5	.	.	46,5	2
42,7	41,5	60,4	60,8	59,7	48,4	.	49,1	45,4	.	.	50,1	3
45,5	44,1	63,5	63,9	62,8	50,7	.	51,5	47,4	.	.	52,6	4
49,0	47,3	67,7	68,5	67,1	54,2	.	55,1	50,6	.	60,0	56,4	5
51,6	49,0	70,3	70,9	69,9	56,0	.	57,6	50,1	.	62,7	58,9	6
53,8	50,7	69,7	70,3	69,5	57,7	.	59,5	50,6	.	63,8	60,9	7
55,6	53,1	66,0	66,8	66,1	58,4	.	60,0	52,2	.	62,4	61,6	8
57,2	54,4	65,2	65,2	65,4	59,6	.	61,1	53,4	.	62,7	62,3	9
55,5	50,8	62,2	62,0	62,5	57,3	.	58,8	51,8	.	60,0	59,8	10
57,6	54,3	65,0	64,8	65,3	59,5	.	60,8	54,5	.	63,3	62,2	11
61,7	59,8	67,9	67,6	68,2	64,5	.	65,8	59,7	.	66,5	66,9	12
73,3	70,5	77,8	77,4	78,2	76,8	.	78,7	69,7	.	77,6	79,9	13
80,6	78,7	83,9	83,5	84,4	83,2	.	84,8	77,0	.	84,0	86,3	14
85,4	81,6	85,0	84,6	85,5	86,7	.	88,4	80,0	.	86,9	90,3	15
90,9	86,0	87,7	87,3	88,2	91,4	.	93,4	84,1	.	90,4	94,9	16
96,0	91,5	96,1	96,2	96,1	96,3	.	98,1	89,9	.	96,4	98,1	17
97,1	95,4	98,4	98,4	98,5	97,5	.	97,5	97,6	.	98,2	97,6	18
100	100	100	100	100	100	100	100	100	100	100	100	19
104,3	104,2	102,7	102,7	102,7	104,0	103,7	103,8	104,9	104,4	103,5	103,8	20
110,3	109,3	109,4	109,3	109,4	110,8	110,8	111,0	110,5	110,4	110,7	111,0	21
119,7	117,7	120,8	120,5	121,1	120,9	121,4	122,2	117,6	118,7	122,1	122,4	22
132,8	129,0	136,1	135,3	137,1	132,8	134,2	135,5	125,1	128,1	135,6	134,8	23
140,8	136,9	139,8	138,7	140,9	138,5	139,9	141,0	130,9	133,7	139,3	137,9	24
145,6	143,4	136,6	135,6	137,5	140,8	141,9	141,6	137,1	138,2	136,8	135,0	25
148,8	146,7	135,4	134,6	136,2	141,9	142,9	142,3	139,2	140,0	136,8	134,6	26
												27
107,5	107,1	106,0	106,0	106,0	107,5	107,4	107,4	107,9	107,6	107,0	107,2	28
109,5	108,6	108,2	108,2	108,2	109,6	109,7	109,8	109,1	109,0	109,5	109,7	29
111,7	110,4	111,2	111,1	111,3	112,6	112,6	113,0	112,1	112,1	112,6	113,1	30
112,4	111,2	112,1	112,0	112,2	113,3	113,3	113,7	112,9	112,9	113,7	113,9	31
113,8	112,6	113,4	113,3	113,5	114,6	114,6	115,1	113,7	113,9	115,0	115,3	32
118,9	116,9	119,6	119,4	119,8	120,2	120,6	121,5	117,0	118,0	121,4	121,8	33
122,4	120,0	124,6	124,2	124,9	123,7	124,4	125,3	119,5	121,0	125,5	125,6	34
123,8	121,1	125,5	125,1	126,0	125,0	125,8	126,8	120,1	121,9	126,5	127,0	35
127,6	124,3	131,0	130,3	131,7	127,9	129,0	130,1	121,6	124,1	130,2	130,1	36
133,2	129,2	137,0	136,1	137,9	133,5	135,2	136,5	124,7	128,1	136,4	135,9	37
134,8	130,9	138,6	137,6	139,6	134,9	136,4	137,8	127,0	130,1	137,9	137,0	38
135,6	131,5	137,9	137,1	139,0	134,8	136,2	137,7	127,0	130,0	137,8	136,3	39
137,0	132,8	138,4	137,3	139,4	135,5	136,9	138,4	127,4	130,5	138,1	136,4	40
141,0	136,4	140,8	139,8	142,0	138,9	140,5	141,8	130,2	133,4	140,5	139,1	41
142,3	138,4	140,9	139,8	142,1	139,6	140,9	142,0	132,5	135,1	140,2	139,0	42
143,0	139,8	138,9	137,9	139,9	139,9	141,3	141,6	133,6	135,8	138,3	137,2	43
144,3	142,1	137,8	136,7	138,8	140,7	141,8	141,8	136,0	137,5	137,1	136,0	44
145,9	143,3	137,1	136,1	138,1	141,4	142,7	142,3	136,9	138,3	137,4	135,9	45
146,3	144,2	136,2	135,3	137,2	141,2	142,2	141,8	137,9	138,8	136,8	134,7	46
145,8	143,9	135,1	134,1	135,9	140,0	140,9	140,4	137,4	138,2	135,8	133,5	47
146,1	144,0	134,5	133,7	135,3	139,7	140,7	140,0	137,2	137,9	135,2	133,2	48
148,0	146,0	134,9	134,2	135,7	141,4	142,4	141,8	138,7	139,5	136,2	134,1	49
150,3	148,2	136,2	135,4	136,9	143,3	144,2	143,7	140,5	141,3	137,9	135,6	50
150,8	148,4	136,0	135,2	136,8	143,3	144,3	143,7	140,5	141,3	137,8	135,4	51
151,5	149,1	136,2	135,4	136,9	143,3	144,3	143,5	140,5	141,3	138,1	135,4	52
153,2	150,3	137,3	136,5	138,0	144,5	145,6	144,9	141,4	142,3	139,3	136,6	53

7 Preisindizes für Einfamiliengebäude in vorgefertigter und konventioneller Bauart einschl. Umsatz-(Mehrwert-)steuer

1980 = 100

(Langfristige Übersicht)

Jahr Halbjahr	Vorgefertigte Bauart				Konventionelle Bauart	
	ohne	Unter- kellerung	mit		Bauleistungen am Bauwerk	
	1980 = 100	Veränderung gegenüber Vorjahr bzw. Vorhalbjahr in Prozent	1980 = 100	Veränderung gegenüber Vorjahr bzw. Vorhalbjahr in Prozent	1980 = 100	Veränderung gegenüber Vorjahr bzw. Vorhalbjahr in Prozent
1968 D	47,6	.	48,0	.	41,8	.
1969 D	48,8	+ 2,5	49,3	+ 2,7	44,1	+ 5,5
1970 D	52,2	+ 7,0	53,6	+ 8,7	51,3	+ 16,3
1971 D	56,5	+ 8,2	58,8	+ 9,7	56,6	+ 10,3
1972 D	60,2	+ 6,5	63,4	+ 7,8	60,4	+ 6,7
1973 D	63,2	+ 5,0	67,2	+ 6,0	64,9	+ 7,5
1974 D	67,4	+ 6,6	70,7	+ 5,2	69,7	+ 7,4
1975 D	72,1	+ 7,0	74,0	+ 4,7	71,4	+ 2,4
1976 D	75,6	+ 4,9	75,3	+ 1,8	74,0	+ 3,6
1977 D	79,1	+ 4,6	79,3	+ 5,3	77,8	+ 5,1
1978 D	84,4	+ 6,7	84,8	+ 6,9	82,7	+ 6,3
1979 D	90,8	+ 7,6	91,8	+ 8,3	90,2	+ 9,1
1980 D	100	+ 10,1	100	+ 8,9	100	+ 10,9
1981 D	108,4	+ 8,4	108,9	+ 8,9	105,8	+ 5,8
1982 D	114,1	+ 5,3	116,9	+ 7,3	108,6	+ 2,6
1983 D	119,6	+ 4,8	122,7	+ 5,0	110,7	+ 1,9
1984 D						
1969 1. Halbjahr	48,3	+ 0,6	48,6	+ 0,8	42,9	+ 1,9
2. Halbjahr	49,3	+ 2,1	49,9	+ 2,7	45,3	+ 5,6
1970 1. Halbjahr	51,6	+ 4,7	52,6	+ 5,4	50,1	+ 10,6
2. Halbjahr	52,7	+ 2,1	54,5	+ 3,6	52,5	+ 4,8
1971 1. Halbjahr	55,9	+ 6,1	57,7	+ 5,9	55,6	+ 5,9
2. Halbjahr	57,0	+ 2,0	59,8	+ 3,6	57,6	+ 3,6
1972 1. Halbjahr	59,6	+ 4,6	63,2	+ 5,7	59,7	+ 3,6
2. Halbjahr	60,7	+ 1,8	63,6	+ 0,6	61,1	+ 2,3
1973 1. Halbjahr	62,3	+ 2,6	66,2	+ 4,1	64,0	+ 4,7
2. Halbjahr	64,0	+ 2,7	68,1	+ 2,9	65,8	+ 2,8
1974 1. Halbjahr	66,8	+ 4,4	70,6	+ 3,7	68,8	+ 4,6
2. Halbjahr	68,0	+ 1,8	70,8	+ 0,3	70,6	+ 2,6
1975 1. Halbjahr	71,8	+ 5,6	74,3	+ 4,9	71,1	+ 0,7
2. Halbjahr	72,4	+ 0,8	73,7	- 0,8	71,7	+ 0,8
1976 1. Halbjahr	74,8	+ 3,3	74,1	+ 0,5	73,1	+ 2,0
2. Halbjahr	76,3	+ 2,0	76,5	+ 3,2	74,9	+ 2,5
1977 1. Halbjahr	78,3	+ 2,6	77,8	+ 1,7	76,8	+ 2,5
2. Halbjahr	79,9	+ 2,0	80,7	+ 3,7	78,8	+ 2,6
1978 1. Halbjahr	83,1	+ 4,0	84,0	+ 4,1	81,3	+ 3,2
2. Halbjahr	85,7	+ 3,1	85,5	+ 1,8	84,1	+ 3,4
1979 1. Halbjahr	88,2	+ 2,9	89,5	+ 4,7	87,6	+ 4,2
2. Halbjahr	93,4	+ 5,9	94,1	+ 5,1	92,8	+ 5,9
1980 1. Halbjahr	97,6	+ 4,5	97,9	+ 4,0	98,2	+ 5,8
2. Halbjahr	102,4	+ 4,9	102,1	+ 4,3	101,8	+ 3,7
1981 1. Halbjahr	107,0	+ 4,5	107,6	+ 5,4	104,7	+ 2,8
2. Halbjahr	109,8	+ 2,6	110,2	+ 2,4	106,9	+ 2,1
1982 1. Halbjahr	112,7	+ 2,6	115,7	+ 5,0	108,3	+ 1,3r
2. Halbjahr	115,4	+ 2,4	118,0	+ 2,0	108,9	+ 0,6
1983 1. Halbjahr	117,9	+ 2,2	121,0	+ 2,5	109,5	+ 0,6
2. Halbjahr	121,3	+ 2,9	124,4	+ 2,8	111,9	+ 2,2
1984 1. Halbjahr	123,5	+ 1,8	127,0	+ 2,1	113,0	+ 1,0
2. Halbjahr						

Fachserie 17: Preise

Reihe 1: Preise und Preisindizes für die Land- und Forstwirtschaft

Der etwa 8 Wochen nach dem Berichtszeitraum erscheinende Monatsbericht enthält Angaben über Erzeugerpreise landwirtschaftlicher und forstwirtschaftlicher Produkte sowie über Einkaufspreise landwirtschaftlicher Betriebsmittel. Im Jahresbericht sind zu allen Veröffentlichungspositionen die Indexzahlen für einen mehrjährigen Zeitraum aufgeführt.

Zur Berechnung des Index der Erzeugerpreise landwirtschaftlicher Produkte werden ca. 1 100 Preisreihen für 145 Waren, beim Index der Erzeugerpreise forstwirtschaftlicher Produkte (aller Besitzarten) ca. 1 500 Preisreihen für 34 Waren und beim Index der Einkaufspreise landwirtschaftlicher Betriebsmittel ca. 5 000 Preisreihen für 180 Waren und Leistungen herangezogen.

Reihe 2: Preise und Preisindizes für gewerbliche Produkte (Erzeugerpreise)

In dem etwa 4 Wochen nach dem Berichtszeitraum vorliegenden Monatsbericht sind Angaben über Erzeugerpreise im Inlandsabsatz für rd. 900 Positionen nach dem „Warenverzeichnis für die Industriestatistik“ – für ausgewählte Warengruppen einschl. des Auslandsabsatzes – enthalten. Im Jahresbericht werden überwiegend Vergleichsdaten zurückliegender Jahre veröffentlicht. Zur Berechnung der Indizes werden ca. 15 000 Preisreihen für rd. 2 300 Waren verwendet.

Reihe 3: Index der Grundstoffpreise

Erfaßt werden Einkaufspreise der vom Produzierenden Gewerbe bezogenen Rohstoffe und Zwischenprodukte inländischer und ausländischer Herkunft. Der ca. 7 Wochen nach dem Berichtszeitraum verfügbare Monatsbericht enthält Angaben für Grundstoffe, die nach dem produktionswirtschaftlichen Zusammenhang, dem Bearbeitungsgrad sowie dem vorwiegenden Verwendungszweck gegliedert sind. Im Jahresbericht werden bei gleicher fachlicher Gliederung wie im Monatsbericht umfangreichere Zeitreihen gebracht. Der Berechnung des Index liegen 9 119 Preisreihen für 1 427 Waren zugrunde.

Reihe 4: Meßzahlen für Bauleistungspreise und Preisindizes für Bauwerke

Für die Monate Februar, Mai, August und November werden neben einem vierteljährlichen Eilbericht mit den wichtigsten Eckdaten ausführliche Vierteljahresberichte herausgegeben. Die Nachweisungen enthalten Preisindizes für den Neubau von Wohngebäuden, Nichtwohngebäuden und Sonstigen Bauwerken, für Einfamilien-Fertighäuser sowie für die Instandhaltung von Wohngebäuden. Den Indexberechnungen liegen rd. 27 000 Preisreihen für 220 Bauleistungen zugrunde.

Reihe 5: Kaufwerte für Bauland

Angaben zu Baulandveräußerungen wie Fälle, Flächen, Kaufsummen werden vierteljährlich nach Baugebieten, Baulandarten sowie Gemeindegrößenklassen für Bund und Länder veröffentlicht. Der Jahresbericht ist zusätzlich u.a. nach Veräußerern und Erwerbern aufgliedert und enthält die Ergebnisse ausgewählter Städte.

Reihe 6: Index der Großhandelsverkaufspreise

Der etwa 4 Wochen nach dem Berichtszeitraum erscheinende Monatsbericht zeigt die Entwicklung der bei Großhandelsunternehmen und -märkten ermittelten Verkaufspreise im Inlandsabsatz in institutioneller Gliederung nach 76 Wirtschaftsklassen sowie in zwei waresystematischen Gliederungen nach rund 540 Warengruppen und Warenarten. Im Jahresbericht werden langfristige Übersichten veröffentlicht. In die Berechnung des Index werden ca. 9 000 Preisreihen für rund 1 155 Waren einbezogen.

Reihe 7: Preise und Preisindizes für die Lebenshaltung

Der Preisindex für die Lebenshaltung wird für vier verschiedene Haushaltstypen berechnet, und zwar für alle privaten Haushalte, für Vier-Personen-Haushalte von Angestellten und Beamten mit höherem Einkommen, für Vier-Personen-Arbeitnehmerhaushalte mit mittlerem Einkommen, für Zwei-Personen-Haushalte von Renten- und Sozialhilfeempfängern, darüber hinaus für die einfache Lebenshaltung eines Kindes.

Während ein etwa 14 Tage nach dem Berichtszeitraum erscheinender monatlicher Eilbericht ausgewählte Eckdaten der Lebenshaltungsindizes und des Index der Einzelhandelspreise (zum Teil Durchschnittswerte über 30 Jahre und bis zu 108 Monatszahlen) enthält, sind im Monatsbericht weitaus umfangreichere Nachweisungen veröffentlicht. Außer den verschiedenen Indizes, die in tiefer fachlicher Gliederung dargeboten werden, enthält der Monatsbericht Bundesdurchschnittspreise und -meßzahlen für rd. 650 Güter der Lebenshaltung. Ausführliche Ergebnisse in tiefer fachlicher Gliederung mit einem z.T. weit zurückreichenden zeitlichen Nachweis bringt der Jahresbericht.

Reihe 8: Preise und Preisindizes für die Ein- und Ausfuhr

Im Monatsbericht, der etwa 6 Wochen nach dem Berichtszeitraum vorliegt, werden der Einfuhrpreisindex für etwa 750, der Ausfuhrpreisindex für etwa 500 Warengruppen und Waren, die Terms of Trade sowie absolute Einfuhrpreise für rd. 120 Produkte veröffentlicht. Der Jahresbericht bringt langfristige Übersichten. Für die Berechnung des Einfuhrpreisindex werden ca. 5 800 Preisrepräsentanten, für den Ausfuhrpreisindex 6 100 herangezogen.

Reihe 9: Preise für Verkehrsleistungen

Der Jahresbericht enthält Angaben über Fahrpreise, Flugpreise und Frachtsätze des Eisenbahn-, Straßen-, Schiffs- und Luftverkehrs sowie der Spedition; ferner werden Indizes der Seefrachten und der Gebühren des Post- und Fernmeldewesens in langfristiger Übersicht nachgewiesen.

Reihe 10: Internationaler Vergleich der Preise für die Lebenshaltung

Die Verbrauchergeld- und Reisegeldparitäten sowie Devisenkurse werden in einem etwa 4 Wochen nach dem Berichtszeitraum erscheinenden Monatsbericht und einem Jahresbericht veröffentlicht; letzterer enthält umfangreichere Nachweisungen sowie längerfristige Zeitreihen. Verbrauchergeldparitäten werden monatlich für 50 Länder, Reisegeldparitäten halbjährlich für 10 Länder dargestellt.

Systematiken

Systematik der Wirtschaftszweige mit Erläuterungen, Ausgabe 1979
Systematisches Güterverzeichnis für Produktionsstatistiken, Ausgabe 1982.

Systematik der Einnahmen und Ausgaben der privaten Haushalte, Ausgabe 1983

Systematik der Bauwerke, Ausgabe 1978



STATISTISCHES BUNDESAMT
GUSTAV-STRESEMANN-RING 11
6200 WIESBADEN 1

Veröffentlichungen und Prospekte sind durch den Verlag W. Kohlhammer GmbH, Philipp-Reis-Straße 3, Postfach 4211 20, 6500 Mainz 42, Tel. (061 31) 5 90 94/95, erhältlich.