

PREISE

FACHSERIE

17

Reihe 4

Meßzahlen für Bauleistungspreise und Preisindizes für Bauwerke

Mai 1978



HERAUSGEBER: STATISTISCHES BUNDESAMT WIESBADEN

VERLAG: W. KOHLHAMMER GMBH STUTTGART UND MAINZ

PREISE

FACHSERIE

17

Reihe 4

Meßzahlen für Bauleistungspreise und Preisindizes für Bauwerke

Mai 1978

Statistisches Bundesamt
Bibliothek - Dokumentation - Archiv



HERAUSGEBER: STATISTISCHES BUNDESAMT WIESBADEN
VERLAG: W. KOHLHAMMER GMBH STUTTGART UND MAINZ
Bestellnummer: 2170400 – 78322

Erschienen im September 1978
Nachdruck — auch auszugsweise — nur mit Quellenangabe gestattet
Preis: DM 5,70

Inhalt

	Seite
 Textteil	
1 Grundlagen	4
2 Neuberechnung 1970 = 100	6
3 Ergebnisse	7
 Schaubilder	
Preisindex für Wohngebäude insgesamt auf Basis 1913 und 1970 von 1913 bis zur Gegenwart	8
Preisindizes für Einfamilien-Fertighäuser und Einfamiliengebäude in konventioneller Bauart 1970 = 100	9
 Tabellenteil	
1 Preisindizes für Neubau in konventioneller Bauart einschl. bzw. ohne Umsatz-(Mehrwert-)steuer	
1.1 Wohngebäude — Bauleistungen am Bauwerk —	10
1.2 Nichtwohngebäude — Bauleistungen am Bauwerk —	14
1.3 Sonstige Bauwerke	20
1.4 Wohngebäude — Bauleistungen insgesamt —	22
2 Preisindizes für Instandhaltung — Wohngebäude — einschl. bzw. ohne Umsatz-(Mehrwert-)steuer	24
3 Meßzahlen für Bauleistungspreise einschl. Umsatz-(Mehrwert-)steuer	26
 Lange Reihen	
4 Preisindizes für Wohngebäude insgesamt von 1913 bis zur Gegenwart (verschiedene Basisjahre)	30
5 Preisindizes für Wohngebäude, Nichtwohngebäude und Sonstige Bauwerke von 1958 bis zur Gegenwart	
1970 = 100	32
1962 = 100	34
6 Preisindizes für Einfamilien-Fertighäuser	36

Die Angaben beziehen sich auf das Bundesgebiet; sie schließen Berlin (West) ein.

Soweit nicht anders vermerkt, enthalten alle Indexzahlen die Umsatz-(Mehrwert-)steuer.
In der Darstellung 1970 = 100 stimmen sie für die Zeit ab August 1968 bis November 1977 mit den entsprechenden Werten ohne Umsatz-(Mehrwert-)steuer überein.

Zeichenerklärung

- = nichts vorhanden
- = kein Nachweis vorhanden

1 Grundlagen

1.1 Allgemeines

In der Baupreisstatistik wird die Entwicklung der Baupreise — nicht der Baukosten — beobachtet, und zwar mit Hilfe von Preismeßzahlen für Regelbauleistungen sowie von Preisindizes für Bauarbeiten, Bauabschnitte und Bauwerke. Anhaltspunkte für die Entwicklung der Baukosten sind den Veröffentlichungen der Bau-tätigkeitsstatistik zu entnehmen („Ausgewählte Zahlen für die Bau-wirtschaft“) — Kennziffer 1020200 —, und „Bautätigkeit“ — Fach-serie 5, Reihe 1 —. Dort werden die veranschlagten reinen Baukosten zum Zeitpunkt der Baugenehmigungserteilung nachgewiesen.

Die für den Bundesdurchschnitt auf der Basis 1970 = 100 vierteljähr-lich ermittelten Preismeßzahlen und Preisindizes gelten für die Berichtsmonate Februar, Mai, August und November, und zwar für den ganzen Monat, nicht für bestimmte Kalendertage. Wenn man allerdings einen gleichmäßigen Verlauf der Baupreise während eines Berichtsmonats unterstellt, dann kann man behelfsweise annehmen, daß sich die für diesen Monat berechneten Preismeßzahlen und Preisindizes auf die Mitte des Monats beziehen. Die Jahresindizes und Jahresmeßzahlen sind einfache Durchschnitte aus den Indizes bzw. Meßzahlen für die vier Monate. Indizes in regionaler Gliederung (z. B. für Bundesländer, Verwaltungsbezirke, einzelne Wirtschafts-räume, Siedlungsgebiete usw.) werden vom Statistischen Bundesamt nicht berechnet. Baupreisindizes für die Länder Hamburg, Nord-rhein - Westfalen, Hessen, Baden - Württemberg, Bayern, Saarland und Berlin liegen aber bei den dortigen Statistischen Landesämtern vor. Außerdem veröffentlicht das Statistische Bundesamt Monats- und Jahreszahlen zur Baupreisentwicklung im Ausland (Auslands-statistik „Preise und Preisindizes im Ausland“, Reihe 5).

1.2 Aufbau

Das System der Baupreisindizes ist einerseits nach Bauleistungen, Bauarbeiten und Bauabschnitten, andererseits nach Bauwerksarten gegliedert, denen in der Regel jeweils mehrere repräsentative Einzeltypen zugrundeliegen. Die erstgenannte Gliederung entspricht der DIN 276 (Sept. 1971). Bei ihr führt die fortschreitende Zusammenfassung gewogener Preismeßzahlen für Regelbauleistungen über Teilindizes für Bauarbeiten und Bauabschnitte zu den Bauwerksindizes für die Regelbezugsgröße „Bauleistungen am Bau-werk“, zunächst bezogen auf Einzeltypen. Durch weiteres Zusam-menfassen der Meßzahlen bzw. Teilindizes gleicher Verdichtungs-stufe für verwandte Bauwerkstypen entstehen Indizes für die entsprechenden Bauwerksarten.

1.3 Inhalt

Die den Indizes zugrundeliegenden Bauwerke sind regelmäßig konventionell, jedoch unter Einbeziehung der marktüblichen Fertig-teile, gebaut.

Den Neubau von Wohngebäuden betreffend wird die Preisentwick-lung der „Bauleistungen am Bauwerk“ analog zu der Kostengruppe 3.0 nach DIN 276, Bl. 2 (Sept. 1971) für „Wohngebäude insgesamt“ sowie für die Wohngebäudearten Ein-, Mehrfamilien- und Gemischt-genutzte Gebäude in Form von Indexzahlen nachgewiesen.

Ausschließlich für „Wohngebäude insgesamt“ besteht daneben eine durchlaufende Indexreihe von 1913 bis zur Gegenwart, die bei der Indexreform im Jahre 1959 durch Verkettung des früheren „Preis-index für den Wohnungsbau“ mit dem neuen „Preisindex für Wohngebäude“ auf der Basis 1958 = 100 gewonnen wurde. Diese Reihe, die auf verschiedene Basisjahre bezogen dargeboten wird, gibt die Preisentwicklung der „Bauleistungen am Bauwerk“ zwar nur für Wohngebäude an. Mit ihrer Hilfe kann aber auch die Preisentwick-lung neu errichteter Nichtwohngebäude von 1913 bis einschl. 1957 geschätzt werden, wenn sich diese nach Bauart und Beschaffenheit der verwendeten Baustoffe nicht wesentlich von Wohngebäuden unterscheiden.

Ein besonderer Preisindex für Fertighäuser, der für die Zeit ab 1968 vorliegt, ermöglicht es, die Preisentwicklung konventionell gefertig-ter und vorgefertigter Einfamilienhäuser zu vergleichen.

Für den Neubau konventionell gefertigter Nichtwohngebäude wird die Preisentwicklung der „Bauleistungen am Bauwerk“ mit Hilfe von Indizes bei Bürogebäuden, Landwirtschaftlichen Betriebsgebäuden, Gewerblichen Betriebsgebäuden (Stahl- und Stahlbetonskelett), einer Laboratoriumsanlage der Chemischen Industrie und einer Turnhalle beobachtet.

Unter der Bezeichnung „Sonstige Bauwerke“ wird die Preisentwick-lung für Straßen, Straßenbrücken, Wirtschaftswege, eine Stau-mauer und einen Ortskanal indexmäßig nachgewiesen.

Außerdem stehen Baupreisindizes für „Bauleistungen insgesamt“, die Indizes für 4 Hauptleistungsgruppen der DIN 276 (Sept. 1971) umfassen, für „Wohngebäude insgesamt“ zur Verfügung.

Für Wohngebäude wird auch die Preisentwicklung bei Instandhal-tungsarbeiten nachgewiesen. Entsprechende Indizes liegen für Ein-familien- und Mehrfamiliengebäude jeweils mit und ohne Schön-heitsreparaturen vor.

1.4 Veröffentlichung

Das Statistische Bundesamt veröffentlicht die Ergebnisse der Bau-preisstatistik vierteljährlich in den Eilberichten und Heften der Fachserie 17, Preise, Reihe 4, Meßzahlen für Bauleistungspreise und Preisindizes für Bauwerke. Etwa vier Wochen nach Veröffentlichung eines Eilberichts (Preis: DM 2,20) erscheint das betreffende Heft mit den ausführlichen Ergebnissen (Preis: DM 5,70). Diese Veröffent-lichungen können vom Verlag

W. Kohlhammer, Postfach 421 120, 65 Mainz 42, Tel. (0 61 31) 5 93 44, Telex 04 - 187768 DGV

oder über den Buchhandel bezogen werden. Die kostenlose Ver-sendung von Übersichten ist bei dem großen Benutzerkreis leider nicht möglich.

1.5 Zur Verwendung der Baupreisindizes

— Es wird empfohlen, bei Verwendung der Baupreisindizes folgen-des zu beachten. Die Indexveränderung von einem Zeitpunkt zum anderen kann in Punkten, in Prozent oder als Vielfaches der Ausgangszahl ausgedrückt werden.

Die Indexentwicklung nach Punkten ergibt sich als Differenz zwischen dem neuen und dem alten Indexstand. Das Ergebnis ist je nach Wahl des Basisjahres unterschiedlich.

Die Indexentwicklung in Prozent kann nach der Formel

$$\frac{\text{neuer Indexstand}}{\text{alter Indexstand}} \times 100 - 100$$

berechnet werden. Das Ergebnis ist von der Wahl des Basisjahres unabhängig, wenn man von geringfügigen Rundungsdifferenzen absieht.

Auch die Indexentwicklung als Vielfaches der Ausgangszahl, das sich aus den Quotienten

$$\frac{\text{neuer Indexstand}}{\text{alter Indexstand}}$$
 ergibt, wird

durch die Wahl des Basisjahres nicht beeinflusst.

Die wichtigste Indexreihe der Baupreisstatistik, der Baupreis-index für Wohngebäude insgesamt — „Bauleistungen am Bau-werk“ analog zu der Kostengruppe 3.0 nach DIN 276, Bl. 2 (Sept. 1971), wird außer in der Darstellung auf Basis 1970 auch umbasiert auf 1913, 1914, 1938, 1950, 1958 und 1962 (je-

weils = 100) veröffentlicht. Wird die Umbasierung auf einen anderen Zeitraum, z. B. auf 1936 (= 100) gewünscht, so brauchen lediglich die Zahlen der z. Z. maßgeblichen Indexreihe 1970 = 100 in Prozent der 70er - Indexzahl für die gewünschte Basis ausgedrückt zu werden.

So errechnet sich z. B. für Februar 1971 (Indexstand auf Basis 1970 = 100 105,8) der auf 1936 = 100 umbasierte Index wie folgt:

$$\frac{105,8}{19,3} \times 100 = 548,2; \text{ wobei } 19,3 \text{ der Index für } 1936 \text{ auf}$$

Basis 1970 = 100 ist

Baupreisindizes dienen häufig als Bezugsgröße von Wertsicherungsklauseln in Miet-, Pacht-, Werk-, Werklieferungs- und anderen Verträgen. Das Statistische Bundesamt kann nicht über die währungsrechtliche Zulässigkeit solcher Klauseln befinden, sondern muß an die Deutsche Bundesbank oder die Landeszentralbanken verweisen. Das Statistische Bundesamt kann auch keine Empfehlungen aussprechen, welcher Index bestimmten Vertragsverhältnissen zugrundegelegt ist, da es sich dabei nicht um ein statistisches Problem, sondern um eine Ermessensfrage handelt, die von den Vertragsparteien selbst zu entscheiden ist.

Beim Abschluß von Wertsicherungsklauseln, die sich auf Baupreisindizes beziehen, empfiehlt es sich, das Basisjahr zu nennen, die als Schwellenwerte vorgesehenen Steigerungssätze in Prozent

anzugeben und auf den Indexstand in einem bestimmten Berichtszeitraum der Baupreisstatistik, nicht aber auf bestimmte Stichtage, abzustellen. Bei Klauseln, die sich an der Indexveränderung in Punkten orientieren, sollte zur Vermeidung von Unklarheiten das Basisjahr angegeben werden.

— Baupreisindizes geben Auskunft über Stand und Entwicklung der Neubauwerte, nicht aber der Verkehrs-, Ertrags- oder Mietwerte von Bauwerken.

Soweit der Ermittlung von Grundstückswerten „Bundesbaugesetz“ und „Städtebauförderungsgesetz“ zugrundeliegen, wird in der „Wertermittlungsverordnung“ vom 15. August 1972 (BGBl. I, S. 1416) vorgeschrieben, den Bauwert von Gebäuden in der Weise zu bestimmen, daß die Baukosten eines bekannten Bezugszeitpunktes mit Hilfe geeigneter, amtlicher Baupreisindizes auf die Preisverhältnisse am Wertermittlungsstichtag umgerechnet werden.

Das Statistische Bundesamt ist nicht zuständig für die Festsetzung von Brandkassen - Richtzahlen der Versicherungsgesellschaften. Die sogenannten Prämienrichtzahlen (auch Teuerungszahlen oder Zuschläge genannt) werden mit Genehmigung des „Bundesaufsichtsamtes für das Versicherungswesen“, 1 Berlin 15, Ludwig-Kirch-Platz 3 - 4, für die privaten Brandversicherungsanstalten vom Verband der Sachversicherer e. V., 5 Köln 1, Pantaleonswall 65/75 und für die Monopolversicherer von diesen selbst festgesetzt.

2 Neuberechnung 1970 = 100

2.1 Begründung und Verfahren

Wägungsschemata von Baupreisindizes zeigen die Zusammensetzung ausgewählter Typen und Arten von Bauwerken nach Bauleistungen, wie sie für das Baugeschehen im Basisjahr kennzeichnend ist. Infolge des technischen Fortschritts und sich ändernder Anforderungen der Bauherren können die Wägungsschemata, die als feste Größen den Indexberechnungen zugrundeliegen, bei länger zurückliegendem Basisjahr von der aktuellen Wirklichkeit abweichen. Um die dadurch verursachten Ungenauigkeiten der Indizes gering zu halten, müssen von Zeit zu Zeit überholte durch gegenwartsnahe Wägungsunterlagen ersetzt werden.

Bei den Baupreisindizes ist die bis August 1975 verwendete Wägung (aus dem letzten Basisjahr 1962) mit dem Monatsbericht November 1975 durch Indexgewichte abgelöst worden, die den Verhältnissen des Jahres 1970 entsprechen. Kontrollrechnungen haben gezeigt, daß unter Verwendung der 70er-Wägungsschemata berechnete Indizes auch rücklaufend, und zwar bis einschließlich 1968, die tatsächliche Baupreisentwicklung genauer als die auf alter Basis ermittelten Ergebnisse zum Ausdruck bringen. Daher ließ es sich nicht vermeiden, die bereits veröffentlichten Zahlen für die Berichtsperioden von Februar 1968 bis August 1975 nachträglich zu berichtigen, d. h. durch neue zu ersetzen.

2.2 Inhalt und Umfang der Nachweisungen

Grundsätzlich werden alle Baupreisindizes für die Zeit ab Februar 1968 in der neuen Darstellung 1970 = 100 gebracht. Bei der Vielzahl verschiedener Baupreisindizes konnten bisher allerdings nur für die wichtigste Bauwerksart, für „Wohngebäude“, völlig neue Wägungsschemata entwickelt werden, während bei „Nichtwohngebäuden“ und „Sonstigen Bauwerken“ die Änderungen der Indexgewichtung im wesentlichen auf Anpassungen an den aktualisierten Erhebungskatalog und die Preisverhältnisse von 1970 beschränkt blieben. So unterscheiden sich hier die prozentualen Indexveränderungen auf alter und neuer Basis nur geringfügig, während die entsprechenden Veränderungsreihen bei den Wohngebäuden stärker differieren können.

Wie bisher werden auch die neuen Indizes ab Februar 1968 ohne und mit Umsatz-(Mehrwert-)steuer ausgewiesen. Dabei sind die Indexwerte ohne und mit Steuerbelastung für die Berichtsperioden gleich, in denen der gleiche Steuersatz wie im Basisjahr zur Anwendung kommt, m. a. W., von August 1968 bis einschließlich November 1977 stimmen alle veröffentlichten Indexzahlen in der Berechnung ohne und mit Umsatz-(Mehrwert-)steuer überein. Dies wird verständlich, wenn man bedenkt, daß Indizes nichts über die absolute Höhe der Preise aussagen, sondern ausschließlich deren Entwicklung zum Ausdruck bringen. Wenn z. B. im Jahre 1975 ebenso wie im Basisjahr der Bruttopreis um jeweils 11 % über dem Nettopreis lag, müssen trotz des unterschiedlichen Niveaus der beiden Preise die Quotienten aus den Bruttopreisen die gleichen sein wie aus den entsprechenden Nettopreisen, d. h. die Brutto- und Nettoindexzahlen stimmen miteinander überein.

Die Indizes ausgewählter Bauwerksarten sind in der Beschränkung auf die Werte einschließlich Umsatz-(Mehrwert-)steuer über den Februar 1968 mit ihren Vorgängern zu durchlaufenden Reihen verkettet worden, die bis 1958 und für „Wohngebäude insgesamt“ bis 1913 zurückreichen. Zur Erleichterung für die Benutzer werden alle „Langen Reihen“ auch in der Umbasierung auf Basis 1962 angegeben. In der Begrenzung auf „Wohngebäude insgesamt“ liegen umbasierte Werte zusätzlich noch für die Basisjahre 1958, 1950, 1938, 1914 und 1913 vor.

Die bei Verkettung und Umbasierung angewandten Verfahren werden am Beispiel des Preisindex für „Wohngebäude insgesamt“ unter den beiden folgenden Ziffern ausführlich besprochen. Die Erläuterungen gelten sinngemäß auch für die anderen Indizes, die zu durchlaufenden Reihen verkettet worden sind bzw. in der Umbasierung auf 1962 nachgewiesen werden.

2.3 Bildung einer langfristigen Indexreihe für Wohngebäude (Bauleistungen am Bauwerk auf Basis 1970 = 100)

Zu dem neuen, nach den Kostenrelationen des Jahres 1970

berechneten Baupreisindex für Wohngebäude wurde auch eine langfristige Reihe bis zurück zum Jahre 1913 gebildet. Zu diesem Zwecke wurden

- der neue Index (auf Basis 1970 = 100) für den ersten Monat seiner Berechnung, d. h. für Februar 1968, dem bisherigen Index für Februar 1968 (auf Basis 1962 = 100) gegenübergestellt;
- aus diesen beiden Werten der Quotient „neuer Index durch bisherigen Index Februar 1968“ ermittelt;
- mit dem so gebildeten Quotienten alle Werte der bisherigen Indexreihe (auf Basis 1962 = 100) bis einschl. Februar 1968 multipliziert.

Durch diese Umbasierung, d. h. durch die Multiplikation mit dem konstanten Faktor „neuer Index durch bisherigen Index Februar 1968“, wurden alle Zahlen der bisherigen Indexreihe lediglich im gleichen Verhältnis auf ein niedrigeres Niveau verkleinert. Die Relationen zwischen den Werten bleiben dabei unverändert. Wenn also die Reihe vor der Umbasierung zwischen zwei Zeitpunkten, z. B. um 5,4 % gestiegen ist, ergibt sich für die umbasierte Reihe ebenfalls ein Anstieg um 5,4 %.

Für Februar 1968, den sog. „Verkettungsmonat“, stimmen die umbasierte Reihe und die auf Basis 1970 neu berechnete Reihe genau überein. Denn der Rechenansatz für die Umbasierung lautet hier „bisheriger Index Februar 1968“ mal „neuer Index durch bisherigen Index Februar 1968“, woraus sich durch Kürzung „neuer Index Februar 1968“ ergibt. Die umbasierte bisherige Reihe und die neue Reihe gehen somit im Februar 1968 ohne Bruch ineinander über, sie sind miteinander „verkettet“.

Da bei früheren Index-Neuberechnungen analog verfahren wurde, lag die bisherige Indexreihe (1962 = 100) bereits in einer Rückrechnung bis 1913 vor; die Verkettung der bisherigen mit der neuen, auf Basis 1970 = 100 berechneten Reihe liefert somit für die Zeit seit 1913 eine durchlaufende Reihe auf Basis 1970 = 100.

2.4 Änderung von Zahlen für die Zeit vor 1968

Obwohl die Indexneuberechnung auf Grund der Wägungsschemata des Jahres 1970 nur die Zeit ab Februar 1968 betrifft, ergaben sich auch Änderungen bei den vorher (auf der Basis 1962 = 100, 1958 = 100 usw. bis 1913 = 100) veröffentlichten Indexzahlen für die Zeit vor 1968. Auf die Gründe und die Bedeutung dieser Änderungen soll im folgenden eingegangen werden.

Das Statistische Bundesamt berechnet auf verschiedenen Gebieten der Preisstatistik zusätzlich zu der Indexreihe auf der jeweils aktuellen Indexbasis (z. Z. 1970) sog. umbasierte Indexreihen für frühere Indexbasisjahre als Bezugsjahre (1962, 1958, 1950, 1938, 1914, 1913). Diese umbasierten Reihen müssen – wenn auch auf unterschiedlichem Niveau – den gleichen Verlauf, d. h. die gleichen prozentualen Veränderungen zeigen wie die Reihe, bei der das aktuelle Indexbasisjahr gleich 100 gesetzt ist. Folglich sind die umbasierten Reihen aus der jeweils aktuellen Reihe abzuleiten (indem alle Werte der aktuellen Reihe durch den Wert dieser Reihe für das jeweils gewünschte andere Bezugsjahr – 1962, 1958 usw. – dividiert und dann mit 100 multipliziert werden, so daß sich für das jeweils gewünschte Bezugsjahr der Wert 100 ergibt). Bei dieser Umbasierung können Rundungseffekte zu Abweichungen gegenüber früher umbasierten Werten führen, vor allem, wenn zwischen der jeweils aktuellen Reihe und der Reihe mit einem früheren Bezugsjahr ein erheblicher Niveauunterschied besteht, wie dies z. B. beim derzeitigen Baupreisindex für Wohngebäude (1970 = 100) namentlich gegenüber den auf 1913 und 1914 umbasierten Reihen der Fall ist.

Die Benutzer der Zahlen, insbesondere jene, die eine bestimmte Indexreihe zur Erfüllung von Wertsicherungsklauseln oder für ähnliche Zwecke verwenden, sollten sich darüber im klaren sein, daß bei den für die Zeit vor Februar 1968 ermittelten umbasierten Zahlen Abweichungen gegenüber den bisherigen Reihen lediglich auf Rundungseffekte zurückzuführen sind und daß es sich hier nicht etwa um korrigierte Werte im eigentlichen Sinne, geschweige denn um Resultate neuer Erkenntnisse handelt.

3 Ergebnisse

Der für das Bundesgebiet berechnete Baupreisindex für konventionell gefertigte Wohngebäude (Bauleistungen am Bauwerk) einschl. Mehrwertsteuer lag im Mai 1978 bei 158,6 (1970 = 100) und damit um 2,0 % höher als im Februar 1978. Gegenüber dem gleichlautenden Monat des Vorjahres hatte der Abstand + 5,1 % betragen.

Die Preise für Rohbauarbeiten erhöhten sich um 2,5 % und die für die Ausbauarbeiten um 1,6 %. Unter den 33 einzeln nachgewiesenen Bauarbeiten bewegten sich die Preisänderungen zwischen + 0,3 % bei den Rolladenarbeiten und + 3,0 % bei den Gerüstarbeiten sowie den Putz- und Stuckarbeiten.

Bei den Nichtwohngebäuden ergaben sich Indexveränderungen von Februar 1978 bis Mai 1978 von + 2,0 % bei den Bürogebäuden, + 2,4 % bei den Landwirtschaftlichen Betriebsgebäuden und von + 1,7 % bei den Gewerblichen Betriebsgebäuden.

Im Straßen- und Wirtschaftswegebau stiegen die Preise von Februar 1978 bis Mai 1978 um 2,0 %.

Die Preisveränderungen für die Instandhaltung von Wohngebäuden bzw. Schönheitsreparaturen in einer Wohnung reichten von + 1,4 % bis + 1,9 %.

Die Preisindizes für Einfamilien-Fertighäuser zeigten im 1. Halbjahr 1978 gegenüber dem 2. Halbjahr 1977 für Fertighäuser ohne Unterkellerung einen Anstieg von 3,8 % und für Fertighäuser mit Unterkellerung eine Erhöhung von 4,2 %.

PREISINDEX FÜR WOHNGEBÄUDE INSGESAMT AUF BASIS 1913 UND 1970¹⁾ VON 1913 BIS ZUR GEGENWART

– NEUBAU IN KONVENTIONELLER BAUART –

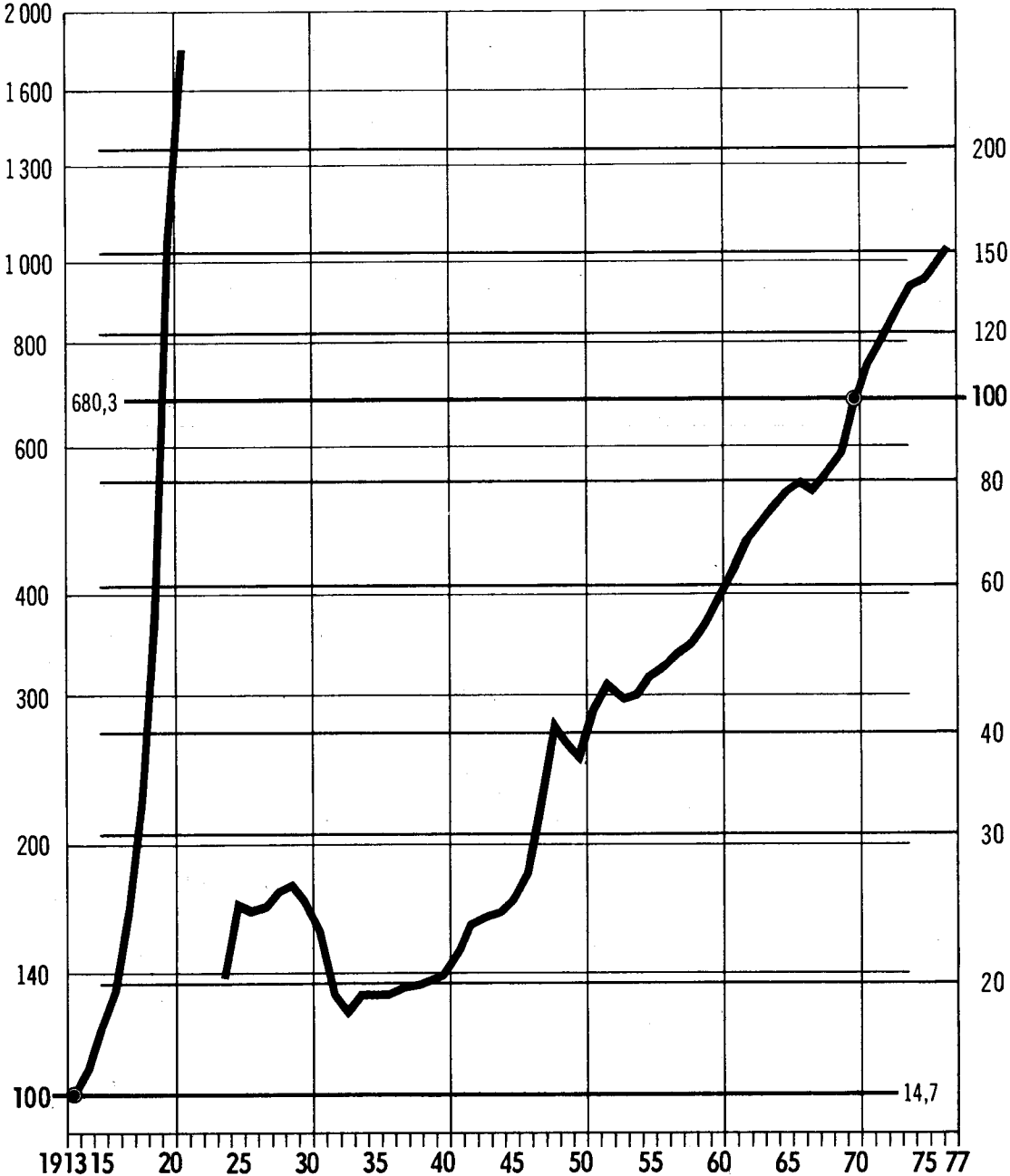
Bauleistungen am Bauwerk gem. DIN 276

1913 = 100

Log.
Maßstab
2000

1970 = 100

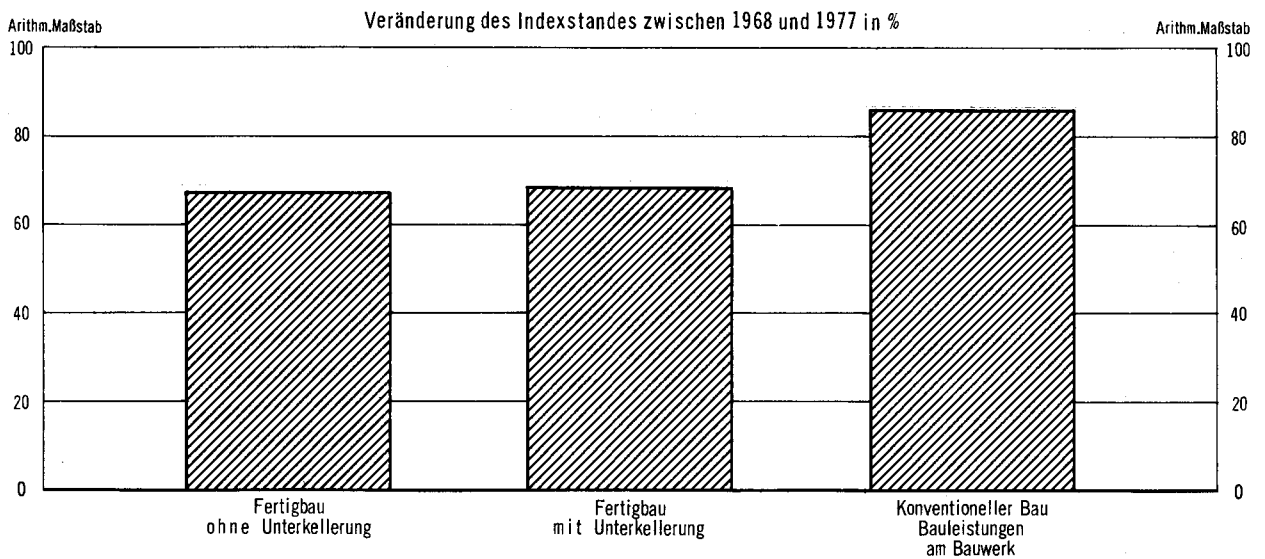
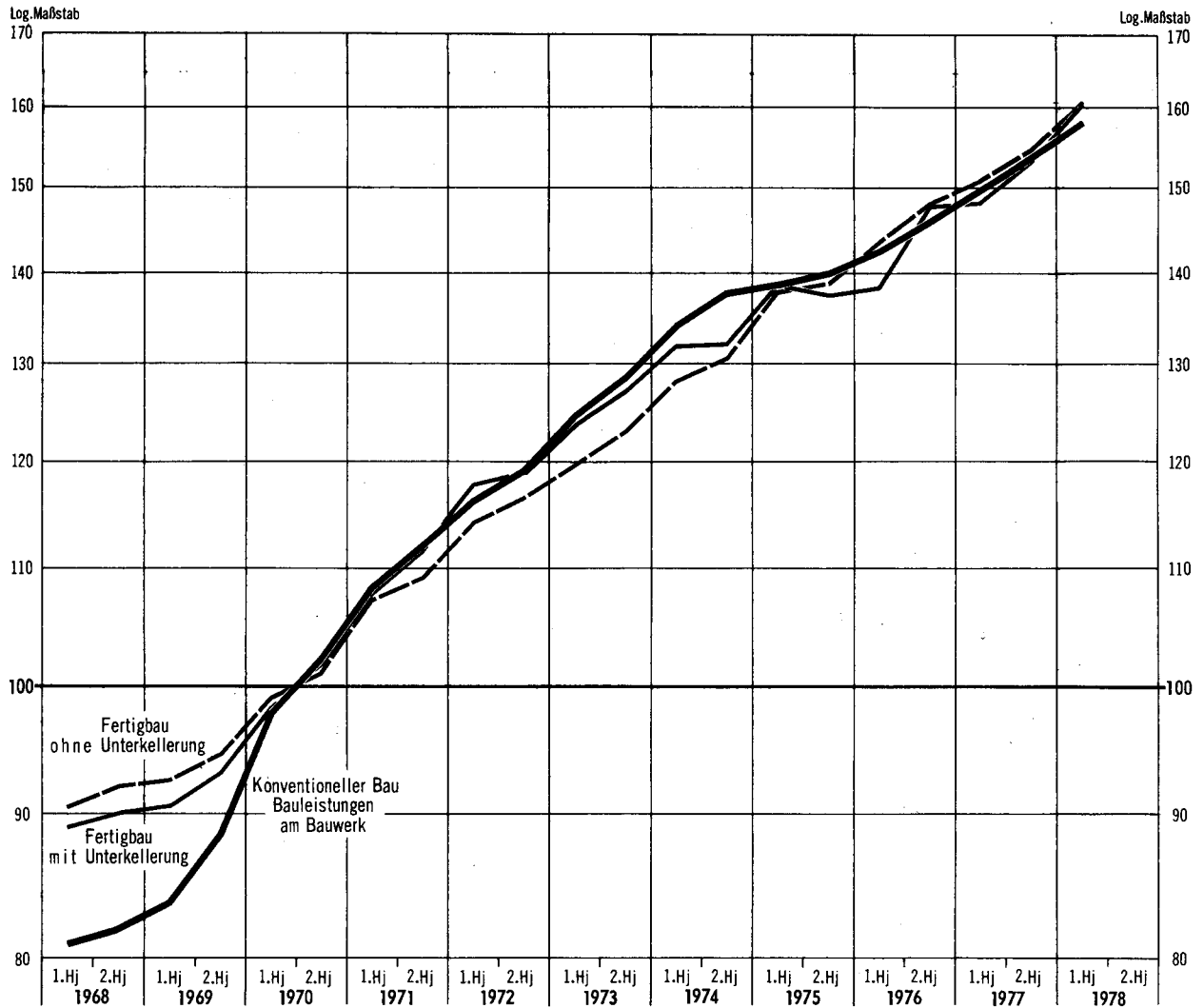
Log.
Maßstab



Statistisches Bundesamt 78 0412

1) Einschließlich Umsatz-(Mehrwert-) steuer.

PREISINDIZES¹⁾
FÜR EINFAMILIEN-FERTIGHÄUSER UND EINFAMILIENGEBÄUDE IN KONVENTIONELLER BAUART
 1970 = 100



1 PREISINDIZES FUER NEUBAU IN KONVENTIONELLER BAUART EINSCHL. UMSATZ-(MEHRWERT-)STEUER
1.1 WOHNGEBAEUDE - BAULEISTUNGEN AM BAUWERK -
1970 = 100

ART	WAEGUNGS- ANTEIL AM GESAMTINDEX	1974	1975	1976	1977	1977					1978		VERAENDERUNG MAI 1978 GEGENUEBER MAI 1977 IN PROZENT	
						DURCHSCHNITT	MAI	AUG.	NOV.	FEBR.	MAI			
INSGESAMT														
ERDARBEITEN	24,85	115,9	115,4	117,1	121,1	121,3	122,1	122,7	124,3	127,3		+ 4,9	+ 2,4	
VERBAUARBEITEN	0,79	124,8	126,2	129,4	133,3	133,6	134,4	135,1	138,9	141,0		+ 5,5	+ 1,5	
RAMMARBEITEN	1,02	128,6	133,3	137,6	142,2	142,2	143,0	144,6	145,7	148,3		+ 4,3	+ 1,8	
ENTWASSERUNGSKANALARBEITEN	5,60	129,4	133,3	137,8	144,9	145,3	146,6	147,4	149,9	154,0		+ 6,0	+ 2,7	
OBERBAUSCHICHTEN OHNE BINDEMITELE	1,05	121,8	124,0	125,9	128,7	128,4	129,7	130,3	132,8	135,5		+ 5,5	+ 2,0	
MAUERARBEITEN	124,18	131,7	133,3	138,3	146,2	146,7	148,1	148,6	150,8	155,1		+ 5,7	+ 2,9	
BETON- UND STAHLBETONARBEITEN	216,61	125,2	124,1	127,3	132,6	132,9	133,9	134,3	137,3	140,7		+ 5,9	+ 2,5	
NATURWERKSTEINARBEITEN	7,92	129,4	132,5	135,9	141,2	141,2	142,8	143,2	145,8	147,9		+ 4,7	+ 1,4	
BETONWERKSTEINARBEITEN	31,01	131,6	135,1	138,7	144,2	143,8	145,7	146,3	148,0	150,4		+ 4,6	+ 1,6	
ZIMMER- UND HOLZBAUARBEITEN	20,12	147,9	151,9	159,6	174,8	175,1	177,6	178,8	182,5	187,6		+ 7,1	+ 2,8	
STAHLBAUARBEITEN	1,52	127,7	134,6	139,6	145,2	145,3	146,7	147,1	148,7	150,4		+ 3,5	+ 1,1	
ABDICHTUNG GEGEN NICHTDRUECKENDES WASSER	8,78	136,4	140,1	146,2	153,6	154,1	155,5	156,0	158,1	162,6		+ 5,5	+ 2,8	
DACHDECKUNGS- UND DACHABDICHTUNGSARBEITEN	22,56	146,7	154,2	161,4	170,4	171,0	172,7	172,7	175,3	179,4		+ 4,9	+ 2,3	
GERUESTARBEITEN	7,79	133,1	134,6	140,0	148,9	149,2	151,4	151,6	152,4	157,0		+ 5,2	+ 3,0	
ROHBAUARBEITEN	473,80	129,3	130,2	134,3	140,9	141,2	142,5	143,0	145,6	149,3		+ 5,7	+ 2,5	
STAHLBAUARBEITEN	8,79	150,1	159,6	161,6	168,9	169,5	168,6	171,0	173,5	177,8		+ 4,9	+ 2,5	
KLEMPNERARBEITEN	15,30	149,4	155,7	161,1	167,3	167,3	168,9	168,9	170,9	173,1		+ 3,5	+ 1,3	
PUTZ- UND STUCKARBEITEN	87,80	139,3	139,7	144,5	152,6	152,9	155,0	155,5	158,1	162,9		+ 6,5	+ 3,0	
FLIESEN- UND PLATTENARBEITEN	25,39	146,0	151,3	154,9	163,0	163,6	165,3	165,7	167,9	171,9		+ 5,1	+ 2,4	
ESTRICHARBEITEN	19,03	141,0	144,5	148,6	155,5	155,5	157,1	158,0	160,1	163,1		+ 4,9	+ 1,9	
ASPHALTBELAGARBEITEN	2,71	141,2	144,0	147,9	152,4	152,0	154,1	153,9	156,8	159,8		+ 5,1	+ 1,9	
TISCHLERARBEITEN	56,80	146,1	151,9	160,2	170,1	169,7	170,6	172,5	177,6	178,8		+ 5,4	+ 0,7	
PARKETTARBEITEN	4,38	141,1	145,3	150,8	161,5	160,4	163,2	166,0	171,0	174,6		+ 8,9	+ 2,1	
ROLLADENARBEITEN	12,11	128,9	132,1	135,3	140,0	139,7	139,9	141,4	143,0	143,4		+ 2,6	+ 0,3	
METALLBAUARBEITEN, SCHLOSSERARBEITEN	34,40	141,6	149,2	156,1	165,6	166,1	166,7	167,1	170,8	173,4		+ 4,4	+ 1,5	
VERGLASUNGSARBEITEN	19,62	134,3	141,4	148,5	155,9	155,7	156,8	157,7	160,4	161,9		+ 4,0	+ 0,9	
ANSTRICHARBEITEN	34,03	142,3	149,1	154,3	162,0	162,1	164,6	164,6	167,2	170,6		+ 5,2	+ 2,0	
BODENBELAGARBEITEN	18,78	132,0	136,3	140,4	145,7	145,6	146,3	146,5	150,0	151,5		+ 4,1	+ 1,0	
TAPEZIERARBEITEN	7,25	135,7	142,5	148,1	154,7	154,7	156,7	156,8	159,2	161,6		+ 4,5	+ 1,5	
LUEFTUNGSTECHNISCHE ANLAGEN	3,59	132,9	139,7	144,5	150,0	150,0	150,9	150,7	153,3	155,1		+ 3,4	+ 1,2	
HEIZUNGS- U. ZENTR. BRAUCHWASSERERWAERUNGANLAGEN	65,42	140,8	151,4	157,3	164,7	164,6	165,9	166,1	168,8	171,2		+ 4,0	+ 1,3	
GAS-, WASSER-, ABWASSER-INSTALLATIONEN IN GEBAEUDEN	69,94	144,7	147,9	152,2	157,7	157,4	159,1	159,2	161,4	163,5		+ 3,9	+ 1,3	
ELEKTRISCHE KABEL- UND LEITUNGSANLAGEN IN GEBAEUDEN	39,52	138,9	146,5	151,6	157,4	157,6	158,5	158,7	162,0	163,3		+ 3,6	+ 0,8	
BLITZSCHUTZANLAGEN	1,34	147,0	158,3	165,1	172,1	173,3	173,6	173,7	176,3	179,9		+ 3,8	+ 2,0	
AUSBAUARBEITEN	526,20	141,4	146,8	152,1	159,5	159,5	160,9	161,5	164,4	167,1		+ 4,8	+ 1,6	
INSGESAMT	1 000	135,6	138,9	143,7	150,7	150,9	152,2	152,7	155,5	158,6		+ 5,1	+ 2,0	

EINFAMILIENGEBAEUDE

ERDARBEITEN	29,11	115,7	115,1	116,8	121,0	121,2	122,0	122,7	124,2	127,4	+ 5,1 + 2,6
ENTWASSERUNGSKANALARBEITEN	10,30	129,4	133,3	137,8	145,0	145,3	146,7	147,5	150,0	154,1	+ 6,1 + 2,7
OBERBAUSCHICHTEN OHNE BINDEMITELE	2,14	121,7	124,0	125,8	128,6	128,3	129,5	130,1	132,6	135,4	+ 5,5 + 2,1
MAUERARBEITEN	112,40	131,3	132,9	137,9	145,8	146,3	147,7	148,2	150,4	154,7	+ 5,7 + 2,9
BETON- UND STAHLBETONARBEITEN	208,48	125,5	124,6	127,9	133,3	133,7	134,7	135,0	138,0	141,5	+ 5,8 + 2,5
NATURWERKSTEINARBEITEN	13,91	129,1	132,1	135,3	140,4	140,3	142,0	142,3	144,9	147,0	+ 4,8 + 1,4
BETONWERKSTEINARBEITEN	23,40	133,8	137,6	141,6	147,7	147,2	149,4	150,0	152,0	154,8	+ 5,2 + 1,8
ZIMMER- UND HOLZBAUARBEITEN	47,03	146,2	149,9	157,5	172,4	172,7	175,1	176,3	179,9	185,0	+ 7,1 + 2,8
ABDICHTUNG GEGEN NICHTDRUECKENDES WASSER	15,77	136,5	140,2	146,3	153,7	154,2	155,6	156,1	158,2	162,8	+ 5,6 + 2,9
DACHDECKUNGS- UND DACHABDICHTUNGSARBEITEN	28,37	149,9	158,6	167,2	177,5	178,4	180,2	180,3	183,4	187,7	+ 5,2 + 2,3
GERUESTARBEITEN	5,81	135,1	137,6	143,6	153,0	153,4	155,6	156,0	156,7	161,7	+ 5,4 + 3,2
ROHBAUARBEITEN	496,72	130,6	131,9	136,4	143,6	144,0	145,3	145,8	148,5	152,3	+ 5,8 + 2,6
KLEMPNERARBEITEN	24,31	149,5	155,8	161,3	167,6	167,6	169,2	169,2	171,3	173,5	+ 3,5 + 1,3
PUTZ- UND STUCKARBEITEN	79,15	139,2	139,8	144,6	152,7	153,0	155,1	155,7	158,3	163,1	+ 6,6 + 3,0
FLIESEN- UND PLATTENARBEITEN	24,40	146,0	151,2	154,9	162,9	163,6	165,3	165,7	167,8	171,9	+ 5,1 + 2,4
ESTRICHARBEITEN	16,63	141,0	144,3	148,4	155,2	155,2	156,8	157,7	159,8	162,7	+ 4,8 + 1,8
TISCHLERARBEITEN	65,32	145,4	151,0	159,3	169,2	169,0	169,8	171,6	176,3	177,3	+ 4,9 + 0,6
PARKETTARBEITEN	14,97	141,1	145,2	150,7	161,4	160,2	163,0	165,8	170,8	174,4	+ 8,9 + 2,1
ROLLADENARBEITEN	13,27	128,6	131,6	134,7	139,3	139,0	139,2	140,6	142,2	142,6	+ 2,6 + 0,3
METALLBAUARBEITEN, SCHLOSSERARBEITEN	39,57	140,1	147,4	154,2	163,5	164,0	164,7	165,1	169,0	171,4	+ 4,5 + 1,4
VERGLASUNGSARBEITEN	23,04	126,9	133,0	138,7	144,6	144,4	145,2	146,2	148,4	149,6	+ 3,6 + 0,8
ANSTRICHARBEITEN	32,02	142,8	149,6	154,9	162,6	162,6	165,2	165,2	167,8	171,2	+ 5,3 + 2,0
BODENBELAGARBEITEN	10,16	129,1	132,6	136,1	141,3	141,3	141,9	142,0	145,4	146,5	+ 3,7 + 0,8
TAPEZIERARBEITEN	8,14	136,7	143,7	149,4	156,2	156,2	158,2	158,4	160,7	163,2	+ 4,5 + 1,6
LUEFTUNGSTECHNISCHE ANLAGEN	0,85	133,7	140,4	145,2	150,7	150,7	151,6	151,3	153,9	155,7	+ 3,3 + 1,2
HEIZUNGS- U. ZENTR. BRAUCHWASSERERWAERUNGANLAGEN	62,49	138,6	148,8	154,3	161,6	161,5	162,6	162,8	165,4	167,5	+ 3,7 + 1,3
GAS-, WASSER-, ABWASSER-INSTALLATIONEN IN GEBAEUDEN	58,36	145,3	149,1	153,2	158,9	158,5	160,3	160,4	162,6	164,8	+ 4,0 + 1,4
ELEKTRISCHE KABEL- UND LEITUNGSANLAGEN IN GEBAEUDEN	26,89	141,3	148,5	153,7	159,4	159,6	160,6	160,8	164,1	165,4	+ 3,6 + 0,8
BLITZSCHUTZANLAGEN	3,71	147,0	158,3	165,1	172,1	173,3	173,6	173,7	176,3	179,9	+ 3,8 + 2,0
AUSBAUARBEITEN	503,28	141,0	146,4	151,7	159,3	159,3	160,7	161,4	164,3	166,8	+ 4,7 + 1,5
INSGESAMT	1 000	135,8	139,2	144,1	151,5	151,7	153,1	153,6	156,5	159,6	+ 5,2 + 2,0

1 PREISINDIZES FUER NEUBAU IN KONVENTIONELLER BAUART OHNE UMSATZ-(MEHRWERT-)STEUER
1.1 WOHNGEBAEUDE - BAULEISTUNGEN AM BAUWERK -
1970 = 100

ART	WAEGUNGS- ANTEIL AM GESAMTINDEX	1974	1975	1976	1977	1977			1978		VERAENDERUNG MAI 1978 GEGENUEBER MAI FEBR. 1977 1978 IN PROZENT
		DURCHSCHNITT				MAI	AUG.	NOV.	FEBR.	MAI	
		INSGESAMT									
ERDARBEITEN	24,85	115,9	115,4	117,1	121,1	121,3	122,1	122,7	123,2	126,2	+ 4,0 + 2,4
VERBAUARBEITEN	0,79	124,8	126,2	129,4	133,3	133,6	134,4	135,1	137,7	139,8	+ 4,6 + 1,5
RAMMARBEITEN	1,02	128,6	133,3	137,6	142,2	142,2	143,0	144,6	144,4	147,0	+ 3,4 + 1,8
ENTWASSERUNGSKANALARBEITEN	5,60	129,4	133,3	137,8	144,9	145,3	146,6	147,4	148,6	152,6	+ 5,0 + 2,7
OBERBAUSCHICHTEN OHNE BINDEMITELE	1,05	121,8	124,0	125,9	128,7	128,4	129,7	130,3	131,6	134,3	+ 4,6 + 2,1
MAUERARBEITEN	124,18	131,7	133,3	138,3	146,2	146,7	148,1	148,6	149,5	153,7	+ 4,8 + 2,8
BETON- UND STAHLBETONARBEITEN	216,61	125,2	124,1	127,3	132,6	132,9	133,9	134,3	136,1	139,5	+ 5,0 + 2,5
NATURWERKSTEINARBEITEN	7,92	129,4	132,5	135,9	141,2	141,2	142,8	143,2	144,5	146,5	+ 3,8 + 1,4
BETONWERKSTEINARBEITEN	31,01	131,6	135,1	138,7	144,2	143,8	145,7	146,3	146,7	149,1	+ 3,7 + 1,6
ZIMMER- UND HOLZBAUARBEITEN	20,12	147,9	151,9	159,6	174,8	175,1	177,6	178,8	180,8	185,9	+ 6,2 + 2,8
STAHLBAUARBEITEN	1,52	127,7	134,6	139,6	145,2	145,3	146,7	147,1	147,4	149,1	+ 2,6 + 1,2
ABDICHTUNG GEGEN NICHTDRUECKENDES WASSER	8,78	136,4	140,1	146,2	153,6	154,1	155,5	156,0	156,8	161,2	+ 4,6 + 2,8
DACHDECKUNGS- UND DACHABDICHTUNGSARBEITEN	22,56	146,7	154,2	161,4	170,4	171,0	172,7	172,7	173,8	177,8	+ 4,0 + 2,3
GERUESTARBEITEN	7,79	133,1	134,6	140,0	148,9	149,2	151,4	151,6	151,0	155,6	+ 4,3 + 3,0
ROHBAUARBEITEN	473,80	129,3	130,2	134,3	140,9	141,2	142,5	143,0	144,3	147,9	+ 4,7 + 2,5
STAHLBAUARBEITEN	8,79	150,1	159,6	161,6	168,9	169,5	168,6	171,0	171,9	176,2	+ 4,0 + 2,5
KLEMPNERARBEITEN	15,30	149,4	155,7	161,1	167,3	167,3	168,9	168,9	169,4	171,6	+ 2,6 + 1,3
PUTZ- UND STUCKARBEITEN	87,80	139,3	139,7	144,5	152,6	152,9	155,0	155,5	156,7	161,4	+ 5,6 + 3,0
FLIESEN- UND PLATTENARBEITEN	25,39	146,0	151,3	154,9	163,0	163,6	165,3	165,7	166,4	170,3	+ 4,1 + 2,3
ESTRICHARBEITEN	19,03	141,0	144,5	148,6	155,5	155,5	157,1	158,0	158,7	161,7	+ 4,0 + 1,9
ASPHALTBELAGARBEITEN	2,71	141,2	144,0	147,9	152,4	152,0	154,1	153,9	155,5	158,3	+ 4,1 + 1,8
TISCHLERARBEITEN	56,80	146,1	151,9	160,2	170,1	169,7	170,6	172,5	176,0	177,2	+ 4,4 + 0,7
PARKETARBEITEN	4,38	141,1	145,3	150,8	161,5	160,4	163,2	166,0	169,5	173,1	+ 7,9 + 2,1
ROLLADENARBEITEN	12,11	128,9	132,1	135,3	140,0	139,7	139,9	141,4	141,7	142,1	+ 1,7 + 0,3
METALLBAUARBEITEN, SCHLOSSERARBEITEN	34,40	141,6	149,2	156,1	165,6	166,1	166,7	167,1	169,2	171,8	+ 3,4 + 1,5
VERGLASUNGSARBEITEN	19,62	134,3	141,4	148,5	155,9	155,7	156,8	157,7	159,0	160,4	+ 3,0 + 0,9
ANSTRICHARBEITEN	34,03	142,3	149,1	154,3	162,0	162,1	164,6	164,6	165,7	169,1	+ 4,3 + 2,1
BODENBELAGARBEITEN	18,78	132,0	136,3	140,4	145,7	145,6	146,3	146,5	148,7	150,1	+ 3,1 + 0,9
TAPEZIERARBEITEN	7,25	135,7	142,5	148,1	154,7	154,7	156,7	156,8	157,7	160,1	+ 3,5 + 1,5
LUEFTUNGSTECHNISCHE ANLAGEN	3,59	132,9	139,7	144,5	150,0	150,0	150,9	150,7	151,9	153,7	+ 2,5 + 1,2
HEIZUNGS- U. ZENTR. BRAUCHWASSERERWARMUNGSANLAGEN	65,42	140,8	151,4	157,3	164,7	164,6	165,9	166,1	167,3	169,6	+ 3,0 + 1,4
GAS-, WASSER-, ABWASSER-INSTALLATIONEN IN GEBAEUDEN	69,94	144,7	147,9	152,2	157,7	157,4	159,1	159,2	159,9	162,1	+ 3,0 + 1,4
ELEKTRISCHE KABEL- UND LEITUNGSANLAGEN IN GEBAEUDEN	39,52	138,9	146,5	151,6	157,4	157,6	158,5	158,7	160,6	161,8	+ 2,7 + 0,7
BLITZSCHUTZANLAGEN	1,34	147,0	158,3	165,1	172,1	173,3	173,6	173,7	174,7	178,3	+ 2,9 + 2,1
AUSBAUARBEITEN	526,20	141,4	146,8	152,1	159,5	159,5	160,9	161,5	163,0	165,6	+ 3,8 + 1,6
INSGESAMT	1 000	135,6	138,9	143,7	150,7	150,9	152,2	152,7	154,1	157,2	+ 4,2 + 2,0

EINFAMILIENGEBAEUDE

ERDARBEITEN	29,11	115,7	115,1	116,8	121,0	121,2	122,0	122,7	123,1	126,3	+ 4,2	+ 2,6
ENTWASSERUNGSKANALARBEITEN	10,30	129,4	133,3	137,8	145,0	145,3	146,7	147,5	148,7	152,7	+ 5,1	+ 2,7
OBERBAUSCHICHTEN OHNE BINDEMITELE	2,14	121,7	124,0	125,8	128,6	128,3	129,5	130,1	131,4	134,2	+ 4,6	+ 2,1
MAUERARBEITEN	112,40	131,3	132,9	137,9	145,8	146,3	147,7	148,2	149,1	153,3	+ 4,8	+ 2,8
BETON- UND STAHLBETONARBEITEN	208,48	125,5	124,6	127,9	133,3	133,7	134,7	135,0	136,7	140,2	+ 4,9	+ 2,6
NATURWERKSTEINARBEITEN	13,91	129,1	132,1	135,3	140,4	140,3	142,0	142,3	143,6	145,6	+ 3,8	+ 1,4
BETONWERKSTEINARBEITEN	23,40	133,8	137,6	141,6	147,7	147,2	149,4	150,0	150,7	153,4	+ 4,2	+ 1,8
ZIMMER- UND HOLZBAUARBEITEN	47,03	146,2	149,9	157,5	172,4	172,7	175,1	176,3	178,3	183,4	+ 6,2	+ 2,9
ABDICHTUNG GEGEN NICHTDRUECKENDES WASSER	15,77	136,5	140,2	146,3	153,7	154,2	155,6	156,1	156,9	161,4	+ 4,7	+ 2,9
DACHDECKUNGS- UND DACHABDICHTUNGSARBEITEN	28,37	149,9	158,6	167,2	177,5	178,4	180,2	180,3	181,8	186,1	+ 4,3	+ 2,4
GERUESTARBEITEN	5,81	135,1	137,6	143,6	153,0	153,4	155,6	156,0	155,4	160,2	+ 4,4	+ 3,1
ROHBAUARBEITEN	496,72	130,6	131,9	136,4	143,6	144,0	145,3	145,8	147,2	151,0	+ 4,9	+ 2,6
KLEMPNERARBEITEN	24,31	149,5	155,8	161,3	167,6	167,6	169,2	169,2	169,8	172,0	+ 2,6	+ 1,3
PUTZ- UND STUCKARBEITEN	79,15	139,2	139,8	144,6	152,7	153,0	155,1	155,7	156,9	161,6	+ 5,6	+ 3,0
FLIESEN- UND PLATTENARBEITEN	24,40	146,0	151,2	154,9	162,9	163,6	165,3	165,7	166,3	170,3	+ 4,1	+ 2,4
ESTRICHARBEITEN	16,63	141,0	144,3	148,4	155,2	155,2	156,8	157,7	158,3	161,3	+ 3,9	+ 1,9
TISCHLERARBEITEN	65,32	145,4	151,0	159,3	169,2	169,0	169,8	171,6	174,7	175,7	+ 4,0	+ 0,6
PARKETARBEITEN	14,97	141,1	145,2	150,7	161,4	160,2	163,0	165,8	169,3	172,9	+ 7,9	+ 2,1
ROLLADENARBEITEN	13,27	128,6	131,6	134,7	139,3	139,0	139,2	140,6	140,9	141,3	+ 1,7	+ 0,3
METALLBAUARBEITEN, SCHLOSSERARBEITEN	39,57	140,1	147,4	154,2	163,5	164,0	164,7	165,1	167,5	169,9	+ 3,6	+ 1,4
VERGLASUNGSARBEITEN	23,04	126,9	133,0	138,7	144,6	144,4	145,2	146,2	147,1	148,3	+ 2,7	+ 0,8
ANSTRICHARBEITEN	32,02	142,8	149,6	154,9	162,6	162,6	165,2	165,2	166,4	169,6	+ 4,3	+ 1,9
BODENBELAGARBEITEN	10,16	129,1	132,6	136,1	141,3	141,3	141,9	142,0	144,1	145,1	+ 2,7	+ 0,7
TAPEZIERARBEITEN	8,14	136,7	143,7	149,4	156,2	156,2	158,2	158,4	159,3	161,7	+ 3,5	+ 1,5
LUEFTUNGSTECHNISCHE ANLAGEN	0,85	133,7	140,4	145,2	150,7	150,7	151,6	151,3	152,5	154,3	+ 2,4	+ 1,2
HEIZUNGS- U. ZENTR. BRAUCHWASSERERWARMUNGSANLAGEN	62,49	138,6	148,8	154,3	161,6	161,5	162,6	162,8	163,9	166,0	+ 2,8	+ 1,3
GAS-, WASSER-, ABWASSER-INSTALLATIONEN IN GEBAEUDEN	58,36	145,3	149,1	153,2	158,9	158,5	160,3	160,4	161,2	163,3	+ 3,0	+ 1,3
ELEKTRISCHE KABEL- UND LEITUNGSANLAGEN IN GEBAEUDEN	26,89	141,3	148,5	153,7	159,4	159,6	160,6	160,8	162,6	163,9	+ 2,7	+ 0,8
BLITZSCHUTZANLAGEN	3,71	147,0	158,3	165,1	172,1	173,3	173,6	173,7	174,7	178,3	+ 2,9	+ 2,1
AUSBAUARBEITEN	503,28	141,0	146,4	151,7	159,3	159,3	160,7	161,4	162,8	165,3	+ 3,8	+ 1,5
INSGESAMT	1 000	135,8	139,2	144,1	151,5	151,7	153,1	153,6	155,1	158,2	+ 4,3	+ 2,0

1 PREISINDIZES FUER NEUBAU IN KONVENTIONELLER BAUART EINSCHL. UMSATZ-(MEHRWERT-)STEUER
1.1 WOHNGEBAEUDE - BAULEISTUNGEN AM BAUWERK -
1970 = 100

ART	WAEGUNGS- ANTEIL AM GESAMTINDEX	1974	1975	1976	1977	1977			1978		VERAENDERUNG MAI 1978 GEGENUEBER MAI FEBR. 1977 1978 IN PROZENT		
						MAI	AUG.	NOV.	FEBR.	MAI			
MEHRFAMILIENGEBAEUDE													
ERDARBEITEN	21,22	115,9	115,3	116,9	121,0	121,2	122,0	122,6	124,1	127,2	+ 5,0	+ 2,5	
ENTWASSERUNGSKANALARBEITEN	3,72	129,4	133,4	137,8	144,9	145,2	146,6	147,4	149,9	154,0	+ 6,1	+ 2,7	
OBERBAUSCHICHTEN OHNE BINDEMITELE	0,58	121,8	124,2	126,0	129,1	128,9	130,2	130,8	133,3	135,9	+ 5,4	+ 2,0	
MAUERARBEITEN	141,88	131,9	133,5	138,4	146,3	146,8	148,2	148,8	151,0	155,3	+ 5,8	+ 2,8	
BETON- UND STAHLBETONARBEITEN	209,20	125,1	124,1	127,3	132,5	132,9	133,9	134,2	137,2	140,7	+ 5,9	+ 2,6	
NATURWERKSTEINARBEITEN	1,70	129,2	132,2	135,9	141,5	141,5	143,2	143,4	146,2	148,1	+ 4,7	+ 1,3	
BETONWERKSTEINARBEITEN	24,89	133,3	137,2	140,8	146,5	146,1	148,1	148,8	150,6	153,1	+ 4,8	+ 1,7	
ZIMMER- UND HOLZBAUARBEITEN	11,14	151,0	155,2	163,4	179,1	179,4	182,0	183,2	186,9	192,2	+ 7,1	+ 2,8	
ABDICHTUNG GEGEN NICHTDRUECKENDES WASSER	5,65	136,5	140,2	146,3	153,7	154,2	155,6	156,1	158,2	162,8	+ 5,6	+ 2,9	
DACHDECKUNGS- UND DACHABDICHTUNGSARBEITEN	21,94	145,1	151,9	158,4	166,6	167,2	168,7	168,7	171,1	175,0	+ 4,7	+ 2,3	
GERUESTARBEITEN	6,63	133,8	135,7	141,2	150,3	150,7	152,9	153,1	153,9	158,6	+ 5,2	+ 3,1	
ROHBAUARBEITEN	448,55	129,2	130,0	134,1	140,6	141,0	142,2	142,7	145,2	149,0	+ 5,7	+ 2,6	
STAHLBAUARBEITEN	7,79	149,7	159,1	161,1	168,6	169,3	168,4	170,6	173,1	177,6	+ 4,9	+ 2,6	
KLEMPNERARBEITEN	11,53	149,3	155,7	161,1	167,2	167,2	168,8	168,8	170,7	172,9	+ 3,4	+ 1,3	
PUTZ- UND STUCKARBEITEN	101,03	139,3	139,7	144,5	152,6	152,9	155,0	155,5	158,1	162,9	+ 6,5	+ 3,0	
FLIESEN- UND PLATTENARBEITEN	26,95	146,0	151,3	154,9	163,0	163,7	165,4	165,8	167,9	172,0	+ 5,1	+ 2,4	
ESTRICHARBEITEN	22,02	141,1	144,6	148,7	155,6	155,6	157,2	158,1	160,2	163,2	+ 4,9	+ 1,9	
ASPHALTBELAGARBEITEN	4,36	141,2	144,0	147,9	152,4	152,0	154,1	153,9	156,8	159,8	+ 5,1	+ 1,9	
TISCHLERARBEITEN	50,04	146,7	152,6	161,0	170,8	170,4	171,3	173,2	178,6	179,9	+ 5,6	+ 0,7	
PARKETTARBEITEN	0,17	144,2	149,8	156,1	168,2	166,9	170,0	173,1	178,7	182,7	+ 9,5	+ 2,2	
ROLLADENARBEITEN	12,52	128,6	131,6	134,7	139,3	139,0	139,2	140,6	142,2	146,6	+ 2,6	+ 0,3	
METALLBAUARBEITEN, SCHLOSSERARBEITEN	25,87	142,2	150,0	156,9	166,5	167,0	167,7	168,0	171,7	174,4	+ 4,4	+ 1,6	
VERGLASUNGSARBEITEN	17,44	139,7	147,7	156,1	164,6	164,4	165,8	166,6	169,8	171,6	+ 4,4	+ 1,1	
ANSTRICHARBEITEN	39,18	142,1	148,9	154,0	161,7	161,8	164,4	164,4	166,9	170,3	+ 5,3	+ 2,0	
BODENBELAGARBEITEN	24,12	132,4	136,9	141,2	146,6	146,5	147,2	147,3	151,1	152,5	+ 4,1	+ 0,9	
TAPEZIERARBEITEN	7,80	135,5	142,3	147,9	154,4	154,5	156,4	156,6	158,9	161,3	+ 4,4	+ 1,5	
LUEFTUNGSTECHNISCHE ANLAGEN	3,28	133,3	140,1	144,9	150,5	150,5	151,4	151,1	153,7	155,5	+ 3,3	+ 1,2	
HEIZUNGS- U. ZENTR. BRAUCHWASSERERWAERUNGSSANLAGEN	70,70	141,7	152,6	158,6	166,2	166,0	167,3	167,6	170,3	172,8	+ 4,1	+ 1,5	
GAS-, WASSER-, ABWASSER-INSTALLATIONEN IN GEBAEUDEN	81,78	144,3	147,0	151,4	156,9	156,6	158,3	158,3	160,4	162,6	+ 3,8	+ 1,4	
ELEKTRISCHE KABEL- UND LEITUNGSANLAGEN IN GEBAEUDEN	44,51	138,3	146,1	151,3	157,2	157,4	158,3	158,6	161,9	163,2	+ 3,7	+ 0,8	
BLITZSCHUTZANLAGEN	0,36	147,0	158,3	165,1	172,1	173,3	173,6	173,7	176,3	179,9	+ 3,8	+ 2,0	
AUSBAUARBEITEN	551,45	141,4	146,7	152,0	159,3	159,3	160,8	161,3	164,2	166,9	+ 4,8	+ 1,6	
INSGESAMT	1 000	136,0	139,2	144,0	150,9	151,1	152,5	152,9	155,7	158,9	+ 5,2	+ 2,1	

GEMISCHTGENUTZTE GEBAEUDE											
ERDARBEITEN	30,84	116,2	116,2	118,0	121,8	121,9	122,7	123,3	125,0	127,6	+ 4,7 + 2,1
VERBAUARBEITEN	5,53	124,8	126,2	129,4	133,3	133,6	134,4	135,1	138,9	141,0	+ 5,5 + 1,5
RAMMARBEITEN	7,17	128,6	133,3	137,6	142,2	142,2	143,0	144,5	145,7	148,3	+ 4,3 + 1,8
ENTWASSERUNGSKANALARBEITEN	3,71	129,2	133,2	137,6	144,7	145,0	146,4	147,2	149,6	153,7	+ 6,0 + 2,7
OBERBAUSCHICHTEN OHNE BINDEMITELE	0,73	121,7	123,9	125,7	128,3	127,9	129,2	129,8	132,2	135,1	+ 5,6 + 2,2
MAUERARBEITEN	76,94	131,3	132,9	138,2	146,2	146,8	148,1	148,6	151,0	155,4	+ 5,9 + 2,9
BETON- UND STAHLBETONARBEITEN	262,52	125,0	123,1	126,4	131,5	131,9	132,9	133,2	136,5	139,9	+ 6,1 + 2,5
NATURWERKSTEINARBEITEN	20,83	129,9	133,2	136,6	142,2	142,3	143,9	144,2	146,9	149,1	+ 4,8 + 1,5
BETONWERKSTEINARBEITEN	70,66	127,8	130,5	133,8	138,7	138,4	139,9	140,3	141,8	143,7	+ 3,8 + 1,3
ZIMMER- UND HOLZBAUARBEITEN	2,23	158,6	163,9	173,4	190,9	191,2	194,2	195,2	199,4	205,1	+ 7,3 + 2,9
STAHLBAUARBEITEN	10,61	127,7	134,6	139,6	145,2	145,3	146,7	147,1	148,7	150,4	+ 3,5 + 1,1
ABDICHTUNG GEGEN NICHTDRUECKENDES WASSER	7,31	135,8	139,6	145,7	153,0	153,6	154,8	155,3	157,4	161,8	+ 5,3 + 2,8
DACHDECKUNGS- UND DACHABDICHTUNGSARBEITEN	13,44	143,7	150,2	156,6	164,6	165,1	166,6	166,6	168,9	172,7	+ 4,6 + 2,2
GERUESTARBEITEN	16,41	130,5	130,9	135,4	143,7	143,9	146,0	146,1	146,8	151,1	+ 5,0 + 2,9
ROHBAUARBEITEN	528,93	127,0	127,3	131,1	136,8	137,1	138,2	138,6	141,2	144,5	+ 5,4 + 2,3
STAHLBAUARBEITEN	30,35	150,6	160,2	162,1	169,1	169,8	168,7	171,4	173,9	178,1	+ 4,9 + 2,4
KLEMPNERARBEITEN	12,37	148,8	154,9	160,2	166,3	166,3	167,9	167,8	169,8	172,0	+ 3,4 + 1,3
PUTZ- UND STUCKARBEITEN	52,19	139,3	139,6	144,2	152,3	152,6	154,7	155,2	157,8	162,5	+ 6,5 + 3,0
FLIESEN- UND PLATTENARBEITEN	21,13	145,9	151,1	154,6	162,7	163,3	165,0	165,4	167,4	171,4	+ 5,0 + 2,4
ESTRICHARBEITEN	11,89	141,2	144,7	148,9	155,8	155,8	157,4	158,4	160,4	163,4	+ 4,9 + 1,9
ASPHALTBELAGARBEITEN	1,58	141,2	144,0	147,9	152,4	152,0	154,1	153,9	156,8	159,8	+ 5,1 + 1,9
TISCHLERARBEITEN	66,77	145,5	151,2	159,6	169,6	169,3	170,0	172,0	177,1	178,5	+ 5,4 + 0,8
ROLLADENARBEITEN	8,18	131,7	136,3	140,1	146,6	146,3	146,8	148,6	150,6	151,2	+ 3,3 + 0,4
METALLBAUARBEITEN, SCHLOSSERARBEITEN	58,17	142,6	150,4	157,3	166,7	167,2	167,8	168,1	171,6	174,2	+ 4,2 + 1,5
VERGLASUNGSARBEITEN	21,48	132,9	138,8	144,6	151,4	151,3	152,4	153,0	155,5	156,7	+ 3,6 + 0,8
ANSTRICHARBEITEN	17,46	142,4	149,3	154,5	162,1	162,2	164,8	164,8	167,4	170,8	+ 5,3 + 2,0
BODENBELAGARBEITEN	14,63	132,6	137,4	141,2	146,1	146,0	146,6	146,7	149,7	151,3	+ 3,6 + 1,1
TAPEZIERARBEITEN	3,25	132,4	138,8	144,1	150,1	150,2	151,9	152,1	154,4	156,5	+ 4,2 + 1,4
LUEFTUNGSTECHNISCHE ANLAGEN	10,31	132,2	139,1	143,9	149,3	149,3	150,2	150,0	152,7	154,5	+ 3,5 + 1,2
HEIZUNGS- U. ZENTR. BRAUCHWASSERERWAERUNGSSANLAGEN	50,13	141,3	151,1	157,5	164,6	164,4	165,8	165,9	168,8	171,7	+ 4,4 + 1,7
GAS-, WASSER-, ABWASSER-INSTALLATIONEN IN GEBAEUDEN	45,77	145,4	151,1	155,1	160,6	160,2	162,0	162,2	164,7	167,0	+ 4,2 + 1,4
ELEKTRISCHE KABEL- UND LEITUNGSANLAGEN IN GEBAEUDEN	44,86	138,0	145,5	150,2	155,6	155,8	156,7	157,0	160,2	161,4	+ 3,6 + 0,7
BLITZSCHUTZANLAGEN	0,55	147,0	158,3	165,1	172,1	173,3	173,6	173,7	176,3	179,9	+ 3,8 + 2,0
AUSBAUARBEITEN	471,07	141,9	148,0	153,5	160,9	161,0	162,1	162,8	165,9	168,5	+ 4,7 + 1,6
INSGESAMT	1 000	134,0	137,1	141,6	148,1	148,3	149,5	150,0	152,9	155,8	+ 5,1 + 1,9

1 PREISINDIZES FUER NEUPAU IN KONVENTIONELLER BAUART OHNE UMSATZ-(MEHRWERT-)STEUER
1.1 WOHNGBEAUDE - BAULEISTUNGEN AM BAUWERK -
1970 = 100

ART	WAEGUNGS- ANTEIL AM GESAMTINDEX	1974	1975	1976	1977	1977			1978		VERAENDERUNG MAI 1978 GEGENUEBER MAI 1977 IN PROZENT		
		DURCHSCHNITT				MAI	AUG.	NOV.	FEBR.	MAI			
		MEHRFAMILIENGEBAUDE											
ERDARBEITEN	21,22	115,9	115,3	116,9	121,0	121,2	122,0	122,6	123,0	126,1	+ 4,0	+ 2,5	
ENTWASSERUNGSKANALARBEITEN	3,72	129,4	133,4	137,8	144,9	145,2	146,6	147,4	148,6	152,6	+ 5,1	+ 2,7	
OBERBAUSCHICHTEN OHNE BINDEMITELE	0,58	121,8	124,2	126,0	129,1	128,9	130,2	130,8	132,1	134,7	+ 4,5	+ 2,0	
MAUERARBEITEN	141,88	131,9	133,5	138,4	146,3	146,8	148,2	148,8	149,6	153,8	+ 4,8	+ 2,8	
BETON- UND STAHLBETONARBEITEN	209,20	125,1	124,1	127,3	132,5	132,9	133,9	134,2	136,0	139,4	+ 4,9	+ 2,5	
NATURWERKSTEINARBEITEN	1,70	129,2	132,2	135,9	141,5	141,5	143,2	143,4	144,9	146,7	+ 3,7	+ 1,2	
BETONWERKSTEINARBEITEN	24,89	133,3	137,2	140,8	146,5	146,1	148,1	148,8	149,5	151,7	+ 3,8	+ 1,6	
ZIMMER- UND HOLZBAUARBEITEN	11,14	151,0	155,2	163,4	179,1	179,4	182,0	183,2	185,2	190,5	+ 6,2	+ 2,9	
ABDICHTUNG GEGEN NICHTDRUECKENDES WASSER	5,65	136,5	140,2	146,3	153,7	154,2	155,6	156,1	156,9	161,4	+ 4,7	+ 2,9	
DACHDECKUNGS- UND DACHABDICHTUNGSARBEITEN	21,94	145,1	151,9	158,4	166,6	167,2	168,7	168,7	169,6	173,4	+ 3,7	+ 2,2	
GERUESTARBEITEN	6,63	133,8	135,7	141,2	150,3	150,7	152,9	153,1	152,5	157,2	+ 4,3	+ 3,1	
ROHBAUARBEITEN	448,55	129,2	130,0	134,1	140,6	141,0	142,2	142,7	143,9	147,6	+ 4,7	+ 2,6	
STAHLBAUARBEITEN	7,79	149,7	159,1	161,1	168,6	169,3	168,4	170,6	171,6	176,0	+ 4,0	+ 2,6	
KLEMPNERARBEITEN	11,53	149,3	155,7	161,1	167,2	167,2	168,8	168,8	169,2	171,4	+ 2,5	+ 1,3	
PUTZ- UND STUCKARBEITEN	101,03	139,3	139,7	144,5	152,6	152,9	155,0	155,5	156,7	161,4	+ 5,6	+ 3,0	
FLIESEN- UND PLATTENARBEITEN	26,95	146,0	151,3	154,9	163,0	163,7	165,4	165,8	166,4	170,4	+ 4,1	+ 2,4	
ESTRICHARBEITEN	22,02	141,1	144,6	148,7	155,6	155,6	157,2	158,1	158,8	161,7	+ 3,9	+ 1,8	
ASPHALTBELAGARBEITEN	4,36	141,2	144,0	147,9	152,4	152,0	154,1	153,9	155,5	158,3	+ 4,1	+ 1,8	
TISCHLERARBEITEN	50,04	146,7	152,6	161,0	170,8	170,4	171,3	173,2	172,7	178,3	+ 4,6	+ 0,7	
PARKETTARBEITEN	0,17	144,2	149,8	156,1	168,2	166,9	170,0	173,1	177,1	181,1	+ 8,5	+ 2,3	
ROLLADENARBEITEN	12,52	128,6	131,6	134,7	139,3	139,0	139,2	140,6	140,9	141,3	+ 1,7	+ 0,3	
METALLBAUARBEITEN, SCHLOSSERARBEITEN	25,87	142,2	150,0	156,9	166,5	167,0	167,7	168,0	170,1	172,8	+ 3,5	+ 1,6	
VERGLASUNGSARBEITEN	17,44	139,7	147,7	156,1	164,6	164,4	165,8	166,6	168,3	170,1	+ 3,5	+ 1,1	
ANSTRICHARBEITEN	39,18	142,1	148,9	154,0	161,7	161,8	164,4	164,4	165,4	168,8	+ 4,3	+ 2,1	
BODENBELAGARBEITEN	24,12	132,4	136,9	141,2	146,6	146,5	147,2	147,3	149,7	151,1	+ 3,1	+ 0,9	
TAPEZIERARBEITEN	7,80	135,5	142,3	147,9	154,4	154,5	156,4	156,6	157,5	159,8	+ 3,4	+ 1,5	
LUEFTUNGSTECHNISCHE ANLAGEN	3,28	133,3	140,1	144,9	150,5	150,5	151,4	151,1	152,3	154,1	+ 2,4	+ 1,2	
HEIZUNGS- U. ZENTR. BRAUCHWASSERERWAERUNGSANLAGEN	70,70	141,7	152,6	158,6	166,2	166,0	167,3	167,6	168,8	171,2	+ 3,1	+ 1,4	
GAS-, WASSER-, ABWASSER-INSTALLATIONEN IN GEBAEUDEN	81,78	144,3	147,0	151,4	156,9	156,6	158,3	158,3	159,0	161,1	+ 2,9	+ 1,3	
ELEKTRISCHE KABEL- UND LEITUNGSANLAGEN IN GEBAEUDEN	44,51	138,3	146,1	151,3	157,2	157,4	158,3	158,6	160,4	161,7	+ 2,7	+ 0,8	
BLITZSCHUTZANLAGEN	0,36	147,0	158,3	165,1	172,1	173,3	173,6	173,7	174,7	178,3	+ 3,9	+ 2,1	
AUSBAUARBEITEN	551,45	141,4	146,7	152,0	159,3	159,3	160,8	161,3	162,7	165,4	+ 3,8	+ 1,7	
INSGESAMT	1 000	136,0	139,2	144,0	150,9	151,1	152,5	152,9	154,3	157,4	+ 4,2	+ 2,0	

GEMISCHTGENUTZTE GEBAEUDE

ERDARBEITEN	30,84	116,2	116,2	118,0	121,8	121,9	122,7	123,3	123,9	126,5	+ 3,8	+ 2,1
VERBAUARBEITEN	5,53	124,8	126,2	129,4	133,3	133,6	134,4	135,1	137,7	139,8	+ 4,6	+ 1,5
RAMMARBEITEN	7,17	128,6	133,3	137,6	142,2	142,2	143,0	144,5	144,4	147,0	+ 3,4	+ 1,8
ENTWASSERUNGSKANALARBEITEN	3,71	129,2	133,2	137,6	144,7	145,0	146,4	147,2	148,3	152,3	+ 5,0	+ 2,7
OBERBAUSCHICHTEN OHNE BINDEMITELE	0,73	121,7	123,9	125,7	128,3	127,9	129,2	129,8	131,0	133,9	+ 4,7	+ 2,2
MAUERARBEITEN	76,94	131,3	132,9	138,2	146,2	146,8	148,1	148,6	149,7	154,0	+ 4,9	+ 2,9
BETON- UND STAHLBETONARBEITEN	262,52	125,0	125,1	126,4	131,5	131,9	132,9	133,2	135,3	138,7	+ 5,2	+ 2,5
NATURWERKSTEINARBEITEN	20,83	129,9	133,2	136,6	142,2	142,3	143,9	144,2	145,5	147,7	+ 3,8	+ 1,5
BETONWERKSTEINARBEITEN	70,66	127,8	130,5	133,8	138,7	138,4	139,9	140,3	140,5	142,4	+ 2,9	+ 1,4
ZIMMER- UND HOLZBAUARBEITEN	2,23	158,6	163,9	173,4	190,9	191,2	194,2	195,2	197,7	203,2	+ 6,3	+ 2,8
STAHLBAUARBEITEN	10,61	127,7	134,6	139,6	145,2	145,3	146,7	147,1	147,4	149,0	+ 2,5	+ 1,1
ABDICHTUNG GEGEN NICHTDRUECKENDES WASSER	7,31	135,8	139,6	145,7	153,0	153,6	154,8	155,3	156,0	160,4	+ 4,4	+ 2,8
DACHDECKUNGS- UND DACHABDICHTUNGSARBEITEN	13,44	143,7	150,2	156,6	164,6	165,1	166,6	166,6	167,4	171,1	+ 3,6	+ 2,2
GERUESTARBEITEN	16,41	130,5	130,9	135,4	143,7	143,9	146,0	146,1	145,5	149,7	+ 4,0	+ 2,9
ROHBAUARBEITEN	528,93	127,0	127,3	131,1	136,8	137,1	138,2	138,6	140,0	143,2	+ 4,4	+ 2,3
STAHLBAUARBEITEN	30,35	150,6	160,2	162,1	169,1	169,8	168,7	171,4	172,3	176,5	+ 3,9	+ 2,4
KLEMPNERARBEITEN	12,37	148,8	154,9	160,2	166,3	166,3	167,9	167,8	168,3	170,5	+ 2,5	+ 1,3
PUTZ- UND STUCKARBEITEN	52,19	139,3	139,6	144,2	152,3	152,6	154,7	155,2	156,4	161,0	+ 5,5	+ 2,9
FLIESEN- UND PLATTENARBEITEN	21,13	145,9	151,1	154,6	162,7	163,3	165,0	165,4	165,9	169,8	+ 4,0	+ 2,4
ESTRICHARBEITEN	11,89	141,2	144,7	148,9	155,8	155,8	157,4	158,4	159,0	162,0	+ 4,0	+ 1,9
ASPHALTBELAGARBEITEN	1,58	141,2	144,0	147,9	152,4	152,0	154,1	153,9	155,5	158,3	+ 4,1	+ 1,8
TISCHLERARBEITEN	66,77	145,5	151,2	159,6	169,6	169,3	170,0	172,0	175,5	176,8	+ 4,4	+ 0,7
ROLLADENARBEITEN	8,18	131,7	136,3	140,1	146,6	146,3	146,8	148,6	149,3	149,8	+ 2,4	+ 0,3
METALLBAUARBEITEN, SCHLOSSERARBEITEN	58,17	142,6	150,4	157,3	166,7	167,2	167,8	168,1	170,0	172,6	+ 3,2	+ 1,5
VERGLASUNGSARBEITEN	21,48	132,9	138,8	144,6	151,4	151,3	152,4	153,0	154,1	155,3	+ 2,6	+ 0,8
ANSTRICHARBEITEN	17,46	142,4	149,3	154,5	162,1	162,2	164,8	164,8	165,9	169,3	+ 4,4	+ 2,0
BODENBELAGARBEITEN	14,63	132,6	137,4	141,2	146,1	146,0	146,6	146,7	148,4	150,0	+ 2,7	+ 1,1
TAPEZIERARBEITEN	3,25	132,4	138,8	144,1	150,1	150,2	151,9	152,1	153,0	155,1	+ 3,3	+ 1,4
LUEFTUNGSTECHNISCHE ANLAGEN	10,31	132,2	139,1	143,9	149,3	149,3	150,2	150,0	151,3	153,1	+ 2,5	+ 1,2
HEIZUNGS- U. ZENTR. BRAUCHWASSERERWAERUNGANLAGEN	50,13	141,3	151,1	157,5	164,6	164,4	165,8	165,9	167,3	170,1	+ 3,5	+ 1,7
GAS-, WASSER-, ABWASSER-INSTALLATIONEN IN GEBAEUDEN	45,77	145,4	151,1	155,1	160,6	160,2	162,0	162,2	163,2	165,5	+ 3,3	+ 1,4
ELEKTRISCHE KABEL- UND LEITUNGSANLAGEN IN GEBAEUDEN	44,86	138,0	145,5	150,2	155,6	155,8	156,7	157,0	158,7	159,9	+ 2,6	+ 0,8
BLITZSCHUTZANLAGEN	0,55	147,0	158,3	165,1	172,1	173,3	173,6	173,7	174,7	178,3	+ 2,9	+ 2,1
AUSBAUARBEITEN	471,07	141,9	148,0	153,5	160,9	161,0	162,1	162,8	164,4	167,0	+ 3,7	+ 1,6
INSGESAMT	1 000	134,0	137,1	141,6	148,1	148,3	149,5	150,0	151,5	154,4	+ 4,1	+ 1,9

1 PREISINDIZES FUER NEUBAU IN KONVENTIONELLER BAUART EINSCHL. UMSATZ-(MEHRWERT-)STEUER
1.2 NICHTWOHNGEBAEUDE - BAULEISTUNGEN AM BAUWERK -
1970 = 100

ART	WAGUNGS- ANTEIL AM GESAMTINDEX	DURCHSCHNITT				1977			1978			VERAENDERUNG MAI 1978 GEGENUEBER MAI 1977 IN PROZENT	
		1974	1975	1976	1977	MAI	AUG.	NOV.	FEBR.	MAI			
BUEROGEBAEUDE													
ERDARBEITEN	16,69	117,0	116,7	118,5	122,5	122,7	123,4	124,1	125,5	128,4	+ 4,6	+ 2,3	
RAMMARBEITEN	1,29	125,6	131,4	136,3	140,6	140,6	141,1	142,5	144,6	146,7	+ 4,3	+ 1,5	
ENTWASSERUNGSKANALARBEITEN	7,20	128,3	132,6	136,6	143,0	143,2	144,5	145,2	147,3	151,2	+ 5,6	+ 2,6	
MAUERARBEITEN	99,12	131,5	133,8	139,0	146,7	147,3	148,6	149,1	151,5	155,8	+ 5,8	+ 2,8	
BETON- UND STAHLBETONARBEITEN	332,15	124,7	122,9	126,2	131,2	131,6	132,6	133,0	136,2	139,6	+ 6,1	+ 2,5	
NATURWERKSTEINARBEITEN	2,53	128,8	131,5	134,4	139,2	139,1	140,6	141,0	143,5	145,6	+ 4,7	+ 1,5	
BETONWERKSTEINARBEITEN	38,86	131,7	135,4	138,7	143,9	143,4	145,5	146,1	148,2	150,7	+ 5,1	+ 1,7	
STAHLBAUARBEITEN	7,72	124,0	130,8	138,4	148,7	147,9	151,1	151,1	153,6	155,1	+ 4,9	+ 1,0	
ABDICHTUNG GEGEN NICHTDRUECKENDES WASSER	2,52	134,4	138,3	144,6	151,6	152,3	153,2	153,6	155,6	159,8	+ 4,9	+ 2,7	
DACHDECKUNGS- UND DACHABDICHTUNGSARBEITEN	10,98	143,1	149,4	155,5	163,2	163,7	165,1	165,1	167,3	171,1	+ 4,5	+ 2,3	
ROHBAUARBEITEN	519,06	126,8	126,7	130,4	136,1	136,5	137,6	138,0	140,9	144,3	+ 5,7	+ 2,4	
KLEMPNERARBEITEN	9,44	145,8	151,9	157,2	163,8	164,0	165,4	165,4	168,1	170,0	+ 3,7	+ 1,1	
PUTZ- UND STUCKARBEITEN	63,38	139,2	139,6	144,2	152,4	152,7	154,8	155,3	157,9	162,5	+ 6,4	+ 2,9	
FLIESEN- UND PLATTENARBEITEN	34,31	146,0	151,3	155,5	163,7	164,5	166,0	166,5	168,5	172,6	+ 4,9	+ 2,4	
ESTRICHARBEITEN	22,57	140,9	144,2	148,2	155,0	155,0	156,6	157,5	159,6	162,5	+ 4,8	+ 1,8	
ASPHALTBELAGARBEITEN	2,97	141,2	144,0	147,9	152,4	152,0	154,1	153,9	156,8	159,8	+ 5,1	+ 1,9	
TISCHLERARBEITEN	64,23	146,4	152,2	160,4	170,3	170,1	170,9	172,7	177,4	178,4	+ 4,9	+ 0,6	
PARKETARBEITEN	3,55	143,0	148,0	154,0	165,5	164,3	167,2	170,2	175,6	179,4	+ 9,2	+ 2,2	
ROLLADENARBEITEN	5,36	128,6	131,6	134,7	139,3	139,0	139,2	140,6	142,2	142,6	+ 2,6	+ 0,3	
METALLBAUARBEITEN, SCHLOSSERARBEITEN	60,18	141,3	148,7	155,2	164,5	165,0	165,7	166,0	169,2	171,8	+ 4,1	+ 1,5	
VERGLASUNGSARBEITEN	26,10	136,8	144,2	151,9	159,9	159,8	161,0	161,8	164,7	166,3	+ 4,1	+ 1,0	
ANSTRICHARBEITEN	32,32	142,7	149,5	154,7	162,4	162,4	165,0	165,0	167,7	171,0	+ 5,3	+ 2,0	
BODENBELAGARBEITEN	22,62	136,2	141,7	146,6	152,8	152,7	153,5	153,9	157,8	159,9	+ 4,7	+ 1,3	
TAPEZIERARBEITEN	0,82	131,8	138,1	143,4	149,3	149,4	151,1	151,3	153,6	155,7	+ 4,2	+ 1,4	
LUFTUNGSTECHNISCHE ANLAGEN	2,63	128,7	137,2	142,8	148,7	148,8	149,7	149,7	152,6	154,5	+ 3,8	+ 1,2	
HEIZUNGS- U. ZENTR. BRAUCHWASSERERWARMUNGSANLAGEN	68,00	140,7	150,8	156,8	163,8	163,6	164,9	165,0	167,9	170,6	+ 4,3	+ 1,6	
GAS-, WASSER-, ABWASSER-INSTALLATIONEN IN GEBAEUDEN	35,17	147,1	151,4	155,7	161,6	161,2	163,0	163,2	165,6	168,0	+ 4,2	+ 1,4	
ELEKTRISCHE KABEL- UND LEITUNGSANLAGEN IN GEBAEUDEN	26,29	142,1	149,3	154,6	160,4	160,6	161,5	161,8	165,3	166,7	+ 3,8	+ 0,8	
BLITZSCHUTZANLAGEN	1,00	147,0	158,3	165,1	172,1	173,3	173,6	173,7	176,3	179,9	+ 3,8	+ 2,0	
AUSBAUARBEITEN	480,94	141,9	147,7	153,4	161,2	161,3	162,7	163,2	166,3	169,0	+ 4,8	+ 1,6	
INSGESAMT	1 000	134,0	136,8	141,5	148,2	148,4	149,7	150,2	153,1	156,2	+ 5,3	+ 2,0	

LANDWIRTSCHAFTLICHE BETRIEBSGEBAEUDE

ERDARBEITEN	6,34	115,4	114,6	116,0	120,0	120,2	121,0	121,6	123,2	126,4	+ 5,2	+ 2,6
ENTWASSERUNGSKANALARBEITEN	5,05	128,4	132,7	136,7	143,1	143,4	144,7	145,3	147,5	151,4	+ 5,6	+ 2,6
MAUERARBEITEN	209,61	131,1	133,1	138,2	145,9	146,5	147,8	148,3	150,6	155,1	+ 5,9	+ 3,0
BETON- UND STAHLBETONARBEITEN	247,09	127,5	127,7	131,5	137,7	138,1	139,3	139,7	142,1	146,1	+ 5,8	+ 2,8
BETONWERKSTEINARBEITEN	45,81	136,1	141,6	147,5	154,7	154,8	156,5	157,0	159,4	162,9	+ 5,2	+ 2,2
ZIMMER- UND HOLZBAUARBEITEN	150,28	134,4	135,6	141,0	154,7	154,6	156,6	158,3	161,9	165,8	+ 7,2	+ 2,4
ABDICHTUNG GEGEN NICHTDRUECKENDES WASSER	9,02	135,0	138,8	145,0	152,1	152,8	153,8	154,2	156,3	160,5	+ 5,0	+ 2,7
DACHDECKUNGS- UND DACHABDICHTUNGSARBEITEN	79,44	144,1	152,5	162,1	172,4	173,6	174,9	174,8	178,7	182,8	+ 5,3	+ 2,3
ROHBAUARBEITEN	752,64	132,1	134,3	139,5	148,1	148,5	150,0	150,6	153,4	157,5	+ 6,1	+ 2,7
KLEMPNERARBEITEN	12,68	149,2	156,3	162,1	169,2	169,4	170,9	171,0	174,2	176,1	+ 4,0	+ 1,1
PUTZ- UND STUCKARBEITEN	40,72	139,7	140,1	145,0	153,2	153,6	155,6	158,1	158,7	163,7	+ 6,6	+ 3,2
FLIESEN- UND PLATTENARBEITEN	11,92	146,2	151,7	155,7	164,0	164,7	166,3	166,8	169,4	173,5	+ 5,3	+ 2,4
ESTRICHARBEITEN	18,66	140,1	142,6	146,0	152,3	152,4	154,0	154,7	156,6	159,6	+ 4,7	+ 1,9
ASPHALTBELAGARBEITEN	4,39	141,2	144,0	147,9	152,4	152,0	154,1	153,9	156,8	159,8	+ 5,1	+ 1,9
TISCHLERARBEITEN	50,38	144,7	150,1	158,4	168,5	168,3	169,2	170,9	175,2	176,0	+ 4,6	+ 0,5
METALLBAUARBEITEN, SCHLOSSERARBEITEN	39,44	143,5	151,3	158,0	167,0	167,6	168,1	168,4	171,4	174,0	+ 3,8	+ 1,5
VERGLASUNGSARBEITEN	7,07	146,9	155,7	165,3	175,2	175,0	176,5	177,3	181,0	183,1	+ 4,6	+ 1,2
ANSTRICHARBEITEN	12,99	142,1	148,8	154,0	161,7	161,8	164,3	164,4	166,8	170,2	+ 5,2	+ 2,0
HEIZUNGS- U. ZENTR. BRAUCHWASSERERWARMUNGSANLAGEN	1,97	132,2	137,9	141,7	148,2	148,1	149,4	149,5	152,0	153,3	+ 3,5	+ 0,9
GAS-, WASSER-, ABWASSER-INSTALLATIONEN IN GEBAEUDEN	19,34	148,3	154,9	159,2	165,3	164,8	166,8	167,1	169,8	172,2	+ 4,5	+ 1,4
ELEKTRISCHE KABEL- UND LEITUNGSANLAGEN IN GEBAEUDEN	23,00	142,1	148,9	154,1	159,9	160,1	161,1	161,3	164,8	166,1	+ 3,7	+ 0,8
BLITZSCHUTZANLAGEN	4,80	147,0	158,3	165,1	172,1	173,3	173,6	173,7	176,3	179,9	+ 3,8	+ 2,0
AUSBAUARBEITEN	247,36	143,5	148,8	154,7	162,8	162,9	164,3	164,9	168,0	170,6	+ 4,7	+ 1,5
INSGESAMT	1 000	134,9	137,9	143,3	151,7	152,1	153,5	154,1	157,0	160,7	+ 5,7	+ 2,4

GEWERBLICHE BETRIEBSGEBAEUDE

ERDARBEITEN	24,22	117,1	117,0	118,8	122,8	122,9	123,8	124,5	126,0	128,8	+ 4,8	+ 2,2
RAMMARBEITEN	2,42	126,8	132,2	137,0	141,4	141,4	142,0	143,5	145,2	147,5	+ 4,3	+ 1,6
ENTWASSERUNGSKANALARBEITEN	8,51	129,2	133,3	137,2	143,4	143,7	145,0	145,6	148,0	151,9	+ 5,7	+ 2,6
MAUERARBEITEN	64,93	131,1	133,0	138,1	145,8	146,4	147,7	148,1	150,4	154,7	+ 5,7	+ 2,9
BETON- UND STAHLBETONARBEITEN	358,64	124,9	123,4	126,8	132,1	132,5	133,6	134,0	137,0	140,5	+ 6,0	+ 2,6
NATURWERKSTEINARBEITEN	0,37	128,4	131,4	134,3	139,2	139,1	140,7	141,1	143,7	145,8	+ 4,8	+ 1,5
BETONWERKSTEINARBEITEN	14,67	135,8	139,9	144,4	150,5	150,2	152,3	152,8	154,8	157,8	+ 5,1	+ 1,9
STAHLBAUARBEITEN	227,38	124,6	132,8	140,7	150,2	149,6	152,2	152,1	154,3	154,2	+ 3,1	- 0,1
ABDICHTUNG GEGEN NICHTDRUECKENDES WASSER	4,49	135,0	138,8	145,0	152,1	152,8	153,8	154,2	156,2	160,5	+ 5,0	+ 2,8
DACHDECKUNGS- UND DACHABDICHTUNGSARBEITEN	39,05	145,7	154,2	163,4	174,4	175,6	176,9	177,0	180,5	184,9	+ 5,3	+ 2,4
ROHBAUARBEITEN	744,68	126,6	129,1	134,3	141,4	141,5	143,1	143,4	146,0	148,5	+ 4,9	+ 1,7
KLEMPNERARBEITEN	31,59	146,8	153,8	159,8	166,5	166,9	168,0	168,1	170,7	173,1	+ 3,7	+ 1,4
PUTZ- UND STUCKARBEITEN	26,44	139,0	139,5	144,4	152,7	153,0	155,1	155,7	158,2	162,7	+ 5,3	+ 2,8
FLIESEN- UND PLATTENARBEITEN	2,53	146,2	151,6	155,7	164,0	164,7	166,3	166,8	169,1	173,3	+ 5,2	+ 2,5
ESTRICHARBEITEN	14,89	140,8	143,7	147,5	154,1	154,1	155,7	156,5	158,5	161,5	+ 4,8	+ 1,9
ASPHALTBELAGARBEITEN	7,26	141,2	144,0	147,9	152,4	152,0	154,1	153,9	156,8	159,8	+ 5,1	+ 1,9
TISCHLERARBEITEN	5,42	146,2	151,9	160,2	170,3	170,1	170,9	172,6	177,2	178,3	+ 4,8	+ 0,6
PARKETARBEITEN	0,36	144,2	149,8	156,1	168,2	166,9	170,0	173,1	178,7	182,7	+ 9,5	+ 2,2
METALLBAUARBEITEN, SCHLOSSERARBEITEN	8,39	142,2	149,8	156,5	165,7	166,2	166,9	167,2	170,4	173,0	+ 4,1	+ 1,5
VERGLASUNGSARBEITEN	17,31	143,8	153,4	163,8	173,7	173,7	175,2	175,9	179,3	181,7	+ 4,6	+ 1,3
ANSTRICHARBEITEN	11,28	142,3	149,1	154,3	162,0	162,1	164,7	164,7	167,2	170,6	+ 5,2	+ 2,0
OBERFLAECHENSCHUTZARBEITEN AN STAHL UND ALUMINIUM	18,38	140,0	147,3	153,2	160,1	160,3	162,3	162,2	164,4	167,1	+ 4,2	+ 1,6
BODENBELAGARBEITEN	0,39	132,9	137,0	141,4	148,1	148,0	148,9	149,3	153,3	155,0	+ 4,7	+ 1,1
LUFTUNGSTECHNISCHE ANLAGEN	2,41	128,7	137,2	142,8	148,7	148,8	149,7	149,7	152,6	154,5	+ 3,8	+ 1,2
HEIZUNGS- U. ZENTR. BRAUCHWASSERERWARMUNGSANLAGEN	42,88	140,7	150,9	157,0	164,1	164,0	165,3	165,5	168,4	171,1	+ 4,3	+ 1,6
GAS-, WASSER-, ABWASSER-INSTALLATIONEN IN GEBAEUDEN	18,22	148,2	153,6	158,0	163,9	163,5	165,4	165,6	168,1	170,6	+ 4,3	+ 1,5
ELEKTRISCHE KABEL- UND LEITUNGSANLAGEN IN GEBAEUDEN	45,27	140,6	147,4	152,3	158,0	158,2	159,1	159,3	162,7	164,0	+ 3,7	+ 0,8
BLITZSCHUTZANLAGEN	2,30	147,0	158,3	165,1	172,1	173,3	173,6	173,7	176,3	179,9	+ 3,8	+ 2,0
AUSBAUARBEITEN	255,32	142,2	148,8	154,5	161,6	161,7	163,1	163,4	166,3	168,8	+ 4,4	+ 1,5
INSGESAMT	1 000	130,5	134,1	139,5	146,6	146,7	148,2	148,5	151,2	153,7	+ 4,8	+ 1,7

1 PREISINDIZES FUER NEUBAU IN KONVENTIONELLER BAUART OHNE UMSATZ-(MEHRWERT-)STEUER
1.2 NICHTWOHNGEBAEUDE - BAULEISTUNGEN AM BAUWERK -
1970 = 100

ART	WAEGUNGS- ANTEIL AM GESAMTINDEX	1974	1975	1976	1977	1977					1978		VERAENDERUNG MAI 1978 GEGENUEBER MAI 1977	
						DURCHSCHNITT	MAI	AUG.	NOV.	FEBR.	MAI	IN PROZENT		
BUEROGEBAEUDE														
ERDARBEITEN	16,69	117,0	116,7	118,5	122,5	122,7	123,4	124,1	124,3	127,3	+ 3,7	+ 2,4		
RAMMARBEITEN	1,29	125,6	131,4	136,3	140,6	140,6	141,1	142,5	143,3	145,3	+ 3,3	+ 1,4		
ENTWASSERUNGSKANALARBEITEN	7,20	128,3	132,6	136,6	143,0	143,2	144,5	145,2	146,0	149,9	+ 4,7	+ 2,7		
MAUERARBEITEN	99,12	131,5	133,8	139,0	146,7	147,3	148,6	149,1	150,1	154,4	+ 4,8	+ 2,9		
BETON- UND STAHLBETONARBEITEN	332,15	124,7	122,9	126,2	131,2	131,6	132,6	133,0	135,0	138,3	+ 5,1	+ 2,4		
NATURWERKSTEINARBEITEN	2,53	128,8	131,5	134,4	139,2	139,1	140,6	141,0	142,2	144,3	+ 3,7	+ 1,5		
BETONWERKSTEINARBEITEN	38,86	131,7	135,4	138,7	143,9	143,4	145,5	146,1	146,8	149,4	+ 4,2	+ 1,8		
STAHLBAUARBEITEN	7,72	124,0	130,8	138,4	148,7	147,9	151,1	151,1	152,2	153,7	+ 3,9	+ 1,0		
ABDICHTUNG GEGEN NICHTDRUECKENDES WASSER	2,52	134,4	138,3	144,6	151,6	152,3	153,2	153,6	154,3	158,4	+ 4,0	+ 2,7		
DACHDECKUNGS- UND DACHABDICHTUNGSARBEITEN	10,98	143,1	149,4	155,5	163,2	163,7	165,1	165,1	165,8	169,5	+ 3,5	+ 2,2		
ROHBAUARBEITEN	519,06	126,8	126,7	130,4	136,1	136,5	137,6	138,0	139,6	143,0	+ 4,8	+ 2,4		
KLEMPNERARBEITEN	9,44	145,8	151,9	157,2	163,8	164,0	165,4	165,4	166,7	168,5	+ 2,7	+ 1,1		
PUTZ- UND STUCKARBEITEN	63,38	139,2	139,6	144,2	152,4	152,7	154,8	155,3	156,5	161,0	+ 5,4	+ 2,9		
FLIESEN- UND PLATTENARBEITEN	34,31	146,0	151,3	155,5	163,7	164,5	166,0	166,5	167,0	171,0	+ 4,0	+ 2,4		
ESTRICHARBEITEN	22,57	140,9	144,2	148,2	155,0	155,0	156,6	157,5	158,1	161,1	+ 3,9	+ 1,9		
ASPHALTBELAGARBEITEN	2,97	141,2	144,0	147,9	152,4	152,0	154,1	153,9	155,5	158,3	+ 4,1	+ 1,8		
TISCHLERARBEITEN	64,23	146,4	152,2	160,4	170,3	170,1	170,9	172,7	175,8	176,8	+ 3,9	+ 0,6		
PARKETARBEITEN	3,55	143,0	148,0	154,0	165,5	164,3	167,2	170,2	174,0	177,9	+ 8,3	+ 2,2		
ROLLADENARBEITEN	5,36	128,6	131,6	134,7	139,3	139,0	139,2	140,6	140,9	141,3	+ 1,7	+ 0,3		
METALLBAUARBEITEN, SCHLOSSERARBEITEN	60,18	141,3	148,7	155,2	164,5	165,0	165,7	166,0	167,7	170,3	+ 3,2	+ 1,6		
VERGLASUNGSARBEITEN	26,10	136,8	144,2	151,9	159,9	159,8	161,0	161,8	163,2	164,9	+ 3,2	+ 1,0		
ANSTRICHARBEITEN	32,32	142,7	149,5	154,7	162,4	162,4	165,0	165,0	166,2	169,4	+ 4,3	+ 1,9		
BODENBELAGARBEITEN	22,62	136,2	141,7	146,6	152,8	152,7	153,5	153,9	156,5	158,4	+ 3,7	+ 1,2		
TAPEZIERARBEITEN	0,82	131,8	138,1	143,4	149,3	149,4	151,1	151,3	152,2	154,3	+ 3,3	+ 1,4		
LUEFTUNGSTECHNISCHE ANLAGEN	2,63	128,7	137,2	142,8	148,7	148,8	149,7	149,7	151,2	153,1	+ 2,9	+ 1,3		
HEIZUNGS- U. ZENTR. BRAUCHWASSERERWARMUNGSANLAGEN	68,00	140,7	150,8	156,8	163,8	163,6	164,9	165,0	166,4	169,0	+ 3,3	+ 1,6		
GAS-, WASSER-, ABWASSER-INSTALLATIONEN IN GEBAEUDEN	35,17	147,1	151,4	155,7	161,6	161,2	163,0	163,2	164,2	166,5	+ 3,3	+ 1,4		
ELEKTRISCHE KABEL- UND LEITUNGSANLAGEN IN GEBAEUDEN	26,29	142,1	149,3	154,6	160,4	160,6	161,5	161,8	163,8	165,2	+ 2,9	+ 0,9		
BLITZSCHUTZANLAGEN	1,00	147,0	158,3	165,1	172,1	173,3	173,6	173,7	174,7	178,3	+ 2,9	+ 2,1		
AUSBAUARBEITEN	480,94	141,9	147,7	153,4	161,2	161,3	162,7	163,2	164,8	167,4	+ 3,8	+ 1,6		
INSGESAMT	1 000	134,0	136,8	141,5	148,2	148,4	149,7	150,2	151,7	154,8	+ 4,3	+ 2,0		

LANDWIRTSCHAFTLICHE BETRIEBSGEBAEUDE

ERDARBEITEN	6,34	115,4	114,6	116,0	120,0	120,2	121,0	121,6	122,1	125,2	+ 4,2	+ 2,5	
ENTWASSERUNGSKANALARBEITEN	5,05	128,4	132,7	136,7	143,1	143,4	144,7	145,3	146,2	150,1	+ 4,7	+ 2,7	
MAUERARBEITEN	209,61	131,1	133,1	138,2	145,9	146,5	147,8	148,3	149,3	153,7	+ 4,9	+ 2,9	
BETON- UND STAHLBETONARBEITEN	247,09	125,7	127,7	131,5	137,7	138,1	139,3	139,7	140,8	144,9	+ 4,9	+ 2,9	
BETONWERKSTEINARBEITEN	45,81	136,1	141,6	147,5	154,7	154,8	156,5	157,0	158,0	161,4	+ 4,3	+ 2,2	
ZIMMER- UND HOLZBAUARBEITEN	150,28	134,4	135,6	141,0	154,7	154,6	156,6	158,3	160,4	164,3	+ 6,3	+ 2,4	
ABDICHTUNG GEGEN NICHTDRUECKENDES WASSER	9,02	135,0	138,8	145,0	152,1	152,8	153,8	154,2	154,9	159,1	+ 4,1	+ 2,7	
DACHDECKUNGS- UND DACHABDICHTUNGSARBEITEN	79,44	144,1	152,5	162,1	172,4	173,6	174,9	174,8	177,1	181,2	+ 4,4	+ 2,3	
ROHBAUARBEITEN	752,64	132,1	134,3	139,5	148,1	148,5	150,0	150,6	152,0	156,1	+ 5,1	+ 2,7	
KLEMPNERARBEITEN	12,68	149,2	156,3	162,1	169,2	169,4	170,9	171,0	172,7	174,6	+ 3,1	+ 1,1	
PUTZ- UND STUCKARBEITEN	40,72	139,7	140,1	145,0	153,2	153,6	155,6	156,1	157,3	162,2	+ 5,6	+ 3,1	
FLIESEN- UND PLATTENARBEITEN	11,92	146,2	151,7	155,7	164,0	164,7	166,3	166,8	167,9	171,9	+ 4,4	+ 2,4	
ESTRICHARBEITEN	18,66	140,1	142,6	146,0	152,3	152,4	154,0	154,7	155,2	158,2	+ 3,8	+ 1,9	
ASPHALTBELAGARBEITEN	4,39	141,2	144,0	147,9	152,4	152,0	154,1	153,9	155,5	158,3	+ 4,1	+ 1,8	
TISCHLERARBEITEN	50,38	144,7	150,1	158,4	168,5	168,3	169,2	170,9	173,6	174,4	+ 3,6	+ 0,5	
METALLBAUARBEITEN, SCHLOSSERARBEITEN	39,44	143,5	151,3	158,0	167,0	167,6	168,1	168,4	169,8	172,4	+ 2,9	+ 1,5	
VERGLASUNGSARBEITEN	7,07	146,9	155,7	165,3	175,2	175,0	176,5	177,3	179,4	181,5	+ 3,7	+ 1,2	
ANSTRICHARBEITEN	12,99	142,1	148,8	154,0	161,7	161,8	164,3	164,4	165,4	168,7	+ 4,3	+ 2,0	
HEIZUNGS- U. ZENTR. BRAUCHWASSERERWARMUNGSANLAGEN	1,97	132,2	137,9	141,7	148,2	148,1	149,4	149,5	150,2	152,0	+ 2,6	+ 0,9	
GAS-, WASSER-, ABWASSER-INSTALLATIONEN IN GEBAEUDEN	19,34	148,3	154,9	159,2	165,3	164,8	166,8	167,1	168,3	170,7	+ 3,6	+ 1,4	
ELEKTRISCHE KABEL- UND LEITUNGSANLAGEN IN GEBAEUDEN	23,00	142,1	148,9	154,1	159,9	160,1	161,1	161,3	163,3	164,6	+ 2,8	+ 0,8	
BLITZSCHUTZANLAGEN	4,80	147,0	158,3	165,1	172,1	173,3	173,6	173,7	174,7	178,3	+ 2,9	+ 2,1	
AUSBAUARBEITEN	247,36	143,5	148,8	154,7	162,8	162,9	164,3	164,9	166,5	169,1	+ 3,8	+ 1,6	
INSGESAMT	1 000	134,9	137,9	143,3	151,7	152,1	153,5	154,1	155,6	159,3	+ 4,7	+ 2,4	

GEWERBLICHE BETRIEBSGEBAEUDE

ERDARBEITEN	24,22	117,1	117,0	118,8	122,8	122,9	123,8	124,5	124,8	127,6	+ 3,8	+ 2,2
RAMMARBEITEN	2,42	126,8	132,2	137,0	141,4	141,4	142,0	143,5	143,9	146,1	+ 3,3	+ 1,5
ENTWASSERUNGSKANALARBEITEN	8,51	129,2	133,3	137,2	143,4	143,7	145,0	145,6	146,7	150,5	+ 4,7	+ 2,6
MAUERARBEITEN	64,93	131,1	133,0	138,1	145,8	146,4	147,7	148,1	149,1	153,3	+ 4,7	+ 2,8
BETON- UND STAHLBETONARBEITEN	358,64	124,9	123,4	126,8	132,1	132,5	133,6	134,0	135,8	139,3	+ 5,1	+ 2,6
NATURWERKSTEINARBEITEN	0,37	128,4	131,4	134,3	139,2	139,1	140,7	141,1	142,4	144,4	+ 3,8	+ 1,4
BETONWERKSTEINARBEITEN	14,67	135,8	139,9	144,4	150,5	150,2	152,3	152,8	153,4	156,4	+ 4,1	+ 2,0
STAHLBAUARBEITEN	227,38	124,6	132,8	140,7	150,2	149,6	152,2	152,1	152,9	152,8	+ 2,1	- 0,1
ABDICHTUNG GEGEN NICHTDRUECKENDES WASSER	4,49	135,0	138,8	145,0	152,1	152,8	153,8	154,2	154,9	159,1	+ 4,1	+ 2,7
DACHDECKUNGS- UND DACHABDICHTUNGSARBEITEN	39,05	145,7	154,2	163,4	174,4	175,6	176,9	177,0	178,9	183,3	+ 4,4	+ 2,5
ROHBAUARBEITEN	744,68	126,6	129,1	134,3	141,4	141,5	143,1	143,4	144,7	147,2	+ 4,0	+ 1,7
KLEMPNERARBEITEN	31,59	146,8	153,8	159,8	166,5	166,9	168,0	168,1	169,2	171,6	+ 2,8	+ 1,4
PUTZ- UND STUCKARBEITEN	26,44	139,0	139,5	144,4	152,7	153,0	155,1	155,7	156,8	161,3	+ 5,4	+ 2,9
FLIESEN- UND PLATTENARBEITEN	2,53	146,2	151,6	155,7	164,0	164,7	166,3	166,8	167,6	171,7	+ 4,3	+ 2,4
ESTRICHARBEITEN	14,89	140,8	143,7	147,5	154,1	154,1	155,7	156,5	157,1	160,1	+ 3,9	+ 1,9
ASPHALTBELAGARBEITEN	7,26	141,2	144,0	147,9	152,4	152,0	154,1	153,9	155,5	158,3	+ 4,1	+ 1,8
TISCHLERARBEITEN	5,42	146,2	151,9	160,2	170,3	170,1	170,9	172,6	175,6	176,6	+ 3,8	+ 0,6
PARKETARBEITEN	0,36	144,2	149,8	156,1	168,2	166,9	170,0	173,1	177,1	181,1	+ 8,5	+ 2,3
METALLBAUARBEITEN, SCHLOSSERARBEITEN	8,39	142,2	149,8	156,5	165,7	166,2	166,9	167,2	168,8	171,4	+ 3,1	+ 1,5
VERGLASUNGSARBEITEN	17,31	143,8	153,4	163,8	173,7	173,7	175,2	175,9	177,8	180,1	+ 3,7	+ 1,3
ANSTRICHARBEITEN	11,28	142,3	149,1	154,3	162,0	162,1	164,7	164,7	165,7	169,1	+ 4,3	+ 2,1
OBERFLAECHENSCHUTZARBEITEN AN STAHL UND ALUMINIUM	18,38	140,0	147,3	153,2	160,1	160,3	162,3	162,2	162,9	165,6	+ 3,3	+ 1,7
BODENBELAGARBEITEN	0,39	132,9	137,0	141,4	148,1	148,0	148,9	149,3	152,0	153,6	+ 3,8	+ 1,1
LUEFTUNGSTECHNISCHE ANLAGEN	2,41	128,7	137,2	142,8	148,7	148,8	149,7	149,7	151,2	153,1	+ 2,9	+ 1,3
HEIZUNGS- U. ZENTR. BRAUCHWASSERERWARMUNGSANLAGEN	42,88	140,7	150,9	157,0	164,1	164,0	165,3	165,5	166,8	169,5	+ 3,4	+ 1,6
GAS-, WASSER-, ABWASSER-INSTALLATIONEN IN GEBAEUDEN	18,22	148,2	153,6	158,0	163,9	163,5	165,4	165,6	166,6	169,1	+ 3,4	+ 1,5
ELEKTRISCHE KABEL- UND LEITUNGSANLAGEN IN GEBAEUDEN	45,27	140,6	147,4	152,3	158,0	158,2	159,1	159,3	161,2	162,5	+ 2,7	+ 0,8
BLITZSCHUTZANLAGEN	2,30	147,0	158,3	165,1	172,1	173,3	173,6	173,7	174,7	178,3	+ 2,9	+ 2,1
AUSBAUARBEITEN	255,32	142,2	148,8	154,5	161,6	161,7	163,1	163,4	164,8	167,3	+ 3,5	+ 1,5
INSGESAMT	1 000	130,5	134,1	139,5	146,6	146,7	148,2	148,5	149,8	152,3	+ 3,8	+ 1,7

1 PREISINDIZES FUER NEUBAU IN KONVENTIONELLER BAUART EINSCHL. UMSATZ-(MEHRWERT-)STEUER
1.2 NICHTWOHNUNGSBAUEDE - BAULEISTUNGEN AM BAUWERK -
1970 = 100

ART	WAEGUNGS- ANTEIL AM GESAMTINDEX	1974	1975	1976	1977					VERAENDERUNG MAI 1978 GEGENUEBER MAI 1977 IN PROZENT			
						DURCHSCHNITT				MAI	AUG.	NOV.	FEBR.
GEWERBLICHE BETRIEBSGEBAEUDE STAHLBETON													
ERDARBEITEN	23,30	117,0	116,9	118,7	122,6	122,8	123,6	124,3	125,8	128,6	+	4,7	+ 2,2
RAMMARBEITEN	2,11	126,8	132,3	137,1	141,6	141,5	142,2	143,6	145,3	147,6	+	4,3	+ 1,6
ENTWASSERUNGSKANALARBEITEN	10,57	129,0	133,2	137,1	143,3	143,6	144,9	145,6	148,0	151,8	+	5,7	+ 2,6
MAUERARBEITEN	88,42	131,0	133,0	138,0	145,8	146,3	147,7	148,2	150,5	154,7	+	5,7	+ 2,8
BETON- UND STAHLBETONARBEITEN	541,86	124,9	123,2	126,7	131,9	132,3	133,4	133,8	136,9	140,4	+	6,1	+ 2,6
NATURWERKSTEINARBEITEN	0,73	128,4	131,3	134,3	139,2	139,0	140,7	141,0	143,7	145,7	+	4,8	+ 1,4
BETONWERKSTEINARBEITEN	19,73	136,1	140,3	145,0	151,3	151,1	153,1	153,6	155,7	158,8	+	5,1	+ 2,0
STAHLBAUARBEITEN	5,19	126,1	132,3	138,0	145,6	145,3	147,5	147,8	149,8	151,9	+	4,5	+ 1,4
ABDICHTUNG GEGEN NICHTDRUECKENDES WASSER	4,73	134,9	138,8	145,0	152,1	152,7	153,8	154,2	156,2	160,5	+	5,1	+ 2,8
DACHDECKUNGS- UND DACHABDICHTUNGSARBEITEN	44,79	143,4	150,4	157,7	166,3	167,1	168,4	168,4	171,2	175,1	+	4,8	+ 2,3
ROHBAUARBEITEN	741,43	127,0	126,6	130,5	136,3	136,7	137,9	138,3	141,1	144,7	+	5,9	+ 2,6
KLEMPNERARBEITEN	28,06	146,8	153,6	159,5	166,2	166,6	167,7	167,8	170,5	172,8	+	3,7	+ 1,3
PUTZ- UND STUCKARBEITEN	36,02	138,9	139,4	144,3	152,5	152,8	154,9	155,5	157,9	162,4	+	6,3	+ 2,8
FLIESEN- UND PLATTENARBEITEN	2,89	146,2	151,6	155,8	164,1	164,8	166,4	166,8	169,3	173,4	+	5,2	+ 2,4
ESTRICHARBEITEN	13,01	141,1	144,0	147,7	154,4	154,4	156,0	156,8	158,8	161,8	+	4,8	+ 1,9
ASPHALTBELAGARBEITEN	13,17	141,2	144,0	147,9	152,4	152,0	154,1	153,9	156,8	159,8	+	5,1	+ 1,9
TISCHLERARBEITEN	8,43	146,2	151,9	160,2	170,2	170,0	170,8	172,5	177,1	178,1	+	4,8	+ 0,6
METALLBAUARBEITEN, SCHLOSSERARBEITEN	9,05	142,4	150,1	156,9	166,2	166,7	167,3	167,7	170,9	173,6	+	4,1	+ 1,6
VERGLASUNGSARBEITEN	12,28	141,8	150,9	160,6	169,9	169,9	171,3	172,1	175,4	177,6	+	4,5	+ 1,3
ANSTRICHARBEITEN	11,41	142,4	149,3	154,5	162,2	162,3	164,8	164,9	167,3	170,8	+	5,2	+ 2,1
LUEFTUNGSTECHNISCHE ANLAGEN	1,97	128,7	137,2	142,8	148,7	148,8	149,7	149,7	152,6	154,5	+	3,8	+ 1,2
HEIZUNGS- U. ZENTR. BRAUCHWASSERERWAERMSANLAGEN	53,95	140,9	151,2	157,2	164,3	164,1	165,5	165,7	168,5	171,2	+	4,3	+ 1,6
GAS-, WASSER-, ABWASSER-INSTALLATIONEN IN GEBAEUDEN	22,81	149,0	155,3	159,8	165,7	165,3	167,3	167,5	170,2	172,8	+	4,5	+ 1,5
ELEKTRISCHE KABEL- UND LEITUNGSANLAGEN IN GEBAEUDEN	43,71	140,8	147,7	152,6	158,3	158,5	159,4	159,7	163,1	164,3	+	3,7	+ 0,7
BLITZSCHUTZANLAGEN	1,81	147,0	158,3	165,1	172,1	173,3	173,6	173,7	176,3	179,9	+	3,8	+ 2,0
AUSBAUARBEITEN	258,57	142,3	148,7	154,2	161,3	161,3	162,8	163,1	166,0	168,6	+	4,5	+ 1,6
INSGESAMT	1 000	130,9	132,3	136,6	142,8	143,1	144,3	144,7	147,6	150,9	+	5,5	+ 2,2

GEWERBLICHE BETRIEBSGEBAEUDE STAHLBAU												
ERDARBEITEN	25,55	117,2	117,1	119,0	122,9	123,1	123,9	124,6	126,1	128,9	+ 4,7	+ 2,2
RAMMARBEITEN	2,79	126,7	132,2	136,9	141,3	141,3	141,9	143,4	145,2	147,4	+ 4,3	+ 1,5
ENTWASSERUNGSKANALARBEITEN	6,64	129,5	133,5	137,3	143,4	143,7	145,0	145,7	148,2	152,0	+ 5,8	+ 2,6
MAUERARBEITEN	42,42	131,0	133,1	138,1	145,8	146,4	147,7	148,1	150,4	154,7	+ 5,7	+ 2,9
BETON- UND STAHLBETONARBEITEN	181,02	125,1	124,0	127,3	132,7	133,0	134,1	134,6	137,4	140,9	+ 5,9	+ 2,5
BETONWERKSTEINARBEITEN	9,74	135,3	139,0	143,1	148,9	148,5	150,6	151,1	153,0	155,8	+ 4,9	+ 1,8
STAHLBAUARBEITEN	453,78	124,6	132,8	140,7	150,3	149,6	152,3	152,1	154,3	154,2	+ 3,1	- 0,1
ABDICHTUNG GEGEN NICHTDRUECKENDES WASSER	4,41	135,0	138,9	145,0	152,2	152,8	153,9	154,3	156,3	160,6	+ 5,1	+ 2,8
DACHDECKUNGS- UND DACHABDICHTUNGSARBEITEN	17,40	143,1	149,4	155,5	163,2	163,7	165,1	165,1	167,3	171,1	+ 4,5	+ 2,3
ROHBAUARBEITEN	743,75	125,5	130,7	136,9	145,0	144,7	146,8	146,9	149,2	150,5	+ 4,0	+ 0,9
KLEMPNERARBEITEN	35,65	146,9	153,9	160,1	166,7	167,2	168,2	168,3	170,9	173,3	+ 3,6	+ 1,4
PUTZ- UND STUCKARBEITEN	17,30	139,3	139,9	144,8	153,2	153,5	155,7	156,3	158,7	163,3	+ 6,4	+ 2,9
FLIESEN- UND PLATTENARBEITEN	2,22	146,1	151,5	155,7	163,9	164,6	166,2	166,7	169,0	173,1	+ 5,2	+ 2,4
ESTRICHARBEITEN	17,02	140,5	143,5	147,3	153,8	153,9	155,5	156,3	158,3	161,2	+ 4,7	+ 1,8
ASPHALTBELAGARBEITEN	1,45	141,2	144,0	147,9	152,4	152,0	154,1	153,9	156,8	159,8	+ 5,1	+ 1,9
TISCHLERARBEITEN	2,48	146,0	151,8	160,3	170,6	170,5	171,2	173,0	177,6	178,8	+ 4,9	+ 0,7
PARKETARBEITEN	0,72	144,2	149,8	156,1	168,2	166,9	170,0	173,1	178,7	182,7	+ 9,5	+ 2,2
METALLBAUARBEITEN, SCHLOSSERARBEITEN	7,88	141,9	149,4	156,1	165,2	165,7	166,3	166,6	169,8	172,3	+ 4,0	+ 1,5
VERGLASUNGSARBEITEN	22,63	145,0	154,8	165,6	175,7	175,8	177,3	178,0	181,5	184,0	+ 4,7	+ 1,4
ANSTRICHARBEITEN	11,34	142,1	148,9	154,1	161,8	161,9	164,5	164,5	167,0	170,4	+ 5,3	+ 2,0
OBERFLAECHENSCHUTZARBEITEN AN STAHL UND ALUMINIUM	37,10	140,0	147,3	153,2	160,1	160,3	162,3	162,2	164,4	167,1	+ 4,2	+ 1,6
BODENBELAGARBEITEN	0,80	132,9	137,0	141,4	148,1	148,0	148,9	149,3	153,3	155,0	+ 4,7	+ 1,1
LUEFTUNGSTECHNISCHE ANLAGEN	2,90	128,7	137,2	142,8	148,7	148,8	149,7	149,7	152,6	154,5	+ 3,8	+ 1,2
HEIZUNGS- U. ZENTR. BRAUCHWASSERERWAERWUNGSANLAGEN	32,46	140,5	150,5	156,6	163,8	163,7	165,0	165,2	168,0	170,7	+ 4,3	+ 1,6
GAS-, WASSER-, ABWASSER-INSTALLATIONEN IN GEBAEUDEN	13,90	146,9	150,8	155,0	160,8	160,5	162,3	162,3	164,6	167,0	+ 4,0	+ 1,5
ELEKTRISCHE KABEL- UND LEITUNGSANLAGEN IN GEBAEUDEN	47,55	140,4	147,2	152,0	157,7	157,8	158,8	159,0	162,4	163,6	+ 3,7	+ 0,7
BLITZSCHUTZANLAGEN	2,85	147,0	158,3	165,1	172,1	173,3	173,6	173,7	176,3	179,9	+ 3,8	+ 2,0
AUSBAUARBEITEN	256,25	142,1	148,9	154,8	161,9	162,0	163,5	163,8	166,5	169,1	+ 4,4	+ 1,6
INSGESAMT	1 000	129,8	135,3	141,5	149,3	149,2	151,1	151,2	153,7	155,3	+ 4,1	+ 1,0

1 PREISINDIZES FUER NEUBAU IN KONVENTIONELLER BAUART OHNE UPSATZ-(MEHRWERT-)STEUER
1.2 NICHTWOHNGEBAEUDE - BAULEISTUNGEN AM BAUWERK -
1970 = 100

ART	WAEGUNGS- ANTEIL AM GESAMTINDEX	1974	1975	1976	1977	1977			1978		VERAENDERUNG MAI 1978 GEGENUEBER MAI 1977		IN PROZENT
						MAI	AUG.	NOV.	FEBR.	MAI			
GEWERBLICHE BETRIEBSGEBAEUDE STAHLBETON													
ERDARBEITEN	23,30	117,0	116,9	118,7	122,6	122,8	123,6	124,3	124,7	127,5	+ 3,8	+ 2,2	
RAMMARBEITEN	2,11	126,8	132,3	137,1	141,6	141,5	142,2	143,6	144,0	146,2	+ 3,3	+ 1,5	
ENTWASSERUNGSKANALARBEITEN	10,57	129,0	133,2	137,1	143,3	143,6	144,9	145,6	146,7	150,5	+ 4,8	+ 2,6	
MAUERARBEITEN	88,42	131,0	133,0	138,0	145,8	146,3	147,7	148,2	149,1	153,3	+ 4,8	+ 2,8	
BETON- UND STAHLBETONARBEITEN	541,86	124,9	123,2	126,7	131,9	132,3	133,4	133,8	135,7	139,2	+ 5,2	+ 2,6	
NATURWERKSTEINARBEITEN	0,73	128,4	131,3	134,3	139,2	139,0	140,7	141,0	142,4	144,4	+ 3,9	+ 1,4	
BETONWERKSTEINARBEITEN	19,73	136,1	140,3	145,0	151,3	151,1	153,1	153,6	154,3	157,4	+ 4,2	+ 2,0	
STAHLBAUARBEITEN	5,19	126,1	132,3	138,0	145,6	145,3	147,5	147,8	148,5	150,6	+ 3,6	+ 1,4	
ABDICHTUNG GEGEN NICHTDRUECKENDES WASSER	4,73	134,9	138,8	145,0	152,1	152,7	153,8	154,2	154,9	159,1	+ 4,2	+ 2,7	
DACHDECKUNGS- UND DACHABDICHTUNGSARBEITEN	44,79	143,4	150,4	157,7	166,3	167,1	168,4	168,4	169,6	173,5	+ 3,8	+ 2,3	
ROHBAUARBEITEN	741,43	127,0	126,6	130,5	136,3	136,7	137,9	138,3	139,9	143,4	+ 4,9	+ 2,5	
KLEMPNERARBEITEN	28,06	146,8	153,6	159,5	166,2	166,6	167,7	167,8	169,0	171,3	+ 2,8	+ 1,4	
PUTZ- UND STUCKARBEITEN	36,02	138,9	139,4	144,3	152,5	152,8	154,9	155,5	156,5	161,0	+ 5,4	+ 2,9	
FLIESEN- UND PLATTENARBEITEN	2,89	146,2	151,6	155,8	164,1	164,8	166,4	166,8	167,8	171,8	+ 4,2	+ 2,4	
ESTRICHARBEITEN	13,01	141,1	144,0	147,7	154,4	154,4	156,0	156,8	157,4	160,4	+ 3,9	+ 1,9	
ASPHALTBELAGARBEITEN	13,17	141,2	144,0	147,9	152,4	152,0	154,1	153,9	155,5	158,3	+ 4,1	+ 1,8	
TISCHLERARBEITEN	8,43	146,2	151,9	160,2	170,2	170,0	170,8	172,5	175,5	176,5	+ 3,8	+ 0,6	
METALLBAUARBEITEN, SCHLOSSERARBEITEN	9,05	142,4	150,1	156,9	166,2	166,7	167,3	167,7	169,3	172,0	+ 3,2	+ 1,6	
VERGLASUNGSARBEITEN	12,28	141,8	150,9	160,6	169,9	169,9	171,3	172,1	173,8	176,0	+ 3,6	+ 1,3	
ANSTRICHARBEITEN	11,41	142,4	149,3	154,5	162,2	162,3	164,8	164,9	165,9	169,3	+ 4,3	+ 2,0	
LUEFTUNGSTECHNISCHE ANLAGEN	1,97	128,7	137,2	142,8	148,7	148,8	149,7	149,7	151,2	153,1	+ 2,9	+ 1,3	
HEIZUNGS- U. ZENTR. BRAUCHWASSERERWARMUNGSANLAGEN	53,95	140,9	151,2	157,2	164,3	164,1	165,5	165,7	167,0	169,7	+ 3,4	+ 1,6	
GAS-, WASSER-, ABWASSER-INSTALLATIONEN IN GEBAEUDEN	22,81	149,0	155,3	159,8	165,7	165,3	167,3	167,5	168,7	171,3	+ 3,6	+ 1,5	
ELEKTRISCHE KABEL- UND LEITUNGSANLAGEN IN GEBAEUDEN	43,71	140,8	147,7	152,6	158,3	158,5	159,4	159,7	161,6	162,9	+ 2,8	+ 0,8	
BLITZSCHUTZANLAGEN	1,81	147,0	158,3	165,1	172,1	173,3	173,6	173,7	174,7	178,3	+ 2,9	+ 2,1	
AUSBAUARBEITEN	258,57	142,3	148,7	154,2	161,3	161,3	162,8	163,1	164,5	167,1	+ 3,6	+ 1,6	
INSGESAMT	1 000	130,9	132,3	136,6	142,8	143,1	144,3	144,7	146,3	149,6	+ 4,5	+ 2,3	

GEWERBLICHE BETRIEBSGEBAEUDE STAHLBAU															
ERDARBEITEN	25,55	117,2	117,1	119,0	122,9	123,1	123,9	124,6	125,0	127,8	+ 3,8	+ 2,2			
RAMMARBEITEN	2,79	126,7	132,2	136,9	141,3	141,3	141,9	143,4	143,8	146,1	+ 3,4	+ 1,6			
ENTWASSERUNGSKANALARBEITEN	6,64	129,5	133,5	137,3	143,4	143,7	145,0	145,7	146,9	150,6	+ 4,8	+ 2,5			
MAUERARBEITEN	42,42	131,0	133,1	138,1	145,8	146,4	147,7	148,1	149,1	153,3	+ 4,7	+ 2,8			
BETON- UND STAHLBETONARBEITEN	181,02	125,1	124,0	127,3	132,7	133,0	134,1	134,6	136,2	139,6	+ 5,0	+ 2,5			
BETONWERKSTEINARBEITEN	9,74	135,3	139,0	143,1	148,9	148,5	150,6	151,1	151,7	154,5	+ 4,0	+ 1,8			
STAHLBAUARBEITEN	453,78	124,6	132,8	140,7	150,3	149,6	152,3	152,1	152,9	152,8	+ 2,1	- 0,1			
ABDICHTUNG GEGEN NICHTDRUECKENDES WASSER	4,41	135,0	138,9	145,0	152,2	152,8	153,9	154,3	155,0	159,2	+ 4,2	+ 2,7			
DACHDECKUNGS- UND DACHABDICHTUNGSARBEITEN	17,40	143,1	149,4	155,5	163,2	163,7	165,1	165,7	165,8	169,5	+ 3,5	+ 2,2			
ROHBAUARBEITEN	743,75	125,5	130,7	136,9	145,0	144,7	146,8	146,9	147,9	149,2	+ 3,1	+ 0,9			
KLEMPNERARBEITEN	35,65	146,9	153,9	160,1	166,7	167,2	168,2	168,3	169,4	171,8	+ 2,8	+ 1,4			
PUTZ- UND STUCKARBEITEN	17,30	139,3	139,9	144,8	153,2	153,5	155,7	156,3	157,3	161,8	+ 5,4	+ 2,9			
FLIESEN- UND PLATTENARBEITEN	2,22	146,1	151,5	155,7	163,9	164,6	166,2	166,7	167,5	171,5	+ 4,2	+ 2,4			
ESTRICHARBEITEN	17,02	140,5	143,5	147,3	153,8	153,9	155,5	156,3	156,8	159,8	+ 3,8	+ 1,9			
ASPHALTBELAGARBEITEN	1,45	141,2	144,0	147,9	152,4	152,0	154,1	153,9	155,5	158,3	+ 4,1	+ 1,8			
TISCHLERARBEITEN	2,48	146,0	151,8	160,3	170,6	170,5	171,2	173,0	176,0	177,2	+ 3,9	+ 0,7			
PARKETARBEITEN	0,72	144,2	149,8	156,1	168,2	166,9	170,0	173,1	177,1	181,1	+ 8,5	+ 2,3			
METALLBAUARBEITEN, SCHLOSSERARBEITEN	7,88	141,9	149,4	156,1	165,2	165,7	166,3	166,6	168,2	170,8	+ 3,1	+ 1,5			
VERGLASUNGSARBEITEN	22,63	145,0	154,8	165,6	175,7	175,8	177,3	178,0	179,9	182,4	+ 3,8	+ 1,4			
ANSTRICHARBEITEN	11,34	142,1	148,9	154,1	161,8	161,9	164,5	164,5	165,5	168,9	+ 4,3	+ 2,1			
OBERFLAECHENSCHUTZARBEITEN AN STAHL UND ALUMINIUM	37,10	140,0	147,3	153,2	160,1	160,3	162,3	162,2	162,9	165,6	+ 3,3	+ 1,7			
BODENBELAGARBEITEN	0,80	132,9	137,0	141,4	148,1	148,0	148,9	149,3	152,0	153,6	+ 3,8	+ 1,1			
LUEFTUNGSTECHNISCHE ANLAGEN	2,90	128,7	137,2	142,8	148,7	148,8	149,7	149,7	151,2	153,1	+ 2,9	+ 1,3			
HEIZUNGS- U. ZENTR. BRAUCHWASSERERWARMUNGSANLAGEN	32,46	140,5	150,5	156,6	163,8	163,7	165,0	165,2	166,5	169,2	+ 3,4	+ 1,6			
GAS-, WASSER-, ABWASSER-INSTALLATIONEN IN GEBAEUDEN	13,90	146,9	150,8	155,0	160,8	160,5	162,3	162,3	163,2	165,5	+ 3,1	+ 1,4			
ELEKTRISCHE KABEL- UND LEITUNGSANLAGEN IN GEBAEUDEN	47,55	140,4	147,2	152,0	157,7	157,8	158,8	159,0	160,9	162,1	+ 2,7	+ 0,7			
BLITZSCHUTZANLAGEN	2,85	147,0	158,3	165,1	172,1	173,3	173,6	173,7	174,7	178,3	+ 2,9	+ 2,1			
AUSBAUARBEITEN	256,25	142,1	148,9	154,8	161,9	162,0	163,5	163,8	165,0	167,5	+ 3,4	+ 1,5			
INSGESAMT	1 000	129,8	135,3	141,5	149,3	149,2	151,1	151,2	152,3	153,9	+ 3,2	+ 1,1			

1 PREISINDIZES FUER NEUBAU IN KONVENTIONELLER BAUART EINSCHL. UMSATZ-(MEHRWERT-)STEUER
1.2 NICHTWOHNGBAUEUDE - BAULEISTUNGEN AM BAUWERK -
1970 = 100

ART	WAEGUNGS- ANTEIL AM GESAMTINDEX	1974	1975	1976	1977	1977				1978		VERAENDERUNG MAI 1978 GEGENUEBER MAI FEBR. 1977 1978	
						MAI	AUG.	NOV.	FEBR.	MAI	IN PROZENT		
LABORATORIUMSANLAGEN DER CHEMISCHEN INDUSTRIE													
ERDARBEITEN	7,38	115,8	115,3	116,9	121,0	121,2	121,9	122,6	124,1	127,2	+ 5,0	+ 2,5	
ENTWASSERUNGSKANALARBEITEN	5,23	129,4	133,3	137,8	145,0	145,3	146,7	147,5	150,0	154,1	+ 6,1	+ 2,7	
MAUERARBEITEN	56,76	131,8	133,7	139,0	147,1	147,7	149,0	149,5	151,8	156,1	+ 5,7	+ 2,8	
BETON- UND STAHLBETONARBEITEN	186,88	124,3	122,1	125,3	130,1	130,5	131,4	131,7	135,1	138,4	+ 6,1	+ 2,4	
BETONWERKSTEINARBEITEN	42,84	138,6	144,7	151,3	159,3	159,5	161,3	161,7	164,3	168,0	+ 5,3	+ 2,3	
STAHLBAUARBEITEN	21,54	124,2	132,1	139,9	149,7	149,0	151,8	151,6	153,9	153,6	+ 3,1	- 0,2	
ABDICHTUNG GEGEN NICHTDRUECKENDES WASSER	9,34	135,8	139,5	145,7	152,9	153,5	154,7	155,2	157,3	161,7	+ 5,3	+ 2,8	
DACHDECKUNGS- UND DACHABDICHTUNGSARBEITEN	9,52	143,1	149,4	155,5	163,2	163,7	165,1	165,1	167,3	171,1	+ 4,5	+ 2,3	
GERUESTARBEITEN	11,17	129,4	129,1	133,3	141,3	141,5	143,5	143,6	144,3	148,4	+ 4,9	+ 2,8	
ROHBAUARBEITEN	350,66	128,2	128,8	133,2	139,5	139,8	141,1	141,4	144,3	147,6	+ 5,6	+ 2,3	
STAHLBAUARBEITEN	11,25	147,9	156,6	159,0	167,6	168,1	167,9	168,8	171,5	176,5	+ 5,0	+ 2,9	
KLEMPNERARBEITEN	31,42	144,8	150,4	156,0	162,4	162,7	163,9	163,9	166,1	168,2	+ 3,4	+ 1,3	
PUTZ- UND STUCKARBEITEN	37,88	139,9	140,6	145,3	153,9	154,0	156,6	157,2	159,7	164,1	+ 6,6	+ 2,8	
FLIESEN- UND PLATTENARBEITEN	33,77	146,2	151,6	155,8	164,1	164,8	166,4	166,9	169,3	173,4	+ 5,2	+ 2,4	
ESTRICHARBEITEN	8,68	141,4	144,0	147,5	154,0	154,0	155,5	156,3	158,3	161,3	+ 4,7	+ 1,9	
ASPHALTBELAGARBEITEN	0,30	141,2	144,0	147,9	152,4	152,0	154,1	153,9	156,8	159,8	+ 5,1	+ 1,9	
TISCHLERARBEITEN	56,93	143,8	149,1	157,6	167,7	167,5	168,2	170,1	174,9	176,1	+ 5,1	+ 0,7	
PARKETTARBEITEN	0,23	141,2	145,5	151,0	161,7	160,6	163,4	166,2	171,2	174,9	+ 8,9	+ 2,2	
ROLLADENARBEITEN	3,91	128,6	131,6	134,7	139,3	139,0	139,2	140,6	142,2	142,6	+ 2,6	+ 0,3	
METALLBAUARBEITEN, SCHLOSSERARBEITEN	113,03	143,3	151,1	157,8	166,8	167,4	167,9	168,2	171,1	173,7	+ 3,8	+ 1,5	
VERGLASUNGSARBEITEN	31,36	128,4	134,5	140,3	146,5	146,2	147,1	148,1	150,4	151,6	+ 3,7	+ 0,8	
ANSTRICHARBEITEN	19,12	142,1	148,9	154,1	161,8	161,9	164,5	164,6	167,1	170,5	+ 5,3	+ 2,0	
OBERFLAECHENSCHUTZARBEITEN AN STAHL UND ALUMINIUM	1,12	140,0	147,3	153,2	160,1	160,3	162,3	162,2	164,4	167,1	+ 4,2	+ 1,6	
BODENBELAGARBEITEN	3,65	132,9	137,0	141,4	148,1	148,0	148,9	149,3	153,3	155,0	+ 4,7	+ 1,1	
LUEFTUNGSTECHNISCHE ANLAGEN	9,44	128,7	137,2	142,8	148,7	148,8	149,7	149,7	152,6	154,5	+ 3,8	+ 1,2	
HEIZUNGS- U. ZENTR. BRAUCHWASSERERWARMUNGSANLAGEN	134,53	149,4	161,8	169,2	177,1	176,8	178,5	179,0	182,3	185,8	+ 5,1	+ 1,9	
GAS-, WASSER-, ABWASSER-INSTALLATIONEN IN GEBAEUDEN	56,59	148,1	152,4	155,5	161,3	160,9	162,8	162,8	165,0	167,1	+ 3,9	+ 1,3	
ELEKTRISCHE KABEL- UND LEITUNGSANLAGEN IN GEBAEUDEN	95,93	141,7	148,8	153,8	159,5	159,7	160,7	160,9	164,4	165,7	+ 3,8	+ 0,8	
BLITZSCHUTZANLAGEN	0,20	147,0	158,3	165,1	172,1	173,3	173,6	173,7	176,3	179,9	+ 3,8	+ 2,0	
AUSBAUARBEITEN	649,34	143,8	151,0	156,9	164,5	164,6	165,9	166,3	169,4	172,0	+ 4,5	+ 1,5	
INSGESAMT	1 000	138,3	143,3	148,6	155,8	155,9	157,2	157,6	160,6	163,4	+ 4,8	+ 1,7	

TURNHALLE											
ERDARBEITEN	17,23	117,4	116,8	118,4	122,4	122,6	123,5	124,1	125,5	128,6	+ 4,9 + 2,5
ENTWASSERUNGSKANALARBEITEN	1,75	129,4	133,3	137,8	145,0	145,3	146,7	147,5	150,0	154,1	+ 6,1 + 2,7
MAUERARBEITEN	359,33	134,5	138,7	143,6	151,0	151,7	152,8	152,9	154,8	159,7	+ 5,3 + 3,2
BETON- UND STAHLBETONARBEITEN	111,00	127,3	127,6	131,3	137,2	137,5	138,7	139,2	141,6	145,3	+ 5,7 + 2,6
BETONWERKSTEINARBEITEN	7,29	136,1	140,9	144,6	150,7	150,4	152,5	153,4	155,5	158,0	+ 5,1 + 1,6
ZIMMER- UND HOLZBAUARBEITEN	16,09	137,9	139,9	145,9	159,6	159,7	161,8	163,3	166,6	171,1	+ 7,1 + 2,7
DACHDECKUNGS- UND DACHABDICHTUNGSARBEITEN	34,31	148,6	156,3	163,5	172,6	173,3	175,0	175,1	177,7	181,9	+ 5,0 + 2,4
ROHBAUARBEITEN	547,00	133,5	136,9	141,6	148,9	149,5	150,7	150,9	153,0	157,5	+ 5,4 + 2,9
KLEMPNERARBEITEN	31,99	144,6	150,9	156,0	162,3	162,5	163,8	163,9	166,8	168,6	+ 3,8 + 1,1
PUTZ- UND STUCKARBEITEN	8,78	137,7	137,1	141,3	148,9	149,3	151,3	151,5	154,0	158,3	+ 6,0 + 2,8
FLIESEN- UND PLATTENARBEITEN	22,01	146,4	152,2	156,9	165,2	166,0	167,4	168,0	170,5	174,6	+ 5,2 + 2,4
ESTRICHARBEITEN	9,87	141,4	145,2	149,6	156,6	156,6	158,2	159,2	161,3	164,3	+ 4,9 + 1,9
TISCHLERARBEITEN	86,24	148,3	154,5	163,2	173,5	173,4	173,9	175,9	181,1	182,6	+ 5,3 + 0,8
PARKETTARBEITEN	55,83	144,1	150,0	156,7	168,6	167,3	170,3	173,3	178,9	182,9	+ 9,3 + 2,2
METALLBAUARBEITEN, SCHLOSSERARBEITEN	2,07	136,4	142,6	148,4	157,8	158,1	159,1	159,4	162,7	165,2	+ 4,5 + 1,5
VERGLASUNGSARBEITEN	7,78	146,6	155,5	165,3	175,3	175,1	176,7	177,4	181,1	183,2	+ 4,6 + 1,2
ANSTRICHARBEITEN	49,44	141,1	147,8	152,8	160,6	160,7	163,3	163,3	165,6	169,1	+ 5,2 + 2,1
BODENBELAGARBEITEN	5,99	132,9	137,0	141,4	148,1	148,0	148,9	149,3	153,3	155,0	+ 4,7 + 1,1
HEIZUNGS- U. ZENTR. BRAUCHWASSERERWARMUNGSANLAGEN	91,00	142,9	153,5	160,2	168,0	167,8	169,2	169,4	172,2	175,0	+ 4,3 + 1,6
GAS-, WASSER-, ABWASSER-INSTALLATIONEN IN GEBAEUDEN	49,04	145,4	150,0	153,5	159,2	158,8	160,7	160,7	163,0	165,0	+ 3,9 + 1,2
ELEKTRISCHE KABEL- UND LEITUNGSANLAGEN IN GEBAEUDEN	32,96	141,9	148,9	153,9	159,6	159,8	160,7	160,9	164,6	165,8	+ 3,8 + 0,7
AUSBAUARBEITEN	453,00	144,2	150,9	157,1	165,4	165,2	166,8	167,7	171,2	173,8	+ 5,2 + 1,5
INSGESAMT	1 000	138,3	143,3	148,6	156,4	156,6	158,0	158,5	161,3	164,9	+ 5,3 + 2,2

1 PREISINDIZES FUER NEUBAU IN KONVENTIONELLER BAUART OHNE UMSATZ-(MEHRWERT-)STEUER
1.2 NICHTWOHNGBAUEDE - BAULEISTUNGEN AM BAUWERK -
1970 = 100

ART	WAEGUNGS- ANTEIL AM GESAMTINDEX	1974	1975	1976	1977	1977				1978	VERAENDERUNG MAI 1978 GEGENUEBER MAI FEBR. 1977 1978		
						DURCHSCHNITT					IN PROZENT		
						MAI	AUG.	NOV.	FEBR.		MAI		
LABORATORIUMSANLAGEN DER CHEMISCHEN INDUSTRIE													
ERDARBEITEN	7,38	115,8	115,3	116,9	121,0	121,2	121,9	122,6	123,0	126,0	+ 4,0	+ 2,4	
ENTWASSERUNGSKANALARBEITEN	5,23	129,4	133,3	137,8	145,0	145,3	146,7	147,5	148,7	152,7	+ 5,1	+ 2,7	
MAUERARBEITEN	56,76	131,8	133,7	139,0	147,1	147,7	149,0	149,5	150,5	154,7	+ 4,7	+ 2,8	
BETON- UND STAHLBETONARBEITEN	186,88	124,3	122,1	125,3	130,1	130,5	131,4	131,7	133,9	137,1	+ 5,1	+ 2,4	
BETONWERKSTEINARBEITEN	42,84	138,6	144,7	151,3	159,3	159,5	161,3	161,7	162,8	166,5	+ 4,4	+ 2,3	
STAHLBAUARBEITEN	21,54	124,2	132,1	139,9	149,7	149,0	151,8	151,6	152,5	152,2	+ 2,1	- 0,2	
ABDICHTUNG GEGEN NICHTDRUECKENDES WASSER	9,34	135,8	139,5	145,7	152,9	153,5	154,7	155,2	156,0	160,3	+ 4,4	+ 2,8	
DACHDECKUNGS- UND DACHABDICHTUNGSARBEITEN	9,52	143,1	149,4	155,5	163,2	163,7	165,1	165,1	165,8	169,5	+ 3,5	+ 2,2	
GERUESTARBEITEN	11,17	129,4	129,1	133,3	141,3	141,5	143,5	143,6	143,0	147,0	+ 3,9	+ 2,8	
ROHBAUARBEITEN	350,66	128,2	128,8	133,2	139,5	139,8	141,1	141,4	143,0	146,3	+ 4,6	+ 2,3	
STAHLBAUARBEITEN	11,25	147,9	156,6	159,0	167,6	168,1	167,9	168,8	170,0	174,9	+ 4,0	+ 2,9	
KLEMPNERARBEITEN	31,42	144,8	150,4	156,0	162,4	162,7	163,9	163,9	164,7	166,7	+ 2,5	+ 1,2	
PUTZ- UND STUCKARBEITEN	37,88	139,9	140,6	145,3	153,9	154,0	156,6	157,2	158,3	162,7	+ 5,6	+ 2,8	
FLIESEN- UND PLATTENARBEITEN	33,77	146,2	151,6	155,8	164,1	164,8	166,4	166,9	167,8	171,8	+ 4,2	+ 2,4	
ESTRICHARBEITEN	8,68	141,4	144,0	147,5	154,0	154,0	155,5	156,3	156,9	159,9	+ 3,8	+ 1,9	
ASPHALTBELAGARBEITEN	0,30	141,2	144,0	147,9	152,4	152,0	154,1	153,9	155,5	158,3	+ 4,1	+ 1,8	
TISCHLERARBEITEN	56,93	143,8	149,1	157,6	167,7	167,5	168,2	170,1	173,4	174,5	+ 4,2	+ 0,6	
PARKETARBEITEN	0,23	141,2	145,5	151,0	161,7	160,6	163,4	166,2	169,7	173,4	+ 8,0	+ 2,2	
ROLLADENARBEITEN	3,91	128,6	131,6	134,7	139,3	139,0	139,2	140,6	140,9	141,3	+ 1,7	+ 0,3	
METALLBAUARBEITEN, SCHLOSSERARBEITEN	113,03	143,3	151,1	157,8	166,8	167,4	167,9	168,2	169,6	172,1	+ 2,8	+ 1,5	
VERGLASUNGSARBEITEN	31,36	128,4	134,5	140,3	146,5	146,2	147,1	148,1	149,1	150,2	+ 2,7	+ 0,7	
ANSTRICHARBEITEN	19,12	142,1	148,9	154,1	161,8	161,9	164,5	164,6	165,6	169,0	+ 4,4	+ 2,1	
OBERFLAECHENSCHUTZARBEITEN AN STAHL UND ALUMINIUM	1,12	140,0	147,3	153,2	160,1	160,3	162,3	162,2	162,9	165,6	+ 3,3	+ 1,7	
BODENBELAGARBEITEN	3,65	132,9	137,0	141,4	148,1	148,0	148,9	149,3	152,0	153,6	+ 3,8	+ 1,1	
LUEFTUNGSTECHNISCHE ANLAGEN	9,44	128,7	137,2	142,8	148,7	148,8	149,7	149,7	151,2	153,1	+ 2,9	+ 1,3	
HEIZUNGS- U. ZENTR. BRAUCHWASSERERWARMUNGSANLAGEN	134,53	149,4	161,8	169,2	177,1	176,8	178,5	179,0	180,6	184,1	+ 4,1	+ 1,9	
GAS-, WASSER-, ABWASSER-INSTALLATIONEN IN GEBAEUDEN	56,59	148,1	152,4	155,5	161,3	160,9	162,8	162,8	163,5	165,6	+ 2,9	+ 1,3	
ELEKTRISCHE KABEL- UND LEITUNGSANLAGEN IN GEBAEUDEN	95,93	141,7	148,8	153,8	159,5	159,7	160,7	160,9	162,9	164,2	+ 2,8	+ 0,8	
BLITZSCHUTZANLAGEN	0,20	147,0	158,3	165,1	172,1	173,3	173,6	173,7	174,7	178,3	+ 2,9	+ 2,1	
AUSBAUARBEITEN	649,34	143,8	151,0	156,9	164,5	164,6	165,9	166,3	167,9	170,4	+ 3,5	+ 1,5	
INSGESAMT	1 000	138,3	143,3	148,6	155,8	155,9	157,2	157,6	159,2	162,0	+ 3,9	+ 1,8	

TURNHALLE

ERDARBEITEN	17,23	117,4	116,8	118,4	122,4	122,6	123,5	124,1	124,4	127,5	+ 4,0	+ 2,5
ENTWASSERUNGSKANALARBEITEN	1,75	129,4	133,3	137,8	145,0	145,3	146,7	147,5	148,7	152,7	+ 5,1	+ 2,7
MAUERARBEITEN	359,33	134,5	138,7	143,6	151,0	151,7	152,8	152,9	153,5	158,3	+ 4,4	+ 3,1
BETON- UND STAHLBETONARBEITEN	111,00	127,3	127,6	131,3	137,2	137,5	138,7	139,2	140,3	144,1	+ 4,8	+ 2,7
BETONWERKSTEINARBEITEN	7,29	136,1	140,9	144,6	150,7	150,4	152,5	153,4	154,1	156,6	+ 4,1	+ 1,6
ZIMMER- UND HOLZBAUARBEITEN	16,09	137,9	139,9	145,9	159,6	159,7	161,8	163,3	165,2	169,5	+ 6,1	+ 2,6
DACHDECKUNGS- UND DACHABDICHTUNGSARBEITEN	34,31	148,6	156,3	163,5	172,6	173,3	175,0	175,1	176,2	180,2	+ 4,0	+ 2,3
ROHBAUARBEITEN	547,00	133,5	136,9	141,6	148,9	149,5	150,7	150,9	151,7	156,1	+ 4,4	+ 2,9
KLEMPNERARBEITEN	31,99	144,6	150,9	156,0	162,3	162,5	163,8	163,9	165,3	167,1	+ 2,8	+ 1,1
PUTZ- UND STUCKARBEITEN	8,78	137,7	137,1	141,3	148,9	149,3	151,3	151,5	152,6	156,9	+ 5,1	+ 2,8
FLIESEN- UND PLATTENARBEITEN	22,01	146,4	152,2	156,9	165,2	166,0	167,4	168,0	169,0	173,0	+ 4,2	+ 2,4
ESTRICHARBEITEN	9,87	141,4	145,2	149,6	156,6	156,6	158,2	159,2	159,9	162,9	+ 4,0	+ 1,9
TISCHLERARBEITEN	86,24	148,3	154,5	163,2	173,5	173,4	173,9	175,9	179,4	180,9	+ 4,3	+ 0,8
PARKETARBEITEN	55,83	144,1	150,0	156,7	168,6	167,3	170,3	173,3	177,3	181,2	+ 8,3	+ 2,2
METALLBAUARBEITEN, SCHLOSSERARBEITEN	2,07	136,4	142,6	148,4	157,8	158,1	159,1	159,4	161,3	163,6	+ 3,5	+ 1,4
VERGLASUNGSARBEITEN	7,78	146,6	155,5	165,3	175,3	175,1	176,7	177,4	179,5	181,6	+ 3,7	+ 1,2
ANSTRICHARBEITEN	49,44	141,1	147,8	152,8	160,6	160,7	163,3	163,3	164,2	167,6	+ 4,3	+ 2,1
BODENBELAGARBEITEN	5,99	132,9	137,0	141,4	148,1	148,0	148,9	149,3	152,0	153,6	+ 3,8	+ 1,1
HEIZUNGS- U. ZENTR. BRAUCHWASSERERWARMUNGSANLAGEN	91,00	142,9	153,5	160,2	168,0	167,8	169,2	169,4	170,7	173,4	+ 3,3	+ 1,6
GAS-, WASSER-, ABWASSER-INSTALLATIONEN IN GEBAEUDEN	49,04	145,4	150,0	153,5	159,2	158,8	160,7	160,7	161,6	163,5	+ 3,0	+ 1,2
ELEKTRISCHE KABEL- UND LEITUNGSANLAGEN IN GEBAEUDEN	32,96	141,9	148,9	153,9	159,6	159,8	160,7	160,9	163,1	164,3	+ 2,8	+ 0,7
AUSBAUARBEITEN	453,00	144,2	150,9	157,1	165,4	165,2	166,8	167,7	169,7	172,3	+ 4,3	+ 1,5
INSGESAMT	1 000	138,3	143,3	148,6	156,4	156,6	158,0	158,5	159,9	163,4	+ 4,3	+ 2,2

1 PREISINDIZES FUER NEUBAU IN KONVENTIONELLER BAUART EINSCHL. UMSATZ-(MEHRWERT-)STEUER
1.3 SONSTIGE BAUWERKE
1970 = 100

ART	WAEGUNGS- ANTEIL AM GESAMTINDEX	1974	1975	1976	1977	1977					1978		VERAENDERUNG
						MAI	AUG.	NOV.	FEBR.	MAI	MAI 1978		
											GEGENUEBER		
											MAI FEBR. 1977 1978		
													IN PROZENT
STRASSENBAU													
ERDARBEITEN	283,51	117,5	118,8	121,1	124,2	124,0	125,3	126,0	128,1	130,9	+ 5,6	+ 2,2	
STRASSENBAUARB., OBERBAU. OHNE BINDEMITELE	171,73	121,7	123,9	125,7	128,3	127,9	129,2	129,8	132,2	135,1	+ 5,6	+ 2,2	
STRASSENBAUARB., OBERBAU. MIT HYDR. BINDEMITELE	297,50	122,1	125,7	127,2	130,2	130,1	131,3	131,8	133,7	135,9	+ 4,5	+ 1,6	
STRASSENBAUARB., OBERBAU. MIT BIT. BINDEMITELE	247,26	133,6	138,1	139,7	143,1	142,9	144,4	145,1	147,8	150,6	+ 5,4	+ 1,9	
DECKSCHICHTEN	544,76	127,3	131,4	132,9	136,1	135,9	137,2	137,9	140,1	142,6	+ 4,9	+ 1,8	
INSGESAMT	1 000	123,6	126,5	128,3	131,4	131,2	132,5	133,1	135,3	138,0	+ 5,2	+ 2,0	

WIRTSCHAFTSWEGEBAU													
ERDARBEITEN	100,30	116,6	117,4	119,8	122,6	122,4	123,7	124,3	126,6	129,4	+ 5,7	+ 2,2	
STRASSENBAUARB., OBERBAU. OHNE BINDEMITELE	355,37	122,7	125,4	127,1	129,6	129,4	130,5	131,2	133,6	136,5	+ 5,5	+ 2,2	
STRASSENBAUARB., OBERBAU. MIT HYDR. BINDEMITELE	327,36	123,9	128,4	130,3	133,5	133,1	134,6	135,4	136,8	138,9	+ 4,4	+ 1,5	
STRASSENBAUARB., OBERBAU. MIT BIT. BINDEMITELE	199,51	135,3	139,9	142,1	145,7	145,5	146,8	147,7	150,3	153,4	+ 5,4	+ 2,1	
STRASSENBAUARB., STEINPFLASTER	17,46	128,3	134,8	139,2	143,7	143,6	144,8	146,0	148,4	152,2	+ 6,0	+ 2,6	
DECKSCHICHTEN	544,33	128,2	132,9	134,9	138,3	138,0	139,4	140,2	142,1	144,6	+ 4,8	+ 1,8	
INSGESAMT	1 000	125,1	128,7	130,6	133,7	133,4	134,7	135,4	137,5	140,2	+ 5,1	+ 2,0	

BRUECKEN IM STRASSENBAU													
ERDARBEITEN	57,02	116,1	115,5	117,1	121,2	121,4	122,2	122,8	124,3	127,4	+ 4,9	+ 2,5	
RAMMARBEITEN	114,81	127,5	132,9	137,7	142,1	142,1	142,8	144,3	145,9	148,2	+ 4,3	+ 1,6	
ENTWASSERUNGSKANALARBEITEN	0,14	130,9	134,7	138,0	143,8	144,1	145,3	146,0	148,9	152,6	+ 5,9	+ 2,5	
STRASSENBAUARB., OBERBAU. MIT BIT. BINDEMITELE	60,22	133,0	133,4	132,9	135,3	134,5	136,3	137,2	139,2	141,2	+ 5,0	+ 1,4	
BETON- UND STAHLBETONARBEITEN	624,57	123,0	120,5	123,4	127,8	128,1	129,1	129,4	132,8	135,8	+ 6,0	+ 2,3	
NATURWERKSTEINARBEITEN	7,58	133,0	137,1	141,7	149,2	149,7	151,1	151,6	154,4	156,9	+ 4,8	+ 1,6	
STAHLBAUARBEITEN	98,88	132,2	154,4	157,7	167,7	169,4	170,2	170,6	172,2	172,9	+ 2,1	+ 0,4	
ABDICHTUNG GEGEN NICHTDRUECKENDES WASSER	1,11	134,7	138,5	144,7	151,8	152,5	153,5	153,9	155,9	160,1	+ 5,0	+ 2,7	
METALLBAUARBEITEN, SCHLOSSERARBEITEN	28,72	143,8	152,2	159,9	170,9	171,2	172,2	172,7	177,1	180,5	+ 5,4	+ 1,9	
OBERFLAECHENSCHUTZARBEITEN AN STAHL UND ALUMINIUM	5,22	140,0	147,3	153,2	160,1	160,3	162,3	162,2	164,4	167,1	+ 4,2	+ 1,6	
GAS-, WASSER-, ABWASSER-INSTALLATIONSARBEITEN	1,65	146,9	154,0	159,3	165,8	165,0	167,6	167,9	171,4	173,5	+ 5,2	+ 1,2	
GERUESTARBEITEN	0,08	129,4	129,1	133,3	141,3	141,5	143,5	143,6	144,3	148,4	+ 4,9	+ 2,8	
INSGESAMT	1 000	125,5	127,0	130,0	135,1	135,4	136,4	137,0	139,8	142,4	+ 5,2	+ 1,9	

STAHLBETONBRUECKEN												
ERDARBEITEN	64,44	115,9	115,2	116,8	120,9	121,2	122,0	122,6	124,0	127,2	+ 5,0	+ 2,6
RAMMARBEITEN	132,25	127,6	133,1	137,9	142,3	142,3	143,0	144,5	146,0	148,3	+ 4,2	+ 1,6
STRASSENBAUARB., OBERBAU. MIT BIT. BINDEMITELE	71,60	133,0	133,4	132,9	135,3	134,5	136,3	137,2	139,2	141,2	+ 5,0	+ 1,4
BETON- UND STAHLBETONARBEITEN	689,89	123,0	120,4	123,3	127,7	127,9	129,0	129,3	132,7	135,7	+ 6,1	+ 2,3
NATURWERKSTEINARBEITEN	9,41	133,0	137,1	141,7	149,2	149,7	151,1	151,6	154,4	156,9	+ 4,8	+ 1,6
METALLBAUARBEITEN, SCHLOSSERARBEITEN	32,41	143,8	152,2	159,9	170,9	171,2	172,2	172,7	177,1	180,5	+ 5,4	+ 1,9
INSGESAMT	1 000	124,6	123,9	126,9	131,4	131,5	132,5	133,1	136,0	138,8	+ 5,6	+ 2,1

STAHLBRUECKEN												
ERDARBEITEN	26,10	118,2	118,0	119,9	124,0	124,2	124,9	125,6	126,8	129,7	+ 4,4	+ 2,3
RAMMARBEITEN	42,15	126,1	131,1	135,5	139,9	139,9	140,4	141,8	143,8	146,1	+ 4,4	+ 1,6
ENTWASSERUNGSKANALARBEITEN	0,77	130,8	134,6	138,0	143,8	144,1	145,4	146,1	149,0	152,7	+ 6,0	+ 2,5
STRASSENBAUARB., OBERBAU. MIT BIT. BINDEMITELE	12,70	132,7	133,5	133,3	135,8	135,0	136,8	137,7	139,9	141,9	+ 5,1	+ 1,4
BETON- UND STAHLBETONARBEITEN	352,49	123,3	121,3	124,2	128,6	128,9	129,9	130,2	133,5	136,5	+ 5,9	+ 2,2
STAHLBAUARBEITEN	510,75	132,2	154,4	157,7	167,7	169,4	170,2	170,6	172,2	172,9	+ 2,1	+ 0,4
ABDICHTUNG GEGEN NICHTDRUECKENDES WASSER	5,77	134,7	138,5	144,7	151,8	152,5	153,5	153,9	155,9	160,1	+ 5,0	+ 2,7
METALLBAUARBEITEN, SCHLOSSERARBEITEN	13,34	143,7	152,1	159,8	170,8	171,1	172,1	172,6	177,0	180,4	+ 5,4	+ 1,9
OBERFLAECHENSCHUTZARBEITEN AN STAHL UND ALUMINIUM	26,98	140,0	147,3	153,2	160,1	160,3	162,3	162,2	164,4	167,1	+ 4,2	+ 1,6
GAS-, WASSER-, ABWASSER-INSTALLATIONSARBEITEN	8,56	146,9	154,0	159,3	165,8	165,0	167,6	167,9	171,4	173,5	+ 5,2	+ 1,2
GERUESTARBEITEN	0,39	129,4	129,1	133,3	141,3	141,5	143,5	143,6	144,3	148,4	+ 4,9	+ 2,8
INSGESAMT	1 000	129,0	140,2	143,5	150,9	151,9	152,8	153,2	155,5	157,3	+ 3,6	+ 1,2

STAUMAUER													
ERDARBEITEN	283,53	118,1	117,9	120,0	123,9	124,1	125,0	125,5	126,9	129,6	+ 4,4	+ 2,1	
RAMMARBEITEN	95,23	127,1	132,1	136,5	141,0	141,0	141,6	143,1	144,7	147,1	+ 4,3	+ 1,7	
BETON- UND STAHLBETONARBEITEN	621,24	124,3	122,6	125,9	131,2	131,5	132,5	132,9	136,1	139,4	+ 6,0	+ 2,4	
INSGESAMT	1 000	122,8	122,2	125,3	130,0	130,3	131,2	131,8	134,3	137,4	+ 5,4	+ 2,3	

ORTSKANALISATIONSANLAGE													
ERDARBEITEN	419,54	116,0	117,0	118,3	121,4	121,3	122,2	123,1	125,3	128,3	+ 5,8	+ 2,4	
ENTWASSERUNGSKANALARBEITEN	342,48	131,4	135,2	138,1	143,3	143,6	144,8	145,4	148,5	152,0	+ 5,8	+ 2,4	
STRASSENBAUARB., OBERBAU. OHNE BINDEMITELE	68,84	123,5	126,7	128,3	130,7	130,6	131,6	132,3	134,7	137,7	+ 5,4	+ 2,2	
STRASSENBAUARB., OBERBAU. MIT BIT. BINDEMITELE	76,38	135,3	139,9	142,1	145,7	145,5	146,8	147,7	150,3	153,4	+ 5,4	+ 2,1	
MAUERARBEITEN	22,62	130,1	131,4	136,4	144,4	145,0	146,3	146,8	149,1	153,5	+ 5,9	+ 3,0	
BETON- UND STAHLBETONARBEITEN	67,25	124,8	123,7	127,1	132,6	132,9	134,0	134,5	137,3	140,9	+ 6,0	+ 2,6	
BETONWERKSTEINARBEITEN	1,11	131,7	136,4	140,0	143,6	143,1	144,2	145,5	149,2	152,2	+ 6,4	+ 2,0	
METALLBAUARBEITEN, SCHLOSSERARBEITEN	1,78	143,8	152,2	159,9	170,9	171,2	172,2	172,7	177,1	180,5	+ 5,4	+ 1,9	
INSGESAMT	1 000	124,2	126,5	128,7	132,8	132,9	133,9	134,7	137,3	140,5	+ 5,7	+ 2,3	

1 PREISINDIZES FUER NEUBAU IN KONVENTIONELLER BAUART OHNE UMSATZ-(MEHRWERT-)STEUER
1.3 SONSTIGE BAUWERKE
1970 = 100

ART	WAEGUNGS- ANTEIL AM GESAMTINDEX	1974	1975	1976	1977						VERAENDERUNG	
											MAI 1978	
											GEGENUEBER	
											MAI 1977	FEBR. 1978
											IN PROZENT	
STRASSENBAU												
ERDARBEITEN	283,51	117,5	118,8	121,1	124,2	124,0	125,3	126,0	127,0	129,8	+ 4,7	+ 2,2
STRASSENBAUARB., OBERBAU. OHNE BINDEMITELE	171,73	121,7	123,9	125,7	128,3	127,9	129,2	129,8	131,0	133,9	+ 4,7	+ 2,2
STRASSENBAUARB., OBERBAU. MIT HYDR. BINDEMITELE	297,50	122,1	125,7	127,2	130,2	130,1	131,3	131,8	132,5	134,6	+ 3,5	+ 1,6
STRASSENBAUARB., OBERBAU. MIT BIT. BINDEMITELE	247,26	133,6	138,1	139,7	143,1	142,9	144,4	145,1	146,4	149,2	+ 4,4	+ 1,9
DECKSCHICHTEN	544,76	127,3	131,4	132,9	136,1	135,9	137,2	137,9	138,8	141,3	+ 4,0	+ 1,8
INSGESAMT	1 000	123,6	126,5	128,3	131,4	131,2	132,5	133,1	134,1	136,7	+ 4,2	+ 1,9

WIRTSCHAFTSWEGEBAU													
ERDARBEITEN	100,30	116,6	117,4	119,8	122,6	122,4	123,7	124,3	125,5	128,3	+ 4,8	+ 2,2	
STRASSENBAUARB., OBERBAU. OHNE BINDEMITELE	355,37	122,7	125,4	127,1	129,6	129,4	130,5	131,2	132,4	135,3	+ 4,6	+ 2,2	
STRASSENBAUARB., OBERBAU. MIT HYDR. BINDEMITELE	327,36	123,9	128,4	130,3	133,5	133,1	134,6	135,4	135,6	137,6	+ 3,4	+ 1,5	
STRASSENBAUARB., OBERBAU. MIT BIT. BINDEMITELE	199,51	135,3	139,9	142,1	145,7	145,5	146,8	147,7	149,0	152,0	+ 4,5	+ 2,0	
STRASSENBAUARB., STEINPLASTER	17,46	128,3	134,8	139,2	143,7	143,6	144,8	146,0	147,0	150,8	+ 5,0	+ 2,6	
DECKSCHICHTEN	544,33	128,2	132,9	134,9	138,3	138,0	139,4	140,2	140,9	143,3	+ 3,8	+ 1,7	
INSGESAMT	1 000	125,1	128,7	130,6	133,7	133,4	134,7	135,4	136,3	139,0	+ 4,2	+ 2,0	

BRUECKEN IM STRASSENBAU													
ERDARBEITEN	57,02	116,1	115,5	117,1	121,2	121,4	122,2	122,8	123,2	126,3	+ 4,0	+ 2,5	
RAMMARBEITEN	114,81	127,5	132,9	137,7	142,1	142,1	142,8	144,3	144,6	146,9	+ 3,4	+ 1,6	
ENTWASSERUNGSKANALARBEITEN	0,14	130,9	134,7	138,0	143,8	144,1	145,3	146,0	147,6	151,2	+ 4,9	+ 2,4	
STRASSENBAUARB., OBERBAU. MIT BIT. BINDEMITELE	60,22	133,0	133,4	132,9	135,3	134,5	136,3	137,2	137,9	139,9	+ 4,0	+ 1,5	
BETON- UND STAHLBETONARBEITEN	624,57	123,0	120,5	123,4	127,8	128,1	129,1	129,4	131,6	134,5	+ 5,0	+ 2,2	
NATURWERKSTEINARBEITEN	7,58	133,0	137,1	141,7	149,2	149,7	151,1	151,6	153,0	155,5	+ 3,9	+ 1,6	
STAHLBAUARBEITEN	98,88	132,2	154,4	157,7	167,7	169,4	170,2	170,6	170,6	171,3	+ 1,1	+ 0,4	
ABDICHTUNG GEGEN NICHTDRUECKENDES WASSER	1,11	134,7	138,5	144,7	151,8	152,5	153,5	153,9	154,5	158,7	+ 4,1	+ 2,7	
METALLBAUARBEITEN, SCHLOSSERARBEITEN	28,72	143,8	152,2	159,9	170,9	171,2	172,2	172,7	175,5	178,9	+ 4,5	+ 1,9	
OBERFLAECHENSCHUTZARBEITEN AN STAHL UND ALUMINIUM	5,22	140,0	147,3	153,2	160,1	160,3	162,3	162,2	162,9	165,6	+ 3,3	+ 1,7	
GAS-, WASSER-, ABWASSER-INSTALLATIONSARBEITEN	1,65	146,9	154,0	159,3	165,8	165,0	167,6	167,9	169,9	172,0	+ 4,2	+ 1,2	
GERUESTARBEITEN	0,08	129,4	129,1	133,3	141,3	141,5	143,5	143,6	143,0	147,0	+ 3,9	+ 2,8	
INSGESAMT	1 000	125,5	127,0	130,0	135,1	135,4	136,4	137,0	138,6	141,1	+ 4,2	+ 1,8	

STAHLBETONBRUECKEN													
ERDARBEITEN	64,44	115,9	115,2	116,8	120,9	121,2	122,0	122,6	122,9	126,1	+ 4,0	+ 2,6	
RAMMARBEITEN	132,25	127,6	133,1	137,9	142,3	142,3	143,0	144,5	144,7	147,0	+ 3,3	+ 1,6	
STRASSENBAUARB., OBERBAU. MIT BIT. BINDEMITELE	71,60	133,0	133,4	132,9	135,3	134,5	136,3	137,2	137,9	139,9	+ 4,0	+ 1,5	
BETON- UND STAHLBETONARBEITEN	689,89	123,0	120,4	123,3	127,7	127,9	129,0	129,3	131,6	134,5	+ 5,2	+ 2,2	
NATURWERKSTEINARBEITEN	9,41	133,0	137,1	141,7	149,2	149,7	151,1	151,6	153,0	155,5	+ 3,9	+ 1,6	
METALLBAUARBEITEN, SCHLOSSERARBEITEN	32,41	143,8	152,2	159,9	170,9	171,2	172,2	172,7	175,5	178,9	+ 4,5	+ 1,9	
INSGESAMT	1 000	124,6	123,9	126,9	131,4	131,5	132,5	133,1	134,8	137,6	+ 4,6	+ 2,1	

STAHLBRUECKEN													
ERDARBEITEN	26,10	118,2	118,0	119,9	124,0	124,2	124,9	125,6	125,6	128,6	+ 3,5	+ 2,4	
RAMMARBEITEN	42,15	126,1	131,1	135,5	139,9	139,9	140,4	141,8	142,4	144,7	+ 3,4	+ 1,6	
ENTWASSERUNGSKANALARBEITEN	0,77	130,8	134,6	138,0	143,8	144,1	145,4	146,1	147,7	151,3	+ 5,0	+ 2,4	
STRASSENBAUARB., OBERBAU. MIT BIT. BINDEMITELE	12,70	132,7	133,5	133,3	135,8	135,0	136,8	137,7	138,5	140,5	+ 4,1	+ 1,4	
BETON- UND STAHLBETONARBEITEN	352,49	123,3	121,3	124,2	128,6	128,9	129,9	130,2	132,4	135,3	+ 5,0	+ 2,2	
STAHLBAUARBEITEN	510,75	132,2	154,4	157,7	167,7	169,4	170,2	170,6	170,6	171,3	+ 1,1	+ 0,4	
ABDICHTUNG GEGEN NICHTDRUECKENDES WASSER	5,77	134,7	138,5	144,7	151,8	152,5	153,5	153,9	154,5	158,7	+ 4,1	+ 2,7	
METALLBAUARBEITEN, SCHLOSSERARBEITEN	13,34	143,7	152,1	159,8	170,8	171,1	172,1	172,6	175,4	178,8	+ 4,5	+ 1,9	
OBERFLAECHENSCHUTZARBEITEN AN STAHL UND ALUMINIUM	26,98	140,0	147,3	153,2	160,1	160,3	162,3	162,2	162,9	165,6	+ 3,3	+ 1,7	
GAS-, WASSER-, ABWASSER-INSTALLATIONSARBEITEN	8,56	146,9	154,0	159,3	165,8	165,0	167,6	167,9	169,9	172,0	+ 4,2	+ 1,2	
GERUESTARBEITEN	0,39	129,4	129,1	133,3	141,3	141,5	143,5	143,6	143,0	147,0	+ 3,9	+ 2,8	
INSGESAMT	1 000	129,0	140,2	143,5	150,9	151,9	152,8	153,2	154,1	155,8	+ 2,6	+ 1,1	

STAUMAUER													
ERDARBEITEN	283,53	118,1	117,9	120,0	123,9	124,1	125,0	125,5	125,7	128,5	+ 3,5	+ 2,2	
RAMMARBEITEN	95,23	127,1	132,1	136,5	141,0	141,0	141,6	143,1	143,4	145,8	+ 3,4	+ 1,7	
BETON- UND STAHLBETONARBEITEN	621,24	124,3	122,6	125,9	131,2	131,5	132,5	132,9	134,8	138,2	+ 5,1	+ 2,5	
INSGESAMT	1 000	122,8	122,2	125,3	130,0	130,3	131,2	131,8	133,1	136,1	+ 4,5	+ 2,3	

ORTSKANALISATIONSANLAGE													
ERDARBEITEN	419,54	116,0	117,0	118,3	121,4	121,3	122,2	123,1	124,1	127,2	+ 4,9	+ 2,5	
ENTWASSERUNGSKANALARBEITEN	342,48	131,4	135,2	138,1	143,3	143,6	144,8	145,4	147,2	150,6	+ 4,9	+ 2,3	
STRASSENBAUARB., OBERBAU. OHNE BINDEMITELE	68,84	123,5	126,7	128,3	130,7	130,6	131,6	132,3	133,5	136,5	+ 4,5	+ 2,2	
STRASSENBAUARB., OBERBAU. MIT BIT. BINDEMITELE	76,38	135,3	139,9	142,1	145,7	145,5	146,8	147,7	149,0	152,0	+ 4,5	+ 2,0	
MAUERARBEITEN	22,62	130,1	131,4	136,4	144,4	145,0	146,3	146,8	147,8	152,1	+ 4,9	+ 2,9	
BETON- UND STAHLBETONARBEITEN	67,25	124,8	123,7	127,1	132,6	132,9	134,0	134,5	136,1	139,6	+ 5,0	+ 2,6	
BETONWERKSTEINARBEITEN	1,11	131,7	136,4	140,0	143,6	143,1	144,2	145,5	147,8	150,8	+ 5,4	+ 2,0	
METALLBAUARBEITEN, SCHLOSSERARBEITEN	1,78	143,8	152,2	159,9	170,9	171,2	172,2	172,7	175,5	178,9	+ 4,5	+ 1,9	
INSGESAMT	1 000	124,2	126,5	128,7	132,8	132,9	133,9	134,7	136,0	139,3	+ 4,8	+ 2,4	

1 PREISINDIZES FUER NEUBAU IN KONVENTIONELLER BAUART EINSCHL. UMSATZ-(MEHRWERT-)STEUER
1.4 WOHNGEBAEUDE - BAULEISTUNGEN INSGESAMT -
1970 = 100

ART	WAEGUNGS- ANTEIL AM GESAMTINDEX	1974	1975	1976	1977	1977			1978			VERAENDERUNG MAI 1978 GEGENUEBER MAI 1977 IN PROZENT	
						DURCHSCHNITT	MAI	AUG.	NOV.	FEBR.	MAI		
BAULEISTUNGEN AM BAUWERK													
ERDARBEITEN	20,28	115,9	115,4	117,1	121,1	121,3	122,1	122,7	124,3	127,3	+ 4,9	+ 2,4	
VERBAUARBEITEN	0,64	124,8	126,2	129,4	133,3	133,6	134,4	135,1	138,9	141,0	+ 5,5	+ 1,5	
RAMMARBEITEN	0,83	128,7	133,3	137,7	142,2	142,2	143,0	144,6	145,7	148,3	+ 4,3	+ 1,8	
ENTWASSERUNGSKANALARBEITEN	4,57	129,4	133,3	137,8	145,0	145,3	146,7	147,5	150,0	154,0	+ 6,0	+ 2,7	
OBERBAUSCHICHTEN OHNE BINDEMITEIL	0,86	121,8	124,0	125,9	128,7	128,5	129,7	130,3	132,8	135,5	+ 5,4	+ 2,0	
MAUERARBEITEN	101,36	131,7	133,3	138,3	146,2	146,7	148,1	148,6	150,8	155,1	+ 5,7	+ 2,9	
BETON- UND STAHLBETONARBEITEN	176,80	125,2	124,1	127,3	132,6	132,9	133,9	134,3	137,3	140,7	+ 5,9	+ 2,5	
NATURWERKSTEINARBEITEN	6,47	129,4	132,5	135,8	141,2	141,2	142,8	143,2	145,8	147,9	+ 4,7	+ 1,4	
BETONWERKSTEINARBEITEN	25,31	131,6	135,1	138,7	144,2	143,8	145,7	146,3	148,0	150,4	+ 4,6	+ 1,6	
ZIMMER- UND HOLZBAUARBEITEN	16,42	147,9	151,9	159,6	174,8	175,1	177,6	178,8	182,5	187,6	+ 7,1	+ 2,8	
STAHLBAUARBEITEN	1,24	127,7	134,6	139,7	145,2	145,4	146,8	147,1	148,7	150,4	+ 3,4	+ 1,1	
ABDICHTUNG GEGEN NICHTDRUECKENDES WASSER	7,17	136,4	140,1	146,2	153,6	154,1	155,5	156,0	158,1	162,6	+ 5,5	+ 2,8	
DACHDECKUNGS- UND DACHABDICHTUNGSARBEITEN	18,41	146,7	154,2	161,4	170,3	171,0	172,6	172,7	175,3	179,4	+ 4,9	+ 2,3	
GERUESTARBEITEN	6,36	133,1	134,6	140,0	148,9	149,2	151,4	151,6	152,4	157,0	+ 5,2	+ 3,0	
ROHBAUARBEITEN	386,72	129,3	130,2	134,3	140,9	141,2	142,5	143,0	145,6	149,3	+ 5,7	+ 2,5	
STAHLBAUARBEITEN	7,17	150,1	159,6	161,6	168,9	169,5	168,6	171,0	173,5	177,8	+ 4,9	+ 2,5	
KLEMPNERARBEITEN	12,49	149,4	155,7	161,1	167,3	167,3	168,9	168,9	170,9	173,1	+ 3,5	+ 1,3	
PUTZ- UND STUCKARBEITEN	71,66	139,3	139,7	144,5	152,6	152,9	155,0	155,5	158,1	162,9	+ 6,5	+ 3,0	
FLIESEN- UND PLATTENARBEITEN	20,72	146,0	151,3	154,9	163,0	163,6	165,3	165,7	167,9	171,9	+ 5,1	+ 2,4	
ESTRICHARBEITEN	15,53	141,0	144,5	148,6	155,5	155,5	157,1	158,0	160,1	163,1	+ 4,9	+ 1,9	
ASPHALTBELAGARBEITEN	2,21	141,2	144,0	147,9	152,4	152,0	154,1	153,9	156,8	159,8	+ 5,1	+ 1,9	
TISCHLERARBEITEN	46,36	146,1	151,9	160,2	170,1	169,7	170,6	172,5	177,6	178,8	+ 5,4	+ 0,7	
PARKETARBEITEN	3,57	141,1	145,3	150,8	161,5	160,4	163,2	166,0	171,0	174,6	+ 8,9	+ 2,1	
ROLLADENARBEITEN	9,88	128,9	132,1	135,3	140,0	139,7	139,9	141,4	143,0	144,4	+ 2,6	+ 0,3	
METALLBAUARBEITEN, SCHLOSSERARBEITEN	28,08	141,6	149,2	156,1	165,6	166,1	166,7	167,1	170,8	173,4	+ 4,4	+ 1,5	
VERGLASUNGSARBEITEN	16,02	134,3	141,4	148,5	155,9	155,7	156,8	157,7	160,4	161,9	+ 4,0	+ 0,9	
ANSTRICHARBEITEN	27,78	142,3	149,1	154,3	162,0	162,1	164,6	164,6	167,2	170,6	+ 5,2	+ 2,0	
BODENBELAGARBEITEN	15,33	132,0	136,3	140,4	145,7	145,6	146,3	146,5	150,0	151,5	+ 4,1	+ 1,0	
TAPEZIERARBEITEN	5,92	135,7	142,5	148,1	154,7	154,8	156,7	156,8	159,2	161,6	+ 4,4	+ 1,5	
LUEFTUNGSTECHNISCHE ANLAGEN	2,93	132,9	139,7	144,5	150,0	150,0	150,9	150,7	153,3	155,1	+ 3,4	+ 1,2	
HEIZUNGS- U. ZENTR. BRAUCHWASSERERWAERMSUNGSANLAGEN	53,40	140,8	151,4	157,3	164,7	164,6	165,8	166,1	168,8	171,2	+ 4,0	+ 1,4	
GAS-, WASSER-, ABWASSER-INSTALLATIONEN IN GEBAEUDEN	57,09	144,7	147,9	152,2	157,7	157,4	159,1	159,2	161,4	163,5	+ 3,9	+ 1,3	
ELEKTRISCHE KABEL- UND LEITUNGSANLAGEN IN GEBAEUDEN	32,26	138,9	146,5	151,6	157,4	157,6	158,5	158,7	162,0	163,3	+ 3,6	+ 0,8	
BLITZSCHUTZANLAGEN	1,09	147,0	158,3	165,1	172,1	173,3	173,6	173,7	176,3	179,9	+ 3,8	+ 2,0	
AUSBAUARBEITEN	429,49	141,4	146,8	152,1	159,5	159,5	160,9	161,5	164,4	167,1	+ 4,8	+ 1,6	
BAULEISTUNGEN AM BAUWERK	816,21	135,6	138,9	143,7	150,7	150,9	152,2	152,7	155,5	158,6	+ 5,1	+ 2,0	
GERAET													
STAHLBAUARBEITEN	0,21	130,8	139,5	146,2	155,5	157,3	158,1	155,8	155,4	158,1	+ 0,5	+ 1,7	
TISCHLERARBEITEN	0,66	142,7	147,8	156,3	166,4	166,2	166,7	168,8	173,8	175,1	+ 5,4	+ 0,7	
METALLBAUARBEITEN, SCHLOSSERARBEITEN	0,42	144,0	151,5	160,9	169,7	170,0	170,8	171,2	175,0	177,8	+ 4,6	+ 1,6	
VERGLASUNGSARBEITEN	0,73	128,1	132,5	136,4	143,2	143,3	144,1	144,7	146,4	147,3	+ 2,8	+ 0,6	
ANSTRICHARBEITEN	0,38	142,5	149,4	154,6	162,4	162,5	165,0	165,0	167,6	171,0	+ 5,2	+ 2,0	
GAS-, WASSER-, ABWASSER-INSTALLATIONEN IN GEBAEUDEN	4,64	131,2	137,4	140,5	146,8	143,4	149,5	150,9	152,2	152,0	+ 6,0	- 0,1	
ELEKTRISCHE KABEL- UND LEITUNGSANLAGEN IN GEBAEUDEN	0,66	136,8	142,9	146,7	151,8	151,9	152,8	152,9	156,0	157,0	+ 3,4	+ 0,6	
GERAET	7,70	133,6	139,7	144,0	150,8	148,9	152,9	153,9	155,9	156,5	+ 5,1	+ 0,4	
AUSSENANLAGEN													
ERDARBEITEN	19,47	116,0	117,0	118,8	121,8	121,7	122,9	123,6	125,6	128,6	+ 5,7	+ 2,4	
ENTWASSERUNGSKANALARBEITEN	3,52	129,6	133,5	137,7	144,5	144,8	146,2	146,9	149,5	153,5	+ 6,0	+ 2,7	
OBERBAUSCHICHTEN OHNE BINDEMITEIL	4,21	121,8	124,0	125,9	128,7	128,4	129,6	130,2	132,7	135,5	+ 5,5	+ 2,1	
OBERBAUSCHICHTEN MIT HYDRAULISCHEN BINDEMITEILN	0,09	121,9	125,4	126,8	129,8	129,7	130,9	131,3	133,3	135,5	+ 4,5	+ 1,7	
OBERBAUSCHICHTEN MIT BITUMINOESEN BINDEMITEILN	2,94	133,2	138,0	140,2	144,0	143,6	145,2	146,1	148,9	151,8	+ 5,7	+ 1,9	
STEINPFISTER	13,33	129,3	134,3	138,0	142,3	142,1	143,4	144,4	146,5	150,0	+ 5,6	+ 2,4	
LANDSCHAFTSBAUARBEITEN	7,35	198,7	218,5	227,9	257,4	257,4	257,4	257,4	259,7	270,2	+ 5,0	+ 4,0	
MAUERARBEITEN	0,95	130,1	131,4	136,5	144,4	145,0	146,3	146,8	149,1	153,5	+ 5,9	+ 3,0	
BETON- UND STAHLBETONARBEITEN	10,24	126,2	126,2	129,4	134,9	135,1	136,3	136,8	139,4	142,8	+ 5,7	+ 2,4	
NATURWERKSTEINARBEITEN	0,04	129,1	132,2	135,0	140,0	140,0	141,5	141,9	144,5	146,8	+ 4,9	+ 1,6	
BETONWERKSTEINARBEITEN	2,81	134,3	138,2	142,2	147,2	146,9	148,6	149,3	151,6	154,5	+ 5,2	+ 1,9	
ZIMMER- UND HOLZBAUARBEITEN	0,83	136,8	138,6	144,4	158,0	158,1	160,1	161,7	165,1	169,4	+ 7,1	+ 2,6	
STAHLBAUARBEITEN	4,12	128,5	135,3	139,4	143,5	144,0	144,8	145,0	146,3	146,8	+ 1,9	+ 0,3	
ABDICHTUNG GEGEN NICHTDRUECKENDES WASSER	0,07	137,7	141,3	147,2	154,8	155,3	156,9	157,4	159,7	164,4	+ 5,9	+ 2,9	
DACHDECKUNGS- UND DACHABDICHTUNGSARBEITEN	0,08	144,9	152,0	160,1	169,5	170,4	172,0	172,1	175,0	178,8	+ 4,9	+ 2,2	
PUTZ- UND STUCKARBEITEN	0,02	139,0	140,7	146,2	154,6	155,1	156,8	157,6	160,0	164,9	+ 6,3	+ 3,1	
ESTRICHARBEITEN	0,04	140,1	142,6	146,0	152,3	152,4	154,0	154,7	156,6	159,6	+ 4,7	+ 1,9	
METALLBAUARBEITEN, SCHLOSSERARBEITEN	3,36	139,1	146,4	153,0	162,3	162,6	163,5	163,8	167,4	169,9	+ 4,5	+ 1,5	
ANSTRICHARBEITEN	0,11	142,2	149,1	154,1	162,1	162,2	164,9	164,8	167,1	170,8	+ 5,3	+ 2,2	
GAS-, WASSER-, ABWASSER-INSTALLATIONSARBEITEN	2,70	150,6	157,6	162,8	168,7	168,3	170,2	170,4	173,2	176,2	+ 4,7	+ 1,7	
ELEKTRISCHE KABEL- UND LEITUNGSANLAGEN	2,95	145,5	153,3	159,9	166,4	166,7	167,3	167,9	171,9	173,2	+ 3,9	+ 0,8	
AUSSENANLAGEN	79,23	133,9	138,6	142,6	149,5	149,5	150,6	151,3	153,6	157,3	+ 5,2	+ 2,4	
BAUNEBCENLEISTUNGEN													
ARCHITEKTENLEISTUNGEN	54,10	121,8	124,1	128,3	134,4	134,4	135,9	136,1	137,9	140,7	+ 4,7	+ 2,0	
INGENIEURLEISTUNGEN	27,49	121,1	121,7	124,6	129,3	129,5	130,4	130,8	132,3	135,0	+ 4,2	+ 2,0	
VERWALTUNGSLEISTUNGEN	15,27	118,5	119,9	121,8	124,3	124,2	124,9	125,0	126,3	127,6	+ 2,7	+ 1,0	
BAUNEBCENLEISTUNGEN	96,86	121,1	122,8	126,2	131,3	131,4	132,6	132,8	134,5	137,0	+ 4,3	+ 1,9	
BAULEISTUNGEN INSGESAMT	1 000	134,1	137,3	141,9	148,7	148,9	150,2	150,7	153,3	156,4	+ 5,0	+ 2,0	

1 PREISINDIZES FUER NEUBAU IN KONVENTIONELLER BAUART OHNE UMSATZ-(MEHRWERT-)STEUER
1.4 WOHNGBAEUDE - BAULEISTUNGEN INSGESAMT -
1970 = 100

ART	WAEGUNGS- ANTEIL AM GESAMTINDEX	1974	1975	1976	1977	1977			1978	VERAENDERUNG MAI 1978 GEGENUEBER MAI 1977 IN PROZENT	
		DURCHSCHNITT	MAI	AUG.	NOV.	FEBR.					
							MAI				
BAULEISTUNGEN AM BAUWERK											
ERDARBEITEN	20,28	115,9	115,4	117,1	121,1	121,3	122,1	122,7	123,2	126,2	+ 4,0 + 2,4
VERBAUARBEITEN	0,64	124,8	126,2	129,4	133,3	133,6	134,4	135,1	137,7	139,8	+ 4,6 + 1,5
RAMMARBEITEN	0,83	128,7	133,3	137,7	142,2	142,2	143,0	144,6	144,4	147,0	+ 3,4 + 1,8
ENTWASSERUNGSKANALARBEITEN	4,57	129,4	133,3	137,8	145,0	145,3	146,7	147,5	148,7	152,6	+ 5,0 + 2,6
OBERBAUSCHICHTEN OHNE BINDEMITELE	0,86	121,8	124,0	125,9	128,7	128,5	129,7	130,3	131,6	134,3	+ 4,5 + 2,1
MAUERARBEITEN	101,36	131,7	133,3	138,3	146,2	146,7	148,1	148,6	149,5	153,7	+ 4,8 + 2,8
BETON- UND STAHLBETONARBEITEN	176,80	125,2	124,1	127,3	132,6	132,9	133,9	134,3	136,1	139,5	+ 5,0 + 2,5
NATURWERKSTEINARBEITEN	6,47	129,4	132,5	135,8	141,2	141,2	142,8	143,2	144,5	146,5	+ 3,8 + 1,4
BETONWERKSTEINARBEITEN	25,31	131,6	135,1	138,7	144,2	143,8	145,7	146,3	146,7	149,1	+ 3,7 + 1,6
ZIMMER- UND HOLZBAUARBEITEN	16,42	147,9	151,9	159,6	174,8	175,1	177,6	178,8	180,8	185,9	+ 6,2 + 2,8
STAHLBAUARBEITEN	1,24	127,7	134,6	139,7	145,2	145,4	146,8	147,1	147,4	149,1	+ 2,5 + 1,2
ABDICHTUNG GEGEN NICHTDRUECKENDES WASSER	7,17	136,4	140,1	146,2	153,6	154,1	155,5	156,0	156,8	161,2	+ 4,6 + 2,8
DACHDECKUNGS- UND DACHABDICHTUNGSARBEITEN	18,41	146,7	154,2	161,4	170,3	171,0	172,6	172,7	173,8	177,8	+ 4,0 + 2,3
GERUESTARBEITEN	6,36	133,1	134,6	140,0	148,9	149,2	151,4	151,6	151,0	155,6	+ 4,3 + 3,0
ROHBAUARBEITEN	386,72	129,3	130,2	134,3	140,9	141,2	142,5	143,0	144,3	147,9	+ 4,7 + 2,5
STAHLBAUARBEITEN	7,17	150,1	159,6	161,6	168,9	169,5	168,6	171,0	171,9	176,2	+ 4,0 + 2,5
KLEMPNERARBEITEN	12,49	149,4	155,7	161,1	167,3	167,3	168,9	168,9	169,4	171,6	+ 2,6 + 1,3
PUTZ- UND STUCKARBEITEN	71,66	139,3	139,7	144,5	152,6	152,9	155,0	155,5	156,7	161,4	+ 5,6 + 3,0
FLIESEN- UND PLATTENARBEITEN	20,72	146,0	151,3	154,9	163,0	163,6	165,3	165,7	166,4	170,3	+ 4,1 + 2,3
ESTRICHARBEITEN	15,53	141,0	144,5	148,6	155,5	155,5	157,1	158,0	158,7	161,7	+ 4,0 + 1,9
ASPHALTBELAGARBEITEN	2,21	141,2	144,0	147,9	152,4	152,0	154,1	153,9	155,5	158,3	+ 4,1 + 1,8
TISCHLERARBEITEN	46,36	146,1	151,9	160,2	170,1	169,7	170,6	172,5	176,0	177,2	+ 4,4 + 0,7
PARKETARBEITEN	3,57	141,1	145,3	150,8	161,5	160,4	163,2	166,0	169,5	173,1	+ 7,9 + 2,1
ROLLADENARBEITEN	9,88	128,9	132,1	135,3	140,0	139,7	139,9	141,4	141,7	142,1	+ 1,7 + 0,3
METALLBAUARBEITEN, SCHLOSSERARBEITEN	28,08	141,6	149,2	156,1	165,6	166,1	166,7	167,1	169,2	171,8	+ 3,4 + 1,5
VERGLASUNGSARBEITEN	16,02	134,3	141,4	148,5	155,9	155,7	156,8	157,7	159,0	160,4	+ 3,0 + 0,9
ANSTRICHARBEITEN	27,78	142,3	149,1	154,3	162,0	162,1	164,6	164,6	165,7	169,1	+ 4,3 + 2,1
BODENBELAGARBEITEN	15,33	132,0	136,3	140,4	145,7	145,6	146,3	146,5	148,7	150,1	+ 3,1 + 0,9
TAPEZIERARBEITEN	5,92	135,7	142,5	148,1	154,7	154,8	156,7	156,8	157,8	160,1	+ 3,4 + 1,5
LUEFTUNGSTECHNISCHE ANLAGEN	2,93	132,9	139,7	144,5	150,0	150,0	150,9	150,7	151,9	153,7	+ 2,5 + 1,2
HEIZUNGS- U. ZENTR. BRAUCHWASSERERWARMUNGSANLAGEN	53,40	140,8	151,4	157,3	164,7	164,6	165,8	166,1	167,3	169,6	+ 3,0 + 1,4
GAS-, WASSER-, ABWASSER-INSTALLATIONEN IN GEBAEUDEN	57,09	144,7	147,9	152,2	157,7	157,4	159,1	159,2	159,9	162,1	+ 3,0 + 1,4
ELEKTRISCHE KABEL- UND LEITUNGSANLAGEN IN GEBAEUDEN	32,26	138,9	146,5	151,6	157,4	157,6	158,5	158,7	160,6	161,8	+ 2,7 + 0,7
BLITZSCHUTZANLAGEN	1,09	147,0	158,3	165,1	172,1	173,3	173,6	173,7	174,7	178,3	+ 2,9 + 2,1
AUSBAUARBEITEN	429,49	141,4	146,8	152,1	159,5	159,5	160,9	161,5	163,0	165,6	+ 3,8 + 1,6
BAULEISTUNGEN AM BAUWERK	816,21	135,6	138,9	143,7	150,7	150,9	152,2	152,7	154,1	157,2	+ 4,2 + 2,0
GERAET											
STAHLBAUARBEITEN	0,21	130,8	139,5	146,2	155,5	157,3	158,1	155,8	154,0	156,7	- 0,4 + 1,8
TISCHLERARBEITEN	0,66	142,7	147,8	156,3	166,4	166,2	166,7	168,8	172,3	173,5	+ 4,4 + 0,7
METALLBAUARBEITEN, SCHLOSSERARBEITEN	0,42	144,0	151,5	160,9	169,7	170,0	170,8	171,2	173,5	176,2	+ 3,6 + 1,6
VERGLASUNGSARBEITEN	0,73	128,1	132,5	136,4	143,2	143,3	144,1	144,7	145,1	146,0	+ 1,9 + 0,6
ANSTRICHARBEITEN	0,38	142,5	149,4	154,6	162,4	162,5	165,0	165,0	166,1	169,5	+ 4,3 + 2,0
GAS-, WASSER-, ABWASSER-INSTALLATIONEN IN GEBAEUDEN	4,64	131,2	137,4	140,5	146,8	143,4	149,5	150,9	150,9	150,7	+ 5,1 - 0,1
ELEKTRISCHE KABEL- UND LEITUNGSANLAGEN IN GEBAEUDEN	0,66	136,8	142,9	146,7	151,8	151,9	152,8	152,9	154,6	155,6	+ 2,4 + 0,6
GERAET	7,70	133,6	139,7	144,0	150,8	148,9	152,9	153,9	154,5	155,1	+ 4,2 + 0,4
AUSSENANLAGEN											
ERDARBEITEN	19,47	116,0	117,0	118,8	121,8	121,7	122,9	123,6	124,5	127,5	+ 4,8 + 2,4
ENTWASSERUNGSKANALARBEITEN	3,52	129,6	133,5	137,7	144,5	144,8	146,2	146,9	148,2	152,1	+ 5,0 + 2,6
OBERBAUSCHICHTEN OHNE BINDEMITELE	4,21	121,8	124,0	125,9	128,7	128,4	129,6	130,2	131,5	134,3	+ 4,6 + 2,1
OBERBAUSCHICHTEN MIT HYDRAULISCHEN BINDEMITELE	0,09	121,9	125,4	126,8	129,8	129,7	130,9	131,3	132,1	134,3	+ 3,5 + 1,7
OBERBAUSCHICHTEN MIT BITUMINOESEN BINDEMITELE	2,94	133,2	138,0	140,2	144,0	143,6	145,2	146,1	147,5	150,4	+ 4,7 + 2,0
STEINPLASTER	13,33	129,3	134,3	138,0	142,3	142,1	143,4	144,4	145,2	148,6	+ 4,6 + 2,3
LANDSCHAFTSBAUARBEITEN	7,35	198,7	218,5	227,9	257,4	257,4	257,4	257,4	257,4	267,8	+ 4,0 + 4,0
MAUERARBEITEN	0,95	130,1	131,4	136,5	144,4	145,0	146,3	146,8	147,8	152,1	+ 4,9 + 2,9
BETON- UND STAHLBETONARBEITEN	10,24	126,2	126,2	129,4	134,9	135,1	136,3	136,8	138,1	141,6	+ 4,8 + 2,5
NATURWERKSTEINARBEITEN	0,04	129,1	132,2	135,0	140,0	140,0	141,5	141,9	143,2	145,5	+ 3,9 + 1,6
BETONWERKSTEINARBEITEN	2,81	134,3	138,2	142,2	147,2	146,9	148,6	149,3	150,3	153,2	+ 4,3 + 1,9
ZIMMER- UND HOLZBAUARBEITEN	0,83	136,8	138,6	144,4	158,0	158,1	160,1	161,7	163,7	167,9	+ 6,2 + 2,6
STAHLBAUARBEITEN	4,12	128,5	135,3	139,4	143,5	144,0	144,8	145,0	145,0	145,5	+ 1,0 + 0,3
ABDICHTUNG GEGEN NICHTDRUECKENDES WASSER	0,07	137,7	141,3	147,2	154,8	155,3	156,9	157,4	158,3	163,0	+ 5,0 + 3,0
DACHDECKUNGS- UND DACHABDICHTUNGSARBEITEN	0,08	144,9	152,0	160,1	169,5	170,4	172,0	172,1	173,4	177,2	+ 4,0 + 2,2
PUTZ- UND STUCKARBEITEN	0,02	139,0	140,7	146,2	154,6	155,1	156,8	157,6	158,6	163,4	+ 5,4 + 3,0
ESTRICHARBEITEN	0,04	140,1	142,6	146,0	152,3	152,4	154,0	154,7	155,2	158,2	+ 3,8 + 1,9
METALLBAUARBEITEN, SCHLOSSERARBEITEN	3,36	139,1	146,4	153,0	162,3	162,6	163,5	163,8	165,8	168,4	+ 3,6 + 1,6
ANSTRICHARBEITEN	0,11	142,2	149,1	154,1	162,1	162,2	164,9	164,8	165,6	169,3	+ 4,4 + 2,2
GAS-, WASSER-, ABWASSER-INSTALLATIONSARBEITEN	2,70	150,6	157,6	162,8	168,7	168,3	170,2	170,4	171,6	174,6	+ 3,7 + 1,7
ELEKTRISCHE KABEL- UND LEITUNGSANLAGEN	2,95	145,5	153,3	159,9	166,4	166,7	167,3	167,9	170,3	171,7	+ 3,0 + 0,8
AUSSENANLAGEN	79,23	133,9	138,6	142,6	149,5	149,5	150,6	151,3	152,3	155,9	+ 4,3 + 2,4
BAUNELENLEISTUNGEN											
ARCHITEKTENLEISTUNGEN	54,10	121,8	124,1	128,3	134,4	134,4	135,9	136,1	137,3	140,0	+ 4,2 + 2,0
INGENIEURLEISTUNGEN	27,49	121,1	121,7	124,6	129,3	129,5	130,4	130,8	131,7	134,4	+ 3,8 + 2,1
VERWALTUNGSLEISTUNGEN	15,27	118,5	119,9	121,8	124,3	124,2	124,9	125,0	125,7	127,0	+ 2,3 + 1,0
BAUNELENLEISTUNGEN	96,86	121,1	122,8	126,2	131,3	131,4	132,6	132,8	133,9	136,4	+ 3,8 + 1,9
BAULEISTUNGEN INSGESAMT	1 000	134,1	137,3	141,9	148,7	148,9	150,2	150,7	152,0	155,1	+ 4,2 + 2,0

2 PREISINDIZES FUER INSTANDHALTUNG - WOHNGEBAEUDE - EINSCHL. UMSATZ-(MEHRWERT-)STEUER
1970 = 100

ART	WAEGUNGS- ANTEIL AM GESAMTINDEX	1974	1975	1976	1977	1977			1978			VERAENDERUNG MAI 1978 GEGENUEBER MAI 1977 IN PROZENT		
						DURCHSCHNITT	MAI	AUG.	NOV.	FEBR.	MAI	IN	PROZENT	
EINFAMILIENGEBAEUDE MIT SCHOENHEITSREPARATUREN														
KLEMPNERARBEITEN	29,53	148,5	156,0	162,2	169,1	168,9	171,1	171,0	174,6	176,9	+ 4,7	+ 1,3		
PUTZ- UND STUCKARBEITEN	86,42	142,8	144,9	150,3	158,3	159,0	160,4	160,7	162,9	167,4	+ 5,3	+ 2,8		
FLIESEN- UND PLATTENARBEITEN	0,92	145,1	151,1	155,8	163,9	164,9	166,1	166,5	168,9	173,3	+ 5,1	+ 2,6		
TISCHLERARBEITEN	33,22	143,2	149,3	156,6	166,1	165,6	166,8	168,6	173,9	175,1	+ 5,7	+ 0,7		
ROLLADENARBEITEN	26,03	128,5	131,6	133,7	139,1	139,0	139,5	140,0	142,1	143,7	+ 3,4	+ 1,1		
VERGLASUNGSARBEITEN	36,71	126,6	132,6	138,2	143,9	143,6	144,4	145,5	147,7	148,8	+ 3,6	+ 0,7		
OFEN- UND HERDARBEITEN	45,54	124,6	132,4	136,4	140,8	140,4	141,6	141,6	144,3	145,3	+ 3,5	+ 0,7		
ANSTRICHARBEITEN	198,62	141,8	147,9	153,1	160,8	160,9	163,4	163,4	166,2	169,4	+ 5,3	+ 1,9		
BODENBELAGARBEITEN	58,66	136,0	141,4	146,9	153,8	153,3	154,6	154,7	158,7	159,9	+ 4,3	+ 0,8		
TAPEZIERARBEITEN	86,24	141,0	147,7	154,6	162,3	162,7	164,7	164,8	167,4	170,5	+ 4,8	+ 1,9		
HEIZUNGS- U. ZENTR. BRAUCHWASSERERWARMUNGSANLAGEN	203,54	137,0	145,6	151,5	158,6	158,4	159,8	159,8	162,5	164,8	+ 4,0	+ 1,4		
GAS-, WASSER-, ABWASSER-INSTALLATIONEN IN GEBAEUDEN	84,75	143,6	150,6	155,0	160,9	160,7	162,4	162,5	165,0	167,2	+ 4,0	+ 1,3		
ELEKTRISCHE KABEL- UND LEITUNGSANLAGEN IN GEBAEUDEN	109,82	135,5	143,4	147,9	153,5	153,5	154,5	155,0	157,8	158,9	+ 3,5	+ 0,7		
INSGESAMT	1 000	138,5	145,1	150,5	157,4	157,4	159,0	159,2	162,0	164,4	+ 4,4	+ 1,5		

MEHRFAMILIENGEBAEUDE MIT SCHOENHEITSREPARATUREN												
ZIMMER- UND HOLZBAUARBEITEN	28,64	149,2	155,4	164,7	179,9	180,7	182,8	183,8	186,9	192,1	+ 6,3	+ 2,8
DACHDECKUNGS- UND DACHABDICHTUNGSARBEITEN	3,15	153,5	163,3	171,3	181,5	182,4	184,0	184,2	187,3	191,6	+ 5,0	+ 2,3
KLEMPNERARBEITEN	12,10	148,5	156,0	162,2	169,1	168,9	171,1	171,0	174,6	176,9	+ 4,7	+ 1,3
PUTZ- UND STUCKARBEITEN	24,75	142,6	144,4	149,7	157,7	158,3	159,9	160,2	162,4	167,0	+ 5,5	+ 2,8
FLIESEN- UND PLATTENARBEITEN	3,31	145,1	151,1	155,8	163,9	164,9	166,1	166,5	168,9	173,3	+ 5,1	+ 2,6
TISCHLERARBEITEN	22,47	143,2	149,3	156,6	166,1	165,6	166,8	168,6	173,9	175,1	+ 5,7	+ 0,7
ROLLADENARBEITEN	38,06	128,5	131,6	133,7	139,1	139,0	139,5	140,0	142,1	143,7	+ 3,4	+ 1,1
VERGLASUNGSARBEITEN	18,57	129,0	135,3	141,3	147,6	147,2	148,2	149,2	151,5	152,8	+ 3,8	+ 0,9
OFEN- UND HERDARBEITEN	75,48	124,6	132,4	136,4	140,8	140,4	141,6	141,6	144,3	145,3	+ 3,5	+ 0,7
ANSTRICHARBEITEN	310,03	142,1	148,3	153,5	161,2	161,3	163,8	163,9	166,7	169,9	+ 5,3	+ 1,9
BODENBELAGARBEITEN	53,06	135,0	140,0	145,5	152,4	151,9	153,2	153,3	157,4	158,5	+ 4,3	+ 0,7
TAPEZIERARBEITEN	115,70	141,0	147,7	156,6	162,3	162,7	164,7	164,8	167,4	170,5	+ 4,8	+ 1,9
HEIZUNGS- U. ZENTR. BRAUCHWASSERERWARMUNGSANLAGEN	162,97	136,9	145,0	151,1	158,3	158,2	159,5	159,5	162,1	164,4	+ 3,9	+ 1,4
GAS-, WASSER-, ABWASSER-INSTALLATIONEN IN GEBAEUDEN	55,87	140,4	145,9	149,2	154,5	154,2	155,8	155,9	158,1	159,8	+ 3,6	+ 1,1
ELEKTRISCHE KABEL- UND LEITUNGSANLAGEN IN GEBAEUDEN	75,84	134,0	142,0	146,2	151,4	151,4	152,4	152,7	155,5	156,6	+ 3,4	+ 0,7
INSGESAMT	1 000	138,3	144,8	150,2	157,4	157,4	159,1	159,3	162,1	164,6	+ 4,6	+ 1,5

MEHRFAMILIENGEBAEUDE OHNE SCHOENHEITSREPARATUREN												
ZIMMER- UND HOLZBAUARBEITEN	38,71	149,2	155,4	164,7	179,9	180,7	182,8	183,8	186,9	192,1	+ 6,3	+ 2,8
DACHDECKUNGS- UND DACHABDICHTUNGSARBEITEN	4,27	153,5	163,3	171,3	181,5	182,4	184,0	184,2	187,3	191,6	+ 5,0	+ 2,3
KLEMPNERARBEITEN	16,34	148,5	156,0	162,2	169,1	168,9	171,1	171,0	174,6	176,9	+ 4,7	+ 1,3
PUTZ- UND STUCKARBEITEN	33,45	142,6	144,4	149,7	157,7	158,3	159,9	160,2	162,4	167,0	+ 5,5	+ 2,8
FLIESEN- UND PLATTENARBEITEN	4,47	145,1	151,1	155,8	163,9	164,9	166,1	166,5	168,9	173,3	+ 5,1	+ 2,6
TISCHLERARBEITEN	30,37	143,2	149,3	156,6	166,1	165,6	166,8	168,6	173,9	175,1	+ 5,7	+ 0,7
ROLLADENARBEITEN	50,88	128,5	131,6	133,7	139,1	139,0	139,5	140,0	142,1	143,7	+ 3,4	+ 1,1
VERGLASUNGSARBEITEN	25,09	129,0	135,3	141,3	147,6	147,2	148,2	149,2	151,5	152,8	+ 3,8	+ 0,9
OFEN- UND HERDARBEITEN	102,00	124,6	132,4	136,4	140,8	140,4	141,6	141,6	144,3	145,3	+ 3,5	+ 0,7
ANSTRICHARBEITEN	224,45	142,0	148,3	153,8	161,4	161,5	164,0	164,1	166,9	170,1	+ 5,3	+ 1,9
BODENBELAGARBEITEN	71,70	135,0	140,0	145,5	152,4	151,9	153,2	153,3	157,4	158,5	+ 4,3	+ 0,7
HEIZUNGS- U. ZENTR. BRAUCHWASSERERWARMUNGSANLAGEN	220,23	136,9	145,0	151,1	158,3	158,2	159,5	159,5	162,1	164,4	+ 3,9	+ 1,4
GAS-, WASSER-, ABWASSER-INSTALLATIONEN IN GEBAEUDEN	75,51	140,4	145,9	149,2	154,5	154,2	155,8	155,9	158,1	159,8	+ 3,6	+ 1,1
ELEKTRISCHE KABEL- UND LEITUNGSANLAGEN IN GEBAEUDEN	102,53	134,0	142,0	146,2	151,4	151,4	152,4	152,7	155,5	156,6	+ 3,4	+ 0,7
INSGESAMT	1 000	137,2	143,8	149,0	155,9	155,8	157,4	157,6	160,4	162,7	+ 4,4	+ 1,4

SCHOENHEITSREPARATUREN IN EINER WOHNUNG												
ANSTRICHARBEITEN	725,12	141,7	147,8	153,0	160,6	160,7	163,2	163,2	166,0	169,2	+ 5,3	+ 1,9
TAPEZIERARBEITEN	274,88	141,0	147,7	154,6	162,3	162,7	164,7	164,8	167,4	170,5	+ 4,8	+ 1,9
INSGESAMT	1 000	141,5	147,8	153,4	161,1	161,2	163,6	163,7	166,4	169,6	+ 5,2	+ 1,9

2 PREISINDIZES FUER INSTANDHALTUNG - WOHNGEBAEUDE - OHNE UMSATZ-(MEHRWERT-)STEUER
1970 = 100

ART	WAEGUNGS- ANTEIL AM GESAMTINDEX	1974	1975	1976	1977						VERAENDERUNG MAI 1978 GEGENUEBER MAI FEBR. 1977 1978			
											1978	MAI	FEBR.	IN PROZENT
EINFAMILIENGEBAUDE MIT SCHOENHEITSREPARATUREN														
KLEMPNERARBEITEN	29,53	148,5	156,0	162,2	169,1	168,9	171,1	171,0	173,0	175,4	+ 3,8	+ 1,4		
PUTZ- UND STUCKARBEITEN	86,42	142,8	144,9	150,3	158,3	159,0	160,4	160,7	161,4	165,9	+ 4,3	+ 2,8		
FLIESEN- UND PLATTENARBEITEN	0,92	145,1	151,1	155,8	163,9	164,9	166,1	166,5	167,4	171,7	+ 4,1	+ 2,6		
TISCHLERARBEITEN	33,22	143,2	149,3	156,6	166,1	165,6	166,8	168,6	172,4	173,5	+ 4,8	+ 0,6		
ROLLADENARBEITEN	26,03	128,5	131,6	133,7	139,1	139,0	139,5	140,0	140,8	142,4	+ 2,4	+ 1,1		
VERGLASUNGSARBEITEN	36,71	126,6	132,6	138,2	143,9	143,6	144,4	145,5	146,4	147,5	+ 2,7	+ 0,8		
OFEN- UND HERDARBEITEN	45,54	124,6	132,4	136,4	140,8	140,4	141,6	141,6	143,1	144,0	+ 2,6	+ 0,6		
ANSTRICHARBEITEN	198,62	141,8	147,9	153,1	160,8	160,9	163,4	163,4	164,7	167,9	+ 4,4	+ 1,9		
BODENBELAGARBEITEN	58,66	136,0	141,4	146,9	153,8	153,3	154,6	154,7	157,3	158,5	+ 3,4	+ 0,8		
TAPEZIERARBEITEN	86,24	141,0	147,7	154,6	162,3	162,7	164,7	164,8	165,9	169,0	+ 3,9	+ 1,9		
HEIZUNGS- U. ZENTR. BRAUCHWASSERERWARMUNGSANLAGEN	203,54	137,0	145,6	151,5	158,6	158,4	159,8	159,8	161,1	163,3	+ 3,1	+ 1,4		
GAS-, WASSER-, ABWASSER-INSTALLATIONEN IN GEBAEUDEN	84,75	143,6	150,6	155,0	160,9	160,7	162,4	162,5	163,6	165,7	+ 3,1	+ 1,3		
ELEKTRISCHE KABEL- UND LEITUNGSANLAGEN IN GEBAEUDEN	109,82	135,5	143,4	147,9	153,5	153,5	154,5	155,0	156,4	157,5	+ 2,6	+ 0,7		
INSGESAMT	1 000	138,5	145,1	150,5	157,4	157,4	159,0	159,2	160,6	162,9	+ 3,5	+ 1,4		

MEHRFAMILIENGEBAEUDE MIT SCHOENHEITSREPARATUREN												
ZIMMER- UND HOLZBAUARBEITEN	28,64	149,2	155,4	164,7	179,9	180,7	182,8	183,8	185,2	190,4	+ 5,4	+ 2,8
DACHDECKUNGS- UND DACHABDICHTUNGSARBEITEN	3,15	153,5	163,3	171,3	181,5	182,4	184,0	184,2	185,7	189,9	+ 4,1	+ 2,3
KLEMPNERARBEITEN	12,10	148,5	156,0	162,2	169,1	168,9	171,1	171,0	173,0	175,4	+ 3,8	+ 1,4
PUTZ- UND STUCKARBEITEN	24,75	142,6	144,4	149,7	157,7	158,3	159,9	160,2	161,0	165,5	+ 4,5	+ 2,8
FLIESEN- UND PLATTENARBEITEN	3,31	145,1	151,1	155,8	163,9	164,9	166,1	166,5	167,4	171,7	+ 4,1	+ 2,6
TISCHLERARBEITEN	22,47	143,2	149,3	156,6	166,1	165,6	166,8	168,6	172,4	173,5	+ 4,8	+ 0,6
ROLLADENARBEITEN	38,06	128,5	131,6	133,7	139,1	139,0	139,5	140,0	140,8	142,4	+ 2,4	+ 1,1
VERGLASUNGSARBEITEN	18,57	129,0	135,3	141,3	147,6	147,2	148,2	149,2	150,2	151,4	+ 2,9	+ 0,8
OFEN- UND HERDARBEITEN	75,48	124,6	132,4	136,4	140,8	140,4	141,6	141,6	143,1	144,0	+ 2,6	+ 0,6
ANSTRICHARBEITEN	310,03	142,1	148,3	153,5	161,2	161,3	163,8	163,9	165,2	168,4	+ 4,4	+ 1,9
BODENBELAGARBEITEN	53,06	135,0	140,0	145,5	152,4	151,9	153,2	153,3	156,0	157,1	+ 3,4	+ 0,7
TAPEZIERARBEITEN	115,70	141,0	147,7	154,6	162,3	162,7	164,7	164,8	165,9	169,0	+ 3,9	+ 1,9
HEIZUNGS- U. ZENTR. BRAUCHWASSERERWARMUNGSANLAGEN	162,97	136,9	145,0	151,1	158,3	158,2	159,5	159,5	160,7	163,0	+ 3,0	+ 1,4
GAS-, WASSER-, ABWASSER-INSTALLATIONEN IN GEBAEUDEN	55,87	140,4	145,9	149,2	154,5	154,2	155,8	155,9	156,7	158,4	+ 2,7	+ 1,1
ELEKTRISCHE KABEL- UND LEITUNGSANLAGEN IN GEBAEUDEN	75,84	134,0	142,0	146,2	151,4	151,4	152,4	152,7	154,2	155,2	+ 2,5	+ 0,6
INSGESAMT	1 000	138,3	144,8	150,2	157,4	157,4	159,1	159,3	160,7	163,1	+ 3,6	+ 1,5

MEHRFAMILIENGEBAEUDE OHNE SCHOENHEITSREPARATUREN												
ZIMMER- UND HOLZBAUARBEITEN	38,71	149,2	155,4	164,7	179,9	180,7	182,8	183,8	185,2	190,4	+ 5,4	+ 2,8
DACHDECKUNGS- UND DACHABDICHTUNGSARBEITEN	4,27	153,5	163,3	171,3	181,5	182,4	184,0	184,2	185,7	189,9	+ 4,1	+ 2,3
KLEMPNERARBEITEN	16,34	148,5	156,0	162,2	169,1	168,9	171,1	171,0	173,0	175,4	+ 3,8	+ 1,4
PUTZ- UND STUCKARBEITEN	33,45	142,6	144,4	149,7	157,7	158,3	159,9	160,2	161,0	165,5	+ 4,5	+ 2,8
FLIESEN- UND PLATTENARBEITEN	4,47	145,1	151,1	155,8	163,9	164,9	166,1	166,5	167,4	171,7	+ 4,1	+ 2,6
TISCHLERARBEITEN	30,37	143,2	149,3	156,6	166,1	165,6	166,8	168,6	172,4	173,5	+ 4,8	+ 0,6
ROLLADENARBEITEN	50,88	128,5	131,6	133,7	139,1	139,0	139,5	140,0	140,8	142,4	+ 2,4	+ 1,1
VERGLASUNGSARBEITEN	25,09	129,0	135,3	141,3	147,6	147,2	148,2	149,2	150,2	151,4	+ 2,9	+ 0,8
OFEN- UND HERDARBEITEN	102,00	124,6	132,4	136,4	140,8	140,4	141,6	141,6	143,1	144,0	+ 2,6	+ 0,6
ANSTRICHARBEITEN	224,45	142,0	148,5	153,8	161,4	161,5	164,0	164,1	165,4	168,6	+ 4,4	+ 1,9
BODENBELAGARBEITEN	71,70	135,0	140,0	145,5	152,4	151,9	153,2	153,3	156,0	157,1	+ 3,4	+ 0,7
HEIZUNGS- U. ZENTR. BRAUCHWASSERERWARMUNGSANLAGEN	220,23	136,9	145,0	151,1	158,3	158,2	159,5	159,5	160,7	163,0	+ 3,0	+ 1,4
GAS-, WASSER-, ABWASSER-INSTALLATIONEN IN GEBAEUDEN	75,51	140,4	145,9	149,2	154,5	154,2	155,8	155,9	156,7	158,4	+ 2,7	+ 1,1
ELEKTRISCHE KABEL- UND LEITUNGSANLAGEN IN GEBAEUDEN	102,53	134,0	142,0	146,2	151,4	151,4	152,4	152,7	154,2	155,2	+ 2,5	+ 0,6
INSGESAMT	1 000	137,2	143,8	149,0	155,9	155,8	157,4	157,6	159,0	161,2	+ 3,5	+ 1,4

SCHOENHEITSREPARATUREN IN EINER WOHNUNG												
ANSTRICHARBEITEN	725,12	141,7	147,8	153,0	160,6	160,7	163,2	163,2	164,5	167,7	+ 4,4	+ 1,9
TAPEZIERARBEITEN	274,88	141,0	147,7	154,6	162,3	162,7	164,7	164,8	165,9	169,0	+ 3,9	+ 1,9
INSGESAMT	1 000	141,5	147,8	153,4	161,1	161,2	163,6	163,7	164,9	168,1	+ 4,3	+ 1,9

3 MESSZAHLEN FÜR HAULEISTUNGSPREISE EINSCHL. UMSATZ-(MEHRWERT-)STEUER
NEUBAU
1970 = 100

BAULEISTUNG											VERÄNDERUNG MAI 1978 GEGENÜBER MAI 1977 IN PROZENT	
	1974	1975	1976	1977	1977			1978		MAI	FEBR.	
	DURCHSCHNITT	MAI	AUG.	NOV.	FEBR.	MAI						
HOCHBAU												
DIN 18 300 ERDARBEITEN												
MUTTERBODEN ABTRAGEN	118,3	117,1	118,4	122,0	122,3	123,1	123,7	124,9	128,2	+ 4,8	+ 2,6	
BAUGRUBE AUSHEBEN	113,8	112,9	114,3	118,3	118,6	119,3	119,9	121,6	124,8	+ 5,2	+ 2,6	
ROHRLEITUNGSGRABEN AUSHEBEN	117,9	118,5	120,5	124,9	124,9	126,0	126,8	128,6	131,4	+ 5,2	+ 2,2	
BODEN ABFAHREN	120,2	120,4	122,6	126,3	126,5	127,0	127,9	128,6	131,3	+ 3,8	+ 2,1	
BODEN LOESEN UND ABFAHREN	115,9	115,6	117,7	120,9	121,1	121,7	122,1	123,6	126,2	+ 4,2	+ 2,1	
FELS ABBRECHEN	117,6	118,5	120,6	124,1	124,0	125,0	125,8	127,8	129,5	+ 4,4	+ 1,3	
BODEN VERDICHTEN	120,5	120,5	122,8	127,6	127,8	129,0	129,5	130,6	133,7	+ 4,6	+ 2,4	
DIN 18 303 VERBAUARBEITEN												
BAUGRUBENVERKLEIDUNG	124,8	126,2	129,4	133,3	133,6	134,4	135,1	138,9	141,0	+ 5,5	+ 1,5	
DIN 18 304 RAMMARBEITEN												
SPUNDWAND	128,9	133,5	137,8	142,4	142,4	143,2	144,8	145,9	148,5	+ 4,3	+ 1,8	
BLEIBENDE SPUNDWAND	126,1	131,1	135,5	139,9	139,9	140,4	141,8	143,8	146,1	+ 4,4	+ 1,6	
SPUNDWAND LIEFERN	124,6	132,1	137,9	142,1	141,9	142,6	143,8	146,3	147,9	+ 4,2	+ 1,1	
DIN 18 306 ENTWÄSSERUNGSKANALARBEITEN												
BETON- ODER STAHLBETONROHR	131,4	135,2	138,1	143,3	143,6	144,8	145,4	148,5	152,0	+ 5,8	+ 2,4	
STEINZEUGROHR	129,4	133,3	137,8	145,0	145,3	146,7	147,5	150,0	154,1	+ 6,1	+ 2,7	
KUNSTSTOFFROHR	126,7	131,5	134,7	139,8	139,9	141,1	141,5	143,1	146,7	+ 4,9	+ 2,5	
DIN 18 320 LANDSCHAFTSBAUARBEITEN												
RASENFLÄCHEN	198,7	218,5	227,9	257,4	257,4	257,4	257,4	259,7	270,2	+ 5,0	+ 4,0	
DIN 18 330 MAUERARBEITEN												
ZIEGELMAUERWERK	130,1	131,4	136,4	144,4	145,0	146,3	146,8	149,1	153,5	+ 5,9	+ 3,0	
HOHLBLOCKMAUERWERK	133,2	134,7	139,3	146,8	147,1	148,7	149,3	151,3	155,5	+ 5,7	+ 2,8	
GASBETONMAUERWERK	128,6	130,7	135,9	143,2	143,7	144,9	145,5	148,2	152,7	+ 6,3	+ 3,0	
LEICHTE TRENNWAND	136,4	139,2	145,2	154,2	154,9	156,3	156,9	159,5	164,8	+ 6,4	+ 3,3	
GLASBAUSTEINWAND	127,6	131,6	136,0	142,1	142,7	143,6	144,0	145,6	147,7	+ 3,5	+ 1,4	
STAHL-UMFASSUNGSZARGE	130,3	132,5	137,9	145,5	146,0	147,2	147,5	150,1	152,8	+ 4,7	+ 1,8	
WANDBAUELEMENTE	134,6	138,8	143,7	151,1	151,8	152,9	153,0	154,9	159,8	+ 5,3	+ 3,2	
WANDBAUPLATTEN	132,3	134,1	138,8	146,1	146,8	148,1	148,6	150,8	155,0	+ 5,6	+ 2,8	
DIN 18 331 BETON- UND STAHLBETONARBEITEN												
BETON FÜR FUNDAMENTE	124,2	124,3	127,3	132,6	132,9	133,9	134,5	136,7	140,0	+ 5,3	+ 2,4	
BETON FÜR WAENDE	127,4	127,5	131,2	137,5	137,9	139,1	139,6	141,8	145,7	+ 5,7	+ 2,8	
STAHLBETONDECKE	127,7	127,9	131,7	138,0	138,5	139,6	139,9	142,5	146,7	+ 5,9	+ 2,9	
BETON FÜR SKELETTBAUTEN	122,9	122,3	124,9	130,2	130,4	131,6	132,3	134,5	137,9	+ 5,8	+ 2,5	
BETON FÜR BINDER	122,6	122,8	125,5	129,5	129,4	130,6	131,2	133,5	136,8	+ 5,7	+ 2,5	
BETON UND SCHALUNG FÜR SKELETTBAUTEN	126,8	127,5	130,5	135,6	136,2	137,0	137,3	140,0	143,5	+ 5,4	+ 2,5	
SCHALUNG FÜR FUNDAMENTE	130,4	131,1	136,3	144,0	144,6	146,3	146,7	149,5	154,8	+ 7,1	+ 3,5	
SCHALUNG FÜR SKELETTBAUTEN	130,9	131,8	137,1	144,4	145,0	146,6	147,0	149,2	154,2	+ 6,3	+ 3,4	
BEWEHRUNGSMATTE	116,8	111,8	113,5	116,5	116,9	117,4	117,3	122,0	123,9	+ 6,0	+ 1,6	
KUBISCHE BEWEHRUNG	119,9	112,6	115,4	118,6	118,8	119,5	119,5	124,9	127,1	+ 7,0	+ 1,8	
STAHLBETON-FERTIGTEILE	127,7	128,4	131,1	136,3	136,5	137,6	138,4	140,8	143,9	+ 5,4	+ 2,2	
STAHLBETON-FERTIGDECKE	127,0	127,6	131,5	136,9	137,0	138,4	138,8	141,4	145,2	+ 6,0	+ 2,7	
DIN 18 332 NATURWERKSTEINARBEITEN												
SOCKELMAUERWERK	133,0	137,1	141,7	149,2	149,7	151,1	151,6	154,4	156,9	+ 4,8	+ 1,6	
BODENPLATTENBELAG	127,8	130,6	132,8	137,0	136,7	138,3	138,7	141,2	143,4	+ 4,9	+ 1,6	
STUFE	130,5	133,1	136,3	142,0	142,3	143,1	143,7	146,1	148,5	+ 4,4	+ 1,6	
STUFENVERKLEIDUNG	129,9	132,2	134,7	139,6	139,3	141,1	141,5	143,4	145,7	+ 4,6	+ 1,6	
FENSTER- ODER TÜRUMRAMMUNG	129,3	132,5	136,6	142,5	142,6	144,3	144,5	147,4	149,2	+ 4,6	+ 1,2	
DIN 18 333 BETONWERKSTEINARBEITEN												
BORD- ODER KANTENSTEINE	131,7	136,4	140,0	143,6	143,1	144,2	145,5	149,2	152,2	+ 6,4	+ 2,0	
BODENPLATTENBELAG	134,9	138,0	141,7	146,8	146,4	148,4	148,8	150,5	153,2	+ 4,6	+ 1,8	
BETON-AUSSENVERKLEIDUNG	123,2	124,8	127,1	130,9	130,6	131,7	132,0	133,1	134,4	+ 2,9	+ 1,0	
ASBESTZEMENT-AUSSENVERKLEIDUNG	140,8	148,3	156,4	165,5	166,1	167,5	167,9	170,7	175,0	+ 5,4	+ 2,5	
STUFENVERKLEIDUNG	133,1	136,4	139,5	143,4	144,5	147,3	148,1	150,2	152,7	+ 5,7	+ 1,7	
FENSTER- ODER TÜRUMRAMMUNG	129,4	132,9	136,3	140,8	140,5	142,2	142,6	144,7	147,1	+ 4,7	+ 1,7	
FENSTERBANK	137,3	143,0	146,9	153,4	153,2	155,2	156,2	158,3	160,9	+ 5,0	+ 1,6	
DIN 18 334 ZIMMER- UND HOLZBAUARBEITEN												
DACHVERBANDHOLZ LIEFERN	130,4	130,7	135,3	148,9	148,6	150,6	152,5	156,2	159,6	+ 7,4	+ 2,2	
DACHVERBANDHOLZ ABBINDEN	152,6	158,1	166,7	180,4	181,3	183,6	184,3	187,1	193,5	+ 6,7	+ 3,4	
GAUPE	150,7	155,4	164,3	178,6	178,6	181,1	182,7	185,2	191,8	+ 7,4	+ 3,6	
TREPPE	154,9	163,1	172,9	189,6	190,1	192,9	193,5	197,4	203,9	+ 7,3	+ 3,3	
WAND- ODER DECKENSCHALUNG	159,9	165,0	174,6	192,3	192,7	195,7	196,8	201,1	206,7	+ 7,3	+ 2,8	
DIN 18 335 STAHLBAUARBEITEN												
STAHLFACHWERK	124,1	132,0	139,9	149,9	149,2	152,0	151,8	154,1	153,7	+ 3,0	- 0,3	
STAHLSKELETTKONSTRUKTION	130,0	144,7	154,2	159,5	160,0	160,5	160,8	161,8	161,7	+ 1,1	- 0,1	
MAST	130,8	139,5	146,2	155,5	157,3	158,1	155,8	155,4	158,1	+ 0,5	+ 1,7	
TOR	128,5	135,3	139,3	143,4	143,8	144,6	144,9	146,2	146,7	+ 2,0	+ 0,3	
GLASDACH	123,9	127,7	134,4	145,5	144,6	148,6	149,1	152,2	158,9	+ 9,9	+ 4,4	
PERSONENAUFZUG	150,6	160,2	162,1	169,1	169,8	168,7	171,4	173,9	178,1	+ 4,9	+ 2,4	
LASTENAUFZUG	146,5	154,6	157,3	166,7	167,2	167,4	167,4	170,2	175,6	+ 5,0	+ 3,2	
FAHRTTREPPE	129,9	141,7	147,0	156,2	156,1	156,4	157,8	164,1	164,4	+ 5,3	+ 0,2	
DIN 18 337 ABDICHTUNG GEGEN NICHTDRUECKENDES WASSER												
WAAGERECHE ABDICHTUNG	133,8	137,8	144,1	151,0	151,7	152,5	152,9	154,8	158,9	+ 4,7	+ 2,6	
SENKRECHTE ABDICHTUNG	137,7	141,3	147,2	154,8	155,3	156,9	157,4	159,7	164,4	+ 5,9	+ 2,9	
DIN 18 338 DACHDECKUNGS- UND DACHABDICHTUNGSARBEITEN												
STRANGDACHZIEGEL-DECKUNG	144,9	152,0	160,1	169,5	170,4	172,0	172,1	175,0	178,8	+ 4,9	+ 2,2	
PRESSDACHZIEGEL-DECKUNG	143,6	151,4	159,5	168,6	169,9	170,9	170,8	173,6	177,5	+ 4,5	+ 2,2	
DACHPAPPEN-DECKUNG	154,1	163,3	171,6	182,3	183,0	185,2	185,4	188,4	192,9	+ 5,4	+ 2,4	
ASBESTZEMENT-DECKUNG	144,1	152,5	162,1	172,4	173,6	174,9	174,8	178,7	182,8	+ 5,3	+ 2,3	
SCHIEFER-DECKUNG	146,1	154,6	163,8	174,9	176,1	177,4	177,5	180,9	185,4	+ 5,3	+ 2,5	
DECKUNG AUF STAHLBETONDECKE	143,1	149,4	155,5	163,2	163,7	165,1	165,1	167,3	171,1	+ 4,5	+ 2,2	

3 MESSZAHLEN FÜR BAULEISTUNGSPREISE EINSCHL. UMSATZ-(MEHRWERT-)STEUER
NEUBAU
1970 = 100

BAULEISTUNG	VERÄNDERUNG									
	MAI 1978					GEGENÜBER				
	MAI 1978					MAI 1978				
	1974	1975	1976	1977	1977	1978	1977	1978	1977	1978
	DURCHSCHNITT					MAI	AUG.	NOV.	FEBR.	IN PROZENT
DIN 18 339 KLEMPNERARBEITEN										
DACHDECKUNG AUS PLATTEN	147,3	152,4	158,4	165,3	165,5	167,1	166,9	169,2	171,1	+ 3,4 + 1,1
DACHDECKUNG AUS WELLPLATTEN	146,9	154,2	160,8	167,5	168,1	168,8	169,0	171,2	174,1	+ 3,6 + 1,7
REGENRINNE	149,4	156,5	162,3	169,5	169,7	171,2	171,3	174,6	176,5	+ 4,0 + 1,1
REGENFALLROHR	147,5	154,2	159,5	166,0	166,0	167,8	167,6	169,8	171,7	+ 3,4 + 1,1
GESIMISABDECKUNG	149,7	155,6	161,1	167,4	167,4	169,0	168,9	170,8	173,1	+ 3,4 + 1,3
SCHORNSTEINEINFASSUNG	149,9	156,7	162,0	167,4	167,4	168,9	169,1	170,8	173,2	+ 3,5 + 1,4
LICHTKUPPELN AUS KUNSTSTOFF	132,4	136,5	139,6	143,5	144,0	144,7	144,7	146,6	148,1	+ 2,8 + 1,0
DIN 18 350 PUTZ- UND STUCKARBEITEN										
INNENWANDPUTZ	140,7	140,4	145,0	153,2	153,5	155,7	156,1	158,9	164,1	+ 6,9 + 3,3
INNENDECKENPUTZ	137,7	137,1	141,3	148,9	149,3	151,3	151,5	154,0	158,3	+ 6,0 + 2,8
AUSSENWANDPUTZ	139,0	140,7	146,2	154,6	155,1	156,8	157,6	160,0	164,9	+ 6,3 + 3,1
STÜCKGESIMS	139,2	143,1	148,1	155,9	156,1	157,6	159,1	161,3	165,3	+ 5,9 + 2,5
WANDVERKLEIDUNG	142,4	143,8	148,4	157,6	157,5	160,6	161,2	164,1	168,9	+ 7,2 + 2,9
DECKENVERKLEIDUNG	138,1	138,5	143,6	152,3	152,4	154,8	155,5	157,6	161,3	+ 5,8 + 2,3
DRAHTPUTZDECKE	135,8	137,0	140,9	147,9	147,9	150,0	150,8	153,2	156,8	+ 6,0 + 2,3
FEUERHEMMENDE VERKLEIDUNG	137,9	140,8	146,5	154,9	154,7	157,7	157,9	161,0	165,4	+ 6,9 + 2,7
DIN 18 352 FLIESEN- UND PLATTENARBEITEN										
WANDBELAG AUS KERAMISCHEN FLIESEN	145,8	150,9	154,6	162,7	163,4	165,1	165,5	167,5	171,6	+ 5,0 + 2,4
BODENBELAG AUS KERAMISCHEN FLIESEN	146,4	152,3	156,5	164,9	165,6	167,2	167,7	170,7	174,9	+ 5,6 + 2,5
WAND- ODER BODENBELAG AUS MOSAIK	146,2	152,0	154,3	161,9	162,6	164,2	164,6	166,3	169,8	+ 4,4 + 2,1
TRENNWÄNDE AUS FLIESENELEMENTEN	146,6	152,6	158,4	166,7	167,7	168,8	169,4	171,3	175,4	+ 4,6 + 2,4
DIN 18 353 ESTRICHARBEITEN										
DAEMMSCHICHT	143,5	149,4	155,5	163,8	163,4	165,1	166,6	169,1	172,0	+ 5,3 + 1,7
SCHWIMMENDER ZEMENT-ESTRICH	140,1	142,6	146,0	152,3	152,4	154,0	154,7	156,6	159,6	+ 4,7 + 1,9
SCHWIMMENDER ANHYDRIT-ESTRICH	143,0	143,3	145,1	150,6	150,6	151,9	152,3	154,3	157,2	+ 4,4 + 1,9
DIN 18 354 ASPHALTBELAGARBEITEN										
HARTGUSSASPHALT-ESTRICH	141,2	144,0	147,9	152,4	152,0	154,1	153,9	156,8	159,8	+ 5,1 + 1,9
DIN 18 355 TISCHLERARBEITEN										
EINFACHFENSTER	147,4	153,2	161,0	170,5	170,1	171,0	172,6	177,3	178,2	+ 4,8 + 0,5
ZIMMERTUER	144,5	149,9	158,2	168,4	168,2	169,1	170,8	175,0	175,8	+ 4,5 + 0,5
HOLZTUERBLATT	147,1	153,6	162,6	172,6	172,1	173,1	175,4	181,9	183,7	+ 6,7 + 1,0
HAUSEINGANGSTUER	146,4	151,7	159,9	169,4	169,0	169,8	172,0	177,5	179,2	+ 6,0 + 1,0
DECKEN- ODER WANDVERKLEIDUNG	149,3	155,9	164,8	175,4	175,4	175,7	177,9	183,4	185,3	+ 5,6 + 1,0
EINBAUSCHRANK	142,7	147,8	156,3	166,4	166,2	166,7	168,8	173,8	175,1	+ 5,4 + 0,7
DIN 18 356 PARKETARBEITEN										
STABPARKETT	144,2	149,8	156,1	168,2	166,9	170,0	173,1	178,7	182,7	+ 9,5 + 2,2
MOSAIKPARKETT	138,0	140,8	145,4	154,7	153,7	156,2	158,7	163,1	166,4	+ 8,3 + 2,0
SCHWINGBODEN	143,9	150,4	158,4	169,6	168,2	171,1	173,7	179,4	183,3	+ 9,0 + 2,2
DIN 18 358 ROLLADENARBEITEN										
ROLLADEN	128,6	131,6	134,7	139,3	139,0	139,2	140,6	142,2	142,6	+ 2,6 + 0,3
RAFF- ODER ROLLJALOUSIE	132,6	137,7	141,6	148,6	148,3	148,9	150,9	152,9	153,5	+ 3,5 + 0,4
ROLLTOR ODER -GITTER	129,8	133,9	138,7	144,2	143,9	144,3	145,7	147,8	148,8	+ 3,4 + 0,7
DIN 18 360 METALLBAUARBEITEN, SCHLOSSERARBEITEN										
STAHL-FENSTER	143,8	151,7	158,4	167,4	168,0	168,5	168,8	171,7	174,3	+ 3,8 + 1,5
SCHAUFENSTER	142,5	150,7	158,4	168,2	168,6	169,1	169,4	174,1	176,7	+ 4,8 + 1,5
STAHL-FEUERSCHUTZTÜR	134,8	140,4	145,8	154,9	155,2	156,2	156,4	159,5	161,7	+ 4,2 + 1,4
HAUSEINGANGSTUER	140,1	147,3	154,1	163,2	163,8	164,4	164,7	168,9	171,1	+ 4,5 + 1,3
STAHL-GARAGENTOR	130,5	135,9	140,5	146,3	146,8	147,2	147,2	149,3	150,2	+ 2,3 + 0,6
TREPPENGELAENDER	143,8	152,2	159,9	170,9	171,2	172,2	172,7	177,1	180,5	+ 5,4 + 1,9
RINGMUELLTONNE	144,9	148,4	164,9	164,8	164,8	164,8	166,3	166,3	166,3	+ 0,9 -
DIN 18 361 VERGLASUNGSARBEITEN										
FENSTERGLAS	147,0	155,8	165,3	175,1	174,9	176,5	177,3	181,0	183,0	+ 4,6 + 1,1
SICHERHEITSGLAS	128,7	133,6	137,8	142,6	142,4	143,6	143,8	146,1	146,8	+ 3,1 + 0,5
MEHRSCHEIBENISOLIERGLAS	122,7	128,2	133,0	138,0	137,6	138,3	139,4	141,3	142,3	+ 3,4 + 0,7
GUSSGLAS	143,2	153,9	165,8	176,2	176,6	178,0	178,6	182,0	184,9	+ 4,7 + 1,6
KRISTALLSPIEGELGLAS	128,1	132,5	136,4	143,2	143,3	144,1	144,7	146,4	147,3	+ 2,8 + 0,6
DIN 18 362 OFEN- UND HERDARBEITEN										
KACHELOFEN-LUFTHEIZUNG	139,8	151,5	157,0	163,9	162,4	166,0	166,5	168,8	170,9	+ 5,2 + 1,2
OEL- ODER GASHEIZOFEN	124,6	132,4	136,4	140,8	140,4	141,6	141,6	144,3	145,3	+ 3,5 + 0,7
ELEKTRO-SPEICHERHEIZGERÄT	125,4	131,5	136,1	140,8	141,2	141,8	141,8	143,6	145,6	+ 3,1 + 1,4
DIN 18 363 ANSTRICHARBEITEN										
DISPERSIONSFARBE AUF INNENPUTZ	144,7	151,8	157,2	164,8	164,9	167,4	167,4	170,0	173,2	+ 5,0 + 1,9
DISPERSIONSFARBE AUF AUSSENWAND	141,2	148,1	153,1	161,1	161,2	164,0	164,0	165,9	169,8	+ 5,3 + 2,4
OELFARBE AUF PUTZ	140,0	146,2	151,3	158,5	158,6	161,0	161,0	163,5	166,7	+ 5,1 + 2,0
LACKFARBE AUF HOLZ	142,2	148,9	154,2	161,8	161,9	164,4	164,5	167,3	170,5	+ 5,3 + 1,9
LACKFARBE AUF HEIZKÖRPER	139,9	146,6	151,6	159,0	159,0	161,5	161,7	164,7	168,3	+ 5,8 + 2,2
LACKFARBE AUF STAHLBAUTEILEN	142,7	149,7	154,7	162,7	162,8	165,4	165,3	167,8	171,3	+ 5,2 + 2,1
DIN 18 364 OBERFLÄCHENSCHUTZARBEITEN AN STAHL UND ALUMINIUM										
KORROSIONSSCHUTZ AUF STAHL	138,8	145,7	151,1	158,1	158,4	160,3	160,3	162,3	164,0	+ 3,5 + 1,0
LACKFARBE AUF STAHLFLÄCHE	140,0	147,3	153,2	160,1	160,3	162,3	162,2	164,4	167,1	+ 4,2 + 1,6
LACKFARBE AUF ALUMINIUM	138,7	146,0	151,3	158,5	158,9	161,0	160,9	163,4	166,2	+ 4,6 + 1,7
DIN 18 365 BODENBELAGARBEITEN										
PVC-BELAG	129,1	132,5	136,3	141,3	141,3	141,9	142,0	145,6	146,6	+ 3,8 + 0,7
VINYL-ASBEST-FLIESEN	132,9	137,0	141,4	148,1	148,0	148,9	149,3	153,3	155,0	+ 4,7 + 1,1
LINOLEUM	142,6	150,5	156,3	162,4	162,1	163,0	163,4	167,4	170,2	+ 5,0 + 1,7
TEPPICHBODEN	125,5	128,3	130,5	134,4	134,5	134,8	134,8	136,9	137,7	+ 2,4 + 0,6
SPANNTEPPICHBODEN	129,5	132,2	134,6	137,8	137,9	138,2	138,2	140,0	144,2	+ 4,6 + 3,0
DIN 18 366 TAPEZIERARBEITEN										
TAPEETE LIEFERN	117,2	121,7	125,7	129,0	129,1	129,9	130,3	132,6	133,4	+ 3,3 + 0,6
WANDFLÄCHE TAPEZIEREN	146,4	154,5	161,1	169,6	169,6	172,2	172,2	174,6	177,9	+ 4,9 + 1,9

3 MESSZAHLEN FÜR BAULEISTUNGSPREISE EINSCHL. UMSATZ-(MEHRWERT-)STEUER
NEUBAU
1970 = 100

BAULEISTUNG								VERÄNDERUNG	
								MAI 1978	GEGENÜBER
	1974	1975	1976	1977	1977	1978		MAI 1977	FEBR. 1978
	DURCHSCHNITT				MAI	AUG.	NOV.	FEBR.	IN PROZENT
DIN 18 379 LÜFTUNGSTECHNISCHE ANLAGEN									
KLIMAGERÄT	128,7	137,2	142,8	148,7	148,8	149,7	149,7	152,6	154,5 + 3,8 + 1,2
ZULUFTGERÄT	129,8	136,1	140,7	145,7	145,5	146,4	146,6	149,3	151,0 + 3,8 + 1,1
ABLUFGERÄT	130,9	139,2	144,8	150,2	150,2	151,1	150,5	153,7	155,5 + 3,5 + 1,2
KANAL	133,7	140,4	145,2	150,7	150,7	151,6	151,3	153,9	155,7 + 3,3 + 1,2
DIN 18 380 HEIZUNGS- UND ZENTRALE BRAUCHWASSERERWÄRMUNGSANLAGEN									
WECHSELBRANDKESSEL	132,0	141,7	145,0	150,9	151,0	151,5	151,6	153,9	155,2 + 2,8 + 0,8
VOLLAUTOMATISCHER BRENNER	120,3	125,3	128,2	132,7	132,7	133,7	133,9	135,9	137,1 + 3,3 + 0,9
STAHLRADIATOR	142,5	152,0	159,9	169,3	169,3	170,7	170,6	173,0	175,4 + 3,6 + 1,4
GUSSRADIATOR	144,8	157,2	163,9	173,2	173,2	174,4	174,9	177,4	179,5 + 3,6 + 1,2
STAHLROHR FÜR HEIZUNG	153,8	166,8	174,9	182,0	181,4	183,6	184,0	187,9	192,6 + 6,2 + 2,5
REGULIERECKVENTIL	139,2	147,3	152,2	157,9	157,8	159,0	159,1	161,6	163,6 + 3,7 + 1,2
WARMWASSERBEREITER	138,3	148,3	154,6	163,2	163,0	164,8	165,3	167,8	170,0 + 4,3 + 1,3
GAS-WASSERHEIZER	132,2	137,9	141,7	148,2	148,1	149,4	149,5	152,0	153,3 + 3,5 + 0,9
GAS-HEIZHERD	122,7	127,7	130,9	134,9	134,9	135,5	135,6	138,3	139,2 + 3,2 + 0,7
STAHL-ERDBEHÄLTER	133,3	138,1	145,0	150,1	149,9	151,1	150,7	154,5	158,7 + 5,9 + 2,7
STAHL-FREISTEHBEHÄLTER	133,7	141,1	148,0	155,2	155,0	156,6	156,3	159,9	162,1 + 4,6 + 1,4
DIN 18 381 GAS-, WASSER- UND ABWASSER-INSTALLATIONSARBEITEN IN GEBÄUDEN									
STAHLROHR	154,7	166,1	171,5	177,6	177,1	179,2	179,6	183,0	186,5 + 5,3 + 1,9
KUPFERROHR	145,5	140,7	146,4	152,1	152,1	153,2	152,9	153,9	156,5 + 2,9 + 1,7
KUPFERROHR MIT PVC-MANTEL	140,7	135,9	140,7	145,8	145,9	146,8	146,7	147,5	149,5 + 2,5 + 1,4
ABFLUSSROHR	149,5	155,7	159,4	165,5	165,2	167,1	167,5	170,1	172,5 + 4,4 + 1,4
GA-ROHR	146,9	154,0	159,3	165,8	165,0	167,6	167,9	171,4	173,5 + 5,2 + 1,2
BLEIABFLUSSROHR	144,0	150,0	154,1	161,1	160,5	162,9	163,3	165,1	167,3 + 4,2 + 1,3
WASCHTISCH	146,6	150,5	153,0	158,6	158,3	160,2	160,1	162,3	164,0 + 3,6 + 1,0
SPELTISCH	128,3	131,5	133,4	136,8	136,6	137,7	137,7	139,2	140,1 + 2,6 + 0,6
BRAUSEWANNE	139,7	145,7	149,1	154,7	154,2	156,4	156,5	158,2	159,8 + 3,6 + 1,0
EINBAU-BADEWANNE	142,8	150,0	153,7	159,2	158,7	160,6	160,8	163,1	164,7 + 3,8 + 1,0
SPELALBORT	141,9	145,7	148,2	153,3	152,9	154,6	154,6	157,2	158,9 + 3,9 + 1,1
AUSLAUFVENTIL	151,2	155,6	157,5	163,6	163,2	165,0	165,1	166,9	169,0 + 3,6 + 1,3
WANNENFUELLBATTERIE	149,1	153,7	157,2	164,0	163,7	165,7	165,7	168,8	170,4 + 4,1 + 0,9
HANDFEUERLOESCHER	113,3	113,3	113,3	116,2	113,3	119,0	119,0	120,1	119,9 + 5,8 - 0,2
FEUERLOESCHGERÄT	140,4	149,9	154,6	162,6	159,0	165,2	167,3	168,8	168,6 + 6,0 - 0,1
DIN 18 382 ELEKTRISCHE KABEL- UND LEITUNGSANLAGEN IN GEBÄUDEN									
ERDKABEL	148,0	155,5	162,5	169,2	169,5	170,1	170,7	174,9	176,3 + 4,0 + 0,8
HAUPTLEITUNG	144,0	150,2	155,9	161,7	162,0	162,8	162,9	166,6	168,2 + 3,8 + 1,0
VERTEILER	142,0	150,9	156,0	161,7	161,8	162,9	163,6	166,9	168,2 + 4,0 + 0,8
BRENNSTELLE	142,6	149,6	154,6	160,5	160,8	161,8	161,8	165,4	167,0 + 3,9 + 1,0
SCHUKO-STECKDOSE	144,4	150,7	156,3	161,9	162,1	163,2	163,1	167,1	168,3 + 3,8 + 0,7
FEUCHTRAUM-BRENNSTELLE	141,8	148,6	153,7	159,5	159,7	160,8	160,9	164,3	165,6 + 3,7 + 0,8
LANGFELD-DECKENLEUCHTE	135,5	141,5	144,9	149,9	150,0	150,8	150,9	154,0	154,9 + 3,3 + 0,6
ELEKTROHERD	127,0	134,8	137,6	141,8	141,8	142,3	142,9	145,5	146,1 + 3,0 + 0,4
ELEKTRO-HEISSWASSERSPEICHER	132,8	141,2	145,3	150,4	150,4	151,5	151,8	154,5	155,6 + 3,5 + 0,7
KLINGEL- UND TUEROEFFNERANLAGE	143,0	150,7	156,5	163,0	163,3	164,1	164,7	167,8	169,4 + 3,7 + 1,0
TÜRSPRECHANLAGE	141,1	148,4	154,1	161,3	161,1	162,3	163,4	166,3	167,8 + 4,2 + 0,9
ANTENNENANLAGE	138,8	146,2	152,0	158,2	158,1	159,3	159,7	161,8	162,9 + 3,0 + 0,7
WASCHMASCHINE	105,2	110,5	111,6	122,7	123,4	122,5	122,6	125,4	125,8 + 1,9 + 0,3
RASENMAHER	121,6	133,3	133,3	133,3	133,3	133,3	133,3	141,3	142,7 + 7,1 + 1,0
KLEINPUMPE	136,5	151,4	157,9	160,7	161,7	162,2	162,3	164,8	166,3 + 2,8 + 0,9
ELEKTROMOTOREN	140,4	154,2	162,0	169,2	169,3	170,0	171,8	173,5	174,7 + 3,2 + 0,7
HOCHSPANNUNGSGERÄTE	129,2	140,0	146,6	154,0	153,9	155,3	157,1	158,5	160,7 + 4,4 + 1,4
TRANSFORMATOREN	122,0	135,1	143,7	150,2	149,7	150,0	152,5	153,9	155,0 + 3,5 + 0,7
ELEKTRO-WÄRMEGERÄTE	124,0	135,4	138,1	139,7	139,4	139,8	141,0	142,4	143,3 + 2,8 + 0,6
MESS- UND REGELGERÄTE	125,7	136,0	143,5	150,0	150,5	151,0	151,9	154,8	156,9 + 4,3 + 1,4
DIN 18 384 BLITZSCHUTZANLAGEN									
BLITZSCHUTZANLAGE	147,0	158,3	165,1	172,1	173,3	173,6	173,7	176,3	179,9 + 3,8 + 2,0
DIN 18 451 GERÜSTARBEITEN									
LEITERGERÜST	136,3	139,4	145,8	155,5	155,9	158,2	158,6	159,4	164,5 + 5,5 + 3,2
STAHLROHRGERÜST	129,4	129,1	133,3	141,3	141,5	143,5	143,6	144,3	148,4 + 4,9 + 2,8

3 MESSZAHLEN FÜR BAULEISTUNGSPREISE EINSCHL. UMSATZ-(MEHRWERT-)STEUER
NEUBAU UND INSTANDHALTUNG
1970 = 100

BAULEISTUNG											VERÄNDERUNG	
											MAI 1978	MAI 1978
											GEGENÜBER	MAI 1977
	1974	1975	1976	1977	1977	1977	1978	1978	1978	1978	MAI 1977	FEBR. 1978
	DURCHSCHNITT					MAI	AUG.	NOV.	FEBR.	MAI	IN PROZENT	
TIEFBAU												
DIN 18 300 ERDARBEITEN												
MUTTERBODEN ABTRAGEN	115,7	117,2	118,8	121,6	121,3	122,8	123,2	125,4	128,1	+ 5,6	+ 2,2	
MUTTERBODEN AUFTRAGEN	115,5	115,9	118,0	120,8	120,7	122,0	122,6	124,5	127,5	+ 5,6	+ 2,4	
ROHRLEITUNGSGRABEN AUSHEBEN	115,6	116,6	117,5	120,6	120,5	121,4	122,3	124,5	127,6	+ 5,9	+ 2,5	
BODEN ABFAHREN	117,3	118,3	121,0	124,0	123,7	125,0	125,7	128,5	131,1	+ 6,0	+ 2,0	
BODEN LOESEN UND ABFAHREN	118,1	119,2	121,8	124,5	124,4	125,3	126,0	128,2	131,2	+ 5,5	+ 2,3	
FELS ABBRECHEN	114,9	116,9	119,9	123,5	123,4	124,5	125,6	127,6	130,4	+ 5,7	+ 2,2	
BODEN VERDICHTEN	118,9	120,8	122,3	125,8	125,6	127,3	127,8	128,8	131,7	+ 4,9	+ 2,3	
DIN 18 315 STRASSENBAUARBEITEN, OBERBAUSCHICHTEN OHNE BINDEMITELE												
FROSTSCHUTZMATERIAL EINBAUEN	121,7	123,9	125,7	128,3	127,9	129,2	129,8	132,2	135,1	+ 5,6	+ 2,2	
SCHOTTERTRAGSCHICHT	123,7	127,0	128,6	131,0	130,9	131,9	132,6	135,0	138,0	+ 5,4	+ 2,2	
KIESTRAGSCHICHT	121,8	124,3	126,2	129,4	129,3	130,5	131,1	133,7	136,2	+ 5,3	+ 1,9	
DIN 18 316 STRASSENBAUARBEITEN, OBERBAUSCHICHTEN MIT HYDRAULISCHEN BINDEMITELE												
FROSTSCHUTZSCHICHT VERMOERTELE	121,0	123,9	125,0	128,0	128,0	129,0	129,3	131,5	133,8	+ 4,5	+ 1,7	
BETONFAHRBAHNDECKE	123,9	128,4	130,3	133,5	133,1	134,6	135,4	136,8	138,9	+ 4,4	+ 1,5	
DIN 18 317 STRASSENBAUARBEITEN, OBERBAUSCHICHTEN MIT BITUMINOESEN BINDEMITELE												
BITUMINOESE TRAGSCHICHT	135,3	139,9	142,1	145,7	145,5	146,8	147,7	150,3	153,4	+ 5,4	+ 2,1	
HEISSEINBAUFÄHIGEN BINDER	133,8	139,0	140,5	143,9	143,9	145,2	145,8	148,4	151,4	+ 5,2	+ 2,0	
GUSSASPHALTDECKE	132,9	133,1	132,5	134,9	134,1	135,9	136,8	138,8	140,7	+ 4,9	+ 1,4	
TEER-ASPHALT-FEINBETON	131,3	136,4	138,7	142,6	142,2	144,0	144,9	147,9	150,7	+ 6,0	+ 1,9	
DIN 18 318 STRASSENBAUARBEITEN, STEINPFLASTER												
KLEINPFLASTER	128,3	134,8	139,2	143,7	143,6	144,8	146,0	148,4	152,2	+ 6,0	+ 2,6	
BOESCHUNGSPFLASTER	133,3	141,3	147,0	148,7	148,2	149,7	151,4	153,8	157,5	+ 6,3	+ 2,4	
BODENPLATTEN	131,0	133,9	136,6	140,7	140,5	141,9	142,6	144,4	147,5	+ 5,0	+ 2,1	
BORDSTEINE	128,4	133,3	137,5	141,2	141,2	142,2	143,1	145,6	148,6	+ 5,2	+ 2,1	
DIN 18 331 BETON- UND STAHLBETONARBEITEN												
BETON FÜR BRÜCKENFAHRBAHNEN	122,3	122,4	124,6	129,1	129,3	130,4	130,9	133,2	135,9	+ 5,1	+ 2,0	
SCHALUNG FÜR BRÜCKENFAHRBAHNEN	130,2	132,1	136,1	142,3	142,8	144,1	144,3	146,2	149,6	+ 4,8	+ 2,3	
DIN 18 335 STAHLBAUARBEITEN												
DECKBRÜCKE IN STAHLVERBUND	127,3	147,9	150,4	159,6	161,2	161,8	162,1	163,6	164,0	+ 1,7	+ 0,2	
DECKBRÜCKE MIT ORTHOTROPER PLATTE	133,6	156,3	159,8	170,1	171,8	172,7	173,1	174,7	175,5	+ 2,2	+ 0,5	
INSTANDHALTUNG												
DIN 18 334 ZIMMER- UND HOLZBAUARBEITEN												
HOLZFUSSBODEN	149,2	155,4	164,7	179,9	180,7	182,8	183,8	186,9	192,1	+ 6,3	+ 2,8	
DIN 18 338 DACHDECKUNGS- UND DACHABDICHTUNGSARBEITEN												
DACHPAPPEN-DECKUNG	153,5	163,3	171,3	181,5	182,4	184,0	184,2	187,3	191,6	+ 5,0	+ 2,3	
DIN 18 339 KLEMPNERARBEITEN												
REGENRINNE	148,5	156,0	162,2	169,1	168,9	171,1	171,0	174,6	176,9	+ 4,7	+ 1,3	
DIN 18 350 PUTZ- UND STUCKARBEITEN												
AUSSENWANDPUTZ	143,2	145,6	151,1	159,0	159,8	161,1	161,4	163,5	167,9	+ 5,1	+ 2,7	
DIN 18 352 FLIESEN- UND PLATTENARBEITEN												
WANDBELAG AUS KERAMISCHEN FLIESEN	145,1	151,1	155,8	163,9	164,9	166,1	166,5	168,9	173,3	+ 5,1	+ 2,6	
DIN 18 355 TISCHLERARBEITEN												
EINFACHFENSTER	143,2	149,3	156,6	166,1	165,6	166,8	168,6	173,9	175,1	+ 5,7	+ 0,7	
DIN 18 358 ROLLADENARBEITEN												
ROLLADEN	128,5	131,6	133,7	139,1	139,0	139,5	140,0	142,1	143,7	+ 3,4	+ 1,1	
DIN 18 363 ANSTRICHARBEITEN												
DISPERSIONSFARBE AUF INNENPUTZ	143,7	149,1	154,2	162,4	162,6	165,1	165,0	168,1	171,5	+ 5,5	+ 2,0	
ÖLFARBE AUF PUTZ	140,1	145,2	150,3	158,2	158,2	161,0	161,0	163,4	166,5	+ 5,2	+ 1,9	
LACKFARBE AUF HEIZKÖRPER	138,7	144,1	149,0	156,1	156,2	158,6	158,6	161,1	164,3	+ 5,2	+ 2,0	
DIN 18 364 OBERFLÄCHENSCHUTZARBEITEN AN STAHL UND ALUMINIUM												
KORROSIONSSCHUTZ AUF STAHL	137,5	141,2	145,9	151,5	152,0	153,5	153,1	155,6	157,6	+ 3,7	+ 1,3	
LACKFARBE AUF STAHLFLÄCHE	141,5	147,0	152,1	158,4	158,7	160,6	160,4	162,4	165,0	+ 4,0	+ 1,6	
LACKFARBE AUF ALUMINIUM	138,6	143,2	147,6	154,0	154,1	156,4	156,3	158,1	160,6	+ 4,2	+ 1,6	
DIN 18 365 BODENBELAGARBEITEN												
VINYL-ASBEST-FLIESEN	133,4	137,8	143,1	150,2	149,7	151,0	151,1	155,2	156,4	+ 4,5	+ 0,8	
LINOLEUM	139,3	146,2	152,0	158,6	158,1	159,3	159,5	163,4	164,5	+ 4,0	+ 0,7	
DIN 18 366 TAPETIERARBEITEN												
WANDFLÄCHE TAPETIEREN	141,0	147,7	154,6	162,3	162,7	164,7	164,8	167,4	170,5	+ 4,8	+ 1,9	
DIN 18 381 GAS-, WASSER- UND ABWASSER-INSTALLATIONSARBEITEN IN GEBÄUDEN												
STAHLROHR	152,7	163,0	169,8	177,7	177,5	179,6	179,7	183,2	186,2	+ 4,9	+ 1,6	
EINBAU-BADEWANNE	144,5	151,9	155,5	160,9	160,6	162,1	162,3	164,5	166,6	+ 3,7	+ 1,3	
SPELLEABORT	143,2	147,9	150,8	156,4	156,2	157,9	158,2	160,1	162,1	+ 3,8	+ 1,2	

4 Preisindizes für Wohngebäude insgesamt
vom 1913 bis zur Gegenwart (verschiedene Basisjahre) *)

Jahr 1)	1913	1914	1938	1950	1958	1962	1970	Veränderung in Prozent 2)
	= 100							
1913 D	100	93,6	73,9	39,9	28,8	21,9	14,7	.
1914 D	106,8	100	78,9	42,7	30,8	23,4	15,7	+ 6,8
1915 D	119,7	112,1	88,4	47,8	34,5	26,2	17,6	+ 12,1
1916 D	132,0	123,6	97,5	52,7	38,0	28,9	19,4	+ 10,2
1917 D	163,9	153,5	121,1	65,5	47,3	35,9	24,1	+ 24,2
1918 D	227,2	212,7	167,8	90,8	65,5	49,7	33,4	+ 38,6
1919 D	373,5	349,7	275,9	149,2	107,6	81,7	54,9	+ 64,4
1920 D	1 068	1 000	789	427	308	234	157	+ 186,0
1921 D	1 803	1 688	1 332	720	520	394	265	+ 68,8
1924 D	138,1	129,3	102,0	55,2	39,8	30,2	20,3	.
1925 D	170,1	159,2	125,6	67,9	49,0	37,2	25,0	+ 23,2
1926 D	165,3	154,8	122,1	66,0	47,6	36,2	24,3	- 2,8
1927 D	167,3	156,7	123,6	66,8	48,2	36,6	24,6	+ 1,2
1928 D	174,8	163,7	129,1	69,8	50,4	38,2	25,7	+ 4,5
1929 D	177,6	166,2	131,2	70,9	51,2	38,8	26,1	+ 1,6
1930 D	170,1	159,2	125,6	67,9	49,0	37,2	25,0	- 4,2
1931 D	155,8	145,9	115,1	62,2	44,9	34,1	22,9	- 8,4
1932 D	132,0	123,6	97,5	52,7	38,0	28,9	19,4	- 15,3
1933 D	125,2	117,2	92,5	50,0	36,1	27,4	18,4	- 5,2
1934 D	131,3	122,9	97,0	52,4	37,8	28,7	19,3	+ 4,9
1935 D	131,3	122,9	97,0	52,4	37,8	28,7	19,3	-
1936 D	131,3	122,9	97,0	52,4	37,8	28,7	19,3	-
1937 D	134,0	125,5	99,0	53,5	38,6	29,3	19,7	+ 2,1
1938 D	135,4	126,8	100	54,1	39,0	29,6	19,9	+ 1,0
1939 D	137,4	128,7	101,5	54,9	39,6	30,1	20,2	+ 1,5
1940 D	139,5	130,6	103,0	55,7	40,2	30,5	20,5	+ 1,5
1941 D	146,3	136,9	108,0	58,4	42,2	32,0	21,5	+ 4,9
1942 D	158,5	148,4	117,1	63,3	45,7	34,7	23,3	+ 8,4
1943 D	161,9	151,6	119,6	64,7	46,7	35,4	23,8	+ 2,1
1944 D	165,3	154,8	122,1	66,0	47,6	36,2	24,3	+ 2,1
1945 D	170,7	159,9	126,1	68,2	49,2	37,4	25,1	+ 3,3
1946 D	182,3	170,7	134,7	72,8	52,5	39,9	26,8	+ 6,8
1947 D	212,9	199,4	157,3	85,1	61,4	46,6	31,3	+ 16,8
1948 D	281,0	263,1	207,5	112,2	81,0	61,5	41,3	+ 31,9
1949 D	262,6	245,9	194,0	104,9	75,7	57,4	38,6	- 6,5
1950 D	250,3	234,4	184,9	100	72,2	54,8	36,8	- 4,7
1951 D	289,8	271,3	214,1	115,8	83,5	63,4	42,6	+ 15,8
1952 D	308,8	289,2	228,1	123,4	89,0	67,6	45,4	+ 6,6
1953 D	298,6	279,6	220,6	119,3	86,1	65,3	43,9	- 3,3
1954 D	300,0	280,9	221,6	119,8	86,5	65,6	44,1	+ 0,5
1955 D	316,3	296,2	233,7	126,4	91,2	69,2	46,5	+ 5,4
1956 D	324,5	303,8	239,7	129,6	93,5	71,0	47,7	+ 2,6
1957 D	336,1	314,6	248,2	134,2	96,9	73,5	49,4	+ 3,6
1958 D	346,9	324,8	256,3	138,6	100	75,9	51,0	+ 3,2
1959 D	365,3	342,0	269,8	145,9	105,3	79,9	53,7	+ 5,3
1960 D	392,5	367,5	289,9	156,8	113,1	85,9	57,7	+ 7,4
1961 D	422,4	395,5	312,1	168,7	121,8	92,4	62,1	+ 7,6
1962 D	457,1	428,0	337,7	182,6	131,8	100	67,2	+ 8,2
1963 D	481,0	450,3	355,3	192,1	138,6	105,2	70,7	+ 5,2
1964 D	503,4	471,3	371,9	201,1	145,1	110,1	74,0	+ 4,7
1965 D	524,5	491,1	387,4	209,5	151,2	114,7	77,1	+ 4,2
1966 D	541,5	507,0	400,0	216,3	156,1	118,5	79,6	+ 3,2
1967 D	529,9	496,2	391,5	211,7	152,7	115,9	77,9	- 2,1
1968 D	552,4	517,2	408,1	220,7	159,2	120,8	81,2	+ 4,2
1969 D	584,0	546,8	431,4	233,3	168,4	127,8	85,9	+ 5,8
1970 D	680,3	636,9	502,5	271,7	196,1	148,8	100	+ 16,4
1971 D	750,5	702,7	554,4	299,8	216,4	164,2	110,3	+ 10,3
1972 D	801,2	750,2	591,9	320,1	230,9	175,3	117,8	+ 6,8
1973 D	860,0	805,3	635,3	343,5	247,9	188,1	126,4	+ 7,3
1974 D	922,6	863,9	681,5	368,6	265,9	201,8	136,6	+ 7,3
1975 D	944,6	884,4	697,7	377,3	272,2	206,6	138,9	+ 2,4
1976 D	977,2	915,0	721,9	390,4	281,7	213,8	143,7	+ 3,5
1977 D	1 025,0	959,7	757,2	409,5	295,4	224,2	150,7	+ 4,9

*) 1913 bis 1944 Reichsgebiet (jeweiliger Gebietsstand), 1945 bis 1959 Bundesgebiet ohne Saarland und Berlin, 1960 bis 1965 Bundesgebiet ohne Berlin.

1) Für 1922 und 1923 wurden wegen der sprunghaften Entwertung der Mark keine Durchschnittsindizes veröffentlicht. - 2) Gegenüber Vorjahr aus den Indizes 1970 = 100.

**4 Preisindizes für Wohngebäude insgesamt
von 1913 bis zur Gegenwart (verschiedene Basisjahre) *)**

Monat	1913	1914	1938	1950	1958	1962	1970	Veränderung in Prozent ¹⁾
	= 100							
1969 Februar	560,5	524,8	414,1	223,9	161,6	122,6	82,4	+ 0,6
Mai	574,1	537,6	424,1	229,3	165,5	125,6	84,4	+ 2,4
August	589,1	551,6	435,2	235,3	169,8	128,9	86,6	+ 2,6
November	612,2	573,2	452,3	244,6	176,5	133,9	90,0	+ 3,9
1970 Februar	650,3	608,9	480,4	259,8	187,5	142,3	95,6	+ 6,2
Mai	680,3	636,9	502,5	271,7	196,1	148,8	100,0	+ 4,6
August	690,5	646,5	510,1	275,8	199,0	151,0	101,5	+ 1,5
November	700,0	655,4	517,1	279,6	201,8	153,1	102,9	+ 1,4
1971 Februar	719,7	673,9	531,7	287,5	207,5	157,4	105,8	+ 2,8
Mai	754,4	706,4	557,3	301,4	217,5	165,0	110,9	+ 4,8
August	761,9	713,4	562,8	304,3	219,6	166,7	112,0	+ 1,0
November	766,0	717,2	565,8	306,0	220,8	167,6	112,6	+ 0,5
1972 Februar	779,6	729,9	575,9	311,4	224,7	170,5	114,6	+ 1,8
Mai	802,7	751,6	593,0	320,7	231,4	175,6	118,0	+ 3,0
August	808,8	757,3	597,5	323,1	233,1	176,9	118,9	+ 0,8
November	813,6	761,8	601,0	325,0	234,5	178,0	119,6	+ 0,6
1973 Februar	829,9	777,1	613,1	331,5	239,2	181,5	122,0	+ 2,0
Mai	866,0	810,8	639,7	345,9	249,6	189,4	127,3	+ 4,3
August	872,8	817,2	644,7	348,6	251,6	190,9	128,3	+ 0,8
November	871,4	815,9	643,7	348,1	251,2	190,6	128,1	— 0,2
1974 Februar	890,5	833,8	657,8	355,7	256,7	194,8	130,9	+ 2,2
Mai	929,9	870,7	686,9	371,5	268,0	203,4	136,7	+ 4,4
August	936,1	876,4	691,5	373,9	269,8	204,8	137,6	+ 0,7
November	934,0	874,5	689,9	373,1	269,2	204,3	137,3	— 0,2
1975 Februar	934,0	874,5	689,9	373,1	269,2	204,3	137,3	—
Mai	947,6	887,3	700,0	378,5	273,1	207,3	139,3	+ 1,5
August	948,3	887,9	700,5	378,8	273,3	207,4	139,4	+ 0,1
November	948,3	887,9	700,5	378,8	273,3	207,4	139,4	—
1976 Februar	953,7	893,0	704,5	381,0	274,9	208,6	140,2	+ 0,6
Mai	977,6	915,3	722,1	390,5	281,8	213,8	143,7	+ 2,5
August	986,4	923,6	728,6	394,0	284,3	215,8	145,0	+ 0,9
November	991,2	928,0	732,2	395,9	285,7	216,8	145,7	+ 0,5
1977 Februar	999,3	935,7	738,2	399,2	288,0	218,6	146,9	+ 0,8
Mai	1 026,5	961,1	758,3	410,1	295,9	224,6	150,9	+ 2,7
August	1 035,4	969,4	764,8	413,6	298,4	226,5	152,2	+ 0,9
November	1 038,8	972,6	767,3	414,9	299,4	227,2	152,7	+ 0,3
1978 Februar	1 057,8	990,4	781,4	422,6	304,9	231,4	155,5	+ 1,8
Februar ²⁾							154,1	+ 0,9
Mai	1 078,9	1 010,2	797,0	431,0	311,0	236,0	158,6	+ 2,0
Mai ²⁾							157,2	+ 2,0
August								
August ²⁾								
November								
November ²⁾								

*) 1913 bis 1944 Reichsgebiet (jeweiliger Gebietsstand), 1945 bis 1959 Bundesgebiet ohne Saarland und Berlin, 1960 bis 1965 Bundesgebiet ohne Berlin.
1) Gegenüber Vorvierteljahr aus den Indizes 1970 = 100. — 2) Ohne Umsatz-(Mehrwert-)steuer, mit den Zahlen vor 1968 nicht vergleichbar.

5 Preisindizes für Wohngebäude, Nichtwohngebäude

1970 =

Lfd. Nr.	Jahr	Wohngebäude					
		insgesamt	davon nach Abschnitten		Einfamilien	Mehrfamilien Gebäude	Gemischtgenutzte
			Rohbauarbeiten	Ausbauarbeiten			
1	1958 D	51,0	49,2	52,9	51,2	50,9	52,0
2	1959 D	53,7	52,4	54,8	53,8	53,7	54,6
3	1960 D	57,7	56,6	58,5	57,8	57,8	58,4
4	1961 D	62,1	60,4	63,6	62,2	62,1	62,5
5	1962 D	67,2	65,8	68,5	67,3	67,3	67,5
6	1963 D	70,7	69,6	71,6	70,7	70,8	70,9
7	1964 D	74,0	72,8	74,9	73,9	74,1	74,1
8	1965 D	77,1	75,1	78,7	77,1	77,1	77,2
9	1966 D	79,6	77,2	81,8	79,8	79,7	79,8
10	1967 D	77,9	74,9	80,7	78,2	77,9	77,8
11	1968 D	81,2	78,2	83,9	81,5	81,1	81,1
12	1968 D ¹⁾	81,6	78,6	84,3	81,8	81,5	81,5
13	1969 D	85,9	83,6	87,9	86,0	85,8	85,9
14	1970 D	100	100	100	100	100	100
15	1971 D	110,3	109,7	110,9	110,3	110,4	110,1
16	1972 D	117,8	116,5	118,9	117,7	118,0	117,0
17	1973 D	126,4	123,6	129,0	126,5	126,7	125,4
18	1974 D	135,6	129,3	141,4	135,8	136,0	134,0
19	1975 D	138,9	130,2	146,8	139,2	139,2	137,1
20	1976 D	143,7	134,3	152,1	144,1	144,0	141,6
21	1977 D	150,7	140,9	159,5	151,5	150,9	148,1
22	1970 Februar	95,6	94,9	96,2	95,5	95,5	95,8
23	Mai	100,0	100,7	99,4	100,0	100,0	99,9
24	August	101,5	102,0	101,0	101,5	101,5	101,4
25	November	102,9	102,5	103,3	102,9	102,9	102,8
26	1971 Februar	105,8	104,3	107,1	105,7	105,8	105,8
27	Mai	110,9	111,0	110,8	110,9	111,0	110,6
28	August	112,0	111,8	112,2	111,9	112,1	111,6
29	November	112,6	111,8	113,3	112,5	112,7	112,2
30	1972 Februar	114,6	113,0	116,0	114,6	114,8	114,1
31	Mai	118,0	117,2	118,7	117,9	118,2	117,2
32	August	118,9	117,8	119,9	118,8	119,2	118,1
33	November	119,6	118,0	121,0	119,5	119,8	118,7
34	1973 Februar	122,0	119,2	124,5	121,9	122,2	121,3
35	Mai	127,3	125,4	129,1	127,3	127,6	126,3
36	August	128,3	125,6	130,7	128,4	128,6	127,1
37	November	128,1	124,1	131,7	128,3	128,4	126,8
38	1974 Februar	130,9	125,2	136,1	131,1	131,2	129,5
39	Mai	136,7	130,8	142,0	136,9	137,0	135,0
40	August	137,6	131,0	143,6	137,8	138,0	135,8
41	November	137,3	130,1	143,8	137,5	137,6	135,7
42	1975 Februar	137,3	128,8	145,0	137,5	137,6	135,6
43	Mai	139,3	130,8	147,0	139,6	139,6	137,5
44	August	139,4	130,6	147,4	139,7	139,7	137,6
45	November	139,4	130,4	147,6	139,8	139,7	137,5
46	1976 Februar	140,2	130,7	148,8	140,6	140,5	138,4
47	Mai	143,7	134,4	152,0	144,1	144,0	141,6
48	August	145,0	135,7	153,4	145,4	145,3	142,9
49	November	145,7	136,2	154,3	146,3	146,0	143,6
50	1977 Februar	146,9	136,8	156,0	147,5	147,1	144,7
51	Mai	150,9	141,2	159,5	151,7	151,1	148,3
52	August	152,2	142,5	160,9	153,1	152,5	149,5
53	November	152,7	143,0	161,5	153,6	152,9	150,0
54	1978 Februar	155,5	145,6	164,4	156,5	155,7	152,9
55	Februar ¹⁾	154,1	144,3	163,0	155,1	154,3	151,5
56	Mai	158,6	149,3	167,1	159,6	158,9	155,8
57	Mai ¹⁾	157,2	147,9	165,6	158,2	157,4	154,4
58	August						
59	August ¹⁾						
60	November						
61	November ¹⁾						

*) 1958 bis 1959 Bundesgebiet ohne Saarland und Berlin, 1960 bis 1965 Bundesgebiet ohne Berlin.

1) Ohne Umsatz-(Mehrwert-)steuer, mit den Zahlen vor 1968 nicht vergleichbar.

Nichtwohngebäude					Sonstige Bauwerke					Lfd. Nr.
Bürogebäude	Landwirtschaft- liche Betriebs- gebäude	Gewerbliche Betriebsgebäude			Straßenbau	Wirtschafts- wegebau	Brücken im Straßenbau			
		insgesamt	Stahlbeton	Stahlbau			insgesamt	Stahlbeton	Stahlbau	
52,0	52,8	52,9	51,3	54,6	70,1	67,8	56,4	55,4	60,4	1
54,8	54,9	55,0	54,2	55,8	74,2	71,8	59,6	58,8	62,5	2
58,5	58,7	58,5	58,2	58,9	77,7	74,4	63,0	62,4	65,2	3
62,5	62,7	62,2	62,0	62,6	81,6	77,6	66,1	65,5	68,0	4
67,5	67,6	66,9	66,8	67,1	87,1	82,8	70,6	70,0	72,7	5
70,9	71,1	69,9	70,4	69,5	90,4	86,4	73,0	73,2	71,9	6
73,9	74,1	72,7	73,4	72,0	89,6	86,8	75,1	75,6	72,6	7
76,7	76,8	75,5	75,8	75,3	84,9	83,4	76,1	76,3	74,9	8
79,2	79,3	77,5	78,0	77,2	83,9	83,0	77,6	77,7	76,7	9
77,3	77,5	73,8	75,7	72,1	80,0	79,9	74,7	74,7	74,4	10
80,4	80,7	77,7	78,5	77,1	83,6	83,6	77,5	77,3	78,3	11
80,8	81,0	78,1	78,9	77,4	84,0	84,0	77,8	77,6	78,7	12
85,4	85,3	84,5	84,1	84,9	87,3	87,1	84,0	83,6	85,7	13
100	100	100	100	100	100	100	100	100	100	14
110,1	110,5	110,8	109,9	111,7	107,9	108,2	108,4	107,8	110,6	15
117,2	118,1	116,2	116,5	115,8	109,3	110,3	112,9	112,4	114,8	16
125,5	126,3	123,2	124,0	122,0	112,8	113,7	119,1	118,7	120,8	17
134,0	134,9	130,5	130,9	129,8	123,6	125,1	125,5	124,6	129,0	18
136,8	137,9	134,1	132,3	135,3	126,5	128,7	127,0	123,9	140,2	19
141,5	143,3	139,5	136,6	141,5	128,3	130,6	130,0	126,9	143,5	20
148,2	151,7	146,6	142,8	149,3	131,4	133,7	135,1	131,4	150,9	21
95,5	95,0	95,7	95,2	96,3	95,5	95,5	95,7	95,6	96,0	22
100,1	100,3	100,0	100,4	99,6	100,5	100,5	100,4	100,8	98,7	23
101,5	101,8	101,2	101,7	100,6	101,8	101,8	101,6	101,7	101,0	24
102,8	102,9	103,1	102,6	103,5	102,2	102,1	102,3	101,8	104,2	25
105,5	105,5	106,9	104,9	109,0	104,2	104,2	104,0	103,1	107,7	26
110,8	111,4	111,7	111,0	112,3	109,6	109,6	109,6	109,2	111,4	27
111,7	112,3	112,2	111,7	112,6	109,3	109,7	110,1	109,7	111,7	28
112,2	112,9	112,3	111,9	112,7	108,5	109,1	109,7	109,3	111,5	29
114,1	114,7	113,6	113,3	113,9	108,1	108,9	110,4	109,8	112,9	30
117,4	118,5	116,6	117,0	116,1	109,6	110,5	113,4	113,0	115,1	31
118,3	119,2	117,2	117,6	116,6	109,7	110,8	113,9	113,4	115,6	32
118,8	119,9	117,4	117,9	116,6	109,9	111,0	113,9	113,4	115,7	33
121,2	121,5	119,2	119,9	118,3	110,1	111,2	115,5	115,2	116,7	34
126,5	127,4	124,4	125,4	123,0	113,7	114,4	120,8	120,3	122,7	35
127,3	128,3	124,9	125,9	123,6	113,9	114,8	120,7	120,3	122,8	36
126,9	127,9	124,1	124,7	123,1	113,3	114,3	119,2	118,8	120,8	37
129,5	130,4	125,7	126,5	124,6	119,9	121,1	120,6	120,4	121,4	38
135,1	136,1	132,2	132,3	131,7	124,5	126,1	126,7	126,3	128,7	39
135,9	136,8	132,1	132,8	131,0	125,2	126,8	127,0	126,4	129,2	40
135,6	136,4	132,1	132,0	131,8	124,7	126,3	127,5	125,4	136,5	41
135,4	136,1	132,0	131,1	132,4	125,2	126,8	126,5	123,6	138,5	42
137,2	138,4	134,4	132,9	135,2	127,3	129,6	127,8	124,6	141,1	43
137,3	138,5	134,9	132,7	136,4	126,9	129,1	127,2	123,9	141,0	44
137,2	138,5	135,2	132,5	137,2	126,6	129,1	126,6	123,4	140,0	45
138,1	139,3	136,2	133,2	138,5	126,8	129,1	127,0	123,9	140,1	46
141,5	143,3	138,8	136,8	139,9	128,7	130,9	129,9	126,9	142,5	47
142,8	144,7	141,4	138,0	143,9	128,9	131,2	131,4	128,1	145,5	48
143,5	145,7	141,5	138,5	143,6	128,8	131,2	131,8	128,5	145,8	49
144,5	147,2	142,8	139,0	145,8	128,8	131,1	131,7	128,3	145,8	50
148,4	152,1	146,7	143,1	149,2	131,2	133,4	135,4	131,5	151,9	51
149,7	153,5	148,2	144,3	151,1	132,5	134,7	136,4	132,5	152,8	52
150,2	154,1	148,5	144,7	151,2	133,1	135,4	137,0	133,1	153,2	53
153,1	157,0	151,2	147,6	153,7	135,3	137,5	139,8	136,0	155,5	54
151,7	155,6	149,8	146,3	152,3	134,1	136,3	138,6	134,8	154,1	55
156,2	160,7	153,7	150,9	155,3	138,0	140,2	142,4	138,8	157,3	56
154,8	159,3	152,3	149,6	153,9	136,7	139,0	141,1	137,6	155,8	57
										58
										59
										60
										61

5 Preisindizes für Wohngebäude, Nichtwohngebäude

1962 =

Lfd. Nr.	Jahr	Wohngebäude					
		insgesamt	davon nach Abschnitten		Einfamilien-	Mehrfamilien- Gebäude	Gemischtgenutzte-
			Rohbauarbeiten	Ausbauarbeiten			
1	1958 D	75,9	74,8	77,2	76,1	75,6	77,0
2	1959 D	79,9	79,6	80,0	79,9	79,8	80,9
3	1960 D	85,9	86,0	85,4	85,9	85,9	86,5
4	1961 D	92,4	91,8	92,8	92,4	92,3	92,6
5	1962 D	100	100	100	100	100	100
6	1963 D	105,2	105,8	104,5	105,1	105,2	105,0
7	1964 D	110,1	110,6	109,3	109,8	110,1	109,8
8	1965 D	114,7	114,1	114,9	114,6	114,6	114,4
9	1966 D	118,5	117,3	119,4	118,6	118,4	118,2
10	1967 D	115,9	113,8	117,8	116,2	115,8	115,3
11	1968 D	120,8	118,9	122,6	121,1	120,5	120,1
12	1969 D	127,8	127,1	128,4	127,8	127,5	127,2
13	1970 D	148,8	152,0	145,9	148,6	148,6	148,1
14	1971 D	164,2	166,8	161,9	163,9	164,1	163,0
15	1972 D	175,3	177,0	173,6	174,9	175,3	173,4
16	1973 D	188,1	187,8	188,4	187,9	188,3	185,8
17	1974 D	201,8	196,5	206,4	201,8	202,0	198,5
18	1975 D	206,6	197,8	214,3	206,8	206,8	203,1
19	1976 D	213,8	204,0	222,1	214,1	213,9	209,8
20	1977 D	224,2	214,1	232,8	225,1	224,2	219,5
21	1970 Februar	142,3	144,2	140,4	141,9	141,9	141,9
22	Mai	148,8	153,0	145,1	148,6	148,6	148,0
23	August	151,0	155,0	147,4	150,8	150,8	150,2
24	November	153,1	155,8	150,8	152,9	152,9	152,3
25	1971 Februar	157,4	158,5	156,4	157,1	157,2	156,7
26	Mai	165,0	168,7	161,8	164,8	164,9	163,9
27	August	166,7	169,9	163,8	166,3	166,6	165,3
28	November	167,6	169,9	165,4	167,2	167,5	166,2
29	1972 Februar	170,5	171,7	169,3	170,3	170,6	169,0
30	Mai	175,6	178,1	173,3	175,2	175,6	173,6
31	August	176,9	179,0	175,0	176,5	177,1	175,0
32	November	178,0	179,3	176,6	177,6	178,0	175,9
33	1973 Februar	181,5	181,2	181,8	181,1	181,6	179,7
34	Mai	189,4	190,6	188,5	189,2	189,6	187,1
35	August	190,9	190,9	190,8	190,8	191,1	188,3
36	November	190,6	188,6	192,3	190,6	190,8	187,9
37	1974 Februar	194,8	190,3	198,7	194,8	194,9	191,9
38	Mai	203,4	198,8	207,3	203,4	203,6	200,0
39	August	204,8	199,1	209,6	204,8	205,1	201,2
40	November	204,3	197,7	209,9	204,3	204,5	201,0
41	1975 Februar	204,3	195,7	211,7	204,3	204,5	200,9
42	Mai	207,3	198,8	214,6	207,4	207,4	203,7
43	August	207,4	198,5	215,2	207,6	207,6	203,9
44	November	207,4	198,2	215,5	207,7	207,6	203,7
45	1976 Februar	208,6	198,6	217,2	208,9	208,8	205,0
46	Mai	213,8	204,3	221,9	214,1	214,0	209,8
47	August	215,8	206,2	223,9	216,0	215,9	211,7
48	November	216,8	207,0	225,3	217,4	216,9	212,7
49	1977 Februar	218,6	207,9	227,7	219,2	218,6	214,4
50	Mai	224,6	214,6	232,8	225,4	224,5	219,7
51	August	226,5	216,6	234,9	227,5	226,6	221,5
52	November	227,2	217,3	235,8	228,2	227,2	222,2
53	1978 Februar	231,4	221,3	240,0	232,5	231,4	226,5
54	Mai	236,0	226,9	243,9	237,1	236,1	230,8
55	August						
56	November						

*) 1958 bis 1959 Bundesgebiet ohne Saarland und Berlin, 1960 bis 1965 Bundesgebiet ohne Berlin.

Nichtwohngebäude					Sonstige Bauwerke					Lfd. Nr.
Bürogebäude	Landwirtschaft- liche Betriebs- gebäude	Gewerbliche Betriebsgebäude			Straßenbau	Wirtschafts- wegebau	Brücken im Straßenbau			
		insgesamt	Stahlbeton	Stahlbau			insgesamt	Stahlbeton	Stahlbau	
77,0	78,1	79,1	76,8	81,4	80,5	81,9	79,9	79,1	83,1	1
81,2	81,2	82,2	81,1	83,2	85,2	86,7	84,4	84,0	86,0	2
86,7	86,8	87,4	87,1	87,8	89,2	89,9	89,2	89,1	89,7	3
92,6	92,8	93,0	92,8	93,3	93,7	93,7	93,6	93,6	93,5	4
100	100	100	100	100	100	100	100	100	100	5
105,0	105,2	104,5	105,4	103,6	103,8	104,3	103,4	104,6	98,9	6
109,5	109,6	108,7	109,9	107,3	102,9	104,8	106,4	108,0	99,9	7
113,6	113,6	112,9	113,5	112,2	97,5	100,7	107,8	109,0	103,0	8
117,3	117,3	115,8	116,8	115,1	96,3	100,2	109,9	111,0	105,5	9
114,5	114,6	110,3	113,3	107,5	91,8	96,5	105,8	106,7	102,3	10
119,1	119,4	116,2	117,5	114,9	96,0	101,0	109,7	110,4	107,7	11
126,6	126,2	126,3	125,8	126,5	100,2	105,1	119,0	119,4	117,8	12
148,1	147,9	149,5	149,7	149,0	114,8	120,7	141,7	142,8	137,5	13
163,0	163,5	165,6	164,5	166,4	123,9	130,6	153,5	154,0	152,1	14
173,6	174,7	173,7	174,3	172,6	125,5	133,2	159,9	160,6	157,9	15
185,9	186,8	184,1	185,6	181,8	129,5	137,3	168,6	169,5	166,1	16
198,6	199,6	195,1	196,0	193,4	141,9	151,1	177,7	178,0	177,4	17
202,7	204,0	200,5	198,1	201,7	145,3	155,4	179,9	177,0	192,8	18
209,6	211,9	208,5	204,5	210,9	147,3	157,8	184,2	181,2	197,4	19
219,6	224,5	219,1	213,7	222,6	150,9	161,4	191,4	187,7	207,6	20
141,5	140,5	143,0	142,5	143,5	109,6	115,3	135,6	136,6	132,0	21
148,3	148,4	149,5	150,3	148,4	115,4	121,4	142,2	144,0	135,8	22
150,4	150,6	151,3	152,2	149,9	116,9	122,9	143,9	145,3	138,9	23
152,3	152,2	154,1	153,6	154,2	117,3	123,3	144,9	145,4	143,3	24
156,3	156,1	159,8	157,0	162,4	119,6	125,8	147,3	147,3	148,1	25
164,1	164,8	167,0	166,2	167,4	125,8	132,4	155,2	156,0	153,2	26
165,5	166,1	167,7	167,2	167,8	125,5	132,5	155,9	156,7	153,6	27
166,2	167,0	167,9	167,5	168,0	124,6	131,8	155,4	156,1	153,4	28
169,0	169,7	169,8	169,6	169,7	124,1	131,5	156,4	156,9	155,3	29
173,9	175,3	174,3	175,1	173,0	125,8	133,5	160,6	161,4	158,3	30
175,3	176,3	175,2	176,0	173,8	125,9	133,8	161,3	162,0	159,0	31
176,0	177,4	175,5	176,5	173,8	126,2	134,1	161,3	162,0	159,1	32
179,6	179,7	178,2	179,5	176,3	126,4	134,3	163,6	164,6	160,5	33
187,4	188,5	185,9	187,7	183,3	130,5	138,2	171,1	171,9	168,8	34
188,6	189,8	186,7	188,5	184,2	130,8	138,6	171,0	171,9	168,9	35
188,0	189,2	185,5	186,7	183,5	130,1	138,0	168,8	169,7	166,2	36
191,9	192,9	187,9	189,4	185,7	137,7	146,3	170,8	172,0	167,0	37
200,1	201,3	197,6	198,1	196,3	142,9	152,3	179,5	180,4	177,0	38
201,3	202,4	197,5	198,8	195,2	143,7	153,1	179,9	180,6	177,7	39
200,9	201,8	197,5	197,6	196,4	143,2	152,5	180,6	179,1	187,8	40
200,6	201,3	197,3	196,3	197,3	143,7	153,1	179,2	178,6	190,5	41
203,3	204,7	200,9	199,0	201,5	146,2	156,5	181,0	178,0	194,1	42
203,4	204,9	201,6	198,7	203,3	145,7	155,9	180,2	177,0	193,9	43
203,3	204,9	202,1	198,4	204,5	145,4	155,9	179,3	176,3	192,6	44
204,6	206,1	203,6	199,4	206,4	145,6	155,9	179,9	177,0	192,7	45
209,6	212,0	207,5	204,8	208,5	147,8	158,1	184,0	181,3	196,0	46
211,6	214,1	211,4	206,6	214,5	148,0	158,5	186,1	183,0	200,1	47
212,6	215,5	211,5	207,3	214,0	147,9	158,5	186,7	183,6	200,6	48
214,1	217,8	213,5	208,1	217,3	147,9	158,3	186,5	183,3	200,6	49
219,9	225,0	219,3	214,2	222,4	150,6	161,1	191,8	187,9	208,9	50
221,8	227,1	221,5	216,0	225,2	152,1	162,7	193,2	189,3	210,2	51
222,5	228,0	222,0	216,6	225,3	152,8	163,5	194,1	190,1	210,7	52
226,8	232,2	226,0	221,0	229,1	155,3	166,1	198,0	194,3	213,9	53
231,4	237,7	229,7	225,9	231,4	158,4	169,3	201,7	198,3	216,4	54
										55
										56

6 Preisindizes für Einfamilien-Fertighäuser

1970 = 100

Jahr Halbjahr	Fertigbau				Konventioneller Bau Bauleistungen am Bauwerk	
	ohne		mit		1970 = 100	Veränderung gegenüber Vorjahr bzw. Vorhalbjahr in Prozent
	Unterkellerung					
	1970 = 100	Veränderung gegenüber Vorjahr bzw. Vorhalbjahr in Prozent	1970 = 100	Veränderung gegenüber Vorjahr bzw. Vorhalbjahr in Prozent		
1968 D	91,3		89,5		81,5	
1969 D	93,6	+ 2,5	91,9	+ 2,7	86,1	+ 5,6
1970 D	100	+ 6,8	100	+ 8,8	100	+ 16,1
1971 D	108,2	+ 8,2	109,7	+ 9,7	110,3	+ 10,3
1972 D	115,4	+ 6,7	118,4	+ 7,9	117,8	+ 6,8
1973 D	121,1	+ 4,9	125,3	+ 5,8	126,5	+ 7,4
1974 D	129,3	+ 6,8	132,0	+ 5,3	135,9	+ 7,4
1975 D	138,2	+ 6,9	138,1	+ 4,6	139,2	+ 2,4
1976 D	145,6	+ 5,4	143,0	+ 3,5	144,2	+ 3,6
1977 D	152,7	+ 4,9	150,9	+ 5,5	151,5	+ 5,1
1968 1. Halbjahr	90,5		88,9		80,9	
2. Halbjahr	92,1	+ 1,8	90,0	+ 1,2	82,0	+ 1,4
1969 1. Halbjahr	92,6	+ 0,5	90,6	+ 0,7	83,7	+ 2,1
2. Halbjahr	94,5	+ 2,1	93,2	+ 2,9	88,4	+ 5,6
1970 1. Halbjahr	99,0	+ 4,8	98,2	+ 5,4	97,8	+ 10,6
2. Halbjahr	101,0	+ 2,0	101,8	+ 3,7	102,2	+ 4,5
1971 1. Halbjahr	107,2	+ 6,1	107,7	+ 5,8	108,3	+ 6,0
2. Halbjahr	109,2	+ 1,9	111,6	+ 3,6	112,2	+ 3,6
1972 1. Halbjahr	114,3	+ 4,7	117,9	+ 5,6	116,3	+ 3,7
2. Halbjahr	116,5	+ 1,9	118,8	+ 0,8	119,2	+ 2,5
1973 1. Halbjahr	119,5	+ 2,6	123,5	+ 4,0	124,6	+ 4,5
2. Halbjahr	122,7	+ 2,7	127,0	+ 2,8	128,4	+ 3,0
1974 1. Halbjahr	128,1	+ 4,4	131,8	+ 3,8	134,0	+ 4,4
2. Halbjahr	130,4	+ 1,8	132,1	+ 0,2	137,7	+ 2,8
1975 1. Halbjahr	137,7	+ 5,6	138,6	+ 4,9	138,6	+ 0,7
2. Halbjahr	138,7	+ 0,7	137,5	- 0,8	139,8	+ 0,9
1976 1. Halbjahr	143,4	+ 3,4	138,3	+ 0,6	142,4	+ 1,9
2. Halbjahr	147,8	+ 3,1	147,6	+ 6,7	145,9	+ 2,5
1977 1. Halbjahr	150,6	+ 1,9	148,0	+ 0,3	149,6	+ 2,5
2. Halbjahr	154,7	+ 2,7	153,8	+ 3,9	153,4	+ 2,5
1978 1. Halbjahr	160,6	+ 3,8	160,3	+ 4,2	158,1	+ 3,1
2. Halbjahr						

Carl Ritter & Co., Buch- und Offsetdruck, Wiesbaden

Fachserie 17: Preise

Reihe 1: Preise und Preisindizes für die Land- und Forstwirtschaft

Der etwa 8 Wochen nach dem Berichtszeitraum erscheinende Monatsbericht enthält Angaben über Erzeugerpreise landwirtschaftlicher und forstwirtschaftlicher Produkte sowie die Einkaufspreise landwirtschaftlicher Betriebsmittel. In dem Jahresbericht sind Monatsergebnisse zurückliegender Jahre aufgeführt.

Zur Berechnung des Index der Erzeugerpreise landwirtschaftlicher Produkte werden ca. 850 Preisreihen für 130 Waren, beim Index der Erzeugerpreise forstwirtschaftlicher Produkte ca. 1 500 Preisreihen für 34 Waren und beim Index der Einkaufspreise landwirtschaftlicher Betriebsmittel ca. 5 000 Preisreihen für 137 Waren herangezogen.

Reihe 2: Preise und Preisindizes für industrielle Produkte (Erzeugerpreise)

In dem etwa 4 Wochen nach dem Berichtszeitraum vorliegenden Monatsbericht sind Angaben über Erzeugerpreise im Inlandsabsatz für rd. 600 Positionen nach dem „Warenverzeichnis für die Industriestatistik“ – für ausgewählte Warenhauptgruppen auch nach dem Auslandsumsatz – enthalten. Im Jahresbericht werden überwiegend Vergleichsdaten zurückliegender Jahre veröffentlicht. Zur Berechnung der Indizes werden ca. 14 000 Preisreihen für rd. 2 280 Waren verwendet.

Reihe 3: Index der Grundstoffpreise

Erfasst werden Einkaufspreise der vom verarbeitenden Gewerbe bezogenen Rohstoffe und Zwischenprodukte inländischer und ausländischer Herkunft. Der ca. 8 Wochen nach dem Berichtszeitraum verfügbare Monatsbericht enthält Angaben für Grundstoffe aus der Land- und Forstwirtschaft sowie aus dem Bergbau und der verarbeitenden Industrie. Im Jahresbericht werden bei gleicher fachlicher Gliederung wie im Monatsbericht umfangreichere Zeitreihen gebracht. Der Berechnung des Index liegen ca. 6 550 Preisreihen für 731 Waren zugrunde.

Reihe 4: Meßzahlen für Bauleistungspreise und Preisindizes für Bauwerke

Für die Monate Februar, Mai, August und November werden neben einem vierteljährlichen Eilbericht, der ausgewählte Eckdaten enthält, Vierteljahresberichte mit Preisindizes für Neubauten konventioneller Bauart (rd. 450 Positionen), für Instandhaltung von Wohngebäuden (rd. 50 Positionen) sowie für Einfamilien-Fertighäuser, Wohngebäude, Nichtwohngebäude und sonstige Bauwerke herausgegeben.

Reihe 5: Kaufwerte für Bauland

Die auf das Bauland bezogenen Angaben über Zahl, Fläche und Kaufsumme von veräußertem Bauland werden vierteljährlich nach Baugebieten und Baulandarten sowie nach Gemeindegrößenklassen veröffentlicht. Ein Jahresbericht ist weiter unterteilt u. a. nach Veräußerern und Erwerbern sowie regional nach ausgewählten Städten.

Reihe 6: Index der Großhandelsverkaufspreise

Der etwa 4 Wochen nach dem Berichtszeitraum erscheinende Monatsbericht zeigt die Entwicklung der bei Großhandelsunternehmen und -märkten ermittelten Preise im Inlandsabsatz in institutioneller Gliederung nach 70 Wirtschaftsklassen und in einer Gliederung nach 470 Warengruppen und Waren. Im Jahresbericht werden langfristige Übersichten veröffentlicht. Der Berechnung des Index liegen ca. 8 800 Preisreihen für rd. 1 150 Waren zugrunde.

Reihe 7: Preise und Preisindizes für die Lebenshaltung

Der Lebenshaltungskostenindex wird für 4 verschiedene Haushaltstypen berechnet und zwar für alle privaten Haushalte, für Vier-Personen-Haushalte von Angestellten und Beamten mit höherem Einkommen, für Vier-Personen-Arbeitnehmerhaushalte mit mittlerem Einkommen, für Zwei-Personen-Haushalte von Rentnern und Sozialhilfeempfängern; ferner für die einfache Lebenshaltung eines Kindes.

Während ein etwa 14 Tage nach dem Berichtszeitraum erscheinender monatlicher Eilbericht ausgewählte Eckdaten der Lebenshaltungsindizes und des Index der Einzelhandelspreise (zum Teil Durchschnittswerte über 30 Jahre und bis zu 180 Monatszahlen) enthält, sind im Monatsbericht weitaus umfangreichere Nachweisungen veröffentlicht. Außer den verschiedenen Indizes, die in tiefer fachlicher Gliederung dargeboten werden, enthält der Monatsbericht Bundesdurchschnittspreise und -meßzahlen für rd. 650 Güter der Lebenshaltung. Ausführliche Ergebnisse in tiefer fachlicher Gliederung mit einem z. T. weit zurückreichenden zeitlichen Nachweis bringt der Jahresbericht.

Reihe 8: Preise und Preisindizes für die Ein- und Ausfuhr

Im Monatsbericht, der etwa 6 Wochen nach dem Berichtszeitraum vorliegt, werden der Einfuhrpreisindex für etwa 650, der Ausfuhrpreisindex für etwa 450 Warengruppen und Waren, die Terms of Trade sowie absolute Einfuhrpreise für rd. 150 Produkte veröffentlicht. Der Jahresbericht bringt langfristige Übersichten. Für die Berechnung des Einfuhrpreisindex werden ca. 5 200 Preisreihen für rd. 1 990 Waren, für den Ausfuhrpreisindex 5 300 für rd. 2 090 Waren herangezogen.

Reihe 9: Preise für Verkehrsleistungen

Die Vierteljahresberichte (4. Vierteljahr mit Jahresergebnissen) enthalten Fahrpreise, Flugpreise und Frachtsätze des Eisenbahn-, Straßen-, Schiffs- und Flugverkehrs sowie Indizes der Seefrachtraten und der Gebühren des Post- und Fernmeldeverkehrs.

Reihe 10: Internationaler Vergleich der Preise für die Lebenshaltung

Die Verbrauchergeld- und Reisegeldparitäten sowie Devisenkurse werden in einem etwa 4 Wochen nach dem Berichtszeitraum erscheinenden Monatsbericht und einem Jahresbericht veröffentlicht; letzterer enthält umfangreichere Nachweisungen sowie längerfristige Zeitreihen. Verbrauchergeldparitäten werden monatlich für 62 Länder, Reisegeldparitäten halbjährlich für 10 Länder dargestellt.

Systematiken

Systematik der Wirtschaftszweige, Ausgabe 1961

Warenverzeichnis für die Industriestatistik, Ausgabe 1975

Güterverzeichnis für den Privaten Verbrauch, Ausgabe 1963

Systematik der Bauwerke, Ausgabe 1978.



STATISTISCHES BUNDESAMT

GUSTAV-STRESEMANN-RING 11

6200 WIESBADEN 1

Prospekte mit ausführlichen Angaben sind bei dem Verlag W. Kohlhammer GmbH, Philipp-Reis-Straße 3, Postfach 421120, 6500 Mainz 42, Tel.: (06131) 5 93 44, erhältlich.