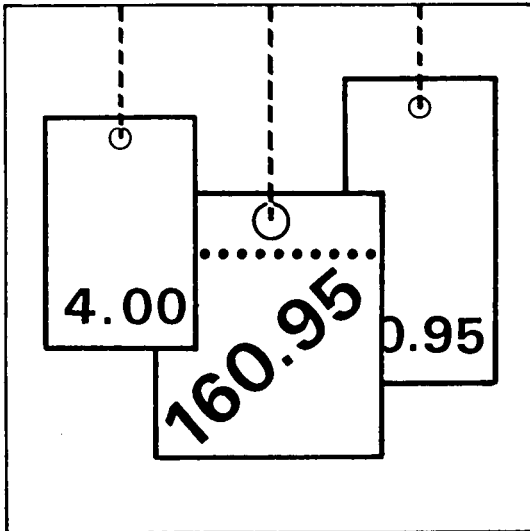


Statistisches Bundesamt

# Preise



Fachserie 17

## Reihe 2. S.2

Index der Erzeugerpreise gewerblicher Produkte

— Lange Reihen auf Basis 1991 —

Statistisches Bundesamt  
Bibliothek - Dokumentation - Archiv

**METZLER  
POESCHEL**





Ausgewählte Indizes der Erzeugerpreise gewerblicher Produkte verbreitet das Statistische Bundesamt mit seinem SOFORTDIENST FÜR DIE WIRTSCHAFT aktuell über BILDSCHIRMTEXT. Die Seiten sind mit \*4848460# direkt abrufbar.



Für Benutzer der amtlichen Statistik steht als Service-Einrichtung des Statistischen Bundesamtes das EDV-gestützte STATISTISCHE INFORMATIONSSYSTEM DES BUNDES (STATIS-BUND) zur Verfügung. Es enthält ausgewählte statistische Zeitreihen - für den Index der Erzeugerpreise gewerblicher Produkte sämtliche in dieser Veröffentlichung aufgeführten Reihen - und bietet die Möglichkeit, eigene Auswertungen, Berechnungen und mathematisch-statistische Analysen durchzuführen. Darüber hinaus können Zeitreihensegmente auf Magnetband und Diskette - auf Wunsch auch im Abonnement - bezogen werden.

**Herausgeber:**

Statistisches Bundesamt, Wiesbaden, Gustav-Stresemann-Ring 11

Auskunft und Beratung  
zum Inhalt dieses Berichtes  
Statistisches Bundesamt  
(0611) 752444 und 752869

**Postanschrift:**

Statistisches Bundesamt  
65180 Wiesbaden

**Verlag:**

Metzler-Poeschel, Stuttgart

**Verlagsauslieferung:**

Hermann Leins GmbH & Co. KG  
Postfach 11 52  
72125 Kusterdingen  
Telefon: 0 70 71/93 53 50  
Telex: 7 262 891 mapo d  
Telefax: 0 70 71/3 36 53

Erscheinungsfolge: einmalig

Erschienen im Dezember 1994

Preis: DM 25,20

Bestellnummer: 2170292 - 90900

© Statistisches Bundesamt, Wiesbaden 1994

Alle Rechte vorbehalten. Es ist insbesondere nicht gestattet, ohne ausdrückliche Genehmigung des Statistischen Bundesamtes diese Veröffentlichung oder Teile daraus für gewerbliche Zwecke zu übersetzen, zu vervielfältigen, auf Mikrofilm/-fiche zu verfilmen oder in elektronische Systeme einzuspeichern.



# Inhalt

Seite

## Textteil

1	Einleitung .....	4
2	Methodische Hinweise	
2.1	Neuberechnung des Index der Erzeugerpreise gewerblicher Produkte für das frühere Bundesgebiet auf Basis 1991 .....	5
2.2	Berechnen durchgehender Zeitreihen und Rechnen mit Indizes .....	18

## Tabellenteil

Index der Erzeugerpreise gewerblicher Produkte (Inlandsabsatz)

1	Langfristige Übersicht für Gütergruppen 1938 bis 1990 .....	26
2	Jahresindizes 1938 bis 1975 .....	30
3	Jahres- und Monatsindizes 1976 bis 1990 .....	65

## Zeichenerklärung

- = nichts vorhanden

## Abkürzungen

G	=	Gramm	M (m)	=	Meter
KG (kg)	=	Kilogramm	M3 (m³)	=	Kubikmeter
DT (dt)	=	Dezitonne (100 kg)	L (l)	=	Liter
T (t)	=	Tonne	HL (hl)	=	Hektoliter
MM (mm)	=	Millimeter	KW (kW)	=	Kilowatt
CM (cm)	=	Zentimeter	MWH (MWh)	=	Megawattstunde
CM3 (cm³)	=	Kubikzentimeter	V	=	Volt
D	=	Jahresdurchschnitt			

Die Angaben für das **"frühere Bundesgebiet"** beziehen sich auf die Bundesrepublik Deutschland nach dem Gebietsstand bis zum 3.10.1990; sie schließen Berlin-West ein.



## 1 Einleitung

Mit vorliegendem Sonderbeitrag veröffentlicht das Statistische Bundesamt aus der Statistik der Erzeugerpreise gewerblicher Produkte (Inlandsabsatz) für einen Zeitraum von vielfach 40 Jahren Indizes nicht nur für Gütergruppen, sondern auch in tieferer sachlicher Untergliederung.

Da über Erhebung und Aufbereitung der Statistik der Erzeugerpreise gewerblicher Produkte bisher wenig veröffentlicht worden ist, sollen im vorliegenden Sonderbeitrag auch die methodischen Hinweise ausführlicher behandelt werden. Diese Hinweise werden in zwei Hauptabschnitten dargeboten: Im ersten Teil "Neuberechnung des Index der Erzeugerpreise gewerblicher Produkte für das frühere Bundesgebiet auf Basis 1991", dem theoretischen Teil, stehen Indexaussage, Auswahl der einzubeziehenden Produkte und Berichtsstellen, die Prüf- und Kontrollarbeiten der Statistischen Ämter sowie die Methode der Indexberechnung im Vordergrund. Breiten Raum nimmt schließlich die Beschreibung der Berechnung bzw. Erstellung des Wägungsschemas ein. Der zweite Hauptabschnitt "Berechnen durchgehender Zeitreihen und Rechnen mit Indizes" richtet sich vor allem an die Konsumenten, die Erzeugerpreisindizes für (Vertrags)Abrechnungen benötigen: Neben der Beschreibung der Berechnung durchgehender Zeitreihen durch das Statistische Bundesamt werden auch Hilfen für

verschiedene Problemfälle geboten, z.B. zum Berechnen eigener Verkettungsfaktoren oder zum Finden von Ersatzlösungen bei gestörter Vergleichbarkeit von Indexreihen im Zeitablauf. Abgerundet wird dieser Abschnitt mit Hinweisen zum Rechnen mit Preisgleitklauseln.

Im Tabellenteil erfolgt die Veröffentlichung sämtlicher auf Basis 1991 vorliegenden Jahresindizes für die Periode 1949 bis 1990 sowie für 1938. Da für Verträge vielfach auch Monatsindizes von Bedeutung sind, werden für die Jahre 1976 bis 1990 zusätzlich Monatswerte präsentiert. Bewußt wurde für Tabelle 2 (Jahreswerte bis 1975) und für Tabelle 3 (Jahres- und Monatswerte ab 1976 bis 1990) der gleiche Tabellenaufbau gewählt, auch wenn in Tabelle 2 zu manchen Reihen gar keine Werte vorhanden sind. Der identische Aufbau soll das Auffinden der Reihen erleichtern.

Die Tabellentexte (Produktbezeichnungen) basieren auf der im Basisjahr 1991 gültigen Gütersystematik (Systematisches Güterverzeichnis für Produktionsstatistiken, Ausgabe 1989), auch wenn die Produktbezeichnungen mit den früher gebräuchlichen nicht mehr übereinstimmen. Damit ist der reibungslose Anschluß an die ab Januar 1991 auf der Originalbasis 1991 berechneten und veröffentlichten Erzeugerpreisindizes gewährleistet.



## 2. Methodische Hinweise

### 2.1 Neuberechnung des Index der Erzeugerpreise gewerblicher Produkte für das frühere Bundesgebiet auf Basis 1991<sup>\*)</sup>

#### *Vorbemerkung*

Entsprechend internationaler Empfehlungen sind Indizes, also auch die Preisindizes, alle fünf Jahre auf ein neues Basisjahr umzustellen.<sup>1)</sup> Vom Statistischen Amt der Europäischen Gemeinschaften (Eurostat) war - nach 1985 - als nächstes Basisjahr 1990 festgesetzt. Wegen der deutschen Vereinigung war die turnusmäßige Umstellung allerdings nicht möglich. Denn nun wurden auf neuer Basis nicht nur Ergebnisse für das frühere Bundesgebiet erwartet, sondern auch Resultate für die neuen Länder und Berlin-Ost auf DM-Basis sowie erstmals auch gesamtdeutsche Indizes. Als neues Basisjahr kam deshalb als frühestes das Jahr 1991 in Frage, also das erste volle Kalenderjahr, zu dem auch in den neuen Ländern und Berlin-Ost die wirtschaftlichen Aktivitäten in DM gemessen werden konnten. Vieles sprach jedoch gegen die Wahl dieses Basisjahres, denn die wirtschaftliche Entwicklung in den neuen Ländern befand sich 1991 in einem großen Umbruch. Schließlich überwog der dringende Bedarf an aktuellen Ergebnissen. Außerdem war auf einen möglichst geringen Abstand zum Basisjahr der übrigen EG-Länder zu achten.

Umfang und Schwierigkeitsgrad der Umstellungsarbeiten erfordern einen erheblichen Zeitaufwand. Die neuen Indizes werden daher nur sukzessive fertiggestellt. Als erster Preisindex auf neuer Basis wurde vom Statistischen Bundesamt der Index der Erzeugerpreise gewerblicher Produkte vorgestellt, und zwar zunächst der für das frühere Bundesgebiet. Nur für diesen Index sind vergleichbare Werte für Jahre vor 1991 möglich<sup>2)</sup>.

Mit vorliegendem Artikel sollen - ausführlicher als es in Wirtschaft und Statistik möglich war - die methodischen Grundlagen des Index der Erzeugerpreise gewerblicher Produkte sowohl allgemein als auch im Hinblick auf die Indexreform 1991 darge-

stellt werden; ferner werden Ergebnisse auf Basis 1991 mit denjenigen auf der vorangegangenen Basis 1985 verglichen.

Nach Darlegung von Indexaussagen, Abgrenzung der Erhebungs- und Darstellungseinheiten sowie einer knappen Präsentation der rechtlichen Grundlagen der Erzeugerpreisstatistik wird die Durchführung der Statistik beschrieben, wobei der zeitliche Ablauf der Statistik die Reihenfolge der dargestellten Punkte bestimmt. Dabei werden die Arbeiten im Zusammenhang mit der Indexreform 1991 entsprechend herausgestellt. Die Erstellung des Wägungsschemas, d.h. die Festlegung des im Index zu berücksichtigenden "Warenkorbes" und die Berechnung der jeweiligen Gewichte, wird in einem eigenen Abschnitt aufgezeigt. Abgerundet wird die Darstellung des Erzeugerpreisindex mit Hinweisen zur Berechnung durchgehender Reihen und zur Anwendung von Preisindizes in Preisgleitklauseln.

#### *Indexaussage sowie Abgrenzung der Erhebungs- und Darstellungsbereiche*

Der Index der Erzeugerpreise gewerblicher Produkte (Inlandsabsatz) mißt auf repräsentativer Grundlage die durchschnittliche Entwicklung der effektiven Verkaufspreise der vom Bergbau und Verarbeitenden Gewerbe sowie von der Energie- und Wasserversorgung im früheren Bundesgebiet erzeugten und am Inlandsmarkt (d.h. in der Bundesrepublik Deutschland nach dem Gebietsstand ab 3. Oktober 1990) abgesetzten Waren. Er soll die Preisentwicklung unter der Voraussetzung darstellen, daß die art- und mengenmäßige Zusammensetzung des Güterabsatzes sowie die Vermarktungsbedingungen der Güter gegenüber den Verhältnissen im Basisjahr unverändert bleiben (Laspeyres-Formel). Da sich aber Produktions- und Absatzstrukturen im Wirtschaftsleben rasch verändern, muß das sogenannte Wägungsschema ("Warenkorb" der inländischen Produktion, soweit sie auf dem Inlandsmarkt verkauft wird) an die veränderte Situation angepaßt werden. Wegen der teils sehr schnellen Änderungen im Wirtschaftsleben können auch innerhalb der Jahre, für die der Index auf der jeweiligen Basis berechnet wird, Änderungen in der Güterauswahl erforderlich sein. Einzelheiten hierzu folgen in einem späteren Abschnitt.

<sup>\*)</sup> Dieser Artikel ist in stark gekürzter Form in Wirtschaft und Statistik erschienen (von Minding, B.: "Neuberechnung des Index der Erzeugerpreise gewerblicher Produkte auf Basis 1991" in WiSta 3/1994, S. 201 ff.). Die Langfassung auf Basis 1985 erschien unter der Bezeichnung "Zur Neuberechnung des Index der Erzeugerpreise gewerblicher Produkte auf Basis 1985" in Fachserie 17, Reihe 2, S. 1, S. 9 ff.

1) Siehe hierzu u.a. Angermann, O.: "Zur Neuberechnung der Preisindizes auf Basis 1985" in WiSta 4/1988, S. 229 ff.

2) Auf Erzeugerpreisindizes in den neuen Ländern und Berlin-Ost sowie für Deutschland insgesamt wird aus diesem Grunde in vorliegender Sonderveröffentlichung nicht eingegangen.



Wie bereits erwähnt, bezieht sich der Erzeugerpreisindex auf die Energie- und Wasserversorgung sowie den Bergbau und das Verarbeitende Gewerbe. Damit ist in diesem Index vom Produzierenden Gewerbe nur das Baugewerbe<sup>3)</sup> preisstatistisch nicht abgedeckt.

Der Index der Erzeugerpreise gewerblicher Produkte mißt die Preisentwicklung der im früheren Bundesgebiet produzierten Güter, soweit sie in der Bundesrepublik Deutschland in den Grenzen ab 3. Oktober 1990 verkauft werden. Deshalb ist die Indexbezeichnung korrekterweise zu ergänzen um den Klammerzusatz "Inlandsabsatz". Hiermit soll deutlich gemacht werden, daß die Preisentwicklung der exportierten Güter nicht im Erzeugerpreisindex enthalten ist. Sie wird im Index der Ausführpreise nachgewiesen<sup>4)</sup>.

#### *Rechtliche Grundlagen der Statistik*

Gesetzliche Grundlage der gesamten Preisstatistik ist das Gesetz über die Preisstatistik in der im Bundesgesetzblatt Teil III, Gliederungsnummer 720-9, veröffentlichten bereinigten Fassung, geändert durch Artikel 1 der Verordnung vom 26. März 1991, ferner die Verordnung zur Durchführung des Gesetzes über die Preisstatistik vom 29. Mai 1959 (BAnz Nr. 104 S. 1), zuletzt geändert durch Artikel 16 des Gesetzes vom 19. Dezember 1986 (BGBl. I S. 2555), in Verbindung mit dem Gesetz über die Statistik für Bundeszwecke (Bundesstatistikgesetz-BStatG) vom 22. Januar 1987 (BGBl. I S. 462, 565), zuletzt geändert durch Artikel 6 Absatz 36 des Gesetzes vom 27. Dezember 1993 (BGBl. I S. 2378). Für die Statistik der Erzeugerpreise gewerblicher Produkte (Inlandsabsatz) werden die Tatbestände zu § 3 Abs. 1 des Gesetzes über die Preisstatistik erhoben. Da im Gesetz eine Höchstzahl von auskunftspflichtigen Berichtsstellen genannt ist, kann keine Totalerhebung durchgeführt werden.

#### *Auswahl der repräsentativen Güterarten und Berichtsstellen*

Das Wägungsschema, der Warenkorb für den Index der Erzeugerpreise, enthält alle repräsentativ ausgewählten Güter. Die Aufstellung, Berechnung des Wägungsschemas wird in einem eigenen Abschnitt erläutert. An dieser Stelle ist herauszustellen, daß nur für die Güter Preise erhoben und im Index verarbeitet werden können, die im

Wägungsschema aufgeführt sind. Wegen der im Gesetz festgelegten Höchstzahl an Berichtsstellen ist nur eine Stichprobe möglich, und zwar nicht nur hinsichtlich der Auskunftspflichtigen, sondern auch bei den einzubeziehenden Gütern. Um die durchschnittliche Preisentwicklung aufzuzeigen, konzentriert sich die Erhebung einmal auf die umsatzstärksten Güter - wobei die Produktbeschreibung sich nach der jeweils gültigen Gütersystematik richtet -, zum anderen auf die größeren Produzenten. Vielfach handelt es sich hier um Marktführer, deren Preispolitik wesentlich das Geschehen auf dem Markt bestimmt. Diese "gezielte Auswahl" gewährleistet bei gegebenem Erhebungsaufwand eine maximale Preisrepräsentation des dem Index zugrunde liegenden Warenkorbes<sup>5)</sup>.

Auf Basis 1991 liegt dem Erzeugerpreisindex das Systematische Güterverzeichnis für Produktionsstatistiken, Ausgabe 1989 (GP 1989) zugrunde. Auf der vorangegangenen Basis 1985 war es die Ausgabe 1982 (GP 1982). Eine präzise Warenbeschreibung kann eine solche Systematik von ihrer allgemeinen Zielsetzung nicht liefern. So sind beispielsweise Personenkraftwagen nur nach dem Hubraum (wie "über 1,5 bis 2 L") unterschieden und Weißzucker nur nach "fest" und "flüssig". Die für die Bedürfnisse der Erzeugerpreisstatistik erforderliche Präzisierung der Warenbeschreibung wird im nächsten Abschnitt beschrieben.

Es ist festzuhalten, daß die Produktionsstatistik sowohl Anschriftenmaterial für (erstmalig) zu befragende Firmen liefert als auch die Produktionswerte, aus denen die wichtigsten Produzenten zu erkennen sind

#### *Produktabgrenzung seitens der Berichtsstelle und Abgabe der Preismeldungen*

Die den Statistischen Ämtern vorliegenden Informationen gestatten - bei erstmaliger Preismeldung eines Produzenten - nur eine grobe Vorgabe des Produktes, das in die Preisbeobachtung einbezogen werden soll. Eine detaillierte Produktbeschreibung durch die Statistischen Ämter wäre nur nach aufwendigen Zusatzerhebungen möglich, die aber aus Kostengründen unterbleiben müssen. Nur vereinzelt können weitere Vorgaben gemacht werden. Neben Fachzeitschriften und überregional verbreiteten Wirtschaftsnachrichten wird in solchen Fällen auch die Unterstützung der Wirtschaftsverbände in Anspruch genommen. Trotzdem obliegt den Berichtsstellen ein wesentlicher Teil der Festlegung der Produktbeschreibung: In ausführlichen

3) Es werden zwar auch Fertigteilbauten im Hochbau im Erzeugerpreisindex berücksichtigt. Da es sich bei diesen Produkten aber um industriell gefertigte Teile handelt, die zur Vollmontage vorgesehen sind, sind sie nicht dem Baugewerbe zuzuordnen, sondern dem Verarbeitenden Gewerbe.

4) vgl. hierzu: Szenzenstein, J.: "Zur Neuberechnung der Außenhandelspreisindizes auf Basis 1985" in WiSta 6/1989, S. 384 ff.

5) vgl. hierzu auch United Nations (Department of International and Social Affairs): Manual on Producers' Price Indices for Industrial Goods, in: Statistical Papers, Series M, No. 66.



## Richtlinien

*für das Ausfüllen der Erhebungsvordrucke zur Statistik der Erzeugerpreise gewerblicher Produkte  
bzw. der Großhandelspreise - Verkaufspreise im Inland -*

*(Ziffern im Kreis, z.B. Ⓞ: vgl. entsprechende Markierung auf dem Erhebungsvordruck)*

## I. Vorbemerkung

Mit dem Gesetz über die Preisstatistik vom 9. August 1958 hat der Gesetzgeber in den bedeutendsten Wirtschaftsbereichen die laufende Erhebung von Preisen angeordnet, die zur Berechnung von Preisindizes dienen. Die Preisindizes gehören zu den wichtigsten Indikatoren für die Beobachtung des Wirtschafts- und Konjunkturverlaufs. Ohne sie ist eine wirkungsvolle Wirtschafts- und Währungspolitik nicht denkbar. Auch Verbände und Unternehmen orientieren sich an ihnen. So werden Vergleiche mit der Entwicklung der eigenen Einkaufs- und Verkaufspreise angestellt, Verträge mit Preisgleitklauseln geschlossen, Anlagewerte aufgrund von Preisindexreihen fortgeschrieben usw.

Selbstverständlich können all diese Zwecke nur dann wirklich erfüllt werden, wenn die Preisindizes die tatsächlichen Preisbewegungen widerspiegeln, was wiederum eine genaue Beachtung dieser Richtlinien erfordert.

Der Nachweis echter Preisveränderungen ist bei sich häufig ändernden Produktions- und Marktverhältnissen nicht leicht. Unter besonders ungünstigen Bedingungen können, ergänzend zu den folgenden allgemeinen Richtlinien, besondere Vereinbarungen über die Art und Form der Preismeldung notwendig sein. Bitte geben Sie uns dann einen entsprechenden Hinweis, wenn möglich gleich mit geeigneten Vorschlägen. Auch sonst sind wir für Anregungen dankbar.

## II. Auswahl der Güter und der preisbestimmenden Merkmale

Die von den Statistischen Ämtern vorgegebene Beschreibung der für die Preismeldungen vorgesehenen Erzeugnisse ist bewußt allgemein gehalten. Der dadurch gegebene Spielraum ermöglicht es, auf firmenspezifische Besonderheiten einzugehen. So kann die betreffende Berichtsfirma die Feinauswahl der den Preismeldungen zugrunde zu legenden Produkte - im vorgegebenen Rahmen - selbst vornehmen. Die Warenbeschreibung wäre in diesem Fall entsprechend zu ergänzen. Dabei ist folgendes zu beachten:

Die Ware, auf die sich die Preisangaben beziehen, soll möglichst längerfristig eine große Umsatzbedeutung haben. Ihre Preisentwicklung soll ferner für ähnliche Produkte des betreffenden Unternehmens repräsentativ sein. Für die Indexberechnung genügt es, aus einer Gruppe von Erzeugnissen (die unter die vorgegebene grobe Warenbezeichnung fallen und deren Preise im allgemeinen eine ähnliche Entwicklung aufweisen) eine oder einige wenige Produktvarianten (Artikel) auszuwählen und zu melden.

Bei den Preismeldungen zur Statistik der Erzeugerpreise gewerblicher Produkte (rote Erhebungsvordrucke) muß es sich um Erzeugnisse handeln, die in der Produktionsstatistik als inländische Produkte gelten. Für die

Statistik der Großhandelsverkaufspreise (grüne Erhebungsvordrucke) gilt diese Einschränkung nicht.

Die Preismeldung soll sich auf einen bestimmten Verkaufsfall beziehen, der bei der Ware am häufigsten vorkommt, der also repräsentativ ist. Für diesen Verkaufsfall sind alle für die Höhe des effektiven Preises maßgebenden Handels-, Liefer- und Zahlungsbedingungen einzutragen, insbesondere

- a) die ausführliche Beschreibung der Qualität, Ausführung usw. der Ware (Sorte, Modell, Typ o.ä.) im Kopfteil des Erhebungsvordrucks Ⓞ
- b) die Wirtschaftsstufe (Abnehmergruppe) des Käufers (z.B. Groß- oder Einzelhandel, Weiterverarbeiter oder andere gewerbliche Verwender, Großverbraucher) Ⓞ. Zu beachten ist, daß es sich in jedem Fall um inländische Abnehmer handeln muß, also keine Preise für von Ihnen direkt exportierte Güter gemeldet werden
- c) die Versandarten bzw. die Transportmittel Ⓞ, die im konkreten Verkaufsfall zur Anwendung kommen
- d) die Frachtlage (z.B. ab Werk, ab Lager, frei Empfänger) Ⓞ
- e) die Art der Verpackung Ⓞ
- f) die Mengeneinheit Ⓞ
- g) die Abnahmemenge Ⓞ, die im Kaufvertrag vereinbart wurde
- h) die einzelne Liefermenge (bei mehreren Lieferungen aufgrund eines Vertrages) Ⓞ, falls sie neben der gesamten Vertragsmenge für die Höhe des effektiven Preises von Bedeutung ist
- i) die Zahlungsbedingungen (z.B. 30 Tage Ziel) Ⓞ sowie
- j) sonstige für die Höhe des effektiven Preises ausschlaggebende Vertragsbedingungen Ⓞ (z.B. vereinbarte Mindestabnahmemenge im Jahr, wenn deren Überschreitung ein Merkmal des typischen Verkaufsfalles ist und hierfür ein besonderer Preisnachlaß gewährt wird; Liefertermine bei börsenmäßig gehandelten Waren).

Ergeben sich aus dem Vorstehenden für eine Berichtsfirma Schwierigkeiten - etwa, weil bei ihr ein von Monat zu Monat gleichbleibender typischer Verkaufsfall nicht vorkommt -, so kann eine besondere Vereinbarung mit ihr getroffen werden. Dies gilt auch bei Einzelfertigungen, wenn sich nicht nur die Verkaufsbedingungen, sondern auch die Ware selbst laufend ändert.

## III. Monatlich einzutragender Verkaufspreis

Die monatlichen Preiseintragen müssen sich auf die Wirklichkeit des Vertrages beziehen und die echten, tatsächlichen Preisbewegungen erkennen lassen. Deshalb wären Listen- oder Grundpreise sowie nicht markt-



**Rechtsgrundlagen:** Gesetz über die Preisstatistik in der im Bundesgesetzblatt Teil III, Gliederungsnummer 720-9, veröffentlichten bereinigten Fassung, geändert durch Artikel 1 der Verordnung vom 26. März 1991 (BGBl. I S. 846), Verordnung zur Durchführung des Gesetzes über die Preisstatistik vom 29. Mai 1959 (BAnz Nr. 104 S. 1), zuletzt geändert durch Artikel 16 des Gesetzes vom 19. Dezember 1986 (BGBl. I S. 2555), in Verbindung mit dem Gesetz über die Statistik für Bundeszwecke (Bundesstatistikgesetz – BStatG) vom 22. Januar 1987 (BGBl. I S. 462, 565), geändert durch Artikel 2 des Gesetzes vom 17. Dezember 1990 (BGBl. I S. 2837). Erhoben werden die Angaben zu § 3 Abs. 1 des Gesetzes über die Preisstatistik.

**Hilfsmerkmale:** Name und Anschrift des Auskunftspflichtigen bzw. des Unternehmens, Name und Telefonnummer der für eventuelle Rückfragen zur Verfügung stehenden Personen sind Hilfsmerkmale, die lediglich der technischen Durchführung der Erhebung dienen.

**Hinweise zu den Eintragungen auf der Vorderseite  
(bitte auch die zusätzlich übermittelten „Richtlinien“ beachten)**

- Warenbeschreibung** ①: Fabrikat/Herstellermarke/Handelsmarke, Typ/Modell, Ausführung, Bestandteile, bei Maschinen/Geräten ggf. auch Angabe der üblichen Zusatzausrüstung, Leistung/Fassungsvermögen/Abmessungen/sonstige technische Daten, DIN-Norm, Art/Sorte/Sortiment, Qualität/Wahl, Erntejahr/Jahrgang, Güte-/Handelsklasse, Reinheitsgrad/Gehalt/Volumenprozent/Mischungsverhältnis/Analysedaten, Heizwert/Siedegrenze/Flammpunkt/Viskosität/spezifisches Gewicht, besondere Eigenschaften, spezieller Verwendungszweck/Anwendungsbereich, Aufbereitungs-/Bearbeitungsgrad, Abpack-/Abfüllmenge und dgl.
- Wirtschaftsstufe** ②: Abnehmergruppe wie Weiterverarbeiter/Großhandel/Einzelhandel/Großverbraucher/sonstige Abnehmer
- Versandart** ③: Z. B. Spedition, Bahnfracht, Selbstabholung, auch Transportmittel wie eigener LKW oder eigener Tankkraftwagen.
- Frachtlage** ④: Z. B. ab Werk, ab Lager, ab Kai, frei Waggon, frei Empfangsstation, frei Haus, frei Baustelle.
- Rabatte/Zuschläge** ⑤: Insbesondere Funktions-, Konjunktur-, Mengen-, Treue-, Saison-, Frühbezugs- oder Einführungsrabatt sowie Provision für Kommissionsgeschäfte, Rabattsätze, aber auch Zuschläge, z. B. wegen höherer Energiekosten, bitte in DM oder in % des Listen- oder Grundpreises angeben.
- Verpackungsart** ⑥: Z. B. in Säcken, Kisten, Kartonagen, Tanks, Fässern, Kanistern, in sonstigen Behältern oder Umschließungen, auf Paletten, in SB-gerechten Packungen oder Umhüllungen.
- Mengeneinheit** ⑦: kg, dt, t, m, m<sup>2</sup>, m<sup>3</sup>, l, hl, Stck.
- Abnahme- bzw. Liefermenge** ⑧: Häufig ein Vielfaches der jeweiligen Mengeneinheit:
- Zahlungsbedingungen** ⑨: Bitte Zahlungsziel (Valuta) in Tagen oder Wochen angeben, z. B. 30 Tage Ziel – ggf. auch netto Kasse –, Barzahlungsrabatte oder Skonti gestaffelt in %, z. B. 10 Tage = 3 % Skonto, 20 Tage = 2 % Skonto.
- Änderung der Warenbeschreibung, der Handels-, Liefer- und Zahlungsbedingung** : Bitte regelmäßig überprüfen, ob die umseitig eingetragenen Merkmale noch zutreffen. Bei der Notwendigkeit, auf eine andere Beschreibung überzugehen (z. B. bei Qualitätsänderungen, Einstellung der Produktion, starkem Umsatzrückgang), bitte den neuen Artikel bzw. den neuen Verkaufsfall auf der unteren Hälfte dieser Seite beschreiben (ggf. Prospektmaterial beifügen).
- Preisangaben** ⑩: Sie sollen sich auf die am Stichtag oder auf die kurz davor oder danach getätigten Abschlüsse beziehen. Wenn keine Abschlüsse zustande kamen, so sind jene Preise zu melden, die – nach sicherer Marktkennntnis – an dem betreffenden Stichtag zu erzielen gewesen wären (zuverlässig geschätzt – dann bitte besonders kennzeichnen).
- Preisänderungen** : Ändern sich die Preise nur in größeren Zeitabständen, so genügt jeweils die einmalige Eintragung eines Preises unter Angabe eines Änderungsdatums (z. B. „gültig seit...“, ggf. auch „voraussichtlich gültig bis...“).
- „Vergleichbarer Vormonatspreis“** ⑪: Wenn sich Art, Sorte, Qualität oder Verkaufsbedingungen gegenüber dem Vormonat geändert haben, bitte Änderung kurz erläutern und „Vormonatspreis“ der „neuen“ Ware angeben.

**Fortsetzung der Erläuterungen zu den umseitig angegebenen Änderungen in der  
Warenbeschreibung und/oder in den Verkaufskonditionen**

Datum der Änderung	Erläuterungen



Richtlinien zur Erhebung (vgl. S. 7/8) ist dargelegt, wie die Auswahl der in die Erhebung einzubeziehenden Produkte erfolgen soll. Diese Richtlinien werden den Berichtsstellen einmal jährlich zugesandt. Danach sind Preise für solche Güter innerhalb der vorgegebenen groben Güterbeschreibung zu melden, die für das Unternehmen auch längerfristig eine große Umsatzbedeutung haben dürften und deren Preisentwicklung für ähnliche Produkte des Unternehmens repräsentativ ist. Sofern die so bestimmte Ware zu unterschiedlichen Bedingungen verkauft wird, ist ein repräsentativer Verkaufsfall herauszusuchen. Für diesen sind seitens der Berichtsstellen die sog. preisbestimmenden Merkmale im Erhebungsvordruck festzuhalten, z.B. Angaben über Versandart, Art der Verpackung, Zahlungsbedingungen und Abnahmemenge<sup>6)</sup>. Diese Angaben sind deshalb von Bedeutung, weil echte Preisveränderungen nur bei Konstanthalten aller preisbestimmenden Merkmale nachgewiesen werden können (Näheres zu diesem Problem im Abschnitt Prüfung der Preismeldungen in den Statistischen Ämtern). In den Richtlinien ist auch festgelegt, wie die Berichtsstellen sich z.B. bei Produktionseinstellungen oder auch beim Übergang auf Nachfolgemodelle zu verhalten haben. In diesen Fällen kann zwangsläufig das Laspeyres-Konzept der Preisstatistik nicht voll aufrechterhalten werden, denn die einst vorhandenen Güter existieren ja auf dem Markt nicht mehr.

Zwar werden in den Richtlinien die Berichtsstellen zur Überprüfung der Produktauswahl angehalten. Dennoch werden seitens der Statistischen Ämter für einzelne Bereiche, Produktgruppen bzw. sogar für sämtliche Preismeldungen Überprüfungen initiiert. Eine solche totale Überprüfung wurde letztmalig im Herbst 1984 speziell im Hinblick auf die Indexreform 1985 durchgeführt. Zwar wurde von den Berichtsstellen überwiegend ausdrücklich bestätigt, daß die Auswahl der der Preismeldung zugrunde liegenden Produkte und auch die konkreten Verkaufsfälle nach wie vor repräsentativ seien; doch wurde auch von den Meldestellen vielfach auf geeignetere Produkte/Produktvarianten übergegangen (auch wenn das Produkt selbst noch repräsentativ ist, so muß es sich bei den preisbestimmenden Merkmalen keineswegs so verhalten: statt der früheren 250-g-Packung kann beispielsweise die kg-Packung marktüblich geworden sein). Vereinzelt sogar waren vor allem größere Produzenten der Ansicht, daß bestimmte Produkte ihres

Sortiments im Erzeugerpreisindex fehlen und boten von sich aus eine Ausweitung des Berichtsumfangs an. Das beweist, daß gerade den größeren Produzenten aus eigenem Interesse an einer Verbesserung des Erzeugerpreisindex gelegen ist, benötigen sie doch die amtlichen Werte zum Vergleich der eigenen Preispolitik mit dem Preisgeschehen auf dem Markt (von besonderen Verwendungen wie z.B. für Preisgleitklauseln ganz abgesehen).

Der Erzeugerpreisindex soll die durchschnittliche Entwicklung der effektiven Verkaufspreise möglichst aktuell nachweisen. Deshalb ist seitens der Produzenten bei der Preismeldung folgendes zu beachten:

1. Listenpreise sind zur Indexberechnung grundsätzlich nicht zu verwenden. Häufig drückt sich nämlich die Preisbewegung im Konjunkturverlauf kaum in den Listenpreisen, ganz stark aber in größeren und kleineren Rabatten auf die Listenpreise aus. Der Index könnte auf der Basis von Listenpreisen weder seine Aufgabe, der Konjunkturbeobachtung zu dienen, erfüllen, noch wäre er als Instrument für die Deflationierung von Wertangaben brauchbar.
2. Preisbestandteile sind auch Verbrauchsteuern sowie verbrauchsteuerähnliche Abgaben. Somit sind z.B. die Mineralöl-, Tabak- und Kaffee-steuer ebenso im Preis enthalten wie bei Elektrizität die Ausgleichsabgabe nach dem Dritten Verstromungsgesetz, bei Leerkassetten die Leerkassettenabgabe (Urheberrechtsabgabe) und bei Mineralölerzeugnissen die Erdölbevorratungsabgabe. Die Mehrwertsteuer wird dagegen ausgeschlossen, und zwar mit Rücksicht darauf, daß die Käufer der betreffenden Produkte in der Regel vorsteuerabzugsberechtigt sind. Die wichtigsten Ausnahmen im Rahmen der Indexberechnung, die Fälle nämlich, in denen der Hersteller einen nicht unerheblichen Teil seiner Produkte direkt an solche inländischen Käufer absetzt, die nicht zum Abzug der Vorsteuer berechtigt sind (u.a. Behörden und private Haushalte), betreffen Elektrizität, Erdgas, Wasser, Fernwärme, Kraftstoffe und Heizöl. Zur Wahrung der Einheitlichkeit der Preisabgrenzung im gesamten Index der Erzeugerpreise gewerblicher Produkte werden aber auch diese Preise ohne Mehrwertsteuer erhoben.
3. Auf Durchschnittserlöse darf bei der Indexberechnung nicht zurückgegriffen werden, weil deren Höhe außer vom Preis auch noch von der Zusammensetzung des betreffenden Warenbündels abhängt. Ändert sich die Zusammen-

6) Selbst bei nahezu identischen Gütern können Abnahmemenge und auch die Menge, für die der Preis angegeben wird, bei den einzelnen Herstellern differieren. Hinzu kommt, daß bei bestimmten Produkten mehrere offizielle Maßeinheiten zulässig sind (m<sup>2</sup> als auch kg bei Meterware der Gütergruppe Textilien).



setzung des Warenbündels, aus dem die Produzenten ihre Durchschnittspreise ermitteln würden, könnten sich die Durchschnittspreise verändern, ohne daß sich der Preis für ein einziges Produkt geändert haben muß. Dadurch wird deren Verwendbarkeit in einem Index, der nur die reine Preisentwicklung darstellen soll, stark beeinträchtigt. Hinzu kommt, daß Durchschnittserlöse in engem zeitlichem Zusammenhang mit der Lieferung der Ware und der Fakturierung stehen, so daß in ihnen unter Umständen auch Preise ihren Niederschlag finden, die mehr oder weniger lange vor dem Berichtsmonat vereinbart wurden und deshalb im Berichtsmonat möglicherweise nicht mehr gelten.

4. Damit möglichst aktuelle Informationen für die Konjunkturpolitik bereitgestellt werden können, sollen sich die Meldungen zur Erzeugerpreisstatistik auf die an einem Stichtag abgeschlossenen Kaufverträge beziehen. Für die Erzeugerpreisstatistik ist im allgemeinen der 21., bei Heizölen und Kraftstoffen der 15. des jeweiligen Berichtsmonats festgelegt worden.

#### **Berichtsweg**

Der Berichtsweg entspricht der föderativen Gliederung der Bundesrepublik Deutschland: Die Preiserhebung für die Statistik der Erzeugerpreise gewerblicher Produkte wird von den Statistischen Landesämtern durchgeführt. In drei Ländern wird entsprechend § 3 Abs. 1 Pkt. 2a Bundesstatistikgesetz von dieser Regel abgewichen: Die Preise werden durch das Statistische Bundesamt unmittelbar erhoben. Außerdem werden mit Zustimmung sämtlicher Statistischer Landesämter auch die Preise für leichtes und schweres Heizöl sowie für Dieseldieselkraftstoff durch das Statistische Bundesamt erfragt. Entscheidend ist hier, daß es sich um Großunternehmen handelt, die zentral die Preise für mehrere über das Bundesgebiet verteilte Markorte melden.

Bedingt durch den Berichtsweg besteht der Erhebungsvordruck (vgl. S. 9/10) aus drei inhaltlich übereinstimmenden Teilen: Ein Exemplar verbleibt bei der Berichtsstelle, eines beim jeweils zuständigen Statistischen Landesamt; das dritte Exemplar schließlich pendelt monatlich zwischen Berichtsstelle und Statistischem Bundesamt - über das zuständige Statistische Landesamt. Das Statistische Bundesamt, das zentral die Indexberechnung für das frühere Bundesgebiet durchführt, erhält hierzu von den Statistischen Ämtern der Länder das Einzelpreismaterial.

#### **Prüfung der Preismeldungen in den Statistischen Ämtern**

Monat für Monat sind in den Statistischen Landesämtern etwa 13 000 Preismeldungen, d.h. 13 000 Erhebungsvordrucke, zu bearbeiten. Wie erwähnt, soll der Preisindex die reine, die echte Preisentwicklung widerspiegeln. Das setzt das Erkennen und die Berechnung des Geldwertes der unechten Preisänderung voraus. Deshalb reicht es nicht aus, lediglich die Preise über einen Vergleich mit dem Vormonat zu prüfen, sondern gleichzeitig ist auf Änderungen in der Warenbeschreibung und in den sonstigen preisbestimmenden Merkmalen zu achten und auf Informationen und Erläuterungen der Berichtsstellen auf den Erhebungsvordrucken. Vor allem die von den Berichtsstellen angeführten Begründungen zu Preisänderungen liefern Hinweise auf unechte Preisveränderungen: Preisänderungsbegründungen wie "Modellwechsel" oder "neue Teile aufgrund der neuen Unfallverhütungsvorschriften" lassen erkennen, daß keineswegs die gesamte Preisänderung zum Vormonat indexwirksam werden darf.

Es ist wohl die schwierigste Aufgabe der Preistatistiker, solche unechten Preisveränderungen zu erkennen und, noch schwieriger, sie zu bewerten. Im Grunde geht es hier um das, was allgemein als "Bewertung und Ausschalten von Qualitätsänderungen" bezeichnet wird, obwohl es sich um Probleme handelt, die auch die anderen preisbestimmenden Merkmale betreffen können (bei denen sie sich allerdings meist leichter lösen lassen). Bei bestimmten Produkten wie z.B. Computern versagen die herkömmlichen Methoden bzw. führen zu unbefriedigenden Ergebnissen, vor allem dann, wenn sinkende Preise einhergehen mit steigender Leistung<sup>7)</sup>.

Zur Prüfung der Preisangaben ist eine Vielzahl an Informationen aus den unterschiedlichen Quellen heranzuziehen: Publikationen der Berichtsstellen selbst, Fachzeitschriften, Marktübersichten in den Wirtschaftsteilen überregionaler Tageszeitungen usw.. Alle diese Informationen alleine aber ermöglichen im allgemeinen nicht das Herausrechnen der unechten Preisänderungen; erforderlich sind intensive Kontakte, vertrauensvolle Zusammenarbeit mit den Berichtsstellen.

7) Verstärkt werden deshalb in mehreren Staaten sog. hedonic-Verfahren zur Bewertung von Qualitätsänderungen getestet. Auch das Statistische Bundesamt sammelte auf diesem Gebiet erste Erfahrungen; siehe hierzu Gnoss, R., v. Minding, B. und Mitarbeiter: Neue Ansätze zur Berechnung von Preisindizes; Empirische Analyse der sogenannten hedonic-Indizes zur Eliminierung der Qualitätskomponente bei der Berechnung von Preisindizes am Beispiel von Computern; Heft 13 der Schriftenreihe Ausgewählte Arbeitsunterlagen zur Bundesstatistik; Hrsg.: Statistisches Bundesamt Wiesbaden 1990.



Besonderes Augenmerk muß bei den Prüfungen des Preismaterials auf die erstmals im Index auf Basis 1991 berücksichtigten Preisreihen gelegt werden, vor allem dann, wenn bisher keine weiteren Produkte der betreffenden Güterarten im Index enthalten waren, deren Preisentwicklung zur ergänzenden Plausibilitätskontrolle hätte herangezogen werden können. Für diese Reihen war im Wägungsschema auf Basis 1985 keine Position vorgesehen. Deshalb mußten ihre Preise ab Beginn des neuen Basisjahres 1991 gesondert festgehalten werden, um kurz vor der Indexumstellung auf das Basisjahr 1991 mit dem Preismaterial zusammengefügt zu werden, das aus dem Basisjahr 1985 übernommen werden konnte.

### *Methode der Indexberechnung*

Ziel der Preisstatistik ist das Aufzeigen der Preisentwicklung im Zeitablauf, nicht das Berechnen von Durchschnittspreisen. Dieser Zielsetzung entsprechend werden je Einzelpreisreihe (d.h. für jedes gemeldete Produkt) die Preise in Meßzahlen verwandelt, wobei für jede einzelne Preismeldung (für jedes Produkt) der Durchschnittspreis des jeweiligen Basisjahres = 100 gesetzt wird. Die Durchschnittsmeßzahl der zu einer Güterart (GP-Sechssteller) gehörenden Produkte wird als einfaches arithmetisches Mittel aus sämtlichen Meßzahlen dieser Güterart ermittelt<sup>8)</sup>. Nur ausnahmsweise wird den Einzelmesszahlen als kleinsten Indexbausteinen eine besondere Gewichtung entsprechend der Umsatzbedeutung der Berichtsfirma bei der betreffenden Güterart beigeordnet. Solche "Firmengewichtungen" werden z.B. bei Elektrizität, Wasser sowie einem großen Teil der Mineralölprodukte vorgenommen. Bezugsgröße ist die Umsatzbedeutung der Firma im jeweiligen Basisjahr.

Für die weitere Berechnung der Indizes auf höheren Aggregationsstufen werden Gewichte benötigt. Mit Hilfe der Gewichte, die die Bedeutung der jeweiligen Produkte bzw. Produktzusammenfassungen wiedergeben, werden aus den Durchschnittsmeßzahlen=Preisindizes der Güterarten die Preisindizes für die entsprechenden Güterzusammenfassungen bis hinauf zum Gesamtindex berechnet, und zwar stufenweise von Güterarten über Güterklassen (GP-Viersteller) und -zweige (GP-Dreisteller) zu den Gütergruppen (GP-Zweisteller) und

schließlich zum Index der Erzeugerpreise gewerblicher Produkte insgesamt.

Allgemein lautet die hierbei angewandte Formel

$$I_A = \frac{I_1 \cdot G_1 + I_2 \cdot G_2 + \dots + I_n \cdot G_n}{G_1 + G_2 + \dots + G_n} = \frac{\sum_{i=1}^n I_i \cdot G_i}{\sum G_i}$$

Dabei bedeuten:

$I_i$  = Indizes der Güterarten 1, 2, ... n

$G_i$  = Gewichte der Güterarten 1, 2, ... n

Der Index für das jeweilige Aggregat  $I_A$  wird also als der gewogene Durchschnitt der in die Berechnung eingehenden Indizes errechnet.<sup>9)</sup>

Die zur Berechnung der einzelnen Aggregate benötigten Gewichte werden dem Wägungsschema entnommen. Seine Berechnung ist eine zentrale Aufgabe jeder Indexreform.

### *Erstellen des Wägungsschemas; Vergleich mit dem auf Basis 1985*

Das Wägungsschema für den Index der Erzeugerpreise gewerblicher Produkte enthält alle repräsentativ ausgewählten Güter. Die Gewichtung der einzelnen Güterarten (Sechssteller der Gütersystematik) wird entsprechend ihrem Produktionswert festgesetzt, wobei die Summe der Gewichte 1 000 gesetzt wird. Damit der Index ausschließlich Änderungen des Preisniveaus darstellt, muß das Wägungsschema während der Laufzeit des Index unverändert bleiben (Laspeyres-Konzept), ungeachtet der Tatsache, daß im Laufe der Zeit Verschiebungen in der relativen Bedeutung der einzelnen Güter und Gütergruppen eintreten.

Ein grober Entwurf ist bereits im Vorfeld der Umstellung zu erarbeiten. In ihm sind die Produkte aufzulisten, die im Preisindex auf neuer Basis enthalten sein müssen. Kriterium ist dabei - wie erwähnt - die Höhe des Produktionswertes, wie sie sich aus den aktuellsten Unterlagen der Produktionsstatistik ergibt. Diese Liste erleichtert die Entscheidung darüber, welche Produkte sowohl im Index auf alter Basis als auch im Index auf neuer Basis enthalten sein müssen bzw. für welche Produkte zusätzlich Preise zu erheben sind. So sind beispielsweise bei der Neuberechnung 1991 entsprechend der seit 1985 gestiegenen Marktbedeutung CD-Player erstmals im Index berücksichtigt. Als weiteres Beispiel ist die Einbeziehung von

8) Da die Berichtsstellen für ihre repräsentativen Verkaufsfälle Preise melden sollen und da Mengeneinheiten und Maßeinheiten seitens der Statistiker nicht vorgegeben werden (können) - vgl. Abschnitt "Produktabgrenzung seitens der Berichtsstellen und Abgabe der Preismeldungen" -, würde das Ermitteln eines Durchschnittspreises zu verfälschenden Ergebnissen führen. Aus diesem Grunde können nur in wenigen Ausnahmefällen Durchschnittspreise, z.B. für Heizöl, publiziert werden.

9) Nach der gleichen Formel können auch die Konsumenten der Ergebnisse der Erzeugerpreisstatistik eigene Indexzusammenfassungen bzw. -aggregate errechnen, wobei als Gewichte entweder die in Fachserie 17, Reihe 2 veröffentlichten genommen werden können oder eigene Gewichte, die z.B. der Maschinenzusammensetzung im eigenen Unternehmen entsprechen.



schwerem Heizöl mit maximal 1 % Schwefelgehalt zu nennen. Hier wirken sich verschärfte Umweltschutzbestimmungen aus, die zu verstärkten Käufen von schwefelarmem Heizöl geführt haben.

Erschwert wurde die Auswahl der für das neue Basisjahr erforderlichen Produkte durch den Übergang vom Systematischen Güterverzeichnis für Produktionsstatistiken, Ausgabe 1982, auf die Ausgabe 1989 (GP 1989). Neue Abgrenzungen in der Gütersystematik sind mit neuen Zuordnungen verbunden; um von der älteren auf die neue Systematik umschlüsseln zu können, mußten bei den Berichtsstellen zusätzliche Informationen eingeholt werden. In Einzelfällen wurden manche Berichtsstellen auch dadurch belastet, daß auf Preismeldungen erst mit Abschluß der Berechnung auf Basis 1985 (also nach Dezember 1993) verzichtet werden konnte, während zugleich bereits für den Berichtszeitraum ab 1991 neue Meldungen abzugeben waren.

Nach Vorliegen sämtlicher Umsatz- bzw. Produktionswerte für das Kalenderjahr 1991 konnte mit der Berechnung des Feinwägungsschemas begonnen werden. Hierzu wird die Summe des Inlandsabsatzes der einzelnen Branchen, soweit sie im Erzeugerpreisindex berücksichtigt sind<sup>10)</sup>, (in DM gerechnet) gleich 1 000 Promille gesetzt. Die für das frühere Bundesgebiet benötigten Werte für das Jahr 1991 konnten den Umsatzerhebungen im Rahmen der monatlichen Berichterstattung im Bergbau und Verarbeitenden Gewerbe und anderen Statistiken aus dem Produzierenden Gewerbe entnommen werden. Die Ergebnisse dieser Statistiken wurden nach der Systematik der Wirtschaftszweige in der Fassung für die Statistik im Produzierenden Gewerbe (SYPRO) aufbereitet; hieraus wurden die Grobgewichte des Erzeugerpreisindex, nämlich die Gewichte für SYPRO-Zweisteller sowie für ausgewählte SYPRO-Dreisteller, abgeleitet.

Aus den Ergebnissen der vierteljährlichen Produktionsstatistik, die ebenfalls getrennt für das frühere Bundesgebiet und die neuen Länder vorliegen, mußte dann das Feinwägungsschema, also die Gewichte für die einzelnen eng abgegrenzten Güterarten, berechnet werden. Die Ergebnisse der vierteljährlichen Produktionserhebung konnten dabei nicht unmittelbar für die Berechnung der Gewichte der Güterarten übernommen werden. Den für die Gewichts Berechnung herangezogenen Daten müssen die gleichen Abgrenzungskriterien zugrunde liegen wie den Preisangaben; das heißt,

Verbrauchssteuern (und verbrauchsteuerähnliche Abgaben), die sowohl Preisbestandteil als auch Umsatzbestandteil sind, sollten auch in den Produktionswerten enthalten sein. Da letztere ohne diese Steuern erhoben werden, waren sie durch Hinzuschätzen bedeutender Verbrauchssteuern, wie Mineralöl- oder Tabaksteuer, und verbrauchsteuerähnlicher Abgaben (z.B. Erdölbevorratungsbeitrag und "Kohlepfennig") zu korrigieren. Diese so korrigierten Produktionswerte beeinflussten nicht die Gewichte der Zweisteller des GP, sie führen aber zu einer Gewichtsverschiebung innerhalb der einzelnen Zweisteller (die Berücksichtigung der Kaffeesteuer z.B. läßt das Gewicht für Kaffee innerhalb der Erzeugnisse des Ernährungsgebietes steigen, Produkte ohne solche Korrekturen wie z.B. Mehl erhalten dadurch automatisch ein geringeres Gewicht).

Wünschenswert wäre eine weitere Verfeinerung der Gewichtsableitung der Güterarten, weil sich die Produktionswerte auf die Gesamtproduktion und nicht auf die Produktion für den Inlandsmarkt beziehen. Doch eine Korrektur um die Exporte war nicht möglich. In der Produktionsstatistik kann nur der Gesamtproduktionswert (ohne Unterscheidungsmöglichkeit nach Inlands- und Auslandsverwendung) erfaßt werden, und in der Außenhandelsstatistik werden alle Warenexporte, nicht nur die Direktexporte der Produzenten, sondern auch zum Beispiel die Warenexporte durch Großhändler erfaßt. Erschwerend kommt hinzu, daß beide Statistiken unterschiedliche Systematiken verwenden (zollrechtlichen Abgrenzungskriterien z.B. kommt in der Außenhandelsstatistik eine große Bedeutung zu), die einen Vergleich nur mit gewissen Unschärfen gestatten.<sup>11)</sup>

Auch bei der Indexreform 1991 war das Statistische Bundesamt teilweise mangels eigener statistischer Unterlagen auf die Mitarbeit anderer Stellen - zum Beispiel Wirtschaftsverbände, Berichtsstellen - angewiesen, vor allem dann, wenn die Gewichte für die Produktaufgliederung unterhalb des kleinsten Bausteins des GP 1989 zu ermitteln waren. In diesen Fällen waren im GP 1989 einer Güterart heterogene Produkte bzw. Produkte mit abweichender Preisentwicklung bei einzelnen Käufergruppen zugeordnet, für die aber ein getrennter Preisnachweis sinnvoll ist (z.B. die Preisentwicklung für Kfz-Teile bei der Neuanschaffung bzw. in der Erstausrüstung und im Ersatzgeschäft).

10) Nicht berücksichtigt sind aus dem Verarbeitenden Gewerbe die Branchen Spalt- und Brutstoffe sowie Luft- und Raumfahrzeuge; von den Wasserfahrzeugen sind lediglich Boote und Yachten im Erzeugerpreisindex enthalten.

11) Zu Schwierigkeiten des Vergleichs von Ergebnissen der Produktionsstatistik mit außenhandelsstatistischen Ergebnissen s. auch Hoepfner, D.: "Das deutsche Warenverzeichnis für die Außenhandelsstatistik" in WiSta 5/1994, S. 356.



Tabelle 1: Preisreihen und Wägungsanteile

Indexposition	Preisreihen			Umsatz je Preisreihe		Wägungsanteil		
	1985	1991	Veränderung 1991 gegenüber 1985	1985	1991	1985	1991	Veränderung 1991 gegenüber 1985
	Anzahl		%	Mill. DM		%		% <sup>1)</sup>
Gewerbliche Erzeugnisse insgesamt .....	15 516	13 511	- 12,9	71,9	101,0	1000	1000	-
Erzeugnisse des								
Grundstoff- und Produktionsgütergewerbes .....	3 518	3 206	- 8,9	89,4	85,0	238,9	199,7	- 16,4
Investitionsgüter produzierenden Gewerbes .....	5 622	5 112	- 9,1	58,4	97,8	310,0	366,5	+ 18,2
Verbrauchsgüter produzierenden Gewerbes .....	4 050	3 001	- 25,9	36,3	70,6	137,7	155,2	+ 12,7
Nahrungs- und Genussmittelgewerbes .....	1 430	1 272	- 11,0	96,8	140,6	130,6	131,1	+ 0,4
Elektrizität, Fernwärme, Wasser .....	520	516	- 0,8	195,3	246,2	95,8	93,1	- 2,8
Bergbauliche Erzeugnisse .....	376	404	+ 7,4	245,0	184,0	87,1	54,5	- 37,4
Mineralölserzeugnisse .....	548	489	- 10,8	106,1	95,3	54,8	34,1	- 37,8
Steine und Erden, Asbestwaren, Schleifmittel .....	824	762	- 7,5	29,1	44,9	22,6	25,0	+ 10,6
Eisen und Stahl .....	92	87	- 5,4	311,4	328,9	27,0	21,0	- 22,2
NE-Metalle und -Metallhalbzeug <sup>2)</sup> .....	116	105	- 9,5	139,6	153,6	15,3	11,8	- 22,9
Gießereierzeugnisse .....	154	146	- 5,2	63,5	80,1	9,2	8,6	- 6,5
Erzeugnisse der Ziehereien und Kaltwalzwerke und der Stahlverformung .....	170	174	+ 2,4	124,2	160,4	19,9	20,5	+ 3,0
Stahlbauerzeugnisse und Schienenfahrzeuge .....	189	175	- 7,4	94,2	167,7	16,8	21,5	+ 28,0
Maschinenbauerzeugnisse (einschl. Ackerschleppern) .....	2 081	1 986	- 4,6	37,4	60,0	73,4	87,3	+ 18,9
Straßenfahrzeuge (ohne Ackerschlepper) .....	362	395	+ 9,1	216,1	328,6	73,8	95,1	+ 28,9
Boote und Yachten .....	8	7	- 12,5	3,5	24,8	0,1	0,1	-
Elektrotechnische Erzeugnisse .....	1 712	1 477	- 13,7	53,2	83,8	85,8	90,7	+ 5,7
Feinmechanische und optische Erzeugnisse; Uhren .....	207	158	- 23,7	45,4	84,4	8,9	9,8	+ 10,1
Eisen-, Blech- und Metallwaren .....	795	670	- 15,7	37,2	73,1	27,9	35,9	+ 28,7
Musikinstrumente, Spielwaren, Sportgeräte, Schmuck u. ä. ....	272	212	- 22,1	15,5	29,7	4,0	4,6	+ 15,0
Chemische Erzeugnisse .....	681	685	+ 0,6	211,0	139,8	78,0	70,2	- 10,0
Büromaschinen; Datenverarbeitungsgeräte und -einrich- tungen .....	81	67	- 17,3	113,2	193,8	8,7	9,5	+ 9,2
Feinkeramische Erzeugnisse .....	144	90	- 37,5	17,8	38,6	2,4	2,5	+ 4,2
Glas und Glaswaren .....	168	151	- 10,1	38,6	60,6	6,1	6,7	+ 9,8
Schnittholz, Sperrholz und sonstiges bearbeitetes Holz .....	834	718	- 13,9	8,1	13,3	6,3	7,0	+ 11,1
Holzwaren .....	478	350	- 26,8	45,6	100,8	20,6	25,8	+ 25,2
Holzstoff, Zellstoff, Papier und Pappe .....	127	104	- 18,1	72,4	103,2	8,7	7,9	- 9,2
Papier- und Pappwaren .....	295	213	- 27,8	53,2	108,3	14,8	16,6	+ 12,2
Druckereierzeugnisse, Vervielfältigungen .....	202	192	- 5,0	105,2	169,3	20,0	23,8	+ 19,0
Kunststoffserzeugnisse .....	608	541	- 11,0	44,3	87,5	25,4	34,7	+ 36,6
Gummiwaren .....	97	83	- 14,4	94,9	135,1	8,7	8,2	- 5,7
Leder .....	80	32	- 60,0	14,8	31,0	1,1	0,7	- 36,4
Lederwaren und Schuhe .....	261	133	- 49,0	18,4	35,8	4,5	3,5	- 22,2
Textilien .....	938	663	- 29,3	26,3	41,4	23,3	20,1	- 13,7
Bekleidung und konfektionierte Textilien .....	627	424	- 32,4	28,5	52,0	16,9	16,1	- 4,7
Erzeugnisse des Ernährungsgewerbes .....	1 387	1 236	- 10,9	87,0	125,5	113,7	113,6	- 0,1
Tabakwaren .....	43	36	- 16,3	414,6	661,0	16,8	17,4	+ 3,6
Fertigteilebauten im Hochbau .....	39	30	- 23,1	47,9	91,0	1,8	2,0	+ 11,1

<sup>1)</sup> Errechnet aus den ungerundeten Wägungsanteilen. — <sup>2)</sup> Einschl. Edelmetallen und deren Halbzeug.

Aus Tabelle 1 ist zu ersehen, daß die Zahl der Preisreihen (Einzelpreismeldungen) gegenüber dem Basisjahr 1985 per saldo um etwa 2 000 reduziert wurde, was einem Rückgang um 13 % entspricht. In diesen Zahlen spiegelt sich zum einen das Bemühen wider, die Belastung der Auskunftspflichtigen soweit wie möglich zu reduzieren, ohne daß die Qualität der Ergebnisse spürbar leidet. Zum anderen aber schlägt sich auch die wirtschaftliche Entwicklung nieder: Konzentrationsprozesse machen sich bemerkbar, der relative oder absolute Bedeutungsrückgang einzelner Gütergruppen (wie bei Mineralölserzeugnissen) ermöglicht eine Reduzierung der Anzahl der Preisreihen.

Bei den Mineralölserzeugnissen konnte die Anzahl der Preisreihen innerhalb von elf Jahren um fast 30 % vermindert werden; vor allem die gesunkene Bedeutung des schweren Heizöls macht sich hier bemerkbar (Ausfall von Berichtsstellen; Wegfall bestimmter Abnahmemengen bzw. Übergang auf schwefelarme Ware auf Basis 1991 sind die Gründe für die Reduzierungen). Auch der Verzicht auf Produkte mit minimalem Wägungsanteil führte gegenüber der Basis 1985 zu einer Abnahme der Zahl der Preisreihen. Fast ein Viertel des Rückgangs der Preisreihen entfiel auf die Gütergruppen Textilien sowie Bekleidung und konfektionierte Textilien. Diese per saldo deutliche Reduzierung der Preisreihen insgesamt konnte trotz erstmaliger Einbeziehung von etwa 150 neuen Berichtsstellen in die Berichtspflicht erreicht werden.



## Ergebnisse

Die Arbeiten an der Indexreform sind zeit- und arbeitsintensiv, so daß trotz aller Bemühungen erst drei Jahre nach Beginn des neuen Basisjahres die Ergebnisse vorliegen<sup>12)</sup>. Während dieser Zeit wird der Index auf alter Basis weitergerechnet. Da der neue Erzeugerpreisindex mit neuen Gewichten und teils auch neuem Preismaterial originär zurückgerechnet wird, und zwar bis Januar 1991, liegen für drei Jahre Ergebnisse sowohl auf der Basis 1985 als auch auf der Basis 1991 vor, so daß ein Vergleich der Preisentwicklung für diesen Zeitraum möglich ist. Im allgemeinen wird erwartet, daß auf der aktuelleren Basis der Preisanstieg (die Preissenkung) schwächer (größer) ist als auf der früheren, weil unterstellt wird, daß die Käufer verstärkt auf relativ billige Produkte übergegangen sind.

Tabelle 2: Index der Erzeugerpreise gewerblicher Produkte auf Basis 1985 und 1991

Veränderungsraten Dezember 1993 gegenüber Januar 1991

Index bzw. Indexgruppe	Basis 1985	Basis 1991
	Veränderung in %	
Gewerbliche Erzeugnisse insgesamt	+ 2,1	+ 2,1
Investitionsgüter	+ 6,5	+ 6,3
Verbrauchsgüter	+ 5,1	+ 5,3
Erzeugnisse des Verarbeitenden Gewerbes	+ 1,7	+ 1,9
Erzeugnisse des Grundstoff- und Produktionsgütergewerbes	- 7,0	- 6,8
Erzeugnisse des Investitionsgüter produzierenden Gewerbes	+ 5,9	+ 5,6
Erzeugnisse des Verbrauchsgüter produzierenden Gewerbes	+ 3,2	+ 2,9
Erzeugnisse des Nahrungs- und Genußmittelgewerbes	+ 4,4	+ 4,2
Elektrizität, Erdgas, Fernwärme, Wasser	+ 3,3	+ 3,0
Bergbauliche Erzeugnisse (ohne Erdgas)	+ 5,4	+ 5,2
Mineralerzeugnisse	- 11,2	- 11,3
Steine und Erden, Asbestwaren, Schleifmittel	+ 9,1	+ 9,0
Eisen und Stahl	- 10,7	- 10,9
NE-Metalle und -Metallhalbzeug <sup>1)</sup>	- 16,7	- 16,1
Gießereierzeugnisse	+ 2,8	+ 2,4
Erzeugnisse der Ziehereien und Kaltwalzwerke und der Stahlverformung	- 4,7	- 4,2
Stahlbauerzeugnisse und Schienenfahrzeuge	+ 7,0	+ 6,8
Maschinenbauerzeugnisse (einschl. Ackerschleppern)	+ 7,9	+ 8,2
Straßenfahrzeuge (ohne Ackerschlepper)	+ 8,4	+ 8,4
Boote und Yachten	+ 7,6	+ 7,8
Elektrotechnische Erzeugnisse	+ 2,8	+ 2,1
Feinmechanische und optische Erzeugnisse; Uhren	+ 8,5	+ 8,2
Eisen-, Blech- und Metallwaren	+ 5,5	+ 4,4
Musikinstrumente, Spielwaren, Sportgeräte, Schmuck u. ä.	+ 9,1	+ 6,2
Chemische Erzeugnisse	- 7,1	- 6,7
Büromaschinen, Datenverarbeitungsgeräte und -einrichtungen	- 3,7	- 5,7
Feinkeramische Erzeugnisse	+ 11,1	+ 11,2
Glas und Glaswaren	-	- 0,6
Schnittholz, Sperrholz und sonstiges bearbeitetes Holz	- 13,4	- 11,3
Holzwaren	+ 9,8	+ 9,6
Holzstoff, Zellstoff, Papier und Pappe	- 22,5	- 24,8
Papier- und Pappwaren	- 2,1	- 2,5
Druckereierzeugnisse, Vervielfältigungen	+ 3,8	+ 3,6
Kunststoff erzeugnisse	- 1,4	- 0,9
Gummiwaren	+ 4,7	+ 4,2
Leder	- 0,5	- 0,3
Lederwaren und Schuhe	+ 6,5	+ 6,5
Textilien	+ 1,4	+ 1,3
Bekleidung und konfektionierte Textilien	+ 6,1	+ 6,0
Erzeugnisse des Ernährungsgewerbes	+ 3,1	+ 3,0
Tabakwaren	+ 11,9	+ 12,2
Fertigteilbauten im Hochbau	+ 17,6	+ 20,3

<sup>1)</sup> Einschl. Edelmetallen und deren Halbzeug.

Dieser sogenannte Laspeyres-Effekt ist für den Gesamtindex nicht zu erkennen. Sowohl auf der bisherigen Basis (1985 = 100) als auch auf der neuen Basis wurde für den Vergleichszeitraum (Januar 1991 bis Dezember 1993) eine Veränderung von + 2,1 % errechnet.

Dagegen scheint der Laspeyres-Effekt auf den ersten Blick (siehe Tabelle 2 auf S. 15) bei den meisten Gütergruppen zu erkennen zu sein: 14 Gütergruppen zeigen auf der neuen Basis in der Vergleichsperiode einen schwächeren Preisanstieg als auf der alten Basis; bei fünf Gütergruppen ist der Preisrückgang auf Basis 1991 teils deutlich stärker als auf der Basis 1985, während bei drei weiteren Gütergruppen keine Unterschiede zu erkennen sind.

Für elf Gütergruppen zeigt die Preisentwicklung nicht den allgemein erwarteten Verlauf, das heißt, die Preissteigerungen auf der neuen Basis sind entweder größer als auf der alten Basis, oder die Preisrückgänge sind geringer als auf der Basis 1985. Offenbar kann, wenn bestimmte Sättigungsgrenzen erreicht sind, mit Preissenkungen kaum verstärkte Nachfrage erzielt werden. Ob diese Erklärung zutreffend ist und in welchem Umfang der Übergang auf höherwertige Produkte zu einem dem erwarteten Laspeyres-Effekt widersprechenden Ergebnis führt, kann mit den vorliegenden Zahlen nicht belegt werden.

Überdies kann der Laspeyres-Effekt überlagert werden, zum Beispiel durch die erstmalige Berücksichtigung von Produkten im Erzeugerpreisindex; so konnten beispielsweise Preise für Standardsoftware zum ersten Male bei den Produzenten von Hardware erfragt werden (für dieses Produkt gab es im Güterverzeichnis, Ausgabe 1982, keine Systematik-Nummer, d.h. eine Berücksichtigung im Erzeugerpreisindex war wegen fehlender Basisdaten auf Basis 1985 nicht möglich).

In der Gütergruppe Holzstoff, Zellstoff, Papier und Pappe zeigt sich der Laspeyres-Effekt in der Zeit Januar 1991 bis Dezember 1993 besonders deutlich: Einem Preisrückgang von 22,5 % auf der Basis 1985 steht auf der aktuellen Basis ein solcher von 24,8 % gegenüber. Zum einen ist der gestiegene Währungsanteil innerhalb der Gütergruppe für unveredeltes Papier zu nennen; allein dadurch schlug der überproportionale Preisrückgang von 23,0 % (Basis 1985) im neuen Index verstärkt durch. Weiter verstärkt wurde diese Wirkung noch durch veränderte Anteile der dem unveredelten Papier zuzuordnenden Produkte: Größere Bedeutung auf Basis 1991 gewannen u.a. Produkte mit besonders kräftigen Preisrückgängen auf Basis 1985 (wie Wellpappenpapier und Zeitungs-

12) Im internationalen Vergleich nimmt die Bundesrepublik Deutschland seit Jahren einen guten Platz ein. Für die EG-Mitgliedsländer werden vom Statistischen Amt der Europäischen Gemeinschaften Umstellungszeiten von vier Jahren anvisiert.



papier), so daß sich auf der Basis 1991 für unveredeltes Papier eine Preisreduzierung von 25,4 % innerhalb von drei Jahren ergab.

Bei Fertigteilbauten im Hochbau ist von Januar 1991 bis Dezember 1993 eine Preissteigerung von 17,6 % (1985 = 100) bzw. 20,3 % (1991 = 100) gemessen worden. Hier ist also kein Laspeyres-Effekt zu erkennen. Ursächlich ist an erster Stelle die große Gewichtsverschiebung zu den zur Vollmontage vorgesehenen Fertiggaragen zu erwähnen, deren Anteil sich innerhalb der überwiegend aus Beton hergestellten Fertigteilbauten gegenüber dem Basisjahr 1985 verdoppelt hat.

In derselben tiefen Untergliederung wie in der Fachserie sind die Erzeugerpreisindizes für gewerbliche Produkte im Statistischen Informationssystem des Bundes (STATIS-BUND) enthalten. Soweit vergleichbar, sind inzwischen die Daten monatlich und jährlich bis 1976 zurückgeführt worden (Umrechnungen mit den in Fachserie 17, Reihe 2 veröffentlichten Verkettungsfaktoren). Teilnehmer an STATIS-BUND haben damit die Möglichkeit, unmittelbar nach Freigabe der Indizes, also etwa zwei Wochen vor Erscheinen der gedruckten Ausgabe der Fachserie, die Ergebnisse über Bildschirm bzw. über Drucker abzurufen.



## 2.2 Berechnen durchgehender Zeitreihen und Rechnen mit Indizes

### *Vorbemerkung*

Wie bereits erwähnt, wird bei jeder Indexreform nicht nur im Wägungsschema die aktuellere Gewichtung festgelegt, sondern auch der Warenkorb neu bestimmt. Dies geschah nach dem 2. Weltkrieg zum achten Male für das frühere Bundesgebiet. Die früheren Basisjahre waren 1950, 1958, 1962, 1970, 1976, 1980 und 1985.

Von Basisjahr zu Basisjahr wurde zwar die Indexaussage, vor allem durch Einbeziehen neuer Berichtsstellen und vielfach auch durch Erhöhen der Zahl der Preisreihen, verbessert. Dennoch ist für viele Konsumenten ein Wechsel des Basisjahres mit zusätzlichen Belastungen verbunden, da z.B. viele Verträge umgestellt werden müssen, Umrechnungen erforderlich werden und auch manche Verträge nicht fortgeführt werden können, weil auf der neuen Basis Indexreihen für bisher in Verträgen aufgeführte Produkte nicht mehr veröffentlicht werden. Einen Teil der erforderlichen Umrechnungen nimmt das Statistische Bundesamt den Konsumenten mit der vorliegenden Sonderveröffentlichung ab. In den folgenden Abschnitten wird die vom Statistischen Bundesamt durchgeführte Umrechnung erläutert. Es schließen sich Hinweise zu eigenen Umrechnungen durch die Konsumenten sowie über die Verwendung von Preisindizes in Preisgleitklauseln an.

### *Inhalt der Indizes im Zeitablauf*

Auf der Originalbasis 1991, also ab Januar 1991, liegt der Indexberechnung das Systematische Güterverzeichnis für Produktionsstatistiken, Ausgabe 1989 (GP 1989) zugrunde. Auf der Basis 1985 war es die Ausgabe 1982 (GP 1982) dieser Systematik. Die Verwendung unterschiedlicher Systematiken im Zeitablauf hat Auswirkungen auf den Inhalt der Indizes. Denn unterschiedliche Abgrenzungen in den Gütersystematiken sind mit neuen Zuordnungen verbunden. I.d.R. ist es nicht möglich, nachträglich Ergebnisse auf einer früheren Basis entsprechend den Abgrenzungen einer aktuellen Gütersystematik zu berechnen. Doch insbesondere dann, wenn bei Gütergruppen ganze Produktbereiche neu zuzuordnen waren, hat das Statistische Bundesamt durch entsprechende nachträgliche Umsetzungen dieser Produktbereiche auf der alten Basis für Vergleichbarkeit mit der neuen Basis gesorgt. Entsprechend der gültigen Warensystematik waren beispielsweise auf Basis 1962 den Maschinenbauerzeugnissen auch Büromaschinen zugeordnet, während sie ab Basis 1970 - zusammen mit Datenverarbeitungsgeräten und -einrichtungen - eine eigene Waren- bzw.

Gütergruppe bildeten. Durch entsprechende Umsetzungen war die Bildung einer langen, d.h. einer im Zeitablauf vergleichbaren Reihe für Maschinenbauerzeugnisse ab 1949 möglich. Auch der Übergang vom Systematischen Warenverzeichnis für die Industriestatistik, Ausgabe 1975, auf das Systematische Güterverzeichnis für Produktionsstatistiken, Ausgabe 1982, brachte für das Basisjahr 1985 durch die Zuordnung von Erdgas zu den Bergbaulichen Erzeugnissen eine Störung der Vergleichbarkeit; durch entsprechende Umrechnungen konnten den Benutzern dieser bedeutenden Reihen vergleichbare Werte sowohl in der alten Abgrenzung (Elektrizität, Erdgas, Fernwärme, Wasser) als auch in der neuen Abgrenzung (Bergbauliche Erzeugnisse einschl. Erdgas) für viele Jahre zurück geliefert werden.

Einen Einschnitt in die Berechnung der Preisindizes brachte die Einführung der Mehrwertsteuer zum 1. Januar 1968. Erfolgt zuvor sämtliche Preismeldungen einschl. der kumulativen Umsatzsteuer, wurden ab Januar 1968 die Preise ohne Umsatz-(Mehrwert-)steuer gemeldet. Während ab 1968 bis 1973 auf Basis 1962 der Erzeugerpreisindex sowohl mit als auch ohne Umsatzsteuer aufbereitet wurde, wurde ab Basis 1970 ausschließlich ohne diese Steuer berechnet. Um ab Januar 1968 die Preisentwicklung ohne Mehrwertsteuer darstellen zu können, wurde auf Basis 1970 die Berechnung mit den neuen Gewichten bereits ab Januar 1968 durchgeführt. Bei der Bildung langer Reihen ging man von der Annahme aus, daß die damalige wirtschaftliche Lage insgesamt keine Preiserhöhung von Dezember 1967 auf Januar 1968 zuließ, Änderungen der absoluten Preise also nur die durch Einführung der neuen Steuer wirksam gewordenen Preisänderungen widerspiegeln (eine Annahme, die nicht in allen Fällen zutreffend war).

Wie im folgenden ausführlicher dargelegt, wurden Ergebnisse der Basis 1985 auf Basis 1991 umgerechnet. Aus diesem Grunde wurden die auf Originalbasis 1991 gültigen Bezeichnungen des GP 1989 auch auf die Jahre vor 1991 angewandt. Dies kann dann von Bedeutung sein, wenn von Basisjahr zu Basisjahr nur minimale Änderungen der Zusammensetzung einzelner Indizes eine Vergleichbarkeit zulassen, langfristig betrachtet aber dennoch Brüche in den Reihen auftreten können. Doch das Herausfiltern dieser Brüche ist nicht möglich bzw. würde einen nicht vertretbaren Aufwand erfordern.



### ***Berechnung durchgehender Zeitreihen***

Sind auf neuer Basis Produkte erstmals berücksichtigt und wird für sie auch ein Erzeugerpreisindex veröffentlicht, so sind keine Rückrechnungen für Perioden vor Beginn des Basisjahres möglich. Auf neuer Basis kann aber auch die Preisbeobachtung bestimmter Produkte eingestellt werden bzw. gestatten die Geheimhaltungsbestimmungen keine weitere Veröffentlichung mehr. In diesem Fall endet die Veröffentlichung mit der Einstellung der Berechnung auf der vorangegangenen Basis; die Bildung einer Zeitreihe durch Verknüpfen mit Ergebnissen der neuen Basis ist also in diesen beiden Fällen ausgeschlossen. In allen übrigen Fällen ist vom Statistischen Bundesamt zu untersuchen, welche Reihen der bisherigen Basis mit denen der neuen verknüpft werden können. Änderungen im Warenkorb führen dazu, daß im Zeitablauf immer weniger Reihen bis zum ersten Jahr der Erzeugerpreisstatistik in der Bundesrepublik Deutschland zurückgeführt werden können.

Hat sich im Zeitablauf der Warenkorb bei Produktzusammenfassungen nicht oder nur unwesentlich geändert, so wird über Verkettungsfaktoren (Einzelheiten hierzu folgen später) die Verbindung der Ergebnisse neue-alte Basis hergestellt. Unter Änderungen des Warenkorbes wird die Aufnahme neuer sowie das Streichen bisher im Index berücksichtigter Güter verstanden, nicht aber die Gewichtsverschiebung (Änderung der Wägungsanteile) der einzelnen Reihen. Beim Umrechnen der Ergebnisse von einem früheren Basisjahr auf das nächste geht das Statistische Bundesamt ab Beginn des jeweiligen Basisjahres auf dessen Preisentwicklung (Preisindizes) über (wegen der Mehrwertsteuereinführung wurde, wie erwähnt, abweichend von dieser Regel, auf Basis 1970 bereits ab 1968 gerechnet). Das bedeutet, wie auch die Übersicht "Berechnung langer Reihen für verschiedene Basisjahre ab Berichtsjahr 1968" veranschaulicht, daß Ergebnisse vorangegangener Basisjahre für die Zeit, für die auch originär gerechnete Indizes auf der anschließenden Basis vorliegen, nicht in die Berechnung langer Zeitreihen eingehen. Dieses Verfahren wird begründet mit möglichst frühzeitiger Verwendung von Ergebnissen auf der folgenden Basis, weil diesen Resultaten realistischere, d.h. aktuellere Verbrauchsstrukturen zugrunde liegen. Dieses ist stets zu beachten, wenn die amtlichen Preisindizes mit eigenen Berechnungen verglichen werden (weitere Erläuterungen in den Abschnitten Ermitteln der amtlichen bzw. eigener Verkettungsfaktoren und deren Anwendung).

Die Jahresdurchschnitte für die Jahre 1976 bis 1990 sind nicht direkt mit Verkettungsfaktoren errechnet worden, sondern als arithmetisches Mittel der mit Verkettungsfaktoren berechneten Monatswerte des jeweiligen Jahres. Diese Jahresergebnisse können - rundungsbedingt - um  $\pm 0,1$  Prozentpunkte von den Jahreswerten abweichen, die direkt mit Verkettungsfaktoren errechnet worden sind.

### ***Ermitteln der amtlichen Verkettungsfaktoren und deren Anwendung***

Die in Fachserie 17, Reihe 2 ab Januar 1994 veröffentlichten Verkettungsfaktoren dienen dazu, Indizes von Basis 1985 = 100 auf Basis 1991 = 100 umzurechnen bzw. von Basis 1991 auf Basis 1985. Die Faktoren gelten für alle Werte, die noch auf Basis 1991 berechnet und veröffentlicht werden (voraussichtlich bis Dezember 1997).

Die Verkettungsfaktoren für die Verknüpfung der Ergebnisse auf Basis 1985 mit denen auf Basis 1991 sind für jedes einzelne Produkt bzw. für jede Produktzusammenfassung errechnet als Quotient der Indizes für Januar 1991 (Basis 1991) und Januar 1991 (Basis 1985):

$$\text{V-Faktor} = \frac{\text{Index Januar 1991 (Basis 1991)}}{\text{Index Januar 1991 (Basis 1985)}}$$

Mit dieser Gleichung sind Umrechnungsperioden und -formel festgelegt:

#### Umrechnung auf Basis 1991:

Die bis einschl. Berichtsmonat Dezember 1990 auf Basis 1985 veröffentlichten Indizes sind mit dem Verkettungsfaktor zu multiplizieren. Ab Januar 1991 sind die originär gerechneten Indizes auf Basis 1991 zu verwenden.

#### Umrechnung auf Basis 1985:

Die ab Berichtsmonat Januar 1991 auf Basis 1991 veröffentlichten Indizes sind durch den Verkettungsfaktor zu dividieren. Die Anwendung der vom Statistischen Bundesamt veröffentlichten Verkettungsfaktoren bedeutet, daß u.U. die für den Zeitraum Januar 1991 bis Dezember 1993 auf Originalbasis 1985 berechneten und veröffentlichten Werte durch neue Werte auf Basis 1985 ersetzt werden.

Von rundungsbedingten Abweichungen abgesehen, werden die aus den in vorliegender Sonderveröffentlichung enthaltenen Indizes auf Basis 1991 errechneten relativen Preisveränderungen identisch sein mit denjenigen, die aus für den gleichen Zeit-



**Index der Erzeugerpreise gewerblicher Produkte (Inlandsabsatz)**  
- Berechnung langer Reihen für verschiedene Basisjahre ab Berichtsjahr 1968 -

Berichts- jahr	Basisjahr				
	1970	1976	1980	1985	1991
1968	Auf Originalbasis be- rechnet und ver- öffentlicht:  Jahreswerte: 1968 - 1979  Monatswerte: Januar 1970 - Juni 1980	Mit Verkettungsfakto- ren errechnet aus Originalbasis 1970:  Jahreswerte: 1968 - 1975  Monatswerte: Januar 1968 - Dezember 1975	Mit Verkettungsfakto- ren errechnet aus von Basis 1970 auf Basis 1976 umge- rechneten Werten:  Jahreswerte: 1968 - 1975  Monatswerte: Januar 1968 - Dezember 1975	Mit Verkettungsfakto- ren aus auf Basis 1980 umgerechneten Werten errechnet:  Jahreswerte: 1968 - 1975	Mit Verkettungsfakto- ren aus auf Basis 1985 umgerechneten Werten errechnet:  Jahreswerte: 1968 - 1975
1969					
1970					
1971					
1972					
1973					
1974					
1975					
1976		Auf Originalbasis be- rechnet und ver- öffentlicht:  Jahreswerte: 1976 - 1982  Monatswerte: Januar 1976 - Januar 1983	Mit Verkettungsfakto- ren errechnet aus Originalbasis 1976:  Jahreswerte: 1976 - 1979  Monatswerte: Januar 1976 - Dezember 1979	Mit Verkettungsfakto- ren aus auf Basis 1980 umgerechneten Werten errechnet:  Jahreswerte: 1976 - 1979  Monatswerte: Januar 1976 - Dezember 1979	Mit Verkettungsfakto- ren aus auf Basis 1985 umgerechneten Werten errechnet:  Jahreswerte: 1976 - 1979  Monatswerte: Januar 1976 - Dezember 1979
1977					
1978					
1979					
1980			Auf Originalbasis be- rechnet und veröf- fentlicht:  Jahreswerte: 1980 - 1987  Monatswerte: Januar 1980 bis Februar 1988	Mit Verkettungsfakto- ren aus Originalbasis 1980 errechnet:  Jahreswerte: 1980 - 1984  Monatswerte: Januar 1980 - Dezember 1984	Mit Verkettungsfakto- ren aus auf Basis 1985 umgerechneten Werten errechnet:  Jahreswerte: 1980 - 1984  Monatswerte: Januar 1980 - Dezember 1984
1981					
1982					
1983					
1984					
1985				Auf Originalbasis be- rechnet und veröf- fentlicht:  Jahreswerte: 1985 - 1993  Monatswerte: Januar 1985 - Dezember 1993	Mit Verkettungsfakto- ren aus Originalbasis 1985 errechnet:  Jahreswerte: 1985 - 1990  Monatswerte: Januar 1985 - Dezember 1990
1986					
1987					
1988					
1989					
1990					
1991					Auf Originalbasis be- rechnet und ver- öffentlicht:  Jahres- und Monate- werte ab Januar 1991 (bis voraus- sichtlich Dezember 1997)
1992					
1993					
1994					
1995					
1996					
1997					



raum auf Basis 1985 veröffentlichten Indizes ermittelt worden sind.<sup>13)</sup>

Wie auf Basis 1991, so hatte das Statistische Bundesamt auch für frühere Basisjahre Verkettungsfaktoren in Fachserie 17, Reihe 2 veröffentlicht. Auch sie waren nach der Formel

$$\frac{\text{Index des 1. Monats auf der neuen Basis}}{\text{Index desselben Monats auf vorangegangener Basis}}$$

ermittelt worden. Lediglich die Indizes auf Basis 1962 wurden wegen der bereits erwähnten Einführung der Mehrwertsteuer mit denen auf Basis 1970 mit einem Faktor verkettet, der abweichend ermittelt worden ist

$$\frac{\text{Index Januar 1968 (1970 = 100)}}{\text{Index Dezember 1967 (1962 = 100)}}$$

Mit Hilfe der bisher veröffentlichten Verkettungsfaktoren kann von jedem Basisjahr auf jedes andere umgerechnet werden. Entweder wird, so wie das Statistische Bundesamt verfährt, auf ein Basisjahr umgerechnet und mit dem gerundeten Index unter Verwendung des entsprechenden Verkettungsfaktors auf das nächste Basisjahr, oder aber es wird direkt ohne Verwendung von Zwischenergebnissen - unter Überspringen der dazwischenliegenden Basisjahre - in das gewünschte Basisjahr umgerechnet, wobei durch Multiplikation mehrerer Verkettungsfaktoren ein einziger ermittelt wird. Unterschiedliche Rundungspraktiken können zu leicht abweichenden Ergebnissen führen.

In diesem Zusammenhang sollte noch auf die Möglichkeit hingewiesen werden, aus einer durchgehenden Zeitreihe, z.B. auf Basis 1991, jedes beliebige Jahr als Basisjahr zu wählen. Auf S. 26 sind für gewerbliche Erzeugnisse insgesamt folgende Indizes (1991 = 100) zu entnehmen:

$$1960 = 42,3 \quad 1973 = 54,9$$

Soll für eigene Berechnungen das Jahr 1960 als Basisjahr gewählt werden - amtliche Basisjahre waren 1958 und 1962, nicht aber 1960 -, so kann der Jahreswert für 1973 (1960 = 100) errechnet werden:

$$\frac{54,9}{42,3} \cdot 100 = 129,8$$

### **Ermitteln eigener Verkettungsfaktoren und deren Anwendung**

Für die Arbeiten an der Indexreform werden etwa drei Kalenderjahre - gerechnet ab Beginn des je-

weiligen Basisjahres - benötigt, bis das Statistische Bundesamt die Ergebnisse der Neuberechnung präsentieren kann. Bis dahin wurden noch Ergebnisse auf der alten Basis veröffentlicht, Verträge wurden abgerechnet, Preise angepaßt. Vielfach sind die Vertragspartner sich einig, abgerechnete Verträge nicht erneut, nunmehr mit Resultaten auf der aktuelleren Basis, abzurechnen. Beispielhaft werden im folgenden einige Möglichkeiten aufgezeigt, wie in solchen Fällen die Verknüpfung mit Resultaten auf der neuen Basis erfolgen könnte. Dabei wird beispielhaft nur der Übergang von Basis 1985 auf Basis 1991 behandelt. Erforderlich ist stets, daß die Vertragspartner das Berechnungsverfahren notieren, u.U. auch die Begründungen zur Wahl dieses Verfahrens. Denn Abweichungen zu den amtlichen Werten sind durchaus möglich.

#### **• Ergebnisse der Basis 1985 werden bis Dezember 1993 verwandt**

In diesem Fall sind die Vertragspartner sich einig, daß erst nach Einstellung der Berechnung auf Basis 1985 auf die auf Basis 1991 nachgewiesene Preisentwicklung übergegangen wird. Es kann also auf Basis 1985 weitergerechnet werden, wobei zum Umrechnen von Basis 1991 ein eigener Verkettungsfaktor angewendet wird:

$$\text{Eigener Faktor} = \frac{\text{Index Dezember 1993 (1991 = 100)}}{\text{Index Dezember 1993 (1985 = 100)}}$$

Für jede benötigte Indexreihe (Produkt oder Produktzusammenfassung) muß der Faktor ermittelt werden. Er bleibt ebenfalls unverändert, so lange auf Basis 1991 Indizes vom Statistischen Bundesamt veröffentlicht werden.

Abgesehen von Rundungsdifferenzen, können die gleichen Resultate auch erzielt werden, indem der Index Dezember 1993 (Basis 1985) erhöht (vermindert) wird um den Prozentsatz, um den für das jeweilige Produkt sich der Index seit Dezember 1993 - auf Basis 1991 - erhöht bzw. vermindert hat.

#### **• Nach letztmaliger Abrechnung auf Basis 1985 werden Ergebnisse auf Basis 1991 herangezogen**

Wird in größeren Zeitabständen - z.B. alle 12 Monate jeweils mit den Juli-Indizes - abgerechnet, so können die Vertragspartner vereinbaren, nach der letzten Abrechnung mit Indizes auf der Originalbasis 1985 - z.B. Juli 1993 - Indizes mit Basis 1991 zur Umrechnung heranzuziehen. In diesem Falle könnte ein eigener Verkettungsfaktor aus den Indizes für Juli 1993 (Basis 1991/Basis 1985) ermittelt werden.

In beiden Fällen sind die Indizes auf Basis 1991 durch den Verkettungsfaktor zu dividieren, um Indizes auf Basis 1985 zu erhalten.

<sup>13)</sup> Für gewerbliche Arbeitsmaschinen rechnet das Statistische Bundesamt Indizes für verschiedene Basisjahre. Auch hier werden obige Umrechnungsregeln angewandt. Rückwirkend ab Beginn des neuen Basisjahres wird die Preisentwicklung des jeweils neuen Basisjahres auf alle Indizes mit anderen Basisjahren angewandt, so daß die Preisveränderungen für bestimmte Perioden vom gewählten Basisjahr unabhängig sind.



Wie bereits erwähnt, empfiehlt das Statistische Bundesamt den Übergang auf Ergebnisse des Basisjahres 1991 bereits ab Januar 1991. Die Konsumenten der Erzeugerpreisindizes können aber auch jeden anderen Termin bis Dezember 1993 wählen. Anstelle von Monatswerten können auch Jahreswerte gewählt werden bzw. Quartalswerte u.dgl. Entscheidend ist, daß jeder Verwender der selbst gerechneten Werte über deren Zustandekommen informiert ist. Denn das Statistische Bundesamt gibt nur die amtlichen Indizes heraus; von den Nutzern der Indizes in eigener Verantwortung ermittelte Werte können nicht bestätigt bzw. nachgerechnet werden.

#### *Ersatzlösungen bei Brüchen im Zeitablauf*

Das wohl größte Problem für die Verwender der Erzeugerpreisindizes ist die Abrechnung von Verträgen mit Indizes, deren Veröffentlichung auf der jeweils neuesten Basis eingestellt worden ist bzw. für die es wegen gravierender Änderungen im Warenkorb aus statistischer Sicht keine Anschlußreihe geben kann. Erläutert wird dieses Problem anhand von Sand und Kies, einer Indexreihe, die wegen unterschiedlicher Zuordnungen der in ihr enthaltenen Produkte weder von Basis 1980 auf Basis 1985 noch von Basis 1985 auf Basis 1991 vom Statistischen Bundesamt umgerechnet wurde. Wegen der Bindung an die jeweils gültige Gütersystematik wurde auf Basis 1985 erstmals "bituminöses Mischgut auf Kiesbasis" Sand und Kies zugeordnet, und zwar mit einem Gewichtsanteil von 22 % innerhalb Sand und Kies. Somit war die Preisentwicklung bei Sand und Kies in starkem Maße mitbestimmt worden durch die Preisentwicklung auf dem Mineralölmarkt. Auf Basis 1991 war das bituminöse Mischgut auf Kiesbasis kein Bestandteil mehr von Sand und Kies, was einen erneuten Bruch in der Reihe bedeutete. Gerade dieser Index wird häufig zu Abrechnungen von Pachtverträgen herangezogen.

Wie bereits im vorangegangenen Abschnitt "Ermitteln eigener Verkettungsfaktoren ..." erläutert, müssen sich die Vertragspartner einigen, bis zu welchem Zeitpunkt auf der älteren Basis abgerechnet werden soll. Sodann muß auf die Preisentwicklung des folgenden Basisjahres übergegangen werden (falls nicht eine der im nächsten Absatz aufgezeigten Lösungen gewählt wird) bzw. es muß ein neuer Weg oder eine neue Preisanpassungsformel gewählt werden. Über diese Verknüpfungen müssen die Vertragspartner selbst entscheiden; nur sie und nicht die Statistiker können darüber befinden, ob trotz des Bruches in der Reihe ein ersatzweises Fortschreiben möglich ist.

In manchen Fällen besteht der Bruch in der Zeitreihe auf einer unteren Ebene der Gütersystematik; Indexzusammenfassungen auf einem höheren Niveau sind von den Brüchen häufig nicht oder nur minimal berührt (z.B. weil neue Zuordnungen sich unterhalb des Indexaggregates abspielten). In diesem Fall kann auf die Reihe der höheren Stufe übergegangen werden; anstelle von Handwerkzeugen wird die Reihe für Werkzeuge als Ersatzreihe gewählt.

Ähnlich kann verfahren werden, wenn eine bisher zur Preisanpassung herangezogene Reihe auf neuer Basis gar nicht mehr veröffentlicht wird, aber auf einer höheren Indexstufe (z.B. auf der Stufe der GP-Vier- oder auch Dreisteller) Reihen nach wie vor publiziert werden.

Schließlich kann ein Produkt (eine Produktzusammenfassung) gewählt werden, die in der Vergangenheit - z.B. wegen der gleichen zur Produktion erforderlichen Materialien - einen ähnlichen Preisverlauf zeigte. Wiederum können nur die Vertragspartner entscheiden, welche Ersatzlösung ab wann zu wählen ist (einschl. neuer Vertragsabschlüsse bzw. der Einigung auf geänderte Formeln).

#### *Rechnen mit Preisindizes und ihre Anwendung in Preisgleitklauseln*

Mit den Erzeugerpreisindizes soll u.a. auch die prozentuale Verteuerung (bzw. Verbilligung) einzelner Produkte oder Produktzusammenfassungen nachgewiesen werden. Da das Statistische Bundesamt in den Monatsberichten der Fachserie 17, Reihe 2 fast ausnahmslos die prozentuale Veränderung gegenüber dem Vormonat und dem Vorjahresmonat nachweist, müssen in allen übrigen Fällen die Veränderungsraten von den Anwendern der Ergebnisse der Erzeugerpreisstatistik selbst ermittelt werden.

Vielfach wird dabei die prozentuale Preisveränderung mit der Veränderung in Prozentpunkten verwechselt. Während erstere unabhängig vom Basisjahr ist, wird die zweite vom Basisjahr beeinflusst. Ausgegangen wird in folgendem Beispiel von Indizes für gewerbliche Arbeitsmaschinen.

Jahr	Basis 1980	Basis 1991
1955	31,6	21,0
1993	159,3	105,8

Die prozentuale Veränderung für die Zeit von 1955 bis 1993 wird berechnet nach der Formel

$$\frac{\text{Index 1993}}{\text{Index 1955}} \cdot 100 - 100$$

bzw.

$$\frac{\text{Differenz (Index 1993 - Index 1955)}}{\text{Index 1955}} \cdot 100$$



In 38 Jahren haben sich gewerbliche Arbeitsmaschinen um 404,1 % (Basis 1980) bzw. 403,8 % (Basis 1991) verteuert (der geringe Unterschied zwischen beiden Ergebnissen ist rundungsbedingt). Die Veränderung in Prozentpunkten dagegen wird nicht durch Division, sondern durch Subtraktion der beiden Indizes ermittelt. Während sich der Index auf Basis 1980 in 38 Jahren um 127,7 Prozentpunkte erhöhte, waren es auf Basis 1991 lediglich 84,8 Prozentpunkte. Die korrekte relative Preisveränderung ist aber die entsprechend der ersten beiden Formeln ermittelte, die, was gerade bei langfristigen Verträgen von Bedeutung sein kann, von der Wahl des Basisjahres unabhängig sind (von Rundungsdifferenzen abgesehen). An dieser Stelle ist noch darauf hinzuweisen, daß das Umrechnen mit Verkettungsfaktoren nicht die relative (prozentuale) Preisveränderung beeinflusst (wiederum die Einschränkung, daß rundungsbedingte Abweichungen möglich sind), da die Indizes für jeden Monat bzw. jedes Jahr des jeweiligen Basisjahres mit dem gleichen Faktor umgerechnet werden. Durch die Umrechnung ändern sich zwar die absoluten Indexwerte, nicht aber der Quotient aus den Indizes.

Erzeugerpreisindizes werden vielfach zur Ermittlung des Wiederbeschaffungswertes benötigt. Voraussetzung sind also entsprechende Zeitreihen. Entweder wird der Anschaffungswert erhöht um die seit dem Anschaffungsjahr aus den Erzeugerpreisindizes ermittelte prozentuale Preiserhöhung, oder aber der Anschaffungswert wird multipliziert mit einem Faktor, der aus dem Preisindex im Wiederbeschaffungsjahr und dem in Anschaffungsjahr ermittelt worden ist:<sup>14)</sup>

$$\text{Wiederbeschaffungswert} = \text{Anschaffungswert} \cdot \frac{\text{Index im Wiederbeschaffungsjahr}}{\text{Index im Anschaffungsjahr}}$$

Entscheidend ist, daß beiden Indizes das gleiche Basisjahr zugrunde liegt.

In Preisgleitklauseln wird von den Vertragspartnern vereinbart, in welchem Ausmaß sich der vereinbarte Preis in Abhängigkeit von der Preisentwicklung der zugrunde gelegten Indizes verändern darf. Im allgemeinen sind die Formeln so aufgebaut, daß nur ein Teil der Preisveränderungen weitergegeben werden darf:

$$P_1 = P_0 \left( 0,3 + 0,7 \cdot \frac{M_1}{M_0} \right)$$

oder

$$P_1 = \frac{P_0}{100} \left( 30 + 70 \cdot \frac{M_1}{M_0} \right)$$

In obigen Gleichungen bedeuten:

$P_0$  = Vereinbarter Basispreis (Ausgangspreis) zum Zeitpunkt 0

$P_1$  = Zu ermittelnder neuer Preis zum Zeitpunkt 1

$M_0$  = Festgelegter Materialpreisindex zum Zeitpunkt 0

$M_1$  = Materialpreisindex zum Zeitpunkt 1

Den Indizes  $M_1$  und  $M_0$  muß das gleiche Basisjahr zugrundeliegen.

Im vorliegenden Beispiel dürfen nur 70 % der Materialpreisveränderung seit Vertragsabschluß (Zeitpunkt 0) bis zum Abrechnungszeitpunkt (Zeitpunkt 1) weitergegeben werden. Wenn der im Jahre 1980 (Zeitpunkt 0) vereinbarte Preis 300 000 DM betrug und als Materialpreisindex der für Eisen und Stahl im Vertrag fixiert worden ist, so dürfte im Jahre 1990 (Zeitpunkt 1) der Preis auf 337 668 DM erhöht werden:

$$P_1 = 300\,000 \left( 0,3 + 0,7 \cdot \frac{105,2}{89,2} \right)$$

Beide Materialpreisindizes weisen das gleiche Basisjahr (1991) auf.

Obwohl die Preise für Eisen und Stahl von 1980 bis 1990 um 17,9 % gestiegen sind, darf entsprechend der vereinbarten Formel der Ausgangspreis nur um 12,6 % (= 70 % von 17,9) erhöht werden (Rundungsdifferenzen sind auch hier zu beachten).

Eine beliebte Kombination ist in der Praxis die Berücksichtigung von einem oder mehreren Preisindizes aus dem Index der Erzeugerpreise gewerblicher Produkte sowie von Lohnindizes, die das Statistische Bundesamt in Fachserie 16 veröffentlicht, z.B.

$$P_1 = P_0 \left( 0,1 + 0,2 \cdot \frac{L_1}{L_0} + 0,4 \cdot \frac{M_1}{M_0} + 0,3 \cdot \frac{E_1}{E_0} \right)$$

Wichtig ist in obiger Formel, daß die Summe der Koeffizienten  $(0,1 + 0,2 + 0,4 + 0,3) = 1$  ergibt. Außerdem dürfen nur eindeutig definierte Preis- bzw. Lohnindizes verwandt werden. Da in obiger Formel lediglich die relativen Preisveränderungen wirksam werden, können Indizes aus unterschiedlichen Basisjahren verwandt werden, z.B. Lohnindizes, denen noch das Basisjahr 1985 zugrunde liegt, und Erzeugerpreisindizes, beispielsweise ein Materialindex M und ein Energieindex E, mit der Basis 1991.

14) Da im Erzeugerpreisindex nur die reinen Preisveränderungen nachgewiesen werden, kann der tatsächliche Wiederbeschaffungswert über dem errechneten liegen (z.B. dann, wenn inzwischen nur noch technisch verbesserte Produkte auf dem Markt sind, die u.a. zusätzliche Teile wegen strengerer Umweltschutzbestimmungen enthalten).



Nach Veröffentlichung der Indizes auf neuer Basis versuchen die Vertragspartner häufig, durch entsprechende Umrechnungen Indizes von der neuen Basis auf die frühere oder gar eine noch ältere umzurechnen. Durch rechtzeitige Vereinbarungen sind weniger aufwendige Umrechnungen möglich, wie anhand der letzten Formel aufgezeigt wird:

Wenn z.B. einmal jährlich der Preis jeweils mit Ergebnissen des Monats Januar neu festgesetzt wird und letztmalig auf Basis 1985 für Januar 1993 abgerechnet worden ist, dann kann für die Folgeabrechnung (Januar 1994) bei den Erzeugerpreisen bereits auf Indizes mit dem Basisjahr 1991 übergegangen werden. Entscheidend dabei ist, daß als Zeitpunkt 0 nunmehr Januar 1993 und als Zeitpunkt 1 Januar 1994 gesetzt wird.  $P_0$  ist also nicht mehr der Preis bei Vertragsabschluß, sondern der bei der letzten Preisanpassung für Januar 1993 ermittelte Preis. Ohne Umrechnungen mit Verkettungsfaktoren können - bei entsprechenden Vereinbarungen der Vertragspartner - ab einem bestimmten Termin direkt Erzeugerpreisindizes auf Basis 1991 in die Berechnung einfließen. Da, wie bereits erwähnt, die relativen (prozentualen) Preisveränderungen in der Formel entscheidend sind, wirkt sich nicht störend aus, daß den Lohnindizes noch das Basisjahr 1985 zugrunde liegt.



## **Tabellenteil**



Früheres Bundesgebiet  
**1 Index der Erzeugerpreise gewerblicher Produkte (Inlandsabsatz)\*)**  
 Langfristige Übersicht  
 1991 = 100

Jahr	Gewerbliche Erzeugnisse		Erzeugnisse des Verarbeitenden Gewerbes					Investitions- güter 1)	Verbrauche- güter (ohne Nahrungs- und Genuß- mittel) 1)	Elektri- zität, Fern- wärme, Wasser 2)
	insgesamt	ohne Elektri- zität, Erdgas, Fernwärme und Wasser	zusammen	Grundstoff- und Produktions- güter- gewerbes	Erzeugnisse des		Nahrungs- und Genußmittel- gewerbes			
					Investitions- güter	Verbrauche- güter				
					produzierenden Gewerbes					
1938 .....	18,7	18,4	19,4	19,0	17,0	18,7	27,7	.	.	.
1949 .....	35,5	36,1	37,8	36,3	30,8	40,7	54,1	.	.	.
1950 .....	34,5	35,2	36,6	35,9	29,1	40,1	51,2	.	.	.
1951 .....	41,0	41,9	43,8	45,6	34,2	49,0	55,4	.	.	.
1952 .....	41,9	42,8	44,2	49,7	37,1	42,0	55,5	.	.	.
1953 .....	40,9	41,4	42,4	47,3	36,5	39,0	53,5	.	.	.
1954 .....	40,1	40,7	41,5	46,4	35,5	38,5	52,9	.	.	.
1955 .....	41,0	41,4	42,4	48,7	35,8	38,7	53,2	29,4	37,3	.
1956 .....	41,5	42,0	42,9	49,3	36,5	39,2	53,6	30,3	37,6	.
1957 .....	42,3	42,8	43,6	49,9	37,2	40,4	53,4	31,1	38,2	.
1958 .....	42,1	42,6	43,3	49,1	37,7	39,8	52,9	31,7	38,2	.
1959 .....	41,8	42,2	42,9	48,7	37,2	38,8	53,5	31,6	37,9	.
1960 .....	42,3	42,7	43,4	49,0	37,8	40,2	52,9	32,1	38,6	.
1961 .....	42,8	43,2	44,1	48,9	39,0	41,2	53,7	33,3	39,4	.
1962 .....	43,2	43,8	44,7	48,7	40,0	41,6	54,6	34,5	40,3	.
1963 .....	43,5	44,1	44,8	48,3	40,2	42,3	55,3	34,9	40,7	.
1964 .....	44,0	44,5	45,4	48,7	40,7	43,2	55,7	35,5	41,1	.
1965 .....	45,1	45,6	46,4	49,7	42,0	44,1	56,4	36,6	42,1	.
1966 .....	45,8	46,4	47,3	50,2	42,8	45,3	57,7	37,5	43,1	.
1967 .....	45,3	46,1	46,8	49,0	42,3	44,9	58,2	37,4	43,3	.
1968 .....	45,1	45,6	46,4	48,4	42,2	44,8	57,4	37,5	42,9	.
1969 .....	45,9	46,5	47,3	49,1	43,6	45,7	58,0	38,9	42,8	.
1970 .....	48,1	49,0	49,7	51,3	47,1	47,4	59,3	42,5	44,7	.
1971 .....	50,2	51,1	51,8	52,5	50,0	49,2	61,4	45,9	46,8	.
1972 .....	51,5	52,3	53,1	52,5	51,4	50,9	63,9	47,5	48,5	.
1973 .....	54,9	55,8	56,6	57,1	53,6	54,8	69,3	49,7	52,1	.
1974 .....	62,3	63,5	64,2	70,5	58,6	61,2	73,2	54,2	58,2	.
1975 .....	65,2	65,8	66,3	69,8	62,8	62,8	75,9	58,8	61,5	.
1976 .....	67,6	68,2	68,4	71,9	64,9	64,7	78,8	61,4	63,7	63,9
1977 .....	69,5	70,0	70,4	71,8	67,3	66,5	84,2	63,9	64,9	64,6
1978 .....	70,3	70,6	70,9	71,3	68,9	67,6	83,6	65,9	66,3	67,3
1979 .....	73,6	74,2	74,6	78,8	70,9	71,0	83,8	68,2	71,7	68,9
1980 .....	79,2	79,6	79,7	88,0	74,2	76,0	85,9	71,4	78,2	72,2
1981 .....	85,4	84,6	84,5	96,5	77,2	79,7	89,8	74,6	84,7	80,6
1982 .....	90,4	88,8	88,6	100,2	81,6	82,8	95,1	79,0	87,5	88,1
1983 .....	91,7	90,1	89,9	99,8	83,8	84,3	97,2	81,3	88,2	90,9
1984 .....	94,4	92,6	92,4	103,8	85,7	86,9	98,5	83,4	90,3	93,5
1985 .....	96,7	94,6	94,4	106,8	87,8	89,2	97,8	85,7	93,0	95,6
1986 .....	94,2	92,3	92,2	95,2	89,6	90,1	96,9	87,9	88,2	98,2
1987 .....	91,9	91,9	91,8	92,2	91,1	90,9	94,7	89,9	88,5	99,6
1988 .....	93,0	93,4	93,3	93,8	92,6	92,6	95,8	91,7	88,8	100,6
1989 .....	96,0	96,5	96,5	99,7	94,6	95,0	98,1	94,0	93,2	101,5
1990 .....	97,6	97,9	97,9	99,4	97,1	97,3	98,4	96,8	95,7	100,4

\*) In diesen Reihen ist die Indexveränderung von Dezember 1967 zu Januar 1968 (Einführung der Mehrwertsteuer) ausgeschaltet. Soll dagegen dieser Einfluß zum Ausdruck kommen, müssen jene Indexzahlen in Tabelle 1, die sich auf die Jahre vor 1968 beziehen, um einen bestimmten Prozentsatz erhöht werden, der auf Anfrage bekanntgegeben wird.

1) Zuordnung der Güter entsprechend ihrer vorwiegenden Verwendung.  
 2) In den Preisindizes für Elektrizität ist die Ausgleichsabgabe nach dem dritten Verstromungsgesetz berücksichtigt. Bei Elektrizität und Wasser einschl. Verkäufe der Weiterverteiler.



**1 Index der Erzeugerpreise gewerblicher Produkte (Inlandsabsatz)<sup>\*)</sup>**  
**Langfristige Übersicht**  
**1991 = 100**

Jahr	Bergbauliche Erzeugnisse	Mineralöl-erzeugnisse	Steine und Erden, Asbest-waren, Schleifmittel	Eisen und Stahl	NE-Metalle und -Metallhalbzeug (einschl. Edelmetallen und deren Halbzeug)	Gießerei-erzeugnisse	Erzeugnisse der Ziehereien und Kaltwalzwerke und der Stahlverformung	Stahlbau-erzeugnisse und Schienenfahrzeuge	Maschinenbau-erzeugnisse (einschl. Acker-schleppern)	Straßenfahrzeuge (ohne Acker-schlepper)
1938 .....	.	17,8	.	16,5	17,9	11,0	14,5	9,4	11,1	18,0
1949 .....	.	23,4	.	31,7	46,8	21,1	27,2	16,8	19,3	36,5
1950 .....	.	25,8	36,3	32,9	56,5	20,5	27,2	16,3	18,7	34,3
1951 .....	.	36,0	33,3	40,2	87,0	26,8	33,9	19,5	21,8	37,3
1952 .....	.	38,2	35,5	56,0	76,8	30,1	42,1	24,3	23,6	40,0
1953 .....	.	35,0	38,0	58,3	64,0	28,9	41,4	25,5	23,6	38,5
1954 .....	.	34,3	35,8	56,5	63,6	28,1	39,4	24,6	23,5	37,4
1955 .....	.	36,8	36,4	58,3	78,0	29,6	41,2	25,1	24,0	36,4
1956 .....	.	38,2	37,5	59,9	76,7	30,7	41,8	26,4	25,0	36,2
1957 .....	.	40,8	38,3	63,4	62,4	31,5	43,6	28,0	25,9	36,3
1958 .....	.	35,5	38,4	64,5	57,2	31,5	44,7	28,9	26,4	36,8
1959 .....	.	34,3	38,7	64,1	61,7	31,1	43,5	28,5	26,3	36,8
1960 .....	.	35,0	39,2	64,1	63,5	31,9	44,6	29,4	27,0	36,8
1961 .....	.	34,6	40,2	63,5	59,4	33,2	45,6	30,4	28,2	37,1
1962 .....	.	35,2	41,3	62,8	58,3	33,9	45,5	32,0	29,5	37,8
1963 .....	.	34,8	42,2	61,9	58,4	33,8	44,5	32,2	29,7	38,1
1964 .....	.	32,2	43,3	61,9	71,7	34,8	44,6	32,8	30,4	38,1
1965 .....	.	31,1	43,7	61,6	82,4	36,6	46,2	33,8	31,8	38,3
1966 .....	.	30,9	44,1	61,7	92,8	37,5	46,1	34,3	32,7	39,0
1967 .....	.	34,3	43,6	57,8	79,3	36,1	45,0	32,6	32,9	39,1
1968 .....	25,4	33,9	42,9	56,9	82,3	36,6	44,2	32,4	32,9	38,9
1969 .....	25,7	31,7	43,4	61,2	90,0	38,3	46,7	35,5	34,5	39,3
1970 .....	28,4	33,0	46,5	66,5	86,8	41,4	52,9	40,7	37,7	41,8
1971 .....	30,9	36,2	50,8	69,5	73,2	42,8	54,4	44,2	40,8	44,9
1972 .....	32,6	35,2	52,5	71,5	68,8	43,1	53,7	44,9	42,5	46,8
1973 .....	34,1	42,9	53,8	77,4	84,5	45,8	57,3	46,1	44,9	49,1
1974 .....	42,6	60,1	57,9	91,2	99,0	53,7	68,8	50,5	49,4	53,5
1975 .....	55,1	59,9	60,2	85,8	73,0	57,3	72,4	55,1	53,9	58,3
1976 .....	59,5	64,2	61,2	86,7	81,3	60,2	72,6	57,5	56,7	60,2
1977 .....	61,5	63,7	63,6	83,3	81,8	62,2	74,0	59,6	59,5	62,8
1978 .....	64,2	62,9	65,6	83,4	78,0	62,6	74,8	62,1	61,6	64,6
1979 .....	65,1	79,1	68,9	85,9	92,8	65,6	77,1	64,8	63,9	66,7
1980 .....	79,1	97,5	74,6	89,2	106,1	70,1	81,2	69,1	67,3	69,8
1981 .....	101,0	118,3	79,4	92,5	105,5	73,1	83,6	72,9	70,7	72,2
1982 .....	115,8	120,1	84,1	103,6	98,9	76,8	89,5	79,8	74,9	77,0
1983 .....	115,5	116,3	86,4	98,8	109,7	79,6	90,3	81,5	77,4	79,3
1984 .....	120,0	121,4	87,9	102,8	120,9	82,6	92,5	82,3	79,4	82,0
1985 .....	125,5	126,4	89,4	107,2	116,8	85,6	95,3	83,7	82,1	84,7
1986 .....	112,6	84,6	90,6	104,7	97,2	87,2	96,7	86,3	84,9	87,4
1987 .....	80,5	79,0	91,4	98,4	94,0	87,8	95,3	88,1	87,3	89,7
1988 .....	78,2	73,8	92,1	101,0	119,9	90,3	96,1	89,9	89,5	91,9
1989 .....	81,0	87,0	93,3	106,6	134,9	94,7	98,4	92,8	92,3	94,0
1990 .....	89,8	92,2	95,6	105,2	113,2	96,9	99,9	96,5	96,0	96,6

<sup>\*)</sup> In diesen Reihen ist die Indexveränderung von Dezember 1967 zu Januar 1968 (Einführung der Mehrwertsteuer) ausgeschaltet. Soll dagegen dieser Einfluß zum Ausdruck kommen, müssen jene Indexzahlen in Tabelle 1, die

sich auf die Jahre vor 1968 beziehen, um einen bestimmten Prozentsatz erhöht werden, der auf Anfrage bekanntgegeben wird.



# 1 Index der Erzeugerpreise gewerblicher Produkte (Inlandsabsatz)\*)

## Langfristige Übersicht

1991 = 100

Jahr	Boote und Jachten	Elektrotechnische Erzeugnisse	Feinmechanische und optische Erzeugnisse; Uhren	Eisen-, Blech- und Metallwaren	Musikinstrumente, Spielwaren, Sportgeräte, Schmuck, belichtete Filme, Füllhalter u.ä.	Chemische Erzeugnisse	Büromaschinen; Datenverarbeitungsgeräte und -einrichtungen	Feinkeramische Erzeugnisse	Glas und Glaswaren	Schnittholz, Sperrholz und sonstiges bearbeitetes Holz	Holzwaren	Holzstoff, Zellstoff, Papier und Pappe 1)
1938 .....			19,2	15,1	11,9	34,5			24,2	20,5	12,9	17,1
1949 .....			33,1	27,9	24,1	66,4			32,0	40,9	25,5	42,8
1950 .....			31,3	26,7	23,4	60,5		28,6	32,2	37,9	23,1	42,2
1951 .....			35,0	31,8	26,1	69,3		32,2	36,8	48,3	26,5	69,1
1952 .....			35,9	34,8	26,4	66,9		31,8	37,7	59,9	28,3	67,8
1953 .....			35,0	33,6	25,9	63,8		31,3	37,7	52,3	26,7	55,8
1954 .....			34,4	32,6	25,7	63,1		29,8	37,7	52,5	26,4	55,2
1955 .....			34,6	33,4	26,0	63,3		29,3	37,9	60,9	28,0	57,7
1956 .....			35,3	34,2	26,4	63,7		29,8	38,3	58,5	28,8	57,5
1957 .....			36,1	35,0	26,8	63,8		30,7	39,9	58,7	29,9	58,9
1958 .....		57,6	36,6	35,4	27,0	63,1		31,3	40,8	57,3	30,3	57,2
1959 .....		56,7	36,9	34,7	26,8	62,3		30,7	40,9	55,2	30,1	54,3
1960 .....		56,9	37,4	35,5	27,5	62,0		31,3	41,3	55,4	30,9	54,4
1961 .....		57,3	38,9	36,8	29,1	61,2		32,8	42,5	57,1	32,1	55,6
1962 .....		57,9	40,5	37,8	29,9	59,8		34,4	43,3	56,9	33,2	55,1
1963 .....		57,7	40,7	38,1	30,6	59,0		35,3	44,6	56,5	34,1	54,6
1964 .....		58,0	41,3	38,8	31,1	59,1		36,1	45,0	56,5	34,9	54,9
1965 .....		59,5	42,4	40,1	32,1	61,0		37,6	47,1	57,4	36,1	55,7
1966 .....		60,6	43,8	40,5	32,9	60,8		38,9	48,6	57,1	37,3	55,3
1967 .....		59,0	44,5	40,3	33,4	60,1		38,1	49,2	53,1	37,6	54,3
1968 .....		57,8	44,5	40,1	33,7	59,1	137,4	37,6	49,2	51,7	37,4	54,0
1969 .....		59,1	45,8	41,2	34,2	58,1	138,5	38,3	50,0	55,7	38,2	55,3
1970 .....		62,5	49,0	44,6	35,8	58,2	137,0	40,9	53,5	59,0	40,5	56,7
1971 .....		64,6	52,6	47,0	38,3	58,4	136,2	42,9	56,8	60,3	42,7	57,5
1972 .....		65,9	54,3	48,2	40,2	58,3	131,6	45,5	58,8	59,9	44,5	55,7
1973 .....		67,7	56,2	50,9	43,7	60,2	128,2	48,4	60,1	65,6	47,0	58,8
1974 .....		72,6	60,5	56,5	51,1	75,5	131,2	54,4	66,4	74,8	51,2	78,5
1975 .....		75,3	65,7	60,5	54,8	76,9	136,3	57,4	69,2	70,3	52,7	82,0
1976 .....	55,9	76,8	67,9	63,3	55,1	77,8	135,6	59,8	71,5	75,1	54,6	78,0
1977 .....	57,1	78,1	70,6	66,6	57,0	77,0	131,7	62,4	73,8	81,2	57,8	77,1
1978 .....	58,4	78,6	72,2	68,2	59,6	75,7	125,2	64,6	74,6	81,2	60,1	74,4
1979 .....	61,5	79,9	73,9	70,6	64,7	82,0	117,5	66,6	75,5	85,6	63,5	79,1
1980 .....	66,2	82,8	76,6	74,5	79,5	88,4	114,6	70,3	83,8	100,1	68,1	86,7
1981 .....	68,5	85,7	79,3	77,9	83,1	96,2	115,2	74,9	89,1	101,7	71,9	94,6
1982 .....	72,0	88,9	82,3	82,5	84,7	100,5	119,2	78,7	91,7	98,3	75,5	96,8
1983 .....	76,1	91,1	84,7	84,8	88,3	100,7	118,6	79,9	91,1	96,0	77,9	92,7
1984 .....	79,6	92,3	86,2	87,2	90,1	104,4	117,2	82,1	91,7	94,9	80,0	100,4
1985 .....	83,1	93,5	88,4	88,7	91,6	107,3	118,4	84,5	92,3	94,1	81,9	104,9
1986 .....	84,6	94,1	90,5	89,6	92,3	100,5	115,2	86,3	92,3	95,0	84,3	99,9
1987 .....	86,6	94,8	91,9	90,1	94,2	97,7	110,1	87,8	92,7	94,4	86,5	97,3
1988 .....	89,0	95,6	93,2	91,7	94,9	99,1	105,8	89,7	92,7	94,1	88,8	99,4
1989 .....	91,2	96,8	94,9	94,7	94,0	102,1	105,1	91,9	94,4	99,2	92,1	105,3
1990 .....	95,8	98,2	97,3	97,0	97,3	100,6	102,2	95,1	97,6	105,4	96,1	104,8

\*) In diesen Reihen ist die Indexveränderung von Dezember 1967 zu Januar 1968 (Einführung der Mehrwertsteuer) ausgeschaltet. Soll dagegen dieser Einfluß zum Ausdruck kommen, müssen jene Indexzahlen in Tabelle 1, die

sich auf die Jahre vor 1968 beziehen, um einen bestimmten Prozentsatz erhöht werden, der auf Anfrage bekanntgegeben wird.

1) Ohne Preirepräsentanten für Holzstoff.



Früheres Bundesgebiet  
**1 Index der Erzeugerpreise gewerblicher Produkte (Inlandsabsatz)\*)**  
 Langfristige Übersicht  
 1991 = 100

Jahr	Papier- und Pappwaren	Druckerei- erzeugnisse, Vervielfältigungen	Kunststoff- erzeugnisse	Gummi- waren	Leder	Lederwaren und Schuhe	Textilien	Bekleidung und konfek- tionierte Textilien	Erzeugnisse des Ernährungs- gewerbes	Tabak- waren	Fertigteil- bauten im Hochbau
1938 .....	13,1	13,8	.	.	16,3	12,5	25,3	22,7	30,0	18,0	.
1949 .....	28,8	23,2	.	.	44,2	30,6	59,7	46,4	51,5	57,3	.
1950 .....	26,6	23,3	.	35,8	42,9	28,3	62,5	42,5	50,6	47,9	.
1951 .....	37,6	27,4	.	52,6	49,5	31,7	80,8	46,2	56,1	46,6	.
1952 .....	34,9	28,1	.	46,3	38,7	29,0	62,3	41,1	56,5	46,0	.
1953 .....	29,7	26,5	.	42,6	38,2	28,4	56,6	39,0	54,9	42,5	.
1954 .....	29,7	26,4	.	39,9	36,4	27,9	56,0	38,7	54,9	40,1	.
1955 .....	31,6	27,1	74,5	41,4	35,5	27,6	55,3	38,7	55,4	40,1	.
1956 .....	31,9	27,6	71,7	42,0	35,7	27,8	55,7	39,6	55,8	40,0	.
1957 .....	33,1	29,0	67,3	41,4	36,1	28,4	58,1	40,9	55,7	39,6	.
1958 .....	33,5	29,7	63,8	40,4	36,5	28,8	54,4	41,1	55,2	39,4	.
1959 .....	32,7	30,3	61,1	39,4	43,5	30,0	51,1	39,9	55,7	39,4	.
1960 .....	33,4	31,0	60,3	41,2	41,6	31,2	54,4	41,1	55,0	39,5	.
1961 .....	35,5	32,4	58,3	41,6	40,9	31,9	54,8	42,7	55,8	39,6	.
1962 .....	36,1	34,0	55,6	41,0	40,7	32,7	53,9	43,8	57,0	39,6	.
1963 .....	36,5	34,9	54,5	40,5	39,5	32,7	55,2	44,2	57,8	39,6	.
1964 .....	37,2	35,8	53,9	40,2	40,0	32,8	56,8	44,8	58,3	39,6	.
1965 .....	38,9	37,3	54,0	40,6	41,3	33,7	57,1	46,0	59,3	39,6	.
1966 .....	40,3	38,8	53,7	41,2	47,3	35,7	57,4	47,2	60,9	39,7	.
1967 .....	40,2	39,3	52,4	38,8	43,6	36,7	56,0	47,3	60,5	43,4	.
1968 .....	40,0	39,1	50,7	37,6	43,1	36,5	56,6	47,1	59,3	43,8	.
1969 .....	41,2	39,9	51,2	37,8	45,5	37,6	57,5	47,8	60,1	43,6	.
1970 .....	44,5	41,5	53,2	42,0	45,1	40,3	57,4	49,9	61,8	43,6	.
1971 .....	46,3	44,4	54,3	43,6	46,0	43,0	57,6	52,2	64,3	43,6	.
1972 .....	47,3	45,6	54,5	42,3	53,6	46,1	59,8	54,3	66,4	47,1	.
1973 .....	49,2	47,6	55,7	45,0	61,5	51,4	68,0	57,5	71,1	54,1	.
1974 .....	62,7	54,2	66,6	57,0	56,7	54,5	74,0	61,4	76,1	54,1	.
1975 .....	67,4	60,1	67,0	62,0	56,2	56,8	71,4	63,8	79,2	55,3	.
1976 .....	65,3	61,9	69,2	63,8	65,5	59,3	74,9	65,5	82,4	56,3	.
1977 .....	64,6	64,7	70,3	65,5	68,7	62,9	75,4	68,1	87,0	65,3	.
1978 .....	64,6	66,9	69,7	64,9	69,5	65,7	74,5	70,2	86,3	65,3	.
1979 .....	68,2	69,6	75,3	68,0	82,4	70,0	77,3	72,3	86,5	65,8	.
1980 .....	74,8	73,6	81,0	74,9	78,7	76,1	81,0	75,6	88,5	67,1	67,1
1981 .....	80,7	77,0	83,0	81,2	78,3	79,5	85,1	79,5	92,9	67,9	69,3
1982 .....	83,6	79,6	85,3	86,2	82,9	82,1	89,1	82,6	97,2	82,3	72,4
1983 .....	83,3	80,7	86,1	87,4	85,2	84,1	90,8	84,9	98,8	88,0	76,1
1984 .....	86,8	83,0	88,9	88,8	97,9	86,6	94,2	87,6	100,6	86,2	79,0
1985 .....	90,1	86,5	89,8	92,1	101,0	89,2	96,5	89,7	99,6	87,2	80,1
1986 .....	89,8	88,2	89,8	93,1	99,7	91,1	96,1	91,7	98,1	89,9	81,4
1987 .....	90,0	89,7	90,2	92,5	98,4	92,4	95,7	92,7	95,4	90,1	84,1
1988 .....	91,2	91,9	93,0	92,6	100,2	93,6	96,1	94,0	96,5	91,5	85,6
1989 .....	95,0	94,7	95,3	94,4	100,4	95,5	98,0	95,7	98,6	95,3	88,3
1990 .....	97,3	97,2	96,6	94,9	102,3	97,6	99,2	97,9	98,3	99,3	94,0

\*) In diesen Reihen ist die Indexveränderung von Dezember 1967 zu Januar 1968 (Einführung der Mehrwertsteuer) ausgeschaltet. Soll dagegen dieser Einfluß zum Ausdruck kommen, müssen jene Indexzahlen in Tabelle 1, die

sich auf die Jahre vor 1968 beziehen, um einen bestimmten Prozentsatz erhöht werden, der auf Anfrage bekanntgegeben wird.



## FRUEHERES BUNDESGBIET

## INDEX DER ERZEUGERPREISE GEWERBLICHER PRODUKTE (INLANDSABSAZ) \*)

## 2 JAHRESINDIZES

1991 = 100

JAHR MONAT	GEWERBLICHE ERZEUGNISSE INSGESAMT	INVESTITIONSGUETER 1)	VERBRAUCHSGUETER (OHNE NAHRUNGS- U. GE- NUSSMITTEL) 1)	VERBRAUCHSGUETER (OHNE N+G, MINERALOEL- ERZEUGNISSE) 1)	GEWERBLICHE ERZEUGNISSE			ELEKTRIZITAET, ERDGAS, FERNWAERME, WASSER 2)	ELEKTRIZITAET, FERNWAERME, WASSER 2)	BERGBAU- LICHE ERZEUGNISSE	BERGBAU- LICHE ERZEUGNISSE (OHNE ERDGAS)
					OHNE ELEKTRIZITAET, ERDGAS, FERNWAERME UND WASSER	OHNE MINERAL- OELER- ZEUG- NISSE	OHNE NE-METALLE U. -METALL- HALBZEUG				
NR. DER GP - SY- STEMATIK	---	---	---	---	---	---	---	10/2122	10	21	---
1938 D	18.7	-	-	-	18.4	-	-	-	-	-	6.1
1949 D	35.5	-	-	-	36.1	-	-	-	-	-	12.5
1950 D	34.5	-	-	-	35.2	-	-	-	-	-	12.6
1951 D	41.0	-	-	-	41.9	-	-	-	-	-	14.1
1952 D	41.9	-	-	-	42.8	-	-	-	-	-	16.4
1953 D	40.9	-	-	-	41.4	-	-	-	-	-	18.9
1954 D	40.1	-	-	-	40.7	-	-	-	-	-	18.9
1955 D	41.0	29.4	37.3	-	41.4	-	-	-	-	-	18.9
1956 D	41.5	30.3	37.6	-	42.0	-	-	-	-	-	19.8
1957 D	42.3	31.1	38.2	-	42.8	-	-	-	-	-	21.2
1958 D	42.1	31.7	38.2	-	42.6	-	-	-	-	-	22.3
1959 D	41.8	31.6	37.9	-	42.2	-	-	-	-	-	22.1
1960 D	42.3	32.1	38.6	-	42.7	-	-	-	-	-	22.0
1961 D	42.8	33.3	39.4	-	43.2	-	-	-	-	-	21.8
1962 D	43.2	34.5	40.3	-	43.8	-	-	-	-	-	22.0
1963 D	43.5	34.9	40.7	-	44.1	-	-	-	-	-	22.4
1964 D	44.0	35.5	41.1	-	44.5	-	-	-	-	-	22.3
1965 D	45.1	36.6	42.1	-	45.6	-	-	-	-	-	23.3
1966 D	45.8	37.5	43.1	-	46.4	-	-	-	-	-	23.2
1967 D	45.3	37.4	43.3	-	46.1	-	-	-	-	-	23.2
1968 D	45.1	37.5	42.9	-	45.6	-	-	-	-	25.4	23.2
1969 D	45.9	38.9	42.8	-	46.5	-	-	-	-	25.7	23.9
1970 D	48.1	42.5	44.7	-	49.0	-	-	-	-	28.4	27.1
1971 D	50.2	45.9	46.8	-	51.1	-	-	-	-	30.9	30.0
1972 D	51.5	47.5	48.5	-	52.3	-	-	-	-	32.6	31.7
1973 D	54.9	49.7	52.1	-	55.8	-	-	-	-	34.1	33.3
1974 D	62.3	54.2	58.2	-	63.5	-	-	-	-	42.6	42.9
1975 D	65.2	58.8	61.5	-	65.8	-	-	-	-	55.1	53.5

JAHR MONAT	ERZEUGNISSE DES VERARBEITENDEN GEWERBES												
	ERZEUGNISSE DES GRUNDSTOFF- UND PRODUKTIONSGUETERGEWERBES												
	ZU- SAMMEN	OHNE MINERAL- OEL- ERZEUG- NISSE	ZU- SAMMEN	MINERAL- OEL- ERZEUG- NISSE	STEINE UND ERDEN, ASBEST- WAREN, SCHLEIF- MITTEL	EISEN UND STAHL	NE-METALLE, -METALL- HALBZEUG (EINSCHL. EDELMETALLEN UND DEREN HALBZEUG)	GIES- SEREI- ERZEUG- NISSE	ERZEUG- NISSE DER ZIE- HEREIEN UND KALTWALZ- WERKE	CHEMISCHE ER- ZEUGNISSE	SCHNITTHOLZ, SPERRHOLZ UND SONSTIGES BEARBEITETES HOLZ	HOLZ- STOFF, ZELL- STOFF, PAPIER UND PAPPE 3)	GUMMI- WAREN
NR. DER GP - SY- STEMATIK	---	---	---	22	25	27	28	29	301	40	53	55	59
1938 D	19.4	-	19.0	17.8	-	16.5	17.9	11.0	-	34.5	20.5	17.1	-
1949 D	37.8	-	36.3	23.4	-	31.7	46.8	21.1	-	66.4	40.9	42.8	-
1950 D	36.6	-	35.9	25.8	36.3	32.9	56.5	20.5	-	60.5	37.9	42.2	35.8
1951 D	43.8	-	45.6	36.0	33.3	40.2	87.0	26.8	-	69.3	48.3	69.1	52.6
1952 D	44.2	-	49.7	38.2	35.5	56.0	76.8	30.1	-	66.9	59.9	67.8	46.3
1953 D	42.4	-	47.3	35.0	36.0	58.3	64.0	28.9	-	63.8	52.3	55.8	42.6
1954 D	41.5	-	46.4	34.3	35.8	56.5	63.6	28.1	-	63.1	52.5	55.2	39.9
1955 D	42.4	-	48.7	36.8	36.4	58.3	78.0	29.6	-	63.3	60.9	57.7	41.4
1956 D	42.9	-	49.3	38.2	37.5	59.9	76.7	30.7	-	63.7	58.5	57.5	42.0
1957 D	43.6	-	49.9	40.8	38.3	63.4	62.4	31.5	-	63.8	58.7	58.9	41.4
1958 D	43.3	-	49.1	35.5	38.4	64.5	57.2	31.5	-	63.1	57.3	57.2	40.4
1959 D	42.9	-	48.7	34.3	38.7	64.1	61.7	31.1	-	62.3	55.2	54.3	39.4
1960 D	43.4	-	49.0	35.0	39.2	64.1	63.5	31.9	-	62.0	55.4	54.4	41.2
1961 D	44.1	-	48.9	34.6	40.2	63.5	59.4	33.2	-	61.2	57.1	55.6	41.6
1962 D	44.7	-	48.7	35.2	41.3	62.8	58.3	33.9	-	59.8	56.9	55.1	41.0
1963 D	44.8	-	48.3	34.8	42.2	61.9	58.4	33.8	-	59.0	56.5	54.6	40.5
1964 D	45.4	-	48.7	32.2	43.3	61.9	71.7	34.8	-	59.1	56.5	54.9	40.2
1965 D	46.4	-	49.7	31.1	43.7	61.6	82.4	36.6	-	61.0	57.4	55.7	40.6
1966 D	47.3	-	50.2	30.9	44.1	61.7	92.8	37.5	-	60.8	57.1	55.3	41.2
1967 D	46.8	-	49.0	34.3	43.6	57.8	79.3	36.1	-	60.1	53.1	54.3	38.8
1968 D	46.4	-	48.4	33.9	42.9	56.9	82.3	36.6	-	59.1	51.7	54.0	37.6
1969 D	47.3	-	49.1	31.7	43.4	61.2	90.0	38.3	-	58.1	55.7	55.3	37.8
1970 D	49.7	-	51.3	33.0	46.5	66.5	86.8	41.4	-	58.2	59.0	56.7	42.0
1971 D	51.8	-	52.5	36.2	50.6	69.5	73.2	42.8	-	58.4	60.3	57.5	43.6
1972 D	53.1	-	52.5	35.2	52.5	71.5	68.8	43.1	-	58.3	59.9	55.7	42.3
1973 D	56.6	-	57.1	42.9	53.8	77.4	84.5	45.8	-	60.2	65.6	58.8	45.0
1974 D	64.2	-	70.5	60.1	57.9	91.2	99.0	53.7	-	75.5	74.8	78.5	57.0
1975 D	66.3	-	69.8	59.9	60.2	85.8	73.0	57.3	-	76.9	70.3	82.0	62.0

\*) ES SIND NUR DIE REIHEN AUFGEFUEHRT, FUER DIE VERGLEICHBARE WERTE VOR 1991 BERECHNET WERDEN KONNTEN.

1) ZUORDNUNG DER GUETER ENTSPRECHEND IHRER VORWIEGENDEN VERWENDUNG.

2) IN DEN PREISINDIZES FUER ELEKTRIZITAET IST DIE AUSGLEICHSSABGABE NACH DEM DRITTEN VERSTROMUNGSGESETZ BERUECKSICHTIGT. BEI ELEKTRIZITAET, ERDGAS, WASSER EINSCHL. DER VERKAUEFE DER WEITERVERTEILER.

3) OHNE PREISREPRESENTANTEN FUER HOLZSTOFF.



FRUEHERES BUNDESGBEIT  
INDEX DER ERZEUGERPREISE GEWERBLICHER PRODUKTE (INLANDSABSATZ) \*)

2 JAHRESINDIZES

1991 = 100

JAHR MONAT	ERZEUGNISSE DES INVESTITIONSGUETER PRODUZIERENDEN GEWERBES										
	ZU- SAMMEN	ERZEUG- NISSE DER STAHL- VERFOR- MUNG	STAHLBAU- ERZEUG- NISSE UND SCHIENEN- FAHRZEUGE	MASCHINEN- BAUERZEUG- NISSE (EINSCHL. ACKER- SCHLEPPERN)	STRASSEN- FAHRZEUGE (OHNE ACKER- SCHLEPPER)	BOOTE UND JACHTEN	ELEK- TRO- TECH- NISCHE ERZEUG- NISSE	FEINMECHA- NISCHE UND OPTISCHE ERZEUG- NISSE, UHREN	EISEN-, BLECH- UND METALL- WAREN	BUEROMASCHINEN, DATENVERARBEI- TUNGSGERAETE UND -EINRICHTUNGEN	FERTIGTEIL- BAUTEN IM HOCHBAU
NR. DER GP - SY- STEMATIK	---	302	31	32	33	345	36	37	38	50	70
1938 D	17.0	14.9	9.4	11.1	18.0	-	-	19.2	15.1	-	-
1949 D	30.8	26.5	16.8	19.3	36.5	-	-	33.1	27.9	-	-
1950 D	29.1	25.8	16.3	18.7	34.3	-	-	31.3	26.7	-	-
1951 D	34.2	31.1	19.5	21.8	37.3	-	-	35.0	31.8	-	-
1952 D	37.1	37.9	24.3	23.6	40.0	-	-	35.9	34.8	-	-
1953 D	36.5	37.7	25.5	23.6	38.5	-	-	35.0	33.6	-	-
1954 D	35.5	35.3	24.6	23.5	37.4	-	-	34.4	32.6	-	-
1955 D	35.8	36.4	25.1	24.0	36.4	-	-	34.6	33.4	-	-
1956 D	36.5	37.6	26.4	25.0	36.2	-	-	35.3	34.2	-	-
1957 D	37.2	39.0	28.0	25.9	36.3	-	-	36.1	35.0	-	-
1958 D	37.7	39.9	28.9	26.4	36.8	-	57.6	36.6	35.4	-	-
1959 D	37.2	38.9	28.5	26.3	36.8	-	56.7	36.9	34.7	-	-
1960 D	37.8	39.9	29.4	27.0	36.8	-	56.9	37.4	35.5	-	-
1961 D	39.0	41.8	30.4	28.2	37.1	-	57.3	38.9	36.8	-	-
1962 D	40.0	42.6	32.0	29.5	37.8	-	57.9	40.5	37.8	-	-
1963 D	40.2	42.2	32.2	29.7	38.1	-	57.7	40.7	38.1	-	-
1964 D	40.7	42.2	32.8	30.4	38.1	-	58.0	41.3	38.8	-	-
1965 D	42.0	43.9	33.8	31.8	38.3	-	59.5	42.4	40.1	-	-
1966 D	42.8	44.3	34.3	32.7	39.0	-	60.6	43.8	40.5	-	-
1967 D	42.3	43.1	32.6	32.9	39.1	-	59.0	44.5	40.3	-	-
1968 D	42.2	42.2	32.4	32.9	38.9	-	57.8	44.5	40.1	137.4	-
1969 D	43.6	44.2	35.5	34.5	39.3	-	59.1	45.8	41.2	138.5	-
1970 D	47.1	50.0	40.7	37.7	41.8	-	62.5	49.0	44.6	137.0	-
1971 D	50.0	53.6	44.2	40.8	44.9	-	64.6	52.6	47.0	136.2	-
1972 D	51.4	52.3	44.9	42.5	46.8	-	65.9	54.3	48.2	131.6	-
1973 D	53.6	54.1	46.1	44.9	49.1	-	67.7	56.2	50.9	128.2	-
1974 D	58.6	63.0	50.5	49.4	53.5	-	72.6	60.5	56.5	131.2	-
1975 D	62.8	69.0	55.1	53.9	58.3	-	75.3	65.7	60.5	136.3	-

JAHR MONAT	ERZEUGNISSE DES VERBRAUCHSGUETER PRODUZIERENDEN GEWERBES											
	ZU- SAMMEN	MUSIKINSTRU- MENTE, SPIEL- WAREN, SPORT- GERAETE, SCHMUCK, BELICHTETE FILME, FUELLHALTER U. AE.	FEIN- KERAMISCHE ER- ZEUGNISSE	GLAS UND GLAS- WAREN	HOLZ- WAREN	PAPIER- UND PAPPE- WAREN	DRUCKEREI- ER- ZEUGNISSE, VERVIEL- FAELTI- GUNGEN	KUNST- STOFF- ERZEUG- NISSE	LEDER	LEDER- WAREN UND SCHUHE	TEXTILIEN	BEKLEIDUNG UND KONFEKTIO- NIERTE TEXTILIEN
NR. DER GP - SY- STEMATIK	---	39	51	52	54	56	57	58	61	62	63	64
1938 D	18.7	11.9	-	24.2	12.9	13.6	13.8	-	16.3	12.5	25.3	22.7
1949 D	40.7	24.1	-	32.0	25.5	28.8	23.2	-	44.2	30.6	59.7	46.4
1950 D	40.1	23.4	28.6	32.2	23.1	26.6	23.3	-	42.9	28.3	62.5	42.5
1951 D	49.0	26.1	32.2	36.8	26.5	37.6	27.4	-	49.5	31.7	80.8	46.2
1952 D	42.0	26.4	31.8	37.7	28.3	34.9	28.1	-	38.7	29.0	62.3	41.1
1953 D	39.0	25.9	31.3	37.7	26.7	29.7	26.5	-	38.2	28.4	56.6	39.0
1954 D	38.5	25.7	29.8	37.7	26.4	29.7	26.4	-	36.4	27.9	56.0	38.7
1955 D	38.7	26.0	29.3	37.9	28.0	31.6	27.1	74.5	35.5	27.6	55.3	38.7
1956 D	39.2	26.4	29.8	38.3	28.8	31.9	27.6	71.7	35.7	27.8	55.7	39.6
1957 D	40.4	26.8	30.7	39.9	29.9	33.1	29.0	67.3	36.1	28.4	58.1	40.9
1958 D	39.8	27.0	31.3	40.8	30.3	33.5	29.7	63.8	36.5	28.8	54.4	41.1
1959 D	38.8	26.8	30.7	40.9	30.1	32.7	30.3	61.1	43.5	30.0	51.1	39.9
1960 D	40.2	27.5	31.3	41.3	30.9	33.4	31.0	60.3	41.6	31.2	54.4	41.1
1961 D	41.2	29.1	32.8	42.5	32.1	35.5	32.4	58.3	40.9	31.9	54.8	42.7
1962 D	41.6	29.9	34.4	43.3	33.2	36.1	34.0	55.6	40.7	32.7	53.9	43.8
1963 D	42.3	30.6	35.3	44.6	34.1	36.5	34.9	54.5	39.5	32.7	55.2	44.2
1964 D	43.2	31.1	36.1	45.0	34.9	37.2	35.8	53.9	40.0	32.8	56.8	44.8
1965 D	44.1	32.1	37.6	47.1	36.1	38.9	37.3	54.0	41.3	33.7	57.1	46.0
1966 D	45.3	32.9	38.9	48.6	37.3	40.3	38.8	53.7	47.3	35.7	57.4	47.2
1967 D	44.9	33.4	38.1	49.2	37.6	40.2	39.3	52.4	43.6	36.7	56.0	47.3
1968 D	44.8	33.7	37.6	49.2	37.4	40.0	39.1	50.7	43.1	36.5	56.6	47.1
1969 D	45.7	34.2	38.3	50.0	38.2	41.2	39.9	51.2	45.5	37.6	57.5	47.8
1970 D	47.4	35.8	40.9	53.5	40.5	44.5	41.5	53.2	45.1	40.3	57.4	49.9
1971 D	49.2	38.3	42.9	56.8	42.7	46.3	44.4	54.3	46.0	43.0	57.6	52.2
1972 D	50.9	40.2	45.5	58.8	44.5	47.3	45.6	54.5	53.6	46.1	59.8	54.3
1973 D	54.8	43.7	48.4	60.1	47.0	49.2	47.6	55.7	61.5	51.4	68.0	57.5
1974 D	61.2	51.1	54.4	66.4	51.2	62.7	54.2	66.6	56.7	54.5	74.0	61.4
1975 D	62.8	54.8	57.4	69.2	52.7	67.4	60.1	67.0	56.2	56.8	71.4	63.8

\*) ES SIND NUR DIE REIHEN AUFGEFUEHRT, FUER DIE VERGLEICHBARE WERTE VOR 1991 BERECHNET WERDEN KONNTEN.



FRUEHERES BUNDESGBEIT  
INDEX DER ERZEUGERPREISE GEWERBLICHER PRODUKTE (INLANDSABSATZ) \*)

2 JAHRESINDIZES

1991 = 100

JAHR MONAT	ERZEUGNISSE DES NAHRUNGS- UND GENUSSMITTELGEWERBES			ELEKTRIZITAET, FERNAERME, WASSER 1)								
	ZU- SAMMEN	ERZEUGNISSE DES ERNAEHRUNGS- GEWERBES	TABAK- WAREN	ZU- SAMMEN	NACHRICHT LICH: ELEKTRI- ZITAET UND ERDGAS	ELEKTRIZITAET						
						ZU- SAMMEN	BEI ABGABE AN			SONDERVERTRAGSKUNDEN		
							PRIVATE HAUSHALTE	LANDWIRT- SCHAFTLICHE BETRIEBE	GEWERBLICHE BETRIEBE	ZU- SAMMEN	ELEKTRIZITAET IN NIEDER- HOCH- SPANNUNG	
NR. DER GP - SY- STEMATIK	---	68	69	10	101+2122	101	101 1	101 2	101 3	101 4	---	---
1938 D	27.7	30.0	16.0	-	-	27.3	33.8	34.2	36.0	-	28.1	24.2
1949 D	54.1	51.5	57.3	-	-	28.8	30.2	26.3	30.6	-	32.2	28.6
1950 D	51.2	50.6	47.9	-	-	29.1	30.5	26.4	30.9	-	32.6	29.0
1951 D	55.4	56.1	46.6	-	-	30.7	31.9	27.7	32.6	-	34.4	30.8
1952 D	55.5	56.5	46.0	-	-	36.8	34.4	31.2	36.5	-	41.3	38.3
1953 D	53.5	54.9	42.5	-	-	40.9	36.3	34.0	40.5	-	45.7	43.8
1954 D	52.9	54.9	40.1	-	-	40.9	36.5	34.2	41.0	-	45.2	43.1
1955 D	53.2	55.4	40.1	-	-	40.5	36.6	34.3	40.9	-	44.9	42.8
1956 D	53.6	55.8	40.0	-	-	40.7	36.6	34.4	40.8	-	45.1	43.1
1957 D	53.4	55.7	39.6	-	-	42.0	36.6	34.4	41.1	-	47.0	45.0
1958 D	52.9	55.2	39.4	-	-	43.2	37.8	35.9	43.1	-	48.3	46.3
1959 D	53.5	55.7	39.4	-	-	43.4	38.5	37.2	44.1	-	47.6	46.0
1960 D	52.9	55.0	39.5	-	-	43.4	38.7	37.9	44.3	-	47.2	45.7
1961 D	53.7	55.8	39.6	-	-	43.2	38.6	38.0	44.3	-	47.0	45.5
1962 D	54.6	57.0	39.6	-	-	42.9	38.5	38.0	44.2	-	46.3	44.9
1963 D	55.3	57.8	39.6	-	-	42.8	38.6	38.0	44.3	-	46.2	44.6
1964 D	55.7	58.3	39.6	-	-	42.6	38.6	38.0	44.3	-	45.9	44.4
1965 D	56.4	59.3	39.6	-	-	43.2	39.1	38.2	45.0	-	46.3	45.1
1966 D	57.7	60.9	39.7	-	-	43.6	39.6	38.6	45.7	-	46.6	45.2
1967 D	58.2	60.5	43.4	-	-	43.6	39.7	38.7	45.9	-	46.6	45.1
1968 D	57.4	59.3	43.8	-	-	43.5	39.7	38.8	45.9	-	46.3	45.0
1969 D	58.0	60.1	43.6	-	-	42.9	39.6	38.5	45.5	-	45.2	44.0
1970 D	59.3	61.8	43.6	-	-	43.0	39.8	38.7	46.4	-	45.0	43.6
1971 D	61.4	64.3	43.6	-	-	44.0	40.7	39.3	47.9	-	46.0	44.8
1972 D	63.9	66.4	47.1	-	-	47.0	44.1	41.9	52.2	-	48.3	47.2
1973 D	69.3	71.1	54.1	-	-	49.2	46.5	44.8	54.5	-	50.4	49.0
1974 D	73.2	76.1	54.1	-	-	52.9	50.2	48.6	58.0	-	54.1	52.9
1975 D	75.9	79.2	55.3	-	-	61.8	59.1	57.0	67.2	-	63.1	61.7

JAHR MONAT	FERNWAERME			WASSER 1)			BERGBAULICHE ERZEUGNISSE			
	ZU- SAMMEN	BELIEFERUNG EINES MEHRFAMILIEN- WOHNHAUSES	BELIEFERUNG EINES NICHTWOHN- GEBAEUES	ZU- SAMMEN	BEI ABGABE AN		ZU- SAMMEN	ERZEUG- NISSE DES KOHLEN- BERG- BAUES	STEINKOEHLE, STEINKOEHLEN- BRIKETTS	RUHR- NUSS- KOEHLN (FETT)
					PRIVATE HAUS- HALTE	INDUSTRIE (TRINK- WASSER QUALITAET)				
NR. DER GP - SY- STEMATIK	105	105 1	105 2	108	108 1	108 2	21	2111-13	2111	2111 101
1938 D	-	-	-	-	-	-	-	5.1	-	-
1949 D	-	-	-	-	-	-	-	10.7	-	-
1950 D	-	-	-	-	-	-	-	10.7	-	-
1951 D	-	-	-	-	-	-	-	12.0	-	-
1952 D	-	-	-	-	-	-	-	14.1	-	-
1953 D	-	-	-	-	-	-	-	16.6	-	-
1954 D	-	-	-	-	-	-	-	16.7	-	-
1955 D	-	-	-	15.6	14.6	15.7	-	16.7	-	-
1956 D	-	-	-	16.4	15.2	16.5	-	17.6	-	-
1957 D	-	-	-	16.6	15.4	16.7	-	19.1	-	-
1958 D	-	-	-	17.6	16.3	17.8	-	20.4	-	-
1959 D	-	-	-	18.3	16.9	18.5	-	20.2	-	-
1960 D	-	-	-	18.9	17.4	19.2	-	20.2	-	-
1961 D	-	-	-	19.6	18.2	20.0	-	20.2	-	-
1962 D	-	-	-	19.8	18.3	20.1	-	20.7	-	-
1963 D	-	-	-	20.0	18.5	20.4	-	21.1	-	-
1964 D	-	-	-	23.0	21.3	23.4	-	21.7	-	-
1965 D	-	-	-	26.3	24.4	26.8	-	22.7	-	-
1966 D	-	-	-	27.8	25.8	28.3	-	22.7	-	-
1967 D	-	-	-	30.0	28.1	29.8	-	22.7	-	-
1968 D	-	-	-	31.3	29.3	31.0	25.4	22.6	-	-
1969 D	-	-	-	31.4	29.4	31.2	25.7	23.4	-	-
1970 D	-	-	-	32.3	30.3	32.2	28.4	27.4	-	-
1971 D	-	-	-	37.0	34.8	36.6	30.9	30.7	-	-
1972 D	-	-	-	41.6	39.1	41.3	32.6	32.5	-	-
1973 D	-	-	-	44.4	41.6	43.9	34.1	34.1	-	-
1974 D	-	-	-	47.8	45.0	47.2	42.6	42.4	-	-
1975 D	-	-	-	53.3	50.1	52.5	55.1	52.4	-	-

\*) ES SIND NUR DIE REIHEN AUFGEFUEHRT, FUER DIE VERGLEICHBARE WERTE VOR 1991 BERECHNET WERDEN KONNTEN.  
1) IN DEN PREISINDIZES FUER ELEKTRIZITAET IST DIE AUSGLEICHSABGABE NACHDEM DRITTEN VERSTROMUNGSGESETZ BERUECKSICHTIGT.  
BEI ELEKTRIZITAET, ERD GAS, WASSER EINSCHL. DER VERKAUEFE DER WEITERVERTEILER.



FRUEHERES BUNDESGBEIT  
INDEX DER ERZEUGERPREISE GEWERBLICHER PRODUKTE (INLANDSABSATZ) \*)

2 JAHRESINDIZES

1991 = 100

JAHR MONAT	NOCH: BERGBAULICHE ERZEUGNISSE									
	RUHR- GAS- FLAMM- KOHLE	FEINKOHLN FETT-KOHLN (KRAFT- WERKS- KOHLE)	RUHR-KOKS- KOHLEN, KOKSKOHLN II	SAAR-REVIER, FETTKOHLN (GEW. FEIN- KOHLE)	SAAR-REVIER, EDELFLAMM- KOHLE (GEW. FEIN- KOHLE)	RUHR-KOKS (HOCH- OFEN- KOKS 4)	RUHR- AN- THRAZIT- BRIKETTS	BRAUNKOHLN, BRAUN- KOHLEN- BRIKETTS	BRAUNKOHLN- BRIKETTS	INLAEN- DISCHES ERDOEL (ROH)
NR. DER GP - SY- STEMATIK	2111 103	2111 104	2111 105	2111 106	2111 107	2111 31	2111 50	2113	2113 50	2121
1938 D	-	-	-	-	-	-	-	-	-	-
1949 D	-	-	-	-	-	-	-	-	-	-
1950 D	-	-	-	-	-	-	-	-	-	-
1951 D	-	-	-	-	-	-	-	-	-	-
1952 D	-	-	-	-	-	-	-	-	-	-
1953 D	-	-	-	-	-	-	-	-	-	-
1954 D	-	-	-	-	-	-	-	-	-	-
1955 D	-	-	-	-	-	-	-	-	-	-
1956 D	-	-	-	-	-	-	-	-	-	-
1957 D	-	-	-	-	-	-	-	-	-	-
1958 D	-	-	-	-	-	-	-	-	-	-
1959 D	-	-	-	-	-	-	-	-	-	-
1960 D	-	-	-	-	-	-	-	-	-	-
1961 D	-	-	-	-	-	-	-	-	-	-
1962 D	-	-	-	-	-	-	-	-	-	-
1963 D	-	-	-	-	-	-	-	-	-	-
1964 D	-	-	-	-	-	-	-	-	-	-
1965 D	-	-	-	-	-	-	-	-	-	-
1966 D	-	-	-	-	-	-	-	-	-	-
1967 D	-	-	-	-	-	-	-	-	-	-
1968 D	23.8	21.9	-	21.8	-	24.5	26.4	20.6	25.9	34.7
1969 D	24.6	22.7	-	22.6	-	25.5	27.2	20.8	26.4	36.2
1970 D	28.1	26.1	-	26.6	-	30.7	29.9	22.4	27.7	35.3
1971 D	30.4	30.4	-	29.0	-	34.8	31.5	24.6	28.2	38.2
1972 D	32.2	32.6	-	30.7	-	36.7	33.9	26.3	30.3	39.9
1973 D	33.7	34.0	-	32.0	-	38.2	36.1	28.8	33.2	43.1
1974 D	41.5	42.1	-	40.1	-	48.8	45.2	31.0	35.6	74.9
1975 D	49.4	49.7	-	54.0	-	61.3	53.3	38.6	40.9	96.2

JAHR MONAT	ERDGAS 1)								KALISALZE, STEIN- UND SALINENSALZ			
	ZU- SAMMEN	PRIVATE HAUS- HALTE	HANDEL UND GEWERBE	BEI ABGABE AN				ZU- SAMMEN	ABSATZ- FAEHIGE KALI- SALZE	STEIN- SALZ	SALINENSALZ (SIEDESALZ) EINSCHL. RAFFINADE- SALZ AUS STEINSALZROH- FOERDERUNG	
				INDUSTRIE								
				ZU- SAMMEN	JAHRESABGABE IN MWh							
					1 163	11 630	116 300					UEBER 500 000
NR. DER GP - SY- STEMATIK	2122	2122 1	2122 2	2122 3	---	---	---	---	215/6	2153	2161	2165

\*) ES SIND NUR DIE REIHEN AUFGEFUEHRT, FUER DIE VERGLEICHBARE WERTE VOR 1991 BERECHNET WERDEN KONNTEN.  
1) BEI DER ELEKTRIZITAET, ERDGAS, WASSER EINSCHL. DER VERKAUEFE DER WEITERVERTEILER.



FRUEHERES BUNDESGBEIT  
INDEX DER ERZEUGERPREISE GEWERBLICHER PRODUKTE (INLANDSABSATZ) \*)

2 JAHRESINDIZES

1991 = 100

JAHR MONAT	MINERALOELERZEUGNISSE										
	ZU- SAMMEN	ROHBENZIN (SOG. LEICHT- BENZIN)	KRAFT- STOFFE	VER- GASER- KRAFT- STOFF	DIESELKRAFTSTOFF			HEIZOELE			
					ZU- SAMMEN	BEI ABGABE AN		ZU- SAMMEN	HEIZOEL, LEICHT		
						DEN GROSS- HANDEL	GROSS- VERBRAUCHER		ZU- SAMMEN	DEN GROSS- HANDEL	BEI ABGABE AN VER- BRAUCHER
NR. DER GP - SY- STEMATIK	22	2211	2213	2213 11-15	2213 90	2213 901	2213 90 2	2217	2217 20	2217 20 1	2217 20 2
1938 D	17.8	-	-	29.5	17.5	-	-	-	-	-	-
1949 D	23.4	-	-	30.4	27.9	-	-	-	-	-	-
1950 D	25.8	-	-	44.9	35.3	-	-	-	-	-	-
1951 D	36.0	-	-	52.9	43.9	-	-	-	-	-	-
1952 D	38.2	-	-	53.6	44.7	-	-	-	-	-	-
1953 D	35.0	-	-	49.0	40.7	-	-	-	-	-	-
1954 D	34.3	-	-	44.1	37.0	-	-	37.7	-	-	-
1955 D	36.8	-	-	45.0	44.4	-	-	41.1	47.3	-	-
1956 D	38.2	-	-	45.0	48.7	-	-	43.5	46.5	-	-
1957 D	40.8	-	-	47.8	52.6	-	-	45.8	47.3	-	-
1958 D	35.5	-	-	43.0	47.7	-	-	31.8	32.3	-	-
1959 D	34.3	-	-	40.6	45.8	-	-	31.3	30.8	-	-
1960 D	35.0	-	-	43.4	47.9	-	-	29.9	27.8	-	-
1961 D	34.6	-	-	42.1	47.7	-	-	29.9	27.6	-	-
1962 D	35.2	-	-	41.8	47.8	-	-	31.8	30.4	-	-
1963 D	34.8	-	-	39.8	47.3	-	-	32.9	31.8	-	-
1964 D	32.2	-	-	38.1	45.3	-	-	28.1	25.7	-	-
1965 D	31.1	-	-	37.1	43.9	-	-	26.9	24.6	-	-
1966 D	30.9	-	-	36.7	43.5	-	-	27.1	23.3	-	-
1967 D	34.3	-	-	41.4	48.7	-	-	29.4	26.8	-	-
1968 D	33.9	-	44.4	41.4	48.6	50.0	52.3	27.8	26.8	26.8	26.2
1969 D	31.7	-	41.9	38.8	47.6	48.1	50.1	25.3	22.9	22.6	22.5
1970 D	33.0	-	42.5	39.3	48.3	49.3	50.2	28.5	25.7	25.5	25.7
1971 D	36.2	-	44.4	41.3	49.7	50.8	51.6	33.4	27.3	27.0	27.3
1972 D	35.2	-	46.4	43.6	51.5	52.6	53.4	28.3	24.0	23.2	24.0
1973 D	42.9	-	53.9	49.7	61.4	62.9	63.7	40.0	41.5	41.3	41.0
1974 D	60.1	-	66.5	62.2	73.9	75.9	76.4	64.5	58.0	58.2	56.5
1975 D	59.9	-	66.0	61.8	73.5	75.4	76.0	64.0	57.4	57.5	55.9

JAHR MONAT	NOCH: MINERALOELERZEUGNISSE					STEINE UND ERDEN, ASBESTWAREN, SCHLEIFMITTEL					
	HEIZOEL, SCHWER, SCHWEFELGEHALT MEHR ALS 1% BIS EINSCHL. 2%		FLUESSIG- GAS	SCHMIER- OLE	BITUMEN	ZU- SAMMEN	NATUR- STEINE	GLEIS- BETTUNGS- SCHOTTER	STRASSEN- SCHOTTER, SPLITT, BRECH- SAND	EDEL- SPLITT UND EDEL- BRECH- SAND	ANDERE BEAR- BEITETE NATUR- STEINE
	ZU- SAMMEN	AB RAFFINERIE IN KESSELWAGEN ODER TANKKRAFTWAGEN									
NR. DER GP - SY- STEMATIK	2217 60	2217 60 2	2231	2252	2273 10	25	2511	2511 21	2511 22/23	2511 27/ 29	2525
1938 D	-	-	-	-	-	-	-	-	-	-	-
1949 D	-	-	-	-	-	-	-	-	-	-	-
1950 D	-	-	-	-	-	36.3	-	-	-	-	-
1951 D	-	-	-	-	-	33.3	-	-	-	-	-
1952 D	-	-	-	-	-	35.5	-	-	-	-	-
1953 D	-	-	-	-	-	36.0	-	-	-	-	-
1954 D	43.2	-	-	-	-	35.8	-	-	-	-	-
1955 D	48.4	-	-	-	-	36.4	-	-	-	-	-
1956 D	52.7	-	-	-	-	37.5	-	-	-	-	-
1957 D	56.2	-	-	-	-	38.3	-	-	-	-	-
1958 D	38.1	-	-	-	-	38.4	-	-	-	-	-
1959 D	38.1	-	-	-	-	38.7	-	-	-	-	-
1960 D	36.2	-	-	-	-	39.2	-	-	-	-	-
1961 D	36.7	-	-	-	-	40.2	-	-	-	-	-
1962 D	38.1	-	-	-	-	41.3	-	-	-	-	-
1963 D	38.8	-	-	-	-	42.2	-	-	-	-	-
1964 D	34.8	-	-	-	-	43.3	-	-	-	-	-
1965 D	33.4	-	-	-	-	43.7	-	-	-	-	-
1966 D	35.5	-	-	-	-	44.1	-	-	-	-	-
1967 D	36.4	-	-	-	-	43.6	-	-	-	-	-
1968 D	34.6	34.5	-	-	43.1	42.9	-	-	-	-	-
1969 D	34.8	34.5	-	-	42.0	43.4	-	-	-	-	-
1970 D	38.3	38.9	-	-	41.5	46.5	-	-	-	-	-
1971 D	50.3	51.4	-	-	52.5	50.6	-	-	-	-	-
1972 D	41.4	41.6	-	-	46.4	52.5	-	-	-	-	-
1973 D	44.2	44.1	-	-	45.9	53.8	-	-	-	-	-
1974 D	88.1	91.1	-	-	100.2	57.9	-	-	-	-	-
1975 D	87.7	89.6	-	-	103.8	60.2	-	-	-	-	-

\*) ES SIND NUR DIE REIHEN AUFGEFUEHRT, FUER DIE VERGLEICHBARE WERTE VOR 1991 BERECHNET WERDEN KONNTEN.



## FRUEHERES BUNDESGBEIT

## INDEX DER ERZEUGERPREISE GEWERBLICHER PRODUKTE (INLANDSABSATZ) \*)

## 2 JAHRESINDIZES

1991 = 100

JAHR MONAT	NOCH: STEINE UND ERDEN, ASBESTWAREN, SCHLEIFMITTEL							
	EISEN- HÜETTEN- SCHLACKEN UND -SCHLACKEN- ERZEUG- NISSE	ZEMENT, BEARBEITETER KALK- UND DOLOMITSTEIN, GIPSERZEUG- NISSE, MOERTEL UND TRANS- PORTBETON	ZEMENT			BEARBEITETER KALK- UND DOLOMITSTEIN		
			ZU- SAMMEN	PORTLAND-  ZEMENT NACH DIN 1164	HOCHOFEN-  ZEMENT	ZU- SAMMEN	KALKSTEIN, KALKSPAT UND DOLOMIT- STEIN, GEMAHLEN	KALKSTEIN UND KALKSPAT, GE- BRANNT, DOLO- MITSTEIN, GE- BRANNT ODER GESINTERT
NR. DER GP - SY- STEMATIK	2528/29	253	2531	2531 51	2531 57	2532	2532 10	2532 40

1938 D	-	-	18.9	-	-	12.1	-	-
1949 D	-	-	29.1	-	-	23.8	-	-
1950 D	-	-	29.3	-	-	23.4	-	-
1951 D	-	-	36.2	-	-	26.8	-	-
1952 D	-	-	39.1	-	-	30.4	-	-
1953 D	-	-	40.0	-	-	32.1	-	-
1954 D	-	-	39.7	-	-	32.2	-	-
1955 D	-	-	38.9	-	-	32.2	-	-
1956 D	-	-	39.7	-	-	32.6	-	-
1957 D	-	-	41.1	-	-	33.7	-	-
1958 D	-	-	41.3	-	-	34.7	-	-
1959 D	-	-	41.1	-	-	34.8	-	-
1960 D	-	-	41.1	-	-	34.8	-	-
1961 D	-	-	41.1	-	-	35.0	-	-
1962 D	-	-	41.1	-	-	35.7	-	-
1963 D	-	-	41.0	-	-	36.2	-	-
1964 D	-	-	41.1	-	-	37.1	-	-
1965 D	-	-	41.1	-	-	37.8	-	-
1966 D	-	-	41.2	-	-	38.6	-	-
1967 D	-	-	41.0	-	-	39.1	-	-
1968 D	-	41.7	39.6	40.0	36.1	39.4	54.1	37.5
1969 D	-	41.2	38.9	39.3	35.9	39.6	54.1	37.8
1970 D	-	42.8	39.7	39.8	38.7	42.5	54.0	41.1
1971 D	-	46.9	43.6	43.1	44.8	46.0	58.4	44.4
1972 D	-	47.8	43.6	43.2	44.9	47.9	60.7	46.3
1973 D	-	48.5	43.9	43.4	45.5	49.0	61.6	47.5
1974 D	-	53.9	50.8	50.8	49.5	55.1	66.1	53.7
1975 D	-	56.8	54.5	56.0	47.8	60.2	71.1	58.8

JAHR MONAT	NOCH: STEINE UND ERDEN, ASBESTWAREN, SCHLEIFMITTEL									
	ERZEUGNISSE AUS GIPS	TRANSPORT- BETON	GROB- KERAMISCHE ERZEUGNISSE	ZIEGELERZEUGNISSE			GROB- STEINZEUG	FEUERFESTE ERZEUGNISSE	BETON- ERZEUGNISSE (EINSCHL. KALK- SANDSTEINEN)	KALK- SANDSTEINE
				ZU- SAMMEN	HINTERMAUER- ZIEGEL, LOCHZIEGEL (HLZ)	FALZ- UND PFANNEN- ZIEGEL				
NR. DER GP - SY- STEMATIK	2533	2536 00	254	2541	2541 29	2541 51	2545	2547	255	2551

1938 D	16.0	-	10.7	-	12.2	7.8	12.0	-	23.4	15.1
1949 D	30.0	-	20.7	-	25.8	14.8	20.1	-	38.9	30.8
1950 D	29.4	-	20.6	-	25.1	15.2	20.1	-	38.6	29.2
1951 D	32.1	-	23.0	-	27.1	17.0	23.4	-	42.5	32.0
1952 D	34.8	-	23.9	-	27.7	17.2	25.6	-	43.9	32.9
1953 D	35.4	-	23.5	-	27.1	16.8	25.3	-	43.9	32.9
1954 D	35.7	-	23.5	-	27.7	17.2	24.4	-	43.8	32.9
1955 D	37.2	-	24.6	-	29.2	18.3	25.2	-	44.7	34.0
1956 D	38.6	-	25.8	-	31.0	19.4	26.2	-	45.8	34.7
1957 D	40.9	-	26.8	-	31.6	20.4	26.2	-	45.6	35.1
1958 D	41.4	-	26.9	-	31.4	20.6	27.4	-	45.1	35.1
1959 D	41.4	-	27.4	-	32.6	21.2	27.6	-	45.5	35.4
1960 D	41.3	-	28.1	-	33.8	21.7	27.6	-	46.2	35.8
1961 D	44.0	-	29.4	-	35.7	22.5	28.5	-	47.2	36.6
1962 D	45.5	-	30.9	-	38.2	24.5	29.0	-	48.5	38.1
1963 D	47.7	-	32.0	-	39.8	26.0	29.5	-	50.6	39.5
1964 D	49.3	-	33.1	-	41.3	27.1	30.9	-	52.1	40.5
1965 D	51.5	-	34.1	-	42.3	28.3	30.9	-	52.2	40.2
1966 D	54.2	-	35.1	-	43.6	29.8	31.5	-	52.5	39.4
1967 D	55.2	-	35.2	-	42.5	30.1	33.2	-	51.3	37.3
1968 D	54.4	43.8	34.8	36.3	41.5	29.9	32.9	-	50.3	36.1
1969 D	55.4	42.5	35.8	37.1	42.5	30.1	33.3	-	51.1	36.6
1970 D	58.0	44.5	39.3	39.7	45.5	31.3	34.9	-	54.1	39.3
1971 D	63.0	49.2	42.8	44.7	50.6	35.5	37.4	-	58.3	42.9
1972 D	65.4	50.7	45.4	48.8	55.0	38.7	39.9	-	61.5	45.3
1973 D	68.3	51.6	47.5	51.0	56.9	42.0	41.5	-	63.2	46.7
1974 D	75.6	53.8	52.9	54.1	59.4	46.3	45.2	-	65.1	50.6
1975 D	75.5	54.2	57.5	55.1	59.7	48.7	48.9	-	64.3	51.1

\*) ES SIND NUR DIE REIHEN AUFGEFUEHRT, FUER DIE VERGLEICHBARE WERTE VOR 1991 BERECHNET WERDEN KONNTEN.



FRUEHERES BUNDESGBEIT  
INDEX DER ERZEUGERPREISE GEWERBLICHER PRODUKTE (INLANDSABSATZ) \*)

2 JAHRESINDIZES

1991 = 100

JAHR MONAT	NOCH: STEINE UND ERDEN, ASBESTWAREN, SCHLEIFMITTEL												
	BETONERZEUG. FUER DEN HOCHBAU					BETONERZEUG. FUER DEN TIEFBAU				ISOLIER- PLATTEN, -MATTEN UND -MATRAT- ZEN	FASER- ZEMENT- WAREN (OHNE ASBEST- ZEMENT- WAREN)	SCHLEIFMITTEL	
	ZU- SAMMEN	BAU- STOFFE AUS LEICHT- BETON	BAU- STOFFE AUS POREN- BETON	BETON- FERTIG- TEILE	BETON- WERK- STEIN	ZU- SAMMEN	STAHL- BETON- UND SPANN- BETON- ROHRE	GEHUEG- PLATTEN UND BELAG- PLATTEN	BETON- PFLA- STER- STEINE ALLER ART			ZU- SAMMEN	SCHLEIF- SCHEIBEN UND SONSTIGE SCHLEIF- KOERPER
NR. DER GP - SY- STEMATIK	2554	2554 1	2554 3	2554 6	2554 7	2557	2557 20	2557 31	2557 37	2566 30	2567	258	2581
1938 D	23.0	-	-	-	-	27.2	-	-	-	-	-	-	-
1949 D	36.7	-	-	-	-	42.0	-	-	-	-	-	-	-
1950 D	36.6	-	-	-	-	42.1	-	-	-	-	-	-	-
1951 D	39.0	-	-	-	-	45.1	-	-	-	-	-	-	-
1952 D	40.3	-	-	-	-	46.5	-	-	-	-	-	-	-
1953 D	40.4	-	-	-	-	46.8	-	-	-	-	-	-	-
1954 D	40.4	-	-	-	-	46.8	-	-	-	-	-	-	-
1955 D	41.2	-	-	-	-	48.1	-	-	-	-	-	-	-
1956 D	42.5	-	-	-	-	50.8	-	-	-	-	-	-	-
1957 D	42.8	-	-	-	-	52.4	-	-	-	-	-	-	-
1958 D	42.4	-	-	-	-	52.4	-	-	-	-	-	-	-
1959 D	42.8	-	-	-	-	52.4	-	-	-	-	-	-	-
1960 D	43.6	-	-	-	-	53.2	-	-	-	-	-	-	-
1961 D	44.8	-	-	-	-	54.7	-	-	-	-	-	-	-
1962 D	46.8	-	-	-	-	56.1	-	-	-	-	-	-	-
1963 D	49.3	-	-	-	-	58.0	-	-	-	-	-	-	-
1964 D	50.9	-	-	-	-	60.3	-	-	-	-	-	-	-
1965 D	50.7	-	-	-	-	61.2	-	-	-	-	-	-	-
1966 D	50.6	-	-	-	-	61.2	-	-	-	-	-	-	-
1967 D	49.2	-	-	-	-	60.2	-	-	-	-	-	-	-
1968 D	48.1	36.4	-	58.3	38.0	59.2	-	-	-	-	-	-	-
1969 D	49.2	36.3	-	60.2	39.2	59.7	-	-	-	-	-	-	-
1970 D	52.1	38.5	-	63.2	42.2	63.0	-	-	-	-	-	-	-
1971 D	56.6	45.2	-	66.8	45.4	67.1	-	-	-	-	-	-	-
1972 D	60.6	50.6	-	72.7	48.7	69.8	-	-	-	-	-	-	-
1973 D	61.8	52.5	-	73.4	51.2	71.1	-	-	-	-	-	-	-
1974 D	62.9	52.2	-	72.8	53.6	73.8	-	-	-	-	-	-	-
1975 D	61.8	50.1	-	69.1	53.2	73.3	-	-	-	-	-	-	-

JAHR MONAT	EISEN UND STAHL												
	ZU- SAMMEN	ERZEUGNISSE DER HOCHOFEN-, STAHL-, WARMWALZ- WERKE	ROH- EISEN	HALB- ZEUG ZUR DIREKTEN VER- WENDUNG	WALZ- STAHL	WALZ- STAHL (OHNE EDEL- STAHL)	BREIT- FLANSCH- TRAEGER	FORM- STAHL (OHNE BREIT- FLANSCH- TRAEGER)	STABSTAHL		GERIPPTER BETON- STAHL, STAEBE	WALZ- DRAHT	BREIT- FLACH- STAHL
									AUS MASSEN- STAHL (OHNE BETON- STAHL)	AUS EDEL- STAHL			
NR. DER GP - SY- STEMATIK	27	271	2711	2714	2715	---	2715 221	2715 222	2715 271	2715 272	2715 27 3	2715 30	2715 42
1938 D	16.5	16.9	14.0	-	16.8	-	-	15.7	16.4	-	-	21.7	-
1949 D	31.7	32.7	29.3	-	32.4	-	-	30.3	31.6	-	-	38.2	-
1950 D	32.9	34.0	30.4	-	33.8	-	-	32.0	33.5	-	-	39.4	-
1951 D	40.2	41.8	39.6	-	40.9	-	-	39.1	41.0	-	-	48.3	-
1952 D	56.0	58.2	57.5	-	56.7	-	-	54.1	57.2	-	-	68.1	-
1953 D	58.3	60.7	58.9	-	59.7	-	-	56.6	59.8	-	-	71.4	-
1954 D	58.5	58.6	58.9	-	57.6	-	-	54.3	57.2	-	-	68.1	-
1955 D	58.3	60.3	59.3	-	59.8	-	-	55.7	59.0	-	-	69.6	-
1956 D	59.9	62.1	60.4	-	61.5	-	-	57.2	60.6	-	-	71.9	-
1957 D	63.4	65.8	65.4	-	64.6	-	-	60.1	63.9	-	-	75.9	-
1958 D	64.5	66.8	66.9	-	67.2	-	-	62.4	66.4	-	-	79.3	-
1959 D	64.1	66.4	63.8	-	66.9	-	-	62.4	66.4	-	-	79.3	-
1960 D	64.1	66.4	63.3	-	66.8	-	-	62.5	66.4	-	-	79.0	-
1961 D	63.5	65.8	63.1	-	66.3	-	-	62.5	66.4	-	-	78.9	-
1962 D	62.8	64.9	59.1	-	66.1	-	-	62.6	66.6	-	-	78.9	-
1963 D	61.9	64.2	57.3	-	66.2	-	-	63.0	66.8	-	-	78.9	-
1964 D	61.9	63.9	53.8	-	66.2	-	-	63.0	66.8	-	-	78.9	-
1965 D	61.6	63.6	53.1	-	66.0	-	-	61.9	66.1	-	-	78.9	-
1966 D	61.7	63.7	53.1	-	66.1	-	-	62.4	66.7	-	-	78.9	-
1967 D	57.8	59.5	51.8	-	61.1	-	-	57.5	62.9	-	-	72.7	-
1968 D	56.9	58.5	51.8	51.8	59.7	-	48.7	57.1	62.7	-	86.1	71.4	51.5
1969 D	61.2	62.7	52.9	52.4	64.8	-	57.4	62.1	62.6	-	86.0	76.4	59.8
1970 D	66.5	68.2	59.8	53.1	70.5	-	65.5	68.0	63.6	-	101.0	84.3	65.3
1971 D	69.5	71.0	65.6	56.8	74.4	-	67.9	69.8	66.6	-	103.6	88.5	68.6
1972 D	71.5	73.2	66.6	58.1	77.2	-	70.9	73.0	69.7	-	103.6	92.5	70.0
1973 D	77.4	79.5	67.2	62.0	83.7	-	77.1	79.8	76.3	-	113.4	97.5	76.3
1974 D	91.2	93.5	77.4	74.4	94.4	-	84.7	87.6	86.1	-	148.2	109.4	88.7
1975 D	85.8	87.0	102.6	84.3	87.2	-	76.4	78.3	81.3	-	103.0	100.1	85.3

\*) ES SIND NUR DIE REIHEN AUFGEFUEHRT, FUER DIE VERGLEICHBARE WERTE VOR 1991 BERECHNET WERDEN KONNTEN.



FRUEHERES BUNDESGBEIT  
INDEX DER ERZEUGERPREISE GEWERBLICHER PRODUKTE (INLANDSABSATZ) \*)  
2 JAHRESINDIZES  
1991 = 100

JAHR MONAT	NOCH: EISEN UND STAHL												
	BAND- STAHL, WARM GEWALZT	GROBBLECH				FEINBLECH KALT GEWALZT, UN- LEGIERT	WEITERVERARBEITETER HALZSTAHL		ERZEUGNISSE DER STAHLROHRWERKE				ERZEUGNISSE DER SCHMIEDE-, PRESS- UND HAMMERWERKE
		ZU- SAMMEN	IM WARM- BREITBAND- BEREICH	WARM- BREITBAND ZUR DIREK- TEN VER- WENDUNG	IM QUARTO- BEREICH		ZU- SAMMEN	WEISSBLECH UND WEISSBAND	ZU- SAMMEN	PRAEZI- SIONS- STAHL- ROHRE	SONSTIGE STAHL- ROHRE	NAHT- LOS	GE- SCHWEISST
NR. DER GP - SY- STEMATIK	2715 45	2715 47/53	2715 47 1	2715 47 2	2715 53	2715 56	2716	2716 51	273	2733 10/50	273510	2735 60	274
1938 D	-	-	-	-	-	-	-	-	-	-	-	-	-
1949 D	-	-	-	-	-	-	-	-	-	-	-	-	-
1950 D	-	-	-	-	-	-	-	-	-	-	-	-	-
1951 D	-	-	-	-	-	-	-	-	-	-	-	-	-
1952 D	-	-	-	-	-	-	-	-	-	-	-	-	-
1953 D	-	-	-	-	-	-	-	-	-	-	-	-	-
1954 D	-	-	-	-	-	-	-	-	-	-	-	-	-
1955 D	-	-	-	-	-	-	-	-	-	-	-	-	-
1956 D	-	-	-	-	-	-	-	-	-	-	-	-	-
1957 D	-	-	-	-	-	-	-	-	-	-	-	-	-
1958 D	-	-	-	-	-	-	-	-	-	-	-	-	-
1959 D	-	-	-	-	-	-	-	-	-	-	-	-	-
1960 D	-	-	-	-	-	-	-	-	-	-	-	-	-
1961 D	-	-	-	-	-	-	-	-	-	-	-	-	-
1962 D	-	-	-	-	-	-	-	-	-	-	-	-	-
1963 D	-	-	-	-	-	-	-	-	-	-	-	-	-
1964 D	-	-	-	-	-	-	-	-	-	-	-	-	-
1965 D	-	-	-	-	-	-	-	-	-	-	-	-	-
1966 D	-	-	-	-	-	-	-	-	-	-	-	-	-
1967 D	-	-	-	-	-	-	-	-	-	-	-	-	-
1968 D	54.2	-	-	-	-	-	42.3	44.1	-	56.4	-	-	45.3
1969 D	58.5	-	-	-	-	-	44.8	44.1	-	58.2	-	-	50.4
1970 D	59.2	-	-	-	-	-	47.7	45.3	-	62.1	-	-	56.0
1971 D	63.3	-	-	-	-	-	50.1	46.9	-	63.2	-	-	60.5
1972 D	66.1	-	-	-	-	-	52.0	49.6	-	63.2	-	-	61.0
1973 D	71.6	-	-	-	-	-	54.7	51.4	-	68.7	-	-	59.4
1974 D	79.8	-	-	-	-	-	67.9	57.8	-	78.1	-	-	73.4
1975 D	77.7	-	-	-	-	-	69.5	66.3	-	75.3	-	-	89.1

JAHR MONAT	NE-METALLE UND -METALLHALBZEUG (EINSCHL. EDELMETALLEN UND DEREN HALBZEUG)											NE- METALL- HALB- ZEUG UND EDEL- METALL- HALB- ZEUG	HALBZEUG AUS		
	ZU- SAMMEN	ZU- SAMMEN	LEICHT- METALLE UND DEREN LEGIE- RUNGEN	HUETTEN- ALUMI- NIUM, NICH- T LEGIERT	SCHWER- METALLE U. DEREN LEGIE- RUNGEN	ELEKTRO- LYT- KUPFER (KATHODEN)	KUPFER- LEGIE- RUNGEN	WEICH- UND FEIN- BLEI-	FEIN- ZINK	EDELMETALLE					
										ZU- SAMMEN	SILBER		GOLD		
NR. DER GP - SY- STEMATIK	28	281	2811	2811 12	2813	2813 11	2813 17	281321	2813 31	2817	2817 10	2817 20	284	2841	2843
1938 D	17.9	20.0	-	-	-	-	-	-	-	-	-	-	20.1	-	-
1949 D	46.8	62.3	-	-	-	-	-	-	-	-	-	-	43.9	-	-
1950 D	56.5	73.0	-	-	-	-	-	-	-	-	-	-	54.9	-	-
1951 D	87.0	91.6	-	-	-	-	-	-	-	-	-	-	102.6	-	-
1952 D	76.8	95.0	-	-	-	-	-	-	-	-	-	-	78.3	-	-
1953 D	64.0	82.1	-	-	-	-	-	-	-	-	-	-	62.6	-	-
1954 D	63.6	81.1	-	-	-	-	-	-	-	-	-	-	62.9	-	-
1955 D	78.0	82.0	-	-	-	-	-	-	-	-	-	-	77.1	-	-
1956 D	76.7	81.3	-	-	-	-	-	-	-	-	-	-	74.8	-	-
1957 D	62.4	65.8	-	-	-	-	-	-	-	-	-	-	61.2	-	-
1958 D	57.2	59.5	-	-	-	-	-	-	-	-	-	-	57.5	-	-
1959 D	61.7	64.3	-	-	-	-	-	-	-	-	-	-	61.2	-	-
1960 D	63.5	66.1	-	-	-	-	-	-	-	-	-	-	63.4	-	-
1961 D	59.4	60.8	-	-	-	-	-	-	-	-	-	-	60.4	-	-
1962 D	58.3	59.5	-	-	-	-	-	-	-	-	-	-	59.1	-	-
1963 D	58.4	60.8	-	-	-	-	-	-	-	-	-	-	58.6	-	-
1964 D	71.7	76.5	-	-	-	-	-	-	-	-	-	-	69.7	-	-
1965 D	82.4	87.0	-	-	-	-	-	-	-	-	-	-	80.8	-	-
1966 D	92.8	97.6	-	-	-	-	-	-	-	-	-	-	91.7	-	-
1967 D	79.3	85.8	-	-	-	-	-	-	-	-	-	-	76.1	-	-
1968 D	82.3	87.8	-	71.2	-	124.6	97.5	103.4	-	-	131.0	25.8	80.1	66.1	92.3
1969 D	90.0	95.7	-	72.5	-	142.6	113.7	122.3	-	-	101.8	26.1	88.0	67.1	104.6
1970 D	86.8	91.1	-	71.3	-	132.1	111.6	119.9	-	-	96.2	21.9	85.7	69.5	99.2
1971 D	73.2	77.5	-	74.2	-	97.7	86.3	95.9	-	-	80.4	23.7	71.8	61.4	80.7
1972 D	68.8	73.6	-	69.7	-	87.9	80.1	103.8	-	-	79.9	30.9	66.8	57.0	74.7
1973 D	84.5	91.1	-	69.9	-	119.9	96.7	122.6	-	-	100.8	43.0	81.3	59.6	97.0
1974 D	99.0	110.5	-	77.3	-	136.3	121.5	165.7	-	-	180.7	68.5	91.9	65.9	109.3
1975 D	73.0	80.3	-	80.7	-	78.2	78.9	110.0	-	-	162.8	66.0	68.8	60.4	74.5

\*) ES SIND NUR DIE REIHEN AUFGEFUEHRT, FUER DIE VERGLEICHBARE WERTE VOR 1991 BERECHNET WERDEN KONNTEN.



FRUEHERES BUNDESGBEIT  
INDEX DER ERZEUGERPREISE GEWERBLICHER PRODUKTE (INLANDSABSATZ) \*)

2 JAHRESINDIZES

1991 = 100

JAHR MONAT	GIESSEREIERZEUGNISSE										
	EISEN-, STAHL- UND TEMPERGUSS				GUSSEISEN MIT LAMELENGRAPHIT			GUSSEISEN MIT KUGELGRAPHIT			
	ZU- SAMMEN	ZU- SAMMEN	SERIEN- FERTIGUNG	EINZEL- FERTIGUNG	ZU- SAMMEN	SERIEN- FERTIGUNG	EINZEL- FERTIGUNG	ZU- SAMMEN	SERIEN- FERTIGUNG	EINZEL- FERTIGUNG	DRUCK- ROHRE
NR. DER GP - SY- STEMATIK	29	291	291 1	291 2	2912	2912 1	2912 2	2913	2913 1	2913 2	2913 3
1938 D	11.0	9.2	-	-	9.5	-	-	-	-	-	-
1949 D	21.1	17.6	-	-	18.5	-	-	-	-	-	-
1950 D	20.5	16.5	-	-	17.3	-	-	-	-	-	-
1951 D	28.8	20.0	-	-	21.2	-	-	-	-	-	-
1952 D	30.1	24.2	-	-	26.0	-	-	-	-	-	-
1953 D	28.9	23.9	-	-	25.6	-	-	-	-	-	-
1954 D	28.1	23.2	-	-	24.8	-	-	-	-	-	-
1955 D	29.6	24.0	-	-	25.5	-	-	-	-	-	-
1956 D	30.7	25.1	-	-	26.4	-	-	-	-	-	-
1957 D	31.5	26.5	-	-	27.9	-	-	-	-	-	-
1958 D	31.5	26.8	-	-	28.4	-	-	-	-	-	-
1959 D	31.1	26.3	-	-	27.9	-	-	-	-	-	-
1960 D	31.9	26.9	-	-	28.6	-	-	-	-	-	-
1961 D	33.2	28.4	-	-	30.0	-	-	-	-	-	-
1962 D	33.9	29.3	-	-	30.8	-	-	-	-	-	-
1963 D	33.8	29.3	-	-	30.8	-	-	-	-	-	-
1964 D	34.8	29.5	-	-	31.1	-	-	-	-	-	-
1965 D	36.6	30.8	-	-	32.2	-	-	-	-	-	-
1966 D	37.5	31.1	-	-	32.5	-	-	-	-	-	-
1967 D	36.1	30.7	-	-	31.8	-	-	-	-	-	-
1968 D	36.6	31.0	31.2	28.7	32.4	32.4	31.7	36.7	36.5	28.9	-
1969 D	38.3	32.4	32.6	30.8	33.4	33.3	33.6	38.2	37.8	29.9	-
1970 D	41.4	35.9	36.0	34.2	37.0	36.9	37.9	42.0	41.8	32.1	-
1971 D	42.8	38.8	38.9	36.9	40.1	39.9	41.4	44.9	44.5	35.0	-
1972 D	43.1	39.7	39.6	37.7	41.2	41.0	41.7	45.4	45.2	36.4	-
1973 D	45.8	41.8	42.0	39.5	43.4	43.3	43.5	47.3	46.7	38.6	-
1974 D	53.7	49.2	49.3	46.9	50.9	50.9	50.8	55.8	55.1	45.2	-
1975 D	57.3	55.2	54.9	53.4	56.4	56.1	57.7	62.7	61.6	53.1	-

JAHR MONAT	NOCH: GIESSEREIERZEUGNISSE							ERZEUGNISSE DER ZIEHEREIEN UND KALTWALZWERKE UND DER STAHLVERFORMUNG						
	STAHLGUSS			TEMPER- GUSS (SERIEN- FERTI- GUNG)	NE- METALL- FORM- GUSS	LEICHT- METALL- FORM- GUSS	SCHWER- METALL- FORM- GUSS	NACHRICHTLICH ERZEUGNISSE DER ZIEHEREI- EN UND KALT- WALZWERKE UND PRAEZISIONS- STAHLROHRE	ERZEUGNISSE DER ZIEHEREIEN U. KALTWALZWERKE					
	ZU- SAMMEN	SERIEN- FERTIGUNG	EINZEL-						ZU- SAMMEN	KALTWALZWERKS- UND ZIEHE- REI-ERZEUGNISSE			KALT GEZOGENER DRAHT	
										ZU- SAMMEN	BLANK- STAHL	BANDSTAHL, KALT GEWALZT		
NR. DER GP - SY- STEMATIK	2914	2914 1	2914 2	2917	295	2951	2954	30	301 UND 2733 10/50	301	3011	3011 10	3011 50	3015
1938 D	7.6	-	-	13.4	-	-	-	14.5	-	-	-	-	-	-
1949 D	12.9	-	-	23.1	-	-	-	27.2	-	-	-	-	-	-
1950 D	12.1	-	-	21.3	-	-	-	27.2	-	-	-	-	-	-
1951 D	14.2	-	-	26.1	-	-	-	33.9	-	-	-	-	-	-
1952 D	16.4	-	-	31.2	-	-	-	42.1	-	-	-	-	-	-
1953 D	15.9	-	-	30.7	-	-	-	41.4	-	-	-	-	-	-
1954 D	14.7	-	-	30.9	-	-	-	39.4	-	-	-	-	-	-
1955 D	15.7	-	-	32.2	-	-	-	41.2	-	-	-	-	-	-
1956 D	17.4	-	-	34.1	-	-	-	41.8	-	-	-	-	-	-
1957 D	18.2	-	-	36.5	-	-	-	43.6	-	-	-	-	-	-
1958 D	17.9	-	-	36.9	-	-	-	44.7	-	-	-	-	-	-
1959 D	17.4	-	-	35.4	-	-	-	43.5	-	-	-	-	-	-
1960 D	18.0	-	-	36.0	-	-	-	44.6	-	-	-	-	-	-
1961 D	19.4	-	-	37.9	-	-	-	45.6	-	-	-	-	-	-
1962 D	20.3	-	-	38.9	-	-	-	45.5	-	-	-	-	-	-
1963 D	20.2	-	-	38.8	-	-	-	44.5	-	-	-	-	-	-
1964 D	20.7	-	-	38.9	-	-	-	44.6	-	-	-	-	-	-
1965 D	21.9	-	-	40.1	-	-	-	46.2	-	-	-	-	-	-
1966 D	22.6	-	-	39.9	-	-	-	46.1	-	-	-	-	-	-
1967 D	22.5	-	-	39.5	-	-	-	45.0	-	-	-	-	-	-
1968 D	22.7	20.0	26.1	39.3	-	-	-	44.2	-	-	50.1	48.9	49.0	46.8
1969 D	25.1	22.2	28.5	41.0	-	-	-	46.7	-	-	53.2	52.6	52.4	49.4
1970 D	27.6	24.5	31.3	46.0	-	-	-	52.9	-	-	57.5	57.9	56.5	55.2
1971 D	29.7	26.5	33.2	49.7	-	-	-	54.4	-	-	58.2	56.6	57.8	54.4
1972 D	30.7	27.4	34.3	49.7	-	-	-	53.7	-	-	56.9	56.0	55.8	52.2
1973 D	32.7	29.3	36.4	50.8	-	-	-	57.3	-	-	60.4	58.4	58.9	58.5
1974 D	39.7	35.6	44.1	56.1	-	-	-	68.8	-	-	70.7	74.8	66.9	80.7
1975 D	46.4	42.3	50.2	60.1	-	-	-	72.4	-	-	69.2	71.2	67.0	82.9

\*) ES SIND NUR DIE REIHEN AUFGEFUEHRT, FUER DIE VERGLEICHBARE WERTE VOR 1991 BERECHNET WERDEN KONNTEN.



FRUEHERES BUNDESGBEIT  
INDEX DER ERZEUGERPREISE GEWERBLICHER PRODUKTE (INLANDSABSATZ) \*)  
2 JAHRESINDIZES  
1991 = 100

JAHR MONAT	NOCH: ERZEUGNISSE DER ZIEHEREIEN UND KALTWALZWERKE		ERZEUGNISSE DER STAHLVERFORMUNG						
	DRAHT- ERZEUGNISSE	BETONSTAHL- MATTEN NACH DIN 488	ZU- SAMMEN	GESENKSCHMIEDE- STUECKE, FREI- FORMSCHMIEDE- STUECKE BIS 125 KG ROHGEWICHT, KALTFLIESSPRESS- TEILE AUS STAHL	GESENK- SCHMIEDE- STUECKE AUS STAHL	PRESS-,ZIEH- UND STANZTEILE AUS STAHL MIT EINEM STUECK- GEWICHT UEBER 50 G	FEDERN AUS STAHL	GESCHWEISSTE KETTEN AUS STAHL	SCHRAUBEN UND BOLZEN MIT GEWINDE AUS STAHL
NR. DER GP - SY- STEMATIK	3017	3017 34	302	3021	3021 21-40	3022	3023	3024	3025 36-57

1938 D	-	-	14.9	-	-	-	-	-	-
1949 D	-	-	26.5	-	-	-	-	-	-
1950 D	-	-	25.8	-	-	-	-	-	-
1951 D	-	-	31.1	-	-	-	-	-	-
1952 D	-	-	37.9	-	-	-	-	-	-
1953 D	-	-	37.7	-	-	-	-	-	-
1954 D	-	-	35.3	-	-	-	-	-	-
1955 D	-	-	36.4	-	-	-	-	-	-
1956 D	-	-	37.6	-	-	-	-	-	-
1957 D	-	-	39.0	-	-	-	-	-	-
1958 D	-	-	39.9	-	-	-	-	-	-
1959 D	-	-	38.9	-	-	-	-	-	-
1960 D	-	-	39.9	-	-	-	-	-	-
1961 D	-	-	41.8	-	-	-	-	-	-
1962 D	-	-	42.6	-	-	-	-	-	-
1963 D	-	-	42.2	-	-	-	-	-	-
1964 D	-	-	42.2	-	-	-	-	-	-
1965 D	-	-	43.9	-	-	-	-	-	-
1966 D	-	-	44.3	-	-	-	-	-	-
1967 D	-	-	43.1	-	-	-	-	-	-
1968 D	-	-	42.2	43.7	41.3	-	-	-	-
1969 D	-	-	44.2	45.1	42.4	-	-	-	-
1970 D	-	-	50.0	51.3	47.7	-	-	-	-
1971 D	-	-	53.6	55.5	52.4	-	-	-	-
1972 D	-	-	52.3	53.9	51.8	-	-	-	-
1973 D	-	-	54.1	54.0	52.2	-	-	-	-
1974 D	-	-	63.0	61.4	59.1	-	-	-	-
1975 D	-	-	69.0	69.3	66.9	-	-	-	-

JAHR MONAT	STAHLBAUERZEUGNISSE UND SCHIENENFAHRZEUGE											
	ZU- SAMMEN	FERTIGTEILBAUTEN UEBERWIEGEND AUS METALL, KONSTRUKTIONEN AUS STAHL UND ALUMINIUM					WEICHEN, KREUZUNGEN U. AE. ORTSFESTES GLEISMATERIAL	DAMPFKESSEL, BEHAELTER UND ROHRLEITUNGEN				
		ZU- SAMMEN	HALLEN	TUERME UND GITTER- MASTE	BRUECKEN UND BRUECKEN- ELEMENTE	FENSTER AUS ALUMINIUM- PROFILIEN		ZU- SAMMEN	DAMPF- KESSEL	BEHAELTER AUS EISEN ODER STAHL (UEBER 100 M3 FASSUNGS- VERMOEGEN)	ROHR- LEITUNGEN AUS NAHTLOSEN STAHL- ROHREN	ZENTRAL- HEIZUNGS- KESSEL
NR. DER GP - SY- STEMATIK	31	311	3111 11/14	3114 21	3114 31	3118 33/35	312	315	3151	3155	3156	3157

1938 D	9.4	11.0	-	-	-	-	8.7	7.6	-	-	-	-
1949 D	16.8	19.6	-	-	-	-	16.5	13.8	-	-	-	-
1950 D	16.3	19.2	-	-	-	-	16.7	13.3	-	-	-	-
1951 D	19.5	23.5	-	-	-	-	20.5	15.1	-	-	-	-
1952 D	24.3	29.6	-	-	-	-	27.2	18.7	-	-	-	-
1953 D	25.5	31.0	-	-	-	-	30.0	20.0	-	-	-	-
1954 D	24.6	29.8	-	-	-	-	29.4	19.3	-	-	-	-
1955 D	25.1	30.6	-	-	-	-	30.0	19.4	-	-	-	-
1956 D	26.4	32.2	-	-	-	-	31.3	20.5	-	-	-	-
1957 D	28.0	33.9	-	-	-	-	32.9	21.9	-	-	-	-
1958 D	28.9	35.0	-	-	-	-	34.4	22.6	-	-	-	-
1959 D	28.5	34.2	-	-	-	-	34.4	22.4	-	-	-	-
1960 D	29.4	35.4	-	-	-	-	35.7	22.9	-	-	-	-
1961 D	30.4	37.0	-	-	-	-	37.6	23.5	-	-	-	-
1962 D	32.0	39.1	-	-	-	-	40.0	24.5	-	-	-	-
1963 D	32.2	38.6	-	-	-	-	39.6	25.1	-	-	-	-
1964 D	32.8	38.6	-	-	-	-	42.3	25.8	-	-	-	-
1965 D	33.8	40.0	-	-	-	-	43.3	26.7	-	-	-	-
1966 D	34.3	40.5	-	-	-	-	44.1	27.2	-	-	-	-
1967 D	32.6	36.2	-	-	-	-	43.6	26.9	-	-	-	-
1968 D	32.4	36.1	-	-	-	-	43.2	26.7	23.7	-	-	-
1969 D	35.5	40.8	-	-	-	-	43.5	29.0	24.7	-	-	-
1970 D	40.7	47.6	-	-	-	-	47.3	32.8	27.9	-	-	-
1971 D	44.2	50.8	-	-	-	-	52.7	36.0	30.1	-	-	-
1972 D	44.9	50.8	-	-	-	-	55.1	36.9	32.3	-	-	-
1973 D	46.1	51.9	-	-	-	-	56.2	38.1	34.7	-	-	-
1974 D	50.5	55.0	-	-	-	-	60.0	43.7	41.3	-	-	-
1975 D	55.1	58.6	-	-	-	-	66.6	49.2	47.4	-	-	-

\*) ES SIND NUR DIE REIHEN AUFGEFUEHRT, FUER DIE VERGLEICHBARE WERTE VOR 1991 BERECHNET WERDEN KONNTEN.



FRUEHERES BUNDESGBIET  
INDEX DER ERZEUGERPREISE GEWERBLICHER PRODUKTE (INLANDSABSAZ) \*)

2 JAHRESINDIZES

1991 = 100

JAHR MONAT	NOCH: STAHLBAU- ERZEUGNISSE UND SCHIENEN- FAHRZEUGE		MASCHINENBAUERZEUGNISSE (EINSCHL. ACKERSCHLEPPERN)												
	SCHIE- NEN- FAHR- ZEUGE	SCHIE- NEN- GE- BUNDENE WAGEN	ZU- SAMMEN	NACH- RICHT- LICH GP-NR. 32 UND 50 1)	GE- WERB- LICHE AR- BEITS- MA- SCHI- NEN	ME- TALL- BEAR- BEI- TUNGS- MA- SCHI- NEN	METALLBEARBEITUNGSMASCHINEN DER SPANABHEBENDEN FORMUNG								
							ZU- SAMMEN	NC- GE- STEU- ERT	DREH- MA- SCHI- NEN	DREH- AUTOMATEN UND REVOLVER- DREH- MASCHINEN	BOHR- MASCHINEN, INNEN- UND AUSSEN- GEWINDE- SCHNEIDMA- SCHINEN	FRAESMA- SCHINEN, WAAGE- RECHT- BOHR- U. -FRAES- MASCHINEN	SAEGE- UND TRENN- MA- SCHINEN	SCHLEIF- UND LAEPP- POLIER- MA- SCHINEN	VER- ZAHN- MA- SCHINEN
NR. DER GP - SY- STEMATIK	317	3173/75	32	32,50	—	3211/12	3211	—	32112	3211 3	3211 4	3211 5	3211 6	3211 7	3211 8
1938 D	-	12.3	11.1	-	9.2	-	8.1	-	8.6	9.4	6.6	-	-	10.6	-
1949 D	-	21.6	19.3	-	15.8	-	13.4	-	14.6	12.4	12.1	-	-	16.4	-
1950 D	-	21.6	18.7	-	15.6	-	12.9	-	13.8	12.5	11.6	-	-	14.7	-
1951 D	-	26.0	21.8	-	18.1	-	14.8	-	15.8	15.8	12.6	-	-	15.7	-
1952 D	-	30.8	23.6	-	20.3	-	16.3	-	16.7	17.3	13.6	-	-	17.6	-
1953 D	-	31.2	23.6	-	20.6	-	16.4	-	16.2	19.0	14.1	-	-	17.7	-
1954 D	-	29.9	23.5	-	20.4	-	16.3	-	15.9	19.0	14.2	-	-	17.5	-
1955 D	-	31.1	24.0	-	21.0	-	16.9	-	16.1	19.2	15.5	17.2	-	17.6	-
1956 D	-	32.8	25.0	-	22.1	-	18.1	-	17.4	20.4	17.0	18.7	-	18.8	-
1957 D	-	34.7	25.9	-	23.2	-	18.9	-	18.5	20.3	18.0	19.7	-	19.7	-
1958 D	-	36.2	26.4	-	23.9	-	19.4	-	18.9	20.4	18.5	20.3	-	20.2	-
1959 D	-	36.9	26.3	-	23.9	-	19.2	-	18.6	20.4	18.5	20.2	-	20.2	-
1960 D	-	38.0	27.0	-	24.7	-	20.0	-	19.2	21.4	19.4	21.1	-	20.9	-
1961 D	-	39.5	28.2	-	26.1	-	21.4	-	20.6	22.6	20.8	23.3	-	21.7	-
1962 D	-	41.5	29.5	-	27.4	-	22.9	-	22.1	23.9	22.4	25.3	-	22.9	-
1963 D	-	42.6	29.7	-	27.8	-	23.3	-	22.5	24.1	22.8	25.8	-	23.5	-
1964 D	-	43.6	30.4	-	28.5	-	23.8	-	23.0	24.6	23.5	26.2	-	24.1	-
1965 D	-	44.2	31.8	-	29.6	-	25.0	-	23.8	25.7	24.9	27.1	-	25.7	-
1966 D	-	44.5	32.7	-	30.6	-	25.8	-	24.7	26.5	25.9	28.1	-	26.7	-
1967 D	-	44.8	32.9	-	31.0	-	26.2	-	25.1	26.6	26.3	28.7	-	27.1	-
1968 D	-	44.4	32.9	-	31.2	-	26.5	-	25.3	26.9	26.6	28.9	23.3	27.3	21.8
1969 D	-	44.7	34.5	-	32.8	-	28.3	-	27.3	29.1	29.1	30.4	24.8	29.6	23.1
1970 D	-	49.1	37.7	-	36.3	-	31.8	-	30.7	32.5	33.0	34.1	28.4	32.5	25.7
1971 D	-	56.1	40.8	-	39.6	-	35.4	-	34.4	35.6	36.3	38.2	31.3	36.5	28.4
1972 D	-	59.6	42.5	-	41.4	-	36.8	-	36.3	37.2	36.3	40.1	32.6	38.0	30.1
1973 D	-	61.2	44.9	-	44.0	-	39.0	-	38.6	39.7	39.3	42.2	34.6	39.6	32.4
1974 D	-	63.8	49.4	-	48.4	-	43.3	-	43.7	44.0	43.9	46.1	38.5	43.4	35.5
1975 D	-	67.6	53.9	-	52.9	-	47.5	-	48.7	48.1	48.7	50.2	42.3	47.1	39.4

JAHR MONAT	NOCH: MASCHINENBAUERZEUGNISSE (EINSCHL. ACKERSCHLEPPERN)														
	ANDERE METALLBE- ARBEITUNGS- MASCHINEN DER SPAN- ABHEBENDEN FORMUNG UND AUFBAU- EINHEITEN	METALLBEARBEITUNGSMASCHINEN DER SPANLOSEN FORMUNG								INDU- STRIE- DEFEN, EINSCHL. ZUBE- HOER, EINZEL- UND ERSATZ- TEILEN	BRENNER UND FEUE- RUNGEN	GIES- SERIE- MA- SCHI- NEN	PRUEF- MA- SCHI- NEN	HOLZBE-UND -VERARBEI- TUNGSMASCHI- NEN	
		ZU- SAMMEN	NC- GE- STEU- ERT	HAEMMER, BIEGE- UND RICHT- MASCHINEN	PRESSEN MIT MECHA- NISCHEN ANTRIEB 2)	PRESSEN MIT HYDRAU- LISCHEN ANTRIEB 2)	BLECH- BE- ARBEI- TUNGS- MA- SCHI- NEN	DRAHT- BE- VER- ARBEI- TUNGS- MA- SCHI- NEN	PRESSEN F. D. HERSTEL- LUNG VON BOLZEN, SCHRAUBEN, NIETEN, MUTTERN UND DGL.					ZU- SAMMEN	SAEGE- MA- SCHI- NEN
NR. DER GP - SY- STEMATIK	3211 9	3212	—	3212 1	3212 2	3212 3	3212 4	3212 5	3212 7	3214 1/3	3214 8	3215	3216	3217	3217 1
1938 D	-	6.9	-	-	-	-	6.5	-	-	-	-	-	-	9.9	-
1949 D	-	12.4	-	-	-	-	14.0	-	-	-	-	-	-	18.7	-
1950 D	-	12.1	-	-	-	-	14.0	-	-	-	-	-	-	17.6	-
1951 D	-	14.0	-	-	-	-	16.6	-	-	-	-	-	-	20.0	-
1952 D	-	15.9	-	-	-	-	17.5	-	-	-	-	-	-	21.1	-
1953 D	-	16.2	-	-	-	-	17.5	-	-	-	-	-	-	20.3	-
1954 D	-	16.2	-	-	-	-	17.2	-	-	-	-	-	-	20.1	-
1955 D	-	16.8	-	-	18.3	17.1	17.6	-	-	-	-	-	-	21.0	-
1956 D	-	17.7	-	-	19.3	17.6	18.8	-	-	-	-	-	-	22.3	-
1957 D	-	18.4	-	-	20.1	18.8	19.3	-	-	-	-	-	-	24.1	-
1958 D	-	19.2	-	-	20.6	20.2	19.5	-	-	-	-	-	-	24.4	-
1959 D	-	19.3	-	-	20.2	20.7	20.4	-	-	-	-	-	-	24.1	-
1960 D	-	20.1	-	-	20.8	21.2	21.1	-	-	-	-	-	-	25.0	-
1961 D	-	21.7	-	-	22.4	23.1	22.7	-	-	-	-	-	-	26.4	-
1962 D	-	23.3	-	-	24.1	24.5	24.1	-	-	-	-	-	-	27.9	-
1963 D	-	23.6	-	-	24.3	24.5	24.4	-	-	-	-	-	-	28.3	-
1964 D	-	24.1	-	-	24.7	25.0	24.6	-	-	-	-	-	-	28.6	-
1965 D	-	24.9	-	-	25.8	26.2	23.9	-	-	-	-	-	-	30.0	-
1966 D	-	25.7	-	-	26.8	27.0	23.9	-	-	-	-	-	-	31.0	-
1967 D	-	26.0	-	-	27.1	27.3	24.0	-	-	-	-	-	-	31.2	-
1968 D	-	26.4	-	25.0	27.4	27.4	28.7	26.1	-	-	44.0	26.4	-	31.4	27.2
1969 D	-	28.0	-	27.1	29.7	28.4	25.5	30.2	27.8	-	45.2	28.8	-	33.1	28.9
1970 D	-	31.9	-	31.0	34.4	31.8	29.0	34.0	31.5	-	47.3	33.4	-	36.5	33.1
1971 D	-	35.2	-	34.3	38.3	35.1	31.6	37.6	34.9	-	50.5	36.8	-	39.3	35.3
1972 D	-	37.1	-	34.8	40.0	36.9	33.7	39.4	38.5	-	51.1	38.6	-	40.9	36.9
1973 D	-	39.5	-	37.8	42.6	38.8	35.7	42.0	41.2	-	52.2	40.9	-	43.3	39.6
1974 D	-	44.0	-	44.4	46.3	43.0	40.3	47.0	45.6	-	57.9	45.1	-	48.1	44.5
1975 D	-	48.7	-	50.2	51.1	48.5	46.1	51.0	49.7	-	61.1	50.5	-	51.8	48.4

\*) ES SIND NUR DIE REIHEN AUFGEFUEHRT, FUER DIE VERGLEICHBARE WERTE VOR 1991 BERECHNET WERDEN KONNTEN.

1) MASCHINENBAUERZEUGNISSE (EINSCHL. ACKERSCHLEPPERN); BUERMASCHINEN; DATENVERARBEITUNGSGERAETE UND EINRICHTUNGEN.

2) OHNE PRESSEN FUER DIE HERSTELLUNG VON BOLZEN, SCHRAUBEN, NIETEN, MUTTERN UND DGL..



FRUEHERES BUNDESGBEIT  
INDEX DER ERZEUGERPREISE GEWERBLICHER PRODUKTE (INLANDSABSATZ) \*)

2 JAHRESINDIZES

1991 = 100

JAHR  MONAT	NOCH: MASCHINENBAUERZEUGNISSE (EINSCHL. ACKERSCHLEPPERN)												FLUESSIGKEITSPUMPEN		
	NOCH: HOLZBE- U.-VERARBEI- TUNGSMASCHINEN		AUS- WECHSEL- BARE WERK- ZEUGE FUEH- DIE METALL- BEARBEI- TUNG	SCHWEISS- GERAETE UND -MA- SCHINEN (OHNE ELEK- TRISCHE)	KOMPRESSOREN UND VAKUUMPUMPEN, DRUCKLUFTGERAETE, -WERKZEUGE UND -BREMSEN							ZU- SAMMEN	HAND- PUMPEN	VER- DRAENGER- PUMPEN ROTIEREN- DER BAUART	
	HOBEL-, FRAES- UND BOHR- MA- SCHINEN	DREH- U. KOPIER- UND SCHLEIF- MA- SCHINEN			ZU- SAMMEN	HUB- KOLBEN- KOM- PRES- SOREN	DREHKOL- BENKOM- PRESSOREN, EIN- UND MEHRWELLIG	STRASSEN- FAHRBARE KOMPRES- SOREN ALS AN- HAENGER	VAKUUM- PUMPEN, ME- CHANISCH	DRUCK- LUFT- GE- RAETE	DRUCK- LUFT- WERK- ZEUGE				
NR. DER GP - SY- STEMATIK	3217 2	3217 3	3218	3219	3231	3231 1	3231 21-23	3231 29	3231 31	3231 4	3231 7	3234	3234 1	3234 3	
1938 D	7.3	-	-	-	-	-	-	-	-	-	-	12.7	-	-	
1949 D	14.9	-	-	-	-	-	-	-	-	-	-	17.5	-	-	
1950 D	13.5	-	-	-	-	-	-	-	-	-	-	17.5	-	-	
1951 D	14.9	-	-	-	-	-	-	-	-	-	-	20.6	-	-	
1952 D	16.3	-	-	-	-	-	-	-	-	-	-	21.9	-	-	
1953 D	16.8	-	-	-	-	-	-	-	-	-	-	21.8	-	-	
1954 D	16.9	-	-	-	-	-	-	-	-	-	-	21.8	-	-	
1955 D	17.7	-	-	-	-	-	-	-	-	-	-	22.4	-	-	
1956 D	18.0	-	-	-	-	-	-	-	-	-	-	23.3	-	-	
1957 D	19.3	-	-	-	-	-	-	-	-	-	-	24.1	-	-	
1958 D	19.5	-	-	-	-	-	-	-	-	-	-	25.1	-	-	
1959 D	19.5	-	-	-	-	-	-	-	-	-	-	25.1	-	-	
1960 D	20.1	-	-	-	-	-	-	-	-	-	-	26.0	-	-	
1961 D	21.6	-	-	-	-	-	-	-	-	-	-	27.4	-	-	
1962 D	22.8	-	-	-	-	-	-	-	-	-	-	28.0	-	-	
1963 D	23.1	-	-	-	-	-	-	-	-	-	-	28.2	-	-	
1964 D	23.9	-	-	-	-	-	-	-	-	-	-	28.8	-	-	
1965 D	25.5	-	-	-	-	-	-	-	-	-	-	29.7	-	-	
1966 D	26.2	-	-	-	-	-	-	-	-	-	-	31.0	-	-	
1967 D	26.6	-	-	-	-	-	-	-	-	-	-	31.9	-	-	
1968 D	26.6	27.6	-	39.4	27.5	-	-	40.2	-	36.7	33.7	32.1	-	-	
1969 D	28.3	29.4	-	39.4	28.9	-	-	42.2	-	38.5	35.8	33.5	-	-	
1970 D	30.7	33.0	-	41.6	31.9	-	-	48.3	-	42.6	40.9	37.1	-	-	
1971 D	32.8	35.8	-	44.3	35.1	-	-	49.1	-	45.9	47.5	40.7	-	-	
1972 D	34.1	37.9	-	46.9	38.4	-	-	52.1	-	48.4	49.3	42.5	-	-	
1973 D	36.9	40.6	-	49.4	42.4	-	-	57.4	-	51.0	51.7	45.0	-	-	
1974 D	41.6	44.3	-	55.5	46.9	-	-	65.0	-	55.3	56.1	49.9	-	-	
1975 D	45.9	47.5	-	59.9	50.1	-	-	71.6	-	58.5	59.5	55.1	-	-	

JAHR MONAT	NOCH: MASCHINENBAUERZEUGNISSE (EINSCHL. ACKERSCHLEPPERN)											
	NOCH: FLUESSIGKEITSPUMPEN					MASCHINEN FUEH DIE BE- UND VER- ARBEITUNG VON KAUTSCHUK UND KUNSTSTOFF						
	VER- DRAEN- GERPUM- PEN OSZIL- LIEREN- DER BAUART	KREISEL- PUMPEN	TAUCH- MOTOR- PUMPEN	UMLAUF- BESCHLEUNIGER OH. WELLEN- DICHTUNG F. HEIZUNGS- U. BRAUCHWAS- SERIERWAER- MUNGSANLAGEN	SONSTIGE KREISEL- PUMPEN	ZU- SAMMEN	ZERKLEINE- RUNGS- MASCHINEN, MISCHER, KNETER, RUEHRWERKE	EXTRU- DER	BLASFORM- WARMFORM- SPRITZ- GIESS- MA- SCHINEN	SPRITZ- GIESS- MA- SCHINEN	ME- CHANISCHE UND HYDRAU- LISCHE PRESSEN	REAKTIONS- SCHAEUM- MASCHINEN
NR. DER GP - SY- STEMATIK	3234 5	3234 6/7	3234 61/63	3234 67	3234 68-76	3235	3235 1	3235 3	3235 4	3235 45	3235 5	3235 71
1938 D	-	-	-	-	-	-	-	-	-	-	-	-
1949 D	-	-	-	-	-	-	-	-	-	-	-	-
1950 D	-	-	-	-	-	-	-	-	-	-	-	-
1951 D	-	-	-	-	-	-	-	-	-	-	-	-
1952 D	-	-	-	-	-	-	-	-	-	-	-	-
1953 D	-	-	-	-	-	-	-	-	-	-	-	-
1954 D	-	-	-	-	-	-	-	-	-	-	-	-
1955 D	-	-	-	-	-	20.4	-	-	-	-	-	-
1956 D	-	-	-	-	-	21.8	-	-	-	-	-	-
1957 D	-	-	-	-	-	23.0	-	-	-	-	-	-
1958 D	-	-	-	-	-	24.0	-	-	-	-	-	-
1959 D	-	-	-	-	-	24.2	-	-	-	-	-	-
1960 D	-	-	-	-	-	25.2	-	-	-	-	-	-
1961 D	-	-	-	-	-	26.6	-	-	-	-	-	-
1962 D	-	-	-	-	-	27.4	-	-	-	-	-	-
1963 D	-	-	-	-	-	27.5	-	-	-	-	-	-
1964 D	-	-	-	-	-	28.5	-	-	-	-	-	-
1965 D	-	-	-	-	-	30.3	-	-	-	-	-	-
1966 D	-	-	-	-	-	31.1	-	-	-	-	-	-
1967 D	-	-	-	-	-	32.0	-	-	-	-	-	-
1968 D	30.9	-	-	-	-	32.2	25.5	34.5	-	-	-	-
1969 D	31.9	-	-	-	-	33.7	26.3	36.4	-	-	-	-
1970 D	34.8	-	-	-	-	36.9	29.2	40.6	-	-	-	-
1971 D	37.9	-	-	-	-	40.2	32.1	44.1	-	-	-	-
1972 D	39.1	-	-	-	-	41.7	34.8	46.4	-	-	-	-
1973 D	41.5	-	-	-	-	43.8	37.5	47.7	-	-	-	-
1974 D	45.4	-	-	-	-	47.6	41.5	51.3	-	-	-	-
1975 D	51.8	-	-	-	-	52.6	48.4	55.6	-	-	-	-

\*) ES SIND NUR DIE REIHEN AUFGEFUEHRT, FUEH DIE VERGLEICHBARE WERTE VOR 1991 BERECHNET WERDEN KONNTEN.



FRUEHERES BUNDESGBEIT  
INDEX DER ERZEUGERPREISE GEWERBLICHER PRODUKTE (INLANDSABSATZ) \*)  
2 JAHRESINDIZES  
1991 = 100

JAHR MONAT	NOCH: MASCHINENBAUERZEUGNISSE (EINSCHL. ACKERSCHLEPPERN)												
	BAUMASCHINEN									BAU- STOFF-, KERA- MIK- UND GLAS- MASCHI- NEN	ZERKLEINERUNGS- U. SIEBMASCHINEN F. ANDERE BEREI- CHE DES BAUSTOFF- KERAMIKGEWERBES (MASCHINEN ZUM ZERKLEINERN ODER MAHLEN, SORTIE- REN, SIEBEN ODER WASCHEN)	MASCHINEN U. EINRICHTUN- GEN ZUR HER- STELLUNG ZEMENT-, KALK-, GIPS- UND ASPHALT- GEBUNDENER BAUELEMENTE U. AE.	KERA- MIK- MA- SCHI- NEN
	ZU- SAMMEN	TURM- DREH- KRA- NEN BAU- STEL- LEN	BETONMISCHER, TRANSPORT- MISCHER- AUFBAUTEN, BETON- MISCHANLAGEN, BETONPUMPEN	BETON- MISCHER FUER BAU- STELLEN UND BETON- WERKE	BAGGER	STRAS- SEN- UND GLEIS- BAU- MA- SCHI- NEN	STRASSEN- WALZEN	ERD- BAU- GE- RAETE	RAD- LADER IN GRUND- AUS- RUE- STUNG				
NR. DER GP - SY- STEMATIK	3236	3236 17	3236 2	3236 21	3236 6	3236 7	3236 75	3236 8	3236 82	3237	3237 2	3237 3	3237 5
1938 D	15.4	-	-	-	-	-	-	-	-	-	-	-	-
1949 D	24.1	-	-	-	-	-	-	-	-	-	-	-	-
1950 D	23.2	-	-	-	-	-	-	-	-	-	-	-	-
1951 D	27.1	-	-	-	-	-	-	-	-	-	-	-	-
1952 D	30.1	-	-	-	-	-	-	-	-	-	-	-	-
1953 D	30.3	-	-	-	-	-	-	-	-	-	-	-	-
1954 D	30.1	-	-	-	-	-	-	-	-	-	-	-	-
1955 D	30.3	-	-	-	-	-	-	-	-	-	-	-	-
1956 D	31.6	-	-	-	-	-	-	-	-	-	-	-	-
1957 D	32.7	-	-	-	-	-	-	-	-	-	-	-	-
1958 D	33.5	-	-	-	-	-	-	-	-	-	-	-	-
1959 D	33.9	-	-	-	-	-	-	-	-	-	-	-	-
1960 D	34.4	-	-	-	-	-	-	-	-	-	-	-	-
1961 D	35.8	-	-	-	-	-	-	-	-	-	-	-	-
1962 D	36.8	-	-	-	-	-	-	-	-	-	-	-	-
1963 D	37.1	-	-	-	-	-	-	-	-	-	-	-	-
1964 D	37.6	-	-	-	-	-	-	-	-	-	-	-	-
1965 D	38.5	-	-	-	-	-	-	-	-	-	-	-	-
1966 D	39.4	-	-	-	-	-	-	-	-	-	-	-	-
1967 D	39.9	-	-	-	-	-	-	-	-	-	-	-	-
1968 D	40.4	36.9	37.1	35.7	36.9	38.3	41.9	49.9	-	-	28.4	-	23.4
1969 D	42.6	38.7	38.7	37.0	38.5	40.0	43.7	53.2	-	-	30.3	-	25.7
1970 D	45.9	42.5	40.9	39.0	42.0	44.0	46.7	57.3	-	-	33.7	-	29.3
1971 D	48.9	46.0	44.6	42.7	45.1	46.5	48.6	59.5	-	-	38.1	-	32.4
1972 D	50.6	47.9	46.0	43.7	47.2	48.3	49.8	60.6	-	-	41.1	-	34.8
1973 D	52.9	50.5	48.1	45.1	49.6	50.8	52.3	62.9	-	-	44.0	-	37.4
1974 D	56.6	53.1	51.2	47.9	54.0	55.4	56.9	65.7	-	-	48.8	-	42.7
1975 D	60.7	57.8	55.2	52.0	58.9	59.4	61.2	69.0	-	-	54.6	-	46.2

JAHR MONAT	NOCH: MASCHINENBAUERZEUGNISSE (EINSCHL. ACKERSCHLEPPERN)														
	NAH- RUNGS- MIT- TEL- MA- SCHI- NEN	MASCHINEN, ANLAGEN UND OFENEN F. D. HERSTELLUNG V. BACKMA- REN, KONDI- TOREIER- ZEUGNISSEN, TEIG-U. DAU- ERBACKWAREN	FLEISCH- VERAR- BEITUNGS- MASCHINEN UND SCHLACHT- HAUS- ANLAGEN	GE- TRAENKE- HERSTEL- LUNGS- MA- SCHINEN UND -ANLAGEN	MA- SCHINEN U. EIN- RICHT- TUNGEN F. GROSS- KUECHEN U. GAST- WIRT- SCHAFTEN	VER- PAK- KUNGS- MA- SCHI- NEN	MA- SCHINEN UND EIN- RICHT- TUNGEN F. D. BERG- BAU	GEWIN- NUNGS- MA- SCHI- NEN F. D. BERG- BAU UNTER- TAGE	STREB- UND STREK- KEN- FOER- DER- MITTEL	FOER- DER- MITTEL	KRANE, VER- LADE- BRUEK- KEN	SE- RIEN- HEBE- ZEUGE	FLUR- FOER- DER- ZEUGE	GABEL- STAPLER	STETIG- FOER- DERER, GLEIS- UND DRAHT- SEIL- FOER- DERER
NR. DER GP - SY- STEMATIK	3245	3245 3	3245 5	3245 7	3246 2	3247/ 48	3254	3254 1	3254 2	3255- 59	3255	3256	3257	3257 1	3258
1938 D	7.1	-	-	-	-	-	9.6	-	-	11.3	-	-	-	-	-
1949 D	12.2	-	-	-	-	-	15.0	-	-	20.7	-	-	-	-	-
1950 D	12.0	-	-	-	-	-	14.9	-	-	19.2	-	-	-	-	-
1951 D	13.3	-	-	-	-	-	18.0	-	-	22.1	-	-	-	-	-
1952 D	14.6	-	-	-	-	-	22.3	-	-	25.9	-	-	-	-	-
1953 D	14.8	-	-	-	-	-	23.7	-	-	25.5	-	-	-	-	-
1954 D	14.9	-	-	-	-	-	22.8	-	-	24.9	-	-	-	-	-
1955 D	15.9	-	-	-	-	-	23.3	-	-	25.0	-	-	-	-	-
1956 D	17.0	-	-	-	-	-	24.3	-	-	26.1	-	-	-	-	-
1957 D	18.3	-	-	-	-	-	25.8	-	-	27.6	-	-	-	-	-
1958 D	18.9	-	-	-	-	-	27.1	-	-	28.2	-	-	-	-	-
1959 D	18.9	-	-	-	-	-	26.9	-	-	28.1	-	-	-	-	-
1960 D	19.7	-	-	-	-	-	27.2	-	-	29.0	-	-	-	-	-
1961 D	21.2	-	-	-	-	-	28.3	-	-	30.6	-	-	-	-	-
1962 D	22.4	-	-	-	-	-	29.8	-	-	32.4	-	-	-	-	-
1963 D	22.9	-	-	-	-	-	30.1	-	-	33.0	-	-	-	-	-
1964 D	23.9	-	-	-	-	-	31.0	-	-	33.8	-	-	-	-	-
1965 D	25.1	-	-	-	-	-	32.2	-	-	35.2	-	-	-	-	-
1966 D	26.3	-	-	-	-	-	33.0	-	-	36.2	-	-	-	-	-
1967 D	26.9	-	-	-	-	-	33.4	-	-	36.5	-	-	-	-	-
1968 D	27.3	-	-	-	-	20.1	33.7	-	-	36.5	36.3	-	41.6	-	39.6
1969 D	28.3	-	-	-	-	22.3	35.7	-	-	38.0	37.9	-	43.5	-	41.2
1970 D	31.0	-	-	-	-	25.1	39.7	-	-	42.5	41.7	-	47.6	-	47.3
1971 D	33.8	-	-	-	-	27.6	43.7	-	-	47.1	47.1	-	50.2	-	52.9
1972 D	35.4	-	-	-	-	29.1	45.7	-	-	49.2	49.4	-	51.9	-	53.8
1973 D	38.1	-	-	-	-	32.3	48.8	-	-	51.9	51.7	-	53.8	-	55.6
1974 D	42.6	-	-	-	-	36.9	55.3	-	-	55.5	55.9	-	57.7	-	58.7
1975 D	47.7	-	-	-	-	42.3	59.9	-	-	60.4	61.8	-	62.3	-	61.5

\*) ES SIND NUR DIE REIHEN AUFGEFUEHRT, FUER DIE VERGLEICHBARE WERTE VOR 1991 BERECHNET WERDEN KONNTEN.



FRUEHERES BUNDESGBIET  
INDEX DER ERZEUGERPREISE GEWERBLICHER PRODUKTE (INLANDSABSATZ) \*)  
2 JAHRESINDIZES  
1991 = 100

JAHR MONAT	NOCH: MASCHINENBAUERZEUGNISSE (EINSCHL. ACKERSCHLEPPERN)											
	AUF- ZUEGE, FAHR- TREPPEN UND FAHR- STEIGE	PAPIER- UND DRUCKEREIMASCHINEN						TEX- TIL- MASCHI- NEN	NACHRICHTLICH: TEXTILMASCHI- NEN, TROCKNUNGS- ANLAGEN UND MASCHINEN FUEER GARNE, LOSES TEXTILGUT, TEXTILIEN UND TEXTILE FLAE- CHENERZEUGNISSE	ZUBE- HOER- TEILE FUEER TEX- TIL- MASCHI- NEN	NAEH- MASCHI- NEN	WAESCHE- REI- UND VERWANDTE MASCHINEN FUEER GEWERB- LICHE ZWECKE
NR. DER GP - SY- STEMATIK	3259	3261	3261 1-5	3261 1/3	3261 4/5	3261 8	3261 9	3265	3265, 3239 20	3266	3267	3268

1938 D	-	6.9	-	-	-	-	-	10.4	-	-	-	-
1949 D	-	13.6	-	-	-	-	-	20.7	-	-	-	-
1950 D	-	14.0	-	-	-	-	-	20.7	-	-	-	-
1951 D	-	16.3	-	-	-	-	-	23.4	-	-	-	-
1952 D	-	17.9	-	-	-	-	-	25.0	-	-	-	-
1953 D	-	17.7	-	-	-	-	-	25.0	-	-	-	-
1954 D	-	17.9	-	-	-	-	-	24.7	-	-	-	-
1955 D	-	18.9	-	-	-	-	-	25.0	-	-	-	-
1956 D	-	19.6	-	-	-	-	-	25.9	-	-	-	-
1957 D	-	20.3	-	-	-	-	-	27.2	-	-	-	-
1958 D	-	20.8	-	-	-	-	-	27.8	-	-	-	-
1959 D	-	20.8	-	-	-	-	-	27.6	-	-	-	-
1960 D	-	21.8	-	-	-	-	-	28.5	-	-	-	-
1961 D	-	23.0	-	-	-	-	-	30.7	-	-	-	-
1962 D	-	24.4	-	-	-	-	-	32.1	-	-	-	-
1963 D	-	25.0	-	-	-	-	-	32.6	-	-	-	-
1964 D	-	26.0	-	-	-	-	-	33.8	-	-	-	-
1965 D	-	27.0	-	-	-	-	-	35.4	-	-	-	-
1966 D	-	28.3	-	-	-	-	-	36.2	-	-	-	-
1967 D	-	29.0	-	-	-	-	-	36.4	-	-	-	-
1968 D	35.3	29.2	25.5	-	-	32.5	-	36.9	-	-	40.0	34.0
1969 D	36.1	30.4	27.1	-	-	33.2	-	38.7	-	-	41.0	35.1
1970 D	41.1	32.9	29.5	-	-	35.7	-	42.3	-	-	43.3	39.0
1971 D	47.2	35.9	32.6	-	-	38.3	-	46.3	-	-	43.8	41.1
1972 D	50.8	37.5	34.5	-	-	39.5	-	48.8	-	-	45.7	41.6
1973 D	55.7	39.9	36.3	-	-	42.5	-	49.9	-	-	47.8	45.5
1974 D	58.6	44.7	41.7	-	-	46.4	-	54.4	-	-	51.4	49.2
1975 D	61.6	49.4	46.6	-	-	50.8	-	58.2	-	-	56.3	53.1

NOCH: MASCHINENBAUERZEUGNISSE (EINSCHL. ACKERSCHLEPPERN)														
JAHR MONAT	MASCHINEN FUEER DIE LEDER-, SCHUH- UND LEDER- WAREN- HER- STELLUNG	MONTAGE- UND HAND- HABUNGS- TECHNIK, INDU- STRIE- ROBOTER	KRAFT- MASCHI- NEN  1)	VER- BREN- NUNGS- MOTOREN MIT SELBST- ZUEN- DUNG	EINZELGE- RAETE U. ANLAGEN DER KLIMA-, LUFT- U. ENT- STAU- BUNGS- TECHNIK	GEWERB- LICHE KUEHL- MOEBEL UND -GERAETE, KAELTE- MASCHINEN UND -ANLAGEN	TROCK- NUNGS- AN- LAGEN UND -MA- SCHI- NEN	NACH- RICHTLICH GERAETE, MASCHINEN UND ANLAGEN ZUM BESCHICH- TEN MIT LACKEN <sub>2)</sub>	LAND- MA- SCHI- NEN	MA- SCHINEN UND GERAETE FUEER DIE BODEN- BEARBEI- TUNG UND -PFLEGE	MASCHINEN UND GERAETE		ERNTE- MA- SCHINEN FUEER HALM- GUT	
											ZUM SAEEN UND PFLANZEN	ZUM DUENGEN	F. D. PFLAN- ZEN- SCHUTZ	
NR. DER GP - SY- STEMATIK	3269	3281	322	3223	3232	3233	3239	3239 8, 3253 3	3241	3241 1	3241 2	3241 3	3241 4	3241 5

1938 D	8.5	-	10.3	-	-	-	-	-	10.2	-	-	-	-	-
1949 D	16.4	-	18.0	-	-	-	-	-	17.9	-	-	-	-	-
1950 D	16.4	-	17.8	-	-	-	-	-	17.4	-	-	-	-	-
1951 D	18.4	-	20.6	-	-	-	-	-	20.8	-	-	-	-	-
1952 D	19.5	-	23.3	-	-	-	-	-	24.5	-	-	-	-	-
1953 D	18.7	-	23.6	-	-	-	-	-	24.7	-	-	-	-	-
1954 D	18.7	-	23.4	-	-	-	-	-	24.5	-	-	-	-	-
1955 D	18.7	-	23.8	-	-	-	-	-	25.5	-	-	-	-	-
1956 D	19.3	-	24.5	-	-	-	-	-	26.7	-	-	-	-	-
1957 D	20.3	-	25.6	-	-	-	-	-	27.6	-	-	-	-	-
1958 D	21.0	-	25.9	-	-	-	-	-	28.4	-	-	-	-	-
1959 D	21.2	-	25.7	-	-	-	-	-	28.5	-	-	-	-	-
1960 D	22.4	-	26.1	-	-	-	-	-	28.7	-	-	-	-	-
1961 D	23.3	-	26.8	-	-	-	-	-	29.9	-	-	-	-	-
1962 D	24.5	-	27.7	-	-	-	-	-	30.9	-	-	-	-	-
1963 D	24.8	-	28.3	-	-	-	-	-	30.9	-	-	-	-	-
1964 D	25.5	-	29.0	-	-	-	-	-	31.2	-	-	-	-	-
1965 D	27.0	-	31.0	-	-	-	-	-	32.3	-	-	-	-	-
1966 D	28.6	-	32.1	-	-	-	-	-	32.7	-	-	-	-	-
1967 D	29.2	-	32.7	-	-	-	-	-	33.1	-	-	-	-	-
1968 D	29.6	-	32.8	34.9	-	42.7	33.9	-	33.4	31.9	-	-	38.3	31.7
1969 D	34.3	-	33.6	35.7	-	45.1	35.1	-	34.6	33.2	-	-	37.5	33.1
1970 D	37.6	-	36.5	38.6	-	48.3	39.6	-	37.2	36.9	-	-	40.8	35.3
1971 D	40.7	-	39.8	41.6	-	50.0	43.4	-	39.7	39.9	-	-	44.1	37.1
1972 D	42.7	-	39.9	41.1	-	51.7	44.4	-	41.9	42.3	-	-	45.8	39.4
1973 D	44.9	-	41.6	42.8	-	54.1	46.7	-	46.1	45.9	-	-	48.7	44.2
1974 D	50.2	-	45.7	46.7	-	57.1	50.3	-	52.3	52.7	-	-	53.7	50.2
1975 D	54.1	-	51.4	53.0	-	59.2	53.7	-	57.3	57.6	-	-	57.8	55.7

\*) ES SIND NUR DIE REIHEN AUFGEFUEHRT, FUEER DIE VERGLEICHBARE WERTE VOR 1991 BERECHNET WERDEN KONNTEN.

1) VERBRENNUNGSMOTOREN UND DAMPTURBINEN.

2) UND TROCKNUNGSANLAGEN FUEER LACKIERTE ERZEUGNISSE.



FRUEHERES BUNDESGBIET  
INDEX DER ERZEUGERPREISE GEWERBLICHER PRODUKTE (INLANDSABSAZ) \*)

2 JAHRESINDIZES

1991 = 100

JAHR MONAT	NOCH: MASCHINENBAUERZEUGNISSE (EINSCHL. ACKERSCHLEPPERN)												ARMATUREN		
	ERNT- MA- SCHINEN F. HACK- UND SONST. FELD- FRUECHTE	RASEN- MAEHER	LAND- WIRT- SCHAFT- LICHE FOER- DER- UND TRAN- SPORT- MITTEL	MILCH- WIRT- SCHAFT- LICHE MA- SCHINEN	ACKER- SCHLEP- PER	EINZEL- APPARATE UND -MA- SCHINEN FUER DIE CHEMISCHE UND VER- WANDTE INDUSTRIE	WAAGEN	FEUER- WEHR- GERAETE	ZU- SAMMEN	SANI- TAER- ARMA- TUREN	HYDRO- UND PNEU- MATIK- VENTILE	DRUCK- MINDER- VENTILE 1)	NACHRICHTLICH SANITAER- ARMATUREN, F. HEIZ- KOERPER V. ZENTRAL- HEIZUNGEN	ZAHNRADPUMPEN, AXIAL- KOLBENPUMPEN UND 2)	
NR. DER GP - SY- STEMATIK	3241 6	3241 91/92	3242	3243	3244	3251	3264	3271	3272	3272 3	3272 96/97	3272 1,2,5-8	3272 3/4	3234 31/32/56, 3272 96/97 3275	

1938 D	-	-	-	-	18.9	-	-	-	13.3	-	-	-	-	-	-
1949 D	-	-	-	-	33.2	-	-	-	24.9	-	-	-	-	-	-
1950 D	-	-	-	-	29.3	-	-	-	24.5	-	-	-	-	-	-
1951 D	-	-	-	-	32.5	-	-	-	39.5	-	-	-	-	-	-
1952 D	-	-	-	-	35.1	-	-	-	31.6	-	-	-	-	-	-
1953 D	-	-	-	-	34.5	-	-	-	27.5	-	-	-	-	-	-
1954 D	-	-	-	-	33.6	-	-	-	27.9	-	-	-	-	-	-
1955 D	-	-	-	-	33.6	-	-	-	28.9	-	-	-	-	-	-
1956 D	-	-	-	-	34.1	-	-	-	29.2	-	-	-	-	-	-
1957 D	-	-	-	-	35.5	-	-	-	29.4	-	-	-	-	-	-
1958 D	-	-	-	-	36.2	-	-	-	26.9	-	-	-	-	-	-
1959 D	-	-	-	-	36.1	-	-	-	24.9	-	-	-	-	-	-
1960 D	-	-	-	-	36.7	-	-	-	26.0	-	-	-	-	-	-
1961 D	-	-	-	-	38.3	-	-	-	27.6	-	-	-	-	-	-
1962 D	-	-	-	-	39.8	-	-	-	28.1	-	-	-	-	-	-
1963 D	-	-	-	-	39.7	-	-	-	27.9	-	-	-	-	-	-
1964 D	-	-	-	-	39.8	-	-	-	29.9	-	-	-	-	-	-
1965 D	-	-	-	-	41.4	-	-	-	33.5	-	-	-	-	-	-
1966 D	-	-	-	-	42.3	-	-	-	35.8	-	-	-	-	-	-
1967 D	-	-	-	-	43.0	-	-	-	33.0	-	-	-	-	-	-
1968 D	-	-	-	37.7	42.3	-	-	-	32.7	-	-	-	-	-	-
1969 D	-	-	-	38.4	42.2	-	-	-	34.7	-	-	-	-	-	-
1970 D	-	-	-	40.7	44.2	-	-	-	38.0	-	-	-	-	-	-
1971 D	-	-	-	43.7	46.7	-	-	-	40.0	-	-	-	-	-	-
1972 D	-	-	-	45.8	49.0	-	-	-	42.0	-	-	-	-	-	-
1973 D	-	-	-	48.5	50.6	-	-	-	44.0	-	-	-	-	-	-
1974 D	-	-	-	52.9	53.3	-	-	-	49.4	-	-	-	-	-	-
1975 D	-	-	-	55.5	58.7	-	-	-	52.7	-	-	-	-	-	-

JAHR MONAT	NOCH: MASCHINENBAUERZ. (EINSCHL. ACKERSCHL.)						STRASSENFAHRZEUGE (OHNE ACKERSCHLEPPER)								
	GERAETE F. OEL- HYDRAU- LISCHE ANLAGEN UND PNEU- MATISCHE STEUER- RUNGEN	NACHRICHT- LICH. ZAHNRAD- ZAHN- FLUEGEL- ZELLEN, AXIAL- KOLBEN- PUMPEN U. 2)	ZAHN- RAEDER UND GE- TRIEBE	WAEELZ- LAGER	KUPP- LUNGEN, GLEIT- LAGER UND ANDERE AN- TRIEBS- ELE- MENTE	FAHR- ZEUG- WASCH- AN- LAGEN	ZU- SAMMEN	KRAFT- WAGEN, STRASSEN- ZUGMA- SCHINEN UND KRAFT- RAEDER	KRAFT- WAGEN	PER- SONEN- KRAFT- WAGEN	KOMBI- NA- TIONS- KRAFT- WAGEN	LIEFER- UND LAST- KRAFT- WAGEN	LAST- KRAFT- WAGEN MIT SPE- ZIAL- AUF- BAUTEN	FEUER- WEHR- FAHR- ZEUGE	OMNI- BUSSE UND O- BUSSE
NR. DER GP - SY- STEMATIK	3275	3234 31/32 38/56,3272 96/97,3275	3276	3277	3278	3289 2	33	331/2/71	331	3311	3312	3313	3314	3314 11	3315

1938 D	-	-	11.0	-	-	-	18.0	-	-	18.8	-	14.3	-	-	-
1949 D	-	-	17.9	-	-	-	36.5	-	-	46.2	-	28.2	-	-	-
1950 D	-	-	17.6	-	-	-	34.3	-	-	42.5	-	26.4	-	-	-
1951 D	-	-	20.5	-	-	-	37.3	-	-	42.7	-	29.5	-	-	-
1952 D	-	-	23.4	-	-	-	40.0	-	-	45.5	-	31.7	-	-	-
1953 D	-	-	23.7	-	-	-	38.5	-	-	42.7	-	31.2	-	-	-
1954 D	-	-	23.3	-	-	-	37.4	-	-	40.8	-	30.2	-	-	-
1955 D	-	-	23.8	-	-	-	36.4	-	-	38.3	-	30.0	-	-	-
1956 D	-	-	24.6	-	-	-	36.2	-	-	37.7	-	29.8	-	-	-
1957 D	-	-	25.5	-	-	-	36.3	-	-	37.7	-	30.1	-	-	-
1958 D	-	-	26.3	-	-	-	36.8	-	-	38.1	-	30.5	-	-	-
1959 D	-	-	26.2	-	-	-	36.8	-	-	38.1	-	30.7	-	-	-
1960 D	-	-	26.6	-	-	-	36.8	-	-	37.7	-	31.0	-	-	-
1961 D	-	-	27.6	-	-	-	37.1	-	-	37.7	-	31.4	-	-	-
1962 D	-	-	29.1	-	-	-	37.8	-	-	39.0	-	32.1	-	-	-
1963 D	-	-	29.5	-	-	-	38.1	-	-	39.3	-	32.4	-	-	-
1964 D	-	-	30.0	-	-	-	38.1	-	-	39.3	-	32.4	-	-	-
1965 D	-	-	31.5	-	-	-	38.3	-	-	39.2	-	32.4	-	-	-
1966 D	-	-	32.1	-	-	-	39.0	-	-	39.9	-	32.8	-	-	-
1967 D	-	-	32.5	-	-	-	39.1	-	-	39.9	-	32.9	-	-	-
1968 D	33.5	-	32.6	44.5	33.1	-	38.9	37.4	-	39.8	-	32.9	-	-	-
1969 D	35.1	-	34.2	46.5	34.0	-	39.3	37.6	-	40.0	-	33.4	-	-	-
1970 D	37.6	-	36.9	49.0	37.4	-	41.8	40.0	-	42.2	-	35.9	-	-	-
1971 D	41.9	-	40.0	51.4	41.7	-	44.9	43.0	-	45.0	-	39.5	-	-	-
1972 D	43.2	-	41.8	52.4	43.8	-	46.8	45.1	-	47.0	-	41.2	-	-	-
1973 D	45.7	-	43.8	53.0	46.1	-	49.1	47.5	-	49.5	-	43.3	-	-	-
1974 D	51.4	-	47.9	59.3	51.7	-	53.5	51.9	-	54.2	-	47.1	-	-	-
1975 D	55.8	-	52.7	63.9	56.7	-	58.3	56.3	-	57.8	-	53.3	-	-	-

\*) ES SIND NUR DIE REIHEN AUFGEFUEHRT, FUER DIE VERGLEICHBARE WERTE VOR 1991 BERECHNET WERDEN KONNTEN.  
1) RUECKSCHLAGKLAPPEN UND -VENTILE, UEBERDRUCK- UND SICHERHEITSARMATUREN, SONST. SICHERHEITSARMATUREN, ANDERE VENTILE UND ARMATUREN.  
2) HYDRO- UND PNEUMATIKVENTILE, GERAETE FUER OELHYDRAULISCHE ANLAGEN UND PNEUMATISCHE STEUERUNGEN.



FRUEHERES BUNDESGBIET  
INDEX DER ERZEUGERPREISE GEWERBLICHER PRODUKTE (INLANDSABSATZ) \*)

2 JAHRESINDIZES

1991 = 100

JAHR MONAT	NOCH: STRASSENFAHRZEUGE (OHNE ACKERSCHLEPPER)												BOOTE UND JACHTEN
	ZUBEHOER, EINZEL- U. ERSATZTEILE FUEHR KRAFT- WAGEN, STRAS- SENZUGMA- SCHINEN, KRAFTRAEDER U. DEREN MOTOREN	ZUBE- HOER UND TEILE FUEHR NEU- AUS- STAT- TUNG	ZUBE- HOER UND TEILE IM ER- SATZGE- SCHAFT	BREMS- AGGRE- GATE FUEHR KRAFT- FAHR- ZEUGE U. AN- HAEN- GER	KAROS- SERIEN, AUF- BAUTEN UND AN- HAENGER FUEHR KRAFT- WAGEN	KAROS- SERIEN UND AUF- BAUTEN FUEHR KRAFT- WAGEN	KRAFT- WAGEN- AN- HAENGER	KRAFT- WAGEN- AN- HAENGER ZUR LASTEN- BE- FOERDE- RUNG	CAMPING- UND SONSTIGE WOHNAN- HAENGER	FAHR- RAEDER	ZUBEHOER, EINZEL- UND ERSATZ- TEILE F. FAHRRAE- DER UND KINDER- SPORT- FAHRZEUGE	ANHAENGER FUEHR LANDWIRT- SCHAFTLICHE ZWECKE UND ANDERE GESpann- FAHRZEUGE	
NR. DER GP - SY- STEMATIK	333	---	---	3334 30	334	3341	3345	3345 43/47	3345 93	3375	3376	3387	345

1938 D	23.9	-	-	-	-	-	-	-	-	15.8	-	-	-
1949 D	34.5	-	-	-	-	-	-	-	-	35.7	-	-	-
1950 D	33.5	-	-	-	-	-	-	-	-	34.2	-	-	-
1951 D	39.7	-	-	-	-	-	-	-	-	37.8	-	-	-
1952 D	43.5	-	-	-	-	-	-	-	-	37.5	-	-	-
1953 D	41.7	-	-	-	-	-	-	-	-	37.6	-	-	-
1954 D	40.2	-	-	-	-	-	-	-	-	37.4	-	-	-
1955 D	41.3	-	-	-	-	-	-	-	-	36.9	-	-	-
1956 D	41.7	-	-	-	-	-	-	-	-	36.5	-	-	-
1957 D	41.3	-	-	-	-	-	-	-	-	37.7	-	-	-
1958 D	41.3	-	-	-	-	-	-	-	-	38.6	-	-	-
1959 D	41.3	-	-	-	-	-	-	-	-	37.9	-	-	-
1960 D	41.6	-	-	-	-	-	-	-	-	38.6	-	-	-
1961 D	42.6	-	-	-	-	-	-	-	-	39.7	-	-	-
1962 D	42.1	-	-	-	-	-	-	-	-	41.0	-	-	-
1963 D	42.1	-	-	-	-	-	-	-	-	42.2	-	-	-
1964 D	42.3	-	-	-	-	-	-	-	-	43.1	-	-	-
1965 D	43.5	-	-	-	-	-	-	-	-	42.8	-	-	-
1966 D	44.8	-	-	-	-	-	-	-	-	43.8	-	-	-
1967 D	44.7	-	-	-	-	-	-	-	-	44.2	-	-	-
1968 D	44.6	-	-	-	-	-	-	-	-	42.7	47.9	-	-
1969 D	45.1	-	-	-	-	-	-	-	-	43.7	48.8	-	-
1970 D	47.6	-	-	-	-	-	-	-	-	44.6	51.3	-	-
1971 D	50.7	-	-	-	-	-	-	-	-	45.8	52.0	-	-
1972 D	51.7	-	-	-	-	-	-	-	-	46.2	51.4	-	-
1973 D	54.0	-	-	-	-	-	-	-	-	47.6	53.6	-	-
1974 D	59.4	-	-	-	-	-	-	-	-	50.8	59.9	-	-
1975 D	65.0	-	-	-	-	-	-	-	-	51.6	60.0	-	-

JAHR MONAT	ELEKTROTECHNISCHE ERZEUGNISSE													
	ZU- SAMMEN	NACHRICHT- LICH: ELEKTRO- TECHNISCHE ERZEUGNISSE, GERAETE U. EINRICHTUN- GEN FUEHR DIE DATENVERAR- BEITUNG	ELEKTRO- TECHNISCHE		GERAETE UND EINRICHTUNGEN DER ELEKTRIZITAETSERZEU- GUNG UND-UMWANDLUNG						GERAETE UND EINRICHTUNGEN DER ELEKTRIZITAETSVERTEILUNG			
			IN- VESTI- TIONS- GUETER	VER- BRAUCHS- GUETER	ZU- SAMMEN	ELEK- TRO- MOTO- REN U. -GENE- RA- TOREN	DREH- STROM U. ZWEIPHAS- SEN-WECH- SELSTROM- MOTOREN	TRANS- FORMA- TOREN	STROM- RICHT- TER	ELEK- TRI- SCHE AKKUMU- LATOREN	STARK- STROM- KON- DENSAT- TOREN	ZU- SAMMEN	HOCHSPAN- NUNGS- SCHALTGE- RAETE U. -ANLAGEN AB 1 000 V	NIEDERSPAN- NUNGS- SCHALTGE- RAETE U. -ANLAGEN UNTER 1 000 V
NR. DER GP - SY- STEMATIK	36	36 U. 505	---	---	361	3611	3611 4	3612	3613	3615	3617	362	3621	3622

1938 D	-	-	-	-	-	-	-	-	-	-	-	-	-	-	-
1949 D	-	-	-	-	-	-	-	-	-	-	-	-	-	-	-
1950 D	-	-	-	-	-	-	-	-	-	-	-	-	-	-	-
1951 D	-	-	-	-	-	-	-	-	-	-	-	-	-	-	-
1952 D	-	-	-	-	-	-	-	-	-	-	-	-	-	-	-
1953 D	-	-	-	-	-	-	-	-	-	-	-	-	-	-	-
1954 D	-	-	-	-	-	-	-	-	-	-	-	-	-	-	-
1955 D	-	-	-	-	-	-	-	-	-	-	-	-	-	-	-
1956 D	-	-	-	-	-	-	-	-	-	-	-	-	-	-	-
1957 D	-	-	-	-	-	-	-	-	-	-	-	-	-	-	-
1958 D	57.6	-	-	-	44.1	-	-	48.7	-	-	-	52.8	38.3	35.9	-
1959 D	56.7	-	-	-	43.8	-	-	48.4	-	-	-	52.5	38.3	35.0	-
1960 D	56.9	-	-	-	44.5	-	-	49.8	-	-	-	52.5	38.5	34.3	-
1961 D	57.3	-	-	-	45.6	-	-	51.8	-	-	-	52.2	39.4	35.1	-
1962 D	57.9	-	-	-	46.8	-	-	52.2	-	-	-	51.5	40.7	35.5	-
1963 D	57.7	-	-	-	46.4	-	-	51.8	-	-	-	50.6	41.3	35.7	-
1964 D	58.0	-	-	-	46.4	-	-	51.6	-	-	-	53.5	42.1	36.3	-
1965 D	59.5	-	-	-	46.6	-	-	51.6	-	-	-	56.9	43.1	36.8	-
1966 D	60.6	-	-	-	46.3	-	-	51.6	-	-	-	60.4	43.7	36.7	-
1967 D	59.0	-	-	-	45.3	-	-	50.3	-	-	-	56.3	44.3	36.3	-
1968 D	57.8	-	-	-	44.6	-	41.1	48.9	54.6	43.1	60.7	53.3	44.3	35.7	-
1969 D	59.1	-	-	-	46.1	-	42.2	48.8	56.3	45.3	62.5	55.6	45.0	36.9	-
1970 D	62.5	-	-	-	50.8	-	47.4	54.0	60.8	53.2	65.9	58.7	48.4	40.1	-
1971 D	64.6	-	-	-	54.7	-	52.8	56.3	63.7	55.6	67.2	57.6	52.0	43.4	-
1972 D	65.9	-	-	-	56.5	-	55.9	56.6	65.7	55.2	67.3	58.1	54.1	45.6	-
1973 D	67.7	-	-	-	58.3	-	58.3	55.7	67.7	58.9	68.7	61.0	55.5	47.5	-
1974 D	72.6	-	-	-	64.3	-	64.4	60.7	73.2	67.7	75.5	66.0	58.1	52.3	-
1975 D	75.3	-	-	-	69.0	-	70.2	66.8	78.4	66.8	78.4	64.5	62.2	57.1	-

\*) ES SIND NUR DIE REIHEN AUFGEFUEHRT, FUEHR DIE VERGLEICHBARE WERTE VOR 1991 BERECHNET WERDEN KONNTEN.



FRUEHERES BUNDESGBIET  
INDEX DER ERZEUGERPREISE GEWERBLICHER PRODUKTE (INLANDSABSATZ) \*)

2 JAHRESINDIZES

1991 = 100

JAHR  MONAT	NOCH: ELEKTROTECHNISCHE ERZEUGNISSE														
	NOCH: GERAETE UND EINRICHTUNGEN DER ELEKTRIZITAETSVER- TEILUNG			ELEKTRISCHE GERAETE FUER GEWERBE UND HAUS- HALT					ELEKTROMOTORISCHE WIRT- SCHAFTSGERAETE FUER GEWERBE UND HAUSHALT				ELEK- TRI- SCHE HAUS- HALTS- KUEHL- MOEBEL	ELEKTRI- SCHE HAUS- HALTS- WASCHMA- SCHINEN UND -GERAETE	WASCH- -VOLL- AUTO- MATEN
	INSTAL- LATIONS- GERAETE BIS 1 000 V	ISO- LIERTE DRAEHTE U. LEI- TUNGEN	KABEL	ZU- SAMMEN	ELEK- TRO- WERK- ZEUGE BIS 2 KW	ELEK- TRO- SCHWEISS- UND -LOET- GERAETE	ELEKTRI- SCHE IN- DUSTRIE- OEFEN U. ERWARM- UNGSAN- LAGEN	ELEKTRO- WAERME- GERAETE U. -EIN- RICHTUNGEN FUER DEN HAUSHALT	ZU- SAMMEN	GE- SCHRIR- SPEL- MASCHI- NEN F.D. HAUSHALT	ELEK- TRI- SCHE HAND- STAUB- SAUGER	ELEK- TRI- SCHE BODEN- STAUB- SAUGER			
NR. DER GP - SY- STEMATIK	3623	3625	3626	363	3631	3632	3634	3635	3637	3637 40	3637 83	3637 86	3638	3639	3639 3

1938 D	-	-	-	-	-	-	-	-	-	-	-	-	-	-	-
1949 D	-	-	-	-	-	-	-	-	-	-	-	-	-	-	-
1950 D	-	-	-	-	-	-	-	-	-	-	-	-	-	-	-
1951 D	-	-	-	-	-	-	-	-	-	-	-	-	-	-	-
1952 D	-	-	-	-	-	-	-	-	-	-	-	-	-	-	-
1953 D	-	-	-	-	-	-	-	-	-	-	-	-	-	-	-
1954 D	-	-	-	-	-	-	-	-	-	-	-	-	-	-	-
1955 D	-	-	-	-	-	-	-	-	-	-	-	-	-	-	-
1956 D	-	-	-	-	-	-	-	-	-	-	-	-	-	-	-
1957 D	-	-	-	-	-	-	-	-	-	-	-	-	-	-	-
1958 D	56.0	91.1	68.3	61.5	-	-	-	55.4	72.8	-	-	-	-	-	-
1959 D	52.8	93.0	69.6	59.5	-	-	-	54.9	70.1	-	-	-	-	-	-
1960 D	52.2	95.0	70.0	58.3	-	-	-	55.7	68.9	-	-	-	-	-	-
1961 D	53.3	92.9	66.2	58.8	-	-	-	57.3	69.6	-	-	-	-	-	-
1962 D	51.3	89.2	65.9	60.0	-	-	-	58.8	71.1	-	-	-	-	-	-
1963 D	48.5	84.8	65.1	59.7	-	-	-	58.2	70.6	-	-	-	-	-	-
1964 D	47.0	82.4	74.0	58.6	-	-	-	57.6	69.0	-	-	-	-	-	-
1965 D	49.9	101.3	82.4	59.5	-	-	-	58.5	69.4	-	-	-	-	-	-
1966 D	50.4	115.2	90.8	59.2	-	-	-	58.8	69.4	-	-	-	-	-	-
1967 D	48.2	101.4	80.6	57.8	-	-	-	58.7	66.9	-	-	-	-	-	-
1968 D	39.3	93.9	78.5	56.8	-	-	-	58.0	65.2	77.2	60.4	57.4	55.6	62.7	62.5
1969 D	39.8	101.6	82.1	57.3	-	-	-	58.8	64.9	76.1	61.2	58.5	55.8	61.7	61.7
1970 D	43.5	105.3	83.8	60.0	-	-	-	61.4	68.5	79.3	66.0	65.4	58.8	63.5	63.5
1971 D	48.0	89.5	75.3	62.7	-	-	-	64.5	70.2	80.1	69.6	66.5	61.9	64.5	64.0
1972 D	49.9	84.4	74.0	64.0	-	-	-	64.6	71.8	80.7	71.7	68.1	63.0	66.1	65.7
1973 D	51.5	90.3	78.6	65.5	-	-	-	65.3	73.4	81.4	74.9	68.8	63.8	67.8	67.4
1974 D	57.1	97.3	83.1	70.2	-	-	-	69.3	77.0	82.7	81.1	75.0	70.5	72.6	71.6
1975 D	60.6	75.8	74.5	74.4	-	-	-	74.6	78.9	81.4	84.7	80.0	75.6	77.2	76.0

JAHR MONAT	NOCH: ELEKTROTECHNISCHE ERZEUGNISSE													
	ELEKTRISCHE LEUCHTEN UND LAMPEN				NACH- RICHTEN- TECH- NISCHE GERAETE UND EIN- RICHT- TUNGEN	RUNDUNK-, FERNSEH-, PHONOTECHNISCHE GERAETE UND EINRICHTUNGEN U. AE.					ELEK- TRISCHE MESS-, PRUEF-, REGEL-, STEUER- RUNGSGE- RAETE U. -EINRICHT- TUNGEN	ELEK- TRI- ZI- TAETS- ZAEH- LER	ELEKTRI- SCHE MESSGE- RAETE F. CHEMI- SCHE U. PHYSIKA- LISCHE UNTERSU- CHUNGEN	
	ZU- SAMMEN	ELEK- TRISCHE LEUCHTEN	ELEK- TRISCHE GLUEH- LAMPEN	ENTLA- DUNGS- LAMPEN		ZU- SAMMEN	RUNDUNK- EMPFAANGS- U. FERNSEH- EMPFAANGS- GERAETE U. -EIN- RICHTUNGEN	FARBFERN- SEHGERAETE (TISCH- EMPFAANGS- U. STAND- EMPFAANGS- GERAETE)	PHONO- TECH- NISCHE GE- RAETE	VIDEO- RE- CORDER				LAUT- SPRECHER MIT GE- HAEUSE
NR. DER GP - SY- STEMATIK	364	3641	3645	3646	365	366	3661	3661 76	3663	3663 44	3663 75/77	367	3673	3674

1938 D	-	-	-	-	-	-	-	-	-	-	-	-	-	-
1949 D	-	-	-	-	-	-	-	-	-	-	-	-	-	-
1950 D	-	-	-	-	-	-	-	-	-	-	-	-	-	-
1951 D	-	-	-	-	-	-	-	-	-	-	-	-	-	-
1952 D	-	-	-	-	-	-	-	-	-	-	-	-	-	-
1953 D	-	-	-	-	-	-	-	-	-	-	-	-	-	-
1954 D	-	-	-	-	-	-	-	-	-	-	-	-	-	-
1955 D	-	-	-	-	-	-	-	-	-	-	-	-	-	-
1956 D	-	-	-	-	-	-	-	-	-	-	-	-	-	-
1957 D	-	-	-	-	-	-	-	-	-	-	-	-	-	-
1958 D	53.3	-	-	-	46.5	129.8	144.7	-	-	-	-	33.7	-	-
1959 D	51.2	-	-	-	46.5	128.3	143.2	-	-	-	-	34.0	-	-
1960 D	50.7	-	-	-	46.5	129.4	146.0	-	-	-	-	35.0	-	-
1961 D	51.7	-	-	-	46.6	128.0	146.5	-	-	-	-	35.9	-	-
1962 D	52.7	-	-	-	48.3	127.4	148.1	-	-	-	-	36.7	-	-
1963 D	52.1	-	-	-	50.0	125.9	143.5	-	-	-	-	37.1	-	-
1964 D	51.5	-	-	-	50.1	124.7	142.4	-	-	-	-	37.4	-	-
1965 D	53.0	-	-	-	51.1	124.8	141.1	-	-	-	-	38.8	-	-
1966 D	53.8	-	-	-	53.1	123.6	139.5	-	-	-	-	39.8	-	-
1967 D	51.2	-	-	-	55.7	118.0	131.0	-	-	-	-	40.3	-	-
1968 D	51.0	38.4	105.3	-	55.9	115.0	127.7	150.0	-	-	-	40.4	57.9	-
1969 D	51.7	39.7	102.6	-	58.6	114.9	126.5	147.1	-	-	-	41.8	59.5	-
1970 D	54.8	42.7	107.4	-	63.3	116.8	126.8	147.1	-	-	-	44.7	62.1	-
1971 D	57.8	45.4	114.0	-	70.1	114.4	125.5	141.5	-	-	-	47.6	63.8	-
1972 D	60.0	47.0	115.3	-	72.5	114.6	123.9	136.8	-	-	-	49.7	64.6	-
1973 D	59.3	49.1	96.7	-	75.5	114.6	122.7	134.6	-	-	-	51.7	64.6	-
1974 D	63.2	52.7	102.7	-	79.9	118.4	125.1	136.9	-	-	-	55.7	66.1	-
1975 D	66.1	55.0	108.5	-	83.4	117.5	124.3	134.0	-	-	-	60.0	68.6	-

\*) ES SIND NUR DIE REIHEN AUFGEFUEHRT, FUER DIE VERGLEICHBARE WERTE VOR 1991 BERECHNET WERDEN KONNTEN.



FRUEHERES BUNDESGBIET  
INDEX DER ERZEUGERPREISE GEWERBLICHER PRODUKTE (INLANDSABSAZT) \*)  
2 JAHRESINDIZES  
1991 = 100

JAHR MONAT	NOCH: ELEKTROTECHNISCHE ERZEUGNISSE							FEINMECHANISCHE UND OPTISCHE ERZEUGNISSE, UHREN						
	ELEK- TRISCHE PRUEF- GERAEUE UND -EIN- RICHTUN- GEN	ELEKTRISCHE REGEL- UND STEUERUNGS- GERAEUE UND -EIN- RICHTUN- GEN	ANDERE ELEKTROTECHNISCHE ERZEUGNISSE					ZU- SAMMEN	FEINME- CHANISCHE UND OPTISCHE ERZEUG- NISSE OHNE UHREN	OPTI- SCHE ERZEUG- NISSE	ER- ZEUG- NISSE DER AUGEN- OPTIK	OPTI- SCHE IN- STRU- MENTE	DIA- PROJEK- TOREN	FEIN- MECHA- NISCHE ERZEUG- NISSE
			ZU- SAMMEN	ELEKTRO- MEDIZI- NISCHE GERAEUE	ELEKTRO- KOEHLN UND -BUER- STEN	ELEKTR. AUS- RUESTUNGEN F. FAHRRAE- DER, KFZ U. UND VER- BRENNUNGS- MOTOREN	ELEK- TRO- MAGNE- TISCHE GE- RAEUE							
NR. DER GP - SY- STEMATIK	3675	3677	368	3681	6382	3686	3688	37	—	371	3711	3715 /19	3725 12	375
1938 D	-	-	-	-	-	-	-	19.2	-	18.5	-	-	-	18.2
1949 D	-	-	-	-	-	-	-	33.1	-	29.8	-	-	-	25.7
1950 D	-	-	-	-	-	-	-	31.3	-	28.0	-	-	-	25.1
1951 D	-	-	-	-	-	-	-	35.0	-	30.5	-	-	-	28.7
1952 D	-	-	-	-	-	-	-	35.9	-	31.3	-	-	-	29.7
1953 D	-	-	-	-	-	-	-	35.0	-	31.2	-	-	-	29.3
1954 D	-	-	-	-	-	-	-	34.4	-	30.6	-	-	-	29.0
1955 D	-	-	-	-	-	-	-	34.6	-	30.6	-	-	-	29.4
1956 D	-	-	-	-	-	-	-	35.3	-	31.9	-	-	-	30.4
1957 D	-	-	-	-	-	-	-	36.1	-	33.1	-	-	-	31.4
1958 D	-	-	36.7	-	-	-	-	36.6	-	34.9	-	-	-	31.4
1959 D	-	-	36.7	-	-	-	-	36.9	-	35.8	-	-	-	30.9
1960 D	-	-	37.1	-	-	-	-	37.4	-	36.4	-	-	-	31.4
1961 D	-	-	37.6	-	-	-	-	38.9	-	37.8	-	-	-	32.7
1962 D	-	-	38.1	-	-	-	-	40.5	-	39.7	-	-	-	34.2
1963 D	-	-	38.2	-	-	-	-	40.7	-	39.9	-	-	-	34.5
1964 D	-	-	38.4	-	-	-	-	41.3	-	40.3	-	-	-	35.1
1965 D	-	-	39.8	-	-	-	-	42.4	-	42.4	-	-	-	36.2
1966 D	-	-	41.2	-	-	-	-	43.8	-	44.0	-	-	-	37.5
1967 D	-	-	41.8	-	-	-	-	44.5	-	44.4	-	-	-	38.5
1968 D	-	43.0	42.0	35.4	37.5	46.5	-	44.5	42.7	44.5	50.0	-	72.8	38.6
1969 D	-	44.4	42.9	37.2	38.8	46.7	-	45.8	43.5	45.2	50.5	-	72.7	39.6
1970 D	-	46.7	45.8	39.8	41.6	49.7	-	49.0	46.8	48.4	53.3	-	76.0	41.9
1971 D	-	49.5	49.2	43.1	44.9	53.2	-	52.6	50.3	51.5	57.0	-	78.7	45.4
1972 D	-	51.7	50.4	45.4	45.7	54.0	-	54.3	52.2	53.5	59.6	-	77.6	46.9
1973 D	-	54.0	52.2	48.5	47.2	55.2	-	56.2	54.3	56.7	64.1	-	76.6	48.8
1974 D	-	58.3	57.1	52.2	54.7	60.5	-	60.5	58.7	62.2	70.9	-	75.3	52.9
1975 D	-	62.5	61.9	57.0	62.8	64.7	-	65.7	63.8	66.4	74.7	-	77.8	58.6

JAHR MONAT	NOCH: FEINMECHANISCHE UND OPTISCHE ERZEUGNISSE, UHREN					EISEN-, BLECH- UND METALLWAREN								
	FEINME- CHANISCHE GERAEUE ZUM MESSEN O. PRUEFEN VON GEO- METRISCHEN GROESSEN	ANDERE FEINME- CHANISCHE MESS- UND REGEL- GERAEUE	MEDIZIN- MECHANISCHE GERAEUE	MEDI- ZIN- NISCHE GE- RAEUE	UHREN	ZU- SAMMEN	WERK- ZEUGE	SAEGEN UND SAEGEBL. FUEER DIE BEARBEI- TUNG VON HOLZ, KUNSTSTOFF U. AE. WERK- STOFFEN	SAEGEN UND SAEGE- BLAETTER FUEER DIE METALL- BEARBEI- TUNG	SCHRAUB- WERK- ZEUGE	AUS- WECHSEL- BARE WERKZEUGE MIT ARBEI- TENDEM TEIL AUS GESINTER- TEN HART- METALLEN	HEIZ- UND KOCH- GE- RAEUE	HERDE, KOCH- GE- RAEUE U. AE. GE- RAEUE FUEER GROSS- KUECHEN	BLECH- WAREN, BLECH- KONSTRUK- TIONEN UND FEINST- BLECH- PACKUNGEN
NR. DER GP - SY- STEMATIK	3753	3754	376	3761	377	38	382	—	—	3821 51-55	3828	383	3835	384
1938 D	-	-	-	-	-	15.1	16.9	-	-	-	-	-	-	14.2
1949 D	-	-	-	-	-	27.9	24.9	-	-	-	-	-	-	27.8
1950 D	-	-	-	-	-	26.7	23.7	-	-	-	-	-	-	26.4
1951 D	-	-	-	-	-	31.8	28.0	-	-	-	-	-	-	32.6
1952 D	-	-	-	-	-	34.8	31.1	-	-	-	-	-	-	36.4
1953 D	-	-	-	-	-	33.6	30.5	-	-	-	-	-	-	35.3
1954 D	-	-	-	-	-	32.6	29.6	-	-	-	-	-	-	33.7
1955 D	-	-	-	-	-	33.4	31.2	-	-	-	-	-	-	34.6
1956 D	-	-	-	-	-	34.2	33.5	-	-	-	-	-	-	35.6
1957 D	-	-	-	-	-	35.0	34.8	-	-	-	-	-	-	37.2
1958 D	-	-	-	-	-	35.4	34.1	-	-	-	-	-	-	38.1
1959 D	-	-	-	-	-	34.7	33.7	-	-	-	-	-	-	37.2
1960 D	-	-	-	-	-	35.5	34.7	-	-	-	-	-	-	37.8
1961 D	-	-	-	-	-	36.8	36.8	-	-	-	-	-	-	38.8
1962 D	-	-	-	-	-	37.8	38.1	-	-	-	-	-	-	39.8
1963 D	-	-	-	-	-	38.1	37.9	-	-	-	-	-	-	40.1
1964 D	-	-	-	-	-	38.8	37.5	-	-	-	-	-	-	40.7
1965 D	-	-	-	-	-	40.1	39.0	-	-	-	-	-	-	40.9
1966 D	-	-	-	-	-	40.5	39.5	-	-	-	-	-	-	40.5
1967 D	-	-	-	-	-	40.3	39.6	-	-	-	-	-	-	40.2
1968 D	41.5	-	-	-	-	40.1	39.4	-	-	-	49.0	-	-	39.9
1969 D	43.6	-	-	-	-	41.2	40.5	-	-	-	50.1	-	-	41.3
1970 D	47.7	-	-	-	-	44.6	43.2	-	-	-	53.0	-	-	45.0
1971 D	51.0	-	-	-	-	47.0	46.6	-	-	-	55.7	-	-	47.1
1972 D	51.4	-	-	-	-	48.2	47.5	-	-	-	56.1	-	-	48.2
1973 D	53.0	-	-	-	-	50.9	49.6	-	-	-	56.3	-	-	51.0
1974 D	58.1	-	-	-	-	56.5	55.3	-	-	-	60.2	-	-	56.4
1975 D	64.7	-	-	-	-	60.5	60.0	-	-	-	65.0	-	-	60.6

\*) ES SIND NUR DIE REIHEN AUFGEFUEHRT, FUEER DIE VERGLEICHBARE WERTE VOR 1991 BERECHNET WERDEN KONNTEN.



FRUEHERES BUNDESGBIET  
INDEX DER ERZEUGERPREISE GEWERBLICHER PRODUKTE (INLANDSABSATZ) \*)

2 JAHRESINDIZES

1991 = 100

JAHR MONAT		NOCH: EISEN-, BLECH- UND METALLWAREN											SCHLOSSER UND BESCHLAEGE		
		GESCHIRR AUS EISEN ODER STAHL FUER DEN HAUS- HALT	BAU- ARTIKEL AUS STAHL- BLECH, STAHL- BLECH- KON- STRUK- TIONEN	PLATTEN- HEIZ- KOEPPER AUCH MIT OBERER ODER SEIT- LICHER UM- KLEIDUNG	BE- HAELTER AUS EISEN ODER STAHL, MIT EINEM FASSUNGS- VERMOEGEN BIS 100 M3	MOEBEL AUS METALL	BUERO- MOEBEL AUS METALL  (OHNE BUERO- SITZ- MOEBEL)	FACH- BODEN- REGALE  (AUCH FAHR- BAR)	GERAETE UND BEDARFSAR- TIKEL AUS NE-METALL FUER HAUS- WIRTSCHAFT, LANDWIRT- SCHAFT UND GEWERBE	PANZER- SCHRAEN- KE, TUEREN UND FAECHER FUER STAHL- KAMMERN	SPEZIAL- BEDARFS- ARTIKEL VER- SCHIE- DENER ART AUS UNEDLEN METALLEN	FEINST- BLECH- PACKUN- GEN, VER- SCHLUES- SE AUS STAHL	ZU- SAMMEN	TUER- SCHLUES- SER UND TUER- SCHLIES- SER	BAU- BE- SCHLAE- GE- AUS METALL
NR. DER GP - SY- STEMATIK	3842 11-13	3843	3843 13	3844	3845	3845 3	3845 44/45	3846	3847	3848	3849	385	3851 7	3857 3	

1938 D	-	-	-	-	-	-	-	-	-	-	-	15.1	-	-
1949 D	-	-	-	-	-	-	-	-	-	-	-	28.7	-	-
1950 D	-	-	-	-	-	-	-	-	-	-	-	25.5	-	-
1951 D	-	-	-	-	-	-	-	-	-	-	-	32.9	-	-
1952 D	-	-	-	-	-	-	-	-	-	-	-	37.4	-	-
1953 D	-	-	-	-	-	-	-	-	-	-	-	32.1	-	-
1954 D	-	-	-	-	-	-	-	-	-	-	-	30.8	-	-
1955 D	-	-	-	-	-	-	-	-	-	-	-	32.2	-	-
1956 D	-	-	-	-	-	-	-	-	-	-	-	32.6	-	-
1957 D	-	-	-	-	-	-	-	-	-	-	-	32.4	-	-
1958 D	-	-	-	-	-	-	-	-	-	-	-	32.3	-	-
1959 D	-	-	-	-	-	-	-	-	-	-	-	31.1	-	-
1960 D	-	-	-	-	-	-	-	-	-	-	-	32.8	-	-
1961 D	-	-	-	-	-	-	-	-	-	-	-	34.1	-	-
1962 D	-	-	-	-	-	-	-	-	-	-	-	34.8	-	-
1963 D	-	-	-	-	-	-	-	-	-	-	-	34.5	-	-
1964 D	-	-	-	-	-	-	-	-	-	-	-	35.0	-	-
1965 D	-	-	-	-	-	-	-	-	-	-	-	35.9	-	-
1966 D	-	-	-	-	-	-	-	-	-	-	-	36.2	-	-
1967 D	-	-	-	-	-	-	-	-	-	-	-	35.9	-	-
1968 D	-	-	-	45.3	-	-	-	36.8	41.6	-	-	35.9	-	29.2
1969 D	-	-	-	46.6	-	-	-	37.5	43.6	-	-	37.3	-	30.5
1970 D	-	-	-	52.9	-	-	-	40.7	47.5	-	-	41.4	-	34.4
1971 D	-	-	-	54.2	-	-	-	42.3	50.9	-	-	44.1	-	37.8
1972 D	-	-	-	50.9	-	-	-	44.2	53.1	-	-	45.0	-	39.8
1973 D	-	-	-	55.4	-	-	-	46.9	55.7	-	-	47.5	-	42.2
1974 D	-	-	-	61.4	-	-	-	51.6	61.9	-	-	52.3	-	45.8
1975 D	-	-	-	61.4	-	-	-	56.3	65.2	-	-	56.2	-	49.4

JAHR MONAT	NOCH: EISEN-, BLECH- UND METALLWAREN										
	NOCH: SCHLOSSER UND BESCHLAEGE		SCHNEID- WAREN UND BESTECKE	SCHNEID- WAREN	BESTECKE UND AEHNLICHE TISCH- GERAETE	METALL- WAREN UND KURZ- WAREN	TAFEL- GESCHIRR, GALANTE- RIEWAREN U. AE. METALL- WAREN	BUERO- UND SCHREIB- GERAETE AUS METALL	FOLIEN, DUENNE BAENDER AUS ALUMINIUM, VERPACKUNGS- BEHAELTER U. ZUBEHOER AUS NE-METALL	FOLIEN UND DUENNE BAENDER AUS ALUMINIUM MIT EINER DICKE BIS 0,2 MM	METALL- KURZWAREN FUEH BEKLEIDUNG, SCHUHE, GARDINEN UND DGL.
	MOEBEL- INNEN- U.-AUS- SENBE- SCHLAE- GE AUS METALL	KRAFT- FAHR- ZEUG- BE- SCHLAE- GE AUS METALL									
NR. DER GP - SY- STEMATIK	3857 51/55	3857 71	387	3871	3874	388	3882	3883	3885	3885 12-19	3887

1938 D	-	-	12.5	-	-	13.7	-	-	-	-	-
1949 D	-	-	21.3	-	-	26.8	-	-	-	-	-
1950 D	-	-	19.8	-	-	26.8	-	-	-	-	-
1951 D	-	-	23.4	-	-	29.8	-	-	-	-	-
1952 D	-	-	24.7	-	-	31.4	-	-	-	-	-
1953 D	-	-	24.6	-	-	30.8	-	-	-	-	-
1954 D	-	-	24.5	-	-	30.3	-	-	-	-	-
1955 D	-	-	24.9	-	-	30.8	-	-	-	-	-
1956 D	-	-	25.4	-	-	31.1	-	-	-	-	-
1957 D	-	-	25.8	-	-	31.4	-	-	-	-	-
1958 D	-	-	25.8	-	-	30.8	-	-	-	-	-
1959 D	-	-	25.8	-	-	30.5	-	-	-	-	-
1960 D	-	-	26.0	-	-	31.0	-	-	-	-	-
1961 D	-	-	26.8	-	-	33.0	-	-	-	-	-
1962 D	-	-	28.9	-	-	33.7	-	-	-	-	-
1963 D	-	-	29.7	-	-	34.1	-	-	-	-	-
1964 D	-	-	31.0	-	-	35.2	-	-	-	-	-
1965 D	-	-	32.7	-	-	38.0	-	-	-	-	-
1966 D	-	-	33.4	-	-	39.7	-	-	-	-	-
1967 D	-	-	33.9	-	-	40.0	-	-	-	-	-
1968 D	39.2	39.2	34.4	38.3	29.2	39.8	-	-	-	-	-
1969 D	40.4	40.7	35.4	39.5	30.0	40.3	-	-	-	-	-
1970 D	44.6	45.1	37.8	41.4	32.9	43.5	-	-	-	-	-
1971 D	46.2	47.7	41.0	45.6	35.0	46.5	-	-	-	-	-
1972 D	45.7	47.0	42.8	48.0	36.4	48.6	-	-	-	-	-
1973 D	47.4	50.1	45.5	49.9	39.7	51.9	-	-	-	-	-
1974 D	52.0	56.6	50.7	53.5	46.1	58.6	-	-	-	-	-
1975 D	53.6	62.8	54.8	58.1	49.5	62.8	-	-	-	-	-

\*) ES SIND NUR DIE REIHEN AUFGEFUEHRT, FUEH DIE VERGLEICHBARE WERTE VOR 1991 BERECHNET WERDEN KONNTEN.



FRUEHERES BUNDESGBIET  
INDEX DER ERZEUGERPREISE GEWERBLICHER PRODUKTE (INLANDSABSATZ) \*)

2 JAHRESINDIZES

1991 = 100

JAHR MONAT	MUSIKINSTRUMENTE, SPIELWAREN, SPORTGERAETE, SCHMUCK, BELICHTETE FILME, FUELLHALTER U. AE.											
	ZU- SAMMEN	MUSIK- INSTRU- MENTE	GROSS- MUSIK- INSTRU- MENTE	KLEIN- MUSIK- INSTRU- MENTE	SCHLAG- INSTRU- MENTE	BLAS- INSTRU- MENTE	SPIEL- WAREN	TURN- UND SPORT- GE- RAETE	GERAETE FUER EIS- UND WINTERSPORT	SCHMUCK, GOLD- UND SILBER- SCHMIEDEWAREN	ERZEUGNISSE DER FOTO- UND FILMLABORS, FUELLHALTER UND KUGELSCHREIBER	ERZEUGNISSE DER FOTO- UND FILMLABORS
NR. DER GP - SY- STEMATIK	39	391/2	391	392	3923	3924	393	394	3944	395	398	3981
1938 D	11.9	-	-	-	-	-	12.8	-	-	8.9	-	-
1949 D	24.1	-	-	-	-	-	25.9	-	-	17.2	-	-
1950 D	23.4	-	-	-	-	-	25.9	-	-	15.9	-	-
1951 D	26.1	-	-	-	-	-	28.8	-	-	18.5	-	-
1952 D	26.4	-	-	-	-	-	30.0	-	-	18.1	-	-
1953 D	25.9	-	-	-	-	-	29.2	-	-	17.8	-	-
1954 D	25.7	-	-	-	-	-	28.7	-	-	17.7	-	-
1955 D	26.0	-	-	-	-	-	29.2	37.8	-	17.9	-	-
1956 D	26.4	-	-	-	-	-	29.5	39.3	-	18.1	-	-
1957 D	26.8	-	-	-	-	-	29.6	40.2	-	18.5	-	-
1958 D	27.0	-	-	-	-	-	29.7	40.7	-	18.7	-	-
1959 D	26.8	-	-	-	-	-	29.0	41.2	-	18.7	-	-
1960 D	27.5	-	-	-	-	-	29.4	42.0	-	19.6	-	-
1961 D	29.1	-	-	-	-	-	32.1	43.5	-	20.1	-	-
1962 D	29.9	-	-	-	-	-	33.0	44.7	-	20.4	-	-
1963 D	30.6	-	-	-	-	-	34.0	45.2	-	20.7	-	-
1964 D	31.1	-	-	-	-	-	34.6	46.2	-	21.0	-	-
1965 D	32.1	-	-	-	-	-	35.7	47.3	-	21.5	-	-
1966 D	32.9	-	-	-	-	-	36.8	48.6	-	21.8	-	-
1967 D	33.4	-	-	-	-	-	37.4	49.0	-	22.1	-	-
1968 D	33.7	-	26.5	27.5	-	23.2	37.2	48.5	69.7	22.8	-	-
1969 D	34.2	-	27.2	29.0	-	24.3	37.4	48.8	70.0	23.2	-	-
1970 D	35.8	-	28.9	31.3	-	26.4	39.6	51.6	73.8	24.0	-	-
1971 D	38.3	-	30.5	34.5	-	29.2	42.1	53.7	75.2	25.7	-	-
1972 D	40.2	-	33.1	36.8	-	30.3	44.5	56.2	76.9	26.9	-	-
1973 D	43.7	-	36.5	39.6	-	32.9	46.4	59.2	78.0	30.8	-	-
1974 D	51.1	-	41.1	44.7	-	36.3	53.1	66.5	84.7	37.7	-	-
1975 D	54.8	-	44.9	48.7	-	39.3	56.1	69.8	88.4	41.1	-	-

JAHR MONAT	NOCH: MUSIKINSTRUMENTE, SPIELWAREN, SPORTGERAETE, SCHMUCK, BELICHTETE FILME, FUELLHALTER U. AE.				CHEMISCHE ERZEUGNISSE										
	FUELLHALTER, KUGELSCHREI- BER U. AE. SCHREIBGE- RAETE AUS ALLEN WERK- STOFFEN	FUELL- FEDER- HALTER UND ANDERE FUELL- HALTER	KUGEL- SCHREI- BER	FASER- UND FILZ- SCHREI- BER	ZU- SAMMEN	INDU- STRIE- CHEMI- KA- LIEN	CHEMISCHE SPEZIALER- ZEUGNISSE			AN- ORGA- NISCHE GRUND- STOFFE UND CHEMI- KALIEN	CHEMI- SCHE GRUND- STOFFE	AN- ORGA- NISCHE SAEUREN UND SAUER- STOFFVER- BINDUNGEN DER NICHT- METALLE	SALZ- SAEURE	SCHWEFEL- SAEURE	ANORGA- NISCHE BASEN SOWIE METALL- OXIDE, -HYDRO- XIDE U. -PER- OXIDE
							ZU- SAMMEN	ZUR WEI- TERVER- ARBEI- TUNG	ZUM KON- SUM						
NR. DER GP - SY- STEMATIK	3982	3982 11/19	3982 22-28	3982 31/35	40	41/42	43-49	43-46, 491-494	47, 495- 499	41	411	412	4121	4122	414
1938 D	-	-	-	-	34.5	-	-	33.0	29.8	26.1	-	-	-	-	-
1949 D	-	-	-	-	66.4	-	-	70.7	60.0	37.9	-	-	-	-	-
1950 D	-	-	-	-	60.5	-	-	65.0	51.8	36.8	-	-	-	-	-
1951 D	-	-	-	-	69.3	-	-	79.5	54.1	43.5	-	-	-	-	-
1952 D	-	-	-	-	66.9	-	-	74.0	51.2	46.5	-	-	-	-	-
1953 D	-	-	-	-	63.8	-	-	66.8	49.6	45.0	-	-	-	-	-
1954 D	-	-	-	-	63.1	-	-	65.1	49.1	45.4	-	-	-	-	-
1955 D	-	-	-	-	63.3	-	-	65.1	49.5	46.0	-	-	-	-	-
1956 D	-	-	-	-	63.7	-	-	67.5	49.9	45.1	-	-	-	-	-
1957 D	-	-	-	-	63.8	-	-	67.1	51.2	45.0	-	-	-	-	-
1958 D	-	-	-	-	63.1	-	-	65.2	51.2	44.4	-	-	-	-	-
1959 D	-	-	-	-	62.3	-	-	63.9	51.6	44.1	-	-	-	-	-
1960 D	-	-	-	-	62.0	-	-	63.6	51.6	43.8	-	-	-	-	-
1961 D	-	-	-	-	61.2	-	-	62.9	51.6	43.6	-	-	-	-	-
1962 D	-	-	-	-	59.8	-	-	61.2	51.3	44.2	-	-	-	-	-
1963 D	-	-	-	-	59.0	-	-	60.5	51.6	44.2	-	-	-	-	-
1964 D	-	-	-	-	59.1	-	-	60.1	51.9	46.1	-	-	-	-	-
1965 D	-	-	-	-	61.0	-	-	61.1	53.0	59.2	-	-	-	-	-
1966 D	-	-	-	-	60.8	-	-	61.0	54.6	56.1	-	-	-	-	-
1967 D	-	-	-	-	60.1	-	-	60.2	55.1	54.6	-	-	-	-	-
1968 D	49.2	32.2	59.5	-	59.1	-	-	59.4	55.6	54.4	-	-	47.2	64.9	-
1969 D	49.6	32.9	59.0	-	58.1	-	-	58.7	55.5	54.1	-	-	47.1	64.4	-
1970 D	53.4	36.1	62.5	-	58.2	-	-	58.7	56.6	55.3	-	-	48.3	63.4	-
1971 D	55.5	39.1	63.7	-	58.4	-	-	58.5	58.1	56.6	-	-	48.7	66.5	-
1972 D	56.3	41.3	64.0	-	58.3	-	-	57.7	59.5	57.6	-	-	48.8	63.1	-
1973 D	57.3	43.5	64.5	-	60.2	-	-	58.6	61.3	58.5	-	-	48.8	61.8	-
1974 D	63.9	50.2	72.5	-	75.5	-	-	73.6	65.7	65.9	-	-	52.6	69.4	-
1975 D	65.8	52.1	74.7	-	76.9	-	-	74.2	71.4	75.9	-	-	53.8	80.9	-

\*) ES SIND NUR DIE REIHEN AUFGEFUEHRT, FUER DIE VERGLEICHBARE WERTE VOR 1991 BERECHNET WERDEN KONNTEN.



FRUEHERES BUNDESGBIET  
INDEX DER ERZEUGERPREISE GEWERBLICHER PRODUKTE (INLANDSABSATZ) \*)

2 JAHRESINDIZES

1991 = 100

JAHR MONAT	NOCH: CHEMISCHE ERZEUGNISSE											
	OXIDE, HYDROXIDE UND PEROXIDE DER ALKALI- UND ERD- METALLE	METALL- SALZE UND PER- OXO- SALZE DER ANORG. SAEUREN	SALZE DER SAUER- STOFF- SAEUREN DES SCHWEFELS	KOLLOIDE EDEL- METALLE, NICHT- RADIOAKTIVE ISO- TOPE CHEMISCHER ELEMENTE, IHRE VERBINDUNGEN UND SONSTIGE ANORGANISCHE GRUNDSTOFFE U. CHEMIKALIEN	ORGA- NISCHE GRUND- STOFFE UND CHEMI- KALIEN	ORGANI- SCHE GRUND- STOFFE 1)	KOHLENWASSER- STOFFE, CHEMISCH EIN- HEITLICH, IHRE HALOGEN-, SULFO-, NITRO- U. NITROSO- DERIVATE	ACYCLI- SCHE KOHLEN- WASSER- STOFFE, CHEMISCH EINHEIT- LICH	CYCLI- SCHE KOHLEN- WASSER- STOFFE	ACY- CLI- SCHE ALKO- HOLE	ETHYLEN- GLYKOL	ETHER, ALKOHOL- UND ETHER- PEROXIDE, ACETALE U. AE.
NR. DER GP - SY- STEMATIK	4146	415	4154	419	42	4221- 4224	422	4221	4224	4232	4232 41	425
1938 D	-	-	-	-	51.4	-	-	-	-	-	-	-
1949 D	-	-	-	-	93.7	-	-	-	-	-	-	-
1950 D	-	-	-	-	86.3	-	-	-	-	-	-	-
1951 D	-	-	-	-	102.7	-	-	-	-	-	-	-
1952 D	-	-	-	-	98.1	-	-	-	-	-	-	-
1953 D	-	-	-	-	94.7	-	-	-	-	-	-	-
1954 D	-	-	-	-	94.3	-	-	-	-	-	-	-
1955 D	-	-	-	-	93.4	-	-	-	-	-	-	-
1956 D	-	-	-	-	92.1	-	-	-	-	-	-	-
1957 D	-	-	-	-	91.7	-	-	-	-	-	-	-
1958 D	-	-	-	-	90.5	-	-	-	-	-	-	-
1959 D	-	-	-	-	87.3	-	-	-	-	-	-	-
1960 D	-	-	-	-	86.0	-	-	-	-	-	-	-
1961 D	-	-	-	-	81.2	-	-	-	-	-	-	-
1962 D	-	-	-	-	73.0	-	-	-	-	-	-	-
1963 D	-	-	-	-	69.2	-	-	-	-	-	-	-
1964 D	-	-	-	-	69.0	-	-	-	-	-	-	-
1965 D	-	-	-	-	69.0	-	-	-	-	-	-	-
1966 D	-	-	-	-	66.8	-	-	-	-	-	-	-
1967 D	-	-	-	-	66.1	-	-	-	-	-	-	-
1968 D	-	-	48.2	-	63.5	-	-	-	-	-	46.8	-
1969 D	-	-	48.6	-	60.2	-	-	-	-	-	54.8	-
1970 D	-	-	49.4	-	58.4	-	-	-	-	-	56.9	-
1971 D	-	-	50.3	-	56.1	-	-	-	-	-	50.2	-
1972 D	-	-	51.1	-	54.1	-	-	-	-	-	45.1	-
1973 D	-	-	52.1	-	59.9	-	-	-	-	-	50.2	-
1974 D	-	-	56.2	-	102.5	-	-	-	-	-	111.1	-
1975 D	-	-	61.1	-	93.4	-	-	-	-	-	104.8	-

NOCH: CHEMISCHE ERZEUGNISSE														
JAHR MONAT	CARBON- SAEUREN, IHRE ANHY- DRIDE, HALOGE- NIDE, PEROXIDE U. AE.	GESAET- TIGTE ACY- CLISCHE EINBA- SISCHE CARBON- SAEUREN	ORGANISCH- ANORGANISCHE VERBINDUNGEN UND SONSTIGE ORGANISCHE VORPRODUKTE, GRUNDSTOFFE UND CHEMIKALIEN	DUENGEMITTEL, PFLANZEN- SCHUTZ- UND SCHAEDLINGS- BEKAEMPfungSMITTEL			KUNST- STOFFE UND SYNTHE- TISCHER KAU- TSCHUK	KUNST- STOFFE	POLY- ESTER	POLYMERISATIONSPRODUKTE			KUNST- STOFFE AUF CELLU- LOSE- BASIS	SYN- THE- TISCHER KAU- TSCHUK
				ZU- SAMMEN	DUENGE- MITTEL	PFLANZEN- SCHUTZ- U. SCHAED- LINGSBE- KAEMPfungs- MITTEL				ZU- SAMMEN	POLY- ETHYLEN	POLY- VINYL- CHLORID		
NR. DER GP - SY- STEMATIK	426	4261	429	43	431	434	44	441	4413 5	4414	4414 31/33	4414 52	4417	445
1938 D	-	-	-	-	-	-	-	-	-	-	-	-	-	-
1949 D	-	-	-	-	-	-	-	-	-	-	-	-	-	-
1950 D	-	-	-	-	-	-	-	-	-	-	-	-	-	-
1951 D	-	-	-	-	-	-	-	-	-	-	-	-	-	-
1952 D	-	-	-	-	-	-	-	-	-	-	-	-	-	-
1953 D	-	-	-	-	-	-	-	-	-	-	-	-	-	-
1954 D	-	-	-	-	-	-	-	-	-	-	-	-	-	-
1955 D	-	-	-	-	-	-	-	-	-	-	-	-	-	-
1956 D	-	-	-	-	-	-	-	-	-	-	-	-	-	-
1957 D	-	-	-	-	-	-	-	-	-	-	-	-	-	-
1958 D	-	-	-	-	-	-	-	-	-	-	-	-	-	-
1959 D	-	-	-	-	-	-	-	-	-	-	-	-	-	-
1960 D	-	-	-	-	-	-	-	-	-	-	-	-	-	-
1961 D	-	-	-	-	-	-	-	-	-	-	-	-	-	-
1962 D	-	-	-	-	-	-	-	-	-	-	-	-	-	-
1963 D	-	-	-	-	-	-	-	-	-	-	-	-	-	-
1964 D	-	-	-	-	-	-	-	-	-	-	-	-	-	-
1965 D	-	-	-	-	-	-	-	-	-	-	-	-	-	-
1966 D	-	-	-	-	-	-	-	-	-	-	-	-	-	-
1967 D	-	-	-	-	-	-	-	-	-	-	-	-	-	-
1968 D	-	-	-	76.7	77.8	-	64.3	65.1	-	69.6	80.8	73.2	-	-
1969 D	-	-	-	74.7	75.8	-	63.8	64.5	-	70.2	78.0	76.6	-	-
1970 D	-	-	-	74.2	74.6	-	63.5	64.1	-	69.2	76.2	77.3	-	-
1971 D	-	-	-	74.2	74.8	-	62.7	63.4	-	67.6	74.2	76.1	-	-
1972 D	-	-	-	77.0	77.3	-	60.3	61.1	-	65.4	70.0	75.1	-	-
1973 D	-	-	-	75.1	79.2	-	60.3	61.0	-	65.9	69.4	79.1	-	-
1974 D	-	-	-	91.0	98.7	-	82.7	83.1	-	91.3	94.0	108.9	-	-
1975 D	-	-	-	101.1	109.3	-	81.1	81.5	-	87.9	90.9	103.7	-	74.2

\*) ES SIND NUR DIE REIHEN AUFGEFUEHRT, FUER DIE VERGLEICHBARE WERTE VOR 1991 BERECHNET WERDEN KONNTEN.  
1) ACYCLISCHE UND CYCLISCHE KOHLENWASSERSTOFFE.



FRUEHERES BUNDESGBEIT  
INDEX DER ERZEUGERPREISE GEWERBLICHER PRODUKTE (INLANDSABSATZ) \*)

2 JAHRESINDIZES

1991 = 100

JAHR MONAT	NOCH: CHEMISCHE ERZEUGNISSE													
	CHEMIEFASERN					FARBSTOFFE, FARBEN, LACKE UND VERWANDTE ERZEUGNISSE								
	ZU- SAMMEN	CELLU- LO- SISCHE CHEMIE- FASERN	SYN- THE- TISCHE CHEMIE- FASERN	SYN- THE- TISCHE SPINN- FASERN	SYN- THE- TISCHE FILA- MENTE	ZU- SAMMEN	ANOR- GANISCHE PIGMENTE UND ORGA- NISCHE FARB- STOFFE	ANOR- GANISCHE PIGMENTE	ORGA- NISCHE FARB- MITTEL	ANSTRICH- STOFFE UND VER- DUEN- NUNGEN	ALKYD- HARZLACKE	DISPER- SIONS- FARBEN	ANDERE FARBEN UND VER- WANDTE ER- ZEUGNISSE	DRUCK- FARBEN
NR. DER GP - SY- STEMATIK	45	452	455	4551	4555	46	461	4612	4617	464	4641 11	4641 61/62	467	4673

1938 D	-	-	-	-	-	-	-	-	-	-	-	-	-	-
1949 D	-	-	-	-	-	-	-	-	-	-	-	-	-	-
1950 D	-	-	-	-	-	-	-	-	-	-	-	-	-	-
1951 D	-	-	-	-	-	-	-	-	-	-	-	-	-	-
1952 D	-	-	-	-	-	-	-	-	-	-	-	-	-	-
1953 D	-	-	-	-	-	-	-	-	-	-	-	-	-	-
1954 D	-	-	-	-	-	-	-	-	-	-	-	-	-	-
1955 D	-	-	-	-	-	-	-	-	-	-	-	-	-	-
1956 D	-	-	-	-	-	-	-	-	-	-	-	-	-	-
1957 D	-	-	-	-	-	-	-	-	-	-	-	-	-	-
1958 D	-	-	-	-	-	-	-	-	-	-	-	-	-	-
1959 D	-	-	-	-	-	-	-	-	-	-	-	-	-	-
1960 D	-	-	-	-	-	-	-	-	-	-	-	-	-	-
1961 D	-	-	-	-	-	-	-	-	-	-	-	-	-	-
1962 D	-	-	-	-	-	-	-	-	-	-	-	-	-	-
1963 D	-	-	-	-	-	-	-	-	-	-	-	-	-	-
1964 D	-	-	-	-	-	-	-	-	-	-	-	-	-	-
1965 D	-	-	-	-	-	-	-	-	-	-	-	-	-	-
1966 D	-	-	-	-	-	-	-	-	-	-	-	-	-	-
1967 D	-	-	-	-	-	-	-	-	-	-	-	-	-	-
1968 D	103.9	-	-	161.1	111.0	41.3	-	37.9	-	33.4	-	-	-	-
1969 D	104.6	-	-	144.0	121.0	41.5	-	38.7	-	33.7	-	-	-	-
1970 D	99.8	-	-	112.1	127.6	43.0	-	39.0	-	36.0	-	-	-	-
1971 D	89.9	-	-	97.3	112.5	44.8	-	39.7	-	37.8	-	-	-	-
1972 D	83.7	-	-	89.0	102.7	45.9	-	39.8	-	38.3	-	-	-	-
1973 D	84.6	-	-	87.7	104.3	47.9	-	41.7	-	40.0	-	-	-	-
1974 D	96.3	-	-	99.7	118.6	55.6	-	49.1	-	47.7	-	-	-	-
1975 D	87.2	-	-	88.4	99.9	58.8	-	50.0	-	50.8	-	-	-	-

JAHR MONAT		NOCH: CHEMISCHE ERZEUGNISSE												
		PHARMAZEUTISCHE ERZEUGNISSE						SONSTIGE CHEMISCHE ERZEUGNISSE						
		ZU- SAMMEN	VITAMINE UND HORMONE, ALKALOIDE, ANTIBIO- TIKA, ZU- BEREITETE DROGEN	PHARMAZEUTISCHE SPEZIA- LITAETEN (ARZNEIWAEREN) (OHNE HORMONELLE CONTRACEPTIVA)			SONSTIGE PHARMA- ZEUTISCHE ERZEUG- NISSE	ZU- SAMMEN	GELA- TINE UND KLEB- STOFFE	SYNTHETISCHER KLEB- STOFF	GERBSTOFFE, HILFSMITTEL FUER LEDER, TEXTI- LIEN UND PAPIER, ORGANISCHE GRENZFLAECHE- AKTIVE STOFFE U. ZUBEREITUNGEN	ANDERE HILFS- MITTEL	BITUMEN- DACH- UND -DICHTUNGS- MATERIALIEN, BAUTEN- SCHUTZMITTEL U. AE. ERZEUGNISSE	BITUMEN- DACH- UND -DICHTUNGS- MATE- RIALIEN
ZU- SAMMEN	APOTHEKEN- MARKT			KRANKEN- HAUS- BEDARF										
NR. DER GP - SY- STEMATIK	47	471	4753/ 55	4753/ 55 1	4753/55 2	479	49	491	4917	492	493	494	4941	

1938 D	-	-	-	-	-	-	-	-	-	-	-	-	-
1949 D	-	-	-	-	-	-	-	-	-	-	-	-	-
1950 D	-	-	-	-	-	-	-	-	-	-	-	-	-
1951 D	-	-	-	-	-	-	-	-	-	-	-	-	-
1952 D	-	-	-	-	-	-	-	-	-	-	-	-	-
1953 D	-	-	-	-	-	-	-	-	-	-	-	-	-
1954 D	-	-	-	-	-	-	-	-	-	-	-	-	-
1955 D	-	-	-	-	-	-	-	-	-	-	-	-	-
1956 D	-	-	-	-	-	-	-	-	-	-	-	-	-
1957 D	-	-	-	-	-	-	-	-	-	-	-	-	-
1958 D	-	-	-	-	-	-	-	-	-	-	-	-	-
1959 D	-	-	-	-	-	-	-	-	-	-	-	-	-
1960 D	-	-	-	-	-	-	-	-	-	-	-	-	-
1961 D	-	-	-	-	-	-	-	-	-	-	-	-	-
1962 D	-	-	-	-	-	-	-	-	-	-	-	-	-
1963 D	-	-	-	-	-	-	-	-	-	-	-	-	-
1964 D	-	-	-	-	-	-	-	-	-	-	-	-	-
1965 D	-	-	-	-	-	-	-	-	-	-	-	-	-
1966 D	-	-	-	-	-	-	-	-	-	-	-	-	-
1967 D	-	-	-	-	-	-	-	-	-	-	-	-	-
1968 D	50.5	-	52.5	-	-	-	-	-	-	-	-	-	-
1969 D	50.5	-	52.5	-	-	-	-	-	-	-	-	-	-
1970 D	51.6	-	53.7	-	-	-	-	-	-	-	-	-	-
1971 D	53.4	-	55.6	-	-	-	-	-	-	-	-	-	-
1972 D	55.3	-	57.1	-	-	-	-	-	-	-	-	-	-
1973 D	57.5	-	59.1	-	-	-	-	-	-	-	-	-	-
1974 D	60.5	-	61.9	-	-	-	-	-	-	-	-	-	-
1975 D	64.2	-	65.5	-	-	-	-	-	-	-	-	-	-

\*) ES SIND NUR DIE REIHEN AUFGEFUEHRT, FUER DIE VERGLEICHBARE WERTE VOR 1991 BERECHNET WERDEN KONNTEN.



FRUEHERES BUNDESGBIET  
INDEX DER ERZEUGERPREISE GEWERBLICHER PRODUKTE (INLANDSABSATZ) \*)

2 JAHRESINDIZES

1991 = 100

JAHR MONAT	NOCH: CHEMISCHE ERZEUGNISSE												
	NOCH: SONSTIGE CHEMISCHE ERZEUGNISSE												
	BAUTEN- SCHUTZ- MITTEL UND VER- WANDTE ERZEUG- NISSE	FOTOCHE- MISCHE ER- ZEUGNISSE, DRUCKFORMEN MAGNETO- GRAMM- TRAEGER	FOTO- CHEMISCHE ERZEUG- NISSE	SEIFEN, WASCH- UND REINI- GUNGSMITTEL	SEIFEN	WASCH-, SPUEL- UND REINI- GUNGSMITTEL	KOERPER- PFLEGE- MITTEL	HAUT- PFLEGE- MITTEL	ZAHN- UND MUND- PFLEGE- MITTEL	HAAR- PFLEGE- MITTEL	SELBST- KLEBE- BAENDER UND CHEMISCHER BUERO- BEDARF	ANDERE CHEMISCHE ERZEUG- NISSE	PUTZ- UND PFLEGE- MITTEL
NR. DER GP - SY- STEMATIK	4942	495	4952	496	4961	4965	497	4973	4975	4976	498	499	4991

1938 D	-	-	-	-	-	-	-	-	-	-	-	-	-
1949 D	-	-	-	-	-	-	-	-	-	-	-	-	-
1950 D	-	-	-	-	-	-	-	-	-	-	-	-	-
1951 D	-	-	-	-	-	-	-	-	-	-	-	-	-
1952 D	-	-	-	-	-	-	-	-	-	-	-	-	-
1953 D	-	-	-	-	-	-	-	-	-	-	-	-	-
1954 D	-	-	-	-	-	-	-	-	-	-	-	-	-
1955 D	-	-	-	-	-	-	-	-	-	-	-	-	-
1956 D	-	-	-	-	-	-	-	-	-	-	-	-	-
1957 D	-	-	-	-	-	-	-	-	-	-	-	-	-
1958 D	-	-	-	-	-	-	-	-	-	-	-	-	-
1959 D	-	-	-	-	-	-	-	-	-	-	-	-	-
1960 D	-	-	-	-	-	-	-	-	-	-	-	-	-
1961 D	-	-	-	-	-	-	-	-	-	-	-	-	-
1962 D	-	-	-	-	-	-	-	-	-	-	-	-	-
1963 D	-	-	-	-	-	-	-	-	-	-	-	-	-
1964 D	-	-	-	-	-	-	-	-	-	-	-	-	-
1965 D	-	-	-	-	-	-	-	-	-	-	-	-	-
1966 D	-	-	-	-	-	-	-	-	-	-	-	-	-
1967 D	-	-	-	-	-	-	-	-	-	-	-	-	-
1968 D	-	-	-	-	49.9	73.6	-	-	57.7	-	-	-	-
1969 D	-	-	-	-	50.6	72.8	-	-	57.5	-	-	-	-
1970 D	-	-	-	-	50.8	73.8	-	-	61.1	-	-	-	-
1971 D	-	-	-	-	52.2	74.2	-	-	65.2	-	-	-	-
1972 D	-	-	-	-	52.6	73.4	-	-	69.3	-	-	-	-
1973 D	-	-	-	-	57.4	73.4	-	-	72.8	-	-	-	-
1974 D	-	-	-	-	67.3	81.1	-	-	73.1	-	-	-	-
1975 D	-	-	-	-	72.0	85.7	-	-	79.0	-	-	-	-

JAHR MONAT	BUEROMASCHINEN; DATENVER- ARBEITUNGSGERAETE UND -EINRICHTUNGEN			FEINKERAMISCHE ERZEUGNISSE									
	ZU- SAMMEN	BUERO- MASCHI- NEN	GERAETE UND EINRICHT- UNGEN FUEER DIE DATEN- VERAR- BEITUNG	ZU- SAMMEN	HAUSHALTS-, WIRT- SCHAFTS- UND ZIERGEGENSTAEENDE		KERAMISCHE INSTAL- LATIONS- GEGEN- STAEENDE FUEER SANI- TAERE UND HYGIE- NISCHE ZWECKE	ISOLATOREN UND ISOLIERTEILE, ERZEUGNISSE AUS FEIN- KERAMISCHEN STOFFEN FUEER CHEMISCHE UND ANDERE TECHNISCHE ZWECKE	ISOLA- TOREN UND ISO- LIER- TEILE	ERZEUGNISSE AUS FEIN- KERAMISCHEN STOFFEN FUEER CHEMISCHE UND ANDERE TECHNISCHE ZWECKE	HAND- UND BODENFLIESEN		
					AUS PORZELLAN	AUS STEIN- GUT UND STEIN- ZEUG					ZU- SAMMEN	GLASIERT	UNGLA- SIERT
NR. DER GP - SY- STEMATIK	50	501	505	51	511	513	515	516	5161	5165	5171	5171 2	5171 5

1938 D	-	-	-	-	7.4	-	17.3	-	-	-	-	-	-
1949 D	-	-	-	-	15.9	-	32.1	-	-	-	-	-	-
1950 D	-	-	-	29.6	15.1	-	32.2	-	-	-	-	-	-
1951 D	-	-	-	32.2	17.3	-	35.6	-	-	-	-	-	-
1952 D	-	-	-	31.8	17.7	-	28.1	-	-	-	-	-	-
1953 D	-	-	-	31.3	17.8	-	26.1	-	-	-	-	-	-
1954 D	-	-	-	29.8	17.1	-	26.6	-	-	-	-	-	-
1955 D	-	-	-	29.3	16.7	-	29.3	-	-	-	-	-	-
1956 D	-	-	-	29.8	16.8	-	30.2	-	-	-	-	-	-
1957 D	-	-	-	30.7	16.9	-	32.8	-	-	-	-	-	-
1958 D	-	-	-	31.3	17.6	-	33.1	-	-	-	-	-	-
1959 D	-	-	-	30.7	17.5	-	27.8	-	-	-	-	-	-
1960 D	-	-	-	31.3	17.6	-	30.1	-	-	-	-	-	-
1961 D	-	-	-	32.8	18.6	-	31.0	-	-	-	-	-	-
1962 D	-	-	-	34.4	20.1	-	31.3	-	-	-	-	-	-
1963 D	-	-	-	35.3	21.1	-	32.7	-	-	-	-	-	-
1964 D	-	-	-	36.1	21.2	-	35.1	-	-	-	-	-	-
1965 D	-	-	-	37.6	22.2	-	38.4	-	-	-	-	-	-
1966 D	-	-	-	38.9	23.6	-	39.7	-	-	-	-	-	-
1967 D	-	-	-	38.1	22.9	-	40.0	-	-	-	-	-	-
1968 D	137.4	-	164.7	37.6	22.6	26.7	40.0	-	-	-	-	-	-
1969 D	138.5	-	166.1	38.3	24.5	27.7	35.9	-	-	-	-	-	-
1970 D	137.0	-	160.2	40.9	27.5	30.1	37.4	-	-	-	-	-	-
1971 D	136.2	-	154.9	42.9	28.7	34.3	41.9	-	-	-	-	-	-
1972 D	131.6	-	148.4	45.5	30.7	37.1	45.8	-	-	-	-	-	-
1973 D	128.2	-	142.1	48.4	33.7	40.6	49.8	-	-	-	-	-	-
1974 D	131.2	-	144.9	54.4	39.5	45.7	51.6	-	-	-	-	-	-
1975 D	136.3	-	150.4	57.4	41.9	49.0	52.1	-	-	-	-	-	-

\*) ES SIND NUR DIE REIHEN AUFGEFUEHRT, FUEER DIE VERGLEICHBARE WERTE VOR 1991 BERECHNET WERDEN KONNTEN.



FRUEHERES BUNDESGBEIT  
INDEX DER ERZEUGERPREISE GEWERBLICHER PRODUKTE (INLANDSABSATZ) \*)

2 JAHRESINDIZES

1991 = 100

JAHR MONAT	GLAS UND GLASWAREN									SCHNITTHOLZ, SPERRHOLZ UND SONSTIGES BEARBEITETES HOLZ					
	ZU- SAMMEN	FLACH- GLAS	HOHL- GLAS	GETRAENKE- FLASCHEN AB 150 CM3 INHALT	KONSER- VENGLAE- SER	MEDIZIN- UND VERPAK- KUNGS- GLAS	WIRT- SCHAFTS- GLAS UND BLEI- KRISTALL	VER- EDELTES FLACH- GLAS	GLASHOLLE UND ANDERE GLAS- FASERN, WAREN DARAUS	ZU- SAMMEN	SAEGE- WERKS- ER- ZEUG- NISSE	NADEL- SCHNITT- HOLZ	BAU- HOLZ	BREITER	
														UEBER 16 CM	BREITE 8 BIS 16 CM
NR. DER GP - SY- STEMATIK	52	5211	5221	5221 1	5221 2	5221 3	5221 4	5241	5261	53	531	5316 10	5316 10 1	5316 10 2	5316 10 3
1938 D	24.2	-	19.2	-	-	-	-	-	-	20.5	-	16.2	-	-	-
1949 D	32.0	-	26.1	-	-	-	-	-	-	40.9	-	34.7	-	-	-
1950 D	32.2	-	26.1	-	-	-	-	-	-	37.9	-	31.7	-	-	-
1951 D	36.8	-	31.4	-	-	-	-	-	-	48.3	-	41.3	-	-	-
1952 D	37.7	-	31.6	-	-	-	-	-	-	59.9	-	53.7	-	-	-
1953 D	37.7	-	30.9	-	-	-	-	-	-	52.3	-	46.9	-	-	-
1954 D	37.7	-	30.9	-	-	-	-	-	-	52.5	-	47.1	-	-	-
1955 D	37.9	-	31.6	-	-	-	-	-	-	60.9	-	55.0	-	-	-
1956 D	38.3	-	32.3	-	-	-	-	-	-	58.5	-	51.9	-	-	-
1957 D	39.9	-	34.2	-	-	-	-	-	-	58.7	-	51.9	-	-	-
1958 D	40.8	-	35.3	-	-	-	-	-	-	57.3	-	51.1	-	-	-
1959 D	40.9	-	35.5	-	-	-	-	-	-	55.2	-	49.8	-	-	-
1960 D	41.3	-	36.2	-	-	-	-	-	-	55.4	-	49.8	-	-	-
1961 D	42.5	-	38.1	-	-	-	-	-	-	57.1	-	51.9	-	-	-
1962 D	43.3	-	39.1	-	-	-	-	-	-	56.9	-	53.3	-	-	-
1963 D	44.6	-	41.0	-	-	-	-	-	-	56.5	-	52.6	-	-	-
1964 D	45.0	-	41.7	-	-	-	-	-	-	56.5	-	52.6	-	-	-
1965 D	47.1	-	44.3	-	-	-	-	-	-	57.4	-	53.8	-	-	-
1966 D	48.6	-	46.3	-	-	-	-	-	-	57.1	-	53.9	-	-	-
1967 D	49.2	-	47.2	-	-	-	-	-	-	53.1	-	49.9	-	-	-
1968 D	49.2	-	47.2	68.4	62.5	45.3	29.1	-	64.8	51.7	47.3	49.0	42.5	56.0	57.0
1969 D	50.0	-	47.9	67.7	61.2	46.0	30.9	-	64.7	55.7	51.6	53.8	47.3	62.1	65.1
1970 D	53.5	-	51.5	72.0	64.3	49.6	34.0	-	66.3	59.0	56.5	59.2	53.1	69.4	75.2
1971 D	56.8	-	54.9	75.9	68.4	52.0	36.9	-	67.1	60.3	58.0	60.8	55.5	71.2	76.9
1972 D	58.8	-	56.6	76.6	68.3	53.7	39.3	-	70.2	59.9	57.6	60.2	55.7	69.2	72.8
1973 D	60.1	-	57.2	73.8	65.5	54.4	42.0	-	71.4	65.6	65.0	67.5	61.9	77.0	82.1
1974 D	66.4	-	64.4	85.7	71.8	61.1	47.3	-	73.8	74.8	74.0	76.3	68.8	88.2	91.7
1975 D	69.2	-	67.6	87.9	73.9	65.2	50.7	-	78.4	70.3	68.9	70.4	65.3	78.9	78.4

JAHR MONAT	NOCH: SCHNITTHOLZ, SPERRHOLZ UND SONSTIGES BEARBEITETES HOLZ													
	ROH- HOBLER	BOHLEN	LATTEN	BLOCK- WARE	VOR- RATS- KANT- HOLZ	LAUB- SCHNITT- HOLZ	BUCHEN- BLOCK- WARE, GE- DAEMPF	BUCHEN- BLOCK- WARE, UNGE- DAEMPF	BUCHEN- GESTELL- WARE, UNGE- DAEMPF	EICHEN- BLOCK- WARE	SCHWARTEN UND SPREISSEL, RESTSTOFF- SPAENE U. AE.	SPERR- HOLZ	FURNIER- PLATTEN	TISCHLER- PLATTEN
NR. DER GP - SY- STEMATIK	5316 10 4	5316 10 5	5316 10 6	5316 10 7	5316 10 9	5316 50	5316 50 1	5316 50 2	5316 50 3	5316 50 4	5318	5361	5361 10	5361 20
1938 D	-	-	-	-	-	-	-	-	-	-	-	21.6	-	-
1949 D	-	-	-	-	-	-	-	-	-	-	-	37.2	-	-
1950 D	-	-	-	-	-	-	-	-	-	-	-	36.3	-	-
1951 D	-	-	-	-	-	-	-	-	-	-	-	43.4	-	-
1952 D	-	-	-	-	-	-	-	-	-	-	-	46.6	-	-
1953 D	-	-	-	-	-	-	-	-	-	-	-	40.5	-	-
1954 D	-	-	-	-	-	-	-	-	-	-	-	40.9	-	-
1955 D	-	-	-	-	-	-	-	-	-	-	-	44.1	-	-
1956 D	-	-	-	-	-	-	-	-	-	-	-	43.2	-	-
1957 D	-	-	-	-	-	-	-	-	-	-	-	45.0	-	-
1958 D	-	-	-	-	-	-	-	-	-	-	-	43.5	-	-
1959 D	-	-	-	-	-	-	-	-	-	-	-	41.5	-	-
1960 D	-	-	-	-	-	-	-	-	-	-	-	43.1	-	-
1961 D	-	-	-	-	-	-	-	-	-	-	-	43.4	-	-
1962 D	-	-	-	-	-	-	-	-	-	-	-	41.9	-	-
1963 D	-	-	-	-	-	-	-	-	-	-	-	43.8	-	-
1964 D	-	-	-	-	-	-	-	-	-	-	-	45.3	-	-
1965 D	-	-	-	-	-	-	-	-	-	-	-	45.4	-	-
1966 D	-	-	-	-	-	-	-	-	-	-	-	44.3	-	-
1967 D	-	-	-	-	-	-	-	-	-	-	-	42.7	-	-
1968 D	44.9	49.0	49.0	41.0	-	35.6	33.9	-	-	32.3	-	42.1	37.3	47.0
1969 D	48.7	54.4	53.2	43.8	-	37.7	36.0	-	-	34.0	-	44.8	38.8	51.2
1970 D	53.7	60.5	58.9	46.6	-	40.0	38.2	-	-	36.1	-	46.6	40.3	53.1
1971 D	55.6	61.9	61.4	48.0	-	41.2	39.3	-	-	37.0	-	47.8	41.7	54.1
1972 D	55.6	60.9	61.2	48.1	-	41.6	39.4	-	-	37.7	-	49.0	43.4	55.0
1973 D	62.3	68.6	69.2	53.6	-	48.0	42.6	-	-	46.2	-	55.2	48.7	62.0
1974 D	70.7	78.7	78.4	61.9	-	56.5	49.5	-	-	55.2	-	62.6	55.9	69.7
1975 D	65.8	71.7	73.7	59.4	-	54.8	47.9	-	-	53.6	-	60.6	54.9	68.7

\*) ES SIND NUR DIE REIHEN AUFGEFUEHRT, FUER DIE VERGLEICHBARE WERTE VOR 1991 BERECHNET WERDEN KONNTEN.



FRUEHERES BUNDESGBIET  
INDEX DER ERZEUGERPREISE GEWERBLICHER PRODUKTE (INLANDSABSATZ) \*)

2 JAHRESINDIZES

1991 = 100

JAHR MONAT	NOCH: SCHNITTHOLZ, SPERRHOLZ UND SONSTIGES BEARBEITETES HOLZ						HOLZWAREN								
	HOLZFASERHARTPLATTEN (EINSCHL. MDF-PLATTEN)			HOLZSPANPLATTEN			ZU- SAMMEN	BAU- ELE- MENTE AUS HOLZ	FENSTER FUE- DEN HOCH- BAU	MOEBEL, MATRATZEN, HOLZ- GEHAEUSE UND ANDERE TISCHLEREI- ERZEUGNISSE	ZIMMER- UND KUECHEN- MOEBEL AUS HOLZ	SESSEL	MEHR- SITZIGE GEPOL- STERTE ANBAU- ELE- MENTE	LIEGEN	EIN- BZW. ANBAU- KUECHEN- SCHRAENKE
	ZU- SAMMEN	NICHT BE- ARBEI- TET	BE- ARBEI- TET	ZU- SAMMEN	ROH ODER GE- SCHLIF- FEN	KUNST- STOFF- BE- SCHICH- TET									
NR. DER GP - SY- STEMATIK	5371	5371 21	5371 25	5381	5381 41	5381 47	54	541	5411 22	542	5422	5422 21	5422 23	5422 27	5422 46
1938 D	-	-	-	-	-	-	12.9	-	-	-	13.2	-	-	-	-
1949 D	-	-	-	-	-	-	25.5	-	-	-	24.4	-	-	-	-
1950 D	-	-	-	-	-	-	23.1	-	-	-	22.4	-	-	-	-
1951 D	-	-	-	-	-	-	26.5	-	-	-	25.3	-	-	-	-
1952 D	-	-	-	-	-	-	28.3	-	-	-	26.6	-	-	-	-
1953 D	-	-	-	-	-	-	26.7	-	-	-	25.6	-	-	-	-
1954 D	-	-	-	-	-	-	26.4	-	-	-	25.2	-	-	-	-
1955 D	-	-	-	-	-	-	28.0	-	-	-	25.7	-	-	-	-
1956 D	-	-	-	-	-	-	28.8	-	-	-	26.6	-	-	-	-
1957 D	-	-	-	-	-	-	29.9	-	-	-	27.6	-	-	-	-
1958 D	-	-	-	-	-	-	30.3	-	-	-	28.0	-	-	-	-
1959 D	-	-	-	-	-	-	30.1	-	-	-	28.0	-	-	-	-
1960 D	-	-	-	-	-	-	30.9	-	-	-	28.6	-	-	-	-
1961 D	-	-	-	-	-	-	32.1	-	-	-	29.8	-	-	-	-
1962 D	-	-	-	-	-	-	33.2	-	-	-	31.0	-	-	-	-
1963 D	-	-	-	-	-	-	34.1	-	-	-	31.9	-	-	-	-
1964 D	-	-	-	-	-	-	34.9	-	-	-	32.6	-	-	-	-
1965 D	-	-	-	-	-	-	36.1	-	-	-	33.5	-	-	-	-
1966 D	-	-	-	-	-	-	37.3	-	-	-	34.6	-	-	-	-
1967 D	-	-	-	-	-	-	37.6	-	-	-	34.7	-	-	-	-
1968 D	-	-	-	75.2	71.5	-	37.4	44.3	-	-	34.9	-	-	-	-
1969 D	-	-	-	80.6	76.7	-	38.2	44.8	-	-	35.6	-	-	-	-
1970 D	-	-	-	81.6	77.6	-	40.5	46.4	-	-	37.6	-	-	-	-
1971 D	-	-	-	80.2	76.2	-	42.7	48.1	-	-	39.9	-	-	-	-
1972 D	-	-	-	75.7	71.8	-	44.5	50.7	-	-	41.5	-	-	-	-
1973 D	-	-	-	73.6	69.5	-	47.0	55.7	-	-	43.4	-	-	-	-
1974 D	-	-	-	82.6	77.9	-	51.2	58.1	-	-	47.6	-	-	-	-
1975 D	-	-	-	77.4	72.8	-	52.7	58.7	-	-	49.8	-	-	-	-

JAHR MONAT	NOCH: HOLZWAREN													
	MA- TRATZEN	BUERO- MOEBEL	SPEZIAL- MOEBEL UND INNEN- AUSBAUTEN AUS HOLZ	LADEN- EINRICHTUN- GEN, SCHAU- FENSTER- RUECK- BAUTEN	VERPACKUNGS- MITTEL AUS HOLZ	KISTEN	FLACH- PALETTEN	TECHNISCHE, GEWERB- LICHE, LANDWIRT- SCHAFTLICHE U. AE. HOLZWAREN	LEISTEN UND RAHMEN UEBER- WIEGEND AUS HOLZ	HOLZBE- STAND- TEILE F. FAHR- ZEUGE U. BOOTE U. MOEBEL	BETON- SCHA- LUNGS- PLATTEN	KORB-, KORK- UND BUER- STEN- WAREN	KORK UND KORK- WAREN	PINSEL, BUER- STEN UND BESEN
NR. DER GP - SY- STEMATIK	5423	5425	5426	5426 40	543	5434	5439 13	544	5441	5444	5448	546	5463	5466
1938 D	-	13.2	-	-	-	-	-	-	-	-	-	-	-	-
1949 D	-	24.7	-	-	-	-	-	-	-	-	-	-	-	-
1950 D	-	22.2	-	-	-	-	-	-	-	-	-	-	-	-
1951 D	-	24.6	-	-	-	-	-	-	-	-	-	-	-	-
1952 D	-	26.0	-	-	-	-	-	-	-	-	-	-	-	-
1953 D	-	25.3	-	-	-	-	-	-	-	-	-	-	-	-
1954 D	-	25.0	-	-	-	-	-	-	-	-	-	-	-	-
1955 D	-	26.2	-	-	-	-	-	-	-	-	-	-	-	-
1956 D	-	27.1	-	-	-	-	-	-	-	-	-	-	-	-
1957 D	-	27.6	-	-	-	-	-	-	-	-	-	-	-	-
1958 D	-	27.7	-	-	-	-	-	-	-	-	-	-	-	-
1959 D	-	27.0	-	-	-	-	-	-	-	-	-	-	-	-
1960 D	-	27.4	-	-	-	-	-	-	-	-	-	-	-	-
1961 D	-	28.8	-	-	-	-	-	-	-	-	-	-	-	-
1962 D	-	30.1	-	-	-	-	-	-	-	-	-	-	-	-
1963 D	-	30.6	-	-	-	-	-	-	-	-	-	-	-	-
1964 D	-	30.9	-	-	-	-	-	-	-	-	-	-	-	-
1965 D	-	32.3	-	-	-	-	-	-	-	-	-	-	-	-
1966 D	-	33.6	-	-	-	-	-	-	-	-	-	-	-	-
1967 D	-	33.2	-	-	-	-	-	-	-	-	-	-	-	-
1968 D	47.5	33.1	-	-	45.6	33.5	-	-	-	-	61.0	37.3	34.7	37.8
1969 D	48.0	34.8	-	-	46.9	34.6	-	-	-	-	63.3	39.0	37.0	39.2
1970 D	49.8	38.0	-	-	51.0	38.3	-	-	-	-	67.3	41.3	37.8	41.9
1971 D	51.6	40.7	-	-	53.0	41.2	-	-	-	-	69.7	43.9	39.0	44.7
1972 D	52.7	42.4	-	-	50.9	41.8	-	-	-	-	69.2	46.8	43.1	47.4
1973 D	54.6	44.8	-	-	57.6	45.9	-	-	-	-	70.6	50.1	48.6	50.1
1974 D	59.5	49.1	-	-	67.2	55.0	-	-	-	-	74.9	58.4	56.1	58.7
1975 D	62.1	51.3	-	-	66.7	55.9	-	-	-	-	72.7	61.5	54.7	62.8

\*) ES SIND NUR DIE REIHEN AUFGEFUEHRT, FUEER DIE VERGLEICHBARE WERTE VOR 1991 BERECHNET WERDEN KONNTEN.



FRUEHERES BUNDESGBEIT  
INDEX DER ERZEUGERPREISE GEWERBLICHER PRODUKTE (INLANDSABSATZ) \*)

2 JAHRESINDIZES

1991 = 100

JAHR MONAT	HOLZSTOFF, ZELLSTOFF, PAPIER UND PAPPE 1)												
	ZU- SAMMEN	PAPIER UND PAPPE, UNVER- EDELTE	PAPIER, UNVER- EDELTE	ZEI- TUNGS- DRUCK- PAPIER	DRUCK- UND SCHREIB- PAPIER	KRAFT- PAPIER	PACK- PAPIER	PACKPAPIER, GANZ ODER UEBER- WIEGEND AUS ALTPAPIER (AP)	PACKPAPIER, GANZ ODER UEBER- WIEGEND AUS ZELLSTOFF (ZP)	WELL- PAPPEN- PAPIER	PAPPE, UN- VEREDELTE	DUPLEX- UND TRIPLEX- KARTON, UN- GESTRICHEN	GEDECKTER GRAUKARTON (MASCHINEN- GRAUPAPPE)
NR. DER GP - SY- STEMATIK	55	553/4	553	5531	5532	5533	5534	5534 11	5534 15	5535	554	5541 71	5541 74
1938 D	17.1	16.9	-	-	-	-	-	-	-	-	-	-	-
1949 D	42.8	41.3	-	-	-	-	-	-	-	-	-	-	-
1950 D	42.2	41.7	-	-	-	-	-	-	-	-	-	-	-
1951 D	69.1	67.7	-	-	-	-	-	-	-	-	-	-	-
1952 D	67.8	65.4	-	-	-	-	-	-	-	-	-	-	-
1953 D	55.8	54.3	-	-	-	-	-	-	-	-	-	-	-
1954 D	55.2	53.4	-	-	-	-	-	-	-	-	-	-	-
1955 D	57.7	55.3	-	-	-	-	-	-	-	-	-	-	-
1956 D	57.5	55.2	-	-	-	-	-	-	-	-	-	-	-
1957 D	58.9	56.4	-	-	-	-	-	-	-	-	-	-	-
1958 D	57.2	55.5	-	-	-	-	-	-	-	-	-	-	-
1959 D	54.3	53.2	-	-	-	-	-	-	-	-	-	-	-
1960 D	54.4	53.3	-	-	-	-	-	-	-	-	-	-	-
1961 D	55.6	54.4	-	-	-	-	-	-	-	-	-	-	-
1962 D	55.1	54.4	-	-	-	-	-	-	-	-	-	-	-
1963 D	54.6	53.9	-	-	-	-	-	-	-	-	-	-	-
1964 D	54.9	53.7	-	-	-	-	-	-	-	-	-	-	-
1965 D	55.7	54.5	-	-	-	-	-	-	-	-	-	-	-
1966 D	55.3	54.7	-	-	-	-	-	-	-	-	-	-	-
1967 D	54.3	53.9	-	-	-	-	-	-	-	-	-	-	-
1968 D	54.0	53.7	54.9	49.5	51.9	-	58.5	70.6	53.4	-	46.9	42.4	47.9
1969 D	55.3	55.0	55.9	49.2	54.0	-	61.7	75.3	55.6	-	48.8	44.7	51.2
1970 D	56.7	55.9	56.2	49.3	52.9	-	63.6	77.8	56.8	-	52.8	49.5	55.6
1971 D	57.5	56.7	57.3	49.9	54.7	-	59.9	69.6	56.5	-	52.7	48.7	55.3
1972 D	55.7	55.5	55.7	47.5	52.4	-	57.1	64.3	56.2	-	52.2	48.2	54.6
1973 D	58.8	58.5	59.0	48.4	56.1	-	63.2	75.9	57.8	-	54.6	51.6	57.3
1974 D	78.5	78.6	78.8	65.4	73.2	-	97.4	124.0	83.3	-	74.7	74.2	87.2
1975 D	82.0	81.2	81.9	79.7	78.2	-	81.4	90.9	81.6	-	75.2	74.5	72.0

JAHR MONAT	PAPIER- UND PAPPEWAREN													
	ZU- SAMMEN	BUERO- BEDARF AUS PAPIER UND PAPPE, SCHREIB- WAREN	GE- SCHAFTS- BUECHER, LERN- MITTEL UND KALENDER	VER- PAK- KUNGS- MITTEL AUS PAPIER UND PAPPE	PAPIER- SAECKE	TUETEN UND BEUTEL, GANZ ODER UEBER- WIEGEND AUS PAPIER	WELL- PAPPE	ERZEUG- NISSE AUS WELL- PAPPE	VER- PACKUNGS- MITTEL AUS KARTON UND VOLLPAPPE	VERPAK- KUNGS- MITTEL FUEER FLUES- SIG- KEITEN	UEBER- ZOGENE VERPAK- KUNGS- MITTEL, FEIN- KARTO- NAGEN	ANDERE VERPAK- KUNGS- MITTEL AUS KARTON	ANDERE VERPAK- KUNGS- MITTEL AUS VOLL- PAPPE	HART- PAPIER- WAREN
NR. DER GP - SY- STEMATIK	56	563	5631	565	5651	5652	5654	5654 50	5656	5656 10	5656 20	5656 30	5656 40	566
1938 D	13.6	-	-	-	-	-	-	-	-	-	-	-	-	-
1949 D	28.8	-	-	-	-	-	-	-	-	-	-	-	-	-
1950 D	26.6	-	-	-	-	-	-	-	-	-	-	-	-	-
1951 D	37.6	-	-	-	-	-	-	-	-	-	-	-	-	-
1952 D	34.9	-	-	-	-	-	-	-	-	-	-	-	-	-
1953 D	29.7	-	-	-	-	-	-	-	-	-	-	-	-	-
1954 D	29.7	-	-	-	-	-	-	-	-	-	-	-	-	-
1955 D	31.6	-	-	-	-	-	-	-	-	-	-	-	-	-
1956 D	31.9	-	-	-	-	-	-	-	-	-	-	-	-	-
1957 D	33.1	-	-	-	-	-	-	-	-	-	-	-	-	-
1958 D	33.5	-	-	-	-	-	-	-	-	-	-	-	-	-
1959 D	32.7	-	-	-	-	-	-	-	-	-	-	-	-	-
1960 D	33.4	-	-	-	-	-	-	-	-	-	-	-	-	-
1961 D	35.5	-	-	-	-	-	-	-	-	-	-	-	-	-
1962 D	36.1	-	-	-	-	-	-	-	-	-	-	-	-	-
1963 D	36.5	-	-	-	-	-	-	-	-	-	-	-	-	-
1964 D	37.2	-	-	-	-	-	-	-	-	-	-	-	-	-
1965 D	38.9	-	-	-	-	-	-	-	-	-	-	-	-	-
1966 D	40.3	-	-	-	-	-	-	-	-	-	-	-	-	-
1967 D	40.2	-	-	-	-	-	-	-	-	-	-	-	-	-
1968 D	40.0	-	33.4	-	47.0	34.3	46.2	-	-	-	35.2	34.8	29.8	-
1969 D	41.2	-	33.9	-	45.9	36.6	47.7	-	-	-	36.1	36.6	31.8	-
1970 D	44.5	-	35.9	-	49.7	40.1	50.8	-	-	-	38.4	40.8	34.6	-
1971 D	46.3	-	38.6	-	49.6	42.9	49.0	-	-	-	40.2	42.4	36.7	-
1972 D	47.3	-	40.9	-	49.0	44.4	48.8	-	-	-	41.1	43.0	37.8	-
1973 D	49.2	-	43.0	-	51.8	46.7	51.5	-	-	-	43.3	45.7	40.4	-
1974 D	62.7	-	51.9	-	67.9	61.1	68.0	-	-	-	50.4	55.3	55.2	-
1975 D	67.4	-	57.3	-	70.8	61.5	66.3	-	-	-	55.4	57.0	56.3	-

\*) ES SIND NUR DIE REIHEN AUFGEFUEHRT, FUEER DIE VERGLEICHBARE WERTE VOR 1991 BERECHNET WERDEN KONNTEN.  
1) OHNE PREISREPRESENTANTEN FUEER HOLZSTOFF.



FRUEHERES BUNDESGBEIT  
INDEX DER ERZEUGERPREISE GEWERBLICHER PRODUKTE (INLANDSABSAZ) \*)  
2 JAHRESINDIZES  
1991 = 100

JAHR MONAT	NOCH: PAPIER- UND PAPPEWAREN			DRUCKEREIERZEUGNISSE, Vervielfaeltigungen											
	BUCH- BINDE- RISCHE ER- ZEUG- NISSE	ZELL- STOFF- WATTE- FILTRIER- PAPIER- U. KREPP- PAPIER- WAREN	KASSEN- UND BUCHUNGS- ROLLEN, GESCHENK- PAPIERE U. AE.	ZU- SAMMEN	DRUCK- ERZEUG- NISSE	DRUCK- SACHEN FUE- R GE- SCHAFT- LICHE U. PRIVATE ZWECKE	EINZEL- FOR- MULARE	END- LOS- FOR- MULARE	KATA- LOGE UND WERBE- DRUCKE	KATA- LOGE	WERBE- DRUCKE	BUECHER	ZEI- TUNGEN, ANZEIGEN- BLAETTER UND ZEIT- SCHRIFTEN	ZEI- TUNGEN UND AN- ZEIGEN- BLAETTER	ZEIT- SCHRIF- TEN
NR. DER GP - SY- STEMATIK	567	5681	5684	57	571	5711	5711 1	5711 3	5712	5712 5	5712 8	5713	5714/15	5714	5715
1938 D	-	-	-	13.8	-	-	-	-	-	-	-	-	-	-	-
1949 D	-	-	-	23.2	-	-	-	-	-	-	-	-	-	-	-
1950 D	-	-	-	23.3	-	-	-	-	-	-	-	-	-	-	-
1951 D	-	-	-	27.4	-	-	-	-	-	-	-	-	-	-	-
1952 D	-	-	-	28.1	-	-	-	-	-	-	-	-	-	-	-
1953 D	-	-	-	26.5	-	-	-	-	-	-	-	-	-	-	-
1954 D	-	-	-	26.4	-	-	-	-	-	-	-	-	-	-	-
1955 D	-	-	-	27.1	-	-	-	-	-	-	-	-	-	-	-
1956 D	-	-	-	27.6	-	-	-	-	-	-	-	-	-	-	-
1957 D	-	-	-	29.0	-	-	-	-	-	-	-	-	-	-	-
1958 D	-	-	-	29.7	-	-	-	-	-	-	-	-	-	-	-
1959 D	-	-	-	30.3	-	-	-	-	-	-	-	-	-	-	-
1960 D	-	-	-	31.0	-	-	-	-	-	-	-	-	-	-	-
1961 D	-	-	-	32.4	-	-	-	-	-	-	-	-	-	-	-
1962 D	-	-	-	34.0	-	-	-	-	-	-	-	-	-	-	-
1963 D	-	-	-	34.9	-	-	-	-	-	-	-	-	-	-	-
1964 D	-	-	-	35.8	-	-	-	-	-	-	-	-	-	-	-
1965 D	-	-	-	37.3	-	-	-	-	-	-	-	-	-	-	-
1966 D	-	-	-	38.8	-	-	-	-	-	-	-	-	-	-	-
1967 D	-	-	-	39.3	-	-	-	-	-	-	-	-	-	-	-
1968 D	38.2	-	45.2	39.1	-	-	-	-	37.4	-	-	34.4	-	-	38.5
1969 D	40.1	-	46.4	39.9	-	-	-	-	38.6	-	-	35.7	-	-	39.8
1970 D	43.4	-	49.3	41.5	-	-	-	-	41.4	-	-	38.9	-	-	42.3
1971 D	46.2	-	51.7	44.4	-	-	-	-	44.0	-	-	41.9	-	-	45.7
1972 D	48.3	-	52.4	45.6	-	-	-	-	44.7	-	-	44.3	-	-	47.3
1973 D	51.2	-	52.8	47.6	-	-	-	-	46.9	-	-	46.7	-	-	49.2
1974 D	56.4	-	71.6	54.2	-	-	-	-	53.0	-	-	51.9	-	-	54.8
1975 D	59.6	-	78.4	60.1	-	-	-	-	57.3	-	-	57.1	-	-	61.0

JAHR MONAT	NOCH: DRUCKEREIERZEUGNISSE, Vervielfältigungen								Kunststoff-Erzeugnisse					
	VERPAK- KUNGS- UND AUS- STAT- TUNGS- DRUCKE, ETIKETTEN	WANDKA- LENDER, BILD- DRUCKE UND KARTEN	ERZEUG- NISSE DER SATZHER- STELLUNG (FOTO- SATZ)	REPRO- DUKTIO- NEN UND DRUCK- FORMEN	HOCH- DRUCK- DRUCK- FORMEN	FLACH- DRUCK- REPRO- DUKTIO- NEN UND DRUCK- PLATTEN	TIEF- DRUCKRE- PRODUK- TIONEN U. TIEF- DRUCK- ZYLINDER	GUMMI-, POLY- MER- UND ANDERE STEMPEL	ZU- SAMMEN	HALB- ZEUG AUS KUNST- STOFF	FOLIEN AUS KUNSTSTOFF BIS EINSCHL. 1 MM DICKE	TAFELN UND PLATTEN AUS KUNSTSTOFF UEBER 1 MM DICKE	SCHICHT- PRESS- STOFF- PLATTEN	BODEN- UND WAND- BELAEGE AUS KUNST- STOFF
NR. DER GP - SY- STEMATIK	5716	5717	5752	5755	5755 20	5755 40	5755 70	5756	58	581	5811	5813	5814	5815
1938 D	-	-	-	-	-	-	-	-	-	-	-	-	-	-
1949 D	-	-	-	-	-	-	-	-	-	-	-	-	-	-
1950 D	-	-	-	-	-	-	-	-	-	-	-	-	-	-
1951 D	-	-	-	-	-	-	-	-	-	-	-	-	-	-
1952 D	-	-	-	-	-	-	-	-	-	-	-	-	-	-
1953 D	-	-	-	-	-	-	-	-	-	-	-	-	-	-
1954 D	-	-	-	-	-	-	-	-	-	-	-	-	-	-
1955 D	-	-	-	-	-	-	-	-	74.5	-	-	-	-	-
1956 D	-	-	-	-	-	-	-	-	71.7	-	-	-	-	-
1957 D	-	-	-	-	-	-	-	-	67.3	-	-	-	-	-
1958 D	-	-	-	-	-	-	-	-	63.8	-	-	-	-	-
1959 D	-	-	-	-	-	-	-	-	61.1	-	-	-	-	-
1960 D	-	-	-	-	-	-	-	-	60.3	-	-	-	-	-
1961 D	-	-	-	-	-	-	-	-	58.3	-	-	-	-	-
1962 D	-	-	-	-	-	-	-	-	55.6	-	-	-	-	-
1963 D	-	-	-	-	-	-	-	-	54.5	-	-	-	-	-
1964 D	-	-	-	-	-	-	-	-	53.9	-	-	-	-	-
1965 D	-	-	-	-	-	-	-	-	54.0	-	-	-	-	-
1966 D	-	-	-	-	-	-	-	-	53.7	-	-	-	-	-
1967 D	-	-	-	-	-	-	-	-	52.4	-	-	-	-	-
1968 D	49.7	-	-	-	-	-	-	-	50.7	58.3	-	-	-	47.2
1969 D	49.9	-	-	-	-	-	-	-	51.2	58.1	-	-	-	46.8
1970 D	52.9	-	-	-	-	-	-	-	53.2	59.9	-	-	-	49.3
1971 D	53.8	-	-	-	-	-	-	-	54.3	60.4	-	-	-	50.3
1972 D	53.7	-	-	-	-	-	-	-	54.5	60.7	-	-	-	50.9
1973 D	55.2	-	-	-	-	-	-	-	55.7	61.0	-	-	-	51.4
1974 D	60.9	-	-	-	-	-	-	-	66.6	71.7	-	-	-	60.5
1975 D	63.6	-	-	-	-	-	-	-	67.0	73.8	-	-	-	61.7

\*) ES SIND NUR DIE REIHEN AUFGEFUEHRT, FUER DIE VERGLEICHBARE WERTE VOR 1991 BERECHNET WERDEN KONNTEN.



FRUEHERES BUNDESGBIET  
INDEX DER ERZEUGERPREISE GEWERBLICHER PRODUKTE (INLANDSABSAZT) \*)

2 JAHRESINDIZES

1991 = 100

JAHR MONAT	NOCH: KUNSTSTOFFERZEUGNISSE												
	ROHRE, SCHLAEU- CHE, / BAENDER, SEILE AUS KUNST- STOFF	HALB- ZEUG AUS SCHAUM- KUNST- STOFF	EINZEL- TEILE AUS KUNST- STOFF (OHNE BAUELE- MENTE)	EINZEL- TEILE AUS KUNST- STOFF FUEHR MASCHINEN UND FAHRZEUGE	EINZEL- TEILE AUS KUNSTSTOFF FUEHR STRAS- SEN- FAHR- ZEUGE	EINZEL- TEILE AUS KUNSTSTOFF FUEHR ELEKTRO- TECHNISCHE ERZEUG- NISSE	EINZELTEILE AUS KUNST- STOFF FUEHR EISEN-, BLECH- UND METALL- WAREN SOWIE FUEHR BUERO- UND SCHREIB- GERAETE	EINZEL- TEILE AUS KUNST- STOFF FUEHR MOEBEL	BAUELE- MENTE AUS KUNST- STOFF (OHNE FENSTER- PROFILE)	VER- PACKUNGS- MITTEL, LAGER- UND TRANSPORT- BEHAELTER AUS KUNSTSTOFF	BEUTEL, TRAG- TASCHEN UND SAECKE AUS KUNST- STOFF	BEUTEL AUS KUNST- STOFF	FLASCHEN AUS KUNST- STOFF MIT EINEM FASSUNGS- VERMOEGEN BIS 2 L
NR. DER GP - SY- STEMATIK	5817	5818	582	5821	5821 3	5822	5825	5827	583	584	5841	5841 21-27	5842
1938 D	-	-	-	-	-	-	-	-	-	-	-	-	-
1949 D	-	-	-	-	-	-	-	-	-	-	-	-	-
1950 D	-	-	-	-	-	-	-	-	-	-	-	-	-
1951 D	-	-	-	-	-	-	-	-	-	-	-	-	-
1952 D	-	-	-	-	-	-	-	-	-	-	-	-	-
1953 D	-	-	-	-	-	-	-	-	-	-	-	-	-
1954 D	-	-	-	-	-	-	-	-	-	-	-	-	-
1955 D	-	-	-	-	-	-	-	-	-	-	-	-	-
1956 D	-	-	-	-	-	-	-	-	-	-	-	-	-
1957 D	-	-	-	-	-	-	-	-	-	-	-	-	-
1958 D	-	-	-	-	-	-	-	-	-	-	-	-	-
1959 D	-	-	-	-	-	-	-	-	-	-	-	-	-
1960 D	-	-	-	-	-	-	-	-	-	-	-	-	-
1961 D	-	-	-	-	-	-	-	-	-	-	-	-	-
1962 D	-	-	-	-	-	-	-	-	-	-	-	-	-
1963 D	-	-	-	-	-	-	-	-	-	-	-	-	-
1964 D	-	-	-	-	-	-	-	-	-	-	-	-	-
1965 D	-	-	-	-	-	-	-	-	-	-	-	-	-
1966 D	-	-	-	-	-	-	-	-	-	-	-	-	-
1967 D	-	-	-	-	-	-	-	-	-	-	-	-	-
1968 D	-	-	-	-	-	-	-	44.6	-	-	-	51.5	-
1969 D	-	-	-	-	-	-	-	45.2	-	-	-	52.1	-
1970 D	-	-	-	-	-	-	-	47.0	-	-	-	56.1	-
1971 D	-	-	-	-	-	-	-	48.6	-	-	-	56.0	-
1972 D	-	-	-	-	-	-	-	49.6	-	-	-	55.4	-
1973 D	-	-	-	-	-	-	-	52.3	-	-	-	57.6	-
1974 D	-	-	-	-	-	-	-	60.3	-	-	-	75.3	-
1975 D	-	-	-	-	-	-	-	62.5	-	-	-	70.7	-

JAHR MONAT	NOCH: KUNSTSTOFFERZEUGNISSE								GUMMIWAREN					
	BECHER, VERPAK- KUNGS- DOSEN UND -EIMER AUS KUNST- STOFF	STOEPSEL, DECKEL, KAPSELN UND ANDERE VER- SCHLUESSE AUS KUNSTSTOFF	TRANS- PORTBE- HAELTER AUS KUNST- STOFF BIS 300 L	SONSTIGE FERTIG- ERZEUG- NISSE AUS KUNST- STOFF	BE- KLEIDUNG UND KURZ- WAREN AUS KUNST- STOFF	HAUS- HALTS- GEBRAUCHS- UND GARTEN- ARTIKEL AUS KUNST- STOFF	MEDIZI- NISCHE, SANITAERE, HYGIENISCHE UND LABOR- BEDARFS- ARTIKEL AUS KUNSTSTOFF	BUERO-, GE- SCHAFTS- UND SCHUL- BEDARF AUS KUNST- STOFF	ZU- SAMMEN	BEREI- FUNGEN (LAUF- DECKEN)	PKW- BE- REI- FUN- GEN	LKW- UND OMNI- BUS- BEREI- FUNGEN	WEICH- GUMMI- WAREN	TECH- NISCHE WEICH- GUMMI- WAREN
NR. DER GP - SY- STEMATIK	5843	5847	5848	585	5851	5853	5854	5855	59	591	5911 32	5911 4	592	5921
1938 D	-	-	-	-	-	-	-	-	-	31.4	-	-	16.9	-
1949 D	-	-	-	-	-	-	-	-	-	46.2	-	-	28.2	-
1950 D	-	-	-	-	-	-	-	-	35.8	45.9	-	-	28.7	-
1951 D	-	-	-	-	-	-	-	-	52.6	70.5	-	-	39.6	-
1952 D	-	-	-	-	-	-	-	-	46.3	62.9	-	-	34.6	-
1953 D	-	-	-	-	-	-	-	-	42.6	57.6	-	-	32.2	-
1954 D	-	-	-	-	-	-	-	-	39.9	53.1	-	-	30.5	-
1955 D	-	-	-	-	-	-	-	-	41.4	53.2	-	-	32.8	-
1956 D	-	-	-	-	-	-	-	-	42.0	53.8	-	-	33.3	-
1957 D	-	-	-	-	-	-	-	-	41.4	52.9	-	-	32.8	-
1958 D	-	-	-	-	-	-	-	-	40.4	50.9	-	-	32.6	-
1959 D	-	-	-	-	-	-	-	-	39.4	48.2	-	-	32.6	-
1960 D	-	-	-	-	-	-	-	-	41.2	49.5	-	-	34.4	-
1961 D	-	-	-	-	-	-	-	-	41.6	49.5	-	-	35.0	-
1962 D	-	-	-	-	-	-	-	-	41.0	48.1	-	-	35.1	-
1963 D	-	-	-	-	-	-	-	-	40.5	48.0	-	-	34.6	-
1964 D	-	-	-	-	-	-	-	-	40.2	47.9	-	-	33.9	-
1965 D	-	-	-	-	-	-	-	-	40.6	47.6	-	-	34.8	-
1966 D	-	-	-	-	-	-	-	-	41.2	48.4	-	-	35.1	-
1967 D	-	-	-	-	-	-	-	-	38.8	44.2	-	-	34.2	-
1968 D	-	-	-	43.5	-	39.6	-	-	37.6	41.9	44.7	39.1	33.7	-
1969 D	-	-	-	44.2	-	39.8	-	-	37.8	42.9	45.7	40.2	33.3	-
1970 D	-	-	-	46.8	-	41.5	-	-	42.0	47.8	50.4	45.6	36.9	-
1971 D	-	-	-	47.2	-	42.7	-	-	43.6	50.9	53.1	49.2	37.3	-
1972 D	-	-	-	46.8	-	43.2	-	-	42.3	49.8	51.3	48.9	35.8	-
1973 D	-	-	-	48.3	-	44.5	-	-	45.0	52.4	53.9	51.3	38.6	-
1974 D	-	-	-	59.6	-	54.2	-	-	57.0	60.7	60.1	62.2	53.4	-
1975 D	-	-	-	56.8	-	55.4	-	-	62.0	64.0	63.3	65.7	59.4	-

\*) ES SIND NUR DIE REIHEN AUFGEFUEHRT, FUER DIE VERGLEICHBARE WERTE VOR 1991 BERECHNET WERDEN KONNTEN.



FRUEHERES BUNDESGBIET  
INDEX DER ERZEUGERPREISE GEWERBLICHER PRODUKTE (INLANDSABSATZ) \*)

2 JAHRESINDIZES

1991 = 100

JAHR MONAT	LEDER			LEDERWAREN UND SCHUHE						TEXTILIEN					
	ZU- SAMMEN	OBER- LEDER	ANDERE FLAE- CHEN- LEDER	ZU- SAMMEN	LEDER- WAREN (EIN- SCHL. REISE- ARTI- KELN)	SATTLER- UND FEIN- SATTLER- WAREN AUS LEDER	FEIN- TAESCH- NER- UND GALAN- TERIE- WAREN AUS LEDER	SCHUHE	STRASSEN- SCHUHE UND -STIEFEL	ZU- SAMMEN	GARN	GARN FUEER GEWEBE	GARN FUEER MASCHEN- WARE	TEXTU- RIERTES GARN	NAEH- U. STOFF- MITTEL, HAND- STRICK- UND HAND- ARBEITS- GARN
NR. DER GP - SY- STEMATIK	61	6121	6125	62	622	6224	6225	625	6253	63	632	6321	6322	6326	6328

1938 D	16.3	13.5	-	12.5	11.8	-	-	12.8	-	25.3	-	-	-	-	-
1949 D	44.2	38.5	-	30.6	33.6	-	-	29.8	-	59.7	-	-	-	-	-
1950 D	42.9	39.0	-	28.3	28.2	-	-	28.4	-	62.5	-	-	-	-	-
1951 D	49.5	44.7	-	31.7	30.3	-	-	32.3	-	80.8	-	-	-	-	-
1952 D	38.7	33.8	-	29.0	27.5	-	-	29.6	-	62.3	-	-	-	-	-
1953 D	38.2	33.8	-	28.4	26.6	-	-	29.0	-	56.6	-	-	-	-	-
1954 D	36.4	34.9	-	27.9	26.1	-	-	28.7	-	56.0	-	-	-	-	-
1955 D	35.5	32.1	-	27.6	25.2	-	-	28.5	-	55.3	-	-	-	-	-
1956 D	35.7	32.8	-	27.8	25.3	-	-	28.9	-	55.7	-	-	-	-	-
1957 D	36.1	33.0	-	28.4	26.2	-	-	29.2	-	58.1	-	-	-	-	-
1958 D	36.5	33.6	-	28.8	26.5	-	-	29.8	-	54.4	-	-	-	-	-
1959 D	43.5	40.8	-	30.0	27.3	-	-	31.0	-	51.1	-	-	-	-	-
1960 D	41.6	39.4	-	31.2	27.7	-	-	32.6	-	54.4	-	-	-	-	-
1961 D	40.9	39.1	-	31.9	29.6	-	-	32.6	-	54.8	-	-	-	-	-
1962 D	40.7	39.2	-	32.7	31.0	-	-	33.2	-	53.9	-	-	-	-	-
1963 D	39.5	37.8	-	32.7	31.1	-	-	33.4	-	55.2	-	-	-	-	-
1964 D	40.0	38.2	-	32.8	31.9	-	-	33.2	-	56.8	-	-	-	-	-
1965 D	41.3	39.7	-	33.7	33.3	-	-	33.8	-	57.1	-	-	-	-	-
1966 D	47.3	45.2	-	35.7	35.5	-	-	35.8	-	57.4	-	-	-	-	-
1967 D	43.6	41.8	-	36.7	35.8	-	-	36.9	-	56.0	-	-	-	-	-
1968 D	43.1	42.0	44.5	36.5	35.5	27.6	28.6	36.8	36.3	56.6	-	-	-	-	-
1969 D	45.5	44.6	46.9	37.6	37.2	29.0	30.8	37.8	37.2	57.5	-	-	-	-	-
1970 D	45.1	42.3	48.9	40.3	40.1	31.5	33.6	40.3	39.8	57.4	-	-	-	-	-
1971 D	46.0	43.6	48.9	43.0	42.4	33.2	36.2	43.3	42.5	57.6	-	-	-	-	-
1972 D	53.6	49.1	58.9	46.1	45.6	37.1	39.3	46.1	45.4	59.8	-	-	-	100.7	-
1973 D	61.5	55.8	67.5	51.4	52.4	43.5	47.4	50.9	50.2	68.0	-	-	-	110.9	-
1974 D	56.7	51.9	60.9	54.5	55.3	44.1	50.9	54.1	53.3	74.0	-	-	-	126.5	-
1975 D	56.2	51.4	60.9	56.8	57.9	46.5	53.8	56.2	55.1	71.4	-	-	-	112.0	-

JAHR  MONAT	NOCH: TEXTILIEN														
	SPINN- STOFF- WAREN	VER- BAND- MITTEL, MULL UND WATTE	BAENDER, GURTE, FLECHT- ARTIKEL	BAENDER (UNELA- STISCH) UND GURTE ALLER ART	BAENDER ALLER ART, ELA- STISCH	FILZ, NICHT GEWEBT UND FILZTUCH, VLIES- STOFFE U. WAREN DARAUS	METER- WARE	ROH- GE- WEBE	FERTIG- GEWEBE FUEER BEKLEI- DUNG UND LEIB- WAESCHE	OBERBEKLEIDUNGSSTOFF AUS			HEIM- UND HAUSTEX- TILIEN SOWIE VER- WANDTE ERZEUG- NISSE	HAUS- UND BETT- UND TISCH- WAESCHE- STOFF, FROTTIER- GEWEBE, INLETT UND MATRATZEN- DRELL	MOEBEL- UND DEKORA- TIONS- STOFF
NR. DER GP - SY- STEMATIK	635	6351	6352	6352 11/20	6352 15	6356	637	6371	6372	6372 1	6372 2	6372 3	638	6382	6384

1938 D	-	-	-	-	-	-	26.4	-	-	-	-	-	-	-	-
1949 D	-	-	-	-	-	-	61.1	-	-	-	-	-	-	-	-
1950 D	-	-	-	-	-	-	61.6	-	-	-	-	-	-	-	-
1951 D	-	-	-	-	-	-	75.5	-	-	-	-	-	-	-	-
1952 D	-	-	-	-	-	-	60.1	-	-	-	-	-	-	-	-
1953 D	-	-	-	-	-	-	54.7	-	-	-	-	-	-	-	-
1954 D	-	-	-	-	-	-	53.8	-	-	-	-	-	-	-	-
1955 D	-	-	-	-	-	-	52.9	-	-	-	-	-	-	-	-
1956 D	-	-	-	-	-	-	54.0	-	-	-	-	-	-	-	-
1957 D	-	-	-	-	-	-	56.4	-	-	-	-	-	-	-	-
1958 D	-	-	-	-	-	-	54.3	-	-	-	-	-	-	-	-
1959 D	-	-	-	-	-	-	50.9	-	-	-	-	-	-	-	-
1960 D	-	-	-	-	-	-	54.5	-	-	-	-	-	-	-	-
1961 D	-	-	-	-	-	-	54.6	-	-	-	-	-	-	-	-
1962 D	-	-	-	-	-	-	53.7	-	-	-	-	-	-	-	-
1963 D	-	-	-	-	-	-	54.5	-	-	-	-	-	-	-	-
1964 D	-	-	-	-	-	-	56.2	-	-	-	-	-	-	-	-
1965 D	-	-	-	-	-	-	57.3	-	-	-	-	-	-	-	-
1966 D	-	-	-	-	-	-	57.5	-	-	-	-	-	-	-	-
1967 D	-	-	-	-	-	-	56.4	-	-	-	-	-	-	-	-
1968 D	-	-	39.2	40.2	47.7	-	56.8	-	63.8	-	-	-	-	-	-
1969 D	-	-	41.0	42.3	48.2	-	58.0	-	64.1	-	-	-	-	-	-
1970 D	-	-	42.7	44.3	49.7	-	58.3	-	63.6	-	-	-	-	-	-
1971 D	-	-	45.2	46.5	52.4	-	59.4	-	64.1	-	-	-	-	-	-
1972 D	-	-	47.7	49.7	53.7	-	61.9	-	66.4	-	-	-	-	-	-
1973 D	-	-	50.5	53.4	55.3	-	68.5	-	75.4	-	-	-	-	-	-
1974 D	-	-	55.9	58.1	62.5	-	75.6	-	79.8	-	-	-	-	-	-
1975 D	-	-	59.7	62.3	66.4	-	73.4	-	76.9	-	-	-	-	-	-

\*) ES SIND NUR DIE REIHEN AUFGEFUEHRT, FUEER DIE VERGLEICHBARE WERTE VOR 1991 BERECHNET WERDEN KONNTEN.



FRUEHERES BUNDESGBEIT  
INDEX DER ERZEUGERPREISE GEWERBLICHER PRODUKTE (INLANDSABSATZ) \*)

2 JAHRESINDIZES

1991 = 100

JAHR MONAT	NOCH: TEXTILIEN												
	GARDI- NEN- STOFF	TEPPICHE, LAEUFER UND FUSSBODENBELAG AUS TEXTILEM MATERIAL		WIRK- UND STRICK- WAREN	GEWIRK- TER ODER GE- STRICK- TER STOFF	HERREN- OBERBE- KLEIDUNG AB GROESSE 38 (GEWIRKT ODER GESTRICKT)	DAMEN- OBERBE- KLEIDUNG AB GROESSE 34 (GEWIRKT ODER GESTRICKT)	PULLOVER, SLIPOVER, TWINSETS, WESTEN, STRICKJACKEN, SWEAT-SHIRTS, GANZ ODER UEBERWIEGEND AUS WOLLE U. SYNTHETISCHEN FEINEN TIER- HAAREN	KINDER- OBERBE- KLEIDUNG (GEWIRKT ODER GESTRICKT)	HERREN- WAESCHE (GEWIRKT ODER GESTRICKT)	DAMEN- UND KINDER- WAESCHE (GEWIRKT ODER GESTRICKT)		
		ZU- SAMMEN	IM TUFTINGVER- FAHREN HERGE- STELLT AUS SYNTHETISCHEN FILAMENT- SPINN- GARNEN FASERN										
NR. DER GP - SY- STEMATIK	6385	6386	6386 37	6386 38	639	6391	6392	6393	6393 51	6393 57	6394	6395	6396/97
1938 D	-	-	-	-	28.4	-	-	-	-	-	-	-	-
1949 D	-	-	-	-	54.5	-	-	-	-	-	-	-	-
1950 D	-	-	-	-	54.3	-	-	-	-	-	-	-	-
1951 D	-	-	-	-	60.1	-	-	-	-	-	-	-	-
1952 D	-	-	-	-	51.6	-	-	-	-	-	-	-	-
1953 D	-	-	-	-	48.9	-	-	-	-	-	-	-	-
1954 D	-	-	-	-	47.7	-	-	-	-	-	-	-	-
1955 D	-	-	-	-	48.7	-	-	-	-	-	-	-	-
1956 D	-	-	-	-	45.9	-	-	-	-	-	-	-	-
1957 D	-	-	-	-	46.3	-	-	-	-	-	-	-	-
1958 D	-	-	-	-	45.5	-	-	-	-	-	-	-	-
1959 D	-	-	-	-	43.3	-	-	-	-	-	-	-	-
1960 D	-	-	-	-	44.5	-	-	-	-	-	-	-	-
1961 D	-	-	-	-	45.8	-	-	-	-	-	-	-	-
1962 D	-	-	-	-	46.4	-	-	-	-	-	-	-	-
1963 D	-	-	-	-	47.2	-	-	-	-	-	-	-	-
1964 D	-	-	-	-	48.2	-	-	-	-	-	-	-	-
1965 D	-	-	-	-	49.1	-	-	-	-	-	-	-	-
1966 D	-	-	-	-	50.2	-	-	-	-	-	-	-	-
1967 D	-	-	-	-	50.5	-	-	-	-	-	-	-	-
1968 D	73.0	66.0	-	-	50.4	-	-	-	-	-	46.3	-	-
1969 D	72.1	66.8	-	-	51.2	-	-	-	-	-	46.8	-	-
1970 D	71.7	67.4	-	-	52.5	-	-	-	-	-	48.6	-	-
1971 D	71.2	69.7	-	-	53.7	-	-	-	-	-	50.5	-	-
1972 D	72.0	70.9	-	-	54.9	-	-	-	-	-	52.5	-	-
1973 D	74.1	74.3	-	-	58.0	-	-	-	-	-	55.3	-	-
1974 D	78.1	81.0	-	-	63.2	-	-	-	-	-	60.7	-	-
1975 D	80.2	80.3	-	-	65.3	-	-	-	-	-	64.9	-	-

JAHR MONAT	NOCH: TEXTILIEN		BEKLEIDUNG UND KONFEKTIONIERTE TEXTILIEN										
	STRUMPF- WAREN	DAMENFEIN- STRUMPFHOSEN AUS SYNTHETISCHEN CHEMIEFASERN, AUS GARN VON 60 DEN ODER WENIGER	ZU- SAMMEN	OBERBE- KLEIDUNG, VEREDELTE PELZFELLE UND PELZWAREN	HERREN OBERBEKLEIDUNG AB GROESSE 38		DAMEN OBERBEKLEI- DUNG AB GROESSE 34		KINDER- OBERBE- KLEI- DUNG	ARBEITS- BERUFS- UND SPEZIAL- SCHUTZ- BEKLEI- DUNG	SPORT-, BADE- UND STRAND- BEKLEI- DUNG	VER- EDELTE PELZ- FELLE UND PELZ- BEKLEI- DUNG	LEDER- BE- KLEI- DUNG
					ZU- SAMMEN	GANZ ODER UEBERWIEGEND AUS WOLLE ODER FEINEN TIERHAAREN	ZU- SAMMEN	GANZ ODER UEBER- WIEGEND AUS BAUMWOLLE					
NR. DER GP - SY- STEMATIK	6398	6398 71	64	641	6411	---	6412	---	6413	6414	6415	6416	6417
1938 D	-	-	22.7	19.9	-	-	-	-	-	-	-	-	-
1949 D	-	-	46.4	41.0	-	-	-	-	-	-	-	-	-
1950 D	-	-	42.5	39.6	-	-	-	-	-	-	-	-	-
1951 D	-	-	46.2	45.1	-	-	-	-	-	-	-	-	-
1952 D	-	-	41.1	40.4	-	-	-	-	-	-	-	-	-
1953 D	-	-	39.0	38.8	-	-	-	-	-	-	-	-	-
1954 D	-	-	38.7	38.7	-	-	-	-	-	-	-	-	-
1955 D	-	-	38.7	38.7	-	-	-	-	-	-	-	-	-
1956 D	-	-	39.6	39.4	-	-	-	-	-	-	-	-	-
1957 D	-	-	40.9	40.6	-	-	-	-	-	-	-	-	-
1958 D	-	-	41.1	40.6	-	-	-	-	-	-	-	-	-
1959 D	-	-	39.9	39.3	-	-	-	-	-	-	-	-	-
1960 D	-	-	41.1	40.6	-	-	-	-	-	-	-	-	-
1961 D	-	-	42.7	41.7	-	-	-	-	-	-	-	-	-
1962 D	-	-	43.8	42.7	-	-	-	-	-	-	-	-	-
1963 D	-	-	44.2	43.4	-	-	-	-	-	-	-	-	-
1964 D	-	-	44.8	43.9	-	-	-	-	-	-	-	-	-
1965 D	-	-	46.0	45.3	-	-	-	-	-	-	-	-	-
1966 D	-	-	47.2	46.6	-	-	-	-	-	-	-	-	-
1967 D	-	-	47.3	46.8	-	-	-	-	-	-	-	-	-
1968 D	60.5	-	47.1	46.6	-	-	-	-	-	38.9	-	-	-
1969 D	60.9	-	47.8	47.2	-	-	-	-	-	40.5	-	-	-
1970 D	61.8	-	49.9	49.6	-	-	-	-	-	42.9	-	-	-
1971 D	63.0	-	52.2	51.9	-	-	-	-	-	44.6	-	-	-
1972 D	63.7	-	54.3	54.0	-	-	-	-	-	46.6	-	-	-
1973 D	66.1	-	57.5	57.4	-	-	-	-	-	51.1	-	-	-
1974 D	71.4	-	61.4	60.8	-	-	-	-	-	59.1	-	-	-
1975 D	73.1	-	63.8	63.2	-	-	-	-	-	62.2	-	-	-

\*) ES SIND NUR DIE REIHEN AUFGEFUEHRT, FUER DIE VERGLEICHBARE WERTE VOR 1991 BERECHNET WERDEN KONNTEN.



FRUEHERES BUNDESGBIET  
INDEX DER ERZEUGERPREISE GEWERBLICHER PRODUKTE (INLANDSABSATZ) \*)

2 JAHRESINDIZES

1991 = 100

JAHR MONAT	NOCH: BEKLEIDUNG UND KONFEKTIONIERTER TEXTILIEN									
	WAESCHE FUEHR HERREN UND DAMEN	HERREN- WAESCHE	DAMEN- WAESCHE	MIEDERWAREN	HUETE UND MUETZEN FUEHR HERREN	SCHIRME	BETTFEDERN, HAUS- UND TISCH- WAESCHE, SONSTIGE BETTWAREN U. AE.	BETTWAESCHE	HAUS- UND TISCHWAESCHE	STEBPBETTEN, STEBP- UND DAUNENDECKEN, KISSEN U. AE.
NR. DER GP - SY- STEMATIK	642	6421	6424	643	644	6457	648	6483	6485	6487
1938 D	20.2	-	-	-	-	-	-	-	-	-
1949 D	44.6	-	-	-	-	-	-	-	-	-
1950 D	41.9	-	-	-	-	-	-	-	-	-
1951 D	44.5	-	-	-	-	-	-	-	-	-
1952 D	39.0	-	-	-	-	-	-	-	-	-
1953 D	36.2	-	-	-	-	-	-	-	-	-
1954 D	36.0	-	-	-	-	-	-	-	-	-
1955 D	36.0	-	-	-	-	-	-	-	-	-
1956 D	36.9	-	-	-	-	-	-	-	-	-
1957 D	36.6	-	-	-	-	-	-	-	-	-
1958 D	39.7	-	-	-	-	-	-	-	-	-
1959 D	38.5	-	-	-	-	-	-	-	-	-
1960 D	39.7	-	-	-	-	-	-	-	-	-
1961 D	41.7	-	-	-	-	-	-	-	-	-
1962 D	43.1	-	-	-	-	-	-	-	-	-
1963 D	43.7	-	-	-	-	-	-	-	-	-
1964 D	44.2	-	-	-	-	-	-	-	-	-
1965 D	45.0	-	-	-	-	-	-	-	-	-
1966 D	45.9	-	-	-	-	-	-	-	-	-
1967 D	46.0	-	-	-	-	-	-	-	-	-
1968 D	46.3	-	-	47.5	-	53.8	-	-	-	59.1
1969 D	47.4	-	-	49.5	-	54.4	-	-	-	58.7
1970 D	48.4	-	-	49.7	-	55.7	-	-	-	61.3
1971 D	50.4	-	-	51.3	-	59.2	-	-	-	62.2
1972 D	52.7	-	-	53.0	-	60.1	-	-	-	63.1
1973 D	55.5	-	-	54.1	-	62.7	-	-	-	66.8
1974 D	55.9	-	-	56.8	-	69.0	-	-	-	73.6
1975 D	62.8	-	-	58.2	-	73.0	-	-	-	71.5

JAHR MONAT	ERZEUGNISSE DES ERNAHRUNGSGEWERBES													
	ZU- SAMMEN	NAH- RUNGS- MITTEL	TIEF- KUEHL- KOST (OHNE SPEISE- EIS)	NAHRUNGSMITTEL, VORWIEGEND AUF PFLANZLICHER GRUND- LAGE (EINSCHL. KLEIE, MELASSE UND ZUCKERRUEBEN- SCHNITZEL, OEL- KUCHEN UND SCHROTE)	MAHL- UND SCHAELE- MUEH- LEN- ERZEUG- NISSE	MAHL- MUEH- LEN- ERZEUG- NISSE	WEIZEN- MEHL	ROGGEN- MEHL	WEIZEN- KLEIE	SCHAELE- MUEHLEN- ERZEUG- NISSE	TEIG- WAREN	NAEHR- MITTEL	PUDDING- PULVER U. VER- WANDTE PULVER- FUEHRMIGER ERZEUG- NISSE	STAEKKE UND STAEKKE- ERZEUG- NISSE
NR. DER GP - SY- STEMATIK	68	---	---	---	6811	6811 1	6811 12	6811 14	6811 17	6811 5-8	6812	6815	6815 1	6816
1938 D	30.0	-	-	-	41.3	-	-	-	-	-	-	-	-	34.8
1949 D	51.5	-	-	-	60.6	-	-	-	-	-	-	-	-	75.4
1950 D	50.6	-	-	-	65.0	-	-	-	-	-	-	-	-	62.6
1951 D	56.1	-	-	-	89.2	-	-	-	-	-	-	-	-	64.9
1952 D	56.5	-	-	-	93.1	-	-	-	-	-	-	-	-	65.3
1953 D	54.9	-	-	-	90.3	-	-	-	-	-	-	-	-	64.9
1954 D	54.9	-	-	-	89.9	-	-	-	-	-	-	-	-	62.5
1955 D	55.4	-	-	-	88.4	-	-	-	-	-	-	-	-	60.0
1956 D	55.8	-	-	-	88.5	-	-	-	-	-	-	-	-	57.8
1957 D	55.7	-	-	-	86.4	-	-	-	-	-	-	-	-	57.4
1958 D	55.2	-	-	-	93.9	-	-	-	-	-	-	-	-	57.4
1959 D	55.7	-	-	-	93.2	-	-	-	-	-	-	-	-	56.9
1960 D	55.0	-	-	-	92.2	-	-	-	-	-	-	-	-	56.8
1961 D	55.8	-	-	-	93.8	-	-	-	-	-	-	-	-	56.3
1962 D	57.0	-	-	-	97.9	-	-	-	-	-	-	-	-	54.7
1963 D	57.8	-	-	-	98.5	-	-	-	-	-	-	-	-	53.8
1964 D	58.3	-	-	-	98.9	-	-	-	-	-	-	-	-	53.5
1965 D	59.3	-	-	-	101.4	-	-	-	-	-	-	-	-	53.5
1966 D	60.9	-	-	-	104.3	-	-	-	-	-	-	-	-	51.9
1967 D	60.5	-	-	-	103.0	-	-	-	-	-	-	-	-	51.5
1968 D	59.3	58.4	-	61.3	95.4	102.1	101.6	90.6	111.5	-	69.1	-	-	50.4
1969 D	60.1	59.4	-	62.0	93.2	99.8	99.8	89.8	102.7	-	67.2	-	-	49.4
1970 D	61.8	60.5	-	64.0	93.2	99.8	98.3	89.0	114.8	-	69.3	-	-	50.7
1971 D	64.3	63.3	-	66.2	93.0	99.0	97.9	87.5	111.3	-	70.3	-	-	51.5
1972 D	66.4	65.6	-	66.7	90.8	96.3	95.3	86.3	105.3	-	72.3	-	-	51.0
1973 D	71.1	69.9	-	71.7	98.2	103.9	102.0	92.6	122.2	-	80.1	-	-	51.2
1974 D	76.1	76.3	-	80.1	106.0	111.5	109.3	101.3	128.7	-	98.6	-	-	58.2
1975 D	79.2	80.1	-	82.8	110.6	117.8	115.7	109.0	130.2	-	97.7	-	-	67.3

\*) ES SIND NUR DIE REIHEN AUFGEFUEHRT, FUEHR DIE VERGLEICHBARE WERTE VOR 1991 BERECHNET WERDEN KONNTEN.



FRUEHERES BUNDESGBIET  
INDEX DER ERZEUGERPREISE GEWERBLICHER PRODUKTE (INLANDSABSATZ) \*)

2 JAHRESINDIZES

1991 = 100

JAHR MONAT	NOCH: ERZEUGNISSE DES ERNAHRUNGSGEWERBES														
	BACKWAREN							ZUCKER (EINSCHL. NEBEN- PRODUKTEN)	VER- BRAUCHS- ZUCKER	MELASSE UND ZUCKER- RUEBEN- SCHNITZEL	VER- ARBEI- TETES OBST UND GEMUESE	OBST- UND GE- MUESE- KON- SERVEN	GEMUESE- KON- SERVEN	TIEFGE- FRO- RENES GEMUESE	MARME- LADE UND KONFI- TUERE
	ZU- SAMMEN	BROT	WEISS- BROT	MISCH- BROT	SCHROT- UND VOLL- KORN- BROT	KUCHEN, TORTEN, UND VER- WANDTE BACK- WAREN	DAUER- BACK- WAREN								
NR. DER GP - SY- STEMATIK	6818	6818 21-25	6818 21-25 1	6818 21-25 2	6818 21-25 3	6818 5	6818 7	6821	6821 3	6821 7	6825	6825 1	6825 16-19	6825 2	6825 31
1938 D	-	12.8	-	-	-	-	-	41.2	-	-	34.0	-	-	-	-
1949 D	-	17.5	-	-	-	-	-	61.5	-	-	60.6	-	-	-	-
1950 D	-	19.0	-	-	-	-	-	61.4	-	-	50.2	-	-	-	-
1951 D	-	24.3	-	-	-	-	-	64.4	-	-	52.3	-	-	-	-
1952 D	-	25.2	-	-	-	-	-	72.3	-	-	57.5	-	-	-	-
1953 D	-	25.9	-	-	-	-	-	72.1	-	-	53.7	-	-	-	-
1954 D	-	26.0	-	-	-	-	-	70.8	-	-	55.2	-	-	-	-
1955 D	-	27.2	-	-	-	-	-	71.7	-	-	59.5	-	-	-	-
1956 D	-	27.6	-	-	-	-	-	66.4	-	-	59.7	-	-	-	-
1957 D	-	28.6	-	-	-	-	-	64.7	-	-	62.6	-	-	-	-
1958 D	-	31.2	-	-	-	-	-	65.5	-	-	59.5	-	-	-	-
1959 D	-	31.1	-	-	-	-	-	66.1	-	-	59.5	-	-	-	-
1960 D	-	31.2	-	-	-	-	-	65.8	-	-	60.7	-	-	-	-
1961 D	-	32.5	-	-	-	-	-	65.2	-	-	58.0	-	-	-	-
1962 D	-	34.7	-	-	-	-	-	67.1	-	-	62.1	-	-	-	-
1963 D	-	36.1	-	-	-	-	-	67.5	-	-	61.8	-	-	-	-
1964 D	-	37.7	-	-	-	-	-	66.1	-	-	55.6	-	-	-	-
1965 D	-	39.8	-	-	-	-	-	66.4	-	-	57.5	-	-	-	-
1966 D	-	42.5	-	-	-	-	-	67.3	-	-	60.9	-	-	-	-
1967 D	-	43.5	-	-	-	-	-	65.7	-	-	56.9	-	-	-	-
1968 D	-	43.5	43.0	43.2	-	-	52.0	65.9	65.3	77.6	54.0	-	-	-	47.6
1969 D	-	44.3	43.4	44.3	-	-	51.5	67.1	66.0	84.8	53.8	-	-	-	46.8
1970 D	-	47.7	47.1	47.0	-	-	51.0	64.1	62.4	88.2	54.9	-	-	-	47.4
1971 D	-	51.3	50.1	50.8	-	-	52.7	66.0	64.6	86.6	55.8	-	-	-	47.8
1972 D	-	54.5	53.3	53.8	-	-	57.0	66.9	66.5	77.0	57.9	-	-	-	49.7
1973 D	-	58.5	57.5	57.6	-	-	57.0	69.9	67.7	98.5	64.1	-	-	-	52.9
1974 D	-	65.6	63.2	65.3	-	-	58.9	74.5	72.7	100.2	65.4	-	-	-	59.8
1975 D	-	69.2	65.3	69.6	-	-	63.1	86.1	85.4	99.1	69.0	-	-	-	65.2

JAHR MONAT	NOCH: ERZEUGNISSE DES ERNAHRUNGSGEWERBES														
	SAUER- KON- SERVEN	FRUCHT- SAEFTE UND FRUCHT- NEKTARE	SUESS- WAREN	SUESS- WAREN OHNE KAKAO- ERZEUG- NISSE	SUESS- WAREN UND DAUER- BACK- WAREN	KAKAO- ERZEUG- NISSE	SCHOKO- LADEN- ERZEUG- NISSE	MASSIVE TAFEL- SCHOKO- LADEN	GE- FUELLTE TAFEL- SCHOKO- LADEN	PRA- LINEN	GE- FUELLTE RIEGEL	ZUCKER- WAREN	MARZIPAN-, PERSIPAN-, HASELNUSS- ROHMASSEN, NOUGAT- (ROH-) MASSE	SPEISE- EIS	ERZEUG- NISSE DER OEL- MUEHLEN
NR. DER GP - SY- STEMATIK	6825 4	6825 5	6827	---	6827, 6818 7	6827 2	6827 3/4	6827 31	6827 33	6827 37/38	6827 44	6827 6/7	6827 82	6827 93	6842
1938 D	-	-	-	-	-	-	-	-	-	-	-	-	-	-	-
1949 D	-	-	-	-	-	-	-	-	-	-	-	-	-	-	-
1950 D	-	-	-	-	-	-	-	-	-	-	-	-	-	-	-
1951 D	-	-	-	-	-	-	-	-	-	-	-	-	-	-	-
1952 D	-	-	-	-	-	-	-	-	-	-	-	-	-	-	-
1953 D	-	-	-	-	-	-	-	-	-	-	-	-	-	-	-
1954 D	-	-	-	-	-	-	-	-	-	-	-	-	-	-	-
1955 D	-	-	-	-	-	-	-	-	-	-	-	-	-	-	-
1956 D	-	-	-	-	-	-	-	-	-	-	-	-	-	-	-
1957 D	-	-	-	-	-	-	-	-	-	-	-	-	-	-	-
1958 D	-	-	-	-	-	-	-	-	-	-	-	-	-	-	-
1959 D	-	-	-	-	-	-	-	-	-	-	-	-	-	-	-
1960 D	-	-	-	-	-	-	-	-	-	-	-	-	-	-	-
1961 D	-	-	-	-	-	-	-	-	-	-	-	-	-	-	-
1962 D	-	-	-	-	-	-	-	-	-	-	-	-	-	-	-
1963 D	-	-	-	-	-	-	-	-	-	-	-	-	-	-	-
1964 D	-	-	-	-	-	-	-	-	-	-	-	-	-	-	-
1965 D	-	-	-	-	-	-	-	-	-	-	-	-	-	-	-
1966 D	-	-	-	-	-	-	-	-	-	-	-	-	-	-	-
1967 D	-	-	-	-	-	-	-	-	-	-	-	-	-	-	-
1968 D	-	-	-	-	-	-	56.5	62.5	-	47.5	-	-	-	57.8	-
1969 D	-	-	-	-	-	-	61.5	68.6	-	51.1	-	-	-	61.1	-
1970 D	-	-	-	-	-	-	62.9	70.1	-	52.7	-	-	-	62.6	-
1971 D	-	-	-	-	-	-	63.9	70.1	-	54.5	-	-	-	66.2	-
1972 D	-	-	-	-	-	-	64.8	69.6	-	56.7	-	-	-	69.5	-
1973 D	-	-	-	-	-	-	64.3	68.2	-	57.1	-	-	-	69.3	-
1974 D	-	-	-	-	-	-	67.8	71.1	-	61.0	-	-	-	70.0	-
1975 D	-	-	-	-	-	-	77.1	80.5	-	69.6	-	-	-	74.9	-

\*) ES SIND NUR DIE REIHEN AUFGEFUEHRT, FUER DIE VERGLEICHBARE WERTE VOR 1991 BERECHNET WERDEN KONNTEN.



FRUEHERES BUNDESGBEIT  
INDEX DER ERZEUGERPREISE GEWERBLICHER PRODUKTE (INLANDSABSATZ) \*)

2 JAHRESINDIZES

1991 = 100

JAHR MONAT	NOCH: ERZEUGNISSE DES ERNAHRUNGSGEWERBES													
	SPEISE- OELE, VER- BRAUCHS- FERTIG	DEL- KUCHEN, ENTFET- TETE SCHROTE U. DGL.	MAR- GARINE	KARTOFFEL- ERZEUG- NISSE	NAHRUNGS- MITTEL, VORWIE- GEND AUF TIERI- SCHER GRUNDLAGE	MILCH UND MILCH- ER- ZEUG- NISSE	VOLL- MILCH UND TEIL- ENT- RAHM- TE MILCH	ENT- RAHME MILCH UND BUTTER- MILCH	STERILI- SIERTE UND ULTRA- HOCHER- HITZTE TRINK- MILCH	KONDENS- MILCH	SAHNE, AUCH SCHLAG- RAHM	VOLL- MILCH- UND MAGER- MILCH- PULVER	BUTTER	BUTTER, ABGE- PACKT IN 250-G- PAK- KUNGEN
NR. DER GP - SY- STEMATIK	6842 40	6842 75	6845 10	6883	—	6834	6834 11	6834 12	6834 13	6834 14	6834 21	6834 31/33	6834 4	—
1938 D	-	-	76.1	-	-	24.9	-	-	-	-	-	-	-	-
1949 D	-	-	93.3	-	-	44.9	-	-	-	-	-	-	-	-
1950 D	-	-	80.4	-	-	45.0	-	-	-	-	-	-	-	-
1951 D	-	-	80.3	-	-	49.6	-	-	-	-	-	-	-	-
1952 D	-	-	58.8	-	-	51.7	-	-	-	-	-	-	-	-
1953 D	-	-	50.7	-	-	49.9	-	-	-	-	-	-	-	-
1954 D	-	-	51.1	-	-	50.3	-	-	-	-	-	-	-	-
1955 D	-	-	53.6	-	-	52.0	-	-	-	-	-	-	-	-
1956 D	-	-	54.9	-	-	53.1	-	-	-	-	-	-	-	-
1957 D	-	-	55.8	-	-	54.5	-	-	-	-	-	-	-	-
1958 D	-	-	55.8	-	-	52.6	-	-	-	-	-	-	-	-
1959 D	-	-	57.7	-	-	54.1	-	-	-	-	-	-	-	-
1960 D	-	-	58.8	-	-	50.1	-	-	-	-	-	-	-	-
1961 D	-	-	58.8	-	-	52.8	-	-	-	-	-	-	-	-
1962 D	-	-	58.8	-	-	55.3	-	-	-	-	-	-	-	-
1963 D	-	-	58.8	-	-	56.4	-	-	-	-	-	-	-	-
1964 D	-	-	60.7	-	-	57.8	-	-	-	-	-	-	-	-
1965 D	-	-	64.6	-	-	58.2	-	-	-	-	-	-	-	-
1966 D	-	-	65.2	-	-	58.8	-	-	-	-	-	-	-	-
1967 D	-	-	65.1	-	-	60.0	-	-	-	-	-	-	-	-
1968 D	80.3	-	64.3	-	55.6	60.2	45.7	46.2	-	-	-	52.6	97.4	97.6
1969 D	83.8	-	63.1	-	57.0	60.8	46.1	46.4	-	-	-	52.7	97.4	97.8
1970 D	110.8	-	67.1	-	57.4	59.4	45.1	45.5	-	-	-	49.4	93.9	93.9
1971 D	119.7	-	75.9	-	60.6	64.4	52.5	50.2	-	-	-	56.9	97.5	97.7
1972 D	100.4	-	73.7	-	64.5	67.7	57.8	53.8	-	-	-	63.3	98.8	98.8
1973 D	121.8	-	74.4	-	68.4	69.5	61.2	56.7	-	-	-	63.8	97.1	97.4
1974 D	215.8	-	97.6	-	72.5	74.1	67.5	63.2	-	-	-	75.0	96.5	96.9
1975 D	157.0	-	98.3	-	77.4	80.8	73.4	69.9	-	-	-	78.6	105.3	105.4

NOCH: ERZEUGNISSE DES ERNAHRUNGSGEWERBES														
JAHR MONAT	SCHNITT- KAESE UND HALB- FESTER SCHNITT- KAESE	WEICH- KAESE	SCHMELZ- KAESE UND SCHMELZ- KAESEZU- BEREIT- TUNGEN	FRISCH- KAESE, FRISCH- KAESEZU- BEREIT- TUNGEN	JOGHURT	JOGHURT OHNE ZU- SAETZE	JOGHURT MIT ZU- SAETZEN	ERZEUG- NISSE DER TALG- SCHMELZEN UND SCHMALZ- SIEDEREIEN	SPEISE- TALG	SCHMALZ	FLEISCH UND FLEISCH- ERZEUG- NISSE	FLEISCH, FRISCH		
												ZU- SAMMEN	SCHWEINE- FLEISCH	RIND- FLEISCH
NR. DER GP - SY- STEMATIK	6834 54	6834 58	6834 60	6834 70	6834 92/93	6834 92	6834 93	6847	6847 40	6847 70	6853	6853 1	6853 1 1	6853 1 2
1938 0	-	-	-	-	-	-	-	-	-	-	21.0	-	-	-
1949 0	-	-	-	-	-	-	-	-	-	-	37.2	-	-	-
1950 0	-	-	-	-	-	-	-	-	-	-	36.2	-	-	-
1951 0	-	-	-	-	-	-	-	-	-	-	39.9	-	-	-
1952 0	-	-	-	-	-	-	-	-	-	-	40.5	-	-	-
1953 0	-	-	-	-	-	-	-	-	-	-	39.3	-	-	-
1954 0	-	-	-	-	-	-	-	-	-	-	41.5	-	-	-
1955 0	-	-	-	-	-	-	-	-	-	-	40.5	-	-	-
1956 0	-	-	-	-	-	-	-	-	-	-	42.5	-	-	-
1957 0	-	-	-	-	-	-	-	-	-	-	43.8	-	-	-
1958 0	-	-	-	-	-	-	-	-	-	-	43.8	-	-	-
1959 0	-	-	-	-	-	-	-	-	-	-	47.4	-	-	-
1960 0	-	-	-	-	-	-	-	-	-	-	47.2	-	-	-
1961 0	-	-	-	-	-	-	-	-	-	-	49.2	-	-	-
1962 0	-	-	-	-	-	-	-	-	-	-	50.0	-	-	-
1963 0	-	-	-	-	-	-	-	-	-	-	51.7	-	-	-
1964 0	-	-	-	-	-	-	-	-	-	-	55.8	-	-	-
1965 0	-	-	-	-	-	-	-	-	-	-	56.6	-	-	-
1966 0	-	-	-	-	-	-	-	-	-	-	58.3	-	-	-
1967 0	-	-	-	-	-	-	-	-	-	-	57.1	-	-	-
1968 0	55.9	42.8	43.5	40.6	53.3	-	-	-	51.8	40.9	55.1	60.9	-	-
1969 0	59.4	43.8	45.6	41.3	53.7	-	-	-	45.4	42.2	58.1	65.8	-	-
1970 0	59.4	45.1	48.1	41.9	53.1	-	-	-	49.0	48.0	60.3	66.4	-	-
1971 0	62.3	48.1	51.1	46.5	56.9	-	-	-	53.5	45.9	69.8	63.5	-	-
1972 0	64.7	51.3	55.4	50.1	60.4	-	-	-	51.6	49.2	64.9	71.3	-	-
1973 0	65.1	54.2	57.8	53.8	62.5	-	-	-	59.0	57.6	73.7	82.9	-	-
1974 0	72.6	59.9	63.1	63.3	68.8	-	-	-	67.8	60.5	74.8	79.2	-	-
1975 0	79.2	66.5	68.5	71.5	72.8	-	-	-	70.3	64.2	77.8	85.2	-	-

\*) ES SIND NUR DIE REIHEN AUFGEFUEHRT, FUER DIE VERGLEICHBARE WERTE VOR 1991 BERECHNET WERDEN KONNTEN.



FRUEHERES BUNDESGBIET  
INDEX DER ERZEUGERPREISE GEWERBLICHER PRODUKTE (INLANDSABSATZ) \*)

2 JAHRESINDIZES

1991 = 100

JAHR MONAT	NOCH: ERZEUGNISSE DES ERNAHRUNGSGEWERBES											
	HAHN- CHEN, GEFROREN BZW. TIEFGE- FROREN	WURST- WAREN	TIEFGE- FRORENE TAFEL- FERTIGE FLEISCH- GERICHTE	WURST-, FLEISCH- UND MISCH- KONSERVEN	FLEISCHSALAT	SCHINKEN, GE- RAEUCHERT, GETROCKNET ODER GEKOCHT	FISCH UND FISCH- ERZEUG- NISSE	TIEF- GEFRORENE FISCH- ERZEUG- NISSE	MARINADEN UND FISCH- DAUER- KONSERVEN	ROESTKAFFEE UND BEARBEITETER TEE	ROEST- KAFFEE	BE- ARBEITETER TEE
NR. DER GP - SY- STEMATIK	6853 22	6853 3	6853 4	6853 5	6853 6	6853 8	6859	6859 3	6859 65/67	6865	6865 1	6865 7
1938 D	-	-	-	-	-	-	10.1	-	-	-	24.9	-
1949 D	-	-	-	-	-	-	24.3	-	-	-	133.0	-
1950 D	-	-	-	-	-	-	19.9	-	-	-	151.5	-
1951 D	-	-	-	-	-	-	20.0	-	-	-	160.2	-
1952 D	-	-	-	-	-	-	19.9	-	-	-	161.3	-
1953 D	-	-	-	-	-	-	19.0	-	-	-	142.0	-
1954 D	-	-	-	-	-	-	18.2	-	-	-	113.8	-
1955 D	-	-	-	-	-	-	19.1	-	-	-	106.0	-
1956 D	-	-	-	-	-	-	21.2	-	-	-	103.1	-
1957 D	-	-	-	-	-	-	22.0	-	-	-	103.1	-
1958 D	-	-	-	-	-	-	23.9	-	-	-	94.8	-
1959 D	-	-	-	-	-	-	24.3	-	-	-	88.3	-
1960 D	-	-	-	-	-	-	24.7	-	-	-	87.5	-
1961 D	-	-	-	-	-	-	25.6	-	-	-	87.3	-
1962 D	-	-	-	-	-	-	27.4	-	-	-	86.1	-
1963 D	-	-	-	-	-	-	28.2	-	-	-	84.6	-
1964 D	-	-	-	-	-	-	28.0	-	-	-	84.4	-
1965 D	-	-	-	-	-	-	30.4	-	-	-	84.4	-
1966 D	-	-	-	-	-	-	32.9	-	-	-	84.4	-
1967 D	-	-	-	-	-	-	31.3	-	-	-	82.0	-
1968 D	-	-	-	-	-	-	31.0	-	-	-	79.0	-
1969 D	-	-	-	-	-	-	34.0	-	-	-	78.8	-
1970 D	-	-	-	-	-	-	38.3	-	-	-	85.0	-
1971 D	-	-	-	-	-	-	41.8	-	-	-	82.7	-
1972 D	-	-	-	-	-	-	43.5	-	-	-	81.2	-
1973 D	-	-	-	-	-	-	45.9	-	-	-	85.3	-
1974 D	-	-	-	-	-	-	53.5	-	-	-	89.3	-
1975 D	-	-	-	-	-	-	55.9	-	-	-	86.8	-

JAHR MONAT	NOCH: ERZEUGNISSE DES ERNAHRUNGSGEWERBES										
	VOLLBIER	FLASCHEN- BIER, OBER- GAERIG	FASSBIER, UNTER- GAERIG	FLASCHEN- BIER, UNTER- GAERIG	MALZ	ETHYL- ALKOHOL (ROH- BRANNT- WEIN)	SPIRITUOSEN	BRANNTWEINE AUS WEIN	LIKOERE	TRAUBENSCHAUM- WEINE	ERFRISCHUNGS- GETRAENKE
NR. DER GP - SY- STEMATIK	6871 30	6871 30 1	6871 30 2	6871 30 3	6872 20	6873 1	6876	6876 3	6876 7	6877 25	6879
1938 D	24.0	-	-	-	-	-	-	-	-	-	-
1949 D	47.2	-	-	-	-	-	-	-	-	-	-
1950 D	44.5	-	-	-	-	-	-	-	-	-	-
1951 D	39.1	-	-	-	-	-	-	-	-	-	-
1952 D	41.2	-	-	-	-	-	-	-	-	-	-
1953 D	42.6	-	-	-	-	-	-	-	-	-	-
1954 D	42.6	-	-	-	-	-	-	-	-	-	-
1955 D	42.6	-	-	-	-	-	-	-	-	-	-
1956 D	42.6	-	-	-	-	-	-	-	-	-	-
1957 D	42.6	-	-	-	-	-	-	-	-	-	-
1958 D	43.4	-	-	-	-	-	-	-	-	-	-
1959 D	44.2	-	-	-	-	-	-	-	-	-	-
1960 D	44.2	-	-	-	-	-	-	-	-	-	-
1961 D	44.2	-	-	-	-	-	-	-	-	-	-
1962 D	44.3	-	-	-	-	-	-	-	-	-	-
1963 D	45.2	-	-	-	-	-	-	-	-	-	-
1964 D	46.3	-	-	-	-	-	-	-	-	-	-
1965 D	46.3	-	-	-	-	-	-	-	-	-	-
1966 D	47.6	-	-	-	-	-	-	-	-	-	-
1967 D	47.8	-	-	-	-	-	-	-	-	-	-
1968 D	47.8	-	42.0	51.6	76.6	-	57.1	-	-	74.6	-
1969 D	47.8	-	42.4	51.4	73.5	-	56.6	-	-	74.1	-
1970 D	51.1	-	45.5	54.4	76.8	-	56.7	-	-	74.7	-
1971 D	55.2	-	49.4	58.7	84.3	-	58.1	-	-	75.0	-
1972 D	56.2	-	50.4	59.6	83.2	-	67.9	-	-	76.7	-
1973 D	59.3	-	53.4	62.6	81.3	-	68.0	-	-	77.4	-
1974 D	61.4	-	55.5	64.8	85.6	-	70.6	-	-	77.5	-
1975 D	65.4	-	59.3	68.8	92.3	-	71.8	-	-	79.4	-

\*) ES SIND NUR DIE REIHEN AUFGEFUEHRT, FUER DIE VERGLEICHBARE WERTE VOR 1991 BERECHNET WERDEN KONNTEN.



FRUEHERES BUNDESGBIET  
INDEX DER ERZEUGERPREISE GEWERBLICHER PRODUKTE (INLANDSABSATZ) \*)

2 JAHRESINDIZES

1991 = 100

JAHR MONAT	NOCH: ERZEUGNISSE DES ERNAHRUNGSGEWERBES						TABAKWAREN		FERTIGTEIL- BAUTEN IM HOCHBAU
	MINERAL-, QUELL- UND TAFELWASSER	LIMONADEN (AUCH KOFFE- INHALTIG)	ESSIG	GEWUERZE	TIEFGEFRORENE FERTIGGERICHTE, AUS MEHREREN KOMPONENTEN BESTEHEND	FUTTERMITTEL	ZUSAMMEN	ZIGARETTEN	
NR. DER GP - SY- STEMATIK	6879 1	6879 7	6882 10	6882 71	6888 70	6889	69	6911	70
1938 D	-	-	-	-	-	39.2	16.0	-	-
1949 D	-	-	-	-	-	55.4	57.3	-	-
1950 D	-	-	-	-	-	57.5	47.9	-	-
1951 D	-	-	-	-	-	74.9	46.6	-	-
1952 D	-	-	-	-	-	80.0	46.0	-	-
1953 D	-	-	-	-	-	78.3	42.5	-	-
1954 D	-	-	-	-	-	78.8	40.1	-	-
1955 D	-	-	-	-	-	84.7	40.1	-	-
1956 D	-	-	-	-	-	85.7	40.0	-	-
1957 D	-	-	-	-	-	83.1	39.6	-	-
1958 D	-	-	-	-	-	83.1	39.4	-	-
1959 D	-	-	-	-	-	89.8	39.4	-	-
1960 D	-	-	-	-	-	85.9	39.5	-	-
1961 D	-	-	-	-	-	83.1	39.6	-	-
1962 D	-	-	-	-	-	91.0	39.6	-	-
1963 D	-	-	-	-	-	93.3	39.6	-	-
1964 D	-	-	-	-	-	91.2	39.6	-	-
1965 D	-	-	-	-	-	95.5	39.6	-	-
1966 D	-	-	-	-	-	96.6	39.7	-	-
1967 D	-	-	-	-	-	91.2	43.4	-	-
1968 D	52.0	52.8	66.7	68.6	-	87.0	43.8	-	-
1969 D	54.8	55.3	65.7	71.4	-	86.5	43.6	-	-
1970 D	57.6	57.7	68.0	72.5	-	86.9	43.6	-	-
1971 D	63.0	61.5	69.1	70.0	-	86.5	43.6	-	-
1972 D	67.7	64.9	69.2	68.3	-	86.9	47.1	-	-
1973 D	70.8	67.4	71.1	79.2	-	106.2	54.1	-	-
1974 D	73.4	67.4	85.0	89.0	-	105.3	54.1	-	-
1975 D	76.9	71.0	90.0	81.3	-	102.4	55.3	-	-

\*) ES SIND NUR DIE REIHEN AUFGEFUEHRT, FUER DIE VERGLEICHBARE WERTE VOR 1991 BERECHNET WERDEN KONNTEN.



FRUEHERES BUNDESGBIET  
INDEX DER ERZEUGERPREISE GEWERBLICHER PRODUKTE (INLANDSABSATZ) \*)

3 JAHRES- UND MONATSINDIZES

1991 = 100

JAHR MONAT	GEWERB- LICHE ERZEUG- NISSE INSGESAMT	INVESTI- TIONS- GUETER 1)	VERBRAUCHS- GUETER (OHNE NAH- RUNGS-U. GE- NUSSMITTEL) 1)	VERBRAUCHS- GUETER (OHNE N+G, MINERALOEL- ERZEUGNISSE) 1)	GEWERBLICHE ERZEUGNISSE			ELEKTRI- ZITAET, ERDGAS, FERN- WAERME, WASSER 2)	ELEKTRI- ZITAET, FERN- WAERME, WASSER 2)	BERG- BAU- LICHE ERZEUG- NISSE 21	BERG- BAULICHE ERZEUG- NISSE (OHNE ERDGAS) —
					OHNE ELEKTRIZI- TAET, ERDGAS, FERNWAERME UND WASSER	OHNE MINERAL- OELER- ZEUG- NISSE	OHNE NE-METALLE U.-METALL- HALBZEUG				
NR. DER GP - SY- STEMATIK	—	—	—	—	—	—	—	10/2122	10	21	—
1976 D	67.6	61.4	63.7	65.5	68.2	68.4	-	63.1	63.9	59.5	57.0
1977 D	69.4	63.9	64.9	67.5	70.0	70.3	-	64.5	64.6	61.5	57.2
1978 D	70.3	65.9	66.3	69.3	70.6	71.2	-	66.9	67.3	64.2	60.9
1979 D	73.6	68.2	71.7	71.3	74.2	73.8	-	68.1	68.9	65.1	63.0
1980 D	79.2	71.4	78.2	75.4	79.6	78.6	79.0	75.3	72.2	79.1	73.9
1981 D	85.4	74.6	84.7	78.8	84.6	84.0	85.3	90.0	80.6	101.0	85.5
1982 D	90.4	79.0	87.5	82.2	88.8	89.2	90.5	101.4	88.1	115.8	92.2
1983 D	91.7	81.3	88.2	84.2	90.1	90.9	91.7	102.7	90.9	115.5	94.1
1984 D	94.4	83.4	90.3	86.3	92.6	93.4	94.2	106.1	93.5	120.0	97.3
1985 D	96.7	85.7	93.0	88.4	94.6	95.4	96.5	110.0	95.6	125.5	99.2
1986 D	94.2	87.9	88.2	90.0	92.3	94.7	94.3	106.0	98.2	112.6	96.6
1987 D	91.9	89.9	88.5	91.4	91.9	92.5	91.9	91.6	99.6	80.5	96.1
1988 D	93.0	91.7	88.8	92.8	93.4	94.0	92.8	91.0	100.6	78.2	96.2
1989 D	96.0	94.0	93.2	94.6	96.5	96.5	95.6	92.8	101.5	81.0	97.8
1990 D	97.6	96.8	95.7	96.9	97.9	97.9	97.5	96.0	100.4	89.8	99.5
1976											
JAN.	66.2	59.9	62.6	64.7	66.7	67.0	-	62.6	63.4	59.4	56.6
FEBR.	66.5	60.2	63.0	64.7	67.0	67.2	-	62.7	63.4	59.4	56.6
MAERZ	66.8	60.4	63.2	65.0	67.2	67.6	-	62.8	63.5	59.4	56.6
APRIL	67.3	61.2	63.6	65.2	67.8	68.0	-	63.0	64.1	58.9	56.6
MAI	67.4	61.4	63.7	65.4	67.9	68.2	-	63.0	64.1	59.0	57.1
JUNI	67.8	61.6	63.9	65.5	68.3	68.4	-	63.0	64.1	59.0	57.1
JULI	68.1	61.7	64.2	65.7	68.7	68.8	-	63.1	64.1	59.1	57.1
AUG.	68.2	61.8	64.3	65.8	68.8	68.9	-	63.1	64.1	59.1	57.1
SEPT.	68.3	62.0	64.3	66.0	69.0	69.0	-	63.1	64.1	59.1	57.1
OKT.	68.4	62.0	64.1	66.0	68.9	69.1	-	63.8	64.1	60.5	57.2
NOV.	68.2	62.0	63.7	66.1	68.8	69.1	-	63.8	64.1	60.5	57.2
DEZ.	68.2	62.0	64.0	66.2	68.8	69.0	-	63.8	64.1	60.6	57.2
1977											
JAN.	68.7	62.7	64.5	66.7	69.3	69.6	-	63.8	64.2	60.6	57.3
FEBR.	69.1	63.1	64.8	66.8	69.7	69.9	-	63.8	64.2	60.5	57.2
MAERZ	69.3	63.4	64.6	67.1	69.9	70.2	-	63.8	64.2	60.5	57.2
APRIL	69.6	63.8	64.9	67.3	70.2	70.4	-	64.3	64.3	61.5	57.1
MAI	69.6	64.0	65.0	67.4	70.3	70.5	-	64.3	64.3	61.5	57.2
JUNI	69.6	64.1	65.0	67.5	70.3	70.6	-	64.3	64.3	61.5	57.2
JULI	69.6	64.3	65.0	67.7	70.2	70.6	-	64.6	64.6	61.8	57.2
AUG.	69.6	64.3	65.0	67.8	70.2	70.5	-	64.6	64.6	61.8	57.3
SEPT.	69.6	64.3	65.0	67.8	70.2	70.5	-	64.8	64.8	61.8	57.3
OKT.	69.6	64.4	65.2	67.8	70.2	70.5	-	65.1	65.0	62.1	57.4
NOV.	69.6	64.4	65.2	67.8	70.1	70.4	-	65.4	65.6	62.1	57.2
DEZ.	69.5	64.4	65.2	67.8	70.0	70.4	-	65.4	65.6	62.1	57.2
1978											
JAN.	69.8	65.0	65.5	68.4	70.2	70.7	-	65.9	66.0	63.9	61.0
FEBR.	69.8	65.1	65.8	68.8	70.2	70.7	-	66.0	66.1	64.0	61.2
MAERZ	69.9	65.3	65.8	68.9	70.4	70.8	-	66.0	66.1	64.0	61.2
APRIL	70.0	65.6	66.0	68.9	70.5	71.1	-	66.4	66.5	64.4	61.1
MAI	70.4	66.1	66.3	69.3	70.7	71.3	-	67.1	67.5	64.3	60.8
JUNI	70.4	66.2	66.3	69.4	70.7	71.4	-	67.1	67.5	64.3	60.9
JULI	70.4	66.2	66.3	69.4	70.7	71.4	-	67.3	67.7	64.3	60.8
AUG.	70.4	66.3	66.4	69.5	70.7	71.4	-	67.3	67.7	64.3	60.9
SEPT.	70.4	66.3	66.5	69.6	70.7	71.4	-	67.3	67.7	64.3	60.9
OKT.	70.4	66.4	66.5	69.6	70.7	71.5	-	67.4	68.1	64.1	61.0
NOV.	70.6	66.4	67.2	69.7	70.9	71.5	-	67.4	68.1	64.0	60.8
DEZ.	70.8	66.4	67.4	69.7	71.1	71.6	-	67.4	68.1	64.0	60.8
1979											
JAN.	71.3	66.8	68.2	69.9	71.6	72.0	-	68.1	68.9	64.6	62.2
FEBR.	71.6	67.3	69.1	70.2	72.2	72.4	-	68.1	68.9	64.6	62.2
MAERZ	72.3	67.6	69.8	70.4	72.7	72.7	-	68.1	68.9	64.6	62.2
APRIL	72.8	68.0	70.3	70.7	73.3	73.2	-	67.8	69.0	63.9	62.2
MAI	73.2	68.1	70.8	70.9	73.8	73.4	-	67.8	69.0	63.8	61.9
JUNI	73.5	68.2	71.7	71.0	74.2	73.7	-	67.8	69.0	63.8	61.9
JULI	74.1	68.5	72.7	71.5	74.7	74.1	-	68.0	69.1	63.9	61.9
AUG.	74.3	68.6	73.0	71.8	75.0	74.3	-	68.0	69.1	64.0	62.2
SEPT.	74.6	68.7	73.2	71.9	75.4	74.6	-	68.0	69.1	65.1	64.5
OKT.	75.0	68.9	73.6	72.5	75.8	75.0	-	68.6	68.7	67.4	64.6
NOV.	75.2	69.0	74.0	72.6	75.9	75.1	-	68.6	68.7	67.7	65.1
DEZ.	75.6	69.1	74.5	72.7	76.3	75.3	-	68.6	68.7	67.7	65.1

\*) ES SIND NUR DIE REIHEN AUFGEFUEHRT, FUER DIE VERGLEICHBARE WERTE VOR 1991 BERECHNET WERDEN KONNTEN.

1) ZUORDNUNG DER GUETER ENTSPRECHEND IHRER VORWIEGENDEN VERWENDUNG.

2) IN DEN PREISINDIZES FUER ELEKTRIZITAET IST DIE AUSGLEICHSABGABE NACH DEM DRITTEN VERSTROMUNGSGESETZ BERUECKSICHTIGT. BEI ELEKTRIZITAET, ERDGAS, WASSER EINSCHL. DER VERKAUEFE DER WEITERVERTEILER.



FRUEHERES BUNDESGBIET  
INDEX DER ERZEUGERPREISE GEWERBLICHER PRODUKTE (INLANDSABSATZ) \*)

3 JAHRES- UND MONATSINDIZES

1991 = 100

JAHR MONAT	GEWERB- LICHE ERZEUG- NISSE INSGESAMT	INVESTI- TIONS- GUETER 1)	VERBRAUCHS- GUETER (OHNE NAH- RUNGS-U. GE- NUSSMITTEL) 1)	VERBRAUCHS- GUETER (OHNE N+G, MINERALOEL- ERZEUGNISSE) 1)	GEWERBLICHE ERZEUGNISSE			ELEKTRI- ZITAET, ERDGAS, FERN- WAERME, WASSER 2)	ELEKTRI- ZITAET, FERN- WAERME, WASSER 2)	BERG- BAU- LICHE ERZEUG- NISSE 21	BERG- BAULICHE ERZEUG- NISSE (OHNE ERDGAS) —
					OHNE ELEKTRIZI- TAET, ERDGAS, FERNWAERME UND WASSER	OHNE MINERAL- OELER- ZEUG- NISSE	OHNE NE-METALLE U. -METALL- HALBZEUG				
NR. DER GP - SY- STEMATIK	—	—	—	—	—	—	—	10/2122	10	21	—
<b>1980</b>											
JAN.	76.8	69.8	75.8	73.5	77.6	76.4	76.4	70.0	69.7	69.0	66.0
FEBR.	77.3	70.2	76.9	74.0	78.2	76.8	77.1	70.0	69.7	69.3	66.6
MAERZ	77.9	70.6	77.1	74.4	78.9	77.4	77.7	70.0	69.8	71.5	72.3
APRIL	78.9	71.3	78.1	75.0	79.4	78.3	78.6	74.3	71.8	77.3	72.4
MAI	79.2	71.5	78.2	75.0	79.7	78.6	79.0	74.7	71.8	78.4	73.7
JUNI	79.3	71.6	78.5	75.2	79.7	78.7	79.1	74.8	72.0	78.4	73.7
JULI	79.6	71.7	78.6	75.7	79.9	78.9	79.4	75.7	72.6	79.5	74.6
AUG.	79.6	72.0	78.4	76.0	80.0	79.1	79.4	75.8	72.6	80.1	75.5
SEPT.	79.6	72.0	78.2	76.1	80.0	79.2	79.4	75.8	72.6	81.0	77.8
OKT.	80.3	72.1	78.8	76.5	80.2	79.9	80.1	80.3	74.3	87.6	77.8
NOV.	80.8	72.2	79.7	76.5	80.7	80.1	80.7	80.9	74.6	88.6	78.3
DEZ.	81.1	72.3	80.5	76.5	81.0	80.2	81.0	80.9	74.6	88.6	78.3
<b>1981</b>											
JAN.	82.0	72.8	81.1	77.2	81.6	80.9	81.8	83.2	76.6	90.9	79.3
FEBR.	82.7	73.2	82.1	77.5	82.3	81.5	82.5	84.0	77.3	91.3	79.3
MAERZ	83.3	73.5	83.0	77.8	83.0	82.0	83.2	84.2	77.7	92.6	82.5
APRIL	84.2	74.0	83.4	78.0	83.7	82.9	84.0	86.8	78.4	96.9	83.7
MAI	84.7	74.3	83.7	78.6	84.2	83.4	84.6	87.6	79.4	98.0	85.3
JUNI	85.1	74.6	84.5	78.8	84.7	83.7	85.0	87.8	79.6	98.3	85.9
JULI	86.0	74.9	85.4	79.1	85.2	84.6	85.9	91.1	82.3	101.0	85.9
AUG.	86.6	75.0	86.7	79.2	85.8	85.0	86.5	91.3	82.6	101.7	86.8
SEPT.	86.8	75.2	87.0	79.5	86.1	85.1	86.7	91.5	82.6	101.9	86.8
OKT.	87.5	75.5	86.4	79.8	86.2	86.1	87.4	96.4	83.4	111.7	90.3
NOV.	87.9	75.8	86.4	79.9	86.4	86.4	87.8	98.0	83.8	114.1	90.3
DEZ.	88.0	75.9	86.3	80.1	86.5	86.7	88.0	97.9	83.8	114.0	90.3
<b>1982</b>											
JAN.	89.2	77.1	87.0	81.0	87.5	87.8	89.2	100.6	87.4	115.1	91.4
FEBR.	89.2	77.6	86.0	81.2	87.6	88.1	89.3	100.7	87.4	115.1	91.2
MAERZ	89.3	78.0	85.0	81.5	87.7	88.5	89.4	100.7	87.4	115.1	91.2
APRIL	89.8	78.7	85.4	82.0	88.2	89.1	89.8	101.1	87.7	115.4	91.2
MAI	90.1	78.8	86.1	82.1	88.3	89.2	90.1	101.2	87.9	115.5	91.8
JUNI	90.5	79.1	86.9	82.2	88.8	89.4	90.6	101.3	88.0	115.5	91.8
JULI	90.9	79.3	87.7	82.4	89.2	89.7	90.9	101.8	88.5	116.0	91.8
AUG.	91.0	79.5	88.2	82.6	89.3	89.7	91.0	101.8	88.5	115.9	91.4
SEPT.	91.0	79.6	88.8	82.6	89.4	89.8	91.2	101.8	88.5	115.9	91.4
OKT.	91.4	79.9	90.0	82.8	89.8	89.9	91.4	101.9	88.7	116.9	94.3
NOV.	91.4	79.9	89.6	82.8	89.8	89.9	91.4	101.9	88.7	116.9	94.3
DEZ.	91.2	80.0	88.9	82.9	89.6	89.9	91.3	101.8	88.8	116.7	94.3
<b>1983</b>											
JAN.	91.2	80.3	88.0	83.2	89.5	90.1	91.3	102.5	89.7	116.9	94.9
FEBR.	91.1	80.5	87.3	83.5	89.4	90.3	91.1	102.4	89.7	117.0	95.4
MAERZ	90.9	80.6	86.1	83.7	89.1	90.3	90.9	102.5	89.7	117.0	95.4
APRIL	91.2	81.0	86.9	83.9	89.5	90.5	91.2	102.4	89.8	116.7	95.4
MAI	91.3	81.3	87.3	84.1	89.6	90.6	91.2	102.5	89.8	116.0	93.4
JUNI	91.5	81.5	87.8	84.1	89.9	90.8	91.4	102.7	90.3	116.0	93.4
JULI	91.6	81.5	88.0	84.3	89.9	90.9	91.5	103.0	91.4	115.2	93.4
AUG.	92.1	81.8	89.4	84.5	90.4	91.2	92.1	103.4	91.9	115.0	93.2
SEPT.	92.3	81.8	89.3	84.6	90.7	91.4	92.1	103.4	92.0	115.0	93.2
OKT.	92.4	81.8	89.0	84.7	90.8	91.4	92.2	102.7	92.1	113.7	93.7
NOV.	92.6	81.9	89.4	84.7	91.1	91.5	92.4	102.7	92.1	113.7	93.7
DEZ.	92.7	81.9	89.6	84.8	91.3	91.7	92.5	102.8	92.2	113.8	93.9
<b>1984</b>											
JAN.	93.3	82.4	89.9	85.2	91.7	92.1	93.0	103.5	92.6	115.9	96.9
FEBR.	93.5	82.7	89.8	85.6	91.9	92.5	93.3	103.6	92.6	116.0	96.9
MAERZ	93.6	82.9	89.4	85.7	92.1	92.6	93.4	103.7	92.7	116.1	96.9
APRIL	94.1	83.1	89.6	85.9	92.3	93.2	93.9	105.6	93.0	119.5	96.9
MAI	94.2	83.2	89.9	86.0	92.5	93.4	94.0	105.8	93.1	119.7	96.9
JUNI	94.3	83.3	89.9	86.1	92.5	93.4	94.1	105.8	93.1	120.0	97.0
JULI	94.5	83.5	90.0	86.3	92.7	93.6	94.3	106.8	93.9	120.7	97.1
AUG.	94.5	83.6	89.8	86.4	92.6	93.7	94.3	107.0	94.0	121.1	97.2
SEPT.	94.8	83.9	90.6	86.7	93.0	93.9	94.7	107.1	94.1	121.1	97.2
OKT.	95.3	84.1	92.1	87.2	93.4	94.1	95.1	108.1	94.2	123.3	98.1
NOV.	95.3	84.2	91.6	87.2	93.4	94.2	95.1	108.2	94.2	123.4	98.1
DEZ.	95.3	84.2	91.5	87.2	93.4	94.3	95.1	108.2	94.2	123.5	98.2

\*) ES SIND NUR DIE REIHEN AUFGEFUEHRT, FUER DIE VERGLEICHBARE WERTE VOR 1991 BERECHNET WERDEN KONNTEN.

1) ZUORDNUNG DER GUETER ENTSPRECHEND IHRER VORWIEGENDEN VERWENDUNG.

2) IN DEN PREISINDIZES FUER ELEKTRIZITAET IST DIE AUSGLEICHSABGABE NACH DEM DRITTEN VERSTROMUNGSGESETZ BERUECKSICHTIGT. BEI ELEKTRIZITAET, ERDGAS, WASSER EINSCHL. DER VERKAUEFE DER WEITERVERTEILER.



FRUEHERES BUNDESGBEIT  
INDEX DER ERZEUGERPREISE GEWERBLICHER PRODUKTE (INLANDSABSATZ) \*)

3 JAHRES- UND MONATSINDIZES

1991 = 100

JAHR MONAT	GEWERB- LICHE ERZEUG- NISSE INSGESAMT	INVESTI- TIONEN GUETER 1)	VERBRAUCHS- GUETER (OHNE NAH- RUNGS-U. GE- NUSSMITTEL) 1)	VERBRAUCHS- GUETER (OHNE N+G, MINERALOEL- ERZEUGNISSE) 1)	GEWERBLICHE ERZEUGNISSE			ELEKTRI- ZITAET, ERDGAZ, FERN- WAERME, WASSER 2)	ELEKTRI- ZITAET, FERN- WAERME, WASSER 2)	BERG- BAU- LICHE ERZEUG- NISSE 21	BERG- BAULICHE ERZEUG- NISSE (OHNE ERDGAZ) —
					OHNE ELEKTRIZI- TAET, ERDGAZ, FERNWAERME UND WASSER	OHNE MINERAL- OELER- ZEUG- NISSE	OHNE NE-METALLE U. METALL- HALBZEUG				
NR. DER GP - SY- STEMATIK	—	—	—	—	—	—	—	10/2122	10	21	—
1985											
JAN.	96.0	84.6	92.6	87.5	94.1	94.6	95.8	108.5	94.3	124.3	99.1
FEBR.	96.4	84.8	93.0	87.6	94.5	94.9	96.1	108.5	94.3	124.3	99.2
MAERZ	96.5	84.9	93.0	87.8	94.6	95.0	96.2	108.5	94.3	124.4	99.2
APRIL	96.8	85.5	93.2	88.2	94.9	95.5	96.6	109.2	94.4	125.6	99.2
MAI	96.9	85.8	93.6	88.4	95.0	95.6	96.6	109.4	94.5	125.9	99.6
JUNI	96.9	85.9	93.4	88.5	94.9	95.6	96.6	109.3	94.5	125.8	99.6
JULI	97.0	86.0	93.0	88.6	94.8	95.8	96.8	110.8	96.6	126.0	99.6
AUG.	96.8	86.0	92.8	88.7	94.6	95.7	96.7	111.0	96.8	125.8	99.2
SEPT.	96.9	86.0	92.8	88.7	94.7	95.8	96.8	111.0	96.8	125.8	99.3
OKT.	96.8	86.2	93.1	88.8	94.5	95.7	96.7	111.2	96.8	126.1	98.8
NOV.	96.7	86.2	93.3	88.8	94.4	95.6	96.7	111.2	96.8	126.1	98.7
DEZ.	96.5	86.5	92.5	89.0	94.2	95.6	96.5	111.2	96.8	126.0	98.7
1986											
JAN.	96.4	86.9	91.6	89.4	94.0	95.7	96.4	111.2	97.2	125.5	99.1
FEBR.	96.9	87.1	90.2	89.6	93.5	95.7	95.9	111.1	97.3	125.0	98.7
MAERZ	96.6	87.2	88.8	89.5	93.2	95.7	95.6	111.1	97.5	124.9	98.6
APRIL	95.0	87.6	88.5	89.8	92.8	95.4	95.0	108.9	97.5	120.1	98.6
MAI	94.6	87.7	88.0	89.9	92.4	95.2	94.7	108.4	97.5	118.4	98.0
JUNI	94.6	87.9	88.0	89.9	92.4	95.2	94.6	108.4	98.1	117.6	98.0
JULI	94.1	88.1	86.8	90.0	91.8	95.0	94.1	108.0	98.9	115.4	95.4
AUG.	93.9	88.3	87.1	90.2	91.7	94.7	93.9	107.0	98.9	113.2	95.4
SEPT.	93.9	88.4	87.7	90.5	91.8	94.7	93.9	106.4	99.0	112.0	95.5
OKT.	92.5	88.6	87.1	90.6	91.6	93.5	92.6	98.5	98.9	95.6	95.3
NOV.	92.2	88.6	87.1	90.6	91.5	93.1	92.3	96.8	98.8	92.1	95.4
DEZ.	92.1	88.6	87.1	90.6	91.4	93.0	92.2	96.6	98.8	91.9	95.5
1987											
JAN.	92.0	89.0	88.5	90.8	91.7	92.5	92.1	93.8	98.7	86.1	95.7
FEBR.	91.7	89.2	87.7	91.0	91.6	92.4	91.9	93.3	98.6	85.2	95.8
MAERZ	91.7	89.4	88.0	91.0	91.5	92.4	91.9	93.1	98.6	85.0	95.7
APRIL	91.5	89.6	88.4	91.1	91.7	92.1	91.6	89.8	98.6	78.2	96.0
MAI	91.6	89.8	88.6	91.2	91.8	92.2	91.7	89.5	98.6	77.4	95.3
JUNI	91.7	90.1	88.6	91.4	91.9	92.3	91.7	90.1	100.2	76.2	95.2
JULI	91.9	90.2	88.8	91.5	92.1	92.5	92.0	90.8	100.3	78.3	96.4
AUG.	92.0	90.2	88.9	91.5	92.1	92.6	92.1	91.2	100.3	78.8	96.4
SEPT.	91.9	90.2	88.5	91.6	92.0	92.6	92.0	91.3	100.3	79.1	96.5
OKT.	92.2	90.3	88.9	91.7	92.3	92.8	92.2	91.9	100.3	80.6	96.6
NOV.	92.2	90.4	88.5	91.8	92.3	93.0	92.1	92.0	100.4	80.6	96.6
DEZ.	92.2	90.6	88.4	91.9	92.3	93.1	92.1	91.9	100.4	80.3	96.7
1988											
JAN.	92.2	90.8	87.9	92.0	92.3	93.1	92.1	92.0	100.5	80.2	96.1
FEBR.	92.2	91.1	88.0	92.2	92.3	93.2	92.1	92.0	100.6	80.1	96.2
MAERZ	92.3	91.2	88.1	92.3	92.4	93.3	92.2	92.0	100.6	80.1	96.2
APRIL	92.6	91.4	88.8	92.5	92.8	93.5	92.5	91.9	100.6	79.8	95.9
MAI	92.8	91.6	88.9	92.6	93.1	93.7	92.6	91.8	100.6	79.5	95.9
JUNI	93.1	91.6	89.0	92.7	93.4	94.0	92.8	91.7	100.6	79.5	95.9
JULI	93.2	91.8	89.1	92.8	93.5	94.1	92.9	91.1	100.6	78.1	96.0
AUG.	93.3	91.9	89.2	92.9	93.8	94.2	93.0	90.7	100.6	77.6	96.4
SEPT.	93.5	92.0	89.2	93.2	93.9	94.4	93.1	90.7	100.6	77.4	96.5
OKT.	93.6	92.3	89.0	93.3	94.3	94.7	93.1	89.7	100.5	75.7	96.6
NOV.	93.8	92.4	89.2	93.3	94.5	94.8	93.3	89.4	100.5	75.1	96.5
DEZ.	94.0	92.5	89.6	93.4	94.8	94.9	93.5	89.4	100.5	74.9	96.5
1989											
JAN.	94.9	93.0	91.5	93.8	95.5	95.6	94.4	91.6	101.4	78.1	96.5
FEBR.	95.1	93.2	91.7	94.0	95.7	95.7	94.7	91.9	101.5	78.7	96.5
MAERZ	95.4	93.4	92.2	94.1	96.0	96.0	94.9	91.9	101.5	78.7	96.6
APRIL	95.9	93.8	94.0	94.5	96.7	96.2	95.4	91.6	101.5	77.9	96.7
MAI	96.0	94.0	94.0	94.6	96.8	96.3	95.5	91.6	101.5	77.9	96.7
JUNI	95.9	94.0	93.6	94.8	96.7	96.4	95.5	91.6	101.5	78.1	96.7
JULI	96.0	94.2	93.1	94.9	96.6	96.5	95.6	92.5	101.5	80.6	98.6
AUG.	96.1	94.2	92.9	94.8	96.8	96.7	95.6	92.6	101.5	80.8	98.6
SEPT.	96.3	94.4	93.5	94.8	96.9	96.8	95.9	92.7	101.5	81.1	98.7
OKT.	96.8	94.7	93.9	95.0	97.1	97.2	96.4	95.2	101.6	86.2	99.2
NOV.	96.7	94.7	93.4	95.0	96.9	97.1	96.4	95.3	101.6	86.7	99.3
DEZ.	96.7	94.7	94.1	95.1	96.9	97.0	96.5	95.5	101.6	86.9	99.3
1990											
JAN.	96.8	95.3	94.3	95.8	97.1	97.2	96.7	95.3	101.2	87.2	99.4
FEBR.	96.8	95.6	94.1	96.2	97.0	97.3	96.7	95.3	101.2	87.2	99.4
MAERZ	96.9	95.8	94.1	96.3	97.1	97.5	96.7	95.7	101.3	87.7	99.3
APRIL	97.4	96.3	94.2	96.5	97.3	97.9	97.2	97.3	101.3	91.1	99.2
MAI	97.5	96.6	94.2	96.6	97.5	98.1	97.3	97.8	101.3	91.9	99.0
JUNI	97.5	96.8	94.2	96.8	97.5	98.2	97.4	97.8	101.3	91.8	98.9
JULI	97.4	97.0	94.5	96.9	97.6	98.0	97.3	96.3	99.4	91.6	98.9
AUG.	97.9	97.3	96.8	97.2	98.3	98.1	97.8	96.3	99.4	91.6	98.2
SEPT.	98.3	97.4	98.2	97.3	98.7	98.2	98.2	96.2	99.4	91.9	99.9
OKT.	98.7	97.6	99.4	97.6	99.4	98.3	98.6	94.8	99.5	88.9	100.3
NOV.	98.4	97.7	98.1	97.8	99.1	98.2	98.4	94.6	99.5	88.5	100.3
DEZ.	98.1	97.7	96.8	97.8	98.7	98.2	98.1	94.6	99.5	88.4	100.2

\*) ES SIND NUR DIE REIHEN AUFGEFUEHRT, FUER DIE VERGLEICHBARE WERTE VOR 1991 BERECHNET WERDEN KONNTEN.

1) ZUORDNUNG DER GUETER ENTSPRECHEND IHRER VORWIEGENDEN VERWENDUNG.

2) IN DEN PREISINDIZES FUER ELEKTRIZITAET IST DIE AUSGLEICHABGABE NACH DEM DRITTEN VERSTROMUNGSGESETZ BERUECKSICHTIGT. BEI ELEKTRIZITAET, ERDGAZ, WASSER INSCHL. DER VERKAEUFE DER WEITERVERTEILER.



FRUEHERES BUNDESGBEIT  
INDEX DER ERZEUGERPREISE GEWERBLICHER PRODUKTE (INLANDSABSAZT) \*)

3 JAHRES- UND MONATSINDIZES

1991 = 100

JAHR MONAT	ERZEUGNISSE DES VERARBEITENDEN GEWERBES												
	ERZEUGNISSE DES GRUNDSTOFF- UND PRODUKTIONSQUETERGEWERBES												
	ZU- SAMMEN	OHNE MINERAL- OEL- ERZEUG- NISSE	ZU- SAMMEN	MINERAL- OEL- ERZEUG- NISSE	STEINE UND ERDEN, ASBEST- WAREN, SCHLEIF- MITTEL	EISEN UND STAHL	NE-METALLE, -METALL- HALBZEUG (EINSCHL. EDELMETALLEN UND DEREN HALBZEUG)	GIES- SEREI- ERZEUG- NISSE	ERZEUG- NISSE DER ZIE- HEREIEN UND KALTWALZ- WERKE	CHEMISCHE ER- ZEUGNISSE	SCHNITTHOLZ, SPERRHOLZ UND SONSTIGES BEARBEITETES HOLZ	HOLZ- STOFF, ZELL- STOFF, PAPIER UND PAPPE 1)	GUMMI- WAREN
NR. DER GP - SY- STEMATIK	---	---	---	22	25	27	28	29	301	40	53	55	59
1976 D	68.4	69.3	71.9	64.2	61.2	86.7	81.3	60.2	-	77.8	75.1	78.0	63.8
1977 D	70.4	71.4	71.8	63.7	63.6	83.3	81.8	62.2	-	77.0	81.2	77.1	65.5
1978 D	70.9	72.0	71.3	62.9	65.6	83.4	78.0	62.6	-	75.7	81.2	74.4	64.9
1979 D	74.6	74.8	78.8	79.1	68.9	85.9	92.8	65.6	-	82.0	85.6	79.1	68.0
1980 D	79.7	79.0	88.0	97.5	74.6	89.2	106.1	70.1	82.8	88.4	100.1	86.7	74.9
1981 D	84.5	82.8	96.5	118.3	78.4	92.5	105.5	73.1	84.4	96.2	101.7	94.6	81.2
1982 D	88.6	87.0	100.2	120.1	84.1	103.6	98.9	76.8	90.5	100.5	98.3	96.8	86.2
1983 D	89.9	88.7	99.8	116.3	86.4	98.8	109.7	79.6	91.0	100.7	96.0	92.7	87.4
1984 D	92.4	91.1	103.8	121.4	87.9	102.8	120.9	82.6	94.5	104.4	94.9	100.4	88.8
1985 D	94.4	92.8	106.8	126.4	89.4	107.2	116.8	85.6	98.1	107.3	94.1	104.9	92.1
1986 D	92.2	92.7	95.2	84.6	90.6	104.7	97.2	87.2	98.1	100.5	95.0	99.9	93.1
1987 D	91.8	92.5	92.2	79.0	91.4	98.4	94.0	87.8	94.8	97.7	94.4	97.3	92.5
1988 D	93.3	94.4	93.8	73.8	92.1	101.0	119.9	90.3	97.1	99.1	94.1	99.4	92.6
1989 D	96.5	97.0	99.7	87.0	93.3	106.6	134.9	94.7	100.7	102.1	99.2	105.3	94.4
1990 D	97.9	98.2	99.4	92.2	95.6	105.2	113.2	96.9	102.0	100.6	105.4	104.8	94.9
1976													
JAN.	67.0	67.7	70.1	62.8	60.5	83.0	73.3	58.2	-	77.4	70.1	76.7	62.1
FEBR.	67.3	68.0	70.8	64.4	60.5	84.5	74.5	58.7	-	77.7	70.8	76.4	61.8
MAERZ	67.5	68.4	71.0	63.7	60.6	85.3	77.8	59.4	-	77.7	71.7	76.3	62.1
APRIL	68.1	68.9	71.8	64.4	60.8	86.2	82.7	60.2	-	78.0	73.5	77.1	62.7
MAI	68.3	69.0	72.0	64.1	61.0	86.7	82.7	60.2	-	78.0	74.6	77.3	62.9
JUNI	68.5	69.3	72.4	64.6	61.2	86.9	84.4	60.4	-	78.0	75.2	78.5	64.4
JULI	68.9	69.8	72.7	64.9	61.3	88.1	87.1	61.0	-	78.0	76.1	79.1	64.6
AUG.	69.1	70.0	72.9	65.0	61.4	88.2	86.7	61.3	-	78.0	76.7	79.0	64.7
SEPT.	69.3	70.1	72.9	65.1	61.5	88.4	84.5	61.0	-	78.3	77.7	79.2	64.9
OKT.	69.2	70.0	72.5	64.5	61.7	88.1	80.8	60.9	-	78.0	78.0	79.3	64.9
NOV.	69.0	70.0	72.1	63.0	61.9	87.8	80.3	60.7	-	77.7	78.3	78.7	65.1
DEZ.	69.0	70.0	72.0	63.7	61.9	87.5	80.3	60.7	-	77.1	78.5	78.1	64.9
1977													
JAN.	69.7	70.5	71.9	64.4	62.2	84.4	78.9	61.0	-	77.4	79.5	79.2	64.7
FEBR.	70.0	70.9	72.3	64.9	62.3	83.8	85.1	61.7	-	77.4	80.1	79.0	65.0
MAERZ	70.3	71.3	72.3	64.1	62.8	83.5	87.2	62.2	-	77.3	81.2	78.6	64.9
APRIL	70.6	71.5	72.3	64.5	63.1	83.3	84.5	62.4	-	77.5	81.6	78.0	64.9
MAI	70.6	71.6	72.3	64.0	63.7	83.3	84.9	62.8	-	77.7	81.8	77.4	65.0
JUNI	70.6	71.6	72.0	63.6	63.7	83.3	83.0	62.7	-	77.3	81.9	77.1	65.4
JULI	70.6	71.6	71.8	63.3	63.8	83.7	80.5	62.5	-	76.9	81.7	76.7	65.5
AUG.	70.5	71.5	71.7	62.8	64.2	83.8	79.2	62.4	-	76.7	81.7	76.5	65.3
SEPT.	70.5	71.5	71.6	62.8	64.2	83.6	80.1	62.2	-	76.6	81.5	76.3	65.6
OKT.	70.4	71.5	71.6	63.3	64.2	83.4	80.0	62.1	-	76.6	81.3	76.0	65.5
NOV.	70.3	71.4	71.3	63.5	64.3	82.4	79.2	62.0	-	76.6	81.0	75.4	65.8
DEZ.	70.3	71.4	71.1	63.5	64.2	81.2	79.1	62.0	-	76.5	80.9	74.8	66.1
1978													
JAN.	70.5	71.5	71.0	63.2	64.5	82.0	78.1	62.0	-	76.0	81.0	74.4	65.1
FEBR.	70.5	71.5	70.8	63.0	64.6	82.3	76.1	62.0	-	75.9	81.0	74.3	64.7
MAERZ	70.6	71.6	71.1	62.8	64.8	83.2	76.0	61.9	-	76.2	81.2	74.1	64.4
APRIL	70.8	71.8	71.2	62.8	65.1	83.6	76.6	62.1	-	76.2	81.5	74.1	63.9
MAI	71.0	72.1	71.3	63.2	65.4	83.3	77.4	62.6	-	76.0	81.5	73.9	64.4
JUNI	71.0	72.1	71.2	62.5	65.7	83.3	77.9	62.8	-	75.8	81.4	73.9	64.7
JULI	71.0	72.1	71.2	62.2	66.0	83.5	77.8	62.9	-	75.9	81.3	74.1	65.0
AUG.	71.0	72.1	71.1	62.0	66.1	83.4	78.8	62.9	-	75.4	81.4	74.0	65.1
SEPT.	71.0	72.1	71.1	61.7	66.2	83.8	79.2	63.1	-	75.4	81.3	74.4	65.0
OKT.	71.0	72.2	71.2	61.6	66.2	83.9	79.2	63.0	-	75.4	81.2	75.2	65.3
NOV.	71.2	72.2	71.7	64.4	66.2	83.8	79.2	63.0	-	75.4	81.0	75.1	65.4
DEZ.	71.4	72.3	72.2	65.6	66.3	84.3	80.2	63.0	-	75.4	81.0	75.3	65.4
1979													
JAN.	71.8	72.7	73.2	67.8	66.9	84.7	82.7	63.3	-	76.1	81.2	75.5	65.3
FEBR.	72.4	73.1	74.4	70.6	67.0	85.2	87.9	64.0	-	77.0	81.6	75.9	65.5
MAERZ	73.1	73.6	75.7	73.5	67.4	85.8	90.9	64.8	-	78.1	82.3	76.5	65.5
APRIL	73.6	74.1	76.9	74.9	68.0	85.7	92.8	65.2	-	80.3	82.8	77.2	66.5
MAI	74.1	74.4	77.7	76.2	68.7	85.8	92.5	65.4	-	81.5	83.9	77.7	67.3
JUNI	74.5	74.7	78.8	79.7	68.9	85.5	93.0	65.6	-	82.1	84.5	78.4	67.7
JULI	75.1	75.2	80.0	82.1	69.5	86.2	91.1	66.1	-	83.8	85.7	79.3	68.4
AUG.	75.3	75.3	80.6	83.2	69.6	86.2	93.7	66.1	-	84.0	86.6	79.8	68.9
SEPT.	75.7	75.6	81.2	83.5	69.9	85.9	95.6	66.2	-	85.0	87.6	80.9	69.7
OKT.	76.1	75.9	81.7	84.2	70.2	86.0	97.4	66.7	-	85.4	89.1	82.4	69.8
NOV.	76.3	76.2	82.2	85.6	70.4	85.9	97.3	66.8	-	85.6	90.3	82.9	70.5
DEZ.	76.7	76.4	83.2	88.0	70.6	88.0	99.3	66.8	-	85.6	91.3	83.3	70.7

\*) ES SIND NUR DIE REIHEN AUFGEFUEHRT, FUER DIE VERGLEICHBARE WERTE VOR 1991 BERECHNET WERDEN KONNTEN.  
1) OHNE PREISREPRESENTANTEN FUER HOLZSTOFF.



FRUEHERES BUNDESGBEIT  
INDEX DER ERZEUGERPREISE GEWERBLICHER PRODUKTE (INLANDSABSATZ) \*)

3 JAHRES- UND MONATSINDIZES

1991 = 100

JAHR MONAT	ERZEUGNISSE DES VERARBEITENDEN GEWERBES												
	ERZEUGNISSE DES GRUNDSTOFF- UND PRODUKTIONSGUETERGEWERBES												
	ZU- SAMMEN	OHNE MINERAL- OEL- ERZEUG- NISSE	ZU- SAMMEN	MINERAL- OEL- ERZEUG- NISSE	STEINE UND ERDEN, ASBEST- WAREN, SCHLEIF- MITTEL	EISEN UND STAHL	NE-METALLE, -METALL- HALBZEUG (EINSCHL. EDELMETALLEN UND DEREN HALBZEUG)	GIES- SEREI- ERZEUG- NISSE	ERZEUG- NISSE DER ZIE- HEREIEN UND KALTHALZ- WERKE	CHEMISCHE ER- ZEUGNISSE	SCHNITTHOLZ, SPERRHOLZ UND SONSTIGES BEARBEITETES HOLZ	HOLZ- STOFF, ZELL- STOFF, PAPIER UND PAPPE 1)	GUMMI- WAREN
NR. DER GP - SY- STEMATIK	—	—	—	22	25	27	28	29	301	40	53	55	59
1980													
JAN.	77.8	77.4	85.7	92.3	71.7	88.5	110.4	67.3	82.2	87.3	93.1	83.9	70.9
FEBR.	78.6	77.9	87.0	95.5	72.7	88.5	114.0	68.2	83.4	87.8	94.5	84.5	71.4
MAERZ	79.0	78.4	87.3	96.1	73.2	89.2	108.5	69.5	83.7	88.2	96.8	85.1	73.3
APRIL	79.6	78.9	87.9	97.4	74.2	89.2	104.4	70.6	84.0	89.0	98.3	86.7	73.6
MAI	79.9	79.1	88.2	98.2	74.7	89.2	104.3	70.7	83.4	89.1	99.8	87.1	74.1
JUNI	79.9	79.1	88.3	98.6	74.9	89.3	101.5	70.9	83.4	89.2	101.3	87.6	75.5
JULI	80.1	79.3	88.4	97.9	75.5	89.9	104.5	70.7	83.1	88.6	102.3	87.8	75.7
AUG.	80.1	79.5	87.9	95.7	75.7	89.6	104.4	70.7	83.0	88.5	103.3	87.9	76.6
SEPT.	80.0	79.5	87.6	94.7	75.7	89.4	105.3	70.6	81.8	87.8	103.5	88.1	76.6
OKT.	80.2	79.6	88.0	96.4	75.8	89.0	105.5	70.7	81.8	88.0	103.2	87.8	77.2
NOV.	80.7	79.8	89.2	101.3	75.8	89.2	106.3	70.7	81.8	88.8	102.5	87.4	77.2
DEZ.	81.0	79.9	90.2	106.0	75.8	89.7	103.9	70.7	81.8	89.0	102.1	87.1	77.3
1981													
JAN.	81.7	80.4	90.9	107.2	76.3	88.0	103.4	70.8	81.8	90.9	102.0	87.4	77.4
FEBR.	82.3	80.9	92.3	110.1	77.5	88.4	103.7	71.1	82.1	92.5	101.9	87.8	78.4
MAERZ	83.0	81.4	94.1	114.9	78.4	89.6	103.6	71.9	82.1	93.5	102.0	89.5	79.7
APRIL	83.6	81.9	95.2	116.5	79.1	89.7	105.0	72.7	82.3	95.1	101.9	91.4	80.2
MAI	84.1	82.5	95.6	116.1	79.8	90.0	105.7	72.9	82.4	95.7	102.2	92.8	80.4
JUNI	84.5	82.8	96.2	117.5	79.9	91.1	106.7	73.3	83.3	96.1	102.2	93.9	81.1
JULI	85.1	83.2	97.6	120.4	80.1	92.3	108.1	73.5	84.5	97.2	102.1	96.9	82.3
AUG.	85.7	83.6	99.3	125.4	80.3	92.8	112.1	74.0	86.0	97.8	102.1	97.8	82.6
SEPT.	86.0	83.8	99.6	125.9	80.3	93.3	107.9	74.5	86.2	98.7	101.9	98.7	82.7
OKT.	86.0	84.1	98.8	122.1	80.3	94.9	104.5	74.3	87.0	99.0	101.1	99.4	83.0
NOV.	86.2	84.3	99.2	122.1	80.4	98.2	103.0	74.4	87.7	99.1	100.6	99.7	83.2
DEZ.	86.4	84.5	99.4	121.5	80.5	101.9	101.9	74.2	87.9	99.1	100.2	99.7	83.3
1982													
JAN.	87.3	85.5	100.4	122.5	82.8	102.9	101.4	74.3	90.4	100.1	99.4	99.6	84.1
FEBR.	87.5	85.9	99.6	118.1	83.4	103.0	101.6	75.4	92.3	100.3	99.1	99.1	84.5
MAERZ	87.5	86.3	99.0	114.2	83.5	104.6	100.1	76.1	91.3	100.3	99.0	99.2	86.0
APRIL	88.1	86.9	99.2	113.4	84.0	104.7	100.0	77.5	91.6	100.7	99.1	98.8	86.6
MAI	88.3	87.0	99.4	115.1	84.4	104.6	98.2	77.6	91.1	100.9	99.1	98.3	86.7
JUNI	88.7	87.4	99.6	117.5	84.4	105.0	94.2	77.5	91.1	100.6	99.0	97.9	86.8
JULI	89.0	87.5	100.4	119.7	84.5	105.0	98.6	77.5	91.7	100.4	98.8	97.4	86.7
AUG.	89.1	87.5	100.5	120.8	84.6	104.4	98.4	77.5	90.9	100.3	98.4	95.9	86.5
SEPT.	89.3	87.6	100.8	122.9	84.4	103.7	98.6	77.4	89.6	100.7	97.5	94.8	86.6
OKT.	89.6	87.6	101.6	127.1	84.4	102.2	99.6	77.3	89.5	100.6	96.8	94.0	86.2
NOV.	89.6	87.6	101.2	126.3	84.4	101.8	98.6	77.1	88.3	100.7	96.9	93.9	86.6
DEZ.	89.4	87.6	100.6	123.7	84.5	101.7	97.0	77.0	88.2	100.9	96.2	93.0	86.6
1983													
JAN.	89.3	87.8	99.6	119.5	85.6	99.2	99.0	77.1	88.9	100.8	95.7	91.9	86.9
FEBR.	89.1	88.0	98.7	114.8	85.8	98.5	101.6	77.4	89.5	100.9	95.8	91.9	86.6
MAERZ	88.9	88.1	97.6	109.8	86.2	99.4	99.8	78.0	89.1	100.9	95.8	92.3	87.0
APRIL	89.3	88.2	98.4	111.7	86.4	99.4	104.2	78.4	89.3	100.7	96.1	92.8	87.5
MAI	89.4	88.5	98.5	111.4	86.6	99.4	109.0	79.5	89.8	99.7	96.2	93.3	87.4
JUNI	89.6	88.6	99.0	113.4	86.4	99.5	110.5	79.9	90.7	99.4	96.2	93.4	87.6
JULI	89.7	88.6	99.1	113.4	86.6	98.2	113.5	80.0	91.4	99.7	96.1	93.0	87.6
AUG.	90.3	89.0	100.6	119.0	86.6	98.2	115.6	80.4	91.8	100.1	96.1	92.5	87.6
SEPT.	90.6	89.2	100.9	119.5	86.4	99.3	115.6	80.8	92.2	100.4	96.2	92.7	87.2
OKT.	90.7	89.4	101.1	119.6	86.6	98.3	114.2	81.0	92.9	101.6	96.2	92.8	87.8
NOV.	90.9	89.4	101.7	121.3	86.7	97.7	114.9	81.1	93.0	102.1	95.7	92.8	87.8
DEZ.	91.1	89.6	102.2	122.1	86.6	98.0	118.6	81.3	93.2	102.3	95.8	93.0	87.8
1984													
JAN.	91.6	90.0	102.7	122.5	86.8	100.4	119.7	81.4	93.2	103.1	95.7	93.6	87.6
FEBR.	91.8	90.3	103.0	121.5	87.1	100.6	120.2	82.0	94.4	103.7	95.6	94.5	87.7
MAERZ	91.9	90.6	103.0	120.0	87.3	101.2	121.9	82.3	94.4	104.1	95.6	96.2	87.7
APRIL	92.1	90.8	103.3	119.6	87.9	101.9	123.9	82.4	94.5	104.2	95.5	97.6	88.0
MAI	92.3	91.0	103.4	119.6	88.1	102.6	123.3	82.3	94.6	104.2	95.5	98.4	88.4
JUNI	92.3	91.0	103.5	119.9	88.4	102.8	122.0	82.5	94.0	104.2	95.2	100.0	88.8
JULI	92.5	91.2	103.7	119.0	88.3	103.0	122.0	82.9	94.6	104.7	95.1	101.9	89.3
AUG.	92.4	91.2	103.5	118.2	88.1	103.1	121.2	82.9	94.9	104.7	94.9	102.9	89.2
SEPT.	92.8	91.5	104.1	121.1	88.1	103.5	119.7	82.9	94.9	105.0	94.3	103.8	89.0
OKT.	93.2	91.6	105.3	126.4	88.1	104.3	118.6	83.0	94.7	105.0	94.1	105.4	89.6
NOV.	93.2	91.7	105.0	124.7	88.1	104.8	118.9	83.1	94.9	104.9	93.8	105.5	90.2
DEZ.	93.3	91.8	105.2	124.4	88.1	105.8	119.2	83.2	94.8	105.2	94.1	105.5	90.5

\*) ES SIND NUR DIE REIHEN AUFGEFUEHRT, FUER DIE VERGLEICHBARE WERTE VOR 1991 BERECHNET WERDEN KONNTEN.  
1) OHNE PREISREPRESENTANTEN FUER HOLZSTOFF.



FRUEHERES BUNDESGBIET  
INDEX DER ERZEUGERPREISE GEWERBLICHER PRODUKTE (INLANDSABSAZ) \*)  
3 JAHRES- UND MONATSINDIZES  
1991 = 100

JAHR MONAT	ERZEUGNISSE DES VERARBEITENDEN GEWERBES												
	ERZEUGNISSE DES GRUNDSTOFF- UND PRODUKTIONSGUETERGEWERBES												
	ZU- SAMMEN	OHNE MINERAL- OEL- ERZEUG- NISSE	ZU- SAMMEN	MINERAL- OEL- ERZEUG- NISSE	STEINE UND ERDEN, ASBEST- WAREN, SCHLEIF- MITTEL	EISEN UND STAHL	NE-METALLE, -METALL- HALBZEUG (EINSCHL. EDELMETALLEN UND DEREN HALBZEUG)	GIES- SEREII- ERZEUG- NISSE	ERZEUG- NISSE DER ZIE- HEREIIEN UND KALTHALZ- WERKE	CHEMISCHE ER- ZEUGNISSE	SCHNITTHOLZ, SPERRHOLZ UND SONSTIGES BEARBEITETES HOLZ	HOLZ- STOFF, ZELL- STOFF, PAPIER UND PAPPE 1)	GUMMI- WAREN
NR. DER GP - SY- STEMATIK	---	---	---	22	25	27	28	29	301	40	53	55	59
<b>1985</b>													
JAN.	93.9	92.0	106.9	130.0	88.7	105.9	121.2	83.7	95.2	106.0	94.1	105.6	90.4
FEBR.	94.3	92.3	107.8	132.8	88.8	105.9	123.4	84.5	95.9	106.4	94.1	106.2	90.5
MAERZ	94.4	92.4	108.0	132.8	89.2	106.5	124.3	85.1	96.3	106.4	94.1	106.3	91.4
APRIL	94.7	92.9	108.1	129.7	89.4	107.3	124.0	86.1	98.2	107.7	94.2	106.2	91.5
MAI	94.8	93.1	108.0	128.8	89.5	107.4	124.5	86.3	98.5	107.9	94.1	106.1	91.7
JUNI	94.7	93.1	107.4	126.4	89.6	107.4	120.8	86.3	99.0	108.0	94.1	105.9	91.7
JULI	94.6	93.2	106.8	123.9	89.6	107.3	117.4	86.1	99.0	108.4	94.1	105.4	92.4
AUG.	94.4	93.0	106.3	122.1	89.4	107.4	113.9	86.0	99.0	108.4	94.1	104.9	92.9
SEPT.	94.5	93.1	106.4	123.4	89.6	107.5	112.9	85.7	99.0	108.2	94.3	104.4	93.3
OKT.	94.3	92.9	105.8	123.4	89.8	107.4	108.6	85.8	99.1	107.2	94.2	103.5	93.2
NOV.	94.2	92.7	105.6	124.7	89.8	107.5	106.2	85.6	99.0	106.5	94.1	102.7	93.3
DEZ.	94.0	92.8	104.4	119.4	89.8	108.4	104.2	85.7	99.3	106.0	94.2	101.9	93.5
<b>1986</b>													
JAN.	93.8	93.0	103.0	112.3	89.8	108.1	104.3	85.7	99.3	105.5	94.3	101.5	93.1
FEBR.	93.4	93.0	100.7	102.8	89.9	108.0	101.4	86.6	99.1	104.8	94.6	101.3	93.2
MAERZ	92.9	92.9	98.8	94.7	90.3	107.9	100.5	86.8	98.7	103.9	94.6	101.5	93.1
APRIL	92.6	92.9	97.1	89.3	90.6	107.6	100.5	87.3	98.5	101.9	95.1	101.6	93.1
MAI	92.2	92.8	95.5	83.8	90.7	107.5	99.7	87.4	98.5	100.4	95.2	100.7	93.1
JUNI	92.2	92.8	94.9	82.8	90.7	105.8	100.0	87.7	98.3	99.8	95.2	100.6	93.1
JULI	91.7	92.7	92.8	74.9	90.8	103.7	97.2	87.5	98.3	99.3	95.4	100.2	93.1
AUG.	91.6	92.5	92.5	75.0	90.8	103.1	94.8	87.5	98.2	98.9	95.3	99.0	93.1
SEPT.	91.7	92.5	92.7	76.9	90.8	102.8	94.7	87.5	98.0	98.7	95.3	98.6	93.1
OKT.	91.5	92.4	91.7	74.1	91.2	102.1	92.7	87.3	97.4	97.9	95.1	98.1	93.2
NOV.	91.4	92.3	91.5	74.5	91.1	100.9	91.0	87.4	96.6	97.7	94.8	97.8	93.2
DEZ.	91.2	92.2	91.1	74.1	91.1	99.5	89.7	87.2	95.9	97.7	94.9	97.5	93.2
<b>1987</b>													
JAN.	91.6	92.1	92.4	82.4	91.1	98.9	86.8	87.2	95.6	97.5	94.9	96.9	92.5
FEBR.	91.4	92.1	91.2	77.4	91.0	98.6	86.4	87.3	95.4	97.3	94.8	97.0	92.2
MAERZ	91.4	92.1	91.3	77.8	91.2	98.2	87.9	87.4	95.1	96.9	94.7	97.1	92.3
APRIL	91.6	92.3	91.7	79.2	91.2	98.5	88.3	87.5	95.3	97.4	94.7	97.7	92.3
MAI	91.8	92.5	92.2	79.5	91.5	98.3	89.9	87.9	95.2	98.1	94.6	97.9	92.2
JUNI	91.8	92.5	92.0	78.6	91.5	98.6	91.0	87.7	95.3	97.6	94.6	97.7	92.3
JULI	91.9	92.6	92.5	80.2	91.5	98.5	93.7	87.7	95.0	98.0	94.4	97.6	92.1
AUG.	91.9	92.6	92.7	80.9	91.5	98.2	95.6	88.1	94.6	98.0	94.3	97.1	92.2
SEPT.	91.9	92.7	92.3	78.1	91.5	98.3	97.0	88.0	94.1	97.9	94.2	97.0	92.4
OKT.	92.1	92.8	92.8	80.0	91.5	98.3	99.1	88.2	93.9	97.9	94.1	97.3	93.1
NOV.	92.1	93.0	92.6	77.6	91.4	98.4	104.9	88.5	93.8	97.9	93.8	97.5	93.4
DEZ.	92.1	93.1	92.5	76.5	91.5	98.5	107.4	88.6	93.9	97.7	93.8	97.3	93.3
<b>1988</b>													
JAN.	92.1	93.2	92.0	74.2	91.6	98.5	104.9	88.4	93.9	97.7	93.7	97.4	92.2
FEBR.	92.2	93.3	91.7	73.3	91.6	98.4	104.1	88.5	93.8	97.8	93.6	97.6	92.1
MAERZ	92.2	93.3	91.7	72.3	91.8	98.7	105.9	88.8	94.2	97.8	93.7	97.9	92.1
APRIL	92.6	93.6	92.5	74.9	92.1	98.0	107.1	89.2	95.6	98.0	93.7	98.0	92.8
MAI	93.0	94.0	93.1	75.0	92.3	99.2	114.4	89.6	96.1	98.2	93.9	98.2	92.3
JUNI	93.3	94.3	93.7	74.6	92.3	100.0	120.3	90.2	97.2	98.6	94.1	98.4	92.4
JULI	93.5	94.6	94.0	74.1	92.2	101.3	119.6	90.9	97.4	99.3	94.3	98.6	92.3
AUG.	93.6	94.7	94.4	74.4	92.2	101.6	123.4	91.1	98.3	99.6	94.3	98.8	92.4
SEPT.	93.8	95.0	94.6	73.2	92.3	102.8	126.8	91.3	99.4	99.6	94.4	99.8	93.0
OKT.	94.1	95.5	95.4	71.6	92.4	103.9	134.5	91.7	99.8	100.7	94.4	102.2	93.2
NOV.	94.4	95.6	96.0	72.8	92.3	103.9	137.2	92.1	99.5	101.1	94.6	102.7	93.3
DEZ.	94.7	95.9	97.0	75.5	92.4	105.2	140.8	92.3	99.6	101.2	94.9	103.0	93.4
<b>1989</b>													
JAN.	95.4	96.2	98.9	82.4	92.4	105.7	144.0	92.9	99.7	102.2	95.6	103.3	93.6
FEBR.	95.6	96.4	98.9	82.2	92.6	105.8	141.8	93.8	100.0	102.4	96.0	103.9	93.7
MAERZ	95.9	96.7	99.4	83.5	92.8	106.1	143.4	94.3	100.5	102.7	96.5	104.3	93.8
APRIL	96.6	97.0	101.0	90.7	93.2	106.9	139.9	94.6	100.7	103.2	97.2	104.8	94.4
MAI	96.7	97.2	100.8	89.9	93.2	107.1	137.0	94.5	100.7	103.3	97.7	105.3	94.3
JUNI	96.7	97.2	100.2	87.5	93.4	107.2	134.6	95.0	100.7	102.8	98.3	105.5	94.6
JULI	96.5	97.2	98.1	85.0	93.3	106.7	130.8	95.0	100.6	102.1	98.6	105.8	94.4
AUG.	96.6	97.3	98.5	85.0	93.5	106.7	135.2	95.4	101.7	102.1	99.5	105.6	94.5
SEPT.	96.9	97.4	100.0	87.9	93.5	106.6	136.3	95.2	101.6	101.6	100.4	106.0	94.9
OKT.	97.0	97.5	100.1	89.5	93.7	106.6	132.7	95.3	101.3	101.2	102.5	106.4	95.2
NOV.	96.8	97.3	99.2	88.1	93.8	106.5	124.1	95.2	100.7	100.9	103.7	106.4	95.2
DEZ.	96.9	97.2	99.6	91.9	93.9	106.9	118.8	95.1	100.6	100.7	104.9	106.3	94.8
<b>1990</b>													
JAN.	97.0	97.4	98.9	90.9	94.1	106.8	112.9	95.7	101.5	99.8	105.7	106.2	94.3
FEBR.	97.0	97.5	98.3	86.7	94.4	106.4	112.0	95.5	101.8	100.5	106.7	105.9	94.3
MAERZ	97.0	97.7	98.1	85.2	94.9	105.7	118.6	95.7	101.9	99.8	106.7	105.8	94.4
APRIL	97.2	98.0	98.1	84.8	95.1	105.6	117.7	96.1	102.2	100.1	106.7	105.6	94.4
MAI	97.4	98.2	97.9	83.6	95.6	105.4	116.9	97.0	102.3	100.2	106.9	105.5	94.7
JUNI	97.4	98.3	97.5	82.4	95.7	105.6	114.3	97.0	102.4	100.1	106.3	105.3	94.3
JULI	97.5	98.4	97.6	83.1	95.9	105.2	114.9	97.0	102.3	99.7	105.7	105.1	94.3
AUG.	98.2	98.5	99.8	95.0	96.0	105.1	114.9	97.5	102.3	99.5	105.4	104.4	94.3
SEPT.	98.7	98.5	101.4	102.3	96.1	105.1	116.0	97.4	102.4	99.6	105.0	104.0	95.7
OKT.	99.3	98.8	103.4	110.9	96.5	104.4	110.4	97.9	102.3	102.1	103.9	103.7	95.9
NOV.	99.0	98.8	101.9	103.9	96.4	104.1	105.9	97.9	101.8	102.7	103.7	103.2	96.1
DEZ.	98.7	98.8	100.5	97.9	96.5	102.8	104.3	98.0	101.3	102.7	102.4	102.7	96.4

\*) ES SIND NUR DIE REIHEN AUFGEFUEHRT, FUER DIE VERGLEICHBARE WERTE VOR 1991 BERECHNET WERDEN KONNTEN.

1) OHNE PREISREPRESENTANTEN FUER HOLZSTOFF.



FRUEHERES BUNDESGBIET  
INDEX DER ERZEUGERPREISE GEWERBLICHER PRODUKTE (INLANDSABSAZT) \*)

3 JAHRES- UND MONATSINDIZES

1991 = 100

JAHR MONAT	ERZEUGNISSE DES INVESTITIONSGUETER PRODUZIERENDEN GEWERBES										
	ZU- SAMMEN	ERZEUG- NISSE DER STAHL- VERFOR- MUNG	STAHLBAU- ERZEUG- NISSE UND SCHIENEN- FAHRZEUGE	MASCHINEN- BAUERZEUG- NISSE (EINSCHL. ACKER- SCHLEPPERN)	STRASSEN- FAHRZEUGE (OHNE ACKER- SCHLEPPER)	BOOTE UND JACHTEN	ELEK- TRO- TECH- NISCHE ERZEUG- NISSE	FEINMECHA- NISCHE UND OPTISCHE ERZEUG- NISSE, UHREN	EISEN- BLECH- UND METALL- WAREN	BUEROMASCHINEN, DATENVERARBEI- TUNGSGERAETE UND -EINRICHTUNGEN	FERTIGTEIL- BAUTEN IM HOCHBAU
NR. DER GP - SY- STEMATIK	—	302	31	32	33	345	36	37	38	50	70
1976 D	64.9	69.4	57.5	56.7	60.2	55.9	76.8	67.9	63.3	135.6	-
1977 D	67.3	72.6	59.6	59.5	62.8	57.1	78.1	70.6	66.6	131.7	-
1978 D	68.9	73.9	62.1	61.6	64.6	58.4	78.6	72.2	68.2	125.2	-
1979 D	70.9	76.0	64.8	63.9	66.7	61.5	79.9	73.9	70.6	117.5	-
1980 D	74.2	80.5	69.1	67.3	69.8	66.2	82.8	76.6	74.5	114.6	67.1
1981 D	77.2	83.3	72.9	70.7	72.2	68.5	85.7	79.3	77.9	115.2	69.3
1982 D	81.6	89.2	79.8	74.9	77.0	72.0	88.9	82.3	82.5	119.2	72.4
1983 D	83.8	90.1	81.5	77.4	79.3	76.1	91.1	84.7	84.8	118.6	76.1
1984 D	85.7	91.7	82.3	79.4	82.0	79.6	92.3	86.2	87.2	117.2	79.0
1985 D	87.8	94.1	83.7	82.1	84.7	83.1	93.5	88.4	88.7	118.4	80.1
1986 D	89.6	96.1	86.3	84.9	87.4	84.6	94.1	90.5	89.6	115.2	81.4
1987 D	91.1	95.7	88.1	87.3	89.7	86.6	94.8	91.9	90.1	110.1	84.1
1988 D	92.6	95.7	89.9	89.5	91.9	89.0	95.6	93.2	91.7	105.8	85.6
1989 D	94.6	97.4	92.8	92.3	94.0	91.2	96.8	94.9	94.7	105.1	88.3
1990 D	97.1	99.1	96.5	96.0	96.6	95.8	98.2	97.3	97.0	102.1	94.0
1976											
JAN.	63.6	68.7	56.2	55.3	58.9	55.0	75.9	67.0	61.0	136.2	-
FEBR.	63.8	68.5	56.2	55.8	59.0	55.2	76.0	67.3	61.4	137.4	-
MAERZ	64.2	68.3	56.5	56.0	59.3	55.5	76.4	67.5	61.9	137.4	-
APRIL	64.8	68.5	57.5	56.3	60.3	55.8	76.8	67.7	62.6	137.4	-
MAI	65.0	68.6	57.7	56.7	60.6	55.9	76.8	67.9	63.0	137.4	-
JUNI	65.1	69.2	57.7	56.7	60.6	56.1	77.0	68.0	63.2	134.8	-
JULI	65.4	69.9	58.1	57.0	60.6	56.2	77.5	68.2	63.5	134.5	-
AUG.	65.4	69.9	58.0	57.1	60.6	56.2	77.3	68.2	64.0	134.8	-
SEPT.	65.4	70.0	58.2	57.1	60.7	56.4	77.1	68.3	64.2	134.5	-
OKT.	65.5	70.2	58.3	57.3	60.7	56.4	76.9	68.3	64.8	134.5	-
NOV.	65.5	70.2	58.1	57.3	60.7	56.3	76.9	68.4	64.8	134.3	-
DEZ.	65.6	70.5	58.1	57.3	60.8	56.4	76.9	68.4	64.8	134.3	-
1977											
JAN.	66.2	71.7	58.8	58.1	61.3	56.7	77.4	68.9	65.5	134.3	-
FEBR.	66.5	72.2	59.3	58.5	61.7	56.9	77.6	69.7	65.6	134.5	-
MAERZ	66.9	72.5	59.3	59.0	62.3	56.9	78.0	70.2	66.1	134.5	-
APRIL	67.4	72.6	59.6	59.4	63.0	57.5	78.3	70.9	66.4	133.1	-
MAI	67.4	72.7	59.8	59.6	63.0	57.2	78.3	70.8	66.6	133.2	-
JUNI	67.5	72.9	59.8	59.7	63.1	57.3	78.3	70.9	67.0	130.5	-
JULI	67.6	72.8	59.9	59.8	63.2	57.3	78.3	70.9	66.9	130.3	-
AUG.	67.6	72.8	59.9	59.8	63.2	57.2	78.2	70.9	66.9	130.1	-
SEPT.	67.6	72.6	59.8	59.9	63.2	57.1	78.2	70.9	67.1	130.1	-
OKT.	67.6	72.6	59.8	60.0	63.2	57.1	78.1	71.0	67.1	130.0	-
NOV.	67.6	72.7	59.8	60.1	63.2	57.1	78.0	71.0	67.1	130.0	-
DEZ.	67.6	72.6	59.9	60.1	63.2	57.1	78.0	71.1	67.1	130.0	-
1978											
JAN.	67.9	73.4	60.7	60.8	63.4	57.9	78.1	71.7	67.3	130.0	-
FEBR.	68.2	73.8	61.0	60.8	63.4	57.9	78.2	71.8	67.4	130.0	-
MAERZ	68.3	73.7	61.1	61.0	63.8	57.9	78.3	71.8	67.7	130.0	-
APRIL	68.6	73.7	61.8	61.5	63.8	58.1	78.5	72.0	68.0	128.6	-
MAI	69.0	74.1	62.2	61.6	65.0	58.4	78.7	72.1	68.0	128.2	-
JUNI	69.1	74.1	62.3	61.7	65.1	58.4	78.7	72.3	68.1	127.8	-
JULI	69.1	74.2	62.5	61.8	65.1	58.4	78.7	72.3	68.4	122.1	-
AUG.	69.2	74.3	62.6	61.9	65.1	58.4	78.9	72.5	68.4	122.1	-
SEPT.	69.3	74.2	62.6	61.9	65.1	58.1	78.9	72.5	68.5	121.9	-
OKT.	69.3	73.9	62.8	61.9	65.1	58.1	78.8	72.5	68.7	120.8	-
NOV.	69.3	73.7	62.8	62.1	65.1	59.5	78.7	72.5	68.7	120.8	-
DEZ.	69.3	73.8	62.9	62.1	65.3	59.5	78.8	72.6	68.8	120.5	-
1979											
JAN.	69.6	74.7	63.3	62.6	65.6	60.0	78.9	73.2	68.9	120.5	-
FEBR.	70.0	75.1	63.5	63.1	65.8	60.0	79.1	73.3	69.2	120.1	-
MAERZ	70.4	75.3	63.6	63.4	66.6	60.5	79.6	73.4	69.6	119.7	-
APRIL	70.7	75.8	64.2	63.8	66.7	60.9	79.7	73.5	70.2	119.1	-
MAI	70.8	75.8	64.5	63.9	66.7	60.9	79.9	74.0	70.4	116.2	-
JUNI	70.8	75.8	64.9	63.9	66.7	60.9	79.9	74.0	70.5	116.2	-
JULI	71.1	76.1	64.9	64.1	67.0	61.5	79.9	74.1	71.0	116.5	-
AUG.	71.2	76.4	65.4	64.1	67.0	61.5	80.1	74.1	71.1	116.5	-
SEPT.	71.2	76.4	65.7	64.1	67.0	61.5	80.2	74.2	71.4	116.5	-
OKT.	71.5	76.6	65.8	64.5	67.1	63.4	80.3	74.5	71.6	116.4	-
NOV.	71.6	76.9	65.9	64.5	67.3	63.5	80.4	74.5	71.7	116.4	-
DEZ.	71.6	77.0	66.1	64.5	67.3	63.5	80.6	74.6	71.9	116.4	-

\*) ES SIND NUR DIE REIHEN AUFGEFUEHRT, FUER DIE VERGLEICHBARE WERTE VOR 1991 BERECHNET WERDEN KONNTEN.



FRUEHERES BUNDESGBEIT  
INDEX DER ERZEUGERPREISE GEWERBLICHER PRODUKTE (INLANDSABSATZ) \*)  
3 JAHRES- UND MONATSINDIZES  
1991 = 100

JAHR MONAT	ERZEUGNISSE DES INVESTITIONSGUETER PRODUZIERENDEN GEBERES										
	ZU- SAMMEN	ERZEUG- NISSE DER STAHL- VERFOR- MUNG	STAHLBAU- ERZEUG- NISSE UND SCHIENEN- FAHRZEUGE	MASCHINEN- BAUERZEUG- NISSE (EINSCHL. ACKER- SCHLEPPERN)	STRASSEN- FAHRZEUGE (OHNE ACKER- SCHLEPPER)	BOOTE UND JACHTEN	ELEK- TRO- TECH- NISCH- ERZEUG- NISSE	FEINMECHA- NISCH- UND OPTISCHE ERZEUG- NISSE, UHREN	EISEN- BLECH- UND METALL- WAREN	BUEROMASCHINEN, DATENVERARBEI- TUNGSGERAETE UND -EINRICHTUNGEN	FERTIGTEIL- BAUTEN IM HOCHBAU
NR. DER GP - SY- STEMATIK	—	302	31	32	33	345	36	37	38	50	70
1980											
JAN.	72.4	78.1	67.0	65.4	67.6	65.0	81.5	75.4	72.6	116.6	64.9
FEBR.	73.0	79.1	67.8	66.0	68.1	65.0	82.1	75.8	73.3	115.3	64.9
MAERZ	73.6	80.1	68.1	66.7	69.0	65.7	82.2	76.0	73.8	115.3	64.9
APRIL	74.1	80.5	69.0	67.2	70.0	65.9	82.6	76.6	74.5	115.7	65.1
MAI	74.3	80.7	69.2	67.4	70.0	65.9	82.6	76.7	74.7	115.2	65.7
JUNI	74.4	80.8	69.3	67.4	70.1	65.9	82.7	76.7	74.8	114.5	68.5
JULI	74.5	81.0	69.5	67.5	70.1	65.9	83.2	76.7	74.9	114.3	68.5
AUG.	74.7	81.1	69.7	67.7	70.5	65.9	83.3	77.0	74.8	114.3	68.5
SEPT.	74.7	81.3	69.7	67.8	70.3	66.9	83.3	77.1	75.0	114.4	68.5
OKT.	74.9	81.2	70.0	67.9	70.4	67.4	83.5	77.1	75.0	112.9	68.5
NOV.	75.0	81.2	70.0	68.1	70.5	67.5	83.6	77.1	75.2	113.6	68.5
DEZ.	75.0	81.3	70.2	68.1	70.5	67.5	83.6	77.5	75.2	113.6	68.5
1981											
JAN.	75.6	82.0	70.7	69.1	70.6	67.9	84.1	78.1	76.0	113.7	68.8
FEBR.	75.9	82.3	70.9	69.5	70.9	67.9	84.5	78.3	76.6	113.7	68.8
MAERZ	76.3	82.4	71.3	69.9	71.2	67.9	85.0	78.6	77.0	113.9	68.9
APRIL	76.6	82.5	71.6	70.2	71.4	68.6	85.4	79.1	77.6	114.5	69.2
MAI	77.1	83.1	72.1	70.8	72.1	68.8	85.6	79.2	77.8	114.5	69.3
JUNI	77.3	83.3	72.5	70.9	72.5	68.8	86.0	79.4	77.9	114.7	69.2
JULI	77.5	83.5	73.1	71.0	72.5	68.8	86.2	79.4	78.2	114.9	69.1
AUG.	77.7	83.6	73.6	71.1	72.8	68.8	86.4	79.6	78.2	114.9	69.2
SEPT.	77.9	83.9	73.9	71.2	72.9	68.4	86.2	79.9	78.5	116.8	69.1
OKT.	78.1	84.1	74.7	71.5	73.2	68.6	86.4	79.9	79.0	117.0	69.3
NOV.	78.3	84.4	75.3	71.7	73.3	68.9	86.4	80.1	79.1	117.0	70.1
DEZ.	78.4	84.5	75.7	71.8	73.4	68.9	86.7	80.1	79.2	117.1	70.1
1982											
JAN.	79.7	86.4	77.5	73.1	75.0	70.5	87.3	80.8	80.5	119.1	70.3
FEBR.	80.2	87.9	78.4	73.6	75.4	70.5	87.7	81.4	81.3	119.0	70.8
MAERZ	80.8	88.5	78.8	74.2	75.8	72.0	88.3	81.7	81.8	119.0	71.3
APRIL	81.5	89.2	79.6	74.7	77.1	72.0	88.7	81.8	82.6	119.1	71.7
MAI	81.7	89.4	79.9	75.0	77.2	72.0	88.8	82.3	82.9	119.4	72.0
JUNI	81.8	89.7	80.0	75.1	77.3	72.0	89.1	82.4	82.9	119.4	72.1
JULI	82.0	89.7	80.3	75.3	77.3	72.0	89.3	82.4	82.9	119.4	72.6
AUG.	82.2	89.7	80.4	75.5	77.7	72.0	89.3	82.6	82.9	119.2	72.8
SEPT.	82.2	90.0	80.5	75.5	77.8	72.0	89.5	82.8	82.9	119.2	72.9
OKT.	82.4	90.3	80.8	75.7	77.8	72.6	89.8	82.9	83.1	119.1	74.0
NOV.	82.3	89.8	80.8	75.8	77.8	73.3	89.7	83.2	83.1	119.4	73.9
DEZ.	82.4	89.7	80.8	75.7	77.9	73.4	89.7	83.3	83.2	119.2	73.9
1983											
JAN.	82.8	89.7	80.8	76.4	78.2	74.1	90.2	84.0	83.5	119.5	73.8
FEBR.	83.1	90.0	81.0	76.7	78.4	75.6	90.4	84.0	83.8	119.5	74.5
MAERZ	83.2	89.8	81.1	76.8	78.4	75.6	90.7	84.0	84.1	118.8	74.6
APRIL	83.6	89.8	81.4	77.2	78.9	75.6	91.2	84.2	84.3	118.9	75.3
MAI	83.8	89.9	81.6	77.4	79.4	75.6	91.3	84.5	84.5	118.7	76.1
JUNI	84.0	90.2	81.6	77.5	79.5	75.6	91.5	84.7	84.8	118.7	76.1
JULI	84.0	90.3	81.4	77.6	79.4	75.6	91.5	84.7	85.0	118.8	76.6
AUG.	84.2	90.5	81.6	77.7	79.8	75.6	91.5	84.8	85.2	118.8	76.9
SEPT.	84.2	90.5	81.7	77.8	80.0	77.1	91.3	85.1	85.2	118.1	76.9
OKT.	84.3	90.3	81.7	77.8	80.0	77.5	91.3	85.3	85.6	118.1	77.4
NOV.	84.3	90.3	81.8	77.8	80.0	77.6	91.3	85.3	85.5	117.9	77.5
DEZ.	84.4	90.3	81.8	77.8	80.1	77.6	91.3	85.5	85.6	117.9	77.4
1984											
JAN.	84.6	90.4	81.7	78.3	80.7	78.0	91.5	85.7	86.0	118.2	78.1
FEBR.	85.1	90.4	82.0	78.6	81.4	79.2	91.9	85.9	86.1	117.2	78.3
MAERZ	85.2	91.1	82.2	78.7	81.4	79.2	92.1	85.9	86.6	117.4	78.5
APRIL	85.5	91.5	82.3	79.1	81.6	79.2	92.4	86.1	87.1	118.4	78.7
MAI	85.5	91.5	82.3	79.2	81.7	79.2	92.4	86.2	87.3	118.4	78.8
JUNI	85.6	92.0	82.3	79.4	81.7	79.2	92.3	86.2	87.5	118.3	78.9
JULI	85.8	92.1	82.4	79.6	81.7	79.2	92.5	86.3	87.5	118.3	79.0
AUG.	85.9	92.4	82.6	79.7	81.8	79.2	92.5	86.3	87.6	118.5	79.2
SEPT.	86.1	92.5	82.8	79.8	82.5	80.4	92.6	86.4	87.6	117.7	79.3
OKT.	86.2	92.3	82.4	79.9	83.0	80.4	92.6	86.7	87.6	117.8	79.9
NOV.	86.3	92.3	82.4	80.1	83.0	80.4	92.6	86.6	87.7	118.1	79.7
DEZ.	86.4	92.5	82.5	80.1	83.0	82.0	92.6	86.7	87.7	118.1	79.7

\*) ES SIND NUR DIE REIHEN AUFGEFUEHRT, FUER DIE VERGLEICHBARE WERTE VOR 1991 BERECHNET WERDEN KONNTEN.



FRUEHERES BUNDESGBEIT  
INDEX DER ERZEUGERPREISE GEWERBLICHER PRODUKTE (INLANDSABSATZ) \*)  
3 JAHRES- UND MONATSINDIZES  
1991 = 100

JAHR MONAT	ERZEUGNISSE DES INVESTITIONSGUTER PRODUZIERENDEN GEWERBES										
	ZU- SAMMEN	ERZEUG- NISSE DER STAHL- VERFOR- MUNG	STAHLBAU- ERZEUG- NISSE UND SCHIENEN- FAHRZEUGE	MASCHINEN- BAUERZEUG- NISSE (EINSCHL. ACKER- SCHLEPPERN)	STRASSEN- FAHRZEUGE (OHNE ACKER- SCHLEPPER)	BOOTE UND JACHTEN	ELEK- TRO- TECH- NISCHE ERZEUG- NISSE	FEINMECHA- NISCHE UND OPTISCHE ERZEUG- NISSE, UHREN	EISEN- BLECH- UND METALL- WAREN	BUEROMASCHINEN, DATENVERARBEI- TUNGSGERAETE UND -EINRICHTUNGEN	FERTIGTEIL- BAUTEN IM HOCHBAU
NR. DER GP - SY- STEMATIK	—	302	31	32	33	345	36	37	38	50	70
1985											
JAN.	86.7	92.8	82.6	80.7	83.3	82.5	93.1	87.1	87.7	118.8	79.7
FEBR.	86.9	93.2	82.7	81.0	83.4	83.1	93.3	87.7	87.8	118.9	79.7
MAERZ	87.1	93.1	82.8	81.2	83.6	83.1	93.4	87.7	88.0	118.9	79.7
APRIL	87.7	93.7	83.4	81.9	84.5	83.1	93.6	88.1	88.5	118.9	79.8
MAI	87.9	94.0	83.5	82.1	84.9	83.1	93.7	88.3	88.9	118.9	80.0
JUNI	88.0	94.0	83.7	82.3	85.0	83.1	93.7	88.5	89.0	118.9	80.0
JULI	88.1	94.3	83.9	82.4	85.1	83.1	93.7	88.5	89.1	118.8	80.3
AUG.	88.1	94.1	84.0	82.5	85.1	83.1	93.6	88.7	89.2	118.4	80.3
SEPT.	88.1	94.3	84.1	82.6	85.2	83.1	93.6	88.7	89.1	118.3	80.4
OKT.	88.2	94.8	84.4	82.8	85.2	83.1	93.5	89.1	89.1	117.6	80.2
NOV.	88.2	95.3	84.5	82.8	85.2	83.3	93.4	89.0	89.1	117.0	80.3
DEZ.	88.4	95.2	84.5	83.0	85.8	83.3	93.4	89.1	89.1	117.7	80.4
1986											
JAN.	88.8	95.5	84.9	83.7	86.4	84.1	93.7	89.6	89.2	116.4	80.5
FEBR.	88.9	95.5	85.2	83.8	86.6	84.1	93.7	90.1	89.2	116.0	80.5
MAERZ	89.1	95.6	85.4	84.1	86.7	84.1	93.9	90.1	89.2	115.6	80.6
APRIL	89.4	95.7	85.8	84.6	87.0	84.1	94.1	90.2	89.5	115.6	80.9
MAI	89.5	95.9	85.9	84.8	87.0	84.1	94.1	90.4	89.6	114.9	81.7
JUNI	89.6	96.0	86.4	85.1	87.1	84.1	94.2	90.5	89.7	115.1	81.7
JULI	89.8	96.4	86.6	85.2	87.2	84.1	94.3	90.7	89.9	115.0	81.7
AUG.	90.0	96.6	86.8	85.4	87.8	84.1	94.2	90.8	89.8	115.5	81.7
SEPT.	90.1	96.6	86.9	85.4	88.3	85.6	94.2	91.0	89.9	114.9	81.8
OKT.	90.2	96.6	87.1	85.6	88.3	85.6	94.1	91.1	89.8	114.7	81.8
NOV.	90.2	96.4	87.2	85.6	88.3	85.9	94.2	91.1	89.9	114.4	81.9
DEZ.	90.2	96.6	87.2	85.6	88.3	85.9	94.2	91.0	89.9	114.3	82.1
1987											
JAN.	90.4	96.5	87.3	86.3	88.5	86.3	94.5	91.2	89.8	113.9	82.9
FEBR.	90.6	96.9	87.4	86.5	89.1	86.3	94.4	91.5	89.9	112.1	83.2
MAERZ	90.7	96.0	87.5	86.5	89.3	86.3	94.5	91.6	89.9	112.0	83.5
APRIL	91.0	96.1	87.8	87.0	89.5	86.3	94.7	91.9	89.9	110.6	83.7
MAI	91.0	95.9	88.0	87.4	89.5	86.3	94.8	91.9	90.0	110.2	84.1
JUNI	91.2	95.4	88.2	87.4	89.9	86.3	94.9	92.0	90.1	110.2	84.1
JULI	91.3	95.5	88.5	87.6	90.0	86.3	94.9	92.0	90.2	110.0	84.6
AUG.	91.3	95.5	88.5	87.7	90.0	86.3	95.0	92.0	90.2	109.9	84.5
SEPT.	91.3	95.3	88.5	87.8	90.0	86.3	94.9	91.9	90.3	109.9	84.5
OKT.	91.3	95.2	88.5	87.9	90.0	86.3	94.9	92.3	90.3	107.8	84.7
NOV.	91.5	95.3	88.5	87.9	90.3	87.9	95.1	92.3	90.3	107.5	85.0
DEZ.	91.6	95.4	88.6	87.9	90.8	87.9	95.2	92.3	90.3	107.5	85.0
1988											
JAN.	91.8	95.3	88.8	88.3	91.1	88.2	95.2	92.8	90.4	107.5	84.7
FEBR.	92.0	95.2	89.0	88.6	91.5	88.6	95.3	92.7	90.7	107.3	85.0
MAERZ	92.1	95.2	89.2	88.7	91.5	88.6	95.5	92.8	90.8	107.5	85.0
APRIL	92.4	95.3	89.7	89.2	91.6	88.6	95.5	93.0	91.3	105.2	85.1
MAI	92.5	95.5	89.9	89.5	91.6	88.6	95.6	93.1	91.5	105.3	85.3
JUNI	92.5	95.8	90.0	89.5	91.6	88.6	95.6	93.3	91.7	104.8	85.2
JULI	92.6	95.8	90.2	89.7	91.7	88.6	95.5	93.2	92.0	105.2	85.8
AUG.	92.7	96.0	90.2	89.7	92.0	88.6	95.6	93.3	92.3	105.2	85.9
SEPT.	92.9	96.0	90.3	89.8	92.4	89.8	95.7	93.4	92.3	105.4	86.2
OKT.	93.1	96.3	90.6	90.1	92.6	89.8	95.8	93.7	92.6	105.3	86.1
NOV.	93.1	96.2	90.6	90.2	92.6	90.1	95.9	93.8	92.6	105.3	86.4
DEZ.	93.2	96.2	90.6	90.2	92.6	90.1	96.1	93.8	92.7	105.3	86.5
1989											
JAN.	93.7	96.5	90.9	90.8	93.2	90.9	96.4	94.0	93.4	105.4	87.0
FEBR.	93.9	96.6	91.1	91.1	93.7	90.9	96.4	93.9	93.7	105.4	87.0
MAERZ	94.1	96.9	91.3	91.2	93.8	91.2	96.6	94.3	93.9	105.4	87.0
APRIL	94.5	97.2	92.2	92.0	94.0	91.2	96.9	94.7	94.4	105.5	87.2
MAI	94.6	97.3	92.5	92.2	94.1	91.2	96.9	94.8	94.7	105.6	87.4
JUNI	94.7	97.7	92.6	92.4	94.1	91.2	96.8	94.9	94.9	105.6	87.5
JULI	94.9	97.7	93.5	92.6	94.2	91.2	96.7	95.2	95.1	105.5	88.5
AUG.	94.8	97.9	93.4	92.6	93.8	91.8	96.9	95.2	95.2	105.7	88.8
SEPT.	95.0	97.9	93.6	92.8	94.0	91.1	97.0	95.2	95.2	105.7	89.0
OKT.	95.2	98.0	94.2	93.1	94.2	91.1	97.0	95.5	95.4	103.7	89.7
NOV.	95.2	97.8	94.3	93.2	94.3	91.3	96.9	95.6	95.3	103.7	90.2
DEZ.	95.2	97.6	94.4	93.3	94.3	91.5	96.8	95.6	95.3	103.7	90.7
1990											
JAN.	95.8	97.9	94.7	94.1	95.5	94.1	97.1	96.1	95.5	102.5	91.2
FEBR.	96.1	98.0	94.8	94.5	95.9	94.3	97.4	96.3	95.8	102.5	91.5
MAERZ	96.3	98.2	95.1	94.8	96.1	94.3	97.7	96.4	96.2	102.8	92.0
APRIL	96.8	98.5	95.7	95.5	96.2	95.3	98.2	96.7	96.7	103.1	92.6
MAI	97.0	98.7	96.2	95.9	96.3	95.3	98.2	97.0	97.0	103.1	93.3
JUNI	97.2	99.4	96.7	96.1	96.3	96.6	98.4	97.3	97.2	103.1	93.5
JULI	97.4	99.8	97.1	96.4	96.3	96.6	98.4	97.5	97.5	102.9	94.2
AUG.	97.5	99.7	97.3	96.5	96.9	96.6	98.6	97.6	97.6	102.1	95.0
SEPT.	97.7	99.7	97.4	96.6	97.0	96.6	98.7	97.8	97.6	101.6	95.4
OKT.	97.9	99.8	97.7	97.1	97.3	96.6	98.6	98.3	97.7	101.4	96.2
NOV.	98.0	99.5	97.6	97.1	97.7	96.6	98.6	98.3	97.8	100.5	96.6
DEZ.	98.0	99.5	97.7	97.2	97.7	96.6	98.6	98.4	97.8	100.2	96.9

\*) ES SIND NUR DIE REIHEN AUFGEFUEHRT, FUER DIE VERGLEICHBARE WERTE VOR 1991 BERECHNET WERDEN KONNTEN.



FRUEHERES BUNDESGBEIT  
INDEX DER ERZEUGERPREISE GEWERBLICHER PRODUKTE (INLANDSABSATZ) \*)  
3 JAHRES- UND MONATSINDIZES  
1991 = 100

JAHR MONAT	ERZEUGNISSE DES VERBRAUCHSGUETER PRODUZIERENDEN GEWERBES											
	ZU- SAMMEN	MUSIKINSTRU- MENTE, SPIEL- WAREN, SPORT- GERAETE, SCHMUCK, BELICHTETE FILME, FUELLHALTER U. AE.	FEIN- KERAMISCHE ER- ZEUGNISSE	GLAS UND GLAS- WAREN	HOLZ- WAREN	PAPIER- UND PAPPE- WAREN	DRUCKEREI- ER- ZEUGNISSE, VERVIEL- FAELTI- GUNGEN	KUNST- STOFF- ERZEUG- NISSE	LEDER	LEDER- WAREN UND SCHUHE	TEXTILIEN	BEKLEIDUNG UND KONFEKTIO- NIERTE TEXTILIEN
NR. DER GP - SY- STEMATIK	—	39	51	52	54	56	57	58	61	62	63	64
1976 D	64.7	55.1	59.8	71.5	54.6	65.3	61.9	69.2	65.5	59.3	74.9	65.5
1977 D	66.5	57.0	62.4	73.8	57.8	64.6	64.7	70.3	68.7	62.9	75.4	68.1
1978 D	67.6	59.6	64.6	74.6	60.1	64.6	66.9	69.7	69.5	65.7	74.5	70.2
1979 D	71.0	64.7	66.6	75.5	63.5	68.2	69.6	75.3	82.4	70.0	77.3	72.3
1980 D	76.0	79.5	70.3	83.8	68.1	74.8	73.6	81.0	78.7	76.1	81.0	76.6
1981 D	79.7	83.1	74.9	89.1	71.9	80.7	77.0	83.0	78.3	79.5	85.1	79.5
1982 D	82.8	84.7	78.7	91.7	75.5	83.6	79.6	85.3	82.9	82.1	89.1	82.6
1983 D	84.3	88.3	79.9	91.1	77.9	83.3	80.7	86.1	85.2	84.1	90.8	84.9
1984 D	86.9	90.1	82.1	91.7	80.0	86.8	83.0	88.9	97.9	86.6	94.2	87.6
1985 D	89.2	91.6	84.5	92.3	81.9	90.1	86.5	89.8	101.0	89.2	96.5	89.7
1986 D	90.1	92.3	86.3	92.3	84.3	89.8	89.2	89.8	99.7	91.1	96.1	91.7
1987 D	90.9	94.2	87.8	92.7	86.5	90.0	89.7	90.2	98.4	92.4	95.7	92.7
1988 D	92.6	94.9	89.7	92.7	88.8	91.2	91.9	93.0	100.2	93.6	96.1	94.0
1989 D	95.0	94.0	91.9	94.4	92.1	95.0	94.7	95.3	100.4	95.5	98.0	95.7
1990 D	97.3	97.3	95.1	97.6	96.1	97.3	97.2	96.6	102.3	97.6	99.2	97.9
1976												
JAN.	63.3	55.2	59.1	69.6	53.1	65.3	60.9	67.7	61.0	58.0	72.7	64.6
FEBR.	63.5	55.1	59.4	70.3	53.4	64.9	60.9	67.6	61.6	58.2	73.1	64.7
MAERZ	63.8	55.2	59.4	70.7	53.6	64.8	60.9	68.3	63.1	58.5	73.3	64.9
APRIL	64.0	55.2	59.4	71.1	54.0	65.0	61.0	68.8	64.0	58.5	73.9	65.0
MAI	64.3	55.2	59.8	71.2	54.2	64.9	61.6	68.9	65.7	58.9	74.1	65.2
JUNI	64.7	55.2	60.0	71.2	54.6	65.3	62.1	69.7	66.7	59.3	74.9	65.3
JULI	65.1	55.2	60.1	71.8	54.8	65.4	62.3	69.8	67.0	59.5	75.7	65.7
AUG.	65.3	54.8	60.1	72.1	55.0	65.7	62.4	70.2	66.7	59.5	75.9	65.9
SEPT.	65.5	54.9	60.0	72.5	55.3	65.7	63.0	69.7	67.4	60.0	76.1	66.1
OKT.	65.5	54.9	60.1	72.5	55.4	65.8	62.7	69.8	67.8	60.0	76.3	66.3
NOV.	65.5	55.1	60.2	72.6	55.7	65.3	62.7	69.7	68.1	60.5	76.4	66.3
DEZ.	65.5	55.2	60.2	72.6	55.8	65.3	62.8	70.1	67.4	60.5	76.1	66.4
1977												
JAN.	66.2	55.7	61.5	73.1	56.7	65.4	63.4	70.2	67.6	61.9	76.2	67.2
FEBR.	66.3	56.2	62.0	73.2	57.1	64.9	63.5	70.2	68.3	62.1	76.1	67.5
MAERZ	66.3	56.8	62.1	73.6	57.2	64.8	63.5	70.6	68.7	62.4	76.0	67.6
APRIL	66.4	57.1	62.2	73.6	57.5	64.5	64.3	70.8	68.5	62.6	75.9	67.8
MAI	66.5	57.2	62.3	73.6	57.7	64.4	64.8	70.6	68.8	62.6	75.8	67.8
JUNI	66.6	57.0	62.6	73.9	57.9	64.2	65.1	70.6	69.3	62.6	75.5	68.0
JULI	66.8	57.0	62.5	74.1	58.1	64.5	65.3	70.6	70.1	63.0	75.4	68.2
AUG.	66.8	57.0	62.6	74.3	58.3	64.5	65.4	70.6	69.2	63.3	75.2	68.6
SEPT.	66.7	57.0	62.6	74.7	58.3	64.5	65.3	70.2	69.4	63.6	74.9	68.6
OKT.	66.7	57.7	62.6	73.9	58.3	64.5	65.3	70.0	68.5	63.6	74.7	68.7
NOV.	66.6	57.7	62.9	74.1	58.3	64.4	65.3	69.7	68.4	63.6	74.4	68.8
DEZ.	66.6	57.5	62.7	74.1	58.3	64.2	65.3	69.9	68.2	63.6	74.2	68.8
1978												
JAN.	67.0	58.0	63.8	74.8	59.1	64.5	65.5	69.8	68.4	65.0	74.2	69.5
FEBR.	67.2	58.8	64.4	74.8	59.4	64.2	65.9	69.7	69.1	65.2	74.2	69.6
MAERZ	67.2	58.9	64.4	74.8	59.8	64.3	65.9	69.6	69.1	65.2	74.2	69.7
APRIL	67.4	59.2	64.8	74.9	59.9	64.4	66.4	69.7	69.1	65.4	74.2	69.8
MAI	67.5	59.2	64.8	74.9	60.1	64.3	67.1	69.8	69.2	65.5	74.2	69.8
JUNI	67.7	59.7	64.8	74.2	60.1	64.5	67.3	69.7	69.1	65.7	74.4	70.1
JULI	67.7	59.7	64.7	74.5	60.3	64.5	67.3	69.7	69.8	65.7	74.5	70.3
AUG.	67.9	60.2	64.8	74.8	60.4	64.5	67.3	69.5	69.7	66.0	74.7	70.5
SEPT.	68.0	60.2	64.8	74.7	60.4	64.6	67.3	69.5	70.0	66.1	74.7	70.6
OKT.	68.0	60.4	64.8	74.5	60.5	65.2	67.3	69.6	69.5	66.2	74.8	70.7
NOV.	68.0	59.9	64.8	74.3	60.7	65.3	67.5	69.6	69.8	66.2	75.0	70.8
DEZ.	68.1	60.5	64.8	73.9	60.8	65.4	67.6	69.7	70.8	66.3	75.0	70.9
1979												
JAN.	68.5	60.8	65.2	74.1	61.3	65.4	67.8	69.9	72.3	67.3	75.3	71.3
FEBR.	68.8	61.7	65.7	73.9	62.1	65.8	67.9	70.5	73.2	67.6	75.6	71.3
MAERZ	69.3	61.7	65.7	73.6	62.3	66.3	67.9	71.8	80.7	67.8	75.9	71.5
APRIL	69.9	62.3	66.0	73.8	62.7	66.7	68.8	74.0	82.6	68.4	76.2	71.5
MAI	70.5	62.8	66.2	74.6	63.1	67.2	69.3	75.1	84.1	69.0	76.8	71.6
JUNI	70.7	62.9	66.5	74.7	63.4	67.6	69.8	75.7	85.5	69.3	77.0	71.8
JULI	71.4	63.7	67.0	75.2	64.0	68.4	69.9	76.5	85.8	70.6	77.8	72.4
AUG.	71.8	64.1	67.2	76.3	64.2	69.0	70.4	77.0	86.6	70.8	78.1	72.7
SEPT.	72.1	64.9	67.2	76.7	64.4	69.8	70.5	77.4	86.1	71.3	78.4	73.0
OKT.	72.8	70.2	67.4	77.4	64.8	70.3	70.8	78.2	84.5	72.3	78.7	73.2
NOV.	72.9	70.2	67.4	77.6	64.9	70.9	70.8	78.4	84.0	72.3	78.9	73.4
DEZ.	73.0	71.3	67.4	78.6	64.9	71.3	70.9	78.6	83.3	73.0	78.9	73.4

\*) ES SIND NUR DIE REIHEN AUFGEFUEHRT, FUER DIE VERGLEICHBARE WERTE VOR 1991 BERECHNET WERDEN KONNTEN.



FRUEHERES BUNDESGBIET  
INDEX DER ERZEUGERPREISE GEWERBLICHER PRODUKTE (INLANDSABSAZT) \*)

3 JAHRES- UND MONATSINDIZES

1991 = 100

JAHR MONAT	ERZEUGNISSE DES VERBRAUCHSGUETER PRODUZIERENDEN GEWERBES											
	ZU- SAMMEN	MUSIKINSTRU- MENTE, SPIEL- WAREN, SPORT- GERAETE, SCHMUCK, BELICHTETE FILME, FUELLHALTER U. AE.	FEIN- KERAMISCHE ER- ZEUGNISSE	GLAS UND GLAS- WAREN	HOLZ- WAREN	PAPIER- UND PAPPE- WAREN	DRUCKEREI- ER- ZEUGNISSE, VERVIEL- FAELTI- GUNGEN	KUNST- STOFF- ERZEUG- NISSE	LEDER	LEDER- WAREN UND SCHUHE	TEXTILIEN	BEKLEIDUNG UND KONFEKTIO- NIERTE TEXTILIEN
NR. DER GP - SY- STEMATIK	---	39	51	52	54	56	57	58	61	62	63	64
1980												
JAN.	74.0	76.7	68.6	79.7	65.8	72.1	71.4	79.4	83.3	74.4	79.4	73.9
FEBR.	74.5	78.9	69.0	81.2	66.2	72.6	71.7	80.1	83.0	74.7	79.9	74.0
MAERZ	75.1	79.5	69.4	81.8	67.1	73.6	71.8	81.4	82.0	74.9	80.1	74.4
APRIL	75.6	78.6	69.9	82.2	67.6	74.0	73.5	81.9	81.1	75.5	80.6	74.6
MAI	75.9	77.6	70.1	83.7	67.9	74.5	74.0	82.1	80.3	75.7	80.8	74.9
JUNI	76.1	78.8	70.3	83.8	68.0	74.7	74.1	82.0	78.2	75.8	80.8	75.1
JULI	76.3	79.5	70.5	84.8	68.4	75.5	74.3	81.7	77.7	76.2	81.3	75.8
AUG.	76.6	80.3	70.7	85.1	68.8	75.7	74.4	81.3	77.1	76.5	81.5	76.2
SEPT.	76.7	80.5	70.9	85.7	69.0	75.9	74.5	80.9	75.7	76.7	81.7	76.6
OKT.	76.9	81.5	71.6	85.5	69.2	76.4	74.6	80.6	74.9	77.3	82.0	77.0
NOV.	77.0	81.4	71.5	85.8	69.4	76.4	74.6	80.5	75.0	77.5	82.2	77.3
DEZ.	77.1	81.1	71.5	85.9	69.5	76.5	74.6	80.7	76.3	77.6	82.2	77.3
1981												
JAN.	77.8	82.2	73.1	86.4	70.3	77.3	74.9	81.5	75.9	78.5	82.9	77.8
FEBR.	78.2	83.1	74.0	87.4	70.9	77.7	75.0	81.8	76.1	78.9	83.3	78.3
MAERZ	78.5	82.8	74.3	87.9	71.2	78.3	75.1	82.2	77.0	78.9	83.5	78.5
APRIL	78.8	83.2	74.8	88.1	71.5	79.0	75.8	82.6	78.0	79.0	83.9	78.6
MAI	79.4	83.4	74.9	88.8	71.8	79.9	77.0	83.1	78.4	79.2	84.3	78.9
JUNI	79.7	83.4	75.0	89.1	72.0	80.4	77.5	83.1	78.0	79.3	84.8	79.3
JULI	80.0	83.4	75.1	89.4	72.0	81.4	77.8	83.3	77.7	79.4	85.3	79.7
AUG.	80.3	83.0	75.1	89.7	72.0	82.1	78.1	83.4	78.4	79.4	85.9	80.0
SEPT.	80.5	83.3	75.2	90.0	72.3	82.6	78.0	83.7	79.1	79.9	86.3	80.2
OKT.	81.0	83.1	75.6	90.3	73.1	83.1	78.2	83.8	79.8	80.5	86.9	80.6
NOV.	81.2	82.8	75.7	90.7	73.1	83.1	78.4	83.9	80.5	80.6	87.1	80.7
DEZ.	81.2	83.0	75.7	91.0	73.2	83.2	78.6	84.0	80.8	80.6	87.1	80.9
1982												
JAN.	81.8	83.5	77.0	91.6	73.9	83.5	79.0	84.6	81.3	81.2	87.9	81.6
FEBR.	82.1	83.9	77.8	91.8	74.4	83.6	79.1	84.8	81.6	81.4	88.3	81.8
MAERZ	82.3	83.8	78.3	91.4	74.8	83.8	78.9	85.3	82.0	81.5	88.4	81.9
APRIL	82.6	84.4	78.7	91.5	75.3	83.8	79.3	85.6	83.2	81.6	88.7	82.0
MAI	82.8	84.1	78.8	91.4	75.4	83.8	79.6	85.6	83.9	81.8	88.9	82.1
JUNI	82.8	83.6	79.3	91.4	75.7	83.8	80.1	85.5	83.8	81.9	89.1	82.3
JULI	83.0	83.7	79.4	91.5	75.7	83.7	80.0	85.5	84.0	82.0	89.5	82.7
AUG.	83.1	84.6	79.0	91.8	75.8	83.5	80.0	85.4	83.7	82.1	89.7	82.9
SEPT.	83.2	85.8	78.8	91.8	75.9	83.5	80.0	85.4	83.1	82.6	89.8	83.2
OKT.	83.3	86.4	79.0	91.8	76.1	83.4	80.1	85.3	82.6	82.9	89.7	83.4
NOV.	83.3	86.4	79.0	92.0	76.2	83.4	79.8	85.4	83.0	82.9	89.7	83.4
DEZ.	83.3	86.5	79.0	92.0	76.3	83.2	79.8	85.4	83.2	82.9	89.7	83.4
1983												
JAN.	83.5	87.2	79.2	92.1	76.6	83.2	80.0	85.4	82.6	83.4	89.8	83.7
FEBR.	83.7	88.5	79.6	92.1	77.1	83.2	80.0	85.6	83.3	83.5	89.9	84.0
MAERZ	83.7	87.8	79.7	91.5	77.4	83.1	80.0	85.4	83.8	83.6	89.9	84.1
APRIL	83.8	88.3	79.6	91.1	77.7	83.4	80.2	85.4	84.1	83.8	89.9	84.5
MAI	84.0	88.5	79.7	91.0	78.0	83.3	80.7	85.3	84.2	84.1	90.0	84.5
JUNI	84.1	88.4	79.9	91.0	78.0	83.2	80.7	85.4	84.2	84.1	90.4	84.6
JULI	84.4	88.5	79.9	90.3	78.3	83.1	80.7	85.6	84.3	84.2	90.9	85.0
AUG.	84.5	88.7	79.9	90.3	78.4	83.2	80.7	86.2	84.8	84.3	91.2	85.4
SEPT.	84.7	88.7	80.0	90.6	78.4	83.4	81.0	86.6	86.0	84.2	91.4	85.4
OKT.	85.0	88.2	80.2	91.3	78.4	83.6	81.3	87.3	86.3	84.4	91.7	85.9
NOV.	85.1	88.2	80.5	90.9	78.5	83.3	81.3	87.6	88.7	84.7	92.0	85.9
DEZ.	85.2	88.6	80.4	91.0	78.5	83.4	81.3	87.7	90.5	84.7	92.2	85.9
1984												
JAN.	85.6	88.9	80.7	91.4	78.9	83.8	81.6	88.1	92.4	85.3	92.8	86.3
FEBR.	85.9	89.4	81.0	91.4	79.3	83.7	81.8	88.3	95.1	85.4	93.2	86.4
MAERZ	86.1	89.5	81.0	91.2	79.4	84.5	81.9	88.7	96.8	85.6	93.4	86.5
APRIL	86.4	89.6	81.8	91.2	79.8	85.2	82.1	89.1	97.1	86.0	93.6	87.0
MAI	86.7	89.9	82.1	91.4	80.1	86.1	82.2	89.2	98.3	86.1	93.9	87.2
JUNI	86.9	90.1	82.1	91.6	80.2	86.4	82.7	89.0	98.6	86.3	94.1	87.2
JULI	87.2	90.1	82.3	91.6	80.2	87.3	83.3	89.2	98.8	86.8	94.5	87.9
AUG.	87.4	90.0	82.5	92.3	80.2	87.7	83.5	89.2	98.9	87.1	94.7	88.1
SEPT.	87.6	90.5	82.6	91.5	80.4	88.5	83.9	89.1	100.0	87.1	94.8	88.3
OKT.	87.8	90.9	82.9	92.1	80.4	89.1	84.4	88.9	99.4	87.7	95.0	88.6
NOV.	87.9	91.0	83.0	92.3	80.4	89.6	84.5	88.9	99.9	87.8	95.3	88.7
DEZ.	87.9	90.9	83.0	92.2	80.4	89.6	84.7	88.7	99.6	87.9	95.3	88.6

\*) ES SIND NUR DIE REIHEN AUFGEFUEHRT, FUER DIE VERGLEICHBARE WERTE VOR 1991 BERECHNET WERDEN KONNTEN.



FRUEHERES BUNDESGBEIT  
INDEX DER ERZEUGERPREISE GEWERBLICHER PRODUKTE (INLANDSABSAZT) \*)  
3 JAHRES- UND MONATSINDIZES  
1991 = 100

JAHR MONAT	ERZEUGNISSE DES VERBRAUCHSGUETER PRODUZIERENDEN GEWERBES											
	ZU- SAMMEN	MUSIKINSTRU- MENTE, SPIEL- WAREN, SPORT- GERAETE, SCHMUCK, BELICHTETE FILME, FUELLHALTER U. AE.	FEIN- KERAMISCHE ER- ZEUGNISSE	GLAS UND GLAS- WAREN	HOLZ- WAREN	PAPIER- UND PAPPE- WAREN	DRUCKEREI- ER- ZEUGNISSE, VERVIEL- FAELTI- GUNGEN	KUNST- STOFF- ERZEUG- NISSE	LEDER	LEDER- WAREN UND SCHUHE	TEXTILIEN	BEKLEIDUNG UND KONFEKTIO- NIERTE TEXTILIEN
NR. DER GP - SY- STEMATIK	—	39	51	52	54	56	57	58	61	62	63	64
1985												
JAN.	88.2	91.0	83.1	92.6	80.7	89.8	85.0	88.6	99.6	88.5	95.7	89.0
FEBR.	88.5	91.6	83.2	92.3	81.1	90.1	85.3	88.8	100.5	88.6	96.0	89.1
MAERZ	88.6	92.1	83.3	92.4	81.3	90.3	85.3	88.9	100.4	88.9	96.1	89.3
APRIL	89.0	91.9	84.3	92.3	81.5	90.2	86.5	89.2	101.1	89.1	96.4	89.4
MAI	89.2	91.9	84.6	92.2	81.7	90.2	86.8	89.7	101.4	89.2	96.4	89.4
JUNI	89.4	91.8	84.7	92.3	81.9	90.3	86.9	90.0	101.5	89.3	96.8	89.6
JULI	89.5	91.6	85.2	92.3	82.0	90.5	86.9	90.4	101.5	89.3	96.9	89.8
AUG.	89.5	91.6	85.2	91.9	82.3	90.1	87.0	90.4	101.7	89.3	96.9	89.9
SEPT.	89.5	91.7	85.0	92.0	82.4	90.0	87.0	90.5	101.1	89.3	96.9	90.1
OKT.	89.6	91.6	85.1	92.3	82.5	90.1	87.1	90.6	101.2	89.8	96.8	90.3
NOV.	89.5	91.5	85.2	92.4	82.6	90.1	87.0	90.2	101.0	89.9	96.6	90.5
DEZ.	89.4	91.1	85.2	92.4	82.6	90.0	86.9	90.0	100.9	89.8	96.4	90.6
1986												
JAN.	89.8	91.7	85.3	92.4	83.3	89.6	87.1	90.5	100.7	90.2	96.5	91.5
FEBR.	90.0	91.8	85.6	92.1	83.5	89.9	87.4	90.5	100.2	90.2	96.6	91.6
MAERZ	89.9	92.0	85.7	92.0	83.8	90.1	87.4	90.3	100.3	90.3	96.5	90.9
APRIL	90.0	91.9	85.9	92.1	84.1	89.9	87.6	89.9	100.2	91.0	96.6	91.2
MAI	90.1	91.8	86.2	92.2	84.3	89.8	88.0	89.8	100.0	91.1	96.6	91.4
JUNI	90.2	92.0	86.5	92.1	84.4	89.8	88.5	89.8	99.7	91.1	96.5	91.6
JULI	90.2	91.8	86.6	92.1	84.6	89.7	88.5	89.7	99.6	91.5	96.2	91.7
AUG.	90.2	92.1	86.6	92.2	84.6	89.6	88.6	89.8	99.5	91.5	95.9	91.9
SEPT.	90.2	92.7	86.7	92.3	84.8	89.6	88.5	89.6	99.5	91.5	95.7	92.1
OKT.	90.2	93.4	86.7	92.7	84.8	90.0	88.9	89.6	99.4	91.8	95.6	92.1
NOV.	90.2	93.1	86.7	92.7	84.8	90.1	88.9	89.3	99.1	91.8	95.5	92.1
DEZ.	90.2	93.0	86.7	92.6	84.8	90.0	88.9	89.3	98.8	91.8	95.5	92.1
1987												
JAN.	90.2	93.1	86.7	92.7	85.2	90.0	89.0	89.5	98.9	91.9	95.4	92.1
FEBR.	90.3	93.1	86.9	92.4	85.6	89.9	88.8	89.7	98.6	92.2	95.4	92.1
MAERZ	90.4	93.4	87.1	92.6	86.0	89.8	88.8	89.7	98.4	92.2	95.5	92.2
APRIL	90.6	93.9	87.6	92.6	86.2	90.1	89.1	89.7	98.0	92.4	95.5	92.4
MAI	90.9	94.6	88.0	92.5	86.5	90.1	89.9	90.0	98.0	92.4	95.6	92.4
JUNI	90.9	94.6	88.0	92.6	86.6	90.1	90.0	89.9	98.4	92.4	95.6	92.5
JULI	91.0	94.5	88.0	92.7	86.7	90.4	90.0	90.0	97.9	92.4	95.6	92.7
AUG.	91.1	94.8	88.1	92.8	86.8	90.0	90.0	90.1	98.0	92.5	95.9	92.9
SEPT.	91.2	94.7	88.2	92.8	87.0	90.0	90.2	90.6	98.0	92.5	95.9	93.0
OKT.	91.4	94.7	88.5	93.0	87.1	90.1	90.3	90.8	98.3	92.7	96.2	93.3
NOV.	91.5	94.4	88.3	92.9	87.2	90.1	90.4	91.0	99.0	92.7	96.1	93.3
DEZ.	91.4	94.3	88.3	93.0	87.2	90.0	90.3	91.0	99.1	92.7	95.9	93.3
1988												
JAN.	91.6	94.6	88.6	92.8	87.6	90.0	90.3	91.5	99.4	92.9	96.0	93.3
FEBR.	91.7	95.0	88.8	92.5	87.8	90.3	90.3	91.6	99.5	93.0	96.1	93.3
MAERZ	91.8	95.1	88.9	92.7	88.1	90.2	90.3	91.8	100.1	93.0	95.9	93.5
APRIL	92.1	95.4	89.0	92.7	88.4	90.4	91.8	92.0	100.8	93.2	95.9	93.7
MAI	92.3	95.4	89.8	92.4	88.6	90.5	92.2	92.4	100.3	93.3	96.0	93.6
JUNI	92.5	95.6	89.9	92.6	88.9	90.6	92.2	92.8	100.7	93.4	96.0	93.7
JULI	92.8	95.8	90.2	92.7	89.2	91.2	92.3	93.3	99.8	93.6	96.2	94.0
AUG.	92.9	96.0	90.2	92.8	89.2	91.2	92.4	93.5	100.3	93.8	96.2	94.2
SEPT.	93.0	95.8	90.1	92.7	89.3	91.7	92.5	93.8	100.1	93.8	96.3	94.4
OKT.	93.3	94.5	90.3	92.9	89.5	92.2	92.9	94.2	100.8	94.3	96.3	94.6
NOV.	93.5	92.9	90.3	92.8	89.7	92.9	92.9	94.5	100.2	94.3	96.3	94.7
DEZ.	93.5	92.9	90.3	93.0	89.9	93.1	92.9	94.6	99.9	94.3	96.3	94.7
1989												
JAN.	93.9	93.3	90.4	93.4	90.6	93.6	93.2	95.1	100.1	94.8	96.8	94.9
FEBR.	94.1	93.4	90.7	93.6	90.9	93.8	93.3	95.2	99.3	94.8	97.1	95.0
MAERZ	94.4	93.9	91.0	93.9	91.2	94.0	93.5	95.3	100.2	95.0	97.3	95.2
APRIL	94.7	94.0	91.3	93.9	91.7	94.4	94.6	95.5	100.0	95.2	97.5	95.2
MAI	94.9	94.0	91.9	93.9	92.0	94.6	94.9	95.5	100.1	95.3	97.8	95.3
JUNI	95.1	94.1	92.2	93.9	92.0	94.8	95.5	95.6	99.9	95.4	98.1	95.4
JULI	95.2	94.1	92.5	94.0	92.4	95.2	95.5	95.1	100.0	95.5	98.4	95.7
AUG.	95.2	94.0	92.5	94.4	92.4	95.5	95.1	95.2	100.0	95.6	98.5	96.0
SEPT.	95.4	93.9	92.5	94.6	92.8	95.6	95.2	95.2	100.8	95.7	98.6	96.2
OKT.	95.6	94.2	92.5	95.4	93.1	95.7	95.4	95.4	100.9	96.2	98.7	96.3
NOV.	95.7	94.4	92.5	95.6	93.3	96.0	95.4	95.2	101.3	96.1	98.9	96.3
DEZ.	95.8	94.5	92.5	96.2	93.4	96.3	95.4	95.2	101.8	96.3	98.8	96.4
1990												
JAN.	96.1	95.2	92.6	96.3	94.3	96.5	95.6	95.6	101.8	96.9	99.0	96.8
FEBR.	96.4	96.6	92.9	96.7	94.8	97.0	95.8	95.6	102.4	97.0	99.1	96.9
MAERZ	96.5	96.8	93.0	97.0	95.2	97.0	95.8	95.5	102.3	97.1	99.2	97.1
APRIL	96.7	97.6	94.0	96.9	95.7	97.0	96.1	95.6	102.4	97.3	99.3	97.1
MAI	97.0	97.5	95.2	97.1	96.1	97.2	97.2	95.8	103.0	97.4	99.4	97.5
JUNI	97.1	97.5	95.3	97.5	96.1	97.2	97.5	95.7	103.3	97.5	99.2	97.7
JULI	97.4	97.5	96.0	97.8	96.5	97.3	97.8	96.2	102.8	97.7	99.3	97.9
AUG.	97.6	97.9	96.1	98.0	96.6	97.4	97.9	96.5	102.7	97.8	99.2	98.3
SEPT.	97.7	97.8	96.3	98.4	96.8	97.6	98.0	97.0	102.9	97.8	99.2	98.6
OKT.	98.1	97.8	96.8	98.6	97.0	97.7	98.0	98.1	101.3	98.3	99.3	98.7
NOV.	98.2	97.8	96.8	98.6	97.0	97.9	98.1	98.8	101.2	98.2	99.0	98.9
DEZ.	98.3	97.8	96.8	98.6	97.0	98.0	98.1	98.9	101.1	98.4	99.1	98.9

\*) ES SIND NUR DIE REIHEN AUFGEFUEHRT, FUER DIE VERGLEICHBARE WERTE VOR 1991 BERECHNET WERDEN KONNTEN.



FRUEHERES BUNDESGBEIT  
INDEX DER ERZEUGERPREISE GEWERBLICHER PRODUKTE (INLANDSABSATZ) \*)

3 JAHRES- UND MONATSINDIZES

1991 = 100

ERZEUGNISSE DES NAHRUNGS- UND GENUSSMITTELGEWERBES				ELEKTRIZITAET, FERNWAERME, WASSER 1)								
JAHR MONAT	ZU- SAMMEN	ERZEUGNISSE DES ERNAEHRUNGS- GEWERBES	TABAK- WAREN	ZU- SAMMEN	NACHRICHT LICH: ELEKTRI- ZITAET UND ERDGA	ELEKTRIZITAET						
						ZU- SAMMEN	BEI ABGABE AN				SONDERVERTRAGSKUNDEN	
							PRIVATE HAUSHALTE	LANDWIRT- SCHAFTLICHE BETRIEBE	GEWERBLICHE BETRIEBE	ZU- SAMMEN	ELEKTRIZITAET IN NIEDER- SPANNUNG	ELEKTRIZITAET IN HOCH- SPANNUNG
NR. DER GP - SY- STEMATIK	---	68	69	10	101+2122	101	101 1	101 2	101 3	101 4	---	---
1976 D	78.8	82.4	56.3	63.9	-	64.6	62.0	59.7	70.3	64.6	65.9	64.4
1977 D	84.2	87.0	65.3	64.6	-	65.2	62.3	60.0	70.6	65.1	66.4	64.9
1978 D	83.6	86.3	65.3	67.3	-	67.9	64.4	62.2	72.7	67.7	69.1	67.5
1979 D	83.8	86.5	65.8	68.9	-	69.6	66.4	64.2	75.0	69.9	71.2	69.7
1980 D	85.9	88.5	67.1	72.2	-	72.8	68.1	65.7	76.2	73.2	74.3	72.9
1981 D	89.8	92.9	67.9	80.6	-	81.4	76.9	73.8	83.3	81.4	81.9	81.3
1982 D	95.1	97.2	82.3	88.1	-	89.0	85.1	81.4	90.0	88.7	88.5	88.8
1983 D	97.2	98.8	88.0	90.9	-	91.6	87.5	84.0	92.3	91.0	90.7	91.0
1984 D	98.5	100.6	86.2	93.5	-	94.3	90.2	87.5	94.7	93.3	93.2	93.3
1985 D	97.8	99.6	87.2	95.6	112.1	96.6	92.5	90.4	97.0	95.5	95.0	95.5
1986 D	96.9	98.1	89.9	98.2	107.6	99.4	95.4	93.3	99.6	98.4	97.8	98.5
1987 D	94.7	95.4	90.1	99.6	92.0	101.4	97.9	96.0	102.2	101.4	100.4	101.5
1988 D	95.8	96.5	91.5	100.6	91.2	102.1	98.9	97.0	102.9	102.3	101.1	102.4
1989 D	98.1	98.6	95.3	101.5	92.9	103.0	100.1	98.5	104.1	103.7	102.5	103.8
1990 D	98.4	98.3	99.3	100.4	96.1	101.0	99.6	98.4	101.9	101.4	100.1	101.6
1976												
JAN.	77.1	80.3	56.3	63.4	-	64.0	61.4	59.2	69.6	63.9	65.2	63.7
FEBR.	77.5	80.7	56.3	63.4	-	64.0	61.4	59.2	69.6	63.9	65.2	63.7
MAERZ	77.9	81.3	56.3	63.5	-	64.0	61.4	59.2	69.6	63.9	65.2	63.7
APRIL	77.9	81.3	56.3	64.1	-	64.8	62.2	59.9	70.5	64.8	66.1	64.6
MAI	77.9	81.3	56.3	64.1	-	64.8	62.2	59.9	70.5	64.8	66.1	64.6
JUNI	78.3	81.7	56.3	64.1	-	64.8	62.2	59.9	70.5	64.8	66.1	64.6
JULI	79.0	82.6	56.3	64.1	-	64.8	62.2	59.9	70.5	64.9	66.1	64.7
AUG.	79.6	83.4	56.3	64.1	-	64.8	62.2	59.9	70.5	64.9	66.1	64.7
SEPT.	80.1	83.8	56.3	64.1	-	64.8	62.2	59.9	70.5	64.9	66.1	64.7
OKT.	80.3	84.0	56.3	64.1	-	64.8	62.2	59.9	70.5	64.9	66.2	64.7
NOV.	80.2	83.9	56.3	64.1	-	64.8	62.2	59.9	70.5	64.9	66.2	64.7
DEZ.	80.3	84.0	56.3	64.1	-	64.8	62.2	59.9	70.5	64.9	66.2	64.7
1977												
JAN.	82.5	85.3	64.3	64.2	-	64.8	62.2	59.9	70.5	64.9	66.2	64.7
FEBR.	83.2	85.7	65.4	64.2	-	64.8	62.2	59.9	70.5	64.9	66.2	64.7
MAERZ	83.7	86.4	65.4	64.2	-	64.8	62.2	59.9	70.5	64.9	66.2	64.7
APRIL	84.5	87.2	65.4	64.3	-	64.8	62.2	59.9	70.5	65.1	66.3	64.9
MAI	84.6	87.5	65.4	64.3	-	64.8	62.2	59.9	70.5	65.1	66.3	64.9
JUNI	85.0	87.8	65.4	64.3	-	64.8	62.2	59.9	70.5	65.1	66.3	64.9
JULI	84.7	87.6	65.4	64.6	-	65.1	62.3	59.9	70.6	65.1	66.3	64.9
AUG.	84.6	87.5	65.4	64.6	-	65.1	62.3	59.9	70.6	65.1	66.3	64.9
SEPT.	84.9	87.7	65.4	64.8	-	65.3	62.5	60.0	70.6	65.3	66.4	65.1
OKT.	84.4	87.0	65.8	65.0	-	65.4	62.5	60.1	70.7	65.4	66.7	65.2
NOV.	84.3	87.0	65.5	65.6	-	66.2	62.5	60.1	70.7	65.4	66.7	65.2
DEZ.	84.5	87.2	65.4	65.6	-	66.2	62.5	60.1	70.7	65.4	66.7	65.2
1978												
JAN.	84.2	87.0	65.3	66.0	-	66.6	62.7	60.3	70.9	66.0	67.4	65.8
FEBR.	83.8	86.6	65.3	66.1	-	66.7	62.7	60.5	71.0	66.3	67.6	66.1
MAERZ	83.9	86.7	65.3	66.1	-	66.7	62.7	60.5	71.0	66.3	67.6	66.1
APRIL	83.6	86.4	65.3	66.5	-	67.1	63.5	61.1	71.4	66.6	67.9	66.4
MAI	83.7	86.5	65.3	67.5	-	68.2	64.9	62.8	73.3	68.2	69.7	68.0
JUNI	83.7	86.5	65.3	67.5	-	68.2	64.9	62.8	73.3	68.2	69.7	68.0
JULI	83.6	86.3	65.3	67.7	-	68.4	65.2	63.0	73.5	68.4	69.8	68.2
AUG.	83.3	86.0	65.3	67.7	-	68.4	65.2	63.0	73.5	68.4	69.8	68.2
SEPT.	83.3	86.0	65.3	67.7	-	68.4	65.2	63.0	73.5	68.4	69.8	68.2
OKT.	83.2	85.9	65.3	68.1	-	68.7	65.3	63.2	73.8	68.7	70.0	68.5
NOV.	83.2	85.9	65.3	68.1	-	68.7	65.3	63.2	73.8	68.7	70.0	68.5
DEZ.	83.2	85.9	65.3	68.1	-	68.7	65.3	63.2	73.8	68.7	70.0	68.5
1979												
JAN.	83.2	85.9	65.3	68.9	-	69.7	66.5	64.3	75.3	69.8	71.2	69.7
FEBR.	83.2	85.9	65.3	68.9	-	69.7	66.5	64.3	75.3	69.8	71.2	69.7
MAERZ	83.2	85.9	65.3	68.9	-	69.7	66.6	64.3	75.3	69.9	71.2	69.8
APRIL	83.2	85.9	65.3	69.0	-	69.8	66.6	64.4	75.3	70.1	71.4	69.8
MAI	83.5	86.2	65.4	69.0	-	69.8	66.6	64.4	75.3	70.1	71.4	69.8
JUNI	83.8	86.5	65.4	69.0	-	69.8	66.6	64.4	75.3	70.1	71.4	69.8
JULI	84.1	86.7	66.2	69.1	-	69.8	66.7	64.5	75.3	70.1	71.5	69.9
AUG.	84.0	86.6	66.3	69.1	-	69.8	66.7	64.5	75.3	70.1	71.5	69.9
SEPT.	84.3	86.9	66.2	69.1	-	69.8	66.7	64.5	75.3	70.1	71.5	69.9
OKT.	84.4	87.0	66.3	68.7	-	69.3	65.7	63.7	74.2	69.5	70.6	69.3
NOV.	84.6	87.3	66.3	68.7	-	69.3	65.6	63.7	74.2	69.5	70.6	69.3
DEZ.	84.6	87.3	66.3	68.7	-	69.3	65.6	63.7	74.2	69.5	70.6	69.3

\*) ES SIND NUR DIE REIHEN AUFGEFUEHRT, FUER DIE VERGLEICHBARE WERTE VOR 1991 BERECHNET WERDEN KONNTEN.

1) IN DEN PREISINDIZES FUER ELEKTRIZITAET IST DIE AUSGLEICHABGABE NACHDEM DRITTEN VERSTROMUNGSGESETZ BERUECKSICHTIGT. BEI ELEKTRIZITAET, ERDGA, WASSER EINSCHL. DER VERKAEUFE DER WEITERVERTEILER.



FRUEHERES BUNDESGBEIT  
INDEX DER ERZEUGERPREISE GEWERBLICHER PRODUKTE (INLANDSABSATZ) \*)

3 JAHRES- UND MONATSINDIZES

1991 = 100

JAHR MONAT	ERZEUGNISSE DES NAHRUNGS- UND GENUSSMITTELGEWERBES			ELEKTRIZITAET, FERNAERME, WASSER 1)								
	ZU- SAMMEN	ERZEUGNISSE DES ERNAEHRUNGS- GEWERBES	TABAK- WAREN	ZU- SAMMEN	NACHRICHT- LICH: ELEKTRI- ZITAET UND ERDGAS	ELEKTRIZITAET						
						BEI ABGABE AN						
						ZU- SAMMEN	PRIVATE HAUSHALTE	LANDWIRT- SCHAFTLICHE BETRIEBE	GEWERBLICHE BETRIEBE	SONDERVERTRAGSKUNDEN		
NR. DER GP - SY- STEMATIK	—	68	69	10	101+2122	101	101 1	101 2	101 3	101 4	—	—
1980												
JAN.	84.9	87.6	66.3	69.7	-	70.1	65.9	63.7	74.5	70.0	71.4	69.8
FEBR.	85.2	87.8	66.3	69.7	-	70.1	65.9	63.7	74.5	70.0	71.4	69.8
MAERZ	85.2	87.9	66.3	69.8	-	70.2	65.9	63.7	74.5	70.1	71.5	69.8
APRIL	85.4	88.0	67.4	71.8	-	72.5	67.4	65.2	75.6	72.9	74.1	72.6
MAI	85.7	88.3	67.4	71.8	-	72.5	67.6	65.4	75.7	72.9	74.1	72.6
JUNI	85.6	88.2	67.4	72.0	-	72.7	67.9	65.4	75.9	73.2	74.2	72.9
JULI	85.9	88.5	67.4	72.6	-	73.4	68.6	65.9	76.5	73.9	75.0	73.7
AUG.	86.1	88.8	67.4	72.6	-	73.4	68.6	65.9	76.5	73.9	75.0	73.7
SEPT.	86.2	88.9	67.4	72.6	-	73.4	68.6	65.9	76.5	73.9	75.0	73.7
OKT.	86.4	89.1	67.4	74.3	-	75.2	70.4	68.0	78.0	75.7	76.7	75.4
NOV.	86.9	89.7	67.4	74.6	-	75.2	70.5	68.1	78.1	75.8	76.9	75.6
DEZ.	87.0	89.8	67.4	74.6	-	75.2	70.5	68.1	78.1	75.8	76.9	75.6
1981												
JAN.	87.5	90.3	67.8	76.6	-	77.2	72.1	69.3	79.7	77.6	78.6	77.3
FEBR.	87.8	90.7	67.8	77.3	-	78.1	72.8	70.0	80.3	78.2	79.3	78.0
MAERZ	87.9	90.8	67.9	77.7	-	78.4	73.4	70.4	80.6	78.7	79.7	78.5
APRIL	88.8	91.8	67.9	78.4	-	79.1	74.7	71.9	81.7	79.5	80.4	79.4
MAI	89.4	92.5	67.9	79.4	-	80.2	74.9	72.0	81.8	80.1	80.7	79.9
JUNI	89.9	93.0	67.9	79.6	-	80.4	75.0	72.1	82.0	80.2	80.8	80.1
JULI	90.3	93.5	67.9	82.3	-	83.2	79.3	75.8	85.0	83.0	83.3	83.0
AUG.	90.5	93.7	67.9	82.6	-	83.5	79.5	76.1	85.2	83.4	83.6	83.4
SEPT.	91.1	94.4	67.9	82.6	-	83.5	79.6	76.3	85.4	83.5	83.7	83.4
OKT.	91.3	94.6	67.9	83.4	-	84.4	80.1	76.8	85.8	83.9	84.1	83.9
NOV.	91.3	94.6	67.9	83.8	-	84.6	80.6	77.3	86.3	84.5	84.5	84.4
DEZ.	91.6	95.0	67.9	83.8	-	84.6	80.6	77.3	86.3	84.5	84.5	84.4
1982												
JAN.	92.2	95.4	70.6	87.4	-	88.2	84.3	80.5	89.1	87.9	87.7	87.8
FEBR.	92.4	95.6	70.7	87.4	-	88.2	84.3	80.5	89.1	87.9	87.7	87.8
MAERZ	92.8	95.9	70.9	87.4	-	88.2	84.3	80.5	89.1	87.9	87.7	87.9
APRIL	93.5	96.7	70.9	87.7	-	88.5	84.7	80.8	89.3	88.3	88.0	88.4
MAI	93.9	97.3	70.9	87.9	-	88.8	85.0	81.3	89.8	88.4	88.1	88.4
JUNI	96.4	97.5	90.4	88.0	-	88.8	85.1	81.5	89.9	88.5	88.3	88.5
JULI	96.7	97.9	90.5	88.5	-	89.4	85.6	82.0	90.5	88.2	88.1	89.2
AUG.	96.7	97.9	90.5	88.5	-	89.4	85.6	82.0	90.5	88.2	88.1	89.3
SEPT.	96.7	97.9	90.5	88.5	-	89.4	85.6	82.0	90.5	88.2	88.0	89.2
OKT.	96.6	97.8	90.5	88.7	-	89.5	85.7	82.0	90.5	88.4	88.3	89.4
NOV.	96.7	98.0	90.5	88.7	-	89.6	85.8	82.1	90.6	88.5	88.3	89.6
DEZ.	96.8	98.1	90.5	88.8	-	89.6	85.8	82.2	90.6	88.5	88.3	89.6
1983												
JAN.	96.7	98.0	90.5	89.7	-	90.2	86.3	82.5	91.2	90.1	89.7	90.1
FEBR.	96.7	98.0	90.5	89.7	-	90.2	86.1	82.4	91.0	89.9	89.5	89.9
MAERZ	96.5	97.7	90.5	89.7	-	90.2	86.1	82.5	91.1	89.9	89.5	89.9
APRIL	96.6	97.9	89.5	89.8	-	90.3	86.2	82.5	91.1	90.1	89.6	90.1
MAI	96.5	97.9	88.4	89.8	-	90.4	86.3	82.8	91.3	90.1	89.6	90.1
JUNI	96.6	98.1	88.1	90.3	-	90.9	86.9	83.4	91.8	90.4	89.9	90.4
JULI	96.6	98.3	86.6	91.4	-	92.2	87.1	83.7	92.0	91.8	91.5	91.8
AUG.	97.2	99.1	86.4	91.9	-	92.8	88.7	85.4	93.4	91.8	91.6	91.8
SEPT.	98.0	99.9	86.4	92.0	-	92.9	88.8	85.5	93.4	91.8	91.6	91.8
OKT.	98.1	100.0	86.4	92.1	-	92.9	88.9	85.7	93.6	92.1	91.9	92.1
NOV.	98.2	100.2	86.4	92.1	-	92.9	89.0	85.7	93.6	92.1	91.9	92.1
DEZ.	98.5	100.5	86.4	92.2	-	93.0	89.1	85.8	93.7	92.2	92.0	92.2
1984												
JAN.	98.6	100.6	86.2	92.6	-	93.4	89.1	85.9	93.8	92.7	92.5	92.7
FEBR.	98.6	100.6	86.2	92.6	-	93.4	89.1	86.0	93.8	92.7	92.6	92.7
MAERZ	98.6	100.6	86.2	92.7	-	93.4	89.1	86.0	93.8	92.7	92.6	92.7
APRIL	98.6	100.6	86.2	93.0	-	93.8	89.7	86.4	94.2	92.9	92.9	92.9
MAI	98.9	101.0	86.2	93.1	-	93.8	89.7	86.4	94.2	93.0	92.9	93.0
JUNI	98.7	100.7	86.2	93.1	-	93.8	89.7	86.4	94.2	93.0	92.9	93.0
JULI	98.6	100.6	86.2	93.9	-	94.8	91.0	88.6	95.4	93.6	93.4	93.6
AUG.	98.0	100.0	86.2	94.0	-	94.9	91.0	88.6	95.4	93.7	93.6	93.7
SEPT.	98.5	100.5	86.3	94.1	-	95.0	91.0	88.6	95.5	93.7	93.6	93.7
OKT.	98.4	100.4	86.3	94.2	-	95.0	91.1	88.8	95.5	93.9	93.7	93.9
NOV.	98.6	100.6	86.2	94.2	-	95.0	91.2	88.9	95.6	93.9	93.7	93.9
DEZ.	98.5	100.5	86.2	94.2	-	95.0	91.2	88.9	95.6	93.9	93.7	93.9

\*) ES SIND NUR DIE REIHEN AUFGEFUEHRT, FUER DIE VERGLEICHBARE WERTE VOR 1991 BERECHNET WERDEN KONNTEN.  
1) IN DEN PREISINDIZES FUER ELEKTRIZITAET IST DIE AUSGLEICHABGABE NACHDEM DRITTEN VERSTROMUNGSGESETZ BERUECKSICHTIGT.  
BEI ELEKTRIZITAET, ERDGAS, WASSER EINSCHL. DER VERKAEUFE DER WEITERVERTEILER.



FRUEHERES BUNDESGBEIT  
INDEX DER ERZEUGERPREISE GEWERBLICHER PRODUKTE (INLANDSABSATZ) \*)  
3 JAHRES- UND MONATSINDIZES  
1991 = 100

JAHR MONAT	ERZEUGNISSE DES NAHRUNGS- UND GENUSSMITTELGEWERBES			ELEKTRIZITAET, FERNWAERME, WASSER 1)								
	ZU- SAMMEN	ERZEUGNISSE DES ERNAEHRUNGS- GEWERBES	TABAK- WAREN	ZU- SAMMEN	NACHRICHT LICH: ELEKTRI- ZITAET UND ERDGAZ	ELEKTRIZITAET						
						ZU- SAMMEN	BEI ABGABE AN				SONDERVERTRAGSKUNDEN	
							PRIVATE HAUSHALTE	LANDWIRT- SCHAFTLICHE BETRIEBE	GEWERBLICHE BETRIEBE	ZU- SAMMEN	ELEKTRIZITAET IN NIEDER- HOCH- SPANNUNG	
NR. DER GP - SY- STEMATIK	—	68	69	10	101+2122	101	101 1	101 2	101 3	101 4	—	—
1985												
JAN.	98.2	100.2	86.2	94.3	110.5	95.2	91.3	89.0	95.7	94.1	93.8	94.1
FEBR.	98.3	100.4	86.1	94.3	110.5	95.2	91.3	89.0	95.8	94.2	93.8	94.2
MAERZ	98.2	100.3	86.1	94.3	110.6	95.2	91.3	89.0	95.8	94.2	93.8	94.2
APRIL	98.2	100.2	86.1	94.4	111.3	95.3	91.3	89.0	95.8	94.2	93.8	94.2
MAI	98.0	100.0	86.1	94.5	111.4	95.3	91.3	89.0	95.8	94.2	93.9	94.2
JUNI	98.0	100.0	86.3	94.5	111.3	95.3	91.3	89.0	95.8	94.3	93.9	94.3
JULI	97.7	99.7	86.3	96.6	112.9	97.7	93.5	91.8	98.0	96.5	96.2	96.5
AUG.	97.3	99.2	86.2	96.8	113.1	97.9	93.7	91.8	98.1	96.8	96.2	96.8
SEPT.	97.8	99.3	89.4	96.8	113.1	97.9	93.7	91.8	98.1	96.8	96.2	96.8
OKT.	97.3	98.7	89.4	96.8	113.4	97.9	93.7	91.8	98.2	96.8	96.2	96.8
NOV.	97.2	98.5	89.4	96.8	113.4	97.9	93.7	91.8	98.2	96.8	96.2	96.8
DEZ.	97.3	98.7	89.4	96.8	113.3	97.9	93.7	91.8	98.2	96.8	96.2	96.8
1986												
JAN.	97.4	98.8	89.4	97.2	113.2	98.2	94.0	92.0	98.3	97.0	96.5	97.0
FEBR.	97.3	98.7	89.4	97.3	113.1	98.3	94.0	92.0	98.3	97.1	96.6	97.1
MAERZ	97.3	98.7	89.4	97.5	113.1	98.4	94.4	92.2	98.5	97.3	96.7	97.4
APRIL	97.2	98.6	89.4	97.5	110.6	98.4	94.4	92.2	98.5	97.3	96.7	97.4
MAI	97.4	98.6	90.1	97.5	110.1	98.4	94.4	92.2	98.5	97.3	96.7	97.4
JUNI	97.5	98.8	90.2	98.1	110.1	99.1	95.4	93.3	99.6	98.5	97.8	98.6
JULI	97.2	98.4	90.2	98.9	109.8	100.2	96.2	94.0	100.5	99.3	98.6	99.4
AUG.	96.6	97.6	90.2	98.9	108.7	100.2	96.2	94.2	100.6	99.3	98.6	99.4
SEPT.	96.6	97.6	90.3	99.0	108.0	100.3	96.2	94.2	100.7	99.5	98.7	99.6
OKT.	96.4	97.4	90.2	98.9	99.5	100.4	96.4	94.4	100.7	99.5	98.8	99.6
NOV.	96.2	97.1	90.2	98.8	97.6	100.4	96.4	94.4	100.7	99.5	98.8	99.6
DEZ.	96.1	97.0	90.2	98.8	97.5	100.4	96.4	94.4	100.7	99.6	98.8	99.7
1987												
JAN.	95.5	96.3	90.2	98.7	94.3	100.3	96.3	94.4	100.5	99.6	98.7	99.7
FEBR.	95.3	96.1	90.2	98.6	93.8	100.3	96.3	94.4	100.5	99.7	98.6	99.8
MAERZ	94.9	95.6	90.2	98.6	93.7	100.3	96.3	94.4	100.5	99.7	98.7	99.8
APRIL	94.8	95.5	90.2	98.6	90.1	100.3	96.2	94.4	100.5	99.7	98.7	99.8
MAI	94.7	95.4	90.2	98.6	89.7	100.3	96.2	94.4	100.5	99.7	98.7	99.8
JUNI	94.6	95.4	90.0	100.2	90.3	102.1	98.9	97.1	103.2	102.6	101.4	102.7
JULI	94.3	95.0	90.0	100.3	91.3	102.2	99.1	97.2	103.4	102.7	101.6	102.8
AUG.	94.2	94.9	90.0	100.3	91.5	102.2	99.1	97.2	103.4	102.7	101.6	102.8
SEPT.	94.2	94.9	90.1	100.3	91.7	102.2	99.1	97.2	103.4	102.7	101.6	102.8
OKT.	94.5	95.2	90.1	100.3	92.4	102.2	99.1	97.3	103.5	102.7	101.8	102.8
NOV.	94.4	95.1	90.1	100.4	92.4	102.2	99.1	97.3	103.5	102.7	101.8	102.8
DEZ.	94.7	95.4	90.1	100.4	92.3	102.2	99.1	97.3	103.5	102.7	101.8	102.8
1988												
JAN.	94.7	95.5	90.1	100.5	92.3	102.1	98.9	97.0	102.8	102.3	101.1	102.4
FEBR.	94.7	95.4	90.1	100.6	92.2	102.1	98.9	97.0	102.9	102.3	101.1	102.4
MAERZ	94.8	95.5	90.1	100.6	92.2	102.1	98.9	97.0	102.9	102.3	101.1	102.4
APRIL	95.0	95.7	90.3	100.6	92.1	102.1	98.9	97.0	102.9	102.3	101.1	102.4
MAI	95.3	96.0	90.8	100.6	92.0	102.1	98.9	97.0	102.9	102.3	101.1	102.4
JUNI	96.0	96.8	90.8	100.6	92.0	102.1	98.9	97.0	102.9	102.3	101.1	102.4
JULI	96.4	97.2	91.3	100.6	91.2	102.1	98.9	97.0	102.9	102.3	101.1	102.4
AUG.	96.4	97.2	91.3	100.6	90.9	102.1	98.9	97.0	102.9	102.3	101.1	102.4
SEPT.	96.4	97.2	91.3	100.6	90.8	102.1	98.9	97.1	102.9	102.3	101.1	102.4
OKT.	96.6	97.2	92.8	100.5	89.9	102.1	98.9	97.1	102.9	102.3	101.1	102.4
NOV.	96.7	97.2	94.2	100.5	89.5	102.1	98.9	97.1	102.9	102.3	101.1	102.4
DEZ.	97.0	97.4	94.5	100.5	89.4	102.1	98.9	97.1	102.9	102.3	101.1	102.4
1989												
JAN.	96.9	97.4	94.4	101.4	91.5	102.9	100.0	98.4	104.1	103.6	102.5	103.7
FEBR.	97.0	97.5	94.5	101.5	92.0	103.0	100.1	98.5	104.1	103.6	102.5	103.7
MAERZ	97.3	97.8	94.5	101.5	92.0	103.0	100.1	98.5	104.1	103.6	102.5	103.7
APRIL	97.6	98.1	94.5	101.5	91.5	103.0	100.1	98.5	104.1	103.7	102.6	103.8
MAI	97.8	98.3	95.0	101.5	91.5	103.0	100.1	98.5	104.1	103.7	102.6	103.8
JUNI	98.4	98.8	95.7	101.5	91.7	103.0	100.1	98.5	104.1	103.7	102.6	103.8
JULI	98.6	99.0	95.9	101.5	92.6	103.0	100.1	98.5	104.1	103.7	102.5	103.8
AUG.	98.6	99.1	95.9	101.5	92.7	102.9	100.1	98.5	104.1	103.7	102.5	103.8
SEPT.	99.0	99.5	95.9	101.5	92.8	102.9	100.1	98.5	104.1	103.7	102.5	103.8
OKT.	99.1	99.6	95.9	101.6	95.5	103.0	100.3	98.4	104.3	103.7	102.5	103.8
NOV.	98.9	99.4	96.0	101.6	95.7	103.0	100.3	98.4	104.3	103.7	102.5	103.8
DEZ.	98.6	99.0	95.9	101.6	95.8	103.0	100.3	98.4	104.3	103.6	102.5	103.7
1990												
JAN.	98.6	98.5	99.0	101.2	95.5	102.2	99.9	98.2	103.7	102.7	101.4	102.9
FEBR.	98.2	98.0	99.3	101.2	95.5	102.2	99.9	98.2	103.7	102.6	101.3	102.7
MAERZ	98.2	98.0	99.3	101.3	95.7	102.2	99.9	98.2	103.7	102.6	101.3	102.7
APRIL	98.4	98.2	99.3	101.3	97.5	102.1	99.9	98.2	103.4	102.6	101.3	102.7
MAI	98.5	98.4	99.3	101.3	97.9	102.1	99.9	98.2	103.4	102.6	101.3	102.7
JUNI	98.5	98.4	99.3	101.3	97.9	102.1	99.9	98.2	103.4	102.7	101.4	102.8
JULI	98.5	98.4	99.3	99.4	96.4	99.9	99.2	98.3	100.3	100.2	98.9	100.4
AUG.	98.6	98.5	99.3	99.4	96.4	99.9	99.2	98.3	100.3	100.2	98.9	100.4
SEPT.	98.5	98.3	99.4	99.4	96.2	99.9	99.2	98.3	100.3	100.2	98.8	100.4
OKT.	98.4	98.3	99.3	99.5	94.7	100.0	99.5	98.9	100.2	100.2	98.8	100.4
NOV.	98.4	98.3	99.3	99.5	94.5	100.0	99.5	98.9	100.2	100.2	98.8	100.4
DEZ.	98.6	98.5	99.3	99.5	94.5	100.0	99.5	98.9	100.2	100.2	98.8	100.4

\*) ES SIND NUR DIE REIHEN AUFGEFUEHRT, FUER DIE VERGLEICHBARE WERTE VOR 1991 BERECHNET WERDEN KONNTEN.  
1) IN DEN PREISINDIZES FUER ELEKTRIZITAET IST DIE AUSGLEICHABSABGE NACHDEM DRITTEN VERSTROMUNGSGESETZ BERUECKSICHTIGT.  
BEI ELEKTRIZITAET, ERDGAZ, WASSER EINSCHL. DER VERKAUEFE DER WEITERVERTEILER.



FRUEHERES BUNDESGBIET  
INDEX DER ERZEUGERPREISE GEWERBLICHER PRODUKTE (INLANDSABSATZ) \*)

3 JAHRES- UND MONATSINDIZES

1991 = 100

JAHR MONAT	FERNWAERME			WASSER 1)			BERGBAULICHE ERZEUGNISSE			
	ZU- SAMMEN	BELIEFERUNG EINES MEHRFAMILIEN- WOHNHAUSES	BELIEFERUNG EINES NICHTWOHN- GEBAEUDES	ZU- SAMMEN	BEI ABGABE AN		ZU- SAMMEN	ERZEUG- NISSE DES KOHLEN- BERG- BAUES	STEINKOHLE, STEINKOHLEN- BRIKETTS	RUHR- NUSS- KOHLEN (FETT)
NR. DER GP - SY- STEMATIK	105	105 1	105 2	108	108 1	108 2	21	2111-13	2111	2111 101
1976 D	60.6	-	-	58.7	55.6	57.0	59.5	56.4	54.8	54.8
1977 D	62.0	-	-	59.9	57.3	57.2	61.5	56.5	54.8	54.8
1978 D	64.3	-	-	61.4	58.5	58.2	64.2	60.8	59.7	59.9
1979 D	65.3	-	-	63.0	60.6	60.1	65.1	63.5	62.0	62.2
1980 D	74.4	74.3	74.3	64.7	62.6	62.3	79.1	72.9	71.5	74.6
1981 D	90.4	90.1	90.6	69.4	68.0	67.3	101.0	81.8	81.1	86.0
1982 D	102.5	101.9	103.0	74.8	73.1	72.1	115.8	87.5	86.8	90.8
1983 D	109.1	108.4	109.9	77.6	76.0	75.7	115.5	90.1	89.4	93.8
1984 D	109.6	108.7	110.6	79.6	78.7	77.5	120.0	93.1	92.5	97.0
1985 D	112.0	111.0	113.1	80.5	79.7	78.3	125.5	94.3	93.6	97.2
1986 D	109.2	108.3	110.3	83.0	82.3	80.7	112.6	95.1	94.0	97.2
1987 D	95.3	95.3	95.2	84.7	84.0	82.3	80.5	95.7	94.9	98.2
1988 D	90.9	91.1	90.6	89.8	89.5	87.7	78.2	96.5	96.3	99.2
1989 D	90.7	91.1	90.3	92.4	92.2	90.8	81.0	97.9	97.9	99.2
1990 D	94.7	94.9	94.5	96.2	96.1	95.6	89.8	99.1	99.1	99.2
1976										
JAN.	59.8	-	-	57.8	54.5	56.6	59.4	56.5	54.9	54.8
FEBR.	59.8	-	-	57.8	54.6	56.6	59.4	56.5	55.0	54.8
MAERZ	59.8	-	-	58.7	55.6	57.1	59.4	56.5	55.0	54.8
APRIL	60.5	-	-	58.7	55.6	57.1	58.9	56.4	54.7	54.8
MAI	60.5	-	-	58.7	55.6	57.1	59.0	56.4	54.7	54.8
JUNI	60.5	-	-	58.8	55.7	57.1	59.0	56.4	54.7	54.8
JULI	60.9	-	-	58.9	55.9	57.1	59.1	56.4	54.7	54.8
AUG.	60.9	-	-	58.9	55.9	57.1	59.1	56.4	54.7	54.8
SEPT.	60.9	-	-	58.9	56.0	57.1	59.1	56.4	54.7	54.8
OKT.	61.1	-	-	58.9	56.0	57.1	60.5	56.5	55.0	54.8
NOV.	61.1	-	-	58.9	56.0	57.1	60.5	56.5	55.0	54.8
DEZ.	61.1	-	-	58.9	56.0	57.1	60.6	56.5	55.0	54.8
1977										
JAN.	61.1	-	-	59.7	57.2	57.1	60.6	56.5	55.0	54.8
FEBR.	61.5	-	-	59.7	57.2	57.1	60.5	56.5	55.0	54.8
MAERZ	61.5	-	-	59.7	57.2	57.1	60.5	56.5	55.0	54.8
APRIL	61.7	-	-	59.8	57.2	57.1	61.5	56.5	54.7	54.8
MAI	61.7	-	-	59.6	57.1	57.1	61.5	56.5	54.7	54.8
JUNI	61.7	-	-	59.6	57.1	57.1	61.5	56.5	54.7	54.8
JULI	62.0	-	-	59.9	57.2	57.2	61.8	56.5	54.7	54.8
AUG.	62.0	-	-	59.9	57.4	57.2	61.8	56.5	54.7	54.8
SEPT.	62.6	-	-	59.9	57.5	57.2	61.8	56.5	54.7	54.8
OKT.	62.6	-	-	60.3	57.7	57.3	62.1	56.5	55.0	54.8
NOV.	62.6	-	-	60.3	57.7	57.3	62.1	56.5	55.0	54.8
DEZ.	62.6	-	-	60.3	57.7	57.3	62.1	56.5	55.0	54.8
1978										
JAN.	63.3	-	-	61.2	58.0	57.4	63.9	60.8	59.7	59.9
FEBR.	63.3	-	-	61.2	58.0	57.4	64.0	60.8	59.7	59.9
MAERZ	63.3	-	-	61.2	58.0	57.4	64.0	60.8	59.7	59.9
APRIL	63.8	-	-	61.2	58.3	57.6	64.4	60.8	59.7	59.9
MAI	63.8	-	-	61.2	58.3	57.6	64.3	60.8	59.7	59.9
JUNI	63.8	-	-	61.2	58.3	57.6	64.3	60.8	59.7	59.9
JULI	65.1	-	-	61.0	58.3	57.7	64.3	60.8	59.7	59.9
AUG.	65.1	-	-	61.1	58.3	57.7	64.3	60.9	59.7	59.9
SEPT.	65.1	-	-	61.1	58.3	57.7	64.3	60.9	59.7	59.9
OKT.	65.2	-	-	62.2	59.3	60.0	64.1	60.9	59.7	59.9
NOV.	65.2	-	-	62.2	59.3	60.0	64.0	60.9	59.7	59.9
DEZ.	65.2	-	-	62.2	59.3	60.0	64.0	60.9	59.7	59.9
1979										
JAN.	65.3	-	-	62.6	59.9	60.0	64.6	62.6	61.0	61.0
FEBR.	65.3	-	-	62.6	59.9	60.0	64.6	62.6	61.0	61.0
MAERZ	65.3	-	-	62.6	59.9	60.0	64.6	62.6	61.0	61.0
APRIL	65.3	-	-	62.7	60.3	60.1	63.9	62.6	61.0	61.0
MAI	65.3	-	-	62.8	60.4	60.1	63.8	62.6	61.0	61.0
JUNI	65.3	-	-	62.8	60.4	60.1	63.8	62.6	61.0	61.0
JULI	65.2	-	-	63.3	61.1	60.2	63.9	62.6	61.0	61.0
AUG.	65.2	-	-	63.3	61.1	60.2	64.0	62.6	61.0	61.0
SEPT.	65.2	-	-	63.3	61.1	60.2	65.1	65.2	63.9	64.7
OKT.	65.3	-	-	63.2	61.1	60.2	67.4	65.3	64.0	64.7
NOV.	65.3	-	-	63.2	61.1	60.2	67.7	65.3	64.0	64.7
DEZ.	65.3	-	-	63.2	61.1	60.2	67.7	65.3	64.0	64.7

\*) ES SIND NUR DIE REIHEN AUFGEFUEHRT, FUER DIE VERGLEICHBARE WERTE VOR 1991 BERECHNET WERDEN KONNTEN.

1) BEI ELEKTRIZITAET, ERDGAS, WASSER EINSCHL. DER VERKAEUFE DER WEITERVERTEILER.



FRUEHERES BUNDESGBEIT  
INDEX DER ERZEUGERPREISE GEWERBLICHER PRODUKTE (INLANDSABSATZ) \*)  
3 JAHRES- UND MONATSINDIZES  
1991 = 100

JAHR MONAT	FERNWAERME			WASSER 1)			BERGBAULICHE ERZEUGNISSE			
	ZU- SAMMEN	BELIEFERUNG EINES MEHRFAMILIEN- WOHNHAUSES	BELIEFERUNG EINES NICHTWOHN- GEBAEUES	ZU- SAMMEN	BEI ABGABE AN PRIVATE HAUS- HALTE	INDUSTRIE (TRINK- WASSER QUALITAET)	ZU- SAMMEN	ERZEUG- NISSE DES KOHLEN- BERG- BAUES	STEINKOEHLE, STEINKOEHLEN- BRIKETTS	RUHR- NUSS- KOHLEN (FETT)
NR. DER GP - SY- STEMATIK	105	105 1	105 2	108	108 1	108 2	21	2111-13	2111	2111 101
1980										
JAN.	70.8	70.6	70.9	64.1	62.0	61.7	69.0	66.3	64.6	64.7
FEBR.	70.8	70.6	70.9	64.1	62.1	61.7	69.3	66.3	64.6	64.7
MAERZ	70.8	70.6	70.9	64.1	62.1	61.9	71.5	72.5	71.0	73.5
APRIL	72.0	71.9	71.8	64.6	62.3	62.2	77.3	72.5	71.3	73.5
MAI	72.0	71.9	71.8	64.6	62.3	62.2	78.4	72.5	71.3	73.5
JUNI	72.0	71.9	71.8	64.6	62.3	62.2	78.4	72.5	71.3	73.5
JULI	75.4	75.3	75.2	64.8	62.7	62.6	79.5	73.5	71.8	73.5
AUG.	75.4	75.3	75.2	64.8	62.7	62.6	80.1	73.5	71.8	73.5
SEPT.	75.4	75.3	75.2	64.8	62.7	62.6	81.0	76.1	75.0	81.1
OKT.	77.3	77.3	77.1	64.8	62.7	62.6	87.6	76.1	75.0	81.1
NOV.	80.5	80.4	80.3	65.3	63.4	62.8	88.6	76.3	75.4	81.1
DEZ.	80.6	80.5	80.4	65.3	63.4	62.8	88.6	76.3	75.4	81.1
1981										
JAN.	83.7	83.4	83.8	67.7	66.0	65.8	90.9	76.7	75.6	81.1
FEBR.	83.8	83.5	84.0	67.7	66.0	65.9	91.3	76.7	75.6	81.1
MAERZ	84.4	84.3	84.5	67.8	66.2	66.2	92.6	80.3	79.9	81.1
APRIL	85.7	85.4	85.7	68.4	66.7	66.7	96.9	81.6	80.2	86.5
MAI	88.4	88.2	88.3	68.4	66.7	66.7	98.0	81.6	80.2	86.5
JUNI	88.5	88.3	88.4	68.4	66.8	66.9	98.3	82.1	81.3	86.5
JULI	93.5	93.1	93.7	70.3	69.4	68.1	101.0	82.1	81.3	86.5
AUG.	93.5	93.2	93.7	70.6	69.4	68.1	101.7	82.1	81.3	86.5
SEPT.	93.7	93.3	93.8	70.6	69.4	68.1	101.9	82.2	81.3	86.5
OKT.	95.6	95.2	96.1	70.7	69.6	68.3	111.7	85.3	85.4	89.8
NOV.	97.2	96.7	97.7	71.0	69.8	68.6	114.1	85.3	85.4	89.8
DEZ.	97.3	96.9	97.8	71.1	69.8	68.6	114.0	85.3	85.4	89.8
1982										
JAN.	101.0	100.5	101.4	73.7	72.3	71.2	115.1	86.6	85.4	89.8
FEBR.	101.0	100.5	101.5	74.1	72.4	71.2	115.1	86.6	85.4	89.8
MAERZ	101.0	100.5	101.5	74.4	72.4	71.2	115.1	86.6	85.4	89.8
APRIL	101.5	101.0	102.0	74.4	72.9	72.0	115.4	86.4	85.3	89.8
MAI	101.6	101.0	102.0	74.7	73.1	72.2	115.5	87.0	86.5	89.8
JUNI	101.6	101.1	102.0	74.9	73.1	72.2	115.5	87.0	86.5	89.8
JULI	102.5	101.8	102.9	75.1	73.3	72.4	116.0	87.0	86.5	89.8
AUG.	102.5	101.8	103.0	75.1	73.3	72.4	115.9	87.0	86.5	89.8
SEPT.	102.6	102.1	103.1	75.4	73.5	72.6	115.9	87.0	86.5	89.8
OKT.	104.2	103.4	104.8	75.3	73.5	72.6	116.9	89.8	89.4	93.8
NOV.	104.7	104.0	105.4	75.0	73.5	72.6	116.9	89.8	89.4	93.8
DEZ.	105.6	104.8	106.3	75.6	73.7	72.7	116.7	89.8	89.4	93.8
1983										
JAN.	108.5	108.0	109.1	76.8	75.2	75.1	116.9	90.1	89.4	93.8
FEBR.	109.1	108.5	109.7	76.9	75.2	75.1	117.0	90.1	89.4	93.8
MAERZ	109.3	108.7	109.9	77.1	75.2	75.1	117.0	90.1	89.4	93.8
APRIL	109.3	108.7	109.9	77.4	75.5	75.4	116.7	90.1	89.4	93.8
MAI	109.3	108.7	109.9	77.3	75.5	75.4	116.0	90.1	89.4	93.8
JUNI	109.4	108.7	110.0	77.3	75.5	75.4	116.0	90.1	89.4	93.8
JULI	109.4	108.6	110.4	77.6	75.7	75.9	115.2	90.1	89.4	93.8
AUG.	109.4	108.5	110.4	77.3	75.7	75.9	115.0	90.1	89.4	93.8
SEPT.	109.1	108.2	110.0	77.6	75.7	75.9	115.0	90.1	89.4	93.8
OKT.	108.6	107.7	109.6	78.9	77.6	76.5	113.7	90.2	89.4	93.8
NOV.	109.1	108.3	110.0	78.3	77.6	76.5	113.7	90.2	89.4	93.8
DEZ.	109.1	108.2	110.0	78.5	77.6	76.5	113.8	90.2	89.4	93.8
1984										
JAN.	109.2	108.4	110.0	79.3	78.4	77.3	115.9	92.7	91.9	96.5
FEBR.	109.3	108.5	110.1	79.3	78.5	77.4	116.0	92.8	92.1	96.5
MAERZ	109.4	108.6	110.2	79.4	78.5	77.4	116.1	92.8	92.1	96.5
APRIL	109.5	108.8	110.4	79.3	78.7	77.4	119.5	92.8	92.1	96.5
MAI	109.6	108.8	110.5	79.5	78.7	77.5	119.7	93.1	92.5	97.2
JUNI	109.6	108.8	110.5	79.5	78.7	77.5	120.0	93.2	92.7	97.2
JULI	109.4	108.5	110.2	79.6	78.9	77.5	120.7	93.2	92.7	97.2
AUG.	109.6	108.5	110.9	79.9	78.9	77.5	121.1	93.2	92.7	97.2
SEPT.	109.6	108.6	110.8	80.0	78.9	77.5	121.1	93.2	92.7	97.2
OKT.	109.9	108.8	110.9	80.0	78.9	77.5	123.3	93.3	92.7	97.2
NOV.	110.3	109.3	111.5	79.8	78.9	77.5	123.4	93.3	92.7	97.2
DEZ.	110.3	109.3	111.5	79.6	78.9	77.5	123.5	93.3	92.7	97.2

\*) ES SIND NUR DIE REIHEN AUFGEFUEHRT, FUER DIE VERGLEICHBARE WERTE VOR 1991 BERECHNET WERDEN KONNTEN.  
1) BEI ELEKTRIZITAET, ERDGAS, WASSER EINSCHL. DER VERKAUEFE DER WEITERVERTEILER.



FRUEHERES BUNDESGBEIT  
INDEX DER ERZEUGERPREISE GEMERBLICHER PRODUKTE (INLANDSABSATZ) \*)  
3 JAHRES- UND MONATSINDIZES  
1991 = 100

JAHR MONAT	FERNWAERME			WASSER 1)			BERGBAULICHE ERZEUGNISSE			
	ZU- SAMMEN	BELIEFERUNG EINES MEHRFAMILIEN- WOHNHAUSES	BELIEFERUNG EINES NICHTWOHN- GEBAEUES	ZU- SAMMEN	BEI ABGABE AN		ZU- SAMMEN	ERZEUG- NISSE DES KOHLEN- BERG- BAUES	STEINKOEHLE, STEINKOEHLEN- BRIKETTS	RUHR- NUSS- KOHLEN (FETT)
NR. DER GP - SY- STEMATIK	105	105 1	105 2	108	108 1	108 2	21	2111-13	2111	2111 101
1985										
JAN.	111.1	110.1	112.3	80.1	79.1	77.7	124.3	93.8	92.8	97.2
FEBR.	111.2	110.2	112.3	79.9	79.2	77.7	124.3	94.0	93.1	97.2
MAERZ	112.0	110.9	113.1	80.1	79.2	77.8	124.4	94.0	93.1	97.2
APRIL	112.0	110.9	113.2	80.4	79.7	78.2	125.6	94.0	93.1	97.2
MAI	112.0	110.9	113.2	80.6	79.7	78.2	125.9	94.4	93.9	97.2
JUNI	112.1	111.1	113.1	80.6	79.7	78.2	125.8	94.4	93.9	97.2
JULI	112.1	111.1	113.2	80.6	79.8	78.3	126.0	94.4	93.9	97.2
AUG.	112.1	111.1	113.2	80.7	79.9	78.5	125.8	94.4	93.9	97.2
SEPT.	112.2	111.2	113.2	80.8	79.9	78.5	125.8	94.4	93.9	97.2
OKT.	112.3	111.3	113.3	81.0	80.1	78.9	126.1	94.6	93.9	97.2
NOV.	112.6	111.5	113.6	80.9	80.1	78.9	126.1	94.6	93.9	97.2
DEZ.	112.6	111.5	113.6	80.8	80.1	78.9	126.0	94.6	93.9	97.2
1986										
JAN.	113.2	112.2	114.3	82.3	81.6	80.0	125.5	95.1	94.0	97.2
FEBR.	113.2	112.2	114.3	82.2	81.6	80.0	125.0	95.1	94.0	97.2
MAERZ	112.9	111.6	114.1	82.5	81.9	80.3	124.9	95.1	94.0	97.2
APRIL	112.2	111.2	113.2	82.9	82.4	80.7	120.1	95.1	94.0	97.2
MAI	111.7	110.6	112.7	83.0	82.4	80.7	118.4	95.1	94.0	97.2
JUNI	111.5	110.5	112.5	82.9	82.4	80.7	117.6	95.1	94.0	97.2
JULI	109.5	108.6	112.7	83.1	82.5	81.0	115.4	95.1	94.0	97.2
AUG.	109.3	108.5	110.1	83.2	82.5	81.0	113.2	95.1	94.0	97.2
SEPT.	108.7	108.0	109.5	83.2	82.5	81.0	112.0	95.1	94.0	97.2
OKT.	103.7	103.0	104.5	83.5	82.7	81.2	95.6	95.2	94.0	97.2
NOV.	102.3	101.6	102.8	83.2	82.7	81.2	92.1	95.2	94.0	97.2
DEZ.	102.0	101.5	102.6	83.5	82.7	81.2	91.9	95.2	94.0	97.2
1987										
JAN.	100.7	100.3	101.1	84.0	83.2	81.9	86.1	95.1	94.0	97.2
FEBR.	97.8	97.7	97.8	84.1	83.2	81.9	85.2	95.1	94.0	97.2
MAERZ	97.9	97.7	97.9	84.2	83.4	82.0	85.0	95.1	94.0	97.2
APRIL	96.2	96.2	96.2	84.3	83.6	82.1	78.2	95.1	94.0	97.2
MAI	95.1	95.2	95.0	84.4	83.6	82.1	77.4	95.1	94.0	97.2
JUNI	94.7	94.9	94.6	84.3	83.6	82.1	76.2	95.1	94.0	97.2
JULI	94.7	94.9	94.5	84.6	83.6	82.1	78.3	95.3	95.9	99.2
AUG.	94.5	94.6	94.4	84.7	84.0	82.5	78.8	96.3	95.9	99.2
SEPT.	93.5	93.7	93.3	85.0	84.0	82.5	79.1	96.4	95.9	99.2
OKT.	92.6	92.6	92.5	84.9	84.2	82.5	80.6	96.4	95.9	99.2
NOV.	92.7	92.9	92.6	85.8	85.6	82.9	80.6	96.4	95.9	99.2
DEZ.	92.7	92.9	92.6	85.9	85.6	82.9	80.3	96.4	95.9	99.2
1988										
JAN.	92.8	93.0	92.7	88.4	88.3	86.0	80.2	96.3	95.9	99.2
FEBR.	93.1	93.2	92.9	89.3	88.8	86.8	80.1	96.3	95.9	99.2
MAERZ	92.1	92.2	91.9	89.9	89.3	87.5	80.1	96.3	95.9	99.2
APRIL	91.7	91.9	91.6	89.9	89.3	87.5	79.8	96.3	95.9	99.2
MAI	91.4	91.6	91.1	89.7	89.3	87.5	79.5	96.3	95.9	99.2
JUNI	91.2	91.5	91.1	90.0	89.6	87.9	79.5	96.3	95.9	99.2
JULI	91.2	91.3	90.9	90.2	89.8	88.2	78.1	96.3	95.9	99.2
AUG.	89.9	90.1	89.7	90.1	89.8	88.2	77.6	96.8	96.8	99.2
SEPT.	89.8	90.0	89.6	90.1	89.8	88.2	77.4	96.8	96.8	99.2
OKT.	89.4	89.6	89.0	90.1	89.8	88.2	75.7	96.9	96.8	99.2
NOV.	88.8	89.2	88.4	90.1	89.8	88.2	75.1	96.9	96.8	99.2
DEZ.	88.9	89.2	88.5	90.2	89.9	88.2	74.9	96.9	96.8	99.2
1989										
JAN.	89.5	89.8	89.1	92.1	92.0	90.5	78.1	96.8	96.8	99.2
FEBR.	89.4	89.9	88.8	92.4	92.2	90.8	78.7	96.8	96.8	99.2
MAERZ	89.4	89.9	88.9	92.4	92.2	90.8	78.7	96.8	96.8	99.2
APRIL	90.4	90.8	89.9	92.3	92.2	90.8	77.9	96.8	96.8	99.2
MAI	90.4	90.8	90.0	92.4	92.2	90.8	77.9	96.8	96.8	99.2
JUNI	90.5	91.0	90.0	92.3	92.2	90.8	78.1	96.8	96.8	99.2
JULI	90.6	91.0	90.2	92.4	92.3	90.8	80.6	96.9	99.0	99.2
AUG.	90.6	91.0	90.2	92.6	92.3	90.9	80.8	96.9	99.0	99.2
SEPT.	90.9	91.3	90.6	92.6	92.3	90.9	81.1	99.0	99.0	99.2
OKT.	92.2	92.5	91.7	92.6	92.3	90.9	86.2	99.0	99.0	99.2
NOV.	92.4	92.8	92.0	92.6	92.3	90.9	86.7	99.0	99.0	99.2
DEZ.	92.5	92.9	92.0	92.6	92.3	90.9	86.9	99.1	99.1	99.2
1990										
JAN.	93.7	93.9	93.5	95.0	95.0	94.4	87.2	99.1	99.1	99.2
FEBR.	94.5	94.6	94.3	95.1	95.1	94.4	87.2	99.1	99.1	99.2
MAERZ	94.4	94.6	94.2	95.5	95.1	94.4	87.7	99.1	99.1	99.2
APRIL	94.9	95.1	94.6	96.3	96.0	95.7	91.1	99.0	99.1	99.2
MAI	95.0	95.1	94.8	96.3	96.1	95.7	91.9	99.0	99.1	99.2
JUNI	94.5	94.7	94.3	96.2	96.1	95.7	91.8	99.0	99.1	99.2
JULI	94.4	94.6	94.2	96.5	96.4	95.9	91.6	99.0	99.1	99.2
AUG.	95.0	95.2	94.6	96.6	96.4	96.1	91.6	99.0	99.1	99.2
SEPT.	94.7	95.0	94.4	96.7	96.4	96.1	91.9	99.0	99.1	99.2
OKT.	94.9	95.1	94.6	96.7	96.7	96.2	88.9	99.2	99.1	99.2
NOV.	95.4	95.5	95.2	96.6	96.7	96.2	88.5	99.2	99.1	99.2
DEZ.	95.5	95.6	95.3	96.6	96.7	96.2	88.4	99.2	99.1	99.2

\*) ES SIND NUR DIE REIHEN AUFGEFUEHRT, FUER DIE VERGLEICHBARE WERTE VOR 1991 BERECHNET WERDEN KONNTEN.  
1) BEI ELEKTRIZITAET, ERDGAS, WASSER EINSCHL. DER VERKAEUFE DER WEITERVERTEILER.



FRUEHERES BUNDESGBIET  
INDEX DER ERZEUGERPREISE GEWERBLICHER PRODUKTE (INLANDSABSATZ) \*)

3 JAHRES- UND MONATSINDIZES

1991 = 100

JAHR MONAT	NOCH: BERGBAULICHE ERZEUGNISSE									
	RUHR- GAS- FLAMM- KOHLE	FEINKOHL- FETT-KOHL- (KRAFT- WERKS- KOHL-)	RUHR-KOKS- KOHL- KOKSKOHL- II	SAAR-REVIER, FETTKOHL- (GEW. FEIN- KOHL-)	SAAR-REVIER, EDELFLAMM- KOHL- (GEW. FEIN- KOHL-)	RUHR-KOKS (HOCH- OFEN- KOKS 4)	RUHR- AN- THRAZIT- BRIKETTS	BRAUNKOHL- BRAUN- KOHL- BRIKETTS	BRAUNKOHL- BRIKETTS	INLAEN- DISCHES ERDOEL (ROH)
NR. DER GP - SY- STEMATIK	2111 103	2111 104	2111 105	2111 106	2111 107	2111 31	2111 50	2113	2113 50	2121
1976 D	56.0	55.9	57.4	56.5	51.2	64.8	56.9	43.4	45.1	100.6
1977 D	56.0	55.9	57.4	56.5	51.2	64.8	56.9	43.4	45.1	104.2
1978 D	61.7	60.5	61.0	59.7	56.0	68.8	60.5	47.0	50.3	100.2
1979 D	63.4	62.8	63.3	62.1	58.6	71.2	62.5	51.4	53.4	94.9
1980 D	72.3	71.9	72.6	70.0	67.4	81.0	77.1	59.1	57.7	157.0
1981 D	81.7	81.4	82.2	78.9	76.8	88.0	85.3	70.9	70.1	247.5
1982 D	87.5	87.2	87.2	85.8	84.1	91.3	87.4	83.0	78.4	280.2
1983 D	90.5	90.1	89.8	87.9	86.3	93.6	88.5	86.8	83.1	261.7
1984 D	93.6	93.4	93.2	90.5	88.2	96.4	90.1	88.9	84.7	273.9
1985 D	93.9	93.7	93.4	94.6	93.3	96.4	93.1	93.7	88.2	287.2
1986 D	93.9	93.7	93.4	95.8	94.9	96.4	98.5	98.5	92.2	147.2
1987 D	95.0	94.8	94.5	95.8	95.5	96.4	98.5	98.7	93.3	107.0
1988 D	96.4	96.3	96.1	96.2	96.3	96.4	98.5	98.7	93.2	88.2
1989 D	98.0	98.0	98.0	97.0	97.6	97.8	98.5	98.8	93.6	85.8
1990 D	99.2	99.2	99.2	98.6	98.8	99.2	98.5	99.1	95.1	116.9
1976										
JAN.	56.0	56.0	57.4	56.5	51.2	64.8	57.8	43.4	45.1	95.0
FEBR.	56.0	56.0	57.4	56.5	51.2	64.8	57.8	43.4	45.1	95.9
MAERZ	56.0	56.0	57.4	56.5	51.2	64.8	57.8	43.4	45.1	95.9
APRIL	56.0	55.8	57.4	56.5	51.2	64.8	56.0	43.4	45.1	95.9
MAI	56.0	55.8	57.4	56.5	51.2	64.8	56.0	43.4	45.1	102.5
JUNI	56.0	55.8	57.4	56.5	51.2	64.8	56.0	43.4	45.1	102.5
JULI	56.0	55.8	57.4	56.5	51.2	64.8	56.0	43.4	45.1	102.5
AUG.	56.0	55.8	57.4	56.5	51.2	64.8	56.0	43.4	45.1	102.5
SEPT.	56.0	55.8	57.4	56.5	51.2	64.8	56.0	43.4	45.1	102.5
OKT.	56.0	56.0	57.4	56.5	51.2	64.8	57.8	43.4	45.1	104.2
NOV.	56.0	56.0	57.4	56.5	51.2	64.8	57.8	43.4	45.1	104.2
DEZ.	56.0	56.0	57.4	56.5	51.2	64.8	57.8	43.4	45.1	104.2
1977										
JAN.	56.0	56.0	57.4	56.5	51.2	64.8	57.8	43.4	45.1	105.1
FEBR.	56.0	56.0	57.4	56.5	51.2	64.8	57.8	43.4	45.1	103.9
MAERZ	56.0	56.0	57.4	56.5	51.2	64.8	57.8	43.4	45.1	103.4
APRIL	56.0	55.8	57.4	56.5	51.2	64.8	56.0	43.4	45.1	103.4
MAI	56.0	55.8	57.4	56.5	51.2	64.8	56.0	43.4	45.1	103.4
JUNI	56.0	55.8	57.4	56.5	51.2	64.8	56.0	43.4	45.1	103.4
JULI	56.0	55.8	57.4	56.5	51.2	64.8	56.0	43.4	45.1	105.1
AUG.	56.0	55.8	57.4	56.5	51.2	64.8	56.0	43.4	45.1	105.7
SEPT.	56.0	55.8	57.4	56.5	51.2	64.8	56.0	43.4	45.1	105.7
OKT.	56.0	56.0	57.4	56.5	51.2	64.8	57.8	43.4	45.1	105.7
NOV.	56.0	56.0	57.4	56.5	51.2	64.8	57.8	43.4	45.1	102.8
DEZ.	56.0	56.0	57.4	56.5	51.2	64.8	57.8	43.4	45.1	102.8
1978										
JAN.	61.7	60.5	61.0	59.7	56.0	68.8	61.4	46.9	49.5	102.8
FEBR.	61.7	60.5	61.0	59.7	56.0	68.8	61.4	46.9	49.5	106.0
MAERZ	61.7	60.5	61.0	59.7	56.0	68.8	61.4	46.9	49.5	106.0
APRIL	61.7	60.5	61.0	59.7	56.0	68.8	59.6	46.9	49.5	105.1
MAI	61.7	60.5	61.0	59.7	56.0	68.8	59.6	46.9	49.5	99.1
JUNI	61.7	60.5	61.0	59.7	56.0	68.8	59.6	46.9	49.5	99.1
JULI	61.7	60.5	61.0	59.7	56.0	68.8	59.6	46.9	49.5	98.5
AUG.	61.7	60.5	61.0	59.7	56.0	68.8	59.6	47.2	51.4	98.5
SEPT.	61.7	60.5	61.0	59.7	56.0	68.8	59.6	47.2	51.4	98.5
OKT.	61.7	60.5	61.0	59.7	56.0	68.8	61.4	47.2	51.4	98.5
NOV.	61.7	60.5	61.0	59.7	56.0	68.8	61.4	47.2	51.4	95.6
DEZ.	61.7	60.5	61.0	59.7	56.0	68.8	61.4	47.2	51.4	95.0
1979										
JAN.	62.6	61.8	62.3	61.1	57.5	70.1	62.4	51.3	52.9	95.0
FEBR.	62.6	61.8	62.3	61.1	57.5	70.1	62.4	51.3	52.9	94.2
MAERZ	62.6	61.8	62.3	61.1	57.5	70.1	62.4	51.3	52.9	93.3
APRIL	62.6	61.8	62.3	61.1	57.5	70.1	60.6	51.3	52.9	93.3
MAI	62.6	61.8	62.3	61.1	57.5	70.1	60.6	51.3	52.9	89.0
JUNI	62.6	61.8	62.3	61.1	57.5	70.1	60.6	51.3	52.9	89.0
JULI	62.6	61.8	62.3	61.1	57.5	70.1	60.6	51.3	52.9	89.6
AUG.	62.6	61.8	62.3	61.1	57.5	70.1	60.6	51.3	52.9	94.5
SEPT.	65.0	64.7	65.3	64.1	60.7	73.4	63.5	51.3	52.9	95.3
OKT.	65.0	64.7	65.3	64.1	60.7	73.4	65.4	51.6	54.8	95.3
NOV.	65.0	64.7	65.3	64.1	60.7	73.4	65.4	51.6	54.8	105.1
DEZ.	65.0	64.7	65.3	64.1	60.7	73.4	65.4	51.6	54.8	105.1

\*) ES SIND NUR DIE REIHEN AUFGEFUEHRT, FUER DIE VERGLEICHBARE WERTE VOR 1991 BERECHNET WERDEN KONNTEN.



FRUEHERES BUNDESGBEIT  
INDEX DER ERZEUGERPREISE GEWERBLICHER PRODUKTE (INLANDSABSAZ) \*)  
3 JAHRES- UND MONATSINDIZES  
1991 = 100

JAHR MONAT	NOCH: BERGBAULICHE ERZEUGNISSE									
	RUHR- GAS- FLAMM- KOHLE	FEINKOEHLEN FETT-KOEHLE (KRAFT- WERKS- KOHLE)	RUHR-KOKS- KOELEN, KOKSKOEHLE II	SAAR-REVIER, FETTKOEHLE (GEW. FEIN- KOHLE)	SAAR-REVIER, EDELFLAMM- KOHLE (GEW. FEIN- KOHLE)	RUHR-KOKS (HOCH- OFEN- KOKS 4)	RUHR- AN- THRAZIT- BRIKETTS	BRAUNKOEHLE, BRAUN- KOELEN- BRIKETTS	BRAUNKOELEN- BRIKETTS	INLAEN- DISCHES ERDOEL (ROH)
NR. DER GP - SY- STEMATIK	2111 103	2111 104	2111 105	2111 106	2111 107	2111 31	2111 50	2113	2113 50	2121
1980										
JAN.	65.0	64.7	65.3	64.1	60.7	73.4	70.8	56.6	56.4	105.1
FEBR.	65.0	64.7	65.3	64.1	60.7	73.4	70.8	56.6	56.4	120.0
MAERZ	72.5	71.5	72.7	69.4	67.0	81.6	77.2	56.6	56.4	125.8
APRIL	72.5	72.0	72.7	69.4	67.0	81.6	75.3	56.6	56.4	125.8
MAI	72.5	72.0	72.7	69.4	67.0	81.6	75.3	56.6	56.4	161.1
JUNI	72.5	72.0	72.7	69.4	67.0	81.6	75.3	56.6	56.4	161.1
JULI	72.5	72.0	72.7	71.3	68.9	81.6	75.3	61.1	56.4	161.1
AUG.	72.5	72.0	72.7	71.3	68.9	81.6	75.3	61.1	56.4	182.0
SEPT.	75.8	75.5	76.0	71.3	68.9	84.0	82.6	61.9	59.0	182.0
OKT.	75.8	75.5	76.0	71.3	68.9	84.0	82.6	61.9	60.6	182.0
NOV.	75.8	75.5	76.0	74.5	72.2	84.0	82.6	61.9	60.6	189.2
DEZ.	75.8	75.5	76.0	74.5	72.2	84.0	82.6	61.9	60.6	189.2
1981										
JAN.	75.8	75.5	76.0	74.5	72.2	84.0	82.6	63.8	69.0	207.3
FEBR.	75.8	75.5	76.0	74.5	72.2	84.0	82.6	63.8	69.0	207.3
MAERZ	81.6	81.3	82.1	74.5	72.2	88.0	82.6	63.8	69.0	207.3
APRIL	81.6	81.3	82.1	74.5	72.2	88.0	84.3	72.9	69.0	207.3
MAI	81.6	81.3	82.1	74.5	72.2	88.0	84.3	72.9	69.0	245.5
JUNI	81.6	81.3	82.1	80.7	78.7	88.0	84.3	72.9	69.0	245.5
JULI	81.6	81.3	82.1	80.7	78.7	88.0	84.3	72.9	69.0	245.5
AUG.	81.6	81.3	82.1	80.7	78.7	88.0	84.3	72.9	69.0	270.8
SEPT.	81.6	81.3	82.1	80.7	78.7	88.0	84.3	73.5	71.6	270.8
OKT.	85.9	85.7	86.4	83.9	82.1	90.5	90.1	73.7	72.6	287.4
NOV.	85.9	85.7	86.4	83.9	82.1	90.5	90.1	73.7	72.6	287.4
DEZ.	85.9	85.7	86.4	83.9	82.1	90.5	90.1	73.7	72.6	287.4
1982										
JAN.	85.9	85.7	86.4	83.9	82.1	90.5	90.1	82.9	77.8	287.4
FEBR.	85.9	85.7	86.4	83.9	82.1	90.5	90.1	82.9	77.8	283.4
MAERZ	85.9	85.7	86.4	83.9	82.1	90.5	90.1	82.9	77.8	283.4
APRIL	85.9	85.7	86.4	83.9	82.1	90.5	85.5	82.9	77.8	283.4
MAI	87.1	86.7	86.4	86.0	84.3	90.5	85.5	82.9	77.8	282.0
JUNI	87.1	86.7	86.4	86.0	84.3	90.5	85.5	82.9	77.8	278.8
JULI	87.1	86.7	86.4	86.0	84.3	90.5	85.5	82.9	77.8	278.8
AUG.	87.1	86.7	86.4	86.0	84.3	90.5	85.5	82.9	77.8	267.0
SEPT.	87.1	86.7	86.4	86.0	84.3	90.5	85.5	82.9	77.8	267.0
OKT.	90.5	90.1	89.8	87.9	86.3	93.6	88.5	83.5	80.2	283.7
NOV.	90.5	90.1	89.8	87.9	86.3	93.6	88.5	83.5	80.2	283.7
DEZ.	90.5	90.1	89.8	87.9	86.3	93.6	88.5	83.5	80.2	283.7
1983										
JAN.	90.5	90.1	89.8	87.9	86.3	93.6	88.5	86.7	82.5	283.7
FEBR.	90.5	90.1	89.8	87.9	86.3	93.6	88.5	86.7	82.5	294.3
MAERZ	90.5	90.1	89.8	87.9	86.3	93.6	88.5	86.7	82.5	294.3
APRIL	90.5	90.1	89.8	87.9	86.3	93.6	88.5	86.7	82.5	294.3
MAI	90.5	90.1	89.8	87.9	86.3	93.6	88.5	86.7	82.5	246.6
JUNI	90.5	90.1	89.8	87.9	86.3	93.6	88.5	86.7	82.5	246.6
JULI	90.5	90.1	89.8	87.9	86.3	93.6	88.5	86.7	82.5	246.6
AUG.	90.5	90.1	89.8	87.9	86.3	93.6	88.5	86.7	82.5	239.8
SEPT.	90.5	90.1	89.8	87.9	86.3	93.6	88.5	86.7	82.5	239.8
OKT.	90.5	90.1	89.8	87.9	86.3	93.6	88.5	87.2	85.0	251.5
NOV.	90.5	90.1	89.8	87.9	86.3	93.6	88.5	87.2	85.0	251.5
DEZ.	90.5	90.1	89.8	87.9	86.3	93.6	88.5	87.2	85.0	251.5
1984										
JAN.	93.1	92.9	92.7	90.5	87.9	96.4	90.1	88.7	83.7	268.2
FEBR.	93.1	92.9	92.7	90.5	87.9	96.4	90.1	88.7	83.7	268.2
MAERZ	93.1	92.9	92.7	90.5	87.9	96.4	90.1	88.7	83.7	268.2
APRIL	93.1	92.9	92.7	90.5	87.9	96.4	90.1	88.7	83.7	268.2
MAI	93.9	93.3	93.4	90.5	88.3	96.4	90.1	88.7	83.7	268.2
JUNI	93.9	93.7	93.4	90.5	88.3	96.4	90.1	88.7	83.7	268.2
JULI	93.9	93.7	93.4	90.5	88.3	96.4	90.1	88.7	83.7	268.2
AUG.	93.9	93.7	93.4	90.5	88.3	96.4	90.1	88.7	83.7	271.6
SEPT.	93.9	93.7	93.4	90.5	88.3	96.4	90.1	88.7	83.7	271.6
OKT.	93.9	93.7	93.4	90.5	88.3	96.4	90.1	89.7	87.9	288.9
NOV.	93.9	93.7	93.4	90.5	88.3	96.4	90.1	89.7	87.9	288.9
DEZ.	93.9	93.7	93.4	90.5	88.3	96.4	90.1	89.7	87.9	288.9

\*) ES SIND NUR DIE REIHEN AUFGEFUEHRT, FUER DIE VERGLEICHBARE WERTE VOR 1991 BERECHNET WERDEN KONNTEN.



FRUEHERES BUNDESGBEIT  
INDEX DER ERZEUGERPREISE GEWERBLICHER PRODUKTE (INLANDSABSAZT \*)  
3 JAHRES- UND MONATSINDIZES  
1991 = 100

JAHR MONAT	NOCH: BERGBAULICHE ERZEUGNISSE									
	RUHR- GAS- FLAMM- KOHLE	FEINKOHLN FETT-KOHLN (KRAFT- WERKS- KOHLE)	RUHR-KOKS- KOHLEN, KOKSKOHLN II	SAAR-REVIER, FETTKOHLN (GEW. FEIN- KOHLE)	SAAR-REVIER, EDELFLAMM- KOHLE (GEW. FEIN- KOHLE)	RUHR-KOKS (HOCH- OFEN- KOKS 4)	RUHR- AN- THRAZIT- BRIKETTS	BRAUNKOHLN, BRAUN- KOHLEN- BRIKETTS	BRAUNKOHLN- BRIKETTS	INLAEN- DISCHES ERDOEL (ROH)
NR. DER GP - SY- STEMATIK	2111 103	2111 104	2111 105	2111 106	2111 107	2111 31	2111 50	2113	2113 50	2121
1985										
JAN.	93.9	93.7	93.4	90.5	88.3	96.4	93.1	93.4	86.7	296.0
FEBR.	93.9	93.7	93.4	92.6	90.6	96.4	93.1	93.4	86.7	296.0
MAERZ	93.9	93.7	93.4	92.6	90.6	96.4	93.1	93.4	86.7	296.0
APRIL	93.9	93.7	93.4	92.6	90.6	96.4	93.1	93.4	86.7	296.0
MAI	93.9	93.7	93.4	95.8	94.9	96.4	93.1	93.4	86.7	310.4
JUNI	93.9	93.7	93.4	95.8	94.9	96.4	93.1	93.4	86.7	310.4
JULI	93.9	93.7	93.4	95.8	94.9	96.4	93.1	93.4	86.7	310.4
AUG.	93.9	93.7	93.4	95.8	94.9	96.4	93.1	93.4	86.7	282.5
SEPT.	93.9	93.7	93.4	95.8	94.9	96.4	93.1	93.4	86.7	282.5
OKT.	93.9	93.7	93.4	95.8	94.9	96.4	93.1	94.7	92.7	255.3
NOV.	93.9	93.7	93.4	95.8	94.9	96.4	93.1	94.7	92.7	255.3
DEZ.	93.9	93.7	93.4	95.8	94.9	96.4	93.1	94.7	92.7	255.3
1986										
JAN.	93.9	93.7	93.4	95.8	94.9	96.4	98.5	98.4	91.5	240.6
FEBR.	93.9	93.7	93.4	95.8	94.9	96.4	98.5	98.4	91.5	240.6
MAERZ	93.9	93.7	93.4	95.8	94.9	96.4	98.5	98.4	91.5	240.6
APRIL	93.9	93.7	93.4	95.8	94.9	96.4	98.5	98.4	91.5	240.6
MAI	93.9	93.7	93.4	95.8	94.9	96.4	98.5	98.4	91.5	134.4
JUNI	93.9	93.7	93.4	95.8	94.9	96.4	98.5	98.4	91.5	134.4
JULI	93.9	93.7	93.4	95.8	94.9	96.4	98.5	98.4	91.5	97.6
AUG.	93.9	93.7	93.4	95.8	94.9	96.4	98.5	98.4	91.5	97.6
SEPT.	93.9	93.7	93.4	95.8	94.9	96.4	98.5	98.4	91.5	97.6
OKT.	93.9	93.7	93.4	95.8	94.9	96.4	98.5	99.0	94.3	81.0
NOV.	93.9	93.7	93.4	95.8	94.9	96.4	98.5	99.0	94.3	81.0
DEZ.	93.9	93.7	93.4	95.8	94.9	96.4	98.5	99.0	94.3	81.0
1987										
JAN.	93.9	93.7	93.4	95.8	94.9	96.4	98.5	98.6	92.7	93.6
FEBR.	93.9	93.7	93.4	95.8	94.9	96.4	98.5	98.6	92.7	93.6
MAERZ	93.9	93.7	93.4	95.8	94.9	96.4	98.5	98.6	92.7	93.6
APRIL	93.9	93.7	93.4	95.8	94.9	96.4	98.5	98.6	92.7	106.5
MAI	93.9	93.7	93.4	95.8	94.9	96.4	98.5	98.6	92.7	106.5
JUNI	93.9	93.7	93.4	95.8	94.9	96.4	98.5	98.6	92.7	106.5
JULI	96.1	95.9	95.6	95.8	96.2	96.4	98.5	98.6	92.7	112.3
AUG.	96.1	95.9	95.6	95.8	96.2	96.4	98.5	98.6	92.7	112.3
SEPT.	96.1	95.9	95.6	95.8	96.2	96.4	98.5	99.0	94.5	112.3
OKT.	96.1	95.9	95.6	95.8	96.2	96.4	98.5	99.0	94.5	115.7
NOV.	96.1	95.9	95.6	95.8	96.2	96.4	98.5	99.0	94.5	115.7
DEZ.	96.1	95.9	95.6	95.8	96.2	96.4	98.5	99.0	94.5	115.7
1988										
JAN.	96.1	95.9	95.6	95.8	96.2	96.4	98.5	98.6	92.6	99.1
FEBR.	96.1	95.9	95.6	95.8	96.2	96.4	98.5	98.6	92.6	99.1
MAERZ	96.1	95.9	95.6	95.8	96.2	96.4	98.5	98.6	92.6	99.1
APRIL	96.1	95.9	95.6	95.8	96.2	96.4	98.5	98.6	92.6	83.3
MAI	96.1	95.9	95.6	95.8	96.2	96.4	98.5	98.6	92.6	83.3
JUNI	96.1	95.9	95.6	95.8	96.2	96.4	98.5	98.6	92.6	83.3
JULI	96.1	95.9	95.6	95.8	96.2	96.4	98.5	98.6	92.6	87.0
AUG.	96.9	96.8	96.8	96.7	96.5	96.4	98.5	98.6	92.6	87.0
SEPT.	96.9	96.8	96.8	96.7	96.5	96.4	98.5	98.6	92.6	87.0
OKT.	96.9	96.8	96.8	96.7	96.5	96.4	98.5	99.2	95.1	87.0
NOV.	96.9	96.8	96.8	96.7	96.5	96.4	98.5	99.2	95.1	81.5
DEZ.	96.9	96.8	96.8	96.7	96.5	96.4	98.5	99.2	95.1	81.5
1989										
JAN.	96.9	96.8	96.8	96.7	96.5	96.4	98.5	98.6	92.6	76.1
FEBR.	96.9	96.8	96.8	96.7	96.5	96.4	98.5	98.6	92.6	76.1
MAERZ	96.9	96.8	96.8	96.7	96.5	96.4	98.5	98.6	92.6	76.1
APRIL	96.9	96.8	96.8	96.7	96.5	96.4	98.5	98.6	92.6	79.2
MAI	96.9	96.8	96.8	96.7	96.5	96.4	98.5	98.6	92.6	79.2
JUNI	96.9	96.8	96.8	96.7	96.5	96.4	98.5	98.6	92.6	79.2
JULI	99.2	99.2	99.2	97.0	98.8	99.2	98.5	98.6	92.6	79.2
AUG.	99.2	99.2	99.2	97.0	98.8	99.2	98.5	98.6	92.6	79.2
SEPT.	99.2	99.2	99.2	97.0	98.8	99.2	98.5	99.2	95.6	79.2
OKT.	99.2	99.2	99.2	97.0	98.8	99.2	98.5	99.2	95.6	103.4
NOV.	99.2	99.2	99.2	97.0	98.8	99.2	98.5	99.2	95.6	111.7
DEZ.	99.2	99.2	99.2	98.6	98.8	99.2	98.5	99.2	95.6	110.8
1990										
JAN.	99.2	99.2	99.2	98.6	98.8	99.2	98.5	99.2	95.9	115.7
FEBR.	99.2	99.2	99.2	98.6	98.8	99.2	98.5	99.2	95.9	111.4
MAERZ	99.2	99.2	99.2	98.6	98.8	99.2	98.5	99.2	95.9	107.7
APRIL	99.2	99.2	99.2	98.6	98.8	99.2	98.5	98.6	92.7	94.2
MAI	99.2	99.2	99.2	98.6	98.8	99.2	98.5	98.6	92.7	91.0
JUNI	99.2	99.2	99.2	98.6	98.8	99.2	98.5	98.6	92.7	85.8
JULI	99.2	99.2	99.2	98.6	98.8	99.2	98.5	98.6	92.7	83.3
AUG.	99.2	99.2	99.2	98.6	98.8	99.2	98.5	98.6	92.7	101.4
SEPT.	99.2	99.2	99.2	98.6	98.8	99.2	98.5	98.6	92.7	147.3
OKT.	99.2	99.2	99.2	98.6	98.8	99.2	98.5	99.9	99.0	157.9
NOV.	99.2	99.2	99.2	98.6	98.8	99.2	98.5	99.9	99.0	157.3
DEZ.	99.2	99.2	99.2	98.6	98.8	99.2	98.5	99.9	99.0	149.9

\*) ES SIND NUR DIE REIHEN AUFGEFUEHRT, FUER DIE VERGLEICHBARE WERTE VOR 1991 BERECHNET WERDEN KONNTEN.



FRUEHERES BUNDESGBEIT  
INDEX DER ERZEUGERPREISE GEWERBLICHER PRODUKTE (INLANDSABSATZ) \*)

3 JAHRES- UND MONATSINDIZES

1991 = 100

JAHR MONAT	ERDGAS 1)								KALISALZE, STEIN- UND SALINENSALZ			
	ZU- SAMMEN	BEI ABGABE AN							ZU- SAMMEN	ABSATZ- FAEHIGE KALI- SALZE	STEIN- SALZ	SALINENSALZ (STIEDESALZ) EINSCHL. RAFFINADE- SALZ AUS STEINSALZROH- FOERDERUNG
		PRIVATE HAUS- HALTE	HANDEL UND GEWERBE	INDUSTRIE								
				ZU- SAMMEN	JAHRESABGABE IN MWH							
					1 163	11 630	116 300	UEBER 500 000				
NR. DER GP - SY- STEMATIK	2122	2122 1	2122 2	2122 3	—	—	—	—	215/6	2153	2161	2165
1976 D	60.9	70.1	68.6	65.9	63.3	56.7	66.6	74.2	67.4	-	67.1	74.8
1977 D	64.3	71.8	70.2	69.1	65.6	58.9	71.5	78.6	69.5	-	67.8	76.5
1978 D	66.1	73.3	71.7	71.1	67.3	60.3	74.4	81.2	71.0	-	68.6	77.7
1979 D	66.1	73.9	72.5	71.0	68.0	61.6	71.0	80.1	72.5	-	71.1	78.1
1980 D	82.3	84.2	84.0	89.5	83.3	77.9	91.9	105.6	75.0	-	72.3	79.2
1981 D	111.0	101.4	104.1	122.3	108.7	105.9	134.7	145.9	80.1	-	74.7	84.0
1982 D	131.2	117.4	121.8	143.4	128.5	125.9	151.7	177.2	86.2	-	80.5	89.3
1983 D	129.4	116.3	120.3	140.1	126.1	124.2	145.3	172.6	93.9	-	83.9	93.6
1984 D	134.8	115.7	119.2	145.3	127.4	126.9	158.4	185.4	98.9	-	88.2	96.0
1985 D	142.6	119.6	123.3	152.3	132.3	133.1	169.1	194.4	100.9	104.9	90.3	97.7
1986 D	123.6	109.4	112.5	126.1	119.5	119.3	134.3	130.1	105.0	110.1	92.7	98.9
1987 D	72.8	80.7	81.3	80.1	77.1	75.5	80.3	94.4	98.9	100.1	95.1	99.5
1988 D	69.0	78.4	78.3	74.3	72.3	70.2	75.8	82.4	97.7	97.0	98.4	100.2
1989 D	72.6	80.0	79.2	76.7	74.5	72.6	76.3	90.2	99.4	99.1	100.1	99.8
1990 D	85.6	88.5	87.9	88.6	87.1	85.5	89.0	95.3	99.7	99.6	99.9	99.8
1976												
JAN.	60.9	69.5	68.0	65.9	62.7	56.3	68.0	75.2	65.8	-	66.6	73.8
FEBR.	60.9	69.4	68.0	65.9	62.7	56.3	68.0	75.2	65.8	-	66.6	73.8
MAERZ	60.9	69.4	68.0	65.9	62.7	56.3	68.0	75.2	65.8	-	66.6	73.8
APRIL	59.9	69.4	68.0	64.9	62.6	55.9	64.9	72.7	66.0	-	67.0	74.3
MAI	59.9	69.4	68.0	64.9	62.6	55.9	64.9	72.7	68.1	-	67.0	74.8
JUNI	59.9	69.4	68.0	64.9	62.6	55.9	64.9	72.7	68.2	-	67.2	74.8
JULI	60.2	70.6	69.1	65.3	63.4	56.6	64.6	72.7	68.2	-	67.2	75.3
AUG.	60.2	70.6	69.1	65.3	63.4	56.6	64.6	72.7	68.2	-	67.2	75.3
SEPT.	60.2	70.6	69.1	65.3	63.4	56.6	64.6	72.7	68.2	-	67.2	75.3
OKT.	62.8	70.8	69.3	67.6	64.6	57.9	69.1	76.4	68.2	-	67.2	75.3
NOV.	62.8	70.8	69.3	67.6	64.6	57.9	69.1	76.4	68.2	-	67.6	75.3
DEZ.	62.8	70.8	69.3	67.6	64.6	57.9	69.1	76.4	68.4	-	67.6	75.3
1977												
JAN.	62.6	70.9	69.4	67.6	64.6	58.0	68.8	76.2	68.7	-	67.6	75.3
FEBR.	62.6	70.9	69.4	67.6	64.6	58.0	68.8	76.2	68.7	-	67.6	75.3
MAERZ	62.6	70.9	69.4	67.6	64.6	58.0	68.8	76.2	68.6	-	67.6	76.4
APRIL	64.5	71.7	70.0	69.0	65.4	58.8	71.7	78.7	68.6	-	67.6	76.4
MAI	64.5	71.7	70.0	69.0	65.4	58.8	71.7	78.7	69.8	-	67.6	76.4
JUNI	64.5	71.8	70.1	69.0	65.4	58.8	71.7	78.7	69.6	-	67.6	76.4
JULI	64.6	72.0	70.4	69.4	65.9	59.2	71.5	79.3	69.6	-	67.6	76.4
AUG.	64.6	72.0	70.4	69.4	65.9	59.2	71.5	79.3	69.8	-	67.6	76.4
SEPT.	64.6	72.0	70.4	69.4	65.9	59.2	71.5	79.3	69.8	-	67.6	76.4
OKT.	65.5	72.3	70.6	70.5	66.5	59.8	73.9	80.1	70.3	-	68.1	77.6
NOV.	65.6	72.7	71.0	70.5	66.8	59.8	73.9	80.1	70.4	-	68.6	77.7
DEZ.	65.6	72.7	71.0	70.5	66.8	59.8	73.9	80.1	70.4	-	68.6	77.7
1978												
JAN.	65.6	73.1	71.6	70.7	66.8	59.8	74.2	79.9	71.1	-	68.6	77.7
FEBR.	65.6	73.1	71.6	70.7	66.8	59.8	74.2	79.9	71.1	-	68.6	77.7
MAERZ	65.6	73.1	71.6	70.7	66.8	59.8	74.2	79.9	71.1	-	68.6	77.7
APRIL	66.3	73.1	71.6	71.1	67.5	60.2	74.2	82.0	71.1	-	68.6	77.7
MAI	66.3	73.1	71.6	71.1	67.5	60.2	74.2	82.0	70.5	-	68.6	77.7
JUNI	66.3	73.1	71.6	71.1	67.5	60.2	74.2	82.0	70.7	-	68.6	77.7
JULI	66.5	73.5	71.7	71.4	67.6	60.4	74.9	81.8	70.7	-	68.6	77.7
AUG.	66.5	73.5	71.7	71.4	67.6	60.4	74.9	81.8	71.0	-	68.6	77.7
SEPT.	66.5	73.5	71.7	71.4	67.6	60.4	74.9	81.8	71.0	-	68.6	77.7
OKT.	66.0	73.7	72.1	71.3	67.5	60.8	74.2	81.1	71.3	-	68.5	77.7
NOV.	66.0	73.7	72.1	71.3	67.5	60.8	74.2	81.1	71.3	-	68.5	77.7
DEZ.	66.0	73.7	72.1	71.3	67.5	60.8	74.2	81.1	71.3	-	68.5	77.7
1979												
JAN.	65.9	73.7	72.2	71.1	67.5	60.7	73.5	79.7	71.8	-	68.7	78.1
FEBR.	65.9	73.7	72.2	71.1	67.5	60.7	73.5	79.7	72.2	-	70.1	78.1
MAERZ	65.9	73.7	72.2	71.1	67.5	60.7	73.5	79.7	72.2	-	70.1	78.1
APRIL	64.6	73.7	72.2	69.1	66.5	59.9	69.0	78.3	72.6	-	71.6	78.1
MAI	64.6	73.7	72.2	69.1	66.5	59.9	69.0	78.3	72.0	-	71.6	78.1
JUNI	64.6	73.7	72.2	69.1	66.5	59.9	69.0	78.3	72.3	-	71.6	78.1
JULI	64.9	73.9	72.5	69.9	67.1	60.9	69.0	80.1	72.3	-	71.6	78.1
AUG.	64.9	73.9	72.5	69.9	67.1	60.9	69.0	80.1	72.5	-	71.6	78.1
SEPT.	64.9	73.9	72.5	69.9	67.1	60.9	69.0	80.1	72.8	-	71.6	78.1
OKT.	68.9	74.5	73.3	74.0	70.8	64.8	72.7	82.2	72.9	-	71.6	78.1
NOV.	68.9	74.5	73.3	74.0	70.8	64.8	72.7	82.2	72.9	-	71.6	78.1
DEZ.	68.9	74.5	73.3	74.0	70.8	64.8	72.7	82.2	73.3	-	71.6	78.1

\*) ES SIND NUR DIE REIHEN AUFGEFUEHRT, FUER DIE VERGLEICHBARE WERTE VOR 1991 BERECHNET WERDEN KONNTEN.  
1) BEI DER ELEKTRIZITAET, ERDGAS, WASSER EINSCHL. DER VERKAUEFE DER WEITERVERTEILER.



FRUEHERES BUNDESGBEIT  
INDEX DER ERZEUGERPREISE GEWERBLICHER PRODUKTE (INLANDSABSATZ) \*)

3 JAHRES- UND MONATSINDIZES

1991 = 100

JAHR MONAT	EROGAS 1)								KALISALZE, STEIN- UND SALINENSALZ			
	ZU- SAMMEN	PRIVATE HAUS- HALTE	HANDEL UND GEWERBE	BEI ABGABE AN				ZU- SAMMEN	ABSATZ- FAEHIGE KALI- SALZE	STEIN- SALZ	SALINENSALZ (SIEDESALZ) EINSCHL. RAFFINADE- SALZ AUS STEINSALZROH- FOERDERUNG	
				INDUSTRIE	ZU- SAMMEN	JAHRESABGABE IN MWH						
						1 163	11 630					116 300
NR. DER GP - SY- STEMATIK	2122	2122 1	2122 2	2122 3	—	—	—	—	215/6	2153	2161	2165
1980												
JAN.	70.9	81.0	80.1	77.1	74.5	67.1	74.6	88.1	73.3	-	71.6	78.1
FEBR.	70.9	81.0	80.1	77.1	74.5	67.1	74.6	88.1	73.3	-	71.6	78.1
MAERZ	70.9	81.0	80.1	77.1	74.5	67.1	74.6	88.1	73.4	-	72.1	78.1
APRIL	80.3	82.2	82.0	87.9	81.2	76.0	91.3	105.7	73.5	-	72.5	78.7
MAI	81.2	82.7	82.5	88.3	81.6	76.7	91.3	106.9	73.7	-	72.5	79.7
JUNI	81.2	82.7	82.5	88.3	81.6	76.7	91.3	106.9	74.2	-	72.5	79.7
JULI	82.4	84.0	83.7	90.0	83.7	78.4	91.3	111.2	74.2	-	72.5	79.7
AUG.	82.7	84.5	84.3	90.6	83.9	78.5	93.3	111.6	76.9	-	72.5	79.7
SEPT.	82.7	84.5	84.3	90.6	83.9	78.5	93.3	111.6	76.9	-	72.5	79.7
OKT.	93.9	88.8	89.4	101.9	93.0	88.4	109.0	116.4	76.9	-	72.5	79.7
NOV.	95.3	89.0	89.7	102.9	93.8	90.0	109.0	116.8	76.9	-	72.5	79.7
DEZ.	95.3	89.0	89.7	102.8	93.8	90.0	109.0	116.2	76.9	-	72.5	79.7
1981												
JAN.	98.3	96.2	97.6	107.5	98.8	95.3	110.9	117.8	77.1	-	72.6	80.7
FEBR.	98.9	96.2	97.6	107.7	98.8	95.3	111.9	118.0	77.1	-	72.6	80.7
MAERZ	99.0	96.2	97.6	107.7	98.8	95.3	111.9	118.0	77.1	-	72.6	80.7
APRIL	105.3	97.5	99.5	117.1	104.0	101.0	130.9	134.9	78.0	-	74.8	84.0
MAI	106.1	97.5	99.5	117.7	104.5	101.7	130.9	136.3	81.3	-	75.5	85.2
JUNI	106.3	97.6	99.7	118.2	104.8	102.1	132.0	136.3	81.3	-	75.5	85.2
JULI	110.8	100.1	102.7	122.4	107.6	103.8	138.6	156.9	81.3	-	75.5	85.2
AUG.	111.3	100.1	102.7	122.6	107.6	103.8	139.3	157.3	81.3	-	75.5	85.2
SEPT.	111.5	100.1	102.7	122.9	107.6	103.8	140.3	157.8	81.3	-	75.5	85.2
OKT.	125.8	110.1	114.5	139.3	121.7	120.2	157.7	167.6	81.8	-	75.5	85.2
NOV.	129.7	112.9	117.6	142.7	124.9	124.3	157.7	175.7	81.8	-	75.5	85.2
DEZ.	129.4	112.9	117.6	141.9	124.9	124.3	154.7	174.0	81.8	-	75.5	85.2
1982												
JAN.	130.5	116.8	120.8	143.2	127.7	125.4	153.5	175.0	81.8	-	75.5	85.2
FEBR.	130.7	117.1	121.5	143.8	128.7	125.8	153.5	175.0	81.8	-	75.5	85.2
MAERZ	130.7	117.3	121.5	143.9	128.7	125.8	154.5	175.5	81.8	-	75.5	85.2
APRIL	131.1	117.5	121.9	143.9	128.7	126.4	152.3	179.0	82.6	-	76.8	89.2
MAI	130.9	117.4	121.8	143.6	128.5	125.9	152.3	179.0	85.3	-	82.8	89.6
JUNI	130.9	117.4	121.8	143.6	128.5	125.9	152.3	179.2	86.6	-	82.9	91.0
JULI	131.8	117.5	121.9	144.2	129.1	126.4	152.7	178.6	86.6	-	82.9	91.0
AUG.	131.8	117.5	121.9	144.2	129.1	126.4	152.5	178.3	88.4	-	82.9	91.0
SEPT.	131.8	117.7	122.1	144.2	129.1	126.4	152.5	177.9	88.4	-	82.9	91.0
OKT.	131.7	117.7	122.1	142.2	128.2	125.5	148.1	176.3	90.4	-	82.9	91.0
NOV.	131.7	117.7	122.0	142.2	128.1	125.5	148.1	176.3	90.4	-	82.9	91.0
DEZ.	131.2	117.7	122.1	142.2	128.1	125.9	147.6	176.1	90.4	-	82.9	91.0
1983												
JAN.	131.1	118.1	122.4	142.4	128.3	126.2	147.8	175.1	93.2	-	82.9	91.0
FEBR.	131.1	118.1	122.4	142.5	128.3	126.2	147.8	175.9	96.9	-	83.1	91.9
MAERZ	131.1	118.1	122.5	142.5	128.5	126.2	147.8	175.1	97.1	-	83.1	93.9
APRIL	130.7	117.5	121.9	141.6	127.7	125.5	146.6	173.6	97.4	-	84.0	94.1
MAI	130.8	117.5	121.9	141.6	127.7	125.5	147.1	172.0	89.2	-	84.0	94.1
JUNI	130.8	117.4	121.5	141.6	127.7	125.5	147.1	171.6	89.2	-	84.0	94.1
JULI	129.2	115.8	119.7	139.7	125.4	123.6	145.2	170.3	89.2	-	84.0	94.1
AUG.	129.2	115.6	119.6	139.3	124.9	123.4	145.2	171.5	92.8	-	83.7	94.1
SEPT.	129.1	115.5	119.4	139.2	124.9	123.4	144.9	171.3	92.8	-	83.7	94.1
OKT.	126.5	114.3	117.6	137.2	123.2	121.8	142.0	170.9	95.2	-	83.7	94.1
NOV.	126.5	114.0	117.3	137.1	123.2	121.4	141.7	171.3	95.2	-	83.7	94.1
DEZ.	126.8	114.0	117.3	136.9	123.2	121.4	141.0	173.0	98.7	-	87.1	94.1
1984												
JAN.	128.1	113.8	117.1	138.3	123.6	122.2	144.0	176.9	101.9	-	87.1	94.1
FEBR.	128.4	113.8	117.1	138.6	123.6	122.2	144.7	178.1	101.9	-	87.1	94.1
MAERZ	128.5	113.8	117.1	138.6	123.6	122.2	144.7	178.5	101.9	-	87.1	94.3
APRIL	134.1	114.6	118.1	145.0	126.7	126.6	159.1	183.1	102.2	-	87.9	95.6
MAI	134.7	115.0	118.4	145.9	127.7	127.4	160.1	184.9	94.2	-	88.5	96.8
JUNI	134.9	115.2	118.8	146.0	127.7	127.4	160.4	184.9	94.4	-	89.1	96.8
JULI	136.2	115.8	119.4	146.5	127.9	127.8	160.8	187.0	96.7	-	89.1	96.8
AUG.	136.7	115.9	119.7	147.1	128.1	127.8	163.1	187.2	96.7	-	89.1	96.8
SEPT.	136.7	116.1	119.7	147.3	128.1	127.8	163.5	187.8	96.4	-	87.5	96.8
OKT.	139.7	117.7	121.3	150.0	130.8	130.5	165.9	190.5	99.0	-	87.5	96.8
NOV.	139.8	118.1	121.9	150.5	130.7	130.5	167.4	192.8	99.3	-	89.2	96.8
DEZ.	139.9	118.1	121.9	150.3	130.7	130.5	166.7	193.6	102.1	-	89.2	96.8

\*) ES SIND NUR DIE REIHEN AUFGEFUEHRT, FUER DIE VERGLEICHBARE WERTE VOR 1991 BERECHNET WERDEN KONNTEN.  
1) BEI DER ELEKTRIZITAET, ERDGAS, WASSER EINSCHL. DER VERKAEUFE DER WEITERVERTEILER.



FRUEHERES BUNDESGBIET  
INDEX DER ERZEUGERPREISE GEMERBLICHER PRODUKTE (INLANDSABSATZ) \*)

3 JAHRES- UND MONATSINDIZES

1991 = 100

JAHR MONAT	ERDGAS 1)								KALISALZE, STEIN- UND SALINENSALZ			
	ZU- SAMMEN	BEI ABGABE AN							ZU- SAMMEN	ABSATZ- FAEHIGE KALI- SALZE	STEIN- SALZ	SALINENSALZ (SIEDESALZ) EINSCHL. RAFFINADE- SALZ AUS STEINSALZROH- FORDERUNG
		PRIVATE HAUS- HALTE	HANDEL UND GEWERBE	INDUSTRIE								
				ZU- SAMMEN	JAHRESABGABE IN MJH							
					1 163	11 630	116 300	UEBER 500 000				
NR. DER GP - SY- STEMATIK	2122	2122 1	2122 2	2122 3	---	---	---	---	215/6	2153	2161	2165
1985												
JAN.	140.6	119.0	122.8	151.2	131.1	131.6	167.0	197.9	105.6	112.6	89.2	96.8
FEBR.	140.6	119.0	122.8	151.7	131.1	131.6	167.5	200.4	105.6	112.6	89.2	96.8
MAERZ	140.9	119.5	123.1	152.6	131.4	131.9	167.9	204.9	105.6	112.6	89.2	96.8
APRIL	142.8	119.6	123.3	155.3	132.2	133.1	172.4	211.5	105.6	112.6	89.2	96.8
MAI	143.1	119.6	123.3	155.8	132.3	133.6	174.5	208.4	94.6	95.8	89.2	96.8
JUNI	142.8	119.6	123.3	153.5	132.3	133.6	170.9	198.7	94.6	95.8	89.2	96.9
JULI	143.1	119.6	123.3	152.4	132.6	133.6	171.3	188.0	97.1	99.6	88.9	97.6
AUG.	143.1	119.6	123.3	152.3	132.6	133.6	171.3	187.0	97.4	99.6	89.5	98.2
SEPT.	143.1	119.6	123.3	152.1	132.6	133.6	171.3	185.6	100.5	103.4	92.4	98.9
OKT.	143.9	120.0	123.6	150.2	133.0	133.6	165.0	183.7	100.5	103.4	92.4	98.9
NOV.	143.9	120.2	123.7	150.5	133.1	133.7	165.7	184.1	100.5	103.4	92.4	98.9
DEZ.	143.6	120.2	123.7	149.9	133.1	133.6	164.5	182.3	103.2	107.6	92.4	98.9
1986												
JAN.	142.8	120.7	124.4	147.4	133.9	134.1	159.8	172.0	106.6	112.6	92.4	98.9
FEBR.	142.2	120.7	124.4	145.7	133.7	134.0	155.2	170.9	106.5	112.6	92.0	98.9
MAERZ	141.9	120.6	124.4	144.4	133.6	133.9	155.2	159.8	106.5	112.6	92.0	98.9
APRIL	134.5	115.5	118.8	138.6	128.1	128.3	152.2	145.0	106.5	112.6	92.0	98.9
MAI	133.1	114.5	118.0	136.8	127.3	127.4	149.5	142.1	100.4	103.4	92.0	98.9
JUNI	131.8	114.5	118.0	133.7	127.3	126.8	143.2	134.5	100.4	103.4	92.0	98.9
JULI	128.5	111.7	115.1	127.3	123.2	123.2	136.3	116.8	102.9	107.2	92.0	98.9
AUG.	125.1	110.6	114.0	126.3	121.6	121.8	136.1	115.5	102.9	107.2	92.0	98.9
SEPT.	123.1	108.8	112.0	124.4	121.0	121.6	133.1	109.2	105.6	111.3	92.0	98.9
OKT.	97.3	91.9	93.9	98.4	95.9	94.9	102.3	98.2	105.6	111.3	92.0	98.9
NOV.	91.7	91.5	93.8	94.9	94.3	92.6	94.5	98.4	106.5	111.3	96.2	98.9
DEZ.	91.2	91.5	93.8	94.9	94.3	92.6	94.5	98.8	109.4	115.7	96.2	98.9
1987												
JAN.	82.0	85.3	86.8	87.4	85.9	85.2	86.6	94.3	109.4	115.7	96.2	98.9
FEBR.	80.5	84.2	85.4	87.1	84.0	84.0	86.6	99.1	112.8	121.0	96.2	98.9
MAERZ	80.2	83.9	84.7	86.8	83.7	83.7	86.6	97.6	112.8	121.0	96.2	98.9
APRIL	69.2	79.6	80.0	77.2	75.4	73.3	75.1	93.1	112.8	121.0	96.2	98.9
MAI	68.3	79.6	80.0	76.5	74.0	71.5	76.2	92.9	91.2	88.0	96.2	98.9
JUNI	66.5	79.6	80.0	75.4	74.0	71.5	72.9	92.1	90.5	88.0	93.1	98.9
JULI	69.0	79.4	79.9	77.4	74.6	72.4	77.3	93.5	90.6	88.0	93.1	99.3
AUG.	69.9	79.3	79.7	77.8	74.5	71.6	79.3	94.9	90.8	88.0	93.9	100.0
SEPT.	70.3	79.3	79.7	78.1	74.5	71.7	79.3	96.2	92.0	89.5	94.4	100.2
OKT.	72.5	79.6	79.9	79.3	74.7	73.7	81.7	94.5	94.7	93.3	95.4	100.2
NOV.	72.5	79.6	79.9	79.2	74.9	73.7	81.7	93.3	94.7	93.3	95.4	100.2
DEZ.	72.3	79.6	79.9	78.7	75.0	73.3	80.6	91.9	95.1	94.0	95.4	100.2
1988												
JAN.	72.3	79.8	80.2	78.3	74.9	72.9	80.5	90.8	96.2	95.5	95.4	100.2
FEBR.	72.2	79.8	80.2	78.3	74.9	72.9	80.6	89.6	97.5	96.7	98.3	100.2
MAERZ	72.0	79.8	80.2	78.0	74.9	72.9	80.6	87.1	97.5	96.7	98.3	100.2
APRIL	71.9	79.6	79.7	76.6	74.1	72.3	79.1	83.4	97.5	96.7	98.3	100.2
MAI	71.3	79.6	79.7	76.1	74.0	72.3	77.9	83.2	97.1	96.1	98.3	100.2
JUNI	71.2	79.4	79.6	76.1	74.0	72.1	77.9	83.4	97.1	96.1	98.3	100.2
JULI	69.0	78.2	78.0	74.5	72.1	70.1	76.6	82.2	97.1	96.1	98.3	100.2
AUG.	67.9	77.9	77.8	73.4	72.1	70.1	74.4	79.3	97.1	96.1	98.3	100.2
SEPT.	67.8	77.9	77.8	73.4	72.1	70.1	74.4	79.3	98.1	97.6	98.3	100.2
OKT.	64.9	76.1	75.6	70.1	68.1	66.1	71.0	78.3	98.8	98.6	98.3	100.2
NOV.	63.9	76.1	75.4	68.7	68.0	65.2	68.6	76.4	99.1	98.6	100.1	100.4
DEZ.	63.8	76.1	75.6	68.7	68.1	65.3	68.6	76.4	99.4	99.1	100.1	99.6
1989												
JAN.	68.6	77.3	76.5	72.8	71.4	68.9	72.4	83.6	99.4	99.1	100.1	99.6
FEBR.	69.6	77.9	77.2	73.9	72.1	69.7	73.7	85.7	100.1	100.3	100.1	99.6
MAERZ	69.6	78.2	77.4	73.6	72.2	69.7	72.7	85.5	100.1	100.3	100.1	99.6
APRIL	68.5	78.4	77.5	72.5	71.4	69.5	71.0	83.6	100.1	100.3	100.1	99.6
MAI	68.5	78.4	77.5	73.3	71.3	69.3	71.9	88.8	98.4	97.5	100.1	99.6
JUNI	68.5	78.4	77.5	73.3	71.3	69.3	71.9	88.6	98.5	97.5	100.1	100.4
JULI	71.3	78.8	78.0	75.2	72.5	71.3	74.1	91.8	98.4	97.5	100.1	99.9
AUG.	71.9	78.8	78.0	75.7	73.0	71.6	74.9	90.4	98.4	97.5	100.1	99.9
SEPT.	72.3	79.7	78.9	76.0	73.0	71.6	75.9	91.4	99.4	99.1	100.1	99.9
OKT.	80.2	84.0	83.4	84.2	81.5	79.8	84.4	96.8	100.0	99.9	100.1	99.9
NOV.	80.7	84.7	84.1	85.1	82.0	80.1	86.1	98.9	100.0	99.9	100.1	99.9
DEZ.	81.0	85.2	84.8	85.0	82.0	80.1	86.1	97.4	100.4	100.6	100.1	99.9
1990												
JAN.	81.6	87.1	86.4	85.7	82.9	81.2	86.7	97.6	101.1	101.7	100.1	99.9
FEBR.	81.6	87.1	86.4	85.2	83.1	81.4	87.1	99.1	101.1	101.7	99.9	99.9
MAERZ	82.3	87.1	86.4	85.9	83.1	81.4	87.1	97.2	101.6	102.5	99.9	99.9
APRIL	87.9	88.9	88.4	91.2	89.0	87.7	92.1	98.4	101.6	102.5	99.9	99.9
MAI	89.3	89.1	88.7	91.8	90.0	88.5	93.0	97.2	98.4	97.5	99.9	99.8
JUNI	89.2	89.1	88.7	91.7	90.0	88.5	93.0	95.8	98.4	97.5	99.9	99.8
JULI	88.9	89.3	88.7	91.1	90.2	88.8	93.0	89.8	98.4	97.5	99.9	99.8
AUG.	88.7	89.3	88.7	90.5	90.0	88.5	91.5	89.8	98.4	97.5	99.9	99.8
SEPT.	88.7	89.3	88.7	90.8	90.0	88.5	91.3	92.1	99.4	99.1	99.9	99.8
OKT.	83.6	88.4	87.9	86.8	86.0	84.0	85.5	95.8	99.3	99.1	99.9	99.6
NOV.	83.0	88.7	88.1	86.3	85.6	83.7	84.0	97.2	99.3	99.1	99.9	99.6
DEZ.	83.0	88.7	88.1	85.7	85.6	83.7	83.7	93.3	99.3	99.1	99.9	99.6

\*) ES SIND NUR DIE REIHEN AUFGEFUEHRT, FUER DIE VERGLEICHBARE WERTE VOR 1991 BERECHNET WERDEN KONNTEN.  
1) BEI DER ELEKTRIZITAET, ERDGAS, WASSER EINSCHL. DER VERKAEUFE DER WEITERVERTEILER.



FRUEHERES BUNDESGBEIT  
INDEX DER ERZEUGERPREISE GEWERBLICHER PRODUKTE (INLANDSABSAZT) \*)

3 JAHRES- UND MONATSINDIZES

1991 = 100

JAHR MONAT	MINERALÖLERZEUGNISSE										
	ZU- SAMMEN	ROHBENZIN (SOG. LEICHT- BENZIN)	KRAFT- STOFFE	VER- GASER- KRAFT- STOFF	DIESELKRAFTSTOFF			HEIZÖLE			
					ZU- SAMMEN	BEI ABGABE AN		ZU- SAMMEN	HEIZÖL, LEICHT		
						DEN GROSS- HANDEL	GROSS- VERBRAUCHER		ZU- SAMMEN	DEN GROSS- HANDEL	BEI ABGABE AN VER- BRAUCHER
NR. DER GP - SY- STEMATIK	22	2211	2213	2213 11-15	2213 90	2213 901	2213 90 2	2217	2217 20	2217 20 1	2217 20 2
1976 D	64.2	-	70.7	67.0	76.2	78.4	78.7	69.7	62.6	63.2	60.6
1977 D	63.7	-	68.9	64.7	75.8	78.1	78.3	70.7	62.8	63.5	60.7
1978 D	62.9	-	69.7	66.2	74.6	76.7	77.2	66.8	60.3	60.8	58.5
1979 D	79.1	-	79.8	73.4	91.6	94.3	94.5	103.9	103.4	103.3	101.2
1980 D	97.5	168.3	93.4	87.0	105.2	108.4	108.6	130.1	125.7	127.3	121.5
1981 D	118.9	214.1	110.5	105.3	118.5	122.5	122.2	162.2	150.0	153.9	143.2
1982 D	120.1	216.2	109.8	102.3	123.6	128.0	127.2	166.0	158.8	162.7	151.8
1983 D	116.3	201.7	107.4	101.1	118.5	123.1	121.7	156.4	145.3	147.9	139.8
1984 D	121.4	205.8	108.6	101.4	122.0	126.9	125.3	171.5	153.4	156.5	147.2
1985 D	126.4	212.3	111.7	104.0	126.1	129.5	128.1	174.7	159.8	162.5	154.0
1986 D	84.6	97.8	82.3	77.6	90.3	90.9	90.8	88.0	83.3	81.7	83.6
1987 D	79.0	82.8	78.6	74.7	85.1	86.3	86.1	78.7	72.8	71.3	73.2
1988 D	73.8	71.3	75.4	71.9	80.7	81.1	81.2	65.1	61.4	59.4	62.6
1989 D	87.0	87.6	87.5	86.0	87.5	88.5	88.2	89.2	85.7	85.0	84.9
1990 D	92.2	102.8	91.1	88.9	92.6	93.0	93.0	96.6	95.0	94.3	93.9
1976											
JAN.	62.8	-	68.8	64.2	77.0	79.1	79.4	68.0	60.9	61.3	59.3
FEBR.	64.4	-	70.2	65.9	77.0	79.1	79.7	70.6	62.5	62.7	60.8
MAERZ	63.7	-	69.8	65.9	75.8	78.0	78.3	69.0	62.2	62.9	60.2
APRIL	64.4	-	71.1	67.3	76.8	79.0	79.3	69.6	63.1	63.7	61.0
MAI	64.1	-	71.3	67.8	76.1	78.2	78.7	68.5	61.5	62.1	59.6
JUNI	64.6	-	71.5	68.1	75.9	78.2	78.5	69.6	63.4	64.4	61.3
JULI	64.9	-	72.0	68.7	75.9	78.2	78.5	69.6	63.9	65.0	61.4
AUG.	65.0	-	71.7	68.4	76.2	78.5	78.7	70.8	64.6	65.5	62.2
SEPT.	65.1	-	71.5	67.9	76.8	79.0	79.2	71.6	64.7	65.7	62.5
OKT.	64.5	-	70.9	67.2	76.3	78.6	78.8	70.8	63.1	63.7	60.8
NOV.	63.0	-	69.9	66.4	75.3	77.5	77.8	67.5	58.8	58.8	57.4
DEZ.	63.7	-	69.7	65.9	75.4	77.7	77.9	70.6	62.6	63.2	60.7
1977											
JAN.	64.4	-	69.3	65.1	75.8	78.0	78.3	72.0	63.6	64.2	61.4
FEBR.	64.9	-	69.4	65.0	76.8	79.1	79.3	73.6	64.9	65.5	62.8
MAERZ	64.1	-	68.8	64.6	75.9	78.2	78.5	71.1	62.2	62.6	60.2
APRIL	64.5	-	68.9	64.6	76.2	78.6	78.7	71.8	63.9	64.8	61.9
MAI	64.0	-	69.4	65.4	75.9	78.2	78.5	70.1	62.8	63.5	60.8
JUNI	63.6	-	69.3	65.3	75.7	77.8	78.2	69.7	63.0	63.9	60.7
JULI	63.3	-	68.9	64.8	75.8	78.1	78.3	69.4	62.6	63.4	60.2
AUG.	62.8	-	68.4	64.1	75.4	77.7	77.9	68.9	62.0	62.7	59.6
SEPT.	62.8	-	68.7	64.6	75.4	77.7	77.8	68.5	61.5	62.2	59.3
OKT.	63.3	-	68.5	64.2	75.6	77.8	77.9	70.6	62.6	63.2	60.5
NOV.	63.5	-	68.7	64.5	75.8	78.2	78.0	71.1	62.5	63.1	60.5
DEZ.	63.5	-	68.7	64.4	75.9	78.2	78.3	71.1	62.6	63.2	60.8
1978											
JAN.	63.2	-	68.7	64.8	75.3	77.3	77.8	68.3	59.6	59.6	57.9
FEBR.	63.0	-	68.9	65.2	74.7	76.7	77.3	67.5	59.8	60.0	58.1
MAERZ	62.8	-	69.3	65.7	74.6	76.5	77.3	65.9	58.3	58.5	56.8
APRIL	62.8	-	69.3	65.8	74.3	76.2	76.9	65.7	58.8	59.2	57.1
MAI	63.2	-	69.7	66.0	74.8	76.8	77.3	66.4	59.4	59.6	57.7
JUNI	62.5	-	69.5	66.0	74.3	76.2	76.9	65.9	58.5	58.8	56.8
JULI	62.2	-	69.4	65.9	73.9	75.9	76.5	65.2	58.6	59.0	56.8
AUG.	62.0	-	69.7	66.4	73.7	75.6	76.4	64.3	58.6	59.2	56.8
SEPT.	61.7	-	69.7	66.5	73.4	75.4	76.0	63.8	58.6	59.3	56.7
OKT.	61.6	-	69.7	66.7	73.2	75.3	75.7	63.4	58.0	58.5	56.4
NOV.	64.4	-	70.6	67.1	75.9	78.4	78.3	71.3	67.3	68.4	64.8
DEZ.	65.6	-	71.8	68.1	77.5	79.8	80.1	73.7	68.6	69.2	66.5
1979											
JAN.	67.8	-	72.2	68.1	78.7	81.1	81.1	80.0	77.5	78.2	75.0
FEBR.	70.6	-	73.2	68.1	81.9	84.5	84.3	88.4	87.2	88.1	84.4
MAERZ	73.5	-	75.0	68.6	87.3	90.0	89.8	94.4	93.8	94.3	91.3
APRIL	74.9	-	76.1	69.3	89.1	91.8	91.7	96.8	97.3	97.8	94.7
MAI	76.2	-	77.2	70.4	90.5	93.1	93.5	100.0	100.0	100.4	97.5
JUNI	79.7	-	79.6	72.9	92.5	95.2	95.5	107.1	108.2	106.9	107.0
JULI	82.1	-	81.2	74.4	94.4	97.1	97.1	111.8	112.8	110.7	112.3
AUG.	83.2	-	84.0	77.7	95.4	98.1	98.5	110.3	109.9	108.6	108.7
SEPT.	83.5	-	84.1	77.8	95.9	98.4	99.0	110.6	110.1	109.7	108.1
OKT.	84.2	-	84.1	77.8	95.9	98.4	99.3	111.0	110.1	110.0	107.6
NOV.	85.6	-	84.7	77.9	97.5	100.4	100.7	114.8	113.9	114.4	110.9
DEZ.	88.0	-	85.7	78.2	100.3	103.1	103.5	121.5	120.0	120.6	116.9

\*) ES SIND NUR DIE REIHEN AUFGEFUEHRT, FUER DIE VERGLEICHBARE WERTE VOR 1991 BERECHNET WERDEN KONNTEN.



FRUEHERES BUNDESGBIET  
INDEX DER ERZEUGERPREISE GEWERBLICHER PRODUKTE (INLANDSABSATZ) \*)

3 JAHRES- UND MONATSINDIZES

1991 = 100

JAHR MONAT	MINERALÖLERZEUGNISSE										
	ZU- SAMMEN	ROHBENZIN (SOG. LEICHT- BENZIN)	KRAFT- STOFFE	VER- GASER- KRAFT- STOFF	DIESELKRAFTSTOFF			HEIZÖLE			
					ZU- SAMMEN	BEI ABGABE AN		ZU- SAMMEN	HEIZÖL, LEICHT		
						DEN GROSS- HANDEL	GROSS- VERBRAUCHER		ZU- SAMMEN	BEI ABGABE AN DEN GROSS- HANDEL	VER- BRAUCHER
NR. DER GP - SY- STEMATIK	22	2211	2213	2213 11-15	2213 90	2213 901	2213 90 2	2217	2217 20	2217 20 1	2217 20 2
1980											
JAN.	92.3	166.2	87.3	79.1	103.7	106.7	107.1	131.2	128.5	127.9	126.1
FEBR.	95.5	170.2	92.3	84.9	106.3	109.1	109.9	130.4	127.5	128.4	123.8
MAERZ	96.1	171.9	92.1	84.8	106.0	108.8	109.5	128.6	125.6	127.2	121.3
APRIL	97.4	175.3	93.7	87.2	105.7	109.1	109.2	129.3	127.5	129.4	123.0
MAI	98.2	175.1	95.1	88.0	108.5	112.0	112.0	129.7	127.7	129.4	123.5
JUNI	98.6	175.3	95.0	88.4	107.2	110.4	110.7	131.6	128.6	130.8	124.1
JULI	97.9	163.0	94.4	88.4	105.5	108.7	108.9	128.1	125.1	127.2	120.6
AUG.	95.7	162.6	93.3	88.1	102.3	105.0	105.7	120.9	116.8	117.8	113.3
SEPT.	94.7	162.4	92.1	87.5	99.7	102.7	102.9	118.5	113.0	114.4	109.3
OKT.	96.4	163.9	92.5	87.4	100.9	104.3	104.2	125.1	119.5	121.4	115.3
NOV.	101.3	163.6	95.0	88.9	105.7	109.4	108.8	138.8	130.7	133.7	125.2
DEZ.	106.0	170.0	98.2	91.5	110.6	114.2	114.2	149.4	137.7	140.3	132.6
1981											
JAN.	107.2	195.5	99.4	93.3	110.6	114.2	114.2	150.1	138.1	140.7	132.4
FEBR.	110.1	202.1	101.8	95.9	111.9	115.7	115.4	156.2	144.5	147.7	138.4
MAERZ	114.9	202.7	104.6	98.3	115.4	119.2	119.2	166.5	150.4	154.1	144.0
APRIL	116.5	210.3	109.5	104.4	117.4	121.4	121.1	159.4	141.6	144.8	135.7
MAI	116.1	216.7	108.6	104.2	114.9	118.6	118.5	156.6	139.3	142.9	133.2
JUNI	117.5	220.7	110.7	107.1	114.9	118.8	118.5	157.1	141.3	145.0	134.9
JULI	120.4	226.9	113.4	109.5	118.3	122.4	121.8	161.6	149.1	153.4	141.8
AUG.	125.4	229.0	117.4	112.4	124.8	129.0	128.4	172.0	163.0	168.2	154.8
SEPT.	125.9	224.3	119.3	114.6	125.8	129.9	129.7	170.2	160.6	165.1	152.9
OKT.	122.1	215.2	115.1	110.5	121.5	125.5	125.3	162.7	153.4	157.0	146.6
NOV.	122.1	213.1	114.0	108.1	123.5	127.6	127.2	166.9	159.2	163.5	151.7
DEZ.	121.5	212.5	112.1	105.7	123.0	127.3	126.7	167.2	160.0	164.5	152.4
1982											
JAN.	122.5	213.9	110.3	102.4	124.9	129.4	128.6	174.2	168.1	172.8	160.0
FEBR.	118.1	215.2	106.9	98.8	122.4	126.5	126.2	162.9	152.1	155.5	146.0
MAERZ	114.2	212.7	103.2	95.5	117.8	121.6	121.5	154.1	140.9	143.2	135.7
APRIL	113.4	210.1	100.7	92.1	117.3	121.4	120.9	159.5	148.6	152.1	142.1
MAI	115.1	206.5	103.2	94.3	120.5	124.9	124.1	162.3	153.4	156.7	147.4
JUNI	117.5	214.2	107.4	99.5	122.2	126.5	125.8	161.3	153.9	158.0	146.7
JULI	119.7	220.7	111.8	106.0	121.5	125.6	125.2	159.5	151.5	154.9	145.1
AUG.	120.8	221.0	112.0	106.0	121.6	126.0	125.2	164.4	158.0	162.5	150.4
SEPT.	122.9	222.0	113.6	107.3	124.3	129.0	127.7	169.9	165.2	170.3	156.9
OKT.	127.1	218.8	117.3	110.1	130.3	135.4	133.9	178.2	176.1	181.2	167.7
NOV.	126.3	221.2	116.6	108.5	131.3	136.1	135.2	177.0	173.5	177.3	166.3
DEZ.	123.7	218.2	114.9	107.2	129.1	133.7	132.7	169.3	163.9	167.7	157.1
1983											
JAN.	119.5	211.4	110.5	102.8	124.8	129.4	128.4	159.7	152.8	154.9	147.7
FEBR.	114.8	203.5	106.5	100.2	117.3	121.5	120.8	149.8	140.9	143.0	136.3
MAERZ	109.8	197.0	101.1	95.2	111.4	115.5	114.5	142.4	130.9	132.1	126.9
APRIL	111.7	188.5	102.1	94.9	115.4	120.3	118.4	151.5	141.1	144.2	135.4
MAI	111.4	190.6	104.0	98.0	114.4	118.9	117.6	147.3	136.0	137.7	131.5
JUNI	113.4	190.2	105.7	99.6	116.1	120.6	119.2	151.9	141.9	144.6	136.4
JULI	113.4	192.1	106.6	101.2	115.3	119.7	118.5	149.9	139.8	142.2	134.6
AUG.	119.0	208.4	110.8	104.6	121.1	126.2	124.3	162.5	153.6	156.8	147.2
SEPT.	119.5	211.2	110.8	104.8	121.0	125.6	124.3	163.6	150.8	154.1	144.6
OKT.	119.6	209.3	109.7	103.9	119.7	124.3	122.9	161.3	146.4	149.5	140.6
NOV.	121.3	209.5	110.1	103.2	122.2	127.1	125.6	167.8	154.2	157.6	147.8
DEZ.	122.1	209.1	111.2	104.4	122.9	127.8	126.1	169.0	154.8	158.1	148.4
1984											
JAN.	122.5	207.8	110.5	103.1	124.0	129.0	127.4	172.0	157.6	161.4	150.6
FEBR.	121.5	208.0	108.8	101.1	123.3	127.8	126.7	172.0	154.0	156.7	148.1
MAERZ	120.0	202.3	107.0	99.6	120.7	125.5	124.1	168.3	149.7	152.0	144.4
APRIL	119.6	201.4	107.0	99.8	120.3	125.0	123.6	167.6	149.4	151.8	144.1
MAI	119.6	203.5	107.5	100.5	120.3	125.3	123.5	167.4	149.9	153.4	143.4
JUNI	119.9	201.6	108.3	101.6	120.1	124.9	123.5	167.2	148.3	150.8	142.7
JULI	119.0	199.5	107.0	100.4	119.0	123.7	122.1	168.9	148.3	151.6	142.1
AUG.	118.2	202.9	105.7	98.5	119.2	124.0	122.4	166.5	148.4	152.0	142.0
SEPT.	121.1	207.8	107.0	98.8	123.0	128.4	126.2	174.7	157.9	161.9	150.9
OKT.	126.4	212.5	113.3	105.7	127.0	132.0	130.6	181.2	163.0	166.1	156.8
NOV.	124.7	212.5	111.3	104.3	123.6	128.6	127.0	177.2	156.8	160.2	150.1
DEZ.	124.4	209.5	110.3	102.9	123.5	128.4	126.8	177.5	157.1	159.9	151.2

\*) ES SIND NUR DIE REIHEN AUFGEFUEHRT, FUER DIE VERGLEICHBARE WERTE VOR 1991 BERECHNET WERDEN KONNTEN.



FRUEHERES BUNDESGBEIT  
INDEX DER ERZEUGERPREISE GEWERBLICHER PRODUKTE (INLANDSABSATZ) \*)

3 JAHRES- UND MONATSINDIZES

1991 = 100

JAHR MONAT	MINERALÖLERZEUGNISSE										
	ZU- SAMMEN	ROHBENZIN (SDG- LEICHT- BENZIN)	KRAFT- STOFFE	VER- GASER- KRAFT- STOFF	DIESELKRAFTSTOFF			HEIZÖLE			
					ZU- SAMMEN	BEI ABGABE AN		ZU- SAMMEN	HEIZÖL, LEICHT		
						DEN GROSS- HANDEL	GROSS- VERBRAUCHER		ZU- SAMMEN	BEI ABGABE AN DEN GROSS- HANDEL	VER- BRAUCHER
NR. DER GP - SY- STEMATIK	22	2211	2213	2213 11-15	2213 90	2213 901	2213 90 2	2217	2217 20	2217 20 1	2217 20 2
1985											
JAN.	130.0	210.6	111.2	102.0	129.1	134.6	132.3	197.6	175.5	178.1	169.4
FEBR.	132.8	217.1	113.0	102.8	133.2	138.9	136.3	205.7	180.9	184.9	179.2
MAERZ	132.8	222.2	113.5	102.9	134.7	138.6	137.0	201.5	178.5	182.3	171.2
APRIL	129.7	221.6	113.7	105.7	128.5	130.8	129.7	180.7	161.2	163.5	156.0
MAI	128.8	216.7	115.4	109.7	124.9	126.8	125.7	171.1	153.1	155.7	147.7
JUNI	126.4	218.2	114.1	108.7	122.4	124.6	123.5	163.4	151.0	153.3	145.8
JULI	123.9	218.2	111.6	106.3	120.3	122.9	121.8	158.5	147.0	149.2	142.1
AUG.	122.1	214.2	109.3	103.0	120.3	124.5	123.0	160.2	149.6	152.0	144.3
SEPT.	123.4	210.6	108.8	99.8	126.3	131.9	130.0	172.3	163.1	166.9	155.1
OKT.	123.4	208.9	110.6	103.1	124.6	127.5	126.3	164.3	154.4	157.0	148.6
NOV.	124.7	196.8	111.5	103.0	127.8	131.3	130.0	169.3	161.2	164.5	154.9
DEZ.	119.4	192.3	108.2	100.8	121.6	121.9	121.8	152.0	141.7	142.5	138.3
1986											
JAN.	112.3	164.3	102.3	95.6	114.3	114.2	114.5	137.2	125.8	125.5	124.0
FEBR.	102.8	154.3	93.3	86.5	106.0	108.0	107.2	123.5	118.6	119.0	116.0
MAERZ	94.7	127.1	85.7	77.3	102.6	104.7	104.2	117.4	112.8	113.1	110.6
APRIL	89.3	88.5	83.1	75.0	99.7	101.9	101.1	109.7	108.3	108.2	106.6
MAI	83.8	88.5	82.1	76.9	91.5	90.9	91.4	86.3	84.2	81.9	85.2
JUNI	82.8	85.3	82.8	80.1	86.2	84.8	85.1	76.9	73.8	71.5	75.1
JULI	74.9	83.4	77.3	75.6	78.5	76.0	76.6	58.5	54.8	51.5	57.6
AUG.	75.0	75.1	76.5	73.4	81.2	82.1	81.5	68.5	65.7	63.2	67.3
SEPT.	76.9	75.1	78.7	76.3	81.5	81.9	81.6	71.1	65.0	62.7	66.4
OKT.	74.1	79.6	75.1	72.0	79.6	81.0	81.1	67.3	61.8	59.6	63.1
NOV.	74.5	70.7	75.2	71.2	81.9	83.8	83.9	70.8	65.2	63.2	66.2
DEZ.	74.1	71.5	75.0	71.3	80.6	81.7	81.6	69.2	63.3	60.8	64.8
1987											
JAN.	82.4	76.8	80.1	74.6	89.9	92.6	92.4	95.8	87.6	86.0	87.6
FEBR.	77.4	81.1	77.0	72.7	84.3	85.1	84.7	74.1	68.4	65.8	69.9
MAERZ	77.8	85.3	77.3	73.3	84.3	85.6	85.6	76.5	72.1	70.5	72.5
APRIL	79.2	84.9	79.8	76.9	83.4	83.8	83.7	75.3	67.8	66.0	68.5
MAI	79.5	86.0	79.9	76.7	84.3	85.2	85.3	77.2	71.4	70.2	71.6
JUNI	78.6	85.3	79.1	76.0	83.6	84.8	84.8	76.0	70.1	68.9	70.4
JULI	80.2	84.1	79.8	75.8	86.3	88.3	88.1	82.0	76.4	75.7	75.8
AUG.	80.9	87.2	80.0	76.0	86.7	87.9	87.6	84.2	77.3	76.1	77.3
SEPT.	78.1	87.7	77.8	74.0	83.8	85.0	84.8	76.5	70.9	69.4	71.4
OKT.	80.0	83.0	79.2	75.5	85.0	86.3	86.0	79.7	74.1	72.6	74.4
NOV.	77.6	76.6	77.1	72.7	84.9	86.0	85.7	75.5	70.3	68.7	70.7
DEZ.	76.5	75.1	76.4	71.9	84.3	85.0	84.7	71.3	67.3	65.2	68.2
1988											
JAN.	74.2	75.3	74.1	69.6	81.9	82.8	82.8	67.1	62.6	60.1	64.4
FEBR.	73.3	78.3	74.0	69.7	81.6	81.7	82.1	64.0	60.4	58.0	61.9
MAERZ	72.3	66.0	73.5	69.7	79.7	79.7	79.9	62.7	58.3	56.4	59.4
APRIL	74.9	66.2	75.6	71.6	82.4	82.9	83.4	69.7	65.4	64.0	65.6
MAI	75.0	73.9	76.5	73.1	81.6	81.5	81.9	66.8	63.0	60.8	64.2
JUNI	74.6	75.6	76.8	73.8	80.7	80.6	81.0	64.5	61.5	59.5	62.7
JULI	74.1	72.2	76.5	73.7	80.1	80.3	80.3	64.0	61.0	59.5	61.7
AUG.	74.4	72.2	76.6	73.5	81.1	81.5	81.7	66.2	63.1	61.3	64.1
SEPT.	73.2	72.0	75.3	72.4	79.6	79.8	79.9	63.4	60.4	57.9	62.1
OKT.	71.6	67.9	74.0	71.2	77.7	78.0	77.8	59.9	56.6	54.6	57.6
NOV.	72.8	67.3	75.1	72.2	79.1	79.8	79.7	62.0	58.5	55.6	60.5
DEZ.	75.5	68.8	76.4	72.5	83.0	84.5	83.9	70.4	66.5	64.7	67.1
1989											
JAN.	82.4	77.7	82.9	80.5	85.4	86.7	85.7	83.7	79.6	78.3	79.6
FEBR.	82.2	83.8	83.6	81.8	84.4	84.3	84.0	78.8	76.1	74.3	76.5
MAERZ	83.5	88.5	84.7	83.2	85.0	85.4	85.5	82.0	79.3	78.0	79.3
APRIL	90.7	95.5	92.8	93.3	88.2	87.8	87.5	89.6	84.5	83.9	83.8
MAI	89.9	97.6	92.4	93.8	85.4	85.4	84.7	85.5	79.7	78.7	79.6
JUNI	87.5	98.7	89.5	90.4	83.6	84.6	84.4	84.4	79.4	78.2	79.5
JULI	85.0	88.7	86.4	86.0	83.8	84.3	84.2	82.5	78.5	77.7	77.8
AUG.	85.0	85.3	85.4	83.8	85.5	87.2	86.6	87.0	84.4	84.2	83.2
SEPT.	87.9	84.5	87.6	85.5	89.3	90.9	90.7	94.0	91.7	91.7	90.2
OKT.	89.5	82.8	88.9	86.4	91.5	93.5	93.0	98.7	95.2	95.4	93.3
NOV.	88.1	83.6	86.8	83.6	91.2	92.5	92.4	95.4	92.2	92.1	90.5
DEZ.	91.9	84.5	88.7	83.9	96.8	99.2	99.2	108.5	107.5	108.1	105.2
1990											
JAN.	90.9	87.4	88.8	85.1	94.5	94.3	94.3	100.0	95.4	94.7	94.4
FEBR.	86.7	91.5	86.3	83.9	88.4	88.2	88.1	87.5	83.9	83.4	82.8
MAERZ	85.2	86.2	85.6	83.9	86.3	85.9	86.0	83.5	80.2	78.7	80.5
APRIL	84.8	84.1	85.6	84.2	85.4	85.2	85.5	82.1	79.6	78.3	79.6
MAI	83.6	78.3	84.9	84.0	83.6	83.7	83.9	79.0	77.2	75.7	77.3
JUNI	82.4	71.5	84.4	83.8	82.4	82.4	82.6	75.7	74.6	73.0	75.1
JULI	83.1	71.7	84.8	84.0	83.3	83.8	83.9	78.5	78.3	77.0	78.2
AUG.	95.0	123.1	94.4	93.0	93.7	95.1	95.3	101.9	100.8	100.6	99.2
SEPT.	102.3	138.2	101.3	100.5	99.0	99.6	99.8	109.2	109.1	109.7	106.6
OKT.	110.9	145.8	105.4	101.5	110.8	112.7	112.0	132.8	133.7	134.9	130.0
NOV.	103.9	132.9	98.8	94.9	104.3	105.8	104.9	118.3	118.6	118.5	116.6
DEZ.	97.9	123.1	92.4	88.1	99.4	99.6	99.7	111.0	108.3	107.7	107.0

\*) ES SIND NUR DIE REIHEN AUFGEFUEHRT, FUER DIE VERGLEICHBARE WERTE VOR 1991 BERECHNET WERDEN KONNTEN.



FRUEHERES BUNDESGBEIT  
INDEX DER ERZEUGERPREISE GEWERBLICHER PRODUKTE (INLANDSABSATZ) \*)  
3 JAHRES- UND MONATSINDIZES  
1991 = 100

JAHR MONAT	NOCH: MINERALOELERZEUGNISSE					STEINE UND ERDEN, ASBESTWAREN, SCHLEIFMITTEL					
	HEIZOEL, SCHWER, SCHWEFELGEHALT MEHR ALS 1% BIS EINSCHL. 2%		FLUESSIG- GAS	SCHMIER- OELE	BITUMEN	ZU- SAMMEN	NATUR- STEINE	GLEIS- BETTUNGS- SCHOTTER	STRASSEN- SCHOTTER, SPLITT, BRECH- SAND	EDEL- SPLITT UND EDEL- BRECH- SAND	ANDERE BEAR- BEITETE NATUR- STEINE
	ZU- SAMMEN	AB RAFFINERIE IN KESSELWAGEN ODER TANKKRAFTWAGEN									
NR. DER GP - SY- STEMATIK	2217 60	2217 60 2	2231	2252	2273 10	25	2511	2511 21	2511 22/23	2511 27/ 29	2525
1976 D	95.2	99.0	71.3	-	102.2	61.2	-	79.9	76.9	78.5	45.3
1977 D	97.9	101.5	73.1	-	104.2	63.6	-	81.3	77.1	77.0	50.3
1978 D	90.3	93.4	72.6	-	94.6	65.6	-	81.9	77.4	76.1	53.0
1979 D	115.9	121.3	77.1	-	103.6	68.9	-	85.4	80.8	80.5	55.3
1980 D	155.9	163.6	120.0	-	150.3	74.6	89.9	90.1	86.8	86.0	60.5
1981 D	216.1	227.4	150.4	-	202.9	79.4	93.3	93.6	89.4	91.6	66.2
1982 D	204.2	213.8	162.9	-	219.8	84.1	95.7	96.2	91.1	94.3	70.1
1983 D	206.4	215.5	171.8	-	204.1	86.4	96.9	96.5	91.4	94.3	73.9
1984 D	246.1	258.1	169.6	-	229.8	87.9	97.8	97.0	91.2	94.9	76.3
1985 D	235.1	246.1	170.1	91.1	256.3	89.4	101.2	97.6	92.8	96.0	79.0
1986 D	107.4	111.1	83.5	89.0	152.4	90.6	101.7	98.2	93.9	96.0	81.6
1987 D	102.5	105.5	68.4	88.2	121.5	91.4	99.8	98.0	93.9	95.4	84.1
1988 D	79.8	83.0	60.0	86.9	115.2	92.1	98.9	98.8	94.9	95.3	87.0
1989 D	103.5	105.8	70.2	88.2	116.7	93.3	97.8	98.5	95.3	95.8	88.7
1990 D	103.6	105.5	91.6	93.7	123.9	95.6	98.1	99.0	96.8	96.2	93.2
1976											
JAN.	92.8	95.8	69.4	-	110.5	60.5	-	79.6	77.4	79.2	44.0
FEBR.	99.2	103.1	69.4	-	110.5	60.5	-	79.7	77.5	79.5	44.0
MAERZ	94.0	96.5	70.3	-	108.4	60.6	-	79.7	77.0	80.1	44.0
APRIL	93.8	97.2	72.1	-	101.7	60.8	-	79.9	76.9	79.3	44.2
MAI	93.8	97.5	72.0	-	102.0	61.0	-	79.9	76.1	78.6	44.3
JUNI	92.6	96.0	72.0	-	102.0	61.2	-	79.9	77.4	78.2	44.3
JULI	91.4	94.8	71.8	-	102.3	61.3	-	80.0	76.8	78.5	45.9
AUG.	94.0	98.0	71.8	-	101.5	61.4	-	80.0	76.6	78.2	45.9
SEPT.	96.8	101.4	72.0	-	98.9	61.5	-	80.0	76.3	77.8	46.3
OKT.	98.3	102.9	71.8	-	96.9	61.7	-	79.9	76.5	77.8	46.3
NOV.	96.8	101.2	71.4	-	95.9	61.9	-	79.9	77.1	77.5	47.4
DEZ.	98.7	103.1	71.6	-	95.9	61.9	-	79.9	76.8	77.6	47.6
1977											
JAN.	101.5	105.8	71.6	-	109.7	62.2	-	79.9	76.4	77.1	47.6
FEBR.	103.2	107.6	71.6	-	109.7	62.3	-	80.0	76.7	77.6	47.6
MAERZ	101.5	105.6	72.3	-	116.4	62.8	-	80.8	76.1	77.6	47.6
APRIL	99.4	102.9	74.0	-	113.5	63.1	-	81.2	76.4	77.6	48.0
MAI	95.7	99.0	74.0	-	108.2	63.7	-	81.7	77.4	77.1	51.2
JUNI	94.3	97.2	74.0	-	101.0	63.7	-	81.6	77.7	77.2	51.6
JULI	94.3	97.5	73.5	-	101.2	63.8	-	81.6	77.7	77.8	51.6
AUG.	93.5	96.7	73.1	-	100.5	64.2	-	81.7	77.6	76.8	51.6
SEPT.	93.5	96.5	73.5	-	101.2	64.2	-	81.6	77.4	77.1	51.6
OKT.	98.0	101.7	73.3	-	101.2	64.2	-	81.7	77.3	76.8	51.6
NOV.	100.4	104.1	73.3	-	93.5	64.3	-	81.7	77.4	76.8	51.6
DEZ.	100.1	103.9	73.3	-	94.1	64.2	-	81.8	76.9	74.9	51.6
1978											
JAN.	98.3	101.9	73.3	-	97.6	64.5	-	81.7	77.4	75.1	51.6
FEBR.	94.3	97.7	73.1	-	97.6	64.6	-	81.7	77.4	76.1	51.6
MAERZ	91.9	94.8	73.1	-	102.3	64.8	-	81.6	77.6	76.8	51.6
APRIL	90.3	92.8	73.1	-	98.9	65.1	-	81.8	77.6	76.2	51.6
MAI	91.4	94.8	72.6	-	98.2	65.4	-	81.9	77.6	76.1	53.1
JUNI	91.4	94.8	72.6	-	97.6	65.7	-	81.9	77.4	76.3	53.8
JULI	89.3	92.6	72.5	-	95.9	66.0	-	81.9	77.4	76.4	53.8
AUG.	85.8	88.9	72.3	-	92.3	66.1	-	82.1	77.6	76.6	53.8
SEPT.	83.4	85.9	72.3	-	89.7	66.2	-	82.0	77.4	76.4	53.8
OKT.	83.7	86.4	72.3	-	88.2	66.2	-	82.0	77.4	76.1	53.8
NOV.	89.3	92.6	72.0	-	88.2	66.2	-	82.0	77.4	76.0	53.8
DEZ.	94.7	98.2	72.1	-	88.2	66.3	-	82.0	77.2	75.4	53.8
1979											
JAN.	95.2	99.2	72.6	-	91.5	66.9	-	82.6	77.7	75.6	53.8
FEBR.	100.6	104.4	72.6	-	91.5	67.0	-	82.7	77.9	77.0	53.8
MAERZ	105.8	110.8	73.1	-	98.4	67.4	-	83.8	78.6	77.0	53.8
APRIL	106.8	111.0	73.1	-	99.2	68.0	-	85.5	79.6	78.0	53.8
MAI	109.5	115.0	73.1	-	96.9	68.7	-	85.9	81.3	82.0	54.7
JUNI	115.2	120.6	74.0	-	100.5	68.9	-	85.9	81.2	82.0	56.0
JULI	121.1	126.5	74.3	-	104.8	69.5	-	86.2	81.5	82.6	56.0
AUG.	122.9	128.5	74.3	-	111.5	69.6	-	86.2	81.8	83.1	56.3
SEPT.	123.2	128.7	75.2	-	114.3	69.9	-	86.5	82.1	82.3	56.3
OKT.	124.8	131.0	87.6	-	111.7	70.2	-	86.5	82.6	82.2	56.3
NOV.	129.5	135.6	87.8	-	111.2	70.4	-	86.5	82.6	81.9	56.3
DEZ.	137.5	144.0	87.9	-	111.2	70.6	-	86.5	83.0	82.2	56.3

\*) ES SIND NUR DIE REIHEN AUFGEFUEHRT, FUER DIE VERGLEICHBARE WERTE VOR 1991 BERECHNET WERDEN KONNTEN.



FRUEHERES BUNDESGBEIT  
INDEX DER ERZEUGERPREISE GEWERBLICHER PRODUKTE (INLANDSABSATZ) \*)  
3 JAHRES- UND MONATSINDIZES  
1991 = 100

JAHR MONAT	NOCH: MINERALOELERZEUGNISSE					STEINE UND ERDEN, ASBESTWAREN, SCHLEIFMITTEL					
	HEIZOEL, SCHWER, SCHWEFELGEHALT MEHR ALS 1% BIS EINSCHL. 2%		FLUESSIG- GAS	SCHMIER- OELE	BITUMEN	ZU- SAMMEN	NATUR- STEINE	GLEIS- BETTUNGS- SCHOTTER	STRASSEN- SCHOTTER, SPLITT, BRECH- SAND	EDEL- SPLITT UND EDEL- BRECH- SAND	ANDERE BEAR- BEITETE NATUR- STEINE
	ZU- SAMMEN	AB RAFFINERIE IN KESSELWAGEN ODER TANKKRAFTWAGEN									
NR. DER GP - SY- STEMATIK	2217 60	2217 60 2	2231	2252	2273 10	25	2511	2511 21	2511 22/23	2511 27/ 29	2525
1980											
JAN.	151.8	158.3	99.2	-	118.7	71.7	85.7	86.5	82.7	82.0	57.5
FEBR.	151.4	158.8	110.4	-	118.7	72.7	86.8	86.5	84.0	83.1	57.5
MAERZ	149.3	156.3	115.8	-	148.1	73.2	88.4	88.8	85.5	84.3	57.5
APRIL	146.7	153.6	118.4	-	148.1	74.2	89.4	89.8	86.5	85.7	59.5
MAI	146.7	153.6	118.4	-	148.1	74.7	90.5	91.4	87.5	86.3	61.8
JUNI	151.8	159.8	119.9	-	148.1	74.9	90.6	91.4	87.4	86.7	61.8
JULI	148.8	156.1	121.1	-	162.5	75.5	90.9	91.3	87.8	87.0	61.8
AUG.	145.5	152.6	121.1	-	166.8	75.7	91.1	91.3	88.1	87.1	61.8
SEPT.	146.9	154.3	121.6	-	164.0	75.7	91.3	91.2	88.3	87.0	61.8
OKT.	154.4	162.7	122.8	-	159.2	75.8	91.3	91.3	88.2	87.5	61.8
NOV.	176.5	185.1	134.0	-	159.4	75.8	91.4	91.0	88.1	87.8	61.8
DEZ.	200.5	211.7	137.4	-	162.5	75.8	91.2	91.0	87.9	87.8	61.8
1981											
JAN.	202.8	213.7	138.3	-	166.3	76.3	91.3	91.1	87.9	89.3	61.8
FEBR.	208.3	219.6	139.7	-	166.3	77.5	91.8	91.2	88.3	90.3	61.8
MAERZ	233.4	246.4	150.0	-	185.0	78.4	92.7	92.3	89.4	90.4	62.6
APRIL	231.5	244.7	150.9	-	183.5	79.1	93.7	93.6	90.1	91.6	66.2
MAI	226.4	238.5	151.9	-	205.8	79.8	93.9	94.1	90.0	92.2	66.4
JUNI	222.8	234.8	151.4	-	204.8	79.9	93.9	94.3	89.8	92.8	66.6
JULI	216.7	227.9	151.6	-	209.6	80.1	93.9	94.2	89.9	92.6	68.2
AUG.	215.8	227.2	150.9	-	228.1	80.3	93.9	94.4	90.0	92.3	68.2
SEPT.	216.0	227.0	151.7	-	224.0	80.3	93.9	94.5	89.9	92.4	68.2
OKT.	207.5	218.1	152.9	-	225.3	80.3	93.1	94.6	89.2	92.2	68.2
NOV.	206.6	216.6	152.9	-	219.4	80.4	93.4	94.8	89.2	91.5	68.2
DEZ.	205.0	214.9	162.6	-	216.8	80.5	93.7	94.6	89.2	91.7	68.2
1982											
JAN.	209.4	220.1	167.2	-	228.3	82.8	94.0	94.5	89.5	92.2	68.3
FEBR.	212.0	223.0	167.0	-	227.1	83.4	94.6	95.0	90.6	93.8	68.3
MAERZ	211.1	222.5	166.5	-	235.8	83.5	95.3	95.8	90.8	94.1	68.3
APRIL	208.7	219.6	159.2	-	228.9	84.0	95.7	96.7	91.6	94.5	68.3
MAI	205.4	215.4	156.5	-	218.1	84.4	96.0	96.6	91.7	94.3	69.9
JUNI	199.8	209.0	156.7	-	220.1	84.4	96.3	96.7	91.9	95.0	70.2
JULI	199.8	209.5	157.9	-	224.8	84.5	96.0	96.7	91.7	94.9	70.8
AUG.	199.6	208.0	158.2	-	218.9	84.6	96.0	96.6	91.7	94.8	70.8
SEPT.	199.3	208.2	158.7	-	217.3	84.4	95.7	96.3	91.7	94.6	70.8
OKT.	200.3	209.0	165.5	-	210.4	84.4	96.2	96.4	91.2	94.5	71.4
NOV.	203.8	211.9	167.6	-	205.0	84.4	96.3	96.7	90.6	94.2	71.4
DEZ.	201.7	209.7	173.3	-	202.7	84.5	96.2	96.6	90.6	94.2	72.4
1983											
JAN.	196.7	204.1	178.3	-	216.6	85.6	96.2	96.1	91.0	93.8	72.4
FEBR.	191.3	198.4	177.4	-	215.0	85.8	96.4	95.8	91.0	94.1	72.4
MAERZ	192.7	200.6	175.5	-	211.9	86.2	96.9	96.1	91.6	94.4	72.4
APRIL	199.1	208.0	167.7	-	197.6	86.4	97.4	96.4	91.7	94.7	72.7
MAI	197.2	206.0	165.5	-	188.1	86.6	97.7	96.6	92.1	94.3	74.6
JUNI	197.2	205.0	163.3	-	193.8	86.4	97.4	96.9	92.2	94.2	74.6
JULI	196.7	204.3	162.4	-	189.4	86.6	97.2	96.9	91.7	94.4	74.6
AUG.	205.7	215.1	162.4	-	195.0	86.6	97.0	96.7	91.4	94.3	74.6
SEPT.	219.5	229.9	164.1	-	202.0	86.4	97.2	96.4	91.2	94.1	74.6
OKT.	224.0	235.3	180.3	-	214.8	86.6	96.5	96.6	91.3	94.2	74.6
NOV.	226.6	237.8	182.4	-	212.7	86.7	96.8	96.8	91.2	94.4	74.6
DEZ.	230.3	242.0	182.4	-	212.7	86.6	96.6	96.9	91.0	94.5	74.6
1984											
JAN.	234.1	245.7	181.0	-	215.5	86.8	96.6	96.8	90.6	94.5	74.6
FEBR.	246.3	258.7	180.3	-	215.5	87.1	96.9	96.9	90.7	95.1	74.6
MAERZ	243.5	256.2	179.5	-	225.0	87.3	97.5	97.1	90.9	94.4	74.6
APRIL	241.6	253.8	175.7	-	225.0	87.9	97.6	97.4	91.1	94.8	74.7
MAI	239.8	251.3	166.5	-	227.3	88.1	97.6	97.1	91.5	94.6	75.2
JUNI	243.5	255.5	163.5	-	227.3	88.4	97.9	97.0	91.5	94.9	76.9
JULI	242.1	253.8	180.1	-	227.3	88.3	98.2	97.1	91.5	95.1	76.9
AUG.	240.2	251.6	156.0	-	238.9	88.1	98.2	96.8	91.6	95.1	76.9
SEPT.	244.9	256.7	157.3	-	238.9	88.1	98.0	96.6	91.3	95.2	76.9
OKT.	256.9	269.3	165.5	-	238.9	88.1	98.3	96.9	91.2	94.9	78.0
NOV.	259.7	272.2	174.9	-	238.9	88.1	98.4	97.1	90.9	94.8	78.0
DEZ.	260.2	272.7	175.4	-	238.9	88.1	98.6	97.3	91.3	94.9	78.0

\*) ES SIND NUR DIE REIHEN AUFGEFUEHRT, FUER DIE VERGLEICHBARE WERTE VOR 1991 BERECHNET WERDEN KONNTEN.



FRUEHERES BUNDESGBEIT  
INDEX DER ERZEUGERPREISE GEWERBLICHER PRODUKTE (INLANDSABSATZ) \*)  
3 JAHRES- UND MONATSINDIZES  
1991 = 100

JAHR MONAT	NOCH: MINERALÖLERZEUGNISSE					STEINE UND ERDEN, ASBESTWAREN, SCHLEIFMITTEL					
	HEIZÖL, SCHWER, SCHWEFELGEHALT MEHR ALS 1% BIS EINSCHL. 2%		FLUESSIG- GAS	SCHMIER- ÖLE	BITUMEN	ZU- SAMMEN	NATUR- STEINE	GLEIS- BETTUNGS- SCHOTTER	STRASSEN- SCHOTTER, SPLITT, BRECH- SAND	EDEL- SPLITT UND EDEL- BRECH- SAND	ANDERE BEAR- BEITETE NATUR- STEINE
	ZU- SAMMEN	AB RAFFINERIE IN KESSELWAGEN ODER TANKKRAFTWAGEN									
NR. DER GP - SY- STEMATIK	2217 60	2217 60 2	2231	2252	2273 10	25	2511	2511 21	2511 22/23	2511 27/ 29	2525
1985											
JAN.	287.2	306.2	177.6	90.7	253.0	88.7	99.2	97.4	91.5	95.5	78.0
FEBR.	305.3	322.5	180.5	90.7	253.0	88.8	99.6	97.3	92.2	96.4	78.0
MAERZ	294.0	307.7	186.3	91.8	252.7	89.2	99.9	97.8	92.1	96.3	78.0
APRIL	258.6	269.5	182.5	91.8	271.7	89.4	100.7	97.6	92.5	95.7	78.0
MAI	243.3	253.3	171.3	91.8	271.7	89.5	100.6	97.5	93.2	96.2	78.4
JUNI	213.7	222.5	168.6	90.9	271.7	89.6	102.2	97.5	93.5	96.5	79.5
JULI	205.0	212.9	164.5	90.9	271.7	89.6	101.4	97.7	93.5	95.8	79.5
AUG.	203.1	211.2	163.0	90.9	256.5	89.4	102.5	97.6	93.0	95.5	79.5
SEPT.	209.7	219.3	161.4	90.9	243.5	89.6	102.4	97.6	93.0	95.6	79.5
OKT.	204.3	213.9	161.8	90.9	243.5	89.8	102.2	97.6	93.3	96.0	80.0
NOV.	202.6	212.7	162.1	90.9	243.5	89.8	102.2	97.6	93.4	96.1	80.0
DEZ.	193.9	201.8	161.9	90.9	243.5	89.8	102.1	97.7	93.0	96.0	80.0
1986											
JAN.	183.3	192.0	158.0	90.9	243.5	89.8	101.6	98.0	93.2	95.8	80.0
FEBR.	143.9	147.0	138.8	90.4	243.5	89.9	101.8	98.3	93.2	95.5	80.0
MAERZ	136.3	142.0	117.7	90.4	215.5	90.3	102.8	98.1	93.9	96.0	80.1
APRIL	116.1	122.3	88.8	89.4	180.4	90.6	102.4	98.3	94.6	96.2	80.1
MAI	95.4	99.4	75.7	89.4	152.2	90.7	102.5	98.2	94.5	96.2	82.3
JUNI	89.1	91.8	73.7	89.3	152.2	90.7	101.9	98.2	94.3	96.0	82.3
JULI	73.6	75.8	59.7	89.4	128.9	90.8	101.6	98.2	94.2	96.0	82.3
AUG.	79.7	81.2	52.2	88.7	105.6	90.8	101.5	97.9	94.1	96.2	82.3
SEPT.	95.4	99.7	52.2	88.1	105.6	90.8	101.8	98.4	94.0	96.2	82.3
OKT.	89.6	92.3	60.4	87.9	103.5	91.2	101.2	98.3	93.8	96.2	82.3
NOV.	92.8	95.5	61.6	87.1	99.2	91.1	100.7	98.3	93.4	96.0	82.3
DEZ.	93.1	93.8	62.8	87.0	98.7	91.1	100.4	98.3	93.4	96.2	82.4
1987											
JAN.	129.3	132.4	69.1	87.7	105.3	91.1	99.6	98.3	93.0	95.6	82.4
FEBR.	97.5	100.4	81.3	88.3	105.3	91.0	100.1	98.6	93.0	95.9	82.4
MAERZ	94.7	98.0	70.4	87.4	112.3	91.2	99.8	98.9	94.0	95.1	82.4
APRIL	105.8	110.0	68.2	87.8	112.3	91.2	100.3	99.2	94.3	95.2	82.4
MAI	100.6	103.4	61.2	88.9	123.5	91.5	99.7	99.3	94.0	94.8	84.4
JUNI	99.7	101.4	56.8	88.9	123.5	91.5	100.1	99.3	94.3	95.3	84.4
JULI	104.6	107.3	56.5	88.4	137.6	91.5	100.0	99.3	94.3	95.4	85.2
AUG.	111.9	115.7	61.1	88.8	137.1	91.5	99.8	99.3	94.0	95.7	85.2
SEPT.	99.4	103.1	62.6	88.4	134.8	91.5	99.7	99.1	94.3	95.4	85.2
OKT.	101.8	104.9	77.7	88.7	125.6	91.5	99.5	98.9	94.1	95.4	85.2
NOV.	96.1	98.5	78.2	87.5	121.2	91.4	99.5	98.9	94.0	95.1	85.2
DEZ.	88.1	90.6	78.1	87.3	119.9	91.5	99.5	99.2	94.1	94.7	85.2
1988											
JAN.	84.6	87.6	72.5	86.7	139.2	91.6	99.5	99.0	94.1	94.8	85.2
FEBR.	78.5	81.0	64.6	87.4	134.8	91.6	100.3	99.3	95.1	95.7	85.2
MAERZ	80.6	83.9	64.5	86.3	122.5	91.8	100.1	99.1	95.0	94.9	85.2
APRIL	87.2	92.3	62.3	86.1	119.7	92.1	99.7	98.6	95.2	95.1	86.9
MAI	82.3	85.9	61.4	87.2	116.1	92.3	99.8	98.6	95.4	95.2	87.5
JUNI	76.4	79.8	58.9	87.0	112.0	92.3	99.7	98.9	95.5	95.3	87.5
JULI	76.2	79.5	53.9	87.0	105.6	92.2	98.9	98.9	95.3	95.6	87.5
AUG.	78.7	81.7	52.2	87.1	101.7	92.2	98.4	98.9	95.1	95.8	87.5
SEPT.	76.2	79.0	50.9	87.1	117.4	92.3	98.3	98.3	95.2	95.7	87.5
OKT.	73.8	77.0	52.6	87.0	107.9	92.4	97.6	98.6	94.1	94.9	88.1
NOV.	76.6	78.8	60.0	87.2	101.7	92.3	97.6	98.9	94.4	95.4	88.1
DEZ.	86.7	90.1	66.5	87.2	104.1	92.4	97.5	98.7	94.3	95.3	88.1
1989											
JAN.	100.1	102.2	68.6	86.8	110.7	92.4	97.7	98.8	95.3	95.6	88.1
FEBR.	90.3	92.1	68.9	86.1	110.2	92.6	98.2	99.0	95.5	95.9	88.1
MAERZ	93.1	95.3	68.5	86.2	108.9	92.8	97.7	98.8	94.8	96.2	88.2
APRIL	110.7	113.5	68.4	88.2	106.4	93.2	97.5	98.8	94.9	96.0	88.2
MAI	108.1	109.5	68.0	88.5	116.4	93.2	97.8	98.8	94.8	95.9	88.9
JUNI	104.4	106.3	64.0	89.4	108.9	93.4	97.9	98.7	95.2	96.1	88.9
JULI	99.4	101.2	61.4	89.4	123.3	93.3	97.6	98.4	95.2	95.6	88.9
AUG.	98.0	99.4	63.6	89.0	123.3	93.5	97.6	98.7	94.8	95.5	88.9
SEPT.	103.2	105.4	68.6	89.2	123.3	93.5	97.6	98.3	95.3	95.4	89.0
OKT.	113.1	117.9	73.3	88.3	114.0	93.7	98.0	98.4	96.0	95.9	89.0
NOV.	108.6	111.8	81.6	88.6	128.1	93.8	97.8	98.2	95.8	95.8	89.4
DEZ.	112.8	115.0	89.1	88.6	127.4	93.9	98.1	97.5	96.6	95.2	89.4
1990											
JAN.	118.2	120.9	93.2	88.4	137.9	94.1	98.0	98.2	95.8	94.8	89.4
FEBR.	102.5	106.3	88.3	87.5	127.9	94.4	98.5	97.3	96.6	95.3	89.4
MAERZ	97.1	99.4	83.2	87.6	121.0	94.9	98.6	98.1	96.6	94.7	91.1
APRIL	92.4	96.0	73.3	92.5	115.8	95.1	98.7	99.0	96.9	94.7	91.2
MAI	86.7	88.4	66.0	95.7	112.5	95.6	99.1	98.4	96.9	96.1	92.4
JUNI	79.9	80.2	62.6	94.8	112.8	95.7	98.7	98.7	96.8	95.9	95.0
JULI	79.4	78.8	61.2	95.5	108.4	95.9	98.2	98.9	96.8	96.7	95.0
AUG.	106.7	107.8	65.5	93.9	135.3	96.0	97.7	99.4	97.1	97.5	95.1
SEPT.	110.5	111.3	98.3	93.6	128.4	96.1	97.5	99.7	96.7	97.4	95.1
OKT.	129.7	132.9	137.8	95.5	135.3	96.5	97.2	100.2	97.0	96.9	95.1
NOV.	118.0	119.6	137.1	99.5	127.9	96.4	97.1	100.3	97.0	97.1	95.1
DEZ.	122.5	124.1	132.9	99.8	123.8	96.5	97.6	99.4	97.1	97.0	95.1

\*) ES SIND NUR DIE REIHEN AUFGEFUEHRT, FUER DIE VERGLEICHBARE WERTE VOR 1991 BERECHNET WERDEN KONNTEN.



FRUEHERES BUNDESGBIET  
INDEX DER ERZEUGERPREISE GEWERBLICHER PRODUKTE (INLANDSABSAZ) \*)

3 JAHRES- UND MONATSINDIZES

1991 = 100

JAHR MONAT	NOCH: STEINE UND ERDEN, ASBESTWAREN, SCHLEIFMITTEL							
	EISEN- HUETTEN- SCHLACKEN UND -SCHLACKEN- ERZEUG- NISSE	ZEMENT, BEARBEITETER KALK- UND DOLOMITSTEIN, GIPSERZEUG- NISSE, MOERTEL UND TRANS- PORTBETON	ZEMENT			BEARBEITETER KALK- UND DOLOMITSTEIN		
			ZU- SAMMEN	PORTLAND-  ZEMENT	HOCHOFEN-  ZEMENT	ZU- SAMMEN	KALKSTEIN, KALKSPAT UND DOLOMIT- STEIN, GEMAHLEN	KALKSTEIN UND KALKSPAT, GE- BRANNT, DOLO- MITSTEIN, GE- BRANNT ODER GESINTERT
NR. DER GP - SY- STEMATIK	2528/29	253	2531	2531 51	2531 57	2532	2532 10	2532 40
1976 D	-	57.0	54.1	55.9	46.0	62.9	74.3	61.4
1977 D	-	60.1	57.8	59.3	51.4	65.2	76.9	63.8
1978 D	-	62.1	59.2	60.1	54.6	67.4	78.4	66.1
1979 D	-	65.1	60.7	61.5	56.6	70.0	82.1	68.5
1980 D	-	70.8	65.6	66.7	59.8	76.5	87.9	75.2
1981 D	-	76.6	72.5	73.6	66.7	84.3	94.7	83.0
1982 D	-	84.1	83.5	84.0	78.8	91.3	99.6	90.3
1983 D	-	88.4	89.8	90.1	86.2	93.1	98.3	92.4
1984 D	-	89.3	90.0	90.0	87.7	94.0	96.2	93.7
1985 D	94.7	90.7	92.8	92.8	91.1	95.5	96.9	95.2
1986 D	90.4	91.9	94.3	94.0	94.2	96.7	98.4	96.3
1987 D	90.2	92.1	94.6	94.3	94.3	96.5	98.1	96.1
1988 D	94.8	92.8	94.3	94.4	92.4	96.7	97.8	96.5
1989 D	94.5	93.7	94.6	94.6	94.3	96.8	97.1	96.7
1990 D	96.6	95.6	96.3	96.2	95.8	97.9	97.9	97.8
1976	-	56.3	53.7	55.5	45.1	61.0	72.8	59.3
JAN.	-	56.4	53.6	55.5	44.6	61.5	74.0	60.0
FEBR.	-	56.7	53.7	55.6	44.6	62.0	74.9	60.4
MAERZ	-	56.5	53.5	55.3	44.7	62.7	74.4	61.3
APRIL	-	56.8	53.8	55.5	45.3	62.9	73.6	61.4
MAI	-	57.0	54.1	56.0	45.6	62.2	73.4	60.9
JUNI	-	57.2	54.0	55.8	45.9	63.3	74.6	61.8
JULI	-	57.2	53.9	55.7	45.9	64.2	74.8	62.9
AUG.	-	57.3	54.5	56.2	46.9	64.3	74.6	63.0
SEPT.	-	57.3	54.6	56.1	47.7	64.0	75.4	62.6
OKT.	-	57.5	54.8	56.5	47.6	63.5	74.8	62.1
NOV.	-	57.6	55.1	56.9	47.6	63.0	74.6	61.5
DEZ.	-	57.6	55.1	56.9	47.6	63.0	74.6	61.5
1977	-	58.0	55.8	57.3	49.7	63.3	76.7	61.5
JAN.	-	58.3	55.8	57.3	49.7	64.0	77.2	62.4
FEBR.	-	59.5	57.9	59.4	50.9	65.3	77.7	63.7
MAERZ	-	59.9	57.9	59.5	51.0	65.8	77.4	64.4
APRIL	-	60.2	58.0	59.6	51.3	66.0	76.7	64.7
MAI	-	60.3	58.0	59.6	51.4	65.2	76.6	63.8
JUNI	-	60.4	58.1	59.7	51.4	65.4	76.6	64.0
JULI	-	60.7	58.0	59.7	51.6	65.4	76.4	64.0
AUG.	-	61.0	58.3	59.8	52.2	66.0	77.5	64.7
SEPT.	-	61.0	58.6	59.9	52.6	65.7	77.4	64.3
OKT.	-	60.8	58.4	59.8	52.4	65.5	77.0	64.1
NOV.	-	60.7	58.3	59.7	52.4	65.0	76.1	63.6
DEZ.	-	60.7	58.3	59.7	52.4	65.0	76.1	63.6
1978	-	61.0	58.3	59.6	52.7	65.3	76.5	63.9
JAN.	-	61.1	58.2	59.5	52.8	65.9	77.3	64.5
FEBR.	-	61.2	58.5	59.8	52.8	66.3	77.9	64.9
MAERZ	-	61.8	59.2	60.1	54.7	67.4	78.3	66.0
APRIL	-	62.0	59.2	60.0	54.9	67.0	76.8	65.8
MAI	-	62.2	59.6	60.4	55.0	66.5	76.8	65.3
JUNI	-	62.5	59.6	60.4	55.4	67.8	77.6	66.8
JULI	-	62.5	59.4	60.3	55.0	68.8	78.9	67.5
AUG.	-	62.6	59.5	60.3	55.2	68.9	80.3	67.5
SEPT.	-	62.8	59.4	60.2	55.2	68.7	80.3	67.3
OKT.	-	62.9	59.6	60.3	55.6	68.4	80.3	66.9
NOV.	-	62.8	59.4	60.2	55.7	67.9	79.4	66.5
DEZ.	-	62.8	59.4	60.2	55.7	67.9	79.4	66.5
1979	-	63.4	59.6	60.3	55.6	67.9	79.4	66.5
JAN.	-	63.4	59.2	59.9	55.5	68.4	79.4	67.1
FEBR.	-	63.9	60.2	60.8	56.6	68.9	80.7	67.5
MAERZ	-	64.5	60.4	61.1	56.3	69.8	80.7	68.6
APRIL	-	64.9	60.7	61.6	56.6	69.4	80.2	68.2
MAI	-	65.1	60.9	61.7	56.9	69.0	80.4	67.6
JUNI	-	65.5	60.9	61.7	56.9	70.0	82.1	68.6
JULI	-	65.6	60.9	61.7	56.6	71.4	84.5	69.6
AUG.	-	65.8	61.2	62.0	56.9	71.8	84.5	70.0
SEPT.	-	66.0	61.2	62.0	56.9	71.4	84.8	69.7
OKT.	-	66.4	61.7	62.5	57.0	71.4	84.8	69.7
NOV.	-	66.9	62.0	63.1	57.4	71.0	83.9	69.3
DEZ.	-	66.9	62.0	63.1	57.4	71.0	83.9	69.3

\*) ES SIND NUR DIE REIHEN AUFGEFUEHRT, FUER DIE VERGLEICHBARE WERTE VOR 1991 BERECHNET WERDEN KONNTEN.



FRUEHERES BUNDESGBEIT  
INDEX DER ERZEUGERPREISE GEWERBLICHER PRODUKTE (INLANDSABSAZT) \*)  
3 JAHRES- UND MONATSINDIZES  
1991 = 100

JAHR MONAT	NOCH: STEINE UND ERDEN, ASBESTWAREN, SCHLEIFMITTEL							
	EISEN- HUETTEN- SCHLACKEN UND -SCHLACKEN- ERZEUG- NISSE	ZEMENT, BEARBEITETER KALK- UND DOLOMITSTEIN, GIPSERZEUG- NISSE, MOERTEL UND TRANS- PORTBETON	ZEMENT			BEARBEITETER KALK- UND DOLOMITSTEIN		
			ZU- SAMMEN	PORTLAND-  ZEMENT	HOCHOFEN-  NACH DIN 1164	ZU- SAMMEN	KALKSTEIN, KALKSPAT UND DOLOMIT- STEIN, GEMAHLEN	KALKSTEIN UND KALKSPAT, GE- BRANNT, DOLO- MITSTEIN, GE- BRANNT ODER GESINTERT
NR. DER GP - SY- STEMATIK	2528/29	253	2531	2531 51	2531 57	2532	2532 10	2532 40
1980								
JAN.	-	68.0	62.8	63.9	57.5	71.9	84.2	70.4
FEBR.	-	68.7	63.1	64.5	57.4	72.7	84.2	71.4
MAERZ	-	69.0	63.6	64.9	57.9	74.1	85.8	72.8
APRIL	-	70.4	65.7	66.9	59.0	76.0	86.8	74.7
MAI	-	70.7	65.8	67.1	59.3	76.2	86.7	74.9
JUNI	-	71.0	66.0	67.3	59.7	76.3	87.5	75.1
JULI	-	71.7	66.6	67.7	61.0	77.5	88.4	76.2
AUG.	-	72.0	66.6	67.7	61.0	78.8	90.2	77.4
SEPT.	-	71.9	66.6	67.7	61.0	78.9	90.2	77.5
OKT.	-	72.0	66.7	67.8	61.1	79.0	90.8	77.6
NOV.	-	72.0	66.6	67.7	61.1	78.7	90.6	77.4
DEZ.	-	72.0	66.7	67.7	61.2	78.2	89.7	76.8
1981								
JAN.	-	72.4	67.0	67.7	61.8	79.0	89.7	77.8
FEBR.	-	74.9	70.9	71.8	64.8	80.0	89.7	78.8
MAERZ	-	76.0	72.4	73.6	66.0	82.5	91.4	81.4
APRIL	-	76.4	72.4	73.6	66.0	83.7	91.4	82.9
MAI	-	77.1	73.2	74.2	67.3	84.3	95.3	82.9
JUNI	-	77.4	73.5	74.5	67.5	84.3	94.6	83.0
JULI	-	77.5	73.5	74.6	67.5	85.1	95.2	83.9
AUG.	-	77.8	73.6	74.6	67.9	86.0	97.0	84.7
SEPT.	-	77.8	73.6	74.6	67.9	86.2	97.4	84.8
OKT.	-	77.5	73.6	74.6	68.2	87.1	98.7	85.7
NOV.	-	77.5	73.5	74.6	67.7	86.9	98.3	85.4
DEZ.	-	77.5	73.4	74.4	67.3	86.6	97.2	85.3
1982								
JAN.	-	82.8	82.2	82.9	75.9	89.1	95.3	88.4
FEBR.	-	83.6	83.0	83.5	78.4	89.5	95.3	88.9
MAERZ	-	83.7	83.1	83.5	78.6	90.6	99.0	89.5
APRIL	-	83.7	83.0	83.5	78.5	91.2	101.4	90.0
MAI	-	84.0	83.1	83.6	78.5	91.2	99.8	90.1
JUNI	-	84.3	83.8	84.3	79.0	91.5	100.1	90.5
JULI	-	84.6	83.9	84.4	79.3	91.7	100.3	90.7
AUG.	-	84.5	83.9	84.4	79.1	92.4	102.0	91.2
SEPT.	-	84.6	83.9	84.4	79.3	92.5	102.2	91.3
OKT.	-	84.6	83.9	84.4	79.2	92.2	102.4	91.1
NOV.	-	84.6	83.9	84.3	79.2	91.8	99.3	91.0
DEZ.	-	84.7	84.1	84.3	80.8	91.6	98.1	90.8
1983								
JAN.	-	87.4	88.9	89.1	86.1	91.6	98.1	90.8
FEBR.	-	87.8	89.5	89.8	86.7	92.5	98.1	91.7
MAERZ	-	88.6	90.1	90.6	86.4	93.0	99.7	92.1
APRIL	-	88.6	90.1	90.6	86.3	93.7	98.4	93.2
MAI	-	88.4	90.0	90.5	86.4	93.1	97.2	92.5
JUNI	-	88.3	89.6	89.9	86.5	92.9	97.8	92.2
JULI	-	88.6	89.9	90.0	86.4	93.3	97.9	92.7
AUG.	-	88.7	90.1	90.4	86.3	93.6	99.2	92.9
SEPT.	-	88.4	89.4	89.5	86.3	93.6	99.5	92.9
OKT.	-	88.5	89.8	90.0	85.9	93.3	98.3	92.8
NOV.	-	88.5	90.0	90.3	85.8	93.2	98.5	92.5
DEZ.	-	88.5	89.9	90.1	85.9	92.9	97.4	92.2
1984								
JAN.	-	88.4	89.5	89.6	86.5	93.3	97.4	92.8
FEBR.	-	88.6	89.4	89.4	87.1	93.5	97.4	93.1
MAERZ	-	89.0	90.2	90.4	87.0	94.3	98.9	93.7
APRIL	-	89.1	89.7	89.9	86.6	94.4	97.0	94.0
MAI	-	89.6	89.9	90.1	86.8	93.9	95.4	93.6
JUNI	-	89.8	90.4	90.2	88.7	93.9	95.4	93.6
JULI	-	89.7	90.1	90.0	88.5	94.0	94.5	93.9
AUG.	-	89.6	90.1	90.0	88.4	94.4	95.7	94.2
SEPT.	-	89.7	90.4	90.4	88.2	94.4	96.4	94.2
OKT.	-	89.6	90.1	90.1	88.0	94.4	96.4	94.2
NOV.	-	89.5	90.3	90.3	88.2	94.1	95.4	93.9
DEZ.	-	89.3	89.9	89.8	88.2	93.8	94.1	93.7

\*) ES SIND NUR DIE REIHEN AUFGEFUEHRT, FUER DIE VERGLEICHBARE WERTE VOR 1991 BERECHNET WERDEN KONNTEN.



FRUEHERES BUNDESGBEIT  
INDEX DER ERZEUGERPREISE GEWERBLICHER PRODUKTE (INLANDSABSATZ) \*)

3 JAHRES- UND MONATSINDIZES

1991 = 100

JAHR MONAT	NOCH: STEINE UND ERDEN, ASBESTWAREN, SCHLEIFMITTEL							
	EISEN- HUETTEN- SCHLACKEN UND -SCHLACKEN- ERZEUG- NISSE	ZEMENT, BEARBEITETER KALK- UND DOLOMITSTEIN, GIPSERZEUG- NISSE, MOERTEL UND TRANS- PORTBETON	ZEMENT			BEARBEITETER KALK- UND DOLOMITSTEIN		
			ZU- SAMMEN	PORTLAND- ZEMENT NACH DIN 1164	HOCHOFEN- ZEMENT	ZU- SAMMEN	KALKSTEIN, KALKSPAT UND DOLOMIT- STEIN, GEMAHLEN	KALKSTEIN UND KALKSPAT, GE- BRANNT, DOLO- MITSTEIN, GE- BRANNT ODER GESINTERT
NR. DER GP - SY- STEMATIK	2528/29	253	2531	2531 51	2531 57	2532	2532 10	2532 40
1985								
JAN.	95.8	90.1	91.6	91.7	88.8	93.8	94.1	93.7
FEBR.	95.3	89.9	91.6	91.7	88.8	93.9	93.4	93.9
MAERZ	95.4	90.7	92.9	92.8	90.9	94.7	95.4	94.5
APRIL	95.4	90.9	93.6	93.4	91.9	95.5	98.3	94.9
MAI	94.1	90.9	93.1	93.0	91.7	95.2	96.4	94.9
JUNI	93.9	90.9	93.1	93.0	91.7	95.3	96.7	95.0
JULI	93.8	90.8	93.1	93.1	91.7	95.8	96.7	95.6
AUG.	94.9	90.7	92.9	92.8	91.5	96.7	98.7	96.3
SEPT.	95.3	90.7	92.9	92.7	91.5	96.7	98.8	96.3
OKT.	94.4	91.0	93.3	93.3	91.8	96.6	98.8	96.2
NOV.	94.5	90.8	93.0	93.0	91.8	96.3	98.2	95.9
DEZ.	93.2	91.1	93.1	93.1	91.8	95.9	96.9	95.7
1986								
JAN.	89.9	91.1	93.2	93.1	91.8	95.9	96.8	95.7
FEBR.	89.9	91.1	93.0	92.9	92.1	96.2	96.8	96.0
MAERZ	89.8	91.8	94.5	94.1	94.6	96.7	98.6	96.3
APRIL	92.3	92.0	95.0	94.6	95.1	96.9	98.6	96.5
MAI	90.8	92.0	94.6	94.3	94.7	96.3	97.4	96.0
JUNI	91.0	92.0	94.6	94.3	94.7	96.4	97.8	96.1
JULI	89.5	92.3	94.7	94.4	94.7	96.6	97.8	96.3
AUG.	89.5	92.3	94.6	94.2	94.8	97.1	99.7	96.6
SEPT.	89.8	92.3	94.6	94.2	94.8	97.1	99.7	96.6
OKT.	91.2	92.3	94.6	94.2	94.8	97.1	99.7	96.6
NOV.	91.0	92.0	94.3	94.0	94.2	97.0	99.7	96.4
DEZ.	90.2	92.1	94.3	94.0	94.2	96.6	98.5	96.2
1987								
JAN.	90.0	92.3	94.4	94.1	94.2	96.6	98.5	96.2
FEBR.	87.7	92.1	94.3	94.0	93.8	96.6	97.7	96.3
MAERZ	89.4	92.2	94.6	94.3	94.2	96.7	98.3	96.3
APRIL	87.7	92.0	94.5	94.2	94.5	96.7	98.3	96.3
MAI	88.3	92.1	94.7	94.4	94.5	96.3	97.7	96.0
JUNI	89.4	92.3	94.7	94.4	94.5	96.3	97.7	96.0
JULI	89.9	91.9	94.7	94.5	94.5	95.9	97.7	95.5
AUG.	91.2	92.0	94.6	94.4	94.3	96.7	97.7	96.4
SEPT.	90.8	92.0	94.6	94.3	94.3	96.7	98.3	96.4
OKT.	92.6	91.9	94.5	94.3	94.3	96.8	99.0	96.3
NOV.	92.4	91.9	94.7	94.5	94.2	96.5	98.4	96.1
DEZ.	93.0	92.1	94.6	94.4	94.2	96.3	98.4	95.9
1988								
JAN.	92.9	92.2	94.8	94.6	94.2	96.3	98.4	95.9
FEBR.	93.7	92.1	94.7	94.5	94.2	96.3	98.4	95.9
MAERZ	94.6	92.5	94.8	94.7	93.1	96.6	99.0	96.1
APRIL	94.1	92.6	94.1	94.3	91.8	96.6	99.0	96.1
MAI	94.6	92.7	94.1	94.3	91.7	96.3	98.4	95.9
JUNI	95.4	92.9	94.1	94.3	91.7	96.2	97.0	96.0
JULI	95.5	93.0	94.0	94.2	91.8	96.4	97.0	96.2
AUG.	95.2	92.9	93.9	94.1	91.8	96.9	97.6	96.7
SEPT.	94.9	93.2	94.1	94.3	91.8	97.6	97.6	97.5
OKT.	94.8	93.3	94.3	94.5	91.8	97.4	97.6	97.3
NOV.	95.7	93.2	94.3	94.5	92.4	97.1	97.0	97.1
DEZ.	96.5	93.4	94.3	94.5	92.8	97.1	97.0	97.1
1989								
JAN.	94.7	93.2	94.3	94.5	92.8	96.6	97.0	96.5
FEBR.	96.0	93.2	94.3	94.5	92.8	96.9	97.0	96.8
MAERZ	96.2	93.4	94.3	94.5	93.0	97.1	97.6	96.9
APRIL	94.8	93.6	94.3	94.5	93.0	96.8	97.6	96.6
MAI	94.2	93.8	94.6	94.5	94.8	96.6	97.0	96.5
JUNI	95.3	93.9	94.8	94.6	95.1	96.4	96.8	96.3
JULI	94.4	93.7	94.7	94.6	95.1	96.8	96.8	96.8
AUG.	94.9	93.8	94.7	94.6	95.1	96.9	97.4	96.7
SEPT.	94.2	93.8	94.7	94.6	95.0	96.9	97.4	96.7
OKT.	93.8	93.8	94.8	94.6	95.2	97.1	97.4	97.0
NOV.	93.1	93.8	94.7	94.6	95.2	96.8	96.8	96.8
DEZ.	92.6	93.9	94.6	94.6	94.7	96.8	96.8	96.8
1990								
JAN.	96.2	94.2	94.7	94.6	94.6	96.7	96.8	96.6
FEBR.	96.0	94.4	94.7	94.6	94.6	97.0	96.8	97.0
MAERZ	95.7	95.2	96.6	96.5	96.2	97.6	96.8	97.7
APRIL	96.1	95.4	96.3	96.2	95.8	97.6	96.8	97.7
MAI	95.9	95.8	96.6	96.5	96.1	98.0	97.4	98.1
JUNI	95.6	95.7	96.5	96.6	95.8	97.6	95.4	98.0
JULI	96.8	96.1	96.6	96.6	96.3	98.1	98.5	98.0
AUG.	96.8	96.2	96.8	96.7	96.5	98.4	99.1	98.2
SEPT.	97.4	96.2	96.8	96.7	96.5	98.4	99.1	98.2
OKT.	97.9	96.2	96.6	96.7	95.1	98.5	99.9	98.2
NOV.	97.8	96.0	96.6	96.7	94.9	98.2	99.3	98.0
DEZ.	97.5	96.1	96.7	96.6	96.7	98.2	99.3	98.0

\*) ES SIND NUR DIE REIHEN AUFGEFUEHRT, FUER DIE VERGLEICHBARE WERTE VOR 1991 BERECHNET WERDEN KONNTEN.



FRUEHERES BUNDESGBIET  
INDEX DER ERZEUGERPREISE GEWERBLICHER PRODUKTE (INLANDSABSATZ) \*)

3 JAHRES- UND MONATSINDIZES

1991 = 100

JAHR MONAT	NOCH: STEINE UND ERDEN, ASBESTWAREN, SCHLEIFMITTEL									
	ERZEUGNISSE AUS GIPS	TRANSPORT- BETON	GROß- KERAMISCHE ERZEUGNISSE	ZIEGELEI ERZEUGNISSE			GROß- STEINZEUG	FEUERFESTE ERZEUGNISSE	BETON- ERZEUGNISSE (EINSCHL. KALK- SANDSTEINEN)	KALK- SANDSTEINE
				ZU- SAMMEN	HINTERMAUER- ZIEGEL, LOCHZIEGEL (HLZ)	FALZ- UND PFANNEN- ZIEGEL				
NR. DER GP - SY- STEMATIK	2533	2536 00	254	2541	2541 29	2541 51	2545	2547	255	2551
1976 D	76.9	54.0	59.4	56.6	60.9	50.9	51.8	-	65.3	52.0
1977 D	79.1	56.8	62.3	60.2	64.5	54.6	55.4	-	67.1	54.9
1978 D	80.4	59.6	63.8	62.6	66.2	57.7	57.8	-	70.2	57.6
1979 D	81.4	64.7	68.5	68.4	72.0	63.0	60.6	-	74.2	60.7
1980 D	87.8	70.9	74.8	76.5	81.3	69.4	64.6	74.1	79.6	67.3
1981 D	93.3	75.4	78.7	80.7	84.0	74.5	68.1	77.6	82.8	71.3
1982 D	96.0	80.8	82.8	83.2	85.0	79.4	74.4	83.0	84.4	75.5
1983 D	99.9	83.9	84.2	84.5	84.4	83.0	77.1	84.4	84.6	78.0
1984 D	102.1	85.4	86.5	86.6	85.9	86.4	80.4	86.8	85.0	80.9
1985 D	103.0	85.6	88.5	86.6	83.9	88.0	82.6	90.5	85.0	82.1
1986 D	104.6	86.6	90.1	86.9	82.7	88.5	85.2	93.2	86.0	83.3
1987 D	104.9	86.6	90.2	86.4	81.4	87.8	87.7	93.6	87.2	84.3
1988 D	104.0	88.7	90.2	86.2	81.9	88.0	89.8	93.7	88.3	85.9
1989 D	103.3	90.3	91.8	88.7	86.9	90.0	92.2	94.2	90.7	88.4
1990 D	100.8	93.3	95.0	92.6	92.2	93.2	95.8	96.6	94.5	93.1
1976										
JAN.	75.7	53.6	58.1	55.1	59.5	49.3	49.7	-	64.7	51.2
FEBR.	76.9	53.7	58.4	55.3	59.5	49.6	49.7	-	64.4	51.2
MAERZ	76.8	53.9	58.5	55.5	59.5	50.0	49.7	-	64.6	51.2
APRIL	76.4	53.7	58.8	56.0	60.2	50.2	49.7	-	64.7	51.3
MAI	76.8	54.0	59.1	56.4	60.5	50.9	52.9	-	64.9	51.5
JUNI	77.0	54.2	59.4	56.6	60.9	51.2	52.9	-	65.3	51.9
JULI	77.1	54.4	59.5	57.1	61.5	51.3	52.9	-	65.5	52.4
AUG.	77.1	54.2	59.6	57.3	61.7	51.6	52.9	-	65.8	52.7
SEPT.	77.4	53.9	59.6	57.3	61.6	51.6	52.9	-	65.8	52.7
OKT.	77.4	53.9	60.5	57.5	61.9	51.6	52.9	-	65.9	52.7
NOV.	77.2	54.4	60.9	57.6	62.0	51.6	52.9	-	65.9	52.9
DEZ.	77.3	54.4	60.9	57.6	62.0	51.6	52.9	-	66.0	52.9
1977										
JAN.	77.0	54.5	61.1	58.2	62.4	52.6	52.9	-	66.0	52.9
FEBR.	77.2	55.1	61.4	58.9	63.1	53.1	52.9	-	66.0	53.0
MAERZ	77.2	55.5	61.7	59.2	63.9	53.4	52.9	-	66.3	53.3
APRIL	78.1	56.3	62.3	60.1	64.4	54.6	56.3	-	66.4	54.4
MAI	78.4	56.6	62.4	60.3	64.5	54.8	56.3	-	67.6	55.4
JUNI	79.6	57.1	62.5	60.6	64.8	55.3	56.3	-	67.4	55.6
JULI	79.9	57.1	62.7	61.0	65.2	55.3	56.3	-	67.5	55.8
AUG.	79.8	57.8	62.7	61.0	65.2	55.3	56.3	-	67.7	55.8
SEPT.	80.2	58.0	62.7	61.0	65.2	55.3	56.3	-	67.5	55.8
OKT.	80.5	57.8	62.6	61.0	65.1	55.3	56.3	-	67.7	55.7
NOV.	80.3	57.8	62.6	60.8	65.0	55.3	56.3	-	67.8	55.7
DEZ.	80.5	57.8	62.6	60.8	65.0	55.3	56.3	-	67.8	55.7
1978										
JAN.	80.5	58.3	62.5	60.5	64.6	55.5	56.3	-	68.8	55.9
FEBR.	80.5	58.3	62.6	60.9	64.7	55.9	56.3	-	68.9	56.2
MAERZ	80.4	58.3	62.8	61.3	65.4	56.2	56.3	-	68.9	56.5
APRIL	80.3	58.8	63.4	62.4	66.0	57.5	58.3	-	69.3	57.4
MAI	80.5	59.5	63.5	62.7	66.2	58.2	58.3	-	69.9	57.9
JUNI	80.4	59.6	63.7	63.0	66.4	58.3	58.3	-	70.4	58.0
JULI	80.5	60.0	64.1	63.0	66.5	58.3	58.3	-	70.7	58.2
AUG.	80.4	59.8	64.3	63.1	66.6	58.4	58.3	-	70.8	58.3
SEPT.	80.0	60.1	64.5	63.1	66.6	58.5	58.3	-	71.1	58.3
OKT.	80.1	60.7	64.6	63.4	67.0	58.5	58.3	-	71.1	58.3
NOV.	80.3	61.0	64.8	63.6	67.3	58.6	58.3	-	71.1	58.4
DEZ.	80.4	60.8	64.8	63.7	67.4	58.6	58.3	-	71.5	58.4
1979										
JAN.	80.4	62.4	66.0	64.7	68.6	59.5	58.3	-	71.7	58.9
FEBR.	80.7	62.5	66.3	65.3	69.0	60.2	58.3	-	71.7	59.1
MAERZ	80.9	62.8	67.0	66.5	70.3	61.5	61.1	-	72.0	59.3
APRIL	81.1	63.6	67.4	67.5	70.9	62.5	61.1	-	72.9	60.2
MAI	81.4	64.5	67.6	67.9	71.3	62.8	61.1	-	73.9	60.6
JUNI	81.3	64.8	67.7	68.2	71.6	63.1	61.1	-	74.4	60.8
JULI	81.3	65.4	68.8	69.2	72.8	63.8	61.1	-	75.0	60.8
AUG.	81.2	65.5	68.9	69.5	73.0	64.3	61.1	-	75.2	61.1
SEPT.	81.3	65.6	70.2	70.0	73.3	64.6	61.1	-	75.3	61.6
OKT.	81.3	66.1	70.4	70.6	74.3	64.7	61.1	-	75.9	61.9
NOV.	81.9	66.8	70.9	70.7	74.5	64.7	61.1	-	76.0	61.9
DEZ.	83.5	68.9	71.0	70.8	74.5	64.7	61.1	-	76.1	61.9

\*) ES SIND NUR DIE REIHEN AUFGEFUEHRT, FUER DIE VERGLEICHBARE WERTE VOR 1991 BERECHNET WERDEN KONNTEN.



FRUEHERES BUNDESGBEIT  
INDEX DER ERZEUGERPREISE GEWERBLICHER PRODUKTE (INLANDSABSATZ) \*)

3 JAHRES- UND MONATSINDIZES

1991 = 100

JAHR MONAT	NOCH: STEINE UND ERDEN, ASBESTWAREN, SCHLEIFMITTEL									
	ERZEUGNISSE AUS GIPS	TRANSPORT- BETON	GROB- KERAMISCHE ERZEUGNISSE	ZIEGELERZEUGNISSE			GROB- STEINZEUG	FEUERFESTE ERZEUGNISSE	BETON- ERZEUGNISSE (EINSCHL. KALK- SANDSTEINEN)	KALK- SANDSTEINE
				ZU- SAMMEN	HINTERMAUER- ZIEGEL, LOCHZIEGEL (HLZ)	FALZ- UND PFANNEN- ZIEGEL				
NR. DER GP - SY- STEMATIK	2533	2536 00	254	2541	2541 29	2541 51	2545	2547	255	2551
1980										
JAN.	83.5	68.6	71.9	72.7	77.3	65.1	63.2	71.8	77.1	64.6
FEBR.	85.7	69.5	72.9	74.9	79.5	67.7	63.2	71.8	77.6	65.7
MAERZ	84.6	69.8	74.1	75.8	80.6	68.7	63.2	73.5	77.8	66.1
APRIL	85.9	70.6	74.5	76.7	81.4	69.4	63.2	73.5	79.0	67.1
MAI	86.1	71.1	75.1	76.8	81.8	69.4	63.2	74.6	79.4	67.2
JUNI	86.2	71.5	75.2	77.1	82.2	69.4	63.2	74.6	79.7	67.3
JULI	88.0	71.6	75.5	77.3	82.3	70.0	66.1	74.6	80.5	67.5
AUG.	89.5	71.6	75.7	77.6	82.3	70.7	66.1	74.6	80.9	67.9
SEPT.	89.9	71.5	75.8	77.4	82.1	70.7	66.1	75.1	81.0	68.2
OKT.	91.6	71.6	75.8	77.4	82.1	70.7	66.1	75.2	80.9	68.5
NOV.	91.6	71.8	75.8	77.4	81.9	70.7	66.1	75.2	81.0	68.5
DEZ.	90.5	71.8	75.8	77.4	81.8	70.7	66.1	75.2	80.8	68.7
1981										
JAN.	91.2	72.3	76.2	77.9	81.9	71.6	66.1	75.6	81.4	68.9
FEBR.	91.2	74.3	77.0	78.7	82.2	72.4	66.1	76.3	82.1	69.7
MAERZ	91.2	75.0	78.0	79.4	82.4	74.0	66.1	77.6	82.5	70.5
APRIL	91.7	75.6	78.3	80.7	83.6	74.5	66.1	77.2	82.9	71.5
MAI	92.9	75.8	78.8	81.2	84.4	74.7	66.1	77.6	83.1	71.3
JUNI	94.6	76.1	78.9	81.4	84.4	75.2	69.0	77.6	83.1	71.5
JULI	93.3	76.1	79.1	81.7	84.9	75.2	69.3	77.6	83.1	71.6
AUG.	93.6	76.5	79.1	81.5	84.8	75.2	69.7	77.6	83.2	72.0
SEPT.	95.1	76.5	79.3	81.6	84.9	75.2	69.7	77.9	83.1	72.0
OKT.	95.4	75.3	79.6	81.5	84.9	75.3	69.7	78.7	83.2	72.0
NOV.	93.8	75.6	79.8	81.6	84.9	75.3	69.7	78.9	83.1	72.4
DEZ.	95.1	75.7	79.9	81.6	85.0	75.3	69.7	79.2	83.0	72.4
1982										
JAN.	94.3	79.7	81.8	82.4	85.5	76.5	69.7	82.1	83.5	73.3
FEBR.	96.1	80.4	81.9	83.1	85.6	77.9	69.7	81.9	84.2	73.8
MAERZ	96.0	80.3	82.6	83.6	85.9	78.5	75.3	82.3	84.4	75.2
APRIL	96.5	80.3	83.2	83.9	85.6	79.3	75.3	83.1	84.6	75.7
MAI	95.9	80.9	83.4	84.1	85.8	79.3	75.3	83.2	84.7	75.8
JUNI	96.2	80.8	83.0	83.8	85.5	79.9	75.3	82.9	84.8	75.9
JULI	96.9	81.2	83.0	83.5	85.2	80.1	75.3	83.2	84.9	75.9
AUG.	95.5	81.1	82.8	83.3	85.0	80.2	75.3	82.9	85.0	75.9
SEPT.	96.7	81.1	82.6	83.1	84.7	80.2	75.3	82.7	84.9	75.9
OKT.	96.6	81.1	82.8	82.7	83.9	80.2	75.3	83.5	83.8	75.9
NOV.	95.0	81.5	83.1	82.7	83.9	80.2	75.3	83.9	83.7	76.0
DEZ.	96.4	81.5	83.1	82.6	83.4	80.2	75.3	84.1	83.8	76.5
1983										
JAN.	97.3	83.0	83.4	82.8	83.7	80.2	75.3	84.4	84.0	76.5
FEBR.	98.9	83.3	83.3	83.1	83.6	81.0	75.3	84.1	84.1	77.1
MAERZ	99.3	84.3	83.8	83.5	83.8	81.9	75.8	84.5	84.1	77.1
APRIL	98.9	84.0	84.1	84.3	84.0	83.2	77.7	84.1	84.2	77.2
MAI	98.6	83.9	84.1	84.8	84.8	83.7	77.7	83.8	84.6	78.0
JUNI	100.8	83.9	84.1	85.0	84.9	83.7	77.7	83.7	84.7	78.1
JULI	100.9	84.3	84.2	85.2	84.9	83.7	77.7	83.7	84.8	78.7
AUG.	100.3	84.3	84.2	85.0	84.4	83.7	77.7	83.7	84.7	78.7
SEPT.	100.2	84.0	84.0	84.9	84.3	83.7	77.7	83.6	84.7	78.8
OKT.	101.3	84.0	84.9	85.2	85.0	83.7	77.7	85.1	84.9	78.8
NOV.	101.6	83.9	85.2	85.1	84.8	83.7	77.7	85.8	85.0	78.8
DEZ.	101.0	84.0	85.3	85.1	84.9	83.7	77.7	85.9	84.9	78.8
1984										
JAN.	100.5	84.2	85.6	85.1	85.5	83.8	77.7	86.5	85.0	79.1
FEBR.	102.5	84.7	85.8	85.8	85.7	84.9	77.7	86.5	84.9	79.4
MAERZ	101.5	84.6	86.1	86.3	85.8	85.5	80.9	86.0	85.1	80.1
APRIL	101.4	85.1	86.4	87.1	86.6	86.5	80.9	86.0	85.4	80.9
MAI	101.5	86.1	86.5	87.3	86.5	86.8	80.9	86.1	85.3	81.2
JUNI	101.4	86.3	86.7	87.3	86.8	86.9	80.9	86.6	85.2	81.5
JULI	103.3	86.2	86.9	87.3	86.4	87.0	80.9	87.0	85.1	81.5
AUG.	102.0	85.9	87.0	87.3	86.5	87.0	80.9	87.0	85.1	81.5
SEPT.	103.2	85.9	86.8	86.8	85.7	87.0	80.9	87.2	84.8	81.5
OKT.	103.0	85.8	86.9	86.6	85.5	87.0	80.9	87.5	84.9	81.4
NOV.	102.5	85.2	86.8	86.4	85.0	87.0	80.9	87.5	84.9	81.3
DEZ.	103.0	85.4	87.0	86.4	85.0	87.0	80.9	87.8	84.7	81.3

\*) ES SIND NUR DIE REIHEN AUFGEFUEHRT, FUER DIE VERGLEICHBARE WERTE VOR 1991 BERECHNET WERDEN KONNTEN.



FRUEHERES BUNDESGBEIT  
INDEX DER ERZEUGERPREISE GEWERBLICHER PRODUKTE (INLANDSABSATZ \*)

3 JAHRES- UND MONATSINDIZES

1991 = 100

JAHR MONAT	NOCH: STEINE UND ERDEN, ASBESTWAREN, SCHLEIFMITTEL									
	ERZEUGNISSE AUS GIPS	TRANSPORT- BETON	GROB- KERAMISCHE ERZEUGNISSE	ZIEGELEI-ERZEUGNISSE			GROB- STEINZEUG	FEUERFESTE ERZEUGNISSE	BETON- ERZEUGNISSE (EINSCHL. KALK- SANDSTEINEN)	KALK- SANDSTEINE
NR. DER GP - SY- STEMATIK	2533	2536 00	254	ZU- SAMMEN	HINTERMAUER- ZIEGEL, LOCHZIEGEL (HLZ)	FALZ- UND PFANNEN- ZIEGEL	2545	2547	255	2551
<b>1985</b>										
JAN.	102.9	85.7	87.9	86.3	84.4	87.0	80.9	89.7	84.7	81.5
FEBR.	102.8	85.3	88.0	86.4	84.6	87.2	80.9	89.7	85.0	81.7
MAERZ	103.3	85.9	88.0	86.4	84.0	87.4	82.9	89.7	85.2	81.9
APRIL	102.9	85.5	88.0	86.4	84.0	87.5	82.9	89.7	85.0	82.0
MAI	103.0	85.9	88.1	86.7	83.9	88.0	82.9	89.7	85.1	82.3
JUNI	102.9	85.9	88.1	86.7	83.9	88.1	82.9	89.7	84.9	82.4
JULI	102.5	85.7	88.4	86.9	83.8	88.4	82.9	89.9	84.9	82.6
AUG.	102.5	85.3	88.5	86.9	83.9	88.4	82.9	90.0	85.0	82.5
SEPT.	103.2	85.4	88.8	86.7	83.8	88.4	82.9	91.0	85.0	82.5
OKT.	103.5	85.5	89.4	86.6	83.7	88.4	82.9	92.3	85.1	82.4
NOV.	102.4	85.7	89.4	86.6	83.3	88.5	82.9	92.3	85.1	82.1
DEZ.	104.0	86.0	89.3	86.4	83.1	88.4	82.9	92.3	85.1	81.9
<b>1986</b>										
JAN.	103.9	86.0	89.5	86.6	82.8	88.4	85.2	92.3	85.3	82.1
FEBR.	103.9	86.1	89.6	86.9	84.0	88.4	85.2	92.4	84.8	82.5
MAERZ	104.1	86.3	89.7	87.0	83.4	88.5	85.2	92.4	85.1	83.0
APRIL	104.1	86.4	89.9	87.0	82.8	88.8	85.2	92.7	85.8	83.6
MAI	104.9	86.5	90.2	87.0	82.6	88.7	85.2	93.3	86.0	83.5
JUNI	104.9	86.6	90.2	86.9	82.6	88.6	85.2	93.5	86.1	83.6
JULI	105.0	87.0	90.3	86.9	82.5	88.6	85.2	93.6	86.1	83.6
AUG.	105.1	86.9	90.3	87.1	82.4	88.3	85.2	93.6	86.2	83.6
SEPT.	105.0	87.1	90.4	87.2	82.6	88.5	85.2	93.6	86.1	83.6
OKT.	104.7	87.0	90.3	86.9	82.3	88.2	85.2	93.7	86.6	83.6
NOV.	104.7	86.8	90.3	87.0	82.3	88.4	85.2	93.7	86.8	83.6
DEZ.	104.8	86.9	90.3	86.9	82.3	88.4	85.2	93.7	86.9	83.7
<b>1987</b>										
JAN.	104.9	87.3	90.3	86.9	82.2	88.4	87.7	93.6	86.7	83.6
FEBR.	104.8	86.9	90.3	86.9	81.9	88.3	87.7	93.6	86.4	83.9
MAERZ	104.8	87.0	90.2	86.4	81.5	88.3	87.7	93.6	86.6	84.0
APRIL	104.8	86.6	90.3	86.5	81.8	87.7	87.7	93.6	87.0	84.3
MAI	104.8	86.7	90.3	86.5	81.6	88.0	87.7	93.6	87.1	84.0
JUNI	104.9	87.1	90.3	86.5	81.6	87.9	87.7	93.7	87.5	84.1
JULI	104.8	86.3	90.2	86.3	81.4	87.5	87.7	93.6	87.3	84.3
AUG.	105.2	86.3	90.1	86.3	81.3	87.5	87.7	93.6	87.4	84.4
SEPT.	105.4	86.9	90.1	86.2	81.4	87.5	87.7	93.6	87.5	84.2
OKT.	105.0	86.1	90.0	86.1	80.8	87.5	87.7	93.6	87.5	84.5
NOV.	105.0	86.1	90.0	86.0	80.8	87.6	87.7	93.6	87.5	84.8
DEZ.	104.6	86.6	89.9	85.9	80.7	87.6	87.7	93.6	87.5	85.2
<b>1988</b>										
JAN.	104.9	86.9	89.9	85.9	80.6	87.5	87.7	93.6	87.5	85.2
FEBR.	104.3	86.8	90.1	86.0	80.8	87.5	90.0	93.6	87.5	85.3
MAERZ	104.0	87.6	90.2	86.1	80.8	88.0	90.0	93.6	87.6	85.3
APRIL	104.1	88.4	90.2	86.2	81.3	88.1	90.0	93.6	88.1	85.7
MAI	104.0	88.7	90.3	86.5	81.9	88.3	90.0	93.7	88.4	85.7
JUNI	103.8	89.2	90.3	86.3	82.0	88.4	90.0	93.7	88.4	85.9
JULI	103.8	89.5	90.2	86.2	82.4	88.2	90.0	93.6	88.6	86.1
AUG.	103.8	89.1	90.2	86.1	82.5	88.2	90.0	93.7	88.7	86.3
SEPT.	103.7	89.4	90.3	86.3	82.6	88.0	90.0	93.8	88.8	86.3
OKT.	103.9	89.5	90.3	86.2	82.8	88.1	90.0	93.8	89.1	86.3
NOV.	103.7	89.4	90.3	86.0	82.9	87.8	90.0	93.8	88.8	86.3
DEZ.	104.3	89.6	90.3	86.2	82.8	87.8	90.0	93.8	88.7	86.4
<b>1989</b>										
JAN.	104.1	89.4	90.6	86.6	83.6	88.0	92.2	93.9	88.9	86.5
FEBR.	104.2	89.2	90.8	87.0	84.3	88.4	92.2	93.9	89.3	87.1
MAERZ	104.2	89.7	91.1	87.7	85.4	88.9	92.2	93.8	89.5	87.7
APRIL	104.1	90.3	91.4	88.3	86.2	89.4	92.2	93.8	90.4	88.0
MAI	104.0	90.7	91.7	88.7	86.8	90.2	92.2	94.0	90.4	88.1
JUNI	104.0	90.7	91.9	89.2	87.4	90.6	92.2	94.0	90.7	88.3
JULI	103.8	90.4	91.9	89.3	87.5	90.6	92.2	94.0	90.9	88.6
AUG.	103.6	90.6	92.0	89.3	88.0	90.6	92.2	94.0	91.3	88.9
SEPT.	103.1	90.6	92.0	89.4	88.4	90.6	92.2	94.0	91.4	89.0
OKT.	101.6	90.6	92.6	89.6	88.5	90.9	92.2	94.8	91.6	89.4
NOV.	101.4	90.6	92.6	89.5	88.5	90.6	92.2	95.1	91.8	89.5
DEZ.	101.2	91.0	92.6	89.6	87.8	90.9	92.2	95.1	91.9	89.5
<b>1990</b>										
JAN.	100.6	91.6	93.2	90.0	90.1	90.6	94.9	95.6	92.3	90.8
FEBR.	100.7	91.8	93.7	90.9	91.0	91.4	94.9	95.7	92.5	91.6
MAERZ	100.7	92.2	94.0	91.3	91.2	91.8	94.9	95.8	92.8	91.7
APRIL	100.7	92.9	94.5	92.3	92.3	93.2	94.9	95.8	93.7	92.4
MAI	100.8	93.5	94.6	92.6	92.2	93.7	94.9	95.8	94.5	93.0
JUNI	100.9	93.4	94.7	92.7	92.4	93.9	94.9	95.8	94.5	93.2
JULI	100.9	94.2	94.8	93.0	92.2	93.9	94.9	96.0	94.8	93.4
AUG.	101.0	94.2	94.9	93.1	92.4	94.0	94.9	96.0	95.2	93.9
SEPT.	100.9	94.2	95.2	93.6	92.7	94.0	94.9	96.2	95.3	94.1
OKT.	101.0	94.2	96.5	94.0	93.3	94.0	98.7	98.3	96.2	94.2
NOV.	101.1	93.9	96.8	94.0	93.5	94.0	98.7	98.7	96.3	94.3
DEZ.	100.9	94.0	97.0	94.1	93.6	94.5	98.7	99.1	96.4	94.4

\*) ES SIND NUR DIE REIHEN AUFGEFUEHRT, FUER DIE VERGLEICHBARE WERTE VOR 1991 BERECHNET WERDEN KONNTEN.



FRUEHERES BUNDESGBEIT  
INDEX DER ERZEUGERPREISE GEWERBLICHER PRODUKTE (INLANDSABSATZ) \*)

3 JAHRES- UND MONATSINDIZES

1991 = 100

JAHR MONAT	NOCH: STEINE UND ERDEN, ASBESTWAREN, SCHLEIFMITTEL												
	BETONERZEUG. FUER DEN HOCHBAU					BETONERZEUG. FUER DEN TIEFBAU				ISOLIER- PLATTEN, -MATTEN UND -MATRAT- ZEN	FASER- ZEMENT- WAREN (OHNE ASBEST- ZEMENT- WAREN)	SCHLEIFMITTEL	
	ZU- SAMMEN	BAU- STOFFE AUS LEICHT- BETON	BAU- STOFFE AUS POREN- BETON	BETON- FERTIG- TEILE	BETON- WERK- STEIN	ZU- SAMMEN	STAHL- BETON- UND SPANN- BETON- ROHRE	GEHUEG- PLATTEN UND BELAG- PLATTEN	BETON- PFLA- STER- STEINE ALLER ART			ZU- SAMMEN	SCHLEIF- SCHEIBEN UND SONSTIGE SCHLEIF- KOEPPER
NR. DER GP - SY- STEMATIK	2554	2554 1	2554 3	2554 6	2554 7	2557	2557 20	2557 31	2557 37	2556 30	2557	258	2581
1976 D	63.6	49.4	-	72.4	55.5	72.0	-	-	-	-	-	-	59.8
1977 D	65.9	51.2	-	74.6	59.4	72.6	-	-	-	-	-	-	62.3
1978 D	68.5	53.8	-	78.5	61.8	76.6	-	-	-	-	-	-	63.3
1979 D	73.1	67.2	-	82.0	65.7	79.9	-	-	-	-	-	-	65.2
1980 D	78.3	76.8	-	86.4	72.3	85.6	97.3	80.8	91.8	97.2	64.4	-	68.4
1981 D	82.0	83.6	-	90.5	76.6	87.4	93.2	85.5	92.6	99.2	68.1	-	72.9
1982 D	83.4	84.7	-	91.5	80.3	88.2	90.9	87.3	94.1	100.0	76.4	-	79.3
1983 D	82.9	84.6	-	88.4	82.2	88.8	87.2	88.8	95.7	98.6	79.9	-	82.4
1984 D	83.4	84.6	-	87.9	84.8	88.3	88.5	89.0	92.4	98.5	85.3	-	83.6
1985 D	83.2	80.9	77.6	86.3	84.6	88.0	87.9	90.4	90.6	95.2	90.3	87.7	85.6
1986 D	83.3	81.1	80.9	84.1	83.9	90.2	89.8	91.1	93.0	95.2	92.9	88.9	88.4
1987 D	84.9	82.4	84.3	85.0	84.5	90.9	90.1	92.6	92.6	99.1	95.8	91.2	90.3
1988 D	86.7	82.9	86.1	86.6	86.6	91.2	89.4	92.2	91.8	99.6	97.5	92.1	91.8
1989 D	89.9	84.4	91.4	89.1	90.4	92.1	88.7	94.8	92.1	97.9	97.5	93.7	93.7
1990 D	94.2	88.8	96.3	93.9	94.4	95.3	91.8	96.7	95.9	97.7	97.7	97.0	97.0
1976													
JAN.	62.3	49.3	-	70.8	53.2	73.0	-	-	-	-	-	-	59.8
FEBR.	62.2	49.0	-	70.8	53.2	72.4	-	-	-	-	-	-	59.8
MAERZ	62.5	49.0	-	71.1	53.2	72.2	-	-	-	-	-	-	59.8
APRIL	62.7	49.0	-	71.8	53.2	72.1	-	-	-	-	-	-	59.8
MAI	63.1	49.0	-	72.0	54.3	71.9	-	-	-	-	-	-	59.8
JUNI	63.9	49.3	-	72.1	56.2	71.8	-	-	-	-	-	-	59.8
JULI	64.1	49.7	-	72.8	56.6	71.7	-	-	-	-	-	-	59.8
AUG.	64.6	49.7	-	73.4	56.6	71.9	-	-	-	-	-	-	59.8
SEPT.	64.5	49.7	-	73.4	56.6	72.0	-	-	-	-	-	-	59.8
OKT.	64.6	49.7	-	73.4	57.5	71.8	-	-	-	-	-	-	59.8
NOV.	64.6	49.7	-	73.4	57.6	71.7	-	-	-	-	-	-	59.8
DEZ.	64.6	49.7	-	73.4	57.6	71.8	-	-	-	-	-	-	59.8
1977													
JAN.	64.6	49.7	-	73.4	57.6	72.2	-	-	-	-	-	-	59.8
FEBR.	64.8	49.7	-	73.4	57.6	72.0	-	-	-	-	-	-	61.1
MAERZ	65.1	51.2	-	73.5	57.7	72.0	-	-	-	-	-	-	62.7
APRIL	65.1	51.2	-	73.5	57.7	72.0	-	-	-	-	-	-	62.7
MAI	65.9	51.2	-	74.6	59.6	73.7	-	-	-	-	-	-	62.7
JUNI	66.3	51.6	-	75.0	60.2	72.2	-	-	-	-	-	-	62.7
JULI	66.3	51.6	-	75.0	60.2	72.4	-	-	-	-	-	-	62.7
AUG.	66.3	51.6	-	75.0	60.2	73.0	-	-	-	-	-	-	62.7
SEPT.	66.4	51.6	-	74.8	60.6	72.4	-	-	-	-	-	-	62.7
OKT.	66.7	51.6	-	75.7	60.6	72.6	-	-	-	-	-	-	62.7
NOV.	66.7	51.6	-	75.7	60.6	72.9	-	-	-	-	-	-	62.7
DEZ.	66.7	51.6	-	75.7	60.6	73.3	-	-	-	-	-	-	62.7
1978													
JAN.	67.6	52.7	-	77.4	60.6	74.5	-	-	-	-	-	-	62.7
FEBR.	67.6	52.7	-	77.4	60.6	74.7	-	-	-	-	-	-	62.7
MAERZ	67.5	52.7	-	77.4	60.1	75.0	-	-	-	-	-	-	62.7
APRIL	67.6	52.7	-	77.6	60.1	75.5	-	-	-	-	-	-	62.7
MAI	67.9	52.7	-	77.7	61.7	76.4	-	-	-	-	-	-	62.7
JUNI	68.5	53.2	-	78.4	62.5	77.1	-	-	-	-	-	-	63.3
JULI	68.6	53.2	-	78.8	62.5	77.6	-	-	-	-	-	-	63.9
AUG.	68.8	53.2	-	79.0	62.7	77.6	-	-	-	-	-	-	63.9
SEPT.	69.0	53.2	-	79.2	62.7	78.0	-	-	-	-	-	-	63.9
OKT.	69.3	53.2	-	80.0	62.7	77.8	-	-	-	-	-	-	63.9
NOV.	69.2	54.3	-	79.5	62.7	77.6	-	-	-	-	-	-	63.9
DEZ.	70.0	61.6	-	79.5	62.7	77.8	-	-	-	-	-	-	63.9
1979													
JAN.	70.3	61.6	-	79.6	62.7	77.6	-	-	-	-	-	-	63.9
FEBR.	70.5	62.6	-	79.7	62.7	77.4	-	-	-	-	-	-	63.9
MAERZ	70.7	62.6	-	80.3	62.7	77.7	-	-	-	-	-	-	63.9
APRIL	71.7	66.7	-	80.6	63.5	78.8	-	-	-	-	-	-	64.2
MAI	72.5	68.0	-	81.7	64.6	79.9	-	-	-	-	-	-	64.2
JUNI	73.4	68.7	-	82.2	65.9	80.1	-	-	-	-	-	-	64.2
JULI	74.3	69.2	-	83.3	67.3	80.3	-	-	-	-	-	-	66.3
AUG.	74.4	69.2	-	83.3	67.3	80.6	-	-	-	-	-	-	66.3
SEPT.	74.5	69.2	-	83.3	67.3	80.6	-	-	-	-	-	-	66.3
OKT.	74.7	69.2	-	83.4	67.9	81.8	-	-	-	-	-	-	66.3
NOV.	74.8	69.5	-	83.4	68.1	82.0	-	-	-	-	-	-	66.3
DEZ.	74.9	69.5	-	83.4	68.1	82.1	-	-	-	-	-	-	66.3

\*) ES SIND NUR DIE REIHEN AUFGEFUEHRT, FUER DIE VERGLEICHBARE WERTE VOR 1991 BERECHNET WERDEN KONNTEN.



FRUEHERES BUNDESGBIET  
INDEX DER ERZEUGERPREISE GEWERBLICHER PRODUKTE (INLANDSABSAZ) \*)

3 JAHRES- UND MONATSINDIZES

1991 = 100

JAHR MONAT	NOCH: STEINE UND ERDEN, ASBESTWAREN, SCHLEIFMITTEL												
	BETONERZEUG. FUER DEN HOCHBAU					BETONERZEUG. FUER DEN TIEFBAU				ISOLIER- PLATTEN, -MATTEN UND -MATRAT- ZEN	FASER- ZEMENT- WAREN (OHNE ASBEST- ZEMENT- WAREN)	SCHLEIFMITTEL	
	ZU- SAMMEN	BAU- STOFFE AUS LEICHT- BETON	BAU- STOFFE AUS POREN- BETON	BETON- FERTIG- TEILE	BETON- WERK- STEIN	ZU- SAMMEN	STAHL- BETON- UND SPANN- BETON- ROHRE	GEHWEG- PLATTEN UND BELAG- PLATTEN	BETON- PFLA- STER- STEINE ALLER ART			ZU- SAMMEN	SCHLEIF- SCHEIBEN UND SONSTIGE SCHLEIF- KOEPPER
NR. DER GP - SY- STEMATIK	2554	2554 1	2554 3	2554 6	2554 7	2557	2557 20	2557 31	2557 37	2566 30	2567	258	2581
<b>1980</b>													
JAN.	75.6	73.3	-	83.5	68.6	83.1	97.1	77.5	89.6	84.8	64.4	-	66.3
FEBR.	75.9	75.8	-	83.5	68.6	83.7	97.1	79.4	90.4	98.3	64.4	-	66.6
MAERZ	76.0	76.3	-	83.5	68.6	84.0	97.7	79.9	90.2	98.3	64.4	-	66.6
APRIL	77.1	76.3	-	85.1	70.4	85.8	98.5	80.5	91.7	98.3	64.4	-	66.6
MAI	77.7	76.3	-	85.9	72.4	86.0	99.0	80.6	91.8	98.3	64.4	-	68.3
JUNI	78.2	77.2	-	86.7	72.4	86.0	96.8	81.4	91.7	98.3	64.4	-	68.3
JULI	79.5	77.8	-	87.3	74.4	86.2	96.7	81.4	92.8	98.3	64.4	-	69.7
AUG.	79.9	77.8	-	88.2	74.4	86.4	96.5	81.9	93.3	98.3	64.4	-	69.7
SEPT.	79.9	77.8	-	88.2	74.4	86.7	97.7	81.9	94.0	98.3	64.4	-	69.7
OKT.	79.8	77.8	-	88.2	74.4	86.4	97.4	81.9	91.9	98.3	64.4	-	69.7
NOV.	79.8	77.8	-	88.2	74.4	86.5	97.4	81.9	92.3	98.3	64.4	-	69.7
DEZ.	79.8	77.8	-	88.2	74.4	86.1	96.2	81.9	91.8	98.3	64.4	-	69.7
<b>1981</b>													
JAN.	80.7	82.4	-	89.3	74.4	86.1	96.0	81.9	91.7	97.8	64.4	-	69.7
FEBR.	81.4	82.4	-	90.3	74.7	86.9	96.0	83.2	92.6	98.4	64.4	-	69.7
MAERZ	81.5	82.4	-	90.2	75.4	87.6	96.2	85.4	92.9	99.2	65.1	-	69.7
APRIL	81.9	85.1	-	90.2	75.4	87.6	94.7	85.9	93.1	99.2	65.2	-	73.7
MAI	82.3	85.1	-	90.6	77.1	88.0	93.2	86.6	93.2	99.6	68.5	-	73.7
JUNI	82.4	85.1	-	90.6	77.1	87.6	91.9	86.7	92.3	99.8	68.5	-	74.1
JULI	82.4	85.1	-	90.8	77.5	87.3	91.9	86.3	92.1	99.8	68.5	-	74.1
AUG.	82.4	83.1	-	90.8	77.5	87.6	92.4	86.4	92.1	99.8	68.5	-	74.1
SEPT.	82.4	83.1	-	90.6	77.5	87.6	91.4	86.3	92.5	99.6	68.5	-	74.1
OKT.	82.4	83.3	-	91.1	77.5	87.7	91.9	86.0	92.9	99.4	69.6	-	74.1
NOV.	82.4	83.3	-	91.0	77.5	87.5	91.8	86.0	93.1	99.3	71.3	-	74.1
DEZ.	82.4	83.3	-	90.9	77.5	87.3	91.6	85.7	93.1	99.1	74.2	-	74.1
<b>1982</b>													
JAN.	82.7	83.9	-	91.2	78.0	87.4	92.9	86.2	92.7	100.5	74.2	-	74.1
FEBR.	83.7	83.9	-	92.9	78.7	88.0	92.8	86.7	93.7	100.0	72.8	-	77.4
MAERZ	83.8	85.2	-	92.9	79.3	87.6	92.5	87.0	92.8	100.8	72.8	-	77.4
APRIL	83.8	85.0	-	92.9	79.3	88.1	92.5	87.2	93.4	100.7	76.0	-	78.9
MAI	84.1	85.0	-	93.0	80.6	87.8	91.7	86.9	93.2	100.5	76.5	-	78.9
JUNI	84.1	85.0	-	93.0	80.8	87.8	91.1	86.9	93.5	100.3	77.3	-	78.9
JULI	84.2	85.0	-	92.9	81.3	88.1	90.4	87.1	93.7	99.5	77.3	-	78.9
AUG.	84.2	85.0	-	92.9	81.3	88.4	91.1	87.8	94.7	98.9	78.4	-	81.5
SEPT.	84.1	85.0	-	92.9	81.0	88.5	90.1	87.8	94.2	98.6	77.9	-	81.5
OKT.	81.9	84.4	-	88.0	81.0	88.8	88.6	87.8	96.0	100.7	77.9	-	81.5
NOV.	81.9	84.4	-	87.9	81.0	88.6	88.6	88.2	95.0	99.9	77.9	-	81.5
DEZ.	81.9	84.4	-	87.9	81.0	89.0	88.2	88.2	96.3	99.4	78.2	-	81.5
<b>1983</b>													
JAN.	82.2	84.4	-	87.9	81.3	88.9	88.3	88.1	96.1	99.9	78.2	-	81.5
FEBR.	82.4	84.4	-	87.9	81.7	88.5	88.2	88.1	95.7	99.6	79.5	-	81.5
MAERZ	82.4	84.4	-	87.9	81.7	88.6	88.2	88.1	95.4	99.6	80.2	-	82.2
APRIL	82.7	84.4	-	87.9	82.0	88.5	86.8	89.0	95.1	99.6	81.0	-	82.2
MAI	83.0	84.4	-	88.6	82.0	88.6	86.9	89.0	95.4	99.4	82.5	-	82.2
JUNI	83.2	84.4	-	88.9	82.4	88.8	86.8	89.1	95.9	99.6	79.5	-	82.2
JULI	83.2	84.4	-	88.9	82.4	88.9	86.3	89.1	95.4	99.9	79.5	-	82.2
AUG.	83.1	84.4	-	88.7	82.4	88.7	86.4	89.0	95.5	99.9	79.5	-	82.2
SEPT.	83.1	84.5	-	88.6	82.4	88.8	86.3	89.1	95.5	97.9	79.5	-	83.1
OKT.	83.3	85.0	-	88.7	82.7	89.2	87.1	89.1	96.1	98.1	80.7	-	83.1
NOV.	83.3	85.0	-	88.7	82.9	89.3	87.3	89.0	96.4	99.5	79.7	-	83.1
DEZ.	83.3	85.0	-	88.7	82.9	89.1	87.7	89.0	95.5	99.3	79.4	-	83.1
<b>1984</b>													
JAN.	83.4	85.0	-	88.7	82.9	89.1	87.8	88.7	95.5	99.6	79.3	-	83.1
FEBR.	83.2	85.0	-	88.0	82.9	89.2	88.3	89.0	95.1	99.4	80.0	-	83.1
MAERZ	83.4	85.6	-	88.0	83.4	89.1	88.3	89.0	94.7	100.2	80.7	-	83.6
APRIL	83.5	85.6	-	88.0	84.2	89.3	88.7	89.4	95.5	101.2	86.2	-	83.6
MAI	83.6	85.6	-	87.8	85.2	88.3	88.8	88.8	92.3	100.8	86.2	-	83.6
JUNI	83.6	85.6	-	87.9	85.2	88.0	88.8	88.8	91.4	100.4	88.9	-	83.6
JULI	83.4	85.6	-	87.8	85.2	87.9	88.8	88.9	91.1	98.7	87.2	-	83.6
AUG.	83.4	84.3	-	87.8	85.7	88.2	88.8	89.0	92.0	98.0	87.9	-	83.6
SEPT.	83.3	84.0	-	87.7	85.2	87.6	88.8	89.0	90.2	97.9	86.9	-	83.6
OKT.	83.3	83.2	-	87.7	86.1	87.7	88.5	89.2	90.6	95.1	86.9	-	84.1
NOV.	83.3	83.2	-	87.6	86.1	87.6	88.2	89.2	90.4	95.2	87.0	-	84.1
DEZ.	83.1	82.6	-	87.5	86.1	87.6	88.0	89.1	90.3	95.2	86.6	-	84.1

\*) ES SIND NUR DIE REIHEN AUFGEFUEHRT, FUER DIE VERGLEICHBARE WERTE VOR 1991 BERECHNET WERDEN KONNTEN.



FRUEHERES BUNDESGBEIT  
INDEX DER ERZEUGERPREISE GEWERBLICHER PRODUKTE (INLANDSABSAZT) \*)

3 JAHRES- UND MONATSINDIZES

1991 = 100

JAHR MONAT	NOCH: STEINE UND ERDEN, ASBESTWAREN, SCHLEIFMITTEL												
	BETONERZEUG. FUER DEN HOCHBAU					BETONERZEUG. FUER DEN TIEFBAU				ISOLIER- PLATTEN, -MATTEN UND -MATRAT- ZEN	FASER- ZEMENT- WAREN (OHNE ASBEST- ZEMENT- WAREN)	SCHLEIFMITTEL	
	ZU- SAMMEN	BAU- STOFFE AUS LEICHT- BETON	BAU- STOFFE AUS POREN- BETON	BETON- FERTIG- TEILE	BETON- WERK- STEIN	ZU- SAMMEN	STAHL- BETON- UND SPANN- BETON- ROHRE	GEHWEG- PLATTEN UND BELAG- PLATTEN	BETON- PFLA- STER- STEINE ALLER ART			ZU- SAMMEN	SCHLEIF- SCHEIBEN UND SONSTIGE SCHLEIF- KOEPPER
NR. DER GP - SY- STEMATIK	2554	2554 1	2554 3	2554 6	2554 7	2557	2557 20	2557 31	2557 37	2566 30	2567	258	2581
1985													
JAN.	83.0	82.6	74.7	87.4	85.5	87.7	88.0	89.4	90.9	95.9	86.6	86.7	84.1
FEBR.	83.5	82.6	77.9	87.3	85.3	87.6	88.0	89.3	90.9	96.0	87.1	86.7	84.1
MAERZ	83.4	80.9	78.2	87.2	85.6	88.3	88.0	91.9	92.1	96.0	90.6	87.1	85.1
APRIL	83.3	80.8	78.0	85.9	85.2	87.8	88.1	90.1	90.9	95.6	90.8	87.1	85.1
MAI	83.3	80.8	78.2	85.8	85.2	88.2	87.4	90.3	91.1	96.7	91.0	87.5	85.1
JUNI	83.1	80.8	77.7	85.7	85.2	87.8	87.5	90.3	90.2	96.2	90.8	87.5	85.1
JULI	83.1	80.8	77.6	85.9	84.4	87.6	87.6	90.4	89.4	96.2	91.1	88.2	86.2
AUG.	83.1	80.4	77.5	86.0	84.1	87.9	87.5	90.4	90.2	93.4	91.0	88.2	86.2
SEPT.	83.1	80.4	77.9	86.0	84.1	88.0	87.6	90.8	90.2	93.4	91.0	88.2	86.2
OKT.	83.1	80.4	77.9	86.2	83.7	88.3	88.3	91.0	90.5	94.8	91.0	88.5	86.8
NOV.	83.1	80.2	77.7	86.2	83.7	88.3	88.3	90.7	90.7	94.4	91.1	88.5	86.8
DEZ.	83.1	80.0	77.9	86.2	83.7	88.3	88.6	90.2	90.7	94.2	91.1	88.5	86.8
1986													
JAN.	83.4	80.2	79.0	86.5	83.7	88.3	89.0	90.6	90.5	94.4	91.8	88.9	87.7
FEBR.	82.5	80.5	79.2	84.3	83.5	88.5	89.5	90.5	90.8	94.8	93.7	88.9	87.7
MAERZ	82.8	81.2	79.3	83.5	83.5	88.8	89.5	90.6	91.0	93.6	93.5	89.1	88.5
APRIL	82.8	81.2	78.9	83.6	84.0	90.4	90.2	91.0	93.1	94.3	92.8	89.5	88.5
MAI	83.2	81.3	80.9	83.6	84.0	90.3	90.3	91.1	92.6	94.4	92.8	89.5	88.5
JUNI	83.2	81.4	81.0	83.6	84.0	90.3	90.2	90.7	93.0	94.2	92.8	90.0	88.5
JULI	83.3	81.4	81.1	83.6	84.0	90.4	90.2	90.8	93.1	94.4	92.9	90.4	88.5
AUG.	83.3	81.3	81.0	83.7	84.0	90.5	90.1	90.8	93.3	95.8	93.0	90.6	88.5
SEPT.	83.4	81.2	81.7	83.7	84.0	90.3	89.8	89.7	93.4	95.0	92.9	90.6	88.5
OKT.	83.8	81.1	82.1	84.3	84.1	91.3	90.1	92.6	94.7	97.4	93.0	90.6	88.5
NOV.	83.9	81.1	83.4	84.3	84.1	91.4	90.1	92.5	95.1	97.0	93.0	90.5	88.5
DEZ.	84.0	81.0	83.6	84.4	84.1	91.5	89.7	92.5	95.4	96.7	93.0	90.5	88.5
1987													
JAN.	83.9	81.1	83.4	84.4	84.1	91.5	89.7	92.3	95.4	95.8	95.4	90.5	88.5
FEBR.	84.0	81.1	83.4	84.4	84.1	90.3	89.7	91.3	92.7	95.8	95.8	90.5	88.5
MAERZ	84.3	81.0	84.0	84.4	84.1	90.7	89.8	91.2	93.7	96.7	95.8	91.1	90.5
APRIL	84.8	81.9	84.2	84.7	83.7	90.5	89.2	92.1	91.8	96.7	95.6	91.1	90.5
MAI	84.9	81.9	84.4	84.7	83.7	91.0	90.3	93.1	92.3	100.8	95.6	91.1	90.5
JUNI	85.2	83.1	84.7	84.9	84.8	91.4	90.3	93.0	93.7	100.8	95.6	91.1	90.5
JULI	85.2	83.1	84.4	85.2	84.6	91.0	90.3	93.0	92.3	100.9	95.6	91.1	90.5
AUG.	85.3	83.0	84.5	85.2	85.0	90.9	90.4	93.3	91.8	100.7	95.6	91.7	90.9
SEPT.	85.3	83.1	84.4	85.4	85.0	91.2	90.4	93.4	92.4	100.6	95.6	91.7	90.9
OKT.	85.4	83.1	84.2	85.8	85.0	91.1	90.4	93.3	91.7	100.3	95.6	91.7	90.9
NOV.	85.5	83.1	84.9	85.7	85.0	91.1	90.3	92.9	92.1	100.1	95.6	91.7	90.9
DEZ.	85.4	83.2	84.6	85.7	85.0	90.7	90.3	92.9	91.0	100.1	97.8	91.5	90.9
1988													
JAN.	85.4	83.1	84.8	85.4	85.0	90.8	90.2	91.3	91.3	98.6	97.8	91.5	90.9
FEBR.	85.5	83.1	85.3	85.4	85.0	90.9	90.2	91.7	91.3	98.5	97.9	91.5	90.9
MAERZ	85.5	83.1	85.4	85.4	85.5	91.2	90.1	91.6	91.2	98.4	97.9	91.8	91.5
APRIL	86.3	83.1	85.6	86.3	85.7	91.3	90.0	92.0	91.7	99.2	98.8	91.7	91.5
MAI	86.7	83.1	85.5	86.4	86.9	91.4	89.7	92.1	92.2	99.4	98.8	92.0	91.5
JUNI	86.9	82.7	86.3	86.6	86.9	91.1	89.6	92.1	91.3	99.5	98.8	92.0	91.5
JULI	86.9	82.7	85.8	86.7	86.9	91.3	89.4	92.2	91.6	99.8	98.8	92.3	91.5
AUG.	87.3	82.7	86.5	87.3	86.9	91.2	89.4	92.5	91.2	100.1	96.1	92.5	92.2
SEPT.	87.3	83.0	86.5	87.3	87.5	91.5	89.4	92.7	92.2	99.8	96.1	92.5	92.4
OKT.	87.5	83.3	87.6	87.3	87.5	91.7	88.8	92.8	92.6	99.7	96.4	92.5	92.4
NOV.	87.3	82.6	86.6	87.3	87.9	91.2	88.2	92.6	91.7	99.8	96.5	92.5	92.4
DEZ.	87.3	82.6	86.8	87.3	87.9	90.9	88.1	92.7	90.6	99.7	96.5	92.5	92.4
1989													
JAN.	87.6	82.6	86.6	87.8	87.9	91.0	88.0	92.8	91.1	98.4	96.5	92.5	92.4
FEBR.	88.0	82.9	88.6	87.8	88.5	91.4	88.5	94.1	91.2	98.2	97.5	92.5	92.4
MAERZ	88.1	84.0	89.0	87.8	88.5	91.7	88.5	94.1	92.0	98.2	97.5	92.8	92.9
APRIL	89.7	84.9	91.7	88.0	90.1	91.6	89.3	94.5	91.6	97.9	97.5	93.1	92.9
MAI	89.8	84.9	91.5	88.4	90.5	91.6	89.3	95.1	91.4	97.9	97.5	93.1	92.9
JUNI	89.8	85.0	91.1	88.5	90.5	92.3	89.3	95.1	92.3	97.6	97.5	93.6	94.1
JULI	90.3	84.6	92.4	89.2	90.5	92.2	89.0	95.0	92.0	97.2	97.5	94.2	94.4
AUG.	90.8	84.6	92.7	89.8	90.8	92.5	89.0	95.2	92.2	97.9	97.5	94.2	94.4
SEPT.	90.7	84.6	92.3	89.8	91.5	92.7	89.1	95.3	92.9	97.9	97.5	94.2	94.4
OKT.	91.3	84.8	93.5	90.4	92.1	92.6	88.3	95.3	92.3	97.9	97.8	94.2	94.4
NOV.	91.3	84.9	93.5	90.7	92.1	92.8	88.3	95.6	92.9	97.8	97.8	94.9	94.4
DEZ.	91.4	84.9	93.6	90.8	92.1	93.1	88.3	95.9	93.3	97.5	97.9	94.9	94.4
1990													
JAN.	92.0	86.6	95.6	91.0	92.1	93.1	88.3	96.6	93.0	97.3	97.9	95.1	94.9
FEBR.	92.0	85.9	95.8	91.1	92.1	93.5	88.3	95.7	94.2	97.2	98.4	95.2	94.9
MAERZ	92.3	87.2	95.8	91.7	92.8	93.7	88.3	96.5	94.8	97.0	98.4	95.6	95.8
APRIL	93.3	87.8	96.2	93.4	93.2	94.5	88.5	96.7	95.6	97.7	98.3	96.3	95.8
MAI	94.4	88.0	96.3	93.7	94.8	95.0	90.4	96.6	95.9	98.2	98.3	97.2	97.8
JUNI	94.3	88.1	95.6	93.7	95.1	95.0	90.5	97.0	95.6	98.2	98.2	97.2	97.8
JULI	94.6	89.6	96.4	93.8	95.1	95.3	90.4	96.6	96.4	98.2	98.2	97.8	97.8
AUG.	95.0	89.9	96.3	94.6	95.6	95.7	90.7	96.6	97.1	97.8	98.1	97.8	97.8
SEPT.	95.3	90.0	96.4	95.1	95.6	95.5	90.8	96.6	96.6	97.9	98.0	97.8	97.8
OKT.	95.8	90.7	97.2	96.0	95.6	97.4	98.4	96.8	97.6	97.5	98.0	97.8	97.8
NOV.	96.0	90.8	97.2	96.4	95.6	97.4	98.4	97.6	97.6	97.8	95.3	97.9	97.8
DEZ.	96.0	90.8	97.3	96.3	95.6	97.7	98.6	97.5	97.2	97.8	95.2	97.9	97.8

\*) ES SIND NUR DIE REIHEN AUFGEFUEHRT, FUER DIE VERGLEICHBARE WERTE VOR 1991 BERECHNET WERDEN KONNTEN.



FRUEHERES BUNDESGBEIT  
INDEX DER ERZEUGERPREISE GEWERBLICHER PRODUKTE (INLANDSABSATZ) \*)

3 JAHRES- UND MONATSINDIZES

1991 = 100

JAHR MONAT	EISEN UND STAHL												
	ZU- SAMMEN	ERZEUGNISSE DER HOCHOFEN-, STAHL-, WARMWALZ- WERKE	ROH- EISEN	HALB- ZEUG ZUR DIREKTEN VER- WENDUNG	WALZ- STAHL	WALZ- STAHL (OHNE EDEL- STAHL)	BREIT- FLANSCH- TRAEGER	FORM- STAHL (OHNE BREIT- FLANSCH- TRAEGER)	STABSTAHL		GERIPPTER BETON- STAHL, STAEBE	WALZ- DRAHT	BREIT- FLACH- STAHL
									AUS MASSEN- STAHL (OHNE BETON- STAHL)	AUS EDEL- STAHL			
NR. DER GP - SY- STEMATIK	27	271	2711	2714	2715	---	2715 221	2715 222	2715 271	2715 272	2715 27 3	2715 30	2715 42
1976 D	86.7	88.7	103.8	85.7	93.0	-	89.3	91.8	91.3	74.4	117.6	109.8	86.7
1977 D	83.3	86.2	103.8	84.0	88.3	-	81.3	84.8	82.2	75.7	108.2	96.2	73.1
1978 D	83.4	85.1	102.7	80.7	89.1	-	84.8	87.1	86.6	74.1	115.6	107.6	78.0
1979 D	85.9	87.7	102.1	83.5	91.1	-	87.1	87.9	86.9	81.8	120.8	111.1	81.3
1980 D	89.2	91.6	105.4	88.2	96.6	96.7	93.0	95.1	93.4	88.1	126.5	119.2	85.2
1981 D	92.5	93.6	105.4	92.1	98.9	98.8	103.9	105.7	93.1	91.7	128.9	119.9	90.1
1982 D	103.6	105.0	106.8	106.0	110.8	114.3	129.2	126.4	107.7	95.9	131.4	135.6	107.4
1983 D	98.8	100.9	108.3	99.9	105.4	107.3	111.0	102.0	92.7	94.8	129.3	122.5	103.4
1984 D	102.8	105.0	113.8	100.2	107.8	109.8	110.9	115.4	110.5	96.3	137.0	132.7	101.5
1985 D	107.2	109.1	117.6	105.6	111.8	113.3	111.5	116.0	112.4	99.8	144.5	137.9	106.0
1986 D	104.7	106.7	114.4	107.3	107.9	109.0	108.9	113.5	110.9	98.9	122.2	130.0	106.8
1987 D	98.4	100.3	105.0	100.0	100.8	101.7	97.7	96.4	98.2	93.1	97.6	101.2	105.7
1988 D	101.0	102.5	100.0	101.5	103.9	105.2	99.7	100.0	103.6	92.8	122.9	108.3	103.4
1989 D	106.6	107.9	100.0	105.6	110.7	112.0	109.6	109.7	114.2	99.1	129.8	122.1	107.5
1990 D	105.2	105.9	100.0	107.9	106.8	107.8	103.9	104.1	114.8	99.4	124.2	118.9	105.3
1976													
JAN.	83.0	84.6	103.8	84.3	84.4	-	77.0	77.8	79.9	72.4	102.7	98.1	76.5
FEBR.	84.5	86.4	103.8	84.3	88.1	-	80.4	80.5	82.3	72.4	106.5	97.8	86.9
MAERZ	85.3	86.8	103.8	84.3	89.2	-	83.7	84.1	84.6	72.1	115.6	101.9	86.9
APRIL	86.2	87.6	103.8	84.3	91.7	-	88.6	92.0	90.1	72.7	123.4	107.4	86.9
MAI	86.7	88.3	103.8	84.3	93.4	-	88.6	92.0	90.1	72.7	123.4	110.2	91.0
JUNI	86.9	88.6	103.8	84.3	93.8	-	88.6	92.0	90.1	75.2	123.4	110.6	91.0
JULI	88.1	90.1	103.8	87.1	95.0	-	94.6	97.9	96.9	75.2	123.4	117.0	86.9
AUG.	88.2	90.4	103.8	87.1	95.8	-	94.6	97.9	96.9	75.2	123.4	117.0	86.9
SEPT.	88.4	90.7	103.8	87.1	96.3	-	94.6	97.9	96.9	75.5	123.4	114.5	86.9
OKT.	88.1	90.6	103.8	87.1	96.3	-	94.6	97.9	96.9	75.4	123.4	114.5	86.9
NOV.	87.8	90.4	103.8	87.1	96.2	-	94.6	97.9	96.9	76.9	115.9	114.5	86.9
DEZ.	87.5	90.2	103.8	87.1	95.7	-	91.2	94.2	94.1	77.4	106.8	114.5	86.9
1977													
JAN.	84.4	87.0	103.8	84.3	90.0	-	81.8	85.4	84.0	75.8	104.0	95.6	72.0
FEBR.	83.8	86.2	103.8	84.3	88.1	-	81.0	84.6	83.3	75.8	100.1	95.6	71.1
MAERZ	83.5	85.9	103.8	84.3	87.6	-	79.7	83.3	82.0	76.4	98.4	97.5	71.1
APRIL	83.3	85.9	103.8	84.3	87.6	-	79.7	83.3	82.0	76.4	97.0	97.5	71.1
MAI	83.3	86.2	103.8	84.3	88.1	-	79.7	83.3	82.0	76.4	99.1	97.5	71.1
JUNI	83.3	86.3	103.8	84.3	88.2	-	79.7	83.3	82.0	76.4	114.3	97.5	74.7
JULI	83.7	86.8	103.8	84.3	89.8	-	80.6	84.1	82.4	75.9	114.3	98.5	74.3
AUG.	83.8	87.0	103.8	84.3	90.0	-	82.6	86.0	85.7	75.9	114.3	98.5	74.3
SEPT.	83.6	86.7	103.8	84.3	89.4	-	82.6	86.0	80.8	75.7	114.3	95.3	74.3
OKT.	83.4	86.6	103.8	84.3	89.2	-	82.6	86.0	80.8	74.7	114.3	93.8	74.3
NOV.	82.4	85.3	103.8	84.3	85.8	-	82.6	86.0	80.8	74.7	114.3	93.4	74.3
DEZ.	81.2	84.0	103.8	80.5	85.8	-	82.6	86.0	80.8	74.7	114.3	93.4	74.3
1978													
JAN.	82.0	84.7	103.8	80.5	88.2	-	83.0	86.5	86.2	74.5	117.8	105.4	76.5
FEBR.	82.3	84.8	103.8	80.5	88.5	-	83.0	86.5	86.2	74.5	117.8	107.3	76.5
MAERZ	83.2	84.8	103.8	80.5	88.5	-	83.0	86.5	86.2	73.9	117.8	107.3	76.5
APRIL	83.6	85.1	103.8	80.5	88.5	-	83.0	86.5	86.2	73.9	117.8	107.3	76.5
MAI	83.3	84.7	102.1	80.5	88.5	-	83.0	86.5	86.2	73.9	117.8	107.3	76.5
JUNI	83.3	84.7	102.1	80.5	88.5	-	83.0	86.5	86.2	73.9	117.8	107.3	76.5
JULI	83.5	84.8	102.1	80.5	88.8	-	83.0	86.5	86.2	73.8	113.3	107.3	76.5
AUG.	83.4	84.8	102.1	80.5	88.8	-	83.0	86.5	86.2	73.8	113.3	107.3	76.5
SEPT.	83.8	85.4	102.1	80.5	90.3	-	87.9	87.8	87.4	73.8	113.3	108.8	81.1
OKT.	83.9	85.8	102.1	80.5	90.1	-	88.3	88.3	87.4	73.9	113.7	108.8	81.1
NOV.	83.8	85.8	102.1	80.5	90.1	-	88.3	88.3	87.4	73.9	113.7	108.8	81.1
DEZ.	84.3	86.4	102.1	82.8	90.1	-	88.8	88.3	87.4	76.0	113.7	108.8	81.1
1979													
JAN.	84.7	86.4	102.1	82.8	89.8	-	85.9	85.1	86.2	77.5	113.3	106.1	81.1
FEBR.	85.2	86.6	102.1	82.8	89.9	-	85.9	85.1	86.2	77.5	116.3	106.1	81.1
MAERZ	85.8	87.3	102.1	82.8	90.4	-	85.9	87.6	86.2	77.9	116.9	108.8	81.1
APRIL	85.7	87.3	102.1	83.0	90.7	-	85.9	87.6	86.2	80.1	118.5	110.3	81.1
MAI	85.8	87.2	102.1	83.0	90.7	-	85.9	87.6	86.2	80.1	118.3	110.3	81.1
JUNI	85.5	87.0	102.1	83.0	90.0	-	85.9	87.6	86.2	81.5	117.5	110.3	81.1
JULI	86.2	87.6	102.1	83.1	90.9	-	87.7	88.3	86.2	83.0	120.1	110.3	81.1
AUG.	86.2	87.9	102.1	83.1	91.4	-	87.7	88.3	87.1	83.0	120.1	113.0	81.1
SEPT.	85.9	88.0	102.1	83.4	91.5	-	87.7	88.3	87.1	83.0	123.7	113.0	81.1
OKT.	86.0	88.2	102.1	83.4	91.7	-	87.7	88.3	87.1	84.7	128.3	113.0	81.1
NOV.	85.9	88.0	102.1	83.4	91.9	-	87.7	88.3	87.1	86.8	128.3	113.0	81.1
DEZ.	88.0	90.7	102.1	88.0	94.6	-	90.8	92.5	91.0	86.5	128.3	119.2	83.0

\*) ES SIND NUR DIE REIHEN AUFGEFUEHRT, FUER DIE VERGLEICHBARE WERTE VOR 1991 BERECHNET WERDEN KONNTEN.



FRUEHERES BUNDESGBEIT  
INDEX DER ERZEUGERPREISE GEWERBLICHER PRODUKTE (INLANDSABSAZT) \*)

3 JAHRES- UND MONATSINDIZES

1991 = 100

JAHR MONAT	EISEN UND STAHL												
	ZU- SAMMEN	ERZEUGNISSE DER HOCHOFEN-, STAHL-, WARMWALZ- WERKE	ROH- EISEN	HALB- ZEUG ZUR DIREKTEN VER- WENDUNG	WALZ- STAHL	WALZ- STAHL (OHNE EDEL- STAHL)	BREIT- FLANSCH- TRAEGER	FORM- STAHL (OHNE BREIT- FLANSCH- TRAEGER)	STABSTAHL		GERIPPTER BETON- STAHL, STAEBE	WALZ- DRAHT	BREIT- FLACH- STAHL
NR. DER GP - SY- STEMATIK	27	271	2711	2714	2715	—	2715 221	2715 222	2715 271	2715 272	2715 27 3	2715 30	2715 42
<b>1980</b>													
JAN.	88.5	91.5	105.4	88.0	95.7	95.8	90.8	92.5	91.0	88.3	130.0	119.2	83.0
FEBR.	88.5	91.6	105.4	88.0	95.7	95.9	91.6	93.0	91.5	88.3	133.7	119.2	83.0
MAERZ	89.2	92.4	105.4	88.0	96.7	97.2	93.3	95.5	93.7	88.3	133.7	119.2	85.6
APRIL	89.2	92.4	105.4	88.0	97.1	97.2	93.3	95.5	93.7	88.5	133.7	119.2	85.6
MAI	89.2	92.4	105.4	88.0	97.1	97.2	93.3	95.5	93.7	88.5	133.7	119.2	85.6
JUNI	89.3	92.1	105.4	88.0	97.1	97.2	93.3	95.5	93.7	88.5	133.7	119.2	85.6
JULI	89.9	91.5	105.4	88.0	96.4	96.6	93.3	95.5	93.7	86.8	119.8	119.2	85.6
AUG.	89.6	91.2	105.4	88.0	96.4	96.6	93.3	95.5	93.7	86.8	119.8	119.2	85.6
SEPT.	89.4	91.0	105.4	88.0	96.4	96.6	93.3	95.5	93.7	86.8	119.8	119.2	85.6
OKT.	89.0	90.8	105.4	88.0	96.6	96.6	93.3	95.5	93.7	88.8	119.8	119.2	85.6
NOV.	89.2	90.8	105.4	88.0	96.6	96.6	93.3	95.5	93.7	88.8	119.8	119.2	85.6
DEZ.	89.7	91.3	105.4	90.8	96.9	96.8	93.9	96.6	94.9	88.8	120.8	119.2	85.6
<b>1981</b>													
JAN.	88.0	89.2	105.4	90.8	93.6	92.7	89.6	94.1	91.4	90.8	120.8	115.0	83.0
FEBR.	88.4	89.6	105.4	90.8	94.2	93.0	92.1	95.2	92.4	91.0	120.8	116.1	83.0
MAERZ	89.6	90.9	105.4	90.8	96.0	94.8	92.1	95.2	92.4	91.8	124.4	116.3	85.6
APRIL	89.7	90.8	105.4	90.8	96.2	95.2	97.4	99.1	93.7	91.7	119.5	116.3	85.6
MAI	90.0	91.0	105.4	90.8	96.2	95.2	97.4	99.1	93.7	91.7	119.5	116.3	85.6
JUNI	91.1	92.2	105.4	90.8	98.0	97.4	106.0	109.7	91.9	91.7	122.0	116.7	88.8
JULI	92.3	93.7	105.4	90.8	98.5	97.2	106.7	110.3	88.1	92.2	121.4	116.7	88.8
AUG.	92.8	94.0	105.4	90.8	98.8	97.4	106.7	110.3	88.1	92.2	127.4	116.7	88.8
SEPT.	93.3	94.6	105.4	90.8	99.8	98.5	106.7	110.3	93.7	92.2	137.0	118.6	88.8
OKT.	94.9	95.2	105.4	90.8	100.3	102.2	113.5	111.0	93.7	91.8	138.6	125.0	94.0
NOV.	98.2	98.6	105.4	90.8	105.6	108.6	113.5	111.0	93.7	91.5	138.6	125.0	104.4
DEZ.	101.9	103.2	105.4	106.0	109.4	113.6	125.7	123.1	104.8	91.5	156.9	140.1	104.4
<b>1982</b>													
JAN.	102.9	103.9	106.9	106.0	110.1	113.6	125.7	123.1	104.8	96.2	156.9	140.1	104.4
FEBR.	103.0	103.8	106.9	106.0	109.8	113.3	125.7	123.1	104.8	96.2	151.1	140.1	104.4
MAERZ	104.6	105.8	106.9	106.0	111.2	114.9	128.1	125.4	107.0	96.2	140.0	143.3	106.4
APRIL	104.7	105.8	106.9	106.0	110.8	114.4	128.1	125.4	107.0	96.2	130.8	143.3	106.4
MAI	104.6	105.7	106.7	106.0	110.9	114.6	128.1	125.4	107.0	95.8	130.8	143.3	106.4
JUNI	105.0	106.4	106.7	106.0	112.7	116.6	130.6	127.8	108.8	95.8	130.8	146.2	108.5
JULI	105.0	106.4	106.7	106.0	112.8	116.7	130.6	127.8	108.8	95.8	130.8	146.2	108.5
AUG.	104.4	105.6	106.7	106.0	111.5	115.1	130.6	127.8	108.8	95.8	123.4	135.8	108.5
SEPT.	103.7	105.3	106.7	106.0	111.5	115.1	130.6	127.8	108.8	95.8	123.4	135.8	108.5
OKT.	102.2	103.9	106.7	106.0	109.8	112.9	130.6	127.8	108.8	95.8	119.6	120.4	108.5
NOV.	101.8	103.5	106.7	106.0	109.4	112.4	130.6	127.8	108.8	95.8	119.6	116.5	109.1
DEZ.	101.7	103.5	106.7	106.0	109.4	112.4	130.6	127.8	108.8	95.8	119.6	116.5	109.1
<b>1983</b>													
JAN.	98.2	100.7	106.7	106.0	104.8	106.6	108.9	102.0	91.3	94.8	121.8	116.4	105.0
FEBR.	98.5	100.0	106.7	99.3	104.9	106.7	108.9	102.0	91.3	94.8	121.8	116.4	105.0
MAERZ	99.4	101.2	106.7	99.3	106.9	109.2	111.4	102.0	91.3	94.8	127.4	121.0	109.1
APRIL	99.4	101.4	106.7	99.3	106.9	109.2	111.4	102.0	91.3	94.8	127.4	121.0	109.1
MAI	99.4	101.4	106.7	99.3	106.9	109.2	111.4	102.0	91.3	94.8	127.4	121.0	109.1
JUNI	99.5	101.6	106.7	99.3	107.0	109.5	111.4	102.0	91.3	94.8	131.2	122.3	109.1
JULI	98.2	100.0	106.7	99.3	104.8	106.6	111.4	102.0	91.3	94.8	131.2	122.3	109.9
AUG.	98.2	100.3	106.6	99.3	105.0	106.9	111.4	102.0	94.2	94.8	131.2	122.3	109.9
SEPT.	99.3	101.8	109.6	99.3	105.6	107.5	111.4	102.0	94.2	94.8	133.2	126.7	109.9
OKT.	98.3	101.2	111.1	99.3	104.8	106.5	111.4	102.0	94.2	94.8	133.2	126.7	98.7
NOV.	97.7	100.7	111.1	99.3	103.5	105.0	111.4	102.0	94.6	94.8	133.2	126.7	96.6
DEZ.	98.0	100.7	111.1	99.3	103.6	105.1	111.4	102.0	95.7	94.8	133.2	126.7	96.6
<b>1984</b>													
JAN.	100.4	103.5	111.1	99.7	105.9	108.0	110.9	115.4	110.5	94.8	136.8	126.7	98.7
FEBR.	100.6	103.5	114.0	99.7	106.1	108.3	110.9	115.4	110.5	94.8	136.8	128.5	98.7
MAERZ	101.2	104.1	114.0	99.7	106.7	109.0	110.9	115.4	110.5	94.8	136.8	128.5	100.9
APRIL	101.9	104.5	114.0	99.7	107.3	109.5	110.9	115.4	110.5	94.8	136.8	132.7	100.9
MAI	102.6	104.6	114.0	99.7	107.4	109.5	110.9	115.4	110.5	96.3	136.8	132.7	100.9
JUNI	102.8	104.6	114.0	99.7	107.4	109.5	110.9	115.4	110.5	96.3	136.8	132.7	100.9
JULI	103.0	104.8	114.0	99.7	107.4	109.5	110.9	115.4	110.5	96.9	136.8	132.7	100.9
AUG.	103.1	104.8	114.0	99.7	107.4	109.5	110.9	115.4	110.5	96.9	136.8	132.7	100.9
SEPT.	103.5	105.3	114.0	99.7	108.2	110.4	110.9	115.4	110.5	96.9	136.8	132.7	103.9
OKT.	104.3	106.0	114.0	99.7	109.4	111.2	110.9	115.4	110.5	97.9	136.8	135.8	103.9
NOV.	104.8	106.7	114.0	99.7	109.9	111.7	110.9	115.4	110.5	97.9	138.4	138.1	103.9
DEZ.	105.8	107.7	114.0	105.4	110.1	111.8	110.9	115.4	110.5	97.9	138.1	138.1	103.9

\*) ES SIND NUR DIE REIHEN AUFGEFUEHRT, FUER DIE VERGLEICHBARE WERTE VOR 1991 BERECHNET WERDEN KONNTEN.



FRUEHERES BUNDESGBEIT  
INDEX DER ERZEUGERPREISE GEWERBLICHER PRODUKTE (INLANDSABSATZ) \*)

3 JAHRES- UND MONATSINDIZES

1991 = 100

JAHR MONAT	EISEN UND STAHL												
	ZU- SAMMEN	ERZEUGNISSE DER HOCHOFEN- STAHL- WERKE	ROH- EISEN	HALB- ZEUG ZUR DIREKTEN VER- WENDUNG	WALZ- STAHL	WALZ- STAHL (OHNE EDEL- STAHL)	BREIT- FLANSCH- TRAEGER	FORM- STAHL (OHNE BREIT- FLANSCH- TRAEGER)	STABSTAHL		GERIPPTER BETON- STAHL, STAEBE	WALZ- DRAHT	BREIT- FLACH- STAHL
NR. DER GP - SY- STEMATIK	27	271	2711	2714	2715	---	2715 221	2715 222	2715 271	2715 272	2715 27 3	2715 30	2715 42
1985													
JAN.	105.9	107.8	117.6	105.4	110.2	111.5	110.9	115.4	111.3	99.7	138.1	135.0	105.0
FEBR.	105.9	107.9	117.6	105.4	110.2	111.5	110.9	115.4	111.2	99.7	138.1	135.2	105.0
MAERZ	106.5	108.6	117.6	105.4	111.2	112.6	111.5	115.9	112.1	99.7	138.1	135.7	106.1
APRIL	107.3	109.3	117.6	105.4	112.2	113.6	111.5	116.0	112.1	100.6	143.8	137.1	106.1
MAI	107.4	109.4	117.6	105.4	112.4	113.7	111.5	116.0	112.1	100.6	144.9	138.3	106.1
JUNI	107.4	109.4	117.6	105.4	112.4	113.8	111.5	116.0	112.1	100.6	146.2	138.3	106.1
JULI	107.3	109.4	117.6	105.4	112.4	113.8	111.5	116.0	112.1	99.9	146.2	139.2	106.1
AUG.	107.4	109.4	117.6	105.4	112.4	113.8	111.5	116.0	112.1	99.9	146.2	139.2	106.1
SEPT.	107.5	109.5	117.6	105.3	112.4	114.0	111.5	116.0	112.1	99.9	148.5	139.2	106.1
OKT.	107.4	109.1	117.6	105.3	111.8	113.3	111.5	116.0	112.1	99.7	148.5	139.2	106.1
NOV.	107.5	109.0	117.6	105.3	111.7	113.3	111.5	116.0	112.1	98.6	148.5	139.2	106.1
DEZ.	108.4	110.2	117.6	108.3	112.8	114.4	112.8	117.7	117.5	98.6	146.4	139.2	107.6
1986													
JAN.	108.1	109.9	117.6	108.3	112.2	113.6	112.8	117.7	117.5	99.9	142.3	139.2	107.6
FEBR.	108.0	109.9	115.5	108.3	112.1	113.5	112.8	118.7	117.5	99.9	139.9	139.2	107.6
MAERZ	107.9	109.6	115.5	108.3	112.0	113.4	112.7	118.7	116.6	99.9	132.9	139.2	107.6
APRIL	107.6	109.3	116.2	108.3	111.5	112.9	112.8	118.7	114.5	99.6	131.2	141.8	107.6
MAI	107.5	109.4	116.2	108.3	111.6	113.0	112.8	118.7	116.1	99.6	131.2	141.8	107.6
JUNI	105.8	107.4	116.2	108.3	108.6	109.6	112.8	118.7	115.2	99.6	126.9	132.1	105.9
JULI	103.7	105.7	116.2	108.3	106.1	107.2	109.7	113.9	113.1	98.1	119.5	128.4	105.9
AUG.	103.1	105.1	116.2	108.3	105.2	106.3	104.7	109.7	107.0	98.1	117.6	126.1	105.9
SEPT.	102.8	104.7	114.7	108.3	104.9	105.8	104.7	109.7	106.6	98.1	113.9	123.0	105.9
OKT.	102.1	104.5	113.4	108.3	104.6	105.5	104.7	109.5	104.5	98.1	109.5	121.8	106.6
NOV.	100.9	103.3	107.5	104.8	103.7	104.4	102.7	107.4	101.9	98.1	102.2	116.3	106.6
DEZ.	99.5	101.6	107.5	99.9	102.2	103.0	104.0	100.5	100.3	98.1	99.7	111.7	106.6
1987													
JAN.	98.9	100.9	107.5	99.9	101.4	102.5	103.6	100.5	98.9	93.4	98.5	108.4	105.9
FEBR.	98.6	100.6	107.5	99.9	100.8	101.8	100.3	98.5	97.1	93.4	96.7	105.0	105.9
MAERZ	98.2	100.4	107.5	99.9	100.7	101.6	100.3	98.5	97.4	93.4	96.7	103.3	105.9
APRIL	98.5	100.4	107.5	99.9	100.7	101.6	100.3	98.5	97.6	93.2	99.1	102.5	105.9
MAI	98.3	100.0	107.5	99.9	100.4	101.4	100.3	98.5	97.6	93.2	99.1	100.7	105.9
JUNI	98.6	100.5	103.2	99.9	101.1	102.2	100.3	98.5	97.8	93.2	101.6	100.7	105.9
JULI	98.5	100.3	103.2	99.9	100.8	101.8	93.4	93.2	98.6	92.7	100.3	100.7	105.9
AUG.	98.2	100.0	103.2	99.9	100.7	101.7	93.4	93.2	99.1	92.7	96.7	100.0	105.9
SEPT.	98.3	100.2	103.2	99.9	100.7	101.7	95.3	94.3	99.1	92.7	93.5	100.0	105.9
OKT.	98.3	100.0	103.2	99.9	100.7	101.6	95.3	94.3	98.4	93.2	92.2	98.7	105.9
NOV.	98.4	100.2	103.2	99.9	100.7	101.7	95.3	94.3	98.4	93.2	97.2	98.7	105.9
DEZ.	98.5	100.2	103.2	101.3	100.4	101.4	95.2	94.5	98.2	93.2	99.6	95.9	103.0
1988													
JAN.	98.5	100.0	100.0	101.3	100.3	101.4	95.2	94.5	98.2	92.2	97.7	95.9	103.0
FEBR.	98.4	100.2	100.0	101.3	100.3	101.4	95.2	94.5	98.2	92.2	95.8	96.5	103.0
MAERZ	98.7	100.4	100.0	101.3	100.8	101.8	95.2	94.5	98.2	92.2	95.8	100.4	103.0
APRIL	99.0	100.7	100.0	101.3	101.2	102.4	96.2	97.3	101.3	92.2	99.6	102.3	103.0
MAI	99.2	100.8	100.0	101.3	101.6	102.6	97.5	97.3	101.3	92.2	105.8	103.0	103.0
JUNI	100.0	101.4	100.0	101.3	102.2	103.4	97.5	97.3	101.3	92.2	115.7	108.4	103.0
JULI	101.3	102.8	100.0	101.3	104.5	105.8	99.4	100.3	103.7	92.2	123.5	109.8	103.0
AUG.	101.6	103.1	100.0	101.3	104.8	106.3	99.4	100.2	104.7	92.2	140.7	111.2	103.0
SEPT.	102.8	104.2	100.0	101.3	106.4	108.0	103.4	103.4	107.4	92.2	152.1	114.5	103.0
OKT.	103.9	105.1	100.0	101.3	107.8	109.4	105.3	106.7	108.9	94.6	152.7	118.2	103.0
NOV.	103.9	105.1	100.0	101.3	107.8	109.4	105.3	106.7	108.9	94.6	153.7	118.2	103.3
DEZ.	105.2	106.6	100.0	104.0	109.3	111.0	107.3	107.7	110.6	94.6	141.3	121.8	107.0
1989													
JAN.	105.7	106.8	100.0	105.3	109.5	110.9	107.3	107.7	110.6	98.1	130.2	121.6	107.0
FEBR.	105.8	106.9	100.0	105.3	109.5	110.9	107.3	107.7	110.6	98.1	130.8	121.6	107.0
MAERZ	106.1	107.4	100.0	105.3	110.1	111.5	108.9	109.5	112.7	98.1	132.6	121.5	107.6
APRIL	106.9	108.3	100.0	105.3	111.5	112.9	108.9	109.5	112.8	99.0	135.8	122.7	107.6
MAI	107.1	108.4	100.0	105.3	111.6	113.0	108.9	109.5	115.1	99.0	132.6	122.7	107.6
JUNI	107.2	108.4	100.0	105.3	111.5	113.0	108.9	109.5	115.1	99.0	128.5	122.7	107.6
JULI	106.7	108.2	100.0	105.3	111.2	112.6	108.9	109.5	115.5	98.9	129.6	122.7	107.6
AUG.	106.7	108.1	100.0	105.3	110.9	112.4	108.9	109.5	115.5	98.9	133.9	122.7	107.6
SEPT.	106.6	108.0	100.0	105.3	110.8	112.3	111.7	110.9	115.2	98.9	130.2	122.7	107.6
OKT.	106.6	107.9	100.0	105.3	110.7	111.9	111.7	110.9	115.0	100.4	126.6	121.5	107.6
NOV.	106.5	107.8	100.0	105.3	110.4	111.6	111.7	110.9	115.0	100.4	122.8	120.1	107.6
DEZ.	106.9	108.4	100.0	109.3	110.4	111.6	111.7	110.9	117.4	100.4	123.8	122.2	107.6
1990													
JAN.	106.8	108.1	100.0	109.3	109.9	111.1	111.7	110.9	116.9	100.0	123.8	122.2	107.6
FEBR.	106.4	107.4	100.0	108.6	108.8	110.0	107.9	108.2	115.6	99.7	123.8	122.2	107.0
MAERZ	105.7	106.5	100.0	108.6	107.9	109.0	107.9	108.7	115.6	99.7	126.3	120.4	106.3
APRIL	105.6	106.4	100.0	108.6	107.3	108.4	101.9	102.0	116.3	98.7	129.9	120.4	106.3
MAI	105.4	106.2	100.0	108.6	107.0	108.2	101.9	102.0	116.3	98.7	133.1	120.4	105.6
JUNI	105.6	106.4	100.0	108.6	107.3	108.3	101.9	102.0	116.3	98.7	133.1	120.4	105.6
JULI	105.2	106.0	100.0	108.6	106.7	107.7	102.8	102.5	116.3	98.8	129.3	120.4	104.9
AUG.	105.1	105.8	100.0	108.6	106.6	107.6	103.6	103.1	116.3	98.8	127.4	119.6	104.9
SEPT.	105.1	105.8	100.0	108.6	106.5	107.5	103.6	103.1	116.3	98.8	123.8	118.1	104.9
OKT.	104.4	105.1	100.0	107.0	105.7	106.5	101.1	102.2	113.7	100.5	118.3	116.8	104.1
NOV.	104.1	104.5	100.0	105.9	104.8	105.6	101.1	102.2	110.3	100.5	114.6	115.7	103.5
DEZ.	102.8	103.0	100.0	103.3	103.5	104.0	101.1	102.2	108.3	100.5	107.2	110.5	102.8

\*) ES SIND NUR DIE REIHEN AUFGEFUEHRT, FUER DIE VERGLEICHBARE WERTE VOR 1991 BERECHNET WERDEN KONNTEN.



FRUEHERES BUNDESGBIET  
INDEX DER ERZEUGERPREISE GEWERBLICHER PRODUKTE (INLANDSABSATZ) \*)

3 JAHRES- UND MONATSINDIZES

1991 = 100

JAHR MONAT	NOCH: EISEN UND STAHL												
	BAND- STAHL, WARM GEWALZT	GROBBLECH				FEINBLECH KALT GEWALZT, UN- LEGIERT	WEITERVERARBEITETER WALZSTAHL		ERZEUGNISSE DER STAHLROHRWERKE				ERZEUGNISSE DER SCHMIEDE-, PRESS- UND HAMMERWERKE
		ZU- SAMMEN	IM WARM- BREITBAND- BEREICH	WARM- BREITBAND ZUR DIREK- TEN VER- WENDUNG	IM QUARTO- BEREICH		ZU- SAMMEN	WEISSBLECH UND WEISSBAND	ZU- SAMMEN	PRAEZI- SIONS- STAHL- ROHRE	SONSTIGE STAHL- ROHRE		
											NAHT- LOS	GE- SCHWEISST	
NR. DER GP - SY- STEMATIK	2715 45	2715 47/53	2715 47 1	2715 47 2	2715 53	2715 56	2716	2716 51	273	2733 10/50	273510	2735 60	274
1976 D	82.0	-	86.9	-	93.5	83.8	71.2	67.4	-	77.4	71.0	87.2	77.8
1977 D	81.0	-	82.6	-	77.7	84.1	74.1	73.5	-	75.4	58.4	78.0	73.4
1978 D	83.8	-	89.4	-	83.8	85.2	75.1	75.5	-	77.5	68.4	86.5	72.5
1979 D	85.2	-	90.0	-	87.2	88.1	76.6	77.8	-	78.4	73.9	87.4	73.9
1980 D	86.9	-	95.0	-	91.3	93.8	79.6	82.5	76.7	79.0	67.0	87.5	83.5
1981 D	89.6	-	93.3	-	92.1	95.4	84.8	87.1	84.5	80.4	78.5	95.2	96.0
1982 D	105.5	-	110.6	-	111.8	106.2	95.7	93.8	93.6	92.3	82.0	110.2	108.6
1983 D	103.4	-	106.0	-	104.3	107.7	98.2	96.1	82.8	88.5	70.6	95.2	106.2
1984 D	101.2	-	103.1	-	98.3	108.4	99.6	98.8	89.8	90.2	80.7	101.4	101.3
1985 D	104.1	110.3	108.4	119.1	103.8	110.7	101.8	100.8	95.9	96.5	87.5	105.9	105.1
1986 D	106.0	105.9	105.2	112.5	100.8	108.3	102.0	98.9	93.5	98.3	85.0	100.2	103.2
1987 D	106.0	100.9	101.8	105.7	96.6	105.4	99.1	94.7	87.2	93.5	80.4	90.9	97.6
1988 D	106.3	102.8	103.3	109.1	97.6	105.7	98.8	94.6	95.2	95.1	92.6	98.4	92.3
1989 D	109.3	108.1	109.0	113.1	103.7	108.7	100.4	97.9	100.8	99.5	99.1	104.0	99.9
1990 D	106.6	105.7	104.9	108.3	103.5	105.4	102.0	99.2	102.0	100.7	102.0	103.2	100.5
1976													
JAN.	72.5	-	86.9	-	82.4	71.0	68.1	66.1	-	71.9	71.7	85.3	77.8
FEBR.	77.0	-	86.9	-	93.7	78.6	69.3	66.1	-	73.9	72.2	83.7	77.8
MAERZ	77.0	-	86.9	-	93.7	78.6	69.3	66.1	-	76.6	74.1	88.8	77.8
APRIL	77.0	-	86.9	-	93.7	83.6	69.3	66.1	-	78.2	74.1	89.3	77.8
MAI	82.0	-	86.9	-	98.2	85.3	69.3	66.1	-	78.2	73.6	90.6	77.8
JUNI	82.0	-	86.9	-	98.2	85.3	70.8	66.1	-	78.2	73.0	90.3	77.8
JULI	82.0	-	86.9	-	93.7	85.3	71.9	66.1	-	78.5	70.5	90.3	77.8
AUG.	86.3	-	86.9	-	93.7	87.6	71.9	66.1	-	78.5	71.0	87.2	77.8
SEPT.	87.0	-	86.9	-	93.7	87.6	71.9	66.1	-	79.1	71.7	87.2	77.8
OKT.	87.0	-	86.9	-	93.7	87.6	74.4	71.4	-	78.8	67.9	85.3	77.8
NOV.	87.0	-	86.9	-	93.7	87.6	74.4	71.4	-	78.8	66.2	84.8	77.8
DEZ.	87.0	-	86.9	-	93.7	88.1	74.4	71.4	-	78.2	66.0	83.9	77.8
1977													
JAN.	87.0	-	82.6	-	76.3	88.1	72.5	71.4	-	77.2	65.0	81.9	73.9
FEBR.	81.5	-	82.6	-	73.4	83.3	72.5	71.4	-	77.0	62.8	80.6	73.9
MAERZ	78.3	-	82.6	-	73.4	81.9	73.0	72.5	-	77.0	62.1	80.3	73.9
APRIL	78.3	-	82.6	-	73.4	81.9	73.7	73.7	-	76.5	59.6	78.3	73.9
MAI	78.3	-	82.6	-	79.1	81.9	74.4	73.7	-	75.4	56.7	77.9	73.9
JUNI	78.3	-	82.6	-	77.9	80.5	74.4	73.7	-	75.1	56.9	77.6	73.9
JULI	81.6	-	82.6	-	79.9	85.3	74.4	73.7	-	74.8	56.3	76.0	73.9
AUG.	81.6	-	82.6	-	79.9	85.3	74.4	73.7	-	74.8	56.2	76.5	73.9
SEPT.	81.6	-	82.6	-	79.9	85.3	74.6	74.0	-	74.5	56.5	77.4	72.5
OKT.	81.6	-	82.6	-	79.9	85.3	75.0	74.5	-	74.1	55.8	76.4	72.5
NOV.	81.6	-	82.6	-	79.9	85.3	75.1	74.8	-	74.1	56.2	76.5	72.5
DEZ.	82.0	-	82.6	-	79.9	85.3	75.1	74.8	-	74.1	57.2	76.5	72.5
1978													
JAN.	83.1	-	87.2	-	82.2	84.4	75.1	74.8	-	74.1	58.0	77.3	72.5
FEBR.	83.1	-	87.2	-	82.2	84.4	75.1	74.8	-	75.2	60.1	81.0	72.5
MAERZ	83.1	-	87.2	-	82.2	84.4	75.1	74.9	-	77.2	67.0	88.4	72.5
APRIL	83.1	-	87.2	-	82.2	84.4	75.2	75.9	-	78.4	70.0	91.3	72.5
MAI	83.1	-	87.2	-	82.2	84.4	75.2	75.9	-	78.6	70.7	90.4	72.5
JUNI	83.1	-	87.2	-	82.2	84.4	75.2	75.9	-	78.5	71.0	89.7	72.5
JULI	84.2	-	91.9	-	82.2	84.4	75.2	75.9	-	78.5	71.0	89.3	72.5
AUG.	84.2	-	91.9	-	82.2	84.4	75.1	75.7	-	78.5	71.3	87.5	72.5
SEPT.	85.6	-	91.9	-	87.1	86.7	75.4	76.3	-	78.4	70.6	86.6	72.5
OKT.	84.3	-	91.9	-	87.1	86.7	75.1	75.7	-	78.1	71.3	85.9	72.5
NOV.	84.3	-	91.9	-	87.1	86.7	74.9	75.2	-	77.6	70.4	85.9	72.5
DEZ.	84.3	-	89.6	-	87.1	86.7	75.0	75.4	-	77.4	69.2	84.9	72.5
1979													
JAN.	84.3	-	89.6	-	87.1	86.7	75.2	76.0	-	77.4	75.3	84.3	73.9
FEBR.	84.3	-	89.6	-	87.1	86.7	75.0	75.5	-	77.4	79.3	84.6	73.9
MAERZ	84.3	-	89.6	-	87.1	86.7	75.5	76.3	-	77.4	79.0	86.3	73.9
APRIL	84.3	-	89.6	-	87.1	86.7	76.5	78.4	-	79.0	76.9	85.5	73.9
MAI	84.3	-	89.6	-	87.1	86.7	76.4	78.1	-	79.0	77.7	89.3	73.9
JUNI	84.3	-	89.6	-	87.1	86.7	76.6	78.6	-	79.2	76.6	88.8	73.9
JULI	85.7	-	90.1	-	87.1	88.7	76.6	78.5	-	79.2	75.9	89.4	73.9
AUG.	85.7	-	90.1	-	87.1	88.7	77.1	78.5	-	79.1	73.4	89.3	73.9
SEPT.	85.7	-	90.1	-	87.1	88.7	77.0	78.0	-	78.6	67.3	87.9	73.9
OKT.	85.7	-	90.1	-	87.1	88.7	77.7	78.4	-	78.2	69.5	88.5	73.9
NOV.	85.7	-	90.1	-	87.1	88.7	77.7	78.4	-	78.2	68.7	88.5	73.9
DEZ.	87.9	-	92.5	-	88.7	93.8	77.7	78.4	-	78.2	67.0	86.2	73.9

\*) ES SIND NUR DIE REIHEN AUFGEFUEHRT, FUER DIE VERGLEICHBARE WERTE VOR 1991 BERECHNET WERDEN KONNTEN.



FRUEHERES BUNDESGBEIT  
INDEX DER ERZEUGERPREISE GEWERBLICHER PRODUKTE (INLANDSABSATZ) \*)

3 JAHRES- UND MONATSINDIZES

1991 = 100

JAHR MONAT	NOCH: EISEN UND STAHL												
	BAND- STAHL, WARM GEWALZT	GROBBLECH				FEINBLECH KALT GEWALZT, UN- LEGIERT	WEITERVERARBEITETER WALZSTAHL		ERZEUGNISSE DER STAHLROHRWERKE				ERZEUGNISSE DER SCHMIEDE- PRESS- UND HAMMERWERKE
		ZU- SAMMEN	IM WARM- BREITBAND- BEREICH	WARM- BREITBAND ZUR DIREK- TEN VER- WENDUNG	IM QUARTO- BEREICH		ZU- SAMMEN	WEISSBLECH UND WEISSBAND	ZU- SAMMEN	PRAEZI- SIONS- STAHL- ROHRE	SONSTIGE STAHL- ROHRE		
NR. DER GP - SY- STEMATIK	2715 45	2715 47/53	2715 47 1	2715 47 2	2715 53	2715 56	2716	2716 51	273	2733 10/50	273510	2735 60	274
1990													
JAN.	87.9	-	92.5	-	89.1	93.8	77.4	77.9	75.2	78.2	64.9	86.1	73.9
FEBR.	86.8	-	92.5	-	89.1	93.8	77.8	78.8	74.5	78.1	63.6	86.1	73.9
MAERZ	86.8	-	95.5	-	91.8	93.8	79.1	81.4	74.2	78.2	62.8	85.9	73.9
APRIL	86.8	-	95.5	-	91.8	93.8	79.8	82.7	75.1	78.9	64.3	86.2	73.9
MAI	86.8	-	95.5	-	91.8	93.8	79.6	82.4	75.5	79.4	64.3	87.0	73.9
JUNI	86.8	-	95.5	-	91.8	93.8	80.1	83.4	76.9	79.4	67.0	87.8	75.8
JULI	86.8	-	95.5	-	91.8	93.8	79.9	83.2	79.0	79.9	71.4	87.8	92.8
AUG.	86.8	-	95.5	-	91.8	93.8	80.3	83.8	78.4	79.9	68.7	89.6	92.8
SEPT.	86.8	-	95.5	-	91.8	93.8	80.2	83.6	78.6	79.9	69.1	89.8	92.8
OKT.	86.8	-	95.5	-	91.8	93.8	80.5	84.2	77.3	79.0	68.2	87.7	92.8
NOV.	86.8	-	95.5	-	91.8	93.8	80.4	84.1	77.9	78.7	69.9	87.3	92.8
DEZ.	86.8	-	95.5	-	91.8	93.8	80.6	84.4	78.4	78.7	69.9	88.8	92.8
1991													
JAN.	83.0	-	89.1	-	80.5	93.8	80.6	84.4	78.1	77.6	70.2	88.3	92.8
FEBR.	83.0	-	89.1	-	80.5	93.8	80.3	83.9	79.3	78.3	72.1	89.1	92.8
MAERZ	86.4	-	89.1	-	86.9	93.8	81.2	85.6	80.4	78.3	74.7	89.1	92.8
APRIL	86.4	-	89.1	-	86.9	93.8	82.2	87.6	81.3	78.4	75.6	90.5	92.8
MAI	86.4	-	89.1	-	86.9	93.8	83.7	87.2	82.6	79.1	78.0	90.7	92.8
JUNI	88.2	-	90.8	-	91.8	93.8	83.8	87.4	83.4	79.5	78.2	92.5	92.8
JULI	88.2	-	90.8	-	91.8	93.8	85.1	88.1	84.0	79.8	79.3	92.9	92.8
AUG.	88.2	-	90.8	-	91.8	93.8	86.5	87.8	85.4	80.5	79.7	96.2	93.6
SEPT.	88.2	-	90.8	-	91.8	93.8	86.5	87.8	85.8	81.0	80.0	96.5	93.6
OKT.	92.4	-	96.5	-	98.2	93.8	88.0	88.3	89.2	82.6	84.4	100.4	105.1
NOV.	102.3	-	107.3	-	109.0	103.4	89.6	88.3	91.8	83.9	84.5	107.4	105.1
DEZ.	102.3	-	107.3	-	109.0	103.4	90.4	88.3	92.9	85.7	84.9	108.6	105.1
1992													
JAN.	102.3	-	107.3	-	109.0	103.4	92.0	88.4	94.9	89.0	85.4	112.0	107.8
FEBR.	102.3	-	107.3	-	109.0	103.4	92.0	88.4	96.2	91.1	85.0	115.5	107.8
MAERZ	104.5	-	109.5	-	111.2	105.3	94.3	92.2	96.5	92.6	84.7	115.5	107.8
APRIL	104.5	-	109.5	-	111.2	105.3	96.0	94.9	95.9	92.9	84.2	114.5	108.9
MAI	104.5	-	109.5	-	111.2	105.3	96.1	95.2	96.2	93.7	84.2	114.7	108.9
JUNI	106.7	-	111.8	-	112.9	107.2	96.7	95.3	95.3	93.9	82.5	114.0	108.9
JULI	106.7	-	111.8	-	113.5	107.2	97.0	95.3	95.0	94.4	81.2	114.0	108.9
AUG.	106.7	-	111.8	-	113.5	107.2	97.3	96.0	94.9	94.0	81.6	113.8	108.9
SEPT.	106.7	-	111.8	-	113.5	107.2	97.1	95.7	91.9	93.2	80.3	106.5	108.9
OKT.	106.7	-	111.8	-	113.5	107.2	96.8	94.8	90.0	91.8	79.4	102.6	108.9
NOV.	107.2	-	112.4	-	111.7	107.7	96.5	94.4	88.4	90.9	79.0	99.1	108.9
DEZ.	107.2	-	112.4	-	111.7	107.7	96.6	94.5	87.5	90.7	76.3	99.9	108.9
1993													
JAN.	101.9	-	107.7	-	107.5	107.7	97.1	93.9	85.9	90.7	73.9	98.8	109.3
FEBR.	101.9	-	109.2	-	107.5	107.7	97.3	94.4	85.1	90.2	72.7	98.1	109.3
MAERZ	104.8	-	112.4	-	111.7	107.7	98.0	95.8	84.6	90.6	72.2	97.0	109.3
APRIL	104.8	-	112.4	-	111.7	107.7	98.6	96.7	84.0	90.5	71.6	96.2	109.6
MAI	104.8	-	112.4	-	111.7	107.7	98.6	96.7	83.5	90.5	70.5	96.2	109.6
JUNI	104.8	-	112.4	-	111.7	107.7	98.7	97.0	83.5	89.4	70.3	97.0	109.6
JULI	104.8	-	102.9	-	101.5	107.7	98.5	96.6	81.2	87.7	69.1	93.3	109.8
AUG.	104.8	-	102.9	-	101.5	107.7	98.7	96.9	80.9	86.9	69.3	92.3	109.8
SEPT.	104.8	-	102.9	-	101.5	107.7	97.8	95.4	80.7	86.6	68.9	92.2	109.8
OKT.	101.2	-	102.9	-	98.8	107.7	98.3	96.3	80.7	86.5	68.0	93.5	96.2
NOV.	101.2	-	97.2	-	93.4	107.7	98.8	97.2	80.7	86.5	68.4	92.9	96.2
DEZ.	101.2	-	97.2	-	93.4	107.7	98.6	96.7	82.8	86.4	71.9	94.8	96.2
1994													
JAN.	101.2	-	99.5	-	95.5	107.7	98.7	97.1	83.1	86.4	72.7	94.7	96.2
FEBR.	101.2	-	99.5	-	95.5	107.7	98.6	96.7	83.5	86.5	73.4	94.8	96.2
MAERZ	101.2	-	102.9	-	97.5	107.7	98.4	98.4	85.0	87.0	75.6	95.7	96.2
APRIL	101.2	-	102.9	-	97.5	107.7	98.6	98.8	88.4	88.1	80.4	99.1	96.2
MAI	101.2	-	102.9	-	97.5	107.7	99.5	98.7	90.4	89.7	82.1	101.4	103.4
JUNI	101.2	-	102.9	-	97.5	107.7	99.5	98.7	90.6	90.4	82.4	101.4	103.4
JULI	101.2	-	102.9	-	97.5	107.7	99.6	98.8	91.3	90.7	82.4	103.4	103.4
AUG.	101.2	-	102.9	-	97.5	107.7	100.1	99.7	92.7	91.9	83.9	104.1	103.4
SEPT.	101.2	-	105.3	-	100.8	107.7	100.1	99.7	92.6	91.9	84.2	103.4	103.4
OKT.	101.2	-	105.3	-	100.8	110.6	99.8	99.2	93.0	92.6	83.9	105.0	104.8
NOV.	101.2	-	105.3	-	100.8	110.6	100.1	99.8	93.1	93.2	82.5	106.9	104.8
DEZ.	101.2	-	105.3	-	100.8	110.6	100.8	99.9	94.4	94.2	84.4	107.3	104.8

\*) ES SIND NUR DIE REIHEN AUFGEFUEHRT, FUER DIE VERGLEICHBARE WERTE VOR 1991 BERECHNET WERDEN KONNTEN.



FRUEHERES BUNDESGBEIT  
INDEX DER ERZEUGERPREISE GEWERBLICHER PRODUKTE (INLANDSABSAZ) \*)

3 JAHRES- UND MONATSINDIZES

1991 = 100

JAHR MONAT	NOCH: EISEN UND STAHL												
	BAND- STAHL, GEWALZT	GROBBLECH				FEINBLECH KALT GEWALZT, UN- LEGIERT	WEITERVERARBEITETER WALZSTAHL		ERZEUGNISSE DER STAHLROHRWERKE				ERZEUGNISSE DER SCHMIEDE-, PRESS- UND HAMMERWERKE
		ZU- SAMMEN	IM WARM- BREITBAND- BEREICH	WARM- BREITBAND ZUR DIREK- TEN VER- WENDUNG	IM QUARTO- BEREICH		ZU- SAMMEN	WEISSBLECH UND WEISSBAND	ZU- SAMMEN	PRAEZI- SIONS- STAHL- ROHRE	SONSTIGE STAHL- ROHRE	NAHT- LOS	
NR. DER GP - SY- STEMATIK	2715 45	2715 47/53	2715 47 1	2715 47 2	2715 53	2715 56	2716	2716 51	273	2733 10/50	273510	2735 60	274
1985													
JAN.	101.2	108.0	105.3	117.5	100.9	110.6	101.0	99.2	94.4	95.0	84.0	107.3	104.8
FEBR.	101.2	108.0	105.3	117.5	100.9	110.6	101.3	99.8	94.3	95.0	84.2	106.5	104.8
MAERZ	104.5	110.0	108.8	117.5	104.2	110.6	101.2	99.6	95.2	95.5	86.4	106.0	104.8
APRIL	104.5	110.8	108.8	119.7	104.2	110.6	102.0	101.3	95.4	95.9	86.7	106.0	104.8
MAI	104.5	110.8	108.8	119.7	104.2	110.6	101.8	101.0	96.0	95.9	88.5	105.1	104.8
JUNI	104.5	110.8	108.8	119.7	104.2	110.6	101.9	101.2	95.4	96.1	87.1	105.2	104.8
JULI	104.5	110.8	108.8	119.7	104.2	110.6	101.7	100.6	95.2	96.3	86.0	105.5	104.8
AUG.	104.5	110.8	108.8	119.7	104.2	110.6	101.9	101.2	95.6	96.7	87.0	105.5	104.8
SEPT.	104.5	110.8	108.8	119.7	104.2	110.6	102.3	101.9	96.0	97.4	87.7	105.3	104.8
OKT.	104.5	110.8	108.8	119.7	104.2	110.6	102.1	101.6	97.2	97.9	90.0	105.3	106.0
NOV.	104.6	110.8	108.8	119.7	104.2	110.6	102.0	101.4	98.3	98.2	91.6	106.5	106.0
DEZ.	106.0	111.8	110.5	119.7	105.7	112.1	102.5	100.9	98.1	98.6	91.1	106.3	106.0
1986													
JAN.	106.0	111.8	110.5	119.7	105.7	112.1	103.0	101.0	98.0	99.0	91.6	105.1	106.0
FEBR.	106.0	111.8	110.5	119.7	105.7	112.1	102.9	100.8	97.9	99.1	91.2	105.1	106.0
MAERZ	106.0	111.8	110.5	119.7	105.7	112.1	102.6	100.1	97.9	99.1	91.0	105.3	106.0
APRIL	106.0	110.6	109.4	118.3	104.7	111.1	102.4	99.6	97.2	99.1	89.3	105.3	106.0
MAI	106.0	110.6	109.4	118.3	104.7	111.1	102.3	99.5	96.6	99.1	90.0	102.5	106.0
JUNI	106.0	105.3	101.8	108.8	103.0	108.6	102.2	99.3	96.1	99.0	89.2	102.5	106.0
JULI	106.0	102.0	101.8	108.8	96.6	105.4	102.0	98.8	93.1	98.5	86.0	97.6	100.3
AUG.	106.0	102.0	101.8	108.8	96.6	105.4	101.7	98.1	92.4	98.1	84.7	97.5	100.3
SEPT.	106.0	102.0	101.8	108.8	96.6	105.4	101.7	98.1	91.2	98.1	82.0	97.3	100.3
OKT.	106.0	102.0	101.8	108.8	96.6	105.4	101.5	97.6	88.3	97.5	77.0	95.2	100.7
NOV.	106.0	102.0	101.8	108.8	96.6	105.4	101.2	97.1	86.8	96.8	74.6	94.3	100.7
DEZ.	106.0	99.5	101.8	102.1	96.6	105.4	100.7	96.8	86.3	96.6	73.7	94.3	100.7
1987													
JAN.	106.0	99.5	101.8	102.1	96.6	105.4	100.1	95.5	85.8	96.0	74.9	91.7	100.7
FEBR.	106.0	99.5	101.8	102.1	96.6	105.4	100.3	96.1	85.8	95.1	75.5	91.7	100.7
MAERZ	106.0	99.5	101.8	102.1	96.6	105.4	99.9	95.2	85.3	93.8	75.1	91.7	96.9
APRIL	106.0	99.5	101.8	102.1	96.6	105.4	100.0	94.5	87.4	93.1	80.8	91.3	96.9
MAI	106.0	99.5	101.8	102.1	96.6	105.4	98.7	94.5	88.0	92.6	82.2	91.7	96.9
JUNI	106.0	101.8	101.8	107.9	96.6	105.4	98.7	94.5	87.8	92.6	81.9	91.2	96.9
JULI	106.0	101.8	101.8	107.9	96.6	105.4	98.8	94.7	88.4	92.6	83.2	91.9	96.9
AUG.	106.0	101.8	101.8	107.9	96.6	105.4	98.6	94.1	86.9	92.7	81.2	89.7	96.9
SEPT.	106.0	101.8	101.8	107.9	96.6	105.4	98.6	94.3	87.3	92.7	81.8	89.8	96.9
OKT.	106.0	102.0	101.8	108.5	96.6	105.4	98.7	94.4	87.1	93.5	81.1	89.8	97.3
NOV.	106.0	102.0	101.8	108.5	96.6	105.4	98.5	94.0	88.1	93.5	82.9	90.4	97.3
DEZ.	106.0	102.0	101.8	108.8	96.6	105.4	98.7	94.4	88.6	93.9	83.9	90.4	97.3
1988													
JAN.	106.0	102.0	101.8	108.8	96.6	105.4	98.6	94.2	88.8	93.9	84.9	89.6	97.3
FEBR.	106.0	102.0	101.8	108.8	96.6	105.4	98.7	94.5	90.9	93.9	87.4	93.0	89.9
MAERZ	106.0	102.0	101.8	108.8	96.6	105.4	98.7	94.4	91.5	93.7	88.5	93.8	89.9
APRIL	106.0	102.0	101.8	108.8	96.6	105.4	98.7	94.5	91.9	93.5	89.1	94.2	89.9
MAI	106.0	102.0	101.8	108.8	96.6	105.4	98.6	94.1	93.1	93.9	90.0	96.3	89.9
JUNI	106.0	102.0	101.8	108.8	96.6	105.4	98.6	94.1	94.4	94.3	90.3	99.4	92.8
JULI	106.0	102.1	102.6	108.8	96.6	105.4	98.6	94.2	95.3	94.7	90.9	101.2	92.8
AUG.	106.0	102.1	102.6	108.8	96.6	105.4	98.7	94.5	95.9	95.2	92.0	101.2	92.8
SEPT.	106.0	103.4	104.9	108.8	98.8	105.4	98.9	94.8	98.2	95.9	96.2	102.4	92.8
OKT.	106.0	103.6	104.9	109.0	98.8	105.4	98.8	94.6	100.2	96.9	100.0	103.2	93.3
NOV.	106.0	103.6	104.9	109.0	98.8	105.4	98.7	94.5	100.7	97.6	100.7	103.0	93.3
DEZ.	109.0	106.7	109.0	112.2	101.6	108.7	99.6	96.3	101.2	97.8	101.2	103.9	93.3
1989													
JAN.	109.3	107.0	109.0	113.1	101.6	108.7	99.0	95.1	101.6	98.3	101.4	104.3	97.1
FEBR.	109.3	107.0	109.0	113.1	101.6	108.7	99.4	96.0	102.0	98.5	102.1	104.5	97.1
MAERZ	109.3	108.1	109.0	113.1	103.7	108.7	99.8	96.8	101.7	99.2	101.1	104.5	97.1
APRIL	109.3	108.1	109.0	113.1	103.7	108.7	100.3	97.8	100.8	100.0	98.7	104.3	100.2
MAI	109.3	108.1	109.0	113.1	103.7	108.7	100.3	98.0	101.1	99.7	99.3	104.5	100.7
JUNI	109.3	108.3	109.0	113.1	104.2	108.7	100.6	98.5	101.1	99.5	99.2	104.8	100.7
JULI	109.3	108.4	109.0	113.1	104.3	108.7	100.7	98.5	100.0	99.5	97.7	103.5	100.7
AUG.	109.3	108.4	109.0	113.1	104.3	108.7	100.7	98.1	100.1	100.0	97.8	103.4	100.7
SEPT.	109.3	108.4	109.0	113.1	104.3	108.7	100.6	98.6	100.0	99.7	97.8	103.4	100.7
OKT.	109.3	108.4	109.0	113.1	104.3	108.7	100.9	98.6	100.0	99.7	97.5	103.4	101.1
NOV.	109.3	108.4	109.0	113.1	104.3	108.7	101.2	99.2	100.4	99.7	98.5	103.7	101.1
DEZ.	109.3	108.4	109.0	113.1	104.3	108.7	101.5	99.9	100.3	99.7	98.3	103.5	101.1
1990													
JAN.	109.3	108.4	109.0	113.1	104.3	108.7	101.8	100.5	100.7	99.8	97.3	105.8	101.1
FEBR.	109.0	107.4	106.6	111.1	104.3	107.9	101.9	100.8	102.1	99.9	100.8	105.1	101.1
MAERZ	108.1	106.9	105.9	110.0	104.3	106.9	100.8	98.3	102.1	100.2	101.2	104.5	101.1
APRIL	108.1	106.9	105.9	110.0	104.3	106.9	102.2	98.9	102.0	100.4	101.6	103.5	101.1
MAI	107.3	106.1	105.1	109.0	103.6	105.9	102.1	98.6	102.4	100.9	102.5	103.5	99.8
JUNI	107.3	106.2	105.1	109.0	103.9	105.9	102.4	99.4	102.4	101.0	102.9	103.2	99.8
JULI	105.9	105.5	104.3	107.3	103.9	105.0	102.4	99.2	102.4	101.1	103.2	102.4	99.8
AUG.	105.9	105.5	104.3	107.3	103.9	105.0	101.9	98.2	102.4	101.1	103.4	102.5	99.8
SEPT.	105.9	105.5	104.3	107.3	103.9	105.0	102.2	98.9	102.4	101.3	103.7	102.1	99.8
OKT.	105.0	104.6	103.5	106.1	103.2	104.0	101.8	98.0	101.8	100.7	102.7	101.7	100.7
NOV.	104.1	103.4	102.7	105.1	102.0	103.0	103.1	100.8	102.0	100.9	102.6	102.4	100.7
DEZ.	103.3	102.5	102.0	103.9	100.9	102.1	101.9	98.5	101.8	100.8	102.2	102.3	100.7

\*) ES SIND NUR DIE REIHEN AUFGEFUEHRT, FUER DIE VERGLEICHBARE WERTE VOR 1991 BERECHNET WERDEN KONNTEN.



FRUEHERES BUNDESGBEIT  
INDEX DER ERZEUGERPREISE GEMERBLICHER PRODUKTE (INLANDSABSAZ) \*)  
3 JAHRES- UND MONATSINDIZES  
1991 = 100

JAHR MONAT	NE-METALLE UND -METALLHALBZEUG (EINSCHL. EDELMETALLEN UND DEREN HALBZEUG)												NE- METALL- HALB- ZEUG UND EDEL- METALL- HALB- ZEUG	HALBZEUG AUS	
	ZU- SAMMEN	NE-METALLE UND EDELMETALLE, ROH												ALUMINIUM UND ALUMINIUM- LEGIE- RUNGEN	KUPFER UND KUPFER- LEGIE- RUNGEN
		ZU- SAMMEN	LEICHT- METALLE UND DEREN LEGIE- RUNGEN	HUETTEN- ALUMI- NIUM, NICHT LEGIERT	SCHWER- METALLE U. DEREN LEGIE- RUNGEN	ELEKTRO- LYT- KUPFER (KAHTHO- DEN)	KUPFER- LEGIE- RUNGEN	WEICH- UND FEIN- BLEI-	FEIN- ZINK	EDELMETALLE					
NR. DER GP - SY- STEMATIK	28	281	2811	2811 12	2813	2813 11	2813 17	281321	2813 31	2817	2817 10	2817 20	284	2841	2843
1976 D	81.3	86.6	-	84.1	-	90.9	89.1	121.6	-	103.3	163.3	52.6	79.3	74.6	82.5
1977 D	81.8	85.8	-	90.0	-	78.5	80.6	155.3	-	104.9	160.1	57.2	81.2	84.4	77.6
1978 D	78.0	83.2	-	93.6	-	70.6	69.2	142.6	-	110.0	161.6	64.5	76.1	78.9	73.0
1979 D	92.8	103.8	-	101.4	-	93.5	77.6	238.6	-	186.4	296.7	93.2	85.5	85.6	84.2
1980 D	106.1	122.7	-	118.0	111.2	103.1	89.7	181.6	-	349.7	559.1	185.2	93.1	96.9	89.8
1981 D	105.5	120.6	-	117.5	113.7	101.6	89.3	178.2	-	247.7	346.9	172.6	93.7	95.6	91.1
1982 D	98.9	108.5	-	106.2	102.7	93.3	86.7	142.9	-	207.2	280.5	152.5	91.3	94.4	87.9
1983 D	109.7	123.2	-	126.2	108.0	103.5	93.7	117.3	-	286.4	424.2	180.2	99.2	104.1	94.5
1984 D	120.9	135.6	-	148.7	113.3	99.7	104.5	136.2	-	243.8	340.4	170.5	109.5	123.5	97.2
1985 D	116.8	126.8	139.7	136.8	113.3	107.1	103.8	124.3	125.3	203.0	267.3	155.2	108.9	116.3	102.3
1986 D	97.2	98.9	115.9	114.4	82.1	76.8	85.0	94.9	87.3	152.0	176.1	132.4	96.0	107.5	85.8
1987 D	94.0	96.8	109.6	103.7	83.5	81.1	75.2	115.9	76.3	157.1	186.8	133.6	92.0	96.6	87.5
1988 D	119.9	132.3	150.9	144.4	116.3	116.3	95.7	124.5	118.0	146.5	169.8	127.6	110.2	115.5	105.5
1989 D	134.9	149.9	159.3	156.8	143.9	136.4	126.1	136.9	169.4	134.6	153.0	119.3	123.1	126.5	119.6
1990 D	113.2	118.1	119.0	115.2	119.3	109.8	115.8	142.2	131.7	109.7	115.9	103.1	109.5	112.4	106.1
1976															
JAN.	73.3	79.5	-	80.7	-	79.9	78.9	94.7	-	104.1	158.2	57.4	70.2	63.2	75.3
FEBR.	74.5	79.7	-	80.7	-	80.4	80.0	96.6	-	102.5	156.1	56.2	72.5	68.0	75.6
MAERZ	77.8	83.4	-	80.7	-	87.6	88.0	106.2	-	104.5	160.4	56.8	75.1	69.1	79.6
APRIL	82.7	88.9	-	80.7	-	98.4	97.3	125.0	-	104.9	164.4	54.3	79.3	71.4	86.7
MAI	82.7	89.7	-	80.7	-	99.5	94.7	133.8	-	107.4	170.5	54.3	79.9	71.4	85.1
JUNI	84.4	91.0	-	80.7	-	102.6	95.6	132.9	-	113.1	183.9	54.0	81.5	73.4	87.6
JULI	87.1	93.9	-	80.7	-	108.9	98.6	142.1	-	110.4	182.8	50.8	83.9	75.3	90.6
AUG.	86.7	92.5	-	88.8	-	99.9	93.8	132.0	-	98.2	159.8	46.4	84.4	79.5	87.8
SEPT.	84.5	90.0	-	88.8	-	93.8	90.9	129.7	-	98.6	159.8	47.7	82.7	79.9	84.1
OKT.	80.8	84.1	-	88.8	-	80.7	85.2	122.3	-	95.4	152.6	47.2	80.9	81.2	79.6
NOV.	80.3	83.4	-	88.8	-	79.5	83.0	119.9	-	100.3	156.6	52.5	80.7	81.3	79.2
DEZ.	80.3	83.7	-	88.8	-	79.3	83.2	123.5	-	100.1	154.2	53.4	80.4	81.3	78.7
1977															
JAN.	78.9	78.0	-	64.9	-	85.9	88.2	144.9	-	100.7	156.6	52.8	83.2	83.8	81.9
FEBR.	85.1	90.5	-	88.8	-	88.2	87.3	168.3	-	104.1	162.2	54.6	83.5	84.0	82.1
MAERZ	87.2	93.3	-	88.8	-	93.0	89.0	182.2	-	111.6	172.6	59.1	85.0	84.2	84.8
APRIL	84.5	89.7	-	88.8	-	87.3	86.0	166.7	-	110.2	169.4	59.1	83.0	84.1	80.9
MAI	84.9	90.1	-	93.6	-	83.5	84.7	168.7	-	107.4	164.9	57.7	83.2	85.2	80.6
JUNI	83.0	86.8	-	93.6	-	79.8	81.6	144.5	-	102.5	157.1	55.6	82.8	85.4	79.6
JULI	80.5	84.0	-	93.6	-	73.6	78.4	138.8	-	100.7	153.7	54.8	80.3	85.3	75.1
AUG.	79.2	82.6	-	93.6	-	69.4	75.7	138.1	-	101.5	153.7	56.2	79.3	85.2	73.5
SEPT.	80.1	83.9	-	93.6	-	71.7	76.0	146.6	-	103.9	157.1	57.9	79.6	84.7	74.3
OKT.	80.0	84.1	-	93.6	-	71.1	75.4	151.6	-	107.4	161.7	60.5	79.2	84.5	73.8
NOV.	79.2	83.4	-	93.6	-	68.6	73.3	153.9	-	107.4	161.2	60.7	78.2	84.1	72.3
DEZ.	79.1	83.7	-	93.6	-	70.2	71.5	159.8	-	101.5	151.5	57.7	77.6	82.5	72.5
1978															
JAN.	78.1	82.8	-	93.6	-	68.9	71.0	151.9	-	105.3	155.5	61.2	76.8	80.9	72.4
FEBR.	76.1	79.9	-	93.6	-	65.3	68.9	131.0	-	104.5	153.1	61.6	75.5	79.6	71.2
MAERZ	76.0	80.2	-	93.6	-	66.0	67.8	128.2	-	107.8	159.3	62.2	74.9	79.1	70.8
APRIL	76.6	80.7	-	93.6	-	67.9	67.8	126.6	-	104.9	156.6	59.6	75.5	79.4	71.7
MAI	77.4	82.3	-	93.6	-	71.4	69.4	124.0	-	108.4	161.7	61.8	75.6	78.3	72.8
JUNI	77.9	83.0	-	93.6	-	71.7	69.8	128.6	-	111.2	165.4	63.6	75.8	78.2	73.5
JULI	77.8	82.7	-	93.6	-	71.1	68.2	129.4	-	110.8	163.8	64.4	76.0	78.4	73.4
AUG.	78.8	84.4	-	93.6	-	73.6	70.2	138.1	-	113.7	164.4	68.5	76.6	78.4	74.4
SEPT.	79.2	84.9	-	93.6	-	73.4	69.4	147.8	-	114.3	163.8	69.7	76.7	78.8	74.3
OKT.	79.2	85.4	-	93.6	-	71.6	68.8	165.6	-	114.1	163.3	69.8	76.1	78.5	73.3
NOV.	79.2	85.6	-	93.6	-	71.9	69.2	165.7	-	112.7	166.0	65.8	76.1	78.0	73.7
DEZ.	80.2	86.8	-	93.6	-	74.3	69.8	174.7	-	112.7	166.5	65.3	77.2	78.7	75.0
1979															
JAN.	82.7	90.1	-	93.6	-	79.2	71.9	198.4	-	117.5	171.0	70.0	78.7	79.0	77.5
FEBR.	87.9	96.9	-	93.6	-	92.9	79.3	211.9	-	135.0	202.8	75.9	82.5	79.8	84.1
MAERZ	90.9	101.0	-	95.3	-	98.2	81.4	236.7	-	135.8	205.3	75.1	84.5	81.6	85.9
APRIL	92.8	103.1	-	96.6	-	102.4	80.9	237.9	-	137.8	210.3	75.6	86.0	83.5	87.3
MAI	92.5	102.9	-	98.8	-	94.1	78.5	255.6	-	154.7	239.2	82.3	85.7	84.7	85.0
JUNI	93.0	103.9	-	100.7	-	90.9	75.5	281.6	-	158.5	240.0	87.5	85.7	85.9	84.0
JULI	91.1	101.6	-	104.0	-	85.3	73.7	250.9	-	163.4	248.8	89.4	84.1	86.9	80.4
AUG.	93.7	104.5	-	106.3	-	93.1	76.0	240.5	-	167.3	254.4	91.7	86.4	87.7	84.1
SEPT.	95.6	108.3	-	105.8	-	96.8	78.4	239.3	-	224.5	366.7	105.7	86.8	88.3	84.1
OKT.	97.4	111.0	-	106.7	-	95.7	78.7	255.6	-	264.5	443.9	116.3	87.6	89.4	84.8
NOV.	97.3	109.6	-	107.3	-	95.1	78.4	234.6	-	261.6	438.8	115.5	88.8	90.1	86.4
DEZ.	99.3	113.0	-	108.4	-	98.6	78.8	220.8	-	315.8	539.1	133.3	89.2	90.6	87.0

\*) ES SIND NUR DIE REIHEN AUFGEFUEHRT, FUER DIE VERGLEICHBARE WERTE VOR 1991 BERECHNET WERDEN KONNTEN.



FRUEHERES BUNDESGBIET  
INDEX DER ERZEUGERPREISE GEWERBLICHER PRODUKTE (INLANDSABSATZ) \*)

3 JAHRES- UND MONATSINDIZES

1991 = 100

JAHR MONAT	NE-METALLE UND -METALLHALBZEUG (EINSCHL. EDELMETALLEN UND DEREN HALBZEUG)												NE-METALL- HALB- ZEUG UND EDEL- METALL- HALB- ZEUG	HALBZEUG AUS	
	ZU- SAMMEN	NE-METALLE UND EDELMETALLE, ROH										ALUMINIUM UND ALUMINIUM- LEGIE- RUNGEN		KUPFER UND KUPFER- LEGIE- RUNGEN	
		ZU- SAMMEN	LEICHT- METALLE UND DEREN LEGIE- RUNGEN	HUETTEN- ALUMI- NIUM, NICHT LEGIERT	SCHWER- METALLE U. DEREN LEGIE- RUNGEN	ELEKTRO- LYT- KUPFER (KAHTHO- DEN)	KUPFER- LEGIE- RUNGEN	WEICH- UND FEIN- BLEI-	FEIN- ZINK	EDELMETALLE					
NR. DER GP - SY- STEMATIK	28	281	2811	2811 12	2813	2813 11	2813 17	281321	2813 31	2817	2817 10	2817 20	284	2841	2843
1980															
JAN.	110.4	130.0	-	110.0	122.0	116.0	86.2	208.6	-	554.3	1005.4	193.4	95.1	90.5	98.4
FEBR.	114.0	136.3	-	110.6	136.3	131.5	98.7	220.9	-	517.6	923.1	193.6	96.7	94.0	98.5
MAERZ	108.5	126.9	-	113.5	121.6	110.3	92.9	223.9	-	393.2	673.8	170.0	94.1	95.5	92.3
APRIL	104.4	119.8	-	116.3	111.6	100.9	90.5	196.7	-	273.4	417.2	161.4	92.3	96.6	88.4
MAI	104.3	119.8	-	118.8	111.6	100.9	90.5	196.7	-	233.6	337.8	153.7	92.1	98.1	87.4
JUNI	101.5	114.3	-	118.8	97.5	92.3	88.4	141.2	-	280.9	414.8	177.4	91.5	98.6	85.5
JULI	104.5	118.5	-	120.8	103.5	98.5	89.6	153.3	-	289.9	423.3	187.7	93.7	100.2	88.4
AUG.	104.4	119.4	-	121.5	104.6	96.6	88.6	165.0	-	289.2	422.8	186.9	92.7	99.4	87.0
SEPT.	105.3	122.2	-	123.2	105.3	95.7	88.2	171.1	-	344.0	528.4	200.7	92.1	98.6	86.8
OKT.	105.5	121.8	-	119.7	107.4	97.9	88.0	173.6	-	355.6	551.9	202.6	92.7	98.1	88.1
NOV.	106.3	123.6	-	122.3	108.7	100.3	89.0	169.5	-	344.5	530.5	199.5	92.9	96.9	89.2
DEZ.	103.9	119.8	-	120.7	104.2	95.9	86.3	158.2	-	320.1	480.3	195.7	91.7	96.3	87.7
1981															
JAN.	103.4	118.4	-	119.2	104.5	97.2	86.8	153.3	-	297.0	439.4	186.7	91.5	95.8	87.7
FEBR.	103.7	118.8	-	118.0	107.5	99.9	88.6	159.8	-	282.1	416.1	179.3	92.0	95.5	88.8
MAERZ	103.6	118.2	-	117.6	107.6	98.8	88.0	166.4	-	266.5	385.1	175.7	92.2	95.8	88.8
APRIL	105.0	120.4	-	117.8	112.4	101.7	88.8	177.4	-	260.8	369.1	178.7	92.9	95.2	90.3
MAI	105.7	121.2	-	117.8	113.8	103.1	89.2	172.8	-	263.1	368.0	183.3	93.7	95.2	91.6
JUNI	106.7	122.2	-	117.6	116.4	104.4	88.6	183.4	-	253.9	349.0	182.4	94.6	95.9	92.7
JULI	108.1	124.6	-	118.8	121.8	106.1	90.6	207.1	-	225.9	305.7	166.5	95.4	95.8	93.6
AUG.	112.1	130.3	-	119.1	132.5	115.0	97.0	223.2	-	237.5	325.0	171.7	97.9	95.8	95.5
SEPT.	107.9	124.1	-	118.2	120.2	104.2	90.9	195.0	-	248.2	345.6	174.6	95.1	95.6	93.3
OKT.	104.5	118.9	-	118.0	111.2	97.1	87.3	174.8	-	223.9	303.6	164.4	93.2	95.6	89.9
NOV.	103.0	116.3	-	117.4	107.6	95.1	86.6	160.4	-	206.4	277.4	153.8	92.6	95.8	88.8
DEZ.	101.9	113.8	-	110.6	109.2	96.7	89.8	164.9	-	207.4	278.5	154.6	92.8	95.2	89.6
1982															
JAN.	101.4	112.8	-	110.3	107.8	95.8	88.8	160.9	-	197.9	266.7	147.0	92.6	94.8	89.6
FEBR.	101.6	112.2	-	107.2	109.3	98.1	89.0	158.2	-	207.0	285.7	147.9	93.4	95.1	91.2
MAERZ	100.1	109.7	-	107.7	105.4	93.5	88.6	157.8	-	182.5	250.4	131.5	92.7	95.3	89.2
APRIL	100.0	109.6	-	108.1	104.3	94.6	89.9	149.0	-	189.2	255.0	140.3	92.5	95.8	88.8
MAI	98.2	107.3	-	107.7	101.2	92.0	85.4	143.9	-	169.7	224.2	129.3	91.1	95.3	86.9
JUNI	94.2	102.6	-	106.5	93.6	82.6	81.2	136.9	-	155.9	196.2	127.6	87.7	95.1	80.7
JULI	98.6	107.5	-	106.5	102.1	92.3	84.8	147.2	-	177.6	230.9	139.1	91.5	95.0	87.7
AUG.	98.4	106.8	-	104.3	101.9	93.5	84.6	140.1	-	195.1	256.0	150.7	91.7	94.3	88.8
SEPT.	98.6	108.2	-	104.0	102.4	92.8	86.3	139.5	-	239.9	318.8	181.9	90.9	94.0	87.7
OKT.	99.6	109.4	-	103.7	104.4	96.0	87.9	136.1	-	250.5	346.1	178.2	91.9	93.3	89.8
NOV.	98.6	108.9	-	103.9	102.6	95.8	87.9	128.1	-	257.8	364.0	176.8	90.6	92.3	88.2
DEZ.	97.0	106.6	-	104.1	97.5	92.7	85.9	117.6	-	263.1	372.3	179.7	89.6	92.2	86.6
1983															
JAN.	99.0	109.2	-	104.8	100.6	95.7	85.9	122.7	-	294.7	430.0	191.2	91.0	91.3	89.9
FEBR.	101.6	113.0	-	106.7	104.4	101.8	89.2	119.5	-	328.0	494.2	199.5	92.7	91.7	92.7
MAERZ	99.8	110.1	-	107.7	101.6	98.2	90.7	115.6	-	257.8	373.6	169.2	91.6	92.7	89.9
APRIL	104.2	115.7	-	111.9	107.2	104.5	91.5	121.4	-	281.1	417.2	176.2	95.1	94.7	94.6
MAI	109.0	123.3	-	121.5	111.7	111.0	95.0	115.6	-	304.7	465.3	180.1	97.7	97.2	97.6
JUNI	110.5	124.1	-	124.7	111.2	110.6	95.3	112.8	-	289.7	436.2	175.7	100.0	102.2	97.8
JULI	113.5	128.1	-	130.1	113.3	112.4	96.9	113.1	-	301.4	454.6	182.5	101.9	106.6	98.0
AUG.	115.6	131.4	-	134.5	114.7	111.6	98.1	115.1	-	309.9	469.6	185.8	103.5	109.4	98.0
SEPT.	115.6	131.1	-	137.0	111.9	106.2	96.4	116.9	-	306.3	464.8	183.5	103.6	111.4	96.6
OKT.	114.2	128.6	-	142.3	104.8	95.4	92.8	118.2	-	259.4	374.7	171.0	102.9	114.7	92.3
NOV.	114.9	129.3	-	143.7	105.3	95.2	94.5	117.6	-	245.2	344.0	170.6	103.7	116.6	92.5
DEZ.	118.6	134.5	-	150.0	108.8	99.2	98.2	119.6	-	259.2	366.1	177.6	106.4	120.3	94.3
1984															
JAN.	119.7	135.2	-	150.0	111.3	98.6	100.2	121.0	-	245.2	339.4	173.8	107.6	122.6	94.5
FEBR.	120.2	135.1	-	149.0	111.0	98.4	102.9	118.2	-	256.4	364.5	174.0	108.7	123.8	95.5
MAERZ	121.9	136.8	-	150.5	113.0	99.4	104.3	129.1	-	257.4	370.7	170.9	110.3	125.8	96.6
APRIL	123.9	139.6	-	152.7	116.9	103.3	109.6	137.8	-	251.9	361.3	168.1	111.6	126.0	98.7
MAI	123.3	139.4	-	154.2	115.1	99.8	109.0	134.8	-	255.6	364.0	172.9	110.7	125.8	97.3
JUNI	122.0	138.2	-	154.9	111.9	95.5	105.6	143.6	-	251.5	355.2	172.8	109.4	125.3	95.4
JULI	122.0	137.3	-	153.8	112.6	96.7	103.1	152.2	-	229.2	313.8	165.3	110.2	125.4	96.5
AUG.	121.2	136.0	-	150.5	112.9	98.5	103.2	146.2	-	235.0	324.2	167.6	109.7	124.0	96.8
SEPT.	119.7	133.2	-	146.2	111.3	99.9	102.4	131.7	-	236.7	323.6	171.8	109.2	122.1	98.0
OKT.	118.6	131.7	-	142.3	112.1	99.6	104.4	136.9	-	241.3	331.1	174.0	108.5	121.4	98.0
NOV.	118.9	131.8	-	139.7	114.8	102.7	104.1	142.9	-	239.5	331.7	170.0	108.8	120.2	99.4
DEZ.	119.2	132.5	-	140.1	116.7	104.5	105.1	139.6	-	225.5	305.7	165.3	108.9	119.5	100.1

\*) ES SIND NUR DIE REIHEN AUFGEFUEHRT, FUER DIE VERGLEICHBARE WERTE VOR 1991 BERECHNET WERDEN KONNTEN.



FRÜHERES BUNDESGBEIT  
INDEX DER ERZEUGERPREISE GEWERBLICHER PRODUKTE (INLANDSABSAZ) \*)

3 JAHRES- UND MONATSINDIZES

1991 = 100

JAHR MONAT	NE-METALLE UND -METALLHALBZEUG (EINSCHL. EDELMETALLEN UND DEREN HALBZEUG)											NE- METALL- HALB- ZEUG UND EDEL- METALL- HALB- ZEUG	HALBZEUG AUS		
	NE-METALLE UND EDELMETALLE, ROH												ALUMINIUM UND ALUMINIUM- LEGIE- RUNGEN	KUPFER UND KUPFER- LEGIE- RUNGEN	
	ZU- SAMMEN	ZU- SAMMEN	LEICHT- METALLE UND DEREN LEGIE- RUNGEN	HUETTEN- ALUMI- NIUM, NICHT LEGIERT	SCHWER- METALLE U. DEREN LEGIE- RUNGEN	ELEKTRO- LYT- KUPFER (KAHTHO- DEN)	KUPFER- LEGIE- RUNGEN	WEICH- UND FEIN- BLEI-	FEIN- ZINK	EDELMETALLE					
NR. DER GP - SY- STEMATIK	28	281	2811	2811 12	2813	2813 11	2813 17	2813 21	2813 31	2817	2817 10	2817 20	284	2841	2843
1985															
JAN.	121.2	133.3	143.7	137.3	122.1	110.5	107.4	144.4	143.4	213.3	285.2	160.2	111.7	118.6	105.7
FEBR.	123.4	137.3	146.4	140.0	127.1	117.3	111.0	131.5	152.5	219.8	295.3	164.2	112.5	117.5	108.0
MAERZ	124.3	138.4	148.6	141.2	127.2	116.9	110.9	125.2	156.9	219.4	290.8	166.5	113.0	118.1	108.5
APRIL	124.0	138.7	148.3	142.2	127.9	119.0	110.6	130.3	152.6	221.2	294.8	166.7	112.6	117.4	108.2
MAI	124.5	138.9	148.8	144.7	128.2	122.3	110.1	126.6	148.1	216.8	288.1	163.9	113.3	117.3	109.6
JUNI	120.8	132.5	144.3	141.6	119.8	112.3	108.4	128.8	136.2	212.1	280.1	161.6	111.6	117.9	106.0
JULI	117.4	127.0	139.1	139.6	114.4	110.1	103.1	126.8	121.7	200.5	262.7	154.1	109.9	117.2	103.6
AUG.	113.9	122.6	137.7	137.0	106.9	101.8	100.2	125.2	112.2	198.1	258.2	153.4	107.0	116.2	98.9
SEPT.	112.9	120.9	136.6	135.3	104.8	99.7	100.5	123.1	109.1	196.9	255.5	153.2	106.6	115.9	98.4
OKT.	108.6	114.2	131.3	132.5	96.7	94.2	96.9	112.9	94.4	185.7	242.1	143.6	104.2	114.7	95.0
NOV.	106.2	110.6	128.6	129.6	92.4	91.4	93.6	110.7	85.3	181.3	235.5	140.6	102.7	113.7	92.9
DEZ.	104.2	107.7	122.6	121.1	92.6	90.1	93.4	106.3	91.5	171.3	219.7	134.9	101.5	111.7	92.8
1986															
JAN.	104.3	107.6	125.3	124.4	89.8	89.0	93.2	97.5	86.7	174.8	219.7	140.6	101.6	112.3	92.5
FEBR.	101.4	103.8	123.1	120.2	84.7	84.3	92.6	92.8	79.1	163.0	203.4	132.1	99.5	111.5	89.1
MAERZ	100.5	103.0	123.1	120.8	83.6	83.9	90.8	89.9	76.8	156.5	190.0	130.4	98.8	110.7	88.5
APRIL	100.5	103.1	122.6	120.2	84.5	83.7	89.6	90.8	81.3	149.8	175.9	129.1	98.7	110.9	88.0
MAI	99.7	102.1	121.5	120.3	83.6	81.3	87.0	90.8	84.1	145.3	168.1	126.8	97.9	109.7	87.6
JUNI	100.0	102.3	118.0	117.0	87.1	81.0	85.7	101.1	94.7	147.0	170.8	127.7	98.3	109.7	88.1
JULI	97.2	98.3	115.9	114.0	81.5	74.6	84.0	88.8	93.2	141.3	160.9	124.9	96.4	109.5	84.5
AUG.	94.8	96.2	115.8	113.9	77.2	69.1	81.5	87.7	89.6	143.1	159.0	129.3	93.9	106.5	82.4
SEPT.	94.7	96.0	112.4	111.0	79.6	70.9	80.6	90.0	94.7	155.9	171.6	142.2	93.7	105.2	83.4
OKT.	92.7	93.4	108.1	108.4	78.1	68.0	80.0	94.4	93.7	154.3	168.1	141.6	92.5	103.9	82.0
NOV.	91.0	91.2	104.1	103.5	78.1	68.0	78.5	103.8	89.8	149.6	167.6	134.3	90.9	100.7	81.9
DEZ.	89.7	89.4	101.0	99.5	77.7	68.3	76.0	111.4	84.5	143.3	158.5	130.1	90.1	99.0	81.6
1987															
JAN.	86.8	85.6	99.9	96.9	71.2	64.1	72.3	93.3	77.1	138.4	151.8	126.5	87.9	97.5	78.9
FEBR.	86.4	84.6	99.4	95.3	69.8	64.5	69.5	90.9	72.6	134.4	148.6	122.0	88.0	96.2	80.3
MAERZ	87.9	86.9	101.0	95.0	72.8	68.8	70.6	96.7	71.7	138.4	154.2	124.8	88.9	97.0	81.2
APRIL	88.3	88.6	101.5	94.6	74.5	68.8	71.0	108.9	72.8	161.8	199.9	132.6	88.2	95.3	81.5
MAI	89.9	92.1	103.4	96.3	79.1	69.7	71.3	134.2	78.4	175.2	225.3	137.7	88.4	94.8	82.1
JUNI	91.0	93.6	104.6	97.3	81.5	73.2	73.7	124.0	83.8	163.4	198.8	136.0	89.1	95.0	83.3
JULI	93.7	97.9	108.9	102.9	85.9	80.1	76.1	132.7	81.0	168.9	209.0	138.3	90.4	95.0	85.8
AUG.	95.6	101.4	114.7	107.7	87.3	83.1	77.9	132.3	79.2	174.4	215.7	142.6	91.3	95.0	87.5
SEPT.	97.0	102.9	119.7	112.6	85.8	83.9	77.3	126.8	73.6	167.3	203.9	138.9	92.5	95.9	89.0
OKT.	99.1	104.8	120.8	114.1	88.5	90.4	78.4	117.2	73.8	167.5	202.8	139.9	94.7	98.1	90.6
NOV.	104.9	110.0	121.2	115.5	99.3	107.9	80.5	116.9	75.8	147.8	167.6	131.2	100.9	99.7	102.1
DEZ.	107.4	112.9	120.4	116.1	105.9	119.3	84.3	116.5	75.3	147.4	164.6	132.6	103.2	99.0	107.3
1988															
JAN.	104.9	111.4	120.5	115.6	102.8	112.2	86.2	119.2	77.6	146.6	164.6	131.3	99.9	99.5	100.3
FEBR.	104.1	110.4	125.6	120.3	96.4	100.4	84.3	120.4	78.9	140.7	159.3	125.1	99.1	101.1	97.3
MAERZ	105.9	114.2	131.7	123.9	98.3	100.9	83.8	117.6	87.2	139.9	159.3	123.9	99.6	102.6	97.0
APRIL	107.1	117.4	138.6	127.0	98.4	97.5	83.1	117.4	95.7	141.3	159.8	125.9	99.1	105.3	93.6
MAI	114.4	126.9	150.3	141.8	106.1	104.8	84.7	122.5	107.9	143.5	163.3	127.1	104.8	110.4	99.7
JUNI	120.3	135.8	155.6	146.3	118.5	114.3	90.4	128.9	131.7	154.3	182.5	131.9	108.1	113.5	103.1
JULI	119.6	132.3	156.4	147.5	110.7	104.1	92.3	123.6	125.4	160.4	193.8	134.3	109.7	113.6	100.6
AUG.	123.4	136.9	162.6	154.4	114.1	106.4	92.7	123.0	133.8	158.3	187.1	135.5	112.8	124.6	102.0
SEPT.	126.8	141.7	166.4	159.3	120.4	115.9	100.7	123.2	135.3	149.6	176.1	128.5	115.1	125.0	106.2
OKT.	134.5	148.9	164.8	160.9	136.4	135.9	112.9	128.9	147.4	143.7	169.4	123.2	123.4	128.5	118.9
NOV.	137.2	154.1	168.3	166.1	143.5	147.5	117.6	130.8	147.4	140.5	163.0	122.3	123.9	128.1	120.3
DEZ.	140.8	158.1	170.3	169.4	149.8	156.3	120.1	138.9	147.6	139.0	159.0	122.5	127.3	128.3	126.7
1989															
JAN.	144.0	162.9	173.2	170.4	156.6	158.3	124.4	134.2	171.6	140.7	162.2	123.2	129.2	127.8	130.4
FEBR.	141.8	161.4	172.6	169.4	154.1	146.1	123.8	124.6	195.2	138.2	161.2	119.7	126.5	129.0	123.5
MAERZ	143.4	162.5	170.1	167.2	158.6	155.2	125.4	119.0	194.1	140.5	164.4	121.2	128.4	128.7	127.6
APRIL	139.9	156.7	168.9	166.3	148.5	148.5	126.3	123.0	166.4	137.8	160.4	119.8	126.8	128.5	124.6
MAI	137.0	153.4	166.1	163.0	144.4	135.4	124.6	135.5	175.2	136.6	156.6	120.3	124.1	128.5	119.7
JUNI	134.6	150.2	163.1	159.8	140.9	128.5	123.7	142.6	174.1	136.6	155.0	121.2	122.4	127.6	117.0
JULI	130.8	145.0	159.4	155.7	134.3	120.7	121.6	141.2	166.8	131.3	146.7	118.3	119.7	127.0	112.3
AUG.	135.2	149.3	153.9	151.2	147.8	136.6	128.7	146.5	180.3	131.1	147.5	117.3	124.1	126.0	121.8
SEPT.	136.3	151.2	155.3	152.3	150.4	143.3	135.1	153.7	169.5	131.7	148.3	117.7	124.6	125.2	123.4
OKT.	132.7	145.5	150.7	149.7	143.5	136.1	131.5	151.9	160.0	127.1	142.2	114.1	122.6	124.3	120.5
NOV.	124.1	133.8	141.8	141.0	128.5	121.3	126.3	137.3	141.2	133.0	148.1	119.8	116.6	123.6	110.0
DEZ.	118.8	126.5	136.0	135.1	119.2	107.4	121.9	133.9	138.7	130.3	143.5	118.6	112.8	121.9	104.0
1990															
JAN.	112.9	118.1	127.9	127.1	110.5	102.4	117.0	129.7	118.3	123.4	131.5	115.3	108.8	116.4	101.9
FEBR.	112.0	116.6	121.9	121.1	112.8	101.2	114.6	141.4	126.1	123.8	131.2	116.1	108.6	114.3	103.0
MAERZ	118.6	126.7	121.9	116.9	133.2	114.3									



FRUEHERES BUNDESGBEIT  
INDEX DER ERZEUGERPREISE GEWERBLICHER PRODUKTE (INLANDSABSATZ) \*)

3 JAHRES- UND MONATSINDIZES

1991 = 100

JAHR MONAT	GIESSEREIERZEUGNISSE										
	EISEN-, STAHL- UND TEMPERGUSS				GUSSEISEN MIT LAMELLENGRAPHIT			GUSSEISEN MIT KUGELGRAPHIT			
	ZU- SAMMEN	ZU- SAMMEN	SERIEN- FERTIGUNG	EINZEL- FERTIGUNG	ZU- SAMMEN	SERIEN- FERTIGUNG	EINZEL- FERTIGUNG	ZU- SAMMEN	SERIEN- FERTIGUNG	EINZEL- FERTIGUNG	DRUCK- ROHRE
NR. DER GP - SY- STEMATIK	29	291	291 1	291 2	2912	2912 1	2912 2	2913	2913 1	2913 2	2913 3
1976 D	60.2	57.1	56.8	55.9	57.9	57.4	60.4	64.5	63.6	55.7	66.1
1977 D	62.2	58.9	58.7	57.8	59.6	59.2	62.1	65.7	65.8	58.0	66.3
1978 D	62.6	60.3	60.1	59.4	61.3	60.7	63.6	65.7	66.4	58.4	66.0
1979 D	65.6	62.6	62.6	61.8	63.7	63.1	66.5	67.0	68.3	60.9	66.6
1980 D	70.1	66.9	67.0	65.7	68.0	67.4	70.6	70.6	72.3	65.1	69.6
1981 D	73.1	70.1	70.0	69.3	70.8	70.3	73.2	73.8	74.5	68.6	73.4
1982 D	76.8	74.4	74.3	74.2	74.9	74.4	77.0	77.2	78.5	73.3	76.2
1983 D	79.6	76.8	76.9	76.1	77.4	77.0	78.7	80.1	81.3	76.1	79.1
1984 D	82.6	79.0	79.3	78.1	79.6	79.3	80.6	81.1	83.3	78.7	79.3
1985 D	85.6	82.4	82.7	82.0	82.7	82.5	83.8	84.4	86.8	82.2	82.3
1986 D	87.2	85.8	86.0	85.7	86.1	85.8	87.9	87.5	90.1	85.8	84.8
1987 D	87.8	86.9	86.9	87.6	87.0	86.5	89.4	88.3	90.4	87.4	86.1
1988 D	90.3	87.9	88.1	88.1	87.5	87.4	88.0	89.1	91.0	89.0	86.8
1989 D	94.7	91.7	91.5	91.1	91.1	91.1	91.0	93.8	93.8	92.1	94.2
1990 D	96.9	96.1	96.1	96.5	95.8	95.7	96.2	97.2	97.0	95.8	97.7
1976 JAN.	58.2	56.0	55.7	54.7	56.7	56.3	58.6	63.1	61.7	55.2	64.8
FEBR.	58.7	56.4	56.2	55.0	57.2	56.8	59.1	63.7	62.5	55.2	65.4
MAERZ	59.4	56.9	56.6	55.7	57.5	57.1	59.5	64.7	63.7	55.6	66.3
APRIL	60.2	57.1	56.7	56.0	57.7	57.1	60.2	65.0	64.0	55.8	66.8
MAI	60.2	57.2	57.0	56.3	58.0	57.5	60.7	64.6	63.8	55.8	66.2
JUNI	60.4	57.3	57.0	56.3	58.0	57.6	60.7	64.9	64.1	55.8	66.5
JULI	61.0	57.5	57.1	56.4	58.4	57.8	61.0	64.6	63.8	55.8	66.2
AUG.	61.3	57.5	57.1	56.4	58.4	57.8	61.0	64.7	63.8	55.8	66.2
SEPT.	61.0	57.5	57.1	56.4	58.4	57.8	61.0	64.6	63.6	55.8	66.2
OKT.	60.9	57.3	57.0	56.1	58.4	57.8	61.0	64.9	64.0	55.8	66.4
NOV.	60.7	57.2	57.0	56.0	58.2	57.7	60.7	64.9	64.0	55.8	66.4
DEZ.	60.7	57.2	57.0	56.0	58.3	57.7	60.8	64.8	63.8	55.8	66.4
1977 JAN.	61.0	57.3	57.0	56.0	58.2	57.7	60.7	64.7	63.4	55.8	66.4
FEBR.	61.7	58.0	57.9	56.7	58.8	58.4	61.0	65.3	64.9	56.7	66.4
MAERZ	62.2	58.6	58.3	57.8	59.2	58.7	62.0	65.6	65.5	56.8	66.4
APRIL	62.4	58.9	58.7	58.0	59.6	59.0	62.4	65.8	66.2	57.1	66.4
MAI	62.8	59.3	59.1	58.3	60.0	59.6	62.2	65.7	66.1	57.1	66.4
JUNI	62.7	59.2	59.0	58.2	60.0	59.6	62.3	66.1	66.3	59.0	66.4
JULI	62.5	59.2	59.0	58.2	60.0	59.6	62.3	66.1	66.7	59.0	66.4
AUG.	62.4	59.2	59.0	58.2	60.0	59.6	62.4	66.1	66.3	59.0	66.4
SEPT.	62.2	59.2	59.0	58.2	60.0	59.6	62.4	66.1	66.3	59.0	66.4
OKT.	62.1	59.2	59.0	58.2	60.0	59.6	62.4	65.7	66.2	59.0	66.0
NOV.	62.0	59.2	59.0	58.2	60.0	59.6	62.4	65.7	66.2	59.0	66.0
DEZ.	62.0	59.2	59.0	58.2	60.0	59.6	62.4	65.7	66.1	59.0	66.0
1978 JAN.	62.0	59.4	59.2	58.2	60.2	59.7	62.4	65.5	66.0	57.9	66.0
FEBR.	62.0	59.5	59.4	58.2	60.4	60.0	62.4	65.6	66.0	57.9	66.0
MAERZ	61.9	59.5	59.4	58.2	60.4	60.0	62.4	65.6	66.0	57.9	66.0
APRIL	62.1	59.8	59.6	59.0	60.5	60.1	62.7	65.6	66.0	59.0	66.0
MAI	62.6	60.3	60.0	59.6	61.1	60.5	63.8	66.0	66.7	59.2	66.0
JUNI	62.8	60.6	60.3	60.0	61.5	61.0	64.2	65.8	66.4	59.1	66.0
JULI	62.9	60.7	60.6	60.0	61.7	61.2	64.0	66.0	66.7	59.1	66.0
AUG.	62.9	60.8	60.7	60.0	61.9	61.3	64.3	65.7	66.4	58.1	66.0
SEPT.	63.1	60.8	60.7	60.0	61.9	61.3	64.3	65.8	66.7	58.1	66.0
OKT.	63.0	60.8	60.6	60.0	61.9	61.3	64.4	65.7	66.6	58.1	66.0
NOV.	63.0	60.8	60.6	60.0	61.9	61.3	64.4	65.7	66.7	58.1	66.0
DEZ.	63.0	60.8	60.6	60.0	61.9	61.3	64.4	65.7	66.4	58.1	66.0
1979 JAN.	63.3	61.1	60.9	60.5	61.9	61.4	64.4	65.7	66.4	58.1	66.0
FEBR.	64.0	61.3	61.1	60.9	62.2	61.5	64.8	66.0	66.7	59.1	66.0
MAERZ	64.8	61.8	61.7	61.6	62.8	62.2	66.0	66.6	67.9	61.2	66.0
APRIL	65.2	62.2	62.2	61.5	63.3	62.7	66.0	66.6	68.0	61.2	66.0
MAI	65.4	62.2	62.2	61.6	63.3	62.8	66.1	66.7	68.2	61.3	66.0
JUNI	65.6	62.4	62.4	61.7	63.4	62.9	66.5	67.0	68.9	61.3	66.0
JULI	66.1	62.9	62.8	62.3	64.1	63.3	67.4	67.0	69.0	61.3	66.0
AUG.	66.1	63.0	63.0	62.3	64.2	63.7	67.2	67.0	68.7	61.4	66.0
SEPT.	66.2	63.1	63.1	62.3	64.2	63.7	67.1	66.9	68.7	61.4	66.0
OKT.	66.7	63.6	63.7	62.3	64.8	64.3	67.3	68.4	69.3	61.4	66.3
NOV.	66.8	63.7	63.8	62.4	65.0	64.4	67.4	68.3	69.3	61.4	66.3
DEZ.	66.8	63.7	63.8	62.4	65.0	64.4	67.4	68.3	69.0	61.4	66.3

\*) ES SIND NUR DIE REIHEN AUFGEFUEHRT, FUER DIE VERGLEICHBARE WERTE VOR 1991 BERECHNET WERDEN KONNTEN.



FRUEHERES BUNDESGBIET  
INDEX DER ERZEUGERPREISE GEWERBLICHER PRODUKTE (INLANDSABSATZ) \*)  
3 JAHRES- UND MONATSINDIZES  
1991 = 100

JAHR MONAT	GIESSEREIERZEUGNISSE										
	ZU- SAMMEN	EISEN-, STAHL- UND TEMPERGUSS			GUSSEISEN MIT LAMELLENGRAPHIT			GUSSEISEN MIT KUGELGRAPHIT			
		ZU- SAMMEN	SERIEN- FERTIGUNG	EINZEL- FERTIGUNG	ZU- SAMMEN	SERIEN- FERTIGUNG	EINZEL- FERTIGUNG	ZU- SAMMEN	SERIEN- FERTIGUNG	EINZEL- FERTIGUNG	DRUCK- ROHRE
NR. DER GP - SY- STEMATIK	29	291	291 1	291 2	2912	2912 1	2912 2	2913	2913 1	2913 2	2913 3
<b>1980</b>											
JAN.	67.3	64.0	64.2	62.5	65.2	64.7	67.5	68.3	69.0	61.5	68.3
FEBR.	68.2	64.7	64.9	63.0	65.7	65.1	68.2	69.5	70.1	61.8	69.7
MAERZ	69.5	66.0	65.6	66.0	66.5	65.6	70.5	70.5	72.1	65.3	69.7
APRIL	70.6	67.2	67.3	66.2	68.1	67.5	71.0	70.9	72.9	65.9	69.7
MAI	70.7	67.4	67.5	66.3	68.5	67.9	71.4	70.9	72.9	65.9	69.7
JUNI	70.9	67.5	67.7	66.3	68.8	68.1	71.4	71.0	73.2	65.9	69.7
JULI	70.7	67.5	67.8	66.3	68.8	68.1	71.3	71.0	73.3	65.9	69.7
AUG.	70.7	67.7	67.9	66.3	68.9	68.4	71.3	71.0	73.3	65.9	69.7
SEPT.	70.6	67.7	67.9	66.3	68.9	68.4	71.3	71.0	73.3	65.9	69.7
OKT.	70.7	67.7	67.9	66.5	68.9	68.4	71.4	70.9	72.6	65.9	69.7
NOV.	70.7	67.7	67.9	66.4	68.9	68.4	71.2	70.8	72.6	65.9	69.7
DEZ.	70.7	67.6	67.9	66.5	68.8	68.3	71.3	70.9	72.7	65.9	69.7
<b>1981</b>											
JAN.	70.8	67.9	67.9	66.6	68.8	68.3	71.3	72.1	72.6	65.9	72.1
FEBR.	71.1	68.2	68.4	66.9	69.0	68.4	71.4	72.5	73.2	66.4	72.1
MAERZ	71.9	68.9	69.1	67.4	69.6	69.2	71.7	73.4	74.2	68.4	73.0
APRIL	72.7	69.6	69.8	67.8	70.7	70.3	72.4	73.8	74.2	68.4	73.8
MAI	72.9	70.2	70.0	69.5	70.8	70.3	73.4	74.0	74.5	69.1	73.8
JUNI	73.3	70.3	70.3	69.6	71.2	70.6	73.8	74.2	75.0	69.3	73.8
JULI	73.5	70.6	70.5	70.1	71.4	70.7	74.1	74.2	75.1	69.3	73.8
AUG.	74.0	70.7	70.5	70.1	71.4	70.7	74.1	74.2	75.1	69.3	73.8
SEPT.	74.5	71.1	70.9	71.1	71.8	71.2	74.1	74.2	75.1	69.3	73.8
OKT.	74.3	71.1	70.9	70.8	71.8	71.2	74.1	74.2	75.1	69.3	73.8
NOV.	74.4	71.1	70.9	70.8	71.8	71.2	74.1	74.2	75.1	69.3	73.8
DEZ.	74.2	71.1	70.9	70.8	71.8	71.2	74.1	74.2	75.0	69.3	73.8
<b>1982</b>											
JAN.	74.3	71.3	71.2	70.9	72.0	71.5	74.1	75.3	75.1	69.3	75.6
FEBR.	75.4	72.5	72.4	71.5	73.3	72.6	75.7	75.9	76.7	70.2	75.6
MAERZ	76.1	73.5	73.1	73.7	73.4	72.6	76.9	76.7	77.0	73.8	76.1
APRIL	77.5	74.9	74.8	74.6	75.5	75.0	77.3	77.5	79.0	74.1	76.4
MAI	77.6	75.1	75.0	75.1	75.5	75.0	77.6	77.7	79.2	74.1	76.4
JUNI	77.5	75.0	75.0	75.0	75.5	75.0	77.5	77.6	79.2	74.1	76.4
JULI	77.5	75.1	75.0	75.0	75.5	75.0	77.5	77.6	79.1	74.1	76.4
AUG.	77.5	75.2	75.1	75.0	75.7	75.2	77.5	77.6	79.1	74.1	76.4
SEPT.	77.4	75.1	75.1	74.9	75.7	75.2	77.4	77.6	79.2	74.1	76.4
OKT.	77.3	75.2	75.1	74.9	75.7	75.3	77.4	77.7	79.3	74.1	76.4
NOV.	77.1	75.2	75.1	74.9	75.7	75.3	77.4	77.7	79.3	74.1	76.4
DEZ.	77.0	75.2	75.1	74.9	75.7	75.3	77.3	77.7	79.3	74.1	76.4
<b>1983</b>											
JAN.	77.1	75.4	75.3	75.0	75.8	75.4	77.6	78.8	79.8	74.1	78.1
FEBR.	77.4	75.7	75.7	74.9	76.2	75.9	77.6	79.1	80.5	74.1	78.1
MAERZ	78.0	76.0	76.0	75.2	76.2	75.9	77.7	79.9	80.6	76.2	79.3
APRIL	78.4	76.0	76.0	75.6	76.2	75.8	78.2	80.2	81.1	76.7	79.3
MAI	79.5	77.2	77.3	76.5	77.8	77.4	79.2	80.3	81.7	76.5	79.3
JUNI	79.9	77.3	77.3	76.5	78.0	77.6	79.2	80.3	81.7	76.5	79.3
JULI	80.0	77.2	77.2	76.5	77.6	77.3	79.1	80.4	81.8	76.5	79.3
AUG.	80.4	77.4	77.5	76.5	78.1	77.8	79.1	80.4	81.8	76.5	79.3
SEPT.	80.8	77.4	77.5	76.6	78.1	77.8	79.2	80.4	81.8	76.5	79.3
OKT.	81.0	77.4	77.5	76.7	78.1	77.8	79.2	80.4	81.8	76.5	79.3
NOV.	81.1	77.4	77.5	76.7	78.1	77.8	79.2	80.3	81.7	76.5	79.3
DEZ.	81.3	77.4	77.5	76.7	78.1	77.8	79.2	80.3	81.7	76.5	79.3
<b>1984</b>											
JAN.	81.4	77.5	77.6	76.8	78.1	77.8	79.3	80.5	82.0	76.7	79.3
FEBR.	82.0	77.9	78.2	76.9	78.6	78.4	79.6	80.6	82.2	76.7	79.3
MAERZ	82.3	78.4	78.7	77.2	79.0	78.8	79.8	80.8	82.9	77.1	79.3
APRIL	82.4	78.6	78.9	77.5	79.2	78.8	80.6	81.1	83.1	78.9	79.3
MAI	82.3	78.8	79.1	77.5	79.5	79.2	80.6	81.1	83.1	79.4	79.3
JUNI	82.5	78.9	79.4	77.7	79.7	79.5	80.6	81.1	83.1	79.4	79.3
JULI	82.9	79.3	79.5	78.8	79.7	79.5	80.7	81.2	83.3	79.4	79.3
AUG.	82.9	79.4	79.5	78.9	79.9	79.5	81.2	81.3	83.4	79.4	79.3
SEPT.	82.9	79.7	80.0	78.9	80.3	80.1	81.2	81.4	83.8	79.4	79.3
OKT.	83.0	79.8	80.1	79.0	80.4	80.1	81.3	81.4	83.8	79.4	79.4
NOV.	83.1	79.9	80.2	79.2	80.5	80.2	81.4	81.5	84.0	79.4	79.5
DEZ.	83.2	80.0	80.2	79.2	80.5	80.3	81.4	81.5	84.4	79.4	79.1

\*) ES SIND NUR DIE REIHEN AUFGEFUEHRT, FUER DIE VERGLEICHBARE WERTE VOR 1991 BERECHNET WERDEN KONNTEN.



FRUEHERES BUNDESGBEIT  
INDEX DER ERZEUGERPREISE GEMERBLICHER PRODUKTE (INLANDSABSATZ) \*)

3 JAHRES- UND MONATSINDIZES

1991 = 100

JAHR MONAT	GIESSEREIERZEUGNISSE										
	EISEN-, STAHL- UND TEMPERGUSS				GUSSEISEN MIT LAMELLENGRAPHIT			GUSSEISEN MIT KUGELGRAPHIT			
	ZU- SAMMEN	ZU- SAMMEN	SERIEN- FERTIGUNG	EINZEL- FERTIGUNG	ZU- SAMMEN	SERIEN- FERTIGUNG	EINZEL- FERTIGUNG	ZU- SAMMEN	SERIEN- FERTIGUNG	EINZEL- FERTIGUNG	DRUCK- ROHRE
NR. DER GP - SY- STEMATIK	29	291	291 1	291 2	2912	2912 1	2912 2	2913	2913 1	2913 2	2913 3
1985											
JAN.	83.7	80.5	80.7	79.7	80.9	80.5	82.5	83.0	85.3	79.4	81.3
FEBR.	84.5	81.1	81.4	80.2	81.4	81.2	82.5	83.4	85.1	82.0	81.6
MAERZ	85.1	81.8	82.2	80.8	81.9	81.7	82.8	84.1	86.8	82.2	81.5
APRIL	86.1	82.4	82.6	82.4	82.3	82.0	83.7	84.2	87.0	82.5	81.4
MAI	86.3	82.8	83.1	82.4	82.9	82.8	83.8	84.6	87.3	82.5	82.1
JUNI	86.3	82.9	83.0	82.4	83.0	82.9	83.7	84.7	86.9	82.7	82.8
JULI	86.1	82.8	82.9	82.7	83.0	82.8	84.2	84.7	86.9	82.7	82.8
AUG.	86.0	82.9	83.0	82.7	83.1	82.9	84.1	84.9	87.0	82.6	82.9
SEPT.	85.7	82.9	83.2	82.7	83.2	83.0	84.2	84.9	87.2	82.6	82.6
OKT.	85.8	83.1	83.3	82.7	83.5	83.4	84.2	84.9	87.1	82.6	82.9
NOV.	85.6	83.0	83.2	82.9	83.3	83.1	84.6	84.9	87.1	82.6	82.8
DEZ.	85.7	83.2	83.4	82.9	83.6	83.4	84.8	85.0	87.5	82.6	82.5
1986											
JAN.	85.7	83.6	83.6	83.3	83.8	83.5	84.8	86.3	87.8	86.3	84.5
FEBR.	86.6	84.6	84.9	83.7	84.7	84.6	84.9	86.5	88.2	86.3	84.6
MAERZ	86.8	85.2	85.7	84.0	85.7	85.7	85.7	86.9	89.0	86.2	84.6
APRIL	87.3	85.8	86.2	85.1	86.6	86.3	88.3	88.0	90.8	87.8	84.7
MAI	87.4	86.0	86.5	85.2	86.8	86.4	88.7	87.9	90.9	85.4	85.1
JUNI	87.7	86.4	86.8	86.3	86.7	86.3	89.0	87.9	90.8	85.4	85.1
JULI	87.5	86.2	86.5	86.5	86.4	85.9	88.9	87.9	91.0	85.3	84.9
AUG.	87.5	86.3	86.5	86.6	86.9	86.4	89.1	87.8	90.8	85.5	84.8
SEPT.	87.5	86.3	86.3	87.1	86.2	85.7	89.0	87.9	90.7	85.5	85.2
OKT.	87.3	86.3	86.5	87.0	86.7	86.2	88.9	87.3	90.5	85.4	83.8
NOV.	87.4	86.6	86.6	87.1	86.7	86.3	89.1	87.8	90.3	85.3	85.4
DEZ.	87.2	86.4	86.5	87.0	86.4	85.9	88.8	87.7	90.3	85.3	85.1
1987											
JAN.	87.2	86.7	86.5	87.3	86.6	86.0	89.1	88.7	90.1	86.9	87.4
FEBR.	87.3	86.9	86.9	87.2	86.7	86.3	89.0	88.6	90.7	86.9	86.5
MAERZ	87.4	86.7	86.7	87.3	86.7	86.3	89.0	88.2	90.1	86.9	86.3
APRIL	87.5	86.9	86.9	87.5	87.0	86.4	89.8	88.6	90.9	86.9	86.3
MAI	87.9	87.1	87.0	88.3	87.1	86.5	90.1	88.4	90.2	87.7	86.5
JUNI	87.7	87.0	87.0	87.9	86.9	86.4	89.1	87.8	90.4	87.6	84.8
JULI	87.7	86.8	86.9	87.7	86.7	86.3	89.1	87.8	90.3	87.6	84.8
AUG.	88.1	86.9	87.0	87.9	87.1	86.5	89.6	87.7	90.3	87.6	84.7
SEPT.	88.0	86.7	86.5	87.5	86.9	86.3	89.5	88.6	90.3	87.6	86.7
OKT.	88.2	87.0	87.0	87.4	87.1	86.7	89.2	88.4	90.3	87.6	86.5
NOV.	88.5	87.1	87.2	87.5	87.4	87.0	89.4	88.4	90.3	87.6	86.4
DEZ.	88.6	87.4	87.5	87.6	87.6	87.1	89.7	88.4	90.4	87.6	86.1
1988											
JAN.	88.4	87.1	87.3	87.3	87.3	87.0	88.9	88.3	90.0	87.6	86.3
FEBR.	88.5	87.3	87.5	87.1	87.4	87.2	88.5	88.5	90.3	87.6	86.6
MAERZ	88.8	87.6	88.0	86.9	87.5	87.6	87.2	88.4	90.3	87.6	86.3
APRIL	89.2	87.6	87.8	87.8	86.9	86.8	87.4	88.9	90.9	89.0	86.5
MAI	89.6	87.6	87.9	87.9	87.2	87.2	87.7	88.5	90.8	89.0	85.8
JUNI	90.2	87.7	87.9	88.3	87.1	86.8	88.0	88.8	90.7	89.3	86.3
JULI	90.9	88.0	88.2	88.3	87.3	87.2	87.8	89.0	91.3	89.3	86.3
AUG.	91.1	87.9	88.0	88.1	87.1	87.1	87.4	89.3	91.3	89.5	86.9
SEPT.	91.3	88.1	88.3	88.3	87.5	87.4	87.7	89.4	91.2	89.6	87.0
OKT.	91.7	88.5	88.6	88.8	88.0	88.0	88.2	89.4	91.3	89.7	87.0
NOV.	92.1	88.8	88.9	89.0	88.3	88.2	88.8	90.1	91.7	89.7	88.4
DEZ.	92.3	88.9	88.9	89.1	88.3	88.2	88.9	90.1	91.7	89.7	88.4
1989											
JAN.	92.9	89.6	89.8	89.0	89.1	89.3	88.6	91.5	93.3	89.7	89.8
FEBR.	93.8	90.4	90.5	89.7	90.3	90.3	90.3	92.6	93.4	90.6	92.1
MAERZ	94.3	91.3	91.2	91.1	90.7	90.7	90.6	93.0	93.7	92.3	92.2
APRIL	94.6	91.4	91.3	91.1	90.8	90.8	90.9	93.0	93.8	92.3	92.2
MAI	94.5	91.4	91.3	91.1	90.8	90.8	90.7	92.9	93.6	92.3	92.2
JUNI	95.0	91.8	91.8	91.1	91.2	91.3	90.8	93.8	94.0	92.3	93.8
JULI	95.0	92.0	91.7	91.3	91.0	91.0	91.3	94.8	94.0	92.3	96.3
AUG.	95.4	92.2	91.8	91.5	91.5	91.5	91.7	94.9	94.0	92.4	96.4
SEPT.	95.2	92.2	92.0	91.4	91.6	91.6	91.6	94.9	94.1	92.9	96.2
OKT.	95.3	92.4	92.2	92.0	91.6	91.7	91.3	94.9	94.0	92.9	96.4
NOV.	95.2	92.8	92.5	92.2	92.2	92.3	92.1	94.9	94.0	92.9	96.4
DEZ.	95.1	92.8	92.5	92.0	92.0	92.1	91.6	94.9	94.0	92.9	96.3
1990											
JAN.	95.7	94.4	94.6	92.8	94.2	94.2	94.1	96.5	96.5	92.8	97.3
FEBR.	95.5	95.1	95.3	93.3	94.8	94.8	94.5	96.8	96.9	92.8	97.6
MAERZ	95.7	95.1	95.5	93.5	94.9	95.1	94.4	96.8	97.2	92.8	97.2
APRIL	96.1	95.6	95.8	94.0	95.7	95.7	95.6	96.6	96.7	92.8	97.6
MAI	97.0	96.1	96.1	95.8	95.7	95.7	96.4	97.3	97.2	95.7	97.8
JUNI	97.0	96.2	96.3	95.6	96.0	95.9	96.4	97.2	97.0	95.7	97.7
JULI	97.0	96.1	96.0	95.9	95.7	95.4	97.1	97.1	96.9	95.7	97.8
AUG.	97.5	96.5	96.4	96.5	96.1	95.9	97.2	97.7	97.6	98.2	97.8
SEPT.	97.4	96.8	96.5	97.2	96.5	96.3	97.2	97.4	96.9	98.2	97.8
OKT.	97.9	96.8	96.7	96.8	96.5	96.6	96.2	97.6	97.3	98.2	97.8
NOV.	97.9	97.0	96.6	97.5	96.7	96.6	97.8	97.6	97.0	98.3	98.0
DEZ.	98.0	97.0	96.9	97.4	96.7	96.5	97.4	97.6	97.4	98.3	97.9

\*) ES SIND NUR DIE REIHEN AUFGEFUEHRT, FUER DIE VERGLEICHBARE WERTE VOR 1991 BERECHNET WERDEN KONNTEN.



FRUEHERES BUNDESGBIET  
INDEX DER ERZEUGERPREISE GEWERBLICHER PRODUKTE (INLANDSABSATZ) \*)

3 JAHRES- UND MONATSINDIZES

1991 = 100

JAHR MONAT	NOCH: GIESSEREIERZEUGNISSE							ERZEUGNISSE DER ZIEHEREIEN UND KALTWALZWERKE UND DER STAHLVERFORMUNG						
	STAHLGUSS			TEMPER- GUSS (SERIEN- FERTI- GUNG)	NE- METALL- FORM- GUSS	LEICHT- METALL- FORM- GUSS	SCHWER- METALL- FORM- GUSS	ZU- SAMMEN	NACHRICHTLICH ERZEUGNISSE DER ZIEHEREI- EN UND KALT- WALZWERKE UND PRAEZISIONS- STAHLROHRE	ERZEUGNISSE DER ZIEHEREIEN U. KALTWALZWERKE				
	ZU- SAMMEN	SERIEN- FERTIGUNG	EINZEL- FERTIGUNG							ZU- SAMMEN	KALTWALZWERKS- UND ZIEHE- REI-ERZEUGNISSE			KALT GEZOGENER DRAHT
											ZU- SAMMEN	BLANK- STAHL	BANDSTAHL, KALT GEWALZT	
NR. DER GP - SY- STEMATIK	2914	2914 1	2914 2	2917	295	2951	2954	30	301 UND 2733 10/50	301	3011	3011 10	3011 50	3015
1976 D	49.4	45.2	52.8	61.7	66.9	66.2	-	72.6	-	-	71.2	72.7	70.3	78.9
1977 D	51.0	46.3	54.8	64.9	69.2	68.7	-	74.0	-	-	72.1	74.0	71.0	74.7
1978 D	52.5	47.7	56.5	66.5	66.3	65.9	-	74.8	-	-	74.3	75.4	73.7	71.8
1979 D	55.2	51.1	58.6	68.1	71.3	71.7	-	77.1	-	-	76.0	77.9	74.9	75.2
1980 D	59.8	57.1	62.1	72.0	76.7	77.4	-	81.2	82.5	82.8	77.4	80.0	75.9	82.5
1981 D	63.9	61.1	66.4	74.4	79.4	79.9	-	83.6	84.0	84.4	79.9	81.9	78.8	84.4
1982 D	69.4	66.2	72.1	78.5	81.2	81.5	-	89.5	90.7	90.5	87.2	85.7	88.0	93.0
1983 D	71.7	69.0	74.2	80.3	84.7	85.7	-	90.3	90.7	91.0	88.9	87.3	89.7	89.1
1984 D	74.1	72.0	76.1	82.5	89.8	91.5	-	92.5	94.1	94.5	92.2	91.9	92.3	93.1
1985 D	78.9	77.2	80.7	84.8	91.6	92.9	88.8	95.3	98.0	98.1	95.0	95.4	94.8	96.6
1986 D	83.0	81.9	84.1	86.5	89.5	90.9	86.4	96.7	98.2	98.1	95.5	95.9	95.3	97.0
1987 D	84.6	83.0	86.3	89.2	89.2	90.7	86.0	95.3	94.7	94.8	96.0	95.9	96.1	92.7
1988 D	86.6	85.2	88.0	90.9	94.8	96.9	90.4	96.1	96.9	97.1	98.1	97.4	98.5	92.5
1989 D	89.7	88.4	91.0	94.1	100.4	100.9	99.3	98.4	100.7	100.7	100.6	100.6	100.6	99.3
1990 D	94.7	94.4	95.0	97.8	98.1	96.7	100.4	99.9	102.0	102.0	101.7	101.7	101.7	101.4
1976														
JAN.	48.6	44.8	51.8	60.5	61.9	61.8	-	70.8	-	-	68.7	69.5	68.3	75.8
FEBR.	48.9	45.1	52.2	60.6	62.8	62.1	-	70.8	-	-	68.9	70.0	68.3	76.4
MAERZ	49.7	45.6	53.1	60.9	64.1	63.4	-	70.8	-	-	69.1	70.5	68.3	76.4
APRIL	49.7	45.6	53.1	61.5	66.4	65.8	-	71.4	-	-	70.5	71.2	70.2	77.0
MAI	49.7	45.6	53.1	61.7	66.2	65.4	-	72.0	-	-	70.8	71.9	70.2	78.8
JUNI	49.7	45.6	53.1	61.7	67.0	66.4	-	73.0	-	-	71.1	72.8	70.2	81.5
JULI	49.7	45.6	53.1	61.9	68.8	68.0	-	73.6	-	-	71.7	73.6	70.7	81.5
AUG.	49.7	45.6	53.1	61.9	70.1	69.3	-	73.6	-	-	72.0	74.3	70.7	81.5
SEPT.	49.7	45.6	53.1	62.2	69.3	68.5	-	73.8	-	-	72.4	74.3	71.4	81.5
OKT.	49.0	44.5	52.6	62.6	69.0	68.2	-	73.9	-	-	72.7	74.3	71.8	79.9
NOV.	49.0	44.5	52.6	62.5	68.5	67.7	-	73.6	-	-	72.7	74.3	71.8	78.4
DEZ.	49.0	44.5	52.6	62.5	68.5	67.7	-	73.6	-	-	73.3	75.7	71.8	78.4
1977														
JAN.	49.3	45.2	52.6	62.8	69.6	69.1	-	74.2	-	-	73.3	75.7	71.8	77.1
FEBR.	50.2	46.2	53.5	64.0	69.7	69.2	-	74.5	-	-	73.3	75.7	71.8	77.1
MAERZ	51.2	46.7	54.9	64.2	70.5	70.0	-	74.5	-	-	72.9	74.9	71.8	77.1
APRIL	51.3	46.8	54.9	65.2	70.1	69.6	-	74.4	-	-	72.0	74.2	70.8	76.8
MAI	51.7	46.9	55.6	65.3	70.5	70.0	-	74.6	-	-	71.8	73.5	70.8	76.8
JUNI	51.2	46.2	55.2	65.4	70.4	69.9	-	74.6	-	-	71.8	73.5	70.8	76.8
JULI	51.2	46.2	55.2	65.4	69.4	68.9	-	74.3	-	-	71.8	73.5	70.8	75.1
AUG.	51.2	46.2	55.2	65.4	69.0	68.5	-	74.2	-	-	71.8	73.5	70.8	75.1
SEPT.	51.2	46.2	55.2	65.4	68.4	67.8	-	73.8	-	-	71.6	73.5	70.6	73.3
OKT.	51.2	46.2	55.2	65.4	68.0	67.3	-	73.4	-	-	71.6	73.5	70.6	73.3
NOV.	51.2	46.2	55.2	65.4	67.6	67.0	-	73.1	-	-	71.6	73.5	70.6	70.8
DEZ.	51.2	46.2	55.2	65.4	67.3	66.6	-	72.7	-	-	71.6	73.5	70.6	67.6
1978														
JAN.	51.5	47.0	55.2	65.7	66.6	65.9	-	73.6	-	-	71.6	73.5	70.6	67.6
FEBR.	51.5	47.0	55.2	66.0	66.3	65.8	-	74.1	-	-	72.4	74.4	71.2	68.9
MAERZ	51.5	47.0	55.2	66.0	65.8	65.3	-	74.6	-	-	73.5	75.2	72.6	71.1
APRIL	52.4	47.4	56.5	66.4	65.7	65.3	-	75.1	-	-	74.5	75.7	74.0	72.7
MAI	52.8	48.0	56.8	66.5	66.1	65.7	-	75.3	-	-	74.5	75.7	74.0	72.7
JUNI	53.0	48.1	57.0	66.9	66.4	66.2	-	75.2	-	-	74.5	75.7	74.0	72.7
JULI	53.0	48.1	57.0	67.0	66.3	66.1	-	75.2	-	-	75.0	75.7	74.6	72.7
AUG.	53.0	48.1	57.0	66.8	66.1	65.9	-	75.3	-	-	75.0	75.7	74.6	72.7
SEPT.	53.0	48.1	57.0	66.7	66.6	66.4	-	75.2	-	-	75.0	75.7	74.6	72.7
OKT.	52.9	48.0	57.0	66.7	66.2	65.9	-	74.9	-	-	75.0	75.7	74.6	72.7
NOV.	52.8	47.8	57.0	66.7	66.5	66.2	-	74.8	-	-	75.0	75.7	74.8	72.8
DEZ.	52.8	47.8	57.0	66.7	66.6	66.6	-	74.9	-	-	75.0	75.7	74.6	72.8
1979														
JAN.	53.9	49.1	57.8	67.2	67.1	66.8	-	75.3	-	-	75.0	75.7	74.6	72.8
FEBR.	54.4	49.7	58.3	67.6	68.6	68.0	-	75.7	-	-	75.4	76.7	74.6	72.8
MAERZ	54.7	50.4	58.4	67.7	70.1	69.6	-	76.0	-	-	75.6	77.3	74.6	73.5
APRIL	54.7	50.5	58.4	68.0	71.0	71.1	-	76.3	-	-	75.6	77.4	74.6	73.5
MAI	54.7	50.5	58.4	68.2	71.6	72.0	-	76.5	-	-	75.8	78.1	74.6	74.0
JUNI	54.7	50.5	58.4	68.2	72.3	73.0	-	76.7	-	-	75.8	78.1	74.6	74.0
JULI	55.4	51.2	58.7	68.2	72.3	73.0	-	77.2	-	-	75.8	78.1	74.6	75.2
AUG.	55.4	51.2	58.7	68.2	72.3	73.0	-	77.7	-	-	76.3	78.1	75.4	75.2
SEPT.	55.7	51.9	58.9	68.2	72.4	73.4	-	78.0	-	-	76.6	78.8	75.4	76.5
OKT.	56.1	52.6	58.9	68.4	72.4	73.2	-	78.3	-	-	76.6	78.8	75.4	77.4
NOV.	56.1	52.6	58.9	68.7	72.9	73.7	-	78.7	-	-	76.6	78.8	75.4	78.7
DEZ.	56.1	52.6	58.9	69.0	72.8	73.4	-	78.7	-	-	76.6	78.8	75.4	78.7

\*) ES SIND NUR DIE REIHEN AUFGEFUEHRT, FUER DIE VERGLEICHBARE WERTE VOR 1991 BERECHNET WERDEN KONNTEN.



FRUEHERES BUNDESGBEIT  
INDEX DER ERZEUGERPREISE GEWERBLICHER PRODUKTE (INLANDSABSATZ) \*)

3 JAHRES- UND MONATSINDIZES

1991 = 100

JAHR MONAT	NOCH: GIESSEREIERZEUGNISSE							ERZEUGNISSE DER ZIEHEREIEN UND KALTWALZWERKE UND DER STAHLVERFORMUNG						
	STAHLGUSS			TEMPER- GUSS (SERIEN- FERTI- GUNG)	NE- METALL- FORM- GUSS	LEICHT- METALL- FORM- GUSS	SCHWER- METALL- FORM- GUSS	ZU- SAMMEN	NACHRICHTLICH ERZEUGNISSE DER ZIEHEREI- EN UND KALT- WALZWERKE UND PRAEZISIONS- STAHLROHRE	ERZEUGNISSE DER ZIEHEREIEN U. KALTWALZWERKE				
	ZU- SAMMEN	SERIEN- FERTIGUNG	EINZEL- FERTIGUNG							ZU- SAMMEN	KALTWALZWERKS- UND ZIEHE- REI-ERZEUGNISSE			KALT GEZOGENER DRAHT
											ZU- SAMMEN	BLANK- STAHL	BANDSTAHL, KALT GEWALZT	
NR. DER GP - SY- STEMATIK	2914	2914 1	2914 2	2917	295	2951	2954	30	301 UND 2733 10/50	301	3011	3011 10	3011 50	3015
1980														
JAN.	56.5	53.8	58.9	69.3	74.0	74.2	-	79.4	81.8	82.2	76.6	78.8	75.4	78.7
FEBR.	57.5	55.5	59.3	69.9	75.6	75.9	-	80.6	83.0	83.4	77.0	78.8	76.0	82.9
MAERZ	60.1	57.1	62.6	70.8	76.9	77.5	-	81.2	83.2	83.7	77.0	78.8	76.0	82.9
APRIL	60.3	57.7	62.6	72.1	77.7	78.9	-	81.6	83.5	84.0	77.6	80.4	76.0	82.9
MAI	60.3	57.7	62.6	72.1	77.7	78.9	-	81.5	83.1	83.4	77.6	80.4	76.0	82.9
JUNI	60.3	57.7	62.6	72.1	77.9	79.1	-	81.7	83.1	83.4	77.6	80.4	76.0	82.8
JULI	60.3	57.7	62.6	72.9	77.2	78.2	-	81.6	82.9	83.1	77.6	80.4	76.0	82.8
AUG.	60.3	57.7	62.6	73.0	76.8	77.5	-	81.6	82.8	83.0	77.6	80.4	76.0	82.8
SEPT.	60.3	57.7	62.6	73.0	76.5	77.1	-	81.2	81.6	81.8	77.6	80.4	76.0	82.8
OKT.	60.6	57.7	63.0	72.9	76.6	77.2	-	81.2	81.5	81.8	77.6	80.4	76.0	82.8
NOV.	60.6	57.7	63.0	72.9	76.8	77.4	-	81.2	81.5	81.8	77.6	80.4	76.0	82.8
DEZ.	60.6	57.7	63.0	72.8	76.8	77.5	-	81.2	81.5	81.8	77.6	80.4	76.0	82.8
1981														
JAN.	60.8	58.2	63.1	72.7	76.8	77.3	-	81.8	81.4	81.8	77.6	80.4	76.0	82.6
FEBR.	61.6	59.6	63.5	73.3	77.2	77.9	-	82.0	81.7	82.1	78.4	80.4	77.2	82.6
MAERZ	62.6	61.0	64.3	73.3	77.6	78.4	-	82.1	81.7	82.1	78.4	80.4	77.2	82.6
APRIL	62.6	61.0	64.3	73.7	78.9	80.1	-	82.3	82.0	82.3	79.0	82.0	77.2	82.6
MAI	64.3	61.7	66.6	74.2	78.3	78.7	-	82.8	82.0	82.4	79.0	82.0	77.2	82.7
JUNI	64.3	61.7	66.6	74.5	78.9	79.4	-	83.2	83.1	83.3	79.0	82.0	77.2	82.7
JULI	64.5	61.7	67.1	74.6	79.3	79.4	-	83.7	84.1	84.5	79.7	82.0	78.5	84.6
AUG.	64.6	61.7	67.1	75.1	81.0	81.1	-	84.4	85.5	86.0	80.8	82.0	80.2	85.7
SEPT.	65.7	61.7	68.9	75.4	81.6	82.2	-	84.5	85.6	86.2	80.8	82.0	80.2	85.7
OKT.	65.3	61.7	68.3	75.4	81.1	81.5	-	84.9	86.5	87.0	81.3	83.4	80.2	85.9
NOV.	65.3	61.7	68.4	75.4	81.1	81.5	-	85.4	87.3	87.7	82.5	83.4	82.0	87.3
DEZ.	65.3	61.7	68.4	75.4	80.5	80.8	-	85.6	87.7	87.9	82.5	83.4	82.0	88.2
1982														
JAN.	65.4	61.7	68.4	75.5	80.1	80.3	-	87.8	90.3	90.4	84.4	83.4	84.9	91.8
FEBR.	66.5	64.1	68.6	76.2	81.0	81.4	-	89.3	92.3	92.3	85.7	84.9	86.0	94.6
MAERZ	69.2	66.8	71.2	78.3	81.1	81.7	-	89.3	91.4	91.3	85.8	84.9	86.3	94.6
APRIL	69.8	66.8	72.4	78.4	82.4	83.1	-	89.9	91.8	91.6	87.0	86.2	87.3	94.6
MAI	70.2	66.8	73.1	79.3	82.2	82.6	-	89.9	91.3	91.1	87.6	86.2	88.4	94.6
JUNI	70.2	66.8	73.1	79.3	81.8	82.5	-	90.0	91.4	91.1	87.6	86.2	88.4	94.6
JULI	70.3	66.9	73.1	79.4	81.8	82.3	-	90.3	91.9	91.7	88.1	86.2	89.1	94.6
AUG.	70.3	66.9	73.1	79.4	81.6	82.1	-	90.0	91.3	90.9	88.1	86.2	89.1	94.4
SEPT.	70.2	66.9	73.0	79.0	81.5	81.8	-	89.7	90.0	89.6	88.1	86.2	89.1	93.0
OKT.	70.2	66.9	73.0	79.0	81.0	81.2	-	89.9	89.8	89.5	88.1	86.2	89.1	92.0
NOV.	70.2	66.9	73.0	79.0	80.1	79.8	-	89.1	88.6	88.3	88.1	86.2	89.1	90.1
DEZ.	70.2	66.9	73.0	79.0	79.8	79.8	-	89.0	88.5	88.2	88.1	86.2	89.1	87.6
1983														
JAN.	70.2	66.9	73.0	79.5	79.6	79.3	-	89.3	89.1	88.9	88.1	86.2	89.1	87.6
FEBR.	70.2	66.9	73.0	79.8	79.8	79.8	-	89.7	89.6	89.5	88.1	86.2	89.1	86.8
MAERZ	71.3	69.1	73.3	79.9	81.2	81.4	-	89.4	89.3	89.1	88.1	86.2	89.1	86.8
APRIL	71.3	69.1	73.3	80.0	82.2	82.6	-	89.5	89.4	89.3	88.1	86.2	89.1	88.4
MAI	72.1	69.5	74.5	80.2	83.5	84.3	-	89.7	89.9	89.8	88.7	87.8	89.1	88.0
JUNI	72.1	69.5	74.5	80.2	84.9	85.9	-	90.2	90.6	90.7	89.4	87.8	90.2	88.0
JULI	72.2	69.5	74.7	80.6	85.3	86.2	-	90.6	91.0	91.4	89.4	87.8	90.2	89.4
AUG.	72.2	69.5	74.7	80.6	86.4	87.5	-	90.8	91.3	91.8	89.4	87.8	90.2	90.1
SEPT.	72.2	69.5	74.7	80.6	87.5	89.1	-	91.0	91.6	92.2	89.4	87.8	90.2	90.1
OKT.	72.2	69.5	74.8	80.6	88.3	90.1	-	91.0	92.2	92.9	89.4	87.8	90.2	91.3
NOV.	72.2	69.5	74.8	80.6	88.5	90.6	-	91.0	92.4	93.0	89.4	87.8	90.2	91.3
DEZ.	72.2	69.5	74.8	80.6	89.3	91.3	-	91.0	92.5	93.2	89.4	87.8	90.2	91.0
1984														
JAN.	72.2	69.5	74.8	81.0	89.3	91.3	-	91.2	92.6	93.2	89.4	87.8	90.2	91.4
FEBR.	72.6	70.1	74.8	81.6	90.5	92.8	-	91.6	93.7	94.4	91.1	90.3	91.5	92.3
MAERZ	73.4	71.7	75.1	81.6	90.5	92.7	-	92.1	93.7	94.4	91.1	90.3	91.5	92.3
APRIL	73.4	71.7	75.1	82.3	90.3	92.3	-	92.5	93.9	94.5	91.1	90.3	91.5	92.4
MAI	73.4	71.7	75.1	82.3	89.7	91.5	-	92.5	94.1	94.6	91.1	90.3	91.5	92.4
JUNI	73.6	71.7	75.4	82.4	89.7	91.5	-	92.6	93.7	94.0	91.1	90.3	91.5	92.4
JULI	74.9	72.7	77.1	82.7	90.2	92.1	-	92.8	94.2	94.6	93.5	93.9	93.4	92.4
AUG.	75.1	72.9	77.1	83.0	90.1	92.1	-	93.1	94.7	94.9	93.5	93.9	93.4	94.0
SEPT.	75.1	72.9	77.1	83.0	89.1	90.5	-	93.1	94.7	94.9	93.5	93.9	93.4	94.0
OKT.	75.1	72.9	77.1	83.2	89.3	90.6	-	93.0	94.5	94.7	93.5	93.9	93.4	94.0
NOV.	75.2	72.9	77.2	83.2	89.3	90.5	-	93.0	94.7	94.9	93.5	93.9	93.4	94.9
DEZ.	75.2	72.9	77.5	83.2	89.5	90.7	-	93.1	94.8	94.8	93.5	93.9	93.4	94.9

\*) ES SIND NUR DIE REIHEN AUFGEFUEHRT, FUER DIE VERGLEICHBARE WERTE VOR 1991 BERECHNET WERDEN KONNTEN.



FRUEHERES BUNDESGBEIT  
INDEX DER ERZEUGERPREISE GEWERBLICHER PRODUKTE (INLANDSABSAZT) \*)

3 JAHRES- UND MONATSINDIZES

1991 = 100

JAHR MONAT	NOCH: GIESSEREIERZEUGNISSE							ERZEUGNISSE DER ZIEHEREIEN UND KALTWALZWERKE UND DER STAHLVERFORMUNG						
	STAHLGUSS			TEMPER- GUSS (SERIEN- FERTI- GUNG)	NE- METALL- FORM- GUSS	LEICHT- METALL- FORM- GUSS	SCHWER- METALL- FORM- GUSS	ZU- SAMMEN	NACHRICHTLICH ERZEUGNISSE DER ZIEHEREI- EN UND KALT- WALZWERKE UND PRAEZISIONS- STAHLROHRE	ERZEUGNISSE DER ZIEHEREIEN U. KALTWALZWERKE				
	ZU- SAMMEN	SERIEN- FERTIGUNG	EINZEL-							ZU- SAMMEN	KALTWALZWERKS- UND ZIEHE- REI-ERZEUGNISSE			KALT GEZOGENER DRAHT
											ZU- SAMMEN	BLANK- STAHL	BANDSTAHL, KALT GEWALZT	
NR. DER GP - SY- STEMATIK	2914	2914 1	2914 2	2917	295	2951	2954	30	301 UND 2733 10/50	301	3011	3011 10	3011 50	3015
1985														
JAN.	75.8	74.2	77.5	83.9	90.0	91.3	87.3	93.5	95.2	95.2	93.5	93.9	93.4	94.9
FEBR.	77.1	76.2	78.0	84.1	90.8	92.1	88.0	94.0	95.9	95.9	93.5	93.9	93.4	95.6
MAERZ	77.8	76.7	78.9	84.6	91.5	92.9	88.5	94.1	96.3	96.3	93.5	93.9	93.4	95.6
APRIL	79.6	78.0	81.3	85.0	93.3	95.3	89.2	95.1	98.0	98.2	95.5	95.9	95.3	96.5
MAI	79.6	78.0	81.3	84.9	93.4	94.9	90.0	95.3	98.3	98.5	95.5	95.9	95.3	96.9
JUNI	79.6	77.9	81.3	84.9	93.3	94.4	90.6	95.5	98.8	99.0	95.5	95.9	95.3	96.9
JULI	79.6	77.6	81.6	84.6	92.5	93.5	90.1	95.8	98.8	99.0	95.5	95.9	95.3	96.9
AUG.	79.6	77.6	81.6	84.9	91.9	93.0	89.5	95.6	98.8	99.0	95.5	95.9	95.3	97.1
SEPT.	79.7	77.8	81.6	84.9	91.2	92.1	89.0	95.8	98.9	99.0	95.5	95.9	95.3	97.1
OKT.	79.4	77.3	81.6	85.1	91.1	92.5	88.0	96.2	99.0	99.1	95.5	95.9	95.3	97.1
NOV.	79.4	77.3	81.6	85.1	90.5	91.7	87.8	96.4	99.0	99.0	95.5	95.9	95.3	97.1
DEZ.	79.6	77.6	81.6	85.4	90.3	91.4	87.5	96.5	99.3	99.3	95.5	95.9	95.3	97.1
1986														
JAN.	79.7	78.0	81.6	85.6	89.7	90.5	87.9	96.7	99.3	99.3	95.5	95.9	95.3	97.1
FEBR.	81.8	81.4	82.2	85.8	90.3	91.6	87.4	96.6	99.2	99.1	95.5	95.9	95.3	97.1
MAERZ	81.9	81.7	82.2	85.9	89.7	91.1	86.7	96.6	98.8	98.7	95.5	95.9	95.3	97.1
APRIL	81.7	81.3	82.2	85.7	89.9	91.7	85.9	96.5	98.6	98.5	95.5	95.9	95.3	97.1
MAI	82.0	81.5	82.5	86.2	89.7	91.4	85.8	96.7	98.6	98.5	95.5	95.9	95.3	97.1
JUNI	83.8	83.2	84.4	86.2	90.1	91.6	86.7	96.7	98.4	98.3	95.5	95.9	95.3	97.1
JULI	83.9	82.9	85.0	86.3	89.6	91.2	86.2	97.0	98.4	98.3	95.5	95.9	95.3	97.6
AUG.	83.6	82.2	85.0	86.2	89.4	91.1	86.1	97.1	98.3	98.2	95.5	95.9	95.3	97.6
SEPT.	84.4	82.8	86.0	86.7	89.4	91.1	85.9	97.0	98.1	98.0	95.5	95.9	95.3	97.4
OKT.	84.1	82.3	86.0	87.1	89.0	90.4	85.8	96.8	97.5	97.4	95.5	95.9	95.3	97.2
NOV.	84.4	82.9	86.0	87.9	88.6	89.7	86.2	96.4	96.7	96.6	95.5	95.9	95.3	96.1
DEZ.	84.5	83.1	86.0	87.9	88.2	89.4	85.8	96.2	96.0	95.9	95.5	95.9	95.3	95.2
1987														
JAN.	84.4	82.9	86.0	88.6	87.7	88.7	85.2	96.1	95.7	95.6	95.5	95.9	95.3	95.1
FEBR.	84.5	83.1	86.0	88.9	87.7	88.7	85.3	95.7	95.4	95.4	95.5	95.9	95.3	95.1
MAERZ	84.2	82.6	86.0	89.0	88.3	89.8	85.1	95.6	95.0	95.1	95.5	95.9	95.3	94.3
APRIL	84.1	82.3	86.0	89.2	88.1	89.6	85.0	95.7	95.1	95.3	96.1	95.9	95.2	93.7
MAI	85.2	83.5	86.9	89.2	88.8	90.2	85.7	95.6	95.0	95.2	96.1	95.9	95.2	92.9
JUNI	85.3	83.8	86.9	89.2	88.9	90.2	85.9	95.2	95.1	95.3	96.1	95.9	95.2	92.2
JULI	85.2	83.7	86.7	89.1	89.1	90.1	86.6	95.1	94.8	95.0	96.1	95.9	95.2	92.2
AUG.	85.0	83.4	86.7	89.1	90.1	91.8	86.2	95.1	94.5	94.6	96.1	95.9	95.2	92.2
SEPT.	83.7	81.3	86.0	89.1	90.1	92.0	86.1	94.8	94.0	94.1	96.1	95.9	95.2	92.2
OKT.	84.0	82.0	86.0	89.4	90.4	92.0	86.6	94.7	93.9	93.9	96.5	95.9	96.8	90.8
NOV.	84.5	83.0	86.0	89.4	90.8	92.8	86.6	94.7	93.8	93.8	96.5	95.9	96.8	90.8
DEZ.	85.0	84.0	86.0	89.9	90.6	92.2	87.3	94.8	94.0	93.9	96.5	95.9	96.8	90.8
1988														
JAN.	84.5	83.1	86.0	90.1	90.5	92.0	87.3	94.8	94.0	93.9	96.5	95.9	96.8	90.8
FEBR.	84.6	83.3	86.0	90.4	90.4	92.0	87.1	94.7	93.9	93.8	96.5	95.9	96.8	90.3
MAERZ	85.7	85.0	86.5	90.5	91.1	92.9	87.3	94.8	94.2	94.2	96.5	95.9	96.8	90.3
APRIL	86.8	85.6	87.9	90.4	91.9	93.7	88.2	95.2	95.4	95.6	97.6	95.9	96.5	91.2
MAI	86.7	85.5	87.9	90.4	93.1	95.1	88.9	95.6	95.9	96.1	97.6	95.9	96.5	91.5
JUNI	87.2	86.1	88.4	90.4	94.8	96.9	90.4	96.2	97.0	97.2	98.4	98.3	96.5	91.7
JULI	87.1	85.7	88.4	91.1	96.3	98.6	91.5	96.3	97.2	97.4	98.4	98.3	96.5	92.6
AUG.	86.8	85.4	88.4	91.2	97.3	100.1	91.5	96.7	98.1	98.3	98.4	98.3	96.5	93.2
SEPT.	87.2	85.8	88.7	91.3	97.5	100.1	92.0	97.1	99.1	99.4	99.3	98.3	99.9	93.9
OKT.	87.3	85.5	89.1	91.7	98.0	100.1	93.5	97.4	99.6	99.8	99.3	98.3	99.9	94.7
NOV.	87.5	85.9	89.1	91.7	98.2	100.6	93.4	97.2	99.4	99.5	99.3	98.3	99.9	94.7
DEZ.	87.5	85.8	89.1	91.9	98.8	101.1	94.0	97.2	99.5	99.6	99.9	99.8	99.9	95.3
1989														
JAN.	87.2	85.4	89.1	92.9	99.2	101.0	95.5	97.4	99.6	99.7	99.9	99.8	99.9	97.1
FEBR.	87.5	86.0	89.1	93.0	100.2	101.7	96.8	97.6	99.9	100.0	99.9	99.8	99.9	98.0
MAERZ	89.7	88.2	91.3	93.3	100.2	101.4	97.7	98.0	100.4	100.5	99.9	99.8	99.9	98.0
APRIL	89.9	88.7	91.1	93.4	100.9	101.4	99.7	98.3	100.7	100.7	99.9	99.8	99.9	98.7
MAI	89.9	88.7	91.1	93.8	100.6	100.8	100.0	98.3	100.7	100.7	99.9	99.8	99.9	98.7
JUNI	90.2	89.5	90.9	93.8	101.1	101.3	100.1	98.6	100.6	100.7	99.9	99.8	99.9	99.5
JULI	90.2	89.5	91.0	94.0	100.7	101.1	99.4	98.6	100.5	100.6	99.9	99.8	99.9	99.5
AUG.	89.8	88.7	91.0	94.2	101.6	102.3	100.1	99.1	101.6	101.7	101.7	101.7	101.7	99.5
SEPT.	90.0	88.9	91.0	94.2	101.1	100.9	101.0	99.1	101.5	101.6	101.7	101.7	101.7	99.8
OKT.	90.7	89.1	92.2	95.2	100.7	100.4	101.1	99.0	101.2	101.3	101.7	101.7	101.7	100.8
NOV.	90.7	89.1	92.2	95.2	99.6	99.2	100.1	98.7	100.7	100.7	101.7	101.7	101.7	100.8
DEZ.	90.9	89.5	92.2	96.0	99.5	99.3	99.6	98.6	100.6	100.6	101.7	101.7	101.7	100.8
1990														
JAN.	91.6	91.4	91.8	97.5	97.8	97.3	98.3	99.0	101.4	101.5	101.7	101.7	101.7	100.8
FEBR.	93.1	93.5	92.5	97.2	96.0	94.7	98.2	99.2	101.7	101.8	101.7	101.7	101.7	100.8
MAERZ	93.1	93.1	93.0	97.5	96.2	94.3	99.4	99.3	101.8	101.9	101.7	101.7	101.7	100.8
APRIL	93.2	93.3	93.0	97.7	96.6	94.7	100.1	99.6	102.1	102.2	101.7	101.7	101.7	100.8
MAI	95.2	94.9	95.4	97.7	98.3	96.7	100.9	99.7	102.2	102.3	101.7	101.7	101.7	100.8
JUNI	95.2	95.4	95.0	97.7	98.1	96.7	100.5	100.3	102.3	102.4	101.7	101.7	101.7	101.2
JULI	95.1	95.2	95.0	97.4	98.6	96.6	101.9	100.5	102.2	102.3	101.7	101.7	101.7	101.2
AUG.	95.4	95.2	95.6	97.8	99.0	97.5	101.5	100.5	102.2	102.3	101.7	101.7	101.7	102.1
SEPT.	96.2	95.5	96.9	97.8	98.2	96.4	101.7	100.5	102.4	102.4	101.7	101.7	101.7	102.1
OKT.	95.7	94.5	97.0	98.5	99.7	98.4	101.7	100.6	102.2	102.3	101.7	101.7	101.7	102.1
NOV.	95.9	94.8	97.1	98.4	99.4	98.7	100.3	100.2	101.8	101.8	101.7	101.7	101.7	102.1
DEZ.	96.5	95.9	97.2	98.4	99.4	98.9	100.1	100.0	101.3	101.3	101.7	101.7	101.7	102.1

\*) ES SIND NUR DIE REIHEN AUFGEFUEHRT, FUER DIE VERGLEICHBARE WERTE VOR 1991 BERECHNET WERDEN KONNTEN.



FRUEHERES BUNDESGEBIET  
INDEX DER ERZEUGERPREISE GEMERBLICHER PRODUKTE (INLANDSABSATZ) \*)

3 JAHRES- UND MONATSINDIZES

1991 = 100

JAHR MONAT	NOCH: ERZEUGNISSE DER ZIEHEREIEN UND KALTWALZWERKE		ERZEUGNISSE DER STAHLVERFORMUNG						
	DRAHT- ERZEUGNISSE	BETONSTAHL- MATTEN NACH DIN 488	ZU- SAMMEN	GESENKSMIEDE- STUECKE, FREI- FORMSCHMIEDE- STUECKE BIS 125 KG ROHGEWICHT, KALTFLIESSPRESS- TEILE AUS STAHL	GESENK- SMIEDE- STUECKE AUS STAHL	PRESS-,ZIEH- UND STANZTEILE AUS STAHL MIT EINEM STUECK- GEWICHT UEBER 50 G	FEDERN AUS STAHL	GESCHWEISSTE KETTEN AUS STAHL	SCHRAUBEN UND BOLZEN MIT GEWINDE AUS STAHL
NR. DER GP - SY- STEMATIK	3017	3017 34	302	3021	3021 21-40	3022	3023	3024	3025 36-57
1976 D	-	-	69.4	68.4	68.2	72.9	70.7	-	-
1977 D	-	-	72.6	72.3	72.5	76.2	73.6	-	-
1978 D	-	-	73.9	73.1	73.7	78.2	76.0	-	-
1979 D	-	-	76.0	75.4	75.7	81.1	78.6	-	-
1980 D	91.3	118.1	80.5	80.4	80.0	84.2	81.1	-	-
1981 D	91.4	116.7	83.3	83.8	83.1	87.1	83.8	-	-
1982 D	93.7	114.2	89.2	91.8	91.1	94.7	89.2	-	-
1983 D	95.4	120.5	90.1	93.0	92.7	96.3	91.1	-	-
1984 D	99.1	125.6	91.7	94.7	93.4	96.2	91.8	-	-
1985 D	104.3	135.7	94.1	96.2	94.9	97.0	94.0	95.3	94.4
1986 D	102.8	121.4	96.1	97.9	97.0	95.2	95.9	96.6	97.0
1987 D	94.1	93.7	95.7	97.1	97.2	95.7	96.8	96.3	94.9
1988 D	98.4	107.9	95.7	97.2	97.9	97.8	96.5	94.7	93.8
1989 D	101.9	114.8	97.4	98.6	98.2	100.4	97.5	94.1	96.1
1990 D	102.9	114.9	99.1	99.4	99.2	99.6	99.2	97.3	100.2
1976 JAN.	-	-	68.7	68.6	68.1	71.7	69.7	-	-
FEBR.	-	-	68.5	68.0	67.8	71.7	69.8	-	-
MAERZ	-	-	68.3	67.9	67.6	71.7	69.8	-	-
APRIL	-	-	68.5	68.0	67.8	71.7	69.8	-	-
MAI	-	-	68.6	68.2	67.8	71.7	69.7	-	-
JUNI	-	-	69.2	68.1	67.7	71.7	70.6	-	-
JULI	-	-	69.9	68.5	68.1	73.9	71.4	-	-
AUG.	-	-	69.9	68.6	68.3	73.9	71.4	-	-
SEPT.	-	-	70.0	68.2	67.9	73.9	71.4	-	-
OKT.	-	-	70.2	68.9	68.8	73.9	71.4	-	-
NOV.	-	-	70.2	69.0	69.0	73.9	71.5	-	-
DEZ.	-	-	70.5	69.0	69.0	75.6	71.5	-	-
1977 JAN.	-	-	71.7	71.8	71.9	76.2	71.5	-	-
FEBR.	-	-	72.2	71.9	72.0	76.2	71.9	-	-
MAERZ	-	-	72.5	72.4	72.5	76.2	71.9	-	-
APRIL	-	-	72.6	72.4	72.6	76.2	72.3	-	-
MAI	-	-	72.7	72.5	72.7	76.2	72.9	-	-
JUNI	-	-	72.9	72.4	72.7	76.2	74.7	-	-
JULI	-	-	72.8	72.4	72.6	76.2	74.7	-	-
AUG.	-	-	72.8	72.4	72.6	76.2	74.7	-	-
SEPT.	-	-	72.6	72.4	72.5	76.2	74.7	-	-
OKT.	-	-	72.6	72.4	72.6	76.2	74.7	-	-
NOV.	-	-	72.7	72.4	72.5	76.2	74.7	-	-
DEZ.	-	-	72.6	72.2	72.4	76.2	74.7	-	-
1978 JAN.	-	-	73.4	72.9	73.4	78.2	74.9	-	-
FEBR.	-	-	73.8	73.1	73.7	78.2	74.9	-	-
MAERZ	-	-	73.7	72.9	73.4	78.2	75.0	-	-
APRIL	-	-	73.7	73.0	73.6	78.2	75.2	-	-
MAI	-	-	74.1	73.1	73.7	78.2	76.1	-	-
JUNI	-	-	74.1	73.3	74.1	78.2	76.1	-	-
JULI	-	-	74.2	73.1	73.6	78.2	76.8	-	-
AUG.	-	-	74.3	73.1	73.6	78.2	76.7	-	-
SEPT.	-	-	74.2	73.3	73.7	78.2	76.7	-	-
OKT.	-	-	73.9	73.3	73.8	78.2	76.7	-	-
NOV.	-	-	73.7	73.2	73.7	78.2	76.7	-	-
DEZ.	-	-	73.8	73.1	73.6	78.2	76.7	-	-
1979 JAN.	-	-	74.7	74.3	74.8	80.6	76.7	-	-
FEBR.	-	-	75.1	75.2	75.7	80.6	77.0	-	-
MAERZ	-	-	75.3	75.4	75.9	80.6	77.0	-	-
APRIL	-	-	75.8	75.2	75.6	80.6	78.0	-	-
MAI	-	-	75.8	75.2	75.6	80.6	79.4	-	-
JUNI	-	-	75.8	75.2	75.6	80.6	79.2	-	-
JULI	-	-	76.1	75.4	75.7	80.6	79.2	-	-
AUG.	-	-	76.4	75.6	75.9	80.7	79.2	-	-
SEPT.	-	-	76.4	75.6	76.0	80.7	79.2	-	-
OKT.	-	-	76.6	75.8	76.1	80.7	79.2	-	-
NOV.	-	-	76.9	75.6	76.0	83.5	79.2	-	-
DEZ.	-	-	77.0	75.8	76.1	83.5	79.4	-	-

\*) ES SIND NUR DIE REIHEN AUFGEFUEHRT, FUER DIE VERGLEICHBARE WERTE VOR 1991 BERECHNET WERDEN KONNTEN.



FRUEHERES BUNDESGBEIT  
INDEX DER ERZEUGERPREISE GEWERBLICHER PRODUKTE (INLANDSABSATZ) \*)

3 JAHRES- UND MONATSINDIZES

1991 = 100

JAHR MONAT	NOCH: ERZEUGNISSE DER ZIEHEREIEN UND KALTWALZWERKE		ERZEUGNISSE DER STAHLVERFORMUNG						
	DRAHT- ERZEUGNISSE	BETONSTAHL- MATTEN NACH DIN 488	ZU- SAMMEN	GESENKSMIEDE- STUECKE, FREI- FORMSCHMIEDE- STUECKE BIS 125 KG ROHGEWICHT, KALTFLIESSPRESS- TEILE AUS STAHL	GESENK- SCHMIEDE- STUECKE AUS STAHL	PRESS-, ZIEH- UND STANZTEILE AUS STAHL MIT EINEM STUECK- GEWICHT UEBER 50 G	FEDERN AUS STAHL	GESCHWEISSTE KETTEN AUS STAHL	SCHRAUBEN UND BOLZEN MIT GEWINDE AUS STAHL
NR. DER GP - SY- STEMATIK	3017	3017 34	302	3021	3021 21-40	3022	3023	3024	3025 36-57
1980									
JAN.	93.0	126.9	78.1	77.7	78.0	84.2	79.7	-	-
FEBR.	93.9	126.9	79.1	78.8	79.2	84.2	79.8	-	-
MAERZ	94.7	126.9	80.1	79.8	79.5	84.2	80.4	-	-
APRIL	94.8	126.9	80.5	80.2	79.8	84.2	81.5	-	-
MAI	93.0	121.7	80.7	80.3	79.9	84.2	81.5	-	-
JUNI	93.0	121.7	80.8	80.7	80.3	84.2	81.5	-	-
JULI	91.9	118.2	81.0	80.9	80.7	84.2	81.5	-	-
AUG.	91.7	118.2	81.1	80.9	80.7	84.2	81.5	-	-
SEPT.	87.6	106.5	81.3	81.4	80.7	84.2	81.5	-	-
OKT.	87.4	107.2	81.2	81.3	80.6	84.2	81.5	-	-
NOV.	87.7	108.0	81.2	81.3	80.5	84.2	81.5	-	-
DEZ.	87.4	108.0	81.3	81.1	80.2	84.2	81.5	-	-
1981									
JAN.	87.8	109.5	82.0	82.9	82.2	84.2	82.6	-	-
FEBR.	87.3	108.0	82.3	83.0	82.2	84.7	82.5	-	-
MAERZ	87.3	105.9	82.4	83.2	82.4	84.7	82.9	-	-
APRIL	87.3	105.9	82.5	83.2	82.4	85.6	83.8	-	-
MAI	87.5	106.5	83.1	83.6	83.1	86.6	83.8	-	-
JUNI	90.6	115.2	83.3	83.9	83.4	87.4	83.9	-	-
JULI	91.7	118.9	83.5	83.7	83.3	88.6	84.0	-	-
AUG.	94.2	124.1	83.6	84.1	83.3	88.6	84.2	-	-
SEPT.	94.7	124.1	83.9	84.1	83.3	88.6	84.2	-	-
OKT.	96.2	128.3	84.1	84.5	83.7	88.6	84.4	-	-
NOV.	96.0	126.9	84.4	84.7	83.7	88.7	84.4	-	-
DEZ.	96.0	126.9	84.5	84.7	83.7	88.7	84.4	-	-
1982									
JAN.	98.7	132.6	86.4	88.8	88.2	89.3	86.8	-	-
FEBR.	101.2	137.8	87.9	90.9	90.4	92.4	87.3	-	-
MAERZ	97.3	124.7	88.5	92.2	91.0	92.5	88.3	-	-
APRIL	96.6	121.1	89.2	92.2	91.0	95.4	89.0	-	-
MAI	93.9	113.2	89.4	92.0	91.4	96.2	89.0	-	-
JUNI	93.8	113.2	89.7	92.0	91.8	96.5	89.7	-	-
JULI	95.1	116.7	89.7	91.9	91.5	96.4	90.1	-	-
AUG.	92.7	110.2	89.7	92.0	91.4	96.4	90.1	-	-
SEPT.	89.7	101.5	90.0	92.5	91.4	96.5	90.1	-	-
OKT.	89.6	101.5	90.3	92.9	91.4	96.5	90.1	-	-
NOV.	87.4	96.4	89.8	92.2	91.6	94.3	90.1	-	-
DEZ.	88.8	101.5	89.7	92.2	91.6	94.3	90.1	-	-
1983									
JAN.	90.9	107.2	89.7	92.3	91.9	95.3	90.9	-	-
FEBR.	93.3	114.4	90.0	92.9	92.5	97.0	90.9	-	-
MAERZ	92.2	112.4	89.8	92.7	92.5	97.0	90.9	-	-
APRIL	91.9	110.9	89.8	92.4	92.7	96.9	90.9	-	-
MAI	92.6	113.1	89.9	92.4	92.8	96.9	90.9	-	-
JUNI	94.5	118.1	90.2	92.9	92.8	96.9	91.3	-	-
JULI	95.8	122.4	90.3	93.0	92.7	96.7	91.3	-	-
AUG.	96.3	123.9	90.5	93.4	92.7	96.2	91.3	-	-
SEPT.	97.7	127.6	90.5	93.4	92.6	96.2	91.3	-	-
OKT.	99.1	131.2	90.3	93.6	93.0	95.5	91.3	-	-
NOV.	98.8	132.6	90.3	93.6	93.0	95.5	91.3	-	-
DEZ.	100.3	132.3	90.3	93.5	93.0	95.5	91.3	-	-
1984									
JAN.	100.5	132.6	90.4	93.9	93.4	94.9	91.1	-	-
FEBR.	101.2	133.3	90.4	93.8	93.4	94.7	91.2	-	-
MAERZ	101.2	133.3	91.1	94.3	93.4	95.7	91.2	-	-
APRIL	101.3	133.3	91.5	94.9	93.2	96.8	91.4	-	-
MAI	101.5	133.3	91.5	94.9	93.2	95.9	91.4	-	-
JUNI	99.8	127.6	92.0	95.1	93.2	96.2	91.7	-	-
JULI	97.7	121.7	92.1	95.2	93.4	96.2	91.8	-	-
AUG.	97.7	121.7	92.4	95.3	93.5	96.6	91.8	-	-
SEPT.	97.7	121.7	92.5	95.2	94.0	97.4	92.2	-	-
OKT.	97.0	118.8	92.3	94.8	93.4	96.6	92.6	-	-
NOV.	96.9	115.2	92.3	94.4	93.5	96.8	92.6	-	-
DEZ.	96.6	114.4	92.5	94.9	93.5	96.8	92.6	-	-

\*) ES SIND NUR DIE REIHEN AUFGEFUEHRT, FUER DIE VERGLEICHBARE WERTE VOR 1991 BERECHNET WERDEN KONNTEN.



FRUEHERES BUNDESGBIET  
INDEX DER ERZEUGERPREISE GEWERBLICHER PRODUKTE (INLANDSABSATZ) \*)  
3 JAHRES- UND MONATSINDIZES  
1991 = 100

JAHR MONAT	NOCH: ERZEUGNISSE DER ZIEHEREIEN UND KALTWALZWERKE		ERZEUGNISSE DER STAHLVERFORMUNG						
	DRAHT- ERZEUGNISSE	BETONSTAHL- MATTEN NACH DIN 488	ZU- SAMMEN	GESENKSMIEDE- STUECKE, FREI- FORMSCHMIEDE- STUECKE BIS 125 KG ROHGEWICHT, KALTFLIESSPRESS- TEILE AUS STAHL	GESENK- SCHMIEDE- STUECKE AUS STAHL	PRESS-, ZIEH- UND STANZTEILE AUS STAHL MIT EINEM STUECK- GEWICHT UEBER 50 G	FEDERN AUS STAHL	GESCHWEISSTE KETTEN AUS STAHL	SCHRAUBEN UND BOLZEN MIT GEWINDE AUS STAHL
NR. DER GP - SY- STEMATIK	3017	3017 34	302	3021	3021 21-40	3022	3023	3024	3025 36-57
<b>1985</b>									
JAN.	98.0	117.4	92.8	94.6	93.7	97.2	93.1	96.3	92.6
FEBR.	100.0	124.6	93.2	95.3	94.4	96.9	93.6	94.4	93.6
MAERZ	101.1	129.8	93.1	95.4	94.6	96.6	93.6	94.1	92.7
APRIL	103.4	137.8	93.7	96.1	94.9	96.7	93.7	94.0	93.9
MAI	104.4	137.8	94.0	96.2	94.9	97.4	94.0	94.6	94.3
JUNI	106.3	141.3	94.0	96.0	94.9	97.4	94.4	94.8	94.9
JULI	106.3	141.3	94.3	96.3	95.2	98.1	94.4	95.8	94.6
AUG.	106.1	140.6	94.1	96.2	95.2	96.6	94.4	96.0	94.9
SEPT.	106.1	140.6	94.3	97.0	95.2	96.6	94.4	96.0	95.8
OKT.	106.3	140.6	94.8	97.2	95.4	97.3	94.3	96.0	95.0
NOV.	106.1	139.1	95.3	97.5	95.4	96.0	94.3	96.0	95.1
DEZ.	107.0	137.8	95.2	97.1	95.4	96.9	94.3	96.0	95.2
<b>1986</b>									
JAN.	107.1	137.1	95.5	98.0	96.4	95.6	95.0	96.0	95.6
FEBR.	106.2	134.1	95.5	97.8	96.6	94.9	95.1	96.0	96.3
MAERZ	105.1	130.4	95.6	97.9	96.7	94.4	95.2	96.0	95.7
APRIL	104.2	127.6	95.7	97.6	96.8	94.3	95.6	96.0	96.7
MAI	104.0	126.9	95.9	98.1	96.8	94.2	95.8	96.3	97.3
JUNI	103.3	124.6	96.0	98.0	97.0	94.2	96.2	96.7	97.4
JULI	103.0	120.4	96.4	98.2	97.0	96.4	96.3	97.0	97.3
AUG.	102.8	119.6	96.6	98.5	97.3	95.1	96.3	97.0	97.6
SEPT.	102.1	117.4	96.6	98.0	97.1	95.3	96.3	97.2	98.0
OKT.	100.6	112.4	96.6	97.8	97.3	95.8	96.2	97.2	98.0
NOV.	98.5	105.9	96.4	97.5	97.3	95.8	96.2	97.2	97.3
DEZ.	97.0	100.7	96.6	97.8	97.4	96.5	96.2	97.2	97.4
<b>1987</b>									
JAN.	96.0	98.5	96.5	97.5	97.5	96.9	96.4	97.3	98.1
FEBR.	95.5	97.0	95.9	97.1	97.2	95.7	96.4	97.3	97.4
MAERZ	95.0	95.7	96.0	96.9	97.0	96.2	96.5	96.6	96.3
APRIL	95.1	96.4	96.1	97.3	97.2	96.7	96.6	96.2	96.4
MAI	95.2	97.0	95.9	97.0	97.1	96.3	96.4	96.2	96.5
JUNI	96.0	99.3	95.4	97.0	97.1	95.4	96.8	96.2	93.5
JULI	95.2	96.4	95.5	97.4	97.2	94.9	97.0	96.2	93.7
AUG.	93.8	92.0	95.5	97.3	97.3	95.1	97.0	96.2	93.4
SEPT.	92.1	88.5	95.3	97.2	97.2	94.6	97.0	96.0	94.0
OKT.	92.1	88.5	95.2	96.8	97.3	95.4	97.0	96.0	93.5
NOV.	91.6	87.0	95.3	96.7	97.4	95.6	97.0	96.0	93.1
DEZ.	91.9	87.7	95.4	96.5	97.4	95.7	97.0	96.0	93.5
<b>1988</b>									
JAN.	91.9	87.7	95.3	97.1	97.7	95.6	95.8	96.0	93.1
FEBR.	92.0	88.4	95.2	97.1	97.8	95.9	96.1	96.0	93.7
MAERZ	93.1	89.8	95.2	96.6	97.8	96.8	95.9	95.8	93.4
APRIL	95.6	97.9	95.3	96.6	97.8	96.8	96.3	94.0	92.9
MAI	96.8	102.2	95.5	96.6	97.8	97.5	96.5	94.6	93.5
JUNI	98.8	109.4	95.8	97.0	97.9	97.7	96.9	94.9	93.2
JULI	99.0	109.4	95.8	97.4	97.9	97.1	96.7	94.0	93.9
AUG.	101.5	118.1	96.0	97.4	97.9	98.4	96.7	94.0	94.1
SEPT.	103.5	124.6	96.0	97.5	97.9	99.5	96.7	94.5	94.5
OKT.	104.0	126.1	96.3	97.8	98.0	99.3	96.7	93.9	94.9
NOV.	103.0	122.4	96.2	97.7	98.0	99.5	96.7	94.2	94.3
DEZ.	102.2	118.9	96.2	97.9	98.0	99.0	96.7	94.2	94.5
<b>1989</b>									
JAN.	101.2	114.6	96.5	97.6	97.6	100.1	97.0	92.7	94.3
FEBR.	101.7	115.9	96.6	97.9	98.0	100.2	97.2	92.7	95.3
MAERZ	103.3	121.1	96.9	98.3	98.1	101.0	97.2	92.7	93.8
APRIL	103.5	121.1	97.2	98.7	98.0	100.7	97.2	93.3	95.3
MAI	103.5	121.1	97.3	98.8	98.3	100.4	97.2	93.6	95.9
JUNI	102.9	118.9	97.7	99.0	98.3	100.9	97.2	93.6	95.9
JULI	102.7	118.1	97.7	98.9	98.5	100.6	97.8	94.3	96.1
AUG.	103.1	119.6	97.9	98.9	98.5	101.0	97.8	95.3	96.7
SEPT.	102.6	117.4	97.9	98.8	98.5	100.5	97.8	95.3	97.8
OKT.	100.8	107.9	98.0	98.8	98.6	100.7	97.8	95.4	97.7
NOV.	98.8	100.7	97.8	98.7	98.3	100.0	97.8	95.1	97.9
DEZ.	98.7	100.7	97.6	98.8	98.3	99.3	97.8	95.1	97.0
<b>1990</b>									
JAN.	101.4	110.9	97.9	98.8	98.5	99.2	98.6	95.3	97.4
FEBR.	102.6	115.2	98.0	99.3	98.9	99.3	98.6	95.0	97.3
MAERZ	102.8	115.9	98.2	99.2	99.0	99.7	98.6	95.2	99.5
APRIL	103.9	120.3	98.5	99.4	99.0	98.9	98.9	97.0	99.8
MAI	104.2	120.3	98.7	99.3	99.3	99.7	98.8	97.0	100.4
JUNI	104.2	120.3	99.4	99.5	99.5	99.1	99.6	97.8	100.7
JULI	103.9	119.6	99.8	99.5	99.4	100.3	99.6	98.6	100.3
AUG.	103.3	116.7	99.7	99.8	99.7	100.9	99.6	98.5	100.7
SEPT.	103.7	115.2	99.7	99.7	99.4	100.4	99.6	98.5	101.2
OKT.	103.3	113.7	99.8	99.7	99.3	100.1	99.4	98.9	102.5
NOV.	101.7	107.9	99.5	99.5	99.0	99.0	99.4	97.8	100.9
DEZ.	100.2	102.9	99.5	99.5	99.0	99.2	99.4	97.8	101.6

\*) ES SIND NUR DIE REIHEN AUFGEFUEHRT, FUER DIE VERGLEICHBARE WERTE VOR 1991 BERECHNET WERDEN KONNTEN.



FRUEHERES BUNDESGBEIT  
INDEX DER ERZEUGERPREISE GEWERBLICHER PRODUKTE (INLANDSABSATZ) \*)  
3 JAHRES- UND MONATSINDIZES  
1991 = 100

JAHR MONAT	STAHLBAUERZEUGNISSE UND SCHIENENFAHRZEUGE											
	ZU- SAMMEN	FERTIGTEILBAUTEN UEBERWIEGEND AUS METALL, KONSTRUKTIONEN AUS STAHL UND ALUMINIUM					WEICHEN, KREUZUNGEN U. AE. ORTSFESTES GLEISMATERIAL	DAMPFKESSEL, BEHAELTER UND ROHRLEITUNGEN				
		ZU- SAMMEN	HALLEN	TUERME UND GITTER- MASTE	BRUECKEN UND BRUECKEN- ELEMENTE	FENSTER AUS ALUMINIUM- PROFILIEN		ZU- SAMMEN	DAMPF- KESSEL	BEHAELTER AUS EISEN ODER STAHL (UEBER 100 M3 FASSUNGS- VERMOEGEN)	ROHR- LEITUNGEN AUS NAHTLOSEN STAHL- ROHREN	ZENTRAL- HEIZUNGS- KESSEL
NR. DER GP - SY- STEMATIK	31	311	3111 11/14	3114 21	3114 31	3118 33/35	312	315	3151	3155	3156	3157
1976 D	57.5	60.8	55.2	67.7	-	55.6	67.7	51.9	49.9	-	-	-
1977 D	59.6	62.6	58.0	71.0	-	57.5	69.6	54.2	54.2	-	-	-
1978 D	62.1	63.8	60.3	67.7	-	59.1	71.1	58.1	57.8	-	-	-
1979 D	64.8	66.4	62.6	69.9	-	63.3	73.0	61.0	60.8	-	-	-
1980 D	69.1	70.6	68.8	74.1	72.4	69.9	77.2	65.6	64.1	71.0	56.2	-
1981 D	72.9	74.8	72.7	80.1	76.6	73.8	80.4	69.1	67.0	74.5	62.9	-
1982 D	79.8	82.3	78.7	89.2	82.3	78.4	87.0	75.6	74.5	80.7	70.1	-
1983 D	81.5	83.5	79.4	89.8	83.5	79.6	88.5	77.7	78.1	82.2	68.8	-
1984 D	82.3	84.4	80.0	89.9	84.1	83.5	88.4	78.4	78.9	82.7	68.8	-
1985 D	83.7	85.3	80.6	90.8	86.0	85.1	87.6	80.5	80.0	85.1	72.1	81.4
1986 D	86.3	87.7	83.6	94.1	87.9	86.3	88.8	83.4	83.0	87.3	75.3	85.1
1987 D	88.1	89.3	85.8	95.5	89.2	87.9	90.2	85.5	85.2	88.6	78.1	88.0
1988 D	89.9	90.4	85.4	96.1	91.5	90.0	89.8	88.7	86.8	92.0	83.7	90.7
1989 D	92.8	93.2	89.0	97.3	94.8	93.1	89.5	92.1	89.9	95.3	88.2	93.1
1990 D	96.5	97.3	95.0	98.5	97.8	96.2	93.0	95.5	95.4	96.7	92.8	96.0
1976												
JAN.	56.2	59.8	54.0	63.9	-	55.0	67.7	50.2	47.9	-	-	-
FEBR.	56.2	59.9	54.4	63.9	-	55.0	67.7	50.1	47.9	-	-	-
MAERZ	56.5	60.0	53.7	65.8	-	55.1	67.7	50.5	47.9	-	-	-
APRIL	57.5	60.3	53.3	67.5	-	55.5	67.7	52.3	50.3	-	-	-
MAI	57.7	60.6	55.3	67.5	-	55.5	67.7	52.3	50.3	-	-	-
JUNI	57.7	60.7	55.7	67.5	-	55.7	67.7	52.3	50.3	-	-	-
JULI	58.1	61.2	55.4	69.3	-	55.7	67.7	52.7	50.7	-	-	-
AUG.	58.0	61.2	55.3	69.3	-	55.7	67.7	52.4	50.7	-	-	-
SEPT.	58.2	61.4	56.1	69.3	-	55.7	67.7	52.4	50.7	-	-	-
OKT.	58.3	61.4	55.7	69.3	-	56.0	67.7	52.9	50.7	-	-	-
NOV.	58.1	61.6	56.6	69.3	-	56.0	67.7	52.3	50.7	-	-	-
DEZ.	58.1	61.6	57.0	69.3	-	56.0	67.7	52.1	50.7	-	-	-
1977												
JAN.	58.8	61.7	57.0	69.3	-	56.1	69.4	53.5	53.0	-	-	-
FEBR.	59.3	62.3	57.2	72.2	-	57.4	69.4	53.7	53.1	-	-	-
MAERZ	59.3	62.4	57.5	72.2	-	57.5	69.4	53.6	53.1	-	-	-
APRIL	59.6	62.4	57.4	72.2	-	57.5	69.6	54.2	54.6	-	-	-
MAI	59.8	62.8	59.4	72.2	-	57.5	69.6	54.2	54.6	-	-	-
JUNI	59.8	62.9	57.9	72.2	-	57.8	69.6	54.3	54.6	-	-	-
JULI	59.9	62.9	58.3	72.2	-	57.8	69.6	54.4	54.6	-	-	-
AUG.	59.9	62.9	58.3	71.4	-	57.8	69.6	54.5	54.6	-	-	-
SEPT.	59.8	62.7	57.9	69.8	-	57.8	69.6	54.5	54.6	-	-	-
OKT.	59.8	62.8	58.2	69.6	-	57.8	69.6	54.5	54.6	-	-	-
NOV.	59.8	62.8	58.5	69.3	-	57.8	69.7	54.5	54.6	-	-	-
DEZ.	59.9	62.9	58.5	69.3	-	57.8	69.7	54.5	54.6	-	-	-
1978												
JAN.	60.7	63.2	58.8	68.4	-	58.5	69.7	55.9	56.5	-	-	-
FEBR.	61.0	63.1	58.8	68.3	-	58.5	70.2	56.7	56.5	-	-	-
MAERZ	61.1	63.2	59.4	68.2	-	58.5	70.2	56.8	56.5	-	-	-
APRIL	61.8	63.4	59.4	68.6	-	58.7	71.3	58.1	57.3	-	-	-
MAI	62.2	63.7	60.2	68.0	-	59.0	71.3	58.4	57.3	-	-	-
JUNI	62.3	63.7	60.3	66.9	-	59.0	71.3	58.4	57.3	-	-	-
JULI	62.5	64.0	60.6	67.3	-	59.0	71.3	58.8	58.7	-	-	-
AUG.	62.6	64.1	60.9	67.7	-	59.5	71.4	58.8	58.7	-	-	-
SEPT.	62.6	64.1	60.9	67.3	-	59.5	71.4	58.8	58.7	-	-	-
OKT.	62.8	64.4	61.1	67.4	-	59.5	71.6	58.8	58.6	-	-	-
NOV.	62.8	64.4	61.4	66.9	-	59.5	71.6	58.8	58.6	-	-	-
DEZ.	62.9	64.6	61.4	67.0	-	60.3	71.6	58.8	58.6	-	-	-
1979												
JAN.	63.3	65.0	61.7	68.4	-	60.3	72.2	59.3	60.1	-	-	-
FEBR.	63.5	65.0	62.2	68.1	-	60.3	72.2	59.8	60.7	-	-	-
MAERZ	63.6	65.2	62.2	68.1	-	60.3	72.2	59.8	60.7	-	-	-
APRIL	64.2	65.9	62.2	68.6	-	62.4	73.2	60.2	60.7	-	-	-
MAI	64.5	66.4	62.5	69.9	-	63.3	73.2	60.5	60.7	-	-	-
JUNI	64.9	66.4	62.0	69.9	-	63.5	73.2	61.0	60.9	-	-	-
JULI	64.9	66.4	62.0	69.9	-	63.5	73.2	61.2	60.9	-	-	-
AUG.	65.4	66.8	62.9	70.2	-	64.0	73.2	61.8	60.9	-	-	-
SEPT.	65.7	67.1	63.2	71.0	-	65.2	73.2	62.1	61.0	-	-	-
OKT.	65.8	67.2	63.4	71.0	-	65.2	73.3	62.3	61.0	-	-	-
NOV.	65.9	67.5	63.6	72.0	-	65.5	73.3	62.3	61.1	-	-	-
DEZ.	66.1	67.9	63.6	71.7	-	66.6	73.3	62.3	61.1	-	-	-

\*) ES SIND NUR DIE REIHEN AUFGEFUEHRT, FUER DIE VERGLEICHBARE WERTE VOR 1991 BERECHNET WERDEN KONNTEN,



FRUEHERES BUNDESGBEIT  
INDEX DER ERZEUGERPREISE GEWERBLICHER PRODUKTE (INLANDSABSAZT) \*)  
3 JAHRES- UND MONATSINDIZES  
1991 = 100

JAHR MONAT	STAHLBAUERZEUGNISSE UND SCHIENENFAHRZEUGE											
	ZU- SAMMEN	FERTIGTEILBAUTEN UEBERWIEGEND AUS METALL, KONSTRUKTIONEN AUS STAHL UND ALUMINIUM					WEICHEN, KREUZUNGEN U. AE. ORTSFESTES GLEISMATERIAL	DAMPFKESSEL, BEHAELTER UND ROHRLEITUNGEN				
		ZU- SAMMEN	HALLEN	TUERME UND GITTER- MASTE	BRUECKEN UND BRUECKEN- ELEMENTE	FENSTER AUS ALUMINIUM- PROFILIEN		ZU- SAMMEN	DAMPF- KESSEL	BEHAELTER AUS EISEN ODER STAHL (UEBER 100 M3 FASSUNGS- VERMOEGEN)	ROHR- LEITUNGEN AUS NAHTLOSEN STAHL- ROHREN	ZENTRAL- HEIZUNGS- KESSEL
NR. DER GP - SY- STEMATIK	31	311	3111 11/14	3114 21	3114 31	3118 33/35	312	315	3151	3155	3156	3157
1980												
JAN.	67.0	68.3	65.2	72.9	69.3	66.9	74.8	63.8	62.8	69.8	53.2	-
FEBR.	67.8	69.4	67.3	73.2	69.3	68.3	74.8	64.1	62.8	70.6	53.7	-
MAERZ	68.1	69.7	67.8	72.5	69.9	68.3	75.0	64.5	63.0	70.6	55.6	-
APRIL	69.0	70.6	69.1	73.8	72.1	70.3	78.0	65.5	64.3	70.9	56.0	-
MAI	69.2	70.8	69.2	74.1	72.1	70.3	78.0	65.5	64.3	70.9	56.2	-
JUNI	69.3	70.8	69.2	73.7	72.1	70.3	78.0	65.6	64.3	70.9	56.3	-
JULI	69.5	71.0	69.3	74.1	73.4	70.5	78.0	65.9	64.6	71.0	56.8	-
AUG.	69.7	71.1	69.3	75.0	73.4	70.5	78.0	66.3	64.6	71.0	56.8	-
SEPT.	69.7	71.1	69.3	75.0	73.4	70.5	78.0	66.3	64.6	71.0	56.8	-
OKT.	70.0	71.3	69.8	75.0	74.6	70.5	78.0	66.7	64.6	72.2	57.5	-
NOV.	70.0	71.3	69.8	75.0	74.7	70.5	78.0	66.6	64.6	71.5	57.5	-
DEZ.	70.2	71.6	70.0	75.1	74.7	71.6	78.0	66.7	64.6	71.4	58.5	-
1981												
JAN.	70.7	72.2	70.2	75.7	74.7	71.4	78.7	67.1	64.9	73.1	58.5	-
FEBR.	70.9	72.5	70.5	77.0	74.7	71.4	78.7	67.2	64.9	72.9	59.2	-
MAERZ	71.3	72.8	70.5	77.4	74.7	71.5	79.4	67.7	64.9	73.1	61.8	-
APRIL	71.6	72.9	71.1	77.3	75.9	71.5	79.6	68.2	65.9	73.6	61.8	-
MAI	72.1	73.9	72.7	77.9	76.6	73.2	80.0	68.4	65.9	73.6	62.6	-
JUNI	72.5	74.4	72.7	79.6	76.6	73.4	80.0	68.4	65.9	73.2	63.0	-
JULI	73.1	74.9	73.1	81.6	77.1	73.4	81.2	69.4	67.9	74.5	63.6	-
AUG.	73.6	75.7	73.6	81.6	77.1	75.0	81.2	69.5	67.9	74.5	63.9	-
SEPT.	73.9	75.9	73.7	82.0	77.2	76.2	81.2	70.0	67.9	74.5	63.9	-
OKT.	74.7	76.8	74.1	84.2	78.1	76.2	81.7	70.4	68.1	76.2	63.9	-
NOV.	75.3	77.3	74.8	83.2	78.5	76.2	81.7	71.7	70.1	77.5	65.9	-
DEZ.	75.7	78.0	74.9	83.2	78.5	76.6	81.7	71.8	70.2	77.5	66.3	-
1982												
JAN.	77.5	80.2	76.9	86.5	80.8	76.8	83.5	72.9	72.1	78.0	66.3	-
FEBR.	78.4	81.0	77.5	85.9	80.8	77.5	83.5	74.4	72.7	80.2	67.4	-
MAERZ	78.8	81.2	77.8	85.7	81.2	77.8	83.8	74.9	73.1	80.2	70.2	-
APRIL	79.6	82.2	79.0	90.9	82.2	78.0	88.0	75.4	74.0	80.9	70.8	-
MAI	79.9	82.4	78.9	90.9	82.2	78.5	88.0	75.8	74.0	81.3	71.0	-
JUNI	80.0	82.6	79.0	90.9	82.2	78.9	88.0	75.8	74.2	81.1	71.0	-
JULI	80.3	83.0	79.3	90.8	82.9	78.9	88.2	75.8	74.2	81.1	71.0	-
AUG.	80.4	83.0	79.3	90.4	82.9	78.9	88.2	76.2	74.8	81.1	71.0	-
SEPT.	80.5	83.0	79.3	90.1	82.9	78.9	88.2	76.3	74.8	81.3	71.0	-
OKT.	80.8	83.2	79.3	89.9	82.9	78.9	88.2	76.8	76.8	81.3	70.5	-
NOV.	80.8	83.2	79.3	89.4	82.9	78.9	88.2	76.8	76.8	81.3	70.5	-
DEZ.	80.8	83.2	79.3	89.1	83.4	78.9	88.2	76.7	76.8	81.0	70.5	-
1983												
JAN.	80.8	82.8	78.6	89.8	83.0	78.9	88.2	77.1	77.2	82.2	70.5	-
FEBR.	81.0	83.0	78.9	89.9	83.0	78.9	88.2	77.5	77.4	82.0	70.9	-
MAERZ	81.1	83.0	78.9	90.1	83.0	79.2	88.2	77.5	77.4	82.0	71.2	-
APRIL	81.4	83.4	79.7	89.9	84.1	79.3	88.5	77.8	77.9	82.6	68.1	-
MAI	81.6	83.4	79.7	89.9	84.1	79.0	88.5	77.9	78.3	83.2	68.1	-
JUNI	81.6	83.6	79.7	89.7	84.1	79.2	88.7	78.0	78.4	83.2	68.3	-
JULI	81.4	83.4	79.4	90.3	83.4	79.2	88.7	77.9	78.4	82.1	68.3	-
AUG.	81.6	83.8	79.4	89.8	83.4	79.5	88.7	77.9	78.4	82.1	68.3	-
SEPT.	81.7	83.9	79.4	89.8	83.4	79.9	88.7	77.8	78.4	81.7	68.3	-
OKT.	81.7	83.8	79.5	89.6	83.4	80.4	88.7	77.9	78.4	81.5	68.1	-
NOV.	81.8	84.0	79.9	89.5	83.4	80.6	88.7	77.8	78.4	81.7	67.7	-
DEZ.	81.8	83.9	79.6	88.9	83.4	80.9	88.7	77.7	78.4	81.8	67.7	-
1984												
JAN.	81.7	83.8	79.7	89.5	83.4	81.4	88.7	77.7	78.4	81.9	67.7	-
FEBR.	82.0	84.2	80.6	88.9	83.4	81.8	88.7	77.9	79.0	82.0	67.7	-
MAERZ	82.2	84.4	80.3	88.8	83.4	83.5	88.7	78.2	79.4	82.2	68.3	-
APRIL	82.3	84.6	80.2	88.9	84.0	83.8	88.7	78.3	79.5	82.2	68.3	-
MAI	82.3	84.4	80.1	89.5	84.0	83.7	88.7	78.3	79.4	82.4	68.0	-
JUNI	82.3	84.4	79.8	89.5	84.0	83.9	88.7	78.3	79.4	82.6	67.8	-
JULI	82.4	84.4	79.8	90.5	84.3	84.0	88.7	78.6	79.8	82.8	68.6	-
AUG.	82.6	84.7	79.9	90.7	84.5	84.2	88.7	78.6	79.8	83.0	68.6	-
SEPT.	82.8	84.6	80.1	90.7	84.5	83.8	88.8	79.1	79.8	83.0	69.8	-
OKT.	82.4	84.4	79.8	90.9	84.6	84.0	88.8	78.7	77.6	83.4	70.2	-
NOV.	82.4	84.4	79.6	90.9	84.6	83.9	86.8	78.7	77.6	83.5	70.5	-
DEZ.	82.5	84.5	79.8	90.6	84.6	84.2	86.8	78.7	77.6	83.5	70.4	-

\*) ES SIND NUR DIE REIHEN AUFGEFUEHRT, FUER DIE VERGLEICHBARE WERTE VOR 1991 BERECHNET WERDEN KONNTEN,



FRUEHERES BUNDESGBEIT  
INDEX DER ERZEUGERPREISE GEWERBLICHER PRODUKTE (INLANDSABSAZT) \*)  
3 JAHRES- UND MONATSINDIZES  
1991 = 100

JAHR MONAT	STAHLBAUERZEUGNISSE UND SCHIENENFAHRZEUGE											
	ZU- SAMMEN	FERTIGTEILBAUTEN UEBERWIEGEND AUS METALL, KONSTRUKTIONEN AUS STAHL UND ALUMINIUM					WEICHEN, KREUZUNGEN U. AE. ORTSFESTES GLEITMATERIAL	ZU- SAMMEN	DAMPFKESSEL, BEHAELTER UND ROHRLEITUNGEN			
		ZU- SAMMEN	HALLEN	TUERME UND GITTER- MASTE	BRUECKEN UND BRUECKEN- ELEMENTE	FENSTER AUS ALUMINIUM- PROFILIEN			DAMPF- KESSEL	BEHAELTER AUS EISEN ODER STAHL (UEBER 100 M3 FASSUNGS- VERMOEGEN)	ROHR- LEITUNGEN AUS NAHTLOSEN STAHL- ROHREN	ZENTRAL- HEIZUNGS- KESSEL
NR. DER GP - SY- STEMATIK	31	311	3111 11/14	3114 21	3114 31	3118 33/35	312	315	3151	3155	3156	3157
1985												
JAN.	82.6	84.4	79.4	89.3	84.6	84.2	87.1	79.1	78.3	83.7	70.4	80.5
FEBR.	82.7	84.4	79.4	89.3	84.6	84.5	87.1	79.3	78.4	83.7	70.4	81.0
MAERZ	82.8	84.4	79.4	89.3	84.6	84.7	87.1	79.6	79.2	84.5	70.4	80.7
APRIL	83.4	85.0	80.2	90.8	86.6	84.8	87.8	80.3	79.7	85.1	71.9	80.9
MAI	83.5	85.0	80.2	90.8	86.6	85.2	87.8	80.5	79.7	85.2	72.1	81.6
JUNI	83.7	85.1	80.2	90.8	86.5	85.2	87.8	80.6	79.7	85.2	72.2	81.6
JULI	83.9	85.5	81.1	90.8	86.5	85.2	87.8	80.8	80.5	85.5	72.5	81.8
AUG.	84.0	85.6	81.1	91.0	86.5	85.2	87.8	80.9	80.5	85.6	72.5	81.7
SEPT.	84.1	85.7	81.1	91.2	86.5	85.2	87.8	80.9	80.6	85.6	72.5	81.7
OKT.	84.4	86.1	81.6	91.7	86.5	85.5	87.8	81.2	81.2	85.6	73.1	81.7
NOV.	84.5	86.1	81.6	92.2	86.5	85.5	87.8	81.4	81.2	85.6	73.7	81.9
DEZ.	84.5	86.1	81.6	92.2	86.5	85.5	87.8	81.4	81.2	85.7	73.7	81.7
1986												
JAN.	84.9	86.3	82.5	92.7	86.5	85.5	88.2	81.8	81.7	85.7	73.5	83.2
FEBR.	85.2	86.5	82.5	93.8	86.5	85.7	88.2	82.5	82.4	86.8	74.2	83.9
MAERZ	85.4	86.7	82.5	93.8	86.5	85.7	88.2	82.8	82.4	86.9	74.2	85.0
APRIL	85.8	87.1	82.8	93.8	87.6	85.9	88.9	83.1	82.5	87.0	74.6	85.7
MAI	85.9	87.3	82.8	93.9	87.6	86.3	88.9	83.2	83.0	87.0	74.6	85.3
JUNI	86.4	87.9	83.5	94.4	88.7	86.4	88.9	83.3	83.0	87.3	74.6	85.3
JULI	86.6	88.1	83.8	94.4	88.7	86.4	88.9	83.9	83.1	87.8	76.4	85.6
AUG.	86.8	88.4	83.8	94.4	88.7	86.4	88.9	84.0	83.2	87.9	76.3	85.7
SEPT.	86.9	88.4	83.8	94.4	88.7	86.6	88.9	84.0	83.4	87.9	76.3	85.6
OKT.	87.1	88.7	84.8	94.4	88.3	86.9	89.3	84.0	83.5	87.9	76.3	85.2
NOV.	87.2	88.7	85.1	94.9	88.3	87.1	89.3	84.1	83.8	88.0	76.6	85.6
DEZ.	87.2	88.7	85.1	94.9	88.3	87.1	89.3	84.1	83.8	88.0	76.6	85.2
1987												
JAN.	87.3	88.8	85.5	94.9	88.3	87.4	89.6	84.3	83.8	88.0	76.6	86.0
FEBR.	87.4	88.8	85.5	94.9	88.3	87.4	89.6	84.6	84.0	87.9	76.8	87.4
MAERZ	87.5	89.0	85.5	94.9	88.3	87.4	89.6	84.8	84.0	87.9	76.6	88.3
APRIL	87.8	89.2	85.4	94.9	88.3	87.7	89.6	84.9	84.6	88.0	77.0	87.9
MAI	88.0	89.1	85.6	95.2	89.0	87.8	90.5	85.4	85.1	88.5	77.8	88.0
JUNI	88.2	89.3	85.7	95.2	89.0	87.9	90.5	85.7	85.6	88.5	78.4	88.4
JULI	88.5	89.6	85.8	96.1	89.9	88.2	90.5	85.8	85.9	88.6	78.4	88.3
AUG.	88.5	89.7	86.0	96.1	89.9	88.2	90.5	86.0	85.9	88.8	78.6	88.3
SEPT.	88.5	89.7	86.0	96.1	89.9	88.2	90.5	86.0	85.9	88.8	78.6	88.5
OKT.	88.5	89.6	86.3	96.1	89.9	88.2	90.5	86.1	85.9	89.6	78.9	88.1
NOV.	88.5	89.6	86.3	96.1	89.9	88.5	90.5	86.2	85.9	89.6	78.9	88.3
DEZ.	88.6	89.6	86.3	96.1	89.9	88.5	90.5	86.6	85.9	89.6	80.3	88.3
1988												
JAN.	88.8	89.6	86.3	96.4	89.9	88.6	90.5	86.8	86.0	89.8	80.8	88.7
FEBR.	89.0	89.9	86.3	96.4	89.9	89.2	90.5	87.2	86.0	89.8	81.3	90.2
MAERZ	89.2	89.9	86.3	96.4	89.9	89.2	90.5	87.5	85.7	90.4	81.8	90.8
APRIL	89.7	90.2	85.9	96.4	92.0	89.7	89.5	88.6	86.7	91.8	83.6	91.3
MAI	89.9	90.2	86.0	96.4	92.0	89.7	89.5	88.9	86.7	92.5	83.6	90.9
JUNI	90.0	90.4	85.2	96.4	92.0	90.2	89.5	89.0	87.2	92.5	83.6	90.8
JULI	90.2	90.6	84.5	96.4	92.1	90.3	89.5	89.2	87.2	92.8	83.8	91.2
AUG.	90.2	90.6	84.5	96.4	92.1	90.5	89.5	89.1	87.2	92.8	83.8	90.9
SEPT.	90.3	90.7	84.5	96.4	92.1	90.7	89.5	89.3	87.2	92.8	84.5	91.0
OKT.	90.6	90.8	84.8	95.3	92.1	90.7	89.5	89.6	87.2	92.8	85.5	91.4
NOV.	90.6	90.8	85.1	95.3	92.1	90.7	89.5	89.5	87.2	92.8	86.2	90.3
DEZ.	90.6	90.9	85.2	95.3	92.1	90.9	89.5	89.8	87.2	92.8	86.2	91.3
1989												
JAN.	90.9	91.3	86.2	95.3	92.5	91.3	89.5	89.9	87.2	93.9	86.2	90.3
FEBR.	91.1	91.3	86.2	95.5	93.3	91.4	89.5	90.6	87.6	93.9	87.1	92.2
MAERZ	91.3	91.8	86.9	95.9	93.3	92.3	89.5	90.4	88.0	94.5	87.1	90.5
APRIL	92.2	92.4	88.1	95.9	95.4	92.6	89.5	91.9	89.6	95.5	89.1	91.7
MAI	92.5	92.5	88.5	95.9	95.4	92.9	89.5	92.3	90.6	95.5	89.0	92.0
JUNI	92.6	92.5	88.5	98.4	95.4	92.9	89.5	92.3	90.8	95.5	89.0	92.4
JULI	93.5	93.7	90.0	98.4	95.4	92.9	89.5	93.0	90.8	95.7	89.1	95.4
AUG.	93.4	93.8	90.2	98.4	95.4	93.1	89.5	92.7	90.8	95.7	89.1	93.5
SEPT.	93.6	94.1	90.2	98.4	95.4	93.9	89.5	92.8	90.8	95.7	87.8	95.0
OKT.	94.2	94.8	91.1	98.7	95.4	94.0	89.5	93.2	90.8	95.9	88.1	95.7
NOV.	94.3	95.2	91.1	98.7	95.4	94.7	89.5	92.8	90.8	95.9	88.1	94.0
DEZ.	94.4	95.4	91.1	98.7	95.4	94.7	89.5	92.8	90.8	95.9	88.7	94.5
1990												
JAN.	94.7	95.5	92.6	98.7	95.4	94.8	89.5	93.2	93.2	95.8	88.7	93.4
FEBR.	94.8	95.6	92.6	98.7	95.4	95.0	90.7	93.6	93.2	95.8	88.7	95.3
MAERZ	95.1	95.8	92.6	98.7	95.4	95.2	90.7	94.2	93.6	95.4	88.7	96.0
APRIL	95.7	96.7	94.4	98.7	97.4	95.3	90.7	94.4	94.4	95.7	91.8	95.7
MAI	96.2	97.0	94.9	98.7	97.4	95.3	90.7	95.2	95.1	96.5	93.6	96.1
JUNI	96.7	97.5	95.5	98.7	98.8	96.4	93.6	96.1	96.0	96.5	93.6	97.2
JULI	97.1	98.0	95.9	98.7	98.8	96.7	94.2	96.1	96.5	97.2	93.6	95.9
AUG.	97.3	98.2	95.9	98.7	99.1	97.1	94.2	96.4	96.5	97.4	93.6	96.5
SEPT.	97.4	98.3	95.9	97.8	99.1	97.1	94.2	96.5	96.5	97.4	94.7	96.2
OKT.	97.7	98.4	96.5	97.9	99.1	97.1	95.9	97.0	96.6	97.6	95.4	97.5
NOV.	97.6	98.4	96.5	98.2	99.1	97.1	95.9	96.7	96.6	97.6	95.4	96.1
DEZ.	97.7	98.5	96.5	98.2	99.1	97.4	95.9	96.8	96.6	97.6	95.4	96.5

\*) ES SIND NUR DIE REIHEN AUFGEFUEHRT, FUER DIE VERGLEICHBARE WERTE VOR 1991 BERECHNET WERDEN KONNTEN,



FRUEHERES BUNDESGBIET  
INDEX DER ERZEUGERPREISE GEWERBLICHER PRODUKTE (INLANDSABSAZ) \*)  
3 JAHRES- UND MONATSINDIZES  
1991 = 100

JAHR MONAT	NOCH:STAHLBAU- ERZEUGNISSE UND SCHIENEN- FAHRZEUGE		MASCHINENBAUERZEUGNISSE (EINSCHL. ACKERSCHLEPPERN)												
	SCHIE- NEN- FAHR- ZEUGE	SCHIE- NEN- GE- BUNDENE WAGEN	ZU- SAMMEN	NACH- RICHT- LICH GP-NR. 32 UND 50 1)	GE- WERB- LICHE AR- BEITS- MA- SCHI- NEN	ME- TALL- BEAR- BEI- TUNGS- MA- SCHI- NEN	METALLBEARBEITUNGSMASCHINEN DER SPANABHEBENDEN FORMUNG								
							ZU- SAMMEN	NC- GE- STEU- ERT	DREH- MA- SCHI- NEN	DREH- AUTOMATEN UND REVOLVER- DREH- MASCHINEN	BOHR- MASCHINEN, INNEN- UND AUSSEN- GEWINDE- SCHNEIDMA- SCHINEN	FRAESMA- SCHINEN, WAAGE- RECHT- BOHR- U. -FRAES- MASCHINEN	SAEGE- UND TRENN- MA- SCHINEN	SCHLEIF- UND POLIER- MA- SCHINEN	VER- ZAHN- MA- SCHINEN
NR. DER GP - SY- STEMATIK	317	3173/75	32	32,50	---	3211/ 12	3211	---	32112	3211 3	3211 4	3211 5	3211 6	3211 7	3211 8
1976 D	-	69.8	56.7	-	55.7	50.7	50.0	-	52.1	50.5	52.0	52.9	45.2	48.8	41.6
1977 D	-	72.2	59.5	-	58.6	53.7	53.2	-	55.5	53.8	55.7	55.7	49.1	50.6	45.0
1978 D	-	73.0	61.6	-	60.7	56.2	55.9	-	57.4	56.9	58.9	59.5	51.9	53.6	47.0
1979 D	-	74.2	63.9	-	63.2	59.0	58.8	-	60.6	60.3	61.6	62.5	53.5	56.4	49.5
1980 D	72.2	76.0	67.3	70.4	66.4	62.7	62.7	-	64.3	64.0	64.4	67.0	58.4	60.0	53.9
1981 D	75.2	78.3	70.7	73.8	69.7	66.4	66.3	-	68.4	68.1	67.2	70.6	61.2	63.2	58.4
1982 D	79.4	82.2	74.9	78.1	74.0	70.3	70.1	-	72.0	73.4	70.0	73.1	64.9	66.9	62.8
1983 D	82.5	85.0	77.4	80.4	76.5	72.8	72.5	-	74.4	74.9	73.2	75.4	67.0	69.8	66.2
1984 D	83.8	85.9	79.4	82.3	78.7	75.3	75.1	-	76.0	77.3	75.4	78.4	69.8	72.7	68.7
1985 D	85.7	86.9	82.1	84.9	81.7	78.4	78.6	80.8	79.5	81.5	78.5	82.9	73.8	75.9	70.9
1986 D	88.3	89.8	84.9	87.2	84.9	82.7	82.9	85.1	84.4	87.1	82.7	86.1	77.6	79.8	74.5
1987 D	90.5	91.9	87.3	89.1	87.7	86.7	87.5	88.7	87.4	90.5	86.5	89.4	80.4	85.1	80.2
1988 D	92.2	93.5	89.5	90.7	89.8	88.8	89.4	90.2	89.3	90.6	89.1	91.4	82.8	88.3	85.7
1989 D	94.5	95.6	92.3	93.3	92.6	91.1	91.5	92.3	91.7	92.6	91.2	93.3	86.8	91.7	89.7
1990 D	96.8	97.2	96.0	96.5	96.1	95.5	95.8	96.3	95.9	97.2	95.4	96.3	94.9	95.9	95.4
1976	JAN.	-	69.1	55.3	-	54.5	49.5	48.9	-	51.2	49.4	50.4	51.7	44.2	39.9
	FEBR.	-	69.1	55.8	-	54.8	49.8	49.2	-	51.3	49.5	50.9	51.9	44.2	40.5
	MAERZ	-	69.3	56.0	-	55.1	50.1	49.3	-	51.7	49.5	50.9	52.0	44.7	40.5
	APRIL	-	69.7	56.3	-	55.5	50.8	50.1	-	52.0	50.8	52.3	52.6	45.3	41.0
	MAI	-	69.7	56.7	-	55.8	51.0	50.3	-	52.4	50.8	52.3	53.2	45.3	41.0
	JUNI	-	69.7	56.7	-	55.9	51.0	50.2	-	52.4	50.8	52.4	53.2	45.3	41.8
	JULI	-	69.8	57.0	-	56.0	51.0	50.2	-	52.4	50.8	52.5	53.1	45.4	41.8
	AUG.	-	70.2	57.1	-	56.0	51.0	50.3	-	52.4	50.8	52.5	53.3	45.4	42.0
	SEPT.	-	70.2	57.1	-	56.1	51.1	50.4	-	52.4	50.8	52.5	53.4	45.4	42.5
	OKT.	-	70.3	57.3	-	56.2	51.1	50.4	-	52.4	50.8	52.5	53.4	45.4	42.7
	NOV.	-	70.3	57.3	-	56.3	51.2	50.4	-	52.4	50.8	52.5	53.5	45.9	42.7
	DEZ.	-	70.3	57.3	-	56.3	51.3	50.5	-	52.4	51.1	52.5	53.6	45.9	42.7
1977	JAN.	-	70.9	58.1	-	57.3	52.4	51.9	-	54.8	52.4	52.9	55.2	47.6	43.2
	FEBR.	-	72.5	58.5	-	57.6	52.9	52.3	-	55.4	52.9	54.1	55.6	47.6	44.0
	MAERZ	-	72.5	59.0	-	58.1	53.4	52.6	-	55.5	52.9	55.1	56.4	47.9	44.0
	APRIL	-	72.5	59.4	-	58.6	53.6	52.9	-	55.5	53.3	56.3	56.5	48.1	45.0
	MAI	-	72.0	59.6	-	58.7	53.8	53.2	-	55.6	54.2	56.3	56.5	48.1	45.0
	JUNI	-	72.0	59.7	-	58.8	53.9	53.3	-	55.6	54.2	56.3	56.5	48.1	45.0
	JULI	-	72.2	59.8	-	58.9	54.0	53.4	-	55.6	54.2	56.3	56.8	48.1	45.5
	AUG.	-	72.2	59.8	-	58.9	54.2	53.6	-	55.6	54.2	56.3	57.1	48.1	45.7
	SEPT.	-	72.2	59.9	-	59.0	54.2	53.6	-	55.6	54.2	56.3	57.5	48.1	45.7
	OKT.	-	72.3	60.0	-	59.1	54.2	53.7	-	55.6	54.7	56.3	57.5	48.1	45.7
	NOV.	-	72.3	60.1	-	59.1	54.2	53.7	-	55.6	54.5	56.3	57.5	48.5	45.7
	DEZ.	-	72.3	60.1	-	59.1	54.2	53.7	-	55.3	54.5	56.3	57.5	48.5	45.7
1978	JAN.	-	72.0	60.8	-	59.9	55.1	54.8	-	56.5	55.9	56.8	58.2	51.2	46.2
	FEBR.	-	72.0	60.8	-	60.1	55.4	55.0	-	56.9	55.9	58.2	58.2	51.2	46.5
	MAERZ	-	72.0	61.0	-	60.3	55.6	55.1	-	56.9	55.9	58.4	58.8	51.7	46.5
	APRIL	-	72.0	61.5	-	60.5	56.1	55.7	-	57.6	57.1	58.5	58.9	51.8	46.5
	MAI	-	72.4	61.6	-	60.7	56.3	56.0	-	57.6	57.1	59.3	59.5	51.8	46.5
	JUNI	-	73.3	61.7	-	60.8	56.4	56.0	-	57.6	57.1	59.3	59.5	51.8	47.2
	JULI	-	73.3	61.8	-	60.8	56.5	56.1	-	57.6	57.1	59.3	59.9	51.8	47.2
	AUG.	-	73.3	61.9	-	60.9	56.6	56.3	-	57.6	57.1	59.3	60.0	52.2	47.2
	SEPT.	-	73.3	61.9	-	61.0	56.6	56.3	-	57.6	57.1	59.3	60.0	52.2	47.2
	OKT.	-	74.0	61.9	-	61.1	56.7	56.3	-	57.6	57.4	59.3	60.0	52.2	47.5
	NOV.	-	74.0	62.1	-	61.2	56.7	56.5	-	57.6	57.7	59.3	60.3	52.2	47.5
	DEZ.	-	74.0	62.1	-	61.2	56.7	56.5	-	57.6	57.7	59.3	60.3	52.2	47.5
1979	JAN.	-	73.9	62.6	-	61.8	57.7	57.6	-	59.5	59.5	59.9	61.4	52.6	48.0
	FEBR.	-	73.9	63.1	-	62.3	58.5	58.2	-	60.4	59.9	60.8	61.5	53.2	49.4
	MAERZ	-	73.9	63.4	-	62.7	58.6	58.5	-	60.7	60.0	61.7	62.0	53.3	49.4
	APRIL	-	74.0	63.8	-	63.2	58.8	58.7	-	60.7	60.0	61.7	62.4	53.4	49.4
	MAI	-	74.0	63.9	-	63.2	59.0	58.8	-	60.8	60.3	61.8	62.5	53.4	49.4
	JUNI	-	74.0	63.9	-	63.2	59.0	58.8	-	60.8	60.3	61.8	62.5	53.4	49.4
	JULI	-	74.1	64.1	-	63.5	59.2	59.0	-	60.8	60.3	61.8	62.9	53.7	49.9
	AUG.	-	74.4	64.1	-	63.5	59.2	59.0	-	60.8	60.3	61.8	62.9	53.7	49.9
	SEPT.	-	74.5	64.1	-	63.6	59.2	59.1	-	60.8	60.3	61.8	63.1	53.7	49.9
	OKT.	-	74.6	64.5	-	63.8	59.5	59.2	-	60.8	60.8	61.9	63.1	54.0	49.9
	NOV.	-	74.6	64.5	-	63.8	59.6	59.2	-	60.8	60.8	61.9	63.1	54.0	49.9
	DEZ.	-	74.6	64.5	-	63.8	59.6	59.3	-	60.8	60.8	61.9	63.1	54.0	49.9

\*) ES SIND NUR DIE REIHEN AUFGEFUEHRT, FUER DIE VERGLEICHBARE WERTE VOR 1991 BERECHNET WERDEN KONNTEN.  
1) MASCHINENBAUERZEUGNISSE (EINSCHL. ACKERSCHLEPPERN); BUEROMASCHINEN; DATENVERARBEITUNGSGERAETE UND EINRICHTUNGEN.



FRUEHERES BUNDESGBIET  
INDEX DER ERZEUGERPREISE GEWERBLICHER PRODUKTE (INLANDSABSAZ) \*)  
3 JAHRES- UND MONATSINDIZES  
1991 = 100

JAHR MONAT	NOCH STAHLBAU- ERZEUGNISSE UND SCHIENEN- FAHRZEUGE		MASCHINENBAUERZEUGNISSE (EINSCHL. ACKERSCHLEPPERN)												
	SCHIE- NEN- FAHR- ZEUGE	SCHIE- NEN- GE- BUNDENE WAGEN	ZU- SAMMEN	NACH- RICHT- LICH GP-NR. 32 UND 50 1)	GE- WERB- LICHE AR- BEITS- MA- SCHI- NEN	ME- TALL- BEAR- BEI- TUNGS- MA- SCHI- NEN	METALLBEARBEITUNGSMASCHINEN DER SPANABHEBENDEN FORMUNG								
							ZU- SAMMEN	NC- GE- STEU- ERT	DREH- MA- SCHI- NEN	DREH- AUTOMATEN UND REVOLVER- DREH- MASCHINEN	BOHR- MASCHINEN, INNEN- UND AUSSEN- GEWINDE- SCHNEIDMA- SCHINEN	FRAESMA- SCHINEN, WAAGE- RECHT- BOHR- U. FRAES- MASCHINEN	SAEGE- UND TRENN- MA- SCHINEN	SCHLEIF- UND LAEPP- POLIER- MA- SCHINEN	VER- ZAHN- MA- SCHINEN
NR. DER GP - SY- STEMATIK	317	3173/75	32	32,50	—	3211/ 12	3211	—	32112	3211 3	3211 4	3211 5	3211 6	3211 7	3211 8
1980															
JAN.	70.3	74.6	65.4	68.6	64.7	60.7	60.7	-	62.8	61.3	62.9	64.7	55.1	58.7	50.8
FEBR.	70.9	75.1	66.0	69.2	65.4	61.7	61.6	-	63.8	63.7	63.1	64.6	56.6	59.2	53.3
MAERZ	71.1	75.1	66.7	69.8	65.9	62.1	62.2	-	64.3	63.7	63.4	66.2	58.0	59.5	53.3
APRIL	71.9	75.6	67.2	70.4	66.3	62.7	62.5	-	64.3	63.9	64.2	66.9	58.6	59.5	54.0
MAI	71.9	75.6	67.4	70.6	66.5	62.8	62.8	-	64.5	64.2	64.9	66.9	59.1	59.8	54.0
JUNI	72.2	75.6	67.4	70.6	66.5	62.9	62.9	-	64.5	64.2	64.9	66.9	59.1	60.1	54.0
JULI	72.6	76.3	67.5	70.6	66.6	63.0	63.0	-	64.5	64.2	64.9	67.7	59.1	60.1	54.0
AUG.	72.7	76.3	67.7	70.7	66.7	63.1	63.1	-	64.5	64.3	64.9	67.8	59.1	60.2	54.4
SEPT.	73.0	76.3	67.8	70.9	66.8	63.3	63.2	-	64.5	64.5	64.9	67.9	59.1	60.6	54.4
OKT.	73.2	76.7	67.9	71.0	67.0	63.4	63.4	-	64.5	64.5	64.9	68.3	59.1	60.7	54.7
NOV.	73.5	77.0	68.1	71.1	67.2	63.5	63.5	-	64.5	64.5	64.9	68.3	59.1	60.9	54.7
DEZ.	73.7	77.4	68.1	71.1	67.2	63.6	63.6	-	64.5	64.8	64.9	68.3	59.1	60.9	55.2
1981															
JAN.	73.8	77.3	69.1	72.1	68.1	64.7	65.0	-	67.6	66.9	65.5	69.2	59.1	61.7	56.3
FEBR.	73.9	77.4	69.5	72.5	68.5	65.4	65.5	-	67.8	68.1	65.8	69.4	59.9	62.1	57.7
MAERZ	74.3	77.4	69.9	72.9	69.0	65.8	65.9	-	68.5	68.1	66.0	70.1	61.6	62.3	57.7
APRIL	74.9	78.0	70.2	73.3	69.4	66.1	66.1	-	68.6	68.1	66.1	70.1	60.9	62.9	57.7
MAI	75.1	78.0	70.8	73.8	69.7	66.5	66.3	-	68.7	68.1	66.8	70.9	61.2	63.1	57.7
JUNI	75.1	78.0	70.9	73.9	69.9	66.6	66.5	-	68.5	68.1	67.7	70.8	61.2	63.3	57.7
JULI	75.4	78.2	71.0	74.0	70.0	66.7	66.5	-	68.5	68.1	67.7	70.9	61.8	63.4	58.4
AUG.	75.5	78.3	71.1	74.1	70.1	66.8	66.6	-	68.5	68.1	67.7	71.2	61.8	63.4	59.3
SEPT.	75.5	78.4	71.2	74.3	70.2	66.9	66.6	-	68.5	68.1	67.7	71.2	61.8	63.4	59.3
OKT.	76.2	79.1	71.5	74.6	70.4	67.0	66.9	-	68.5	68.7	68.4	71.4	61.8	63.6	59.3
NOV.	76.6	79.6	71.7	74.8	70.7	67.2	67.2	-	68.5	68.7	68.4	71.3	61.8	64.3	59.6
DEZ.	76.6	79.6	71.8	74.9	70.7	67.2	67.1	-	68.6	68.7	68.7	70.9	61.8	64.5	59.6
1982															
JAN.	77.4	80.7	73.1	76.2	72.1	68.6	68.5	-	69.5	71.5	69.0	71.9	62.7	65.8	61.4
FEBR.	77.5	80.7	73.6	76.8	72.7	69.0	69.1	-	70.2	72.6	69.1	72.0	63.2	66.0	62.4
MAERZ	78.1	81.1	74.2	77.3	73.3	69.8	69.6	-	71.6	73.4	69.1	72.1	65.3	66.3	62.4
APRIL	78.6	81.4	74.7	77.9	73.7	70.1	69.9	-	71.8	73.4	69.9	72.9	65.3	66.7	62.4
MAI	78.9	81.4	75.0	78.1	74.0	70.3	70.0	-	71.9	73.4	69.9	73.5	65.3	66.7	62.4
JUNI	79.1	81.4	75.1	78.3	74.2	70.5	70.2	-	71.9	73.8	69.9	73.5	65.3	66.7	62.4
JULI	79.2	81.5	75.3	78.4	74.4	70.8	70.6	-	73.7	73.8	70.5	73.5	65.3	67.1	62.4
AUG.	80.3	83.0	75.5	78.5	74.5	70.8	70.6	-	72.8	73.8	70.5	73.5	65.3	67.4	63.5
SEPT.	80.3	83.1	75.5	78.6	74.6	70.8	70.6	-	72.8	73.8	70.5	73.5	65.3	67.6	63.5
OKT.	81.0	84.0	75.7	78.9	74.8	70.9	70.6	-	72.5	73.8	70.6	73.5	65.3	67.6	63.5
NOV.	81.2	84.1	75.8	78.9	74.8	70.9	70.6	-	72.8	73.8	70.6	73.7	65.3	67.6	63.5
DEZ.	81.2	84.1	75.7	78.9	74.7	71.0	70.7	-	72.8	74.0	70.6	73.7	65.3	67.6	63.5
1983															
JAN.	81.5	84.4	76.4	79.5	75.3	71.6	71.3	-	73.6	74.0	72.1	73.9	65.3	68.5	65.0
FEBR.	81.5	84.4	76.7	79.7	75.7	71.9	71.6	-	73.6	74.3	72.1	73.9	65.3	68.9	66.0
MAERZ	81.6	84.4	76.8	79.8	75.8	72.0	71.9	-	73.7	74.4	72.1	74.3	66.4	69.2	66.0
APRIL	82.6	85.3	77.2	80.1	76.3	72.6	72.4	-	74.3	74.6	72.5	75.7	66.4	69.5	66.0
MAI	82.8	85.6	77.4	80.5	76.6	72.9	72.7	-	74.3	74.8	73.5	75.9	67.3	69.8	66.0
JUNI	83.0	85.6	77.5	80.6	76.6	73.1	72.8	-	74.5	75.2	73.5	75.9	67.6	69.9	66.3
JULI	82.6	84.9	77.6	80.7	76.8	73.2	72.9	-	74.9	75.2	73.8	75.9	67.6	69.9	66.3
AUG.	82.7	84.9	77.7	80.7	76.8	73.3	72.9	-	74.9	75.2	73.8	76.0	67.6	70.0	66.6
SEPT.	82.7	84.9	77.8	80.7	76.8	73.4	73.1	-	74.9	75.2	73.8	76.0	67.6	70.3	66.6
OKT.	82.7	85.0	77.8	80.7	76.9	73.4	73.1	-	74.9	75.4	73.8	76.0	67.6	70.4	66.6
NOV.	82.9	85.3	77.8	80.8	77.0	73.4	73.0	-	74.9	75.4	73.8	75.4	67.6	70.5	66.6
DEZ.	83.0	85.3	77.8	80.8	77.0	73.3	72.9	-	74.9	75.0	73.8	75.4	67.6	70.5	66.6
1984															
JAN.	83.2	85.5	78.3	81.3	77.4	73.7	73.5	-	74.9	75.5	74.5	75.6	67.7	71.7	67.4
FEBR.	83.3	85.6	78.6	81.5	77.8	74.1	73.9	-	74.9	76.4	74.7	76.0	67.7	72.1	68.2
MAERZ	83.3	85.6	78.7	81.7	78.0	74.7	74.5	-	75.1	77.0	74.8	78.0	68.1	72.2	68.2
APRIL	83.5	85.8	79.1	81.9	78.4	75.0	74.7	-	75.6	77.0	74.9	78.0	69.2	72.4	68.7
MAI	83.5	85.8	79.2	82.1	78.5	75.2	75.0	-	75.6	77.4	74.9	78.6	69.8	72.4	68.7
JUNI	83.5	85.8	79.4	82.2	78.8	75.3	75.1	-	75.9	77.4	75.2	78.6	70.1	72.7	68.7
JULI	83.8	85.6	79.6	82.4	78.9	75.6	75.3	-	76.3	77.4	75.3	79.0	70.1	73.0	69.0
AUG.	84.2	86.2	79.7	82.6	79.0	75.6	75.4	-	76.3	77.8	75.3	79.1	70.2	73.0	69.2
SEPT.	84.2	86.2	79.8	82.7	79.1	75.8	75.7	-	76.7	77.8	76.4	79.1	70.6	73.2	69.2
OKT.	84.5	86.2	79.9	82.9	79.3	76.0	75.9	-	76.8	78.0	76.3	79.5	71.4	73.2	69.2
NOV.	84.6	86.2	80.1	83.0	79.5	76.2	76.1	-	76.9	78.0	76.3	79.9	71.4	73.4	69.2
DEZ.	84.6	86.2	80.1	83.0	79.6	76.3	76.1	-	77.0	78.0	76.3	79.9	71.4	73.7	69.2

\*) ES SIND NUR DIE REIHEN AUFGEFUEHRT, FUER DIE VERGLEICHBARE WERTE VOR 1991 BERECHNET WERDEN KONNTEN.  
1) MASCHINENBAUERZEUGNISSE (EINSCHL. ACKERSCHLEPPERN); BUEROMASCHINEN; DATENVERARBEITUNGSGERAETE UND EINRICHTUNGEN.



FRUEHERES BUNDESGBIET  
INDEX DER ERZEUGERPREISE GEWERBLICHER PRODUKTE (INLANDSABSAZ) \*)

3 JAHRES- UND MONATSINDIZES

1991 = 100

JAHR MONAT	NOCH:STAHLBAU- ERZEUGNISSE UND SCHIENEN- FAHRZEUGE		MASCHINENBAUERZEUGNISSE (EINSCHL. ACKERSCHLEPPERN)												
	SCHIE- NEN- FAHR- ZEUGE	SCHIE- NEN- GE- BUNDENE WAGEN	ZU- SAMMEN	NACH- RICHT- LICH GP-NR. 32 UND 50 1)	GE- WERB- LICHE AR- BEITS- MA- SCHI- NEN	ME- TALL- BEAR- BEI- TUNGS- MA- SCHI- NEN	METALLBEARBEITUNGSMASCHINEN DER SPANABHEBENDEN FORMUNG								
							ZU- SAMMEN	NC- GE- STEU- ERT	DREH- MA- SCHI- NEN	DREH- AUTOMATEN UND REVOLVER- DREH- MASCHINEN	BOHR- MASCHINEN, INNEN- UND AUSSEN- GEWINDE- SCHNEIDMA- SCHINEN	FRAESMA- SCHINEN, WAAGE- RECHT- BOHR- U. -FRAES- MASCHINEN	SAEGE- UND TRENN- MA- SCHI- NEN	SCHLEIF- LAEPP- UND POLIER- MA- SCHI- NEN	VER- ZAHN- MA- SCHI- NEN
NR. DER GP - SY- STEMATIK	317	3173/75	32	32,50	---	3211/ 12	3211	---	32112	3211 3	3211 4	3211 5	3211 6	3211 7	3211 8
1985															
JAN.	84.6	86.2	80.7	83.6	80.1	76.7	76.7	78.6	77.0	79.0	76.5	80.0	71.4	74.8	70.0
FEBR.	84.6	86.2	81.0	83.9	80.4	76.8	76.8	78.6	77.4	79.2	76.7	80.0	71.5	74.9	70.0
MAERZ	84.6	86.2	81.2	84.1	80.7	77.4	77.5	79.6	77.7	79.8	77.9	82.4	71.7	75.0	70.0
APRIL	85.5	86.6	81.9	84.7	81.5	78.0	78.3	80.4	79.0	80.5	78.5	83.2	72.3	75.6	70.4
MAI	85.7	86.8	82.1	84.9	81.8	78.3	78.5	80.7	79.0	80.9	78.9	83.3	74.4	75.9	70.7
JUNI	85.9	87.2	82.3	85.1	81.9	78.3	78.6	80.9	79.0	81.3	78.9	83.4	74.4	75.9	70.7
JULI	85.9	87.2	82.4	85.2	82.0	78.5	78.8	81.1	80.5	81.3	78.9	83.5	74.4	76.0	70.7
AUG.	85.9	87.2	82.5	85.2	82.1	78.7	79.0	81.3	80.4	82.2	78.9	83.6	74.4	76.5	71.7
SEPT.	86.1	87.2	82.6	85.3	82.2	78.8	79.3	81.6	80.5	82.2	78.9	83.6	74.5	76.6	71.7
OKT.	86.4	87.4	82.8	85.5	82.4	79.4	79.7	82.1	81.3	83.6	79.0	83.8	75.4	76.7	71.7
NOV.	86.4	87.4	82.8	85.5	82.6	79.5	79.9	82.5	81.3	83.6	79.3	84.2	75.4	76.7	71.7
DEZ.	86.4	87.4	83.0	85.7	82.7	80.0	80.0	82.6	81.3	84.0	79.3	84.2	75.4	76.8	71.7
1986															
JAN.	87.5	89.4	83.7	86.2	83.5	80.6	80.6	83.3	82.8	84.8	79.6	84.4	75.4	77.9	72.4
FEBR.	87.5	89.3	83.8	86.3	83.7	81.4	81.6	83.6	83.1	85.3	80.8	84.4	75.4	78.4	72.8
MAERZ	87.7	89.3	84.1	86.5	83.9	81.7	81.8	83.7	83.1	85.3	81.0	84.5	75.8	79.0	72.8
APRIL	87.6	89.3	84.6	86.9	84.5	82.2	82.5	84.6	83.6	86.4	82.1	85.6	76.4	79.3	74.1
MAI	88.1	89.6	84.8	87.1	84.8	82.4	82.7	84.9	83.9	86.5	82.4	85.7	78.3	79.6	74.1
JUNI	88.3	89.6	85.1	87.4	85.0	82.8	83.0	85.1	84.0	86.8	82.9	86.4	78.3	79.7	74.7
JULI	88.2	89.4	85.2	87.5	85.2	83.1	83.4	85.6	85.2	87.9	82.9	86.7	78.5	80.0	74.7
AUG.	88.3	89.4	85.4	87.7	85.4	83.2	83.5	85.8	85.3	87.9	84.0	86.7	78.5	80.1	75.7
SEPT.	88.3	89.4	85.4	87.7	85.5	83.4	83.7	85.9	85.3	88.0	84.0	86.7	78.6	80.2	75.7
OKT.	89.2	90.6	85.6	87.8	85.6	83.6	84.0	86.3	85.4	88.6	84.0	87.2	78.6	80.8	75.7
NOV.	89.4	91.0	85.6	87.9	85.7	83.8	84.1	86.4	85.6	88.8	84.2	87.2	78.6	81.1	75.7
DEZ.	89.4	91.0	85.6	87.9	85.7	83.8	84.1	86.4	85.7	88.8	84.2	87.2	78.6	81.1	76.1
1987															
JAN.	89.4	91.0	86.3	88.5	86.4	85.3	86.1	87.3	86.5	89.9	84.9	87.2	78.5	83.5	77.0
FEBR.	89.5	91.0	86.5	88.5	86.7	85.7	86.5	87.8	86.5	89.9	85.1	87.5	78.5	84.3	78.9
MAERZ	89.5	91.0	86.5	88.6	86.8	85.7	86.6	87.8	86.9	89.9	85.2	87.6	78.5	84.4	78.9
APRIL	90.2	91.7	87.0	88.8	87.3	86.4	87.4	88.8	86.9	90.6	86.3	89.6	79.9	84.8	80.9
MAI	90.5	92.1	87.4	89.1	87.7	86.7	87.6	88.9	87.0	90.9	86.6	89.8	81.0	85.3	80.9
JUNI	90.6	92.1	87.4	89.2	87.8	86.8	87.7	88.9	87.4	90.9	87.1	89.9	81.0	85.3	80.9
JULI	91.0	92.4	87.6	89.3	88.0	87.0	87.9	89.1	87.9	90.6	87.1	90.1	81.0	85.5	80.9
AUG.	91.0	92.4	87.7	89.4	88.1	87.2	87.9	89.1	87.9	90.6	87.1	90.2	81.0	85.5	80.9
SEPT.	91.0	92.4	87.8	89.5	88.2	87.4	87.9	89.1	88.0	90.6	87.1	90.2	81.0	85.6	80.9
OKT.	91.1	92.4	87.9	89.5	88.4	87.5	88.2	89.3	88.0	90.7	87.1	90.3	81.4	85.6	80.9
NOV.	91.1	92.4	87.9	89.5	88.3	87.5	88.2	89.4	88.0	90.9	87.1	90.2	81.4	85.6	80.9
DEZ.	91.1	92.4	87.9	89.5	88.3	87.6	88.2	89.4	88.1	90.9	87.1	90.2	81.4	85.7	80.9
1988															
JAN.	91.4	92.7	88.3	89.8	88.7	88.1	88.7	89.7	88.6	90.7	87.7	90.4	81.3	87.2	81.6
FEBR.	91.4	92.8	88.6	90.1	89.0	88.3	89.0	90.2	88.6	90.7	87.8	90.4	81.3	87.3	85.0
MAERZ	91.4	92.8	88.7	90.2	89.0	88.3	89.1	90.2	88.7	90.7	88.1	90.4	81.3	87.6	85.0
APRIL	91.8	92.9	89.2	90.4	89.6	88.8	89.6	90.5	89.1	90.7	89.0	91.5	82.0	88.2	85.5
MAI	91.9	93.2	89.5	90.8	89.9	89.0	89.7	90.6	89.3	90.7	89.4	91.6	83.4	88.4	85.5
JUNI	92.0	93.2	89.5	90.7	89.9	88.7	89.3	89.9	89.5	90.4	89.5	91.9	83.5	88.4	85.6
JULI	92.6	94.0	89.7	90.9	90.1	88.8	89.3	90.0	89.5	90.5	89.5	91.9	83.5	88.4	85.6
AUG.	92.6	94.0	89.7	90.9	90.2	88.9	89.4	90.1	89.7	90.6	89.5	91.9	83.5	88.5	86.9
SEPT.	92.7	94.0	89.8	91.1	90.2	89.0	89.5	90.1	89.7	90.6	89.5	92.0	83.5	88.5	86.9
OKT.	92.9	94.0	90.1	91.3	90.4	89.3	89.6	90.2	89.7	90.6	89.5	91.4	83.6	89.0	86.9
NOV.	93.0	94.0	90.2	91.4	90.6	89.3	89.6	90.4	89.7	90.6	90.1	91.7	83.6	89.0	86.9
DEZ.	93.0	94.1	90.2	91.4	90.6	89.4	89.7	90.5	89.9	90.9	90.1	91.8	83.6	89.0	86.9
1989															
JAN.	93.0	94.1	90.8	91.9	91.2	89.8	90.3	91.1	90.6	91.5	90.2	91.8	83.6	90.4	87.4
FEBR.	93.0	94.1	91.1	92.2	91.4	90.0	90.5	91.3	90.7	91.6	90.2	91.8	84.9	90.4	88.7
MAERZ	93.0	94.1	91.2	92.4	91.6	90.0	90.6	91.3	91.0	91.6	90.6	91.9	85.0	90.5	88.7
APRIL	93.9	95.2	92.0	93.1	92.3	90.7	91.1	91.7	91.2	91.9	90.8	92.9	86.0	91.1	88.9
MAI	94.2	95.2	92.2	93.3	92.6	91.0	91.3	91.9	91.3	91.9	91.0	93.2	87.4	91.6	88.9
JUNI	94.3	95.2	92.4	93.4	92.7	91.1	91.5	92.2	91.3	92.0	91.3	93.7	87.4	91.6	88.9
JULI	95.0	96.2	92.6	93.6	92.9	91.2	91.6	92.4	91.6	93.1	91.3	93.9	87.5	91.7	88.9
AUG.	95.0	96.2	92.6	93.6	93.0	91.3	91.7	92.5	91.6	93.3	91.3	93.9	87.5	91.7	90.1
SEPT.	95.4	96.2	92.8	93.8	93.1	91.5	92.0	92.8	92.2	93.4	91.9	94.0	87.5	92.1	90.1
OKT.	95.8	96.9	93.1	94.0	93.4	92.3	92.6	93.5	92.8	93.8	91.9	94.1	88.1	93.2	91.9
NOV.	95.8	96.9	93.2	94.1	93.5	92.4	92.6	93.7	92.8	93.8	91.9	94.1	88.1	93.2	91.9
DEZ.	95.8	96.9	93.3	94.2	93.5	92.5	92.7	93.7	93.0	93.8	91.9	94.1	88.1	93.2	91.9
1990															
JAN.	95.8	96.9	94.1	94.7	94.2	93.3	93.7	94.3	93.7	95.5	93.2	94.3	89.1	94.2	92.7
FEBR.	95.8	96.9	94.5	95.2	94.6	93.6	93.9	94.5	93.7	95.5	93.6	94.4	89.2	94.8	93.6
MAERZ	95.9	96.9	94.8	95.4	94.9	93.7	94.0	94.7	94.4	95.5	94.5	94.4	89.2	94.9	93.6
APRIL	96.1	97.0	95.5	96.1	95.6	94.7	95.1	95.7	95.5	95.9	94.9	95.9	93.2	95.8	95.4
MAI	96.5	97.0	95.9	96.5	96.0	95.1	95.4	96.2	95.7	96.7	94.9	96.2	96.7	95.8	95.4
JUNI	96.8	97.3	96.1	96.7	96.2	95.6	96.0	96.3	95.8	96.9	95.8	96.8	96.9	95.8	95.4
JULI	97.3	97.5	96.4	97.0	96.6	96.0	96.4	96.7	96.1	97.9	96.1	97.0	97.4	96.2	95.4
AUG.	97.4	97.5	96.5	97.0	96.6	96.4	96.6	96.9	96.3	98.2	96.2	97.0	97.4	96.2	95.4
SEPT.	97.4	97.5	96.6	97.0	96.8	96.6	96.8	97.2	97.1	98.7	96.2	97.0	97.4	96.3	95.4
OKT.	97.4	97.5	97.1	97.5	97.1	96.8	97.0	97.5	97.2	98.6	96.4	97.2	97.4	96.9	97.2
NOV.	97.4	97.5	97.1	97.5	97.2	96.9	97.1	97.6	97.3	98.6	96.4	97.6	97.4	96.9	97.2
DEZ.	97.4	97.5	97.2	97.5	9										



FRUEHERES BUNDESGBEIT  
INDEX DER ERZEUGERPREISE GEWERBLICHER PRODUKTE (INLANDSABSATZ) \*)

3 JAHRES- UND MONATSINDIZES

1991 = 100

JAHR MONAT	NOCH: MASCHINENBAUERZEUGNISSE (EINSCHL. ACKERSCHLEPPERN)														
	ANDERE METALLBE- ARBEITUNGS- MASCHINEN DER SPAN- ABHEBENDEN FORMUNG UND AUFBAU- EINHEITEN	METALLBEARBEITUNGSMASCHINEN DER SPANLOSEN FORMUNG								INDU- STRIE- OFEN, EINSCHL. ZUBE- HOER, EINZEL- UND ERSATZ- TEILEN	BRENNER UND FEUE- RUNGEN	GIES- SERE- MA- SCHI- NEN	PRUEF- MA- SCHI- NEN	HOLZBE-UND- VERARBEI- TUNGSMASCHI- NEN	
		ZU- SAMMEN	NC- GE- STEU- ERT	HAEMMER, BIEGE- UND RICHT- MA- SCHINEN	PRESSEN MIT MECHA- NISCHEM ANTRIEB 1)	PRESSEN MIT HYDRAU- LISCHEM ANTRIEB 1)	BLECH- BE- ARBEI- TUNGS- MA- SCHI- NEN	DRAHT- BE- U. -VER- ARBEI- TUNGS- MA- SCHI- NEN	PRESSEN F. D. HERSTEL- LUNG VON BOLZEN, SCHRAUBEN, NIETEN, MUTTERN UND DGL.					ZU- SAMMEN	SAEGE- MA- SCHI- NEN
NR. DER GP - SY- STEMATIK	3211 9	3212	—	3212 1	3212 2	3212 3	3212 4	3212 5	3212 7	3214 1/3	3214 8	3215	3216	3217	3217 1
1976 D	-	52.0	-	54.5	55.4	52.5	47.3	54.1	52.8	-	63.5	53.3	-	53.7	51.3
1977 D	-	54.9	-	57.0	57.7	55.3	50.1	57.9	55.4	-	65.7	57.1	-	56.3	54.5
1978 D	-	56.8	-	58.9	58.1	57.3	52.5	60.3	57.6	-	67.2	59.4	-	58.7	57.7
1979 D	-	59.3	-	58.8	59.8	59.9	55.3	64.3	59.9	-	68.3	61.8	-	61.3	61.2
1980 D	-	62.8	-	64.1	62.0	64.5	58.7	67.1	62.4	67.5	69.7	65.6	64.1	64.0	65.2
1981 D	-	66.4	-	68.2	65.8	67.5	63.1	70.8	64.3	71.6	71.8	69.9	67.8	66.9	69.2
1982 D	-	70.7	-	73.3	69.5	71.4	68.4	74.3	69.5	76.1	76.0	73.9	71.4	71.1	72.9
1983 D	-	73.4	-	75.2	72.8	74.3	71.1	76.9	71.7	78.7	78.4	75.4	74.8	74.0	75.6
1984 D	-	75.6	-	76.5	75.4	75.9	74.2	78.7	73.3	80.5	80.3	78.4	76.9	77.2	78.2
1985 D	77.9	78.0	73.3	78.2	77.4	78.4	76.3	81.3	78.0	83.6	83.2	80.7	80.0	79.8	82.0
1986 D	82.9	82.1	80.9	81.8	81.0	81.6	81.6	84.9	82.1	86.1	85.6	82.7	84.1	82.4	84.3
1987 D	89.0	85.1	84.0	85.0	85.0	84.4	84.1	87.9	84.5	87.8	87.8	85.8	88.1	85.2	87.7
1988 D	89.7	87.6	87.0	87.4	88.8	87.0	86.2	90.0	87.8	91.2	89.9	89.0	91.0	87.7	89.9
1989 D	90.6	90.4	87.8	90.2	92.0	90.8	88.4	92.3	90.8	93.4	91.1	91.9	94.1	90.7	92.2
1990 D	94.7	94.9	93.4	94.7	96.8	95.1	93.5	95.6	95.9	96.5	93.7	95.2	96.7	95.0	95.9
1976															
JAN.	-	50.5	-	52.8	53.1	51.0	45.9	52.8	51.9	-	62.1	52.3	-	52.9	50.5
FEBR.	-	51.2	-	52.8	54.8	51.7	46.6	53.3	51.9	-	62.3	52.7	-	53.1	50.8
MAERZ	-	51.2	-	53.4	54.9	51.7	46.6	53.3	52.3	-	62.3	52.7	-	53.6	51.0
APRIL	-	51.9	-	53.7	55.3	52.5	47.1	53.9	53.0	-	62.9	53.3	-	53.5	51.3
MAI	-	52.2	-	54.9	55.3	52.9	47.4	54.5	53.1	-	63.4	53.3	-	53.6	51.5
JUNI	-	52.3	-	54.9	55.5	52.9	47.6	54.5	53.1	-	63.8	53.5	-	53.6	51.5
JULI	-	52.3	-	55.3	55.6	52.9	47.5	54.5	53.1	-	64.1	53.5	-	53.8	51.5
AUG.	-	52.9	-	55.3	55.6	52.9	47.5	54.5	53.1	-	64.1	53.5	-	54.0	51.5
SEPT.	-	52.5	-	55.3	56.1	52.9	47.5	54.5	53.1	-	64.1	53.6	-	54.1	51.5
OKT.	-	52.6	-	55.3	56.1	52.9	47.9	54.5	53.1	-	64.5	53.6	-	54.1	51.5
NOV.	-	52.6	-	55.3	56.1	52.9	47.9	54.5	53.1	-	64.5	53.6	-	54.1	51.5
DEZ.	-	52.6	-	55.3	56.1	52.9	47.9	54.6	53.1	-	64.5	53.6	-	54.1	51.5
1977															
JAN.	-	53.7	-	56.5	56.6	54.3	48.4	56.5	54.1	-	64.6	55.4	-	54.8	52.5
FEBR.	-	54.0	-	56.8	56.9	54.6	48.9	57.0	54.8	-	64.6	57.3	-	55.0	53.5
MAERZ	-	54.8	-	57.0	57.4	55.4	50.0	57.9	54.8	-	64.6	57.2	-	55.7	53.9
APRIL	-	54.8	-	57.0	57.4	55.4	50.2	57.9	54.8	-	65.5	57.2	-	56.3	54.9
MAI	-	55.0	-	57.0	57.4	55.5	50.5	57.9	55.5	-	65.5	57.2	-	56.7	54.9
JUNI	-	55.1	-	57.0	57.4	55.5	50.6	58.2	55.6	-	65.5	57.2	-	56.7	54.9
JULI	-	55.1	-	57.0	57.6	55.5	50.6	58.2	55.6	-	66.3	57.2	-	56.7	54.9
AUG.	-	55.2	-	57.0	58.3	55.5	50.6	58.2	55.6	-	66.4	57.2	-	56.7	54.9
SEPT.	-	55.2	-	57.0	58.3	55.5	50.3	58.3	55.6	-	66.4	57.2	-	56.7	54.9
OKT.	-	55.2	-	57.0	58.3	55.5	50.3	58.3	56.1	-	66.3	57.2	-	56.8	54.9
NOV.	-	55.3	-	57.5	58.3	55.5	50.3	58.3	56.1	-	66.3	57.2	-	56.8	54.9
DEZ.	-	55.3	-	57.5	58.3	55.5	50.3	58.4	56.1	-	66.3	57.2	-	56.8	54.9
1978															
JAN.	-	55.8	-	58.5	57.1	55.8	51.3	59.4	57.4	-	66.6	58.9	-	57.9	55.8
FEBR.	-	56.1	-	58.5	57.7	56.8	51.4	59.6	57.4	-	66.6	59.2	-	58.4	57.0
MAERZ	-	56.3	-	59.2	57.8	56.8	51.6	59.6	57.4	-	66.6	59.2	-	58.6	57.3
APRIL	-	56.7	-	59.2	58.0	57.4	52.3	60.2	57.4	-	67.4	59.4	-	58.9	57.8
MAI	-	57.0	-	59.4	58.3	57.5	52.6	60.6	57.4	-	67.4	59.4	-	58.8	58.0
JUNI	-	57.1	-	59.4	58.4	57.5	52.8	60.6	57.5	-	67.5	59.4	-	58.8	58.0
JULI	-	57.2	-	59.4	58.5	57.6	53.0	60.7	57.5	-	67.4	59.4	-	58.8	58.0
AUG.	-	57.2	-	59.4	58.4	57.6	53.0	60.7	57.5	-	67.5	59.4	-	58.8	58.0
SEPT.	-	57.2	-	59.4	58.4	57.7	53.0	60.7	57.5	-	67.5	59.4	-	58.9	58.0
OKT.	-	57.2	-	59.4	58.4	57.7	53.0	60.5	57.5	-	67.5	59.4	-	58.9	58.0
NOV.	-	57.1	-	57.5	58.4	57.7	53.0	60.5	58.1	-	67.5	59.6	-	59.0	58.1
DEZ.	-	57.1	-	57.5	58.4	57.7	53.0	60.5	58.1	-	67.5	59.6	-	59.0	58.3
1979															
JAN.	-	57.9	-	58.5	58.6	58.5	53.5	62.5	59.1	-	68.0	61.1	-	59.8	58.7
FEBR.	-	58.8	-	58.6	59.3	59.7	54.4	63.9	59.1	-	68.0	61.9	-	60.3	60.1
MAERZ	-	58.9	-	58.9	59.7	59.8	54.4	63.9	59.1	-	68.0	61.7	-	61.0	60.9
APRIL	-	59.0	-	58.9	59.7	59.8	54.7	63.9	59.8	-	69.0	61.7	-	61.3	61.2
MAI	-	59.4	-	58.9	59.7	59.8	55.5	64.4	60.1	-	69.0	61.7	-	61.4	61.1
JUNI	-	59.4	-	58.9	59.7	59.8	55.5	64.4	60.1	-	69.0	61.9	-	61.4	61.1
JULI	-	59.6	-	58.9	60.0	60.1	55.8	64.5	60.1	-	69.0	61.9	-	61.4	61.5
AUG.	-	59.7	-	58.9	60.3	60.1	55.8	64.5	60.1	-	69.0	61.9	-	61.4	61.5
SEPT.	-	59.7	-	58.9	60.3	60.3	55.8	64.5	60.1	-	67.5	61.9	-	61.7	61.5
OKT.	-	59.7	-	58.9	60.3	60.4	56.1	64.5	60.1	-	67.6	62.0	-	61.8	61.5
NOV.	-	60.0	-	58.9	60.3	60.5	56.0	65.4	60.8	-	67.6	62.0	-	62.0	62.3
DEZ.	-	60.0	-	58.9	60.3	60.5	56.0	65.4	60.8	-	67.6	62.0	-	62.1	62.8

\*) ES SIND NUR DIE REIHEN AUFGEFUEHRT, FUER DIE VERGLEICHBARE WERTE VOR 1991 BERECHNET WERDEN KONNTEN.  
1) OHNE PRESSEN FUER DIE HERSTELLUNG VON BOLZEN, SCHRAUBEN, NIETEN, MUTTERN UND DGL.



FRUEHERES BUNDESGBIET  
INDEX DER ERZEUGERPREISE GEWERBLICHER PRODUKTE (INLANDSABSAZ) \*)  
3 JAHRES- UND MONATSINDIZES  
1991 = 100

JAHR MONAT	NOCH: MASCHINENBAUERZEUGNISSE (EINSCHL. ACKERSCHLEPPERN)														
	ANDERE METALLBE- ARBEITUNGS- MASCHINEN DER SPAN- ABHEBENDEN FORMUNG UND AUFBAU- EINHEITEN	METALLBEARBEITUNGSMASCHINEN DER SPANLOSEN FORMUNG								INDU- STRIE- OEFEN, EINSCHL. ZUBE- HOER, EINZEL- UND ERSATZ- TEILEN	BRENNER UND FEUE- RUNGEN	GIES- SEREI- MA- SCHI- NEN	PRUEF- MA- SCHI- NEN	HOLZBE-UND- VERARBEI- TUNGSMASCHI- NEN	
		ZU- SAMMEN	NC- GE- STEU- ERT	HAEMMER, BIEGE- UND RICHT- MA- SCHINEN	PRESSEN MIT MECHA- NISCHEN ANTRIEB 1)	PRESSEN MIT HYDRAU- LISCHEN ANTRIEB 1)	BLECH- BE- ARBEI- TUNGS- MA- SCHI- NEN	DRAHT- BE- U. -VER- ARBEI- TUNGS- MA- SCHI- NEN	PRESSEN F. D. HERSTEL- LUNG VON BOLZEN, SCHRAUBEN, NIETEN, MUTTERN UND DGL.					ZU- SAMMEN	SAEGE- MA- SCHI- NEN
NR. DER GP - SY- STEMATIK	3211 9	3212	—	3212 1	3212 2	3212 3	3212 4	3212 5	3212 7	3214 1/3	3214 8	3215	3216	3217	3217 1
<b>1980</b>															
JAN.	-	60.9	-	61.0	61.0	60.9	57.2	66.2	61.3	64.4	67.6	63.2	62.4	62.6	63.4
FEBR.	-	61.7	-	61.1	61.0	64.1	58.1	66.0	61.3	66.9	67.7	64.5	62.7	63.7	64.9
MAERZ	-	62.1	-	62.1	61.7	64.1	58.1	66.2	61.6	67.0	68.2	64.5	63.5	63.9	64.9
APRIL	-	62.8	-	64.9	61.7	64.8	58.7	67.2	61.6	67.9	69.2	65.8	63.8	63.9	64.9
MAI	-	62.9	-	64.9	61.7	64.8	58.7	67.2	62.2	67.9	70.2	65.8	63.8	63.9	65.5
JUNI	-	62.9	-	64.9	61.7	64.8	58.7	67.2	62.5	67.9	70.4	65.8	63.8	64.2	65.5
JULI	-	62.9	-	64.9	61.7	64.9	58.7	67.2	62.5	67.9	70.5	65.8	63.8	64.2	65.5
AUG.	-	63.2	-	64.9	62.5	65.0	59.0	67.2	63.1	67.9	70.5	65.8	64.5	64.2	65.5
SEPT.	-	63.2	-	64.9	62.5	65.1	59.0	67.4	63.1	67.9	70.3	65.8	64.5	64.2	65.6
OKT.	-	63.5	-	64.9	62.8	65.1	59.5	67.6	63.1	67.9	70.3	66.2	65.4	64.5	65.6
NOV.	-	63.6	-	65.2	63.1	65.1	59.5	67.6	63.1	68.3	70.6	66.2	65.2	64.5	65.6
DEZ.	-	63.6	-	65.2	63.1	65.2	59.5	68.1	63.1	68.3	70.6	67.3	65.4	64.5	65.6
<b>1981</b>															
JAN.	-	64.3	-	65.7	63.4	65.8	60.0	69.3	63.7	70.0	70.5	68.4	65.8	65.3	67.9
FEBR.	-	65.1	-	67.0	64.9	66.6	60.7	69.3	63.7	70.6	71.0	68.4	66.2	65.8	68.3
MAERZ	-	65.4	-	68.1	65.5	66.6	61.3	69.4	63.7	70.8	71.0	68.4	66.7	66.2	68.9
APRIL	-	66.0	-	68.2	65.5	67.0	63.0	69.5	63.7	71.0	71.0	69.4	67.0	66.6	69.2
MAI	-	66.8	-	68.9	66.2	67.6	63.8	71.0	64.4	71.1	71.0	70.0	67.0	67.0	69.2
JUNI	-	66.9	-	68.9	65.9	67.8	64.0	71.6	64.4	71.2	71.0	70.4	68.1	67.0	69.5
JULI	-	66.9	-	68.9	65.9	67.8	64.0	71.6	64.2	72.0	71.5	70.4	68.6	67.1	69.5
AUG.	-	67.0	-	68.9	66.4	67.8	64.0	71.6	64.1	72.0	72.4	70.7	68.6	67.2	69.5
SEPT.	-	67.0	-	68.9	66.4	67.9	64.0	71.6	64.1	72.0	72.7	70.7	68.7	67.2	69.6
OKT.	-	67.1	-	68.9	66.4	67.9	64.3	71.6	64.4	72.5	73.3	70.7	69.0	67.7	69.6
NOV.	-	67.2	-	68.3	66.4	68.4	64.3	71.6	65.6	73.0	73.3	70.7	69.0	67.7	69.6
DEZ.	-	67.2	-	68.3	66.4	68.5	64.3	71.6	65.8	73.0	73.3	71.0	69.0	68.0	69.6
<b>1982</b>															
JAN.	-	68.6	-	70.6	67.9	69.5	65.8	72.4	67.5	73.9	73.5	72.6	70.1	69.3	70.7
FEBR.	-	69.0	-	71.0	68.1	69.7	66.7	72.6	67.8	74.6	74.5	73.0	70.1	70.0	72.0
MAERZ	-	70.0	-	73.7	69.0	70.4	67.6	73.3	68.1	75.0	74.5	73.2	70.5	70.2	72.8
APRIL	-	70.5	-	73.7	69.1	71.4	68.1	73.8	69.0	76.1	75.6	73.6	70.6	70.9	72.8
MAI	-	70.7	-	73.7	69.2	71.4	68.1	74.2	69.9	76.6	76.1	73.6	71.1	71.3	73.1
JUNI	-	71.2	-	73.7	69.7	71.5	69.1	74.8	70.1	76.6	76.1	73.9	71.1	71.3	73.1
JULI	-	71.2	-	73.7	69.7	71.5	69.1	74.8	70.1	76.6	76.7	73.9	71.7	71.4	73.1
AUG.	-	71.2	-	73.7	69.7	71.8	69.1	74.8	70.1	76.7	76.7	73.9	71.7	71.4	73.3
SEPT.	-	71.4	-	73.7	70.3	71.8	69.1	75.0	70.1	76.7	76.7	73.9	72.5	71.7	73.3
OKT.	-	71.6	-	73.7	70.3	72.5	69.2	75.4	70.4	76.7	77.1	74.9	72.6	71.9	73.4
NOV.	-	71.6	-	74.0	70.3	72.5	69.2	75.4	70.4	76.7	77.1	74.9	72.6	72.0	73.4
DEZ.	-	71.6	-	74.0	70.3	72.5	69.2	75.4	70.4	76.7	77.1	74.9	72.6	72.0	73.4
<b>1983</b>															
JAN.	-	72.2	-	74.7	70.9	73.1	70.2	75.8	70.9	77.0	77.3	75.4	73.7	72.2	73.5
FEBR.	-	72.4	-	74.8	71.0	73.2	70.2	76.1	71.2	77.5	77.3	75.4	74.5	72.5	73.7
MAERZ	-	72.4	-	74.8	71.2	73.2	69.7	76.3	71.2	77.6	77.4	75.9	74.5	72.8	73.8
APRIL	-	73.1	-	75.4	72.5	74.2	69.9	76.8	71.7	78.7	78.2	76.5	74.6	73.7	74.2
MAI	-	73.3	-	75.4	72.7	74.6	70.4	76.8	71.7	79.2	78.4	76.5	74.7	74.2	76.1
JUNI	-	73.8	-	75.4	73.1	74.6	71.7	77.2	71.7	79.2	78.5	76.6	74.8	74.3	76.1
JULI	-	73.8	-	75.4	73.3	74.6	71.9	77.2	71.7	79.2	78.5	76.6	74.8	74.6	76.7
AUG.	-	74.0	-	75.4	73.7	74.9	71.9	77.2	71.7	79.2	78.8	76.6	75.2	74.6	76.7
SEPT.	-	74.0	-	75.4	73.7	74.9	71.9	77.2	71.7	79.2	78.8	76.9	75.2	74.6	76.7
OKT.	-	74.1	-	75.4	73.7	74.9	71.9	77.2	73.4	79.2	79.1	76.9	75.2	75.0	76.7
NOV.	-	74.1	-	75.4	73.7	74.9	72.0	77.4	71.8	79.4	79.3	77.0	75.2	75.0	76.7
DEZ.	-	74.1	-	75.4	73.7	74.9	72.0	77.4	71.8	79.4	79.3	77.0	75.2	75.0	76.7
<b>1984</b>															
JAN.	-	74.4	-	75.9	73.8	75.1	72.8	77.6	71.8	80.2	79.7	77.5	75.8	75.7	77.2
FEBR.	-	74.7	-	75.9	74.4	75.4	73.2	77.7	71.8	80.2	79.7	77.7	75.9	76.1	77.4
MAERZ	-	75.0	-	76.2	74.9	75.7	73.5	77.8	72.9	80.2	79.8	77.7	76.6	76.6	77.4
APRIL	-	75.3	-	76.2	75.3	75.7	74.2	77.8	73.6	80.2	79.8	78.2	76.8	77.2	77.6
MAI	-	75.6	-	76.5	75.5	76.0	74.4	78.1	72.9	80.3	80.1	78.3	76.8	77.4	78.4
JUNI	-	75.6	-	76.5	75.6	76.0	74.4	78.2	72.9	80.3	80.4	78.3	77.1	77.5	78.4
JULI	-	75.7	-	76.5	75.6	76.0	74.4	79.1	73.5	80.8	80.4	78.8	77.2	77.6	78.4
AUG.	-	75.8	-	76.5	75.6	76.0	74.5	79.3	73.5	80.8	80.6	78.8	77.2	77.6	78.4
SEPT.	-	76.0	-	76.9	75.9	76.0	74.5	79.5	73.5	80.8	80.6	78.8	77.5	77.6	78.4
OKT.	-	76.3	-	76.9	75.9	76.1	75.3	79.8	74.3	80.9	80.9	78.9	77.5	77.8	79.0
NOV.	-	76.3	-	76.9	75.9	76.3	74.8	79.8	74.3	80.9	80.9	78.9	77.5	77.8	79.2
DEZ.	-	76.3	-	76.9	76.4	76.4	74.8	79.8	74.3	80.9	80.9	79.0	77.5	77.9	79.2

\*) ES SIND NUR DIE REIHEN AUFGEFUEHRT, FUER DIE VERGLEICHBARE WERTE VOR 1991 BERECHNET WERDEN KONNTEN.  
1) OHNE PRESSEN FUER DIE HERSTELLUNG VON BOLZEN, SCHRAUBEN, NIETEN, MUTTERN UND DGL.



FRUEHERES BUNDESGBEIT  
INDEX DER ERZEUGERPREISE GEWERBLICHER PRODUKTE (INLANDSABSAZT) \*)

3 JAHRES- UND MONATSINDIZES

1991 = 100

NOCH: MASCHINENBAUERZEUGNISSE (EINSCHL. ACKERSCHLEPPERN)															
JAHR MONAT	ANDERE METALLBE- ARBEITUNGS- MASCHINEN DER SPAN- ABHEBENDEN FORMUNG UND AUFBAU- EINHEITEN	METALLBEARBEITUNGSMASCHINEN DER SPANLOSEN FORMUNG								INDU- STRIE- OFEN, EINSCHL. ZUBE- HOER, EINZEL- UND ERSATZ- TEILEN	BRENNER UND FEUE- RUNGEN	GIES- SERIEI- MA- SCHI- NEN	PRUEF- MA- SCHI- NEN	HOLZBE-UND- VERARBEI- TUNGSMASCHI- NEN	
		ZU- SAMMEN	NC- GE- STEU- ERT	HAEMMER, BIEGE- UND RICHT- MA- SCHINEN	PRESSEN MIT MECHA- NISCHEM ANTRIEB 1)	PRESSEN MIT HYDRAU- LISCHEM ANTRIEB 1)	BLECH- BE- ARBEI- TUNGS- MA- SCHI- NEN	DRAHT- BE- U. -VER- ARBEI- TUNGS- MA- SCHI- NEN	PRESSEN F. D. HERSTEL- LUNG VON BOLZEN, SCHRAUBEN, NIETEN UND DGL.					ZU- SAMMEN	SAEGE- MA- SCHI- NEN
NR. DER GP - SY- STEMATIK	3211 9	3212	—	3212 1	3212 2	3212 3	3212 4	3212 5	3212 7	3214 1/3	3214 8	3215	3216	3217	3217 1
1985															
JAN.	76.6	76.8	72.3	77.5	76.4	77.1	75.1	79.8	77.0	81.8	81.6	79.3	77.9	78.4	79.9
FEBR.	76.6	77.0	72.3	77.5	76.2	77.5	75.1	80.3	77.0	82.2	81.7	79.7	78.7	78.7	80.5
MAERZ	76.8	77.1	72.3	77.5	77.0	77.5	75.1	80.3	77.0	82.2	81.9	79.7	78.7	78.9	81.0
APRIL	77.7	77.4	72.3	76.8	77.2	78.3	75.5	80.8	77.0	83.0	82.3	80.4	79.5	79.5	81.0
MAI	77.7	77.8	72.5	78.5	77.4	78.4	75.7	81.3	77.0	84.2	83.0	80.4	80.0	79.7	81.6
JUNI	77.9	77.8	72.5	78.6	77.3	78.4	75.8	81.3	77.1	84.2	83.8	80.8	80.1	80.0	82.1
JULI	77.9	78.0	72.5	78.6	77.3	78.4	75.8	81.6	78.9	84.2	83.9	81.2	80.4	80.1	82.6
AUG.	77.9	78.0	72.5	78.6	77.3	78.5	75.8	81.6	78.9	84.2	83.9	81.2	80.4	80.3	82.6
SEPT.	78.5	78.0	72.5	78.6	77.3	78.5	75.9	81.6	78.9	84.2	84.0	81.2	80.8	80.4	82.6
OKT.	78.7	78.8	74.0	78.6	78.3	79.3	77.3	82.1	78.9	84.2	84.0	81.7	80.8	80.5	83.2
NOV.	79.3	78.9	74.0	78.6	78.3	79.3	77.3	82.6	79.2	84.2	84.0	81.7	81.1	80.5	83.2
DEZ.	79.3	80.2	79.9	78.6	78.3	79.6	80.9	82.6	79.2	84.3	84.1	81.7	81.1	80.6	83.2
1986															
JAN.	79.7	80.8	80.5	78.7	79.0	80.5	81.2	83.5	80.3	84.8	84.5	81.8	82.7	80.8	83.3
FEBR.	82.4	80.9	80.5	78.9	79.0	80.7	81.2	83.8	80.3	85.3	84.6	81.8	83.1	81.2	83.3
MAERZ	82.4	81.5	80.8	81.8	79.2	81.0	81.5	83.8	82.2	85.6	85.1	82.1	83.2	81.6	83.3
APRIL	82.9	81.7	80.8	81.8	79.9	81.2	81.5	84.3	82.2	86.0	85.5	82.2	83.4	82.2	83.5
MAI	83.2	81.9	80.9	82.3	80.3	81.2	81.5	84.5	82.2	86.2	85.5	82.6	84.1	82.5	83.8
JUNI	83.2	82.1	80.9	82.3	80.6	81.8	81.7	84.6	82.5	86.3	85.5	82.9	84.4	82.7	84.2
JULI	83.2	82.4	80.9	82.4	81.4	82.1	81.7	85.0	82.5	86.4	85.5	82.9	84.4	82.7	84.2
AUG.	83.2	82.5	81.1	82.8	81.6	82.1	81.7	85.2	82.5	86.4	85.8	82.9	84.6	82.8	84.8
SEPT.	83.5	82.8	81.1	82.8	82.8	82.1	81.8	85.6	82.5	86.4	85.8	82.9	84.8	82.8	84.8
OKT.	83.8	82.9	81.1	82.8	82.9	82.1	81.8	85.9	82.5	86.6	86.3	83.4	84.7	83.2	85.3
NOV.	83.8	83.0	81.1	82.8	82.9	82.1	81.8	85.9	82.9	86.6	86.3	83.4	84.7	83.2	85.3
DEZ.	83.8	83.1	81.1	82.8	82.9	82.1	81.8	86.4	82.9	86.6	86.3	83.4	84.7	83.2	85.3
1987															
JAN.	88.0	83.7	81.9	84.3	83.4	82.9	82.2	87.2	83.5	86.7	86.6	83.4	86.4	83.5	85.5
FEBR.	88.4	83.8	81.9	84.3	83.4	83.8	82.2	87.2	83.5	86.7	86.7	83.7	87.0	84.0	87.0
MAERZ	88.4	84.0	81.9	84.7	83.6	84.0	82.5	87.2	83.5	86.7	86.7	83.8	87.8	84.5	87.0
APRIL	88.8	84.3	81.9	84.7	84.3	84.0	82.8	87.2	83.5	87.5	87.4	85.0	88.2	85.2	87.1
MAI	88.8	84.5	82.0	85.1	84.6	84.5	82.9	87.6	83.5	88.0	87.4	86.6	88.1	85.5	87.3
JUNI	88.8	84.8	82.7	85.2	84.6	84.5	83.3	87.9	83.7	88.0	87.6	86.6	88.1	85.5	87.9
JULI	89.1	85.0	82.7	85.2	84.6	84.8	83.5	88.1	85.4	88.0	87.9	86.6	88.1	85.5	87.9
AUG.	89.1	85.8	86.5	85.2	84.6	84.8	85.8	88.1	85.4	88.0	88.3	86.7	88.4	85.5	87.9
SEPT.	89.1	86.2	86.5	85.2	86.6	84.8	85.8	88.6	85.4	88.3	88.3	86.7	88.6	85.5	87.9
OKT.	89.8	86.3	86.5	85.2	86.9	85.1	86.0	88.6	85.7	88.7	89.0	86.7	88.9	85.9	88.9
NOV.	89.8	86.3	86.5	85.2	86.9	85.1	86.0	88.6	85.7	88.8	89.0	86.7	88.9	85.9	88.9
DEZ.	89.8	86.3	86.5	85.2	86.9	85.1	86.0	88.6	85.7	88.8	89.0	86.7	88.9	85.9	88.9
1988															
JAN.	90.1	86.6	87.0	86.0	86.9	85.7	86.0	88.9	86.6	89.7	89.4	88.4	89.1	86.3	89.1
FEBR.	90.5	86.7	87.0	86.1	87.0	85.9	85.9	88.9	86.6	89.7	89.5	88.4	89.8	86.5	89.1
MAERZ	90.5	86.6	87.0	86.1	87.0	85.9	85.7	88.9	86.6	90.3	89.5	88.4	90.2	86.7	89.7
APRIL	90.5	87.0	87.0	86.2	88.3	86.4	85.8	89.4	87.1	91.3	89.6	88.5	90.6	87.5	90.4
MAI	90.5	87.4	87.2	87.2	88.5	86.9	85.9	90.0	87.1	91.4	89.8	89.2	90.6	87.9	89.9
JUNI	88.9	87.5	87.2	87.2	88.9	86.9	86.0	90.0	87.8	91.4	89.8	89.2	90.6	88.0	89.9
JULI	88.9	87.6	87.2	87.2	89.1	86.9	86.0	90.0	88.5	91.4	89.9	89.2	91.6	88.2	89.9
AUG.	88.9	87.8	87.2	87.2	89.1	87.2	86.4	90.4	88.5	91.4	90.0	89.2	91.8	88.2	89.9
SEPT.	89.2	88.1	87.2	87.2	90.1	87.7	86.4	90.6	88.5	91.6	90.0	89.2	91.8	88.2	89.9
OKT.	89.5	88.6	86.5	89.3	90.1	88.0	86.4	91.0	88.6	92.2	90.3	89.4	91.9	88.3	90.3
NOV.	89.5	88.7	86.5	89.3	90.1	88.1	86.8	91.0	89.1	92.3	90.3	89.5	91.9	88.5	90.3
DEZ.	89.5	88.7	86.5	89.3	90.2	88.2	86.8	91.0	89.1	92.3	90.3	89.5	91.9	88.5	90.3
1989															
JAN.	89.8	88.9	86.6	89.3	90.3	88.8	86.8	91.5	89.3	92.8	90.3	90.4	93.2	89.0	91.3
FEBR.	90.2	89.0	86.6	89.3	90.3	89.2	86.8	91.5	89.3	92.8	90.5	90.4	93.2	89.4	91.3
MAERZ	90.2	89.0	86.6	88.7	90.3	89.4	86.8	91.5	89.3	92.8	90.5	91.0	93.6	89.5	91.3
APRIL	90.2	90.0	86.8	89.8	92.1	90.4	87.6	92.0	90.3	93.5	90.5	91.5	94.1	90.5	92.4
MAI	90.4	90.3	86.9	90.6	92.5	90.5	88.0	92.0	90.3	93.5	90.9	91.8	94.2	90.7	92.4
JUNI	90.4	90.4	86.9	90.6	92.5	90.7	88.0	92.4	90.6	93.5	90.9	91.8	94.2	90.8	92.4
JULI	90.4	90.5	86.9	90.6	92.5	90.7	88.0	92.4	90.9	93.5	91.0	92.3	94.2	90.9	92.6
AUG.	90.4	90.5	86.9	90.6	92.5	90.7	88.1	92.4	90.9	93.5	91.0	92.3	94.2	91.1	92.6
SEPT.	90.6	90.6	86.9	90.6	92.5	90.7	88.1	93.0	92.0	93.5	91.5	92.3	94.2	91.1	92.6
OKT.	91.2	91.9	91.0	90.6	92.8	93.0	90.8	93.0	92.0	93.7	91.9	93.0	94.6	91.6	92.6
NOV.	91.5	91.9	91.0	90.6	92.8	93.0	90.8	93.0	92.4	93.7	91.9	93.0	95.0	91.6	92.7
DEZ.	91.5	91.9	91.0	90.6	92.8	93.1	90.9	93.0	92.4	93.7	91.9	93.0	95.0	91.9	92.7
1990															
JAN.	92.6	92.7	91.5	91.5	95.2	93.5	91.1	93.2	94.0	94.3	92.1	93.9	96.4	92.0	92.7
FEBR.	92.9	92.9	91.5	91.5	95.4	93.5	91.3	93.4	94.0	94.4	92.2	93.9	96.6	92.9	93.2
MAERZ	93.0	93.0	91.5	91.5	95.6	93.8	91.5	93.7	94.0	95.0	92.2	93.9	96.6	93.5	93.7
APRIL	93.3	93.9	91.5	91.5	96.3	94.7	92.4	95.2	94.0	96.7	93.2	94.5	96.6	94.9	95.2
MAI	93.7	94.7	91.8	94.4	97.2	95.1	92.8	95.8	96.4	96.9	93.2	94.7	96.9	95.0	95.6
JUNI	95.1	94.8	91.8	94.5	97.2	95.1	92.8	96.1	96.8	96.9	93.7	95.3	95.9	95.4	96.6
JULI	95.4	95.2	91.8	96.9	97.3	95.4	92.8	96.1	96.8	96.9	93.7	95.3	96.5	95.6	96.6
AUG.	95.9	96.0	95.8	96.9	97.3	95.4	95.2	96.1	96.8	96.9	94.4	95.6	97.0	95.7	96.6
SEPT.	96.2	96.0	95.8	96.9	97.4	95.4	95.2	96.1	96.8	96.9	94.4	95.6	97.1	95.7	96.6
OKT.	96.2	96.4	95.8	96.9	97.4	96.4	95.3	97.0	96.8	97.9	95.0	96.3	97.3	96.2	97.9
NOV.	96.2	96.7	95.8	96.9	97.4	96.6	96.0								



FRUEHERES BUNDESGBIET  
INDEX DER ERZEUGERPREISE GEWERBLICHER PRODUKTE (INLANDSABSATZ) \*)  
3 JAHRES- UND MONATSINDIZES  
1991 = 100

NOCH: MASCHINENBAUERZEUGNISSE (EINSCHL. ACKERSCHLEPPERN)														
JAHR	NOCH: HOLZBE- U.-VERARBEI- TUNGSMASCHINEN		AUS- WECHSEL- BARE WERK- ZEUGE FUEER DIE METALL- BEARBEI- TUNG	SCHWEISS- GERAETE UND -MA- SCHINEN (OHNE ELEK- TRISCHE)	KOMPRESSOREN UND VAKUUMPUMPEN, DRUCKLUFTGERAETE, -WERKZEUGE UND -BREMSEN							FLUESSIGKEITSPUMPEN		
	HOBEL- UND BOHR- MA- SCHINEN	DREH- U. FRAES- UND SCHLEIF- MA- SCHINEN			ZU- SAMMEN	HUB- KOLBEN- KOM- PRES- SOREN	DREHKOL- BENKOM- PRESSOREN, EIN- UND MEHRWELTIG	STRASSEN- FAHRBARE KOMPRES- SOREN ALS AN- HAENGER	VAKUUM- PUMPEN, ME- CHANISCH	DRUCK- LUFT- GE- RAETE	DRUCK- LUFT- WERK- ZEUGE	ZU- SAMMEN	HAND- PUMPEN	VER- DRAENGE- PUMPEN ROTIEREN- DER BAUART
MONAT	3217 2	3217 3	3218	3219	3231	3231 1	3231 21-23	3231 29	3231 31	3231 4	3231 7	3234	3234 1	3234 3
1976 D	48.2	51.0	-	62.2	53.6	55.4	-	78.0	-	62.2	61.4	57.5	-	-
1977 D	51.1	53.7	-	66.1	56.7	58.0	-	79.0	-	66.5	63.2	60.1	-	-
1978 D	53.4	56.8	-	68.5	59.2	59.7	-	83.3	-	67.6	65.0	62.0	-	-
1979 D	56.4	60.2	-	69.9	61.4	61.7	-	87.1	-	69.7	67.4	63.1	-	-
1980 D	59.8	64.3	69.2	73.2	64.4	65.9	-	88.5	-	72.0	69.0	65.9	-	67.0
1981 D	62.8	67.9	73.2	76.4	68.0	69.9	-	93.1	-	73.5	71.4	68.9	-	70.4
1982 D	67.0	72.3	76.8	79.4	72.3	74.2	-	96.5	-	76.6	75.1	73.2	-	74.1
1983 D	70.5	74.9	76.4	80.9	75.9	77.7	-	97.6	-	79.2	79.5	76.3	-	77.2
1984 D	74.6	77.4	78.1	82.5	77.8	79.2	-	95.3	-	81.3	81.6	78.7	-	80.2
1985 D	78.1	79.5	81.6	84.8	80.7	81.0	80.2	90.0	76.2	84.0	83.5	80.8	82.8	82.9
1986 D	80.9	82.2	85.0	88.3	83.4	83.9	82.6	90.2	78.6	86.6	87.1	83.8	85.7	85.5
1987 D	84.1	84.0	87.9	89.9	86.0	86.6	86.3	90.4	80.8	88.4	89.6	86.6	88.1	88.2
1988 D	88.0	86.8	90.0	90.9	88.1	89.8	89.5	92.0	84.5	89.5	91.6	88.9	90.6	90.6
1989 D	90.8	88.5	92.5	93.0	90.9	93.0	92.6	92.1	88.0	92.5	92.0	91.9	92.7	93.6
1990 D	94.9	93.5	96.2	95.8	95.3	96.9	96.2	95.0	93.3	96.4	95.6	95.7	96.4	96.9
1976														
JAN.	47.2	48.9	-	60.6	52.5	54.3	-	74.1	-	59.9	60.1	56.0	-	-
FEBR.	47.7	49.4	-	60.6	52.7	54.3	-	78.3	-	59.9	61.3	56.2	-	-
MAERZ	48.1	50.4	-	61.2	52.8	54.6	-	78.3	-	59.9	61.3	56.5	-	-
APRIL	48.2	50.4	-	61.7	53.6	55.7	-	78.3	-	61.6	61.6	57.1	-	-
MAI	48.2	51.3	-	61.8	53.6	55.7	-	78.3	-	62.3	61.6	58.0	-	-
JUNI	48.2	51.4	-	61.8	53.6	55.7	-	78.3	-	63.3	61.6	58.1	-	-
JULI	48.2	51.4	-	63.1	53.6	55.7	-	78.4	-	63.3	61.6	58.1	-	-
AUG.	48.2	51.7	-	63.1	53.6	55.8	-	78.4	-	63.3	61.6	58.1	-	-
SEPT.	48.2	51.7	-	63.1	53.6	55.8	-	78.4	-	63.3	61.6	58.1	-	-
OKT.	48.7	51.7	-	63.1	53.6	55.8	-	78.4	-	63.3	61.6	58.1	-	-
NOV.	48.7	51.7	-	63.1	54.9	55.8	-	78.4	-	63.3	61.6	58.1	-	-
DEZ.	48.7	51.7	-	63.1	54.9	55.8	-	78.4	-	63.3	61.6	58.1	-	-
1977														
JAN.	49.9	52.6	-	64.1	55.5	56.8	-	78.4	-	63.3	61.6	58.3	-	-
FEBR.	50.5	53.0	-	64.3	55.5	56.8	-	77.7	-	63.7	62.0	58.7	-	-
MAERZ	50.7	53.0	-	65.6	56.0	57.6	-	79.2	-	66.3	63.4	59.7	-	-
APRIL	51.3	53.6	-	65.6	56.5	58.0	-	79.2	-	66.7	63.2	60.2	-	-
MAI	51.3	53.8	-	66.5	56.6	58.2	-	79.2	-	66.7	63.6	60.6	-	-
JUNI	51.3	53.8	-	66.8	56.6	58.4	-	79.2	-	67.3	63.6	60.6	-	-
JULI	51.3	53.8	-	66.8	56.6	58.4	-	79.2	-	67.3	63.6	60.6	-	-
AUG.	51.3	53.8	-	66.8	56.6	58.4	-	79.2	-	67.3	63.6	60.6	-	-
SEPT.	51.3	53.8	-	66.8	56.6	58.4	-	79.2	-	67.3	63.6	60.6	-	-
OKT.	51.3	54.3	-	66.8	57.9	58.4	-	79.2	-	67.3	63.6	60.6	-	-
NOV.	51.3	54.3	-	66.8	57.9	58.4	-	79.2	-	67.3	63.6	60.6	-	-
DEZ.	51.3	54.3	-	66.9	57.9	58.4	-	79.2	-	67.3	63.6	60.6	-	-
1978														
JAN.	52.8	56.0	-	67.6	58.6	59.1	-	81.0	-	67.3	63.7	61.3	-	-
FEBR.	52.9	56.3	-	67.9	58.9	59.4	-	83.5	-	69.5	63.7	61.3	-	-
MAERZ	53.1	56.4	-	67.9	58.8	59.6	-	83.5	-	67.3	64.9	61.4	-	-
APRIL	53.5	56.5	-	68.0	59.0	59.8	-	83.5	-	67.1	65.1	61.8	-	-
MAI	53.6	56.8	-	68.6	59.1	59.7	-	83.5	-	67.1	65.3	62.1	-	-
JUNI	53.6	56.8	-	68.9	59.1	59.7	-	83.5	-	67.1	65.3	62.2	-	-
JULI	53.6	56.8	-	68.9	59.2	59.8	-	83.5	-	67.7	65.3	62.4	-	-
AUG.	53.6	56.8	-	68.9	59.2	59.8	-	83.5	-	67.7	65.3	62.4	-	-
SEPT.	53.6	57.2	-	68.9	59.2	59.8	-	83.5	-	67.7	65.3	62.4	-	-
OKT.	53.6	57.2	-	68.9	59.2	59.8	-	83.5	-	67.7	65.3	62.3	-	-
NOV.	53.6	57.2	-	68.9	60.0	59.8	-	83.5	-	67.7	65.3	62.2	-	-
DEZ.	53.6	57.2	-	68.9	60.0	59.8	-	83.5	-	67.7	65.3	62.2	-	-
1979														
JAN.	54.6	58.1	-	70.7	60.3	60.3	-	84.9	-	67.7	65.7	61.8	-	-
FEBR.	55.9	59.4	-	68.4	60.4	60.6	-	84.9	-	69.1	66.8	61.9	-	-
MAERZ	56.1	59.4	-	69.5	61.2	61.8	-	88.3	-	70.0	66.8	62.7	-	-
APRIL	56.1	59.4	-	69.8	61.5	61.5	-	88.3	-	70.0	67.7	63.2	-	-
MAI	56.2	60.2	-	70.0	61.6	61.8	-	88.3	-	70.0	67.7	63.1	-	-
JUNI	56.2	60.2	-	70.0	61.6	61.8	-	88.3	-	70.0	67.7	63.2	-	-
JULI	56.6	60.4	-	70.0	61.6	61.8	-	88.3	-	70.0	67.7	63.5	-	-
AUG.	56.6	60.4	-	70.0	61.6	61.8	-	88.3	-	70.0	67.7	63.5	-	-
SEPT.	56.9	60.8	-	70.0	61.7	62.3	-	88.3	-	70.0	67.7	63.6	-	-
OKT.	57.3	60.8	-	70.0	61.6	62.3	-	85.6	-	70.0	67.7	63.7	-	-
NOV.	57.4	61.9	-	70.0	61.6	62.2	-	85.6	-	70.0	67.7	63.7	-	-
DEZ.	57.4	61.9	-	70.0	61.6	62.2	-	85.6	-	70.0	67.7	63.7	-	-

\*) ES SIND NUR DIE REIHEN AUFGEFUEHRT, FUEER DIE VERGLEICHBARE WERTE VOR 1991 BERECHNET WERDEN KONNTEN.



FRUEHERES BUNDESGBEIT  
INDEX DER ERZEUGERPREISE GEWERBLICHER PRODUKTE (INLANDSABSAZ) \*)

3 JAHRES- UND MONATSINDIZES

1991 = 100

JAHR MONAT	NOCH: MASCHINENBAUERZEUGNISSE (EINSCHL. ACKERSCHLEPPERN)													
	NOCH: HOLZBE- U.-VERARBEI- TUNGSMASCHINEN		AUS- WECHSEL- BARE WERK- ZEUGE FUER DIE METALL- BEARBEI- TUNG	SCHWEISS- GERAETE UND -MA- SCHINEN (OHNE ELEK- TRISCHE)	KOMPRESSOREN UND VAKUUMPUMPEN, DRUCKLUFTGERAETE, -WERKZEUGE UND -BREMSEN							FLUESSIGKEITSPUMPEN		
	HOBEL-, FRAES- UND BOHR- MA- SCHINEN	DREH- U. KOPIER- UND SCHLEIF- MA- SCHINEN			ZU- SAMMEN	HUB- KOLBEN- KOM- PRES- SOREN	DREHKOL- BENKOM- PRESSOREN, EIN- UND MEHRWELLIG	STRASSEN- FAHRBARE KOMPRES- SOREN ALS AN- HAENGER	VAKUUM- PUMPEN, ME- CHANISCH	DRUCK- LUFT- GE- RAETE	DRUCK- LUFT- WERK- ZEUGE	ZU- SAMMEN	HAND- PUMPEN	VER- DRAENGER- PUMPEN ROTIEREN- DER BAUART
NR. DER GP - SY- STEMATIK	3217 2	3217 3	3218	3219	3231	3231 1	3231 21-23	3231 29	3231 31	3231 4	3231 7	3234	3234 1	3234 3
1980														
JAN.	58.7	62.1	66.2	71.1	63.0	62.8	-	87.1	-	70.3	67.8	63.9	-	64.5
FEBR.	59.4	63.8	67.3	72.6	63.5	63.6	-	87.9	-	70.5	68.5	64.4	-	65.8
MAERZ	59.7	64.2	69.0	73.2	63.7	65.7	-	87.9	-	72.2	69.2	65.5	-	66.9
APRIL	59.7	64.2	69.3	73.5	64.5	66.1	-	87.9	-	72.4	69.2	66.1	-	66.9
MAI	59.7	64.2	69.5	73.5	64.5	66.1	-	87.9	-	72.4	69.2	66.2	-	67.4
JUNI	59.7	64.2	69.5	73.5	64.5	66.1	-	87.9	-	72.4	69.2	66.2	-	67.4
JULI	59.9	64.4	69.5	73.5	64.6	66.8	-	87.9	-	72.4	69.2	66.2	-	67.4
AUG.	59.9	64.4	69.6	73.5	64.6	66.8	-	89.5	-	72.4	69.2	66.3	-	67.4
SEPT.	60.0	65.0	70.2	73.5	64.6	66.8	-	89.5	-	72.4	69.2	66.4	-	67.4
OKT.	60.5	65.0	70.0	73.5	65.2	66.8	-	89.5	-	72.4	69.2	66.4	-	67.4
NOV.	60.5	65.0	70.2	73.5	65.2	66.8	-	89.5	-	72.4	69.2	66.5	-	67.8
DEZ.	60.5	65.0	70.4	73.5	65.2	66.8	-	89.5	-	72.4	69.2	66.5	-	67.8
1981														
JAN.	61.5	66.1	70.5	74.7	66.3	67.6	-	91.2	-	72.6	70.0	67.1	-	68.3
FEBR.	61.9	67.4	71.1	74.8	67.0	67.6	-	91.2	-	72.6	70.0	67.8	-	69.1
MAERZ	62.1	67.5	73.0	75.7	67.4	68.3	-	93.2	-	73.2	71.3	68.4	-	70.3
APRIL	62.9	67.5	73.2	76.5	67.9	69.5	-	93.2	-	73.2	71.3	68.7	-	70.3
MAI	62.7	67.8	73.3	76.5	68.1	70.5	-	93.7	-	73.2	71.3	69.2	-	70.7
JUNI	62.7	67.8	73.2	76.5	68.1	70.5	-	93.7	-	73.2	71.3	69.2	-	70.7
JULI	62.7	67.9	73.5	76.5	68.3	70.6	-	93.7	-	74.0	71.9	69.4	-	70.7
AUG.	63.1	68.4	73.5	76.5	68.3	70.7	-	93.7	-	74.0	71.9	69.5	-	71.1
SEPT.	63.1	68.4	74.1	77.2	68.3	70.7	-	93.4	-	74.0	71.9	69.4	-	71.1
OKT.	63.5	68.4	74.2	77.2	68.3	70.8	-	93.4	-	74.0	71.9	69.4	-	71.1
NOV.	63.5	68.4	74.2	77.2	69.2	70.8	-	93.5	-	74.2	71.9	69.4	-	70.7
DEZ.	63.5	68.8	74.3	77.4	69.2	70.8	-	93.5	-	74.2	71.9	69.5	-	70.7
1982														
JAN.	65.7	69.7	74.4	78.1	70.4	71.0	-	96.3	-	74.7	73.1	70.7	-	73.1
FEBR.	66.1	71.2	75.5	78.6	71.1	71.2	-	96.9	-	75.0	73.1	72.2	-	73.6
MAERZ	66.3	71.6	76.1	78.6	71.7	72.5	-	96.6	-	75.8	74.1	72.3	-	73.6
APRIL	66.9	71.9	76.3	79.2	72.2	74.3	-	96.6	-	76.8	74.8	72.9	-	73.6
MAI	66.9	72.7	77.8	79.2	72.5	74.8	-	97.1	-	76.8	75.7	73.1	-	74.0
JUNI	66.9	72.7	77.7	79.2	72.8	74.8	-	97.1	-	76.8	75.7	73.5	-	74.3
JULI	66.9	72.7	77.7	80.0	72.9	75.2	-	96.4	-	77.2	75.7	73.7	-	74.6
AUG.	67.3	72.7	77.7	80.0	72.9	75.2	-	96.4	-	77.2	75.7	73.7	-	74.6
SEPT.	67.4	72.9	77.7	80.0	72.9	75.2	-	96.3	-	77.2	75.7	73.8	-	74.6
OKT.	67.4	73.0	77.7	80.0	72.9	75.2	-	96.3	-	77.2	75.7	74.1	-	74.6
NOV.	67.9	73.0	77.6	80.2	72.9	75.2	-	96.3	-	77.2	75.7	74.2	-	74.6
DEZ.	67.9	73.0	75.5	80.2	72.9	75.5	-	96.3	-	77.2	75.7	74.2	-	74.6
1983														
JAN.	68.4	73.2	75.6	80.6	74.5	76.7	-	96.5	-	78.6	77.7	74.6	-	75.5
FEBR.	69.1	74.1	75.6	80.6	75.0	76.7	-	96.5	-	78.6	78.9	75.2	-	75.9
MAERZ	69.6	74.1	75.9	80.6	75.0	76.7	-	96.6	-	78.6	79.7	75.4	-	76.1
APRIL	70.5	75.1	76.2	81.1	75.9	78.1	-	96.6	-	78.9	79.7	75.9	-	76.1
MAI	70.8	75.1	76.6	81.1	76.1	77.9	-	97.0	-	79.5	79.7	76.6	-	77.0
JUNI	70.8	75.1	76.4	81.1	76.1	77.9	-	97.0	-	79.5	79.7	76.6	-	77.0
JULI	70.8	75.3	76.9	81.1	76.3	77.9	-	98.7	-	79.4	79.7	76.9	-	78.0
AUG.	71.3	75.3	76.7	81.1	76.3	77.9	-	98.7	-	79.4	79.7	76.9	-	78.0
SEPT.	71.3	75.3	76.7	81.1	76.3	78.1	-	98.5	-	79.4	79.7	76.9	-	78.0
OKT.	71.3	75.4	76.7	81.1	76.4	78.1	-	98.5	-	79.4	79.7	76.9	-	78.1
NOV.	71.3	75.4	76.6	81.1	76.4	78.1	-	98.4	-	79.4	79.7	76.9	-	78.1
DEZ.	71.3	75.4	76.7	80.8	76.4	78.1	-	98.4	-	79.4	79.7	76.9	-	78.3
1984														
JAN.	72.3	75.5	76.7	81.1	76.5	78.1	-	97.7	-	80.2	80.4	77.3	-	79.4
FEBR.	72.7	75.6	76.8	81.4	77.0	78.1	-	97.3	-	80.2	80.9	77.8	-	79.7
MAERZ	73.9	76.7	76.8	81.9	77.1	78.1	-	97.3	-	80.4	81.3	78.0	-	79.7
APRIL	74.9	77.5	77.1	82.4	77.5	78.8	-	97.3	-	81.0	81.9	78.6	-	80.3
MAI	75.0	77.5	77.4	82.7	77.6	79.5	-	96.3	-	81.0	81.9	78.8	-	80.3
JUNI	75.2	77.5	78.8	82.8	77.7	79.1	-	96.3	-	81.0	81.9	78.8	-	80.3
JULI	75.2	77.7	79.0	82.8	78.0	79.8	-	94.5	-	81.1	81.9	78.9	-	80.3
AUG.	75.2	78.2	79.8	82.7	78.4	79.8	-	94.5	-	82.1	81.9	79.0	-	80.3
SEPT.	75.2	78.2	78.8	82.8	78.4	79.8	-	93.6	-	82.1	81.9	79.0	-	80.4
OKT.	75.2	78.2	78.6	82.8	78.5	79.8	-	93.6	-	82.1	81.9	79.2	-	80.4
NOV.	75.2	78.2	79.5	83.1	78.5	79.8	-	92.4	-	82.1	81.9	79.3	-	80.8
DEZ.	75.2	78.2	79.5	83.5	79.0	79.8	-	92.4	-	82.1	81.9	79.3	-	80.8

\*) ES SIND NUR DIE REIHEN AUFGEFUEHRT, FUER DIE VERGLEICHBARE WERTE VOR 1991 BERECHNET WERDEN KONNTEN.



FRUEHERES BUNDESGBEIT

INDEX DER ERZEUGERPREISE GEWERBLICHER PRODUKTE (INLANDSABSAZ) \*)

3 JAHRES- UND MONATSINDIZES

1991 = 100

JAHR MONAT	NOCH: MASCHINENBAUERZEUGNISSE (EINSCHL. ACKERSCHLEPPERN)													FLUESSIGKEITSPUMPEN		
	NOCH: HOLZBE- U.-VERARBEI- TUNGSMASCHINEN		AUS- WECHSEL- BARE WERK- ZEUGE FUEER DIE METALL- BEARBEI- TUNG	SCHWEISS- GERAEUE UND -MA- SCHINEN (OHNE ELEK- TRISCHE)	KOMPRESSOREN UND VAKUUMPUMPEN, DRUCKLUFTGERAEUE, -WERKZEUGE UND -BREMSEN							ZU- SAMMEN	HAND- PUMPEN	VER- DRAENGER- PUMPEN ROTIEREN- DER BAUART		
	HOBEL-, FRAES- UND BOHR- MA- SCHINEN	DREH- U. KOPIER- UND SCHLEIF- MA- SCHINEN			ZU- SAMMEN	HUB- KOLBEN- KOM- PRES- SOREN	DREHKOL- BENKOM- PRESSOREN, EIN- UND MEHRWELLIG	STRASSEN- FAHRBARE KOMPRES- SOREN ALS AN- HAENGER	VAKUUM- PUMPEN, ME- CHANISCH	DRUCK- LUFT- GE- RAEUE	DRUCK- LUFT- WERK- ZEUGE					
NR. DER GP - SY- STEMATIK	3217 2	3217 3	3218	3219	3231	3231 1	3231 21-23	3231 29	3231 31	3231 4	3231 7	3234	3234 1	3234 3		
1985																
JAN.	75.6	78.3	79.6	84.7	79.0	80.0	78.0	91.1	73.3	82.6	81.9	79.6	80.8	81.2		
FEBR.	75.9	78.5	79.8	84.6	79.2	80.2	78.0	88.9	74.3	82.6	81.9	79.4	80.8	81.6		
MAERZ	76.4	78.6	79.9	84.6	79.3	80.2	78.0	89.7	74.3	83.1	83.4	79.8	81.8	81.8		
APRIL	77.8	79.1	81.1	84.9	80.4	80.5	79.5	89.9	76.9	83.8	83.4	80.8	82.9	83.0		
MAI	78.1	79.1	81.5	84.8	80.9	81.0	81.1	90.3	76.9	84.3	83.4	81.0	82.9	83.2		
JUNI	78.8	79.8	81.7	84.8	81.0	81.5	81.1	90.3	76.9	84.5	84.0	81.2	82.9	83.2		
JULI	78.8	79.9	82.3	84.8	81.0	81.5	81.1	89.8	76.9	84.5	84.0	81.4	83.4	83.5		
AUG.	78.8	79.9	82.6	84.8	81.0	81.5	81.1	89.8	76.9	84.5	84.0	81.4	83.4	83.5		
SEPT.	78.8	80.0	82.6	84.8	81.0	81.5	81.1	90.0	76.9	84.5	84.0	81.4	83.4	83.5		
OKT.	79.5	80.2	82.6	85.0	81.8	81.5	81.1	90.0	76.9	84.6	84.0	81.4	83.4	83.3		
NOV.	79.5	80.3	82.8	85.0	81.8	81.5	81.1	90.0	76.9	84.6	84.0	81.4	83.7	83.3		
DEZ.	79.6	80.3	82.6	85.0	81.8	81.5	81.1	90.0	76.9	84.6	84.0	81.4	83.7	83.3		
1986																
JAN.	79.5	80.5	82.8	87.8	82.0	81.8	81.0	90.1	77.2	85.2	85.1	81.7	83.7	84.0		
FEBR.	79.5	80.5	82.7	87.7	82.1	81.8	81.0	90.1	77.8	85.2	85.1	82.0	84.2	84.0		
MAERZ	79.9	80.5	82.9	87.8	82.2	81.8	81.0	90.3	77.8	86.0	86.5	82.9	84.2	84.8		
APRIL	80.5	81.7	83.9	88.0	83.1	83.5	81.4	90.3	79.0	86.1	87.1	83.7	84.8	85.8		
MAI	80.6	81.7	85.4	88.3	83.3	84.0	81.8	90.1	79.0	86.1	87.1	84.2	86.0	85.8		
JUNI	80.9	82.5	85.6	88.4	84.0	84.8	83.6	90.1	79.0	87.1	87.8	84.2	86.0	85.8		
JULI	80.9	82.7	85.6	88.4	84.0	84.8	83.6	90.1	79.0	87.3	87.8	84.3	86.5	85.4		
AUG.	81.3	83.3	86.1	88.5	84.0	84.8	83.6	90.1	79.0	87.3	87.8	84.3	86.5	85.4		
SEPT.	81.4	83.3	86.1	88.5	84.1	84.8	83.6	90.2	79.0	87.3	87.8	84.4	86.5	86.2		
OKT.	81.8	83.3	86.2	88.5	84.0	84.8	83.6	90.2	79.0	87.3	87.8	84.6	86.8	86.2		
NOV.	82.0	83.3	86.2	88.6	84.3	84.8	83.6	90.3	79.0	87.3	87.8	84.6	86.8	86.2		
DEZ.	82.1	83.3	86.1	88.6	84.3	84.8	83.6	90.3	79.0	87.3	87.8	84.5	86.8	86.2		
1987																
JAN.	82.1	83.4	86.1	89.4	84.7	84.9	84.4	90.3	79.0	87.3	88.3	84.7	86.8	86.8		
FEBR.	82.7	83.4	86.9	89.3	84.8	84.9	84.4	90.3	79.6	87.3	88.3	85.3	86.8	86.8		
MAERZ	82.7	83.4	86.8	89.6	85.0	84.9	84.4	90.2	80.1	87.8	88.7	85.5	87.4	87.1		
APRIL	84.4	83.5	87.0	89.8	85.6	85.8	85.7	90.2	80.7	87.8	89.1	86.0	87.7	88.1		
MAI	84.4	83.5	87.7	89.9	85.9	86.8	87.0	90.2	80.7	87.9	89.6	86.9	88.3	88.3		
JUNI	84.5	84.0	87.9	90.0	86.5	87.4	87.0	90.2	80.7	88.9	90.2	87.1	88.3	88.3		
JULI	84.5	84.4	87.9	90.1	86.7	87.5	87.0	90.3	81.4	88.9	90.2	87.3	88.3	88.8		
AUG.	84.5	84.4	88.6	90.1	86.7	87.5	87.0	90.3	81.4	88.9	90.2	87.3	88.3	88.8		
SEPT.	84.5	84.4	88.6	90.1	86.7	87.5	87.0	90.5	81.4	88.9	90.2	87.3	88.3	88.8		
OKT.	85.0	84.5	89.0	90.2	86.5	87.5	87.0	90.5	81.4	88.9	90.2	87.4	89.2	88.8		
NOV.	85.0	84.5	89.2	90.2	86.6	87.5	87.3	90.7	81.4	88.9	90.2	87.4	89.2	88.8		
DEZ.	85.0	84.5	89.1	90.1	86.6	87.5	87.3	90.9	81.4	88.9	90.2	87.4	89.2	88.8		
1988																
JAN.	86.3	85.3	88.7	90.2	87.0	87.6	88.1	90.9	81.8	89.0	90.5	87.7	89.2	89.1		
FEBR.	86.3	85.3	88.8	90.2	87.2	87.6	88.1	90.9	82.3	89.1	90.5	88.0	90.2	89.5		
MAERZ	86.3	85.6	89.0	90.2	87.4	87.6	88.1	92.7	84.0	89.1	91.1	88.1	90.2	90.0		
APRIL	87.8	86.6	89.2	90.9	88.1	89.8	89.5	92.7	84.7	89.1	91.5	88.7	90.6	90.6		
MAI	88.2	87.2	89.8	90.8	88.2	90.0	89.9	92.7	84.7	89.1	92.3	88.9	90.9	90.7		
JUNI	88.1	87.2	90.0	91.1	88.4	90.6	89.9	92.9	84.7	89.6	92.3	88.9	90.9	90.7		
JULI	88.3	87.2	90.6	91.0	88.4	90.6	89.9	92.9	84.7	89.6	92.3	89.1	90.9	91.0		
AUG.	88.3	87.2	90.6	91.1	88.4	90.6	89.9	91.9	84.7	89.6	92.3	89.2	90.9	91.0		
SEPT.	88.8	87.2	90.6	91.1	88.4	90.6	89.9	91.8	84.7	89.6	92.3	89.3	90.9	91.0		
OKT.	88.8	87.6	91.0	91.2	88.6	90.8	90.1	91.8	85.8	89.9	91.2	89.5	90.9	91.2		
NOV.	89.2	87.6	91.1	91.3	88.6	90.8	90.1	91.8	85.8	89.9	91.2	89.6	90.9	91.2		
DEZ.	89.2	87.6	91.0	91.4	88.6	90.8	90.1	91.5	85.8	89.9	91.2	89.6	90.9	91.2		
1989																
JAN.	89.2	87.6	91.1	92.5	89.4	90.9	90.7	91.1	86.5	92.2	90.9	90.7	91.9	92.1		
FEBR.	89.2	87.6	91.2	92.5	89.6	90.9	90.7	91.1	87.1	92.2	90.9	91.1	91.9	93.0		
MAERZ	89.2	88.2	91.3	92.5	89.8	90.9	91.3	91.1	87.1	92.2	91.5	91.2	91.9	93.0		
APRIL	90.4	88.2	92.2	93.0	90.6	91.8	93.0	91.4	87.9	92.2	91.8	91.7	92.4	93.4		
MAI	90.9	88.2	92.8	93.0	90.8	92.3	93.2	91.4	87.9	93.0	92.3	91.9	93.0	93.8		
JUNI	90.9	88.2	92.9	93.0	91.3	93.7	93.2	92.5	87.9	93.0	92.3	92.2	93.0	93.8		
JULI	91.3	88.7	92.8	93.2	91.3	94.1	93.2	92.5	88.4	92.6	92.3	92.3	93.0	93.9		
AUG.	91.3	88.9	93.0	93.3	91.4	94.1	93.2	92.8	88.4	92.6	92.3	92.3	93.0	93.9		
SEPT.	91.5	89.0	93.0	93.3	91.5	94.1	93.2	93.0	88.4	92.6	92.3	92.3	93.0	93.9		
OKT.	91.8	89.1	93.1	93.4	91.8	94.4	93.2	93.0	89.0	92.6	92.6	92.5	93.3	94.0		
NOV.	91.8	89.1	93.1	93.4	91.8	94.4	93.2	93.0	89.0	92.6	92.6	92.4	93.3	94.0		
DEZ.	91.8	89.1	93.2	93.4	91.8	94.4	93.2	92.5	89.0	92.6	92.6	92.6	93.3	94.0		
1990																
JAN.	92.3	90.4	93.2	95.1	92.6	94.4	93.6	93.0	90.7	94.9	93.4	93.2	93.6	94.8		
FEBR.	92.4	90.4	94.8	95.1	93.0	94.4	94.4	93.5	91.5	94.9	93.4	94.1	94.9	96.2		
MAERZ	93.1	91.4	95.0	95.2	93.5	95.3	94.4	93.7	91.5	94.9	94.2	94.6	94.9	96.6		
APRIL	94.7	92.2	95.3	95.5	95.2	96.3	95.9	93.7	92.3	95.7	94.7	95.3	96.1	97.1		
MAI	95.5	92.9	96.3	95.7	95.7	97.3	97.0	95.3	92.3	96.7	96.1	95.7	97.2	97.1		
JUNI	95.7	93.8	96.8	95.7	95.9	97.5	97.0	95.3	93.8	96.7	96.5	96.1	97.2	97.1		
JULI	95.7	94.1	97.0	95.9	96.1	97.5	97.0	95.3	93.8	97.2	96.5	96.4	97.2	97.2		
AUG.	95.7	95.0	97.2	95.9	96.3	97.9	97.0	95.3	94.7	97.2	96.5	96.3	97.2	97.2		
SEPT.	95.7	95.0	97.2	96.0	96.4	97.9	97.0	96.0	94.7	97.2	96.5	96.5	97.2	97.2		
OKT.	95.7	95.5	97.2	96.3	96.4	98.0	97.2	96.0	94.7	97.2	96.5	96.7	97.2	97.5		
NOV.	96.3	95.5	97.2	96.4	96.4	98.0	97.2	96.5	94.7	97.2	96.5	96.8	97.2	97.5		
DEZ.	96.3	95.5	97.5	96.4	96.4	98.0	97.2	96.5	94.7	97.2	96.5	96.8	97.2	97.5		



FRUEHERES BUNDESGBIET  
INDEX DER ERZEUGERPREISE GEWERBLICHER PRODUKTE (INLANDSABSAZ) \*)  
3 JAHRES- UND MONATSINDIZES  
1991 = 100

NOCH: MASCHINENBAUERZEUGNISSE (EINSCHL. ACKERSCHLEPPERN)												
JAHR MONAT	NOCH: FLUESSIGKEITSPUMPEN					MASCHINEN FUEER DIE BE- UND VER- ARBEITUNG VON KAUTSCHUK UND KUNSTSTOFF						
	VER- DRAEN- GERPUM- PEN OSZIL- LIEREN- DER BAUART	KREISEL- PUMPEN	TAUCH- MOTOR- PUMPEN	UMLAUF- BESCHLEUNIGER OH. WELLEN- DICHTUNG F. HEIZUNGS- U. BRAUCHWAS- SERERWARM- MUNGSANLAGEN	SONSTIGE KREISEL- PUMPEN	ZU- SAMMEN	ZERKLEINE- RUNGS- MASCHINEN, MISCHER, KNETER, RUEHRWERKE	EXTRU- DER	BLASFORM-, WARMFORM-, SPRITZ- GIESS- MA- SCHINEN	SPRITZ- GIESS- MA- SCHINEN	ME- CHANISCHE UND HYDRAU- LISCHE PRESSEN	REAKTIONS- SCHAEUM- MASCHINEN
NR. DER GP - SY- STEMATIK	3234 5	3234 6/7	3234 61/63	3234 67	3234 68-76	3235	3235 1	3235 3	3235 4	3235 45	3235 5	3235 71
1976 D	53.9	-	-	-	-	55.0	51.0	56.9	-	57.6	-	-
1977 D	56.9	-	-	-	-	58.0	54.3	60.6	-	60.3	-	-
1978 D	58.8	-	-	-	-	60.3	56.9	63.0	-	62.6	-	-
1979 D	61.5	-	-	-	-	62.3	59.1	64.8	-	64.6	-	-
1980 D	63.9	-	-	-	-	65.7	63.4	67.3	-	68.2	-	-
1981 D	67.1	-	-	-	-	68.3	66.3	70.6	-	68.6	-	-
1982 D	71.5	-	-	-	-	72.4	71.6	73.7	-	72.2	-	-
1983 D	74.6	-	-	-	-	74.9	73.7	75.4	-	74.4	-	-
1984 D	77.0	-	-	-	-	77.6	75.1	76.8	-	77.3	-	-
1985 D	80.3	80.3	86.4	82.3	77.4	81.5	78.7	81.0	81.6	81.8	82.7	88.4
1986 D	83.6	83.2	88.3	85.4	80.4	84.8	83.8	84.1	85.2	85.0	87.0	89.2
1987 D	86.1	86.4	89.3	89.1	84.3	87.8	87.2	87.2	88.5	88.5	89.7	92.3
1988 D	88.3	88.5	90.6	89.3	87.2	90.3	87.8	89.5	91.1	90.6	90.8	93.9
1989 D	91.8	91.4	93.5	91.2	90.3	93.2	90.7	92.6	93.7	93.0	93.0	95.1
1990 D	95.6	95.3	96.8	95.5	94.4	96.5	94.5	95.1	97.0	96.7	97.5	98.8
1976												
JAN.	52.3	-	-	-	-	53.7	49.9	56.4	-	56.1	-	-
FEBR.	52.8	-	-	-	-	54.4	50.6	56.4	-	56.9	-	-
MAERZ	52.8	-	-	-	-	54.4	50.6	56.4	-	56.9	-	-
APRIL	52.8	-	-	-	-	54.6	51.2	56.6	-	57.1	-	-
MAI	54.5	-	-	-	-	54.8	51.2	56.6	-	57.3	-	-
JUNI	54.5	-	-	-	-	54.8	51.2	56.6	-	57.3	-	-
JULI	54.6	-	-	-	-	55.0	51.2	56.6	-	57.8	-	-
AUG.	54.6	-	-	-	-	54.9	51.2	56.6	-	57.6	-	-
SEPT.	54.6	-	-	-	-	55.0	51.2	56.6	-	57.9	-	-
OKT.	54.6	-	-	-	-	55.9	51.2	57.7	-	58.8	-	-
NOV.	54.6	-	-	-	-	56.1	51.2	58.0	-	58.8	-	-
DEZ.	54.6	-	-	-	-	56.1	51.4	58.0	-	58.9	-	-
1977												
JAN.	54.9	-	-	-	-	57.2	53.3	59.8	-	59.4	-	-
FEBR.	55.4	-	-	-	-	57.5	54.0	59.8	-	59.6	-	-
MAERZ	56.3	-	-	-	-	57.7	54.0	59.8	-	60.3	-	-
APRIL	56.3	-	-	-	-	57.9	54.2	60.7	-	60.3	-	-
MAI	57.5	-	-	-	-	58.0	54.2	60.7	-	60.3	-	-
JUNI	57.5	-	-	-	-	58.0	54.5	60.7	-	60.3	-	-
JULI	57.5	-	-	-	-	58.0	54.2	60.7	-	60.3	-	-
AUG.	57.5	-	-	-	-	58.0	54.5	60.7	-	60.3	-	-
SEPT.	57.5	-	-	-	-	58.0	54.5	60.7	-	60.4	-	-
OKT.	57.5	-	-	-	-	58.5	54.9	61.3	-	61.1	-	-
NOV.	57.5	-	-	-	-	58.4	54.7	61.3	-	60.9	-	-
DEZ.	57.5	-	-	-	-	58.4	54.9	61.3	-	60.9	-	-
1978												
JAN.	57.5	-	-	-	-	59.2	55.8	62.1	-	62.1	-	-
FEBR.	57.5	-	-	-	-	59.8	56.5	62.6	-	62.1	-	-
MAERZ	57.8	-	-	-	-	60.1	56.5	62.6	-	62.6	-	-
APRIL	57.8	-	-	-	-	60.1	56.5	62.6	-	62.6	-	-
MAI	59.0	-	-	-	-	60.4	56.9	62.9	-	62.7	-	-
JUNI	59.0	-	-	-	-	60.4	57.2	62.9	-	62.7	-	-
JULI	59.6	-	-	-	-	60.4	57.2	62.9	-	62.7	-	-
AUG.	59.6	-	-	-	-	60.4	57.2	62.9	-	62.7	-	-
SEPT.	59.6	-	-	-	-	60.5	57.2	63.2	-	62.7	-	-
OKT.	59.6	-	-	-	-	60.6	57.2	63.6	-	62.7	-	-
NOV.	59.6	-	-	-	-	60.6	57.2	63.6	-	62.7	-	-
DEZ.	59.6	-	-	-	-	60.7	57.9	63.6	-	62.7	-	-
1979												
JAN.	59.6	-	-	-	-	61.3	58.2	64.5	-	62.8	-	-
FEBR.	59.6	-	-	-	-	61.9	58.5	64.5	-	64.3	-	-
MAERZ	60.7	-	-	-	-	61.9	58.5	64.5	-	64.5	-	-
APRIL	61.2	-	-	-	-	62.1	58.5	64.5	-	64.8	-	-
MAI	61.2	-	-	-	-	62.3	58.5	64.8	-	64.8	-	-
JUNI	61.2	-	-	-	-	62.3	59.0	64.8	-	64.8	-	-
JULI	62.2	-	-	-	-	62.4	59.0	64.9	-	64.8	-	-
AUG.	62.2	-	-	-	-	62.4	59.1	64.9	-	64.8	-	-
SEPT.	62.2	-	-	-	-	62.4	59.1	64.9	-	64.8	-	-
OKT.	62.5	-	-	-	-	62.8	60.3	65.4	-	64.8	-	-
NOV.	62.5	-	-	-	-	62.7	60.3	64.9	-	64.8	-	-
DEZ.	62.5	-	-	-	-	62.8	60.7	64.9	-	65.0	-	-

\*) ES SIND NUR DIE REIHEN AUFGEFUEHRT, FUEER DIE VERGLEICHBARE WERTE VOR 1991 BERECHNET WERDEN KONNTEN.



FRUEHERES BUNDESGBEIT  
INDEX DER ERZEUGERPREISE GEWERBLICHER PRODUKTE (INLANDSABSATZ) \*)

3 JAHRES- UND MONATSINDIZES

1991 = 100

NOCH: MASCHINENBAUERZEUGNISSE (EINSCHL. ACKERSCHLEPPERN)													
JAHR MONAT	NOCH: FLUESSIGKEITSPUMPEN					MASCHINEN FUEER DIE BE- UND VER- ARBEITUNG VON KAUTSCHUK UND KUNSTSTOFF							
	VER- DRAEN- GERPUM- PEN OSZIL- LIEREN- DER BAUART	KREISEL- PUMPEN	TAUCH- MOTOR- PUMPEN	UMLAUF- BESCHLEUNIGER OH. WELLEN- DICHTUNG F. HEIZUNGS- U. BRAUCHWAS- SERERWAER- MUNGSANLAGEN	SONSTIGE KREISEL- PUMPEN	ZU- SAMMEN	ZERKLEINE- RUNGS- MASCHINEN, MISCHER, KNETER, RUEHRWERKE	EXTRU- DER	BLASFORM- WARMFORM- SPRITZ- GIESS- MA- SCHINEN	SPRITZ- GIESS- MA- SCHINEN	ME- CHANISCHE UND HYDRAU- LISCHE PRESSEN	REAKTIONS- SCHAEUM- MASCHINEN	
NR. DER GP - SY- STEMATIK	3234 5	3234 6/7	3234 61/63	3234 67	3234 68-76	3235	3235 1	3235 3	3235 4	3235 45	3235 5	3235 71	
1980													
JAN.	62.5	-	-	-	-	65.1	62.4	67.0	-	68.2	-	-	
FEBR.	62.5	-	-	-	-	65.3	63.5	67.0	-	68.2	-	-	
MAERZ	62.8	-	-	-	-	65.5	63.5	67.0	-	68.2	-	-	
APRIL	64.0	-	-	-	-	65.7	63.5	67.4	-	68.2	-	-	
MAI	64.0	-	-	-	-	65.8	63.5	67.4	-	68.2	-	-	
JUNI	64.0	-	-	-	-	65.8	63.5	67.4	-	68.2	-	-	
JULI	64.0	-	-	-	-	65.8	63.5	67.4	-	68.2	-	-	
AUG.	64.5	-	-	-	-	65.7	63.5	67.4	-	68.1	-	-	
SEPT.	64.5	-	-	-	-	65.8	63.5	67.4	-	68.1	-	-	
OKT.	64.5	-	-	-	-	65.8	63.5	67.4	-	68.1	-	-	
NOV.	64.5	-	-	-	-	66.0	63.5	67.4	-	68.1	-	-	
DEZ.	64.5	-	-	-	-	66.0	63.9	67.4	-	68.1	-	-	
1981													
JAN.	65.5	-	-	-	-	66.3	65.0	68.7	-	67.3	-	-	
FEBR.	65.8	-	-	-	-	67.1	65.4	68.7	-	67.3	-	-	
MAERZ	66.1	-	-	-	-	67.3	65.4	69.2	-	67.5	-	-	
APRIL	66.5	-	-	-	-	67.9	65.7	69.6	-	68.9	-	-	
MAI	67.6	-	-	-	-	68.5	66.4	70.1	-	69.0	-	-	
JUNI	67.6	-	-	-	-	68.6	66.4	70.7	-	69.0	-	-	
JULI	67.7	-	-	-	-	68.9	66.9	71.7	-	69.0	-	-	
AUG.	67.7	-	-	-	-	68.9	66.9	71.7	-	69.0	-	-	
SEPT.	67.7	-	-	-	-	68.9	66.9	71.7	-	69.0	-	-	
OKT.	67.7	-	-	-	-	69.0	66.9	71.7	-	69.0	-	-	
NOV.	67.7	-	-	-	-	69.2	66.9	71.7	-	69.0	-	-	
DEZ.	67.7	-	-	-	-	69.4	66.9	71.7	-	69.0	-	-	
1982													
JAN.	68.5	-	-	-	-	70.7	68.7	72.1	-	70.7	-	-	
FEBR.	70.4	-	-	-	-	71.5	70.8	72.1	-	72.2	-	-	
MAERZ	70.6	-	-	-	-	72.4	71.6	73.4	-	72.4	-	-	
APRIL	71.3	-	-	-	-	72.6	71.8	73.7	-	72.4	-	-	
MAI	71.3	-	-	-	-	72.6	71.8	73.7	-	72.4	-	-	
JUNI	72.1	-	-	-	-	72.6	71.8	73.7	-	72.4	-	-	
JULI	72.1	-	-	-	-	72.6	71.8	74.1	-	72.2	-	-	
AUG.	72.1	-	-	-	-	72.7	72.0	74.1	-	72.2	-	-	
SEPT.	72.1	-	-	-	-	72.7	72.0	74.1	-	72.4	-	-	
OKT.	72.4	-	-	-	-	72.9	72.3	74.5	-	72.4	-	-	
NOV.	72.4	-	-	-	-	72.9	72.3	74.5	-	72.4	-	-	
DEZ.	72.4	-	-	-	-	72.9	72.3	74.5	-	72.4	-	-	
1983													
JAN.	72.8	-	-	-	-	73.7	72.8	75.5	-	73.0	-	-	
FEBR.	73.6	-	-	-	-	73.9	72.8	76.0	-	73.2	-	-	
MAERZ	73.6	-	-	-	-	74.2	72.8	76.0	-	73.8	-	-	
APRIL	74.3	-	-	-	-	74.7	73.9	76.0	-	74.5	-	-	
MAI	75.2	-	-	-	-	75.0	74.1	76.0	-	74.8	-	-	
JUNI	75.2	-	-	-	-	75.1	74.6	76.0	-	74.8	-	-	
JULI	75.2	-	-	-	-	75.6	75.0	76.6	-	74.8	-	-	
AUG.	75.2	-	-	-	-	75.2	75.0	74.5	-	74.8	-	-	
SEPT.	75.2	-	-	-	-	75.1	73.0	74.5	-	74.8	-	-	
OKT.	75.2	-	-	-	-	75.2	73.3	74.5	-	74.8	-	-	
NOV.	75.0	-	-	-	-	75.3	73.3	74.5	-	74.8	-	-	
DEZ.	75.0	-	-	-	-	75.3	73.3	74.5	-	74.8	-	-	
1984													
JAN.	75.5	-	-	-	-	76.2	73.8	76.3	-	75.5	-	-	
FEBR.	76.1	-	-	-	-	76.6	74.3	76.3	-	76.2	-	-	
MAERZ	76.1	-	-	-	-	76.7	74.3	76.3	-	76.3	-	-	
APRIL	77.1	-	-	-	-	77.0	74.4	76.3	-	76.9	-	-	
MAI	77.1	-	-	-	-	77.3	74.4	76.3	-	77.1	-	-	
JUNI	77.1	-	-	-	-	77.4	74.4	76.3	-	77.4	-	-	
JULI	77.2	-	-	-	-	77.8	74.4	76.8	-	77.6	-	-	
AUG.	77.5	-	-	-	-	78.0	76.1	77.2	-	77.6	-	-	
SEPT.	77.5	-	-	-	-	78.2	76.4	77.2	-	78.0	-	-	
OKT.	77.8	-	-	-	-	78.4	76.4	77.4	-	78.0	-	-	
NOV.	77.8	-	-	-	-	78.6	76.4	77.4	-	78.4	-	-	
DEZ.	77.8	-	-	-	-	78.7	76.4	77.4	-	78.9	-	-	

\*) ES SIND NUR DIE REIHEN AUFGEFUEHRT, FUEER DIE VERGLEICHBARE WERTE VOR 1991 BERECHNET WERDEN KONNTEN.



FRUEHERES BUNDESGBEIT  
INDEX DER ERZEUGERPREISE GEWERBLICHER PRODUKTE (INLANDSABSATZ) \*)

3 JAHRES- UND MONATSINDIZES

1991 = 100

JAHR MONAT	NOCH: MASCHINENBAUERZEUGNISSE (EINSCHL. ACKERSCHLEPPERN)											
	NOCH: FLUESSIGKEITSPUMPEN					MASCHINEN FUEER DIE BE- UND VER- ARBEITUNG VON KAUTSCHUK UND KUNSTSTOFF						
	VER- DRAEN- GERPUM- PEN OSZIL- LIEREN- DER BAUART	KREISEL- PUMPEN	TAUCH- MOTOR- PUMPEN	UMLAUF- BESCHLEUNIGER OH. WELLEN- DICHTUNG F. HEIZUNGS- U. BRAUCHWAS- SERERWAER- MUNGSANLAGEN	SONSTIGE KREISEL- PUMPEN	ZU- SAMMEN	ZERKLEINE- RUNGS- MASCHINEN, MISCHER, KNETER, RUEHRWERKE	EXTRU- DER	BLASFORM-, WARMFORM-, SPRITZ- GIESS- MA- SCHINEN	SPRITZ- GIESS- MA- SCHINEN	ME- CHANISCHE UND HYDRAU- LISCHE PRESSEN	REAKTIONS- SCHAEUM- MASCHINEN
NR. DER GP - SY- STEMATIK	3234 5	3234 6/7	3234 61/63	3234 67	3234 68-76	3235	3235 1	3235 3	3235 4	3235 45	3235 5	3235 71
1985												
JAN.	78.8	79.5	85.7	85.7	75.4	79.9	76.8	79.4	80.3	80.7	81.3	84.7
FEBR.	79.0	78.9	86.1	81.0	75.4	80.5	77.5	80.8	80.6	80.9	81.3	87.1
MAERZ	79.6	79.2	86.1	80.8	75.9	80.5	77.5	80.8	80.6	80.9	81.3	87.1
APRIL	80.4	80.1	86.5	81.2	77.2	80.6	77.9	80.8	80.6	80.9	81.3	87.1
MAI	80.7	80.4	86.5	82.2	77.4	81.0	78.4	80.8	81.1	81.1	82.4	89.3
JUNI	80.8	80.5	86.5	82.6	77.6	81.7	78.4	80.8	81.7	81.6	82.4	89.3
JULI	80.8	81.0	86.5	82.5	78.3	81.7	79.0	81.0	81.7	81.6	82.4	89.3
AUG.	80.8	80.9	86.5	82.2	78.3	81.9	79.5	81.0	81.8	81.7	83.9	89.3
SEPT.	80.8	80.9	86.5	82.2	78.3	82.1	79.5	81.0	82.2	82.4	83.9	89.3
OKT.	80.8	80.9	86.5	82.3	78.3	82.7	79.8	81.8	82.9	83.4	83.9	91.0
NOV.	80.8	81.0	86.5	82.4	78.3	82.6	79.8	81.8	82.9	83.4	83.9	88.2
DEZ.	80.8	80.9	86.5	82.1	78.3	82.7	79.8	81.8	82.9	83.4	84.8	89.3
1986												
JAN.	81.6	80.8	86.5	81.7	78.2	83.6	81.5	82.6	84.3	84.4	83.9	89.4
FEBR.	82.2	81.0	87.0	81.7	78.4	83.7	81.9	82.6	84.3	84.4	84.8	89.4
MAERZ	82.6	82.3	88.4	85.9	78.7	83.9	82.5	82.9	84.4	84.3	84.8	89.4
APRIL	83.3	83.1	88.4	85.6	80.1	84.3	84.2	84.1	84.2	84.2	84.8	88.9
MAI	84.0	83.5	88.4	86.3	80.7	84.7	84.4	84.1	84.7	84.2	88.2	88.9
JUNI	84.2	83.6	88.4	86.0	80.8	84.8	84.5	84.5	84.9	84.2	88.2	88.9
JULI	84.2	84.0	88.9	86.6	81.3	84.9	84.5	84.5	85.1	84.6	88.2	88.9
AUG.	84.2	84.0	88.9	86.4	81.3	85.1	84.5	84.8	85.4	84.9	88.2	88.9
SEPT.	84.2	83.8	88.7	85.9	81.3	85.1	84.5	84.8	85.4	84.9	88.2	88.9
OKT.	84.2	84.1	88.6	86.5	81.4	85.5	84.5	84.9	86.2	86.1	88.3	88.9
NOV.	84.2	84.1	88.6	86.4	81.4	85.7	84.5	84.9	86.4	86.5	88.3	88.9
DEZ.	84.3	84.0	88.6	86.0	81.4	85.9	84.5	84.9	86.9	87.2	88.3	89.8
1987												
JAN.	84.5	84.1	88.6	86.3	81.5	86.6	85.3	86.2	87.3	87.4	89.0	92.3
FEBR.	85.1	84.7	88.4	89.3	81.9	87.0	85.6	86.4	87.8	88.0	89.0	92.3
MAERZ	85.3	85.0	88.4	89.3	82.2	87.0	86.0	86.4	87.8	88.0	89.0	92.3
APRIL	85.4	85.6	89.0	89.2	83.1	87.3	86.4	87.4	87.8	88.0	89.9	92.3
MAI	86.4	86.8	89.4	88.6	85.0	87.9	87.6	87.4	88.2	88.0	89.9	92.3
JUNI	86.5	86.9	89.4	89.6	85.0	88.0	87.6	87.4	88.4	88.3	89.9	92.3
JULI	86.6	87.2	89.7	89.2	85.4	88.1	87.8	87.4	88.6	88.6	89.9	92.3
AUG.	86.6	87.1	89.7	89.0	85.4	88.3	87.8	87.4	88.8	88.6	89.9	92.3
SEPT.	86.6	87.3	89.7	89.8	85.4	88.4	88.1	87.4	89.2	89.2	89.9	92.3
OKT.	86.6	87.4	89.7	89.9	85.5	88.5	88.1	87.7	89.2	89.2	89.9	92.3
NOV.	86.6	87.3	89.7	89.7	85.5	88.5	88.1	87.7	89.2	89.2	89.9	92.3
DEZ.	86.6	87.3	89.8	89.6	85.5	88.5	88.1	87.7	89.2	89.2	89.9	92.3
1988												
JAN.	87.1	87.5	89.8	89.6	85.7	88.9	86.1	88.0	90.0	90.0	89.9	93.9
FEBR.	87.7	87.5	89.7	89.6	85.8	88.9	86.7	88.0	90.0	89.9	89.9	93.9
MAERZ	87.9	87.5	89.7	88.1	86.2	89.2	87.4	88.3	90.1	89.9	89.9	93.9
APRIL	88.1	88.3	90.3	88.4	87.2	89.7	87.5	88.3	90.3	89.9	90.6	93.9
MAI	88.3	88.5	90.4	88.8	87.3	90.4	87.5	88.4	91.2	90.6	90.6	93.9
JUNI	88.3	88.6	90.4	88.6	87.5	90.5	87.8	89.9	91.3	90.7	90.6	93.9
JULI	88.4	88.7	90.5	89.4	87.6	90.7	87.8	90.4	91.3	90.7	90.6	93.9
AUG.	88.4	88.9	91.1	88.6	87.8	90.9	88.3	90.4	91.6	90.9	90.6	93.9
SEPT.	88.6	89.0	91.1	89.2	87.8	90.9	88.3	90.4	91.7	91.0	90.6	93.9
OKT.	89.0	89.1	91.6	89.6	87.8	91.1	88.6	90.4	91.8	91.1	92.0	93.9
NOV.	89.0	89.3	91.6	90.6	87.8	91.1	88.6	90.4	91.8	91.1	92.0	93.9
DEZ.	89.0	89.3	91.6	90.8	87.8	91.1	88.6	90.4	91.8	91.1	92.0	93.9
1989												
JAN.	90.6	90.3	92.3	90.5	89.1	91.4	89.3	90.4	92.2	91.1	92.0	94.7
FEBR.	90.9	90.3	92.4	90.5	89.3	91.4	89.8	90.4	92.2	91.1	92.0	94.7
MAERZ	90.9	90.7	92.5	90.5	89.8	91.6	90.4	90.4	92.4	91.5	92.0	94.7
APRIL	91.1	91.4	93.4	91.9	90.2	92.7	90.4	92.6	92.6	91.5	92.5	94.7
MAI	91.5	91.5	93.5	91.7	90.3	93.2	91.0	93.4	93.2	92.2	92.5	94.7
JUNI	92.3	91.6	93.5	91.4	90.5	93.6	91.0	93.4	94.0	93.3	93.2	94.7
JULI	92.4	91.6	94.0	91.4	90.5	93.7	91.0	93.4	94.2	93.5	93.2	94.7
AUG.	92.4	91.7	94.1	91.4	90.5	93.8	91.2	93.4	94.4	93.7	93.2	94.7
SEPT.	92.4	91.7	94.1	91.4	90.5	93.8	91.2	93.4	94.4	93.7	93.2	94.7
OKT.	92.6	92.0	94.1	91.4	90.9	94.0	91.2	93.4	94.4	93.7	94.2	95.8
NOV.	92.3	91.9	94.3	91.0	90.9	94.5	91.2	93.4	95.4	95.1	94.2	95.8
DEZ.	92.8	91.9	94.2	90.9	90.9	94.5	91.2	93.4	95.4	95.2	94.2	97.5
1990												
JAN.	93.7	92.4	94.2	92.3	91.3	95.0	91.6	93.7	96.1	95.9	94.2	98.8
FEBR.	94.0	93.5	95.6	94.8	91.9	95.3	92.6	94.1	96.3	96.0	94.2	98.8
MAERZ	94.3	94.2	95.8	94.8	93.0	95.3	92.8	94.1	96.5	96.3	94.8	98.8
APRIL	95.1	94.8	96.8	94.7	93.7	96.4	93.4	94.8	96.7	96.4	96.5	98.8
MAI	95.1	95.3	96.8	95.2	94.4	96.5	93.4	94.8	96.8	96.4	96.5	98.8
JUNI	96.2	95.5	96.9	95.4	94.7	96.5	94.1	94.8	96.8	96.4	96.5	98.8
JULI	96.8	96.0	97.6	95.7	95.1	96.7	94.4	95.3	97.1	96.7	96.5	98.8
AUG.	96.4	95.9	97.6	95.5	95.1	96.8	95.1	95.3	97.1	96.7	96.5	98.8
SEPT.	96.8	96.0	97.6	96.1	95.1	96.9	96.1	95.3	97.1	96.7	96.5	98.8
OKT.	96.4	96.6	97.6	96.4	96.0	97.5	96.9	96.4	97.8	97.8	96.5	98.8
NOV.	96.6	96.8	97.6	97.3	96.0	97.5	97.0	96.4	97.8	97.8	96.5	98.8
DEZ.	96.4	96.9	97.6	97.6	96.0	97.5	97.0	96.4	97.8	97.8	96.5	98.8

\*) ES SIND NUR DIE REIHEN AUFGEFUEHRT, FUEER DIE VERGLEICHBARE WERTE VOR 1991 BERECHNET WERDEN KONNTEN.



FRUEHERES BUNDESGBEIT  
INDEX DER ERZEUGERPREISE GEWERBLICHER PRODUKTE (INLANDSABSATZ) \*)

3 JAHRES- UND MONATSINDIZES

1991 = 100

NOCH: MASCHINENBAUERZEUGNISSE (EINSCHL. ACKERSCHLEPPERN)														
JAHR MONAT	BAUMASCHINEN									BAU- STOFF-, KERA- MIK- UND GLAS- MASCHI- NEN	ZERKLEINERUNGS- U. SIEBMASCHINEN F. ANDERE BEREI- CHE DES BAUSTOFF- KERAMIKGEWERBES (MASCHINEN ZUM ZERKLEINERN ODER MAHLEN, SORTIE- REN, SIEBEN ODER WASCHEN)	MASCHINEN U. EINRICHTUN- GEN ZUR HER- STELLUNG ZEMENT-, KALK-, GIPS- UND ASPHALT- GEBUNDENER BAUELEMENTE U. AE.	KERA- MIK- MA- SCHI- NEN	
	ZU- SAMMEN	TURM- DREH- KRANE FUEH- BAU- STEL- LEN	BETONMISCHER, TRANSPORT- MISCHER- AUFBAUTEN, BETON- MISCHANLAGEN, BETONPUMPEN	BETON- MISCHER FUEH- BAU- STELLEN UND BETON- WERKE	BAGGER	STRAS- SEN- UND GLEIS- BAU- MA- SCHI- NEN	STRASSEN- WALZEN	ERD- BAU- GE- RAETE	RAD- LADER IN GRUND- AUS- RUE- STUNG					
NR. DER GP - SY- STEMATIK	3236	3236 17	3236 2	3236 21	3236 6	3236 7	3236 75	3236 8	3236 82	3237	3237 2	3237 3	3237 5	
1976 D	63.2	61.5	57.3	53.8	61.4	61.3	62.6	71.6	-	-	57.7	-	49.7	
1977 D	65.8	65.1	60.2	56.5	64.0	64.9	67.2	72.8	-	-	61.4	-	52.6	
1978 D	67.5	67.2	62.2	58.7	66.4	67.7	70.2	72.4	-	-	63.1	-	55.0	
1979 D	69.1	68.7	63.9	60.6	68.1	69.2	70.3	74.2	-	-	66.4	-	57.6	
1980 D	71.9	71.8	66.9	63.1	71.4	71.6	72.4	76.9	81.5	64.0	71.2	63.0	60.1	
1981 D	74.7	73.4	70.0	66.0	74.1	74.8	76.0	79.3	84.0	67.2	75.0	67.2	62.8	
1982 D	78.3	76.8	74.0	69.5	78.1	77.4	78.0	83.1	87.3	71.3	78.6	72.6	68.5	
1983 D	80.6	80.6	76.3	72.0	80.3	78.9	79.7	86.0	90.0	74.4	80.7	75.1	69.1	
1984 D	82.2	83.2	78.3	74.9	82.0	79.8	80.2	87.7	91.3	76.8	82.9	77.1	72.0	
1985 D	84.6	84.8	80.6	77.0	84.7	82.2	81.7	90.1	93.8	79.1	85.6	79.4	74.3	
1986 D	86.7	85.9	82.7	79.2	87.7	84.8	84.2	90.5	92.9	82.2	87.4	82.8	78.2	
1987 D	88.7	87.4	84.7	80.8	90.3	86.6	85.3	92.0	94.0	85.4	89.4	85.1	82.3	
1988 D	90.2	89.1	87.8	84.4	91.4	88.4	86.7	93.1	94.3	88.4	92.2	87.6	86.1	
1989 D	93.3	92.7	90.8	89.0	93.4	93.5	95.4	95.2	96.2	91.8	94.0	91.4	90.4	
1990 D	96.6	96.2	95.3	95.3	96.5	97.2	99.4	97.2	97.3	95.8	96.4	95.6	95.3	
1976														
JAN.	61.8	58.8	56.0	52.4	60.0	60.1	62.1	70.3	-	-	57.3	-	48.7	
FEBR.	62.2	60.4	56.2	52.7	60.0	60.3	62.1	70.8	-	-	57.3	-	49.3	
MAERZ	62.4	60.7	56.6	53.5	60.2	60.4	62.1	71.1	-	-	57.3	-	49.3	
APRIL	63.0	61.1	57.6	54.3	61.7	60.8	62.1	71.2	-	-	57.9	-	49.8	
MAI	63.4	61.2	57.7	54.3	61.9	61.5	62.5	71.3	-	-	57.9	-	49.8	
JUNI	63.6	61.7	57.7	54.3	61.8	61.5	62.5	72.0	-	-	57.9	-	49.8	
JULI	63.7	62.0	57.7	54.3	61.8	61.7	62.7	72.2	-	-	57.9	-	49.8	
AUG.	63.7	62.0	57.6	53.9	61.8	61.7	62.7	72.2	-	-	57.9	-	50.0	
SEPT.	63.7	62.0	57.7	54.1	61.9	61.7	62.7	72.2	-	-	57.9	-	50.0	
OKT.	63.8	62.9	57.7	54.1	62.0	61.7	62.7	72.2	-	-	57.9	-	50.0	
NOV.	63.8	62.9	57.7	54.1	62.0	61.8	63.2	72.0	-	-	57.9	-	50.0	
DEZ.	63.9	62.9	57.7	54.1	62.0	62.3	64.4	72.0	-	-	57.9	-	49.7	
1977														
JAN.	64.6	63.4	58.2	54.8	62.3	63.1	66.0	72.6	-	-	60.2	-	51.3	
FEBR.	64.9	64.4	58.5	55.2	62.5	63.9	66.8	72.9	-	-	60.2	-	51.9	
MAERZ	65.6	64.6	59.3	56.2	63.3	64.6	66.9	73.5	-	-	60.9	-	52.4	
APRIL	66.2	65.4	60.5	56.7	64.3	65.0	67.2	73.7	-	-	61.7	-	52.8	
MAI	66.0	65.4	60.7	57.0	64.3	65.1	67.2	72.6	-	-	61.7	-	52.8	
JUNI	66.0	65.4	60.8	57.0	64.0	65.2	67.2	72.7	-	-	61.7	-	52.8	
JULI	66.1	65.4	60.8	57.0	64.1	65.2	67.2	72.9	-	-	61.7	-	52.8	
AUG.	66.0	65.4	60.8	57.0	64.1	65.2	67.2	72.6	-	-	61.7	-	52.8	
SEPT.	66.0	65.4	60.6	56.7	64.2	65.2	67.2	72.6	-	-	61.7	-	52.9	
OKT.	66.3	65.4	60.6	56.7	65.2	65.5	67.8	72.7	-	-	61.7	-	52.9	
NOV.	66.2	65.4	60.6	56.6	64.8	65.5	67.9	72.6	-	-	61.7	-	52.9	
DEZ.	66.2	65.4	60.6	56.6	64.7	65.5	67.9	72.6	-	-	61.7	-	52.9	
1978														
JAN.	66.7	65.8	61.1	57.1	65.4	66.5	68.5	72.2	-	-	61.7	-	53.6	
FEBR.	66.7	66.2	61.5	58.0	65.6	66.9	69.3	71.6	-	-	61.7	-	54.7	
MAERZ	67.1	66.2	61.9	58.1	66.0	67.5	70.1	71.8	-	-	61.7	-	54.7	
APRIL	67.3	67.3	62.1	58.5	66.2	67.6	70.1	72.0	-	-	63.0	-	55.0	
MAI	67.6	67.3	62.7	59.1	66.2	67.7	70.1	72.6	-	-	63.6	-	55.3	
JUNI	67.6	67.6	62.6	59.1	66.3	67.7	70.1	72.6	-	-	63.6	-	55.3	
JULI	67.7	67.6	62.6	59.1	66.8	67.7	70.1	72.7	-	-	63.6	-	55.3	
AUG.	67.8	67.6	62.6	59.1	66.8	67.9	70.3	72.9	-	-	63.6	-	55.3	
SEPT.	67.8	67.6	62.6	59.1	66.8	68.1	71.0	72.6	-	-	63.6	-	55.3	
OKT.	67.8	67.6	62.3	59.1	66.8	68.2	71.0	72.8	-	-	63.6	-	55.3	
NOV.	67.8	67.6	62.3	59.1	66.8	68.1	70.8	72.8	-	-	63.6	-	55.3	
DEZ.	67.8	67.6	62.3	59.1	66.8	68.1	70.8	72.8	-	-	63.6	-	55.3	
1979														
JAN.	68.2	67.7	62.5	59.1	67.4	68.8	70.6	72.8	-	-	64.8	-	56.8	
FEBR.	68.5	68.5	62.9	60.0	67.5	69.0	70.6	73.1	-	-	66.0	-	57.2	
MAERZ	68.9	68.5	63.4	60.5	67.9	69.3	70.6	73.6	-	-	66.0	-	57.5	
APRIL	69.0	68.7	64.0	60.6	67.9	69.1	70.1	73.9	-	-	66.5	-	57.6	
MAI	69.0	68.7	64.1	60.7	67.9	69.1	70.1	74.0	-	-	66.5	-	57.6	
JUNI	69.0	68.7	64.1	60.7	67.9	69.1	70.1	74.0	-	-	66.5	-	57.6	
JULI	69.4	68.7	64.1	60.7	68.3	69.2	70.1	74.7	-	-	66.8	-	57.8	
AUG.	69.4	68.7	64.1	60.7	68.3	69.2	70.1	74.7	-	-	66.8	-	57.8	
SEPT.	69.5	69.0	64.3	60.9	68.3	69.4	70.3	74.7	-	-	66.8	-	57.8	
OKT.	69.5	69.0	64.4	61.1	68.3	69.4	70.3	74.8	-	-	66.8	-	57.8	
NOV.	69.5	69.0	64.4	61.1	68.3	69.4	70.3	74.8	-	-	66.8	-	57.9	
DEZ.	69.7	69.0	64.4	61.1	68.8	69.4	70.3	74.8	-	-	66.8	-	57.9	

\*) ES SIND NUR DIE REIHEN AUFGEFUEHRT, FUEH DIE VERGLEICHBARE WERTE VOR 1991 BERECHNET WERDEN KONNTEN.



FRUEHERES BUNDESGBEIT  
INDEX DER ERZEUGERPREISE GEWERBLICHER PRODUKTE (INLANDSABSAZ) \*)

3 JAHRES- UND MONATSINDIZES

1991 = 100

NOCH: MASCHINENBAUERZEUGNISSE (EINSCHL. ACKERSCHLEPPERN)													
JAHR MONAT	BAUMASCHINEN									BAU- STOFF- KERA- MIK- UND GLAS- MASCHI- NEN	ZERKLEINERUNGS- U. SIEBMASCHINEN F. ANDERE BEREI- CHE DES BAUSTOFF- KERAMIKGEWERBES (MASCHINEN ZUM ZERKLEINERN ODER MAHLEN, SORTIE- REN, SIEBEN ODER WASCHEN)	MASCHINEN U. EINRICHTUN- GEN ZUR HER- STELLUNG ZEMENT-, KALK-, GIPS- UND ASPHALT- GEBUNDENER BAUELEMENTE U. AE.	KERA- MIK- MA- SCHI- NEN
	ZU- SAMMEN	TURM- DREH- KRANE FUEH- BAU- STEL- LEN	BETONMISCHER, TRANSPORT- MISCHER- AUFBAUTEN, BETON- MISCHANLAGEN, BETONPUMPEN	BETON- MISCHER FUEH- BAU- STELLEN UND BETON- WERKE	BAGGER	STRAS- SEN- UND GLEIS- BAU- MA- SCHI- NEN	STRASSEN- WALZEN	ERD- BAU- GE- RAETE	RAD- LADER IN GRUND- AUS- RUE- STUNG				
NR. DER GP - SY- STEMATIK	3236	3236 17	3236 2	3236 21	3236 6	3236 7	3236 75	3236 8	3236 82	3237	3237 2	3237 3	3237 5
1980													
JAN.	70.1	69.2	64.8	61.3	68.7	69.6	70.3	75.5	80.3	62.0	66.8	62.0	59.1
FEBR.	71.0	71.8	64.9	61.7	70.1	71.0	72.0	75.8	80.8	63.0	67.3	62.9	60.1
MAERZ	71.6	72.1	66.0	62.3	71.1	71.3	72.0	76.6	80.8	63.8	71.4	62.9	60.1
APRIL	71.8	72.1	66.9	63.1	71.3	71.5	72.5	76.6	80.8	64.3	72.1	62.9	60.3
MAI	71.9	72.1	67.3	63.1	71.6	71.5	72.5	76.6	80.9	64.3	72.1	62.9	60.4
JUNI	72.1	72.1	67.3	63.1	72.0	71.5	72.5	76.6	80.9	64.3	72.1	62.9	60.4
JULI	72.2	72.1	67.3	63.1	72.0	71.5	72.5	77.0	81.4	64.4	72.1	63.2	60.4
AUG.	72.4	72.1	67.7	63.7	72.1	72.0	72.6	77.6	82.2	64.2	72.1	63.2	59.8
SEPT.	72.4	72.1	67.7	63.7	72.1	72.0	72.6	77.6	82.2	64.2	72.1	63.2	60.1
OKT.	72.5	72.1	67.7	63.7	71.7	72.1	73.0	77.9	82.6	64.2	72.1	63.2	60.1
NOV.	72.6	72.1	67.8	63.9	72.1	72.4	73.0	77.7	82.3	64.5	72.1	63.2	60.4
DEZ.	72.8	72.1	67.9	64.1	72.1	72.7	73.1	77.8	82.5	64.5	72.1	63.2	60.4
1981													
JAN.	73.4	72.9	68.4	64.7	72.8	73.7	75.4	78.2	83.1	65.4	72.1	65.0	61.4
FEBR.	73.5	72.9	68.7	65.3	72.8	74.2	75.4	78.4	83.2	65.7	72.1	65.0	62.3
MAERZ	74.1	72.9	69.2	65.6	73.4	74.4	75.6	78.5	83.5	66.0	72.1	65.0	62.5
APRIL	74.6	73.3	70.1	66.6	73.9	74.9	76.2	79.1	83.9	66.3	72.1	65.9	62.8
MAI	74.8	73.3	70.3	66.6	74.0	75.1	76.2	79.5	84.0	66.8	72.1	67.2	63.0
JUNI	74.9	73.6	70.3	66.6	74.1	75.1	76.2	79.6	84.1	67.2	72.1	67.2	63.0
JULI	74.9	73.6	70.0	65.8	74.4	75.1	76.2	79.6	84.1	67.7	72.1	67.4	63.0
AUG.	75.0	73.6	70.0	65.8	74.8	75.2	76.3	79.6	84.1	67.8	72.1	67.8	63.0
SEPT.	75.0	73.6	70.0	65.8	74.8	75.1	76.3	79.6	84.1	67.9	72.1	68.2	63.0
OKT.	75.2	73.6	70.7	66.1	74.8	75.0	76.2	80.0	84.6	68.2	72.1	68.4	63.0
NOV.	75.2	73.7	70.7	66.1	74.8	75.0	76.2	80.0	84.6	68.5	72.1	68.4	63.0
DEZ.	75.3	74.1	71.1	66.9	74.8	75.2	76.2	80.0	84.6	68.5	72.1	68.4	63.0
1982													
JAN.	76.5	75.3	72.8	67.8	76.0	76.4	78.0	80.6	85.3	69.8	78.1	71.7	64.6
FEBR.	77.2	76.1	73.4	68.4	76.7	77.0	77.7	81.5	85.7	70.4	78.1	72.6	65.7
MAERZ	77.7	76.1	73.6	68.9	77.4	77.3	77.7	81.7	85.7	70.5	78.1	72.6	66.0
APRIL	78.0	76.1	73.7	69.4	77.5	77.4	77.9	82.8	86.8	71.3	78.4	72.6	66.8
MAI	78.3	76.1	74.0	69.5	77.9	77.5	77.9	83.6	87.8	71.3	78.5	72.7	66.8
JUNI	78.5	77.1	73.9	69.1	78.4	77.5	77.9	83.6	87.8	71.3	78.5	72.7	66.8
JULI	78.7	77.1	74.2	69.8	78.8	77.5	78.1	84.0	88.1	71.4	78.5	72.8	66.8
AUG.	78.7	77.1	74.2	69.8	78.8	77.5	78.1	84.0	88.1	71.9	79.1	72.8	66.8
SEPT.	78.7	77.1	74.2	69.8	78.8	77.5	78.1	84.0	88.1	71.9	79.1	72.8	66.8
OKT.	78.9	77.7	74.7	70.5	78.8	77.6	78.1	84.0	88.1	72.1	79.1	72.8	66.8
NOV.	78.9	77.7	74.8	70.6	78.8	77.6	78.1	84.0	88.1	72.1	79.1	72.8	66.8
DEZ.	79.0	77.7	74.8	70.5	78.8	78.0	78.3	84.0	88.1	72.1	79.1	72.8	66.8
1983													
JAN.	79.4	77.7	75.7	71.1	78.8	78.7	79.1	84.4	88.8	72.7	79.1	73.0	67.5
FEBR.	79.4	78.4	75.6	71.0	78.8	78.9	79.1	84.6	88.8	73.6	79.1	75.1	68.7
MAERZ	79.8	78.4	75.7	71.1	80.0	78.6	79.5	84.6	88.9	73.8	80.5	75.1	68.9
APRIL	80.5	80.2	75.9	71.4	80.2	79.1	79.8	85.8	89.5	74.2	80.5	75.1	69.1
MAI	80.6	80.2	76.2	71.9	80.6	78.9	79.8	85.9	89.5	74.6	81.1	75.1	69.1
JUNI	80.9	81.5	76.2	71.5	80.7	78.9	79.8	86.7	90.6	74.7	81.1	75.2	69.2
JULI	81.0	81.5	76.6	72.3	80.7	78.9	79.8	86.7	90.6	74.7	81.1	75.2	69.2
AUG.	81.1	81.9	76.7	72.6	80.7	79.0	79.8	86.7	90.6	74.7	81.1	75.2	69.4
SEPT.	81.1	81.9	76.7	72.6	80.7	79.0	79.8	86.7	90.6	74.7	81.1	75.2	69.4
OKT.	81.1	81.9	76.8	72.9	80.7	79.0	79.8	86.7	90.6	74.9	81.1	75.5	69.4
NOV.	81.1	81.9	76.8	72.8	80.7	79.0	79.8	86.7	90.6	74.9	81.1	75.5	69.4
DEZ.	81.1	81.9	76.8	72.8	80.7	79.2	80.2	86.7	90.6	75.1	81.1	75.5	69.4
1984													
JAN.	81.1	81.9	77.3	73.7	80.7	79.3	80.2	86.7	90.6	75.8	81.1	75.5	71.1
FEBR.	81.3	81.9	77.4	73.9	80.9	79.5	80.2	86.9	90.6	76.4	82.8	76.9	71.5
MAERZ	81.5	81.9	77.4	74.0	80.9	79.7	80.3	86.9	90.6	76.5	82.8	76.9	71.7
APRIL	82.0	82.1	78.0	74.8	81.7	79.8	80.3	87.6	91.3	76.6	82.8	76.9	71.9
MAI	82.2	82.8	78.1	74.9	81.8	80.0	80.3	87.7	91.5	76.6	82.8	76.9	71.9
JUNI	82.4	83.5	78.0	74.8	82.3	80.0	80.3	87.7	91.5	76.6	82.8	76.9	72.0
JULI	82.5	84.0	78.3	74.9	82.3	80.0	80.3	87.9	91.5	76.6	82.9	76.9	72.0
AUG.	82.6	84.0	78.5	75.2	82.3	80.0	80.3	88.3	91.8	76.6	82.9	76.9	72.0
SEPT.	82.6	84.0	78.7	75.4	82.3	80.0	80.3	87.9	91.5	76.8	82.9	77.8	72.0
OKT.	82.8	84.2	79.1	75.6	82.8	80.1	80.6	88.3	91.8	77.6	83.7	77.8	72.5
NOV.	82.7	84.2	79.1	75.6	82.8	80.1	80.6	88.0	91.3	77.5	83.7	77.7	72.5
DEZ.	82.6	84.2	79.2	75.7	82.8	79.3	78.5	88.0	91.3	77.5	83.7	77.7	72.5

\*) ES SIND NUR DIE REIHEN AUFGEFUEHRT, FUER DIE VERGLEICHBARE WERTE VOR 1991 BERECHNET WERDEN KONNTEN.



FRUEHERES BUNDESGBEIT  
INDEX DER ERZEUGERPREISE GEWERBLICHER PRODUKTE (INLANDSABSAZT) \*)

3 JAHRES- UND MONATSINDIZES

1991 = 100

JAHR MONAT	NOCH: MASCHINENBAUERZEUGNISSE (EINSCHL. ACKERSCHLEPPERN)												
	BAUMASCHINEN									BAU- STOFF-, KERA- MIK- UND GLAS- MASCHI- NEN	ZERKLEINERUNGS- U. SIEBMASCHINEN F. ANDERE BEREI- CHE DES BAUSTOFF- KERAMIKGEWERBES (MASCHINEN ZUM ZERKLEINERN ODER MAHLEN, SORTIE- REN, SIEBEN ODER WASCHEN)	MASCHINEN U. EINRICHTUN- GEN ZUR HER- STELLUNG ZEMENT-, KALK-, GIPS- UND ASPHALT- GEBUNDENER BAUELEMENTE U. AE.	KERA- MIK- MA- SCHI- NEN
	ZU- SAMMEN	TURM- DREH- KRANE BAU- STEL- LEN	BETONMISCHER, TRANSPORT- MISCHER- AUFBAUTEN, BETON- MISCHANLAGEN, BETONPUMPEN	BETON- MISCHER FUER BAU- STELLEN UND BETON- WERKE	BAGGER	STRAS- SEN- UND GLEIS- BAU- MAS- CHI- NEN	STRASSEN- WALZEN	ERD- BAU- GE- RAETE	RAD- LADER IN GRUND- AUS- RUE- STUNG				
NR. DER GP - SY- STEMATIK	3236	3236 17	3236 2	3236 21	3236 6	3236 7	3236 75	3236 8	3236 82	3237	3237 2	3237 3	3237 5
1985													
JAN.	83.3	84.2	79.3	75.9	83.2	81.1	81.2	88.5	92.2	77.7	83.7	77.7	72.9
FEBR.	83.5	84.2	79.2	75.9	83.4	81.7	81.4	88.5	92.2	77.9	83.7	78.6	73.2
MAERZ	83.7	84.2	79.4	76.2	83.7	81.8	81.0	88.7	92.2	78.2	83.7	79.0	73.2
APRIL	84.4	84.7	80.1	77.1	84.7	82.1	81.5	89.6	93.0	78.9	84.8	79.6	74.4
MAI	84.9	84.7	80.6	77.1	85.0	82.4	81.9	90.6	94.3	79.5	86.0	79.6	74.7
JUNI	84.9	84.7	80.8	77.1	85.0	82.6	81.9	90.7	94.3	79.5	86.4	79.6	74.7
JULI	84.8	85.1	80.8	77.1	84.6	82.4	81.8	90.6	94.3	79.5	86.4	79.6	74.7
AUG.	84.9	85.1	81.0	77.1	84.6	82.4	81.8	90.7	94.4	79.5	86.4	79.6	74.7
SEPT.	85.2	85.1	81.3	77.7	85.7	82.4	81.8	90.8	94.4	79.5	86.4	79.6	74.7
OKT.	85.2	85.2	81.4	77.6	85.6	82.4	81.8	91.0	94.6	79.7	86.4	79.8	74.9
NOV.	85.3	85.2	81.4	77.6	85.6	82.5	81.8	91.0	94.6	79.7	86.4	80.0	74.9
DEZ.	85.3	85.2	81.4	77.6	85.6	82.6	82.1	91.0	94.6	79.7	86.4	80.0	74.9
1986													
JAN.	86.0	85.2	81.6	78.2	86.6	83.5	83.0	91.4	95.1	80.1	86.4	80.0	75.5
FEBR.	85.8	85.2	81.7	78.7	86.7	83.9	83.5	89.6	92.3	80.2	86.4	80.0	75.7
MAERZ	86.0	85.2	81.7	79.0	86.9	84.1	84.0	89.6	92.3	80.6	86.4	80.7	76.4
APRIL	86.4	85.8	81.8	79.0	87.7	84.6	84.8	90.1	92.5	81.7	86.9	83.6	77.2
MAI	86.7	85.8	82.6	79.5	87.7	85.0	84.6	90.4	92.7	81.8	86.9	83.6	77.6
JUNI	86.8	85.8	82.6	79.5	87.7	85.0	84.6	90.5	92.7	82.2	86.9	83.6	78.4
JULI	86.9	85.8	82.6	79.5	87.8	85.3	84.6	90.6	92.8	82.9	88.1	83.6	78.4
AUG.	87.1	86.3	83.2	79.5	88.0	85.3	84.6	90.7	92.9	82.9	88.1	83.6	78.4
SEPT.	87.1	86.3	83.4	79.5	88.0	85.3	84.6	90.7	92.9	83.1	88.1	83.6	78.9
OKT.	87.4	86.3	83.7	79.5	88.4	85.6	84.6	90.8	92.9	83.8	88.1	83.6	80.5
NOV.	87.3	86.3	83.7	79.5	88.4	85.3	83.9	90.8	92.9	83.8	88.1	83.6	80.5
DEZ.	87.3	86.3	83.6	79.5	88.4	85.3	83.9	90.8	92.9	83.8	88.1	83.6	80.5
1987													
JAN.	87.8	86.3	83.4	79.9	89.5	85.8	85.0	91.6	93.9	84.2	88.5	83.6	81.3
FEBR.	88.0	86.3	83.6	79.9	89.7	85.8	85.1	91.8	93.9	84.3	88.5	83.8	81.5
MAERZ	88.2	86.3	83.4	79.9	90.0	86.1	85.1	91.8	93.9	84.3	88.5	83.8	81.5
APRIL	88.3	86.3	83.8	80.4	90.1	86.3	85.1	91.7	93.7	85.0	89.0	84.8	82.1
MAI	88.7	86.6	85.2	81.2	90.1	86.6	85.1	91.7	93.7	85.4	89.0	85.6	82.1
JUNI	88.8	87.3	84.9	81.2	90.2	87.0	85.7	91.9	93.9	85.4	89.0	85.6	82.1
JULI	89.0	88.2	85.2	81.2	90.5	86.8	85.2	92.2	94.2	85.7	89.3	85.6	82.2
AUG.	89.0	88.2	85.2	81.2	90.5	86.8	85.2	92.3	94.2	85.7	90.1	85.6	82.2
SEPT.	89.0	88.2	85.1	81.2	90.5	86.8	85.2	92.3	94.2	86.0	90.1	85.6	83.1
OKT.	89.1	88.2	85.2	81.2	90.7	86.9	85.7	92.4	94.1	86.1	90.1	85.6	83.1
NOV.	89.3	88.2	85.9	81.2	91.0	86.9	85.7	92.4	94.1	86.1	90.1	85.8	83.1
DEZ.	89.3	88.2	86.0	81.2	91.0	86.9	85.7	92.4	94.1	86.1	90.1	85.8	83.1
1988													
JAN.	89.5	88.2	86.1	81.6	91.1	87.5	86.6	92.6	94.1	86.5	90.5	85.8	84.3
FEBR.	89.5	88.2	86.2	82.0	91.1	87.5	86.6	92.6	93.8	86.6	90.9	85.8	84.3
MAERZ	89.7	88.2	86.3	82.0	91.2	88.0	86.7	92.6	93.8	86.7	90.9	85.8	84.3
APRIL	90.0	88.8	87.6	84.1	91.1	88.2	86.9	93.2	94.6	88.2	92.7	87.5	85.2
MAI	90.3	88.8	87.8	84.4	91.2	88.6	86.9	93.2	94.6	88.5	92.7	87.5	86.2
JUNI	90.3	88.6	88.1	85.4	91.3	88.6	86.9	93.2	94.6	88.7	92.7	87.5	86.5
JULI	90.3	89.2	88.1	85.4	91.3	88.3	86.4	93.1	94.5	88.8	92.7	88.4	86.9
AUG.	90.4	89.2	88.5	85.4	91.4	88.7	86.8	93.1	94.5	89.1	92.7	88.4	86.9
SEPT.	90.4	89.2	88.5	85.4	91.4	88.7	86.8	93.2	94.5	89.1	92.7	88.4	86.9
OKT.	90.6	89.7	88.5	85.7	91.7	88.7	86.8	93.4	94.4	89.4	92.7	88.4	86.9
NOV.	90.8	90.4	88.6	85.9	91.9	88.7	86.8	93.4	94.4	89.8	92.7	88.6	87.8
DEZ.	90.8	90.4	88.8	86.1	91.9	88.8	86.8	93.4	94.4	89.8	92.7	88.6	87.8
1989													
JAN.	91.5	90.4	88.9	86.5	92.2	90.4	89.6	94.1	95.4	90.4	93.1	89.4	88.7
FEBR.	91.5	91.4	89.0	86.9	92.1	90.5	89.9	94.2	95.4	90.4	93.1	89.4	88.7
MAERZ	92.0	91.4	89.0	86.9	92.1	92.2	93.4	94.2	95.4	90.4	93.1	89.4	88.7
APRIL	93.0	91.4	90.1	88.7	92.9	93.6	95.7	95.1	96.3	92.0	94.3	91.9	90.3
MAI	93.5	92.0	90.8	89.9	93.4	94.1	96.2	95.3	96.3	92.0	94.3	91.9	90.3
JUNI	93.9	93.1	91.4	89.9	93.7	95.0	98.2	95.3	96.3	92.1	94.3	91.9	90.6
JULI	93.9	93.8	91.7	89.9	93.9	94.4	97.0	95.4	96.4	92.1	94.3	91.9	90.6
AUG.	93.9	93.8	91.4	89.9	93.9	94.4	97.0	95.4	96.4	92.2	94.3	92.2	91.0
SEPT.	93.9	93.8	91.4	89.9	93.9	94.4	96.9	95.4	96.4	92.2	94.3	92.2	91.0
OKT.	94.2	93.8	91.8	89.9	94.1	94.5	96.9	95.9	96.7	92.7	94.3	92.2	91.4
NOV.	94.2	93.8	91.8	89.9	94.1	94.5	96.9	95.9	96.7	92.7	94.3	92.2	91.4
DEZ.	94.2	93.8	91.8	89.9	94.1	94.5	96.6	95.9	96.7	92.9	94.3	92.2	91.7
1990													
JAN.	94.8	93.8	92.5	91.6	94.4	95.5	97.8	96.7	97.1	93.7	94.9	93.7	93.4
FEBR.	95.1	93.8	92.7	91.6	94.5	95.9	98.5	96.7	97.1	93.8	94.9	93.7	93.4
MAERZ	95.4	93.8	93.9	93.2	94.7	96.3	98.4	96.9	97.1	94.4	94.9	93.7	94.9
APRIL	96.5	95.6	95.3	95.5	96.3	96.9	98.7	97.2	97.5	95.1	95.3	94.7	95.6
MAI	96.5	95.8	95.1	95.5	96.7	96.8	98.6	96.8	97.0	96.0	96.7	96.3	95.9
JUNI	96.7	95.8	95.5	95.5	96.9	97.1	98.8	96.9	97.0	95.6	96.7	96.3	94.9
JULI	96.9	96.6	95.5	95.5	97.3	97.0	98.4	97.2	97.1	96.2	97.3	96.3	94.9
AUG.	97.1	97.8	96.2	96.2	97.3	97.1	98.6	97.3	97.1	96.2	97.3	96.3	94.9
SEPT.	97.1	97.8	96.7	97.4	97.3	96.9	98.2	97.6	97.5	96.2	97.3	96.3	94.9
OKT.	97.8	97.8	96.7	97.4	97.4	99.2	102.9	97.7	97.8	97.3	97.3	96.5	97.1
NOV.	97.8	97.8	96.7	97.4	97.4	99.2	103.0	97.7	97.8	97.3	97.3	96.5	97.1
DEZ.	97.6	97.8	96.7	97.4	97.4	98.2	100.7	97.7	97.8	97.5	97.3	96.5	97.2

\*) ES SIND NUR DIE REIHEN AUFGEFUEHRT, FUER DIE VERGLEICHBARE WERTE VOR 1991 BERECHNET WERDEN KONNTEN.



FRUEHERES BUNDESGBIET  
INDEX DER ERZEUGERPREISE GEWERBLICHER PRODUKTE (INLANDSABSATZ) \*)

3 JAHRES- UND MONATSINDIZES

1991 = 100

NOCH: MASCHINENBAUERZEUGNISSE (EINSCHL. ACKERSCHLEPPERN)															
JAHR MONAT	NAHR- RUNGS- MIT- TEL- MA- SCHI- NEN	MASCHINEN, ANLAGEN UND DEFEN F. D. HERSTELLUNG V. BACKWA- REN, KONDI- TOREIER- ZEUGNISSEN, TEIG-U. DAU- ERBACKWAREN	FLEISCH- VERAR- BEITUNGS- MASCHINEN UND SCHLACHT- HAUS- ANLAGEN	GE- TRAENKE- HERSTEL- LUNGS- MA- SCHINEN UND -ANLAGEN	MA- SCHINEN U. EIN- RICHTUN- GEN F. GROSS- KUECHEN U. GAST- WIRT- SCHAFTEN	VER- PAK- KUNGS- MA- SCHI- NEN	MA- SCHINEN UND EIN- RICHTUN- GEN F. O. BERG- BAU	GEWIN- NUNGS- MA- SCHI- NEN F. D. BERG- BAU UNTER- TAGE	STREB- UND STREK- KEN- FOER- DER- MITTEL	FOER- DER- MITTEL	KRANE, VER- LADE- BRUEK- KEN	SE- RIEN- HEBE- ZEUGE	FLUR- FOER- DER- ZEUGE	GABEL- STAPLER	STETIG- FOER- DERER, GLEIS- UND DRAHT- SEIL- FOER- DERER
NR. DER GP - SY- STEMATIK	3245	3245 3	3245 5	3245 7	3246 2	3247/ 48	3254	3254 1	3254 2	3255- 59	3255	3256	3257	3257 1	3258
1976 D	51.1	-	-	-	-	45.2	63.6	-	-	62.9	65.2	-	64.8	-	63.6
1977 D	53.8	-	-	-	-	49.1	67.1	-	-	65.2	67.6	-	65.7	-	65.4
1978 D	56.1	-	-	-	-	51.9	69.2	-	-	66.2	67.9	-	64.9	-	66.4
1979 D	58.8	-	-	-	-	54.0	71.7	-	-	67.7	69.1	-	65.9	-	67.2
1980 D	61.9	63.1	59.7	-	65.0	57.3	75.1	-	80.2	70.3	71.1	68.8	69.2	68.3	69.4
1981 D	65.6	66.0	63.9	-	70.1	61.8	78.3	-	83.3	73.5	73.1	73.2	72.2	71.6	73.1
1982 D	71.0	71.8	69.5	-	73.3	66.4	85.4	-	90.5	78.0	77.4	77.3	76.5	76.2	78.3
1983 D	74.0	74.0	72.0	-	74.4	70.7	87.8	-	92.6	80.2	80.2	77.6	79.0	78.8	80.5
1984 D	76.7	77.8	74.8	-	76.1	74.0	88.7	-	92.6	82.1	82.9	79.2	81.3	81.1	82.0
1985 D	79.6	82.2	77.7	82.6	80.3	77.4	90.8	91.4	95.1	84.3	85.7	81.7	83.8	83.7	83.9
1986 D	82.3	84.7	81.0	84.7	80.4	81.3	92.7	92.8	97.1	86.6	88.3	84.7	86.1	86.0	85.7
1987 D	85.6	88.3	84.2	86.9	83.3	84.7	93.8	94.0	97.9	88.4	89.2	87.8	88.5	88.3	87.2
1988 D	88.5	91.4	87.4	90.0	88.3	87.9	94.4	94.6	97.5	90.7	91.0	90.0	91.5	91.3	90.0
1989 D	92.4	93.9	92.4	93.2	93.1	91.4	95.7	96.2	98.4	93.3	92.9	92.7	94.2	94.1	93.0
1990 D	96.2	96.7	95.9	96.3	95.8	95.3	98.2	98.1	99.6	96.3	95.9	96.2	96.8	96.6	95.9
1976															
JAN.	49.3	-	-	-	-	44.7	61.5	-	-	61.8	63.9	-	64.0	-	62.9
FEBR.	49.8	-	-	-	-	44.7	62.1	-	-	62.1	64.3	-	64.0	-	63.5
MAERZ	49.9	-	-	-	-	45.0	62.1	-	-	62.3	64.3	-	64.6	-	63.6
APRIL	51.0	-	-	-	-	45.0	63.6	-	-	63.0	65.5	-	64.6	-	63.6
MAI	51.2	-	-	-	-	45.0	63.9	-	-	63.1	65.3	-	64.6	-	63.7
JUNI	51.3	-	-	-	-	45.0	63.9	-	-	63.1	65.3	-	64.6	-	63.7
JULI	51.7	-	-	-	-	45.1	64.4	-	-	63.1	65.4	-	64.6	-	63.7
AUG.	51.7	-	-	-	-	45.1	64.4	-	-	63.3	65.6	-	65.4	-	63.7
SEPT.	51.7	-	-	-	-	45.3	64.4	-	-	63.4	65.6	-	65.4	-	63.7
OKT.	51.7	-	-	-	-	45.6	64.4	-	-	63.4	65.6	-	65.4	-	63.7
NOV.	51.7	-	-	-	-	45.7	64.4	-	-	63.4	65.6	-	65.4	-	63.7
DEZ.	51.7	-	-	-	-	45.7	64.4	-	-	63.2	65.6	-	65.0	-	63.7
1977															
JAN.	52.5	-	-	-	-	47.9	64.8	-	-	63.9	65.6	-	65.0	-	64.9
FEBR.	52.8	-	-	-	-	47.9	65.2	-	-	64.4	66.0	-	65.0	-	65.4
MAERZ	53.3	-	-	-	-	48.2	65.7	-	-	64.7	66.0	-	65.2	-	65.5
APRIL	53.6	-	-	-	-	48.2	67.3	-	-	65.3	67.6	-	65.9	-	65.5
MAI	54.1	-	-	-	-	48.4	67.5	-	-	65.3	67.7	-	65.9	-	65.5
JUNI	54.1	-	-	-	-	48.4	67.6	-	-	65.3	67.7	-	65.9	-	65.5
JULI	54.1	-	-	-	-	49.8	67.6	-	-	65.6	68.5	-	65.9	-	65.5
AUG.	54.1	-	-	-	-	49.9	67.6	-	-	65.6	68.5	-	65.9	-	65.5
SEPT.	54.1	-	-	-	-	49.9	68.0	-	-	65.6	68.5	-	65.9	-	65.5
OKT.	54.3	-	-	-	-	50.2	68.0	-	-	65.7	68.5	-	65.9	-	65.5
NOV.	54.3	-	-	-	-	50.3	68.0	-	-	65.7	68.5	-	65.9	-	65.5
DEZ.	54.3	-	-	-	-	50.3	68.0	-	-	65.4	67.8	-	65.9	-	65.5
1978															
JAN.	54.8	-	-	-	-	51.4	68.1	-	-	65.9	67.6	-	66.2	-	66.1
FEBR.	55.1	-	-	-	-	51.5	68.1	-	-	65.9	68.0	-	66.2	-	66.3
MAERZ	55.6	-	-	-	-	51.5	68.1	-	-	66.0	68.0	-	66.4	-	66.5
APRIL	55.6	-	-	-	-	51.8	68.8	-	-	66.0	67.7	-	64.0	-	66.5
MAI	56.4	-	-	-	-	51.8	69.3	-	-	66.1	67.8	-	64.0	-	66.5
JUNI	56.4	-	-	-	-	51.9	69.3	-	-	66.2	68.1	-	64.0	-	66.5
JULI	56.4	-	-	-	-	51.9	69.6	-	-	66.2	68.1	-	64.2	-	66.5
AUG.	56.4	-	-	-	-	52.0	69.8	-	-	66.4	68.1	-	64.7	-	66.5
SEPT.	56.6	-	-	-	-	52.0	69.8	-	-	66.4	68.1	-	64.7	-	66.5
OKT.	56.6	-	-	-	-	52.3	69.8	-	-	66.4	68.1	-	64.7	-	66.5
NOV.	56.6	-	-	-	-	52.3	69.8	-	-	66.4	68.1	-	64.7	-	66.5
DEZ.	56.8	-	-	-	-	52.2	69.8	-	-	66.3	67.6	-	64.7	-	66.5
1979															
JAN.	57.3	-	-	-	-	53.4	70.0	-	-	66.5	67.9	-	64.7	-	66.6
FEBR.	57.6	-	-	-	-	53.7	70.6	-	-	67.1	68.8	-	64.7	-	67.0
MAERZ	58.5	-	-	-	-	53.8	70.6	-	-	67.5	68.8	-	65.2	-	67.1
APRIL	58.8	-	-	-	-	53.8	71.6	-	-	67.7	69.2	-	65.9	-	67.3
MAI	59.0	-	-	-	-	53.8	72.1	-	-	67.7	69.3	-	65.9	-	67.3
JUNI	59.0	-	-	-	-	53.8	72.1	-	-	67.7	69.3	-	65.9	-	67.3
JULI	59.2	-	-	-	-	53.9	72.3	-	-	67.7	69.3	-	66.3	-	67.3
AUG.	59.2	-	-	-	-	54.0	72.3	-	-	67.8	69.3	-	66.5	-	67.3
SEPT.	59.2	-	-	-	-	54.2	72.3	-	-	67.9	69.4	-	66.5	-	67.3
OKT.	59.4	-	-	-	-	54.3	72.3	-	-	68.1	69.5	-	66.5	-	67.3
NOV.	59.4	-	-	-	-	54.4	72.3	-	-	68.1	69.5	-	66.5	-	67.3
DEZ.	59.5	-	-	-	-	54.4	72.3	-	-	68.1	69.5	-	66.5	-	67.3

\*) ES SIND NUR DIE REIHEN AUFGEFUEHRT, FUEER DIE VERGLEICHBARE WERTE VOR 1991 BERECHNET WERDEN KONNTEN.



FRUEHERES BUNDESGBIET  
INDEX DER ERZEUGERPREISE GEMERBLICHER PRODUKTE (INLANDSABSAZ) \*)  
3 JAHRES- UND MONATSINDIZES  
1991 = 100

JAHR MONAT	NOCH: MASCHINENBAUERZEUGNISSE (EINSCHL. ACKERSCHLEPPERN)														STETIG- FOER- DERER, GLEIS- UND DRAHT- SEIL- FOER- DERER
	NAH- RUNGS- MIT- TEL- MA- SCHI- NEN	MASCHINEN, ANLAGEN UND DEFEN F. D. HERSTELLUNG V. BACKHA- REN, KONDI- TOREIER- ZEUGNISSEN, TEIG-U.DAU- ERBACKWAREN	FLEISCH- VERAR- BEITUNGS- MASCHINEN UND SCHLACHT- HAUS- ANLAGEN	GE- TRAENKE- HERSTEL- LUNGS- MA- SCHINEN UND -ANLAGEN	MA- SCHINEN U. EIN- RICHT- TUNGEN F. GROSS- KUECHEN U. GAST- WIRT- SCHAFTEN	VER- PAK- KUNGS- MA- SCHI- NEN	MA- SCHINEN UND EIN- RICHT- TUNGEN F. D. BERG- BAU	GEWIN- NUNGS- MA- SCHI- NEN F. D. BERG- BAU UNTER- TAGE	STREB- UND STREK- KEN- FOER- DER- MITTEL	FOER- DER- MITTEL	KRANE, VER- LADE- BRUEK- KEN	SE- RIEN- HEBE- ZEUGE	FLUR- FOER- DER- ZEUGE	GABEL- STAPLER	
NR. DER GP - SY- STEMATIK	3245	3245 3	3245 5	3245 7	3246 2	3247/ 48	3254	3254 1	3254 2	3255- 59	3255	3256	3257	3257 1	3258
<b>1980</b>															
JAN.	60.9	61.5	58.0	-	63.5	56.2	72.5	-	77.7	68.6	69.9	67.0	67.0	65.9	67.7
FEBR.	61.1	61.7	58.9	-	63.5	56.5	72.6	-	77.7	69.0	70.7	67.8	67.0	65.9	68.1
MAERZ	61.6	63.0	59.5	-	64.0	56.8	73.0	-	77.7	69.5	70.7	67.9	67.7	66.7	69.1
APRIL	61.8	63.3	59.8	-	65.3	56.8	74.6	-	78.3	69.9	71.1	68.6	67.7	66.7	69.5
MAI	61.9	63.3	60.0	-	65.3	56.8	75.7	-	80.5	70.4	71.1	68.7	69.7	68.9	69.5
JUNI	62.0	63.3	60.0	-	65.3	56.8	76.1	-	81.5	70.5	71.1	68.7	69.7	68.9	69.7
JULI	62.0	63.3	60.0	-	65.3	57.0	76.1	-	81.5	70.5	71.1	68.7	69.8	69.0	69.7
AUG.	62.1	63.4	60.0	-	65.6	57.0	76.1	-	81.5	70.7	71.2	69.6	69.8	69.0	69.9
SEPT.	62.1	63.4	59.9	-	65.6	57.0	76.1	-	81.5	70.8	71.2	69.6	70.3	69.6	69.9
OKT.	62.1	63.4	59.9	-	65.6	58.3	76.1	-	81.5	71.0	71.2	69.6	70.5	69.8	69.9
NOV.	62.2	63.8	59.9	-	65.6	59.0	76.1	-	81.5	71.1	72.0	69.6	70.5	69.7	69.9
DEZ.	62.5	63.8	60.0	-	65.6	59.1	76.1	-	81.5	71.2	72.2	69.6	70.5	69.7	69.9
<b>1981</b>															
JAN.	63.4	64.3	61.4	-	67.0	60.7	76.2	-	81.4	72.3	72.3	71.4	71.8	71.3	71.3
FEBR.	64.2	64.3	61.8	-	68.5	60.7	76.4	-	81.4	72.4	72.3	71.9	71.9	71.4	71.7
MAERZ	64.6	65.5	62.3	-	68.5	60.7	76.4	-	81.4	72.9	72.6	73.0	72.2	71.9	71.8
APRIL	64.9	65.8	62.6	-	68.8	61.4	76.4	-	81.4	73.4	72.9	73.0	72.7	72.1	72.8
MAI	65.6	65.8	64.5	-	70.0	61.6	77.9	-	83.1	73.5	73.2	72.8	72.6	71.9	73.0
JUNI	65.6	65.9	64.5	-	70.0	61.7	78.2	-	83.1	73.6	73.2	73.9	72.2	71.5	72.9
JULI	65.6	65.9	64.6	-	70.3	61.8	79.2	-	83.8	73.6	73.3	73.9	72.2	71.5	73.2
AUG.	66.0	66.6	64.6	-	70.5	61.8	79.6	-	84.3	73.6	73.3	73.9	72.2	71.5	73.2
SEPT.	66.0	66.6	64.6	-	70.6	61.9	79.7	-	84.8	73.6	73.3	73.9	72.2	71.5	73.3
OKT.	66.7	66.6	64.9	-	72.5	62.8	79.7	-	84.8	73.9	73.5	73.4	72.2	71.5	74.0
NOV.	66.8	66.6	65.3	-	72.5	63.1	79.8	-	84.8	74.3	73.8	73.4	72.2	71.4	74.8
DEZ.	67.3	68.3	65.3	-	72.6	63.3	79.8	-	84.8	74.4	73.8	73.4	72.2	71.4	75.0
<b>1982</b>															
JAN.	68.9	70.7	67.3	-	72.8	65.4	81.4	-	86.1	75.5	74.4	76.1	72.8	72.1	76.5
FEBR.	68.8	71.0	68.1	-	72.8	65.4	82.5	-	87.2	76.6	75.7	76.8	75.2	74.8	77.3
MAERZ	70.6	72.0	69.4	-	73.2	65.8	84.9	-	90.7	77.2	76.9	77.4	75.2	74.9	77.5
APRIL	71.0	72.0	69.9	-	73.4	66.0	85.7	-	90.9	77.8	77.4	77.3	76.0	75.6	78.0
MAI	71.0	72.0	69.9	-	73.4	66.2	86.0	-	90.9	78.2	77.7	77.4	76.7	76.3	78.2
JUNI	71.0	72.0	69.9	-	73.4	66.2	86.0	-	90.9	78.3	77.7	77.4	76.7	76.4	78.7
JULI	71.1	72.0	70.0	-	73.4	66.3	86.0	-	90.9	78.4	78.0	77.5	76.9	76.5	78.7
AUG.	71.6	72.0	70.0	-	73.4	66.3	86.2	-	90.9	78.7	77.9	77.5	77.8	77.6	78.9
SEPT.	71.7	72.0	70.0	-	73.4	66.3	86.2	-	90.9	78.7	77.9	77.5	77.7	77.5	78.9
OKT.	71.7	72.0	70.0	-	73.4	67.6	86.7	-	92.4	78.8	78.3	77.5	77.7	77.5	78.9
NOV.	71.7	72.0	70.0	-	73.6	67.6	86.8	-	92.4	78.8	78.3	77.5	77.6	77.4	78.9
DEZ.	71.7	72.0	70.0	-	73.6	67.8	86.8	-	92.4	78.8	78.3	77.5	77.6	77.4	78.9
<b>1983</b>															
JAN.	72.7	72.3	70.1	-	73.6	69.6	87.1	-	92.4	79.3	79.5	78.0	77.7	77.5	79.4
FEBR.	73.1	72.6	70.2	-	73.7	69.8	87.4	-	92.5	79.6	79.5	78.1	78.4	78.2	79.8
MAERZ	73.2	73.1	70.4	-	73.9	69.9	87.4	-	92.5	79.8	79.5	78.1	78.9	78.7	79.6
APRIL	73.7	73.9	71.4	-	74.1	70.3	87.9	-	92.7	79.9	79.7	77.5	78.6	78.2	80.4
MAI	74.0	73.9	72.0	-	74.6	70.4	88.0	-	92.7	80.3	80.3	77.5	78.9	78.6	80.6
JUNI	74.0	73.9	72.6	-	74.6	70.5	88.0	-	92.8	80.4	80.5	77.7	79.2	78.9	80.7
JULI	74.3	74.3	72.8	-	74.6	70.7	88.0	-	92.7	80.4	80.5	77.7	79.2	78.9	80.7
AUG.	74.5	74.4	72.8	-	74.8	71.0	88.0	-	92.7	80.4	80.5	77.7	79.2	78.9	81.0
SEPT.	74.5	74.4	72.8	-	74.8	71.0	88.0	-	92.7	80.4	80.5	77.7	79.3	79.0	81.1
OKT.	74.5	74.4	72.8	-	74.8	71.4	87.9	-	92.5	80.5	80.7	77.2	79.7	79.4	81.0
NOV.	74.8	75.6	72.8	-	74.8	71.7	88.0	-	92.5	80.5	80.7	77.3	79.7	79.4	81.0
DEZ.	75.0	75.6	72.8	-	74.8	71.7	88.0	-	92.5	80.5	80.7	77.3	79.7	79.4	81.0
<b>1984</b>															
JAN.	75.4	76.0	73.0	-	74.8	72.5	88.2	-	92.5	80.9	80.9	77.6	80.0	79.7	81.3
FEBR.	75.6	76.2	73.1	-	74.8	73.0	88.3	-	92.3	81.3	81.9	77.9	80.2	80.1	81.4
MAERZ	75.9	77.2	73.1	-	75.0	73.3	88.3	-	92.4	81.6	82.3	78.2	80.4	80.1	81.5
APRIL	76.6	77.9	74.8	-	76.0	74.0	88.4	-	92.4	82.0	82.7	79.0	80.9	80.6	81.8
MAI	76.6	77.9	74.8	-	76.2	74.0	88.4	-	92.4	82.2	83.1	79.2	81.4	81.2	81.8
JUNI	76.7	77.9	74.9	-	76.5	74.1	88.4	-	92.4	82.4	83.2	79.2	81.8	81.6	81.8
JULI	76.8	77.9	75.3	-	76.6	74.2	88.6	-	92.1	82.5	83.2	79.8	81.8	81.6	82.2
AUG.	77.0	78.1	75.6	-	76.7	74.4	88.5	-	92.1	82.5	83.4	79.8	81.8	81.6	82.0
SEPT.	77.0	78.1	75.6	-	76.7	74.4	88.5	-	92.7	82.5	83.4	79.8	81.8	81.6	82.0
OKT.	77.4	78.7	75.7	-	76.7	74.7	89.3	-	92.9	82.5	83.4	79.9	81.8	81.6	82.5
NOV.	77.5	78.7	75.7	-	76.7	74.9	89.6	-	93.6	82.5	83.4	80.0	81.8	81.6	82.5
DEZ.	77.5	78.7	75.7	-	76.7	74.9	89.6	-	93.6	82.6	83.4	80.0	81.8	81.6	82.7

\*) ES SIND NUR DIE REIHEN AUFGEFUEHRT, FUER DIE VERGLEICHBARE WERTE VOR 1991 BERECHNET WERDEN KONNTEN.



FRUEHERES BUNDESGBEIT  
INDEX DER ERZEUGERPREISE GEWERBLICHER PRODUKTE (INLANDSABSAZ) \*)

3 JAHRES- UND MONATSINDIZES

1991 = 100

JAHR MONAT	NOCH: MASCHINENBAUERZEUGNISSE (EINSCHL. ACKERSCHLEPPERN)														
	NAHRUNGS- MITTEL- MA- SCHINEN	MASCHINEN, ANLAGEN UND DEFEN F. D. HERSTELLUNG V. BACKWA- REN, KONDI- TOREIER- ZEUGNISSEN, TEIG-U. DAU- ERBACKWAREN	FLEISCH- VERAR- BEITUNGS- MASCHINEN UND SCHLACHT- HAUS- ANLAGEN	GE- TRAENKE- HERSTEL- LUNGS- MA- SCHINEN UND -ANLAGEN	MA- SCHINEN U. EIN- RICHT- TUNGEN F. GROSS- KUECHEN U. GAST- WIRT- SCHAFTEN	VER- PAK- KUNGS- MA- SCHINEN	MA- SCHINEN UND EIN- RICHT- TUNGEN F. D. BERG- BAU	GEWIN- NUNGS- MA- SCHINEN F. D. BERG- BAU UNTER- TAGE	STREB- UND STREK- KEN- FOER- DER- MITTEL	FOER- DER- MITTEL	KRANE, VER- LADE- BRUECKEN	SE- RIEN- HEBE- ZEUGE	FLUR- FOER- DER- ZEUGE	GABEL- STAPLER	STETIG- FOER- DER, GLEIS- UND DRAHT- SEIL- FOER- DERER
NR. DER GP - SY- STEMATIK	3245	3245 3	3245 5	3245 7	3246 2	3247/ 48	3254	3254 1	3254 2	3255- 59	3255	3256	3257	3257 1	3258
1985															
JAN.	78.3	79.5	75.9	80.4	78.7	76.1	89.7	90.7	93.5	83.1	85.0	80.3	81.9	81.7	82.8
FEBR.	78.7	80.2	76.0	81.4	79.8	76.8	89.8	90.7	93.6	83.3	85.3	80.3	82.3	82.2	83.0
MAERZ	78.9	80.6	76.6	81.4	79.9	76.9	90.0	90.7	93.9	83.6	85.5	80.4	83.4	83.2	83.1
APRIL	79.4	81.1	78.0	82.3	80.0	77.1	90.2	91.1	93.9	84.4	85.6	81.7	84.2	84.2	84.0
MAI	79.8	83.5	78.0	82.3	80.1	77.4	90.8	91.6	95.1	84.5	85.7	82.1	84.1	84.1	84.0
JUNI	80.0	83.5	78.0	82.3	80.5	77.5	91.0	91.6	95.5	84.4	85.5	82.1	84.1	84.1	84.0
JULI	80.0	83.5	78.0	83.0	80.5	77.5	91.3	91.6	95.7	84.5	85.5	82.2	84.1	84.1	84.2
AUG.	80.1	83.5	78.0	83.1	80.5	77.5	91.3	91.8	96.1	84.6	85.6	82.2	84.1	84.1	84.3
SEPT.	80.1	83.5	78.2	83.1	80.5	77.8	91.4	91.8	96.1	84.6	85.7	82.2	84.1	84.1	84.3
OKT.	80.0	82.4	78.5	84.1	80.9	77.9	91.5	91.8	96.1	84.7	85.7	82.3	84.3	84.3	84.4
NOV.	80.0	82.4	78.5	84.0	80.9	78.0	91.5	91.8	96.1	85.1	85.7	82.6	84.3	84.3	84.5
DEZ.	80.0	82.4	78.5	84.0	80.9	78.0	91.6	91.8	96.1	85.1	86.7	82.6	84.5	84.6	84.6
1986															
JAN.	80.8	82.9	78.7	84.0	81.2	79.9	91.7	91.8	96.1	85.5	87.9	83.0	84.7	84.7	84.7
FEBR.	81.2	83.7	78.8	84.0	79.0	80.2	91.8	91.8	96.1	85.7	87.9	83.1	85.0	85.1	84.8
MAERZ	81.4	83.7	79.6	84.0	79.1	80.6	91.9	91.8	96.4	85.9	87.9	83.4	85.6	85.8	85.1
APRIL	82.0	84.0	81.2	83.9	79.7	80.9	92.2	92.0	96.8	86.3	88.0	83.9	85.9	85.8	85.3
MAI	82.3	84.1	81.3	84.3	79.8	80.9	92.3	92.0	96.8	86.6	88.5	84.8	86.1	86.0	85.6
JUNI	82.5	84.7	81.5	84.7	79.9	81.0	92.3	92.0	96.8	86.8	88.5	85.1	86.4	86.3	86.0
JULI	82.6	84.7	81.9	84.7	80.2	81.2	92.2	92.7	97.8	86.9	88.5	85.2	86.2	86.1	86.3
AUG.	82.6	84.7	81.9	85.2	80.2	81.5	93.5	93.8	97.8	87.0	88.4	85.3	86.6	86.3	86.4
SEPT.	83.0	85.9	81.9	85.3	81.2	81.5	93.6	93.9	97.9	87.1	88.6	85.3	86.6	86.3	86.3
OKT.	83.0	85.9	81.7	85.3	81.2	82.4	93.6	93.9	97.9	87.0	88.6	85.4	86.6	86.4	85.9
NOV.	83.0	85.9	81.7	85.6	81.6	82.7	93.4	93.9	97.4	87.0	88.2	85.7	87.1	86.8	85.9
DEZ.	83.0	85.9	81.7	85.6	81.6	82.8	93.3	93.9	97.1	87.0	88.2	85.7	87.0	86.8	85.9
1987															
JAN.	84.2	87.1	81.9	85.6	81.6	83.7	93.6	93.9	97.8	87.3	88.3	85.9	86.9	86.6	86.5
FEBR.	84.9	87.2	83.2	86.7	82.2	83.9	93.7	93.9	98.2	87.4	88.3	86.2	87.5	87.2	86.5
MAERZ	84.9	87.2	83.2	86.7	82.2	83.9	93.8	93.9	98.3	87.4	88.5	86.2	87.5	87.1	86.3
APRIL	85.2	87.2	84.0	86.7	82.4	84.0	93.9	93.9	98.8	88.0	88.9	87.1	88.6	88.5	86.5
MAI	85.6	87.4	84.7	87.1	82.4	84.4	93.8	93.9	98.3	88.3	88.7	88.0	88.6	88.5	87.0
JUNI	85.9	89.1	84.7	87.1	82.8	84.7	93.6	93.9	97.9	88.5	88.7	88.4	88.7	88.6	87.6
JULI	86.0	89.1	84.7	87.1	82.9	84.9	94.4	94.1	99.1	88.6	88.7	88.4	88.8	88.7	87.8
AUG.	86.1	89.1	84.7	87.1	84.7	84.9	93.6	94.1	96.6	88.7	89.0	88.4	88.8	88.7	87.9
SEPT.	86.1	89.1	84.7	87.1	84.7	84.9	93.9	94.1	97.7	88.9	89.7	88.4	88.8	88.7	87.6
OKT.	86.1	89.2	84.9	87.1	84.7	85.7	94.4	94.1	99.1	89.1	90.5	88.7	88.9	88.8	87.7
NOV.	86.1	89.2	84.9	87.1	84.7	85.9	93.7	94.1	96.9	89.2	90.6	88.7	89.2	88.9	87.7
DEZ.	86.1	89.2	84.9	87.1	84.7	85.9	93.7	94.1	96.5	89.2	90.6	88.7	89.2	88.9	87.7
1988															
JAN.	86.9	89.9	85.0	87.1	85.3	86.9	93.9	94.1	97.4	89.5	90.9	88.9	89.1	88.8	88.8
FEBR.	87.3	89.9	85.3	89.4	85.9	87.2	93.8	94.1	96.8	90.1	91.0	88.9	90.7	90.5	89.2
MAERZ	87.3	89.9	85.3	89.8	86.3	87.2	93.8	94.1	96.8	90.1	90.9	88.9	90.8	90.7	89.2
APRIL	87.8	90.1	86.5	90.2	86.4	87.5	94.5	94.6	97.4	90.8	91.2	89.7	91.7	91.6	89.9
MAI	88.5	91.4	87.7	90.4	86.6	87.6	94.5	94.6	97.7	90.9	91.2	89.8	91.7	91.6	90.0
JUNI	88.7	92.1	87.7	90.4	86.6	87.6	94.8	94.6	98.6	91.0	91.2	90.2	91.7	91.6	90.2
JULI	88.8	92.2	87.7	90.4	88.9	87.8	94.4	94.6	97.3	90.8	90.6	90.3	91.7	91.5	90.2
AUG.	89.1	92.2	87.7	90.4	89.2	88.1	94.4	94.6	97.3	90.9	90.7	90.3	91.7	91.8	90.3
SEPT.	89.1	92.2	87.7	90.4	90.2	88.2	94.4	94.6	97.3	90.9	90.7	90.3	91.7	91.8	90.3
OKT.	89.5	92.2	88.9	90.4	90.9	88.7	94.7	94.6	98.5	91.1	90.7	90.7	92.3	92.1	90.5
NOV.	89.6	92.2	89.5	90.6	90.9	89.2	94.4	94.6	97.2	91.3	91.4	90.7	92.3	92.1	90.5
DEZ.	89.6	92.2	89.5	90.6	90.9	89.2	94.9	95.8	97.9	91.4	91.5	91.0	92.3	92.1	90.6
1989															
JAN.	90.7	92.8	90.8	91.1	91.2	90.5	95.0	95.8	97.5	91.8	91.7	91.4	92.6	92.3	91.5
FEBR.	91.2	92.8	90.9	91.3	92.5	90.6	95.2	95.8	98.4	92.2	92.1	91.4	93.2	93.0	92.0
MAERZ	91.5	92.8	91.8	91.3	92.8	90.6	95.1	95.8	97.8	92.5	92.1	91.6	94.1	94.0	92.1
APRIL	91.9	93.0	92.5	91.7	92.9	90.9	95.6	96.3	98.5	93.3	92.4	92.8	94.5	94.5	93.3
MAI	92.0	93.0	92.7	92.2	92.9	90.8	95.6	96.3	97.9	93.5	93.0	92.9	94.5	94.6	93.3
JUNI	92.6	94.4	92.7	92.6	93.1	91.2	95.7	96.3	97.9	93.6	93.0	92.9	94.6	94.6	93.3
JULI	92.7	94.4	92.7	94.7	93.6	91.5	96.0	96.3	98.8	93.8	93.3	92.9	94.4	94.4	93.6
AUG.	92.7	94.4	93.0	94.7	93.6	91.6	95.8	96.3	98.0	93.8	93.3	92.9	94.4	94.4	93.6
SEPT.	92.8	94.9	93.0	94.7	93.6	91.7	96.0	96.5	98.5	93.8	93.3	92.9	94.5	94.4	93.6
OKT.	93.4	94.9	93.0	94.7	93.8	92.2	96.4	96.5	99.7	93.8	93.3	93.4	94.3	94.2	93.4
NOV.	93.4	94.9	93.0	94.7	93.8	92.7	96.2	96.5	99.1	93.9	93.5	93.4	94.8	94.6	93.4
DEZ.	93.4	94.9	93.0	94.7	93.8	92.9	96.3	96.5	99.2	94.2	94.3	93.4	95.0	94.7	93.4
1990															
JAN.	94.3	95.5	93.7	94.7	94.1	93.7	97.5	96.5	99.2	94.5	94.3	94.3	94.8	94.5	94.2
FEBR.	94.7	95.5	93.8	94.7	94.7	93.9	97.7	97.7	99.2	94.8	94.4	94.3	95.9	95.6	94.4
MAERZ	95.0	96.0	94.7	95.1	94.8	94.1	97.7	97.7	99.2	95.1	94.9	94.8	96.1	96.0	94.5
APRIL	95.2	96.2	95.0	95.1	95.5	94.5	98.2	97.7	99.8	95.6	95.1	95.8	96.8	96.7	94.8
MAI	95.5	96.4	95.5	95.6	96.1	94.6	98.3	97.7	99.8	96.3	95.6	96.7	97.0	96.9	95.5
JUNI	96.1	97.2	95.5	95.9	96.0	95.0	98.3	97.7	99.6	96.5	95.9	96.7	97.1	97.0	95.8
JULI	96.8	97.2	96.2	96.6	96.5	95.6	98.5	98.4	99.7	96.7	95.9	96.8	97.0	96.8	96.3
AUG.	97.0	97.2	96.6	96.6	96.5	95.6	98.3	98.5	99.0	96.8	95.9	96.8	97.0	96.8	96.6
SEPT.	97.0	97.2	96.6	96.8	96.5	95.8	98.6	98.9	100.1	97.0	96.5	96.5	97.1	96.8	96.6
OKT.	97.6	97.2	97.9	97.5	96.5	96.6	98.6	98.9	100.1	97.6	97.5	97.4	97.1	96.9	97.3
NOV.	97.6	97.2	97.9	98.3	96.5	96.8	98.6	98.9	99.9	97.6	97.5	97.4	97.4	97.1	97.4
DEZ.	97.6	97.2	97.9	98.3	96.5	97.0	98.7	98.9	99.9	97.7	97.5	97.4	97.9	97.7	97.4

\*) ES SIND NUR DIE REIHEN AUFGEFUEHRT, FUER DIE VERGLEICHBARE WERTE VOR 1991 BERECHNET WERDEN KONNTEN.



FRUEHERES BUNDESGBIET  
INDEX DER ERZEUGERPREISE GEWERBLICHER PRODUKTE (INLANDSABSATZ) \*)

3 JAHRES- UND MONATSINDIZES

1991 = 100

JAHR MONAT	NOCH: MASCHINENBAUERZEUGNISSE (EINSCHL. ACKERSCHLEPPERN)											
	AUF- ZUEGE, FAHR- TREPPEN UND FAHR- STEIGE	PAPIER- UND DRUCKEREIMASCHINEN						MASCHINEN UND GERAETE FUEHREND SATZ- UND REPRODUK- TIONSS- TECHNIK	TEX- TIL- MASCHI- NEN	NACHRICHTLICH: TEXTILMASCHI- NEN, TROCKNUNGS- ANLAGEN UND MASCHINEN FUEH- REND GARNE, LOSES TEXTILGUT, TEXTILIEN UND TEXTILE FLAE- CHENERZEUGNISSE	ZUBE- HOER- TEILE FUEH- REND TIL- MASCHI- NEN	HAESCH- REI- UND VERWANDTE MASCHINEN FUEH- REND GEWERB- LICHE ZWECKE
NR. DER GP - SY- STEMATIK	3259	3261	3261 1-5	3261 1/3	3261 4/5	3261 8	3261 9	3265	3265, 3239 20	3266	3267	3268
1976 D	62.6	52.6	49.5	50.5	48.8	54.1	-	61.1	-	-	58.3	55.7
1977 D	65.8	56.1	53.2	53.7	52.9	57.1	-	63.1	-	-	60.5	59.3
1978 D	68.3	59.0	56.1	56.4	56.0	60.0	-	64.5	-	-	63.8	61.6
1979 D	71.2	63.9	59.3	59.1	59.5	66.7	-	66.7	-	-	65.9	64.0
1980 D	74.1	67.7	63.5	62.8	64.0	69.9	-	68.8	-	69.2	69.0	68.0
1981 D	77.8	70.6	66.9	66.1	67.5	72.4	-	71.9	-	71.8	71.8	71.2
1982 D	82.5	74.6	71.2	70.7	71.7	76.1	-	76.1	-	75.7	76.9	76.0
1983 D	84.5	76.9	74.1	73.9	74.0	77.9	-	79.0	-	78.9	79.5	77.6
1984 D	86.0	79.2	76.7	76.8	76.4	79.8	-	81.2	-	80.9	82.8	80.1
1985 D	86.3	82.7	79.4	79.5	79.2	83.9	87.9	84.4	84.1	84.1	86.3	82.7
1986 D	88.2	86.3	82.5	82.5	82.5	87.9	91.0	88.1	87.7	86.7	88.6	85.3
1987 D	89.9	89.0	85.6	85.7	85.4	90.4	94.1	90.2	89.9	89.0	91.7	87.6
1988 D	91.6	90.8	88.2	88.3	88.0	91.4	97.1	92.3	92.1	91.0	94.0	89.1
1989 D	94.1	93.4	91.7	92.0	91.3	93.6	98.5	94.9	94.8	92.1	97.2	92.3
1990 D	97.5	96.2	95.8	96.1	95.5	95.8	100.1	97.5	97.5	95.1	99.7	96.3
1976												
JAN.	61.8	51.5	48.7	49.9	47.7	52.8	-	60.4	-	-	58.0	53.6
FEBR.	61.8	51.8	48.9	49.9	48.2	53.2	-	60.7	-	-	58.4	53.6
MAERZ	61.8	52.1	49.2	50.4	48.3	53.3	-	60.7	-	-	58.4	54.5
APRIL	62.1	52.2	49.3	50.4	48.4	53.5	-	60.7	-	-	58.4	54.9
MAI	62.7	52.3	49.3	50.4	48.5	53.5	-	61.0	-	-	58.3	55.8
JUNI	62.7	52.3	49.3	50.4	48.5	53.6	-	61.0	-	-	58.3	55.8
JULI	63.0	53.1	49.7	50.4	49.1	54.9	-	61.0	-	-	58.3	56.4
AUG.	63.0	53.0	49.7	50.4	49.1	54.8	-	61.0	-	-	58.3	56.4
SEPT.	63.2	53.2	49.8	50.4	49.4	54.8	-	61.1	-	-	58.3	56.7
OKT.	63.2	53.3	50.0	51.1	49.4	54.8	-	61.7	-	-	58.3	56.9
NOV.	63.2	53.3	50.0	51.1	49.4	54.8	-	61.7	-	-	58.3	56.9
DEZ.	63.2	53.3	50.2	51.3	49.4	54.8	-	61.8	-	-	58.3	57.0
1977												
JAN.	65.5	54.6	52.4	53.0	52.0	54.8	-	62.7	-	-	60.1	57.7
FEBR.	65.4	55.3	52.8	53.2	52.6	55.9	-	62.9	-	-	60.5	58.1
MAERZ	65.4	55.5	53.1	53.8	52.6	55.9	-	63.1	-	-	60.5	59.0
APRIL	65.8	56.2	53.2	53.8	52.8	57.5	-	62.9	-	-	60.5	59.1
MAI	65.8	56.2	53.2	53.8	52.8	57.5	-	63.0	-	-	60.5	59.6
JUNI	65.8	56.4	53.2	53.8	52.8	57.8	-	63.0	-	-	60.5	59.8
JULI	65.5	56.4	53.3	53.8	53.0	57.8	-	63.0	-	-	60.5	59.8
AUG.	65.5	56.4	53.3	53.8	53.0	57.8	-	63.0	-	-	60.5	59.8
SEPT.	66.2	56.5	53.5	53.8	53.4	57.6	-	63.0	-	-	60.5	59.6
OKT.	66.3	56.5	53.5	53.8	53.4	57.7	-	63.5	-	-	60.5	59.8
NOV.	66.3	56.5	53.5	53.8	53.4	57.7	-	63.6	-	-	60.5	59.8
DEZ.	66.3	56.7	53.8	54.5	53.4	57.8	-	63.6	-	-	60.5	59.8
1978												
JAN.	67.2	58.2	55.3	55.7	55.0	59.3	-	64.0	-	-	63.5	59.8
FEBR.	67.4	58.5	55.6	55.8	55.6	59.3	-	64.5	-	-	63.5	60.1
MAERZ	67.4	58.5	55.6	55.8	55.6	59.3	-	64.5	-	-	63.5	60.1
APRIL	68.3	58.8	56.2	57.1	55.6	59.3	-	64.5	-	-	63.7	60.3
MAI	68.7	58.8	56.0	56.5	55.6	59.4	-	64.5	-	-	63.7	61.2
JUNI	68.6	58.8	56.0	56.5	55.7	59.7	-	64.5	-	-	63.7	61.3
JULI	68.6	58.8	56.0	56.5	55.7	59.7	-	64.5	-	-	63.7	62.1
AUG.	68.6	58.8	56.0	56.5	55.7	59.8	-	64.5	-	-	63.7	62.6
SEPT.	68.6	59.6	56.2	56.5	56.0	61.2	-	64.5	-	-	64.2	62.8
OKT.	68.6	59.9	56.7	56.5	57.1	61.2	-	64.6	-	-	64.2	62.8
NOV.	68.8	60.0	57.0	56.5	57.5	61.2	-	64.6	-	-	64.2	62.8
DEZ.	68.8	60.0	57.0	56.5	57.5	61.2	-	64.7	-	-	64.2	62.8
1979												
JAN.	70.2	60.7	57.7	57.9	57.7	61.6	-	65.6	-	-	65.7	63.1
FEBR.	71.1	61.9	58.3	58.5	58.3	63.7	-	65.8	-	-	65.8	63.3
MAERZ	71.1	62.8	58.3	58.5	58.3	65.6	-	66.1	-	-	65.9	63.3
APRIL	70.9	64.0	58.9	59.1	58.8	67.3	-	66.4	-	-	65.9	63.2
MAI	70.9	64.1	58.9	59.1	58.8	67.7	-	66.4	-	-	65.9	63.3
JUNI	70.9	64.2	58.9	59.1	58.8	67.8	-	66.4	-	-	65.9	63.5
JULI	70.9	64.2	58.9	59.1	58.8	67.8	-	67.1	-	-	65.9	64.5
AUG.	70.9	64.2	59.0	59.4	58.8	67.8	-	67.1	-	-	65.9	64.7
SEPT.	70.9	64.4	59.4	59.4	59.4	67.8	-	67.1	-	-	65.9	64.7
OKT.	72.1	65.4	61.0	59.7	62.2	67.8	-	67.2	-	-	65.9	64.7
NOV.	72.1	65.6	61.2	60.0	62.2	67.9	-	67.7	-	-	65.9	64.7
DEZ.	72.1	65.6	61.2	60.0	62.2	67.9	-	67.7	-	-	65.9	64.7

\*) ES SIND NUR DIE REIHEN AUFGEFUEHRT, FUEHREND DIE VERGLEICHBARE WERTE VOR 1991 BERECHNET WERDEN KONNTEN.



FRUEHERES BUNDESGBIET  
INDEX DER ERZEUGERPREISE GEWERBLICHER PRODUKTE (INLANDSABSATZ) \*)  
3 JAHRES- UND MONATSINDIZES  
1991 = 100

JAHR MONAT	NOCH: MASCHINENBAUERZEUGNISSE (EINSCHL. ACKERSCHLEPPERN)											
	PAPIER- UND DRUCKEREIMASCHINEN						MASCHINEN UND GERAETE FUEHR DIE SATZ- UND REPRODUK- TIONS- TECHNIK	TEX- TIL- MASCHI- NEN	NACHRICHTLICH: TEXTILMASCHI- NEN, TROCKNUNGS- ANLAGEN UND MASCHINEN FUEHR GARNE, LOSES TEXTILGUT, TEXTILIEN UND TEXTILE FLAE- CHENZEUGNISSE	ZUBE- HOER- TEILE FUEHR TEX- TIL- MASCHI- NEN	NAEH- MASCHI- NEN	WAESCHE- REI- UND VERWANDTE MASCHINEN FUEHR GEWERB- LICHE ZWECKE
	AUF- ZUEGE, FAHR- TREPPEN UND FAHR- STEIGE	ZU- SAMMEN	PAPIER- MA- SCHINEN	PAPIER- HERSTEL- LUNGS- UND -ZURICH- TUNGS- MASCHI- NEN	PAPIER- VERAR- BEI- TUNGS- MASCHI- NEN	DRUCK- MASCHI- NEN						
NR. DER GP - SY- STEMATIK	3259	3261	3261 1-5	3261 1/3	3261 4/5	3261 8	3261 9	3265	3265, 3239 20	3266	3267	3268
1980												
JAN.	72.5	65.8	61.3	60.0	62.4	68.3	-	68.0	-	67.7	69.0	65.9
FEBR.	72.9	67.0	62.6	62.4	62.6	69.4	-	67.7	-	68.6	69.0	66.0
MAERZ	73.1	67.3	63.3	63.1	63.3	69.4	-	68.6	-	68.7	69.0	66.3
APRIL	74.2	67.6	63.3	63.1	63.3	70.0	-	68.6	-	68.7	69.0	67.4
MAI	74.2	67.6	63.3	63.1	63.3	70.0	-	68.6	-	69.3	69.0	68.0
JUNI	74.2	67.6	63.3	63.2	63.3	70.0	-	68.8	-	69.3	69.0	68.7
JULI	74.2	67.8	63.6	63.2	63.8	70.0	-	68.9	-	69.6	69.0	68.7
AUG.	74.5	68.1	63.6	63.2	63.8	70.4	-	69.1	-	69.6	69.0	68.7
SEPT.	74.5	68.3	64.1	63.2	65.0	70.4	-	69.1	-	69.6	69.0	69.0
OKT.	75.1	68.5	64.6	63.2	65.8	70.4	-	69.2	-	69.7	69.0	69.0
NOV.	75.1	68.5	64.6	63.2	65.8	70.4	-	69.3	-	69.7	69.0	69.0
DEZ.	75.1	68.5	64.6	63.2	65.8	70.4	-	69.3	-	69.8	69.0	69.6
1981												
JAN.	75.7	69.2	65.1	63.6	66.3	71.3	-	70.0	-	70.5	71.2	70.5
FEBR.	76.3	69.6	66.3	66.1	66.3	71.3	-	70.5	-	71.1	71.2	70.5
MAERZ	76.8	69.7	66.4	66.1	66.5	71.3	-	71.0	-	71.3	71.2	71.2
APRIL	77.4	69.9	66.5	66.1	66.8	71.3	-	71.4	-	71.6	71.5	71.3
MAI	77.7	70.0	66.7	66.1	67.0	71.5	-	71.9	-	71.7	71.5	71.2
JUNI	78.1	70.4	66.9	66.4	67.4	72.0	-	72.0	-	72.0	71.5	71.2
JULI	78.1	71.0	67.2	66.4	67.7	73.0	-	72.4	-	72.2	72.2	71.2
AUG.	78.1	71.0	67.2	66.4	67.8	73.0	-	72.4	-	72.2	72.2	71.2
SEPT.	78.1	71.2	67.3	66.4	68.0	73.2	-	72.5	-	72.2	72.2	71.6
OKT.	78.5	71.6	67.6	66.6	68.5	73.5	-	72.7	-	72.2	72.2	71.6
NOV.	79.4	71.8	67.8	66.6	68.7	73.8	-	73.1	-	72.2	72.2	71.6
DEZ.	79.6	71.8	67.8	66.6	68.9	73.8	-	73.1	-	72.2	72.2	71.9
1982												
JAN.	80.3	73.0	69.1	67.7	70.3	74.9	-	74.2	-	74.4	77.0	72.5
FEBR.	80.6	73.3	69.6	68.7	70.4	74.9	-	74.5	-	74.4	77.0	73.2
MAERZ	81.2	73.8	70.9	70.7	70.8	75.0	-	75.2	-	75.1	77.2	74.2
APRIL	82.2	74.1	71.4	71.2	71.5	75.1	-	75.4	-	75.3	76.9	74.3
MAI	82.6	74.3	71.4	71.2	71.5	75.3	-	75.1	-	75.3	76.9	74.5
JUNI	83.0	74.5	71.6	71.2	71.9	75.6	-	75.2	-	75.3	76.9	74.5
JULI	83.0	75.2	71.6	71.2	71.9	76.9	-	76.2	-	76.2	76.9	74.5
AUG.	83.0	75.4	71.7	71.2	72.0	77.2	-	76.4	-	76.2	76.9	76.2
SEPT.	83.0	75.4	71.7	71.2	72.0	77.2	-	76.7	-	76.3	76.9	76.2
OKT.	83.6	75.6	71.9	71.2	72.6	77.2	-	77.1	-	76.3	76.9	76.2
NOV.	83.6	75.5	71.9	71.2	72.6	77.1	-	77.5	-	76.3	76.9	76.2
DEZ.	83.6	75.6	71.9	71.2	72.6	77.2	-	77.5	-	76.3	76.9	76.2
1983												
JAN.	83.6	75.9	72.6	71.7	73.2	77.3	-	78.2	-	78.3	79.5	76.6
FEBR.	83.7	76.4	73.0	72.1	73.9	77.8	-	78.6	-	78.4	79.5	76.6
MAERZ	83.9	76.7	73.9	73.6	73.9	77.8	-	78.6	-	78.5	79.5	76.6
APRIL	84.9	77.0	74.3	74.4	74.0	77.8	-	79.0	-	78.6	79.5	77.1
MAI	84.8	77.0	74.3	74.4	74.0	77.8	-	79.0	-	78.7	79.5	77.4
JUNI	84.8	77.0	74.4	74.4	74.0	77.7	-	79.0	-	79.1	79.5	77.7
JULI	84.8	77.0	74.4	74.4	74.0	77.8	-	79.0	-	79.1	79.5	77.7
AUG.	84.8	77.0	74.4	74.4	74.0	77.8	-	79.2	-	79.3	79.5	77.7
SEPT.	84.8	77.1	74.4	74.4	74.0	77.9	-	79.2	-	79.3	79.5	78.4
OKT.	84.8	77.1	74.5	74.4	74.2	78.0	-	79.3	-	79.3	79.5	78.5
NOV.	84.8	77.6	74.5	74.4	74.2	78.8	-	79.6	-	79.3	79.5	78.5
DEZ.	84.8	77.6	74.5	74.7	74.2	78.8	-	79.6	-	79.3	79.5	78.8
1984												
JAN.	85.3	78.0	75.1	75.0	75.0	78.9	-	79.9	-	80.0	82.7	79.2
FEBR.	86.1	78.2	75.4	75.2	75.6	79.2	-	80.1	-	80.1	82.7	79.3
MAERZ	86.2	78.6	76.2	76.3	75.8	79.2	-	80.4	-	80.1	82.7	80.0
APRIL	86.2	78.8	76.4	76.7	76.0	79.3	-	80.7	-	80.1	82.7	80.2
MAI	86.2	79.0	76.5	76.8	76.0	79.5	-	81.1	-	80.1	82.7	80.2
JUNI	86.2	79.0	76.5	76.8	76.0	79.5	-	81.2	-	80.9	82.7	80.2
JULI	86.1	79.3	77.2	77.2	76.9	79.6	-	81.2	-	80.9	82.7	80.2
AUG.	86.4	79.6	77.2	77.4	76.9	80.2	-	81.3	-	81.7	82.7	80.3
SEPT.	86.4	79.5	77.2	77.4	76.9	80.0	-	81.4	-	81.7	83.0	80.3
OKT.	85.7	79.7	77.5	77.6	77.2	80.2	-	82.1	-	81.8	83.0	80.3
NOV.	85.7	79.9	77.6	77.6	77.4	80.3	-	82.3	-	81.8	83.0	80.3
DEZ.	85.6	80.5	77.6	77.6	77.4	81.5	-	82.3	-	81.8	83.0	80.3

\*) ES SIND NUR DIE REIHEN AUFGEFUEHRT, FUEHR DIE VERGLEICHBARE WERTE VOR 1991 BERECHNET WERDEN KONNTEN.



FRUEHERES BUNDESGBEIT  
INDEX DER ERZEUGERPREISE GEWERBLICHER PRODUKTE (INLANDSABSAZT) \*)

3 JAHRES- UND MONATSINDIZES

1991 = 100

JAHR MONAT	NOCH: MASCHINENBAUERZEUGNISSE (EINSCHL. ACKERSCHLEPPERN)											
	AUF- ZUEGE, FAHR- TREPPEN UND FAHR- STEIGE	PAPIER- UND DRUCKEREIMASCHINEN						TEX- TIL- MASCHI- NEN	NACHRICHTLICH: TEXTILMASCHI- NEN, TROCKNUNGS- ANLAGEN UND MASCHINEN FUER GARNE, LOSER TEXTILGUT, TEXTILIEN UND TEXTILE FLAE- CHENERZEUGNISSE	ZUBE- HOER- TEILE FUER TEX- TIL- MASCHI- NEN	NAEH- MASCHI- NEN	WAESCHE- REI- UND VERWANDTE MASCHINEN FUER GEWERB- LICHE ZWECKE
NR. DER GP - SY- STEMATIK		ZU- SAMMEN	PAPIER- MA- SCHINEN	PAPIER- HERSTEL- LUNGS- UND -ZURICH- TUNGS- MASCHI- NEN	PAPIER- VERAR- BEI- TUNGS- MASCHI- NEN	DRUCK- MASCHI- NEN	MASCHINEN UND GERAETE FUER DIE SATZ- UND REPRODUK- TIONEN- TECHNIK					
	3259	3261	3261 1-5	3261 1/3	3261 4/5	3261 8	3261 9	3265	3265, 3239 20	3266	3267	3268
1985												
JAN.	85.6	81.0	78.1	78.2	77.9	81.9	86.8	83.3	83.0	83.1	85.4	80.7
FEBR.	85.6	81.4	78.4	78.5	78.1	82.4	86.8	83.6	83.3	83.1	85.8	80.7
MAERZ	85.6	81.4	78.4	78.5	78.1	82.4	86.5	83.6	83.3	83.6	85.8	81.1
APRIL	86.2	82.7	79.1	79.5	78.8	84.2	87.4	83.7	83.4	84.0	86.4	82.2
MAI	86.3	82.8	79.3	79.8	78.8	84.2	87.4	84.4	84.2	84.1	86.4	83.4
JUNI	86.2	82.8	79.4	79.9	78.8	84.2	87.2	84.6	84.3	84.1	86.6	83.4
JULI	86.2	83.0	79.5	79.7	79.3	84.5	88.2	84.6	84.3	84.3	86.6	83.4
AUG.	86.2	83.2	79.8	79.9	79.5	84.5	88.7	84.6	84.3	84.3	86.6	83.4
SEPT.	86.2	83.3	79.9	80.1	79.5	84.5	88.7	84.7	84.4	84.3	86.6	83.4
OKT.	87.0	83.4	80.2	80.1	80.2	84.8	88.9	84.8	84.5	85.0	86.6	83.4
NOV.	87.0	83.6	80.3	80.1	80.3	84.8	89.3	84.9	84.7	84.9	86.6	83.4
DEZ.	87.0	83.7	80.5	80.2	80.7	84.8	89.3	85.5	85.1	84.9	86.6	83.4
1986												
JAN.	87.1	85.1	81.1	80.8	81.5	86.8	90.0	87.1	86.7	85.6	88.4	83.4
FEBR.	87.4	85.2	81.4	81.3	81.6	86.8	90.0	87.4	87.1	85.6	88.4	83.5
MAERZ	87.4	85.3	81.5	81.4	81.6	86.8	90.0	87.4	87.1	85.6	88.4	84.5
APRIL	88.0	86.1	82.4	82.4	82.4	87.8	90.1	88.0	87.7	86.3	88.8	84.6
MAI	88.2	86.2	82.4	82.2	82.5	87.8	90.6	87.9	87.6	86.8	88.8	84.6
JUNI	88.6	86.6	82.9	83.1	82.5	88.2	91.2	88.0	87.7	86.8	88.8	84.6
JULI	88.6	86.7	82.9	83.2	82.5	88.3	91.2	88.5	88.1	86.8	88.8	86.0
AUG.	88.7	86.7	83.0	83.2	82.8	88.3	91.8	88.4	88.0	86.8	88.8	86.0
SEPT.	88.7	86.7	83.0	83.2	82.8	88.3	91.8	88.4	88.1	86.8	88.8	86.5
OKT.	88.6	86.9	83.2	83.2	83.1	88.5	91.8	88.7	88.3	87.6	88.6	86.5
NOV.	88.6	86.9	83.2	83.2	83.1	88.5	91.8	88.6	88.3	87.6	88.6	86.5
DEZ.	88.8	86.9	83.2	83.2	83.1	88.5	91.8	88.6	88.3	87.6	88.6	86.5
1987												
JAN.	89.0	87.7	84.3	84.1	84.4	88.8	93.1	89.3	89.0	88.1	91.3	86.5
FEBR.	89.0	87.7	84.5	84.1	84.6	88.8	93.1	89.4	89.2	88.8	91.3	86.7
MAERZ	88.9	87.9	84.5	84.1	84.6	89.2	93.1	89.6	89.3	88.8	91.3	86.9
APRIL	89.5	89.1	85.0	84.8	85.2	90.9	93.7	90.0	89.7	88.9	91.7	87.3
MAI	90.1	89.4	85.9	86.3	85.5	90.9	93.7	90.3	90.0	88.9	91.7	87.3
JUNI	90.1	89.6	86.0	86.4	85.5	91.3	93.7	90.2	89.9	89.0	91.8	87.3
JULI	90.1	89.6	86.0	86.4	85.5	91.3	94.1	90.3	90.0	89.0	91.8	88.3
AUG.	90.5	89.6	86.0	86.4	85.5	91.3	94.1	90.3	90.0	89.1	91.8	88.3
SEPT.	90.5	89.6	86.0	86.4	85.5	91.3	94.1	90.3	90.0	89.1	91.8	88.3
OKT.	90.5	89.9	86.4	86.6	86.0	91.3	95.5	90.7	90.4	89.3	91.8	88.3
NOV.	90.5	89.1	86.4	86.6	86.0	89.8	95.5	90.8	90.5	89.3	91.8	88.3
DEZ.	90.5	89.1	86.4	86.6	86.0	89.8	95.5	90.8	90.5	89.3	91.8	88.3
1988												
JAN.	90.5	89.7	86.5	86.8	86.3	90.5	96.6	91.1	90.9	90.0	93.6	88.4
FEBR.	90.5	89.8	86.8	87.0	86.5	90.5	96.6	91.0	90.8	90.5	93.6	88.6
MAERZ	90.7	89.9	87.1	87.4	86.7	90.5	96.6	91.3	91.0	90.5	93.7	88.6
APRIL	92.0	90.5	88.0	88.1	87.7	91.2	96.6	91.8	91.6	90.5	93.7	88.9
MAI	92.0	90.7	88.2	88.1	88.2	91.2	97.3	92.7	92.5	91.1	93.7	89.1
JUNI	92.0	90.8	88.4	88.4	88.3	91.2	97.3	92.6	92.4	91.1	93.9	89.3
JULI	91.9	91.1	88.6	88.8	88.3	91.7	97.3	92.8	92.6	91.3	93.9	89.3
AUG.	91.9	91.1	88.7	88.8	88.4	91.7	97.3	92.9	92.6	91.3	94.1	89.3
SEPT.	91.9	91.2	88.8	88.8	88.7	91.7	97.3	92.8	92.6	91.4	94.1	89.3
OKT.	92.1	91.5	88.9	88.8	89.0	92.1	97.3	92.9	92.7	91.5	94.1	89.4
NOV.	92.1	91.5	88.9	88.8	89.0	92.1	97.6	92.8	92.6	91.5	95.0	89.4
DEZ.	92.1	91.6	89.2	89.3	89.0	92.1	97.6	92.8	92.6	91.5	95.0	89.5
1989												
JAN.	92.1	92.0	89.7	89.9	89.4	92.5	97.9	93.6	93.6	90.5	96.4	90.0
FEBR.	92.5	92.1	89.9	90.1	89.7	92.5	97.9	93.7	93.7	91.1	97.0	90.2
MAERZ	92.5	92.4	90.5	90.6	90.3	92.5	97.9	94.1	94.0	91.1	97.2	90.2
APRIL	93.8	93.3	91.6	91.9	91.1	93.6	97.9	94.7	94.6	91.5	97.2	91.7
MAI	94.2	93.4	91.8	92.2	91.3	93.6	98.3	95.0	94.9	91.9	97.2	91.9
JUNI	94.2	93.4	91.8	92.3	91.3	93.7	98.3	95.2	95.0	92.3	97.3	91.9
JULI	95.0	93.9	92.1	92.7	91.3	94.1	99.1	95.3	95.2	92.7	97.3	92.9
AUG.	95.0	93.9	92.2	92.7	91.6	94.1	99.1	95.3	95.2	92.8	97.3	93.5
SEPT.	95.0	93.9	92.4	92.7	92.0	94.1	99.1	95.2	95.1	92.9	97.3	93.5
OKT.	94.9	94.0	92.7	92.9	92.5	94.1	99.1	95.6	95.4	93.0	97.3	93.9
NOV.	94.9	94.2	92.7	92.9	92.5	94.4	98.8	95.7	95.6	93.0	97.3	93.9
DEZ.	95.2	94.2	92.8	93.0	92.5	94.4	98.8	95.7	95.6	93.0	97.3	93.9
1990												
JAN.	95.3	94.7	94.0	93.9	94.0	94.4	99.6	96.2	96.2	93.1	99.5	94.1
FEBR.	95.3	94.8	94.5	94.3	94.5	94.4	99.6	96.2	96.2	93.8	99.5	94.2
MAERZ	95.4	95.0	94.9	94.9	94.7	94.4	99.6	96.3	96.3	93.9	99.5	94.2
APRIL	96.2	96.2	95.7	96.2	95.2	96.0	99.6	96.9	96.9	94.5	99.5	95.5
MAI	97.7	96.4	96.1	96.8	95.5	96.0	99.6	97.9	97.9	94.7	99.5	96.0
JUNI	97.7	96.4	96.1	96.5	95.7	96.0	99.6	97.9	97.9	95.1	99.5	97.0
JULI	98.4	96.7	96.3	96.5	95.9	96.2	100.6	98.1	98.0	95.3	99.5	97.0
AUG.	98.4	96.7	96.3	96.5	95.9	96.3	100.6	98.1	98.0	95.9	100.0	97.0
SEPT.	98.9	96.7	96.5	96.5	96.2	96.3	100.6	98.1	98.0	95.9	100.0	97.0
OKT.	99.1	96.9	96.5	96.8	96.3	96.6	100.7	97.9	97.9	96.4	100.0	97.5
NOV.	99.1	97.0	96.5	96.8	96.3	96.6	100.8	98.1	98.1	96.4	100.0	97.5
DEZ.	99.1	97.0	96.7	97.0	96.3	96.6	100.8	98.1	98.1	96.4	100.0	98.0

\*) ES SIND NUR DIE REIHEN AUFGEFUEHRT, FUER DIE VERGLEICHBARE WERTE VOR 1991 BERECHNET WERDEN KONNTEN.



FRUEHERES BUNDESGBEIT  
INDEX DER ERZEUGERPREISE GEWERBLICHER PRODUKTE (INLANDSABSATZ) \*)  
3 JAHRES- UND MONATSINDIZES  
1991 = 100

JAHR MONAT	NOCH: MASCHINENBAUERZEUGNISSE (EINSCHL. ACKERSCHLEPPERN)													
	MASCHINEN FUEER DIE LEDER-, SCHUH- UND LEDER- WAREN- HER- STELLUNG	MONTAGE- UND HAND- HABUNGS- TECHNIK, INDU- STRIE- ROBOTER	KRAFT- MASCHI- NEN 1)	VER- BREN- NUNGS- MOTOREN MIT SELBST- ZUEN- DUNG	EINZELGE- RAETE U. ANLAGEN DER KLIMA-, LUFT- U. ENT- STAU- BUNGS- TECHNIK	GEWERB- LICHE KUEHL- MOEBEL UND -GERAETE, KAELTE- MASCHINEN UND -ANLAGEN	TROCK- NUNGS- AN- LAGEN UND -MA- SCHI- NEN	NACH- RICHTLICH GERAETE, MASCHINEN UND ANLAGEN ZUM BESCHICH- TEN MIT LACKEN 2)	LAND- MA- SCHI- NEN	MA- SCHINEN UND GERAETE FUEER DIE BODEN- BEARBEI- TUNG UND -PFLEGE	MASCHINEN UND GERAETE ZUM SAEEN UND PFLANZEN	ZUM DUENGEN	F. D. PFLAN- ZEN- SCHUTZ	ERNTE- MA- SCHINEN FUEER HALM- GUT
NR. DER GP - SY- STEMATIK	3269	3281	322	3223	3232	3233	3239	3239 8, 3253 3	3241	3241 1	3241 2	3241 3	3241 4	3241 5
1976 D	56.5	-	55.7	58.5	-	60.3	54.5	-	60.1	62.0	-	-	59.9	58.6
1977 D	59.2	-	58.3	61.9	-	63.4	56.0	-	62.4	65.9	-	-	62.1	60.4
1978 D	61.6	-	59.6	63.4	-	63.8	58.2	-	64.2	67.9	-	-	63.9	62.1
1979 D	63.5	-	60.8	64.4	-	65.4	60.3	-	65.9	70.1	-	-	65.8	63.8
1980 D	66.4	-	65.8	70.4	-	68.0	64.3	-	68.1	73.3	-	-	68.0	65.5
1981 D	70.5	-	71.0	75.0	-	71.8	67.8	-	71.2	75.7	-	-	71.7	68.8
1982 D	75.0	-	74.1	77.7	-	75.4	72.4	-	76.5	81.2	-	-	76.2	74.2
1983 D	78.3	-	76.9	80.5	-	77.9	76.4	-	79.8	83.3	-	-	79.3	77.9
1984 D	81.5	-	77.4	81.2	-	80.0	79.2	-	81.7	85.0	-	-	80.8	79.5
1985 D	83.5	84.5	78.6	82.2	86.3	82.2	82.2	82.8	83.9	86.8	84.5	83.0	83.0	81.8
1986 D	85.4	85.8	81.2	84.5	87.8	85.5	85.1	85.2	86.4	88.4	86.8	85.9	85.8	84.3
1987 D	87.2	89.5	83.1	86.2	89.5	87.9	87.3	86.7	88.1	89.5	89.0	88.6	87.5	86.3
1988 D	90.3	91.4	88.4	88.2	91.1	90.0	89.6	88.2	90.0	90.4	91.6	90.6	89.3	88.4
1989 D	93.3	94.7	91.0	90.7	93.3	93.3	92.9	91.0	92.2	91.5	93.9	93.1	91.6	91.0
1990 D	96.4	97.2	95.4	94.8	96.4	96.9	96.5	95.0	95.8	95.4	96.1	97.1	96.0	95.0
1976 JAN.	55.7	-	53.4	55.4	-	58.9	53.8	-	59.4	60.1	-	-	59.2	58.1
FEBR.	56.1	-	54.7	56.8	-	58.9	54.0	-	59.6	60.2	-	-	59.2	58.3
MAERZ	56.3	-	55.3	57.8	-	58.9	54.0	-	59.6	60.5	-	-	59.2	58.3
APRIL	56.4	-	55.6	58.3	-	60.8	54.0	-	59.8	61.1	-	-	59.2	58.4
MAI	56.5	-	55.8	58.7	-	60.8	54.5	-	59.9	62.0	-	-	59.2	58.3
JUNI	56.5	-	56.0	58.9	-	60.8	54.5	-	60.0	62.0	-	-	59.2	58.3
JULI	56.5	-	56.0	59.0	-	60.8	54.5	-	60.1	62.4	-	-	59.2	58.4
AUG.	56.5	-	56.3	59.3	-	60.8	54.5	-	60.1	62.6	-	-	59.5	58.4
SEPT.	56.5	-	56.3	59.4	-	60.8	54.5	-	60.2	62.6	-	-	60.4	58.4
OKT.	56.9	-	56.3	59.6	-	60.8	55.2	-	60.8	63.2	-	-	61.2	59.2
NOV.	57.1	-	56.3	59.6	-	60.8	55.4	-	61.0	63.4	-	-	61.2	59.5
DEZ.	57.1	-	56.3	59.5	-	60.8	55.4	-	61.2	63.7	-	-	61.6	59.8
1977 JAN.	57.9	-	56.7	60.0	-	63.4	55.5	-	61.7	64.6	-	-	61.6	60.1
FEBR.	58.4	-	57.7	60.9	-	63.4	55.5	-	61.7	64.7	-	-	61.6	60.1
MAERZ	58.8	-	57.7	60.9	-	63.4	55.8	-	61.9	65.0	-	-	61.6	60.1
APRIL	58.9	-	58.6	62.4	-	63.4	55.8	-	62.2	65.7	-	-	61.6	60.1
MAI	58.8	-	58.2	61.9	-	63.4	55.8	-	62.2	66.0	-	-	61.6	60.1
JUNI	59.4	-	58.5	62.2	-	63.4	56.0	-	62.3	66.0	-	-	61.6	60.3
JULI	59.4	-	58.7	62.7	-	63.4	56.0	-	62.3	66.0	-	-	61.6	60.3
AUG.	59.4	-	58.6	62.4	-	63.4	56.0	-	62.4	66.2	-	-	61.7	60.3
SEPT.	59.4	-	58.6	62.4	-	63.4	56.0	-	62.7	66.5	-	-	62.2	60.5
OKT.	59.9	-	58.6	62.4	-	63.4	56.0	-	62.7	66.4	-	-	63.2	60.5
NOV.	59.9	-	58.6	62.4	-	63.4	56.8	-	63.3	66.7	-	-	63.3	61.1
DEZ.	59.9	-	58.6	62.4	-	63.4	56.8	-	63.4	66.7	-	-	63.3	61.5
1978 JAN.	60.9	-	58.9	62.4	-	63.4	57.9	-	63.8	67.3	-	-	63.7	61.8
FEBR.	61.4	-	58.9	62.5	-	63.4	58.0	-	63.8	67.4	-	-	63.7	61.8
MAERZ	61.4	-	58.9	62.7	-	63.4	58.0	-	63.9	67.4	-	-	63.8	61.8
APRIL	61.4	-	59.5	63.5	-	64.0	58.3	-	63.9	67.4	-	-	63.7	61.8
MAI	61.4	-	59.1	62.9	-	64.0	58.3	-	64.0	67.8	-	-	63.6	61.9
JUNI	61.7	-	59.8	64.0	-	64.0	58.3	-	64.1	67.9	-	-	63.6	61.9
JULI	61.7	-	60.0	63.8	-	64.0	58.2	-	64.2	68.1	-	-	63.6	61.9
AUG.	61.7	-	60.0	63.8	-	64.0	58.2	-	64.2	68.4	-	-	63.6	62.0
SEPT.	61.7	-	60.2	63.9	-	64.0	58.2	-	64.3	68.3	-	-	63.7	62.1
OKT.	62.0	-	60.0	63.7	-	64.0	58.2	-	64.4	68.3	-	-	64.7	62.3
NOV.	62.0	-	60.0	63.7	-	64.0	58.2	-	64.7	68.4	-	-	64.6	62.8
DEZ.	62.0	-	60.0	63.7	-	64.0	58.7	-	64.8	68.7	-	-	64.8	63.0
1979 JAN.	63.0	-	60.0	63.7	-	64.2	59.1	-	65.3	69.2	-	-	65.5	63.3
FEBR.	63.4	-	60.7	64.2	-	64.2	59.1	-	65.4	69.4	-	-	65.5	63.3
MAERZ	63.6	-	60.8	64.6	-	64.2	59.4	-	65.4	69.7	-	-	65.5	63.3
APRIL	63.6	-	60.8	64.6	-	65.8	59.7	-	65.5	69.8	-	-	65.6	63.3
MAI	63.4	-	60.7	64.2	-	65.8	59.7	-	65.5	69.8	-	-	65.6	63.4
JUNI	63.4	-	60.7	64.2	-	65.8	59.7	-	65.5	69.8	-	-	65.6	63.4
JULI	63.4	-	60.7	64.2	-	65.9	60.9	-	65.7	70.2	-	-	65.5	63.4
AUG.	63.4	-	60.7	64.2	-	65.9	60.9	-	66.0	70.2	-	-	65.5	64.1
SEPT.	63.4	-	60.7	64.2	-	65.9	60.9	-	66.4	70.7	-	-	66.0	64.6
OKT.	63.8	-	61.1	64.5	-	65.9	60.9	-	66.4	70.5	-	-	66.5	64.6
NOV.	63.8	-	61.2	64.9	-	65.9	61.5	-	66.6	70.7	-	-	66.5	64.6
DEZ.	63.8	-	61.6	65.3	-	65.9	61.5	-	66.6	71.1	-	-	66.7	64.7

\*) ES SIND NUR DIE REIHEN AUFGEFUEHRT, FUEER DIE VERGLEICHBARE WERTE VOR 1991 BERECHNET WERDEN KONNTEN.

1) VERBRENNUNGSMOTOREN UND DAMPFTURBINEN.

2) UND TROCKNUNGSANLAGEN FUEER LACKIERTE ERZEUGNISSE.



FRUEHERES BUNDESGBEIT  
INDEX DER ERZEUGERPREISE GEWERBLICHER PRODUKTE (INLANDSABSATZ) \*)  
3 JAHRES- UND MONATSINDIZES  
1991 = 100

JAHR MONAT	NOCH: MASCHINENBAUERZEUGNISSE (EINSCHL. ACKERSCHLEPPERN)													
	MASCHINEN FUEHRE- DIE SCHUH- UND LEDER- WAREN- HER- STELLUNG	MONTAGE- UND HAND- HABUNGS- TECHNIK, INDU- STRIE- ROBOTER	KRAFT- MASCHI- NEN 1)	VER- BREN- NUNGS- MOTOREN MIT SELBST- ZUE- DUNG	EINZELGE- RAETE U. ANLAGEN DER KLIMA-, LUFT- U. ENT- STAU- BUNGS- TECHNIK	GEWERB- LICHE KUEHL- MOEBEL UND -GERAETE, KAELTE- MASCHINEN UND -ANLAGEN	TROCK- NUNGS- AN- LAGEN UND -MA- SCHI- NEN	NACH- RICHTLICH GERAETE, MASCHINEN UND ANLAGEN ZUM BESCHICH- TEN MIT LACKEN 2)	LAND- MA- SCHI- NEN	MA- SCHINEN UND GERAETE FUEHRE- DIE BODEN- BEARBEI- TUNG UND -PFLEGE	MASCHINEN UND GERAETE ZUM SAEEN UND PFLANZEN	ZUM DUENGEN	F. D. PFLAN- ZEN- SCHUTZ	ERNT- MA- SCHINEN FUEH- HALM- GUT
NR. DER GP - SY- STEMATIK	3269	3281	322	3223	3232	3233	3239	3239 8, 3253 3	3241	3241 1	3241 2	3241 3	3241 4	3241 5
1980														
JAN.	65.0	-	62.4	66.1	-	66.4	62.0	-	67.0	71.6	-	-	66.8	64.7
FEBR.	65.8	-	63.4	67.5	-	66.4	62.3	-	67.3	72.6	-	-	66.8	64.7
MAERZ	66.0	-	64.3	68.4	-	66.4	64.2	-	67.4	72.7	-	-	67.3	64.8
APRIL	66.0	-	65.2	69.8	-	68.2	64.4	-	67.7	73.0	-	-	67.7	65.0
MAI	66.2	-	66.3	71.4	-	68.2	64.4	-	67.7	73.0	-	-	67.7	65.1
JUNI	66.2	-	66.3	71.4	-	68.2	64.4	-	67.9	73.8	-	-	67.7	65.1
JULI	66.2	-	66.4	71.4	-	68.7	64.5	-	67.9	74.0	-	-	67.5	65.1
AUG.	66.6	-	66.7	71.4	-	68.7	64.8	-	67.9	74.0	-	-	67.5	65.1
SEPT.	66.6	-	67.1	71.9	-	68.7	64.8	-	68.4	74.0	-	-	69.0	65.5
OKT.	67.5	-	67.1	71.9	-	68.7	64.9	-	68.8	73.3	-	-	69.3	66.4
NOV.	67.5	-	67.1	71.9	-	68.7	65.5	-	69.5	73.3	-	-	69.3	67.4
DEZ.	67.5	-	67.1	71.9	-	68.7	65.5	-	69.6	74.0	-	-	69.7	67.5
1981														
JAN.	69.5	-	68.8	72.7	-	70.7	66.4	-	69.9	74.4	-	-	70.0	67.6
FEBR.	69.5	-	69.2	73.3	-	70.9	66.5	-	70.0	74.7	-	-	70.0	67.6
MAERZ	70.3	-	69.9	74.2	-	71.8	66.6	-	70.2	74.9	-	-	70.7	67.7
APRIL	70.5	-	70.1	74.4	-	71.8	67.7	-	70.2	74.9	-	-	70.7	67.7
MAI	70.7	-	71.3	75.6	-	71.9	67.9	-	70.4	75.3	-	-	71.1	67.7
JUNI	70.7	-	71.4	75.7	-	71.9	67.9	-	70.5	75.9	-	-	71.1	67.8
JULI	70.7	-	71.9	75.7	-	71.9	68.3	-	70.6	76.0	-	-	71.0	67.8
AUG.	70.7	-	71.9	75.7	-	71.9	68.3	-	70.6	76.2	-	-	71.0	67.8
SEPT.	70.7	-	72.3	76.3	-	72.2	68.3	-	71.0	76.2	-	-	72.8	68.0
OKT.	71.1	-	72.4	76.3	-	72.2	68.3	-	73.2	76.0	-	-	72.7	71.8
NOV.	71.1	-	72.0	75.7	-	72.2	68.7	-	73.7	76.3	-	-	73.4	71.9
DEZ.	71.1	-	71.1	74.5	-	72.2	68.7	-	74.2	77.3	-	-	75.4	72.3
1982														
JAN.	72.7	-	72.0	75.7	-	74.7	70.7	-	74.5	78.1	-	-	75.0	72.3
FEBR.	73.1	-	72.4	76.1	-	74.7	71.0	-	74.7	79.4	-	-	75.0	72.3
MAERZ	74.1	-	72.8	76.1	-	74.7	71.5	-	75.0	80.1	-	-	75.0	72.4
APRIL	74.6	-	73.3	76.9	-	74.7	72.2	-	75.8	81.2	-	-	75.8	73.5
MAI	74.6	-	73.7	76.9	-	75.7	72.4	-	76.0	81.9	-	-	75.8	73.5
JUNI	74.6	-	74.4	78.1	-	75.7	72.4	-	76.0	81.9	-	-	75.8	73.6
JULI	75.8	-	74.7	78.2	-	75.7	72.6	-	76.3	82.2	-	-	75.7	73.6
AUG.	75.8	-	74.8	78.2	-	75.7	72.6	-	76.3	82.2	-	-	75.7	73.6
SEPT.	75.8	-	75.2	78.9	-	75.7	72.9	-	77.1	82.2	-	-	76.6	74.6
OKT.	76.3	-	74.9	78.9	-	75.7	73.1	-	78.6	82.2	-	-	77.9	76.8
NOV.	76.3	-	75.3	79.0	-	75.7	73.9	-	78.5	81.5	-	-	77.9	76.9
DEZ.	76.3	-	75.4	79.1	-	75.7	73.9	-	78.7	81.8	-	-	78.4	77.0
1983														
JAN.	77.6	-	76.5	80.2	-	77.3	74.5	-	78.9	82.1	-	-	78.6	77.1
FEBR.	77.8	-	76.9	80.5	-	77.3	75.1	-	79.0	83.2	-	-	78.9	77.1
MAERZ	77.8	-	76.9	80.5	-	77.3	75.4	-	79.2	83.3	-	-	78.9	77.2
APRIL	77.8	-	77.0	80.5	-	77.3	75.7	-	79.3	83.4	-	-	79.1	77.2
MAI	78.3	-	77.2	80.8	-	78.2	76.2	-	79.3	83.4	-	-	79.1	77.3
JUNI	78.3	-	77.2	80.9	-	78.2	76.2	-	79.5	83.3	-	-	79.1	77.4
JULI	78.4	-	77.2	80.9	-	78.2	76.2	-	79.9	83.4	-	-	79.1	77.9
AUG.	78.4	-	77.3	80.9	-	78.2	76.7	-	79.9	83.4	-	-	79.1	77.9
SEPT.	78.4	-	77.4	80.9	-	78.2	77.0	-	80.5	83.4	-	-	79.1	78.7
OKT.	78.8	-	76.3	80.0	-	78.2	77.4	-	80.7	83.5	-	-	80.1	78.8
NOV.	78.8	-	76.3	80.0	-	78.2	78.0	-	80.6	83.5	-	-	80.1	78.9
DEZ.	78.8	-	76.3	80.0	-	78.2	78.0	-	80.5	83.9	-	-	80.1	78.9
1984														
JAN.	79.6	-	76.8	80.9	-	79.6	78.4	-	80.7	84.1	-	-	79.6	79.0
FEBR.	81.4	-	77.1	80.9	-	79.6	78.6	-	80.9	84.3	-	-	79.6	79.0
MAERZ	81.4	-	77.4	81.3	-	79.6	78.6	-	81.3	84.5	-	-	80.3	79.1
APRIL	81.5	-	77.4	81.3	-	79.6	78.6	-	81.5	84.6	-	-	80.8	79.2
MAI	81.5	-	77.4	81.3	-	79.6	78.8	-	81.5	84.6	-	-	80.8	79.2
JUNI	81.5	-	77.4	81.3	-	79.6	78.9	-	81.6	84.6	-	-	80.8	79.4
JULI	81.7	-	77.4	81.3	-	80.3	79.3	-	81.6	84.7	-	-	80.7	79.5
AUG.	81.7	-	77.6	81.3	-	80.3	79.3	-	81.8	85.7	-	-	80.7	79.5
SEPT.	81.9	-	77.6	81.3	-	80.4	79.6	-	81.8	85.7	-	-	80.7	79.4
OKT.	82.1	-	77.6	81.3	-	80.4	79.6	-	81.7	86.2	-	-	81.5	79.0
NOV.	82.1	-	77.6	81.3	-	80.5	80.2	-	82.7	85.3	-	-	82.0	80.8
DEZ.	82.1	-	77.6	81.3	-	80.4	80.2	-	82.9	85.7	-	-	82.0	80.9

\*) ES SIND NUR DIE REIHEN AUFGEFUEHRT, FUEHRE DIE VERGLEICHBARE WERTE VOR 1991 BERECHNET WERDEN KONNTEN.

1) VERBRENNSMOTOREN UND DAMPTURBINEN.

2) UND TROCKNUNGSANLAGEN FUEHRE LACKIERTE ERZEUGNISSE.



FRÜHERES BUNDESGBIET  
INDEX DER ERZEUGERPREISE GEWERBLICHER PRODUKTE (INLANDSABSATZ) \*)  
3 JAHRES- UND MONATSINDIZES  
1991 = 100

NOCH: MASCHINENBAUERZEUGNISSE (EINSCHL. ACKERSCHLEPPERN)														
JAHR MONAT	MASCHINEN FÜR DIE LEDER-, SCHUH- UND LEDER- WAREN- HER- STELLUNG	MONTAGE- UND HAND- HABUNGS- TECHNIK, INDU- STRIE- ROBOTER	KRAFT- MASCHI- NEN 1)	VER- BRENN- UNGS- MOTOREN MIT SELBST- ZÜNDUNG	EINZELGE- RÄTE U. ANLAGEN DER KLIMA-, LUFT- U. ENT- STAU- BUNGS- TECHNIK	GEWERB- LICHE KÜEHL- MOBEL UND -GERÄTE, KÄLTE- MASCHINEN UND -ANLAGEN	TROCK- NUNGS- AN- LAGEN UND MA- SCHI- NEN	NACH- RICHTLICH GERÄTE, MASCHINEN UND ANLAGEN ZUM BESCHICH- TEN MIT LACKEN 2)	LAND- MA- SCHI- NEN	MA- SCHINEN UND GERÄTE FÜR DIE BODEN- BEARBEI- TUNG UND -PFLEGE	MASCHINEN UND GERÄTE ZUM SAEEN UND PFLANZEN	ZUM DUENGEN	F. D. PFLAN- ZEN- SCHUTZ	ERNTE- MA- SCHINEN FÜR HALM- GUT
NR. DER GP - SY- STEMATIK	3269	3281	322	3223	3232	3233	3239	3239 8, 3253 3	3241	3241 1	3241 2	3241 3	3241 4	3241 5
1985														
JAN.	83.0	83.5	77.8	81.5	85.1	81.8	80.8	81.2	83.0	85.9	84.1	81.9	82.7	81.0
FEBR.	83.2	84.4	77.9	81.5	85.2	81.8	80.8	81.2	83.2	86.4	84.2	82.4	82.7	81.1
MAERZ	83.3	84.4	77.9	81.5	85.2	81.8	80.8	81.4	83.4	86.7	84.4	82.9	82.7	81.2
APRIL	83.6	84.4	78.4	81.9	85.6	82.0	81.5	82.4	83.6	87.0	84.6	82.9	82.9	81.2
MAI	83.6	84.4	78.4	81.9	85.6	82.0	82.3	83.1	83.6	86.6	84.1	82.8	82.9	81.3
JUNI	83.6	84.4	78.4	81.9	85.6	82.0	82.4	83.1	83.6	86.6	84.3	82.9	82.9	81.3
JULI	83.6	84.7	78.5	82.0	86.7	82.0	82.5	83.1	83.6	86.8	84.3	82.9	82.7	81.4
AUG.	83.6	84.7	78.5	82.0	86.9	82.0	82.9	83.6	83.8	87.6	84.4	83.2	82.7	81.4
SEPT.	83.6	84.7	79.2	83.2	86.9	82.9	83.0	83.6	84.2	87.6	84.5	83.2	82.7	82.2
OKT.	83.7	84.7	79.3	83.2	86.9	82.9	83.0	83.6	84.8	87.3	85.3	83.7	83.7	83.1
NOV.	83.7	84.7	79.3	83.2	86.9	82.9	83.0	83.6	84.8	86.4	84.6	83.4	83.7	83.3
DEZ.	83.9	84.7	79.3	83.2	86.9	82.9	82.9	83.6	85.1	86.7	84.9	84.3	84.0	83.4
1986														
JAN.	84.5	84.7	79.8	83.4	87.0	84.8	83.6	83.9	85.3	87.3	85.8	84.0	83.8	83.7
FEBR.	84.7	85.7	80.2	83.9	87.2	84.8	84.0	83.9	85.5	87.6	86.6	84.1	84.2	83.9
MAERZ	84.7	85.7	80.2	83.9	87.3	84.8	84.3	84.2	85.7	87.9	86.7	84.4	85.2	83.8
APRIL	85.0	85.7	81.3	84.3	87.6	85.7	84.3	84.2	86.1	88.5	87.2	85.3	85.6	84.0
MAI	85.0	85.7	81.2	84.2	87.7	85.7	85.2	85.2	86.1	88.5	86.7	85.4	85.6	84.0
JUNI	85.2	85.7	81.6	84.9	87.7	85.7	85.2	85.7	86.4	88.9	86.8	85.7	85.6	84.0
JULI	85.6	85.7	81.6	84.9	88.1	85.8	85.4	85.8	86.6	89.0	86.9	86.4	86.0	84.0
AUG.	85.6	85.7	81.6	84.9	88.0	85.8	85.6	85.8	86.7	89.3	87.0	86.7	86.3	84.0
SEPT.	85.6	85.7	81.6	84.9	88.1	85.8	85.7	85.8	87.0	89.4	87.1	86.7	86.3	84.6
OKT.	86.2	86.5	81.6	84.9	88.2	85.8	85.8	85.8	86.9	88.0	87.2	86.8	86.9	84.9
NOV.	86.2	86.5	81.7	85.0	88.2	85.8	86.2	85.8	87.2	88.0	86.9	87.5	86.9	85.5
DEZ.	86.2	86.5	81.7	85.0	88.2	85.8	86.2	85.8	87.2	88.4	87.2	87.6	86.9	85.5
1987														
JAN.	86.3	88.3	82.2	85.2	88.6	87.4	86.6	86.1	87.5	89.0	88.0	87.9	86.9	85.6
FEBR.	86.6	89.4	82.3	85.3	88.6	87.4	86.8	86.1	87.6	89.1	88.4	87.9	86.9	85.7
MAERZ	86.6	89.4	82.3	85.3	88.8	87.4	86.9	86.3	87.6	89.1	88.5	88.0	86.9	85.8
APRIL	86.6	89.4	82.7	85.9	89.1	87.4	87.0	86.3	87.7	89.2	88.6	88.2	87.1	85.8
MAI	86.6	89.4	83.4	86.5	89.2	88.2	87.0	86.3	87.8	89.2	88.0	88.2	87.1	85.8
JUNI	86.7	89.6	83.5	86.6	89.4	88.2	87.4	87.1	87.8	89.2	88.2	88.2	87.1	85.9
JULI	86.9	89.6	83.5	86.6	89.4	88.2	87.5	87.1	88.0	89.4	88.9	89.0	87.4	85.9
AUG.	86.9	89.6	83.5	86.6	90.3	88.2	87.6	87.1	88.1	90.0	88.9	89.0	87.4	85.9
SEPT.	87.7	89.6	83.5	86.6	90.3	88.2	87.6	87.1	88.1	90.0	89.3	89.0	87.4	85.9
OKT.	87.7	89.6	83.6	86.7	90.3	88.2	87.6	87.1	88.9	89.8	90.5	89.3	88.1	87.4
NOV.	89.2	90.3	83.6	86.7	90.3	88.2	87.8	87.1	89.2	89.8	90.0	89.3	88.4	87.7
DEZ.	89.2	90.3	83.6	86.7	90.3	88.2	87.8	87.1	89.3	90.0	90.2	89.3	88.9	87.8
1988														
JAN.	89.8	90.3	86.0	87.3	90.5	88.4	88.3	87.5	89.3	90.4	91.2	89.4	88.9	87.8
FEBR.	90.0	90.3	87.7	87.3	89.5	89.8	88.3	87.5	89.5	90.5	91.4	89.4	88.9	87.9
MAERZ	90.0	90.3	87.7	87.3	90.2	89.8	88.5	87.5	89.7	90.7	91.5	89.5	88.9	87.9
APRIL	90.0	91.5	88.5	88.1	91.1	89.8	89.0	87.9	89.7	90.4	91.5	90.2	88.9	88.0
MAI	90.2	91.5	88.6	88.2	91.2	89.8	89.5	87.9	89.8	90.6	91.2	90.4	88.9	88.0
JUNI	90.3	91.5	88.6	88.2	91.4	89.8	89.5	88.1	89.8	90.6	91.6	90.8	88.9	88.0
JULI	90.3	91.5	88.7	88.4	91.4	90.4	89.5	88.1	89.8	90.3	91.7	90.8	88.9	88.0
AUG.	90.5	91.9	88.7	88.4	91.4	90.4	89.5	88.1	89.8	90.4	91.8	90.8	88.9	88.0
SEPT.	90.5	91.9	88.8	88.5	91.4	90.4	89.5	88.1	90.3	90.4	91.9	90.8	88.9	88.9
OKT.	90.5	91.9	89.1	88.6	91.7	90.4	91.1	89.3	90.3	90.1	91.6	91.1	90.3	88.7
NOV.	90.5	91.9	89.2	88.8	91.8	90.4	91.1	89.3	90.9	90.4	91.8	91.9	90.7	89.7
DEZ.	90.5	91.9	89.3	88.8	91.8	90.4	91.1	89.3	91.0	90.6	92.1	92.0	90.9	89.7
1989														
JAN.	90.9	93.7	90.1	89.9	92.3	91.4	91.9	90.4	91.1	90.6	92.8	92.3	90.9	89.8
FEBR.	93.0	93.9	90.1	89.9	92.4	92.8	91.9	90.4	91.2	90.4	93.6	92.7	90.9	89.9
MAERZ	93.0	94.3	90.4	90.4	92.7	92.8	91.9	90.4	91.4	91.0	93.7	92.7	90.9	89.9
APRIL	93.0	94.3	91.1	90.8	93.1	92.8	92.2	90.6	91.6	91.1	93.7	92.9	90.9	90.0
MAI	93.2	94.6	91.2	90.9	93.3	93.5	93.1	91.4	91.7	91.4	93.6	92.9	90.9	90.1
JUNI	93.2	94.6	91.2	90.9	93.3	93.7	93.1	91.5	91.7	91.3	93.7	92.9	90.9	90.1
JULI	93.8	94.6	91.2	90.9	93.5	93.7	93.4	91.3	91.8	91.6	93.7	92.9	90.9	90.1
AUG.	93.8	94.6	91.2	90.9	93.6	93.7	93.4	91.3	91.9	91.7	94.0	92.9	90.9	90.1
SEPT.	93.8	94.6	91.2	90.9	93.7	93.7	93.4	91.3	92.4	91.7	94.1	92.9	90.9	91.0
OKT.	93.8	95.7	91.5	90.9	93.7	93.7	93.5	91.3	93.9	92.0	95.5	94.0	92.2	93.5
NOV.	93.8	95.7	91.5	91.0	93.7	93.7	93.6	91.3	94.0	92.0	94.2	94.0	93.8	93.5
DEZ.	93.8	95.7	91.5	91.0	93.8	93.7	93.6	91.3	94.3	93.1	94.4	94.2	94.8	93.6
1990														
JAN.	94.8	95.7	93.8	93.6	94.5	95.2	94.7	92.3	94.5	93.9	95.5	94.5	94.8	93.7
FEBR.	94.8	95.7	94.0	93.6	94.5	95.2	94.7	92.5	94.6	94.1	95.6	95.1	94.8	93.8
MAERZ	94.8	95.7	94.0	93.6	94.9	95.2	95.4	93.6	94.9	94.3	95.7	96.5	94.8	93.8
APRIL	95.3	95.7	94.8	93.7	95.9	96.1	96.0	94.7	95.0	95.0	95.7	96.6	94.8	93.9
MAI	95.6	97.5	95.6	95.0	96.6	97.4	96.8	95.7	95.0	95.0	95.2	96.9	94.8	93.9
JUNI	95.8	97.5	95.6	95.0	97.0	97.5	97.1	95.7	95.1	94.9	95.4	97.5	94.8	93.9
JULI	96.2	97.5	95.8	95.3	97.1	97.5	97.1	95.9	95.3	95.8	96.5	97.8	95.8	94.0
AUG.	96.2	98.2	95.8	95.3	97.1	97.5	97.1	95.9	95.4	96.2	96.5	97.8	95.8	94.0
SEPT.	98.2	98.2	95.8	95.3	97.1	97.5	97.1	95.9	95.5	96.2	96.6	97.8	95.8	94.4
OKT.	98.2	98.2	96.5	95.9	97.4	98.0	97.2	95.9	97.8	96.6	96.5	98.5	98.4	98.1
NOV.	98.2	98.2	96.5	95.9	97.4	98.0	97.4	95.9	98.0	96.6	96.7	98.1	98.8	98.4
DEZ.	98.2	98.2	96.5	95.9	97.4	98.0	97.4	95.9	98.1	96.8	97.0	98.2	98.9	98.4

\*) ES SIND NUR DIE REIHEN AUFGEFÜHRT, FÜR DIE VERGLEICHBARE WERTE VOR 1991 BERECHNET WERDEN KONNTEN.

1) VERBRENNUNGSMOTOREN UND DAMPTURBINEN.

2) UND TROCKNUNGSANLAGEN FÜR LACKIERTE ERZEUGNISSE.



FRUEHERES BUNDESGBEIT  
INDEX DER ERZEUGERPREISE GEWERBLICHER PRODUKTE (INLANDSABSAZT) \*)

3 JAHRES- UND MONATSINDIZES

1991 = 100

NOCH: MASCHINENBAUERZEUGNISSE (EINSCHL. ACKERSCHLEPPERN)														
JAHR MONAT	ERNT- MA- SCHINEN F. HACK- UND SONST. FELD- FRUECHTE	RASEN- MAEHER	LAND- WIRT- SCHAFT- LICHE FOER- DER- UND TRANS- PORT- MITTEL	MILCH- WIRT- SCHAFT- LICHE MA- SCHINEN	ACKER- SCHLEP- PER	EINZEL- APPARATE UND -MA- SCHINEN FUEHRE DIE CHEMISCHE UND VER- HANDTE INDUSTRIE	WAAGEN	FEUER- WEHR- GERAETE	ARMATUREN					
									ZU- SAMMEN	SANI- TAER- ARMA- TUREN	HYDRO- UND PNEU- MATIK- VENTILE	DRUCK- MINDER- VENTILE 1)	NACHRICHTLICH SANITAER- ARMATUREN, F. HEIZ- KOERPER V. ZENTRAL- HEIZUNGEN	ZAHNRADPUMPEN, AXIAL- KOLBENPUMPEN UND 2)
NR. DER GP - SY- STEMATIK	3241 6	3241 91/92	3242	3243	3244	3251	3264	3271	3272	3272 3	3272 96/97	3272 1,2,5-8	3272 3/4	3234 31/32/56, 3272 96/97 3275
1976 D	-	-	-	57.8	61.9	-	-	-	55.7	59.3	-	-	-	-
1977 D	-	-	-	59.9	65.2	-	-	-	59.2	63.1	-	-	-	-
1978 D	-	-	-	60.6	68.2	-	-	-	60.9	64.1	-	-	-	-
1979 D	-	-	-	60.9	70.5	-	-	-	62.7	65.9	-	-	-	-
1980 D	69.2	78.0	66.0	63.1	73.0	64.5	-	-	66.7	69.9	71.0	-	-	-
1981 D	73.0	79.3	69.8	64.8	76.8	67.2	-	-	69.6	71.1	73.5	-	-	-
1982 D	80.3	84.0	75.6	70.2	80.8	72.5	-	-	73.8	72.6	76.2	-	-	-
1983 D	84.1	87.2	79.8	72.5	83.9	73.5	-	-	75.4	74.3	76.2	-	-	-
1984 D	86.3	90.1	83.0	75.1	87.0	75.4	-	-	77.0	76.1	78.1	-	-	-
1985 D	88.1	92.0	84.8	76.9	88.6	78.9	91.9	89.5	79.7	78.2	79.9	79.8	78.4	81.4
1986 D	90.1	94.7	87.2	79.4	90.3	81.3	91.4	90.3	81.9	77.8	83.8	83.0	78.5	84.7
1987 D	91.2	95.0	89.8	81.8	91.3	83.8	91.8	92.8	83.7	78.8	86.1	85.2	79.8	86.6
1988 D	92.0	96.6	91.6	84.7	93.2	85.8	92.5	93.8	86.3	80.7	89.1	87.9	82.1	89.2
1989 D	94.8	97.9	92.9	88.6	94.4	89.0	94.8	95.4	90.5	86.6	92.2	91.5	87.6	92.3
1990 D	96.4	99.0	95.5	92.3	96.7	94.6	97.0	97.1	95.0	92.3	95.9	95.8	93.1	96.0
1976	-	-	-	56.9	60.1	-	-	-	54.0	57.4	-	-	-	-
JAN.	-	-	-	56.9	60.6	-	-	-	54.1	57.4	-	-	-	-
FEBR.	-	-	-	56.9	60.6	-	-	-	55.0	57.8	-	-	-	-
MAERZ	-	-	-	56.9	61.3	-	-	-	55.3	57.8	-	-	-	-
APRIL	-	-	-	56.9	61.4	-	-	-	55.5	57.8	-	-	-	-
MAI	-	-	-	56.9	61.4	-	-	-	55.5	57.8	-	-	-	-
JUNI	-	-	-	58.7	62.3	-	-	-	56.3	60.4	-	-	-	-
JULI	-	-	-	58.7	62.7	-	-	-	56.3	60.4	-	-	-	-
AUG.	-	-	-	58.7	62.7	-	-	-	56.6	61.1	-	-	-	-
SEPT.	-	-	-	58.7	62.9	-	-	-	56.6	61.1	-	-	-	-
OKT.	-	-	-	58.7	63.5	-	-	-	56.6	61.1	-	-	-	-
NOV.	-	-	-	58.7	63.5	-	-	-	56.6	61.1	-	-	-	-
DEZ.	-	-	-	58.7	63.5	-	-	-	56.6	61.1	-	-	-	-
1977	-	-	-	58.7	63.9	-	-	-	57.6	61.0	-	-	-	-
JAN.	-	-	-	58.7	64.3	-	-	-	58.0	61.0	-	-	-	-
FEBR.	-	-	-	59.2	64.3	-	-	-	58.9	63.5	-	-	-	-
MAERZ	-	-	-	59.3	64.5	-	-	-	59.5	63.5	-	-	-	-
APRIL	-	-	-	59.3	64.8	-	-	-	59.5	63.5	-	-	-	-
MAI	-	-	-	59.6	65.4	-	-	-	59.5	63.5	-	-	-	-
JUNI	-	-	-	60.6	65.9	-	-	-	59.5	63.5	-	-	-	-
JULI	-	-	-	60.6	65.9	-	-	-	59.5	63.5	-	-	-	-
AUG.	-	-	-	60.6	65.9	-	-	-	59.5	63.5	-	-	-	-
SEPT.	-	-	-	60.6	65.9	-	-	-	59.5	63.5	-	-	-	-
OKT.	-	-	-	60.6	65.9	-	-	-	59.5	63.5	-	-	-	-
NOV.	-	-	-	60.6	66.0	-	-	-	59.5	63.5	-	-	-	-
DEZ.	-	-	-	60.6	66.0	-	-	-	59.5	63.5	-	-	-	-
1978	-	-	-	60.6	66.3	-	-	-	60.3	63.5	-	-	-	-
JAN.	-	-	-	60.6	66.3	-	-	-	60.3	63.5	-	-	-	-
FEBR.	-	-	-	60.6	68.6	-	-	-	60.5	63.6	-	-	-	-
MAERZ	-	-	-	60.6	68.4	-	-	-	60.7	63.5	-	-	-	-
APRIL	-	-	-	60.6	68.4	-	-	-	60.7	63.5	-	-	-	-
MAI	-	-	-	60.6	68.8	-	-	-	61.1	64.4	-	-	-	-
JUNI	-	-	-	60.6	68.8	-	-	-	61.2	64.5	-	-	-	-
JULI	-	-	-	60.6	68.8	-	-	-	61.2	64.5	-	-	-	-
AUG.	-	-	-	60.6	68.8	-	-	-	61.3	64.5	-	-	-	-
SEPT.	-	-	-	60.6	68.8	-	-	-	61.3	64.5	-	-	-	-
OKT.	-	-	-	60.6	69.1	-	-	-	61.3	64.5	-	-	-	-
NOV.	-	-	-	60.6	69.1	-	-	-	61.3	64.5	-	-	-	-
DEZ.	-	-	-	60.6	69.1	-	-	-	61.3	64.5	-	-	-	-
1979	-	-	-	60.6	69.5	-	-	-	61.8	65.2	-	-	-	-
JAN.	-	-	-	60.6	69.6	-	-	-	62.0	65.5	-	-	-	-
FEBR.	-	-	-	60.6	69.6	-	-	-	62.5	65.6	-	-	-	-
MAERZ	-	-	-	60.6	70.3	-	-	-	62.6	65.9	-	-	-	-
APRIL	-	-	-	61.1	70.5	-	-	-	62.7	65.9	-	-	-	-
MAI	-	-	-	61.1	70.5	-	-	-	62.7	65.9	-	-	-	-
JUNI	-	-	-	61.1	70.8	-	-	-	62.7	65.9	-	-	-	-
JULI	-	-	-	61.1	70.8	-	-	-	63.0	66.5	-	-	-	-
AUG.	-	-	-	61.1	70.8	-	-	-	62.9	66.2	-	-	-	-
SEPT.	-	-	-	61.1	71.3	-	-	-	62.9	66.2	-	-	-	-
OKT.	-	-	-	61.1	71.3	-	-	-	63.2	66.2	-	-	-	-
NOV.	-	-	-	61.1	71.3	-	-	-	63.2	66.2	-	-	-	-
DEZ.	-	-	-	61.1	71.3	-	-	-	63.2	66.2	-	-	-	-

\*) ES SIND NUR DIE REIHEN AUFGEFUEHRT, FUEHRE DIE VERGLEICHBARE WERTE VOR 1991 BERECHNET WERDEN KONNTEN.

1) RUECKSCHLAGKLAPPEN UND -VENTILE, UEBERDRUCK- UND SICHERHEITSVENTILE, SONST. SICHERHEITSARMATUREN, ANDERE VENTILE UND ARMATUREN.  
2) HYDRO- UND PNEUMATIKVENTILE, GERAETE FUEHRE OELHYDRAULISCHE ANLAGEN UND PNEUMATISCHE STEUERUNGEN.



FRUEHERES BUNDESGBEIT  
INDEX DER ERZEUGERPREISE GEWERBLICHER PRODUKTE (INLANDSABSATZ) \*)

3 JAHRES- UND MONATSINDIZES

1991 = 100

JAHR MONAT	NOCH: MASCHINENBAUERZEUGNISSE (EINSCHL. ACKERSCHLEPPERN)													
	ERNTE- MA- SCHINEN F. HACK- UND SONST. FELD- FRUECHTE	RASEN- MAEHER	LAND- WIRT- SCHAFT- LICHE FOER- DER- UND TRANS- PORT- MITTEL	MILCH- WIRT- SCHAFT- LICHE MA- SCHINEN	ACKER- SCHLEP- PER	EINZEL- APPARATE UND -MA- SCHINEN FUEER DIE CHEMISCHE UND VER- WANDTE INDUSTRIE	WAAGEN	FEUER- WEHR- GERAEETE	ARMATUREN					
									ZU- SAMMEN	SANI- TAER- ARMA- TUREN	HYDRO- UND PNEU- MATIK- VENTILE	DRUCK- MINDER- VENTILE 1)	NACHRICHTLICH SANITAER- ARMATUREN, F. HEIZ- KOEPPER V. ZENTRAL- HEIZUNGEN	ZAHNRADPUMPEN, AXIAL- KOLBENPUMPEN UND 2)
NR. DER GP - SY- STEMATIK	3241 6	3241 91/92	3242	3243	3244	3251	3264	3271	3272	3272 3	3272 96/97	3272 1,2,5-8	3272 3/4	3234 31/32/56, 3272 96/97 3275
1980														
JAN.	67.7	78.0	64.5	61.1	71.9	64.0	-	-	64.2	66.2	68.6	-	-	-
FEBR.	68.5	78.0	64.9	61.1	72.3	64.2	-	-	64.4	66.4	68.6	-	-	-
MAERZ	68.5	78.0	64.8	62.1	72.3	64.6	-	-	66.5	69.5	71.3	-	-	-
APRIL	68.7	78.0	65.2	63.7	72.3	64.8	-	-	67.0	70.8	71.3	-	-	-
MAI	68.7	78.0	65.5	63.7	73.0	65.1	-	-	67.0	70.8	71.3	-	-	-
JUNI	69.3	78.0	66.0	63.7	73.0	64.4	-	-	67.0	70.8	71.3	-	-	-
JULI	69.2	78.0	66.1	63.7	73.3	64.5	-	-	67.1	70.8	71.3	-	-	-
AUG.	69.2	78.0	66.2	63.7	73.3	64.5	-	-	67.1	70.8	71.3	-	-	-
SEPT.	69.4	78.0	67.4	63.7	73.4	64.5	-	-	67.1	70.8	71.3	-	-	-
OKT.	69.4	78.0	67.1	63.7	73.7	64.5	-	-	67.5	70.8	71.3	-	-	-
NOV.	70.6	78.0	67.2	63.7	73.8	64.5	-	-	67.7	70.8	72.1	-	-	-
DEZ.	71.3	78.0	67.6	63.7	73.8	64.5	-	-	67.9	70.8	72.1	-	-	-
1981														
JAN.	71.3	78.4	68.0	64.0	74.8	65.9	-	-	68.5	70.8	72.9	-	-	-
FEBR.	72.0	78.4	68.2	64.6	74.9	66.2	-	-	68.7	70.8	72.9	-	-	-
MAERZ	72.0	78.4	68.5	64.6	75.4	66.3	-	-	69.0	70.8	73.3	-	-	-
APRIL	72.0	78.4	68.8	64.6	76.5	66.6	-	-	69.1	70.8	73.2	-	-	-
MAI	72.7	78.4	69.4	64.6	77.0	67.0	-	-	70.0	71.3	73.7	-	-	-
JUNI	73.1	78.4	69.7	64.6	77.0	67.3	-	-	70.1	71.3	73.7	-	-	-
JULI	73.0	78.4	70.1	65.2	76.9	67.3	-	-	70.1	71.3	73.7	-	-	-
AUG.	73.0	78.4	70.4	65.2	76.9	67.1	-	-	69.8	71.3	73.7	-	-	-
SEPT.	73.1	79.1	71.0	65.2	77.0	67.4	-	-	69.7	71.3	73.7	-	-	-
OKT.	73.2	80.0	70.5	65.2	77.5	67.7	-	-	69.8	71.3	73.7	-	-	-
NOV.	74.2	82.7	70.7	65.2	78.9	68.1	-	-	70.1	71.3	73.7	-	-	-
DEZ.	76.1	82.7	72.1	65.2	79.0	69.5	-	-	70.3	71.3	73.7	-	-	-
1982														
JAN.	77.8	83.1	72.9	68.9	79.6	71.7	-	-	71.7	71.3	74.5	-	-	-
FEBR.	77.9	83.1	73.8	70.1	79.8	72.3	-	-	72.0	71.3	74.7	-	-	-
MAERZ	78.8	83.1	74.3	70.1	80.0	72.4	-	-	73.0	72.0	76.3	-	-	-
APRIL	78.8	83.1	75.3	70.2	80.7	72.6	-	-	73.8	72.6	76.6	-	-	-
MAI	78.9	83.1	75.8	70.2	80.7	72.6	-	-	73.8	72.6	76.4	-	-	-
JUNI	79.1	83.1	75.8	70.2	80.7	72.6	-	-	74.1	73.1	76.4	-	-	-
JULI	81.6	83.1	75.9	70.4	80.7	72.6	-	-	74.1	73.1	76.4	-	-	-
AUG.	81.8	83.1	75.9	70.4	80.7	72.6	-	-	74.1	73.1	76.4	-	-	-
SEPT.	81.9	84.9	76.3	70.4	80.7	72.6	-	-	74.1	73.1	76.7	-	-	-
OKT.	82.2	86.2	76.9	70.4	81.6	72.7	-	-	74.2	73.5	76.7	-	-	-
NOV.	82.2	86.2	77.1	70.4	82.3	72.8	-	-	74.1	73.0	76.7	-	-	-
DEZ.	82.3	86.2	77.6	70.4	82.3	72.7	-	-	74.1	73.0	76.9	-	-	-
1983														
JAN.	82.5	86.3	78.2	70.6	82.3	73.5	-	-	74.6	73.0	77.0	-	-	-
FEBR.	82.9	86.4	78.6	71.6	82.3	73.6	-	-	74.7	73.0	77.2	-	-	-
MAERZ	83.0	86.4	79.3	71.6	82.4	73.7	-	-	74.9	72.8	77.7	-	-	-
APRIL	82.8	86.4	79.6	71.6	83.1	73.3	-	-	75.2	73.9	76.2	-	-	-
MAI	83.3	86.4	79.9	72.9	83.1	73.4	-	-	75.4	74.0	76.9	-	-	-
JUNI	83.5	87.6	80.0	72.9	83.6	73.4	-	-	75.8	74.8	76.5	-	-	-
JULI	85.5	87.5	80.0	72.9	84.3	73.4	-	-	75.8	74.9	76.2	-	-	-
AUG.	85.5	87.5	80.0	72.9	84.4	73.4	-	-	75.7	74.9	75.3	-	-	-
SEPT.	85.5	88.3	80.5	72.9	84.4	73.6	-	-	75.8	74.9	76.4	-	-	-
OKT.	85.5	88.8	80.0	72.9	85.4	73.7	-	-	75.5	75.2	74.4	-	-	-
NOV.	85.5	87.5	80.4	73.6	85.8	73.7	-	-	75.4	74.9	74.5	-	-	-
DEZ.	84.0	87.5	81.1	73.6	85.8	73.6	-	-	75.8	74.9	76.5	-	-	-
1984														
JAN.	84.9	87.5	81.5	74.3	85.8	73.8	-	-	75.9	74.9	77.7	-	-	-
FEBR.	86.5	87.5	82.1	74.3	85.8	74.1	-	-	76.2	75.4	78.0	-	-	-
MAERZ	86.8	89.4	83.0	74.3	85.8	74.2	-	-	76.4	75.4	77.9	-	-	-
APRIL	86.4	90.2	83.3	74.5	86.8	74.7	-	-	76.6	75.4	78.0	-	-	-
MAI	86.6	90.7	83.3	74.5	86.8	75.2	-	-	76.9	75.6	78.4	-	-	-
JUNI	86.3	90.8	83.3	74.5	86.8	75.4	-	-	77.1	76.5	78.1	-	-	-
JULI	86.2	90.8	83.4	74.5	87.5	75.4	-	-	77.2	76.7	77.8	-	-	-
AUG.	86.2	90.8	83.5	74.5	87.5	76.4	-	-	77.3	76.9	78.0	-	-	-
SEPT.	86.2	90.8	84.2	76.5	87.5	76.4	-	-	77.4	76.9	78.4	-	-	-
OKT.	86.3	90.4	83.6	76.5	87.1	76.6	-	-	77.6	76.7	79.1	-	-	-
NOV.	86.5	90.9	82.3	76.5	88.1	76.6	-	-	77.7	76.7	78.8	-	-	-
DEZ.	86.5	91.0	82.8	76.5	88.1	76.5	-	-	77.3	76.7	76.8	-	-	-

\*) ES SIND NUR DIE REIHEN AUFGEFUEHRT, FUEER DIE VERGLEICHBARE WERTE VOR 1991 BERECHNET WERDEN KONNTEN.

1) RUECKSCHLAGKLAPPEN UND -VENTILE, UEBERDRUCK- UND SICHERHEITSVENTILE, SONST. SICHERHEITSARMATUREN, ANDERE VENTILE UND ARMATUREN.  
2) HYDRO- UND PNEUMATIKVENTILE, GERAETE FUEER DELHYDRAULISCHE ANLAGEN UND PNEUMATISCHE STEUERUNGEN.



FRUEHERES BUNDESGBEIT  
INDEX DER ERZEUGERPREISE GEWERBLICHER PRODUKTE (INLANDSABSAZ) \*)

3 JAHRES- UND MONATSINDIZES

1991 = 100

JAHR MONAT	NOCH: MASCHINENBAUERZEUGNISSE (EINSCHL. ACKERSCHLEPPERN)													
	ERNTE- MA- SCHINEN F. HACK- UND SONST. FELD- FRUECHTE	RASEN- MAEHER	LAND- WIRT- SCHAFT- LICHE FOER- DER- UND TRAN- SPORT- MITTEL	MILCH- WIRT- SCHAFT- LICHE MA- SCHINEN	ACKER- SCHLEP- PER	EINZEL- APPARATE UND -MA- SCHINEN FUER DIE CHEMISCHE UND VER- WANDTE INDUSTRIE	WAAGEN	FEUER- WEHR- GERAETE	ARMATUREN					
									ZU- SAMMEN	SANI- TAER- ARMA- TUREN	HYDRO- UND PNEU- MATIK- VENTILE	DRUCK- MINDER- VENTILE 1)	NACHRICHT- LICH SANTAER- ARMATUREN, F. HEIZ- KOERPER V. ZENTRAL- HEIZUNGEN	ZAHNRADPUMPEN, AXIAL- KOLBENPUMPEN UND 2)
NR. DER GP - SY- STEMATIK	3241 6	3241 91/92	3242	3243	3244	3251	3264	3271	3272	3272 3	3272 96/97	3272 1,2,5-8	3272 3/4	3234 31/32/56, 3272 96/97 3275
1985														
JAN.	86.3	91.1	83.5	76.8	88.1	77.4	91.7	88.8	78.0	77.2	77.4	78.0	77.2	79.6
FEBR.	87.1	91.3	84.0	76.8	88.1	77.9	91.8	89.1	78.3	77.1	78.1	78.2	77.3	80.1
MAERZ	87.3	91.9	84.6	76.8	88.1	77.9	91.1	89.6	78.8	77.1	78.4	79.1	77.6	80.5
APRIL	87.7	92.1	85.2	76.7	88.4	78.7	91.7	89.9	79.3	78.1	78.4	79.8	78.3	80.9
MAI	87.8	92.0	85.2	76.7	88.4	78.8	91.9	89.6	79.8	78.5	79.8	80.0	78.7	81.7
JUNI	88.2	92.0	85.2	76.7	88.4	79.0	92.0	89.6	79.9	78.5	79.9	80.1	78.7	81.7
JULI	88.6	92.1	85.1	77.1	88.4	79.3	92.0	89.6	80.3	79.1	81.0	80.2	79.2	82.1
AUG.	88.6	92.1	85.1	77.1	88.4	79.3	92.0	89.6	80.3	79.1	81.0	80.2	79.2	82.1
SEPT.	88.6	92.1	85.1	77.1	88.4	79.3	92.0	89.7	80.4	79.1	81.1	80.3	79.2	82.1
OKT.	89.1	91.6	85.5	77.1	89.2	79.7	91.9	89.7	80.4	78.4	81.1	80.8	78.6	82.2
NOV.	89.1	92.4	84.2	77.1	89.2	79.7	92.3	89.4	80.2	78.1	81.1	80.6	78.4	82.2
DEZ.	88.8	93.0	84.5	77.1	89.6	79.6	92.3	89.5	80.2	78.1	81.1	80.6	78.4	82.2
1986														
JAN.	88.4	92.9	85.3	78.8	89.6	80.5	92.1	89.4	80.8	77.8	82.0	81.4	78.4	83.0
FEBR.	88.6	93.3	86.0	78.7	90.0	80.5	92.1	89.5	80.9	77.6	82.2	81.8	78.2	83.4
MAERZ	88.8	94.4	86.7	78.7	90.0	80.6	91.5	90.2	81.3	77.5	83.2	82.0	78.2	84.0
APRIL	89.2	95.2	87.4	78.7	90.1	80.8	91.7	90.2	81.7	77.5	84.0	82.7	78.3	84.8
MAI	89.4	95.5	87.4	79.4	90.1	81.2	91.0	90.0	82.0	78.1	84.0	83.2	78.7	84.9
JUNI	90.8	95.5	87.4	79.4	90.1	81.3	91.0	90.4	82.0	77.7	84.0	83.2	78.5	85.0
JULI	91.1	95.5	87.5	79.8	90.4	81.5	91.3	90.6	82.0	77.7	84.0	83.3	78.5	85.1
AUG.	91.1	95.9	87.5	79.8	90.4	81.7	91.3	90.6	82.2	78.0	84.0	83.6	78.7	85.1
SEPT.	91.1	95.6	87.7	79.8	90.4	81.7	91.3	90.7	82.3	77.9	84.4	83.6	78.6	85.2
OKT.	91.3	93.9	87.5	79.8	90.8	81.9	91.1	90.7	82.4	77.9	84.6	83.7	78.7	85.3
NOV.	91.3	93.9	87.9	79.8	90.8	82.2	91.1	91.4	82.4	77.9	84.6	83.7	78.7	85.3
DEZ.	89.9	94.4	87.9	79.8	90.8	82.2	91.1	90.0	82.4	78.1	84.6	83.7	78.8	85.3
1987														
JAN.	90.0	94.5	89.0	80.1	90.8	82.7	91.8	91.0	82.9	78.2	85.0	84.2	79.3	85.9
FEBR.	90.4	94.5	89.0	81.5	90.8	82.7	91.8	91.7	82.9	78.2	85.4	84.1	79.3	86.3
MAERZ	90.5	94.9	89.2	81.5	90.8	82.8	92.0	91.7	83.2	78.5	86.1	84.3	79.4	86.5
APRIL	91.0	95.0	89.8	81.5	91.1	83.7	91.4	91.7	83.5	78.4	86.2	84.9	79.5	86.5
MAI	91.1	95.1	89.8	82.1	91.1	84.0	91.4	93.2	83.7	78.5	86.4	85.2	79.6	86.9
JUNI	91.4	95.0	89.8	82.1	91.5	84.1	91.7	93.1	83.8	78.9	86.4	85.3	79.9	87.0
JULI	91.6	95.2	89.8	82.1	91.5	84.2	91.7	93.6	84.0	78.9	86.9	85.5	79.9	87.1
AUG.	91.6	95.4	89.8	82.1	91.5	84.2	91.7	93.5	84.1	78.9	86.9	85.7	79.9	87.0
SEPT.	91.6	95.3	89.8	82.1	91.5	84.2	92.1	93.4	84.0	78.9	86.0	85.7	79.9	86.6
OKT.	92.2	94.9	90.5	82.1	91.5	84.3	92.0	93.8	84.0	79.5	86.0	85.7	80.4	86.6
NOV.	92.2	95.0	90.6	82.1	91.7	84.4	92.3	93.4	84.1	79.5	86.0	85.7	80.4	86.6
DEZ.	91.3	95.1	91.0	82.1	91.7	84.4	92.3	93.4	84.0	79.3	86.0	85.7	80.2	86.6
1988														
JAN.	91.4	95.1	91.0	83.7	92.2	84.7	92.2	94.3	84.7	79.8	87.1	86.1	81.0	87.4
FEBR.	91.0	96.4	91.3	83.7	92.3	84.7	92.2	93.8	84.8	79.8	87.2	86.3	81.0	87.8
MAERZ	91.3	96.7	91.3	83.7	92.5	84.9	92.3	94.0	85.2	79.8	88.0	86.8	81.1	88.2
APRIL	91.6	96.8	91.3	84.7	92.8	85.7	92.3	94.1	85.8	80.3	88.3	87.4	81.8	88.9
MAI	91.8	96.8	91.6	85.1	92.8	86.0	92.3	94.1	86.3	80.3	89.7	87.9	81.8	89.6
JUNI	91.8	96.8	91.6	85.1	93.1	86.0	92.4	93.8	86.3	80.3	89.7	87.9	81.8	89.6
JULI	92.2	96.8	91.6	85.1	93.6	86.1	92.4	93.8	86.4	80.3	89.7	88.1	81.8	89.6
AUG.	92.2	96.7	91.7	85.1	93.6	86.1	92.5	93.6	86.7	80.9	90.0	88.1	82.2	89.8
SEPT.	92.2	96.8	91.7	85.1	93.6	86.2	92.5	93.4	86.7	81.1	90.0	88.3	82.4	89.8
OKT.	92.9	96.9	91.5	85.1	93.7	86.4	92.8	93.7	87.2	81.8	90.0	88.9	83.0	89.9
NOV.	93.0	96.7	92.0	85.1	93.9	86.4	92.9	93.7	87.5	82.1	90.0	89.2	83.3	89.9
DEZ.	92.9	96.7	92.4	85.1	93.9	86.4	92.9	93.9	87.6	82.5	90.0	89.3	83.7	90.0
1989														
JAN.	93.1	96.8	92.5	85.8	93.9	86.9	93.9	94.1	88.4	83.1	91.1	89.8	84.7	90.8
FEBR.	93.8	96.5	92.6	85.8	93.9	87.0	94.5	95.2	88.6	83.5	90.8	90.0	84.9	91.0
MAERZ	94.0	96.9	92.6	85.8	94.0	87.1	94.3	95.1	89.2	84.1	92.0	90.1	85.5	91.7
APRIL	94.4	98.3	92.6	86.8	94.1	88.3	94.3	95.5	90.3	85.9	92.7	90.9	86.9	92.2
MAI	94.5	98.5	92.8	86.9	94.1	88.6	94.5	95.5	90.9	86.8	92.7	91.7	87.9	92.5
JUNI	95.1	98.1	92.9	86.9	94.1	89.4	94.7	95.6	91.0	86.8	92.7	91.9	87.9	92.5
JULI	95.1	98.3	93.0	86.9	94.1	89.8	94.7	95.5	91.2	87.4	93.0	92.1	88.4	92.7
AUG.	95.1	98.2	93.0	86.9	94.1	89.8	94.8	95.5	91.1	87.6	92.3	92.1	88.5	92.5
SEPT.	95.1	98.6	93.2	86.9	94.6	89.8	94.8	95.6	91.2	87.6	92.3	92.3	88.5	92.5
OKT.	95.4	98.0	93.2	86.9	94.6	90.5	95.8	95.6	91.5	88.5	92.3	92.5	89.2	92.9
NOV.	96.3	98.0	93.2	86.9	95.3	90.5	95.9	95.7	91.5	88.7	92.3	92.5	89.4	92.8
DEZ.	95.2	98.5	93.5	86.9	95.6	90.6	95.9	95.8	91.5	88.7	92.3	92.4	89.4	93.0
1990														
JAN.	95.1	99.2	94.2	90.4	95.6	91.1	96.5	96.0	92.6	89.6	93.8	93.4	90.2	94.2
FEBR.	95.8	99.0	94.5	90.4	95.9	93.0	96.8	96.0	93.2	90.3	94.2	94.2	90.9	94.8
MAERZ	95.9	100.0	94.8	90.4	96.2	93.0	96.9	96.0	93.4	90.8	94.4	94.1	91.2	95.2
APRIL	96.1	100.1	95.1	90.4	96.7	93.4	96.9	96.0	94.9	91.4	96.4	96.0	92.2	96.3
MAI	96.2	99.9	95.0	90.4	96.7	94.3	97.3	97.2	95.0	91.4	96.2	96.2	92.4	96.3
JUNI	96.8	99.9	95.0	91.8	96.7	95.3	97.3	97.7	95.1	91.8	96.2	96.3	92.7	96.6
JULI	96.9	99.2	95.0	94.0	96.7	95.5	97.0	97.7	95.7	93.4	96.2	96.6	94.2	96.4
AUG.	96.9	99.2	95.1	94.0	96.7	95.5	97.0	97.7	95.7	93.4	96.2	96.6	94.2	96.3
SEPT.	96.9	98.3	95.6	94.0	96.8	95.5	97.0	97.7	95.8	93.4	96.7	96.4	94.2	96.7
OKT.	96.9	97.8	96.7	94.0	97.0	95.7	97.1	97.8	96.1	94.2	96.7	96.8	94.8	96.5
NOV.	96.6	97.8	97.6	94.0	97.5	96.5	97.3	97.8	96.2	94.2	96.7	96.8	95.0	96.6
DEZ.	97.0	98.1	97.6	94.0	97.5	96.5	97.4	97.7	96.3	94.2	96.7	96.8	95.0	96.5

\*) ES SIND NUR DIE REIHEN AUFGEFUEHRT, FUER DIE VERGLEICHBARE WERTE VOR 1991 BERECHNET WERDEN KONNTEN.

1) RUECKSCHLAGKLAPPEN UND -VENTILE, UEBERDRUCK- UND SICHERHEITSVENTILE, SONST. SICHERHEITSARMATUREN, ANDERE VENTILE UND ARMATUREN.  
2) HYDRO- UND PNEUMATIKVENTILE, GERAETE FUER DELHYDRAULISCHE ANLAGEN UND PNEUMATISCHE STEUERUNGEN.



FRUEHERES BUNDESGBIET  
INDEX DER ERZEUGERPREISE GEWERBLICHER PRODUKTE (INLANDSABSATZ) \*)

3 JAHRES- UND MONATSINDIZES

1991 = 100

JAHR MONAT	NOCH: MASCHINENBAUERZ. (EINSCHL. ACKERSCHL.)						STRASSENFAHRZEUGE (OHNE ACKERSCHLEPPER)								
	GERAETE F. DEL- HYDRAU- LISCHE ANLAGEN UND PNEU- MATISCHE STEUER- RUNGEN	NACHRICHT- LICH: ZAHNRAD-, FLUEGEL- ZELLEN-, AXIAL- KOLBEN- PUMPEN U. 1)	ZAHN- RAEDER UND GE- TRIEBE	WAEELZ- LAGER	KUPP- LUNGEN, GLEIT- LAGER UND ANDERE AN- TRIEBS- ELE- MENTE	FAHR- ZEUG- WASCH- AN- LAGEN	ZU- SAMMEN	KRAFT- WAGEN, STRASSEN- ZUGMA- SCHINEN UND KRAFT- RAEDER	KRAFT- WAGEN	PER- SONEN- KRAFT- WAGEN	KOMBI- NA- TION- KRAFT- WAGEN	LIEFER- UND LAST- KRAFT- WAGEN	LAST- KRAFT- WAGEN MIT SPE- ZIAL- AUF- BAUTEN	FEUER- WEHR- FAHR- ZEUGE	OMNI- BUSSE UND O- BUSSE
NR. DER GP - SY- STEMATIK	3275	3234 31/32 38/56, 3272 96/97, 3275	3276	3277	3278	3289 2	33	331/2/71	331	3311	3312	3313	3314	3314 11	3315
1976 D	58.3	-	55.5	63.0	57.9	-	60.2	58.3	-	59.6	-	55.5	-	-	-
1977 D	61.0	-	59.1	64.3	60.8	-	62.8	60.8	-	61.7	-	58.9	-	-	-
1978 D	63.2	-	61.6	67.6	61.9	-	64.6	62.8	-	63.8	-	61.2	-	-	-
1979 D	66.1	-	63.7	69.2	64.3	-	66.7	65.2	-	66.0	-	63.8	-	-	-
1980 D	71.4	-	66.9	72.4	68.3	70.5	69.8	67.9	67.9	68.5	67.4	67.1	-	69.5	61.6
1981 D	75.1	-	70.8	75.9	72.4	74.8	72.2	70.0	70.0	70.1	69.6	70.6	-	73.6	64.3
1982 D	78.6	-	75.5	79.3	77.0	79.4	77.0	74.3	74.3	74.6	74.3	73.9	-	77.9	69.3
1983 D	79.4	-	77.8	80.8	79.1	82.3	79.3	76.6	76.6	76.7	76.4	76.4	-	78.1	73.2
1984 D	81.1	-	79.3	81.1	80.9	84.7	82.0	79.6	79.6	79.8	79.2	79.5	-	80.3	76.4
1985 D	83.6	82.0	82.4	83.3	84.5	86.6	84.7	82.7	82.7	82.8	82.1	82.4	82.6	81.6	80.1
1986 D	86.2	85.2	84.7	85.7	87.9	88.7	87.4	85.7	85.7	85.8	85.3	85.2	84.4	83.8	83.3
1987 D	87.8	87.2	87.0	86.1	89.3	90.4	89.7	88.4	88.4	88.5	88.0	88.2	86.6	87.0	87.1
1988 D	89.9	89.7	89.1	84.5	89.8	92.0	91.9	90.8	90.8	90.9	90.4	90.4	89.2	90.1	89.4
1989 D	92.8	92.7	92.3	88.3	92.4	94.1	94.0	93.1	93.1	93.0	92.8	93.7	93.0	94.1	92.2
1990 D	96.5	96.3	96.0	95.3	96.3	97.0	96.6	96.1	96.1	96.0	95.8	96.6	96.0	96.4	95.7
1976 JAN.	56.9	-	53.4	64.3	56.7	-	58.9	56.6	-	57.9	-	54.0	-	-	-
FEBR.	57.0	-	53.7	63.0	56.9	-	59.0	56.6	-	57.9	-	54.1	-	-	-
MAERZ	57.0	-	54.3	63.0	56.9	-	59.3	57.0	-	58.4	-	54.1	-	-	-
APRIL	57.0	-	55.0	61.8	57.4	-	60.3	58.5	-	60.0	-	55.1	-	-	-
MAI	58.9	-	56.0	62.4	57.9	-	60.6	58.8	-	60.1	-	55.7	-	-	-
JUNI	58.9	-	56.1	62.4	58.4	-	60.6	58.8	-	60.1	-	55.7	-	-	-
JULI	59.0	-	56.2	62.4	58.5	-	60.6	58.8	-	60.1	-	55.7	-	-	-
AUG.	59.0	-	56.2	63.4	58.5	-	60.6	58.9	-	60.1	-	55.7	-	-	-
SEPT.	59.0	-	56.2	63.8	58.5	-	60.7	59.0	-	60.1	-	56.4	-	-	-
OKT.	59.0	-	56.2	63.8	58.5	-	60.7	59.0	-	60.1	-	56.4	-	-	-
NOV.	59.0	-	56.2	62.9	58.5	-	60.7	59.0	-	60.1	-	56.4	-	-	-
DEZ.	59.0	-	56.2	62.9	58.5	-	60.8	59.0	-	60.1	-	56.4	-	-	-
1977 JAN.	59.1	-	57.3	62.5	59.1	-	61.3	59.0	-	60.1	-	56.6	-	-	-
FEBR.	59.1	-	57.8	62.5	60.2	-	61.7	59.4	-	60.2	-	57.9	-	-	-
MAERZ	60.7	-	59.0	62.9	61.0	-	62.3	59.9	-	60.6	-	58.8	-	-	-
APRIL	61.2	-	59.4	64.4	61.0	-	63.0	61.1	-	62.1	-	58.9	-	-	-
MAI	61.4	-	59.4	64.8	61.0	-	63.0	61.1	-	62.1	-	58.9	-	-	-
JUNI	61.4	-	59.4	64.5	61.0	-	63.1	61.2	-	62.1	-	59.3	-	-	-
JULI	61.4	-	59.4	64.9	61.0	-	63.2	61.2	-	62.1	-	59.4	-	-	-
AUG.	61.4	-	59.4	64.8	61.0	-	63.2	61.2	-	62.1	-	59.4	-	-	-
SEPT.	61.5	-	59.4	64.9	61.0	-	63.2	61.3	-	62.2	-	59.4	-	-	-
OKT.	61.5	-	59.4	64.9	61.0	-	63.2	61.3	-	62.2	-	59.6	-	-	-
NOV.	61.5	-	59.4	65.4	61.0	-	63.2	61.3	-	62.2	-	59.6	-	-	-
DEZ.	61.6	-	59.4	65.4	61.0	-	63.2	61.3	-	62.2	-	59.6	-	-	-
1978 JAN.	61.6	-	60.6	66.9	61.1	-	63.4	61.3	-	62.2	-	59.6	-	-	-
FEBR.	61.6	-	60.8	67.4	61.1	-	63.4	61.3	-	62.2	-	59.6	-	-	-
MAERZ	62.9	-	60.9	67.4	61.0	-	63.8	61.6	-	62.2	-	60.8	-	-	-
APRIL	63.2	-	61.1	67.6	61.5	-	63.8	61.7	-	62.2	-	61.1	-	-	-
MAI	63.2	-	61.7	67.6	62.3	-	65.0	63.3	-	64.4	-	61.1	-	-	-
JUNI	63.6	-	61.9	67.6	62.3	-	65.1	63.5	-	64.5	-	61.7	-	-	-
JULI	63.6	-	62.0	67.6	62.3	-	65.1	63.5	-	64.5	-	61.7	-	-	-
AUG.	63.7	-	62.0	67.6	62.3	-	65.1	63.5	-	64.5	-	61.7	-	-	-
SEPT.	63.7	-	62.0	67.6	62.3	-	65.1	63.5	-	64.5	-	61.9	-	-	-
OKT.	63.7	-	62.0	67.9	62.2	-	65.1	63.5	-	64.5	-	61.9	-	-	-
NOV.	63.7	-	62.0	67.9	62.2	-	65.1	63.5	-	64.5	-	62.1	-	-	-
DEZ.	63.7	-	62.0	67.9	62.2	-	65.3	63.8	-	64.9	-	62.1	-	-	-
1979 JAN.	63.7	-	62.3	68.9	62.2	-	65.6	63.9	-	64.9	-	62.1	-	-	-
FEBR.	64.2	-	62.9	68.9	62.7	-	65.8	64.2	-	64.9	-	63.5	-	-	-
MAERZ	65.4	-	63.5	68.9	63.8	-	66.6	65.2	-	66.1	-	64.0	-	-	-
APRIL	65.4	-	63.7	69.2	64.7	-	66.7	65.2	-	66.1	-	64.0	-	-	-
MAI	65.8	-	63.8	69.1	64.6	-	66.7	65.2	-	66.1	-	64.0	-	-	-
JUNI	65.9	-	63.8	69.1	64.6	-	66.7	65.2	-	66.1	-	64.0	-	-	-
JULI	65.9	-	63.8	69.4	64.6	-	67.0	65.5	-	66.3	-	64.0	-	-	-
AUG.	65.9	-	63.8	69.4	64.6	-	67.0	65.6	-	66.4	-	64.0	-	-	-
SEPT.	67.2	-	64.1	69.4	64.9	-	67.0	65.6	-	66.4	-	64.0	-	-	-
OKT.	68.1	-	64.1	69.4	64.9	-	67.1	65.6	-	66.4	-	64.0	-	-	-
NOV.	68.1	-	64.1	69.4	65.0	-	67.3	65.6	-	66.4	-	64.0	-	-	-
DEZ.	68.1	-	64.4	69.4	65.0	-	67.3	65.6	-	66.4	-	64.0	-	-	-

\*) ES SIND NUR DIE REIHEN AUFGEFUEHRT, FUER DIE VERGLEICHBARE WERTE VOR 1991 BERECHNET WERDEN KONNTEN.  
1) HYDRO- UND PNEUMATIKVENTILE, GERAETE FUER DELHYDRAULISCHEANLAGEN UND PNEUMATISCHE STEUERUNGEN.



FRUEHERES BUNDESGBEIT  
INDEX DER ERZEUGERPREISE GEWERBLICHER PRODUKTE (INLANDSABSATZ) \*)

3 JAHRES- UND MONATSINDIZES

1991 = 100

JAHR MONAT	NOCH:MASCHINENBAUERZ. (EINSCHL. ACKERSCHL. )						STRASSENFAHRZEUGE (OHNE ACKERSCHLEPPER)								
	GERAETE F. DEL- HYDRAU- LISCHE ANLAGEN UND PNEU- MATISCHE STEUER- RUNGEN	NACHRICHT- LICH: ZAHNRAD-, FLUEGEL- ZELLEN-, AXIAL- KOLBEN- PUMPEN U. 1)	ZAHN- RAEDER UND GE- TRIEBE	WAEELZ- LAGER	KUPP- LUNGEN, GLEIT- LAGER UND ANDERE AN- TRIEBS- ELE- MENTE	FAHR- ZEUG- WASCH- AN- LAGEN	ZU- SAMMEN	KRAFT- WAGEN, STRASSEN- ZUGMA- SCHINEN UND KRAFT- RAEDER	KRAFT- WAGEN	PER- SONEN- KRAFT- WAGEN	KOMBI- NA- TIONEN- KRAFT- WAGEN	LIEFER- UND LAST- KRAFT- WAGEN	LAST- KRAFT- WAGEN MIT SPE- ZIAL- AUF- BAUTEN	FEUER- WEHR- FAHR- ZEUGE	OMNI- BUSSE UND O- BUSSE
NR. DER GP - SY- STEMATIK	3275	3234 31/32 38/56,3272 96/97,3275	3276	3277	3278	3289 2	33	331/2/71	331	3311	3312	3313	3314	3314 11	3315
1980															
JAN.	68.2	-	64.6	71.5	65.2	66.5	67.6	65.8	65.8	66.4	65.0	65.1	-	67.6	58.8
FEBR.	68.2	-	64.8	72.3	66.6	66.5	68.1	66.1	66.1	66.4	65.0	65.9	-	67.6	60.7
MAERZ	70.8	-	65.6	72.4	67.5	66.5	69.0	67.2	67.2	67.7	66.1	66.6	-	69.2	61.3
APRIL	71.7	-	67.0	72.4	68.8	71.8	70.0	68.3	68.3	69.2	67.9	66.6	-	69.2	61.3
MAI	71.7	-	67.0	72.4	68.9	71.8	70.0	68.3	68.3	69.2	67.9	66.6	-	69.2	61.3
JUNI	71.8	-	67.3	72.4	68.9	71.8	70.1	68.3	68.3	69.2	67.9	66.6	-	69.2	61.3
JULI	71.9	-	67.7	72.5	68.9	71.8	70.1	68.4	68.4	69.2	67.9	66.6	-	69.2	62.0
AUG.	71.9	-	67.8	72.5	69.0	71.8	70.5	68.9	68.9	69.5	68.4	68.2	-	70.2	62.6
SEPT.	72.1	-	67.9	72.5	69.0	71.8	70.3	68.4	68.4	68.7	68.2	68.2	-	70.7	62.6
OKT.	72.3	-	67.9	72.5	69.0	71.8	70.4	68.4	68.4	68.7	68.2	68.2	-	70.7	62.6
NOV.	73.3	-	67.9	72.5	69.0	71.8	70.5	68.4	68.4	68.7	68.2	68.2	-	70.7	62.6
DEZ.	73.3	-	67.9	72.5	69.0	71.8	70.5	68.4	68.4	68.7	68.2	68.2	-	70.7	62.6
1981															
JAN.	73.8	-	68.7	75.0	69.5	73.0	70.6	68.4	68.4	68.7	67.9	68.1	-	70.6	62.6
FEBR.	73.9	-	69.0	75.6	70.7	73.0	70.9	68.5	68.5	68.7	67.9	69.1	-	71.4	62.6
MAERZ	74.3	-	69.0	75.6	70.9	73.0	71.2	68.8	68.8	68.7	67.9	70.0	-	71.4	63.3
APRIL	74.7	-	70.1	75.6	71.8	74.4	71.4	69.0	69.0	68.7	67.9	70.8	-	73.2	64.2
MAI	75.2	-	71.5	75.9	73.1	75.6	72.1	69.9	69.9	69.7	69.6	70.8	-	74.4	64.2
JUNI	75.4	-	71.4	75.9	73.2	75.6	72.5	70.4	70.4	70.4	70.3	71.2	-	74.4	64.2
JULI	75.4	-	71.6	76.2	73.2	75.6	72.5	70.4	70.4	70.4	70.3	71.2	-	74.4	64.6
AUG.	75.7	-	71.6	76.2	73.3	75.6	72.8	70.7	70.7	70.8	70.5	71.2	-	74.4	65.3
SEPT.	75.7	-	71.6	76.2	73.3	75.6	72.9	70.9	70.9	71.1	70.7	71.3	-	74.7	65.3
OKT.	75.7	-	71.9	76.2	73.3	75.6	73.2	71.0	71.0	71.2	70.7	71.3	-	74.7	65.3
NOV.	75.7	-	71.9	76.2	73.3	75.6	73.3	71.0	71.0	71.2	70.7	71.3	-	74.7	65.3
DEZ.	75.7	-	71.9	76.2	73.7	75.6	73.4	71.4	71.4	71.6	71.1	71.3	-	74.7	65.3
1982															
JAN.	77.0	-	73.0	77.9	74.6	76.8	75.0	72.8	72.8	73.0	72.5	73.0	-	77.6	67.2
FEBR.	77.6	-	73.3	78.9	75.2	77.5	75.4	72.8	72.8	73.0	72.5	73.0	-	77.8	67.2
MAERZ	78.4	-	74.9	78.9	76.3	77.5	75.8	72.9	72.9	73.0	72.5	73.0	-	77.8	68.0
APRIL	78.6	-	75.6	79.5	76.6	80.1	77.1	74.4	74.4	75.0	74.7	73.0	-	77.8	68.0
MAI	78.7	-	76.0	79.5	77.7	80.1	77.2	74.3	74.3	74.9	74.7	73.0	-	78.2	68.7
JUNI	79.0	-	76.1	79.5	77.7	80.1	77.3	74.4	74.4	74.9	75.0	73.4	-	78.7	69.3
JULI	79.1	-	76.1	79.4	77.7	80.1	77.3	74.5	74.5	74.9	75.0	73.6	-	78.7	69.3
AUG.	79.1	-	76.2	79.5	77.7	80.1	77.7	75.1	75.1	75.2	75.3	74.8	-	78.5	70.9
SEPT.	78.9	-	76.2	79.5	77.7	80.1	77.8	75.2	75.2	75.5	75.0	74.8	-	78.2	70.9
OKT.	78.9	-	76.2	79.5	77.7	80.1	77.8	75.2	75.2	75.4	75.0	75.0	-	77.0	70.9
NOV.	78.9	-	76.2	79.5	77.7	80.1	77.8	75.2	75.2	75.4	75.0	75.0	-	77.1	70.9
DEZ.	78.9	-	76.2	79.5	77.7	80.1	77.9	75.2	75.2	75.4	75.0	75.5	-	77.1	70.9
1983															
JAN.	79.1	-	76.7	80.8	78.0	80.1	78.2	75.2	75.2	75.4	75.0	75.5	-	77.1	70.9
FEBR.	79.1	-	77.5	80.7	78.2	80.1	78.4	75.4	75.4	75.5	75.0	75.5	-	77.1	70.9
MAERZ	78.6	-	77.5	80.8	78.2	80.7	78.4	75.4	75.4	75.5	75.0	75.5	-	77.9	72.2
APRIL	78.7	-	77.6	81.0	78.7	81.5	78.9	75.8	75.8	75.9	75.5	75.6	-	77.9	73.4
MAI	79.3	-	77.9	80.8	79.1	82.4	79.4	76.6	76.6	76.7	76.8	75.9	-	78.3	73.4
JUNI	79.5	-	78.0	80.8	79.5	82.4	79.5	76.6	76.6	76.7	76.8	75.9	-	78.3	73.6
JULI	79.6	-	78.1	80.8	79.5	83.4	79.4	76.6	76.6	76.7	76.8	75.9	-	78.3	73.6
AUG.	79.6	-	78.1	80.8	79.5	83.4	79.8	77.1	77.1	77.3	77.3	77.1	-	78.3	73.6
SEPT.	79.6	-	78.1	80.8	79.5	83.4	80.0	77.4	77.4	77.5	77.3	77.1	-	78.3	74.3
OKT.	79.6	-	78.1	80.8	79.6	83.4	80.0	77.6	77.6	77.7	77.2	77.4	-	78.4	74.3
NOV.	79.6	-	78.1	80.8	79.6	83.4	80.0	77.6	77.6	77.7	77.1	77.6	-	78.7	74.3
DEZ.	80.0	-	78.0	80.8	79.6	83.4	80.1	77.6	77.6	77.7	77.1	77.6	-	78.7	74.3
1984															
JAN.	80.3	-	78.3	81.1	79.6	83.4	80.7	78.2	78.2	78.4	77.3	77.8	-	79.6	75.7
FEBR.	80.5	-	78.5	81.1	79.7	83.8	81.4	79.0	79.0	79.2	78.6	78.4	-	79.6	75.7
MAERZ	80.8	-	78.7	81.1	79.7	83.8	81.4	79.0	79.0	79.2	78.6	78.7	-	79.9	75.7
APRIL	81.0	-	78.8	81.2	79.7	84.5	81.6	79.1	79.1	79.3	78.8	79.0	-	80.2	76.0
MAI	81.3	-	79.1	81.2	80.7	84.8	81.7	79.1	79.1	79.3	78.8	79.0	-	80.2	76.0
JUNI	81.5	-	79.0	81.2	81.1	84.8	81.7	79.2	79.2	79.3	78.8	79.4	-	80.3	76.0
JULI	81.2	-	79.5	80.9	81.2	85.3	81.7	79.2	79.2	79.3	78.8	79.4	-	80.3	76.5
AUG.	81.4	-	79.5	80.9	81.7	85.3	81.8	79.3	79.3	79.3	78.9	79.5	-	80.3	76.8
SEPT.	81.2	-	79.9	80.9	81.9	85.3	82.5	80.3	80.3	80.4	80.1	80.3	-	80.3	76.9
OKT.	81.2	-	80.2	81.2	81.9	85.3	83.0	80.9	80.9	81.2	80.5	80.9	-	80.7	77.0
NOV.	81.3	-	80.2	81.2	82.0	85.3	83.0	80.9	80.9	81.2	80.5	80.9	-	80.7	77.0
DEZ.	81.5	-	80.2	81.1	82.0	85.3	83.0	80.9	80.9	81.2	80.5	80.9	-	81.1	77.0

\*) ES SIND NUR DIE REIHEN AUFGEFUEHRT, FUER DIE VERGLEICHBARE WERTE VOR 1991 BERECHNET WERDEN KONNTEN.  
1) HYDRO- UND PNEUMATIKVENTILE, GERAETE FUER DELHYDRAULISCHEANLAGEN UND PNEUMATISCHE STEUERUNGEN.



FRUEHERES BUNDESGBIET  
INDEX DER ERZEUGERPREISE GEWERBLICHER PRODUKTE (INLANDSABSATZ) \*)

3 JAHRES- UND MONATSINDIZES

1991 = 100

JAHR MONAT	NOCH: MASCHINENBAUERZ. (EINSCHL. ACKERSCHL.)						STRASSENFAHRZEUGE (OHNE ACKERSCHLEPPER)								
	GERAETE F. OEL- HYDRAU- LISCHE ANLAGEN UND PNEU- MATISCHE STEUER- RUNGEN	NACHRICHT- LICH: ZAHNRAD-, FLUEGEL-, ZELLEN-, AXIAL- KOLBEN- PUMPEN U. 1)	ZAHN- RAEDER UND GE- TRIEBE	WAEELZ- LAGER	KUPP- LUNGEN, GLEIT- LAGER UND ANDERE AN- TRIEBS- ELE- MENTE	FAHR- ZEUG- WASCH- AN- LAGEN	ZU- SAMMEN	KRAFT- WAGEN, STRASSEN- ZUGMA- SCHINEN UND KRAFT- RAEDER	KRAFT- WAGEN	PER- SONEN- KRAFT- WAGEN	KOMBI- NA- TIONS- KRAFT- WAGEN	LIEFER- UND KRAFT- WAGEN	LAST- KRAFT- WAGEN MIT SPE- ZIAL- AUF- BAUTEN	FEUER- WEHR- FAHR- ZEUGE	OMNI- BUSSE UND O- BUSSE
NR. DER GP - SY- STEMATIK	3275	3234 31/32 38/56, 3272 96/97, 3275	3276	3277	3278	3289 2	33	331/2/71	331	3311	3312	3313	3314	3314 11	3315
1985															
JAN.	82.3	80.2	80.7	82.5	82.5	85.3	83.3	81.1	81.1	81.2	80.5	81.1	82.1	81.1	78.2
FEBR.	82.7	80.7	80.7	82.7	82.5	85.3	83.4	81.1	81.1	81.2	80.6	81.1	82.1	81.1	79.3
MAERZ	83.1	81.1	81.0	82.8	82.8	85.3	83.6	81.3	81.3	81.4	80.6	81.1	82.1	81.1	79.3
APRIL	83.5	81.5	82.7	82.9	83.9	87.0	84.5	82.5	82.5	82.7	82.2	81.8	82.3	82.0	80.3
MAI	83.9	82.2	82.8	83.2	84.4	87.0	84.9	83.0	83.0	83.2	82.6	82.0	82.4	82.0	80.3
JUNI	83.9	82.3	82.8	83.3	84.4	87.0	85.0	83.1	83.1	83.3	82.6	82.0	82.4	82.0	80.3
JULI	83.9	82.7	82.9	83.6	85.3	87.0	85.1	83.2	83.2	83.3	82.6	83.1	82.4	82.0	80.3
AUG.	83.9	82.7	82.9	83.7	85.3	87.0	85.1	83.3	83.3	83.3	82.6	83.2	82.3	81.4	80.3
SEPT.	83.9	82.7	83.1	83.7	85.8	87.0	85.2	83.3	83.3	83.3	82.6	83.2	83.1	81.4	80.6
OKT.	84.1	82.8	83.1	83.7	85.8	87.0	85.2	83.3	83.3	83.3	82.6	83.3	83.2	81.6	80.6
NOV.	84.1	82.8	83.1	83.7	85.8	87.0	85.2	83.3	83.3	83.3	82.6	83.3	83.3	81.8	80.6
DEZ.	84.1	82.8	83.1	83.7	85.8	87.0	85.8	84.0	84.0	84.3	83.2	83.3	83.3	81.8	80.6
1986															
JAN.	84.6	83.5	83.2	85.3	87.0	87.4	86.4	84.6	84.6	84.9	84.5	83.3	83.6	81.8	80.6
FEBR.	85.1	83.9	83.2	85.1	87.0	87.4	86.6	84.6	84.6	84.9	84.5	83.3	83.9	83.2	82.2
MAERZ	85.2	84.5	83.3	85.2	87.0	87.4	86.7	84.7	84.7	84.9	84.5	84.4	83.9	83.2	82.2
APRIL	85.8	85.2	84.1	85.3	87.4	88.3	87.0	85.0	85.0	85.1	84.5	85.0	84.0	83.5	83.2
MAI	86.2	85.3	84.5	85.6	87.7	89.3	87.0	85.0	85.0	85.1	84.5	85.0	84.2	83.8	83.2
JUNI	86.4	85.4	84.7	85.5	88.3	89.3	87.1	85.0	85.0	85.1	84.5	85.4	84.3	84.1	83.2
JULI	86.8	85.5	85.1	86.0	88.3	89.3	87.2	85.2	85.2	85.2	84.9	85.7	84.3	84.1	83.8
AUG.	86.8	85.5	85.5	86.0	88.5	89.3	87.8	86.2	86.2	86.2	86.0	86.0	84.3	84.1	83.8
SEPT.	86.9	85.8	85.5	86.0	88.5	89.3	88.3	86.9	86.9	87.1	86.3	86.0	84.5	84.4	83.8
OKT.	86.8	85.9	85.6	86.1	88.5	89.3	88.3	86.9	86.9	87.1	86.3	86.2	85.2	84.4	84.5
NOV.	86.8	85.9	85.7	86.0	88.5	89.3	88.3	87.0	87.0	87.1	86.3	86.3	85.2	84.4	84.5
DEZ.	86.8	85.9	85.7	86.0	88.5	89.3	88.3	87.0	87.0	87.1	86.3	86.3	85.2	84.4	84.5
1987															
JAN.	87.6	86.5	86.0	86.7	88.8	89.6	88.5	87.0	87.0	87.1	86.3	86.3	85.2	84.4	85.2
FEBR.	87.8	86.8	86.1	86.3	88.8	89.6	89.1	87.6	87.6	87.7	87.3	87.9	85.4	85.2	85.5
MAERZ	87.8	87.1	86.1	86.1	89.1	89.6	89.3	87.9	87.9	88.0	87.8	88.1	85.9	85.6	85.5
APRIL	87.6	87.1	86.7	85.5	89.6	89.6	89.5	88.1	88.1	88.1	87.8	88.5	86.1	86.1	87.3
MAI	87.8	87.4	87.2	85.7	89.8	89.6	89.5	88.1	88.1	88.1	87.8	88.5	86.7	87.8	87.3
JUNI	88.0	87.5	87.4	85.7	89.9	90.4	89.9	88.6	88.6	88.7	88.1	88.5	86.9	87.8	87.3
JULI	88.0	87.7	87.6	85.8	89.6	91.0	90.0	88.8	88.8	89.0	88.1	88.5	86.9	87.9	87.3
AUG.	87.7	87.6	87.6	86.3	89.7	91.0	90.0	88.9	88.9	89.0	88.2	88.7	87.3	87.9	87.5
SEPT.	87.7	87.3	87.6	86.3	89.7	91.0	90.0	88.7	88.7	88.9	88.2	88.1	87.3	87.9	87.5
OKT.	87.7	87.3	87.4	86.2	88.8	91.0	90.0	88.8	88.8	88.9	88.2	88.1	87.3	87.9	88.3
NOV.	87.7	87.3	87.4	86.3	88.8	91.0	90.3	89.0	89.0	89.2	88.6	88.5	87.3	87.9	88.3
DEZ.	87.7	87.3	87.4	86.3	88.8	91.0	90.8	89.7	89.7	89.9	89.6	88.5	87.4	88.2	88.3
1988															
JAN.	88.1	87.9	87.7	86.2	89.0	91.0	91.1	89.9	89.9	89.9	89.6	89.3	88.3	89.0	88.3
FEBR.	88.5	88.3	87.7	85.8	89.2	91.0	91.5	90.4	90.4	90.6	89.8	89.3	88.6	89.1	88.7
MAERZ	88.5	88.7	87.8	85.0	89.2	91.2	91.5	90.4	90.4	90.6	89.8	89.3	88.6	89.1	88.7
APRIL	89.9	89.4	88.7	83.8	89.7	91.7	91.6	90.5	90.5	90.6	89.9	89.9	89.0	89.9	89.6
MAI	90.2	90.1	89.0	83.8	89.9	91.7	91.6	90.5	90.5	90.6	89.9	90.1	89.0	89.9	89.6
JUNI	90.2	90.1	89.3	84.0	89.9	92.5	91.6	90.5	90.5	90.6	89.9	90.1	89.0	89.9	89.6
JULI	90.2	90.2	89.6	84.1	90.1	92.5	91.7	90.6	90.6	90.7	89.9	90.8	89.1	90.2	89.6
AUG.	90.4	90.3	89.6	84.4	90.1	92.5	92.0	90.9	90.9	90.9	90.3	90.8	89.5	90.2	89.6
SEPT.	90.4	90.3	89.8	84.4	90.1	92.5	92.4	91.4	91.4	91.6	91.5	90.8	89.5	90.2	89.8
OKT.	90.6	90.4	89.7	84.4	90.3	92.5	92.6	91.5	91.5	91.7	91.5	91.2	89.9	91.1	89.8
NOV.	90.6	90.4	89.9	84.3	90.3	92.5	92.6	91.6	91.6	91.7	91.5	91.3	89.9	91.1	90.0
DEZ.	90.7	90.5	90.0	84.4	90.3	92.5	92.6	91.6	91.6	91.7	91.5	91.4	90.4	92.0	90.0
1989															
JAN.	91.1	91.3	90.3	85.8	90.6	92.8	93.2	92.3	92.3	92.3	92.5	92.3	91.3	92.1	91.1
FEBR.	91.6	91.6	90.3	86.8	90.6	92.8	93.7	92.9	92.9	93.1	92.7	92.6	92.0	94.0	91.6
MAERZ	91.7	92.1	90.8	86.7	91.4	92.8	93.8	93.1	93.1	93.2	92.7	92.9	92.0	94.0	91.6
APRIL	92.2	92.6	91.8	86.9	92.4	93.7	94.0	93.3	93.3	93.3	93.2	93.1	92.1	94.4	91.6
MAI	92.7	92.9	92.5	86.9	92.4	93.7	94.1	93.3	93.3	93.3	93.2	93.1	92.1	94.4	91.6
JUNI	92.7	92.9	92.8	87.1	93.0	93.7	94.1	93.3	93.3	93.3	93.2	93.1	92.3	94.4	91.6
JULI	93.1	93.2	92.8	88.6	93.0	93.7	94.2	93.3	93.3	93.3	93.3	93.4	93.2	94.4	92.1
AUG.	93.1	92.9	93.0	88.8	93.0	93.7	93.8	92.8	92.8	92.8	91.8	93.7	93.2	94.6	92.1
SEPT.	93.1	92.9	93.0	89.8	93.0	95.6	94.0	93.1	93.1	92.8	92.7	94.8	93.1	94.1	92.7
OKT.	94.0	93.3	93.3	90.6	93.3	95.6	94.2	93.3	93.3	93.0	92.8	95.0	94.6	94.3	93.6
NOV.	94.0	93.2	93.3	90.6	93.3	95.6	94.3	93.4	93.3	93.1	92.9	95.0	94.6	94.3	93.6
DEZ.	94.2	93.4	93.3	90.7	93.3	95.6	94.3	93.4	93.3	93.1	92.9	95.0	95.0	94.3	93.6
1990															
JAN.	95.0	94.6	94.2	93.4	94.3	95.5	95.5	95.0	95.0	95.0	94.2	95.0	95.1	94.9	94.7
FEBR.	95.6	95.1	94.2	94.3	94.8	95.5	95.9	95.3	95.3	95.3	95.1	95.9	95.1	95.4	94.7
MAERZ	96.2	95.5	94.4	94.5	94.8	95.5	96.1	95.5	95.5	95.4	95.1	95.9	95.3	95.4	94.7
APRIL	96.8	96.6	95.4	94.6	96.4	96.1	96.2	95.6	95.6	95.5	95.1	96.2	95.9	96.4	94.7
MAI	96.9	96.8	96.2	94.6	96.4	96.1	96.3	95.7	95.7	95.5	95.1	97.0	95.8	96.3	95.1
JUNI	97.3	96.8	96.5	95.0	96.7	96.7	96.3	95.7	95.7	95.5	95.1	97.0	95.9	96.3	95.1
JULI	96.8	96.6	96.7	95.3	97.0	97.8	96.3	95.7	95.7	95.5	95.1	97.0	96.3	97.2	95.1
AUG.	96.8	96.6	96.8	95.3	97.0	97.8	96.9	96.6	96.6	96.4	96.9	97.0	96.2	97.2	96.4
SEPT.	96.8	96.9	96.8	96.3	97.0	97.8	97.0	96.6	96.6	96.4	96.9	97.0	96.1	97.2	96.4
OKT.	96.8	96.8	96.9	96.8	97.0	98.5	97.3	96.9	96.9	96.9	97.2	97.0	96.9	97.2	96.4
NOV.	96.8	96.8	97.0	97.0	97.1	98.5	97.7	97.4	97.4	97.4	97.2	97.0	96.6		



FRUEHERES BUNDESGBEIT  
INDEX DER ERZEUGERPREISE GEWERBLICHER PRODUKTE (INLANDSABSAZT) \*)

3 JAHRES- UND MONATSINDIZES

1991 = 100

JAHR MONAT	NOCH: STRASSENFAHRZEUGE (OHNE ACKERSCHLEPPER)												BOOTE UND JACHTEN
	ZUBEHOER, EINZEL- U. ERSATZTEILE FUER KRAFT- WAGEN, STRAS- SENZUGMA- SCHINEN, KRAFTRAEDER U. DEREN MOTOREN	ZUBE- HOER UND TEILE FUER NEU- AUS- STAT- TUNG	ZUBE- HOER UND TEILE IM ER- SATZGE- SCHAFT	BREMS- AGGRE- GATE FUER KRAFT- FAHR- ZEUGE U. AN- HAEN- GER	KAROS- SERIEN, AUF- BAUTEN UND AN- HAENGER FUER KRAFT- WAGEN	KAROS- SERIEN UND AUF- BAUTEN FUER KRAFT- WAGEN	KRAFT- WAGEN- AN- HAENGER	KRAFT- WAGEN- AN- HAENGER	CAMPING- UND SONSTIGE WOHNAN- HAENGER	FAHR- RAEDER	ZUBEHOER, EINZEL- UND ERSATZ- TEILE F. FAHRRAE- DER UND KINDER- SPORT- FAHRZEUGE	ANHAENGER FUER LANDWIRT- SCHAFTLICHE UND ANDERE GESPANN- FAHRZEUGE	
NR. DER GP - SY- STEMATIK	333	---	---	3334 30	334	3341	3345	3345 43/47	3345 93	3375	3376	3387	345
1976 D	67.5	-	-	70.9	-	-	61.2	62.7	60.7	53.1	60.1	54.9	55.9
1977 D	70.1	-	-	71.5	-	-	64.9	66.6	64.2	57.1	63.6	56.6	57.1
1978 D	71.3	-	-	72.6	-	-	67.0	68.0	66.7	56.9	67.3	56.6	58.4
1979 D	73.2	-	-	74.4	-	-	68.1	68.6	68.0	58.6	67.0	59.3	61.5
1980 D	76.5	81.7	70.4	76.1	68.0	65.4	72.4	71.5	73.4	67.4	73.4	63.4	66.2
1981 D	79.5	84.3	73.2	79.2	71.8	69.1	76.3	73.1	78.6	73.2	78.7	68.4	68.5
1982 D	85.6	89.3	78.8	82.9	76.7	74.2	81.0	78.2	83.0	76.1	83.2	79.4	72.0
1983 D	88.6	92.2	82.1	86.8	78.5	76.0	82.9	80.1	84.9	76.6	82.2	82.1	76.1
1984 D	90.0	93.8	83.5	89.3	80.4	78.4	84.1	81.6	86.1	78.0	84.8	86.0	79.6
1985 D	91.9	95.6	85.2	92.9	82.2	80.9	85.0	82.9	86.6	78.3	87.3	86.4	83.1
1986 D	94.0	97.4	88.1	94.3	84.0	83.1	86.1	84.7	87.1	79.9	87.8	88.7	84.6
1987 D	94.9	97.8	90.1	94.5	86.2	85.4	88.1	86.7	89.1	84.2	87.9	90.7	86.6
1988 D	96.0	98.4	92.6	96.3	89.3	89.3	89.8	88.2	91.0	87.1	89.9	91.4	89.0
1989 D	97.1	98.2	94.7	96.7	92.5	92.5	92.8	92.0	93.4	90.4	92.8	93.2	91.2
1990 D	98.4	98.9	97.2	98.0	95.4	95.4	96.0	95.2	96.5	95.5	97.8	96.7	95.8
1976													
JAN.	66.7	-	-	70.2	-	-	60.2	61.2	59.9	52.4	58.4	53.7	55.0
FEBR.	67.1	-	-	70.2	-	-	60.4	61.2	60.1	52.4	58.8	53.7	55.2
MAERZ	67.3	-	-	70.2	-	-	61.0	62.4	60.5	52.4	59.1	53.7	55.5
APRIL	67.3	-	-	70.2	-	-	61.1	62.8	60.6	52.4	60.1	53.9	55.8
MAI	67.5	-	-	71.3	-	-	61.1	62.8	60.6	52.4	60.1	53.9	55.9
JUNI	67.5	-	-	71.3	-	-	61.1	62.8	60.6	52.4	60.1	54.6	56.1
JULI	67.6	-	-	71.2	-	-	61.0	62.8	60.4	52.4	60.1	54.6	56.2
AUG.	67.7	-	-	71.2	-	-	61.0	62.8	60.4	52.5	60.3	54.6	56.2
SEPT.	67.7	-	-	71.2	-	-	61.6	62.8	61.2	52.6	60.7	54.6	56.4
OKT.	67.9	-	-	71.2	-	-	61.6	62.8	61.2	53.6	61.2	54.6	56.4
NOV.	68.0	-	-	71.2	-	-	61.5	62.6	61.2	55.1	61.2	54.6	56.3
DEZ.	68.0	-	-	71.2	-	-	62.3	64.9	61.2	56.2	61.2	54.6	56.4
1977													
JAN.	69.0	-	-	71.2	-	-	64.3	66.0	63.6	56.9	62.4	54.6	56.7
FEBR.	69.5	-	-	71.2	-	-	64.3	66.2	63.6	56.9	62.7	54.7	56.9
MAERZ	70.0	-	-	71.5	-	-	64.6	66.7	63.8	57.0	63.3	56.4	56.9
APRIL	70.3	-	-	71.6	-	-	64.6	66.7	63.8	57.2	63.7	56.9	57.5
MAI	70.3	-	-	71.6	-	-	64.6	66.7	63.8	57.4	63.7	56.9	57.2
JUNI	70.3	-	-	71.6	-	-	64.9	66.7	64.1	57.5	63.8	56.9	57.3
JULI	70.4	-	-	71.6	-	-	64.9	66.7	64.2	57.5	63.8	57.1	57.3
AUG.	70.4	-	-	71.6	-	-	64.9	66.7	64.2	57.6	63.8	57.2	57.2
SEPT.	70.4	-	-	71.6	-	-	65.3	66.7	64.8	57.6	63.8	57.2	57.1
OKT.	70.3	-	-	71.6	-	-	65.4	66.7	65.0	57.2	64.1	57.2	57.1
NOV.	70.3	-	-	71.6	-	-	65.4	66.7	65.0	56.5	64.1	57.2	57.1
DEZ.	70.3	-	-	71.6	-	-	65.4	66.7	65.0	56.5	64.3	57.2	57.1
1978													
JAN.	70.7	-	-	71.6	-	-	65.7	67.0	65.3	56.5	66.4	57.2	57.9
FEBR.	70.8	-	-	71.8	-	-	66.3	67.6	65.9	56.5	66.4	56.7	57.9
MAERZ	71.0	-	-	71.8	-	-	66.5	67.7	66.1	56.6	66.6	55.5	57.9
APRIL	71.2	-	-	71.8	-	-	67.1	67.7	67.0	57.0	67.6	55.9	58.1
MAI	71.3	-	-	71.8	-	-	67.3	68.2	67.0	57.0	67.6	55.9	58.4
JUNI	71.3	-	-	72.0	-	-	67.3	68.2	67.0	57.0	67.6	55.9	58.4
JULI	71.5	-	-	73.3	-	-	67.3	68.2	67.0	57.0	67.6	55.9	58.4
AUG.	71.5	-	-	73.3	-	-	67.4	68.2	67.1	57.0	67.6	57.1	58.4
SEPT.	71.5	-	-	73.3	-	-	67.5	68.2	67.3	57.0	67.6	57.1	58.1
OKT.	71.6	-	-	73.7	-	-	67.3	68.2	67.1	57.0	67.6	57.1	58.1
NOV.	71.6	-	-	73.7	-	-	67.2	68.2	66.8	57.0	67.3	57.5	59.5
DEZ.	71.6	-	-	73.7	-	-	67.2	68.2	66.8	57.0	67.3	57.5	59.5
1979													
JAN.	71.8	-	-	74.0	-	-	67.8	68.8	67.4	57.0	66.7	57.5	60.0
FEBR.	72.5	-	-	74.2	-	-	67.5	67.7	67.5	57.0	66.7	57.5	60.0
MAERZ	72.9	-	-	74.2	-	-	67.4	67.7	67.5	57.0	66.8	57.5	60.5
APRIL	73.0	-	-	74.2	-	-	67.9	68.6	67.8	57.8	67.0	59.1	60.9
MAI	73.1	-	-	74.3	-	-	67.9	68.6	67.8	57.8	66.3	59.2	60.9
JUNI	73.2	-	-	74.4	-	-	67.9	68.6	67.8	58.3	66.4	59.2	60.9
JULI	73.6	-	-	74.4	-	-	68.1	68.7	67.9	58.3	67.2	59.2	61.5
AUG.	73.6	-	-	74.3	-	-	68.0	68.7	67.9	58.6	67.3	59.2	61.5
SEPT.	73.6	-	-	74.1	-	-	68.3	68.7	68.3	60.4	67.3	59.2	61.5
OKT.	73.6	-	-	73.8	-	-	68.4	68.9	68.3	60.4	67.6	61.1	63.4
NOV.	74.0	-	-	75.3	-	-	68.9	69.1	69.0	60.4	67.6	61.1	63.5
DEZ.	74.0	-	-	75.3	-	-	68.9	69.1	69.0	60.4	67.6	61.4	63.5

\*) ES SIND NUR DIE REIHEN AUFGEFUEHRT, FUER DIE VERGLEICHBARE WERTE VOR 1991 BERECHNET WERDEN KONNTEN.



FRUEHERES BUNDESGBIET  
INDEX DER ERZEUGERPREISE GEWERBLICHER PRODUKTE (INLANDSABSAZT) \*)

3 JAHRES- UND MONATSINDIZES

1991 = 100

JAHR MONAT	NOCH: STRASSENFAHRZEUGE (OHNE ACKERSCHLEPPER)												BOOTE UND JACHTEN
	ZUBEHOER, EINZEL- U. ERSATZTEILE FUER KRAFT- WAGEN, STRAS- SENZUGMA- SCHINEN, KRAFTRAEDER U. DEREN MOTOREN	ZUBE- HOER UND TEILE FUER NEU- AUS- STAT- TUNG	ZUBE- HOER UND TEILE IM ER- SATZGE- SCHAFT	BREMS- AGGRE- GATE FUER KRAFT- FAHR- ZEUGE U. AN- HAEN- GER	KAROS- SERIEN- AUF- BAUTEN UND AN- HAENGER FUER KRAFT- WAGEN	KAROS- SERIEN UND AUF- BAUTEN FUER KRAFT- WAGEN	KRAFT- WAGEN- AN- HAENGER	KRAFT- WAGEN- AN- HAENGER ZUR LASTEN- BE- FOERDE- RUNG	CAMPING- UND SONSTIGE WOHNAN- HAENGER	FAHR- RAEDER	ZUBEHOER, EINZEL- UND ERSATZ- TEILE F. FAHRRAE- DER UND KINDER- SPORT- FAHRZEUGE	ANHAENGER FUER LANDWIRT- SCHAFTLICHE ZWECKE UND ANDERE GESpann- FAHRZEUGE	
NR. DER GP - SY- STEMATIK	333	—	—	3334 30	334	3341	3345	3345 43/47	3345 93	3375	3376	3387	345
1980													
JAN.	74.4	79.9	68.2	75.3	64.8	62.2	69.2	69.9	69.0	61.0	70.6	61.4	65.0
FEBR.	75.2	80.3	69.2	75.4	67.3	64.8	71.6	70.9	72.4	61.0	71.9	61.7	65.0
MAERZ	75.9	81.2	69.7	75.2	67.3	64.8	71.6	70.9	72.4	63.7	72.1	63.4	65.7
APRIL	76.4	81.5	70.3	75.5	67.4	64.8	71.8	71.5	72.4	65.2	73.1	63.4	65.9
MAI	76.5	81.6	70.4	75.7	67.4	64.8	71.8	71.5	72.4	67.5	73.1	63.4	65.9
JUNI	76.7	81.9	70.4	75.7	67.5	64.8	72.0	72.0	72.4	68.8	73.5	63.4	65.9
JULI	76.7	82.1	70.5	75.8	67.5	64.8	72.0	71.9	72.4	69.6	73.5	63.4	65.9
AUG.	76.7	82.1	70.6	76.3	67.7	64.8	72.6	71.9	73.3	69.6	73.5	63.4	65.9
SEPT.	76.8	82.4	70.8	76.2	69.9	67.4	74.1	72.3	75.6	70.6	73.5	63.4	66.9
OKT.	77.2	82.6	71.2	76.6	69.8	67.4	73.9	71.7	75.6	70.6	74.9	63.4	67.4
NOV.	77.5	82.6	71.5	78.0	70.0	67.4	74.4	71.7	76.3	70.3	75.3	64.9	67.5
DEZ.	77.5	82.6	71.6	78.0	70.0	67.4	74.2	71.5	76.3	71.3	75.3	65.3	67.5
1981													
JAN.	78.2	83.2	71.9	77.9	70.5	68.0	74.7	72.0	76.7	71.3	77.1	66.7	67.9
FEBR.	78.7	83.8	72.6	78.2	70.7	68.0	75.2	72.1	77.5	71.3	77.1	66.9	67.9
MAERZ	79.1	83.9	72.9	78.2	71.5	69.0	75.8	72.6	78.1	71.4	78.3	67.4	67.9
APRIL	79.1	83.9	72.9	78.2	71.5	69.0	75.8	72.6	78.1	72.0	78.8	68.0	68.6
MAI	79.4	84.1	73.2	79.3	71.5	69.0	76.0	73.3	78.1	72.9	78.8	68.0	68.8
JUNI	79.5	84.3	73.3	79.3	71.5	69.0	75.8	72.9	78.1	73.1	78.8	68.3	68.8
JULI	79.7	84.6	73.5	79.6	71.5	69.0	75.8	72.9	78.1	74.0	78.8	68.3	68.8
AUG.	79.7	84.7	73.5	79.6	71.6	69.0	76.1	73.2	78.2	74.9	78.8	68.3	68.8
SEPT.	79.7	84.7	73.5	80.0	72.5	69.9	76.9	73.2	79.6	74.9	78.8	68.9	68.4
OKT.	80.4	84.7	73.9	80.0	72.5	69.9	77.0	73.3	79.6	74.2	79.6	68.7	68.6
NOV.	80.4	84.7	73.9	80.0	72.9	69.9	78.0	74.2	80.7	74.2	79.6	70.6	68.9
DEZ.	80.4	84.7	73.9	80.0	73.0	69.9	78.2	74.9	80.7	74.2	79.4	71.0	68.9
1982													
JAN.	82.0	86.3	75.0	80.8	75.6	73.4	79.4	76.9	81.4	74.0	82.8	71.7	70.5
FEBR.	83.2	87.6	76.8	82.1	75.9	73.4	80.0	76.9	82.3	74.5	83.2	77.4	70.5
MAERZ	84.8	88.6	78.8	82.1	76.0	73.4	80.5	78.1	82.3	75.6	83.2	77.6	72.0
APRIL	85.9	89.5	79.2	82.9	76.1	73.4	80.5	78.3	82.3	76.1	83.3	78.9	72.0
MAI	86.3	89.9	79.5	82.9	76.4	73.9	80.8	78.7	82.3	76.7	83.8	78.9	72.0
JUNI	86.4	90.0	79.5	82.9	77.5	75.5	80.9	79.1	82.3	76.7	83.8	81.6	72.0
JULI	86.4	90.0	79.4	83.0	77.6	75.5	81.5	79.1	83.3	76.7	83.5	81.6	72.0
AUG.	86.4	90.0	79.4	83.2	76.9	74.4	81.2	78.4	83.3	76.7	83.5	81.6	72.0
SEPT.	86.4	90.0	79.5	83.2	77.1	74.4	81.7	78.4	84.1	76.7	83.6	81.6	72.0
OKT.	86.4	90.0	79.6	83.2	77.1	74.4	81.7	78.4	84.1	76.7	83.4	81.9	72.6
NOV.	86.5	90.0	79.7	84.3	77.1	74.4	81.7	78.4	84.1	76.7	82.5	80.7	73.3
DEZ.	86.5	90.0	79.7	84.3	77.1	74.4	81.7	78.3	84.1	76.5	82.3	79.5	73.4
1983													
JAN.	87.7	91.9	80.8	87.0	77.5	74.7	82.9	79.2	84.6	76.0	81.7	79.7	74.1
FEBR.	88.3	92.0	81.7	86.6	77.5	74.7	82.6	79.2	85.0	75.8	81.8	79.9	75.6
MAERZ	88.5	92.3	81.9	86.8	77.8	75.1	82.6	79.5	84.8	76.4	81.8	81.4	75.6
APRIL	88.7	92.2	82.0	86.7	78.7	76.4	83.0	80.5	84.8	76.4	81.8	82.3	75.6
MAI	88.7	92.2	82.2	86.7	78.7	76.4	83.0	80.5	84.8	76.7	82.3	82.3	75.6
JUNI	88.9	92.2	82.3	86.7	78.7	76.4	83.0	80.5	84.8	77.0	82.2	82.3	75.6
JULI	88.8	92.2	82.2	86.7	78.7	76.4	83.0	80.5	84.8	77.0	82.2	82.3	75.6
AUG.	88.8	92.2	82.2	86.8	78.7	76.4	82.9	80.3	84.8	77.0	82.2	82.3	75.6
SEPT.	88.8	92.4	82.2	86.8	78.8	76.4	83.0	80.3	85.0	77.0	82.2	82.6	77.1
OKT.	88.8	92.4	82.3	87.0	78.8	76.4	83.0	80.3	85.0	76.7	82.7	83.7	77.5
NOV.	88.7	92.4	82.3	87.0	78.8	76.4	83.0	80.3	85.0	76.7	82.7	83.7	77.6
DEZ.	88.8	92.4	82.6	87.0	78.9	76.4	83.2	80.3	85.4	76.7	82.7	83.0	77.6
1984													
JAN.	89.2	93.1	83.0	88.2	79.1	76.5	83.7	81.0	85.8	77.0	83.2	83.3	78.0
FEBR.	89.8	93.4	83.6	88.8	79.9	77.8	83.9	81.0	86.0	77.1	82.9	84.2	79.2
MAERZ	89.9	93.7	83.7	88.8	79.5	77.0	83.9	81.2	86.0	77.4	83.1	85.1	79.2
APRIL	90.0	93.8	83.8	88.9	79.8	77.4	84.2	81.8	86.0	78.1	84.5	87.1	79.2
MAI	90.0	94.0	83.8	88.9	80.3	78.1	84.2	81.8	86.0	78.1	85.1	87.1	79.2
JUNI	89.9	93.8	83.2	88.9	80.6	78.6	84.2	81.8	86.0	78.1	85.3	87.1	79.2
JULI	90.0	94.0	83.5	89.9	80.7	78.8	84.2	81.8	86.0	78.3	85.3	87.1	79.2
AUG.	90.3	94.0	83.5	89.9	80.7	78.8	84.2	81.8	86.0	78.3	85.3	87.1	79.2
SEPT.	90.4	94.0	83.6	89.9	80.9	79.0	84.4	82.1	86.3	78.6	85.3	87.1	80.4
OKT.	90.4	94.0	83.5	89.9	81.1	79.5	84.3	81.7	86.3	78.8	85.7	86.5	80.4
NOV.	90.3	93.9	83.5	89.9	81.0	79.3	84.3	81.6	86.3	78.1	85.9	84.9	80.4
DEZ.	90.4	93.9	83.5	89.9	81.1	79.6	84.3	81.6	86.3	78.1	85.8	85.2	82.0

\*) ES SIND NUR DIE REIHEN AUFGEFUEHRT, FUER DIE VERGLEICHBARE WERTE VOR 1991 BERECHNET WERDEN KONNTEN.



FRUEHERES BUNDESGBIET  
INDEX DER ERZEUGERPREISE GEWERBLICHER PRODUKTE (INLANDSABSATZ) \*)

3 JAHRES- UND MONATSINDIZES

1991 = 100

JAHR MONAT	NOCH: STRASSENFAHRZEUGE (OHNE ACKERSCHLEPPER)												BOOTE UND JACHTEN
	ZUBEHOER, EINZEL- U. ERSATZTEILE FUEHR KRAFT- WAGEN, STRAS- SENZUGMA- SCHINEN, KRAFTRAEDER U. DEREN MOTOREN	ZUBE- HOER UND TEILE FUEHR NEU- AUS- STAT- TUNG	ZUBE- HOER UND TEILE IM ER- SATZGE- SCHAFT	BREMS- AGGRE- GATE FUEHR KRAFT- FAHR- ZEUGE U. AN- HAEN- GER	KAROS- SERIEN, AUF- BAUTEN UND AN- HAENGER FUEHR KRAFT- WAGEN	KAROS- SERIEN UND AUF- BAUTEN FUEHR KRAFT- WAGEN	KRAFT- WAGEN- AN- HAENGER	KRAFT- WAGEN- AN- HAENGER	CAMPING- UND SONSTIGE WOHNAN- HAENGER	FAHR- RAEDER	ZUBEHOER, EINZEL- UND ERSATZ- TEILE F. FAHRRAE- DER UND KINDER- SPORT- FAHRZEUGE	ANHAENGER FUEHR LANDWIRT- SCHAFTLICHE ZWECKE UND ANDERE GESPANN- FAHRZEUGE	
NR. DER GP - SY- STEMATIK	333	—	—	3334 30	334	3341	3345	3345 43/47	3345 93	3375	3376	3387	345
1985													
JAN.	91.1	94.8	84.4	91.7	81.6	80.1	84.7	82.5	86.4	78.1	86.6	85.5	82.5
FEBR.	91.4	95.0	85.2	91.9	81.7	80.2	84.9	82.5	86.8	78.1	87.1	85.8	83.1
MAERZ	91.5	95.3	85.0	92.6	81.7	80.2	84.9	82.5	86.8	78.2	87.0	86.0	83.1
APRIL	91.7	95.5	85.0	93.1	82.2	80.8	84.9	82.5	86.8	78.2	87.3	86.4	83.1
MAI	91.9	95.6	85.2	93.1	82.3	80.9	85.2	83.1	86.8	78.2	87.6	86.4	83.1
JUNI	91.9	95.6	85.2	93.1	82.3	80.9	85.2	83.1	86.8	78.2	87.6	86.8	83.1
JULI	92.0	95.6	85.2	93.1	82.4	81.2	85.2	83.1	86.8	78.5	87.7	87.2	83.1
AUG.	92.0	95.7	85.2	93.1	82.4	81.2	85.2	83.1	86.8	78.5	87.7	87.2	83.1
SEPT.	92.1	96.0	85.2	93.1	82.6	81.2	85.5	83.1	87.4	78.5	87.7	87.2	83.1
OKT.	92.2	96.0	85.5	93.1	82.6	81.4	85.2	83.1	86.8	78.2	87.3	86.7	83.1
NOV.	92.2	96.0	85.5	93.1	82.4	81.4	84.6	83.1	85.8	78.3	87.3	85.4	83.3
DEZ.	92.3	96.0	85.5	93.3	82.5	81.6	84.6	83.1	85.8	78.3	87.2	86.5	83.3
1986													
JAN.	93.2	97.3	86.6	96.0	82.8	81.8	85.1	83.2	86.6	78.3	87.4	87.5	84.1
FEBR.	93.6	97.4	88.1	96.0	83.1	82.2	85.3	83.5	86.7	78.9	86.9	87.9	84.1
MAERZ	93.9	97.7	88.3	96.4	83.5	82.4	85.8	84.4	86.8	79.0	87.2	88.5	84.1
APRIL	94.2	98.0	88.4	97.0	83.6	82.6	86.0	84.6	86.9	79.8	87.9	88.8	84.1
MAI	94.3	98.1	88.4	97.4	84.0	83.0	86.3	85.1	87.2	79.8	88.4	89.1	84.1
JUNI	94.4	98.1	88.4	97.4	84.2	83.3	86.2	85.1	87.1	79.8	88.3	89.1	84.1
JULI	93.9	97.0	88.4	91.8	84.4	83.5	86.3	85.1	87.2	79.8	87.9	89.3	84.1
AUG.	94.0	97.1	88.4	91.9	84.4	83.5	86.3	85.1	87.2	79.8	87.9	89.1	84.1
SEPT.	94.0	97.1	88.2	91.9	84.4	83.5	86.4	85.1	87.3	79.8	87.9	89.1	85.6
OKT.	94.0	97.1	88.2	91.9	84.5	83.8	86.4	85.1	87.3	81.1	87.7	88.5	85.6
NOV.	94.0	97.1	88.2	91.9	84.6	83.8	86.6	85.3	87.7	81.1	87.8	88.6	85.9
DEZ.	94.0	97.1	88.2	91.9	84.6	83.8	86.6	85.3	87.7	81.1	87.8	89.0	85.9
1987													
JAN.	94.4	97.7	88.6	93.6	85.2	84.3	87.1	85.8	88.2	81.3	87.8	89.8	86.3
FEBR.	94.6	97.7	89.5	93.8	85.8	85.1	87.5	86.4	88.3	82.5	87.8	90.4	86.3
MAERZ	94.8	97.9	89.7	94.5	85.8	85.1	87.5	86.5	88.3	84.3	88.0	90.6	86.3
APRIL	94.8	97.8	90.0	94.5	85.9	85.1	87.7	86.7	88.3	84.3	88.0	90.7	86.3
MAI	94.9	97.9	90.3	94.5	85.9	85.2	87.7	86.7	88.5	84.3	87.7	90.9	86.3
JUNI	95.0	97.9	90.3	94.5	86.0	85.2	88.0	86.7	88.9	84.3	87.5	90.9	86.3
JULI	94.9	97.9	90.3	94.5	86.2	85.2	88.3	86.7	89.5	84.3	87.9	90.9	86.3
AUG.	95.0	97.9	90.3	94.7	86.3	85.3	88.5	86.7	89.9	85.0	87.9	90.9	86.3
SEPT.	94.9	97.8	90.3	94.7	86.5	85.6	88.7	87.1	89.9	85.0	87.9	90.9	86.3
OKT.	95.0	97.8	90.4	94.7	86.6	85.6	88.8	87.1	90.0	85.1	88.2	90.9	86.3
NOV.	95.0	97.8	90.5	94.7	87.1	86.5	88.8	87.1	90.0	85.1	88.3	90.9	87.9
DEZ.	95.1	97.8	90.5	94.8	87.1	86.5	88.8	87.1	90.0	85.1	88.3	91.0	87.9
1988													
JAN.	95.8	98.5	91.6	96.5	87.6	87.1	88.8	87.1	90.3	85.1	88.9	91.0	88.2
FEBR.	95.9	98.6	92.0	96.3	88.2	88.0	89.1	87.6	90.3	85.9	88.9	90.9	88.6
MAERZ	95.8	98.5	92.1	96.3	88.6	88.5	89.2	87.7	90.4	86.2	89.5	91.0	88.6
APRIL	95.9	98.4	92.2	96.3	89.0	89.0	89.4	88.1	90.4	86.5	89.5	91.1	88.6
MAI	95.9	98.2	92.4	96.2	89.0	89.0	89.5	88.1	90.6	86.8	90.0	91.6	88.6
JUNI	95.9	98.2	92.4	96.2	89.0	89.0	89.5	88.1	90.6	86.8	90.0	91.6	88.6
JULI	95.9	98.2	92.4	96.2	89.4	89.4	89.6	88.1	90.7	86.8	90.0	91.6	88.6
AUG.	96.2	98.3	93.2	96.2	89.6	89.4	90.0	88.1	91.5	86.8	90.0	91.6	88.6
SEPT.	96.2	98.3	93.2	96.2	89.6	89.4	90.1	88.1	91.6	86.8	90.1	91.6	89.8
OKT.	96.3	98.3	93.2	96.2	90.5	90.8	90.4	88.5	91.9	89.0	90.5	91.6	89.8
NOV.	96.3	98.4	93.2	96.2	90.6	90.8	90.8	89.4	91.9	89.0	90.5	91.6	90.1
DEZ.	96.3	98.4	93.3	96.3	90.6	90.8	90.8	89.4	91.9	89.0	90.5	91.7	90.1
1989													
JAN.	96.6	98.1	93.8	96.6	91.3	91.3	91.6	90.7	92.2	89.2	92.3	91.7	90.9
FEBR.	96.7	98.0	94.2	96.6	91.6	91.8	91.7	91.0	92.2	89.6	92.3	92.2	90.9
MAERZ	96.7	98.0	94.4	96.6	92.0	92.1	92.1	91.2	92.7	89.6	92.5	92.2	91.2
APRIL	97.0	98.1	94.7	96.6	92.1	92.1	92.5	91.9	92.9	90.1	92.4	93.5	91.2
MAI	97.1	98.1	94.7	96.6	92.3	92.5	92.5	91.9	92.9	90.1	92.7	93.6	91.2
JUNI	97.1	98.1	94.8	96.6	92.6	92.8	92.7	92.3	92.9	90.1	92.6	93.6	91.2
JULI	97.1	98.2	94.8	96.6	92.8	92.8	93.2	92.3	93.9	90.1	92.6	93.6	91.2
AUG.	97.2	98.2	95.0	96.6	92.8	92.8	93.4	92.3	94.1	90.1	92.9	93.6	91.8
SEPT.	97.3	98.3	95.0	96.6	92.8	92.8	93.4	92.3	94.2	90.6	93.1	93.6	91.1
OKT.	97.3	98.4	94.9	96.9	93.2	93.2	93.4	92.5	94.2	91.8	93.3	93.8	91.1
NOV.	97.3	98.4	95.0	96.9	93.2	93.2	93.4	92.5	94.2	91.8	93.3	93.8	91.3
DEZ.	97.3	98.4	95.0	96.9	93.2	93.2	93.7	92.9	94.2	91.8	93.7	93.8	91.5
1990													
JAN.	97.7	98.5	95.9	97.2	93.9	93.9	94.3	93.1	95.1	93.0	96.0	95.3	94.1
FEBR.	98.0	98.6	96.7	97.2	94.2	94.3	94.3	93.1	95.1	93.9	96.3	95.3	94.3
MAERZ	98.1	98.6	96.9	97.2	94.9	95.0	95.1	94.6	95.4	94.0	97.2	95.9	94.3
APRIL	98.3	98.9	97.5	98.3	95.3	95.5	95.4	95.3	95.4	95.2	97.2	96.6	95.3
MAI	98.3	98.8	97.3	98.3	95.3	95.5	95.4	95.3	95.4	95.2	97.6	96.7	95.3
JUNI	98.4	99.0	97.4	98.3	94.7	94.5	95.4	95.3	95.4	95.2	97.6	96.7	95.6
JULI	98.5	98.9	97.3	98.3	95.6	95.7	96.2	95.6	96.5	95.2	98.5	96.7	95.6
AUG.	98.5	99.0	97.4	98.3	95.9	95.7	96.7	95.6	97.5	95.2	98.5	97.4	95.6
SEPT.	98.6	99.0	97.4	98.3	96.0	95.7	97.0	95.8	97.8	95.2	98.5	97.4	95.6
OKT.	98.7	99.1	97.6	98.3	96.5	96.4	97.3	96.1	98.2	97.7	98.9	97.6	95.6
NOV.	98.8	99.1	97.6	98.3	96.5	96.4	97.3	96.1	98.2	98.2	98.9	97.6	95.6
DEZ.	98.7	99.0	97.6	98.3	96.5	96.4	97.3	96.1	98.2	98.4	98.9	97.6	95.6

\*) ES SIND NUR DIE REIHEN AUFGEFUEHRT, FUEHR DIE VERGLEICHBARE WERTE VOR 1991 BERECHNET WERDEN KONNTEN.



FRUEHERES BUNDESGBEIT  
INDEX DER ERZEUGERPREISE GEWERBLICHER PRODUKTE (INLANDSABSAZT) \*)  
3 JAHRES- UND MONATSINDIZES  
1991 = 100

JAHR MONAT	ELEKTROTECHNISCHE ERZEUGNISSE													
	ZU- SAMMEN	NACHRICHT- LICH: ELEKTRO- TECHNISCHE ERZEUGNISSE, GERAETE U. EINRICHTUN- GEN FUER DIE DATENVERAR- BEITUNG	ELEKTRO- TECHNISCHE		GERAETE UND EINRICHTUNGEN DER ELEKTRIZITAETSERZEU- GUNG UND-UMWANDLUNG							GERAETE UND EINRICHTUNGEN DER ELEKTRIZITAETSVERTEILUNG		
			IN- VESTI- TIONS- GUETER	VER- BRAUCHS- GUETER	ZU- SAMMEN	ELEK- TRO- MOTO- REN U. -GENE- RA- TOREN	DREH- STROM- U. ZWEIPHA- SEN-WECH- SELSTROM- MOTOREN	TRANS- FORMA- TOREN	STROM- RICHT- TER	ELEK- TRI- SCHE AKKUMU- LATOREN	STARK- STROM- KON- DENSA- TOREN	ZU- SAMMEN	HOCHSPAN- NUNGSSCHALTGE- RAETE U. -ANLAGEN AB 1 000 V	NIEDERSPAN- NUNGSSCHALTGE- RAETE U. -ANLAGEN UNTER 1 000 V
NR. DER GP - SY- STEMATIK	36	36 U. 505	—	—	361	3611	3611 4	3612	3613	3615	3617	362	3621	3622
1976 D	76.8	-	72.2	92.5	71.3	-	73.2	70.6	80.4	65.2	77.2	67.2	64.9	59.5
1977 D	78.1	-	74.9	91.4	73.9	-	76.1	73.3	82.4	68.3	78.9	67.8	67.8	62.5
1978 D	78.6	-	76.8	90.5	75.2	-	76.7	74.7	84.8	70.6	77.3	68.1	69.4	64.9
1979 D	79.9	-	78.9	90.0	76.5	-	76.1	77.6	84.4	76.4	77.4	71.1	70.2	66.2
1980 D	82.8	84.9	81.5	91.7	79.0	75.4	77.1	80.1	85.4	83.2	80.8	76.4	71.4	69.4
1981 D	85.7	87.7	84.4	94.4	81.2	77.9	79.0	83.0	84.8	85.2	83.0	80.1	73.4	72.5
1982 D	88.9	91.0	88.0	97.2	84.7	81.7	82.1	87.4	85.8	87.0	87.4	82.5	78.1	75.6
1983 D	91.1	93.1	90.7	98.5	86.1	83.6	84.1	89.7	87.3	84.7	88.7	85.1	80.9	78.6
1984 D	92.3	94.1	92.5	98.7	87.1	85.0	84.7	88.0	89.4	86.6	91.1	86.5	82.6	80.2
1985 D	93.5	95.3	93.9	98.5	88.4	86.4	86.0	88.3	90.9	88.4	93.3	88.4	84.6	82.8
1986 D	94.1	95.6	94.5	98.0	89.8	88.0	87.7	90.6	92.9	88.7	94.1	88.2	87.3	85.0
1987 D	94.8	96.0	95.6	97.9	91.2	89.6	89.3	91.6	94.3	90.5	95.7	89.7	88.8	87.2
1988 D	95.6	96.4	97.1	97.3	92.0	91.2	90.1	92.3	94.9	90.1	96.7	93.3	90.6	89.7
1989 D	96.8	97.4	98.0	97.5	94.0	93.7	92.7	93.7	95.8	92.7	98.0	96.6	93.1	92.4
1990 D	98.2	98.6	98.9	98.5	97.0	96.6	96.0	96.3	98.5	97.8	98.6	97.5	96.1	95.8
1976														
JAN.	75.9	-	70.8	92.7	70.1	-	71.4	69.3	79.0	65.3	76.7	65.2	63.0	57.9
FEBR.	76.0	-	71.1	92.5	70.5	-	71.7	69.9	80.6	64.8	76.8	65.8	64.3	58.6
MAERZ	76.4	-	71.3	92.6	70.7	-	72.3	70.3	80.6	64.8	77.0	66.7	64.3	58.8
APRIL	76.8	-	71.6	92.7	71.2	-	73.4	70.1	81.1	64.6	77.0	68.1	64.6	59.4
MAI	76.8	-	71.9	92.7	71.2	-	73.3	70.4	81.1	65.0	77.0	67.7	64.9	59.6
JUNI	77.0	-	72.1	92.6	71.2	-	73.6	70.6	81.1	64.7	77.0	68.4	65.1	59.9
JULI	77.5	-	72.7	92.6	71.7	-	73.7	71.0	81.1	65.4	77.2	68.9	65.1	59.8
AUG.	77.3	-	72.8	92.5	71.8	-	73.7	71.4	80.0	65.7	77.0	68.2	65.5	60.0
SEPT.	77.1	-	72.8	92.4	71.8	-	73.8	71.2	80.0	65.5	77.4	67.5	65.5	60.0
OKT.	76.9	-	72.9	92.2	71.8	-	73.9	71.2	80.0	65.7	77.7	66.5	65.5	60.0
NOV.	76.9	-	73.0	92.2	71.8	-	73.8	71.1	80.0	65.8	77.7	66.7	65.5	60.0
DEZ.	76.9	-	73.1	92.3	71.7	-	73.7	70.8	80.0	65.4	77.8	66.5	65.5	60.3
1977														
JAN.	77.4	-	73.4	92.0	72.4	-	74.4	72.7	79.9	66.1	78.2	67.5	65.5	60.5
FEBR.	77.6	-	73.6	92.1	73.0	-	75.4	72.9	80.5	65.9	78.4	67.8	66.2	61.4
MAERZ	78.0	-	74.1	92.1	73.4	-	76.0	73.0	80.5	66.0	78.8	68.8	67.1	61.8
APRIL	78.3	-	74.6	91.6	73.9	-	76.1	73.2	82.1	68.6	79.1	68.6	67.9	62.7
MAI	78.3	-	74.6	91.5	74.2	-	76.4	73.1	82.0	69.6	79.2	68.5	67.9	62.9
JUNI	78.3	-	74.7	91.6	74.1	-	76.3	73.2	82.1	69.2	79.3	68.6	68.3	62.9
JULI	78.3	-	75.5	91.2	74.2	-	76.4	73.4	82.4	69.1	79.2	67.6	68.5	62.9
AUG.	78.2	-	75.6	91.2	74.4	-	76.4	73.5	83.8	69.7	79.4	67.3	68.5	62.9
SEPT.	78.2	-	75.6	91.1	74.3	-	76.4	73.5	83.8	69.4	79.1	67.5	68.5	62.9
OKT.	78.1	-	75.6	91.1	74.3	-	76.3	73.8	83.8	69.1	79.0	67.4	68.5	62.9
NOV.	78.0	-	75.6	90.9	74.2	-	76.4	73.6	83.8	68.5	78.9	67.1	68.5	63.0
DEZ.	78.0	-	75.6	90.8	74.3	-	76.3	73.5	83.8	68.8	78.8	67.5	68.5	63.4
1978														
JAN.	78.1	-	76.0	90.8	74.4	-	76.2	73.9	84.2	69.0	78.3	67.2	68.4	63.6
FEBR.	78.2	-	76.0	90.8	75.0	-	76.5	74.1	84.2	70.6	78.0	66.9	68.4	63.9
MAERZ	78.3	-	76.3	90.8	75.1	-	76.8	74.1	84.2	70.8	77.7	67.5	68.9	64.5
APRIL	78.5	-	76.5	90.8	75.1	-	76.8	74.5	85.3	70.1	77.4	68.0	69.3	64.9
MAI	78.7	-	76.6	90.5	75.3	-	76.9	75.0	84.8	70.2	77.5	68.5	69.6	65.2
JUNI	78.7	-	76.6	90.5	75.3	-	76.8	74.5	85.2	71.4	77.5	68.5	69.6	65.0
JULI	78.7	-	76.7	90.5	75.3	-	77.3	74.4	85.1	70.2	76.9	68.6	69.8	65.2
AUG.	78.9	-	77.3	90.3	75.3	-	77.2	74.3	85.1	70.5	76.8	68.8	69.8	65.2
SEPT.	78.9	-	77.4	90.2	75.4	-	77.2	74.9	85.1	70.6	77.2	68.6	69.6	65.4
OKT.	78.8	-	77.4	90.1	75.3	-	76.5	75.3	85.1	70.7	77.0	68.1	69.8	65.4
NOV.	78.7	-	77.5	90.2	75.3	-	76.2	75.6	84.7	71.3	76.9	68.1	70.0	65.3
DEZ.	78.8	-	77.5	90.1	75.3	-	76.2	75.8	84.4	71.3	76.9	68.3	70.0	65.3
1979														
JAN.	78.9	-	77.8	90.0	75.5	-	76.1	76.3	84.4	71.6	76.5	68.5	70.0	65.5
FEBR.	79.1	-	78.1	90.0	75.7	-	75.9	77.0	84.4	71.9	76.4	69.4	70.1	65.6
MAERZ	79.6	-	78.4	90.0	75.8	-	76.0	77.3	84.4	71.9	76.0	70.8	70.7	65.7
APRIL	79.7	-	78.5	90.2	76.1	-	76.2	77.5	84.4	73.5	76.2	71.2	70.2	66.0
MAI	79.9	-	78.6	90.3	76.3	-	76.1	77.7	84.4	74.5	76.5	71.3	70.2	66.1
JUNI	79.9	-	79.1	89.9	76.4	-	76.3	77.7	84.2	75.1	76.5	71.3	70.2	66.3
JULI	79.9	-	79.3	90.0	76.4	-	76.1	77.7	84.2	75.5	77.3	70.8	70.2	66.3
AUG.	80.1	-	79.4	89.9	77.1	-	76.1	77.9	84.3	79.9	78.3	71.4	70.0	66.3
SEPT.	80.2	-	79.4	90.0	77.1	-	76.1	77.9	84.3	80.2	78.5	71.4	70.2	66.4
OKT.	80.3	-	79.5	89.9	77.2	-	76.1	78.0	84.8	80.4	78.6	71.7	70.3	66.8
NOV.	80.4	-	79.5	90.0	77.4	-	76.1	78.0	84.4	81.4	78.8	72.4	70.3	66.8
DEZ.	80.6	-	79.6	90.0	77.3	-	75.9	78.2	84.4	81.1	79.2	72.8	70.5	67.0

\*) ES SIND NUR DIE REIHEN AUFGEFUEHRT, FUER DIE VERGLEICHBARE WERTE VOR 1991 BERECHNET WERDEN KONNTEN.



FRUEHERES BUNDESGBEIT  
INDEX DER ERZEUGERPREISE GEWERBLICHER PRODUKTE (INLANDSABSATZ) \*)  
3 JAHRES- UND MONATSINDIZES  
1991 = 100

JAHR MONAT	ELEKTROTECHNISCHE ERZEUGNISSE													
	ZU- SAMMEN	NACHRICHT- LICH: ELEKTRO- TECHNISCHE ERZEUGNISSE, GERAETE U. EINRICHTUN- GEN FUEER DIE DATENVERAR- BEITUNG	ELEKTRO- TECHNISCHE		GERAETE UND EINRICHTUNGEN DER ELEKTRIZITAETSERZEU- GUNG UND-UMWANDLUNG							GERAETE UND EINRICHTUNGEN DER ELEKTRIZITAETSVERTEILUNG		
			IN- VESTI- TIONS- GUETER	VER- BRAUCHS- GUETER	ZU- SAMMEN	ELEK- TRO- MOTO- REN U. -GENE- RA- TOREN	DREH- STROM- U. ZWEIPHA- SEN-WECH- SELSTROM- MOTOREN	TRANS- FORMA- TOREN	STROM- RICHT- TER	ELEK- TRI- SCHE AKKUMU- LATOREN	STARK- STROM- KON- DENSEN- TOREN	ZU- SAMMEN	HOCHSPAN- NUNGS- SCHALTGE- RAETE U. -ANLAGEN AB 1 000 V	NIEDERSPAN- NUNGS- SCHALTGE- RAETE U. -ANLAGEN UNTER 1 000 V
NR. DER GP - SY- STEMATIK	36	36 U. 505	—	—	361	3611	3611 4	3612	3613	3615	3617	362	3621	3622
1980														
JAN.	81.5	83.8	79.9	90.4	77.5	73.8	75.7	79.1	84.7	80.7	79.8	76.1	70.5	67.8
FEBR.	82.1	84.1	80.4	91.0	78.1	74.4	76.4	79.6	85.6	81.6	79.6	77.2	71.4	69.3
MAERZ	82.2	84.3	80.4	91.1	78.9	75.2	77.1	80.0	85.7	83.2	80.9	76.1	71.0	69.7
APRIL	82.6	84.5	81.2	91.2	79.0	75.3	77.1	79.9	86.4	84.0	81.2	75.7	71.1	69.7
MAI	82.6	84.6	81.4	91.3	79.2	75.5	77.4	80.0	86.3	84.2	81.2	75.4	71.3	69.5
JUNI	82.7	84.8	81.9	91.4	79.4	75.8	77.5	80.0	86.3	84.5	81.2	75.3	71.4	69.4
JULI	83.2	85.3	82.0	91.8	79.4	75.9	77.7	80.1	86.8	83.8	80.7	76.7	71.5	69.4
AUG.	83.3	85.3	82.1	92.3	79.1	75.6	77.1	80.2	86.3	83.7	80.7	76.5	71.6	69.5
SEPT.	83.3	85.4	82.1	92.4	79.1	75.7	77.3	80.2	84.8	83.5	80.7	76.8	71.6	69.6
OKT.	83.5	85.4	82.2	92.6	79.3	75.9	77.1	80.5	84.8	83.6	81.0	77.1	71.6	69.7
NOV.	83.6	85.6	82.2	92.7	79.3	75.9	77.2	80.8	84.7	83.0	81.3	77.2	71.7	69.9
DEZ.	83.6	85.6	82.2	92.7	79.3	75.9	77.3	80.9	84.4	83.1	81.3	77.0	71.7	69.9
1981														
JAN.	84.1	86.0	82.8	93.2	79.7	76.2	77.3	81.5	85.1	83.5	81.7	78.2	72.4	70.8
FEBR.	84.5	86.4	83.3	93.5	79.8	76.5	77.4	81.9	84.7	83.4	81.7	78.8	72.4	71.6
MAERZ	85.0	86.9	83.5	93.8	80.6	77.4	78.3	82.3	84.7	83.8	81.9	79.7	72.9	72.5
APRIL	85.4	87.3	83.9	94.0	80.6	77.3	78.1	82.8	84.4	83.9	82.0	80.0	73.2	72.6
MAI	85.6	87.6	84.0	94.2	81.0	77.8	78.8	83.0	84.4	84.5	82.2	80.5	73.4	72.7
JUNI	86.0	88.0	84.7	94.4	81.3	78.3	79.7	83.2	84.8	84.1	83.5	80.6	73.6	72.8
JULI	86.2	88.1	85.0	94.4	81.7	78.6	79.8	83.4	85.0	85.0	83.7	80.7	73.6	72.8
AUG.	86.4	88.3	85.1	94.5	81.9	78.6	79.8	83.4	85.0	85.9	83.8	81.3	73.6	72.9
SEPT.	86.2	88.3	85.1	94.5	81.8	78.6	79.8	83.4	84.7	85.7	83.8	80.5	73.9	72.8
OKT.	86.4	88.4	85.0	95.3	81.9	78.8	79.8	83.5	84.7	86.8	83.8	80.1	73.9	72.9
NOV.	86.4	88.4	85.1	95.4	82.1	78.7	79.8	83.6	85.0	87.4	84.0	80.1	74.0	72.9
DEZ.	86.7	88.7	85.3	95.4	82.2	78.6	79.6	83.6	85.0	88.6	83.9	80.5	74.0	72.9
1982														
JAN.	87.3	89.4	85.9	95.7	83.1	79.7	80.3	85.2	85.4	87.6	85.7	81.6	76.2	73.9
FEBR.	87.7	89.9	86.5	96.2	83.7	80.6	80.9	85.7	85.5	87.7	86.7	82.1	76.6	75.0
MAERZ	88.3	90.3	87.0	96.7	84.4	81.5	81.7	86.3	85.6	87.6	86.7	82.5	78.3	75.4
APRIL	88.7	90.7	87.4	97.3	84.7	81.7	81.9	86.9	85.7	88.2	87.5	82.9	78.3	75.7
MAI	88.8	90.8	87.5	97.6	85.0	81.8	82.3	87.2	85.6	88.5	87.6	82.6	78.4	75.6
JUNI	89.1	91.1	88.3	97.7	85.0	82.1	82.6	87.7	85.8	87.2	88.0	82.0	78.4	75.6
JULI	89.3	91.4	88.4	97.7	84.9	82.1	82.5	87.8	85.9	85.7	87.7	82.4	78.4	75.7
AUG.	89.3	91.4	88.7	97.5	85.0	82.1	82.5	88.0	86.0	86.8	87.7	82.4	78.5	75.9
SEPT.	89.5	91.5	89.0	97.5	85.0	82.1	82.5	88.2	86.2	86.1	87.8	82.8	78.5	76.0
OKT.	89.8	91.8	89.1	97.8	85.1	82.2	82.6	88.6	86.3	86.3	87.9	83.2	78.5	75.9
NOV.	89.7	91.7	89.1	97.6	85.2	82.4	82.7	88.7	86.0	86.3	87.9	82.9	78.5	76.1
DEZ.	89.7	91.7	89.1	97.6	85.2	82.4	82.9	88.7	85.8	86.1	87.9	82.8	78.5	76.1
1983														
JAN.	90.2	92.2	89.6	98.1	85.3	82.7	83.0	89.0	86.2	85.3	88.1	83.4	78.9	77.1
FEBR.	90.4	92.3	89.7	98.0	85.5	82.8	83.1	89.2	86.3	85.0	88.1	84.1	80.1	77.8
MAERZ	90.7	92.7	89.7	98.5	85.7	83.0	83.4	89.5	86.4	85.2	88.3	84.3	80.3	78.4
APRIL	91.2	93.1	90.3	99.0	85.9	83.5	83.5	89.6	86.9	84.8	88.2	85.5	80.4	78.9
MAI	91.3	93.3	90.7	99.0	86.1	83.7	84.1	90.0	87.2	84.5	88.3	85.8	81.3	78.9
JUNI	91.5	93.5	91.1	98.9	86.4	83.9	84.6	90.1	87.4	84.5	88.5	85.8	81.3	78.9
JULI	91.5	93.5	91.2	98.8	86.4	83.9	84.6	90.1	87.8	85.1	88.6	85.7	81.3	78.9
AUG.	91.5	93.5	91.2	98.8	86.4	83.9	84.4	90.0	87.8	84.5	88.6	85.6	81.3	78.9
SEPT.	91.3	93.3	91.2	98.3	86.4	83.9	84.4	90.0	87.6	84.5	89.3	85.5	81.4	78.9
OKT.	91.3	93.3	91.2	98.2	86.4	84.0	84.5	89.8	87.8	84.5	89.3	85.0	81.4	78.9
NOV.	91.3	93.3	91.2	98.2	86.5	84.2	84.6	89.8	87.8	84.5	89.3	85.1	81.4	78.8
DEZ.	91.3	93.3	91.4	98.1	86.5	84.3	84.7	89.6	87.9	84.5	89.3	85.1	81.4	78.8
1984														
JAN.	91.5	93.5	91.5	98.1	86.7	84.5	84.8	89.4	88.1	85.0	89.6	85.5	81.8	79.2
FEBR.	91.9	93.8	91.9	98.5	86.8	84.4	84.2	89.6	89.1	85.5	89.5	86.1	82.0	79.9
MAERZ	92.1	94.0	92.1	98.7	86.7	84.6	84.2	89.8	89.3	85.9	89.7	86.3	82.0	80.2
APRIL	92.4	94.1	92.3	99.0	87.0	84.7	84.3	88.3	89.3	86.3	90.9	86.9	82.2	80.3
MAI	92.4	94.1	92.4	99.0	87.1	85.0	84.7	88.1	89.4	86.6	91.1	86.6	82.2	80.3
JUNI	92.3	94.1	92.4	98.8	87.2	84.9	84.7	87.8	89.4	87.1	91.2	86.5	82.3	80.4
JULI	92.5	94.2	92.7	98.8	87.2	85.2	85.0	87.7	89.6	87.6	91.3	86.6	82.9	80.6
AUG.	92.5	94.2	92.7	98.8	87.2	85.1	85.0	87.7	89.5	87.3	91.4	86.6	82.9	80.4
SEPT.	92.6	94.4	92.7	98.8	87.2	85.3	85.1	87.7	89.7	87.4	91.7	86.8	82.9	80.4
OKT.	92.6	94.4	92.9	98.7	87.2	85.2	84.7	87.5	89.8	86.8	92.3	86.6	83.4	80.4
NOV.	92.6	94.4	93.0	98.6	87.2	85.2	84.8	87.2	89.9	86.8	92.3	86.8	83.4	80.4
DEZ.	92.6	94.5	93.1	98.7	87.2	85.4	85.1	87.1	89.9	87.0	92.5	87.1	83.4	80.4

\*) ES SIND NUR DIE REIHEN AUFGEFUEHRT, FUER DIE VERGLEICHBARE WERTE VOR 1991 BERECHNET WERDEN KONNTEN.



FRUEHERES BUNDESGBEIT  
INDEX DER ERZEUGERPREISE GEMERBLICHER PRODUKTE (INLANDSABSATZ) \*)  
3 JAHRES- UND MONATSINDIZES  
1991 = 100

JAHR MONAT	ELEKTROTECHNISCHE ERZEUGNISSE													
	ZU- SAMMEN	NACHRICHT- LICH: ELEKTRO- TECHNISCHE ERZEUGNISSE, GERAETE U. EINRICHTUN- GEN FUER DIE DATENVERAR- BEITUNG	ELEKTRO- TECHNISCHE		GERAETE UND EINRICHTUNGEN DER ELEKTRIZITAETSERZEU- GUNG UND-UMWANDLUNG							GERAETE UND EINRICHTUNGEN DER ELEKTRIZITAETSVERTEILUNG		
			IN- VESTI- TIONS- GUETER	VER- BRAUCHS- GUETER	ZU- SAMMEN	ELEK- TRO- MOTO- REN U. -GENE- -RA- TOREN	DREH- STROM- U. ZWEIPHA- SEN-WECH- SELSTROM- MOTOREN	TRANS- FORMA- TOREN	STROM- RICHT- TER	ELEK- TRI- SCHE AKKUMU- LATOREN	STARK- STROM- KON- DENSAT- TOREN	ZU- SAMMEN	HOCHSPAN- NUNGS- SCHALTGE- RAETE U. -ANLAGEN AB 1 000 V	NIEDERSPAN- NUNGS- SCHALTGE- RAETE U. -ANLAGEN UNTER 1 000 V
NR. DER GP - SY- STEMATIK	36	36 U. 505	—	—	361	3611	3611 4	3612	3613	3615	3617	362	3621	3622
1985														
JAN.	93.1	95.0	93.7	98.7	87.5	85.6	85.2	87.3	90.4	86.6	93.0	88.1	83.7	80.8
FEBR.	93.3	95.2	93.8	98.5	87.7	85.8	85.3	87.6	90.5	86.8	93.2	88.8	83.8	81.8
MAERZ	93.4	95.3	93.8	98.6	87.7	85.8	85.3	87.6	90.4	87.0	93.2	88.9	83.9	82.5
APRIL	93.6	95.4	94.1	98.6	88.1	86.2	85.8	88.1	90.5	87.7	93.2	89.2	84.4	82.9
MAI	93.7	95.5	94.1	98.5	88.5	86.5	86.2	88.5	90.7	89.0	93.2	89.1	84.4	82.9
JUNI	93.7	95.5	94.1	98.6	88.5	86.4	86.1	88.5	90.8	89.0	93.3	88.9	84.9	83.0
JULI	93.7	95.5	94.2	98.6	88.6	86.4	86.1	88.5	90.9	89.1	93.7	88.8	85.0	83.0
AUG.	93.6	95.4	94.0	98.6	88.6	86.4	86.2	88.6	91.0	89.1	93.8	88.1	85.1	83.2
SEPT.	93.6	95.4	94.0	98.5	88.8	86.3	86.3	88.5	91.4	89.2	93.7	88.0	85.1	83.3
OKT.	93.5	95.2	93.9	98.3	88.9	86.9	86.6	88.5	91.5	89.3	93.0	87.8	85.1	83.4
NOV.	93.4	95.1	93.6	98.2	88.8	86.9	86.6	88.6	91.5	89.1	93.0	87.6	85.1	83.4
DEZ.	93.4	95.1	93.6	98.2	88.9	87.0	86.9	88.8	91.7	89.1	93.0	87.5	85.1	83.4
1986														
JAN.	93.7	95.3	94.0	97.7	88.8	86.9	86.8	88.9	91.8	88.6	93.0	88.2	86.2	83.7
FEBR.	93.7	95.3	94.0	97.7	89.1	87.2	87.1	89.1	92.4	88.6	93.1	88.1	86.3	84.2
MAERZ	93.9	95.4	94.1	97.7	89.2	87.3	87.2	89.3	92.4	88.6	93.5	88.2	86.3	84.7
APRIL	94.1	95.7	94.3	98.3	89.7	87.7	87.7	90.6	92.8	88.8	93.7	88.5	87.5	85.1
MAI	94.1	95.7	94.3	98.3	90.0	88.3	87.8	90.8	93.1	88.4	93.3	88.5	87.6	85.1
JUNI	94.2	95.8	94.6	98.1	90.1	88.4	87.9	91.0	93.2	88.3	93.9	88.6	87.6	85.2
JULI	94.3	95.9	94.7	98.2	90.2	88.4	87.9	91.1	93.0	89.1	94.8	88.3	87.6	85.3
AUG.	94.2	95.8	94.7	98.2	90.2	88.4	87.9	91.2	92.9	88.9	94.8	88.1	87.6	85.3
SEPT.	94.2	95.8	94.7	98.1	90.1	88.4	87.9	91.1	93.1	88.1	94.3	88.1	87.6	85.3
OKT.	94.1	95.7	94.7	98.1	90.1	88.3	87.9	91.2	92.5	89.0	94.8	88.1	87.7	85.2
NOV.	94.2	95.7	94.7	98.0	90.3	88.4	88.0	91.3	93.5	89.0	95.0	88.1	87.8	85.5
DEZ.	94.2	95.7	94.7	98.0	90.3	88.4	88.0	91.5	93.6	89.1	94.8	88.2	87.8	85.4
1987														
JAN.	94.5	96.0	94.8	98.2	90.3	88.4	88.2	91.3	94.0	89.1	94.9	88.3	88.0	86.1
FEBR.	94.4	95.7	94.7	98.1	90.4	88.6	88.4	91.2	94.1	89.1	94.6	88.9	88.3	86.6
MAERZ	94.5	95.8	94.9	98.0	90.6	89.0	89.2	91.5	94.1	89.1	94.6	88.9	88.4	86.8
APRIL	94.7	95.9	95.1	98.1	91.0	89.4	89.4	91.5	94.2	90.0	94.9	89.0	88.4	87.1
MAI	94.8	95.9	95.3	98.2	91.1	89.5	89.5	91.5	94.0	90.6	95.9	89.3	88.8	87.2
JUNI	94.9	96.0	95.7	98.1	91.3	89.9	89.7	91.8	94.5	90.7	95.9	89.5	88.9	87.2
JULI	94.9	96.0	95.8	98.0	91.5	90.0	89.6	91.7	94.5	91.1	95.9	89.6	88.8	87.4
AUG.	95.0	96.1	95.9	97.9	91.5	90.0	89.6	91.7	94.6	91.1	96.1	89.8	88.8	87.4
SEPT.	94.9	96.0	95.8	97.7	91.5	90.0	89.5	91.5	94.5	91.1	96.9	90.1	89.2	87.5
OKT.	94.9	95.9	96.0	97.6	91.5	90.0	89.5	91.6	94.4	91.4	96.4	90.1	89.5	87.4
NOV.	95.1	96.1	96.2	97.7	91.7	90.1	89.6	91.7	94.4	91.6	96.0	91.2	89.5	87.5
DEZ.	95.2	96.2	96.5	97.5	91.8	90.3	90.0	91.8	94.5	91.6	96.2	91.9	89.5	87.7
1988														
JAN.	95.2	96.2	96.5	97.5	91.6	90.6	90.2	91.7	94.5	89.8	96.3	91.7	89.5	88.4
FEBR.	95.3	96.2	96.6	97.3	91.3	90.6	89.9	91.7	94.3	89.2	96.4	92.0	89.8	89.2
MAERZ	95.5	96.3	96.7	97.4	91.4	90.5	89.9	91.6	94.4	89.2	96.7	92.3	89.8	89.4
APRIL	95.5	96.2	96.9	97.5	91.8	90.9	89.7	92.4	95.0	89.3	96.8	92.3	90.8	89.7
MAI	95.6	96.3	97.1	97.3	92.0	91.2	90.0	92.3	95.1	89.5	96.6	93.0	90.9	89.8
JUNI	95.6	96.3	97.0	97.3	92.1	91.3	90.2	92.3	95.2	90.0	96.6	93.4	90.9	89.6
JULI	95.5	96.2	97.1	97.2	92.1	91.4	90.2	92.4	95.1	90.1	96.1	93.2	90.9	89.8
AUG.	95.6	96.3	97.1	97.1	92.2	91.3	90.1	92.5	95.0	90.4	97.0	93.5	90.9	89.9
SEPT.	95.7	96.4	97.2	97.3	92.3	91.5	90.0	92.4	95.1	90.5	96.7	93.7	90.9	90.0
OKT.	95.8	96.5	97.3	97.3	92.6	91.6	90.2	92.5	95.5	91.1	97.2	94.3	91.0	90.1
NOV.	95.9	96.6	97.5	97.4	92.5	91.6	90.2	92.6	95.1	91.2	97.0	94.8	91.0	90.0
DEZ.	96.1	96.8	97.7	97.4	92.6	91.8	90.4	92.7	95.1	91.2	97.2	95.7	91.0	90.4
1989														
JAN.	96.4	97.1	98.1	97.2	92.7	92.0	90.5	92.7	95.4	91.3	97.6	96.5	91.3	91.3
FEBR.	96.4	97.1	98.0	97.1	92.9	92.1	90.8	92.9	95.4	91.3	97.6	96.3	92.0	91.7
MAERZ	96.6	97.3	98.3	97.2	93.1	92.6	91.5	92.9	95.4	91.3	97.3	96.9	92.0	91.9
APRIL	96.9	97.6	98.5	97.4	93.9	93.6	92.8	93.4	95.4	91.9	98.5	97.0	93.4	92.3
MAI	96.9	97.6	98.4	97.3	94.2	94.0	93.0	93.4	96.2	92.7	98.5	96.9	93.5	92.4
JUNI	96.8	97.5	97.8	97.4	94.2	94.0	92.9	93.4	96.3	92.9	98.5	96.6	93.5	92.3
JULI	96.7	97.4	97.7	97.6	94.2	94.1	92.9	93.4	95.8	92.9	98.0	96.2	93.5	92.4
AUG.	96.9	97.6	98.1	97.7	94.4	94.1	92.9	93.9	95.8	93.4	98.3	97.0	93.5	92.7
SEPT.	97.0	97.8	98.1	97.7	94.6	94.3	93.4	94.3	95.9	93.4	98.3	97.3	93.5	92.8
OKT.	97.0	97.6	98.1	97.7	94.7	94.3	93.5	94.6	96.1	93.6	98.0	97.2	93.5	92.9
NOV.	96.9	97.4	97.8	97.7	94.8	94.4	93.7	94.7	96.1	93.6	98.0	95.9	93.5	92.9
DEZ.	96.8	97.3	97.6	97.7	94.9	94.5	94.0	94.6	96.1	94.1	97.7	95.5	93.6	92.9
1990														
JAN.	97.1	97.6	97.9	97.9	95.5	94.8	94.1	94.8	98.0	95.4	97.8	95.7	93.8	94.2
FEBR.	97.4	97.9	98.0	98.2	95.6	94.9	94.3	95.1	98.2	95.4	97.8	96.2	94.5	94.6
MAERZ	97.7	98.2	98.5	98.3	95.8	95.3	95.2	95.3	98.0	95.5	97.8	97.2	94.5	94.9
APRIL	98.2	98.6	98.8	98.4	96.6	96.3	95.7	96.0	98.5	96.4	98.2	97.7	95.5	95.8
MAI	98.2	98.6	98.8	98.4	97.2	96.8	95.8	96.3	98.7	97.6	97.9	97.5	95.6	96.1
JUNI	98.4	98.7	98.8	98.5	97.2	96.9	95.9	96.1	98.6	98.0	97.9	97.8	95.6	96.1
JULI	98.4	98.8	99.0	98.6	97.4	97.0	96.1	96.1	98.5	99.2	98.2	98.0	96.1	96.2
AUG.	98.6	98.9	99.4	98.7	97.4	96.9	96.3	96.4	98.5	99.2	98.4	98.5	97.5	96.2
SEPT.	98.7	99.0	99.5	98.6	97.7	97.2	96.9	96.6	99.0	99.2	100.4	98.8	97.5	96.2
OKT.	98.6	98.9	99.4	98.7	97.9	97.5	97.1	97.3	98.8	99.1	99.6	98.0	97.5	96.3
NOV.	98.6	98.8	99.3	98.8	97.9	97.6	97.2	97.5	98.9	99.1	99.6	97.7	97.5	96.4
DEZ.	98.6	98.8	99.2	98.6	98.0	97.6	97.2	97.6	98.9	99.1	99.9	97.5	97.5	96.4

\*) ES SIND NUR DIE REIHEN AUFGEFUEHRT, FUER DIE VERGLEICHBARE WERTE VOR 1991 BERECHNET WERDEN KONNTEN.



FRUEHERES BUNDESGBEIT  
INDEX DER ERZEUGERPREISE GEWERBLICHER PRODUKTE (INLANDSABSAZT) \*)  
3 JAHRES- UND MONATSINDIZES  
1991 = 100

JAHR MONAT	NOCH: ELEKTROTECHNISCHE ERZEUGNISSE														
	NOCH: GERAETE UND EINRICHTUNGEN DER ELEKTRIZITAETSVERTILUNG			ELEKTRISCHE GERAETE FUER GEWERBE UND HAUSHALT					ELEKTROMOTORISCHE WIRTSCHAFTSGERAETE FUER GEWERBE UND HAUSHALT				ELEKTRI-SCHHAUSHALTSKUEHLMOEBEL	ELEKTRI-SCHHAUSHALTSWASCHMASCHINEN UND -GERAETE	WASCH-VOLL-AUTO-MATEN
	INSTAL-LATIONS-GERAETE BIS 1 000 V	ISO-LIERTE DRAEHTE U. LEITUNGEN	KABEL	ZU-SAMMEN	ELEK-TRO-WERK-ZEUGE BIS 2 KW	ELEK-TRO-SCHWEISS-UND -LOET-GERAETE	ELEKTRI-SCHIE IN-DUSTRIE-OFEN U. ERWAE-RUNGSA-NLAGEN	ELEKTRO-WAE-RME-GERAETE U. -EIN-RICHTUNGEN FUER DEN HAUSHALT	ZU-SAMMEN	GE-SCHIRR-SPUEL-MASCHI-NEN F.D. HAUSHALT	ELEK-TRI-SCHIE HAND-STAU-B-SAUGER	ELEK-TRI-SCHIE BODEN-STAU-B-SAUGER	3638	3639	3639 3
NR. DER GP - SY-STEMATIK	3623	3625	3626	363	3631	3632	3634	3635	3637	3637 40	3637 83	3637 86	3638	3639	3639 3
1976 D	62.7	79.8	76.4	74.9	-	-	-	74.7	79.3	81.1	86.7	81.6	74.5	77.5	76.6
1977 D	65.0	74.6	75.2	75.8	-	-	-	75.3	80.0	80.1	87.1	84.5	74.0	79.3	78.7
1978 D	66.0	70.3	74.3	76.5	-	-	-	75.9	80.1	79.2	88.0	86.0	74.2	79.9	79.4
1979 D	66.9	77.2	80.0	77.7	-	-	-	77.3	80.7	79.4	87.7	85.7	75.9	80.3	79.9
1980 D	71.3	89.0	86.1	80.7	87.7	75.8	-	80.8	83.4	82.9	89.6	88.9	79.6	83.4	83.2
1981 D	75.5	94.3	89.9	84.5	92.4	78.0	-	84.4	86.5	86.7	92.6	92.6	85.1	88.1	87.7
1982 D	78.5	93.9	92.0	88.5	95.1	80.8	-	87.6	91.0	92.3	93.6	95.4	89.1	93.9	93.3
1983 D	80.5	93.2	97.4	90.0	94.4	82.0	-	90.3	93.1	92.8	94.6	98.6	90.6	93.3	92.3
1984 D	82.3	92.3	100.3	90.5	93.6	83.4	-	90.9	93.9	92.3	94.3	99.7	91.5	93.1	92.6
1985 D	83.3	93.2	102.9	91.5	93.7	85.4	75.7	90.8	94.6	93.5	94.8	100.5	92.8	94.4	93.7
1986 D	84.4	90.3	98.3	91.7	93.8	87.6	79.4	91.3	94.4	93.2	95.3	99.4	92.2	93.5	92.5
1987 D	85.3	91.8	99.0	92.8	95.3	89.6	82.7	92.1	95.2	94.8	96.3	97.9	92.1	94.8	94.1
1988 D	86.9	97.3	106.1	93.9	95.8	91.5	85.7	92.9	95.9	95.6	95.7	97.6	93.4	95.7	95.1
1989 D	90.5	101.5	109.4	95.1	96.2	93.4	89.0	94.1	97.2	97.7	97.2	97.3	94.3	96.6	95.9
1990 D	95.1	100.0	102.0	97.5	98.3	96.8	95.4	96.7	98.5	99.2	97.7	98.5	96.9	97.9	97.6
1976															
JAN.	61.4	75.2	76.0	74.7	-	-	-	74.9	78.7	80.9	85.7	80.5	75.0	77.4	76.3
FEBR.	61.3	75.8	76.2	74.6	-	-	-	74.3	79.0	81.4	86.2	80.5	74.8	77.4	76.4
MAERZ	61.4	79.5	76.8	74.7	-	-	-	74.6	79.2	81.3	86.9	81.6	74.5	77.4	76.5
APRIL	61.9	83.4	79.3	74.9	-	-	-	74.6	79.5	81.9	86.9	81.6	74.5	77.6	76.6
MAI	62.4	81.9	77.7	75.1	-	-	-	74.8	79.5	81.9	86.9	81.6	75.1	77.8	76.8
JUNI	63.1	83.8	77.8	75.0	-	-	-	74.8	79.3	80.8	86.9	82.0	75.1	77.4	76.4
JULI	63.1	85.7	78.9	75.0	-	-	-	74.8	79.3	80.8	86.9	82.0	75.2	77.4	76.5
AUG.	63.3	83.3	76.8	74.9	-	-	-	74.9	79.4	80.8	86.9	82.0	74.0	77.7	76.8
SEPT.	63.6	80.2	75.7	74.8	-	-	-	74.6	79.5	80.8	86.9	82.0	74.0	77.4	76.5
OKT.	63.5	76.4	73.9	75.0	-	-	-	74.7	79.5	80.7	86.9	82.0	74.0	77.4	76.5
NOV.	63.5	76.7	74.0	75.1	-	-	-	74.7	79.5	80.7	86.9	82.0	74.0	77.5	76.6
DEZ.	63.5	76.1	73.8	75.1	-	-	-	74.6	79.5	80.8	86.9	81.8	74.3	77.8	76.9
1977															
JAN.	63.5	78.7	76.0	75.3	-	-	-	74.6	79.4	80.1	86.4	82.8	74.2	78.4	77.7
FEBR.	63.7	77.9	78.2	75.5	-	-	-	74.5	79.9	80.1	87.0	84.9	74.2	78.7	78.1
MAERZ	63.9	80.4	77.9	75.7	-	-	-	75.1	80.0	80.1	87.0	84.9	73.9	79.2	78.5
APRIL	64.8	76.9	76.6	75.7	-	-	-	75.1	80.0	80.1	87.0	84.9	73.9	79.5	78.9
MAI	65.5	76.1	76.3	75.9	-	-	-	75.3	80.0	80.1	87.0	84.9	73.9	79.7	79.2
JUNI	65.5	76.4	76.0	75.9	-	-	-	75.3	80.0	80.2	87.3	84.6	73.9	79.6	79.2
JULI	65.5	72.9	74.3	75.9	-	-	-	75.3	80.1	80.2	87.3	84.6	73.9	79.3	78.6
AUG.	65.8	71.0	73.9	76.0	-	-	-	75.7	80.1	80.2	87.3	84.6	73.9	79.3	78.6
SEPT.	65.5	72.2	74.2	76.1	-	-	-	75.7	80.1	80.2	87.3	84.6	73.9	79.4	78.8
OKT.	65.8	71.6	73.5	76.1	-	-	-	75.8	80.2	80.2	87.4	84.5	73.9	79.3	78.6
NOV.	65.6	70.6	73.3	76.1	-	-	-	75.4	80.2	80.2	87.4	84.5	74.1	79.5	79.0
DEZ.	65.5	71.0	73.8	76.0	-	-	-	75.4	80.1	79.9	87.4	84.5	74.1	79.3	78.7
1978															
JAN.	65.5	69.6	73.8	76.3	-	-	-	75.6	80.4	80.0	88.2	84.2	73.4	79.8	79.2
FEBR.	65.3	68.5	73.5	76.5	-	-	-	75.9	80.6	79.9	88.5	85.8	73.4	79.8	79.2
MAERZ	65.5	69.7	73.8	76.5	-	-	-	76.1	80.6	79.9	88.5	85.8	73.4	80.0	79.4
APRIL	65.5	70.7	73.9	76.5	-	-	-	76.3	80.0	79.0	88.8	86.2	74.0	80.0	79.4
MAI	65.7	71.9	74.6	76.5	-	-	-	75.9	80.0	79.0	88.8	86.2	74.0	80.0	79.4
JUNI	66.5	71.4	74.4	76.5	-	-	-	75.9	80.0	79.0	88.8	86.2	74.5	79.9	79.2
JULI	66.9	71.5	74.3	76.6	-	-	-	75.9	80.1	79.0	88.8	86.2	74.5	80.1	79.6
AUG.	66.6	72.4	74.7	76.5	-	-	-	75.9	80.0	79.0	87.1	86.2	74.4	80.0	79.4
SEPT.	66.6	70.4	74.9	76.5	-	-	-	75.9	80.0	79.0	87.1	86.2	74.8	79.8	79.4
OKT.	66.4	68.9	74.3	76.5	-	-	-	75.8	80.0	79.0	87.1	86.2	74.8	79.7	79.4
NOV.	66.0	69.5	74.2	76.6	-	-	-	76.0	80.0	79.0	87.1	86.2	74.8	80.0	79.8
DEZ.	66.0	69.6	75.3	76.7	-	-	-	76.1	80.1	79.0	87.5	86.2	75.0	80.0	79.8
1979															
JAN.	66.0	69.9	75.5	76.9	-	-	-	76.2	80.2	79.0	87.8	86.4	75.0	80.0	79.8
FEBR.	66.0	72.6	77.5	77.1	-	-	-	76.5	79.9	78.8	86.8	84.3	75.2	80.2	80.0
MAERZ	66.5	77.8	79.3	77.1	-	-	-	76.4	79.7	78.5	86.8	84.3	75.3	80.2	79.9
APRIL	66.7	78.3	80.1	77.3	-	-	-	76.8	79.9	78.6	87.0	84.6	75.6	80.2	79.9
MAI	66.7	78.1	80.6	77.4	-	-	-	76.8	79.9	78.6	87.0	84.6	75.7	80.2	79.9
JUNI	66.7	77.9	80.8	77.6	-	-	-	77.0	80.4	79.3	87.3	85.0	76.0	80.4	80.1
JULI	67.0	75.0	80.1	77.9	-	-	-	77.6	81.1	79.8	88.4	86.3	76.4	80.0	79.6
AUG.	67.2	78.0	81.1	77.9	-	-	-	77.7	81.1	79.8	88.4	86.6	76.4	80.2	79.8
SEPT.	67.0	77.8	80.7	78.1	-	-	-	77.9	81.4	80.0	88.4	86.6	76.2	80.4	80.0
OKT.	67.2	78.4	80.7	78.2	-	-	-	77.9	81.4	80.1	88.0	86.6	76.2	80.4	80.0
NOV.	67.5	80.8	81.5	78.2	-	-	-	78.0	81.4	80.1	88.0	86.6	76.2	80.4	80.0
DEZ.	67.8	81.7	82.7	78.5	-	-	-	78.3	81.5	80.3	88.5	86.6	76.3	80.5	80.1

\*) ES SIND NUR DIE REIHEN AUFGEFUEHRT, FUER DIE VERGLEICHBARE WERTE VOR 1991 BERECHNET WERDEN KONNTEN.



FRUEHERES BUNDESGBIET  
INDEX DER ERZEUGERPREISE GEWERBLICHER PRODUKTE (INLANDSABSAZ) \*)  
3 JAHRES- UND MONATSINDIZES  
1991 = 100

JAHR MONAT	NOCH: ELEKTROTECHNISCHE ERZEUGNISSE														
	NOCH: GERAETE UND EINRICHTUNGEN DER ELEKTRIZITAETSVERTEILUNG			ELEKTRISCHE GERAETE FUER GEWERBE UND HAUSHALT					ELEKTROMOTORISCHE WIRTSCHAFTSGERAETE FUER GEWERBE UND HAUSHALT				ELEKTRISCHE HAUSHALTSKUEHLMOEBEL	ELEKTRISCHE HAUSHALTSWASCHMASCHINEN UND -GERAETE	WASCH-VOLL-AUTOMATEN
	INSTAL-LATIONS-GERAETE BIS 1 000 V	ISO-LIERTE DRAEHTE U. LEITUNGEN	KABEL	ZU-SAMMEN	ELEK-TRO-WERK-ZEUGE BIS 2 KW	ELEK-TRO-SCHWEISS-UND -LOET-GERAETE	ELEKTRI-SCHE IN-DUSTRIE-OEFEN U. ERWAE-RMUNGSAN-LAGEN	ELEKTRO-WAERME-GERAETE U. -EIN-RICHTUNGEN FUER DEN HAUSHALT	ZU-SAMMEN	GE-SCHIRR-SPUEL-MASCHI-NEN F.D. HAUSHALT	ELEK-TRI-SCHE HAND-STAU-B-SAUGER	ELEK-TRI-SCHE BODEN-STAU-B-SAUGER	3638	3639	3639 3
NR. DER GP - SY-STEMATIK	3623	3625	3626	363	3631	3632	3634	3635	3637	3637 40	3637 83	3637 86			
1980															
JAN.	67.9	93.1	88.5	79.1	86.7	74.5	-	79.0	82.2	80.8	88.6	88.1	77.7	81.0	80.6
FEBR.	68.5	93.6	89.4	79.8	86.7	74.6	-	79.9	82.8	82.0	88.6	88.6	78.5	82.3	82.1
MAERZ	70.0	88.6	86.1	79.8	86.9	74.6	-	79.9	82.7	82.2	89.0	88.6	78.5	82.3	82.1
APRIL	70.1	86.3	85.3	79.9	86.9	75.2	-	79.9	82.8	82.2	89.0	88.4	78.5	82.5	82.4
MAI	70.6	84.9	85.2	79.9	86.9	76.0	-	79.9	82.8	82.2	89.0	88.4	78.5	82.5	82.4
JUNI	71.8	83.9	84.7	80.2	86.9	76.0	-	80.4	82.9	82.5	89.1	88.4	79.0	82.9	82.8
JULI	72.4	89.3	85.9	80.9	87.2	76.0	-	80.8	83.6	83.2	89.4	88.4	80.1	83.6	83.3
AUG.	72.6	88.5	85.5	81.4	88.8	76.3	-	81.2	84.0	83.7	90.4	89.1	80.9	84.6	84.3
SEPT.	72.9	89.5	85.3	81.6	88.8	76.3	-	81.4	84.1	83.9	90.4	88.9	80.9	84.8	84.6
OKT.	72.9	90.3	85.8	81.9	89.0	76.5	-	82.3	84.1	83.9	90.7	88.9	81.0	84.8	84.6
NOV.	73.0	90.3	86.4	82.0	89.0	76.5	-	82.3	84.3	83.9	90.7	90.4	81.0	84.8	84.6
DEZ.	73.1	89.7	85.5	82.0	89.0	76.6	-	82.5	84.4	83.9	90.7	90.5	81.0	84.8	84.6
1981															
JAN.	73.9	90.7	88.0	83.1	91.6	77.1	-	83.1	85.0	84.4	91.7	90.5	83.2	85.7	85.3
FEBR.	74.0	91.6	89.6	83.8	91.8	77.2	-	83.7	85.9	85.7	92.0	91.8	84.0	87.1	86.6
MAERZ	74.9	93.1	89.8	84.0	92.4	76.9	-	83.8	86.1	86.0	92.0	92.1	84.4	87.4	87.0
APRIL	75.2	93.8	90.2	84.1	92.5	77.5	-	84.0	86.2	86.0	92.3	92.7	84.4	87.4	87.0
MAI	75.6	94.9	90.5	84.3	92.5	77.5	-	84.2	86.4	86.5	92.8	92.6	85.0	87.7	87.3
JUNI	75.6	95.6	90.8	84.4	92.5	77.9	-	84.3	86.4	86.5	92.8	92.7	85.0	87.8	87.4
JULI	75.8	95.6	91.0	84.5	92.5	78.6	-	84.3	86.6	86.8	92.8	92.7	85.0	87.9	87.7
AUG.	75.9	98.2	92.2	84.6	92.5	78.8	-	84.3	86.6	86.8	92.8	92.8	85.0	87.9	87.7
SEPT.	76.3	94.8	90.2	84.7	92.6	78.6	-	84.3	86.8	86.8	93.1	93.4	85.0	87.9	87.7
OKT.	76.3	93.4	89.0	85.4	92.4	78.6	-	85.3	87.3	87.9	93.1	93.4	86.2	89.9	89.3
NOV.	76.2	93.8	88.5	85.8	92.8	78.6	-	85.5	87.6	88.4	93.1	93.4	86.8	90.1	89.6
DEZ.	76.4	95.8	89.1	85.9	92.8	79.1	-	85.6	87.6	88.4	93.1	93.4	87.5	90.1	89.6
1982															
JAN.	77.0	95.2	91.2	86.4	93.5	79.6	-	85.8	88.4	89.1	93.1	93.4	87.5	90.8	90.4
FEBR.	77.1	95.9	91.2	87.0	93.9	80.0	-	86.5	89.0	89.6	93.1	94.2	87.5	92.2	91.9
MAERZ	78.1	95.0	91.6	87.4	94.6	80.0	-	86.9	89.4	90.0	93.7	95.9	87.5	93.1	92.7
APRIL	78.9	95.5	91.9	88.4	94.8	80.8	-	87.8	91.0	92.9	93.7	95.8	89.3	93.5	93.0
MAI	78.9	94.3	91.0	88.8	94.8	80.8	-	88.0	91.0	92.9	93.7	95.6	90.1	94.3	93.7
JUNI	78.9	91.8	90.5	88.9	95.3	80.8	-	88.2	91.2	93.2	93.7	95.6	90.1	94.7	93.9
JULI	78.9	92.2	92.1	89.1	95.3	81.2	-	88.2	91.7	93.2	93.7	95.6	90.1	94.7	93.9
AUG.	78.8	91.9	92.2	89.2	95.6	81.2	-	88.2	91.7	93.2	93.7	95.6	90.1	94.7	93.9
SEPT.	78.9	93.6	92.7	89.2	95.6	81.2	-	88.2	91.8	93.2	93.7	95.7	90.1	94.7	93.9
OKT.	78.9	94.4	94.1	89.2	95.8	81.3	-	87.9	92.3	93.2	93.7	95.8	88.9	94.8	94.0
NOV.	78.9	93.4	93.1	89.2	95.8	81.3	-	87.9	92.3	93.2	93.7	95.9	88.9	94.8	94.0
DEZ.	79.1	93.2	92.3	89.2	95.8	81.3	-	87.9	92.4	93.5	93.7	95.9	88.9	94.8	94.0
1983															
JAN.	79.2	93.0	94.0	89.4	96.0	81.7	-	89.0	92.6	92.8	94.4	97.3	89.3	93.6	92.5
FEBR.	79.6	93.4	94.8	89.5	94.3	81.9	-	89.2	93.1	93.5	94.4	98.6	90.0	92.9	91.6
MAERZ	80.0	92.7	94.0	89.5	94.3	81.9	-	89.5	93.1	93.7	94.4	98.4	90.2	92.9	91.8
APRIL	80.5	93.7	94.4	90.1	94.3	81.9	-	90.8	93.1	92.9	94.5	98.3	90.5	93.7	92.6
MAI	80.8	94.4	99.1	90.2	94.3	81.9	-	90.8	93.3	93.3	94.5	98.3	90.5	93.8	92.7
JUNI	81.0	94.5	99.0	90.2	94.3	81.9	-	90.8	93.3	92.9	94.5	98.4	90.8	93.6	92.7
JULI	80.9	93.6	99.2	90.2	94.3	81.9	-	90.8	93.3	92.9	94.7	99.1	90.8	93.6	92.7
AUG.	81.0	93.6	98.8	90.2	94.3	82.0	-	90.7	93.3	92.9	94.7	99.1	90.8	93.6	92.7
SEPT.	80.9	93.1	98.5	90.2	94.3	82.1	-	90.7	93.1	92.4	94.7	98.8	91.0	93.5	92.7
OKT.	80.9	92.0	97.0	90.1	94.3	82.3	-	90.5	93.0	92.0	94.7	98.8	91.0	92.9	92.0
NOV.	80.9	92.3	97.3	90.1	94.3	82.3	-	90.5	93.2	92.0	94.7	98.8	91.0	92.9	92.0
DEZ.	80.9	92.5	97.6	90.1	94.3	82.3	-	90.7	93.2	92.0	94.7	98.8	91.0	92.9	92.0
1984															
JAN.	80.9	93.1	97.8	90.2	93.1	82.5	-	90.5	93.5	91.8	95.1	98.8	90.9	93.4	92.4
FEBR.	81.9	92.1	99.4	90.2	93.1	82.5	-	90.6	93.7	91.8	94.2	99.6	91.4	92.9	92.2
MAERZ	81.9	92.5	99.7	90.4	93.3	83.7	-	90.8	93.8	92.2	94.2	99.7	91.5	92.8	92.0
APRIL	82.4	93.1	101.7	90.5	93.6	82.7	-	90.9	93.7	92.3	94.2	99.4	91.8	92.9	92.2
MAI	82.3	93.1	100.8	90.5	93.7	82.9	-	90.9	93.8	92.3	94.2	99.6	91.5	93.2	92.6
JUNI	82.4	91.6	100.0	90.5	93.7	82.9	-	90.9	93.8	92.3	94.2	99.7	91.5	92.9	92.6
JULI	82.4	91.8	100.8	90.5	93.7	83.2	-	90.9	93.9	92.3	94.2	99.7	91.5	92.9	92.5
AUG.	82.7	91.7	100.3	90.6	93.7	83.9	-	90.9	93.9	92.3	94.2	99.7	91.5	92.9	92.5
SEPT.	82.9	92.5	100.6	90.6	93.7	83.9	-	91.0	94.1	92.9	94.2	100.1	91.6	92.9	92.5
OKT.	82.7	91.8	100.2	90.8	93.7	84.2	-	91.0	94.1	92.6	94.2	100.1	91.6	93.5	93.4
NOV.	82.6	92.1	100.8	90.8	93.7	84.2	-	91.0	94.1	92.6	94.2	100.1	91.6	93.5	93.4
DEZ.	82.9	93.0	101.3	90.8	93.7	84.3	-	91.0	94.1	92.6	94.2	100.1	91.6	93.5	93.4

\*) ES SIND NUR DIE REIHEN AUFGEFUEHRT, FUER DIE VERGLEICHBARE WERTE VOR 1991 BERECHNET WERDEN KONNTEN.



FRUEHERES BUNDESGBEIT  
INDEX DER ERZEUGERPREISE GEWERBLICHER PRODUKTE (INLANDSABSAZT) \*)  
3 JAHRES- UND MONATSINDIZES  
1991 = 100

JAHR MONAT	NOCH: ELEKTROTECHNISCHE ERZEUGNISSE														
	NOCH: GERAETE UND EINRICHTUNGEN DER ELEKTRIZITAETSVERTEILUNG			ELEKTRISCHE GERAETE FUER GEWERBE UND HAUSHALT					ELEKTROMOTORISCHE WIRTSCHAFTSGERAETE FUER GEWERBE UND HAUSHALT				ELEKTRISCHE HAUSHALTSKUEHLMOEBEL	ELEKTRISCHE HAUSHALTSWASCHMASCHINEN UND -GERAETE	WASCHVOLL-AUTOMATEN
	INSTAL-LATIONS-GERAETE BIS 1 000 V	ISO-LIERTE DRAEHTE U. LEITUNGEN	KABEL	ZU-SAMMEN	ELEK-TRO-WERK-ZEUGE BIS 2 KW	ELEK-TRO-SCHWEISS-UND -LOET-GERAETE	ELEKTRI-SCHE IN-DUSTRIE-OFEN U. -ERWAE-RUNGSA-NLAGEN	ELEKTRO-WAE-RME-GERAETE U. -EIN-RICHTUNGEN FUER DEN HAUSHALT	ZU-SAMMEN	GE-SCHIRR-SPIEL-MASCHI-NEN F.D. HAUSHALT	ELEK-TRI-SCHE HAND-STAU-B-STAUGER	ELEK-TRI-SCHE BODEN-STAU-B-STAUGER			
NR. DER GP - SY-STEMATIK	3623	3625	3626	363	3631	3632	3634	3635	3637	3637 40	3637 83	3637 86	3638	3639	3639 3
1985															
JAN.	83.1	94.5	104.1	91.2	93.7	84.2	74.8	91.2	94.4	93.5	94.2	100.1	92.2	94.0	93.8
FEBR.	83.4	95.5	105.1	91.2	93.3	84.2	74.8	90.8	94.6	93.2	94.8	100.5	92.0	94.5	93.9
MAERZ	83.1	95.2	104.8	91.5	93.3	84.4	74.8	91.0	94.8	93.5	94.9	100.8	92.8	94.7	94.1
APRIL	83.4	95.0	105.4	91.5	93.7	84.4	75.3	90.8	94.8	93.5	94.9	100.8	92.8	94.7	94.1
MAI	83.4	94.9	104.9	91.4	93.7	85.7	75.3	90.8	94.6	93.2	94.9	100.9	92.5	94.4	93.6
JUNI	83.4	94.3	104.3	91.5	93.8	85.7	75.3	90.8	94.6	93.2	94.9	100.9	92.7	94.4	93.6
JULI	83.4	93.7	103.5	91.6	93.8	85.7	76.3	90.8	94.7	93.6	94.9	100.9	92.7	94.4	93.6
AUG.	83.4	92.1	101.7	91.6	93.7	86.2	76.3	90.8	94.7	93.6	94.9	100.9	92.7	94.4	93.6
SEPT.	83.4	91.6	101.1	91.6	93.8	86.2	76.3	90.8	94.8	93.6	94.9	101.0	93.2	94.2	93.5
OKT.	83.5	90.9	100.5	91.6	93.9	86.2	76.3	90.8	94.6	93.6	94.9	99.6	93.2	94.2	93.5
NOV.	83.5	90.6	99.8	91.6	93.9	86.2	76.3	90.8	94.4	93.6	94.9	99.6	93.2	94.3	93.6
DEZ.	83.2	90.7	99.6	91.6	93.9	86.2	76.3	90.8	94.5	93.8	94.9	99.7	93.2	94.3	93.6
1986															
JAN.	83.3	91.5	101.3	91.3	93.0	86.3	77.6	91.0	94.2	92.9	95.3	99.7	92.2	93.4	92.5
FEBR.	83.3	90.9	99.8	91.4	93.1	86.3	77.9	91.1	94.3	93.1	95.3	99.7	92.5	92.9	91.9
MAERZ	83.9	90.9	99.5	91.6	93.4	86.9	78.4	91.2	94.4	93.1	95.3	99.6	92.5	93.1	92.2
APRIL	84.4	90.4	99.1	91.7	94.1	87.0	79.4	91.2	94.4	93.1	95.3	99.3	92.5	93.7	92.7
MAI	84.5	90.5	99.1	91.7	94.1	87.0	79.4	91.2	94.4	93.1	95.3	99.5	92.5	93.7	92.7
JUNI	84.7	90.5	99.1	91.6	94.0	87.4	79.4	91.3	94.4	93.1	95.3	99.5	91.8	93.4	92.5
JULI	84.9	89.9	98.1	91.7	94.0	87.9	79.7	91.4	94.4	93.1	95.3	99.3	91.8	93.4	92.5
AUG.	84.9	89.5	97.3	91.8	94.0	88.5	80.1	91.4	94.4	93.1	95.3	99.2	91.8	93.7	92.7
SEPT.	84.9	89.6	97.2	91.8	94.0	88.5	80.1	91.4	94.5	93.1	95.3	99.1	91.8	93.7	92.7
OKT.	84.7	90.0	96.6	92.0	94.0	88.5	80.1	91.5	94.7	93.9	95.3	99.2	92.3	93.7	92.7
NOV.	84.7	90.1	96.4	92.0	94.0	88.5	80.1	91.6	94.6	93.6	95.3	99.1	92.6	93.7	92.7
DEZ.	84.7	90.3	96.3	92.0	94.0	88.5	80.1	91.7	94.6	93.6	95.3	99.1	91.8	93.7	92.7
1987															
JAN.	85.0	89.9	96.0	92.2	93.7	88.9	80.7	91.8	94.8	94.1	96.3	99.1	92.0	94.5	93.7
FEBR.	85.1	90.6	96.5	92.4	93.8	88.9	80.7	92.0	95.0	94.1	96.3	99.5	92.0	94.7	94.0
MAERZ	84.9	90.7	96.8	92.6	94.1	89.5	81.6	92.0	94.8	94.2	96.3	97.4	92.2	94.8	94.1
APRIL	85.0	90.7	97.0	92.7	95.1	89.6	83.0	92.0	95.2	95.1	96.3	97.5	92.1	94.8	94.1
MAI	85.5	90.8	97.3	92.8	95.8	89.6	83.0	92.0	95.1	95.0	96.3	97.3	92.1	94.8	94.1
JUNI	85.5	91.3	97.8	92.9	95.8	89.6	83.0	92.2	95.1	95.0	96.3	97.4	92.1	94.8	94.1
JULI	85.9	90.9	98.4	92.9	95.8	89.9	83.0	92.1	95.1	95.0	96.3	97.4	92.1	94.8	94.1
AUG.	85.5	91.5	98.2	92.9	95.8	89.9	83.5	92.1	95.2	95.0	96.3	97.4	92.1	94.8	94.1
SEPT.	85.5	92.1	98.6	93.0	95.8	89.9	83.5	92.1	95.3	95.0	96.3	98.4	92.1	94.8	94.1
OKT.	85.4	92.2	100.1	93.1	95.9	89.9	83.5	92.1	95.8	95.1	96.3	98.3	92.1	94.9	94.2
NOV.	85.4	94.5	103.4	93.1	96.0	89.9	83.5	92.2	95.8	95.2	96.3	97.8	92.2	94.9	94.2
DEZ.	85.4	96.1	105.8	93.2	96.0	89.9	83.5	92.2	95.8	95.2	96.3	97.8	92.2	94.9	94.2
1988															
JAN.	85.4	95.0	103.9	93.4	96.2	90.2	83.9	92.2	95.8	95.2	96.3	97.8	93.1	95.1	94.5
FEBR.	85.5	95.1	104.3	93.3	95.7	90.2	83.9	92.5	95.6	95.0	95.6	97.6	92.8	95.1	94.5
MAERZ	86.3	95.5	104.1	93.5	95.7	91.2	83.9	92.7	95.8	95.5	95.6	97.6	92.8	95.3	94.7
APRIL	86.7	94.5	103.5	93.7	95.7	91.3	85.6	92.7	95.6	95.0	95.6	97.6	92.9	95.7	95.1
MAI	87.0	96.6	104.5	93.7	95.8	91.4	85.6	92.7	95.7	95.0	95.6	97.6	92.9	95.7	95.1
JUNI	87.4	97.1	106.6	93.8	95.8	91.9	85.6	92.7	95.7	95.0	95.6	97.7	92.9	95.7	95.1
JULI	87.4	96.6	105.2	93.8	95.8	91.9	86.6	92.7	95.7	95.0	95.6	97.7	92.9	95.7	95.1
AUG.	87.6	97.5	105.7	93.8	95.8	92.1	86.6	92.8	95.8	95.0	95.6	97.7	92.9	95.7	95.1
SEPT.	87.6	97.9	105.7	94.1	95.8	92.1	86.6	93.1	96.0	95.7	95.6	97.7	94.1	95.8	95.2
OKT.	87.4	99.5	108.1	94.2	95.9	92.1	86.6	93.2	96.1	95.9	95.6	97.5	94.1	95.9	95.6
NOV.	87.4	100.2	109.9	94.6	95.9	92.1	86.6	93.8	96.5	97.4	95.6	97.4	94.6	96.2	95.8
DEZ.	87.7	102.5	111.6	94.6	95.9	92.1	86.6	93.8	96.5	97.4	96.4	97.4	94.6	96.2	95.8
1989															
JAN.	88.0	103.1	113.6	94.7	95.8	92.9	87.2	93.8	96.6	97.4	96.4	97.2	94.6	96.2	95.8
FEBR.	89.3	101.6	110.7	94.5	95.8	92.9	87.2	93.7	96.3	96.5	96.4	97.3	93.7	96.2	95.7
MAERZ	89.7	102.8	112.2	94.6	95.8	93.3	87.2	93.7	96.7	96.6	96.9	97.3	93.5	96.0	95.5
APRIL	90.5	102.0	111.5	94.8	96.2	93.3	87.5	93.9	96.9	97.0	96.9	97.4	93.6	96.2	95.4
MAI	90.4	101.7	110.7	94.7	96.4	93.3	87.5	93.7	96.9	97.0	96.9	97.6	93.6	96.2	95.4
JUNI	90.8	101.1	109.7	94.9	96.4	93.3	87.5	93.8	97.1	97.1	97.1	97.7	93.9	96.4	95.8
JULI	91.0	100.3	107.4	95.0	96.4	93.3	88.4	94.0	97.2	97.8	97.1	97.0	94.3	96.7	96.0
AUG.	91.1	101.8	109.9	95.4	96.4	93.7	90.3	94.3	97.4	98.2	97.1	97.0	94.5	96.7	96.0
SEPT.	91.3	102.7	110.2	95.5	96.4	93.7	90.3	94.4	97.7	98.6	97.8	97.5	94.5	97.1	96.4
OKT.	91.3	102.7	108.8	95.7	96.4	93.7	91.7	94.7	97.7	98.6	97.8	97.2	94.9	97.1	96.4
NOV.	91.3	99.7	105.0	95.7	96.1	93.7	91.6	94.7	97.7	98.6	97.8	97.1	95.2	97.1	96.4
DEZ.	91.6	98.7	102.6	95.8	96.1	94.0	91.6	94.7	97.8	98.7	97.8	97.6	95.2	97.1	96.4
1990															
JAN.	92.1	98.5	101.8	96.3	96.1	95.4	92.3	95.5	98.1	99.0	97.8	98.2	96.0	97.2	96.7
FEBR.	92.9	98.8	101.4	96.7	96.7	95.4	92.3	96.2	98.5	99.1	98.3	98.6	96.5	97.2	97.2
MAERZ	93.9	100.1	103.8	96.9	97.2	95.7	92.3	96.3	98.3	99.1	98.3	98.2	97.2	97.3	97.2
APRIL	94.9	100.0	103.4	97.3	98.6	96.4	95.4	96.3	98.5	99.2	98.3	98.7	97.2	97.4	97.5
MAI	95.3	99.4	102.5	97.4	98.8	96.5	96.3	96.4	98.4	99.2	97.7	98.3	97.0	97.7	97.5
JUNI	95.4	100.3	102.4	97.6	98.8	96.6	96.8	96.6	98.3	99.8	96.4	97.5	97.0	98.4	98.0
JULI	95.5	101.0	102.6	97.7	98.8	97.4	96.7	96.8	98.6	99.8	97.1	98.3	96.4	98.4	98.0
AUG.	96.2	101.1	103.5	97.8	98.8	97.4	96.6	96.9	98.5	99.8	97.1	98.0	97.2	98.4	98.0
SEPT.	96.1	101.6	104.0	97.8	98.8	97.4	96.6	96.9	98.5	99.8	98.0	99.5	97.2	98.4	98.0
OKT.	96.3	100.4	100.8	98.0	98.9	97.7	96.6	97.6	98.6	98.7	98.0	98.8	97.2	98.3	97.9
NOV.	96.2	99.9	99.2	98.1	98.9	97.7	96.6	97.7	98.7	98.7	98.0	99.3	97.2	98.4	97.9
DEZ.	96.3	99.5	98.9	98.1	98.9	97.7	96.6	97.7	98.8	98.8	98.0	99.2	97.2	98.3	97.9

\*) ES SIND NUR DIE REIHEN AUFGEFUEHRT, FUER DIE VERGLEICHBARE WERTE VOR 1991 BERECHNET WERDEN KONNTEN.



FRUEHERES BUNDESGBEIT  
INDEX DER ERZEUGERPREISE GEWERBLICHER PRODUKTE (INLANDSABSAZ) \*)  
3 JAHRES- UND MONATSINDIZES  
1991 = 100

JAHR MONAT	NOCH: ELEKTROTECHNISCHE ERZEUGNISSE													
	ELEKTRISCHE LEUCHTEN UND LAMPEN				NACH- RICHTEN- TECH- NISCHE GERAETE UND EIN- RICHT- TUNGEN	RUNDFUNK-, FERNSEH-, PHONOTECHNISCHE GERAETE UND EINRICHTUNGEN U. AE.						ELEK- TRISCHE MESS-, PRUEF-, REGL-, STEUER- RUNGSGE- RAETE U. -EINRICHT- TUNGEN	ELEK- TRI- ZI- TAETS- ZAEH- LER	ELEKTRI- SCHE MESSGE- RAETE F. CHEMI- SCHE U. PHYSIKA- LISCHE UNTERSU- CHUNGEN
	ZU- SAMMEN	ELEK- TRISCHE LEUCHTEN	ELEK- TRISCHE GLUEH- LAMPEN	ENTLA- DUNGS- LAMPEN		ZU- SAMMEN	RUNDFUNK- EMPFANGS- U. FERNSEH- GERAETE U. -EIN- RICHTUNGEN	FARBFERN- SEHGERAETE (TISCH- EMPFANGS- U. STAND- EMPFANGS- GERAETE)	PHONO- TECH- NISCHE GE- RAETE	VIDEO- RE- CORDER	LAUT- SPRECHER MIT GE- HAEUSE			
NR. DER GP - SY- STEMATIK	364	3641	3645	3646	365	366	3661	3661 76	3663	3663 44	3663 75/77	367	3673	3674
1976 D	67.6	56.2	111.3	-	86.0	114.8	120.8	130.5	-	-	-	63.0	70.9	-
1977 D	70.0	59.1	109.6	-	88.2	112.3	115.7	124.1	-	-	-	65.8	73.7	-
1978 D	72.1	61.1	110.7	-	89.7	108.0	111.7	118.0	-	-	-	68.3	75.8	-
1979 D	73.2	62.8	107.7	-	91.7	106.4	108.4	114.8	-	-	-	70.6	77.3	-
1980 D	75.8	66.4	106.7	-	94.4	106.4	107.9	114.5	113.0	-	-	73.4	78.1	-
1981 D	77.4	69.0	103.7	-	96.7	106.9	108.6	115.0	112.7	-	-	77.0	79.4	-
1982 D	80.7	73.1	102.2	-	99.6	107.8	109.2	114.4	114.2	-	-	80.9	83.0	-
1983 D	83.5	76.1	101.3	-	101.8	108.9	110.4	116.0	112.5	-	-	84.3	85.5	-
1984 D	85.8	79.2	100.2	-	102.3	108.9	109.5	113.8	112.7	-	-	86.8	88.5	-
1985 D	87.7	82.0	100.4	104.1	102.4	108.2	106.8	109.8	111.4	127.4	98.1	88.9	88.8	87.8
1986 D	89.0	84.3	99.1	103.2	102.5	107.3	107.1	111.2	107.6	119.4	97.1	90.5	91.5	87.0
1987 D	90.5	86.9	98.3	101.6	102.8	105.5	106.4	108.6	105.3	114.1	97.7	92.2	93.4	87.7
1988 D	92.1	89.2	97.9	101.3	102.9	102.6	103.1	104.6	101.8	107.4	97.9	92.9	93.9	90.1
1989 D	93.5	91.9	97.4	97.3	101.8	101.0	101.6	102.4	100.6	104.7	97.9	94.8	95.6	92.9
1990 D	95.9	95.1	98.0	97.2	101.5	100.8	100.5	100.8	100.5	102.7	99.1	97.0	97.8	95.7
1976														
JAN.	66.6	55.2	110.7	-	84.8	115.2	121.7	131.1	-	-	-	61.3	70.3	-
FEBR.	66.6	55.1	110.7	-	84.8	115.1	121.4	130.7	-	-	-	61.9	69.8	-
MAERZ	66.8	55.4	110.7	-	84.9	115.1	121.3	130.7	-	-	-	62.2	69.9	-
APRIL	67.6	56.1	111.6	-	84.9	114.9	121.3	131.0	-	-	-	62.7	69.9	-
MAI	68.1	56.6	111.9	-	85.1	114.7	120.7	130.5	-	-	-	63.0	70.8	-
JUNI	68.1	56.6	111.9	-	85.1	114.7	120.6	130.4	-	-	-	63.2	70.9	-
JULI	67.9	56.4	111.6	-	86.7	114.8	120.6	130.4	-	-	-	63.3	70.9	-
AUG.	67.8	56.4	111.6	-	87.2	114.8	120.4	130.3	-	-	-	63.6	71.5	-
SEPT.	67.8	56.4	111.4	-	87.2	114.8	120.7	130.3	-	-	-	63.6	71.7	-
OKT.	68.0	56.6	111.4	-	87.2	114.3	120.3	130.3	-	-	-	63.7	71.7	-
NOV.	68.0	56.6	111.0	-	87.2	114.4	120.3	130.3	-	-	-	63.7	71.7	-
DEZ.	68.0	56.6	111.0	-	87.2	114.4	120.2	130.3	-	-	-	63.7	71.7	-
1977														
JAN.	68.0	56.7	110.8	-	87.2	113.8	119.1	129.4	-	-	-	64.0	71.8	-
FEBR.	68.2	57.5	107.3	-	87.2	114.1	119.1	129.2	-	-	-	64.8	72.9	-
MAERZ	68.7	58.1	107.2	-	87.3	113.6	118.3	128.5	-	-	-	65.3	73.3	-
APRIL	70.2	59.2	110.9	-	87.3	112.7	116.3	125.2	-	-	-	66.1	73.3	-
MAI	70.4	59.3	110.9	-	87.3	112.5	116.0	124.8	-	-	-	66.1	73.3	-
JUNI	70.7	59.5	111.0	-	87.3	112.5	116.0	124.8	-	-	-	66.1	74.0	-
JULI	70.6	59.5	109.9	-	89.2	112.0	114.9	123.1	-	-	-	66.2	74.4	-
AUG.	70.6	59.6	109.9	-	89.2	111.7	114.3	122.1	-	-	-	66.2	74.4	-
SEPT.	70.6	59.7	109.9	-	89.0	111.4	113.8	121.1	-	-	-	66.2	74.2	-
OKT.	70.8	59.9	109.9	-	89.0	111.3	113.8	121.0	-	-	-	66.2	74.2	-
NOV.	70.7	59.9	109.8	-	89.0	110.8	113.2	120.2	-	-	-	66.3	74.2	-
DEZ.	70.6	59.9	107.4	-	89.0	110.7	113.2	120.2	-	-	-	66.3	74.9	-
1978														
JAN.	70.6	60.2	104.8	-	89.0	110.3	112.9	119.9	-	-	-	66.9	74.8	-
FEBR.	71.6	60.3	112.0	-	89.0	109.9	112.7	119.9	-	-	-	67.1	74.8	-
MAERZ	71.9	60.7	112.0	-	89.0	109.8	112.6	119.8	-	-	-	67.7	74.8	-
APRIL	72.2	61.0	112.0	-	89.0	109.7	112.3	119.2	-	-	-	68.1	75.5	-
MAI	72.3	61.3	111.2	-	89.0	109.4	111.9	118.3	-	-	-	68.4	75.5	-
JUNI	72.3	61.3	111.6	-	89.2	109.1	111.9	118.2	-	-	-	68.5	75.8	-
JULI	72.4	61.4	111.4	-	89.0	108.9	111.5	117.9	-	-	-	68.7	76.4	-
AUG.	72.3	61.4	111.0	-	90.6	108.7	111.2	117.2	-	-	-	68.7	76.4	-
SEPT.	72.3	61.4	110.6	-	90.6	108.6	110.9	116.8	-	-	-	68.8	76.4	-
OKT.	72.4	61.4	110.6	-	90.6	108.4	110.9	116.6	-	-	-	68.9	76.4	-
NOV.	72.4	61.4	110.6	-	90.6	108.0	110.9	116.6	-	-	-	69.0	76.4	-
DEZ.	72.4	61.4	110.6	-	90.6	107.6	110.4	115.8	-	-	-	69.0	76.4	-
1979														
JAN.	72.2	61.4	109.5	-	90.6	107.3	109.8	115.1	-	-	-	69.4	76.3	-
FEBR.	72.2	61.6	107.7	-	90.6	107.2	109.8	115.3	-	-	-	69.9	76.3	-
MAERZ	72.5	62.1	107.7	-	90.7	107.1	109.7	115.0	-	-	-	70.2	76.4	-
APRIL	73.2	62.6	108.1	-	90.7	107.2	109.9	115.4	-	-	-	70.6	77.2	-
MAI	73.2	62.9	107.3	-	90.7	107.3	110.1	115.4	-	-	-	70.7	77.2	-
JUNI	73.3	62.9	107.5	-	92.2	106.2	108.1	115.4	-	-	-	70.8	77.4	-
JULI	73.5	63.0	107.5	-	92.4	106.1	107.8	115.1	-	-	-	70.9	77.7	-
AUG.	73.6	63.3	107.5	-	92.4	105.8	107.3	114.5	-	-	-	70.9	77.7	-
SEPT.	73.6	63.3	107.3	-	92.4	105.8	106.3	114.2	-	-	-	70.9	77.7	-
OKT.	73.6	63.3	107.4	-	92.4	105.6	107.9	113.7	-	-	-	70.9	77.7	-
NOV.	73.6	63.3	107.4	-	92.4	105.9	107.4	114.5	-	-	-	71.0	77.9	-
DEZ.	73.9	63.7	107.4	-	92.4	105.8	107.3	114.2	-	-	-	71.1	77.9	-

\*) ES SIND NUR DIE REIHEN AUFGEFUEHRT, FUER DIE VERGLEICHBARE WERTE VOR 1991 BERECHNET WERDEN KONNTEN.



FRUEHERES BUNDESGBEIT  
INDEX DER ERZEUGERPREISE GEWERBLICHER PRODUKTE (INLANDSABSAZT) \*)

3 JAHRES- UND MONATSINDIZES

1991 = 100

JAHR MONAT	NOCH: ELEKTROTECHNISCHE ERZEUGNISSE													
	ELEKTRISCHE LEUCHTEN UND LAMPEN				NACH- RICHTEN- TECH- NISCHE GERAEUE UND EIN- RICHT- TUNGEN	RUNDFUNK-, FERNSEH-, PHONOTECHNISCHE GERAEUE UND EINRICHTUNGEN U. AE.						ELEK- TRISCHE MESS-, PRUEF-, REGELE-, STEUER- UNGSGE- RAEUE U. -EINRICHTUNGEN	ELEK- TRI- ZI- TAETS- ZAEH- LER	ELEKTRI- SCHE MESSGE- RAEUE F. CHEMI- SCHE U. PHYSIKA- LISCHE UNTERSU- CHUNGEN
	ZU- SAMMEN	ELEK- TRISCHE LEUCHTEN	ELEK- TRISCHE GLUEH- LAMPEN	ENTLA- DUNGS- LAMPEN		ZU- SAMMEN	RUNDFUNK- EMPfangs- U. FERNSEH- EMPfangs- GERAEUE U. -EIN- RICHTUNGEN	FARBFERN- SEHGERAEUE (TISCH- EMPfangs- U. STAND- EMPfangs- GERAEUE)	PHONO- TECH- NISCHE GE- RAEUE	VIDEO- RE- CORDER	LAUT- SPRECHER MIT GE- HAEUSE			
NR. DER GP - SY- STEMATIK	364	3641	3645	3646	365	366	3661	3661 76	3663	3663 44	3663 75/77	367	3673	3674
1980														
JAN.	74.1	64.1	107.1	-	92.6	105.8	106.9	113.3	113.9	-	-	71.7	77.9	-
FEBR.	75.1	65.8	107.1	-	92.6	105.8	106.9	113.3	113.6	-	-	72.0	77.9	-
MAERZ	75.6	66.4	106.5	-	92.6	106.2	107.3	113.8	113.6	-	-	72.8	78.8	-
APRIL	76.0	66.6	106.9	-	94.1	106.3	107.7	114.5	112.9	-	-	73.2	79.6	-
MAI	76.1	66.7	106.8	-	94.1	106.4	107.8	114.6	113.0	-	-	73.6	80.3	-
JUNI	76.1	66.7	106.6	-	95.2	106.4	107.9	114.6	113.0	-	-	73.6	77.1	-
JULI	76.1	66.7	106.7	-	95.2	106.4	107.9	114.6	113.1	-	-	73.6	77.1	-
AUG.	76.1	66.7	106.8	-	95.2	106.7	108.2	115.1	112.8	-	-	73.8	77.5	-
SEPT.	76.0	66.7	106.9	-	95.4	106.5	108.3	115.1	112.4	-	-	73.8	77.6	-
OKT.	76.0	66.6	106.9	-	95.2	106.7	108.4	115.1	112.4	-	-	74.0	77.6	-
NOV.	76.1	66.8	106.9	-	95.2	106.9	108.4	115.1	112.8	-	-	74.1	77.7	-
DEZ.	75.8	66.8	105.6	-	95.2	106.9	108.7	115.5	112.8	-	-	74.1	77.7	-
1981														
JAN.	76.0	67.1	104.5	-	95.4	106.8	108.2	114.8	113.3	-	-	74.9	77.6	-
FEBR.	76.2	67.6	104.5	-	95.4	106.2	107.8	114.3	112.0	-	-	75.5	77.6	-
MAERZ	76.6	68.2	103.3	-	95.4	106.3	107.8	114.3	111.8	-	-	76.4	77.7	-
APRIL	77.7	69.4	103.6	-	95.4	106.7	108.2	114.8	112.2	-	-	77.0	79.2	-
MAI	77.7	69.4	103.6	-	95.4	106.9	108.4	115.0	112.4	-	-	77.2	79.4	-
JUNI	77.8	69.4	103.5	-	97.0	107.1	109.0	115.5	112.3	-	-	77.3	79.8	-
JULI	77.8	69.5	103.4	-	97.8	107.1	109.1	115.5	112.3	-	-	77.4	80.3	-
AUG.	77.8	69.5	103.3	-	97.8	107.2	109.1	115.5	112.6	-	-	77.4	80.3	-
SEPT.	77.9	69.5	103.6	-	97.8	107.1	109.2	115.5	112.8	-	-	77.6	80.3	-
OKT.	77.9	69.5	103.6	-	97.8	107.4	109.2	115.5	113.7	-	-	77.7	80.3	-
NOV.	77.8	69.4	103.6	-	97.8	107.2	108.8	114.8	113.8	-	-	77.8	80.4	-
DEZ.	78.0	69.7	103.6	-	97.8	107.3	108.8	114.8	113.8	-	-	77.8	80.4	-
1982														
JAN.	77.9	69.9	101.8	-	97.8	107.4	109.0	114.7	114.1	-	-	79.2	81.9	-
FEBR.	79.3	71.3	103.0	-	97.8	107.4	109.1	114.7	114.5	-	-	79.7	81.9	-
MAERZ	80.7	73.0	103.1	-	98.0	107.6	109.2	114.7	114.8	-	-	80.1	81.9	-
APRIL	80.9	73.5	102.4	-	98.0	107.4	109.4	114.7	114.9	-	-	80.8	82.6	-
MAI	81.2	73.7	102.8	-	98.0	107.5	109.4	114.6	114.6	-	-	81.0	83.5	-
JUNI	81.2	73.7	102.8	-	100.4	107.5	109.4	114.6	114.6	-	-	81.1	83.5	-
JULI	81.2	73.7	102.8	-	100.6	108.2	109.2	114.3	114.1	-	-	81.2	83.5	-
AUG.	80.9	73.6	101.4	-	100.9	107.8	108.7	113.4	114.2	-	-	81.2	83.5	-
SEPT.	81.3	73.8	101.5	-	101.1	108.0	108.8	113.4	114.3	-	-	81.5	83.4	-
OKT.	81.2	73.8	101.5	-	101.0	108.5	109.5	114.5	115.0	-	-	81.6	83.4	-
NOV.	81.2	73.8	101.4	-	101.0	108.3	109.5	114.5	112.9	-	-	81.7	83.4	-
DEZ.	81.4	73.8	101.7	-	101.0	108.2	109.5	114.5	112.3	-	-	81.7	83.4	-
1983														
JAN.	81.7	73.9	101.8	-	101.6	108.9	110.9	116.8	112.4	-	-	82.2	84.1	-
FEBR.	82.0	74.3	101.8	-	101.3	108.8	110.5	115.9	112.4	-	-	83.2	84.8	-
MAERZ	82.7	74.9	101.5	-	101.2	109.3	111.4	117.4	112.4	-	-	83.6	84.7	-
APRIL	83.5	76.1	101.5	-	101.2	109.4	111.5	117.4	112.4	-	-	84.5	84.7	-
MAI	83.9	76.6	101.5	-	101.2	109.5	111.4	117.4	112.6	-	-	84.5	85.9	-
JUNI	84.0	76.6	101.6	-	102.2	109.3	110.9	116.9	112.6	-	-	84.5	85.9	-
JULI	84.1	76.7	101.6	-	102.1	109.1	110.8	116.7	112.4	-	-	84.9	86.0	-
AUG.	84.0	76.7	101.4	-	102.2	109.3	110.8	116.7	112.6	-	-	84.7	86.0	-
SEPT.	84.3	76.9	101.4	-	102.2	108.5	109.4	114.6	112.6	-	-	84.8	86.0	-
OKT.	84.1	76.9	100.6	-	102.3	108.6	109.5	114.6	112.6	-	-	85.0	86.0	-
NOV.	84.0	76.9	100.1	-	102.1	108.5	109.2	114.5	112.7	-	-	85.0	85.9	-
DEZ.	84.3	77.1	100.4	-	102.1	108.2	108.8	113.7	112.9	-	-	85.0	85.9	-
1984														
JAN.	84.4	77.1	100.4	-	102.1	108.1	108.7	113.2	112.4	-	-	85.8	85.9	-
FEBR.	84.6	77.3	100.6	-	102.1	108.6	109.5	114.2	112.8	-	-	86.2	85.9	-
MAERZ	85.3	78.3	100.6	-	102.1	108.9	109.9	114.7	112.8	-	-	86.5	85.8	-
APRIL	86.0	79.0	100.5	-	102.1	109.3	110.3	114.9	113.2	-	-	86.9	86.3	-
MAI	85.8	79.4	100.0	-	102.1	109.4	110.3	114.9	113.2	-	-	86.9	86.4	-
JUNI	85.8	79.5	100.0	-	102.1	109.1	109.8	114.3	113.1	-	-	86.9	86.4	-
JULI	86.1	79.8	99.7	-	102.8	109.0	109.8	114.3	112.7	-	-	87.0	86.9	-
AUG.	86.2	80.0	99.7	-	102.7	109.1	109.6	114.0	112.8	-	-	87.0	86.9	-
SEPT.	86.2	80.0	99.7	-	102.6	109.0	109.6	113.9	112.7	-	-	87.1	86.9	-
OKT.	86.4	80.1	100.4	-	102.5	108.7	109.0	112.6	112.2	-	-	87.3	86.9	-
NOV.	86.4	80.1	100.3	-	102.5	108.7	109.0	112.6	112.2	-	-	87.3	86.9	-
DEZ.	86.4	80.2	100.3	-	102.5	108.8	109.1	112.6	112.2	-	-	87.3	87.0	-

\*) ES SIND NUR DIE REIHEN AUFGEFUEHRT, FUER DIE VERGLEICHBARE WERTE VOR 1991 BERECHNET WERDEN KONNTEN.



FRUEHERES BUNDESGBEIT  
INDEX DER ERZEUGERPREISE GEWERBLICHER PRODUKTE (INLANDSABSATZ) \*)

3 JAHRES- UND MONATSINDIZES

1991 = 100

JAHR MONAT	NOCH: ELEKTROTECHNISCHE ERZEUGNISSE													
	ELEKTRISCHE LEUCHTEN UND LAMPEN				NACH- RICHTEN- TECH- NISCH- GERAETE UND EIN- RICHT- TUNGEN	RUNDUNK-, FERNSEH-, PHONOTECHNISCHE GERAETE UND EINRICHTUNGEN U. AE.					ELEK- TRISCHE MESS-, PRUEF-, REGEL-, STEUER- RUNGSGE- RAETE U. -EINRICHT- TUNGEN	ELEK- TRI- ZI- TAETS- ZAEH- LER	ELEKTRI- SCHE MESSGE- RAETE F. CHEMI- SCHE U. PHYSIKA- LISCHE UNTERSU- CHUNGEN	
	ZU- SAMMEN	ELEK- TRISCHE LEUCHTEN	ELEK- TRISCHE GLUEH- LAMPEN	ENTLA- DUNGS- LAMPEN		ZU- SAMMEN	RUNDUNK- EMPFANGS- U. FERNSEH- GERAETE U. -EIN- RICHTUNGEN	FARBBERN- SEHGERAETE (TISCH- EMPFANGS- U. STAND- EMPFANGS- GERAETE)	PHONO- TECH- NISCH- GE- RAETE	VIDEO- RE- CORDER				LAUT- SPRECHER MIT GE- HAEUSE
NR. DER GP - SY- STEMATIK	364	3641	3645	3646	365	366	3661	3661 76	3663	3663 44	3663 75/77	367	3673	3674
1985														
JAN.	86.4	80.2	100.4	104.7	102.6	108.8	108.5	112.2	112.7	129.9	97.1	88.1	87.6	88.7
FEBR.	86.9	80.9	100.5	104.5	102.6	108.5	107.8	110.6	111.4	127.3	97.7	88.3	87.6	88.6
MAERZ	87.1	81.1	100.6	104.5	102.5	108.1	106.9	109.9	111.6	128.4	97.7	88.5	88.2	88.6
APRIL	87.6	81.8	100.5	104.5	102.5	108.3	106.9	109.6	111.8	128.4	98.3	89.0	88.9	88.7
MAI	87.8	82.1	100.6	104.5	102.6	108.6	107.1	109.8	111.8	128.4	98.3	89.2	88.8	88.7
JUNI	87.9	82.3	100.6	104.5	102.4	108.5	107.1	109.8	111.8	128.4	98.3	89.2	88.8	88.4
JULI	88.1	82.6	100.6	104.6	102.4	108.4	107.2	109.8	111.8	128.4	98.3	89.2	88.9	88.4
AUG.	88.1	82.7	100.5	104.0	102.4	108.3	106.7	110.0	111.1	126.8	98.3	89.1	88.9	87.8
SEPT.	88.1	82.7	100.4	104.0	102.4	108.0	106.1	109.4	111.2	126.8	98.3	89.2	88.7	87.6
OKT.	88.0	82.8	100.5	102.6	102.4	107.6	106.1	109.4	110.3	125.5	98.3	89.2	89.8	86.3
NOV.	87.9	82.7	99.9	102.6	102.0	107.6	105.8	108.8	110.4	125.6	98.3	89.1	89.8	85.9
DEZ.	88.1	82.7	100.2	103.8	102.0	107.3	105.8	108.8	110.4	125.2	98.3	89.1	89.7	85.8
1986														
JAN.	88.1	82.7	100.3	103.8	102.0	107.1	105.9	108.5	109.1	122.9	97.1	89.8	89.8	86.6
FEBR.	88.5	83.2	100.3	103.8	102.0	107.2	105.9	108.8	108.9	122.3	97.6	90.0	89.8	86.7
MAERZ	88.5	83.5	99.5	103.8	102.0	107.2	106.0	108.8	108.2	120.6	97.6	90.4	90.7	86.7
APRIL	89.1	84.3	99.4	103.8	102.0	107.8	107.6	112.2	108.1	120.6	97.5	90.5	91.0	87.3
MAI	89.2	84.5	99.6	103.8	102.0	107.6	107.6	112.2	108.0	120.4	96.5	90.5	91.9	87.1
JUNI	89.2	84.5	99.5	103.8	102.5	107.8	107.6	112.2	107.7	119.8	96.5	90.7	91.9	87.1
JULI	89.2	84.7	99.2	103.3	102.9	107.6	107.6	112.2	107.7	119.8	96.5	90.7	92.0	87.2
AUG.	89.3	84.8	99.2	103.3	102.9	107.5	107.6	112.2	107.8	119.8	96.5	90.6	92.0	86.9
SEPT.	89.3	84.7	99.3	103.3	102.9	107.2	107.5	112.2	107.2	118.5	97.5	90.7	92.1	86.6
OKT.	88.9	84.9	97.7	101.6	102.8	106.7	107.3	111.7	106.8	117.5	97.5	90.7	92.1	87.0
NOV.	89.1	85.0	97.7	101.6	102.8	106.7	107.4	111.7	105.9	115.6	97.5	90.8	92.1	87.3
DEZ.	89.1	85.0	97.8	102.1	102.8	106.7	107.4	111.7	105.9	115.6	97.5	90.7	92.1	87.3
1987														
JAN.	89.3	85.3	97.8	102.1	102.8	107.0	108.2	111.7	105.9	115.6	97.5	91.5	92.0	88.1
FEBR.	89.7	85.8	97.8	102.1	102.3	106.3	107.6	110.1	105.9	115.3	97.5	91.7	92.0	88.0
MAERZ	90.2	86.4	99.3	101.3	102.3	106.1	107.2	109.3	105.9	115.2	97.5	91.9	93.3	87.9
APRIL	90.7	86.8	99.3	101.3	102.3	106.0	107.1	109.1	105.8	114.9	97.5	92.1	93.6	87.5
MAI	90.8	87.2	99.3	101.3	102.3	105.9	107.2	109.1	105.8	114.9	97.5	92.2	93.8	87.3
JUNI	90.7	87.2	98.3	101.3	103.1	105.7	106.8	108.8	105.9	115.6	97.5	92.4	93.8	87.3
JULI	90.7	87.3	98.2	101.3	103.1	105.8	106.4	108.8	105.9	115.4	97.5	92.4	93.6	87.4
AUG.	90.7	87.3	98.1	101.3	103.3	105.7	106.2	108.8	105.3	114.1	98.1	92.5	93.6	87.8
SEPT.	90.7	87.3	97.3	101.2	103.1	104.8	105.6	107.3	104.8	113.0	98.1	92.4	93.6	87.4
OKT.	90.7	87.3	97.4	101.9	103.2	104.3	104.9	106.9	104.3	112.0	98.0	92.5	93.6	88.3
NOV.	91.0	87.4	98.7	102.3	103.2	104.2	104.9	106.9	104.2	112.0	98.0	92.5	93.7	88.0
DEZ.	90.9	87.4	98.4	102.0	103.2	103.7	104.2	106.7	103.5	110.5	98.0	92.5	93.7	87.9
1988														
JAN.	91.1	87.5	98.5	102.1	103.4	103.2	103.5	105.9	103.4	110.5	98.0	92.5	93.7	88.5
FEBR.	91.4	88.1	98.4	102.1	103.4	103.4	103.5	105.9	102.9	109.3	98.0	92.7	93.7	88.6
MAERZ	91.5	88.4	97.7	101.8	103.4	103.6	103.6	105.6	102.8	109.3	98.0	92.7	93.9	89.1
APRIL	92.1	89.1	97.8	101.8	103.4	103.6	103.6	105.6	102.8	109.3	98.0	92.7	94.1	89.6
MAI	92.1	89.2	97.9	101.8	103.4	103.4	103.4	105.1	101.9	107.7	98.0	92.7	93.8	89.6
JUNI	92.3	89.5	97.7	101.7	102.6	103.0	103.3	105.0	101.9	107.7	98.0	92.8	93.8	90.1
JULI	92.4	89.6	97.9	101.7	102.6	102.1	102.8	103.8	102.0	107.7	97.7	92.9	93.8	90.5
AUG.	92.5	89.7	97.8	101.7	102.5	102.2	102.8	103.8	101.4	106.4	97.7	92.9	93.8	90.5
SEPT.	92.2	89.7	97.8	99.6	102.5	102.1	102.7	103.8	101.4	106.4	98.0	93.1	93.8	91.0
OKT.	92.4	89.8	97.8	100.4	102.4	101.8	103.0	103.7	100.8	105.2	98.0	93.3	94.0	91.5
NOV.	92.4	89.8	97.8	100.3	102.4	101.4	102.8	103.7	100.5	104.7	98.0	93.3	94.0	91.4
DEZ.	92.4	89.8	97.8	100.3	102.4	101.4	102.7	103.7	100.4	104.7	98.0	93.3	94.0	91.1
1989														
JAN.	92.5	90.0	97.7	100.3	102.5	100.9	101.6	102.2	100.4	104.7	98.0	93.8	94.0	92.3
FEBR.	93.1	90.9	97.7	100.3	102.5	101.1	102.0	102.4	100.4	104.7	98.0	94.1	94.0	92.7
MAERZ	93.6	91.4	98.0	100.3	102.5	101.0	102.1	102.3	100.4	104.7	98.1	94.3	95.1	92.4
APRIL	93.9	91.8	98.0	100.3	102.5	101.1	102.4	102.8	100.5	104.8	98.1	94.7	95.7	92.9
MAI	93.4	92.2	96.9	95.4	102.5	101.1	102.4	102.8	100.4	104.8	98.1	94.9	95.8	93.0
JUNI	93.4	92.2	96.7	95.4	101.3	101.2	102.4	102.8	100.4	104.8	98.1	94.9	95.8	92.9
JULI	93.5	92.3	97.0	95.4	101.3	100.9	101.6	102.5	100.6	104.8	98.1	94.9	96.0	93.0
AUG.	93.5	92.4	97.1	95.4	101.3	100.8	101.6	102.7	100.8	104.8	97.5	94.9	96.0	93.1
SEPT.	93.6	92.4	97.3	96.0	101.3	101.1	101.3	102.7	100.6	104.8	97.5	94.9	96.0	93.0
OKT.	93.6	92.4	97.1	96.0	101.2	100.9	100.9	101.7	101.0	104.6	97.5	95.2	96.4	93.3
NOV.	93.7	92.4	97.5	96.3	101.2	100.9	100.7	101.7	101.0	104.6	98.2	95.3	96.5	93.4
DEZ.	93.7	92.3	97.8	96.3	101.2	100.9	100.7	101.7	101.1	104.6	98.2	95.3	96.5	93.3
1990														
JAN.	94.1	92.7	98.0	96.3	101.6	100.7	100.5	101.6	101.1	104.6	98.3	95.6	96.5	94.1
FEBR.	94.9	93.7	98.3	96.0	101.6	101.0	100.6	101.2	101.1	104.6	98.3	95.9	96.5	93.7
MAERZ	95.0	94.3	96.9	96.0	101.6	100.7	100.4	100.6	101.1	104.3	98.3	96.2	97.0	93.6
APRIL	96.1	95.2	98.0	97.8	101.5	100.7	100.5	100.6	100.8	103.6	98.8	96.6	97.6	95.2
MAI	96.3	95.5	97.9	97.8	100.9	100.7	100.6	100.9	100.3	102.4	99.1	97.1	97.7	95.6
JUNI	96.3	95.5	98.5	97.5	101.2	100.6	100.6	100.9	100.1	102.0	99.1	97.3	98.1	95.9
JULI	96.3	95.5	98.4	97.5	101.3	100.6	100.9	101.2	100.1	102.0	99.1	97.4	98.3	96.3
AUG.	96.2	95.5	97.8	97.5	101.5	100.8	100.9	101.2	100.1	102.0	99.1	97.5	98.3	96.3
SEPT.	96.3	95.5	97.9	97.5	101.5	101.0	100.9	101.2	100.0	101.9	99.1	97.5	98.3	96.6
OKT.	96.4	95.8	98.0	97.5	101.7	100.7	100.5	100.2	100.3	101.9	99.7	97.5	98.3	97.1
NOV.	96.3	95.8	97.7	97.5	101.7	100.9	100.4	100.1	100.3	101.9	100.1	97.6	98.3	96.8
DEZ.	96.5	96.0	98.1	97.5	101.5	100.8	99.8	100.1	100.3	101.7				



FRUEHERES BUNDESGBEIT  
INDEX DER ERZEUGERPREISE GEWERBLICHER PRODUKTE (INLANDSABSAZT) \*)

3 JAHRES- UND MONATSINDIZES

1991 = 100

JAHR MONAT	NOCH: ELEKTROTECHNISCHE ERZEUGNISSE							FEINMECHANISCHE UND OPTISCHE ERZEUGNISSE, UHREN						
	ELEK- TRISCHE PRUEF- GERAEATE UND -EIN- RICHTUNGEN	ELEKTRISCHE REGEL- UND STEUERUNGS- GERAEATE UND -EIN- RICHTUNGEN	ANDERE ELEKTROTECHNISCHE ERZEUGNISSE					ZU- SAMMEN	FEINME- CHANISCHE UND OPTISCHE ERZEUG- NISSE OHNE UHREN	OPTI- SCHE ERZEUG- NISSE	ER- ZEUG- NISSE DER AUGEN- OPTIK	OPTI- SCHE IN- STRU- MENTE	DIA- PROJEK- TOREN	FEIN- MECHA- NISCHE ERZEUG- NISSE
			ZU- SAMMEN	ELEKTRO- MEDIZI- NISCHE GERAEATE	ELEKTRO- KOEHLN UND -BUER- STEN	ELEKTR.AUS- RUESTUNGEN F. FAHRRAE- DER, KFZ U. UND VER- BRENNUNGS- MOTOREN	ELEK- TRO- MAGNE- TISCHE GE- RAETE							
NR. DER GP - SY- STEMATIK	3675	3677	368	3681	6382	3686	3688	37	---	371	3711	3715 /19	3725 12	375
1976 D	-	65.3	64.3	60.6	64.6	66.7	-	67.9	66.3	67.7	75.5	-	78.1	61.0
1977 D	-	68.0	66.9	63.3	66.2	69.0	-	70.6	69.2	71.3	79.5	-	78.7	63.2
1978 D	-	70.6	68.7	66.0	66.4	70.5	-	72.2	70.8	72.7	81.1	-	80.6	64.8
1979 D	-	72.8	70.6	68.7	69.3	72.0	-	73.9	72.7	74.3	83.1	-	81.7	67.3
1980 D	-	75.8	74.0	72.3	76.6	74.3	69.9	76.6	75.5	76.2	85.3	63.9	85.2	70.6
1981 D	-	79.8	77.8	76.6	85.0	77.3	75.6	79.3	78.5	78.6	87.1	67.0	88.0	73.7
1982 D	-	83.6	82.6	81.6	92.7	82.0	79.9	82.3	81.6	81.1	89.2	69.9	91.5	76.5
1983 D	-	86.7	86.2	85.3	92.2	86.5	83.3	84.7	83.9	82.7	90.8	71.8	90.9	78.9
1984 D	-	89.1	87.9	87.9	91.0	88.1	85.4	86.2	85.6	84.7	92.4	74.1	88.4	81.3
1985 D	86.0	90.8	90.4	90.0	96.5	90.6	88.4	88.4	87.8	86.8	93.4	77.6	86.9	84.0
1986 D	89.1	92.1	92.4	91.0	100.6	92.9	90.8	90.5	90.1	89.0	94.3	81.5	87.0	86.8
1987 D	93.4	93.4	93.0	92.1	95.3	93.9	91.0	91.9	91.5	90.6	94.2	85.4	89.1	88.5
1988 D	92.9	93.5	94.0	93.3	92.6	95.3	90.4	93.2	92.9	92.3	95.3	88.2	93.4	89.9
1989 D	93.3	95.0	95.4	95.2	95.2	96.0	92.1	94.9	94.7	93.6	96.4	89.6	95.0	92.6
1990 D	95.7	97.0	97.5	97.5	97.9	97.8	95.9	97.3	97.2	96.3	97.7	94.0	97.0	96.0
1976														
JAN.	-	63.9	63.3	59.2	63.4	66.0	-	67.0	65.3	66.9	75.5	-	77.8	60.3
FEBR.	-	64.3	63.4	59.5	63.4	66.0	-	67.3	65.7	67.5	75.5	-	78.0	60.6
MAERZ	-	64.7	63.5	59.9	63.4	66.0	-	67.5	65.9	67.7	75.5	-	78.0	60.7
APRIL	-	64.8	63.9	60.1	63.5	66.8	-	67.7	66.0	67.8	75.5	-	78.4	60.8
MAI	-	65.2	64.4	60.4	63.7	66.9	-	67.9	66.2	67.8	75.5	-	78.6	60.9
JUNI	-	65.5	64.5	60.6	63.9	66.9	-	68.0	66.4	67.8	75.5	-	78.6	61.3
JULI	-	65.6	64.8	61.1	65.6	66.9	-	68.2	66.7	67.8	75.5	-	78.6	61.3
AUG.	-	65.9	64.8	61.1	65.6	66.9	-	68.2	66.7	67.8	75.5	-	78.6	61.3
SEPT.	-	65.9	64.8	61.2	65.6	66.9	-	68.3	66.7	67.8	75.5	-	77.4	61.3
OKT.	-	65.9	64.9	61.2	65.6	67.0	-	68.3	66.7	67.8	75.5	-	77.6	61.4
NOV.	-	66.0	64.9	61.4	65.6	66.9	-	68.4	66.8	67.8	75.5	-	77.9	61.4
DEZ.	-	66.0	64.9	61.4	65.6	66.9	-	68.4	66.8	67.8	75.5	-	77.9	61.3
1977														
JAN.	-	66.0	65.5	62.2	65.9	67.4	-	68.9	67.4	69.4	78.0	-	77.9	61.5
FEBR.	-	66.8	65.5	62.2	65.9	67.4	-	69.7	68.3	70.2	78.2	-	77.8	62.9
MAERZ	-	67.4	65.9	62.9	66.2	67.5	-	70.2	68.7	71.5	79.8	-	77.8	63.0
APRIL	-	68.2	67.1	62.9	66.2	69.5	-	70.9	69.6	71.6	79.8	-	79.0	63.4
MAI	-	68.4	67.2	63.0	66.3	69.6	-	70.8	69.5	71.6	79.8	-	79.0	63.5
JUNI	-	68.4	67.2	63.0	66.3	69.6	-	70.9	69.6	71.5	79.7	-	79.0	63.5
JULI	-	68.4	67.3	63.4	66.3	69.6	-	70.9	69.6	71.5	79.7	-	79.0	63.5
AUG.	-	68.4	67.4	63.9	66.3	69.6	-	70.9	69.6	71.5	79.7	-	79.0	63.5
SEPT.	-	68.4	67.4	63.9	66.3	69.5	-	70.9	69.6	71.6	79.8	-	79.0	63.5
OKT.	-	68.4	67.4	63.9	66.3	69.4	-	71.0	69.6	71.5	79.7	-	79.0	63.3
NOV.	-	68.4	67.4	63.9	66.3	69.4	-	71.0	69.6	71.5	79.7	-	79.0	63.3
DEZ.	-	68.4	67.3	63.9	65.9	69.4	-	71.1	69.7	71.8	80.1	-	79.0	63.5
1978														
JAN.	-	69.0	67.9	64.9	65.9	69.8	-	71.7	70.3	71.8	80.1	-	80.4	64.6
FEBR.	-	69.1	67.9	65.0	65.9	69.8	-	71.8	70.5	72.0	80.4	-	80.4	64.7
MAERZ	-	69.7	68.4	65.4	65.9	70.5	-	71.8	70.5	72.5	80.9	-	80.5	64.4
APRIL	-	70.2	68.4	65.4	65.9	70.5	-	72.0	70.6	72.7	81.2	-	80.5	64.5
MAI	-	70.7	68.5	65.9	65.9	70.5	-	72.1	70.8	72.7	81.2	-	80.5	64.9
JUNI	-	71.0	68.8	65.9	65.9	70.7	-	72.3	70.9	72.8	81.4	-	80.5	64.9
JULI	-	71.2	68.8	66.1	65.9	70.7	-	72.3	70.9	72.8	81.4	-	80.5	64.9
AUG.	-	71.2	68.9	66.4	65.9	70.7	-	72.5	71.1	72.8	81.3	-	80.7	64.9
SEPT.	-	71.2	69.1	66.6	67.3	70.7	-	72.5	71.1	72.8	81.3	-	80.7	64.9
OKT.	-	71.2	69.1	66.7	67.3	70.7	-	72.5	71.1	73.0	81.3	-	80.7	65.0
NOV.	-	71.3	69.1	66.7	67.3	70.7	-	72.5	71.1	73.0	81.3	-	80.7	64.9
DEZ.	-	71.3	69.1	66.6	67.3	70.7	-	72.6	71.2	73.0	81.3	-	80.7	65.2
1979														
JAN.	-	71.6	69.4	67.6	67.7	70.7	-	73.2	71.8	73.1	81.5	-	80.7	66.4
FEBR.	-	72.1	69.6	67.6	67.9	71.0	-	73.3	72.2	73.7	82.4	-	81.3	66.7
MAERZ	-	72.5	69.9	67.6	68.5	71.5	-	73.4	72.2	73.8	82.5	-	80.9	66.7
APRIL	-	72.9	70.2	68.4	68.6	71.5	-	73.5	72.2	73.8	82.5	-	80.9	66.6
MAI	-	72.9	70.7	68.7	68.6	72.4	-	74.0	72.6	73.8	82.5	-	81.3	67.5
JUNI	-	73.0	70.7	68.7	68.6	72.4	-	74.0	72.8	73.9	82.6	-	81.7	67.7
JULI	-	73.0	70.9	69.1	68.6	72.4	-	74.1	72.8	74.0	82.6	-	82.0	67.7
AUG.	-	73.0	70.9	69.3	68.6	72.4	-	74.1	72.9	74.7	83.8	-	82.0	67.7
SEPT.	-	73.0	71.1	69.4	71.1	72.4	-	74.2	73.0	74.7	83.8	-	82.0	67.7
OKT.	-	73.0	71.1	69.4	71.2	72.4	-	74.5	73.2	75.2	84.5	-	82.7	67.7
NOV.	-	73.1	71.1	69.4	71.2	72.4	-	74.5	73.2	75.2	84.5	-	82.7	67.8
DEZ.	-	73.3	71.3	69.8	71.2	72.5	-	74.6	73.3	75.2	84.5	-	82.7	67.9

\*) ES SIND NUR DIE REIHEN AUFGEFUEHRT, FUER DIE VERGLEICHBARE WERTE VOR 1991 BERECHNET WERDEN KONNTEN.



FRUEHERES BUNDESGBIET  
INDEX DER ERZEUGERPREISE GEMERBLICHER PRODUKTE (INLANDSABSAZT) \*)  
3 JAHRES- UND MONATSINDIZES  
1991 = 100

JAHR MONAT	NOCH: ELEKTROTECHNISCHE ERZEUGNISSE							FEINMECHANISCHE UND OPTISCHE ERZEUGNISSE, UHREN						
	ELEK- TRISCHE PRUEF- GERAETE UND -EIN- RICHT- TUNGEN	ELEKTRISCHE REGEL- UND STEUERUNGS- GERAETE UND -EIN- RICHT- TUNGEN	ANDERE ELEKTROTECHNISCHE ERZEUGNISSE					ZU- SAMMEN	FEINME- CHANISCHE UND OPTISCHE ERZEUG- NISSE OHNE UHREN	OPTI- SCHE ERZEUG- NISSE	ER- ZEUG- NISSE DER AUGEN- OPTIK	OPTI- SCHE IN- STRU- MENTE	DIA- PROJEK- TOREN	FEIN- MECHA- NISCHE ERZEUG- NISSE
			ZU- SAMMEN	ELEKTRO- MEDIZI- NISCHE GERAETE	ELEKTRO- KOHLEN UND -BUER- STEN	ELEKTR.AUS- RUESTUNGEN F. FAHRRAE- DER, KFZ U. UND VER- BRENNUNGS- MOTOREN	ELEK- TRO- MAGNE- TISCHE GE- RAETE							
NR. DER GP - SY- STEMATIK	3675	3677	368	3681	6382	3686	3688	37	---	371	3711	3715 /19	3725 12	375
1980														
JAN.	-	73.7	71.7	70.2	71.2	72.9	67.2	75.4	74.1	75.3	84.7	62.6	82.7	69.2
FEBR.	-	74.1	72.0	70.8	71.5	73.0	67.4	75.8	74.6	75.9	84.9	63.5	82.7	69.7
MAERZ	-	75.1	72.9	70.8	74.5	73.7	67.5	76.0	74.9	75.9	84.9	63.7	82.7	70.4
APRIL	-	75.6	73.5	72.1	75.4	74.0	69.3	76.6	75.4	76.0	84.9	64.0	84.3	70.6
MAI	-	76.2	73.9	72.1	77.7	74.1	69.3	76.7	75.5	76.3	85.2	64.0	86.4	70.7
JUNI	-	76.2	74.0	72.6	77.7	74.1	69.3	76.7	75.5	76.3	85.2	64.0	86.4	70.8
JULI	-	76.3	74.5	72.8	77.7	74.9	69.3	76.7	75.6	76.4	85.4	64.0	86.4	70.9
AUG.	-	76.5	74.8	72.9	77.7	75.1	71.7	77.0	75.9	76.4	85.4	64.0	86.4	70.9
SEPT.	-	76.5	74.9	73.1	77.7	75.0	72.1	77.1	75.9	76.4	85.4	64.0	86.4	70.8
OKT.	-	76.6	74.9	73.1	77.7	75.0	72.1	77.1	76.0	76.5	85.5	64.2	86.2	70.9
NOV.	-	76.7	75.2	73.6	80.4	75.0	72.1	77.1	76.1	76.8	85.9	64.2	86.2	70.9
DEZ.	-	76.7	75.2	73.7	80.4	75.0	72.1	77.5	76.4	76.8	85.9	64.2	86.2	70.9
1981														
JAN.	-	77.6	75.8	74.3	80.4	75.6	72.3	78.1	77.2	77.6	86.0	66.1	86.8	72.2
FEBR.	-	78.2	75.8	75.0	80.5	75.5	72.7	78.3	77.5	77.7	86.0	66.1	86.8	72.8
MAERZ	-	79.0	76.8	75.5	80.7	76.8	73.2	78.6	77.6	77.7	86.0	66.6	86.8	72.9
APRIL	-	79.7	77.4	76.2	83.8	76.8	75.7	79.1	78.2	77.9	86.0	66.9	87.8	73.5
MAI	-	80.0	78.0	76.4	84.4	77.8	76.4	79.2	78.4	78.0	86.2	66.9	88.0	73.7
JUNI	-	80.2	78.2	76.5	85.4	77.8	76.6	79.4	78.5	78.0	86.2	66.9	88.0	74.0
JULI	-	80.3	78.4	77.3	86.2	77.8	76.6	79.4	78.6	78.0	86.2	66.9	88.0	74.0
AUG.	-	80.3	78.5	77.5	86.2	77.8	76.6	79.6	78.9	78.6	87.3	66.9	88.0	74.1
SEPT.	-	80.4	78.5	77.5	86.2	77.8	76.8	79.9	79.1	79.2	88.3	66.8	88.0	74.4
OKT.	-	80.5	78.6	77.5	88.6	77.8	76.9	79.9	79.2	79.7	88.3	67.9	88.9	74.3
NOV.	-	80.5	78.6	77.5	88.6	77.8	77.0	80.1	79.4	80.2	89.2	67.9	88.9	74.5
DEZ.	-	80.5	79.0	78.0	88.7	78.3	77.0	80.1	79.3	80.2	89.2	67.9	89.8	74.4
1982														
JAN.	-	82.2	80.1	79.3	90.5	79.1	77.5	80.8	80.0	80.5	89.2	68.7	89.9	75.3
FEBR.	-	82.4	80.3	79.7	91.8	79.1	78.3	81.4	80.7	80.7	89.2	69.0	90.5	75.7
MAERZ	-	82.7	80.8	79.7	92.1	79.8	80.1	81.7	81.1	80.9	89.2	69.4	90.5	76.7
APRIL	-	83.6	82.5	81.2	93.0	82.1	80.6	81.8	81.1	80.9	89.2	69.5	91.2	76.5
MAI	-	83.7	82.7	82.0	93.0	82.3	80.3	82.3	81.5	80.9	89.2	69.5	91.2	76.4
JUNI	-	83.8	83.0	82.0	93.0	82.3	80.3	82.4	81.8	81.0	89.2	69.7	91.2	76.8
JULI	-	83.9	83.4	82.1	93.0	83.1	80.3	82.4	81.8	81.0	89.2	69.7	92.3	76.8
AUG.	-	84.0	83.4	82.1	93.0	83.1	80.3	82.6	81.9	81.1	89.2	70.1	92.3	76.6
SEPT.	-	84.1	83.5	82.4	93.4	83.1	80.3	82.8	81.9	81.1	89.2	70.1	92.3	76.8
OKT.	-	84.1	83.7	82.7	93.4	83.2	80.4	82.9	82.1	81.6	89.4	70.9	92.3	76.8
NOV.	-	84.1	83.8	82.9	93.4	83.2	80.4	83.2	82.4	81.6	89.4	71.0	92.3	76.8
DEZ.	-	84.1	83.8	82.9	93.4	83.2	80.4	83.3	82.5	81.6	89.4	71.0	92.3	76.8
1983														
JAN.	-	84.3	85.2	83.9	92.0	85.7	81.0	84.0	83.1	82.2	90.1	71.4	91.9	77.7
FEBR.	-	85.4	85.2	84.1	91.2	85.5	81.7	84.0	83.1	82.2	90.1	71.4	90.6	77.7
MAERZ	-	85.8	85.9	84.1	91.9	86.9	82.0	84.0	83.3	82.3	90.1	71.6	89.9	78.1
APRIL	-	86.8	86.2	84.6	92.5	86.9	82.8	84.2	83.5	82.3	90.2	71.7	91.0	78.6
MAI	-	86.8	86.4	85.3	92.7	86.9	83.7	84.5	83.7	82.3	90.2	71.7	90.6	79.3
JUNI	-	86.9	86.5	85.4	92.7	86.9	83.8	84.7	84.0	82.3	90.2	71.7	90.6	79.3
JULI	-	87.4	86.3	85.4	92.2	86.5	84.9	84.7	84.0	82.4	90.4	71.5	90.6	79.3
AUG.	-	87.4	86.5	85.9	92.3	86.5	84.8	84.8	84.1	82.5	90.4	71.5	90.6	79.4
SEPT.	-	87.4	86.5	86.0	92.3	86.5	84.3	85.1	84.3	82.9	91.1	71.7	90.6	79.4
OKT.	-	87.5	86.5	86.3	92.3	86.5	84.3	85.3	84.7	83.8	92.1	72.5	90.6	79.3
NOV.	-	87.5	86.6	86.3	92.3	86.5	83.5	85.3	84.7	83.8	92.1	72.5	91.9	79.3
DEZ.	-	87.5	86.7	86.4	92.3	86.5	82.9	85.5	84.8	83.8	92.1	72.5	91.9	79.7
1984														
JAN.	-	88.1	87.1	86.8	90.7	87.5	83.6	85.7	85.1	83.9	92.1	72.8	92.5	80.4
FEBR.	-	88.4	87.3	87.2	90.7	87.6	84.1	85.9	85.2	83.9	92.1	72.8	92.5	80.7
MAERZ	-	88.7	87.6	87.1	91.3	88.0	84.3	85.9	85.2	83.9	92.1	72.7	92.5	80.9
APRIL	-	89.1	87.5	86.8	90.8	88.0	84.8	86.1	85.4	84.6	92.1	74.2	87.7	81.2
MAI	-	89.2	87.8	87.6	90.8	88.0	85.5	86.2	85.5	84.6	92.1	74.4	86.8	81.0
JUNI	-	89.2	87.9	87.6	90.8	88.0	86.2	86.2	85.5	84.9	92.5	74.5	86.8	81.2
JULI	-	89.2	88.0	87.8	90.9	88.3	85.8	86.3	85.7	84.9	92.5	74.5	87.3	81.4
AUG.	-	89.3	88.1	88.2	90.9	88.3	86.4	86.3	85.7	84.9	92.5	74.5	87.2	81.5
SEPT.	-	89.3	88.2	88.2	90.9	88.5	86.1	86.4	85.8	84.9	92.5	74.5	87.2	81.6
OKT.	-	89.4	88.5	89.3	91.4	88.5	85.9	86.7	86.1	85.2	92.8	74.7	87.1	81.8
NOV.	-	89.5	88.5	89.3	91.4	88.5	86.1	86.6	86.1	85.2	92.8	74.7	87.1	81.9
DEZ.	-	89.5	88.5	89.3	91.5	88.5	86.3	86.7	86.1	85.2	92.8	74.7	86.4	81.9

\*) ES SIND NUR DIE REIHEN AUFGEFUEHRT, FUER DIE VERGLEICHBARE WERTE VOR 1991 BERECHNET WERDEN KONNTEN.



FRUEHERES BUNDESGBIET  
INDEX DER ERZEUGERPREISE GEWERBLICHER PRODUKTE (INLANDSABSAZT) \*)  
3 JAHRES- UND MONATSINDIZES  
1991 = 100

JAHR MONAT	NOCH: ELEKTROTECHNISCHE ERZEUGNISSE							FEINMECHANISCHE UND OPTISCHE ERZEUGNISSE, UHREN						
	ELEK- TRISCHE PRUEF- GERAETE UND -EIN- RICHTUN- GEN	ELEKTRISCHE REGEL- UND STEUERUNGS- GERAETE UND -EIN- RICHTUN- GEN	ANDERE ELEKTROTECHNISCHE ERZEUGNISSE					ZU- SAMMEN	FEINME- CHANISCHE UND OPTISCHE ERZEUG- NISSE OHNE UHREN	OPTI- SCHE ERZEUG- NISSE	ER- ZEUG- NISSE DER AUGEN- OPTIK	OPTI- SCHE IN- STRU- MENTE	DIA- PROJEK- TOREN	FEIN- MECHA- NISCHE ERZEUG- NISSE
NR. DER GP - SY- STEMATIK	3675	3677	368	3681	6382	3686	3688	37	—	371	3711	3715 /19	3725 12	375
1985														
JAN.	85.0	89.8	89.3	89.4	93.8	89.6	86.5	87.1	86.5	85.6	92.8	75.8	86.5	82.5
FEBR.	84.4	89.9	89.8	89.4	95.2	90.3	86.4	87.7	87.0	86.0	92.8	76.7	87.1	83.3
MAERZ	85.2	90.0	89.9	89.7	95.5	90.5	86.8	87.7	87.0	86.0	92.8	76.7	87.4	83.5
APRIL	85.7	90.9	90.2	90.2	95.6	90.5	87.6	88.1	87.5	86.6	93.1	77.6	86.6	84.0
MAI	86.3	91.0	90.2	90.0	95.8	90.5	88.9	88.3	87.7	86.6	93.1	77.6	87.0	84.4
JUNI	86.4	91.0	90.3	90.2	96.2	90.5	88.9	88.5	87.9	86.6	93.1	77.6	86.9	84.6
JULI	86.5	91.1	90.7	90.4	97.4	90.6	89.3	88.5	88.0	86.7	93.3	77.7	87.1	84.2
AUG.	86.6	91.1	90.7	90.2	97.6	90.6	89.3	88.7	88.2	87.1	93.8	77.7	87.1	84.3
SEPT.	86.6	91.1	90.7	90.2	97.6	90.6	89.3	88.7	88.3	87.1	93.8	77.7	87.0	84.3
OKT.	86.6	91.1	90.9	90.4	97.6	91.1	89.3	89.1	88.6	87.6	93.9	78.7	87.0	84.6
NOV.	86.6	91.1	90.9	90.2	97.6	91.1	89.3	89.0	88.5	87.6	93.9	78.7	86.7	84.4
DEZ.	86.6	91.1	90.9	90.2	97.6	91.1	89.3	89.1	88.6	87.7	94.1	78.7	86.6	84.4
1986														
JAN.	87.4	91.6	92.0	90.2	99.3	93.0	89.1	89.6	89.1	88.1	94.1	79.7	86.4	85.1
FEBR.	88.5	91.8	92.1	90.3	99.5	93.1	89.5	90.1	89.6	88.6	94.1	81.0	86.7	86.2
MAERZ	88.7	92.2	92.0	90.3	100.6	92.6	90.2	90.1	89.6	88.6	94.1	81.0	86.6	86.2
APRIL	89.1	92.0	92.2	90.9	100.8	92.7	90.4	90.2	89.8	88.8	94.1	81.5	86.7	86.5
MAI	89.5	92.1	92.3	90.8	100.8	92.7	91.1	90.4	89.9	88.9	94.1	81.8	86.4	86.7
JUNI	89.7	92.3	92.4	91.1	100.9	92.7	91.1	90.5	90.0	89.0	94.1	81.8	87.4	86.9
JULI	89.7	92.3	92.6	91.3	100.9	93.0	91.1	90.7	90.2	89.4	94.8	81.8	87.3	87.1
AUG.	89.7	92.1	92.7	91.2	100.9	93.0	91.4	90.8	90.4	89.4	94.8	81.8	87.3	87.1
SEPT.	89.2	92.1	92.7	91.2	100.9	93.0	91.4	91.0	90.6	89.8	95.3	81.8	87.3	87.1
OKT.	89.3	92.1	92.8	91.6	100.9	93.0	91.4	91.1	90.7	89.2	94.1	82.1	87.3	87.5
NOV.	89.3	92.1	92.8	91.6	100.9	93.0	91.6	91.1	90.7	89.2	94.1	82.1	87.1	87.3
DEZ.	89.5	92.0	92.8	91.5	100.9	93.0	91.6	91.0	90.6	89.2	94.1	82.1	87.2	87.4
1987														
JAN.	90.1	92.9	93.2	91.7	100.9	93.8	91.9	91.2	90.7	89.4	94.1	82.5	88.3	87.8
FEBR.	90.4	93.1	93.0	91.6	97.7	94.0	91.9	91.5	91.1	89.8	93.9	83.9	88.4	88.3
MAERZ	91.5	93.1	93.1	91.8	97.7	94.0	92.4	91.6	91.2	89.9	93.9	84.1	88.3	88.3
APRIL	91.7	93.3	93.3	92.1	97.8	94.0	92.8	91.9	91.5	90.4	94.3	85.1	88.5	88.7
MAI	93.6	93.4	93.3	92.3	97.3	94.2	90.3	91.9	91.6	90.5	94.3	85.1	88.3	88.8
JUNI	95.2	93.4	93.3	92.3	96.9	94.2	90.4	92.0	91.6	90.6	94.1	85.6	88.4	88.8
JULI	95.3	93.5	92.8	92.4	92.5	93.8	90.4	92.0	91.6	90.6	94.1	85.6	89.5	88.8
AUG.	95.1	93.5	92.8	92.4	92.5	93.8	90.4	92.0	91.6	90.8	94.1	85.8	89.4	88.4
SEPT.	94.6	93.6	92.8	92.3	92.5	93.8	90.4	91.9	91.5	90.9	94.1	86.0	89.4	88.4
OKT.	94.4	93.6	92.8	92.2	92.5	93.9	90.4	92.3	91.9	91.2	94.1	87.1	89.4	88.8
NOV.	94.8	93.6	92.8	92.0	92.5	93.9	90.4	92.3	91.9	91.5	94.5	87.1	90.6	88.7
DEZ.	94.7	93.6	92.8	92.0	92.5	93.9	90.4	92.3	91.9	91.5	94.5	87.1	91.1	88.7
1988														
JAN.	94.3	93.5	93.6	92.1	92.4	95.5	90.7	92.8	92.5	91.5	94.6	87.1	91.3	89.5
FEBR.	94.6	93.6	93.7	92.5	92.4	95.5	91.3	92.7	92.4	91.6	94.7	87.1	91.9	89.3
MAERZ	93.1	93.7	93.9	92.9	92.7	95.5	91.5	92.8	92.5	91.7	94.9	87.3	92.8	89.5
APRIL	92.6	93.4	93.7	92.9	93.3	95.2	89.3	93.0	92.7	91.8	95.0	87.3	93.0	89.9
MAI	92.7	93.4	93.8	92.9	93.3	95.2	90.0	93.1	92.7	91.8	95.0	87.4	93.6	89.9
JUNI	92.5	93.4	93.7	93.2	91.5	95.2	90.0	93.3	93.0	92.2	95.0	88.4	93.3	89.9
JULI	92.4	93.4	94.1	93.8	91.5	95.3	90.0	93.2	93.0	92.4	95.3	88.5	93.4	90.0
AUG.	92.3	93.4	94.2	93.8	91.5	95.3	90.2	93.3	93.1	92.6	95.4	88.7	93.6	90.0
SEPT.	92.6	93.4	94.3	93.8	93.3	95.3	90.2	93.4	93.2	92.8	95.8	88.7	94.2	90.1
OKT.	92.5	93.5	94.4	94.1	93.3	95.3	90.4	93.7	93.4	93.2	96.0	89.3	94.4	90.4
NOV.	92.3	93.5	94.4	94.1	93.3	95.3	90.4	93.8	93.5	93.2	96.0	89.3	94.6	90.4
DEZ.	92.4	93.6	94.4	94.1	93.2	95.3	90.4	93.8	93.4	93.2	96.0	89.3	94.6	90.4
1989														
JAN.	92.6	94.0	94.7	94.2	93.7	95.8	90.3	94.0	93.8	93.4	96.0	89.8	94.8	90.9
FEBR.	92.7	94.3	95.0	94.7	94.5	95.8	90.7	93.9	93.7	92.7	96.0	87.8	95.2	91.1
MAERZ	92.9	94.4	95.1	95.0	94.5	95.8	91.0	94.3	94.0	92.8	96.3	87.8	94.8	91.7
APRIL	92.8	95.0	95.3	95.2	95.5	95.9	91.9	94.7	94.5	93.3	96.3	89.0	95.0	92.4
MAI	93.2	95.3	95.4	95.2	95.5	95.9	92.6	94.8	94.6	93.5	96.3	89.6	95.0	92.4
JUNI	93.8	95.2	95.4	95.1	95.5	95.9	92.6	94.8	94.7	93.5	96.3	89.6	95.0	92.4
JULI	93.5	95.3	95.4	95.1	95.5	95.9	92.6	95.2	95.0	93.7	96.6	89.7	94.9	92.9
AUG.	93.5	95.3	95.5	95.3	95.5	95.9	92.6	95.2	95.0	93.8	96.6	89.8	95.2	92.9
SEPT.	93.6	95.3	95.6	95.5	95.5	96.2	92.7	95.2	95.0	93.8	96.6	89.8	94.9	93.0
OKT.	93.8	95.4	95.7	95.6	95.7	96.3	92.9	95.5	95.4	94.1	96.6	90.6	95.0	93.6
NOV.	93.7	95.5	95.7	95.6	95.7	96.3	92.9	95.6	95.5	94.1	96.6	90.6	95.1	93.7
DEZ.	93.7	95.5	95.7	95.6	95.7	96.3	92.9	95.6	95.5	94.3	96.7	90.6	95.1	93.8
1990														
JAN.	93.9	95.2	96.5	95.7	96.4	97.7	92.9	96.1	96.0	94.7	96.9	91.3	95.3	94.9
FEBR.	94.0	95.7	96.5	95.7	96.6	97.7	93.6	96.3	96.2	94.7	96.9	91.3	95.4	95.5
MAERZ	94.6	96.2	97.1	96.6	96.9	98.1	93.9	96.4	96.3	94.7	96.9	91.3	96.7	95.6
APRIL	95.5	96.6	97.5	97.4	98.2	98.2	95.0	96.7	96.5	94.7	96.9	91.3	96.8	95.7
MAI	95.7	97.2	97.5	97.6	98.3	97.8	96.5	97.0	96.9	95.6	97.4	92.7	96.9	95.8
JUNI	95.7	97.4	97.6	97.6	98.4	97.8	96.9	97.3	97.2	95.8	97.4	92.9	97.4	96.1
JULI	96.2	97.5	97.7	98.0	98.5	97.9	96.9	97.5	97.4	96.7	98.1	94.3	97.4	96.2
AUG.	96.8	97.5	97.9	98.0	98.5	97.9	97.0	97.6	97.5	96.8	98.1	94.5	97.4	96.1
SEPT.	97.0	97.6	97.9	98.1	98.5	97.8	97.0	97.8	97.8	97.5	98.1	96.6	97.4	96.4
OKT.	96.3	97.6	98.0	98.4	98.2	97.8	96.9	98.3	98.3	98.0	98.5	97.1	97.7	96.4
NOV.	96.5	97.7	97.9	98.3	98.2	97.7	96.9	98.3	98.3	98.0	98.5	97.1	97.7	96.4
DEZ.	96.5	97.7	98.0	98.4	98.2	97.7	96.9	98.4	98.4	98.1	98.5	97.4	98.2	96.4

\*) ES SIND NUR DIE REIHEN AUFGEFUEHRT, FUER DIE VERGLEICHBARE WERTE VOR 1991 BERECHNET WERDEN KONNTEN.



FRUEHERES BUNDESGBEIT  
INDEX DER ERZEUGERPREISE GEWERBLICHER PRODUKTE (INLANDSABSATZ) \*)  
3 JAHRES- UND MONATSINDIZES  
1991 = 100

JAHR MONAT	NOCH: FEINMECHANISCHE UND OPTISCHE ERZEUGNISSE, UHREN					EISEN-, BLECH- UND METALLWAREN								
	FEINME- CHANISCHE GERAETE ZUM MESSEN D. PRUEFEN VON GEO- METRISCHEN GROESSEN	ANDERE FEINME- CHANISCHE MESS- UND REGEL- GERAETE	MEDIZIN- MECHA- NISCHE GERAETE	MEDI- ZIN- NISCHE GE- RAETE	UHREN	ZU- SAMMEN	WERK- ZEUGE	SAEGEN UND SAEGEBL. FUEER DIE BEARBEI- TUNG VON HOLZ, KUNSTSTOFF U. AE. WERK- STOFFEN	SAEGEN UND SAEGE- BLAETTER FUEER DIE METALL- BEARBEI- TUNG	SCHRAUB- WERK- ZEUGE	AUS- WECHSEL- BARE WERKZEUGE MIT ARBEI- TENDEN TEIL AUS GESINTER- TEN HART- METALLEN	HEIZ- UND KOCH- GE- RAETE	HERDE, KOCH- GE- RAETE U. AE. GE- RAETE FUEER GROSS- KUECHEN	BLECH- WAREN, BLECH- KONSTRUK- TIONEN UND FEINST- BLECH- PACKUNGEN
NR. DER GP - SY- STEMATIK	3753	3754	376	3761	377	38	382	—	—	3821 51-55	3828	383	3835	384
1976 D	66.8	-	-	-	-	63.3	61.4	-	-	-	65.5	-	-	63.0
1977 D	68.7	-	-	-	-	66.6	64.6	-	-	-	69.1	-	-	65.6
1978 D	69.3	-	-	-	-	68.2	67.4	-	-	-	73.6	-	-	67.3
1979 D	74.0	-	-	-	-	70.6	69.9	-	-	-	76.6	-	-	69.9
1980 D	76.8	-	76.0	75.8	89.3	74.5	73.4	-	-	-	80.4	72.2	-	73.9
1981 D	79.8	-	79.5	78.7	88.7	77.9	76.7	-	-	-	83.5	75.2	-	77.4
1982 D	80.6	-	83.7	84.1	90.9	82.5	80.7	-	-	-	86.5	78.7	-	82.3
1983 D	81.9	-	86.8	88.5	93.7	84.8	82.5	-	-	-	88.1	80.4	-	83.9
1984 D	82.3	-	88.1	89.6	94.0	87.2	83.5	-	-	-	87.7	82.9	-	86.1
1985 D	84.5	85.0	90.3	91.4	94.8	88.7	86.5	91.7	86.2	83.9	90.6	84.8	82.6	87.5
1986 D	88.8	87.3	92.5	94.2	95.9	89.6	88.4	93.2	89.0	86.5	91.6	86.2	84.7	88.5
1987 D	91.0	89.0	93.9	95.6	96.5	90.1	89.8	93.8	91.0	88.5	92.0	87.2	86.7	88.9
1988 D	91.0	91.1	95.2	96.3	96.6	91.7	90.7	95.0	92.0	89.6	92.2	88.9	89.9	90.7
1989 D	94.0	93.4	96.3	96.8	97.5	94.7	93.0	95.4	94.7	91.9	93.8	91.1	94.2	94.1
1990 D	97.3	96.2	98.2	98.5	98.5	97.0	96.4	97.2	96.7	95.9	97.4	94.4	96.6	96.5
1976														
JAN.	65.1	-	-	-	-	61.0	60.5	-	-	-	64.9	-	-	61.0
FEBR.	66.0	-	-	-	-	61.4	60.8	-	-	-	64.9	-	-	61.3
MAERZ	66.6	-	-	-	-	61.9	60.6	-	-	-	65.0	-	-	61.7
APRIL	66.6	-	-	-	-	62.6	60.9	-	-	-	65.1	-	-	62.3
MAI	66.6	-	-	-	-	63.0	61.3	-	-	-	65.1	-	-	62.9
JUNI	67.0	-	-	-	-	63.2	61.6	-	-	-	65.1	-	-	63.0
JULI	67.0	-	-	-	-	63.5	61.9	-	-	-	65.1	-	-	63.3
AUG.	67.3	-	-	-	-	64.0	62.1	-	-	-	65.4	-	-	63.6
SEPT.	67.3	-	-	-	-	64.2	61.7	-	-	-	66.2	-	-	63.7
OKT.	67.3	-	-	-	-	64.8	61.7	-	-	-	66.3	-	-	64.4
NOV.	67.3	-	-	-	-	64.8	61.8	-	-	-	66.3	-	-	64.4
DEZ.	67.3	-	-	-	-	64.8	61.8	-	-	-	66.3	-	-	64.6
1977														
JAN.	67.3	-	-	-	-	65.5	62.1	-	-	-	66.6	-	-	64.9
FEBR.	67.8	-	-	-	-	65.6	63.2	-	-	-	67.7	-	-	64.8
MAERZ	68.7	-	-	-	-	66.1	63.9	-	-	-	67.9	-	-	65.2
APRIL	69.2	-	-	-	-	66.4	64.3	-	-	-	68.0	-	-	65.4
MAI	69.5	-	-	-	-	66.6	64.8	-	-	-	68.1	-	-	65.4
JUNI	69.5	-	-	-	-	67.0	64.9	-	-	-	69.1	-	-	65.8
JULI	69.5	-	-	-	-	66.9	65.0	-	-	-	69.1	-	-	65.8
AUG.	69.5	-	-	-	-	66.9	65.3	-	-	-	70.3	-	-	65.6
SEPT.	69.5	-	-	-	-	67.1	65.3	-	-	-	70.5	-	-	65.9
OKT.	67.9	-	-	-	-	67.1	65.3	-	-	-	70.5	-	-	66.1
NOV.	67.9	-	-	-	-	67.1	65.3	-	-	-	70.5	-	-	66.0
DEZ.	67.9	-	-	-	-	67.1	65.3	-	-	-	70.5	-	-	66.0
1978														
JAN.	67.9	-	-	-	-	67.3	65.6	-	-	-	71.5	-	-	66.4
FEBR.	68.3	-	-	-	-	67.4	66.1	-	-	-	71.9	-	-	66.4
MAERZ	68.3	-	-	-	-	67.7	66.6	-	-	-	72.0	-	-	66.8
APRIL	68.5	-	-	-	-	68.0	66.8	-	-	-	72.2	-	-	66.9
MAI	69.4	-	-	-	-	68.0	67.1	-	-	-	72.7	-	-	67.3
JUNI	69.5	-	-	-	-	68.1	67.3	-	-	-	73.7	-	-	67.5
JULI	69.5	-	-	-	-	68.4	67.6	-	-	-	73.7	-	-	67.6
AUG.	69.5	-	-	-	-	68.4	68.0	-	-	-	75.1	-	-	67.6
SEPT.	69.5	-	-	-	-	68.5	68.0	-	-	-	75.1	-	-	67.7
OKT.	70.4	-	-	-	-	68.7	68.6	-	-	-	75.1	-	-	68.0
NOV.	70.4	-	-	-	-	68.7	68.6	-	-	-	75.2	-	-	67.9
DEZ.	70.4	-	-	-	-	68.8	68.7	-	-	-	75.2	-	-	68.0
1979														
JAN.	72.8	-	-	-	-	68.9	68.5	-	-	-	75.2	-	-	68.1
FEBR.	73.3	-	-	-	-	69.2	68.8	-	-	-	75.4	-	-	68.3
MAERZ	73.3	-	-	-	-	69.6	69.5	-	-	-	76.7	-	-	68.8
APRIL	73.7	-	-	-	-	70.2	69.8	-	-	-	76.8	-	-	69.3
MAI	73.7	-	-	-	-	70.4	70.0	-	-	-	76.8	-	-	69.8
JUNI	73.8	-	-	-	-	70.5	70.1	-	-	-	76.9	-	-	69.8
JULI	74.6	-	-	-	-	71.0	70.3	-	-	-	76.9	-	-	70.3
AUG.	74.6	-	-	-	-	71.1	70.3	-	-	-	77.0	-	-	70.3
SEPT.	74.6	-	-	-	-	71.4	70.3	-	-	-	77.0	-	-	70.6
OKT.	74.6	-	-	-	-	71.6	70.3	-	-	-	77.0	-	-	71.0
NOV.	74.6	-	-	-	-	71.7	70.3	-	-	-	77.0	-	-	71.0
DEZ.	74.6	-	-	-	-	71.9	70.4	-	-	-	77.0	-	-	71.3

\*) ES SIND NUR DIE REIHEN AUFGEFUEHRT, FUEER DIE VERGLEICHBARE WERTE VOR 1991 BERECHNET WERDEN KONNTEN.



### 3 JAHRES- UND MONATSINDIZES

**1991 = 100**

JAHR MONAT	NOCH: FEINMECHANISCH UND OPTISCHE ERZEUGNISSE, UHREN					EISEN-, BLECH- UND METALLWAREN									
	FEINME- CHANISCHE GERAETE ZUM MESSEN O. PRUEFEN VON GEO- METRISCHEN GROSSEN	ANDERE FEINME- CHAN- ISCHE MESS- UND REGEL- GERAETE	MEDIZIN- MECHA- NISCHE GERAETE	MEDI- ZIN- NISCHE GE- RAETE	UHREN	ZU- SAMMEN	WERK- ZEUGE	SAEGEN UND SAEGEBL. FUER DIE BEARBEI- TUNG VON HOLZ- KUNSTSTOFF U. AE. WERK- STOFFEN	SAEGEN UND SAEGE- BLAETTER FUER DIE METALL- BEARBEI- TUNG	SCHRAUB- WERK- ZEUGE	AUS- WECHSEL- BARE WERKZEUGE MIT ARBEI- TENDEN TEIL AUS GESINTER- TEN HART- METALLEN	HEIZ- UND KOCH- GE- RAETE	HERDE, KOCH- GE- RAETE U. AE. GE- RAETE FUER GROSS- KUECHEN	BLECH- WAREN, BLECH- KONSTRUK- TIONEN UND FEINST- BLECH- PACKUNGEN	
NR. DER GP - SY- STEMATIK	3753	3754	376	3761	377	38	382	---	---	3821 51-55	3828	383	3835	384	
1980															
JAN.	74.6	-	74.2	73.4	89.1	72.6	71.6	-	-	-	79.2	70.9	-	72.1	
FEBR.	76.2	-	74.6	73.9	89.1	73.3	72.5	-	-	-	79.8	71.3	-	72.5	
MAERZ	76.6	-	74.6	73.9	88.8	73.8	73.4	-	-	-	80.0	71.9	-	73.0	
APRIL	77.1	-	75.9	76.4	89.3	74.5	73.6	-	-	-	80.7	72.1	-	73.8	
MAI	77.1	-	75.9	76.4	89.4	74.7	73.7	-	-	-	80.7	72.1	-	74.1	
JUNI	77.1	-	75.9	76.4	89.4	74.8	73.6	-	-	-	80.3	72.2	-	74.2	
JULI	77.1	-	75.9	76.4	89.3	74.9	73.6	-	-	-	80.3	72.2	-	74.2	
AUG.	77.1	-	76.5	76.4	89.4	74.8	73.6	-	-	-	80.3	72.5	-	74.3	
SEPT.	77.1	-	76.8	76.4	89.4	75.0	73.6	-	-	-	80.3	72.7	-	74.4	
OKT.	77.1	-	76.8	76.4	89.4	75.0	73.6	-	-	-	80.2	72.7	-	74.7	
NOV.	77.1	-	76.8	76.4	89.4	75.2	74.0	-	-	-	81.4	72.9	-	74.9	
DEZ.	77.1	-	77.8	77.1	89.4	75.2	74.1	-	-	-	81.4	72.9	-	74.9	
1981															
JAN.	77.1	-	78.2	77.3	88.6	76.0	75.1	-	-	-	82.6	74.1	-	75.8	
FEBR.	77.7	-	78.2	77.3	88.6	76.6	75.7	-	-	-	83.2	74.5	-	76.0	
MAERZ	78.5	-	78.5	78.0	88.6	77.0	76.8	-	-	-	83.3	74.7	-	76.2	
APRIL	80.3	-	79.2	79.0	89.4	77.6	76.8	-	-	-	83.3	74.7	-	76.9	
MAI	80.3	-	79.5	79.0	88.7	77.8	76.9	-	-	-	83.3	74.7	-	77.3	
JUNI	80.6	-	79.5	79.0	88.8	77.9	77.1	-	-	-	83.9	74.8	-	77.3	
JULI	80.6	-	79.7	79.2	88.8	78.2	77.2	-	-	-	83.9	74.8	-	77.6	
AUG.	80.6	-	80.1	79.2	88.5	78.2	77.2	-	-	-	83.9	74.8	-	77.7	
SEPT.	80.6	-	80.1	79.2	88.8	78.5	77.2	-	-	-	83.9	74.8	-	78.0	
OKT.	80.6	-	80.1	79.2	88.6	79.0	76.9	-	-	-	83.3	76.4	-	78.4	
NOV.	80.6	-	80.3	79.2	88.5	79.1	76.9	-	-	-	83.3	76.9	-	78.8	
DEZ.	80.6	-	80.3	79.2	88.5	79.2	77.2	-	-	-	83.8	77.2	-	79.1	
1982															
JAN.	80.5	-	80.8	80.1	89.4	80.5	78.2	-	-	-	85.6	77.4	-	80.1	
FEBR.	81.0	-	82.2	82.3	89.4	81.3	79.4	-	-	-	86.3	78.3	-	80.7	
MAERZ	81.0	-	82.4	82.5	89.8	81.8	80.6	-	-	-	86.5	78.6	-	81.2	
APRIL	80.5	-	82.5	82.9	90.5	82.6	81.0	-	-	-	86.8	78.7	-	82.3	
MAI	80.5	-	83.9	84.3	90.5	82.9	81.2	-	-	-	86.5	78.9	-	82.7	
JUNI	80.5	-	83.9	84.3	90.3	82.9	81.2	-	-	-	86.9	78.9	-	82.8	
JULI	80.3	-	83.9	84.3	90.3	82.9	81.2	-	-	-	86.7	78.9	-	82.9	
AUG.	80.3	-	84.5	85.4	90.9	82.9	81.2	-	-	-	86.7	78.9	-	82.9	
SEPT.	80.3	-	84.5	85.4	92.4	82.9	81.0	-	-	-	86.6	78.6	-	82.9	
OKT.	80.9	-	84.7	85.4	92.3	83.1	81.1	-	-	-	86.4	79.2	-	82.9	
NOV.	80.9	-	85.4	86.4	92.5	83.1	81.2	-	-	-	86.7	79.2	-	82.9	
DEZ.	80.9	-	85.4	86.4	93.0	83.2	81.2	-	-	-	86.5	79.2	-	82.8	
1983															
JAN.	81.1	-	85.9	87.0	93.6	83.5	81.5	-	-	-	87.5	79.3	-	82.9	
FEBR.	81.1	-	86.0	87.3	93.6	83.8	81.7	-	-	-	87.5	79.6	-	83.1	
MAERZ	81.1	-	86.0	87.3	93.8	84.1	82.0	-	-	-	87.4	79.8	-	83.1	
APRIL	81.5	-	86.0	87.3	93.6	84.3	82.2	-	-	-	87.7	80.2	-	83.6	
MAI	82.3	-	86.3	87.7	93.7	84.5	82.4	-	-	-	87.6	80.6	-	83.7	
JUNI	82.3	-	87.0	89.1	93.7	84.8	82.5	-	-	-	87.9	80.7	-	83.9	
JULI	82.3	-	87.0	89.1	93.7	85.0	82.9	-	-	-	88.6	80.7	-	84.1	
AUG.	82.3	-	87.2	89.1	93.7	85.2	82.9	-	-	-	88.4	80.7	-	84.1	
SEPT.	82.3	-	87.5	89.1	93.7	85.2	83.0	-	-	-	88.6	80.7	-	84.3	
OKT.	82.2	-	87.7	89.5	93.6	85.6	83.0	-	-	-	88.6	80.9	-	84.6	
NOV.	82.2	-	87.7	89.5	93.6	85.5	82.9	-	-	-	88.5	80.9	-	84.7	
DEZ.	82.2	-	87.9	89.5	93.6	85.6	82.9	-	-	-	88.5	80.9	-	84.9	
1984															
JAN.	81.8	-	87.9	89.5	93.7	86.0	83.1	-	-	-	88.6	81.0	-	85.0	
FEBR.	82.4	-	87.9	89.5	93.8	86.1	83.3	-	-	-	88.8	81.6	-	85.0	
MAERZ	82.4	-	87.8	89.3	94.0	86.6	83.1	-	-	-	87.0	82.0	-	85.5	
APRIL	81.8	-	87.9	89.3	94.2	87.1	83.1	-	-	-	87.1	82.8	-	85.9	
MAI	81.8	-	88.0	89.5	94.1	87.3	83.2	-	-	-	87.3	82.8	-	86.1	
JUNI	82.4	-	88.0	89.5	94.0	87.5	83.3	-	-	-	87.3	82.8	-	86.2	
JULI	82.4	-	88.0	89.5	94.0	87.5	83.7	-	-	-	87.3	82.9	-	86.4	
AUG.	82.6	-	88.1	89.5	94.1	87.6	83.7	-	-	-	87.2	83.4	-	86.5	
SEPT.	82.6	-	88.1	89.5	94.1	87.6	83.7	-	-	-	87.2	83.9	-	86.7	
OKT.	82.6	-	88.5	90.0	94.2	87.6	83.9	-	-	-	88.4	84.0	-	86.5	
NOV.	82.6	-	88.6	90.2	94.2	87.7	83.9	-	-	-	88.4	84.0	-	86.7	
DEZ.	82.6	-	88.7	90.4	94.2	87.7	83.9	-	-	-	88.4	84.0	-	86.7	

\* ) ES SIND NUR DIE REIHEN AUFGEFUEHRT, FUER DIE VERGLEICHBARE WERTE VOR 1991 BERECHNET WERDEN KONNTEN.



FRUEHERES BUNDESGBEIT  
INDEX DER ERZEUGERPREISE GEBERBLICHER PRODUKTE (INLANDSABSAZ) \*)  
3 JAHRES- UND MONATSINDIZES  
1991 = 100

JAHR MONAT	NOCH: FEINMECHANISCHE UND OPTISCHE ERZEUGNISSE, UHREN					EISEN-, BLECH- UND METALLWAREN								
	FEINME- CHANISCHE GERAETE ZUM MESSEN O. PRUEFEN VON GEO- METRISCHEN GROESSEN	ANDERE FEINME- CHANISCHE MESS- UND REGEL- GERAETE	MEDIZIN- MECHANISCHE GERAETE	MEDI- ZINISCHE GE- RAETE	UHREN	ZU- SAMMEN	WERK- ZEUGE	SAEGEN UND SAEGEBL. FUER DIE BEARBEI- TUNG VON HOLZ, KUNSTSTOFF U. AE. WERK- STOFFEN	SAEGEN UND SAEGE- BLAETTER FUER DIE METALL- BEARBEI- TUNG	SCHRAUB- WERK- ZEUGE	AUS- WECHSEL- BARE WERKZEUGE MIT ARBEI- TENDEM TEIL AUS GESINTER- TEN HART- METALLEN	HEIZ- UND KOCH- GE- RAETE	HERDE, KOCH- GE- RAETE U. AE. GE- RAETE FUER GROSS- KUECHEN	BLECH- WAREN, BLECH- KONSTRUK- TIONEN UND FEINST- BLECH- PACKUNGEN
NR. DER GP - SY- STEMATIK	3753	3754	376	3761	377	38	382	---	---	3821 51-55	3828	383	3835	384
1985														
JAN.	82.6	84.0	89.0	90.6	94.7	87.7	84.4	92.2	82.0	81.4	89.0	84.2	81.8	86.7
FEBR.	82.6	85.1	89.2	90.4	94.7	87.8	84.9	92.4	82.4	82.2	89.6	84.5	81.9	86.6
MAERZ	82.6	85.1	89.2	90.4	94.7	88.0	85.7	92.2	84.7	83.6	89.8	84.7	82.0	86.7
APRIL	84.2	85.3	89.5	90.5	94.7	88.5	86.5	92.6	86.1	84.4	90.6	84.8	82.3	87.2
MAI	84.2	85.1	89.9	91.1	94.7	88.9	86.7	92.5	87.3	84.4	90.5	84.8	82.3	87.6
JUNI	84.9	85.2	90.2	91.7	94.8	89.0	86.8	92.5	87.3	84.4	90.8	84.9	82.5	87.6
JULI	84.9	85.1	90.7	91.7	94.9	89.1	86.9	90.9	87.3	84.4	90.9	84.9	82.5	87.9
AUG.	84.9	85.1	91.0	91.9	94.9	89.2	87.0	90.9	87.3	84.4	91.0	85.0	83.0	87.9
SEPT.	84.9	85.1	91.0	91.9	94.9	89.1	86.9	90.9	87.3	84.4	91.0	85.0	83.0	87.8
OKT.	85.9	85.1	91.3	92.1	94.9	89.1	87.0	91.3	87.7	84.4	90.9	85.0	83.1	87.8
NOV.	85.9	85.0	91.3	92.1	94.8	89.1	87.4	91.3	87.5	84.4	91.9	85.0	83.2	87.8
DEZ.	85.9	85.0	91.3	92.1	94.8	89.1	87.3	91.3	87.5	84.4	91.6	85.1	83.2	87.9
1986														
JAN.	85.9	86.4	91.9	93.3	95.6	89.2	87.5	91.9	87.1	84.5	92.0	85.1	83.3	88.0
FEBR.	85.9	87.1	91.9	93.3	95.9	89.2	87.6	92.6	87.1	84.5	92.1	85.3	83.4	87.9
MAERZ	85.9	87.1	91.9	93.3	95.9	89.2	88.1	92.6	87.1	86.1	92.1	85.5	83.8	88.0
APRIL	87.9	87.1	92.0	93.7	95.8	89.5	88.4	93.1	87.5	86.3	92.2	86.5	84.8	88.2
MAI	87.9	87.7	92.1	93.8	95.9	89.6	88.2	93.4	88.1	86.8	90.9	86.5	84.8	88.3
JUNI	89.2	87.6	92.2	94.0	95.9	89.7	88.3	93.6	88.2	86.8	91.0	86.5	85.2	88.5
JULI	89.9	87.6	92.3	94.1	95.9	89.9	88.8	93.6	90.4	87.2	91.6	86.5	85.2	88.8
AUG.	89.9	87.6	92.6	94.1	95.9	89.8	88.6	93.6	90.4	87.2	90.9	86.5	85.2	88.7
SEPT.	89.9	87.6	93.0	95.0	96.1	89.9	88.6	93.6	90.5	87.2	90.9	86.5	85.2	88.7
OKT.	90.9	87.5	93.3	95.1	96.2	89.8	88.6	93.6	90.5	87.2	90.9	86.5	85.2	88.8
NOV.	90.9	87.3	93.3	95.1	96.1	89.9	89.1	93.6	90.5	87.2	92.2	86.5	85.2	89.0
DEZ.	90.9	87.3	93.3	95.1	96.1	89.9	89.1	93.6	90.5	87.2	92.1	86.5	85.2	89.0
1987														
JAN.	90.9	88.2	93.5	95.5	96.4	89.8	89.3	93.6	90.5	87.7	91.8	86.5	85.2	88.7
FEBR.	90.9	88.9	93.5	95.5	96.4	89.9	89.4	93.6	90.5	87.5	92.3	86.7	85.7	88.9
MAERZ	90.9	88.9	93.7	95.5	96.7	89.9	89.7	93.7	90.5	88.2	92.6	86.9	85.7	88.7
APRIL	91.7	89.0	93.8	95.5	96.6	89.9	89.9	93.7	90.5	88.5	92.4	87.3	86.9	88.9
MAI	92.1	89.0	93.9	95.6	96.6	90.0	89.7	93.9	90.5	88.7	91.8	87.3	86.9	88.9
JUNI	92.7	89.2	93.9	95.6	96.6	90.1	89.9	93.9	90.5	88.7	92.0	87.3	86.9	88.7
JULI	92.2	89.2	93.9	95.6	96.6	90.2	90.0	93.9	91.1	88.7	92.0	87.3	87.2	88.9
AUG.	90.1	89.2	93.9	95.6	96.6	90.2	90.0	93.9	91.7	88.7	92.0	87.5	87.2	89.0
SEPT.	90.1	89.1	93.9	95.6	96.6	90.3	90.0	93.9	91.7	88.7	92.0	87.5	87.2	89.0
OKT.	90.1	89.2	94.3	95.9	96.5	90.3	90.0	93.9	91.7	88.7	92.0	87.5	87.2	89.0
NOV.	90.1	89.0	94.4	95.9	96.5	90.3	90.0	93.9	91.7	88.7	91.9	87.6	87.3	89.2
DEZ.	90.1	89.0	94.0	95.2	96.5	90.3	89.8	93.9	91.7	88.7	91.5	87.6	87.3	89.2
1988														
JAN.	90.0	90.6	94.9	96.1	96.5	90.4	90.0	94.4	91.7	89.0	91.6	87.6	87.3	89.3
FEBR.	90.0	91.0	94.9	96.1	96.5	90.7	90.1	94.8	91.7	89.0	91.9	88.0	87.3	89.5
MAERZ	90.0	91.2	94.9	96.2	96.5	90.8	90.5	94.8	91.7	89.6	92.5	88.3	87.3	89.7
APRIL	91.3	91.2	95.0	96.2	96.9	91.3	90.8	95.6	91.7	89.5	92.5	88.6	88.6	90.2
MAI	91.3	91.2	95.0	96.3	96.7	91.5	90.9	95.8	91.6	89.8	92.6	88.8	89.4	90.4
JUNI	91.3	91.2	95.2	96.3	96.7	91.7	91.0	95.8	91.6	89.8	92.8	89.0	90.2	90.6
JULI	91.3	91.1	95.2	96.3	96.7	92.0	91.0	95.8	91.9	89.8	92.5	89.0	90.2	90.8
AUG.	91.3	91.1	95.3	96.3	96.7	92.3	91.1	95.8	92.3	89.8	92.6	89.1	91.0	91.1
SEPT.	91.3	91.1	95.4	96.3	96.7	92.3	91.0	95.8	92.3	89.8	92.5	89.3	91.7	91.3
OKT.	91.3	91.1	95.6	96.4	96.6	92.6	90.9	93.7	92.7	89.8	91.9	89.3	91.8	91.7
NOV.	91.3	91.1	95.6	96.4	96.6	92.6	90.8	93.7	92.7	89.8	91.9	89.7	92.3	91.7
DEZ.	91.3	90.9	95.6	96.4	96.6	92.7	90.8	93.7	92.7	89.8	91.6	89.7	92.3	92.0
1989														
JAN.	91.3	91.9	95.8	96.7	97.0	93.4	91.4	94.1	92.7	90.2	92.7	89.7	92.5	92.5
FEBR.	91.3	92.0	95.8	96.7	97.1	93.7	91.7	94.4	92.7	90.2	93.4	89.8	92.5	92.8
MAERZ	91.3	93.2	95.9	96.8	97.6	93.9	92.1	94.6	92.9	90.8	93.7	89.9	92.5	93.2
APRIL	93.4	93.6	96.1	96.8	97.6	94.4	93.0	95.8	94.7	92.2	93.9	90.9	93.8	93.7
MAI	93.6	93.6	96.2	96.8	97.6	94.7	93.4	95.7	95.3	92.5	94.1	90.9	93.8	94.1
JUNI	93.3	93.5	96.4	97.2	97.6	94.9	93.3	95.7	95.3	92.5	94.0	91.5	94.4	94.4
JULI	96.1	93.7	96.5	96.8	97.5	95.1	93.3	95.7	95.4	92.5	93.9	91.5	94.4	94.6
AUG.	96.1	93.7	96.5	96.7	97.6	95.2	93.5	95.7	95.4	92.5	94.1	91.5	94.4	94.6
SEPT.	96.1	93.7	96.5	96.7	97.6	95.2	93.5	95.7	95.4	92.5	94.1	91.5	94.6	94.6
OKT.	94.8	93.8	96.8	96.9	97.6	95.4	93.6	95.7	95.4	92.5	94.1	91.8	95.9	94.8
NOV.	95.5	93.8	96.8	96.9	97.6	95.3	93.6	95.7	95.4	92.5	94.1	91.9	95.9	94.8
DEZ.	95.5	93.9	96.8	96.9	97.6	95.3	93.4	95.7	95.4	92.5	93.8	91.9	95.9	94.6
1990														
JAN.	97.9	94.8	96.9	97.1	97.9	95.5	94.3	95.7	95.4	92.8	95.5	92.1	95.9	94.8
FEBR.	97.9	95.8	96.8	96.9	97.9	95.8	94.6	95.9	95.2	92.8	96.2	92.1	95.9	95.2
MAERZ	97.9	95.8	97.0	97.2	98.4	96.2	95.7	96.8	95.2	95.0	97.5	92.4	95.9	95.4
APRIL	96.5	96.2	97.6	98.0	98.6	96.7	96.5	96.7	96.5	96.5	97.7	94.7	96.1	95.9
MAI	97.0	96.1	97.8	98.3	98.6	97.0	96.7	97.8	96.7	96.5	97.7	94.9	96.6	96.3
JUNI	97.0	96.5	98.3	98.8	98.6	97.2	96.8	97.8	96.7	96.6	97.7	94.9	96.6	96.7
JULI	97.3	96.5	98.3	98.8	98.6	97.5	96.8	97.8	96.6	96.6	97.7	94.9	96.6	97.0
AUG.	97.3	96.4	98.4	98.8	98.6	97.6	97.0	97.8	97.2	96.6	97.8	94.9	96.6	97.2
SEPT.	97.3	96.6	98.4	98.8	98.6	97.6	96.9	97.8	97.6	96.6	97.7	95.0	97.0	97.3
OKT.	97.3	96.6	98.4	99.5	98.6	97.7	96.9	97.2	97.6	96.8	97.5	95.4	97.5	97.5
NOV.	97.3	96.6	98.7	99.9	98.6	97.8	96.9	97.3	97.6	96.8	97.6	95.5	97.5	97.6
DEZ.	97.3	96.5	98.7	99.9	98.5	97.8	97.4	97.3	97.6	96.8	98.8	95.5	97.5	97.6

\*) ES SIND NUR DIE REIHEN AUFGEFUEHRT, FUER DIE VERGLEICHBARE WERTE VOR 1991 BERECHNET WERDEN KONNTEN.



FRUEHERES BUNDESGBIET  
INDEX DER ERZEUGERPREISE GEWERBLICHER PRODUKTE (INLANDSABSATZ) \*)  
3 JAHRES- UND MONATSINDIZES  
1991 = 100

JAHR MONAT	NOCH: EISEN-, BLECH- UND METALLWAREN												SCHLOSSER UND BESCHLAEGE		
	GESCHIRR AUS EISEN ODER STAHL FUEHR DEN HAUS- HALT	BAU- ARTIKEL AUS STAHL- BLECH, STAHL- BLECH- KON- STRUK- TIONEN	PLATTEN- HEIZ- KOEPPER AUCH MIT OBERER ODER SEIT- LICHER UM- KLEIDUNG	BE- HAELTER AUS EISEN ODER STAHL, MIT EINEM FASSUNGS- VERMOEGEN BIS 100 M3	MOEBEL AUS METALL	BUERO- MOEBEL AUS METALL (OHNE BUERO- SITZ- MOEBEL)	FACH- BODEN- REGALE (AUCH FAHR- BAR)	GERAETE UND BEDARFSAR- TIKEL AUS NE-METALL FUEHR HAUS- WIRTSCHAFT, LANDWIRT- SCHAFT UND GEWERBE	PANZER- SCHRAEN- KE, TUEREN UND FAECHER FUEHR STAHL- KAMMERN	SPEZIAL- BEDARFS- ARTIKEL VER- SCHIE- DENER ART AUS UNEDLEN METALLEN	FEINST- BLECH- PACKUN- GEN, VER- SCHLUES- SE AUS STAHL				
												ZU- SAMMEN	TUER- SCHLOES- SER UND TUER- SCHLIES- SER	BAU- BE- SCHLAE- GE- AUS METALL	
NR. DER GP - SY- STEMATIK	3842 11-13	3843	3843 13	3844	3845	3845 3	3845 44/45	3846	3847	3848	3849	385	3851 7	3857 3	
1976 D	-	-	-	64.3	-	52.1	-	57.9	65.9	-	-	57.5	-	51.5	
1977 D	-	-	-	66.7	-	54.0	-	61.3	68.9	-	-	61.4	-	55.2	
1978 D	-	-	-	69.3	-	56.9	-	62.3	71.5	-	-	63.7	-	56.9	
1979 D	-	-	-	71.0	-	59.7	-	65.3	73.4	-	-	65.9	-	59.7	
1980 D	63.5	76.5	-	74.8	69.1	63.2	70.0	69.9	76.2	75.2	88.6	69.2	75.2	63.4	
1981 D	67.4	78.9	-	76.6	72.9	66.1	73.9	73.7	79.7	78.7	94.0	72.7	77.6	66.8	
1982 D	72.3	85.6	-	85.0	77.2	71.2	80.2	76.2	84.8	83.0	98.2	79.0	82.9	72.4	
1983 D	74.1	87.6	-	84.8	79.0	73.8	82.8	78.7	84.1	84.4	101.3	81.1	85.3	74.5	
1984 D	78.1	89.7	-	86.0	80.7	76.8	83.5	84.5	85.3	85.8	101.8	84.0	89.0	77.2	
1985 D	81.1	89.1	82.0	88.9	83.0	79.8	84.3	85.5	84.9	88.7	101.8	85.0	87.6	77.7	
1986 D	83.3	90.0	85.5	90.8	85.0	83.3	85.6	84.9	85.3	89.6	102.0	86.6	86.4	79.8	
1987 D	85.3	91.0	88.1	90.4	86.7	86.2	86.8	86.1	88.1	89.1	98.4	88.4	88.3	82.8	
1988 D	87.5	92.5	88.9	93.0	88.8	89.1	89.8	89.0	90.4	90.4	97.3	89.8	86.7	86.4	
1989 D	93.1	95.2	91.8	96.2	92.5	92.5	92.9	93.0	91.8	94.4	95.8	93.6	90.4	91.8	
1990 D	96.4	97.2	95.5	97.4	95.8	96.1	97.5	95.8	93.5	97.3	97.1	97.2	95.3	96.7	
1976															
JAN.	-	-	-	57.9	-	51.4	-	56.9	65.5	-	-	55.6	-	49.6	
FEBR.	-	-	-	57.9	-	51.5	-	57.1	66.2	-	-	55.6	-	49.6	
MAERZ	-	-	-	59.3	-	52.0	-	57.6	65.5	-	-	56.6	-	50.2	
APRIL	-	-	-	61.7	-	52.1	-	57.6	66.2	-	-	57.5	-	51.4	
MAI	-	-	-	64.8	-	52.1	-	57.7	66.2	-	-	57.6	-	51.4	
JUNI	-	-	-	64.8	-	52.2	-	57.7	66.2	-	-	57.6	-	51.4	
JULI	-	-	-	66.0	-	52.2	-	57.7	65.8	-	-	57.6	-	51.4	
AUG.	-	-	-	67.8	-	52.2	-	58.0	65.8	-	-	57.6	-	51.4	
SEPT.	-	-	-	68.3	-	52.2	-	58.1	65.8	-	-	58.2	-	53.0	
OKT.	-	-	-	68.2	-	52.2	-	58.8	65.8	-	-	58.9	-	53.0	
NOV.	-	-	-	67.0	-	52.4	-	59.0	65.8	-	-	58.9	-	53.0	
DEZ.	-	-	-	67.4	-	52.9	-	59.0	65.8	-	-	58.9	-	53.0	
1977															
JAN.	-	-	-	67.9	-	53.0	-	60.1	67.7	-	-	59.7	-	53.9	
FEBR.	-	-	-	67.8	-	53.0	-	61.0	67.7	-	-	60.2	-	54.5	
MAERZ	-	-	-	66.2	-	53.4	-	61.2	68.7	-	-	61.1	-	56.4	
APRIL	-	-	-	66.1	-	53.8	-	61.4	68.7	-	-	61.2	-	55.4	
MAI	-	-	-	66.1	-	53.9	-	61.5	68.3	-	-	61.2	-	55.4	
JUNI	-	-	-	66.1	-	53.9	-	61.5	68.5	-	-	62.0	-	55.4	
JULI	-	-	-	66.2	-	53.9	-	61.5	68.5	-	-	61.9	-	55.4	
AUG.	-	-	-	66.2	-	53.9	-	61.5	69.6	-	-	62.0	-	55.4	
SEPT.	-	-	-	67.8	-	53.9	-	61.5	69.6	-	-	62.1	-	55.4	
OKT.	-	-	-	67.8	-	54.9	-	61.5	69.7	-	-	62.0	-	55.4	
NOV.	-	-	-	65.8	-	54.9	-	61.5	69.7	-	-	62.0	-	55.4	
DEZ.	-	-	-	66.3	-	55.9	-	61.5	69.7	-	-	62.0	-	55.4	
1978															
JAN.	-	-	-	66.9	-	56.0	-	61.5	71.5	-	-	62.5	-	55.4	
FEBR.	-	-	-	66.9	-	56.1	-	61.7	71.5	-	-	62.9	-	55.6	
MAERZ	-	-	-	69.0	-	56.2	-	61.7	71.5	-	-	63.5	-	56.3	
APRIL	-	-	-	68.8	-	56.2	-	62.0	71.5	-	-	63.8	-	57.3	
MAI	-	-	-	72.0	-	56.4	-	62.1	71.5	-	-	63.9	-	57.3	
JUNI	-	-	-	72.0	-	57.0	-	62.5	71.5	-	-	63.9	-	57.3	
JULI	-	-	-	72.0	-	57.0	-	62.6	71.5	-	-	63.9	-	57.3	
AUG.	-	-	-	71.8	-	57.1	-	62.6	71.5	-	-	63.9	-	57.3	
SEPT.	-	-	-	68.2	-	57.2	-	62.6	71.5	-	-	63.9	-	57.3	
OKT.	-	-	-	68.4	-	57.2	-	62.6	71.5	-	-	64.0	-	57.3	
NOV.	-	-	-	68.0	-	58.1	-	62.6	71.5	-	-	63.9	-	57.3	
DEZ.	-	-	-	67.7	-	58.2	-	62.6	71.5	-	-	64.0	-	57.3	
1979															
JAN.	-	-	-	67.7	-	58.7	-	63.3	72.9	-	-	64.2	-	57.3	
FEBR.	-	-	-	67.8	-	58.9	-	63.7	73.7	-	-	65.1	-	59.1	
MAERZ	-	-	-	67.8	-	59.1	-	64.6	73.7	-	-	65.4	-	58.6	
APRIL	-	-	-	67.8	-	59.1	-	65.1	73.7	-	-	66.1	-	59.5	
MAI	-	-	-	70.2	-	59.1	-	65.1	73.6	-	-	66.0	-	59.5	
JUNI	-	-	-	70.2	-	59.2	-	65.1	73.6	-	-	66.1	-	59.5	
JULI	-	-	-	71.8	-	59.8	-	65.3	73.6	-	-	66.2	-	59.9	
AUG.	-	-	-	72.0	-	59.8	-	65.8	73.6	-	-	66.4	-	60.5	
SEPT.	-	-	-	73.9	-	59.9	-	66.0	73.6	-	-	66.4	-	60.5	
OKT.	-	-	-	74.0	-	60.3	-	66.0	73.6	-	-	66.3	-	60.5	
NOV.	-	-	-	74.3	-	61.0	-	66.6	72.8	-	-	66.4	-	60.5	
DEZ.	-	-	-	74.3	-	61.1	-	66.6	72.8	-	-	66.6	-	60.5	

\*) ES SIND NUR DIE REIHEN AUFGEFUEHRT, FUE- DIE VERGLEICHBARE WERTE VOR 1991 BERECHNET WERDEN KONNTEN.



FRUEHERES BUNDESGBEIT  
INDEX DER ERZEUGERPREISE GEWERBLICHER PRODUKTE (INLANDSABSAZ) \*)

3 JAHRES- UND MONATSINDIZES

1991 = 100

JAHR MONAT	NOCH: EISEN-, BLECH- UND METALLWAREN												SCHLOSSER UND BESCHLAEGE		
	GESCHIRR AUS EISEN ODER STAHL FUER DEN HAUS- HALT	BAU- ARTIKEL AUS STAHL- BLECH- KON- STRUK- TIONEN	PLATTEN- HEIZ- KOERPER AUCH MIT OBERER ODER SEIT- LICHER UM- KLEIDUNG	BE- HAELTER AUS EISEN ODER STAHL, MIT EINEM FASSUNG- VERMOEGEN BIS 100 MG	MOEBEL AUS METALL	BUERO- MOEBEL AUS METALL (OHNE BUERO- SITZ- MOEBEL)	FACH- BODEN- REGALE  (AUCH FAHR- BAR)	GERAETE UND BEDARFSAR- TIKEL AUS NE-METALL FUER HAUS- WIRTSCHAFT, LANDWIRT- SCHAFT UND GEWERBE	PANZER- SCHRAEN- KE, TUERN UND FAECHER FUER STAHL- KAMMERN	SPEZIAL- BEDARFS- ARTIKEL VER- SCHIE- DENER ART AUS UNEDLEN METALLEN	FEINST- BLECH- PACKUN- GEN, VER- SCHLUES- SE AUS STAHL				
												ZU- SAMMEN	TUER- SCHLOES- SER UND TUER- SCHLIES- SER	BAU- BE- SCHLAE- GE- AUS METALL	
NR. DER GP - SY- STEMATIK	3842 11-13	3843	3843 13	3844	3845	3845 3	3845 44/45	3846	3847	3848	3849	385	3851 7	3857 3	
1980															
JAN.	61.7	74.4	-	74.2	67.8	61.2	68.8	68.2	75.9	72.5	86.1	67.6	74.1	62.3	
FEBR.	62.0	75.6	-	74.3	67.9	61.2	68.8	68.7	75.9	73.1	86.1	68.3	75.1	63.6	
MAERZ	63.1	76.5	-	74.4	68.5	62.5	69.3	69.0	76.6	73.2	86.1	69.1	75.1	63.6	
APRIL	63.3	76.4	-	75.0	68.7	62.5	69.5	69.8	76.6	75.7	89.5	69.4	75.1	63.6	
MAI	63.3	77.0	-	75.0	68.8	63.2	69.6	70.1	76.6	75.7	89.5	69.5	75.1	63.6	
JUNI	63.3	76.9	-	75.0	69.0	63.5	69.9	70.1	76.6	75.7	89.5	69.5	75.1	63.6	
JULI	63.3	76.9	-	75.2	69.0	63.5	69.9	70.1	76.0	75.7	89.5	69.6	75.1	63.6	
AUG.	63.4	77.0	-	75.1	69.1	63.7	69.9	70.1	76.0	75.7	89.5	69.5	75.1	63.6	
SEPT.	64.1	77.0	-	75.1	69.1	63.7	69.9	70.6	76.0	75.7	89.5	69.5	75.1	63.6	
OKT.	64.4	77.1	-	75.3	70.1	63.7	71.2	70.6	76.0	76.3	89.5	69.6	75.9	63.3	
NOV.	64.8	76.9	-	74.7	70.6	64.7	71.5	70.7	76.0	76.3	89.5	69.5	75.9	63.3	
DEZ.	64.8	76.8	-	74.7	70.6	64.7	71.5	70.8	76.0	76.3	89.5	69.5	75.9	63.3	
1981															
JAN.	65.5	76.6	-	74.2	71.4	64.7	72.2	72.1	78.2	78.1	92.4	70.7	77.0	64.8	
FEBR.	65.5	76.8	-	74.4	71.7	65.4	72.3	72.5	78.2	78.1	92.4	71.5	77.0	66.6	
MAERZ	66.3	77.1	-	74.5	72.3	65.6	73.1	72.5	78.2	78.1	92.4	71.7	77.1	66.6	
APRIL	67.2	77.7	-	75.0	72.7	65.9	73.9	73.1	79.5	78.3	94.4	72.2	77.6	66.9	
MAI	67.5	78.7	-	75.0	72.7	65.9	73.9	74.1	80.0	78.3	94.4	72.4	77.6	66.9	
JUNI	67.5	78.7	-	75.0	72.7	65.9	73.9	74.1	80.0	78.7	94.4	72.4	77.6	66.9	
JULI	67.5	79.3	-	76.6	72.7	65.9	73.9	74.3	80.0	78.7	94.6	72.8	77.6	66.9	
AUG.	67.5	79.6	-	76.6	72.8	65.9	73.9	74.3	80.0	78.7	94.6	72.8	77.4	66.9	
SEPT.	67.5	80.3	-	77.0	73.1	65.9	74.3	74.3	80.0	78.8	94.6	73.7	77.4	66.9	
OKT.	68.0	80.6	-	79.0	74.0	66.7	74.8	74.3	80.6	78.9	94.6	73.9	77.4	66.9	
NOV.	68.5	80.6	-	81.2	74.2	67.7	75.5	74.3	80.6	79.8	94.6	74.1	77.9	66.9	
DEZ.	69.8	80.7	-	81.3	74.2	67.7	75.5	74.6	81.4	79.9	94.6	74.7	79.5	68.1	
1982															
JAN.	70.2	82.2	-	82.3	75.9	68.6	78.8	75.1	83.4	81.2	94.8	76.9	80.3	70.3	
FEBR.	70.4	83.0	-	83.6	76.2	70.1	79.6	75.6	83.4	82.0	94.8	77.8	82.6	70.7	
MAERZ	71.9	83.9	-	83.9	76.7	70.5	80.4	75.6	84.8	82.4	94.8	78.7	83.1	70.7	
APRIL	72.4	85.8	-	85.4	77.3	71.3	80.4	76.2	84.8	82.7	97.8	79.3	83.1	73.0	
MAI	72.4	86.5	-	85.7	77.4	71.5	80.4	76.3	84.8	83.3	99.3	79.3	83.1	73.0	
JUNI	72.4	86.3	-	85.3	77.5	71.5	80.4	76.3	85.3	83.3	99.4	79.6	83.1	73.0	
JULI	72.7	86.3	-	86.4	77.5	71.5	80.4	76.1	85.3	83.3	99.4	79.5	83.1	73.0	
AUG.	72.7	86.8	-	86.2	77.5	71.5	80.4	76.5	85.3	83.3	99.4	79.5	83.1	73.0	
SEPT.	72.7	86.5	-	86.3	77.5	71.5	80.4	76.5	85.3	83.6	99.4	79.5	83.0	73.0	
OKT.	72.9	86.8	-	86.0	77.7	71.5	80.4	76.6	84.9	83.6	99.6	79.4	83.0	72.9	
NOV.	73.4	86.4	-	84.5	77.7	72.1	80.4	76.6	84.9	83.6	100.1	79.5	83.6	73.0	
DEZ.	73.4	86.3	-	84.5	77.6	72.6	80.4	76.6	84.9	83.6	100.1	79.4	83.5	72.9	
1983															
JAN.	73.6	86.3	-	84.7	78.2	73.0	82.5	76.7	83.7	83.6	100.2	79.8	83.5	72.8	
FEBR.	73.6	86.8	-	84.7	78.2	73.1	82.5	76.9	83.7	83.7	100.2	80.2	83.5	73.6	
MAERZ	73.7	86.7	-	84.6	78.3	73.1	82.6	76.7	83.7	83.7	100.2	80.5	83.6	73.7	
APRIL	74.5	87.2	-	84.8	78.6	73.5	82.6	77.5	85.3	83.7	101.7	80.5	84.8	73.0	
MAI	73.9	87.7	-	84.8	78.8	73.8	82.6	77.8	85.3	83.9	101.9	80.6	84.8	72.9	
JUNI	74.1	87.7	-	84.7	78.8	73.8	82.6	77.9	85.3	84.8	101.8	81.4	85.7	74.7	
JULI	74.1	87.9	-	84.7	79.1	73.8	83.1	78.6	84.6	84.7	101.8	81.3	85.9	74.7	
AUG.	74.1	88.0	-	85.0	79.1	74.0	83.1	78.7	83.9	84.7	101.6	81.5	85.9	75.1	
SEPT.	74.1	88.2	-	85.0	79.2	74.2	82.8	79.7	83.5	84.8	101.6	81.5	85.9	74.9	
OKT.	74.5	88.2	-	84.9	79.6	74.2	82.8	80.8	83.5	84.9	101.5	81.9	86.7	75.6	
NOV.	74.5	88.4	-	84.8	79.9	74.6	83.1	81.2	83.5	84.9	101.5	82.1	86.7	76.2	
DEZ.	74.5	88.5	-	84.7	80.0	75.0	83.1	81.6	83.5	85.0	101.5	82.2	86.7	76.3	
1984															
JAN.	75.8	88.3	-	84.9	80.2	75.0	83.6	82.6	84.9	84.2	101.5	83.1	86.7	76.5	
FEBR.	75.9	88.3	-	85.3	80.2	75.4	83.6	82.7	84.9	84.2	101.5	83.8	88.1	77.8	
MAERZ	76.5	89.5	-	85.3	80.4	75.7	83.6	83.5	84.9	85.0	101.5	84.0	89.1	78.3	
APRIL	77.1	89.6	-	85.6	80.5	76.2	83.6	84.6	85.7	85.1	101.9	84.3	89.1	78.4	
MAI	77.7	89.9	-	85.8	80.6	76.6	83.6	85.2	85.2	85.2	102.0	84.5	89.3	78.9	
JUNI	78.5	90.0	-	86.1	80.6	76.6	83.6	85.0	85.2	84.9	102.1	84.4	89.5	78.4	
JULI	79.3	90.1	-	86.5	80.7	76.8	83.6	84.9	85.9	85.7	102.2	84.6	89.5	78.4	
AUG.	79.3	90.2	-	86.6	80.7	76.8	83.6	85.2	85.9	86.1	102.2	84.8	89.5	78.4	
SEPT.	79.3	90.4	-	86.7	80.9	77.0	83.6	85.1	85.7	87.1	102.2	83.9	89.5	75.9	
OKT.	79.3	89.9	-	86.2	81.0	77.7	83.1	85.0	85.7	87.3	101.9	83.6	89.3	75.2	
NOV.	79.3	89.9	-	86.4	81.4	79.2	83.1	85.2	84.6	87.3	101.5	83.6	89.3	75.2	
DEZ.	79.3	90.0	-	86.6	81.4	79.2	83.1	85.2	84.6	87.3	101.5	83.6	89.3	75.0	

\*) ES SIND NUR DIE REIHEN AUFGEFUEHRT, FUER DIE VERGLEICHBARE WERTE VOR 1991 BERECHNET WERDEN KONNTEN.



FRUEHERES BUNDESGBEIT  
INDEX DER ERZEUGERPREISE GEWERBLICHER PRODUKTE (INLANDSABSAZ) \*)

3 JAHRES- UND MONATSINDIZES

1991 = 100

JAHR MONAT	NOCH: EISEN-, BLECH- UND METALLWAREN													
	GESCHIRR AUS EISEN ODER STAHL FUER DEN HAUS- HALT	BAU- ARTIKEL AUS STAHL- BLECH, STAHL- BLECH- KON- STRUK- TIONEN	PLATTEN- HEIZ- KOERPER AUCH MIT OBERER ODER SEIT- LICHER UM- KLEIDUNG	BE- HAELTER AUS EISEN ODER STAHL, MIT EINEM FASSUNGS- VERMOEGEN BIS 100 M3	MOEBEL AUS METALL	BUERO- MOEBEL AUS METALL (OHNE BUERO- SITZ- MOEBEL)	FACH- BODEN- REGALE (AUCH FAHR- BAR)	GERAETE UND BEDARFSAR- TIKEL AUS NE-METALL FUER HAUS- WIRTSCHAFT, LANDWIRT- SCHAFT UND GEWERBE	PANZER- SCHRAEN- KE, TUERN UND FAECHER FUER STAHL- KAMMERN	SPEZIAL- BEDARFS- ARTIKEL VER- SCHIE- DENER ART AUS UNEDLEN METALLEN	FEINST- BLECH- PACKUN- GEN, VER- SCHLIES- SE AUS STAHL	SCHLOSSER UND BESCHLAEGE		
NR. DER GP - SY- STEMATIK	3842 11-13	3843	3843 13	3844	3845	3845 3	3845 44/45	3846	3847	3848	3849	385	3851 7	3857 3
1985														
JAN.	79.6	89.2	80.6	87.0	81.9	79.0	83.1	85.2	85.0	87.4	101.1	83.8	89.2	75.1
FEBR.	79.6	88.8	80.4	87.0	82.0	79.0	83.1	85.1	85.0	87.4	101.1	83.9	89.1	75.5
MAERZ	80.1	88.1	80.5	87.3	82.3	79.3	83.1	85.4	84.6	87.7	101.1	84.3	89.2	75.5
APRIL	80.9	88.7	81.6	87.5	82.6	79.7	83.1	85.6	85.5	88.6	102.0	84.6	89.6	75.9
MAI	81.2	89.2	82.7	88.2	82.8	79.9	83.7	86.2	85.5	88.9	102.1	85.6	89.5	78.3
JUNI	81.2	88.8	81.7	88.3	83.3	79.9	83.7	86.2	85.7	89.1	102.1	85.6	89.5	78.5
JULI	81.6	88.9	82.1	89.9	83.6	79.9	85.4	86.5	85.7	89.1	102.1	85.5	89.9	78.5
AUG.	81.6	88.8	83.2	90.1	83.6	79.9	85.4	85.6	85.7	89.1	102.1	85.5	89.9	79.0
SEPT.	81.4	89.6	82.6	90.3	83.5	79.9	85.4	85.2	83.6	89.2	102.1	85.5	89.9	78.9
OKT.	82.0	89.4	83.2	90.4	83.5	79.9	85.4	85.5	83.7	89.2	102.1	85.5	89.7	79.0
NOV.	82.0	89.3	82.6	90.5	83.5	79.9	85.4	85.3	84.6	89.2	102.1	85.6	89.8	79.3
DEZ.	82.0	89.4	83.0	90.8	83.9	81.4	85.4	84.6	84.6	89.3	102.1	85.5	89.7	79.0
1986														
JAN.	81.8	89.6	82.9	90.6	84.1	82.5	85.4	85.0	84.6	89.5	101.8	85.6	86.2	78.3
FEBR.	83.0	89.7	83.8	90.6	84.0	82.5	84.8	84.4	84.6	89.5	101.4	85.5	85.7	78.1
MAERZ	83.3	89.3	83.2	90.8	84.2	82.5	84.8	84.5	84.9	89.4	101.4	85.6	86.2	78.3
APRIL	83.4	89.4	83.3	91.1	84.5	82.9	85.8	84.6	84.9	89.9	102.0	86.3	86.4	79.0
MAI	83.4	89.3	84.1	91.1	84.9	82.9	85.8	84.4	86.2	89.9	102.0	87.2	86.4	80.7
JUNI	83.4	89.8	85.1	91.1	84.8	82.9	85.8	84.8	86.2	89.9	102.2	87.1	86.3	80.4
JULI	83.4	90.4	86.8	91.2	85.3	83.2	85.8	85.0	86.2	90.1	102.2	87.3	86.7	80.7
AUG.	83.4	90.5	87.3	90.7	85.3	83.2	85.8	85.0	86.2	89.6	102.1	87.3	86.7	80.7
SEPT.	83.8	90.4	86.8	90.8	85.5	83.2	85.8	84.8	85.0	89.6	102.1	87.3	86.7	80.7
OKT.	83.5	90.6	87.8	90.8	85.6	83.5	85.8	85.2	85.0	89.4	102.1	86.8	86.7	80.3
NOV.	83.5	90.7	87.4	90.7	86.0	84.5	85.8	85.5	85.0	89.4	102.1	86.8	86.6	80.5
DEZ.	83.5	90.9	87.8	90.4	86.0	85.3	85.8	85.5	85.0	89.2	102.1	86.8	86.6	80.4
1987														
JAN.	83.9	90.7	87.8	89.9	86.3	85.8	86.1	85.8	86.3	89.4	99.7	87.3	86.7	80.7
FEBR.	84.7	91.2	88.3	89.7	86.3	85.8	86.1	85.7	86.3	89.4	99.6	87.8	86.7	81.0
MAERZ	84.6	90.9	88.2	89.7	86.2	85.8	86.1	85.6	87.4	89.0	99.6	87.9	87.2	80.8
APRIL	85.6	91.1	87.8	89.3	86.3	85.9	86.1	85.7	87.9	89.0	99.6	88.6	88.6	83.4
MAI	85.6	91.1	87.4	89.1	86.6	85.9	86.8	85.7	89.7	89.1	99.6	88.9	88.6	83.1
JUNI	85.6	91.2	87.9	89.5	86.6	85.9	87.1	85.7	89.7	88.9	97.5	89.0	88.6	83.4
JULI	85.6	91.2	88.4	90.4	86.6	86.5	85.9	86.2	89.1	88.9	97.5	88.8	88.8	83.1
AUG.	85.6	91.2	88.3	91.5	86.6	86.5	85.9	86.4	89.1	89.1	97.5	88.6	88.8	83.6
SEPT.	85.7	91.1	88.0	91.5	86.8	86.5	86.9	86.5	88.0	89.0	97.5	88.8	88.8	83.8
OKT.	85.7	90.4	87.4	91.3	87.2	86.5	88.2	86.4	88.5	89.3	97.4	88.5	88.8	83.1
NOV.	85.7	90.8	88.7	91.3	87.3	86.5	88.2	86.5	87.7	89.2	97.4	88.5	88.8	83.4
DEZ.	85.7	90.7	88.5	91.3	87.5	87.0	88.2	86.5	87.7	89.2	97.4	88.4	88.8	83.7
1988														
JAN.	86.1	90.4	86.1	91.6	87.7	87.0	89.0	86.8	89.6	89.3	97.2	88.3	88.6	83.7
FEBR.	86.8	91.1	88.7	91.5	87.9	87.6	89.2	86.7	90.1	89.3	97.6	88.3	88.7	83.9
MAERZ	87.2	91.2	88.5	91.5	87.9	87.6	89.2	87.4	90.2	89.4	97.6	88.9	88.9	85.1
APRIL	87.2	91.8	88.7	92.8	88.4	88.6	89.7	88.3	90.2	89.9	97.7	89.4	89.9	85.0
MAI	87.3	91.9	88.4	93.1	88.4	88.7	89.7	88.9	90.4	90.1	97.7	89.8	89.9	85.9
JUNI	87.4	92.9	88.7	93.2	88.4	88.7	89.7	88.9	90.4	90.1	97.8	89.6	89.9	85.9
JULI	87.4	92.9	88.9	93.5	88.7	89.6	89.8	89.6	90.7	90.4	97.7	90.1	89.9	87.3
AUG.	87.4	93.6	89.2	93.4	89.0	89.6	89.8	90.0	90.7	90.7	97.0	90.5	89.9	87.7
SEPT.	88.2	93.3	89.5	93.6	89.0	89.7	89.8	90.1	90.7	91.2	97.0	90.3	89.9	87.7
OKT.	88.2	93.8	89.7	93.9	89.5	90.1	90.5	90.3	90.9	91.4	97.0	91.1	89.9	88.2
NOV.	88.2	93.8	90.0	94.1	89.8	90.8	90.5	90.6	90.6	91.5	96.4	90.7	89.0	88.3
DEZ.	88.2	93.8	89.8	94.1	90.4	90.8	90.5	90.6	90.6	91.7	96.4	90.7	87.0	87.8
1989														
JAN.	91.7	93.6	88.0	94.3	91.1	90.8	90.5	91.7	91.4	92.3	96.2	92.2	88.9	89.7
FEBR.	92.1	94.1	90.1	94.5	91.2	90.8	91.2	92.1	91.4	93.0	96.1	92.3	88.9	90.3
MAERZ	92.6	94.9	90.8	95.6	91.5	91.6	91.2	91.9	91.4	93.1	96.1	92.8	89.2	90.5
APRIL	93.4	94.8	90.1	96.0	92.4	92.4	93.1	92.1	92.0	94.0	96.3	93.3	90.9	91.4
MAI	93.4	94.8	90.9	96.7	92.4	92.4	93.1	92.8	93.2	94.7	96.4	93.8	90.9	92.2
JUNI	93.4	95.3	91.5	96.7	92.6	92.4	93.1	93.3	93.2	94.7	96.6	93.7	90.9	92.2
JULI	93.4	95.0	93.4	96.7	92.9	93.1	93.7	93.3	93.2	94.9	96.6	94.1	90.9	92.6
AUG.	93.4	95.8	93.1	96.7	92.9	93.1	93.7	93.4	93.2	95.1	96.4	94.2	90.9	92.6
SEPT.	93.4	95.6	93.2	96.8	93.0	93.2	93.7	93.6	91.8	95.2	95.4	94.1	90.9	92.3
OKT.	93.4	95.9	93.7	96.9	93.3	93.2	94.0	94.4	90.4	95.2	95.4	94.4	90.9	92.9
NOV.	93.4	96.0	93.8	97.0	93.3	93.2	94.0	93.7	90.4	95.2	95.4	94.3	90.9	92.5
DEZ.	93.4	95.6	93.5	96.7	93.4	94.4	94.0	93.5	90.4	95.4	95.4	94.3	90.9	92.6
1990														
JAN.	94.1	95.8	93.2	96.4	93.7	94.8	94.0	93.5	91.1	95.9	95.7	95.4	94.3	93.3
FEBR.	96.0	96.2	95.3	96.4	94.3	94.8	96.6	94.1	91.1	96.2	95.3	96.3	94.5	95.0
MAERZ	96.7	96.0	94.1	96.6	94.6	95.6	96.6	95.0	91.6	96.3	95.3	96.7	95.3	96.7
APRIL	96.7	96.4	94.3	96.8	94.9	95.6	96.6	95.2	92.5	96.9	97.3	97.0	95.3	97.4
MAI	96.7	96.8	94.6	97.1	95.0	95.6	97.2	95.8	94.6	96.9	97.4	97.5	95.5	97.4
JUNI	96.6	97.1	95.3	97.1	96.2	95.6	98.5	95.8	95.4	97.1	97.5	97.6	95.5	96.8
JULI	96.6	97.5	94.8	97.7	96.5	96.6	98.5	96.3	95.2	97.7	97.5	97.7	95.5	97.5
AUG.	96.6	97.9	96.5	98.0	96.5	96.8	98.5	96.4	95.2	97.8	97.6	97.7	95.6	97.2
SEPT.	96.6	97.8	96.4	98.1	96.8	96.8	98.5	96.5	92.3	97.8	97.6	97.6	95.6	97.2
OKT.	96.6	98.2	97.0	98.1	96.8	96.6	98.5	97.0	92.6	98.6	98.0	97.6	95.6	97.1
NOV.	96.6	98.1	97.5	98.0	96.9	96.6	98.5	97.2	95.4	98.5	98.0	97.8	95.6	97.6
DEZ.	96.6	98.1	97.6	98.0	97.0	97.6	98.5	97.4	95.4	98.5	98.2	97.7	95.6	97.8

\*) ES SIND NUR DIE REIHEN AUFGEFUEHRT, FUER DIE VERGLEICHBARE WERTE VOR 1991 BERECHNET WERDEN KONNTEN.



FRUEHERES BUNDESGBIET  
INDEX DER ERZEUGERPREISE GEMERBLICHER PRODUKTE (INLANDSABSATZ) \*)

3 JAHRES- UND MONATSINDIZES

1991 = 100

JAHR MONAT	NOCH: EISEN-, BLECH- UND METALLWAREN										
	NOCH: SCHLOSSER UND BESCHLAEGE		SCHNEID- WAREN UND BESTECKE	SCHNEID- WAREN	BESTECKE UND AEHNLICHE TISCH- GERAETE	METALL- WAREN UND -KURZ- WAREN	TAFEL- GESCHIRR, GALANTE- RIEWAREN U. AE. METALL- WAREN	BUERO- UND SCHREIB- GERAETE AUS METALL	FOLIEN, DUENNE BAENDER AUS ALUMINIUM, VERPACKUNGS- BEHAELTER U. VERPACKUNGS- ZUBEHOER AUS NE-METALL	FOLIEN UND DUENNE BAENDER AUS ALUMINIUM MIT EINER DICKE BIS 0,2 MM	METALL- KURZWAREN FUEER BEKLEIDUNG, SCHUHE, GARDINEN UND DGL.
	MOEBEL- INNEN- U.-AUS- SENBE- SCHLAE- GE AUS METALL	KRAFT- FAHR- ZEUG- BE- SCHLAE- GE AUS METALL									
NR. DER GP - SY- STEMATIK	3857 51/55	3857 71	387	3871	3874	388	3882	3883	3885	3885 12-19	3887
1976 D	55.7	62.7	57.0	60.2	51.9	68.4	-	-	-	-	-
1977 D	60.4	66.7	59.3	62.2	54.7	73.7	-	-	-	-	-
1978 D	61.7	70.1	61.9	64.1	58.9	73.7	-	-	-	-	-
1979 D	62.6	72.6	64.8	66.0	63.6	76.1	-	-	-	-	-
1980 D	65.3	76.3	69.2	68.1	72.1	80.3	66.3	95.1	88.5	-	68.9
1981 D	69.2	80.0	72.9	70.8	77.7	83.7	73.0	98.6	89.2	-	74.3
1982 D	78.5	85.2	76.8	75.9	79.6	87.2	77.6	95.0	92.2	-	77.9
1983 D	80.6	87.3	79.2	78.5	81.5	91.0	79.9	113.1	92.4	-	79.5
1984 D	82.6	90.6	81.6	80.7	84.3	94.2	82.7	108.6	98.9	-	84.0
1985 D	84.4	92.7	84.0	83.2	86.5	95.3	86.6	100.5	100.5	97.5	86.3
1986 D	86.8	94.1	85.2	84.9	86.0	95.1	88.8	97.2	98.4	96.9	88.1
1987 D	89.6	94.1	87.6	87.6	87.7	94.4	90.0	98.1	94.6	94.0	89.8
1988 D	90.4	94.6	90.5	90.3	91.4	96.1	91.8	98.5	97.4	96.6	92.0
1989 D	93.9	97.4	93.6	92.6	96.3	98.1	93.7	97.9	100.8	99.5	94.2
1990 D	97.3	99.5	96.4	95.5	98.9	98.7	96.3	98.5	99.6	100.0	96.8
1976											
JAN.	53.1	61.2	55.7	59.1	50.6	64.4	-	-	-	-	-
FEBR.	53.1	61.2	56.0	59.4	50.8	65.5	-	-	-	-	-
MAERZ	54.8	62.5	56.5	59.9	51.1	66.2	-	-	-	-	-
APRIL	55.4	63.1	56.6	60.0	51.3	67.3	-	-	-	-	-
MAI	55.4	63.1	57.0	60.3	51.9	67.3	-	-	-	-	-
JUNI	55.4	63.1	57.2	60.5	52.0	67.9	-	-	-	-	-
JULI	55.4	63.1	57.3	60.5	52.5	68.9	-	-	-	-	-
AUG.	55.4	63.1	57.3	60.5	52.5	70.2	-	-	-	-	-
SEPT.	55.4	63.1	57.4	60.5	52.6	70.5	-	-	-	-	-
OKT.	58.5	63.1	57.5	60.7	52.6	70.8	-	-	-	-	-
NOV.	58.5	63.1	57.5	60.7	52.6	70.8	-	-	-	-	-
DEZ.	58.5	63.1	57.5	60.7	52.6	70.8	-	-	-	-	-
1977											
JAN.	58.5	65.0	58.0	61.2	53.2	72.4	-	-	-	-	-
FEBR.	58.7	65.0	58.5	61.4	54.0	72.4	-	-	-	-	-
MAERZ	59.7	65.9	58.8	61.8	54.2	72.7	-	-	-	-	-
APRIL	60.3	65.8	58.8	61.9	54.3	73.6	-	-	-	-	-
MAI	60.4	65.8	59.6	62.6	54.9	74.0	-	-	-	-	-
JUNI	60.7	67.8	59.6	62.6	54.9	74.5	-	-	-	-	-
JULI	60.7	67.7	59.6	62.6	54.9	74.2	-	-	-	-	-
AUG.	60.8	67.7	59.6	62.5	54.9	74.4	-	-	-	-	-
SEPT.	61.6	67.7	59.6	62.5	55.1	74.2	-	-	-	-	-
OKT.	61.3	67.5	59.7	62.5	55.5	74.1	-	-	-	-	-
NOV.	61.4	67.5	59.7	62.5	55.5	74.0	-	-	-	-	-
DEZ.	61.2	67.5	59.7	62.5	55.5	73.8	-	-	-	-	-
1978											
JAN.	61.3	69.0	61.2	63.5	57.8	73.6	-	-	-	-	-
FEBR.	61.0	70.1	61.4	63.6	58.3	73.6	-	-	-	-	-
MAERZ	61.2	71.0	61.6	63.7	58.5	73.5	-	-	-	-	-
APRIL	61.7	70.2	61.7	63.8	58.9	73.7	-	-	-	-	-
MAI	61.3	70.2	61.9	64.1	58.9	73.3	-	-	-	-	-
JUNI	61.9	70.2	61.9	64.1	58.9	73.4	-	-	-	-	-
JULI	61.9	70.0	61.9	64.1	58.9	73.5	-	-	-	-	-
AUG.	61.8	70.0	61.9	64.1	58.9	73.5	-	-	-	-	-
SEPT.	61.9	70.0	62.3	64.3	59.3	73.8	-	-	-	-	-
OKT.	62.0	70.0	62.3	64.3	59.3	74.1	-	-	-	-	-
NOV.	62.1	70.0	62.4	64.6	59.4	74.1	-	-	-	-	-
DEZ.	62.1	70.1	62.4	64.6	59.4	74.3	-	-	-	-	-
1979											
JAN.	62.1	71.0	62.9	64.8	60.1	74.5	-	-	-	-	-
FEBR.	62.4	71.2	63.3	65.2	60.4	74.5	-	-	-	-	-
MAERZ	63.0	72.2	63.9	65.8	61.4	75.0	-	-	-	-	-
APRIL	62.8	72.9	64.3	65.9	62.3	75.4	-	-	-	-	-
MAI	62.5	72.9	64.9	66.3	63.4	75.7	-	-	-	-	-
JUNI	62.6	72.9	65.1	66.3	63.9	75.7	-	-	-	-	-
JULI	62.7	73.1	65.2	66.3	64.2	76.3	-	-	-	-	-
AUG.	62.7	73.1	65.4	66.3	64.5	76.3	-	-	-	-	-
SEPT.	62.7	73.1	65.5	66.3	65.2	77.3	-	-	-	-	-
OKT.	62.2	73.1	65.9	66.3	65.8	77.6	-	-	-	-	-
NOV.	62.2	73.1	65.9	66.3	65.8	77.7	-	-	-	-	-
DEZ.	63.4	73.1	65.9	66.3	65.8	77.8	-	-	-	-	-

\*) ES SIND NUR DIE REIHEN AUFGEFUEHRT, FÜR DIE VERGLEICHBARE WERTE VOR 1991 BERECHNET WERDEN KONNTEN.



FRUEHERES BUNDESGBEIT  
INDEX DER ERZEUGERPREISE GEWERBLICHER PRODUKTE (INLANDSABSAZ) \*)

3 JAHRES- UND MONATSINDIZES

1991 = 100

JAHR MONAT	NOCH: EISEN-, BLECH- UND METALLWAREN										
	NOCH: SCHLOESSER UND BESCHLAEGE		SCHNEID- WAREN UND BESTECKE	SCHNEID- WAREN	BESTECKE UND AENHLICHE TISCH- GERAETE	METALL- WAREN UND -KURZ- WAREN	TAFEL- GESCHIRR, GALANTE- RIEWAREN U. AE. METALL- WAREN	BUERO- UND SCHREIB- GERAETE AUS METALL	FOLIEN, DUENNE BAENDER AUS ALUMINIUM, VERPACKUNGS- BEHAELTER U. VERPACKUNGS- ZUBEHOER AUS NE-METALL	FOLIEN UND DUENNE BAENDER AUS ALUMINIUM MIT EINER DICKE 0,2 MM	METALL- KURZWAREN FUER BEKLEIDUNG, SCHUHE, GARDINEN UND DGL.
	MOEBEL- INNEN- U.-AUS- SENBE- SCHLAE- GE AUS METALL	KRAFT- FAHR- ZEUG- BE- SCHLAE- GE AUS METALL									
NR. DER GP - SY- STEMATIK	3857 51/55	3857 71	387	3871	3874	388	3882	3883	3885	3885 12-19	3887
1980											
JAN.	64.0	74.0	67.0	67.0	67.8	78.0	61.4	91.8	87.4	-	66.2
FEBR.	64.0	74.6	67.5	67.3	68.8	79.1	66.7	91.8	88.1	-	66.2
MAERZ	64.8	76.1	68.4	67.7	70.6	79.5	66.7	93.0	88.5	-	66.2
APRIL	65.6	76.6	69.1	68.3	71.4	80.7	66.7	95.0	89.3	-	69.6
MAI	65.6	76.6	69.1	68.3	71.7	80.7	66.7	95.0	89.3	-	69.7
JUNI	65.6	76.7	69.1	68.3	71.7	80.7	66.7	95.0	89.3	-	69.9
JULI	65.7	76.8	69.6	68.3	72.7	80.8	66.7	95.0	89.4	-	69.9
AUG.	65.5	76.8	69.6	68.3	72.7	80.6	66.7	95.0	88.5	-	69.9
SEPT.	65.6	76.8	69.8	68.3	73.6	80.9	66.7	97.2	88.6	-	69.9
OKT.	65.9	76.8	70.2	68.3	74.9	80.7	66.7	97.4	88.1	-	69.9
NOV.	65.7	76.8	70.6	68.7	74.9	80.8	66.8	97.4	88.2	-	69.9
DEZ.	65.6	76.8	70.6	68.7	74.9	80.7	66.8	97.4	87.8	-	69.9
1981											
JAN.	66.2	78.4	70.6	69.0	74.3	81.2	67.6	97.5	87.8	-	70.0
FEBR.	66.4	79.0	72.1	69.8	77.1	82.5	73.5	97.5	87.8	-	71.4
MAERZ	66.4	79.0	71.9	69.8	76.6	83.1	73.5	98.8	88.5	-	71.4
APRIL	67.1	80.1	72.2	70.3	77.1	83.8	73.5	98.8	88.5	-	74.9
MAI	67.4	80.1	72.9	70.4	78.3	83.8	73.5	98.8	88.5	-	74.9
JUNI	67.2	80.1	72.9	70.4	78.3	84.0	73.5	98.8	88.8	-	75.4
JULI	68.7	80.3	73.7	71.6	78.3	84.2	73.5	98.8	89.4	-	75.6
AUG.	68.8	80.3	73.7	71.6	78.3	84.3	73.5	98.8	89.9	-	75.6
SEPT.	72.2	80.4	73.7	71.6	78.3	84.3	73.5	98.8	90.0	-	75.6
OKT.	72.6	80.9	73.8	71.7	78.3	84.8	73.5	101.9	90.1	-	75.6
NOV.	73.4	80.9	73.8	71.7	78.8	84.4	73.5	98.4	90.3	-	75.6
DEZ.	73.6	80.9	74.0	71.7	79.2	84.2	73.5	96.3	90.3	-	75.6
1982											
JAN.	75.5	83.7	75.4	73.7	79.8	85.3	74.2	97.5	91.4	-	76.5
FEBR.	76.5	84.6	76.1	74.7	79.8	86.5	77.1	95.9	91.9	-	77.2
MAERZ	78.9	85.4	76.7	75.6	79.6	86.7	78.0	93.6	92.0	-	77.3
APRIL	78.9	85.1	77.0	76.1	79.6	87.1	78.0	92.8	92.3	-	78.1
MAI	78.9	85.1	77.0	76.2	79.6	87.5	78.0	93.5	92.7	-	78.1
JUNI	78.9	86.0	77.0	76.2	79.6	87.2	78.0	91.3	92.8	-	78.1
JULI	78.9	85.4	77.1	76.3	79.6	87.1	78.0	89.3	92.6	-	78.1
AUG.	79.0	85.4	77.1	76.3	79.6	87.3	78.0	90.6	92.6	-	78.1
SEPT.	79.0	85.4	77.1	76.3	79.6	87.5	78.1	92.6	92.6	-	78.1
OKT.	79.0	85.3	77.1	76.3	79.6	87.9	78.1	97.7	91.8	-	78.1
NOV.	79.0	85.3	77.0	76.3	79.5	88.2	78.1	100.2	91.9	-	78.3
DEZ.	79.0	85.3	77.0	76.3	79.5	88.7	78.1	104.6	91.4	-	78.3
1983											
JAN.	79.0	86.7	77.9	77.6	79.5	89.1	79.1	106.8	91.2	-	78.3
FEBR.	79.0	87.0	78.1	77.7	79.7	89.9	79.7	111.9	90.8	-	78.3
MAERZ	79.7	87.3	78.1	77.7	79.7	90.7	79.9	117.2	90.4	-	78.3
APRIL	80.2	87.7	78.5	77.9	80.5	89.9	79.9	109.9	90.6	-	78.7
MAI	80.6	87.7	79.1	78.6	81.2	90.4	80.0	113.7	90.7	-	79.0
JUNI	80.7	87.7	79.1	78.6	81.2	91.1	79.9	115.9	91.6	-	79.0
JULI	81.0	87.1	79.6	78.9	82.2	91.2	79.9	113.5	92.7	-	79.0
AUG.	81.4	87.1	80.1	78.9	83.1	91.7	80.0	115.7	93.3	-	79.2
SEPT.	81.4	87.1	80.0	78.9	82.8	92.0	80.0	117.0	93.1	-	80.7
OKT.	81.4	87.4	80.0	78.9	82.9	92.4	80.2	116.9	94.0	-	81.1
NOV.	81.4	87.4	80.0	78.9	82.9	91.8	80.2	110.0	94.9	-	81.1
DEZ.	81.6	87.5	80.0	78.9	82.9	91.8	80.2	108.7	95.4	-	81.1
1984											
JAN.	81.8	89.9	80.6	80.0	83.0	92.2	80.7	109.1	95.6	-	81.4
FEBR.	82.1	89.9	80.8	80.2	83.1	92.6	82.0	106.6	96.7	-	81.8
MAERZ	82.1	90.0	81.2	80.6	83.5	93.2	82.1	107.7	97.7	-	81.8
APRIL	82.3	90.0	81.5	80.7	83.9	94.5	82.0	110.5	99.0	-	84.8
MAI	82.3	90.3	81.6	80.7	84.3	94.4	82.2	109.7	98.8	-	84.8
JUNI	82.5	90.3	81.7	80.9	84.3	94.7	82.9	109.8	99.5	-	84.8
JULI	82.8	90.7	81.7	80.9	84.2	94.5	83.0	109.2	99.2	-	84.8
AUG.	83.3	90.9	81.7	80.9	84.3	94.8	83.0	109.6	99.3	-	84.8
SEPT.	83.3	90.9	82.0	80.9	85.1	94.7	83.1	107.7	100.0	-	84.8
OKT.	82.8	91.2	82.1	81.0	85.3	94.9	83.8	107.6	100.0	-	84.8
NOV.	82.8	91.3	82.1	81.0	85.3	95.1	83.8	107.6	100.6	-	84.8
DEZ.	82.8	91.3	82.1	81.0	85.3	95.3	84.0	107.6	100.8	-	84.8

\*) ES SIND NUR DIE REIHEN AUFGEFUEHRT, FUER DIE VERGLEICHBARE WERTE VOR 1991 BERECHNET WERDEN KONNTEN.



FRUEHERES BUNDESGBIET  
INDEX DER ERZEUGERPREISE GEWERBLICHER PRODUKTE (INLANDSABSATZ) \*)

3 JAHRES- UND MONATSINDIZES

1991 = 100

JAHR MONAT	NOCH: EISEN-, BLECH- UND METALLWAREN										
	NOCH: SCHLOSSER UND BESCHLAEGE		SCHNEID- WAREN UND BESTECKE	SCHNEID- WAREN	BESTECKE UND AENHLICHE TISCH- GERAETE	METALL- WAREN UND -KURZ- WAREN	TAFEL- GESCHIRR, GALANTE- RIEWAREN U. AE. METALL- WAREN	BUERO- UND SCHREIB- GERAETE AUS METALL	FOLIEN, DUENNE BAENDER AUS ALUMINIUM, VERPACKUNGS- BEHAELTER U. VERPACKUNGS- ZUBEHOER AUS NE-METALL	FOLIEN UND DUENNE BAENDER AUS ALUMINIUM MIT EINER DICKE BIS 0,2 MM	METALL- KURZWAREN FUER BEKLEIDUNG, SCHUHE, GARDINEN UND DGL.
	MOEBEL- INNEN- U.-AUS- SENBE- SCHLAE- GE AUS METALL	KRAFT- FAHR- ZEUG- BE- SCHLAE- GE AUS METALL									
NR. DER GP - SY- STEMATIK	3857 51/55	3857 71	387	3871	3874	388	3882	3883	3885	3885 12-19	3887
1985											
JAN.	82.8	91.9	82.6	81.6	85.4	94.7	84.5	102.9	100.4	98.1	85.0
FEBR.	83.0	91.9	83.0	82.1	85.7	94.7	84.6	99.1	100.9	98.1	85.0
MAERZ	83.5	92.5	83.4	82.4	86.3	94.8	85.6	99.6	100.8	98.1	85.1
APRIL	84.2	92.6	83.6	82.7	86.3	95.3	85.9	100.3	100.8	97.9	86.4
MAI	84.9	92.9	83.8	82.9	86.7	95.4	86.6	100.5	100.4	97.1	86.5
JUNI	84.9	92.9	83.8	82.9	86.7	95.6	87.2	101.8	100.6	97.0	86.5
JULI	84.9	92.5	84.3	83.5	86.7	95.6	87.3	101.7	100.4	96.8	86.5
AUG.	84.9	93.0	84.6	83.9	86.7	95.6	87.6	101.2	100.6	97.5	86.5
SEPT.	84.9	93.0	84.7	83.9	86.9	95.6	87.6	100.1	100.7	97.2	86.7
OKT.	84.9	93.0	84.7	84.0	86.9	95.6	87.6	100.1	100.5	97.2	86.7
NOV.	84.9	93.0	84.8	84.0	87.0	95.4	87.6	99.2	100.0	97.3	87.1
DEZ.	84.9	93.0	84.8	84.0	87.0	95.4	87.6	99.2	99.7	97.4	87.2
1986											
JAN.	84.9	93.6	84.5	84.0	86.2	95.4	88.3	98.9	99.6	97.3	87.1
FEBR.	84.9	93.6	84.6	84.2	85.7	95.3	88.9	98.6	99.4	97.3	87.1
MAERZ	85.2	93.8	84.8	84.5	85.9	95.1	88.8	97.8	98.9	97.2	87.4
APRIL	86.5	94.3	85.1	84.7	86.2	95.2	88.8	97.3	98.9	97.2	87.8
MAI	87.1	94.7	85.3	85.0	86.0	95.2	88.8	97.0	98.7	97.2	87.9
JUNI	87.1	94.7	85.4	85.3	85.6	95.3	88.8	96.3	98.9	97.3	88.2
JULI	87.6	94.7	85.3	85.1	85.6	95.2	88.8	96.0	98.9	97.2	88.2
AUG.	87.4	94.7	85.4	85.1	85.9	95.0	89.0	95.4	98.2	97.1	88.4
SEPT.	87.6	94.7	85.4	85.1	86.0	95.2	89.0	95.6	98.4	97.1	88.9
OKT.	87.7	93.3	85.4	85.1	86.3	94.9	89.0	97.7	96.9	95.9	88.9
NOV.	87.7	93.3	85.7	85.5	86.3	94.9	89.0	97.8	96.9	95.9	88.9
DEZ.	87.7	93.3	85.7	85.5	86.3	94.8	89.0	97.7	96.7	95.8	88.8
1987											
JAN.	87.7	94.3	86.3	86.2	86.3	94.5	89.1	96.6	96.4	95.7	89.1
FEBR.	89.7	94.3	86.5	86.5	86.3	94.4	89.6	96.0	95.9	94.0	89.6
MAERZ	89.8	94.3	86.9	87.1	86.3	94.0	89.6	95.9	94.6	93.9	89.5
APRIL	89.4	94.2	87.4	87.5	86.9	94.0	89.7	95.6	94.3	93.6	89.6
MAI	90.8	94.2	87.3	87.5	86.9	94.0	89.7	95.8	94.1	93.5	89.8
JUNI	90.8	94.2	87.7	87.9	86.9	94.5	90.3	100.1	94.2	93.3	89.8
JULI	90.6	94.1	88.0	87.9	88.5	94.5	90.3	100.1	94.0	93.5	89.8
AUG.	89.3	94.1	88.1	87.9	88.8	94.6	90.5	99.6	94.2	93.5	89.9
SEPT.	89.3	94.1	88.1	87.9	88.8	94.7	90.6	100.2	94.1	93.6	90.1
OKT.	89.8	93.7	88.5	88.3	88.8	94.8	90.3	99.6	94.6	94.5	90.2
NOV.	89.8	93.6	88.4	88.2	88.8	94.6	90.3	99.0	94.2	94.3	90.2
DEZ.	88.5	93.6	88.5	88.3	88.8	94.6	90.3	99.0	94.3	94.2	90.2
1988											
JAN.	87.1	94.2	89.1	89.2	88.8	94.7	90.8	98.6	94.2	94.4	90.7
FEBR.	87.1	94.2	89.6	89.5	89.8	95.1	91.3	98.4	95.2	94.6	90.8
MAERZ	88.9	94.3	89.9	89.8	90.2	95.1	91.4	98.2	95.3	95.1	90.8
APRIL	91.2	94.3	90.1	90.0	90.5	95.5	91.7	98.2	95.8	96.2	92.2
MAI	91.6	94.3	90.6	90.4	91.2	95.5	91.7	98.1	95.9	96.2	92.2
JUNI	90.9	94.3	90.6	90.4	91.2	96.2	91.7	98.3	97.2	96.2	92.2
JULI	90.9	94.6	90.7	90.4	91.6	96.5	91.7	98.9	98.5	97.4	92.3
AUG.	91.4	94.9	91.1	90.6	92.1	96.7	91.7	99.5	98.7	97.4	92.3
SEPT.	90.9	94.9	91.3	90.8	92.9	96.9	92.4	99.8	99.0	97.5	92.6
OKT.	92.5	95.2	91.2	90.7	92.9	96.8	92.4	98.2	99.5	97.8	92.5
NOV.	90.6	95.3	91.2	90.7	92.9	96.9	92.4	98.3	99.6	97.9	92.6
DEZ.	91.6	95.3	91.2	90.6	92.9	96.9	92.4	97.4	99.7	98.0	92.7
1989											
JAN.	92.0	96.8	92.2	91.5	94.3	97.6	93.6	97.3	100.8	99.3	93.2
FEBR.	91.9	96.8	92.5	91.6	95.1	97.8	92.9	97.3	101.2	100.0	93.2
MAERZ	93.3	96.8	93.1	92.3	95.4	97.8	92.9	98.0	101.0	100.0	93.4
APRIL	93.4	96.8	93.4	92.5	95.9	97.8	93.4	98.7	99.8	97.0	94.1
MAI	94.4	97.0	93.6	92.9	95.9	97.9	93.4	98.7	100.4	97.9	94.2
JUNI	94.0	97.0	93.6	92.8	95.9	98.1	93.4	98.3	100.7	99.9	94.2
JULI	94.0	97.8	93.8	92.9	96.5	98.3	93.7	98.3	101.1	99.8	94.3
AUG.	94.5	97.8	93.9	92.9	96.9	98.5	94.2	98.2	101.3	100.1	94.3
SEPT.	94.5	97.8	94.1	93.1	97.1	98.4	94.2	97.8	101.0	99.9	94.3
OKT.	94.5	97.9	94.1	93.0	97.4	98.4	94.2	97.6	100.8	100.2	94.5
NOV.	95.0	97.9	94.2	93.1	97.4	98.4	94.2	97.3	100.6	99.8	95.2
DEZ.	95.0	97.9	94.2	93.1	97.4	98.4	94.2	97.6	100.4	100.4	95.2
1990											
JAN.	95.1	99.3	95.2	94.1	98.2	98.3	95.3	98.5	100.0	99.1	95.4
FEBR.	96.4	99.3	95.3	94.3	98.3	98.1	95.4	98.3	99.3	99.6	95.4
MAERZ	95.9	99.3	95.9	95.0	98.8	98.2	95.9	98.5	99.5	100.4	95.3
APRIL	96.0	99.3	96.4	95.5	98.8	98.4	96.1	98.7	99.6	100.8	95.9
MAI	97.4	99.7	96.5	95.7	98.8	98.7	96.6	99.0	99.9	100.8	96.5
JUNI	98.0	99.7	97.0	96.4	99.1	98.9	96.6	98.8	99.9	100.7	96.9
JULI	98.0	99.4	97.1	96.4	99.3	99.1	96.4	98.8	100.0	100.8	97.4
AUG.	98.5	99.4	97.1	96.4	99.4	99.0	96.4	98.9	99.5	99.7	97.5
SEPT.	98.0	99.5	97.1	96.3	99.6	99.0	96.4	98.5	99.6	100.0	97.8
OKT.	98.2	99.7	96.2	95.3	98.9	99.1	96.9	98.6	99.7	99.9	97.8
NOV.	98.2	99.7	96.3	95.4	98.9	99.0	96.9	98.6	99.1	98.5	98.1
DEZ.	97.8	99.7	96.4	95.4	98.9	99.1	96.9	97.4	99.7	100.2	98.0

\*) ES SIND NUR DIE REIHEN AUFGEFUEHRT, FUER DIE VERGLEICHBARE WERTE VOR 1991 BERECHNET WERDEN KONNTEN.



FRUEHERES BUNDESGBIET  
INDEX DER ERZEUGERPREISE GEWERBLICHER PRODUKTE (INLANDSABSAZT) \*)

3 JAHRES- UND MONATSINDIZES

1991 = 100

JAHR MONAT	MUSIKINSTRUMENTE, SPIELWAREN, SPORTGERAETE, SCHMUCK, BELICHTETE FILME, FUELLHALTER U. AE.											
	ZU- SAMMEN	MUSIK- INSTRU- MENTE	GROSS- MUSIK- INSTRU- MENTE	KLEIN- MUSIK- INSTRU- MENTE	SCHLAG- INSTRU- MENTE	BLAS- INSTRU- MENTE	SPIEL- WAREN	TURN- UND SPORT- GE- RAETE	GERAETE FUEER EIS- UND WINTERSPORT	SCHMUCK, GOLD- UND SILBER- SCHMIEDEWAREN	ERZEUGNISSE DER FOTO- UND FILMLABORS, FUELLHALTER UND KUGELSCHREIBER	ERZEUGNISSE DER FOTO- UND FILMLABORS
NR. DER GP - SY- STEMATIK	39	391/2	391	392	3923	3924	393	394	3944	395	398	3981
1976 D	55.1	48.8	46.4	51.2	-	42.1	56.9	70.4	89.5	40.1	-	-
1977 D	57.0	51.7	49.1	54.5	-	45.4	58.8	72.1	91.3	41.8	-	-
1978 D	59.6	55.1	53.2	57.1	-	49.1	60.5	72.7	90.1	45.6	-	-
1979 D	64.7	58.3	56.7	60.1	-	52.5	61.9	74.3	89.1	55.4	-	-
1980 D	79.5	62.4	60.2	64.6	66.6	57.4	66.2	77.3	89.5	88.1	95.5	120.3
1981 D	83.1	66.8	65.1	68.6	70.5	61.6	72.5	79.0	90.0	90.1	97.1	120.6
1982 D	84.7	71.9	69.5	74.4	75.7	65.4	76.0	81.9	90.1	87.0	98.9	121.9
1983 D	88.3	73.9	71.2	76.7	77.7	68.4	78.8	84.2	92.6	95.8	99.5	121.4
1984 D	90.1	76.7	74.5	78.9	79.9	72.6	80.7	85.9	93.4	96.9	101.1	123.6
1985 D	91.6	79.8	77.6	82.2	84.8	75.3	82.6	87.5	93.8	95.5	104.0	128.1
1986 D	92.3	83.0	80.4	85.9	87.3	79.3	84.9	89.4	95.1	91.6	105.2	128.7
1987 D	94.2	85.8	82.9	88.9	89.7	83.6	87.1	91.4	95.1	94.5	105.6	127.9
1988 D	94.9	89.0	86.7	91.5	91.8	87.0	88.6	93.4	94.4	95.0	104.1	121.1
1989 D	94.0	91.7	89.6	94.0	94.7	91.7	91.1	94.9	96.2	95.0	96.5	102.1
1990 D	97.3	96.1	95.2	96.9	97.5	95.8	96.0	97.6	98.2	97.2	98.8	100.4
1976												
JAN.	55.2	47.8	46.3	49.4	-	40.0	56.6	69.8	88.1	41.2	-	-
FEBR.	55.1	48.5	46.3	50.7	-	40.9	56.8	70.2	88.1	40.4	-	-
MAERZ	55.2	48.6	46.3	51.1	-	42.2	56.8	70.4	89.2	40.4	-	-
APRIL	55.2	48.7	46.3	51.2	-	42.4	56.8	70.4	89.8	40.7	-	-
MAI	55.2	48.7	46.3	51.2	-	42.4	56.8	70.4	89.8	40.5	-	-
JUNI	55.2	48.7	46.3	51.2	-	42.4	56.9	70.4	89.8	40.4	-	-
JULI	55.2	48.8	46.4	51.2	-	42.4	56.9	70.4	89.8	40.4	-	-
AUG.	54.8	48.8	46.4	51.3	-	42.4	56.9	70.4	89.8	39.3	-	-
SEPT.	54.9	49.0	46.4	51.7	-	42.4	57.0	70.4	89.8	39.3	-	-
OKT.	54.9	49.2	46.7	51.7	-	42.3	57.1	70.5	89.8	39.3	-	-
NOV.	55.1	49.2	46.7	51.7	-	42.3	57.1	70.6	89.8	39.7	-	-
DEZ.	55.2	49.3	46.7	51.9	-	42.9	57.1	70.6	89.8	40.2	-	-
1977												
JAN.	55.7	49.8	47.5	52.3	-	43.2	58.3	70.5	89.8	40.3	-	-
FEBR.	56.2	51.1	48.8	53.5	-	44.3	58.9	70.8	89.8	40.5	-	-
MAERZ	56.8	51.6	48.8	54.5	-	45.7	58.9	71.2	90.2	41.9	-	-
APRIL	57.1	51.7	48.8	54.8	-	45.7	58.8	71.4	91.3	42.3	-	-
MAI	57.2	51.7	48.8	54.8	-	45.7	58.8	72.4	91.3	42.2	-	-
JUNI	57.0	51.7	48.8	54.8	-	45.7	58.9	72.4	91.3	41.6	-	-
JULI	57.0	51.8	48.9	54.8	-	45.7	58.9	72.4	92.0	41.6	-	-
AUG.	57.0	51.8	48.9	54.8	-	45.7	58.9	72.4	92.0	41.5	-	-
SEPT.	57.0	52.1	49.3	55.0	-	45.7	59.0	72.6	92.0	41.6	-	-
OKT.	57.7	52.5	50.2	55.0	-	45.7	58.9	73.0	92.0	43.1	-	-
NOV.	57.7	52.5	50.2	55.0	-	45.7	58.9	72.9	91.9	43.0	-	-
DEZ.	57.5	52.5	50.2	55.0	-	45.7	58.9	73.2	92.0	42.6	-	-
1978												
JAN.	58.0	53.6	51.8	55.4	-	46.4	59.4	73.1	92.0	42.9	-	-
FEBR.	58.8	54.2	52.5	56.2	-	47.6	60.4	73.1	91.8	43.8	-	-
MAERZ	58.9	54.5	52.5	56.7	-	48.5	60.5	73.2	92.8	44.1	-	-
APRIL	59.2	54.7	52.5	57.0	-	48.6	60.7	73.0	92.8	44.5	-	-
MAI	59.2	54.9	52.5	57.4	-	49.8	60.7	72.1	89.1	44.8	-	-
JUNI	59.7	55.1	52.9	57.5	-	49.8	60.7	72.0	89.0	46.0	-	-
JULI	59.7	55.5	53.7	57.5	-	49.8	60.7	72.0	89.0	45.9	-	-
AUG.	60.2	55.5	53.7	57.5	-	49.8	60.7	72.0	89.0	47.0	-	-
SEPT.	60.2	55.5	53.7	57.5	-	49.8	60.7	72.3	89.0	47.0	-	-
OKT.	60.4	55.8	54.3	57.5	-	49.8	60.7	73.0	89.0	47.2	-	-
NOV.	59.9	55.8	54.3	57.5	-	49.8	60.7	73.1	89.0	46.2	-	-
DEZ.	60.5	55.8	54.3	57.5	-	49.8	60.7	73.1	89.0	47.3	-	-
1979												
JAN.	60.8	56.7	55.6	58.0	-	50.0	61.1	73.1	89.0	47.7	-	-
FEBR.	61.7	57.0	55.7	58.3	-	51.4	61.6	73.1	89.0	49.2	-	-
MAERZ	61.7	57.5	56.1	59.0	-	52.5	61.6	73.1	88.4	49.3	-	-
APRIL	62.3	58.1	56.1	60.2	-	52.8	61.6	73.1	88.6	50.2	-	-
MAI	62.8	58.3	56.5	60.2	-	52.8	61.9	73.3	89.2	51.0	-	-
JUNI	62.9	58.4	56.5	60.5	-	52.8	61.9	73.8	89.2	51.0	-	-
JULI	63.7	58.8	56.9	60.8	-	53.0	62.1	74.3	89.2	52.6	-	-
AUG.	64.1	58.8	56.9	60.8	-	53.0	62.1	74.4	89.2	53.7	-	-
SEPT.	64.9	58.8	56.9	60.8	-	53.0	62.1	74.5	89.2	55.2	-	-
OKT.	70.2	59.2	57.5	60.8	-	53.0	62.1	76.0	89.6	67.6	-	-
NOV.	70.2	59.3	57.9	60.8	-	53.0	62.1	76.4	89.6	67.4	-	-
DEZ.	71.3	59.3	57.9	60.8	-	53.0	62.1	76.4	89.6	70.2	-	-

\*) ES SIND NUR DIE REIHEN AUFGEFUEHRT, FUEER DIE VERGLEICHBARE WERTE VOR 1991 BERECHNET WERDEN KONNTEN.



FRUEHERES BUNDESGBEIT  
INDEX DER ERZEUGERPREISE GEWERBLICHER PRODUKTE (INLANDSABSATZ) \*)  
3 JAHRES- UND MONATSINDIZES  
1991 = 100

JAHR MONAT	MUSIKINSTRUMENTE, SPIELWAREN, SPORTGERAETE, SCHMUCK, BELICHTETE FILME, FUELLHALTER U. AE.											
	ZU- SAMMEN	MUSIK- INSTRU- MENTE	GROSS- MUSIK- INSTRU- MENTE	KLEIN- MUSIK- INSTRU- MENTE	SCHLAG- INSTRU- MENTE	BLAS- INSTRU- MENTE	SPIEL- WAREN	TURN- UND SPORT- GE- RAETE	GERAETE FUEH- EIS- UND WINTERSPORT	SCHMUCK, GOLD- UND SILBER- SCHMIEDEWAREN	ERZEUGNISSE DER FOTO- UND FILMLABORS, FUELLHALTER UND KUGELSCHREIBER	ERZEUGNISSE DER FOTO- UND FILMLABORS
NR. DER GP - SY- STEMATIK	39	391/2	391	392	3923	3924	393	394	3944	395	398	3981
1980												
JAN.	76.7	60.0	58.5	61.4	63.7	54.3	63.6	76.4	89.6	81.7	94.8	119.7
FEBR.	78.9	60.2	58.5	61.9	63.7	55.4	65.5	76.4	89.6	88.0	95.2	119.7
MAERZ	79.5	62.3	59.7	64.7	65.9	57.8	65.7	76.8	89.3	89.3	95.2	119.7
APRIL	78.6	62.4	59.7	65.0	66.8	57.8	66.0	77.2	89.3	84.4	95.7	120.8
MAI	77.6	62.4	59.7	65.0	66.8	57.8	66.0	77.2	89.4	80.1	95.7	120.8
JUNI	78.8	62.4	59.7	65.0	66.8	57.8	66.1	77.3	89.4	84.9	95.8	120.8
JULI	79.5	62.5	59.7	65.2	66.8	57.8	66.8	77.6	89.8	86.9	95.6	120.5
AUG.	80.3	62.9	60.5	65.2	66.8	57.8	66.8	77.5	89.7	90.0	95.6	120.5
SEPT.	80.5	63.2	61.0	65.4	68.1	57.8	66.8	77.7	89.7	91.0	95.6	120.5
OKT.	81.5	63.6	61.9	65.4	68.1	57.8	67.0	77.8	89.7	94.4	95.6	120.5
NOV.	81.4	63.7	61.9	65.6	68.1	58.2	67.0	77.9	89.7	94.1	95.4	120.3
DEZ.	81.1	63.6	61.9	65.2	67.6	58.2	67.0	77.7	88.9	92.2	95.9	120.3
1981												
JAN.	82.2	64.7	64.0	65.7	68.2	59.5	69.0	78.4	89.3	92.9	96.4	120.8
FEBR.	83.1	65.1	64.0	66.5	68.2	60.7	72.4	78.4	89.3	91.8	96.9	120.8
MAERZ	82.8	65.6	64.0	67.4	70.4	61.7	72.7	78.5	89.9	89.4	97.1	120.8
APRIL	83.2	66.2	64.1	68.3	71.0	61.9	72.8	78.4	90.4	90.8	97.0	120.8
MAI	83.4	66.2	64.1	68.3	71.0	61.9	72.8	78.4	90.4	91.6	97.0	120.7
JUNI	83.4	66.5	64.4	68.4	71.0	61.9	72.8	78.4	90.4	91.6	97.1	120.7
JULI	83.4	66.8	65.4	68.4	71.0	61.9	72.8	78.4	90.4	91.2	97.1	120.7
AUG.	83.0	67.6	65.4	70.0	71.0	61.9	72.8	78.4	90.4	89.7	97.1	120.7
SEPT.	83.3	67.8	65.4	70.2	71.0	61.9	72.9	78.8	90.4	89.9	97.1	120.7
OKT.	83.1	68.2	66.3	70.2	71.0	61.9	72.9	80.6	90.4	88.1	97.4	120.3
NOV.	82.8	68.6	67.1	70.2	71.0	61.9	73.0	80.6	90.4	86.7	97.6	120.3
DEZ.	83.0	68.6	67.1	70.2	71.0	61.9	73.2	80.2	88.8	87.1	97.6	120.3
1982												
JAN.	83.5	70.8	68.8	72.8	72.6	63.2	74.0	80.7	88.8	86.2	97.7	120.7
FEBR.	83.9	71.5	68.8	74.0	75.0	65.1	75.8	80.7	88.5	85.6	97.7	120.6
MAERZ	83.8	71.9	69.4	74.4	76.1	65.7	75.9	81.0	90.1	84.4	98.2	120.6
APRIL	84.4	71.9	69.4	74.4	76.1	65.7	76.1	81.6	90.2	84.9	99.5	122.8
MAI	84.1	71.9	69.4	74.5	76.1	65.7	76.1	81.6	90.2	84.1	99.3	122.5
JUNI	83.6	71.9	69.4	74.5	76.1	65.7	76.1	81.6	90.2	82.0	99.5	122.8
JULI	83.7	71.9	69.4	74.5	76.1	65.7	76.2	81.6	90.2	82.6	99.0	121.9
AUG.	84.6	71.9	69.4	74.5	76.1	65.7	76.2	82.5	90.2	85.9	99.2	121.9
SEPT.	85.8	72.0	69.4	74.6	76.1	65.7	76.3	82.3	90.2	90.9	99.4	122.4
OKT.	86.4	72.5	70.2	74.7	76.1	65.7	76.3	83.1	91.0	92.3	99.3	122.4
NOV.	86.4	72.5	70.2	74.7	76.1	65.7	76.6	82.9	91.0	92.1	99.3	122.4
DEZ.	86.5	72.5	70.2	74.7	76.1	65.7	76.6	82.9	91.0	92.8	98.8	121.5
1983												
JAN.	87.2	72.7	70.8	74.7	76.1	65.9	77.0	83.0	91.0	95.5	98.8	121.5
FEBR.	88.5	73.6	70.8	76.3	77.8	67.8	78.6	83.6	91.0	97.8	99.3	121.4
MAERZ	87.8	73.8	71.3	76.3	77.8	67.8	78.6	83.9	92.7	94.5	99.3	121.4
APRIL	88.3	73.9	71.3	76.5	77.8	68.4	79.1	83.9	92.7	95.8	99.3	121.4
MAI	88.5	73.9	71.3	76.6	77.8	68.5	79.1	83.9	92.7	96.6	99.4	121.4
JUNI	88.4	73.9	71.3	76.6	77.8	68.5	79.1	84.2	92.7	95.9	99.6	121.2
JULI	88.5	74.2	71.2	77.2	77.8	68.9	79.1	84.3	92.7	96.1	99.6	121.2
AUG.	88.7	74.2	71.2	77.2	77.8	68.9	79.1	83.7	92.7	96.9	99.6	121.2
SEPT.	88.7	74.2	71.2	77.2	77.8	68.9	79.1	84.3	93.1	96.6	99.7	121.2
OKT.	88.2	74.3	71.5	77.1	77.8	69.1	79.1	85.0	93.5	94.5	99.8	121.2
NOV.	88.2	74.3	71.5	77.1	77.8	69.1	79.1	85.4	93.5	93.9	100.2	122.1
DEZ.	88.6	74.3	71.5	77.1	77.8	69.1	79.1	85.4	93.5	95.3	100.0	122.1
1984												
JAN.	88.9	75.6	73.4	77.7	79.2	70.5	79.3	85.4	93.5	95.6	100.1	122.1
FEBR.	89.4	76.1	73.4	78.7	80.0	72.3	80.4	85.4	93.5	95.9	100.1	122.1
MAERZ	89.5	76.4	74.0	78.8	80.0	72.7	80.6	85.3	93.3	95.9	100.4	122.3
APRIL	89.6	76.6	74.4	79.0	80.0	72.9	81.0	85.4	93.3	95.5	100.6	122.6
MAI	89.9	76.6	74.4	79.0	80.0	72.9	81.0	85.4	93.3	96.5	100.7	122.6
JUNI	90.1	76.8	74.7	79.0	80.0	72.9	81.0	85.4	93.3	97.4	100.7	122.6
JULI	90.1	76.8	74.7	79.0	80.0	72.9	81.0	85.4	93.3	96.9	100.7	122.8
AUG.	90.0	76.8	74.7	79.0	80.0	72.9	81.0	85.8	93.3	96.6	100.7	122.8
SEPT.	90.5	76.9	74.7	79.1	80.0	72.9	81.0	85.9	93.3	97.7	102.0	125.2
OKT.	90.9	77.3	75.4	79.3	80.0	72.9	80.7	87.3	93.4	98.0	102.6	126.2
NOV.	91.0	77.3	75.4	79.3	80.0	72.9	81.0	87.3	93.4	98.3	102.4	125.7
DEZ.	90.9	77.3	75.4	79.3	80.0	72.9	81.0	87.3	93.4	98.0	102.5	125.7

\*) ES SIND NUR DIE REIHEN AUFGEFUEHRT, FUEH DIE VERGLEICHBARE WERTE VOR 1991 BERECHNET WERDEN KONNTEN.



FRUEHERES BUNDESGBIET  
INDEX DER ERZEUGERPREISE GEMERBLICHER PRODUKTE (INLANDSABSATZ) \*)

3 JAHRES- UND MONATSINDIZES

1991 = 100

JAHR MONAT	MUSIKINSTRUMENTE, SPIELWAREN, SPORTGERAETE, SCHMUCK, BELICHTETE FILME, FUELLHALTER U. AE.											
	ZU- SAMMEN	MUSIK- INSTRU- MENTE	GROSS- MUSIK- INSTRU- MENTE	KLEIN- MUSIK- INSTRU- MENTE	SCHLAG- INSTRU- MENTE	BLAS- INSTRU- MENTE	SPIEL- WAREN	TURN- UND SPORT- GE- RAETE	GERAETE FUER EIS- UND WINTERSPORT	SCHMUCK, GOLD- UND SILBER- SCHMIEDEWAREN	ERZEUGNISSE DER FOTO- UND FILMLABORS, FUELLHALTER UND KUGELSCHREIBER	ERZEUGNISSE DER FOTO- UND FILMLABORS
NR. DER GP - SY- STEMATIK	39	391/2	391	392	3923	3924	393	394	3944	395	398	3981
<b>1985</b>												
JAN.	91.0	78.1	76.7	79.5	81.1	73.0	81.2	87.3	93.4	97.4	102.5	125.7
FEBR.	91.6	78.8	76.8	81.0	81.1	75.2	82.2	87.4	93.4	97.9	102.8	126.2
MAERZ	92.1	79.3	76.8	82.0	85.6	75.2	82.4	87.4	93.8	97.9	104.1	128.9
APRIL	91.9	79.3	76.8	82.0	85.6	75.2	82.5	87.4	93.8	96.6	104.4	128.9
MAI	91.9	79.3	76.8	82.1	85.6	75.4	82.5	87.4	93.8	96.6	104.2	128.5
JUNI	91.8	79.4	76.8	82.2	85.6	75.7	82.6	87.5	93.8	96.5	104.2	128.5
JULI	91.6	79.8	77.5	82.2	85.6	75.7	83.0	87.1	93.8	95.0	104.2	128.5
AUG.	91.6	80.0	77.5	82.7	85.6	75.7	83.0	87.2	94.2	94.8	104.2	128.5
SEPT.	91.7	80.4	77.8	83.2	85.6	75.7	83.0	88.0	94.2	94.7	104.2	128.5
OKT.	91.6	81.2	79.3	83.2	85.6	75.7	83.0	87.7	94.2	94.0	104.3	128.5
NOV.	91.5	81.3	79.3	83.3	85.6	75.7	83.0	87.6	93.6	93.2	104.4	128.5
DEZ.	91.1	81.3	79.3	83.3	85.6	75.7	83.0	87.7	93.6	91.2	104.4	128.5
<b>1986</b>												
JAN.	91.7	81.7	79.9	83.6	85.6	76.6	83.2	88.4	93.7	93.1	104.6	128.5
FEBR.	91.8	82.1	79.9	84.4	86.2	78.0	84.9	88.6	93.8	90.9	104.9	128.7
MAERZ	92.0	82.3	80.0	84.8	86.2	78.8	85.0	89.2	95.2	91.1	105.0	128.7
APRIL	91.9	82.4	80.0	85.1	86.2	79.2	85.0	89.2	95.2	90.2	105.1	128.7
MAI	91.8	82.4	80.0	85.1	86.2	79.2	85.0	89.3	95.3	89.9	105.1	128.7
JUNI	92.0	83.3	80.3	86.7	88.1	80.0	85.1	89.2	95.2	90.2	105.0	128.7
JULI	91.8	83.3	80.3	86.7	88.1	80.0	85.1	89.4	95.2	89.4	105.0	128.7
AUG.	92.1	83.3	80.3	86.7	88.1	80.0	85.1	89.5	95.5	90.3	105.0	128.7
SEPT.	92.7	83.7	81.0	86.9	88.1	80.0	85.2	89.6	95.4	92.8	105.3	128.7
OKT.	93.4	83.7	81.0	86.9	88.1	80.0	85.2	90.1	95.4	95.2	105.6	128.7
NOV.	93.1	83.7	81.0	86.9	88.1	80.0	85.2	90.1	95.4	93.7	105.6	128.7
DEZ.	93.0	83.7	81.0	86.9	88.1	80.0	85.2	90.1	95.4	93.0	105.7	128.7
<b>1987</b>												
JAN.	93.1	84.2	81.7	87.1	88.1	80.7	85.8	90.0	94.6	92.4	105.8	128.7
FEBR.	93.1	85.2	82.0	88.6	89.5	83.1	87.0	90.0	94.7	90.7	105.5	128.3
MAERZ	93.4	85.4	82.5	88.7	89.5	83.2	87.3	90.5	95.2	91.7	105.5	128.3
APRIL	93.9	85.6	82.5	88.9	89.5	83.5	87.3	90.4	95.0	93.4	105.6	128.3
MAI	94.6	85.6	82.5	89.0	89.5	83.7	87.3	90.5	95.2	96.6	105.9	128.7
JUNI	94.6	85.9	83.1	89.1	89.5	84.0	87.3	91.2	95.2	95.8	105.8	128.7
JULI	94.5	86.0	83.1	89.2	90.1	84.0	87.3	91.4	95.2	94.9	105.9	128.7
AUG.	94.8	86.0	83.1	89.2	90.1	84.0	87.3	91.5	95.3	96.6	105.8	128.7
SEPT.	94.7	86.0	83.1	89.2	90.1	84.0	87.3	91.9	95.3	96.1	105.9	128.7
OKT.	94.7	86.3	83.6	89.3	90.1	84.2	87.3	92.7	95.4	96.5	105.2	126.0
NOV.	94.4	86.5	84.1	89.3	90.1	84.2	87.3	93.3	95.4	94.5	105.2	126.0
DEZ.	94.3	86.5	84.1	89.3	90.1	84.2	87.2	93.3	95.2	94.3	105.1	126.0
<b>1988</b>												
JAN.	94.6	87.3	85.2	89.5	90.6	84.4	87.4	93.4	95.2	94.9	105.3	126.1
FEBR.	95.0	87.4	85.2	89.7	90.6	85.2	88.4	93.4	95.2	94.2	106.0	126.1
MAERZ	95.1	88.9	85.9	92.0	91.7	86.8	88.7	93.0	92.5	93.6	106.3	126.1
APRIL	95.4	89.3	86.5	92.2	91.7	87.1	88.7	93.3	92.8	94.0	106.4	126.1
MAI	95.4	88.9	86.5	91.5	92.1	87.1	88.7	93.3	92.7	94.7	106.2	125.1
JUNI	95.6	89.0	86.5	91.6	92.1	87.4	88.7	93.3	92.7	95.6	106.1	125.1
JULI	95.8	89.2	86.9	91.6	92.1	87.4	88.8	93.8	95.2	96.4	106.1	125.1
AUG.	96.0	89.2	86.9	91.6	92.1	87.4	88.8	93.8	95.3	97.1	105.9	125.1
SEPT.	95.8	89.4	87.3	91.6	92.1	87.4	88.8	93.2	95.5	96.4	105.9	125.1
OKT.	94.5	89.7	87.7	92.0	92.1	88.0	88.9	93.3	95.4	95.0	101.9	115.7
NOV.	92.9	89.9	87.7	92.3	92.1	88.0	88.9	93.6	95.3	94.3	96.7	103.8
DEZ.	92.9	89.9	87.7	92.3	92.1	88.0	88.9	93.3	95.2	94.4	96.7	103.8
<b>1989</b>												
JAN.	93.3	90.1	87.5	92.9	92.7	89.3	90.1	93.3	95.3	94.7	96.3	103.2
FEBR.	93.4	90.6	88.3	93.0	92.7	90.1	91.1	94.0	96.0	93.7	96.4	103.2
MAERZ	93.9	91.3	88.8	94.2	95.1	91.0	91.1	94.3	95.8	95.1	96.3	102.8
APRIL	94.0	91.5	88.8	94.4	95.1	91.9	91.2	94.6	95.8	94.8	96.6	103.2
MAI	94.0	91.5	88.8	94.5	95.1	92.2	91.2	94.7	96.1	94.9	96.7	103.2
JUNI	94.1	91.3	88.8	94.0	95.1	92.2	91.2	94.7	96.1	95.7	96.5	102.5
JULI	94.1	91.5	89.1	94.1	95.1	92.2	91.3	94.8	96.6	95.5	96.5	102.5
AUG.	94.0	91.5	89.1	94.1	95.1	92.2	91.3	94.8	96.6	95.5	96.2	100.8
SEPT.	93.9	91.5	89.1	94.1	95.1	92.2	91.3	95.0	96.7	94.7	96.3	100.9
OKT.	94.2	93.2	92.1	94.3	95.1	92.2	91.3	96.1	96.3	94.5	96.4	100.9
NOV.	94.4	93.3	92.3	94.3	95.1	92.2	91.3	96.1	96.3	95.2	96.6	100.9
DEZ.	94.5	93.3	92.3	94.3	95.1	92.2	91.3	96.1	96.3	95.5	96.7	100.9
<b>1990</b>												
JAN.	95.2	94.2	94.0	94.3	95.1	92.3	93.0	96.6	96.3	95.9	96.7	100.0
FEBR.	96.6	94.6	94.2	94.9	95.1	94.0	95.7	96.8	97.4	96.3	98.1	100.2
MAERZ	96.8	95.2	94.2	96.2	96.2	95.2	96.1	97.3	97.7	96.5	98.1	100.2
APRIL	97.6	96.0	95.1	96.8	98.2	95.2	96.1	97.6	98.2	98.5	98.7	100.2
MAI	97.5	96.4	95.2	97.6	98.2	96.8	96.1	97.7	98.2	97.9	98.5	100.2
JUNI	97.5	96.4	95.2	97.6	98.2	96.8	96.1	97.6	98.2	97.2	99.1	100.7
JULI	97.5	96.4	95.2	97.6	98.2	96.5	96.3	97.7	98.6	97.0	99.2	100.7
AUG.	97.9	96.6	95.6	97.6	98.2	96.5	96.3	97.9	98.6	98.7	99.1	100.7
SEPT.	97.8	96.6	95.6	97.6	98.2	96.5	96.3	97.6	98.6	97.9	99.2	100.7
OKT.	97.8	97.0	96.2	97.7	98.2	96.5	96.6	98.2	99.0	97.2	99.4	100.2
NOV.	97.8	97.0	96.2	97.7	98.2	96.5	96.6	98.1	99.0	96.7	99.5	100.6
DEZ.	97.8	97.0	96.2	97.7	98.2	96.5	96.6	98.4	99.0	97.1	99.7	100.6

\*) ES SIND NUR DIE REIHEN AUFGEFUEHRT, FUER DIE VERGLEICHBARE WERTE VOR 1991 BERECHNET WERDEN KONNTEN.



FRUEHERES BUNDESGBEIT  
INDEX DER ERZEUGERPREISE GEWERBLICHER PRODUKTE (INLANDSABSATZ \*)  
3 JAHRES- UND MONATSINDIZES  
1991 = 100

JAHR MONAT	NOCH: MUSIKINSTRUMENTE, SPIELWAREN, SPORTGERAETE, SCHMUCK, BELICHTETE FILME, FUELLHALTER U. AE.				CHEMISCHE ERZEUGNISSE										
	FUELLHALTER, KUGELSCHREI- BER U. AE. SCHREIBGE- RAETE AUS ALLEN WERK- STOFFEN	FUELL- FEDER- HALTER UND ANDERE FUELL- HALTER	KUGEL- SCHREI- BER	FASER- UND FILZ- SCHREI- BER	ZU- SAMMEN	INDU- STRIE- CHEMI- KA- LIEN	CHEMISCHE SPEZIALER- ZEUGNISSE			AN- ORGA- NISCHE GRUND- STOFFE UND CHEMI- KALIEN	CHEMI- SCHE GRUND- STOFFE	AN- ORGA- NISCHE SAEUREN UND SAUER- STOFFVER- BINDUNGEN DER NICHT- METALLE	SALZ- SAEURE	SCHWEFEL- SAEURE	ANORGA- NISCHE BASEN SOWIE METALL- OXIDE, -HYDRO- XIDE U. -PER- OXIDE
NR. DER GP - SY- STEMATIK	3982	3982 11/19	3982 22-28	3982 31/35	40	41/42	43-49	43-46, 491-494	47, 495- 499	41	411	412	4121	4122	414
1976 D	66.6	51.9	75.0	-	77.8	-	-	75.3	70.8	76.3	-	-	53.5	81.3	-
1977 D	68.0	52.3	77.0	-	77.0	-	-	74.7	72.6	78.0	-	-	55.1	81.3	-
1978 D	69.3	54.6	77.7	-	75.7	-	-	72.8	74.1	79.8	-	-	56.7	80.5	-
1979 D	71.6	57.7	79.3	-	82.0	-	-	78.5	75.1	81.1	-	-	56.8	81.6	-
1980 D	75.2	61.6	83.2	-	88.4	-	-	84.8	79.4	87.0	-	73.2	61.9	91.3	86.9
1981 D	77.8	67.6	83.0	-	96.2	-	-	89.6	83.7	98.1	-	82.4	69.2	103.1	104.0
1982 D	80.2	70.9	85.3	-	100.5	-	-	95.3	86.6	105.6	-	87.2	70.2	108.6	113.7
1983 D	81.7	71.9	87.1	-	100.7	-	-	96.3	89.8	104.1	-	89.1	70.7	109.6	103.6
1984 D	82.9	73.9	87.1	-	104.4	-	-	99.8	92.0	105.9	-	90.1	72.8	111.2	103.6
1985 D	84.2	76.3	87.6	86.1	107.3	133.6	98.9	102.2	94.6	108.8	115.4	96.4	73.3	123.8	106.2
1986 D	85.9	79.3	88.8	87.5	100.5	107.2	98.4	100.3	96.0	102.9	108.5	98.4	74.2	126.7	96.5
1987 D	87.3	80.3	89.1	90.7	97.7	100.2	96.9	97.1	96.8	98.9	103.2	94.6	79.8	116.8	91.4
1988 D	90.1	83.3	93.2	93.2	99.1	103.7	97.7	98.0	97.5	97.9	101.0	95.6	89.1	102.5	90.6
1989 D	91.2	86.4	93.6	94.2	102.1	110.5	99.4	99.8	99.1	100.3	103.1	97.3	93.8	107.9	96.8
1990 D	96.7	94.1	96.5	98.4	100.6	103.4	99.7	99.9	99.5	100.3	101.1	101.3	96.3	109.6	97.8
1976															
JAN.	66.0	51.9	74.7	-	77.4	-	-	74.9	70.6	75.9	-	-	53.3	81.3	-
FEBR.	66.0	51.9	74.7	-	77.7	-	-	74.7	70.6	75.6	-	-	53.3	81.3	-
MAERZ	66.1	51.9	74.7	-	77.7	-	-	74.5	70.7	75.5	-	-	53.2	81.3	-
APRIL	66.3	51.9	75.1	-	78.0	-	-	75.0	70.9	75.1	-	-	53.2	81.3	-
MAI	66.3	51.9	75.1	-	78.0	-	-	75.3	70.9	75.3	-	-	53.4	81.3	-
JUNI	67.0	51.9	75.1	-	78.0	-	-	75.6	70.9	75.5	-	-	53.5	81.3	-
JULI	67.0	51.9	75.1	-	78.0	-	-	75.4	70.8	77.1	-	-	53.5	81.3	-
AUG.	67.0	51.9	75.1	-	78.0	-	-	75.4	70.9	77.1	-	-	53.5	81.3	-
SEPT.	67.0	51.9	75.1	-	78.3	-	-	76.0	70.9	76.9	-	-	53.8	81.3	-
OKT.	67.0	51.9	75.1	-	78.0	-	-	76.0	70.7	77.2	-	-	53.8	81.3	-
NOV.	67.0	51.9	75.1	-	77.7	-	-	76.0	70.8	77.0	-	-	53.8	81.3	-
DEZ.	67.0	51.9	75.1	-	77.1	-	-	75.1	70.8	77.0	-	-	53.8	81.3	-
1977															
JAN.	67.1	51.9	74.8	-	77.4	-	-	75.1	72.0	77.1	-	-	54.5	81.3	-
FEBR.	67.1	51.9	74.8	-	77.4	-	-	75.0	72.2	77.2	-	-	54.5	81.3	-
MAERZ	67.2	52.4	74.8	-	77.3	-	-	74.8	72.4	77.2	-	-	55.0	81.3	-
APRIL	68.2	52.4	77.7	-	77.5	-	-	75.1	72.4	78.1	-	-	55.0	81.3	-
MAI	68.2	52.4	77.7	-	77.7	-	-	75.3	72.5	77.9	-	-	54.7	81.3	-
JUNI	68.3	52.4	77.7	-	77.3	-	-	75.1	72.6	77.8	-	-	54.7	81.3	-
JULI	68.3	52.4	77.7	-	76.9	-	-	75.0	72.5	77.8	-	-	54.7	81.3	-
AUG.	68.3	52.4	77.7	-	76.7	-	-	74.4	72.6	78.1	-	-	55.2	81.3	-
SEPT.	68.3	52.4	77.7	-	76.6	-	-	74.4	72.6	78.7	-	-	55.6	81.3	-
OKT.	68.5	52.4	77.7	-	76.6	-	-	74.6	73.1	78.7	-	-	55.6	81.3	-
NOV.	68.5	52.4	77.7	-	76.6	-	-	74.4	73.4	78.8	-	-	55.6	81.3	-
DEZ.	68.5	52.4	77.7	-	76.5	-	-	73.7	73.4	79.1	-	-	56.4	81.3	-
1978															
JAN.	68.9	53.9	77.4	-	76.0	-	-	73.5	73.5	80.0	-	-	57.4	81.3	-
FEBR.	69.2	54.7	77.4	-	75.9	-	-	73.0	73.7	80.1	-	-	56.4	81.3	-
MAERZ	69.2	54.6	77.4	-	76.2	-	-	73.7	74.0	80.0	-	-	56.7	81.3	-
APRIL	69.3	54.6	77.8	-	76.2	-	-	73.6	74.1	79.7	-	-	58.2	80.3	-
MAI	69.4	54.6	77.8	-	76.0	-	-	73.3	74.1	79.9	-	-	56.3	80.3	-
JUNI	69.4	54.6	77.8	-	75.8	-	-	72.7	74.1	79.9	-	-	56.3	80.3	-
JULI	69.4	54.6	77.8	-	75.9	-	-	73.1	74.3	79.7	-	-	56.3	80.3	-
AUG.	69.4	54.6	77.8	-	75.4	-	-	72.7	74.3	79.4	-	-	56.5	80.3	-
SEPT.	69.4	54.6	77.8	-	75.4	-	-	72.6	74.2	79.4	-	-	56.5	80.3	-
OKT.	69.4	54.6	78.0	-	75.4	-	-	72.0	74.0	79.4	-	-	56.5	80.3	-
NOV.	69.4	54.6	78.0	-	75.4	-	-	71.7	74.3	79.9	-	-	56.5	80.3	-
DEZ.	69.7	55.2	78.0	-	75.4	-	-	71.6	74.3	79.9	-	-	56.3	80.3	-
1979															
JAN.	70.0	55.8	78.0	-	76.1	-	-	71.7	74.3	79.9	-	-	56.8	80.3	-
FEBR.	70.0	55.8	78.0	-	77.0	-	-	72.7	74.5	79.9	-	-	56.8	80.3	-
MAERZ	70.5	56.9	78.1	-	78.1	-	-	73.7	74.8	79.5	-	-	56.8	80.3	-
APRIL	70.8	57.3	78.4	-	80.3	-	-	75.6	74.8	80.1	-	-	56.8	80.3	-
MAI	70.8	57.6	78.3	-	81.5	-	-	77.6	74.8	80.7	-	-	56.8	80.3	-
JUNI	72.1	58.6	80.0	-	82.1	-	-	78.9	74.8	81.0	-	-	56.8	80.9	-
JULI	72.3	58.5	80.0	-	83.8	-	-	79.7	75.2	81.3	-	-	56.8	82.1	-
AUG.	72.3	58.4	80.0	-	84.0	-	-	80.0	75.2	81.4	-	-	56.8	82.8	-
SEPT.	72.3	58.4	80.0	-	85.0	-	-	82.1	75.5	82.0	-	-	56.6	82.8	-
OKT.	72.4	58.4	80.0	-	85.4	-	-	82.9	76.0	82.5	-	-	56.9	82.8	-
NOV.	72.4	58.4	80.0	-	85.6	-	-	83.4	75.9	82.4	-	-	57.1	82.8	-
DEZ.	72.8	58.4	81.1	-	85.6	-	-	83.4	76.0	82.5	-	-	57.1	82.8	-

\*) ES SIND NUR DIE REIHEN AUFGEFUEHRT, FUER DIE VERGLEICHBARE WERTE VOR 1991 BERECHNET WERDEN KONNTEN.



FRUEHERES BUNDESGBEIT  
INDEX DER ERZEUGERPREISE GEWERBLICHER PRODUKTE (INLANDSABSAZ) \*)  
3 JAHRES- UND MONATSINDIZES  
1991 = 100

JAHR MONAT	NOCH: MUSIKINSTRUMENTE, SPIELWAREN, SPORTGERAETE, SCHMUCK, BELICHTETE FILME, FUELLHALTER U. AE.				CHEMISCHE ERZEUGNISSE										
	FUELLHALTER, KUGELSCHREI- BER U. AE. SCHREIBGE- RAETE AUS ALLEN WERK- STOFFEN	FUELL- FEDER- HALTER UND ANDERE FUELL- HALTER	KUGEL- SCHREI- BER	FASER- UND FILZ- SCHREI- BER	ZU- SAMMEN	INDU- STRIE- CHEMI- KA- LIEN	CHEMISCHE SPEZIALER- ZEUGNISSE			AN- ORGA- NISCHE GRUND- STOFFE UND CHEMI- KALIEN	CHEMI- SCHE GRUND- STOFFE	AN- ORGA- NISCHE SAEUREN UND SAUER- STOFFVER- BINDUNGEN DER NICHT- METALLE	SALZ- SAEURE	SCHWEFEL- SAEURE	ANORGA- NISCHE BASEN SOWIE METALL- OXIDE, -HYDRO- XIDE U. -PER- OXIDE
							ZU- SAMMEN	ZUR WEI- TERVER- ARBEI- TUNG	ZUM KON- SUM						
NR. DER GP - SY- STEMATIK	3982	3982 11/19	3982 22-28	3982 31/35	40	41/42	43-49	43-46, 491-494	47, 495- 499	41	411	412	4121	4122	414
1980															
JAN.	74.5	61.4	81.1	-	87.3	-	-	83.8	77.1	84.6	-	70.0	59.6	86.5	82.7
FEBR.	75.2	61.4	83.6	-	87.8	-	-	84.4	77.7	84.5	-	69.6	59.5	86.5	82.5
MAERZ	75.2	61.4	83.6	-	88.2	-	-	84.7	78.0	84.7	-	70.3	61.1	87.2	83.1
APRIL	75.2	61.4	83.6	-	89.0	-	-	86.1	78.7	85.8	-	69.9	61.1	87.2	83.9
MAI	75.2	61.4	83.6	-	89.1	-	-	86.6	79.0	86.3	-	72.6	61.1	87.2	84.2
JUNI	75.2	61.4	83.6	-	89.2	-	-	86.5	79.4	86.5	-	72.9	62.3	87.2	84.7
JULI	75.2	61.4	83.6	-	88.6	-	-	85.3	79.6	87.6	-	73.7	62.3	93.8	88.3
AUG.	75.2	61.4	83.6	-	88.5	-	-	84.6	79.8	88.2	-	75.5	62.7	96.1	89.5
SEPT.	75.2	61.4	83.6	-	87.8	-	-	83.8	80.1	88.2	-	75.1	63.2	96.1	89.8
OKT.	75.2	61.4	83.4	-	88.0	-	-	83.9	80.9	88.7	-	76.1	63.2	96.1	90.7
NOV.	74.9	61.4	82.9	-	88.8	-	-	83.9	81.0	89.4	-	76.3	63.2	96.1	91.2
DEZ.	75.8	63.9	82.2	-	89.0	-	-	84.2	81.1	89.6	-	76.5	64.0	96.1	92.1
1981															
JAN.	76.1	63.9	82.7	-	90.9	-	-	85.2	81.6	91.2	-	76.6	67.3	96.1	93.3
FEBR.	77.2	67.4	82.4	-	92.5	-	-	86.2	82.1	92.5	-	77.7	68.1	96.9	95.0
MAERZ	77.7	68.0	82.8	-	93.5	-	-	87.2	82.6	94.4	-	80.3	68.7	99.4	97.4
APRIL	77.5	68.0	82.2	-	95.1	-	-	88.1	83.3	95.2	-	81.0	68.9	99.4	97.7
MAI	77.5	68.0	82.2	-	95.7	-	-	88.6	83.7	96.1	-	80.2	69.3	99.4	102.1
JUNI	77.7	68.0	82.6	-	96.1	-	-	89.5	83.8	96.8	-	81.4	69.3	99.4	101.4
JULI	77.7	68.0	82.6	-	97.2	-	-	90.0	84.0	99.9	-	84.5	69.8	104.6	107.4
AUG.	77.7	68.0	82.6	-	97.8	-	-	90.4	84.3	100.7	-	85.5	69.9	108.4	108.5
SEPT.	77.7	68.0	82.6	-	98.7	-	-	91.8	84.6	102.3	-	85.5	69.9	108.4	109.5
OKT.	78.8	68.0	84.2	-	98.0	-	-	92.6	84.7	102.5	-	85.0	69.9	108.4	111.3
NOV.	79.0	68.0	84.6	-	99.1	-	-	93.1	84.7	102.5	-	85.3	69.8	108.4	111.8
DEZ.	79.0	68.0	84.6	-	99.1	-	-	93.0	84.9	102.8	-	85.3	69.8	108.4	112.5
1982															
JAN.	79.0	68.0	84.6	-	100.1	-	-	94.5	85.5	103.9	-	85.9	69.9	109.3	113.2
FEBR.	79.1	68.0	84.7	-	100.3	-	-	94.8	85.3	105.5	-	86.2	70.3	109.3	113.8
MAERZ	80.1	70.8	85.0	-	100.3	-	-	95.0	85.3	106.3	-	87.4	70.0	109.3	115.7
APRIL	80.4	70.8	86.0	-	100.7	-	-	95.0	86.0	106.7	-	87.3	70.1	109.3	117.7
MAI	80.4	70.8	86.0	-	100.9	-	-	95.6	86.3	106.5	-	87.3	70.2	109.3	117.2
JUNI	80.4	71.7	85.2	-	100.6	-	-	95.5	86.5	106.5	-	87.3	70.3	109.3	116.7
JULI	80.4	71.7	85.2	-	100.4	-	-	95.3	86.6	105.1	-	87.4	70.3	109.3	110.5
AUG.	80.6	71.7	86.0	-	100.3	-	-	95.2	86.7	104.9	-	87.4	70.3	109.3	110.5
SEPT.	80.6	71.7	85.9	-	100.7	-	-	95.8	87.2	105.4	-	87.6	70.4	110.1	111.3
OKT.	80.4	71.7	85.2	-	100.6	-	-	95.9	87.9	105.4	-	87.7	70.4	110.1	111.9
NOV.	80.4	71.7	85.2	-	100.7	-	-	95.6	88.0	105.5	-	87.6	70.3	110.1	112.4
DEZ.	80.3	71.7	84.6	-	100.9	-	-	95.5	88.3	105.6	-	87.6	70.3	110.1	113.2
1983															
JAN.	80.4	71.7	84.7	-	100.8	-	-	95.5	89.0	106.5	-	88.5	70.3	110.1	114.2
FEBR.	81.2	71.7	87.2	-	100.9	-	-	96.0	89.1	106.6	-	87.4	70.6	109.6	115.3
MAERZ	81.2	71.7	87.2	-	100.9	-	-	96.0	89.5	106.5	-	87.4	71.1	109.6	116.2
APRIL	81.4	71.7	87.4	-	100.7	-	-	95.8	89.6	106.6	-	89.1	71.1	109.6	115.8
MAI	81.3	71.7	87.0	-	99.7	-	-	95.8	89.7	102.5	-	89.5	70.9	109.6	96.0
JUNI	81.8	71.7	87.4	-	99.4	-	-	95.5	89.7	102.5	-	91.0	70.7	109.6	96.3
JULI	82.0	72.2	87.6	-	99.7	-	-	95.5	89.9	102.5	-	90.2	70.6	109.6	96.4
AUG.	82.0	72.2	87.4	-	100.1	-	-	95.9	89.9	102.7	-	90.1	70.0	109.6	96.6
SEPT.	82.0	72.0	87.7	-	100.4	-	-	96.2	90.1	102.6	-	89.0	70.0	109.6	97.0
OKT.	82.3	72.0	87.7	-	101.6	-	-	97.5	90.3	103.0	-	89.1	70.7	109.6	98.9
NOV.	82.4	72.0	87.7	-	102.1	-	-	98.0	90.2	103.2	-	88.4	70.5	109.6	99.9
DEZ.	82.0	72.0	86.6	-	102.3	-	-	98.4	90.3	103.6	-	89.1	72.1	109.6	100.9
1984															
JAN.	82.1	72.0	86.8	-	103.1	-	-	98.6	91.0	104.1	-	89.5	72.4	109.6	100.9
FEBR.	82.2	72.0	87.0	-	103.7	-	-	99.6	91.3	104.3	-	88.9	72.4	109.6	100.9
MAERZ	82.6	74.2	86.5	-	104.1	-	-	100.0	91.7	104.2	-	88.5	72.3	109.6	100.7
APRIL	82.7	74.2	86.5	-	104.2	-	-	99.6	91.9	104.7	-	89.9	72.4	109.6	100.7
MAI	83.0	74.2	87.2	-	104.2	-	-	100.0	91.7	104.7	-	89.9	72.6	109.6	100.7
JUNI	83.0	74.2	87.3	-	104.2	-	-	100.1	91.8	105.1	-	89.6	72.7	109.6	100.7
JULI	83.0	74.2	87.3	-	104.7	-	-	100.0	91.9	106.8	-	90.7	72.7	112.1	106.5
AUG.	83.0	74.2	87.0	-	104.7	-	-	99.9	92.2	107.1	-	91.1	72.9	112.1	106.6
SEPT.	83.2	74.2	87.5	-	105.0	-	-	100.0	92.3	107.3	-	91.8	73.3	113.2	106.6
OKT.	83.3	74.6	87.2	-	105.0	-	-	100.7	92.7	107.6	-	91.8	73.3	113.2	106.4
NOV.	83.3	74.6	87.2	-	104.9	-	-	99.7	92.9	107.7	-	90.5	73.3	113.2	106.4
DEZ.	83.4	74.8	87.2	-	105.2	-	-	99.6	93.0	107.8	-	89.2	73.3	113.2	106.4

\*) ES SIND NUR DIE REIHEN AUFGEFUEHRT, FUER DIE VERGLEICHBARE WERTE VOR 1991 BERECHNET WERDEN KONNTEN.



FRUEHERES BUNDESGBEIT  
INDEX DER ERZEUGERPREISE GEWERBLICHER PRODUKTE (INLANDSABSAZT) \*)  
3 JAHRES- UND MONATSINDIZES  
1991 = 100

JAHR MONAT	NOCH: MUSIKINSTRUMENTE, SPIELWAREN, SPORTGERAETE, SCHMUCK, BELICHTETE FILME, FUELLHALTER U. AE.				CHEMISCHE ERZEUGNISSE										ANORGA- NISCHE BASIS- METALL- OXIDE, -HYDRO- -PER- OXIDE
	FUELLHALTER, KUGELSCHREI- BER U. AE. SCHREIBGE- RAETE AUS ALLEN WERK- STOFFEN	FUELL- FEDER- HALTER UND ANDERE FUELL- HALTER	KUGEL- SCHREI- BER	FASER- UND FILZ- SCHREI- BER	ZU- SAMMEN	INDU- STRIE- CHEMI- KALIEN	CHEMISCHE SPEZIALER- ZEUGNISSE			AN- ORGA- NISCHE GRUND- STOFFE UND CHEMI- KALIEN	CHEMI- SCHE GRUND- STOFFE	AN- ORGA- NISCHE SAEUREN UND SAUER- STOFFVER- BINDUNGEN DER NICHT- METALLE	SALZ- SAEURE	SCHWEFEL- SAEURE	
							ZU- SAMMEN	ZUR WEI- TERVER- ARBEI- TUNG	ZUM KON- SUM						
NR. DER GP - SY- STEMATIK	3982	3982 11/19	3982 22-28	3982 31/35	40	41/42	43-49	43-46, 491-494	47, 495- 499	41	411	412	4121	4122	414
1985															
JAN.	83.6	74.8	87.2	85.8	106.0	132.4	97.6	100.8	93.4	107.9	115.6	89.7	73.3	115.5	106.4
FEBR.	83.8	75.0	87.2	85.8	106.4	133.1	98.0	101.2	93.8	109.3	115.6	96.5	73.3	118.9	106.8
MAERZ	83.9	75.0	87.5	85.8	106.4	132.5	98.1	101.4	93.9	108.9	115.6	93.6	73.3	118.9	107.1
APRIL	84.2	76.7	87.5	86.2	107.7	135.7	98.8	102.2	94.4	108.9	115.6	93.4	73.3	118.9	106.6
MAI	84.3	76.7	87.5	86.2	107.9	136.0	99.0	102.3	94.6	109.4	116.4	95.1	73.3	118.9	106.7
JUNI	84.2	76.7	87.5	86.2	108.0	136.1	99.0	102.5	94.5	109.6	116.4	95.6	73.3	123.0	106.8
JULI	84.2	76.7	87.5	86.2	108.4	137.5	99.2	102.7	94.7	109.6	116.4	97.6	73.3	123.0	106.9
AUG.	84.3	76.7	87.5	86.2	108.4	136.7	99.5	103.1	94.8	109.6	116.4	98.1	73.4	129.8	106.4
SEPT.	84.3	76.7	87.5	86.2	108.2	134.9	99.7	103.3	94.9	108.9	114.3	98.4	73.4	129.8	105.7
OKT.	84.5	76.7	87.8	86.2	107.2	131.2	99.7	103.0	95.3	108.6	114.3	100.4	73.3	129.8	105.5
NOV.	84.7	76.7	88.5	86.2	106.5	129.4	99.2	102.2	95.3	107.7	114.3	97.4	73.4	129.8	104.5
DEZ.	84.7	76.7	88.4	86.2	106.0	127.8	99.0	101.8	95.3	107.4	113.9	100.7	73.5	129.8	104.5
1986															
JAN.	84.9	76.7	88.5	86.2	105.5	123.7	99.8	102.8	95.8	107.4	112.1	100.1	73.5	128.2	104.1
FEBR.	85.3	79.0	88.4	86.2	104.8	120.4	99.8	102.9	95.7	106.4	113.1	99.7	73.6	128.2	102.6
MAERZ	85.5	79.0	89.1	86.2	103.9	118.4	99.3	102.1	95.7	104.5	113.1	96.0	73.5	128.2	99.4
APRIL	85.7	79.6	88.9	86.6	101.9	111.1	98.9	101.4	95.8	104.1	110.2	99.4	73.5	128.2	98.9
MAI	85.7	79.6	88.9	86.6	100.4	105.8	98.7	100.8	95.9	102.7	108.3	100.1	70.6	128.2	94.7
JUNI	85.6	79.6	88.9	86.6	99.8	104.9	98.2	100.0	96.0	102.6	106.8	99.0	70.6	128.2	96.5
JULI	85.7	79.6	88.9	86.6	99.3	103.3	98.0	99.5	96.0	102.3	106.8	98.9	74.8	126.5	96.5
AUG.	85.7	79.6	88.9	86.6	98.9	101.9	97.9	99.3	96.2	101.6	106.8	98.0	74.8	126.5	94.7
SEPT.	86.1	79.6	88.9	87.8	98.7	101.3	97.8	98.9	96.4	101.9	105.8	98.9	76.4	126.5	93.3
OKT.	86.8	79.6	88.9	90.1	97.9	99.1	97.6	98.6	96.3	101.0	106.8	97.0	76.4	126.5	93.6
NOV.	86.6	79.6	88.9	90.1	97.7	98.1	97.6	98.6	96.4	100.4	106.5	98.1	76.4	122.4	92.0
DEZ.	86.9	79.6	88.9	90.3	97.7	98.1	97.6	98.6	96.4	99.7	106.1	95.4	76.3	122.4	91.3
1987															
JAN.	87.0	79.6	88.7	90.3	97.5	98.1	97.3	97.8	96.7	99.4	105.8	96.0	76.2	122.4	91.6
FEBR.	86.9	79.6	88.7	90.3	97.3	97.0	97.4	98.1	96.6	98.2	104.9	95.3	76.1	122.4	91.7
MAERZ	87.0	79.6	88.7	90.3	96.9	96.7	97.1	97.5	96.6	97.6	103.8	93.0	76.4	122.4	91.1
APRIL	87.1	79.6	89.3	90.4	97.4	98.6	97.0	97.4	96.6	99.4	104.6	91.8	76.5	119.2	91.2
MAI	87.2	79.6	89.5	90.4	98.1	101.3	97.1	97.6	96.7	101.3	105.0	95.4	76.9	119.2	92.0
JUNI	87.2	79.6	89.0	90.8	97.6	100.7	96.6	96.8	96.6	99.8	103.6	96.6	79.2	119.2	92.7
JULI	87.3	79.6	89.3	90.8	98.0	102.6	96.6	96.7	96.7	99.9	102.4	97.0	79.3	119.2	91.5
AUG.	87.0	79.6	89.3	90.8	98.0	102.3	96.7	96.7	96.7	98.7	101.9	92.6	82.8	115.0	91.7
SEPT.	87.3	79.6	89.3	90.8	97.9	102.1	96.6	96.6	96.9	98.8	101.7	95.0	82.8	115.0	91.9
OKT.	88.2	82.5	89.3	91.3	97.9	101.7	96.7	96.8	97.0	98.8	101.5	93.8	83.3	109.6	92.4
NOV.	88.0	82.5	89.0	91.3	97.9	101.0	96.9	97.0	97.0	97.7	102.1	94.9	83.9	109.6	89.8
DEZ.	87.9	82.5	89.0	91.3	97.7	100.6	96.7	96.8	97.0	97.4	101.7	94.4	83.9	109.0	89.6
1988															
JAN.	88.3	82.5	89.1	91.4	97.7	100.6	96.8	96.8	96.9	97.3	102.3	94.6	87.1	105.2	88.2
FEBR.	89.7	82.5	93.0	91.8	97.8	100.5	96.9	97.1	96.9	97.3	101.9	94.3	87.1	102.0	88.6
MAERZ	90.1	83.0	93.9	92.3	97.8	100.2	97.1	97.2	97.2	96.8	100.8	93.8	87.2	102.0	89.2
APRIL	90.4	83.5	94.4	92.3	98.0	100.6	97.2	97.4	97.2	96.7	100.5	94.7	87.2	102.0	88.0
MAI	90.8	83.5	94.4	93.8	98.2	100.7	97.5	97.7	97.3	97.0	100.4	93.9	87.5	102.0	89.1
JUNI	90.5	83.5	94.4	93.8	98.6	102.1	97.5	97.7	97.4	97.6	100.4	94.3	87.8	102.0	89.0
JULI	90.5	83.5	94.5	93.8	99.3	103.9	97.8	98.2	97.5	99.9	100.8	101.7	87.7	102.0	90.1
AUG.	90.1	83.5	93.0	93.8	99.6	104.3	98.1	98.6	97.5	98.9	100.7	95.4	89.6	102.0	92.0
SEPT.	90.2	83.5	93.0	93.8	99.6	104.6	98.1	98.5	97.8	98.2	101.1	95.1	89.7	102.0	92.5
OKT.	90.4	83.5	93.0	93.8	100.7	108.5	98.3	98.6	98.0	98.6	101.1	96.7	92.0	102.0	93.2
NOV.	90.3	83.5	93.0	93.8	101.1	108.9	98.7	99.0	98.4	97.8	101.3	95.9	92.9	103.6	91.5
DEZ.	90.3	83.5	93.0	93.8	101.2	109.3	98.8	99.0	98.5	98.9	101.1	96.6	92.9	103.6	95.3
1989															
JAN.	90.0	83.7	93.2	93.1	102.2	112.5	98.9	99.2	98.7	99.2	101.9	97.6	92.9	108.4	94.4
FEBR.	90.2	83.7	93.2	93.1	102.4	112.7	99.2	99.6	98.7	100.2	101.9	97.6	93.0	108.4	97.5
MAERZ	90.4	84.2	93.7	93.1	102.7	113.1	99.4	99.8	98.9	100.7	103.4	98.1	93.0	108.4	97.1
APRIL	90.7	84.2	93.7	94.4	103.2	113.9	99.8	100.5	99.2	101.6	104.2	98.2	93.2	108.4	99.9
MAI	90.7	84.2	93.7	94.4	103.3	113.7	100.0	100.6	99.4	101.3	103.4	100.8	93.2	108.4	98.7
JUNI	90.8	84.2	93.7	94.4	102.8	112.5	99.8	100.2	99.4	100.4	103.6	99.5	93.2	108.4	96.2
JULI	90.8	84.2	93.7	94.4	102.1	109.3	99.8	99.9	99.7	99.1	103.4	88.0	93.6	106.8	97.4
AUG.	91.8	89.6	93.7	94.4	102.1	109.8	99.7	99.7	99.7	100.3	102.9	99.9	93.7	106.8	95.7
SEPT.	91.9	89.6	93.7	94.4	101.6	109.3	99.1	99.3	98.8	100.4	104.1	99.8	94.5	106.8	95.4
OKT.	92.0	89.6	93.7	94.5	101.2	107.5	99.2	99.5	98.9	100.1	102.9	95.5	94.5	108.4	96.6
NOV.	92.4	89.6	93.7	94.8	100.9	106.5	99.2	99.5	98.9	101.6	102.9	102.7	95.3	109.3	96.8
DEZ.	92.7	90.4	93.7	95.3	100.7	105.5	99.2	99.3	99.1	99.2	102.7	90.8	95.4	106.8	95.5
1990															
JAN.	93.2	90.4	94.8	95.3	99.8	101.5	99.3	99.3	99.3	100.3	102.4	100.1	95.4	109.3	96.0
FEBR.	95.7	90.4	96.0	97.7	100.5	102.6	99.9	100.2	99.5	100.8	101.7	101.3	95.4	109.3	96.0
MAERZ	95.9	90.4	96.0	97.7	99.8	101.1	99.4	99.4	99.4	98.6	101.4	91.7	95.5	109.3	96.0
APRIL	96.7	94.7	96.0	98.0	100.1	101.4	99.7	99.6	99.9	100.4	101.2	100.1	95.6	109.3	98.3
MAI	96.5	94.7	96.0	98.0	100.2	101.4	99.8	99.9	99.9	100.6	101.2	102.2	95.6	108.4	98.3
JUNI	97.0	95.1	96.5	99.0	100.1	101.3	99.6	99.4	100.1	101.0	101.2	104.2	95.7	110.0	98.7
JULI	97.2	95.1	96.5	99.0	99.7	100.9	99.5	99.5	99.6	100.8	100.6	102.5	95.7	110.0	98.5
AUG.	97.0	95													



FRUEHERES BUNDESGBIET  
INDEX DER ERZEUGERPREISE GEWERBLICHER PRODUKTE (INLANDSABSATZ) \*)

3 JAHRES- UND MONATSINDIZES

1991 = 100

NOCH: CHEMISCHE ERZEUGNISSE												
JAHR MONAT	OXIDE, HYDROXIDE UND PEROXIDE DER ALKALI- UND ERD- ALKALI- METALLE	METALL- SALZE UND -PER- OXO- SALZE DER ANORG. SAEUREN	SALZE DER SAUER- STOFF- SAEUREN DES SCHWEFELS *	KOLLOIDE EDEL- METALLE, NICHT- RADIOAKTIVE ISO- TOPE CHEMISCHER ELEMENTE, IHRE VERBINDUNGEN UND SONSTIGE ANORGANISCHE GRUNDSTOFFE U. CHEMIKALIEN	ORGA- NISCHE GRUND- STOFFE UND CHEMI- KALIEN	ORGANI- SCHE GRUND- STOFFE 1)	KOHLENWASSER- STOFFE, CHEMISCH EIN- HEITLICH, IHRE HALOGEN-, SULFO-, NITRO- U. NITROSO- DERIVATE	ACYCLI- SCHE KOHLEN- WASSER- STOFFE, CHEMISCH EINHEIT- LICH	CYCLI- SCHE KOHLEN- WASSER- STOFFE	ACY- CLI- SCHE ALKO- HOLE	ETHYLEN- GLYKOL	ETHER, ALKOHOL- UND ETHER- PEROXIDE, ACETALE U. AE.
NR. DER GP - SY- STEMATIK	4146	415	4154	419	42	4221- 4224	422	4221	4224	4232	4232 41	425
1976 D	-	-	62.5	-	93.0	-	-	-	-	-	93.8	-
1977 D	-	-	64.3	-	87.8	-	-	-	-	-	78.0	-
1978 D	-	-	66.0	-	81.7	-	-	-	-	-	69.4	-
1979 D	-	-	68.8	-	103.9	-	-	-	-	-	108.9	-
1980 D	-	72.7	74.5	-	115.1	-	138.6	-	157.5	115.4	106.3	114.4
1981 D	-	81.9	80.4	-	134.7	-	166.8	-	196.8	123.0	116.5	128.4
1982 D	-	90.2	85.3	-	136.1	-	162.8	-	182.1	120.4	101.9	129.0
1983 D	-	91.1	86.0	-	131.4	-	157.7	-	172.9	114.5	102.2	126.0
1984 D	-	93.6	88.8	-	141.9	-	167.0	-	179.5	126.6	112.2	132.6
1985 D	83.5	98.0	94.3	171.8	145.3	172.3	172.4	168.6	187.1	134.7	111.4	135.6
1986 D	81.8	98.9	95.6	135.3	108.7	98.0	109.0	98.3	100.7	114.5	91.7	106.1
1987 D	81.1	94.3	95.6	140.7	100.3	89.3	99.9	86.7	98.6	102.5	74.8	94.0
1988 D	82.6	94.9	95.8	132.2	106.0	93.0	100.8	95.9	89.5	108.3	119.8	104.6
1989 D	87.6	97.3	98.4	124.8	115.0	121.0	120.8	119.7	128.4	113.8	159.5	116.7
1990 D	95.7	99.5	99.0	109.5	104.3	112.0	112.5	110.7	118.9	100.8	107.6	108.8
1976												
JAN.	-	-	62.2	-	92.1	-	-	-	-	-	94.5	-
FEBR.	-	-	62.2	-	93.3	-	-	-	-	-	95.8	-
MAERZ	-	-	62.2	-	93.9	-	-	-	-	-	95.8	-
APRIL	-	-	62.5	-	93.3	-	-	-	-	-	95.8	-
MAI	-	-	62.5	-	93.9	-	-	-	-	-	95.8	-
JUNI	-	-	62.5	-	93.4	-	-	-	-	-	95.8	-
JULI	-	-	62.6	-	94.3	-	-	-	-	-	95.8	-
AUG.	-	-	62.6	-	94.2	-	-	-	-	-	95.8	-
SEPT.	-	-	62.6	-	94.3	-	-	-	-	-	92.9	-
OKT.	-	-	62.6	-	91.8	-	-	-	-	-	90.9	-
NOV.	-	-	62.6	-	91.1	-	-	-	-	-	90.9	-
DEZ.	-	-	62.6	-	90.7	-	-	-	-	-	86.1	-
1977												
JAN.	-	-	63.9	-	90.0	-	-	-	-	-	80.1	-
FEBR.	-	-	64.4	-	90.0	-	-	-	-	-	86.1	-
MAERZ	-	-	64.4	-	89.4	-	-	-	-	-	83.2	-
APRIL	-	-	64.4	-	89.5	-	-	-	-	-	79.5	-
MAI	-	-	64.4	-	90.0	-	-	-	-	-	79.5	-
JUNI	-	-	64.4	-	88.9	-	-	-	-	-	79.5	-
JULI	-	-	64.4	-	87.6	-	-	-	-	-	76.7	-
AUG.	-	-	64.4	-	87.2	-	-	-	-	-	75.5	-
SEPT.	-	-	64.3	-	86.6	-	-	-	-	-	75.5	-
OKT.	-	-	64.3	-	85.0	-	-	-	-	-	76.5	-
NOV.	-	-	64.3	-	84.9	-	-	-	-	-	73.1	-
DEZ.	-	-	64.4	-	84.6	-	-	-	-	-	71.4	-
1978												
JAN.	-	-	64.8	-	82.8	-	-	-	-	-	70.3	-
FEBR.	-	-	64.8	-	82.3	-	-	-	-	-	68.5	-
MAERZ	-	-	64.8	-	82.0	-	-	-	-	-	68.5	-
APRIL	-	-	65.0	-	81.8	-	-	-	-	-	67.4	-
MAI	-	-	66.3	-	82.1	-	-	-	-	-	67.4	-
JUNI	-	-	66.3	-	81.8	-	-	-	-	-	68.6	-
JULI	-	-	66.7	-	81.5	-	-	-	-	-	68.6	-
AUG.	-	-	66.8	-	80.5	-	-	-	-	-	70.3	-
SEPT.	-	-	66.8	-	80.7	-	-	-	-	-	70.3	-
OKT.	-	-	66.8	-	81.7	-	-	-	-	-	70.3	-
NOV.	-	-	66.8	-	81.5	-	-	-	-	-	70.3	-
DEZ.	-	-	66.5	-	82.1	-	-	-	-	-	71.8	-
1979												
JAN.	-	-	66.8	-	86.2	-	-	-	-	-	82.2	-
FEBR.	-	-	66.8	-	88.8	-	-	-	-	-	82.2	-
MAERZ	-	-	66.8	-	92.3	-	-	-	-	-	101.3	-
APRIL	-	-	67.3	-	101.1	-	-	-	-	-	104.9	-
MAI	-	-	69.3	-	103.9	-	-	-	-	-	104.9	-
JUNI	-	-	69.3	-	104.6	-	-	-	-	-	112.1	-
JULI	-	-	69.9	-	111.5	-	-	-	-	-	123.1	-
AUG.	-	-	69.9	-	112.0	-	-	-	-	-	123.1	-
SEPT.	-	-	69.9	-	112.3	-	-	-	-	-	119.6	-
OKT.	-	-	69.9	-	111.5	-	-	-	-	-	118.4	-
NOV.	-	-	69.9	-	111.6	-	-	-	-	-	118.4	-
DEZ.	-	-	69.9	-	111.5	-	-	-	-	-	117.2	-

\*) ES SIND NUR DIE REIHEN AUFGEFUEHRT, FUER DIE VERGLEICHBARE WERTE VOR 1991 BERECHNET WERDEN KONNTEN.  
1) ACYCLISCHE UND CYCLISCHE KOHLENWASSERSTOFFE.



FRUEHERES BUNDESGBEIT  
INDEX DER ERZEUGERPREISE GEWERBLICHER PRODUKTE (INLANDSABSAZ) \*)

3 JAHRES- UND MONATSINDIZES

1991 = 100

JAHR MONAT	NOCH: CHEMISCHE ERZEUGNISSE											
	OXIDE, HYDROXIDE UND PEROXIDE DER ALKALI- UND ERD- ALKALI- METALLE	METALL- SALZE UND -PER- OXO- SALZE DER ANORG. SAEUREN	SALZE DER SAUER- STOFF- SAEUREN DES SCHWEFELS	KOLLOIDE EDEL- METALLE, NICHT- RADIOAKTIVE ISO- TOPE CHEMISCHER ELEMENTE, IHRE VERBINDUNGEN UND SONSTIGE ANORGANISCHE GRUNDSTOFFE U. CHEMIKALIEN	ORGA- NISCHE GRUND- STOFFE UND CHEMI- KALIEN	ORGA- NISCHE GRUND- STOFFE 1)	KOHLWASSER- STOFFE, CHEMISCH EIN- HEITLICH, IHRE HALOGEN-, SULFO-, NITRO- U. NITROSO- DERIVATE	ACYCLI- SCHE KOHLEN- WASSER- STOFFE, CHEMISCH EINHEIT- LICH	CYCLI- SCHE KOHLEN- WASSER- STOFFE	ACY- CLI- SCHE ALKO- HOLE	ETHYLEN- GLYKOL	ETHER, ALKOHOL- UND ETHER- PEROXIDE, ACETALE U. AE.
NR. DER GP - SY- STEMATIK	4146	415	4154	419	42	4221- 4224	422	4221	4224	4232	4232 41	425
1980												
JAN.	-	71.0	72.5	-	117.3	-	142.9	-	172.2	124.3	123.6	122.4
FEBR.	-	70.9	72.5	-	117.9	-	142.9	-	172.2	124.7	124.9	125.3
MAERZ	-	71.0	73.2	-	118.1	-	142.4	-	170.3	123.0	120.6	123.5
APRIL	-	72.4	73.2	-	117.7	-	143.6	-	168.3	124.7	117.6	121.3
MAI	-	72.5	73.2	-	117.1	-	143.3	-	166.2	122.8	113.7	120.3
JUNI	-	72.7	73.2	-	116.3	-	142.1	-	163.9	120.7	112.3	116.9
JULI	-	73.0	75.8	-	113.8	-	134.7	-	141.7	116.1	107.0	115.5
AUG.	-	73.4	76.1	-	113.8	-	133.3	-	141.7	114.8	105.6	112.0
SEPT.	-	73.3	76.1	-	111.6	-	133.8	-	143.5	107.5	93.8	108.5
OKT.	-	73.5	76.1	-	109.9	-	132.6	-	146.0	102.0	87.1	103.7
NOV.	-	74.2	76.1	-	113.6	-	135.2	-	150.5	102.4	84.8	101.8
DEZ.	-	74.2	76.1	-	114.4	-	135.9	-	154.0	102.0	84.8	101.8
1981												
JAN.	-	75.9	76.4	-	121.1	-	144.3	-	178.5	114.8	103.8	114.2
FEBR.	-	78.1	78.2	-	126.4	-	157.1	-	182.7	119.1	114.6	114.7
MAERZ	-	79.0	78.6	-	128.3	-	158.3	-	184.5	121.8	118.5	123.1
APRIL	-	79.5	79.0	-	134.6	-	167.4	-	203.4	128.0	130.7	130.7
MAI	-	79.1	79.0	-	135.3	-	164.8	-	198.6	126.5	126.1	134.1
JUNI	-	81.4	79.0	-	135.4	-	168.4	-	201.2	124.5	124.8	130.7
JULI	-	82.3	82.6	-	138.1	-	173.3	-	206.8	122.0	116.7	130.3
AUG.	-	83.5	82.6	-	140.1	-	176.9	-	210.5	123.7	112.4	130.8
SEPT.	-	86.6	82.3	-	140.4	-	176.9	-	210.5	123.5	111.5	130.2
OKT.	-	86.0	82.3	-	139.2	-	171.9	-	197.4	124.3	114.3	132.7
NOV.	-	85.9	82.3	-	138.5	-	171.0	-	194.1	123.7	112.7	134.2
DEZ.	-	86.0	82.3	-	138.8	-	171.9	-	193.5	123.8	111.6	135.6
1982												
JAN.	-	87.3	83.7	-	138.2	-	171.2	-	179.3	122.0	113.4	134.1
FEBR.	-	89.7	83.7	-	137.9	-	170.2	-	179.3	119.5	107.9	128.9
MAERZ	-	89.9	83.7	-	136.5	-	165.3	-	179.5	119.6	105.1	130.0
APRIL	-	90.3	85.3	-	137.3	-	164.8	-	178.9	122.0	101.4	131.1
MAI	-	90.1	85.7	-	136.6	-	163.3	-	179.3	121.2	101.4	125.5
JUNI	-	90.5	85.7	-	135.9	-	160.7	-	180.0	121.5	98.9	126.2
JULI	-	90.2	85.7	-	137.2	-	163.4	-	189.8	121.5	98.9	129.5
AUG.	-	90.2	86.0	-	136.2	-	163.3	-	190.0	120.6	100.5	128.0
SEPT.	-	91.3	86.0	-	136.0	-	162.9	-	189.2	119.1	98.9	128.1
OKT.	-	90.9	86.0	-	133.4	-	155.9	-	179.9	120.4	98.9	128.5
NOV.	-	90.8	86.0	-	134.0	-	156.0	-	180.8	118.7	98.9	129.3
DEZ.	-	90.8	86.0	-	134.6	-	157.1	-	179.7	118.5	98.9	128.7
1983												
JAN.	-	91.2	86.0	-	131.7	-	152.4	-	166.6	116.8	102.7	126.1
FEBR.	-	91.2	86.0	-	130.4	-	153.8	-	164.3	114.8	101.5	124.9
MAERZ	-	91.1	86.0	-	129.9	-	154.0	-	163.9	113.1	101.5	124.3
APRIL	-	91.1	85.5	-	127.9	-	151.2	-	161.5	111.9	100.0	122.4
MAI	-	91.1	85.5	-	127.7	-	151.4	-	161.9	111.1	101.1	123.5
JUNI	-	90.6	85.5	-	127.7	-	151.7	-	165.4	111.8	101.1	123.5
JULI	-	90.8	86.0	-	130.1	-	158.4	-	174.1	112.3	100.0	124.1
AUG.	-	91.2	86.0	-	131.1	-	159.0	-	175.7	113.3	100.0	126.1
SEPT.	-	91.1	86.0	-	131.8	-	159.5	-	176.7	115.3	100.0	124.3
OKT.	-	91.2	86.0	-	135.0	-	165.2	-	186.2	116.1	102.7	129.5
NOV.	-	91.3	86.5	-	136.6	-	168.3	-	189.0	117.6	108.0	131.2
DEZ.	-	91.3	86.5	-	137.2	-	167.8	-	189.0	119.5	108.0	132.2
1984												
JAN.	-	91.4	87.3	-	139.4	-	169.5	-	190.5	121.4	110.8	133.9
FEBR.	-	92.2	87.7	-	140.4	-	168.6	-	190.3	122.7	112.2	134.6
MAERZ	-	92.2	87.7	-	141.1	-	168.8	-	189.6	122.8	115.8	133.1
APRIL	-	92.3	89.0	-	142.0	-	168.3	-	180.2	125.5	115.8	133.1
MAI	-	92.3	89.0	-	141.8	-	167.1	-	180.6	126.9	115.8	133.0
JUNI	-	93.8	89.0	-	141.4	-	167.8	-	181.5	128.0	115.8	132.5
JULI	-	93.9	89.0	-	143.6	-	168.1	-	177.0	126.9	112.8	132.3
AUG.	-	93.9	89.0	-	143.1	-	166.7	-	176.7	130.0	112.8	130.7
SEPT.	-	94.2	89.0	-	143.4	-	166.4	-	176.3	129.2	110.4	130.4
OKT.	-	94.7	89.0	-	141.0	-	164.3	-	171.1	128.5	108.0	132.5
NOV.	-	95.6	89.6	-	142.4	-	164.1	-	170.5	128.4	108.0	132.5
DEZ.	-	96.3	90.4	-	143.7	-	164.1	-	169.7	129.2	108.0	133.1

\*) ES SIND NUR DIE REIHEN AUFGEFUEHRT, FUER DIE VERGLEICHBARE WERTE VOR 1991 BERECHNET WERDEN KONNTEN.  
1) ACYCLISCHE UND CYCLISCHE KOHLWASSERSTOFFE.



FRUEHERES BUNDESGBEIT  
INDEX DER ERZEUGERPREISE GEWERBLICHER PRODUKTE (INLANDSABSAZT) \*)

3 JAHRES- UND MONATSINDIZES

1991 = 100

JAHR MONAT	NOCH: CHEMISCHE ERZEUGNISSE											
	OXIDE, HYDROXIDE UND PEROXIDE DER ALKALI- UND ERD- ALKALI- METALLE	METALL- SALZE UND -PER- OXO- SALZE DER ANORG. SAEUREN	SALZE DER SAEUR- STOFF- SAEUREN DES SCHWEFELS	KOLLOIDE EDEL- METALLE, NICHT- RADIAKTIVE ISO- TOPE CHEMISCHER ELEMENTE, IHRE VERBINDUNGEN UND SONSTIGE ANORGANISCHE GRUNDSTOFFE U. CHEMIKALIEN	ORGA- NISCHE GRUND- STOFFE UND CHEMI- KALIEN	ORGANIS- CHE GRUND- STOFFE 1)	KOHLENWASSER- STOFFE, CHEMISCH EIN- HEITLICH, IHRE HALOGEN-, SULFO-, NITRO- U. NITROSO- DERIVATE	ACYCLI- SCHE KOHLEN- WASSER- STOFFE, CHEMISCH EINHEIT- LICH	CYCLI- SCHE KOHLEN- WASSER- STOFFE	ACY- CLI- SCHE ALKO- HOLE	ETHYLEN- GLYKOL	ETHER, ALKOHOL- UND ETHER- PEROXIDE, ACETALE U. AE.
NR. DER GP - SY- STEMATIK	4146	415	4154	419	42	4221- 4224	422	4221	4224	4232	4232 41	425
<b>1985</b>												
JAN.	83.7	96.6	90.8	177.7	144.0	161.8	163.1	161.2	169.2	130.5	106.8	131.2
FEBR.	83.7	97.6	93.7	177.7	144.2	163.9	164.8	164.2	169.2	130.7	106.8	130.4
MAERZ	83.7	97.5	93.7	177.7	143.7	165.6	166.2	164.4	174.2	129.3	106.8	129.1
APRIL	83.7	98.0	93.7	177.7	148.4	177.2	175.9	169.4	201.2	134.3	111.7	138.3
MAI	83.7	97.9	93.7	177.7	148.5	177.5	177.1	170.8	199.7	136.7	110.4	137.5
JUNI	83.7	98.2	93.7	176.9	148.8	177.7	177.2	171.5	198.4	137.4	110.4	139.2
JULI	83.7	98.6	95.2	171.9	150.7	185.4	183.6	177.0	211.7	139.1	112.9	141.0
AUG.	83.7	98.1	95.3	174.0	149.5	184.7	182.6	177.2	208.9	139.5	115.7	135.6
SEPT.	83.3	98.2	95.3	172.8	147.2	183.4	181.9	176.0	207.2	138.7	114.3	136.8
OKT.	83.3	98.5	95.4	163.5	141.8	166.1	167.9	167.1	169.9	137.0	114.3	139.6
NOV.	83.3	98.5	95.4	161.1	139.7	164.6	166.2	165.4	168.3	133.2	113.1	136.1
DEZ.	83.0	98.5	95.4	152.7	137.3	159.7	162.4	158.6	167.9	129.8	113.1	131.9
<b>1986</b>												
JAN.	83.0	99.4	95.6	155.9	131.2	142.2	147.4	142.6	146.4	130.9	111.7	126.5
FEBR.	82.7	99.3	95.6	145.8	126.7	139.4	145.2	141.6	139.2	123.1	109.8	118.2
MAERZ	82.5	98.6	95.6	141.7	124.7	137.5	142.9	140.6	135.1	121.4	107.2	115.2
APRIL	82.3	100.2	95.6	131.9	114.1	107.2	117.6	113.8	95.6	116.8	101.0	112.4
MAI	82.7	100.1	95.6	130.0	106.7	86.5	99.3	89.0	83.7	114.5	94.2	104.5
JUNI	82.4	99.5	95.6	132.2	105.4	85.5	98.6	86.7	85.9	113.1	91.7	105.9
JULI	82.2	99.5	95.6	127.9	103.2	85.0	97.8	85.1	87.4	114.2	84.3	103.4
AUG.	81.2	99.4	95.6	127.6	101.6	81.0	94.5	80.3	85.5	111.4	82.4	99.4
SEPT.	81.2	99.4	95.6	137.9	100.4	81.3	95.3	79.2	88.9	109.5	82.4	99.9
OKT.	81.0	97.3	95.6	133.6	97.7	78.1	91.2	75.0	87.8	108.2	82.5	97.1
NOV.	80.3	97.2	95.6	130.3	96.3	76.2	89.0	72.8	86.7	104.9	77.2	96.0
DEZ.	80.2	97.2	95.6	128.8	96.6	76.2	88.8	72.8	86.5	105.6	76.3	94.8
<b>1987</b>												
JAN.	81.1	97.2	95.6	124.5	96.8	80.1	92.9	75.0	94.7	104.8	71.7	92.2
FEBR.	80.9	94.4	95.6	124.2	95.8	81.0	93.8	76.2	95.3	103.2	71.7	90.6
MAERZ	80.9	94.5	95.6	125.2	95.6	81.3	94.3	76.2	96.0	102.5	71.7	90.8
APRIL	80.8	94.4	95.6	150.4	97.5	87.0	98.1	77.4	112.3	102.4	71.7	94.6
MAI	81.2	94.4	95.6	164.0	100.6	94.3	104.1	87.8	112.7	102.6	73.2	94.9
JUNI	81.2	94.4	95.6	142.7	100.6	94.3	103.6	87.8	112.7	102.4	73.2	95.7
JULI	81.2	94.3	95.6	151.0	103.5	98.4	106.9	93.6	112.9	104.0	74.5	99.8
AUG.	81.0	93.2	95.6	149.2	103.6	95.8	104.8	92.2	107.4	103.6	77.2	96.8
SEPT.	81.0	93.3	95.6	146.0	103.2	95.1	104.3	92.2	105.4	102.1	73.2	94.9
OKT.	81.1	93.2	95.7	147.9	102.5	86.0	96.9	90.9	77.9	101.6	77.2	94.8
NOV.	81.3	94.2	95.7	132.1	102.0	89.3	99.7	95.4	78.2	101.2	81.1	93.8
DEZ.	81.3	94.2	95.7	131.2	101.6	89.1	99.6	95.4	77.7	100.1	81.1	89.2
<b>1988</b>												
JAN.	81.4	95.2	96.0	128.5	101.7	85.1	94.8	93.2	69.1	102.2	94.0	95.0
FEBR.	81.3	95.2	96.0	127.9	101.6	84.1	94.5	91.9	69.1	101.4	91.2	95.4
MAERZ	81.4	94.9	96.0	126.7	101.3	84.1	94.1	91.9	69.1	101.3	91.2	95.4
APRIL	81.7	94.9	96.3	127.1	101.9	86.2	95.7	87.5	86.1	104.5	103.4	98.2
MAI	81.9	94.9	96.3	130.9	102.0	86.9	96.4	86.8	90.0	101.2	103.4	100.9
JUNI	82.0	94.7	94.7	138.2	103.8	86.7	96.0	86.8	89.5	104.1	103.4	104.1
JULI	82.9	95.0	94.7	148.6	105.4	91.2	99.8	82.1	92.5	106.1	114.4	105.6
AUG.	83.1	94.6	94.7	143.6	106.5	93.2	100.5	94.9	92.5	110.0	130.4	108.2
SEPT.	83.1	94.8	94.7	131.7	107.2	93.2	100.5	94.9	92.5	109.6	133.1	111.0
OKT.	83.6	94.9	95.2	130.2	112.9	108.0	112.1	109.9	107.8	120.1	145.4	113.2
NOV.	84.4	95.0	97.6	125.9	113.8	108.4	112.6	110.4	107.8	120.1	163.9	113.3
DEZ.	84.4	95.1	97.6	126.9	113.8	108.6	112.8	110.4	108.2	119.5	163.9	114.4
<b>1989</b>												
JAN.	84.8	95.2	98.0	129.5	118.6	129.6	128.8	122.9	149.9	121.1	167.7	115.4
FEBR.	85.1	96.2	98.3	128.1	118.4	129.6	128.8	122.7	149.9	120.1	165.1	114.3
MAERZ	86.3	96.4	98.3	130.9	118.7	129.1	128.3	122.7	148.6	120.8	165.0	115.2
APRIL	91.3	96.9	98.3	128.8	119.5	127.9	126.9	126.8	134.9	120.8	166.3	119.0
MAI	91.3	97.1	98.3	123.8	119.3	127.9	126.9	126.8	134.9	120.1	166.3	119.0
JUNI	87.0	96.8	98.3	124.9	117.9	127.5	126.4	126.8	134.0	116.8	166.3	118.0
JULI	86.7	97.6	98.6	121.8	113.8	115.8	116.4	117.7	115.7	112.2	166.3	117.8
AUG.	87.5	97.6	98.6	123.7	113.9	116.1	116.0	118.5	114.9	110.6	162.4	117.7
SEPT.	87.6	97.5	98.6	122.1	113.1	116.8	116.2	119.2	115.3	108.0	162.4	117.5
OKT.	87.6	98.8	98.6	118.8	110.7	112.7	113.4	113.8	114.0	106.8	148.9	116.9
NOV.	87.6	98.8	98.6	125.0	108.3	109.4	111.0	109.1	114.4	105.1	143.7	115.5
DEZ.	88.1	98.9	98.6	120.4	108.1	109.4	110.3	109.1	114.4	103.3	133.2	114.4
<b>1990</b>												
JAN.	90.1	99.0	99.0	115.6	101.6	102.2	104.7	102.7	104.8	99.9	119.7	112.1
FEBR.	90.1	99.1	99.0	121.8	102.9	102.0	105.0	102.3	104.8	98.9	110.3	108.7
MAERZ	90.2	98.7	99.0	113.7	101.9	102.2	105.0	102.3	105.4	98.3	106.2	108.3
APRIL	96.3	99.0	99.0	113.5	101.3	100.8	103.4	99.8	106.9	99.5	106.2	110.2
MAI	96.8	98.9	99.0	113.2	101.1	100.8	103.4	99.8	106.5	98.6	103.4	110.0
JUNI	96.8	99.1	99.0	110.8	100.9	100.8	103.1	99.8	106.5	98.3	103.4	108.9
JULI	97.1	100.5	99.0	109.7	100.3	100.6	103.1	100.8	103.7	96.6	103.4	105.2
AUG.	97.1	100.3	99.0	110.4	99.5	100.8	102.8	101.2	103.5	95.8	102.0	101.7
SEPT.	97.2	100.1	99.0	107.3	100.7	103.4	105.5	105.0	103.5	96.4	104.7	105.1
OKT.	98.8	100.2	99.2	100.3	112.9	143.2	137.8	137.7	160.8	108.7	110.4	112.0
NOV.	99.0	99.3	99.2	98.6	114.9	143.9	138.4	138.9	160.8	108.8	110.4	112.9
DEZ.	99.3	99.3	99.2	99.1	113.9	143.2	138.3	138.4	159.6	109.1	111.6	110.9

\*) ES SIND NUR DIE REIHEN AUFGEFUEHRT, FUER DIE VERGLEICHBARE WERTE VOR 1991 BERECHNET WERDEN KONNTEN.  
1) ACYCLISCHE UND CYCLISCHE KOHLENWASSERSTOFFE.



FRUEHERES BUNDESGBEIT  
INDEX DER ERZEUGERPREISE GEWERBLICHER PRODUKTE (INLANDSABSATZ) \*)

3 JAHRES- UND MONATSINDIZES

1991 = 100

JAHR MONAT	NOCH: CHEMISCHE ERZEUGNISSE													
	CARBON- SAEUREN, IHRE ANHY- DRIDE, HALOGE- NIDE, PEROXIDE U. AE.	GESAET- TIGTE ACY- CLISCHE EINBA- SISCHE CARBON- SAEUREN	ORGANISCH- ANORGANISCHE VERBINDUNGEN UND SONSTIGE ORGANISCHE VORPRODUKTE, GRUNDSTOFFE UND CHEMIKALIEN	DUENGEMITTEL, PFLANZEN- SCHUTZ- UND SCHAE DLINGS- BEKAEMPFUNGS MITTEL			KUNST- STOFFE UND SYNTHE- TISCHER KAU- TSCHUK	KUNST- STOFFE	POLY- ESTER	POLYMERISATIONSPRODUKTE			KUNST- STOFFE AUF CELLU- LOSE- BASIS	SYN- THE- TISCHER KAU- TSCHUK
				ZU- SAMMEN	DUENGE- MITTEL	PFLANZEN- SCHUTZ- U. SCHAE DLINGSBE- KAEMPFUNGS- MITTEL				ZU- SAMMEN	POLY- ETHYLEN	POLY- VINYL- CHLORID		
NR. DER GP - SY- STEMATIK	426	4261	429	43	431	434	44	441	4413 5	4414	4414 31/33	4414 52	4417	445
1976 D	-	-	-	101.9	110.3	-	82.6	83.0	-	90.8	94.5	108.3	-	75.7
1977 D	-	-	-	91.7	108.5	-	80.8	80.9	-	88.1	90.0	107.2	-	77.0
1978 D	-	-	-	88.7	108.6	-	76.2	76.0	-	82.7	86.5	98.8	-	76.6
1979 D	-	-	-	88.4	110.2	-	86.8	87.0	-	97.0	104.1	116.7	-	81.8
1980 D	89.1	95.7	-	95.8	118.9	-	94.9	95.3	-	104.6	115.5	118.3	75.2	88.6
1981 D	113.8	97.5	-	108.2	136.7	-	99.1	98.9	-	108.1	122.1	115.4	79.8	98.9
1982 D	117.1	102.7	-	112.8	143.9	-	104.6	104.4	-	109.7	122.5	109.8	82.0	106.7
1983 D	112.4	101.6	-	104.9	127.3	-	105.6	105.1	-	108.9	119.3	112.3	85.6	109.5
1984 D	121.6	106.6	-	101.3	123.5	-	110.3	110.0	-	115.7	124.3	120.4	92.1	113.2
1985 D	119.8	107.2	154.4	106.8	135.5	94.0	111.1	110.9	123.2	114.5	124.1	114.8	100.6	115.0
1986 D	104.5	101.2	105.8	104.8	125.9	95.5	104.9	104.8	117.7	103.2	102.5	106.1	99.4	106.3
1987 D	98.7	101.1	98.6	97.2	104.6	94.1	102.2	102.3	110.6	101.5	95.5	108.2	98.0	101.2
1988 D	102.6	104.0	104.9	98.0	104.5	95.3	104.0	104.4	109.8	107.5	111.8	114.5	94.3	98.7
1989 D	108.9	108.2	107.2	97.3	101.2	95.9	105.4	106.0	105.5	109.6	112.1	120.4	94.8	98.4
1990 D	103.7	107.4	97.5	97.7	99.6	97.2	102.2	102.3	102.0	104.4	103.6	112.4	97.7	101.0
1976														
JAN.	-	-	-	103.0	111.7	-	81.5	81.9	-	89.6	95.5	104.1	-	73.5
FEBR.	-	-	-	107.8	120.4	-	81.9	82.3	-	90.1	93.9	107.8	-	74.4
MAERZ	-	-	-	107.8	120.4	-	81.8	82.1	-	89.9	93.4	107.8	-	74.4
APRIL	-	-	-	107.8	120.4	-	82.1	82.5	-	90.3	94.4	107.8	-	74.8
MAI	-	-	-	105.3	115.8	-	82.6	83.0	-	90.9	95.0	108.3	-	75.8
JUNI	-	-	-	101.2	108.2	-	82.9	83.2	-	91.6	96.3	108.3	-	75.8
JULI	-	-	-	98.3	102.8	-	82.5	82.8	-	90.7	93.9	108.5	-	76.6
AUG.	-	-	-	98.6	103.4	-	82.9	83.2	-	91.2	95.2	108.5	-	76.6
SEPT.	-	-	-	98.9	103.8	-	83.5	83.8	-	91.7	95.5	108.5	-	76.6
OKT.	-	-	-	99.4	104.9	-	83.9	84.5	-	92.5	95.5	110.3	-	76.6
NOV.	-	-	-	99.6	105.5	-	83.2	83.6	-	91.5	94.0	110.0	-	76.6
DEZ.	-	-	-	94.7	106.4	-	82.3	82.6	-	89.6	91.1	110.0	-	76.6
1977														
JAN.	-	-	-	95.1	107.4	-	81.3	81.6	-	88.1	89.0	108.3	-	76.6
FEBR.	-	-	-	97.5	111.4	-	81.0	81.1	-	88.1	89.0	108.3	-	76.6
MAERZ	-	-	-	94.8	115.6	-	81.1	81.3	-	88.5	88.7	111.2	-	76.6
APRIL	-	-	-	94.8	115.6	-	82.1	82.4	-	90.2	93.3	110.6	-	77.4
MAI	-	-	-	94.3	114.7	-	81.9	81.9	-	89.7	91.1	111.2	-	77.5
JUNI	-	-	-	90.5	107.9	-	81.7	81.8	-	90.0	91.6	111.1	-	77.0
JULI	-	-	-	88.5	104.1	-	80.9	81.0	-	88.1	89.0	109.4	-	77.0
AUG.	-	-	-	88.4	103.8	-	80.6	80.7	-	87.7	89.0	107.7	-	77.0
SEPT.	-	-	-	88.6	104.4	-	80.1	80.3	-	87.3	90.3	104.7	-	77.0
OKT.	-	-	-	89.1	105.1	-	80.0	79.9	-	87.2	90.8	103.3	-	77.0
NOV.	-	-	-	89.5	105.9	-	79.8	79.8	-	86.9	89.7	102.1	-	77.0
DEZ.	-	-	-	89.7	106.4	-	78.7	78.6	-	85.4	88.0	98.8	-	77.0
1978														
JAN.	-	-	-	88.5	108.3	-	78.1	78.0	-	84.2	86.1	99.1	-	77.0
FEBR.	-	-	-	90.1	111.4	-	77.3	77.3	-	82.8	84.0	99.0	-	77.0
MAERZ	-	-	-	91.5	114.0	-	78.1	78.0	-	84.7	88.2	99.5	-	77.0
APRIL	-	-	-	91.6	114.0	-	77.6	77.4	-	84.1	88.6	99.3	-	77.0
MAI	-	-	-	89.9	110.7	-	77.0	76.8	-	83.8	88.5	99.3	-	77.0
JUNI	-	-	-	88.5	108.2	-	76.6	76.4	-	83.0	87.7	98.8	-	77.0
JULI	-	-	-	86.7	104.9	-	76.3	76.2	-	82.9	87.0	99.8	-	77.0
AUG.	-	-	-	86.8	105.1	-	75.2	75.0	-	81.6	84.9	100.0	-	76.1
SEPT.	-	-	-	87.1	105.6	-	75.0	74.7	-	81.0	85.6	97.0	-	76.0
OKT.	-	-	-	87.5	106.4	-	74.8	74.4	-	81.8	86.8	98.0	-	76.1
NOV.	-	-	-	87.8	106.8	-	74.7	74.3	-	81.6	86.3	98.0	-	76.1
DEZ.	-	-	-	88.2	107.8	-	74.2	74.0	-	80.7	84.4	97.4	-	76.1
1979														
JAN.	-	-	-	89.1	109.3	-	74.5	74.2	-	80.8	83.6	97.7	-	76.5
FEBR.	-	-	-	89.3	112.1	-	75.9	75.7	-	83.4	88.1	100.4	-	76.5
MAERZ	-	-	-	89.7	112.8	-	78.2	78.1	-	86.0	90.9	102.9	-	76.7
APRIL	-	-	-	89.7	112.8	-	83.3	83.2	-	93.5	100.9	112.7	-	81.5
MAI	-	-	-	89.4	112.2	-	86.5	86.5	-	96.4	104.0	116.9	-	81.5
JUNI	-	-	-	87.0	107.6	-	88.5	88.6	-	100.2	106.8	120.9	-	81.5
JULI	-	-	-	87.0	107.6	-	89.5	89.7	-	100.6	107.4	121.9	-	82.9
AUG.	-	-	-	87.2	108.2	-	90.5	90.8	-	102.3	111.0	122.7	-	84.4
SEPT.	-	-	-	87.6	108.7	-	93.6	94.0	-	105.2	114.6	126.3	-	84.4
OKT.	-	-	-	87.9	109.4	-	93.9	94.3	-	105.2	113.8	126.7	-	84.8
NOV.	-	-	-	88.3	110.2	-	93.8	94.2	-	105.2	113.3	125.9	-	85.6
DEZ.	-	-	-	88.7	111.0	-	93.9	94.3	-	105.3	114.4	125.0	-	85.6

\*) ES SIND NUR DIE REIHEN AUFGEFUEHRT, FUER DIE VERGLEICHBARE WERTE VOR 1991 BERECHNET WERDEN KONNTEN.



FRUEHERES BUNDESGBEIT  
INDEX DER ERZEUGERPREISE GEMERBLICHER PRODUKTE (INLANDSABSATZ) \*)

3 JAHRES- UND MONATSINDIZES

1991 = 100

JAHR MONAT	NOCH: CHEMISCHE ERZEUGNISSE													
	CARBON- SAEUREN, IHRE ANHY- DRIDE, HALOGE- NIDE, PEROXIDE U. AE.	GESAET- TIGTE ACY- CLISCHE EINBA- SISCHE CARBON- SAEUREN	ORGANISCH- ANORGANISCHE VERBINDUNGEN UND SONSTIGE ORGANISCHE VORPRODUKTE, GRUNDSTOFFE UND CHEMIKALIEN	DUENGEMITTEL, PFLANZEN- SCHUTZ- UND SCHAEDLINGS- BEKAEMPFUNGSMITTEL			KUNST- STOFFE UND SYNTHE- TISCHER KAU- TSCHUK	KUNST- STOFFE	POLY- ESTER	POLYMERISATIONSPRODUKTE			KUNST- STOFFE AUF CELLU- LOSE- BASIS	SYN- THE- TISCHER KAU- TSCHUK
				ZU- SAMMEN	DUENGE- MITTEL	PFLANZEN- SCHUTZ- U. SCHAE- DLINGSBE- KAEMPFUNGS- MITTEL				ZU- SAMMEN	POLY- ETHYLEN	POLY- VINYL- CHLORID		
NR. DER GP - SY- STEMATIK	426	4261	429	43	431	434	44	441	4413 5	4414	4414 31/33	4414 52	4417	445
1980														
JAN.	89.1	95.2	-	92.2	113.3	-	95.1	95.7	-	106.9	117.1	126.3	75.0	85.6
FEBR.	89.7	96.6	-	93.5	116.0	-	96.3	96.9	-	109.1	120.1	129.5	75.0	86.3
MAERZ	89.7	96.6	-	94.1	117.1	-	97.6	98.1	-	109.7	121.5	129.5	75.0	88.3
APRIL	89.3	96.6	-	94.4	117.7	-	99.1	99.7	-	111.4	123.1	129.8	75.0	89.7
MAI	88.7	96.6	-	94.0	117.1	-	98.9	99.4	-	111.0	122.9	127.9	75.3	89.3
JUNI	88.1	96.9	-	95.1	119.2	-	98.3	98.9	-	109.9	120.3	127.5	75.3	89.3
JULI	86.9	96.9	-	95.7	120.2	-	95.5	95.8	-	104.4	115.3	117.6	75.1	89.3
AUG.	86.4	96.9	-	95.7	120.4	-	93.6	93.7	-	101.6	110.2	113.5	75.2	89.3
SEPT.	86.9	96.9	-	95.8	120.6	-	91.2	91.2	-	97.6	109.3	103.7	75.4	89.3
OKT.	84.8	93.2	-	99.5	121.3	-	91.0	91.0	-	97.3	108.8	102.4	75.3	89.0
NOV.	94.1	93.2	-	99.6	121.6	-	90.9	90.9	-	97.3	108.8	102.5	75.3	89.0
DEZ.	96.0	93.2	-	100.3	122.9	-	91.9	92.0	-	99.4	108.9	110.0	75.1	89.0
1981														
JAN.	102.0	94.2	-	102.9	126.2	-	93.9	94.1	-	103.0	118.2	112.2	75.1	89.3
FEBR.	107.4	94.2	-	104.3	129.2	-	95.2	95.4	-	105.2	119.1	115.3	75.6	90.2
MAERZ	110.4	94.8	-	106.4	133.4	-	96.8	97.0	-	107.4	121.3	115.7	75.9	91.1
APRIL	112.8	96.2	-	106.8	134.2	-	97.6	97.4	-	107.6	123.1	113.9	80.8	97.1
MAI	113.3	97.1	-	107.8	136.5	-	98.2	98.2	-	108.1	124.8	112.7	80.8	98.1
JUNI	112.4	98.3	-	108.4	136.5	-	98.9	98.8	-	108.9	125.7	113.3	80.8	98.8
JULI	113.1	99.3	-	109.4	138.5	-	99.1	98.9	-	108.5	123.4	114.1	80.8	101.1
AUG.	117.1	99.3	-	109.4	138.7	-	99.1	98.7	-	107.7	119.7	112.5	81.0	102.5
SEPT.	121.0	99.0	-	110.1	140.0	-	101.5	101.2	-	109.2	120.8	118.1	82.1	102.5
OKT.	121.2	99.7	-	110.7	141.4	-	102.7	102.3	-	110.3	122.6	118.8	82.1	105.2
NOV.	117.7	99.2	-	111.2	142.3	-	103.0	102.8	-	111.1	123.7	119.3	82.1	105.2
DEZ.	117.6	98.8	-	111.5	143.6	-	102.7	102.3	-	110.7	123.3	118.9	80.2	105.2
1982														
JAN.	114.9	100.5	-	113.9	146.3	-	105.5	105.3	-	113.1	127.3	119.2	83.0	105.5
FEBR.	114.6	99.7	-	115.1	149.7	-	104.9	104.8	-	111.6	127.3	114.5	84.7	106.6
MAERZ	114.5	102.1	-	116.8	152.1	-	104.2	104.0	-	110.6	125.3	108.5	80.6	106.6
APRIL	117.6	102.0	-	116.8	152.1	-	104.0	103.6	-	109.9	122.8	107.7	79.5	106.3
MAI	118.5	100.6	-	116.9	152.4	-	104.6	104.3	-	110.5	123.9	108.4	79.4	106.3
JUNI	120.0	101.0	-	112.2	142.7	-	104.6	104.2	-	109.5	122.6	107.8	81.9	106.3
JULI	121.5	106.5	-	108.5	135.1	-	104.1	103.9	-	109.2	121.7	106.9	80.6	106.9
AUG.	117.7	102.7	-	108.7	135.7	-	103.8	103.4	-	108.1	119.1	108.1	83.7	107.3
SEPT.	118.4	105.9	-	109.7	137.6	-	105.0	104.8	-	108.9	120.1	109.2	82.7	107.3
OKT.	114.5	103.3	-	110.6	139.6	-	105.0	104.8	-	108.7	120.0	109.2	83.1	107.3
NOV.	115.3	105.0	-	111.7	141.8	-	105.2	104.9	-	109.0	120.6	109.7	82.6	107.3
DEZ.	117.7	103.7	-	112.4	143.3	-	104.8	104.4	-	107.8	119.3	108.1	82.6	107.3
1983														
JAN.	115.3	102.6	-	114.1	145.5	-	105.5	105.0	-	109.2	119.7	111.6	80.9	109.4
FEBR.	112.3	100.8	-	115.7	149.4	-	104.8	104.3	-	108.2	119.5	110.0	81.0	109.4
MAERZ	111.3	103.2	-	116.3	150.6	-	104.1	103.6	-	106.7	118.4	106.2	83.0	109.4
APRIL	107.9	99.7	-	115.9	149.7	-	103.9	103.4	-	105.4	115.3	106.0	88.3	109.4
MAI	107.5	100.3	-	104.8	126.9	-	103.8	103.3	-	105.5	114.1	108.7	87.3	109.4
JUNI	107.4	100.1	-	99.0	115.4	-	104.0	103.4	-	105.9	115.0	109.5	87.3	109.4
JULI	109.3	98.1	-	96.8	111.0	-	104.5	104.0	-	106.4	115.3	111.9	89.1	109.4
AUG.	109.8	101.4	-	97.3	111.8	-	104.8	104.3	-	106.8	116.5	112.4	90.0	109.4
SEPT.	111.7	101.1	-	97.8	113.1	-	105.7	105.4	-	109.4	118.7	115.8	87.1	108.3
OKT.	117.3	103.0	-	99.4	116.3	-	107.7	107.5	-	112.9	124.1	117.2	85.4	109.2
NOV.	119.5	104.5	-	100.5	118.3	-	108.9	108.7	-	115.1	127.8	118.9	85.4	110.1
DEZ.	119.5	104.3	-	101.2	119.7	-	109.1	108.9	-	115.6	127.7	119.6	82.7	110.9
1984														
JAN.	121.8	107.0	-	100.9	120.1	-	109.6	109.4	-	116.5	128.5	120.7	82.7	110.9
FEBR.	121.6	106.7	-	101.2	123.5	-	110.9	110.7	-	117.8	130.0	121.0	86.6	112.6
MAERZ	121.8	104.7	-	102.0	124.8	-	110.8	110.5	-	117.7	127.8	123.2	85.1	113.1
APRIL	122.6	106.7	-	102.0	124.8	-	110.8	110.5	-	117.4	127.3	122.4	88.2	113.1
MAI	122.0	105.8	-	102.1	125.1	-	111.3	111.0	-	117.6	126.7	123.4	90.5	113.1
JUNI	122.4	105.0	-	98.5	117.7	-	111.3	111.0	-	117.7	127.0	125.2	90.5	113.1
JULI	122.5	106.0	-	98.6	118.1	-	110.9	110.6	-	116.4	125.6	121.1	95.1	113.8
AUG.	123.2	109.1	-	100.3	122.1	-	110.3	110.0	-	115.1	122.0	123.5	95.5	113.6
SEPT.	122.8	108.2	-	101.3	124.2	-	110.1	109.7	-	114.3	121.6	116.4	96.5	113.7
OKT.	120.1	107.4	-	101.9	125.0	-	110.2	109.9	-	114.0	121.3	117.4	100.2	113.7
NOV.	119.2	106.1	-	102.5	126.6	-	109.3	109.0	-	112.4	117.6	116.1	98.6	113.7
DEZ.	119.2	106.1	-	104.3	130.3	-	108.6	108.1	-	111.5	116.2	114.2	95.4	113.7

\*) ES SIND NUR DIE REIHEN AUFGEFUEHRT, FUER DIE VERGLEICHBARE WERTE VOR 1991 BERECHNET WERDEN KONNTEN.



FRUEHERES BUNDESGBEIT  
INDEX DER ERZEUGERPREISE GEMERBLICHER PRODUKTE (INLANDSABSATZ) \*)

3 JAHRES- UND MONATSINDIZES

1991 = 100

JAHR MONAT	NOCH: CHEMISCHE ERZEUGNISSE													
	CARBON- SAEUREN, IHRE ANHY- DRIDE, HALOGE- NIDE, PEROXIDE U. AE.	GESAET- TIGTE ACY- CLISCHE EINBA- SISCHE CARBON- SAEUREN	ORGANISCH- ANORGANISCHE VERBINDUNGEN UND SONSTIGE VORPRODUKTE, GRUNDSTOFFE UND CHEMIKALIEN	DUENGEMITTEL, PFLANZEN- SCHUTZ- UND SCHAEDLINGS- BEKAEMPFUNGSMITTEL			KUNST- STOFFE UND SYNTHE- TISCHER KAU- TSCHUK	KUNST- STOFFE	POLY- ESTER	POLYMERISATIONSPRODUKTE			KUNST- STOFFE AUF CELLU- LOSE- BASIS	SYN- THE- TISCHER KAU- TSCHUK
				ZU- SAMMEN	DUENGE- MITTEL	PFLANZEN- SCHUTZ- U. SCHAED- LINGSBE- KAEMPFUNGSMITTEL				ZU- SAMMEN	POLY- ETHYLEN	POLY- VINYL- CHLORID		
NR. DER GP - SY- STEMATIK	426	4261	429	43	431	434	44	441	4413 5	4414	4414 31/33	4414 52	4417	445
1985														
JAN.	119.2	108.1	170.6	106.4	133.1	94.5	109.0	108.5	118.5	110.9	114.4	114.8	98.0	115.2
FEBR.	117.7	106.4	170.8	108.0	138.0	94.5	109.1	108.7	121.1	110.7	114.6	113.3	97.9	115.2
MAERZ	117.8	107.4	168.3	108.0	139.4	94.0	109.3	109.0	120.7	111.5	117.9	113.0	100.2	115.2
APRIL	121.4	107.5	167.8	108.4	140.6	94.0	110.5	110.1	120.7	113.7	122.8	115.0	101.3	115.8
MAI	121.8	107.2	162.3	108.3	140.6	93.9	111.3	111.0	123.9	115.0	126.5	114.8	102.1	115.8
JUNI	122.0	107.4	161.7	105.2	130.5	93.9	112.5	112.2	125.2	116.1	129.3	112.6	102.5	115.8
JULI	122.2	107.7	160.1	105.3	131.1	93.9	113.3	113.1	126.0	118.1	134.1	115.4	99.9	116.0
AUG.	121.9	107.2	155.6	105.7	132.2	94.0	113.5	113.3	126.0	118.4	135.1	114.7	100.1	115.7
SEPT.	121.8	107.0	141.0	105.9	133.3	93.9	113.3	113.3	125.0	118.2	134.4	117.2	101.9	114.5
OKT.	116.9	105.7	135.9	106.2	134.3	93.8	112.5	112.3	121.7	116.9	129.0	116.8	102.0	114.5
NOV.	118.2	108.7	129.7	106.8	136.0	93.8	110.3	110.2	124.7	113.1	116.4	116.5	102.0	113.6
DEZ.	116.3	106.2	129.1	107.2	137.5	93.8	109.1	108.9	124.7	111.4	114.6	114.1	99.2	112.4
1986														
JAN.	111.8	103.6	128.5	109.4	141.1	95.4	110.6	110.5	124.7	112.6	116.7	114.6	98.0	111.7
FEBR.	110.1	101.9	117.2	110.6	144.8	95.4	110.2	110.1	124.1	111.4	118.9	110.4	102.1	111.7
MAERZ	106.4	96.5	117.0	111.1	146.1	95.4	108.8	108.5	123.2	108.6	111.8	106.8	103.8	111.7
APRIL	104.2	101.3	112.4	111.3	146.1	95.7	106.7	106.5	121.7	105.6	107.2	107.2	100.2	109.4
MAI	102.6	99.7	108.4	111.2	145.7	95.7	105.3	105.3	121.1	103.1	100.4	107.8	99.7	105.9
JUNI	101.0	97.7	105.1	106.6	130.8	95.8	103.9	103.8	118.6	101.2	97.4	106.8	98.3	105.8
JULI	100.8	97.1	102.7	101.9	115.9	95.8	103.9	103.9	119.1	101.1	100.5	106.2	98.7	104.7
AUG.	105.4	104.0	99.1	102.1	116.6	95.8	102.9	102.8	113.1	99.7	97.5	102.5	101.0	104.8
SEPT.	104.5	102.8	94.0	98.3	105.1	95.7	102.5	102.3	112.1	99.1	96.1	101.1	98.9	103.9
OKT.	102.7	102.8	94.2	98.2	105.3	95.4	101.5	101.4	112.7	98.8	94.5	103.8	98.4	102.4
NOV.	102.0	102.8	95.1	98.2	106.4	94.8	101.3	101.3	111.2	98.3	92.6	103.4	98.4	102.0
DEZ.	102.6	104.3	96.2	98.6	107.5	94.8	101.3	101.3	110.9	98.6	96.0	103.2	95.5	102.0
1987														
JAN.	101.4	104.1	96.3	98.3	109.9	93.4	101.5	101.4	110.9	99.0	93.7	103.8	95.5	101.5
FEBR.	100.1	102.3	96.0	99.3	112.2	93.8	101.9	102.0	110.3	99.8	94.5	104.1	100.1	101.5
MAERZ	99.0	100.6	97.0	100.1	113.5	94.2	101.2	101.3	110.1	98.6	91.2	103.3	100.8	101.5
APRIL	99.4	100.3	95.6	99.9	113.5	94.1	102.0	102.1	110.5	99.6	92.9	103.4	100.8	101.1
MAI	99.6	100.3	96.7	99.7	112.8	94.2	102.3	102.4	111.0	101.4	92.4	106.5	97.4	100.4
JUNI	100.7	101.5	96.5	95.2	98.5	94.1	102.5	102.5	110.9	101.5	93.5	106.6	97.4	100.7
JULI	99.3	98.4	99.9	94.5	95.8	94.2	102.3	102.4	110.3	101.5	94.7	106.2	97.4	100.8
AUG.	100.7	100.6	102.5	94.8	96.9	94.3	102.3	102.5	110.6	101.9	95.3	104.2	97.4	101.2
SEPT.	101.4	102.0	102.7	95.2	98.3	94.2	102.7	102.8	110.4	103.0	97.1	106.9	97.4	101.3
OKT.	97.8	99.7	103.5	95.8	99.9	94.3	102.5	102.5	110.8	103.9	99.1	110.0	97.3	101.5
NOV.	98.8	102.2	98.2	96.3	101.4	94.3	102.6	102.6	111.1	104.3	100.4	110.3	97.0	101.3
DEZ.	98.3	101.7	98.5	97.2	103.0	94.7	102.5	102.6	110.3	103.8	101.5	108.8	97.0	101.3
1988														
JAN.	98.5	102.5	100.2	97.9	104.4	95.2	102.2	102.3	110.5	104.6	104.0	110.1	88.8	101.1
FEBR.	98.3	102.5	100.8	98.2	105.6	95.2	102.6	102.8	110.3	104.6	105.1	110.0	94.9	100.3
MAERZ	98.1	102.5	101.9	98.7	106.5	95.4	102.5	102.6	112.4	105.0	107.6	110.1	93.0	99.9
APRIL	99.9	102.0	98.4	98.7	107.0	95.2	103.2	103.5	112.0	106.0	107.7	112.4	93.8	99.8
MAI	100.1	102.8	99.1	98.7	106.7	95.3	103.7	104.0	112.4	106.6	109.4	113.2	93.8	98.6
JUNI	101.5	104.6	105.0	97.4	102.8	95.2	103.9	104.3	112.4	107.1	110.2	115.4	95.8	98.9
JULI	102.7	103.6	105.5	97.9	104.2	95.3	103.9	104.3	107.2	107.1	111.3	115.4	95.1	98.9
AUG.	103.1	104.4	105.5	98.2	105.2	95.3	104.2	104.6	107.2	107.9	111.2	117.0	95.2	97.5
SEPT.	103.6	104.6	109.0	97.2	101.8	95.4	104.8	105.4	107.9	109.3	115.4	117.7	94.1	96.9
OKT.	108.2	106.2	108.9	97.3	102.2	95.4	105.0	105.6	108.3	109.5	117.2	116.8	96.4	97.4
NOV.	108.6	106.5	111.3	97.7	103.3	95.4	106.1	106.7	108.5	111.1	121.5	118.0	95.7	97.5
DEZ.	108.1	106.2	112.6	97.8	103.8	95.4	105.8	106.4	108.5	111.0	121.2	118.5	94.6	97.5
1989														
JAN.	109.9	107.1	107.0	98.5	104.8	95.9	106.6	107.2	109.1	113.0	123.1	118.6	94.3	98.3
FEBR.	110.3	107.5	109.2	98.7	105.6	95.9	107.1	107.7	105.5	114.1	123.4	119.6	95.1	98.3
MAERZ	109.8	107.5	109.9	98.8	106.0	95.9	107.3	108.1	105.7	114.3	123.6	120.3	94.7	98.3
APRIL	111.3	109.2	109.6	98.8	105.9	95.9	107.7	108.4	106.2	114.1	123.1	120.9	94.7	98.3
MAI	111.2	109.7	109.9	98.7	105.3	95.9	107.7	108.4	106.8	113.4	121.1	120.9	95.8	98.2
JUNI	110.3	109.2	105.6	96.1	97.5	95.9	106.9	107.5	106.6	112.1	117.2	121.5	95.9	98.2
JULI	108.9	108.4	107.0	96.4	98.4	95.9	105.2	105.8	105.8	109.2	108.7	121.8	92.5	98.4
AUG.	108.6	108.1	108.1	96.8	99.6	95.9	104.1	104.5	105.7	106.6	102.8	121.7	95.9	98.1
SEPT.	108.6	108.9	107.8	96.2	97.7	95.9	103.7	104.1	104.7	105.9	102.5	120.8	94.0	98.1
OKT.	106.8	108.5	105.1	96.1	97.1	96.0	103.3	103.6	103.7	104.6	100.9	121.1	95.8	98.9
NOV.	104.4	104.8	103.3	96.3	97.6	96.0	102.8	103.1	103.1	103.8	100.1	119.3	94.5	98.9
DEZ.	106.9	109.4	103.5	96.8	99.4	96.0	102.8	103.1	103.0	103.9	98.5	118.5	94.2	98.9
1990														
JAN.	103.6	109.0	90.2	97.8	100.2	97.2	102.0	102.2	102.4	103.8	100.0	115.7	91.3	99.2
FEBR.	103.1	108.0	101.0	98.5	101.9	97.2	102.8	103.0	102.3	104.7	100.4	113.4	97.1	99.4
MAERZ	102.1	106.3	99.7	98.9	103.2	97.3	101.2	101.4	102.3	102.0	97.6	111.8	97.7	99.4
APRIL	100.0	103.0	99.6	99.2	104.0	97.4	101.3	101.3	101.8	102.1	98.9	110.7	100.1	101.7
MAI	102.5	106.9	98.7	99.1	103.6	97.4	101.8	101.8	101.8	103.7	97.4	112.2	99.5	101.7
JUNI	102.7	107.3	98.7	96.2	94.3	97.4	101.6	101.5	101.3	103.9	98.5	112.5	96.1	102.0
JULI	102.0	107.3	98.2	96.6	95.7	97.4	100.5	100.4	100.8	101.8	97.6	110.4	99.8	101.5
AUG.	102.7	108.6	97.1	97.0	96.5	97.5	99.6	99.4	99.7	100.5	97.8	109.7	96.3	101.5
SEPT.	103.1	108.5	96.2	96.4	95.7	97.2	100.2	100.2	99.7	102.1	100.5	109.7	96.3	101.5
OKT.	107.6	107.1	95.3	97.2	97.3	97.4	103.9	104.1	102.5	106.7	110.4	113.5	100.7	101.5
NOV.	108.9	109.2	98.2	97.7	100.3	96.8	105.3	105.6	104.3	109.8	119.2	114.5	98.5	101.5
DEZ.	106.3</													



FRUEHERES BUNDESGBEIT  
INDEX DER ERZEUGERPREISE GEWERBLICHER PRODUKTE (INLANDSABSAZT) \*)

3 JAHRES- UND MONATSINDIZES

1991 = 100

JAHR MONAT	NOCH: CHEMISCHE ERZEUGNISSE													
	CHEMIEFASERN					FARBSTOFFE, FARBEN, LACKE UND VERWANDTE ERZEUGNISSE								
	ZU- SAMMEN	CELLU- LO- SISCHE CHEMIE- FASERN	SYN- THE- TISCHE CHEMIE- FASERN	SYN- THE- TISCHE SPINN- FASERN	SYN- THE- TISCHE FILA- MENTE	ZU- SAMMEN	ANOR- GANISCHE PIGMENTE UND ORGA- NISCHES FARB- STOFFE	ANOR- GANISCHE PIGMENTE	ORGA- NISCHES FARB- MITTEL	ANSTRICH- STOFFE UND VER- DUEN- NUNGEN	ALKYD- HARZLACKE	DISPER- SIONS- FARBEN	ANDERE FARBEN UND VER- WANDTE ER- ZEUGNISSE	DRUCK- FARBEN
NR. DER GP - SY- STEMATIK	45	452	455	4551	4555	46	461	4612	4617	464	4641 11	4641 61/62	467	4673
1976 D	87.8	62.5	94.9	93.4	97.0	60.5	-	52.0	75.8	52.1	-	-	-	78.8
1977 D	82.2	64.5	87.3	87.6	88.0	62.3	-	53.0	76.1	54.9	-	-	-	81.2
1978 D	80.3	64.4	84.9	82.7	87.5	63.3	-	49.4	78.6	56.8	-	-	-	82.6
1979 D	84.5	66.6	89.6	85.4	93.9	66.1	-	54.3	78.7	60.3	-	-	-	84.2
1980 D	87.2	67.9	92.8	92.1	93.8	72.0	74.3	61.8	84.1	66.6	-	-	82.9	87.7
1981 D	92.5	74.3	97.7	97.0	98.9	76.1	78.3	67.9	86.4	71.5	-	-	84.8	88.9
1982 D	99.9	81.5	105.2	104.7	106.1	80.8	81.9	71.8	89.8	76.7	-	-	90.9	93.4
1983 D	95.6	82.4	99.5	101.9	97.6	83.1	84.1	72.4	93.2	79.6	-	-	91.5	93.1
1984 D	98.9	85.8	102.9	106.8	99.6	85.7	86.4	76.0	94.5	82.7	-	-	93.3	94.1
1985 D	102.7	87.8	107.2	112.7	102.3	88.6	90.3	86.6	93.5	84.9	82.1	83.4	94.9	94.5
1986 D	103.8	90.5	107.7	113.4	102.7	90.7	92.6	93.5	92.5	87.7	84.9	86.7	93.9	93.8
1987 D	97.1	90.5	99.0	108.3	90.9	90.2	92.7	93.8	92.4	86.6	85.5	87.0	93.5	93.1
1988 D	96.2	92.9	97.1	103.3	91.7	91.9	94.8	97.5	93.4	88.1	87.4	88.9	94.1	93.6
1989 D	99.5	95.9	100.6	102.2	99.0	94.9	97.6	103.9	93.5	91.5	91.3	91.0	96.8	96.4
1990 D	101.0	98.3	101.7	100.9	102.3	98.6	101.3	108.9	96.2	95.8	94.9	94.7	98.5	98.2
1976														
JAN.	87.1	62.5	94.1	89.4	98.7	60.3	-	52.6	76.7	51.3	-	-	-	78.3
FEBR.	88.3	62.5	95.5	91.2	99.9	60.0	-	52.6	76.0	51.0	-	-	-	77.9
MAERZ	88.0	62.5	95.2	91.9	98.8	59.6	-	51.0	75.2	51.3	-	-	-	77.8
APRIL	88.3	62.5	95.5	92.9	98.6	60.0	-	50.9	75.2	52.1	-	-	-	78.2
MAI	88.5	62.5	95.7	93.4	98.6	60.4	-	51.0	76.4	52.1	-	-	-	78.8
JUNI	88.6	62.5	95.8	93.7	98.6	60.6	-	51.0	76.3	52.3	-	-	-	79.1
JULI	88.0	62.5	95.3	94.8	96.7	60.6	-	52.4	75.4	52.3	-	-	-	79.0
AUG.	88.2	62.5	95.4	94.5	97.1	60.7	-	52.5	76.5	52.2	-	-	-	79.3
SEPT.	87.2	62.5	94.2	94.8	94.8	60.7	-	52.5	75.3	52.7	-	-	-	79.4
OKT.	87.1	62.5	94.1	95.0	94.5	60.9	-	52.4	76.0	52.6	-	-	-	79.5
NOV.	87.0	62.5	94.0	95.0	94.1	61.0	-	52.4	75.8	52.7	-	-	-	79.5
DEZ.	86.8	62.5	93.6	94.6	93.9	60.7	-	52.4	74.7	53.0	-	-	-	79.3
1977														
JAN.	86.2	62.5	92.8	94.0	93.1	61.6	-	52.4	77.4	53.2	-	-	-	80.4
FEBR.	86.2	62.5	92.8	94.0	93.1	61.7	-	53.2	76.5	53.7	-	-	-	80.7
MAERZ	84.9	65.2	90.6	90.2	91.8	62.0	-	53.2	76.1	54.3	-	-	-	81.1
APRIL	83.5	64.9	88.9	89.2	89.8	61.8	-	53.2	75.1	54.6	-	-	-	80.8
MAI	82.3	64.9	87.2	88.9	87.0	62.5	-	53.2	76.9	55.0	-	-	-	81.6
JUNI	82.4	64.9	87.5	88.6	87.7	62.5	-	53.1	75.0	55.6	-	-	-	81.5
JULI	81.7	64.9	86.5	87.1	87.0	62.6	-	53.1	76.0	55.6	-	-	-	81.7
AUG.	81.2	64.9	85.9	85.8	86.8	62.3	-	53.0	75.1	55.5	-	-	-	81.3
SEPT.	79.9	64.9	84.2	84.4	85.0	62.7	-	53.0	76.8	55.4	-	-	-	81.7
OKT.	79.7	64.9	84.0	83.6	85.2	62.5	-	53.0	76.1	55.2	-	-	-	81.5
NOV.	79.4	64.9	83.5	82.8	84.9	62.5	-	52.8	76.1	55.5	-	-	-	81.5
DEZ.	79.4	64.9	83.6	82.7	85.2	62.4	-	52.8	76.1	55.0	-	-	-	81.2
1978														
JAN.	79.5	64.9	83.8	82.6	85.7	62.5	-	49.8	77.7	55.7	-	-	-	81.4
FEBR.	79.5	64.9	83.8	82.6	85.7	63.2	-	49.6	78.4	56.4	-	-	-	82.3
MAERZ	79.8	64.9	84.0	82.6	86.2	64.1	-	49.6	81.0	56.8	-	-	-	83.4
APRIL	79.6	64.3	84.0	82.6	86.1	63.1	-	48.9	78.4	56.6	-	-	-	82.5
MAI	80.1	64.3	84.7	82.6	87.3	63.2	-	48.9	78.8	56.6	-	-	-	82.5
JUNI	79.8	64.3	84.2	82.6	86.5	63.1	-	49.1	78.6	56.6	-	-	-	82.5
JULI	80.1	64.3	84.6	82.6	87.2	63.7	-	49.1	79.6	57.2	-	-	-	83.1
AUG.	80.3	64.3	84.9	82.6	87.7	63.1	-	49.1	77.4	57.2	-	-	-	82.4
SEPT.	81.1	64.3	85.9	82.8	89.0	63.7	-	49.1	79.8	57.0	-	-	-	82.9
OKT.	81.3	64.3	86.0	82.8	89.3	63.4	-	49.1	77.7	57.8	-	-	-	82.7
NOV.	81.4	64.3	86.2	82.8	89.7	63.0	-	49.1	77.0	57.1	-	-	-	82.5
DEZ.	81.4	64.3	86.2	82.8	89.7	63.7	-	51.3	78.3	57.0	-	-	-	82.5
1979														
JAN.	82.4	65.6	87.2	83.4	91.3	63.5	-	51.3	77.7	57.0	-	-	-	82.6
FEBR.	82.5	65.6	87.2	83.4	91.3	64.1	-	51.3	78.5	57.3	-	-	-	82.9
MAERZ	83.0	65.6	88.0	83.9	92.3	64.5	-	52.4	77.9	58.2	-	-	-	83.7
APRIL	83.0	65.6	88.0	83.9	92.3	63.7	-	52.4	73.9	58.5	-	-	-	83.8
MAI	84.1	66.7	89.1	84.5	93.6	65.5	-	52.4	81.1	58.6	-	-	-	83.3
JUNI	84.1	66.7	89.2	84.6	93.6	65.6	-	52.4	80.6	58.9	-	-	-	84.0
JULI	84.7	66.7	89.6	84.6	94.6	66.2	-	54.6	79.9	59.9	-	-	-	83.1
AUG.	85.2	66.7	90.5	84.9	95.6	66.0	-	54.6	76.8	61.0	-	-	-	84.6
SEPT.	85.7	67.6	90.8	86.2	95.3	67.3	-	54.6	77.6	63.3	-	-	-	84.5
OKT.	86.5	67.6	92.0	88.3	95.9	68.7	-	58.4	79.4	63.5	-	-	-	87.0
NOV.	86.6	67.6	92.1	88.3	96.1	69.0	-	58.4	81.1	63.5	-	-	-	85.6
DEZ.	86.3	67.6	91.5	88.3	95.2	68.9	-	58.4	80.2	63.6	-	-	-	85.5

\*) ES SIND NUR DIE REIHEN AUFGEFUEHRT, FUER DIE VERGLEICHBARE WERTE VOR 1991 BERECHNET WERDEN KONNTEN.



FRUEHERES BUNDESGBEIT  
INDEX DER ERZEUGERPREISE GEWERBLICHER PRODUKTE (INLANDSABSATZ) \*)

3 JAHRES- UND MONATSINDIZES

1991 = 100

JAHR MONAT	NOCH: CHEMISCHE ERZEUGNISSE													
	CHEMIEFASERN					FARBSTOFFE, FARBEN, LACKE UND VERWANDTE ERZEUGNISSE								
	ZU- SAMMEN	CELLU- LO- SISCHE CHEMIE- FASERN	SYN- THE- TISCHE CHEMIE- FASERN	SYN- THE- TISCHE SPINN- FASERN	SYN- THE- TISCHE FILA- MENTE	ZU- SAMMEN	ANOR- GANISCHE PIGMENTE UND ORGA- NISCHES FARB- STOFFE	ANOR- GANISCHE PIGMENTE	ORGA- NISCHES FARB- MITTEL	ANSTRICH- STOFFE UND VER- DUEN- NUNGEN	ALKYD- HARZLACKE	DISPER- SIONS- FARBEN	ANDERE FARBEN UND VER- WANDTE ER- ZEUGNISSE	DRUCK- FARBEN
NR. DER GP - SY- STEMATIK	45	452	455	4551	4555	46	461	4612	4617	464	4641 11	4641 61/62	467	4673
1980														
JAN.	86.4	67.6	91.9	88.6	95.4	69.5	71.2	58.4	81.1	64.1	-	-	83.0	88.3
FEBR.	86.4	67.6	91.9	88.6	95.4	69.5	70.9	58.4	80.7	64.0	-	-	83.6	88.9
MAERZ	87.0	68.0	92.6	90.7	94.7	69.8	72.2	60.6	81.1	63.9	-	-	82.9	87.1
APRIL	87.8	68.0	93.5	92.5	94.8	71.8	74.5	61.9	84.3	66.2	-	-	81.7	86.9
MAI	87.7	68.0	93.5	92.8	94.6	72.4	75.0	61.9	85.2	66.8	-	-	82.9	87.9
JUNI	87.7	68.0	93.4	92.8	94.4	72.5	75.3	61.9	85.7	67.0	-	-	82.1	86.8
JULI	87.6	68.0	93.4	93.2	93.7	72.6	74.3	61.9	84.0	67.9	-	-	83.2	87.7
AUG.	87.7	68.0	93.5	93.2	94.0	73.4	76.2	61.9	87.4	67.9	-	-	83.1	87.7
SEPT.	87.5	68.0	93.2	93.2	93.6	73.2	75.8	63.8	85.1	67.9	-	-	83.2	87.7
OKT.	87.0	68.0	92.5	93.2	92.2	73.3	75.8	63.8	85.2	67.9	-	-	83.1	87.7
NOV.	86.9	68.0	92.2	93.1	91.9	73.1	75.6	63.8	84.8	67.9	-	-	82.7	87.2
DEZ.	86.5	68.0	91.9	93.1	91.1	73.2	75.3	63.8	84.3	67.9	-	-	83.7	88.5
1981														
JAN.	87.0	69.5	92.1	93.1	91.7	73.6	75.7	63.9	84.8	68.5	-	-	84.6	89.6
FEBR.	87.1	69.5	92.2	93.1	91.8	74.8	77.3	66.1	86.0	69.6	-	-	84.4	88.5
MAERZ	87.0	69.5	92.0	93.1	91.3	74.9	76.6	66.1	84.9	70.2	-	-	84.3	88.9
APRIL	88.9	69.9	94.2	94.0	94.9	75.3	77.8	66.1	86.9	70.5	-	-	83.4	87.6
MAI	89.9	69.9	95.5	94.8	96.8	75.7	78.2	66.3	87.5	70.6	-	-	84.9	88.7
JUNI	90.0	69.9	95.8	95.4	96.7	75.9	78.7	69.0	86.4	70.9	-	-	83.6	88.4
JULI	92.5	73.5	98.0	97.0	99.3	76.9	79.1	69.1	86.9	72.4	-	-	84.9	89.0
AUG.	95.0	80.1	99.5	97.7	101.5	77.3	79.5	69.1	87.5	73.0	-	-	85.1	88.6
SEPT.	95.8	80.1	100.4	99.3	101.9	77.2	78.7	69.7	85.8	73.0	-	-	86.0	89.2
OKT.	98.7	80.1	104.2	102.0	106.7	77.1	79.1	69.7	86.6	72.9	-	-	84.4	88.7
NOV.	99.1	80.1	104.6	102.0	107.5	77.3	78.8	69.7	86.0	73.4	-	-	85.7	89.6
DEZ.	99.0	80.1	104.5	102.0	107.2	77.7	79.7	69.7	87.5	73.1	-	-	86.9	90.3
1982														
JAN.	100.2	80.9	105.8	103.7	108.2	78.2	80.4	71.6	87.1	72.9	-	-	89.4	92.2
FEBR.	100.5	80.9	106.2	104.4	108.3	79.4	81.1	71.9	88.3	74.5	-	-	90.3	93.5
MAERZ	100.7	81.4	106.3	104.4	108.5	80.1	81.5	71.9	88.9	75.4	-	-	91.4	93.8
APRIL	101.1	81.4	106.9	105.2	108.9	80.3	81.6	71.8	89.3	75.9	-	-	90.3	93.3
MAI	101.4	81.4	107.2	105.8	108.7	81.3	82.4	71.8	90.6	77.2	-	-	91.3	94.2
JUNI	100.9	81.4	106.5	105.8	107.5	81.2	82.1	71.7	90.2	77.4	-	-	90.9	93.0
JULI	100.1	81.4	105.5	105.8	105.6	81.2	82.4	71.9	90.5	76.8	-	-	92.1	93.5
AUG.	100.0	81.8	105.1	105.3	105.6	81.4	81.5	71.9	89.0	78.5	-	-	91.2	93.4
SEPT.	99.8	81.8	105.0	105.2	105.3	81.5	81.9	71.9	89.7	78.1	-	-	91.1	93.4
OKT.	99.1	81.8	104.2	103.5	105.3	82.1	82.8	71.9	91.2	78.8	-	-	91.5	93.8
NOV.	97.3	81.8	101.8	103.5	100.8	81.6	82.5	71.9	90.9	77.9	-	-	91.0	93.3
DEZ.	97.2	81.8	101.7	103.5	100.5	81.7	83.2	71.9	91.9	77.5	-	-	90.4	93.2
1983														
JAN.	96.5	81.8	100.9	102.2	99.8	81.8	83.3	73.5	91.0	77.2	-	-	92.1	93.5
FEBR.	96.4	81.8	100.8	102.2	99.7	82.8	85.3	73.5	94.3	78.0	-	-	91.4	93.5
MAERZ	96.3	81.8	100.6	102.2	99.4	82.9	84.8	73.5	93.6	78.6	-	-	91.2	93.0
APRIL	96.2	81.8	100.3	101.4	99.7	82.6	84.0	73.5	92.1	78.6	-	-	90.9	92.6
MAI	94.9	81.8	98.9	102.7	95.7	83.3	84.5	73.5	93.0	79.6	-	-	91.1	92.8
JUNI	94.8	81.8	98.7	102.2	95.7	83.3	84.3	73.5	92.6	79.6	-	-	91.8	92.9
JULI	94.7	81.8	98.6	102.2	95.6	82.9	82.3	70.9	91.2	80.9	-	-	91.8	93.1
AUG.	95.0	82.7	98.7	101.1	96.9	83.2	83.5	71.0	93.3	80.4	-	-	90.9	92.7
SEPT.	94.8	82.7	98.5	100.3	97.2	83.5	84.1	71.2	94.0	80.2	-	-	92.4	93.4
OKT.	95.8	83.5	99.5	102.2	97.2	83.7	83.8	71.2	93.7	81.0	-	-	91.8	93.5
NOV.	95.8	83.5	99.5	102.2	97.2	83.9	84.5	71.5	94.7	80.7	-	-	92.1	93.8
DEZ.	95.8	83.5	99.6	102.2	97.3	83.9	84.6	71.5	94.9	80.9	-	-	91.0	92.7
1984														
JAN.	97.6	85.5	101.2	103.2	99.8	83.8	84.5	71.7	94.5	80.9	-	-	91.2	93.2
FEBR.	98.5	85.5	102.5	105.3	100.1	85.1	86.2	74.0	95.7	81.7	-	-	92.8	93.3
MAERZ	98.7	85.5	102.7	105.8	100.1	85.6	85.8	74.0	95.0	83.1	-	-	92.3	92.7
APRIL	99.0	85.5	103.0	106.4	100.2	84.9	85.3	74.1	93.9	81.9	-	-	93.4	93.9
MAI	99.0	85.9	103.0	107.3	99.2	85.6	85.4	74.1	94.2	83.2	-	-	93.6	93.8
JUNI	99.1	85.9	103.1	107.3	99.3	85.5	85.5	74.1	94.3	83.0	-	-	93.4	94.2
JULI	99.2	85.9	103.2	107.3	99.8	85.5	85.4	74.1	94.2	83.3	-	-	92.3	93.5
AUG.	99.1	85.9	103.1	107.5	99.3	86.1	86.0	75.5	94.1	83.9	-	-	93.5	93.6
SEPT.	99.2	85.9	103.2	107.9	99.3	86.8	88.2	80.1	94.4	83.2	-	-	94.3	95.2
OKT.	99.2	85.9	103.2	107.9	99.3	87.2	88.3	80.1	94.8	84.0	-	-	94.1	94.8
NOV.	99.2	85.9	103.2	107.9	99.3	86.4	88.3	80.1	94.7	82.3	-	-	94.3	94.8
DEZ.	99.2	85.9	103.2	107.9	99.3	86.1	88.1	80.1	94.3	81.6	-	-	94.9	96.1

\*) ES SIND NUR DIE REIHEN AUFGEFUEHRT, FUER DIE VERGLEICHBARE WERTE VOR 1991 BERECHNET WERDEN KONNTEN.



FRUEHERES BUNDESGBEIT  
INDEX DER ERZEUGERPREISE GEWERBLICHER PRODUKTE (INLANDSABSAZ) \*)

3 JAHRES- UND MONATSINDIZES

1991 = 100

JAHR MONAT	NOCH: CHEMISCHE ERZEUGNISSE													
	CHEMIEFASERN					FARBSTOFFE, FARBEN, LACKE UND VERWANDTE ERZEUGNISSE								
	ZU- SAMMEN	CELLU- LO- SISCHE CHEMIE- FASERN	SYN- THE- TISCHE CHEMIE- FASERN	SYN- THE- TISCHE SPINN- FASERN	SYN- THE- TISCHE FILA- MENTE	ZU- SAMMEN	ANOR- GANISCHE UND ORGA- NISCHE FARB- STOFFE	ANOR- GANISCHE PIGMENTE	ORGA- NISCHE FARB- MITTEL	ANSTRICH- STOFFE UND VER- DUEN- NUNGEN	ALKYD- HARZLACKE	DISPER- SIONS- FARBEN	ANDERE FARBEN UND VER- WANDTE ER- ZEUGNISSE	DRUCK- FARBEN
NR. DER GP - SY- STEMATIK	45	452	455	4551	4555	46	461	4612	4617	464	4641 11	4641 61/62	467	4673
1985														
JAN.	100.6	86.3	104.8	110.6	99.8	87.4	89.0	80.4	95.5	83.4	80.2	82.7	95.2	94.1
FEBR.	100.7	86.3	104.9	110.8	99.8	87.7	89.6	82.5	95.2	83.8	80.5	83.5	94.4	94.1
MAERZ	100.8	86.3	105.1	111.1	99.8	87.4	89.5	82.9	94.8	83.1	81.3	81.7	95.0	94.2
APRIL	101.7	88.2	105.8	111.1	101.1	88.4	90.6	87.3	93.4	84.3	81.7	81.8	94.7	94.7
MAI	102.3	88.2	106.5	111.1	102.5	88.5	90.4	87.3	93.1	84.6	82.3	82.5	95.0	94.6
JUNI	102.3	88.2	106.5	111.1	102.5	88.8	90.2	87.1	93.0	85.4	82.5	83.7	95.1	94.6
JULI	103.0	88.2	107.4	112.5	102.9	88.4	89.9	87.0	92.6	84.8	82.5	82.5	95.2	94.9
AUG.	103.5	88.2	108.0	113.8	102.9	89.3	90.8	87.0	94.0	86.1	82.6	84.1	94.8	94.4
SEPT.	104.0	88.2	108.7	114.2	103.7	89.7	91.7	89.6	93.6	86.0	82.6	84.1	94.9	94.6
OKT.	104.7	88.7	109.4	115.5	104.0	89.4	91.1	89.5	92.7	86.0	83.1	84.6	94.9	94.6
NOV.	104.7	88.7	109.4	115.3	104.2	89.0	90.2	89.1	91.4	86.2	83.1	84.7	94.8	94.6
DEZ.	104.7	88.7	109.4	115.3	104.2	89.0	90.8	89.1	92.6	85.4	83.1	84.4	94.8	94.6
1986														
JAN.	105.2	90.8	109.4	115.3	104.3	90.0	91.8	91.9	92.1	87.0	83.2	85.7	94.1	93.6
FEBR.	105.4	90.8	109.8	115.3	104.9	90.4	92.8	91.9	94.0	86.5	83.9	83.4	94.3	93.8
MAERZ	105.5	90.8	110.0	115.3	105.2	89.4	91.4	91.8	91.5	86.1	84.7	82.6	93.5	93.0
APRIL	105.1	90.8	109.4	114.2	105.2	90.3	93.6	94.0	93.8	86.0	84.8	86.4	93.5	93.0
MAI	104.5	90.8	108.5	114.2	103.5	90.3	92.1	93.9	91.2	87.4	85.0	87.1	93.5	93.2
JUNI	104.5	90.8	108.5	114.2	103.5	91.0	93.2	94.3	92.9	87.9	85.1	87.4	93.6	93.3
JULI	104.0	90.8	107.9	112.9	103.5	91.2	93.3	94.3	93.0	88.2	85.2	86.9	94.0	93.8
AUG.	103.8	90.8	107.6	112.9	102.9	91.1	92.3	94.1	91.4	89.1	85.3	88.1	93.6	93.7
SEPT.	102.4	90.3	106.0	112.5	100.2	91.2	93.2	94.0	93.1	88.5	85.2	88.2	93.4	93.5
OKT.	101.8	89.8	105.5	111.4	100.2	91.0	92.7	94.1	92.1	88.4	85.5	87.6	93.6	93.7
NOV.	101.5	89.8	105.0	111.4	99.4	91.0	92.4	93.6	92.0	88.4	85.7	88.3	94.8	95.2
DEZ.	101.5	89.8	105.0	111.4	99.4	91.3	92.7	93.6	92.5	88.7	85.7	89.1	95.4	95.9
1987														
JAN.	99.9	89.8	102.8	111.4	95.3	90.3	92.6	93.2	92.6	86.9	85.3	83.7	93.8	93.9
FEBR.	98.9	89.8	101.7	109.4	94.9	90.6	93.0	93.0	93.5	87.2	85.4	85.2	94.1	93.6
MAERZ	98.2	89.8	100.8	109.4	93.2	90.3	92.5	92.7	92.8	87.1	85.2	85.7	93.5	93.2
APRIL	96.7	89.3	98.8	108.3	90.5	89.9	92.4	92.7	92.6	86.4	85.7	85.9	93.4	93.2
MAI	96.7	90.9	98.3	108.3	89.6	90.6	92.1	93.0	91.9	88.2	85.8	87.7	93.5	92.9
JUNI	96.6	90.9	98.2	108.3	89.4	90.1	92.3	93.1	92.3	86.6	85.6	86.5	94.1	93.6
JULI	96.7	90.9	98.3	108.3	89.6	90.0	92.2	93.1	92.0	86.6	85.7	87.0	93.8	93.2
AUG.	96.6	90.9	98.2	108.3	89.4	90.9	92.1	93.1	91.9	88.8	85.8	89.3	93.6	93.0
SEPT.	96.2	90.9	97.7	106.4	90.1	89.6	92.4	93.0	92.4	85.5	85.4	88.2	93.7	93.1
OKT.	96.3	90.9	97.7	107.0	89.8	89.8	93.6	95.7	92.6	84.9	85.1	87.2	92.8	92.1
NOV.	96.3	90.9	97.7	107.0	89.8	90.5	93.7	96.4	92.3	86.6	85.6	90.4	92.7	92.0
DEZ.	96.3	90.9	97.7	107.0	89.8	89.7	93.6	96.5	92.1	84.3	85.4	87.6	93.5	92.9
1988														
JAN.	96.4	91.4	97.9	106.5	90.3	90.2	93.6	96.6	92.0	85.5	86.5	85.4	93.5	93.0
FEBR.	96.3	91.4	97.6	106.1	90.3	90.6	94.3	96.7	93.0	85.7	87.1	86.6	94.2	93.7
MAERZ	96.0	91.4	97.3	105.2	90.4	91.0	93.9	96.9	92.3	87.1	87.4	86.1	94.1	93.5
APRIL	95.4	91.9	96.5	103.2	90.5	90.7	94.1	97.0	92.5	86.4	87.3	86.3	93.7	93.2
MAI	95.4	91.9	96.6	103.2	90.6	91.3	93.6	97.0	91.6	88.1	87.5	89.0	94.4	94.0
JUNI	95.4	92.4	96.4	102.9	90.6	91.2	93.6	97.0	91.7	87.6	87.4	89.7	94.2	93.6
JULI	96.5	92.4	97.6	102.9	93.1	92.6	95.3	97.3	94.2	89.3	87.5	89.5	94.0	93.4
AUG.	96.9	94.5	97.5	102.3	93.2	93.3	96.0	97.5	95.4	90.1	87.8	91.2	94.4	94.0
SEPT.	96.5	94.5	97.0	101.3	93.1	92.9	95.6	97.7	94.6	89.8	87.4	90.1	94.3	93.7
OKT.	96.4	94.5	96.9	101.6	92.8	92.7	96.1	98.8	94.6	88.8	87.6	88.2	94.1	93.5
NOV.	96.7	94.5	97.2	102.3	92.8	92.7	95.5	98.8	93.6	89.3	87.6	92.7	94.3	93.7
DEZ.	96.7	94.5	97.2	102.3	92.8	93.1	96.4	98.8	95.1	89.3	88.1	91.9	94.4	93.9
1989														
JAN.	98.0	94.5	99.0	101.6	96.7	92.4	95.5	98.9	93.6	88.3	90.4	87.7	95.4	95.1
FEBR.	98.1	94.5	99.1	101.8	96.8	93.6	96.1	100.3	93.5	90.1	89.9	89.2	96.2	95.7
MAERZ	98.2	94.5	99.2	101.8	96.9	93.5	95.9	100.9	92.8	90.2	90.8	89.2	96.1	95.6
APRIL	98.9	95.5	99.9	102.7	97.4	94.2	96.9	101.9	93.8	90.7	91.0	90.7	96.5	96.2
MAI	99.0	95.5	100.1	101.8	98.5	94.4	96.8	102.1	93.4	91.0	90.8	90.5	97.1	96.9
JUNI	99.4	95.5	100.4	102.6	98.5	95.1	98.1	105.4	93.1	91.4	91.3	91.2	97.1	96.8
JULI	100.0	95.5	101.3	102.6	100.0	95.1	98.8	105.4	94.5	90.5	91.3	91.2	96.9	96.6
AUG.	99.7	95.5	100.9	101.8	99.8	95.9	98.3	105.4	93.6	93.3	91.5	92.2	96.8	96.5
SEPT.	99.8	95.5	101.0	101.8	100.0	95.3	98.0	105.3	93.1	92.2	91.3	92.6	97.0	96.6
OKT.	100.9	98.1	101.7	102.3	101.1	96.4	99.2	107.2	93.9	93.2	92.1	91.2	97.6	97.3
NOV.	101.1	98.1	101.9	102.7	101.2	96.7	99.2	107.1	93.9	94.0	92.2	93.2	97.1	96.8
DEZ.	101.3	98.1	102.3	103.2	101.2	96.0	98.3	106.9	92.5	93.4	92.8	93.6	97.3	97.0
1990														
JAN.	101.5	98.1	102.5	102.6	102.3	96.8	100.3	109.3	94.3	93.1	92.7	93.9	97.3	96.8
FEBR.	101.8	98.1	102.8	103.1	102.4	98.5	102.3	109.0	98.0	94.8	93.8	93.2	97.7	97.3
MAERZ	101.6	98.1	102.6	102.6	102.4	97.4	100.3	109.9	93.9	94.4	93.8	94.0	97.4	96.8
APRIL	101.6	98.1	102.6	102.6	102.4	97.9	101.2	109.9	95.5	94.5	94.1	92.8	97.9	97.5
MAI	101.3	98.1	102.1	101.8	102.4	98.4	102.0	110.2	96.5	94.9	94.6	91.8	98.0	97.6
JUNI	100.9	99.0	101.4	100.2	102.3	98.1	101.4	110.2	96.5	94.7	94.7	94.4	98.1	97.8
JULI	100.8	99.0	101.3	100.1	102.1	99.7	102.2	110.2	96.9	97.3	95.4	95.2	98.5	98.3
AUG.	100.6	99.0	101.1	99.6	102.1	99.3	101.3	108.6	96.5	97.4	95.5	96.2	98.9	98.7
SEPT.	100.4	98.2	101.0	99.5	102.1	99.1	101.6	108.6	96.9	96.7	95.3	94.9	98.7	98.5
OKT.	100.4	98.2	100.9	99.3	102.1	99.1	101.1	107.5	97.0	96.7	96.0	96.7	100.0	100.1
NOV.	100.6	98.1	101.2	99.5	102.5	99.1	100.8	107.2	96.6	97.3	95.9	96.9	99.3	99.3
DEZ.	100.7	98.1	101.5	100.1	102.5	99.7	100.7	106.1	97.3	98.4	96.6	96.6	99.8	100.0

\*) ES SIND NUR DIE REIHEN AUFGEFUEHRT, FUER DIE VERGLEICHBARE WERTE VOR 1991 BERECHNET WERDEN KONNTEN.



FRUEHERES BUNDESGBIET  
INDEX DER ERZEUGERPREISE GEMERBLICHER PRODUKTE (INLANDSABSATZ) \*)  
3 JAHRES- UND MONATSINDIZES  
1991 = 100

NOCH: CHEMISCHE ERZEUGNISSE													
JAHR MONAT	PHARMAZEUTISCHE ERZEUGNISSE					SONSTIGE CHEMISCHE ERZEUGNISSE							
	ZU- SAMMEN	VITAMINE UND HORMONE, ANTIBIO- TIKA, ZU- BEREITETE DROGEN	PHARMAZEUTISCHE SPEZIA- LITAETEN (ARZNEIWAEREN) (OHNE HORMONELLE CONTRACEPTIVA)			SONSTIGE PHARMA- ZEUTISCHE ERZEUG- NISSE	ZU- SAMMEN	GELA- TINE UND KLEB- STOFFE	SYNTHE- TISCHER KLEB- STOFF	GERBSTOFFE, HILFSMITTEL FUER LEDER, TEXTI- LIEN UND PAPIER, ORGANISCHE GRENZFLAECHE- AKTIVE STOFFE U. ZUBEREITUNGEN	ANDERE HILFS- MITTEL	BITUMEN- DACH- UND -DICHTUNGS- MATERIALIEN, BAUTEN- SCHUTZMITTEL U. AE. ERZEUGNISSE	BITUMEN- DACH- UND -DICHT- TUNGS- MATE- RIALIEN
			ZU- SAMMEN	APD- THEKEN- MARKT	KRANKEN- HAUS- BEDARF								
NR. DER GP - SY- STEMATIK	47	471	4753/ 55	4753/ 55 1	4753/55 2	479	49	491	4917	492	493	494	4941
1976 D	66.1	66.8	67.2	65.4	76.0	-	-	-	60.0	-	-	-	-
1977 D	68.7	69.4	69.8	68.3	76.7	-	-	-	61.4	-	-	-	-
1978 D	71.1	71.1	72.4	71.0	78.6	-	-	-	62.7	-	-	-	-
1979 D	73.2	72.4	74.7	73.5	80.2	-	-	-	64.2	-	-	-	-
1980 D	76.9	75.0	78.3	77.3	83.1	-	80.8	-	68.9	-	-	84.6	-
1981 D	81.3	78.6	82.7	82.0	86.0	-	85.9	-	74.3	-	-	93.2	-
1982 D	83.7	81.9	84.7	84.0	88.2	-	90.4	-	79.1	-	-	98.5	-
1983 D	87.6	85.2	88.9	88.5	90.9	-	92.5	-	80.3	-	-	99.7	-
1984 D	90.7	89.2	91.5	91.3	92.9	-	94.2	-	80.6	-	-	102.0	-
1985 D	93.4	92.9	94.2	93.9	95.2	87.5	97.3	85.3	81.8	100.7	102.9	104.8	119.9
1986 D	94.8	93.7	95.4	95.2	95.7	91.8	98.1	86.9	83.3	101.1	101.3	105.0	120.8
1987 D	95.6	94.1	96.2	96.1	96.1	94.1	97.2	88.3	85.4	91.7	98.6	103.5	117.9
1988 D	96.7	95.8	97.2	97.3	96.4	94.3	97.2	92.9	91.2	89.2	98.0	98.5	103.7
1989 D	98.3	97.1	98.9	98.1	97.5	95.0	98.6	95.5	94.5	91.9	99.3	96.6	97.4
1990 D	98.6	97.8	98.8	98.9	98.1	97.8	99.4	96.9	95.8	95.3	99.7	96.6	94.2
1976													
JAN.	66.0	66.8	67.3	65.4	76.5	-	-	-	59.6	-	-	-	-
FEBR.	66.0	66.8	67.3	65.4	76.5	-	-	-	59.9	-	-	-	-
MAERZ	66.0	66.8	67.3	65.4	76.5	-	-	-	60.4	-	-	-	-
APRIL	66.3	66.8	67.3	65.4	76.5	-	-	-	60.0	-	-	-	-
MAI	66.3	66.8	67.3	65.4	76.5	-	-	-	60.4	-	-	-	-
JUNI	66.3	66.8	67.3	65.4	76.5	-	-	-	59.9	-	-	-	-
JULI	66.1	66.8	67.2	65.4	75.6	-	-	-	59.5	-	-	-	-
AUG.	66.1	66.8	67.2	65.4	75.6	-	-	-	59.9	-	-	-	-
SEPT.	66.1	66.8	67.2	65.4	75.6	-	-	-	60.6	-	-	-	-
OKT.	66.1	66.8	67.2	65.4	75.6	-	-	-	60.0	-	-	-	-
NOV.	66.1	66.8	67.2	65.4	75.6	-	-	-	59.8	-	-	-	-
DEZ.	66.1	66.8	67.2	65.4	75.6	-	-	-	60.3	-	-	-	-
1977													
JAN.	67.8	67.7	69.0	67.3	76.7	-	-	-	59.9	-	-	-	-
FEBR.	68.3	69.4	69.5	67.9	76.6	-	-	-	60.4	-	-	-	-
MAERZ	68.3	69.4	69.5	67.9	76.6	-	-	-	61.7	-	-	-	-
APRIL	68.4	69.4	69.5	67.9	76.6	-	-	-	61.4	-	-	-	-
MAI	68.5	69.4	69.6	68.1	76.6	-	-	-	61.5	-	-	-	-
JUNI	68.5	69.4	69.6	68.1	76.6	-	-	-	61.2	-	-	-	-
JULI	68.5	69.4	69.6	68.1	76.7	-	-	-	61.2	-	-	-	-
AUG.	68.4	69.4	69.5	68.1	76.2	-	-	-	61.9	-	-	-	-
SEPT.	68.5	69.4	69.6	68.1	76.7	-	-	-	62.1	-	-	-	-
OKT.	69.3	70.0	70.5	69.2	76.7	-	-	-	61.7	-	-	-	-
NOV.	69.8	70.0	71.1	69.7	77.4	-	-	-	62.0	-	-	-	-
DEZ.	69.8	70.0	71.1	69.7	77.4	-	-	-	62.2	-	-	-	-
1978													
JAN.	69.9	70.5	71.2	69.7	78.2	-	-	-	61.2	-	-	-	-
FEBR.	70.2	70.5	71.5	70.1	78.2	-	-	-	62.1	-	-	-	-
MAERZ	70.6	70.5	72.0	70.5	78.2	-	-	-	63.0	-	-	-	-
APRIL	70.9	70.6	72.1	70.8	78.2	-	-	-	62.6	-	-	-	-
MAI	71.1	71.4	72.2	70.8	78.6	-	-	-	63.5	-	-	-	-
JUNI	71.1	71.4	72.2	70.8	78.8	-	-	-	63.3	-	-	-	-
JULI	71.5	71.4	72.8	71.5	78.8	-	-	-	62.8	-	-	-	-
AUG.	71.5	71.4	72.9	71.6	78.8	-	-	-	62.7	-	-	-	-
SEPT.	71.5	71.4	72.9	71.6	78.8	-	-	-	62.9	-	-	-	-
OKT.	71.6	71.4	72.9	71.6	78.8	-	-	-	63.0	-	-	-	-
NOV.	71.7	71.4	73.2	71.8	78.8	-	-	-	62.1	-	-	-	-
DEZ.	71.8	71.4	73.2	71.8	79.1	-	-	-	63.0	-	-	-	-
1979													
JAN.	72.3	71.9	73.7	72.3	80.1	-	-	-	62.4	-	-	-	-
FEBR.	72.6	72.0	74.1	72.7	80.2	-	-	-	62.9	-	-	-	-
MAERZ	73.1	72.0	74.7	73.4	80.3	-	-	-	63.6	-	-	-	-
APRIL	73.1	72.4	74.7	73.4	80.3	-	-	-	63.8	-	-	-	-
MAI	73.0	72.4	74.6	73.3	80.3	-	-	-	63.9	-	-	-	-
JUNI	73.0	72.4	74.6	73.3	80.3	-	-	-	63.8	-	-	-	-
JULI	73.5	72.6	75.0	73.7	80.3	-	-	-	64.6	-	-	-	-
AUG.	73.5	72.6	75.0	73.7	80.3	-	-	-	64.7	-	-	-	-
SEPT.	73.5	72.7	75.0	73.7	80.3	-	-	-	65.2	-	-	-	-
OKT.	73.8	72.7	75.1	74.0	80.2	-	-	-	65.3	-	-	-	-
NOV.	73.8	72.7	75.1	74.0	80.2	-	-	-	64.9	-	-	-	-
DEZ.	73.8	72.7	75.1	74.0	80.2	-	-	-	65.6	-	-	-	-

\*) ES SIND NUR DIE REIHEN AUFGEFUEHRT, FUER DIE VERGLEICHBARE WERTE VOR 1991 BERECHNET WERDEN KONNTEN.



FRUEHERES BUNDESGBEIT  
INDEX DER ERZEUGERPREISE GEWERBLICHER PRODUKTE (INLANDSABSATZ) \*)

3 JAHRES- UND MONATSINDIZES

1991 = 100

JAHR MONAT	NOCH: CHEMISCHE ERZEUGNISSE												
	PHARMAZEUTISCHE ERZEUGNISSE						SONSTIGE CHEMISCHE ERZEUGNISSE						
	ZU- SAMMEN	VITAMINE UND HORMONE, ALKALOIDE, ANTIBIO- TIKA, ZU- BEREITETE DROGEN	PHARMAZEUTISCHE SPEZIA- LITAETEN (ARZNEIWAEREN) (OHNE HORMONELLE CONTRACEPTIVA)			SONSTIGE PHARMA- ZEUTISCHE ERZEUG- NISSE	ZU- SAMMEN	GELA- TINE UND KLEB- STOFFE	SYNTHETISCHER KLEB- STOFF	GERBSTOFFE, HILFSMITTEL FUER LEDER, TEXTI- LIEN UND PAPIER, ORGANISCHE GRENZFLAECHEN- AKTIVE STOFFE U. ZUBEREITUNGEN	ANDERE HILFS- MITTEL	BITUMEN- DACH- UND -DICHTUNGS- MATERIALIEN, BAUTEN- SCHUTZMITTEL U. AE. ERZEUGNISSE	BITUMEN- DACH- UND -DICHTUNGS- MATE- RIALIEN
			ZU- SAMMEN	APD- THEKEN- MARKT	KRANKEN- HAUS- BEDARF								
NR. DER GP - SY- STEMATIK	47	471	4753/ 55	4753/ 55 1	4753/55 2	479	49	491	4917	492	493	494	4941
<b>1980</b>													
JAN.	74.7	73.6	76.1	74.8	82.3	-	78.8	-	65.3	-	-	74.7	-
FEBR.	75.1	73.6	76.6	75.3	82.4	-	79.6	-	65.8	-	-	76.9	-
MAERZ	75.6	74.1	77.0	75.9	82.4	-	79.4	-	66.9	-	-	80.5	-
APRIL	76.2	74.9	77.5	76.5	82.4	-	80.0	-	67.9	-	-	82.0	-
MAI	76.3	74.9	77.6	76.6	82.4	-	80.7	-	70.0	-	-	82.6	-
JUNI	76.9	75.5	78.3	77.2	83.0	-	81.0	-	70.3	-	-	87.3	-
JULI	77.2	75.6	78.7	77.8	83.1	-	81.1	-	69.5	-	-	88.5	-
AUG.	77.3	75.6	78.7	77.8	83.2	-	80.9	-	69.7	-	-	87.7	-
SEPT.	77.6	75.6	79.1	78.2	83.3	-	81.3	-	70.1	-	-	87.8	-
OKT.	78.6	75.6	79.9	79.0	84.2	-	82.2	-	69.8	-	-	87.9	-
NOV.	78.7	75.6	80.0	79.1	84.2	-	82.4	-	71.0	-	-	89.7	-
DEZ.	78.8	75.6	80.2	79.4	84.2	-	82.3	-	71.0	-	-	89.9	-
<b>1981</b>													
JAN.	79.6	76.4	81.1	80.2	85.0	-	82.5	-	71.1	-	-	89.1	-
FEBR.	80.0	76.4	81.6	80.9	85.0	-	83.1	-	71.1	-	-	89.1	-
MAERZ	80.5	78.2	82.0	81.3	85.2	-	83.8	-	71.5	-	-	88.1	-
APRIL	81.1	78.2	82.6	81.9	86.3	-	84.8	-	73.6	-	-	89.6	-
MAI	81.3	79.0	82.9	82.2	86.3	-	85.3	-	74.4	-	-	89.9	-
JUNI	81.4	79.0	83.0	82.4	86.3	-	86.2	-	73.6	-	-	94.3	-
JULI	81.7	79.4	83.0	82.4	86.3	-	86.3	-	73.8	-	-	95.7	-
AUG.	81.8	79.4	83.2	82.5	86.3	-	86.5	-	75.2	-	-	97.1	-
SEPT.	82.0	79.4	83.4	82.7	86.3	-	87.6	-	76.0	-	-	96.7	-
OKT.	82.0	79.4	83.4	82.7	86.3	-	87.9	-	77.0	-	-	96.6	-
NOV.	82.0	79.4	83.4	82.7	86.4	-	88.3	-	76.9	-	-	96.6	-
DEZ.	82.4	79.4	83.4	82.7	86.4	-	88.3	-	77.0	-	-	96.2	-
<b>1982</b>													
JAN.	82.6	79.4	83.4	82.7	87.3	-	89.1	-	78.0	-	-	97.3	-
FEBR.	82.6	79.4	83.6	82.8	87.6	-	89.1	-	78.7	-	-	98.3	-
MAERZ	82.6	79.4	83.7	82.9	87.6	-	89.6	-	78.6	-	-	98.0	-
APRIL	82.9	81.1	84.0	83.3	87.6	-	90.1	-	78.6	-	-	97.8	-
MAI	83.2	81.9	84.3	83.6	87.7	-	90.4	-	79.1	-	-	98.1	-
JUNI	83.4	81.9	84.3	83.7	87.7	-	90.5	-	78.4	-	-	98.8	-
JULI	83.2	81.9	84.4	83.7	87.7	-	90.7	-	78.6	-	-	99.5	-
AUG.	83.5	83.0	84.6	84.0	87.7	-	90.8	-	78.5	-	-	99.4	-
SEPT.	84.0	83.1	85.0	84.5	87.9	-	91.1	-	79.6	-	-	98.7	-
OKT.	85.1	83.8	86.2	85.5	89.5	-	91.0	-	80.6	-	-	99.1	-
NOV.	85.4	83.8	86.4	85.6	90.1	-	91.4	-	80.2	-	-	98.8	-
DEZ.	85.8	83.8	87.0	86.3	90.1	-	91.6	-	80.2	-	-	98.7	-
<b>1983</b>													
JAN.	86.7	84.6	88.0	87.4	90.4	-	91.4	-	79.7	-	-	98.5	-
FEBR.	86.8	84.6	88.1	87.6	90.4	-	91.9	-	79.8	-	-	97.1	-
MAERZ	86.9	84.8	88.2	87.6	90.8	-	92.8	-	80.6	-	-	99.3	-
APRIL	87.1	84.8	88.4	88.0	90.8	-	93.1	-	80.9	-	-	101.1	-
MAI	87.4	85.2	88.6	88.2	90.7	-	92.9	-	80.9	-	-	100.5	-
JUNI	87.4	85.2	88.6	88.2	90.8	-	92.4	-	80.6	-	-	100.4	-
JULI	87.9	85.7	89.0	88.7	90.8	-	92.2	-	80.9	-	-	100.4	-
AUG.	88.0	85.6	89.2	88.9	90.8	-	92.2	-	80.5	-	-	100.3	-
SEPT.	88.2	85.6	89.4	89.1	90.8	-	92.2	-	79.9	-	-	99.8	-
OKT.	88.4	85.6	89.7	89.4	91.2	-	92.9	-	79.9	-	-	99.4	-
NOV.	88.5	85.6	89.8	89.4	91.7	-	92.7	-	79.9	-	-	99.5	-
DEZ.	88.5	85.6	89.9	89.5	91.7	-	93.3	-	80.6	-	-	100.2	-
<b>1984</b>													
JAN.	89.2	86.3	90.0	89.8	91.7	-	93.6	-	80.9	-	-	100.4	-
FEBR.	89.7	87.0	90.7	90.4	92.3	-	93.5	-	80.3	-	-	101.3	-
MAERZ	90.2	88.7	91.2	90.9	92.5	-	94.0	-	81.3	-	-	101.1	-
APRIL	90.9	89.8	91.7	91.5	93.0	-	93.8	-	81.3	-	-	101.2	-
MAI	90.7	89.8	91.5	91.3	93.0	-	93.6	-	81.5	-	-	101.2	-
JUNI	90.8	89.8	91.5	91.3	93.0	-	93.8	-	81.0	-	-	101.6	-
JULI	91.0	89.9	91.7	91.5	93.0	-	93.8	-	79.5	-	-	102.8	-
AUG.	91.0	89.9	91.7	91.5	93.0	-	93.9	-	80.6	-	-	101.9	-
SEPT.	91.0	89.9	91.8	91.6	93.0	-	94.3	-	80.5	-	-	102.7	-
OKT.	91.1	89.9	91.9	91.8	93.1	-	95.4	-	80.1	-	-	102.9	-
NOV.	91.2	89.9	92.0	91.8	93.3	-	94.9	-	80.5	-	-	102.8	-
DEZ.	91.4	89.9	92.3	91.9	94.2	-	95.6	-	80.3	-	-	103.8	-

\*) ES SIND NUR DIE REIHEN AUFGEFUEHRT, FUER DIE VERGLEICHBARE WERTE VOR 1991 BERECHNET WERDEN KONNTEN.



FRUEHERES BUNDESGBEIT  
INDEX DER ERZEUGERPREISE GEMERBLICHER PRODUKTE (INLANDSABSAZT) \*)

3 JAHRES- UND MONATSINDIZES

1991 = 100

JAHR MONAT	NOCH: CHEMISCHE ERZEUGNISSE												
	PHARMAZEUTISCHE ERZEUGNISSE						SONSTIGE CHEMISCHE ERZEUGNISSE						
	ZU- SAMMEN	VITAMINE UND HORMONE, ANTIBIO- TIKA, ZU- BEREITETE DROGEN	PHARMAZEUTISCHE SPEZIA- LITAETEN (ARZNEIWAEREN) (OHNE HORMONELLE CONTRACEPTIVA)			SONSTIGE PHARMA- ZEUTISCHE ERZEUG- NISSE	ZU- SAMMEN	GELA- TINE UND KLEB- STOFFE	SYNTHETISCHER KLEB- STOFF	GERBSTOFFE, HILFSMITTEL FUER LEDER, TEXTI- LIEN UND PAPIER, ORGANISCHE GRENZFLAECHEN- AKTIVE STOFFE U. ZUBEREITUNGEN	ANDERE HILFS- MITTEL	BITUMEN- DACH- UND -DICHTUNGS- MATERIALIEN, BAUTEN- SCHUTZMITTEL U. AE. ERZEUGNISSE	BITUMEN- DACH- UND -DICHT- UNGS- MATE- RIALIEN
			ZU- SAMMEN	APD- THEKEN- MARKT	KRANKEN- HAUS- BEDARF								
NR. DER GP - SY- STEMATIK	47	471	4753/ 55	4753/ 55 1	4753/55 2	479	49	491	4917	492	493	494	4941
1985													
JAN.	92.0	90.2	93.0	92.6	94.6	85.5	96.5	82.8	79.1	100.8	102.8	103.3	114.8
FEBR.	92.4	90.8	93.3	93.0	94.7	86.2	97.0	85.2	81.7	102.0	102.9	103.4	115.0
MAERZ	92.7	92.6	93.7	93.3	94.9	85.6	97.1	84.8	81.3	103.0	103.5	103.9	116.6
APRIL	93.2	93.4	94.0	93.7	95.0	86.5	97.4	85.3	81.8	102.7	103.4	105.3	120.4
MAI	93.3	93.4	94.1	93.8	95.2	86.4	97.3	87.0	83.7	98.3	103.3	105.2	121.2
JUNI	93.3	93.4	94.1	93.8	95.1	87.0	97.2	85.3	81.8	99.7	103.1	105.2	121.1
JULI	93.4	93.6	94.2	93.9	95.3	86.3	97.2	85.3	81.8	98.1	103.3	104.9	121.1
AUG.	93.6	93.6	94.5	94.2	95.4	86.4	97.3	85.3	81.8	99.5	102.7	105.1	121.2
SEPT.	93.7	93.6	94.5	94.2	95.4	86.9	97.6	86.1	82.7	100.8	103.0	105.1	121.2
OKT.	94.3	93.6	94.9	94.8	95.6	90.9	97.7	85.5	82.0	101.0	102.8	105.4	122.2
NOV.	94.4	93.6	94.9	94.8	95.6	90.9	97.4	85.2	81.7	100.9	101.8	105.3	122.1
DEZ.	94.4	93.6	94.9	94.8	95.6	91.0	97.5	85.6	82.1	101.8	101.8	105.2	122.1
1986													
JAN.	94.6	93.6	95.2	95.0	95.6	90.7	98.0	85.7	82.1	101.8	101.8	104.9	121.7
FEBR.	94.7	93.6	95.3	95.1	95.6	91.2	97.9	85.7	82.1	101.3	102.0	105.6	122.0
MAERZ	94.6	93.6	95.3	95.1	95.6	91.0	97.7	87.3	83.9	98.2	101.4	105.6	122.3
APRIL	94.7	93.6	95.3	95.1	95.6	91.3	97.4	87.7	84.3	97.1	101.0	104.9	122.2
MAI	94.8	93.6	95.3	95.1	95.7	92.1	97.5	87.3	83.9	96.4	101.1	105.2	121.8
JUNI	94.8	93.6	95.3	95.1	95.7	92.2	97.6	88.0	84.7	96.7	101.3	105.0	120.9
JULI	94.9	93.7	95.3	95.2	95.7	92.4	97.6	86.9	83.5	97.0	101.4	104.9	120.6
AUG.	94.9	93.7	95.4	95.2	95.7	92.0	98.0	86.0	82.4	99.1	101.6	104.9	120.3
SEPT.	94.9	93.7	95.4	95.3	95.7	92.1	98.7	85.9	82.0	102.7	101.3	104.9	120.0
OKT.	94.9	93.7	95.4	95.3	95.8	92.2	99.0	87.0	83.3	106.5	101.1	104.8	119.8
NOV.	95.0	94.1	95.5	95.4	95.7	92.1	99.2	86.8	83.2	109.0	100.9	104.6	119.4
DEZ.	95.1	94.1	95.6	95.4	95.9	92.2	98.9	88.0	84.5	107.2	100.2	104.4	119.2
1987													
JAN.	95.3	94.1	95.7	95.6	95.9	94.0	98.5	86.0	82.3	100.6	99.9	103.9	119.0
FEBR.	95.3	94.1	95.7	95.6	95.9	94.1	98.4	86.6	85.6	101.0	99.7	103.6	119.0
MAERZ	95.5	94.0	96.0	95.9	96.0	94.2	97.7	89.3	86.4	96.1	99.3	104.1	118.4
APRIL	95.6	94.0	96.1	96.0	96.2	94.1	97.3	89.4	86.6	94.9	98.4	103.5	118.5
MAI	95.6	94.0	96.2	96.1	96.3	94.2	97.3	88.4	85.6	93.3	98.2	103.4	117.9
JUNI	95.7	94.0	96.2	96.1	96.3	94.0	96.6	88.3	85.6	89.1	98.4	103.6	117.8
JULI	95.7	94.0	96.3	96.2	96.2	94.2	96.8	88.6	86.0	87.8	98.7	103.5	117.9
AUG.	95.8	94.3	96.3	96.3	96.2	94.1	96.5	86.3	82.8	86.1	98.6	103.6	117.9
SEPT.	95.8	94.1	96.3	96.3	96.2	94.2	96.8	87.2	84.3	87.0	98.4	103.5	117.4
OKT.	95.8	94.2	96.4	96.4	96.2	94.2	97.1	88.8	86.3	88.7	98.4	103.1	117.3
NOV.	95.9	94.4	96.4	96.4	96.2	94.0	97.0	89.4	87.0	88.3	97.8	103.2	117.2
DEZ.	95.8	94.4	96.3	96.3	96.2	94.5	96.9	89.2	86.8	87.9	97.6	103.0	117.1
1988													
JAN.	96.0	94.8	96.4	96.4	96.3	94.4	96.6	90.0	88.0	86.7	97.5	102.2	116.6
FEBR.	96.1	95.1	96.5	96.5	96.3	94.1	96.6	91.2	89.6	87.5	97.0	102.7	116.6
MAERZ	96.3	95.1	96.7	96.8	96.2	94.1	96.8	93.0	91.3	88.2	97.7	98.3	103.7
APRIL	96.4	95.3	96.9	97.0	96.3	94.0	96.9	93.4	91.7	88.6	97.7	98.5	104.0
MAI	96.5	95.3	97.0	97.1	96.3	94.1	97.0	92.8	91.0	88.9	98.0	98.1	103.4
JUNI	96.6	95.3	97.1	97.2	96.4	94.3	97.1	93.3	91.5	89.1	98.1	98.2	103.6
JULI	96.7	95.5	97.2	97.3	96.4	94.1	97.2	93.4	91.8	89.1	98.1	98.6	103.3
AUG.	96.8	96.3	97.3	97.4	96.5	94.2	97.2	92.9	91.2	91.4	98.2	98.2	102.8
SEPT.	96.8	96.5	97.3	97.5	96.5	94.2	97.3	93.5	92.1	88.1	98.5	98.3	102.4
OKT.	97.2	96.5	97.8	97.9	96.5	94.1	97.5	93.7	92.1	91.0	98.9	98.4	96.3
NOV.	97.6	96.9	98.0	98.3	96.7	95.0	97.7	93.4	92.0	90.8	98.2	98.0	96.1
DEZ.	97.6	97.0	98.1	98.3	96.7	94.8	98.0	94.0	92.4	90.8	98.4	96.1	96.1
1989													
JAN.	97.9	96.8	98.4	98.7	96.9	95.0	97.8	94.0	92.1	87.7	98.6	96.3	97.9
FEBR.	98.1	97.0	98.7	99.0	97.1	94.7	97.5	93.7	91.7	86.6	98.4	96.7	97.6
MAERZ	98.2	97.2	98.8	99.2	97.1	95.0	97.9	95.5	94.7	87.3	98.0	96.6	98.2
APRIL	98.5	97.1	99.3	99.6	97.2	94.9	98.4	95.4	94.7	91.2	98.5	96.5	98.1
MAI	98.6	97.1	99.3	99.6	97.2	94.7	98.8	96.1	95.1	91.3	99.0	97.0	98.9
JUNI	98.8	97.1	99.6	99.8	97.7	94.8	98.6	96.3	95.7	91.2	99.4	97.2	98.8
JULI	98.9	97.3	99.6	100.0	97.7	94.9	99.4	96.5	95.5	94.9	99.5	97.1	98.6
AUG.	99.0	97.2	99.7	100.1	97.7	95.0	99.3	96.4	96.0	94.1	99.3	96.9	98.5
SEPT.	99.0	97.3	99.5	99.6	97.7	94.8	98.9	96.2	95.0	94.1	99.7	97.0	98.2
OKT.	97.8	97.2	98.2	98.2	97.7	95.7	98.9	94.0	92.7	94.4	99.9	96.6	96.1
NOV.	97.9	97.2	98.3	98.3	97.8	95.5	99.0	96.8	95.5	94.9	99.8	95.9	94.7
DEZ.	97.9	96.2	98.4	98.5	97.8	95.5	99.2	95.6	95.0	94.7	99.5	95.7	93.8
1990													
JAN.	98.1	96.7	98.6	98.8	97.5	95.5	99.2	96.3	95.5	94.6	99.3	95.0	93.1
FEBR.	98.3	97.4	98.8	99.0	97.7	95.8	99.5	96.3	95.0	95.4	99.5	94.7	91.7
MAERZ	98.5	97.4	99.1	99.3	97.9	95.6	99.4	96.5	95.9	95.6	100.4	94.7	91.1
APRIL	98.8	97.3	99.5	99.7	97.8	95.8	99.7	97.4	96.3	95.3	99.9	94.6	90.1
MAI	99.2	97.4	99.6	99.8	98.0	95.8	99.4	97.0	95.7	95.2	99.9	95.6	92.8
JUNI	99.3	97.4	99.6	100.0	98.0	95.8	99.7	96.7	95.7	95.2	100.1	96.3	91.7
JULI	99.3	97.9	99.5	99.6	97.9	95.7	99.7	96.6	95.3	95.2	100.0	96.7	92.9
AUG.	99.7	98.4	99.8	99.9	98.3	95.6	99.7	97.9	96.7	94.5	99.6	96.3	91.9
SEPT.	98.2	98.4	98.2	98.1	98.4	95.6	99.6	97.0	95.8	95.3	99.5	97.3	94.0
OKT.	98.3	98.4	98.3	98.2	98.3	95.2	99.1	97.2	95.6	96.1	99.4	99.4	100.3
NOV.	98.4	98.1	98.4	98.3	98.6	95.4	99.2	97.3	95.8	96.1	99.9	100.2	101.5
DEZ.	98.7	98.6	98.8	98.7	98.8	95.5	98.7	96.9	95.8	95.3	98.4	98.9	99.3

\*) ES SIND NUR DIE REIHEN AUFGEFUEHRT, FUER DIE VERGLEICHBARE WERTE VOR 1991 BERECHNET WERDEN KONNTEN.



FRUEHERES BUNDESGBEIT  
INDEX DER ERZEUGERPREISE GEWERBLICHER PRODUKTE (INLANDSABSAZT) \*)

3 JAHRES- UND MONATSINDIZES

1991 = 100

JAHR MONAT	NOCH: CHEMISCHE ERZEUGNISSE												
	NOCH: SONSTIGE CHEMISCHE ERZEUGNISSE												
	BAUTEN- SCHUTZ- MITTEL UND VER- WANDTE ERZEUG- NISSE	FOTOCH- MISCHE ER- ZEUGNISSE, DRUCKFORMEN MAGNETO- GRAMM- TRAEGER	FOTO- CHEMISCHE ERZEUG- NISSE	SEIFEN, WASCH- UND REINI- GUNGSMITTEL	SEIFEN	WASCH- SPUEL- UND REINI- GUNGSMITTEL	KOERPER- PFLEGE- MITTEL	HAUT- PFLEGE- MITTEL	ZAHN- UND MUND- PFLEGE- MITTEL	HAAR- PFLEGE- MITTEL	SELBST- KLEBE- BAENDER UND CHEMISCHER BUERO- BEDARF	ANDERE CHEMISCHE ERZEUG- NISSE	PUTZ- UND PFLEGE- MITTEL
NR. DER GP - SY- STEMATIK	4942	495	4952	496	4961	4965	497	4973	4975	4976	498	499	4991
1976 D	-	-	-	-	75.8	84.0	-	-	82.5	-	-	-	67.4
1977 D	-	-	-	-	76.2	84.1	-	-	83.6	-	-	-	69.0
1978 D	-	-	-	-	77.3	84.2	-	-	84.2	-	-	-	69.6
1979 D	-	-	-	-	79.0	83.1	-	-	84.2	-	-	-	70.6
1980 D	-	-	-	83.5	82.0	84.1	75.0	-	81.7	-	-	76.6	72.8
1981 D	-	-	-	86.3	84.2	87.0	78.8	-	83.3	-	-	80.7	75.3
1982 D	-	-	-	87.6	86.6	88.1	83.0	-	87.5	-	-	84.0	78.3
1983 D	-	-	-	86.9	88.9	87.0	85.6	-	89.4	-	-	88.2	84.7
1984 D	-	-	-	85.6	93.4	84.8	87.3	-	90.7	-	-	90.7	88.4
1985 D	97.3	114.6	114.6	87.0	96.4	85.8	89.1	85.6	93.7	89.6	117.4	91.9	89.0
1986 D	97.1	116.2	116.0	90.0	96.1	89.3	90.2	89.3	95.7	89.5	117.5	92.9	90.7
1987 D	96.4	113.6	114.7	92.7	95.2	92.4	91.8	91.2	96.2	92.5	116.8	93.2	91.5
1988 D	95.8	111.4	115.6	93.8	95.4	93.7	94.5	92.3	96.6	97.1	114.3	92.7	90.7
1989 D	96.1	111.6	118.0	96.1	97.2	96.1	96.3	95.3	98.0	97.9	115.9	94.1	93.8
1990 D	97.8	108.8	114.7	98.2	98.5	98.2	96.6	97.5	96.9	96.9	112.7	96.9	97.5
1976 JAN.	-	-	-	-	75.9	85.2	-	-	79.9	-	-	-	67.4
FEBR.	-	-	-	-	75.8	85.2	-	-	82.7	-	-	-	67.4
MAERZ	-	-	-	-	75.8	85.2	-	-	82.7	-	-	-	67.4
APRIL	-	-	-	-	75.8	85.1	-	-	82.7	-	-	-	67.4
MAI	-	-	-	-	75.7	85.0	-	-	82.7	-	-	-	67.4
JUNI	-	-	-	-	75.7	83.7	-	-	82.7	-	-	-	67.4
JULI	-	-	-	-	75.7	83.8	-	-	82.7	-	-	-	67.4
AUG.	-	-	-	-	75.7	83.6	-	-	82.7	-	-	-	67.4
SEPT.	-	-	-	-	75.8	83.5	-	-	82.7	-	-	-	67.4
OKT.	-	-	-	-	75.8	82.7	-	-	82.7	-	-	-	67.4
NOV.	-	-	-	-	75.9	82.6	-	-	82.7	-	-	-	67.4
DEZ.	-	-	-	-	75.9	82.7	-	-	82.7	-	-	-	67.4
1977 JAN.	-	-	-	-	76.0	82.9	-	-	82.7	-	-	-	68.8
FEBR.	-	-	-	-	76.1	83.0	-	-	82.7	-	-	-	69.0
MAERZ	-	-	-	-	76.2	83.9	-	-	82.7	-	-	-	69.0
APRIL	-	-	-	-	76.2	83.9	-	-	82.7	-	-	-	69.0
MAI	-	-	-	-	76.2	84.1	-	-	82.7	-	-	-	69.0
JUNI	-	-	-	-	76.2	84.1	-	-	84.1	-	-	-	69.0
JULI	-	-	-	-	76.2	83.8	-	-	84.2	-	-	-	69.0
AUG.	-	-	-	-	76.2	85.0	-	-	84.2	-	-	-	69.0
SEPT.	-	-	-	-	76.2	84.6	-	-	84.2	-	-	-	69.0
OKT.	-	-	-	-	76.2	84.8	-	-	84.2	-	-	-	69.0
NOV.	-	-	-	-	76.2	84.7	-	-	84.2	-	-	-	69.0
DEZ.	-	-	-	-	76.2	84.6	-	-	84.2	-	-	-	69.0
1978 JAN.	-	-	-	-	77.3	84.5	-	-	84.2	-	-	-	69.3
FEBR.	-	-	-	-	77.3	84.5	-	-	84.2	-	-	-	69.3
MAERZ	-	-	-	-	77.3	84.4	-	-	84.2	-	-	-	69.7
APRIL	-	-	-	-	77.3	84.5	-	-	84.2	-	-	-	69.7
MAI	-	-	-	-	77.3	84.5	-	-	84.2	-	-	-	69.7
JUNI	-	-	-	-	77.3	84.0	-	-	84.2	-	-	-	69.7
JULI	-	-	-	-	77.3	84.3	-	-	84.2	-	-	-	69.7
AUG.	-	-	-	-	77.3	84.3	-	-	84.2	-	-	-	69.7
SEPT.	-	-	-	-	77.4	84.1	-	-	84.2	-	-	-	69.7
OKT.	-	-	-	-	77.4	84.0	-	-	84.2	-	-	-	69.7
NOV.	-	-	-	-	77.4	84.0	-	-	84.2	-	-	-	69.7
DEZ.	-	-	-	-	77.4	83.9	-	-	84.2	-	-	-	69.7
1979 JAN.	-	-	-	-	77.4	83.2	-	-	84.2	-	-	-	69.8
FEBR.	-	-	-	-	78.5	83.3	-	-	84.2	-	-	-	69.8
MAERZ	-	-	-	-	78.5	83.0	-	-	84.2	-	-	-	70.4
APRIL	-	-	-	-	78.5	82.7	-	-	84.3	-	-	-	70.4
MAI	-	-	-	-	78.7	82.7	-	-	84.2	-	-	-	70.3
JUNI	-	-	-	-	78.7	82.7	-	-	84.2	-	-	-	70.1
JULI	-	-	-	-	78.7	82.7	-	-	84.2	-	-	-	71.5
AUG.	-	-	-	-	78.9	83.0	-	-	84.2	-	-	-	71.2
SEPT.	-	-	-	-	80.0	83.2	-	-	84.2	-	-	-	71.1
OKT.	-	-	-	-	80.0	83.7	-	-	84.2	-	-	-	71.1
NOV.	-	-	-	-	80.0	83.7	-	-	84.2	-	-	-	70.8
DEZ.	-	-	-	-	80.0	83.5	-	-	84.2	-	-	-	70.5

\*) ES SIND NUR DIE REIHEN AUFGEFUEHRT, FUER DIE VERGLEICHBARE WERTE VOR 1991 BERECHNET WERDEN KONNTEN.



FRUEHERES BUNDESGBIET  
INDEX DER ERZEUGERPREISE GEMERBLICHER PRODUKTE (INLANDSABSATZ \*)

3 JAHRES- UND MONATSINDIZES

1991 = 100

JAHR MONAT	NOCH: CHEMISCHE ERZEUGNISSE												
	NOCH: SONSTIGE CHEMISCHE ERZEUGNISSE												
	BAUTEN- SCHUTZ- MITTEL UND VER- WANDTE ERZEUG- NISSE	FOTOCH- MISCHE ER- ZEUGNISSE, DRUCKFORMEN MAGNETO- GRAMM- TRAEGER	FOTO- CHEMISCHE ERZEUG- NISSE	SEIFEN, WASCH- UND REINI- GUNGSMITTEL	SEIFEN	WASCH- SPUEL- UND REINI- GUNGSMITTEL	KOERPER- PFLEGE- MITTEL	HAUT- PFLEGE- MITTEL	ZAHN- UND MUND- PFLEGE- MITTEL	HAAR- PFLEGE- MITTEL	SELBST- KLEBE- BAENDER UND CHEMISCHER BUERO- BEDARF	ANDERE CHEMISCHE ERZEUG- NISSE	PUTZ- UND PFLEGE- MITTEL
NR. DER GP - SY- STEMATIK	4942	495	4952	496	4961	4965	497	4973	4975	4976	498	499	4991
1980													
JAN.	-	-	-	82.9	80.1	83.7	74.2	-	80.0	-	-	73.8	70.8
FEBR.	-	-	-	82.3	81.4	82.7	74.0	-	81.9	-	-	74.8	71.0
MAERZ	-	-	-	82.5	81.4	83.0	74.4	-	81.9	-	-	74.3	71.2
APRIL	-	-	-	82.9	82.3	83.3	74.5	-	81.9	-	-	75.0	70.7
MAI	-	-	-	83.5	82.3	83.9	74.7	-	81.9	-	-	76.2	73.5
JUNI	-	-	-	83.4	82.3	83.9	75.0	-	81.9	-	-	77.4	73.5
JULI	-	-	-	83.4	82.3	83.9	75.2	-	81.9	-	-	77.5	73.6
AUG.	-	-	-	84.4	82.3	85.0	75.1	-	81.9	-	-	77.5	73.6
SEPT.	-	-	-	83.9	82.3	84.5	75.1	-	81.9	-	-	77.9	73.8
OKT.	-	-	-	84.2	82.3	84.9	76.4	-	81.9	-	-	77.7	73.7
NOV.	-	-	-	84.7	82.3	85.4	75.6	-	81.9	-	-	78.7	74.3
DEZ.	-	-	-	84.5	82.3	85.1	75.5	-	81.9	-	-	78.6	74.4
1981													
JAN.	-	-	-	84.4	82.6	85.1	75.8	-	81.9	-	-	79.7	74.4
FEBR.	-	-	-	85.6	82.8	86.3	75.8	-	81.9	-	-	80.5	75.2
MAERZ	-	-	-	85.5	83.4	86.2	75.9	-	81.9	-	-	79.8	75.2
APRIL	-	-	-	85.3	83.4	86.0	78.2	-	83.2	-	-	80.0	75.2
MAI	-	-	-	85.9	83.9	86.5	79.4	-	83.2	-	-	80.0	75.2
JUNI	-	-	-	86.1	84.0	86.7	79.4	-	83.2	-	-	80.5	75.2
JULI	-	-	-	86.3	84.0	86.9	79.5	-	84.1	-	-	80.8	75.2
AUG.	-	-	-	86.8	85.1	87.4	79.5	-	84.1	-	-	81.0	75.2
SEPT.	-	-	-	87.8	85.2	88.6	80.4	-	84.1	-	-	81.5	75.2
OKT.	-	-	-	87.6	85.2	88.2	80.4	-	84.1	-	-	81.5	75.2
NOV.	-	-	-	87.3	85.6	87.9	80.6	-	84.1	-	-	81.7	76.2
DEZ.	-	-	-	87.5	85.6	88.1	80.7	-	84.1	-	-	81.7	76.2
1982													
JAN.	-	-	-	89.5	86.2	90.3	80.4	-	84.1	-	-	82.1	77.0
FEBR.	-	-	-	87.2	86.5	87.5	80.4	-	84.1	-	-	82.2	77.0
MAERZ	-	-	-	87.2	86.5	87.5	80.3	-	84.1	-	-	83.2	77.1
APRIL	-	-	-	87.6	86.5	88.1	82.6	-	88.6	-	-	83.3	77.3
MAI	-	-	-	88.1	86.5	88.6	83.0	-	88.6	-	-	83.4	78.8
JUNI	-	-	-	87.8	86.5	88.4	83.2	-	88.6	-	-	84.6	78.8
JULI	-	-	-	87.5	86.7	87.9	83.8	-	88.6	-	-	84.5	78.8
AUG.	-	-	-	87.4	86.7	87.9	84.0	-	88.6	-	-	84.8	78.8
SEPT.	-	-	-	87.7	86.7	88.1	84.1	-	88.6	-	-	84.8	78.8
OKT.	-	-	-	87.5	86.7	88.0	84.2	-	88.6	-	-	84.4	78.8
NOV.	-	-	-	86.5	86.8	86.7	85.0	-	88.6	-	-	85.4	79.3
DEZ.	-	-	-	87.5	86.8	88.0	84.8	-	88.6	-	-	85.2	79.3
1983													
JAN.	-	-	-	87.7	86.7	88.1	85.1	-	88.6	-	-	82.3	80.2
FEBR.	-	-	-	87.5	86.7	88.0	85.3	-	88.6	-	-	86.6	80.2
MAERZ	-	-	-	87.1	87.0	87.4	85.6	-	88.6	-	-	88.7	85.9
APRIL	-	-	-	87.2	87.6	87.5	85.7	-	89.7	-	-	89.0	85.5
MAI	-	-	-	87.1	87.8	87.3	85.6	-	89.7	-	-	89.1	85.5
JUNI	-	-	-	86.6	87.8	86.8	85.5	-	89.7	-	-	88.7	85.5
JULI	-	-	-	87.5	89.9	87.5	85.5	-	89.7	-	-	88.6	84.5
AUG.	-	-	-	86.5	90.3	86.3	85.5	-	89.7	-	-	89.0	85.3
SEPT.	-	-	-	86.5	90.6	86.3	86.0	-	89.7	-	-	89.2	85.6
OKT.	-	-	-	86.7	90.6	86.5	85.8	-	89.7	-	-	89.3	86.2
NOV.	-	-	-	86.4	90.6	86.2	85.7	-	89.7	-	-	89.1	86.0
DEZ.	-	-	-	86.5	90.8	86.3	85.7	-	89.7	-	-	89.2	86.0
1984													
JAN.	-	-	-	86.7	91.1	86.4	86.5	-	90.5	-	-	89.6	87.9
FEBR.	-	-	-	86.2	91.3	85.7	86.8	-	90.5	-	-	89.7	88.2
MAERZ	-	-	-	86.5	92.2	86.0	86.9	-	90.5	-	-	90.5	88.1
APRIL	-	-	-	86.3	93.4	85.7	86.9	-	90.5	-	-	90.0	87.3
MAI	-	-	-	85.6	93.6	84.7	86.9	-	90.5	-	-	89.9	87.6
JUNI	-	-	-	85.7	93.8	84.8	86.7	-	90.5	-	-	89.4	87.3
JULI	-	-	-	84.9	93.8	83.9	87.3	-	90.5	-	-	90.2	87.2
AUG.	-	-	-	85.4	93.8	84.5	87.4	-	90.5	-	-	90.7	87.8
SEPT.	-	-	-	84.2	94.0	83.1	87.6	-	90.5	-	-	91.8	89.5
OKT.	-	-	-	84.8	94.0	83.9	88.5	-	91.2	-	-	92.1	90.1
NOV.	-	-	-	85.7	94.9	84.7	88.2	-	91.2	-	-	92.1	90.1
DEZ.	-	-	-	85.3	94.9	84.3	88.4	-	91.2	-	-	92.1	89.8

\*) ES SIND NUR DIE REIHEN AUFGEFUEHRT, FUER DIE VERGLEICHBARE WERTE VOR 1991 BERECHNET WERDEN KONNTEN.



FRUEHERES BUNDESGBEIT  
INDEX DER ERZEUGERPREISE GEWERBLICHER PRODUKTE (INLANDSABSAZT) \*)

3 JAHRES- UND MONATSINDIZES

1991 = 100

JAHR MONAT	NOCH: CHEMISCHE ERZEUGNISSE												
	NOCH: SONSTIGE CHEMISCHE ERZEUGNISSE												
	BAUTEN- SCHUTZ- MITTEL UND VER- WANDTE ERZEUG- NISSE	FOTOCH- MISCHE ER- ZEUGNISSE, DRUCKFORMEN MAGNETO- GRAMM- TRAEGER	FOTO- CHEMISCHE ERZEUG- NISSE	SEIFEN, WASCH- UND REINI- GUNGSMITTEL	SEIFEN	WASCH- SPUEL- UND REINI- GUNGSMITTEL	KOERPER- PFLEGE- MITTEL	HAUT- PFLEGE- MITTEL	ZAHN- UND MUND- PFLEGE- MITTEL	HAAR- PFLEGE- MITTEL	SELBST- KLEBE- BAENDER UND CHEMISCHER BUERO- BEDARF	ANDERE CHEMISCHE ERZEUG- NISSE	PUTZ- UND PFLEGE- MITTEL
NR. DER GP - SY- STEMATIK	4942	495	4952	496	4961	4965	497	4973	4975	4976	498	499	4991
<b>1985</b>													
JAN.	97.6	113.5	112.2	85.2	94.7	84.1	89.1	84.7	92.1	89.3	113.0	91.9	89.5
FEBR.	97.7	113.9	112.2	86.1	95.0	85.1	88.9	84.7	92.1	88.9	116.0	91.7	88.5
MAERZ	97.7	113.9	113.9	85.4	95.7	84.2	88.6	84.7	92.1	87.8	117.6	91.6	88.4
APRIL	97.8	114.2	114.2	85.9	97.1	84.5	89.0	85.1	94.0	88.4	117.8	92.2	89.0
MAI	97.2	114.4	114.2	86.5	96.8	85.2	89.9	85.9	94.0	90.1	117.8	91.6	88.4
JUNI	97.3	114.5	114.4	86.5	97.0	85.2	89.0	85.9	94.0	89.3	118.3	91.7	88.4
JULI	96.9	114.4	114.4	87.0	96.9	85.7	89.3	85.9	94.0	90.5	118.3	91.9	89.1
AUG.	97.2	115.2	116.0	87.1	96.9	85.9	89.3	85.9	94.0	90.1	118.3	91.9	89.0
SEPT.	97.2	115.2	116.0	88.4	96.8	87.4	89.2	85.9	94.0	89.7	118.3	91.9	89.4
OKT.	97.1	115.3	116.0	88.9	96.8	88.0	89.3	85.9	94.0	90.3	117.6	92.1	90.3
NOV.	97.0	115.7	116.0	88.2	96.5	87.2	88.6	86.5	95.0	90.1	118.2	92.2	89.5
DEZ.	96.8	115.2	116.0	88.4	97.0	87.4	88.7	86.5	95.0	90.2	118.2	92.2	88.9
<b>1986</b>													
JAN.	96.6	115.7	116.0	89.7	96.3	88.8	90.2	89.9	95.7	89.7	117.3	92.5	90.6
FEBR.	97.6	115.9	116.0	88.5	96.6	87.6	90.1	89.9	95.7	89.7	117.4	92.6	90.0
MAERZ	97.3	116.5	116.0	88.5	96.3	87.5	89.8	89.9	95.7	87.5	117.1	93.4	89.6
APRIL	96.3	116.1	116.0	88.7	96.1	87.9	90.1	89.9	95.7	88.5	117.4	92.6	89.3
MAI	97.0	116.2	116.0	88.9	96.0	88.1	90.3	89.9	95.7	89.3	117.1	92.8	89.9
JUNI	97.1	116.1	116.0	88.9	96.4	88.0	90.5	89.9	95.7	89.9	118.0	92.8	90.6
JULI	97.1	116.0	116.0	89.7	96.6	88.9	90.0	88.8	95.7	89.1	117.6	93.3	91.7
AUG.	97.2	117.0	116.0	90.1	96.4	89.3	90.2	88.8	95.7	90.0	118.2	92.6	90.8
SEPT.	97.5	116.2	116.0	92.5	96.1	92.1	90.3	88.8	95.7	90.1	117.8	93.3	92.0
OKT.	97.4	116.2	116.0	92.2	96.2	91.7	90.3	88.8	95.7	90.2	117.4	92.8	90.6
NOV.	97.2	116.2	116.0	91.9	95.3	91.5	90.4	88.8	95.7	90.3	117.1	93.3	92.2
DEZ.	97.1	116.2	116.0	90.9	95.0	90.4	90.4	88.8	95.7	90.3	117.8	93.3	91.5
<b>1987</b>													
JAN.	96.6	115.1	116.7	93.6	94.7	93.5	91.4	91.2	96.2	91.5	117.4	93.4	93.6
FEBR.	96.0	115.1	116.7	93.2	95.2	93.0	91.0	91.2	96.2	90.0	118.3	92.9	90.8
MAERZ	97.1	115.1	116.7	91.3	95.0	90.9	91.0	91.2	96.2	90.0	118.3	93.2	90.2
APRIL	96.2	113.4	113.9	91.0	95.1	90.5	91.0	91.2	96.2	89.7	120.9	93.3	90.8
MAI	96.3	113.4	113.9	91.7	95.2	91.3	91.8	91.2	96.2	92.4	119.3	93.6	92.9
JUNI	96.6	113.4	113.9	91.5	95.3	91.1	91.1	91.2	96.2	90.1	118.5	92.5	90.7
JULI	96.4	113.4	113.9	92.4	95.1	92.1	91.8	91.2	96.2	92.1	116.1	93.1	91.4
AUG.	96.6	113.4	113.9	92.2	95.0	91.9	91.8	91.2	96.2	92.4	116.0	93.4	92.2
SEPT.	96.7	113.4	113.9	93.6	95.6	93.4	91.9	91.2	96.2	92.7	115.6	93.3	91.8
OKT.	96.1	113.4	113.9	93.9	95.1	93.9	92.4	91.2	96.2	94.3	114.3	93.3	91.8
NOV.	96.3	112.1	114.7	93.7	95.1	93.6	93.4	91.2	96.2	97.6	113.6	93.3	91.9
DEZ.	96.0	112.1	114.7	93.9	95.8	93.7	93.4	91.2	96.2	97.8	113.8	92.8	90.4
<b>1988</b>													
JAN.	95.0	112.0	114.7	93.9	95.1	93.8	93.1	91.2	96.3	96.6	112.7	92.8	90.5
FEBR.	95.9	112.0	114.7	93.0	95.3	92.8	93.1	91.2	96.3	96.6	113.5	92.7	90.3
MAERZ	95.6	112.0	114.7	92.4	94.8	92.1	94.3	91.2	96.3	96.6	114.2	92.5	89.4
APRIL	95.8	111.5	115.5	93.1	95.3	92.9	94.6	91.2	96.3	97.1	114.6	91.5	90.1
MAI	95.4	111.5	115.5	92.9	95.0	92.7	94.3	91.2	96.3	96.3	113.6	93.1	90.8
JUNI	95.5	111.5	115.5	93.0	95.0	92.8	94.3	91.2	96.3	96.9	113.6	93.3	91.4
JULI	96.1	111.2	115.3	93.9	96.7	93.6	94.3	91.5	96.3	96.7	114.1	93.1	91.2
AUG.	95.9	111.2	115.3	93.4	95.0	93.3	94.9	93.7	96.3	96.7	114.0	91.4	90.6
SEPT.	96.1	110.7	115.8	94.5	95.2	94.5	95.0	93.7	96.3	97.0	114.8	92.9	90.6
OKT.	96.3	111.2	116.7	94.1	95.9	93.9	94.7	92.1	97.4	97.0	115.3	93.1	91.0
NOV.	95.9	111.3	116.8	95.5	95.6	95.5	95.8	94.5	97.4	98.5	115.3	92.7	90.6
DEZ.	95.9	111.0	116.4	96.5	96.0	96.6	95.9	94.5	97.4	98.9	115.4	93.0	91.5
<b>1989</b>													
JAN.	95.4	111.0	116.3	96.5	96.1	96.6	95.7	94.5	97.4	98.2	115.1	93.8	93.5
FEBR.	96.2	111.0	116.3	95.8	97.7	95.5	95.4	94.5	97.4	97.2	116.1	93.6	92.6
MAERZ	95.9	112.0	118.4	95.5	97.7	95.3	95.8	95.1	97.4	97.2	116.2	93.6	92.8
APRIL	95.6	112.0	118.3	94.7	96.0	94.7	95.9	95.1	97.4	97.6	116.5	94.7	93.4
MAI	96.0	112.0	118.2	95.8	97.5	95.6	96.9	94.2	98.3	100.4	116.4	94.4	93.6
JUNI	96.3	112.1	118.6	94.9	97.1	94.7	96.5	95.1	98.3	98.3	115.6	94.6	93.0
JULI	96.2	112.0	118.4	96.5	96.9	96.5	96.5	95.1	98.3	98.3	115.7	95.4	93.8
AUG.	96.0	112.0	118.4	97.8	97.8	97.8	96.3	95.1	98.3	97.6	115.7	94.6	92.6
SEPT.	96.4	111.7	118.4	94.7	97.1	94.5	96.2	95.1	98.3	97.5	116.2	94.7	92.4
OKT.	96.7	111.2	118.4	96.8	97.6	96.7	96.7	96.8	98.3	97.4	116.2	93.2	95.4
NOV.	96.3	111.1	118.1	96.5	96.8	96.6	96.8	96.8	98.3	97.5	114.8	93.6	96.3
DEZ.	96.4	111.3	118.6	98.1	97.7	98.3	96.9	96.8	98.3	97.8	116.2	93.5	96.0
<b>1990</b>													
JAN.	95.9	111.3	118.6	97.9	97.6	98.1	97.1	96.8	98.3	98.3	115.8	93.8	94.9
FEBR.	96.0	111.3	118.7	99.1	98.4	99.2	96.7	96.8	98.3	97.0	116.0	94.4	96.8
MAERZ	96.4	110.6	118.7	98.0	98.4	98.1	96.7	96.8	98.3	97.0	115.7	94.3	96.3
APRIL	96.7	110.5	118.6	98.5	98.6	98.5	96.7	96.8	98.3	97.0	114.1	97.0	96.8
MAI	96.8	110.5	118.4	96.8	98.4	96.6	96.6	97.8	95.9	97.6	113.8	96.9	97.0
JUNI	98.3	110.5	118.3	97.9	98.2	97.9	96.5	97.8	95.9	97.4	113.7	97.7	97.9
JULI	98.5	110.4	118.3	97.9	98.4	97.9	96.5	97.8	95.9	97.1	113.5	97.6	97.7
AUG.	98.5	110.3	118.1	98.3	99.3	98.3	96.7	97.8	95.9	97.9	113.3	97.6	97.8
SEPT.	99.0	111.4	120.4	97.2	97.7	97.2	96.4	97.8	95.9	97.0	112.6	97.2	96.0
OKT.	98.9	103.1	103.3	98.7	98.2	98.8	96.7	98.0	96.7	96.7	109.5	98.0	97.4
NOV.	99.5	102.9	103.1	98.6	99.9	98.5	96.1	98.0	96.7	94.8	108.0	99.3	101.1
DEZ.	98.6	102.5	102.3	99.1	99.3	99.0	96.1	98.0	96.7	94.8	106.6	99.0	100.2

\*) ES SIND NUR DIE REIHEN AUFGEFUEHRT, FUER DIE VERGLEICHBARE WERTE VOR 1991 BERECHNET WERDEN KONNTEN.



FRUEHERES BUNDESGBEIT  
INDEX DER ERZEUGERPREISE GEMERBLICHER PRODUKTE (INLANDSABSAZ) \*)

3 JAHRES- UND MONATSINDIZES

1991 = 100

JAHR MONAT	BUEROMASCHINEN; DATENVER- ARBEITUNGSGERAETE UND -EINRICHTUNGEN			FEINKERAMISCHE ERZEUGNISSE									WAND- UND BODENFLIESEN		
	ZU- SAMMEN	BUERO- MASCHI- NEN	GERAETE UND EINRICHT- TUNGEN FUEER DIE DATEN- VERAR- BEITUNG	ZU- SAMMEN	HAUSHALTS-, WIRT- SCHAFTS- UND ZIERGEGENSTAENDE		KERAMISCHE INSTAL- LATIONS- GEGEN- STAENDE FUEER SANI- TAERE UND HYGIE- NISCHE ZWECKE	ISOLATOREN UND ISOLIERTEILE, ERZEUGNISSE AUS FEIN- KERAMISCHEN STOFFEN FUEER CHEMISCHE UND ANDERE TECHNISCHE ZWECKE	ISOLA- TOREN UND ISO- LIER- TEILE	ERZEUGNISSE AUS FEIN- KERAMISCHEN STOFFEN FUEER CHEMISCHE UND ANDERE TECHNISCHE ZWECKE	ZU- SAMMEN	GLASIERT	UNGLA- SIERT		
					AUS PORZELLAN	AUS STEIN- GUT UND STEIN- ZEUG									
NR. DER GP - SY- STEMATIK	50	501	505	51	511	513	515	516	5161	5165	5171	5171 2	5171 5		
1976 D	135.6	-	148.1	59.8	45.3	52.6	53.2	-	72.4	-	-	-	-		
1977 D	131.7	-	142.7	62.4	48.4	56.8	55.4	-	74.0	-	-	-	-		
1978 D	125.2	-	133.8	64.6	51.7	60.0	57.0	-	74.4	-	-	-	-		
1979 D	117.5	-	122.4	66.6	53.5	63.2	59.5	-	75.6	-	-	-	-		
1980 D	114.6	-	117.3	70.3	58.6	67.1	62.2	77.2	78.4	74.5	88.4	-	-		
1981 D	115.2	-	117.3	74.9	64.4	73.1	67.4	79.5	79.9	78.7	91.2	-	-		
1982 D	119.2	-	121.9	78.7	69.3	77.9	68.4	84.7	85.7	82.4	94.1	-	-		
1983 D	118.6	-	120.7	79.9	70.5	80.9	71.2	86.9	87.4	85.9	92.9	-	-		
1984 D	117.2	-	118.4	82.1	72.9	85.0	74.1	88.4	88.8	87.6	93.8	-	-		
1985 D	118.4	107.5	119.5	84.5	76.7	86.4	75.7	90.6	90.6	90.7	95.4	97.9	84.5		
1986 D	115.2	108.0	115.9	86.3	79.7	87.7	76.7	92.9	93.1	92.5	95.8	98.2	85.3		
1987 D	110.1	105.8	110.5	87.8	83.0	89.2	78.1	94.2	94.5	93.7	95.3	97.4	86.3		
1988 D	105.8	100.1	106.3	89.7	86.3	92.2	80.4	94.5	94.5	94.7	95.6	97.9	85.7		
1989 D	105.1	100.2	105.6	91.9	89.8	93.6	82.1	95.5	95.4	95.6	97.5	99.7	87.7		
1990 D	102.1	99.6	102.3	95.1	94.0	95.2	87.5	97.5	97.6	97.3	99.9	100.7	96.3		
1976															
JAN.	136.2	-	149.1	59.1	44.6	51.0	53.2	-	70.9	-	-	-	-		
FEBR.	137.4	-	149.2	59.4	44.8	52.4	53.2	-	70.9	-	-	-	-		
MAERZ	137.4	-	149.2	59.4	45.0	52.8	53.2	-	70.9	-	-	-	-		
APRIL	137.4	-	149.2	59.4	45.1	52.8	53.2	-	71.2	-	-	-	-		
MAI	137.4	-	149.2	59.8	45.5	52.8	53.2	-	72.6	-	-	-	-		
JUNI	134.8	-	148.0	60.0	45.6	52.8	53.2	-	73.2	-	-	-	-		
JULI	134.5	-	147.5	60.1	45.6	52.8	53.2	-	73.1	-	-	-	-		
AUG.	134.8	-	147.5	60.1	45.6	52.8	53.2	-	73.3	-	-	-	-		
SEPT.	134.5	-	147.2	60.0	45.6	52.9	53.2	-	73.3	-	-	-	-		
OKT.	134.5	-	147.0	60.1	45.6	52.9	53.2	-	73.3	-	-	-	-		
NOV.	134.3	-	147.0	60.2	45.6	52.9	53.3	-	73.3	-	-	-	-		
DEZ.	134.3	-	146.9	60.2	45.6	52.9	53.2	-	73.3	-	-	-	-		
1977															
JAN.	134.3	-	146.9	61.5	47.7	56.0	53.6	-	73.3	-	-	-	-		
FEBR.	134.5	-	146.9	62.0	48.0	56.7	55.7	-	73.4	-	-	-	-		
MAERZ	134.5	-	146.9	62.1	48.1	56.7	55.6	-	73.4	-	-	-	-		
APRIL	133.1	-	144.9	62.2	48.2	56.7	55.6	-	73.4	-	-	-	-		
MAI	133.2	-	144.9	62.3	48.2	56.7	55.6	-	73.5	-	-	-	-		
JUNI	130.5	-	140.6	62.6	48.5	56.7	55.6	-	74.3	-	-	-	-		
JULI	130.3	-	140.3	62.5	48.7	56.9	55.6	-	74.4	-	-	-	-		
AUG.	130.1	-	140.3	62.6	48.7	56.9	55.6	-	74.6	-	-	-	-		
SEPT.	130.1	-	140.3	62.6	48.7	56.9	55.6	-	74.6	-	-	-	-		
OKT.	130.0	-	140.3	62.6	48.7	56.9	55.6	-	74.6	-	-	-	-		
NOV.	130.0	-	140.3	62.9	48.7	57.1	55.6	-	74.3	-	-	-	-		
DEZ.	130.0	-	140.3	62.7	48.7	57.1	55.6	-	74.3	-	-	-	-		
1978															
JAN.	130.0	-	140.3	63.8	51.1	59.4	55.7	-	74.1	-	-	-	-		
FEBR.	130.0	-	140.3	64.4	51.5	59.9	55.7	-	74.1	-	-	-	-		
MAERZ	130.0	-	140.2	64.4	51.8	59.9	55.7	-	74.1	-	-	-	-		
APRIL	128.6	-	138.3	64.8	52.0	59.9	57.2	-	74.2	-	-	-	-		
MAI	128.2	-	137.7	64.8	51.8	59.9	57.2	-	74.8	-	-	-	-		
JUNI	127.8	-	137.4	64.8	51.8	60.2	57.2	-	74.9	-	-	-	-		
JULI	122.1	-	129.0	64.7	51.8	60.2	57.2	-	74.9	-	-	-	-		
AUG.	122.1	-	129.0	64.8	51.8	60.2	57.2	-	74.9	-	-	-	-		
SEPT.	121.9	-	129.0	64.8	51.8	60.2	57.6	-	74.3	-	-	-	-		
OKT.	120.8	-	128.2	64.8	51.8	60.2	57.6	-	74.3	-	-	-	-		
NOV.	120.8	-	128.2	64.8	51.8	60.2	57.6	-	74.3	-	-	-	-		
DEZ.	120.5	-	128.2	64.8	51.8	60.2	57.6	-	74.3	-	-	-	-		
1979															
JAN.	120.5	-	127.9	65.2	51.8	61.8	57.6	-	75.0	-	-	-	-		
FEBR.	120.1	-	126.6	65.7	51.8	63.6	58.0	-	75.0	-	-	-	-		
MAERZ	119.7	-	126.0	65.7	52.0	63.6	58.0	-	75.0	-	-	-	-		
APRIL	119.1	-	125.0	66.0	52.0	63.6	59.8	-	75.1	-	-	-	-		
MAI	116.2	-	120.4	66.2	52.7	63.2	59.8	-	75.2	-	-	-	-		
JUNI	116.2	-	120.4	66.5	53.2	63.2	59.8	-	75.4	-	-	-	-		
JULI	116.5	-	120.4	67.0	54.7	63.2	59.8	-	76.1	-	-	-	-		
AUG.	116.5	-	120.4	67.2	54.7	63.2	60.1	-	76.1	-	-	-	-		
SEPT.	116.5	-	120.4	67.2	54.7	63.2	60.1	-	76.3	-	-	-	-		
OKT.	116.4	-	120.4	67.4	54.8	63.2	60.1	-	76.1	-	-	-	-		
NOV.	116.4	-	120.4	67.4	54.8	63.2	60.1	-	76.1	-	-	-	-		
DEZ.	116.4	-	120.4	67.4	55.0	63.2	60.7	-	76.0	-	-	-	-		

\*) ES SIND NUR DIE REIHEN AUFGEFUEHRT, FUEER DIE VERGLEICHBARE WERTE VOR 1991 BERECHNET WERDEN KONNTEN.



FRUEHERES BUNDESGBEIT  
INDEX DER ERZEUGERPREISE GEMERBLICHER PRODUKTE (INLANDSABSATZ) \*)

3 JAHRES- UND MONATSINDIZES

1991 = 100

JAHR MONAT	BUEROMASCHINEN; DATENVER- ARBEITUNGSGERAETE UND -EINRICHTUNGEN			FEINKERAMISCHE ERZEUGNISSE									
	ZU- SAMMEN	BUERO- MASCHI- NEN	GERAETE UND EINRICHT- UNGEN FUEER DIE DATEN- VERAR- BEITUNG	ZU- SAMMEN	HAUSHALTS-, WIRT- SCHAFTS- UND ZIERGEGENSTAENDE		KERAMISCHE INSTAL- LATIONS- GEGEN- STAENDE FUEER SANI- TAERE UND HYGIE- NISCHE ZWECKE	ISOLATOREN UND ISOLIERTEILE, ERZEUGNISSE AUS FEIN- KERAMISCHEN STOFFEN FUEER CHEMISCHE UND ANDERE TECHNISCHE ZWECKE	ISOLA- TOREN UND ISO- LIER- TEILE	ERZEUGNISSE AUS FEIN- KERAMISCHEN STOFFEN FUEER CHEMISCHE UND ANDERE TECHNISCHE ZWECKE	WAND- UND BODENFLIESEN		
					AUS PORZELLAN	AUS STEIN- GUT UND STEIN- ZEUG					ZU- SAMMEN	GLASIERT	UNGLA- SIERT
NR. DER GP - SY- STEMATIK	50	501	505	51	511	513	515	516	5161	5165	5171	5171 2	5171 5
1980													
JAN.	116.6	-	120.4	68.6	57.5	65.0	60.7	75.4	76.4	73.4	86.1	-	-
FEBR.	115.3	-	118.2	69.0	57.7	65.2	60.7	75.5	76.6	73.4	86.8	-	-
MAERZ	115.3	-	118.2	69.4	58.0	67.0	60.7	75.5	76.6	73.4	87.1	-	-
APRIL	115.7	-	118.5	69.9	58.5	67.0	60.8	76.4	77.2	74.7	87.9	-	-
MAI	115.2	-	117.9	70.1	58.6	67.0	62.0	77.0	78.0	74.7	88.0	-	-
JUNI	114.5	-	116.9	70.3	58.6	67.0	62.0	77.7	79.0	74.9	88.5	-	-
JULI	114.3	-	116.9	70.5	58.8	67.4	62.0	77.9	79.2	74.9	88.5	-	-
AUG.	114.3	-	116.9	70.7	58.8	67.4	62.0	78.1	79.5	74.9	89.7	-	-
SEPT.	114.4	-	116.9	70.9	59.1	67.4	62.0	78.2	79.8	74.9	89.7	-	-
OKT.	112.9	-	114.9	71.6	58.2	68.2	64.9	78.2	79.8	74.9	89.7	-	-
NOV.	113.6	-	115.8	71.5	59.3	68.2	64.3	78.0	79.2	74.9	89.7	-	-
DEZ.	113.6	-	115.8	71.5	59.5	68.1	64.6	78.0	79.2	74.9	89.7	-	-
1981													
JAN.	113.7	-	115.5	73.1	62.3	70.9	64.4	78.0	78.3	77.3	90.3	-	-
FEBR.	113.7	-	115.5	74.0	63.2	72.5	66.2	78.0	78.3	77.3	91.4	-	-
MAERZ	113.9	-	115.8	74.3	63.9	72.5	66.2	78.0	78.2	77.3	91.4	-	-
APRIL	114.5	-	116.4	74.8	64.6	72.8	67.6	77.6	77.8	77.3	91.4	-	-
MAI	114.5	-	116.4	74.9	64.6	72.8	67.6	79.2	79.4	78.8	91.4	-	-
JUNI	114.7	-	116.8	75.0	64.6	72.8	68.2	79.4	79.7	78.8	91.4	-	-
JULI	114.9	-	116.8	75.1	64.9	72.8	68.2	79.8	80.2	78.8	91.1	-	-
AUG.	114.9	-	116.8	75.1	64.9	72.8	68.2	80.1	80.7	78.8	91.0	-	-
SEPT.	116.8	-	118.9	75.2	64.9	72.8	68.2	80.4	80.7	79.9	91.2	-	-
OKT.	117.0	-	119.5	75.6	64.9	75.0	68.2	81.1	81.5	79.9	91.3	-	-
NOV.	117.0	-	119.4	75.7	64.9	75.0	68.2	81.1	81.8	79.9	91.4	-	-
DEZ.	117.1	-	119.4	75.7	64.9	75.0	68.2	81.1	81.8	79.9	91.4	-	-
1982													
JAN.	119.1	-	121.8	77.0	67.4	76.4	68.5	82.0	82.9	80.1	92.2	-	-
FEBR.	119.0	-	121.8	77.8	68.8	77.4	67.4	82.7	83.8	80.1	93.4	-	-
MAERZ	119.0	-	121.8	78.3	69.2	77.4	67.4	83.1	84.3	80.1	94.2	-	-
APRIL	119.1	-	122.1	78.7	69.4	77.8	68.2	83.7	85.3	80.1	94.6	-	-
MAI	119.4	-	122.1	78.8	69.4	77.8	68.2	84.9	86.1	82.1	94.7	-	-
JUNI	119.4	-	122.1	79.3	69.5	78.1	68.5	85.2	86.4	83.0	95.8	-	-
JULI	119.4	-	122.1	79.4	69.5	78.1	68.7	85.6	86.4	84.0	95.8	-	-
AUG.	119.2	-	121.9	79.0	69.5	78.1	68.7	85.8	86.5	84.0	94.2	-	-
SEPT.	119.2	-	121.9	78.8	69.5	78.3	68.7	85.7	86.6	83.7	93.8	-	-
OKT.	119.1	-	121.6	79.0	69.7	78.3	68.7	85.9	86.9	83.7	93.8	-	-
NOV.	119.4	-	121.8	79.0	69.9	78.3	68.7	85.9	86.9	83.7	93.6	-	-
DEZ.	119.2	-	121.7	79.0	69.9	78.3	68.7	85.9	86.9	83.7	93.6	-	-
1983													
JAN.	119.5	-	121.9	79.2	69.9	78.3	71.0	86.0	87.0	83.7	93.1	-	-
FEBR.	119.5	-	121.9	79.6	70.2	80.2	71.0	86.3	87.2	84.2	93.1	-	-
MAERZ	118.8	-	121.0	79.7	70.4	80.2	71.0	86.3	87.4	84.2	93.1	-	-
APRIL	118.9	-	121.1	79.6	70.5	80.3	71.0	86.2	87.1	84.2	92.8	-	-
MAI	118.7	-	120.9	79.7	70.5	80.3	71.0	86.5	87.2	84.9	92.8	-	-
JUNI	118.7	-	120.7	79.9	70.5	80.3	71.0	87.4	87.7	87.1	92.9	-	-
JULI	118.8	-	120.9	79.9	70.6	80.4	71.3	87.5	87.8	87.1	92.9	-	-
AUG.	118.8	-	120.9	79.9	70.6	80.4	71.3	87.5	87.8	87.1	92.9	-	-
SEPT.	118.1	-	119.8	80.0	70.6	82.2	71.3	87.1	87.2	87.1	92.3	-	-
OKT.	118.1	-	119.9	80.2	70.9	82.2	71.3	87.1	87.2	87.1	92.7	-	-
NOV.	117.9	-	119.9	80.5	70.9	83.0	71.6	87.5	87.8	87.1	93.2	-	-
DEZ.	117.9	-	119.9	80.4	70.9	83.0	71.6	87.5	87.8	87.1	92.8	-	-
1984													
JAN.	118.2	-	120.1	80.7	70.9	84.1	72.8	87.2	87.4	87.1	92.9	-	-
FEBR.	117.2	-	118.8	81.0	70.9	84.6	72.8	87.2	87.4	87.1	93.5	-	-
MAERZ	117.4	-	118.8	81.0	71.2	84.6	73.8	87.5	87.8	87.1	92.5	-	-
APRIL	116.4	-	117.5	81.8	72.9	84.7	74.0	87.8	88.1	87.1	93.3	-	-
MAI	116.4	-	117.4	82.1	73.0	84.7	74.0	88.6	89.1	87.5	93.4	-	-
JUNI	116.3	-	117.3	82.1	73.0	84.7	74.5	88.9	89.5	87.5	93.5	-	-
JULI	116.3	-	117.3	82.3	73.4	84.7	74.5	88.9	89.5	87.5	93.7	-	-
AUG.	116.5	-	117.4	82.5	73.8	84.7	74.5	88.9	89.5	87.5	93.7	-	-
SEPT.	117.7	-	118.9	82.6	73.8	84.7	74.5	88.9	89.5	87.5	94.4	-	-
OKT.	117.8	-	118.9	82.9	73.8	86.4	74.5	89.1	89.4	88.6	94.6	-	-
NOV.	118.1	-	119.3	83.0	73.8	86.0	74.5	88.9	89.3	88.6	95.3	-	-
DEZ.	118.1	-	119.3	83.0	73.8	86.0	74.5	88.9	89.3	88.6	95.3	-	-

\*) ES SIND NUR DIE REIHEN AUFGEFUEHRT, FUEER DIE VERGLEICHBARE WERTE VOR 1991 BERECHNET WERDEN KONNTEN.



FRUEHERES BUNDESGBEIT  
INDEX DER ERZEUGERPREISE GEWERBLICHER PRODUKTE (INLANDSABSAZ) \*)

3 JAHRES- UND MONATSINDIZES

1991 = 100

JAHR MONAT	BUEROMASCHINEN; DATENVER- ARBEITUNGSGERAETE UND -EINRICHTUNGEN			FEINKERAMISCHE ERZEUGNISSE									HAND- UND BODENFLIESEN		
	ZU- SAMMEN	BUERO- MASCHI- NEN	GERAETE UND EINRICHT- UNGEN FUEER DIE DATEN- VERAR- BEITUNG	ZU- SAMMEN	HAUSHALTS-, WIRT- SCHAFTS- UND ZIERGEGENSTAEENDE		KERAMISCHE INSTAL- LATIONS- GEGEN- STAEENDE FUEER SANI- TAERE UND HYGIE- NISCHES ZWECKE	ISOLATOREN UND ISOLIERTEILE, ERZEUGNISSE AUS FEIN- KERAMISCHEN STOFFEN FUEER CHEMISCHE UND ANDERE TECHNISCHE ZWECKE	ISOLA- TOREN UND ISO- LIER- TEILE	ERZEUGNISSE AUS FEIN- KERAMISCHEN STOFFEN FUEER CHEMISCHE UND ANDERE TECHNISCHE ZWECKE	ZU- SAMMEN	GLASIERT	UNGLA- SIERT		
					AUS PORZELLAN	AUS STEIN- GUT UND STEIN- ZEUG									
NR. DER GP - SY- STEMATIK	50	501	505	51	511	513	515	516	5161	5165	5171	5171 2	5171 5		
1985															
JAN.	118.8	107.3	119.9	83.1	73.8	86.1	74.7	89.1	89.0	89.4	95.2	97.7	84.4		
FEBR.	118.9	107.3	120.0	83.2	74.4	86.1	74.7	89.1	89.0	89.4	94.9	97.4	84.1		
MAERZ	118.9	107.4	120.1	83.3	75.0	86.1	74.7	89.2	89.1	89.4	94.6	97.0	83.9		
APRIL	118.9	107.3	120.0	84.3	76.9	86.1	75.2	90.0	89.8	90.4	95.1	97.6	84.0		
MAI	118.9	107.3	120.0	84.6	76.9	86.1	75.8	90.7	90.5	91.0	95.6	98.2	84.5		
JUNI	118.9	107.3	120.0	84.7	76.9	86.1	75.8	90.8	90.8	91.0	95.7	98.2	84.6		
JULI	118.8	107.3	120.0	85.2	77.4	86.8	76.8	91.3	91.3	91.3	95.8	98.4	84.7		
AUG.	118.4	107.4	119.5	85.2	77.8	86.8	76.8	91.3	91.3	91.3	95.6	98.1	84.7		
SEPT.	118.3	107.3	119.4	85.0	77.8	86.8	75.9	91.2	91.3	91.2	95.5	97.9	84.7		
OKT.	117.6	108.1	118.6	85.1	77.8	86.8	75.9	91.6	91.7	91.2	95.5	98.0	84.7		
NOV.	117.0	108.0	117.9	85.2	77.8	86.8	75.9	91.7	91.9	91.2	95.6	98.1	84.7		
DEZ.	117.7	108.1	118.7	85.2	77.8	86.8	75.9	91.7	91.9	91.2	95.6	98.1	84.7		
1986															
JAN.	116.4	108.0	117.3	85.3	77.7	87.2	75.9	91.8	92.0	91.5	95.8	98.4	84.5		
FEBR.	116.0	108.2	116.8	85.6	77.7	87.2	76.4	91.8	92.0	91.5	97.0	99.8	84.5		
MAERZ	115.6	108.3	116.3	85.7	78.0	87.2	76.4	92.0	92.2	91.5	96.5	99.3	84.5		
APRIL	115.6	108.3	116.2	85.9	79.1	87.2	76.4	92.0	92.2	91.5	95.9	98.3	85.8		
MAI	114.9	108.5	115.5	86.2	79.8	87.3	76.4	92.6	93.1	91.5	95.9	98.3	85.8		
JUNI	115.1	108.5	115.7	86.5	80.4	87.3	76.4	93.0	93.2	92.5	95.8	98.2	85.8		
JULI	115.0	107.8	115.7	86.6	80.4	88.2	76.7	93.4	93.2	93.7	95.7	97.9	85.8		
AUG.	115.5	107.8	116.2	86.6	80.4	88.1	76.9	93.2	93.2	93.0	95.7	98.0	85.8		
SEPT.	114.9	107.8	115.6	86.7	80.4	88.1	77.2	93.2	93.3	93.0	95.8	98.0	85.8		
OKT.	114.7	107.5	115.5	86.7	80.7	88.1	77.2	93.9	94.1	93.4	95.0	97.2	85.1		
NOV.	114.4	107.5	115.1	86.7	80.7	88.1	77.2	93.9	94.1	93.4	95.3	97.6	85.1		
DEZ.	114.3	107.5	115.0	86.7	80.7	88.1	77.2	93.9	94.1	93.4	95.3	97.6	85.1		
1987															
JAN.	113.9	107.7	114.5	86.7	80.7	88.1	77.2	93.8	94.1	93.2	95.3	97.6	85.1		
FEBR.	112.1	107.7	112.5	86.9	81.0	88.6	77.2	93.8	94.1	93.2	95.1	97.4	85.1		
MAERZ	112.0	107.7	112.5	87.1	81.3	88.6	77.2	93.8	94.1	93.2	95.9	98.4	85.1		
APRIL	110.6	107.7	110.8	87.6	82.5	88.6	77.5	93.8	94.0	93.2	96.1	98.3	86.7		
MAI	110.2	107.7	110.5	88.0	83.5	88.6	78.0	93.9	94.2	93.2	95.6	97.6	86.8		
JUNI	110.2	107.7	110.5	88.0	83.5	88.6	78.0	94.4	94.7	93.5	95.5	97.2	87.8		
JULI	110.0	107.7	110.1	88.0	83.6	88.6	78.0	94.4	94.7	93.5	95.3	97.1	87.1		
AUG.	109.9	107.7	110.0	88.1	83.8	88.6	78.0	94.6	94.7	94.2	95.3	97.1	87.0		
SEPT.	109.9	107.7	110.0	88.2	83.8	89.2	78.8	94.7	95.0	94.2	95.2	97.1	87.0		
OKT.	107.8	100.2	108.5	88.5	84.0	90.9	79.0	94.8	95.0	94.2	94.9	96.9	86.2		
NOV.	107.5	99.9	108.3	88.3	84.0	90.9	79.0	94.4	94.5	94.2	94.8	96.8	86.1		
DEZ.	107.5	99.9	108.3	88.3	84.0	90.9	79.0	94.4	94.5	94.2	94.7	96.8	85.7		
1988															
JAN.	107.5	100.2	108.3	88.6	84.0	90.9	79.5	94.5	94.5	94.5	95.2	97.4	85.7		
FEBR.	107.3	99.5	108.1	88.8	84.2	92.2	79.5	94.5	94.6	94.5	95.4	97.6	85.7		
MAERZ	107.5	99.5	108.3	88.9	84.4	92.3	79.5	94.5	94.6	94.5	95.4	97.6	85.7		
APRIL	105.2	102.0	105.4	89.0	85.0	92.3	80.0	94.5	94.5	94.5	94.7	96.8	85.7		
MAI	105.3	102.0	105.6	89.8	86.9	92.3	80.3	94.7	94.8	94.5	95.2	97.3	85.7		
JUNI	104.8	99.8	105.3	89.9	86.9	92.3	80.3	94.9	95.1	94.5	95.5	97.7	85.7		
JULI	105.2	99.8	105.7	90.2	87.3	92.4	80.9	94.2	94.1	94.5	95.8	98.2	85.7		
AUG.	105.2	99.8	105.7	90.2	87.3	92.4	80.9	94.4	94.2	94.8	95.8	98.1	85.7		
SEPT.	105.4	99.8	105.8	90.1	87.3	92.4	80.9	94.4	94.2	94.8	95.7	97.9	85.7		
OKT.	105.3	99.8	105.8	90.3	87.3	92.4	80.9	94.6	94.3	95.1	96.2	98.7	85.7		
NOV.	105.3	99.8	105.8	90.3	87.3	92.4	80.9	94.6	94.3	95.1	96.2	98.6	85.7		
DEZ.	105.3	99.8	105.8	90.3	87.3	92.4	80.9	94.6	94.4	95.1	96.2	98.6	85.7		
1989															
JAN.	105.4	100.1	105.8	90.4	87.3	92.4	80.4	94.6	94.4	95.1	97.0	99.0	87.7		
FEBR.	105.4	100.3	105.8	90.7	87.5	92.6	80.9	94.6	94.4	95.1	97.4	99.6	87.7		
MAERZ	105.4	100.3	105.8	91.0	88.1	93.5	80.9	94.6	94.4	95.1	97.5	99.7	87.7		
APRIL	105.5	100.3	106.0	91.3	88.6	93.5	81.6	94.8	94.7	95.1	97.5	99.7	87.7		
MAI	105.6	100.3	106.2	91.9	90.2	93.5	81.9	95.5	95.6	95.1	97.6	99.8	87.7		
JUNI	105.6	100.4	106.2	92.2	90.5	93.5	82.3	95.5	95.6	95.1	97.7	99.9	87.7		
JULI	105.5	100.4	106.0	92.5	90.9	93.9	82.3	95.7	95.7	95.8	97.9	100.2	87.7		
AUG.	105.7	100.4	106.3	92.5	90.9	93.9	82.8	95.8	95.8	95.8	97.7	100.0	87.7		
SEPT.	105.7	100.5	106.3	92.5	90.9	93.9	82.8	96.2	96.1	96.4	97.7	100.0	87.7		
OKT.	103.7	99.7	104.1	92.5	90.9	94.1	83.1	96.2	96.1	96.4	97.4	98.5	87.7		
NOV.	103.7	99.8	104.1	92.5	90.9	94.1	83.1	96.2	96.1	96.4	97.4	98.5	87.7		
DEZ.	103.7	99.7	104.1	92.5	90.9	94.1	83.1	96.2	96.1	96.4	97.5	99.6	87.7		
1990															
JAN.	102.5	99.7	102.8	92.6	90.9	94.1	83.4	95.9	95.6	96.8	97.9	99.6	89.9		
FEBR.	102.5	99.5	102.8	92.9	91.0	94.2	83.6	96.0	95.7	96.8	98.4	100.4	89.9		
MAERZ	102.8	99.6	103.0	93.0	91.4	94.2	83.8	96.3	96.2	96.8	97.9	99.7	89.9		
APRIL	103.1	99.6	103.4	94.0	92.3	94.2	84.1	97.1	97.3	96.8	100.0	100.2	98.4		
MAI	103.1	99.8	103.4	95.2	94.7	94.2	86.0	97.6	97.9	96.8	100.4	100.8	98.4		
JUNI	103.1	99.8	103.4	95.3	94.7	94.3	86.9	97.7	98.2	96.8	100.4	100.8	98.4		
JULI	102.9	99.8	103.2	96.0	95.0	95.4	90.1	97.9	98.2	97.4	100.3	100.7	98.4		
AUG.	102.1	99.6	102.2	96.1	95.0	95.4	90.3	98.1	98.2	98.0	100.4	100.8	98.4		
SEPT.	101.6	99.6	101.7	96.3	95.5	95.4	90.3	98.2	98.3	98.0	100.4	100.8	98.4		
OKT.	101.4	99.3	101.5	96.8	95.7	96.9	90.6	98.4	98.5	97.8	101.1	101.6	98.4		
NOV.	100.5	99.3	100.5	96.8	95.7	96.9	90.6	98.4	98.5	97.8	101.1	101.7	98.4		
DEZ.	100.2	99.3	100.2	96.8	95.7	96.9	90.9	98.4	98.5	97.8	101.1	101.6	98.4		

\*) ES SIND NUR DIE REIHEN AUFGEFUEHRT, FUEER DIE VERGLEICHBARE WERTE VOR 1991 BERECHNET WERDEN KONNTEN.



FRUEHERES BUNDESGBIET  
INDEX DER ERZEUGERPREISE GEMERBLICHER PRODUKTE (INLANDSABSATZ) \*)  
3 JAHRES- UND MONATSINDIZES  
1991 = 100

JAHR MONAT	GLAS UND GLASWAREN									SCHNITTHOLZ, SPERRHOLZ UND SONSTIGES BEARBEITETES HOLZ					
	ZU- SAMMEN	FLACH- GLAS	HOHL- GLAS	GETRAENKE- FLASCHEN AB 150 CM3 INHALT	KONSER- VENGLAE- SER	MEDIZIN- UND VERPAK- KUNGS- GLAS	WIRT- SCHAFTS- GLAS UND BLEI- KRISTALL	VER- EDELTES FLACH- GLAS	GLASWOLLE UND ANDERE GLAS- FASERN, WAREN DARAUS	ZU- SAMMEN	SAEGE- WERKS- ER- ZEUG- NISSE	NADEL- SCHNITT- HOLZ	BAU- HOLZ	BREITER UEBER 16 CM	
NR. DER GP - SY- STEMATIK	52	5211	5221	5221 1	5221 2	5221 3	5221 4	5241	5261	53	531	5316 10	5316 10 1	5316 10 2	5316 10 3
1976 D	71.5	-	67.9	85.9	72.5	65.5	53.0	79.6	84.0	75.1	73.8	75.9	69.6	83.8	85.8
1977 D	73.8	-	68.7	83.1	72.2	67.6	56.1	84.4	85.2	81.2	83.6	85.9	79.6	94.3	97.3
1978 D	74.6	-	69.6	81.4	72.3	68.2	59.2	87.7	79.2	81.2	86.0	87.4	83.7	94.2	95.9
1979 D	75.5	-	70.0	77.2	72.7	68.4	63.0	89.9	77.8	85.6	91.9	93.4	90.1	99.8	102.4
1980 D	83.8	72.6	78.8	93.9	80.7	73.1	69.8	97.2	88.1	100.1	103.6	106.2	101.0	113.1	118.8
1981 D	89.1	80.6	83.9	99.5	86.9	78.5	74.9	101.6	92.8	101.7	105.0	107.4	103.2	113.9	119.1
1982 D	91.7	83.0	88.3	105.4	92.8	82.8	78.3	102.2	92.5	98.3	100.9	101.9	99.8	107.5	109.9
1983 D	91.1	82.4	89.7	105.1	93.3	85.1	80.9	97.6	92.2	96.0	97.3	97.7	96.8	101.4	102.6
1984 D	91.7	83.9	91.7	105.7	92.9	87.4	83.2	94.4	93.9	94.9	97.7	98.2	97.1	101.1	102.6
1985 D	92.3	83.7	92.7	102.2	93.7	89.9	85.5	93.7	96.9	94.1	94.4	93.3	91.7	96.9	95.1
1986 D	92.3	86.5	91.7	96.0	92.0	90.4	86.7	93.3	99.2	95.0	93.5	91.3	89.2	95.3	93.0
1987 D	92.7	90.4	91.6	94.6	90.0	89.1	87.4	93.7	98.3	94.4	92.6	90.1	88.2	93.8	91.3
1988 D	92.7	93.3	90.8	91.3	89.8	89.2	87.4	94.0	98.0	94.1	92.2	90.1	87.9	93.2	91.8
1989 D	94.4	96.0	92.0	90.8	90.5	91.1	90.4	95.9	99.8	99.2	100.8	100.7	96.6	104.4	108.0
1990 D	97.6	99.7	95.6	94.0	92.5	94.7	95.7	98.8	101.6	105.4	112.5	114.6	108.8	118.5	126.9
1976 JAN.	69.6	-	67.6	86.5	72.4	64.8	52.2	75.1	83.6	70.1	68.8	70.3	65.2	78.0	77.2
FEBR.	70.3	-	67.9	87.3	72.4	65.2	52.6	76.5	83.6	70.8	69.3	70.8	65.7	78.4	78.2
MAERZ	70.7	-	67.9	87.3	72.4	65.6	52.6	77.7	83.6	71.7	70.3	71.9	66.4	79.3	79.8
APRIL	71.1	-	67.8	86.8	72.4	65.5	52.6	78.3	83.6	73.5	71.7	73.3	67.5	81.0	82.3
MAI	71.2	-	67.8	86.4	72.2	65.6	52.6	79.2	82.5	74.6	72.7	74.6	68.3	82.1	84.6
JUNI	71.2	-	67.6	85.8	72.3	65.6	52.6	79.2	82.5	75.2	73.7	75.6	69.1	83.4	86.1
JULI	71.8	-	67.6	85.5	72.4	65.6	52.7	80.7	84.7	76.1	74.3	76.3	69.7	84.8	87.2
AUG.	72.1	-	68.1	85.6	72.5	65.6	52.9	80.7	84.7	76.7	75.2	77.4	70.6	85.6	88.6
SEPT.	72.5	-	68.2	85.7	72.5	65.6	53.1	82.0	84.7	77.7	76.2	78.7	72.0	86.6	90.2
OKT.	72.5	-	68.2	85.3	72.9	65.5	53.2	82.0	84.7	78.0	77.2	79.8	73.0	88.0	91.5
NOV.	72.6	-	68.4	85.0	72.9	65.5	54.2	82.0	84.7	78.3	78.0	80.6	73.8	89.1	92.1
DEZ.	72.6	-	68.3	84.2	72.9	65.5	54.7	82.1	84.7	78.5	78.6	81.0	74.4	89.8	92.4
1977 JAN.	73.1	-	68.6	83.9	72.9	67.1	55.4	82.6	84.7	79.5	80.1	82.6	75.7	91.5	94.1
FEBR.	73.2	-	68.3	82.8	72.4	67.7	55.6	83.4	84.7	80.1	81.2	83.4	76.5	92.9	95.0
MAERZ	73.6	-	68.2	81.8	72.4	67.9	55.7	84.3	86.4	81.2	82.9	85.4	78.5	94.1	97.4
APRIL	73.6	-	67.8	81.2	72.2	67.7	55.7	84.2	86.4	81.6	83.9	86.3	79.5	95.1	98.5
MAI	73.6	-	68.1	81.8	72.1	67.7	55.7	84.3	86.4	81.8	84.4	86.8	79.8	95.6	99.0
JUNI	73.9	-	68.4	82.1	71.9	67.6	55.7	84.7	86.4	81.9	84.5	87.0	80.3	95.4	98.9
JULI	74.1	-	68.7	83.4	72.2	67.5	55.7	84.7	86.4	81.7	84.6	87.0	80.4	95.2	98.6
AUG.	74.3	-	68.8	83.7	72.4	67.5	56.2	85.0	86.4	81.7	84.5	86.9	80.6	95.1	98.4
SEPT.	74.7	-	69.4	84.2	72.1	67.5	56.4	85.0	86.4	81.5	84.5	86.8	80.7	94.9	97.9
OKT.	73.9	-	69.4	84.0	71.7	67.5	56.4	84.7	82.7	81.3	84.4	86.5	81.0	94.5	97.4
NOV.	74.1	-	69.6	84.0	72.0	67.5	57.3	84.9	82.7	81.0	84.3	86.2	81.0	93.6	96.2
DEZ.	74.1	-	69.5	83.9	72.2	67.5	57.3	84.9	82.7	80.9	84.2	86.1	81.2	93.6	95.7
1978 JAN.	74.8	-	69.9	83.9	72.4	67.9	58.2	87.0	82.7	81.0	84.4	86.0	81.4	93.2	95.3
FEBR.	74.8	-	69.9	84.2	71.9	67.9	58.2	87.0	82.7	81.0	84.7	86.2	81.7	93.4	95.1
MAERZ	74.8	-	69.9	84.2	71.9	67.9	58.2	87.0	82.7	81.2	85.0	86.4	82.2	93.2	95.2
APRIL	74.9	-	70.1	84.2	72.2	68.3	59.1	87.0	82.2	81.5	85.5	86.9	83.1	93.8	95.2
MAI	74.9	-	70.0	83.5	72.5	68.3	59.3	87.0	82.2	81.5	85.8	87.3	83.5	94.1	95.6
JUNI	74.2	-	70.0	83.3	72.6	68.3	59.4	87.0	77.1	81.4	86.0	87.5	83.9	94.5	95.9
JULI	74.5	-	70.0	82.9	72.6	68.3	59.5	87.3	77.1	81.3	86.1	87.8	84.2	94.5	96.1
AUG.	74.8	-	70.0	81.8	72.7	68.3	59.4	88.4	76.9	81.4	86.5	87.8	84.4	94.6	96.1
SEPT.	74.7	-	69.4	79.7	72.6	68.3	59.5	88.4	76.9	81.3	86.7	88.0	84.7	94.5	96.4
OKT.	74.5	-	69.0	78.2	72.3	68.3	59.8	88.6	76.9	81.2	86.8	88.4	85.1	94.7	96.7
NOV.	74.3	-	68.7	76.7	72.2	68.3	60.0	88.6	76.8	81.0	87.0	88.4	85.2	94.9	96.6
DEZ.	73.9	-	67.8	74.3	71.5	68.1	60.2	88.6	76.8	81.0	87.1	88.6	85.5	95.2	96.7
1979 JAN.	74.1	-	67.2	70.2	72.1	67.8	62.0	90.2	76.8	81.2	87.5	88.8	85.7	95.4	96.9
FEBR.	73.9	-	67.0	70.2	70.9	67.8	62.0	89.9	76.4	81.6	87.9	89.2	86.2	95.7	97.1
MAERZ	73.6	-	67.3	70.7	70.9	67.7	62.0	88.6	75.8	82.3	88.7	90.0	86.9	96.4	97.6
APRIL	73.8	-	67.6	71.7	70.9	67.7	62.0	88.6	75.8	82.8	89.5	90.8	87.9	97.0	98.9
MAI	74.6	-	68.6	74.9	71.2	67.3	62.0	88.6	78.3	83.9	90.3	91.7	88.5	98.0	100.4
JUNI	74.7	-	68.8	75.8	71.2	67.3	61.9	88.6	78.3	84.5	91.4	92.7	89.5	99.4	101.6
JULI	75.2	-	70.1	77.9	71.9	68.6	63.2	88.6	78.3	85.7	92.3	93.8	90.5	100.2	102.9
AUG.	76.3	-	71.1	79.6	72.2	69.0	63.3	90.5	78.3	86.6	93.2	94.7	91.4	100.9	103.9
SEPT.	76.7	-	71.8	81.2	72.3	69.2	63.5	90.5	78.5	87.6	94.2	95.7	92.5	102.0	105.3
OKT.	77.4	-	72.9	82.9	76.1	69.3	64.8	91.0	78.7	89.1	95.1	96.9	93.3	103.0	106.6
NOV.	77.6	-	73.6	84.5	76.3	69.4	64.8	91.0	78.7	90.3	96.0	97.9	93.8	104.1	108.5
DEZ.	78.6	-	74.2	86.5	76.4	69.4	64.8	92.9	78.6	91.3	96.7	98.6	94.6	105.0	109.1

\*) ES SIND NUR DIE REIHEN AUFGEFUEHRT, FUER DIE VERGLEICHBARE WERTE VOR 1991 BERECHNET WERDEN KONNTEN.



FRUEHERES BUNDESGBEIT  
INDEX DER ERZEUGERPREISE GEWERBLICHER PRODUKTE (INLANDSABSAZT) \*)

3 JAHRES- UND MONATSINDIZES

1991 = 100

JAHR MONAT	GLAS UND GLASWAREN									SCHNITTHOLZ, SPERRHOLZ UND SONSTIGES BEARBEITETES HOLZ					
	ZU- SAMMEN	FLACH- GLAS	HOHL- GLAS	GETRAENKE- FLASCHEN AB 150 CM3 INHALT	KONSER- VENGLAE- SER	MEDIZIN- UND VERPAK- KUNGS- GLAS	WIRT- SCHAFTS- GLAS UND BLEI- KRISTALL	VER- EDELTES FLACH- GLAS	GLASWOLLE UND ANDERE GLAS- FASERN, WAREN DARAUS	ZU- SAMMEN	SAEGE- WERKS- ER- ZEUG- NISSE	NADEL- SCHNITT- HOLZ	BAU- HOLZ	BREITER UEBER 16 CM	
NR. DER GP - SY- STEMATIK	52	5211	5221	5221 1	5221 2	5221 3	5221 4	5241	5261	53	531	5316 10	5316 10 1	5316 10 2	5316 10 3
<b>1980</b>															
JAN.	79.7	68.4	75.5	89.4	76.6	70.0	66.2	94.2	79.6	93.1	98.9	101.2	96.8	107.5	112.0
FEBR.	81.2	70.1	76.1	90.4	76.6	70.4	66.7	94.2	86.7	94.5	100.3	102.6	97.9	109.4	113.8
MAERZ	81.8	70.1	77.3	92.6	80.0	71.2	66.8	94.2	86.7	96.8	102.1	104.6	99.5	111.4	116.8
APRIL	82.2	70.7	78.2	94.0	80.4	72.3	68.2	94.2	86.7	98.3	103.5	106.1	100.5	113.0	118.8
MAI	83.7	70.7	78.6	94.0	80.4	73.1	69.3	99.0	86.7	99.8	104.1	106.8	101.2	113.8	119.9
JUNI	83.8	70.9	78.8	94.0	80.4	73.2	70.0	99.0	86.7	101.3	104.3	107.0	101.5	114.2	120.5
JULI	84.8	73.8	78.9	94.4	80.6	73.6	70.1	99.9	88.8	102.3	104.9	107.7	102.1	114.7	120.9
AUG.	85.1	75.1	79.5	94.5	80.4	73.6	71.3	99.7	88.8	103.3	105.2	107.9	102.4	115.0	121.2
SEPT.	85.7	75.5	79.8	94.6	80.4	73.6	72.0	99.7	91.6	103.5	105.1	107.8	102.5	114.7	120.9
OKT.	85.5	75.5	80.5	95.4	83.9	74.0	72.0	97.4	91.6	103.2	105.1	107.8	102.6	114.8	120.9
NOV.	85.8	75.5	81.4	96.7	84.8	75.6	72.8	97.4	91.6	102.5	104.9	107.6	102.5	114.4	120.4
DEZ.	85.9	75.5	81.5	96.9	84.0	76.8	72.8	97.3	91.8	102.1	104.6	107.1	102.4	114.0	119.5
<b>1981</b>															
JAN.	86.4	76.3	81.9	97.2	84.6	77.3	73.2	97.3	92.6	102.0	104.8	107.2	102.6	114.0	119.4
FEBR.	87.4	76.3	81.9	97.1	84.4	77.3	73.5	100.6	94.0	101.9	104.9	107.4	102.8	114.1	119.5
MAERZ	87.9	79.4	82.1	97.3	84.8	77.3	73.8	100.6	94.0	102.0	105.0	107.6	102.8	114.2	119.8
APRIL	88.1	80.0	82.5	97.1	84.7	77.3	73.7	100.6	93.9	101.9	105.2	107.8	103.1	114.2	120.1
MAI	88.8	80.3	83.1	98.5	85.9	78.3	73.7	101.8	93.6	102.2	105.7	108.2	103.6	114.7	120.6
JUNI	89.1	80.9	83.7	99.7	86.8	78.7	73.7	101.8	93.2	102.2	105.9	108.3	103.8	114.5	120.7
JULI	89.4	82.1	84.2	100.3	87.9	78.7	74.7	101.8	92.7	102.1	105.9	108.3	103.9	114.4	120.5
AUG.	89.7	82.3	84.3	100.5	87.7	78.7	74.9	102.4	92.7	102.1	105.6	108.0	103.8	114.2	119.9
SEPT.	90.0	82.3	84.9	100.6	87.7	79.2	76.2	102.8	92.2	101.9	105.0	107.6	103.6	113.7	119.1
OKT.	90.3	82.5	85.8	101.2	87.8	79.4	77.1	102.8	91.9	101.1	104.4	106.6	103.2	112.8	117.2
NOV.	90.7	82.6	86.1	101.6	89.4	79.9	77.1	103.4	91.5	100.6	104.0	106.3	102.8	113.4	116.9
DEZ.	91.0	82.6	86.7	103.0	91.4	80.3	77.1	103.4	91.3	100.2	103.5	105.4	102.3	112.4	115.5
<b>1982</b>															
JAN.	91.6	82.6	87.8	104.8	92.7	81.4	77.6	103.5	92.3	99.4	102.9	104.6	101.8	111.4	113.8
FEBR.	91.8	83.0	87.9	104.8	92.9	82.7	77.7	103.4	92.4	99.1	102.6	104.0	101.5	110.4	112.9
MAERZ	91.4	83.3	87.8	104.8	92.8	82.7	77.7	102.4	91.9	99.0	102.1	103.4	101.1	110.0	112.0
APRIL	91.5	83.0	87.9	105.2	92.7	82.7	77.7	102.4	92.0	99.1	101.8	103.0	100.6	109.5	111.4
MAI	91.4	83.3	87.9	105.5	92.7	82.7	77.7	102.0	92.1	99.1	101.9	103.0	100.5	109.3	111.8
JUNI	91.4	83.1	87.9	105.2	92.7	82.7	77.7	101.6	93.0	99.0	101.5	102.6	100.4	108.2	111.3
JULI	91.5	83.7	87.9	105.2	92.8	82.7	77.8	102.1	92.9	98.8	101.1	102.3	99.8	107.4	111.0
AUG.	91.8	83.7	88.5	105.8	92.8	82.7	77.9	101.8	92.8	98.4	100.9	101.8	99.6	107.0	110.3
SEPT.	91.8	83.0	88.9	105.8	92.8	83.3	78.8	101.5	93.1	97.5	100.0	100.9	98.9	106.0	108.5
OKT.	91.8	82.3	89.1	105.9	92.9	83.3	79.7	101.5	92.7	96.8	98.2	99.8	98.1	104.7	106.8
NOV.	92.0	82.3	89.2	106.3	92.6	83.3	79.9	102.0	92.6	96.9	98.4	98.9	97.5	103.7	104.9
DEZ.	92.0	82.3	89.3	106.1	92.7	83.8	79.9	102.0	92.4	96.2	97.9	98.4	97.3	103.0	103.9
<b>1983</b>															
JAN.	92.1	82.3	89.6	106.2	93.4	85.3	80.3	101.8	92.4	95.7	97.2	97.3	96.6	101.6	102.1
FEBR.	92.1	82.3	89.7	106.3	93.8	85.3	80.3	101.5	92.3	95.8	96.8	97.1	96.4	101.2	101.6
MAERZ	91.5	81.5	89.7	106.2	93.6	85.3	80.3	99.8	91.8	95.8	96.8	97.0	96.2	101.3	101.7
APRIL	91.1	81.5	89.3	104.9	93.4	85.1	80.3	98.9	91.6	96.1	97.1	97.3	96.4	101.3	102.4
MAI	91.0	81.5	89.5	105.1	93.4	85.1	80.3	98.0	92.4	96.2	97.3	97.6	96.5	101.6	102.7
JUNI	91.0	81.4	89.5	105.1	93.3	85.1	80.5	98.0	92.5	96.2	97.4	97.7	96.5	101.5	103.2
JULI	90.3	81.4	89.3	104.4	92.6	85.0	80.8	95.8	92.2	96.1	97.3	97.7	96.7	101.4	102.7
AUG.	90.3	81.6	89.4	104.2	93.4	85.0	80.9	95.8	92.1	96.1	97.5	98.0	96.9	101.6	103.0
SEPT.	90.6	83.2	89.5	104.2	93.1	85.0	81.6	95.8	92.1	96.2	97.6	98.2	97.2	101.6	103.6
OKT.	91.3	84.0	90.2	104.7	93.2	84.7	81.8	96.6	92.1	96.2	97.6	98.2	97.3	101.5	103.4
NOV.	90.9	84.0	90.5	105.3	93.2	84.9	81.8	94.4	92.1	95.7	97.5	98.1	97.3	101.3	103.0
DEZ.	91.0	84.0	90.4	105.1	93.2	84.9	81.8	94.4	93.0	95.8	97.5	98.1	97.3	101.3	102.8
<b>1984</b>															
JAN.	91.4	84.0	91.0	105.9	93.0	86.7	82.4	94.6	93.9	95.7	97.4	98.1	97.3	101.3	102.5
FEBR.	91.4	84.0	90.9	105.8	93.0	86.7	82.4	94.6	93.8	95.6	97.5	98.2	97.3	101.4	102.8
MAERZ	91.2	84.0	91.0	105.6	93.2	86.6	82.4	94.0	94.0	95.6	97.7	98.5	97.3	101.8	103.3
APRIL	91.2	84.0	91.2	105.9	92.2	87.5	82.7	93.1	93.8	95.5	98.1	98.7	97.4	102.1	103.7
MAI	91.4	84.2	91.2	105.8	92.8	87.5	82.7	93.9	93.9	95.5	98.3	98.9	97.6	102.0	103.8
JUNI	91.6	84.3	91.3	105.8	93.0	87.5	83.0	94.4	94.3	95.2	98.2	98.8	97.5	102.0	103.6
JULI	91.6	84.3	91.4	105.9	93.0	87.4	83.1	94.7	93.8	95.1	98.2	98.6	97.5	102.0	103.3
AUG.	92.3	84.2	91.9	106.2	92.8	87.4	83.2	96.3	93.4	94.9	98.1	98.6	97.5	101.8	103.2
SEPT.	91.5	84.2	92.1	105.9	93.1	87.4	83.6	93.1	93.6	94.3	97.6	98.0	97.1	100.6	102.3
OKT.	92.1	83.1	92.7	105.1	93.3	88.0	83.9	94.2	94.2	94.1	97.3	97.6	96.8	100.1	101.4
NOV.	92.3	83.1	92.8	105.0	93.0	88.0	84.4	95.3	94.0	93.8	96.8	97.0	96.2	99.4	100.8
DEZ.	92.2	83.0	92.8	105.1	92.3	88.0	84.6	94.9	94.2	94.1	96.7	96.9	95.9	99.2	100.3

\*) ES SIND NUR DIE REIHEN AUFGEFUEHRT, FUER DIE VERGLEICHBARE WERTE VOR 1991 BERECHNET WERDEN KONNTEN.



FRUEHERES BUNDESGBEIT  
INDEX DER ERZEUGERPREISE GEWERBLICHER PRODUKTE (INLANDSABSAZT) \*)  
3 JAHRES- UND MONATSINDIZES  
1991 = 100

JAHR MONAT	GLAS UND GLASWAREN									SCHNITTHOLZ, SPERRHOLZ UND SONSTIGES BEARBEITETES HOLZ						
	ZU- SAMMEN	FLACH- GLAS	HOHL- GLAS	GETRAENKE- FLASCHEN AB 150 CM3 INHALT	KONSER- VENGLAE- SER	MEDIZIN- UND VERPAK- KUNGS- GLAS	WIRT- SCHAFTS- GLAS UND BLEI- KRISTALL	VER- EDELTES FLACH- GLAS	GLASHOLLE UND ANDERE GLAS- FASERN, WAREN DARAUS	ZU- SAMMEN	SAEGE- WERKS- ER- ZEUG- NISSE	NADEL- SCHNITT- HOLZ	BAU- HOLZ	BREITEN UEBER 16 CM		BREITEN 8 BIS 16 CM
NR. DER GP - SY- STEMATIK	52	5211	5221	5221 1	5221 2	5221 3	5221 4	5241	5261	53	531	5316 10	5316 10 1	5316 10 2	5316 10 3	
1985																
JAN.	92.6	83.1	92.9	104.5	93.0	89.9	84.9	94.6	96.4	94.1	96.4	96.3	95.5	98.6	99.4	
FEBR.	92.3	83.3	92.8	103.9	93.1	89.7	85.0	93.8	96.6	94.1	95.6	95.1	94.2	97.9	97.1	
MAERZ	92.4	83.3	92.8	104.0	93.3	89.7	85.0	94.2	96.2	94.1	95.0	94.2	93.2	97.9	95.7	
APRIL	92.3	83.3	92.8	104.0	93.4	89.7	85.0	94.0	95.9	94.2	94.5	93.7	92.4	97.7	94.8	
MAI	92.2	83.3	92.8	103.8	93.2	89.7	85.0	94.0	95.6	94.1	94.4	93.4	91.8	97.4	94.9	
JUNI	92.3	83.3	92.6	103.0	93.8	89.7	85.0	94.2	96.7	94.1	94.2	93.0	91.3	96.9	94.8	
JULI	92.3	83.3	92.6	102.9	93.8	89.7	85.2	94.0	97.1	94.1	94.1	92.8	91.0	96.6	94.8	
AUG.	91.9	83.4	92.3	101.8	94.3	89.7	85.2	93.4	96.6	94.1	94.1	92.7	90.8	96.4	94.5	
SEPT.	92.0	83.8	92.6	100.6	94.3	90.2	85.8	93.0	96.7	94.3	94.0	92.6	90.6	96.4	94.5	
OKT.	92.3	84.8	92.7	99.5	94.0	90.2	86.6	92.7	98.0	94.2	93.8	92.2	90.2	96.0	93.8	
NOV.	92.4	84.8	92.8	99.6	94.3	90.2	86.6	93.0	98.3	94.1	93.6	91.9	90.0	95.8	93.3	
DEZ.	92.4	84.8	92.3	98.3	94.3	90.2	86.5	93.6	98.6	94.2	93.6	91.7	89.9	95.8	93.1	
1986																
JAN.	92.4	84.9	92.4	97.9	94.3	90.2	87.3	93.4	98.4	94.3	93.4	91.4	89.6	95.5	92.8	
FEBR.	92.1	85.9	92.1	97.3	94.3	91.0	86.7	92.9	97.7	94.6	93.4	91.4	89.2	95.5	93.0	
MAERZ	92.0	85.9	91.9	96.8	94.0	90.7	86.7	92.8	97.9	94.6	93.3	91.2	89.1	95.5	92.8	
APRIL	92.1	85.8	91.8	96.5	92.8	90.4	86.7	92.7	99.0	95.1	93.5	91.3	89.1	95.3	93.0	
MAI	92.2	85.8	91.8	96.4	93.0	90.4	86.7	93.0	99.4	95.2	93.5	91.3	89.0	95.3	93.0	
JUNI	92.1	85.8	91.6	96.0	92.6	90.4	86.7	92.8	99.8	95.2	93.6	91.4	89.2	95.4	93.0	
JULI	92.1	85.7	91.4	95.5	91.2	90.4	86.7	93.3	99.7	95.4	93.7	91.4	89.3	95.5	93.5	
AUG.	92.2	86.9	91.3	95.2	91.1	90.4	86.5	93.6	99.6	95.3	93.7	91.4	89.3	95.2	93.5	
SEPT.	92.3	87.6	91.3	95.2	91.1	90.4	86.6	93.4	99.7	95.3	93.7	91.4	89.3	95.3	93.5	
OKT.	92.7	88.0	91.6	94.9	90.2	90.4	86.6	93.9	99.8	95.1	93.5	91.4	89.2	95.2	93.1	
NOV.	92.7	88.0	91.6	94.9	89.9	90.4	86.6	93.9	99.9	94.8	93.3	91.1	89.1	95.1	92.6	
DEZ.	92.6	88.0	91.6	94.9	89.9	90.3	86.6	93.8	99.9	94.9	93.2	91.0	89.0	95.0	92.3	
1987																
JAN.	92.7	88.7	91.6	94.8	89.9	89.7	86.8	93.7	100.0	94.9	92.9	90.7	88.8	94.8	91.7	
FEBR.	92.4	88.7	91.6	94.8	89.8	89.7	87.3	93.2	97.8	94.8	92.7	90.3	88.7	94.4	91.4	
MAERZ	92.6	89.4	91.4	94.6	90.0	89.7	87.3	93.7	98.7	94.7	92.6	90.1	88.4	94.1	91.1	
APRIL	92.6	90.0	91.4	94.9	90.1	88.8	87.3	93.5	98.6	94.7	92.6	90.1	88.4	93.7	91.1	
MAI	92.5	90.0	91.4	94.7	90.3	88.8	87.3	93.4	98.3	94.6	92.6	90.1	88.3	93.7	91.4	
JUNI	92.6	90.0	91.4	94.8	89.6	88.8	87.3	93.8	98.3	94.6	92.6	90.2	88.2	93.7	91.7	
JULI	92.7	91.4	91.4	94.8	89.6	88.8	87.3	93.8	98.3	94.4	92.6	90.1	88.1	93.8	91.5	
AUG.	92.8	91.4	91.6	94.2	90.4	88.9	87.3	93.4	98.3	94.3	92.6	90.1	88.2	93.9	91.4	
SEPT.	92.8	91.4	91.7	94.2	90.4	88.9	87.7	93.4	98.0	94.2	92.5	90.1	88.1	93.8	91.4	
OKT.	93.0	91.4	91.7	94.3	90.1	88.9	87.7	94.3	98.0	94.1	92.4	90.0	88.0	93.7	91.2	
NOV.	92.9	91.5	91.7	94.2	90.4	88.9	87.7	94.0	97.6	93.8	92.4	89.9	87.9	93.3	91.0	
DEZ.	93.0	91.5	92.0	94.8	90.0	88.9	88.2	93.7	97.6	93.8	92.3	89.8	87.8	93.2	90.8	
1988																
JAN.	92.8	91.7	91.4	92.8	90.0	89.2	88.0	93.7	98.5	93.7	92.2	89.7	87.7	93.0	90.8	
FEBR.	92.5	91.7	90.8	91.5	89.6	89.2	88.2	94.1	97.4	93.6	92.0	89.6	87.5	92.6	90.7	
MAERZ	92.7	91.7	90.7	90.9	89.5	89.2	88.4	94.5	97.7	93.7	91.9	89.4	87.4	92.6	90.5	
APRIL	92.7	93.4	90.4	90.9	89.7	89.2	86.9	94.6	97.7	93.7	91.7	89.3	87.2	92.5	90.6	
MAI	92.4	93.6	90.4	90.7	89.7	89.2	86.9	93.1	97.7	93.9	91.8	89.4	87.3	92.4	90.9	
JUNI	92.6	93.6	90.5	91.0	90.0	89.2	86.9	93.7	98.1	94.1	91.7	89.5	87.3	92.4	91.1	
JULI	92.7	93.6	90.6	91.2	89.8	89.2	87.0	94.3	98.0	94.3	91.9	89.7	87.4	92.6	91.5	
AUG.	92.8	93.6	90.8	91.3	89.8	89.2	87.3	94.2	98.0	94.3	92.1	90.1	87.8	93.0	92.1	
SEPT.	92.7	94.1	90.9	91.5	89.9	89.2	87.3	93.3	98.0	94.4	92.3	90.2	88.0	93.1	92.3	
OKT.	92.9	94.3	91.0	91.7	89.8	89.1	87.5	93.8	98.2	94.4	92.6	90.7	88.4	93.8	92.9	
NOV.	92.8	94.3	90.8	90.9	90.1	89.0	87.5	93.9	98.1	94.6	93.0	91.3	88.8	94.5	93.7	
DEZ.	93.0	94.3	90.8	90.9	89.7	89.0	87.5	94.4	98.2	94.9	93.7	92.0	89.5	95.6	94.8	
1989																
JAN.	93.4	94.3	91.0	90.4	89.8	90.7	88.4	95.2	99.3	95.6	94.9	93.3	90.7	97.1	96.9	
FEBR.	93.6	94.3	91.4	90.5	90.2	91.0	89.7	95.3	99.9	96.0	95.9	94.5	91.7	98.1	98.5	
MAERZ	93.9	94.3	91.5	90.3	90.4	91.1	89.7	95.3	99.9	96.5	96.7	95.5	92.5	98.7	99.8	
APRIL	93.9	94.3	91.6	91.0	90.3	91.1	89.7	95.8	99.0	97.2	97.5	96.5	93.3	99.8	101.4	
MAI	93.9	94.6	91.7	91.3	90.3	91.1	89.7	95.3	99.2	97.7	98.0	97.2	94.0	100.6	102.3	
JUNI	93.9	95.1	91.6	90.6	90.5	91.1	89.7	95.6	99.2	98.3	98.6	97.9	94.5	101.5	103.3	
JULI	94.0	95.6	91.7	91.0	90.8	91.1	89.7	95.2	100.1	98.6	99.4	99.1	95.4	102.7	105.6	
AUG.	94.4	95.9	92.1	91.0	90.7	91.1	90.2	95.5	100.4	99.5	100.6	100.5	96.4	104.4	107.8	
SEPT.	94.6	95.7	92.1	90.8	90.6	91.1	90.5	96.1	100.6	100.4	102.5	103.0	98.4	106.5	112.3	
OKT.	95.4	99.5	92.9	90.5	90.7	91.1	92.6	96.0	100.6	102.5	106.3	107.7	102.0	112.1	119.0	
NOV.	95.6	99.5	93.1	91.0	90.7	91.1	92.6	96.5	100.2	103.7	108.4	110.2	104.3	114.2	122.5	
DEZ.	96.2	99.5	93.2	91.5	90.6	91.1	92.6	98.2	100.8	104.9	110.8	113.0	106.6	116.9	126.5	
1990																
JAN.	96.3	99.5	93.5	90.8	91.3	94.2	93.1	98.0	101.5	105.7	113.2	115.5	108.9	119.1	129.3	
FEBR.	96.7	99.5	94.3	92.2	91.6	94.2	93.9	97.8	101.7	106.7	115.0	117.3	110.5	121.5	131.7	
MAERZ	97.0	99.1	94.6	93.0	91.3	94.3	93.9	98.4	101.9	106.7	115.2	117.6	111.0	121.8	131.8	
APRIL	96.9	99.1	94.9	93.3	92.2	94.3	94.6	97.8	101.6	106.7	114.7	117.0	110.7	121.8	130.8	
MAI	97.1	99.1	95.1	93.5	92.7	94.3	94.6	97.8	102.1	106.9	114.2	116.4	110.0	121.1	129.5	
JUNI	97.5	99.1	95.5	93.8	92.9	94.4	96.4	98.5	101.9	106.3	113.5	115.7	109.6	120.5	128.2	
JULI	97.8	100.3	95.6	93.9	92.9	94.4	96.4	99.1	101.7	105.7	112.9	115.0	109.2	119.1	127.3	
AUG.	98.0	100.3	96.0	94.1	93.0	94.4	96.7	99.9	102.0	105.4	112.4	114.6	108.8	118.6	126.8	
SEPT.	98.4	100.3	96.2	94.3	93.0	94.4	96.9	100.1	102.3	105.0	111.7	113.8	108.4	117.5	125.9	
OKT.	98.6	100.2	96.8	96.2	92.9	94.2	97.3	99.7	101.1	103.9	110.7	112.5	107.3	116.1	124.0	
NOV.	98.6	100.2	97.0	96.1	93.2	96.1	97.3	99.7	100.6	103.7	109.4	111.0	106.3	114.2	121.1	
DEZ.	98.6	100.2	97.2	96.5	93.1	97.0	97.3	99.5	100.4	102.4						



FRUEHERES BUNDESGBEIT  
INDEX DER ERZEUGERPREISE GEWERBLICHER PRODUKTE (INLANDSABSAZT) \*)

3 JAHRES- UND MONATSINDIZES

1991 = 100

JAHR MONAT	NOCH: SCHNITTHOLZ, SPERRHOLZ UND SONSTIGES BEARBEITETES HOLZ													
	ROH- HOBLER	BOHLEN	LATTEN	BLOCK- WARE	VOR- RATS- KANT- HOLZ	LAUB- SCHNITT- HOLZ	BUCHEN- BLOCK- WARE, GE- DAEMPFT	BUCHEN- BLOCK- WARE, UNGE- DAEMPFT	BUCHEN- GESTELL- WARE, UNGE- DAEMPFT	EICHEN- BLOCK- WARE	SCHWARTEN UND SPREISSEL, RESTSTOFF- SPAENE U. AE.	SPERR- HOLZ	FURNIER- PLATTEN	TISCHLER- PLATTEN
NR. DER GP - SY- STEMATIK	5316 10 4	5316 10 5	5316 10 6	5316 10 7	5316 10 9	5316 50	5316 50 1	5316 50 2	5316 50 3	5316 50 4	5318	5361	5361 10	5361 20
1976 D	72.0	77.8	78.1	62.9	81.0	56.9	48.4	54.1	61.6	58.0	-	64.7	57.1	72.5
1977 D	81.6	88.0	88.5	71.0	90.0	64.6	54.6	60.1	68.7	69.5	-	68.8	60.9	77.0
1978 D	83.1	89.6	89.8	73.5	87.6	69.2	61.1	65.0	72.6	74.2	-	69.4	63.6	75.8
1979 D	88.6	96.0	94.9	78.4	93.7	74.0	66.7	70.1	76.9	79.5	-	73.5	65.2	82.0
1980 D	101.9	110.1	107.2	88.1	107.1	81.1	72.4	77.3	84.0	86.6	213.8	82.9	73.3	92.7
1981 D	103.0	110.5	107.7	91.7	105.8	82.9	76.6	79.3	85.8	87.6	216.3	84.3	77.4	91.8
1982 D	96.3	104.8	102.1	90.6	97.5	83.9	76.9	80.0	86.3	90.2	207.7	84.0	77.7	91.0
1983 D	93.1	101.1	98.1	89.8	92.5	84.3	78.1	81.2	86.1	89.8	177.2	85.3	78.4	92.7
1984 D	94.6	102.0	98.4	91.7	93.4	85.5	79.0	81.5	86.1	94.4	161.5	85.2	79.4	91.7
1985 D	90.7	97.0	93.6	90.7	89.5	86.2	79.7	81.8	85.7	97.6	176.6	85.4	80.7	90.9
1986 D	88.8	93.8	91.2	90.7	88.5	87.6	81.6	83.3	87.0	98.6	188.0	88.1	83.9	93.1
1987 D	87.9	92.1	90.7	91.0	87.4	88.3	82.8	84.1	88.0	98.2	180.7	88.7	85.6	92.3
1988 D	87.9	92.0	90.4	90.7	87.8	88.7	84.0	84.7	88.8	97.6	167.7	88.9	86.9	91.2
1989 D	95.3	102.0	99.3	94.6	99.2	92.4	88.8	88.9	92.7	99.2	154.1	91.6	89.1	94.5
1990 D	107.3	114.2	112.9	101.8	115.1	99.9	98.4	99.3	100.3	100.7	134.7	96.5	94.9	98.5
1976 JAN.	66.8	71.7	73.1	59.4	75.5	54.1	46.9	51.9	59.2	53.1	-	61.1	54.7	67.8
FEBR.	67.0	72.8	73.7	59.6	76.0	54.4	46.8	52.0	59.4	54.3	-	61.7	55.1	68.5
MAERZ	68.2	73.7	74.4	60.5	77.1	55.0	47.0	52.4	59.7	55.4	-	62.6	55.5	69.9
APRIL	69.7	75.3	75.7	61.1	78.4	56.2	48.0	53.3	60.9	57.2	-	63.5	56.0	71.2
MAI	71.0	76.9	77.0	61.9	79.7	56.6	48.3	53.7	61.4	57.8	-	64.1	56.0	72.4
JUNI	71.7	77.7	77.9	62.3	80.7	56.9	48.3	54.0	61.4	58.9	-	65.3	57.4	73.3
JULI	72.3	78.7	78.7	62.9	81.5	57.1	48.4	54.0	61.6	59.1	-	65.6	57.4	73.8
AUG.	73.4	79.7	79.8	63.8	82.4	57.5	48.9	54.6	62.1	59.2	-	66.0	57.8	74.4
SEPT.	74.7	80.7	80.7	64.5	83.6	57.9	49.0	54.9	62.5	59.6	-	66.5	58.2	74.8
OKT.	75.8	81.5	81.5	65.4	84.7	58.3	49.5	55.4	62.9	60.0	-	66.7	58.9	74.8
NOV.	76.8	82.6	82.3	66.8	85.8	58.6	49.8	55.5	63.2	60.1	-	66.8	58.8	74.8
DEZ.	77.2	82.9	82.6	67.1	86.1	59.9	50.4	57.1	64.9	60.9	-	66.8	58.9	74.8
1977 JAN.	78.7	84.5	84.4	68.1	88.0	61.0	51.3	58.1	66.0	62.5	-	67.1	59.4	75.2
FEBR.	79.2	85.4	85.6	68.7	89.1	62.4	51.8	59.0	66.8	65.4	-	68.2	60.3	76.4
MAERZ	80.6	87.1	87.7	70.6	90.4	63.7	53.2	59.6	68.0	67.9	-	68.2	60.3	76.2
APRIL	81.8	88.4	88.8	71.5	91.2	64.4	53.7	59.8	68.5	69.6	-	68.9	60.8	77.2
MAI	82.1	88.9	89.5	71.6	91.5	65.0	54.1	60.0	69.0	70.6	-	69.2	61.1	77.5
JUNI	82.1	89.0	89.7	71.8	91.3	65.0	54.3	60.4	69.1	70.8	-	69.5	61.5	77.8
JULI	82.6	89.3	89.5	71.7	91.8	65.0	55.3	60.4	69.3	70.1	-	69.4	61.4	77.7
AUG.	82.4	88.9	89.8	71.7	91.0	65.1	55.8	60.4	69.4	70.6	-	69.4	61.5	77.6
SEPT.	82.3	88.7	89.4	71.6	90.1	65.3	55.9	60.6	69.3	71.1	-	69.1	61.1	77.2
OKT.	82.5	88.6	89.4	71.7	89.1	65.7	56.4	60.6	69.7	71.5	-	69.3	61.5	77.4
NOV.	82.3	88.4	88.9	71.7	88.7	66.2	56.8	61.4	70.0	71.8	-	68.9	61.1	77.0
DEZ.	82.3	88.4	89.0	71.8	87.8	66.1	56.5	61.4	69.9	71.8	-	68.6	60.9	76.5
1978 JAN.	82.1	88.4	88.8	72.1	87.2	67.5	58.6	63.2	71.3	72.1	-	69.2	62.9	75.9
FEBR.	82.0	88.4	88.8	72.5	87.1	68.0	59.6	63.9	71.6	72.8	-	69.4	63.5	75.7
MAERZ	82.2	88.7	89.0	72.6	87.1	68.6	60.1	64.2	72.2	73.6	-	69.4	63.6	75.7
APRIL	82.3	89.2	89.1	73.2	87.4	68.8	60.8	64.6	72.2	74.0	-	69.5	64.0	75.9
MAI	83.0	89.4	89.3	73.3	87.6	69.3	60.9	65.4	72.8	73.9	-	69.4	63.4	75.8
JUNI	83.1	89.6	89.9	73.4	87.7	69.1	60.9	65.0	72.8	74.0	-	69.4	63.8	75.9
JULI	83.3	89.8	90.0	73.7	87.8	69.1	60.8	65.1	72.9	73.7	-	69.5	64.0	75.8
AUG.	83.3	90.1	90.2	73.7	87.8	69.7	61.0	65.4	73.0	75.4	-	69.3	63.8	75.4
SEPT.	83.7	90.3	90.4	73.9	87.9	69.8	62.0	65.6	73.0	75.2	-	69.2	63.8	75.3
OKT.	83.9	90.3	90.5	74.1	88.2	69.8	62.1	65.6	73.1	75.1	-	69.5	64.0	75.8
NOV.	83.9	90.4	90.5	74.5	88.0	70.2	62.8	66.2	73.1	75.6	-	69.4	63.6	76.0
DEZ.	83.9	90.6	90.6	74.7	87.9	70.1	63.6	65.9	73.1	75.6	-	69.4	63.2	76.4
1979 JAN.	84.5	90.9	90.8	75.1	88.2	70.7	63.5	66.4	74.2	75.9	-	70.0	63.5	77.2
FEBR.	85.0	91.3	91.0	75.6	88.4	71.4	64.4	67.2	74.8	76.1	-	70.6	64.0	77.8
MAERZ	85.9	92.1	91.7	76.0	89.1	71.9	64.9	68.0	75.2	77.0	-	71.1	64.0	78.5
APRIL	86.6	93.1	92.5	76.6	90.4	72.4	65.9	68.3	75.2	77.6	-	71.7	63.7	79.8
MAI	87.0	94.0	93.6	77.5	91.3	73.0	66.1	68.9	75.8	78.5	-	72.3	64.8	80.4
JUNI	88.0	95.1	94.3	78.3	92.6	74.4	67.2	70.4	77.3	79.7	-	72.8	65.0	81.1
JULI	88.8	96.2	95.0	78.7	94.3	74.5	67.7	70.4	77.4	80.2	-	73.6	65.2	82.2
AUG.	89.6	97.6	95.8	79.4	95.7	75.1	67.6	71.0	77.9	81.3	-	74.4	65.6	83.4
SEPT.	90.1	98.5	96.8	80.0	96.8	75.5	67.7	71.6	78.2	81.3	-	75.1	65.8	84.7
OKT.	91.2	100.2	98.0	80.5	98.1	76.0	68.4	72.2	78.4	82.0	-	75.9	66.1	85.8
NOV.	92.5	101.0	99.1	81.3	99.2	76.4	68.4	73.0	78.8	82.2	-	76.9	67.3	86.4
DEZ.	93.9	102.1	100.1	82.3	100.2	76.8	68.8	73.3	79.1	82.2	-	77.1	67.3	87.1

\*) ES SIND NUR DIE REIHEN AUFGEFUEHRT, FUER DIE VERGLEICHBARE WERTE VOR 1991 BERECHNET WERDEN KONNTEN.



FRUEHERES BUNDESGBEIT  
INDEX DER ERZEUGERPREISE GEWERBLICHER PRODUKTE (INLANDSABSATZ) \*)

3 JAHRES- UND MONATSINDIZES

1991 = 100

JAHR MONAT	NOCH: SCHNITTHOLZ, SPERRHOLZ UND SONSTIGES BEARBEITETES HOLZ													
	ROH- HOBLER	BOHLEN	LATTEN	BLOCK- WARE	VOR- RATS- KANT- HOLZ	LAUB- SCHNITT- HOLZ	BUCHEN- BLOCK- WARE, GE- DAEMPFT	BUCHEN- BLOCK- WARE, UNGE- DAEMPFT	BUCHEN- GESTELL- WARE, UNGE- DAEMPFT	EICHEN- BLOCK- WARE	SCHWARTEN UND SPREISSEL, RESTSTOFF- SPAENE U. AE.	SPERR- HOLZ	FURNIER- PLATTEN	TISCHLER- PLATTEN
NR. DER GP - SY- STEMATIK	5316 10 4	5316 10 5	5316 10 6	5316 10 7	5316 10 9	5316 50	5316 50 1	5316 50 2	5316 50 3	5316 50 4	5318	5361	5361 10	5361 20
1980														
JAN.	96.5	104.8	102.5	84.3	102.8	77.8	69.6	74.4	80.4	83.2	204.0	78.8	69.5	88.3
FEBR.	98.5	106.1	103.5	85.3	104.3	79.1	70.8	75.8	81.7	84.3	207.0	80.6	70.9	90.4
MAERZ	100.6	108.7	105.4	85.9	105.9	80.0	71.3	76.5	83.1	85.0	210.7	82.5	73.3	92.0
APRIL	102.3	110.5	107.1	87.8	107.3	80.8	71.4	77.1	84.3	85.8	213.3	83.3	73.5	93.3
MAI	102.6	110.9	107.9	88.1	107.9	81.4	72.0	77.6	84.4	86.8	214.9	83.5	73.4	93.6
JUNI	102.7	110.9	107.9	88.2	108.0	81.3	72.2	77.3	84.6	86.6	215.3	83.7	73.6	94.1
JULI	103.1	111.7	108.9	88.9	109.1	82.0	72.9	77.8	85.4	87.6	216.5	84.0	73.9	94.4
AUG.	103.6	111.8	109.1	89.2	108.9	82.2	73.4	78.3	85.4	87.6	217.2	84.0	73.7	94.6
SEPT.	103.4	111.5	108.9	89.3	108.7	82.0	73.4	78.2	84.8	88.0	217.0	84.1	74.4	94.3
OKT.	103.4	111.6	108.7	89.5	107.9	82.2	74.0	78.4	84.8	88.2	217.0	84.0	74.7	93.9
NOV.	103.0	111.3	108.5	89.5	107.5	82.0	73.8	78.2	84.7	88.1	216.5	83.3	74.3	92.4
DEZ.	102.9	110.9	108.2	89.9	106.5	81.9	73.8	78.1	84.6	87.6	216.2	83.0	74.7	91.7
1981														
JAN.	103.2	110.6	107.9	90.7	106.9	82.5	75.2	78.4	85.5	87.9	215.8	83.5	76.1	91.4
FEBR.	103.3	110.6	108.1	90.9	106.5	82.6	76.1	78.8	85.7	87.8	216.2	84.1	77.0	91.8
MAERZ	103.2	110.8	108.1	91.4	106.6	82.7	75.8	79.0	85.6	88.0	216.3	84.6	77.7	92.3
APRIL	104.1	111.0	108.2	91.5	106.9	82.7	75.9	79.1	85.7	87.6	216.5	85.0	77.8	92.7
MAI	104.6	111.6	108.3	92.1	107.2	82.9	76.6	79.2	86.0	87.3	217.4	84.6	77.4	92.4
JUNI	104.6	111.6	108.5	92.2	107.1	83.6	77.0	79.8	86.6	88.2	218.1	84.6	77.5	92.3
JULI	104.2	111.3	108.6	92.3	107.1	83.5	77.4	79.7	86.4	88.4	217.9	84.6	77.8	91.9
AUG.	103.8	110.9	108.3	92.2	106.5	83.4	77.7	79.3	86.3	88.6	217.2	84.6	77.9	91.9
SEPT.	102.6	110.4	107.8	92.1	105.7	82.8	77.4	79.8	85.4	87.0	216.3	84.2	77.3	91.8
OKT.	101.6	109.7	106.8	92.1	104.3	82.9	76.9	80.0	85.4	87.0	215.4	84.0	77.4	91.4
NOV.	100.6	109.1	106.6	91.7	103.2	82.6	76.9	79.3	85.4	86.6	214.4	84.0	77.4	91.4
DEZ.	99.7	108.1	105.7	91.3	102.1	82.9	76.5	79.8	85.5	87.3	213.7	83.6	77.1	90.7
1982														
JAN.	98.7	107.5	104.5	91.3	101.2	83.6	76.7	79.4	85.9	90.1	213.0	83.3	77.0	90.1
FEBR.	98.0	107.0	104.2	91.1	99.9	83.8	76.0	79.5	86.6	89.8	213.0	83.7	77.2	90.8
MAERZ	97.6	106.2	103.3	91.1	99.3	83.9	76.6	80.0	86.5	89.8	213.0	84.0	77.4	91.3
APRIL	97.5	106.0	103.0	91.1	98.7	83.9	76.7	79.8	86.5	90.4	212.4	84.2	77.8	91.4
MAI	97.4	105.9	103.0	91.0	98.6	84.3	77.0	80.5	86.6	90.6	212.4	84.5	77.8	91.7
JUNI	96.9	105.1	102.6	91.0	98.2	84.3	76.8	80.2	86.8	90.8	209.6	84.6	77.8	91.8
JULI	96.7	104.8	102.3	91.0	98.0	84.1	76.7	80.2	86.3	91.0	208.4	84.5	77.8	91.7
AUG.	96.2	104.3	101.9	90.7	97.6	84.5	76.8	80.8	86.6	90.7	206.3	84.6	77.9	91.8
SEPT.	95.6	103.8	101.1	90.2	96.7	83.9	76.8	80.0	86.0	90.8	204.0	84.1	77.8	91.1
OKT.	94.2	103.0	100.4	89.9	95.0	83.8	77.6	80.2	86.0	89.7	201.7	83.5	77.8	90.1
NOV.	93.8	102.0	99.7	89.6	93.9	83.6	77.5	79.9	85.8	88.9	199.9	83.7	78.2	90.0
DEZ.	93.3	101.5	99.0	89.5	92.9	83.5	77.3	79.8	85.6	89.5	199.2	83.5	77.8	89.9
1983														
JAN.	92.4	100.5	98.1	89.2	92.1	83.9	78.0	80.7	86.3	88.8	193.9	83.7	77.8	90.4
FEBR.	92.4	100.3	97.8	89.2	92.0	83.8	77.8	80.6	85.9	88.9	187.9	84.6	78.0	91.8
MAERZ	92.4	100.3	97.9	89.2	91.8	83.9	78.2	80.3	86.0	89.4	186.3	85.2	78.1	92.8
APRIL	92.6	100.6	98.0	89.5	92.0	83.9	78.2	80.6	86.3	89.1	184.4	85.4	78.1	93.3
MAI	92.8	100.8	98.0	89.6	92.1	84.2	78.3	81.3	85.9	89.6	183.0	85.2	77.9	93.2
JUNI	93.0	101.1	98.0	89.8	92.1	84.4	78.2	81.1	86.5	89.7	180.0	85.8	78.5	93.5
JULI	93.1	101.3	98.0	89.9	92.6	84.5	78.1	81.5	86.5	89.9	174.5	85.7	78.6	93.4
AUG.	93.8	101.5	98.2	90.0	92.8	84.5	78.1	81.5	86.4	89.7	173.2	85.8	78.7	93.4
SEPT.	93.8	101.6	98.3	90.2	93.1	84.1	78.1	81.1	85.8	89.9	171.5	85.5	78.7	92.9
OKT.	93.7	101.8	98.6	90.4	93.3	84.5	78.1	81.8	85.8	90.2	164.6	85.5	78.9	92.6
NOV.	93.8	101.8	98.4	90.3	93.2	84.5	78.1	81.8	85.9	90.5	164.2	85.4	78.7	92.6
DEZ.	93.9	101.8	98.3	90.4	93.1	84.9	78.4	81.8	85.8	91.9	162.5	85.5	79.1	92.5
1984														
JAN.	94.0	101.9	98.4	90.7	93.2	84.5	78.4	81.1	86.0	91.3	160.5	85.3	78.7	92.4
FEBR.	94.3	102.0	98.8	91.1	93.4	84.7	78.6	81.1	86.0	91.9	159.1	85.4	79.1	92.4
MAERZ	94.8	102.3	99.1	91.3	93.5	85.1	78.9	81.4	86.1	92.5	159.6	85.5	79.5	92.1
APRIL	95.0	102.6	99.1	91.9	93.9	85.6	78.8	81.2	86.6	94.4	159.6	85.6	79.6	92.2
MAI	95.7	102.6	98.9	92.2	94.2	86.1	79.0	81.9	86.8	95.2	159.6	85.6	79.8	92.0
JUNI	95.5	102.5	98.8	92.1	94.3	85.9	79.3	81.9	86.6	94.6	160.0	85.4	79.8	91.7
JULI	95.4	102.4	98.7	92.1	93.8	86.1	79.0	81.7	86.6	95.7	160.3	85.2	79.5	91.5
AUG.	95.1	102.4	98.4	92.1	93.8	85.9	79.0	81.6	86.2	95.7	162.3	85.2	79.5	91.6
SEPT.	94.5	101.7	98.2	91.9	93.4	85.8	79.0	81.8	86.2	94.7	162.5	85.1	79.6	91.3
OKT.	94.0	101.5	97.6	91.7	93.1	85.5	79.3	81.4	85.4	95.4	163.7	84.9	79.4	91.2
NOV.	93.8	101.0	97.4	91.5	92.4	85.5	79.3	81.1	85.4	95.6	165.1	84.8	79.2	91.2
DEZ.	93.5	100.8	97.2	91.6	92.2	85.6	79.1	81.3	85.5	95.7	166.0	84.9	79.5	91.1

\*) ES SIND NUR DIE REIHEN AUFGEFUEHRT, FUER DIE VERGLEICHBARE WERTE VOR 1991 BERECHNET WERDEN KONNTEN.



FRUEHERES BUNDESGBEIT  
INDEX DER ERZEUGERPREISE GEWERBLICHER PRODUKTE (INLANDSABSATZ) \*)

3 JAHRES- UND MONATSINDIZES

1991 = 100

JAHR MONAT	NOCH: SCHNITTHOLZ, SPERRHOLZ UND SONSTIGES BEARBEITETES HOLZ													
	ROH- HOBLER	BOHLEN	LATTEN	BLOCK- WARE	VOR- RATS- KANT- HOLZ	LAUB- SCHNITT- HOLZ	BUCHEN- BLOCK- WARE, GE- DAEMFFT	BUCHEN- BLOCK- WARE, UNGE- DAEMFFT	BUCHEN- GESTELL- WARE, UNGE- DAEMFFT	EICHEN- BLOCK- WARE	SCHWARTEN UND SPREISSEL, RESTSTOFF- SPAENE U. AE.	SPERR- HOLZ	FURNIER- PLATTEN	TISCHLER- PLATTEN
NR. DER GP - SY- STEMATIK	5316 10 4	5316 10 5	5316 10 6	5316 10 7	5316 10 9	5316 50	5316 50 1	5316 50 2	5316 50 3	5316 50 4	5318	5361	5361 10	5361 20
1985														
JAN.	93.1	100.2	96.6	91.4	91.7	85.8	79.4	81.3	85.3	96.9	167.4	84.9	79.9	90.8
FEBR.	92.6	99.3	95.6	91.2	90.4	85.8	79.3	81.4	85.3	97.1	171.7	84.7	79.7	90.6
MAERZ	91.8	98.6	94.7	90.9	89.7	85.9	79.3	81.5	85.4	97.2	171.7	85.0	80.1	90.7
APRIL	91.5	97.8	94.1	90.7	89.4	85.8	79.6	81.6	85.4	96.7	173.1	85.5	80.8	91.0
MAI	91.2	97.4	93.8	90.7	89.3	85.9	79.4	81.6	85.6	96.6	175.4	85.6	80.9	91.0
JUNI	90.1	96.9	93.3	90.5	89.1	86.2	79.6	81.8	85.9	97.0	176.4	85.4	80.8	90.8
JULI	90.1	96.4	93.2	90.5	89.2	86.4	79.7	82.0	85.5	98.3	176.8	85.4	81.0	90.6
AUG.	90.1	96.4	93.0	90.6	89.2	86.4	79.7	82.0	85.7	98.3	178.9	85.6	80.9	91.0
SEPT.	89.8	96.1	92.7	90.5	89.2	86.5	79.9	82.0	85.8	98.3	178.9	85.8	81.1	91.3
OKT.	89.5	95.7	92.4	90.4	89.1	86.6	80.2	82.0	85.9	98.5	181.9	85.5	81.0	90.7
NOV.	89.6	95.0	92.0	90.4	89.0	86.8	80.3	82.2	86.2	98.2	183.0	85.8	81.2	91.1
DEZ.	89.6	94.7	91.8	90.4	88.7	86.9	80.3	82.2	86.4	98.3	184.5	85.8	81.5	90.9
1986														
JAN.	89.4	94.2	91.6	90.4	88.6	87.0	80.3	82.4	86.6	98.4	186.0	86.6	82.5	91.4
FEBR.	88.9	94.0	91.2	90.3	88.4	87.2	80.9	82.7	86.7	98.3	187.0	86.9	82.8	91.6
MAERZ	88.9	93.8	91.2	90.3	88.3	87.4	81.2	83.0	86.7	98.4	188.6	86.9	82.9	91.4
APRIL	88.9	93.9	91.1	90.4	88.5	87.6	81.5	83.4	86.9	98.6	191.1	88.1	83.7	93.3
MAI	88.8	93.8	91.0	90.4	88.6	87.5	81.7	83.3	86.7	98.6	191.4	88.7	84.1	94.0
JUNI	88.8	93.9	90.9	90.7	88.7	87.6	81.7	83.4	87.1	98.5	190.7	88.8	84.1	94.4
JULI	88.8	93.9	91.0	91.0	88.8	87.8	81.7	83.7	87.2	98.7	188.8	88.8	84.1	94.4
AUG.	88.9	93.8	91.6	91.1	88.8	87.9	82.1	83.8	87.2	98.8	188.4	88.9	84.5	94.1
SEPT.	88.8	93.6	91.4	91.1	88.8	87.8	82.2	83.7	87.0	98.7	188.3	88.6	84.0	93.9
OKT.	88.8	93.5	91.3	91.1	88.6	87.8	82.0	83.5	87.2	98.6	187.2	89.1	85.6	93.2
NOV.	88.7	93.4	91.2	91.1	88.3	87.8	82.0	83.5	87.2	98.7	184.2	88.2	84.1	93.1
DEZ.	88.5	93.3	91.1	91.1	87.9	88.1	82.1	83.6	87.7	98.8	184.0	88.1	83.9	93.0
1987														
JAN.	88.3	92.9	90.9	91.1	87.8	88.2	82.2	83.8	87.8	98.7	183.5	88.0	84.1	92.5
FEBR.	88.1	92.0	90.7	91.1	87.5	88.1	82.4	83.8	87.6	98.5	183.5	88.1	84.4	92.5
MAERZ	88.0	91.7	90.7	91.0	87.4	88.2	82.5	84.0	87.8	98.2	182.8	88.2	84.7	92.4
APRIL	88.0	92.1	90.9	91.1	87.2	88.3	82.7	84.1	88.1	98.2	181.7	88.7	85.6	92.5
MAI	88.0	91.9	90.8	91.1	87.5	88.2	82.6	84.0	87.8	98.3	181.0	89.1	85.9	92.8
JUNI	88.0	92.3	90.6	91.0	87.5	88.3	82.7	84.1	88.0	98.2	180.7	89.2	86.0	92.9
JULI	87.9	92.3	90.7	91.0	87.4	88.3	82.9	84.1	88.0	98.4	180.3	89.2	86.2	92.6
AUG.	87.9	92.1	90.7	91.0	87.5	88.3	82.8	84.1	88.3	98.2	179.4	89.0	86.0	92.6
SEPT.	87.9	92.1	90.6	91.0	87.5	88.3	82.9	84.1	88.0	98.1	179.1	88.9	86.2	92.1
OKT.	87.8	92.1	90.7	91.0	87.4	88.3	83.5	84.3	88.0	98.1	178.4	88.9	86.2	92.1
NOV.	87.8	92.1	90.6	90.7	87.4	88.5	83.4	84.3	88.4	98.0	179.4	88.7	86.2	91.6
DEZ.	87.7	91.8	90.4	90.7	87.2	88.6	83.4	84.4	88.5	97.9	179.2	88.4	86.1	91.1
1988														
JAN.	87.8	91.8	90.3	90.6	87.2	88.4	83.3	84.3	88.4	97.6	178.5	88.5	86.3	91.0
FEBR.	87.8	91.6	90.2	90.4	87.2	88.4	83.7	84.3	88.3	97.6	175.9	88.2	86.2	90.6
MAERZ	87.5	91.6	90.0	90.3	87.1	88.4	83.7	84.4	88.4	97.5	174.5	88.6	86.4	91.1
APRIL	87.4	91.4	89.9	90.2	87.2	88.6	83.8	84.5	88.6	97.5	171.8	89.0	86.7	91.6
MAI	87.3	91.4	89.9	90.2	87.2	88.9	84.0	84.7	89.0	97.6	169.9	89.1	87.0	91.6
JUNI	87.4	91.4	89.8	90.5	87.1	88.6	84.1	84.7	88.4	97.7	168.3	89.3	87.1	91.7
JULI	87.5	91.7	90.2	90.6	87.4	88.7	84.2	84.7	88.4	97.8	165.1	89.1	86.9	91.7
AUG.	87.9	91.8	90.5	90.6	87.8	88.7	84.2	84.8	88.6	97.5	162.8	89.1	87.0	91.5
SEPT.	88.1	92.1	90.6	90.7	87.9	88.8	84.2	84.9	88.7	97.4	162.5	89.2	87.3	91.4
OKT.	88.5	92.2	90.8	91.1	88.5	88.9	84.1	84.6	89.4	97.4	161.4	88.9	87.1	91.1
NOV.	88.8	92.9	90.9	91.2	89.1	89.0	84.3	84.9	89.2	97.7	160.7	88.8	87.2	90.7
DEZ.	89.4	93.7	91.5	91.5	89.7	89.5	84.6	85.2	90.2	98.0	160.7	88.7	87.2	90.4
1989														
JAN.	90.0	95.0	92.3	92.0	90.9	90.2	85.3	86.1	90.8	98.0	162.6	88.8	87.5	90.4
FEBR.	90.8	96.2	93.3	92.3	92.6	90.9	86.2	87.1	91.4	98.5	159.8	89.3	88.1	90.9
MAERZ	91.5	97.2	94.6	92.7	93.6	91.4	87.2	87.5	91.8	98.7	160.2	89.7	87.9	91.7
APRIL	92.2	98.5	95.7	93.1	94.9	91.4	87.7	87.9	91.5	99.0	158.6	90.9	88.9	93.2
MAI	92.5	98.9	96.2	93.3	95.8	91.6	87.9	87.9	91.8	99.1	156.6	91.4	89.0	94.2
JUNI	93.0	99.4	96.9	93.8	96.5	91.9	88.3	88.3	92.2	99.1	155.9	91.8	89.4	94.7
JULI	93.6	100.5	98.0	94.1	97.8	92.0	88.8	88.6	92.0	99.4	152.0	92.2	89.6	95.4
AUG.	95.1	101.7	99.3	94.5	98.9	92.6	89.1	89.3	92.6	99.5	149.8	92.4	89.6	95.7
SEPT.	97.0	103.8	101.6	95.4	101.3	92.8	89.2	89.5	92.5	99.4	149.0	93.1	90.0	96.6
OKT.	100.9	108.4	105.6	97.0	106.2	93.9	90.9	90.9	94.4	99.7	148.5	92.9	89.7	96.7
NOV.	102.5	110.9	108.0	98.0	109.7	94.5	91.7	91.5	94.9	100.1	147.8	93.2	90.0	97.1
DEZ.	104.5	114.0	110.7	99.3	112.4	95.5	92.8	92.7	96.2	100.4	148.7	93.2	89.8	97.3
1990														
JAN.	108.1	116.6	113.1	101.8	115.6	97.9	95.5	96.5	98.0	101.1	149.4	95.3	93.1	97.9
FEBR.	109.4	117.7	115.2	102.3	117.6	99.6	97.4	98.6	100.3	101.5	151.0	96.0	94.2	98.3
MAERZ	109.5	117.8	115.7	102.5	117.5	99.9	98.2	98.8	100.7	100.9	150.6	96.1	94.0	98.5
APRIL	108.8	117.0	115.3	102.3	117.0	100.1	98.4	99.3	100.8	100.8	145.3	96.5	95.0	98.4
MAI	108.5	116.3	114.6	102.3	116.8	100.2	98.7	99.6	100.7	100.9	142.3	96.7	95.1	98.6
JUNI	108.1	115.5	114.3	102.1	116.3	100.2	99.0	99.6	100.6	100.7	136.9	96.6	95.1	98.4
JULI	107.5	114.1	113.5	102.1	115.7	100.2	99.0	99.6	100.7	100.8	132.4	96.7	95.3	98.4
AUG.	107.1	113.7	112.9	101.9	115.4	100.1	98.9	99.8	100.4	100.7	129.9	96.9	95.4	98.7
SEPT.	106.6	112.6	112.2	101.8	114.5	99.9	98.8	99.7	100.0	100.7	124.9	96.9	95.4	98.8
OKT.	105.5	111.3	110.8	101.2	113.2	100.2	99.0	100.0	100.8	100.4	122.0	96.9	95.4	98.6
NOV.	104.6	109.7	109.8	101.0	111.5	100.1	98.9	99.9	100.5	100.2	119.9	96.8	95.3	98.6
DEZ.	104.1	108.0	107.9	100.8	109.7	99.9	99.1	99.8	100.1	100.1	112.5	96.8	95.3	98.6

\*) ES SIND NUR DIE REIHEN AUFGEFUEHRT, FUER DIE VERGLEICHBARE WERTE VOR 1991 BERECHNET WERDEN KONNTEN.



FRUEHERES BUNDESGBEIT  
INDEX DER ERZEUGERPREISE GEWERBLICHER PRODUKTE (INLANDSABSATZ) \*)

3 JAHRES- UND MONATSINDIZES

1991 = 100

JAHR MONAT	NOCH: SCHNITTHOLZ, SPERRHOLZ UND SONSTIGES BEARBEITETES HOLZ						HOLZWAREN									
	HOLZFASERHARTPLATTEN (EINSCHL. MDF-PLATTEN)			HOLZSPANPLATTEN			ZU- SAMMEN	BAU- ELE- MENTE AUS HOLZ	FENSTER FUE- DEN HOCH- BAU	MOEBEL, MATRATZEN, HOLZ- GEHAEUSE UND ANDERE TISCHLEREI- ERZEUGNISSE	ZIMMER- UND KUECHEN- MOEBEL AUS HOLZ	SESSEL	MEHR- SITZIGE GEPOL- STERTE ANBAU- ELE- MENTE	LIEGEN	EIN- BZW. KUECHEN- SCHRAENKE	
	ZU- SAMMEN	NICHT BE- ARBEI- TET	BE- ARBEI- TET	ZU- SAMMEN	ROH ODER GE- SCHLIF- FEN	KUNST- STOFF- BE- SCHICH- TET										
NR. DER GP - SY- STEMATIK	5371	5371 21	5371 25	5381	5381 41	5381 47	54	541	5411 22	542	5422	5422 21	5422 23	5422 27	5422 46	
1976 D	-	-	-	82.9	77.9	91.2	54.6	60.7	-	-	51.6	-	-	-	-	
1977 D	-	-	-	84.6	79.3	93.5	57.8	63.9	-	-	54.5	-	-	-	-	
1978 D	-	-	-	81.1	76.1	89.5	60.1	65.3	-	-	57.2	-	-	-	-	
1979 D	-	-	-	83.0	79.4	88.7	63.5	69.7	-	-	60.2	-	-	-	-	
1980 D	94.5	93.4	95.8	102.3	102.7	101.3	68.1	74.6	-	64.9	64.8	67.5	-	-	63.3	
1981 D	99.2	98.8	100.1	104.2	104.5	103.1	71.9	78.7	-	68.9	68.8	71.2	-	-	67.7	
1982 D	100.3	102.8	99.3	100.6	100.0	100.9	75.5	83.4	-	72.3	72.0	74.5	-	-	70.4	
1983 D	101.8	106.7	99.3	98.9	99.0	98.2	77.9	85.5	-	75.0	74.6	76.9	-	-	73.0	
1984 D	96.0	99.2	94.6	95.6	95.2	95.7	80.0	86.2	-	77.5	77.1	79.7	-	-	75.2	
1985 D	94.3	94.2	94.8	97.8	97.9	97.5	81.9	86.9	84.8	79.8	79.4	82.1	84.3	81.0	77.6	
1986 D	96.4	97.0	96.6	100.4	100.6	99.8	84.3	86.8	84.9	82.9	82.5	84.2	86.5	84.6	80.7	
1987 D	96.7	97.0	97.1	99.9	98.9	100.6	86.5	87.4	85.6	85.6	85.2	86.4	88.0	87.8	83.7	
1988 D	96.2	96.0	96.7	99.6	98.2	100.7	88.8	88.5	87.2	88.5	88.3	89.1	90.5	89.4	87.3	
1989 D	96.0	95.2	96.8	101.6	100.7	102.2	92.1	91.3	91.1	91.8	91.6	92.0	93.0	92.0	90.9	
1990 D	97.0	96.4	97.6	102.0	101.7	101.9	96.1	96.2	96.6	95.3	95.2	95.1	95.7	95.6	94.5	
1976	-	-	-	77.2	72.5	85.0	53.1	59.0	-	-	50.3	-	-	-	-	
JAN.	-	-	-	78.2	73.4	86.1	53.4	59.0	-	-	50.7	-	-	-	-	
FEBR.	-	-	-	79.3	74.4	87.2	53.6	59.3	-	-	51.0	-	-	-	-	
MAERZ	-	-	-	82.0	77.0	90.2	54.0	59.9	-	-	51.4	-	-	-	-	
APRIL	-	-	-	83.1	78.0	91.3	54.2	60.0	-	-	51.5	-	-	-	-	
MAI	-	-	-	83.8	78.5	92.0	54.6	60.4	-	-	51.6	-	-	-	-	
JUNI	-	-	-	84.6	79.5	93.1	54.8	61.1	-	-	51.8	-	-	-	-	
JULI	-	-	-	85.2	80.1	93.8	55.0	61.7	-	-	51.8	-	-	-	-	
AUG.	-	-	-	85.9	80.6	94.4	55.3	61.3	-	-	52.0	-	-	-	-	
SEPT.	-	-	-	85.8	80.5	94.3	55.4	62.0	-	-	52.1	-	-	-	-	
OKT.	-	-	-	85.3	80.2	93.9	55.7	62.2	-	-	52.3	-	-	-	-	
NOV.	-	-	-	85.0	79.9	93.5	55.8	62.2	-	-	52.3	-	-	-	-	
DEZ.	-	-	-	-	-	-	-	-	-	-	-	-	-	-	-	
1977	-	-	-	85.3	80.2	93.8	56.7	62.5	-	-	53.5	-	-	-	-	
JAN.	-	-	-	85.4	80.3	94.2	57.1	62.6	-	-	53.9	-	-	-	-	
FEBR.	-	-	-	85.6	80.2	94.4	57.2	62.7	-	-	54.0	-	-	-	-	
MAERZ	-	-	-	85.6	80.1	94.7	57.5	63.0	-	-	54.2	-	-	-	-	
APRIL	-	-	-	85.4	79.9	94.5	57.7	63.6	-	-	54.4	-	-	-	-	
MAI	-	-	-	85.1	79.6	94.6	57.9	64.3	-	-	54.5	-	-	-	-	
JUNI	-	-	-	84.6	79.5	93.4	58.1	64.6	-	-	54.7	-	-	-	-	
JULI	-	-	-	84.6	79.0	93.7	58.3	64.5	-	-	54.8	-	-	-	-	
AUG.	-	-	-	84.3	78.7	93.7	58.3	64.8	-	-	54.9	-	-	-	-	
SEPT.	-	-	-	83.9	78.5	92.5	58.3	64.6	-	-	55.0	-	-	-	-	
OKT.	-	-	-	83.2	78.0	91.5	58.3	64.7	-	-	55.1	-	-	-	-	
NOV.	-	-	-	82.8	77.7	91.2	58.3	64.6	-	-	55.2	-	-	-	-	
DEZ.	-	-	-	-	-	-	-	-	-	-	-	-	-	-	-	
1978	-	-	-	82.7	77.7	90.8	59.1	64.8	-	-	56.2	-	-	-	-	
JAN.	-	-	-	82.4	77.3	90.8	59.4	64.9	-	-	56.5	-	-	-	-	
FEBR.	-	-	-	82.6	77.6	91.0	59.8	64.9	-	-	56.9	-	-	-	-	
MAERZ	-	-	-	82.5	77.7	90.6	59.9	65.0	-	-	57.1	-	-	-	-	
APRIL	-	-	-	82.1	77.0	90.6	60.1	64.8	-	-	57.3	-	-	-	-	
MAI	-	-	-	81.6	76.6	89.8	60.1	64.9	-	-	57.3	-	-	-	-	
JUNI	-	-	-	80.9	75.9	89.5	60.3	65.2	-	-	57.3	-	-	-	-	
JULI	-	-	-	80.9	76.0	89.1	60.4	65.6	-	-	57.5	-	-	-	-	
AUG.	-	-	-	80.4	75.2	89.4	60.4	65.7	-	-	57.5	-	-	-	-	
SEPT.	-	-	-	79.8	74.4	88.8	60.5	65.8	-	-	57.5	-	-	-	-	
OKT.	-	-	-	78.6	73.7	86.9	60.7	65.8	-	-	57.7	-	-	-	-	
NOV.	-	-	-	78.5	73.7	86.2	60.8	65.8	-	-	57.9	-	-	-	-	
DEZ.	-	-	-	-	-	-	-	-	-	-	-	-	-	-	-	
1979	-	-	-	78.5	74.2	85.6	61.3	65.9	-	-	58.5	-	-	-	-	
JAN.	-	-	-	78.8	74.6	85.6	62.1	69.3	-	-	58.8	-	-	-	-	
FEBR.	-	-	-	79.4	75.1	86.1	62.3	69.5	-	-	59.2	-	-	-	-	
MAERZ	-	-	-	79.4	75.4	86.1	62.7	69.6	-	-	59.4	-	-	-	-	
APRIL	-	-	-	80.9	77.3	86.9	63.1	69.6	-	-	59.9	-	-	-	-	
MAI	-	-	-	81.1	77.0	87.6	63.4	70.0	-	-	60.0	-	-	-	-	
JUNI	-	-	-	82.8	79.1	88.4	64.0	70.1	-	-	60.7	-	-	-	-	
JULI	-	-	-	84.1	80.5	89.8	64.2	70.1	-	-	60.9	-	-	-	-	
AUG.	-	-	-	85.0	81.0	91.3	64.4	70.2	-	-	61.1	-	-	-	-	
SEPT.	-	-	-	87.2	84.0	92.0	64.8	70.8	-	-	61.5	-	-	-	-	
OKT.	-	-	-	88.6	86.2	92.3	64.9	70.8	-	-	61.5	-	-	-	-	
NOV.	-	-	-	90.7	88.7	93.2	64.9	70.8	-	-	61.5	-	-	-	-	
DEZ.	-	-	-	-	-	-	-	-	-	-	-	-	-	-	-	

\*) ES SIND NUR DIE REIHEN AUFGEFUEHRT, FUER DIE VERGLEICHBARE WERTE VOR 1991 BERECHNET WERDEN KONNTEN.



FRUEHERES BUNDESGBEIT  
INDEX DER ERZEUGERPREISE GEWERBLICHER PRODUKTE (INLANDSABSATZ) \*)

3 JAHRES- UND MONATSINDIZES

1991 = 100

JAHR MONAT	NOCH: SCHNITTHOLZ, SPERRHOLZ UND SONSTIGES BEARBEITETES HOLZ						HOLZWAREN									
	HOLZFASERHARTPLATTEN (EINSCHL. MDF-PLATTEN)			HOLZSPANPLATTEN			ZU- SAMMEN	BAU- ELE- MENTE AUS HOLZ	FENSTER FUE- DEN HOCH- BAU	MOEBEL, MATRATZEN, HOLZ- GEHAEUSE UND ANDERE TISCHLEREI- ERZEUGNISSE	ZIMMER- UND KUECHEN- MOEBEL AUS HOLZ	SESSEL	MEHR- SITZIGE GEPOL- STERTE ANBAU- ELE- MENTE	LIEGEN	EIN- BZW. ANBAU- KUECHEN- SCHRANKEN	
	ZU- SAMMEN	NICHT- BE- ARBEI- TET	BE- ARBEI- TET	ZU- SAMMEN	ROH ODER GE- SCHLIF- FEN	KUNST- STOFF- BE- SCHICH- TET										
NR. DER GP - SY- STEMATIK	5371	5371 21	5371 25	5381	5381 41	5381 47	54	541	5411 22	542	5422	5422 21	5422 23	5422 27	5422 46	
1980																
JAN.	82.3	82.1	83.0	91.8	90.1	93.9	65.8	71.2	-	62.9	62.7	65.8	-	-	61.2	
FEBR.	84.9	83.1	86.5	93.0	91.8	94.2	66.2	71.3	-	63.4	63.2	66.1	-	-	62.1	
MAERZ	89.0	87.2	90.8	95.8	95.7	96.4	67.1	74.6	-	63.9	63.7	66.5	-	-	62.6	
APRIL	94.0	93.4	95.1	97.5	97.5	97.1	67.6	74.8	-	64.3	64.2	67.0	-	-	62.6	
MAI	95.0	94.9	95.6	100.7	100.7	100.2	67.9	74.9	-	64.7	64.5	67.1	-	-	62.6	
JUNI	96.9	96.8	97.8	104.3	105.1	102.6	68.0	74.8	-	64.8	64.7	67.4	-	-	62.7	
JULI	97.0	96.9	97.8	106.3	106.6	105.1	68.4	75.0	-	65.1	65.0	67.8	-	-	62.7	
AUG.	99.2	98.5	100.5	108.4	109.5	106.2	68.8	75.5	-	65.5	65.4	68.0	-	-	63.9	
SEPT.	99.3	97.1	101.5	109.0	110.7	105.9	69.0	75.8	-	65.9	65.8	68.5	-	-	64.4	
OKT.	99.2	97.7	101.0	108.2	109.6	105.6	69.2	75.6	-	66.0	65.9	68.5	-	-	64.7	
NOV.	98.4	96.8	100.2	107.1	108.0	105.4	69.4	75.9	-	66.3	66.3	68.5	-	-	64.8	
DEZ.	98.5	96.9	100.4	106.1	107.1	104.0	69.5	75.9	-	66.4	66.4	68.9	-	-	64.8	
1981																
JAN.	99.1	96.9	101.2	105.3	105.9	103.9	70.3	76.9	-	67.1	67.0	69.6	-	-	65.3	
FEBR.	99.3	96.9	101.6	104.9	105.5	103.4	70.9	77.1	-	67.9	67.8	70.2	-	-	66.7	
MAERZ	99.4	97.5	101.3	104.6	104.9	103.6	71.2	77.1	-	68.1	68.1	70.4	-	-	67.2	
APRIL	98.9	97.1	100.9	104.2	104.4	103.3	71.5	78.1	-	68.4	68.4	71.1	-	-	67.2	
MAI	100.1	100.1	100.8	104.5	104.9	103.5	71.8	78.1	-	68.8	68.8	71.1	-	-	68.1	
JUNI	99.8	99.5	100.6	104.3	105.0	102.8	72.0	78.1	-	69.0	69.0	71.4	-	-	68.1	
JULI	99.2	99.2	100.0	104.4	105.3	102.5	72.0	78.1	-	69.1	69.0	71.4	-	-	68.1	
AUG.	99.5	99.8	99.9	104.6	105.3	103.0	72.0	78.1	-	69.1	69.0	71.4	-	-	68.1	
SEPT.	99.4	100.2	99.6	104.5	104.8	103.5	72.3	78.2	-	69.4	69.2	71.6	-	-	68.3	
OKT.	98.8	99.7	99.0	103.6	103.4	103.2	73.1	81.8	-	69.7	69.5	71.9	-	-	68.3	
NOV.	98.2	99.2	98.2	102.8	102.6	102.7	73.1	81.6	-	69.9	69.6	71.9	-	-	68.4	
DEZ.	98.2	99.2	98.2	102.2	101.8	102.3	73.2	81.6	-	69.9	69.7	72.3	-	-	68.4	
1982																
JAN.	98.1	98.9	98.3	101.3	100.3	102.0	73.9	82.2	-	70.6	70.4	73.8	-	-	68.7	
FEBR.	98.3	99.0	98.5	100.8	100.0	101.5	74.4	82.2	-	71.3	71.1	74.1	-	-	69.9	
MAERZ	98.4	99.0	98.6	101.2	100.7	101.3	74.8	82.4	-	71.8	71.7	74.4	-	-	70.3	
APRIL	98.5	99.3	98.7	101.8	101.5	101.5	75.3	82.4	-	72.2	72.0	74.5	-	-	70.4	
MAI	98.3	99.3	98.3	101.7	101.5	101.4	75.4	83.3	-	72.3	72.1	74.5	-	-	70.7	
JUNI	100.4	104.5	98.5	101.6	101.2	101.4	75.7	83.6	-	72.5	72.2	74.6	-	-	70.7	
JULI	101.3	105.0	99.6	101.2	100.8	101.1	75.7	83.6	-	72.6	72.3	74.6	-	-	70.7	
AUG.	101.6	105.5	99.8	100.4	99.8	100.6	75.8	83.6	-	72.7	72.3	74.6	-	-	70.7	
SEPT.	101.7	105.6	99.9	99.4	98.6	100.0	75.9	83.8	-	72.7	72.3	74.6	-	-	70.7	
OKT.	102.1	105.8	100.5	98.7	97.6	99.8	76.1	84.7	-	72.9	72.5	74.8	-	-	70.7	
NOV.	102.4	106.0	100.8	100.1	99.7	100.0	76.2	84.4	-	73.0	72.6	74.9	-	-	70.7	
DEZ.	102.2	105.9	100.6	99.1	98.1	99.8	76.3	84.5	-	73.1	72.7	75.1	-	-	71.0	
1983																
JAN.	102.0	106.0	100.2	98.6	97.7	99.3	76.6	84.5	-	73.6	73.2	75.3	-	-	71.5	
FEBR.	102.0	106.0	100.3	99.0	98.1	99.7	77.1	84.7	-	74.2	73.9	75.6	-	-	72.4	
MAERZ	102.2	106.2	100.3	99.0	99.1	98.2	77.4	84.7	-	74.6	74.2	76.1	-	-	72.7	
APRIL	102.1	106.7	99.9	99.5	99.6	98.7	77.7	85.7	-	74.7	74.3	76.2	-	-	72.8	
MAI	102.9	108.5	100.0	99.5	99.7	98.6	78.0	86.0	-	75.0	74.6	76.5	-	-	73.1	
JUNI	102.7	108.0	100.0	99.2	99.3	98.5	78.0	86.0	-	75.1	74.6	76.5	-	-	73.1	
JULI	101.9	107.3	99.2	99.1	99.6	97.9	78.3	86.0	-	75.4	75.0	77.3	-	-	73.5	
AUG.	101.3	106.6	98.5	98.7	99.1	97.9	78.4	86.0	-	75.4	75.0	77.3	-	-	73.5	
SEPT.	101.1	106.0	98.7	99.0	99.5	97.8	78.4	86.1	-	75.4	75.0	77.3	-	-	73.5	
OKT.	100.9	105.9	98.5	99.2	99.8	97.7	78.4	86.5	-	75.6	75.2	77.8	-	-	73.5	
NOV.	101.1	106.5	98.3	97.8	98.0	97.1	78.5	86.5	-	75.8	75.4	78.4	-	-	73.5	
DEZ.	101.1	106.7	98.1	98.0	98.6	96.8	78.5	86.4	-	75.8	75.4	78.6	-	-	73.5	
1984																
JAN.	100.7	106.1	97.9	97.6	97.8	96.8	78.9	85.4	-	76.3	76.0	78.9	-	-	73.8	
FEBR.	100.7	106.4	97.7	97.3	97.5	96.3	79.3	85.5	-	76.8	76.5	79.0	-	-	74.8	
MAERZ	97.1	100.9	95.4	97.3	97.2	96.6	79.4	85.5	-	77.0	76.7	79.4	-	-	74.8	
APRIL	96.4	99.4	95.0	96.3	96.3	95.9	79.8	86.2	-	77.2	77.0	79.6	-	-	75.5	
MAI	95.8	99.5	94.0	96.1	95.8	96.0	80.1	86.5	-	77.5	77.2	79.9	-	-	75.5	
JUNI	95.7	99.2	94.0	95.6	95.2	95.7	80.2	86.6	-	77.5	77.2	79.9	-	-	75.5	
JULI	95.6	98.8	94.2	95.3	94.7	95.6	80.2	86.6	-	77.6	77.3	80.0	-	-	75.5	
AUG.	95.5	98.8	94.1	95.0	94.3	95.4	80.2	86.6	-	77.8	77.3	80.0	-	-	75.5	
SEPT.	95.1	97.6	94.1	94.2	93.4	94.8	80.4	86.7	-	77.8	77.3	80.0	-	-	75.5	
OKT.	93.4	93.6	93.8	94.0	93.2	94.7	80.4	86.5	-	77.9	77.4	80.0	-	-	75.5	
NOV.	92.7	94.7	92.1	93.8	92.9	94.7	80.4	86.3	-	78.1	77.5	80.0	-	-	75.5	
DEZ.	93.4	95.1	92.8	95.2	94.4	95.7	80.4	86.1	-	78.1	77.6	80.3	-	-	75.5	

\*) ES SIND NUR DIE REIHEN AUFGEFUEHRT, FUEER DIE VERGLEICHBARE WERTE VOR 1991 BERECHNET WERDEN KONNTEN.



FRUEHERES BUNDESGBIET  
INDEX DER ERZEUGERPREISE GEMERBLICHER PRODUKTE (INLANDSABSATZ) \*)

3 JAHRES- UND MONATSINDIZES

1991 = 100

JAHR MONAT	NOCH: SCHNITTHOLZ, SPERRHOLZ UND SONSTIGES BEARBEITETES HOLZ						HOLZWAREN								
	HOLZFASERHARTPLATTEN (EINSCHL. MDF-PLATTEN)			HOLZSPANPLATTEN			ZU- SAMMEN	BAU- ELE- MENTE AUS HOLZ	FENSTER FUE- DER HOCH- BAU	MOEBEL, MATRATZEN, HOLZ- GEHAEUSE UND ANDERE TISCHLEREI- ERZEUGNISSE	ZIMMER- UND KUECHEN- MOEBEL AUS HOLZ	SESSEL	MEHR- SITZIGE GEPOL- STERTE ANBAU- ELE- MENTE	LIEGEN	EIN- BZU- ANBAU- KUECHEN- SCHRAENKE
	ZU- SAMMEN	NICHT BE- ARBEI- TET	BE- ARBEI- TET	ZU- SAMMEN	ROH ODER GE- SCHLIFF- FEN	KUNST- STOFF- BE- SCHICH- TET									
NR. DER GP - SY- STEMATIK	5371	5371 21	5371 25	5381	5381 41	5381 47	54	541	5411 22	542	5422	5422 21	5422 23	5422 27	5422 46
1985															
JAN.	92.2	93.0	92.4	95.5	95.1	95.6	80.7	86.2	84.3	78.4	77.9	80.4	83.1	80.1	75.7
FEBR.	93.4	94.2	93.5	96.5	96.2	96.6	81.1	86.3	84.3	78.9	78.5	81.3	83.6	80.1	76.9
MAERZ	93.8	94.4	94.1	97.3	96.8	97.5	81.3	86.5	84.3	79.2	78.9	81.7	84.0	80.2	77.6
APRIL	94.2	94.2	94.7	97.9	97.7	98.0	81.5	86.5	84.3	79.4	79.0	82.1	84.3	80.2	77.5
MAI	94.4	94.0	95.0	97.7	97.7	97.6	81.7	87.6	85.4	79.5	79.1	82.1	84.3	80.6	77.6
JUNI	94.4	93.7	95.1	97.9	98.1	97.5	81.9	87.3	85.6	79.8	79.3	82.3	84.4	80.6	77.5
JULI	94.2	94.2	94.6	98.2	98.4	97.8	82.0	87.3	85.6	80.1	79.7	82.4	84.4	81.1	78.1
AUG.	95.1	94.2	95.7	98.1	98.5	97.4	82.3	87.4	85.6	80.2	79.9	82.4	84.4	81.1	78.1
SEPT.	94.8	94.2	95.5	98.7	99.3	97.8	82.4	87.4	85.6	80.3	80.0	82.4	84.4	81.1	78.1
OKT.	94.8	94.4	95.4	98.8	99.5	97.8	82.5	86.7	84.3	80.6	80.1	82.8	84.9	82.1	78.1
NOV.	95.2	94.3	96.0	98.5	98.8	98.0	82.6	86.7	84.3	80.8	80.3	82.8	84.9	82.4	78.1
DEZ.	95.4	95.7	95.7	98.9	99.1	98.3	82.6	86.4	84.3	80.8	80.3	83.0	85.2	82.4	78.1
1986															
JAN.	96.1	95.8	96.6	99.2	99.6	98.5	83.3	86.5	84.3	81.7	81.4	83.1	85.2	82.4	79.8
FEBR.	96.0	96.3	96.4	100.0	100.3	99.3	83.5	86.5	84.3	82.1	81.8	83.6	86.3	82.5	80.2
MAERZ	95.6	95.7	96.0	100.0	100.4	99.3	83.8	86.5	84.3	82.3	82.0	83.7	86.3	82.9	80.4
APRIL	96.6	97.7	96.7	100.6	101.1	99.7	84.1	86.5	84.3	82.7	82.4	84.2	86.5	82.9	80.9
MAI	97.1	97.7	97.4	100.7	101.2	99.8	84.3	87.1	85.6	82.9	82.5	84.3	86.7	83.8	80.9
JUNI	96.6	97.6	96.7	100.7	101.2	99.9	84.4	87.1	85.6	83.0	82.6	84.3	86.7	85.0	80.9
JULI	96.3	97.0	96.5	100.9	101.3	100.2	84.6	87.6	86.3	83.0	82.7	84.5	86.6	85.9	80.9
AUG.	96.7	97.3	96.9	100.6	100.7	100.2	84.6	86.9	84.9	83.1	82.7	84.5	86.7	85.9	80.9
SEPT.	96.7	97.3	96.9	100.7	101.0	100.1	84.8	86.9	84.9	83.3	83.0	84.5	86.7	85.9	80.9
OKT.	96.7	97.3	96.9	100.3	100.3	100.1	84.8	86.8	84.9	83.4	83.1	84.7	87.0	86.0	80.9
NOV.	95.9	97.6	95.7	100.1	99.7	100.2	84.8	86.9	84.9	83.5	83.1	84.5	86.6	86.0	80.9
DEZ.	96.2	97.2	96.3	100.5	100.0	100.7	84.8	86.9	84.9	83.6	83.2	84.6	86.8	86.0	81.2
1987															
JAN.	96.7	97.0	97.0	100.7	99.9	101.2	85.2	86.9	84.9	84.1	83.9	85.3	87.3	86.8	81.8
FEBR.	96.8	96.7	97.2	100.8	100.2	101.1	85.6	86.9	84.9	84.5	84.3	85.6	87.4	86.8	82.6
MAERZ	96.6	97.3	96.8	100.7	100.0	101.1	86.0	86.9	84.9	84.9	84.7	85.8	87.6	87.7	83.5
APRIL	96.9	97.6	97.2	100.6	99.9	101.0	86.2	87.4	85.9	85.2	84.8	86.1	87.9	87.8	83.5
MAI	96.9	97.4	97.1	100.4	99.6	100.9	86.5	87.4	85.9	85.4	85.1	86.3	87.9	88.0	83.8
JUNI	96.9	97.2	97.3	100.1	99.1	100.9	86.6	87.4	85.9	85.5	85.1	86.3	88.0	88.0	83.8
JULI	96.8	97.3	97.1	99.8	98.9	100.5	86.7	87.5	85.9	85.8	85.4	86.8	88.2	88.3	83.8
AUG.	96.8	97.1	97.1	99.6	98.5	100.5	86.8	87.6	85.9	85.9	85.4	86.8	88.2	88.3	83.8
SEPT.	96.0	96.4	96.3	99.5	98.4	100.4	87.0	87.6	85.9	86.1	85.7	86.8	88.2	88.3	84.3
OKT.	96.7	96.3	97.2	99.2	98.0	100.2	87.1	87.6	85.9	86.4	86.0	87.0	88.5	88.3	84.6
NOV.	96.7	96.6	97.2	98.5	96.9	99.9	87.2	87.6	85.9	86.5	86.1	87.2	88.6	87.7	84.6
DEZ.	96.7	96.6	97.2	98.6	96.9	100.0	87.2	87.7	85.9	86.5	86.1	87.2	88.8	87.7	84.6
1988															
JAN.	96.5	95.9	97.2	98.4	96.9	99.8	87.6	87.7	85.9	87.0	86.7	87.5	89.2	87.7	85.4
FEBR.	96.7	96.5	97.2	98.6	97.1	99.9	87.8	87.7	85.9	87.3	87.0	88.1	89.4	88.2	86.3
MAERZ	96.5	96.3	97.0	98.8	97.3	100.0	88.1	87.7	85.9	87.7	87.5	88.2	89.5	88.6	87.4
APRIL	96.1	95.8	96.7	99.0	97.4	100.3	88.4	88.0	86.3	88.1	87.9	88.9	90.2	88.6	87.4
MAI	96.2	96.1	96.7	99.3	98.0	100.4	88.6	88.0	86.3	88.2	88.0	89.1	90.5	89.8	87.4
JUNI	96.2	96.1	96.7	99.8	98.6	100.8	88.9	88.7	87.5	88.6	88.5	89.1	90.6	89.8	87.5
JULI	96.2	96.1	96.7	100.4	99.3	101.3	89.2	88.9	87.9	88.8	88.7	89.3	90.8	90.1	87.5
AUG.	96.4	96.7	96.7	100.3	98.9	101.4	89.2	89.0	87.9	88.9	88.8	89.4	90.7	90.1	87.7
SEPT.	96.4	96.6	96.7	100.3	99.0	101.4	89.3	89.0	87.9	88.9	88.8	89.4	90.7	90.1	87.7
OKT.	95.8	96.1	96.2	100.0	98.9	100.9	89.5	88.9	87.9	89.2	89.1	89.9	91.4	90.1	87.9
NOV.	95.6	95.6	96.1	100.0	98.6	101.2	89.7	89.4	88.4	89.5	89.2	90.0	91.6	90.1	87.9
DEZ.	95.5	94.2	96.4	99.8	98.5	100.9	89.9	89.4	88.4	89.7	89.4	90.3	91.8	90.1	88.1
1989															
JAN.	95.6	94.9	96.3	100.1	98.9	101.0	90.6	90.0	89.6	90.4	90.2	90.6	92.0	90.5	89.4
FEBR.	95.8	94.7	96.6	100.0	98.7	101.0	90.9	90.0	89.6	90.8	90.7	91.3	92.4	91.0	90.0
MAERZ	95.6	94.7	96.3	100.1	98.8	101.2	91.2	90.1	89.6	91.0	90.8	91.5	92.6	91.5	90.0
APRIL	95.8	94.7	96.7	100.4	99.0	101.6	91.7	90.7	90.2	91.5	91.4	91.9	93.1	92.0	91.0
MAI	95.5	94.7	96.3	101.2	100.5	101.6	92.0	90.9	90.7	91.7	91.6	92.1	93.1	91.9	91.0
JUNI	96.0	94.9	96.8	101.9	101.2	102.2	92.0	90.8	90.2	91.8	91.6	92.2	93.1	91.9	91.0
JULI	96.0	95.2	96.7	101.5	100.1	102.5	92.4	91.5	91.5	92.1	91.9	92.2	93.2	92.3	91.2
AUG.	96.4	95.5	97.2	102.2	101.2	103.1	92.4	91.7	91.5	92.1	92.0	92.2	93.1	92.3	91.3
SEPT.	96.5	95.7	97.2	102.0	100.7	103.0	92.8	91.8	91.5	92.4	92.1	92.2	93.1	92.7	91.3
OKT.	96.3	95.8	96.9	103.0	102.8	102.9	93.1	92.7	93.1	92.5	92.3	92.3	93.2	92.7	91.3
NOV.	96.4	95.7	97.1	103.2	103.1	103.1	93.3	92.9	93.1	92.6	92.4	92.5	93.4	92.7	91.3
DEZ.	96.4	95.7	97.1	103.5	103.5	103.3	93.4	92.9	93.1	92.8	92.5	92.8	93.8	92.7	91.9
1990															
JAN.	96.6	95.8	97.3	102.1	101.0	103.0	94.3	93.4	93.8	93.6	93.5	93.2	94.0	94.0	93.2
FEBR.	96.5	95.7	97.2	102.2	101.4	102.8	94.8	93.6	93.4	94.1	94.1	93.9	94.6	95.2	93.4
MAERZ	96.6	95.7	97.3	102.1	101.0	102.9	95.2	94.5	94.4	94.4	94.3	94.2	95.0	95.2	93.8
APRIL	96.6	95.6	97.4	102.4	101.7	102.9	95.7	96.0	96.3	94.8	94.8	94.4	95.2	95.2	



FRUEHERES BUNDESGBEIT  
INDEX DER ERZEUGERPREISE GEMERBLICHER PRODUKTE (INLANDSABSATZ) \*)  
3 JAHRES- UND MONATSINDIZES  
1991 = 100

JAHR MONAT	NOCH: HOLZWAREN													
	MA- TRATZEN	BUERO- MOEBEL	SPEZIAL- MOEBEL UND INNEN- AUSBAUTEN AUS HOLZ	LADEN- EINRICHTUN- GEN, SCHAU- FENSTER- RUECK- BAUTEN	VERPACKUNGS- MITTEL AUS HOLZ	KISTEN	FLACH- PALETTEN	TECHNISCHE, GEMERBLICHE, LANDWIRTS- CHAFTLICHE U. AE. HOLZWAREN	LEISTEN UND RAHMEN- UEBER- WIEGEND AUS HOLZ	HOLZBE- STAND- TEILE F. FAHR- ZEUGE U. MOEBEL	BETON- SCHA- LUNGS- PLATTEN	KORB-, KORK- UND BUER- STEN- WAREN	KORK UND KORK- WAREN	PINSEL, BUER- STEN UND BESSEN
NR. DER GP - SY- STEMATIK	5423	5425	5426	5426 40	543	5434	5439 13	544	5441	5444	5448	546	5463	5466
1976 D	63.1	53.6	-	-	68.6	58.0	-	-	-	-	77.7	61.9	55.6	63.0
1977 D	65.9	56.2	-	-	76.9	64.4	-	-	-	-	82.3	64.4	64.2	64.4
1978 D	68.5	59.1	-	-	78.4	68.1	-	-	-	-	80.3	65.5	68.2	65.0
1979 D	71.3	62.8	-	-	80.9	72.3	-	-	-	-	85.5	67.7	68.7	67.5
1980 D	75.5	66.9	62.7	68.5	88.9	79.0	100.1	75.3	66.5	77.1	93.1	74.2	72.5	74.4
1981 D	79.0	70.9	66.4	71.2	89.9	82.4	98.1	78.7	69.4	81.5	94.7	79.6	78.0	79.7
1982 D	83.3	74.3	70.6	74.3	90.0	83.4	97.0	81.9	76.1	85.6	85.6	84.3	79.5	84.9
1983 D	86.3	78.1	73.8	75.9	87.7	84.0	91.3	84.1	79.7	86.7	85.6	85.4	79.5	86.2
1984 D	87.5	80.3	76.2	78.2	88.3	85.0	91.4	85.8	81.3	89.3	85.4	86.9	80.3	87.8
1985 D	89.6	82.8	78.9	80.5	89.5	85.5	93.3	86.1	81.9	91.0	81.4	88.6	82.3	89.5
1986 D	91.5	86.2	81.5	81.5	89.6	86.0	93.0	88.3	83.6	93.1	85.6	89.7	81.2	90.9
1987 D	93.0	88.7	84.5	85.3	89.2	86.2	92.0	90.6	88.4	94.3	85.5	90.5	80.7	91.8
1988 D	94.7	91.1	87.0	88.1	88.8	85.9	91.4	91.6	88.9	95.3	87.3	91.3	80.7	92.7
1989 D	95.8	93.4	91.6	92.7	92.2	88.6	95.6	95.3	92.4	96.5	99.8	93.5	85.3	94.6
1990 D	97.2	96.0	95.2	95.1	103.6	100.1	106.8	99.0	94.4	98.9	111.5	97.1	98.3	96.9
1976														
JAN.	61.6	51.7	-	-	66.9	57.2	-	-	-	-	72.4	61.5	54.8	62.7
FEBR.	62.1	52.2	-	-	66.9	57.2	-	-	-	-	72.7	61.2	54.8	62.5
MAERZ	62.1	52.2	-	-	67.1	57.2	-	-	-	-	72.9	61.0	54.8	62.1
APRIL	62.1	52.6	-	-	67.1	57.3	-	-	-	-	73.4	61.6	54.8	62.8
MAI	62.8	54.0	-	-	67.4	57.3	-	-	-	-	74.3	61.7	54.8	62.9
JUNI	62.9	54.0	-	-	67.6	57.3	-	-	-	-	77.4	61.7	54.8	62.9
JULI	63.2	54.5	-	-	68.0	57.4	-	-	-	-	78.3	61.8	54.8	62.9
AUG.	63.8	54.5	-	-	69.4	59.2	-	-	-	-	80.1	61.9	54.8	63.2
SEPT.	64.2	54.5	-	-	69.5	58.5	-	-	-	-	82.2	61.9	54.8	63.3
OKT.	64.3	54.5	-	-	70.5	59.1	-	-	-	-	82.8	62.6	58.2	63.3
NOV.	64.3	54.5	-	-	71.4	59.4	-	-	-	-	83.0	62.7	58.2	63.5
DEZ.	64.3	54.5	-	-	71.7	59.4	-	-	-	-	83.3	62.7	58.2	63.5
1977														
JAN.	64.4	54.6	-	-	72.7	60.5	-	-	-	-	82.8	63.7	62.4	63.9
FEBR.	65.2	54.6	-	-	75.7	62.7	-	-	-	-	82.2	63.8	62.4	63.9
MAERZ	65.5	54.7	-	-	76.2	63.4	-	-	-	-	82.3	63.8	62.4	64.1
APRIL	65.7	56.0	-	-	76.4	63.7	-	-	-	-	83.1	64.0	62.4	64.2
MAI	65.7	56.4	-	-	77.6	64.9	-	-	-	-	83.4	64.1	62.4	64.5
JUNI	65.7	56.4	-	-	77.7	64.9	-	-	-	-	83.3	64.2	62.4	64.5
JULI	65.9	56.6	-	-	77.7	64.9	-	-	-	-	82.9	64.2	62.4	64.6
AUG.	66.2	56.6	-	-	77.8	64.9	-	-	-	-	82.6	64.9	65.6	64.7
SEPT.	66.3	56.8	-	-	78.0	65.7	-	-	-	-	82.0	64.8	65.6	64.6
OKT.	66.7	57.1	-	-	78.1	65.8	-	-	-	-	82.5	64.9	65.6	64.8
NOV.	66.7	57.2	-	-	77.7	65.8	-	-	-	-	80.7	65.5	68.2	65.0
DEZ.	66.8	57.2	-	-	77.3	65.8	-	-	-	-	79.6	64.9	68.2	64.2
1978														
JAN.	67.7	57.6	-	-	77.4	66.1	-	-	-	-	78.8	65.0	68.2	64.4
FEBR.	68.2	57.6	-	-	78.0	67.3	-	-	-	-	78.6	65.2	68.2	64.6
MAERZ	68.2	57.9	-	-	78.2	67.3	-	-	-	-	78.6	65.2	68.2	64.6
APRIL	68.4	58.5	-	-	79.1	68.3	-	-	-	-	79.0	65.2	68.2	64.6
MAI	68.5	59.4	-	-	78.5	68.3	-	-	-	-	78.8	65.5	68.2	65.0
JUNI	68.5	59.4	-	-	78.3	68.3	-	-	-	-	79.4	65.5	68.2	64.9
JULI	68.9	59.5	-	-	78.6	68.3	-	-	-	-	81.3	65.6	68.2	65.0
AUG.	68.9	59.9	-	-	78.7	68.3	-	-	-	-	81.8	65.7	68.2	65.0
SEPT.	68.9	59.9	-	-	78.0	68.3	-	-	-	-	82.0	65.7	68.2	65.0
OKT.	68.7	59.9	-	-	78.5	69.0	-	-	-	-	82.0	65.8	68.2	65.4
NOV.	68.7	60.0	-	-	78.7	69.0	-	-	-	-	82.1	66.0	68.2	65.5
DEZ.	68.9	60.1	-	-	78.6	69.0	-	-	-	-	81.8	66.0	68.2	65.6
1979														
JAN.	68.7	60.4	-	-	78.8	69.0	-	-	-	-	81.7	66.2	68.2	65.9
FEBR.	69.3	60.4	-	-	78.3	69.2	-	-	-	-	81.9	66.3	68.2	65.9
MAERZ	69.4	61.2	-	-	78.6	69.6	-	-	-	-	82.7	66.7	68.2	66.4
APRIL	70.1	61.5	-	-	80.1	71.8	-	-	-	-	83.5	67.0	68.2	66.7
MAI	71.0	62.8	-	-	80.7	72.6	-	-	-	-	84.7	67.4	68.2	67.2
JUNI	71.4	63.2	-	-	81.5	73.2	-	-	-	-	85.6	67.6	68.2	67.5
JULI	71.5	63.4	-	-	81.8	73.5	-	-	-	-	86.4	68.0	68.2	68.0
AUG.	72.3	63.8	-	-	81.5	73.5	-	-	-	-	86.7	68.2	68.9	68.0
SEPT.	72.5	64.1	-	-	82.2	73.6	-	-	-	-	87.5	68.3	68.9	68.2
OKT.	73.0	64.1	-	-	82.3	73.7	-	-	-	-	88.6	68.5	68.9	68.3
NOV.	73.0	64.1	-	-	82.8	73.7	-	-	-	-	88.8	68.7	70.2	68.3
DEZ.	73.0	64.1	-	-	82.6	73.7	-	-	-	-	88.4	69.7	70.2	69.5

\*) ES SIND NUR DIE REIHEN AUFGEFUEHRT, FUER DIE VERGLEICHBARE WERTE VOR 1991 BERECHNET WERDEN KONNTEN.



FRUEHERES BUNDESGBIET  
INDEX DER ERZEUGERPREISE GEWERBLICHER PRODUKTE (INLANDSABSATZ) \*)

3 JAHRES- UND MONATSINDIZES

1991 = 100

JAHR MONAT	NOCH: HOLZWAREN													
	MA- TRATZEN	BUERO- MOEBEL	SPEZIAL- MOEBEL UND INNEN- AUSBAUTEN AUS HOLZ	LADEN- EINRICHT- UNGEN, SCHAU- FENSTER- RUECK- BAUTEN	VERPACKUNGS- MITTEL AUS HOLZ	KISTEN	FLACH- PALETTEN	TECHNISCHE, GEWERB- LICHE, LANDWIRT- SCHAFTLICHE U. AE. HOLZWAREN	LEISTEN UND RAHMEN UEBER- WIEGEND AUS HOLZ	HOLZBE- STAND- TEILE F. FAHR- ZEUGE, BOOTE U. MOEBEL	BETON- SCHA- LUNGS- PLATTEN	KORB-, KORK- UND BUER- STEN- WAREN	KORK UND KORK- WAREN	PINSEL, BUER- STEN UND BESEN
NR. DER GP - SY- STEMATIK	5423	5425	5426	5426 40	543	5434	5439 13	544	5441	5444	5448	546	5463	5466
1980														
JAN.	73.7	64.8	61.6	67.9	84.7	76.8	93.6	73.7	65.3	76.0	89.2	71.4	71.4	71.3
FEBR.	74.0	65.1	61.8	67.9	86.0	76.8	96.5	73.9	65.3	76.0	90.0	71.9	71.4	71.8
MAERZ	74.4	65.7	62.0	67.9	88.3	78.0	99.9	74.2	65.3	76.0	92.0	72.7	71.4	72.7
APRIL	75.0	66.2	62.5	68.3	88.7	78.1	100.7	74.5	65.3	76.4	92.7	73.2	71.4	73.4
MAI	75.0	66.7	62.6	68.3	89.5	80.0	100.4	74.6	65.3	76.9	93.0	73.8	71.4	74.0
JUNI	75.0	67.0	62.6	68.5	89.6	80.1	100.4	75.4	66.3	77.4	93.1	73.8	71.4	74.1
JULI	75.7	67.7	62.6	68.5	90.0	80.1	101.1	76.1	67.2	77.4	94.4	75.0	71.4	75.3
AUG.	76.3	67.8	62.8	68.5	90.7	79.5	103.4	76.1	67.2	77.7	94.3	75.2	73.6	75.3
SEPT.	76.4	67.8	63.2	68.8	89.8	79.5	101.7	76.3	67.7	77.7	93.7	75.3	73.6	75.5
OKT.	76.5	68.0	63.2	68.8	89.9	79.6	101.7	76.5	67.7	77.9	95.2	75.9	74.4	76.1
NOV.	76.9	68.1	63.8	69.1	89.7	79.6	101.2	76.5	67.7	77.9	94.9	76.3	74.4	76.5
DEZ.	77.0	68.2	63.7	69.1	89.8	80.0	100.8	76.4	67.7	77.9	94.4	76.3	74.4	76.5
1981														
JAN.	77.3	69.1	64.5	70.1	90.0	80.3	100.8	78.2	68.9	80.7	95.0	76.9	74.4	77.1
FEBR.	77.4	69.5	65.4	70.1	89.5	80.3	99.8	78.2	68.9	80.7	95.1	78.9	78.2	78.9
MAERZ	77.4	70.0	65.4	70.1	89.6	80.7	99.6	78.2	68.9	80.7	95.1	79.2	78.2	79.3
APRIL	78.6	70.7	65.4	70.1	90.1	82.3	98.6	78.3	68.9	81.0	95.2	79.2	78.2	79.2
MAI	79.0	70.8	65.9	70.4	90.2	82.9	98.2	78.4	68.9	81.3	95.3	79.3	78.2	79.4
JUNI	79.0	71.0	65.9	70.4	90.0	82.9	97.7	78.5	68.9	81.4	95.7	79.4	78.2	79.5
JULI	79.2	71.1	66.6	71.8	90.2	83.2	97.6	78.6	68.9	81.5	95.5	79.4	78.2	79.5
AUG.	79.2	71.2	66.6	71.8	89.9	83.2	97.0	78.5	68.9	81.5	95.3	79.8	78.2	80.1
SEPT.	79.8	71.6	67.1	71.8	89.9	83.2	96.9	79.1	69.5	82.4	95.3	80.3	78.2	80.4
OKT.	80.2	71.7	68.0	72.5	90.1	83.2	97.3	79.6	70.9	82.4	94.4	79.9	78.2	80.1
NOV.	80.6	71.9	68.1	72.8	90.1	83.2	97.3	79.4	70.9	82.1	93.8	81.1	78.2	81.3
DEZ.	80.6	71.9	68.1	72.8	89.6	83.2	96.4	79.0	70.9	82.2	90.5	81.7	79.5	81.9
1982														
JAN.	81.4	72.0	68.8	73.5	89.3	83.2	95.8	79.2	70.9	83.9	88.2	83.5	79.5	83.9
FEBR.	81.7	72.0	69.6	74.0	89.6	83.2	96.4	81.2	75.0	84.1	87.9	83.5	79.5	84.0
MAERZ	82.1	72.4	69.6	74.0	90.2	83.2	97.6	81.2	75.0	84.6	86.5	83.5	79.5	84.0
APRIL	82.5	73.8	70.4	74.3	89.8	83.2	96.8	81.2	75.0	84.7	86.1	84.5	79.5	85.1
MAI	82.6	74.1	70.4	74.3	90.0	83.2	97.1	81.7	76.0	85.0	85.6	84.6	79.5	85.2
JUNI	83.4	74.9	70.8	74.3	90.3	83.2	97.9	82.1	76.0	85.4	87.0	84.5	79.5	85.2
JULI	83.4	75.2	70.7	74.3	90.2	83.2	97.9	83.1	77.1	87.1	86.7	84.5	79.5	85.2
AUG.	83.4	75.2	70.9	74.7	90.2	83.2	97.8	82.8	77.1	86.9	85.3	84.6	79.5	85.2
SEPT.	84.3	75.4	71.3	74.7	90.3	83.6	97.7	82.4	77.1	86.1	84.8	84.6	79.5	85.2
OKT.	84.9	75.6	71.3	74.7	90.7	83.8	98.0	82.5	77.1	86.5	84.3	84.4	79.5	85.1
NOV.	84.9	75.6	71.9	74.7	89.8	84.2	95.5	82.9	78.3	86.5	83.1	84.5	79.5	85.2
DEZ.	84.9	75.6	71.9	74.7	89.7	84.2	95.4	82.5	78.3	86.0	81.9	84.5	79.5	85.2
1983														
JAN.	85.0	75.6	72.2	74.7	89.3	84.0	95.0	82.6	78.3	86.3	81.5	85.1	79.5	85.8
FEBR.	85.5	76.1	73.3	74.7	87.7	83.8	91.7	82.4	78.3	86.2	80.7	85.1	79.5	85.8
MAERZ	85.9	78.1	73.3	74.9	87.9	83.8	92.0	82.7	78.3	86.3	82.5	85.1	79.5	85.8
APRIL	86.0	78.1	73.6	75.2	87.6	83.6	91.4	83.6	79.5	86.4	83.9	85.3	79.5	86.0
MAI	86.0	78.2	73.9	76.2	87.4	83.6	91.1	84.0	79.5	86.4	86.1	85.5	79.5	86.3
JUNI	86.5	78.4	74.0	76.2	87.2	83.6	90.8	84.2	79.5	86.4	87.4	85.4	79.5	86.3
JULI	86.8	78.6	74.0	76.2	87.3	83.6	90.8	84.6	79.5	87.4	87.8	85.4	79.5	86.3
AUG.	86.7	78.7	73.9	76.2	87.8	84.4	91.0	84.8	80.1	87.1	88.1	85.4	79.5	86.3
SEPT.	86.8	78.8	74.1	76.5	87.6	84.4	90.5	85.3	80.9	87.3	87.9	85.5	79.5	86.3
OKT.	86.8	78.8	74.4	76.5	87.6	84.5	90.4	85.2	80.9	87.0	87.5	85.8	79.5	86.5
NOV.	86.8	78.8	74.5	76.5	87.8	84.5	90.9	85.2	80.9	87.0	87.7	85.7	79.5	86.4
DEZ.	86.8	78.8	74.5	76.5	87.6	84.5	90.5	84.8	80.9	86.8	86.5	85.7	79.5	86.4
1984														
JAN.	87.0	78.9	75.0	76.5	88.1	85.0	91.0	85.3	81.3	87.6	86.1	86.2	79.5	87.0
FEBR.	86.7	78.9	75.1	76.5	88.1	85.0	91.0	85.4	81.3	88.0	85.6	86.7	79.5	87.6
MAERZ	86.8	79.0	75.2	76.9	87.9	85.0	90.6	85.4	81.3	88.0	86.2	86.7	79.5	87.7
APRIL	87.1	79.2	75.9	77.4	88.4	85.0	91.5	85.8	81.3	88.3	87.5	86.8	79.5	87.8
MAI	87.1	79.8	75.9	77.4	88.2	85.0	91.1	86.0	81.3	89.0	87.1	86.8	79.5	87.8
JUNI	87.7	80.6	75.9	77.4	88.4	85.0	91.5	86.5	81.3	90.0	88.5	86.9	79.5	87.9
JULI	87.7	81.0	75.8	77.4	88.5	85.0	91.8	86.4	81.3	89.7	87.8	86.9	79.5	87.9
AUG.	87.7	81.1	76.7	79.6	88.4	85.0	91.5	86.2	81.3	89.7	87.2	86.9	79.5	87.9
SEPT.	87.7	81.2	76.7	79.8	88.5	85.1	91.9	86.2	81.3	90.9	84.7	86.9	79.5	87.9
OKT.	88.0	81.2	77.2	79.9	88.5	85.1	91.7	85.7	81.3	90.9	81.6	87.5	82.6	88.1
NOV.	88.1	81.2	77.6	79.9	88.5	85.1	91.7	85.4	81.3	90.0	81.2	87.5	82.6	88.2
DEZ.	88.1	81.2	77.5	79.9	88.5	85.1	91.9	85.2	81.3	89.4	81.9	87.5	82.6	88.2

\*) ES SIND NUR DIE REIHEN AUFGEFUEHRT, FUER DIE VERGLEICHBARE WERTE VOR 1991 BERECHNET WERDEN KONNTEN.



FRUEHERES BUNDESGBEIT  
INDEX DER ERZEUGERPREISE GEWERBLICHER PRODUKTE (INLANDSABSAZ) \*)

3 JAHRES- UND MONATSINDIZES

1991 = 100

JAHR MONAT	NOCH: HOLZWAREN													
	MA- TRATZEN	BUERO- MOEBEL	SPEZIAL- MOEBEL UND INNEN- AUSBAUTEN AUS HOLZ	LADEN- EINRICHT- UNGEN, SCHAU- FENSTER- RUECK- BAUTEN	VERPACKUNGS- MITTEL AUS HOLZ	KISTEN	FLACH- PALETTEN	TECHNISCHE, GEWERB- LICHE, LANDWIRT- SCHAFTLICHE U. AE. HOLZWAREN	LEISTEN UND RAHMEN- UEBER- WIEGEND AUS HOLZ	HOLZBE- STAND- TEILE F. FAHR- ZEUGE, BOOTE U. MOEBEL	BETON- SCHA- LUNGS- PLATTEN	KORB-, KORK- UND BUER- STEN- WAREN	KORK UND KORK- WAREN	PINSEL, BUER- STEN UND BESSEN
NR. DER GP - SY- STEMATIK	5423	5425	5426	5426 40	543	5434	5439 13	544	5441	5444	5448	546	5463	5466
<b>1985</b>														
JAN.	88.6	81.4	77.7	79.9	89.3	85.6	92.7	85.1	81.3	89.7	80.1	87.8	81.3	88.7
FEBR.	89.0	81.5	77.8	80.1	89.6	85.7	93.4	85.5	81.3	90.7	79.7	88.6	82.6	89.4
MAERZ	89.1	81.9	78.2	80.1	89.6	85.8	93.5	85.5	81.3	90.5	80.6	88.2	82.6	89.0
APRIL	89.3	82.0	78.6	80.6	89.6	85.5	93.6	85.5	81.3	90.5	80.8	88.4	82.6	89.3
MAI	89.4	82.5	78.7	80.9	89.6	85.5	93.6	85.6	81.3	90.5	81.2	88.4	82.6	89.3
JUNI	89.7	82.8	78.9	80.9	89.6	85.5	93.6	85.8	81.3	90.7	81.8	88.4	82.6	89.3
JULI	89.7	83.0	78.9	80.9	89.6	85.5	91.5	85.8	81.3	90.7	82.0	88.8	82.6	89.7
AUG.	89.8	83.3	78.7	80.5	89.6	85.5	93.5	86.6	82.4	91.8	81.4	88.9	82.6	89.7
SEPT.	89.8	83.5	79.2	80.5	89.6	85.5	93.5	86.8	82.4	91.7	82.5	88.9	82.6	89.7
OKT.	90.0	83.9	80.1	80.5	89.6	85.5	93.5	86.8	82.4	91.7	82.9	89.0	82.6	89.8
NOV.	90.1	84.0	80.2	80.5	89.7	85.5	93.7	87.0	83.0	92.0	82.2	89.0	81.7	90.0
DEZ.	90.2	84.0	80.2	80.5	89.6	85.5	93.6	87.0	83.0	92.1	82.1	89.0	81.7	90.0
<b>1986</b>														
JAN.	90.9	84.6	80.3	80.5	89.7	85.4	93.7	86.9	83.0	91.6	81.9	89.2	81.7	90.3
FEBR.	91.0	84.9	80.4	80.8	89.5	85.4	93.4	87.1	83.7	91.6	82.1	89.2	81.7	90.3
MAERZ	91.1	84.9	81.2	81.3	89.5	85.8	93.0	87.3	83.7	92.0	82.2	89.5	81.7	90.5
APRIL	91.4	85.7	81.3	81.5	89.5	85.8	93.0	87.5	83.7	92.2	82.9	89.7	81.7	90.8
MAI	91.4	86.4	81.3	81.5	89.5	85.8	93.0	88.4	83.7	93.5	84.8	89.7	81.7	90.8
JUNI	91.5	86.6	81.4	81.8	89.6	85.8	93.2	89.1	83.7	94.0	87.5	89.7	81.7	90.8
JULI	91.7	86.7	81.5	81.8	89.8	86.2	93.2	89.1	83.7	94.0	88.0	89.6	80.7	90.8
AUG.	91.7	86.8	82.0	81.8	89.8	86.2	93.2	89.0	83.7	93.6	88.5	89.8	80.7	91.0
SEPT.	91.7	86.8	82.0	81.8	89.7	86.5	92.7	89.1	83.7	94.0	87.8	89.8	80.7	91.1
OKT.	91.7	86.9	82.0	81.8	89.6	86.5	92.5	88.9	83.7	93.7	87.6	90.0	80.7	91.3
NOV.	91.7	86.9	82.3	81.8	89.6	86.5	92.5	88.8	83.7	93.4	87.5	89.9	80.7	91.3
DEZ.	91.7	86.9	82.3	81.8	89.6	86.5	92.4	88.6	83.7	93.4	86.4	89.9	80.7	91.3
<b>1987</b>														
JAN.	92.0	87.3	82.4	81.8	89.4	86.5	92.2	88.9	83.7	94.0	86.1	90.0	80.7	91.4
FEBR.	92.4	87.4	82.7	81.8	89.5	86.5	92.3	90.1	87.8	94.0	84.4	90.1	80.7	91.4
MAERZ	92.6	87.5	83.2	82.7	89.4	86.5	92.2	90.7	88.9	94.0	85.7	90.3	80.7	91.6
APRIL	92.9	87.8	84.5	85.7	89.2	86.1	92.0	90.8	88.9	94.0	86.4	90.5	80.7	91.8
MAI	92.9	88.4	84.7	85.7	89.2	86.1	92.0	90.9	88.9	94.3	86.1	90.5	80.7	91.9
JUNI	93.0	88.7	84.7	85.7	89.2	86.1	92.0	90.9	88.9	94.4	86.1	90.5	80.7	91.9
JULI	93.0	89.3	85.1	86.7	89.2	86.1	92.0	90.9	88.9	94.4	85.7	90.5	80.7	91.9
AUG.	93.1	89.4	85.1	86.7	89.2	86.1	92.0	90.9	88.9	94.4	85.9	90.5	80.7	91.9
SEPT.	93.0	89.4	85.4	86.7	89.2	86.1	92.0	91.0	88.9	94.4	86.4	90.6	80.7	92.1
OKT.	93.7	89.5	85.4	86.7	89.2	86.1	91.9	90.8	88.9	94.4	85.4	90.7	80.7	92.1
NOV.	93.7	89.6	85.7	86.7	89.2	86.1	91.9	90.7	88.9	94.4	84.2	90.7	80.7	92.1
DEZ.	93.6	89.6	85.6	86.7	89.1	86.1	91.7	90.6	88.9	94.4	83.6	90.7	80.7	92.1
<b>1988</b>														
JAN.	94.1	89.8	85.9	87.2	89.0	86.1	91.6	91.0	88.9	94.9	84.5	90.9	80.7	92.2
FEBR.	94.4	89.8	85.9	87.2	89.0	86.1	91.6	90.8	88.9	94.9	83.7	90.9	80.7	92.2
MAERZ	94.6	90.2	86.4	87.2	88.9	86.1	91.4	91.0	88.9	95.1	84.1	90.9	80.7	92.3
APRIL	94.8	90.4	86.6	87.7	88.9	86.1	91.4	91.1	88.9	95.1	84.8	91.1	80.7	92.6
MAI	94.8	90.8	86.9	88.3	88.9	86.1	91.4	91.4	88.9	95.3	86.1	91.1	80.7	92.6
JUNI	94.9	91.0	86.9	88.3	88.9	86.1	91.3	91.5	88.9	95.3	87.0	91.1	80.7	92.6
JULI	94.8	91.5	86.9	88.3	88.9	86.1	91.3	91.6	88.9	95.3	87.9	91.2	80.7	92.6
AUG.	94.6	91.6	86.9	88.3	88.9	86.1	91.3	91.8	88.9	95.3	88.9	91.2	80.7	92.6
SEPT.	94.7	91.7	87.2	88.5	88.8	86.1	91.2	91.8	88.9	95.3	88.2	91.3	80.7	92.7
OKT.	95.0	91.8	87.5	88.5	88.3	85.0	91.1	92.2	88.9	95.8	89.9	91.9	80.7	93.4
NOV.	94.9	92.2	88.5	88.7	88.5	85.4	91.5	92.3	88.9	95.8	90.7	92.0	80.7	93.5
DEZ.	95.0	92.2	88.5	88.7	88.7	85.4	91.8	92.3	88.9	95.8	90.5	92.0	80.7	93.5
<b>1989</b>														
JAN.	95.1	92.4	89.4	89.3	88.8	85.5	91.9	93.1	90.7	95.7	91.4	92.4	83.7	93.7
FEBR.	95.6	92.4	89.7	89.3	89.2	85.5	92.5	93.2	90.7	95.9	92.3	92.7	83.7	93.9
MAERZ	95.6	92.4	90.7	91.8	89.4	85.9	92.6	94.4	92.7	95.9	94.4	92.9	83.7	94.2
APRIL	95.6	92.7	91.0	92.6	90.2	86.8	93.2	95.0	92.7	96.5	96.7	92.9	83.7	94.2
MAI	95.9	93.2	91.4	93.4	90.2	86.8	93.3	95.1	92.7	96.5	97.0	92.9	83.7	94.2
JUNI	95.9	93.4	91.4	93.4	90.3	86.9	93.5	95.5	92.7	96.5	100.1	93.1	84.4	94.3
JULI	96.1	93.8	91.7	93.8	91.2	87.6	94.7	95.7	92.7	96.6	101.4	93.7	84.4	94.9
AUG.	96.0	93.8	92.0	93.8	91.9	88.2	95.5	96.1	92.7	96.6	103.4	93.7	84.4	94.9
SEPT.	96.1	94.0	92.8	93.7	93.4	89.5	97.0	96.2	92.7	96.6	104.3	93.7	84.4	94.9
OKT.	95.8	94.2	92.9	93.7	95.8	92.0	99.3	96.4	92.7	96.6	105.7	94.7	89.1	95.5
NOV.	95.8	94.2	92.9	93.7	97.9	94.2	101.4	96.6	92.7	97.0	105.7	94.6	89.1	95.5
DEZ.	96.0	94.3	92.8	93.7	98.7	94.2	102.8	96.6	92.7	97.3	105.4	94.8	89.1	95.6
<b>1990</b>														
JAN.	96.3	94.5	93.7	94.1	102.7	98.5	106.5	97.5	92.7	97.9	108.4	95.4	89.1	96.3
FEBR.	96.6	94.5	94.3	94.1	103.6	98.8	108.0	98.0	92.7	98.3	111.2	96.8	89.1	96.5
MAERZ	96.7	94.6	94.3	94.1	104.2	99.7	108.5	98.2	92.7	98.3	112.9	96.8	89.1	96.5
APRIL	96.9	95.1	94.5	94.7	104.2	100.6	107.5	99.0	93.9	98.6	113.5	97.0	89.1	96.6
MAI	97.0	95.9	94.7	95.2	104.1	100.6	107.4	98.9	93.9	98.6	113.1	97.0	89.1	96.6
JUNI	97.3	95.9	95.0	95.5	104.0	100.6	107.2	99.0	93.9	98.6	113.7	97.2	89.1	96.9
JULI	97.5	96.6	95.4	95.5	103.9	100.6	106.8	99.3	93.9	99.2	113.8	97.3	89.1	97.1
AUG.	97.6	96.6	95.4	95.5	103.9	100.6	106.8	99.4	93.9	99.4	113.7	97.3	89.1	97.1
SEPT.	97.6	96.9	96.2	95.5	103.8	100.4	106.7	100.0	96.4	99.4	112.3	97.3	89.1	97.1
OKT.	97.5	97.1	96.2	95.5	103.3	100.4	105.9	100.0	96.4	99.4	111.4	97.4	89.1	97.1
NOV.	97.8	97.3	96.2	95.5	103.0	100.4	105.3	99.5	96.4	99.4	108.4	98.0	89.1	97.8
DEZ.	97.9	97.3	96.9	95.5	103.0	100.4	105.0	99.0	96.4	99.4	105.4	98.0	89.1	97.8

\*) ES SIND NUR DIE REIHEN AUFGEFUEHRT, FUER DIE VERGLEICHBARE WERTE VOR 1991 BERECHNET WERDEN KONNTEN.



FRUEHERES BUNDESGBIET  
INDEX DER ERZEUGERPREISE GEWERBLICHER PRODUKTE (INLANDSABSAZT) \*)

3 JAHRES- UND MONATSINDIZES

1991 = 100

JAHR MONAT	HOLZSTOFF, ZELLSTOFF, PAPIER UND PAPPE 1)												
	ZU- SAMMEN	PAPIER UND PAPPE, UNVER- EDELTE	PAPIER, UNVER- EDELTE	ZEI- TUNGS- DRUCK- PAPIER	DRUCK- UND SCHREIB- PAPIER	KRAFT- PAPIER	PACK- PAPIER	PACKPAPIER, GANZ ODER UEBER- WIEGEND AUS ALTPAPIER (AP)	PACKPAPIER, GANZ ODER UEBER- WIEGEND AUS ZELLSTOFF (ZP)	WELL- PAPPEN- PAPIER	PAPPE, UN- VEREDELTE	DUPLEX- UND TRIPLEX- KARTON, UN- GESTRICHEN	GEDECKTER GRAUKARTON (MASCHINEN- GRAUPAPPE)
NR. DER GP - SY- STEMATIK	55	553/4	553	5531	5532	5533	5534	5534 11	5534 15	5535	554	5541 71	5541 74
1976 D	78.0	76.7	77.4	79.4	75.2	-	73.0	82.2	73.6	95.8	70.9	70.6	68.4
1977 D	77.1	76.2	76.9	83.2	75.6	-	69.5	78.7	70.0	87.5	70.4	67.5	71.4
1978 D	74.4	74.2	75.0	83.1	74.2	-	67.1	75.1	66.9	81.1	67.7	65.2	69.2
1979 D	79.1	78.8	80.0	83.1	78.1	-	75.9	90.2	70.8	98.1	70.7	68.8	75.9
1980 D	86.7	86.2	87.3	88.2	82.8	-	89.5	110.7	78.9	120.9	79.0	77.1	89.3
1981 D	94.6	93.8	94.7	97.2	91.7	-	93.9	108.2	85.6	115.5	88.3	88.3	96.7
1982 D	96.8	96.0	96.7	102.1	93.7	-	95.4	106.3	87.7	112.6	90.9	92.1	96.2
1983 D	92.7	92.4	92.9	97.2	90.2	-	90.8	101.8	83.5	108.3	88.9	88.6	94.5
1984 D	100.4	99.8	101.0	97.2	98.9	-	99.0	114.4	90.8	125.5	92.0	90.9	98.8
1985 D	104.9	104.7	105.5	103.4	102.8	103.1	104.0	123.8	94.1	133.5	98.8	98.1	105.2
1986 D	99.9	99.9	99.9	103.5	99.2	97.5	95.3	103.2	90.3	107.2	99.4	99.1	102.9
1987 D	97.3	97.1	97.4	100.1	98.3	92.1	90.2	91.8	88.4	97.5	94.6	94.0	96.9
1988 D	99.4	99.0	99.9	101.5	100.2	92.5	94.3	102.1	89.1	106.2	92.4	93.3	94.2
1989 D	105.3	104.5	105.5	101.7	105.0	99.7	104.7	118.3	97.8	118.5	97.7	97.3	98.4
1990 D	104.8	104.3	105.2	101.2	105.3	101.7	105.2	112.7	102.3	111.6	98.1	98.2	99.2
1976													
JAN.	76.7	75.4	76.1	79.5	73.6	-	71.6	78.2	74.2	92.9	69.5	68.4	64.2
FEBR.	76.4	75.1	75.9	79.4	73.5	-	70.7	76.9	73.7	92.9	69.3	68.4	64.2
MAERZ	76.3	75.0	75.7	79.4	73.2	-	70.5	77.2	72.9	92.9	69.4	69.2	64.6
APRIL	77.1	75.9	76.6	79.4	74.4	-	71.3	78.9	73.3	94.1	70.1	69.6	66.7
MAI	77.3	76.1	76.6	79.4	74.5	-	71.5	79.8	73.3	94.2	70.8	71.2	68.2
JUNI	78.5	77.3	78.1	79.4	75.8	-	74.2	85.1	73.4	99.4	70.9	71.1	68.4
JULI	79.1	77.9	78.7	79.4	76.5	-	75.3	86.5	74.8	99.7	71.2	71.9	68.4
AUG.	79.0	77.7	78.6	79.4	76.3	-	75.0	86.3	74.7	100.1	71.3	71.6	68.5
SEPT.	79.2	78.0	78.7	79.4	76.6	-	75.0	86.2	75.2	98.9	71.8	71.6	70.2
OKT.	79.3	78.1	78.7	79.4	76.7	-	75.0	85.1	75.3	96.6	72.0	72.0	71.5
NOV.	78.7	77.4	77.9	79.4	76.1	-	73.4	84.8	71.0	95.2	72.4	71.9	72.8
DEZ.	78.1	76.8	77.1	79.4	75.7	-	72.0	82.0	71.2	92.4	72.0	70.9	72.8
1977													
JAN.	79.2	78.3	78.9	83.3	77.9	-	71.8	81.4	72.1	90.9	72.2	70.1	73.5
FEBR.	79.0	78.0	78.7	83.2	77.9	-	70.8	80.0	71.5	89.3	72.1	69.8	73.4
MAERZ	78.6	77.6	78.3	83.2	77.6	-	70.0	78.7	70.7	88.0	71.7	69.2	73.2
APRIL	78.0	77.1	77.7	83.2	76.8	-	69.5	78.3	70.7	86.8	71.6	69.1	73.2
MAI	77.4	76.5	77.1	83.2	76.2	-	69.1	77.8	70.8	85.5	70.9	68.4	72.0
JUNI	77.1	76.1	76.8	83.2	75.9	-	68.3	76.3	70.3	84.9	70.5	68.4	71.9
JULI	76.7	75.7	76.3	83.2	75.2	-	68.2	75.7	70.8	84.1	70.4	67.2	71.2
AUG.	76.5	75.5	76.2	83.2	74.9	-	68.8	76.8	71.5	84.6	70.0	68.1	71.0
SEPT.	76.3	75.5	76.0	83.2	74.2	-	70.0	79.5	70.7	85.9	70.0	68.6	70.4
OKT.	76.0	75.3	76.1	83.2	74.0	-	69.7	80.8	68.4	90.9	69.0	65.0	69.5
NOV.	75.4	74.7	75.5	83.2	73.3	-	69.0	80.4	66.3	90.6	68.5	64.9	69.2
DEZ.	74.8	74.0	74.8	83.2	72.8	-	68.6	79.3	66.5	88.5	68.3	64.8	68.7
1978													
JAN.	74.4	74.0	74.7	83.3	72.9	-	68.6	79.0	66.9	85.8	67.7	64.3	68.6
FEBR.	74.3	73.9	74.7	83.1	73.4	-	67.7	76.8	67.1	83.3	67.4	64.0	68.3
MAERZ	74.1	73.9	74.7	83.1	73.6	-	67.9	75.6	69.6	81.7	67.3	63.8	68.3
APRIL	74.1	74.0	74.8	83.1	74.0	-	67.4	74.6	68.5	79.9	67.2	64.2	68.3
MAI	73.9	73.8	74.6	83.1	74.1	-	66.3	74.1	65.5	78.5	67.4	64.8	68.8
JUNI	73.9	73.8	74.6	83.1	74.3	-	65.6	72.7	64.8	77.1	67.7	65.7	69.5
JULI	74.1	74.0	74.6	83.1	74.5	-	65.4	72.5	64.9	77.1	68.0	66.2	69.9
AUG.	74.0	73.8	74.5	83.1	74.2	-	65.6	72.0	66.8	77.9	68.1	66.0	69.6
SEPT.	74.4	74.1	75.0	83.1	74.7	-	66.3	73.6	66.2	78.6	68.1	65.8	69.8
OKT.	75.2	75.0	75.9	83.1	75.1	-	67.6	75.7	67.3	84.2	68.0	66.1	69.8
NOV.	75.1	74.9	75.9	83.1	75.0	-	68.0	76.3	67.3	84.2	67.7	65.7	69.7
DEZ.	75.3	75.2	76.2	83.1	75.2	-	69.1	78.4	68.1	84.7	67.7	65.6	69.9
1979													
JAN.	75.5	75.2	76.3	83.1	75.2	-	69.7	79.5	68.1	85.3	67.5	65.6	69.9
FEBR.	75.9	75.5	76.6	83.1	75.3	-	70.3	80.0	68.8	86.3	68.0	65.5	69.9
MAERZ	76.5	76.1	77.1	83.1	76.0	-	70.8	81.4	68.8	86.9	69.0	66.6	72.5
APRIL	77.2	76.8	77.7	83.1	76.5	-	71.2	81.6	69.6	90.1	69.8	68.3	74.0
MAI	77.7	77.4	78.5	83.1	77.1	-	72.6	84.3	69.3	92.0	69.8	68.3	74.2
JUNI	78.4	77.9	79.0	83.1	77.7	-	73.5	85.8	70.2	93.0	70.4	69.0	74.6
JULI	79.3	78.9	80.2	83.1	78.6	-	75.3	89.4	69.7	97.8	70.9	69.9	74.6
AUG.	79.8	79.5	80.6	83.1	78.9	-	75.6	89.9	70.4	99.7	71.6	69.9	77.3
SEPT.	80.9	80.6	81.8	83.1	79.1	-	79.8	98.2	71.8	108.5	72.5	70.1	79.9
OKT.	82.4	82.1	83.5	83.1	80.5	-	83.4	103.5	73.7	111.0	73.0	70.9	81.0
NOV.	82.9	82.6	84.0	83.1	81.0	-	84.0	104.2	74.6	113.0	73.2	70.9	81.1
DEZ.	83.3	82.8	84.3	83.1	81.3	-	84.2	104.5	74.8	113.3	73.3	70.9	81.5

\*) ES SIND NUR DIE REIHEN AUFGEFUEHRT, FUER DIE VERGLEICHBARE WERTE VOR 1991 BERECHNET WERDEN KONNTEN.  
1) OHNE PREISREPRESENTANTEN FUER HOLZSTOFF.



FRUEHERES BUNDESGBEIT  
INDEX DER ERZEUGERPREISE GEMERBLICHER PRODUKTE (INLANDSABSATZ) \*)

3 JAHRES- UND MONATSINDIZES

1991 = 100

JAHR MONAT	HOLZSTOFF, ZELLSTOFF, PAPIER UND PAPPE 1)												
	ZU- SAMMEN	PAPIER UND PAPPE, UNVER- EDELTE	PAPIER, UNVER- EDELTE	ZEI- TUNGS- DRUCK- PAPIER	DRUCK- UND SCHREIB- PAPIER	KRAFT- PAPIER	PACK- PAPIER	PACKPAPIER, GANZ ODER UEBER- WIEGEND AUS ALTPAPIER ( AP )	PACKPAPIER, GANZ ODER UEBER- WIEGEND AUS ZELLSTOFF ( ZP )	WELL- PAPPEN- PAPIER	PAPPE, UN- VEREDELTE	DUPLEX- UND TRIPLEX- KARTON, UN- GESTRICHEN	GEDECKTER GRAUKARTON (MASCHINEN- GRAUPAPPE)
NR. DER GP - SY- STEMATIK	55	553/4	553	5531	5532	5533	5534	5534 11	5534 15	5535	554	5541 71	5541 74
1980													
JAN.	83.9	83.4	85.1	85.9	81.7	-	84.7	105.2	75.1	113.3	73.6	70.9	81.5
FEBR.	84.5	84.1	85.5	85.9	81.8	-	85.6	107.9	75.0	117.6	74.7	72.4	83.6
MAERZ	85.1	84.7	85.8	85.9	81.9	-	86.3	109.4	75.3	119.3	77.1	74.7	88.4
APRIL	86.7	86.2	87.5	85.9	83.6	-	88.9	109.5	78.7	120.4	78.0	75.7	89.1
MAI	87.1	86.5	87.8	85.9	83.9	-	89.4	110.4	78.8	121.1	78.3	75.9	89.4
JUNI	87.6	87.1	88.3	85.9	83.9	-	90.6	115.2	78.6	126.8	78.5	76.3	89.4
JULI	87.8	87.2	88.4	85.9	83.6	-	92.1	115.7	80.1	127.7	78.7	76.2	89.4
AUG.	87.9	87.2	88.5	87.5	83.3	-	92.7	115.6	81.0	128.8	78.9	76.5	89.4
SEPT.	88.1	87.5	88.4	92.3	82.8	-	92.3	113.6	81.5	125.2	81.4	80.6	91.5
OKT.	87.8	87.2	88.0	92.3	82.6	-	91.6	111.2	81.4	120.6	82.2	81.5	92.2
NOV.	87.4	86.9	87.4	92.3	82.4	-	90.3	108.3	80.6	117.4	83.4	81.9	93.7
DEZ.	87.1	86.5	86.9	92.3	82.1	-	90.0	106.9	80.6	112.9	83.7	82.6	93.7
1981													
JAN.	87.4	86.7	87.0	92.3	82.8	-	89.0	102.8	81.1	110.5	84.3	83.4	93.7
FEBR.	87.8	87.2	87.4	92.3	83.6	-	89.5	101.9	82.2	108.2	85.5	85.0	95.3
MAERZ	89.5	89.1	89.4	92.3	86.1	-	90.1	103.7	82.5	111.0	86.1	84.9	95.7
APRIL	91.4	90.9	91.3	92.3	88.3	-	92.6	109.2	83.0	112.5	88.0	88.3	96.4
MAI	92.8	92.1	92.7	92.3	89.0	-	94.7	113.2	84.9	119.8	88.7	89.0	97.3
JUNI	93.9	93.3	93.8	92.3	90.8	-	94.1	111.6	84.8	120.4	89.4	89.3	97.7
JULI	96.9	96.1	97.2	102.2	93.5	-	95.9	112.5	87.4	122.1	89.4	89.6	97.6
AUG.	97.8	97.0	98.0	102.1	95.0	-	96.8	112.1	87.3	120.6	89.2	89.3	97.6
SEPT.	98.7	97.8	99.1	102.1	96.7	-	96.5	110.6	88.1	118.9	89.2	89.4	97.6
OKT.	99.4	98.4	99.8	102.1	97.5	-	96.5	107.0	88.7	116.4	90.0	90.3	97.5
NOV.	99.7	98.8	100.2	102.1	98.4	-	98.4	107.0	88.5	113.6	89.9	90.5	97.2
DEZ.	99.7	98.8	100.0	102.1	98.6	-	98.1	106.6	88.3	112.0	90.3	90.9	97.2
1982													
JAN.	99.6	98.5	99.6	102.1	98.1	-	95.9	107.0	87.8	110.8	91.1	93.3	96.7
FEBR.	99.1	98.1	99.0	102.1	97.0	-	96.6	107.1	88.9	111.8	91.8	94.0	97.1
MAERZ	99.2	98.3	99.2	102.1	96.8	-	96.8	108.1	88.8	114.9	92.2	93.6	96.7
APRIL	98.8	97.9	98.8	102.1	95.9	-	97.0	109.1	88.4	116.4	91.6	93.0	97.1
MAI	98.3	97.4	98.3	102.1	95.0	-	97.0	109.4	88.2	117.2	91.4	92.5	97.4
JUNI	97.9	97.0	97.9	102.1	94.5	-	97.0	109.1	88.4	117.8	91.2	92.8	97.1
JULI	97.4	96.4	97.3	102.1	93.7	-	96.8	108.1	88.6	116.2	91.2	92.3	97.1
AUG.	95.9	95.0	95.6	102.1	91.7	-	95.6	107.0	87.9	113.6	91.0	92.2	96.6
SEPT.	94.8	94.0	94.6	102.0	90.8	-	94.4	103.9	87.2	111.3	90.4	91.2	95.1
OKT.	94.0	93.5	93.9	102.0	90.1	-	93.9	103.5	87.7	108.9	90.2	90.9	94.7
NOV.	93.9	93.5	93.9	102.0	90.7	-	92.8	102.3	86.3	107.4	89.8	90.4	94.7
DEZ.	93.0	92.6	92.9	102.0	89.6	-	91.5	100.8	84.6	105.2	89.4	89.3	94.4
1983													
JAN.	91.9	91.4	91.7	97.2	89.0	-	90.4	100.2	83.4	104.2	89.3	89.1	94.7
FEBR.	91.9	91.6	91.9	97.2	89.3	-	90.5	100.6	83.6	104.8	89.2	89.2	94.1
MAERZ	92.3	92.0	92.3	97.2	89.7	-	90.5	101.8	83.0	106.1	89.6	89.3	94.6
APRIL	92.8	92.6	92.9	97.2	90.5	-	90.5	102.9	82.8	108.0	89.8	89.8	94.3
MAI	93.3	93.1	93.4	97.2	90.9	-	90.6	103.7	82.7	110.1	89.9	90.0	94.6
JUNI	93.4	93.1	93.5	97.2	91.0	-	90.5	102.8	82.6	111.3	89.6	89.7	94.9
JULI	93.0	92.8	93.3	97.2	90.7	-	90.4	101.9	82.6	110.0	89.2	89.1	94.9
AUG.	92.5	92.3	92.9	97.2	90.1	-	90.3	101.3	82.8	108.6	88.6	88.3	95.0
SEPT.	92.7	92.3	92.9	97.2	90.2	-	90.5	101.4	82.6	109.0	88.4	87.9	94.3
OKT.	92.8	92.4	93.1	97.2	90.2	-	91.6	101.3	84.8	108.8	87.9	87.1	94.1
NOV.	92.8	92.6	93.3	97.2	90.5	-	91.8	101.6	85.1	109.3	87.9	87.1	94.1
DEZ.	93.0	92.7	93.4	97.2	90.5	-	92.0	101.7	85.6	109.3	87.8	86.9	94.0
1984													
JAN.	93.6	93.2	94.0	94.2	92.1	-	92.0	101.7	85.6	109.3	87.8	86.8	93.8
FEBR.	94.5	94.0	95.0	94.2	93.2	-	92.5	103.3	85.9	111.3	87.7	86.5	93.7
MAERZ	96.2	95.8	96.8	94.2	95.2	-	93.5	106.4	86.3	116.0	89.3	87.9	96.0
APRIL	97.6	97.1	98.0	94.2	96.2	-	95.9	109.1	88.6	119.8	90.4	89.3	96.7
MAI	98.4	97.8	98.9	94.2	96.9	-	97.1	111.2	89.7	122.3	90.6	89.4	97.5
JUNI	100.0	99.1	100.4	94.2	98.8	-	98.2	112.0	91.2	123.2	91.1	90.2	97.8
JULI	101.9	101.1	102.4	97.1	100.8	-	100.2	113.0	93.2	124.0	93.1	92.7	99.7
AUG.	102.9	102.0	103.2	97.1	101.0	-	101.8	118.0	93.1	130.9	94.2	93.6	101.7
SEPT.	103.8	102.9	104.3	97.1	102.0	-	103.1	122.0	93.7	134.8	94.5	93.7	102.1
OKT.	105.4	104.6	106.1	103.4	103.3	-	104.0	125.0	93.9	137.3	94.9	93.6	102.0
NOV.	105.5	104.8	106.3	103.4	103.4	-	104.5	125.3	94.3	138.3	94.9	93.5	102.2
DEZ.	105.5	104.8	106.4	103.4	103.4	-	104.8	126.3	94.2	138.5	95.0	93.5	102.3

\*) ES SIND NUR DIE REIHEN AUFGEFUEHRT, FUER DIE VERGLEICHBARE WERTE VOR 1991 BERECHNET WERDEN KONNTEN.  
1) OHNE PREISREPRESENTANTEN FUER HOLZSTOFF.



FRUEHERES BUNDESGBEIT  
INDEX DER ERZEUGERPREISE GEWERBLICHER PRODUKTE (INLANDSABSATZ) \*)

3 JAHRES- UND MONATSINDIZES

1991 = 100

JAHR MONAT	HOLZSTOFF, ZELLSTOFF, PAPIER UND PAPPE 1)												
	ZU- SAMMEN	PAPIER UND PAPPE, UNVER- EDELTE	PAPIER, UNVER- EDELTE	ZEI- TUNGS- DRUCK- PAPIER	DRUCK- UND SCHREIB- PAPIER	KRAFT- PAPIER	PACK- PAPIER	PACKPAPIER, GANZ ODER UEBER- WIEGEND AUS ALTPAPIER ( AP )	PACKPAPIER, GANZ ODER UEBER- WIEGEND AUS ZELLSTOFF ( ZP )	WELL- PAPPEN- PAPIER	PAPPE, UN- VEREDELTE	DUPLEX- UND TRIPLEX- KARTON, UN- GESTRICHEN	GEDECKTER GRAUKARTON ( MASCHINEN- GRAUPAPPE )
NR. DER GP - SY- STEMATIK	55	553/4	553	5531	5532	5533	5534	5534 11	5534 15	5535	554	5541 71	5541 74
<b>1985</b>													
JAN.	105.6	105.0	106.3	103.4	103.3	103.5	104.7	126.3	94.0	137.6	96.7	96.3	103.4
FEBR.	106.2	105.6	106.8	103.4	103.7	103.8	105.1	127.1	94.3	139.5	98.0	97.0	105.2
MAERZ	106.3	106.0	107.0	103.4	103.9	103.3	106.0	129.9	94.5	140.0	98.6	97.3	106.1
APRIL	106.2	105.9	106.8	103.4	103.6	103.6	105.8	128.1	95.1	140.3	99.5	97.7	106.7
MAI	106.1	105.9	106.8	103.4	103.5	103.6	105.8	128.7	94.6	140.3	99.4	98.8	106.4
JUNI	105.9	105.6	106.5	103.4	103.3	103.6	105.7	127.8	94.9	139.3	99.4	98.8	106.6
JULI	105.4	105.3	106.2	103.4	103.1	103.6	104.7	125.8	94.0	137.5	99.4	98.8	106.3
AUG.	104.9	104.8	105.5	103.4	102.7	103.3	103.7	122.9	94.3	134.5	99.4	98.6	105.6
SEPT.	104.4	104.2	104.9	103.4	102.6	103.0	103.0	120.9	94.0	128.9	99.0	98.4	104.7
OKT.	103.5	103.3	104.0	103.4	101.7	102.7	102.0	118.5	93.5	125.6	98.8	98.8	104.1
NOV.	102.7	102.6	103.1	103.4	101.1	101.9	100.9	115.9	93.2	121.7	98.7	98.5	104.0
DEZ.	101.9	102.0	102.4	103.4	100.8	101.1	100.1	114.3	92.4	116.4	98.7	98.1	103.9
<b>1986</b>													
JAN.	101.5	101.5	101.8	103.8	100.2	101.0	99.6	113.7	91.6	115.0	98.8	98.3	104.1
FEBR.	101.3	101.5	101.7	103.8	100.2	99.7	99.4	113.2	91.5	115.2	99.3	99.2	104.1
MAERZ	101.5	101.5	101.6	103.8	100.2	100.2	98.7	112.7	90.5	114.9	99.8	99.5	104.1
APRIL	101.6	101.6	101.7	103.8	100.3	100.2	98.8	112.6	91.0	114.2	100.1	99.5	104.2
MAI	100.7	100.9	101.0	103.8	99.7	97.0	97.4	109.1	90.3	114.0	100.3	99.5	104.5
JUNI	100.6	100.8	100.8	103.8	99.7	97.0	96.6	106.8	90.2	112.9	100.3	99.8	103.9
JULI	100.2	100.3	100.3	103.8	99.4	97.0	95.9	105.0	90.3	109.0	100.0	99.8	102.9
AUG.	99.0	99.1	99.0	103.3	98.5	97.0	94.6	100.9	90.3	103.3	99.9	99.9	102.3
SEPT.	98.6	98.7	98.5	103.3	98.5	96.2	92.4	95.6	89.8	100.1	99.8	99.6	102.6
OKT.	98.1	98.1	97.9	103.3	98.1	95.1	91.0	91.4	89.5	98.9	99.9	99.0	101.0
NOV.	97.8	97.7	97.5	103.3	98.2	94.8	90.2	89.4	89.4	95.0	98.3	97.8	100.9
DEZ.	97.5	97.4	97.2	102.6	98.0	94.8	89.6	88.1	89.1	93.8	97.8	97.4	100.3
<b>1987</b>													
JAN.	96.9	96.6	96.6	100.1	97.6	94.5	89.2	86.7	89.5	93.2	96.8	96.3	99.9
FEBR.	97.0	97.0	96.9	100.1	98.0	94.5	89.2	87.6	89.1	93.0	96.8	95.5	99.3
MAERZ	97.1	97.0	96.9	100.1	98.0	94.4	89.0	87.4	88.9	93.8	96.7	95.4	99.0
APRIL	97.7	97.4	97.5	100.1	98.7	93.3	89.9	90.2	89.0	95.3	95.8	95.0	97.9
MAI	97.9	97.6	97.8	100.1	99.0	92.6	90.3	91.7	88.8	96.2	96.2	94.4	97.9
JUNI	97.7	97.3	97.6	100.1	98.7	91.9	90.3	92.9	87.9	97.7	94.8	94.4	96.4
JULI	97.6	97.3	97.6	100.1	98.3	91.9	90.4	93.0	88.1	100.0	94.6	94.4	96.4
AUG.	97.1	97.0	97.3	100.1	97.9	90.3	90.4	93.3	87.9	100.2	94.0	93.6	96.1
SEPT.	97.0	96.7	97.1	100.1	97.6	90.3	90.7	94.5	87.8	99.7	93.9	92.8	96.3
OKT.	97.3	97.0	97.5	100.1	98.2	90.6	91.1	95.0	88.2	100.2	92.6	92.6	95.2
NOV.	97.5	97.2	97.8	100.1	98.7	90.6	90.8	94.6	87.9	100.0	92.2	92.4	95.2
DEZ.	97.3	97.0	97.7	100.1	98.5	90.6	91.0	94.8	88.2	100.5	91.5	91.7	93.6
<b>1988</b>													
JAN.	97.4	97.1	97.9	101.1	98.6	90.6	91.0	94.5	88.4	100.1	91.3	91.8	93.3
FEBR.	97.6	97.3	98.1	101.5	98.9	90.6	91.2	94.5	89.2	100.0	91.4	91.7	93.7
MAERZ	97.9	97.6	98.5	101.5	99.1	90.6	91.3	95.1	88.9	101.2	91.6	92.1	93.4
APRIL	98.0	97.7	98.6	101.5	99.1	90.6	91.8	96.7	88.7	102.2	91.9	92.9	93.8
MAI	98.2	97.8	98.7	101.5	99.1	90.6	92.1	97.5	88.2	103.7	91.9	92.8	93.4
JUNI	98.4	98.0	98.9	101.5	99.2	91.8	92.9	98.8	88.4	104.1	92.1	93.4	93.8
JULI	98.6	98.1	99.0	101.5	99.3	91.9	93.1	99.7	88.1	104.5	92.2	93.7	93.5
AUG.	98.8	98.3	99.2	101.5	99.4	91.9	93.7	101.6	87.9	104.8	92.1	93.0	93.8
SEPT.	99.8	99.4	100.4	101.5	100.4	92.2	96.0	108.0	88.0	107.8	92.4	93.5	94.1
OKT.	102.2	101.7	102.9	101.5	102.7	96.0	98.6	112.1	91.1	114.2	93.5	94.8	94.7
NOV.	102.7	102.1	103.3	101.5	103.1	96.3	99.5	113.6	91.2	115.7	94.0	95.1	95.9
DEZ.	103.0	102.4	103.4	101.5	103.1	96.8	99.9	113.7	91.6	116.2	94.9	95.3	96.9
<b>1989</b>													
JAN.	103.3	102.7	103.7	101.7	103.5	96.8	100.3	113.7	92.5	116.1	95.5	96.1	97.0
FEBR.	103.9	103.2	104.3	102.3	103.9	97.5	101.8	114.9	94.6	116.8	96.1	96.4	97.3
MAERZ	104.3	103.8	104.8	102.3	104.3	97.8	103.1	117.3	96.3	117.3	96.3	96.4	97.3
APRIL	104.8	104.2	105.3	102.3	104.7	97.8	104.3	119.6	95.9	118.9	96.6	96.1	97.7
MAI	105.3	104.6	105.6	102.3	105.0	99.1	104.7	119.9	96.6	119.8	97.5	96.6	97.7
JUNI	105.5	104.9	105.8	102.3	105.3	99.5	104.6	119.6	96.5	119.3	98.1	97.6	98.4
JULI	105.8	104.9	105.8	102.3	105.3	100.3	104.7	119.5	96.8	119.0	98.7	97.9	99.0
AUG.	105.6	104.7	105.5	102.3	104.9	100.3	104.7	119.6	96.6	118.9	98.8	97.9	99.2
SEPT.	106.0	105.0	105.8	102.4	104.9	101.5	106.4	119.4	100.8	119.0	98.8	97.5	99.5
OKT.	106.4	105.5	106.5	100.1	106.1	102.1	107.3	119.2	102.0	118.9	98.9	98.3	99.3
NOV.	106.4	105.4	106.4	100.1	106.0	102.1	107.2	118.8	102.1	118.8	99.0	98.3	99.3
DEZ.	106.3	105.4	106.4	100.1	106.0	102.1	107.1	118.0	102.4	118.9	98.5	98.0	99.0
<b>1990</b>													
JAN.	106.2	105.5	106.6	101.8	106.0	102.1	107.1	118.3	102.2	118.5	97.9	97.7	98.7
FEBR.	105.9	105.2	106.4	101.8	106.0	102.1	106.6	117.0	102.2	117.4	97.4	97.4	98.6
MAERZ	105.8	105.1	106.3	101.8	105.8	101.9	106.9	117.3	102.6	117.0	97.0	97.2	98.2
APRIL	105.6	105.1	106.2	101.0	105.8	101.9	107.2	118.3	102.4	116.6	97.8	97.8	99.0
MAI	105.5	105.0	106.0	101.0	105.8	101.9	107.0	117.7	102.6	115.4	98.3	98.9	99.9
JUNI	105.3	104.8	105.7	101.0	105.6	101.6	106.4	116.3	102.3	114.2	98.5	99.3	99.3
JULI	105.1	104.6	105.4	101.0	105.5	101.5	105.6	113.8	102.4	112.6	98.6	99.3	99.6
AUG.	104.4	104.0	104.8	101.0	105.3	101.5	104.5	110.4	102.4	108.1	98.4	98.8	99.5
SEPT.	104.0	103.7	104.4	101.0	105.0	101.5	103.1	106.8	102.2	106.0	98.5	98.5	99.6
OKT.	103.7	103.4	104.2	101.0	104.9	101.5	102.8	106.0	102.0	104.5	98.4	99.1	99.7
NOV.	103.2	103.1	103.7	101.0	104.2	101.5	102.9	105.7	102.2	104.8	98.4	98.4	99.5
DEZ.	102.7	102.7	103.3	101.0	103.7	101.5	102.7	105.3	102.0	103.7	98.0	96.6	99.1

\*) ES SIND NUR DIE REIHEN AUFGEFUEHRT, FUER DIE VERGLEICHBARE WERTE VOR 1991 BERECHNET WERDEN KONNTEN.  
1) OHNE PREISREPRESENTANTEN FUER HOLZSTOFF.



FRUEHERES BUNDESGBEIT  
INDEX DER ERZEUGERPREISE GEWERBLICHER PRODUKTE (INLANDSABSAZT) \*)

3 JAHRES- UND MONATSINDIZES

1991 = 100

JAHR MONAT	PAPIER- UND PAPPEWAREN													
	ZU- SAMMEN	BUERO- BEDARF AUS PAPIER UND PAPPE, SCHREIB- WAREN	GE- SCHAFTS- BUECHER, LERN- MITTEL UND KALENDER	VER- PAK- KUNGS- MITTEL AUS PAPIER UND PAPPE	PAPIER- SAECKE	TUETEN UND BEUTEL, GANZ ODER UEBER- WIEGEN- AUS PAPIER	WELL- PAPPE	ERZEUG- NISSE AUS WELL- PAPPE	VER- PACKUNGS- MITTEL AUS KARTON UND VOLLPAPPE	VERPAK- KUNGS- MITTEL FUER FLUES- SIG- KEITEN	UEBER- ZOGENE VERPAK- KUNGS- MITTEL, FEIN- KARTON- NAGEN	ANDERE VERPAK- KUNGS- MITTEL AUS KARTON	ANDERE VERPAK- KUNGS- MITTEL AUS VOLL- PAPPE	HART- PAPIER- WAREN
NR. DER GP - SY- STEMATIK	56	563	5631	565	5651	5652	5654	5654 50	5656	5656 10	5656 20	5656 30	5656 40	566
1976 D	65.3	60.4	57.3	58.9	63.6	57.5	59.8	58.6	-	-	56.9	57.0	56.6	-
1977 D	64.6	60.6	57.5	57.5	65.0	56.3	55.4	54.0	-	-	58.7	58.9	57.7	-
1978 D	64.6	60.9	58.1	56.9	64.7	53.8	53.9	52.8	-	-	59.5	59.7	59.0	-
1979 D	68.2	63.8	61.0	61.4	67.1	57.3	59.9	58.7	-	-	62.8	63.4	61.9	-
1980 D	74.8	69.1	65.4	69.2	71.4	66.1	69.9	68.5	68.9	69.7	67.5	69.8	67.2	-
1981 D	80.7	74.4	70.2	76.0	75.6	73.5	77.5	76.3	74.9	76.3	73.2	74.8	75.5	-
1982 D	83.6	79.1	75.4	78.3	83.3	76.5	78.1	76.7	78.1	81.1	76.0	77.6	79.2	-
1983 D	83.3	79.3	76.1	78.8	83.2	75.2	78.9	77.8	79.0	83.4	77.7	78.1	80.0	-
1984 D	86.8	82.0	79.4	84.0	85.8	79.0	86.7	85.9	81.8	84.7	80.5	80.6	84.1	-
1985 D	90.1	84.8	81.8	88.3	91.6	83.1	90.7	90.0	86.1	87.8	82.8	84.4	90.1	86.4
1986 D	89.8	86.8	84.4	87.3	91.9	84.0	86.8	86.6	87.6	89.8	84.7	85.8	91.1	88.2
1987 D	90.0	89.1	87.4	87.4	93.8	84.8	88.0	86.0	88.3	91.2	85.9	86.7	89.9	89.0
1988 D	91.2	90.7	89.8	89.2	94.4	86.6	89.2	89.1	88.8	91.8	85.9	87.3	90.0	90.1
1989 D	95.0	93.2	92.6	94.3	96.7	91.5	96.3	95.9	92.1	94.0	90.0	90.9	93.4	93.3
1990 D	97.3	96.9	96.2	96.8	99.4	95.9	97.7	97.4	95.5	96.8	93.6	95.1	95.6	96.3
1976														
JAN.	65.3	60.0	56.9	58.9	64.6	57.9	60.3	59.1	-	-	56.2	55.6	55.2	-
FEBR.	64.9	60.1	57.0	58.5	64.6	57.5	59.6	58.5	-	-	56.1	55.5	55.2	-
MAERZ	64.8	60.1	57.0	58.2	64.4	57.5	59.2	58.1	-	-	55.8	55.3	55.1	-
APRIL	65.0	60.1	57.0	58.6	63.2	57.5	60.0	59.0	-	-	56.1	55.8	55.5	-
MAI	64.9	60.2	57.0	58.4	62.6	57.9	59.1	58.0	-	-	55.8	55.6	55.9	-
JUNI	65.3	60.2	57.0	58.9	62.7	57.2	59.9	58.6	-	-	57.1	57.2	56.8	-
JULI	65.4	60.0	56.8	59.3	62.7	57.2	60.5	59.1	-	-	57.3	57.3	57.4	-
AUG.	65.7	60.3	57.2	59.6	62.7	57.4	60.9	59.5	-	-	57.3	57.8	57.4	-
SEPT.	65.7	60.5	57.4	59.6	62.7	57.7	60.6	59.3	-	-	57.8	57.8	57.6	-
OKT.	65.8	61.0	58.1	59.7	64.2	57.7	60.5	59.3	-	-	57.8	58.2	57.6	-
NOV.	65.3	61.0	58.0	58.9	64.2	57.3	58.6	57.3	-	-	57.8	58.2	57.6	-
DEZ.	65.3	61.1	58.3	58.8	64.2	57.3	58.5	57.3	-	-	57.8	58.2	57.6	-
1977														
JAN.	65.4	60.8	58.0	58.7	65.3	57.3	57.9	56.6	-	-	58.0	58.2	57.6	-
FEBR.	64.9	60.7	57.8	58.1	65.3	57.3	56.9	55.5	-	-	58.1	58.2	57.6	-
MAERZ	64.8	60.5	57.6	57.8	65.0	57.1	55.8	54.5	-	-	58.5	58.6	57.9	-
APRIL	64.5	60.7	57.7	57.4	65.0	56.5	54.9	53.6	-	-	58.8	58.7	57.9	-
MAI	64.4	60.9	57.7	57.1	65.0	55.6	54.5	53.3	-	-	58.8	58.8	57.9	-
JUNI	64.2	60.5	57.3	57.2	65.0	55.6	54.6	53.4	-	-	58.8	58.8	57.9	-
JULI	64.5	60.5	57.3	57.4	65.0	56.4	55.0	53.7	-	-	59.0	59.2	57.9	-
AUG.	64.5	60.5	57.3	57.5	65.0	56.4	55.1	53.9	-	-	58.8	59.5	57.9	-
SEPT.	64.5	60.4	57.0	57.4	65.0	56.0	55.2	53.8	-	-	58.8	59.2	57.5	-
OKT.	64.6	60.4	57.3	57.4	65.0	56.0	55.2	53.7	-	-	59.0	59.2	57.5	-
NOV.	64.4	60.5	57.3	57.3	64.5	56.0	54.9	53.5	-	-	59.0	59.2	57.5	-
DEZ.	64.2	60.5	57.3	57.1	64.5	56.0	54.6	53.1	-	-	59.0	59.2	57.3	-
1978														
JAN.	64.5	60.5	57.5	56.9	64.8	54.2	54.2	52.9	-	-	59.0	59.2	57.9	-
FEBR.	64.2	60.5	57.6	56.3	64.8	54.2	53.0	51.8	-	-	59.0	59.1	57.8	-
MAERZ	64.3	60.6	57.7	56.3	64.8	54.3	53.0	51.9	-	-	59.0	59.1	57.8	-
APRIL	64.4	60.7	57.9	56.6	64.8	53.5	53.6	52.5	-	-	59.1	59.7	57.8	-
MAI	64.3	60.7	57.9	56.5	64.7	53.3	53.3	52.2	-	-	59.3	59.7	58.1	-
JUNI	64.5	60.7	57.9	56.6	64.7	53.3	53.3	52.2	-	-	59.6	59.7	59.7	-
JULI	64.5	60.8	57.9	56.6	64.7	53.3	53.2	52.2	-	-	59.8	59.7	59.7	-
AUG.	64.5	60.8	57.9	56.8	64.7	53.3	53.6	52.5	-	-	59.8	59.8	59.7	-
SEPT.	64.6	60.8	57.9	56.9	64.4	53.3	53.7	52.7	-	-	59.8	59.9	59.7	-
OKT.	65.2	61.0	58.2	57.6	64.4	53.8	55.1	54.0	-	-	60.0	60.2	60.1	-
NOV.	65.3	61.6	59.2	58.0	65.0	54.6	55.4	54.4	-	-	60.0	60.3	60.1	-
DEZ.	65.4	61.7	59.2	58.1	65.0	54.6	55.6	54.6	-	-	60.0	60.3	59.7	-
1979														
JAN.	65.4	61.9	59.3	58.1	66.2	54.8	55.4	54.2	-	-	60.3	60.3	59.7	-
FEBR.	65.8	61.9	59.3	58.3	66.7	54.8	55.5	54.5	-	-	60.6	61.1	59.7	-
MAERZ	66.3	62.3	59.9	58.7	66.7	54.8	55.7	54.6	-	-	60.9	61.7	60.4	-
APRIL	66.7	62.3	59.8	59.7	66.7	56.4	57.2	56.2	-	-	62.1	62.0	60.7	-
MAI	67.2	62.3	59.7	60.4	66.7	56.4	58.3	57.1	-	-	62.9	63.0	62.1	-
JUNI	67.6	63.0	60.3	60.8	66.7	56.4	59.0	57.8	-	-	62.9	62.9	62.2	-
JULI	68.4	64.4	62.1	61.8	67.2	57.5	60.3	59.1	-	-	63.3	63.9	62.5	-
AUG.	69.0	64.8	62.1	62.1	66.8	57.7	60.9	59.6	-	-	63.6	64.1	62.9	-
SEPT.	69.8	65.0	62.2	63.6	67.2	58.2	63.5	62.1	-	-	64.0	65.1	63.1	-
OKT.	70.3	65.5	62.6	64.0	67.2	60.0	63.7	62.3	-	-	64.5	65.1	63.1	-
NOV.	70.9	66.1	62.6	64.4	68.2	60.5	64.4	63.0	-	-	64.5	65.4	63.3	-
DEZ.	71.3	66.1	62.6	64.9	69.2	60.5	65.0	63.6	-	-	64.5	65.7	63.4	-

\*) ES SIND NUR DIE REIHEN AUFGEFUEHRT, FUER DIE VERGLEICHBARE WERTE VOR 1991 BERECHNET WERDEN KONNTEN.



FRUEHERES BUNDESGBEIT  
INDEX DER ERZEUGERPREISE GEWERBLICHER PRODUKTE (INLANDSABSAZT) \*)

3 JAHRES- UND MONATSINDIZES

1991 = 100

JAHR MONAT	PAPIER- UND PAPPEWAREN													
	ZU- SAMMEN	BUERO- BEDARF AUS PAPIER UND PAPPE, SCHREIB- WAREN	GE- SCHAFTS- BUECHER, LERN- MITTEL UND KALENDER	VER- PAK- KUNGS- MITTEL AUS PAPIER UND PAPPE	PAPIER- SAECKE	TUETEN UND BEUTEL, GANZ ODER WIEBER- WIEGEND AUS PAPIER	WELL- PAPPE	ERZEUG- NISSE AUS WELL- PAPPE	VER- PACKUNGS- MITTEL AUS KARTON UND VOLLPAPPE	VERPAK- KUNGS- MITTEL FUEER FLUES- SIG- KEITEN	UEBER- ZOGENE VERPAK- KUNGS- MITTEL, FEIN- KARTO- NAGEN	ANDERE VERPAK- KUNGS- MITTEL AUS KARTON	ANDERE VERPAK- KUNGS- MITTEL AUS VOLL- PAPPE	HART- PAPIER- WAREN
NR. DER GP - SY- STEMATIK	56	563	5631	565	5651	5652	5654	5654 50	5656	5656 10	5656 20	5656 30	5656 40	566
1980														
JAN.	72.1	67.2	63.8	65.7	69.9	61.5	66.0	64.5	65.8	69.5	64.9	66.4	63.9	-
FEBR.	72.6	67.8	64.6	66.1	70.4	61.7	66.4	64.9	66.5	69.5	65.7	67.3	63.9	-
MAERZ	73.6	68.3	65.0	67.5	70.5	62.5	68.0	66.6	68.1	69.5	66.9	68.9	66.4	-
APRIL	74.0	68.7	65.3	68.4	70.5	64.7	68.7	67.4	68.7	69.5	67.3	69.6	67.1	-
MAI	74.5	69.4	65.7	68.9	71.5	66.3	69.3	68.0	68.7	69.5	67.9	69.6	66.6	-
JUNI	74.7	69.5	65.7	69.3	71.5	66.3	70.0	68.5	68.8	69.5	68.1	70.0	66.6	-
JULI	75.5	69.6	65.7	70.2	72.0	67.6	71.3	69.9	69.3	69.6	67.6	70.4	67.6	-
AUG.	75.7	69.6	65.7	70.5	72.0	67.9	72.0	70.5	69.3	69.6	67.6	70.4	67.6	-
SEPT.	75.9	69.6	65.7	70.7	72.0	67.9	71.9	70.5	69.7	70.2	67.7	71.1	67.9	-
OKT.	76.4	69.8	65.7	71.0	72.2	68.9	72.0	70.5	70.0	70.2	67.7	71.2	68.6	-
NOV.	76.4	69.9	65.8	71.1	72.2	68.9	71.4	70.0	70.9	70.2	69.5	71.6	70.2	-
DEZ.	76.5	69.9	65.8	71.1	72.2	68.9	71.5	70.2	70.9	70.2	69.5	71.6	70.2	-
1981														
JAN.	77.3	71.0	67.4	71.7	72.4	69.8	72.1	70.8	71.7	72.9	70.1	72.5	70.2	-
FEBR.	77.7	71.6	67.9	72.4	72.4	69.8	73.2	72.0	72.2	72.9	70.7	73.2	70.8	-
MAERZ	78.3	72.2	68.7	73.3	72.4	70.9	74.2	73.0	73.1	74.5	71.2	74.0	71.4	-
APRIL	79.0	72.5	69.0	74.3	72.4	71.9	75.3	74.1	74.4	74.5	72.2	74.6	74.8	-
MAI	79.9	73.6	69.4	75.2	73.8	72.3	76.6	75.4	74.8	74.5	73.5	74.9	75.3	-
JUNI	80.4	73.7	69.4	76.0	75.4	72.8	77.7	76.4	75.0	74.5	73.4	74.9	75.9	-
JULI	81.4	74.4	69.4	77.3	77.3	74.6	79.3	78.0	75.7	78.4	74.0	75.2	76.7	-
AUG.	82.1	75.2	70.2	78.1	77.3	75.8	80.6	79.3	75.7	78.4	74.1	75.2	77.0	-
SEPT.	82.6	75.4	70.3	78.6	78.0	75.9	81.2	80.0	76.1	78.7	74.1	75.4	77.8	-
OKT.	83.1	77.2	72.8	78.6	78.0	76.2	80.9	79.6	76.6	78.7	74.9	75.7	78.8	-
NOV.	83.1	77.9	73.7	78.2	79.1	76.2	79.7	78.3	76.9	78.8	75.1	75.9	79.1	-
DEZ.	83.2	77.9	73.7	78.1	79.1	76.2	79.5	78.2	76.7	79.3	74.9	75.8	78.8	-
1982														
JAN.	83.5	79.0	75.4	77.9	80.8	76.4	78.8	77.6	76.8	79.4	74.9	76.0	78.7	-
FEBR.	83.6	79.1	75.5	77.9	82.0	76.7	78.2	76.9	77.2	79.6	74.9	76.5	79.1	-
MAERZ	83.8	79.1	75.5	78.2	83.1	76.7	77.8	76.4	78.2	81.1	75.4	77.7	79.4	-
APRIL	83.8	79.3	75.4	78.4	83.1	76.7	78.2	76.9	78.2	81.4	75.4	77.8	79.3	-
MAI	83.8	79.3	75.4	78.3	83.5	76.6	78.0	76.7	78.2	81.2	75.8	77.9	79.3	-
JUNI	83.8	79.2	75.4	78.5	83.8	76.6	78.2	76.8	78.2	81.2	75.8	77.9	79.3	-
JULI	83.7	79.1	75.4	78.4	83.8	76.3	78.2	76.6	78.3	81.2	75.9	77.9	79.3	-
AUG.	83.5	78.9	75.0	78.4	83.8	76.3	78.2	76.6	78.2	81.2	75.9	77.9	79.3	-
SEPT.	83.6	78.9	75.0	78.5	83.8	76.3	78.3	76.8	78.2	81.2	76.7	77.7	79.3	-
OKT.	83.4	79.0	75.4	78.5	83.8	76.8	77.9	76.5	78.5	81.8	77.1	78.1	79.1	-
NOV.	83.4	79.2	75.8	78.4	83.8	76.6	77.8	76.4	78.6	81.8	77.4	78.1	79.3	-
DEZ.	83.2	79.2	75.8	78.2	83.8	76.6	77.5	76.2	78.6	81.8	77.4	78.1	79.3	-
1983														
JAN.	83.2	79.3	75.9	78.0	83.8	76.6	77.0	75.6	78.8	83.8	77.4	78.1	79.3	-
FEBR.	83.2	79.3	76.1	78.3	83.7	76.5	77.5	76.3	78.8	83.8	77.4	78.1	79.3	-
MAERZ	83.1	79.2	75.9	78.3	83.5	76.3	77.5	76.3	78.8	83.9	76.7	78.4	79.3	-
APRIL	83.4	79.2	75.9	78.9	83.2	74.7	79.1	78.2	79.0	84.1	77.3	78.6	79.3	-
MAI	83.3	79.2	75.9	78.8	83.0	74.3	78.9	77.9	79.4	84.1	77.7	78.6	80.1	-
JUNI	83.2	79.2	75.9	78.7	83.1	74.3	78.8	77.6	79.4	84.1	77.8	78.6	80.1	-
JULI	83.1	79.1	75.8	78.7	83.1	74.0	78.8	77.7	79.1	82.8	78.0	78.2	80.4	-
AUG.	83.2	79.2	76.0	78.9	83.1	74.0	79.5	78.4	78.8	82.8	78.0	77.7	80.4	-
SEPT.	83.4	79.2	76.0	79.0	83.1	74.2	79.7	78.7	78.8	82.8	77.9	77.7	80.4	-
OKT.	83.6	79.2	76.1	79.6	83.1	75.8	80.5	79.6	78.9	82.8	78.2	77.7	80.6	-
NOV.	83.3	79.9	77.1	79.0	82.9	75.7	79.3	78.2	78.9	82.8	78.2	77.7	80.6	-
DEZ.	83.4	79.9	77.1	79.4	82.9	75.7	80.0	79.0	78.9	82.8	78.2	77.7	80.6	-
1984														
JAN.	83.8	80.3	77.8	79.7	82.9	75.8	80.8	79.9	78.9	82.8	78.4	77.7	80.6	-
FEBR.	83.7	80.4	77.8	79.5	82.9	75.9	80.1	79.0	79.3	84.5	78.8	78.0	80.6	-
MAERZ	84.5	80.5	78.0	80.9	83.5	76.0	82.4	81.7	79.8	84.8	79.2	78.6	81.1	-
APRIL	85.2	81.1	78.7	81.7	84.6	76.8	83.6	82.8	80.2	84.8	79.2	79.3	81.4	-
MAI	86.1	81.5	79.1	83.1	86.2	77.9	85.4	84.7	81.1	84.8	80.3	79.7	83.0	-
JUNI	86.4	81.6	79.1	83.5	86.2	79.0	85.7	84.9	81.6	84.8	80.5	80.6	83.2	-
JULI	87.3	82.2	79.5	84.8	86.7	80.3	87.4	86.7	82.5	85.0	81.3	81.3	85.0	-
AUG.	87.7	82.5	79.7	85.2	86.7	80.4	88.1	87.3	82.7	85.0	81.4	81.6	85.0	-
SEPT.	88.5	82.8	79.8	86.7	86.7	81.3	90.3	89.7	83.8	85.0	82.1	82.6	86.5	-
OKT.	89.1	83.7	80.8	87.4	87.1	81.7	91.5	90.7	84.0	85.0	81.7	82.8	87.5	-
NOV.	89.6	83.9	81.0	87.8	87.4	81.7	92.4	91.7	84.1	85.0	81.7	82.9	87.5	-
DEZ.	89.6	83.9	81.0	87.9	88.7	81.7	92.6	91.9	83.8	85.0	81.7	82.4	87.5	-

\*) ES SIND NUR DIE REIHEN AUFGEFUEHRT, FUEER DIE VERGLEICHBARE WERTE VOR 1991 BERECHNET WERDEN KONNTEN.



FRUEHERES BUNDESGBIET  
INDEX DER ERZEUGERPREISE GEMERBLICHER PRODUKTE (INLANDSABSATZ) \*)

3 JAHRES- UND MONATSINDIZES

1991 = 100

JAHR MONAT	PAPIER- UND PAPPEWAREN													
	ZU- SAMMEN	BUERO- BEDARF AUS PAPIER UND PAPPE, SCHREIB- WAREN	GE- SCHAFTS- BUECHER, LEHRN- MITTEL UND KALENDER	VER- PAK- KUNGS- MITTEL AUS PAPIER UND PAPPE	PAPIER- SAECKE	TUETEN UND BEUTEL, GANZ ODER UEBER- WIEGEND AUS PAPIER	WELL- PAPPE	ERZEUG- NISSE AUS WELL- PAPPE	VER- PACKUNGS- MITTEL AUS KARTON UND VOLLPAPPE	VERPAK- KUNGS- MITTEL FUER FLUES- SIG- KEITEN	UEBER- ZOGENE VERPAK- KUNGS- MITTEL, FEIN- KARTO- NAGEN	ANDERE VERPAK- KUNGS- MITTEL AUS KARTON	ANDERE VERPAK- KUNGS- MITTEL AUS VOLL- PAPPE	HART- PAPIER- WAREN
NR. DER GP - SY- STEMATIK	56	563	5631	565	5651	5652	5654	5654 50	5656	5656 10	5656 20	5656 30	5656 40	566
<b>1985</b>														
JAN.	89.8	84.4	81.5	88.0	90.8	82.2	91.9	91.2	84.2	85.3	82.0	82.8	87.9	84.5
FEBR.	90.1	84.5	81.5	88.5	90.8	83.0	92.6	91.7	84.8	87.0	82.4	82.9	88.3	84.5
MAERZ	90.3	84.5	81.6	88.8	91.5	83.0	92.8	92.0	85.1	87.0	82.8	83.4	88.7	85.9
APRIL	90.2	84.5	81.6	88.5	91.5	83.3	91.2	90.5	85.8	87.0	83.0	84.2	90.1	86.7
MAI	90.2	84.5	81.6	88.5	91.8	83.3	91.1	90.2	86.0	87.0	83.1	84.6	90.3	86.8
JUNI	90.3	84.6	81.6	88.7	91.8	83.3	91.6	90.7	86.0	87.0	83.1	84.6	90.3	86.9
JULI	90.5	84.5	81.6	88.8	91.8	83.3	91.0	90.2	86.8	88.5	82.6	85.2	90.7	86.9
AUG.	90.1	84.6	81.6	88.3	91.8	83.3	90.0	89.0	86.7	88.5	82.6	85.1	90.4	87.0
SEPT.	90.0	85.0	81.9	87.9	91.8	83.3	89.1	88.5	86.7	88.5	82.6	84.8	91.1	87.0
OKT.	90.1	85.3	82.2	88.1	91.8	83.3	89.4	88.8	86.9	89.3	82.9	85.0	90.8	87.0
NOV.	90.1	85.4	82.3	88.2	91.8	83.2	89.4	88.9	86.9	89.3	83.2	85.0	91.1	87.0
DEZ.	90.0	85.3	82.3	87.9	91.8	83.2	88.9	88.4	86.9	89.3	83.4	85.0	91.1	87.2
<b>1986</b>														
JAN.	89.6	85.9	83.2	87.4	91.9	83.6	87.6	87.1	86.9	89.3	83.4	85.0	91.1	87.2
FEBR.	89.9	85.9	83.2	87.5	91.9	83.8	87.8	87.3	87.1	89.3	83.4	85.3	91.1	88.5
MAERZ	90.1	85.9	83.3	88.0	91.9	83.8	88.5	88.3	87.5	89.6	83.9	85.7	91.2	88.3
APRIL	89.9	86.1	83.8	87.3	91.9	84.0	87.0	88.8	87.5	89.6	84.1	85.7	91.2	88.3
MAI	89.8	86.2	83.8	87.2	91.9	84.0	86.7	88.4	87.5	89.6	84.6	85.7	91.1	88.3
JUNI	89.8	86.2	83.8	87.3	91.9	84.0	86.8	88.5	87.5	89.6	84.9	85.7	91.1	88.3
JULI	89.7	86.2	83.8	87.3	91.9	84.0	86.8	88.6	87.5	89.6	85.1	85.7	91.3	88.3
AUG.	89.6	86.2	83.8	87.5	91.9	84.0	87.1	88.9	87.6	89.6	85.5	85.9	91.0	88.3
SEPT.	89.6	87.8	85.9	87.0	91.9	83.9	86.1	85.9	87.7	89.6	85.5	86.1	91.0	88.3
OKT.	90.0	88.0	86.1	87.0	91.9	84.2	85.7	85.5	88.1	90.8	85.5	86.2	91.0	88.2
NOV.	90.1	88.4	86.3	87.3	91.9	84.2	86.3	86.2	88.1	90.8	85.5	86.2	91.0	88.2
DEZ.	90.0	88.4	86.3	87.0	91.9	84.2	85.8	85.6	88.1	90.8	85.5	86.2	91.0	88.1
<b>1987</b>														
JAN.	90.0	88.9	87.0	87.1	91.9	84.5	86.0	85.8	88.1	90.8	85.7	86.2	91.0	88.1
FEBR.	89.9	88.9	87.0	86.9	92.9	84.5	85.1	85.0	88.1	90.8	85.5	86.1	91.0	89.6
MAERZ	89.8	89.1	87.2	87.0	92.9	84.2	85.7	85.6	88.0	90.8	85.5	86.0	90.9	89.6
APRIL	90.1	89.0	87.2	87.3	93.6	84.2	85.9	85.8	88.2	91.6	86.0	86.4	89.5	89.6
MAI	90.1	89.2	87.3	87.3	94.2	84.8	85.4	85.3	88.6	91.6	86.1	87.1	89.5	89.6
JUNI	90.1	89.1	87.3	87.5	94.2	84.7	86.0	86.1	88.4	91.2	86.0	87.1	89.2	89.6
JULI	90.4	89.0	87.2	88.3	94.2	85.0	87.8	87.9	88.5	91.2	86.4	87.2	89.1	89.0
AUG.	90.0	88.9	87.2	87.6	94.2	85.0	86.1	86.1	88.5	91.2	86.4	87.2	89.1	88.7
SEPT.	90.0	88.9	87.2	87.5	94.2	85.0	85.9	85.8	88.5	91.2	86.4	87.1	89.8	88.7
OKT.	90.1	89.3	87.8	87.5	94.4	85.2	86.1	86.1	88.2	91.2	85.7	86.6	89.9	88.6
NOV.	90.1	89.6	88.2	87.6	94.4	85.2	86.2	86.2	88.1	91.2	85.6	86.5	89.8	88.5
DEZ.	90.0	89.6	88.2	87.3	94.4	85.2	85.8	85.8	88.1	91.2	85.5	86.5	89.8	88.5
<b>1988</b>														
JAN.	90.0	89.9	88.5	87.2	94.4	85.5	85.6	85.4	88.1	91.2	85.0	86.3	89.8	88.6
FEBR.	90.3	90.5	89.4	87.7	94.4	85.6	86.5	86.5	88.1	91.2	85.3	86.3	89.8	88.7
MAERZ	90.2	90.6	89.6	87.3	94.4	85.6	85.7	85.7	88.2	91.2	85.3	86.6	89.9	89.9
APRIL	90.4	90.6	89.6	87.7	94.4	86.1	86.1	86.1	88.5	91.6	85.3	86.9	90.2	89.8
MAI	90.5	90.8	89.8	87.8	94.0	86.2	86.4	86.5	88.6	91.6	86.0	87.1	89.9	90.2
JUNI	90.6	90.6	89.8	88.0	94.0	86.2	86.9	87.0	88.7	91.6	86.0	87.2	90.0	90.1
JULI	91.2	90.7	89.8	89.5	94.0	86.7	89.9	90.1	88.9	91.6	86.1	87.3	90.9	90.1
AUG.	91.2	90.6	89.8	89.4	94.2	86.7	90.0	90.2	88.7	91.6	86.1	87.4	89.1	90.0
SEPT.	91.7	90.7	89.9	90.2	94.2	86.7	91.3	91.6	89.0	92.6	86.2	87.6	89.1	90.1
OKT.	92.2	90.8	90.1	90.8	95.1	87.3	92.3	91.8	89.2	92.6	86.2	87.9	89.3	90.8
NOV.	92.9	91.1	90.6	92.3	94.8	88.2	94.8	94.2	89.8	92.6	86.5	88.4	91.3	91.2
DEZ.	93.1	91.2	90.7	92.3	94.8	88.6	94.8	94.3	89.9	92.6	87.2	88.4	91.3	91.3
<b>1989</b>														
JAN.	93.6	92.1	91.7	92.7	95.4	89.4	94.9	94.3	90.5	93.2	88.5	89.0	91.8	91.5
FEBR.	93.8	92.4	92.2	92.7	96.5	89.4	94.4	93.9	90.8	93.2	88.8	89.5	92.1	93.1
MAERZ	94.0	92.3	91.8	93.0	96.5	89.4	94.5	94.0	91.3	94.0	89.3	89.6	93.2	93.1
APRIL	94.4	93.0	92.7	93.3	96.5	89.4	94.9	94.5	91.7	94.0	89.8	90.2	93.5	93.4
MAI	94.6	93.1	92.6	93.9	96.3	90.7	95.5	95.1	92.1	94.0	90.0	90.9	93.8	93.5
JUNI	94.8	93.3	92.7	94.4	96.3	90.9	96.5	96.1	92.3	94.0	90.3	91.1	94.1	93.5
JULI	95.2	93.3	92.7	94.8	96.3	91.9	97.3	97.0	92.4	94.0	90.3	91.4	93.8	93.6
AUG.	95.5	93.5	93.0	95.0	96.8	92.1	97.6	97.2	92.4	94.0	90.3	91.6	93.8	93.6
SEPT.	95.6	93.4	92.7	95.0	97.3	92.7	97.5	97.0	92.4	94.0	90.3	91.6	93.8	93.6
OKT.	95.7	93.8	93.0	95.0	97.6	94.0	97.0	96.6	92.6	94.0	90.8	91.7	93.8	93.6
NOV.	96.0	94.4	93.3	95.4	97.6	94.0	97.8	97.5	92.9	94.0	91.1	92.2	93.7	93.7
DEZ.	96.3	94.2	93.0	95.9	97.6	94.0	98.1	97.9	93.6	96.1	91.1	92.6	93.5	93.7
<b>1990</b>														
JAN.	96.5	94.9	93.7	96.1	97.6	95.1	98.2	98.0	93.7	96.5	91.1	92.7	93.3	93.7
FEBR.	97.0	96.7	96.1	96.3	99.1	95.7	98.2	98.0	94.1	96.5	91.8	93.3	93.5	96.3
MAERZ	97.0	96.9	96.2	96.1	99.1	95.7	97.5	97.0	94.3	96.5	91.8	93.7	94.2	96.3
APRIL	97.0	96.8	96.0	96.1	99.3	96.1	97.0	96.7	94.5	96.5	91.8	93.9	94.3	96.3
MAI	97.2	96.8	96.1	96.4	99.7	96.1	97.0	96.8	95.2	96.5	92.4	94.8	95.6	96.3
JUNI	97.2	96.8	96.0	96.6	99.7	96.0	97.3	97.0	95.5	96.5	92.6	95.3	95.6	96.6
JULI	97.3	96.8	96.0	96.8	99.7	95.4	97.5	97.1	95.7	96.5	93.2	95.6	95.7	96.6
AUG.	97.4	96.8	96.0	96.9	99.7	95.6	97.8	97.5	95.8	96.5	93.7	95.6	96.0	96.8
SEPT.	97.6	96.9	96.0	97.4	99.9	95.6	98.2	97.9	96.3	96.5	95.2	96.3	96.7	96.6
OKT.	97.7	97.5	96.9	97.3	99.9	96.1	97.6	97.4	96.7	97.6	96.1	96.3	96.7	96.9
NOV.	97.9	98.1	97.5	97.4	99.9	96.7	97.6	97.4	97.0	97.6	96.7	96.5	97.6	96.9
DEZ.	98.0	98.2	97.5	97.7	99.3	96.7	98.1	98.0	97.2	97.6	97.4	96.8	97.8	96.8

\*) ES SIND NUR DIE REIHEN AUFGEFUEHRT, FUER DIE VERGLEICHBARE WERTE VOR 1991 BERECHNET WERDEN KONNTEN.



FRUEHERES BUNDESGBIET  
INDEX DER ERZEUGERPREISE GEWERBLICHER PRODUKTE (INLANDSABSATZ) \*)  
3 JAHRES- UND MONATSINDIZES  
1991 = 100

JAHR MONAT	NOCH: PAPIER- UND PAPPEWAREN			DRUCKEREIERZEUGNISSE, VERVIELFAELTIGUNGEN											
	BUCH- BINDE- RISCHE ER- ZEUG- NISSE	ZELL- STOFF- WATTE- FILTRIER- PAPIER- U. KREPP- PAPIER- WAREN	KASSEN- UND BUCHUNGS- ROLLEN, GESCHENK- PAPIERE U. AE.	ZU- SAMMEN	DRUCK- ERZEUG- NISSE	DRUCK- SACHEN FUER GE- SCHAFT- LICHE U. PRIVATE ZWECKE	EINZEL- FOR- MULARE	END- LOS- FOR- MU- LARE	KATA- LOGE UND WERBE- DRUCKE	KATA- LOGE	WERBE- DRUCKE	BUECHER	ZEI- TUNGEN, ANZEIGEN- BLAETTER UND ZEIT- SCHRIFTEN	ZEI- TUNGEN UND AN- ZEIGEN- BLAETTER	ZEIT- SCHRIF- TEN
NR. DER GP - SY- STEMATIK	567	5681	5684	57	571	5711	5711 1	5711 3	5712	5712 5	5712 8	5713	5714/15	5714	5715
1976 D	62.0	80.6	75.5	61.9	60.5	52.4	-	-	59.3	-	-	59.1	-	-	63.2
1977 D	65.5	79.4	74.6	64.7	63.3	54.4	-	-	62.3	-	-	61.5	-	-	66.3
1978 D	68.5	80.2	73.8	66.9	65.5	56.1	-	-	64.5	-	-	64.6	-	-	69.2
1979 D	71.4	82.7	77.1	69.6	68.2	59.3	-	-	67.1	-	-	68.1	-	-	71.4
1980 D	75.3	87.6	82.5	73.6	72.1	64.7	-	-	70.8	-	-	71.3	77.6	80.4	74.4
1981 D	78.7	93.1	88.6	77.0	75.7	69.0	-	-	74.2	-	-	75.9	80.9	84.0	77.2
1982 D	80.3	96.8	94.6	79.6	78.6	73.4	-	-	77.3	-	-	78.7	82.7	85.6	79.3
1983 D	79.9	93.4	94.5	80.7	79.9	74.8	-	-	78.1	-	-	80.1	84.0	86.8	80.7
1984 D	81.6	94.4	93.6	83.0	82.4	78.1	-	-	80.4	-	-	82.1	86.5	89.7	82.7
1985 D	84.5	96.9	92.8	86.5	86.1	82.7	77.4	95.7	84.9	90.5	83.1	86.8	89.1	91.8	86.0
1986 D	86.3	95.7	92.8	88.2	87.9	84.6	80.5	94.7	87.6	94.6	85.3	88.4	90.5	92.3	88.3
1987 D	88.8	94.1	93.3	89.7	89.4	87.4	84.5	94.2	89.4	95.1	87.6	89.6	91.2	92.1	90.0
1988 D	90.5	94.0	93.5	91.9	91.6	90.4	88.9	93.9	91.7	96.9	90.1	91.9	92.5	93.1	91.8
1989 D	92.9	96.6	96.0	94.7	94.5	94.9	92.6	100.4	94.7	99.3	93.3	94.0	94.7	95.0	94.4
1990 D	95.9	98.5	97.8	97.2	97.1	97.4	95.9	101.0	97.2	99.8	96.4	96.7	96.9	96.6	97.5
1976															
JAN.	61.4	80.8	75.5	60.9	59.5	51.4	-	-	58.1	-	-	58.3	-	-	62.1
FEBR.	61.4	80.9	75.5	60.9	59.4	51.5	-	-	58.1	-	-	57.8	-	-	62.1
MAERZ	61.5	80.8	75.7	60.9	59.4	51.5	-	-	58.1	-	-	58.0	-	-	62.1
APRIL	61.6	80.7	75.7	61.0	59.7	51.9	-	-	58.1	-	-	58.5	-	-	62.1
MAI	62.1	80.8	75.7	61.6	60.3	52.2	-	-	59.2	-	-	59.3	-	-	62.5
JUNI	62.1	80.8	75.4	62.1	60.7	52.6	-	-	59.8	-	-	59.5	-	-	63.0
JULI	62.1	80.7	75.4	62.3	60.9	52.8	-	-	60.0	-	-	60.0	-	-	63.5
AUG.	62.3	80.7	75.4	62.4	61.1	53.1	-	-	60.0	-	-	59.6	-	-	63.5
SEPT.	62.3	80.6	75.5	63.0	61.6	52.9	-	-	60.0	-	-	59.6	-	-	65.2
OKT.	62.3	80.5	75.3	62.7	61.2	53.0	-	-	60.0	-	-	59.6	-	-	64.3
NOV.	62.3	80.1	75.3	62.7	61.2	53.0	-	-	60.0	-	-	59.6	-	-	64.3
DEZ.	62.3	80.1	75.3	62.8	61.3	53.0	-	-	60.0	-	-	59.6	-	-	64.3
1977															
JAN.	64.6	81.4	75.5	63.4	61.9	53.4	-	-	60.7	-	-	59.7	-	-	65.1
FEBR.	64.8	79.8	75.5	63.5	62.1	53.6	-	-	60.8	-	-	60.0	-	-	65.1
MAERZ	64.9	80.4	75.5	63.5	62.0	53.5	-	-	60.8	-	-	60.0	-	-	65.1
APRIL	65.5	79.5	75.5	64.3	62.9	53.9	-	-	62.5	-	-	61.2	-	-	65.8
MAI	65.6	79.4	74.8	64.8	63.4	54.4	-	-	62.7	-	-	61.2	-	-	66.3
JUNI	65.6	79.1	73.9	65.1	63.7	54.9	-	-	62.8	-	-	62.2	-	-	66.8
JULI	65.7	79.6	73.9	65.3	63.8	54.9	-	-	62.8	-	-	62.2	-	-	67.0
AUG.	65.7	79.4	73.9	65.4	63.9	54.9	-	-	62.9	-	-	62.4	-	-	67.0
SEPT.	65.7	79.3	74.3	65.3	63.8	54.7	-	-	62.9	-	-	62.4	-	-	67.0
OKT.	65.7	78.8	74.3	65.3	63.8	54.8	-	-	62.9	-	-	62.4	-	-	67.0
NOV.	66.1	78.5	74.3	65.3	63.9	54.8	-	-	62.9	-	-	62.4	-	-	67.0
DEZ.	66.1	78.2	74.3	65.3	63.9	54.8	-	-	62.9	-	-	62.4	-	-	67.0
1978															
JAN.	67.7	80.1	74.3	65.5	64.1	55.0	-	-	63.0	-	-	62.7	-	-	67.6
FEBR.	67.7	80.3	74.3	65.9	64.4	55.2	-	-	63.1	-	-	62.7	-	-	68.3
MAERZ	67.7	81.1	73.1	65.9	64.5	55.2	-	-	63.1	-	-	62.7	-	-	68.3
APRIL	68.1	80.4	73.1	66.4	65.0	55.7	-	-	64.5	-	-	64.3	-	-	68.1
MAI	68.4	80.0	73.4	67.1	65.7	56.1	-	-	64.9	-	-	64.7	-	-	69.6
JUNI	68.6	80.1	73.4	67.3	65.8	56.1	-	-	64.9	-	-	65.2	-	-	69.8
JULI	68.6	79.9	73.7	67.3	66.1	56.4	-	-	65.0	-	-	65.5	-	-	69.8
AUG.	68.9	80.0	73.7	67.3	66.1	56.4	-	-	65.0	-	-	65.5	-	-	69.8
SEPT.	68.9	80.1	74.0	67.3	66.1	56.4	-	-	65.1	-	-	65.5	-	-	69.8
OKT.	69.1	80.5	73.9	67.3	66.1	56.5	-	-	65.1	-	-	65.5	-	-	69.8
NOV.	69.1	79.7	73.9	67.5	66.1	56.8	-	-	65.1	-	-	65.6	-	-	69.8
DEZ.	69.1	80.2	74.3	67.6	66.2	57.0	-	-	65.1	-	-	65.6	-	-	69.8
1979															
JAN.	69.7	79.4	74.6	67.8	66.5	57.3	-	-	65.2	-	-	66.4	-	-	69.8
FEBR.	70.2	81.4	75.2	67.9	66.5	57.3	-	-	65.4	-	-	66.4	-	-	69.9
MAERZ	70.4	81.6	75.3	67.9	66.5	57.4	-	-	65.5	-	-	66.4	-	-	69.9
APRIL	71.0	81.5	76.9	68.8	67.5	58.3	-	-	66.8	-	-	67.9	-	-	70.7
MAI	71.4	81.7	76.9	69.3	68.0	58.8	-	-	67.1	-	-	68.3	-	-	71.4
JUNI	71.5	82.1	76.9	69.8	68.3	59.1	-	-	67.6	-	-	68.7	-	-	71.7
JULI	71.7	82.5	77.2	69.9	68.5	59.2	-	-	67.7	-	-	68.9	-	-	71.6
AUG.	71.8	83.5	78.1	70.4	69.0	60.1	-	-	67.8	-	-	69.0	-	-	72.2
SEPT.	71.9	83.4	78.1	70.5	69.1	60.2	-	-	67.9	-	-	69.0	-	-	72.2
OKT.	72.0	84.7	78.6	70.8	69.5	61.1	-	-	67.9	-	-	69.0	-	-	72.5
NOV.	72.6	85.2	78.8	70.8	69.5	61.3	-	-	67.9	-	-	68.5	-	-	72.5
DEZ.	72.6	85.6	78.8	70.9	69.6	61.7	-	-	67.9	-	-	68.5	-	-	72.5

\*) ES SIND NUR DIE REIHEN AUFGEFUEHRT, FUER DIE VERGLEICHBARE WERTE VOR 1991 BERECHNET WERDEN KONNTEN.



FRUEHERES BUNDESGBEIT  
INDEX DER ERZEUGERPREISE GEWERBLICHER PRODUKTE (INLANDSABSATZ) \*)  
3 JAHRES- UND MONATSINDIZES  
1991 = 100

JAHR MONAT	NOCH: PAPIER- UND PAPPEWAREN			DRUCKEREIERZEUGNISSE, VERVIELFÄLTIGUNGEN											
	BUCH- BINDE- RISCHE ER- ZEUG- NISSE	ZELL- STOFF- WATTE-, FILTRIER- PAPIER- U. KREPP- PAPIER- WAREN	KASSEN- UND BUCHUNGS- ROLLEN, GESCHENK- PAPIERE U. AE.	ZU- SAMMEN	DRUCK- ERZEUG- NISSE	DRUCK- SACHEN FUER GE- SCHAFT- LICHE U. PRIVATE ZWECKE	EINZEL- FOR- MULARE	END- LOS- FOR- MULARE	KATA- LOGE UND WERBE- DRUCKE	KATA- LOGE	WERBE- DRUCKE	BUECHER	ZEI- TUNGEN, ANZEIGEN- BLAETTER UND ZEIT- SCHRIFTEN	ZEI- TUNGEN UND AN- ZEIGEN- BLAETTER	ZEIT- SCHRIF- TEN
NR. DER GP - SY- STEMATIK	567	5681	5684	57	571	5711	5711 1	5711 3	5712	5712 5	5712 8	5713	5714/15	5714	5715
1980															
JAN.	73.0	85.9	79.5	71.4	70.1	62.3	-	-	68.2	-	-	68.8	76.1	78.8	73.0
FEBR.	73.8	86.0	80.4	71.7	70.2	62.3	-	-	68.7	-	-	69.2	76.1	78.8	73.0
MAERZ	74.3	86.8	81.0	71.8	70.3	62.6	-	-	68.7	-	-	69.2	76.1	78.8	73.0
APRIL	75.2	86.6	81.0	73.5	71.9	63.9	-	-	71.5	-	-	71.1	77.2	80.0	74.1
MAI	75.5	86.5	81.2	74.0	72.4	65.0	-	-	71.5	-	-	71.2	77.6	80.5	74.4
JUNI	75.5	86.9	81.2	74.1	72.4	65.1	-	-	71.5	-	-	71.4	77.6	80.5	74.4
JULI	75.5	87.7	83.7	74.3	72.7	65.7	-	-	71.5	-	-	72.0	78.0	80.8	74.7
AUG.	75.5	88.2	83.7	74.4	73.0	65.9	-	-	71.5	-	-	72.6	78.5	81.3	75.1
SEPT.	75.9	88.4	83.8	74.5	73.0	65.9	-	-	71.5	-	-	72.6	78.5	81.3	75.1
OKT.	76.4	89.5	83.9	74.6	73.1	65.9	-	-	71.6	-	-	72.6	78.5	81.3	75.1
NOV.	76.5	88.7	85.4	74.6	73.2	65.9	-	-	71.7	-	-	72.6	78.6	81.5	75.3
DEZ.	76.5	89.7	85.4	74.6	73.2	65.9	-	-	71.7	-	-	72.6	78.6	81.5	75.3
1981															
JAN.	76.7	90.9	85.4	74.9	73.4	66.2	-	-	71.9	-	-	73.1	79.0	81.9	75.6
FEBR.	77.1	90.5	85.6	75.0	73.6	66.4	-	-	72.1	-	-	73.1	79.3	82.2	75.9
MAERZ	77.4	90.9	86.2	75.1	73.7	66.6	-	-	72.1	-	-	73.1	79.3	82.2	75.9
APRIL	78.0	91.1	87.3	75.8	74.4	67.7	-	-	72.6	-	-	73.8	80.0	83.0	76.4
MAI	78.8	91.6	88.4	77.0	75.7	69.1	-	-	74.5	-	-	75.5	80.7	83.8	77.0
JUNI	79.3	92.3	88.7	77.5	76.2	69.3	-	-	74.6	-	-	76.7	81.2	84.4	77.4
JULI	79.4	93.1	89.9	77.8	76.7	69.8	-	-	74.9	-	-	77.2	81.8	85.1	77.9
AUG.	79.5	93.8	89.9	78.1	76.9	69.8	-	-	75.7	-	-	77.6	81.8	85.1	77.9
SEPT.	79.3	94.5	90.9	78.0	76.8	69.9	-	-	75.3	-	-	77.6	81.8	85.1	77.9
OKT.	79.6	95.7	90.1	78.2	77.0	70.5	-	-	75.6	-	-	77.6	81.8	85.1	77.9
NOV.	79.7	96.4	90.1	78.4	77.2	71.3	-	-	75.7	-	-	77.6	81.8	85.1	77.9
DEZ.	79.7	96.8	90.9	78.6	77.4	71.6	-	-	75.9	-	-	77.6	81.9	85.1	78.2
1982															
JAN.	80.2	97.4	90.9	79.0	78.0	72.2	-	-	76.0	-	-	78.0	82.7	85.1	80.1
FEBR.	80.2	97.7	94.0	79.1	78.0	72.5	-	-	76.0	-	-	77.7	82.7	85.1	80.1
MAERZ	80.2	98.1	94.6	78.9	77.9	72.5	-	-	76.0	-	-	78.0	82.4	85.1	79.2
APRIL	80.8	97.8	94.9	79.3	78.2	72.6	-	-	77.3	-	-	78.6	82.1	85.1	78.7
MAI	81.2	97.6	94.9	79.6	78.6	73.6	-	-	77.5	-	-	78.8	82.2	85.1	79.0
JUNI	81.2	97.4	94.9	80.1	79.0	73.8	-	-	78.1	-	-	79.0	82.9	86.0	79.2
JULI	80.5	97.1	95.0	80.0	78.9	73.8	-	-	77.7	-	-	79.0	82.9	86.0	79.3
AUG.	80.2	96.3	95.0	80.0	78.9	73.8	-	-	77.8	-	-	79.0	82.9	86.0	79.3
SEPT.	80.2	96.3	95.3	80.0	78.9	73.7	-	-	77.8	-	-	79.0	82.9	86.0	79.2
OKT.	79.9	96.0	95.3	80.1	79.0	73.9	-	-	77.8	-	-	79.1	82.9	86.0	79.2
NOV.	79.8	95.5	95.3	79.8	79.0	74.0	-	-	77.6	-	-	79.2	82.9	86.0	79.2
DEZ.	79.8	94.8	95.3	79.8	78.9	74.0	-	-	77.6	-	-	79.1	82.9	86.0	79.2
1983															
JAN.	79.9	94.9	95.3	80.0	79.1	74.0	-	-	77.4	-	-	79.2	83.3	86.3	79.8
FEBR.	80.0	94.5	94.9	80.0	79.1	74.0	-	-	77.4	-	-	79.3	83.3	86.3	79.8
MAERZ	80.2	94.2	94.9	80.0	79.1	74.0	-	-	77.3	-	-	79.1	83.3	86.3	79.7
APRIL	79.9	93.8	94.9	80.2	79.4	74.4	-	-	77.9	-	-	80.0	83.3	86.2	79.8
MAI	80.0	93.7	94.9	80.7	79.9	75.1	-	-	78.3	-	-	80.2	83.6	86.4	80.3
JUNI	79.8	93.2	94.9	80.7	79.9	75.1	-	-	78.3	-	-	80.4	83.6	86.4	80.3
JULI	79.9	93.0	94.9	80.7	80.1	75.1	-	-	78.3	-	-	80.4	84.0	86.4	81.2
AUG.	80.1	92.6	94.9	80.7	80.1	75.1	-	-	78.3	-	-	80.4	84.0	86.4	81.2
SEPT.	80.1	93.2	95.5	81.0	80.3	75.2	-	-	78.3	-	-	80.4	84.4	87.3	81.2
OKT.	79.7	92.6	92.9	81.3	80.5	75.2	-	-	78.4	-	-	80.8	85.0	87.8	81.6
NOV.	79.7	92.3	92.9	81.3	80.6	75.4	-	-	78.4	-	-	80.8	85.0	87.8	81.6
DEZ.	79.8	92.3	92.9	81.3	80.6	75.4	-	-	78.4	-	-	80.8	85.0	87.8	81.6
1984															
JAN.	80.6	92.6	92.9	81.6	80.9	75.5	-	-	78.6	-	-	80.8	85.7	89.0	81.7
FEBR.	80.8	92.2	93.0	81.8	81.2	76.1	-	-	78.8	-	-	81.0	85.7	89.0	81.7
MAERZ	80.9	92.2	93.0	81.9	81.2	76.3	-	-	79.3	-	-	81.0	85.5	89.0	81.5
APRIL	81.2	92.9	93.4	82.1	81.4	76.6	-	-	79.2	-	-	81.2	85.7	89.2	81.6
MAI	81.6	93.6	93.4	82.2	81.6	77.0	-	-	79.4	-	-	81.4	85.7	89.2	81.6
JUNI	81.7	93.7	94.0	82.7	81.9	78.1	-	-	79.8	-	-	81.5	85.7	89.2	81.6
JULI	81.8	94.8	94.0	83.3	82.5	78.8	-	-	80.7	-	-	82.0	86.3	89.2	82.9
AUG.	81.9	95.6	94.0	83.5	82.9	79.3	-	-	81.1	-	-	82.8	86.4	89.2	83.1
SEPT.	82.2	95.7	94.0	83.9	83.3	79.5	-	-	81.3	-	-	82.9	87.3	90.1	83.9
OKT.	82.3	95.7	93.7	84.4	83.8	79.9	-	-	81.8	-	-	83.2	88.0	91.2	84.1
NOV.	82.3	97.0	93.7	84.5	83.9	80.2	-	-	81.8	-	-	83.5	88.1	91.2	84.4
DEZ.	82.3	97.1	93.7	84.7	84.2	80.2	-	-	82.7	-	-	83.6	88.1	91.2	84.5

\*) ES SIND NUR DIE REIHEN AUFGEFUEHRT, FUER DIE VERGLEICHBARE WERTE VOR 1991 BERECHNET WERDEN KONNTEN.



FRUEHERES BUNDESGBEIT

INDEX DER ERZEUGERPREISE GEWERBLICHER PRODUKTE (INLANDSABSAZ) \*)

3 JAHRES- UND MONATSINDIZES

1991 = 100

JAHR MONAT	NOCH: PAPIER- UND PAPPEWAREN			DRUCKEREIERZEUGNISSE, VERVIELFÄLTIGUNGEN											
	BUCH- BINDE- RISCHE ER- ZEUG- NISSE	ZELL- STOFF- WATTE- FILTRIER- PAPIER- U. KREPP- PAPIER- WAREN	KASSEN- UND BUCHUNGS- ROLLEN, GESCHENK- PAPIERE U. AE.	ZU- SAMMEN	DRUCK- ERZEUG- NISSE	DRUCK- SACHEN FÜR GE- SCHAFT- LICHE U. PRIVATE ZWECKE	EINZEL- FOR- MULARE	END- LOS- FOR- MU- LARE	KATA- LOGE UND WERBE- DRUCKE	KATA- LOGE	WERBE- DRUCKE	BÜCHER	ZEI- TUNGEN, ANZEIGEN- BLÄTTER UND ZEIT- SCHRIFTEN	ZEI- TUNGEN UND AN- ZEIGEN- BLÄTTER	ZEIT- SCHRIF- TEN
NR. DER GP - SY- STEMATIK	567	5681	5684	57	571	5711	5711 1	5711 3	5712	5712 5	5712 8	5713	5714/15	5714	5715
1985															
JAN.	83.3	97.0	93.7	85.0	84.5	80.3	73.8	96.6	83.0	87.0	81.7	85.0	88.3	91.3	84.8
FEBR.	83.4	97.3	93.0	85.3	84.9	81.1	74.8	96.5	83.2	87.3	81.9	85.6	88.6	91.3	85.3
MÄRZ	83.5	97.0	93.0	85.3	84.9	81.1	74.8	96.6	83.2	87.3	81.9	85.6	88.6	91.3	85.3
APRIL	84.3	97.0	93.0	86.5	86.1	83.0	77.4	96.7	84.9	90.8	82.9	86.5	89.1	91.6	86.0
MAI	84.6	97.0	92.6	86.8	86.4	83.6	78.2	96.6	85.0	90.9	83.2	87.2	89.2	92.0	86.0
JUNI	84.8	97.1	92.6	86.9	86.5	83.6	78.4	96.4	85.3	90.9	83.5	87.2	89.2	92.0	86.0
JULI	84.9	97.3	92.6	86.9	86.5	83.7	78.6	96.1	85.3	91.0	83.5	87.3	89.3	92.0	86.2
AUG.	84.9	97.0	92.6	87.0	86.6	83.4	78.6	95.1	85.5	91.0	83.8	87.3	89.4	92.0	86.5
SEPT.	85.1	96.7	92.6	87.0	86.6	83.4	78.6	95.0	85.6	91.4	83.8	87.3	89.4	92.0	86.5
OKT.	84.8	96.5	92.4	87.1	86.7	83.2	78.6	94.7	86.0	92.9	83.8	87.5	89.5	92.0	86.6
NOV.	85.0	96.6	92.4	87.0	86.6	83.2	78.6	94.4	86.0	92.9	83.8	87.4	89.5	92.0	86.6
DEZ.	85.0	96.4	92.7	86.9	86.5	83.1	78.6	94.0	85.7	92.1	83.7	87.4	89.5	92.0	86.6
1986															
JAN.	85.1	96.1	92.7	87.1	86.8	83.1	78.9	93.3	86.2	92.1	84.4	87.5	89.7	92.0	86.9
FEBR.	85.1	96.1	92.7	87.4	87.1	83.2	79.1	93.3	86.2	92.1	84.4	87.3	90.4	92.3	88.2
MÄRZ	85.2	96.0	92.2	87.4	87.1	83.3	79.2	93.3	86.3	92.4	84.4	87.7	90.3	92.3	88.0
APRIL	85.7	96.2	92.2	87.6	87.3	83.5	79.2	93.9	86.5	92.4	84.6	88.3	90.3	92.3	88.0
MAI	86.2	96.1	92.2	88.0	87.7	83.8	79.3	94.9	87.0	94.1	84.8	88.7	90.7	92.4	88.5
JUNI	86.5	96.0	92.2	88.5	88.1	84.6	80.2	95.2	88.2	95.9	85.7	88.6	90.8	92.4	88.7
JULI	86.6	95.2	93.0	88.5	88.2	84.8	80.4	95.6	88.4	95.9	85.9	88.8	90.7	92.3	88.7
AUG.	86.6	94.5	93.0	88.6	88.3	85.1	80.7	95.8	88.4	95.9	85.9	88.8	90.7	92.3	88.7
SEPT.	86.8	94.6	93.0	88.5	88.2	85.1	80.8	95.8	88.0	94.4	85.9	88.8	90.7	92.3	88.7
OKT.	87.2	96.0	93.2	88.9	88.6	86.3	82.5	95.4	88.6	96.8	86.0	88.6	90.7	92.3	88.6
NOV.	87.5	95.7	94.2	88.9	88.6	86.3	82.7	95.0	88.6	96.8	86.0	88.6	90.7	92.3	88.6
DEZ.	87.5	95.7	93.4	88.9	88.6	86.2	82.7	94.7	88.6	96.8	86.0	88.6	90.7	92.3	88.6
1987															
JAN.	87.8	94.7	93.4	89.0	88.7	86.3	82.9	94.6	88.1	94.4	86.1	89.0	91.0	92.3	89.6
FEBR.	88.3	94.6	93.4	88.8	88.5	86.5	83.0	94.7	88.2	94.4	86.2	88.3	90.8	91.8	89.6
MÄRZ	88.4	94.2	93.4	88.8	88.5	86.5	83.0	94.7	88.1	94.0	86.2	88.3	90.8	91.8	89.6
APRIL	88.6	94.6	93.4	89.1	88.8	86.8	83.7	94.1	88.7	95.2	86.6	89.4	90.8	91.8	89.6
MAI	88.9	94.2	93.4	89.9	89.7	87.5	84.6	94.7	90.4	98.0	87.9	89.6	91.0	91.8	90.1
JUNI	89.0	94.2	93.4	90.0	89.7	87.6	84.7	94.6	89.6	94.3	88.2	89.8	91.3	92.3	90.1
JULI	89.0	93.8	92.7	90.0	89.8	87.9	85.1	94.4	89.5	93.9	88.1	90.1	91.3	92.3	90.1
AUG.	89.1	93.9	93.2	90.0	89.7	87.8	85.2	94.0	89.5	93.9	88.1	90.1	91.3	92.3	90.1
SEPT.	89.2	93.7	93.2	90.2	89.9	88.0	85.4	94.0	89.8	95.3	88.1	90.2	91.3	92.3	90.1
OKT.	89.2	93.9	93.2	90.3	90.0	88.0	85.6	93.7	90.1	95.4	88.4	90.3	91.4	92.3	90.3
NOV.	89.3	93.7	93.2	90.4	90.0	87.9	85.6	93.3	90.4	96.5	88.4	90.3	91.5	92.3	90.4
DEZ.	89.3	93.9	93.2	90.3	90.0	87.9	85.6	93.4	90.1	95.7	88.4	90.3	91.5	92.3	90.4
1988															
JAN.	89.6	93.8	93.2	90.3	89.9	87.8	85.6	93.0	89.6	93.5	88.4	90.2	91.5	92.4	90.3
FEBR.	89.8	94.1	93.2	90.3	90.0	87.8	85.7	92.9	89.7	93.6	88.5	90.2	91.5	92.4	90.4
MÄRZ	90.0	93.8	93.2	90.3	90.0	87.9	85.8	92.9	89.7	93.6	88.5	90.2	91.6	92.5	90.4
APRIL	90.3	93.7	93.2	91.8	91.6	90.4	89.2	92.8	92.0	97.8	90.2	92.3	92.3	93.0	91.5
MAI	90.5	93.7	93.2	92.2	91.9	90.6	89.4	93.2	92.1	98.2	90.2	92.4	92.7	93.3	92.0
JUNI	90.6	93.8	93.2	92.2	91.9	90.6	89.4	93.3	92.1	98.2	90.2	92.4	92.8	93.3	92.2
JULI	90.6	93.5	93.2	92.3	92.1	91.1	90.1	93.4	92.1	98.2	90.2	92.5	92.8	93.3	92.2
AUG.	90.6	93.6	93.2	92.4	92.2	91.1	90.1	93.4	92.3	98.2	90.4	92.7	92.8	93.3	92.2
SEPT.	90.7	93.7	93.2	92.5	92.2	91.3	90.2	93.7	92.3	98.4	90.4	92.7	93.0	93.5	92.3
OKT.	91.0	94.7	94.3	92.9	92.6	92.0	90.3	96.0	92.9	98.1	91.3	92.8	93.2	93.5	92.7
NOV.	91.1	94.5	94.3	92.9	92.6	92.3	90.6	96.0	92.9	98.1	91.3	92.8	93.2	93.5	92.8
DEZ.	91.1	94.9	94.3	92.9	92.6	92.3	90.6	96.2	92.8	97.5	91.3	92.4	93.2	93.5	92.8
1989															
JAN.	91.9	95.2	95.0	93.2	93.0	92.9	90.7	98.2	93.0	97.5	91.7	92.7	93.5	93.6	93.3
FEBR.	91.7	95.2	95.0	93.3	93.0	93.3	90.7	99.3	93.2	97.7	91.8	92.8	93.5	93.6	93.3
MÄRZ	92.1	95.9	95.0	93.5	93.3	93.3	90.9	99.1	93.4	97.7	92.0	92.8	93.6	93.6	93.7
APRIL	92.4	96.2	95.5	94.6	94.3	94.8	92.9	99.3	95.1	100.0	93.5	93.7	94.1	93.6	94.7
MAI	92.8	95.8	96.0	94.9	94.8	95.0	93.0	99.8	95.2	99.8	93.7	94.1	94.8	94.9	94.7
JUNI	93.0	95.9	96.0	95.5	95.4	95.4	93.3	100.4	95.2	99.8	93.7	94.1	96.3	97.5	94.7
JULI	93.3	96.2	96.6	95.5	95.4	95.5	93.2	101.0	95.2	99.8	93.7	94.1	96.3	97.5	94.7
AUG.	93.2	97.0	96.6	95.1	94.9	95.6	93.3	101.0	95.2	99.8	93.7	94.3	94.9	95.1	94.7
SEPT.	93.3	97.7	96.7	95.2	94.9	95.7	93.3	101.5	95.2	99.8	93.7	94.3	94.9	95.1	94.7
OKT.	93.6	97.9	96.7	95.4	95.1	96.0	93.4	101.9	95.4	99.8	94.0	94.9	94.9	95.1	94.7
NOV.	93.8	97.8	96.7	95.4	95.2	95.9	93.5	101.5	95.4	99.7	94.1	95.1	94.9	95.1	94.7
DEZ.	93.8	97.9	96.7	95.4	95.2	95.8	93.5	101.4	95.4	99.7	94.1	95.1	94.9	95.1	94.7
1990															
JAN.	93.9	98.2	97.7	95.6	95.5	96.1	93.9	101.2	95.4	99.7	94.1	95.1	95.5	96.1	94.8
FEBR.	94.5	98.2	97.7	95.8	95.7	96.0	93.9	100.9	95.4	99.7	94.1	95.0	95.7	96.2	95.3
MÄRZ	94.8	98.5	97.7	95.8	95.7	96.0	93.9	100.9	95.3	99.2	94.1	95.0	96.0	95.9	96.1
APRIL	95.5	98.6	97.2	96.1	96.0	96.4	94.4	101.1	95.3	99.2	94.1	96.1	96.2	95.9	96.6
MAI	95.5	98.8	97.7	97.2	97.1	97.2	95.4	101.5	97.7	100.1	97.0	97.3	96.6	95.9	97.5
JUNI	95.7	98.4	97.7	97.5	97.4	97.9	96.3	101.5	97.7	100.2	96.9	97.0	97.3	96.5	98.2
JULI	96.5	98.4	97.7	97.8	97.7	98.4	97.1	101.3	98.3	100.2	97.7	97.0	97.4	96.5	98.3
AUG.	96.6	98.7	97.7	97.9	97.9	98.4	97.1	101.1	98.3	100.2	97.7	97.4	97.5	96.9	98.3
SEPT.	96.9	98.7	97.7	98.0	98.0	98.3	97.1	101.0	98.4	100.2	97.8	97.4	97.5	96.9	98.3
OKT.	97.1	98.7	98.1	98.0	98.0	98.2	97.2	100.4	98.5	100.2	97.9	97.7	97.5	96.9	98.3
NOV.	97.2	98.8	98.2	98.1	98.1	98.2	97.2	100.5	98.2	99.1	97.9	97.			



FRUEHERES BUNDESGBEIT  
INDEX DER ERZEUGERPREISE GEWERBLICHER PRODUKTE (INLANDSABSAZ) \*)

3 JAHRES- UND MONATSINDIZES

1991 = 100

JAHR MONAT	NOCH: DRUCKEREIERZEUGNISSE, VERVIELFAELTIGUNGEN								KUNSTSTOFFERZEUGNISSE					
	VERPAK- KUNGS- UND AUS- STAT- TUNGS- DRUCKE, ETIKETTEN	WANDKA- LENDER, BILD- DRUCKE UND KARTEN	ERZEUG- NISSE DER SATZHER- STELLUNG (FOTO- SATZ)	REPRO- DUKTIO- NEN UND DRUCK- FORMEN	HOCH- DRUCK- DRUCK- FORMEN	FLACH- DRUCK- REPRO- DUKTIO- NEN UND DRUCK- PLATTEN	TIEF- DRUCKRE- PRODUK- TIONEN U. TIEF- DRUCK- ZYLINDER	GUMMI-, POLY- MER- UND ANDERE STEMPEL	ZU- SAMMEN	HALB- ZEUG AUS KUNST- STOFF	FOLIEN AUS KUNSTSTOFF BIS EINSCHL. 1 MM DICKE	TAFELN UND PLATTEN AUS KUNSTSTOFF UEBER 1 MM DICKE	SCHICHT- PRESS- STOFF- PLATTEN	BODEN- UND WAND- BELAEGE AUS KUNST- STOFF
NR. DER GP - SY- STEMATIK	5716	5717	5752	5755	5755 20	5755 40	5755 70	5756	58	581	5811	5813	5814	5815
1976 D	64.9	65.1	-	91.6	-	107.2	-	-	69.2	75.9	76.1	-	62.6	61.4
1977 D	65.9	68.4	-	95.5	-	111.9	-	-	70.3	76.5	76.9	-	64.4	62.4
1978 D	66.2	70.1	-	95.2	-	110.0	-	-	69.7	73.4	73.5	-	62.7	63.6
1979 D	67.9	72.3	-	97.2	-	110.9	-	-	75.3	79.0	80.0	-	64.2	68.6
1980 D	70.9	77.5	-	103.7	73.8	115.9	-	73.0	81.0	84.7	86.5	-	71.0	75.0
1981 D	74.4	80.9	-	102.4	78.1	111.9	-	75.3	83.0	85.4	87.4	-	77.6	78.2
1982 D	77.0	84.8	-	100.3	81.2	107.3	-	76.5	85.3	87.4	89.2	-	80.5	82.3
1983 D	78.6	87.0	-	97.5	84.5	101.5	-	79.3	86.1	87.2	90.0	-	81.4	85.3
1984 D	79.6	89.2	-	97.5	88.4	99.5	-	80.7	88.9	91.2	94.8	-	84.9	87.4
1985 D	81.7	91.6	92.5	95.9	91.0	96.6	96.7	84.0	89.8	91.3	93.7	94.4	87.2	90.5
1986 D	82.8	93.0	93.3	96.0	91.3	96.7	95.2	88.1	89.8	90.2	89.4	95.6	90.5	92.7
1987 D	85.4	92.8	95.6	97.2	93.6	97.7	97.2	88.2	90.2	90.2	90.1	93.4	91.7	93.7
1988 D	88.3	95.6	96.8	99.3	98.0	99.6	96.3	90.8	93.0	93.7	95.9	91.7	94.7	95.5
1989 D	91.7	96.5	97.3	100.4	99.4	100.6	97.6	96.5	95.3	95.8	96.6	92.6	97.3	97.9
1990 D	96.4	97.5	98.4	99.1	99.4	98.9	100.8	98.6	96.6	96.6	96.3	97.1	99.1	99.2
1976														
JAN.	64.9	64.2	-	90.3	-	106.0	-	-	67.7	74.4	73.5	-	63.8	61.4
FEBR.	64.1	64.2	-	90.3	-	106.0	-	-	67.6	74.3	73.2	-	62.9	61.4
MAERZ	64.2	64.6	-	90.3	-	106.0	-	-	68.3	74.4	73.4	-	63.6	61.4
APRIL	64.8	64.3	-	90.9	-	106.4	-	-	68.8	75.9	76.4	-	63.3	61.4
MAI	64.8	64.9	-	91.2	-	106.9	-	-	68.9	76.0	76.6	-	62.8	61.4
JUNI	64.7	65.2	-	91.6	-	107.2	-	-	69.7	76.4	76.8	-	59.8	61.4
JULI	64.9	65.4	-	91.8	-	107.5	-	-	69.8	76.2	76.9	-	59.7	61.4
AUG.	65.2	65.5	-	92.1	-	107.6	-	-	70.2	76.4	77.2	-	61.6	61.4
SEPT.	65.2	65.8	-	92.8	-	108.4	-	-	69.7	76.6	77.2	-	62.9	61.4
OKT.	65.2	65.6	-	92.6	-	108.3	-	-	69.8	76.5	77.2	-	62.7	61.4
NOV.	65.2	65.6	-	92.6	-	108.3	-	-	69.7	76.7	78.1	-	62.7	61.4
DEZ.	65.8	65.6	-	92.6	-	108.3	-	-	70.1	77.2	76.8	-	65.1	61.4
1977														
JAN.	65.5	67.0	-	94.8	-	111.4	-	-	70.2	77.3	76.7	-	66.6	61.9
FEBR.	65.9	67.0	-	94.8	-	111.4	-	-	70.2	77.0	76.8	-	63.1	62.4
MAERZ	65.9	67.0	-	94.8	-	111.4	-	-	70.6	77.3	77.5	-	63.3	62.4
APRIL	66.2	68.4	-	95.2	-	111.8	-	-	70.8	78.0	77.7	-	66.7	62.6
MAI	66.0	68.6	-	95.4	-	111.8	-	-	70.6	77.2	77.2	-	62.5	62.5
JUNI	66.0	68.9	-	95.7	-	112.1	-	-	70.6	77.0	76.9	-	65.1	62.4
JULI	66.0	69.0	-	95.8	-	112.1	-	-	70.6	76.9	78.1	-	66.2	62.4
AUG.	66.0	69.0	-	95.8	-	112.1	-	-	70.6	76.8	77.8	-	65.8	62.4
SEPT.	65.8	69.0	-	95.8	-	112.1	-	-	70.2	75.6	77.3	-	62.3	62.4
OKT.	65.8	69.0	-	95.9	-	112.1	-	-	70.0	75.3	76.6	-	63.2	62.4
NOV.	65.8	69.0	-	95.9	-	112.1	-	-	69.7	74.7	75.3	-	63.1	62.3
DEZ.	65.8	69.0	-	95.9	-	112.1	-	-	69.9	74.7	75.0	-	64.8	62.4
1978														
JAN.	65.9	69.5	-	95.5	-	111.6	-	-	69.8	74.7	74.8	-	64.4	63.7
FEBR.	65.9	69.7	-	95.5	-	111.6	-	-	69.7	74.1	73.8	-	65.8	63.7
MAERZ	66.2	69.7	-	95.6	-	111.6	-	-	69.6	73.7	73.9	-	62.8	63.7
APRIL	66.2	69.8	-	95.9	-	111.8	-	-	69.7	74.2	74.5	-	63.0	63.6
MAI	66.2	70.3	-	94.2	-	108.9	-	-	69.8	73.8	74.0	-	64.3	63.6
JUNI	66.2	70.3	-	94.8	-	109.3	-	-	69.7	73.4	73.5	-	63.2	63.6
JULI	66.2	70.4	-	95.0	-	109.3	-	-	69.7	73.0	73.5	-	61.1	63.6
AUG.	66.2	70.3	-	95.0	-	109.3	-	-	69.5	72.8	73.2	-	60.9	63.6
SEPT.	66.3	70.4	-	95.0	-	109.3	-	-	69.5	72.6	72.6	-	61.6	63.6
OKT.	66.3	70.4	-	95.2	-	109.3	-	-	69.6	72.7	72.7	-	61.9	63.6
NOV.	66.3	70.4	-	95.5	-	109.3	-	-	69.6	72.8	72.7	-	61.4	63.6
DEZ.	66.3	70.4	-	95.5	-	109.3	-	-	69.7	72.7	72.8	-	61.5	63.7
1979														
JAN.	66.3	70.4	-	95.6	-	109.3	-	-	69.9	73.1	73.4	-	61.7	65.2
FEBR.	66.7	70.5	-	95.7	-	109.5	-	-	70.5	73.6	74.0	-	62.1	65.2
MAERZ	66.7	70.5	-	95.7	-	109.5	-	-	71.8	75.0	76.3	-	62.5	65.2
APRIL	66.9	71.0	-	96.2	-	110.2	-	-	74.0	77.6	77.6	-	63.3	65.3
MAI	67.1	71.0	-	97.2	-	110.5	-	-	75.1	79.1	79.7	-	63.0	68.8
JUNI	68.1	71.5	-	97.8	-	111.4	-	-	75.7	79.6	80.2	-	63.5	68.9
JULI	68.5	72.5	-	97.8	-	111.4	-	-	76.5	80.8	82.2	-	63.5	69.8
AUG.	68.8	73.4	-	97.9	-	111.4	-	-	77.0	81.0	82.4	-	64.5	69.8
SEPT.	68.8	73.4	-	97.9	-	111.4	-	-	77.4	81.5	83.0	-	64.6	69.8
OKT.	68.9	73.4	-	98.4	-	112.1	-	-	78.2	82.0	83.3	-	65.8	71.8
NOV.	68.9	75.2	-	98.4	-	112.1	-	-	78.4	82.5	83.8	-	67.9	71.8
DEZ.	68.9	75.2	-	98.4	-	112.1	-	-	78.6	82.7	83.9	-	67.9	71.8

\*) ES SIND NUR DIE REIHEN AUFGEFUEHRT, FUER DIE VERGLEICHBARE WERTE VOR 1991 BERECHNET WERDEN KONNTEN.



FRUEHERES BUNDESGBEIT  
INDEX DER ERZEUGERPREISE GEWERBLICHER PRODUKTE (INLANDSABSAZT) \*)

3 JAHRES- UND MONATSINDIZES

1991 = 100

JAHR MONAT	NOCH: DRUCKEREIERZEUGNISSE, VERVIELFAELTIGUNGEN								KUNSTSTOFFERZEUGNISSE					
	VERPAK- KUNGS- UND AUS- STAT- TUNGS- DRUCKE, ETIKETTEN	WANDKA- LENDER, BILD- DRUCKE UND KARTEN	ERZEUG- NISSE DER SATZHER- STELLUNG (FOTO- SATZ)	REPRO- DUKTIO- NEN UND DRUCK- FORMEN	HOCH- DRUCK- DRUCK- FORMEN	FLACH- DRUCK- REPRO- DUKTIO- NEN UND DRUCK- PLATTEN	TIEF- DRUCKRE- PRODUK- TIONEN U. TIEF- DRUCK- ZYLINDER	GUMMI-, POLY- MER- UND ANDERE STEMPEL	ZU- SAMMEN	HALB- ZEUG AUS KUNST- STOFF	FOLIEN AUS KUNSTSTOFF BIS EINSCHL. 1 MM DICKE	TAFELN UND PLATTEN AUS KUNSTSTOFF UEBER 1 MM DICKE	SCHICHT- PRESS- STOFF- PLATTEN	BODEN- UND WAND- BELAEGE AUS KUNST- STOFF
NR. DER GP - SY- STEMATIK	5716	5717	5752	5755	5755 20	5755 40	5755 70	5756	58	581	5811	5813	5814	5815
<b>1980</b>														
JAN.	69.4	76.0	-	99.1	67.0	112.5	-	70.8	79.4	84.1	85.8	-	68.0	74.0
FEBR.	69.5	76.8	-	100.7	67.7	114.7	-	70.8	80.1	85.5	87.2	-	67.9	74.0
MAERZ	69.6	77.1	-	102.5	69.3	116.3	-	70.8	81.4	85.9	88.1	-	67.4	74.0
APRIL	70.0	77.7	-	104.6	70.9	118.7	-	72.7	81.9	86.2	88.8	-	68.2	74.0
MAI	71.2	77.7	-	106.4	76.3	118.7	-	72.7	82.1	86.2	88.8	-	69.9	74.0
JUNI	71.4	77.7	-	106.4	76.3	118.7	-	74.1	82.0	86.1	88.4	-	69.9	74.0
JULI	71.4	77.7	-	104.0	76.3	115.1	-	74.1	81.7	85.2	87.4	-	69.9	75.9
AUG.	71.4	77.7	-	104.3	76.4	115.6	-	74.1	81.3	84.5	85.9	-	72.3	75.9
SEPT.	71.6	77.7	-	104.3	76.4	115.6	-	74.1	80.9	83.7	84.7	-	72.3	75.9
OKT.	71.6	78.1	-	104.5	76.4	115.8	-	74.1	80.6	82.9	84.3	-	75.3	75.8
NOV.	71.8	78.1	-	103.8	76.4	114.7	-	74.1	80.5	82.7	84.1	-	75.3	75.8
DEZ.	71.8	78.1	-	103.8	76.4	114.7	-	74.1	80.7	83.0	84.2	-	75.4	76.3
<b>1981</b>														
JAN.	71.8	79.7	-	103.0	76.4	113.7	-	74.1	81.5	83.3	84.7	-	75.4	76.8
FEBR.	72.2	80.2	-	103.0	76.4	113.7	-	74.1	81.8	83.9	85.7	-	75.8	76.9
MAERZ	72.2	80.2	-	102.8	76.4	113.5	-	74.1	82.2	84.1	86.3	-	76.8	76.8
APRIL	72.4	80.6	-	102.8	76.4	113.5	-	74.1	82.6	84.6	86.1	-	76.2	77.1
MAI	73.8	81.0	-	102.7	77.1	112.8	-	74.6	83.1	85.8	88.1	-	77.6	77.1
JUNI	75.0	81.0	-	103.3	79.1	112.8	-	75.9	83.1	85.7	88.1	-	76.9	77.1
JULI	75.5	81.2	-	101.9	79.2	110.7	-	75.9	83.3	86.2	88.3	-	79.8	79.4
AUG.	75.5	81.2	-	102.0	79.2	110.7	-	75.9	83.4	86.2	88.1	-	79.8	79.4
SEPT.	75.9	81.2	-	102.0	79.2	110.7	-	75.9	83.7	86.6	88.1	-	79.2	79.4
OKT.	76.1	81.7	-	101.7	79.2	110.4	-	76.5	83.8	86.5	88.4	-	76.9	79.4
NOV.	76.3	81.7	-	101.7	79.2	110.4	-	76.5	83.9	86.3	88.4	-	78.2	79.4
DEZ.	76.3	81.7	-	101.8	79.3	110.4	-	76.5	84.0	86.2	88.8	-	78.3	79.5
<b>1982</b>														
JAN.	76.5	82.2	-	101.0	79.3	109.2	-	76.5	84.6	86.7	89.4	-	78.4	81.8
FEBR.	76.5	83.6	-	101.0	79.3	109.2	-	76.5	84.8	86.8	89.7	-	78.3	81.9
MAERZ	76.7	84.6	-	101.0	79.3	109.2	-	76.5	85.3	87.6	89.8	-	78.3	81.9
APRIL	76.7	84.8	-	100.4	79.3	108.3	-	76.5	85.6	88.3	89.6	-	78.3	82.2
MAI	77.0	85.1	-	100.8	80.9	108.3	-	76.5	85.6	88.2	89.4	-	80.3	82.2
JUNI	77.0	85.1	-	100.6	81.3	107.8	-	76.5	85.5	87.7	89.3	-	80.3	82.1
JULI	77.0	85.1	-	100.5	81.3	107.6	-	76.5	85.5	87.5	89.2	-	80.7	82.4
AUG.	77.0	85.1	-	101.2	83.1	107.6	-	76.5	85.4	87.3	88.7	-	80.7	82.5
SEPT.	77.0	85.2	-	101.2	83.1	107.6	-	76.5	85.4	87.5	89.1	-	80.7	82.5
OKT.	77.4	85.5	-	101.2	83.1	107.6	-	76.5	85.3	87.1	88.7	-	80.7	82.6
NOV.	77.9	85.5	-	97.5	82.5	102.5	-	76.5	85.4	87.3	89.0	-	84.5	82.9
DEZ.	77.9	85.5	-	97.5	82.5	102.5	-	76.5	85.4	87.2	89.0	-	84.5	82.9
<b>1983</b>														
JAN.	77.9	86.2	-	97.5	82.5	102.5	-	77.5	85.4	87.2	88.8	-	84.5	85.1
FEBR.	77.9	86.4	-	97.5	82.5	102.5	-	77.5	85.6	87.1	88.8	-	84.5	85.2
MAERZ	78.1	86.5	-	97.6	82.7	102.5	-	77.5	85.4	86.2	88.4	-	78.9	85.2
APRIL	78.3	86.7	-	97.6	82.7	102.5	-	77.5	85.4	85.8	88.4	-	78.6	85.2
MAI	78.3	87.3	-	97.6	82.7	102.5	-	80.2	85.3	85.4	88.1	-	79.0	85.1
JUNI	78.7	87.2	-	97.7	83.0	102.5	-	80.2	85.4	85.6	88.3	-	79.9	85.1
JULI	78.8	87.2	-	97.2	84.7	100.8	-	80.2	85.6	86.1	88.4	-	81.1	85.2
AUG.	78.7	87.3	-	97.2	84.7	100.8	-	80.2	86.2	87.1	89.5	-	81.1	85.5
SEPT.	78.7	87.3	-	97.5	86.5	100.5	-	80.2	86.6	87.8	90.9	-	81.1	85.2
OKT.	79.1	87.2	-	97.6	87.5	100.2	-	80.2	87.3	89.0	92.5	-	82.6	85.3
NOV.	79.1	87.2	-	97.6	87.5	100.2	-	80.2	87.6	89.6	93.7	-	82.4	85.5
DEZ.	79.1	87.4	-	97.5	87.5	100.0	-	80.2	87.7	89.6	94.1	-	82.9	85.5
<b>1984</b>														
JAN.	78.7	87.4	-	97.5	87.5	100.0	-	80.2	88.1	89.9	94.2	-	83.0	86.5
FEBR.	78.9	88.5	-	97.2	87.5	99.5	-	80.2	88.3	90.1	94.3	-	82.2	86.9
MAERZ	79.3	88.6	-	97.2	87.5	99.5	-	80.2	88.7	90.8	94.4	-	83.0	86.9
APRIL	79.8	89.0	-	97.3	87.5	99.7	-	80.2	89.1	91.7	95.4	-	82.9	86.8
MAI	79.8	89.0	-	97.5	87.5	100.0	-	80.2	89.2	92.0	95.8	-	83.3	86.8
JUNI	80.0	89.4	-	97.5	87.5	100.0	-	80.2	89.0	91.5	95.8	-	84.3	86.8
JULI	79.6	89.6	-	96.9	87.4	99.2	-	80.2	89.2	92.0	95.8	-	85.7	86.8
AUG.	80.0	90.1	-	97.7	89.7	99.2	-	80.2	89.2	92.0	95.4	-	87.2	87.1
SEPT.	80.0	90.1	-	98.0	89.7	99.8	-	80.2	89.1	91.7	94.8	-	88.5	87.0
OKT.	79.9	89.6	-	98.0	89.9	99.7	-	82.2	88.9	91.4	94.4	-	86.2	89.0
NOV.	79.9	89.8	-	97.6	89.8	99.0	-	82.2	88.9	91.1	93.8	-	86.5	89.3
DEZ.	79.9	89.8	-	97.5	89.8	98.8	-	82.2	88.7	90.8	93.7	-	86.6	89.4

\*) ES SIND NUR DIE REIHEN AUFGEFUEHRT, FUER DIE VERGLEICHBARE WERTE VOR 1991 BERECHNET WERDEN KONNTEN.



FRUEHERES BUNDESGBEIT  
INDEX DER ERZEUGERPREISE GEWERBLICHER PRODUKTE (INLANDSABSAZ) \*)

3 JAHRES- UND MONATSINDIZES

1991 = 100

JAHR MONAT	NOCH: DRUCKEREIERZEUGNISSE, Vervielfältigungen								Kunststoffzeugnisse						
	VERPAK- KUNGS- UND AUS- STAT- TUNGS- DRUCKE, ETIKETTEN	HANDKA- LENDER, BILD- DRUCKE UND KARTEN	ERZEUG- NISSE DER SATZHER- STELLUNG (FOTO- SATZ)	REPRO- DUKTIO- NEN UND DRUCK- FORMEN	HOCH- DRUCK- DRUCK- FORMEN	FLACH- DRUCK- REPRO- DUKTIO- NEN UND DRUCK- PLATTEN	TIEF- DRUCKRE- PRODUK- TIONEN U. TIEF- DRUCK- ZYLINDER	GUMMI-, POLY- MER- UND ANDERE STEMPEL	ZU- SAMMEN	HALB- ZEUG AUS KUNST- STOFF	FOLIEN AUS KUNSTSTOFF BIS EINSCHL. 1 MM DICKE	TAFELN UND PLATTEN AUS KUNSTSTOFF UEBER 1 MM DICKE	SCHICHT- PRESS- STOFF- PLATTEN	BODEN- UND HAND- BELAEGE AUS KUNST- STOFF	
NR. DER GP - SY- STEMATIK	5716	5717	5752	5755	5755 20	5755 40	5755 70	5756	58	581	5811	5813	5814	5815	
1985															
JAN.	80.1	91.0	92.5	96.4	89.8	97.3	98.0	82.2	88.6	90.3	93.1	93.4	86.6	90.5	
FEBR.	80.0	91.0	92.5	96.4	89.8	97.3	98.0	82.2	88.8	90.2	92.7	92.9	86.3	90.5	
MAERZ	80.3	90.8	92.5	96.2	89.6	97.1	98.0	82.2	88.9	90.0	92.3	92.7	87.7	90.4	
APRIL	82.5	91.6	92.5	96.5	91.7	97.1	98.0	84.3	89.2	90.4	93.3	93.2	85.6	90.4	
MAI	82.5	91.8	92.5	96.7	91.7	97.4	97.4	84.7	89.7	91.2	94.1	93.3	85.4	90.5	
JUNI	82.5	91.5	92.5	96.0	91.7	96.5	98.6	84.7	90.0	91.7	94.9	93.5	86.8	90.4	
JULI	82.5	91.4	92.5	95.7	91.5	96.3	95.2	84.7	90.4	92.1	95.3	94.8	87.7	90.3	
AUG.	82.5	91.6	92.5	95.7	91.5	96.3	96.2	84.7	90.4	92.0	95.0	95.7	86.8	90.3	
SEPT.	82.5	91.6	92.5	95.6	91.3	96.2	95.5	84.7	90.5	92.2	94.3	95.9	88.4	90.7	
OKT.	82.5	92.0	92.5	95.4	91.3	95.9	95.3	84.7	90.6	92.1	94.1	95.9	88.4	90.6	
NOV.	81.1	92.3	92.5	95.4	91.3	95.9	95.5	84.7	90.2	91.8	93.1	95.7	88.5	90.9	
DEZ.	81.1	92.4	92.5	95.4	91.3	95.9	95.3	84.7	90.0	91.3	92.1	95.5	88.4	90.6	
1986															
JAN.	81.9	92.6	92.5	95.4	91.3	96.1	91.8	88.1	90.5	91.6	92.4	96.5	88.7	91.9	
FEBR.	81.9	92.9	92.5	95.4	91.3	96.1	91.8	88.1	90.5	91.4	92.2	96.4	89.0	91.9	
MAERZ	81.9	93.0	92.5	95.4	91.3	96.1	92.5	88.1	90.3	91.2	91.6	95.7	89.0	92.0	
APRIL	81.9	93.1	92.5	95.4	91.3	96.1	93.1	88.1	89.9	90.6	90.2	95.2	91.1	92.5	
MAI	83.2	93.0	93.3	96.5	91.3	97.3	96.7	88.1	89.8	90.3	89.1	95.6	91.0	93.1	
JUNI	83.2	93.2	93.3	97.5	91.3	98.2	99.0	88.1	89.8	90.2	89.1	95.4	91.1	92.8	
JULI	83.2	93.6	93.3	95.8	91.3	96.6	94.4	88.1	89.7	90.0	88.9	95.2	90.6	92.8	
AUG.	83.2	93.2	93.3	95.9	91.3	96.6	95.4	88.5	89.8	90.1	88.6	96.2	91.8	92.9	
SEPT.	83.2	93.3	93.3	95.9	91.3	96.6	96.3	88.5	89.6	89.8	88.3	95.8	90.4	93.0	
OKT.	83.2	92.6	94.5	96.1	91.3	96.8	96.4	87.8	89.6	89.6	88.0	95.5	91.8	92.9	
NOV.	83.2	92.8	94.5	96.2	91.3	96.8	97.8	87.8	89.3	89.1	87.4	95.1	90.9	93.2	
DEZ.	83.2	92.7	94.5	96.2	91.3	96.8	97.8	87.8	89.3	89.0	87.4	95.0	90.5	93.2	
1987															
JAN.	83.3	92.8	94.5	96.2	91.9	96.8	96.7	87.8	89.5	89.1	87.9	94.5	89.8	93.5	
FEBR.	83.3	92.2	94.5	95.8	91.9	96.4	96.2	87.8	89.7	89.3	88.3	96.5	91.8	93.6	
MAERZ	83.6	92.1	94.5	95.8	91.9	96.4	96.2	87.8	89.7	89.3	88.7	93.7	91.7	93.5	
APRIL	83.6	92.1	95.0	96.2	93.7	96.4	98.9	87.8	89.7	89.4	88.5	93.7	91.0	94.0	
MAI	85.1	92.5	95.6	96.2	93.7	96.4	98.9	87.8	90.0	90.1	89.9	93.2	91.1	93.9	
JUNI	86.8	92.5	96.2	96.7	93.7	97.1	97.3	87.8	89.9	89.8	89.2	92.8	91.1	93.8	
JULI	86.8	92.4	96.2	96.7	93.7	97.1	97.0	88.1	90.0	90.2	89.9	93.0	90.4	93.3	
AUG.	86.4	93.2	96.2	96.7	93.7	97.1	97.0	88.1	90.1	90.3	90.0	91.5	91.1	93.7	
SEPT.	86.4	93.1	96.2	97.4	93.7	97.9	97.0	88.1	90.6	90.7	91.4	92.5	91.4	94.0	
OKT.	86.4	93.5	96.2	99.5	95.3	100.2	97.9	88.1	90.8	91.2	91.7	93.4	93.8	93.6	
NOV.	86.4	93.4	96.2	99.4	95.3	100.2	96.6	89.4	91.0	91.5	92.4	94.3	93.2	93.7	
DEZ.	86.4	94.0	96.2	99.5	95.3	100.2	97.0	89.4	91.0	91.4	92.8	91.4	93.5	93.7	
1988															
JAN.	86.5	95.1	96.2	99.3	95.4	100.0	96.3	89.4	91.5	91.8	92.9	91.8	93.8	94.7	
FEBR.	86.5	95.8	96.2	98.6	95.4	99.2	96.3	89.4	91.6	92.0	93.5	91.9	93.8	94.3	
MAERZ	86.5	95.5	96.2	98.9	98.4	99.1	96.0	89.4	91.8	92.2	94.2	91.1	93.1	95.1	
APRIL	87.2	96.0	97.0	98.9	98.4	99.1	96.1	89.4	92.0	92.4	94.5	91.3	94.0	95.6	
MAI	89.1	95.9	97.0	99.2	98.4	99.4	96.1	89.4	92.4	92.6	94.7	91.3	94.4	95.6	
JUNI	89.1	95.7	97.0	99.2	98.4	99.4	96.6	91.0	92.8	93.3	95.7	91.9	94.4	95.9	
JULI	89.1	95.7	97.0	99.3	98.4	99.6	96.0	91.0	93.3	94.1	96.8	91.9	94.7	95.7	
AUG.	89.4	95.7	97.0	99.3	98.4	99.6	96.0	91.0	93.5	94.5	97.3	91.9	94.6	95.9	
SEPT.	89.1	95.0	97.0	99.3	98.4	99.6	96.0	91.0	93.8	94.8	97.3	91.9	96.3	95.9	
OKT.	89.1	95.1	97.0	99.7	98.6	99.9	96.9	91.0	94.2	95.1	97.5	92.6	95.2	96.0	
NOV.	89.3	95.7	97.0	99.7	98.8	99.9	96.9	93.9	94.5	95.7	98.3	91.3	96.1	95.8	
DEZ.	89.3	95.6	97.0	99.7	99.3	99.9	96.9	93.9	94.6	95.6	97.9	91.3	96.3	96.0	
1989															
JAN.	89.2	96.0	97.0	99.7	99.2	99.9	96.9	95.2	95.1	96.0	98.3	91.2	95.2	97.3	
FEBR.	89.4	96.3	97.0	99.7	99.3	99.9	96.6	95.2	95.2	96.0	97.8	92.3	95.0	97.6	
MAERZ	91.1	96.1	97.0	99.7	99.3	99.9	96.6	95.2	95.3	95.9	97.6	92.1	95.7	98.2	
APRIL	91.8	96.0	97.0	100.3	99.3	100.4	97.2	95.2	95.5	95.9	97.4	92.2	95.4	98.0	
MAI	92.0	96.4	97.0	100.4	99.4	100.7	97.7	97.1	95.5	96.0	97.0	92.7	96.8	98.3	
JUNI	92.0	96.4	97.0	100.7	99.4	101.0	97.7	97.1	95.6	96.4	97.2	93.1	99.1	98.3	
JULI	92.0	96.5	97.5	100.6	99.4	100.9	97.7	97.1	95.1	95.6	95.8	93.1	97.2	98.4	
AUG.	92.0	96.5	97.5	100.6	99.4	100.9	97.7	97.1	95.2	95.6	95.4	93.0	98.6	98.2	
SEPT.	92.0	96.9	97.5	100.6	99.4	100.9	97.7	97.1	95.2	95.6	95.4	93.2	98.2	98.1	
OKT.	92.8	96.9	97.5	100.8	99.4	101.1	97.8	97.1	95.4	96.0	96.0	92.9	99.6	97.8	
NOV.	93.0	97.0	97.5	100.8	99.4	101.1	98.6	97.1	95.2	95.6	95.6	92.8	98.6	97.6	
DEZ.	93.0	96.7	97.5	100.8	99.4	101.1	99.0	97.1	95.2	95.6	95.6	92.7	98.0	97.6	
1990															
JAN.	93.0	97.3	97.5	100.9	99.4	101.1	99.6	97.1	95.6	95.7	95.6	93.9	98.6	99.1	
FEBR.	95.3	97.5	97.5	98.8	99.4	98.5	100.1	97.1	95.6	95.4	95.1	93.9	98.9	98.4	
MAERZ	95.3	97.2	97.5	98.7	99.4	98.4	100.9	97.1	95.5	95.2	94.8	94.3	97.9	98.4	
APRIL	96.0	96.8	97.5	98.7	99.4	98.4	101.0	97.1	95.6	95.2	94.4	94.0	100.0	99.0	
MAI	96.6	97.6	98.9	98.7	99.4	98.3	101.2	98.5	95.8	95.3	94.6	94.5	100.3	99.2	
JUNI	96.6	97.8	98.9	98.7	99.4	98.3	101.3	99.4	95.7	95.0	94.2	94.5	98.9	98.7	
JULI	96.6	97.6	98.9	98.2	99.4	98.9	101.4	99.4	96.2	96.0	94.1	100.0	99.1	98.9	
AUG.	97.2	97.7	98.9	98.2	99.4	98.9	101.4	99.4	96.5	96.6	94.9	99.9	99.0	99.4	
SEPT.	97.4	97.7	98.9	98.2	99.4	98.9	101.4	99.4	97.0	97.3	96.6	100.1	99.0	99.4	
OKT.	97.7	97.7	98.9	98.1	99.4	98.9	100.5	99.7	98.1	98.8	99.9	99.9	99.3	98.5	
NOV.	97.7	97.8	98.9	98.1	99.4	98.9	100.5	99.7	98.8	99.6	100.6	100.1	100.0	98.4	
DEZ.	97.7	97.7	98.9	98.1	99.4	98.9	100.5	99.7	98.9	99.7	101.0	100.3	98.0	98.6	

\*) ES SIND NUR DIE REIHEN AUFGEFUEHRT, FUER DIE VERGLEICHBARE WERTE VOR 1991 BERECHNET WERDEN KONNTEN.



FRUEHERES BUNDESGBIET  
INDEX DER ERZEUGERPREISE GEWERBLICHER PRODUKTE (INLANDSABSATZ) \*)  
3 JAHRES- UND MONATSINDIZES  
1991 = 100

JAHR MONAT	NOCH: KUNSTSTOFFERZEUGNISSE												
	ROHRE, SCHLAEU- CHE, BAENDER, SEILE AUS KUNST- STOFF	HALB- ZEUG AUS SCHAUM- KUNST- STOFF	EINZEL- TEILE AUS KUNST- STOFF (OHNE BAUELE- MENTE)	EINZEL- TEILE AUS KUNST- STOFF FUEER MASCHINEN UND FAHRZEUGE	EINZEL- TEILE FUEER STRAS- SEN- FAHR- ZEUGE	EINZEL- TEILE AUS KUNSTSTOFF FUEER ELEKTRO- TECHNISCHE ERZEUG- NISSE	EINZELTEILE AUS KUNST- STOFF FUEER EISEN-, BLECH- UND METALL- WAREN SOWIE FUEER BUERO- UND SCHREIB- GERAETE	EINZEL- TEILE AUS KUNST- STOFF FUEER MOEBEL	BAUELE- MENTE AUS KUNST- STOFF (OHNE FENSTER- PROFILE)	VER- PACKUNGS- MITTEL, LAGER- UND TRANSPORT- BEHAELTER AUS KUNSTSTOFF	BEUTEL, TRAG- TASCHEN UND SAECKE AUS KUNST- STOFF	BEUTEL AUS KUNST- STOFF	FLASCHEN AUS KUNST- STOFF MIT EINEM FASSUNGS- VERMOEGEN BIS 2 L
NR. DER GP - SY- STEMATIK	5817	5818	582	5821	5821 3	5822	5825	5827	583	584	5841	5841 21-27	5842
1976 D	-	-	-	-	-	-	-	63.7	-	-	-	77.8	-
1977 D	-	-	-	-	-	-	-	63.9	-	-	-	79.3	-
1978 D	-	-	-	-	-	-	-	63.4	-	-	-	76.9	-
1979 D	-	-	-	-	-	-	-	66.2	-	-	-	91.0	-
1980 D	-	-	-	72.9	74.1	75.3	-	70.7	86.7	85.2	96.9	100.4	80.3
1981 D	-	-	-	76.7	78.0	78.2	-	73.1	89.2	86.7	97.7	101.1	80.5
1982 D	-	-	-	81.2	82.4	81.1	-	76.7	90.4	87.7	93.7	97.8	83.1
1983 D	-	-	-	83.3	84.6	83.4	-	79.3	90.6	88.4	94.2	95.2	81.7
1984 D	-	-	-	85.4	86.9	85.4	-	81.8	90.7	91.4	95.5	97.0	85.1
1985 D	91.1	87.1	88.1	88.3	89.8	87.8	92.9	84.3	91.5	90.6	95.7	93.4	87.0
1986 D	90.4	91.7	90.5	90.7	92.5	89.9	94.2	88.4	92.0	87.6	88.2	88.2	85.7
1987 D	88.0	94.0	91.5	92.2	93.7	90.5	94.1	88.9	92.6	87.1	85.7	87.4	86.3
1988 D	91.2	94.1	92.7	93.6	95.2	91.7	92.5	90.2	92.6	93.7	100.3	98.7	89.8
1989 D	97.2	95.3	94.8	95.2	96.2	94.4	94.4	92.9	95.0	96.1	101.1	101.1	94.5
1990 D	98.0	96.5	97.0	97.3	97.7	96.7	96.2	95.4	96.9	96.2	99.7	100.3	96.0
1976 JAN.	-	-	-	-	-	-	-	63.6	-	-	-	75.2	-
FEBR.	-	-	-	-	-	-	-	63.6	-	-	-	75.3	-
MAERZ	-	-	-	-	-	-	-	63.6	-	-	-	75.3	-
APRIL	-	-	-	-	-	-	-	63.6	-	-	-	75.3	-
MAI	-	-	-	-	-	-	-	63.6	-	-	-	77.2	-
JUNI	-	-	-	-	-	-	-	63.6	-	-	-	78.0	-
JULI	-	-	-	-	-	-	-	63.6	-	-	-	79.5	-
AUG.	-	-	-	-	-	-	-	63.8	-	-	-	79.6	-
SEPT.	-	-	-	-	-	-	-	64.0	-	-	-	79.6	-
OKT.	-	-	-	-	-	-	-	64.0	-	-	-	79.6	-
NOV.	-	-	-	-	-	-	-	64.0	-	-	-	79.6	-
DEZ.	-	-	-	-	-	-	-	64.0	-	-	-	79.4	-
1977 JAN.	-	-	-	-	-	-	-	64.0	-	-	-	79.1	-
FEBR.	-	-	-	-	-	-	-	63.8	-	-	-	79.1	-
MAERZ	-	-	-	-	-	-	-	63.8	-	-	-	80.1	-
APRIL	-	-	-	-	-	-	-	64.0	-	-	-	80.2	-
MAI	-	-	-	-	-	-	-	64.0	-	-	-	80.2	-
JUNI	-	-	-	-	-	-	-	64.0	-	-	-	80.1	-
JULI	-	-	-	-	-	-	-	64.0	-	-	-	79.6	-
AUG.	-	-	-	-	-	-	-	64.0	-	-	-	79.3	-
SEPT.	-	-	-	-	-	-	-	64.0	-	-	-	78.4	-
OKT.	-	-	-	-	-	-	-	64.0	-	-	-	78.4	-
NOV.	-	-	-	-	-	-	-	63.8	-	-	-	78.7	-
DEZ.	-	-	-	-	-	-	-	63.8	-	-	-	78.6	-
1978 JAN.	-	-	-	-	-	-	-	63.8	-	-	-	78.5	-
FEBR.	-	-	-	-	-	-	-	63.8	-	-	-	78.0	-
MAERZ	-	-	-	-	-	-	-	63.8	-	-	-	77.0	-
APRIL	-	-	-	-	-	-	-	63.3	-	-	-	76.6	-
MAI	-	-	-	-	-	-	-	63.3	-	-	-	76.6	-
JUNI	-	-	-	-	-	-	-	63.3	-	-	-	76.6	-
JULI	-	-	-	-	-	-	-	63.3	-	-	-	76.6	-
AUG.	-	-	-	-	-	-	-	63.3	-	-	-	76.3	-
SEPT.	-	-	-	-	-	-	-	63.3	-	-	-	76.0	-
OKT.	-	-	-	-	-	-	-	63.2	-	-	-	76.0	-
NOV.	-	-	-	-	-	-	-	63.2	-	-	-	76.4	-
DEZ.	-	-	-	-	-	-	-	63.2	-	-	-	78.3	-
1979 JAN.	-	-	-	-	-	-	-	63.1	-	-	-	79.5	-
FEBR.	-	-	-	-	-	-	-	63.1	-	-	-	81.5	-
MAERZ	-	-	-	-	-	-	-	65.2	-	-	-	84.7	-
APRIL	-	-	-	-	-	-	-	65.2	-	-	-	88.9	-
MAI	-	-	-	-	-	-	-	66.5	-	-	-	91.9	-
JUNI	-	-	-	-	-	-	-	66.5	-	-	-	92.8	-
JULI	-	-	-	-	-	-	-	66.5	-	-	-	94.2	-
AUG.	-	-	-	-	-	-	-	66.5	-	-	-	95.3	-
SEPT.	-	-	-	-	-	-	-	66.5	-	-	-	95.6	-
OKT.	-	-	-	-	-	-	-	68.4	-	-	-	95.6	-
NOV.	-	-	-	-	-	-	-	68.4	-	-	-	95.6	-
DEZ.	-	-	-	-	-	-	-	68.4	-	-	-	96.3	-

\*) ES SIND NUR DIE REIHEN AUFGEFUEHRT, FUEER DIE VERGLEICHBARE WERTE VOR 1991 BERECHNET WERDEN KONNTEN.



FRUEHERES BUNDESGBIET  
INDEX DER ERZEUGERPREISE GEWERBLICHER PRODUKTE (INLANDSABSATZ) \*)

3 JAHRES- UND MONATSINDIZES

1991 = 100

JAHR MONAT	NOCH: KUNSTSTOFFERZEUGNISSE												
	ROHRE, SCHLAEU- CHE, BAENDER, SEILE AUS KUNST- STOFF	HALB- ZEUG AUS SCHAUM- KUNST- STOFF	EINZEL- TEILE AUS KUNST- STOFF (OHNE BAUELE- MENTE)	EINZEL- TEILE AUS KUNST- STOFF FUEHR- MASCHINEN UND FAHRZEUGE	EINZEL- TEILE FUEHR- STRAS- SEN- FAHR- ZEUGE	EINZEL- TEILE AUS KUNSTSTOFF FUEHR- ELEKTRO- TECHNISCHE ERZEUG- NISSE	EINZELTEILE AUS KUNST- STOFF FUEHR- EISEN-, BLECH- UND METALL- WAREN SOWIE FUEHR BUERO- UND SCHREIB- GERAETE	EINZEL- TEILE AUS KUNST- STOFF FUEHR MOEBEL	BAUELE- MENTE AUS KUNST- STOFF (OHNE FENSTER- PROFILE)	VER- PACKUNGS- MITTEL, LAGER- UND TRANSPORT- BEHAELTER AUS KUNSTSTOFF	BEUTEL, TRAG- TASCHEN UND SAECKE AUS KUNST- STOFF	BEUTEL AUS KUNST- STOFF	FLASCHEN AUS KUNST- STOFF MIT EINEM FASSUNGS- VERMOEGEN BIS 2 L
NR. DER GP - SY- STEMATIK	5817	5818	582	5821	5821 3	5822	5825	5827	583	584	5841	5841 21-27	5842
1980													
JAN.	-	-	-	71.8	73.0	74.2	-	68.4	81.7	83.8	96.6	97.6	77.2
FEBR.	-	-	-	71.9	73.2	74.2	-	68.4	81.9	84.8	98.5	99.7	77.9
MAERZ	-	-	-	72.0	73.4	74.5	-	69.6	87.2	85.9	98.5	99.7	81.3
APRIL	-	-	-	73.0	74.2	75.4	-	70.4	87.7	86.7	100.7	103.9	81.3
MAI	-	-	-	73.0	74.3	75.7	-	70.4	87.8	87.3	101.3	104.2	81.9
JUNI	-	-	-	73.2	74.3	75.7	-	70.4	87.8	86.8	100.6	104.1	81.4
JULI	-	-	-	73.2	74.3	75.7	-	71.5	87.8	86.4	98.9	101.7	82.1
AUG.	-	-	-	73.2	74.3	75.6	-	71.8	87.8	84.9	94.5	99.6	82.0
SEPT.	-	-	-	73.3	74.4	75.7	-	71.8	87.8	84.2	94.2	99.0	80.5
OKT.	-	-	-	73.4	74.4	75.6	-	71.8	87.8	83.8	93.5	97.7	79.8
NOV.	-	-	-	73.4	74.4	75.6	-	71.8	87.8	83.6	92.8	98.2	79.7
DEZ.	-	-	-	73.4	74.6	75.6	-	71.8	87.8	83.7	93.2	99.0	78.8
1981													
JAN.	-	-	-	75.7	76.7	77.3	-	71.9	88.8	85.1	96.4	100.4	78.5
FEBR.	-	-	-	75.7	76.7	77.4	-	71.9	88.8	85.5	98.6	102.1	79.8
MAERZ	-	-	-	76.1	77.2	77.7	-	72.7	88.7	86.1	99.6	103.0	79.9
APRIL	-	-	-	76.3	77.4	77.8	-	72.7	88.9	86.9	100.0	102.9	79.8
MAI	-	-	-	76.5	77.9	77.9	-	72.7	88.9	87.6	99.4	102.8	81.2
JUNI	-	-	-	76.6	78.1	78.1	-	72.7	88.8	87.4	98.6	100.7	81.2
JULI	-	-	-	76.8	78.1	78.1	-	73.4	89.4	86.9	97.6	100.3	80.1
AUG.	-	-	-	76.9	78.4	78.1	-	73.4	89.6	86.9	97.4	100.4	80.4
SEPT.	-	-	-	77.3	78.7	78.9	-	73.4	89.5	86.9	97.0	100.7	80.6
OKT.	-	-	-	77.3	78.7	78.9	-	73.8	89.5	87.0	96.6	100.0	80.6
NOV.	-	-	-	77.5	78.8	78.9	-	74.3	89.6	87.1	95.7	100.0	81.8
DEZ.	-	-	-	77.7	79.2	79.2	-	74.3	89.9	87.1	95.7	99.7	82.2
1982													
JAN.	-	-	-	80.0	81.2	79.9	-	74.4	90.3	87.7	96.2	99.7	82.8
FEBR.	-	-	-	80.4	81.6	80.3	-	75.0	90.5	87.8	95.9	99.7	82.9
MAERZ	-	-	-	80.9	82.3	80.4	-	75.8	90.9	87.9	95.4	99.0	82.9
APRIL	-	-	-	81.1	82.4	80.9	-	76.8	90.7	87.8	94.4	99.0	83.2
MAI	-	-	-	81.1	82.3	81.0	-	76.9	90.9	87.9	94.4	99.0	83.2
JUNI	-	-	-	81.4	82.5	81.3	-	77.0	90.6	87.8	93.9	98.2	83.2
JULI	-	-	-	81.4	82.6	81.5	-	77.1	90.5	87.7	93.7	98.0	83.2
AUG.	-	-	-	81.4	82.4	81.6	-	77.1	90.3	87.7	92.9	96.8	83.2
SEPT.	-	-	-	81.5	82.7	81.5	-	77.6	90.0	87.5	92.7	97.0	83.2
OKT.	-	-	-	81.7	82.8	81.7	-	77.6	89.9	87.5	92.0	96.2	83.2
NOV.	-	-	-	81.7	82.8	81.8	-	77.5	89.9	87.5	91.6	95.4	83.2
DEZ.	-	-	-	81.7	83.0	81.8	-	77.5	89.9	87.5	91.4	95.2	83.1
1983													
JAN.	-	-	-	82.3	83.2	82.5	-	77.5	89.8	87.5	91.4	95.2	83.1
FEBR.	-	-	-	82.6	84.0	82.7	-	78.4	90.2	87.4	91.1	95.1	82.8
MAERZ	-	-	-	82.9	84.2	83.0	-	78.4	90.4	87.3	90.6	94.3	82.8
APRIL	-	-	-	83.2	84.5	83.3	-	79.6	90.8	86.8	90.0	93.5	81.4
MAI	-	-	-	83.3	84.7	83.2	-	79.7	90.6	86.8	89.9	93.4	81.4
JUNI	-	-	-	83.4	84.7	83.4	-	79.7	90.3	87.3	90.9	93.4	81.2
JULI	-	-	-	83.2	84.7	83.6	-	79.5	90.3	87.5	91.1	91.7	81.2
AUG.	-	-	-	83.5	84.9	83.6	-	79.5	90.9	88.0	92.7	92.6	81.2
SEPT.	-	-	-	83.5	84.9	83.8	-	79.5	91.1	89.4	97.4	96.8	80.9
OKT.	-	-	-	83.8	85.3	83.7	-	79.8	91.0	90.7	101.1	98.3	81.0
NOV.	-	-	-	83.8	85.3	83.8	-	79.8	91.1	91.1	101.8	99.0	81.8
DEZ.	-	-	-	83.8	85.3	83.9	-	80.3	91.0	91.3	102.9	99.1	81.9
1984													
JAN.	-	-	-	84.3	85.7	84.5	-	81.3	90.3	91.9	102.9	99.1	83.6
FEBR.	-	-	-	84.7	86.6	84.8	-	81.3	90.1	92.3	102.9	99.1	83.6
MAERZ	-	-	-	84.8	86.6	84.9	-	81.4	90.8	92.3	102.9	99.1	83.6
APRIL	-	-	-	85.2	86.8	85.2	-	81.9	91.2	92.3	102.5	98.6	84.2
MAI	-	-	-	85.2	87.0	85.1	-	81.9	90.8	92.3	102.4	98.2	85.2
JUNI	-	-	-	85.5	87.0	85.0	-	81.9	90.2	92.3	101.8	98.3	85.2
JULI	-	-	-	85.7	87.1	85.4	-	81.9	90.7	91.6	99.5	97.5	85.2
AUG.	-	-	-	85.7	87.1	85.7	-	82.0	90.8	91.5	98.4	97.1	85.3
SEPT.	-	-	-	85.7	87.1	85.9	-	82.0	90.5	91.2	97.5	96.1	86.2
OKT.	-	-	-	85.9	87.4	86.1	-	82.1	90.7	90.3	95.8	94.6	86.3
NOV.	-	-	-	85.9	87.4	86.1	-	82.1	91.0	89.9	94.6	94.0	86.3
DEZ.	-	-	-	86.0	87.5	86.1	-	82.0	90.9	89.5	93.2	92.7	86.1

\*) ES SIND NUR DIE REIHEN AUFGEFUEHRT, FUEHR DIE VERGLEICHBARE WERTE VOR 1991 BERECHNET WERDEN KONNTEN.



FRUEHERES BUNDESGBEIT  
INDEX DER ERZEUGERPREISE GEWERBLICHER PRODUKTE (INLANDSABSAZ) \*)

3 JAHRES- UND MONATSINDIZES

1991 = 100

JAHR MONAT	NOCH: KUNSTSTOFFERZEUGNISSE												
	ROHRE, SCHLAEU- CHE, BAENDER, SEILE AUS KUNST- STOFF	HALB- ZEUG AUS SCHAUM- KUNST- STOFF	EINZEL- TEILE AUS KUNST- STOFF (OHNE BAUELE- MENTE)	EINZEL- TEILE AUS KUNST- STOFF FUEH- MASCHINEN UND FAHRZEUGE	EINZEL- TEILE FUEH- STRAS- SEN- FAHR- ZEUGE	EINZEL- TEILE AUS KUNSTSTOFF FUEH- ELEKTRO- TECHNISCHE ERZEUG- NISSE	EINZELTEILE AUS KUNST- STOFF FUEH- EISEN-,BLECH- UND METALL- WAREN SOWIE FUEH BUERO- UND SCHREIB- GERAETE	EINZEL- TEILE AUS KUNST- STOFF FUEH MOEBEL	BAUELE- MENTE AUS KUNST- STOFF (OHNE FENSTER- PROFILE)	VER- PACKUNGS- MITTEL, LAGER- UND TRANSPORT- BEHAELTER AUS KUNSTSTOFF	BEUTEL, TRAG- TASCHEN UND SAECKE AUS KUNST- STOFF	BEUTEL AUS KUNST- STOFF	FLASCHEN AUS KUNST- STOFF MIT EINEM FASSUNGS- VERMOEGEN BIS 2 L
NR. DER GP - SY- STEMATIK	5817	5818	582	5821	5821 3	5822	5825	5827	583	584	5841	5841 21-27	5842
1985													
JAN.	89.0	86.1	86.8	87.0	88.4	86.5	92.6	82.5	90.8	88.7	91.1	91.1	86.1
FEBR.	89.8	86.0	87.2	87.4	88.9	87.1	92.6	83.2	90.7	89.0	91.7	91.3	86.0
MAERZ	89.1	86.0	87.7	88.0	89.5	87.3	92.7	83.0	91.0	89.2	92.8	91.5	86.0
APRIL	89.5	86.5	87.8	88.1	89.6	87.6	93.0	83.0	91.2	89.8	95.2	92.3	86.3
MAI	91.0	86.9	87.9	88.4	89.9	87.7	93.0	83.0	91.0	90.6	97.2	93.9	87.3
JUNI	91.3	86.7	88.0	88.4	89.9	87.7	93.0	83.3	91.7	91.5	99.8	95.3	87.3
JULI	91.4	86.9	88.2	88.4	89.9	88.1	93.0	83.5	91.9	92.3	100.4	95.7	87.3
AUG.	91.7	86.6	88.3	88.5	90.1	88.1	93.0	83.6	91.9	92.1	100.0	95.7	87.3
SEPT.	92.3	88.0	88.2	88.5	90.1	87.8	92.9	83.6	92.2	92.1	99.3	95.4	87.6
OKT.	92.4	88.2	88.9	88.8	90.4	88.7	93.0	86.7	92.1	91.4	96.9	94.0	87.6
NOV.	92.8	88.7	89.1	88.9	90.4	88.6	93.0	87.9	91.8	90.0	92.5	92.3	87.6
DEZ.	92.4	88.9	89.1	88.9	90.5	88.5	93.0	87.8	91.6	90.0	92.1	92.2	87.4
1986													
JAN.	92.6	89.4	89.8	89.8	91.7	89.3	93.7	88.2	91.6	90.6	93.8	92.8	87.4
FEBR.	91.9	89.8	89.9	89.9	91.9	89.3	94.0	88.2	91.5	90.6	93.7	92.7	87.2
MAERZ	91.7	89.8	90.0	90.0	91.9	89.5	94.0	88.1	91.7	89.9	91.9	92.5	87.2
APRIL	91.3	90.7	90.2	90.5	92.4	89.5	94.1	88.2	91.6	88.5	88.4	90.8	84.8
MAI	91.2	90.9	90.4	90.7	92.7	89.6	94.1	88.1	92.2	87.5	85.2	88.3	84.8
JUNI	90.6	91.6	90.6	90.8	92.8	89.8	94.1	88.3	92.2	87.2	84.6	87.1	85.0
JULI	90.6	91.6	90.6	90.8	92.8	89.9	94.2	88.3	92.2	87.0	84.3	86.9	85.0
AUG.	90.4	92.6	90.7	90.8	92.8	90.1	94.2	88.5	92.6	86.6	83.9	86.9	84.7
SEPT.	89.8	93.1	90.8	90.8	92.8	90.2	94.3	88.6	92.1	86.3	83.0	85.5	84.7
OKT.	89.0	93.6	91.1	91.4	92.8	90.4	94.4	88.8	92.4	85.6	81.6	84.1	84.7
NOV.	87.9	93.6	91.1	91.4	92.8	90.4	94.5	88.8	91.9	85.8	81.9	85.1	86.2
DEZ.	87.8	93.6	91.1	91.4	92.8	90.4	94.5	88.8	92.0	85.8	82.2	85.5	86.2
1987													
JAN.	87.7	93.6	91.2	91.6	93.0	90.3	95.6	88.5	92.5	85.9	83.0	85.7	86.3
FEBR.	87.1	93.5	91.2	91.5	92.9	90.2	95.6	88.4	93.0	86.1	83.3	85.0	86.3
MAERZ	87.2	93.5	91.3	91.7	93.0	90.3	95.6	88.5	92.9	86.1	83.1	85.2	86.3
APRIL	87.4	95.0	91.5	92.1	93.6	90.0	95.6	88.8	92.7	85.9	83.0	85.3	86.3
MAI	87.7	95.0	91.5	92.1	93.6	90.1	95.6	88.8	93.0	86.2	83.7	85.5	86.3
JUNI	88.1	93.9	91.6	92.2	93.6	90.3	95.6	88.8	92.4	86.7	83.9	85.7	86.3
JULI	88.5	94.2	91.5	92.2	93.6	90.4	93.1	89.1	92.3	86.8	85.2	86.6	85.7
AUG.	88.9	94.2	91.5	92.2	93.6	90.4	93.1	89.1	92.3	87.2	85.8	87.0	85.7
SEPT.	88.3	94.1	91.6	92.4	94.0	90.5	93.1	89.1	93.0	88.0	87.7	89.2	86.6
OKT.	88.6	93.6	91.8	92.7	94.4	91.1	92.0	89.1	92.7	88.5	88.9	90.4	86.6
NOV.	88.8	93.6	91.9	92.7	94.4	91.1	92.0	89.2	92.3	88.9	89.7	90.7	86.6
DEZ.	88.3	93.6	91.9	92.7	94.4	91.1	92.0	89.2	92.2	89.4	91.2	92.1	86.6
1988													
JAN.	89.4	93.8	92.0	92.9	94.6	91.1	92.1	88.7	92.6	90.2	92.9	93.2	87.4
FEBR.	89.3	93.6	92.2	93.0	94.6	91.4	92.4	88.9	92.6	90.5	93.6	93.5	87.4
MAERZ	89.0	93.7	92.2	93.0	94.7	91.4	92.4	89.2	92.6	91.0	94.8	94.0	88.3
APRIL	88.7	93.6	92.4	93.6	95.4	91.3	92.5	89.1	92.1	91.9	96.7	95.7	88.3
MAI	89.1	93.8	92.6	93.7	95.4	91.4	92.5	89.5	92.4	92.7	97.8	96.4	89.8
JUNI	90.3	93.6	92.7	93.9	95.5	91.4	92.5	89.5	92.4	93.5	100.2	98.3	89.8
JULI	91.3	94.1	92.8	93.7	95.3	91.5	92.5	90.6	92.6	94.4	102.1	99.9	90.6
AUG.	92.1	94.2	92.9	93.8	95.4	91.8	92.5	90.6	92.6	94.6	102.6	100.3	90.6
SEPT.	92.6	94.3	93.0	93.9	95.4	92.0	92.4	90.6	92.5	95.5	104.7	102.3	90.9
OKT.	93.3	94.6	93.2	94.1	95.4	92.3	92.6	91.1	92.8	96.3	105.5	102.8	90.9
NOV.	94.7	94.8	93.4	94.1	95.4	92.5	92.7	92.3	93.0	96.6	106.1	103.8	91.6
DEZ.	95.0	94.8	93.5	94.1	95.4	92.6	92.7	92.8	93.2	96.7	106.2	103.8	91.6
1989													
JAN.	95.8	95.0	94.0	94.4	95.7	93.6	93.8	93.0	93.7	97.5	106.6	104.2	93.3
FEBR.	96.4	95.0	94.0	94.5	95.8	93.6	93.8	92.6	94.2	97.5	106.3	104.3	93.3
MAERZ	96.2	94.7	94.1	94.5	95.8	93.7	94.0	92.4	94.7	97.6	106.1	103.9	93.8
APRIL	96.7	95.1	94.5	95.0	96.4	94.3	94.1	92.1	94.9	97.6	106.0	103.9	93.8
MAI	97.3	95.0	94.6	95.2	96.2	94.4	94.2	92.2	95.3	97.3	104.7	103.6	94.3
JUNI	97.6	95.2	94.8	95.3	96.2	94.5	94.2	92.6	95.3	96.3	100.7	101.0	94.9
JULI	97.7	95.0	95.0	95.4	96.3	94.7	94.2	92.8	95.2	95.1	96.8	98.6	94.9
AUG.	97.8	95.8	95.1	95.5	96.3	94.8	94.2	92.9	95.2	95.2	97.1	98.3	95.1
SEPT.	97.6	95.7	95.2	95.5	96.3	94.8	94.2	93.6	95.5	95.2	97.1	98.5	95.1
OKT.	98.3	95.3	95.3	95.6	96.5	94.9	95.3	93.3	95.4	94.9	97.4	99.1	95.1
NOV.	97.6	95.7	95.3	95.7	96.5	94.9	95.3	93.5	95.3	94.8	97.2	98.7	95.1
DEZ.	97.5	95.8	95.3	95.7	96.5	94.9	95.3	94.0	95.4	94.8	97.1	98.6	95.1
1990													
JAN.	97.2	95.8	96.0	96.2	97.1	95.7	95.5	94.2	95.8	94.9	97.1	98.5	95.2
FEBR.	96.5	95.7	96.0	96.3	97.2	95.9	95.5	94.8	96.3	94.8	96.7	98.3	95.2
MAERZ	96.1	96.4	96.2	96.5	97.4	95.9	95.7	95.0	96.2	94.7	96.3	97.8	95.2
APRIL	96.1	96.7	96.4	96.7	97.4	96.2	95.7	95.0	96.1	94.5	96.0	97.9	95.2
MAI	95.9	96.6	96.5	96.7	97.4	96.5	95.9	94.7	96.8	94.6	96.2	98.2	95.2
JUNI	96.0	96.3	96.7	96.9	97.4	96.5	95.9	94.8	97.0	94.6	96.0	97.8	95.3
JULI	98.8	96.3	97.3	97.7	97.8	96.9	96.3	95.3	97.0	94.8	95.8	97.4	95.6
AUG.	99.5	96.2	97.4	97.9	98.0	97.0	96.3	95.4	97.2	95.0	96.4	97.9	95.6
SEPT.	99.2	96.6	97.4	97.9	98.0	97.0	96.3	95.6	97.3	96.3	100.4	101.1	95.6
OKT.	99.8	96.9	97.5	98.0	98.0	97.4	96.8	95.4	97.5	98.7	106.2	104.7	96.1
NOV.	100.5	97.2	98.1	98.2	98.3	97.7	97.0	97.3	97.7	100.3	109.2	106.7	98.6
DEZ.	101.0	97.5	98.2	98.2	98.3	98.0	97.0	97.5	97.6	100.8	109.6	107.8	98.7

\*) ES SIND NUR DIE REIHEN AUFGEFUEHRT, FUEH DIE VERGLEICHBARE WERTE VOR 1991 BERECHNET WERDEN KONNTEN.



FRUEHERES BUNDESGBEIT  
INDEX DER ERZEUGERPREISE GEWERBLICHER PRODUKTE (INLANDSABSAZ) \*)

3 JAHRES- UND MONATSINDIZES

1991 = 100

JAHR MONAT	NOCH: KUNSTSTOFFERZEUGNISSE								GUMMIWAREN					
	BECHER, VERPAK- KUNGS- DOSEN UND -EIMER AUS KUNST- STOFF	STOEPSEL, DECKEL, KAPSELN UND ANDERE VER- SCHLUESSE AUS KUNSTSTOFF	TRANS- PORTBE- HAELTER AUS KUNST- STOFF 300 L	SONSTIGE FERTIG- ERZEUG- NISSE AUS KUNST- STOFF	BE- KLEIDUNG UND KURZ- WAREN AUS KUNST- STOFF	HAUS- HALTS- GEBRAUCHS- UND GARTEN- ARTIKEL AUS KUNST- STOFF	MEDIZI- NISCHE, SANITAERE, HYGIENISCHE UND LABOR- BEDARFS- ARTIKEL AUS KUNSTSTOFF	BUERO-, GE- SCHAFTS- UND SCHUL- BEDARF AUS KUNST- STOFF	ZU- SAMMEN	BEREI- FUNGEN (LAUF- DECKEN)	PK4- BE- REI- FUN- GEN	LKA- UND OMNI- BUS- BEREI- FUNGEN	WEICH- GUMMI- WAREN	TECH- NISCHE WEICH- GUMMI- WAREN
NR. DER GP - SY- STEMATIK	5843	5847	5848	585	5851	5853	5854	5855	59	591	5911 32	5911 4	592	5921
1976 D	70.7	-	-	59.7	-	58.1	-	-	63.8	64.5	65.7	63.8	62.3	61.9
1977 D	71.0	-	-	61.4	-	60.4	-	-	65.5	65.4	67.2	64.1	64.7	64.2
1978 D	70.8	-	-	61.8	-	60.9	-	-	64.9	62.9	63.8	62.8	65.9	65.4
1979 D	78.8	-	-	67.9	-	67.2	-	-	68.0	65.6	66.5	65.3	69.4	68.9
1980 D	83.9	-	-	74.4	75.6	74.3	72.9	-	74.9	72.8	73.4	73.2	76.1	76.1
1981 D	83.9	-	-	77.3	78.1	77.5	75.2	-	81.2	79.4	80.3	79.1	82.0	82.1
1982 D	87.9	-	-	80.6	79.0	81.5	78.6	-	86.2	83.2	84.8	81.9	88.0	88.1
1983 D	89.5	-	-	82.4	79.7	83.6	81.4	-	87.4	82.4	83.1	82.4	91.1	91.1
1984 D	91.7	-	-	85.6	82.8	87.3	83.2	-	88.8	82.3	82.7	82.6	93.8	93.9
1985 D	90.6	93.1	90.4	87.5	85.2	88.9	84.7	86.3	92.1	86.1	85.2	88.1	96.8	97.1
1986 D	89.0	93.1	92.2	88.6	87.1	89.2	85.7	89.4	93.1	86.8	86.1	88.4	98.0	98.3
1987 D	88.6	92.0	90.1	89.1	89.0	88.5	87.7	91.8	92.5	85.4	85.1	86.2	98.1	98.3
1988 D	93.7	93.3	93.4	91.4	91.0	90.6	90.4	94.5	92.6	86.2	85.5	87.7	97.7	97.6
1989 D	96.7	95.6	96.1	94.5	93.3	94.3	94.1	95.8	94.4	89.5	88.7	91.5	98.0	97.8
1990 D	96.3	96.9	97.2	96.4	96.3	96.1	96.1	97.3	94.9	89.9	88.9	92.5	98.5	98.4
1976														
JAN.	68.4	-	-	58.1	-	55.8	-	-	62.1	62.9	63.9	62.7	60.7	60.3
FEBR.	69.3	-	-	58.3	-	56.0	-	-	61.8	62.8	63.9	62.3	60.2	59.7
MAERZ	70.5	-	-	59.4	-	57.8	-	-	62.1	62.8	63.9	62.3	60.8	60.3
APRIL	70.6	-	-	59.4	-	57.9	-	-	62.7	62.8	63.9	62.3	61.8	61.3
MAI	70.8	-	-	59.4	-	57.9	-	-	62.9	62.8	63.9	62.1	62.2	62.0
JUNI	71.2	-	-	59.5	-	58.0	-	-	64.4	65.7	67.0	64.9	62.4	62.2
JULI	71.2	-	-	59.7	-	58.0	-	-	64.6	65.7	67.0	64.9	62.9	62.5
AUG.	71.4	-	-	60.1	-	58.3	-	-	64.7	65.7	67.0	64.9	62.9	62.4
SEPT.	71.4	-	-	60.2	-	58.4	-	-	64.9	65.7	67.0	64.9	63.4	63.0
OKT.	71.4	-	-	60.9	-	59.8	-	-	64.9	65.7	67.0	64.9	63.4	62.8
NOV.	71.2	-	-	60.9	-	59.8	-	-	65.1	65.7	67.0	64.9	63.8	63.4
DEZ.	71.3	-	-	60.9	-	59.8	-	-	64.9	65.7	67.0	64.9	63.4	63.0
1977														
JAN.	72.5	-	-	61.2	-	60.2	-	-	64.7	65.0	66.9	63.2	63.7	63.2
FEBR.	72.4	-	-	61.1	-	59.9	-	-	65.0	65.2	67.5	63.2	64.0	63.4
MAERZ	72.6	-	-	61.2	-	60.0	-	-	64.9	65.1	67.5	63.2	63.7	63.3
APRIL	70.0	-	-	61.5	-	60.6	-	-	64.9	64.9	66.8	63.4	64.0	63.4
MAI	70.1	-	-	61.3	-	60.3	-	-	65.0	65.3	66.8	64.4	63.8	63.3
JUNI	70.2	-	-	61.3	-	60.3	-	-	65.4	65.7	67.5	64.5	64.4	63.8
JULI	70.8	-	-	61.4	-	60.3	-	-	66.5	66.2	68.0	65.0	66.1	65.5
AUG.	70.8	-	-	61.6	-	60.7	-	-	66.3	66.2	68.0	65.0	65.5	64.9
SEPT.	70.6	-	-	61.7	-	60.7	-	-	65.6	64.9	65.9	64.6	65.4	65.0
OKT.	70.6	-	-	61.6	-	60.7	-	-	65.5	64.9	65.9	64.6	65.3	64.8
NOV.	70.6	-	-	61.6	-	60.7	-	-	65.8	65.4	67.2	64.1	65.4	65.0
DEZ.	70.6	-	-	61.6	-	60.7	-	-	66.1	65.9	68.0	64.2	65.4	65.1
1978														
JAN.	69.9	-	-	61.7	-	60.9	-	-	65.1	64.1	65.4	63.5	65.3	64.8
FEBR.	70.1	-	-	61.2	-	60.2	-	-	64.7	63.2	64.3	62.6	65.2	64.8
MAERZ	69.7	-	-	61.4	-	60.5	-	-	64.4	62.4	63.1	62.6	65.4	65.0
APRIL	69.7	-	-	61.6	-	60.5	-	-	63.9	62.0	63.1	61.6	64.9	64.4
MAI	71.4	-	-	61.6	-	60.7	-	-	64.4	62.8	64.3	61.6	65.1	64.7
JUNI	71.4	-	-	61.8	-	60.9	-	-	64.7	63.2	64.3	62.6	65.4	64.8
JULI	71.4	-	-	62.1	-	61.3	-	-	65.0	63.1	64.3	62.6	66.0	65.4
AUG.	71.3	-	-	62.1	-	61.3	-	-	65.1	62.8	63.5	63.3	66.5	65.9
SEPT.	71.3	-	-	62.2	-	61.5	-	-	65.0	62.4	62.7	63.2	66.6	66.2
OKT.	71.2	-	-	62.2	-	61.2	-	-	65.3	62.9	63.6	63.2	66.7	66.2
NOV.	71.2	-	-	62.1	-	61.1	-	-	65.4	62.9	63.6	63.2	66.9	66.4
DEZ.	71.2	-	-	62.1	-	61.1	-	-	65.4	62.9	63.6	63.2	66.9	66.4
1979														
JAN.	71.4	-	-	62.0	-	61.0	-	-	65.3	62.9	63.6	63.1	66.9	66.3
FEBR.	73.8	-	-	62.3	-	61.2	-	-	65.5	63.3	64.1	63.1	66.9	66.3
MAERZ	74.4	-	-	63.1	-	62.1	-	-	65.5	63.1	63.6	63.2	66.9	66.4
APRIL	77.2	-	-	65.9	-	65.4	-	-	66.5	64.5	65.4	64.1	67.6	67.2
MAI	77.9	-	-	67.9	-	67.1	-	-	67.3	64.6	65.8	64.0	68.8	68.4
JUNI	79.7	-	-	68.1	-	67.1	-	-	67.7	64.7	65.9	64.0	69.4	69.1
JULI	80.1	-	-	68.8	-	67.7	-	-	68.4	65.4	66.4	65.0	70.3	69.7
AUG.	81.9	-	-	69.5	-	68.3	-	-	68.9	66.1	67.1	65.7	70.7	70.1
SEPT.	81.9	-	-	70.8	-	70.3	-	-	69.7	67.2	68.2	66.8	71.0	70.7
OKT.	82.4	-	-	72.0	-	72.0	-	-	69.8	67.5	68.4	67.2	71.3	70.9
NOV.	82.2	-	-	72.1	-	72.3	-	-	70.5	68.7	69.6	68.5	71.3	71.0
DEZ.	82.3	-	-	72.1	-	72.2	-	-	70.7	68.7	69.6	68.5	71.6	71.3

\*) ES SIND NUR DIE REIHEN AUFGEFUEHRT, FUER DIE VERGLEICHBARE WERTE VOR 1991 BERECHNET WERDEN KONNTEN.



FRUEHERES BUNDESGBIET  
INDEX DER ERZEUGERPREISE GEWERBLICHER PRODUKTE (INLANDSABSATZ) \*)

3 JAHRES- UND MONATSINDIZES

1991 = 100

JAHR MONAT	NOCH: KUNSTSTOFFERZEUGNISSE								GUMMIWAREN					
	BECHER, VERPAK- KUNGS- DOSEN UND -EIMER AUS KUNST- STOFF	STOEPEL, DECKEL, KAPSELN UND ANDERE VER- SCHLUESSE AUS KUNSTSTOFF	TRANS- PORTBE- HAELTER AUS KUNST- STOFF BIS 300 L	SONSTIGE FERTIG- ERZEUG- NISSE AUS KUNST- STOFF	BE- KLEIDUNG UND KURZ- WAREN AUS KUNST- STOFF	HAUS- HALTS- GEBRAUCHS- UND GARTEN- ARTIKEL AUS KUNST- STOFF	MEDIZI- NISCH- SANITAERE, HYGIENISCHE UND LABOR- BEDARFS- ARTIKEL AUS KUNSTSTOFF	BUERO-, GE- SCHAFTS- UND SCHUL- BEDARF AUS KUNST- STOFF	ZU- SAMMEN	BEREI- FUNGEN (LAUF- DECKEN)	PKW- BE- REI- FUN- GEN	LKW- UND OMNI- BUS- BEREI- FUNGEN	WEICH- GUMMI- WAREN	TECH- NISCH- WEICH- GUMMI- WAREN
NR. DER GP - SY- STEMATIK	5843	5847	5848	585	5851	5853	5854	5855	59	591	5911 32	5911 4	592	5921
1980														
JAN.	82.6	-	-	72.8	74.4	72.7	71.3	-	70.9	68.7	69.6	68.5	72.2	71.8
FEBR.	83.4	-	-	73.1	74.7	72.9	71.6	-	71.4	69.7	70.5	69.6	72.3	71.9
MAERZ	84.6	-	-	73.7	75.3	73.7	73.0	-	73.3	71.6	72.1	72.2	74.3	74.3
APRIL	84.9	-	-	74.2	75.3	74.3	73.0	-	73.6	71.7	72.1	72.2	74.7	74.6
MAI	84.9	-	-	74.5	75.5	74.9	73.0	-	74.1	71.9	72.2	72.7	75.3	75.1
JUNI	84.4	-	-	74.9	75.5	74.9	73.0	-	75.5	73.6	74.1	74.0	76.4	76.5
JULI	85.0	-	-	74.9	76.1	74.7	73.3	-	75.7	73.7	74.1	74.0	76.9	77.2
AUG.	84.7	-	-	74.9	76.1	74.7	73.3	-	76.6	74.3	74.9	74.4	77.7	77.9
SEPT.	83.9	-	-	75.0	76.1	74.9	73.3	-	77.2	74.8	75.3	75.3	78.6	78.8
OKT.	82.8	-	-	74.9	76.1	74.6	73.4	-	77.2	74.9	75.3	75.3	78.6	78.8
NOV.	82.5	-	-	74.9	76.1	74.6	73.4	-	77.2	74.9	75.3	75.3	78.6	78.8
DEZ.	83.5	-	-	74.9	76.1	74.7	73.4	-	77.3	74.9	75.3	75.3	78.6	78.8
1981														
JAN.	83.8	-	-	75.3	76.6	75.1	74.1	-	77.4	74.9	75.6	74.7	79.0	78.9
FEBR.	81.5	-	-	75.8	78.0	75.3	74.1	-	78.4	75.8	76.5	75.8	79.9	80.0
MAERZ	82.5	-	-	76.4	78.0	76.2	74.9	-	79.7	78.0	79.1	77.4	80.4	80.6
APRIL	82.9	-	-	77.0	78.0	77.1	75.1	-	80.2	78.1	79.1	78.0	81.4	81.4
MAI	83.8	-	-	77.0	78.0	77.2	75.1	-	80.4	78.4	79.2	78.4	81.4	81.5
JUNI	84.0	-	-	77.2	78.0	77.4	75.2	-	81.1	79.9	80.8	79.4	81.4	81.5
JULI	84.0	-	-	77.3	78.5	77.6	75.2	-	82.3	81.2	82.3	81.0	82.4	82.5
AUG.	83.8	-	-	77.4	78.5	77.7	75.3	-	82.6	81.2	82.3	81.0	82.8	83.0
SEPT.	84.0	-	-	77.7	78.5	78.0	75.6	-	82.7	81.2	82.3	81.0	83.2	83.6
OKT.	84.7	-	-	78.2	78.5	78.2	75.5	-	83.0	81.2	82.3	81.0	83.8	83.9
NOV.	85.9	-	-	79.1	78.5	80.0	76.2	-	83.2	81.2	82.3	81.0	84.0	84.2
DEZ.	85.6	-	-	79.3	78.5	80.2	76.3	-	83.3	81.2	82.3	81.0	84.2	84.3
1982														
JAN.	86.6	-	-	79.6	79.3	80.3	77.1	-	84.1	80.8	82.3	79.8	86.1	86.2
FEBR.	86.5	-	-	79.7	79.3	80.4	77.1	-	84.5	81.0	82.3	80.1	86.7	86.9
MAERZ	87.9	-	-	80.1	79.7	81.0	77.3	-	86.0	83.4	85.0	82.2	87.4	87.8
APRIL	87.8	-	-	80.7	79.8	81.4	79.1	-	86.6	84.6	86.6	82.9	87.7	87.8
MAI	87.8	-	-	80.9	79.8	81.6	79.1	-	86.7	84.6	86.6	82.9	87.8	87.8
JUNI	87.8	-	-	80.6	77.9	81.5	79.1	-	86.8	84.6	86.6	82.9	87.9	88.0
JULI	87.8	-	-	81.0	77.7	82.2	79.1	-	86.7	84.2	86.3	82.2	88.2	88.2
AUG.	88.3	-	-	81.1	78.8	82.1	79.1	-	86.5	83.5	85.1	82.2	88.3	88.4
SEPT.	88.1	-	-	81.1	78.6	82.4	79.1	-	86.6	83.2	84.9	81.9	88.7	88.9
OKT.	88.7	-	-	80.9	78.7	81.7	79.1	-	86.2	82.4	83.5	81.9	88.9	88.9
NOV.	88.4	-	-	80.9	79.4	81.6	79.1	-	86.6	83.0	84.5	81.9	88.9	88.9
DEZ.	88.8	-	-	80.9	79.4	81.6	79.1	-	86.6	83.0	84.5	81.9	89.0	89.0
1983														
JAN.	88.6	-	-	81.3	79.4	82.4	79.8	-	86.9	82.2	83.9	80.9	90.1	90.3
FEBR.	88.6	-	-	81.6	79.4	82.6	80.5	-	86.6	81.2	82.3	80.6	90.8	91.0
MAERZ	88.8	-	-	81.8	79.4	82.8	80.7	-	87.0	81.8	82.3	82.3	90.8	91.0
APRIL	88.9	-	-	82.1	79.4	83.2	80.9	-	87.5	83.0	83.7	83.0	90.8	91.0
MAI	88.8	-	-	82.2	79.4	83.4	81.1	-	87.4	82.7	83.3	83.0	90.8	91.0
JUNI	89.4	-	-	82.5	78.8	83.8	82.0	-	87.6	83.1	83.7	83.5	90.8	91.0
JULI	90.0	-	-	82.6	78.8	83.8	82.3	-	87.6	83.0	83.5	83.3	91.0	91.0
AUG.	90.1	-	-	82.7	80.2	83.8	82.3	-	87.6	82.8	83.7	82.7	91.1	91.0
SEPT.	89.8	-	-	82.7	79.5	83.8	82.3	-	87.2	82.0	83.0	81.4	91.1	91.1
OKT.	90.2	-	-	83.1	80.1	84.2	82.3	-	87.8	82.2	82.5	82.8	91.9	91.8
NOV.	90.8	-	-	83.2	80.9	84.6	81.4	-	87.8	82.2	82.5	82.8	91.9	91.8
DEZ.	90.2	-	-	83.2	81.0	84.6	81.4	-	87.8	82.2	82.5	82.8	91.9	91.8
1984														
JAN.	90.7	-	-	84.1	81.0	86.0	81.7	-	87.6	80.9	82.1	80.1	92.8	92.8
FEBR.	91.5	-	-	84.7	81.7	86.4	83.0	-	87.7	81.0	82.1	80.1	92.9	93.0
MAERZ	91.6	-	-	85.1	81.7	87.0	83.0	-	87.7	80.8	81.6	80.5	92.9	93.0
APRIL	91.8	-	-	85.5	83.1	87.2	83.1	-	88.0	81.5	81.8	81.8	92.9	93.0
MAI	91.7	-	-	85.7	83.1	87.3	83.2	-	88.4	82.4	83.1	82.1	92.9	93.0
JUNI	92.2	-	-	85.7	83.1	87.3	83.2	-	88.8	82.6	83.1	82.6	93.6	93.5
JULI	92.7	-	-	85.9	83.4	87.6	83.3	-	89.3	83.1	83.7	83.2	93.9	93.9
AUG.	92.8	-	-	86.0	83.4	87.7	83.3	-	89.2	82.6	82.5	83.5	94.3	94.4
SEPT.	92.8	-	-	86.0	83.4	87.9	83.3	-	89.0	81.9	81.6	83.3	94.6	94.5
OKT.	90.9	-	-	86.1	83.4	87.9	83.7	-	89.6	82.4	82.0	83.6	95.1	95.2
NOV.	90.8	-	-	86.3	83.4	87.9	83.7	-	90.2	84.0	84.1	84.7	95.0	95.1
DEZ.	90.7	-	-	86.3	83.4	87.9	83.7	-	90.5	84.3	84.2	85.7	95.1	95.2

\*) ES SIND NUR DIE REIHEN AUFGEFUEHRT, FUER DIE VERGLEICHBARE WERTE VOR 1991 BERECHNET WERDEN KONNTEN.



FRUEHERES BUNDESGBIET  
INDEX DER ERZEUGERPREISE GEWERBLICHER PRODUKTE (INLANDSABSATZ) \*)

3 JAHRES- UND MONATSINDIZES

1991 = 100

JAHR MONAT	NOCH: KUNSTSTOFFERZEUGNISSE								GUMMIWAREN					
	BECHER, VERPAK- KUNGS- DOSEN UND -EIMER AUS KUNST- STOFF	STOEPEL, DECKEL, KAPSELN UND ANDERE VER- SCHLUESSE AUS KUNSTSTOFF	TRANS- PORTBE- HAELTER AUS KUNST- STOFF BIS 300 L	SONSTIGE FERTIG- ERZEUG- NISSE AUS KUNST- STOFF	BE- KLEIDUNG UND KURZ- WAREN AUS KUNST- STOFF	HAUS- HALTS- GEBRAUCHS- UND GARTEN- ARTIKEL AUS KUNST- STOFF	MEDIZI- NISCHES, SANITAERE, HYGIENISCHE UND LABOR- BEDARFS- ARTIKEL AUS KUNSTSTOFF	BUERO-, GE- SCHAFTS- UND SCHUL- BEDARF AUS KUNST- STOFF	ZU- SAMMEN	BEREI- TUNGEN (LAUF- DECKEN)	PKW- BE- REI- FUN- GEN	LKW- UND ONNI- BUS- BEREI- FUN- GEN	WEICH- GUMMI- WAREN	TECH- NISCHE WEICH- GUMMI- WAREN
NR. DER GP - SY- STEMATIK	5843	5847	5848	585	5851	5853	5854	5855	59	591	5911 32	5911 4	592	5921
1985														
JAN.	89.9	92.5	89.5	86.5	83.6	88.0	83.7	85.6	90.4	83.4	82.5	85.5	95.9	96.1
FEBR.	90.8	92.5	89.5	86.6	84.2	88.1	83.7	85.6	90.5	83.4	82.5	85.5	95.9	96.3
MAERZ	90.0	92.6	89.5	87.0	84.2	88.8	84.4	85.6	91.4	85.1	84.0	87.7	96.3	96.6
APRIL	89.6	92.9	89.5	87.3	84.2	89.0	84.5	86.0	91.5	85.1	84.0	87.7	96.4	96.7
MAI	89.7	92.9	89.6	87.3	84.2	89.0	84.5	86.0	91.7	85.5	84.7	87.6	96.4	96.7
JUNI	89.9	92.9	90.2	87.3	84.2	89.0	84.7	86.0	91.7	85.5	84.6	87.5	96.4	96.8
JULI	91.3	93.4	90.7	87.4	84.2	89.0	84.7	86.1	92.4	86.0	85.2	87.7	97.4	97.7
AUG.	91.1	93.4	90.8	87.6	85.6	89.3	84.7	86.1	92.9	86.8	86.1	88.6	97.5	97.7
SEPT.	91.7	93.6	91.0	88.0	86.1	89.6	85.4	86.3	93.3	87.9	87.0	90.1	97.4	97.7
OKT.	91.4	93.6	91.3	88.4	87.1	89.7	85.4	87.3	93.2	87.8	87.0	89.7	97.3	97.6
NOV.	90.9	93.8	91.5	88.2	87.5	89.1	85.4	87.7	93.3	87.9	87.1	89.7	97.5	97.7
DEZ.	91.4	93.7	91.6	88.0	87.5	88.7	85.4	87.7	93.5	88.3	87.5	90.2	97.4	97.7
1986														
JAN.	91.0	94.4	91.7	88.3	86.7	89.2	85.3	88.6	93.1	86.8	86.1	88.7	97.9	98.1
FEBR.	90.6	94.2	92.5	88.3	86.7	89.1	85.3	88.8	93.2	87.2	86.5	89.0	97.9	98.1
MAERZ	90.1	94.2	92.6	88.5	86.7	89.4	85.7	88.9	93.1	87.0	86.3	88.7	97.9	98.0
APRIL	90.0	93.9	92.4	88.4	86.7	89.3	85.8	88.9	93.1	87.0	86.3	88.7	97.9	98.1
MAI	89.5	93.8	92.3	88.5	86.8	89.3	85.8	88.9	93.1	87.0	86.3	88.7	97.9	98.1
JUNI	89.1	93.8	92.6	88.7	86.8	89.7	85.8	88.9	93.1	87.0	86.3	88.7	97.9	98.2
JULI	88.8	93.8	92.6	88.6	86.8	89.6	85.1	89.0	93.1	86.7	86.0	88.2	97.9	98.2
AUG.	88.5	91.8	92.6	88.5	86.8	89.5	85.1	89.0	93.1	86.7	86.0	88.2	98.1	98.3
SEPT.	88.7	91.7	92.4	88.8	87.8	89.5	85.1	89.6	93.1	86.5	85.9	88.0	98.2	98.5
OKT.	87.5	92.1	91.9	88.9	87.9	89.1	86.4	90.4	93.2	86.7	86.0	88.1	98.4	98.7
NOV.	87.5	92.0	91.2	88.8	88.0	88.5	86.7	91.2	93.2	86.7	86.0	88.1	98.3	98.6
DEZ.	86.9	92.0	91.2	88.7	88.0	88.3	86.7	91.2	93.2	86.7	86.0	88.1	98.3	98.6
1987														
JAN.	86.7	92.0	90.7	88.9	89.0	88.5	86.7	91.3	92.5	85.3	84.9	86.1	98.1	98.3
FEBR.	87.0	92.0	90.7	88.8	89.0	88.5	86.7	91.1	92.2	85.3	84.9	86.1	97.7	97.7
MAERZ	87.3	92.0	90.7	88.8	89.0	88.4	86.6	91.2	92.3	85.1	84.7	86.1	97.9	98.2
APRIL	87.2	92.0	89.2	88.8	89.1	88.4	86.6	91.5	92.3	85.1	84.7	86.1	98.0	98.3
MAI	87.8	92.0	89.2	89.1	89.3	88.4	87.5	91.5	92.2	84.9	84.4	86.1	98.0	98.3
JUNI	89.1	92.1	89.2	88.8	87.7	88.4	87.5	91.5	92.3	84.9	84.4	86.0	98.1	98.3
JULI	88.7	91.8	89.3	88.8	87.7	88.5	87.6	91.5	92.1	84.5	84.1	85.5	98.1	98.3
AUG.	89.3	91.8	89.3	88.9	87.7	88.5	88.0	91.5	92.2	84.5	84.1	85.5	98.3	98.4
SEPT.	89.1	92.0	90.5	89.2	89.6	88.5	88.0	91.8	92.4	84.9	84.5	85.8	98.3	98.6
OKT.	89.7	92.0	90.7	89.3	89.7	88.4	89.0	91.8	93.1	86.2	86.2	86.4	98.4	98.7
NOV.	90.5	92.2	90.7	89.6	89.9	88.4	89.0	93.5	93.4	87.2	87.1	87.6	98.2	98.4
DEZ.	90.7	92.2	90.7	89.8	89.9	88.6	89.0	93.5	93.3	87.2	87.1	87.6	98.0	98.2
1988														
JAN.	91.3	92.6	90.7	90.0	90.3	88.8	89.7	93.6	92.2	84.9	84.3	86.5	97.9	98.2
FEBR.	91.5	92.6	90.7	90.2	90.3	88.9	89.7	94.2	92.1	84.9	84.3	86.5	97.9	98.0
MAERZ	91.9	92.8	90.7	90.4	90.3	89.3	89.7	94.2	92.1	84.9	84.3	86.5	97.8	97.9
APRIL	92.1	93.2	92.5	90.6	90.3	89.5	89.9	94.2	92.8	86.4	85.3	89.1	97.8	97.8
MAI	92.7	93.3	93.9	91.2	90.3	90.6	89.9	94.2	92.3	85.5	84.7	87.4	97.7	97.7
JUNI	93.3	93.3	94.0	91.4	90.4	90.9	90.4	94.1	92.4	85.9	85.2	87.5	97.5	97.4
JULI	94.4	93.3	94.1	91.5	90.4	90.9	90.5	94.4	92.3	85.9	85.2	87.5	97.4	97.3
AUG.	94.1	93.3	94.3	91.6	90.9	91.1	90.5	94.4	92.4	85.9	85.2	87.4	97.4	97.4
SEPT.	95.1	93.4	94.6	91.9	92.0	91.3	90.5	94.4	93.0	86.9	86.6	88.0	97.6	97.5
OKT.	95.9	94.0	95.2	92.5	92.1	91.9	90.9	95.4	93.2	87.4	87.0	88.7	97.6	97.4
NOV.	95.9	94.0	95.2	92.5	92.1	91.9	90.9	95.4	93.3	87.7	87.1	88.9	97.7	97.5
DEZ.	96.2	94.0	95.2	92.7	92.1	92.1	92.0	95.4	93.4	87.7	87.1	88.9	97.8	97.5
1989														
JAN.	96.7	95.0	96.0	93.6	92.1	93.4	93.4	95.1	93.6	87.8	87.2	89.0	97.9	97.7
FEBR.	97.3	95.2	96.0	93.7	92.1	93.5	93.4	95.4	93.7	88.1	87.5	89.8	97.9	97.7
MAERZ	97.6	95.2	95.7	94.2	92.1	94.1	93.7	96.0	93.8	88.1	87.5	89.8	98.0	97.7
APRIL	97.0	95.9	96.2	94.2	92.2	94.3	94.1	95.6	94.4	89.2	88.4	91.1	98.3	98.0
MAI	97.1	95.9	96.2	94.5	93.1	94.5	94.1	95.9	94.3	89.2	88.4	90.9	98.2	98.0
JUNI	97.4	95.8	96.2	94.5	93.1	94.5	94.1	95.9	94.6	89.7	88.9	91.7	98.3	98.0
JULI	97.0	95.8	95.8	94.6	93.1	94.6	94.1	96.2	94.4	89.8	88.9	91.6	97.9	97.6
AUG.	97.1	95.8	96.1	94.5	93.2	94.5	94.1	95.6	94.5	89.8	88.9	91.6	97.9	97.7
SEPT.	96.9	95.8	96.1	94.8	94.5	94.5	94.1	95.9	94.9	90.5	89.6	92.8	97.9	97.7
OKT.	96.5	95.5	96.2	95.0	94.9	94.7	94.7	95.9	95.2	91.0	90.0	93.2	98.0	97.7
NOV.	96.4	95.5	96.2	95.0	94.9	94.7	94.7	96.2	95.2	91.0	90.0	93.2	98.0	97.7
DEZ.	96.6	95.5	96.1	95.0	94.9	94.7	94.7	95.9	94.8	90.3	89.1	93.0	98.1	97.7
1990														
JAN.	95.7	96.2	96.2	95.2	94.9	95.2	94.7	96.0	94.3	89.1	88.1	91.6	98.0	97.8
FEBR.	95.5	96.2	96.4	95.5	94.9	95.2	94.8	97.4	94.3	88.9	87.9	91.3	98.2	97.9
MAERZ	95.6	96.2	96.2	95.9	95.4	95.7	95.0	97.5	94.4	89.2	88.2	91.9	98.3	98.1
APRIL	95.0	96.4	96.3	95.8	95.5	95.7	95.3	96.8	94.4	89.2	88.4	91.1	98.3	98.2
MAI	95.0	96.7	96.3	96.2	95.5	96.2	95.7	97.0	94.7	89.5	88.9	90.9	98.5	98.2
JUNI	95.2	96.7	96.2	96.3	95.7	96.3	95.8	96.9	94.3	88.5	87.1	91.7	98.6	98.3
JULI	95.6	96.8	96.8	96.3	95.7	96.3	95.8	96.9	94.3	88.6	87.1	92.0	98.7	98.5
AUG.	95.5	96.8	97.1	96.2	95.7	96.1	95.8	97.1	94.3	88.4	86.8	92.1	98.7	98.6
SEPT.	96.3	96.8	97.1	96.6	97.8	96.1	96.5	97.1	95.7	91.3	90.1	93.9	98.8	98.7
OKT.	97.6	97.6	98.3	97.4	97.8	96.8	98.0	98.4	95.9	91.7	90.8	93.9	98.9	98.8
NOV.	98.6	98.2	99.4	97.5	98.1	96.9	98.1	98.4	96.1	92.1	91.2	94.2	98.8	98.7
DEZ.	99.5	98.3	99.7	97.5	98.1	97.0	98.2	98.2	96.4	92.8	91.7	95.4	98.8	98.7

\*) ES SIND NUR DIE REIHEN AUFGEFUEHRT, FUER DIE VERGLEICHBARE WERTE VOR 1991 BERECHNET WERDEN KONNTEN.



FRUEHERES BUNDESGBIET  
INDEX DER ERZEUGERPREISE GEWERBLICHER PRODUKTE (INLANDSABSATZ) \*)

3 JAHRES- UND MONATSINDIZES

1991 = 100

JAHR MONAT	LEDER			LEDERWAREN UND SCHUHE						TEXTILIEN					
	ZU- SAMMEN	OBER- LEDER	ANDERE FLAE- CHEN- LEDER	ZU- SAMMEN	LEDER- WAREN (EIN- SCHL. REISE- ARTI- KELN)	SATTLER- UND FEIN- SATTLER- WAREN AUS LEDER	FEIN- TAESCH- NER- UND GALAN- TERIE- WAREN AUS LEDER	SCHUHE	STRASSEN- SCHUHE UND STIEFEL	ZU- SAMMEN	GARN	GARN FUEER GEWEBE	GARN FUEER MASCHEN- WARE	TEXTU- RIERTES GARN	NAEH- U. STOPF- MITTEL, HAND- STRICK- UND HAND- ARBEITS- GARN
NR. DER GP - SY- STEMATIK	61	6121	6125	62	622	6224	6225	625	6253	63	632	6321	6322	6326	6328
1976 D	65.5	61.2	69.4	59.3	59.8	49.7	55.8	59.0	58.0	74.9	-	-	-	109.6	-
1977 D	68.7	64.7	71.7	62.9	62.6	52.4	58.6	63.1	62.0	75.4	-	-	-	89.3	-
1978 D	69.5	65.6	72.2	65.7	65.9	55.3	61.6	65.6	64.5	74.5	-	-	-	87.3	-
1979 D	82.4	78.9	85.6	70.0	69.6	60.4	66.3	70.1	69.4	77.3	-	-	-	94.7	-
1980 D	78.7	75.0	81.9	76.1	75.0	64.4	71.5	76.5	76.1	81.0	85.3	92.6	88.5	86.8	74.4
1981 D	78.3	78.5	78.9	79.5	78.3	67.2	74.6	80.1	79.1	85.1	90.8	99.4	96.6	87.4	79.7
1982 D	82.9	84.1	82.8	82.1	81.2	70.9	76.9	82.4	81.2	89.1	95.5	101.6	100.4	99.9	85.3
1983 D	85.2	85.1	85.9	84.1	83.2	72.9	79.5	84.5	83.4	90.8	96.1	103.4	101.5	94.0	87.9
1984 D	97.9	95.2	101.0	86.6	85.8	76.8	82.3	87.0	86.0	94.2	101.9	112.6	107.7	95.5	89.7
1985 D	101.0	97.8	103.9	89.2	88.0	80.6	85.2	89.9	88.9	96.5	104.1	114.2	110.9	96.6	91.8
1986 D	99.7	96.7	103.3	91.1	89.8	82.6	87.8	91.8	91.0	96.1	101.0	104.6	105.2	100.6	93.1
1987 D	98.4	94.8	101.5	92.4	91.3	85.6	89.4	93.0	92.3	95.7	99.3	104.3	104.7	95.2	93.2
1988 D	100.2	96.9	103.0	93.6	92.9	87.0	90.9	94.0	93.4	96.1	98.7	104.5	103.6	90.7	96.2
1989 D	100.4	99.0	101.9	95.5	94.6	90.0	93.3	96.0	95.5	98.0	101.7	106.0	104.9	98.9	98.3
1990 D	102.3	101.8	102.9	97.6	97.0	94.1	96.8	98.0	97.9	99.2	101.5	104.0	102.8	100.6	99.5
1976															
JAN.	61.0	56.8	65.1	58.0	59.4	48.3	55.5	57.4	56.3	72.7	-	-	-	114.4	-
FEBR.	61.6	57.6	65.6	58.2	59.5	49.1	55.5	57.5	56.5	73.1	-	-	-	114.4	-
MAERZ	63.1	58.7	67.4	58.5	59.7	49.1	55.5	57.8	56.7	73.3	-	-	-	113.8	-
APRIL	64.0	59.1	68.5	58.5	59.7	49.2	55.5	57.8	56.7	73.9	-	-	-	115.0	-
MAI	65.7	61.4	69.7	58.9	59.8	49.6	55.6	58.5	57.4	74.1	-	-	-	110.4	-
JUNI	66.7	62.2	70.5	59.3	59.9	49.7	55.8	58.9	57.9	74.9	-	-	-	108.1	-
JULI	67.0	62.9	70.5	59.5	60.0	50.0	56.0	59.3	58.3	75.7	-	-	-	106.3	-
AUG.	66.7	62.0	70.5	59.5	60.1	50.4	56.0	59.3	58.4	75.9	-	-	-	106.3	-
SEPT.	67.4	62.6	71.3	60.0	60.3	50.4	56.0	59.8	59.0	76.1	-	-	-	106.9	-
OKT.	67.8	63.5	71.7	60.0	59.9	50.4	56.0	60.0	59.3	76.3	-	-	-	108.9	-
NOV.	68.1	64.6	71.4	60.5	59.9	50.4	56.1	60.8	59.9	76.4	-	-	-	109.0	-
DEZ.	67.4	63.3	70.9	60.5	59.9	50.4	56.1	60.9	59.9	76.1	-	-	-	101.2	-
1977															
JAN.	67.6	63.6	71.0	61.9	61.9	50.9	57.8	62.0	61.0	76.2	-	-	-	98.7	-
FEBR.	68.3	65.5	71.1	62.1	62.4	52.0	58.4	62.0	61.2	76.1	-	-	-	96.6	-
MAERZ	68.7	65.0	72.0	62.4	62.4	52.0	58.4	62.4	61.4	76.0	-	-	-	93.6	-
APRIL	68.5	63.5	72.2	62.6	62.4	52.0	58.4	62.7	61.4	75.9	-	-	-	91.7	-
MAI	68.8	64.7	72.1	62.6	62.4	52.3	58.4	62.7	61.5	75.8	-	-	-	90.6	-
JUNI	69.3	65.2	72.1	62.6	62.5	52.5	58.4	62.7	61.5	75.5	-	-	-	88.1	-
JULI	70.1	68.0	71.8	63.0	62.5	52.5	58.4	63.1	62.2	75.4	-	-	-	87.2	-
AUG.	69.2	65.2	72.0	63.3	62.8	52.9	59.0	63.5	62.3	75.2	-	-	-	85.9	-
SEPT.	69.4	66.4	71.3	63.6	62.8	52.9	59.0	64.0	62.9	74.9	-	-	-	85.0	-
OKT.	68.5	63.7	71.6	63.6	62.8	53.1	59.0	63.9	62.9	74.7	-	-	-	85.4	-
NOV.	68.4	63.2	71.6	63.6	62.9	53.1	59.1	64.0	63.0	74.4	-	-	-	84.2	-
DEZ.	68.2	62.4	71.7	63.6	62.9	53.1	59.1	63.9	62.9	74.2	-	-	-	84.2	-
1978															
JAN.	68.4	63.3	71.6	65.0	65.3	55.0	61.2	64.7	63.6	74.2	-	-	-	84.2	-
FEBR.	69.1	64.8	71.9	65.2	65.8	55.0	61.6	64.8	63.6	74.2	-	-	-	86.2	-
MAERZ	69.1	64.9	72.0	65.2	65.9	55.1	61.6	65.0	63.9	74.2	-	-	-	85.9	-
APRIL	69.1	65.2	72.0	65.4	65.9	55.1	61.6	65.2	63.9	74.2	-	-	-	86.6	-
MAI	69.2	65.2	72.1	65.5	65.9	55.4	61.6	65.3	64.1	74.2	-	-	-	86.6	-
JUNI	69.1	65.2	72.1	65.7	65.9	55.4	61.7	65.6	64.4	74.4	-	-	-	86.7	-
JULI	69.8	67.0	72.1	65.7	65.9	55.4	61.7	65.6	64.4	74.5	-	-	-	86.7	-
AUG.	69.7	66.3	72.1	66.0	65.9	55.4	61.7	65.8	64.7	74.7	-	-	-	88.1	-
SEPT.	70.0	66.8	72.4	66.1	65.9	55.4	61.7	66.1	65.0	74.7	-	-	-	89.2	-
OKT.	69.5	65.5	72.4	66.2	65.9	55.4	61.7	66.4	65.3	74.8	-	-	-	89.3	-
NOV.	69.8	66.0	72.5	66.2	66.0	55.4	61.8	66.4	65.4	75.0	-	-	-	89.3	-
DEZ.	70.8	67.0	73.8	66.3	66.0	55.4	61.8	66.4	65.5	75.0	-	-	-	89.1	-
1979															
JAN.	72.3	69.7	74.8	67.3	67.4	56.5	63.9	67.3	66.3	75.3	-	-	-	90.0	-
FEBR.	73.2	70.3	76.0	67.6	67.7	57.0	64.0	67.4	66.3	75.6	-	-	-	90.6	-
MAERZ	80.7	75.7	85.1	67.8	68.0	58.5	64.1	67.8	66.9	75.9	-	-	-	90.9	-
APRIL	82.6	78.7	86.1	68.4	68.6	60.3	64.6	68.2	67.3	76.2	-	-	-	93.6	-
MAI	84.1	80.8	87.4	69.0	69.4	61.2	65.3	68.7	67.8	76.8	-	-	-	94.4	-
JUNI	85.5	82.7	88.6	69.3	69.5	61.4	65.5	69.0	68.0	77.0	-	-	-	94.9	-
JULI	85.8	82.3	89.0	70.6	70.5	61.4	67.8	70.6	69.9	77.8	-	-	-	97.5	-
AUG.	86.6	84.3	89.1	70.8	70.5	61.4	67.9	70.9	70.3	78.1	-	-	-	97.8	-
SEPT.	86.1	83.3	88.8	71.3	70.6	61.6	67.9	71.7	71.3	78.4	-	-	-	97.8	-
OKT.	84.5	80.9	87.8	72.3	70.7	61.6	68.1	73.1	72.6	78.7	-	-	-	95.9	-
NOV.	84.0	80.3	87.5	72.3	70.7	61.6	68.1	73.1	72.6	78.9	-	-	-	96.4	-
DEZ.	83.3	78.4	87.1	73.0	71.7	62.0	68.2	73.6	73.2	78.9	-	-	-	96.2	-

\*) ES SIND NUR DIE REIHEN AUFGEFUEHRT, FUEER DIE VERGLEICHBARE WERTE VOR 1991 BERECHNET WERDEN KONNTEN.



FRUEHERES BUNDESGBEIT  
INDEX DER ERZEUGERPREISE GEWERBLICHER PRODUKTE (INLANDSABSAZT) \*)  
3 JAHRES- UND MONATSINDIZES  
1991 = 100

JAHR MONAT	LEDER			LEDERWAREN UND SCHUHE						TEXTILIEN					
	ZU- SAMMEN	OBER- LEDER	ANDERE FLAE- CHEN- LEDER	ZU- SAMMEN	LEDER- WAREN (EIN- SCHL- REISE- ARTI- KELN)	SATTLER- UND FEIN- SATTLER- WAREN AUS LEDER	FEIN- TAESCH- NER- UND GALAN- TERIE- WAREN AUS LEDER	SCHUHE	STRASSEN- SCHUHE UND STIEFEL	ZU- SAMMEN	GARN	GARN FUER GEWEBE	GARN FUER MASCHEN- WARE	TEXTU- RIERTES GARN	NAEH- U. STOFF- MITTEL, HAND- STRICK- UND HAND- ARBEITS- GARN
NR. DER GP - SY- STEMATIK	61	6121	6125	62	622	6224	6225	625	6253	63	632	6321	6322	6326	6328
1980															
JAN.	83.3	79.2	86.8	74.4	74.1	63.0	71.0	74.6	74.3	79.4	83.8	88.3	84.9	95.4	72.1
FEBR.	83.0	78.2	87.0	74.7	74.6	63.5	71.4	74.8	74.3	79.9	84.7	91.1	85.6	92.5	72.1
MAERZ	82.0	78.0	85.6	74.9	74.6	63.5	71.4	75.0	74.4	80.1	85.0	91.6	87.1	91.3	72.1
APRIL	81.1	76.7	84.9	75.5	74.8	63.8	71.6	75.9	75.6	80.6	85.4	92.3	87.9	90.0	73.8
MAI	80.3	76.3	84.1	75.7	74.8	63.8	71.6	76.1	75.8	80.8	85.3	92.5	88.0	88.4	73.8
JUNI	78.2	75.9	80.6	75.8	75.0	64.9	71.6	76.1	75.8	80.8	85.3	92.5	88.5	88.1	73.8
JULI	77.7	72.7	81.8	76.2	75.2	64.9	71.6	76.6	76.3	81.3	85.2	92.6	88.5	85.7	75.7
AUG.	77.1	72.9	80.7	76.5	75.3	64.9	71.6	77.1	76.5	81.5	85.4	92.9	88.8	84.3	76.0
SEPT.	75.7	71.9	78.7	76.7	75.3	64.9	71.6	77.3	76.7	81.7	85.7	94.0	89.3	83.1	76.0
OKT.	74.9	71.9	77.2	77.3	75.5	65.1	71.7	78.0	77.5	82.0	85.6	94.1	90.3	81.5	76.0
NOV.	75.0	71.7	77.5	77.5	75.5	65.4	71.7	78.3	77.7	82.2	86.0	94.4	91.2	81.2	76.0
DEZ.	76.3	75.0	77.5	77.6	75.6	65.4	71.7	78.5	78.0	82.2	86.3	95.1	92.0	80.6	76.0
1981															
JAN.	75.9	74.3	77.2	78.5	77.7	65.9	74.5	78.9	78.3	82.9	86.8	95.9	93.1	79.7	76.8
FEBR.	76.1	74.2	77.8	78.9	77.8	66.3	74.5	79.4	78.8	83.3	87.8	97.4	94.4	80.2	76.8
MAERZ	77.0	75.9	78.1	78.9	78.0	66.6	74.5	79.3	78.7	83.5	88.1	97.9	94.3	80.8	76.8
APRIL	78.0	79.3	78.0	79.0	78.0	66.6	74.5	79.5	78.5	83.9	88.8	98.0	94.9	82.7	78.0
MAI	78.4	79.7	78.4	79.2	78.0	66.6	74.5	79.8	78.9	84.3	89.7	98.9	95.4	84.0	78.9
JUNI	78.0	78.6	78.5	79.3	78.1	67.1	74.5	79.8	78.9	84.8	91.0	99.8	96.7	86.1	80.2
JULI	77.7	77.9	78.2	79.4	78.2	67.1	74.5	79.9	78.9	85.3	91.7	100.3	97.5	87.8	81.0
AUG.	78.4	79.1	78.5	79.4	78.2	67.4	74.5	79.9	78.9	85.9	92.3	100.9	98.3	89.0	81.0
SEPT.	79.1	79.3	79.4	79.9	78.5	67.8	74.5	80.5	79.3	86.3	92.9	101.3	98.1	91.4	81.0
OKT.	79.8	80.9	80.0	80.5	78.8	68.3	74.8	81.1	79.9	86.9	93.4	100.8	99.1	94.5	81.7
NOV.	80.5	81.1	80.7	80.6	79.0	68.3	74.8	81.3	80.1	87.1	93.6	100.8	98.6	95.6	81.7
DEZ.	80.8	80.7	81.8	80.6	79.1	68.3	75.0	81.3	80.1	87.1	93.9	100.6	99.0	96.8	82.6
1982															
JAN.	81.3	81.4	82.1	81.2	80.8	69.8	76.7	81.5	80.2	87.9	94.5	100.8	99.2	98.4	83.7
FEBR.	81.6	81.8	82.1	81.4	80.8	69.8	76.7	81.6	80.4	88.3	94.9	101.1	99.2	100.4	83.8
MAERZ	82.0	82.3	82.5	81.5	80.9	69.8	76.7	81.7	80.4	88.4	95.1	101.2	99.4	100.8	83.8
APRIL	83.2	84.3	83.2	81.6	80.9	69.9	76.7	81.9	80.6	88.7	95.2	101.3	99.7	100.9	83.9
MAI	83.9	85.5	83.6	81.8	81.1	69.9	76.7	82.1	80.7	88.9	95.5	101.3	100.8	101.6	83.9
JUNI	83.8	85.5	83.4	81.9	81.3	71.4	76.7	82.2	80.9	89.1	95.9	101.7	101.0	101.6	85.5
JULI	84.0	86.3	83.3	82.0	81.3	71.4	76.7	82.3	81.0	89.5	96.2	102.2	101.2	101.2	85.6
AUG.	83.7	85.1	83.5	82.1	81.4	71.4	76.7	82.4	81.0	89.7	96.3	102.3	101.2	100.7	86.5
SEPT.	83.1	84.6	82.8	82.6	81.4	71.6	76.7	83.1	82.0	89.8	95.9	102.1	101.0	100.3	86.5
OKT.	82.6	84.6	81.8	82.9	81.7	71.9	77.3	83.4	82.3	89.7	95.5	101.9	100.6	98.3	86.5
NOV.	83.0	84.1	82.8	82.9	81.7	71.9	77.3	83.4	82.3	89.7	95.5	101.9	100.8	97.7	86.7
DEZ.	83.2	84.3	83.0	82.9	81.7	71.9	77.4	83.4	82.3	89.7	95.1	101.3	100.4	97.3	86.7
1983															
JAN.	82.6	82.7	83.1	83.4	82.6	72.2	78.8	83.7	82.3	89.8	94.9	100.9	100.0	96.9	86.7
FEBR.	83.3	84.0	83.7	83.5	82.9	72.8	78.9	83.8	82.5	89.9	94.5	100.8	99.8	95.2	86.7
MAERZ	83.8	84.5	84.3	83.6	83.0	72.8	78.9	83.9	82.6	89.9	94.3	100.8	99.6	94.1	86.7
APRIL	84.1	84.6	84.5	83.8	83.0	72.8	78.9	84.2	83.1	89.9	94.1	100.7	99.5	93.2	86.7
MAI	84.2	84.3	84.6	84.1	83.5	72.8	79.6	84.3	83.2	90.0	94.5	101.1	100.0	92.7	87.9
JUNI	84.2	84.2	84.8	84.1	83.6	72.9	79.6	84.3	83.2	90.4	95.4	102.1	101.0	93.2	87.9
JULI	84.3	84.0	84.8	84.2	83.6	72.9	79.6	84.5	83.6	90.9	95.9	103.2	101.3	92.7	88.7
AUG.	84.8	83.6	86.0	84.3	83.5	72.9	79.6	84.6	83.7	91.2	96.9	104.3	102.1	92.7	88.7
SEPT.	86.0	86.0	86.4	84.2	83.3	72.9	79.7	84.6	83.6	91.4	97.2	105.5	103.1	93.1	88.7
OKT.	86.3	85.6	87.2	84.4	83.1	73.2	79.9	85.1	84.1	91.7	97.9	106.4	103.2	94.4	88.7
NOV.	88.7	88.1	90.2	84.7	83.1	73.2	79.9	85.3	84.4	92.0	98.3	106.9	103.5	94.8	88.7
DEZ.	90.5	89.3	91.6	84.7	83.2	73.2	80.1	85.3	84.4	92.2	99.2	107.8	104.4	94.8	88.7
1984															
JAN.	92.4	91.5	93.9	85.3	85.0	75.3	81.6	85.5	84.6	92.8	100.4	110.3	105.3	95.6	89.1
FEBR.	95.1	92.9	97.8	85.4	85.1	75.6	81.6	85.6	84.6	93.2	100.9	111.1	106.1	95.9	89.1
MAERZ	96.8	94.5	99.2	85.6	85.2	75.6	81.6	85.8	84.7	93.4	100.8	111.2	106.2	95.9	89.1
APRIL	97.1	94.9	99.8	86.0	85.2	75.9	81.6	86.3	85.1	93.6	101.1	111.7	106.6	96.0	89.0
MAI	98.3	95.1	101.9	86.1	85.4	75.9	82.0	86.4	85.2	93.9	101.6	112.6	107.3	95.8	89.0
JUNI	98.6	95.8	102.2	86.3	85.8	77.0	82.5	86.6	85.4	94.1	101.8	112.8	107.7	95.5	89.0
JULI	98.8	96.3	102.2	86.8	85.9	77.0	82.5	87.2	86.2	94.5	102.3	113.0	107.8	95.5	90.4
AUG.	98.9	95.8	102.4	87.1	86.0	77.6	82.5	87.6	86.6	94.7	102.5	113.3	108.1	95.5	90.4
SEPT.	100.0	97.2	103.4	87.1	86.1	77.7	82.6	87.7	86.6	94.8	102.5	113.3	108.7	95.3	90.4
OKT.	99.4	96.0	103.2	87.7	86.3	77.8	83.0	88.4	87.5	95.0	102.6	113.6	109.2	95.2	90.4
NOV.	99.9	96.9	103.1	87.8	86.5	78.2	83.0	88.5	87.5	95.3	102.9	114.1	109.5	95.0	90.4
DEZ.	99.6	96.1	103.0	87.9	86.6	78.2	83.1	88.6	87.6	95.3	103.1	114.3	110.5	95.0	90.4

\*) ES SIND NUR DIE REIHEN AUFGEFUEHRT, FUER DIE VERGLEICHBARE WERTE VOR 1991 BERECHNET WERDEN KONNTEN.



FRUEHERES BUNDESGBEIT  
INDEX DER ERZEUGERPREISE GEWERBLICHER PRODUKTE (INLANDSABSAZ) \*)

3 JAHRES- UND MONATSINDIZES

1991 = 100

JAHR MONAT	LEDER			LEDERWAREN UND SCHUHE						TEXTILIEN					
	ZU- SAMMEN	OBER- LEDER	ANDERE FLAE- CHEN- LEDER	ZU- SAMMEN	LEDER- WAREN (EIN- SCHL- REISE- ARTI- KELN)	SATTLER- UND FEIN- SATTLER- WAREN AUS LEDER	FEIN- TAESCH- NER- UND GALAN- TERIE- WAREN AUS LEDER	SCHUHE	STRASSEN- SCHUHE UND STIEFEL	ZU- SAMMEN	GARN	GARN FUEH GEWEBE	GARN FUEH MASCHEN- WARE	TEXTU- RIERTES GARN	NAEH- U. STOFF- MITTEL, HAND- STRICK- UND HAND- ARBEITS- GARN
NR. DER GP - SY- STEMATIK	61	6121	6125	62	622	6224	6225	625	6253	63	632	6321	6322	6326	6328
1985															
JAN.	99.6	95.6	103.2	88.5	87.5	79.1	84.9	89.0	88.1	95.7	103.2	114.8	110.7	94.8	90.4
FEBR.	100.5	97.8	103.9	88.6	87.8	79.7	85.1	89.1	88.1	96.0	103.5	115.4	111.3	94.7	90.4
MAERZ	100.4	97.6	103.2	88.9	87.8	79.7	85.1	89.6	88.6	96.1	103.6	115.9	111.5	94.6	90.4
APRIL	101.1	98.5	103.8	89.1	87.9	79.7	85.1	89.7	88.6	96.4	104.1	115.8	111.6	94.9	90.9
MAI	101.4	98.7	104.1	89.2	87.9	79.7	85.1	89.7	88.7	96.4	104.0	115.9	111.8	94.9	91.4
JUNI	101.5	99.4	103.9	89.3	88.1	81.1	85.2	89.8	88.8	96.8	105.1	115.7	111.9	97.4	92.6
JULI	101.5	99.1	103.9	89.3	88.1	81.1	85.2	89.9	88.8	96.9	104.9	115.1	111.5	97.5	92.6
AUG.	101.7	98.9	104.3	89.3	88.2	81.1	85.2	89.9	88.8	96.9	104.7	114.1	111.3	97.6	92.6
SEPT.	101.1	97.6	104.0	89.3	88.2	81.1	85.2	89.9	88.8	96.9	104.5	113.6	111.2	97.9	92.6
OKT.	101.2	97.4	104.3	89.8	88.1	81.5	85.4	90.5	89.6	96.8	104.3	112.8	110.2	98.4	92.6
NOV.	101.0	97.0	104.4	89.9	88.1	81.5	85.4	90.7	89.8	96.6	103.8	111.3	109.8	98.5	92.6
DEZ.	100.9	96.4	104.4	89.8	88.1	81.5	85.4	90.6	89.8	96.4	103.1	109.6	108.6	98.5	92.6
1986															
JAN.	100.7	96.5	104.2	90.2	89.1	82.0	87.4	90.6	89.8	96.5	102.6	108.8	107.9	99.9	92.6
FEBR.	100.2	95.1	104.3	90.2	89.3	82.1	87.4	90.7	89.8	96.6	103.0	108.7	107.2	101.5	92.6
MAERZ	100.3	95.5	104.2	90.3	89.4	82.6	87.4	90.8	89.8	96.5	102.3	107.2	106.7	101.3	92.6
APRIL	100.2	96.1	104.0	91.0	89.7	82.7	87.6	91.6	90.8	96.6	102.2	106.4	106.4	101.2	93.1
MAI	100.0	95.7	103.7	91.1	90.0	82.7	88.0	91.8	91.1	96.6	101.9	106.1	105.9	101.2	93.2
JUNI	99.7	95.9	103.3	91.1	90.0	82.7	88.0	91.7	90.9	96.5	101.6	105.2	105.5	101.3	93.7
JULI	99.6	95.4	103.4	91.5	90.0	82.7	88.0	92.3	91.3	96.2	100.6	103.3	104.9	101.2	93.7
AUG.	99.5	95.6	103.0	91.5	90.0	82.7	88.0	92.3	91.3	95.9	100.1	102.4	104.2	100.9	93.7
SEPT.	99.5	95.9	102.9	91.5	90.0	82.7	88.0	92.3	91.3	95.7	99.7	101.6	103.7	100.5	93.0
OKT.	99.4	95.8	102.7	91.8	90.1	82.7	88.0	92.6	91.8	95.6	99.2	101.6	103.3	99.6	93.0
NOV.	99.1	95.4	102.4	91.8	90.1	82.7	88.0	92.6	91.8	95.5	99.2	101.9	103.4	99.6	93.0
DEZ.	98.8	95.9	101.7	91.8	90.1	82.7	88.0	92.6	91.8	95.5	99.2	102.1	103.5	99.0	93.0
1987															
JAN.	98.9	96.5	101.5	91.9	90.8	83.3	89.4	92.5	91.8	95.4	99.0	102.2	103.7	98.3	93.0
FEBR.	98.6	95.5	101.7	92.2	91.2	85.2	89.4	92.8	92.0	95.4	98.9	102.0	103.5	98.1	93.0
MAERZ	98.4	95.7	101.2	92.2	91.2	85.3	89.4	92.8	92.1	95.5	98.9	102.0	103.4	97.8	93.0
APRIL	98.0	94.5	101.3	92.4	91.2	86.0	89.4	93.0	92.2	95.5	98.9	102.2	103.4	97.5	92.7
MAI	98.0	94.1	101.4	92.4	91.3	86.0	89.4	92.9	92.2	95.6	99.2	103.0	103.8	96.9	92.7
JUNI	98.4	94.8	101.6	92.4	91.3	86.0	89.4	92.9	92.2	95.6	99.1	103.6	104.5	95.7	92.7
JULI	97.9	93.8	101.2	92.4	91.3	86.0	89.4	93.0	92.2	95.6	99.1	104.1	104.9	94.6	92.7
AUG.	98.0	93.5	101.4	92.5	91.3	85.8	89.4	93.1	92.4	95.9	100.2	106.3	106.1	94.6	92.7
SEPT.	98.0	93.4	101.5	92.5	91.3	85.8	89.4	93.1	92.4	95.9	99.8	106.7	106.5	93.2	92.7
OKT.	98.3	93.7	101.7	92.7	91.5	85.8	89.5	93.2	92.5	96.2	100.4	107.5	106.4	93.2	94.3
NOV.	99.0	95.8	101.5	92.7	91.5	85.8	89.5	93.2	92.6	96.1	99.6	106.5	105.7	91.8	94.3
DEZ.	99.1	95.8	101.7	92.7	91.7	85.8	89.6	93.2	92.6	95.9	99.1	106.1	104.8	90.9	94.3
1988															
JAN.	99.4	96.3	102.0	92.9	92.2	86.2	90.3	93.3	92.6	96.0	98.8	106.3	104.8	99.9	94.3
FEBR.	99.5	95.5	102.7	93.0	92.5	86.5	90.8	93.3	92.6	96.1	99.2	106.4	104.4	99.6	95.1
MAERZ	100.1	96.0	103.5	93.0	92.5	86.6	90.8	93.4	92.6	95.9	98.4	105.1	103.9	99.6	95.1
APRIL	100.8	97.9	103.4	93.2	92.7	86.7	90.8	93.5	92.8	95.9	98.3	104.8	103.3	99.7	95.8
MAI	100.3	96.5	103.7	93.3	92.7	86.8	90.8	93.7	92.9	96.0	98.5	104.4	103.5	99.7	95.4
JUNI	100.7	98.2	103.2	93.4	92.8	86.9	90.9	93.8	93.1	96.0	98.1	103.7	103.0	90.4	96.4
JULI	99.8	95.7	103.1	93.6	93.0	87.0	90.9	94.1	93.5	96.2	98.7	104.0	103.2	90.8	96.4
AUG.	100.3	96.8	103.3	93.8	93.1	87.0	91.1	94.2	93.7	96.2	99.0	104.4	103.4	91.0	96.7
SEPT.	100.1	96.6	103.0	93.8	93.1	87.0	91.1	94.3	93.7	96.3	99.1	104.0	103.5	91.8	96.7
OKT.	100.8	99.1	102.7	94.3	93.2	87.0	91.2	94.9	94.3	96.3	99.0	104.0	103.5	91.9	97.2
NOV.	100.2	97.7	102.6	94.3	93.3	88.1	91.2	95.0	94.4	96.3	98.8	103.6	103.3	92.0	97.2
DEZ.	99.9	97.1	102.4	94.3	93.3	88.1	91.2	95.0	94.4	96.3	98.5	103.3	103.1	92.4	97.2
1989															
JAN.	100.1	98.3	102.0	94.8	94.1	88.6	92.8	95.2	94.5	96.8	99.4	104.9	103.4	92.9	97.2
FEBR.	99.3	96.1	102.0	94.8	94.1	89.0	92.9	95.2	94.5	97.1	99.9	104.9	102.4	95.9	97.2
MAERZ	100.2	98.6	102.0	95.0	94.2	89.0	92.9	95.5	94.9	97.3	99.9	104.5	102.3	96.2	97.2
APRIL	100.0	98.6	101.6	95.2	94.6	89.0	93.4	95.7	95.1	97.5	100.5	105.1	103.1	96.5	97.8
MAI	100.1	98.7	101.8	95.3	94.7	89.4	93.4	95.8	95.2	97.8	100.8	105.4	104.1	96.6	97.8
JUNI	99.9	97.9	101.9	95.4	94.7	89.8	93.4	95.9	95.3	98.1	102.0	106.3	104.5	99.3	98.6
JULI	100.0	98.6	101.7	95.5	94.6	90.0	93.4	96.0	95.5	98.4	102.5	106.4	104.5	101.3	98.6
AUG.	100.0	98.2	101.8	95.6	94.7	91.0	93.4	96.1	95.6	98.5	102.7	106.8	105.3	101.4	98.9
SEPT.	100.8	100.0	102.0	95.7	94.7	91.0	93.4	96.2	95.8	98.6	103.2	107.1	106.2	101.4	99.2
OKT.	100.9	100.1	102.0	96.2	95.1	90.9	93.5	96.8	96.6	98.7	103.3	107.2	105.8	101.6	99.2
NOV.	101.3	101.1	102.0	96.1	94.9	91.0	93.5	96.8	96.6	98.9	103.4	106.8	105.4	101.6	99.2
DEZ.	101.8	101.5	102.6	96.3	95.1	90.8	94.0	96.9	96.8	98.8	103.0	106.3	105.2	101.6	99.2
1990															
JAN.	101.9	102.4	102.3	96.9	96.4	92.6	96.3	97.3	97.1	99.0	102.5	106.0	104.8	101.6	99.2
FEBR.	102.4	102.4	102.8	97.0	96.4	92.8	96.3	97.5	97.4	99.1	102.3	105.4	104.5	101.3	99.2
MAERZ	102.3	101.4	103.1	97.1	96.4	92.8	96.3	97.6	97.4	99.2	102.5	105.4	104.8	101.3	99.2
APRIL	102.4	101.7	103.2	97.3	96.7	93.1	96.5	97.7	97.5	99.3	102.5	105.1	104.4	101.3	99.2
MAI	103.0	103.2	103.3	97.4	96.8	93.1	96.6	97.8	97.6	99.2	102.0	104.8	103.6	101.3	99.2
JUNI	103.3	103.4	103.7	97.5	96.9	93.3	96.8	97.8	97.7	99.2	101.6	104.3	103.2	100.4	99.4
JULI	102.8	102.1	103.6	97.7	96.9	93.3	96.8	98.2	98.1	99.3	101.5	103.9	103.0	100.1	99.8
AUG.	102.7	101.9	103.5	97.8	97.1	95.2	96.9	98.3	98.3	99.2	101.0	103.7	102.6	99.9	99.8
SEPT.	102.9	103.0	103.1	97.8	97.1	95.2	96.9	98.2	98.2	99.2	100.9	103.5	101.7	99.7	99.8
OKT.	101.3	99.4	102.6	98.3	97.6	96.1	97.5	98.6	98.6	99.3	100.8	102.5	101.1	100.6	99.8
NOV.	101.2	100.3	101.7	98.2											



FRUEHERES BUNDESGBIET  
INDEX DER ERZEUGERPREISE GEWERBLICHER PRODUKTE (INLANDSABSATZ) \*)

3 JAHRES- UND MONATSINDIZES

1991 = 100

JAHR MONAT	NOCH: TEXTILIEN														NR. DER GP - SY- STEMATIK
	SPINN- STOFF- WAREN	VER- BAND- MITTEL, MULL UND WATTE	BAENDER, GURTE, FLECHT- ARTIKEL	BAENDER (UNELA- STISCH) UND GURTE ALLER ART	BAENDER ALLER ART, ELA- STISCH	FILZ, NICH- GEWEBT UND FILZTUCH, VLIES- STOFFE U. WAREN DARAUS	METER- WARE	ROH- GE- WEBE	FERTIG- GEWEBE FUER BEKLEI- DUNG UND LEIB- WAESCHE	OBERBEKLEIDUNGSSTOFF AUS			HEIM- UND HAUSTEX- TILIEN SOWIE VER- WANDTE ERZEUG- NISSE	HAUS-, BETT- UND TISCH- WAESCHE- STOFF, FROTTEIER- GEWEBE, INLETT UND MATRATZEN- DRELL	MOEBEL- UND DEKORA- TIONS- STOFF
	635	6351	6352	6352 11/20	6352 15	6356	637	6371	6372	6372 1	6372 2	6372 3	638	6382	6384
1976 D	-	-	61.2	63.5	67.8	-	77.4	-	78.7	78.7	76.2	82.1	73.6	-	69.9
1977 D	-	-	63.2	65.0	69.9	-	79.3	-	80.8	82.1	78.8	83.5	75.7	-	71.9
1978 D	-	-	65.4	67.8	71.6	-	76.7	-	77.7	78.4	77.0	78.0	76.2	-	72.7
1979 D	-	-	68.0	70.2	73.5	-	79.8	-	79.1	82.2	77.4	78.5	78.5	-	75.8
1980 D	76.9	-	70.9	73.5	76.1	84.3	83.8	89.7	83.5	86.8	82.2	83.1	81.6	-	77.3
1981 D	80.7	-	74.8	78.2	79.4	87.1	87.8	92.5	87.8	91.6	88.2	86.4	84.8	-	80.3
1982 D	84.9	-	78.6	82.4	82.7	90.4	91.9	99.9	91.3	96.3	91.9	89.0	88.7	-	83.8
1983 D	88.3	-	82.2	86.1	85.4	94.1	93.7	102.6	92.8	98.1	92.5	90.4	90.2	-	85.7
1984 D	91.6	-	85.4	89.3	87.9	96.4	97.4	108.8	96.0	102.1	95.0	93.1	92.6	-	88.4
1985 D	93.9	91.0	88.1	91.9	90.1	98.5	100.4	110.5	99.3	104.7	98.7	96.6	94.3	101.2	90.5
1986 D	95.2	91.5	90.7	94.2	92.3	99.1	99.0	104.5	98.6	104.0	97.6	96.1	95.1	100.9	91.7
1987 D	95.5	91.7	92.2	95.0	94.1	98.7	97.3	102.1	96.7	100.2	95.2	95.3	95.4	98.3	92.9
1988 D	96.2	93.6	93.8	95.6	95.9	98.4	97.3	99.1	97.6	98.5	100.3	96.4	96.4	98.1	93.8
1989 D	97.9	96.1	95.4	96.1	98.0	100.0	98.9	100.0	99.2	98.7	104.8	97.6	97.3	98.0	95.7
1990 D	98.9	98.4	97.3	98.0	97.9	100.2	100.1	102.5	99.8	99.1	102.6	99.0	98.2	98.5	97.6
1976															
JAN.	-	-	60.8	63.4	67.3	-	73.5	-	76.2	74.6	73.9	80.3	72.7	-	68.2
FEBR.	-	-	60.8	63.4	67.3	-	74.4	-	76.5	74.8	74.2	80.7	72.3	-	68.2
MAERZ	-	-	60.2	62.6	67.2	-	75.0	-	76.7	75.3	74.2	80.7	72.3	-	68.2
APRIL	-	-	60.2	62.6	67.3	-	75.6	-	77.3	75.7	75.1	81.0	72.8	-	68.8
MAI	-	-	60.3	62.6	67.7	-	76.5	-	78.2	77.2	76.2	81.7	73.0	-	69.5
JUNI	-	-	60.9	62.9	67.8	-	77.5	-	78.8	79.0	76.3	82.4	73.2	-	69.8
JULI	-	-	61.6	63.9	67.8	-	78.4	-	79.3	80.2	76.6	82.5	73.8	-	70.3
AUG.	-	-	61.8	64.3	67.9	-	78.8	-	79.5	80.4	76.7	82.9	74.0	-	70.7
SEPT.	-	-	62.0	64.3	68.1	-	79.1	-	79.6	80.2	76.9	82.9	74.7	-	71.1
OKT.	-	-	62.0	64.1	68.6	-	79.5	-	80.1	81.4	77.7	82.9	74.7	-	71.6
NOV.	-	-	62.1	64.1	68.6	-	80.2	-	81.0	83.0	78.5	83.7	74.6	-	71.5
DEZ.	-	-	62.1	64.1	68.6	-	80.4	-	81.1	82.7	78.5	83.9	74.7	-	71.5
1977															
JAN.	-	-	62.6	64.3	69.6	-	80.2	-	81.1	82.2	79.1	83.7	75.2	-	71.6
FEBR.	-	-	62.6	64.3	69.7	-	80.2	-	81.3	82.7	79.2	83.7	75.3	-	71.7
MAERZ	-	-	62.6	64.3	69.7	-	80.1	-	81.2	82.7	79.2	83.7	75.3	-	71.7
APRIL	-	-	62.6	64.3	69.7	-	80.0	-	81.2	84.4	79.2	83.3	75.4	-	71.8
MAI	-	-	62.6	64.3	69.7	-	79.9	-	81.2	84.1	78.8	83.5	75.4	-	72.0
JUNI	-	-	62.9	64.7	69.7	-	79.7	-	81.1	83.6	78.8	83.5	75.8	-	72.1
JULI	-	-	63.6	65.4	70.1	-	79.4	-	80.9	82.7	78.8	83.3	75.9	-	72.1
AUG.	-	-	63.6	65.4	70.1	-	79.2	-	80.8	81.9	78.8	83.3	75.9	-	72.0
SEPT.	-	-	63.8	65.7	70.0	-	78.9	-	80.5	80.9	78.7	83.6	76.0	-	72.1
OKT.	-	-	63.9	65.9	70.1	-	78.5	-	80.4	80.5	78.4	83.5	75.9	-	72.1
NOV.	-	-	63.9	65.9	70.1	-	78.0	-	80.1	79.7	78.1	83.2	75.9	-	72.1
DEZ.	-	-	63.9	65.9	70.1	-	77.7	-	80.1	79.6	78.1	83.2	75.9	-	72.1
1978															
JAN.	-	-	65.0	67.4	70.8	-	76.8	-	78.5	79.1	77.4	79.7	75.9	-	72.0
FEBR.	-	-	65.0	67.4	70.9	-	76.6	-	78.5	79.4	77.4	79.7	75.8	-	72.0
MAERZ	-	-	65.0	67.4	70.9	-	76.3	-	78.1	78.8	77.4	79.0	75.9	-	72.2
APRIL	-	-	65.2	67.4	71.5	-	76.1	-	77.8	77.8	77.2	78.4	76.1	-	72.4
MAI	-	-	65.2	67.4	71.5	-	76.1	-	77.8	78.0	77.1	78.3	76.0	-	72.6
JUNI	-	-	65.2	67.4	71.5	-	76.5	-	77.8	77.8	76.9	78.4	76.1	-	72.5
JULI	-	-	65.4	67.7	71.7	-	76.5	-	77.3	78.0	76.9	77.6	76.2	-	72.6
AUG.	-	-	65.5	67.7	72.1	-	76.6	-	77.0	77.9	76.9	76.7	76.2	-	72.6
SEPT.	-	-	65.6	67.9	72.1	-	76.6	-	77.1	78.2	76.8	76.6	76.3	-	72.6
OKT.	-	-	65.9	68.5	71.9	-	77.0	-	77.4	78.6	77.0	77.0	76.4	-	72.8
NOV.	-	-	66.2	68.5	71.9	-	77.3	-	77.6	78.6	76.8	77.3	76.6	-	74.0
DEZ.	-	-	66.2	68.5	71.9	-	77.6	-	77.6	79.1	76.7	77.2	76.8	-	74.1
1979															
JAN.	-	-	66.4	68.7	72.5	-	77.8	-	77.6	79.8	76.4	77.0	77.1	-	74.0
FEBR.	-	-	66.4	68.7	72.4	-	78.3	-	77.8	80.1	76.7	77.1	77.3	-	73.9
MAERZ	-	-	66.6	68.7	72.5	-	78.5	-	78.0	80.5	76.8	77.5	77.7	-	75.4
APRIL	-	-	67.1	69.5	72.8	-	78.7	-	78.3	81.2	77.1	77.4	77.8	-	75.5
MAI	-	-	67.7	69.6	73.6	-	79.2	-	78.5	81.8	77.0	77.8	78.3	-	76.1
JUNI	-	-	68.0	69.8	73.7	-	79.5	-	78.8	82.4	77.2	77.8	78.3	-	75.9
JULI	-	-	68.6	70.8	74.0	-	80.0	-	78.2	83.0	77.4	78.5	78.9	-	76.2
AUG.	-	-	68.7	70.9	74.0	-	80.3	-	79.5	83.2	77.5	78.7	79.0	-	76.4
SEPT.	-	-	68.8	71.1	74.0	-	80.7	-	79.7	83.2	77.6	79.0	79.2	-	76.5
OKT.	-	-	69.1	71.5	74.1	-	81.1	-	80.2	83.6	78.1	79.8	79.4	-	76.5
NOV.	-	-	69.1	71.5	74.1	-	81.6	-	80.7	83.5	78.7	80.6	79.5	-	76.5
DEZ.	-	-	69.1	71.5	74.1	-	81.6	-	80.9	83.6	78.9	80.8	79.5	-	76.4

\*) ES SIND NUR DIE REIHEN AUFGEFUEHRT, FUER DIE VERGLEICHBARE WERTE VOR 1991 BERECHNET WERDEN KONNTEN.



FRUEHERES BUNDESGBIET  
INDEX DER ERZEUGERPREISE GEWERBLICHER PRODUKTE (INLANDSABSATZ) \*)

3 JAHRES- UND MONATSINDIZES

1991 = 100

JAHR MONAT	NOCH: TEXTILIEN														
	SPINN- STOFF- WAREN	VER- BAND- MITTEL, MULL UND WATTE	BAENDER, GURTE, FLECHT- ARTIKEL	BAENDER (UNELA- STISCH) UND GURTE ALLER ART	BAENDER ALLER ART, ELA- STISCH	FILZ, NICHT GEWEBT UND FILZTUCH, VLIES- STOFFE U. WAREN DARAUS	METER- WARE	ROH- GE- WEBE	FERTIG- GEWEBE FUEH- BEKLEI- DUNG UND LEIB- WAESCHE	OBERBEKLEIDUNGSSTOFF AUS			HEIM- UND HAUSTEX- TILIEN SONNIE VER- WANDE ERZEUG- NISSE	HAUS-, BETT- UND TISCH- WAESCHE- STOFF FROTTIER- GEWEBE, INLETT UND MATRATZEN- DRELL	MOEBEL- UND DEKORA- TIONS- STOFF
NR. DER GP - SY- STEMATIK	635	6351	6352	6352 11/20	6352 15	6356	637	6371	6372	6372 1	6372 2	6372 3	638	6382	6384
<b>1980</b>															
JAN.	75.3	-	69.1	71.6	74.3	83.0	82.0	89.5	81.1	84.1	79.0	80.9	80.1	-	76.6
FEBR.	75.7	-	69.4	71.9	74.7	83.0	82.3	90.3	81.4	85.0	79.2	81.0	80.4	-	76.6
MAERZ	75.8	-	69.4	71.9	74.7	83.5	82.6	90.3	81.7	85.4	79.4	81.8	80.4	-	76.5
APRIL	76.4	-	70.1	72.7	75.6	83.7	83.5	90.1	83.0	86.3	81.6	83.2	80.8	-	76.6
MAI	76.9	-	70.6	73.3	76.5	84.0	84.0	90.3	83.6	86.5	82.2	83.7	80.9	-	77.1
JUNI	76.8	-	70.7	73.5	76.5	83.8	83.9	89.9	83.6	86.8	82.2	83.6	81.1	-	77.4
JULI	77.0	-	71.1	73.8	76.5	84.3	84.2	89.8	84.0	87.5	82.6	83.7	82.1	-	77.7
AUG.	77.3	-	71.3	73.8	76.5	84.9	84.2	89.9	84.0	87.6	82.8	83.5	82.4	-	77.8
SEPT.	77.2	-	71.7	73.8	76.5	84.3	84.3	89.5	84.3	87.8	83.2	83.7	82.6	-	78.0
OKT.	77.8	-	72.0	74.6	77.3	84.9	85.0	89.4	84.6	88.0	84.1	83.7	82.9	-	78.3
NOV.	78.3	-	72.6	75.6	77.3	85.7	84.9	89.1	85.1	87.9	84.8	84.3	83.1	-	77.8
DEZ.	78.6	-	72.6	75.6	77.3	86.2	84.9	88.7	85.1	88.4	85.0	84.4	83.0	-	77.8
<b>1981</b>															
JAN.	78.5	-	72.5	75.4	77.5	86.1	85.3	89.4	85.5	89.3	85.0	84.7	83.6	-	79.1
FEBR.	78.7	-	72.8	75.6	77.9	86.6	85.6	89.2	85.8	89.3	85.5	84.9	83.8	-	79.1
MAERZ	78.4	-	73.0	76.0	77.9	85.3	85.8	89.3	86.1	89.4	86.2	85.5	83.9	-	79.2
APRIL	79.3	-	73.8	77.2	78.4	86.3	86.3	89.4	86.8	89.7	87.3	86.1	83.8	-	79.4
MAI	79.5	-	74.0	77.4	78.4	86.2	86.8	90.0	87.2	90.3	88.0	86.1	83.9	-	79.6
JUNI	80.0	-	74.6	78.0	79.0	86.6	87.3	90.6	87.6	90.8	88.5	86.3	84.3	-	80.2
JULI	81.1	-	75.6	79.0	80.1	87.2	87.8	91.4	87.9	90.9	89.0	86.4	84.9	-	80.4
AUG.	81.5	-	75.7	79.1	80.4	87.2	88.5	94.8	88.1	91.7	88.9	86.5	85.1	-	80.8
SEPT.	82.2	-	76.0	79.4	80.4	87.8	88.9	95.0	88.6	93.7	89.1	86.5	85.5	-	81.0
OKT.	82.9	-	76.6	80.3	80.9	88.9	89.9	96.3	89.6	94.4	90.1	87.6	86.3	-	81.5
NOV.	83.0	-	76.6	80.3	80.9	88.3	90.6	97.1	89.9	94.7	90.6	87.9	86.3	-	81.6
DEZ.	83.1	-	76.6	80.3	80.9	88.3	90.4	97.5	90.1	94.7	90.7	88.0	86.2	-	81.5
<b>1982</b>															
JAN.	83.4	-	77.0	80.6	81.2	88.6	90.8	97.4	90.5	95.3	91.2	88.3	87.5	-	82.5
FEBR.	83.2	-	77.0	80.6	81.1	87.9	90.9	97.9	90.6	95.2	91.2	88.4	88.2	-	83.1
MAERZ	83.3	-	77.0	80.6	81.3	87.8	91.2	98.9	90.6	95.2	91.1	88.5	88.2	-	82.9
APRIL	84.1	-	77.8	81.4	81.7	89.6	91.5	99.2	91.1	96.0	91.8	88.7	88.4	-	83.5
MAI	84.1	-	77.9	81.6	81.9	89.3	91.7	98.9	91.3	96.5	91.9	89.0	88.6	-	83.5
JUNI	84.9	-	78.2	82.0	81.9	90.2	91.9	99.6	91.4	96.6	91.9	89.0	88.6	-	83.6
JULI	85.3	-	79.5	83.3	83.9	90.7	92.3	100.3	91.5	96.9	92.0	89.1	88.7	-	83.5
AUG.	85.9	-	79.7	83.6	83.9	91.3	92.4	100.8	91.6	96.8	92.1	89.1	89.2	-	84.0
SEPT.	85.7	-	79.8	83.6	83.9	91.2	92.7	101.7	91.7	96.9	92.0	89.3	89.4	-	84.4
OKT.	86.3	-	79.8	83.7	83.9	92.7	92.7	101.7	91.9	96.9	92.4	89.4	89.3	-	84.7
NOV.	86.2	-	79.9	83.8	83.9	92.5	92.7	101.4	91.9	96.9	92.4	89.4	89.0	-	84.7
DEZ.	86.4	-	79.9	83.8	83.9	92.5	92.5	100.8	91.8	96.7	92.3	89.4	89.4	-	84.8
<b>1983</b>															
JAN.	86.5	-	80.5	84.5	83.8	91.9	92.8	101.1	92.1	96.8	92.5	89.4	89.7	-	85.1
FEBR.	87.0	-	80.8	84.8	83.9	92.8	93.0	101.1	92.4	97.0	92.9	89.7	89.8	-	85.4
MAERZ	87.5	-	80.8	84.9	83.9	94.2	93.1	101.3	92.5	97.0	92.7	90.2	89.8	-	85.4
APRIL	88.0	-	81.6	85.8	84.3	93.7	93.2	101.4	92.5	97.1	92.7	90.2	89.9	-	85.4
MAI	87.7	-	81.8	85.9	84.6	94.0	93.2	101.1	92.5	97.3	92.4	90.3	90.0	-	85.6
JUNI	88.0	-	81.8	85.9	84.7	93.7	93.4	101.8	92.6	97.8	92.4	90.3	90.1	-	85.4
JULI	88.8	-	82.9	86.9	85.8	94.1	93.6	102.5	92.6	97.9	92.4	90.5	90.5	-	85.7
AUG.	88.9	-	83.1	86.9	86.9	94.1	93.8	102.9	92.7	98.2	92.3	90.5	90.5	-	86.0
SEPT.	89.4	-	83.1	86.9	86.9	95.5	94.0	103.7	92.9	99.3	92.4	90.6	90.5	-	86.0
OKT.	89.3	-	83.3	87.0	86.8	94.8	94.5	104.4	93.3	99.5	92.4	91.0	90.6	-	86.0
NOV.	89.4	-	83.3	87.0	86.8	95.4	94.8	104.7	93.5	99.8	92.5	91.2	90.5	-	86.0
DEZ.	89.6	-	83.3	87.0	86.8	95.3	95.0	105.5	93.6	100.0	92.6	91.4	90.6	-	86.0
<b>1984</b>															
JAN.	90.2	-	84.0	87.8	86.8	95.6	95.3	106.3	93.9	100.1	92.7	91.7	91.7	-	87.7
FEBR.	90.6	-	84.0	87.8	86.9	95.6	95.8	107.2	94.3	100.2	93.0	91.9	91.9	-	87.6
MAERZ	91.0	-	84.1	88.0	87.0	96.0	96.1	107.6	94.8	101.2	93.5	92.0	92.1	-	88.0
APRIL	91.2	-	84.9	88.8	87.5	96.1	96.4	107.7	95.1	101.3	94.2	92.0	92.3	-	88.1
MAI	91.4	-	85.1	89.1	87.4	96.2	97.0	108.1	95.7	102.5	94.4	92.6	92.4	-	88.1
JUNI	91.4	-	85.1	89.2	87.4	96.1	97.5	108.9	96.2	102.5	95.4	92.7	92.4	-	88.0
JULI	91.8	-	85.4	89.2	87.8	96.2	97.6	109.2	96.3	102.4	95.4	92.8	92.7	-	88.1
AUG.	92.3	-	86.1	90.0	88.3	96.5	97.9	109.4	96.5	102.5	95.6	93.1	93.0	-	88.6
SEPT.	92.6	-	86.1	90.0	88.8	97.7	98.0	109.4	96.5	102.5	95.6	93.1	93.0	-	88.6
OKT.	91.8	-	86.6	90.6	89.0	96.1	98.9	110.2	97.4	103.0	96.6	94.8	93.1	-	89.2
NOV.	92.4	-	86.6	90.6	89.0	97.5	99.0	110.4	97.6	103.4	96.7	95.0	93.3	-	89.4
DEZ.	92.3	-	86.9	90.6	89.0	97.2	99.3	110.7	97.8	103.6	97.0	95.0	93.2	-	89.4

\*) ES SIND NUR DIE REIHEN AUFGEFUEHRT, FUEH DIE VERGLEICHBARE WERTE VOR 1991 BERECHNET WERDEN KONNTEN.



FRUEHERES BUNDESGBIET  
INDEX DER ERZEUGERPREISE GEWERBLICHER PRODUKTE (INLANDSABSAZT) \*)

3 JAHRES- UND MONATSINDIZES

1991 = 100

JAHR  MONAT	NOCH: TEXTILIEN														
	SPINN- STOFF- WAREN	VER- BAND- MITTEL, MULL UND WATTE	BAENDER, GURTE, FLECHT- ARTIKEL	BAENDER (UNELA- STISCH) UND GURTE ALLER ART	BAENDER ALLER ART, ELA- STISCH	FILZ, NICHT GEWEBT UND FILZTUCH, VLIES- STOFFE U. WAREN DARAUS	METER- WARE	ROH- GE- WEBE	FERTIG- GEWEBE FUER BEKLEI- DUNG UND LEIB- WAESCHE	OBERBEKLEIDUNGSSTOFF AUS			HEIM- UND HAUSTEX- TILIEN SOWIE VER- WANDTE ERZEUG- NISSE	HAUS-, BETT- UND TISCH- WAESCHE- STOFF, FROTTEIER- GEBEWE, INLETT UND MATRATZEN- DRELL	MOEBEL- UND DEKORA- TIONS- STOFF
NR. DER GP - SY- STEMATIK	635	6351	6352	6352 11/20	6352 15	6356	637	6371	6372	6372 1	6372 2	6372 3	638	6382	6384
1985															
JAN.	92.9	90.7	87.1	91.1	89.0	97.4	99.3	111.1	97.9	103.6	97.0	95.3	93.9	99.2	90.0
FEBR.	93.6	91.0	87.1	91.1	89.0	98.7	99.7	111.2	98.2	104.1	97.4	95.2	94.1	100.9	90.4
MAERZ	93.3	91.7	87.3	91.1	89.3	97.8	99.9	111.4	98.4	104.2	97.5	95.6	94.4	101.1	90.2
APRIL	93.6	90.6	87.3	91.1	89.3	98.6	100.3	111.3	99.0	104.4	98.3	96.6	94.5	100.9	90.2
MAI	93.7	91.2	87.4	91.3	89.2	98.6	100.4	111.4	99.2	104.6	98.3	96.9	94.2	101.1	90.4
JUNI	93.9	92.7	87.5	91.4	89.5	98.6	100.7	111.3	99.5	104.9	98.8	97.1	94.5	101.5	90.5
JULI	94.1	91.7	88.5	92.3	90.2	98.5	100.9	111.2	99.6	104.9	98.8	97.1	94.6	101.7	90.7
AUG.	94.2	90.9	88.7	92.6	90.2	98.8	100.9	110.9	99.8	104.7	99.9	97.1	94.4	101.7	90.8
SEPT.	94.2	91.2	88.8	92.6	90.5	98.7	100.9	110.1	100.0	105.4	99.8	97.0	94.4	100.9	90.8
OKT.	94.3	89.6	89.0	92.8	91.6	99.0	100.7	109.7	100.0	105.3	99.6	97.0	94.2	102.1	90.7
NOV.	94.4	90.2	89.0	92.8	91.6	99.2	100.6	108.8	100.0	105.3	99.7	97.0	94.2	101.9	90.8
DEZ.	94.1	90.4	89.0	92.8	91.6	98.2	100.5	108.1	99.9	105.6	99.2	97.1	94.3	101.3	90.6
1986															
JAN.	94.3	90.4	89.8	93.2	91.6	98.4	100.3	107.4	99.8	105.7	99.1	97.1	95.0	102.4	91.3
FEBR.	94.5	91.4	89.8	93.2	91.6	98.5	100.2	107.1	99.7	105.6	99.2	96.7	94.8	100.9	91.4
MAERZ	94.2	91.9	90.1	93.4	91.6	97.7	100.0	106.8	99.5	105.2	98.6	96.7	95.1	101.4	91.6
APRIL	95.0	92.4	90.3	93.6	91.8	98.7	99.7	106.1	99.3	104.2	98.5	96.7	95.6	101.1	91.7
MAI	96.2	91.2	90.4	93.8	91.6	101.4	99.5	105.8	99.1	104.2	98.4	96.1	95.5	101.5	91.7
JUNI	96.1	91.4	90.6	94.0	92.1	101.0	99.4	104.8	99.0	104.4	98.2	96.0	95.1	101.5	91.7
JULI	95.5	91.8	91.1	94.9	92.1	99.3	99.1	104.0	98.8	104.1	97.9	95.9	95.2	100.5	91.7
AUG.	94.9	91.3	91.2	94.9	92.4	98.3	98.9	103.4	98.6	103.6	97.8	96.0	95.0	100.7	91.7
SEPT.	95.1	92.3	91.2	94.9	92.4	98.4	98.6	102.8	98.5	103.3	97.5	96.0	94.8	100.2	91.8
OKT.	96.2	91.2	91.2	94.7	93.4	100.7	97.7	102.0	97.3	102.9	95.5	95.2	95.0	100.9	91.9
NOV.	95.1	91.7	91.2	94.7	93.4	98.5	97.5	101.9	97.0	102.1	94.9	95.1	95.1	100.1	92.0
DEZ.	94.9	90.8	91.2	94.7	93.4	98.2	97.7	102.3	97.1	102.2	95.1	95.2	95.1	100.0	92.1
1987															
JAN.	94.8	90.8	91.7	94.9	93.4	97.8	97.5	102.3	97.0	102.0	95.0	95.3	95.2	99.7	92.9
FEBR.	94.9	91.6	91.7	94.8	93.5	97.8	97.4	102.4	96.8	101.9	94.2	95.3	95.1	99.0	92.4
MAERZ	95.3	91.3	91.6	94.7	93.5	98.6	97.2	101.6	96.8	101.6	94.3	95.0	95.4	98.3	92.7
APRIL	95.3	92.2	91.9	94.9	94.0	98.2	97.1	101.6	96.5	100.4	94.5	95.0	95.4	98.6	92.9
MAI	95.2	92.3	92.0	95.0	93.9	98.0	97.1	101.8	96.5	100.3	94.6	95.0	95.4	98.5	93.0
JUNI	95.7	91.1	92.0	95.0	93.9	99.3	97.1	101.8	96.5	99.9	94.8	95.1	95.4	98.7	93.0
JULI	95.7	91.1	92.4	95.0	94.2	99.1	97.0	102.4	96.2	99.1	94.8	95.0	95.4	98.3	93.0
AUG.	95.7	91.1	92.4	95.0	94.3	98.8	97.1	102.6	96.2	99.0	94.9	95.0	95.3	97.8	92.9
SEPT.	95.8	91.9	92.5	95.0	94.5	99.1	97.1	101.8	96.3	98.9	94.7	95.5	95.4	98.2	93.2
OKT.	95.9	91.9	92.5	95.0	94.5	99.2	97.7	102.8	97.0	99.8	96.5	95.9	95.5	97.1	93.1
NOV.	96.2	92.8	92.7	95.2	95.0	99.5	97.7	102.8	97.1	99.9	96.7	95.9	95.4	97.6	93.1
DEZ.	96.1	92.6	92.7	95.2	95.0	99.2	97.6	101.9	97.2	99.7	97.1	95.9	95.4	97.6	93.2
1988															
JAN.	96.4	93.4	93.3	95.7	95.0	99.2	97.5	101.6	97.1	99.6	97.1	95.9	96.2	97.8	93.3
FEBR.	96.1	94.3	93.3	95.7	95.0	98.5	97.5	101.1	97.3	99.0	97.5	96.9	96.3	97.8	93.8
MAERZ	95.9	94.2	93.3	95.7	95.0	98.1	97.3	99.9	97.3	99.0	97.9	97.0	96.4	97.9	93.4
APRIL	96.0	93.0	93.8	96.1	95.0	98.2	97.4	99.8	97.5	98.3	99.4	96.4	96.3	97.8	93.4
MAI	96.2	92.7	93.6	95.9	95.0	98.6	97.5	99.4	97.7	98.8	99.8	96.8	96.4	98.0	93.4
JUNI	96.1	93.1	93.7	96.0	95.0	98.4	97.5	98.9	97.8	98.5	100.3	96.7	96.6	98.0	93.5
JULI	96.2	92.3	94.2	96.0	95.6	98.4	97.6	98.9	98.0	98.8	100.4	96.8	96.5	98.1	94.0
AUG.	96.2	94.5	93.6	95.0	95.9	98.3	97.3	98.6	97.8	98.5	100.7	96.7	96.2	98.2	94.0
SEPT.	96.3	94.0	93.8	95.0	96.3	98.5	97.3	98.5	97.8	98.0	101.3	96.6	96.5	98.2	94.0
OKT.	96.2	93.6	94.0	95.3	96.5	98.3	97.1	97.9	97.7	97.5	102.8	95.8	96.6	98.3	94.4
NOV.	96.5	94.0	94.5	95.5	98.0	98.4	97.0	97.7	97.5	97.6	103.0	95.8	96.6	98.3	94.5
DEZ.	96.6	94.6	94.5	95.5	98.0	98.3	97.1	97.5	97.8	98.1	103.4	95.9	96.6	98.3	94.4
1989															
JAN.	97.1	95.1	94.9	95.7	98.1	98.9	97.6	97.7	98.5	98.6	104.4	96.7	96.9	98.5	94.7
FEBR.	97.3	95.8	94.9	95.7	98.1	99.3	98.1	97.9	98.8	98.9	104.7	96.8	96.9	98.4	95.2
MAERZ	97.7	96.8	94.9	95.7	98.1	99.8	98.3	98.6	98.7	98.7	104.6	97.0	97.0	98.2	95.4
APRIL	97.6	96.2	95.0	95.7	98.1	99.8	98.4	98.9	98.9	98.6	104.9	97.2	97.2	98.1	95.6
MAI	98.0	95.4	95.1	95.9	98.0	100.5	98.8	99.5	99.2	99.0	104.8	97.4	97.5	98.0	95.7
JUNI	98.0	96.0	95.2	95.9	98.1	100.4	98.9	99.8	99.5	99.5	104.8	97.7	97.5	98.1	95.9
JULI	98.4	97.1	96.0	96.5	98.6	100.4	99.0	100.2	99.5	98.9	105.1	97.8	97.5	98.1	95.9
AUG.	98.4	95.7	96.1	96.5	99.0	100.5	99.2	100.5	99.6	99.2	105.1	97.8	97.6	98.0	95.9
SEPT.	98.2	96.4	96.2	96.5	99.4	99.9	99.1	100.8	99.3	98.0	105.0	97.9	97.5	98.0	96.0
OKT.	97.5	95.5	95.6	96.5	97.0	99.3	99.6	102.0	99.6	98.1	105.0	98.1	97.3	97.5	96.2
NOV.	98.3	97.4	95.6	96.5	97.0	100.4	99.6	102.3	99.6	98.3	104.6	98.1	97.5	97.5	96.0
DEZ.	98.2	96.1	95.6	96.5	97.0	100.5	99.8	102.3	99.8	98.5	104.7	98.5	97.5	97.9	96.0
1990															
JAN.	98.7	98.7	96.2	96.9	97.1	100.4	99.8	102.6	99.7	98.8	103.6	98.8	97.8	98.3	96.9
FEBR.	98.6	97.9	96.3	96.9	97.6	100.3	100.0	102.4	99.9	98.9	103.5	99.3	98.3	98.3	97.2
MAERZ	98.7	98.4	96.4	97.0	97.6	100.3	100.0	102.3	99.9	98.7	103.3	99.0	98.2	98.4	97.3
APRIL	98.6	98.2	96.6</												

\*) ES SIND NUR DIE REIHEN AUFGEFUEHRT, FUER DIE VERGLEICHBARE WERTE VOR 1991 BERECHNET WERDEN KONNTEN.



FRUEHERES BUNDESGBEIT  
INDEX DER ERZEUGERPREISE GEWERBLICHER PRODUKTE (INLANDSABSATZ) \*)

3 JAHRES- UND MONATSINDIZES

1991 = 100

JAHR MONAT	NOCH: TEXTILIEN													
	GARDI- NEN- STOFF	TEPPICHE, LAEUFER UND FUSSBODENBELAG AUS TEXTILEM MATERIAL				WIRK- UND STRICK- WAREN	GEWIRK- TER ODER GE- STRICK- TER STOFF	HERREN- OBERBE- KLEIDUNG AB GROESSE 38  (GEWIRKT ODER GESTRICKT)	DAMEN- OBERBE- KLEIDUNG AB GROESSE 34  (GEWIRKT ODER GESTRICKT)	PULLOVER, SLIPOVER, TWINSETS, WESTEN, STRICKJACKEN, SWEAT-SHIRTS, GANZ ODER UEBERWIEGEND AUS WOLLE U. SYNTHETISCHEN FEINEN TIER- HAAREN		KINDER- OBERBE- KLEIDUNG (GEWIRKT ODER GESTRICKT)	HERREN- WAESCHE (GEWIRKT ODER GESTRICKT)	DAMEN- UND KINDER- WAESCHE (GEWIRKT ODER GESTRICKT)
		ZU- SAMMEN	IM TUFTINGVER- FAHREN HERGE- STELLT AUS SYNTHETISCHEN FILAMENT- SPINN- GARNEN FASERN											
NR. DER GP - SY- STEMATIK	6385	6386	6386 37	6386 38	639	6391	6392	6393	6393 51	6393 57	6394	6395	6396/97	
1976 D	80.8	78.4	88.8	74.4	66.4	-	66.0	61.0	58.7	61.2	65.4	61.7	63.9	
1977 D	82.5	78.8	87.9	75.9	68.6	-	69.1	63.8	61.2	63.8	67.7	64.8	66.6	
1978 D	83.7	78.7	87.8	75.4	70.4	-	70.8	66.6	63.6	66.9	71.3	66.0	67.7	
1979 D	84.9	80.6	89.4	77.3	72.2	-	71.9	68.2	64.7	68.4	73.4	68.3	70.6	
1980 D	86.7	84.1	92.2	81.3	75.6	-	73.5	71.6	68.2	72.0	77.0	72.3	75.4	
1981 D	88.8	86.9	94.3	84.9	79.2	-	77.5	75.9	72.4	77.2	80.7	77.0	79.8	
1982 D	91.4	91.2	100.0	88.0	82.6	-	81.3	79.3	75.8	80.0	83.0	80.5	83.4	
1983 D	93.9	91.6	100.7	87.3	84.5	-	82.9	81.9	78.8	81.9	85.8	82.2	84.9	
1984 D	96.2	91.9	100.8	86.8	86.6	-	85.4	83.9	80.6	84.3	89.2	84.3	86.3	
1985 D	96.8	93.3	100.1	89.0	88.7	90.8	88.1	85.8	83.2	86.6	91.8	87.2	88.0	
1986 D	97.3	93.9	98.7	90.8	90.2	91.7	89.2	88.5	87.7	89.0	93.1	89.5	89.3	
1987 D	97.8	94.3	98.7	90.9	91.5	92.5	90.6	91.0	88.4	91.8	94.1	89.2	90.6	
1988 D	97.9	96.1	101.0	92.4	92.7	94.2	92.0	92.6	90.4	93.7	94.6	90.9	91.8	
1989 D	98.1	97.4	99.3	95.1	94.7	95.9	94.6	95.6	94.0	96.5	95.8	93.2	93.2	
1990 D	98.8	98.0	97.5	97.4	97.3	98.6	97.1	97.9	96.4	98.6	97.4	95.6	95.9	
1976 JAN.	80.3	79.4	90.7	75.4	65.7	-	65.1	59.6	57.3	59.7	65.0	61.5	63.3	
FEBR.	80.3	78.0	88.6	73.8	65.8	-	65.3	60.0	57.7	60.2	64.9	61.3	63.5	
MAERZ	80.4	77.7	88.5	73.3	65.9	-	65.3	60.1	58.2	60.2	64.9	61.3	63.5	
APRIL	80.4	78.0	88.6	73.5	66.0	-	65.5	60.3	58.5	60.2	64.9	61.3	63.6	
MAI	80.4	78.0	88.5	73.4	66.2	-	65.8	60.4	58.5	60.6	64.9	61.3	63.7	
JUNI	80.7	78.0	88.6	73.7	66.3	-	66.2	61.3	58.8	61.5	65.0	61.5	63.7	
JULI	81.1	78.6	89.4	74.9	66.4	-	66.2	61.4	58.9	61.6	65.5	61.6	63.7	
AUG.	81.1	78.6	89.1	75.1	66.8	-	66.5	61.7	59.3	61.7	65.9	62.1	64.4	
SEPT.	81.2	78.7	89.1	74.9	66.9	-	66.7	61.8	59.4	62.0	65.9	62.2	64.4	
OKT.	81.1	78.7	88.7	75.2	66.9	-	66.7	61.8	59.4	62.0	65.9	62.3	64.5	
NOV.	81.3	78.2	87.8	74.8	66.8	-	66.6	62.0	59.4	62.1	65.9	62.3	64.5	
DEZ.	81.3	78.4	87.8	74.9	66.8	-	66.6	62.0	59.4	62.1	65.9	62.3	64.4	
1977 JAN.	81.1	78.6	87.8	75.9	67.7	-	68.4	62.5	60.0	62.5	66.2	63.9	65.6	
FEBR.	81.6	78.6	87.9	75.7	67.8	-	68.4	62.5	60.0	62.5	67.2	64.3	66.0	
MAERZ	82.0	78.8	87.9	75.8	67.9	-	68.5	62.7	60.0	62.5	67.3	64.4	66.0	
APRIL	82.2	78.9	88.0	75.9	68.2	-	68.7	63.1	61.2	62.8	67.4	64.7	66.1	
MAI	82.4	78.6	87.9	75.9	68.3	-	68.6	63.5	61.2	63.3	67.4	65.0	66.1	
JUNI	82.4	78.8	88.0	76.0	68.4	-	69.0	63.5	61.2	63.3	67.4	64.7	66.2	
JULI	82.5	78.8	88.0	75.8	68.9	-	69.3	64.3	61.6	64.5	68.2	64.7	66.7	
AUG.	83.1	79.0	88.0	76.0	69.2	-	69.5	64.6	61.9	64.8	68.2	65.2	67.3	
SEPT.	83.1	79.2	88.0	76.2	69.1	-	69.6	64.6	61.7	64.8	68.3	65.2	67.3	
OKT.	83.2	78.7	87.9	75.6	69.2	-	69.6	64.7	61.9	64.8	68.4	65.2	67.3	
NOV.	83.2	78.8	88.0	75.7	69.3	-	69.7	64.7	62.0	64.8	68.4	65.2	67.3	
DEZ.	83.3	78.7	87.9	75.9	69.3	-	69.7	64.7	62.0	64.8	68.4	65.2	67.3	
1978 JAN.	83.5	78.6	87.8	75.9	70.0	-	70.2	65.9	62.4	66.3	69.6	65.8	67.5	
FEBR.	83.6	78.5	87.7	75.4	70.1	-	70.3	65.9	62.4	66.3	70.2	65.8	67.5	
MAERZ	83.6	78.6	87.8	75.2	70.1	-	70.4	66.3	63.8	66.3	70.6	65.8	67.6	
APRIL	83.6	78.5	87.8	75.2	70.2	-	70.8	66.5	64.0	66.6	70.7	66.1	67.7	
MAI	83.5	78.6	87.8	75.2	70.3	-	70.8	66.6	64.0	66.8	70.7	66.1	67.7	
JUNI	83.6	78.6	87.8	75.4	70.3	-	70.8	66.6	64.0	66.8	71.0	66.1	67.7	
JULI	83.7	78.7	87.8	75.5	70.4	-	71.1	66.9	64.0	67.3	71.5	66.1	67.7	
AUG.	83.6	78.6	87.8	75.5	70.7	-	71.2	66.9	63.5	67.3	72.1	66.1	67.7	
SEPT.	84.0	78.7	87.8	75.5	70.8	-	71.2	67.1	63.7	67.3	72.2	66.1	67.7	
OKT.	84.1	78.8	87.8	75.6	70.7	-	71.1	67.1	63.7	67.3	72.2	66.1	67.7	
NOV.	84.1	78.8	87.7	75.6	70.8	-	71.1	67.1	63.7	67.3	72.2	66.1	68.0	
DEZ.	84.1	79.0	88.3	75.3	70.6	-	71.1	66.9	63.7	66.9	72.2	66.2	68.0	
1979 JAN.	84.3	79.9	88.4	76.5	71.1	-	71.5	67.2	63.7	67.4	72.6	66.7	69.0	
FEBR.	84.3	79.9	88.7	76.1	71.1	-	71.5	67.2	63.7	67.4	72.6	66.7	69.1	
MAERZ	84.3	79.9	88.8	76.2	71.3	-	71.5	67.5	64.7	67.5	72.6	66.9	69.1	
APRIL	84.3	79.9	88.8	76.5	71.4	-	71.5	67.5	64.7	67.5	72.9	67.1	69.1	
MAI	84.3	79.9	88.7	76.4	71.9	-	71.5	68.1	64.9	68.3	73.6	67.0	69.5	
JUNI	84.8	79.9	88.7	76.2	71.9	-	71.7	68.1	64.9	68.3	73.6	67.0	69.6	
JULI	85.4	80.8	89.7	77.3	72.6	-	72.2	68.6	64.9	68.8	73.8	69.2	71.2	
AUG.	85.4	81.1	90.3	77.6	72.8	-	72.2	68.8	64.9	68.8	73.8	69.7	71.9	
SEPT.	85.3	81.4	90.3	78.4	73.0	-	72.2	69.0	64.9	69.3	73.8	69.7	72.2	
OKT.	85.3	81.7	90.3	79.0	73.2	-	72.3	69.0	64.9	69.3	74.0	69.8	72.3	
NOV.	85.6	81.6	90.4	78.7	73.2	-	72.3	69.0	64.9	69.3	74.0	69.8	72.3	
DEZ.	85.6	81.6	90.3	79.0	73.3	-	72.4	69.0	64.9	69.3	74.0	69.8	72.3	

\*) ES SIND NUR DIE REIHEN AUFGEFUEHRT, FUER DIE VERGLEICHBARE WERTE VOR 1991 BERECHNET WERDEN KONNTEN.



FRUEHERES BUNDESGBEIT  
INDEX DER ERZEUGERPREISE GEWERBLICHER PRODUKTE (INLANDSABSAZ) \*)

3 JAHRES- UND MONATSINDIZES

1991 = 100

JAHR MONAT	NOCH: TEXTILIEN												
	GARDI- NEN- STOFF	TEPPICHE, LAEUFER UND FUSSBOEDENBELAG AUS TEXTILEM MATERIAL			WIRK- UND STRICK- WAREN	GEWIRK- TER ODER GE- STRICK- TER STOFF	HERREN- OBERBE- KLEIDUNG AB GROESSE 38  (GEWIRKT ODER GESTRICKT)	DAMEN- OBERBE- KLEIDUNG AB GROESSE 34  (GEWIRKT ODER GESTRICKT)	PULLOVER, SLIPOVER, TWINSETS, WESTEN, STRICKJACKEN, SWEAT-SHIRTS, GANZ ODER UEBERWIEGEND AUS		KINDER- OBERBE- KLEIDUNG (GEWIRKT ODER GESTRICKT)	HERREN- WAESCHE (GEWIRKT ODER GESTRICKT)	DAMEN- UND KINDER- WAESCHE (GEWIRKT ODER GESTRICKT)
		ZU- SAMMEN	IM TUFTINGVER- FAHREN HERGE- STELLT AUS SYNTHETISCHEN FILAMENT- SPINN- GARNEN FASERN						WOLLE U. FEINEN TIER- HAAREN	SYNTHE- TISCHEN CHEMIE- FASERN			
NR. DER GP - SY- STEMATIK	6385	6386	6386 37	6386 38	639	6391	6392	6393	6393 51	6393 57	6394	6395	6396/97
1980													
JAN.	85.8	82.6	90.7	80.5	74.1	-	72.5	69.7	65.1	70.0	75.0	70.3	73.8
FEBR.	85.8	82.8	91.4	80.0	74.4	-	72.5	69.9	65.1	70.5	75.7	71.1	73.8
MAERZ	86.0	82.8	91.2	80.0	74.6	-	72.5	70.5	67.5	70.5	75.7	71.3	73.8
APRIL	86.0	83.0	91.3	80.3	74.8	-	72.9	70.8	68.3	70.7	76.0	71.3	74.4
MAI	86.0	82.9	91.4	79.9	75.0	-	73.2	71.0	68.3	71.0	76.1	71.3	74.4
JUNI	86.0	82.8	91.2	80.0	75.0	-	73.3	71.0	68.3	71.0	76.0	71.5	74.6
JULI	87.1	84.5	92.4	81.7	76.0	-	73.5	72.0	68.8	72.6	77.3	72.7	75.9
AUG.	87.3	85.0	93.0	81.7	76.4	-	74.0	72.4	68.8	73.1	77.3	73.3	76.4
SEPT.	87.7	85.3	93.0	82.4	76.4	-	74.2	72.6	69.6	73.3	77.5	73.4	76.4
OKT.	87.9	85.4	93.6	82.1	76.7	-	74.2	73.1	69.6	74.0	79.1	73.7	77.2
NOV.	88.0	86.0	93.6	83.8	76.9	-	74.8	73.1	69.6	74.0	79.0	73.8	77.4
DEZ.	87.4	85.8	93.5	83.8	76.7	-	74.8	72.9	69.6	73.8	78.8	73.8	77.3
1981													
JAN.	87.4	86.1	93.9	83.8	78.0	-	75.8	74.4	69.9	75.8	79.6	75.5	78.5
FEBR.	88.1	86.5	94.1	84.6	78.2	-	76.0	74.5	69.9	75.9	80.1	76.1	78.8
MAERZ	88.3	86.6	94.3	84.6	78.5	-	76.1	74.9	71.5	75.9	80.1	76.1	78.8
APRIL	87.9	86.1	93.5	83.7	78.6	-	76.0	75.2	72.1	76.3	80.1	76.1	78.9
MAI	88.3	85.9	93.4	83.6	78.9	-	76.6	75.9	72.4	77.6	80.5	76.1	79.0
JUNI	88.5	86.0	93.3	83.8	79.1	-	77.6	76.2	72.7	77.8	80.5	76.3	79.1
JULI	88.3	86.9	93.7	85.4	79.4	-	78.2	76.0	72.7	77.5	81.0	77.4	79.7
AUG.	88.3	87.2	94.4	85.4	79.6	-	78.4	76.4	73.6	77.8	81.3	77.9	80.7
SEPT.	89.5	87.3	94.5	85.3	79.9	-	78.4	76.8	73.6	78.0	81.3	77.9	80.9
OKT.	90.6	88.2	95.4	86.3	80.2	-	78.8	76.8	73.6	78.0	81.4	78.1	80.9
NOV.	90.9	88.1	95.3	85.8	80.3	-	78.8	76.8	73.6	78.0	81.4	78.1	81.1
DEZ.	89.9	88.1	95.4	86.0	80.3	-	78.8	76.8	73.6	78.0	81.5	78.1	81.1
1982													
JAN.	90.4	89.9	98.0	87.0	81.5	-	80.3	77.6	74.4	78.6	81.7	79.7	82.4
FEBR.	90.6	91.0	100.0	88.2	81.7	-	80.5	78.1	74.4	79.0	81.7	79.8	82.7
MAERZ	90.9	91.2	100.0	88.3	81.9	-	80.9	78.3	75.4	79.1	82.1	80.4	82.7
APRIL	90.9	91.2	100.1	88.0	82.0	-	80.9	78.4	75.4	79.3	82.4	80.4	82.7
MAI	91.5	91.1	100.0	88.1	82.1	-	80.8	78.5	75.4	79.5	82.7	80.4	82.7
JUNI	91.5	91.1	100.0	88.1	82.3	-	81.2	79.1	75.4	79.6	82.7	80.4	83.0
JULI	91.1	91.0	100.0	88.0	83.1	-	81.4	79.8	75.9	80.4	83.5	80.7	83.9
AUG.	91.3	91.9	100.5	89.4	83.2	-	81.4	79.9	75.9	80.4	83.8	80.7	84.2
SEPT.	92.1	91.9	100.5	89.0	83.4	-	81.5	80.5	76.8	81.0	83.8	80.8	84.2
OKT.	92.2	91.5	100.5	87.8	83.4	-	82.1	80.5	76.8	81.0	83.9	81.1	84.0
NOV.	92.1	91.0	100.5	86.2	83.4	-	82.1	80.5	76.8	81.0	83.9	81.1	84.1
DEZ.	92.4	91.4	100.5	87.9	83.4	-	82.1	80.5	76.8	81.0	83.9	81.1	84.1
1983													
JAN.	92.4	91.9	101.3	87.9	83.7	-	82.1	81.1	77.0	81.3	84.4	81.4	84.2
FEBR.	92.2	91.7	101.1	87.5	83.9	-	82.1	81.1	77.0	81.5	85.0	81.4	84.4
MAERZ	92.6	91.8	101.1	87.5	84.1	-	82.1	81.5	78.4	81.6	85.0	81.5	84.4
APRIL	93.1	91.9	101.1	87.7	84.1	-	82.1	81.2	78.4	81.2	85.0	82.2	84.5
MAI	93.4	91.9	101.1	87.6	84.0	-	82.1	81.4	78.4	81.6	85.0	82.2	84.5
JUNI	93.4	91.8	101.1	87.6	84.2	-	82.8	81.5	78.4	81.6	85.3	82.2	84.7
JULI	94.2	91.9	101.2	88.1	84.8	-	83.1	82.2	79.4	82.0	86.0	82.5	85.2
AUG.	94.3	91.8	100.5	88.1	84.9	-	83.4	82.3	79.4	82.0	86.6	82.5	85.3
SEPT.	94.7	91.5	100.0	87.5	85.0	-	83.4	82.3	79.5	82.0	86.7	82.5	85.4
OKT.	95.8	91.4	100.1	87.2	85.1	-	83.6	82.6	79.5	82.6	86.9	82.7	85.3
NOV.	95.4	91.0	100.1	85.8	85.2	-	84.0	82.7	79.7	82.8	87.0	82.7	85.3
DEZ.	95.2	91.0	100.1	85.6	85.3	-	84.0	82.8	80.0	82.8	87.2	82.7	85.3
1984													
JAN.	95.0	91.6	100.8	86.3	85.6	-	84.5	82.8	79.7	83.0	87.8	83.3	85.5
FEBR.	95.1	92.0	101.7	86.6	85.7	-	84.5	82.9	79.5	83.0	87.8	83.6	85.5
MAERZ	95.8	91.9	100.6	86.6	85.8	-	84.6	83.1	80.3	83.0	87.8	83.7	85.7
APRIL	95.9	91.8	100.7	86.4	86.1	-	84.9	83.4	80.5	83.6	88.1	84.0	85.8
MAI	96.1	91.9	100.6	86.5	86.2	-	85.4	83.4	80.5	83.6	88.1	84.0	85.9
JUNI	96.0	91.9	100.5	87.1	86.4	-	85.8	83.9	80.5	84.4	88.1	84.1	86.1
JULI	96.3	92.0	100.6	87.1	86.8	-	85.8	84.4	81.0	84.8	89.2	84.7	86.9
AUG.	96.9	92.1	100.5	87.3	86.9	-	85.8	84.4	81.0	84.8	90.8	84.7	86.9
SEPT.	97.1	92.2	100.6	87.5	87.1	-	85.8	84.5	81.0	85.0	90.8	84.7	86.9
OKT.	96.8	91.9	100.8	86.6	87.4	-	86.0	84.8	81.0	85.6	91.0	84.9	86.9
NOV.	96.7	92.2	100.9	87.0	87.5	-	86.0	84.6	81.0	85.1	90.7	84.9	86.9
DEZ.	97.2	91.9	100.9	86.3	87.6	-	85.8	85.0	81.0	85.9	90.7	84.9	86.9

\*) ES SIND NUR DIE REIHEN AUFGEFUEHRT, FUER DIE VERGLEICHBARE WERTE VOR 1991 BERECHNET WERDEN KONNTEN.



FRUEHERES BUNDESGBEIT  
INDEX DER ERZEUGERPREISE GEWERBLICHER PRODUKTE (INLANDSABSAZ) \*)  
3 JAHRES- UND MONATSINDIZES  
1991 = 100

JAHR MONAT	NOCH: TEXTILIEN												
	GARDI- NEN- STOFF	TEPPICHE, LAEUFER UND FUSSBODENBELAG AUS TEXTILEM MATERIAL		WIRK- UND STRICK- WAREN	GEWIRK- TER ODER GE- STRICK- TER STOFF	HERREN- OBERBE- KLEIDUNG AB GROSSE 38 (GEWIRKT ODER GESTRICKT)	DAMEN- OBERBE- KLEIDUNG AB GROSSE 34 (GEWIRKT ODER GESTRICKT)	PULLOVER, SLIPOVER, TWINSETS, WESTEN, STRICKJACKEN, SWEAT-SHIRTS, GANZ ODER UEBERWIEGEND AUS WOLLE U. SYNTHETISCHEN FEINEN TIER- HAAREN	KINDER- OBERBE- KLEIDUNG (GEWIRKT ODER GESTRICKT)	HERREN- WAESCHE (GEWIRKT ODER GESTRICKT)	DAMEN- UND KINDER- WAESCHE (GEWIRKT ODER GESTRICKT)		
		ZU- SAMMEN	IM TUFTINGVER- FAHREN HERGE- STELLT AUS SYNTHETISCHEN FILAMENT- SPINN- GARNEN FASERN										
NR. DER GP - SY- STEMATIK	6385	6386	6386 37	6386 38	639	6391	6392	6393	6393 51	6393 57	6394	6395	6396/97
1985													
JAN.	96.2	93.2	101.3	88.0	88.1	90.1	86.5	85.2	81.0	86.1	91.4	85.5	87.7
FEBR.	96.2	93.2	101.0	88.2	88.1	90.3	86.7	85.2	81.1	86.1	91.6	85.8	87.7
MAERZ	97.2	93.6	101.2	88.7	88.2	90.3	86.9	85.4	82.3	86.3	91.6	85.8	87.7
APRIL	97.0	93.8	101.2	89.3	88.4	90.4	87.6	85.6	82.7	86.4	91.6	86.0	87.7
MAI	97.0	93.1	101.2	87.5	88.4	90.4	88.1	85.3	82.7	86.0	91.6	86.1	87.7
JUNI	96.5	93.7	101.3	89.1	88.5	90.7	88.6	85.3	82.7	86.0	91.6	86.2	87.8
JULI	96.3	93.7	100.4	89.9	88.9	90.9	88.8	86.0	83.9	86.8	92.0	87.8	88.1
AUG.	96.3	93.3	99.9	89.5	89.0	90.9	88.8	86.2	83.9	87.0	92.1	88.6	88.4
SEPT.	97.1	93.3	99.8	89.3	89.0	91.3	88.8	86.2	83.9	87.0	92.1	88.6	88.4
OKT.	97.3	92.6	97.9	89.3	89.2	91.4	88.8	86.5	84.7	87.3	92.1	88.7	88.4
NOV.	97.3	92.7	97.5	89.5	89.1	91.4	88.8	86.5	84.7	87.3	92.1	88.7	88.4
DEZ.	97.3	93.3	98.7	89.8	89.1	91.4	88.4	86.6	84.7	87.5	92.1	88.7	88.4
1986													
JAN.	96.7	94.3	100.2	90.8	89.6	91.6	88.5	87.1	85.5	87.9	92.6	89.2	89.1
FEBR.	96.6	93.7	98.8	90.3	89.7	91.7	88.5	87.1	85.5	87.8	93.0	89.4	89.1
MAERZ	97.4	93.8	98.6	90.8	89.8	91.7	88.6	87.5	87.3	88.2	93.0	89.4	89.1
APRIL	97.5	94.8	100.9	91.1	89.9	91.7	88.9	87.8	87.4	88.6	93.0	89.5	89.1
MAI	97.2	94.9	100.5	91.1	90.1	91.7	88.9	88.4	88.1	88.9	93.1	89.5	89.2
JUNI	97.2	93.9	98.0	91.1	90.2	91.6	89.5	88.4	88.1	88.9	93.2	89.5	89.2
JULI	97.2	94.1	99.0	91.0	90.4	91.6	89.6	88.5	88.4	88.8	93.2	89.6	89.7
AUG.	97.2	93.5	97.7	90.6	90.4	91.8	89.6	88.5	88.4	88.8	93.3	89.5	89.7
SEPT.	97.7	93.0	96.1	90.6	90.5	91.8	89.6	88.9	88.4	88.8	92.9	89.5	89.8
OKT.	97.4	93.7	97.9	90.8	90.5	91.7	89.7	89.1	88.4	89.3	92.9	89.6	89.4
NOV.	97.8	93.7	98.3	90.6	90.8	91.6	89.7	90.2	88.4	90.9	93.2	89.6	89.4
DEZ.	97.8	93.7	98.3	90.4	90.8	91.6	89.5	90.4	88.4	91.3	93.3	89.5	89.3
1987													
JAN.	97.6	94.0	98.3	90.6	90.8	91.7	89.9	90.3	88.4	90.7	93.8	89.0	89.6
FEBR.	97.3	94.0	98.2	90.6	91.1	91.9	90.0	90.5	88.4	91.0	93.7	89.2	90.0
MAERZ	97.9	94.5	99.1	90.8	91.2	91.9	90.1	90.8	88.3	91.5	94.0	89.2	90.0
APRIL	98.3	94.3	98.1	90.9	91.3	91.9	90.2	90.8	88.3	91.6	94.0	89.1	90.0
MAI	98.3	94.1	98.2	90.8	91.3	92.0	90.7	90.8	88.3	91.6	94.0	89.3	90.1
JUNI	97.7	94.3	98.4	90.8	91.5	92.4	90.8	91.0	88.3	91.9	94.1	89.3	90.5
JULI	97.4	94.4	98.7	91.0	91.6	92.3	91.0	91.1	88.4	92.0	94.2	89.3	90.7
AUG.	97.5	94.3	98.4	91.2	91.6	92.5	91.0	91.3	88.4	92.2	94.4	89.3	91.1
SEPT.	98.1	94.2	98.4	90.9	91.8	93.3	91.0	91.4	88.4	92.3	94.4	89.3	91.4
OKT.	97.9	94.6	99.4	91.4	91.8	93.2	91.0	91.4	88.4	92.6	94.2	89.3	91.4
NOV.	98.1	94.3	99.4	90.8	91.9	93.2	91.0	91.2	88.4	92.2	94.3	89.3	91.4
DEZ.	97.9	94.3	99.3	90.6	91.9	93.3	91.0	91.2	88.4	92.2	94.3	89.3	91.4
1988													
JAN.	98.3	95.7	100.8	91.9	91.9	93.9	91.1	91.3	88.4	92.2	94.1	90.1	91.4
FEBR.	98.3	95.6	100.5	92.0	92.0	94.0	91.1	91.4	88.4	92.2	94.1	90.2	91.8
MAERZ	97.9	96.0	101.8	91.7	92.2	94.0	91.2	91.9	90.6	92.5	94.1	90.4	91.8
APRIL	98.1	95.9	101.4	91.6	92.3	94.0	91.6	92.1	90.6	92.8	94.1	90.5	91.8
MAI	98.0	96.1	101.9	91.9	92.3	94.0	91.7	92.1	90.6	92.8	94.1	90.5	91.8
JUNI	98.0	96.4	102.3	92.4	92.5	93.9	92.1	92.6	90.6	93.7	94.2	90.6	91.8
JULI	97.5	96.1	101.6	91.9	92.8	94.4	92.2	92.8	90.6	94.0	94.8	90.6	91.9
AUG.	97.5	95.7	100.4	92.0	92.9	94.4	92.3	92.8	90.9	94.0	95.2	91.1	92.0
SEPT.	97.7	96.2	101.4	92.3	93.1	94.3	92.4	93.4	90.9	95.0	95.2	91.1	92.0
OKT.	97.6	96.2	99.3	94.0	93.3	94.7	92.4	93.4	90.9	95.0	95.2	92.1	91.7
NOV.	97.9	96.7	100.7	93.8	93.4	94.7	92.7	93.6	90.9	95.2	95.2	92.1	92.0
DEZ.	97.9	96.5	100.0	93.9	93.4	94.6	92.7	93.6	90.9	95.2	95.1	92.1	92.0
1989													
JAN.	97.7	97.1	100.2	94.7	93.7	94.7	93.3	94.3	91.1	95.4	95.2	92.3	92.5
FEBR.	97.3	96.7	98.9	94.4	93.9	94.7	93.3	94.3	91.1	95.4	95.8	92.4	92.6
MAERZ	97.8	96.9	98.9	94.6	94.1	94.7	93.8	94.8	93.5	95.7	95.8	92.5	92.6
APRIL	97.7	97.4	99.1	95.2	94.2	94.8	94.0	95.1	94.1	96.1	95.7	92.8	92.6
MAI	97.8	97.7	100.2	95.0	94.4	95.7	94.5	95.1	94.3	96.1	95.6	92.8	92.8
JUNI	97.9	97.7	100.1	95.5	94.5	95.7	94.8	95.2	94.3	96.1	95.6	93.0	93.2
JULI	98.0	97.5	99.4	95.3	94.9	96.2	94.9	95.8	94.3	96.7	95.9	93.2	93.3
AUG.	98.1	97.8	99.6	95.2	95.2	96.2	95.2	96.3	94.3	97.3	95.9	93.6	93.6
SEPT.	98.3	97.4	98.4	95.4	95.2	96.9	95.4	96.3	94.7	97.0	96.0	93.7	93.6
OKT.	98.6	97.3	99.4	95.3	95.5	97.1	95.4	96.7	95.6	97.4	96.1	93.9	93.7
NOV.	98.9	97.3	98.7	95.1	95.5	97.1	95.4	96.5	95.6	97.2	96.1	93.9	93.7
DEZ.	98.8	97.5	98.6	95.3	95.5	97.1	95.4	96.4	95.1	97.2	96.1	93.9	93.7
1990													
JAN.	98.8	97.4	97.3	95.7	96.2	98.1	96.0	96.4	95.1	97.2	96.3	94.3	94.7
FEBR.	98.4	98.5	98.6	97.3	96.5	98.1	96.3	96.9	95.1	97.7	96.5	94.7	94.7
MAERZ	98.8	97.9	97.7	97.3	96.7	98.1	96.7	97.4	95.8	98.2	96.9	94.8	94.7
APRIL	98.9	98.0	97.1	97.6	96.8	98.3	96.7	97.5	96.5	98.2	96.9	94.8	95.0
MAI	99.0	97.9	96.3	97.6	96.8	98.3	97.0	97.6	96.5	98.3	96.9	94.8	95.0
JUNI	98.9	98.4	98.4	97.6	96.9	98.3	97.1	97.6	96.5	98.4	97.0	95.0	95.2
JULI	98.6	98.6	98.6	97.8	97.4	98.6	97.5	98.1	96.8	98.7	97.5	95.3	95.7
AUG.	98.8	98.3	98.4	97.6	97.8	98.8	97.5	98.8	96.9	99.8	97.6	95.8	96.7
SEPT.	99.1	97.9	97.2	97.7	97.9	98.8	97.6	98.8	96.9	99.8	97.9	95.9	96.7
OKT.	98.5	97.9	96.9	97.6	98.3	99.4	97.7	98.9	97.1	99.9	98.2	97.0	97.3
NOV.	98.9	97.9	97.1	97.6	98.1	99.4	97.8	98.2	97.1	98.7	98.8	97.4	97.3
DEZ.	98.8	97.9	96.9	97.6	98.1	99.4	97.8	98.2	97.1	98.7	98.8	97.4	97.3

\*) ES SIND NUR DIE REIHEN AUFGEFUEHRT, FUER DIE VERGLEICHBARE WERTE VOR 1991 BERECHNET WERDEN KONNTEN.



FRUEHERES BUNDESGBIET  
INDEX DER ERZEUGERPREISE GEWERBLICHER PRODUKTE (INLANDSABSATZ) \*)  
3 JAHRES- UND MONATSINDIZES  
1991 = 100

JAHR MONAT	NOCH: TEXTILIEN		BEKLEIDUNG UND KONFEKTIONIERTE TEXTILIEN										
	STRUMPF- WAREN	DAMENFEIN- STRUMPFHOSEN AUS SYNTHETISCHEN CHEMIEFASERN, AUS GARN VON 60 DEN ODER WENIGER	ZU- SAMMEN	OBERBE- KLEIDUNG, VEREDELTE PELZFELLE UND PELZWAREN	HERREN- OBERBEKLEIDUNG AB GROSSE 38	GANZ ODER UEBERWIEGEND AUS WOLLE ODER FEINEN TIERHAAREN	DAMEN- OBERBEKLEI- DUNG AB GROSSE 34	GANZ ODER UEBER- WIEGEND AUS BAUMWOLLE	KINDER- OBERBE- KLEI- DUNG	ARBEITS- BERUFS- UND SPEZIAL- SCHUTZ- BEKLEI- DUNG	SPORT-, BADE- UND STRAND- BEKLEI- DUNG	VER- EDELTE PELZ- FELLE UND PELZ- BEKLEI- DUNG	LEDER- BE- KLEI- DUNG
NR. DER GP - SY- STEMATIK	6398	6398 71	64	641	6411	—	6412	—	6413	6414	6415	6416	6417
1976 D	73.7	75.5	65.5	65.0	64.5	65.1	64.7	-	-	64.0	-	-	-
1977 D	75.7	77.0	68.1	67.4	66.8	67.5	67.2	-	-	67.9	-	-	-
1978 D	77.0	77.6	70.2	69.7	68.6	69.4	70.1	-	-	70.3	-	-	-
1979 D	77.5	77.3	72.3	71.8	70.3	71.4	72.3	-	-	72.4	-	-	-
1980 D	80.5	80.1	75.6	75.0	73.7	73.8	75.8	-	70.9	75.9	74.6	81.8	72.7
1981 D	83.4	82.7	79.5	78.8	77.4	78.0	79.6	-	73.7	80.1	78.1	86.5	77.3
1982 D	86.5	84.8	82.6	81.8	80.5	81.5	82.3	-	77.2	83.7	80.6	88.2	85.1
1983 D	88.1	86.1	84.9	84.2	82.7	83.0	85.1	-	79.3	86.0	82.8	87.5	89.0
1984 D	89.7	87.6	87.6	86.9	84.9	84.8	87.9	-	82.2	89.1	83.7	93.3	92.3
1985 D	90.8	88.9	89.7	88.9	87.0	87.2	89.3	89.9	86.7	92.3	85.4	95.9	99.6
1986 D	92.0	90.5	91.7	91.0	89.8	90.7	91.0	91.7	90.5	94.2	86.5	96.8	100.6
1987 D	92.4	90.9	92.7	92.3	90.6	90.6	92.6	92.8	92.8	94.7	87.8	103.2	97.1
1988 D	92.4	90.9	94.0	93.7	92.8	92.6	93.7	93.9	94.3	95.6	89.8	104.4	97.9
1989 D	93.4	92.0	95.7	95.7	95.1	95.2	95.6	95.9	96.2	96.5	92.2	103.4	99.3
1990 D	97.1	96.7	97.9	97.9	97.2	97.4	97.9	98.1	99.2	97.9	96.4	99.0	100.1
1976													
JAN.	73.5	75.6	64.6	64.1	63.4	63.8	64.0	-	-	62.8	-	-	-
FEBR.	73.6	75.4	64.7	64.1	63.6	64.2	63.8	-	-	62.8	-	-	-
MAERZ	73.4	75.3	64.9	64.3	63.8	64.5	64.1	-	-	63.0	-	-	-
APRIL	73.5	75.2	65.0	64.6	64.0	64.6	64.2	-	-	63.0	-	-	-
MAI	73.6	75.2	65.2	64.7	64.0	64.8	64.4	-	-	63.1	-	-	-
JUNI	73.6	75.2	65.3	64.7	64.0	64.5	64.5	-	-	63.8	-	-	-
JULI	73.6	75.1	65.7	65.2	64.8	65.5	64.8	-	-	63.8	-	-	-
AUG.	73.6	75.1	65.9	65.5	65.1	65.7	65.1	-	-	64.7	-	-	-
SEPT.	74.0	76.1	66.1	65.5	65.1	65.7	65.2	-	-	65.1	-	-	-
OKT.	74.0	76.1	66.3	65.6	65.3	65.8	65.3	-	-	65.3	-	-	-
NOV.	74.0	76.2	66.3	65.7	65.4	65.9	65.3	-	-	65.5	-	-	-
DEZ.	74.0	76.1	66.4	65.8	65.5	66.0	65.4	-	-	65.5	-	-	-
1977													
JAN.	74.8	76.7	67.2	66.5	66.2	66.7	66.2	-	-	66.7	-	-	-
FEBR.	74.9	76.4	67.5	66.7	66.3	66.9	66.5	-	-	66.7	-	-	-
MAERZ	74.9	76.3	67.6	66.8	66.3	67.0	66.5	-	-	66.9	-	-	-
APRIL	75.0	76.4	67.8	67.0	66.3	67.0	66.8	-	-	67.0	-	-	-
MAI	74.9	76.2	67.8	67.0	66.3	67.0	66.8	-	-	67.1	-	-	-
JUNI	75.4	76.7	68.0	67.2	66.4	67.0	67.1	-	-	67.2	-	-	-
JULI	76.0	77.7	68.2	67.6	66.9	67.5	67.4	-	-	68.1	-	-	-
AUG.	76.2	77.7	68.6	67.9	67.3	68.0	67.7	-	-	68.3	-	-	-
SEPT.	76.1	77.4	68.6	67.9	67.4	68.1	67.7	-	-	69.0	-	-	-
OKT.	76.4	77.4	68.7	68.0	67.4	68.1	67.8	-	-	69.1	-	-	-
NOV.	76.6	77.6	68.8	68.2	67.6	68.2	68.1	-	-	69.1	-	-	-
DEZ.	76.7	77.8	68.8	68.1	67.6	68.3	68.0	-	-	69.1	-	-	-
1978													
JAN.	76.9	77.8	69.5	68.9	67.9	68.7	69.1	-	-	69.7	-	-	-
FEBR.	76.8	77.7	69.6	69.2	68.2	69.1	69.5	-	-	70.0	-	-	-
MAERZ	76.9	77.7	69.7	69.3	68.3	69.1	69.4	-	-	70.0	-	-	-
APRIL	76.9	77.8	69.8	69.4	68.3	69.2	69.5	-	-	70.1	-	-	-
MAI	76.9	77.8	69.8	69.4	68.2	69.2	69.5	-	-	70.3	-	-	-
JUNI	77.0	77.8	70.1	69.6	68.3	69.1	70.2	-	-	70.3	-	-	-
JULI	77.1	77.8	70.3	69.8	68.6	69.7	70.3	-	-	70.3	-	-	-
AUG.	77.2	77.8	70.5	69.9	68.7	69.8	70.3	-	-	70.5	-	-	-
SEPT.	77.2	77.8	70.6	70.2	69.1	69.8	70.6	-	-	70.6	-	-	-
OKT.	76.9	77.1	70.7	70.4	69.3	70.0	70.7	-	-	70.7	-	-	-
NOV.	76.9	77.1	70.8	70.4	69.1	69.8	71.1	-	-	70.7	-	-	-
DEZ.	76.9	77.1	70.9	70.5	69.1	69.8	71.1	-	-	70.7	-	-	-
1979													
JAN.	77.1	77.1	71.3	70.8	69.7	70.5	71.1	-	-	71.1	-	-	-
FEBR.	77.1	77.1	71.3	70.8	69.6	70.5	71.1	-	-	71.3	-	-	-
MAERZ	77.1	77.1	71.5	71.0	69.9	70.8	71.3	-	-	71.5	-	-	-
APRIL	77.1	77.1	71.5	71.1	69.8	70.9	71.4	-	-	71.9	-	-	-
MAI	77.4	77.4	71.6	71.1	69.8	70.9	71.6	-	-	72.2	-	-	-
JUNI	77.5	77.6	71.8	71.2	69.9	71.2	71.8	-	-	72.3	-	-	-
JULI	77.8	77.8	72.4	71.9	70.5	71.7	72.5	-	-	72.7	-	-	-
AUG.	77.6	77.3	72.7	72.2	70.7	71.8	72.9	-	-	72.7	-	-	-
SEPT.	77.9	77.4	73.0	72.5	70.7	71.8	73.3	-	-	72.8	-	-	-
OKT.	78.0	77.4	73.2	72.8	70.8	71.9	73.5	-	-	73.2	-	-	-
NOV.	78.0	77.4	73.4	72.9	71.2	72.3	73.6	-	-	73.4	-	-	-
DEZ.	78.0	77.4	73.4	72.9	71.2	72.3	73.6	-	-	73.4	-	-	-

\*) ES SIND NUR DIE REIHEN AUFGEFUEHRT, FUER DIE VERGLEICHBARE WERTE VOR 1991 BERECHNET WERDEN KONNTEN.



FRÜHERES BUNDESGBIET  
INDEX DER ERZEUGERPREISE GEWERBLICHER PRODUKTE (INLANDSABSATZ) \*)  
3 JAHRES- UND MONATSINDIZES  
1991 = 100

JAHR MONAT	NOCH: TEXTILIEN		BEKLEIDUNG UND KONFEKTIONIERTER TEXTILIEN												
	STRUMPF- WAREN	DAMENFEIN- STRUMPFHOSEN AUS SYNTHETISCHEN CHEMIEFASERN, AUS GARN VON 60 DEN ODER WENIGER	ZU- SAMMEN	OBERBE- KLEIDUNG, VEREDELTE PELZFELLE UND PELZWAREN	HERREN- OBERBEKLEIDUNG AB GROSSE 38	ZU- SAMMEN	GANZ ODER UEBERWIEGEND AUS WOLLE ODER FEINEN TIERHAAREN	DAMEN- OBERBEKLEI- DUNG AB GROSSE 34	ZU- SAMMEN	GANZ ODER UEBER- WIEGEND AUS BAUMWOLLE	KINDER- OBERBE- KLEI- DUNG	ARBEITS- BERUFS- UND SPEZIAL- SCHUTZ- BEKLEI- DUNG	SPORT- BADE- UND STRAND- BEKLEI- DUNG	VER- EDELTE PELZ- FELLE UND PELZ- BEKLEI- DUNG	LEDER- BE- KLEI- DUNG
NR. DER GP - SY- STEMATIK	6398	6398 71	64	641	6411	—	6412	—	6413	6414	6415	6416	6417		
1980															
JAN.	78.9	78.6	73.9	73.2	71.4	72.3	74.0	-	70.0	74.2	73.4	80.1	72.3		
FEBR.	79.2	79.1	74.0	73.4	71.6	72.7	74.2	-	70.2	74.5	73.7	79.8	72.3		
MAERZ	79.6	79.2	74.4	73.8	72.8	72.7	74.4	-	70.2	74.5	74.1	80.5	72.3		
APRIL	79.7	79.2	74.6	74.0	73.0	73.1	74.5	-	70.4	74.8	74.1	80.8	72.4		
MAI	79.9	79.2	74.9	74.4	73.2	73.2	75.1	-	70.7	75.7	74.1	81.2	72.7		
JUNI	80.0	79.2	75.1	74.6	73.6	73.5	75.2	-	70.7	76.0	74.1	80.9	72.7		
JULI	81.2	80.9	75.8	75.4	74.2	74.2	76.1	-	71.4	76.2	74.5	82.1	72.6		
AUG.	81.2	80.9	76.2	75.6	74.6	74.7	76.4	-	71.4	76.3	75.3	81.9	73.0		
SEPT.	81.3	80.9	76.6	76.0	74.5	74.5	77.0	-	71.4	76.4	75.3	82.7	73.0		
OKT.	81.5	80.9	77.0	76.5	75.0	74.8	77.5	-	71.4	77.5	75.4	83.6	73.2		
NOV.	81.8	81.3	77.3	76.7	75.5	75.2	77.7	-	71.5	77.5	75.4	83.6	73.2		
DEZ.	81.8	81.3	77.3	76.8	75.5	75.3	77.7	-	71.4	77.5	75.4	84.4	73.2		
1981															
JAN.	81.9	81.3	77.8	77.2	76.0	76.1	77.9	-	73.2	78.4	76.4	85.0	74.2		
FEBR.	82.4	81.8	78.3	77.6	76.3	76.7	78.5	-	73.2	78.6	77.3	84.4	74.9		
MAERZ	82.8	82.5	78.5	77.9	76.5	76.9	78.6	-	73.4	78.6	77.3	86.6	75.4		
APRIL	83.1	83.2	78.6	78.0	76.6	77.1	78.8	-	73.4	78.8	77.6	86.3	75.4		
MAI	83.3	83.1	78.9	78.4	76.9	77.3	79.2	-	73.6	79.1	77.6	86.3	75.9		
JUNI	83.4	83.1	79.3	78.5	77.1	77.6	79.5	-	73.7	79.6	77.9	86.4	76.5		
JULI	83.8	83.1	79.7	79.1	77.5	78.1	80.0	-	73.7	80.3	78.2	86.6	78.1		
AUG.	83.8	82.9	80.0	79.4	78.0	78.6	80.2	-	73.7	81.2	78.8	86.7	79.1		
SEPT.	83.9	83.0	80.2	79.4	77.9	78.3	80.3	-	73.8	81.4	78.8	87.0	79.1		
OKT.	84.3	83.0	80.6	79.9	78.6	79.5	80.6	-	74.3	81.8	79.0	87.1	79.5		
NOV.	84.3	82.8	80.7	80.0	78.9	79.9	80.7	-	74.4	81.8	79.1	87.8	79.5		
DEZ.	84.3	82.8	80.9	80.1	79.0	80.1	80.8	-	74.5	82.0	79.1	88.0	79.7		
1982															
JAN.	85.8	84.7	81.6	80.8	79.5	80.7	81.2	-	76.1	82.7	79.4	88.2	83.3		
FEBR.	85.9	84.8	81.8	80.9	79.8	81.0	81.6	-	76.1	82.8	79.8	88.4	82.6		
MAERZ	86.1	84.9	81.9	81.0	79.9	81.0	81.5	-	76.1	82.9	80.0	88.2	83.4		
APRIL	86.2	84.9	82.0	81.2	79.9	81.1	81.7	-	76.2	82.9	80.1	88.6	83.6		
MAI	86.4	84.8	82.1	81.4	80.1	81.2	81.8	-	77.1	83.5	80.1	89.0	83.6		
JUNI	86.5	84.9	82.3	81.5	80.2	81.4	81.9	-	77.2	83.6	80.7	88.7	83.6		
JULI	86.7	84.9	82.7	81.9	80.6	81.7	82.6	-	77.8	83.7	80.7	87.7	85.4		
AUG.	86.7	84.7	82.9	82.3	80.9	81.9	82.9	-	77.8	83.9	80.9	87.5	86.3		
SEPT.	86.8	84.8	83.2	82.4	80.9	82.0	83.2	-	77.8	84.1	81.1	87.9	87.4		
OKT.	86.8	84.9	83.4	82.6	81.2	82.0	83.2	-	77.9	84.4	81.5	88.3	87.4		
NOV.	86.8	84.8	83.4	82.6	81.4	82.0	83.2	-	77.9	84.7	81.5	87.6	87.4		
DEZ.	86.8	84.7	83.4	82.6	81.5	82.2	83.3	-	77.9	84.7	81.5	86.9	87.4		
1983															
JAN.	86.8	84.4	83.7	82.8	81.9	82.4	83.3	-	78.5	84.8	81.9	87.5	88.5		
FEBR.	87.1	85.0	84.0	83.2	82.0	82.4	83.9	-	78.5	84.8	82.3	87.4	88.5		
MAERZ	87.3	85.2	84.1	83.3	82.1	82.5	84.1	-	78.5	85.3	82.3	87.4	88.5		
APRIL	87.2	85.0	84.5	83.8	82.2	82.5	84.7	-	78.5	85.6	82.8	86.6	88.5		
MAI	87.1	84.9	84.5	83.8	82.2	82.6	84.8	-	78.1	85.6	82.8	86.9	88.5		
JUNI	87.1	84.8	84.6	83.9	82.3	82.7	84.9	-	78.4	86.0	82.9	86.1	88.5		
JULI	88.6	86.7	85.0	84.3	83.1	83.1	85.3	-	78.8	86.4	83.3	86.3	88.3		
AUG.	88.8	87.2	85.4	84.8	83.1	83.2	85.8	-	79.6	86.4	83.1	87.5	88.7		
SEPT.	89.1	87.3	85.4	84.8	83.4	83.4	85.8	-	80.9	86.5	83.2	87.9	88.7		
OKT.	89.5	87.7	85.9	85.2	83.5	83.7	86.2	-	81.0	86.9	83.0	88.6	90.0		
NOV.	89.7	87.5	85.9	85.2	83.5	83.8	86.2	-	80.9	86.9	83.0	88.2	90.3		
DEZ.	89.5	87.1	85.9	85.2	83.5	83.8	86.2	-	80.3	86.9	83.0	89.7	90.6		
1984															
JAN.	89.3	86.9	86.3	85.6	84.1	84.1	86.3	-	80.6	87.5	83.5	89.4	91.0		
FEBR.	89.5	87.3	86.4	85.7	84.2	84.4	86.7	-	81.4	87.7	83.6	90.2	91.0		
MAERZ	89.5	87.2	86.5	85.7	84.2	84.4	86.8	-	81.3	87.7	83.6	89.4	91.0		
APRIL	89.5	87.3	87.0	86.3	84.3	84.4	87.2	-	81.4	88.6	83.6	91.8	91.0		
MAI	89.5	87.3	87.2	86.4	84.6	84.5	87.4	-	81.8	88.7	83.6	91.4	91.0		
JUNI	89.5	87.3	87.2	86.4	84.7	84.5	87.6	-	82.2	89.0	83.0	90.8	91.0		
JULI	89.5	87.3	87.9	87.3	85.0	84.8	88.3	-	82.6	89.5	83.2	96.7	91.3		
AUG.	89.5	87.2	88.1	87.5	85.1	84.8	88.6	-	82.7	89.5	83.5	96.7	91.7		
SEPT.	89.5	87.2	88.3	87.6	85.3	85.1	88.7	-	82.7	89.5	83.5	96.7	94.6		
OKT.	90.4	88.7	88.6	88.0	85.6	85.5	89.0	-	83.5	90.3	84.5	95.5	94.6		
NOV.	90.5	88.7	88.7	88.0	85.5	85.5	89.0	-	83.3	90.6	84.5	96.0	94.6		
DEZ.	90.4	88.5	88.6	88.0	85.7	85.8	89.0	-	83.3	90.7	84.6	94.9	94.6		

\*) ES SIND NUR DIE REIHEN AUFGEFUEHRT, FUER DIE VERGLEICHBARE WERTE VOR 1991 BERECHNET WERDEN KONNTEN.



FRUEHERES BUNDESGBIET  
INDEX DER ERZEUGERPREISE GEWERBLICHER PRODUKTE (INLANDSABSAZT) \*)  
3 JAHRES- UND MONATSINDIZES  
1991 = 100

JAHR MONAT	NOCH: TEXTILIEN		BEKLEIDUNG UND KONFEKTIONIERTER TEXTILIEN										
	STRUMPF- WAREN	DAMENFEIN- STRUMPFHOSEN AUS SYNTHETISCHEN CHEMIEFASERN, AUS GARN VON 60 DEN ODER WENIGER	ZU- SAMMEN	OBERBE- KLEIDUNG, VEREDELTE PELZFELLE UND PELZWAREN	HERRENOBERBEKLEIDUNG AB GROSSE 38		DAMENBERBEKLEI- DUNG AB GROSSE 34		KINDER- OBERBE- KLEI- DUNG	ARBEITS- UND BERUFS- SPEZIAL- SCHUTZ- BEKLEI- DUNG	SPORT-, BADE- UND STRAND- BEKLEI- DUNG	VER- EDELTE PELZ- FELLE UND PELZ- BEKLEI- DUNG	LEDER- BE- KLEI- DUNG
NR. DER GP - SY- STEMATIK	6398	6398 71	64	641	6411	—	6412	—	6413	6414	6415	6416	6417
1985													
JAN.	90.6	88.7	89.0	88.3	86.1	86.1	89.0	89.4	84.4	90.9	85.0	96.1	97.5
FEBR.	90.7	88.8	89.1	88.4	86.1	86.2	88.9	89.5	84.5	91.5	85.0	96.3	98.9
MAERZ	90.8	88.9	89.3	88.5	86.2	86.5	89.0	89.7	84.8	91.5	85.0	94.4	98.9
APRIL	90.8	88.9	89.4	88.6	86.4	86.8	89.0	89.7	84.8	91.7	85.1	95.4	98.9
MAI	90.8	88.9	89.4	88.6	86.6	86.8	89.0	89.7	84.8	91.9	85.1	96.8	98.9
JUNI	90.8	88.9	89.6	88.8	86.9	87.2	89.0	89.7	88.5	92.0	85.1	96.1	98.9
JULI	90.8	88.9	89.8	88.9	87.1	87.5	89.2	89.7	88.3	92.4	85.6	95.2	99.7
AUG.	90.8	88.9	89.9	89.2	87.4	87.6	89.4	89.9	88.1	92.6	85.8	96.6	99.7
SEPT.	91.0	88.9	90.1	89.3	87.5	87.7	89.4	89.9	88.1	93.1	85.8	95.4	100.6
OKT.	91.0	89.0	90.3	89.5	87.6	87.9	89.6	90.4	88.1	93.4	85.9	94.8	100.6
NOV.	90.9	88.9	90.5	89.6	87.7	87.9	89.8	90.5	88.1	93.4	85.9	96.4	101.1
DEZ.	90.9	88.9	90.6	89.7	87.9	88.2	89.9	90.5	88.2	93.4	85.9	97.6	101.1
1986													
JAN.	91.8	90.4	91.5	90.8	92.8	97.7	89.8	90.6	88.8	93.8	85.9	96.0	101.1
FEBR.	91.8	90.5	91.6	91.0	93.0	97.9	90.0	90.9	89.2	93.9	85.9	95.8	101.1
MAERZ	91.9	90.5	90.9	90.0	98.4	98.5	90.2	90.9	89.2	93.9	85.9	96.5	101.1
APRIL	91.8	90.5	91.2	90.3	98.6	98.6	90.5	91.1	89.3	93.9	85.9	97.1	101.1
MAI	91.9	90.6	91.4	90.5	98.8	98.9	90.9	91.6	89.4	94.0	85.9	96.9	101.1
JUNI	91.9	90.6	91.6	90.7	98.9	98.9	91.0	91.6	91.4	94.3	85.9	97.0	101.1
JULI	92.0	90.5	91.7	91.0	99.5	99.4	91.2	91.7	91.3	94.4	86.6	96.0	100.2
AUG.	92.2	90.5	91.9	91.3	99.6	99.5	91.5	92.4	91.3	94.4	87.2	96.6	100.2
SEPT.	92.1	90.3	92.1	91.4	99.6	99.5	91.8	92.4	91.4	94.5	87.7	97.3	100.2
OKT.	92.1	90.4	92.1	91.5	99.7	99.6	91.9	92.6	91.6	94.5	87.1	96.6	100.2
NOV.	92.3	90.5	92.1	91.5	99.6	99.7	91.9	92.5	91.7	94.5	87.1	97.3	100.2
DEZ.	92.3	90.5	92.1	91.5	99.7	99.8	91.8	92.5	91.7	94.5	87.1	98.0	100.2
1987													
JAN.	92.0	90.0	92.1	91.6	99.8	99.9	91.9	92.1	92.0	94.5	87.3	100.8	98.4
FEBR.	92.3	90.5	92.1	91.6	99.9	99.9	91.9	92.2	92.2	94.5	87.3	97.6	97.6
MAERZ	92.6	91.0	92.2	91.7	90.0	90.1	92.0	92.4	92.2	94.5	87.3	98.5	97.6
APRIL	92.6	91.0	92.4	92.0	90.1	90.2	92.1	92.3	92.2	94.6	87.3	103.6	97.6
MAI	92.6	91.0	92.4	92.1	90.2	90.2	92.2	92.6	92.4	94.6	87.6	103.1	97.6
JUNI	92.7	91.1	92.5	92.1	90.3	90.3	92.4	92.5	93.4	94.6	86.2	104.2	97.6
JULI	92.7	91.1	92.7	92.4	90.7	90.7	92.8	93.0	93.2	94.6	86.3	105.2	96.0
AUG.	92.2	91.0	92.9	92.6	90.9	90.9	92.8	93.1	93.3	94.6	86.1	104.2	96.0
SEPT.	92.4	91.2	93.0	92.8	90.9	91.0	92.9	93.1	93.3	94.9	89.1	104.2	96.0
OKT.	92.2	91.0	93.3	93.1	91.4	91.3	93.4	93.6	93.1	95.0	89.1	106.0	96.8
NOV.	92.1	90.8	93.3	93.1	91.4	91.4	93.4	93.5	93.2	95.0	89.1	105.2	96.8
DEZ.	92.2	90.8	93.3	92.9	91.4	91.4	93.1	92.9	92.8	95.0	89.2	105.7	97.3
1988													
JAN.	92.0	90.5	93.3	92.9	91.7	91.6	93.0	92.7	92.9	95.2	89.2	104.2	97.5
FEBR.	92.1	90.5	93.3	93.0	91.8	91.7	93.2	92.9	93.0	95.2	89.2	102.5	97.7
MAERZ	92.2	90.7	93.5	93.2	91.9	91.9	93.3	93.1	93.6	95.2	89.4	103.4	97.7
APRIL	92.3	90.8	93.7	93.4	92.2	92.0	93.5	93.3	93.5	95.2	89.4	105.2	97.1
MAI	92.3	90.8	93.6	93.3	92.2	92.0	93.4	92.9	93.5	95.3	89.4	104.7	97.1
JUNI	92.5	91.3	93.7	93.4	92.3	92.2	93.5	93.2	93.3	95.6	88.5	105.7	97.0
JULI	92.7	91.3	94.0	93.7	92.8	92.6	93.7	93.9	94.9	95.6	88.6	103.7	98.5
AUG.	92.3	90.6	94.2	94.1	93.5	93.2	93.8	94.1	95.2	95.9	89.9	105.8	98.5
SEPT.	92.7	91.3	94.4	94.4	93.5	93.5	94.1	94.4	95.8	95.9	91.0	106.0	98.5
OKT.	92.7	91.3	94.6	94.5	93.8	93.6	94.4	95.3	95.5	95.9	91.0	104.1	98.5
NOV.	92.7	91.3	94.7	94.6	93.9	93.7	94.4	95.2	95.1	96.0	91.0	105.0	98.5
DEZ.	92.4	90.7	94.7	94.5	94.0	93.7	94.4	95.4	95.0	96.0	91.0	103.0	98.5
1989													
JAN.	92.7	91.2	94.9	94.7	94.4	94.3	94.6	95.2	94.8	96.1	91.0	103.0	98.7
FEBR.	92.9	91.4	95.0	94.9	94.6	94.4	94.7	95.2	95.1	96.2	91.0	102.8	98.7
MAERZ	93.1	91.7	95.2	95.2	94.6	94.4	95.1	95.4	95.8	96.3	91.0	103.0	98.7
APRIL	93.0	91.6	95.2	95.2	94.6	94.6	95.2	95.4	95.5	96.3	91.1	103.7	98.7
MAI	92.9	91.4	95.3	95.3	94.8	94.9	95.3	95.7	95.3	96.4	91.1	102.2	99.0
JUNI	92.9	91.4	95.4	95.4	94.9	95.1	95.4	95.9	95.2	96.5	91.1	103.8	99.6
JULI	93.4	91.7	95.7	95.6	95.3	95.6	95.6	96.1	95.9	96.6	91.1	104.2	99.8
AUG.	93.8	92.3	96.0	96.1	95.5	95.6	96.1	96.5	96.6	96.6	91.3	105.5	99.8
SEPT.	93.7	92.1	96.2	96.2	95.5	95.7	96.2	96.4	97.3	96.8	94.0	103.2	99.8
OKT.	94.1	92.9	96.3	96.4	95.6	95.7	96.3	96.1	97.7	96.7	94.6	103.0	99.8
NOV.	94.3	93.1	96.3	96.4	95.8	95.9	96.2	96.1	97.7	96.7	94.6	102.6	99.8
DEZ.	94.3	93.1	96.4	96.5	95.8	96.0	96.5	97.0	97.6	96.8	94.4	103.3	99.8
1990													
JAN.	96.4	95.9	96.8	96.9	96.3	96.5	96.8	97.2	97.8	97.2	94.8	101.4	99.8
FEBR.	96.6	96.1	96.9	96.9	96.3	96.5	96.9	97.3	97.9	97.2	94.9	102.1	99.8
MAERZ	96.7	96.3	97.1	96.9	96.3	96.5	96.9	97.0	98.0	97.4	94.9	100.6	99.8
APRIL	96.7	96.3	97.1	96.9	96.7	96.8	96.9	97.3	98.0	97.7	94.9	98.0	99.8
MAI	96.7	96.2	97.5	97.4	96.8	97.0	97.6	98.3	98.0	98.0	94.9	98.6	99.8
JUNI	96.7	96.3	97.7	97.7	97.0	97.1	97.8	98.3	98.3	98.2	95.0	98.6	100.2
JULI	97.4	97.2	97.9	97.9	97.4	97.4	98.1	98.6	98.7	98.2	95.0	98.8	100.2
AUG.	97.7	97.4	98.3	98.4	97.7	97.8	98.6	98.5	100.1	98.1	95.6	99.2	100.2
SEPT.	97.7	97.4	98.6	98.7	97.7	97.8	98.9	98.1	98.9	98.1	98.7	97.6	100.9
OKT.	97.7	97.4	98.7	98.8	98.2	98.4	98.8	98.6	100.4	98.1	99.5	97.7	100.9
NOV.	97.6	97.1	98.9	98.9	98.2	98.4	99.0	98.5	100.9	98.2	99.5	98.1	100.2
DEZ.	97.6	97.1	98.9	98.9	98.3	98.5	98.9	98.5	100.7	98.2	99.5	97.3	100.2

\*) ES SIND NUR DIE REIHEN AUFGEFUEHRT, FUER DIE VERGLEICHBARE WERTE VOR 1991 BERECHNET WERDEN KONNTEN.



FRUEHERES BUNDESGBIET  
INDEX DER ERZEUGERPREISE GEWERBLICHER PRODUKTE (INLANDSABSATZ) \*)  
3 JAHRES- UND MONATSINDIZES  
1991 = 100

JAHR MONAT	NOCH: BEKLEIDUNG UND KONFEKTIONIERTE TEXTILIEN									
	WAESCHE FUEHR HERREN UND DAMEN	HERREN- WAESCHE	DAMEN- WAESCHE	MIEDERWAREN	HUETE UND MUETZEN FUEHR HERREN	SCHIRME	BETTFEDERN, HAUS-, BETT- UND TISCH- WAESCHE, SONSTIGE BETTWAREN U. AE.	BETTWAESCHE	HAUS- UND TISCHWAESCHE	STEPPBETTEN, STEPP- UND DAUNENDECKEN, KISSEN U. AE.
NR. DER GP - SY- STEMATIK	642	6421	6424	643	644	6457	648	6483	6485	6487
1976 D	65.0	65.7	64.1	59.5	-	74.4	68.4	67.3	65.4	70.9
1977 D	67.6	68.3	66.7	62.6	-	76.1	72.1	70.8	70.1	73.8
1978 D	70.4	71.9	68.6	65.6	-	78.4	72.3	70.3	71.8	73.6
1979 D	73.5	75.1	71.3	67.8	-	81.1	74.2	72.1	74.1	75.1
1980 D	77.2	77.7	76.6	69.9	65.4	84.5	78.1	76.6	77.9	78.4
1981 D	80.7	80.9	80.5	74.0	68.2	89.0	82.5	81.0	82.6	82.5
1982 D	85.0	84.5	85.8	76.6	71.3	90.9	86.4	84.4	86.3	87.1
1983 D	86.8	86.3	87.5	78.7	74.1	92.6	88.5	86.3	87.8	89.9
1984 D	88.8	88.9	88.8	81.0	76.8	93.4	92.0	89.9	91.3	93.1
1985 D	91.5	91.7	91.4	83.6	80.9	94.2	95.1	92.4	95.3	96.1
1986 D	94.0	94.3	93.7	87.1	84.5	95.2	96.1	93.5	95.7	97.5
1987 D	94.5	94.8	94.4	89.1	87.3	95.3	95.1	92.8	94.7	96.3
1988 D	94.9	95.2	94.7	91.3	88.9	96.1	95.8	93.9	95.0	96.9
1989 D	95.6	96.0	95.4	93.5	91.9	96.4	96.6	95.2	95.2	97.7
1990 D	97.4	97.9	96.8	95.9	95.3	97.6	99.0	97.7	97.1	100.5
1976										
JAN.	63.9	64.4	63.3	58.8	-	74.6	66.9	65.7	64.4	69.2
FEBR.	64.1	64.8	63.4	59.0	-	74.6	67.3	65.8	64.4	70.3
MAERZ	64.4	64.8	63.7	59.4	-	74.6	67.5	66.0	64.5	70.3
APRIL	64.4	65.2	63.3	59.4	-	74.5	67.6	66.3	64.6	70.3
MAI	64.8	65.5	63.9	59.4	-	74.5	67.9	66.9	64.8	70.3
JUNI	64.9	65.6	63.9	59.4	-	74.5	68.0	67.0	64.9	70.3
JULI	65.0	65.7	64.3	59.4	-	74.3	68.4	67.4	65.1	71.1
AUG.	65.2	66.1	64.3	59.9	-	74.3	68.8	67.8	65.7	71.5
SEPT.	65.5	66.3	64.7	59.9	-	74.3	69.4	68.6	66.6	71.5
OKT.	65.8	66.6	64.9	59.9	-	74.3	69.5	68.6	66.6	71.5
NOV.	65.9	66.6	65.0	59.9	-	74.3	69.7	68.7	66.6	72.2
DEZ.	66.0	66.7	65.1	59.9	-	74.3	69.8	69.0	66.7	72.2
1977										
JAN.	66.5	67.3	65.6	60.4	-	74.9	71.4	71.0	68.4	73.3
FEBR.	66.9	67.4	66.1	61.1	-	75.0	71.9	71.2	69.1	73.6
MAERZ	67.1	67.8	66.4	61.9	-	75.0	71.9	71.2	69.2	73.9
APRIL	67.2	67.9	66.3	61.9	-	75.1	71.8	70.7	69.3	73.8
MAI	67.2	67.9	66.3	62.4	-	75.1	71.9	70.8	69.6	73.8
JUNI	67.3	68.1	66.4	63.4	-	76.8	72.2	70.8	70.4	73.9
JULI	67.7	68.3	67.1	63.4	-	76.8	72.3	70.9	70.8	73.7
AUG.	67.9	68.4	67.2	63.4	-	76.8	72.3	70.9	70.8	73.7
SEPT.	68.1	68.9	67.2	63.4	-	76.8	72.3	70.8	70.9	73.8
OKT.	68.2	69.0	67.2	63.4	-	76.8	72.3	70.6	70.9	74.1
NOV.	68.3	69.3	67.2	63.4	-	76.9	72.3	70.4	70.9	74.1
DEZ.	68.4	69.5	67.2	63.4	-	76.9	72.3	70.4	70.9	74.1
1978										
JAN.	69.2	70.5	67.3	64.3	-	78.1	72.2	70.3	71.0	73.7
FEBR.	69.3	70.8	67.4	64.8	-	78.1	72.4	70.3	72.2	73.5
MAERZ	69.5	70.9	67.7	65.0	-	78.1	72.4	70.3	72.1	73.6
APRIL	69.7	71.3	67.7	65.0	-	78.1	72.3	70.3	72.0	73.6
MAI	69.8	71.3	67.7	66.0	-	78.1	72.1	70.0	71.5	73.6
JUNI	70.1	71.7	68.2	66.0	-	78.5	72.1	70.3	71.2	73.6
JULI	70.9	72.3	69.2	66.0	-	78.5	72.3	70.3	71.6	73.6
AUG.	71.3	72.7	69.3	66.0	-	78.5	72.3	70.3	72.1	73.6
SEPT.	71.3	72.8	69.6	66.1	-	78.5	72.3	70.3	72.1	73.6
OKT.	71.3	72.9	69.5	66.1	-	78.9	72.4	70.3	72.1	73.7
NOV.	71.4	72.9	69.6	66.1	-	78.9	72.4	70.3	72.0	73.7
DEZ.	71.4	72.9	69.6	66.1	-	78.9	72.4	70.3	72.0	73.7
1979										
JAN.	72.2	73.9	69.7	67.1	-	79.4	73.2	71.1	73.4	73.9
FEBR.	72.5	74.1	70.3	67.1	-	79.5	73.3	71.1	73.7	73.9
MAERZ	72.6	74.5	70.3	67.1	-	79.5	73.4	71.2	73.7	74.1
APRIL	72.8	74.6	70.3	67.1	-	79.3	73.6	71.3	73.7	74.1
MAI	73.3	74.8	71.1	67.9	-	79.3	73.6	71.4	73.8	74.2
JUNI	73.3	74.9	71.1	67.9	-	80.4	73.7	71.8	73.8	74.3
JULI	73.7	75.4	71.6	68.3	-	81.3	74.2	72.3	74.2	75.1
AUG.	73.9	75.5	72.1	68.3	-	82.9	74.5	72.6	74.3	75.3
SEPT.	74.2	75.6	72.4	68.3	-	82.9	74.7	72.9	74.3	75.5
OKT.	74.4	75.9	72.4	68.3	-	82.9	75.3	73.2	74.6	76.8
NOV.	74.5	76.0	72.4	68.3	-	82.9	75.4	73.3	74.6	76.8
DEZ.	74.5	76.0	72.4	68.3	-	82.9	75.4	73.3	74.6	76.8

\*) ES SIND NUR DIE REIHEN AUFGEFUEHRT, FUEHR DIE VERGLEICHBARE WERTE VOR 1991 BERECHNET WERDEN KONNTEN.



FRUEHERES BUNDESGBEIT  
INDEX DER ERZEUGERPREISE GEBERBLICHER PRODUKTE (INLANDSABSATZ) \*)

3 JAHRES- UND MONATSINDIZES

1991 = 100

JAHR MONAT	NOCH: BEKLEIDUNG UND KONFEKTIONIERTE TEXTILIEN									
	WAESCHE FUEER HERREN UND DAMEN	HERREN- WAESCHE	DAMEN- WAESCHE	MIEDERWAREN	HUETE UND MUEETZEN FUEER HERREN	SCHIRME	BETTFEDERN, HAUS- UND BETT- UND TISCH- WAESCHE, SONSTIGE BETTWAREN U. AE.	BETTWAESCHE	HAUS- UND TISCHWAESCHE	STEPPBETTEN, STEPP- UND DAUNENDECKEN, KISSEN U. AE.
NR. DER GP - SY- STEMATIK	642	6421	6424	643	644	6457	648	6483	6485	6487
1980										
JAN.	75.7	76.6	74.5	68.7	64.3	83.4	76.1	73.9	76.0	77.2
FEBR.	75.7	76.8	74.5	69.0	64.7	83.5	76.9	75.4	76.4	77.7
MAERZ	75.9	76.9	74.8	69.0	64.7	83.7	77.1	75.7	76.4	77.9
APRIL	76.0	77.0	74.8	69.0	64.8	83.8	77.1	75.8	76.4	77.9
MAI	76.6	77.2	75.7	70.1	64.8	83.8	77.3	76.1	76.4	77.9
JUNI	76.8	77.5	76.1	70.1	65.0	83.8	77.5	76.2	76.5	78.2
JULI	77.4	77.9	77.0	70.1	65.3	84.8	78.4	77.0	78.5	78.5
AUG.	77.9	77.9	77.9	70.1	65.8	85.3	78.5	76.9	78.8	78.7
SEPT.	78.2	78.3	78.4	70.1	66.4	85.3	79.0	77.5	79.2	79.0
OKT.	78.6	78.5	78.7	70.8	66.4	85.5	79.6	78.3	80.0	79.3
NOV.	78.6	78.6	78.7	70.8	66.4	85.5	79.7	78.4	80.0	79.3
DEZ.	78.6	78.8	78.4	70.8	66.4	85.5	79.7	78.4	80.0	79.4
1981										
JAN.	79.0	79.5	78.6	72.7	66.9	87.9	80.9	79.2	82.0	80.4
FEBR.	78.9	79.4	78.6	72.9	66.9	87.9	81.4	80.1	82.1	80.8
MAERZ	79.2	79.6	78.9	73.2	67.4	88.3	81.5	80.1	82.1	81.1
APRIL	79.6	80.1	78.9	73.2	68.1	88.3	81.5	80.1	82.1	81.2
MAI	80.0	80.2	79.8	74.0	68.1	88.3	81.8	80.2	82.2	81.7
JUNI	80.3	80.5	80.2	74.0	68.0	88.6	82.1	81.1	82.3	81.7
JULI	80.6	80.6	80.7	74.7	68.5	89.0	82.7	81.3	82.8	82.7
AUG.	81.1	81.5	80.7	74.7	68.5	89.0	82.9	81.9	82.8	82.8
SEPT.	81.1	81.6	80.7	74.7	68.8	89.9	83.2	82.0	83.0	83.2
OKT.	82.8	82.5	83.1	74.7	69.0	90.4	83.8	82.1	83.1	84.8
NOV.	82.9	82.7	83.1	74.7	69.7	90.4	83.8	82.0	83.2	84.8
DEZ.	83.0	82.9	83.1	74.7	69.1	90.4	83.9	82.2	83.3	84.8
1982										
JAN.	84.0	83.4	84.8	76.0	69.9	90.4	85.4	83.6	85.5	85.7
FEBR.	84.3	84.0	84.8	76.0	70.2	90.4	85.9	83.8	85.9	86.8
MAERZ	84.3	84.0	84.9	76.5	70.7	90.4	86.0	84.0	85.9	86.8
APRIL	84.6	84.4	84.9	76.5	71.0	90.4	86.0	84.0	85.9	86.9
MAI	84.6	84.5	85.1	76.7	70.9	90.4	86.1	84.0	85.9	86.9
JUNI	85.3	84.7	86.1	76.7	70.9	90.4	86.2	84.1	86.3	86.9
JULI	85.4	84.7	86.2	76.7	71.7	91.0	86.5	84.4	86.6	87.1
AUG.	85.4	84.9	86.2	76.7	71.8	91.3	86.5	84.4	86.6	87.1
SEPT.	85.4	84.9	86.2	76.8	71.7	91.3	86.7	84.9	86.7	87.3
OKT.	85.6	84.9	86.7	76.8	72.4	91.8	87.1	84.9	86.7	88.0
NOV.	85.6	85.1	86.7	76.8	72.4	91.8	87.1	85.2	86.7	88.0
DEZ.	85.6	85.1	86.7	76.8	72.4	91.8	87.2	85.2	86.7	88.1
1983										
JAN.	85.9	85.4	86.7	76.8	73.2	91.9	87.5	85.6	86.8	88.5
FEBR.	86.2	85.8	86.7	77.3	73.2	92.0	88.0	85.9	87.0	89.4
MAERZ	86.2	85.8	86.7	77.8	73.2	92.0	88.0	86.0	87.0	89.4
APRIL	86.4	86.1	86.9	77.8	73.2	92.2	88.1	86.0	87.4	89.4
MAI	86.4	86.1	86.9	78.0	73.7	92.2	88.2	86.1	87.6	89.4
JUNI	86.4	86.1	87.1	79.9	73.7	92.5	88.1	86.0	87.6	89.4
JULI	87.1	86.2	88.2	79.9	74.7	92.6	88.3	86.3	88.1	89.1
AUG.	87.1	86.4	88.2	79.4	74.9	92.6	88.9	86.3	88.3	90.6
SEPT.	87.5	86.8	88.2	79.4	75.0	92.6	89.0	86.4	88.4	90.6
OKT.	87.5	87.1	88.3	79.5	74.9	93.4	89.1	86.6	88.5	90.6
NOV.	87.5	87.1	88.3	79.5	74.9	93.4	89.4	87.1	88.5	91.0
DEZ.	87.5	87.1	88.3	79.5	74.9	93.4	89.5	87.2	88.5	91.0
1984										
JAN.	87.5	87.7	87.4	79.5	75.8	93.5	90.5	88.1	90.3	91.7
FEBR.	87.6	87.9	87.4	79.5	76.1	93.5	91.0	89.2	90.3	92.0
MAERZ	87.6	87.9	87.5	80.1	76.2	93.5	91.4	89.4	90.8	92.3
APRIL	87.8	88.1	87.6	80.9	76.4	93.5	91.5	89.6	90.9	92.3
MAI	88.2	88.7	87.7	80.9	76.7	93.5	91.8	89.7	90.9	93.1
JUNI	89.0	88.7	89.5	80.9	76.7	93.5	91.9	90.1	90.9	93.2
JULI	89.2	88.9	89.6	80.9	77.0	93.3	92.3	90.3	91.8	93.2
AUG.	89.6	89.6	89.6	80.9	77.0	93.0	92.3	90.2	91.8	93.2
SEPT.	89.6	89.6	89.6	81.5	77.0	93.0	92.5	90.2	91.9	93.8
OKT.	89.8	89.7	90.0	82.4	77.7	93.7	92.7	90.5	92.2	93.8
NOV.	90.0	90.1	90.0	82.4	77.7	93.7	92.9	90.5	92.2	94.1
DEZ.	90.1	90.2	90.0	82.4	77.8	93.7	92.9	90.5	92.2	94.1

\*) ES SIND NUR DIE REIHEN AUFGEFUEHRT, FUEER DIE VERGLEICHBARE WERTE VOR 1991 BERECHNET WERDEN KONNTEN.



FRUEHERES BUNDESGBIET  
INDEX DER ERZEUGERPREISE GEWERBLICHER PRODUKTE (INLANDSABSAZ) \*)

3 JAHRES- UND MONATSINDIZES

1991 = 100

JAHR MONAT	NOCH: BEKLEIDUNG UND KONFEKTIONIERTE TEXTILIEN									
	WAESCHE FUEER HERREN UND DAMEN	HERREN- WAESCHE	DAMEN- WAESCHE	MIEDERWAEREN	HUETE UND MUETZEN FUEER HERREN	SCHIRME	BETT FEDERN, HAUS- UND BETT- UND TISCH- WAESCHE, SONSTIGE BETTWAEREN U. AE.	BETTWAESCHE	HAUS- UND TISCHWAESCHE	STEPPBETTEN, STEPP- UND DAUNENDECKEN, KISSEN U. AE.
NR. DER GP - SY- STEMATIK	642	6421	6424	643	644	6457	648	6483	6485	6487
1985										
JAN.	90.3	90.4	90.3	82.6	78.9	93.9	93.9	91.7	94.0	94.8
FEBR.	90.3	90.5	90.3	83.7	78.4	93.9	94.2	92.0	94.1	95.2
MAERZ	90.4	90.5	90.4	83.7	79.6	93.9	94.8	91.9	95.2	95.8
APRIL	90.6	90.9	90.4	83.7	80.4	93.9	94.9	92.1	95.4	95.8
MAI	90.8	91.0	90.8	83.7	80.5	93.9	94.9	92.0	95.4	95.8
JUNI	90.8	91.0	90.8	83.7	80.7	94.1	95.1	92.6	95.5	95.8
JULI	90.9	91.1	90.8	83.7	81.3	94.3	95.3	92.6	95.6	96.3
AUG.	91.4	92.1	90.8	83.7	81.4	94.3	95.3	92.8	95.7	96.6
SEPT.	92.4	92.2	92.6	83.7	81.4	94.3	95.4	92.8	95.7	96.6
OKT.	93.1	93.6	92.8	83.7	82.0	94.7	95.6	92.9	95.7	96.9
NOV.	93.4	93.6	93.2	83.7	82.5	94.7	95.6	92.8	95.7	96.9
DEZ.	93.4	93.6	93.2	83.7	82.6	94.7	95.7	92.9	95.7	96.9
1986										
JAN.	93.6	94.1	93.2	83.7	82.9	94.7	96.1	93.3	95.8	97.6
FEBR.	94.3	94.9	93.6	86.3	83.1	95.0	96.0	93.7	95.6	97.3
MAERZ	94.0	94.2	93.8	87.5	83.9	95.0	96.2	93.6	95.8	97.7
APRIL	94.0	94.2	93.8	87.5	84.3	95.0	96.3	93.8	96.1	97.6
MAI	94.0	94.2	93.8	87.5	84.9	95.0	96.2	93.6	96.1	97.6
JUNI	94.0	94.2	93.8	87.5	84.9	95.4	96.3	93.6	96.0	97.7
JULI	94.0	94.2	93.9	87.5	84.9	95.9	96.1	93.5	95.6	97.7
AUG.	94.0	94.4	93.5	87.5	84.9	96.1	96.0	93.2	95.6	97.7
SEPT.	94.0	94.4	93.6	87.5	85.0	96.1	96.2	93.6	95.6	97.7
OKT.	94.1	94.4	94.0	87.5	85.1	94.8	96.1	93.4	95.6	97.7
NOV.	94.0	94.2	93.9	87.5	85.2	94.8	95.8	93.5	95.6	97.0
DEZ.	93.9	94.2	93.7	87.5	85.2	94.8	95.7	93.2	95.6	97.0
1987										
JAN.	94.1	94.5	93.9	87.5	85.5	95.2	95.2	92.9	94.9	96.3
FEBR.	94.2	94.4	94.3	88.8	85.8	95.2	95.1	92.7	94.6	96.5
MAERZ	94.2	94.4	94.3	89.1	86.6	95.2	95.1	92.5	94.6	96.5
APRIL	94.4	94.6	94.3	89.3	87.1	95.2	95.1	92.6	94.6	96.5
MAI	94.4	94.6	94.3	89.3	87.3	95.2	95.1	92.6	94.6	96.5
JUNI	94.3	94.5	94.3	89.3	87.5	95.2	95.2	92.8	94.6	96.5
JULI	94.5	94.8	94.3	89.3	87.5	95.2	95.1	92.9	94.6	96.4
AUG.	94.8	95.1	94.5	89.3	87.9	95.2	95.1	92.8	94.6	96.4
SEPT.	94.8	95.1	94.5	89.3	87.9	95.2	95.1	92.8	94.6	96.4
OKT.	94.8	95.2	94.5	89.3	88.0	95.5	95.1	92.9	94.8	96.0
NOV.	94.9	95.2	94.6	89.3	88.0	95.5	95.1	93.0	94.8	96.0
DEZ.	94.9	95.2	94.7	89.3	88.0	95.5	95.2	93.2	94.8	96.0
1988										
JAN.	94.9	95.2	94.6	89.3	88.3	95.9	95.2	93.5	95.0	95.6
FEBR.	94.7	94.9	94.6	90.5	88.3	96.1	95.6	93.7	95.0	96.7
MAERZ	94.7	94.9	94.6	90.9	88.3	96.2	95.7	93.8	95.1	96.7
APRIL	94.7	94.9	94.6	91.7	88.4	96.2	95.8	93.7	95.1	97.0
MAI	94.5	94.9	94.2	91.7	88.7	96.2	95.8	93.8	95.1	97.0
JUNI	94.6	95.0	94.4	91.7	88.7	96.2	95.8	93.8	95.1	97.0
JULI	94.8	95.1	94.5	91.7	88.9	96.2	95.8	93.9	95.1	97.0
AUG.	95.1	95.3	95.2	91.7	89.0	96.2	95.7	93.8	94.9	97.0
SEPT.	95.3	95.5	95.2	91.7	89.5	96.2	95.9	94.3	94.9	97.0
OKT.	95.4	95.8	95.0	91.7	89.5	96.1	95.9	94.1	94.9	97.3
NOV.	95.4	95.8	95.0	91.7	89.7	96.1	96.0	94.1	95.0	97.4
DEZ.	95.3	95.7	95.0	91.7	89.8	96.1	96.0	94.0	95.0	97.4
1989										
JAN.	95.2	95.7	94.7	91.7	90.6	96.3	96.7	94.5	95.2	98.5
FEBR.	95.3	95.5	95.2	92.6	90.7	96.3	96.4	94.6	95.2	97.7
MAERZ	95.3	95.5	95.2	93.4	91.6	96.3	96.4	94.4	95.2	97.7
APRIL	95.3	95.6	95.2	93.4	91.8	96.3	96.4	94.8	94.9	97.8
MAI	95.3	95.6	95.2	93.4	91.9	96.3	96.5	95.1	95.0	97.8
JUNI	95.4	95.6	95.2	93.9	92.1	96.3	96.5	95.1	95.0	97.9
JULI	95.6	95.8	95.5	93.9	92.1	96.4	96.9	95.6	95.3	97.9
AUG.	95.9	96.3	95.6	93.9	92.2	96.4	96.8	95.5	95.3	97.9
SEPT.	96.0	96.4	95.7	94.0	92.3	96.4	96.9	95.7	95.3	98.0
OKT.	96.1	96.6	95.7	94.0	92.4	97.3	96.4	95.5	95.4	97.0
NOV.	96.2	96.6	95.8	94.0	92.4	96.4	96.5	95.6	95.4	97.0
DEZ.	96.2	96.6	95.8	94.0	92.4	96.4	96.5	95.7	95.3	97.0
1990										
JAN.	96.4	96.9	96.0	94.0	93.9	96.7	97.3	97.3	96.3	97.1
FEBR.	96.6	97.0	96.3	94.9	94.4	96.7	97.6	97.4	96.7	97.7
MAERZ	96.8	97.3	96.3	95.6	94.8	96.7	99.1	97.4	96.7	101.1
APRIL	96.9	97.4	96.3	95.6	94.8	96.8	99.1	97.7	96.7	101.1
MAI	97.1	97.6	96.6	95.6	95.0	96.8	99.1	97.6	96.7	101.1
JUNI	97.1	97.5	96.6	95.6	95.2	96.8	99.1	97.4	96.8	101.1
JULI	97.6	98.1	97.0	95.6	95.4	97.2	99.3	97.4	97.6	101.2
AUG.	97.7	98.3	97.0	96.9	95.4	97.2	99.3	97.6	97.6	101.2
SEPT.	97.9	98.7	97.1	96.9	95.6	97.2	99.3	97.4	97.6	101.1
OKT.	98.1	98.8	97.3	96.9	96.3	98.6	99.6	98.4	97.7	101.0
NOV.	98.2	98.8	97.4	96.9	96.5	98.6	99.7	98.5	97.7	101.2
DEZ.	98.2	98.8	97.4	96.9	96.8	99.6	99.7	98.6	97.7	101.2

\*) ES SIND NUR DIE REIHEN AUFGEFUEHRT, FUEER DIE VERGLEICHBARE WERTE VOR 1991 BERECHNET WERDEN KONNTEN.



FRUEHERES BUNDESGBEIT  
INDEX DER ERZEUGERPREISE GEMERBLICHER PRODUKTE (INLANDSABSAZT) \*)

3 JAHRES- UND MONATSINDIZES

1991 = 100

JAHR MONAT	ERZEUGNISSE DES ERNAHRUNGSGEWERBES													
	ZU- SAMMEN	NAH- RUNGS- MITTEL	TIEF- KUEHL- KOST (OHNE SPEISE- EIS)	NAHRUNGSMITTEL, VORWIEGEND AUF PFLANZLICHER GRUND- LAGE (EINSCHL. KLEIE, MELASSE UND ZUCKERRUEBEN- SCHNITZEL, DEL- KUCHEN UND SCHROTE)	MAHL- UND SCHAE- L- MUEH- LEN- ERZEUG- NISSE	MAHL- MUEH- LEN- ERZEUG- NISSE	WEIZEN- MEHL	ROGGEN- MEHL	WEIZEN- KLEIE	SCHAE- L- MUEHLEN- ERZEUG- NISSE	TEIG- WAREN	NAEHR- MITTEL	PUDDING- PULVER U. VER- WANDTE PULVER- FOERMIGE ERZEUG- NISSE	STAERKE UND STAERKE- ERZEUG- NISSE
NR. DER GP - SY- STEMATIK	68	—	—	—	6811	6811 1	6811 12	6811 14	6811 17	6811 5-8	6812	6815	6815 1	6816
1976 D	82.4	82.6	86.5	84.3	116.0	123.8	120.0	113.8	150.0	-	93.9	-	-	80.9
1977 D	87.0	85.9	90.5	89.5	115.6	122.0	118.3	113.4	146.0	-	87.1	-	-	83.4
1978 D	86.3	87.0	90.4	90.4	113.2	119.2	117.4	113.0	126.5	-	89.5	-	-	78.9
1979 D	86.5	87.7	89.3	91.0	114.3	121.0	117.8	113.8	140.3	-	91.8	-	-	74.2
1980 D	88.5	89.6	89.5	93.0	115.5	122.2	119.9	116.2	143.0	-	95.6	-	-	72.6
1981 D	92.9	94.3	91.5	97.7	121.0	126.9	123.6	119.5	151.2	-	100.3	-	-	88.0
1982 D	97.2	98.4	93.9	100.2	125.1	131.0	127.4	123.0	157.1	-	104.0	-	-	93.7
1983 D	98.8	99.9	94.9	103.0	126.9	133.0	126.2	122.7	169.0	-	106.2	-	-	93.6
1984 D	100.6	101.4	97.9	107.6	122.4	126.5	121.8	120.0	153.9	-	106.7	-	-	93.9
1985 D	99.6	100.2	96.0	105.2	115.1	117.1	116.0	115.4	130.3	104.1	100.7	92.3	95.6	95.4
1986 D	98.1	97.1	95.9	99.6	111.9	113.9	112.5	113.0	126.7	101.6	99.2	93.8	96.4	93.9
1987 D	95.4	95.0	93.8	96.9	109.1	110.9	110.7	112.1	114.0	99.6	97.4	94.8	96.2	86.4
1988 D	96.5	96.3	92.6	98.3	108.3	109.6	109.3	111.2	113.2	101.8	105.2	95.4	96.9	87.5
1989 D	98.6	98.7	93.1	98.1	104.5	105.0	104.1	105.0	114.6	101.6	104.2	96.2	98.9	91.7
1990 D	98.3	98.8	96.4	97.6	99.5	99.6	99.9	101.0	97.6	99.0	101.1	97.9	98.3	93.6
1976														
JAN.	80.3	81.3	84.8	82.5	114.5	122.3	120.0	113.5	135.4	-	96.4	-	-	77.7
FEBR.	80.7	81.6	85.5	82.4	114.3	122.0	119.4	112.6	139.5	-	96.4	-	-	78.8
MAERZ	81.3	81.7	85.8	82.6	114.2	121.9	119.0	112.6	140.8	-	96.4	-	-	78.9
APRIL	81.3	81.7	85.5	82.5	114.2	121.9	119.0	112.6	141.4	-	96.4	-	-	78.9
MAI	81.3	81.7	86.3	82.6	114.3	122.3	118.9	112.6	145.7	-	96.4	-	-	80.7
JUNI	81.7	81.8	86.3	83.0	114.6	122.7	118.9	112.8	148.5	-	94.4	-	-	81.0
JULI	82.6	82.5	86.7	84.4	115.5	123.4	119.0	112.9	154.1	-	92.7	-	-	81.0
AUG.	83.4	83.3	86.5	85.6	116.5	124.4	119.5	113.6	158.6	-	92.6	-	-	81.2
SEPT.	83.8	83.8	86.1	86.2	117.7	125.8	120.9	115.0	159.1	-	92.6	-	-	81.9
OKT.	84.0	83.9	87.4	86.4	118.8	126.7	122.1	116.2	159.1	-	92.5	-	-	83.7
NOV.	83.9	83.9	88.4	86.3	119.0	126.5	121.9	116.0	159.0	-	89.9	-	-	83.7
DEZ.	84.0	84.1	88.3	86.6	118.5	125.9	121.2	115.3	158.7	-	89.9	-	-	83.7
1977														
JAN.	85.3	84.7	89.8	88.0	117.8	125.1	120.1	114.5	160.9	-	88.6	-	-	84.8
FEBR.	85.7	85.1	90.7	88.5	117.7	124.7	119.5	114.3	163.0	-	87.6	-	-	84.8
MAERZ	86.4	85.5	90.7	89.2	117.2	124.0	118.8	113.9	160.3	-	87.6	-	-	84.8
APRIL	87.2	86.0	90.3	90.7	116.6	123.4	118.1	113.7	161.0	-	87.6	-	-	84.0
MAI	87.5	86.2	90.6	90.7	116.5	123.2	118.0	113.5	160.4	-	87.6	-	-	83.7
JUNI	87.8	86.0	91.0	90.3	116.5	123.2	118.0	113.6	159.7	-	88.0	-	-	83.5
JULI	87.6	85.6	90.4	89.1	115.9	122.5	118.0	113.0	152.8	-	86.3	-	-	83.4
AUG.	87.5	85.8	90.1	89.1	114.7	121.1	117.9	112.9	140.8	-	86.3	-	-	83.5
SEPT.	87.7	86.2	90.9	89.8	114.0	120.0	117.7	112.8	129.4	-	86.3	-	-	83.0
OKT.	87.0	86.1	90.2	89.1	113.2	118.8	117.3	112.5	122.0	-	86.3	-	-	82.1
NOV.	87.0	86.3	90.4	89.2	113.2	118.8	117.9	113.2	118.7	-	86.3	-	-	81.7
DEZ.	87.2	86.8	91.0	89.9	113.9	119.6	118.2	113.3	123.1	-	86.3	-	-	81.0
1978														
JAN.	87.0	86.9	91.9	90.0	114.2	120.0	118.6	113.8	124.7	-	86.3	-	-	81.2
FEBR.	86.6	86.8	90.9	89.7	114.0	119.9	118.5	113.8	123.6	-	86.3	-	-	81.2
MAERZ	86.7	87.0	91.0	90.3	114.4	120.2	118.8	114.2	124.2	-	86.3	-	-	81.1
APRIL	86.4	87.0	90.8	90.6	114.4	120.4	118.9	114.3	125.6	-	86.3	-	-	78.7
MAI	86.5	87.2	90.6	90.9	114.4	120.4	118.3	113.9	130.8	-	86.3	-	-	78.3
JUNI	86.5	86.9	90.5	90.6	114.3	120.4	118.0	113.6	133.3	-	90.3	-	-	78.3
JULI	86.3	86.9	90.3	90.2	113.7	119.7	117.3	112.8	133.2	-	91.0	-	-	78.0
AUG.	86.0	86.9	90.0	90.1	113.1	118.9	116.7	112.4	130.7	-	92.2	-	-	78.3
SEPT.	86.0	87.2	90.0	90.7	112.0	117.7	116.1	112.0	124.4	-	92.2	-	-	78.3
OKT.	85.9	87.1	89.9	90.4	111.6	117.4	116.0	112.0	121.4	-	92.2	-	-	78.3
NOV.	85.9	87.0	89.3	90.5	111.3	117.4	116.1	111.8	120.9	-	92.2	-	-	78.3
DEZ.	85.9	87.1	89.5	90.6	111.5	117.7	116.1	111.7	124.8	-	92.2	-	-	76.8
1979														
JAN.	85.9	87.1	89.8	90.5	112.5	118.9	116.6	112.4	130.4	-	92.2	-	-	76.8
FEBR.	85.9	87.3	89.7	90.8	113.6	120.2	117.2	112.9	138.4	-	92.2	-	-	76.8
MAERZ	85.9	87.2	89.2	90.7	113.8	120.6	117.4	113.5	139.5	-	92.2	-	-	76.2
APRIL	85.9	87.3	89.1	90.8	113.9	120.7	117.5	113.8	139.3	-	91.7	-	-	76.4
MAI	86.2	87.6	89.4	91.3	114.4	121.1	118.0	113.9	140.6	-	91.7	-	-	74.7
JUNI	86.5	87.8	89.1	91.8	115.1	121.6	118.0	113.9	145.4	-	91.7	-	-	74.7
JULI	86.7	87.7	89.5	91.2	115.2	121.7	118.2	114.3	144.8	-	91.7	-	-	74.7
AUG.	86.6	87.7	89.0	90.9	114.6	121.0	118.1	114.3	137.8	-	91.7	-	-	74.3
SEPT.	86.9	88.1	89.5	91.2	114.6	121.1	118.1	114.0	139.7	-	91.7	-	-	72.9
OKT.	87.0	88.1	89.1	90.9	114.5	121.3	118.2	114.2	141.4	-	91.7	-	-	72.8
NOV.	87.3	88.4	89.2	91.2	114.7	121.6	118.3	114.3	142.7	-	91.7	-	-	71.0
DEZ.	87.3	88.4	89.5	91.0	115.0	121.8	118.6	114.3	143.4	-	91.7	-	-	69.5

\*) ES SIND NUR DIE REIHEN AUFGEFUEHRT, FUER DIE VERGLEICHBARE WERTE VOR 1991 BERECHNET WERDEN KONNTEN.



FRUEHERES BUNDESGBIET  
INDEX DER ERZEUGERPREISE GEWERBLICHER PRODUKTE (INLANDSABSAZT) \*)  
3 JAHRES- UND MONATSINDIZES  
1991 = 100

JAHR MONAT	ERZEUGNISSE DES ERNAHRUNGSGEWERBES													
	ZU- SAMMEN	NAH- RUNGS- MITTEL	TIEF- KUEHL- KOST (OHNE SPEISE- EIS)	NAHRUNGSMITTEL, VORWIEGEND AUF PFLANZLICHER GRUND- LAGE (EINSCHL. KLEIE, MELASSE UND ZUCKERRUEBEN- SCHNITZEL, OEL- KUCHEN UND SCHROTE)	MAHL- UND SCHAEHL- MUEH- LEN- ERZEUG- NISSE	MAHL- MUEH- LEN- ERZEUG- NISSE	WEIZEN- MEHL	ROGGEN- MEHL	WEIZEN- KLEIE	SCHAEHL- MUEHLEN- ERZEUG- NISSE	TEIG- WAREN	NAEHR- MITTEL	PUDDING- PULVER U. VER- WANDTE PULVER- FOERMIGE ERZEUG- NISSE	STAERKE UND STAERKE- ERZEUG- NISSE
NR. DER GP - SY- STEMATIK	68	—	—	—	6811	6811 1	6811 12	6811 14	6811 17	6811 5-8	6812	6815	6815 1	6816
1980														
JAN.	87.6	88.5	89.0	91.4	115.5	122.6	118.8	114.5	148.7	-	91.7	-	-	69.6
FEBR.	87.8	88.6	89.2	91.5	115.3	122.4	119.0	114.7	147.0	-	91.7	-	-	69.7
MAERZ	87.9	88.6	89.5	91.5	115.9	123.0	119.9	115.9	146.7	-	91.7	-	-	69.8
APRIL	88.0	88.7	89.1	91.7	116.0	122.9	119.9	116.2	145.5	-	93.7	-	-	69.8
MAI	88.3	89.0	89.5	91.9	115.9	122.6	120.0	116.2	144.5	-	96.3	-	-	70.0
JUNI	88.2	89.0	89.7	91.5	115.9	122.6	120.0	116.3	144.5	-	96.3	-	-	70.0
JULI	88.5	89.7	89.5	92.9	115.7	122.4	119.9	116.5	143.6	-	97.6	-	-	70.1
AUG.	88.8	90.0	89.3	93.3	115.1	121.7	119.6	116.5	141.4	-	97.6	-	-	76.0
SEPT.	88.9	90.3	89.3	94.1	114.3	120.6	119.9	116.8	136.6	-	97.6	-	-	76.1
OKT.	89.1	90.6	89.9	94.5	114.4	120.6	120.1	116.7	135.0	-	97.6	-	-	76.3
NOV.	89.7	91.3	89.9	96.0	115.9	122.3	120.6	117.2	139.9	-	97.6	-	-	76.8
DEZ.	89.8	91.2	90.2	95.4	116.7	123.1	120.8	117.3	143.1	-	97.6	-	-	76.8
1981														
JAN.	90.3	91.7	89.9	96.2	118.1	124.5	121.6	117.6	147.6	-	97.6	-	-	84.6
FEBR.	90.7	91.9	90.7	96.6	119.0	125.1	121.7	117.8	149.7	-	97.6	-	-	84.8
MAERZ	90.8	92.1	91.0	96.6	119.3	125.4	122.2	118.3	149.7	-	97.6	-	-	84.8
APRIL	91.8	92.9	91.1	97.2	120.3	126.4	122.9	119.0	151.4	-	98.4	-	-	84.8
MAI	92.5	93.6	91.1	97.5	121.4	127.4	123.2	119.2	155.4	-	101.6	-	-	84.9
JUNI	93.0	94.1	91.6	97.5	122.6	128.4	123.7	119.6	157.4	-	101.6	-	-	84.9
JULI	93.5	94.8	91.6	98.6	122.2	127.9	123.8	119.7	155.2	-	101.6	-	-	84.9
AUG.	93.7	95.1	91.6	98.5	121.9	127.4	124.0	119.9	152.6	-	101.6	-	-	84.9
SEPT.	94.4	96.2	91.6	98.5	121.8	127.1	124.0	119.9	151.4	-	101.6	-	-	94.5
OKT.	94.6	96.5	93.0	98.5	121.4	127.0	125.0	120.8	147.1	-	101.6	-	-	94.4
NOV.	94.6	96.5	92.7	98.1	121.6	127.1	125.5	121.2	146.4	-	101.6	-	-	94.2
DEZ.	95.0	96.8	92.6	98.3	122.8	128.6	126.1	121.4	150.9	-	101.6	-	-	94.1
1982														
JAN.	95.4	97.3	93.4	99.1	123.8	129.5	126.6	122.2	153.6	-	105.8	-	-	93.8
FEBR.	95.6	97.3	93.9	99.2	124.2	129.9	126.7	122.5	154.8	-	103.3	-	-	93.4
MAERZ	95.9	97.5	94.1	99.5	124.3	130.0	126.7	122.5	154.5	-	103.3	-	-	93.3
APRIL	96.7	97.7	94.1	100.2	124.5	130.4	126.7	122.5	156.7	-	103.3	-	-	92.7
MAI	97.3	98.2	94.0	100.4	125.8	131.9	126.9	122.7	162.1	-	104.1	-	-	92.5
JUNI	97.5	98.6	94.3	100.5	126.1	132.3	126.8	122.7	164.7	-	104.1	-	-	92.3
JULI	97.9	98.9	95.0	100.9	125.7	131.9	126.7	122.5	162.7	-	104.1	-	-	92.3
AUG.	97.9	99.0	94.3	100.5	124.2	130.0	127.1	122.6	153.6	-	104.1	-	-	94.6
SEPT.	97.9	99.0	93.9	100.4	124.1	129.9	127.4	122.8	152.2	-	104.1	-	-	94.6
OKT.	97.8	99.0	93.6	100.4	124.9	130.9	128.6	124.1	152.3	-	104.1	-	-	94.9
NOV.	98.0	99.2	92.9	100.7	126.4	132.6	129.4	124.4	158.0	-	104.1	-	-	94.9
DEZ.	98.1	99.2	92.8	100.7	126.8	133.0	129.5	124.8	159.7	-	104.1	-	-	94.9
1983														
JAN.	98.0	99.0	93.0	100.8	127.4	134.0	129.1	124.7	163.9	-	104.1	-	-	94.3
FEBR.	98.0	98.9	93.2	100.9	126.9	133.3	128.4	124.4	163.3	-	104.1	-	-	94.0
MAERZ	97.7	98.8	93.5	100.7	125.8	132.0	127.4	123.4	160.6	-	104.1	-	-	93.6
APRIL	97.9	98.9	94.3	101.1	126.4	132.7	126.9	123.2	165.5	-	104.1	-	-	93.6
MAI	97.9	99.0	94.3	101.1	126.4	132.7	126.7	122.9	166.1	-	107.2	-	-	93.1
JUNI	98.1	99.2	94.2	101.7	126.5	132.7	126.5	122.9	166.9	-	107.2	-	-	92.9
JULI	98.3	99.5	94.1	102.1	126.1	132.1	126.4	122.8	164.7	-	107.2	-	-	92.8
AUG.	99.1	100.4	94.3	104.2	126.5	132.5	126.4	122.8	166.1	-	107.2	-	-	92.5
SEPT.	99.9	101.3	96.6	106.0	127.3	133.3	125.7	122.3	172.4	-	107.2	-	-	92.8
OKT.	100.0	101.2	97.0	105.6	127.7	133.7	124.6	122.0	176.7	-	107.2	-	-	94.7
NOV.	100.2	101.2	97.0	105.9	128.0	133.7	123.6	120.8	180.1	-	107.2	-	-	94.7
DEZ.	100.5	101.4	97.4	106.5	128.1	133.7	123.1	120.5	181.6	-	107.2	-	-	94.7
1984														
JAN.	100.6	101.3	97.7	106.8	128.0	133.5	122.6	120.0	182.3	-	107.2	-	-	94.6
FEBR.	100.6	101.3	98.3	106.8	126.6	131.8	122.3	120.3	175.0	-	107.2	-	-	93.6
MAERZ	100.6	101.4	98.5	107.2	125.3	130.2	121.7	119.6	170.9	-	107.2	-	-	93.6
APRIL	100.6	101.4	98.5	108.1	126.2	131.4	122.4	119.9	173.3	-	107.2	-	-	93.6
MAI	101.0	102.0	98.5	109.5	127.0	132.0	123.0	120.7	174.3	-	107.2	-	-	93.6
JUNI	100.7	101.8	99.6	108.5	125.6	130.1	123.2	120.8	165.6	-	108.6	-	-	93.4
JULI	100.6	101.5	98.5	108.1	123.3	127.3	123.1	121.0	153.7	-	108.6	-	-	93.4
AUG.	100.0	100.9	97.1	106.7	120.8	124.4	122.6	120.5	142.8	-	104.3	-	-	93.4
SEPT.	100.5	101.4	97.0	107.5	117.5	120.4	121.2	119.7	129.1	-	106.7	-	-	94.3
OKT.	100.4	101.3	97.0	107.4	116.1	118.9	120.2	119.5	125.1	-	105.5	-	-	94.3
NOV.	100.6	101.3	97.0	107.5	116.1	118.8	120.0	118.8	126.0	-	105.5	-	-	94.3
DEZ.	100.5	101.3	96.8	107.2	116.7	119.5	119.7	118.8	129.0	-	105.5	-	-	94.3

\*) ES SIND NUR DIE REIHEN AUFGEFUEHRT, FUER DIE VERGLEICHBARE WERTE VOR 1991 BERECHNET WERDEN KONNTEN.



FRUEHERES BUNDESGBEIT  
INDEX DER ERZEUGERPREISE GEWERBLICHER PRODUKTE (INLANDSABSATZ) \*)  
3 JAHRES- UND MONATSINDIZES  
1991 = 100

JAHR MONAT	ERZEUGNISSE DES ERNAHRUNGSGEWERBES													
	ZU- SAMMEN	NAH- RUNGS- MITTEL	TIEF- KUEHL- KOST (OHNE SPEISE- EIS)	NAHRUNGSMITTEL, VORWIEGEND AUF PFLANZLICHER GRUND- LAGE (EINSCHL. KLEIE, MELASSE UND ZUCKERRUEBEN- SCHNITZEL, DEL- KUCHEN UND SCHROTE)	MAHL- UND SCHAEHL- MUEHL- LEN- ERZEUG- NISSE	MAHL- MUEHL- LEN- ERZEUG- NISSE	WEIZEN- MEHL	ROGGEN- MEHL	WEIZEN- KLEIE	SCHAEHL- MUEHL- LEN- ERZEUG- NISSE	TEIG- WAREN	NAEHR- MITTEL	PUDDING- PULVER U. VER- WANDTE PULVER- FORMIGE ERZEUG- NISSE	STAERKE UND STAERKE- ERZEUG- NISSE
NR. DER GP - SY- STEMATIK	68	---	---	---	6811	6811 1	6811 12	6811 14	6811 17	6811 5-8	6812	6815	6815 1	6816
1985														
JAN.	100.2	100.8	96.3	107.1	118.0	120.7	119.6	118.2	136.5	102.9	103.0	91.6	95.5	93.8
FEBR.	100.4	101.2	96.1	107.6	117.6	120.2	118.9	117.4	137.6	103.6	103.0	91.9	97.2	93.6
MAERZ	100.3	101.0	96.3	107.3	116.7	119.0	118.3	116.8	129.9	104.2	103.0	91.7	95.2	93.6
APRIL	100.2	100.8	96.7	106.9	116.7	119.0	118.0	116.8	130.6	104.4	101.8	91.8	94.8	93.6
MAI	100.0	100.7	96.5	106.6	116.5	118.4	117.2	116.2	133.4	105.6	101.8	92.0	95.2	94.3
JUNI	100.0	100.7	96.5	106.2	116.2	118.2	116.5	116.1	133.7	105.6	99.4	92.3	95.9	94.0
JULI	99.7	100.2	96.4	104.9	115.4	117.4	116.3	115.9	129.6	105.2	99.4	92.3	95.2	94.0
AUG.	99.2	99.7	96.2	103.9	114.2	115.8	115.2	114.7	125.1	105.2	99.4	92.3	95.4	95.8
SEPT.	99.3	99.9	95.8	104.1	112.8	114.4	113.7	113.7	124.0	103.6	99.4	93.3	95.5	96.6
OKT.	98.7	99.3	95.2	102.9	112.4	114.3	113.1	113.5	126.6	102.9	99.4	93.3	96.5	96.6
NOV.	98.5	99.0	94.9	102.5	112.2	114.0	112.9	113.0	126.0	103.2	99.4	92.7	95.3	97.7
DEZ.	98.7	99.2	94.9	102.8	112.4	114.2	112.4	112.8	130.3	103.2	99.4	93.0	95.4	97.7
1986														
JAN.	98.8	98.9	94.8	102.4	113.4	115.4	113.1	113.2	134.1	103.2	99.4	93.0	96.1	96.6
FEBR.	98.7	98.2	95.1	101.2	113.6	115.5	113.6	113.9	131.9	103.2	99.4	93.1	96.5	96.0
MAERZ	98.7	97.9	96.7	100.7	113.1	115.2	113.8	114.0	129.8	101.9	99.4	93.3	96.6	95.5
APRIL	98.6	97.4	96.7	100.2	112.9	115.0	113.7	114.0	129.0	101.9	99.4	93.4	96.2	95.0
MAI	98.6	97.4	96.9	100.2	112.9	114.9	113.5	114.0	129.9	102.1	99.4	93.6	95.9	94.8
JUNI	98.8	97.4	96.5	100.0	112.8	114.8	113.2	113.8	129.8	102.1	99.4	93.8	96.4	94.7
JULI	98.4	97.0	96.7	99.2	111.5	113.3	112.4	113.0	123.0	102.0	99.4	94.4	97.3	94.7
AUG.	97.6	96.5	96.8	98.3	110.6	112.4	111.9	112.5	118.7	101.3	99.4	93.9	96.5	93.5
SEPT.	97.6	96.5	96.2	98.6	110.7	112.6	111.6	112.3	123.0	101.3	99.4	94.4	96.8	91.9
OKT.	97.4	96.2	95.2	98.2	110.5	112.3	111.2	111.8	121.6	100.7	98.5	94.4	96.5	91.5
NOV.	97.1	95.7	94.9	98.1	110.6	112.6	111.3	112.0	125.1	100.0	98.6	94.1	95.9	91.4
DEZ.	97.0	95.6	94.8	97.7	110.6	112.6	111.0	111.8	125.1	100.0	98.6	94.4	95.9	91.2
1987														
JAN.	96.3	95.4	94.8	97.4	110.4	112.3	111.0	111.7	123.1	99.8	98.6	93.7	96.3	89.8
FEBR.	96.1	95.1	94.1	97.0	110.4	112.6	111.4	112.2	123.0	98.9	98.6	94.3	96.8	88.4
MAERZ	95.6	95.0	94.2	96.9	109.7	111.7	111.2	112.2	117.1	98.7	98.6	94.5	96.4	88.3
APRIL	95.5	94.9	94.0	96.9	109.2	111.1	110.9	112.0	115.7	98.7	98.0	94.6	95.5	88.2
MAI	95.4	94.9	94.0	96.9	109.2	111.1	111.0	111.7	114.8	99.1	98.0	94.4	96.8	87.2
JUNI	95.4	94.9	94.0	96.9	109.1	110.9	110.7	111.6	114.5	99.4	98.0	94.7	95.9	87.1
JULI	95.0	94.8	94.1	96.7	109.0	110.9	110.5	111.5	116.7	99.1	97.0	95.3	96.1	87.1
AUG.	94.9	94.7	93.7	96.5	109.0	110.8	110.3	112.2	116.1	99.7	97.0	95.1	96.2	86.2
SEPT.	94.9	94.8	93.4	96.6	108.6	110.2	110.3	112.5	110.5	100.1	97.0	95.2	96.7	84.8
OKT.	95.2	95.1	93.2	96.9	108.6	110.1	109.9	112.6	106.8	100.7	96.2	95.2	96.6	84.0
NOV.	95.1	95.0	93.2	96.6	108.1	109.5	110.6	112.6	103.5	100.7	96.2	95.1	95.6	83.2
DEZ.	95.4	95.4	93.1	97.3	108.4	109.9	110.3	112.6	106.2	100.9	96.2	95.4	95.7	83.1
1988														
JAN.	95.5	95.5	93.1	97.9	108.6	110.1	110.3	112.6	108.4	100.9	96.2	95.1	97.2	86.7
FEBR.	95.4	95.3	93.0	97.3	108.9	110.2	110.5	112.9	108.3	101.7	96.2	95.3	96.0	87.3
MAERZ	95.5	95.2	92.9	97.1	109.1	110.6	110.6	113.1	109.2	101.7	96.2	95.3	95.4	87.4
APRIL	95.7	95.4	92.9	97.7	109.2	110.6	110.6	112.8	110.6	102.0	109.5	95.5	96.9	87.4
MAI	96.0	95.7	92.5	98.0	109.3	110.8	110.6	112.8	113.9	102.0	109.5	95.5	96.7	87.5
JUNI	96.8	96.6	92.7	99.5	109.1	110.4	110.1	112.5	115.8	102.0	109.4	95.4	95.9	87.9
JULI	97.2	96.9	92.6	99.9	109.2	110.7	110.0	112.5	118.3	102.0	109.3	95.7	98.2	87.7
AUG.	97.2	96.9	92.7	99.2	108.8	110.1	109.5	111.5	118.8	102.0	109.3	95.4	96.8	87.7
SEPT.	97.2	96.8	93.0	98.6	107.4	108.6	107.9	109.5	115.7	101.1	109.3	95.7	97.2	87.5
OKT.	97.2	96.9	92.6	98.2	106.9	108.0	107.6	108.6	111.9	101.7	105.9	95.7	97.2	87.5
NOV.	97.2	96.9	91.7	97.9	106.4	107.4	107.2	108.1	112.8	102.0	105.9	95.3	97.7	87.6
DEZ.	97.4	97.2	91.5	98.2	106.7	107.5	107.0	107.8	114.8	102.4	105.9	95.5	98.2	87.3
1989														
JAN.	97.4	97.1	91.9	98.2	106.4	107.3	106.7	107.6	115.0	102.4	105.2	95.6	98.6	88.4
FEBR.	97.5	97.2	91.8	98.1	106.6	107.4	106.5	107.2	114.9	102.7	105.0	95.5	98.0	91.4
MAERZ	97.8	97.4	91.7	98.4	106.1	106.8	106.0	106.8	115.3	102.4	105.0	95.4	98.2	90.8
APRIL	98.1	97.7	91.9	98.4	105.6	106.2	105.1	106.1	117.8	103.0	105.3	95.8	98.9	91.1
MAI	98.3	97.8	92.0	98.5	105.5	106.1	104.8	105.6	119.3	102.8	105.3	95.7	98.5	91.2
JUNI	98.8	98.6	92.4	98.5	105.0	105.5	104.3	105.3	117.7	102.2	105.3	96.1	99.0	91.2
JULI	99.0	99.1	93.1	98.2	104.3	104.8	104.0	105.0	114.8	102.1	103.5	96.2	99.3	91.5
AUG.	99.1	99.3	93.8	97.9	103.8	104.2	103.4	104.5	112.7	102.0	103.5	96.2	99.4	92.9
SEPT.	99.5	100.0	94.3	98.0	103.1	103.5	102.5	103.9	112.6	101.2	103.5	96.5	98.6	93.0
OKT.	99.6	100.2	94.7	97.8	102.7	103.2	102.3	103.1	112.0	99.6	103.0	97.1	99.4	92.9
NOV.	99.4	100.0	94.9	97.8	102.4	103.1	102.1	102.7	111.5	99.2	103.0	97.0	99.4	92.9
DEZ.	99.0	99.6	94.8	97.2	102.0	102.5	101.6	102.5	111.9	99.1	103.0	97.0	98.2	93.3
1990														
JAN.	98.5	99.0	95.4	96.8	101.5	102.0	101.4	102.1	110.7	99.1	101.7	96.5	98.5	93.3
FEBR.	98.0	98.5	95.5	96.8	101.2	101.5	100.9	101.7	109.2	99.1	101.7	96.5	98.0	93.5
MAERZ	98.0	98.5	95.7	97.2	100.5	100.8	100.4	101.3	106.7	98.9	101.7	96.7	97.6	93.0
APRIL	98.2	98.7	96.4	97.5	100.2	100.5	100.1	101.3	104.8	98.9	100.2	96.8	98.1	92.9
MAI	98.4	98.9	96.6	97.9	99.8	100.0	99.8	100.9	103.2	98.8	100.2	97.8	98.2	92.4
JUNI	98.4	98.9	96.2	97.7	99.2	99.3	99.6	100.8	99.8	98.7	100.2	98.1	98.4	92.4
JULI	98.4	99.0	94.5	97.4	98.6	98.7	99.4	100.6	93.5	98.6	101.5	98.2	97.4	93.2
AUG.	98.5	99.1	95.8	97.7	98.0	98.0	99.3	100.8	85.3	98.7	101.5	98.7	99.3	93.9
SEPT.	98.3	98.9	96.8	97.9	98.4	98.4	99.4	100.6	88.3	98.7	101.5	98.8	98.5	94.1
OKT.	98.3	98.9	97.3	98.0	98.6									

\*) ES SIND NUR DIE REIHEN AUFGEFUEHRT, FUER DIE VERGLEICHBARE WERTE VOR 1991 BERECHNET WERDEN KONNTEN.



FRUEHERES BUNDESGBIET  
INDEX DER ERZEUGERPREISE GEWERBLICHER PRODUKTE (INLANDSABSAZT) \*)  
3 JAHRES- UND MONATSINDIZES  
1991 = 100

JAHR MONAT	NOCH: ERZEUGNISSE DES ERNAHRUNGSGEWERBES														
	BACKWAREN							ZUCKER (EINSCHL. NEBEN- PRODUKTEN)	VER- BRAUCHS- ZUCKER	MELASSE UND ZUCKER- RUEBEN- SCHNITZEL	VER- ARBEI- TETES OBST UND GEMUESE	OBST- UND GE- MUESE- KON- SERVEN	GEMUESE- KON- SERVEN	TIEFGE- FRO- RENES GEMUESE	MARME- LADE UND KONFI- TUERE
	ZU- SAMMEN	BROT	WEISS- BROT	MISCH- BROT	SCHROT- UND VOLL- KORN- BROT	KUCHEN, TORTEN UND VER- WANDTE BACK- WAREN	DAUER- BACK- WAREN								
NR. DER GP - SY- STEMATIK	6818	6818 21-25	6818 21-25 1	6818 21-25 2	6818 21-25 3	6818 5	6818 7	6821	6821 3	6821 7	6825	6825 1	6825 16-19	6825 2	6825 31
1976 D	72.5	70.5	67.1	70.8	71.8	-	72.9	87.6	85.9	108.9	71.3	-	99.7	92.7	65.8
1977 D	75.1	73.2	71.5	73.1	74.3	-	74.7	88.2	87.5	101.8	77.0	-	98.8	94.6	70.1
1978 D	78.1	76.6	75.0	76.9	76.0	-	77.1	88.0	88.9	88.4	78.9	-	96.2	94.1	71.9
1979 D	79.9	78.4	77.5	78.5	77.6	-	79.2	92.2	90.2	115.8	79.0	-	94.7	90.2	73.3
1980 D	82.4	81.3	81.4	80.9	81.3	-	81.9	96.3	93.2	127.7	80.2	-	96.1	90.9	76.9
1981 D	85.2	84.8	85.8	84.1	85.6	-	85.3	101.1	98.2	129.5	85.6	-	106.1	92.2	82.3
1982 D	88.0	87.6	88.5	86.8	88.5	-	88.4	105.5	103.4	126.7	88.4	-	110.0	94.7	86.6
1983 D	89.8	89.8	91.1	88.4	92.8	-	89.9	110.5	107.5	140.6	86.6	-	104.9	96.6	88.0
1984 D	90.9	90.5	91.2	88.9	94.5	-	91.2	110.3	107.7	135.4	91.3	-	103.7	98.8	87.9
1985 D	91.9	90.5	89.5	89.1	95.6	90.6	93.3	105.2	103.1	126.7	95.5	92.5	104.1	98.8	88.3
1986 D	92.7	89.9	88.9	88.2	96.1	96.7	93.3	104.6	103.4	117.7	94.4	90.2	100.7	99.9	89.0
1987 D	92.8	90.7	90.3	89.3	95.4	95.2	93.7	102.4	103.1	96.6	92.5	88.8	96.3	99.2	89.3
1988 D	93.7	93.6	93.4	92.8	96.2	94.4	93.1	102.5	102.7	101.0	93.1	89.9	94.6	99.9	90.0
1989 D	94.2	93.9	94.1	93.2	95.9	94.4	93.6	102.1	101.8	105.9	92.6	89.4	92.7	101.2	90.5
1990 D	96.2	96.1	96.5	95.7	96.9	96.4	95.5	99.5	100.3	92.4	96.5	91.6	93.0	99.8	93.5
1976															
JAN.	72.2	69.7	65.7	70.0	71.1	-	73.2	87.4	87.0	99.1	68.3	-	98.6	92.0	64.8
FEBR.	72.4	69.8	65.7	70.1	71.1	-	73.6	87.2	86.7	99.6	68.3	-	98.6	91.8	64.8
MAERZ	72.3	69.9	66.1	70.1	71.1	-	73.4	86.9	86.3	99.1	68.3	-	98.9	91.4	64.8
APRIL	72.2	69.9	66.3	70.3	71.1	-	72.8	86.2	85.4	100.2	68.3	-	98.9	91.4	64.4
MAI	72.2	70.1	66.5	70.5	71.2	-	72.7	86.1	84.5	105.9	68.3	-	98.9	92.2	64.4
JUNI	72.2	70.1	66.5	70.5	71.2	-	72.7	86.1	84.0	109.6	68.4	-	98.9	92.2	64.3
JULI	72.2	70.3	66.8	70.7	71.2	-	72.8	88.1	85.6	115.2	69.4	-	103.4	92.2	65.8
AUG.	72.4	70.5	67.1	70.7	71.5	-	72.8	88.7	86.1	115.8	72.5	-	100.3	91.8	67.4
SEPT.	72.6	70.8	67.7	71.2	71.6	-	72.8	89.1	86.3	118.9	74.5	-	99.4	91.8	67.4
OKT.	72.9	71.2	68.5	71.5	71.6	-	72.8	88.3	86.3	112.3	76.6	-	100.0	95.2	67.4
NOV.	73.2	71.6	69.0	71.8	71.9	-	72.9	88.8	86.3	116.1	76.4	-	100.0	94.9	67.1
DEZ.	73.7	72.7	69.7	72.3	76.6	-	72.9	88.7	86.3	114.9	76.5	-	100.0	95.3	67.0
1977															
JAN.	73.9	72.9	70.3	72.4	76.4	-	72.9	89.0	86.5	115.7	77.4	-	100.7	94.7	69.6
FEBR.	74.4	73.3	70.5	72.7	77.1	-	73.7	89.1	86.7	116.3	77.4	-	100.3	94.7	69.7
MAERZ	73.4	71.6	70.2	70.8	74.2	-	73.4	88.8	86.7	112.9	76.9	-	100.3	94.7	69.7
APRIL	74.6	72.0	70.5	71.7	73.6	-	75.1	89.0	86.9	113.3	76.9	-	100.9	94.7	69.6
MAI	74.8	72.6	70.5	71.8	76.4	-	74.9	89.0	87.0	112.4	77.2	-	100.4	95.1	69.6
JUNI	74.9	72.0	70.5	71.8	73.2	-	75.1	88.7	86.9	110.5	77.2	-	100.3	94.4	69.4
JULI	75.4	73.4	70.5	73.8	73.6	-	75.2	88.7	88.0	101.9	75.5	-	98.6	95.1	69.5
AUG.	75.4	72.9	72.0	73.0	72.0	-	75.3	88.3	88.2	97.3	77.0	-	97.9	94.3	70.2
SEPT.	75.7	73.7	72.7	73.7	73.1	-	75.0	87.3	88.2	88.2	77.9	-	96.6	94.6	71.1
OKT.	76.2	74.6	73.2	75.0	73.6	-	75.3	87.1	88.2	86.0	76.5	-	96.7	94.4	71.2
NOV.	76.4	74.7	73.2	74.9	74.2	-	75.5	86.9	88.2	83.1	77.0	-	96.7	94.5	71.1
DEZ.	76.5	75.2	73.6	75.3	74.7	-	75.3	87.0	88.2	84.4	77.7	-	96.7	94.3	71.1
1978															
JAN.	77.1	75.8	74.0	75.9	75.6	-	76.1	87.1	88.1	86.2	77.6	-	96.6	95.9	71.2
FEBR.	77.6	75.7	73.9	75.8	75.6	-	76.7	87.1	88.1	85.4	78.2	-	96.9	94.9	71.6
MAERZ	77.8	75.9	74.3	75.9	75.9	-	77.3	87.0	88.1	85.0	78.7	-	96.9	94.9	71.5
APRIL	77.9	76.2	74.0	76.6	75.9	-	77.2	87.1	88.1	86.8	78.9	-	97.0	93.6	71.5
MAI	78.2	76.6	74.4	76.7	77.4	-	77.3	87.3	88.1	89.3	78.9	-	97.0	93.7	71.0
JUNI	78.0	76.5	74.8	77.0	74.7	-	77.2	87.3	88.1	89.0	78.8	-	97.1	93.7	71.5
JULI	78.2	76.6	75.2	76.9	75.1	-	77.3	88.3	89.1	89.8	78.4	-	97.4	93.8	71.5
AUG.	78.2	76.8	75.6	77.0	75.9	-	77.1	88.7	89.5	89.3	78.6	-	96.1	93.8	72.5
SEPT.	78.4	77.2	75.7	77.6	76.1	-	77.2	88.5	89.6	87.8	80.0	-	95.3	93.7	72.5
OKT.	78.7	77.6	76.1	77.9	76.5	-	77.6	88.9	90.0	87.8	79.6	-	94.3	93.8	72.5
NOV.	78.6	77.5	76.3	77.7	76.3	-	77.4	89.0	89.9	89.6	79.6	-	94.9	93.6	72.5
DEZ.	78.5	77.4	76.2	77.5	76.8	-	77.3	89.4	89.8	94.5	79.6	-	95.5	93.6	72.5
1979															
JAN.	78.7	77.5	76.3	77.5	76.8	-	77.6	90.2	89.8	101.3	79.9	-	95.7	89.7	72.5
FEBR.	79.2	77.4	76.3	77.4	77.0	-	78.5	90.5	89.8	103.8	79.8	-	95.2	89.7	72.6
MAERZ	79.3	77.8	76.3	78.0	77.0	-	78.3	90.7	89.9	105.2	79.7	-	95.1	90.0	72.6
APRIL	79.4	77.8	76.5	78.1	76.4	-	78.7	91.1	89.9	109.0	80.0	-	95.2	91.1	72.5
MAI	79.5	77.7	76.8	77.9	76.3	-	79.2	92.0	90.0	115.4	80.4	-	95.1	90.3	72.6
JUNI	79.6	77.9	77.0	78.0	77.1	-	79.2	92.3	89.9	119.5	79.9	-	95.2	90.7	72.6
JULI	80.2	78.7	77.5	78.6	78.3	-	79.5	92.9	90.0	122.8	78.1	-	94.8	90.4	72.7
AUG.	80.2	78.7	78.1	78.7	78.0	-	79.9	92.9	90.0	123.0	77.9	-	93.8	90.4	72.7
SEPT.	80.8	79.5	78.7	79.5	78.7	-	80.1	93.0	90.0	125.2	78.1	-	93.8	90.4	73.9
OKT.	80.7	79.5	78.7	79.6	78.4	-	80.0	93.1	90.9	119.5	78.1	-	94.3	90.0	74.7
NOV.	80.7	79.4	78.9	79.4	78.3	-	80.0	93.7	91.1	122.3	77.9	-	94.3	90.0	75.4
DEZ.	80.7	79.5	79.0	79.5	79.0	-	80.0	94.0	91.1	123.2	77.9	-	94.3	90.2	75.4

\*) ES SIND NUR DIE REIHEN AUFGEFUEHRT, FUER DIE VERGLEICHBARE WERTE VOR 1991 BERECHNET WERDEN KONNTEN.



FRÜHERES BUNDESGBEIT  
INDEX DER ERZEUGERPREISE GEWERBLICHER PRODUKTE (INLANDSABSAZ) \*)

3 JAHRES- UND MONATSINDIZES

1991 = 100

JAHR MONAT	NOCH: ERZEUGNISSE DES ERNÄHRUNGSGEWERBES														
	BACKWAREN							ZUCKER (EINSCHL. NEBEN- PRODUKTEN)	VER- BRAUCHS- ZUCKER	MELASSE UND ZUCKER- RUEBEN- SCHNITZEL	VER- ARBEI- TETES OBST UND GEMUESE	OBST- UND GE- MUESE- KON- SERVEN	GEMUESE- KON- SERVEN	TIEFGE- FRO- RENES GEMUESE	MARME- LADE UND KONFI- TUERE
	ZU- SAMMEN	BROT	WEISS- BROT	MISCH- BROT	SCHROT- UND VOLL- KORN- BROT	KUCHEN, TORTEN UND VER- WANDTE BACK- WAREN	DAUER- BACK- WAREN								
NR. DER GP - SY- STEMATIK	6818	6818 21-25	6818 21-25 1	6818 21-25 2	6818 21-25 3	6818 5	6818 7	6821	6821 3	6821 7	6825	6825 1	6825 16-19	6825 2	6825 31
1980															
JAN.	81.0	79.6	79.2	79.5	79.2	-	80.3	94.4	91.0	128.6	77.9	-	94.2	88.9	75.4
FEBR.	81.5	79.8	79.8	79.6	79.3	-	81.1	94.5	90.9	131.8	78.6	-	94.2	89.8	75.5
MAERZ	81.6	80.1	80.1	79.9	79.3	-	81.2	94.0	90.9	125.3	78.6	-	94.2	89.8	75.6
APRIL	81.8	80.3	81.1	79.9	80.1	-	81.4	94.1	90.9	127.0	78.8	-	94.3	90.9	75.6
MAI	82.1	81.0	81.5	80.7	80.2	-	81.5	94.3	90.9	128.2	78.8	-	94.3	90.9	75.7
JUNI	82.2	80.8	81.5	80.4	80.3	-	82.0	94.3	90.9	128.4	78.9	-	95.0	90.9	75.9
JULI	82.5	81.2	81.3	80.6	82.0	-	82.2	97.3	94.4	126.3	79.8	-	95.7	90.9	76.6
AUG.	82.9	82.3	82.0	82.0	82.4	-	82.4	98.5	95.7	126.9	80.8	-	96.4	90.9	77.7
SEPT.	83.0	82.3	82.0	82.0	82.4	-	82.5	98.4	95.7	125.2	82.3	-	96.7	91.6	78.7
OKT.	83.4	82.6	82.1	82.0	83.7	-	82.6	98.2	95.8	122.4	82.5	-	99.0	92.1	78.6
NOV.	83.5	82.7	82.8	82.1	83.6	-	82.8	99.0	95.8	131.3	82.8	-	99.2	92.1	78.9
DEZ.	83.5	82.7	83.0	82.1	83.6	-	82.7	98.9	95.8	130.5	82.7	-	100.0	92.1	78.9
1981															
JAN.	84.2	83.4	83.5	82.9	83.7	-	83.7	99.0	95.9	129.5	83.6	-	101.4	89.0	81.0
FEBR.	84.2	83.5	83.9	82.9	83.7	-	83.7	99.1	96.1	129.9	83.9	-	102.3	90.5	81.0
MAERZ	84.4	83.8	84.6	83.2	83.6	-	84.5	99.4	96.1	132.7	83.9	-	102.3	90.5	81.1
APRIL	84.8	83.8	84.7	83.3	83.4	-	85.5	99.8	96.2	136.7	84.6	-	102.3	92.2	81.1
MAI	84.9	84.3	85.3	83.6	84.9	-	85.3	100.1	96.2	139.0	84.5	-	102.4	92.2	81.1
JUNI	85.3	85.0	85.8	83.9	86.8	-	85.6	99.7	96.1	135.5	84.9	-	103.2	92.2	81.3
JULI	84.9	84.9	85.8	83.8	86.8	-	85.5	103.0	100.0	132.6	86.2	-	107.7	92.2	82.2
AUG.	85.4	85.1	86.5	84.1	86.8	-	85.7	103.4	100.6	132.6	86.0	-	110.4	92.6	83.0
SEPT.	85.6	85.9	87.1	85.0	86.6	-	85.6	103.4	101.0	127.6	86.4	-	110.4	94.2	83.3
OKT.	85.9	86.0	87.3	85.2	86.8	-	85.5	102.2	100.4	120.5	87.4	-	110.4	93.8	83.8
NOV.	85.9	86.0	87.3	85.3	86.8	-	85.5	101.8	100.1	118.4	87.8	-	110.4	93.8	84.1
DEZ.	86.4	86.2	87.3	85.5	86.8	-	87.0	102.0	100.1	119.4	87.9	-	110.4	93.8	84.1
1982															
JAN.	86.7	86.3	87.4	85.6	86.8	-	87.0	102.8	100.5	126.5	88.6	-	109.4	93.8	85.5
FEBR.	86.9	86.3	87.7	85.6	86.8	-	87.5	102.9	100.5	127.1	88.4	-	109.2	93.8	85.7
MAERZ	87.2	87.0	88.1	86.7	85.9	-	87.9	102.9	100.5	126.9	89.0	-	109.2	93.8	85.7
APRIL	87.3	87.1	88.2	86.7	85.9	-	88.0	103.1	100.5	128.6	89.2	-	109.3	93.9	85.6
MAI	87.3	87.0	88.2	86.6	85.9	-	88.0	103.4	100.6	130.7	89.1	-	109.3	93.9	85.6
JUNI	87.5	87.1	88.4	86.8	85.9	-	88.5	103.4	100.8	129.5	89.8	-	109.3	93.9	85.7
JULI	88.1	87.4	89.0	87.0	85.9	-	88.4	107.3	105.2	128.8	89.9	-	111.3	95.5	87.3
AUG.	88.8	87.9	88.3	87.0	90.0	-	89.1	108.3	106.2	128.4	89.3	-	111.3	95.5	87.2
SEPT.	88.9	88.3	88.9	87.3	90.0	-	89.1	108.2	106.5	124.4	87.9	-	110.4	95.5	87.3
OKT.	89.2	88.9	89.3	87.4	93.0	-	89.2	107.9	106.6	121.4	86.6	-	110.4	95.5	87.8
NOV.	88.9	88.9	89.2	87.5	93.0	-	89.1	108.1	106.6	122.5	86.4	-	110.4	95.5	87.9
DEZ.	89.2	89.1	89.8	87.8	93.0	-	89.6	108.3	106.6	125.1	86.5	-	110.4	95.5	88.0
1983															
JAN.	89.4	89.8	91.5	88.1	93.1	-	89.5	108.8	106.6	129.6	86.6	-	110.1	95.5	87.8
FEBR.	89.5	89.7	91.3	88.1	93.2	-	90.0	108.7	106.6	128.9	86.6	-	110.1	95.5	87.9
MAERZ	89.5	89.6	91.4	88.1	92.7	-	90.1	108.8	106.6	129.5	86.6	-	106.8	95.9	87.9
APRIL	89.6	89.8	90.9	88.4	92.7	-	90.1	109.0	106.7	132.2	86.6	-	106.8	96.0	87.9
MAI	89.6	89.9	91.5	88.5	92.9	-	89.8	109.4	106.8	135.5	86.1	-	102.8	96.5	87.9
JUNI	89.6	89.9	91.0	88.6	92.8	-	90.0	110.4	107.3	140.8	86.4	-	102.8	96.7	87.9
JULI	89.6	89.8	91.1	88.4	92.7	-	90.0	111.1	108.1	142.1	86.0	-	102.5	96.9	88.3
AUG.	89.5	89.9	91.1	88.5	92.7	-	89.8	111.7	108.4	145.9	86.4	-	103.3	97.2	88.3
SEPT.	90.2	89.9	91.1	88.5	92.6	-	90.0	112.3	108.5	150.8	86.8	-	103.3	97.3	88.6
OKT.	90.2	89.9	91.1	88.5	92.9	-	89.9	111.7	108.0	149.5	86.8	-	103.3	97.1	87.8
NOV.	90.2	89.9	90.8	88.6	92.9	-	90.0	111.7	107.9	150.0	87.0	-	103.3	97.1	87.6
DEZ.	90.2	89.8	90.9	88.6	92.1	-	89.9	112.1	108.0	152.8	87.7	-	103.3	97.3	87.8
1984															
JAN.	90.2	89.8	90.4	88.8	92.2	-	89.6	111.8	108.0	149.9	88.6	-	103.3	97.5	87.8
FEBR.	90.5	90.2	90.7	88.9	93.5	-	90.6	111.5	108.0	147.0	89.2	-	103.3	97.4	87.8
MAERZ	90.5	90.1	90.5	88.9	93.5	-	90.8	111.4	107.9	146.1	89.3	-	103.3	98.2	87.7
APRIL	90.6	90.7	91.2	89.0	94.6	-	90.8	111.3	107.9	145.4	89.4	-	103.3	98.8	88.0
MAI	90.7	90.8	91.6	89.0	94.6	-	90.8	111.2	107.9	143.8	89.5	-	103.3	99.0	88.0
JUNI	90.7	90.5	91.2	88.8	94.9	-	91.2	110.8	107.9	138.6	89.7	-	103.3	99.6	88.0
JULI	91.0	90.6	91.5	88.9	94.9	-	91.5	110.4	107.9	133.9	90.4	-	103.2	99.7	88.0
AUG.	91.2	90.7	91.5	88.9	94.9	-	91.5	109.8	107.9	127.9	92.6	-	103.9	99.7	87.9
SEPT.	91.2	90.6	91.5	88.9	94.9	-	91.5	109.4	107.9	124.4	94.5	-	103.9	99.5	88.0
OKT.	91.4	90.8	91.8	89.0	95.3	-	92.2	108.7	107.4	120.3	94.1	-	104.5	98.4	87.6
NOV.	91.4	90.8	91.5	89.0	95.2	-	92.2	108.6	107.3	120.8	94.0	-	104.5	98.5	87.9
DEZ.	91.4	90.8	91.1	89.0	95.7	-	92.2	108.8	107.0	126.9	94.4	-	104.5	99.8	88.2

\*) ES SIND NUR DIE REIHEN AUFGEFUEHRT, FUER DIE VERGLEICHBARE WERTE VOR 1991 BERECHNET WERDEN KONNTEN.



FRUEHERES BUNDESGBEIT  
INDEX DER ERZEUGERPREISE GEWERBLICHER PRODUKTE (INLANDSABSAZT) \*)  
3 JAHRES- UND MONATSINDIZES  
1991 = 100

JAHR MONAT	NOCH: ERZEUGNISSE DES ERNAHRUNGSGEWERBES														
	BACKWAREN							ZUCKER (EINSCHL. NEBEN- PRODUK- TEN)	VER- BRAUCHS- ZUCKER	MELASSE UND ZUCKER- RUEBEN- SCHNITZEL	VER- ARBEI- TETES OBST UND GEMUESE	OBST- UND GE- MUESE- KON- SERVEN	GEMUESE- KON- SERVEN	TIEFGE- FRO- RENES GEMUESE	MARME- LADE UND KONFI- TUERE
	ZU- SAMMEN	BROT	WEISS- BROT	MISCH- BROT	SCHROT- UND VOLL- KORN- BROT	KUCHEN, TORTEN UND VER- WANDTE BACK- WAREN	DAUER- BACK- WAREN								
NR. DER GP - SY- STEMATIK	6818	6818 21-25	6818 21-25 1	6818 21-25 2	6818 21-25 3	6818 5	6818 7	6821	6821 3	6821 7	6825	6825 1	6825 16-19	6825 2	6825 31
1985															
JAN.	91.7	91.1	91.4	89.5	95.8	90.0	92.5	105.9	103.1	134.6	94.7	93.2	104.5	102.1	87.8
FEBR.	91.8	90.8	89.4	89.7	95.8	90.0	92.9	105.2	102.8	130.5	94.7	93.3	105.0	97.9	88.2
MAERZ	91.7	90.8	89.8	89.5	95.8	90.0	92.7	104.5	102.4	126.0	94.9	93.4	105.0	98.7	88.2
APRIL	91.8	90.8	89.9	89.3	95.8	90.9	92.6	104.7	102.4	127.9	95.5	93.3	105.0	98.4	88.2
MAI	91.9	90.8	90.2	89.3	95.8	90.7	93.0	104.8	102.4	128.2	95.6	93.3	105.0	98.3	88.3
JUNI	92.5	91.6	90.0	90.6	95.8	90.7	93.6	104.7	102.4	128.0	95.6	93.3	105.0	98.8	88.2
JULI	92.1	90.6	90.4	88.9	95.8	90.7	93.6	105.7	103.6	127.6	95.7	93.2	105.0	98.4	88.2
AUG.	92.0	90.0	88.6	88.6	95.8	90.9	93.7	106.1	103.8	128.4	95.4	93.3	105.0	98.7	88.4
SEPT.	91.9	90.1	88.5	88.9	95.8	90.9	93.5	106.3	103.9	129.9	95.6	91.4	102.4	97.9	88.4
OKT.	91.8	89.8	88.8	88.3	95.0	90.6	93.6	104.7	103.4	118.2	95.6	90.9	102.2	100.3	88.3
NOV.	91.7	89.6	88.6	88.1	95.0	90.7	93.6	104.9	103.4	120.5	96.0	90.8	102.4	97.5	88.2
DEZ.	91.9	89.9	88.8	88.8	95.0	90.6	93.8	104.9	103.4	120.9	96.2	91.0	102.4	97.4	88.9
1986															
JAN.	91.9	89.8	88.2	88.6	95.0	90.6	93.9	105.5	103.7	124.2	96.3	90.9	102.4	100.2	88.9
FEBR.	91.8	90.3	88.8	88.7	96.7	90.5	93.6	105.3	103.7	121.7	95.9	90.9	102.0	99.2	89.0
MAERZ	93.2	90.5	88.8	89.0	96.7	98.7	93.1	105.2	103.6	120.8	95.7	91.1	102.0	101.6	89.0
APRIL	93.3	90.5	89.0	89.0	96.7	98.7	93.1	105.3	103.7	121.5	95.1	91.0	102.0	100.2	89.0
MAI	93.3	90.3	88.8	88.7	96.7	98.6	93.4	105.4	103.7	122.7	95.1	91.0	102.0	100.6	89.0
JUNI	92.9	89.6	89.0	87.6	96.0	98.4	93.3	105.3	103.7	121.3	95.0	91.2	102.0	99.6	89.0
JULI	92.8	89.4	88.7	87.5	96.0	98.6	93.1	104.9	103.4	119.6	94.8	89.6	99.4	99.5	89.0
AUG.	92.9	89.6	89.0	87.7	96.0	98.4	93.4	104.9	103.3	121.3	93.5	89.7	99.8	99.4	89.0
SEPT.	93.0	89.8	89.1	88.0	96.0	98.4	93.4	104.8	103.3	120.8	93.4	89.8	99.8	99.6	89.0
OKT.	92.1	89.9	89.3	88.1	96.0	93.5	93.2	103.3	102.9	108.3	92.7	89.3	99.8	99.6	89.0
NOV.	92.9	89.8	89.0	87.9	96.0	98.0	93.3	102.9	102.7	105.6	92.6	88.8	99.8	99.4	89.1
DEZ.	92.8	89.8	89.0	88.1	96.0	97.8	93.2	102.8	102.7	104.5	92.4	89.0	99.8	99.5	89.0
1987															
JAN.	93.2	90.5	88.8	89.1	96.0	98.2	93.5	103.3	103.0	107.3	92.2	88.7	99.6	99.4	89.3
FEBR.	93.3	90.7	89.7	89.2	96.0	97.9	93.5	103.0	103.0	103.9	92.1	88.7	99.6	97.7	89.3
MAERZ	93.1	90.1	89.7	88.3	96.0	98.0	93.5	102.8	103.0	101.8	92.2	89.3	99.5	98.2	89.3
APRIL	92.4	89.8	89.8	87.8	96.0	94.8	93.5	102.9	103.1	101.8	92.0	87.9	96.7	98.4	89.3
MAI	92.8	90.0	89.7	88.1	96.0	95.7	94.2	102.5	103.1	97.5	91.8	87.5	95.6	99.3	89.3
JUNI	92.7	90.2	89.5	88.5	96.0	95.5	93.6	102.3	103.1	95.7	91.7	87.8	95.6	99.4	89.3
JULI	92.3	90.5	89.1	89.1	96.0	92.2	94.0	102.3	103.1	94.0	91.8	88.2	95.6	99.6	89.3
AUG.	92.1	90.3	89.6	89.1	94.6	92.0	93.9	102.3	103.2	93.8	91.7	87.2	95.0	99.7	89.2
SEPT.	92.2	90.9	89.6	90.2	94.6	92.2	93.5	102.3	103.2	93.9	92.9	87.8	95.0	99.7	89.2
OKT.	93.2	91.7	92.9	90.4	94.6	95.3	93.8	101.6	103.2	87.2	93.5	90.8	95.0	99.5	89.0
NOV.	93.2	91.8	93.1	90.5	94.6	95.5	93.6	101.8	103.2	89.1	93.7	91.0	95.3	99.5	89.5
DEZ.	93.3	92.0	92.1	91.2	94.6	95.1	94.0	102.3	103.2	93.5	93.9	90.9	95.3	99.3	90.0
1988															
JAN.	93.8	92.7	92.7	92.0	94.6	95.3	93.9	102.6	103.2	96.9	94.8	91.0	95.8	99.0	90.1
FEBR.	93.6	93.6	93.3	92.8	96.3	94.7	92.6	102.5	103.2	96.4	93.6	91.3	95.7	100.9	90.1
MAERZ	93.6	93.6	93.4	92.9	96.3	94.4	92.9	102.6	103.2	96.7	93.7	91.3	95.7	100.0	90.1
APRIL	93.6	93.5	93.3	92.5	96.3	95.1	92.8	102.7	103.0	100.2	93.8	89.9	95.7	99.8	89.9
MAI	93.5	93.5	93.5	92.4	96.3	94.5	92.6	102.9	102.7	105.1	93.7	90.0	95.7	100.0	90.1
JUNI	93.8	93.6	93.3	92.9	96.3	94.8	93.0	102.9	102.7	105.3	93.6	89.6	94.9	99.9	90.1
JULI	93.8	93.6	93.4	92.8	96.3	94.5	93.3	103.1	102.8	107.0	93.7	89.7	94.9	99.9	90.1
AUG.	93.9	93.6	93.4	92.8	96.3	96.0	93.0	103.0	102.7	106.8	93.1	90.1	94.9	99.9	90.1
SEPT.	93.7	93.6	93.4	92.7	96.3	94.3	93.2	102.4	102.7	100.4	92.7	89.8	94.1	99.9	90.1
OKT.	93.8	94.4	93.7	93.8	96.3	93.7	93.5	101.8	102.1	100.1	91.8	88.7	92.8	99.8	90.1
NOV.	93.6	93.9	93.6	93.2	96.3	92.9	93.4	101.6	102.1	97.7	91.7	88.8	92.8	99.7	89.8
DEZ.	93.5	93.9	93.4	93.2	96.3	92.6	93.2	101.7	102.1	99.1	91.6	88.7	92.8	99.7	89.9
1989															
JAN.	93.6	94.0	93.4	93.4	96.3	93.0	93.2	102.3	102.1	104.9	91.6	88.7	92.8	99.5	89.8
FEBR.	93.7	94.2	93.9	93.5	96.3	92.9	93.5	102.5	102.1	107.3	91.8	88.7	92.8	100.0	89.9
MAERZ	93.7	94.2	94.1	93.4	96.3	92.8	93.5	102.6	102.1	108.3	91.5	88.8	92.8	101.0	89.9
APRIL	94.1	94.0	94.1	93.1	96.3	93.0	93.7	102.7	102.1	109.6	92.6	88.9	92.8	101.4	89.9
MAI	94.0	93.8	94.1	93.0	96.3	92.9	93.7	102.8	101.9	112.2	92.7	89.0	92.6	101.2	90.1
JUNI	94.0	93.8	94.0	93.0	96.3	92.9	93.7	102.7	101.9	111.9	92.7	89.3	92.6	101.8	90.0
JULI	94.0	94.1	94.1	93.3	96.3	92.6	93.8	103.1	102.3	111.9	92.6	89.3	92.6	101.7	90.0
AUG.	94.1	94.1	94.3	93.2	96.3	92.9	93.8	103.0	102.3	110.5	92.8	90.9	92.6	101.7	90.0
SEPT.	94.1	94.1	94.2	93.3	96.3	92.8	93.8	102.5	102.3	105.6	92.7	89.6	92.6	101.6	90.0
OKT.	95.0	93.6	94.1	93.0	94.9	98.9	93.4	100.6	101.2	95.8	93.1	90.1	92.8	101.6	92.0
NOV.	95.0	93.7	94.4	93.1	94.9	99.1	93.4	100.1	100.5	96.1	93.5	90.0	92.8	101.6	92.4
DEZ.	95.0	93.8	94.4	93.2	94.9	98.5	93.5	100.2	100.5	96.8	93.4	90.1	92.6	101.5	92.4
1990															
JAN.	95.5	94.2	94.8	93.7	94.9	99.1	94.0	100.3	100.4	98.7	93.4	90.2	92.6	101.4	92.4
FEBR.	95.2	95.0	95.5	94.8	94.9	96.0	94.1	100.2	100.4	98.1	93.5	90.5	92.6	100.2	92.4
MAERZ	95.4	95.4	96.2	95.2	94.9	96.4	94.0	100.2	100.4	98.6	94.6	90.6	92.5	99.6	92.6
APRIL	95.7	95.3	96.0	95.2	94.9	96.4	94.9	100.3	100.4	100.4	95.2	90.6	92.5	99.5	92.6
MAI	95.6	95.7	96.4	95.7	94.9	95.1	95.1	100.3	100.3	100.2	97.2	90.8	92.5	99.5	92.8
JUNI	95.7	95.8	96.5	95.9	94.9	95.2	95.2	100.2	100.4	98.3	97.1	90.9	92.5	99.6	92.7
JULI	96.1	96.7	96.7	95.9	98.0	94.9	95.4	100.0	100.4	96.4	97.1	91.0	92.8	99.8	92.9
AUG.	96.2	96.6	96.5	95.9	98.0	94.9	95.6	100.0	100.4	96.3	97.5	91.1	91.9	99.7	93.1
SEPT.	96.4	96.8	96.6	96.1	98.0	95.3	95.7	99.3	100.4	90.0	98.3	91.3	91.9	99.7	94.1
OKT.	97.4	96.8	97.1	96.0	98.0	97.6	97.5	97.8	100.0	77.0	97.8	93.6	94.5	99.6	94.2



FRUEHERES BUNDESGBIET  
INDEX DER ERZEUGERPREISE GEMERBLICHER PRODUKTE (INLANDSABSAZ) \*)

3 JAHRES- UND MONATSINDIZES

1991 = 100

JAHR MONAT	NOCH: ERZEUGNISSE DES ERNAHRUNGSGEWERBES														
	SAUER- KON- SERVEN	FRUCHT- SAEFTE UND FRUCHT- NEKTARE	SUESS- WAREN	SUESS- WAREN OHNE KAKAO- ERZEUG- NISSE	SUESS- WAREN UND DAUER- BACK- WAREN	KAKAO- ERZEUG- NISSE	SCHOKO- LADEN- ERZEUG- NISSE	MASSIVE TAFEL- SCHOKO- LADEN	GE- FUELLTE TAFEL- SCHOKO- LADEN	PRA- LINEN	GE- FUELLTE RIEDEL	ZUCKER- WAREN	MARZIPAN-, PERSIPAN-, HASELNUSSE, ROHMASSEN, NOUGAT- (ROH-) MASSE	SPEISE- EIS	ERZEUG- NISSE DER OEL- MUEHLEN
NR. DER GP - SY- STEMATIK	6825 4	6825 5	6827	—	6827, 6818 7	6827 2	6827 3/4	6827 31	6827 33	6827 37/38	6827 44	6827 6/7	6827 82	6827 93	6842
1976 D	-	63.7	-	75.5	-	-	76.8	80.6	72.9	68.8	76.2	69.5	83.0	79.6	-
1977 D	-	71.8	-	80.5	-	-	83.5	88.4	79.6	75.0	83.5	72.1	87.0	83.6	-
1978 D	-	81.2	-	84.8	-	-	89.5	94.4	84.7	81.8	91.7	75.2	97.5	84.1	-
1979 D	-	80.6	-	86.0	-	-	89.8	94.4	86.5	81.9	88.8	76.1	118.8	85.5	-
1980 D	-	80.7	-	88.8	-	-	92.4	97.2	87.2	85.3	89.9	79.8	127.1	86.8	-
1981 D	-	84.5	-	90.3	-	-	93.7	97.1	88.9	89.0	90.1	82.4	112.0	89.6	-
1982 D	-	90.4	-	93.2	-	-	96.1	98.7	90.3	91.8	91.8	85.8	96.2	95.4	-
1983 D	-	87.5	-	94.8	-	-	96.5	97.9	93.2	91.9	91.8	86.9	114.3	98.6	-
1984 D	-	93.0	-	95.7	-	-	96.4	96.8	93.6	92.7	93.3	88.9	129.2	99.0	-
1985 D	102.1	96.4	106.2	98.6	103.3	188.5	100.8	103.2	100.0	95.8	95.6	90.8	127.0	99.8	183.4
1986 D	98.0	95.7	105.1	101.2	102.5	148.1	105.0	110.3	105.8	97.8	94.7	92.8	131.7	98.5	106.2
1987 D	95.2	92.6	103.1	100.7	101.1	130.9	104.6	109.5	105.4	97.8	94.6	94.1	128.9	95.2	88.4
1988 D	94.3	95.2	101.3	99.7	99.6	120.6	102.9	106.3	103.8	98.2	94.3	94.9	108.5	96.1	111.9
1989 D	90.7	93.8	98.5	98.6	98.3	110.7	100.3	101.4	100.7	97.8	97.1	95.4	103.1	97.5	113.5
1990 D	93.9	93.9	99.2	98.6	98.4	106.1	99.4	99.7	99.4	98.3	98.9	97.1	94.3	98.8	95.8
1976															
JAN.	-	62.5	-	75.1	-	-	77.7	82.0	73.9	69.5	76.1	69.3	85.7	75.4	-
FEBR.	-	62.5	-	75.1	-	-	76.7	80.5	72.8	68.7	75.9	69.3	85.1	78.1	-
MAERZ	-	62.5	-	75.3	-	-	76.7	80.5	72.8	68.7	75.9	69.4	84.6	79.2	-
APRIL	-	62.4	-	75.5	-	-	76.7	80.5	72.8	68.7	75.9	69.5	84.3	79.8	-
MAI	-	62.4	-	75.5	-	-	76.7	80.5	72.8	68.7	75.9	69.5	81.9	80.3	-
JUNI	-	62.8	-	75.6	-	-	76.7	80.5	72.8	68.7	75.9	69.5	81.7	80.5	-
JULI	-	63.0	-	75.6	-	-	76.7	80.5	72.8	68.7	75.9	69.7	81.4	80.8	-
AUG.	-	65.2	-	75.6	-	-	76.7	80.5	72.8	68.7	75.9	69.5	81.4	80.9	-
SEPT.	-	65.5	-	75.6	-	-	76.7	80.5	72.8	68.7	75.9	69.6	85.7	80.7	-
OKT.	-	65.3	-	75.6	-	-	76.8	80.5	72.8	68.8	75.9	69.3	81.7	80.4	-
NOV.	-	65.4	-	75.4	-	-	76.8	80.5	72.8	68.8	75.9	69.3	81.3	79.8	-
DEZ.	-	65.5	-	75.6	-	-	77.1	80.6	72.9	69.5	79.1	69.8	80.8	79.1	-
1977															
JAN.	-	66.2	-	77.7	-	-	80.4	85.2	75.8	72.6	79.1	71.0	80.8	79.7	-
FEBR.	-	66.3	-	78.6	-	-	80.6	85.2	75.8	73.0	79.1	71.6	81.8	82.7	-
MAERZ	-	66.2	-	79.1	-	-	81.0	85.8	77.0	73.0	79.1	71.7	85.1	83.4	-
APRIL	-	66.2	-	79.9	-	-	82.1	86.9	78.0	74.1	81.0	71.7	86.5	84.6	-
MAI	-	67.2	-	80.1	-	-	82.7	87.5	79.5	74.1	81.0	71.9	86.2	84.3	-
JUNI	-	67.4	-	80.5	-	-	83.2	87.6	80.0	74.9	83.3	72.0	86.2	84.5	-
JULI	-	69.2	-	81.0	-	-	84.1	89.5	80.4	75.2	83.3	71.8	88.6	84.5	-
AUG.	-	75.0	-	81.7	-	-	84.8	90.2	80.8	76.5	83.3	73.0	89.1	84.5	-
SEPT.	-	78.3	-	81.7	-	-	84.8	90.2	80.8	76.5	83.3	72.9	89.3	84.7	-
OKT.	-	78.7	-	81.8	-	-	85.7	90.2	81.6	76.5	87.2	72.6	89.5	83.8	-
NOV.	-	79.7	-	81.8	-	-	85.9	90.2	82.1	76.5	90.0	72.6	90.3	83.4	-
DEZ.	-	81.5	-	82.3	-	-	86.9	91.8	83.1	77.0	92.4	72.8	90.3	82.7	-
1978															
JAN.	-	81.4	-	84.1	-	-	89.1	94.0	84.9	80.9	92.4	74.2	91.8	84.1	-
FEBR.	-	81.4	-	84.2	-	-	89.3	94.2	85.0	81.0	92.9	74.8	91.9	83.0	-
MAERZ	-	81.6	-	84.4	-	-	89.5	94.7	85.2	81.0	92.9	74.8	92.2	83.1	-
APRIL	-	81.8	-	84.6	-	-	89.9	94.7	85.2	82.3	92.9	75.1	92.2	82.8	-
MAI	-	82.1	-	84.6	-	-	89.5	94.3	84.9	82.3	89.7	75.2	93.1	84.1	-
JUNI	-	81.4	-	84.8	-	-	89.5	94.3	84.9	82.3	89.7	75.2	93.0	84.6	-
JULI	-	81.0	-	84.9	-	-	89.6	94.4	84.9	82.3	91.7	75.5	93.0	84.7	-
AUG.	-	81.0	-	84.8	-	-	89.4	93.8	84.4	82.3	91.7	75.6	94.7	84.6	-
SEPT.	-	81.1	-	85.1	-	-	89.2	93.8	84.4	81.7	91.7	75.6	106.7	84.6	-
OKT.	-	80.9	-	85.2	-	-	89.3	94.1	84.4	81.7	91.7	75.6	107.9	84.8	-
NOV.	-	80.6	-	85.5	-	-	89.9	95.5	84.4	81.7	91.7	75.6	106.7	84.6	-
DEZ.	-	80.5	-	85.2	-	-	89.5	94.7	84.4	81.7	91.7	75.8	106.7	84.1	-
1979															
JAN.	-	80.0	-	85.2	-	-	89.8	94.6	86.5	81.7	88.7	75.9	105.5	83.6	-
FEBR.	-	79.9	-	85.4	-	-	89.6	94.2	86.5	81.7	88.7	75.6	105.5	85.3	-
MAERZ	-	79.8	-	85.5	-	-	89.6	94.2	86.5	81.7	88.7	75.7	105.8	85.4	-
APRIL	-	80.0	-	85.6	-	-	89.9	94.2	86.9	82.1	88.7	75.9	106.4	85.5	-
MAI	-	81.0	-	85.9	-	-	89.9	94.2	86.7	82.2	88.7	75.8	115.0	85.5	-
JUNI	-	81.0	-	86.2	-	-	89.9	94.2	86.7	82.2	88.7	75.6	125.1	85.5	-
JULI	-	81.0	-	86.4	-	-	90.0	94.5	86.7	82.2	87.7	76.0	127.9	85.9	-
AUG.	-	81.1	-	86.5	-	-	90.4	95.3	87.2	82.2	89.1	76.3	126.5	85.3	-
SEPT.	-	81.0	-	86.6	-	-	90.4	95.3	87.2	82.2	89.1	76.3	127.2	85.5	-
OKT.	-	81.4	-	86.3	-	-	89.4	94.1	85.8	81.3	89.1	76.4	127.6	86.1	-
NOV.	-	80.5	-	86.4	-	-	89.4	94.1	85.8	81.3	89.1	76.8	127.7	86.1	-
DEZ.	-	80.2	-	86.5	-	-	89.5	94.1	85.8	82.0	89.1	77.3	125.7	86.1	-

\*) ES SIND NUR DIE REIHEN AUFGEFUEHRT, FUER DIE VERGLEICHBARE WERTE VOR 1991 BERECHNET WERDEN KONNTEN.



FRUEHERES BUNDESGBIET  
INDEX DER ERZEUGERPREISE GEWERBLICHER PRODUKTE (INLANDSABSATZ) \*)

3 JAHRES- UND MONATSINDIZES

1991 = 100

JAHR MONAT	NOCH: ERZEUGNISSE DES ERNAHRUNGSGEWERBES														
	SAUER- KON- SERVEN	FRUCHT- SAEFTE UND FRUCHT- NEKTARE	SUESS- WAREN	SUESS- WAREN OHNE KAKAO- ERZEUG- NISSE	SUESS- WAREN UND DAUER- BACK- WAREN	KAKAO- ERZEUG- NISSE	SCHOKO- LADEN- ERZEUG- NISSE	MASSIVE TAFEL- SCHOKO- LADEN	GE- FUELLTE TAFEL- SCHOKO- LADEN	PRA- LINEN	GE- FUELLTE RIEGEL	ZUCKER- WAREN	MARZIPAN- PERSIPAN- HASELNUSS- ROHMASSEN, NOUGAT- (ROH-) MASSE	SPEISE- EIS	ERZEUG- NISSE DER OEL- MUEHLEN
NR. DER GP - SY- STEMATIK	6825 4	6825 5	6827	—	6827, 6818 7	6827 2	6827 3/4	6827 31	6827 33	6827 37/38	6827 44	6827 6/7	6827 82	6827 93	6842
1980															
JAN.	-	80.3	-	87.4	-	-	90.6	95.9	85.8	83.3	89.9	78.5	126.4	86.1	-
FEBR.	-	80.5	-	88.2	-	-	91.2	96.2	85.8	83.3	89.9	78.8	130.5	87.4	-
MAERZ	-	80.4	-	88.3	-	-	91.2	96.2	85.8	83.3	89.9	79.0	130.3	87.9	-
APRIL	-	80.5	-	88.9	-	-	92.2	97.2	87.2	84.3	89.9	79.3	132.1	87.6	-
MAI	-	80.3	-	89.0	-	-	92.4	97.2	87.2	85.1	89.9	80.1	129.5	87.6	-
JUNI	-	80.2	-	88.8	-	-	92.7	97.2	87.2	86.4	89.9	80.2	126.2	85.8	-
JULI	-	80.2	-	88.9	-	-	92.7	97.2	87.2	86.4	89.9	80.3	125.5	86.1	-
AUG.	-	80.4	-	89.0	-	-	92.9	97.9	87.2	86.4	89.9	80.3	126.0	86.5	-
SEPT.	-	81.3	-	89.1	-	-	93.1	97.9	88.4	86.4	89.9	79.9	126.0	86.5	-
OKT.	-	81.3	-	89.0	-	-	93.1	97.9	88.4	86.4	89.9	80.0	123.9	86.6	-
NOV.	-	81.4	-	89.3	-	-	93.1	97.9	88.4	86.4	89.9	80.8	124.2	86.6	-
DEZ.	-	81.1	-	89.3	-	-	93.1	97.9	88.4	86.4	89.9	80.9	125.1	86.6	-
1981															
JAN.	-	80.8	-	89.9	-	-	94.3	99.1	88.4	88.6	89.9	80.8	125.6	86.9	-
FEBR.	-	81.0	-	90.0	-	-	93.3	96.9	88.4	88.6	89.9	81.7	125.0	88.4	-
MAERZ	-	81.2	-	90.3	-	-	93.3	96.9	88.4	88.6	89.9	82.3	123.4	89.3	-
APRIL	-	82.6	-	90.2	-	-	93.4	96.9	88.4	88.8	89.9	82.2	119.4	89.3	-
MAI	-	82.4	-	90.2	-	-	93.4	96.9	88.4	88.8	89.9	82.2	117.5	89.3	-
JUNI	-	82.4	-	90.2	-	-	93.7	96.9	89.3	89.1	89.9	82.2	115.2	89.3	-
JULI	-	85.3	-	90.4	-	-	93.7	96.9	89.3	89.0	89.9	82.5	113.5	89.6	-
AUG.	-	85.4	-	90.4	-	-	93.7	96.9	89.3	89.0	89.9	82.6	110.7	89.9	-
SEPT.	-	85.5	-	90.4	-	-	93.9	96.9	89.3	89.4	90.0	82.8	106.9	89.9	-
OKT.	-	88.3	-	90.2	-	-	93.9	96.9	89.3	89.4	90.0	82.8	100.3	90.0	-
NOV.	-	89.3	-	90.5	-	-	93.9	96.9	89.3	89.4	90.0	83.4	94.1	91.4	-
DEZ.	-	89.8	-	90.5	-	-	93.9	96.9	89.3	89.4	91.8	83.5	92.3	91.4	-
1982															
JAN.	-	90.1	-	91.3	-	-	94.8	97.3	89.3	89.4	91.8	84.1	92.4	92.1	-
FEBR.	-	90.2	-	92.0	-	-	95.6	98.6	89.9	90.4	91.8	84.9	94.7	92.3	-
MAERZ	-	91.3	-	92.6	-	-	95.8	98.6	89.9	91.0	91.8	85.1	96.1	94.3	-
APRIL	-	91.8	-	93.4	-	-	96.2	99.0	90.3	91.8	91.8	86.0	94.6	96.0	-
MAI	-	91.8	-	93.5	-	-	96.3	99.3	90.3	91.8	91.8	86.2	93.8	96.0	-
JUNI	-	92.6	-	93.5	-	-	96.5	99.3	90.3	92.4	91.8	86.3	93.3	96.0	-
JULI	-	92.7	-	93.5	-	-	96.3	98.9	90.3	92.4	91.8	85.9	93.8	96.4	-
AUG.	-	92.5	-	93.5	-	-	96.4	98.9	90.7	92.4	91.8	86.2	94.7	96.4	-
SEPT.	-	90.1	-	93.6	-	-	96.3	98.7	90.6	92.4	91.8	86.3	97.4	96.4	-
OKT.	-	87.5	-	93.7	-	-	96.4	98.7	90.6	92.4	91.8	86.1	99.9	96.5	-
NOV.	-	87.2	-	93.8	-	-	96.4	98.7	90.6	92.4	91.8	86.1	102.6	96.5	-
DEZ.	-	87.2	-	93.8	-	-	96.5	98.7	90.6	92.7	91.8	86.0	102.6	96.5	-
1983															
JAN.	-	87.3	-	94.1	-	-	96.4	98.6	90.6	92.7	91.8	86.6	103.0	97.2	-
FEBR.	-	87.2	-	94.4	-	-	97.1	98.6	94.1	92.7	91.8	86.6	103.0	97.2	-
MAERZ	-	87.4	-	94.7	-	-	97.1	98.6	94.1	92.7	91.8	86.8	103.6	98.6	-
APRIL	-	87.1	-	94.8	-	-	97.0	98.6	94.1	92.4	91.8	87.0	103.9	98.8	-
MAI	-	86.5	-	94.8	-	-	97.0	98.6	94.1	92.4	91.8	86.5	108.7	98.7	-
JUNI	-	87.2	-	95.1	-	-	97.0	98.6	94.1	92.3	91.8	87.0	115.7	98.7	-
JULI	-	87.4	-	95.2	-	-	96.8	98.1	93.8	92.3	91.8	87.3	118.2	98.9	-
AUG.	-	87.4	-	95.3	-	-	96.8	98.1	93.8	92.3	91.8	87.2	121.0	99.1	-
SEPT.	-	87.8	-	94.7	-	-	95.7	96.8	92.4	91.2	91.8	86.8	122.4	99.2	-
OKT.	-	87.4	-	94.7	-	-	95.7	96.8	92.4	91.2	91.8	87.0	123.3	99.1	-
NOV.	-	88.4	-	94.6	-	-	95.5	96.7	92.4	90.6	91.8	87.1	123.7	99.0	-
DEZ.	-	89.1	-	94.8	-	-	95.6	96.8	92.6	90.5	91.8	87.2	125.5	98.9	-
1984															
JAN.	-	90.6	-	94.9	-	-	95.4	96.8	92.2	90.4	91.8	87.7	128.4	98.8	-
FEBR.	-	91.4	-	94.9	-	-	95.3	96.1	93.3	90.3	91.8	88.1	129.5	98.6	-
MAERZ	-	91.8	-	94.8	-	-	95.2	95.9	93.3	90.3	91.8	88.2	129.5	98.4	-
APRIL	-	92.2	-	95.1	-	-	95.4	95.9	93.7	90.3	93.8	88.3	129.5	98.9	-
MAI	-	92.3	-	95.3	-	-	95.8	96.6	93.4	90.9	93.8	88.3	127.5	99.1	-
JUNI	-	92.9	-	95.6	-	-	96.1	96.6	93.4	92.1	93.8	88.2	128.1	99.1	-
JULI	-	94.2	-	96.0	-	-	96.9	96.9	93.4	94.0	93.8	89.3	125.3	99.2	-
AUG.	-	94.9	-	96.1	-	-	96.8	96.9	93.3	94.0	93.8	89.7	127.5	99.2	-
SEPT.	-	95.2	-	96.2	-	-	96.9	97.0	93.3	94.1	93.8	89.6	130.9	99.3	-
OKT.	-	93.3	-	96.5	-	-	97.4	97.3	94.2	95.1	93.8	89.7	130.5	99.3	-
NOV.	-	93.2	-	96.6	-	-	97.7	97.6	94.6	95.3	93.8	89.3	132.1	99.2	-
DEZ.	-	93.5	-	96.6	-	-	97.7	97.6	95.1	95.7	93.8	89.3	132.2	99.2	-

\*) ES SIND NUR DIE REIHEN AUFGEFUEHRT, FUER DIE VERGLEICHBARE WERTE VOR 1991 BERECHNET WERDEN KONNTEN.



FRUEHERES BUNDESGBEIT  
INDEX DER ERZEUGERPREISE GEWERBLICHER PRODUKTE (INLANDSABSAZ) \*)

3 JAHRES- UND MONATSINDIZES

1991 = 100

NOCH: ERZEUGNISSE DES ERNAHRUNGSGEWERBES															
JAHR MONAT	SAUER- KON- SERVEN	FRUCHT- SAEFTE UND FRUCHT- NEKTARE	SUESS- WAREN	SUESS- WAREN OHNE KAKAO- ERZEUG- NISSE	SUESS- WAREN UND DAUER- BACK- WAREN	KAKAO- ERZEUG- NISSE	SCHOKO- LADEN- ERZEUG- NISSE	MASSIVE TAFEL- SCHOKO- LADEN	GE- FUELLTE TAFEL- SCHOKO- LADEN	PRA- LINEN	GE- FUELLTE RIEGEL	ZUCKER- WAREN	MARZIPAN- PERSIPAN- HASELNUS- ROHMASSEN, NOUGAT- (ROH-) MASSE	SPEISE- EIS	ERZEUG- NISSE DER OEL- MUEHLEN
NR. DER GP - SY- STEMATIK	6825 4	6825 5	6827	—	6827, 6818 7	6827 2	6827 3/4	6827 31	6827 33	6827 37/38	6827 44	6827 6/7	6827 82	6827 93	6842
1985															
JAN.	102.4	93.5	105.5	96.6	102.7	201.5	97.7	97.7	95.1	95.5	93.8	89.4	131.8	99.1	213.7
FEBR.	102.4	94.0	105.5	96.7	102.7	202.1	97.7	97.8	95.1	95.1	94.3	89.0	132.8	99.8	224.7
MAERZ	102.4	94.3	104.9	96.0	102.2	200.8	97.1	96.3	95.1	95.1	94.3	89.4	135.0	96.9	224.3
APRIL	102.4	96.5	105.6	97.5	102.8	194.2	98.6	99.5	96.2	95.1	96.3	90.0	133.6	99.9	211.8
MAI	102.4	96.5	105.8	98.1	103.0	189.7	99.3	100.7	97.9	95.1	95.8	90.8	132.6	100.5	204.7
JUNI	102.4	96.4	105.4	98.1	102.8	185.1	99.3	100.7	97.9	95.0	95.8	90.8	130.4	100.4	198.6
JULI	102.4	97.2	105.6	98.5	103.0	183.8	100.5	102.4	100.4	95.8	95.8	90.7	128.8	99.7	177.7
AUG.	99.1	97.2	106.4	99.3	103.6	183.4	101.9	104.6	102.6	96.2	96.3	91.0	126.5	100.4	156.8
SEPT.	102.2	97.2	107.9	100.3	104.7	190.0	103.7	108.2	104.9	96.6	96.3	91.7	122.3	100.5	153.3
OKT.	102.2	97.0	107.4	100.8	104.4	180.4	104.5	110.0	104.9	96.9	96.3	92.4	118.7	100.4	147.8
NOV.	102.3	98.6	107.0	100.7	104.0	176.1	104.6	110.2	104.9	96.9	95.8	92.3	115.8	100.1	142.9
DEZ.	102.3	98.5	107.0	100.8	104.1	175.0	104.6	110.2	104.9	96.9	96.3	92.6	115.8	100.1	145.1
1986															
JAN.	101.6	98.7	106.7	100.9	103.8	170.8	104.7	110.3	105.8	96.9	95.2	92.8	115.8	99.9	139.9
FEBR.	101.5	98.0	105.6	100.7	103.0	160.6	104.8	110.4	105.8	97.1	95.2	92.2	115.8	99.8	127.1
MAERZ	101.5	96.8	105.4	100.8	102.7	156.3	104.8	110.4	105.8	97.0	94.6	92.4	115.8	99.9	116.5
APRIL	101.5	95.9	105.1	101.0	102.5	150.6	105.1	110.4	105.8	98.2	94.6	92.9	117.2	99.4	111.1
MAI	101.5	95.9	104.6	101.0	102.1	143.7	105.1	110.4	105.8	98.2	94.6	92.8	121.4	99.8	112.4
JUNI	101.5	95.9	104.7	101.4	102.2	142.0	105.1	110.4	105.8	98.1	94.6	92.7	131.4	99.2	110.4
JULI	101.5	95.8	105.2	101.6	102.5	145.4	105.1	110.4	105.8	98.2	94.6	93.0	134.9	99.2	98.1
AUG.	93.1	95.7	105.0	101.6	102.4	143.5	105.1	110.4	105.8	98.1	94.6	92.9	136.4	99.2	88.8
SEPT.	93.1	95.6	105.3	101.8	102.7	145.2	105.1	110.4	105.8	98.1	94.6	92.9	143.1	99.2	92.4
OKT.	93.1	93.8	104.8	101.5	102.2	141.8	105.1	110.3	105.8	98.1	94.6	93.2	151.0	96.0	95.4
NOV.	93.1	93.8	104.5	101.3	102.0	139.9	105.0	110.2	105.8	98.1	94.6	93.2	148.4	95.9	93.0
DEZ.	93.1	92.9	104.4	101.4	101.9	137.8	105.0	110.2	105.8	98.1	94.6	93.2	149.0	95.9	89.7
1987															
JAN.	93.1	92.9	104.0	101.4	101.8	134.2	104.9	109.9	105.8	98.1	94.6	93.6	149.5	95.6	86.9
FEBR.	93.1	92.9	103.6	101.2	101.4	131.0	104.9	109.9	105.8	98.1	94.6	93.4	144.5	95.8	82.5
MAERZ	93.1	92.7	103.6	101.1	101.5	132.9	104.9	109.8	105.8	98.1	94.6	93.5	143.5	94.9	83.4
APRIL	93.1	92.3	103.4	100.7	101.3	133.7	104.5	109.7	105.8	96.9	94.6	93.5	134.2	95.6	86.9
MAI	93.1	92.1	103.2	100.6	101.3	132.2	104.2	109.2	105.3	96.9	94.6	94.0	132.2	95.6	88.9
JUNI	93.1	92.0	103.1	100.6	101.0	131.2	104.2	109.2	105.3	96.8	94.6	94.1	130.3	95.5	90.4
JULI	93.1	92.0	103.7	100.8	101.6	136.9	104.7	109.7	105.3	98.1	94.6	94.1	128.5	95.6	86.9
AUG.	93.1	92.0	103.2	100.8	101.2	131.0	104.7	109.5	105.3	98.1	94.6	94.7	123.4	95.3	86.9
SEPT.	99.0	92.4	103.1	100.6	101.0	131.0	104.5	109.3	105.3	98.1	94.6	94.8	121.0	95.2	87.3
OKT.	99.0	93.5	102.8	100.4	100.8	129.1	104.6	109.4	105.3	98.1	94.6	94.5	114.9	95.1	90.4
NOV.	99.6	93.5	102.1	100.2	100.3	124.4	104.6	109.4	105.3	98.1	94.6	94.6	113.1	94.3	89.1
DEZ.	99.6	93.5	101.9	100.1	100.2	122.9	104.3	108.9	104.8	98.1	94.6	94.8	111.9	94.5	100.7
1988															
JAN.	100.0	95.5	102.0	100.1	100.2	124.8	104.2	108.6	104.8	98.1	94.3	94.8	110.9	94.6	103.1
FEBR.	95.8	95.6	101.5	99.6	99.6	122.5	103.9	107.8	104.8	98.1	94.3	94.7	110.0	93.4	97.2
MAERZ	96.3	95.9	101.3	99.9	99.5	118.2	103.9	107.7	104.8	98.1	94.3	94.4	110.0	95.0	93.9
APRIL	96.5	96.5	101.6	100.3	99.7	117.3	104.2	107.7	104.8	99.3	94.3	94.8	109.5	96.2	97.6
MAI	96.5	96.5	101.9	100.3	99.9	120.1	104.0	107.6	104.8	99.0	93.8	94.8	109.5	96.6	103.4
JUNI	95.1	96.2	100.9	99.5	99.2	116.1	102.5	105.9	104.3	97.9	93.8	94.6	109.5	96.7	133.3
JULI	95.1	96.2	101.1	99.5	99.4	119.5	102.6	105.7	104.3	98.3	93.8	94.5	108.3	96.8	134.2
AUG.	91.6	96.2	101.3	99.6	99.5	120.1	102.4	105.6	103.9	98.2	93.8	95.1	108.3	96.9	126.5
SEPT.	91.2	95.1	101.0	99.7	99.3	115.8	102.4	105.5	103.9	98.2	93.8	95.1	111.0	96.9	118.7
OKT.	91.2	93.3	100.9	99.2	99.3	119.9	101.6	104.3	101.9	97.8	95.0	95.3	105.7	96.8	112.6
NOV.	91.2	92.9	101.4	99.1	99.6	126.9	101.6	104.3	101.9	97.9	95.0	95.3	105.4	96.7	107.7
DEZ.	91.2	92.9	101.3	99.1	99.5	126.3	101.6	104.4	101.9	97.9	95.0	95.3	104.5	96.7	114.4
1989															
JAN.	90.8	92.7	100.5	98.5	99.0	122.9	100.4	101.9	100.8	97.6	95.0	95.3	104.3	96.8	115.2
FEBR.	90.5	92.3	100.4	98.5	99.0	122.5	100.4	102.0	100.8	97.6	95.0	95.3	104.5	96.6	113.3
MAERZ	90.5	91.8	100.2	98.6	98.8	118.6	100.4	102.0	100.8	97.7	95.0	95.5	102.9	97.0	119.0
APRIL	90.5	94.5	99.6	98.6	98.4	111.8	100.3	101.7	100.5	97.6	95.0	95.5	101.8	97.4	117.6
MAI	90.5	94.7	99.2	98.6	98.1	106.9	100.4	101.3	100.7	97.9	99.9	95.3	102.6	97.3	120.3
JUNI	90.5	94.4	99.6	98.7	98.4	110.9	100.4	101.2	100.7	97.9	99.9	95.3	103.0	97.9	119.6
JULI	90.0	94.6	99.8	98.6	98.6	113.3	100.3	101.2	100.7	98.0	97.9	95.3	103.0	97.8	113.7
AUG.	90.0	94.6	99.6	98.7	98.4	109.3	100.3	101.1	100.7	97.9	97.6	95.8	103.0	97.8	108.9
SEPT.	90.0	94.3	99.2	98.5	98.1	107.1	100.2	101.1	100.7	97.9	97.4	95.3	103.0	97.7	112.2
OKT.	91.4	93.3	98.8	98.6	97.6	102.9	100.3	101.1	100.7	98.0	97.6	95.3	103.0	97.7	109.7
NOV.	92.1	94.3	98.8	98.6	97.6	102.7	100.2	100.9	100.5	98.0	97.6	95.4	103.0	97.8	108.8
DEZ.	91.4	94.0	98.5	98.5	97.4	99.0	100.1	100.8	100.5	98.0	97.9	95.4	103.0	97.8	103.8
1990															
JAN.	91.4	94.1	98.2	98.4	97.3	97.5	99.8	100.3	99.4	98.0	98.4	95.9	99.4	97.6	99.2
FEBR.	91.4	94.5	97.9	98.0	97.1	97.5	99.7	100.0	99.4	98.1	98.6	95.6	98.2	96.6	99.8
MAERZ	91.6	97.4	98.3	98.3	97.4	99.0	99.6	99.9	99.4	98.1	98.6	95.9	96.4	98.3	101.8



FRUEHERES BUNDESGBEIT  
INDEX DER ERZEUGERPREISE GEWERBLICHER PRODUKTE (INLANDSABSATZ) \*)

3 JAHRES- UND MONATSINDIZES

1991 = 100

JAHR MONAT	NOCH: ERZEUGNISSE DES ERNAHRUNGSGEWERBES													
	SPEISE- DELE, VER- BRAUCHS- FERTIG	DEL- KUCHEN, ENTFET- TETE SCHROTE U. DGL.	MAR- GARINE	KARTOFFEL- ERZEUG- NISSE	NAHRUNGS- MITTEL, VORWIE- GEND AUF TIERI- SCHER GRUNDLAGE	MILCH UND MILCH- ER- ZEUG- NISSE	VOLL- MILCH UND TEIL- ENT- RAHM- TE MILCH	ENT- RAHME MILCH UND BUTTER- MILCH	STERILI- SIERTE UND ULTRA- HOCHER- HITZTE TRINK- MILCH	KONDENS- MILCH	SAHNE, AUCH SCHLAG- RAHM	VOLL- MILCH- UND MAGER- MILCH- PULVER	BUTTER	BUTTER, ABGE- PACKT IN 250-G- PAK- KUNGEN
NR. DER GP - SY- STEMATIK	6842 40	6842 75	6845 10	6883	—	6834	6834 11	6834 12	6834 13	6834 14	6834 21	6834 31/33	6834 4	—
1976 D	130.6	136.8	85.1	-	81.3	84.9	76.3	72.5	-	80.6	-	79.5	112.2	111.9
1977 D	152.2	141.1	91.2	-	82.7	86.7	77.6	73.6	-	83.2	-	80.3	115.2	114.8
1978 D	147.2	116.6	90.6	-	84.1	88.1	78.9	74.7	-	84.7	-	81.5	116.7	116.4
1979 D	144.1	121.2	91.7	-	84.8	89.1	80.0	75.9	-	87.3	-	83.4	117.6	117.2
1980 D	137.4	129.7	94.6	-	86.8	90.9	82.5	78.8	-	89.9	85.7	84.1	118.4	117.9
1981 D	137.9	155.9	99.6	-	91.6	95.1	86.6	82.6	-	92.3	89.8	88.8	123.3	123.1
1982 D	135.1	146.6	101.7	-	96.9	99.6	91.0	87.2	-	94.8	92.8	96.0	129.4	128.8
1983 D	155.8	156.9	105.6	-	97.3	101.7	93.4	89.6	-	96.0	94.4	96.3	132.1	131.3
1984 D	212.4	153.2	127.4	-	96.2	99.0	92.8	90.5	-	99.1	96.2	101.1	120.5	119.5
1985 D	177.6	135.9	125.6	92.3	96.9	97.7	92.6	90.5	93.9	100.3	97.4	104.0	112.4	112.5
1986 D	99.8	117.9	107.4	91.7	94.9	97.2	92.6	91.3	97.8	100.5	97.5	102.9	110.2	110.2
1987 D	83.5	104.5	94.1	92.0	93.3	96.4	92.1	91.5	95.2	98.1	97.3	103.9	106.7	106.2
1988 D	100.9	126.8	94.9	92.1	94.5	99.1	95.0	94.2	96.9	98.9	99.2	115.6	108.0	107.7
1989 D	101.7	129.1	98.1	94.2	99.1	102.9	99.6	98.3	102.4	102.4	99.6	118.9	111.3	111.2
1990 D	96.0	97.1	98.4	97.5	99.7	100.8	100.8	99.7	106.8	105.7	98.0	100.8	100.7	100.9
1976														
JAN.	121.8	114.8	89.1	-	80.3	83.9	75.4	71.7	-	79.9	-	79.2	110.5	110.3
FEBR.	125.8	116.9	86.7	-	80.9	84.0	75.4	71.7	-	79.9	-	79.5	110.5	110.3
MAERZ	124.7	121.1	86.7	-	81.2	84.1	75.4	71.6	-	79.9	-	79.3	111.2	110.8
APRIL	122.7	121.4	86.7	-	81.3	84.5	75.8	71.9	-	79.9	-	79.2	111.6	111.5
MAI	120.8	126.4	85.3	-	81.1	84.5	76.0	72.2	-	79.9	-	79.5	111.6	111.2
JUNI	127.5	136.2	84.9	-	80.9	84.4	76.0	72.0	-	79.9	-	79.2	111.5	111.2
JULI	138.7	144.1	83.7	-	80.8	84.4	76.0	72.0	-	79.9	-	79.6	111.5	111.1
AUG.	135.0	157.5	83.7	-	81.5	84.5	76.2	72.5	-	79.9	-	79.7	111.5	111.1
SEPT.	140.5	157.2	83.7	-	81.9	85.7	77.2	73.1	-	79.9	-	79.6	113.6	113.7
OKT.	135.9	154.8	83.7	-	81.9	86.1	77.4	73.4	-	82.7	-	80.2	114.4	113.8
NOV.	137.8	144.3	83.8	-	82.0	86.3	77.5	73.8	-	82.7	-	79.9	114.3	113.8
DEZ.	136.1	147.3	83.8	-	82.0	86.4	77.5	73.8	-	82.7	-	79.5	114.3	113.8
1977														
JAN.	136.9	154.7	83.7	-	81.8	86.3	77.3	73.7	-	82.7	-	79.9	114.3	113.8
FEBR.	143.9	152.9	84.8	-	81.9	86.2	77.3	73.2	-	82.7	-	80.5	114.3	113.9
MAERZ	164.5	154.2	87.3	-	82.1	86.2	77.3	73.2	-	82.7	-	80.4	114.3	113.9
APRIL	176.0	168.6	89.3	-	82.0	86.2	77.2	73.1	-	82.7	-	80.0	114.3	113.9
MAI	179.6	162.1	89.3	-	82.3	86.5	77.2	73.4	-	82.7	-	80.4	115.3	115.2
JUNI	160.2	147.2	93.7	-	82.3	86.6	77.2	73.1	-	82.7	-	80.8	115.5	115.3
JULI	144.2	132.4	95.1	-	82.4	86.8	77.4	73.7	-	82.7	-	80.5	115.5	115.3
AUG.	134.8	123.7	94.8	-	82.7	86.8	77.5	73.3	-	83.9	-	80.4	115.7	115.4
SEPT.	149.4	124.6	94.8	-	83.0	87.0	78.0	74.0	-	83.9	-	80.2	115.6	115.3
OKT.	148.1	126.5	94.5	-	83.7	87.2	78.2	74.1	-	83.9	-	80.4	115.7	115.3
NOV.	145.8	122.2	93.8	-	83.8	87.3	78.2	74.1	-	83.9	-	80.4	115.7	115.4
DEZ.	143.3	124.6	93.6	-	84.1	87.4	78.3	74.3	-	83.9	-	80.3	115.7	115.3
1978														
JAN.	136.6	117.8	92.8	-	84.2	87.5	78.3	74.5	-	83.9	-	80.4	115.7	115.4
FEBR.	135.3	116.5	90.6	-	84.2	87.5	78.3	74.4	-	83.9	-	80.4	115.7	115.4
MAERZ	151.9	115.0	90.6	-	84.2	87.5	78.4	74.3	-	83.9	-	80.6	115.7	115.4
APRIL	155.1	120.9	90.2	-	83.9	87.4	78.4	74.3	-	83.9	-	80.7	115.7	115.4
MAI	160.6	123.0	90.2	-	83.9	87.6	78.4	74.1	-	83.9	-	81.2	116.0	115.5
JUNI	152.6	118.5	90.2	-	83.9	88.1	78.8	74.5	-	83.9	-	81.5	117.0	116.3
JULI	143.2	114.7	90.8	-	84.0	88.3	79.2	74.9	-	83.9	-	81.9	117.4	117.0
AUG.	142.8	112.5	90.6	-	84.2	88.5	79.3	75.0	-	85.9	-	82.2	117.5	117.1
SEPT.	149.9	114.4	90.6	-	84.2	88.6	79.4	75.1	-	86.0	-	82.0	117.5	117.2
OKT.	146.9	112.1	90.4	-	84.2	88.7	79.5	75.0	-	86.0	-	82.2	117.5	117.2
NOV.	145.3	114.7	90.7	-	84.1	88.7	79.5	75.0	-	85.8	-	82.6	117.5	117.2
DEZ.	146.5	119.0	90.1	-	84.1	88.7	79.4	75.0	-	85.8	-	82.7	117.5	117.2
1979														
JAN.	141.6	118.8	90.1	-	84.1	88.7	79.4	75.0	-	86.1	-	83.1	117.5	117.2
FEBR.	144.9	120.0	90.1	-	84.2	88.7	79.5	75.0	-	86.1	-	83.5	117.5	117.2
MAERZ	144.4	118.8	90.1	-	84.2	88.7	79.4	75.0	-	86.1	-	83.5	117.5	117.2
APRIL	141.7	119.3	90.1	-	84.1	88.7	79.4	75.0	-	86.3	-	83.5	117.5	117.2
MAI	143.3	122.3	91.8	-	84.2	88.9	79.3	75.9	-	87.5	-	83.3	117.5	117.2
JUNI	145.3	128.6	91.8	-	84.2	88.9	79.4	75.7	-	87.8	-	83.1	117.5	117.2
JULI	146.5	122.0	92.2	-	84.6	89.1	80.2	76.1	-	87.8	-	83.0	117.7	117.2
AUG.	146.5	119.7	92.2	-	84.8	89.3	80.3	76.2	-	87.8	-	82.9	117.7	117.2
SEPT.	145.8	119.6	92.2	-	85.4	89.4	80.5	76.1	-	87.7	-	82.7	117.7	117.2
OKT.	143.2	119.3	92.2	-	85.6	89.7	80.8	76.8	-	88.1	-	83.3	117.7	117.2
NOV.	146.4	122.3	93.2	-	85.9	89.6	80.8	77.1	-	88.3	-	84.3	117.5	117.2
DEZ.	139.6	123.4	94.0	-	86.0	89.6	80.8	77.3	-	88.2	-	84.1	117.5	117.2

\*) ES SIND NUR DIE REIHEN AUFGEFUEHRT, FUER DIE VERGLEICHBARE WERTE VOR 1991 BERECHNET WERDEN KONNTEN.



FRUEHERES BUNDESGBEIT  
INDEX DER ERZEUGERPREISE GEWERBLICHER PRODUKTE (INLANDSABSAZ) \*)

3 JAHRES- UND MONATSINDIZES

1991 = 100

JAHR MONAT	NOCH: ERZEUGNISSE DES ERNAHRUNGSGEWERBES													
	SPEISE- OELE, VER- BRAUCHS- FERTIG	DEL- KUCHEN, ENTFET- TETE SCHROTE U. DGL.	MAR- GARINE	KARTOFFEL- ERZEUG- NISSE	NAHRUNGS- MITTEL, VORWIE- GEND AUF TIERI- SCHER GRUNDLAGE	MILCH UND MILCH- ER- ZEUG- NISSE	VOLL- MILCH UND TEIL- ENT- RAHM- TE MILCH	ENT- RAHMTE MILCH UND BUTTER- MILCH	STERILI- SIERTE UND ULTRA- HOCHER- HITZTE TRINK- MILCH	KONDENS- MILCH	SAHNE, AUCH SCHLAG- RAHM	VOLL- MILCH- UND MAGER- MILCH- PULVER	BUTTER	BUTTER, ABGE- PACKT IN 250-G- PAK- KUNGEN
NR. DER GP - SY- STEMATIK	6842 40	6842 75	6845 10	6883	—	6834	6834 11	6834 12	6834 13	6834 14	6834 21	6834 31/33	6834 4	—
1980														
JAN.	137.7	123.9	94.0	-	86.0	89.6	80.7	77.1	-	88.2	83.9	84.0	117.5	117.2
FEBR.	137.3	120.8	94.0	-	86.1	89.8	81.3	77.1	-	88.3	84.4	83.5	117.5	117.2
MAERZ	132.9	119.9	94.0	-	86.2	90.0	81.6	77.5	-	89.2	85.0	83.5	117.5	117.2
APRIL	131.1	120.1	94.0	-	86.1	90.2	81.8	78.1	-	90.3	85.0	83.5	117.5	117.2
MAI	130.5	120.1	93.8	-	86.6	90.6	82.2	79.0	-	90.4	85.4	83.1	117.7	117.2
JUNI	130.2	116.5	93.8	-	86.8	90.8	82.4	79.0	-	90.5	85.4	83.5	118.1	117.4
JULI	142.8	120.4	93.7	-	86.9	91.4	83.1	79.5	-	90.4	86.3	84.3	118.8	118.0
AUG.	139.6	120.9	94.1	-	87.0	91.5	83.1	79.5	-	90.5	86.3	84.4	118.9	118.2
SEPT.	140.7	134.9	94.1	-	87.2	91.6	83.2	79.5	-	90.4	86.3	84.6	119.1	118.6
OKT.	139.8	144.6	94.1	-	87.2	91.9	83.3	79.9	-	90.4	86.7	84.9	119.2	118.7
NOV.	146.7	164.2	97.1	-	87.5	92.0	83.4	79.9	-	90.3	86.7	84.6	119.2	118.7
DEZ.	139.1	149.8	99.0	-	87.7	92.0	83.4	79.9	-	90.3	86.7	85.0	119.3	118.8
1981														
JAN.	137.1	152.6	99.1	-	87.9	92.3	83.8	80.4	-	91.2	87.1	86.0	119.3	118.9
FEBR.	141.6	153.8	99.1	-	88.1	92.5	84.3	80.4	-	91.2	87.6	86.7	119.5	119.0
MAERZ	135.7	154.0	99.2	-	88.4	92.7	84.5	80.4	-	91.2	87.7	87.1	119.5	118.9
APRIL	137.5	162.0	99.6	-	89.4	94.3	85.0	81.6	-	91.3	88.3	87.6	124.5	124.2
MAI	139.6	162.4	99.6	-	90.5	95.6	87.0	82.9	-	91.8	90.2	88.3	124.7	124.6
JUNI	140.8	158.2	99.6	-	91.3	95.9	87.5	82.8	-	91.9	90.7	89.0	124.7	124.3
JULI	148.0	159.4	99.6	-	91.7	96.2	87.7	82.9	-	93.1	91.1	88.4	124.6	124.3
AUG.	142.4	160.4	99.6	-	92.3	96.2	87.7	82.9	-	93.4	91.1	89.1	124.7	124.5
SEPT.	131.6	158.3	99.9	-	94.2	96.3	87.8	83.8	-	93.1	91.1	89.5	124.7	124.5
OKT.	135.3	156.0	99.9	-	94.9	96.4	87.8	84.2	-	93.2	91.1	90.1	124.6	124.5
NOV.	133.2	146.6	99.9	-	95.1	96.4	87.8	84.6	-	93.1	91.1	91.2	124.6	124.5
DEZ.	132.0	147.3	99.9	-	95.5	96.5	87.8	84.6	-	93.5	91.1	93.0	124.7	124.6
1982														
JAN.	133.6	151.1	99.9	-	95.7	96.6	88.2	84.9	-	93.2	91.4	93.6	124.7	124.6
FEBR.	132.9	150.8	99.9	-	95.6	96.6	88.2	84.7	-	93.6	91.4	95.9	124.7	124.6
MAERZ	133.6	151.0	99.9	-	95.8	96.8	88.4	84.6	-	94.1	91.4	97.1	124.7	124.6
APRIL	137.8	156.0	99.9	-	95.5	97.1	89.0	85.5	-	94.3	91.4	95.6	124.6	124.6
MAI	140.7	153.3	101.4	-	96.3	98.9	90.5	86.9	-	95.5	92.6	95.4	128.9	127.4
JUNI	138.4	148.3	102.1	-	96.9	100.3	91.6	87.5	-	95.3	92.6	96.2	131.9	130.7
JULI	138.5	142.7	102.5	-	97.3	101.0	92.3	88.7	-	95.4	92.6	96.0	132.5	131.8
AUG.	135.3	138.5	102.5	-	97.9	101.4	92.5	88.7	-	95.0	94.0	95.9	132.4	131.7
SEPT.	135.0	139.4	102.5	-	97.9	101.5	92.6	88.8	-	95.7	94.0	96.3	132.4	131.7
OKT.	133.4	137.4	103.2	-	97.9	101.6	92.9	88.7	-	95.3	94.0	97.0	132.2	131.5
NOV.	132.1	146.9	103.1	-	97.9	101.6	92.9	88.7	-	95.0	94.0	97.0	131.9	131.4
DEZ.	130.4	143.9	103.1	-	97.9	101.6	93.0	88.9	-	95.5	94.0	96.6	131.9	131.4
1983														
JAN.	130.4	144.5	103.2	-	97.6	101.6	93.0	89.9	-	95.5	94.0	96.9	131.8	131.2
FEBR.	129.1	143.0	103.2	-	97.2	101.4	93.0	89.1	-	96.0	94.0	96.9	131.7	131.2
MAERZ	129.3	140.7	103.2	-	97.2	101.4	93.0	89.1	-	96.1	94.0	96.5	131.5	130.9
APRIL	133.0	144.2	103.7	-	97.0	101.2	92.8	89.9	-	95.8	94.0	96.6	131.4	130.8
MAI	133.0	144.9	103.7	-	97.1	101.3	92.8	88.7	-	95.7	94.0	96.6	131.6	130.8
JUNI	133.0	145.4	103.6	-	97.1	101.5	92.8	88.8	-	96.1	94.0	96.3	132.4	131.6
JULI	141.2	150.8	103.7	-	97.3	101.7	93.3	89.5	-	96.0	94.4	96.2	132.4	131.7
AUG.	162.5	169.5	103.7	-	97.4	101.9	93.9	90.2	-	95.9	94.4	95.7	132.4	131.6
SEPT.	192.9	177.2	106.1	-	97.7	102.0	94.1	90.3	-	96.7	95.0	95.7	132.4	131.6
OKT.	196.3	173.5	106.8	-	97.5	102.1	94.0	90.3	-	96.5	95.0	96.2	132.4	131.6
NOV.	191.3	174.6	112.8	-	97.3	102.0	94.0	90.3	-	96.2	95.0	96.2	132.3	131.6
DEZ.	198.0	174.8	115.1	-	97.4	102.1	94.0	90.3	-	96.1	95.0	95.7	132.4	131.6
1984														
JAN.	204.6	169.7	115.2	-	96.7	101.9	93.9	90.3	-	97.3	95.0	95.8	132.3	131.5
FEBR.	198.4	161.9	124.0	-	96.7	101.7	93.8	90.9	-	97.3	95.0	95.6	131.4	130.7
MAERZ	205.1	162.7	124.3	-	96.6	101.6	93.8	90.8	-	98.4	95.0	95.0	131.0	130.4
APRIL	218.3	162.0	127.0	-	95.8	98.6	93.1	90.8	-	99.2	96.4	99.5	118.2	117.4
MAI	248.0	161.6	127.0	-	95.8	98.3	93.2	91.5	-	99.4	96.4	101.2	116.6	115.5
JUNI	227.0	151.9	128.1	-	96.1	98.1	93.2	91.0	-	99.9	96.4	102.7	116.5	115.4
JULI	221.3	146.2	129.6	-	96.0	97.8	92.4	91.1	-	99.6	96.4	102.8	116.0	114.3
AUG.	195.4	136.8	130.1	-	96.0	97.8	92.0	90.7	-	99.5	96.4	102.9	116.0	114.3
SEPT.	207.8	143.0	129.5	-	96.1	97.9	92.0	90.6	-	99.8	96.4	103.4	116.2	114.9
OKT.	210.5	146.2	131.3	-	96.2	98.0	92.1	88.7	-	99.2	97.1	103.7	116.8	115.5
NOV.	208.0	148.8	131.3	-	96.1	98.4	91.9	90.0	-	99.5	97.1	105.2	117.7	117.2
DEZ.	205.0	147.7	131.3	-	96.2	98.3	92.0	89.4	-	99.6	97.1	105.9	117.7	117.3

\*) ES SIND NUR DIE REIHEN AUFGEFUEHRT, FUER DIE VERGLEICHBARE WERTE VOR 1991 BERECHNET WERDEN KONNTEN.



FRUEHERES BUNDESGBIET  
INDEX DER ERZEUGERPREISE GEWERBLICHER PRODUKTE (INLANDSABSATZ) \*)  
3 JAHRES- UND MONATSINDIZES  
1991 = 100

JAHR MONAT	NOCH: ERZEUGNISSE DES ERNAHRUNGSGEWERBES													
	SPEISE- OELE, VER- BRAUCHS- FERTIG	DEL- KUCHEN, ENTFET- TETE SCHROTE U. DGL.	MAR- GARINE	KARTOFFEL- ERZEUG- NISSE	NAHRUNGS- MITTEL, VORWIE- GEND AUF TIERI- SCHER GRUNDLAGE	MILCH UND MILCH- ER- ZEUG- NISSE	VOLL- MILCH UND TEIL- ENT- RAHM- TE MILCH	ENT- RAHMTE MILCH UND BUTTER- MILCH	STERILI- SIERTE UND ULTRA- HOCHER- HITZTE TRINK- MILCH	KONDENS- MILCH	SAHNE, AUCH SCHLAG- RAHM	VOLL- MILCH- UND MAGER- MILCH- PULVER	BUTTER	BUTTER, ABGE- PACKT IN 250-G- PAK- KUNGEN
NR. DER GP - SY- STEMATIK	6842 40	6842 75	6845 10	6883	—	6834	6834 11	6834 12	6834 13	6834 14	6834 21	6834 31/33	6834 4	—
1985														
JAN.	202.3	150.4	129.5	92.5	95.6	97.0	92.0	89.4	90.8	99.6	97.1	103.9	112.9	113.1
FEBR.	217.0	145.0	128.1	92.5	95.8	97.3	92.0	89.4	90.8	100.2	97.1	103.8	112.9	113.0
MAERZ	217.0	146.8	128.1	92.2	95.6	97.3	92.0	89.4	90.8	100.0	97.1	103.8	112.8	112.9
APRIL	206.6	139.7	129.1	92.2	95.7	97.5	92.0	89.4	90.8	99.6	97.1	102.9	112.8	112.9
MAI	197.0	138.3	128.6	93.0	95.7	97.5	91.8	89.4	90.8	99.6	97.1	101.9	112.7	112.8
JUNI	196.6	134.8	129.0	92.5	95.9	97.9	92.7	91.2	90.8	100.1	97.8	103.7	112.3	112.2
JULI	179.2	129.0	128.6	93.9	96.2	98.0	92.8	91.4	92.1	100.1	97.6	104.4	112.3	112.2
AUG.	156.7	121.5	128.6	92.0	96.2	97.8	92.8	91.4	98.7	100.1	97.6	104.7	112.0	112.1
SEPT.	148.8	127.3	127.2	92.0	96.4	98.1	93.0	91.4	98.7	100.5	97.6	104.7	112.1	112.2
OKT.	137.5	129.1	117.4	92.1	96.1	98.2	93.3	91.4	97.9	100.6	97.6	104.7	112.1	112.2
NOV.	134.6	134.1	116.3	91.3	95.9	98.0	93.4	91.3	97.9	101.5	97.6	104.6	112.1	112.2
DEZ.	138.2	134.7	115.9	91.2	96.2	98.2	93.3	91.3	97.0	102.0	97.6	104.6	112.1	112.2
1986														
JAN.	128.2	134.8	114.7	90.6	95.9	98.1	93.3	91.3	97.7	101.7	97.5	104.5	112.0	112.1
FEBR.	112.3	127.5	113.4	90.1	95.7	97.8	93.3	91.3	98.0	102.5	97.5	104.5	111.8	111.9
MAERZ	110.1	127.5	112.0	90.0	95.4	97.6	93.3	91.3	98.2	102.2	97.5	104.3	111.1	111.2
APRIL	101.4	126.5	109.9	90.8	95.0	97.5	93.2	91.3	97.9	100.0	97.5	103.8	110.7	110.8
MAI	102.0	125.8	108.9	91.2	95.0	97.4	93.2	91.3	97.3	99.6	97.5	103.4	110.9	110.9
JUNI	101.4	120.5	108.9	91.0	95.2	97.2	92.4	91.3	98.3	100.6	97.5	102.8	110.8	110.9
JULI	98.0	107.8	107.5	91.5	95.1	97.0	92.4	91.3	97.9	100.0	97.5	101.8	110.2	110.3
AUG.	85.8	109.1	104.3	93.8	94.9	96.9	92.3	91.3	98.3	99.8	97.5	102.3	109.8	109.7
SEPT.	87.4	113.3	103.6	93.9	94.7	96.9	92.4	91.3	97.3	100.0	97.5	102.2	109.3	109.3
OKT.	90.6	112.8	103.7	93.0	94.4	96.7	92.0	91.3	98.2	100.0	97.5	102.1	109.2	109.1
NOV.	90.6	107.8	103.7	92.2	93.7	96.5	91.9	91.3	97.2	99.6	97.5	101.6	108.4	108.2
DEZ.	89.3	101.7	98.2	92.3	93.8	96.7	91.9	91.3	97.2	99.6	97.5	101.5	108.4	108.1
1987														
JAN.	85.8	101.0	97.2	93.3	93.6	96.6	91.8	91.3	96.7	99.3	97.5	101.6	108.1	107.7
FEBR.	83.3	97.2	97.2	92.5	93.4	96.6	92.1	91.3	96.7	99.3	96.8	101.7	107.6	107.4
MAERZ	81.3	95.9	95.0	92.6	93.3	96.3	92.0	91.3	96.8	98.7	96.8	101.6	107.1	106.6
APRIL	83.8	101.1	95.0	92.5	93.2	96.1	91.9	91.3	96.6	98.0	96.8	101.5	106.4	105.7
MAI	84.7	99.6	94.0	92.5	93.1	96.0	91.5	91.3	95.1	98.0	96.8	101.8	106.0	105.3
JUNI	84.4	104.8	94.0	92.5	93.2	95.9	91.4	91.3	94.4	97.9	96.8	101.8	105.8	105.2
JULI	80.3	101.0	92.7	92.3	93.1	96.0	91.9	91.3	94.2	97.9	96.8	103.4	105.7	105.0
AUG.	82.4	99.7	92.7	91.9	93.1	95.6	91.9	91.3	93.9	97.6	96.8	105.2	105.8	105.2
SEPT.	82.4	104.4	93.2	91.2	93.3	96.3	92.2	91.3	93.9	97.8	97.9	106.2	106.4	105.7
OKT.	84.4	110.3	93.2	91.0	93.4	97.2	92.7	92.1	94.2	97.8	97.9	106.7	107.1	106.4
NOV.	83.3	112.8	92.8	90.9	93.4	97.4	92.8	92.1	94.7	97.4	98.2	107.5	107.4	106.8
DEZ.	86.5	126.0	92.8	91.0	93.6	97.4	92.9	92.1	94.7	97.9	98.2	107.8	107.6	107.2
1988														
JAN.	94.5	118.0	93.1	90.9	93.4	97.4	92.8	92.0	94.2	97.6	98.2	108.3	107.5	107.1
FEBR.	91.8	112.4	93.2	92.4	93.4	97.6	93.2	92.0	94.2	98.4	98.7	108.7	107.4	107.1
MAERZ	87.6	113.6	93.2	92.3	93.4	98.0	94.1	93.2	94.9	98.1	98.0	109.0	107.5	107.2
APRIL	88.3	114.7	92.6	92.5	93.4	98.3	94.4	93.5	95.1	97.8	98.0	108.9	107.5	107.3
MAI	95.0	116.1	91.4	92.5	93.7	98.3	94.5	93.9	95.6	97.9	99.0	111.4	107.8	107.4
JUNI	116.0	137.3	91.4	92.1	94.0	98.4	94.9	94.5	97.5	97.5	99.0	115.0	107.4	107.0
JULI	123.4	136.4	92.4	92.4	94.3	98.6	94.8	94.5	97.5	98.7	99.0	118.2	107.5	107.2
AUG.	115.2	135.5	92.9	92.1	94.8	99.0	94.8	94.5	97.5	98.7	99.0	120.1	108.2	107.9
SEPT.	105.3	135.0	96.6	92.1	95.3	99.7	95.7	94.5	97.5	100.5	99.3	123.2	108.7	108.3
OKT.	98.6	135.2	100.7	92.1	95.8	100.7	96.4	96.1	98.2	100.6	99.9	125.2	108.9	108.8
NOV.	95.0	130.3	100.7	92.0	96.0	101.2	97.2	96.1	98.6	100.9	99.9	126.1	108.9	108.8
DEZ.	99.5	136.4	100.7	92.1	96.3	101.5	97.4	96.1	99.6	100.7	99.9	125.1	109.1	108.8
1989														
JAN.	99.6	140.1	99.5	92.2	96.2	101.7	97.4	96.1	100.0	100.0	99.9	122.4	110.0	109.8
FEBR.	97.7	135.8	98.7	93.2	96.3	102.2	98.7	98.0	100.0	101.0	100.1	119.9	110.0	109.8
MAERZ	102.8	141.1	98.7	93.7	96.5	102.2	99.0	98.0	100.0	101.3	100.1	120.4	110.2	110.0
APRIL	100.7	139.4	97.7	93.9	97.0	103.1	99.4	98.0	100.7	102.1	100.1	120.7	110.5	110.1
MAI	104.8	134.8	97.7	94.1	97.2	103.0	99.5	98.1	101.0	102.1	100.2	119.9	111.0	111.0
JUNI	107.1	129.4	97.7	94.1	98.6	103.3	99.5	98.1	101.0	102.7	100.5	120.2	111.2	111.1
JULI	102.1	128.7	97.8	94.1	99.8	103.0	99.6	98.1	103.2	103.8	99.8	120.2	111.4	111.2
AUG.	100.4	121.1	97.8	94.2	100.5	102.9	99.6	98.1	103.8	102.4	99.8	118.9	111.8	111.7
SEPT.	102.1	123.1	97.8	95.3	101.6	103.3	100.0	98.1	103.8	103.7	99.9	118.8	112.7	112.6
OKT.	101.6	121.6	97.8	95.6	102.1	103.4	100.5	98.8	104.0	103.9	98.2	118.6	113.0	113.1
NOV.	102.1	119.2	97.8	95.4	101.8	103.6	100.7	98.8	105.5	103.0	98.4	115.1	112.6	112.6
DEZ.	99.3	115.4	97.8	95.1	101.5	103.4	101.5	98.8	106.1	102.7	98.5	111.3	111.0	111.1
1990														
JAN.	95.6	112.5	97.8	95.4	100.6	102.5	101.6	99.8	107.3	102.9	98.2	107.9	107.0	107.4
FEBR.	95.7	104.9	97.8	95.8	99.7	101.9	101.6	99.8	107.3	106.2	99.3	103.9	102.6	102.5
MAERZ	97.2	103.8	98.1	96.0	99.4	101.3	101.5	99.8	107.2	105.1	98.4	102.9	100.8	100.8
APRIL	97.0	103.4	98.6	98.2	99.5	101.0	101.6	99.8	107.5	106.1	98.3	102.0	100.0	100.3
MAI	97.5	99.6	98.6	98.5	99.7	100.6	100.7	99.8	107.5	104.4	97.4	100.0	100.0	100.3
JUNI	97.7	95.0	98.6	98.7	99.9	100.7	100.7	99.8	107.2	105.7	98.0	100.2	100.1	100.4
JULI	95.2	90.2	98.6	97.3	100.3	100.5	100.7	99.8	106.4	107.9	97.6	100.1	100.0	100.0
AUG.	95.7	88.3	98.6	96.9	100.2	100.4	100.4	99.8	106.7	106.1	97.9	99.4	100.0	100.2
SEPT.	96.4	91.9	98.6	96.9	99.6	100.4	100.4	99.8	107.0	105.2	98.0	98.0	99.9	100.1
OKT.	96.4	93.5	98.6	99.4	99.5	100.1	100.3	99.4	106.4	106.3	97.7	98.2	99.7	99.9
NOV.	92.7	88.7	98.6	98.6	99.3	100.0	100.1	99.4	105.8	106.9	97.9	98.3	99.6	99.8
DEZ.	94.5	93.1	98.6	98.5	99.3	100.0	99.9	98.4	105.5	106.1	97.8	99.0	99.3	99.4

\*) ES SIND NUR DIE REIHEN AUFGEFUEHRT, FUER DIE VERGLEICHBARE WERTE VOR 1991 BERECHNET WERDEN KONNTEN.



FRUEHERES BUNDESGBIET  
INDEX DER ERZEUGERPREISE GEWERBLICHER PRODUKTE (INLANDSABSATZ) \*)  
3 JAHRES- UND MONATSINDIZES  
1991 = 100

JAHR MONAT	NOCH: ERZEUGNISSE DES ERNAHRUNGSGEWERBES													FLEISCH, FRISCH		
	SNCHNITT- KAESE UND HALB- FESTER SCHNITT- KAESE	WEICH- KAESE	SCHMELZ- KAESE UND SCHMELZ- KAESERZU- BEREIT- TUNGEN	FRISCH- KAESE, FRISCH- KAESERZU- BEREIT- TUNGEN	JOGHURT	JOGHURT OHNE ZU- SAETZE	JOGHURT MIT ZU- SAETZEN	ERZEUG- NISSE DER TALG- SCHMELZEN UND SCHMALZ- SIEDEREIEN	SPEISE- TALG	SCHMALZ	FLEISCH UND FLEISCH- ERZEUG- NISSE	ZU- SAMMEN	SCHWEINE- FLEISCH	RIND- FLEISCH		
NR. DER GP - SY- STEMATIK	6834 54	6834 58	6834 60	6834 70	6834 92/93	6834 92	6834 93	6847	6847 40	6847 70	6853	6853 1	6853 1 1	6853 1 2		
1976 D	81.8	69.8	71.2	75.0	74.0	-	-	-	78.6	68.9	83.1	91.1	96.6	83.1		
1977 D	84.0	72.2	72.8	76.0	75.5	-	-	-	81.8	69.0	83.2	90.6	94.8	85.0		
1978 D	86.1	73.9	74.8	76.7	76.8	-	-	-	81.8	69.1	83.4	88.4	90.9	85.5		
1979 D	86.6	75.0	76.4	77.8	79.1	-	-	-	84.3	68.0	83.2	88.0	89.9	86.1		
1980 D	86.3	76.3	79.4	79.9	83.2	-	-	-	82.2	69.9	85.8	90.0	91.4	88.5		
1981 D	89.7	78.2	83.4	83.2	88.1	-	-	-	93.4	75.8	91.1	96.9	99.4	93.8		
1982 D	94.3	81.8	88.6	85.9	92.0	-	-	-	104.1	89.6	97.0	105.3	108.8	101.0		
1983 D	94.9	84.0	91.3	87.6	93.6	-	-	-	104.8	88.3	96.2	101.7	101.5	102.6		
1984 D	94.2	84.5	92.1	88.7	93.3	-	-	-	113.9	92.9	95.0	98.0	97.9	101.2		
1985 D	95.8	86.6	92.4	90.5	94.2	92.6	94.7	103.6	114.0	94.8	94.8	98.0	98.3	96.0		
1986 D	94.2	87.8	92.8	90.6	95.1	93.9	95.6	99.9	104.5	96.0	93.0	92.6	91.5	94.8		
1987 D	94.5	88.1	92.6	91.9	95.1	94.2	95.4	96.2	99.6	93.3	90.5	87.7	84.7	92.8		
1988 D	98.5	90.0	95.1	94.5	97.6	97.8	97.5	95.4	100.2	91.2	89.5	87.1	83.0	93.8		
1989 D	104.0	95.5	98.2	99.9	99.5	100.0	99.4	97.4	101.8	93.6	95.4	95.5	93.7	98.7		
1990 D	101.7	98.4	99.0	100.8	99.6	100.2	99.3	99.7	101.1	98.5	99.4	98.9	98.7	99.9		
1976																
JAN.	81.1	68.9	69.6	74.5	73.7	-	-	-	77.5	68.3	82.0	92.6	99.0	83.3		
FEBR.	81.7	68.8	70.3	74.5	73.8	-	-	-	77.4	69.0	83.5	93.7	100.5	83.4		
MAERZ	81.9	68.9	70.4	74.5	73.8	-	-	-	78.8	69.0	84.1	94.1	101.2	83.4		
APRIL	81.9	68.9	70.4	74.5	73.9	-	-	-	77.2	68.7	83.9	93.1	99.5	83.8		
MAI	81.6	68.9	71.0	74.5	73.9	-	-	-	76.4	68.7	83.1	90.7	95.3	83.8		
JUNI	81.0	68.9	71.4	74.5	73.8	-	-	-	76.7	68.7	82.8	89.7	94.1	83.5		
JULI	80.8	68.9	71.7	74.5	73.8	-	-	-	77.6	68.7	82.2	87.7	92.6	80.7		
AUG.	81.0	69.0	71.9	74.5	73.4	-	-	-	79.5	68.7	83.8	92.9	99.4	83.4		
SEPT.	81.7	70.9	72.0	75.8	73.9	-	-	-	80.1	69.2	83.5	92.0	97.9	83.4		
OKT.	82.7	71.5	72.0	76.1	74.0	-	-	-	80.5	69.2	82.7	89.4	93.6	83.4		
NOV.	83.3	71.8	72.0	76.1	74.8	-	-	-	80.6	69.4	82.6	88.9	93.3	82.8		
DEZ.	83.4	71.8	72.0	76.1	74.8	-	-	-	80.8	69.4	82.5	88.3	92.3	82.7		
1977																
JAN.	83.4	72.0	72.0	76.0	75.2	-	-	-	81.5	69.4	81.9	87.5	90.9	83.2		
FEBR.	83.4	72.0	72.0	75.8	75.2	-	-	-	82.1	69.4	82.3	88.4	91.9	83.5		
MAERZ	83.3	72.0	72.4	75.8	75.2	-	-	-	82.6	69.1	82.6	88.7	92.0	84.4		
APRIL	83.3	71.9	72.4	75.8	75.5	-	-	-	84.2	69.1	82.4	88.8	92.0	84.6		
MAI	83.5	71.8	72.4	75.8	75.5	-	-	-	85.2	68.8	82.6	88.6	91.6	84.6		
JUNI	83.6	71.8	72.4	75.9	75.4	-	-	-	83.0	68.8	82.4	89.3	93.2	84.2		
JULI	83.7	71.8	73.0	76.1	75.5	-	-	-	80.6	68.6	82.6	90.7	95.1	84.2		
AUG.	83.9	72.0	73.4	76.0	75.4	-	-	-	79.8	68.5	83.3	92.3	97.4	85.2		
SEPT.	84.1	72.5	73.4	74.7	75.8	-	-	-	79.3	68.5	83.7	93.0	98.1	86.0		
OKT.	84.8	72.7	73.4	76.5	75.5	-	-	-	80.2	68.8	84.4	93.3	98.3	86.3		
NOV.	85.3	73.1	73.4	76.7	76.0	-	-	-	81.5	69.5	84.5	92.8	97.4	86.3		
DEZ.	85.3	73.1	73.9	76.7	76.4	-	-	-	81.5	69.5	85.3	94.1	99.2	87.1		
1978																
JAN.	85.3	73.6	73.9	76.7	76.5	-	-	-	81.7	69.8	85.1	93.3	97.9	86.9		
FEBR.	85.3	73.6	74.5	76.7	76.7	-	-	-	81.8	69.8	85.1	93.3	98.1	86.9		
MAERZ	85.3	73.6	74.5	76.7	76.8	-	-	-	81.7	69.8	84.8	91.9	96.0	86.4		
APRIL	85.1	73.7	74.5	76.2	76.8	-	-	-	80.6	69.8	83.9	89.5	92.4	86.0		
MAI	85.6	73.7	74.9	76.2	76.8	-	-	-	80.5	69.8	83.5	88.7	91.1	85.7		
JUNI	85.6	73.7	75.0	76.7	76.8	-	-	-	81.2	69.1	82.6	85.8	87.2	84.8		
JULI	85.9	73.7	75.0	76.8	76.1	-	-	-	81.7	69.1	82.8	86.6	88.4	84.8		
AUG.	86.1	73.8	75.0	76.9	76.9	-	-	-	82.1	68.9	82.9	87.0	89.0	85.3		
SEPT.	86.8	74.0	75.0	76.9	77.1	-	-	-	82.8	68.7	82.9	87.5	89.3	85.7		
OKT.	87.1	74.4	75.0	76.9	77.2	-	-	-	83.2	68.1	82.6	86.2	87.9	84.8		
NOV.	87.4	74.8	75.0	77.0	76.7	-	-	-	82.9	68.1	82.3	85.4	86.7	84.4		
DEZ.	87.3	74.7	75.0	77.0	76.8	-	-	-	81.7	68.1	82.2	85.5	86.8	84.4		
1979																
JAN.	87.2	75.3	74.9	77.0	77.4	-	-	-	81.8	68.1	82.2	85.6	86.9	84.6		
FEBR.	87.2	74.6	75.4	77.0	77.4	-	-	-	82.3	68.1	82.4	86.0	87.5	84.9		
MAERZ	87.2	74.7	75.4	77.0	77.4	-	-	-	82.9	68.1	82.4	86.0	87.6	84.9		
APRIL	87.1	74.8	76.0	76.9	77.4	-	-	-	83.6	68.1	82.2	86.0	87.1	85.5		
MAI	87.0	74.7	76.1	76.9	79.0	-	-	-	83.8	68.1	82.2	85.9	87.2	84.9		
JUNI	86.9	74.7	76.5	77.3	78.8	-	-	-	83.6	68.1	82.1	86.3	87.9	85.2		
JULI	86.3	74.4	76.7	77.8	80.2	-	-	-	84.5	67.8	82.6	88.4	90.1	86.6		
AUG.	86.1	74.9	76.7	78.4	80.4	-	-	-	85.5	67.8	83.1	89.4	91.7	86.6		
SEPT.	86.0	75.5	77.1	78.8	80.7	-	-	-	85.6	67.5	84.3	90.1	92.9	86.9		
OKT.	86.1	75.7	77.1	78.8	80.8	-	-	-	86.7	67.8	84.4	90.0	92.5	86.9		
NOV.	86.1	75.6	77.3	78.8	80.1	-	-	-	85.9	67.8	85.2	90.6	92.8	88.0		
DEZ.	86.1	75.4	77.3	78.8	80.1	-	-	-	84.9	68.5	85.6	91.8	94.7	88.0		

\*) ES SIND NUR DIE REIHEN AUFGEFUEHRT, FUER DIE VERGLEICHBARE WERTE VOR 1991 BERECHNET WERDEN KONNTEN.



FRUEHERES BUNDESGBEIT  
INDEX DER ERZEUGERPREISE GEWERBLICHER PRODUKTE (INLANDSABSATZ) \*)

3 JAHRES- UND MONATSINDIZES

1991 = 100

JAHR MONAT	NOCH: ERZEUGNISSE DES ERNAHRUNGSGEWERBES													
	SCHNITT- KAESE UND HALB- FESTER SCHNITT- KAESE	WEICH- KAESE	SCHMELZ- KAESE UND SCHMELZ- KAESERZU- BEREIT- TUNGEN	FRISCH- KAESE, FRISCH- KAESERZU- BEREIT- TUNGEN	JOGHURT	JOGHURT OHNE ZU- SAETZE	JOGHURT MIT ZU- SAETZEN	ERZEUG- NISSE DER TALG- SCHMELZEN UND SCHMALZ- SIEDEREIEN	SPEISE- TALG	SCHMALZ	FLEISCH UND FLEISCH- ERZEUG- NISSE	FLEISCH, FRISCH		
												ZU- SAMMEN	SCHWEINE- FLEISCH	RIND- FLEISCH
NR. DER GP - SY- STEMATIK	6834 54	6834 58	6834, 60	6834 70	6834 92/93	6834 92	6834 93	6847	6847 40	6847 70	6853	6853 1	6853 1 1	6853 1 2
1980														
JAN.	86.1	75.9	77.7	78.8	80.4	-	-	-	83.8	68.3	85.5	91.8	94.7	88.0
FEBR.	86.1	75.9	77.7	78.8	81.0	-	-	-	83.0	69.1	85.4	92.0	94.7	88.6
MAERZ	85.9	75.9	78.1	79.1	81.7	-	-	-	83.1	69.7	85.4	91.6	94.4	88.1
APRIL	85.8	75.9	79.1	79.3	82.2	-	-	-	83.4	70.1	85.0	88.3	88.9	88.0
MAI	85.8	75.7	79.5	79.3	83.2	-	-	-	82.6	70.1	85.7	89.0	90.0	88.1
JUNI	85.8	76.0	79.2	79.3	83.2	-	-	-	82.4	70.4	86.0	89.1	90.0	88.3
JULI	86.0	76.0	79.2	80.6	84.1	-	-	-	82.0	70.0	85.8	89.0	89.6	88.6
AUG.	86.4	76.1	79.3	80.6	84.1	-	-	-	82.1	70.0	85.9	89.1	89.9	88.4
SEPT.	86.7	76.3	80.7	80.7	84.1	-	-	-	80.6	70.0	86.1	89.8	90.7	88.9
OKT.	86.8	76.8	80.7	80.8	84.6	-	-	-	80.0	70.2	85.9	89.5	90.3	88.9
NOV.	87.1	77.4	80.9	80.8	84.6	-	-	-	81.7	70.7	86.3	90.0	91.0	88.8
DEZ.	87.2	77.6	81.1	80.7	85.1	-	-	-	81.7	70.7	86.7	90.9	92.4	89.3
1981														
JAN.	87.4	77.4	81.9	80.8	85.6	-	-	-	83.7	70.9	86.7	90.9	92.2	89.6
FEBR.	87.7	76.9	82.0	81.4	86.1	-	-	-	84.7	71.0	86.7	90.9	92.1	89.6
MAERZ	87.8	77.4	82.2	81.7	86.1	-	-	-	85.4	71.0	87.0	91.2	92.8	89.7
APRIL	87.9	77.3	82.3	82.1	86.9	-	-	-	88.0	71.9	87.8	91.5	92.1	91.3
MAI	88.8	77.2	82.3	84.0	88.2	-	-	-	92.7	72.8	88.9	92.4	92.8	92.6
JUNI	89.7	77.6	82.9	84.5	88.2	-	-	-	92.2	72.8	89.4	92.6	93.3	92.3
JULI	90.5	78.6	83.9	84.5	88.8	-	-	-	93.8	73.6	90.3	94.6	96.0	93.3
AUG.	90.9	78.6	84.4	84.5	89.0	-	-	-	97.3	74.0	91.3	97.3	99.9	94.2
SEPT.	91.1	79.3	84.6	83.9	89.5	-	-	-	99.7	77.7	95.3	104.7	110.2	97.5
OKT.	91.3	79.5	84.6	83.9	89.7	-	-	-	100.8	79.7	96.2	104.7	109.8	97.9
NOV.	91.7	79.4	84.7	83.9	89.6	-	-	-	101.0	86.3	96.7	105.5	110.6	98.5
DEZ.	92.0	79.6	84.8	83.8	89.5	-	-	-	101.8	87.4	97.2	106.4	111.6	99.5
1982														
JAN.	91.9	78.3	84.8	84.0	89.6	-	-	-	105.0	87.7	97.4	106.2	111.3	98.6
FEBR.	92.2	78.4	86.2	84.1	89.7	-	-	-	104.2	87.7	96.8	104.8	108.3	100.3
MAERZ	92.3	80.4	86.8	84.0	89.6	-	-	-	103.3	91.0	96.7	104.4	107.0	101.1
APRIL	92.6	79.5	86.9	84.5	90.5	-	-	-	103.7	90.5	96.2	103.2	104.8	101.5
MAI	93.1	81.3	86.9	84.5	91.7	-	-	-	103.7	90.4	96.5	103.9	106.4	100.8
JUNI	93.3	81.4	87.7	86.3	92.5	-	-	-	103.3	90.4	96.3	104.4	107.3	100.8
JULI	94.7	82.5	89.5	87.0	93.1	-	-	-	103.4	90.4	96.7	104.9	108.2	100.8
AUG.	95.7	83.0	90.6	87.1	93.2	-	-	-	102.7	90.4	97.4	106.6	110.9	101.0
SEPT.	96.3	82.8	90.6	87.2	93.3	-	-	-	102.4	90.6	97.6	106.9	111.6	101.1
OKT.	96.5	84.5	90.9	87.3	93.3	-	-	-	106.2	88.9	97.6	106.0	110.0	101.1
NOV.	96.6	84.3	91.0	87.2	93.6	-	-	-	106.4	88.9	97.6	106.3	109.8	101.8
DEZ.	96.5	84.7	91.0	87.2	93.5	-	-	-	105.1	88.9	97.7	106.4	110.2	101.8
1983														
JAN.	96.5	84.0	91.0	87.2	93.8	-	-	-	104.5	88.8	96.7	103.3	104.8	101.7
FEBR.	95.9	84.5	91.0	87.1	92.9	-	-	-	104.0	88.7	96.2	102.0	102.6	101.7
MAERZ	95.8	84.4	91.0	87.1	93.0	-	-	-	103.4	88.3	96.2	101.7	102.2	101.8
APRIL	95.6	84.0	91.0	86.9	92.8	-	-	-	103.0	87.4	96.0	100.4	98.6	102.1
MAI	95.7	84.1	91.0	87.0	93.0	-	-	-	102.1	87.4	96.1	100.7	99.9	102.5
JUNI	95.1	84.7	91.0	87.1	93.1	-	-	-	102.1	87.2	96.1	101.5	101.1	102.6
JULI	94.2	84.2	91.9	88.0	93.8	-	-	-	101.8	86.9	96.1	101.5	101.0	102.9
AUG.	93.9	83.9	91.6	88.4	93.8	-	-	-	104.5	86.9	96.2	102.5	102.4	103.4
SEPT.	93.8	83.4	91.5	88.2	94.3	-	-	-	107.2	86.9	96.6	102.8	102.9	103.4
OKT.	94.0	83.6	91.5	88.2	94.2	-	-	-	107.4	90.4	96.2	101.9	101.2	103.5
NOV.	94.0	83.7	91.5	88.1	94.3	-	-	-	108.6	90.4	96.0	101.0	100.3	102.7
DEZ.	94.3	83.8	91.5	88.1	94.2	-	-	-	109.3	90.7	96.0	100.8	100.2	102.4
1984														
JAN.	94.1	83.6	92.0	87.1	94.2	-	-	-	112.6	90.5	94.6	97.1	94.4	101.7
FEBR.	93.9	84.3	92.1	87.1	94.1	-	-	-	112.2	90.9	94.7	97.4	94.8	101.8
MAERZ	93.3	83.9	92.1	87.0	93.9	-	-	-	111.3	90.8	94.7	97.4	94.6	102.3
APRIL	93.3	84.4	92.1	89.1	93.3	-	-	-	110.9	90.8	94.7	97.3	94.5	102.3
MAI	94.1	83.8	92.1	89.3	93.4	-	-	-	111.3	90.8	94.3	97.3	94.7	101.7
JUNI	93.1	82.7	92.1	89.3	93.1	-	-	-	112.1	93.2	95.3	100.3	99.4	102.3
JULI	93.0	84.4	92.1	89.3	93.1	-	-	-	114.6	94.8	95.3	100.5	100.3	101.3
AUG.	93.5	84.6	92.1	89.3	93.0	-	-	-	113.8	94.8	95.3	100.4	100.5	100.8
SEPT.	94.8	85.9	92.1	89.3	93.1	-	-	-	116.3	94.8	95.5	101.0	101.4	100.8
OKT.	95.6	85.2	92.2	89.3	93.1	-	-	-	116.6	96.0	95.5	100.7	101.3	100.2
NOV.	95.9	85.8	92.2	89.3	93.0	-	-	-	117.3	93.9	94.8	98.9	99.2	99.0
DEZ.	96.1	85.0	92.2	89.3	92.9	-	-	-	117.9	94.1	95.0	99.4	99.2	100.2

\*) ES SIND NUR DIE REIHEN AUFGEFUEHRT, FUER DIE VERGLEICHBARE WERTE VOR 1991 BERECHNET WERDEN KONNTEN.



FRUEHERES BUNDESGBEIT  
INDEX DER ERZEUGERPREISE GEBERBLICHER PRODUKTE (INLANDSABSATZ) \*)

3 JAHRES- UND MONATSINDIZES

1991 = 100

NOCH: ERZEUGNISSE DES ERNAHRUNGSGEWERBES														
JAHR MONAT	SCHNITT- KAESE UND HALB- FESTER SCHNITT- KAESE	WEICH- KAESE	SCHMELZ- KAESE UND SCHMELZ- KAESZU- BEREI- TUNGEN	FRISCH- KAESE, FRISCH- KAESZU- BEREI- TUNGEN	JOGHURT	JOGHURT OHNE ZU- SAETZE	JOGHURT MIT ZU- SAETZEN	ERZEUG- NISSE DER TALG- SCHMELZEN UND SCHMALZ- SIEDEREIEN	SPEISE- TALG	SCHMALZ	FLEISCH UND FLEISCH- ERZEUG- NISSE	FLEISCH, FRISCH		
												ZU- SAMMEN	SCHWEINE- FLEISCH	RIND- FLEISCH
NR. DER GP - SY- STEMATIK	6834 54	6834 58	6834 60	6834 70	6834 92/93	6834 92	6834 93	6847	6847 40	6847 70	6853	6853 1	6853 1 1	6853 1 2
1985														
JAN.	96.2	80.5	92.2	89.3	92.8	91.0	93.3	105.7	119.3	94.2	94.8	98.3	98.0	99.4
FEBR.	96.3	87.1	91.9	89.4	92.8	91.0	93.3	105.4	118.8	94.2	94.8	97.8	97.0	99.6
MAERZ	96.1	86.9	91.9	89.4	92.8	91.0	93.3	105.5	119.0	94.2	94.6	97.4	96.7	98.9
APRIL	96.0	87.2	92.0	89.4	92.8	91.0	93.3	105.3	118.6	94.2	94.6	97.3	97.0	98.3
MAI	96.2	86.8	92.0	89.3	92.8	91.0	93.3	103.9	115.4	94.2	94.7	97.5	97.3	98.4
JUNI	95.5	87.2	92.0	91.1	94.7	93.1	95.3	103.4	114.3	94.2	94.9	98.4	98.8	98.2
JULI	95.3	87.4	92.0	91.9	95.3	93.7	95.9	102.6	112.6	94.2	95.2	99.5	100.7	98.1
AUG.	95.3	85.8	92.0	91.5	95.3	93.7	95.9	102.0	111.1	94.2	95.2	99.5	101.0	97.7
SEPT.	95.4	88.1	92.9	91.7	95.5	93.9	96.0	102.1	111.4	94.2	95.3	99.8	101.6	97.4
OKT.	95.4	87.7	93.2	91.8	95.3	94.0	95.8	103.2	109.7	97.8	94.6	97.2	97.6	97.1
NOV.	95.9	88.0	93.1	90.7	95.2	94.0	95.6	101.9	109.0	95.9	94.3	96.3	96.2	97.0
DEZ.	95.9	86.9	93.1	90.7	95.3	94.0	95.8	101.9	108.7	96.0	94.6	96.9	97.7	96.3
1986														
JAN.	95.5	87.4	93.1	90.8	95.1	93.9	95.5	101.7	108.3	96.0	94.3	96.0	95.9	96.7
FEBR.	94.9	88.4	93.1	90.7	95.1	94.0	95.5	100.8	106.4	96.0	93.7	94.3	93.9	95.4
MAERZ	94.7	88.5	93.1	90.7	95.0	93.7	95.5	100.3	105.3	96.0	93.4	92.9	92.0	94.8
APRIL	94.5	88.0	93.1	90.8	95.1	93.8	95.6	100.0	104.8	96.0	92.9	91.4	89.6	94.8
MAI	94.1	87.4	93.1	90.9	95.2	93.9	95.7	99.6	103.8	96.0	93.0	91.9	90.3	94.8
JUNI	94.0	88.4	93.1	90.7	94.9	93.7	95.4	99.2	102.8	96.0	93.5	93.6	93.1	95.0
JULI	93.8	86.7	93.1	90.3	95.4	94.1	95.9	99.1	102.6	96.0	93.6	94.2	93.8	95.5
AUG.	93.6	87.5	92.5	90.2	95.5	94.3	95.9	99.1	102.7	96.0	93.3	93.7	93.7	94.3
SEPT.	93.5	87.7	92.5	90.4	95.5	94.2	95.9	99.2	102.8	96.0	92.9	93.0	92.5	94.2
OKT.	93.7	88.0	92.5	90.3	95.0	94.0	95.4	99.8	104.3	96.0	92.5	91.9	90.8	94.2
NOV.	93.8	87.7	92.5	90.4	94.8	93.9	95.2	100.0	104.8	96.0	91.3	88.7	85.9	93.4
DEZ.	93.8	88.1	92.5	90.6	95.1	93.9	95.6	100.1	104.9	96.0	91.4	89.3	86.3	94.2
1987														
JAN.	93.7	87.6	92.6	90.8	94.9	93.7	95.3	100.0	104.8	96.0	91.0	88.6	85.7	93.5
FEBR.	94.0	87.7	92.6	90.9	94.8	93.7	95.2	99.5	103.6	96.0	90.7	87.7	84.8	92.6
MAERZ	93.8	88.1	92.6	91.5	94.8	93.9	95.1	96.7	97.5	96.0	90.6	87.7	85.1	92.1
APRIL	94.1	88.4	92.6	91.6	94.6	94.0	94.7	96.9	97.8	96.0	90.7	87.6	85.0	92.1
MAI	93.9	87.9	92.6	91.6	94.7	93.6	95.1	97.1	98.3	96.0	90.5	87.6	84.8	92.2
JUNI	93.9	88.4	92.6	91.6	94.6	93.5	94.9	94.4	97.9	91.4	90.7	88.5	85.4	93.5
JULI	94.0	88.2	92.6	91.6	94.6	93.5	94.9	94.8	98.6	91.4	90.5	87.7	85.3	91.8
AUG.	93.7	86.8	92.6	92.0	94.5	93.4	94.8	94.9	98.8	91.4	90.6	87.9	84.8	93.1
SEPT.	94.6	88.4	92.6	92.3	95.6	94.9	95.9	95.1	99.4	91.4	90.4	87.7	84.6	92.8
OKT.	95.9	88.6	92.6	92.8	95.8	95.4	95.9	95.1	99.3	91.4	90.1	87.4	84.0	93.0
NOV.	96.6	88.2	92.6	93.1	96.0	95.3	96.2	95.0	99.5	91.1	89.8	87.1	83.5	92.9
DEZ.	96.4	88.4	92.6	93.1	96.3	95.9	96.3	95.1	99.7	91.1	90.1	87.4	83.4	93.8
1988														
JAN.	96.7	87.7	92.6	93.1	96.3	95.8	96.4	95.1	99.7	91.1	89.6	86.9	83.0	93.3
FEBR.	96.8	86.4	94.3	93.3	96.9	96.7	97.0	95.6	100.8	91.1	89.4	86.4	82.1	93.5
MAERZ	96.8	88.2	94.3	93.5	97.5	97.1	97.7	94.9	99.3	91.1	89.0	85.8	81.3	92.9
APRIL	96.6	89.3	94.6	93.6	97.1	97.6	96.9	94.9	99.2	91.1	88.8	85.3	80.4	93.0
MAI	96.4	91.3	95.0	93.8	97.1	97.5	97.0	95.0	99.4	91.1	89.1	86.0	82.2	92.1
JUNI	96.5	87.8	95.1	93.7	97.8	98.0	97.7	95.2	100.0	91.1	89.1	86.1	82.6	92.0
JULI	96.6	89.6	95.1	93.7	97.7	98.1	97.6	95.9	101.5	91.1	89.3	86.5	83.1	92.1
AUG.	97.6	91.6	95.1	93.6	97.9	98.2	97.7	95.6	100.9	91.1	89.8	87.7	84.1	93.6
SEPT.	99.2	90.4	95.5	94.7	98.1	98.4	98.0	95.5	100.7	91.1	89.8	88.0	83.5	95.1
OKT.	101.8	91.9	95.6	96.6	98.2	98.9	98.0	95.8	100.7	91.7	89.9	88.1	83.7	95.3
NOV.	103.3	92.7	96.9	97.0	98.3	99.0	98.1	95.4	99.7	91.7	90.0	88.5	84.2	95.4
DEZ.	104.0	93.3	96.9	97.5	98.1	98.9	97.8	95.6	100.1	91.7	90.5	89.8	85.3	97.2
1989														
JAN.	104.3	93.3	96.9	97.5	98.0	99.0	97.7	95.3	99.5	91.7	90.4	89.7	84.8	97.5
FEBR.	103.6	94.8	97.0	98.1	99.5	100.3	99.2	95.6	99.3	92.3	90.5	89.6	85.0	97.0
MAERZ	103.5	94.6	97.0	98.1	99.5	99.7	99.4	95.3	98.7	92.3	90.7	89.5	85.1	96.6
APRIL	103.6	95.5	97.0	99.6	100.4	100.4	100.4	95.7	101.2	90.9	90.9	89.2	84.6	96.6
MAI	103.3	95.6	97.6	100.1	100.2	100.2	100.2	95.8	101.5	90.9	91.3	90.6	86.4	97.4
JUNI	103.5	95.6	98.0	100.0	100.2	100.4	100.1	96.1	101.5	91.5	94.1	95.7	94.1	98.7
JULI	103.6	95.9	98.0	100.0	99.9	100.3	99.7	97.5	102.8	93.0	96.5	97.9	97.5	99.1
AUG.	103.8	95.9	98.0	100.1	99.9	100.3	99.7	98.8	103.6	94.7	98.0	100.0	100.5	99.5
SEPT.	104.2	95.9	99.1	100.5	99.5	100.5	99.3	98.9	103.7	94.7	100.0	101.2	102.5	99.7
OKT.	104.4	96.0	99.8	101.3	99.3	99.7	99.1	100.1	103.8	97.0	100.8	102.2	103.5	100.9
NOV.	105.0	96.7	99.8	101.9	99.3	99.7	99.1	100.1	103.5	97.2	100.6	100.4	100.4	100.9
DEZ.	105.1	96.7	99.8	102.0	98.8	99.4	98.6	99.9	103.0	97.2	100.5	100.4	100.3	101.1
1990														
JAN.	104.4	96.8	97.7	102.2	98.9	99.7	98.6	99.9	103.2	97.2	99.7	98.4	97.1	101.0
FEBR.	103.9	97.8	99.2	101.5	98.9	99.7	98.6	99.5	102.1	97.2	98.4	96.3	94.0	100.4
MAERZ	103.8	97.3	99.2	101.5	99.4	100.4	99.0	99.2	101.6	97.2	98.4	96.5	94.6	99.8
APRIL	102.3	97.7	99.2	101.2	100.1	100.6	99.9	99.0	101.1	97.2	98.7	97.2	96.0	99.5
MAI	101.4	98.9	99.2	101.0	99.6	100.5	99.4	100.2	101.3	99.2	99.7	99.8	100.1	99.7
JUNI	101.1	98.9	99.2	100.9	100.1	100.6	99.9	99.9	100.8	99.2	100.0	100.8	101.9	99.8
JULI	100.6	98.9	99.2	100.8	100.1	100.8	99.8	99.9	100.8	99.2	100.8	102.4	104.6	99.8
AUG.	100.6	98.6	99.2	100.8	100.0	100.4	99.8	99.8	100.5	99.2	100.8	101.6	103.3	99.7
SEPT.	100.6	99.0	99.2	100.3	100.1	100.4	100.0	99.8	100.5	99.2	99.6	99.6	100.3	99.0
OKT.	100.7	99.2	99.2	99.5	99.1	99.9	99.8	99.8	100.5	99.2	99.4	98.6	98.3	99.6
NOV.	100.4	99.1	98.5	99.5	99.2	99.6	99.1	99.8	100.5	99.2	99.0	98.0	97.1	100.0
DEZ.	100.5	98.7	98.6	100.5	99.2	99.4	99.1	99.5	100.0	99.1	98.9	98.0	97.0	100.1

\*) ES SIND NUR DIE REIHEN AUFGEFUEHRT, FUER DIE VERGLEICHBARE WERTE VOR 1991 BERECHNET WERDEN KONNTEN.



FRUEHERES BUNDESGBIET  
INDEX DER ERZEUGERPREISE GEWERBLICHER PRODUKTE (INLANDSABSAZT \*)  
3 JAHRES- UND MONATSINDIZES  
1991 = 100

JAHR MONAT	NOCH: ERZEUGNISSE DES ERNAHRUNGSGEWERBES											
	HAEHN- CHEN, HUEHNER, GEFROREN BZW. TIEFGE- FROREN	WURST- WAREN	TIEFGE- FRORENE TAFEL- FERTIGE FLEISCH- GERICHTE	WURST-, FLEISCH- UND MISCH- KONSERVEN	FLEISCHSALAT	SCHINKEN, GE- RAEUCHERT, GETROCKNET ODER GEKOCHT	FISCH UND FISCH- ERZEUG- NISSE	TIEF- GEFRORENE FISCH- ERZEUG- NISSE	MARINADEN UND FISCH- DAUER- KONSERVEN	ROESTKAFFEE UND BEARBEITETER TEE	ROEST- KAFFEE	BE- ARBEITETER TEE
NR. DER GP - SY- STEMATIK	6853 22	6853 3	6853 4	6853 5	6853 6	6853 8	6859	6859 3	6859 65/67	6865	6865 1	6865 7
1976 D	119.5	-	-	-	-	-	58.1	72.7	-	101.0	104.4	50.8
1977 D	116.3	-	-	-	-	-	62.9	76.8	-	134.2	139.7	64.2
1978 D	117.9	-	-	-	-	-	73.1	80.1	-	108.1	113.8	68.5
1979 D	110.2	-	-	-	-	-	73.0	77.7	-	97.4	102.5	66.0
1980 D	105.6	-	87.3	-	78.2	-	75.4	79.5	83.2	101.0	107.1	64.0
1981 D	106.1	-	90.6	-	81.3	-	82.4	81.4	94.9	97.2	103.2	64.7
1982 D	100.0	-	91.4	-	84.1	-	86.2	85.8	99.5	103.8	110.4	67.6
1983 D	99.3	-	93.0	-	85.2	-	86.2	89.4	96.4	103.3	109.6	67.4
1984 D	107.0	-	95.2	-	89.8	-	85.9	88.4	95.5	112.2	119.1	75.0
1985 D	105.3	93.4	96.4	91.7	91.0	90.0	86.0	88.4	95.3	119.6	125.7	86.3
1986 D	102.8	93.9	97.3	91.3	91.8	89.6	87.4	90.5	95.3	130.4	138.7	86.3
1987 D	98.3	92.9	96.8	90.7	90.7	87.9	86.5	88.3	94.9	107.0	110.3	84.3
1988 D	97.2	92.1	95.0	89.9	89.5	86.1	85.8	87.5	94.7	106.7	110.0	85.9
1989 D	98.2	96.4	96.1	95.1	92.4	91.8	86.8	89.6	93.6	107.3	109.6	93.4
1990 D	102.6	100.1	97.8	99.8	97.3	98.2	91.2	92.8	96.4	98.4	98.5	95.6
1976												
JAN.	119.1	-	-	-	-	-	56.7	69.6	-	87.9	89.0	44.4
FEBR.	117.3	-	-	-	-	-	57.5	70.3	-	91.6	93.3	46.2
MAERZ	122.0	-	-	-	-	-	57.2	69.9	-	94.4	96.9	47.6
APRIL	121.5	-	-	-	-	-	57.1	69.7	-	95.0	97.7	47.8
MAI	120.2	-	-	-	-	-	57.5	73.1	-	94.7	97.7	47.8
JUNI	119.9	-	-	-	-	-	57.5	73.1	-	98.4	101.7	49.6
JULI	121.0	-	-	-	-	-	58.2	73.1	-	102.8	106.6	52.1
AUG.	118.2	-	-	-	-	-	58.5	73.6	-	107.1	112.3	54.1
SEPT.	119.7	-	-	-	-	-	58.8	74.3	-	108.6	113.5	54.8
OKT.	117.5	-	-	-	-	-	59.2	75.0	-	109.8	114.4	55.0
NOV.	118.9	-	-	-	-	-	59.3	75.4	-	110.6	115.1	55.2
DEZ.	118.8	-	-	-	-	-	59.4	75.7	-	111.0	115.2	55.3
1977												
JAN.	118.8	-	-	-	-	-	60.1	75.8	-	116.7	122.0	56.2
FEBR.	118.5	-	-	-	-	-	60.4	75.6	-	118.5	124.2	56.5
MAERZ	118.9	-	-	-	-	-	60.6	76.2	-	124.7	130.5	57.7
APRIL	115.6	-	-	-	-	-	60.7	76.1	-	130.7	136.1	59.2
MAI	116.9	-	-	-	-	-	60.7	76.1	-	134.2	141.7	59.8
JUNI	116.5	-	-	-	-	-	61.2	76.1	-	142.5	148.8	65.9
JULI	110.6	-	-	-	-	-	61.7	76.5	-	149.4	156.4	64.4
AUG.	113.2	-	-	-	-	-	61.8	76.4	-	147.7	153.2	70.4
SEPT.	118.4	-	-	-	-	-	63.7	76.6	-	147.8	152.9	70.6
OKT.	115.6	-	-	-	-	-	67.6	76.5	-	136.1	141.7	70.4
NOV.	114.8	-	-	-	-	-	68.1	79.7	-	131.7	135.4	69.6
DEZ.	117.9	-	-	-	-	-	68.4	79.9	-	130.9	133.8	69.6
1978												
JAN.	120.6	-	-	-	-	-	72.9	80.8	-	123.9	127.5	67.1
FEBR.	122.0	-	-	-	-	-	72.8	80.0	-	118.6	125.6	68.1
MAERZ	121.5	-	-	-	-	-	73.6	80.1	-	115.3	121.5	68.4
APRIL	122.4	-	-	-	-	-	73.5	80.1	-	110.0	116.7	68.4
MAI	119.5	-	-	-	-	-	73.6	80.5	-	109.2	115.8	67.9
JUNI	119.3	-	-	-	-	-	73.4	80.2	-	108.9	115.8	69.3
JULI	116.9	-	-	-	-	-	73.4	80.3	-	108.8	115.8	68.7
AUG.	114.7	-	-	-	-	-	73.1	80.2	-	104.0	109.6	68.7
SEPT.	116.3	-	-	-	-	-	73.0	79.9	-	100.7	105.1	69.0
OKT.	116.0	-	-	-	-	-	72.9	79.1	-	99.6	104.6	69.3
NOV.	112.6	-	-	-	-	-	72.7	80.1	-	99.7	104.7	68.7
DEZ.	112.8	-	-	-	-	-	72.6	80.0	-	98.5	103.0	67.9
1979												
JAN.	112.2	-	-	-	-	-	72.3	78.5	-	97.1	101.3	66.7
FEBR.	113.5	-	-	-	-	-	72.3	78.2	-	94.1	98.3	66.2
MAERZ	111.0	-	-	-	-	-	72.3	78.4	-	93.6	97.7	66.4
APRIL	109.4	-	-	-	-	-	72.2	76.9	-	93.4	97.6	66.2
MAI	111.7	-	-	-	-	-	72.6	77.2	-	93.3	97.6	66.8
JUNI	108.9	-	-	-	-	-	72.6	77.4	-	93.2	97.4	66.9
JULI	110.6	-	-	-	-	-	72.5	77.3	-	97.7	103.4	67.1
AUG.	108.4	-	-	-	-	-	72.6	77.6	-	98.3	103.6	67.1
SEPT.	110.5	-	-	-	-	-	74.2	77.6	-	98.8	103.7	66.4
OKT.	107.6	-	-	-	-	-	74.7	77.6	-	101.6	107.9	66.6
NOV.	108.2	-	-	-	-	-	73.9	77.7	-	103.9	110.5	66.5
DEZ.	110.0	-	-	-	-	-	73.9	78.0	-	103.7	111.0	59.6

\*) ES SIND NUR DIE REIHEN AUFGEFUEHRT, FUER DIE VERGLEICHBARE WERTE VOR 1991 BERECHNET WERDEN KONNTEN.



FRUEHERES BUNDESGBIET  
INDEX DER ERZEUGERPREISE GEWERBLICHER PRODUKTE (INLANDSABSAZT) \*)  
3 JAHRES- UND MONATSINDIZES  
1991 = 100

JAHR MONAT	NOCH: ERZEUGNISSE DES ERNAHRUNGSGEWERBES											
	HAEHN- CHEN, GEOFROREN BZW. TIEFGE- FROREN	WURST- WAREN	TIEFGE- FRORENE TAFEL- FERTIGE FLEISCH- GERICHTE	WURST-, FLEISCH- UND MISCH- KONSERVEN	FLEISCHSALAT	SCHINKEN, GE- RAEUCHERT, GETROCKNET ODER GEKOCHT	FISCH UND FISCH- ERZEUG- NISSE	TIEF- GEFRORENE FISCH- ERZEUG- NISSE	MARINADEN UND FISCH- DAUER- KONSERVEN	ROESTKAFFEE UND BEARBEITETER TEE	ROEST- KAFFEE	BE- ARBEITETER TEE
NR. DER GP - SY- STEMATIK	6853 22	6853 3	6853 4	6853 5	6853 6	6853 8	6859	6859 3	6859 65/67	6865	6865 1	6865 7
1980												
JAN.	108.2	-	85.7	-	76.4	-	74.2	78.6	81.5	106.0	112.5	68.2
FEBR.	105.0	-	87.1	-	76.5	-	74.4	79.2	81.5	105.7	112.2	68.1
MAERZ	106.7	-	87.1	-	76.5	-	74.3	79.0	81.5	105.5	112.2	67.4
APRIL	104.5	-	87.1	-	77.0	-	75.4	79.2	83.1	104.6	112.2	61.0
MAI	106.7	-	87.1	-	78.6	-	75.7	79.6	83.7	104.9	112.2	62.5
JUNI	107.2	-	87.1	-	79.3	-	75.7	79.6	83.7	103.4	110.0	62.5
JULI	105.5	-	87.1	-	79.0	-	75.7	79.6	83.7	100.1	105.9	62.5
AUG.	105.5	-	87.1	-	79.0	-	75.8	79.8	84.0	100.3	106.0	64.4
SEPT.	104.7	-	87.1	-	79.3	-	75.8	79.8	84.0	96.7	102.0	62.7
OKT.	103.8	-	88.5	-	78.8	-	75.9	79.9	84.0	94.6	100.1	62.6
NOV.	103.9	-	88.5	-	78.8	-	75.9	79.9	84.0	95.1	100.1	62.9
DEZ.	105.8	-	88.5	-	79.1	-	76.0	79.9	84.0	95.1	100.3	63.2
1981												
JAN.	104.3	-	89.0	-	79.0	-	77.3	80.3	86.0	95.3	101.0	63.2
FEBR.	105.4	-	90.3	-	80.2	-	77.5	80.7	86.0	95.2	101.0	63.2
MAERZ	109.1	-	90.3	-	81.0	-	77.5	80.7	86.0	95.1	100.6	63.4
APRIL	107.6	-	90.3	-	81.9	-	77.8	81.5	86.0	95.5	101.0	64.5
MAI	107.2	-	90.3	-	82.1	-	77.8	81.5	86.0	95.5	100.8	64.5
JUNI	107.2	-	91.1	-	82.2	-	87.0	81.6	104.0	97.5	103.5	64.9
JULI	107.2	-	91.0	-	81.8	-	85.7	81.5	101.1	98.7	105.0	64.9
AUG.	106.3	-	91.0	-	81.3	-	85.7	81.5	101.1	98.8	105.1	65.0
SEPT.	106.2	-	91.0	-	81.6	-	85.7	81.7	101.1	98.7	105.1	65.1
OKT.	105.7	-	91.0	-	81.5	-	85.6	82.1	100.7	98.4	105.0	65.5
NOV.	103.9	-	91.0	-	81.3	-	85.6	82.1	100.7	99.0	105.1	66.2
DEZ.	103.0	-	91.0	-	82.1	-	85.7	82.1	100.7	98.8	105.1	66.2
1982												
JAN.	103.7	-	92.5	-	82.9	-	85.8	82.3	100.9	98.9	105.0	66.9
FEBR.	104.9	-	91.0	-	83.5	-	85.8	82.3	100.9	100.3	106.9	67.0
MAERZ	105.6	-	91.0	-	83.6	-	85.8	82.3	100.9	102.1	108.5	67.4
APRIL	103.5	-	90.9	-	83.0	-	86.5	83.2	101.3	103.6	109.8	67.1
MAI	103.1	-	90.9	-	84.0	-	86.5	83.2	101.3	103.6	110.0	66.9
JUNI	101.2	-	90.9	-	84.3	-	87.6	87.7	101.3	103.6	109.8	66.9
JULI	100.4	-	91.2	-	84.1	-	87.7	88.0	101.3	105.1	111.9	67.8
AUG.	99.0	-	91.8	-	84.8	-	87.7	88.0	101.4	105.4	112.2	67.7
SEPT.	96.8	-	91.8	-	84.8	-	85.4	88.2	96.1	105.4	112.2	67.7
OKT.	95.2	-	91.8	-	84.5	-	85.4	88.2	96.1	105.6	112.5	68.1
NOV.	93.2	-	91.8	-	84.8	-	85.4	88.2	96.1	105.8	112.9	68.1
DEZ.	92.9	-	91.8	-	84.8	-	85.4	88.2	96.1	106.1	112.9	69.1
1983												
JAN.	93.6	-	93.1	-	84.8	-	85.4	88.2	96.1	105.7	112.5	67.6
FEBR.	95.3	-	93.1	-	84.8	-	85.5	88.7	96.1	105.6	112.5	67.7
MAERZ	97.1	-	92.7	-	85.2	-	85.8	88.5	96.5	102.1	108.3	67.3
APRIL	100.3	-	92.7	-	85.5	-	86.2	89.9	96.5	102.5	108.1	67.8
MAI	99.9	-	92.9	-	85.3	-	86.3	89.9	96.5	102.4	108.3	67.7
JUNI	98.3	-	93.0	-	85.3	-	86.4	89.9	96.5	102.2	108.1	68.8
JULI	96.8	-	93.1	-	85.3	-	86.4	89.9	96.5	102.4	108.1	69.7
AUG.	96.6	-	93.1	-	85.5	-	86.5	89.8	96.5	102.4	108.1	69.7
SEPT.	100.8	-	93.2	-	85.3	-	86.5	89.6	96.5	103.0	109.0	66.7
OKT.	103.2	-	93.2	-	85.5	-	86.3	89.6	96.2	103.4	109.9	66.0
NOV.	103.6	-	93.2	-	85.1	-	86.4	89.6	96.2	103.8	110.7	65.3
DEZ.	106.2	-	93.3	-	85.1	-	86.4	89.6	96.2	104.4	111.4	64.9
1984												
JAN.	107.1	-	93.4	-	88.3	-	86.5	89.4	96.2	106.2	113.7	64.9
FEBR.	107.4	-	95.0	-	89.2	-	86.5	89.5	96.2	108.3	116.3	64.9
MAERZ	106.6	-	94.9	-	89.8	-	86.4	89.0	96.2	109.7	116.6	71.4
APRIL	105.8	-	94.9	-	90.1	-	86.3	88.7	96.2	110.0	116.8	73.7
MAI	104.9	-	94.9	-	90.1	-	86.2	88.4	96.2	110.6	116.9	74.3
JUNI	104.7	-	94.8	-	90.2	-	86.2	88.4	96.2	110.1	117.1	75.0
JULI	105.6	-	95.2	-	89.8	-	86.2	88.3	96.2	110.9	116.8	75.6
AUG.	107.3	-	95.8	-	89.6	-	85.2	88.4	94.2	111.8	118.1	76.2
SEPT.	108.2	-	95.9	-	90.1	-	85.1	87.8	94.2	115.0	121.6	80.8
OKT.	109.1	-	95.9	-	90.0	-	85.1	87.6	94.3	116.6	123.7	80.8
NOV.	108.9	-	95.9	-	90.2	-	85.6	87.5	95.3	118.5	126.0	80.8
DEZ.	108.2	-	95.8	-	90.8	-	85.5	87.5	95.2	118.9	126.0	82.1

\*) ES SIND NUR DIE REIHEN AUFGEFUEHRT, FUER DIE VERGLEICHBARE WERTE VOR 1991 BERECHNET WERDEN KONNTEN.



FRUEHERES BUNDESGBEIT  
INDEX DER ERZEUGERPREISE GEWERBLICHER PRODUKTE (INLANDSABSAZT) \*)  
3 JAHRES- UND MONATSINDIZES  
1991 = 100

JAHR MONAT	NOCH: ERZEUGNISSE DES ERNAHRUNGSGEWERBES											
	HAHN- CHEN, HUEHNER, GEFROREN BZW. TIEFGE- FROREN	WURST- WAREN	TIEFGE- FRORENE TAFEL- FERTIGE FLEISCH- GERICHTE	WURST-, FLEISCH- UND MISCH- KONSERVEN	FLEISCHSALAT	SCHINKEN, GE- RAEUCHERT, GETROCKNET ODER GEKOCHT	FISCH UND FISCH- ERZEUG- NISSE	TIEF- GEFRORENE FISCH- ERZEUG- NISSE	MARINADEN UND FISCH- DAUER- KONSERVEN	ROESTKAFFEE UND BEARBEITETER TEE	ROEST- KAFFEE	BE- ARBEITETER TEE
NR. DER GP - SY- STEMATIK	6853 22	6853 3	6853 4	6853 5	6853 6	6853 8	6859	6859 3	6859 65/67	6865	6865 1	6865 7
1985												
JAN.	108.0	93.0	95.9	91.7	90.6	89.7	85.5	87.5	95.2	119.5	126.4	85.1
FEBR.	107.0	93.2	96.1	91.7	90.6	90.3	85.9	88.7	95.2	120.2	126.6	86.4
MAERZ	106.7	93.2	96.0	91.8	90.6	90.4	85.7	87.5	95.3	120.2	126.7	86.4
APRIL	106.8	93.2	96.1	91.9	90.6	90.1	85.8	87.7	95.3	120.2	126.7	86.4
MAI	106.8	93.2	95.8	91.9	90.6	90.1	85.8	87.6	95.3	120.2	126.7	86.4
JUNI	106.8	93.3	95.7	91.7	90.6	90.0	85.8	87.6	95.1	120.5	126.7	86.4
JULI	105.6	93.2	95.5	91.4	90.6	90.0	85.8	87.7	95.1	120.8	126.9	86.4
AUG.	105.0	93.3	95.6	91.6	91.4	89.9	86.5	89.0	95.6	120.2	126.4	86.4
SEPT.	105.5	93.3	97.3	91.6	91.4	89.2	86.5	89.0	95.5	120.4	126.6	86.4
OKT.	103.1	93.8	97.4	91.9	91.8	90.2	86.2	89.2	95.3	118.0	123.6	86.4
NOV.	101.6	93.9	97.8	91.4	91.8	90.3	86.1	88.9	95.3	117.2	122.5	86.4
DEZ.	100.8	94.1	97.6	91.6	91.8	90.3	86.8	89.9	95.3	117.3	122.7	86.4
1986												
JAN.	100.7	94.0	97.6	91.8	91.8	90.1	87.0	89.9	95.4	123.2	130.3	86.4
FEBR.	101.8	94.0	97.9	91.5	91.8	90.1	87.1	90.1	95.4	127.2	135.4	86.4
MAERZ	104.6	94.3	97.4	91.4	91.8	90.2	87.4	91.2	95.2	129.8	138.9	86.4
APRIL	105.0	94.4	97.3	91.3	91.8	90.2	87.5	91.2	95.3	134.3	144.9	86.4
MAI	105.9	94.1	97.4	91.1	91.8	90.1	87.5	91.1	95.5	135.7	146.7	86.4
JUNI	105.9	93.9	97.4	91.4	91.8	89.9	87.5	91.1	95.5	138.2	147.9	86.4
JULI	105.4	93.9	97.2	91.2	91.8	89.6	87.9	91.2	95.6	137.6	147.0	86.4
AUG.	104.1	93.7	97.2	91.0	91.8	89.3	87.9	91.1	95.6	129.0	136.2	86.4
SEPT.	101.1	93.8	97.1	91.4	91.8	89.1	87.7	91.2	95.1	126.2	135.2	86.4
OKT.	100.3	93.7	97.1	91.3	91.8	89.0	86.9	89.1	95.1	127.7	134.5	86.4
NOV.	99.5	93.6	97.2	91.5	91.8	88.5	87.0	89.4	95.1	127.1	134.0	85.8
DEZ.	99.0	93.5	97.2	91.3	91.8	88.9	87.0	89.5	94.9	126.9	133.7	85.8
1987												
JAN.	98.2	93.3	97.2	91.0	91.8	88.5	86.9	89.2	94.9	118.5	123.9	85.8
FEBR.	98.5	93.4	97.3	90.8	91.8	88.0	86.8	88.9	94.9	118.2	123.6	85.8
MAERZ	99.1	92.8	96.9	91.1	91.8	88.3	86.5	88.3	94.9	109.9	113.5	85.8
APRIL	99.2	92.9	97.0	90.8	91.8	88.6	86.6	88.6	94.9	109.4	113.3	83.8
MAI	99.0	92.9	96.9	90.9	91.8	88.0	86.6	88.5	94.9	108.9	112.8	83.8
JUNI	99.1	92.9	96.8	90.7	90.8	88.1	86.6	88.4	94.9	109.2	113.0	83.8
JULI	98.9	93.1	97.0	90.8	90.5	87.6	86.5	88.4	94.9	103.0	106.0	83.8
AUG.	97.6	92.8	96.9	90.7	90.5	88.3	86.5	88.4	94.9	101.5	104.1	83.8
SEPT.	97.7	92.9	96.9	90.5	90.5	87.6	86.2	87.5	94.9	101.3	103.7	83.8
OKT.	97.6	92.5	96.9	90.4	89.2	87.3	86.2	87.5	94.9	101.3	103.7	83.8
NOV.	97.2	92.5	96.9	90.3	89.2	86.9	86.3	87.9	94.9	101.4	103.7	83.8
DEZ.	97.0	92.7	96.9	90.2	89.2	87.4	86.3	87.8	94.9	101.2	103.6	83.8
1988												
JAN.	96.8	92.2	96.8	89.5	89.2	86.8	86.3	87.7	94.9	101.1	103.6	83.8
FEBR.	95.8	92.1	96.9	89.8	89.2	87.0	86.5	88.3	94.9	101.6	104.1	83.8
MAERZ	96.2	91.8	96.9	89.5	89.2	87.1	86.5	88.3	94.9	105.0	108.6	83.8
APRIL	96.5	92.0	94.2	89.1	89.2	86.4	86.1	87.6	94.9	105.6	109.3	83.8
MAI	96.5	92.0	94.1	89.8	89.2	87.0	86.1	87.7	94.9	105.7	109.4	83.8
JUNI	96.8	92.3	94.0	89.6	89.2	85.8	86.1	87.7	94.9	108.5	111.9	87.4
JULI	97.4	92.4	94.0	89.8	89.2	85.2	85.7	87.1	94.8	108.7	111.9	87.4
AUG.	97.8	92.2	94.2	90.0	89.2	86.0	85.7	87.1	94.8	108.7	111.9	87.4
SEPT.	98.6	92.2	94.2	89.9	89.2	85.4	85.7	87.2	94.8	109.2	112.7	87.4
OKT.	98.4	92.1	94.9	90.5	90.3	85.6	84.7	86.0	94.1	108.7	112.3	87.4
NOV.	97.8	92.0	94.9	90.7	90.6	85.5	85.2	87.5	94.1	108.8	112.0	87.4
DEZ.	97.6	91.8	94.8	90.8	90.7	85.6	85.2	87.5	94.1	108.8	112.0	87.4
1989												
JAN.	97.4	91.8	94.8	90.6	90.7	85.8	85.5	88.5	93.7	109.8	112.4	93.4
FEBR.	97.0	92.0	95.5	91.7	91.1	85.8	85.6	88.7	93.8	109.5	112.4	93.4
MAERZ	96.6	92.3	95.8	91.8	91.1	86.6	85.6	88.0	93.8	109.4	112.2	93.4
APRIL	96.0	92.9	96.3	92.5	91.1	87.1	85.4	88.1	93.3	109.8	112.7	93.4
MAI	95.8	93.0	96.1	92.6	91.1	86.5	85.8	88.5	93.3	109.7	112.7	93.4
JUNI	96.8	94.0	96.3	93.1	91.1	90.1	86.2	89.1	93.4	110.3	113.2	93.4
JULI	98.4	97.1	96.2	94.6	93.0	92.5	87.2	90.3	93.3	107.0	109.1	93.4
AUG.	99.0	98.2	96.2	96.5	93.0	94.4	87.3	90.5	93.2	106.6	108.6	93.4
SEPT.	99.2	101.0	96.1	97.9	93.0	97.2	87.9	90.7	93.6	105.6	107.8	93.4
OKT.	100.1	101.2	96.6	98.7	94.3	98.3	88.3	90.7	94.0	105.7	107.9	93.4
NOV.	100.7	102.0	96.7	100.1	94.3	98.7	88.2	90.8	93.8	103.9	105.5	93.4
DEZ.	101.8	101.7	96.7	99.6	95.5	98.7	88.3	90.8	94.0	100.2	100.7	93.4
1990												
JAN.	102.4	101.3	96.7	100.0	95.5	98.0	88.6	90.9	94.7	99.9	100.5	93.4
FEBR.	103.0	100.4	97.0	100.1	95.5	96.8	88.7	90.9	94.9	97.3	97.2	93.4
MAERZ	103.8	100.3	97.4	99.6	95.5	96.4	88.7	90.7	95.1	97.9	98.2	93.4
APRIL	103.9	100.4	97.5	99.3	95.5	96.4	89.8	91.8	96.3	97.3	97.3	93.4
MAI	104.2	100.1	97.4	99.6	96.8	97.5	89.7	91.7	96.3	98.7	99.0	93.4
JUNI	103.3	100.1	97.4	99.6	96.8	97.5	89.7	91.7	96.2	98.7	99.0	95.4
JULI	102.5	100.3	97.1	99.3	96.8	99.6	89.7	91.6	96.4	99.0	99.2	95.4
AUG.	102.2	100.8	97.8	99.4	97.6	99.5	90.8	93.3	96.8	99.1	99.3	95.4
SEPT.	101.9	99.3	97.8	99.7	98.8	99.5	92.6	94.8	96.5	98.4	98.1	96.3
OKT.	101.6	99.6	99.0	100.6	99.7	99.2	93.9	95.4	97.7	98.3	98.1	96.3
NOV.	101.6	99.4	99.0	100.5	99.7	98.9	96.0	95.6	97.8	98.3	98.1	96.3
DEZ.	101.3	99.1	99.0	100.0	99.7	99.1	96.2	95.7	97.7	98.5	98.1	96.4

\*) ES SIND NUR DIE REIHEN AUFGEFUEHRT, FUER DIE VERGLEICHBARE WERTE VOR 1991 BERECHNET WERDEN KONNTEN.



FRUEHERES BUNDESGBIET  
INDEX DER ERZEUGERPREISE GEWERBLICHER PRODUKTE (INLANDSABSATZ) \*)  
3 JAHRES- UND MONATSINDIZES  
1991 = 100

JAHR MONAT	NOCH: ERZEUGNISSE DES ERNAHRUNGSGEWERBES										
	VOLLBIER	FLASCHEN- BIER, OBER- GAERIG	FASSBIER, UNTER- GAERIG	FLASCHEN- BIER, UNTER- GAERIG	MALZ	ETHYL- ALKOHOL (ROH- BRANNT- WEIN)	SPIRITUOSEN	BRANNTWEINE AUS WEIN	LIKORE	TRAUBENSCHAUM- WEINE	ERFRISCHUNGS- GETRAENKE
NR. DER GP - SY- STEMATIK	6871 30	6871 30 1	6871 30 2	6871 30 3	6872 20	6873 1	6876	6876 3	6876 7	6877 25	6879
1976 D	66.0	-	59.8	69.4	97.9	-	72.3	74.7	72.5	79.8	74.5
1977 D	68.4	-	62.7	71.7	99.5	-	79.2	80.4	79.3	81.0	74.5
1978 D	70.1	-	64.6	73.3	93.3	-	79.2	80.0	79.3	81.7	74.7
1979 D	72.0	-	66.7	75.0	93.8	-	79.2	79.8	79.4	82.2	75.9
1980 D	74.2	-	69.0	77.1	95.4	96.1	80.9	81.1	80.9	84.9	77.0
1981 D	78.1	-	73.6	80.8	106.8	96.4	88.0	88.8	87.0	86.9	78.7
1982 D	81.9	-	78.4	84.0	115.6	98.7	96.8	96.8	94.9	94.3	81.1
1983 D	83.7	-	81.0	85.5	121.0	104.5	99.0	98.9	96.7	96.5	82.6
1984 D	85.2	-	82.8	86.8	120.1	112.5	98.7	98.7	96.6	96.5	83.7
1985 D	85.4	83.1	83.2	86.9	105.9	115.2	98.9	98.9	97.3	96.0	84.3
1986 D	88.3	86.4	86.6	89.6	100.8	114.7	99.4	98.9	97.8	96.3	85.3
1987 D	89.8	87.1	88.0	91.3	101.6	101.0	99.4	99.1	96.7	95.7	86.0
1988 D	90.8	89.6	89.6	91.6	102.9	102.3	99.0	99.1	96.4	94.8	89.2
1989 D	93.7	91.5	93.3	94.5	97.9	101.6	98.3	99.2	97.4	96.2	91.1
1990 D	96.0	95.4	96.1	96.2	99.6	101.3	98.4	98.5	98.1	96.4	93.8
1976											
JAN.	65.9	-	59.7	69.3	91.9	-	72.0	73.9	72.1	80.0	74.5
FEBR.	65.9	-	59.7	69.4	91.7	-	71.9	73.9	72.1	80.0	74.5
MAERZ	66.0	-	59.8	69.4	91.6	-	72.2	74.8	72.2	80.1	74.5
APRIL	66.0	-	59.8	69.5	91.7	-	72.4	75.0	72.1	79.6	74.5
MAI	66.0	-	59.8	69.4	92.1	-	72.2	75.0	72.1	79.6	74.5
JUNI	66.0	-	59.9	69.4	93.1	-	72.3	75.0	72.1	79.6	74.5
JULI	66.0	-	59.8	69.4	97.0	-	72.3	75.0	72.0	80.0	74.5
AUG.	65.9	-	59.8	69.4	103.4	-	72.6	75.0	73.1	80.0	74.5
SEPT.	66.0	-	59.9	69.4	104.2	-	72.5	74.7	73.1	79.9	74.5
OKT.	66.1	-	59.9	69.6	106.1	-	72.5	74.7	73.1	79.7	74.5
NOV.	66.0	-	59.8	69.5	105.9	-	72.5	74.8	73.0	79.7	74.5
DEZ.	65.9	-	59.8	69.2	106.1	-	72.5	74.8	73.0	79.7	74.5
1977											
JAN.	66.5	-	60.6	69.8	106.4	-	78.6	79.6	79.5	80.0	74.5
FEBR.	66.8	-	60.9	70.1	105.2	-	79.1	80.2	79.3	80.4	74.6
MAERZ	67.2	-	61.5	70.5	104.3	-	79.5	80.8	79.7	80.1	74.6
APRIL	68.3	-	62.3	71.6	102.8	-	79.5	80.7	79.5	80.3	74.6
MAI	68.5	-	62.4	71.9	101.3	-	79.3	80.5	79.5	80.9	74.6
JUNI	68.9	-	63.2	72.0	99.8	-	79.3	80.5	79.5	80.9	74.6
JULI	69.0	-	63.3	72.3	99.0	-	79.2	80.6	79.2	81.6	74.6
AUG.	69.2	-	63.6	72.4	97.5	-	79.3	80.6	79.2	81.5	74.5
SEPT.	69.3	-	63.6	72.5	95.9	-	79.2	80.6	79.2	81.6	74.5
OKT.	69.0	-	63.3	72.3	94.6	-	79.3	80.5	79.2	81.5	74.5
NOV.	69.2	-	63.7	72.4	94.0	-	79.2	80.5	79.2	81.8	74.5
DEZ.	69.5	-	63.8	72.6	93.3	-	79.1	80.3	79.2	81.6	74.5
1978											
JAN.	69.7	-	64.0	73.0	93.2	-	79.2	80.3	79.2	81.6	74.5
FEBR.	69.6	-	64.0	72.8	93.0	-	79.3	80.6	79.2	81.6	74.5
MAERZ	70.1	-	64.5	73.3	93.2	-	79.3	80.6	79.3	81.6	74.4
APRIL	70.1	-	64.4	73.2	93.2	-	79.1	79.9	79.3	81.6	74.4
MAI	70.1	-	64.6	73.3	93.5	-	79.2	79.8	79.3	81.5	74.4
JUNI	70.1	-	64.5	73.4	93.6	-	79.2	79.9	79.4	81.6	76.8
JULI	70.1	-	64.7	73.3	93.7	-	79.2	79.9	79.3	81.8	74.4
AUG.	70.1	-	64.7	73.3	93.9	-	79.2	79.9	79.3	81.8	74.4
SEPT.	70.2	-	64.7	73.4	93.6	-	79.2	79.7	79.5	81.8	74.4
OKT.	70.3	-	64.8	73.4	93.2	-	79.3	79.8	79.5	81.8	74.4
NOV.	70.3	-	64.9	73.5	92.8	-	79.3	79.8	79.5	81.8	74.7
DEZ.	70.5	-	65.1	73.5	93.0	-	79.3	79.7	79.4	81.8	74.7
1979											
JAN.	70.7	-	65.2	73.7	93.0	-	79.1	79.7	79.4	81.4	75.2
FEBR.	70.8	-	65.4	73.9	93.2	-	79.1	79.9	79.4	81.8	75.2
MAERZ	71.3	-	65.8	74.3	93.2	-	79.1	79.9	79.4	82.1	75.2
APRIL	71.5	-	66.3	74.6	93.4	-	79.1	79.7	79.4	82.0	75.2
MAI	72.2	-	67.0	75.2	94.1	-	79.2	79.8	79.4	82.1	75.8
JUNI	72.4	-	67.0	75.4	94.3	-	79.1	79.8	79.3	82.0	76.0
JULI	72.3	-	67.0	75.3	94.1	-	79.2	79.8	79.4	82.7	76.1
AUG.	72.5	-	67.3	75.5	94.2	-	79.2	79.8	79.3	82.5	76.3
SEPT.	72.5	-	67.2	75.4	94.2	-	79.3	79.9	79.4	82.5	76.4
OKT.	72.5	-	67.3	75.5	94.1	-	79.3	79.9	79.4	82.7	76.4
NOV.	72.6	-	67.2	75.4	93.9	-	79.3	79.8	79.4	82.5	76.4
DEZ.	72.6	-	67.6	75.6	93.8	-	79.2	79.8	79.3	82.6	76.4

\*) ES SIND NUR DIE REIHEN AUFGEFUEHRT, FUER DIE VERGLEICHBARE WERTE VOR 1991 BERECHNET WERDEN KONNTEN.



FRUEHERES BUNDESGBEIT  
INDEX DER ERZEUGERPREISE GEWERBLICHER PRODUKTE (INLANDSABSAZT) \*)

3 JAHRES- UND MONATSINDIZES

1991 = 100

JAHR MONAT	NOCH: ERZEUGNISSE DES ERNAHRUNGSGEWERBES										
	VOLLBIER	FLASCHEN- BIER, OBER- GAERIG	FASSBIER, UNTER- GAERIG	FLASCHEN- BIER, UNTER- GAERIG	MALZ	ETHYL- ALKOHOL (ROH- BRANNT- WEIN)	SPIRITUOSEN	BRANNTWEINE AUS WEIN	LIKOERE	TRAUBENSCHAUM- WEINE	ERFRISCHUNGS- GETRAENKE
NR. DER GP - SY- STEMATIK	6871 30	6871 30 1	6871 30 2	6871 30 3	6872 20	6873 1	6876	6876 3	6876 7	6877 25	6879
1980											
JAN.	72.7	-	67.6	75.6	93.7	96.1	79.4	79.8	79.6	82.6	76.4
FEBR.	73.4	-	68.1	76.3	93.6	96.1	79.8	79.8	79.8	82.9	76.4
MAERZ	73.4	-	68.2	76.3	94.1	96.1	79.9	79.8	79.7	82.8	76.8
APRIL	73.9	-	68.6	76.9	94.4	96.1	80.2	79.7	80.7	84.4	77.1
MAI	74.3	-	69.1	77.4	94.5	96.1	80.4	79.7	80.7	84.3	77.1
JUNI	74.2	-	69.1	77.2	95.1	96.1	80.8	80.3	80.8	84.5	77.1
JULI	74.5	-	69.3	77.5	95.2	96.1	81.8	82.6	81.6	85.4	77.1
AUG.	74.5	-	69.3	77.5	95.5	96.1	81.7	82.4	81.7	85.9	77.1
SEPT.	74.7	-	69.5	77.6	95.6	96.1	81.7	82.4	81.7	86.6	77.1
OKT.	74.8	-	69.8	77.7	96.4	96.1	81.6	82.3	81.7	86.6	77.1
NOV.	74.8	-	69.8	77.6	97.8	96.1	81.6	82.3	81.7	86.6	77.1
DEZ.	75.0	-	70.0	77.8	99.0	96.1	81.6	82.3	81.6	86.6	77.1
1981											
JAN.	76.3	-	71.3	79.1	100.9	96.1	81.7	82.3	81.7	86.6	77.3
FEBR.	76.8	-	71.8	79.6	101.7	96.1	81.8	82.5	81.8	86.7	77.3
MAERZ	76.7	-	72.2	79.4	103.1	96.1	81.7	82.3	81.7	86.9	77.3
APRIL	77.7	-	73.0	80.4	103.9	96.1	88.8	89.7	87.4	86.8	77.7
MAI	78.2	-	73.6	80.9	104.3	96.1	89.8	90.9	88.3	86.8	78.9
JUNI	78.4	-	73.8	81.1	104.8	96.1	90.1	90.8	88.9	86.8	79.3
JULI	78.7	-	74.1	81.4	106.2	96.1	90.2	91.1	88.9	86.8	79.3
AUG.	78.7	-	74.2	81.2	108.6	96.1	90.2	91.2	88.8	86.7	79.4
SEPT.	78.8	-	74.3	81.4	109.9	96.1	90.3	91.2	88.9	87.1	79.4
OKT.	78.9	-	74.7	81.6	112.2	96.1	90.5	91.1	89.0	87.2	79.4
NOV.	79.2	-	74.9	81.6	112.5	98.2	90.4	91.1	89.0	87.0	79.4
DEZ.	79.4	-	74.9	81.9	113.1	98.2	90.4	91.0	89.1	87.0	79.5
1982											
JAN.	79.5	-	75.1	82.1	113.8	98.2	90.5	91.1	89.2	87.3	79.5
FEBR.	80.5	-	76.2	83.0	114.0	98.2	90.3	90.4	89.3	87.1	79.8
MAERZ	81.3	-	77.4	83.6	114.4	98.2	90.2	90.3	89.2	88.2	79.9
APRIL	81.9	-	78.2	84.1	114.8	98.9	98.0	97.1	96.3	95.8	80.6
MAI	82.0	-	78.6	84.2	115.4	98.9	98.1	99.1	97.0	96.2	81.2
JUNI	82.2	-	79.1	84.3	115.8	98.9	99.1	99.1	96.9	96.2	81.7
JULI	82.5	-	79.4	84.4	117.2	98.9	99.1	99.1	96.9	97.1	81.7
AUG.	82.4	-	79.3	84.3	117.3	98.9	99.2	99.3	96.8	97.1	81.7
SEPT.	82.3	-	79.3	84.3	116.7	98.9	99.1	99.1	96.8	97.1	81.7
OKT.	82.6	-	79.4	84.6	115.9	98.9	99.0	98.9	96.8	96.7	81.7
NOV.	82.7	-	79.5	84.7	115.9	98.9	99.0	99.0	96.7	96.7	81.7
DEZ.	82.7	-	79.6	84.7	115.9	98.9	98.9	98.8	96.7	96.5	82.2
1983											
JAN.	82.5	-	79.3	84.4	116.1	98.9	99.0	99.0	96.7	96.5	82.4
FEBR.	82.7	-	79.7	84.6	116.2	103.5	99.0	99.1	96.7	96.6	82.7
MAERZ	82.8	-	79.9	84.7	116.2	103.5	99.0	99.1	96.6	96.6	82.7
APRIL	83.0	-	80.2	84.9	120.9	103.5	98.9	99.0	96.6	96.7	82.6
MAI	83.0	-	80.2	84.8	120.5	103.5	99.0	99.0	96.7	96.7	82.7
JUNI	83.0	-	80.3	84.9	120.5	103.5	99.0	99.0	96.8	96.6	82.6
JULI	84.2	-	81.3	86.0	120.6	103.5	99.0	98.8	96.7	96.5	82.7
AUG.	84.3	-	81.6	86.1	121.9	103.5	99.0	98.9	96.7	96.5	82.6
SEPT.	84.4	-	81.7	86.1	123.4	103.5	98.9	98.8	96.7	96.5	82.6
OKT.	84.8	-	82.2	86.5	124.8	103.5	98.9	98.8	96.6	96.5	82.6
NOV.	85.0	-	82.6	86.7	125.0	111.9	99.0	98.9	96.8	96.5	82.7
DEZ.	85.1	-	82.6	86.8	125.9	111.9	98.9	98.8	96.6	96.3	82.7
1984											
JAN.	85.0	-	82.5	86.7	126.0	111.9	98.8	99.0	96.6	96.3	82.8
FEBR.	85.0	-	82.8	86.6	126.2	111.9	98.7	98.9	96.6	96.5	82.8
MAERZ	85.0	-	82.8	86.6	125.1	111.9	98.7	98.7	96.6	96.5	82.9
APRIL	85.2	-	82.9	86.9	122.8	111.9	98.7	98.7	96.6	96.5	83.0
MAI	85.2	-	82.9	86.8	121.3	111.9	98.7	98.7	96.6	96.5	83.8
JUNI	85.2	-	82.9	86.9	120.9	111.9	98.7	98.8	96.7	96.5	84.0
JULI	85.3	-	82.7	87.0	120.1	111.9	98.7	98.8	96.7	96.5	84.1
AUG.	85.3	-	82.8	86.9	119.5	111.9	98.7	98.7	96.7	96.5	84.1
SEPT.	85.4	-	83.0	87.0	117.0	111.9	98.7	98.7	96.5	96.6	84.1
OKT.	85.4	-	82.8	87.0	114.7	111.9	98.7	98.7	96.5	96.8	84.3
NOV.	85.2	-	82.9	86.8	114.2	115.4	98.7	98.7	96.5	96.9	84.3
DEZ.	85.3	-	83.0	86.9	112.9	115.4	98.6	98.6	96.5	96.1	84.2

\*) ES SIND NUR DIE REIHEN AUFGEFUEHRT, FUER DIE VERGLEICHBARE WERTE VOR 1991 BERECHNET WERDEN KONNTEN.



FRUEHERES BUNDESGBIET  
INDEX DER ERZEUGERPREISE GEWERBLICHER PRODUKTE (INLANDSABSAZ) \*)

3 JAHRES- UND MONATSINDIZES

1991 = 100

JAHR MONAT	NOCH: ERZEUGNISSE DES ERNAERHUNGSGEWERBES										
	VOLLBIER	FLASCHEN- BIER, OBER- GAERIG	FASSBIER, UNTER- GAERIG	FLASCHEN- BIER, UNTER- GAERIG	MALZ	ETHYL- ALKOHOL (ROH- BRANNT- WEIN)	SPIRITUOSEN	BRANNTWEINE AUS WEIN	LIKERE	TRAUBENSCHAUM- WEINE	ERFRISCHUNGS- GETRAENKE
NR. DER GP - SY- STEMATIK	6871 30	6871 30 1	6871 30 2	6871 30 3	6872 20	6873 1	6876	6876 3	6876 7	6877 25	6879
1985											
JAN.	85.3	83.1	83.2	86.8	111.1	115.4	98.9	98.9	97.2	96.2	84.2
FEBR.	85.4	83.1	83.2	86.9	109.0	115.4	98.8	98.8	97.2	95.7	84.2
MAERZ	85.5	83.1	83.2	87.1	108.2	115.4	98.8	98.7	97.1	95.7	84.2
APRIL	85.4	83.1	83.2	86.9	107.8	115.4	98.8	98.6	97.2	95.4	84.2
MAI	85.4	83.1	83.2	86.9	107.1	115.4	99.1	99.3	97.4	95.6	84.2
JUNI	85.4	83.1	83.2	86.9	107.1	115.4	98.9	99.1	97.1	95.7	84.2
JULI	85.3	83.1	83.1	86.8	106.2	115.4	98.9	99.2	97.1	96.1	84.4
AUG.	85.3	83.1	83.1	86.8	105.4	115.4	99.1	99.4	97.5	96.4	84.4
SEPT.	85.4	83.1	83.2	86.9	104.2	115.4	99.1	99.2	97.5	96.0	84.4
OKT.	85.4	83.1	83.3	86.9	101.7	115.4	99.0	99.1	97.6	96.2	84.4
NOV.	85.6	83.1	83.4	87.1	101.5	114.1	98.8	98.3	97.4	96.3	84.4
DEZ.	85.8	83.1	83.6	87.4	101.0	114.1	98.7	98.2	97.4	96.3	84.4
1986											
JAN.	86.0	83.9	83.7	87.5	99.6	114.1	99.0	98.7	97.8	96.5	84.4
FEBR.	87.5	85.1	85.6	88.9	99.2	114.8	99.1	98.7	97.7	96.4	85.3
MAERZ	88.1	86.4	86.4	89.3	98.4	114.8	99.2	98.6	97.8	96.5	85.2
APRIL	88.3	86.4	86.6	89.5	98.1	114.8	99.4	98.5	97.8	96.5	85.2
MAI	88.4	86.9	86.6	89.6	97.5	114.8	99.5	98.7	97.8	96.2	85.2
JUNI	88.7	86.9	86.9	89.9	97.6	114.8	99.4	98.7	97.8	96.1	85.2
JULI	88.6	86.9	87.0	89.8	97.5	114.8	99.6	99.2	97.8	96.2	85.0
AUG.	88.6	86.9	87.0	89.7	101.4	114.8	99.4	98.8	97.8	96.2	85.2
SEPT.	88.6	86.9	86.9	89.8	104.6	114.8	99.7	99.5	97.8	96.2	85.2
OKT.	88.7	86.7	87.1	89.9	105.6	114.8	99.7	99.4	97.8	96.2	86.1
NOV.	89.1	86.7	87.5	90.3	105.3	114.8	99.6	99.2	97.7	96.3	86.1
DEZ.	89.6	86.7	87.9	91.0	104.8	114.8	99.6	99.1	97.7	96.2	86.1
1987											
JAN.	89.5	86.7	87.8	90.9	104.3	100.7	99.6	99.1	97.7	96.0	86.3
FEBR.	89.9	87.1	88.1	91.3	103.2	100.7	99.7	99.2	97.6	96.0	86.8
MAERZ	89.8	87.1	88.0	91.3	101.5	100.7	99.6	99.1	97.6	96.0	87.3
APRIL	89.8	87.1	88.0	91.3	101.0	100.7	99.4	99.1	96.9	95.9	87.6
MAI	89.9	87.1	88.1	91.3	100.3	100.7	99.4	99.0	96.7	95.9	87.9
JUNI	89.9	87.1	88.0	91.4	100.5	100.7	99.4	99.3	96.3	95.9	88.1
JULI	89.9	87.1	88.0	91.4	100.0	100.7	99.3	99.2	96.5	96.2	88.1
AUG.	89.9	87.1	88.0	91.4	100.3	100.7	99.3	99.0	96.3	96.2	88.2
SEPT.	90.0	87.1	88.0	91.5	100.6	100.7	99.3	99.0	96.4	95.9	88.3
OKT.	89.9	87.1	88.2	91.3	101.8	100.7	99.2	99.0	96.3	95.9	89.2
NOV.	89.9	87.1	88.2	91.3	102.8	102.6	99.2	99.0	96.3	94.3	89.2
DEZ.	89.8	87.1	88.2	91.1	103.4	102.6	99.2	99.0	96.3	94.2	89.2
1988											
JAN.	89.9	87.1	88.2	91.2	104.5	102.6	99.1	98.9	96.3	94.4	89.1
FEBR.	89.9	87.1	88.1	91.3	105.1	102.6	99.1	98.9	96.3	94.4	89.1
MAERZ	90.0	87.1	88.4	91.3	104.9	102.6	99.2	99.2	96.3	94.6	89.1
APRIL	90.1	89.4	88.5	91.2	104.8	102.6	99.2	99.1	96.3	94.5	89.2
MAI	90.7	90.0	89.5	91.5	104.8	102.6	99.2	99.2	96.3	94.6	89.2
JUNI	91.2	90.6	90.1	91.8	104.6	102.6	99.2	99.2	96.3	94.5	89.2
JULI	90.9	90.6	90.3	91.4	104.4	102.6	99.2	99.2	96.4	94.4	89.2
AUG.	91.2	90.6	90.4	91.8	104.4	102.6	99.2	99.2	96.3	94.7	89.2
SEPT.	91.3	90.6	90.5	91.9	101.8	102.6	99.0	99.2	96.3	94.5	89.2
OKT.	91.3	90.6	90.5	91.8	98.6	101.6	99.1	99.2	96.8	95.8	89.2
NOV.	91.3	90.6	90.6	91.9	98.5	101.6	98.1	99.2	96.8	95.8	89.2
DEZ.	91.3	90.6	90.6	91.9	98.5	101.6	98.1	99.2	96.8	95.8	89.2
1989											
JAN.	91.9	90.6	91.1	92.6	98.4	101.6	98.1	99.2	96.8	95.8	89.3
FEBR.	92.3	90.6	91.9	92.9	97.8	101.6	98.1	99.1	96.8	95.8	89.4
MAERZ	93.5	90.6	93.0	94.4	97.0	101.6	98.2	99.3	96.8	95.8	90.5
APRIL	93.6	91.0	93.0	94.4	97.0	101.6	98.1	99.2	96.8	95.9	90.9
MAI	93.9	91.9	93.3	94.7	96.8	101.6	98.1	99.2	96.8	95.8	91.4
JUNI	93.7	91.9	93.2	94.5	96.7	101.6	98.1	99.1	96.8	95.8	91.5
JULI	93.8	91.9	93.6	94.5	96.8	101.6	98.4	99.2	96.8	95.8	91.5
AUG.	94.2	91.9	93.6	94.9	97.2	101.6	98.6	99.1	96.8	95.8	91.5
SEPT.	94.2	91.9	93.8	95.0	98.5	101.6	98.4	99.2	96.8	95.8	91.5
OKT.	94.4	91.9	94.0	95.2	99.1	101.6	98.4	99.2	96.8	95.7	91.9
NOV.	94.5	91.9	94.2	95.3	99.5	101.6	98.3	99.2	96.8	95.7	91.9
DEZ.	94.7	91.9	94.4	95.5	99.8	101.6	98.4	99.2	96.8	95.8	92.0
1990											
JAN.	94.6	91.9	94.4	95.3	99.7	101.6	98.4	99.2	96.8	95.7	92.1
FEBR.	94.8	91.9	94.5	95.6	99.8	101.6	98.4	99.2	96.8	95.7	92.1
MAERZ	95.0	94.6	94.6	95.5	99.0	101.6	98.4	98.5	96.8	95.8	92.5
APRIL	95.7	94.9	95.5	96.1	98.8	101.6	98.5	98.5	96.8	95.6	92.7
MAI	95.8	94.9	95.6	96.2	98.5	101.6	98.4	98.4	96.8	95.6	93.7
JUNI	96.1	96.3	96.1	96.3	98.7	101.6	98.5	98.4	96.8	95.8	93.8
JULI	96.1	96.3	96.3	96.2	99.0	101.6	98.5	98.5	96.8	95.9	94.2
AUG.	96.2	96.3	96.3	96.3	99.4	101.6	98.4	98.5	96.8	95.9	94.2
SEPT.	96.3	96.7	96.4	96.3	99.9	101.6	98.4	98.5	96.8	95.9	94.2
OKT.	96.3	97.2	96.5	96.3	100.3	101.1	98.3	98.1	96.8	95.9	94.9
NOV.	97.2	97.2	97.8	97.2	100.8	100.2	98.4	98.1	96.8	95.8	94.9
DEZ.	97.8	97.2	98.8	97.7	100.9	100.2	98.4	98.1	96.8	95.8	96.1

\*) ES SIND NUR DIE REIHEN AUFGEFUEHRT, FUER DIE VERGLEICHBARE WERTE VOR 1991 BERECHNET WERDEN KONNTEN.



FRUEHERES BUNDESGBIET  
INDEX DER ERZEUGERPREISE GEWERBLICHER PRODUKTE (INLANDSABSAZT) \*)  
3 JAHRES- UND MONATSINDIZES  
1991 = 100

JAHR MONAT	NOCH: ERZEUGNISSE DES ERNAHRUNGSGEWERBES						TABAKWAREN		FERTIGTEIL- BAUTEN IM HOCHBAU
	MINERAL-, QUELL- UND TAFELWASSER	LIMONADEN (AUCH KOFFE- INHALTIG)	ESSIG	GEWUERZE	TIEFGEFRORENE FERTIGGERICHTE, AUS MEHREREN KOMPONENTEN BESTEHEND	FUTTERMITTEL	ZUSAMMEN	ZIGARETTEN	
NR. DER GP - SY- STEMATIK	6879 1	6879 7	6882 10	6882 71	6888 70	6889	69	6911	70
1976 D	77.5	71.8	88.8	75.9	86.7	114.6	56.3	55.8	-
1977 D	77.4	71.8	86.8	86.8	92.3	115.4	55.3	55.3	-
1978 D	77.0	72.1	84.0	83.9	92.5	108.7	55.3	55.1	-
1979 D	78.5	73.6	85.4	74.1	93.3	110.6	55.8	55.5	-
1980 D	80.3	74.7	89.8	75.4	94.3	114.0	67.1	66.8	67.1
1981 D	81.7	76.6	90.9	79.9	99.0	121.1	67.9	67.6	69.3
1982 D	83.6	79.2	93.4	85.9	105.1	122.7	82.3	82.4	72.4
1983 D	84.6	80.9	95.5	89.4	105.7	126.1	88.0	88.0	76.1
1984 D	85.7	81.9	96.9	98.9	104.8	126.8	86.2	86.0	79.0
1985 D	86.6	82.4	95.8	109.5	103.7	116.9	87.2	87.2	80.1
1986 D	86.7	84.0	93.8	119.1	103.2	111.0	89.9	90.0	81.4
1987 D	89.8	86.7	93.6	114.1	100.7	102.6	90.1	90.3	84.1
1988 D	91.1	87.9	98.6	116.6	100.0	105.1	91.5	91.7	85.6
1989 D	93.4	89.7	99.9	111.6	96.0	107.6	95.3	95.4	88.3
1990 D	96.3	92.2	99.9	108.6	96.5	100.4	99.3	99.3	94.0
1976									
JAN.	77.5	71.8	89.9	74.6	86.4	106.0	56.3	55.8	-
FEBR.	77.5	71.8	90.1	74.6	86.6	107.5	56.3	55.8	-
MAERZ	77.5	71.8	90.7	74.4	86.7	112.6	56.3	55.8	-
APRIL	77.5	71.8	90.6	73.3	86.5	111.9	56.3	55.8	-
MAI	77.5	71.8	88.7	73.3	87.7	112.4	56.3	55.8	-
JUNI	77.5	71.8	88.2	73.3	87.5	114.1	56.3	55.8	-
JULI	77.5	71.8	88.5	80.0	88.1	119.1	56.3	55.8	-
AUG.	77.5	71.8	88.1	80.0	87.8	117.4	56.3	55.8	-
SEPT.	77.5	71.8	87.8	78.4	84.8	120.0	56.3	55.8	-
OKT.	77.5	71.8	87.6	80.0	85.2	120.2	56.3	55.8	-
NOV.	77.5	71.8	87.7	74.4	87.3	116.5	56.3	55.8	-
DEZ.	77.5	71.8	87.5	74.4	86.3	117.5	56.3	55.8	-
1977									
JAN.	77.5	71.8	87.5	85.0	90.6	118.1	64.3	64.1	-
FEBR.	77.5	71.9	87.5	85.0	92.5	118.3	65.4	65.4	-
MAERZ	77.4	71.9	87.0	88.6	92.2	119.0	65.4	65.4	-
APRIL	77.4	71.9	87.0	88.9	92.1	121.5	65.4	65.4	-
MAI	77.4	71.9	87.0	94.3	92.2	120.4	65.4	65.4	-
JUNI	77.4	71.9	86.6	94.3	92.3	118.8	65.4	65.4	-
JULI	77.4	71.9	86.5	82.1	92.2	114.5	65.4	65.4	-
AUG.	77.3	71.8	86.5	82.1	92.6	112.4	65.4	65.4	-
SEPT.	77.3	71.8	86.5	84.1	92.7	110.1	65.4	65.4	-
OKT.	77.4	71.8	86.5	80.2	92.7	110.6	65.8	65.6	-
NOV.	77.4	71.8	86.3	88.6	92.7	110.7	65.5	65.4	-
DEZ.	77.4	71.8	86.4	88.6	92.7	111.0	65.4	65.3	-
1978									
JAN.	77.4	71.8	83.9	87.3	93.9	110.5	65.3	65.1	-
FEBR.	77.4	71.8	83.8	87.3	92.3	109.4	65.3	65.1	-
MAERZ	77.0	71.8	83.8	83.9	92.7	109.4	65.3	65.1	-
APRIL	76.9	71.8	84.2	86.8	92.1	108.7	65.3	65.1	-
MAI	76.9	71.8	84.2	83.8	92.6	109.4	65.3	65.1	-
JUNI	76.9	75.1	84.1	83.8	92.3	109.9	65.3	65.1	-
JULI	76.9	71.8	84.2	85.8	92.4	109.4	65.3	65.1	-
AUG.	76.9	71.8	83.1	85.8	92.2	107.5	65.3	65.1	-
SEPT.	76.9	71.8	83.9	80.9	92.4	107.3	65.3	65.1	-
OKT.	76.9	71.8	84.2	81.2	92.4	106.7	65.3	65.1	-
NOV.	76.9	72.2	84.1	80.2	92.3	107.7	65.3	65.1	-
DEZ.	76.9	72.2	84.0	80.2	92.3	108.2	65.3	65.1	-
1979									
JAN.	76.9	73.0	84.0	74.3	94.0	108.6	65.3	65.1	-
FEBR.	76.9	73.0	84.4	74.4	93.8	108.7	65.3	65.1	-
MAERZ	77.3	73.0	84.5	73.4	93.1	109.4	65.3	65.1	-
APRIL	77.3	73.0	84.3	74.4	93.6	110.0	65.3	65.1	-
MAI	77.5	73.7	84.2	74.9	93.1	110.4	65.4	65.1	-
JUNI	78.7	73.7	84.1	74.7	93.4	112.7	65.4	65.1	-
JULI	79.4	73.7	84.3	74.7	93.0	113.2	66.2	66.0	-
AUG.	79.6	73.9	85.1	74.3	93.1	111.2	66.3	66.0	-
SEPT.	79.6	74.1	85.2	73.6	93.1	110.7	66.2	66.0	-
OKT.	79.6	74.1	88.3	73.6	93.2	110.0	66.3	66.0	-
NOV.	79.6	74.1	88.2	73.6	93.4	110.6	66.3	66.0	-
DEZ.	79.6	74.1	88.2	73.6	93.2	111.5	66.3	66.0	-

\*) ES SIND NUR DIE REIHEN AUFGEFUEHRT, FUER DIE VERGLEICHBARE WERTE VOR 1991 BERECHNET WERDEN KONNTEN.



FRUEHERES BUNDESGBIET  
INDEX DER ERZEUGERPREISE GEWERBLICHER PRODUKTE (INLANDSABSATZ) \*)  
3 JAHRES- UND MONATSINDIZES  
1991 = 100

JAHR MONAT	NOCH: ERZEUGNISSE DES ERNAHRUNGSGEWERBES						TABAWAREN		FERTIGTEIL- BAUTEN IM HOCHBAU
	MINERAL-, QUELL- UND TAFELWASSER	LIMONADEN (AUCH KOFFE- INHALTIG)	ESSIG	GEWUERZE	TIEFGEFRORENE FERTIGGERICHTE, AUS MEHREREN KOMPONENTEN BESTEHEND	FUTTERMITTEL	ZUSAMMEN	ZIGARETTEN	
NR. DER GP - SY- STEMATIK	6879 1	6879 7	6882 10	6882 71	6888 70	6889	69	6911	70
1980									
JAN.	79.6	74.1	88.7	73.7	92.2	112.0	66.3	66.0	64.9
FEBR.	79.6	74.1	88.7	73.8	94.2	112.2	66.3	66.0	64.9
MAERZ	80.2	74.6	89.5	73.8	94.3	112.8	66.3	66.0	64.9
APRIL	80.5	74.9	90.7	76.1	94.4	112.5	67.4	67.1	65.1
MAI	80.5	74.9	90.2	76.1	94.4	112.5	67.4	67.1	65.7
JUNI	80.5	74.9	90.1	76.1	94.4	112.5	67.4	67.1	68.5
JULI	80.5	74.9	90.1	76.1	94.4	113.2	67.4	67.1	68.5
AUG.	80.5	74.9	90.1	76.1	94.2	113.4	67.4	67.1	68.5
SEPT.	80.5	74.9	89.3	76.6	94.2	113.9	67.4	67.1	68.5
OKT.	80.5	74.9	91.3	75.6	94.8	115.1	67.4	67.1	68.5
NOV.	80.5	74.9	89.4	75.6	94.8	118.1	67.4	67.1	68.5
DEZ.	80.5	74.9	89.9	75.7	94.8	119.4	67.4	67.1	68.5
1981									
JAN.	80.5	74.9	90.2	76.3	95.0	120.5	67.8	67.6	68.8
FEBR.	80.5	74.9	90.2	78.2	96.9	121.1	67.8	67.6	68.8
MAERZ	80.5	74.9	90.6	78.2	96.9	121.0	67.9	67.6	68.9
APRIL	81.0	75.4	90.7	78.2	97.4	121.8	67.9	67.6	69.2
MAI	81.3	77.0	91.1	78.2	97.4	122.4	67.9	67.6	69.3
JUNI	82.1	77.3	90.9	78.2	98.8	122.7	67.9	67.6	69.2
JULI	82.1	77.3	89.8	79.3	98.8	122.2	67.9	67.6	69.1
AUG.	82.4	77.4	90.4	80.2	98.8	121.0	67.9	67.6	69.2
SEPT.	82.4	77.4	91.3	82.1	99.0	120.5	67.9	67.6	69.1
OKT.	82.4	77.4	90.7	83.2	103.1	119.5	67.9	67.6	69.3
NOV.	82.5	77.4	91.5	83.2	103.1	119.5	67.9	67.6	70.1
DEZ.	82.5	77.5	93.5	83.2	103.1	120.5	67.9	67.6	70.1
1982									
JAN.	82.5	77.5	93.0	85.8	105.1	121.9	70.6	70.4	70.3
FEBR.	82.5	77.9	93.5	85.8	105.1	122.7	70.7	70.4	70.8
MAERZ	82.8	78.1	93.4	84.6	105.1	122.7	70.9	70.7	71.3
APRIL	83.2	78.9	93.4	84.6	105.2	123.1	70.9	70.7	71.7
MAI	84.1	79.6	93.1	84.6	105.2	123.6	70.9	70.7	72.0
JUNI	84.1	79.6	92.5	86.7	105.2	123.5	90.4	90.8	72.1
JULI	84.1	79.6	94.3	86.7	105.2	123.4	90.5	90.8	72.6
AUG.	84.1	79.6	94.3	86.7	105.2	122.7	90.5	90.8	72.8
SEPT.	84.1	79.6	93.5	86.7	105.2	122.4	90.5	90.8	72.9
OKT.	84.1	79.6	93.5	86.3	105.1	121.8	90.5	90.8	74.0
NOV.	84.1	79.6	93.4	86.3	105.1	122.1	90.5	90.8	73.9
DEZ.	84.1	80.5	93.5	86.3	105.1	122.4	90.5	90.8	73.9
1983									
JAN.	84.6	80.5	95.7	89.4	105.1	122.9	90.5	90.8	73.8
FEBR.	84.6	81.0	95.3	89.3	105.1	123.5	90.5	90.8	74.5
MAERZ	84.6	81.0	94.9	89.3	104.9	123.2	90.5	90.8	74.6
APRIL	84.6	80.9	95.2	89.3	105.2	123.5	89.5	89.9	75.3
MAI	84.6	81.0	93.3	89.3	105.2	123.4	88.4	88.6	76.1
JUNI	84.6	80.9	96.3	89.3	105.2	123.4	88.1	88.2	76.1
JULI	84.6	81.0	96.7	87.2	106.2	123.5	86.6	86.5	76.6
AUG.	84.6	80.9	93.9	87.2	106.2	126.0	86.4	86.2	76.9
SEPT.	84.6	80.9	95.7	90.0	106.2	128.0	86.4	86.2	76.9
OKT.	84.6	80.9	96.8	90.0	106.2	130.3	86.4	86.2	77.4
NOV.	84.6	81.0	96.7	90.6	106.2	132.1	86.4	86.2	77.5
DEZ.	84.6	81.0	95.8	91.4	106.2	132.9	86.4	86.2	77.4
1984									
JAN.	84.9	81.0	98.6	98.9	105.0	134.0	86.2	86.0	78.1
FEBR.	84.9	81.0	96.4	98.9	105.0	133.2	86.2	86.0	78.3
MAERZ	84.9	81.1	96.2	98.9	105.1	131.3	86.2	86.0	78.5
APRIL	84.9	81.4	96.8	98.9	104.9	131.1	86.2	86.0	78.7
MAI	85.2	82.4	97.0	98.9	104.9	129.8	86.2	86.0	78.8
JUNI	85.7	82.3	97.0	98.9	104.8	127.9	86.2	86.0	78.9
JULI	86.3	82.3	96.8	98.9	104.8	126.0	86.2	86.0	79.0
AUG.	86.4	82.1	95.9	98.9	104.9	123.4	86.2	86.0	79.2
SEPT.	86.4	82.1	97.9	98.9	104.5	121.8	86.3	86.0	79.3
OKT.	86.4	82.5	95.8	98.9	104.5	120.8	86.3	86.0	79.9
NOV.	86.3	82.5	97.4	98.9	104.5	121.0	86.2	86.0	79.7
DEZ.	86.3	82.4	96.5	98.9	104.5	120.9	86.2	86.0	79.7

\*) ES SIND NUR DIE REIHEN AUFGEFUEHRT, FUER DIE VERGLEICHBARE WERTE VOR 1991 BERECHNET WERDEN KONNTEN.



FRUEHERES BUNDESGBIET  
INDEX DER ERZEUGERPREISE GEWERBLICHER PRODUKTE (INLANDSABSATZ) \*)

3 JAHRES- UND MONATSINDIZES

1991 = 100

JAHR MONAT	NOCH: ERZEUGNISSE DES ERNAHRUNGSGEWERBES						TABAKWAREN		FERTIGTEIL- BAUTEN IM HOCHBAU
	MINERAL-, QUELL- UND TAFELWASSER	LIMONADEN (AUCH KOFFE- INHALTIG)	ESSIG	GEWUERZE	TIEFGEFRORENE FERTIGGERICHTE, AUS MEHREREN KOMPONENTEN BESTEHEND	FUTTERMITTEL	ZUSAMMEN	ZIGARETTEN	
NR. DER GP - SY- STEMATIK	6879 1	6879 7	6882 10	6882 71	6888 70	6889	69	6911	70
1985									
JAN.	86.3	82.4	97.1	101.9	102.6	120.5	86.2	86.0	79.7
FEBR.	86.3	82.4	94.7	102.0	102.9	120.7	86.1	86.0	79.7
MAERZ	86.3	82.4	96.8	102.1	104.9	120.4	86.1	86.0	79.7
APRIL	86.3	82.4	96.2	105.6	104.8	120.2	86.1	86.0	79.8
MAI	86.3	82.4	95.9	108.7	104.3	117.6	86.1	86.0	80.0
JUNI	86.3	82.4	95.9	108.7	104.3	117.2	86.3	86.1	80.0
JULI	86.9	82.4	96.9	116.2	104.3	116.7	86.3	86.1	80.3
AUG.	87.0	82.4	95.4	116.2	104.1	115.2	86.2	86.1	80.3
SEPT.	87.0	82.4	95.9	116.2	102.0	113.6	89.4	89.4	80.4
OKT.	87.0	82.4	95.5	116.2	102.0	113.5	89.4	89.4	80.2
NOV.	87.0	82.4	95.7	109.2	104.1	113.9	89.4	89.4	80.3
DEZ.	86.9	82.4	94.1	111.4	104.1	113.8	89.4	89.4	80.4
1986									
JAN.	86.9	82.4	91.3	111.4	102.0	113.6	89.4	89.4	80.5
FEBR.	87.0	83.8	94.5	115.3	102.8	113.5	89.4	89.4	80.5
MAERZ	86.7	83.8	93.8	118.8	104.8	113.1	89.4	89.4	80.6
APRIL	86.7	83.8	94.6	118.8	104.6	112.8	89.4	89.4	80.9
MAI	86.7	83.8	92.8	121.7	104.0	111.7	90.1	90.2	81.7
JUNI	86.7	83.8	92.8	122.7	103.6	111.8	90.2	90.3	81.7
JULI	86.7	83.6	95.0	121.4	103.2	111.1	90.2	90.3	81.7
AUG.	86.7	83.8	94.1	121.4	102.9	108.5	90.2	90.3	81.7
SEPT.	86.7	83.8	95.7	121.4	102.8	109.0	90.3	90.3	81.8
OKT.	86.7	85.2	93.4	119.9	102.6	108.9	90.2	90.3	81.8
NOV.	86.7	85.2	92.0	118.5	102.5	108.9	90.2	90.3	81.9
DEZ.	86.7	85.2	95.2	118.5	102.4	108.6	90.2	90.3	82.1
1987									
JAN.	87.0	85.3	94.9	120.3	102.2	105.5	90.2	90.3	82.9
FEBR.	87.0	86.0	95.4	105.7	101.0	105.6	90.2	90.3	83.2
MAERZ	88.8	86.3	93.8	105.7	100.7	104.6	90.2	90.3	83.5
APRIL	89.2	86.5	94.0	114.6	99.7	103.9	90.2	90.3	83.7
MAI	90.0	86.6	89.8	115.0	100.3	102.4	90.2	90.3	84.1
JUNI	90.3	86.6	93.4	115.0	100.4	102.0	90.0	90.3	84.1
JULI	90.5	86.6	89.6	111.0	100.4	101.8	90.0	90.3	84.6
AUG.	90.8	86.6	93.2	111.0	100.5	101.7	90.0	90.3	84.5
SEPT.	90.8	86.6	93.3	111.0	100.8	101.1	90.1	90.3	84.5
OKT.	90.9	87.9	93.5	120.1	100.9	100.7	90.1	90.3	84.7
NOV.	90.9	87.9	93.5	120.1	100.9	100.3	90.1	90.3	85.0
DEZ.	90.9	87.9	98.4	120.1	100.8	101.8	90.1	90.3	85.0
1988									
JAN.	90.7	87.9	98.4	118.2	100.7	101.8	90.1	90.3	84.7
FEBR.	90.7	87.9	98.3	118.2	100.9	101.8	90.1	90.3	85.0
MAERZ	90.7	87.9	98.3	118.2	100.9	101.8	90.1	90.3	85.0
APRIL	91.2	87.9	98.3	119.6	100.9	101.8	90.3	90.6	85.1
MAI	91.2	87.9	98.3	119.6	100.8	102.5	90.8	91.1	85.3
JUNI	91.2	87.9	98.3	119.6	100.8	104.1	90.8	91.1	85.2
JULI	91.2	87.9	98.3	118.1	100.7	107.6	91.3	91.5	85.8
AUG.	91.2	87.9	98.3	118.1	100.8	107.8	91.3	91.5	85.9
SEPT.	91.2	87.9	98.6	118.1	100.8	108.2	91.3	91.5	86.2
OKT.	91.2	87.9	99.4	110.7	100.8	108.3	92.8	93.0	86.1
NOV.	91.2	87.9	99.4	110.7	95.9	107.8	94.2	94.4	86.4
DEZ.	91.2	87.9	99.4	110.7	95.8	107.8	94.5	94.8	86.5
1989									
JAN.	91.4	87.9	99.4	110.7	95.9	107.8	94.4	94.8	87.0
FEBR.	91.4	88.0	100.0	110.1	95.6	108.0	94.5	94.8	87.0
MAERZ	92.0	89.4	100.0	112.6	95.5	108.0	94.5	94.8	87.0
APRIL	93.3	89.6	100.0	112.6	95.6	108.2	94.5	94.8	87.2
MAI	93.8	89.9	100.0	112.6	95.5	108.7	95.0	95.4	87.4
JUNI	93.8	90.1	100.0	112.6	95.6	109.1	95.7	95.7	87.5
JULI	94.0	90.1	100.0	112.6	95.5	108.7	95.9	95.8	88.5
AUG.	94.0	90.1	100.0	112.6	96.7	107.2	95.9	95.8	88.8
SEPT.	94.0	90.2	100.0	110.8	96.6	106.6	95.9	95.8	89.0
OKT.	94.3	90.2	100.0	110.8	96.6	106.4	95.9	95.8	89.7
NOV.	94.3	90.2	100.0	110.8	96.7	106.3	96.0	95.8	90.2
DEZ.	94.3	90.4	100.0	110.8	96.7	105.8	95.9	95.8	90.7
1990									
JAN.	94.5	90.4	100.0	111.3	96.7	105.3	99.0	99.0	91.2
FEBR.	94.7	90.4	100.0	111.3	96.9	104.4	99.3	99.3	91.5
MAERZ	96.2	90.3	101.2	111.3	96.7	103.1	99.3	99.3	92.0
APRIL	96.2	90.7	101.2	111.5	96.8	103.0	99.3	99.3	92.6
MAI	96.2	92.1	101.2	111.5	96.8	102.1	99.3	99.3	93.3
JUNI	96.2	92.2	96.4	111.5	96.2	100.1	99.3	99.3	93.5
JULI	96.2	92.8	98.4	111.5	92.3	98.8	99.3	99.3	94.2
AUG.	96.2	92.8	98.4	111.5	96.4	98.0	99.3	99.3	95.0
SEPT.	96.2	92.8	98.4	103.0	96.4	97.6	99.4	99.3	95.4
OKT.	97.6	93.4	98.4	103.0	97.6	97.3	99.3	99.3	96.2
NOV.	97.6	93.4	101.8	103.0	97.6	97.7	99.3	99.3	96.6
DEZ.	97.6	95.1	101.8	103.0	97.6	97.9	99.3	99.3	96.9

\*) ES SIND NUR DIE REIHEN AUFGEFUEHRT, FUER DIE VERGLEICHBARE WERTE VOR 1991 BERECHNET WERDEN KONNTEN.



# Fachserie 17: Preise

## Reihe 1: Preise und Preisindizes für die Land- und Forstwirtschaft

Der etwa 8 Wochen nach dem Berichtszeitraum erscheinende Monatsbericht enthält Angaben über Erzeugerpreise landwirtschaftlicher und forstwirtschaftlicher Produkte sowie über Einkaufspreise landwirtschaftlicher Betriebsmittel. Im Jahresbericht sind zu allen Veröffentlichungspositionen die Indexzahlen für einen mehrjährigen Zeitraum aufgeführt.

Zur Berechnung des Index der Erzeugerpreise landwirtschaftlicher Produkte werden ca. 1 150 Preisreihen für 161 Waren, beim Index der Erzeugerpreise forstwirtschaftlicher Produkte (aller Besitzarten) ca. 3 350 Preisreihen für 73 Waren und beim Index der Einkaufspreise landwirtschaftlicher Betriebsmittel ca. 4 500 Preisreihen für 195 Waren und Leistungen herangezogen.

## Reihe 2: Preise und Preisindizes für gewerbliche Produkte (Erzeugerpreise)

In dem etwa 4 Wochen nach dem Berichtszeitraum vorliegenden Monatsbericht sind Angaben über Erzeugerpreise im Inlandsabsatz für rd. 950 Positionen nach dem „Systematischen Güterverzeichnis für Produktionsstatistiken“ – für ausgewählte Gütergruppen einschl. des Auslandsabsatzes – enthalten. Im Jahresbericht werden überwiegend Vergleichsdaten zurückliegender Jahre veröffentlicht. Zur Berechnung der Indizes werden ca. 13 500 Preisreihen für rd. 2 200 Waren verwendet.

## Reihe 2.S.2: Index der Erzeugerpreise gewerblicher Produkte – Lange Reihen auf Basis 1991 –

Dieser Sonderband enthält neben ausführlichen methodischen Informationen auch Hinweise zum Berechnen langer Reihen und zum Rechnen mit Preisleitklauseln Jahresindizes auf der Basis 1991 (=100), die vielfach bis 1949 und für 1938 zurückgerechnet wurden. Die Darstellung der Monatsindizes reicht von 1976 bis 1990.

## Reihe 3: Preisindex für den Wareneingang des Produzierenden Gewerbes

Erfasst werden Einkaufspreise der vom Produzierenden Gewerbe bezogenen Rohstoffe und Zwischenprodukte inländischer und ausländischer Herkunft. Der ca. 7 Wochen nach dem Berichtszeitraum verfügbare Monatsbericht enthält nach der Herkunft, dem Bearbeitungsgrad sowie dem vorwiegenden Verwendungsbereich gegliederte Indizes. Im Jahresbericht werden bei gleicher fachlicher Gliederung wie im Monatsbericht umfangreichere Zeitreihen für mehrere Jahre gebracht.

## Reihe 4: Meßzahlen für Bauleistungspreise und Preisindizes für Bauwerke

Für die Monate Februar, Mai, August und November werden neben einem vierteljährlichen Eilbericht mit den wichtigsten Eckdaten ausführliche Vierteljahresberichte herausgegeben. Die Nachweisungen enthalten Preisindizes für den Neubau von Wohngebäuden, Nichtwohngebäuden und Sonstigen Bauwerken, für Einfamilien-Fertighäuser sowie für die Instandhaltung von Wohngebäuden. Den Indexberechnungen liegen rd. 35 000 Preisreihen für 220 Bauleistungen zugrunde.

## Reihe 5: Kaufwerte für Bauland

Angaben zu Baulandveräußerungen wie Fälle, Flächen, Kaufsummen werden vierteljährlich nach Baugebieten, Baulandarten sowie Gemeindegrößenklassen für Bund und Länder veröffentlicht. Der Jahresbericht ist zusätzlich u.a. nach Veräußerern und Erwerbern aufgegliedert und enthält die Ergebnisse ausgewählter Städte.

## Reihe 6: Index der Großhandelsverkaufspreise

Der etwa 4 Wochen nach dem Berichtszeitraum erscheinende Monatsbericht zeigt die Entwicklung der bei Großhandelsunternehmen und -märkten ermittelten Verkaufspreise im Inlandsabsatz in institutioneller Gliederung nach 89 Wirtschaftsklassen sowie in zwei warentypsystematischen Gliederungen nach rund 540 Warengruppen und Warenarten. Im Jahresbericht werden langfristige Übersichten veröffentlicht. In die Berechnung des Index werden ca. 6 850 Preisreihen für rund 1 030 Waren einbezogen.

## Reihe 7: Preise und Preisindizes für die Lebenshaltung

Der Preisindex für die Lebenshaltung wird für alle privaten Haushalte und für drei abgegrenzte Haushaltstypen (Vier-Personen-Haushalte von Beamten und Angestellten mit höherem Einkommen, Vier-Personen-Haushalte von Arbeitern und Angestellten mit mittlerem Einkommen, Zwei-Personen-Haushalte von Renten- und Sozialhilfeempfängern mit geringem Einkommen) berechnet; darüber hinaus für die einfache Lebenshaltung eines Kindes.

Während ein etwa 14 Tage nach dem Berichtszeitraum erscheinender monatlicher Eilbericht ausgewählte Eckdaten der Lebenshaltungsindizes und des Index der Einzelhandelspreise (zum Teil Durchschnittswerte über 30 Jahre und bis zu 120 Monatszahlen) enthält, sind im Monatsbericht weitaus umfangreichere Nachweisungen veröffentlicht. Außer den verschiedenen Indizes, die in tiefer fachlicher Gliederung dargeboten werden, enthält der Monatsbericht Bundesdurchschnittspreise und -meßzahlen für rd. 630 Güter der Lebenshaltung. Ausführliche Ergebnisse in tiefer fachlicher Gliederung mit einem z.T. weit zurückreichenden zeitlichen Nachweis bringt der Jahresbericht.

## Reihe 8: Preisindizes für die Ein- und Ausfuhr

Im Monatsbericht, der etwa 6 Wochen nach dem Berichtszeitraum vorliegt, werden der Einfuhrpreisindex für etwa 690, der Ausfuhrpreisindex für etwa 580 Warengruppen und Waren sowie die Terms of Trade veröffentlicht. Der Jahresbericht bringt langfristige Übersichten. Für die Berechnung des Einfuhrpreisindex werden ca. 6 500 Preisrepräsentanten, für den Ausfuhrpreisindex 6 600 herangezogen.

## Reihe 9: Preise und Preisindizes für Verkehrsleistungen

Der Jahresbericht enthält Angaben über Fahrpreise, Flugpreise und Frachtsätze des Eisenbahn-, Straßen-, Schiffs- und Luftverkehrs sowie der Spedition; ferner werden Indizes der Seefrachten und der Gebühren des Post- und Fernmeldewesens in langfristiger Übersicht nachgewiesen.

## Reihe 10: Internationaler Vergleich der Preise für die Lebenshaltung

Die Verbrauchergeldparitäten sowie Devisenkurse werden in einem etwa 4 Wochen nach dem Berichtszeitraum erscheinenden Monatsbericht und einem Jahresbericht veröffentlicht; letzterer enthält umfangreichere Nachweisungen sowie längerfristige Zeitreihen. Verbrauchergeldparitäten werden monatlich für ca. 40 Länder dargestellt.

## Reihe 11: Preise und Preisindizes im Ausland

Der etwa 6 Wochen nach dem Berichtszeitraum erscheinende Monatsbericht enthält neben Angaben von Preisindizes für die Lebenshaltung (z.Z. für mehr als 80 Länder), für Erzeugnisse des Großhandels und der gewerblichen Produktion sowie für Baustoffe und Bauwerke auch absolute Preise für Welthandels Güter in Originalwährung. Im Jahresbericht werden außerdem umfassende Informationen über Verbraucherpreise (für rd. 80 Länder) nachgewiesen.

## Systematiken

Systematik der Wirtschaftszweige mit Erläuterungen, Ausgabe 1979  
Systematisches Güterverzeichnis für Produktionsstatistiken, Ausgaben 1982 und 1989

Systematik der Einnahmen und Ausgaben der privaten Haushalte, Ausgabe 1983

Systematik der Bauwerke, Ausgabe 1978

Warenverzeichnis für die Binnenhandelsstatistik, Ausgabe 1978




STATISTISCHES BUNDESAMT  
GUSTAV-STRESEMANN-RING 11  
65189 WIESBADEN


Veröffentlichungen und Prospekte sind durch den Verlag METZLER-POESCHEL, Verlagsauslieferung Hermann Leins, Postfach 1152, 72125 Kusterdingen, erhältlich.



# Statistisches Jahrbuch 1994




Statistisches Bundesamt



400 Seiten

ISBN 3-8246-0376-4 • DM 56.-



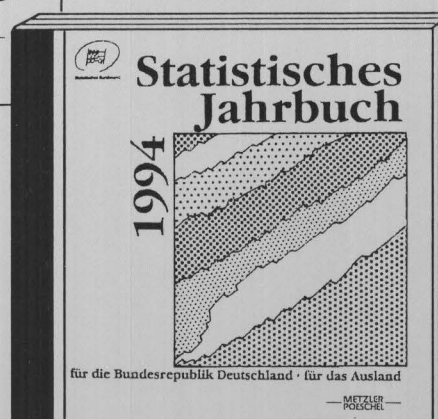
792 Seiten

ISBN 3-8246-0375-6 • DM 128.-

Beide Bände im Schubert

ISBN 3-8246-0374-8 • DM 158.-

Beide Bände auf CD-ROM  
ISBN 3-8246-0386-1 • DM 200.-



Bestell-Nr. 2170292-90900