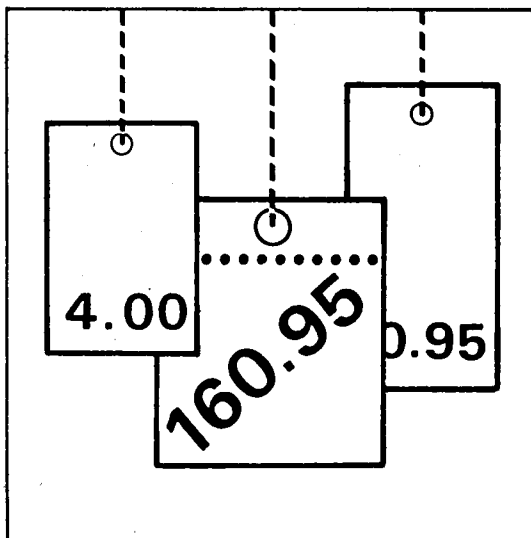


Statistisches Bundesamt

# Preise



Fachserie 17

## Reihe 1

Preise und Preisindizes für die Land- und Forstwirtschaft

1993

Statistisches Bundesamt  
Bibliothek - Dokumentation - Archiv

**METZLER  
POESCHEL**

**Herausgeber:**

Statistisches Bundesamt, Wiesbaden, Gustav-Stresemann-Ring 11

**Postanschrift:**

Statistisches Bundesamt  
65180 Wiesbaden

**Verlag:**

Metzler-Poeschel, Stuttgart

**Verlagsauslieferung:**

Hermann Leins GmbH & Co. KG  
Postfach 11 52  
72125 Kusterdingen  
Telefon: 07071/935350  
Telex: 7 262 891 mepo d  
Telefax: 07071/33653

Erscheinungsfolge: jährlich

Erschienen im August 1994

Preis: DM 12,50

Bestellnummer: 2170100 - 93700

© Statistisches Bundesamt, Wiesbaden 1994

Vervielfältigung - außer für gewerbliche Zwecke - mit Quellenangabe gestattet.

Umweltfreundliches Papier aus 100 % Altpapier

# Inhalt

I. TEIL:		Seite
Früheres Bundesgebiet		
Textteil		
1	Erläuterungen .....	4
2	Schaubild .....	7
Tabellenteil		ohne Umsatz-(Mehrwert-)steuer
1	Index der Erzeugerpreise landwirtschaftlicher Produkte 1988 bis 1993 .....	8 18
2	Index der Erzeugerpreise landwirtschaftlicher Produkte (Langfristige Übersicht) .....	28 28
3	Index der Einkaufspreise landwirtschaftlicher Betriebsmittel (Ausgabenindex) 1988 bis 1993 .....	30 40
4	Index der Einkaufspreise landwirtschaftlicher Betriebsmittel (Langfristige Übersicht) .....	50 50
5	Index der Erzeugerpreise forstwirtschaftlicher Produkte 1976 bis 1993 .....	52 52
6	Erzeugerpreise der Landwirtschaft 1980 bis 1993 .....	54
7	Einkaufspreise der Landwirtschaft 1980 bis 1993 .....	56
8	Erzeugerpreise der Forstwirtschaft aus den Staatsforsten 1980 bis 1993 .....	56

## II. TEIL

Neue Länder und Berlin-Ost

Textteil		
1	Erläuterungen .....	57
Tabellenteil		
1	Index der Erzeugerpreise landwirtschaftlicher Produkte 1991 bis 1993 .....	58
2	Index der Einkaufspreise landwirtschaftlicher Betriebsmittel 1991 bis 1993 .....	60
3	Index der Erzeugerpreise forstwirtschaftlicher Produkte aus den Staatsforsten 1991 bis 1993 .....	62

### Zeichenerklärung

p	=	vorläufige Zahl
r	=	berichtigte Zahl
-	=	nichts vorhanden
.	=	Zahlenwert unbekannt oder geheimzuhalten
...	=	Angabe fällt später an

### Abkürzungen

dt	=	Dezitonne (100 kg)
t	=	Tonne
l	=	Liter
hl	=	Hektoliter
m <sup>3</sup>	=	Kubikmeter
St	=	Stück
sb	=	schwarzbunt
SchH	=	Schleswig-Holstein
Ndsa	=	Niedersachsen

Die Angaben für das "frühere Bundesgebiet" beziehen sich auf die Bundesrepublik Deutschland nach dem Gebietsstand bis zum 03.10.1990; ohne Berlin-West.

Die Angaben für die "neuen Länder und Berlin-Ost" beziehen sich auf die Länder Brandenburg, Mecklenburg-Vorpommern, Sachsen, Sachsen-Anhalt, Thüringen sowie auf Berlin-Ost.

## I. TEIL:

### Früheres Bundesgebiet

#### 1 Erläuterungen

Im Rahmen der Agrar- und Forstpreisstatistik werden folgende drei Indizes berechnet und veröffentlicht:

- a) Index der Erzeugerpreise landwirtschaftlicher Produkte
- b) Index der Einkaufspreise landwirtschaftlicher Betriebsmittel
- c) Index der Erzeugerpreise forstwirtschaftlicher Produkte.

1 Der Index der Erzeugerpreise landwirtschaftlicher Produkte mißt die Entwicklung der Verkaufspreise der Landwirtschaft beim Absatz im Inland. Die Bezugsgröße des Gesamtindex ist der Wert der Verkaufserlöse der Landwirtschaft im Basisjahr (gegenwärtig: 1985). Da eine vollständige Marktbeobachtung sich auf alle Verkäufe beziehen muß, werden auch die Umsätze zwischen den landwirtschaftlichen Unternehmen preisstatistisch berücksichtigt (sog. Durchschnittshofkonzept).

Der Index der Einkaufspreise landwirtschaftlicher Betriebsmittel dient zur Messung der Preisentwicklung auf der Ausgabenseite der Landwirtschaft. Als Wertgröße, deren Preiskomponente nachgewiesen wird, dient die Summe der Betriebsausgaben der Landwirtschaft im Basisjahr (gegenwärtig: 1985). Wie beim Erzeugerpreisindex werden auch beim Betriebsmittelindex die innerlandwirtschaftlichen Umsätze in das Indexkonzept mit einbezogen.

Der Index der Erzeugerpreise forstwirtschaftlicher Produkte hat die Aufgabe, die Preisentwicklung für Rohholz inländischer Herkunft beim Absatz am Inlandsmarkt darzustellen. Die Bezugsgrundlage des Index bildet der Wert der Verkaufserlöse der Forstwirtschaft im Basisjahr (gegenwärtig: 1985).

Im Hinblick auf die wesentlichen Rechengänge können die Indizes als gewogene Durchschnitte aus den Preisveränderungszahlen (Durchschnittsmeßzahlen) bezeichnet werden, die für eine repräsentative Auswahl von Produkten bzw. Leistungen (die sog. Preisrepräsentanten) gebildet werden. Die monatlichen Einzelmeßzahlen werden auf der Grundlage des quartalsweise gewogenen Preisstandes (Erzeugerpreisindizes land- und forstwirtschaftlicher Produkte) bzw. des ungewogenen Preisstandes (Betriebsmittelindex) im Basisjahr (= 100) aus Einzelpreisreihen (einzelner Berichtsstellen) gewonnen. Für jede Ware bzw. Leistung wird dann aus den dafür vorliegenden Einzelmeßzahlen eine Durchschnittsmeßzahl als einfaches arithmetisches Mittel gebildet. Die Aggregation der Durchschnittsmeßzahlen unter Gewichtung entsprechend der Umsatz- bzw. Ausgabenbedeutung der einzelnen Preisrepräsentanten im Basisjahr ergibt die monatlichen Indizes für Klassen, Zweige, Gruppen und weitere sinnvolle Zusammenfassungen sowie für den Gesamtindex.

Die Jahresdurchschnittsindizes werden nur beim Preisindex für Betriebsmittel - wie auch sonst in der Preisstatistik üblich - als einfaches arithmetisches Mittel aus den Monatsindizes berechnet, bei den Preisindizes landwirtschaftlicher sowie forstwirtschaftlicher Produkte werden sie dagegen - analog den

Basispreisen - durch Wägung der Vierteljahresdurchschnittsmeßzahlen der einzelnen Waren mit den entsprechenden Vierteljahresumsätzen im jeweiligen Basisjahr gebildet.

- 2 Die Einzelpreisreihen beruhen auf den Ergebnissen überwiegend monatlicher Preiserhebungen bei einer repräsentativen Auswahl von Berichtsstellen (insbesondere landwirtschaftlichen Genossenschaften, Landhändlern, Marktzentralen, Staatsforstverwaltungen, Privatforstunternehmen). Damit die monatlichen Werte einer Einzelpreisreihe nur "reine" Preisveränderungen zum Ausdruck bringen, müssen alle für die Höhe des Preises maßgeblichen Faktoren, die sog. preisbestimmenden Merkmale, solange wie möglich konstant gehalten werden. Dies gilt nicht nur für die Mengeneinheit der beobachteten Preisrepräsentanten und ihre qualitative Beschaffenheit, sondern auch für die verschiedenen Handels-, Liefer- und Zahlungsbedingungen. Ändert sich eines dieser Merkmale, so kann die Differenz zwischen dem neuen und dem zuletzt gemeldeten Preis eine unechte Preisveränderung enthalten, die eliminiert werden muß.

Die in der Regel monatlich ermittelten Preise sind Marktpreise (ohne Mehrwertsteuer). Gegenwärtig werden im Rahmen der Agrar- und Forstpreisstatistik rund 950 Berichtsstellen nach ihren Preisen für insgesamt 431 Preisrepräsentanten befragt. Den Indizes liegen zusammen ca. 9 100 Einzelpreisreihen zugrunde.

- 3 Die Indizes werden nach der sog. Laspeyres-Formel berechnet. Das bedeutet, daß die aus dem Basisjahr stammenden Wägungszahlen bis zur Umstellung der Indizes auf ein neueres Basisjahr unverändert bleiben. Als nächstes Basisjahr ist das Jahr 1991 in Aussicht genommen.

Das letzte Basisjahr vor dem gegenwärtigen Basisjahr war das Jahr 1980. Für längerfristige Vergleiche können bei den Agrarpreisindizes sowie beim Forstpreisindex durchlaufende Reihen durch Verkettung der gegenwärtigen Berechnungsergebnisse auf Basis 1985 (= 100) mit den früheren Indexzahlen auf Basis 1980 (= 100) für die Zeit vor 1985 gebildet werden. Zu diesem Zweck enthalten die Tabellen 1, 3 und 5 Verkettungsfaktoren, mit denen die Indexzahlen 1980 = 100 für die Zeit vor 1985 zwecks Umbasierung auf 1985 = 100 zu multiplizieren sind bzw. durch die die Indexzahlen 1985 = 100 für die Zeit ab Januar 1985 zwecks Umbasierung auf 1980 = 100 zu dividieren sind.

Die Angabe eines Verkettungsfaktors fehlt bei denjenigen Positionen, für die es keine Indexreihe auf früherer Basis gibt bzw. bei denen eine Verbindung der alten mit der neuen Reihe wegen zu großer Unterschiede in der Auswahl von Preisrepräsentanten problematisch wäre.

- 4 Die Indizes der Erzeugerpreise land- bzw. forstwirtschaftlicher Produkte und der Einkaufspreise landwirtschaftlicher Betriebsmittel werden nicht nur als Gesamtreihen sondern auch für verschiedene Aggregationsstufen bis hin zu ausgewählten Preisrepräsentanten veröffentlicht. Wegen der praktischen Bedeutung, die bei den land- und forstwirtschaftlichen Preisindizes und -meßzahlen sowohl den Netto- als auch den Bruttonachweisungen zukommt, werden die entsprechenden Indexergebnisse doppelt dargestellt, d.h. sowohl ohne als auch einschließlich Mehrwertsteuer.

- 5 Während die Tabellen 1 und 3 dem mittelfristigen Vergleich der Preisentwicklung in der Landwirtschaft dienen, enthalten die Tabellen 2 und 4 Reihen für ausgewählte wichtige Indexpositionen für einen län-

gerfristigen Zeitraum, der mit dem Jahre 1976 beginnt. Für die Forstwirtschaft wird nur eine Tabelle ausgewiesen, die Indexergebnisse ausgewählter Positionen ab dem Jahre 1976 umfaßt.

6 In der vorliegenden Reihe 1 der Fachserie 17 erscheinen auch Monatsberichte. Sie enthalten zu allen Positionen der Tabellen 1, 3 und 5 (hier nur für Staatsforsten, jedoch erweitert um wichtige Stärkeklassen) Indexzahlen insbesondere für die laufenden Monate, die Vormonate und die entsprechenden Vorjahresmonate sowie für das letzte Kalenderjahr.

7 Weitere methodische Erläuterungen der Agrar- und Forstpreisstatistik finden sich in "Wirtschaft und Statistik", und zwar zu den Agrarpreisindizes in Heft 2/1990 und zum Forstpreisindex in Heft 5/1991.

8 Landwirtschaftliche (und zum Teil auch forstwirtschaftliche) Erzeugnisse werden auch noch in den folgenden für andere Wirtschaftsstufen monatlich berechneten Preisindizes des Statistischen Bundesamtes nachgewiesen und ebenfalls in der Fachse-

rie 17 veröffentlicht: Index der Großhandelsverkaufspreise (Best.-Nr. 2170600), Index der Einzelhandelspreise und Preisindex für die Lebenshaltung aller privaten Haushalte sowie bestimmter Haushaltstypen (Best.-Nr. 2170700), Preisindex für den Wareneingang des Produzierenden Gewerbes (Best.-Nr. 2170300) sowie Indizes der Einfuhr- und Ausfuhrpreise (Best.-Nr. 2170800).

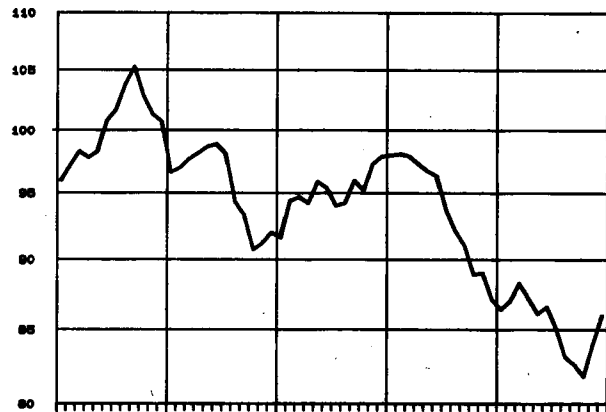
9 Die Durchschnittspreise, die in diesem Bericht veröffentlicht werden (S. 54 ff.), können im allgemeinen nur als grobe Anhaltspunkte für das absolute Preisniveau der betreffenden Waren angesehen werden. Wirklich zuverlässige Angaben über das absolute Preisniveau würden andere Erhebungsverfahren und vor allem eine viel größere Anzahl von Einzelpreisen (einzelner Berichtsstellen) voraussetzen.

10 Die Jahresberichte der Fachserie 17, Reihe 1 "Preise und Preisindizes für die Land- und Forstwirtschaft" erscheinen etwa 5 bis 6 Monate nach dem letzten Berichtsjahr und sind - wie auch die Monatsberichte, die i.d.R. etwa 8 Wochen (bei dem Forstpreisindex 12 Wochen) nach dem jeweiligen Berichtsmonat vorliegen - zu beziehen über den Buchhandel oder direkt bei der Verlagsauslieferung Hermann Leins GmbH & Co.KG, Postfach 11 52, 72125 Kusterdingen.

FRUEHERES BUNDESGBEIT  
PREISINDIZES FUEER DIE LAND-UND FORSTWIRTSCHAFT 1)

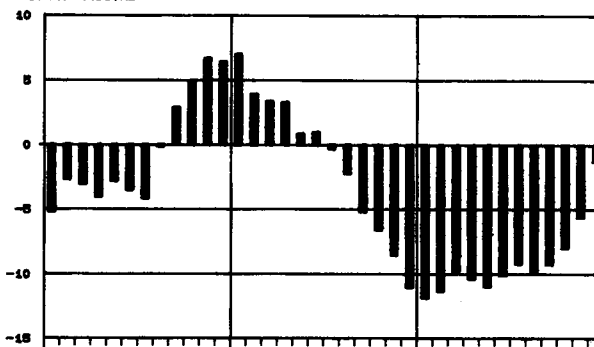
PREISINDEX

LOG. MASSTAB  
INDEX DER ERZEUGERPREISE LANDWIRTSCHAFTLICHER PRODUKTE  
1988=100

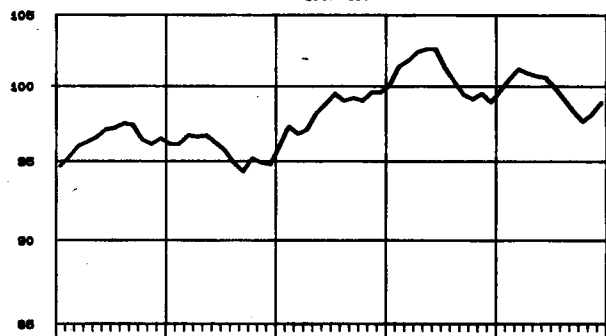


VERÄNDERUNG GEGENUEBER DEM JEWELIGEN VORJAHRESMONAT IN %

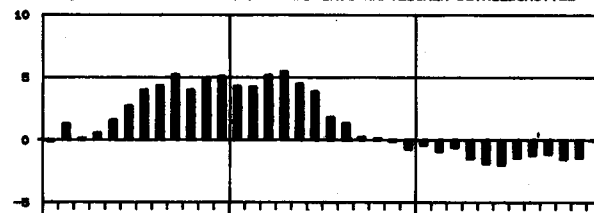
ARITHM. MASSTAB  
INDEX DER ERZEUGERPREISE LANDWIRTSCHAFTLICHER PRODUKTE



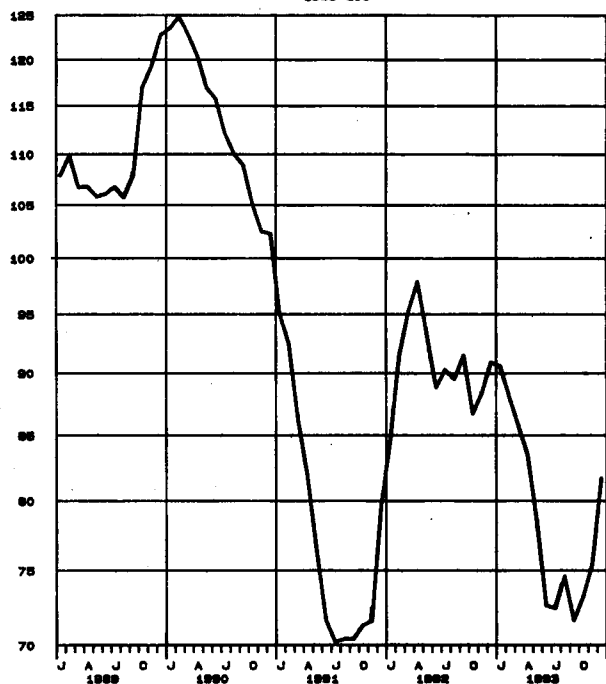
INDEX DER EINKAUFSPREISE LANDWIRTSCHAFTLICHER BETRIEBSMITTEL  
1988=100



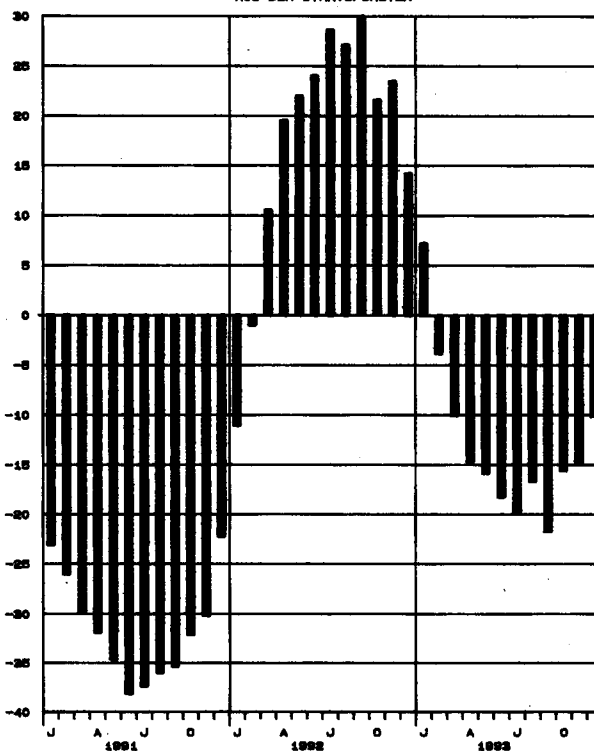
INDEX DER EINKAUFSPREISE LANDWIRTSCHAFTLICHER BETRIEBSMITTEL



INDEX DER ERZEUGERPREISE FORSTWIRTSCHAFTLICHER PRODUKTE  
AUS DEN STAATSFORSTEN  
1988=100



INDEX DER ERZEUGERPREISE FORSTWIRTSCHAFTLICHER PRODUKTE  
AUS DEN STAATSFORSTEN



1) OHNE UMSATZ- (VERKEHR-) STEUER.

FRÜHERES  
1 INDEX DER ERZEUGERPREISE  
1985 =

LFD NR.	INDEX / INDEXGRUPPE	WÄGUNGSGE- ANTEIL	V-FAKTOR	JAHRES DURCHSCHNITTE 1)			
				1988	1989	1990	1991
				OHNE UMSATZ-(MEHRWERT-)STE			
1	LANDWIRTSCHAFTLICHE PRODUKTE INSGESAMT	1000	0,97421	91,8	99,8	94,7	94,1
2	LANDWIRTSCHAFTLICHE PRODUKTE OHNE OBST UND GEMÜSE	965,91	0,97690	91,6	99,8	94,0	92,3
3	LANDWIRTSCHAFTL. PRODUKTE OHNE SONDERKULTURERZEUGNISSE 2)	891,02	0,98268	91,3	100,3	93,6	92,0
4	LANDWIRTSCHAFTLICHE PRODUKTE OHNE MILCH	748,39	0,98939	87,5	96,1	92,2	92,5
5	PFLANZLICHE PRODUKTE	272,22	1,00771	96,0	97,4	97,4	101,8
6	PFLANZLICHE PRODUKTE OHNE OBST UND GEMÜSE	238,13	1,02584	95,9	97,0	95,2	95,9
7	PFLANZLICHE PRODUKTE OHNE SONDERKULTURERZEUGNISSE 2)	163,24	1,08064	96,5	98,5	93,5	95,7
8	GETREIDE UND HUELSENFRÜCHTE	91,71	.	90,7	86,4	82,8	81,7
9	GETREIDE	90,59	1,07739	90,8	86,4	83,0	81,8
10	BROTROGGEN	8,51	1,07536	88,8	86,0	80,2	77,3
11	FUTTERROGGEN	0,35	1,07543	88,7	87,8	82,4	81,6
12	BROTWEIZEN	36,00	1,10897	89,4	86,2	82,2	82,4
13	FUTTERWEIZEN	8,49	1,07884	89,4	86,6	82,4	82,5
14	HARTWEIZEN	0,30	.	78,6	77,4	73,8	70,7
15	FUTTERGERSTE	19,89	1,03128	86,8	82,5	78,7	78,1
16	BRAUGERSTE	10,81	1,06214	106,7	96,6	96,6	89,4
17	FUTTERHAFER	3,62	1,08106	95,4	86,6	82,6	82,2
18	FUTTERMAIS	2,62	1,02502	81,6	79,3	81,6	84,7
19	HUELSENFRÜCHTE	1,12	.	82,9	79,4	72,1	69,0
20	SAAT- UND PFLANZGUT	6,10	0,94977	90,4	89,4	93,5	92,5
21	GETREIDESAATGUT	4,54	1,00491	91,2	87,6	87,4	86,4
22	WINTERWEIZEN	1,42	1,09464	90,4	87,4	91,7	91,7
23	WINTERROGGEN	0,37	0,99917	90,8	87,8	82,8	79,1
24	WINTERGERSTE	1,32	0,95981	89,9	87,8	87,1	86,8
25	SOMMERGERSTE	0,75	0,92976	94,2	87,6	86,9	84,0
26	HAFER	0,68	.	92,1	87,3	82,1	81,0
27	HACKFRÜCHTEPFLANZGUT	0,78	0,87822	69,7	88,4	116,7	112,9
28	FUTTERPFLANZENSAATGUT	0,53	0,90603	101,2	88,6	92,7	93,3
29	ÖLSAATEN (WINTERRAPS)	0,25	0,67767	118,6	127,8	132,4	137,5

1) Die Jahresdurchschnitte wurden berechnet durch Wägung der Vierteljahresdurchschnittsmesszahlen der einzelnen Waren mit den entsprechenden Vierteljahresumsätzen im Kalenderjahr 1985.

2) Sonderkulturerzeugnisse sind Genußmittelpflanzen, Obst, Gemüse, Weinmost, Baumschulerzeugnisse, Schnittblumen und Topfpflanzen.



## BUNDESGEBIET

## LANDWIRTSCHAFTLICHER PRODUKTE

100

JAH	DURCH- SCHNITT 1)	JAN.	FEBR.	MAERZ	APRIL	MAI	JUNI	JULI	AUG.	SEPT.	OKT.	NOV.	DEZ.	LFD NR.
UER UND EINKOMMENAUSGLEICH														
1 9 9 2	81,9	98,0	98,1	97,9	97,3	96,7	96,3	93,7	92,1	91,0	88,9	89,0	87,1	1
1 9 9 3	84,7	86,4	87,0	88,3	87,2	86,1	86,6	85,1	83,1	82,6	81,8	84,0	86,0	
1 9 9 2	81,5	96,0	96,0	95,8	95,1	94,6	94,5	92,5	91,3	90,8	88,6	88,7	86,6	2
1 9 9 3	84,4	85,8	86,2	87,2	85,9	85,2	85,9	84,6	82,7	82,0	81,3	83,6	85,6	
1 9 9 2	81,3	95,7	95,8	95,8	95,1	94,6	94,5	92,4	91,1	90,4	88,1	88,2	85,9	3
1 9 9 3	83,4	84,9	85,5	86,8	85,2	84,5	85,3	83,9	81,9	81,1	80,0	82,4	84,5	
1 9 9 2	89,1	96,9	97,5	97,6	97,1	96,7	95,9	92,1	89,2	87,0	84,2	84,2	81,9	4
1 9 9 3	80,6	81,9	82,8	84,8	84,1	83,1	83,9	81,8	78,9	77,7	76,4	79,1	82,1	
1 9 9 2	88,7	103,6	103,7	102,7	102,2	101,6	99,9	94,4	90,4	88,3	86,1	86,7	87,7	5
1 9 9 3	84,1	89,0	89,5	90,6	91,2	89,9	88,8	85,9	80,1	79,8	81,8	82,4	84,2	
1 9 9 2	86,5	96,1	95,9	94,8	94,3	93,9	93,1	89,4	86,8	87,1	84,3	85,1	86,0	6
1 9 9 3	82,8	86,6	86,8	86,8	86,7	86,7	86,2	84,0	77,9	77,0	80,0	80,5	82,1	
1 9 9 2	83,4	94,8	95,0	94,6	93,7	93,1	92,4	87,5	83,6	83,3	80,0	81,1	81,6	7
1 9 9 3	76,3	82,4	82,9	83,3	83,4	83,5	83,1	80,1	71,4	69,8	71,8	72,9	74,4	
1 9 9 2	78,8	82,9	83,9	84,5	85,0	85,4	84,1	81,6	75,6	75,2	76,8	78,6	80,1	8
1 9 9 3	68,8	81,6	82,5	82,8	83,0	83,1	82,6	77,4	62,9	60,2	60,6	61,1	62,6	
1 9 9 2	78,9	83,0	84,1	84,6	85,1	85,6	84,3	81,8	75,6	75,3	76,9	78,7	80,2	9
1 9 9 3	69,1	81,8	82,6	83,0	83,1	83,3	82,7	77,8	63,2	60,5	60,9	61,4	62,9	
1 9 9 2	75,1	77,8	79,2	80,2	81,0	81,8	80,7	79,3	72,1	70,8	72,8	75,1	77,0	10
1 9 9 3	66,2	78,8	80,1	80,9	81,4	81,5	81,1	79,0	59,4	56,4	57,2	58,7	60,3	
1 9 9 2	80,1	83,5	84,9	85,5	86,2	87,7	87,9	86,9	74,0	76,2	77,7	79,5	81,4	11
1 9 9 3	69,0	82,7	83,3	84,4	85,5	87,7	83,5	80,3	61,4	59,3	61,4	63,0	63,1	
1 9 9 2	79,8	84,4	85,4	86,1	87,0	87,4	86,9	84,1	75,3	74,9	76,9	79,1	80,7	12
1 9 9 3	69,1	82,4	83,5	84,0	84,4	84,6	84,0	81,8	60,7	57,4	59,4	60,7	62,4	
1 9 9 2	80,0	82,4	83,1	83,6	84,1	84,5	83,4	81,7	77,1	78,0	78,9	79,9	81,1	13
1 9 9 3	69,7	82,1	82,1	82,6	82,9	83,3	82,5	79,9	60,7	61,3	61,7	63,0	64,4	
1 9 9 2	86,9	70,1	70,2	70,3	70,4	70,2	70,3	70,3	64,5	66,1	65,8	66,5	66,5	14
1 9 9 3	55,3	66,6	66,7	66,6	66,5	66,5	66,5	66,5	49,5	50,9	52,6	52,7	52,8	
1 9 9 2	75,0	80,2	81,8	82,4	82,9	83,5	81,5	75,5	71,2	71,0	72,9	74,5	76,0	15
1 9 9 3	64,1	77,4	78,4	78,6	78,9	79,1	78,5	64,0	58,4	57,1	57,9	58,9	61,0	
1 9 9 2	85,1	88,2	88,4	88,2	87,4	87,4	87,3	86,3	84,3	84,0	85,0	87,0	88,3	16
1 9 9 3	78,2	89,2	89,3	88,6	87,5	86,9	86,3	83,4	79,2	75,5	72,4	68,4	68,1	
1 9 9 2	86,3	85,8	87,5	88,6	90,3	90,8	90,7	89,8	83,9	82,6	85,2	88,1	89,6	17
1 9 9 3	81,0	92,3	93,9	94,5	94,8	95,2	95,3	94,0	75,3	71,5	70,5	70,9	71,8	
1 9 9 2	71,3	80,9	80,5	80,6	78,7	78,2	77,3	76,6	74,7	72,8	70,7	69,0	69,2	18
1 9 9 3	56,7	70,7	71,5	72,2	72,2	73,1	73,6	73,5	72,5	65,6	52,8	51,7	53,5	
1 9 9 2	69,6	69,6	69,6	69,6	69,6	69,6	69,6	69,6	69,6	69,6	69,6	69,6	69,6	19
1 9 9 3	44,6	69,6	69,6	69,6	69,6	69,6	69,6	38,3	38,3	38,3	38,3	38,3	38,3	
1 9 9 2	92,4	92,6	92,5	92,5	92,5	92,6	92,6	92,6	92,6	92,6	92,4	92,4	92,5	20
1 9 9 3	89,1	93,9	94,1	94,0	93,9	94,0	92,7	92,6	89,3	87,0	87,0	86,0	85,3	
1 9 9 2	85,6	85,8	85,6	85,7	85,7	85,7	85,7	85,7	85,6	85,5	85,5	85,5	85,6	21
1 9 9 3	80,2	86,1	86,2	86,2	86,2	86,2	86,2	86,2	81,8	78,8	78,9	78,9	78,9	
1 9 9 2	91,4	91,7	91,7	91,7	91,7	91,7	91,7	91,7	91,5	91,5	91,4	91,4	91,4	22
1 9 9 3	78,6	91,4	91,4	91,4	91,4	91,4	91,4	91,4	86,0	78,6	78,6	78,6	78,6	
1 9 9 2	78,3	78,8	78,8	78,8	78,8	78,8	78,8	78,8	78,2	77,9	77,7	77,7	77,7	23
1 9 9 3	74,0	77,7	77,7	77,7	77,7	77,7	77,7	77,7	75,9	68,3	68,5	68,5	68,5	
1 9 9 2	86,6	86,6	86,6	86,6	86,6	86,6	86,6	86,6	86,6	86,6	86,6	86,6	86,6	24
1 9 9 3	80,8	86,6	86,6	86,6	86,6	86,6	86,6	86,6	77,9	77,9	77,9	77,9	77,9	
1 9 9 2	81,4	81,9	80,9	81,4	81,4	81,4	81,4	81,4	81,4	81,3	81,3	81,3	81,3	25
1 9 9 3	81,2	81,3	81,3	81,1	80,9	80,9	80,9	80,9	80,9	80,9	80,9	80,9	81,2	
1 9 9 2	79,9	79,9	79,9	79,8	79,8	79,8	79,8	79,8	79,8	79,8	79,8	79,8	80,7	26
1 9 9 3	84,5	83,7	84,6	85,1	85,3	85,3	85,3	84,9	84,6	84,6	84,6	84,6	84,6	
1 9 9 2	118,4	118,3	118,3	119,0	119,0	119,4	119,4	119,4	119,4	119,4	117,7	117,7	117,7	27
1 9 9 3	123,6	125,0	125,9	125,1	125,1	125,1	115,6	115,6	115,6	115,6	115,6	107,9	101,8	
1 9 9 2	91,1	90,3	90,2	89,5	89,3	89,3	89,3	90,0	91,1	91,6	92,5	92,1	92,2	28
1 9 9 3	93,0	94,6	94,8	94,9	94,0	94,1	93,7	93,6	93,3	92,5	92,1	92,3	92,3	
1 9 9 2	139,2	141,3	141,3	141,1	141,1	141,1	141,1	139,7	139,0	139,0	138,7	138,7	138,7	29
1 9 9 3	135,5	137,7	137,7	136,8	136,8	136,8	136,8	136,2	135,1	135,2	135,2	135,2	135,2	

FRUEHERES  
1 INDEX DER ERZEUGERPREISE  
1985 =

LFD NR.	INDEX / INDEXGRUPPE	WÄGUNGSG- ANTEIL	V-FAKTOR	JAHRES DURCHSCHNITTE 1)			
				1988	1989	1990	1991
				OHNE UMSATZ-(MEHRWERT-)STE			
30	HÄCKFRUECHTE	49,75	1,12500	113,3	128,7	118,3	130,2
31	DARUNTER SPEISEKARTOFFELN	10,89	2,01534	168,5	246,1	201,1	255,8
32	ZUCKERRUEBEN	35,41	0,95301	99,0	97,0	96,5	96,5
33	ÖL PFLANZEN (RAPS)	11,93	0,93656	77,1	78,5	78,1	61,4
34	HEU UND STROH	3,75	1,13340	84,9	73,7	73,2	95,6
35	HEU (WIESENHEU)	2,25	1,15988	72,6	62,0	62,4	88,3
36	STROH (WEIZENSTROH)	1,50	1,09101	103,3	91,3	89,4	106,5
37	SONDERKULTURERZEUGNISSE 2)	108,98	0,90622	95,4	95,7	103,4	111,0
38	GENUSSMITTELPFLANZEN	5,44	1,01641	104,5	100,5	134,6	100,8
39	TABAK	1,00	0,95101	98,0	98,3	96,5	97,7
40	HOPFEN	4,44	1,03661	106,0	101,0	143,2	101,5
41	FREIHOPFEN	0,54	5,65217	154,3	133,1	485,7	159,6
42	VERTRAGSHOPFEN	3,90	0,85786	99,3	96,5	95,8	93,5
43	OBST	18,46	0,82419	99,4	105,2	118,4	166,8
44	DARUNTER ÄPFEL	8,22	0,65664	84,3	76,3	100,6	160,9
45	BIRNEN	0,96	0,72256	101,8	106,8	145,4	177,1
46	GEMÜSE	15,63	1,00590	94,0	94,0	107,0	115,1
47	DARUNTER WEISSKOHL	1,11	1,35235	125,9	95,9	136,2	191,8
48	BLUMENKOHL	0,98	0,90698	81,4	69,8	104,7	89,9
49	MOEHREN	1,06	1,17055	93,4	84,9	101,5	123,6
50	PORREE	0,74	0,87705	69,0	80,3	91,8	100,5
51	CHAMPIGNONS	2,10	0,90879	91,0	95,5	96,5	96,3
52	WEINMOST	21,76	0,89448	69,9	65,6	73,3	64,6
53	WEINMOST, WEISS	19,23	0,89320	66,8	62,6	71,9	64,3
54	WEINMOST, ROT	2,53	0,93123	93,8	88,2	84,2	67,1
55	BAUMSCHULERZEUGNISSE	17,51	0,78145	116,3	118,4	120,3	123,8
56	FORSTBAUMSCHULEN	2,52	0,70399	118,0	121,4	123,2	124,5
57	OBSTBAUMSCHULEN	1,13	0,78003	121,0	128,8	127,7	131,0
58	ZIERGEOELZBAUMSCHULEN	13,86	0,80215	115,6	117,0	119,1	123,0

1) Die Jahresdurchschnitte wurden berechnet durch Wägung der Vierteljahresdurchschnittsmeßzahlen der einzelnen Waren mit den entsprechenden Vierteljahresumsätzen im Kalenderjahr 1985.

2) Sonderkulturerzeugnisse sind Genußmittelpflanzen, Obst, Gemüse, Weinmost, Baumschulerzeugnisse, Schnittblumen und Topfpflanzen.

## BUNDESGBEIT

## LANDWIRTSCHAFTLICHER PRODUKTE

100

JAH	DURCH- SCHNITT 1)	JAN.	FEBR.	MAERZ	APRIL	MAI	JUNI	JULI	AUG.	SEPT.	OKT.	NOV.	DEZ.	LFD NR.
UER UND EINKOMMENS-AUSGLEICH														
1 9 9 2	103,5	123,5	122,5	119,7	115,9	113,3	113,5	112,3	111,0	110,4	95,8	95,5	94,1	30
1 9 9 3	97,7	93,6	93,1	93,5	93,4	93,4	93,7	94,0	93,4	92,6	97,9	99,9	101,1	
1 9 9 2	134,7	225,2	220,5	208,0	190,6	179,4	180,1	175,0	168,7	166,0	99,4	98,1	91,7	31
1 9 9 3	115,4	89,3	87,3	89,0	88,4	88,3	89,8	99,2	96,4	92,4	116,6	125,8	131,6	
1 9 9 2	96,5	96,5	96,5	96,5	96,5	96,5	96,5	96,5	96,5	96,5	96,5	96,5	96,5	32
1 9 9 3	95,3	96,5	96,5	96,5	96,5	96,5	96,5	95,3	95,3	95,3	95,3	95,3	95,3	
1 9 9 2	24,9	62,7	63,0	63,5	63,7	64,0	64,1	25,0	24,4	25,2	25,8	26,6	27,5	33
1 9 9 3	30,9	28,7	30,0	30,5	30,6	31,0	31,0	30,6	31,0	31,2	31,9	33,0	35,4	
1 9 9 2	100,1	112,3	109,2	110,7	110,7	106,3	107,2	92,8	90,1	91,6	98,7	103,7	105,7	34
1 9 9 3	101,1	107,0	107,2	110,5	111,3	109,8	106,3	99,6	88,0	97,0	103,8	110,6	115,0	
1 9 9 2	90,9	105,7	101,6	107,7	107,7	101,2	101,2	80,0	80,0	77,5	84,7	89,0	90,1	35
1 9 9 3	78,1	89,2	87,9	84,3	83,9	80,2	74,1	70,8	70,8	76,9	78,6	80,9	82,2	
1 9 9 2	113,9	122,1	120,7	115,3	115,3	113,9	116,2	112,0	105,2	112,8	119,8	125,8	129,1	36
1 9 9 3	135,5	133,8	136,1	149,9	152,3	154,3	154,5	142,7	113,9	127,1	141,6	155,1	164,2	
1 9 9 2	96,5	116,8	116,6	114,9	114,9	114,5	111,0	104,8	100,7	95,7	95,3	95,2	96,9	37
1 9 9 3	95,7	98,7	99,3	101,6	102,8	99,7	97,4	94,6	93,2	94,8	96,7	96,6	98,9	
1 9 9 2	100,2	101,5	101,5	101,5	101,5	101,5	101,5	101,5	101,5	100,5	100,5	100,5	100,5	38
1 9 9 3	90,5	100,5	100,5	100,5	100,5	100,5	100,5	100,5	100,5	90,5	90,5	90,5	90,5	
1 9 9 2	103,0	101,5	101,5	101,5	101,5	101,5	101,5	101,5	101,5	104,6	104,6	104,6	104,6	39
1 9 9 3	104,6	104,6	104,6	104,6	104,6	104,6	104,6	104,6	104,6	104,6	104,6	104,6	104,6	
1 9 9 2	99,6	101,5	101,5	101,5	101,5	101,5	101,5	101,5	101,5	99,6	99,6	99,6	99,6	40
1 9 9 3	87,3	99,6	99,6	99,6	99,6	99,6	99,6	99,6	99,6	87,3	87,3	87,3	87,3	
1 9 9 2	151,0	159,6	159,6	159,6	159,6	159,6	159,6	159,6	159,6	151,0	151,0	151,0	151,0	41
1 9 9 3	51,0	151,0	151,0	151,0	151,0	151,0	151,0	151,0	151,0	51,0	51,0	51,0	51,0	
1 9 9 2	92,5	93,5	93,5	93,5	93,5	93,5	93,5	93,5	93,5	92,5	92,5	92,5	92,5	42
1 9 9 3	92,3	92,5	92,5	92,5	92,5	92,5	92,5	92,5	92,5	92,3	92,3	92,3	92,3	
1 9 9 2	109,9	185,4	185,6	185,2	184,5	183,4	171,6	151,5	134,6	91,4	100,5	101,1	101,9	43
1 9 9 3	92,2	103,8	105,1	105,3	106,3	100,6	106,4	97,5	98,5	108,6	101,4	100,9	101,6	
1 9 9 2	116,8	187,2	186,9	185,8	184,4	183,0	180,6	180,6	163,8	62,2	58,2	58,2	59,7	44
1 9 9 3	65,8	62,8	65,6	66,2	66,1	65,0	64,5	64,5	64,0	83,1	69,5	67,5	68,9	
1 9 9 2	82,8	146,6	152,8	152,8	152,8	152,8	152,8	152,8	145,9	77,8	72,0	82,6	86,0	45
1 9 9 3	79,7	95,1	95,1	95,1	95,1	95,1	95,1	95,1	96,1	93,1	71,8	77,8	81,2	
1 9 9 2	96,3	120,6	125,1	126,5	125,7	122,7	117,4	103,4	93,4	101,4	96,5	94,3	97,1	46
1 9 9 3	94,0	106,6	111,5	131,4	141,9	126,4	109,1	101,0	92,5	88,7	86,6	86,6	94,9	
1 9 9 2	140,7	140,2	159,5	154,3	163,7	298,0	178,4	135,0	135,4	137,6	117,5	123,5	143,3	47
1 9 9 3	162,2	188,5	227,4	358,6	417,5	403,7	250,9	160,7	131,8	130,6	97,8	94,9	111,0	
1 9 9 2	87,5	161,2	161,2	161,2	143,3	114,2	62,7	70,1	86,3	129,8	79,5	66,1	84,4	48
1 9 9 3	76,5	84,4	84,4	84,4	126,0	123,0	81,9	75,2	75,6	68,9	75,9	70,6	70,6	
1 9 9 2	95,1	118,7	108,1	130,4	147,3	142,9	144,0	111,1	90,9	83,7	77,8	78,1	81,4	49
1 9 9 3	88,2	114,8	127,9	153,2	203,9	203,9	124,4	90,3	73,7	68,6	63,5	71,5	96,0	
1 9 9 2	72,2	95,7	114,9	100,8	78,2	64,3	108,0	83,9	61,2	61,7	61,3	59,1	60,7	50
1 9 9 3	78,9	80,2	76,1	78,9	71,9	69,5	110,6	104,8	84,0	70,2	66,2	67,8	86,8	
1 9 9 2	85,1	84,2	91,3	88,0	87,2	90,5	86,7	86,7	86,7	83,5	79,5	78,0	78,2	51
1 9 9 3	79,0	74,8	81,8	77,3	74,1	72,7	70,7	80,2	84,4	91,5	81,6	81,0	83,4	
1 9 9 2	50,0	64,6	64,6	64,6	64,6	64,6	64,6	64,6	64,6	64,6	50,0	50,0	50,0	52
1 9 9 3	58,7	50,0	50,0	50,0	50,0	50,0	50,0	50,0	50,0	50,0	58,7	58,7	58,7	
1 9 9 2	48,5	64,3	64,3	64,3	64,3	64,3	64,3	64,3	64,3	64,3	48,5	48,5	48,5	53
1 9 9 3	57,4	48,5	48,5	48,5	48,5	48,5	48,5	48,5	48,5	48,5	57,4	57,4	57,4	
1 9 9 2	61,2	67,1	67,1	67,1	67,1	67,1	67,1	67,1	67,1	67,1	61,2	61,2	61,2	54
1 9 9 3	68,8	61,2	61,2	61,2	61,2	61,2	61,2	61,2	61,2	61,2	68,8	68,8	68,8	
1 9 9 2	131,7	128,2	128,2	128,2	128,2	128,2	128,2	128,2	128,2	130,2	136,5	136,5	136,5	55
1 9 9 3	137,7	136,5	136,5	136,5	136,5	136,5	136,5	136,5	136,5	137,1	139,4	139,4	139,4	
1 9 9 2	135,1	133,3	133,3	133,3	133,3	133,3	133,3	133,3	133,3	146,9	146,9	146,9	146,9	56
1 9 9 3	147,5	146,9	146,9	146,9	146,9	146,9	146,9	146,9	146,9	151,4	151,4	151,4	151,4	
1 9 9 2	137,8	133,1	133,1	133,1	133,1	133,1	133,1	133,1	133,1	139,8	139,8	139,8	139,8	57
1 9 9 3	139,8	139,8	139,8	139,8	139,8	139,8	139,8	139,8	139,8	139,8	139,8	139,8	139,8	
1 9 9 2	130,6	126,9	126,9	126,9	126,9	126,9	126,9	126,9	126,9	134,3	134,3	134,3	134,3	58
1 9 9 3	135,8	134,3	134,3	134,3	134,3	134,3	134,3	134,3	134,3	137,2	137,2	137,2	137,2	

FRÜHERES  
1 INDEX DER ERZEUGERPREISE  
1985 =

LFD NR.	INDEX / INDEXGRUPPE	WÄGUNGS- ANTEIL	V-FAKTOR	JAHRESDURCHSCHNITTE 1)			
				1988	1989	1990	1991
OHNE UMSATZ-(MEHRWERT-)STE							
59	SCHNITTBLUMEN UND TOPFPFLANZEN	30,18	0,95939	98,3	98,6	98,6	102,5
60	SCHNITTBLUMEN	9,84	0,98631	92,4	89,2	92,0	95,2
61	DARUNTER TREIBROSEN	1,12	0,87507	96,6	90,7	94,3	95,4
62	TREIBNELKEN	1,09	0,83530	92,0	87,6	92,6	92,6
63	CHRYSANTHEMEN	2,05	0,94151	88,2	82,6	83,0	84,4
64	GLADIOLN	0,42	0,82072	87,4	84,0	93,5	94,5
65	FREESIEN	0,39	0,91853	101,3	102,4	99,2	102,7
66	GERBERA	2,60	0,94816	86,7	88,0	92,8	96,3
67	IRIS	0,06	0,97320	100,2	93,5	99,0	106,5
68	ORCHIDEEN	0,51	1,07335	96,9	89,9	91,8	94,6
69	TOPFPFLANZEN	20,34	0,97734	101,1	103,1	101,8	105,9
70	DARUNTER CYCLAMEN	2,17	0,94240	103,3	103,8	102,4	105,7
71	AZALEEN	3,41	0,87597	93,5	95,2	95,5	105,7
72	PELARGONIEN	5,07	0,98826	95,6	96,8	93,4	107,1
73	GUMMIBAUM (FICUS DECORA)	0,18	0,96559	96,8	90,0	92,8	96,8
74	TOPFCHRYSANTHEMEN	1,00	0,97887	95,0	91,7	86,4	90,0
75	BEGONIEN	1,54	0,98176	101,8	103,2	103,2	106,5
76	TIERISCHE PRODUKTE	727,78	0,96099	90,2	100,7	93,7	91,1
77	TIERISCHE PRODUKTE OHNE MILCH	476,17	0,97973	82,6	95,4	89,2	87,2
78	SCHLACHTVIEH	356,68	0,97635	82,0	92,9	87,3	84,8
79	SCHLACHTVIEH, LEBEND	117,18	0,97776	86,3	93,4	89,0	84,4
80	SCHLACHTVIEH, GESCHLACHTET	239,50	0,97568	79,9	92,7	86,4	85,0

1) Die Jahresdurchschnitte wurden berechnet durch  
Wägung der Vierteljahresdurchschnittsmeßzahlen

der einzelnen Waren mit den entsprechenden Vier-  
teljahresumsätzen im Kalenderjahr 1985.

BUNDESGEBIET  
LANDWIRTSCHAFTLICHER PRODUKTE

100

JAHR	DURCH- SCHNITT 1)	JAN.	FEBR.	MAERZ	APRIL	MAI	JUNI	JULI	AUG.	SEPT.	OKT.	NOV.	DEZ.	LFD NR.
UER UND EINKOMMENAUSGLEICH														
1 9 9 2	101,0	106,6	103,4	96,9	97,8	98,3	95,7	92,9	93,6	96,9	99,5	99,9	104,0	59
1 9 9 3	101,8	104,5	103,2	101,2	99,9	99,5	97,5	96,1	95,1	98,0	102,8	101,4	106,2	
1 9 9 2	92,6	116,0	108,1	89,3	89,5	87,4	85,2	81,1	81,6	89,0	96,8	97,7	109,1	60
1 9 9 3	92,2	111,0	105,8	96,3	87,8	84,9	83,8	80,3	81,5	87,9	97,9	100,4	112,0	
1 9 9 2	97,8	133,3	136,0	110,5	108,3	105,4	95,9	72,1	69,7	82,9	93,8	107,2	118,0	61
1 9 9 3	97,4	125,7	121,8	118,0	111,7	94,5	98,3	78,0	75,6	88,8	93,3	97,0	113,5	
1 9 9 2	92,8	107,1	99,6	92,5	96,2	93,2	89,7	91,1	89,2	92,7	96,6	80,9	99,5	62
1 9 9 3	97,3	101,6	100,3	99,6	97,3	92,8	94,1	92,2	88,0	99,1	100,4	99,1	107,6	
1 9 9 2	88,1	110,4	107,3	89,8	90,5	88,3	84,2	76,1	83,4	85,5	85,9	83,3	92,2	63
1 9 9 3	80,8	100,3	97,5	88,0	78,9	73,3	67,8	65,7	68,0	77,3	91,2	86,9	92,2	
1 9 9 2	96,1	90,3	96,0	88,9	88,3	104,3	108,7	101,7	89,9	93,2	89,7	89,7	92,4	64
1 9 9 3	89,4	92,4	94,7	84,7	94,7	117,2	119,3	88,1	78,6	79,5	86,5	86,3	86,3	
1 9 9 2	102,2	124,5	115,1	106,7	99,4	91,5	89,1	98,0	93,4	97,1	99,9	108,6	109,9	65
1 9 9 3	97,9	107,8	103,8	109,2	104,4	91,4	81,0	89,0	92,0	97,5	91,6	96,0	115,6	
1 9 9 2	83,1	126,1	105,5	69,3	68,2	66,5	67,3	70,2	69,4	79,6	93,4	97,5	129,3	66
1 9 9 3	87,8	127,5	111,1	84,2	67,5	68,7	70,5	72,8	75,0	83,3	101,8	111,6	132,8	
1 9 9 2	107,4	121,9	118,1	103,5	100,5	97,7	93,2	94,7	99,4	106,5	118,2	106,6	114,6	67
1 9 9 3	111,8	124,7	128,8	121,7	108,5	99,2	89,7	84,9	99,0	99,1	112,4	117,9	121,9	
1 9 9 2	90,4	84,9	81,0	81,5	90,7	89,6	85,0	72,9	78,6	115,5	110,3	109,9	97,8	68
1 9 9 3	85,7	93,7	81,0	82,0	80,5	77,9	87,0	84,0	82,9	90,5	89,7	86,1	88,0	
1 9 9 2	105,0	102,0	101,2	100,6	101,8	103,6	100,8	98,6	99,5	100,6	100,8	101,0	101,4	69
1 9 9 3	106,5	101,3	102,0	103,6	105,8	106,5	104,1	103,7	101,6	102,9	105,2	101,9	103,4	
1 9 9 2	103,9	108,7	96,1	94,4	91,4	100,8	94,5	93,3	90,9	101,6	104,9	110,5	115,3	70
1 9 9 3	111,0	112,2	106,9	104,1	102,8	112,5	108,7	108,8	110,9	110,9	113,9	111,3	112,8	
1 9 9 2	98,3	104,8	101,2	97,7	98,0	98,2	98,2	93,0	99,8	102,6	94,8	95,2	96,8	71
1 9 9 3	95,6	96,7	94,6	95,5	96,6	97,9	93,9	103,4	96,8	96,3	94,9	93,0	96,2	
1 9 9 2	111,8	98,5	98,5	103,8	111,6	115,9	108,9	102,8	97,1	95,4	95,4	95,4	95,4	72
1 9 9 3	111,1	95,4	95,4	102,1	114,2	113,8	107,2	100,9	97,6	100,1	100,1	100,1	100,1	
1 9 9 2	99,2	101,0	103,7	103,7	100,0	98,9	99,4	97,8	96,7	96,7	95,8	97,3	100,8	73
1 9 9 3	107,9	101,0	105,9	101,2	104,5	102,5	103,7	112,3	113,0	110,3	111,7	111,1	117,0	
1 9 9 2	86,5	76,4	96,5	100,1	91,5	85,1	81,0	82,5	85,0	84,0	86,8	92,3	83,7	74
1 9 9 3	82,0	83,7	86,3	88,6	92,8	86,8	83,8	81,0	78,5	77,3	79,0	75,1	75,0	
1 9 9 2	108,6	109,3	113,5	111,9	111,3	111,6	107,9	107,6	104,6	102,5	104,5	106,0	111,6	75
1 9 9 3	111,7	108,7	112,3	114,2	113,5	113,0	114,5	112,8	110,6	106,6	106,1	106,5	116,0	
1 9 9 2	93,1	95,9	96,0	96,1	95,4	94,9	95,0	93,5	92,8	92,0	90,0	89,8	86,8	76
1 9 9 3	85,0	85,5	86,0	87,4	85,7	84,7	85,8	84,7	84,3	83,7	81,8	84,6	86,7	
1 9 9 2	89,4	93,1	94,0	94,7	94,2	93,9	93,7	90,8	88,5	86,3	83,1	82,8	78,5	77
1 9 9 3	78,6	77,9	79,0	81,5	80,0	79,3	81,1	79,5	78,2	76,5	73,3	77,3	80,9	
1 9 9 2	87,4	90,2	90,9	91,2	90,3	91,1	91,3	89,2	88,2	86,2	82,9	82,0	77,3	78
1 9 9 3	76,7	76,3	77,1	77,9	76,4	77,4	79,6	78,2	76,8	75,2	72,2	76,1	78,0	
1 9 9 2	86,8	86,5	86,7	87,9	87,7	88,1	87,8	86,8	87,2	87,5	85,5	85,8	84,5	79
1 9 9 3	82,2	82,7	82,2	82,6	82,6	82,4	84,6	82,7	82,9	82,0	80,2	81,2	81,7	
1 9 9 2	87,7	92,0	92,9	92,9	91,6	92,5	93,1	90,4	88,6	85,5	81,6	80,1	73,8	80
1 9 9 3	74,0	73,2	74,6	75,5	73,3	75,0	77,2	76,0	73,9	72,0	68,3	73,6	76,1	

FRUEHERES  
1 INDEX DER ERZEUGERPREISE  
1985 =

LFD NR.	INDEX / INDEXGRUPPE	WÄGUNGSS- ANTEIL	V-FAKTOR	1988	JAHRES DURCHSCHNITTE 1)		
					1989	1990	1991
					OHNE UMSATZ-(MEHRWERT-)STE		
81	GROSS-SCHLACHTVIEH	339,03	0,97824	81,8	93,2	87,4	84,8
82	GROSS-SCHLACHTVIEH, LEBEND	99,53	0,98157	86,3	94,6	89,6	84,3
83	GROSS-SCHLACHTVIEH, GESCHLACHTET	239,50	0,97568	79,9	92,7	86,4	85,0
84	RINDER	148,85	0,98228	90,3	93,9	87,4	79,4
85	RINDER, LEBEND	59,54	0,99144	88,9	92,7	86,8	78,7
86	RINDER, GESCHLACHTET	89,31	0,97335	91,3	94,8	87,7	79,8
87	BULLEN	90,88	0,97820	89,8	93,1	88,8	83,3
88	BULLEN, LEBEND	36,36	0,98338	88,7	92,7	89,1	83,6
89	BULLEN, GESCHLACHTET	54,52	0,97309	90,6	93,4	88,6	83,1
90	KUEHE	38,08	0,99309	91,1	94,9	82,8	70,4
91	KUEHE, LEBEND	15,23	1,01317	88,6	91,9	79,9	66,4
92	KUEHE, GESCHLACHTET	22,85	0,97585	92,7	96,9	84,7	73,1
93	FAERSEN	19,89	0,97540	91,2	95,8	89,5	78,5
94	FAERSEN, LEBEND	7,95	0,97987	90,4	94,3	89,3	79,5
95	FAERSEN, GESCHLACHTET	11,94	0,97007	91,7	96,8	89,7	77,8
96	KAELBER	11,27	0,94305	101,2	115,7	106,9	95,9
97	KAELBER, LEBEND	4,60	0,97342	101,4	118,3	108,6	99,8
98	KAELBER, GESCHLACHTET	6,77	0,91697	101,0	113,9	105,8	93,3
99	SCHWEINE	177,41	0,97703	73,3	91,2	86,2	88,7
100	SCHWEINE, LEBEND	35,49	0,97289	79,9	94,7	91,8	91,9
101	SCHWEINE, GESCHLACHTET	141,92	0,97919	71,6	90,3	84,8	87,9

1) Die Jahresdurchschnitte wurden berechnet durch  
Wägung der Vierteljahresdurchschnittsmeßzahlen

der einzelnen Waren mit den entsprechenden Vier-  
teljahresumsätzen im Kalenderjahr 1985.

## BUNDESGEBIET

## LANDWIRTSCHAFTLICHER PRODUKTE

100

JAH	DURCH- SCHNITT 1)	JAN.	FEBR.	MAERZ	APRIL	MAI	JUNI	JULI	AUG.	SEPT.	OKT.	NOV.	DEZ.	LFD NR.
UER UND EINKOMMENS AUSGLEICH														
1 9 9 2	87,6	90,5	91,1	91,5	90,8	91,4	91,7	89,5	88,4	86,3	82,8	81,9	77,0	81
1 9 9 3	76,3	75,9	76,7	77,5	76,0	77,1	79,5	78,0	76,5	74,8	71,6	75,7	77,7	
1 9 9 2	87,2	86,9	87,0	88,2	88,2	88,7	88,3	87,4	87,8	88,1	85,7	86,0	84,6	82
1 9 9 3	82,0	82,5	81,8	82,3	82,3	82,2	84,9	82,8	82,9	81,8	79,7	80,8	81,4	
1 9 9 2	87,7	92,0	92,9	92,9	91,6	92,5	93,1	90,4	88,6	85,5	81,6	80,1	73,8	83
1 9 9 3	74,0	73,2	74,6	75,5	73,3	75,0	77,2	76,0	73,9	72,0	68,3	73,6	76,1	
1 9 9 2	82,7	81,6	81,2	81,5	82,2	83,0	82,4	82,7	83,4	84,6	83,6	83,7	83,2	84
1 9 9 3	83,3	82,8	83,1	84,4	83,8	83,7	84,2	84,0	84,6	83,6	82,1	80,8	83,1	
1 9 9 2	80,8	79,7	79,6	80,2	80,3	81,0	80,1	80,7	81,1	82,4	81,4	82,2	81,4	85
1 9 9 3	81,7	81,0	81,0	82,4	82,0	82,1	82,4	82,3	83,1	81,7	80,1	81,3	81,3	
1 9 9 2	83,9	82,8	82,3	82,3	83,4	84,4	83,9	84,0	84,9	86,1	85,1	84,7	84,4	86
1 9 9 3	84,3	84,0	84,5	85,8	85,0	84,7	85,5	85,2	85,7	84,9	83,4	80,5	84,3	
1 9 9 2	84,1	85,7	85,0	85,3	84,8	84,4	82,7	82,4	83,0	84,0	83,9	84,5	84,4	87
1 9 9 3	83,1	83,8	84,0	84,5	83,6	83,1	82,7	82,5	83,1	83,0	82,4	80,5	84,5	
1 9 9 2	83,1	84,3	83,7	84,5	84,0	83,6	81,4	81,6	82,1	82,9	82,7	83,2	83,6	88
1 9 9 3	82,4	82,9	82,5	83,0	82,4	83,0	82,2	81,7	82,6	81,7	80,9	82,6	83,3	
1 9 9 2	84,8	86,7	85,8	85,8	85,3	85,0	83,6	83,0	83,6	84,8	84,7	85,3	85,0	89
1 9 9 3	83,5	84,4	85,0	85,5	84,4	83,1	83,0	83,0	83,4	83,8	83,4	79,1	85,3	
1 9 9 2	79,7	72,5	72,9	73,2	76,6	80,5	81,8	83,3	84,5	86,0	83,4	82,6	80,5	90
1 9 9 3	83,1	80,6	81,1	84,5	84,5	85,1	87,1	86,4	87,1	84,0	80,3	80,0	79,0	
1 9 9 2	75,3	68,5	69,3	70,0	71,4	75,4	76,8	78,4	79,1	81,1	78,7	80,1	75,6	91
1 9 9 3	79,0	76,0	76,7	80,7	81,2	80,1	82,2	82,3	82,6	80,0	76,5	76,9	75,0	
1 9 9 2	82,6	75,2	75,3	75,3	80,0	83,9	85,1	86,6	88,1	89,3	86,6	84,2	83,7	92
1 9 9 3	85,8	83,7	84,1	87,1	86,7	88,4	90,4	89,1	90,1	86,7	82,9	82,0	81,7	
1 9 9 2	81,9	80,0	80,0	79,9	81,1	81,5	82,1	82,6	82,9	84,7	82,6	82,4	82,9	93
1 9 9 3	84,5	82,5	83,0	83,7	83,4	83,9	85,9	86,5	87,1	86,0	84,1	84,0	84,6	
1 9 9 2	80,9	80,4	80,4	80,3	80,6	80,0	80,7	80,7	80,6	82,7	80,3	81,4	82,2	94
1 9 9 3	83,4	81,7	82,5	82,6	81,9	82,0	83,8	85,0	86,1	85,0	83,1	83,6	84,2	
1 9 9 2	82,5	79,7	79,7	79,7	81,4	82,5	83,0	83,8	84,5	86,1	84,2	83,1	83,3	95
1 9 9 3	85,2	83,1	83,3	84,4	84,4	85,2	87,3	87,5	87,8	86,7	84,7	84,2	84,9	
1 9 9 2	104,9	107,3	102,1	101,8	101,5	101,1	100,8	104,5	105,2	110,6	109,1	108,9	106,1	96
1 9 9 3	103,9	100,4	98,8	98,3	96,7	98,4	102,6	107,9	108,3	108,6	105,9	110,0	111,3	
1 9 9 2	106,0	107,4	103,1	102,3	101,7	100,7	102,7	105,5	106,3	111,5	111,0	110,7	109,9	97
1 9 9 3	107,1	105,2	103,5	103,0	102,0	103,1	105,1	109,2	109,5	111,0	109,5	112,4	112,9	
1 9 9 2	104,1	107,2	101,4	101,4	101,3	101,3	99,5	103,8	104,5	110,0	107,8	107,7	103,6	98
1 9 9 3	101,8	97,2	95,7	95,1	93,1	95,2	101,0	107,1	107,5	108,7	103,5	108,4	110,3	
1 9 9 2	90,7	97,0	98,8	99,3	97,0	98,0	99,0	94,4	91,7	86,2	80,5	78,7	70,0	99
1 9 9 3	68,8	68,6	69,9	70,5	68,0	70,1	73,9	71,1	67,8	65,3	60,7	69,3	71,1	
1 9 9 2	95,5	96,3	97,3	99,9	99,6	100,2	100,3	96,4	96,7	94,7	89,9	89,4	86,7	100
1 9 9 3	79,5	82,1	80,3	79,6	80,3	79,6	86,4	80,2	79,2	78,2	75,3	76,0	77,7	
1 9 9 2	89,4	97,1	99,2	99,2	96,3	97,4	98,7	93,9	90,4	84,1	78,2	76,1	65,8	101
1 9 9 3	66,1	65,2	67,3	68,2	65,0	67,7	70,8	68,8	64,9	62,1	57,1	67,6	69,4	

FRUEHERES  
1 INDEX DER ERZEUGERPREISE  
1985 =

LFD NR.	INDEX / INDEXGRUPPE	WÄGUNGS- ANTEIL	V-FAKTOR	JAHRES DURCHSCHNITTE 1)			
				1988	1989	1990	1991
							OHNE UMSATZ-(MEHRWERT-)STE
102	SCHAFVIEH, GESCHLACHTET	1,50	0,93147	93,9	92,1	71,9	75,0
103	SCHLACHTGEFLUEGEL, LEBEND	17,65	0,94991	86,4	86,7	86,0	84,5
104	SUPPENHUEHNER, LEBEND	1,10	1,13214	70,8	76,1	74,3	72,0
105	JUNGMASTGEFLUEGEL, LEBEND	10,23	0,94345	88,4	88,2	88,7	87,7
106	TRUTHUEHNER (PUTEN), LEBEND	4,00	0,90893	82,9	82,4	79,1	75,7
107	ENTEN, LEBEND	1,99	0,95969	91,3	93,1	92,2	91,8
108	GAENSE, LEBEND	0,33	0,97847	91,6	90,3	86,0	88,0
109	NUTZ- UND ZUCHTVIEH	86,71	0,94890	84,8	105,1	93,4	91,5
110	MILCHKUEHE	4,24	1,02132	92,0	93,7	87,1	82,2
111	FAERSEN	6,80	1,01705	97,8	103,7	93,7	87,7
112	KÄLBER	22,23	0,89328	112,7	124,5	100,9	80,5
113	FERKEL	43,73	0,94752	67,2	99,0	90,5	98,5
114	SAUEN	1,55	0,92105	79,5	103,8	101,1	105,8
115	GEFLUEGEL (KÜKEN UND JUNGHENNEN)	8,36	0,93417	90,3	92,8	90,5	88,8
116	MILCH	251,61	0,91491	104,5	110,7	102,0	98,6
117	EIER	30,77	1,15376	82,3	96,7	100,0	103,9
118	UNSORTIERTE, AB HOF	9,22	1,13688	81,9	94,0	98,9	101,6
119	KLASSE 3, AB KENNZEICHNUNGSTELLE	21,55	1,15982	82,5	97,8	100,4	104,9
120	WOLLE	0,28	0,77309	68,5	82,9	65,4	18,1
121	BIENENHONIG	1,73	0,71429	96,3	97,9	96,0	93,3

1) Die Jahresdurchschnitte wurden berechnet durch  
Wägung der Vierteljahresdurchschnittsmeßzahlen

der einzelnen Waren mit den entsprechenden Viertel-  
jahresumsätzen im Kalenderjahr 1985.



## BUNDESGBEIT

## LANDWIRTSCHAFTLICHER PRODUKTE

100

JAH	DURCH- SCHNITT 1)	JAN.	FEBR.	MAERZ	APRIL	MAI	JUNI	JULI	AUG.	SEPT.	OKT.	NOV.	DEZ.	LFD NR.
UER UND EINKOMMENS AUSGLEICH														
1 9 9 2	75,7	88,1	91,2	91,2	86,0	77,3	76,2	69,9	71,2	73,3	68,7	66,1	68,8	102
1 9 9 3	72,8	70,3	68,4	75,6	80,6	84,9	83,2	73,6	71,1	70,8	65,9	65,8	71,2	
1 9 9 2	84,6	84,5	85,2	85,7	85,4	84,6	84,5	83,4	83,7	84,3	84,4	84,5	84,4	103
1 9 9 3	83,4	84,0	84,6	84,2	84,1	84,0	82,9	82,4	82,7	83,0	83,2	83,3	83,1	
1 9 9 2	70,0	72,6	77,9	79,2	77,3	64,5	62,4	62,4	59,8	65,2	70,5	72,5	75,5	104
1 9 9 3	75,6	75,4	77,2	75,8	75,9	73,6	72,9	71,2	71,2	72,1	77,3	84,5	83,2	
1 9 9 2	87,2	87,4	87,5	88,1	87,8	87,6	87,6	86,5	87,2	87,0	86,6	86,6	86,3	105
1 9 9 3	85,5	86,4	86,4	85,9	85,9	85,8	85,5	84,8	85,4	85,4	85,2	84,6	84,5	
1 9 9 2	78,8	77,9	79,1	79,3	79,3	79,4	79,4	79,4	79,3	78,6	78,4	78,4	77,6	106
1 9 9 3	77,0	77,6	77,8	77,6	77,2	77,6	76,9	76,9	76,7	76,7	76,8	76,6	76,3	
1 9 9 2	90,1	88,8	88,8	88,8	88,8	89,9	89,9	87,8	87,8	92,0	92,0	92,0	92,0	107
1 9 9 3	88,4	87,8	92,0	92,0	92,0	92,0	85,7	85,7	85,7	88,2	88,2	88,2	88,2	
1 9 9 2	87,8	90,1	90,1	90,1	90,1	90,1	90,1	81,6	81,6	85,5	88,9	88,9	92,8	108
1 9 9 3	90,2	92,8	92,8	92,8	92,8	92,8	92,8	92,8	92,8	88,5	88,5	90,1	90,1	
1 9 9 2	96,1	98,9	104,0	106,7	108,2	108,1	107,6	100,3	92,8	84,5	80,1	82,0	76,6	109
1 9 9 3	77,1	79,1	82,1	84,3	81,5	80,6	81,5	78,9	75,1	70,5	66,1	69,4	76,4	
1 9 9 2	86,6	83,1	81,5	82,2	86,0	85,7	85,3	84,7	85,2	85,0	86,6	91,7	92,2	110
1 9 9 3	91,8	93,6	91,7	92,9	91,7	92,5	93,2	93,8	90,1	88,1	88,3	91,0	93,8	
1 9 9 2	94,6	92,0	88,5	88,9	92,0	90,4	89,7	93,1	92,9	94,6	96,4	100,7	100,8	111
1 9 9 3	98,5	100,5	100,3	101,5	101,4	102,7	101,5	102,0	98,4	95,1	92,7	95,3	99,9	
1 9 9 2	93,5	83,7	85,9	89,7	91,0	96,8	104,6	105,1	100,5	93,5	91,6	90,8	88,3	112
1 9 9 3	99,8	85,9	88,4	91,7	95,2	102,8	112,4	113,6	110,2	102,9	101,3	97,9	96,1	
1 9 9 2	99,9	110,1	120,3	123,8	125,0	123,2	118,2	103,4	90,3	77,8	69,3	72,0	62,5	113
1 9 9 3	58,6	68,5	73,3	76,0	69,3	63,4	60,8	54,8	50,0	45,2	37,6	45,1	58,4	
1 9 9 2	112,4	131,7	124,8	119,9	122,4	114,1	110,4	102,7	99,3	102,6	103,1	113,7	105,1	114
1 9 9 3	83,0	99,6	92,7	85,5	84,2	79,7	79,3	80,4	76,3	75,1	73,2	79,4	91,4	
1 9 9 2	86,0	88,0	86,7	86,7	88,0	83,5	84,7	84,7	88,0	83,7	85,6	85,6	87,0	115
1 9 9 3	88,0	88,2	89,9	89,8	87,7	88,6	86,9	86,0	87,1	87,9	88,3	88,1	87,9	
1 9 9 2	100,1	101,3	99,8	98,8	97,7	96,8	97,4	98,6	100,8	102,7	103,0	103,1	102,5	116
1 9 9 3	97,0	99,9	99,4	98,4	96,4	95,0	94,6	94,6	95,7	97,2	97,8	98,4	97,8	
1 9 9 2	94,1	111,1	102,8	101,3	100,3	86,8	82,9	82,8	80,9	93,4	93,8	94,3	97,1	117
1 9 9 3	105,1	92,4	91,7	116,1	117,3	96,3	96,8	95,4	102,6	107,7	105,4	112,8	127,2	
1 9 9 2	90,7	107,5	99,4	98,0	97,1	84,6	80,1	79,2	76,8	90,2	90,4	90,2	92,8	118
1 9 9 3	103,4	98,4	86,5	115,7	114,4	94,6	95,3	96,3	102,1	106,3	104,4	112,0	126,4	
1 9 9 2	95,6	112,6	104,2	102,7	101,7	87,7	84,1	84,4	82,7	94,7	95,2	96,0	98,9	119
1 9 9 3	105,8	94,1	93,9	116,3	118,5	97,0	97,5	96,4	102,8	108,3	105,8	113,2	127,5	
1 9 9 2	17,7	13,7	13,6	13,6	18,6	18,6	22,1	22,1	22,1	18,3	18,3	18,3	18,3	120
1 9 9 3	15,5	18,3	18,3	14,7	14,7	14,7	14,7	14,7	14,7	14,7	14,7	14,7	14,7	
1 9 9 2	94,4	93,2	93,2	93,2	93,2	93,2	93,2	95,6	95,6	95,6	95,6	95,6	95,6	121
1 9 9 3	95,6	95,6	95,6	95,6	95,6	95,6	95,6	95,6	95,6	95,6	95,6	95,6	95,6	

FRUEHERES  
1 INDEX DER ERZEUGERPREISE  
1985 =

LFD NR.	INDEX / INDEXGRUPPE	WÄGUNGS- ANTEIL	V-FAKTOR	JAHRESDURCHSCHNITTE 1)			
				1988	1989	1990	1991
				EINSCHL. PAUSCHALIERTE UMSATZ-(MEHR			
1	LANDWIRTSCHAFTLICHE PRODUKTE INSGESAMT	1000	0,92727	91,8	98,1	93,1	92,4
2	LANDWIRTSCHAFTLICHE PRODUKTE OHNE OBST UND GEMUESE	965,80	0,93034	91,6	98,1	92,4	90,7
3	LANDWIRTSCHAFTL. PRODUKTE OHNE SONDERKULTURERZEUGNISSE 2)	890,81	0,93504	91,3	98,6	92,0	90,4
4	LANDWIRTSCHAFTLICHE PRODUKTE OHNE MILCH	747,57	0,94301	87,5	94,4	90,6	90,9
5	PFLANZLICHE PRODUKTE	272,97	0,96136	96,0	95,8	95,8	100,1
6	PFLANZLICHE PRODUKTE OHNE OBST UND GEMUESE	238,77	0,98006	95,9	95,4	93,6	94,3
7	PFLANZLICHE PRODUKTE OHNE SONDERKULTURERZEUGNISSE 2)	163,78	1,02780	96,5	96,8	91,8	94,0
8	GETREIDE UND HUELSENFRUECHTE	92,00	.	90,7	84,8	81,3	80,2
9	GETREIDE	90,88	1,02619	90,8	84,9	81,5	80,4
10	BROTROGGEN	8,53	1,02326	88,8	84,5	78,7	75,9
11	FUTTERROGGEN	0,35	1,02229	88,7	86,3	81,0	80,1
12	BROTWEIZEN	36,13	1,05595	89,4	84,7	80,7	81,0
13	FUTTERWEIZEN	8,51	1,02665	89,4	85,0	81,0	81,0
14	HARTWEIZEN	0,30	.	78,6	76,0	72,5	69,4
15	FUTTERGERSTE	19,96	0,98140	86,8	81,0	77,3	76,7
16	BRAUGERSTE	10,84	1,01000	106,7	94,8	94,9	87,8
17	FUTTERHAFER	3,64	1,02860	95,4	86,1	81,1	80,7
18	FUTTERMAIS	2,62	0,97524	81,6	77,9	80,1	83,3
19	HUELSENFRUECHTE	1,12	.	82,9	78,1	70,8	67,8
20	SAAT- UND PFLANZGUT	6,13	0,90186	90,4	87,8	91,8	90,8
21	GETREIDESAATGUT	4,56	0,95607	91,2	86,0	85,9	84,8
22	WINTERWEIZEN	1,43	1,04100	90,4	85,8	90,0	90,0
23	WINTERROGGEN	0,35	0,89308	90,8	86,3	81,3	77,7
24	WINTERGERSTE	1,33	0,91289	89,9	86,3	85,6	85,2
25	SOMMERGERSTE	0,76	0,88401	94,2	86,0	85,4	82,5
26	HAFER	0,69	.	92,1	85,7	80,7	79,6
27	HACKFRUECHTEPFLANZGUT	0,78	0,83537	69,5	86,7	114,5	110,8
28	FUTTERPFLANZENSATGUT	0,54	0,86148	101,1	87,1	91,0	91,6
29	DELSAATEN (WINTERRAPS)	0,25	0,64481	118,6	125,5	130,1	135,0

1) Die Jahresdurchschnitte wurden berechnet durch Wägung der Vierteljahresdurchschnittsmeßzahlen der einzelnen Waren mit den entsprechenden Vierteljahresumsätzen im Kalenderjahr 1985.

2) Sonderkulturerzeugnisse sind Genußmittelpflanzen, Obst, Gemüse, Weinmost, Baumschulerzeugnisse, Schnittblumen und Topfpflanzen.

## BUNDESGEBIET

## LANDWIRTSCHAFTLICHER PRODUKTE

100

JAH	DURCH- SCHNITT 1)	JAN.	FEBR.	MAERZ	APRIL	MAI	JUNI	JULI	AUG.	SEPT.	OKT.	NOV.	DEZ.	LFD NR.
WERT-)STEUER UND EINKOMMENS AUSGLEICH														
1 9 9 2	87,9	93,8	93,8	93,7	93,0	92,6	92,2	89,7	88,2	87,0	85,1	85,1	83,3	1
1 9 9 3	81,4	83,0	83,5	84,7	83,6	82,7	83,2	81,7	79,9	79,4	78,6	80,7	82,6	
1 9 9 2	87,5	91,8	91,8	91,6	91,0	90,6	90,5	88,5	87,4	86,9	84,7	84,8	82,8	2
1 9 9 3	81,1	82,3	82,7	83,7	82,5	81,8	82,5	81,3	79,5	78,8	78,1	80,3	82,2	
1 9 9 2	87,3	91,5	91,6	91,6	90,9	90,4	90,4	88,3	87,1	86,4	84,3	84,3	82,1	3
1 9 9 3	80,0	81,5	82,0	83,1	81,8	81,0	81,9	80,6	78,7	77,9	76,8	79,1	81,1	
1 9 9 2	85,2	92,7	93,3	93,4	92,9	92,5	91,8	88,1	85,4	83,2	80,5	80,5	78,3	4
1 9 9 3	77,4	78,7	79,5	81,5	80,7	79,9	80,6	78,6	75,8	74,6	73,4	76,0	78,8	
1 9 9 2	84,9	99,2	99,3	98,4	97,9	97,3	95,6	90,5	86,6	84,5	82,5	83,0	84,0	5
1 9 9 3	80,9	85,6	86,1	87,2	87,7	86,5	85,5	82,6	77,1	76,8	78,7	79,3	81,0	
1 9 9 2	82,8	92,1	91,9	90,8	90,4	90,0	89,3	85,7	83,2	83,5	80,8	81,5	82,4	6
1 9 9 3	79,7	83,4	83,5	83,5	83,5	83,4	83,0	80,8	75,0	74,1	77,0	77,5	79,1	
1 9 9 2	79,7	90,6	90,8	90,4	89,6	89,0	88,4	83,7	79,9	79,6	76,5	77,5	78,0	7
1 9 9 3	73,3	79,2	79,6	80,0	80,1	80,1	79,8	76,9	68,6	67,0	69,0	70,0	71,4	
1 9 9 2	75,3	79,2	80,1	80,7	81,2	81,6	80,4	78,0	72,2	71,9	73,4	75,1	76,6	8
1 9 9 3	66,0	78,4	79,2	79,5	79,7	79,8	79,3	74,3	60,3	57,8	58,2	58,6	60,1	
1 9 9 2	75,4	79,3	80,3	80,9	81,4	81,8	80,6	78,1	72,3	71,9	73,5	75,2	76,7	9
1 9 9 3	66,3	78,5	79,3	79,7	79,9	80,0	79,4	74,7	60,6	58,0	58,4	58,9	60,4	
1 9 9 2	71,7	74,4	75,7	76,6	77,4	78,1	77,2	75,7	68,9	67,7	69,6	71,7	73,6	10
1 9 9 3	63,6	75,7	76,9	77,7	78,2	78,3	77,9	75,8	57,0	53,2	54,9	56,4	57,9	
1 9 9 2	76,6	79,8	81,2	81,7	82,3	83,8	84,0	83,1	70,7	72,9	74,2	76,0	77,9	11
1 9 9 3	66,3	79,4	80,0	81,1	82,1	84,3	80,1	77,1	58,9	56,9	58,9	60,5	60,6	
1 9 9 2	76,3	80,6	81,6	82,3	83,2	83,5	82,1	80,4	72,0	71,6	73,5	75,6	77,2	12
1 9 9 3	66,4	79,2	80,2	80,7	81,1	81,2	80,6	78,6	58,3	55,1	57,0	58,2	59,9	
1 9 9 2	76,4	78,7	79,4	79,9	80,4	80,8	79,7	78,0	73,7	74,5	75,4	76,3	77,5	13
1 9 9 3	66,9	78,8	78,8	79,3	79,6	80,0	79,2	76,7	58,3	58,9	59,3	60,4	61,9	
1 9 9 2	63,9	67,0	67,1	67,2	67,3	67,1	67,2	67,2	61,7	63,1	62,9	63,5	63,6	14
1 9 9 3	53,0	63,9	64,0	63,9	63,9	63,9	63,9	63,9	47,5	48,8	50,5	50,6	50,7	
1 9 9 2	71,6	76,6	78,1	78,7	79,2	79,8	77,9	72,2	68,0	67,8	69,7	71,2	72,7	15
1 9 9 3	61,5	74,3	75,3	75,5	75,8	75,9	75,3	61,4	56,0	54,8	55,6	56,6	58,6	
1 9 9 2	81,3	84,3	84,4	84,3	83,5	83,5	83,4	82,4	80,5	80,3	81,3	83,1	84,4	16
1 9 9 3	76,1	85,6	85,7	85,0	84,0	83,4	82,9	80,1	76,0	72,5	69,5	65,7	65,4	
1 9 9 2	82,4	82,0	83,6	84,7	86,3	86,8	86,7	85,8	80,2	78,9	81,5	84,2	85,7	17
1 9 9 3	77,7	88,6	90,1	90,8	91,0	91,4	91,5	90,2	72,3	68,7	67,7	68,1	68,9	
1 9 9 2	68,1	77,3	77,0	77,0	75,2	74,7	73,9	73,2	71,3	69,6	67,6	65,0	66,2	18
1 9 9 3	54,5	67,9	68,7	69,3	69,3	70,2	70,6	70,6	69,6	63,0	50,6	49,7	51,4	
1 9 9 2	66,6	66,6	66,6	66,6	66,6	66,6	66,6	66,6	66,6	66,6	66,6	66,6	66,6	19
1 9 9 3	42,8	66,9	66,9	66,9	66,9	66,9	66,9	36,8	36,8	36,8	36,8	36,8	36,8	
1 9 9 2	88,3	88,4	88,3	88,4	88,4	88,4	88,4	88,4	88,4	88,4	88,2	88,2	88,3	20
1 9 9 3	85,6	90,2	90,4	90,3	90,2	90,2	89,0	88,9	85,7	83,6	83,6	82,6	81,9	
1 9 9 2	81,8	82,0	81,8	81,9	81,9	81,9	81,9	81,9	81,8	81,7	81,7	81,7	81,8	21
1 9 9 3	77,0	82,6	82,8	82,8	82,8	82,8	82,8	82,8	78,6	75,8	75,8	75,8	75,8	
1 9 9 2	87,3	87,6	87,6	87,6	87,6	87,6	87,6	87,6	87,4	87,4	87,3	87,3	87,3	22
1 9 9 3	75,5	87,7	87,7	87,7	87,7	87,7	87,7	87,7	82,6	75,5	75,5	75,5	75,5	
1 9 9 2	74,8	75,3	75,3	75,3	75,3	75,3	75,3	75,3	74,8	74,4	74,3	74,3	74,3	23
1 9 9 3	71,0	74,6	74,6	74,6	74,6	74,6	74,6	74,6	72,9	65,6	65,7	65,7	65,7	
1 9 9 2	82,7	82,7	82,7	82,7	82,7	82,7	82,7	82,7	82,7	82,7	82,7	82,7	82,7	24
1 9 9 3	77,6	83,1	83,1	83,1	83,1	83,1	83,1	83,1	74,8	74,8	74,8	74,8	74,8	
1 9 9 2	77,8	78,2	77,3	77,8	77,8	77,8	77,8	77,8	77,8	77,7	77,7	77,7	77,7	25
1 9 9 3	78,0	78,1	78,1	77,9	77,7	77,7	77,7	77,7	77,7	77,7	77,7	77,7	78,0	
1 9 9 2	76,4	76,4	76,4	76,3	76,3	76,3	76,3	76,3	76,3	76,3	76,3	76,3	77,1	26
1 9 9 3	81,1	80,3	81,2	81,7	81,9	81,9	81,9	81,6	81,2	81,2	81,2	81,2	81,2	
1 9 9 2	113,2	113,0	113,0	113,7	113,7	114,0	114,0	114,0	114,0	114,0	112,4	112,4	112,4	27
1 9 9 3	118,9	120,2	121,0	120,4	120,4	120,4	111,1	111,1	111,1	111,1	111,1	103,6	97,8	
1 9 9 2	86,9	86,1	86,1	85,3	85,2	85,2	85,2	85,8	86,8	87,3	88,1	87,8	87,8	28
1 9 9 3	89,1	90,7	90,8	90,9	90,0	90,2	89,8	89,7	89,4	88,7	88,3	88,5	88,4	
1 9 9 2	133,0	135,0	135,0	134,8	134,8	134,8	134,8	133,5	132,8	132,8	132,6	132,6	132,6	29
1 9 9 3	130,1	132,3	132,3	131,4	131,4	131,4	131,4	130,8	129,7	129,8	129,8	129,8	129,8	

FRUEHERES  
1 INDEX DER ERZEUGERPREISE  
1985 =

LFD NR.	INDEX / INDEXGRUPPE	WAEGUNGS- ANTEIL	V-FAKTOR	JAHRESDURCHSCHNITTE 1)			
				1988	1989	1990	1991
				EINSCHL. PAUSCHALIERTE UMSATZ-(MEHR			
30	HACKFRUECHTE	49,91	1,06956	113,3	126,4	116,3	128,0
31	DARUNTER SPEISEKARTOFFELN	10,93	1,91645	168,6	241,8	197,6	251,3
32	ZUCKERRUEBEN	35,52	0,90698	99,0	95,3	94,9	94,9
33	ÖLPLANZEN (RAPS)	11,96	0,89103	77,1	77,2	76,7	60,3
34	HEU UND STROH	3,78	1,07768	84,9	72,4	71,9	93,9
35	HEU (WIESENHEU)	2,27	1,10368	72,6	60,9	61,3	86,7
36	STROH (WEIZENSTROH)	1,51	1,03722	103,3	89,7	87,8	104,6
37	SONDERKULTURERZEUGNISSE 2)	109,19	0,87013	95,3	94,2	101,8	109,2
38	GENUSSMITTELPFLANZEN	5,45	0,96495	104,4	98,6	131,5	99,0
39	TABAK	1,01	0,90494	98,0	96,6	94,8	96,0
40	HOPFEN	4,44	0,98411	105,9	99,1	139,8	99,6
41	FREIHOPFEN	0,53	5,37931	154,3	130,7	477,1	156,8
42	VERTRAGSHOPFEN	3,91	0,81600	99,3	94,8	94,1	91,9
43	OBST	18,52	0,78357	99,4	103,4	116,3	163,8
44	DARUNTER ÄPFEL	8,24	0,62500	84,4	74,9	98,8	158,0
45	BIRNEN	0,96	0,68807	101,8	105,0	142,9	174,0
46	GEMÜSE	15,68	0,95593	94,0	92,4	105,2	113,1
47	DARUNTER WEISSKOHL	1,11	1,28617	125,9	94,2	133,8	188,5
48	BLUMENKOHL	0,99	0,86270	81,4	68,6	102,8	88,3
49	MOEHREN	1,06	1,11343	93,4	83,4	99,7	121,5
50	PORREE	0,74	0,83422	69,1	78,9	90,2	98,8
51	CHAMPIGNONS	2,11	0,86455	91,0	93,8	94,8	94,6
52	WEINMOST	22,02	0,88704	69,9	65,6	73,3	64,6
53	WEINMOST, WEISS	19,46	0,88568	66,8	62,6	71,9	64,3
54	WEINMOST, ROT	2,56	0,92291	93,8	88,2	84,2	67,1
55	BAUMSCHULERZEUGNISSE	17,50	0,74310	116,3	116,3	118,1	121,6
56	FORSTBAUMSCHULEN	2,51	0,66961	117,9	119,2	120,9	122,3
57	OBSTBAUMSCHULEN	1,14	0,74175	121,0	126,5	125,5	128,7
58	ZIERGEMÜSEBAUMSCHULEN	13,85	0,76299	115,6	114,9	117,0	120,9

1) Die Jahresdurchschnitte wurden berechnet durch Wägung der Vierteljahresdurchschnittsmeßzahlen der einzelnen Waren mit den entsprechenden Vierteljahresumsätzen im Kalenderjahr 1985.

2) Sonderkulturerzeugnisse sind Genußmittelpflanzen, Obst, Gemüse, Weinmost, Baumschulerzeugnisse, Schnittblumen und Topfpflanzen.

## BUNDESGEBIET

## LANDWIRTSCHAFTLICHER PRODUKTE

100

JAH	DURCH- SCHNITT 1)	JAN.	FEBR.	MAERZ	APRIL	MAI	JUNI	JULI	AUG.	SEPT.	OKT.	NOV.	DEZ.	LFD NR.
WERT-)STEUER UND EINKOMMENAUSGLEICH														
1 9 9 2	99,0	118,1	117,1	114,5	110,9	108,4	108,5	107,4	106,1	105,5	91,6	91,3	90,0	30
1 9 9 3	93,8	89,9	89,5	89,8	89,7	89,7	90,0	90,3	89,7	88,9	94,0	95,9	97,1	
1 9 9 2	128,7	215,2	210,7	198,8	182,2	171,5	172,2	167,2	161,2	158,6	95,0	93,7	87,7	31
1 9 9 3	110,9	85,7	83,9	85,5	84,9	84,9	86,3	95,4	92,7	88,8	112,0	120,8	126,4	
1 9 9 2	92,3	92,3	92,3	92,3	92,3	92,3	92,3	92,3	92,3	92,3	92,3	92,3	92,3	32
1 9 9 3	91,5	92,7	92,7	92,7	92,7	92,7	92,7	91,5	91,5	91,5	91,5	91,5	91,5	
1 9 9 2	23,7	60,0	60,2	60,8	60,9	61,2	61,2	23,9	23,3	24,0	24,7	25,4	26,3	33
1 9 9 3	29,7	27,5	28,8	29,3	29,4	29,8	29,8	29,4	29,8	30,0	30,6	31,7	34,0	
1 9 9 2	95,6	107,3	104,4	105,8	105,8	101,6	102,5	88,6	86,1	87,5	94,3	99,1	101,0	34
1 9 9 3	97,0	102,8	102,9	106,1	106,7	105,5	102,0	95,6	84,5	93,1	99,6	106,2	110,4	
1 9 9 2	86,8	101,0	97,1	102,9	102,9	96,7	96,7	76,4	76,5	74,0	80,9	85,1	86,1	35
1 9 9 3	75,0	85,7	84,4	81,0	80,5	77,1	71,2	68,0	68,0	73,8	75,5	77,7	79,0	
1 9 9 2	108,9	116,7	115,4	110,2	110,2	108,9	111,1	107,0	100,6	107,8	114,5	120,3	123,4	36
1 9 9 3	130,1	128,5	130,7	143,9	146,2	148,2	148,4	137,0	108,4	122,0	135,9	149,0	157,7	
1 9 9 2	92,6	112,1	112,0	110,3	110,3	109,9	106,6	100,6	96,7	92,0	91,5	91,4	92,9	37
1 9 9 3	92,4	95,2	95,7	98,0	99,1	96,0	93,9	91,2	89,9	91,4	93,3	93,3	95,4	
1 9 9 2	95,7	96,9	96,9	96,9	96,9	96,9	96,9	96,9	96,9	96,0	96,0	96,0	96,0	38
1 9 9 3	87,0	96,4	96,4	96,4	96,4	96,4	96,4	96,4	96,4	87,0	87,0	87,0	87,0	
1 9 9 2	98,5	97,0	97,0	97,0	97,0	97,0	97,0	97,0	97,0	100,0	100,0	100,0	100,0	39
1 9 9 3	100,5	100,5	100,5	100,5	100,5	100,5	100,5	100,5	100,5	100,5	100,5	100,5	100,5	
1 9 9 2	95,1	96,9	96,9	96,9	96,9	96,9	96,9	96,9	96,9	95,1	95,1	95,1	95,1	40
1 9 9 3	83,9	95,5	95,5	95,5	95,5	95,5	95,5	95,5	95,5	83,9	83,9	83,9	83,9	
1 9 9 2	144,3	152,5	152,5	152,5	152,5	152,5	152,5	152,5	152,5	144,3	144,3	144,3	144,3	41
1 9 9 3	49,0	145,0	145,0	145,0	145,0	145,0	145,0	145,0	145,0	49,0	49,0	49,0	49,0	
1 9 9 2	88,4	89,4	89,4	89,4	89,4	89,4	89,4	89,4	89,4	88,4	88,4	88,4	88,4	42
1 9 9 3	88,6	88,8	88,8	88,8	88,8	88,8	88,8	88,8	88,8	88,6	88,6	88,6	88,6	
1 9 9 2	105,0	177,2	177,4	176,9	176,3	175,2	164,0	144,7	128,6	87,4	96,1	96,6	97,4	43
1 9 9 3	88,6	99,7	100,8	101,1	101,1	96,6	101,2	93,7	94,6	104,3	97,4	96,8	97,6	
1 9 9 2	111,6	178,8	178,5	177,5	176,1	174,9	172,5	172,5	156,4	59,4	55,6	55,6	57,0	44
1 9 9 3	63,2	60,3	62,9	63,6	63,5	62,4	62,0	62,0	61,4	79,8	66,7	64,8	66,1	
1 9 9 2	79,2	140,1	146,1	146,1	146,1	146,1	146,1	146,1	139,5	74,4	68,8	78,9	82,2	45
1 9 9 3	76,5	91,3	91,3	91,3	91,3	91,3	91,3	91,3	92,3	89,4	68,9	74,7	77,9	
1 9 9 2	92,0	115,3	119,7	121,0	120,1	117,2	112,1	98,9	89,3	97,0	92,2	90,1	92,8	46
1 9 9 3	90,2	102,3	107,0	126,2	136,2	121,3	104,7	97,0	88,8	85,2	83,1	86,1	91,2	
1 9 9 2	134,5	133,9	152,4	147,5	156,5	284,9	171,5	129,0	129,5	131,5	112,3	118,0	137,0	47
1 9 9 3	155,8	181,0	218,3	344,4	400,9	387,6	240,9	154,3	126,4	125,4	93,9	91,1	106,6	
1 9 9 2	83,6	154,1	154,1	154,1	137,0	109,2	60,0	67,0	82,5	124,0	76,0	63,1	80,7	48
1 9 9 3	73,4	81,1	81,1	81,1	121,0	118,1	78,7	72,3	72,6	66,2	72,8	67,8	67,8	
1 9 9 2	90,9	113,4	103,2	124,6	140,7	136,6	137,6	106,2	86,9	80,0	74,4	74,6	77,8	49
1 9 9 3	84,7	110,2	122,8	147,1	195,7	195,7	119,4	86,7	70,8	85,8	60,9	68,7	92,2	
1 9 9 2	69,0	91,4	109,8	96,3	74,7	61,4	104,1	80,2	58,5	59,0	58,6	58,5	58,0	50
1 9 9 3	75,8	77,0	73,1	75,8	69,0	66,8	106,2	100,6	80,6	67,4	63,5	65,1	83,3	
1 9 9 2	81,3	80,5	87,3	84,1	83,3	86,5	82,9	82,9	82,9	79,8	76,0	74,6	74,7	51
1 9 9 3	75,9	71,8	78,5	74,3	71,1	69,8	67,9	77,0	81,0	87,9	78,3	77,7	80,1	
1 9 9 2	50,0	64,6	64,6	64,6	64,6	64,6	64,6	64,6	64,6	64,6	50,0	50,0	50,0	52
1 9 9 3	59,3	50,4	50,4	50,4	50,4	50,4	50,4	50,4	50,4	50,4	59,3	59,3	59,3	
1 9 9 2	48,5	64,3	64,3	64,3	64,3	64,3	64,3	64,3	64,3	64,3	48,5	48,5	48,5	53
1 9 9 3	58,0	48,9	48,9	48,9	48,9	48,9	48,9	48,9	48,9	48,9	48,5	48,0	58,0	
1 9 9 2	61,2	67,1	67,1	67,1	67,1	67,1	67,1	67,1	67,1	67,1	61,2	61,2	61,2	54
1 9 9 3	69,4	61,7	61,7	61,7	61,7	61,7	61,7	61,7	61,7	61,7	69,4	69,4	69,4	
1 9 9 2	125,9	122,5	122,5	122,5	122,5	122,5	122,5	122,5	122,5	124,4	130,4	130,4	130,4	55
1 9 9 3	132,2	131,0	131,0	131,0	131,0	131,0	131,0	131,0	131,0	131,6	133,8	133,8	133,8	
1 9 9 2	129,1	127,3	127,3	127,3	127,3	127,3	127,3	127,3	127,3	140,4	140,4	140,4	140,4	56
1 9 9 3	141,6	141,0	141,0	141,0	141,0	141,0	141,0	141,0	141,0	145,4	145,4	145,4	145,4	
1 9 9 2	131,7	127,3	127,3	127,3	127,3	127,3	127,3	127,3	127,3	127,3	133,6	133,6	133,6	57
1 9 9 3	134,2	134,2	134,2	134,2	134,2	134,2	134,2	134,2	134,2	134,2	134,2	134,2	134,2	
1 9 9 2	124,8	121,2	121,2	121,2	121,2	121,2	121,2	121,2	121,2	121,2	128,3	128,3	128,3	58
1 9 9 3	130,3	128,9	128,9	128,9	128,9	128,9	128,9	128,9	128,9	128,9	131,7	131,7	131,7	

FRÜHERES  
1 INDEX DER ERZEUGERPREISE  
1985 =

LFD NR.	INDEX / INDEXGRUPPE	WÄGUNGSGS- ANTEIL	V-FAKTOR	JAHRES DURCHSCHNITTE 1)			
				1988	1989	1990	1991
EINSCHL. PAUSCHALIERTE UMSATZ-(MEHR							
59	SCHNITTBLUMEN UND TOPFPFLANZEN	30,02	0,91245	98,3	96,9	96,9	100,7
60	SCHNITTBLUMEN	9,79	0,93845	92,4	87,6	90,3	93,6
61	DARUNTER TREIBROSEN	1,11	0,83259	96,6	89,1	92,6	93,7
62	TREIBNELKEN	1,08	0,79445	92,0	86,0	91,0	91,0
63	CHRYSANTHEMEN	2,04	0,89567	88,2	81,1	81,6	82,9
64	GLADIOLN	0,42	0,78080	87,4	82,5	91,8	92,8
65	FREESIEN	0,39	0,87386	101,4	100,5	97,4	100,9
66	GERBERA	2,59	0,90189	86,7	86,4	91,1	94,6
67	IRIS	0,06	0,92612	100,2	91,9	97,2	104,6
68	ORCHIDEEN	0,51	1,02063	96,9	88,3	90,2	92,9
69	TOPFPFLANZEN	20,23	0,92948	101,1	101,4	100,1	104,1
70	DARUNTER CYCLAMEN	2,16	0,89507	103,3	101,9	100,6	103,8
71	AZALEEN	3,40	0,83361	93,5	93,6	93,8	103,8
72	PELARGONIEN	5,04	0,93973	95,6	95,1	91,8	105,2
73	GUMMIBAUM (FICUS DECORA)	0,18	0,91862	96,8	88,4	91,2	95,0
74	TOPFCHRYSANTHEMEN	0,99	0,93432	95,1	90,2	85,0	88,6
75	BEGONIEN	1,53	0,93353	101,8	101,4	101,4	104,7
76	TIERISCHE PRODUKTE	727,03	0,91403	90,2	99,0	92,0	89,5
77	TIERISCHE PRODUKTE OHNE MILCH	474,60	0,93205	82,6	93,7	87,6	85,6
78	SCHLACHTVIEH	356,21	0,92889	82,0	91,2	85,7	83,2
79	SCHLACHTVIEH, LEBEND	116,72	0,93008	86,3	91,7	87,4	82,8
80	SCHLACHTVIEH, GESCHLACHTET	239,49	0,92794	79,9	91,0	84,9	83,4

1) Die Jahresdurchschnitte wurden berechnet durch  
Wägung der Vierteljahresdurchschnittsmeßzahlen

der einzelnen Waren mit den entsprechenden Viertel-  
jahresumsätzen im Kalenderjahr 1985.

## BUNDESGBIET

## LANDWIRTSCHAFTLICHER PRODUKTE

100

JAHR	DURCH- SCHNITT 1)	JAN.	FEBR.	MAERZ	APRIL	MAI	JUNI	JULI	AUG.	SEPT.	OKT.	NOV.	DEZ.	LFD NR.
WERT-)STEUER UND EINKOMMENAUSGLEICH														
1 9 9 2	96,5	101,8	98,9	92,6	93,4	94,0	91,5	88,8	89,5	92,6	95,1	95,5	99,4	59
1 9 9 3	97,8	100,3	99,1	97,1	95,9	95,5	93,6	92,3	91,3	94,1	98,7	97,3	102,0	
1 9 9 2	88,5	110,8	103,3	85,3	85,5	83,6	81,4	77,5	78,0	85,1	92,6	93,3	104,3	60
1 9 9 3	88,5	106,6	101,6	92,4	84,3	81,6	80,5	77,1	78,2	84,3	94,0	96,3	107,5	
1 9 9 2	93,5	127,4	130,0	105,6	103,5	100,7	91,6	68,9	66,6	79,2	89,7	102,5	112,8	61
1 9 9 3	93,6	120,7	117,0	113,3	107,2	90,7	94,4	74,9	72,6	85,2	89,6	93,1	108,9	
1 9 9 2	88,7	102,3	95,2	88,4	91,9	89,1	85,8	87,0	85,3	88,6	92,3	86,3	95,1	62
1 9 9 3	93,4	97,5	96,3	95,7	93,5	89,1	90,3	88,5	94,1	95,1	96,4	95,2	103,4	
1 9 9 2	84,2	105,5	102,5	85,8	86,5	84,4	80,5	72,8	79,8	81,8	82,1	79,6	88,1	63
1 9 9 3	77,6	96,2	93,6	84,4	75,8	70,4	65,1	63,1	65,3	74,2	87,6	83,4	88,6	
1 9 9 2	91,8	86,3	91,8	85,0	84,4	99,7	103,9	97,2	85,9	89,0	85,7	85,7	88,3	64
1 9 9 3	85,8	88,7	90,9	90,9	90,9	112,6	114,6	84,6	75,5	76,3	83,0	82,9	82,9	
1 9 9 2	97,6	119,0	110,0	101,9	95,0	87,5	85,2	93,7	89,3	92,8	95,5	103,8	105,0	65
1 9 9 3	94,0	103,5	99,6	104,9	100,3	87,8	77,7	85,4	88,4	93,6	87,9	92,2	111,0	
1 9 9 2	79,5	120,5	100,9	66,2	65,2	63,6	64,3	67,1	66,3	76,1	89,3	93,2	123,5	66
1 9 9 3	84,3	122,5	106,7	80,9	64,8	66,0	67,7	69,9	72,0	80,0	97,7	107,1	127,5	
1 9 9 2	102,6	116,5	112,9	98,9	96,1	93,3	89,0	90,5	95,0	101,8	112,9	101,9	109,5	67
1 9 9 3	107,4	119,7	123,6	116,8	104,1	95,3	86,2	81,5	95,1	95,2	107,9	113,2	117,1	
1 9 9 2	86,4	81,2	77,4	77,9	86,6	85,6	81,2	69,7	75,1	110,4	105,4	105,0	93,5	68
1 9 9 3	82,3	90,0	77,7	78,7	77,3	74,8	83,5	80,6	79,5	86,9	86,1	82,7	84,5	
1 9 9 2	100,4	97,5	96,7	96,1	97,2	99,0	96,3	94,2	95,1	96,2	96,3	96,6	97,0	69
1 9 9 3	102,3	97,3	97,9	99,4	101,6	102,3	99,9	99,6	97,6	98,8	101,0	97,8	99,3	
1 9 9 2	99,3	103,9	91,8	90,2	87,3	96,3	90,3	89,2	86,9	97,1	100,2	105,6	110,2	70
1 9 9 3	106,6	107,8	102,6	99,9	98,7	108,0	105,3	104,5	106,4	106,5	109,4	106,9	108,2	
1 9 9 2	93,9	100,1	96,7	93,3	93,5	93,8	93,8	88,9	95,3	98,0	90,6	91,0	92,5	71
1 9 9 3	91,8	92,8	90,8	91,7	92,8	94,0	90,2	99,3	93,0	92,4	91,1	89,2	92,4	
1 9 9 2	106,8	94,2	94,2	99,2	106,6	110,8	105,0	98,2	92,8	91,2	91,2	91,2	91,2	72
1 9 9 3	106,7	91,6	91,6	98,0	109,6	109,3	102,9	96,9	93,7	96,0	96,0	96,0	96,0	
1 9 9 2	94,8	96,5	99,1	99,1	95,5	94,4	95,0	93,4	92,4	92,4	91,6	93,0	96,3	73
1 9 9 3	103,6	96,9	101,7	97,2	100,3	98,4	99,5	107,8	108,4	105,9	107,2	106,7	112,3	
1 9 9 2	82,8	73,2	92,4	95,8	87,6	81,5	77,5	78,9	81,3	80,4	83,1	88,4	80,2	74
1 9 9 3	78,9	80,6	82,9	85,2	89,3	83,4	80,5	77,9	75,5	74,4	75,9	72,2	72,2	
1 9 9 2	103,8	104,4	108,4	106,9	106,3	106,6	103,1	102,8	99,9	97,9	99,8	101,3	106,7	75
1 9 9 3	107,2	104,4	107,8	109,6	109,0	108,5	109,9	108,3	106,2	102,3	101,8	102,2	111,4	
1 9 9 2	89,0	91,7	91,8	91,9	91,2	90,8	90,8	89,4	88,8	88,0	86,0	85,9	83,0	76
1 9 9 3	81,6	82,0	82,5	83,8	82,1	81,2	82,4	81,4	80,9	80,3	78,5	81,2	83,3	
1 9 9 2	85,4	88,9	89,8	90,5	90,0	89,7	89,6	86,8	84,6	82,5	79,3	79,1	75,0	77
1 9 9 3	75,4	74,7	75,8	78,2	76,7	76,1	77,8	76,3	75,0	73,4	70,3	74,1	77,5	
1 9 9 2	83,5	86,2	86,8	87,2	86,3	87,0	87,3	85,2	84,3	82,4	79,2	78,3	73,9	78
1 9 9 3	73,6	73,3	74,0	74,7	73,3	74,3	76,5	75,1	73,8	72,2	69,3	73,0	74,8	
1 9 9 2	82,9	82,7	82,8	84,0	83,8	84,2	83,8	83,0	83,4	83,6	81,7	82,0	80,8	79
1 9 9 3	78,9	79,3	78,9	79,3	79,3	79,2	81,2	79,4	79,5	78,7	77,0	77,9	78,4	
1 9 9 2	83,8	87,9	88,8	88,8	87,5	88,4	89,0	86,3	84,7	81,7	77,9	76,6	70,5	80
1 9 9 3	71,1	70,3	71,6	72,5	70,4	72,0	74,1	73,0	71,0	69,1	65,6	70,7	73,1	

FRUEHERES  
1 INDEX DER ERZEUGERPREISE  
1985 =

LFD NR.	INDEX / INDEXGRUPPE	WÄGUNGSS- ANTEIL	V-FAKTOR	JAHRESDURCHSCHNITTE 1)			
				1988	1989	1990	1991
				EINSCHL. PAUSCHALIERTE UMSATZ-(MEHR			
81	GROSS-SCHLACHTVIEH	339,07	0,93069	81,8	91,6	85,8	83,2
82	GROSS-SCHLACHTVIEH, LEBEND	99,58	0,93358	86,2	92,8	87,9	82,8
83	GROSS-SCHLACHTVIEH, GESCHLACHTET	239,49	0,92794	79,9	91,0	84,9	83,4
84	RINDER	149,33	0,93517	90,3	92,2	85,8	77,9
85	RINDER, LEBEND	59,73	0,94304	88,9	91,0	85,2	77,2
86	RINDER, GESCHLACHTET	89,60	0,92651	91,3	93,0	86,2	78,4
87	BULLEN	91,17	0,93086	89,8	91,4	87,3	81,8
88	BULLEN, LEBEND	36,47	0,93503	88,7	91,0	87,5	82,1
89	BULLEN, GESCHLACHTET	54,70	0,92577	90,6	91,7	87,1	81,6
90	KUEHE	38,20	0,94460	91,1	93,2	81,3	69,2
91	KUEHE, LEBEND	15,28	0,96432	88,6	90,2	78,5	65,2
92	KUEHE, GESCHLACHTET	22,92	0,92831	92,7	95,2	83,2	71,8
93	FAERSEN	19,96	0,92799	91,2	94,1	87,9	77,1
94	FAERSEN, LEBEND	7,98	0,93248	90,4	92,6	87,7	78,1
95	FAERSEN, GESCHLACHTET	11,98	0,92260	91,7	95,1	88,1	76,4
96	KAELBER	11,02	0,89715	101,2	113,6	105,0	94,2
97	KAELBER, LEBEND	4,40	0,92607	101,4	116,2	106,7	98,0
98	KAELBER, GESCHLACHTET	6,62	0,87270	101,0	111,9	103,9	91,7
99	SCHWEINE	177,21	0,92987	73,3	89,6	84,7	87,1
100	SCHWEINE, LEBEND	35,45	0,92550	79,9	93,0	90,2	90,2
101	SCHWEINE, GESCHLACHTET	141,76	0,93159	71,6	88,8	83,3	86,3

1) Die Jahresdurchschnitte wurden berechnet durch  
Wägung der Vierteljahresdurchschnittsmeßzahlen

der einzelnen Waren mit den entsprechenden Viertel-  
jahresumsätzen im Kalenderjahr 1985.



## BUNDESGEBIET

## LANDWIRTSCHAFTLICHER PRODUKTE

100

JAH	DURCH- SCHNITT 1)	JAN.	FEBR.	MAERZ	APRIL	MAI	JUNI	JULI	AUG.	SEPT.	OKT.	NOV.	DEZ.	LFD NR.
WERT-)STEUER UND EINKOMMENS AUSGLEICH														
1 9 9 2	83,7	86,5	87,1	87,5	86,5	87,3	87,6	85,5	84,5	82,5	79,1	78,2	73,6	81
1 9 9 3	73,3	72,9	73,6	74,4	72,9	74,0	76,3	74,9	73,5	71,9	68,8	72,7	74,6	
1 9 9 2	83,3	83,0	83,1	84,3	84,2	84,8	84,4	83,5	83,9	84,2	81,9	82,2	80,8	82
1 9 9 3	78,8	79,1	78,5	79,0	79,0	78,9	81,5	79,5	79,5	78,5	76,5	77,5	78,2	
1 9 9 2	83,8	87,9	88,8	88,8	87,5	88,4	89,0	86,3	84,7	81,7	77,9	76,6	70,5	83
1 9 9 3	71,1	70,3	71,6	72,5	70,4	72,0	74,1	73,0	71,0	69,1	65,6	70,7	73,1	
1 9 9 2	79,1	78,0	77,6	77,9	78,5	79,3	78,7	79,0	79,7	80,9	79,9	80,0	79,5	84
1 9 9 3	79,9	79,5	79,8	81,0	80,5	80,4	80,9	80,7	81,3	80,3	78,8	77,6	79,8	
1 9 9 2	77,2	76,2	76,1	76,7	76,8	77,4	76,6	77,1	77,6	78,8	77,7	78,5	77,8	85
1 9 9 3	78,4	77,7	77,8	79,1	78,8	78,9	79,1	79,0	79,7	78,5	76,9	78,0	78,1	
1 9 9 2	80,3	79,1	78,7	78,7	79,7	80,6	80,2	80,3	81,1	82,3	81,3	81,0	80,7	86
1 9 9 3	81,0	80,7	81,2	82,3	81,6	81,4	82,1	81,8	82,3	81,6	80,1	77,4	81,0	
1 9 9 2	80,4	81,9	81,2	81,5	81,0	80,6	79,1	78,8	79,3	80,3	80,1	80,7	80,7	87
1 9 9 3	79,8	80,4	80,6	81,1	80,3	79,8	79,4	79,2	79,8	79,7	79,1	77,3	81,1	
1 9 9 2	79,4	80,6	80,0	80,8	80,3	79,8	77,8	78,0	78,5	79,2	79,0	79,5	79,9	88
1 9 9 3	79,1	79,6	79,2	79,7	79,2	79,7	78,9	78,5	79,3	78,5	77,7	79,3	80,0	
1 9 9 2	81,1	82,8	82,0	82,0	81,5	81,2	79,9	79,3	79,9	81,1	80,9	81,5	81,2	89
1 9 9 3	80,2	81,0	81,6	82,1	81,0	79,8	79,7	79,7	80,1	80,5	80,1	76,0	81,9	
1 9 9 2	78,2	69,3	69,7	70,0	73,2	76,9	78,1	79,6	80,8	82,2	79,7	78,9	76,9	90
1 9 9 3	79,8	77,4	77,9	81,2	81,2	81,7	83,7	82,9	83,6	80,7	77,1	76,8	79,8	
1 9 9 2	72,0	65,5	66,3	66,9	68,2	72,0	73,4	74,9	75,6	77,5	75,2	76,5	72,3	91
1 9 9 3	75,8	72,9	73,7	77,5	78,0	76,9	79,0	78,0	79,3	76,8	73,4	73,8	72,0	
1 9 9 2	79,0	71,8	72,0	72,0	76,5	80,2	81,3	82,7	84,2	85,3	82,7	80,5	80,0	92
1 9 9 3	82,4	80,4	80,7	83,6	83,3	84,9	86,8	85,5	86,5	83,3	79,6	78,8	78,4	
1 9 9 2	78,3	76,4	76,5	76,4	77,5	77,9	78,4	78,9	79,3	81,0	79,0	78,8	79,2	93
1 9 9 3	81,1	79,2	79,7	80,3	80,0	80,6	82,5	83,0	83,6	82,6	80,7	80,6	81,2	
1 9 9 2	77,3	78,8	76,9	76,8	77,0	76,5	77,1	77,1	77,1	79,1	76,7	77,8	78,6	94
1 9 9 3	80,1	78,4	79,2	79,3	78,6	78,7	80,5	81,6	82,6	81,6	79,8	80,2	80,8	
1 9 9 2	78,9	76,2	76,2	76,2	77,8	78,9	79,3	80,1	80,8	82,3	80,5	79,5	79,6	95
1 9 9 3	81,8	79,8	80,0	81,0	81,0	81,8	83,9	84,0	84,3	83,3	81,3	80,9	81,5	
1 9 9 2	100,2	102,6	97,5	97,2	97,0	96,6	96,3	99,9	100,6	106,7	104,2	104,1	101,4	96
1 9 9 3	99,7	96,4	94,9	94,3	92,8	94,4	98,6	103,6	104,0	105,3	101,7	105,6	106,9	
1 9 9 2	101,3	102,7	98,5	97,7	97,2	96,3	98,2	100,9	101,6	106,5	106,1	105,8	105,1	97
1 9 9 3	102,8	101,0	99,4	98,9	97,9	98,9	100,9	104,8	105,2	106,6	105,1	107,9	108,4	
1 9 9 2	99,5	102,5	96,9	96,9	96,8	96,8	95,1	99,2	99,9	105,2	103,0	102,9	99,0	98
1 9 9 3	97,7	93,3	91,9	91,3	89,4	91,4	97,0	102,8	103,2	104,4	99,4	104,0	105,9	
1 9 9 2	86,6	92,7	94,4	94,9	92,7	93,6	94,7	90,3	87,6	82,4	77,0	75,2	68,9	99
1 9 9 3	86,1	85,9	87,2	87,7	85,3	87,4	71,0	68,3	65,1	62,7	58,3	66,6	68,2	
1 9 9 2	91,3	92,1	93,0	95,5	95,1	95,8	95,8	92,2	92,5	90,5	85,9	85,4	82,9	100
1 9 9 3	76,4	78,8	77,1	76,4	77,1	76,5	83,0	77,1	76,0	75,1	72,3	73,0	74,6	
1 9 9 2	85,5	92,8	94,8	94,8	92,0	93,1	94,4	89,8	86,4	80,4	74,8	72,7	62,8	101
1 9 9 3	63,5	82,7	64,7	65,5	62,4	65,1	68,0	66,1	62,3	59,6	54,8	64,9	66,6	

FRUEHERES  
1 INDEX DER EPZEUGERPREISE  
1985 =

LFD NR.	INDEX / INDEXGRUPPE	WAEGUNGS- ANTEIL	V-FAKTOR	JAHRESDURCHSCHNITTE 1)			
				1988	1989	1990	1991
				EINSCHL. PAUSCHALIERTE UMSATZ-(MEHR			
102	SCHAFVIEH, GESCHLACHTET	1,51	0,88593	93,9	90,5	70,6	73,6
103	SCHLACHTGEFLUEGEL, LEBEND	17,14	0,90378	86,4	85,2	84,4	82,9
104	SUPPENHUEHNER, LEBEND	1,07	1,07668	70,8	74,7	73,0	70,7
105	JUNGMASTGEFLUEGEL, LEBEND	9,80	0,89776	88,4	86,6	87,1	86,1
106	TRUTHUEHNER (PUTEN), LEBEND	3,98	0,86491	82,9	81,0	77,7	74,4
107	ENTEN, LEBEND	1,97	0,91324	91,3	91,5	90,6	90,2
108	GAENSE, LEBEND	0,32	0,93110	91,6	88,8	84,5	86,5
109	NUTZ- UND ZUCHTVIEH	86,58	0,90276	84,8	103,3	91,8	89,8
110	MILCHKUEHE	4,25	0,97198	92,0	92,0	85,6	80,7
111	FAERSEN	6,62	0,96756	97,8	101,9	92,1	86,1
112	KAELBER	22,31	0,94462	112,7	122,3	99,1	79,0
113	FERKEL	43,88	0,90198	67,2	97,2	88,9	96,8
114	SAUEN	1,56	0,87657	79,5	102,0	99,3	103,9
115	GEFLUEGEL (KUEKEN UND JUNGHENNEN)	7,96	0,88776	90,3	91,2	89,0	87,3
116	MILCH	252,43	0,87184	104,5	108,9	100,3	96,9
117	EIER	29,78	1,09751	82,3	95,0	98,2	102,0
118	UNSORTIERTE, AB HOF	8,93	1,08064	81,9	92,3	97,2	99,8
119	KLASSE 3, AB KENNZEICHNUNGSSTELLE	20,85	1,10435	82,5	96,1	98,6	103,0
120	WOLLE	0,28	0,73561	68,5	81,4	64,2	17,8
121	BIENENHONIG	1,75	0,67935	96,3	96,2	94,4	91,7

1) Die Jahresdurchschnitte wurden berechnet durch  
Wägung der Vierteljahresdurchschnittsmeßzahlen

der einzelnen Waren mit den entsprechenden Viertel-  
jahresumsätzen im Kalenderjahr 1985.

## BUNDESGBIET

## LANDWIRTSCHAFTLICHER PRODUKTE

100

JAHR	DURCH- SCHNITT 1)	JAN.	FEBR.	MAERZ	APRIL	MAI	JUNI	JULI	AUG.	SEPT.	OKT.	NOV.	DEZ.	LFD NR.
WERT-)STEUER UND EINKOMMENAUSGLEICH														
1 9 9 2	72,3	84,2	87,2	87,2	82,2	73,9	72,8	66,8	68,1	70,1	65,6	63,1	65,7	102
1 9 9 3	69,9	67,5	65,7	72,6	77,4	81,5	79,9	70,7	68,3	67,9	63,3	63,2	68,4	
1 9 9 2	80,8	80,7	81,4	81,8	81,6	80,8	80,7	79,7	80,0	80,5	80,6	80,8	80,7	103
1 9 9 3	80,0	80,6	81,2	80,8	80,7	80,6	79,6	79,1	79,4	79,6	79,8	79,9	79,8	
1 9 9 2	66,9	69,4	74,4	75,7	73,9	61,6	59,6	59,6	57,1	62,3	67,3	69,3	72,1	104
1 9 9 3	72,6	72,4	74,2	72,8	72,9	70,7	70,0	68,4	68,4	69,3	74,2	81,1	79,8	
1 9 9 2	83,3	83,5	83,7	84,2	83,9	83,7	83,7	82,6	83,4	83,2	82,8	82,8	82,5	105
1 9 9 3	82,1	82,9	83,0	82,4	82,4	82,4	82,1	81,5	82,0	82,0	81,8	81,2	81,2	
1 9 9 2	75,3	74,4	75,6	75,8	75,8	75,9	75,9	75,9	75,8	75,1	74,9	74,9	74,2	106
1 9 9 3	73,9	74,5	74,7	74,5	74,1	74,5	73,8	73,8	73,6	73,6	73,7	73,5	73,2	
1 9 9 2	86,1	84,9	84,9	84,9	84,9	85,9	85,9	83,9	83,9	87,9	87,9	87,9	87,9	107
1 9 9 3	84,8	84,3	88,3	88,3	88,3	88,3	82,3	82,3	82,3	84,6	84,6	84,6	84,6	
1 9 9 2	83,9	86,1	86,1	86,1	86,1	86,1	86,1	78,1	78,1	81,7	85,0	85,0	88,7	108
1 9 9 3	86,6	89,1	89,1	89,1	89,1	89,1	89,1	89,1	89,1	85,0	85,0	86,5	86,5	
1 9 9 2	91,9	94,5	99,5	102,1	103,5	103,4	102,9	96,0	88,8	80,7	76,5	78,4	73,2	109
1 9 9 3	73,9	75,9	78,8	80,9	78,3	77,4	78,3	75,6	72,1	67,6	63,4	66,6	73,3	
1 9 9 2	82,7	79,4	77,8	78,5	82,2	81,9	81,5	81,0	81,4	81,2	82,8	87,6	88,1	110
1 9 9 3	88,1	89,9	88,0	89,2	88,1	88,8	89,5	90,0	86,5	84,6	84,8	87,4	90,1	
1 9 9 2	90,4	87,9	84,6	85,0	87,9	86,9	85,7	89,0	88,8	90,4	92,1	96,2	96,9	111
1 9 9 3	94,6	96,5	96,3	97,4	97,4	98,6	97,5	97,9	94,5	91,4	89,0	91,5	95,8	
1 9 9 2	89,3	80,0	82,1	85,7	86,9	92,5	99,9	100,4	96,1	89,4	87,6	86,8	84,3	112
1 9 9 3	95,8	82,5	84,8	88,1	91,4	98,7	107,9	109,1	105,8	98,8	97,3	94,0	92,3	
1 9 9 2	95,4	105,2	115,0	118,4	119,5	117,7	113,0	98,8	86,4	74,4	66,2	68,9	59,8	113
1 9 9 3	56,2	65,8	70,4	72,9	66,6	60,9	58,4	52,6	48,0	43,4	36,1	43,3	56,1	
1 9 9 2	107,5	125,9	119,2	114,6	117,0	109,1	105,6	98,2	94,9	98,1	98,5	108,7	100,4	114
1 9 9 3	79,7	95,6	89,0	82,1	80,8	76,5	76,1	77,2	73,3	72,1	70,3	76,2	87,8	
1 9 9 2	82,2	84,2	82,9	82,9	84,2	79,8	80,9	80,9	84,2	80,0	81,9	81,9	83,2	115
1 9 9 3	84,5	84,7	86,3	86,2	84,3	85,1	83,5	82,5	83,7	84,4	84,8	84,6	84,4	
1 9 9 2	95,8	96,9	95,5	94,5	93,5	92,7	93,2	94,3	96,5	98,3	98,6	98,6	98,1	116
1 9 9 3	93,1	95,6	95,1	94,2	92,3	90,9	90,9	90,9	92,0	93,4	94,0	94,5	94,0	
1 9 9 2	89,9	106,2	98,2	96,9	95,9	82,9	79,2	79,1	77,3	89,2	89,6	90,1	92,8	117
1 9 9 3	100,9	88,7	88,1	111,5	112,6	92,4	93,0	92,5	98,5	103,3	101,2	108,3	122,1	
1 9 9 2	86,7	102,8	95,0	93,7	92,7	80,8	76,5	75,7	73,4	86,2	86,4	86,2	88,7	118
1 9 9 3	99,2	84,8	83,1	111,0	109,8	90,8	91,4	92,4	98,0	102,0	100,2	107,5	121,3	
1 9 9 2	91,3	107,6	99,5	98,2	97,2	83,8	80,4	80,6	79,0	90,5	91,0	91,7	94,5	119
1 9 9 3	101,6	90,3	90,2	111,7	113,8	93,1	93,7	92,6	98,7	103,9	101,6	108,7	122,4	
1 9 9 2	17,0	13,1	13,1	13,1	17,8	17,8	21,1	21,1	21,1	17,5	17,5	17,5	17,5	120
1 9 9 3	14,9	17,5	17,5	14,1	14,1	14,1	14,1	14,1	14,1	14,1	14,1	14,1	14,1	
1 9 9 2	90,2	89,1	89,1	89,1	89,1	89,1	89,1	91,3	91,3	91,3	91,3	91,3	91,3	121
1 9 9 3	91,8	91,8	91,8	91,8	91,8	91,8	91,8	91,8	91,8	91,8	91,8	91,8	91,8	

FRÜHERES  
2 INDEX DER ERZEUGERPREISE  
(LANGFRISTIGE)

LFD. NR.	JAHR	LANDWIRTSCHAFTLICHE PRODUKTE				PFLANZLICHE				
		INSGESAMT	OHNE		ZUSAMMEN	OHNE SONDER- KULTUR- ERZEUGNISSE	GETREIDE UND HUELSEN- FRUECHTE 1)	HACKFRUECHTE		
			MILCH	SONDER- KULTUR- ERZEUGNISSE				ZUSAMMEN	DARUNTER	
									SPEISE- KARTOFFELN	ZUCKER- RUEBEN
										ABSOLUTE 1985 =
1	GEWICHT A) .....	1 000	748,39	891,02	272,22	163,24	91,71	49,75	10,89	35,41
2	B) .....	1 000	747,57	890,91	272,97	163,78	92,00	49,91	10,93	35,52
3	1976 D A) .....	99.0	102.6	101.4	102.8	122.1	109.8	146.5	513.5	89.4
4	B) .....	95.0	98.6	97.2	98.5	117.3	105.5	140.4	492.7	85.8
5	1977 D A) .....	97.9	100.5	99.9	94.9	104.1	107.3	98.1	120.1	90.8
6	B) .....	93.5	96.1	95.4	90.7	99.4	102.7	93.7	115.4	86.8
7	1978 D A) .....	94.5	95.6	95.8	94.3	101.8	107.0	101.0	132.0	92.3
8	B) .....	90.3	91.4	91.5	90.2	97.2	102.4	96.4	126.1	88.2
9	1979 D A) .....	95.9	96.9	97.1	96.9	104.5	106.8	106.4	172.1	92.7
10	B) .....	91.4	92.5	92.6	92.6	99.8	102.0	101.5	164.6	88.6
11	1980 D A) .....	97.4	98.9	98.3	100.8	108.1	107.7	112.5	201.5	95.3
12	B) .....	92.7	94.3	93.5	96.1	102.8	102.6	107.0	191.6	90.7
13	1981 D A) .....	103.3	106.3	103.3	107.5	110.4	110.9	113.8	194.1	97.8
14	B) .....	97.9	100.8	97.8	102.1	104.6	105.1	107.7	183.8	92.6
15	1982 D A) .....	107.0	109.2	108.6	106.3	115.1	115.5	118.8	192.1	103.8
16	B) .....	101.7	104.0	103.3	101.3	109.5	110.0	112.9	182.6	98.8
17	1983 D A) .....	105.4	105.7	107.4	108.0	120.9	116.4	135.6	309.4	105.4
18	B) .....	100.6	101.0	102.5	103.3	115.5	111.2	129.5	295.5	100.9
19	1984 D A) .....	104.1	104.8	105.0	107.3	114.8	113.3	121.1	221.3	101.7
20	B) .....	102.1	103.0	103.0	106.1	114.0	112.6	120.4	218.5	101.7
21	1985 D A) .....	100	100	100	100	100	100	100	100	100
22	B) .....	100	100	100	100	100	100	100	100	100
23	1986 D A) .....	94.3	92.3	94.5	98.3	101.9	98.9	109.5	144.7	100.0
24	B) .....	94.3	92.3	94.5	98.3	101.9	98.9	109.5	144.8	100.0
25	1987 D A) .....	91.7	89.3	91.2	98.9	100.7	97.5	110.4	150.7	100.0
26	B) .....	91.7	89.3	91.2	98.9	100.7	97.5	110.4	150.6	100.0
27	1988 D A) .....	91.8	87.5	91.3	96.0	96.5	90.7	113.3	168.5	99.0
28	B) .....	91.8	87.5	91.3	96.0	96.5	90.7	113.3	168.6	99.0
29	1989 D A) .....	98.8	96.1	100.3	97.4	98.5	86.4	128.7	246.1	97.0
30	B) .....	98.1	94.4	98.6	95.8	96.8	84.8	126.4	241.8	95.3
31	1990 D A) .....	94.7	92.2	93.6	97.4	93.5	82.8	118.3	201.1	96.5
32	B) .....	93.1	90.6	92.0	95.8	91.8	81.3	116.3	197.6	94.9
33	1991 D A) .....	94.1	92.5	92.0	101.8	95.7	81.7	130.2	255.8	96.5
34	B) .....	92.4	90.9	90.4	100.1	94.0	80.2	128.0	251.3	94.9
35	1992 D A) .....	91.9	89.1	91.3	88.7	83.4	78.8	103.5	134.7	96.5
36	B) .....	87.9	85.2	87.3	84.9	79.7	75.3	99.0	128.7	92.3
37	1993 D A) .....	84.7	80.6	83.4	84.1	76.3	68.8	97.7	115.4	95.3
38	B) .....	81.4	77.4	80.0	80.9	73.3	66.0	93.8	110.9	91.5

RELATIVE VERÄNDERUNGEN GEGENÜBER  
PRO

39	1976 D A) .....	+ 11,5	+ 13,2	+ 10,8	+ 28,3	+ 37,8	+ 9,7	+ 61,5	+ 98,7	+ 4,9
40	B) .....	+ 11,1	+ 12,6	+ 10,2	+ 27,6	+ 37,2	+ 9,0	+ 60,6	+ 98,0	+ 4,4
41	1977 D A) .....	- 1,1	- 2,0	- 1,5	- 7,7	- 14,7	- 2,3	- 33,0	- 76,6	+ 1,6
42	B) .....	- 1,6	- 2,5	- 1,9	- 7,9	- 15,3	- 2,7	- 33,3	- 76,6	+ 1,2
43	1978 D A) .....	- 3,5	- 4,9	- 4,1	- 0,6	- 2,2	- 0,3	+ 3,0	+ 9,9	+ 1,7
44	B) .....	- 3,4	- 4,9	- 4,1	- 0,6	- 2,2	- 0,3	+ 2,9	+ 9,3	+ 1,6
45	1979 D A) .....	+ 1,5	+ 1,4	+ 1,4	+ 2,8	+ 2,7	- 0,2	+ 5,3	+ 30,4	+ 0,4
46	B) .....	+ 1,2	+ 1,2	+ 1,2	+ 2,7	+ 2,7	- 0,4	+ 5,3	+ 30,5	+ 0,5
47	1980 D A) .....	+ 1,6	+ 2,1	+ 1,2	+ 4,0	+ 3,4	+ 0,8	+ 5,7	+ 17,1	+ 2,8
48	B) .....	+ 1,4	+ 1,9	+ 1,0	+ 3,8	+ 3,0	+ 0,6	+ 5,4	+ 16,4	+ 2,4
49	1981 D A) .....	+ 5,1	+ 7,5	+ 5,1	+ 6,6	+ 2,1	+ 3,0	+ 1,2	- 3,7	+ 2,6
50	B) .....	+ 5,6	+ 6,9	+ 4,6	+ 6,2	+ 1,8	+ 2,4	+ 0,7	- 4,1	+ 2,1
51	1982 D A) .....	+ 3,6	+ 2,7	+ 5,1	- 1,1	+ 4,3	+ 4,1	+ 4,4	- 1,0	+ 6,1
52	B) .....	+ 3,9	+ 3,2	+ 5,6	- 0,8	+ 4,7	+ 4,7	+ 4,8	- 0,7	+ 6,7
53	1983 D A) .....	- 1,5	- 3,2	- 1,1	+ 1,6	+ 5,0	+ 0,8	+ 14,1	+ 61,1	+ 1,5
54	B) .....	- 1,1	- 2,8	- 0,8	+ 2,0	+ 5,5	+ 1,1	+ 14,7	+ 61,8	+ 2,1
55	1984 D A) .....	- 1,2	- 0,9	- 2,2	- 0,6	- 5,0	- 2,7	- 10,7	- 28,5	- 3,5
56	B) .....	+ 1,5	+ 2,0	+ 0,5	+ 2,7	- 1,3	+ 1,3	- 7,0	- 26,1	+ 0,8
57	1985 D A) .....	- 3,9	- 4,6	- 4,8	- 6,8	- 12,9	- 11,7	- 17,4	- 54,8	- 1,7
58	B) .....	- 2,1	- 2,9	- 2,9	- 5,7	- 12,3	- 11,2	- 16,9	- 54,2	- 1,7
59	1986 D A) .....	- 5,7	- 7,7	- 5,5	- 1,7	+ 1,9	- 1,1	+ 9,5	+ 44,7	-
60	B) .....	- 5,7	- 7,7	- 5,5	- 1,7	+ 1,9	- 1,1	+ 9,5	+ 44,8	-
61	1987 D A) .....	- 2,8	- 3,3	- 3,5	+ 0,6	- 1,2	- 1,4	+ 0,8	+ 4,1	-
62	B) .....	- 2,8	- 3,3	- 3,5	+ 0,6	- 1,2	- 1,4	+ 0,8	+ 4,0	-
63	1988 D A) .....	+ 0,1	- 2,0	+ 0,1	- 2,9	- 4,2	- 7,0	+ 2,6	+ 11,8	- 1,0
64	B) .....	+ 0,1	- 2,0	+ 0,1	- 2,9	- 4,2	- 7,0	+ 2,6	+ 12,0	- 1,0
65	1989 D A) .....	+ 8,7	+ 9,8	+ 9,9	+ 1,5	+ 2,1	- 4,7	+ 13,6	+ 46,1	- 2,0
66	B) .....	+ 6,9	+ 7,9	+ 8,0	- 0,2	+ 0,3	- 6,5	+ 11,6	+ 43,4	- 3,7
67	1990 D A) .....	- 5,1	- 4,1	- 6,7	-	- 5,1	- 4,2	- 8,1	- 18,3	- 0,5
68	B) .....	- 5,1	- 4,0	- 6,7	-	- 5,2	- 4,1	- 8,0	- 18,3	- 0,4
69	1991 D A) .....	- 0,6	+ 0,3	- 1,7	+ 4,5	+ 2,4	- 1,3	+ 10,1	+ 27,2	-
70	B) .....	- 0,8	+ 0,3	- 1,7	+ 4,5	+ 2,4	- 1,4	+ 10,1	+ 27,2	-
71	1992 D A) .....	- 2,3	- 3,7	- 0,8	- 12,9	- 12,9	- 3,5	- 20,5	- 47,3	-
72	B) .....	- 4,9	- 6,3	- 3,4	- 15,2	- 15,2	- 6,1	- 22,7	- 48,8	- 2,7
73	1993 D A) .....	- 7,8	- 9,5	- 8,7	- 5,2	- 8,5	- 12,7	- 5,6	- 14,3	- 1,2
74	B) .....	- 7,4	- 9,2	- 8,4	- 4,7	- 8,0	- 12,4	- 5,3	- 13,8	- 0,9

1) BIS 1984 NUR GETREIDE,  
A) OHNE UMSATZ-(MEHRWERT-)STEUER UND EINKOMMENS-AUSGLEICH.

B) EINSCHL. PAUSCHALIERTE UMSATZ-(MEHRWERT-)STEUER UND EINKOMMENS-AUSGLEICH.

BUNDESGBIET  
LANDWIRTSCHAFTLICHER PRODUKTE  
UEBERSICHT)

PRODUKTE						TIERISCHE PRODUKTE					LFD. NR.
SONDERKULTURERZEUGNISSE						ZUSAMMEN	SCHLACHT- VIEH ZUSAMMEN	NUTZ- UND ZUCHTVIEH	MILCH	EIER	
ZUSAMMEN	TABAK	OBST	GEMUESE	WEINMOST	SCHNITT- BLUMEN UND TOPFPFLANZEN						
WERTE											
100											
108,98	1,00	18,46	15,63	21,76	30,18	727,78	356,68	86,71	251,61	30,77	1
109,19	1,01	18,52	15,68	22,02	30,02	727,03	356,21	86,58	252,43	29,78	2
81.7	86.8	97.2	108.2	82.6	81.3	97.5	102.6	98.0	87.0	118.8	3
78.7	83.4	93.3	103.9	80.5	78.1	93.6	98.6	94.2	83.5	114.3	4
83.1	87.5	122.8	99.5	68.2	84.5	98.9	103.5	101.4	88.1	119.1	5
79.7	83.6	117.5	95.1	66.4	80.8	94.4	98.9	97.0	84.4	113.7	6
84.1	88.7	104.8	93.1	73.8	88.6	94.5	96.9	98.3	89.7	98.0	7
80.8	84.8	100.1	89.2	72.5	84.8	90.3	92.6	94.1	85.9	93.6	8
86.4	92.7	96.4	97.5	77.5	90.8	95.5	97.8	99.2	90.9	95.2	9
83.0	88.6	92.1	93.0	76.8	86.6	91.0	93.3	94.7	86.8	90.8	10
90.6	95.1	82.4	100.6	89.4	95.9	96.1	97.6	94.9	91.5	115.4	11
87.0	90.5	78.4	95.6	88.7	91.2	91.4	92.9	90.3	87.2	109.8	12
102.9	95.3	132.0	107.4	92.2	97.7	101.7	105.8	99.3	94.1	124.0	13
98.4	90.3	125.0	101.6	91.5	92.5	96.2	100.2	94.0	89.3	117.4	14
94.2	100.8	117.2	101.9	67.5	97.3	107.1	113.0	110.1	99.2	98.4	15
90.2	95.9	111.4	96.8	67.0	92.5	101.9	107.5	104.7	94.5	93.6	16
90.6	101.3	101.1	117.8	54.4	96.5	104.4	105.9	98.8	103.3	104.3	17
86.9	96.6	96.5	112.2	54.4	92.0	99.5	101.0	94.2	98.7	99.4	18
97.1	99.0	108.1	112.6	74.6	98.2	102.8	104.2	96.8	101.7	112.5	19
95.4	96.8	106.3	110.0	74.6	95.9	100.5	102.0	94.8	99.5	109.6	20
100	100	100	100	100	100	100	100	100	100	100	21
100	100	100	100	100	100	100	100	100	100	100	22
92.8	98.9	103.0	89.9	64.5	99.2	92.8	89.2	87.6	100.4	88.0	23
92.7	98.9	103.0	90.0	64.5	99.2	92.8	89.1	87.5	100.4	88.0	24
96.3	97.3	99.0	108.5	66.2	99.0	89.0	82.8	82.3	98.9	99.4	25
96.2	97.3	99.0	108.5	66.2	99.0	89.0	82.8	82.3	98.9	99.4	26
95.4	98.0	99.4	94.0	69.9	98.3	90.2	82.0	84.8	104.5	82.3	27
95.3	98.0	99.4	94.0	69.9	98.3	90.2	82.0	84.8	104.5	82.3	28
95.7	98.3	105.2	94.0	65.6	98.6	100.7	92.9	105.1	110.7	96.7	29
94.2	96.6	103.4	92.4	65.6	96.9	99.0	91.2	103.3	108.9	95.0	30
103.4	96.5	118.4	107.0	73.3	98.6	93.7	87.3	93.4	102.0	100.0	31
101.8	94.8	116.3	105.2	73.3	96.9	92.0	85.7	91.8	100.3	98.2	32
111.0	97.7	166.8	115.1	64.6	102.5	91.1	84.8	91.5	98.6	103.9	33
109.2	96.0	163.8	113.1	64.6	100.7	89.5	83.2	89.8	96.9	102.0	34
96.5	103.0	109.9	96.3	50.0	101.0	93.1	87.4	96.1	100.1	94.1	35
92.6	98.5	105.0	92.0	50.0	96.5	89.0	83.5	91.9	95.8	89.9	36
95.7	104.6	92.2	94.0	58.7	101.8	85.0	76.7	77.1	97.0	105.1	37
92.4	100.5	88.6	90.2	59.3	97.8	81.6	73.6	73.9	93.1	100.9	38

DEM ENTSPRECHENDEN VORJAHRESERGEBNIS  
ZENT

+ 16.5	- 2.7	+ 2.0	+ 49.4	+ 39.8	+ 9.4	+ 5.6	+ 3.2	+ 3.8	+ 6.2	+ 24.8	39
+ 16.1	- 3.1	+ 1.3	+ 48.9	+ 39.8	+ 9.1	+ 5.2	+ 2.8	+ 3.4	+ 5.7	+ 24.2	40
+ 1.7	+ 0.8	+ 26.3	- 8.0	- 17.4	+ 3.9	+ 1.4	+ 0.9	+ 3.5	+ 1.3	+ 0.3	41
+ 1.3	+ 0.2	+ 25.9	- 8.5	- 17.5	+ 3.5	+ 0.9	+ 0.3	+ 3.0	+ 1.1	- 0.5	42
+ 1.2	+ 1.4	- 14.7	- 6.4	- 8.2	+ 4.9	- 4.4	- 6.4	- 3.1	+ 1.8	- 17.7	43
+ 1.4	+ 1.4	- 14.8	- 6.2	+ 9.2	+ 5.0	- 4.3	- 6.4	- 3.0	+ 1.8	- 17.7	44
+ 2.7	+ 4.5	- 8.0	+ 4.7	+ 5.0	+ 2.5	+ 1.1	+ 0.9	+ 0.9	+ 1.3	- 2.9	45
+ 2.7	+ 4.5	- 8.0	+ 4.3	+ 5.9	+ 2.1	+ 0.8	+ 0.8	+ 0.6	+ 1.0	- 3.0	46
+ 4.9	+ 2.6	- 14.5	+ 3.2	+ 15.4	+ 5.6	+ 0.6	- 0.2	- 4.3	+ 0.7	+ 21.2	47
+ 4.8	+ 2.1	- 14.9	+ 2.8	+ 15.5	+ 5.3	+ 0.4	- 0.4	- 4.6	+ 0.5	+ 20.9	48
+ 13.6	+ 0.2	+ 60.2	+ 6.8	+ 3.1	+ 1.9	+ 5.8	+ 8.4	+ 4.6	+ 2.8	+ 7.5	49
+ 13.1	- 0.2	+ 59.4	+ 6.3	+ 3.2	+ 1.4	+ 5.3	+ 7.9	+ 4.1	+ 2.4	+ 6.9	50
- 8.5	+ 5.8	- 11.2	- 5.1	- 26.8	- 0.4	+ 5.3	+ 6.8	+ 10.9	+ 5.4	- 20.6	51
- 8.3	+ 6.2	- 10.9	- 4.7	- 26.8	-	+ 5.9	+ 7.3	+ 11.4	+ 5.8	- 20.3	52
- 3.8	+ 0.5	- 13.7	+ 15.6	- 19.4	- 0.8	- 2.5	- 6.3	- 10.3	+ 4.1	+ 6.0	53
- 3.7	+ 0.7	- 13.4	+ 15.9	- 18.8	- 0.5	- 2.6	- 6.0	- 10.0	+ 4.4	+ 6.2	54
+ 7.2	- 2.3	+ 6.9	- 4.4	+ 37.1	+ 1.8	- 1.5	- 1.6	- 2.0	- 1.5	+ 7.9	55
+ 9.8	+ 0.2	+ 10.2	- 2.0	+ 37.1	+ 4.2	+ 1.0	+ 1.0	+ 0.6	+ 0.8	+ 10.3	56
+ 3.0	+ 1.0	- 7.5	- 11.2	+ 34.0	+ 1.8	- 2.7	- 4.0	+ 3.3	- 1.7	- 11.1	57
+ 4.8	+ 3.3	- 5.9	- 9.1	+ 34.0	+ 4.3	- 0.5	- 2.0	+ 5.5	+ 0.5	- 8.8	58
- 7.2	- 1.1	+ 3.0	- 10.1	- 35.5	- 0.8	- 7.2	- 10.8	- 12.4	+ 0.4	- 12.0	59
- 7.3	- 1.1	+ 3.0	- 10.0	- 35.5	- 0.8	- 7.2	- 10.9	- 12.5	+ 0.4	- 12.0	60
+ 3.8	- 1.6	+ 3.9	+ 20.7	+ 2.6	- 0.2	- 4.1	- 7.2	- 6.1	- 1.5	+ 13.0	61
+ 3.8	- 1.6	+ 3.9	+ 20.6	+ 2.6	- 0.2	- 4.1	- 7.1	- 5.9	- 1.5	+ 13.0	62
- 0.9	+ 0.7	+ 0.4	- 13.4	+ 5.6	- 0.7	+ 1.3	- 1.0	+ 3.0	+ 5.7	- 17.2	63
+ 0.9	+ 0.7	+ 0.4	- 13.4	+ 5.6	- 0.7	+ 1.3	- 1.0	+ 3.0	+ 5.7	- 17.2	64
- 0.3	+ 0.3	+ 5.8	-	- 6.2	+ 0.3	+ 11.6	+ 13.3	+ 23.9	+ 5.9	+ 17.5	65
- 1.2	- 1.4	+ 4.0	- 1.7	- 6.2	- 1.4	+ 9.8	+ 11.2	+ 21.8	+ 4.2	+ 15.4	66
+ 8.0	- 1.8	+ 12.5	+ 13.8	+ 11.7	-	- 7.0	- 6.0	- 11.1	- 7.9	+ 3.4	67
+ 8.1	- 1.9	+ 12.5	+ 13.9	+ 11.7	-	- 7.1	- 6.0	- 11.1	- 7.9	+ 3.4	68
+ 7.4	+ 1.2	+ 40.9	+ 7.6	- 11.9	+ 4.0	- 2.8	- 2.9	- 2.0	- 3.3	+ 3.9	69
+ 7.3	+ 1.3	+ 40.8	+ 7.5	- 11.9	+ 3.9	- 2.7	- 2.9	- 2.2	- 3.4	+ 3.9	70
- 13.1	+ 5.4	- 34.1	- 16.3	- 22.6	- 1.5	+ 2.2	+ 3.1	+ 5.0	+ 1.5	- 9.4	71
- 15.2	+ 2.6	- 35.9	- 18.7	- 22.6	- 4.2	- 0.6	+ 0.4	+ 2.3	- 1.1	- 11.9	72
- 0.8	+ 1.6	- 15.1	- 2.4	+ 17.4	+ 0.8	- 8.7	- 12.2	- 19.8	- 3.1	+ 11.7	73
- 0.2	+ 2.0	- 15.6	- 2.0	+ 18.6	+ 1.3	- 8.3	- 11.9	- 19.6	- 2.8	+ 12.2	74

FROHERES  
3 INDEX DER EINKAUFSPREISE LANDWIRT  
1985 =

LFD NR.	INDEX / INDEXGRUPPE	WÄGUNGSG- ANTEIL	V-FAKTOR	JAHRESDURCHSCHNITTE			
				1988	1989	1990	1991
						OHNE UMSATZ-	
1	BETRIEBSMITTEL INSGESAMT	1000	0,86655	91,4	96,4	95,7	98,3
2	WAREN UND DIENSTLEISTUNGEN FÜR DIE LAUFENDE PRODUKTION	811,67	0,87577	87,9	93,5	91,6	93,6
3	DUENGE- UND BODENVERBESSERUNGSMITTEL	97,94	0,86637	81,9	81,7	82,0	84,9
4	EINNAHRSTOFFDUENGER	53,87	0,85366	82,9	81,5	81,8	85,4
5	KALKAMMONSALPETER	34,48	0,89411	78,6	76,2	76,7	81,2
6	HARNSTOFF	4,30	.	84,1	83,3	80,1	82,5
7	THOMASPHOSPHAT	4,31	0,71469	90,0	89,0	90,4	93,3
8	KALIUMCHLORID	6,47	0,79384	87,4	89,0	90,0	91,9
9	KOHLensäURER KALK	4,31	0,78406	102,0	103,4	102,8	104,1
10	MEHRNAHRSTOFFDUENGER	41,14	0,87054	78,7	79,9	80,2	82,3
11	NPK - DUENGER	28,80	0,89732	80,4	81,4	81,5	84,1
12	PK - DUENGER	8,22	0,82988	73,0	74,5	75,4	76,5
13	NP - DUENGER	4,12	0,87545	78,4	80,1	80,5	81,5
14	SONSTIGE DUENGE- UND BODENVERBESSERUNGSMITTEL	2,93	1,08181	108,9	110,1	110,6	111,6
15	FUTTERMITTEL	243,44	0,97199	87,2	89,6	82,1	80,7
16	FUTTERGETREIDE	22,31	0,99803	85,3	81,2	78,1	78,8
17	FUTTERWEIZEN	5,50	1,07042	85,3	81,5	77,6	78,4
18	FUTTERGERSTE	10,86	1,00790	85,1	82,5	78,8	77,2
19	FUTTERHAFER	2,64	0,98016	90,3	81,6	78,6	76,6
20	FUTTERMAIS	3,31	0,98993	81,8	76,2	76,2	86,9
21	KLEIE (WEIZEN-)	3,62	1,02426	88,2	90,0	82,4	83,3
22	ÖLKUCHEN UND -SCHROT	8,24	0,92426	95,8	97,3	74,7	73,1

## BUNDESGBIET

## SCHAFTLICHER BETRIEBSMITTEL (AUSGABENINDEX)

100

JAHR	DURCH- SCHNITT	JAN.	FEBR.	MAERZ	APRIL	MAI	JUNI	JULI	AUG.	SEPT.	OKT.	NOV.	DEZ.	LFD NR.
(MEHRWERT-)STEUER														
1 9 9 2	100,8	100,1	101,4	101,8	102,4	102,6	102,6	101,3	100,3	99,4	99,1	99,5	98,9	1
1 9 9 3	99,6	99,7	100,5	101,2	100,9	100,7	100,6	99,9	99,1	98,3	97,6	98,1	98,9	
1 9 9 2	95,3	95,0	96,4	96,9	97,4	97,6	97,6	96,0	94,6	93,4	92,9	93,3	92,5	2
1 9 9 3	93,0	93,3	94,2	95,0	94,6	94,3	94,1	93,3	92,4	91,3	90,5	91,0	91,9	
1 9 9 2	81,0	81,7	81,9	82,2	82,7	82,3	81,6	80,9	80,5	80,2	80,0	79,3	79,0	3
1 9 9 3	77,4	78,6	78,2	78,5	78,4	77,7	76,7	75,9	75,9	76,8	77,2	77,5	77,6	
1 9 9 2	81,4	81,9	82,2	82,8	83,2	82,7	82,2	81,2	80,8	80,3	80,1	79,6	79,5	4
1 9 9 3	78,4	79,4	79,3	79,7	79,5	78,6	77,5	76,4	76,6	77,7	78,2	78,7	78,9	
1 9 9 2	74,7	75,7	75,7	76,4	76,9	76,6	76,0	74,7	74,0	73,4	72,9	72,3	72,0	5
1 9 9 3	70,2	71,5	71,4	71,6	71,5	70,5	69,1	67,6	67,8	69,4	70,1	70,9	70,7	
1 9 9 2	78,8	80,6	80,6	80,5	80,5	79,8	79,4	79,1	78,5	77,6	76,9	76,0	75,7	6
1 9 9 3	75,0	75,7	75,3	75,5	75,1	75,8	75,2	74,7	74,3	74,4	74,7	74,8	74,7	
1 9 9 2	95,0	93,5	94,6	95,3	95,5	95,3	94,9	94,8	95,2	94,9	95,4	95,1	95,1	7
1 9 9 3	96,2	95,9	96,7	97,1	96,2	95,3	95,5	95,8	96,1	96,1	96,6	96,2	96,4	
1 9 9 2	93,5	93,6	94,6	94,9	95,2	93,8	92,9	91,9	92,2	92,7	92,8	93,5	93,8	8
1 9 9 3	93,3	94,9	95,3	96,0	96,1	93,7	91,9	91,3	91,2	91,9	92,3	92,6	92,8	
1 9 9 2	105,3	103,9	104,8	105,2	105,4	105,5	105,3	105,4	105,5	105,5	105,8	105,7	105,6	9
1 9 9 3	107,0	106,3	105,6	106,3	106,7	106,8	106,8	106,8	107,2	107,0	106,9	106,8	110,4	
1 9 9 2	78,1	79,1	79,1	79,2	79,7	79,3	78,4	78,0	77,7	77,4	77,3	76,3	75,8	10
1 9 9 3	73,4	75,0	74,1	74,3	74,3	73,7	72,8	72,3	72,2	72,7	73,0	73,1	72,9	
1 9 9 2	79,2	80,3	80,1	80,2	80,9	80,6	79,5	79,1	78,7	78,5	78,4	77,3	76,6	11
1 9 9 3	73,8	75,4	74,4	74,5	74,5	74,1	73,4	72,8	72,6	73,3	73,7	73,7	73,5	
1 9 9 2	74,9	75,4	76,0	76,4	76,4	75,4	75,1	74,6	74,3	74,2	74,3	73,4	73,5	12
1 9 9 3	72,1	73,6	73,5	73,8	74,0	72,3	71,0	70,8	70,9	71,2	71,3	71,4	71,4	
1 9 9 2	77,2	77,9	78,5	78,2	78,5	78,4	77,6	77,1	77,0	76,2	76,2	75,3	75,2	13
1 9 9 3	72,9	74,6	73,7	73,9	73,9	73,6	72,6	72,2	71,7	72,1	72,2	72,2	72,4	
1 9 9 2	115,4	113,4	113,9	114,7	115,8	115,8	115,7	115,7	115,9	115,9	115,8	116,1	116,1	14
1 9 9 3	116,8	116,1	116,2	116,4	116,6	116,6	116,4	116,5	117,3	117,4	117,3	117,2	117,2	
1 9 9 2	81,9	81,5	82,3	82,9	83,3	83,3	83,4	82,1	81,1	80,8	80,5	80,8	81,0	15
1 9 9 3	79,1	81,7	82,2	82,1	81,9	81,5	81,1	79,5	78,0	76,5	74,9	74,6	74,8	
1 9 9 2	76,0	77,3	78,8	79,6	80,1	80,5	80,5	75,0	69,7	70,3	71,6	73,5	75,3	16
1 9 9 3	68,9	76,8	77,6	78,4	79,2	80,1	79,5	67,8	58,1	58,6	55,9	56,5	58,0	
1 9 9 2	76,0	76,6	78,0	78,8	79,6	80,3	82,0	82,0	68,7	68,8	69,6	72,0	75,4	17
1 9 9 3	68,4	75,9	76,4	78,1	79,4	80,1	79,5	79,4	53,4	53,6	54,1	54,6	55,9	
1 9 9 2	75,3	77,6	79,3	80,1	80,6	80,9	80,3	68,9	68,2	69,3	70,9	73,1	74,5	18
1 9 9 3	66,9	76,2	77,3	77,6	78,1	79,2	78,2	54,1	54,6	55,3	56,1	57,1	59,2	
1 9 9 2	80,5	78,5	80,0	81,5	82,2	83,1	82,5	82,4	74,3	76,7	78,8	81,8	84,0	19
1 9 9 3	78,4	87,5	89,4	90,5	90,4	90,3	90,0	89,9	61,0	61,4	62,6	63,3	64,2	
1 9 9 2	74,9	76,7	77,3	78,1	78,0	77,3	77,3	77,3	72,6	71,1	71,5	71,0	71,0	20
1 9 9 3	68,6	71,7	71,7	72,2	73,2	75,0	75,4	75,4	75,4	75,3	52,8	52,6	52,7	
1 9 9 2	82,5	83,1	84,6	85,3	85,1	81,1	81,1	85,5	81,1	78,9	81,9	81,3	80,5	21
1 9 9 3	79,3	80,2	81,7	82,1	83,6	82,2	79,6	82,6	78,5	76,2	74,3	75,7	75,4	
1 9 9 2	73,0	73,7	75,2	75,1	74,5	75,5	74,5	73,7	71,8	71,1	69,4	70,2	71,3	22
1 9 9 3	77,0	74,5	75,3	74,5	74,1	73,5	73,4	75,9	83,9	82,6	77,7	78,7	79,4	

FROHERES  
3 INDEX DER EINKAUFSPREISE LANDWIRT  
1985 =

LFD NR.	INDEX / INDEXGRUPPE	WÄGUNGSG- ANTEIL	V-FAKTOR	JAHRESDURCHSCHNITTE			
				1988	1989	1990	1991
						OHNE UMSATZ-	
23	TIERISCHE FUTTERMITTEL	7,82	0,84411	137,3	160,0	142,7	136,5
24	FISCHMEHL	1,37	0,98127	102,8	94,2	81,5	88,9
25	MAGERMILCH	5,60	0,81952	148,2	179,1	165,1	154,4
26	TIERMEHL	0,85	.	120,8	140,3	93,4	95,3
27	MISCHFUTTERMITTEL	187,69	0,97844	85,4	88,2	81,0	78,8
28	RINDERMISCHFUTTER	58,18	0,97342	79,6	84,0	77,4	73,5
29	KÄLBERMISCHFUTTER	18,77	0,83250	105,7	111,4	98,5	99,4
30	SCHWEINEMISCHFUTTER	67,56	1,01874	86,8	88,4	82,2	80,4
31	GEFLÜGELMISCHFUTTER	43,18	0,98229	82,1	83,3	76,3	74,6
32	HEU UND STROH	3,89	1,08058	78,3	67,5	68,7	91,8
33	SONSTIGE FUTTERMITTEL	9,18	0,97653	81,4	83,0	76,0	78,2
34	BIERTREBER	2,77	0,89803	84,0	83,2	80,6	77,1
35	MANIOKMEHL	0,71	1,03354	90,3	87,3	87,7	90,6
36	TROCKENSCHNITZEL	4,37	0,96909	80,7	85,4	73,8	83,0
37	MELASSE	1,33	.	73,7	72,5	67,6	57,9
38	HUELSENFRÜCHTE	0,69	.	84,8	83,1	76,5	70,6
39	SAAT- UND PFLANZGUT	24,35	0,82719	98,8	97,6	99,9	101,0
40	GETREIDESAATGUT	12,49	0,87489	95,8	94,6	94,4	93,9
41	WINTERWEIZEN	3,16	0,96339	89,2	88,1	85,7	83,4
42	MAIS	4,76	0,73006	103,1	103,1	106,7	108,3
43	WINTERROGGEN	0,73	0,94850	91,0	88,1	84,1	79,5
44	WINTERGERSTE	1,94	0,94869	89,2	87,6	86,2	86,1
45	SOMMERGERSTE	0,96	0,89753	94,4	87,9	86,2	84,9
46	HAFER	0,94	.	100,0	100,0	94,1	93,0



## BUNDES GEBIET

## SCHAFTLICHER BETRIEBSMITTEL (AUSGABENINDEX)

100

JAHR	DURCH- SCHNITT	JAN.	FEBR.	MAERZ	APRIL	MAI	JUNI	JULI	AUG.	SEPT.	OKT.	NOV.	DEZ.	LFD NR.
(MEHRWERT-)STEUER														
1 9 9 2	148,6	142,6	141,5	150,4	148,8	148,6	147,6	147,4	147,2	149,3	151,9	153,1	154,3	23
1 9 9 3	149,1	152,9	152,9	150,6	148,6	147,4	147,5	148,2	149,7	149,3	147,4	147,6	147,5	
1 9 9 2	89,7	91,8	92,3	92,1	92,4	92,4	91,5	89,4	88,7	87,1	85,8	86,3	86,9	24
1 9 9 3	79,3	85,5	83,9	84,4	80,9	76,8	78,1	77,5	79,4	78,7	77,0	75,1	73,9	
1 9 9 2	169,8	162,3	159,5	171,0	168,4	168,3	166,9	167,6	167,9	171,5	176,0	178,2	179,5	25
1 9 9 3	172,9	176,9	176,9	173,7	172,5	172,2	171,9	171,5	171,9	172,4	171,0	171,9	171,5	
1 9 9 2	103,7	94,7	102,5	108,2	110,2	109,8	110,7	108,2	105,4	103,2	99,4	95,6	96,9	26
1 9 9 3	105,3	103,8	106,3	104,7	100,0	98,1	98,6	108,2	116,4	110,7	105,4	104,0	107,8	
1 9 9 2	80,1	79,4	80,2	80,5	81,0	81,1	81,3	80,7	80,2	79,8	79,2	79,2	79,1	27
1 9 9 3	77,5	79,7	80,2	80,0	79,8	79,2	79,0	78,3	77,4	75,5	74,1	73,5	73,4	
1 9 9 2	73,0	73,0	74,3	74,1	74,9	74,8	73,5	73,0	72,2	72,2	71,3	71,4	71,3	28
1 9 9 3	70,5	71,3	71,6	72,4	72,1	71,9	71,8	70,6	70,2	69,6	68,8	67,7	68,3	
1 9 9 2	112,0	105,7	107,4	108,7	108,2	108,9	112,9	112,9	115,3	117,2	117,0	114,4	115,1	29
1 9 9 3	109,4	116,7	116,7	113,4	113,6	111,0	109,6	108,8	108,0	105,3	103,3	103,3	102,5	
1 9 9 2	80,6	80,3	80,8	81,4	81,5	81,9	82,1	81,5	80,6	79,3	79,0	78,9	79,4	30
1 9 9 3	77,5	79,6	80,4	80,4	80,5	80,3	80,1	79,1	77,5	74,5	73,2	72,5	72,2	
1 9 9 2	75,3	75,5	75,3	75,6	76,7	76,4	76,8	75,7	75,0	74,7	73,9	74,7	73,5	31
1 9 9 3	73,0	75,1	75,4	75,3	74,1	73,6	73,6	74,3	73,6	72,1	70,2	69,9	69,3	
1 9 9 2	95,7	105,0	101,8	104,5	104,5	99,7	100,3	84,7	82,9	83,1	90,0	95,9	96,2	32
1 9 9 3	93,2	96,8	96,6	97,8	98,2	96,2	92,1	86,7	78,9	86,6	91,8	96,9	100,2	
1 9 9 2	78,3	79,5	80,6	80,4	80,2	80,4	80,1	79,8	79,1	76,9	73,5	74,1	75,5	33
1 9 9 3	73,6	76,4	76,6	76,6	76,0	75,9	75,5	75,4	75,6	70,3	68,0	67,7	69,6	
1 9 9 2	78,5	78,1	78,6	78,5	78,7	78,8	78,3	78,2	78,4	78,5	78,2	78,8	78,9	34
1 9 9 3	76,3	79,1	78,3	78,5	78,5	77,3	75,6	74,3	74,8	74,9	74,9	75,0	74,9	
1 9 9 2	88,4	90,6	90,1	90,4	89,8	89,7	88,8	88,0	86,9	86,5	87,9	86,5	86,0	35
1 9 9 3	73,7	85,4	82,8	80,8	74,5	75,2	72,1	71,4	70,3	68,2	68,1	66,2	68,9	
1 9 9 2	81,8	85,1	86,5	86,0	85,6	86,0	85,8	85,3	84,1	78,7	71,0	72,1	75,0	36
1 9 9 3	74,9	76,9	78,2	78,6	78,3	78,9	79,6	80,2	80,2	69,5	65,1	64,7	68,5	
1 9 9 2	61,5	58,3	60,6	60,6	60,6	60,6	60,6	60,6	60,1	62,4	64,4	64,4	64,4	37
1 9 9 3	63,9	64,4	64,4	63,8	63,8	63,8	63,8	64,3	64,8	64,3	63,2	63,2	62,7	
1 9 9 2	72,1	72,1	72,1	72,1	72,1	72,1	72,1	72,1	72,1	72,1	72,1	72,1	72,1	38
1 9 9 3	55,9	72,1	72,1	72,1	72,1	72,1	72,1	39,7	39,7	39,7	39,7	39,7	39,7	
1 9 9 2	103,0	101,8	101,8	102,6	102,7	102,8	102,8	102,8	103,5	104,0	104,2	103,8	103,5	39
1 9 9 3	104,5	103,9	104,1	105,1	105,4	105,5	105,3	105,4	104,3	103,0	103,6	103,9	103,9	
1 9 9 2	93,8	93,8	93,7	93,8	93,8	93,8	93,8	93,8	93,7	93,7	93,7	93,7	93,8	40
1 9 9 3	92,2	94,0	94,1	94,1	94,1	94,1	94,1	94,1	91,4	89,2	89,2	89,2	89,3	
1 9 9 2	83,4	83,4	83,4	83,4	83,4	83,4	83,4	83,4	83,4	83,4	83,4	83,4	83,4	41
1 9 9 3	79,1	83,4	83,4	83,4	83,4	83,4	83,4	83,4	78,4	71,7	71,7	71,7	71,7	
1 9 9 2	108,9	108,9	108,9	108,9	108,9	108,9	108,9	108,9	108,9	108,9	108,9	108,9	108,9	42
1 9 9 3	108,9	108,9	108,9	108,9	108,9	108,9	108,9	108,9	108,9	108,9	108,9	108,9	108,9	
1 9 9 2	78,8	79,2	79,2	79,2	79,2	79,2	79,2	79,2	78,6	78,3	78,1	78,1	78,1	43
1 9 9 3	74,9	78,1	78,1	78,1	78,1	78,1	78,1	78,1	76,3	68,7	68,9	68,9	68,9	
1 9 9 2	85,7	85,7	85,7	85,7	85,7	85,7	85,7	85,7	85,7	85,7	85,7	85,7	85,7	44
1 9 9 3	82,1	85,7	85,7	85,7	85,7	85,7	85,7	85,7	77,1	77,1	77,1	77,1	77,1	
1 9 9 2	82,2	82,7	81,7	82,2	82,2	82,2	82,2	82,2	82,2	82,1	82,1	82,1	82,1	45
1 9 9 3	81,8	82,1	82,1	81,9	81,7	81,7	81,7	81,7	81,7	81,7	81,7	81,7	82,0	
1 9 9 2	91,8	91,8	91,8	91,7	91,7	91,7	91,7	91,7	91,7	91,7	91,7	91,7	92,8	46
1 9 9 3	97,4	96,2	97,2	97,8	98,0	98,0	98,0	97,6	97,2	97,2	97,2	97,2	97,2	

LFD NR.	INDEX / INDEXGRUPPE	WÄGUNGSS- ANTEIL	V-FAKTOR	JAHRES DURCHSCHNITTE			
				1988	1989	1990	1991
						OHNE UMSATZ-	
47	HACKFRUCHTESAATGUT UND -PFLANZGUT	2,46	0,79109	95,1	106,6	117,3	118,4
48	KARTOFFELN, MITTELFRUEHE	1,08	0,74627	84,6	101,4	117,1	116,2
49	KARTOFFELN, MITTELSPAETE UND SPAETE	0,38	0,80786	86,2	101,7	114,8	112,5
50	ZUCKERRUEBEN	0,79	0,87478	109,5	113,9	118,1	122,3
51	FUTTERRUEBEN	0,21	0,73545	110,7	115,2	119,4	125,4
52	FUTTERPFLANZENSAAFGUT	3,21	0,85585	93,0	81,4	85,9	88,3
53	ROTKLEE	0,67	0,70145	82,3	75,1	73,6	72,0
54	WIESENSCHWINGEL	0,44	1,00283	91,3	85,4	80,8	79,2
55	FUTTERERBSEN	0,35	0,88053	111,1	101,2	101,1	95,9
56	WEIDELGRAS	1,75	0,85796	93,9	78,8	88,8	95,4
57	GEMUESESAATGUT	1,60	0,70472	112,6	115,4	119,2	123,6
58	ZIERPFLANZENSAAFGUT UND -PFLANZGUT	3,28	0,84052	108,1	103,4	105,6	109,8
59	OEKSAATEN (WINTERRAPS)	0,69	0,71857	116,5	123,3	131,4	134,4
60	REBPFLANZGUT	0,62	.	100,0	100,0	100,0	100,0
61	NUTZ- UND ZUCHTVIEH	107,62	0,94784	85,9	107,1	95,2	93,6
62	MILCHKUEHE	6,55	1,01945	91,3	93,1	88,1	81,0
63	FAERSEN	5,33	1,01009	96,0	102,9	94,4	86,3
64	KAEKBER	27,93	1,00796	112,7	124,5	100,2	80,7
65	FERKEL	55,56	0,94857	70,2	103,1	94,3	102,7
66	SAUEN	1,93	0,92019	79,4	103,7	101,2	106,0
67	GEFLUEGEL (KUEKEN UND JUNGHENNEN)	10,32	0,93320	90,2	92,9	90,3	88,9

## BUNDESGBEIT

## SCHAFTLICHER BETRIEBSMITTEL (AUSGABENINDEX)

100

JAHR	DURCH- SCHNITT	JAN.	FEBR.	MAERZ	APRIL	MAI	JUNI	JULI	AUG.	SEPT.	OKT.	NOV.	DEZ.	LFD NR.
(MEHRWERT-)STEUER														
1 9 9 2	123,4	119,2	119,3	124,4	124,6	124,8	124,8	124,8	124,9	125,0	124,4	122,4	122,3	47
1 9 9 3	123,2	123,1	124,3	124,3	124,1	124,1	123,2	123,2	123,7	123,7	123,4	121,0	120,3	
1 9 9 2	121,3	115,9	116,0	122,6	123,0	123,2	123,2	123,2	123,2	123,3	122,7	119,5	119,3	48
1 9 9 3	117,3	121,1	122,1	120,0	119,4	119,4	117,1	117,1	116,4	116,4	115,9	111,5	110,6	
1 9 9 2	117,8	112,6	112,7	119,6	119,8	120,2	120,2	120,2	120,3	120,3	118,3	114,6	114,3	49
1 9 9 3	109,5	113,7	115,4	109,7	109,3	109,2	109,7	109,7	109,1	109,1	108,7	105,7	104,5	
1 9 9 2	127,3	124,8	124,8	127,6	127,6	127,6	127,6	127,6	128,1	128,1	128,1	128,1	128,1	50
1 9 9 3	134,8	128,6	129,6	134,6	134,6	134,6	134,6	134,6	137,3	137,3	137,3	137,3	136,8	
1 9 9 2	129,9	127,4	127,8	130,1	130,4	130,4	130,4	130,4	130,4	130,4	130,4	130,4	130,4	51
1 9 9 3	135,2	130,2	131,1	134,9	135,3	136,2	136,2	136,2	136,2	136,2	136,5	136,3	136,4	
1 9 9 2	87,6	87,8	87,6	86,0	86,1	86,2	86,2	86,6	88,6	88,8	89,6	88,9	89,0	52
1 9 9 3	89,2	90,3	90,2	93,3	93,8	94,4	94,3	94,5	94,4	93,3	93,5	93,3	93,3	
1 9 9 2	72,9	71,4	71,6	71,3	72,4	72,7	72,9	72,8	73,7	73,6	73,6	74,4	74,5	53
1 9 9 3	79,2	74,5	74,1	79,1	79,7	79,9	80,9	81,0	80,4	80,1	80,1	80,2	80,2	
1 9 9 2	81,1	79,5	79,4	80,8	81,0	81,0	81,0	81,1	81,5	81,5	81,9	81,9	82,7	54
1 9 9 3	97,3	82,9	82,6	97,1	97,3	98,2	98,9	98,9	100,9	101,2	102,4	102,8	102,8	
1 9 9 2	92,0	91,7	91,9	91,8	91,8	91,8	91,8	91,8	91,9	92,4	92,4	92,4	92,4	55
1 9 9 3	95,2	94,7	95,0	95,0	96,0	96,0	96,0	96,0	95,0	95,0	95,0	94,5	94,5	
1 9 9 2	94,0	95,4	95,0	91,8	91,5	91,5	91,5	92,3	95,4	95,7	97,1	95,5	95,5	56
1 9 9 3	97,2	97,4	97,4	97,5	97,9	98,6	98,0	98,0	98,0	96,1	96,1	95,7	95,7	
1 9 9 2	127,9	124,3	124,3	128,6	128,6	128,6	128,6	128,6	128,6	128,6	128,6	128,6	128,6	57
1 9 9 3	134,1	128,6	128,6	135,2	135,2	135,2	135,2	135,2	135,2	135,2	135,2	135,2	135,2	
1 9 9 2	119,1	114,2	114,5	115,9	116,7	117,0	117,1	117,0	120,8	123,8	125,5	124,1	122,2	58
1 9 9 3	127,7	122,3	122,8	124,1	125,5	125,8	125,2	126,0	127,8	127,7	132,1	136,3	136,9	
1 9 9 2	138,9	140,1	140,1	139,9	139,9	139,9	139,9	138,5	137,8	137,8	137,5	137,5	137,5	59
1 9 9 3	135,0	136,5	136,5	135,6	135,6	135,6	135,6	135,0	133,9	134,0	134,0	134,0	134,0	
1 9 9 2	100,0	100,0	100,0	100,0	100,0	100,0	100,0	100,0	100,0	100,0	100,0	100,0	100,0	60
1 9 9 3	100,0	100,0	100,0	100,0	100,0	100,0	100,0	100,0	100,0	100,0	100,0	100,0	100,0	
1 9 9 2	97,9	101,2	106,8	109,7	111,2	111,0	110,4	102,5	94,5	85,7	81,0	83,0	77,2	61
1 9 9 3	77,6	79,9	83,1	85,3	82,3	81,2	82,1	79,2	75,3	70,6	66,0	69,6	76,8	
1 9 9 2	84,9	82,2	80,6	81,3	85,1	84,8	84,3	83,9	84,3	84,1	85,8	90,7	91,2	62
1 9 9 3	90,8	92,7	90,8	92,0	90,8	91,5	92,2	92,8	89,2	87,2	87,4	90,1	92,8	
1 9 9 2	92,2	90,9	87,4	87,8	90,8	89,2	88,6	91,9	91,7	93,4	95,3	99,5	99,6	63
1 9 9 3	98,1	99,3	99,1	100,2	100,1	101,5	100,3	100,7	97,2	94,0	91,5	94,2	98,7	
1 9 9 2	93,4	83,6	85,9	89,7	90,9	96,8	104,5	105,0	100,5	93,5	91,6	90,9	88,2	64
1 9 9 3	99,9	85,9	88,4	91,7	95,2	102,8	112,4	113,6	110,1	102,9	101,3	97,8	96,1	
1 9 9 2	103,9	114,7	125,5	129,1	130,3	128,4	123,3	107,7	94,0	81,0	72,1	75,0	65,1	65
1 9 9 3	60,8	71,3	76,4	79,1	72,1	65,9	63,1	56,9	51,8	46,8	38,9	46,8	60,6	
1 9 9 2	112,5	131,7	124,8	119,9	122,4	114,1	110,4	102,7	99,3	102,6	103,1	113,7	105,1	66
1 9 9 3	83,1	99,6	92,7	85,5	84,2	79,7	79,3	80,4	76,3	75,1	73,2	79,4	91,4	
1 9 9 2	85,9	87,9	86,6	86,6	87,9	83,4	84,6	84,6	87,9	83,6	85,5	85,5	86,9	67
1 9 9 3	87,9	88,1	89,8	89,7	87,6	88,5	86,8	85,9	87,0	87,8	88,2	88,0	87,8	

FROHERES  
3 INDEX DER EINKAUFSPREISE LANDWIRT  
1985 =

LFD NR.	INDEX / INDEXGRUPPE	WÄGUNGSG- ANTEIL	V-FAKTOR	JAHRES DURCHSCHNITTE			
				1988	1989	1990	1991
							OHNE UMSATZ-
68	PFLANZENSCHUTZMITTEL	24,55	0,73421	97,3	99,4	110,6	120,3
69	FUNGIZIDE	6,87	0,86580	94,8	100,1	112,8	122,3
70	INSEKTIZIDE	3,68	0,87796	101,2	105,8	112,8	122,3
71	HERBIZIDE	12,77	0,79051	97,7	97,5	108,3	118,7
72	SONSTIGE MITTEL	1,23	0,38745	94,6	96,1	115,5	120,2
73	BRENN- UND TREIBSTOFFE (EINSCHL. SCHMIERST. U. EL. STROM)	124,00	0,78322	64,5	72,5	77,5	83,3
74	HEIZÖL	30,69	0,78060	40,3	53,8	60,5	64,1
75	TREIBSTOFFE	57,12	0,79335	53,2	62,3	68,9	77,4
76	DIESELKRAFTSTOFF 1)	43,01	0,77581	47,5	54,8	62,6	70,5
77	BENZIN	14,11	0,84404	70,4	85,0	88,2	98,6
78	SCHMIERSTOFFE	10,61	0,85320	102,9	104,1	106,1	111,4
79	SCHLEPPER MOTORENÖL	9,55	0,86051	103,0	104,3	106,2	111,4
80	SCHMIERFETT	0,54	0,84818	100,8	101,2	104,4	110,9
81	HYDRAULIKÖL	0,52	.	103,0	104,3	106,2	111,4
82	ELEKTRISCHER STROM	22,87	0,72727	107,3	109,0	108,8	110,5
83	ERDGAS	2,71	.	65,5	66,9	74,0	83,2
84	ALLGEMEINE WIRTSCHAFTSAUSGABEN	85,52	0,83912	104,9	108,2	110,5	114,0
85	UNTERHALTUNG DER WIRTSCHAFTSGEBÄUDE	23,83	0,82583	107,6	111,3	116,9	124,4
86	UNTERHALTUNG DER MASCHINEN UND GERÄTE (EINSCHL. TECH- NISCHER HILFSMATERIALIEN)	80,42	0,80984	106,4	109,5	112,6	117,6
87	REPARATUREN (OHNE REPARATUREN AN KFZ.)	54,68	0,80522	107,5	110,7	113,9	118,9
88	REPARATUREN AN KRAFTFAHRZEUGEN	9,66	0,80195	108,1	112,1	116,5	122,7
89	TECHNISCHE HILFSMATERIALIEN	16,08	0,83179	102,0	104,1	106,1	109,9
90	NEUBAUTEN UND NEUE MASCHINEN	188,33	0,82929	106,6	109,3	113,6	119,0
91	NEUBAU LANDWIRTSCHAFTLICHER BETRIEBSGEBÄUDE	32,06	0,87621	105,2	108,9	116,0	124,0
92	NEUANSCHAFFUNG GRÖßERER MASCHINEN (EINSCHL. KFZ.)	156,27	0,82022	106,8	109,3	113,1	117,9

1) UNTER BERÜCKSICHTIGUNG DER BETRIEBSBEIHILFE FÜR  
DIESELKRAFTSTOFF.

## BUNDESGEBIET

## SCHAFTLICHER BETRIEBSMITTEL (AUSGABENINDEX)

100

JAH	DURCH- SCHNITT	JAN.	FEBR.	MAERZ	APRIL	MAI	JUNI	JULI	AUG.	SEPT.	OKT.	NOV.	DEZ.	LFD NR.
(MEHRWERT-)STEUER														
1 9 9 2	120,1	121,8	121,8	119,7	119,7	119,7	119,7	119,7	119,7	119,7	119,7	119,7	119,7	68
1 9 9 3	130,4	119,7	119,7	132,2	132,2	132,2	132,2	132,7	132,7	132,7	132,7	132,7	132,7	
1 9 9 2	122,2	123,7	123,7	121,9	121,9	121,9	121,9	121,9	121,9	121,9	121,9	121,9	121,9	69
1 9 9 3	129,8	121,9	121,9	131,4	131,4	131,4	131,4	131,4	131,4	131,4	131,4	131,4	131,4	
1 9 9 2	122,1	123,9	123,9	121,7	121,7	121,7	121,7	121,7	121,7	121,7	121,7	121,7	121,7	70
1 9 9 3	135,6	121,7	121,7	137,6	137,6	137,6	137,6	138,8	138,8	138,8	138,8	138,8	138,8	
1 9 9 2	118,7	120,3	120,3	118,4	118,4	118,4	118,4	118,4	118,4	118,4	118,4	118,4	118,4	71
1 9 9 3	129,5	118,4	118,4	131,9	131,9	131,9	131,9	131,5	131,5	131,5	131,5	131,5	131,5	
1 9 9 2	115,3	120,4	120,4	114,3	114,3	114,3	114,3	114,3	114,3	114,3	114,3	114,3	114,3	72
1 9 9 3	127,3	114,3	114,3	123,4	123,4	123,4	123,4	134,2	134,2	134,2	134,2	134,2	134,2	
1 9 9 2	82,6	82,1	83,1	81,9	82,6	83,4	83,4	82,5	81,8	81,8	82,8	83,5	82,7	73
1 9 9 3	83,1	83,3	83,3	84,0	83,9	83,6	82,9	82,9	82,6	82,0	83,0	83,2	82,6	
1 9 9 2	57,0	55,7	57,9	55,7	57,3	58,4	58,3	56,6	55,7	55,7	57,9	58,5	56,7	74
1 9 9 3	57,6	58,4	57,9	59,7	58,9	58,5	58,8	57,0	56,4	55,6	57,6	57,3	56,9	
1 9 9 2	77,4	77,4	78,4	76,9	77,5	78,5	78,7	77,0	76,0	76,1	77,0	78,3	77,4	75
1 9 9 3	77,6	78,0	78,2	78,7	78,7	78,3	77,7	77,4	77,1	76,0	77,0	77,5	76,4	
1 9 9 2	68,7	69,3	69,9	68,2	68,6	69,5	69,6	68,0	67,0	67,1	68,4	69,8	68,8	76
1 9 9 3	69,0	69,6	69,9	70,3	70,0	69,6	68,8	68,5	68,3	67,3	68,5	69,1	68,6	
1 9 9 2	104,1	102,0	104,3	103,5	104,6	106,1	106,6	104,6	103,3	103,4	103,3	104,2	103,8	77
1 9 9 3	103,6	103,5	103,7	104,3	105,3	104,8	104,8	104,7	103,9	102,4	102,8	103,3	100,2	
1 9 9 2	115,0	114,1	114,4	114,7	114,9	114,9	115,1	115,1	115,1	115,2	115,5	115,6	115,9	78
1 9 9 3	116,0	115,1	115,2	115,2	115,6	115,6	115,7	115,8	115,8	116,5	117,0	117,3	117,5	
1 9 9 2	115,2	114,2	114,5	114,8	115,0	115,1	115,3	115,3	115,3	115,4	115,6	115,7	116,0	79
1 9 9 3	116,3	115,3	115,4	115,4	115,8	115,8	115,9	116,0	116,0	116,8	117,3	117,6	117,8	
1 9 9 2	112,4	112,3	112,4	112,2	112,2	112,1	112,2	112,0	112,0	112,0	113,0	113,4	113,4	80
1 9 9 3	111,1	110,9	110,8	110,9	111,5	111,5	111,5	111,2	111,1	111,1	111,1	110,8	111,0	
1 9 9 2	115,2	114,2	114,5	114,8	115,0	115,1	115,3	115,3	115,3	115,4	115,6	115,7	116,0	81
1 9 9 3	116,3	115,3	115,4	115,4	115,8	115,8	115,9	116,0	116,0	116,8	117,3	117,6	117,8	
1 9 9 2	114,9	114,1	114,2	114,2	114,2	114,2	114,2	115,6	115,6	115,6	115,6	115,6	115,6	82
1 9 9 3	116,1	115,6	115,6	115,6	115,8	115,8	115,8	116,5	116,5	116,5	116,5	116,5	116,5	
1 9 9 2	83,1	83,9	84,0	84,0	83,5	83,5	83,5	83,3	83,3	83,3	81,8	81,5	81,5	83
1 9 9 3	81,1	81,1	81,1	81,1	81,0	81,0	81,0	81,0	81,0	81,0	81,2	81,3	81,3	
1 9 9 2	119,2	117,0	117,8	118,2	118,5	118,8	119,4	119,6	119,9	120,1	120,4	120,5	120,7	84
1 9 9 3	124,5	121,9	123,4	123,5	123,8	124,0	124,4	125,0	125,2	125,5	125,6	125,7	126,0	
1 9 9 2	132,8	127,5	130,0	130,0	130,0	132,9	132,9	132,9	135,3	135,3	135,3	135,9	135,9	85
1 9 9 3	139,3	135,9	137,7	137,7	137,7	139,5	139,5	139,5	140,8	140,8	140,8	141,1	141,1	
1 9 9 2	122,8	120,0	121,3	121,5	121,9	122,5	122,7	122,9	123,7	123,9	124,1	124,5	124,6	86
1 9 9 3	127,7	125,6	126,6	127,0	127,2	127,4	127,5	127,8	128,4	128,4	128,7	129,0	129,1	
1 9 9 2	125,1	121,7	123,3	123,5	124,1	124,7	124,9	125,1	126,1	126,3	126,6	127,2	127,3	87
1 9 9 3	131,3	128,8	130,0	130,4	130,7	130,8	130,9	131,3	132,1	132,2	132,5	132,9	133,0	
1 9 9 2	128,6	125,9	126,3	127,0	127,3	127,8	128,7	129,2	129,4	129,9	130,2	130,6	130,9	88
1 9 9 3	135,5	131,4	132,9	133,6	134,4	135,1	135,7	136,2	136,5	136,8	137,4	137,7	137,8	
1 9 9 2	111,6	110,9	111,4	111,6	111,3	111,5	111,7	111,8	111,8	111,9	111,9	111,9	111,8	89
1 9 9 3	111,0	111,5	111,5	111,4	111,3	111,2	111,1	111,1	110,9	110,7	110,6	110,6	110,6	
1 9 9 2	124,4	122,0	122,7	123,2	123,7	124,1	124,2	124,4	124,8	125,2	125,8	126,3	126,3	90
1 9 9 3	128,2	127,0	127,5	127,6	128,0	128,3	128,4	128,3	128,4	128,6	128,7	128,9	128,9	
1 9 9 2	131,3	126,9	129,1	129,1	129,1	131,5	131,5	131,5	133,2	133,2	133,2	133,6	133,6	91
1 9 9 3	136,1	133,6	134,7	134,7	134,7	136,5	136,5	136,5	137,2	137,2	137,2	137,2	137,2	
1 9 9 2	123,0	121,1	121,4	122,0	122,6	122,6	122,7	122,9	123,1	123,5	124,3	124,8	124,9	92
1 9 9 3	126,8	125,7	126,0	126,1	126,6	126,6	126,7	126,6	126,6	126,8	126,9	127,2	127,1	

FROHERES  
3 INDEX DER EINKAUFSPREISE LANDWIRT  
1985 =

LFD NR.	INDEX / INDEXGRUPPE	WÄGUNGS- ANTEIL	V-FAKTOR	JAHRES DURCHSCHNITTE			
				1988	1989	1990	1991
						OHNE UMSATZ-	
93	ACKERSCHLEPPER (VIERRADSCHLEPPER)	46,73	0,82353	105,3	106,8	109,5	112,5
94	EINACHSSCHLEPPER UND ANDERE EINACHSIGE MOTORGERÄTE	1,71	0,83033	112,9	114,5	116,4	120,6
95	LANDMASCHINEN UND GERÄTE	82,82	0,81939	107,2	110,1	114,6	120,6
96	FÜR DIE BODENBEARBEITUNG UND -PFLEGE	9,38	0,84979	103,3	104,7	109,1	113,0
97	DARUNTER VOLLDREHPFLUG	3,60	0,81894	106,5	107,5	111,3	116,1
98	KREISELEGGE	3,93	0,84890	100,0	102,1	107,3	109,9
99	ZUM SÄEN UND PFLANZEN	2,50	0,86597	105,9	108,6	111,3	114,7
100	FÜR DÜNGUNG, PFLANZENSCHUTZ UND BEWÄSSERUNG	7,66	0,81163	108,1	110,9	115,9	119,8
101	DARUNTER STÄLLUNGSTREUER	1,73	0,78230	105,3	108,3	112,2	116,0
102	PFLANZENSCHUTZSPRÜHGERÄT	3,74	0,81908	107,5	110,3	115,7	120,3
103	FÜR DIE ERNTEBERGUNG	28,76	0,81132	106,6	109,2	113,4	119,2
104	KREISELMAHER	3,29	0,85714	102,5	103,8	107,1	113,8
105	KREISELHEUER	4,06	0,89078	103,0	105,0	108,9	114,1
106	HÄCKSLER	3,75	0,78400	108,8	111,2	112,9	118,6
107	RÜBEN - BUNKERKOEPPFRODER	2,35	0,82017	103,1	104,6	106,8	110,1
108	MAHNDRESCHER	10,63	0,78526	109,3	113,2	119,2	125,1
109	KARTOFFEL - BUNKERRODER	1,25	0,82230	107,2	110,5	112,6	117,4
110	PICK - UP - PRESSE	1,10	0,77387	106,2	108,0	112,0	119,5
111	RUNDBALLENPRESSE	2,33	.	106,2	108,0	112,0	119,5
112	FÜR DIE OBST- UND TRAUBENVERARBEITUNG	0,31	0,86696	109,9	113,4	121,5	131,3
113	FÜR DIE FUTTERMITTELBEREITUNG	1,08	0,76267	105,4	108,0	110,6	113,1
114	FÜR FÖRDERZWECKE	12,82	0,78909	109,1	111,1	114,3	119,2
115	DARUNTER SCHLEPPER - FRONTLADER	4,06	0,84031	107,0	109,0	111,6	114,9
116	LADEWAGEN	5,31	0,74829	108,9	110,3	113,2	118,5
117	FÜR DIE MILCHWIRTSCHAFT	4,68	0,83557	109,5	117,4	125,1	144,2
118	VERSCHIEDENE MASCHINEN UND EINRICHTUNGEN	15,63	0,84143	108,0	112,0	117,3	123,3
119	KRAFTFAHRZEUGE (EINSCHL. ANHÄNGER)	25,01	0,81623	108,2	111,1	114,5	119,0

## BUNDESGBEIT

## SCHAFTLICHER BETRIEBSMITTEL (AUSGABENINDEX)

100

JAH	DURCH- SCHNITT	JAN.	FEBR.	MAERZ	APRIL	MAI	JUNI	JULI	AUG.	SEPT.	OKT.	NOV.	DEZ.	LFD NR.
(MEHRWERT-)STEUER														
1 9 9 2	117,4	115,7	116,3	117,2	118,0	117,3	117,3	117,3	117,3	117,4	117,4	118,5	118,5	93
1 9 9 3	119,5	119,2	119,2	119,2	119,9	119,9	119,9	119,7	119,7	119,7	119,1	119,4	119,4	
1 9 9 2	125,5	123,5	125,1	125,1	125,1	125,1	125,1	125,1	125,1	125,1	126,5	127,5	127,5	94
1 9 9 3	129,5	128,7	129,2	129,2	129,2	129,2	129,2	129,2	129,2	129,2	130,4	130,4	130,4	
1 9 9 2	125,6	123,7	124,1	124,1	124,8	124,9	125,2	125,4	125,6	126,3	127,8	127,8	127,9	95
1 9 9 3	129,6	128,5	128,9	128,9	129,4	129,5	129,5	129,4	129,5	129,8	130,3	130,6	130,6	
1 9 9 2	116,6	115,3	115,4	115,4	115,8	115,9	115,9	115,9	117,1	117,9	118,2	118,2	118,3	96
1 9 9 3	120,8	119,6	119,8	119,8	120,0	120,2	120,2	120,5	120,8	121,3	122,3	122,3	122,4	
1 9 9 2	120,4	118,7	119,0	119,0	119,9	119,9	119,9	119,9	121,1	121,8	121,8	121,8	121,8	97
1 9 9 3	124,0	122,7	123,1	123,1	123,7	123,7	123,7	123,7	124,5	124,5	124,9	124,9	125,1	
1 9 9 2	112,7	111,3	111,3	111,3	111,3	111,3	111,3	111,3	113,0	114,4	115,1	115,1	115,3	98
1 9 9 3	117,4	116,3	116,3	116,3	116,3	116,3	116,3	116,9	116,9	118,1	119,8	119,8	119,8	
1 9 9 2	117,5	117,0	117,1	117,3	117,3	116,0	116,5	117,1	117,4	117,4	119,8	118,4	119,0	99
1 9 9 3	120,4	119,7	119,8	120,0	120,0	118,6	119,1	119,1	119,1	121,3	122,4	122,6	122,6	
1 9 9 2	123,7	122,3	122,8	122,9	123,1	123,1	123,1	123,4	123,7	123,7	125,2	125,3	126,1	100
1 9 9 3	127,2	126,3	126,7	126,7	126,8	126,8	126,8	126,8	126,8	127,3	128,2	128,2	128,4	
1 9 9 2	122,3	119,2	121,4	121,7	122,5	122,7	122,7	122,7	122,7	122,7	123,1	123,1	123,2	101
1 9 9 3	128,0	124,2	125,9	125,9	126,1	126,2	126,2	126,2	126,2	126,2	126,3	126,3	126,4	
1 9 9 2	123,8	122,9	122,9	122,9	122,9	122,9	122,9	123,4	123,7	123,7	125,1	125,1	126,7	102
1 9 9 3	127,2	126,7	126,7	126,7	126,7	126,7	126,7	126,7	126,7	127,3	128,4	128,4	128,8	
1 9 9 2	124,3	122,4	122,9	122,9	123,3	123,4	123,5	123,5	123,5	124,4	127,4	127,4	127,5	103
1 9 9 3	128,6	127,5	127,8	127,9	128,1	128,4	128,3	128,4	128,4	128,9	129,4	130,1	130,1	
1 9 9 2	118,6	116,8	117,3	117,5	118,2	118,2	118,2	118,2	118,2	119,6	120,1	120,1	120,3	104
1 9 9 3	121,6	120,5	121,6	121,8	121,9	121,9	121,2	121,2	121,2	121,2	122,2	122,2	122,2	
1 9 9 2	117,6	116,1	116,1	116,1	116,1	116,1	116,1	116,1	116,1	119,1	121,2	121,2	121,2	105
1 9 9 3	122,6	121,2	121,2	121,2	121,2	121,2	121,2	121,2	121,2	121,2	122,2	122,2	122,2	
1 9 9 2	124,9	120,5	122,7	122,9	125,0	125,4	125,4	125,4	125,4	125,4	126,6	126,7	127,0	106
1 9 9 3	129,0	127,2	128,3	128,5	129,2	129,7	129,7	129,7	129,7	129,7	127,9	129,3	129,3	
1 9 9 2	112,6	112,6	112,6	112,6	112,6	112,6	112,6	112,6	112,6	112,6	112,6	112,6	112,6	107
1 9 9 3	113,7	112,6	112,6	112,6	112,6	114,3	114,3	114,3	114,3	114,3	114,3	114,3	114,3	
1 9 9 2	130,9	129,4	129,4	129,4	129,4	129,4	129,4	129,4	129,4	129,4	135,4	135,4	135,4	108
1 9 9 3	135,6	135,4	135,4	135,4	135,4	135,4	135,4	135,4	135,4	135,4	135,4	136,7	136,7	
1 9 9 2	121,6	119,2	120,0	120,5	121,3	121,5	122,5	122,5	122,5	122,5	122,5	122,5	121,3	109
1 9 9 3	122,9	120,7	121,8	121,7	122,6	122,7	123,6	123,6	123,6	123,6	123,6	123,6	123,8	
1 9 9 2	126,1	123,8	124,1	124,2	124,3	124,6	124,8	125,1	125,1	127,2	129,9	129,9	130,2	110
1 9 9 3	132,6	130,4	130,7	130,8	131,1	131,4	131,6	131,9	131,9	133,8	135,6	135,6	135,8	
1 9 9 2	126,1	123,8	124,1	124,2	124,3	124,6	124,8	125,1	125,1	127,2	129,9	129,9	130,2	111
1 9 9 3	132,6	130,4	130,7	130,8	131,1	131,4	131,6	131,9	131,9	133,8	135,6	135,6	135,8	
1 9 9 2	139,8	136,8	136,8	136,8	140,8	140,8	140,8	140,8	140,8	140,8	140,8	140,8	140,8	112
1 9 9 3	145,0	145,0	145,0	145,0	145,0	145,0	145,0	145,0	145,0	145,0	145,0	145,0	145,0	
1 9 9 2	116,5	114,8	114,8	114,8	115,6	116,2	116,2	116,2	116,2	116,2	118,9	118,9	118,9	113
1 9 9 3	119,3	118,9	118,9	118,9	118,9	118,9	118,9	118,9	118,9	118,9	120,4	120,4	120,4	
1 9 9 2	123,6	121,8	122,5	122,6	123,5	123,6	123,6	124,0	124,0	124,0	124,3	124,3	124,5	114
1 9 9 3	127,5	126,7	127,1	127,2	127,6	127,6	127,6	127,6	127,6	127,6	127,9	128,4	128,3	
1 9 9 2	117,0	115,7	116,0	116,2	117,4	117,4	117,4	117,4	117,4	117,4	117,4	117,4	117,4	115
1 9 9 3	121,0	117,4	121,0	121,0	121,0	121,0	121,0	121,0	121,0	121,0	122,2	122,2	122,2	
1 9 9 2	123,3	122,0	123,4	123,4	123,4	123,4	123,4	123,4	123,4	123,4	123,4	123,4	124,0	116
1 9 9 3	127,8	127,0	127,6	127,6	127,6	127,6	127,6	127,6	127,6	127,6	127,6	128,8	128,8	
1 9 9 2	146,1	144,2	144,2	144,2	144,2	144,2	144,2	144,2	144,2	149,8	149,8	149,8	149,8	117
1 9 9 3	149,8	149,8	149,8	149,8	149,8	149,8	149,8	149,8	149,8	149,8	149,8	149,8	149,8	
1 9 9 2	131,6	128,6	128,8	128,9	130,7	131,0	132,0	132,7	132,8	133,0	133,4	133,4	133,3	118
1 9 9 3	135,4	134,4	134,4	134,4	135,9	136,1	136,2	135,4	135,4	135,4	135,6	135,6	135,4	
1 9 9 2	124,6	122,1	122,1	123,5	123,9	124,4	124,5	125,2	125,2	125,7	125,6	126,4	126,4	119
1 9 9 3	129,7	128,4	129,0	129,3	129,5	129,6	130,0	130,0	130,0	130,2	130,1	130,0	130,0	

FRÖHERES  
3 INDEX DER EINKAUFSPREISE LANDWIRT  
1985 =

LFD NR.	INDEX / INDEXGRUPPE	WÄGUNGSGS- ANTEIL	V-FAKTOR	JAHRES DURCHSCHNITTE			
				1988	1989	1990	1991
							EINSCHL. UMSATZ-
1	BETRIEBSMITTEL INSGESAMT	1000	0,85604	91,6	96,5	95,9	98,6
2	WAREN UND DIENSTLEISTUNGEN FÜR DIE LAUFENDE PRODUKTION	806,88	0,86592	88,0	93,4	91,7	93,7
3	DUENGE- UND BODENVERBESSERUNGSMITTEL	100,44	0,85877	81,9	81,7	82,0	84,9
4	EINNAHRSTOFFDUENGER	55,25	0,84629	82,9	81,5	81,8	85,4
5	KALKAMMONSALPETER	35,35	0,88595	78,6	76,2	76,7	81,2
6	HARNSTOFF	4,42	.	84,1	83,3	80,1	82,5
7	THOMASPHOSPHAT	4,42	0,70819	90,0	89,0	90,4	93,3
8	KALIUMCHLORID	6,64	0,78700	87,4	89,0	90,0	91,9
9	KOHLensaURER KALK	4,42	0,77725	102,0	103,4	102,9	104,1
10	MEHRNAHRSTOFFDUENGER	42,18	0,86283	78,7	79,9	80,2	82,3
11	NPK - DUENGER	29,53	0,88909	80,4	81,4	81,5	84,1
12	PK - DUENGER	8,42	0,82237	73,0	74,5	75,4	76,5
13	NP - DUENGER	4,23	0,86835	78,4	80,1	80,5	81,5
14	SONSTIGE DUENGE- UND BODENVERBESSERUNGSMITTEL	3,01	1,07257	108,9	110,1	110,6	111,7
15	FUTTERMITTEL	234,46	0,96747	87,1	89,6	82,1	80,7
16	FUTTERGETREIDE	21,54	0,99024	85,3	81,2	78,1	78,8
17	FUTTERWEIZEN	5,32	1,05556	85,4	81,5	77,5	78,3
18	FUTTERGERSTE	10,48	1,00000	85,1	82,5	78,8	77,1
19	FUTTERHAFER	2,56	0,97054	90,3	81,5	78,4	76,5
20	FUTTERMAIS	3,18	0,98497	81,8	76,2	76,2	86,9
21	KLEIE (WEIZEN-)	3,48	1,01996	88,2	90,0	82,4	83,3
22	ÖLKUCHEN UND -SCHROT	7,94	0,92034	95,8	97,3	74,7	73,1



## BUNDESGBIET

## SCHAFTLICHER BETRIEBSMITTEL (AUSGABENINDEX)

100

JAH	DURCH- SCHNITT	JAN.	FEBR.	MAERZ	APRIL	MAI	JUNI	JULI	AUG.	SEPT.	OKT.	NOV.	DEZ.	LFD NR.
(MEHRWERT-)STEUER														
1 9 9 2	100,9	100,2	101,5	101,9	102,4	102,7	102,7	101,5	100,5	99,6	99,3	99,8	99,1	1
1 9 9 3	100,5	100,5	101,2	102,0	101,7	101,5	101,4	100,7	100,0	99,2	98,6	99,0	99,8	
1 9 9 2	95,3	95,0	96,4	96,8	97,4	97,6	97,5	96,0	94,7	93,5	93,0	93,4	92,6	2
1 9 9 3	93,6	93,9	94,7	95,6	95,2	94,8	94,7	93,8	92,9	91,9	91,1	91,6	92,6	
1 9 9 2	81,0	81,7	81,9	82,2	82,7	82,3	81,6	80,9	80,5	80,2	80,0	79,3	79,0	3
1 9 9 3	78,1	79,3	78,9	79,2	79,1	78,4	77,4	76,6	76,6	77,5	77,9	78,2	78,2	
1 9 9 2	81,4	81,9	82,2	82,8	83,2	82,7	82,2	81,2	80,8	80,3	80,1	79,6	79,5	4
1 9 9 3	79,1	80,1	80,0	80,4	80,3	79,3	78,1	77,1	77,3	78,4	78,9	79,4	79,6	
1 9 9 2	74,7	75,7	75,7	76,4	76,9	76,6	76,0	74,7	74,0	73,4	72,9	72,3	72,0	5
1 9 9 3	70,8	72,1	72,0	72,2	72,1	71,1	69,7	68,2	68,4	70,0	70,7	71,5	71,3	
1 9 9 2	78,8	80,6	80,6	80,5	80,5	79,8	79,4	79,1	78,5	77,6	76,9	76,0	75,7	6
1 9 9 3	75,7	76,4	76,0	76,2	75,8	76,4	75,8	75,3	74,9	75,1	75,4	75,4	75,4	
1 9 9 2	95,0	93,5	94,6	95,3	95,5	95,3	94,9	94,8	95,2	94,9	95,4	95,1	95,1	7
1 9 9 3	97,0	96,7	97,5	97,9	97,1	96,1	96,4	96,6	96,9	97,0	97,5	97,0	97,2	
1 9 9 2	93,5	93,6	94,6	94,9	95,2	93,8	92,9	91,9	92,2	92,7	92,8	93,5	93,8	8
1 9 9 3	94,2	95,7	96,1	96,9	96,9	94,6	92,8	92,1	92,0	92,7	93,2	93,4	93,6	
1 9 9 2	105,3	104,0	104,8	105,2	105,4	105,5	105,3	105,4	105,5	105,5	105,8	105,7	105,7	9
1 9 9 3	107,9	107,2	106,6	107,3	107,7	107,8	107,7	107,8	108,2	108,0	107,8	107,7	111,4	
1 9 9 2	78,1	79,1	79,1	79,2	79,7	79,3	78,4	78,0	77,7	77,4	77,3	76,3	75,8	10
1 9 9 3	74,0	75,6	74,8	74,9	75,0	74,3	73,5	73,0	72,8	73,4	73,7	73,7	73,6	
1 9 9 2	79,2	80,3	80,1	80,2	80,9	80,6	79,5	79,1	78,7	78,5	78,4	77,3	76,6	11
1 9 9 3	74,5	76,1	75,0	75,2	75,1	74,7	74,1	73,4	73,3	74,0	74,3	74,4	74,1	
1 9 9 2	74,9	75,4	76,0	76,4	76,4	75,4	75,1	74,6	74,3	74,2	74,3	73,4	73,5	12
1 9 9 3	72,7	74,2	74,2	74,4	74,6	72,9	71,6	71,4	71,5	71,9	71,9	72,0	72,0	
1 9 9 2	77,2	77,9	78,5	78,2	78,5	78,4	77,6	77,1	77,0	76,2	76,2	75,3	75,2	13
1 9 9 3	73,6	75,3	74,4	74,6	74,6	74,3	73,2	72,9	72,4	72,7	72,8	72,9	73,0	
1 9 9 2	115,4	113,5	113,9	114,6	115,8	115,8	115,7	115,7	115,9	115,9	115,8	116,0	116,0	14
1 9 9 3	117,8	117,1	117,3	117,3	117,5	117,6	117,5	117,6	118,4	118,4	118,4	118,2	118,2	
1 9 9 2	81,9	81,5	82,2	82,9	83,2	83,3	83,3	82,1	81,1	80,7	80,5	80,8	81,0	15
1 9 9 3	79,0	81,7	82,2	82,1	81,9	81,4	81,1	79,4	78,0	76,4	74,9	74,6	74,7	
1 9 9 2	75,9	77,2	78,6	79,4	80,0	80,3	80,3	74,8	69,6	70,1	71,5	73,4	75,1	16
1 9 9 3	68,7	76,6	77,5	78,3	79,1	80,0	79,3	67,6	58,0	58,4	55,8	56,4	57,9	
1 9 9 2	75,8	76,4	77,8	78,6	79,4	80,1	81,8	81,8	68,6	68,6	69,5	71,8	75,2	17
1 9 9 3	68,2	75,6	76,1	77,9	79,3	80,0	79,4	79,2	53,3	53,5	54,0	54,5	55,8	
1 9 9 2	75,2	77,5	79,2	79,8	80,4	80,8	80,1	68,8	68,1	69,2	70,8	72,9	74,3	18
1 9 9 3	66,8	76,0	77,1	77,4	78,1	79,1	78,1	54,1	54,5	55,2	56,0	57,0	59,1	
1 9 9 2	80,1	78,1	79,6	81,1	81,7	82,7	82,0	82,0	73,9	76,3	78,4	81,4	83,6	19
1 9 9 3	78,0	87,1	88,9	90,1	89,9	89,9	89,6	89,5	60,7	61,1	62,3	63,0	63,9	
1 9 9 2	74,9	76,7	77,3	78,1	78,0	77,3	77,3	77,2	72,6	71,1	71,5	70,9	70,8	20
1 9 9 3	68,6	71,7	71,7	72,2	73,2	74,9	75,2	75,2	75,2	75,2	52,8	52,6	52,7	
1 9 9 2	82,5	83,1	84,6	85,3	85,1	81,1	81,1	85,5	81,1	78,9	81,9	81,3	80,5	21
1 9 9 3	79,3	80,2	81,7	82,1	83,6	82,2	79,6	82,6	78,5	76,2	74,3	75,7	76,4	
1 9 9 2	73,0	73,8	75,2	75,1	74,5	75,6	74,5	73,6	71,8	71,1	69,5	70,2	71,3	22
1 9 9 3	76,9	74,5	75,3	74,5	74,0	73,5	73,4	75,9	83,9	82,5	77,7	78,7	79,4	

LFD NR.	INDEX / INDEXGRUPPE	WÄGUNGSG- ANTEIL	V-FAKTOR	JAHRESDURCHSCHNITTE			
				1988	1989	1990	1991
						EINSCHL.	UMSATZ-
23	TIERISCHE FUTTERMITTEL	7,54	0,83911	137,2	159,9	142,5	136,4
24	FISCHMEHL	1,33	0,97691	102,8	94,2	81,5	88,9
25	MAGERMILCH	5,39	0,81536	148,2	179,1	165,0	154,3
26	TIERMEHL	0,82	.	120,8	140,3	93,4	95,3
27	MISCHFUTTERMITTEL	180,62	0,97479	85,4	88,2	81,0	78,8
28	RINDERMISCHFUTTER	55,99	0,97075	79,6	84,0	77,4	73,5
29	KÄLBERMISCHFUTTER	18,06	0,82907	105,7	111,4	98,4	99,4
30	SCHWEINEMISCHFUTTER	65,02	1,01374	86,8	88,4	82,2	80,4
31	GEFLÜGELMISCHFUTTER	41,55	0,97774	82,1	83,3	76,3	74,6
32	HEU UND STROH	3,82	1,02753	78,5	67,1	68,4	81,2
33	SONSTIGE FUTTERMITTEL	8,87	0,97103	81,4	83,1	76,1	78,3
34	BIERTREBER	2,66	0,89403	84,0	83,2	80,6	77,1
35	MANIOKMEHL	0,73	1,02316	90,3	87,3	87,7	90,6
36	TROCKENSCHNITZEL	4,21	0,96471	80,7	85,4	73,8	83,0
37	MELASSE	1,27	.	73,7	72,5	67,6	57,9
38	HÜLSENFRÜCHTE	0,65	.	84,8	83,1	76,6	70,6
39	SAAT- UND PFLANZGUT	23,49	0,81981	98,8	97,5	99,8	100,9
40	GETREIDESAATGUT	12,07	0,86719	95,8	94,4	94,2	93,8
41	WINTERWEIZEN	3,07	0,95238	89,2	87,9	85,6	83,2
42	MAIS	4,58	0,72672	103,1	103,1	106,7	108,3
43	WINTERROGGEN	0,69	0,93883	91,0	88,0	84,0	79,4
44	WINTERGERSTE	1,87	0,93906	89,2	87,4	86,0	85,9
45	SOMMERGERSTE	0,94	0,88967	94,4	87,6	86,0	84,7
46	HAFER	0,92	.	100,0	99,3	93,9	92,8

## BUNDESGBEIT

## SCHAFTLICHER BETRIEBSMITTEL (AUSGABENINDEX)

100

JAH	DURCH- SCHNITT	JAN.	FEBR.	MAERZ	APRIL	MAI	JUNI	JULI	AUG.	SEPT.	OKT.	NOV.	DEZ.	LFD NR.
(MEHRWERT-)STEUER														
1 9 9 2	148,4	142,4	141,4	150,2	148,6	148,5	147,4	147,3	147,1	149,1	151,8	153,0	154,2	23
1 9 9 3	148,9	152,8	152,7	150,4	148,4	147,2	147,3	148,0	149,5	149,1	147,2	147,4	147,3	
1 9 9 2	89,7	91,8	92,3	92,1	92,4	92,4	91,5	89,4	88,7	87,1	85,8	86,3	86,9	24
1 9 9 3	79,3	85,5	83,9	84,4	80,9	76,8	78,1	77,5	79,4	78,7	77,0	75,1	73,9	
1 9 9 2	169,7	162,2	159,4	170,9	168,3	168,2	166,8	167,6	167,9	171,4	176,0	178,2	179,5	25
1 9 9 3	172,8	176,8	176,8	173,6	172,4	172,1	171,8	171,5	171,8	172,3	170,9	171,8	171,4	
1 9 9 2	103,7	94,7	102,5	108,2	110,2	108,8	110,7	108,2	105,4	103,2	99,4	95,6	96,9	26
1 9 9 3	105,3	103,8	106,3	104,7	100,0	98,1	98,6	108,2	116,4	110,7	105,4	104,0	107,8	
1 9 9 2	80,2	79,5	80,2	80,5	81,0	81,1	81,3	80,7	80,2	79,8	79,2	79,2	79,1	27
1 9 9 3	77,5	79,7	80,2	80,0	79,8	79,2	79,0	78,3	77,4	75,5	74,2	73,5	73,4	
1 9 9 2	73,0	73,0	74,3	74,1	74,9	74,8	73,5	73,0	72,2	72,2	71,4	71,4	71,3	28
1 9 9 3	70,5	71,3	71,6	72,4	72,1	71,9	71,8	70,6	70,2	69,6	68,8	67,7	68,3	
1 9 9 2	112,0	105,7	107,4	108,7	108,2	108,9	112,9	112,9	115,3	117,1	117,0	114,4	115,1	29
1 9 9 3	109,4	116,7	116,7	113,4	113,6	111,0	109,6	108,8	108,0	105,3	103,3	103,3	102,5	
1 9 9 2	80,6	80,3	80,8	81,4	81,5	81,9	82,1	81,5	80,6	79,3	79,0	78,9	79,4	30
1 9 9 3	77,5	79,6	80,4	80,4	80,5	80,3	80,1	79,1	77,5	74,5	73,3	72,5	72,2	
1 9 9 2	75,3	75,5	75,3	75,6	76,7	76,4	76,8	75,7	75,0	74,7	73,9	74,7	73,5	31
1 9 9 3	73,0	75,1	75,4	75,3	74,1	73,6	73,6	74,2	73,6	72,1	70,2	69,9	69,3	
1 9 9 2	94,2	103,3	100,2	102,8	102,8	98,1	98,7	83,4	81,6	81,9	88,7	94,5	94,7	32
1 9 9 3	92,1	95,6	95,3	96,7	97,0	95,0	91,1	85,7	77,9	85,5	90,7	95,7	99,1	
1 9 9 2	78,4	79,6	80,7	80,5	80,3	80,5	80,2	79,9	79,2	76,9	73,6	74,2	75,6	33
1 9 9 3	73,7	76,5	76,7	76,7	76,0	76,0	75,6	75,5	75,6	70,3	68,1	67,8	69,7	
1 9 9 2	78,5	78,1	78,6	78,5	78,6	78,8	78,3	78,2	78,4	78,5	78,2	78,8	78,9	34
1 9 9 3	76,4	79,1	78,3	78,5	78,5	77,3	75,6	74,3	74,8	74,9	74,9	75,1	74,9	
1 9 9 2	88,4	90,6	90,1	90,4	89,8	89,7	88,8	88,0	86,9	86,5	87,9	86,5	86,0	35
1 9 9 3	74,3	86,1	83,5	81,5	75,2	75,8	72,7	72,0	70,9	68,8	68,7	66,8	69,5	
1 9 9 2	81,8	85,1	86,5	86,0	85,6	86,0	85,8	85,3	84,1	78,7	71,0	72,1	75,0	36
1 9 9 3	74,9	76,9	78,2	78,6	78,3	78,9	79,6	80,2	80,2	69,5	65,1	64,7	68,5	
1 9 9 2	61,5	58,3	60,6	60,6	60,6	60,6	60,6	60,6	60,1	62,4	64,4	64,4	64,4	37
1 9 9 3	63,9	64,4	64,4	63,8	63,8	63,8	63,8	64,3	64,8	64,3	63,2	63,2	62,7	
1 9 9 2	72,1	72,1	72,1	72,1	72,1	72,1	72,1	72,1	72,1	72,1	72,1	72,1	72,1	38
1 9 9 3	55,9	72,1	72,1	72,1	72,1	72,1	72,1	39,7	39,7	39,7	39,7	39,7	39,7	
1 9 9 2	102,8	101,6	101,6	102,3	102,5	102,5	102,6	102,6	103,3	103,8	104,0	103,5	103,3	39
1 9 9 3	104,3	103,7	103,9	104,9	105,2	105,3	105,1	105,2	104,1	102,8	103,4	103,7	103,7	
1 9 9 2	93,4	93,5	93,4	93,4	93,4	93,4	93,4	93,4	93,4	93,4	93,4	93,4	93,4	40
1 9 9 3	92,0	93,7	93,8	93,8	93,8	93,8	93,8	93,8	91,1	89,0	89,0	89,0	89,0	
1 9 9 2	82,9	82,9	82,9	82,9	82,9	82,9	82,9	82,9	82,9	82,9	82,9	82,9	82,9	41
1 9 9 3	78,7	83,0	83,0	83,0	83,0	83,0	83,0	83,0	78,1	78,1	71,4	71,4	71,4	
1 9 9 2	108,9	108,9	108,9	108,9	108,9	108,9	108,9	108,9	108,9	108,9	108,9	108,9	108,9	42
1 9 9 3	108,9	108,9	108,9	108,9	108,9	108,9	108,9	108,9	108,9	108,9	108,9	108,9	108,9	
1 9 9 2	78,5	78,9	78,9	78,9	78,9	78,9	78,9	78,9	78,3	78,0	77,9	77,9	77,9	43
1 9 9 3	74,7	77,9	77,9	77,9	77,9	77,9	77,9	77,9	76,1	68,5	68,7	68,7	68,7	
1 9 9 2	85,1	85,1	85,1	85,1	85,1	85,1	85,1	85,1	85,1	85,1	85,1	85,1	85,1	44
1 9 9 3	81,6	85,2	85,2	85,2	85,2	85,2	85,2	85,2	76,6	76,6	76,6	76,6	76,6	
1 9 9 2	81,6	82,1	81,1	81,6	81,6	81,6	81,6	81,6	81,6	81,5	81,5	81,5	81,5	45
1 9 9 3	81,3	81,6	81,6	81,4	81,2	81,2	81,2	81,2	81,2	81,2	81,2	81,2	81,5	
1 9 9 2	91,2	91,2	91,2	91,1	91,1	91,1	91,1	91,1	91,1	91,1	91,1	91,1	92,2	46
1 9 9 3	96,9	95,7	96,7	97,2	97,4	97,4	97,4	97,0	96,7	96,7	96,7	96,7	96,7	

FROHERES  
3 INDEX DER EINKAUFSPREISE LANDWIRT  
1985 =

LFD NR.	INDEX / INDEXGRUPPE	WÄGUNGSG- ANTEIL	V-FAKTOR	JAHRESDURCHSCHNITTE			
				1988	1989	1990	1991
						EINSCHL.	UMSATZ-
47	HACKFRUECHTESAATGUT UND -PFLANZGUT	2,38	0,77970	95,2	106,5	117,0	118,2
48	KARTOFFELN, MITTELF RUEHE	1,05	0,73372	84,5	101,1	116,8	115,9
49	KARTOFFELN, MITTELSPAETE UND SPAETE	0,35	0,79761	86,3	101,0	113,7	111,5
50	ZUCKERRUEBEN	0,77	0,87021	109,5	113,9	118,1	122,3
51	FUTTERRUEBEN	0,21	0,73213	110,7	115,2	119,4	125,4
52	FUTTERPFLANZSAATGUT	3,09	0,85164	93,1	81,4	85,9	88,4
53	ROTKLEE	0,64	0,69807	82,3	75,1	73,6	72,0
54	WIESENSCHWINGEL	0,41	0,99812	91,3	85,4	80,8	79,2
55	FUTTERERBSEN	0,34	0,87588	111,1	101,2	101,1	95,9
56	WEIDELGRAS	1,70	0,85378	93,9	78,8	88,8	95,3
57	GEMUESESAATGUT	1,53	0,70175	112,7	115,5	119,3	123,7
58	ZIERPFLANZSAATGUT UND -PFLANZGUT	3,16	0,83576	108,1	103,4	105,6	109,8
59	OElsaATEN (WINTERRAPS)	0,66	0,71491	116,5	123,3	131,4	134,4
60	REBPFLANZGUT	0,60	.	100,0	100,0	100,0	100,0
61	NUTZ- UND ZUCHTVIEH	104,99	0,90431	85,8	106,5	94,6	93,1
62	MILCHKUEHE	6,38	0,97935	91,3	92,8	87,8	80,7
63	FAERSEN	5,26	0,96622	96,0	101,9	93,6	85,5
64	KAE LBER	27,14	0,97256	112,7	124,1	99,9	80,5
65	FERKEL	54,29	0,90216	70,2	102,6	93,8	102,2
66	SAUEN	1,97	0,87578	79,4	101,9	99,4	104,1
67	GEFLUEGEL (KUEKEN UND JUNGHENNEN)	9,95	0,88684	90,3	91,6	89,0	87,6

## BUNDESGBEIT

## SCHAFTLICHER BETRIEBSMITTEL (AUSGABENINDEX)

100

JAH	DURCH- SCHNITT	JAN.	FEBR.	MAERZ	APRIL	MAI	JUNI	JULI	AUG.	SEPT.	OKT.	NOV.	DEZ.	LFD NR.
(MEHRWERT-)STEUER														
1 9 9 2	122,9	118,7	118,9	123,9	124,1	124,2	124,2	124,2	124,4	124,5	124,0	122,0	121,8	47
1 9 9 3	122,9	122,8	123,8	124,0	123,8	123,8	122,9	122,9	123,4	123,4	123,1	120,8	120,1	
1 9 9 2	120,4	115,0	115,2	121,7	122,2	122,3	122,3	122,3	122,3	122,4	121,8	118,6	118,5	48
1 9 9 3	118,5	120,3	121,3	118,2	118,7	118,6	116,4	116,4	115,7	115,7	115,2	110,8	109,8	
1 9 9 2	116,6	111,2	111,5	118,4	118,6	119,0	119,0	119,0	119,1	119,1	117,5	113,5	113,1	49
1 9 9 3	108,6	112,8	114,4	108,9	108,5	108,4	108,8	108,8	108,1	108,1	107,8	104,9	104,1	
1 9 9 2	127,3	124,8	124,8	127,5	127,5	127,5	127,5	127,5	128,1	128,1	128,1	128,1	128,1	50
1 9 9 3	134,8	128,6	129,6	134,6	134,6	134,6	134,6	134,6	137,3	137,3	137,3	137,3	136,8	
1 9 9 2	129,9	127,4	127,8	130,1	130,4	130,4	130,4	130,4	130,4	130,4	130,4	130,4	130,4	51
1 9 9 3	135,2	130,2	131,1	134,9	135,3	136,2	136,2	136,2	136,2	136,5	136,5	136,3	136,4	
1 9 9 2	87,7	87,9	87,7	86,1	86,2	86,2	86,3	86,7	88,7	88,9	89,7	89,0	89,1	52
1 9 9 3	93,2	90,4	90,3	93,4	93,8	94,4	94,4	94,5	94,4	93,3	93,4	93,3	93,3	
1 9 9 2	72,9	71,4	71,6	71,3	72,4	72,7	72,9	72,8	73,7	73,6	73,6	74,4	74,5	53
1 9 9 3	79,2	74,5	74,1	79,1	79,7	79,9	80,9	81,0	80,4	80,1	80,1	80,2	80,2	
1 9 9 2	81,1	79,5	79,4	80,8	81,0	81,0	81,0	81,1	81,5	81,5	81,9	81,9	82,7	54
1 9 9 3	97,3	82,9	82,6	97,1	97,3	98,2	98,9	99,9	100,9	101,2	102,4	102,8	102,8	
1 9 9 2	92,0	91,7	91,9	91,8	91,8	91,8	91,8	91,8	91,9	92,4	92,4	92,4	92,4	55
1 9 9 3	95,2	94,7	95,0	95,0	96,0	96,0	96,0	96,0	95,0	95,0	95,0	94,5	94,5	
1 9 9 2	94,0	95,4	95,0	91,8	91,5	91,5	91,5	92,3	95,4	95,7	97,1	95,5	95,5	56
1 9 9 3	97,2	97,4	97,4	97,5	97,8	98,6	98,0	98,0	98,0	98,0	96,0	95,7	95,7	
1 9 9 2	128,1	124,5	124,5	128,8	128,8	128,8	128,8	128,8	128,8	128,8	128,8	128,8	128,8	57
1 9 9 3	134,5	128,8	128,8	135,6	135,6	135,6	135,6	135,6	135,6	135,6	135,6	135,6	135,6	
1 9 9 2	119,1	114,2	114,5	115,9	116,7	117,0	117,1	117,0	120,8	123,8	125,5	124,1	122,2	58
1 9 9 3	127,7	122,3	122,8	124,1	125,5	125,7	125,2	126,0	127,8	127,7	132,0	136,3	136,9	
1 9 9 2	138,9	140,1	140,1	139,9	139,9	139,9	139,9	138,5	137,8	137,8	137,5	137,5	137,5	59
1 9 9 3	135,0	136,5	136,5	135,6	135,6	135,6	135,6	135,0	133,9	134,0	134,0	134,0	134,0	
1 9 9 2	100,0	100,0	100,0	100,0	100,0	100,0	100,0	100,0	100,0	100,0	100,0	100,0	100,0	60
1 9 9 3	100,0	100,0	100,0	100,0	100,0	100,0	100,0	100,0	100,0	100,0	100,0	100,0	100,0	
1 9 9 2	96,5	99,9	105,4	108,2	109,7	109,5	108,9	101,1	93,2	84,5	79,9	81,8	76,1	61
1 9 9 3	76,6	78,9	82,0	84,2	81,3	80,2	81,0	78,1	74,3	69,6	65,1	68,6	75,8	
1 9 9 2	84,1	81,5	79,9	80,6	84,3	84,0	83,6	83,1	83,5	83,3	85,0	89,9	90,4	62
1 9 9 3	90,0	91,9	90,0	91,2	90,1	90,8	91,4	92,0	88,6	86,4	86,7	89,3	92,0	
1 9 9 2	90,1	88,8	85,5	85,9	88,8	87,2	86,6	89,9	89,7	91,4	93,1	97,3	97,4	63
1 9 9 3	96,1	97,3	97,1	98,2	98,1	99,5	98,3	98,6	95,3	92,1	89,7	92,3	96,7	
1 9 9 2	92,7	83,0	85,2	89,0	90,2	96,0	103,7	104,2	99,7	92,8	90,9	90,2	87,6	64
1 9 9 3	99,2	85,3	87,7	91,1	94,8	102,1	111,6	112,8	109,4	102,2	100,6	97,1	95,4	
1 9 9 2	102,6	113,3	123,9	127,5	128,7	126,8	121,7	106,4	92,9	80,0	71,3	74,1	64,3	65
1 9 9 3	60,1	70,5	75,5	78,2	71,3	65,2	62,4	56,3	51,3	46,3	38,5	46,3	59,9	
1 9 9 2	107,6	126,0	119,3	114,7	117,1	109,2	105,6	98,2	94,9	98,1	98,5	108,8	100,4	66
1 9 9 3	79,8	95,6	89,0	82,1	80,8	76,5	78,1	77,2	73,3	72,1	70,3	76,2	87,8	
1 9 9 2	83,0	84,9	83,6	83,6	84,9	80,5	81,6	81,6	84,9	80,7	82,6	82,6	83,9	67
1 9 9 3	85,2	85,3	87,0	86,9	84,9	85,7	84,1	83,2	84,3	85,1	85,4	85,2	85,1	

FRÖHERES  
3 INDEX DER EINKAUFSPREISE LANDWIRT  
1985 =

LFD NR.	INDEX / INDEXGRUPPE	WÄGUNGSGE- ANTEIL	V-FAKTOR	JAHRES DURCHSCHNITTE			
				1988	1989	1990	1991
						EINSCHL.	UMSATZ-
68	PFLANZENSCHUTZMITTEL	25,19	0,72833	97,3	99,4	110,6	120,3
69	FUNGIZIDE	7,04	0,85837	94,9	100,1	112,8	122,3
70	INSEKTIZIDE	3,78	0,87032	101,2	105,8	112,8	122,3
71	HERBIZIDE	13,10	0,78309	97,7	97,5	108,3	118,7
72	SONSTIGE MITTEL	1,27	0,38388	94,6	96,1	115,5	120,2
73	BRENN- UND TREIBSTOFFE (EINSCHL. SCHMIERST. U. EL. STROM)	127,15	0,77958	65,6	73,5	78,3	83,9
74	HEIZÖL	31,48	0,77367	40,3	53,9	60,5	64,1
75	TREIBSTOFFE	58,58	0,79398	55,6	64,4	70,7	78,8
76	DIESELKRAFTSTOFF 1)	44,11	0,77881	50,8	57,6	64,9	72,3
77	BENZIN	14,47	0,83687	70,4	85,0	88,2	98,6
78	SCHMIERSTOFFE	10,87	0,84589	102,9	104,1	106,1	111,4
79	SCHLEPPER-MOTORENÖL	9,79	0,85307	103,0	104,3	106,2	111,4
80	SCHMIERFETT	0,56	0,84104	100,8	101,2	104,4	110,9
81	HYDRAULIKÖL	0,52	.	103,0	104,3	106,2	111,4
82	ELEKTRISCHER STROM	23,45	0,72088	107,3	109,0	108,8	110,5
83	ERDGAS	2,77	.	65,5	66,9	74,0	83,2
84	ALLGEMEINE WIRTSCHAFTSAUSGABEN	84,26	0,83418	104,8	108,1	110,4	113,9
85	UNTERHALTUNG DER WIRTSCHAFTSGEBÄUDE	24,42	0,81901	107,6	111,3	116,9	124,4
86	UNTERHALTUNG DER MASCHINEN UND GERÄTE (EINSCHL. TECH- NISCHER HILFSMATERIALIEN)	82,48	0,80260	106,4	109,5	112,6	117,6
87	REPARATUREN (OHNE REPARATUREN AN KFZ.)	56,09	0,79806	107,5	110,7	113,9	118,9
88	REPARATUREN AN KRAFTFAHRZEUGEN	9,90	0,79485	108,1	112,1	116,5	122,7
89	TECHNISCHE HILFSMATERIALIEN	16,49	0,82417	102,0	104,1	106,1	109,8
90	NEUBAUTEN UND NEUE MASCHINEN	193,12	0,82172	106,6	109,3	113,6	119,0
91	NEUBAU LANDWIRTSCHAFTLICHER BETRIEBSGEBÄUDE	32,88	0,86858	105,2	108,9	116,1	123,9
92	NEUANSCHAFFUNG GRÖßERER MASCHINEN (EINSCHL. KFZ.)	160,24	0,81281	106,8	109,3	113,1	117,9

1) UNTER BERÜCKSICHTIGUNG DER BETRIEBSBEIHILFE FÜR  
DIESELKRAFTSTOFF.

## BUNDESGBEIT

## SCHAFTLICHER BETRIEBSMITTEL (AUSGABENINDEX)

100

JAH	DURCH- SCHNITT	JAN.	FEBR.	MAERZ	APRIL	MAI	JUNI	JULI	AUG.	SEPT.	OKT.	NOV.	DEZ.	LFD NR.
(MEHRWERT-)STEUER														
1 9 9 2	120,1	121,8	121,8	119,7	119,7	119,7	119,7	119,7	119,7	119,7	119,7	119,7	119,7	68
1 9 9 3	131,6	120,8	120,8	133,4	133,4	133,4	133,4	133,9	133,9	133,9	133,9	133,9	133,9	
1 9 9 2	122,3	123,7	123,7	122,0	122,0	122,0	122,0	122,0	122,0	122,0	122,0	122,0	122,0	69
1 9 9 3	131,0	123,0	123,0	132,6	132,6	132,6	132,6	132,6	132,6	132,6	132,6	132,6	132,6	
1 9 9 2	122,1	123,9	123,9	121,7	121,7	121,7	121,7	121,7	121,7	121,7	121,7	121,7	121,7	70
1 9 9 3	136,7	122,8	122,8	138,8	138,8	138,8	138,8	140,0	140,0	140,0	140,0	140,0	140,0	
1 9 9 2	118,7	120,3	120,3	118,4	118,4	118,4	118,4	118,4	118,4	118,4	118,4	118,4	118,4	71
1 9 9 3	130,6	119,5	119,5	133,1	133,1	133,1	133,1	132,7	132,7	132,7	132,7	132,7	132,7	
1 9 9 2	115,3	120,4	120,4	114,3	114,3	114,3	114,3	114,3	114,3	114,3	114,3	114,3	114,3	72
1 9 9 3	128,5	115,3	115,3	124,5	124,5	124,5	124,5	135,5	135,5	135,5	135,5	135,5	135,5	
1 9 9 2	83,3	82,7	83,8	82,6	83,3	84,0	84,1	83,2	82,5	82,5	83,4	84,2	83,4	73
1 9 9 3	84,6	84,8	84,8	85,5	85,4	85,1	84,4	84,5	84,1	83,6	84,5	84,7	84,1	
1 9 9 2	57,0	55,7	57,9	55,7	57,3	58,4	58,3	56,6	55,7	55,7	57,9	58,5	56,7	74
1 9 9 3	58,1	58,9	58,4	60,2	59,4	59,0	57,3	57,5	56,9	56,1	58,1	57,8	57,4	
1 9 9 2	78,9	78,8	79,8	78,4	79,0	80,0	80,2	78,5	77,5	77,6	78,5	79,7	78,9	75
1 9 9 3	80,0	80,4	80,7	81,0	81,1	80,7	80,2	79,9	79,5	78,5	79,4	80,0	78,8	
1 9 9 2	70,6	71,2	71,8	70,1	70,6	71,4	71,5	70,0	69,1	69,2	70,3	71,7	70,7	76
1 9 9 3	72,0	72,5	72,8	73,1	72,9	72,5	71,8	71,5	71,2	70,4	71,4	72,0	71,5	
1 9 9 2	104,2	102,0	104,3	103,5	104,6	106,1	106,6	104,6	103,3	103,4	103,3	104,2	103,9	77
1 9 9 3	104,6	104,4	104,6	105,2	106,2	105,7	105,7	105,6	104,8	103,3	103,7	104,3	101,1	
1 9 9 2	115,0	114,1	114,4	114,6	114,9	114,9	115,1	115,1	115,1	115,2	115,4	115,6	115,9	78
1 9 9 3	117,0	116,1	116,2	116,2	116,6	116,6	116,7	116,8	116,7	117,5	118,0	118,2	118,5	
1 9 9 2	115,2	114,2	114,5	114,7	115,0	115,1	115,3	115,3	115,3	115,4	115,5	115,7	116,0	79
1 9 9 3	117,3	116,3	116,4	116,4	116,8	116,8	116,9	117,0	117,0	117,8	118,3	118,6	118,9	
1 9 9 2	112,4	112,3	112,4	112,2	112,2	112,1	112,2	112,0	112,0	112,0	113,0	113,4	113,4	80
1 9 9 3	112,1	111,9	111,8	111,9	112,4	112,5	112,5	112,2	112,1	112,1	112,1	111,8	112,0	
1 9 9 2	115,2	114,2	114,5	114,7	115,0	115,1	115,3	115,3	115,3	115,4	115,5	115,7	116,0	81
1 9 9 3	117,3	116,3	116,4	116,4	116,8	116,8	116,9	117,0	117,0	117,8	118,3	118,6	118,9	
1 9 9 2	114,9	114,1	114,2	114,2	114,2	114,2	114,2	115,6	115,6	115,6	115,6	115,6	115,6	82
1 9 9 3	117,1	116,6	116,6	116,6	116,8	116,8	116,8	117,5	117,5	117,5	117,5	117,5	117,5	
1 9 9 2	83,1	83,9	84,0	84,0	83,5	83,5	83,5	83,3	83,3	83,3	81,8	81,5	81,5	83
1 9 9 3	81,8	81,8	81,8	81,8	81,7	81,7	81,7	81,7	81,7	81,7	81,9	82,0	82,0	
1 9 9 2	119,1	116,8	117,6	118,0	118,4	118,6	119,2	119,5	119,8	119,9	120,2	120,3	120,6	84
1 9 9 3	124,5	122,0	123,4	123,5	123,8	124,0	124,4	125,1	125,2	125,4	125,6	125,7	126,0	
1 9 9 2	132,8	127,5	130,0	130,0	130,0	132,9	132,9	132,9	135,3	135,3	135,3	135,9	135,9	85
1 9 9 3	140,5	137,1	138,9	138,9	138,9	140,7	140,7	140,7	142,0	142,0	142,0	142,3	142,3	
1 9 9 2	122,8	120,0	121,3	121,5	121,9	122,4	122,7	122,9	123,6	123,8	124,1	124,5	124,6	86
1 9 9 3	128,9	126,7	127,8	128,1	128,4	128,5	128,6	128,9	129,5	129,5	129,9	130,1	130,2	
1 9 9 2	125,1	121,7	123,3	123,5	124,1	124,7	124,9	125,1	126,1	126,3	126,6	127,2	127,3	87
1 9 9 3	132,4	129,9	131,1	131,5	131,8	132,0	132,0	132,4	133,2	133,3	133,7	134,1	134,2	
1 9 9 2	128,6	125,9	125,9	127,0	127,3	127,8	128,7	129,2	129,4	129,9	130,2	130,6	130,9	88
1 9 9 3	136,7	132,6	134,1	134,8	135,6	136,3	136,9	137,4	137,7	138,0	138,6	138,9	139,0	
1 9 9 2	111,6	110,9	111,4	111,5	111,2	111,5	111,7	111,7	111,8	111,9	111,8	111,8	111,8	89
1 9 9 3	112,0	112,4	112,4	112,3	112,3	112,2	112,1	112,0	111,9	111,7	111,5	111,6	111,5	
1 9 9 2	124,4	122,1	122,7	123,2	123,7	124,1	124,2	124,4	124,8	125,2	125,8	126,3	126,4	90
1 9 9 3	129,3	128,2	128,6	128,7	129,1	129,4	129,5	129,4	129,5	129,7	129,8	130,0	130,0	
1 9 9 2	131,3	126,9	129,1	129,1	129,1	131,5	131,5	131,5	133,2	133,2	133,2	133,6	133,6	91
1 9 9 3	137,3	134,8	135,9	135,9	135,9	137,7	137,7	137,7	138,4	138,4	138,4	138,4	138,4	
1 9 9 2	123,0	121,1	121,4	122,0	122,6	122,6	122,7	123,0	123,1	123,5	124,3	124,8	124,9	92
1 9 9 3	127,7	126,8	127,1	127,2	127,7	127,8	127,8	127,7	127,7	127,9	128,0	128,3	128,3	

LFD NR.	INDEX / INDEXGRUPPE	WÄGUNGSG- ANTEIL	V-FAKTOR	JAHRESDURCHSCHNITTE			
				1988	1989	1990	1991
						EINSCHL. UMSATZ-	
93	ACKERSCHLEPPER (VIERRADSCHLEPPER)	47,91	0,81609	105,3	106,8	109,5	112,5
94	EINACHSSCHLEPPER UND ANDERE EINACHSIGE MOTORGERÄTE	1,76	0,82258	112,9	114,5	116,4	120,6
95	LANDMASCHINEN UND GERÄTE	84,93	0,81199	107,2	110,1	114,6	120,6
96	FÜR DIE BODENBEARBEITUNG UND -PFLEGE	9,62	0,84255	103,3	104,7	109,1	113,0
97	DARUNTER VOLLDREHPFLUG	3,67	0,81214	106,5	107,5	111,3	116,1
98	KREISELEGGE	4,02	0,84175	100,0	102,1	107,3	109,9
99	ZUM SAEN UND PFLANZEN	2,56	0,85850	105,9	108,6	111,3	114,7
100	FÜR DÜNGUNG, PFLANZENSCHUTZ UND BEWÄSSERUNG	7,86	0,80438	108,1	110,9	115,9	119,8
101	DARUNTER STÄLLUNGSTREUER	1,78	0,77549	105,3	108,3	112,2	116,0
102	PFLANZENSCHUTZSPRÜHGERÄT	3,83	0,81174	107,5	110,3	115,7	120,3
103	FÜR DIE ERNTEBERGUNG	29,48	0,80341	106,6	109,2	113,4	119,2
104	KREISELMAEHER	3,37	0,84983	102,5	103,8	107,1	113,8
105	KREISELHEUER	4,16	0,88287	103,0	105,0	108,9	114,1
106	HAECKSLER	3,84	0,77716	108,8	111,2	112,9	118,6
107	RUEBEN - BUNKERKOEPPFRODER	2,41	0,81266	103,1	104,6	106,8	110,1
108	MAEHORESCHER	10,91	0,77786	109,3	113,2	119,2	125,1
109	KARTOFFEL - BUNKERRODER	1,27	0,81478	107,2	110,5	112,6	117,4
110	PICK - UP - PRESSE	1,12	0,76667	106,2	108,0	112,0	119,5
111	RUNDBALLENPRESSE	2,40	.	106,2	108,0	112,0	119,5
112	FÜR DIE OBST- UND TRAUBENVERARBEITUNG	0,32	0,85874	109,9	113,4	121,5	131,3
113	FÜR DIE FUTTERMITTELBEREITUNG	1,10	0,75513	105,4	108,0	110,6	113,1
114	FÜR FÖRDERZWECKE	13,16	0,78219	109,1	111,1	114,3	119,2
115	DARUNTER SCHLEPPER - FRONTLADER	4,15	0,83319	107,0	109,0	111,6	114,9
116	LADEWAGEN	5,45	0,74152	108,9	110,3	113,2	118,5
117	FÜR DIE MILCHWIRTSCHAFT	4,81	0,82793	109,5	117,4	125,1	144,2
118	VERSCHIEDENE MASCHINEN UND EINRICHTUNGEN	16,02	0,83432	108,0	112,0	117,4	123,3
119	KRAFTFAHRZEUGE (EINSCHL. ANHÄNGER)	25,64	0,80886	108,2	111,1	114,5	119,0



## BUNDESGBIET

## SCHAFTLICHER BETRIEBSMITTEL (AUSGABENINDEX)

100

JAH	DURCH- SCHNITT	JAN.	FEBR.	MAERZ	APRIL	MAI	JUNI	JULI	AUG.	SEPT.	OKT.	NOV.	DEZ.	LFD NR.
(MEHRWERT-)STEUER														
1 9 9 2	117,4	115,7	116,3	117,2	118,0	117,3	117,3	117,3	117,3	117,4	117,4	118,5	118,5	93
1 9 9 3	120,5	120,2	120,2	120,2	120,9	120,9	120,9	120,7	120,7	120,7	120,1	120,4	120,4	
1 9 9 2	125,5	123,5	125,1	125,1	125,1	125,1	125,1	125,1	125,1	125,1	126,5	127,5	127,5	94
1 9 9 3	130,7	129,9	130,4	130,4	130,4	130,4	130,4	130,4	130,4	130,4	131,6	131,6	131,6	
1 9 9 2	125,7	123,7	124,1	124,2	124,8	124,9	125,2	125,4	125,6	126,4	127,8	127,8	127,9	95
1 9 9 3	130,8	129,7	130,1	130,1	130,5	130,6	130,7	130,6	130,6	131,0	131,5	131,8	131,8	
1 9 9 2	116,6	115,3	115,4	115,4	115,8	115,9	115,9	115,9	117,1	117,9	118,2	118,2	118,3	96
1 9 9 3	121,8	120,7	120,8	120,8	121,1	121,3	121,3	121,6	121,9	122,4	123,4	123,4	123,4	
1 9 9 2	120,4	118,7	119,0	119,0	119,9	119,9	119,9	119,9	121,1	121,8	121,8	121,8	121,8	97
1 9 9 3	125,1	123,8	124,2	124,2	124,8	124,8	124,8	124,8	125,6	125,6	126,0	126,0	126,2	
1 9 9 2	112,7	111,3	111,3	111,3	111,3	111,3	111,3	111,3	113,0	114,4	115,1	115,1	115,3	98
1 9 9 3	118,4	117,3	117,3	117,3	117,3	117,3	117,3	117,9	117,9	119,1	120,8	120,8	120,8	
1 9 9 2	117,5	116,9	117,1	117,3	117,3	116,0	116,4	117,1	117,3	117,4	119,8	118,4	118,9	99
1 9 9 3	121,3	120,7	120,8	121,0	121,0	119,6	120,0	120,0	120,0	122,3	123,4	123,6	123,6	
1 9 9 2	123,7	122,3	122,8	122,9	123,1	123,1	123,1	123,4	123,7	123,7	125,2	125,3	126,1	100
1 9 9 3	128,3	127,4	127,8	127,8	127,9	127,9	127,9	127,9	127,9	128,5	129,3	129,3	129,5	
1 9 9 2	122,3	119,2	121,4	121,7	122,5	122,7	122,7	122,7	122,7	122,7	123,1	123,1	123,2	101
1 9 9 3	127,1	125,3	127,0	127,0	127,2	127,3	127,3	127,3	127,3	127,3	127,4	127,4	127,5	
1 9 9 2	123,8	122,9	122,9	122,9	122,9	122,9	122,9	123,4	123,7	123,7	125,1	125,1	126,7	102
1 9 9 3	128,3	127,8	127,8	127,8	127,8	127,8	127,8	127,8	127,8	128,5	129,6	129,6	130,0	
1 9 9 2	124,3	122,4	122,9	122,9	123,3	123,4	123,5	123,5	123,5	124,4	127,4	127,4	127,5	103
1 9 9 3	129,7	128,7	129,0	129,1	129,2	129,5	129,5	129,5	129,5	130,0	130,5	131,2	131,2	
1 9 9 2	118,6	116,8	117,3	117,5	118,2	118,2	118,2	118,2	118,2	119,6	120,1	120,1	120,3	104
1 9 9 3	122,6	121,5	122,6	122,8	122,9	122,9	122,2	122,2	122,2	122,2	123,2	123,2	123,2	
1 9 9 2	117,6	116,1	116,1	116,1	116,1	116,1	116,1	116,1	116,1	119,1	121,2	121,2	121,2	105
1 9 9 3	123,8	122,3	122,3	122,3	122,3	122,3	122,3	122,3	122,3	122,3	127,4	127,4	127,4	
1 9 9 2	124,9	120,5	122,7	122,9	125,0	125,4	125,4	125,4	125,4	125,4	126,6	126,7	127,0	106
1 9 9 3	130,1	128,3	129,4	129,6	130,3	130,8	130,8	130,8	130,8	130,8	129,0	130,4	130,4	
1 9 9 2	112,6	112,6	112,6	112,6	112,6	112,6	112,6	112,6	112,6	112,6	112,6	112,6	112,6	107
1 9 9 3	114,7	113,6	113,6	113,6	113,6	115,3	115,3	115,3	115,3	115,3	115,3	115,3	115,3	
1 9 9 2	130,9	129,4	129,4	129,4	129,4	129,4	129,4	129,4	129,4	129,4	135,4	135,4	135,4	108
1 9 9 3	136,8	136,6	136,6	136,6	136,6	136,6	136,6	136,6	136,6	136,6	136,6	137,9	137,9	
1 9 9 2	121,6	119,2	120,0	120,5	121,3	121,5	122,5	122,5	122,5	122,5	122,5	122,5	121,3	109
1 9 9 3	124,0	121,8	122,9	122,8	123,7	123,8	124,7	124,7	124,7	124,7	124,7	124,7	124,9	
1 9 9 2	126,1	123,8	124,1	124,2	124,3	124,6	124,8	125,1	125,1	127,2	129,9	129,9	130,2	110
1 9 9 3	133,8	131,6	131,9	132,0	132,3	132,6	132,8	133,1	133,1	135,0	136,8	136,8	137,0	
1 9 9 2	126,1	123,8	124,1	124,2	124,3	124,6	124,8	125,1	125,1	127,2	129,9	129,9	130,2	111
1 9 9 3	133,8	131,6	131,9	132,0	132,3	132,6	132,8	133,1	133,1	135,0	136,8	136,8	137,0	
1 9 9 2	139,7	136,8	136,8	136,8	140,7	140,7	140,7	140,7	140,7	140,7	140,7	140,7	140,7	112
1 9 9 3	146,2	146,2	146,2	146,2	146,2	146,2	146,2	146,2	146,2	146,2	146,2	146,2	146,2	
1 9 9 2	116,5	114,8	114,8	114,8	115,6	116,2	116,2	116,2	116,2	116,2	118,9	118,9	118,9	113
1 9 9 3	120,4	120,0	120,0	120,0	120,0	120,0	120,0	120,0	120,0	120,0	121,5	121,5	121,5	
1 9 9 2	123,6	121,8	122,5	122,6	123,5	123,6	123,7	124,0	124,0	124,0	124,9	124,3	124,5	114
1 9 9 3	128,6	126,8	128,3	128,3	128,7	128,7	128,7	128,7	128,7	128,7	129,0	129,6	129,4	
1 9 9 2	117,0	115,7	116,0	116,2	117,4	117,4	117,4	117,4	117,4	117,4	117,4	117,4	117,4	115
1 9 9 3	122,1	118,4	122,1	122,1	122,1	122,1	122,1	122,1	122,1	122,1	123,3	123,3	123,3	
1 9 9 2	123,3	122,0	123,4	123,4	123,4	123,4	123,4	123,4	123,4	123,4	123,4	123,4	124,0	116
1 9 9 3	128,9	128,1	128,7	128,7	128,7	128,7	128,7	128,7	128,7	128,7	128,7	129,9	129,9	
1 9 9 2	146,1	144,2	144,2	144,2	144,2	144,2	144,2	144,2	144,2	149,8	149,8	149,8	149,8	117
1 9 9 3	151,1	151,1	151,1	151,1	151,1	151,1	151,1	151,1	151,1	151,1	151,1	151,1	151,1	
1 9 9 2	131,6	128,7	128,9	129,0	130,7	131,0	132,1	132,7	132,9	133,1	133,5	133,5	133,4	118
1 9 9 3	136,6	135,6	135,7	135,6	137,2	137,4	137,5	136,7	136,7	136,7	136,9	136,9	136,7	
1 9 9 2	124,6	122,1	122,1	123,5	123,9	124,4	124,5	125,2	125,2	125,7	125,6	126,4	126,4	119
1 9 9 3	130,8	129,5	130,1	130,4	130,6	130,8	131,2	131,1	131,2	131,3	131,2	131,1	131,2	

FRÜHERES  
4 INDEX DER EINKAUFSPREISE LAND  
(LANGFRISTIGE

LFD. NR.	JAHR	BETRIEBS- MITTEL INSGESAMT	WAREN UND DIENSTLEISTUNGEN FUER							
			ZUSAMMEN	DUENGE- UND BODENVER- BESSERUNGS- MITTEL	FUTTERMITTEL		SAAT- UND PFLANZGUT	NUTZ- UND ZUCHTVIEH	PFLANZEN- SCHUTZ- MITTEL	BRENN- UND ZUSAMMEN
					ZUSAMMEN	DARUNTER FUTTER- GETREIDE				
1	GEWICHT A) .....	1 000	811,67	97,94	243,44	22,31	24,35	107,62	24,55	ABSOLUTE 1985 =
2	B) .....	1 000	806,88	100,44	234,46	21,54	23,49	104,99	25,19	124,00 127,15
3	1976 D A) .....	77,3	79,3	79,7	99,9	101,2	84,5	97,8	93,9	51,5
4	B) .....	75,3	77,4	77,6	98,6	99,6	83,2	94,1	91,5	51,1
5	1977 D A) .....	79,3	80,8	78,1	102,1	102,6	93,6	100,9	77,9	51,5
6	B) .....	77,2	78,9	76,1	100,6	101,0	92,1	96,6	76,0	51,1
7	1978 D A) .....	78,0	78,4	78,1	92,8	98,7	81,6	97,1	74,9	51,8
8	B) .....	76,6	77,1	76,8	91,8	97,5	80,7	93,1	73,8	52,0
9	1979 D A) .....	82,0	82,8	79,7	93,7	99,0	82,3	98,2	73,5	67,1
10	B) .....	80,7	81,7	78,7	93,1	98,0	81,5	94,0	72,5	66,9
11	1980 D A) .....	86,7	87,6	86,6	97,2	99,8	82,7	94,8	73,4	78,3
12	B) .....	85,6	86,6	85,9	96,7	99,0	82,0	90,4	72,8	78,0
13	1981 D A) .....	93,8	95,6	96,9	104,7	104,1	85,9	98,7	88,3	91,8
14	B) .....	92,6	94,5	96,1	104,1	103,3	85,1	93,8	87,6	91,0
15	1982 D A) .....	98,2	99,8	102,1	105,5	108,2	90,3	109,4	98,3	96,3
16	B) .....	97,0	98,6	101,2	105,0	107,3	89,5	104,4	97,5	95,3
17	1983 D A) .....	98,6	99,4	96,3	107,8	109,2	95,4	98,4	110,4	93,0
18	B) .....	97,8	98,6	95,9	107,6	108,6	94,8	94,0	109,9	92,6
19	1984 D A) .....	100,6	101,2	94,9	110,3	110,9	99,8	96,6	109,9	95,5
20	B) .....	100,3	101,0	94,9	110,3	110,7	99,5	94,7	113,0	96,5
21	1985 D A) .....	100	100	100	100	100	100	100	100	100
22	B) .....	100	100	100	100	100	100	100	100	100
23	1986 D A) .....	93,9	92,0	95,4	93,2	95,7	100,0	87,1	96,9	72,9
24	B) .....	94,0	92,1	95,4	93,3	95,8	100,0	87,1	96,9	73,8
25	1987 D A) .....	90,3	87,1	82,1	85,3	92,8	99,8	83,2	96,7	67,5
26	B) .....	90,5	87,2	82,1	85,4	92,8	99,8	83,1	96,7	68,6
27	1988 D A) .....	91,4	87,9	81,9	87,2	85,3	99,8	85,9	97,3	64,5
28	B) .....	91,6	88,0	81,9	87,1	85,3	99,8	85,8	97,3	65,6
29	1989 D A) .....	96,4	93,5	81,7	89,6	81,2	97,6	107,1	99,4	72,5
30	B) .....	96,5	93,4	81,7	89,6	81,2	97,5	106,5	99,4	73,5
31	1990 D A) .....	95,7	91,6	82,0	82,1	78,1	99,9	95,2	110,6	77,5
32	B) .....	95,9	91,7	82,0	82,1	78,1	99,8	94,6	110,6	78,3
33	1991 D A) .....	98,3	93,6	84,9	80,7	78,8	101,0	93,6	120,3	83,3
34	B) .....	98,6	93,7	84,9	80,7	78,8	100,9	93,1	120,3	83,9
35	1992 D A) .....	100,8	95,3	81,0	81,9	76,0	103,0	97,9	120,1	82,6
36	B) .....	100,9	95,3	81,0	81,9	76,0	102,8	96,5	120,1	83,3
37	1993 D A) .....	99,6	93,0	77,4	79,1	68,9	104,5	77,6	130,4	83,1
38	B) .....	100,5	93,6	78,1	79,0	68,7	104,3	76,6	131,6	84,6

RELATIVE VERÄNDERUNGEN GEGENUEBER  
PRO

39	1976 D A) .....	+ 7,1	+ 8,2	+ 1,8	+ 15,1	+ 10,6	+ 26,3	+ 4,2	- 0,1	+ 5,5
40	B) .....	+ 7,0	+ 8,1	+ 1,6	+ 15,3	+ 10,7	+ 26,3	+ 4,2	- 0,1	+ 5,4
41	1977 D A) .....	+ 2,6	+ 1,9	- 2,0	+ 2,2	+ 1,4	+ 10,8	+ 3,2	- 17,0	-
42	B) .....	+ 2,5	+ 1,9	- 1,9	+ 2,0	+ 1,4	+ 10,7	+ 2,7	- 16,9	-
43	1978 D A) .....	- 1,6	- 3,0	-	- 9,1	- 3,8	- 12,8	- 3,8	- 3,9	+ 0,6
44	B) .....	- 0,8	- 2,3	+ 0,9	- 8,7	- 3,5	- 12,4	- 3,6	- 2,9	+ 1,8
45	1979 D A) .....	+ 5,1	+ 5,6	+ 2,0	+ 1,0	+ 0,3	+ 0,9	+ 1,1	- 1,9	+ 29,5
46	B) .....	+ 5,4	+ 6,0	+ 2,5	+ 1,4	+ 0,5	+ 1,0	+ 1,0	- 1,8	+ 29,7
47	1980 D A) .....	+ 5,7	+ 5,8	+ 8,7	+ 3,7	+ 0,8	+ 0,5	- 3,5	- 0,1	+ 16,7
48	B) .....	+ 6,1	+ 6,0	+ 9,1	+ 3,9	+ 1,0	+ 0,6	- 3,8	+ 0,4	+ 16,6
49	1981 D A) .....	+ 8,2	+ 9,1	+ 11,9	+ 7,7	+ 4,3	+ 3,9	+ 4,1	+ 20,3	+ 17,2
50	B) .....	+ 8,2	+ 9,1	+ 11,9	+ 7,7	+ 4,3	+ 3,8	+ 3,8	+ 20,3	+ 16,7
51	1982 D A) .....	+ 4,7	+ 4,4	+ 5,4	+ 0,8	+ 3,9	+ 5,1	+ 10,8	+ 11,3	+ 4,9
52	B) .....	+ 4,8	+ 4,3	+ 5,3	+ 0,9	+ 3,9	+ 5,2	+ 11,3	+ 11,3	+ 4,7
53	1983 D A) .....	+ 0,4	- 0,4	- 5,7	+ 2,2	+ 0,9	+ 5,6	- 10,1	+ 12,3	- 3,4
54	B) .....	+ 0,8	-	- 5,2	+ 2,5	+ 1,2	+ 5,9	- 10,0	+ 12,7	- 2,8
55	1984 D A) .....	+ 2,0	+ 1,8	- 1,5	+ 2,3	+ 1,6	+ 4,6	- 1,8	+ 2,3	+ 3,8
56	B) .....	+ 2,6	+ 2,4	- 1,0	+ 2,5	+ 1,9	+ 5,0	+ 0,7	+ 2,8	+ 4,2
57	1985 D A) .....	- 0,6	- 1,2	+ 5,4	- 9,3	- 9,8	+ 0,2	+ 3,5	- 11,4	+ 3,6
58	B) .....	- 0,3	- 1,0	+ 5,4	- 9,3	- 9,7	+ 0,5	+ 5,6	- 11,5	+ 3,6
59	1986 D A) .....	- 6,1	- 8,0	- 4,6	- 6,8	- 4,3	-	- 12,9	- 3,1	- 27,1
60	B) .....	- 6,0	- 7,9	- 4,6	- 6,7	- 4,2	-	- 12,9	- 3,1	- 26,2
61	1987 D A) .....	- 3,8	- 5,3	- 13,9	- 8,5	- 3,0	- 0,2	- 4,5	- 0,2	- 7,4
62	B) .....	- 3,7	- 5,3	- 13,9	- 8,5	- 3,1	- 0,2	- 4,6	- 0,2	- 7,0
63	1988 D A) .....	+ 1,2	+ 0,9	- 0,2	+ 2,2	- 8,1	- 1,0	+ 3,2	+ 0,6	- 4,4
64	B) .....	+ 1,2	+ 0,9	- 0,2	+ 2,0	- 8,1	- 1,0	+ 3,2	+ 0,6	- 4,4
65	1989 D A) .....	+ 5,5	+ 6,4	- 0,2	+ 2,8	- 4,8	- 1,2	+ 24,7	+ 2,2	+ 12,4
66	B) .....	+ 5,3	+ 6,1	- 0,2	+ 2,9	- 4,8	- 1,3	+ 24,1	+ 2,2	+ 12,0
67	1990 D A) .....	- 0,7	- 2,0	+ 0,4	- 8,4	- 3,8	+ 2,4	- 11,1	+ 11,3	+ 6,9
68	B) .....	- 0,6	- 1,8	+ 0,4	- 8,4	- 3,8	+ 2,4	- 11,2	+ 11,3	+ 6,5
69	1991 D A) .....	+ 2,7	+ 2,2	+ 3,5	- 1,7	+ 0,9	+ 1,1	- 1,7	+ 8,8	+ 7,5
70	B) .....	+ 2,8	+ 2,2	+ 3,5	- 1,7	+ 0,9	+ 1,1	- 1,6	+ 8,8	+ 7,2
71	1992 D A) .....	+ 2,5	+ 1,8	- 4,6	+ 1,5	- 3,6	+ 2,0	+ 4,6	- 0,2	- 0,8
72	B) .....	+ 2,3	+ 1,7	- 4,6	+ 1,5	- 3,7	+ 1,9	+ 3,7	- 0,2	- 0,7
73	1993 D A) .....	- 1,2	- 2,4	- 4,4	- 3,4	- 8,3	+ 1,5	- 20,7	+ 8,6	+ 0,6
74	B) .....	- 0,4	- 1,8	- 3,6	- 3,5	- 8,5	+ 1,5	- 20,6	+ 9,6	+ 1,6

A) OHNE UMSATZ-(MEHRWERT-)STEUER.

B) EINSCHL. UMSATZ-(MEHRWERT-)STEUER.

BUNDESGBEIT  
WIRTSCHAFTLICHER BETRIEBSMITTEL  
UEBERSICHT)

DIE LAUFENDE PRODUKTION						NEUBAUTEN UND NEUE MASCHINEN						LFD. NR.
TREIBSTOFFE	ALLGEMEINE WIRT- SCHAFTS- AUSGABEN	UNTER- HALTUNG DER WIRT- SCHAFTS- GEBAEUDE	UNTERHALTUNG DER MASCH. U. GERAETE			ZUSAMMEN	NEUBAU LANDW. BETRIEBS- GEBAEUDE	NEUANSCHAFFUNG GROESSERER MASCHINEN				
DARUNTER			ZUSAMMEN	DARUNTER				ZUSAMMEN	DARUNTER			
TREIBSTOFFE				REPARATUREN (OHNE REPARATUREN AN KFZ.)	TECHNISCHE HILFS- MATERIALIEN				ACKER- SCHLEPPER	LAND- MASCHINEN UND GERAETE		
WERTE 100												
57,12	85,52	23,63	80,42	54,68	16,08	188,33	32,06	156,27	46,73	82,82	1	
58,58	84,26	24,42	82,48	56,09	16,49	193,12	32,88	160,24	47,91	84,93	2	
45.6	72.4	66.3	65.8	65.0	71.9	70.3	65.4	71.7	71.3	72.1	3	
46.4	71.2	64.6	64.0	63.3	70.1	68.4	63.6	69.8	69.4	70.2	4	
45.1	74.9	69.4	69.2	68.8	74.4	73.6	69.2	75.0	75.0	74.8	5	
45.8	73.6	67.6	67.4	67.0	72.5	71.7	67.3	73.0	73.0	72.8	6	
44.7	76.6	72.2	72.8	72.9	76.1	76.0	73.1	76.9	77.4	76.9	7	
46.4	75.8	71.0	71.5	71.6	74.8	74.7	71.8	75.5	76.1	75.5	8	
62.4	79.7	76.2	76.4	76.6	78.4	78.6	78.9	78.7	79.5	78.4	9	
63.1	79.2	75.3	75.4	75.5	77.4	77.7	77.9	77.6	78.4	77.3	10	
79.3	83.9	82.6	81.0	80.5	83.2	82.9	87.6	82.0	82.4	81.9	11	
79.4	83.4	81.9	80.3	79.8	82.4	82.2	86.9	81.3	81.6	81.2	12	
95.4	88.9	88.2	86.2	85.5	88.6	87.0	93.1	85.8	86.6	85.7	13	
94.6	88.4	87.5	85.4	84.8	87.8	86.2	92.2	85.0	85.9	84.9	14	
98.5	93.1	92.8	90.9	90.5	93.2	92.1	95.9	91.4	91.2	91.8	15	
97.5	92.6	92.1	90.1	89.7	92.4	91.3	95.0	90.5	90.3	90.9	16	
94.5	95.9	95.5	94.3	94.1	95.2	95.4	97.4	95.0	94.5	95.5	17	
94.3	95.7	95.1	93.8	93.7	94.7	94.9	97.0	94.5	94.2	95.0	18	
97.0	98.0	98.0	97.4	97.4	97.5	98.1	99.4	97.8	98.2	97.8	19	
97.2	98.0	98.1	97.4	97.4	97.4	98.0	98.5	97.8	98.2	97.8	20	
100	100	100	100	100	100	100	100	100	100	100	21	
100	100	100	100	100	100	100	100	100	100	100	22	
84.6	101.8	102.0	102.4	102.9	101.2	102.4	101.3	102.6	102.1	102.8	23	
66.4	101.8	102.0	102.4	102.9	101.2	102.4	101.3	102.6	102.1	102.8	24	
56.9	103.2	104.7	104.6	105.4	101.6	104.4	103.2	104.6	103.9	105.0	25	
59.1	103.1	104.7	104.6	105.4	101.6	104.4	103.2	104.6	103.9	105.0	26	
53.2	104.9	107.6	106.4	107.5	102.0	106.6	105.2	106.8	105.3	107.2	27	
55.6	104.9	107.6	106.4	107.5	102.0	106.6	105.2	106.8	105.3	107.2	28	
62.3	108.2	111.3	109.5	110.7	104.1	109.3	108.9	109.3	106.8	110.1	29	
64.4	108.1	111.3	109.5	110.7	104.1	109.3	108.9	109.3	106.8	110.1	30	
68.9	110.5	116.9	112.6	113.8	106.1	113.6	116.0	113.1	109.5	114.6	31	
70.7	110.4	116.9	112.6	113.8	106.1	113.6	116.1	113.1	109.5	114.6	32	
77.4	114.0	124.4	117.6	118.9	109.9	119.0	124.0	117.9	112.5	120.6	33	
78.8	113.9	124.4	117.6	118.9	109.9	119.0	123.9	117.9	112.5	120.6	34	
77.4	119.2	132.8	122.8	125.1	111.6	124.4	131.3	123.0	117.4	125.6	35	
78.9	119.1	132.8	122.8	125.1	111.6	124.4	131.3	123.0	117.4	125.6	36	
77.6	124.5	139.3	127.7	131.3	111.0	128.2	136.1	126.6	119.5	129.6	37	
80.0	124.5	140.5	128.9	132.4	112.0	129.3	137.3	127.7	120.5	130.8	38	

DEM ENTSPRECHENDEN VORJAHRESERGEBNIS  
ZENT

+ 8,3	+ 4,0	+ 3,3	+ 3,9	+ 4,2	+ 1,6	+ 4,0	+ 3,6	+ 4,2	+ 5,5	+ 3,9	39
+ 7,7	+ 4,2	+ 3,2	+ 3,9	+ 4,3	+ 1,7	+ 4,0	+ 3,6	+ 4,0	+ 5,5	+ 3,8	40
- 1,1	+ 3,5	+ 4,7	+ 5,2	+ 5,8	+ 3,5	+ 4,7	+ 5,8	+ 4,6	+ 5,2	+ 3,7	41
- 1,3	+ 3,4	+ 4,6	+ 5,9	+ 5,8	+ 3,4	+ 4,8	+ 5,8	+ 4,6	+ 5,2	+ 3,7	42
- 0,9	+ 2,3	+ 4,0	+ 5,2	+ 6,0	+ 2,3	+ 3,3	+ 5,6	+ 2,5	+ 3,2	+ 2,8	43
+ 1,3	+ 3,0	+ 5,0	+ 6,1	+ 6,9	+ 3,2	+ 4,2	+ 6,7	+ 3,4	+ 4,2	+ 3,7	44
+ 39,6	+ 4,0	+ 5,5	+ 4,9	+ 5,1	+ 3,0	+ 3,4	+ 7,9	+ 2,3	+ 2,7	+ 2,0	45
+ 36,0	+ 4,5	+ 6,1	+ 5,5	+ 6,4	+ 3,5	+ 4,0	+ 8,5	+ 2,8	+ 3,0	+ 2,4	46
+ 27,1	+ 5,3	+ 8,4	+ 6,0	+ 5,1	+ 6,1	+ 5,5	+ 11,0	+ 4,2	+ 3,6	+ 4,5	47
+ 25,8	+ 5,3	+ 8,8	+ 6,5	+ 5,7	+ 6,5	+ 5,8	+ 11,6	+ 4,8	+ 4,1	+ 5,0	48
+ 20,9	+ 6,0	+ 6,8	+ 6,4	+ 6,2	+ 6,5	+ 4,9	+ 6,3	+ 4,6	+ 5,1	+ 4,6	49
+ 19,1	+ 6,0	+ 6,8	+ 6,4	+ 6,3	+ 6,6	+ 4,9	+ 6,1	+ 4,6	+ 5,3	+ 4,6	50
+ 3,2	+ 4,7	+ 5,2	+ 5,5	+ 5,8	+ 5,2	+ 5,9	+ 3,0	+ 6,5	+ 5,3	+ 7,1	51
+ 3,1	+ 4,6	+ 5,3	+ 5,5	+ 5,8	+ 5,2	+ 5,9	+ 3,0	+ 6,5	+ 5,1	+ 7,1	52
- 4,1	+ 3,0	+ 2,9	+ 3,7	+ 4,0	+ 2,1	+ 3,6	+ 1,6	+ 3,9	+ 3,6	+ 4,0	53
- 3,3	+ 3,5	+ 3,3	+ 4,1	+ 4,5	+ 2,5	+ 3,9	+ 2,1	+ 4,4	+ 4,3	+ 4,5	54
+ 2,6	+ 2,2	+ 2,6	+ 3,3	+ 3,5	+ 2,4	+ 2,8	+ 2,1	+ 2,9	+ 3,9	+ 2,4	55
+ 3,1	+ 2,4	+ 3,2	+ 3,8	+ 3,9	+ 2,9	+ 3,3	+ 2,6	+ 3,5	+ 4,2	+ 2,9	56
+ 3,1	+ 2,0	+ 2,0	+ 2,7	+ 2,7	+ 2,6	+ 1,9	+ 0,6	+ 2,2	+ 1,8	+ 2,2	57
+ 2,9	+ 2,0	+ 1,9	+ 2,4	+ 2,7	+ 2,7	+ 2,0	+ 0,5	+ 2,2	+ 1,8	+ 2,2	58
- 35,4	+ 1,8	+ 2,0	+ 2,4	+ 2,9	+ 1,2	+ 2,4	+ 1,3	+ 2,6	+ 2,1	+ 2,8	59
- 33,6	+ 1,8	+ 2,0	+ 2,4	+ 2,9	+ 1,2	+ 2,4	+ 1,3	+ 2,6	+ 2,1	+ 2,8	60
- 11,9	+ 1,4	+ 2,6	+ 2,1	+ 2,4	+ 0,4	+ 2,0	+ 1,9	+ 1,9	+ 1,2	+ 2,1	61
- 11,0	+ 1,3	+ 2,6	+ 2,1	+ 2,4	+ 0,4	+ 2,0	+ 1,9	+ 1,9	+ 1,2	+ 2,1	62
- 6,5	+ 1,6	+ 2,8	+ 1,7	+ 2,0	+ 0,4	+ 2,1	+ 1,9	+ 2,1	+ 1,9	+ 2,1	63
- 5,9	+ 1,7	+ 2,8	+ 1,7	+ 2,0	+ 0,4	+ 2,1	+ 1,9	+ 2,1	+ 1,9	+ 2,1	64
+ 17,1	+ 3,1	+ 3,4	+ 2,9	+ 3,0	+ 2,1	+ 2,5	+ 3,5	+ 2,3	+ 1,4	+ 2,7	65
+ 15,8	+ 3,1	+ 3,4	+ 2,9	+ 3,0	+ 2,1	+ 2,5	+ 3,5	+ 2,3	+ 1,4	+ 2,7	66
+ 10,6	+ 2,1	+ 5,0	+ 2,8	+ 2,9	+ 1,9	+ 3,9	+ 6,5	+ 3,6	+ 2,5	+ 4,1	67
+ 9,8	+ 2,1	+ 5,0	+ 2,8	+ 2,9	+ 1,9	+ 3,9	+ 6,6	+ 3,5	+ 2,5	+ 4,1	68
+ 12,3	+ 3,2	+ 6,4	+ 4,4	+ 4,4	+ 3,6	+ 4,8	+ 6,9	+ 4,2	+ 2,7	+ 5,2	69
+ 11,5	+ 3,2	+ 6,4	+ 4,4	+ 4,4	+ 3,5	+ 4,8	+ 6,7	+ 4,2	+ 2,7	+ 5,2	70
-	+ 4,6	+ 6,8	+ 4,4	+ 4,4	+ 1,5	+ 4,5	+ 5,9	+ 4,3	+ 4,4	+ 4,1	71
+ 0,1	+ 4,6	+ 6,8	+ 4,4	+ 4,4	+ 1,6	+ 4,5	+ 6,0	+ 4,3	+ 4,4	+ 4,2	72
+ 0,3	+ 4,4	+ 4,9	+ 4,0	+ 5,0	- 0,5	+ 3,1	+ 3,7	+ 2,9	+ 1,8	+ 3,2	73
+ 1,4	+ 4,5	+ 5,8	+ 5,0	+ 5,8	+ 0,4	+ 3,9	+ 4,6	+ 3,8	+ 2,6	+ 4,1	74

FRÜHERES BUNDESGBEIT  
5 INDEX DER ERZEUGERPREISE FORSTWIRTSCHAFTLICHER PRODUKTE

1985 = 100

JAHR 1)	ROHHOLZ INS- GESAMT	STAMMHOLZ							INDUSTRIEHOLZ				
		ZU- SAMMEN	DARUNTER					ZU- SAMMEN	DARUNTER				
			EICHE B	BUCH E	FICHTE B	KIEFER B	KIEFER C		SCHWELLEN BUCH E SW 3	EICHE	BUCH E	FICHTE	KIEFER
STAATSFORSTEN													
GEWICHTUNG A) U. B) ..	1 000	809,54	77,13	100,66	493,52	48,21	60,98	6,94	190,46	5,38	66,26	84,74	32,83
V-FAKTOR A) U. B) ..	1,10950	1,16472	1,02729	0,93767	1,29003	1,02904	1,06186	0,96069	0,87422	0,79283	0,79709	0,93649	0,85379
1976 D	A) .....	74.3	76.6	64.2	59.3	84.9	73.6	.	63.3	.	.	.	.
	B) .....	73.6	75.8	60.0	58.8	84.1	72.9	.	62.7	.	.	.	.
1977 D	A) .....	88.1	92.7	80.5	68.0	101.7	86.5	.	68.9	.	.	.	.
	B) .....	87.3	91.7	80.4	67.3	100.8	85.6	.	68.2	.	.	.	.
1978 D	A) .....	95.6	101.4	92.0	79.0	109.6	94.2	.	71.6	.	.	.	.
	B) .....	95.1	100.9	89.8	78.6	109.1	93.7	.	71.2	.	.	.	.
1979 D	A) .....	99.9	106.6	99.7	85.6	114.7	95.1	.	72.5	.	.	.	.
	B) .....	99.5	106.2	97.3	85.3	114.4	94.7	.	72.3	.	.	.	.
1980 D	A) .....	110.9	116.5	102.7	93.8	129.0	102.9	106.2	96.1	87.4	79.3	93.6	85.4
	B) .....	111.0	116.5	102.7	93.8	129.0	102.9	106.2	96.1	87.4	79.3	93.6	85.4
1981 D	A) .....	119.7	123.6	100.6	101.2	137.5	109.6	113.5	102.9	103.3	106.6	100.9	105.2
	B) .....	119.7	123.6	100.6	101.2	137.5	109.6	113.5	102.9	103.3	106.6	100.9	105.2
1982 D	A) .....	111.8	113.9	91.4	100.9	124.4	103.1	107.0	103.0	103.1	109.1	106.0	102.9
	B) .....	111.8	113.9	91.4	100.9	124.4	103.1	107.0	103.0	103.1	109.1	106.0	102.9
1983 D	A) .....	106.3	109.0	91.9	99.4	117.7	100.7	101.1	100.5	94.3	102.7	95.0	94.2
	B) .....	106.3	109.0	91.9	99.4	117.7	100.7	101.1	100.5	94.3	102.7	95.0	94.2
1984 D	A) .....	107.6	110.5	98.1	99.5	118.9	101.5	102.5	99.2	95.5	96.8	93.7	97.1
	B) .....	107.6	110.5	98.1	99.5	118.9	101.5	102.5	99.2	95.5	96.8	93.7	97.1
1985 D	A) .....	100	100	100	100	100	100	100	100	100	100	100	100
	B) .....	100	100	100	100	100	100	100	100	100	100	100	100
1986 D	A) .....	101.2	100.5	95.8	103.4	100.8	100.2	100.4	104.8	104.5	129.2	106.5	103.0
	B) .....	101.2	100.5	95.8	103.4	100.8	100.2	100.4	104.8	104.5	129.2	106.5	103.0
1987 D	A) .....	100.0	98.8	91.7	106.6	99.6	97.6	97.8	107.5	106.2	116.9	111.1	102.5
	B) .....	100.0	98.8	91.7	106.6	99.6	97.6	97.8	107.5	106.2	116.9	111.1	102.5
1988 D	A) .....	99.8	99.3	92.3	107.9	101.2	96.4	94.9	107.6	101.7	109.6	107.1	99.5
	B) .....	99.8	99.3	92.3	107.9	101.2	96.4	94.9	107.6	101.7	109.6	107.1	99.5
1989 D	A) .....	108.4	110.3	94.2	114.2	116.2	102.1	102.0	108.2	100.3	98.2	101.1	100.5
	B) .....	108.4	110.3	94.2	114.2	116.2	102.1	102.0	108.2	100.3	98.2	101.1	100.5
1990 D	A) .....	115.9	121.6	86.9	127.8	131.7	105.1	109.1	118.8	91.8	90.8	92.0	92.4
	B) .....	115.9	121.6	86.9	127.8	131.7	105.1	109.1	118.8	91.8	90.8	92.0	92.4
1991 D	A) .....	79.1	78.7	73.7	103.2	73.8	84.5	81.8	109.3	80.6	82.8	83.8	80.2
	B) .....	79.1	78.7	73.7	103.2	73.8	84.5	81.8	109.3	80.6	82.8	83.8	80.2
1992 D	A) .....	91.6	94.9	69.5	127.8	95.1	95.6	87.7	112.3	77.9	81.9	72.3	79.6
	B) .....	91.6	94.9	69.5	127.8	95.1	95.6	87.7	112.3	77.9	81.9	72.3	79.6
1993 D	A) .....	79.7	83.9	69.4	118.5	81.3	88.7	77.1	83.4	61.8	71.5	58.5	62.2
	B) .....	79.7	83.9	69.4	118.5	81.3	88.7	77.1	83.4	61.8	71.5	58.5	62.2
KOERPERSCHAFTSFORSTEN													
GEWICHTUNG A) U. B) ..	1 000	800,87	89,70	97,23	510,40	30,94	46,51	7,27	199,13	6,15	57,63	104,52	28,26
V-FAKTOR A) U. B) ..	1,08225	1,17925	1,01317	0,95148	1,32626	1,02669	1,05042	0,96899	0,82919	0,70622	0,73348	0,93721	0,97656
1976 D	A) .....	72.1	77.4	62.6	60.4	87.3	73.1	.	58.6	.	.	.	.
	B) .....	71.3	76.7	62.0	59.8	86.5	72.3	.	58.0	.	.	.	.
1977 D	A) .....	85.5	93.6	83.9	69.3	104.5	85.9	.	63.8	.	.	.	.
	B) .....	84.6	92.7	83.1	68.6	103.6	85.0	.	63.2	.	.	.	.
1978 D	A) .....	92.6	102.5	93.2	80.5	112.7	93.5	.	66.3	.	.	.	.
	B) .....	92.2	101.9	92.8	80.0	112.2	93.0	.	65.9	.	.	.	.
1979 D	A) .....	96.8	107.7	100.8	87.2	117.9	94.4	.	67.2	.	.	.	.
	B) .....	96.5	107.3	100.4	86.9	117.6	94.0	.	67.0	.	.	.	.
1980 D	A) .....	108.2	117.9	101.3	95.1	132.6	102.7	105.0	96.9	82.9	70.6	73.3	93.7
	B) .....	108.2	117.9	101.3	95.1	132.6	102.7	105.0	96.9	82.9	70.6	73.3	93.7
1981 D	A) .....	118.8	125.5	98.2	102.8	143.0	109.5	113.4	103.4	101.3	93.2	96.2	105.1
	B) .....	118.8	125.5	98.2	102.8	143.0	109.5	113.4	103.4	101.3	93.2	96.2	105.1
1982 D	A) .....	112.9	116.2	90.6	101.9	129.6	104.1	107.8	103.2	104.3	101.7	101.8	105.1
	B) .....	112.9	116.2	90.6	101.9	129.6	104.1	107.8	103.2	104.3	101.7	101.8	105.1
1983 D	A) .....	106.2	110.4	89.4	100.0	121.2	101.1	101.2	100.4	95.1	96.7	93.0	95.2
	B) .....	106.2	110.4	89.4	100.0	121.2	101.1	101.2	100.4	95.1	96.7	93.0	95.2
1984 D	A) .....	106.8	111.6	96.3	100.2	121.4	101.6	102.2	99.1	94.6	91.9	92.6	97.0
	B) .....	106.8	111.6	96.3	100.2	121.4	101.6	102.2	99.1	94.6	91.9	92.6	97.0
1985 D	A) .....	100	100	100	100	100	100	100	100	100	100	100	100
	B) .....	100	100	100	100	100	100	100	100	100	100	100	100
1986 D	A) .....	102.5	102.2	96.1	104.1	103.5	99.8	100.5	104.2	103.8	130.4	106.7	99.2
	B) .....	102.5	102.2	96.1	104.1	103.5	99.8	100.5	104.2	103.8	130.4	106.7	99.2
1987 D	A) .....	102.1	101.4	91.5	107.2	103.5	97.8	98.1	107.1	104.7	122.5	108.8	100.5
	B) .....	102.1	101.4	91.5	107.2	103.5	97.8	98.1	107.1	104.7	122.5	108.8	100.5
1988 D	A) .....	102.1	102.4	93.1	108.5	105.3	96.9	95.7	107.8	101.0	121.6	104.6	96.3
	B) .....	102.1	102.4	93.1	108.5	105.3	96.9	95.7	107.8	101.0	121.6	104.6	96.3
1989 D	A) .....	110.5	113.2	92.6	113.7	120.4	101.4	102.0	108.5	99.6	106.3	99.5	97.4
	B) .....	110.5	113.2	92.6	113.7	120.4	101.4	102.0	108.5	99.6	106.3	99.5	97.4
1990 D	A) .....	116.9	122.2	84.5	125.3	132.8	104.3	108.9	119.6	95.5	98.2	90.2	93.3
	B) .....	116.9	122.2	84.5	125.3	132.8	104.3	108.9	119.6	95.5	98.2	90.2	93.3
1991 D	A) .....	83.5	82.4	73.2	97.7	81.0	90.1	81.7	104.1	88.0	92.6	82.0	87.2
	B) .....	83.5	82.4	73.2	97.7	81.0	90.1	81.7	104.1	88.0	92.6	82.0	87.2
1992 D	A) .....	94.2	98.4	68.2	128.2	100.7	97.8	87.2	118.6	77.4	91.1	70.6	79.2
	B) .....	94.2	98.4	68.2	128.2	100.7	97.8	87.2	118.6	77.4	91.1	70.6	79.2
1993 D	A) .....	82.6	86.6	66.4	119.2	85.8	92.2	78.4	89.3	66.5	80.4	59.0	68.0
	B) .....	82.6	86.6	66.4	119.2	85.8	92.2	78.4	89.3	66.5	80.4	59.0	68.0

1) DIE KALENDERJAHRES DURCHSCHNITTE WURDEN BERECHNET DURCH WAEGUNG DER VIERTELJAHRES DURCHSCHNITTSMESSZAHLEN DER EINZELNEN STÄRKEKLASSEN MIT DEN JEWELIGEN VIERTELJAHRESUMSAETZEN IM BASISJAHR.

A) OHNE UMSATZ-(MEHRWERT-)STEUER.  
B) EINSCHL. PAUSCHALIERTE UMSATZ-(MEHRWERT-)STEUER.

FRUEHERES BUNDESGBIET  
5 INDEX DER ERZEUGERPREISE FORSTWIRTSCHAFTLICHER PRODUKTE

1985 = 100

JAHR 1)		ROHHOLZ INS- GESAMT	STAMMHOLZ						INDUSTRIEHOLZ				
			ZU- SAMMEN	DARUNTER					ZU- SAMMEN	DARUNTER			
				EICHE B	BUCH E B	FICHTE B	KIEFER B	KIEFER C		SCHWELLEN BUCH E SW 3	EICHE	BUCH E	FICHTE
PRIVATFORSTEN													
GEWICHTUNG A) U. B) ..	1 000	777,65	47,49	73,48	563,16	35,20	40,08	3,27	222,35	4,13	39,74	127,62	48,53
V-FAKTOR A) U. B) ..	1,11483	1,20919	1,02041	0,92764	1,29870	1,09529	1,13636	0,97276	0,88261	0,71073	0,77161	0,93023	0,97371
1976 D	A)	76.3	82.2	65.3	61.9	89.0	76.6	.	61.8	.	.	.	.
	B)	75.5	81.5	64.7	61.2	88.1	75.8	.	61.2	.	.	.	.
1977 D	A)	86.1	93.5	70.6	68.7	101.8	87.8	.	67.9	.	.	.	.
	B)	85.3	92.6	69.9	68.1	100.9	87.0	.	67.3	.	.	.	.
1978 D	A)	94.8	104.1	86.1	82.1	111.4	95.7	.	70.3	.	.	.	.
	B)	94.3	103.7	85.7	81.6	110.9	95.2	.	70.0	.	.	.	.
1979 D	A)	100.8	111.2	93.8	89.1	118.4	102.5	.	73.0	.	.	.	.
	B)	100.3	110.9	93.5	88.8	118.2	102.2	.	72.8	.	.	.	.
1980 D	A)	111.5	120.9	102.0	92.8	129.9	109.5	113.6	97.3	88.3	71.1	77.2	93.0
	B)	111.5	120.9	102.0	92.8	129.9	109.5	113.6	97.3	88.3	71.1	77.2	93.0
1981 D	A)	120.0	127.6	100.3	97.5	137.8	115.6	119.7	104.6	101.4	93.2	95.7	102.7
	B)	120.0	127.6	100.3	97.5	137.8	115.6	119.7	104.6	101.4	93.2	95.7	102.7
1982 D	A)	113.3	117.7	93.6	99.2	125.1	108.8	111.4	104.2	102.4	99.9	103.0	101.2
	B)	113.3	117.7	93.6	99.2	125.1	108.8	111.4	104.2	102.4	99.9	103.0	101.2
1983 D	A)	108.0	112.9	92.8	98.0	119.4	104.4	104.7	101.3	95.8	95.0	96.5	94.0
	B)	108.0	112.9	92.8	98.0	119.4	104.4	104.7	101.3	95.8	95.0	96.5	94.0
1984 D	A)	108.1	112.7	101.0	99.0	118.2	103.8	104.8	99.2	98.8	88.6	93.6	97.8
	B)	108.1	112.7	101.0	99.0	118.2	103.8	104.8	99.2	98.8	88.6	93.6	97.8
1985 D	A)	100	100	100	100	100	100	100	100	100	100	100	100
	B)	100	100	100	100	100	100	100	100	100	100	100	100
1986 D	A)	103.4	101.9	105.6	104.3	101.5	101.1	99.1	100.4	108.5	112.3	108.1	110.1
	B)	103.4	101.9	105.6	104.3	101.5	101.1	99.1	100.4	108.5	112.3	108.1	110.1
1987 D	A)	102.6	100.8	103.1	107.3	100.0	100.0	94.8	103.6	109.2	111.4	109.7	110.4
	B)	102.6	100.8	103.1	107.3	100.0	100.0	94.8	103.6	109.2	111.4	109.7	110.4
1988 D	A)	103.1	102.0	109.6	108.8	101.0	98.3	93.5	115.8	106.7	106.2	106.9	108.1
	B)	103.1	102.0	109.6	108.8	101.0	98.3	93.5	115.8	106.7	106.2	106.9	108.1
1989 D	A)	112.2	114.1	106.5	113.5	116.7	101.1	98.5	116.7	105.7	100.5	103.1	108.5
	B)	112.2	114.1	106.5	113.5	116.7	101.1	98.5	116.7	105.7	100.5	103.1	108.5
1990 D	A)	115.3	118.4	101.8	127.2	119.9	110.6	101.6	116.8	104.7	101.2	99.1	109.1
	B)	115.3	118.4	101.8	127.2	119.9	110.6	101.6	116.8	104.7	101.2	99.1	109.1
1991 D	A)	96.3	95.8	89.4	118.3	91.9	97.3	90.8	116.6	98.3	96.7	90.3	103.5
	B)	96.3	95.8	89.4	118.3	91.9	97.3	90.8	116.6	98.3	96.7	90.3	103.5
1992 D	A)	104.6	107.5	88.0	135.8	106.8	102.6	92.9	128.4	94.2	87.9	90.0	97.7
	B)	104.6	107.5	88.0	135.8	106.8	102.6	92.9	128.4	94.2	87.9	90.0	97.7
1993 D	A)	93.3	96.5	84.4	129.5	93.6	96.2	88.2	119.4	82.0	82.0	82.5	80.6
	B)	93.3	96.5	84.4	129.5	93.6	96.2	88.2	119.4	82.0	82.0	82.5	80.6
FORSTEN INSGESAMT													
GEWICHTUNG A) U. B) ..	1 000	795,53	71,05	90,05	523,42	37,88	48,84	5,77	204,47	5,20	54,14	106,30	36,76
V-FAKTOR A) U. B) ..	1,10497	1,18765	1,01729	0,93985	1,30378	1,05485	1,07875	0,96618	0,86281	0,71994	0,75873	0,93284	0,95511
1976 D	A)	74.4	78.9	62.1	61.1	87.5	74.3	.	61.5	.	.	.	.
	B)	73.6	78.1	61.4	60.4	86.6	73.4	.	60.9	.	.	.	.
1977 D	A)	86.4	93.0	77.8	69.3	102.6	86.4	.	67.2	.	.	.	.
	B)	85.6	92.0	77.1	68.6	101.7	85.4	.	66.6	.	.	.	.
1978 D	A)	94.3	102.5	88.9	81.2	111.3	94.0	.	69.8	.	.	.	.
	B)	93.8	102.0	88.5	80.7	110.8	93.6	.	69.5	.	.	.	.
1979 D	A)	99.2	108.4	96.3	88.1	117.3	97.4	.	71.4	.	.	.	.
	B)	98.9	108.2	95.9	87.8	117.1	97.0	.	71.2	.	.	.	.
1980 D	A)	110.5	118.8	101.7	94.0	130.4	105.5	107.9	96.6	86.3	72.0	75.9	93.3
	B)	110.5	118.8	101.7	94.0	130.4	105.5	107.9	96.6	86.3	72.0	75.9	93.3
1981 D	A)	119.8	125.9	99.3	100.8	139.1	112.0	115.1	103.4	101.9	95.2	96.8	103.8
	B)	119.8	125.9	99.3	100.8	139.1	112.0	115.1	103.4	101.9	95.2	96.8	103.8
1982 D	A)	112.8	116.2	91.5	100.8	126.1	105.6	108.4	103.2	103.2	101.9	102.9	102.6
	B)	112.8	116.2	91.5	100.8	126.1	105.6	108.4	103.2	103.2	101.9	102.9	102.6
1983 D	A)	107.1	111.0	90.8	99.2	119.3	102.4	102.0	100.5	95.2	96.8	94.4	94.3
	B)	107.1	111.0	90.8	99.2	119.3	102.4	102.0	100.5	95.2	96.8	94.4	94.3
1984 D	A)	107.7	111.9	97.9	99.6	119.3	102.5	102.9	99.1	95.8	91.3	92.9	97.3
	B)	107.7	111.9	97.9	99.6	119.3	102.5	102.9	99.1	95.8	91.3	92.9	97.3
1985 D	A)	100	100	100	100	100	100	100	100	100	100	100	100
	B)	100	100	100	100	100	100	100	100	100	100	100	100
1986 D	A)	102.4	101.5	98.2	103.9	101.9	100.4	100.1	103.7	105.8	125.2	107.0	104.7
	B)	102.4	101.5	98.2	103.9	101.9	100.4	100.1	103.7	105.8	125.2	107.0	104.7
1987 D	A)	101.6	100.3	94.3	107.0	101.0	98.4	97.0	106.5	106.5	117.8	109.9	105.1
	B)	101.6	100.3	94.3	107.0	101.0	98.4	97.0	106.5	106.5	117.8	109.9	105.1
1988 D	A)	101.7	101.3	96.7	108.4	102.5	97.1	94.7	109.3	103.4	113.7	106.2	102.0
	B)	101.7	101.3	96.7	108.4	102.5	97.1	94.7	109.3	103.4	113.7	106.2	102.0
1989 D	A)	110.4	112.6	96.4	113.8	117.8	101.5	101.0	110.0	102.0	102.3	101.0	102.8
	B)	110.4	112.6	96.4	113.8	117.8	101.5	101.0	110.0	102.0	102.3	101.0	102.8
1990 D	A)	116.0	120.7	89.3	126.7	127.6	106.7	106.9	118.8	97.5	96.9	93.2	99.6
	B)	116.0	120.7	89.3	126.7	127.6	106.7	106.9	118.8	97.5	96.9	93.2	99.6
1991 D	A)	86.5	85.7	77.1	105.5	82.9	90.2	84.3	108.6	89.5	90.7	84.8	92.2
	B)	86.5	85.7	77.1	105.5	82.9	90.2	84.3	108.6	89.5	90.7	84.8	92.2
1992 D	A)	97.0	100.4	73.2	130.2	101.4	98.5	89.0	118.2	84.0	87.3	76.2	87.0
	B)	97.0	100.4	73.2	130.2	101.4	98.5	89.0	118.2	84.0	87.3	76.2	87.0
1993 D	A)	89.3	92.8	72.4	123.7	92.4	94.2	82.0	94.9	75.6	79.7	68.8	78.9
	B)	89.3	92.8	72.4	123.7	92.4	94.2	82.0	94.9	75.6	79.7	68.8	78.9

1) DIE KALENDERJAHRESDURCHSCHNITTE WURDEN BERECHNET DURCH WAEGUNG DER VIERTELJAHRESDURCHSCHNITTSMESSZAHLEN DER EINZELNEN STAERKEKLASSEN MIT DEN JEWEILIGEN VIERTELJAHRESUMSAETZEN IM BASISJAHR.

A) OHNE UMSATZ-(MEHRWERT-)STEUER.  
B) EINSCHL. PAUSCHALIERTE UMSATZ-(MEHRWERT-)STEUER.

Früheres Bundesgebiet  
**6 Erzeugerpreise der Landwirtschaft**  
 Ohne Umsatz-(Mehrwert-)steuer und Einkommensausgleich  
 DM je Mengeneinheit

Durchschnitt <sup>1)</sup>	Brotweizen <sup>3)</sup>					Brotroggen <sup>3)</sup>					Futtergerste <sup>3)</sup>			
	Hannover	Köln	Frankfurt	Stuttgart	München	Hannover	Köln	Frankfurt	Stuttgart	München	Hannover	Köln	Frankfurt	Stuttgart
	frei Verladeestation je t													
1980	472,08	476,35	462,16 2)	467,50 2)	485,42	441,25	457,50 2)	457,05 2)	461,14 2)	488,38	426,25	423,41 2)	405,11 2)	416,36 2)
1981	488,33	480,48 2)	480,38 2)	473,00 2)	488,30	447,08	463,60 2)	465,88 2)	472,06 2)	489,03	429,38	430,73 2)	421,84 2)	424,09 2)
1982	508,50	505,00 2)	491,48 2)	488,50 2)	498,61	469,17	486,91 2)	478,05 2)	477,87 2)	502,22	481,67 2)	457,96	438,07 2)	450,00 2)
1983	510,42	511,56	485,80 2)	500,63 2)	508,29	491,25 2)	502,19	497,00 2)	498,67 2)	518,80	472,50	461,42	442,95 2)	447,08
1984	490,63	486,88 2)	486,64 2)	485,00 2)	488,88	470,00	489,50 2)	470,57 2)	500,71 2)	485,43	476,67	453,48 2)	444,77 2)	442,50 2)
1985	448,75	433,89 2)	422,00 2)	428,78 2)	429,75	433,75	443,25 2)	428,98 2)	429,44 2)	447,74	420,63	415,90 2)	406,10 2)	401,14 2)
1986	444,58	441,14 2)	422,00 2)	423,84 2)	429,22	425,42	447,50 2)	430,43 2)	430,00 2)	434,65	414,58	406,29	390,65 2)	396,86 2)
1987	417,73 2)	422,75 2)	389,44 2)	420,00 2)	418,42	391,36 2)	418,00 2)	398,33 2)	408,89 2)	415,36	383,75	383,75 2)	364,17 2)	386,87 2)
1988	384,09 2)	388,18 2)	372,35 2)	379,80 2)	379,00	367,27 2)	383,73 2)	378,10 2)	375,00 2)	386,22	359,17	357,60	344,25 2)	344,09 2)
1989	387,73 2)	372,18 2)	360,83 2)	364,25 2)	366,11	365,91 2)	383,75 2)	381,61 2)	385,00 2)	374,33	353,33	341,57 2)	330,86 2)	327,00 2)
1990	384,00 2)	355,14 2)	348,10 2)	335,44 2)	350,63	345,00 2)	349,43 2)	339,90 2)	329,44 2)	346,26	331,36 2)	331,57	320,65 2)	309,41 2)
1991	388,64 2)	355,34 2)	347,05 2)	350,26 2)	351,30	333,33	337,84 2)	333,11 2)	314,72 2)	333,00	324,58 2)	329,69	307,50	308,50 2)
1992	352,05 2)	342,73 2)	338,80 2)	338,89 2)	346,95	330,45 2)	324,89 2)	322,82 2)	311,92 2)	323,95	320,42	317,19	308,05	300,06 2)
1993	312,00 2)	290,34 2)	288,06 2)	306,50 2)	310,57	291,25 2)	299,20 2)	280,00 2)	307,50 2)	299,88	280,23 2)	283,27	289,60 2)	286,95 2)

Durchschnitt <sup>1)</sup>	Futtergerste <sup>3)</sup>	Futterhefe <sup>3)</sup>					Brauergerste <sup>3)</sup>	Speisekartoffeln, gelbfleischige						Fabrikkartoffeln, 17 % Stärke
	München	Hannover	Köln	Frankfurt	Stuttgart	München	München	Kiel	Hannover	Köln	Frankfurt	Karlsruhe	München	Bundesgebiet
	frei Verladeestation je t						frei Verladeestation je dt							
1980	434,16	396,64 2)	402,50 2)	381,14 2)	386,82	432,02	493,18	18,20 2)	17,71 2)	15,40 2)	22,08	19,23	16,03	13,28
1981	434,17	426,67	421,75 2)	425,63 2)	414,09 2)	443,73 2)	544,52	21,86 2)	24,10 2)	18,66 2)	26,77 2)	22,46	20,31	13,76
1982	446,46	440,00 2)	427,27 2)	430,00	425,00 2)	446,70	557,64	17,64 2)	18,92 2)	16,52 2)	28,88	21,91 2)	18,55 2)	14,13
1983	445,82	438,33	435,82	440,00	427,73 2)	452,08	566,18	25,58 2)	25,86	24,09 2)	29,29	26,73 2)	21,15 2)	14,73
1984	442,82	478,33	443,50 2)	477,50 2)	454,38 2)	478,35	540,79	43,11	44,52	45,46 2)	42,81	38,01 2)	33,04 2)	14,55
1985	402,70	385,83	400,63 2)	381,87 2)	356,50 2)	418,96	427,49	10,44 2)	9,09 2)	7,70 2)	13,75	13,04 2)	11,23	14,09
1986	391,06	384,09 2)	353,66 2)	381,80 2)	348,33 2)	371,84	432,97	14,49 2)	14,12	20,42	18,09	22,82	14,75	14,09
1987	379,91	388,64 2)	401,88 2)	385,00 2)	408,11 2)	403,70	459,01	15,32 2)	11,77 2)	11,55 2)	18,17 2)	17,98 2)	14,93 2)	13,36
1988	351,41	351,82 2)	377,00 2)	368,11 2)	350,50 2)	375,00	462,85	18,20	13,54 2)	18,67	22,13	16,50 2)	14,38 2)	12,71
1989	382,05	386,50 2)	341,03 2)	332,50 2)	309,00 2)	331,31	406,35	26,27 2)	24,35 2)	30,46	27,71	28,35 2)	19,89	12,29
1990	322,73	327,50 2)	325,61 2)	315,11 2)	300,60 2)	317,46	409,27	19,86 2)	18,38 2)	20,13	22,80 2)	25,11 2)	21,34 2)	11,88
1991	319,23	320,45 2)	323,18 2)	309,00 2)	312,50 2)	315,12	374,71	27,85 2)	25,84 2)	21,77 2)	32,06	28,79 2)	25,18 2)	11,72
1992	307,23	351,25	334,40 2)	324,44 2)	326,17 2)	320,03	361,21	14,89 2)	14,04 2)	15,13	18,83	8,14 2)	14,37 2)	11,41
1993	272,77	337,00 2)	315,73 2)	317,19 2)	314,25 2)	295,96	342,51	15,10 2)	10,02 2)	10,83	14,09 2)	9,61 2)	10,39 2)	9,81

Durchschnitt <sup>1)</sup>	Zucker- rüben, 16 % Zucker- gehalt	Roh- tabak, luft- und röhren- ge- trocknet	Weißkohl	Rotkohl	Blumen- kohl	Wirsing- kohl	Spinat	Möhren	Sellerie	Porree	Kopf- salat, Unter- glas	Salat- gurken, Unter- glas	Tomaten, Unter- glas	Champi- gnone
	Bundesgebiet													
	je dt	ab Erzeuger- je dt	je dt	je 100 St	je dt	je 100 St	je dt	je 100 St	je dt	je 100 St	je dt	je 100 St	je dt	je dt
1980	9,11	751,94	29,70	34,38	88,47 2)	52,34	89,14 2)	56,70	92,88	113,23	39,05 2)	62,65 2)	145,29 2)	457,05
1981	9,35	759,08	34,78	52,21	90,22 2)	53,21	108,27 2)	66,31	107,35	106,26	39,37 2)	52,24 2)	124,63 2)	487,55
1982	9,92	801,18	30,81	30,95	91,83 2)	54,77	87,70 2)	53,83	85,67	104,44	35,46 2)	53,64 2)	96,00 2)	518,33
1983	10,08	801,48	45,50	55,11	103,29 2)	75,49	99,96 2)	69,24	73,05	118,26	40,25 2)	52,16 2)	136,51 2)	527,10
1984	9,71	785,34	38,83	47,07	88,14 2)	59,31	104,25 2)	54,87	89,47	104,95	40,46 2)	53,89 2)	123,19 2)	514,95
1985	9,58	792,56	23,07	33,88	95,96 2)	75,67	93,38 2)	53,61	106,92	137,26	41,92 2)	59,43 2)	91,82 2)	499,65
1986	9,58	785,46	23,72	23,85	76,32 2)	47,29	111,75 2)	47,18	76,08	110,89	37,09 2)	51,30 2)	102,09 2)	443,57
1987	9,58	771,82	32,66	32,83	121,82 2)	63,94	118,86 2)	49,63	87,91	118,31	53,27 2)	56,56 2)	147,35 2)	488,82
1988	9,48	776,28	29,87	36,35	73,20 2)	43,70	110,55 2)	47,00	97,32	87,89	46,52 2)	50,18 2)	100,40 2)	458,08
1989	9,27	775,50	22,94	22,94	65,04 2)	43,08	106,45 2)	42,37	103,52	99,73	45,30 2)	54,34 2)	108,40 2)	480,25
1990	9,18	784,30	29,48	34,71	96,70 2)	47,51	112,29 2)	51,82	85,14	116,09	50,01 2)	65,24 2)	153,18 2)	485,55
1991	9,23	774,92	42,09	47,33	83,07 2)	53,05	114,43 2)	64,99	123,21	127,11	52,45 2)	60,81 2)	157,10 2)	484,30
1992	9,23	804,64	30,28	31,41	80,81 2)	53,94	113,52 2)	48,34	98,01	91,90	43,17 2)	46,49 2)	98,10 2)	428,00
1993	9,11	786,28	35,23	29,38	70,66 2)	53,76	117,23 2)	44,27	73,54	99,75	50,84 2)	51,00 2)	111,65 2)	397,45

1) Errechnet aus 12 Monatspreisen.

2) Durchschnitt aus weniger als 12 Monatspreisen.

3) Durchschnitts-(Standard-)Qualität.

**Früheres Bundesgebiet**  
**6 Erzeugerpreise der Landwirtschaft**  
**Ohne Umsatz-(Mehrwert-)steuer und Einkommensausgleich**  
**DM je Mengeneinheit**

Durchschnitt <sup>1)</sup>	Bullen, Kl. A					Kühe, Kl. B					Färsen Kl. A			
	Hamburg	Frankfurt	Stuttgart	Nürnberg	München	Hamburg	Frankfurt	Stuttgart	Nürnberg	München	Hamburg	Frankfurt	Stuttgart	Nürnberg
	frei Marktort je dt Lebendgewicht													
1980 .....	391,87	410,45	407,72	405,48	409,96	297,88	305,75	305,18	321,98	325,48	339,33	365,40	382,71	399,58
1981 .....	411,78	424,25	427,06	426,10	433,49	308,98	319,57	314,93	339,67	341,59	360,77	378,12	395,63	397,54
1982 .....	431,87	454,92	463,16	460,82	465,72	328,89	338,88	335,97	366,18	368,05	388,90	416,49	427,33	424,89
1983 .....	437,06	457,22	461,40	463,99	468,23	324,71	326,13	325,99	358,87	362,17	377,96	411,55	431,58	425,82
1984 .....	430,58	448,53	443,03	445,53	448,85	295,33	295,78	308,07	329,98	340,21	350,25	403,49	419,40	404,50
1985 .....	401,96 2)	421,21	414,20	412,75	418,81	290,19	289,07	299,31	325,43	332,53	334,57	381,00	395,22	398,68
1986 .....	378,38 2)	378,38	374,13	377,78	383,78	282,02	284,98	282,80	295,43	297,24	313,50	351,04	365,89	354,40
1987 .....	367,31 2)	378,98	374,58	381,33	382,67	253,15	237,83	247,45	280,80	282,25	298,44	337,09	348,52	338,48
1988 .....	345,86 2)	373,51	362,53	368,53	372,81	260,85	246,91	257,25	297,98	298,69	279,56	344,23	354,85	349,98
1989 .....	367,09 2)	385,03	378,78	387,64	390,74	264,42	258,09	268,97	311,31	309,43	312,81	358,50	372,32	368,22
1990 .....	350,48	364,39	366,81	378,15	379,23	223,47	215,33	241,15	277,68	276,97	295,14	342,95	356,33	347,49
1991 .....	332,85 2)	344,15	386,70	358,83	354,41	195,33	184,96	195,83	232,67	232,88	275,58	290,53	312,83	305,03
1992 .....	327,80 2)	332,79	.	358,46	354,33	227,18	183,21	.	262,47	265,52	285,17	290,82	.	315,28
1993 .....	329,53	335,40 2)	.	349,78	348,71	239,32	197,46 2)	.	274,30	273,55	284,47	301,98	.	327,95

Durchschnitt <sup>1)</sup>	Färsen Kl. A	Kälber Kl. A	Schweine Kl. c				Jungbullen Hkl. R 3	Kühe Hkl. R 3	Färsen, Hkl. R 3	Kälber, Hkl. R3	Schweine, Hkl. U	Milchkühe, tragend schwarz- Fleck- bunt vieh			
	München	München	Frankfurt	Stuttgart	Nürnberg	München	München	Bundesgebiet					Lingen	Bundesgebiet	
	frei Marktort je dt Lebendgewicht						frei Schlechtelatte je dt Schlachtgewicht						frei Marktort je St	frei Auktionsplatz je St	
1980 .....	381,57	549,82	330,34	321,42	291,51	299,33	683,16	581,40	623,68	796,97	345,74	2 144,00	2 475,83	2 777,80	
1981 .....	408,40	584,18	368,08	348,28	319,89	326,72	723,29	614,21	657,81	890,33	385,97	2 180,00	2 440,82	2 848,02	
1982 .....	440,79	605,57	389,53	373,00	338,58	349,32	785,17	658,58	712,30	933,68	411,64	2 347,00	2 600,52	2 978,87	
1983 .....	439,43	601,03	353,18	336,19	304,48	314,45	781,22	645,10	704,64	927,84	361,95	2 305,83	2 657,58	3 027,06	
1984 .....	411,55	581,55	352,00	337,58	308,95	310,95	781,82	595,11	688,20	859,49	359,26	2 074,00	2 395,22	2 825,89	
1985 .....	396,03	585,82	343,00	330,88	298,08	302,39	703,36	595,61	643,34	856,73	348,17	2 115,00	2 488,23	2 789,99	
1986 .....	361,89	580,81	307,31	294,78	282,29	289,38	652,74	541,97	592,04	838,02	293,87	1 839,00	2 195,28	2 517,14	
1987 .....	343,23	584,04 2)	278,51	258,96	233,21	234,58	644,58	521,07	587,19	828,23	261,37	1 818,79	2 103,58	2 387,37	
1988 .....	354,07	.	278,72	255,92	231,58	237,01	638,12	553,18	590,35	864,29	255,87	1 955,73	2 331,24	2 493,34	
1989 .....	374,85	607,72	324,20	304,18	278,46	283,79	655,73	577,97	623,13	874,08	323,81	2 013,75	2 447,17	2 518,50	
1990 .....	354,19	.	311,98	294,85	268,58	276,58	622,71	504,96	577,07	905,83	305,70	1 859,38	2 313,35	2 372,93	
1991 .....	318,98	.	316,51	295,92	265,49	273,68	583,78	435,74	500,71	798,88	317,41	1 827,08	2 162,37	2 281,87	
1992 .....	321,80	.	332,48	.	.	.	595,93	492,68	531,24	891,24	322,71	1 895,83	2 404,23	2 404,23	
1993 .....	334,80	.	279,70 2)	.	.	.	588,81	511,71	548,03	871,33	238,99	1 787,85	2 544,20	2 583,59	

Durchschnitt	Milch- kühe, Braun- vieh	Färsen,				Kälber,		Ferkel,		Sauen, tragend	Milch berechnet auf einen Fett- gehalt von 3,7 %	Eier, Klasse 3, Großhandelseinkaufspreise <sup>3)</sup>			
	tragend	schwarz- bunt	rot- bunt	Fleck- vieh	Bullen- kälber, ab	Kuh- kälber, ab	Ring- ferkel, 20 kg	Handels- ferkel, 20-25 kg	SchlH			Ndee	Bayern		
	Bundes- gebiet	Lingen	Bundesgebiet										ab		
	frei Auktions- platz je St	frei Marktort je St	frei Auktionsplatz je St			ab Hof je St				frei Auktions- platz je St	frei Molkerei je dt	ab Kennzeichnungsetelle je 100 St			
1980 .....	2 704,82	2 104,00	2 538,85	2 498,98	2 741,82	304,85	259,45	92,21	84,28	824,18	55,44	15,84	14,87	15,89	
1981 .....	2 767,86	2 088,00	2 598,18	2 588,28	2 818,05	308,77	260,39	96,35	90,78	849,00	57,43	15,97	15,98	16,82	
1982 .....	2 900,35	2 287,00	2 739,75	2 721,55	2 981,28	343,83	292,75	113,90	105,99	957,06	60,80	12,58	12,33	13,25	
1983 .....	2 918,77	2 255,08	2 807,27	2 711,42	3 009,30	332,52	277,98	95,70	88,27	882,85	63,58	13,32	13,30	14,22	
1984 .....	2 857,16	2 010,00	2 506,39	2 502,06	2 842,84	305,03	225,90	94,30	85,06	885,41	62,04	14,54	14,30	14,93	
1985 .....	2 568,82	2 047,00	2 502,92	2 481,87	2 798,07	308,48	221,28	97,18	88,44	894,83	61,23	12,77	12,82	13,60	
1986 .....	2 348,78	1 791,00	2 298,10	2 281,74	2 588,68	301,07	214,75	77,58	79,56	792,56	61,61	11,09	11,88	11,99	
1987 .....	2 182,58	1 774,00	2 309,10	2 277,08	2 485,92	345,83	282,21	65,10	65,75	733,11	60,56	12,49	12,89	13,48	
1988 .....	2 389,18	1 961,46	2 489,78	2 391,38	2 828,11	372,86	293,10	65,15	68,38	712,89	64,03	10,41	9,95	11,48	
1989 .....	2 416,92	2 037,50	2 715,13	2 539,43	2 705,09	402,37	326,94	98,15	98,37	927,37	69,22	12,74	12,88	12,58	
1990 .....	2 278,19	1 851,04	2 447,32	2 317,73	2 508,09	289,40	237,26	88,40	88,04	904,55	69,77	13,14	12,13	12,91	
1991 .....	2 232,02	1 838,54	2 299,36	2 205,33	2 389,89	218,95	184,51	97,13	94,49	948,44	61,30	13,53	13,25	13,53	
1992 .....	2 335,62	1 776,04	2 485,53	2 393,50	2 529,81	275,01	201,71	99,45	94,33	1 005,83	62,56	11,88	12,82	12,27	
1993 .....	2 507,04	1 873,26	2 612,75	2 444,26	2 638,01	297,96	235,78	81,92	51,31	742,81	60,65	13,41	13,28	13,24	

1) Errechnet aus 12 Monatspreisen.

2) Durchschnitt aus weniger als 12 Monatspreisen.

3) Bis 1989 Klasse 4.

Früheres Bundesgebiet  
**7 Einkaufspreise der Landwirtschaft**  
 Ohne Umsatz- (Mehrwert-) steuer  
 DM je Mengeneinheit

Durchschnitt 1)	Kalk- ammon- salpeter, 27 % N 2)	Thomae- phos- phat, 15 % P <sub>2</sub> O <sub>5</sub>	Kalium- chlorid 8) 40 % K <sub>2</sub> O 6 % MgO	NPK-  13 % N 13 % P <sub>2</sub> O <sub>5</sub> 21 % K <sub>2</sub> O	PK- Dünger,  16 % P <sub>2</sub> O <sub>5</sub> 20 % K <sub>2</sub> O	NP- 10)  22 % N 22 % P <sub>2</sub> O <sub>5</sub>	Futter-		Fisch- mehl Typ 64 5)	Soja- schrot 43/44 % Rohpro- tein 5)	Rinder- misch- futter, Milch- leistungs- futter, 18 % Rohpro- tein 4)	Schweine- misch- futter Alleinfutter 10-40 % Getreide- anteil 13,0 MJ/Kg 6)	Geflügel- misch- futter für Lege- hennen 11,4 MJ/Kg 7)	Diesel- kraft- stoff 3) Cetan- Zahl 48-54
							Bundesgebiet							
							bei Abnahme von 1 - 20 t ab Lager oder Waggon einschl. Sack je dt	bei Abnahme ab 2 t je dt						
1980 .....	37,48	17,31	28,23	47,68	36,99	50,65	42,26	40,37	109,71	58,34	50,45	58,30	59,93	60,68
1981 .....	42,62	19,28	30,31	53,14	40,69	57,74	43,34	42,69	131,51	72,72	55,78	61,56	63,92	72,75
1982 .....	44,76	21,09	32,11	55,59	42,74	60,89	45,64	43,67	110,76	65,88	55,76	60,50	64,55	77,04
1983 .....	38,90	22,80	33,17	52,30	42,21	56,09	45,89	44,08	132,09	72,21	56,69	61,35	65,39	73,14
1984 .....	38,92	24,11	34,42	50,47	42,77	53,63	45,97	47,95	136,41	72,56	57,69	62,29	66,49	75,75
1985 .....	41,48	24,40	35,51	53,41	44,43	57,80	41,57	40,10	112,87	64,01	50,69	55,10	61,11	78,56
1986 .....	38,27	23,49	35,76	51,64	43,49	55,37	40,71	35,80	95,83	56,86	41,24	52,22	56,83	47,59
1987 .....	32,12	22,34	33,51	43,51	36,55	47,57	38,95	39,93	89,86	50,78	35,38	45,83	49,70	38,90
1988 .....	33,24	21,95	32,64	43,13	33,43	46,62	35,87	37,18	115,51	61,11	35,09	44,38	48,00	35,75
1989 .....	32,05	21,78	28,01 9)	43,69	34,13	47,66 9)	34,79	33,70	107,00	62,38	37,21	45,61	49,06	41,12
1990 .....	32,28	22,04	28,19	44,07	33,57	47,42	33,25	32,49	93,22	48,82	34,33	42,50	45,09	47,72
1991 .....	34,11	22,77	28,88	45,40	33,80	48,27	32,53	31,62	101,79	47,96	32,25	41,30	44,13	53,72
1992 .....	31,44	23,14	29,41	42,80	33,06	45,41	31,74	33,14 9)	97,80 9)	41,57	33,61 9)	42,05 9)	45,91 9)	52,34
1993 .....	29,74	23,35	29,28	40,17	31,86	42,35	28,21	31,92 9)	87,60	43,74	32,48	40,58	44,79	52,25

1) Errechnet aus 12 Monatspreisen.

2) Bis Juni 1983 26 % N.

3) Unter Berücksichtigung aller der Landwirtschaft gewährten Rabatte.

4) Bis April 1981 18 - 24 % Rohprotein; bis Dezember 1985 bei Abnahme von 5 dt - 3 t je dt; bis Juli 1990 18 - 22 % Rohprotein; bis Dezember 1991 16 - 21 % Rohprotein.

5) Bis Dezember 1991 bei Abnahme von 5 dt - 3 t je dt.

6) Bis Februar 1982 Alleinfuttermittel I, bis etwa 50 Kg; bis September 1987 EZS 62; bis Juni 1988 ab 35 Kg, 12,2 MJ/Kg; von Januar 1988 bis Dezember 1991 bei Abnahme über 10 t je dt.

7) Bis Dezember 1985 Alleinfuttermittel EZG mind. 64; bis September 1987 EZG mind. 70; von Januar 1988 bis Dezember 1991 bei Abnahme über 10 t je dt.

8) Bis Dezember 1988 50 % K<sub>2</sub>O.

9) Durchschnitt aus weniger als 12 Monatspreisen.

10) Bis Dezember 1988 20 % N, 20 % P<sub>2</sub>O<sub>5</sub>.

Früheres Bundesgebiet  
**8 Erzeugerpreise der Forstwirtschaft aus den Staatsforsten**  
 Ohne Umsatz- (Mehrwert-) steuer  
 DM je Mengeneinheit

Durchschnitt 1)	Stammholz 5)											
	Buche B unentrindet, gerückt			Fichte B entrindet, gerückt						Kiefer B entrindet, gerückt		
	L 3 b	L 4	L 4	L 2 b	L 2 b	H 4	H 4	H 5	H 4	H 5	L 2 b	L 2 b
	Hessen	Baden- Württem- berg	Bayern	Nord- rhein- Westfalen	Hessen	Rhein- land- Pfalz	Baden- Württem- berg	Bayern	Hessen	Rhein- land- Pfalz	Baden- Württem- berg	Bayern
	1 m <sup>3</sup>											
1980 .....	143,09 2)	166,74	163,61	191,96 4)	181,20 2)	173,95 3 4)	176,66	202,69	195,15 3)	226,71 3)	133,39 2)	125,40 4)
1981 .....	155,51 2)	178,89	180,04	197,04	193,24 2)	190,63 3)	192,71	221,29	201,87 3)	233,58 3)	143,83 2)	134,18
1982 .....	154,11 2)	177,56	180,66	182,42 4)	175,83 2)	178,93 3 4)	175,55	202,67	182,04 3)	211,96 3)	141,22 2)	130,71 4)
1983 .....	149,08 2 4)	173,13	184,70	170,89 4)	165,42 2)	156,71 3 4)	165,63	190,83	175,05 3)	204,60 3)	134,58 2)	122,44 4)
1984 .....	150,52 2 4)	178,23	181,43	167,32	164,11 2 4)	155,41 3 4)	165,65	190,36	179,13 3)	207,38 3)	134,88 2)	126,63 4)
1985 .....	150,28 2)	176,69	181,76	136,60	128,18 2 4)	132,62 3 4)	145,19	166,88	150,53 3)	173,54 3)	140,05 2 4)	125,09 4)
1986 .....	154,87 2 4)	178,92	183,09	132,45 4)	127,21 2)	136,97 3 4)	145,62	165,82	150,23 3)	173,61 3)	135,77 2 4)	131,88 4)
1987 .....	161,25 2)	182,07	187,13	132,99 4)	129,22 2)	137,08 3 4)	139,36	157,16	150,75 3)	173,40 3)	138,18 2 4)	127,69 4)
1988 .....	163,70 2)	185,87	188,47	134,67 4)	134,76 2)	135,61 3 4)	139,21	156,43	156,82 3)	180,47 3)	138,84 2 4)	121,39 4)
1989 .....	176,76 2 4)	195,75	191,48 4)	.	160,32 2 4)	149,94 3 4)	159,48	179,45	173,33 3 4)	199,28 3 4)	143,49 2 4)	128,57 4)
1990 .....	187,12 2)	208,30	.	.	174,99 2 4)	157,16 3 4)	176,20	198,43	.	.	144,63 2 4)	121,10 4)
1991 .....	121,18 2 4)	152,34	138,03	.	89,98 2)	112,02 3 4)	123,59	136,41	104,36 3)	119,42 3)	111,85 2 4)	135,40 4)
1992 .....	205,35 2 4)	238,04	185,96	150,87 4)	135,65 2)	126,50 3 4)	140,41	158,88	135,39 3)	153,79 3)	144,86 2 4)	138,55 4)
1993 .....	184,67 2)	209,34	203,44	118,19	117,49 2)	109,52 3 4)	123,33	132,75	124,42 3)	141,19 3)	113,88 2 4)	136,70 4)

1) Errechnet aus 12 Monatspreisen.

2) Ungerückt.

3) Ohne Güteklassenausscheidung.

4) Durchschnitt aus weniger als 12 Monatspreisen.

5) Langholz, ohne Rinde gemessen.



## II. TEIL:

### Neue Länder und Berlin-Ost

#### 1 Erläuterungen

Ab dem Berichtsmonat Juli 1990 werden monatliche Ergebnisse und ab dem Berichtsjahr 1991 jährliche Ergebnisse des Index der Erzeugerpreise landwirtschaftlicher Produkte, des Index der Einkaufspreise landwirtschaftlicher Betriebsmittel sowie des Index der Erzeugerpreise forstwirtschaftlicher Produkte (aus den Staatsforsten) für das Gebiet der fünf neuen Länder und Berlin-Ost dargestellt.

1 In die Preiserhebung sind zur Zeit mehr als 550 repräsentativ ausgewählte Unternehmen des Großhandels und des verarbeitenden Gewerbes, landwirtschaftliche Produzenten und Erzeugermärkte, Landhandelsunternehmen, Dienstleistungsbetriebe sowie Behörden einbezogen. Daneben werden für eine Reihe von Preisrepräsentanten (z.B. landwirtschaftliche Maschinen, Neubau landwirtschaftlicher Betriebsgebäude, Brenn- und Treibstoffe) bereits vorliegende Preisreihen bzw. Preisindizes aus anderen Preisstatistiken der neuen Länder und Berlin-Ost übernommen.

Von den Berichtsstellen werden z.Z. über 1 200 Einzelpreisreihen für ausgewählte landwirtschaftliche Produkte, ca. 1 300 Preisreihen für Betriebsmittel sowie rund 300 Preisreihen für forstwirtschaftliche Produkte gemeldet, wobei sich die Warenauswahl jeweils eng an diejenige im früheren Bundesgebiet anlehnt.

2 Die Berechnungsverfahren für beide Agrarpreisindizes sowie für den Forstpreisindex entsprechen grundsätzlich denjenigen, die in den alten Bundesländern angewendet werden (sog. Laspeyres-Formel). Basisjahr für alle drei Indizes der neuen Länder und Berlin-Ost ist - abweichend vom Basisjahr 1985 bei dem früheren Bundesgebiet - das Jahr 1989.

Grundlage der Berechnung des landwirtschaftlichen Erzeugerpreisindex bildet ein Wägungsschema, das die gesamten Umsätze landwirtschaftlicher Produkte in der Volkswirtschaft der ehemaligen DDR im Jahr

1989 umfaßt. Das Wägungsschema für den Betriebsmittelindex wurde entsprechend der Ausgabenstruktur der Landwirtschaft in der ehemaligen DDR im Jahr 1989 erstellt. Für den Forstpreisindex wurde ein Wägungsschema verwendet, das die Erlöse aus den Umsätzen forstwirtschaftlicher Produkte in der ehemaligen DDR, gegliedert nach den neuen Ländern, im Jahr 1989 umfaßt.

3 Auf der Grundlage der erfaßten Einzelpreisreihen wurden Preisreihen berechnet, die die Preisentwicklung im jeweiligen Berichtsmonat ab Juli 1990 zum Basisjahr 1989 darstellen. Für die beiden Agrarpreisindizes sind aus den Einzelreihen dann je Preisrepräsentant ab Juli 1990 Durchschnittswerte gebildet und aus diesen unter entsprechender Gewichtung nach Maßgabe des jeweiligen Wägungsschemas Preisindizes für Klassen, Zweige, Gruppen und sonstige sinnvolle Zusammenfassungen sowie für die beiden Gesamtindizes berechnet worden. Analog - allerdings unter zusätzlicher Verwendung einer Ländergewichtung - wurde beim Forstpreisindex verfahren.

4 Im Gegensatz zu der doppelten Darstellung der Agrarpreisindizes und des Forstpreisindex für das frühere Bundesgebiet sowohl ohne als auch einschließlich Mehrwertsteuer, wurden die Indexergebnisse für die neuen Länder und Berlin-Ost nur ohne Mehrwertsteuer nachgewiesen, da hier die Mehrwertsteuer erst mit der deutschen Vereinigung ab Juli 1990 eingeführt wurde und somit eine durchlaufende Reihe für die Zeit davor nicht gebildet werden konnte.

#### Zur besonderen Beachtung:

Den Indexberechnungen für die neuen Länder und Berlin-Ost liegen Preise in unterschiedlichen Währungseinheiten (Mark der ehemaligen DDR bzw. DM) zugrunde, die zudem nach unterschiedlicher Methodik erfaßt wurden. Dadurch und durch grundlegende Änderungen in der Preisbildung wird der Vergleich zwischen dem formalen Indexbasisjahr 1989 bzw. ersten Halbjahr 1990 einerseits und der Zeit ab dem 1. Juli 1990 - dem Tag der Einführung der DM in der ehemaligen DDR - eingeschränkt.

LFD NR.	INDEX / INDEXGRUPPE	WÄGUNGSG- ANTEIL	JAHRESDURCHSCHNITTE		
			1991	1992	1993
			OHNE UMSATZ-(MEHRWERT-)STE		
1	LANDWIRTSCHAFTLICHE PRODUKTE INGESAMT	1000	35.4	36.8	34.0
2	LANDWIRTSCHAFTLICHE PRODUKTE OHNE MILCH	793.43	36.5	37.3	33.9
3	PFLANZLICHE PRODUKTE	269.05	52.5	51.4	49.3
4	GETREIDE UND HUELSENFRÜCHTE	92.89	49.1	48.9	42.4
5	SAAT- UND PFLANZGUT	24.68	50.6	53.6	51.2
6	HACKFRÜCHTE	52.47	54.8	53.6	48.4
7	DARUNTER SPEISEKARTOFFELN	32.81	56.5	52.8	45.6
8	ZUCKERRÜEBEN	14.51	57.2	62.1	61.3
9	ÖLPPFLANZEN (RAPS)	9.22	40.6	18.3	21.4
10	HEU UND STROH	21.48	49.8	49.7	51.0
11	SONDERKULTURERZEUGNISSE	68.31	58.5	57.4	58.0
12	GENUSSMITTELPFLANZEN	2.26	43.6	46.5	43.2
13	OBST	20.83	65.7	65.0	65.1
14	GEMÜSE	29.29	57.9	52.4	53.5
15	BAUMSCHULERZEUGNISSE	1.65	98.4	98.7	108.7
16	SCHNITTBLUMEN UND TORFPFLANZEN	14.28	47.2	53.6	53.4
17	TIERISCHE PRODUKTE	730.95	29.1	31.1	28.7
18	SCHLACHTVIEH	400.40	27.2	29.2	25.2
19	DARUNTER RINDER	135.34	24.5	26.5	28.8
20	SCHWEINE	238.30	29.1	31.3	24.5
21	SCHLACHTGEFLÜGEL	23.92	22.6	23.0	22.5
22	NUTZ- UND ZUCHTVIEH	82.01	34.4	36.5	33.4
23	MILCH	206.57	31.4	33.8	34.0
24	EIER	28.47	37.4	36.1	35.7

UND BERLIN-OST  
LANDWIRTSCHAFTLICHER PRODUKTE

100

JAH	DURCH- SCHNITT	JAN.	FEBR.	MAERZ	APRIL	MAI	JUNI	JULI	AUG.	SEPT.	OKT.	NOV.	DEZ.	LFD NR.
UER UND EINKOMMENS AUSGLEICH														
1 9 9 2	36.8	37.8	37.9	38.3	38.1	38.1	38.1	37.0	36.3	36.4	35.8	35.8	35.2	1
1 9 9 3	34.0	35.2	35.3	36.0	35.8	35.7	35.4	34.5	33.4	32.9	32.4	33.2	33.8	
1 9 9 2	37.3	38.5	38.9	39.4	39.4	39.4	39.4	38.0	37.2	37.0	36.1	38.0	35.1	2
1 9 9 3	33.9	35.3	35.5	36.3	36.2	36.2	35.9	34.8	33.5	32.9	32.1	32.9	33.6	
1 9 9 2	51.4	54.5	54.7	55.4	55.2	55.3	54.9	51.9	50.7	51.7	51.5	51.0	51.3	3
1 9 9 3	48.3	52.4	52.9	54.1	54.6	54.3	52.1	49.6	47.3	48.8	45.9	45.9	48.5	
1 9 9 2	48.9	50.4	50.9	51.3	51.7	52.3	52.2	48.9	47.6	48.4	48.1	48.7	50.3	4
1 9 9 3	42.4	50.6	50.9	51.3	51.6	51.7	51.4	45.0	38.6	38.7	38.4	38.0	39.2	
1 9 9 2	53.6	52.8	53.8	53.8	53.8	53.8	53.8	54.1	54.4	54.4	54.4	54.3	53.0	5
1 9 9 3	51.2	52.4	52.4	52.6	51.2	51.3	51.3	51.3	49.7	49.7	49.7	49.7	49.6	
1 9 9 2	53.6	56.4	55.9	58.0	58.9	56.6	58.0	55.9	54.5	54.1	52.7	51.7	50.7	6
1 9 9 3	48.4	51.0	50.8	50.8	49.5	49.1	48.1	49.0	53.2	48.0	47.6	48.8	47.7	
1 9 9 2	52.8	59.2	58.4	58.5	57.8	57.4	56.4	56.3	54.2	53.6	51.6	49.9	48.5	7
1 9 9 3	45.6	49.0	48.7	48.7	46.7	46.2	46.2	46.3	52.6	45.1	44.4	43.2	44.6	
1 9 9 2	62.1	57.0	57.0	62.1	62.1	62.1	62.1	62.1	62.1	62.1	62.1	62.1	62.1	8
1 9 9 3	61.3	62.1	62.1	62.1	62.1	62.1	62.1	61.3	61.3	61.3	61.3	61.3	61.3	
1 9 9 2	18.3	42.6	42.9	42.7	42.9	43.2	43.2	18.2	18.3	18.5	18.5	18.5	18.7	9
1 9 9 3	21.4	19.3	19.5	19.6	19.5	19.7	19.6	20.6	21.6	21.9	22.1	22.4	22.8	
1 9 9 2	49.7	50.8	51.3	51.7	52.1	52.7	52.6	48.4	47.7	48.6	49.4	50.0	50.7	10
1 9 9 3	51.0	51.1	51.1	51.1	48.8	49.8	49.8	51.1	51.1	52.1	52.1	52.5	52.5	
1 9 9 2	57.4	62.1	61.8	62.2	61.8	61.5	60.5	58.6	58.1	58.7	57.9	55.9	57.1	11
1 9 9 3	58.0	60.7	62.4	66.7	69.9	68.8	60.8	59.3	58.0	57.5	54.9	54.6	55.5	
1 9 9 2	46.5	51.3	51.3	50.5	49.4	46.5	45.5	45.5	45.5	48.4	47.2	46.8	45.9	12
1 9 9 3	43.2	46.8	44.8	44.8	42.8	42.8	42.3	42.3	42.3	45.0	43.4	43.8	44.4	
1 9 9 2	65.0	72.8	72.7	73.9	72.1	71.2	71.0	69.0	67.2	63.6	67.6	63.9	64.5	13
1 9 9 3	65.1	66.4	68.4	68.6	68.0	66.2	63.7	63.2	64.1	74.4	66.8	64.5	63.0	
1 9 9 2	52.4	58.4	57.9	58.2	58.3	58.8	56.4	53.2	48.7	57.0	51.1	48.9	51.4	14
1 9 9 3	53.5	57.9	60.6	70.4	79.3	78.0	61.3	58.3	50.5	48.2	45.2	45.2	48.7	
1 9 9 2	98.7	96.2	93.7	95.4	96.0	95.0	95.6	95.6	94.1	95.4	101.0	100.4	101.3	15
1 9 9 3	108.7	105.1	104.9	107.3	108.4	109.2	108.8	108.8	110.6	112.8	111.2	111.0	111.3	
1 9 9 2	53.6	51.7	51.8	51.6	52.0	51.2	52.1	52.2	52.2	52.6	54.2	54.7	54.7	16
1 9 9 3	53.4	55.4	55.1	55.2	53.4	53.3	53.0	52.8	51.7	51.6	52.7	54.4	54.1	
1 9 9 2	31.1	31.3	31.7	32.0	31.8	31.8	31.9	31.4	31.0	30.7	30.0	30.3	29.2	17
1 9 9 3	28.7	28.9	28.9	29.4	28.9	28.9	29.2	28.9	28.2	27.8	27.5	28.5	29.1	
1 9 9 2	29.2	30.1	30.6	30.7	30.7	30.7	30.9	30.2	29.2	28.4	27.2	27.0	25.3	18
1 9 9 3	25.2	25.0	25.1	25.5	25.1	25.3	26.2	26.0	25.2	24.6	23.7	25.3	25.8	
1 9 9 2	26.5	25.8	26.2	26.2	26.6	26.5	26.7	26.2	26.4	26.7	26.9	26.9	26.8	19
1 9 9 3	26.8	26.8	26.7	27.0	27.0	26.9	26.9	27.0	27.1	26.8	26.6	26.5	26.5	
1 9 9 2	31.3	33.1	33.7	33.8	33.6	33.6	34.0	33.0	31.4	29.8	27.7	27.4	24.6	20
1 9 9 3	24.5	24.1	24.4	24.8	24.1	24.6	26.0	25.6	24.3	23.4	22.1	24.8	25.5	
1 9 9 2	23.0	23.0	23.1	23.1	23.1	23.1	23.1	23.0	22.8	22.6	22.7	22.7	22.7	21
1 9 9 3	22.5	22.5	22.5	22.5	22.5	22.4	22.4	22.4	22.4	22.3	22.3	22.4	22.4	
1 9 9 2	36.5	32.4	33.5	36.2	36.5	37.1	37.7	37.8	38.4	37.4	35.1	35.6	34.8	22
1 9 9 3	33.4	34.3	35.0	35.6	34.9	35.7	35.7	34.5	33.0	31.7	30.2	30.0	31.3	
1 9 9 2	33.8	34.0	34.0	33.8	33.2	33.3	33.2	32.8	33.0	33.7	34.5	35.4	35.3	23
1 9 9 3	34.0	34.8	34.8	34.8	34.5	34.0	33.5	33.1	32.7	33.0	33.9	34.4	34.6	
1 9 9 2	36.1	38.7	38.0	37.8	38.1	35.5	33.3	33.6	33.1	35.4	34.8	35.9	36.5	24
1 9 9 3	35.7	35.8	33.1	37.7	36.4	33.7	33.0	34.5	34.6	36.1	36.1	36.7	40.9	

LFD NR.	INDEX / INDEXGRUPPE	WÄGUNGSG- ANTEIL	JAHRESDURCHSCHNITTE		
			1991	1992	1993
					OHNE UMSATZ-
1	BETRIEBSMITTEL INSGESAMT	1000	74.5	79.6	84.2
2	WAREN UND DIENSTLEISTUNGEN FÜR DIE LAUFENDE PRODUKTION	905.88	73.9	78.5	83.1
3	DÜNGE- UND BODENVERBESSERTUNGSMITTEL	98.06	39.3	37.0	35.3
4	DARUNTER EINNAHRSTOFFDÜNGER	92.46	38.6	36.1	34.3
5	FUTTERMITTEL	230.14	47.6	47.7	46.0
6	DARUNTER FUTTERGETREIDE	49.16	53.1	53.1	49.8
7	MISCHFUTTERMITTEL	141.32	44.9	44.9	43.4
8	SAAT- UND PFLANZGUT	52.82	75.3	82.4	80.3
9	DARUNTER GETREIDESAATGUT	16.62	84.1	84.4	85.2
10	HACKFRUCHTESAATGUT UND -PFLANZGUT	24.69	82.1	96.5	91.2
11	NUTZ- UND ZUCHTVIEH	181.70	28.3	30.1	28.2
12	PFLANZENSCHUTZMITTEL	21.49	77.9	78.6	78.3
13	BRENN- UND TREIBSTOFFE (EINSCHL. SCHMIERSTOFFE UND ELEKTRISCHER STROM)	87.55	87.0	90.1	91.1
14	DARUNTER TREIBSTOFFE	42.17	40.9	40.4	40.8
15	ALLGEMEINE WIRTSCHAFTSAUSGABEN	93.84	184.7	211.3	255.8
16	UNTERHALTUNG DER WIRTSCHAFTSGEBÄUDE	18.88	143.9	173.1	183.2
17	UNTERHALTUNG DER MASCHINEN UND GERÄTE (EINSCHL. TECHN. HILFSMATERIALIEN)	121.40	112.5	115.8	121.7
18	NEUBAUTEN UND NEUE MASCHINEN	94.12	80.9	90.3	94.4
19	NEUBAU LANDWIRTSCHAFTLICHER BETRIEBSGEBÄUDE	26.95	143.9	173.1	183.2
20	NEUANSCHAFFUNG GRÖßERER MASCHINEN (EINSCHL. KFZ.)	67.17	55.6	57.1	58.8
21	DARUNTER LANDMASCHINEN UND GERÄTE	41.75	64.6	66.5	68.5

JAHR	DURCH- SCHNITT	JAN.	FEBR.	MAERZ	APRIL	MAI	JUNI	JULI	AUG.	SEPT.	OKT.	NOV.	DEZ.	LFD NR.
(MEHRWERT-)STEUER														
1 9 9 2	79.6	76.4	77.2	77.4	77.7	81.0	81.0	80.9	81.0	80.6	80.5	80.9	80.9	1
1 9 9 3	84.2	82.9	83.1	83.4	84.5	84.6	84.6	84.9	84.4	84.3	84.0	84.7	85.0	
1 9 9 2	78.5	75.3	76.0	76.2	76.5	80.1	80.0	79.9	80.0	79.5	79.3	79.8	79.7	2
1 9 9 3	83.1	81.9	82.0	82.3	83.6	83.6	83.5	83.9	83.3	83.2	82.8	83.6	83.9	
1 9 9 2	37.0	37.3	37.4	37.4	37.3	37.4	37.1	37.0	37.1	36.8	36.5	36.1	36.1	3
1 9 9 3	35.3	35.8	35.6	35.9	35.9	35.6	35.2	34.9	34.7	35.0	35.0	35.0	34.8	
1 9 9 2	36.1	36.5	36.6	36.5	36.5	36.5	36.3	36.1	36.1	35.8	35.5	35.3	35.2	4
1 9 9 3	34.3	34.8	34.7	35.0	35.0	34.6	34.3	33.9	33.8	34.0	34.0	34.0	33.9	
1 9 9 2	47.7	48.0	48.0	48.0	48.2	48.3	48.2	47.7	47.2	47.1	47.0	47.1	47.1	5
1 9 9 3	46.0	47.2	47.3	47.4	47.2	47.1	46.9	46.9	45.3	44.7	44.2	44.1	44.1	
1 9 9 2	53.1	53.2	53.1	53.6	54.0	54.5	54.4	53.5	51.9	51.9	52.0	52.2	52.4	6
1 9 9 3	49.8	52.7	52.9	53.0	53.0	53.1	53.1	51.9	47.3	45.3	45.2	45.2	45.2	
1 9 9 2	44.9	45.2	45.1	45.1	45.2	45.2	45.1	45.0	44.9	44.5	44.4	44.3	44.3	7
1 9 9 3	43.4	44.3	44.3	44.4	44.3	44.2	44.2	43.9	43.0	42.5	41.9	41.6	41.6	
1 9 9 2	82.4	75.4	80.4	82.1	83.9	83.9	84.0	83.2	83.1	83.1	82.9	83.3	83.2	8
1 9 9 3	80.3	83.2	82.5	81.8	80.8	80.9	80.5	80.5	79.6	79.5	78.4	77.9	77.7	
1 9 9 2	84.4	84.0	84.1	83.9	84.3	84.3	84.3	84.3	84.3	84.3	84.2	85.5	85.3	9
1 9 9 3	85.2	86.0	86.1	86.0	86.3	86.5	86.5	86.5	84.3	84.3	83.7	83.3	82.8	
1 9 9 2	96.5	82.2	92.6	96.2	99.5	99.7	99.7	98.3	98.3	98.3	97.6	97.6	97.6	10
1 9 9 3	91.2	97.0	95.5	93.8	91.6	91.6	90.8	90.8	90.6	90.3	88.4	87.2	87.2	
1 9 9 2	30.1	29.4	30.4	30.7	31.1	31.3	31.1	31.3	31.2	29.4	28.6	28.3	28.0	11
1 9 9 3	28.2	27.8	27.8	29.3	29.5	29.6	29.6	29.5	28.6	27.3	26.2	26.2	27.4	
1 9 9 2	78.6	78.1	78.8	79.0	79.3	78.7	78.7	78.5	78.5	78.6	78.5	78.4	78.2	12
1 9 9 3	78.3	78.4	80.0	78.8	78.0	77.9	78.0	78.1	78.1	78.1	78.1	77.9	78.0	
1 9 9 2	90.1	90.7	90.7	90.2	89.9	89.7	89.8	90.4	90.1	89.7	89.5	90.2	90.2	13
1 9 9 3	91.1	90.9	90.9	91.0	90.9	90.8	90.6	91.0	90.8	91.2	91.4	91.7	91.5	
1 9 9 2	40.4	42.1	42.2	41.3	40.5	40.3	40.6	40.6	39.8	38.9	38.7	40.1	40.0	14
1 9 9 3	40.8	41.1	41.2	41.5	41.2	41.0	40.7	40.5	39.9	40.2	40.6	41.1	40.7	
1 9 9 2	211.3	188.4	188.7	189.0	189.2	221.2	221.3	221.4	221.4	221.6	221.6	225.7	225.8	15
1 9 9 3	255.8	242.2	242.9	242.9	255.6	255.7	255.8	259.3	259.4	259.6	259.7	267.9	268.5	
1 9 9 2	173.1	163.1	169.4	169.4	169.4	174.3	174.3	174.3	175.8	175.8	175.8	178.0	178.0	16
1 9 9 3	183.2	178.0	181.0	181.0	181.0	183.9	183.9	183.9	185.1	185.1	185.1	185.4	185.4	
1 9 9 2	115.8	113.9	114.1	114.2	114.6	115.6	115.8	115.8	116.9	117.1	117.2	117.2	117.3	17
1 9 9 3	121.7	120.4	120.6	120.7	120.8	120.8	120.9	121.0	121.3	123.1	123.3	123.4	123.5	
1 9 9 2	90.3	86.8	88.7	88.8	89.1	90.5	90.5	90.6	91.0	91.2	91.6	92.2	92.3	18
1 9 9 3	94.4	92.6	93.6	93.6	93.7	94.6	94.6	94.6	94.9	95.0	95.1	95.3	95.2	
1 9 9 2	173.1	163.1	169.4	169.4	169.4	174.3	174.3	174.3	175.8	175.8	175.8	178.0	178.0	19
1 9 9 3	183.2	178.0	181.0	181.0	181.0	183.9	183.9	183.9	185.1	185.1	185.1	185.4	185.4	
1 9 9 2	57.1	56.2	56.4	56.5	56.9	56.9	56.9	57.0	57.0	57.3	57.8	57.8	57.9	20
1 9 9 3	58.8	58.3	58.5	58.6	58.7	58.8	58.8	58.7	58.7	58.8	59.0	59.1	59.1	
1 9 9 2	66.5	65.5	65.7	65.8	66.2	66.2	66.3	66.4	66.5	66.8	67.5	67.5	67.5	21
1 9 9 3	68.5	67.9	68.2	68.3	68.4	68.4	68.4	68.3	68.4	68.5	68.8	69.0	68.9	

1989 =

LFD NR.	INDEX / INDEXGRUPPE	WÄGUNGSG- ANTEIL	JAHRESDURCHSCHNITTE		
			1991	1992	1993
					OHNE UMSATZ-
1	ROHHOLZ INSGESAMT	1000	36.5	36.3	29.1
2	STAMMHOLZ	564.63	46.1	47.2	38.1
3	DARUNTER EICHE B	15.97	83.4	85.4	83.5
4	DAVON L 2	2.86	64.0	57.7	51.8
5	L 3	7.53	75.0	78.2	78.1
6	L 4	5.58	104.7	109.3	107.0
7	BUCHE B	59.09	66.7	70.3	61.3
8	DARUNTER L 2	5.60	52.8	53.6	41.8
9	L 3	18.40	63.0	66.4	56.3
10	L 4	18.32	69.2	73.2	66.1
11	FICHTE B	214.11	42.7	45.0	33.7
12	KIEFER B	106.42	41.8	42.2	33.9
13	DARUNTER L 2 B	39.69	42.9	42.7	33.8
14	L 3 A	15.06	41.4	42.8	34.9
15	INDUSTRIEHOLZ	435.37	24.2	22.3	17.4
16	DARUNTER EICHE	10.26	27.7	26.7	30.9
17	BUCHE	33.81	30.4	21.8	16.8
18	FICHTE	127.81	24.1	20.5	16.7
19	KIEFER	129.39	21.3	21.6	12.0

Jahr	Durchschnitt	JAN.	FEBR.	MAERZ	APRIL	MAI	JUNI	JULI	AUG.	SEPT.	OKT.	NOV.	DEZ.	LFD NR.
(MEHRWERT-)STEUER														
1 9 9 2	36.3	37.5	36.9	37.5	37.7	36.9	36.6	35.1	35.0	34.5	35.5	35.0	34.8	1
1 9 9 3	29.1	31.8	31.9	30.9	29.6	28.5	27.1	27.7	26.6	27.4	29.1	29.1	27.8	
1 9 9 2	47.2	48.1	48.2	48.8	48.5	48.3	46.9	45.5	45.7	44.7	45.6	44.8	45.2	2
1 9 9 3	38.1	41.6	41.4	40.5	39.3	37.1	35.1	35.9	34.6	36.1	39.0	38.3	36.6	
1 9 9 2	85.4	79.8	85.1	92.7	88.3	85.2	86.9	83.0	85.8	82.1	74.9	80.3	82.9	3
1 9 9 3	83.5	73.3	91.2	89.1	87.4	86.8	85.0	76.6	76.4	78.9	79.2	81.4	84.9	
1 9 9 2	57.7	57.1	60.1	58.0	60.2	56.6	64.4	54.1	53.0	53.4	49.2	54.3	50.9	4
1 9 9 3	51.8	49.2	55.1	55.8	50.9	50.5	51.6	48.4	48.9	51.4	54.8	55.9	56.0	
1 9 9 2	78.2	70.3	77.1	80.0	80.4	81.7	80.6	77.0	81.3	77.9	66.7	77.1	77.5	5
1 9 9 3	78.1	68.8	84.5	83.0	79.4	82.8	81.9	69.3	72.0	74.1	72.9	77.5	80.5	
1 9 9 2	109.3	104.2	108.6	127.7	113.3	104.5	106.8	105.9	108.7	102.6	99.0	98.0	106.6	6
1 9 9 3	107.0	91.7	118.7	114.3	116.8	110.8	106.3	100.8	96.4	99.5	100.3	99.6	105.7	
1 9 9 2	70.3	72.5	70.9	72.7	72.0	71.3	71.0	68.5	66.8	60.3	69.1	66.8	66.4	7
1 9 9 3	61.3	61.2	65.8	64.1	65.3	69.1	57.4	56.4	53.7	64.1	62.5	63.2	54.9	
1 9 9 2	53.6	55.3	54.7	56.9	56.0	50.0	55.9	52.6	51.9	51.3	51.3	45.7	45.1	8
1 9 9 3	41.8	42.1	43.8	41.6	42.9	41.3	32.5	43.3	43.6	43.7	47.3	46.6	46.9	
1 9 9 2	66.4	68.9	67.5	67.0	68.3	69.6	68.6	64.3	61.6	58.2	65.9	58.3	57.4	9
1 9 9 3	56.3	53.1	61.9	59.9	55.7	55.9	54.1	54.7	50.5	59.6	58.7	56.8	48.4	
1 9 9 2	73.2	75.0	73.5	78.6	74.2	73.9	73.2	70.5	69.1	61.2	70.9	72.2	71.7	10
1 9 9 3	66.1	66.3	69.9	67.0	74.6	64.1	62.1	58.7	57.1	69.6	66.6	67.3	56.2	
1 9 9 2	45.0	45.5	46.0	47.2	47.1	46.0	44.5	43.5	44.1	43.7	43.5	42.3	42.5	11
1 9 9 3	33.7	39.9	36.5	35.2	34.6	31.8	30.9	32.6	31.2	31.3	35.7	35.6	35.4	
1 9 9 2	42.2	43.0	43.7	43.2	43.3	44.8	41.9	39.4	40.7	39.9	40.0	38.7	42.4	12
1 9 9 3	33.9	36.6	37.2	38.3	35.0	34.1	29.4	31.3	29.9	29.7	36.1	33.8	32.0	
1 9 9 2	42.7	43.7	44.1	44.3	43.9	45.3	42.9	39.5	40.7	38.8	39.8	38.5	44.4	13
1 9 9 3	33.9	37.2	37.5	37.8	33.8	33.7	30.6	30.9	30.2	29.8	35.7	33.8	31.8	
1 9 9 2	42.8	43.3	43.7	43.7	43.5	45.9	42.1	40.7	42.1	41.1	41.6	39.1	40.9	14
1 9 9 3	34.9	39.5	38.0	39.3	34.6	34.7	28.6	35.0	28.7	29.2	37.2	37.3	38.4	
1 9 9 2	22.3	23.7	22.3	22.7	23.5	22.2	23.2	21.5	21.2	21.2	22.5	22.2	21.4	15
1 9 9 3	17.4	19.0	19.5	18.4	16.9	17.3	16.8	17.0	16.2	16.1	16.3	17.2	16.5	
1 9 9 2	26.7	25.3	24.3	22.4	32.8	28.3	28.5	20.1	20.1	31.9	37.6	38.1	39.9	16
1 9 9 3	30.9	40.3	38.3	36.5	30.9	40.1	36.1	21.7	25.1	23.2	23.2	24.3	23.9	
1 9 9 2	21.8	26.7	23.5	24.1	23.1	22.2	20.6	19.7	20.7	18.9	18.4	18.7	19.7	17
1 9 9 3	16.8	19.1	17.9	16.6	18.3	18.4	14.1	16.7	16.2	15.8	15.3	15.2	14.7	
1 9 9 2	20.5	19.9	19.6	20.6	22.6	20.3	22.3	20.6	20.0	20.9	20.8	19.0	18.7	18
1 9 9 3	16.7	18.1	18.1	15.8	16.3	16.7	15.4	16.5	16.6	16.9	16.4	18.8	14.9	
1 9 9 2	21.6	24.4	21.2	22.2	22.9	21.0	21.5	20.6	20.8	18.9	22.7	22.5	21.4	19
1 9 9 3	12.0	14.4	15.4	14.9	11.7	11.9	12.0	11.7	9.3	8.7	10.3	10.5	11.1	

# Fachserie 17: Preise

## Reihe 1: Preise und Preisindizes für die Land- und Forstwirtschaft

Der etwa 8 Wochen nach dem Berichtszeitraum erscheinende Monatsbericht enthält Angaben über Erzeugerpreise landwirtschaftlicher und forstwirtschaftlicher Produkte sowie über Einkaufspreise landwirtschaftlicher Betriebsmittel. Im Jahresbericht sind zu allen Veröffentlichungspositionen die Indexzahlen für einen mehrjährigen Zeitraum aufgeführt.

Zur Berechnung des Index der Erzeugerpreise landwirtschaftlicher Produkte werden ca. 1 150 Preisreihen für 161 Waren, beim Index der Erzeugerpreise forstwirtschaftlicher Produkte (aller Besitzarten) ca. 3 350 Preisreihen für 73 Waren und beim Index der Einkaufspreise landwirtschaftlicher Betriebsmittel ca. 4 500 Preisreihen für 195 Waren und Leistungen herangezogen.

## Reihe 2: Preise und Preisindizes für gewerbliche Produkte (Erzeugerpreise)

In dem etwa 4 Wochen nach dem Berichtszeitraum vorliegenden Monatsbericht sind Angaben über Erzeugerpreise im Inlandsabsatz für rd. 950 Positionen nach dem „Systematischen Güterverzeichnis für Produktionsstatistiken“ – für ausgewählte Gütergruppen einschl. des Auslandsabsatzes – enthalten. Im Jahresbericht werden überwiegend Vergleichsdaten zurückliegender Jahre veröffentlicht. Zur Berechnung der Indizes werden ca. 13 500 Preisreihen für rd. 2 200 Waren verwendet.

## Reihe 2.S.1: Index der Erzeugerpreise gewerblicher Produkte – Lange Reihen –

Dieser Sonderband enthält neben ausführlichen methodischen Informationen Jahresindizes auf der früheren Basis 1985 (= 100), die vielfach bis 1949 und für 1938 zurückgerechnet wurden. Die Darstellung der Monatsindizes reicht von 1976 bis 1984. Eine entsprechende Veröffentlichung auf der aktuellen Basis 1991 (= 100) wird vorbereitet.

## Reihe 3: Preisindex für den Wareneingang des Produzierenden Gewerbes

Erfasst werden Einkaufspreise der vom Produzierenden Gewerbe bezogenen Rohstoffe und Zwischenprodukte inländischer und ausländischer Herkunft. Der ca. 7 Wochen nach dem Berichtszeitraum verfügbare Monatsbericht enthält nach der Herkunft, dem Bearbeitungsgrad sowie dem vorwiegenden Verwendungsbereich gegliederte Indizes. Im Jahresbericht werden bei gleicher fachlicher Gliederung wie im Monatsbericht umfangreichere Zeitreihen für mehrere Jahre gebracht.

## Reihe 4: Meßzahlen für Bauleistungspreise und Preisindizes für Bauwerke

Für die Monate Februar, Mai, August und November werden neben einem vierteljährlichen Eilbericht mit den wichtigsten Eckdaten ausführliche Vierteljahresberichte herausgegeben. Die Nachweisungen enthalten Preisindizes für den Neubau von Wohngebäuden, Nichtwohngebäuden und Sonstigen Bauwerken, für Einfamilien-Fertighäuser sowie für die Instandhaltung von Wohngebäuden. Den Indexberechnungen liegen rd. 35 000 Preisreihen für 220 Bauleistungen zugrunde.

## Reihe 5: Kaufwerte für Bauland

Angaben zu Baulandveräußerungen wie Fälle, Flächen, Kaufsummen werden vierteljährlich nach Baugebieten, Baulandarten sowie Gemeindegrößenklassen für Bund und Länder veröffentlicht. Der Jahresbericht ist zusätzlich u.a. nach Veräußerern und Erwerbern aufgegliedert und enthält die Ergebnisse ausgewählter Städte.

## Reihe 6: Index der Großhandelsverkaufspreise

Der etwa 4 Wochen nach dem Berichtszeitraum erscheinende Monatsbericht zeigt die Entwicklung der bei Großhandelsunternehmen und -märkten ermittelten Verkaufspreise im Inlandsabsatz in institutioneller Gliederung nach 89 Wirtschaftsklassen sowie in zwei warenausgangspunktlichen Gliederungen nach rund 540 Warengruppen und Warenarten. Im Jahresbericht werden langfristige Übersichten veröffentlicht. In die Berechnung des Index werden ca. 6 850 Preisreihen für rund 1 030 Waren einbezogen.

## Reihe 7: Preise und Preisindizes für die Lebenshaltung

Der Preisindex für die Lebenshaltung wird für alle privaten Haushalte und für drei abgegrenzte Haushaltstypen (Vier-Personen-Haushalte von Beamten und Angestellten mit höherem Einkommen, Vier-Personen-Haushalte von Arbeitern und Angestellten mit mittlerem Einkommen, Zwei-Personen-Haushalte von Renten- und Sozialhilfeempfängern mit geringem Einkommen) berechnet; darüber hinaus für die einfache Lebenshaltung eines Kindes.

Während ein etwa 14 Tage nach dem Berichtszeitraum erscheinender monatlicher Eilbericht ausgewählte Eckdaten der Lebenshaltungsindizes und des Index der Einzelhandelspreise (zum Teil Durchschnittswerte über 30 Jahre und bis zu 120 Monatszahlen) enthält, sind im Monatsbericht weitaus umfangreichere Nachweisungen veröffentlicht. Außer den verschiedenen Indizes, die in tiefer fachlicher Gliederung dargeboten werden, enthält der Monatsbericht Bundesdurchschnittspreise und -meßzahlen für rd. 630 Güter der Lebenshaltung. Ausführliche Ergebnisse in tiefer fachlicher Gliederung mit einem z.T. weit zurückreichenden zeitlichen Nachweis bringt der Jahresbericht.

## Reihe 8: Preisindizes für die Ein- und Ausfuhr

Im Monatsbericht, der etwa 6 Wochen nach dem Berichtszeitraum vorliegt, werden der Einfuhrpreisindex für etwa 690, der Ausführpreisindex für etwa 580 Warengruppen und Waren sowie die Terms of Trade veröffentlicht. Der Jahresbericht bringt langfristige Übersichten. Für die Berechnung des Einfuhrpreisindex werden ca. 6 500 Preisrepräsentanten, für den Ausführpreisindex 6 600 herangezogen.

## Reihe 9: Preise und Preisindizes für Verkehrsleistungen

Der Jahresbericht enthält Angaben über Fahrpreise, Flugpreise und Frachtsätze des Eisenbahn-, Straßen-, Schiffs- und Luftverkehrs sowie der Spedition; ferner werden Indizes der Seefrachten und der Gebühren des Post- und Fernmeldewesens in langfristiger Übersicht nachgewiesen.

## Reihe 10: Internationaler Vergleich der Preise für die Lebenshaltung

Die Verbrauchergeldparitäten sowie Devisenkurse werden in einem etwa 4 Wochen nach dem Berichtszeitraum erscheinenden Monatsbericht und einem Jahresbericht veröffentlicht; letzterer enthält umfangreichere Nachweisungen sowie längerfristige Zeitreihen. Verbrauchergeldparitäten werden monatlich für ca. 40 Länder dargestellt.

## Reihe 11: Preise und Preisindizes im Ausland

Der etwa 6 Wochen nach dem Berichtszeitraum erscheinende Monatsbericht enthält neben Angaben von Preisindizes für die Lebenshaltung (z.Z. für mehr als 80 Länder), für Erzeugnisse des Großhandels und der gewerblichen Produktion sowie für Baustoffe und Bauwerke auch absolute Preise für Welthandelswaren in Originalwährung. Im Jahresbericht werden außerdem umfassende Informationen über Verbraucherpreise (für rd. 80 Länder) nachgewiesen.

## Systematiken

Systematik der Wirtschaftszweige mit Erläuterungen, Ausgabe 1979  
Systematisches Güterverzeichnis für Produktionsstatistiken, Ausgaben 1982 und 1989

Systematik der Einnahmen und Ausgaben der privaten Haushalte, Ausgabe 1983

Systematik der Bauwerke, Ausgabe 1978

Warenverzeichnis für die Binnenhandelsstatistik, Ausgabe 1978



STATISTISCHES BUNDESAMT  
GUSTAV-STRESEMANN-RING 11  
65189 WIESBADEN

Veröffentlichungen und Prospekte sind durch den Verlag  
METZLER-POESCHEL, Verlagsauslieferung Hermann Leins,  
Postfach 11 52, 72125 Kusterdingen, erhältlich.



# Wirtschaftsklassifikationen



Statistisches Bundesamt



**Klassifikation der Wirtschaftszweige  
mit Erläuterungen**

**Ausgabe 1993**

Lizenz-Nr. STBA-KWZ

2 Disketten 3,5" HD für MS-DOS  
Format Word für Window™ V 2.0  
erschieden im Juni 1994  
DM 79,00 zzgl. Versand  
Best.-Nr. STBA-KWZ



**Systematisches Güterverzeichnis  
für Produktionsstatistiken**

**Ausgabe 1995**

Lizenz-Nr. STBA-GP

2 Disketten 3,5" HD für MS-DOS  
Format Word für Window™ V 2.0  
erschieden im Juni 1994  
DM 79,00 zzgl. Versand  
Best.-Nr. STBA-GP



**Systematisches Verzeichnis der  
Krankenhäuser und Vorsorge-  
oder Rehabilitationseinrichtungen**

**Stand 31.12.1992**

Lizenz-Nr. STBA-KV

2 Disketten 3,5" HD für MS-DOS  
Format dBASE IV™  
erschieden im Juni 1994  
DM 98,00 zzgl. Versand  
Best.-Nr. STBA-KV

## • Systematiken

Erhältlich direkt beim Statistischen Bundesamt, ZD-PVM, 65180 Wiesbaden, Tel.: 06 11 / 75-34 53 o. 32 58, Telefax 06 11 / 72 89 33

Bestell-Nr. 2170100-93700