

Statistisches Bundesamt

Preise



Fachserie 17

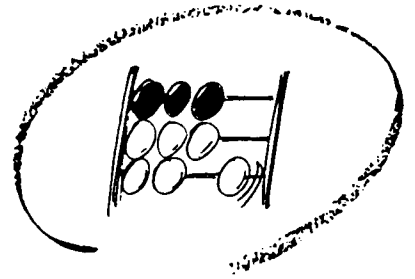
Reihe 1

Mit Daten aus den
neuen Bundesländern!

Preise und Preisindizes für die Land- und Forstwirtschaft

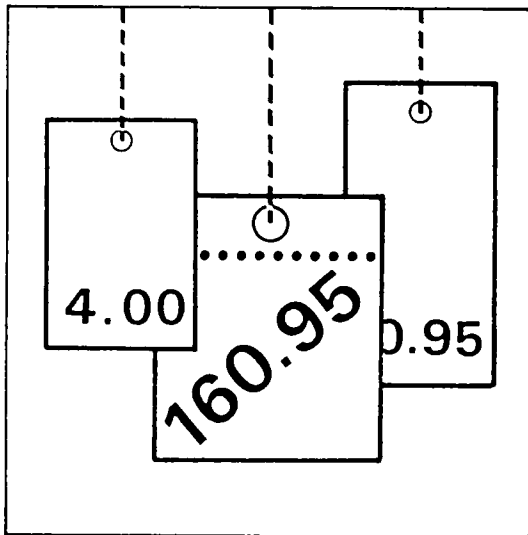
1992

— METZLER —
POESCHEL



Statistisches Bundesamt

Preise



Fachserie 17

Reihe 1

Preise und Preisindizes für die Land- und Forstwirtschaft

1992

Herausgeber:
Statistisches Bundesamt, Wiesbaden, Gustav-Stresemann-Ring 11

Postanschrift:
Statistisches Bundesamt
65180 Wiesbaden

Verlag:
Metzler-Poeschel, Stuttgart

Verlagsauslieferung:
Hermann Leins GmbH & Co. KG
Postfach 11 52
72125 Kusterdingen
Telefon: 07071/935350
Telex: 7 262 891 mepo d
Telefax: 07071/33653

Erscheinungsfolge: jährlich

Erschienen im August 1993

Preis: DM 12,20

Bestellnummer: 2170100 - 92700

Copyright: Statistisches Bundesamt, Wiesbaden 1993

Vervielfältigung - außer für gewerbliche Zwecke -
mit Quellenangabe gestattet.

Inhalt

	Seite
I. T E I L :	
Früheres Bundesgebiet	
T e x t t e i l	
1 Erläuterungen	4
2 Schaubild	7
T a b e l l e n t e i l	
	ohne einschl.
	Umsatz-(Mehrwert-)steuer
1 Index der Erzeugerpreise landwirtschaftlicher Produkte 1987 bis 1992 ..	8 18
2 Index der Erzeugerpreise landwirtschaftlicher Produkte (Langfristige Übersicht)	28 28
3 Index der Einkaufspreise landwirtschaftlicher Betriebsmittel (Ausgabenindex) 1987 bis 1992	30 40
4 Index der Einkaufspreise landwirtschaftlicher Betriebsmittel (Langfristige Übersicht)	50 50
5 Index der Erzeugerpreise forstwirtschaftlicher Produkte 1975 bis 1992 .	52 52
6 Erzeugerpreise der Landwirtschaft 1979 bis 1992	54
7 Einkaufspreise der Landwirtschaft 1979 bis 1992	56
8 Erzeugerpreise der Forstwirtschaft aus den Staatsforsten 1979 bis 1992	56
II. T E I L :	
Neue Länder und Berlin-Ost	
T e x t t e i l	
1 Erläuterungen	57
T a b e l l e n t e i l	
1 Index der Erzeugerpreise landwirtschaftlicher Produkte 1991 bis 1992 ..	58
2 Index der Einkaufspreise landwirtschaftlicher Betriebsmittel 1991 bis 1992	60
3 Index der Erzeugerpreise forstwirtschaftlicher Produkte aus den Staatsforsten 1990 bis 1992	62

Zeichenerklärung

p	=	vorläufige Zahl
r	=	berichtigte Zahl
-	=	nichts vorhanden
.	=	Zahlenwert unbekannt oder geheimzuhalten
...	=	Angabe fällt später an

Abkürzungen

dt	=	Dezitonne (100 kg)
t	=	Tonne
l	=	Liter
hl	=	Hektoliter
m ³	=	Kubikmeter
St	=	Stück
sb	=	schwarzbunt
SchH	=	Schleswig-Holstein
Ndsa	=	Niedersachsen

Die Angaben für das "frühere Bundesgebiet" beziehen sich auf die Bundesrepublik Deutschland nach dem Gebietsstand bis zum 03.10.1990; ohne Berlin-West.

Die Angaben für die "neuen Länder und Berlin-Ost" beziehen sich auf die Länder Brandenburg, Mecklenburg-Vorpommern, Sachsen, Sachsen-Anhalt, Thüringen sowie auf Berlin-Ost.

I. T E I L :

Früheres Bundesgebiet

1 Erläuterungen

Im Rahmen der Agrar- und Forstpreisstatistik werden folgende drei Indizes berechnet und veröffentlicht:

- a) Index der Erzeugerpreise landwirtschaftlicher Produkte
- b) Index der Einkaufspreise landwirtschaftlicher Betriebsmittel
- c) Index der Erzeugerpreise forstwirtschaftlicher Produkte.

1 Der Index der Erzeugerpreise landwirtschaftlicher Produkte mißt die Entwicklung der Verkaufspreise der Landwirtschaft beim Absatz im Inland. Die Bezugsgröße des Gesamtindex ist der Wert der Verkaufserlöse der Landwirtschaft im Basisjahr (gegenwärtig: 1985). Da eine vollständige Marktbeobachtung sich auf alle Verkäufe beziehen muß, werden auch die Umsätze zwischen den landwirtschaftlichen Unternehmen preisstatistisch berücksichtigt (sog. Durchschnittshofkonzept).

Der Index der Einkaufspreise landwirtschaftlicher Betriebsmittel dient zur Messung der Preisentwicklung auf der Ausgabe Seite der Landwirtschaft. Als Wertgröße, deren Preiskomponente nachgewiesen wird, dient die Summe der Betriebsausgaben der Landwirtschaft im Basisjahr (gegenwärtig: 1985). Wie beim Erzeugerpreisindex werden auch beim Betriebsmittelindex die innerlandwirtschaftlichen Umsätze in das Indexkonzept mit einbezogen.

Der Index der Erzeugerpreise forstwirtschaftlicher Produkte hat die Aufgabe, die Preisentwicklung für Rohholz inländischer Herkunft beim Absatz am Inlandsmarkt darzustellen. Die Bezugsgrundlage des Index bildet der Wert der Verkaufserlöse der Forstwirtschaft im Basisjahr (gegenwärtig: 1985).

Im Hinblick auf die wesentlichen Rechengänge können die Indizes als gewogene Durchschnitte aus den Preisveränderungszahlen (Durchschnittsmeßzahlen) bezeichnet werden, die für eine repräsentative Auswahl von Produkten bzw. Leistungen (die sog. Preisrepräsentanten) gebildet werden. Die monatlichen Einzelmeßzahlen werden auf der Grundlage des quartalsweise gewogenen Preisstandes (Erzeugerpreisindizes land- und forstwirtschaftlicher Produkte) bzw. des ungewogenen Preisstandes (Betriebsmittelindex) im Basisjahr (= 100) aus Einzelpreisreihen (einzelner Berichtsstellen) gewonnen. Für jede Ware bzw. Leistung wird dann aus den dafür vorliegenden Einzelmeßzahlen eine Durchschnittsmeßzahl als einfaches arithmetisches Mittel gebildet. Die Aggregation der Durchschnittsmeßzahlen unter Gewichtung entsprechend der Umsatz- bzw. Ausgabenbedeutung der einzelnen Preisrepräsentanten im Basisjahr ergibt die monatlichen Indizes für Klassen, Zweige, Gruppen und weitere sinnvolle Zusammenfassungen sowie für den Gesamtindex.

Die Jahresdurchschnittsindizes werden nur beim Preisindex für Betriebsmittel - wie auch sonst in der Preisstatistik üblich - als einfaches arithmetisches Mittel aus den Monatsindizes berechnet, bei den Preisindizes landwirtschaftlicher sowie forstwirtschaftlicher Produkte werden sie dagegen - analog den Basispreisen - durch Wägung der Vierteljahresdurchschnittsmeßzahlen der einzelnen Waren mit den entsprechenden Vierteljahresumsätzen im jeweiligen Basisjahr gebildet.

2 Die Einzelpreisreihen beruhen auf den Ergebnissen überwiegend monatlicher Preiserhebungen bei einer repräsentativen Auswahl von Berichtsstellen (insbesondere landwirtschaftlichen Genossenschaften, Landhändlern, Marktzentralen, Staatsforstverwaltungen, Privatforstunternehmen). Damit die monatlichen Werte einer Einzelpreisreihe nur "reine" Preisveränderungen zum Ausdruck bringen, müssen alle für die Höhe des Preises maßgeblichen Faktoren, die sog.

preisbestimmenden Merkmale, solange wie möglich konstant gehalten werden. Dies gilt nicht nur für die Mengeneinheit der beobachteten Preisrepräsentanten und ihre qualitative Beschaffenheit, sondern auch für die verschiedenen Handels-, Liefer- und Zahlungsbedingungen. Ändert sich eines dieser Merkmale, so kann die Differenz zwischen dem neuen und dem zuletzt gemeldeten Preis eine unechte Preisveränderung enthalten, die eliminiert werden muß.

Die in der Regel monatlich ermittelten Preise sind Marktpreise (ohne Mehrwertsteuer). Gegenwärtig werden im Rahmen der Agrar- und Forstpreisstatistik rund 950 Berichtsstellen nach ihren Preisen für insgesamt 431 Preisrepräsentanten befragt. Den Indizes liegen zusammen ca. 9 100 Einzelpreisreihen zugrunde.

3 Die Indizes werden nach der sog. *L a s - p e y r e s* - Formel berechnet. Das bedeutet, daß die aus dem Basisjahr stammenden *W ä g u n g s z a h l e n* bis zur Umstellung der Indizes auf ein neueres Basisjahr *u n v e r ä n d e r t b l e i b e n*. Als nächstes Basisjahr ist das Jahr 1991 in Aussicht genommen. Das letzte Basisjahr vor dem gegenwärtigen Basisjahr war das Jahr 1980. Für längerfristige Vergleiche können bei den Agrarpreisindizes sowie beim Forstpreisindex durchlaufende Reihen durch Verkettung der gegenwärtigen Berechnungsergebnisse auf Basis 1985 (= 100) mit den früheren Indexzahlen auf Basis 1980 (= 100) für die Zeit vor 1985 gebildet werden. Zu diesem Zweck enthalten die Tabellen 1, 3 und 5 Verkettungsfaktoren, mit denen die Indexzahlen 1980 = 100 für die Zeit vor 1985 zwecks Umbasierung auf 1985 = 100 zu multiplizieren sind bzw. durch die die Indexzahlen 1985 = 100 für die Zeit ab Januar 1985 zwecks Umbasierung auf 1980 = 100 zu dividieren sind.

Die Angabe eines Verkettungsfaktors fehlt bei denjenigen Positionen, für die es keine Indexreihe auf früherer Basis gibt bzw. bei denen eine Verbindung der alten mit der neuen Reihe wegen zu großer Unterschiede in der Auswahl von Preisrepräsentanten problematisch wäre.

4 Die Indizes der Erzeugerpreise land- bzw. forstwirtschaftlicher Produkte und der Einkaufspreise landwirtschaftlicher Betriebsmittel werden nicht nur als Gesamtreihen, sondern auch für *v e r s c h i e d e n e A g g r e g a t i o n s s t u f e n* bis hin zu ausgewählten Preisrepräsentanten veröffentlicht. Wegen der praktischen Bedeutung, die bei den land- und forstwirtschaftlichen Preisindizes und -meßzahlen sowohl den Netto- als auch den Bruttonachweisungen zukommt, werden die entsprechenden Indexergebnisse doppelt dargestellt, d.h. sowohl ohne als auch einschließlich *M e h r - w e r t s t e u e r*.

5 Während die Tabellen 1 und 3 dem mittelfristigen Vergleich der Preisentwicklung in der Landwirtschaft dienen, enthalten die Tabellen 2 und 4 Reihen für ausgewählte wichtige Indexpositionen für einen längerfristigen Zeitraum, der mit dem Jahre 1975 beginnt. Für die Forstwirtschaft wird nur eine Tabelle ausgewiesen, die Indexergebnisse ausgewählter Positionen ab dem Jahre 1975 umfaßt.

6 In der vorliegenden Reihe 1 der Fachserie 17 erscheinen auch *M o n a t s b e r i c h t e*. Sie enthalten zu allen Positionen der Tabellen 1, 3 und 5 (hier nur für Staatsforsten, jedoch erweitert um wichtige Stärkeklassen) Indexzahlen insbesondere für die laufenden Monate, die Vormonate und die entsprechenden Vorjahresmonate sowie für das letzte Kalenderjahr.

7 *W e i t e r e m e t h o d i s c h e E r - l ä u t e r u n g e n* der Agrar- und Forstpreisstatistik finden sich in "Wirtschaft und Statistik", und zwar zu den Agrarpreisindizes in Heft 2/1990 und zum Forstpreisindex in Heft 5/1991.

8 *L a n d w i r t s c h a f t l i c h e* (und zum Teil auch *f o r s t w i r t - s c h a f t l i c h e*) *E r z e u g - n i s s e* werden auch noch in den folgenden für *a n d e r e W i r t - s c h a f t s s t u f e n* monatlich be-

rechneten Preisindizes des Statistischen Bundesamtes nachgewiesen und ebenfalls in der Fachserie 17 veröffentlicht: Index der Großhandelsverkaufspreise (Best.-Nr. 2170600), Index der Einzelhandelspreise und Preisindex für die Lebenshaltung aller privaten Haushalte sowie bestimmter Haushaltstypen (Best.-Nr. 2170700), Preisindex für den Wareneingang des Produzierenden Gewerbes (Best.-Nr. 2170300) sowie Indizes der Einfuhr- und der Ausfuhrpreise (Best.-Nr. 2170800).

- 9 Die Durchschnittspreise, die in diesem Bericht veröffentlicht werden (S. 54 ff.), können im allgemeinen nur als grobe Anhaltspunkte für das absolute Preis-

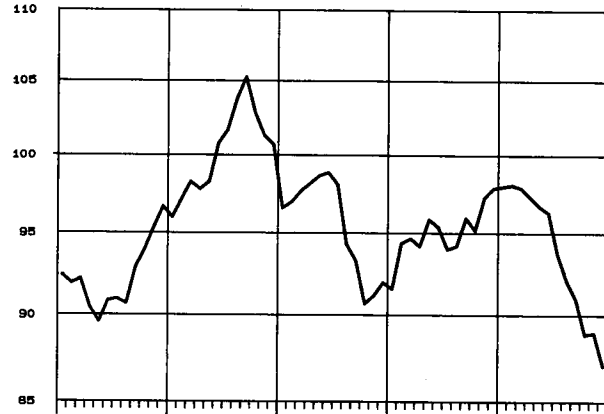
niveau der betreffenden Waren angesehen werden. Wirklich zuverlässige Angaben über das absolute Preisniveau würden andere Erhebungsverfahren und vor allem eine viel größere Anzahl von Einzelpreisen (einzelner Berichtsstellen) voraussetzen.

- 10 Die Jahresberichte der Fachserie 17, Reihe 1 "Preise und Preisindizes für die Land- und Forstwirtschaft" erscheinen etwa 5 bis 6 Monate nach dem letzten Berichtsjahr und sind - wie auch die Monatsberichte, die i.d.R. etwa 8 Wochen (bei dem Forstpreisindex 12 Wochen) nach dem jeweiligen Berichtsmonat vorliegen - zu beziehen über den Buchhandel oder direkt bei der Verlagsauslieferung Hermann Leins GmbH & Co. KG, Postfach 11 52, 72125 Kusterdingen.

FRUEHERES BUNDESgebiet
PREISINDIZES FUEr DIE LAND-UND FORSTWIRTSCHAFT 1)

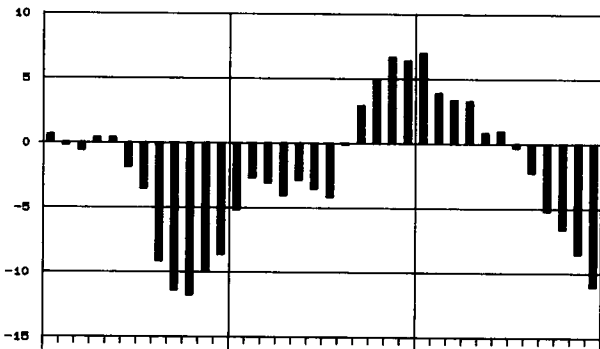
PREISINDEX

LOG. MASSTAB
INDEX DER ERZEUGERPREISE LANDWIRTSCHAFTLICHER PRODUKTE
1985=100

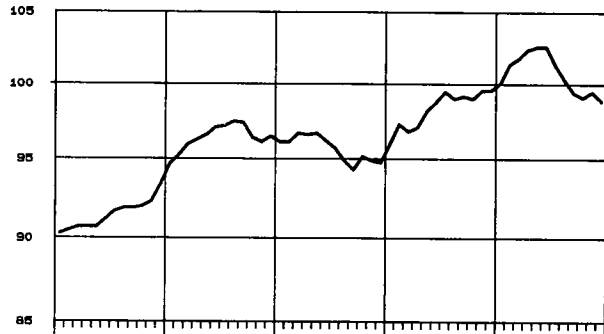


VERAENDERUNG GEGENUEBER DEM JEWELIGEN VORJAHRESMONAT IN %

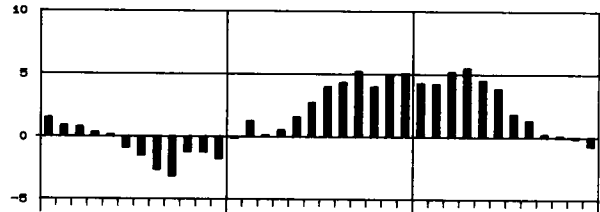
ARITHM. MASSTAB
INDEX DER ERZEUGERPREISE LANDWIRTSCHAFTLICHER PRODUKTE



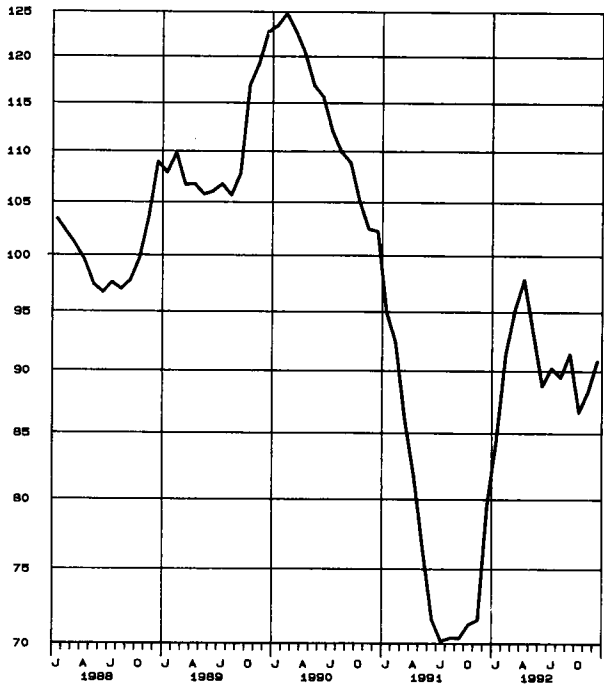
INDEX DER EINKAUFSPREISE LANDWIRTSCHAFTLICHER BETRIEBSMITTEL
1985=100



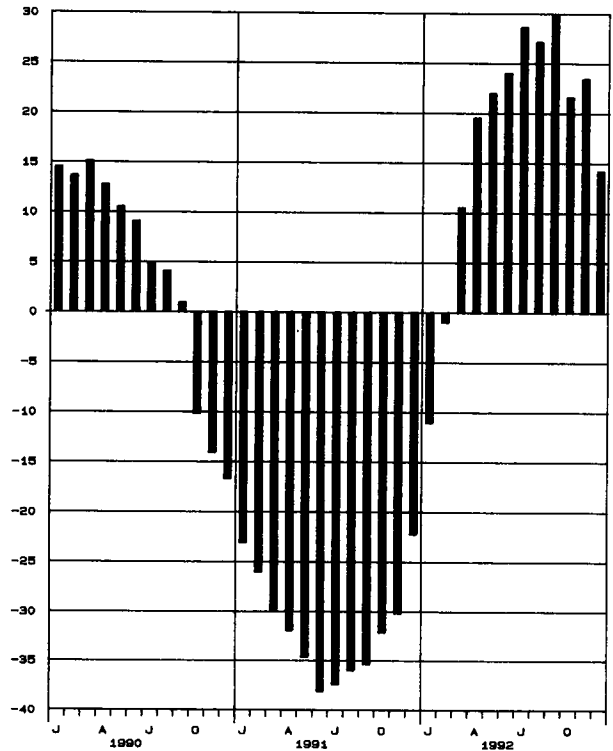
INDEX DER EINKAUFSPREISE LANDWIRTSCHAFTLICHER BETRIEBSMITTEL



INDEX DER ERZEUGERPREISE FORSTWIRTSCHAFTLICHER PRODUKTE
AUS DEN STAATSFORSTEN
1985=100



INDEX DER ERZEUGERPREISE FORSTWIRTSCHAFTLICHER PRODUKTE
AUS DEN STAATSFORSTEN



1) OHNE UMSATZ- (MEHRWERT-) STEUER.

FRUEHERES
1 INDEX DER ERZEUGERPREISE
1985 =

LFD NR.	INDEX / INDEXGRUPPE	WAEGUNGS- ANTEIL	V-FAKTOR	JAHRES DURCHSCHNITTE 1)			
				1987	1988	1989	1990
OHNE UMSATZ-(MEHRWERT-)STE							
1	LANDWIRTSCHAFTLICHE PRODUKTE INSGESAMT	1000	0,97421	91,7	91,8	99,8	94,7
2	LANDWIRTSCHAFTLICHE PRODUKTE OHNE OBST UND GEMUESE	965,91	0,97690	91,3	91,6	99,8	94,0
3	LANDWIRTSCHAFTL. PRODUKTE OHNE SONDERKULTURERZEUGNISSE 2)	891,02	0,98268	91,2	91,3	100,3	93,6
4	LANDWIRTSCHAFTLICHE PRODUKTE OHNE MILCH	748,39	0,98939	89,3	87,5	96,1	92,2
5	PFLANZLICHE PRODUKTE	272,22	1,00771	98,9	96,0	97,4	97,4
6	PFLANZLICHE PRODUKTE OHNE OBST UND GEMUESE	238,13	1,02584	98,3	95,9	97,0	95,2
7	PFLANZLICHE PRODUKTE OHNE SONDERKULTURERZEUGNISSE 2)	163,24	1,08064	100,7	96,5	98,5	93,5
8	GETREIDE UND HUELSENFRUECHTE	91,71	.	97,5	90,7	86,4	82,8
9	GETREIDE	90,59	1,07739	97,6	90,8	86,4	83,0
10	BROTROGGEN	8,51	1,07536	95,2	88,8	86,0	80,2
11	FUTTERROGGEN	0,35	1,07543	92,0	88,7	87,8	82,4
12	BROTWEIZEN	36,00	1,10897	97,5	89,4	86,2	82,2
13	FUTTERWEIZEN	8,49	1,07884	97,3	89,4	86,6	82,4
14	HARTWEIZEN	0,30	.	80,0	78,6	77,4	73,8
15	FUTTERGERSTE	19,89	1,03128	93,8	86,8	82,5	78,7
16	BRAUGERSTE	10,81	1,06214	106,0	106,7	96,6	96,6
17	FUTTERHAFER	3,62	1,08106	105,3	95,4	86,6	82,6
18	FUTTERMAIS	2,62	1,02502	92,7	81,6	79,3	81,6
19	HUELSENFRUECHTE	1,12	.	93,2	82,9	79,4	72,1
20	SAAT- UND PFLANZGUT	6,10	0,94977	93,7	90,4	89,4	93,5
21	GETREIDESAATGUT	4,54	1,00491	95,3	91,2	87,6	87,4
22	WINTERWEIZEN	1,42	1,09464	98,5	90,4	87,4	91,7
23	WINTERROGGEN	0,37	0,93917	93,6	90,8	87,8	82,8
24	WINTERGERSTE	1,32	0,95981	93,3	89,9	87,8	87,1
25	SOMMERGERSTE	0,75	0,92976	95,2	94,2	87,6	86,9
26	HAFER	0,68	.	93,8	92,1	87,3	82,1
27	HACKFRUECHTEPFLANZGUT	0,78	0,87822	73,2	69,7	88,4	116,7
28	FUTTERPFLANZENSATGUT	0,53	0,90603	101,8	101,2	88,6	92,7
29	DELSAATEN (WINTERRAPS)	0,25	0,67767	111,0	118,6	127,8	132,4

1) Die Jahresdurchschnitte wurden berechnet durch Wägung der Vierteljahresdurchschnittsmeßzahlen der einzelnen Waren mit den entsprechenden Vierteljahresumsätzen im Kalenderjahr 1985.

2) Sonderkulturerzeugnisse sind Genußmittelpflanzen, Obst, Gemüse, Weinmost, Baumschulerzeugnisse, Schnittblumen und Topfpflanzen.

JAH	DURCH- SCHNITT 1)	JAN.	FEBR.	MAERZ	APRIL	MAI	JUNI	JULI	AUG.	SEPT.	OKT.	NOV.	DEZ.	LFD NR.
UER UND EINKOMMENAUSGLEICH														
1 9 9 1	94,1	91,6	94,4	94,7	94,2	95,9	95,4	94,0	94,2	96,0	95,2	97,3	97,9	1
1 9 9 2	91,9	98,0	98,1	97,9	97,3	96,7	96,3	93,7	92,1	91,0	88,9	89,0	87,1	
1 9 9 1	92,3	89,8	92,4	92,6	91,8	93,0	92,7	91,9	92,5	94,4	93,4	95,3	95,9	2
1 9 9 2	91,5	96,0	96,0	95,8	95,1	94,6	94,5	92,5	91,3	90,8	88,6	88,7	86,6	
1 9 9 1	92,0	88,8	91,6	91,9	91,1	92,3	92,1	91,4	92,1	94,2	93,1	95,0	95,5	3
1 9 9 2	91,3	95,7	95,8	95,8	95,1	94,6	94,5	92,4	91,1	90,4	88,1	88,2	85,9	
1 9 9 1	92,5	88,5	92,7	93,5	93,5	96,3	95,8	93,8	93,3	94,7	92,6	94,7	95,9	4
1 9 9 2	89,1	96,9	97,5	97,6	97,1	96,7	95,9	92,1	89,2	87,0	84,2	84,2	81,9	
1 9 9 1	101,8	101,5	104,6	106,4	108,5	111,9	111,2	107,9	103,1	102,2	100,1	102,3	103,7	5
1 9 9 2	88,7	103,6	103,7	102,7	102,2	101,6	99,9	94,4	90,4	88,3	86,1	86,7	87,7	
1 9 9 1	95,9	95,8	97,7	99,6	100,9	102,3	102,6	101,7	97,4	96,5	93,4	95,0	96,3	6
1 9 9 2	86,5	96,1	95,9	94,8	94,3	93,9	93,1	89,4	86,8	87,1	84,3	85,1	86,0	
1 9 9 1	95,7	93,1	96,0	98,9	101,2	102,7	103,7	103,3	97,8	96,6	91,9	93,6	94,7	7
1 9 9 2	83,4	94,8	95,0	94,6	93,7	93,1	92,4	87,5	83,6	83,3	80,0	81,1	81,6	
1 9 9 1	81,7	83,3	84,4	85,2	86,2	87,3	88,1	87,2	79,0	77,3	77,9	79,9	81,7	8
1 9 9 2	78,8	82,9	83,9	84,5	85,0	85,4	84,1	81,6	75,6	75,2	76,8	78,6	80,1	
1 9 9 1	81,8	83,5	84,6	85,4	86,5	87,5	88,3	87,4	79,1	77,4	78,0	80,0	81,9	9
1 9 9 2	78,9	83,0	84,1	84,6	85,1	85,6	84,3	81,8	75,6	75,3	76,9	78,7	80,2	
1 9 9 1	77,3	80,3	81,9	82,7	83,4	84,2	84,3	83,9	74,0	72,0	72,8	74,6	76,4	10
1 9 9 2	75,1	77,8	79,2	80,2	81,0	81,8	80,7	79,3	72,1	70,8	72,8	75,1	77,0	
1 9 9 1	81,6	82,9	83,8	84,6	85,5	85,8	86,7	86,2	78,8	78,3	79,3	80,7	81,8	11
1 9 9 2	80,1	83,5	84,9	85,5	86,2	87,7	87,9	86,9	74,0	76,2	77,7	79,5	81,4	
1 9 9 1	82,4	83,6	85,2	86,1	87,4	88,9	90,0	89,7	78,9	76,4	77,6	80,2	82,8	12
1 9 9 2	79,8	84,4	85,4	86,1	87,0	87,4	85,9	84,1	75,3	74,9	76,9	79,1	80,7	
1 9 9 1	82,5	83,6	84,2	85,0	85,8	86,7	87,6	87,4	80,2	78,8	79,1	80,4	81,5	13
1 9 9 2	80,0	82,4	83,1	83,6	84,1	84,5	83,4	81,7	77,1	78,0	78,9	79,9	81,1	
1 9 9 1	70,7	73,7	73,8	73,9	73,9	73,9	73,9	73,9	71,6	67,2	68,1	69,1	70,0	14
1 9 9 2	66,9	70,1	70,2	70,3	70,4	70,2	70,3	70,3	64,5	66,1	65,8	66,5	66,5	
1 9 9 1	78,1	80,3	81,5	82,6	83,9	84,9	85,6	82,0	74,1	73,2	74,4	76,6	78,8	15
1 9 9 2	75,0	80,2	81,8	82,4	82,9	83,5	81,5	75,5	71,2	71,0	72,9	74,5	76,0	
1 9 9 1	89,4	91,5	91,0	90,7	90,5	90,5	90,8	89,1	89,1	88,2	87,9	88,4	88,1	16
1 9 9 2	85,1	88,2	88,4	88,2	87,4	87,4	87,3	86,3	84,3	84,0	85,0	87,0	88,3	
1 9 9 1	82,2	83,2	84,5	85,4	86,4	87,2	88,1	87,9	78,8	78,1	79,4	81,5	84,0	17
1 9 9 2	86,3	85,8	87,5	88,6	90,3	90,8	90,7	89,8	83,9	82,6	85,2	88,1	89,6	
1 9 9 1	84,7	83,9	86,4	88,3	89,8	92,3	93,2	93,7	92,7	90,3	83,5	83,1	83,7	18
1 9 9 2	71,3	80,9	80,5	80,6	78,7	78,2	77,3	76,6	74,7	72,8	70,7	68,0	69,2	
1 9 9 1	69,0	66,7	66,7	66,7	66,7	66,7	66,7	69,6	69,6	69,6	69,6	69,6	69,6	19
1 9 9 2	69,6	69,6	69,6	69,6	69,6	69,6	69,6	69,6	69,6	69,6	69,6	69,6	69,6	
1 9 9 1	92,5	90,3	90,3	91,3	91,3	92,0	91,9	92,0	93,5	93,7	93,6	93,5	93,3	20
1 9 9 2	92,4	92,6	92,5	92,5	92,5	92,6	92,6	92,6	92,6	92,6	92,4	92,4	92,5	
1 9 9 1	86,4	84,4	84,4	84,5	84,5	84,4	84,4	84,4	86,3	86,3	86,3	86,3	86,3	21
1 9 9 2	85,6	85,8	85,6	85,7	85,7	85,7	85,7	85,7	85,6	85,5	85,5	85,5	85,6	
1 9 9 1	91,7	85,0	85,0	85,0	85,0	85,0	85,0	85,0	91,7	91,7	91,7	91,7	91,7	22
1 9 9 2	91,4	91,0	91,7	91,7	91,7	91,7	91,7	91,7	91,5	91,5	91,4	91,4	91,4	
1 9 9 1	79,1	79,2	79,2	79,2	79,2	79,2	79,2	79,2	79,1	78,9	78,8	78,8	78,8	23
1 9 9 2	78,3	78,8	78,8	78,8	78,8	78,8	78,8	78,8	78,2	77,9	77,7	77,7	77,7	
1 9 9 1	86,8	87,2	87,2	87,2	87,2	87,2	87,2	87,2	86,6	86,6	86,6	86,6	86,6	24
1 9 9 2	86,6	86,6	86,6	86,6	86,6	86,6	86,6	86,6	86,6	86,6	86,6	86,6	86,6	
1 9 9 1	84,0	83,8	84,0	84,3	84,2	84,1	84,1	84,1	84,1	84,1	84,1	84,1	84,1	25
1 9 9 2	81,4	81,9	80,9	81,4	81,4	81,4	81,4	81,4	81,4	81,3	81,3	81,3	81,3	
1 9 9 1	81,0	80,9	80,9	81,1	81,1	81,1	81,1	81,1	80,8	80,8	80,8	80,8	80,7	26
1 9 9 2	79,9	79,9	79,9	79,8	79,8	79,8	79,8	79,8	79,8	79,8	79,8	79,8	80,7	
1 9 9 1	112,9	109,8	109,8	117,0	117,0	121,8	121,8	121,8	121,8	121,8	120,3	119,8	118,3	27
1 9 9 2	118,4	118,3	118,3	119,0	119,0	119,4	119,4	119,4	119,4	119,4	117,7	117,7	117,7	
1 9 9 1	93,3	93,3	93,4	93,7	93,8	94,0	93,8	93,6	93,1	92,9	93,6	93,6	93,7	28
1 9 9 2	91,1	90,3	90,2	89,5	89,3	89,3	89,3	90,0	91,1	91,6	92,5	92,1	92,2	
1 9 9 1	137,5	131,3	131,3	131,3	131,3	131,3	131,3	132,5	137,3	142,6	142,5	142,5	142,5	29
1 9 9 2	139,2	141,3	141,3	141,1	141,1	141,1	141,1	139,7	139,0	139,0	138,7	138,7	138,7	

FRUEHERES
1 INDEX DER ERZEUGERPREISE
1985 =

LFD NR.	INDEX / INDEXGRUPPE	WAEGUNGS- ANTEIL	V-FAKTOR	1987	JAHRESDURCHSCHNITTE 1)	1988	1989	1990
					OHNE UMSATZ-(MEHRWERT-)STE			
30	HACKFRUECHTE	49,75	1,12500	110,4	113,3	128,7	118,3	
31	DARUNTER SPEISEKARTOFFELN	10,89	2,01534	150,7	168,5	246,1	201,1	
32	ZUCKERRUEBEN	35,41	0,95301	100,0	99,0	97,0	96,5	
33	ÖLPFLANZEN (RAPS)	11,93	0,93656	89,0	77,1	78,5	78,1	
34	HEU UND STROH	3,75	1,13340	97,4	84,9	73,7	73,2	
35	HEU (WIESENHEU)	2,25	1,15988	86,7	72,6	62,0	62,4	
36	STROH (WEIZENSTROH)	1,50	1,09101	113,4	103,3	91,3	89,4	
37	SONDERKULTURERZEUGNISSE 2)	108,98	0,90622	96,3	95,4	95,7	103,4	
38	GENUSSMITTELPFLANZEN	5,44	1,01641	102,2	104,5	100,5	134,6	
39	TABAK	1,00	0,95101	97,3	98,0	98,3	96,5	
40	HOPFEN	4,44	1,03661	103,2	106,0	101,0	143,2	
41	FREIHOPFEN	0,54	5,65217	118,0	154,3	133,1	485,7	
42	VERTRAGSHOPFEN	3,90	0,85786	101,2	99,3	96,5	95,8	
43	OBST	18,46	0,82419	99,0	99,4	105,2	118,4	
44	DARUNTER ÄPFEL	8,22	0,65664	95,6	84,3	76,3	100,6	
45	BIRNEN	0,96	0,72256	104,3	101,8	106,8	145,4	
46	GEMÜSE	15,63	1,00590	108,5	94,0	94,0	107,0	
47	DARUNTER WEISSKOHL	1,11	1,35235	150,5	125,9	95,9	136,2	
48	BLUMENKOHL	0,98	0,90698	126,2	81,4	69,8	104,7	
49	MOEHREN	1,06	1,17055	100,6	93,4	84,9	101,5	
50	PORREE	0,74	0,87705	91,7	69,0	80,3	91,8	
51	CHAMPIGNONS	2,10	0,90879	93,6	91,0	95,5	96,5	
52	WEINMOST	21,76	0,89448	66,2	69,9	65,6	73,3	
53	WEINMOST, WEISS	19,23	0,89320	62,1	66,8	62,6	71,9	
54	WEINMOST, ROT	2,53	0,93123	97,0	93,8	88,2	84,2	
55	BAUMSCHULERZEUGNISSE	17,51	0,78145	113,5	116,3	118,4	120,3	
56	FORSTBAUMSCHULEN	2,52	0,70399	115,5	118,0	121,4	123,2	
57	OBSTBAUMSCHULEN	1,13	0,78003	115,6	121,0	128,8	127,7	
58	ZIERGEHOELZBAUMSCHULEN	13,86	0,80215	112,9	115,6	117,0	119,1	

1) Die Jahresdurchschnitte wurden berechnet durch Wägung der Vierteljahresdurchschnittsmeßzahlen der einzelnen Waren mit den entsprechenden Vierteljahresumsätzen im Kalenderjahr 1985.

2) Sonderkulturserzeugnisse sind Genußmittelpflanzen, Obst, Gemüse, Weinmost, Baumschulerzeugnisse, Schnittblumen und Topfpflanzen.

BUNDESGBEIT
LANDWIRTSCHAFTLICHER PRODUKTE
100

Jahr	Durchschnitt 1)	Jan.	Febr.	März	April	Mai	Juni	Juli	Aug.	Sept.	Okt.	Nov.	Dez.	Lfd. Nr.
UER UND EINKOMMENS AUSGLEICH														
1 9 9 1	130,2	116,9	123,9	131,9	136,8	139,3	140,8	144,9	142,4	141,4	124,3	125,8	125,4	30
1 9 9 2	103,5	123,5	122,5	119,7	115,9	113,3	113,5	112,3	111,0	110,4	95,8	95,5	94,1	
1 9 9 1	255,8	194,8	227,0	263,4	285,7	297,4	304,1	322,9	311,7	306,9	228,7	235,6	233,8	31
1 9 9 2	134,7	225,2	220,5	208,0	190,6	179,4	180,1	175,0	168,7	166,0	99,4	98,1	91,7	
1 9 9 1	96,5	96,5	96,5	96,5	96,5	96,5	96,5	96,5	96,5	96,5	96,5	96,5	96,5	32
1 9 9 2	96,5	96,5	96,5	96,5	96,5	96,5	96,5	96,5	96,5	96,5	96,5	96,5	96,5	
1 9 9 1	61,4	72,8	73,0	73,1	73,2	73,3	73,2	61,4	61,4	61,4	61,4	61,4	62,5	33
1 9 9 2	24,9	62,7	63,0	63,5	63,7	64,0	64,1	25,0	24,4	25,2	25,8	26,6	27,5	
1 9 9 1	95,6	88,5	89,6	89,6	102,8	105,7	109,0	100,0	89,5	93,3	98,1	106,2	108,4	34
1 9 9 2	100,1	112,3	109,2	110,7	110,7	106,3	107,2	92,8	90,1	91,6	98,7	103,7	105,7	
1 9 9 1	88,3	79,6	81,0	81,0	96,2	100,6	102,4	88,6	83,5	87,3	93,9	102,6	105,3	35
1 9 9 2	90,9	105,7	101,6	107,7	107,7	101,2	101,2	80,0	80,0	77,5	84,7	89,0	90,1	
1 9 9 1	106,5	101,9	102,4	102,6	112,6	113,4	118,9	117,0	98,5	102,3	104,5	111,5	113,0	36
1 9 9 2	113,9	122,1	120,7	115,3	115,3	113,9	116,2	112,0	105,2	112,8	119,8	125,8	129,1	
1 9 9 1	111,0	114,0	117,5	117,6	119,4	125,5	122,4	114,6	111,1	110,5	112,3	115,3	117,2	37
1 9 9 2	96,5	116,8	116,6	114,9	114,9	114,5	111,0	104,8	100,7	95,7	95,3	95,2	96,9	
1 9 9 1	100,8	134,2	134,2	134,2	134,2	134,2	134,2	134,2	134,2	101,5	101,5	101,5	101,5	38
1 9 9 2	100,2	101,5	101,5	101,5	101,5	101,5	101,5	101,5	101,5	100,5	100,5	100,5	100,5	
1 9 9 1	97,7	94,1	94,1	94,1	94,1	94,1	94,1	94,1	94,1	101,5	101,5	101,5	101,5	39
1 9 9 2	103,0	101,5	101,5	101,5	101,5	101,5	101,5	101,5	101,5	104,6	104,6	104,6	104,6	
1 9 9 1	101,5	143,2	143,2	143,2	143,2	143,2	143,2	143,2	143,2	101,5	101,5	101,5	101,5	40
1 9 9 2	99,6	101,5	101,5	101,5	101,5	101,5	101,5	101,5	101,5	99,6	99,6	99,6	99,6	
1 9 9 1	159,6	485,7	485,7	485,7	485,7	485,7	485,7	485,7	485,7	159,6	159,6	159,6	159,6	41
1 9 9 2	151,0	159,6	159,6	159,6	159,6	159,6	159,6	159,6	159,6	151,0	151,0	151,0	151,0	
1 9 9 1	93,5	95,8	95,8	95,8	95,8	95,8	95,8	95,8	95,8	93,5	93,5	93,5	93,5	42
1 9 9 2	92,5	93,5	93,5	93,5	93,5	93,5	93,5	93,5	93,5	92,5	92,5	92,5	92,5	
1 9 9 1	166,8	155,8	158,6	161,5	159,5	168,7	157,0	159,0	164,7	172,7	187,5	188,2	185,5	43
1 9 9 2	109,9	185,4	185,6	185,2	184,5	183,4	171,6	151,5	134,6	91,4	100,5	101,1	101,9	
1 9 9 1	160,9	122,9	128,5	135,1	130,7	135,6	135,6	135,6	143,7	177,2	187,2	189,9	186,6	44
1 9 9 2	116,8	187,2	186,9	185,8	184,4	183,0	180,6	180,6	163,8	62,2	58,2	58,2	59,7	
1 9 9 1	177,1	148,8	152,7	152,7	152,7	152,7	152,7	152,7	158,6	174,3	186,2	176,3	153,0	45
1 9 9 2	82,8	146,6	152,8	152,8	152,8	152,8	152,8	152,8	145,9	77,8	72,0	82,6	86,0	
1 9 9 1	115,1	123,3	145,6	144,0	163,4	189,7	187,1	141,4	117,4	105,3	98,0	111,8	119,2	46
1 9 9 2	96,3	120,6	125,1	126,5	125,7	122,7	117,4	103,4	93,4	101,4	96,5	94,3	97,1	
1 9 9 1	191,8	214,6	281,0	304,2	387,3	732,6	674,8	321,0	174,5	147,1	105,4	103,7	124,6	47
1 9 9 2	140,7	140,2	159,5	154,3	163,7	298,0	179,4	135,0	135,4	137,6	117,5	123,5	143,3	
1 9 9 1	89,9	150,7	150,7	150,7	150,7	157,8	113,1	63,2	115,7	69,4	89,5	121,5	161,2	48
1 9 9 2	87,5	161,2	161,2	161,2	143,3	114,2	62,7	70,1	86,3	129,8	79,5	66,1	84,4	
1 9 9 1	123,6	133,2	185,3	158,0	158,3	261,1	233,7	179,7	111,7	99,5	87,6	85,2	90,7	49
1 9 9 2	95,1	118,7	108,1	130,4	147,3	142,9	144,0	111,1	90,9	83,7	77,8	78,1	81,4	
1 9 9 1	100,5	104,9	249,4	135,1	99,2	106,2	206,0	119,0	90,8	73,4	66,6	68,5	76,5	50
1 9 9 2	72,2	95,7	114,9	100,8	78,2	64,3	109,0	83,9	61,2	61,7	61,3	59,1	60,7	
1 9 9 1	96,3	94,8	98,4	95,2	102,4	92,9	95,3	95,3	90,8	89,4	97,2	97,2	103,8	51
1 9 9 2	85,1	84,2	91,3	88,0	87,2	90,5	86,7	86,7	86,7	83,5	79,5	78,0	78,2	
1 9 9 1	64,6	73,3	73,3	73,3	73,3	73,3	73,3	73,3	73,3	73,3	64,6	64,6	64,6	52
1 9 9 2	50,0	64,6	64,6	64,6	64,6	64,6	64,6	64,6	64,6	64,6	50,0	50,0	50,0	
1 9 9 1	64,3	71,9	71,9	71,9	71,9	71,9	71,9	71,9	71,9	71,9	64,3	64,3	64,3	53
1 9 9 2	48,5	64,3	64,3	64,3	64,3	64,3	64,3	64,3	64,3	64,3	48,5	48,5	48,5	
1 9 9 1	67,1	84,2	84,2	84,2	84,2	84,2	84,2	84,2	84,2	84,2	67,1	67,1	67,1	54
1 9 9 2	61,2	67,1	67,1	67,1	67,1	67,1	67,1	67,1	67,1	67,1	61,2	61,2	61,2	
1 9 9 1	123,8	120,2	120,2	120,2	120,2	120,2	120,2	120,2	120,2	121,6	128,2	128,2	128,2	55
1 9 9 2	131,7	128,2	128,2	128,2	128,2	128,2	128,2	128,2	128,2	130,2	136,5	136,5	136,5	
1 9 9 1	124,5	123,2	123,2	123,2	123,2	123,2	123,2	123,2	123,2	133,3	133,3	133,3	133,3	56
1 9 9 2	135,1	133,3	133,3	133,3	133,3	133,3	133,3	133,3	133,3	146,9	146,9	146,9	146,9	
1 9 9 1	131,0	126,1	126,1	126,1	126,1	126,1	126,1	126,1	126,1	126,1	133,1	133,1	133,1	57
1 9 9 2	137,8	133,1	133,1	133,1	133,1	133,1	133,1	133,1	133,1	133,1	139,8	139,8	139,8	
1 9 9 1	123,0	119,1	119,1	119,1	119,1	119,1	119,1	119,1	119,1	119,1	126,9	126,9	126,9	58
1 9 9 2	130,6	126,9	126,9	126,9	126,9	126,9	126,9	126,9	126,9	126,9	134,3	134,3	134,3	

FRUEHERES
1 INDEX DER ERZEUGERPREISE
1985 =

LFD NR.	INDEX / INDEXGRUPPE	WÄGUNGS- ANTEIL	V-FAKTOR	JAHRESDURCHSCHNITTE 1)				
				1987	1988	1989	1990	
					OHNE UMSATZ-(MEHRWERT-)STE			
59	SCHNITTBLUMEN UND TOPFPFLANZEN	30,18	0,95939	99,0	98,3	98,6	98,6	
60	SCHNITTBLUMEN	9,84	0,98631	97,1	92,4	89,2	92,0	
61	DARUNTER TREIBROSEN	1,12	0,87507	97,3	96,6	90,7	94,3	
62	TREIBNELKEN	1,09	0,83530	98,2	92,0	87,6	92,6	
63	CHRYSANTHEMEN	2,05	0,94151	88,7	88,2	82,6	83,0	
64	GLADIOLN	0,42	0,82072	95,6	87,4	84,0	93,5	
65	FREESIEN	0,39	0,91853	100,4	101,3	102,4	99,2	
66	GERBERA	2,60	0,94816	98,2	86,7	88,0	92,8	
67	IRIS	0,06	0,97320	108,2	100,2	93,5	99,0	
68	ORCHIDEEN	0,51	1,07335	100,0	96,9	89,9	91,8	
69	TOPFPFLANZEN	20,34	0,97734	99,9	101,1	103,1	101,8	
70	DARUNTER CYCLAMEN	2,17	0,94240	101,1	103,3	103,8	102,4	
71	AZALEEN	3,41	0,87597	93,6	93,5	95,2	95,5	
72	PELARGONIEN	5,07	0,98826	98,7	95,6	96,8	93,4	
73	GUMMIBAUM (FICUS DECORA)	0,18	0,96559	97,5	96,8	90,0	92,8	
74	TOPFCHRYSANTHEMEN	1,00	0,97887	109,0	95,0	91,7	86,4	
75	BEGONIEN	1,54	0,98176	97,6	101,8	103,2	103,2	
76	TIERISCHE PRODUKTE	727,78	0,96099	89,0	90,2	100,7	93,7	
77	TIERISCHE PRODUKTE OHNE MILCH	476,17	0,97973	83,8	82,6	95,4	89,2	
78	SCHLACHTVIEH	356,68	0,97635	82,8	82,0	92,9	87,3	
79	SCHLACHTVIEH, LEBEND	117,18	0,97776	86,9	86,3	93,4	89,0	
80	SCHLACHTVIEH, GESCHLACHTET	239,50	0,97568	80,8	79,9	92,7	86,4	

1) Die Jahresdurchschnitte wurden berechnet durch
Wägung der Vierteljahresdurchschnittsmeßzahlen

der einzelnen Waren mit den entsprechenden Vier-
teljahresumsätzen im Kalenderjahr 1985.

BUNDESGEBIET
LANDWIRTSCHAFTLICHER PRODUKTE
100

JAHR	DURCH- SCHNITT 1)	JAN.	FEBR.	MAERZ	APRIL	MAI	JUNI	JULI	AUG.	SEPT.	OKT.	NOV.	DEZ.	LFD NR.
UER UND EINKOMMENSANSGLEICH														
1 9 9 1	102,5	105,6	105,1	104,5	102,1	105,1	102,3	96,6	92,9	97,1	100,8	104,2	108,7	59
1 9 9 2	101,0	106,6	103,4	96,9	97,8	98,3	95,7	92,9	93,6	96,9	99,5	99,9	104,0	
1 9 9 1	95,2	112,8	109,0	103,6	89,7	100,4	93,2	79,9	78,5	86,0	95,6	101,2	119,2	60
1 9 9 2	92,6	116,0	108,1	89,3	89,5	87,4	85,2	81,1	81,6	89,0	96,8	97,7	109,1	
1 9 9 1	95,4	112,1	117,3	117,2	106,1	107,2	96,9	75,4	69,7	79,5	94,3	98,3	114,3	61
1 9 9 2	97,8	133,3	136,0	110,5	108,3	105,4	95,9	72,1	69,7	82,9	93,8	107,2	118,0	
1 9 9 1	92,6	115,3	118,5	109,5	96,2	95,2	91,2	82,0	85,7	91,5	97,3	96,2	110,7	62
1 9 9 2	92,8	107,1	99,6	92,5	96,2	93,2	89,7	91,1	89,2	92,7	96,6	90,3	99,5	
1 9 9 1	84,4	94,8	99,3	109,7	78,9	95,4	91,3	65,9	63,0	62,9	82,4	80,8	110,9	63
1 9 9 2	88,1	110,4	107,3	89,8	90,5	88,3	84,2	76,1	83,4	85,5	85,9	83,3	92,2	
1 9 9 1	94,5	87,9	97,7	100,6	98,6	123,0	113,6	99,2	82,2	84,5	86,4	90,4	92,1	64
1 9 9 2	96,1	90,3	96,0	88,9	88,3	104,3	108,7	101,7	89,9	93,2	89,7	89,7	92,4	
1 9 9 1	102,7	111,2	112,2	106,6	96,2	102,0	95,3	92,9	84,6	92,1	109,3	114,2	117,5	65
1 9 9 2	102,2	124,5	115,1	106,7	99,4	91,5	89,1	98,0	93,4	97,1	99,9	108,6	109,9	
1 9 9 1	96,3	138,8	116,0	90,5	78,9	99,8	86,0	72,2	72,7	90,4	100,6	107,7	130,8	66
1 9 9 2	83,1	126,1	105,5	69,3	68,2	66,5	67,3	70,2	69,4	79,6	93,4	97,5	129,3	
1 9 9 1	106,5	107,6	105,0	107,3	97,6	109,8	101,5	92,2	87,3	88,0	110,8	122,7	136,6	67
1 9 9 2	107,4	121,9	118,1	103,5	100,5	97,7	93,2	94,7	99,4	106,5	118,2	106,6	114,6	
1 9 9 1	94,6	86,1	83,3	96,4	83,4	88,9	82,4	80,5	88,1	101,4	97,5	104,1	129,4	68
1 9 9 2	90,4	84,9	81,0	81,5	90,7	89,6	85,0	72,9	78,6	115,5	110,3	109,9	97,8	
1 9 9 1	105,9	102,0	103,3	104,9	108,1	107,5	106,7	104,7	99,9	102,5	103,2	105,7	103,7	69
1 9 9 2	105,0	102,0	101,2	100,6	101,8	103,6	100,8	98,6	99,5	100,6	100,8	101,0	101,4	
1 9 9 1	105,7	100,0	97,9	96,8	100,6	98,7	96,2	103,3	104,7	99,9	102,6	112,7	114,8	70
1 9 9 2	103,9	108,7	96,1	94,4	91,4	100,8	94,5	93,3	90,9	101,6	104,9	110,5	115,3	
1 9 9 1	105,7	102,5	108,3	102,7	97,8	104,4	104,4	102,6	88,6	95,0	105,1	112,4	113,7	71
1 9 9 2	98,3	104,8	101,2	97,7	98,0	98,2	98,2	93,0	99,8	102,6	94,8	95,2	96,8	
1 9 9 1	107,1	84,0	84,0	97,2	111,0	106,7	105,5	99,8	-94,7	91,6	98,5	98,5	98,5	72
1 9 9 2	111,8	98,5	98,5	103,8	111,6	115,9	109,9	102,8	97,1	95,4	95,4	95,4	95,4	
1 9 9 1	96,8	96,1	98,4	95,9	97,9	95,3	95,3	94,9	95,3	98,2	96,4	96,2	102,4	73
1 9 9 2	99,2	101,0	103,7	103,7	100,0	98,9	99,4	97,8	96,7	96,7	95,8	97,3	100,8	
1 9 9 1	90,0	99,5	97,4	100,7	109,3	100,7	97,5	86,3	83,3	83,0	74,8	77,7	76,4	74
1 9 9 2	86,5	76,4	96,5	100,1	91,5	85,1	81,0	82,5	85,0	84,0	86,8	92,3	83,7	
1 9 9 1	106,5	104,3	113,3	110,7	111,8	111,9	110,5	104,1	101,0	95,3	96,7	104,9	103,2	75
1 9 9 2	108,6	109,3	113,5	111,9	111,3	111,6	107,9	107,6	104,6	102,5	104,5	106,0	111,6	
1 9 9 1	91,1	87,8	90,6	90,3	88,8	89,9	89,4	88,8	90,8	93,7	93,4	95,4	95,7	76
1 9 9 2	93,1	95,9	96,0	96,1	95,4	94,9	95,0	93,5	92,8	92,0	90,0	89,8	86,8	
1 9 9 1	87,2	81,1	85,9	86,2	84,9	87,4	87,0	85,8	87,6	90,5	88,4	90,4	91,4	77
1 9 9 2	89,4	93,1	94,0	94,7	94,2	93,9	93,7	90,8	88,5	86,3	83,1	82,8	78,5	
1 9 9 1	84,8	78,8	83,4	82,6	81,9	85,5	84,3	83,8	85,5	88,7	86,6	87,7	88,2	78
1 9 9 2	87,4	90,2	90,9	91,2	90,3	91,1	91,3	89,2	88,2	86,2	82,9	82,0	77,3	
1 9 9 1	84,4	83,1	83,9	83,4	82,9	84,4	84,2	83,3	83,9	85,4	85,7	86,0	86,0	79
1 9 9 2	86,8	86,5	86,7	87,9	87,7	88,1	87,8	86,8	87,2	87,5	85,5	85,8	84,5	
1 9 9 1	85,0	76,7	83,1	82,2	81,4	86,1	84,3	84,0	86,3	90,4	87,1	88,6	89,2	80
1 9 9 2	87,7	92,0	92,9	92,9	91,6	92,5	93,1	90,4	88,6	85,5	81,6	80,1	73,8	

FRUEHERES
1 INDEX DER ERZEUGERPREISE
1985 =

LFD NR.	INDEX / INDEXGRUPPE	WAEGUNGS- ANTEIL	V-FAKTOR	1987	JAHRES DURCHSCHNITTE 1)			1990
					1988	1989		
					OHNE UMSATZ-(MEHRWERT-)STE			
81	GROSS-SCHLACHTVIEH	339,03	0,97824	82,4	81,8	93,2		87,4
82	GROSS-SCHLACHTVIEH, LEBEND	99,53	0,98157	86,3	86,3	94,6		89,6
83	GROSS-SCHLACHTVIEH, GESCHLACHTET	239,50	0,97568	80,8	79,9	92,7		86,4
84	RINDER	148,85	0,98228	89,8	90,3	93,9		87,4
85	RINDER, LEBEND	59,54	0,99144	89,3	88,9	92,7		86,8
86	RINDER, GESCHLACHTET	89,31	0,97335	90,1	91,3	94,8		87,7
87	BULLEN	90,88	0,97820	91,6	89,8	93,1		88,8
88	BULLEN, LEBEND	36,36	0,98338	91,5	88,7	92,7		89,1
89	BULLEN, GESCHLACHTET	54,52	0,97309	91,7	90,6	93,4		88,6
90	KUEHE	38,08	0,99309	86,3	91,1	94,9		82,8
91	KUEHE, LEBEND	15,23	1,01317	84,9	88,6	91,9		79,9
92	KUEHE, GESCHLACHTET	22,85	0,97585	87,2	92,7	96,9		84,7
93	FAERSEN	19,89	0,97540	88,0	91,2	95,8		89,5
94	FAERSEN, LEBEND	7,95	0,97987	88,0	90,4	94,3		89,3
95	FAERSEN, GESCHLACHTET	11,94	0,97007	88,0	91,7	96,8		89,7
96	KAELBER	11,27	0,94305	97,2	101,2	115,7		106,9
97	KAELBER, LEBEND	4,50	0,97342	98,8	101,4	118,3		108,6
98	KAELBER, GESCHLACHTET	6,77	0,91697	96,1	101,0	113,9		105,8
99	SCHWEINE	177,41	0,97703	75,2	73,3	91,2		86,2
100	SCHWEINE, LEBEND	35,49	0,97289	79,5	79,9	94,7		91,8
101	SCHWEINE, GESCHLACHTET	141,92	0,97919	74,1	71,6	90,3		84,8

1) Die Jahresdurchschnitte wurden berechnet durch
Wägung der Vierteljahresdurchschnittsmeßzahlen

der einzelnen Waren mit den entsprechenden Viertel-
jahresumsätzen im Kalenderjahr 1985.

JAHR	DURCH- SCHNITT 1)	JAN.	FEBR.	MAERZ	APRIL	MAI	JUNI	JULI	AUG.	SEPT.	OKT.	NOV.	DEZ.	LFD NR.
UER UND EINKOMMENS AUSGLEICH														
1 9 9 1	84,8	78,5	83,3	82,4	81,7	85,6	84,3	83,9	85,7	89,0	86,8	87,9	88,3	81
1 9 9 2	87,6	90,5	91,1	91,5	90,6	91,4	91,7	89,5	88,4	86,3	82,8	81,9	77,0	
1 9 9 1	84,3	82,8	83,6	83,1	82,5	84,3	84,2	83,4	84,1	85,7	85,9	86,3	86,2	82
1 9 9 2	87,2	86,9	87,0	88,2	88,2	88,7	88,3	87,4	87,8	88,1	85,7	86,0	84,6	
1 9 9 1	85,0	76,7	83,1	82,2	81,4	86,1	84,3	84,0	86,3	90,4	87,1	88,6	89,2	83
1 9 9 2	87,7	92,0	92,9	92,9	91,6	92,5	93,1	90,4	88,6	85,5	81,6	80,1	73,8	
1 9 9 1	79,4	80,4	80,0	79,7	79,2	79,6	79,0	78,4	79,0	78,8	79,7	79,9	79,8	84
1 9 9 2	82,7	81,6	81,2	81,5	82,2	83,0	82,4	82,7	83,4	84,6	83,6	83,7	83,2	
1 9 9 1	78,7	79,9	79,7	78,8	78,5	79,0	78,8	77,5	78,3	77,8	79,1	79,1	78,4	85
1 9 9 2	80,8	79,7	79,6	80,2	80,3	81,0	80,1	80,7	81,1	82,4	81,4	82,2	81,4	
1 9 9 1	79,8	80,7	80,3	80,3	79,7	80,0	79,2	78,9	79,4	79,5	80,1	80,4	80,8	86
1 9 9 2	83,9	82,8	82,3	82,3	83,4	84,4	83,9	84,0	84,9	86,1	85,1	84,7	84,4	
1 9 9 1	83,3	86,8	86,7	85,9	84,1	82,7	81,6	80,2	81,0	81,4	82,9	83,8	83,8	87
1 9 9 2	84,1	85,7	85,0	85,3	84,8	84,4	82,7	82,4	83,0	84,0	83,9	84,5	84,4	
1 9 9 1	83,6	87,5	87,3	85,8	84,3	83,6	83,0	80,6	81,5	81,2	83,1	83,6	83,1	88
1 9 9 2	83,1	84,3	83,7	84,5	84,0	83,6	81,4	81,6	82,1	82,9	82,7	83,2	83,6	
1 9 9 1	83,1	86,4	86,3	86,0	84,0	82,1	80,6	79,9	80,6	81,6	82,8	84,0	84,3	89
1 9 9 2	84,8	86,7	85,8	85,8	85,3	85,0	83,6	83,0	83,6	84,8	84,7	85,3	85,0	
1 9 9 1	70,4	65,8	65,3	66,1	68,6	73,0	73,4	73,7	74,1	72,4	72,5	71,0	70,5	90
1 9 9 2	79,7	72,5	72,9	73,2	76,6	80,5	81,8	83,3	84,5	86,0	83,4	82,6	80,5	
1 9 9 1	66,4	61,5	61,5	62,0	64,6	68,6	69,1	69,5	70,3	68,5	69,0	67,5	66,0	91
1 9 9 2	75,3	68,5	69,3	70,0	71,4	75,4	76,8	78,4	79,1	81,1	78,7	80,1	75,6	
1 9 9 1	73,1	68,6	67,8	68,8	71,3	76,0	76,3	76,5	76,7	75,0	74,8	73,3	73,5	92
1 9 9 2	82,6	75,2	75,3	75,3	80,0	83,9	85,1	86,6	88,1	89,3	86,6	84,2	83,7	
1 9 9 1	78,5	78,9	77,8	77,4	77,3	77,9	78,3	79,0	79,2	79,1	78,8	78,7	79,3	93
1 9 9 2	81,9	80,0	80,0	79,9	81,1	81,5	82,1	82,6	82,9	84,7	82,6	82,4	82,9	
1 9 9 1	79,5	80,6	79,7	78,8	78,5	77,8	77,9	78,9	79,3	79,9	80,1	80,6	80,4	94
1 9 9 2	80,9	80,4	80,4	80,3	80,6	80,0	80,7	80,7	80,6	82,7	80,3	81,4	82,2	
1 9 9 1	77,8	77,7	76,6	76,5	76,5	77,9	78,6	79,1	79,1	78,5	77,9	77,4	78,5	95
1 9 9 2	82,5	79,7	79,7	79,7	81,4	82,5	83,0	83,8	84,5	86,1	84,2	83,1	83,3	
1 9 9 1	95,9	99,8	93,7	93,8	90,2	91,8	90,6	90,5	91,7	96,7	99,7	104,2	109,4	96
1 9 9 2	104,9	107,3	102,1	101,8	101,5	101,1	100,8	104,5	105,2	110,6	109,1	108,9	106,1	
1 9 9 1	99,8	103,9	100,1	97,9	95,8	95,0	96,0	95,5	97,0	100,3	101,6	105,6	109,7	97
1 9 9 2	106,0	107,4	103,1	102,3	101,7	100,7	102,7	105,5	106,3	111,5	111,0	110,7	109,9	
1 9 9 1	93,3	97,1	89,4	91,1	86,4	89,7	87,0	87,1	88,1	94,3	98,5	103,3	109,2	98
1 9 9 2	104,1	107,2	101,4	101,4	101,3	101,3	99,5	103,8	104,5	110,0	107,8	107,7	103,6	
1 9 9 1	88,7	75,6	85,4	84,0	83,2	90,2	88,4	88,2	91,0	97,2	92,0	93,7	94,2	99
1 9 9 2	90,7	97,0	98,8	99,3	97,0	98,0	99,0	94,4	91,7	86,2	80,5	78,7	70,0	
1 9 9 1	91,9	84,9	88,2	88,5	87,5	91,8	91,9	91,8	92,0	97,1	95,4	95,9	96,4	100
1 9 9 2	95,5	96,3	97,3	99,9	99,6	100,2	100,3	96,4	96,7	94,7	89,9	89,4	86,7	
1 9 9 1	87,9	73,3	84,7	82,9	82,1	89,8	87,5	87,3	90,8	97,2	91,1	93,2	93,7	101
1 9 9 2	89,4	97,1	99,2	99,2	96,3	97,4	98,7	93,9	90,4	84,1	78,2	76,1	65,8	

FRUEHERES
1 INDEX DER ERZEUGERPREISE
1985 =

LFD NR.	INDEX / INDEXGRUPPE	WAEGUNGS- ANTEIL	V-FAKTOR	JAHRESDURCHSCHNITTE 1)			
				1987	1988	1989	1990
					OHNE UMSATZ-(MEHRWERT-)STE		
102	SCHAFVIEH, GESCHLACHTET	1,50	0,93147	85,8	93,9	92,1	71,9
103	SCHLACHTGEFLUEGEL, LEBEND	17,65	0,94991	90,7	86,4	86,7	86,0
104	SUPPENHUEHNER, LEBEND	1,10	1,13214	83,6	70,8	76,1	74,3
105	JUNGMASTGEFLUEGEL, LEBEND	10,23	0,94345	91,8	88,4	88,2	88,7
106	TRUTHUEHNER (PUTEN), LEBEND	4,00	0,90893	87,8	82,9	82,4	79,1
107	ENTEN, LEBEND	1,99	0,95969	94,1	91,3	93,1	92,2
108	GAENSE, LEBEND	0,33	0,97847	94,1	91,6	90,3	86,0
109	NUTZ- UND ZUCHTVIEH	86,71	0,94890	82,3	84,8	105,1	93,4
110	MILCHKUEHE	4,24	1,02132	86,5	92,0	93,7	87,1
111	FAERSEN	6,60	1,01705	91,3	97,8	103,7	93,7
112	KAELBER	22,23	0,99328	105,3	112,7	124,5	100,9
113	FERKEL	43,73	0,94752	67,4	67,2	99,0	90,5
114	SAUEN	1,55	0,92105	81,6	79,5	103,8	101,1
115	GEFLUEGEL (KUEKEN UND JUNGHENNEN)	8,36	0,93417	89,8	90,3	92,8	90,5
116	MILCH	251,61	0,91491	98,9	104,5	110,7	102,0
117	EIER	30,77	1,15376	99,4	82,3	96,7	100,0
118	UNSORTIERTE, AB HOF	9,22	1,13688	98,4	81,9	94,0	98,9
119	KLASSE 3, AB KENNZEICHNUNGSSTELLE	21,55	1,15982	99,8	82,5	97,8	100,4
120	WOLLE	0,28	0,77309	60,3	68,5	82,9	65,4
121	BIENENHONIG	1,73	0,71429	94,8	96,3	97,9	96,0

1) Die Jahresdurchschnitte wurden berechnet durch
Wägung der Vierteljahresdurchschnittsmeßzahlen

der einzelnen Waren mit den entsprechenden Viertel-
jahresumsätzen im Kalenderjahr 1985.

Jahr	Durchschnitt 1)	Jan.	Febr.	März	April	Mai	Juni	Juli	Aug.	Sept.	Okt.	Nov.	Dez.	Lfd. Nr.
UER UND EINKOMMENS AUSGLEICH														
1 9 9 1	75,0	70,3	75,3	80,7	82,6	78,6	74,6	66,2	69,5	74,1	74,6	76,3	79,8	102
1 9 9 2	75,7	88,1	91,2	91,2	86,0	77,3	76,2	69,9	71,2	73,3	68,7	66,1	68,8	
1 9 9 1	84,5	85,1	85,1	85,1	85,3	85,2	84,1	82,8	83,0	83,8	84,7	84,7	84,7	103
1 9 9 2	84,6	84,5	85,2	85,7	85,4	84,6	84,5	83,4	83,7	84,3	84,4	84,5	84,4	
1 9 9 1	72,0	70,7	74,7	74,3	72,6	70,9	66,7	65,0	67,6	73,1	78,0	77,8	75,4	104
1 9 9 2	70,0	72,6	77,9	79,2	77,3	64,5	62,4	62,4	59,8	65,2	70,5	72,5	75,5	
1 9 9 1	87,7	88,3	88,5	87,9	88,5	88,5	87,9	86,6	86,6	86,9	87,7	87,7	86,9	105
1 9 9 2	87,2	87,4	87,5	88,1	87,8	87,6	87,6	86,5	87,2	87,0	86,6	86,6	86,3	
1 9 9 1	75,7	76,4	76,4	76,4	76,2	76,2	75,9	74,8	74,8	74,8	74,6	74,9	77,4	106
1 9 9 2	78,8	77,9	79,1	79,3	79,3	79,4	79,4	79,4	79,3	78,6	78,4	78,4	77,6	
1 9 9 1	91,8	94,1	90,9	93,9	93,9	93,9	90,9	89,1	89,1	92,1	92,1	92,1	92,1	107
1 9 9 2	90,1	88,8	88,8	88,8	88,8	89,9	89,9	87,8	87,8	92,0	92,0	92,0	92,0	
1 9 9 1	88,0	84,8	84,8	84,8	84,8	84,8	84,8	84,8	84,8	84,8	89,3	89,3	90,1	108
1 9 9 2	87,8	90,1	90,1	90,1	90,1	90,1	90,1	81,6	81,6	85,5	88,9	88,9	92,8	
1 9 9 1	91,5	79,4	86,8	90,2	90,5	93,9	96,6	94,1	92,8	94,9	90,7	93,1	94,9	109
1 9 9 2	96,1	98,9	104,0	106,7	108,2	108,1	107,6	100,3	92,8	84,5	80,1	82,0	76,6	
1 9 9 1	82,2	83,1	82,5	81,5	83,8	82,9	81,5	80,7	80,9	78,3	80,0	82,5	84,5	110
1 9 9 2	86,6	83,1	81,5	82,2	86,0	85,7	85,3	84,7	85,2	85,0	86,6	91,7	92,2	
1 9 9 1	87,7	87,2	86,1	86,0	87,6	88,5	87,2	86,7	85,7	86,5	85,7	90,2	90,3	111
1 9 9 2	94,6	92,0	88,5	88,9	92,0	90,4	89,7	93,1	92,9	94,6	96,4	100,7	100,8	
1 9 9 1	80,5	72,2	71,8	71,8	69,9	76,3	89,4	89,7	88,3	86,6	83,1	85,2	85,0	112
1 9 9 2	93,5	83,7	85,9	89,7	91,0	96,8	104,6	105,1	100,5	93,5	91,6	90,8	88,3	
1 9 9 1	98,5	79,2	93,4	101,3	102,8	106,1	104,6	100,5	98,3	102,1	95,6	97,4	100,7	113
1 9 9 2	99,9	110,1	120,3	123,8	125,0	123,2	118,2	103,4	90,3	77,8	69,3	72,0	62,5	
1 9 9 1	105,8	105,7	99,9	103,5	96,7	101,5	107,2	91,0	98,5	106,9	110,1	125,2	125,8	114
1 9 9 2	112,4	131,7	124,8	119,9	122,4	114,1	110,4	102,7	99,3	102,6	103,1	113,7	105,1	
1 9 9 1	88,8	86,8	92,7	85,7	85,7	85,7	86,8	85,7	86,8	91,7	91,7	93,7	94,4	115
1 9 9 2	86,0	88,0	86,7	86,7	88,0	83,5	84,7	84,7	88,0	83,7	85,6	85,6	87,0	
1 9 9 1	98,6	100,6	99,5	98,2	96,3	94,7	94,1	94,4	96,9	99,7	103,0	104,8	103,8	116
1 9 9 2	100,1	101,3	99,8	98,8	97,7	96,8	97,4	98,6	100,8	102,7	103,0	103,1	102,5	
1 9 9 1	103,9	112,4	112,8	117,3	104,0	90,5	91,6	85,2	97,7	99,0	101,8	113,7	120,4	117
1 9 9 2	94,1	111,1	102,8	101,3	100,3	86,8	82,9	82,8	80,9	93,4	93,8	94,3	97,1	
1 9 9 1	101,6	110,6	110,6	114,8	101,8	86,9	87,8	81,6	96,0	96,8	100,5	112,6	119,4	118
1 9 9 2	90,7	107,5	99,4	98,0	97,1	84,6	80,1	79,2	76,8	90,2	90,4	90,2	92,8	
1 9 9 1	104,9	113,2	113,7	118,3	104,9	92,1	93,2	86,7	98,4	100,0	102,4	114,1	120,8	119
1 9 9 2	95,6	112,6	104,2	102,7	101,7	87,7	84,1	84,4	82,7	94,7	95,2	96,0	98,9	
1 9 9 1	18,1	22,0	22,0	22,0	22,0	13,7	13,7	13,7	13,7	13,7	13,7	13,7	13,7	120
1 9 9 2	17,7	13,7	13,6	13,6	18,6	18,6	22,1	22,1	22,1	18,3	18,3	18,3	18,3	
1 9 9 1	93,3	93,4	93,4	93,4	93,4	93,4	93,4	93,2	93,2	93,2	93,2	93,2	93,2	121
1 9 9 2	94,1	93,2	93,2	93,2	93,2	93,2	93,2	95,0	95,0	95,0	95,0	95,0	95,0	

FRUEHERES
1 INDEX DER ERZEUGERPREISE
1985 =

LFD NR.	INDEX / INDEXGRUPPE	WAEGUNGS- ANTEIL	V-FAKTOR	JAHRESDURCHSCHNITTE 1)			
				1987	1988	1989	1990
				EINSCHL. PAUSCHALIERTE UMSATZ-(MEHR			
1	LANDWIRTSCHAFTLICHE PRODUKTE INSGESAMT	1000	0,92727	91,7	91,8	98,1	93,1
2	LANDWIRTSCHAFTLICHE PRODUKTE OHNE OBST UND GEMUESE	965,80	0,93034	91,3	91,6	98,1	92,4
3	LANDWIRTSCHAFTL. PRODUKTE OHNE SONDERKULTURERZEUGNISSE 2)	890,81	0,93504	91,2	91,3	98,6	92,0
4	LANDWIRTSCHAFTLICHE PRODUKTE OHNE MILCH	747,57	0,94301	89,3	87,5	94,4	90,6
5	PFLANZLICHE PRODUKTE	272,97	0,96136	98,9	96,0	95,8	95,8
6	PFLANZLICHE PRODUKTE OHNE OBST UND GEMUESE	238,77	0,98006	98,2	95,9	95,4	93,6
7	PFLANZLICHE PRODUKTE OHNE SONDERKULTURERZEUGNISSE 2)	163,78	1,02780	100,7	96,5	96,8	91,8
8	GETREIDE UND HUELSENFRUECHTE	92,00	.	97,5	90,7	84,8	81,3
9	GETREIDE	90,88	1,02619	97,6	90,8	84,9	81,5
10	BROTROGGEN	8,53	1,02326	95,2	88,8	84,5	78,7
11	FUTTERROGGEN	0,35	1,02229	92,0	88,7	86,3	81,0
12	BROTWEIZEN	36,13	1,05595	97,5	89,4	84,7	80,7
13	FUTTERWEIZEN	8,51	1,02665	97,3	89,4	85,0	81,0
14	HARTWEIZEN	0,30	.	80,0	78,6	76,0	72,5
15	FUTTERGERSTE	19,96	0,98140	93,8	86,8	81,0	77,3
16	BRAUGERSTE	10,84	1,01000	106,0	106,7	94,9	94,9
17	FUTTERHAFER	3,64	1,02860	105,3	95,4	85,1	81,1
18	FUTTERMAIS	2,62	0,97524	92,7	81,6	77,9	80,1
19	HUELSENFRUECHTE	1,12	.	93,2	82,9	78,1	70,8
20	SAAT- UND PFLANZGUT	6,13	0,90186	93,7	90,4	87,8	91,8
21	GETREIDESAATGUT	4,56	0,95607	95,3	91,2	86,0	85,9
22	WINTERWEIZEN	1,43	1,04100	98,5	90,4	85,8	90,0
23	WINTERROGGEN	0,35	0,89308	93,6	90,8	86,3	81,3
24	WINTERGERSTE	1,33	0,91289	93,3	89,9	86,3	85,6
25	SOMMERGERSTE	0,76	0,88401	95,2	94,2	86,0	85,4
26	HAFER	0,69	.	93,8	92,1	85,7	80,7
27	HACKFRUECHTEPFLANZGUT	0,78	0,83537	72,9	69,5	86,7	114,5
28	FUTTERPFLANZENSAATGUT	0,54	0,86148	101,8	101,1	87,1	91,0
29	DELSAATEN (WINTERRAPS)	0,25	0,64481	111,0	118,6	125,5	130,1

1) Die Jahresdurchschnitte wurden berechnet durch Wägung der Vierteljahresdurchschnittsmeßzahlen der einzelnen Waren mit den entsprechenden Vierteljahresumsätzen im Kalenderjahr 1985.

2) Sonderkulturerzeugnisse sind Genußmittelpflanzen, Obst, Gemüse, Weinmost, Baumschulerzeugnisse, Schnittblumen und Topfpflanzen.

JAHR	DURCH- SCHNITT 1)	JAN.	FEBR.	MAERZ	APRIL	MAI	JUNI	JULI	AUG.	SEPT.	OKT.	NOV.	DEZ.	LFD NR.
WERT-)STEUER UND EINKOMMENAUSGLEICH														
1 9 9 1	92,4	90,0	92,8	93,0	92,6	94,2	93,7	92,3	92,5	94,3	93,6	95,5	96,2	1
1 9 9 2	87,9	93,8	93,8	93,7	93,0	92,6	92,2	89,7	88,2	87,0	85,1	85,1	83,3	
1 9 9 1	90,7	88,2	90,7	91,0	90,2	91,4	91,1	90,4	90,8	92,7	91,8	93,6	94,2	2
1 9 9 2	87,5	91,8	91,8	91,6	91,0	90,6	90,5	88,5	87,4	86,9	84,7	84,8	82,8	
1 9 9 1	90,4	87,2	90,0	90,2	89,5	90,7	90,5	89,8	90,5	92,5	91,5	93,3	93,8	3
1 9 9 2	87,3	91,5	91,6	91,6	90,9	90,4	90,4	88,3	87,1	86,4	84,3	84,3	82,1	
1 9 9 1	90,9	86,9	91,1	91,9	91,8	94,6	94,1	92,2	91,6	93,1	91,0	93,0	94,2	4
1 9 9 2	85,2	92,7	93,3	93,4	92,9	92,5	91,8	88,1	85,4	83,2	80,5	80,5	78,3	
1 9 9 1	100,1	99,7	102,8	104,6	106,7	109,9	109,3	106,0	101,4	100,5	98,4	100,6	101,9	5
1 9 9 2	84,9	99,2	99,3	98,4	97,9	97,3	95,6	90,5	86,6	84,5	82,5	83,0	84,0	
1 9 9 1	94,3	94,2	96,1	97,9	99,2	100,6	100,9	100,0	95,8	94,9	91,9	93,4	94,7	6
1 9 9 2	82,8	92,1	91,9	90,8	90,4	90,0	89,3	85,7	83,2	83,5	80,8	81,5	82,4	
1 9 9 1	94,0	91,5	94,3	97,1	99,5	100,9	101,9	101,5	96,1	94,9	90,3	92,0	93,0	7
1 9 9 2	79,7	90,6	90,8	90,4	89,6	89,0	88,4	83,7	79,9	79,6	76,5	77,5	78,0	
1 9 9 1	80,2	81,8	82,9	83,7	84,7	85,7	86,5	85,6	77,5	75,9	76,6	78,4	80,2	8
1 9 9 2	75,3	79,2	80,1	80,7	81,2	81,6	80,4	78,0	72,2	71,9	73,4	75,1	76,6	
1 9 9 1	80,4	82,0	83,1	83,9	84,9	86,0	86,8	85,8	77,7	76,0	76,7	78,6	80,4	9
1 9 9 2	75,4	79,3	80,3	80,9	81,4	81,8	80,6	78,1	72,3	71,9	73,5	75,2	76,7	
1 9 9 1	75,9	78,9	80,5	81,3	81,9	82,7	82,8	82,4	72,6	70,7	71,5	73,3	75,0	10
1 9 9 2	71,7	74,4	75,7	76,6	77,4	78,1	77,2	75,7	68,9	67,7	69,6	71,7	73,6	
1 9 9 1	80,1	81,4	82,3	83,1	84,0	84,2	85,2	84,7	77,4	76,9	77,9	79,2	80,3	11
1 9 9 2	76,6	79,8	81,2	81,7	82,3	83,8	84,0	83,1	70,7	72,9	74,2	76,0	77,9	
1 9 9 1	81,0	82,1	83,7	84,5	85,8	87,3	88,4	88,1	77,5	75,1	76,3	78,7	81,3	12
1 9 9 2	76,3	80,6	81,6	82,3	83,2	83,5	82,1	80,4	72,0	71,6	73,5	75,6	77,2	
1 9 9 1	81,0	82,1	82,7	83,5	84,3	85,2	86,0	85,8	78,7	77,4	77,7	79,0	80,1	13
1 9 9 2	76,4	78,7	79,4	79,9	80,4	80,8	79,7	78,0	73,7	74,5	75,4	76,3	77,5	
1 9 9 1	69,4	72,4	72,5	72,6	72,6	72,6	72,6	72,6	70,3	66,0	66,9	67,9	68,7	14
1 9 9 2	63,9	67,0	67,1	67,2	67,3	67,1	67,2	67,2	61,7	63,1	62,9	63,5	63,6	
1 9 9 1	76,7	78,8	80,1	81,1	82,4	83,4	84,1	80,6	72,7	71,9	73,1	75,3	77,4	15
1 9 9 2	71,6	76,6	78,1	78,7	79,2	79,8	77,9	72,2	68,0	67,8	69,7	71,2	72,7	
1 9 9 1	87,8	89,8	89,3	89,1	88,9	88,9	89,2	89,4	87,5	86,6	86,4	86,9	86,5	16
1 9 9 2	81,3	84,3	84,4	84,3	83,5	83,5	83,4	82,4	80,5	80,3	81,3	83,1	84,4	
1 9 9 1	80,7	81,7	83,1	83,9	84,9	85,7	86,6	86,3	77,4	76,7	78,0	80,0	82,5	17
1 9 9 2	82,4	82,0	83,6	84,7	86,3	86,8	86,7	85,8	80,2	78,9	81,5	84,2	85,7	
1 9 9 1	83,3	82,4	84,8	86,7	88,2	90,7	91,6	92,0	91,1	88,7	82,1	81,7	82,3	18
1 9 9 2	68,1	77,3	77,0	77,0	75,2	74,7	73,9	73,2	71,3	69,6	67,6	65,0	66,2	
1 9 9 1	67,8	65,5	65,5	65,5	65,5	65,5	65,5	68,4	68,4	68,4	68,4	68,4	68,4	19
1 9 9 2	66,6	66,6	66,6	66,6	66,6	66,6	66,6	66,6	66,6	66,6	66,6	66,6	66,6	
1 9 9 1	90,8	88,7	88,7	89,7	89,7	90,3	90,3	90,3	91,8	92,0	91,9	91,8	91,6	20
1 9 9 2	88,3	88,4	88,3	88,4	88,4	88,4	88,4	88,4	88,4	88,4	88,2	88,2	88,3	
1 9 9 1	84,8	82,9	82,9	83,0	83,0	82,9	82,9	82,9	84,8	84,7	84,7	84,7	84,7	21
1 9 9 2	81,8	82,0	81,8	81,9	81,9	81,9	81,9	81,9	81,8	81,7	81,7	81,7	81,8	
1 9 9 1	90,0	83,4	83,4	83,4	83,4	83,4	83,4	83,4	90,4	90,4	90,0	90,0	90,0	22
1 9 9 2	87,3	87,6	87,6	87,6	87,6	87,6	87,6	87,6	87,4	87,4	87,3	87,3	87,3	
1 9 9 1	77,7	77,8	77,8	77,8	77,8	77,8	77,8	77,8	77,7	77,5	77,4	77,4	77,4	23
1 9 9 2	74,8	75,3	75,3	75,3	75,3	75,3	75,3	75,3	74,8	74,4	74,3	74,3	74,3	
1 9 9 1	85,2	85,7	85,7	85,7	85,7	85,7	85,7	85,7	85,0	85,0	85,0	85,0	85,0	24
1 9 9 2	82,7	82,7	82,7	82,7	82,7	82,7	82,7	82,7	82,7	82,7	82,7	82,7	82,7	
1 9 9 1	82,5	82,3	82,5	82,8	82,7	82,6	82,6	82,6	82,6	82,6	82,6	82,6	82,6	25
1 9 9 2	77,8	78,2	77,3	77,8	77,8	77,8	77,8	77,8	77,8	77,7	77,7	77,7	77,7	
1 9 9 1	79,6	79,5	79,5	79,7	79,7	79,7	79,7	79,7	79,4	79,4	79,4	79,4	79,3	26
1 9 9 2	76,4	76,4	76,4	76,3	76,3	76,3	76,3	76,3	76,3	76,3	76,3	76,3	77,1	
1 9 9 1	110,8	107,8	107,8	114,8	114,8	119,6	119,6	119,6	119,6	119,6	118,2	117,7	116,1	27
1 9 9 2	113,2	113,0	113,0	113,7	113,7	114,0	114,0	114,0	114,0	114,0	112,4	112,4	112,4	
1 9 9 1	91,6	91,6	91,7	92,0	92,1	92,3	92,1	91,9	91,4	91,2	91,9	91,9	92,0	28
1 9 9 2	86,9	86,1	86,1	85,3	85,2	85,2	85,2	85,8	86,8	87,3	88,1	87,8	87,8	
1 9 9 1	135,0	129,0	129,0	129,0	129,0	129,0	129,0	130,1	134,9	140,1	140,0	140,0	140,0	29
1 9 9 2	133,0	135,0	135,0	134,8	134,8	134,8	134,8	133,5	132,8	132,8	132,6	132,6	132,6	

FRUEHERES
1 INDEX DER ERZEUGERPREISE
1985 =

LFD NR.	INDEX / INDEXGRUPPE	WÄGUNGSG- ANTEIL	V-FAKTOR	JAHRES DURCHSCHNITTE 1)			
				1987	1988	1989	1990
				EINSCHL. PAUSCHALIERTE UMSATZ-(MEHR			
30	HACKFRUECHTE	49,91	1,06956	110,4	113,3	126,4	116,3
31	DARUNTER SPEISEKARTOFFELN	10,93	1,91645	150,6	168,6	241,8	197,6
32	ZUCKERRUEBEN	35,52	0,90698	100,0	99,0	95,3	94,9
33	ÖLPLANZEN (RAPS)	11,96	0,89103	89,0	77,1	77,2	76,7
34	HEU UND STROH	3,78	1,07768	97,4	84,9	72,4	71,9
35	HEU (WIESENHEU)	2,27	1,10368	86,7	72,6	60,9	61,3
36	STROH (WEIZENSTROH)	1,51	1,03722	113,4	103,3	89,7	87,8
37	SONDERKULTURERZEUGNISSE 2)	109,19	0,87013	96,2	95,3	94,2	101,8
38	GENUSSMITTELPFLANZEN	5,45	0,96495	102,1	104,4	98,6	131,5
39	TABAK	1,01	0,90494	97,3	98,0	96,6	94,8
40	HOPFEN	4,44	0,98411	103,2	105,9	99,1	139,8
41	FREIHOPFEN	0,53	5,37931	118,0	154,3	130,7	477,1
42	VERTRAGSHOPFEN	3,91	0,81600	101,2	99,3	94,8	94,1
43	OBST	18,52	0,78357	99,0	99,4	103,4	116,3
44	DARUNTER ÄPFEL	8,24	0,62500	95,6	84,4	74,9	98,8
45	BIRNEN	0,96	0,68807	104,3	101,8	105,0	142,9
46	GEMÜSE	15,68	0,95593	108,5	94,0	92,4	105,2
47	DARUNTER WEISSKOHL	1,11	1,28617	150,5	125,9	94,2	133,8
48	BLUMENKOHL	0,99	0,86270	126,2	81,4	68,6	102,8
49	MOEHREN	1,06	1,11343	100,6	93,4	83,4	99,7
50	PORREE	0,74	0,83422	91,8	69,1	78,9	90,2
51	CHAMPIGNONS	2,11	0,86455	93,6	91,0	93,8	94,8
52	WEINMOST	22,02	0,88704	66,2	69,9	65,6	73,3
53	WEINMOST, WEISS	19,46	0,88568	62,1	66,8	62,6	71,9
54	WEINMOST, ROT	2,56	0,92291	97,0	93,8	88,2	84,2
55	BAUMSCHULERZEUGNISSE	17,50	0,74310	113,5	116,3	116,3	118,1
56	FORSTBAUMSCHULEN	2,51	0,66961	115,4	117,9	119,2	120,9
57	OBSTBAUMSCHULEN	1,14	0,74175	115,6	121,0	126,5	125,5
58	ZIERGEOELZBAUMSCHULEN	13,85	0,76299	112,9	115,6	114,9	117,0

1) Die Jahresdurchschnitte wurden berechnet durch Wägung der Vierteljahresdurchschnittsmeßzahlen der einzelnen Waren mit den entsprechenden Vierteljahresumsätzen im Kalenderjahr 1985.

2) Sonderkulturserzeugnisse sind Genußmittelpflanzen, Obst, Gemüse, Weinmost, Baumschulerzeugnisse, Schnittblumen und Topfpflanzen.

BUNDESGEBIET

LANDWIRTSCHAFTLICHER PRODUKTE

100

JAHR	DURCH- SCHNITT 1)	JAN.	FEBR.	MAERZ	APRIL	MAI	JUNI	JULI	AUG.	SEPT.	OKT.	NOV.	DEZ.	LFD NR.
WERT-)STEUER UND EINKOMMENAUSGLEICH														
1 9 9 1	128,0	114,9	121,8	129,6	134,4	136,9	138,4	142,4	140,0	139,0	122,1	123,6	123,2	30
1 9 9 2	99,0	118,1	117,1	114,5	110,9	108,4	108,5	107,4	106,1	105,5	91,6	91,3	90,0	
1 9 9 1	251,3	191,2	222,8	258,6	280,4	291,9	298,5	317,2	306,2	301,4	224,5	231,3	229,6	31
1 9 9 2	128,7	215,2	210,7	198,8	182,2	171,5	172,2	167,2	161,2	158,6	95,0	93,7	87,7	
1 9 9 1	94,9	94,9	94,9	94,9	94,9	94,9	94,9	94,9	94,9	94,9	94,9	94,9	94,9	32
1 9 9 2	92,3	92,3	92,3	92,3	92,3	92,3	92,3	92,3	92,3	92,3	92,3	92,3	92,3	
1 9 9 1	60,3	71,5	71,7	71,8	71,9	72,0	71,9	60,3	60,3	60,3	60,3	60,3	61,3	33
1 9 9 2	23,7	60,0	60,2	60,8	60,9	61,2	61,2	23,9	23,3	24,0	24,7	25,4	26,3	
1 9 9 1	93,9	86,9	87,9	88,0	100,9	103,9	107,1	98,2	87,9	91,6	96,4	104,3	106,5	34
1 9 9 2	95,6	107,3	104,4	105,8	105,8	101,6	102,5	88,6	86,1	87,5	94,3	99,1	101,0	
1 9 9 1	86,7	78,2	79,5	79,5	94,5	98,9	100,6	87,0	82,0	85,7	92,2	100,8	103,4	35
1 9 9 2	86,8	101,0	97,1	102,9	102,9	96,7	96,7	76,4	76,5	74,0	80,9	85,1	86,1	
1 9 9 1	104,6	100,1	100,6	100,8	110,6	111,4	116,8	114,9	96,8	100,5	102,7	109,6	111,0	36
1 9 9 2	108,9	116,7	115,4	110,2	110,2	108,9	111,1	107,0	100,6	107,8	114,5	120,3	123,4	
1 9 9 1	109,2	112,1	115,6	115,7	117,4	123,5	120,4	112,8	109,4	108,8	110,5	113,5	115,3	37
1 9 9 2	92,6	112,1	112,0	110,3	110,3	109,9	106,6	100,6	96,7	92,0	91,5	91,4	92,9	
1 9 9 1	99,0	131,0	131,0	131,0	131,0	131,0	131,0	131,0	131,0	99,7	99,7	99,7	99,7	38
1 9 9 2	95,7	96,9	96,9	96,9	96,9	96,9	96,9	96,9	96,9	96,0	96,0	96,0	96,0	
1 9 9 1	96,0	92,4	92,4	92,4	92,4	92,4	92,4	92,4	92,4	99,7	99,7	99,7	99,7	39
1 9 9 2	98,5	97,0	97,0	97,0	97,0	97,0	97,0	97,0	97,0	100,0	100,0	100,0	100,0	
1 9 9 1	99,6	139,8	139,8	139,8	139,8	139,8	139,8	139,8	139,8	99,6	99,6	99,6	99,6	40
1 9 9 2	95,1	96,9	96,9	96,9	96,9	96,9	96,9	96,9	96,9	95,1	95,1	95,1	95,1	
1 9 9 1	156,8	477,1	477,1	477,1	477,1	477,1	477,1	477,1	477,1	156,8	156,8	156,8	156,8	41
1 9 9 2	144,3	152,5	152,5	152,5	152,5	152,5	152,5	152,5	152,5	144,3	144,3	144,3	144,3	
1 9 9 1	91,9	94,1	94,1	94,1	94,1	94,1	94,1	94,1	94,1	91,9	91,9	91,9	91,9	42
1 9 9 2	88,4	89,4	89,4	89,4	89,4	89,4	89,4	89,4	89,4	88,4	88,4	88,4	88,4	
1 9 9 1	163,8	153,1	155,7	158,6	156,7	165,7	154,2	156,2	161,8	169,6	184,2	184,8	182,2	43
1 9 9 2	105,0	177,2	177,4	176,9	176,3	175,2	164,0	144,7	128,6	87,4	96,1	96,6	97,4	
1 9 9 1	158,0	120,6	126,2	132,6	128,4	133,2	133,2	133,2	141,1	174,0	183,8	186,5	183,3	44
1 9 9 2	111,6	178,8	178,5	177,5	176,1	174,9	172,5	172,5	156,4	59,4	55,6	55,6	57,0	
1 9 9 1	174,0	146,1	150,0	150,0	150,0	150,0	150,0	150,0	155,7	171,2	182,9	173,2	150,3	45
1 9 9 2	79,2	140,1	146,1	146,1	146,1	146,1	146,1	146,1	139,5	74,4	68,8	78,9	82,2	
1 9 9 1	113,1	121,1	142,9	141,3	160,4	186,1	183,5	138,8	115,4	103,4	96,3	109,9	117,1	46
1 9 9 2	92,0	115,3	119,7	121,0	120,1	117,2	112,1	98,9	89,3	97,0	92,2	90,1	92,8	
1 9 9 1	188,5	210,9	276,0	298,8	380,5	719,7	662,9	315,3	171,5	144,4	103,6	101,9	122,4	47
1 9 9 2	134,5	133,9	152,4	147,5	156,5	284,9	171,5	129,0	129,5	131,5	112,3	118,0	137,0	
1 9 9 1	88,3	148,0	148,0	148,0	148,0	155,0	111,1	82,0	113,7	68,1	88,0	119,3	158,3	48
1 9 9 2	83,6	154,1	154,1	154,1	137,0	109,2	60,0	67,0	82,5	124,0	76,0	63,1	80,7	
1 9 9 1	121,5	130,9	182,1	155,2	155,5	256,5	229,5	176,5	109,8	97,8	86,1	83,6	89,1	49
1 9 9 2	90,9	113,4	103,2	124,6	140,7	136,6	137,6	106,2	86,9	80,0	74,4	74,6	77,8	
1 9 9 1	98,8	103,0	245,0	132,7	97,4	104,3	202,4	116,9	89,2	72,1	65,4	67,3	75,1	50
1 9 9 2	69,0	91,4	109,8	96,3	74,7	61,4	104,1	80,2	58,5	59,0	58,6	56,5	58,0	
1 9 9 1	94,6	93,1	96,7	93,5	100,6	91,2	93,6	93,6	89,2	87,8	95,5	95,5	101,9	51
1 9 9 2	81,3	80,5	87,3	84,1	83,3	86,5	82,9	82,9	82,9	79,8	76,0	74,6	74,7	
1 9 9 1	64,6	73,3	73,3	73,3	73,3	73,3	73,3	73,3	73,3	73,3	64,6	64,6	64,6	52
1 9 9 2	50,0	64,6	64,6	64,6	64,6	64,6	64,6	64,6	64,6	64,6	50,0	50,0	50,0	
1 9 9 1	64,3	71,9	71,9	71,9	71,9	71,9	71,9	71,9	71,9	71,9	64,3	64,3	64,3	53
1 9 9 2	48,5	64,3	64,3	64,3	64,3	64,3	64,3	64,3	64,3	64,3	48,5	48,5	48,5	
1 9 9 1	67,1	84,2	84,2	84,2	84,2	84,2	84,2	84,2	84,2	84,2	67,1	67,1	67,1	54
1 9 9 2	61,2	67,1	67,1	67,1	67,1	67,1	67,1	67,1	67,1	67,1	61,2	61,2	61,2	
1 9 9 1	121,6	118,0	118,0	118,0	118,0	118,0	118,0	118,0	118,0	119,5	125,9	125,9	125,9	55
1 9 9 2	125,9	122,5	122,5	122,5	122,5	122,5	122,5	122,5	122,5	124,4	130,4	130,4	130,4	
1 9 9 1	122,3	120,9	120,9	120,9	120,9	120,9	120,9	120,9	120,9	130,9	130,9	130,9	130,9	56
1 9 9 2	129,1	127,3	127,3	127,3	127,3	127,3	127,3	127,3	127,3	140,4	140,4	140,4	140,4	
1 9 9 1	128,7	123,9	123,9	123,9	123,9	123,9	123,9	123,9	123,9	123,9	130,8	130,8	130,8	57
1 9 9 2	131,7	127,3	127,3	127,3	127,3	127,3	127,3	127,3	127,3	127,3	133,6	133,6	133,6	
1 9 9 1	120,9	117,0	117,0	117,0	117,0	117,0	117,0	117,0	117,0	117,0	124,6	124,6	124,6	58
1 9 9 2	124,8	121,2	121,2	121,2	121,2	121,2	121,2	121,2	121,2	121,2	128,3	128,3	128,3	

LFD NR.	INDEX / INDEXGRUPPE	WAEGUNGS- ANTEIL	V-FAKTOR	JAHRESDURCHSCHNITTE 1)			1990
				1987	1988	1989	
				EINSCHL. PAUSCHALIERTE UMSATZ-(MEHR			
59	SCHNITTBLUMEN UND TOPFPFLANZEN	30,02	0,91245	99,0	98,3	96,9	96,9
60	SCHNITTBLUMEN	9,79	0,93845	97,1	92,4	87,6	90,3
61	DARUNTER TREIBROSEN	1,11	0,83259	97,3	96,6	89,1	92,6
62	TREIBNELKEN	1,08	0,79445	98,2	92,0	86,0	91,0
63	CHRYSANTHEMEN	2,04	0,89567	88,7	88,2	81,1	81,6
64	GLADIOLN	0,42	0,78080	95,6	87,4	82,5	91,8
65	FREESIEN	0,39	0,87386	100,4	101,4	100,5	97,4
66	GERBERA	2,59	0,90189	98,2	86,7	86,4	91,1
67	IRIS	0,06	0,92612	108,2	100,2	91,9	97,2
68	ORCHIDEEN	0,51	1,02063	100,0	96,9	88,3	90,2
69	TOPFPFLANZEN	20,23	0,92948	99,9	101,1	101,4	100,1
70	DARUNTER CYCLAMEN	2,16	0,89507	101,1	103,3	101,9	100,6
71	AZALEEN	3,40	0,83361	93,5	93,5	93,6	93,8
72	PELARGONIEN	5,04	0,93973	98,7	95,6	95,1	91,8
73	GUMMIBAUM (FICUS DECORA)	0,18	0,91862	97,6	96,8	88,4	91,2
74	TOPFCHRYSANTHEMEN	0,99	0,93432	109,1	95,1	90,2	85,0
75	BEGONIEN	1,53	0,93353	97,7	101,8	101,4	101,4
76	TIERISCHE PRODUKTE	727,03	0,91403	89,0	90,2	99,0	92,0
77	TIERISCHE PRODUKTE OHNE MILCH	474,60	0,93205	83,8	82,6	93,7	87,6
78	SCHLACHTVIEH	356,21	0,92889	82,8	82,0	91,2	85,7
79	SCHLACHTVIEH, LEBEND	116,72	0,93008	86,9	86,3	91,7	87,4
80	SCHLACHTVIEH, GESCHLACHTET	239,49	0,92794	80,8	79,9	91,0	84,9

1) Die Jahresdurchschnitte wurden berechnet durch
Wägung der Vierteljahresdurchschnittsmeßzahlen

der einzelnen Waren mit den entsprechenden Vierteljahres-
umsätzen im Kalenderjahr 1985.

BUNDESGBIET

LANDWIRTSCHAFTLICHER PRODUKTE

100

JAHR	DURCH- SCHNITT 1)	JAN.	FEBR.	MAERZ	APRIL	MAI	JUNI	JULI	AUG.	SEPT.	OKT.	NOV.	DEZ.	LFD NR.
WERT-)STEUER UND EINKOMMENS AUSGLEICH														
1 9 9 1	100,7	103,8	103,3	102,7	100,3	103,3	100,5	94,9	91,3	95,4	99,0	102,4	106,8	59
1 9 9 2	96,5	101,8	98,9	92,6	93,4	94,0	91,5	88,8	89,5	92,6	95,1	95,5	99,4	
1 9 9 1	93,6	110,8	107,0	101,8	88,1	98,6	91,6	78,6	77,2	84,5	94,0	99,4	117,1	60
1 9 9 2	88,5	110,8	103,3	85,3	85,5	83,6	81,4	77,5	78,0	85,1	92,6	93,3	104,3	
1 9 9 1	93,7	110,1	115,2	115,1	104,2	105,3	95,2	74,0	68,5	78,1	92,7	96,6	112,3	61
1 9 9 2	93,5	127,4	130,0	105,6	103,5	100,7	91,6	68,9	66,6	79,2	89,7	102,5	112,8	
1 9 9 1	91,0	113,3	116,4	107,6	94,5	93,5	89,5	80,6	84,2	89,9	95,5	94,5	108,8	62
1 9 9 2	88,7	102,3	95,2	88,4	91,9	89,1	85,8	87,0	85,3	88,6	92,3	86,3	95,1	
1 9 9 1	82,9	93,1	97,5	107,8	77,5	93,7	89,7	64,8	61,9	61,8	81,0	79,4	108,9	63
1 9 9 2	84,2	105,5	102,5	85,8	86,5	84,4	80,5	72,8	79,8	81,8	82,1	79,6	88,1	
1 9 9 1	92,8	86,3	96,0	98,8	96,9	120,8	111,6	97,5	80,8	83,0	84,9	88,8	90,4	64
1 9 9 2	91,8	86,3	91,8	85,0	84,4	99,7	103,9	97,2	85,9	89,0	85,7	85,7	88,3	
1 9 9 1	100,9	109,2	110,2	104,7	94,5	100,2	93,6	91,2	83,1	90,5	107,4	112,2	115,5	65
1 9 9 2	97,6	119,0	110,0	101,9	95,0	87,5	85,2	93,7	89,3	92,8	95,5	103,8	105,0	
1 9 9 1	94,6	136,3	114,0	88,9	77,5	98,0	84,5	71,0	71,4	88,8	98,8	105,7	128,5	66
1 9 9 2	79,5	120,5	100,9	66,2	65,2	63,6	64,3	67,1	66,3	76,1	89,3	93,2	123,5	
1 9 9 1	104,6	105,7	103,1	105,4	95,9	107,9	99,7	90,6	85,8	86,4	108,8	120,5	134,2	67
1 9 9 2	102,6	116,5	112,9	98,9	96,1	93,3	89,0	90,5	95,0	101,8	112,9	101,9	109,5	
1 9 9 1	92,9	84,6	81,8	94,6	81,9	87,3	80,9	79,0	86,5	99,6	95,8	102,3	127,1	68
1 9 9 2	86,4	81,2	77,4	77,9	86,6	85,6	81,2	69,7	75,1	110,4	105,4	105,0	93,5	
1 9 9 1	104,1	100,4	101,6	103,1	106,2	105,6	104,8	102,8	98,2	100,7	101,5	103,8	101,9	69
1 9 9 2	100,4	97,5	96,7	96,1	97,2	99,0	96,3	94,2	95,1	96,2	96,3	96,6	97,0	
1 9 9 1	103,8	98,3	96,2	95,1	98,8	96,9	94,5	101,5	102,9	98,1	100,8	110,7	112,8	70
1 9 9 2	99,3	103,9	91,8	90,2	87,3	96,3	90,3	89,2	86,9	97,1	100,2	105,6	110,2	
1 9 9 1	103,8	100,7	106,3	100,9	96,1	102,6	102,6	100,8	87,0	93,3	103,2	110,4	111,7	71
1 9 9 2	93,9	100,1	96,7	93,3	93,5	93,8	93,8	88,9	95,3	98,0	90,6	91,0	92,5	
1 9 9 1	105,2	82,7	82,7	95,6	109,1	104,7	103,5	98,0	93,1	90,0	96,8	96,8	96,8	72
1 9 9 2	106,8	94,2	94,2	99,2	106,6	110,8	105,0	98,2	92,8	91,2	91,2	91,2	91,2	
1 9 9 1	95,0	94,4	96,7	94,2	96,2	93,5	93,5	93,1	93,6	96,4	94,6	94,5	100,5	73
1 9 9 2	94,8	96,5	99,1	99,1	95,5	94,4	95,0	93,4	92,4	92,4	91,6	93,0	96,3	
1 9 9 1	88,6	98,0	95,8	99,2	107,6	99,2	95,9	85,0	81,9	81,7	73,7	76,5	75,2	74
1 9 9 2	82,8	73,2	92,4	95,8	87,6	81,5	77,5	78,9	81,3	80,4	83,1	88,4	80,2	
1 9 9 1	104,7	102,5	111,4	108,7	109,8	110,0	108,6	102,2	99,2	93,7	95,0	103,0	101,4	75
1 9 9 2	103,8	104,4	108,4	106,9	106,3	106,6	103,1	102,8	99,9	97,9	99,8	101,3	106,7	
1 9 9 1	89,5	86,3	89,0	88,7	87,3	88,4	87,9	87,2	89,2	92,0	91,8	93,7	94,0	76
1 9 9 2	89,0	91,7	91,8	91,9	91,2	90,8	90,8	89,4	88,7	88,0	86,0	85,9	83,0	
1 9 9 1	85,6	79,6	84,3	84,6	83,3	85,8	85,4	84,2	86,0	88,9	86,8	88,7	89,7	77
1 9 9 2	85,4	88,9	89,8	90,5	90,0	89,7	89,6	86,8	84,6	82,5	79,3	79,1	75,0	
1 9 9 1	83,2	77,4	81,9	81,1	80,4	84,0	82,8	82,3	84,0	87,2	85,1	86,1	86,6	78
1 9 9 2	83,5	86,2	86,8	87,2	86,3	87,0	87,3	85,2	84,3	82,4	79,2	78,3	73,9	
1 9 9 1	82,8	81,6	82,4	81,8	81,4	82,9	82,7	81,8	82,4	83,9	84,2	84,5	84,4	79
1 9 9 2	82,9	82,7	82,8	84,0	83,8	84,2	83,8	83,0	83,4	83,6	81,7	82,0	80,8	
1 9 9 1	83,4	75,3	81,6	80,7	79,9	84,6	82,8	82,5	84,7	88,7	85,6	86,9	87,6	80
1 9 9 2	83,8	87,9	88,8	88,8	87,5	88,4	89,0	86,3	84,7	81,7	77,9	78,6	70,5	

FRUEHERES
1 INDEX DER ERZEUGERPREISE
1985 =

LFD NR.	INDEX / INDEXGRUPPE	WÄGUNGS- ANTEIL	V-FAKTOR	JAHRESDURCHSCHNITTE 1)			
				1987	1988	1989	1990
				EINSCHL. PAUSCHALIERTE UMSATZ-(MEHR			
81	GROSS-SCHLACHTVIEH	339,07	0,93069	82,4	81,8	91,6	85,8
82	GROSS-SCHLACHTVIEH, LEBEND	99,58	0,93358	86,3	86,2	92,8	87,9
83	GROSS-SCHLACHTVIEH, GESCHLACHTET	239,49	0,92794	80,8	79,9	91,0	84,9
84	RINDER	149,33	0,93517	89,8	90,3	92,2	85,8
85	RINDER, LEBEND	59,73	0,94304	89,3	88,9	91,0	85,2
86	RINDER, GESCHLACHTET	89,60	0,92651	90,1	91,3	93,0	86,2
87	BULLEN	91,17	0,93086	91,6	89,8	91,4	87,3
88	BULLEN, LEBEND	36,47	0,93503	91,5	88,7	91,0	87,5
89	BULLEN, GESCHLACHTET	54,70	0,92577	91,7	90,6	91,7	87,1
90	KUEHE	38,20	0,94460	86,3	91,1	93,2	81,3
91	KUEHE, LEBEND	15,28	0,96432	84,9	88,6	90,2	78,5
92	KUEHE, GESCHLACHTET	22,92	0,92831	87,2	92,7	95,2	83,2
93	FAERSEN	19,96	0,92799	88,0	91,2	94,1	87,9
94	FAERSEN, LEBEND	7,98	0,93248	88,0	90,4	92,6	87,7
95	FAERSEN, GESCHLACHTET	11,98	0,92260	88,0	91,7	95,1	88,1
96	KAELBER	11,02	0,89715	97,2	101,2	113,6	105,0
97	KAELBER, LEBEND	4,40	0,92607	98,8	101,4	116,2	106,7
98	KAELBER, GESCHLACHTET	6,62	0,87270	96,1	101,0	111,9	103,9
99	SCHWEINE	177,21	0,92987	75,2	73,3	89,6	84,7
100	SCHWEINE, LEBEND	35,45	0,92550	79,5	79,9	93,0	90,2
101	SCHWEINE, GESCHLACHTET	141,76	0,93159	74,1	71,6	88,8	83,3

1) Die Jahresdurchschnitte wurden berechnet durch
Wägung der Vierteljahresdurchschnittsmeßzahlen

der einzelnen Waren mit den entsprechenden Vierteljahres-
umsätzen im Kalenderjahr 1985.

BUNDESGEBIET

LANDWIRTSCHAFTLICHER PRODUKTE

100

JAHR	DURCH- SCHNITT 1)	JAN.	FEBR.	MAERZ	APRIL	MAI	JUNI	JULI	AUG.	SEPT.	OKT.	NOV.	DEZ.	LFD NR.
WERT-)STEUER UND EINKOMMENAUSGLEICH														
1 9 9 1	83,2	77,1	81,8	80,9	80,2	84,0	82,8	82,3	84,1	87,4	85,2	86,3	86,7	81
1 9 9 2	83,7	86,5	87,1	87,5	86,5	87,3	87,6	85,5	84,5	82,5	79,1	78,2	73,6	
1 9 9 1	82,8	81,3	82,2	81,6	81,0	82,8	82,7	81,9	82,6	84,2	84,4	84,7	84,7	82
1 9 9 2	83,3	83,0	83,1	84,3	84,2	84,8	84,4	83,5	83,9	84,2	81,9	82,2	80,8	
1 9 9 1	83,4	75,3	81,6	80,7	79,9	84,6	82,8	82,5	84,7	88,7	85,6	86,9	87,6	83
1 9 9 2	83,8	87,9	88,8	88,8	87,5	88,4	89,0	86,3	84,7	81,7	77,9	76,6	70,5	
1 9 9 1	77,9	79,0	78,6	78,2	77,8	78,2	77,6	77,0	77,6	77,4	78,3	78,4	78,4	84
1 9 9 2	79,1	78,0	77,6	77,9	78,5	79,3	78,7	79,0	79,7	80,9	79,9	80,0	79,5	
1 9 9 1	77,2	78,5	78,3	77,3	77,1	77,6	77,4	76,2	77,0	76,5	77,7	77,7	77,0	85
1 9 9 2	77,2	76,2	76,1	76,7	76,8	77,4	76,6	77,1	77,6	78,8	77,7	78,5	77,8	
1 9 9 1	78,4	79,3	78,8	78,9	78,3	78,6	77,8	77,5	77,9	78,1	78,7	78,9	79,3	86
1 9 9 2	80,3	79,1	78,7	78,7	79,7	80,6	80,2	80,3	81,1	82,3	81,3	81,0	80,7	
1 9 9 1	81,8	85,3	85,1	84,3	82,6	81,3	80,1	78,7	79,5	80,0	81,5	82,3	82,3	87
1 9 9 2	80,4	81,9	81,2	81,5	81,0	80,6	79,1	78,8	79,3	80,3	80,1	80,7	80,7	
1 9 9 1	82,1	85,9	85,8	84,2	82,8	82,2	81,6	79,2	80,1	79,8	81,6	82,1	81,6	88
1 9 9 2	79,4	80,6	80,0	80,8	80,3	79,8	77,8	78,0	78,5	79,2	79,0	79,5	79,9	
1 9 9 1	81,6	84,9	84,7	84,4	82,5	80,7	79,1	78,4	79,1	80,1	81,4	82,5	82,8	89
1 9 9 2	81,1	82,8	82,0	82,0	81,5	81,2	79,9	79,3	79,9	81,1	80,9	81,5	81,2	
1 9 9 1	69,2	64,6	64,1	64,9	67,4	71,8	72,2	72,4	72,8	71,2	71,2	69,7	69,3	90
1 9 9 2	76,2	69,3	69,7	70,0	73,2	76,9	78,1	79,6	80,8	82,2	79,7	78,9	76,9	
1 9 9 1	65,2	60,4	60,4	60,9	63,4	67,4	67,9	68,3	69,0	67,4	67,8	66,3	64,9	91
1 9 9 2	72,0	65,5	66,4	66,9	68,2	72,0	73,4	74,9	75,6	77,5	75,2	76,5	72,3	
1 9 9 1	71,8	67,4	66,6	67,6	70,0	74,7	75,0	75,1	75,3	73,7	73,5	72,0	72,2	92
1 9 9 2	79,0	71,8	72,0	72,0	76,5	80,2	81,3	82,7	84,2	85,3	82,7	80,5	80,0	
1 9 9 1	77,1	77,4	76,5	76,0	75,9	76,5	76,9	77,6	77,8	77,7	77,4	77,3	77,9	93
1 9 9 2	78,3	76,4	76,5	76,4	77,5	77,9	78,4	78,9	79,3	81,0	79,0	78,8	79,2	
1 9 9 1	78,1	79,1	78,3	77,4	77,1	76,4	76,5	77,5	77,9	78,5	78,7	79,2	79,0	94
1 9 9 2	77,3	76,8	76,9	76,8	77,0	76,5	77,1	77,1	77,1	79,1	76,7	77,8	78,6	
1 9 9 1	76,4	76,3	75,3	75,1	75,1	76,5	77,2	77,7	77,7	77,1	76,5	76,0	77,1	95
1 9 9 2	78,9	76,2	76,2	76,2	77,8	78,9	79,3	80,1	80,8	82,3	80,5	79,5	79,6	
1 9 9 1	94,2	98,0	92,0	92,1	88,6	90,2	89,0	88,9	90,0	95,0	97,9	102,3	107,5	96
1 9 9 2	100,2	102,6	97,5	97,2	97,0	96,6	96,3	99,9	100,6	105,7	104,2	104,1	101,4	
1 9 9 1	98,0	102,0	98,3	96,1	94,1	93,3	94,3	93,8	95,3	98,5	99,8	103,7	107,8	97
1 9 9 2	101,3	102,7	98,5	97,7	97,2	96,3	98,2	100,9	101,6	106,5	106,1	105,8	105,1	
1 9 9 1	91,7	95,3	87,8	89,5	84,9	88,1	85,5	85,6	86,5	92,6	96,7	101,4	107,3	98
1 9 9 2	99,5	102,5	96,9	96,9	96,8	96,8	95,1	99,2	99,9	105,2	103,0	102,9	99,0	
1 9 9 1	87,1	74,2	83,9	82,5	81,7	88,6	86,8	86,6	89,4	95,5	90,4	92,0	92,5	99
1 9 9 2	86,6	92,7	94,4	94,9	92,7	93,6	94,7	90,3	87,6	82,4	77,0	75,2	66,9	
1 9 9 1	90,2	83,4	86,7	86,9	86,0	90,2	90,3	90,1	90,4	95,4	93,7	94,2	94,7	100
1 9 9 2	91,3	92,1	93,0	95,5	95,1	95,8	95,8	92,2	92,5	90,5	85,9	85,4	82,9	
1 9 9 1	86,3	71,9	83,2	81,4	80,7	88,2	86,0	85,8	89,1	95,5	89,5	91,4	92,0	101
1 9 9 2	85,5	92,8	94,8	94,8	92,0	93,1	94,4	89,8	86,4	80,4	74,8	72,7	62,8	

LFD NR.	INDEX / INDEXGRUPPE	WÄGUNGSGS- ANTEIL	V-FAKTOR	JAHRESDURCHSCHNITTE 1)			
				1987	1988	1989	1990
				EINSCHL. PAUSCHALIERTE UMSATZ-(MEHR			
102	SCHAFVIEH, GESCHLACHTET	1,51	0,88593	85,8	93,9	90,5	70,6
103	SCHLACHTGEFLUEGEL, LEBEND	17,14	0,90378	90,7	86,4	85,2	84,4
104	SUPPENHUEHNER, LEBEND	1,07	1,07688	83,6	70,8	74,7	73,0
105	JUNGMASTGEFLUEGEL, LEBEND	9,80	0,89776	91,8	88,4	86,6	87,1
106	TRUTHUEHNER (PUTEN), LEBEND	3,98	0,86491	87,8	82,9	81,0	77,7
107	ENTEN, LEBEND	1,97	0,91324	94,1	91,3	91,5	90,6
108	GAENSE, LEBEND	0,32	0,93110	94,1	91,6	88,8	84,5
109	NUTZ- UND ZUCHTVIEH	86,58	0,90276	82,3	84,8	103,3	91,8
110	MILCHKUEHE	4,25	0,97198	86,5	92,0	92,0	85,6
111	FAERSEN	6,62	0,96756	91,3	97,8	101,9	92,1
112	KAELBER	22,31	0,94462	105,3	112,7	122,3	99,1
113	FERKEL	43,88	0,90198	67,4	67,2	97,2	88,9
114	SAUEN	1,56	0,87657	81,6	79,5	102,0	99,3
115	GEFLUEGEL (KUEKEN UND JUNGHENNEN)	7,96	0,88776	89,8	90,3	91,2	89,0
116	MILCH	252,43	0,87184	98,9	104,5	108,9	100,3
117	EIER	29,78	1,09751	99,4	82,3	95,0	98,2
118	UNSORTIERTE, AB HOF	8,93	1,08064	98,4	81,9	92,3	97,2
119	KLASSE 3, AB KENNZEICHNUNGSSTELLE	20,85	1,10435	99,8	82,5	96,1	98,6
120	WOLLE	0,28	0,73561	60,3	68,5	81,4	64,2
121	BIENENHONIG	1,75	0,67935	94,8	96,3	96,2	94,4

1) Die Jahresdurchschnitte wurden berechnet durch
Wägung der Vierteljahresdurchschnittsmeßzahlen

der einzelnen Waren mit den entsprechenden Viertel-
jahresumsätzen im Kalenderjahr 1985.

BUNDESGBIET

LANDWIRTSCHAFTLICHER PRODUKTE

100

Jahr	Durchschnitt 1)	JAN.	FEBR.	MAERZ	APRIL	MAI	JUNI	JULI	AUG.	SEPT.	OKT.	NOV.	DEZ.	LFD NR.
WERT-)STEUER UND EINKOMMENAUSGLEICH														
1 9 9 1	73,6	69,0	74,0	79,3	81,1	77,3	73,3	65,0	68,3	72,8	73,3	75,0	78,3	102
1 9 9 2	72,3	84,2	87,2	87,2	82,2	73,9	72,8	66,8	68,1	70,1	65,6	63,1	65,7	
1 9 9 1	82,9	83,5	83,5	83,5	83,7	83,6	82,6	81,3	81,4	82,3	83,1	83,1	83,2	103
1 9 9 2	80,8	80,7	81,4	81,8	81,6	80,8	80,7	79,7	80,0	80,5	80,6	80,8	80,7	
1 9 9 1	70,7	69,5	73,4	73,0	71,4	69,7	65,5	63,9	66,4	71,8	76,7	76,5	74,1	104
1 9 9 2	66,9	69,4	74,4	75,7	73,9	61,6	59,6	59,6	57,1	62,3	67,3	69,3	72,1	
1 9 9 1	86,1	86,7	86,9	86,3	86,9	86,9	86,3	85,0	85,0	85,4	86,1	86,1	85,4	105
1 9 9 2	83,3	83,5	83,7	84,2	83,9	83,7	83,7	82,6	83,4	83,2	82,8	82,8	82,5	
1 9 9 1	74,4	75,1	75,1	75,1	74,9	74,9	74,6	73,5	73,5	73,5	73,3	73,6	76,0	106
1 9 9 2	75,3	74,4	75,6	75,8	75,8	75,9	75,9	75,9	75,8	75,1	74,9	74,9	74,2	
1 9 9 1	90,2	92,5	89,3	92,2	92,2	92,2	89,3	87,6	87,6	90,5	90,5	90,5	90,5	107
1 9 9 2	86,1	84,9	84,9	84,9	84,9	85,9	85,9	83,9	83,9	87,9	87,9	87,9	87,9	
1 9 9 1	86,5	83,3	83,3	83,3	83,3	83,3	83,3	83,3	83,3	83,3	87,8	87,8	88,5	108
1 9 9 2	83,9	86,1	86,1	86,1	86,1	86,1	86,1	78,1	78,1	81,7	85,0	85,0	88,7	
1 9 9 1	89,8	78,0	85,2	88,6	88,9	92,3	94,9	92,5	91,2	93,2	89,1	91,5	93,3	109
1 9 9 2	91,9	94,5	99,5	102,1	103,5	103,4	102,9	96,0	88,8	80,7	76,5	78,4	73,2	
1 9 9 1	80,7	81,6	81,0	80,0	82,3	81,4	80,0	79,3	79,5	76,9	78,6	81,0	83,0	110
1 9 9 2	82,7	79,4	77,8	78,5	82,2	81,9	81,5	81,0	81,4	81,2	82,8	87,6	88,1	
1 9 9 1	86,1	85,7	84,5	84,4	86,0	87,0	85,7	85,1	84,2	85,0	84,2	88,6	88,7	111
1 9 9 2	90,4	87,9	84,6	85,0	87,9	86,3	85,7	89,0	88,8	90,4	92,1	96,2	96,3	
1 9 9 1	79,0	71,0	70,5	70,5	68,7	74,9	87,7	88,1	86,7	85,1	81,6	83,7	83,5	112
1 9 9 2	89,3	80,0	82,1	85,7	86,9	92,5	99,9	100,4	96,1	89,4	87,6	86,8	84,3	
1 9 9 1	96,8	77,8	91,7	99,5	100,9	104,2	102,7	98,7	96,5	100,3	93,9	95,7	98,9	113
1 9 9 2	95,4	105,2	115,0	118,4	119,5	117,7	113,0	98,8	86,4	74,4	66,2	68,9	59,8	
1 9 9 1	103,9	103,9	98,2	101,7	95,0	99,7	105,3	89,4	96,7	105,0	108,2	123,0	123,5	114
1 9 9 2	107,5	125,9	119,2	114,6	117,0	109,1	105,6	98,2	94,9	98,1	98,5	108,7	100,4	
1 9 9 1	87,3	85,3	91,1	84,3	84,3	84,3	85,3	84,3	85,3	90,1	90,1	92,0	92,8	115
1 9 9 2	82,2	84,2	82,9	82,9	84,2	79,8	80,9	80,9	84,2	80,0	81,9	81,9	83,2	
1 9 9 1	96,9	98,9	97,8	96,4	94,7	93,1	92,5	92,8	95,2	97,9	101,2	103,0	102,0	116
1 9 9 2	95,8	96,9	95,5	94,5	93,5	92,7	93,2	94,3	96,5	98,3	98,6	98,6	98,1	
1 9 9 1	102,0	110,4	110,8	115,2	102,1	88,9	89,9	83,6	95,9	97,3	100,0	111,7	118,3	117
1 9 9 2	89,9	106,2	98,2	96,9	95,9	82,9	79,2	79,1	77,3	89,2	89,6	90,1	92,8	
1 9 9 1	99,8	108,6	108,6	112,8	100,0	85,4	86,2	80,1	94,3	95,1	98,7	110,6	117,2	118
1 9 9 2	86,7	102,8	95,0	93,7	92,7	80,8	76,5	75,7	73,4	86,2	86,4	86,2	88,7	
1 9 9 1	103,0	111,2	111,7	116,2	103,0	90,4	91,5	85,1	96,6	98,3	100,6	112,1	118,7	119
1 9 9 2	91,3	107,6	99,5	98,2	97,2	83,8	80,4	80,6	79,0	90,5	91,0	91,7	94,5	
1 9 9 1	17,8	21,6	21,6	21,6	21,6	13,5	13,5	13,5	13,5	13,5	13,5	13,5	13,5	120
1 9 9 2	17,0	13,1	13,1	13,1	17,8	17,8	21,1	21,1	21,1	17,5	17,5	17,5	17,5	
1 9 9 1	91,7	91,8	91,8	91,8	91,8	91,8	91,8	91,6	91,6	91,6	91,6	91,6	91,6	121
1 9 9 2	90,0	89,1	89,1	89,1	89,1	89,1	89,1	90,8	90,8	90,8	90,8	90,8	90,8	

FRÜHERES
2 INDEX DER ERZEUGERPREISE
(LANGFRISTIGE

LFD. NR.	JAHR	LANDWIRTSCHAFTLICHE PRODUKTE				PFLANZLICHE				
		INSGESAMT	OHNE		ZUSAMMEN	OHNE SONDER- KULTUR- ERZEUGNISSE	GETREIDE UND HUELSEN- FRUECHTE 1)	ZUSAMMEN	HACKFRUECHTE	
			MILCH	SONDER- KULTUR- ERZEUGNISSE					DARUNTER	
									SPEISE- KARTOFFELN	ZUCKER- RUEBEN
										ABSOLUTE 1985 =
1	GEWICHT A)	1 000	748,39	891,02	272,22	163,24	91,71	49,75	10,89	35,41
2	B)	1 000	747,57	890,91	272,97	163,78	92,00	49,91	10,93	35,52
3	1975 D A)	88.8	90.6	91.5	80.1	88.6	100.1	90.7	258.4	85.2
4	B)	85.5	87.6	88.2	77.2	85.5	96.8	87.4	248.8	82.2
5	1976 D A)	99.0	102.6	101.4	102.8	122.1	109.8	146.5	513.5	89.4
6	B)	95.0	98.6	97.2	98.5	117.3	105.5	140.4	492.7	85.8
7	1977 D A)	97.9	100.5	99.9	94.9	104.1	107.3	98.1	120.1	90.8
8	B)	93.5	96.1	95.4	90.7	99.4	102.7	93.7	115.4	86.8
9	1978 D A)	94.5	95.6	95.8	94.3	101.8	107.0	101.0	132.0	92.3
10	B)	90.3	91.4	91.5	90.2	97.2	102.4	96.4	126.1	88.2
11	1979 D A)	95.9	96.9	97.1	96.9	104.5	106.8	106.4	172.1	92.7
12	B)	91.4	92.5	92.6	92.6	99.8	102.0	101.5	164.6	88.6
13	1980 D A)	97.4	98.9	98.3	100.8	108.1	107.7	112.5	201.5	95.3
14	B)	92.7	94.3	93.5	96.1	102.8	102.6	107.0	191.6	90.7
15	1981 D A)	103.3	106.3	103.3	107.5	110.4	110.9	113.8	194.1	97.8
16	B)	97.9	100.8	97.8	102.1	104.6	105.1	107.7	183.8	92.6
17	1982 D A)	107.0	109.2	108.6	106.3	115.1	115.5	118.8	192.1	103.8
18	B)	101.7	104.0	103.3	101.3	109.5	110.0	112.9	182.6	98.8
19	1983 D A)	105.4	105.7	107.4	108.0	120.9	116.4	135.6	309.4	105.4
20	B)	100.6	101.0	102.5	103.3	115.5	111.2	129.5	295.5	100.9
21	1984 D A)	104.1	104.8	105.0	107.3	114.8	113.3	121.1	221.3	101.7
22	B)	102.1	103.0	103.0	106.1	114.0	112.6	120.4	218.5	101.7
23	1985 D A)	100	100	100	100	100	100	100	100	100
24	B)	100	100	100	100	100	100	100	100	100
25	1986 D A)	94.3	92.3	94.5	98.3	101.9	98.9	109.5	144.7	100.0
26	B)	94.3	92.3	94.5	98.3	101.9	98.9	109.5	144.8	100.0
27	1987 D A)	91.7	89.3	91.2	98.9	100.7	97.5	110.4	150.7	100.0
28	B)	91.7	89.3	91.2	98.9	100.7	97.5	110.4	150.6	100.0
29	1988 D A)	91.8	87.5	91.3	96.0	96.5	90.7	113.3	168.5	99.0
30	B)	91.8	87.5	91.3	96.0	96.5	90.7	113.3	168.6	99.0
31	1989 D A)	99.8	96.1	100.3	97.4	98.5	86.4	128.7	246.1	97.0
32	B)	98.1	94.4	98.6	95.8	96.8	84.8	126.4	241.8	95.3
33	1990 D A)	94.7	92.2	93.6	97.4	93.5	82.8	118.3	201.1	96.5
34	B)	93.1	90.6	92.0	95.8	91.8	81.3	116.3	197.6	94.9
35	1991 D A)	94.1	92.5	92.0	101.8	95.7	81.7	130.2	255.8	96.5
36	B)	92.4	90.9	90.4	100.1	94.0	80.2	128.0	251.3	94.9
37	1992 D A)	91.9	89.1	91.3	88.7	83.4	78.8	103.5	134.7	96.5
38	B)	87.9	85.2	87.3	84.9	79.7	75.3	99.0	128.7	92.3

RELATIVE VERÄNDERUNGEN GEGENÜBER
PRO

39	1975 D A)	+ 13.3	+ 13.5	+ 12.7	+ 22.1	+ 27.8	+ 9.2	+ 60.8	+128.5	+ 12.4
40	B)	+ 14.3	+ 14.5	+ 14.0	+ 23.5	+ 29.3	+ 10.4	+ 62.5	+130.6	+ 13.4
41	1976 D A)	+ 11.5	+ 13.2	+ 10.8	+ 28.3	+ 37.8	+ 9.7	+ 61.5	+ 98.7	+ 4.9
42	B)	+ 11.1	+ 12.6	+ 10.2	+ 27.6	+ 37.2	+ 9.0	+ 60.6	+ 98.0	+ 4.4
43	1977 D A)	- 1.1	- 2.0	- 1.5	- 7.7	- 14.7	- 2.3	- 33.0	- 76.6	+ 1.6
44	B)	- 1.6	- 2.5	- 1.9	- 7.9	- 15.3	- 2.7	- 33.3	- 76.6	+ 1.2
45	1978 D A)	- 3.5	- 4.9	- 4.1	- 0.6	- 2.2	- 0.3	+ 3.0	+ 9.9	+ 1.7
46	B)	- 3.4	- 4.9	- 4.1	- 0.6	- 2.2	- 0.3	+ 2.9	+ 9.3	+ 1.6
47	1979 D A)	+ 1.5	+ 1.4	+ 1.4	+ 2.8	+ 2.7	- 0.2	+ 5.3	+ 30.4	+ 0.4
48	B)	+ 1.2	+ 1.2	+ 1.2	+ 2.7	+ 2.7	- 0.4	+ 5.3	+ 30.5	+ 0.5
49	1980 D A)	+ 1.6	+ 2.1	+ 1.2	+ 4.0	+ 3.4	+ 0.8	+ 5.7	+ 17.1	+ 2.8
50	B)	+ 1.4	+ 1.9	+ 1.0	+ 3.8	+ 3.0	+ 0.6	+ 5.4	+ 16.4	+ 2.4
51	1981 D A)	+ 6.1	+ 7.5	+ 5.1	+ 6.6	+ 2.1	+ 3.0	+ 1.2	- 3.7	+ 2.6
52	B)	+ 5.6	+ 6.9	+ 4.6	+ 6.2	+ 1.8	+ 2.4	+ 0.7	- 4.1	+ 2.1
53	1982 D A)	+ 3.6	+ 2.7	+ 5.1	- 1.1	+ 4.3	+ 4.1	+ 4.4	- 1.0	+ 6.1
54	B)	+ 3.9	+ 3.2	+ 5.6	- 0.8	+ 4.7	+ 4.7	+ 4.8	- 0.7	+ 6.7
55	1983 D A)	- 1.5	- 3.2	- 1.1	+ 1.6	+ 5.0	+ 0.8	+ 14.1	+ 61.1	+ 1.5
56	B)	- 1.1	- 2.9	- 0.8	+ 2.0	+ 5.5	+ 1.1	+ 14.7	+ 61.8	+ 2.1
57	1984 D A)	- 1.2	- 0.9	- 2.2	- 0.6	- 5.0	- 2.7	- 10.7	- 28.5	- 3.5
58	B)	+ 1.5	+ 2.0	+ 0.5	+ 2.7	- 1.3	+ 1.3	- 7.0	- 26.1	+ 0.8
59	1985 D A)	- 3.9	- 4.6	- 4.8	- 6.8	- 12.9	- 11.7	- 17.4	- 54.8	- 1.7
60	B)	- 2.1	- 2.9	- 2.9	- 5.7	- 12.3	- 11.2	- 16.9	- 54.2	- 1.7
61	1986 D A)	- 5.7	- 7.7	- 5.5	- 1.7	+ 1.9	- 1.1	+ 9.5	+ 44.7	-
62	B)	- 5.7	- 7.7	- 5.5	- 1.7	+ 1.9	- 1.1	+ 9.5	+ 44.8	-
63	1987 D A)	- 2.8	- 3.3	- 3.5	+ 0.6	- 1.2	- 1.4	+ 0.8	+ 4.1	-
64	B)	- 2.8	- 3.3	- 3.5	+ 0.6	- 1.2	- 1.4	+ 0.8	+ 4.0	-
65	1988 D A)	+ 0.1	- 2.0	+ 0.1	- 2.9	- 4.2	- 7.0	+ 2.6	+ 11.8	- 1.0
66	B)	+ 0.1	- 2.0	+ 0.1	- 2.9	- 4.2	- 7.0	+ 2.6	+ 12.0	- 1.0
67	1989 D A)	+ 8.7	+ 9.8	+ 9.9	+ 1.5	+ 2.1	- 4.7	+ 13.6	+ 46.1	- 2.0
68	B)	+ 6.9	+ 7.9	+ 8.0	- 0.2	+ 0.3	- 6.5	+ 11.6	+ 43.4	- 3.7
69	1990 D A)	- 5.1	- 4.1	- 6.7	-	- 5.1	- 4.2	- 8.1	- 18.3	- 0.5
70	B)	- 5.1	- 4.0	- 6.7	-	- 5.2	- 4.1	- 8.0	- 18.3	- 0.4
71	1991 D A)	- 0.6	+ 0.3	- 1.7	+ 4.5	+ 2.4	- 1.3	+ 10.1	+ 27.2	-
72	B)	- 0.8	+ 0.3	- 1.7	+ 4.5	+ 2.4	- 1.4	+ 10.1	+ 27.2	-
73	1992 D A)	- 2.3	- 3.7	- 0.8	- 12.9	- 12.9	- 3.5	- 20.5	- 47.3	-
74	B)	- 4.9	- 6.3	- 3.4	- 15.2	- 15.2	- 6.1	- 22.7	- 48.8	- 2.7

1) BIS 1984 NUR GETREIDE.
A) OHNE UMSATZ-(MEHRWERT-)STEUER UND EINKOMMENAUSGLEICH.

B) EINSCHL. PAUSCHALIERTE UMSATZ-(MEHRWERT-)STEUER UND EINKOMMENAUSGLEICH.

BUNDESGBIET
LANDWIRTSCHAFTLICHER PRODUKTE

UEBERSICHT)

PRODUKTE						TIERISCHE PRODUKTE					LFD. NR.
SONDERKULTURERZEUGNISSE						ZUSAMMEN	SCHLACHT- VIEH ZUSAMMEN	NUTZ- UND ZUCHTVIEH	MILCH	EIER	
ZUSAMMEN	TABAK	OBST	GEMUESE	WEINMOST	SCHNITT- BLUMEN UND TOPFPFLANZEN						

WERTE
100

108,98	1,00	18,46	15,63	21,76	30,18	727,78	356,68	86,71	251,61	30,77	1
109,19	1,01	18,52	15,68	22,02	30,02	727,03	356,21	86,58	252,43	29,78	2
70.1	89.2	95.3	72.4	59.1	74.3	92.3	99.4	94.4	81.9	95.2	3
67.8	86.1	92.1	69.8	57.6	71.6	89.0	95.9	91.1	79.0	92.0	4
81.7	86.8	97.2	108.2	82.6	81.3	97.5	102.6	98.0	87.0	118.8	5
78.7	83.4	93.3	103.9	80.5	78.1	93.6	98.6	94.2	83.5	114.3	6
83.1	87.5	122.8	99.5	68.2	84.5	98.9	103.5	101.4	88.1	119.1	7
79.7	83.6	117.5	95.1	66.4	80.8	94.4	98.9	97.0	84.4	113.7	8
84.1	88.7	104.8	93.1	73.8	88.6	94.5	96.9	98.3	89.7	98.0	9
80.8	84.8	100.1	89.2	72.5	84.8	90.3	92.6	94.1	85.9	93.6	10
86.4	92.7	96.4	97.5	77.5	90.8	95.5	97.8	99.2	90.9	95.2	11
83.0	88.6	92.1	93.0	76.8	86.6	91.0	93.3	94.7	86.8	90.8	12
90.6	95.1	82.4	100.6	89.4	95.9	96.1	97.6	94.9	91.5	115.4	13
87.0	90.5	78.4	95.6	88.7	91.2	91.4	92.9	90.3	87.2	109.8	14
102.9	95.3	132.0	107.4	92.2	97.7	101.7	105.8	99.3	94.1	124.0	15
98.4	90.3	125.0	101.6	91.5	92.5	96.2	100.2	94.0	89.3	117.4	16
94.2	100.8	117.2	101.9	67.5	97.3	107.1	113.0	110.1	99.2	98.4	17
90.2	95.9	111.4	96.8	67.0	92.5	101.9	107.5	104.7	94.5	93.6	18
90.6	101.3	101.1	117.8	54.4	96.5	104.4	105.9	98.8	103.3	104.3	19
86.9	96.6	96.5	112.2	54.4	92.0	99.5	101.0	94.2	98.7	99.4	20
97.1	99.0	108.1	112.6	74.6	98.2	102.8	104.2	96.8	101.7	112.5	21
95.4	96.8	106.3	110.0	74.6	95.9	100.5	102.0	94.8	99.5	109.6	22
100	100	100	100	100	100	100	100	100	100	100	23
100	100	100	100	100	100	100	100	100	100	100	24
92.8	98.9	103.0	89.9	64.5	99.2	92.8	89.2	87.6	100.4	88.0	25
92.7	98.9	103.0	90.0	64.5	99.2	92.8	89.1	87.5	100.4	88.0	26
96.3	97.3	99.0	108.5	66.2	99.0	89.0	82.8	82.3	98.9	99.4	27
98.2	97.3	99.0	108.5	66.2	99.0	89.0	82.8	82.3	98.9	99.4	28
95.4	98.0	99.4	94.0	69.9	98.3	90.2	82.0	84.8	104.5	82.3	29
95.3	98.0	99.4	94.0	69.9	98.3	90.2	82.0	84.8	104.5	82.3	30
95.7	98.3	105.2	94.0	65.6	98.6	100.7	92.9	105.1	110.7	96.7	31
94.2	96.6	103.4	92.4	65.6	96.9	99.0	91.2	103.3	108.9	95.0	32
103.4	96.5	118.4	107.0	73.3	98.6	99.7	87.3	93.4	102.0	100.0	33
101.8	94.8	116.3	105.2	73.3	96.9	92.0	85.7	91.8	100.3	98.2	34
111.0	97.7	166.8	115.1	64.6	102.5	91.1	84.8	91.5	98.6	103.9	35
109.2	96.0	163.8	113.1	64.6	100.7	89.5	83.2	89.8	96.9	102.0	36
96.5	103.0	109.9	96.3	50.0	101.0	93.1	87.4	96.1	100.1	94.1	37
92.6	98.5	105.0	92.0	50.0	96.5	89.0	83.5	91.9	95.8	89.9	38

DEM ENTSPRECHENDEN VORJAHRESERGEBNIS
ZENT

+ 16.1	- 2.7	+ 27.4	+ 5.5	+ 40.0	+ 3.8	+ 10.1	+ 12.4	+ 13.2	+ 12.3	- 12.7	39
+ 17.3	- 1.8	+ 28.6	+ 6.4	+ 39.8	+ 4.8	+ 11.0	+ 13.5	+ 14.4	+ 13.2	- 11.8	40
+ 16.5	- 2.7	+ 2.0	+ 49.4	+ 39.8	+ 9.4	+ 5.6	+ 3.2	+ 3.8	+ 6.2	+ 24.8	41
+ 16.1	- 3.1	+ 1.3	+ 48.9	+ 39.8	+ 9.1	+ 5.2	+ 2.8	+ 3.4	+ 5.7	+ 24.2	42
+ 1.7	+ 0.8	+ 26.3	- 8.0	- 17.4	+ 3.9	+ 1.4	+ 0.9	+ 3.5	+ 1.3	+ 0.3	43
+ 1.3	+ 0.2	+ 25.9	- 8.5	- 17.5	+ 3.5	+ 0.9	+ 0.3	+ 3.0	+ 1.1	- 0.5	44
+ 1.2	+ 1.4	- 14.7	- 6.4	+ 8.2	+ 4.9	- 4.4	- 6.4	- 3.1	+ 1.8	- 17.7	45
+ 1.4	+ 1.4	- 14.8	- 6.2	+ 9.2	+ 5.0	- 4.3	- 6.4	- 3.0	+ 1.8	- 17.7	46
+ 2.7	+ 4.5	- 8.0	+ 4.7	+ 5.0	+ 2.5	+ 1.1	+ 0.9	+ 0.9	+ 1.3	- 2.9	47
+ 2.7	+ 4.5	- 8.0	+ 4.3	+ 5.9	+ 2.1	+ 0.8	+ 0.8	+ 0.6	+ 1.0	- 3.0	48
+ 4.9	+ 2.6	- 14.5	+ 3.2	+ 15.4	+ 5.6	+ 0.6	- 0.2	- 4.3	+ 0.7	+ 21.2	49
+ 4.8	+ 2.1	- 14.9	+ 2.8	+ 15.5	+ 5.3	+ 0.4	- 0.4	- 4.6	+ 0.5	+ 20.9	50
+ 13.6	+ 0.2	+ 60.2	+ 6.8	+ 3.1	+ 1.9	+ 5.8	+ 8.4	+ 4.6	+ 2.8	+ 7.5	51
+ 13.1	- 0.2	+ 59.4	+ 6.3	+ 3.2	+ 1.4	+ 5.3	+ 7.9	+ 4.1	+ 2.4	+ 6.9	52
- 8.5	+ 5.8	- 11.2	- 5.1	- 26.8	- 0.4	+ 5.3	+ 6.8	+ 10.9	+ 5.4	- 20.6	53
- 8.3	+ 6.2	- 10.8	- 4.7	- 26.8	-	+ 5.9	+ 7.3	+ 11.4	+ 5.8	- 20.3	54
- 3.8	+ 0.5	- 13.7	+ 15.6	- 19.4	- 0.8	- 2.5	- 6.3	- 10.3	+ 4.1	+ 6.0	55
- 3.7	+ 0.7	- 13.4	+ 15.9	- 18.8	- 0.5	- 2.4	- 6.0	- 10.0	+ 4.4	+ 6.2	56
+ 7.2	- 2.3	+ 6.9	- 4.4	+ 37.1	+ 1.8	- 1.5	- 1.6	- 2.0	- 1.5	+ 7.9	57
+ 9.8	+ 0.2	+ 10.2	- 2.0	+ 37.1	+ 4.2	+ 1.0	+ 1.0	+ 0.6	+ 0.8	+ 10.3	58
+ 3.0	+ 1.0	- 7.5	- 11.2	+ 34.0	+ 1.8	- 2.7	- 4.0	+ 3.3	- 1.7	- 11.1	59
+ 4.8	+ 3.3	- 5.9	- 9.1	+ 34.0	+ 4.3	- 0.5	- 2.0	+ 5.5	+ 0.5	- 8.8	60
- 7.2	- 1.1	+ 3.0	- 10.1	- 35.5	- 0.8	- 7.2	- 10.8	- 12.4	+ 0.4	- 12.0	61
- 7.3	- 1.1	+ 3.0	- 10.0	- 35.5	- 0.8	- 7.2	- 10.9	- 12.5	+ 0.4	- 12.0	62
+ 3.8	- 1.6	- 3.9	+ 20.7	+ 2.6	- 0.2	- 4.1	- 7.2	- 6.1	- 1.5	+ 13.0	63
+ 3.8	- 1.6	- 3.9	+ 20.6	+ 2.6	- 0.2	- 4.1	- 7.1	- 5.9	- 1.5	+ 13.0	64
- 0.9	+ 0.7	+ 0.4	- 13.4	+ 5.6	- 0.7	+ 1.3	- 1.0	+ 3.0	+ 5.7	- 17.2	65
- 0.9	+ 0.7	+ 0.4	- 13.4	+ 5.6	- 0.7	+ 1.3	- 1.0	+ 3.0	+ 5.7	- 17.2	66
+ 0.3	+ 0.3	+ 5.8	-	- 6.2	+ 0.3	+ 11.6	+ 13.3	+ 23.9	+ 5.9	+ 17.5	67
- 1.2	- 1.4	+ 4.0	- 1.7	- 6.2	- 1.4	+ 9.8	+ 11.2	+ 21.8	+ 4.2	+ 15.4	68
+ 8.0	- 1.8	+ 12.5	+ 13.8	+ 11.7	-	- 7.0	- 6.0	- 11.1	- 7.9	+ 3.4	69
+ 8.1	- 1.9	+ 12.5	+ 13.9	+ 11.7	-	- 7.1	- 6.0	- 11.1	- 7.9	+ 3.4	70
+ 7.4	+ 1.2	+ 40.9	+ 7.6	- 11.9	+ 4.0	- 2.8	- 2.9	- 2.0	- 3.3	+ 3.9	71
+ 7.3	+ 1.3	+ 40.8	+ 7.5	- 11.9	+ 3.9	- 2.7	- 2.9	- 2.2	- 3.4	+ 3.9	72
- 13.1	+ 5.4	- 34.1	- 16.3	- 22.6	- 1.5	+ 2.2	+ 3.1	+ 5.0	+ 1.5	- 9.4	73
- 15.2	+ 2.6	- 35.9	- 18.7	- 22.6	- 4.2	- 0.6	+ 0.4	+ 2.3	- 1.1	- 11.9	74

FRUEHERES
3 INDEX DER EINKAUFSPREISE LANDWIRT
1985 =

LFD NR.	INDEX / INDEXGRUPPE	WAEGUNGS- ANTEIL	V-FAKTOR	1987	JAHRESDURCHSCHNITTE 1988	1989	1990
OHNE UMSATZ-							
1	BETRIEBSMITTEL INSGESAMT	1000	0,86655	90,3	91,4	96,4	95,7
2	WAREN UND DIENSTLEISTUNGEN FUER DIE LAUFENDE PRODUKTION	811,67	0,87577	87,1	87,9	93,5	91,6
3	DUENGE- UND BODENVERBESSERUNGSMITTEL	97,94	0,86637	82,1	81,9	81,7	82,0
4	EINNAEHRSTOFFDUENGER	53,87	0,85366	82,1	82,9	81,5	81,8
5	KALKAMMONSALPETER	34,48	0,89411	76,0	78,6	76,2	76,7
6	HARNSTOFF	4,30	.	82,6	84,1	83,3	80,1
7	THOMASPHOSPHAT	4,31	0,71469	91,7	90,0	89,0	90,4
8	KALIUMCHLORID	6,47	0,79384	94,9	87,4	89,0	90,0
9	KOHLensaURER KALK	4,31	0,78406	101,4	102,0	103,4	102,8
10	MEHRNAEHRSTOFFDUENGER	41,14	0,87054	80,5	78,7	79,9	80,2
11	NPK - DUENGER	28,80	0,89732	80,6	80,4	81,4	81,5
12	PK - DUENGER	8,22	0,82988	80,6	73,0	74,5	75,4
13	NP - DUENGER	4,12	0,87545	79,7	78,4	80,1	80,5
14	SONSTIGE DUENGE- UND BODENVERBESSERUNGSMITTEL	2,93	1,08181	104,6	108,9	110,1	110,6
15	FUTTERMITTEL	243,44	0,97199	85,3	87,2	89,6	82,1
16	FUTTERGETREIDE	22,31	0,99803	92,8	85,3	81,2	78,1
17	FUTTERWEIZEN	5,50	1,07042	92,1	85,3	81,5	77,6
18	FUTTERGERSTE	10,86	1,00790	92,4	85,1	82,5	78,8
19	FUTTERHAFER	2,64	0,98016	96,9	90,3	81,6	78,6
20	FUTTERMAIS	3,31	0,98993	91,7	81,8	76,2	76,2
21	KLEIE (WEIZEN-)	3,62	1,02426	90,5	88,2	90,0	82,4
22	DELKUCHEN UND -SCHROT	8,24	0,92426	78,8	95,8	97,3	74,7

BUNDESGBEIT

SCHAFTLICHER BETRIEBSMITTEL (AUSGABENINDEX)

100

JAHR	DURCH- SCHNITT	JAN.	FEBR.	MAERZ	APRIL	MAI	JUNI	JULI	AUG.	SEPT.	OKT.	NOV.	DEZ.	LFD NR.
(MEHRWERT-)STEUER														
1 9 9 1	98,3	96,0	97,3	96,8	97,1	98,2	98,8	99,5	99,0	99,2	99,0	99,6	99,6	1
1 9 9 2	100,8	100,1	101,4	101,8	102,4	102,6	102,6	101,3	100,3	99,4	99,1	99,5	98,9	
1 9 9 1	93,6	91,3	92,8	92,1	92,3	93,5	94,2	94,9	94,2	94,3	94,0	94,6	94,6	2
1 9 9 2	95,3	95,0	96,4	96,9	97,4	97,6	97,6	96,0	94,6	93,4	92,9	93,3	92,5	
1 9 9 1	84,9	85,7	86,6	87,4	87,7	87,2	86,2	84,4	83,6	83,0	82,6	82,1	82,0	3
1 9 9 2	81,0	81,7	81,9	82,2	82,7	82,3	81,6	80,9	80,5	80,2	80,0	79,3	79,0	
1 9 9 1	85,4	86,4	87,3	88,4	88,8	88,3	87,2	84,8	83,5	83,0	82,6	82,2	82,3	4
1 9 9 2	81,4	81,9	82,2	82,8	83,2	82,7	82,2	81,2	80,8	80,3	80,1	79,6	79,5	
1 9 9 1	81,2	83,3	84,3	85,5	85,9	85,5	84,2	80,5	78,7	77,5	76,7	76,1	76,2	5
1 9 9 2	74,7	75,7	75,7	76,4	76,9	76,6	76,0	74,7	74,0	73,4	72,9	72,3	72,0	
1 9 9 1	82,5	81,6	82,2	83,1	83,6	83,9	84,1	83,0	82,1	82,0	81,6	81,6	81,3	6
1 9 9 2	78,8	80,6	80,6	80,5	80,5	79,8	79,4	79,1	78,5	77,6	76,9	76,0	75,7	
1 9 9 1	93,3	91,3	92,2	93,4	94,2	93,5	93,3	93,3	93,5	94,2	94,1	93,3	93,4	7
1 9 9 2	95,0	93,5	94,6	95,3	95,5	95,3	94,9	94,8	95,2	94,9	95,4	95,1	95,1	
1 9 9 1	91,9	91,2	92,4	93,7	94,2	92,6	90,6	90,4	90,1	90,7	91,8	92,2	92,7	8
1 9 9 2	93,5	93,6	94,6	94,9	95,2	93,8	92,9	91,9	92,2	92,7	92,8	93,5	93,8	
1 9 9 1	104,1	103,5	103,5	103,6	103,7	103,7	103,7	103,9	103,9	104,7	104,8	105,0	104,9	9
1 9 9 2	105,3	103,9	104,8	105,2	105,4	105,5	105,3	105,4	105,5	105,5	105,8	105,7	105,6	
1 9 9 1	82,3	83,0	83,9	84,5	84,6	84,0	82,9	81,9	81,5	81,1	80,6	79,9	79,5	10
1 9 9 2	78,1	79,1	79,1	79,2	79,7	79,3	78,4	78,0	77,7	77,4	77,3	76,3	75,8	
1 9 9 1	84,1	84,8	85,8	86,4	86,5	86,0	85,1	83,9	83,3	82,7	82,1	81,4	81,0	11
1 9 9 2	79,2	80,3	80,1	80,2	80,9	80,6	79,5	79,1	78,7	78,5	78,4	77,3	76,6	
1 9 9 1	76,5	76,8	77,7	78,3	78,5	77,0	75,8	75,6	75,9	76,1	76,0	75,4	75,1	12
1 9 9 2	74,9	75,4	76,0	76,4	76,4	75,4	75,1	74,6	74,3	74,2	74,3	73,4	73,5	
1 9 9 1	81,5	82,5	83,2	83,8	83,8	83,7	82,0	80,9	80,6	80,1	79,5	78,8	78,6	13
1 9 9 2	77,2	77,9	78,5	78,2	78,5	78,4	77,6	77,1	77,0	76,2	76,2	75,3	75,2	
1 9 9 1	111,6	110,7	110,7	111,1	110,9	111,3	112,4	112,1	112,1	111,8	111,8	112,4	112,4	14
1 9 9 2	115,4	113,4	113,9	114,7	115,8	115,8	115,7	115,7	115,9	115,9	115,8	116,1	116,1	
1 9 9 1	80,7	78,7	79,4	79,7	80,2	81,4	83,1	83,0	81,3	80,1	80,0	80,4	81,2	15
1 9 9 2	81,9	81,5	82,3	82,9	83,3	83,3	83,4	82,1	81,1	80,8	80,5	80,8	81,0	
1 9 9 1	78,8	78,1	79,8	81,8	82,6	84,3	85,1	83,8	73,8	73,8	72,7	74,5	75,8	16
1 9 9 2	76,0	77,3	78,8	79,6	80,1	80,5	80,5	75,0	69,7	70,3	71,6	73,5	75,3	
1 9 9 1	78,4	77,4	78,7	82,4	82,2	84,5	85,6	89,4	70,9	70,5	71,3	73,2	74,3	17
1 9 9 2	76,0	76,6	78,0	78,8	79,6	80,3	82,0	82,0	68,7	68,8	69,6	72,0	75,4	
1 9 9 1	77,2	77,8	78,9	80,0	81,0	82,9	83,8	78,7	70,5	70,6	72,0	74,1	75,8	18
1 9 9 2	75,3	77,6	79,3	80,1	80,6	80,9	80,3	68,9	68,2	69,3	70,9	73,1	74,5	
1 9 9 1	76,6	77,4	78,2	78,8	78,7	79,3	80,4	81,8	69,7	70,5	72,5	75,2	77,2	19
1 9 9 2	80,5	78,5	80,0	81,5	82,2	83,1	82,5	82,4	74,3	76,7	78,8	81,8	84,0	
1 9 9 1	86,9	80,8	85,9	89,1	91,7	92,7	92,7	92,7	92,7	92,7	77,3	77,6	76,8	20
1 9 9 2	74,9	76,7	77,3	78,1	78,0	77,3	77,3	77,3	72,6	71,1	71,5	71,0	71,0	
1 9 9 1	83,3	80,0	83,1	83,0	83,4	84,9	87,7	87,3	84,3	81,6	80,7	81,3	82,1	21
1 9 9 2	82,5	83,1	84,6	85,3	85,1	81,1	81,1	85,5	81,1	78,9	81,9	81,3	80,5	
1 9 9 1	73,1	68,5	68,0	68,7	70,7	74,3	76,4	76,6	74,2	74,0	75,4	75,2	74,8	22
1 9 9 2	73,0	73,7	75,2	75,1	74,5	75,5	74,5	73,7	71,8	71,1	69,4	70,2	71,3	

FRUEHERES
3 INDEX DER EINKAUFSPREISE LANDWIRT
1985 =

LFD NR.	INDEX / INDEXGRUPPE	WAEGUNGS- ANTEIL	V-FAKTOR	1987	JAHRESDURCHSCHNITTE 1988	1989	1990
							OHNE UMSATZ-
23	TIERISCHE FUTTERMITTEL	7,82	0,84411	102,1	137,3	160,0	142,7
24	FISCHMEHL	1,37	0,98127	79,8	102,8	94,2	81,5
25	MAGERMILCH	5,60	0,81952	108,3	148,2	179,1	165,1
26	TIERMEHL	0,85	.	97,8	120,8	140,3	93,4
27	MISCHFUTTERMITTEL	187,69	0,97844	84,0	85,4	88,2	81,0
28	RINDERMISCHFUTTER	58,18	0,97342	79,8	79,6	84,0	77,4
29	KAEELBERMISCHFUTTER	18,77	0,83250	94,9	105,7	111,4	98,5
30	SCHWEINEMISCHFUTTER	67,56	1,01874	86,5	86,8	88,4	82,2
31	GEFLUEGELMISCHFUTTER	43,18	0,98229	81,0	82,1	83,3	76,3
32	HEU UND STROH	3,89	1,08058	91,8	78,3	67,5	68,7
33	SONSTIGE FUTTERMITTEL	9,18	0,97653	81,2	81,4	83,0	76,0
34	BIERTREBER	2,77	0,89803	87,1	84,0	83,2	80,6
35	MANIOKMEHL	0,71	1,03354	90,5	90,3	87,3	87,7
36	TROCKENSCHNITZEL	4,37	0,96909	74,7	80,7	85,4	73,8
37	MELASSE	1,33	.	85,5	73,7	72,5	67,6
38	HUELSENFRUECHTE	0,69	.	83,3	84,8	83,1	76,5
39	SAAT- UND PFLANZGUT	24,35	0,82719	99,8	98,8	97,6	99,9
40	GETREIDESAATGUT	12,49	0,87489	97,4	95,8	94,6	94,4
41	WINTERWEIZEN	3,16	0,96339	96,5	89,2	88,1	85,7
42	MAIS	4,76	0,73006	100,6	103,1	103,1	106,7
43	WINTERROGGEN	0,73	0,94850	93,7	91,0	88,1	84,1
44	WINTERGERSTE	1,94	0,94869	92,0	89,2	87,6	86,2
45	SOMMERGERSTE	0,96	0,89753	96,0	94,4	87,9	86,2
46	HAFER	0,94	.	100,0	100,0	100,0	94,1

BUNDESGBEIT

SCHAFTLICHER BETRIEBSMITTEL (AUSGABENINDEX)

100

JAHR	DURCH- SCHNITT	JAN.	FEBR.	MAERZ	APRIL	MAI	JUNI	JULI	AUG.	SEPT.	OKT.	NOV.	DEZ.	LFD NR.
(MEHRWERT-)STEUER														
1 9 9 1	136,5	135,5	133,6	132,2	132,0	136,1	138,5	136,8	135,9	135,8	138,7	140,3	142,9	23
1 9 9 2	148,6	142,6	141,5	150,4	148,8	148,6	147,6	147,4	147,2	149,3	151,9	153,1	154,3	
1 9 9 1	88,9	83,3	84,3	83,1	84,0	86,5	90,4	91,1	91,4	92,9	92,4	93,6	93,9	24
1 9 9 2	89,7	91,8	92,3	92,1	92,4	92,4	91,5	89,4	88,7	87,1	85,8	86,3	86,9	
1 9 9 1	154,4	155,8	153,5	151,1	150,2	154,1	155,8	153,7	151,7	151,4	155,8	157,9	161,8	25
1 9 9 2	169,8	162,3	159,5	171,0	168,4	168,3	166,9	167,6	167,9	171,5	176,0	178,2	179,5	
1 9 9 1	95,3	85,6	81,8	86,5	89,1	97,5	101,9	99,1	103,2	102,2	100,7	99,4	96,9	26
1 9 9 2	103,7	94,7	102,5	108,2	110,2	109,8	110,7	108,2	105,4	103,2	99,4	95,6	96,9	
1 9 9 1	78,8	77,1	77,7	77,9	77,9	78,7	80,5	80,8	80,2	78,6	78,6	78,6	79,4	27
1 9 9 2	80,1	79,4	80,2	80,5	81,0	81,1	81,3	80,7	80,2	79,8	79,2	79,2	79,1	
1 9 9 1	73,5	72,2	72,3	72,6	72,4	73,3	76,2	76,0	75,2	73,1	72,4	72,8	73,1	28
1 9 9 2	73,0	73,0	74,3	74,1	74,9	74,8	73,5	73,0	72,2	72,2	71,3	71,4	71,3	
1 9 9 1	99,4	94,9	96,3	97,8	98,5	98,0	98,8	98,3	99,0	99,2	101,6	104,2	105,0	29
1 9 9 2	112,0	105,7	107,4	108,7	108,2	108,9	112,9	112,9	115,3	117,2	117,0	114,4	115,1	
1 9 9 1	80,4	78,7	79,7	79,6	79,9	80,8	82,5	82,7	81,8	80,0	79,5	79,4	80,5	30
1 9 9 2	80,6	80,3	80,8	81,4	81,5	81,9	82,1	81,5	80,6	79,3	79,0	78,9	79,4	
1 9 9 1	74,6	73,4	73,7	73,6	73,4	74,4	75,4	76,1	76,2	75,1	75,5	73,9	74,9	31
1 9 9 2	75,3	75,5	75,3	75,6	76,7	76,4	76,8	75,7	75,0	74,7	73,9	74,7	73,5	
1 9 9 1	91,8	81,7	82,8	82,8	95,9	99,1	101,9	92,0	83,5	87,1	92,2	100,1	102,2	32
1 9 9 2	95,7	105,0	101,8	104,5	104,5	99,7	100,3	84,7	82,9	83,1	90,0	95,9	96,2	
1 9 9 1	78,2	72,9	74,1	75,3	77,5	80,3	81,7	81,3	81,2	80,8	77,6	77,6	77,7	33
1 9 9 2	78,3	79,5	80,6	80,4	80,2	80,4	80,1	79,8	79,1	76,9	73,5	74,1	75,5	
1 9 9 1	77,1	78,0	78,2	78,2	77,3	76,3	76,1	76,1	76,2	76,1	77,1	77,8	78,1	34
1 9 9 2	78,5	78,1	78,6	78,5	78,7	78,8	78,3	78,2	78,4	78,5	78,2	78,8	78,9	
1 9 9 1	90,6	90,7	91,3	90,5	89,8	90,3	90,6	90,7	90,1	90,7	89,8	90,8	91,4	35
1 9 9 2	88,4	90,6	90,1	90,4	89,8	89,7	88,8	88,0	86,9	86,5	87,9	86,5	86,0	
1 9 9 1	83,0	71,8	73,7	76,3	81,7	87,9	90,9	90,1	90,1	89,2	81,8	81,3	81,1	36
1 9 9 2	81,8	85,1	86,5	86,0	85,6	86,0	85,8	85,3	84,1	78,7	71,0	72,1	75,0	
1 9 9 1	57,9	56,5	57,7	57,7	57,7	58,4	58,4	58,4	57,8	57,8	58,3	58,3	58,3	37
1 9 9 2	61,5	58,3	60,6	60,6	60,6	60,6	60,6	60,6	60,1	62,4	64,4	64,4	64,4	
1 9 9 1	70,6	69,0	69,0	69,0	69,0	69,0	69,0	72,1	72,1	72,1	72,1	72,1	72,1	38
1 9 9 2	72,1	72,1	72,1	72,1	72,1	72,1	72,1	72,1	72,1	72,1	72,1	72,1	72,1	
1 9 9 1	101,0	99,7	99,7	100,5	100,7	100,9	101,1	101,2	101,3	101,8	101,7	101,9	102,0	39
1 9 9 2	103,0	101,8	101,8	102,6	102,7	102,8	102,8	102,8	103,5	104,0	104,2	103,8	103,5	
1 9 9 1	93,9	93,9	94,0	94,0	94,0	94,0	94,0	94,0	93,8	93,8	93,8	93,8	93,8	40
1 9 9 2	93,8	93,8	93,7	93,8	93,8	93,8	93,8	93,8	93,7	93,7	93,7	93,7	93,8	
1 9 9 1	83,4	83,4	83,4	83,4	83,4	83,4	83,4	83,4	83,4	83,4	83,4	83,4	83,4	41
1 9 9 2	83,4	83,4	83,4	83,4	83,4	83,4	83,4	83,4	83,4	83,4	83,4	83,4	83,4	
1 9 9 1	108,3	108,3	108,3	108,3	108,3	108,3	108,3	108,3	108,3	108,3	108,3	108,3	108,3	42
1 9 9 2	108,9	108,9	108,9	108,9	108,9	108,9	108,9	108,9	108,9	108,9	108,9	108,9	108,9	
1 9 9 1	79,5	79,6	79,6	79,6	79,6	79,6	79,6	79,6	79,5	79,3	79,2	79,2	79,2	43
1 9 9 2	78,8	79,2	79,2	79,2	79,2	79,2	79,2	79,2	78,6	78,3	78,1	78,1	78,1	
1 9 9 1	86,1	86,4	86,4	86,4	86,4	86,4	86,4	86,4	85,7	85,7	85,7	85,7	85,7	44
1 9 9 2	85,7	85,7	85,7	85,7	85,7	85,7	85,7	85,7	85,7	85,7	85,7	85,7	85,7	
1 9 9 1	84,9	84,6	84,8	85,1	85,0	84,9	84,9	84,9	84,9	84,9	84,9	84,9	84,9	45
1 9 9 2	82,2	82,7	81,7	82,2	82,2	82,2	82,2	82,2	82,2	82,1	82,1	82,1	82,1	
1 9 9 1	93,0	93,0	93,0	93,2	93,2	93,2	93,2	93,2	92,9	92,9	92,9	92,9	92,8	46
1 9 9 2	91,8	91,8	91,8	91,7	91,7	91,7	91,7	91,7	91,7	91,7	91,7	91,7	91,7	

FRUEHERES
3 INDEX DER EINKAUFSPREISE LANDWIRT
1985 =

LFD NR.	INDEX / INDEXGRUPPE	WÄGUNGSS- ANTEIL	V-FAKTOR	JAHRESDURCHSCHNITTE			
				1987	1988	1989	1990
							OHNE UMSATZ-
47	HACKFRUECHTESAATGUT UND -PFLANZGUT	2,46	0,79109	94,4	95,1	106,6	117,3
48	KARTOFFELN, MITTELF RUEHE	1,08	0,74627	85,4	84,6	101,4	117,1
49	KARTOFFELN, MITTELSPAETE UND SPAETE	0,38	0,80786	86,2	86,2	101,7	114,8
50	ZUCKERRUEBEN	0,79	0,87478	107,5	109,5	113,9	118,1
51	FUTTERRUEBEN	0,21	0,73545	106,8	110,7	115,2	119,4
52	FUTTERPFLANZENSAAATGUT	3,21	0,85585	97,4	93,0	81,4	85,9
53	ROTKLEE	0,67	0,70145	95,5	82,3	75,1	73,6
54	WIESENSCHWINGEL	0,44	1,00283	91,6	91,3	85,4	80,8
55	FUTTERERBSEN	0,35	0,88053	106,0	111,1	101,2	101,1
56	WEIDELGRAS	1,75	0,85796	97,9	93,9	78,8	88,8
57	GEMUESESAAATGUT	1,60	0,70472	109,7	112,6	115,4	119,2
58	ZIERPFLANZENSAAATGUT UND -PFLANZGUT	3,28	0,84052	108,7	108,1	103,4	105,6
59	DELSAATEN (WINTERRAPS)	0,69	0,71857	106,4	116,5	123,3	131,4
60	REBPFLANZGUT	0,62	.	100,0	100,0	100,0	100,0
61	NUTZ- UND ZUCHTVIEH	107,62	0,94784	83,2	85,9	107,1	95,2
62	MILCHKUEHE	6,55	1,01945	84,4	91,3	93,1	88,1
63	FAERSEN	5,33	1,01009	88,5	96,0	102,9	94,4
64	KAELBER	27,93	1,00796	105,6	112,7	124,5	100,2
65	FERKEL	55,56	0,94857	70,1	70,2	103,1	94,3
66	SAUEN	1,93	0,92019	81,6	79,4	103,7	101,2
67	GEFLUEGEL (KUEKEN UND JUNGHENNEN)	10,32	0,93320	89,7	90,2	92,9	90,3

JAHR	DURCH- SCHNITT	JAN.	FEBR.	MAERZ	APRIL	MAI	JUNI	JULI	AUG.	SEPT.	OKT.	NOV.	DEZ.	LFD NR.
(MEHRWERT-)STEUER														
1 9 9 1	118,4	114,7	114,9	118,5	119,1	119,4	119,6	119,6	119,8	119,8	119,1	118,1	118,0	47
1 9 9 2	123,4	119,2	119,3	124,4	124,6	124,8	124,8	124,8	124,9	125,0	124,4	122,4	122,3	
1 9 9 1	116,2	112,4	112,7	116,7	117,1	117,5	117,9	117,9	118,0	118,0	117,0	114,9	114,8	48
1 9 9 2	121,3	115,9	116,0	122,6	123,0	123,2	123,2	123,2	123,2	123,3	122,7	119,5	119,3	
1 9 9 1	112,5	108,6	108,6	111,9	113,2	114,2	114,2	114,2	114,2	114,2	112,8	112,0	111,6	49
1 9 9 2	117,8	112,6	112,7	119,6	119,8	120,2	120,2	120,2	120,3	120,3	118,3	114,6	114,3	
1 9 9 1	122,3	119,3	119,3	122,6	122,6	122,6	122,6	122,6	123,2	123,2	123,2	123,2	123,2	50
1 9 9 2	127,3	124,8	124,8	127,6	127,6	127,6	127,6	127,6	128,1	128,1	128,1	128,1	128,1	
1 9 9 1	125,4	120,2	120,8	124,4	126,5	126,5	126,5	126,5	126,5	126,6	126,6	126,6	126,6	51
1 9 9 2	129,9	127,4	127,8	130,1	130,4	130,4	130,4	130,4	130,4	130,4	130,4	130,4	130,4	
1 9 9 1	88,3	87,6	87,3	88,3	88,0	89,0	88,9	88,8	87,8	87,4	88,9	88,8	89,1	52
1 9 9 2	87,6	87,8	87,6	86,0	86,1	86,2	86,2	86,6	88,6	88,8	89,6	88,9	89,0	
1 9 9 1	72,0	73,4	73,4	72,1	71,7	71,7	71,7	71,7	71,5	71,7	71,7	71,5	71,5	53
1 9 9 2	72,9	71,4	71,6	71,3	72,4	72,7	72,9	72,8	73,7	73,6	73,6	74,4	74,5	
1 9 9 1	79,2	80,0	79,6	79,3	79,0	79,0	79,1	79,1	79,1	79,0	79,1	79,3	79,3	54
1 9 9 2	81,1	79,5	79,4	80,8	81,0	81,0	81,0	81,1	81,5	81,5	81,9	81,9	82,7	
1 9 9 1	95,9	97,5	97,5	96,9	96,9	95,3	95,3	95,3	95,3	95,2	95,2	95,2	95,2	55
1 9 9 2	92,0	91,7	91,9	91,8	91,8	91,8	91,8	91,8	91,9	92,4	92,4	92,4	92,4	
1 9 9 1	95,4	92,9	92,5	95,0	94,8	96,9	96,6	96,4	94,8	94,0	96,6	96,6	97,1	56
1 9 9 2	94,0	95,4	95,0	91,8	91,5	91,5	91,5	92,3	95,4	95,7	97,1	95,5	95,5	
1 9 9 1	123,6	119,8	119,8	124,3	124,3	124,3	124,3	124,3	124,3	124,3	124,3	124,3	124,3	57
1 9 9 2	127,9	124,3	124,3	128,6	128,6	128,6	128,6	128,6	128,6	128,6	128,6	128,6	128,6	
1 9 9 1	109,8	105,9	106,1	105,9	107,2	107,9	109,0	109,6	110,6	113,6	112,0	114,5	115,0	58
1 9 9 2	119,1	114,2	114,5	115,9	116,7	117,0	117,1	117,0	120,8	123,8	125,5	124,1	122,2	
1 9 9 1	134,4	130,1	130,1	130,1	130,1	130,1	130,1	131,3	136,1	141,3	141,2	141,2	141,2	59
1 9 9 2	138,9	140,1	140,1	139,9	139,9	139,9	139,9	138,5	137,8	137,8	137,5	137,5	137,5	
1 9 9 1	100,0	100,0	100,0	100,0	100,0	100,0	100,0	100,0	100,0	100,0	100,0	100,0	100,0	60
1 9 9 2	100,0	100,0	100,0	100,0	100,0	100,0	100,0	100,0	100,0	100,0	100,0	100,0	100,0	
1 9 9 1	93,6	80,9	88,8	92,4	92,8	96,2	98,9	96,3	94,9	97,1	92,7	95,1	97,0	61
1 9 9 2	97,9	101,2	106,8	109,7	111,2	111,0	110,4	102,5	94,5	85,7	81,0	83,0	77,2	
1 9 9 1	81,0	82,3	81,7	80,6	83,0	82,0	80,6	79,9	80,1	77,5	79,2	81,6	83,6	62
1 9 9 2	84,9	82,2	80,6	81,3	85,1	84,8	84,3	83,9	84,3	84,1	85,8	90,7	91,2	
1 9 9 1	86,3	86,2	85,0	84,9	86,5	87,6	86,1	85,6	84,7	85,5	84,6	89,1	89,2	63
1 9 9 2	92,2	90,9	87,4	87,8	90,8	89,2	88,6	91,9	91,7	93,4	95,3	99,5	99,6	
1 9 9 1	80,7	72,2	71,7	71,8	69,9	76,3	89,3	89,7	88,3	86,6	83,0	85,1	84,9	64
1 9 9 2	93,4	83,6	85,9	89,7	90,9	96,8	104,5	105,0	100,5	93,5	91,6	90,9	88,2	
1 9 9 1	102,7	82,6	97,4	105,7	107,2	110,6	109,1	104,8	102,4	106,4	99,6	101,5	105,0	65
1 9 9 2	103,9	114,7	125,5	129,1	130,3	128,4	123,3	107,7	94,0	81,0	72,1	75,0	65,1	
1 9 9 1	106,0	105,7	99,9	103,5	96,7	101,5	107,2	91,0	98,5	106,9	110,1	125,2	125,8	66
1 9 9 2	112,5	131,7	124,8	119,9	122,4	114,1	110,4	102,7	99,3	102,6	103,1	113,7	105,1	
1 9 9 1	88,9	86,7	92,6	85,7	85,7	85,7	86,7	85,7	86,7	91,6	91,6	93,6	94,3	67
1 9 9 2	85,9	87,9	86,6	86,6	87,9	83,4	84,6	84,6	87,9	83,6	85,5	85,5	86,9	

FRUEHERES
3 INDEX DER EINKAUFSPREISE LANDWIRT
1985 =

LFD NR.	INDEX / INDEXGRUPPE	WAEGUNGS- ANTEIL	V-FAKTOR	1987	JAHRESDURCHSCHNITTE 1988	1989	1990
OHNE UMSATZ-							
68	PFLANZENSCHUTZMITTEL	24,55	0,73421	96,7	97,3	99,4	110,6
69	FUNGIZIDE	6,87	0,86580	93,5	94,9	100,1	112,8
70	INSEKTIZIDE	3,68	0,87796	98,9	101,2	105,8	112,8
71	HERBIZIDE	12,77	0,79051	97,8	97,7	97,5	108,3
72	SONSTIGE MITTEL	1,23	0,38745	97,2	94,6	96,1	115,5
73	BRENN- UND TREIBSTOFFE (EINSCHL. SCHMIERST. U. EL. STROM)	124,00	0,78322	67,5	64,5	72,5	77,5
74	HEIZOEL	30,69	0,78060	46,8	40,3	53,9	60,5
75	TREIBSTOFFE	57,12	0,79335	56,9	53,2	62,3	68,9
76	DIESELKRAFTSTOFF 1)	43,01	0,77581	51,8	47,5	54,8	62,6
77	BENZIN	14,11	0,84404	72,3	70,4	85,0	88,2
78	SCHMIERSTOFFE	10,61	0,85320	101,5	102,9	104,1	106,1
79	SCHLEPPERMOTORENOEL	9,55	0,86051	101,6	103,0	104,3	106,2
80	SCHMIERFETT	0,54	0,84818	100,6	100,8	101,2	104,4
81	HYDRAULIKOEL	0,52	.	101,6	103,0	104,3	106,2
82	ELEKTRISCHER STROM	22,87	0,72727	106,2	107,3	109,0	108,8
83	ERDGAS	2,71	.	67,5	65,5	66,9	74,0
84	ALLGEMEINE WIRTSCHAFTSAUSGABEN	85,52	0,83912	103,2	104,9	108,2	110,5
85	UNTERHALTUNG DER WIRTSCHAFTSGEBAEUDE	23,83	0,82583	104,7	107,6	111,3	116,9
86	UNTERHALTUNG DER MASCHINEN UND GERAETE (EINSCHL. TECH- NISCHER HILFSMATERIALIEN)	80,42	0,80984	104,6	106,4	109,5	112,6
87	REPARATUREN (OHNE REPARATUREN AN KFZ.)	54,68	0,80522	105,4	107,5	110,7	113,9
88	REPARATUREN AN KRAFTFAHRZEUGEN	9,66	0,80195	105,1	108,1	112,1	116,5
89	TECHNISCHE HILFSMATERIALIEN	16,08	0,83179	101,6	102,0	104,1	108,1
90	NEUBAUTEN UND NEUE MASCHINEN	188,33	0,82929	104,4	106,6	109,3	113,6
91	NEUBAU LANDWIRTSCHAFTLICHER BETRIEBSGEBAEUDE	32,06	0,87621	103,2	105,2	108,9	116,0
92	NEUANSCHAFFUNG GROESSERER MASCHINEN (EINSCHL. KFZ.)	156,27	0,82022	104,6	106,8	109,3	113,1

1) UNTER BERUECKSICHTIGUNG DER BETRIEBSBEIHILFE FUER
DIESELKRAFTSTOFF.

JAHR	DURCH- SCHNITT	JAN.	FEBR.	MAERZ	APRIL	MAI	JUNI	JULI	AUG.	SEPT.	OKT.	NOV.	DEZ.	LFD NR.
(MEHRWERT-)STEUER														
1 9 9 1	120,3	112,7	112,7	121,8	121,8	121,8	121,8	121,8	121,8	121,8	121,8	121,8	121,8	68
1 9 9 2	120,1	121,8	121,8	119,7	119,7	119,7	119,7	119,7	119,7	119,7	119,7	119,7	119,7	
1 9 9 1	122,3	115,1	115,1	123,7	123,7	123,7	123,7	123,7	123,7	123,7	123,7	123,7	123,7	69
1 9 9 2	122,2	123,7	123,7	121,9	121,9	121,9	121,9	121,9	121,9	121,9	121,9	121,9	121,9	
1 9 9 1	122,3	114,0	114,0	123,9	123,9	123,9	123,9	123,9	123,9	123,9	123,9	123,9	123,9	70
1 9 9 2	122,1	123,9	123,9	121,7	121,7	121,7	121,7	121,7	121,7	121,7	121,7	121,7	121,7	
1 9 9 1	118,7	110,4	110,4	120,3	120,3	120,3	120,3	120,3	120,3	120,3	120,3	120,3	120,3	71
1 9 9 2	118,7	120,3	120,3	118,4	118,4	118,4	118,4	118,4	118,4	118,4	118,4	118,4	118,4	
1 9 9 1	120,2	119,3	119,3	120,4	120,4	120,4	120,4	120,4	120,4	120,4	120,4	120,4	120,4	72
1 9 9 2	115,3	120,4	120,4	114,3	114,3	114,3	114,3	114,3	114,3	114,3	114,3	114,3	114,3	
1 9 9 1	83,3	88,3	88,0	76,6	76,0	77,8	77,2	84,6	84,3	85,7	87,2	88,2	85,1	73
1 9 9 2	82,6	82,1	83,1	81,9	82,6	83,4	83,4	82,5	81,8	81,8	82,8	83,5	82,7	
1 9 9 1	84,1	79,1	79,4	56,2	56,8	60,1	58,7	61,4	60,2	63,3	66,0	66,6	61,1	74
1 9 9 2	57,0	55,7	57,9	55,7	57,3	58,4	58,3	56,6	55,7	55,7	57,9	58,5	56,7	
1 9 9 1	77,4	81,4	80,5	68,1	66,4	68,1	67,5	81,5	81,3	82,7	84,4	85,4	81,6	75
1 9 9 2	77,4	77,4	78,4	76,9	77,5	78,5	78,7	77,0	76,0	76,1	77,0	78,3	77,4	
1 9 9 1	70,5	78,9	78,3	62,0	59,0	60,7	60,0	72,2	72,2	73,7	76,6	78,0	73,9	76
1 9 9 2	68,7	69,3	69,9	68,2	68,6	69,5	69,6	68,0	67,0	67,1	68,4	69,8	68,8	
1 9 9 1	98,6	89,2	87,2	86,5	89,0	90,5	90,2	109,9	109,0	110,3	108,3	108,0	105,1	77
1 9 9 2	104,1	102,0	104,3	103,5	104,6	106,1	106,6	104,6	103,3	103,4	103,3	104,2	103,8	
1 9 9 1	111,4	108,5	108,8	109,5	109,6	110,3	110,7	112,4	112,8	113,2	113,4	113,5	113,6	78
1 9 9 2	115,0	114,1	114,4	114,7	114,9	114,9	115,1	115,1	115,1	115,2	115,5	115,6	115,9	
1 9 9 1	111,4	108,5	108,8	109,5	109,6	110,3	110,7	112,5	112,8	113,3	113,5	113,6	113,7	79
1 9 9 2	115,2	114,2	114,5	114,8	115,0	115,1	115,3	115,3	115,3	115,4	115,6	115,7	116,0	
1 9 9 1	110,9	109,4	109,6	109,4	110,1	110,6	110,1	111,4	111,9	111,9	111,9	111,9	112,3	80
1 9 9 2	112,4	112,3	112,4	112,2	112,2	112,1	112,2	112,0	112,0	112,0	113,0	113,4	113,4	
1 9 9 1	111,4	108,5	108,8	109,5	109,6	110,3	110,7	112,5	112,8	113,3	113,5	113,6	113,7	81
1 9 9 2	115,2	114,2	114,5	114,8	115,0	115,1	115,3	115,3	115,3	115,4	115,6	115,7	116,0	
1 9 9 1	110,5	109,4	109,6	109,8	109,8	109,8	109,8	110,5	110,5	110,5	110,5	112,9	112,9	82
1 9 9 2	114,9	114,1	114,2	114,2	114,2	114,2	114,2	115,6	115,6	115,6	115,6	115,6	115,6	
1 9 9 1	83,2	78,4	78,5	78,5	78,5	85,0	85,1	86,3	86,3	86,3	86,3	84,6	84,6	83
1 9 9 2	83,1	83,9	84,0	84,0	83,5	83,5	83,5	83,3	83,3	83,3	81,8	81,5	81,5	
1 9 9 1	114,0	112,1	112,6	112,9	113,1	113,5	113,9	114,6	114,8	115,0	115,1	115,3	115,5	84
1 9 9 2	119,2	117,0	117,8	118,2	118,5	118,8	119,4	119,6	119,9	120,1	120,4	120,5	120,7	
1 9 9 1	124,4	119,3	121,6	121,6	121,6	124,6	124,6	124,6	126,7	126,7	126,7	127,5	127,5	85
1 9 9 2	132,8	127,5	130,0	130,0	130,0	132,9	132,9	132,9	135,3	135,3	135,3	135,9	135,9	
1 9 9 1	117,6	115,1	115,8	116,1	116,6	117,2	117,3	117,7	118,4	118,7	118,9	119,4	119,5	86
1 9 9 2	122,8	120,0	121,3	121,5	121,9	122,5	122,7	122,9	123,7	123,9	124,1	124,5	124,6	
1 9 9 1	118,9	116,3	117,1	117,3	117,7	118,4	118,5	119,0	120,0	120,2	120,3	121,0	121,0	87
1 9 9 2	125,1	121,7	123,3	123,5	124,1	124,7	124,9	125,1	126,1	126,3	126,6	127,2	127,3	
1 9 9 1	122,7	119,2	119,9	120,8	122,2	122,5	122,8	123,1	123,4	124,3	124,7	124,8	125,2	88
1 9 9 2	128,6	125,9	126,3	127,0	127,3	127,8	128,7	129,2	129,4	129,9	130,2	130,6	130,9	
1 9 9 1	109,9	108,3	108,7	109,3	109,5	110,0	109,8	110,2	110,2	110,4	110,4	110,7	110,7	89
1 9 9 2	111,6	110,9	111,4	111,6	111,3	111,5	111,7	111,8	111,8	111,9	111,9	111,9	111,8	
1 9 9 1	119,0	116,5	117,1	117,2	117,7	118,4	118,7	119,4	119,7	119,9	120,7	121,1	121,2	90
1 9 9 2	124,4	122,0	122,7	123,2	123,7	124,1	124,2	124,4	124,8	125,2	125,8	126,3	126,3	
1 9 9 1	124,0	119,0	120,8	120,8	120,8	124,6	124,6	124,6	126,2	126,2	126,2	126,9	126,9	91
1 9 9 2	131,3	126,9	129,1	129,1	129,1	131,5	131,5	131,5	133,2	133,2	133,2	133,6	133,6	
1 9 9 1	117,9	116,0	116,3	116,5	117,0	117,1	117,4	118,3	118,4	118,6	119,6	119,9	120,0	92
1 9 9 2	123,0	121,1	121,4	122,0	122,6	122,6	122,7	122,9	123,1	123,5	124,3	124,8	124,9	

FRUEHERES
3 INDEX DER EINKAUFSPREISE LANDWIRT
1985 =

LFD NR.	INDEX / INDEXGRUPPE	WÄGUNGSG- ANTEIL	V-FAKTOR	1987	JAHRESDURCHSCHNITTE 1988	1989	1990
						OHNE UMSATZ-	
93	ACKERSCHLEPPER (VIERRADSCHLEPPER)	46,73	0,82353	103,3	105,3	106,8	109,5
94	EINACHSSCHLEPPER UND ANDERE EINACHSIGE MOTORGERÄTE	1,71	0,83033	110,6	112,9	114,5	116,4
95	LANDMASCHINEN UND GERÄTE	82,82	0,81939	105,0	107,2	110,1	114,6
96	FÜR DIE BODENBEARBEITUNG UND -PFLEGE	9,38	0,84979	102,1	103,3	104,7	109,1
97	DARUNTER VOLLDREHPFLUG	3,60	0,81894	104,8	106,5	107,5	111,3
98	KREISELEGGE	3,93	0,84890	98,5	100,0	102,1	107,3
99	ZUM SAEN UND PFLANZEN	2,50	0,86597	104,3	105,9	108,6	111,3
100	FÜR DUENGUNG, PFLANZENSCHUTZ UND BEWÄSSERUNG	7,66	0,81163	105,8	108,1	110,9	115,9
101	DARUNTER STÄLLUNGSTREUER	1,73	0,78230	104,1	105,3	108,3	112,2
102	PFLANZENSCHUTZSPRÜHGERÄT	3,74	0,81908	105,4	107,5	110,3	115,7
103	FÜR DIE ERNTEBERGUNG	28,76	0,81132	104,6	106,6	109,2	113,4
104	KREISELMAEHER	3,29	0,85714	101,4	102,5	103,8	107,1
105	KREISELHEUER	4,06	0,89078	101,9	103,0	105,0	108,9
106	HAECKSLER	3,75	0,78400	107,0	108,8	111,2	112,9
107	RUEBEN - BUNKERKOEPPFRODER	2,35	0,82017	104,0	103,1	104,6	106,8
108	MAEHDRESCHER	10,63	0,78526	106,3	109,3	113,2	119,2
109	KARTOFFEL - BUNKERRODER	1,25	0,82230	104,6	107,2	110,5	112,6
110	PICK - UP - PRESSE	1,10	0,77387	103,1	106,2	108,0	112,0
111	RUNDBALLENPRESSE	2,33	.	103,1	106,2	108,0	112,0
112	FÜR DIE OBST- UND TRAUBENVERARBEITUNG	0,31	0,86696	108,8	109,9	113,4	121,5
113	FÜR DIE FUTTERMITTELBEREITUNG	1,08	0,76267	102,9	105,4	108,0	110,6
114	FÜR FÖRDERZWECKE	12,82	0,78909	107,1	109,1	111,1	114,3
115	DARUNTER SCHLEPPER - FRONTLADER	4,06	0,84031	105,4	107,0	109,0	111,6
116	LADEWAGEN	5,31	0,74829	106,5	108,9	110,3	113,2
117	FÜR DIE MILCHWIRTSCHAFT	4,68	0,83557	106,1	109,5	117,4	125,1
118	VERSCHIEDENE MASCHINEN UND EINRICHTUNGEN	15,63	0,84143	105,3	108,0	112,0	117,3
119	KRAFTFAHRZEUGE (EINSCHL. ANHÄNGER)	25,01	0,81623	105,6	108,2	111,1	114,5

JAHR	DURCH- SCHNITT	JAN.	FEBR.	MAERZ	APRIL	MAI	JUNI	JULI	AUG.	SEPT.	OKT.	NOV.	DEZ.	LFD NR.
(MEHRWERT-) STEUER														
1 9 9 1	112,5	111,0	111,1	111,1	111,5	111,5	111,5	113,6	113,6	113,6	113,9	113,9	113,9	93
1 9 9 2	117,4	115,7	116,3	117,2	118,0	117,3	117,3	117,3	117,3	117,4	117,4	118,5	118,5	
1 9 9 1	120,6	118,0	119,9	119,9	119,9	119,9	119,9	119,9	119,9	119,9	123,5	123,5	123,5	94
1 9 9 2	125,5	123,5	125,1	125,1	125,1	125,1	125,1	125,1	125,1	125,1	126,5	127,5	127,5	
1 9 9 1	120,6	118,6	119,0	119,2	119,6	119,8	120,3	120,6	120,6	121,0	122,5	122,7	122,9	95
1 9 9 2	125,6	123,7	124,1	124,1	124,8	124,9	125,2	125,4	125,6	126,3	127,8	127,8	127,9	
1 9 9 1	113,0	111,7	111,8	111,8	112,3	112,6	112,6	113,4	113,8	113,8	114,0	114,0	114,5	96
1 9 9 2	116,6	115,3	115,4	115,4	115,8	115,9	115,9	115,9	117,1	117,9	118,2	118,2	118,3	
1 9 9 1	116,1	113,7	114,0	114,0	115,1	115,8	115,8	116,5	117,3	117,3	117,7	117,7	117,9	97
1 9 9 2	120,4	118,7	119,0	119,0	119,9	119,9	119,9	119,9	121,1	121,8	121,8	121,8	121,8	
1 9 9 1	109,9	109,2	109,2	109,2	109,2	109,2	109,2	110,5	110,5	110,5	110,5	110,5	111,3	98
1 9 9 2	112,7	111,3	111,3	111,3	111,3	111,3	111,3	111,3	113,0	114,4	115,1	115,1	115,3	
1 9 9 1	114,7	113,7	114,0	114,1	114,2	112,8	113,3	115,4	115,7	116,0	116,1	116,2	115,4	99
1 9 9 2	117,5	117,0	117,1	117,3	117,3	116,0	116,5	117,1	117,4	117,4	119,8	118,4	119,0	
1 9 9 1	119,8	118,3	118,8	118,9	119,1	119,1	119,1	120,0	120,2	120,2	121,2	121,2	121,8	100
1 9 9 2	123,7	122,3	122,8	122,9	123,1	123,1	123,1	123,4	120,2	123,7	125,2	125,3	126,1	
1 9 9 1	116,0	113,1	115,3	115,4	116,3	116,4	116,4	116,4	116,4	116,4	116,4	116,4	117,3	101
1 9 9 2	122,3	119,2	121,4	121,7	122,5	122,7	122,7	122,7	122,7	122,7	123,1	123,1	123,2	
1 9 9 1	120,3	119,1	119,1	119,1	119,1	119,1	119,1	120,4	120,6	120,6	122,0	122,1	122,9	102
1 9 9 2	123,8	122,9	122,9	122,9	122,9	122,9	122,9	123,4	123,7	123,7	125,1	125,1	126,7	
1 9 9 1	119,2	117,4	117,7	117,7	118,0	118,1	118,5	118,5	118,5	119,2	122,1	122,2	122,1	103
1 9 9 2	124,3	122,4	122,9	122,9	123,3	123,4	123,5	123,5	123,5	124,4	122,1	127,4	127,5	
1 9 9 1	113,8	111,0	111,8	111,9	112,4	112,8	113,9	113,9	113,9	114,7	116,3	116,5	116,6	104
1 9 9 2	118,6	116,8	117,3	117,5	118,2	118,2	118,2	118,2	118,2	119,6	120,1	120,1	120,3	
1 9 9 1	114,1	113,2	113,2	113,2	113,2	113,2	113,2	113,2	113,2	115,4	116,1	116,1	116,1	105
1 9 9 2	117,6	116,1	116,1	116,1	116,1	116,1	116,1	116,1	116,1	119,1	121,2	121,2	121,2	
1 9 9 1	118,6	116,7	116,9	117,1	117,6	118,0	119,0	119,0	119,0	119,0	119,9	120,1	120,3	106
1 9 9 2	124,9	120,5	122,7	122,9	125,0	125,4	125,4	125,4	125,4	125,4	126,6	126,7	127,0	
1 9 9 1	110,1	108,9	110,2	110,2	110,2	110,2	110,2	110,2	110,2	110,2	110,2	110,2	110,7	107
1 9 9 2	112,6	112,6	112,6	112,6	112,6	112,6	112,6	112,6	112,6	112,6	112,6	112,6	112,6	
1 9 9 1	125,1	123,6	123,6	123,6	123,6	123,6	123,6	123,6	123,6	123,6	123,4	129,4	129,4	108
1 9 9 2	130,9	129,4	129,4	129,4	129,4	129,4	129,4	129,4	129,4	129,4	135,4	135,4	135,4	
1 9 9 1	117,4	113,9	114,7	114,8	117,4	117,5	118,5	118,5	118,5	118,5	119,4	119,4	117,3	109
1 9 9 2	121,6	119,2	120,0	120,5	121,3	121,5	122,5	122,5	122,5	122,5	122,5	122,5	121,3	
1 9 9 1	119,5	117,0	117,3	117,5	117,8	118,0	118,2	118,5	118,5	120,8	123,7	123,7	123,5	110
1 9 9 2	126,1	123,8	124,1	124,2	124,3	124,6	124,8	125,1	125,1	127,2	129,9	129,9	130,2	
1 9 9 1	119,5	117,0	117,3	117,5	117,8	118,0	118,2	118,5	118,5	120,8	123,7	123,7	123,5	111
1 9 9 2	126,1	123,8	124,1	124,2	124,3	124,6	124,8	125,1	125,1	127,2	129,9	129,9	130,2	
1 9 9 1	131,3	129,7	129,7	129,7	129,7	129,7	129,7	132,9	132,9	132,9	132,9	132,9	132,9	112
1 9 9 2	139,8	136,8	136,8	136,8	140,8	140,8	140,8	140,8	140,8	140,8	140,8	140,8	140,8	
1 9 9 1	113,1	112,4	112,4	112,4	112,4	112,4	112,4	112,4	112,4	113,3	114,8	114,8	114,8	113
1 9 9 2	116,5	114,8	114,8	114,8	115,6	116,2	116,2	116,2	116,2	116,2	118,9	118,9	118,9	
1 9 9 1	119,2	116,8	117,7	118,0	118,6	118,6	119,5	119,5	119,5	120,1	120,6	120,7	120,7	114
1 9 9 2	123,6	121,8	122,5	122,6	123,5	123,6	123,6	124,0	124,0	124,0	124,3	124,3	124,5	
1 9 9 1	114,9	111,8	113,5	114,5	114,5	114,5	115,7	115,7	115,7	115,7	115,7	115,7	115,7	115
1 9 9 2	117,0	115,7	116,0	116,2	117,4	117,4	117,4	117,4	117,4	117,4	117,4	117,4	117,4	
1 9 9 1	118,5	117,1	117,9	117,9	117,9	117,9	117,9	117,9	117,9	119,3	120,1	120,1	120,1	116
1 9 9 2	123,3	122,0	123,4	123,4	123,4	123,4	123,4	123,4	123,4	123,4	123,4	123,4	124,0	
1 9 9 1	144,2	144,2	144,2	144,2	144,2	144,2	144,2	144,2	144,2	144,2	144,2	144,2	144,2	117
1 9 9 2	146,1	144,2	144,2	144,2	144,2	144,2	144,2	144,2	144,2	144,2	149,8	149,8	149,8	
1 9 9 1	123,3	119,7	120,5	120,9	122,0	122,4	123,6	123,8	123,9	123,9	125,5	126,3	126,8	118
1 9 9 2	131,6	128,6	128,8	128,9	130,7	131,0	132,0	132,7	132,8	133,0	133,4	133,4	133,3	
1 9 9 1	119,0	116,7	116,9	117,2	118,4	118,6	118,9	119,4	119,5	119,6	120,1	121,4	121,6	119
1 9 9 2	124,6	122,1	122,1	123,5	123,9	124,4	124,5	125,2	125,2	125,7	125,6	126,4	126,4	

FRUEHERES
3 INDEX DER EINKAUFSPREISE LANDWIRT
1985 =

LFD NR.	INDEX / INDEXGRUPPE	WAEGUNGS- ANTEIL	V-FAKTOR	JAHRESDURCHSCHNITTE			
				1987	1988	1989	1990
							EINSCHL. UMSATZ-
1	BETRIEBSMITTEL INSGESAMT	1000	0,85604	90,5	91,6	96,5	95,9
2	WAREN UND DIENSTLEISTUNGEN FUER DIE LAUFENDE PRODUKTION	806,88	0,86592	87,2	88,0	93,4	91,7
3	DUENGE- UND BODENVERBESSERUNGSMITTEL	100,44	0,85877	82,1	81,9	81,7	82,0
4	EINNAEHRSTOFFDUENGER	55,25	0,84629	82,1	82,9	81,5	81,8
5	KALKAMMONSALPETER	35,35	0,88595	76,0	78,6	76,2	76,7
6	HARNSTOFF	4,42	.	82,6	84,1	83,3	80,1
7	THOMASPHOSPHAT	4,42	0,70819	91,7	90,0	89,0	90,4
8	KALIUMCHLORID	6,64	0,78700	94,9	87,4	89,0	90,0
9	KOHLensaURER KALK	4,42	0,77725	101,4	102,0	103,4	102,9
10	MEHRNAEHRSTOFFDUENGER	42,18	0,86283	80,5	78,7	79,9	80,2
11	NPK - DUENGER	29,53	0,88909	80,6	80,4	81,4	81,5
12	PK - DUENGER	8,42	0,82237	80,6	73,0	74,5	75,4
13	NP - DUENGER	4,23	0,86835	79,7	78,4	80,1	80,5
14	SONSTIGE DUENGE- UND BODENVERBESSERUNGSMITTEL	3,01	1,07257	104,5	108,9	110,1	110,6
15	FUTTERMITTEL	234,46	0,96747	85,4	87,1	89,6	82,1
16	FUTTERGETREIDE	21,54	0,99024	92,8	85,3	81,2	78,1
17	FUTTERWEIZEN	5,32	1,05556	92,1	85,4	81,5	77,5
18	FUTTERGERSTE	10,48	1,00000	92,4	85,1	82,5	78,8
19	FUTTERHAFER	2,56	0,97054	96,9	90,3	81,5	78,4
20	FUTTERMAIS	3,18	0,98497	91,7	81,8	76,2	76,2
21	KLEIE (WEIZEN-)	3,48	1,01996	90,5	88,2	90,0	82,4
22	DELKUCHEN UND -SCHROT	7,94	0,92034	78,8	95,8	97,3	74,7

BUNDESGBEIT

SCHAFTLICHER BETRIEBSMITTEL (AUSGABENINDEX)

100

JAHR	DURCH- SCHNITT	JAN.	FEBR.	MAERZ	APRIL	MAI	JUNI	JULI	AUG.	SEPT.	OKT.	NOV.	DEZ.	LFD NR.
(MEHRWERT-)STEUER														
1 9 9 1	98,6	96,3	97,6	97,1	97,3	98,4	99,1	99,7	99,2	99,4	99,3	99,8	99,9	1
1 9 9 2	100,9	100,2	101,5	101,9	102,4	102,7	102,7	101,5	100,5	99,6	99,3	99,8	99,1	
1 9 9 1	93,7	91,5	92,9	92,2	92,5	93,7	94,4	95,0	94,3	94,5	94,1	94,7	94,8	2
1 9 9 2	95,3	95,0	96,4	96,8	97,4	97,6	97,5	96,0	94,7	93,5	93,0	93,4	92,6	
1 9 9 1	84,9	85,7	86,6	87,4	87,7	87,2	86,2	84,4	83,6	83,0	82,6	82,1	82,0	3
1 9 9 2	81,0	81,7	81,9	82,2	82,7	82,3	81,6	80,9	80,5	80,2	80,0	79,3	79,0	
1 9 9 1	85,4	86,4	87,3	88,4	88,8	88,3	87,2	84,8	83,5	83,0	82,6	82,2	82,3	4
1 9 9 2	81,4	81,9	82,2	82,8	83,2	82,7	82,2	81,2	80,8	80,3	80,1	79,6	79,5	
1 9 9 1	81,2	83,3	84,3	85,5	85,9	85,5	84,2	80,5	78,7	77,5	76,7	76,1	76,2	5
1 9 9 2	74,7	75,7	75,7	76,4	76,9	76,6	76,0	74,7	74,0	73,4	72,9	72,3	72,0	
1 9 9 1	82,5	81,6	82,2	83,0	83,6	83,9	84,1	83,0	82,1	82,0	81,6	81,6	81,3	6
1 9 9 2	78,8	80,6	80,6	80,5	80,5	79,8	79,4	79,1	78,5	77,6	76,9	76,0	75,7	
1 9 9 1	93,3	91,3	92,2	93,4	94,2	93,5	93,3	93,2	93,5	94,2	94,1	93,3	93,4	7
1 9 9 2	95,0	93,5	94,6	95,3	95,5	95,3	94,9	94,8	95,2	94,9	95,4	95,1	95,1	
1 9 9 1	91,9	91,2	92,4	93,7	94,2	92,6	90,6	90,4	90,1	90,7	91,8	92,2	92,7	8
1 9 9 2	93,5	93,6	94,6	94,9	95,2	93,8	92,9	91,9	92,2	92,7	92,8	93,5	93,8	
1 9 9 1	104,1	103,6	103,5	103,6	103,7	103,7	103,7	103,9	103,9	104,7	104,8	105,0	104,9	9
1 9 9 2	105,3	104,0	104,8	105,2	105,4	105,5	105,3	105,4	105,5	105,5	105,8	105,7	105,7	
1 9 9 1	82,3	83,0	83,9	84,5	84,6	84,0	82,9	82,0	81,5	81,1	80,6	79,9	79,5	10
1 9 9 2	78,1	79,1	79,1	79,2	79,7	79,3	78,4	78,0	77,7	77,4	77,3	76,3	75,8	
1 9 9 1	84,1	84,8	85,8	86,4	86,5	86,1	85,1	83,9	83,3	82,7	82,1	81,4	81,0	11
1 9 9 2	79,2	80,3	80,1	80,2	80,9	80,6	79,5	79,1	78,7	78,5	78,4	77,3	76,6	
1 9 9 1	76,5	76,8	77,7	78,3	78,5	77,0	75,8	75,6	75,9	76,1	76,0	75,4	75,1	12
1 9 9 2	74,9	75,4	76,0	76,4	76,4	75,4	75,1	74,6	74,3	74,2	74,3	73,4	73,5	
1 9 9 1	81,5	82,5	83,2	83,8	83,8	83,7	82,0	80,9	80,6	80,1	79,5	78,8	78,6	13
1 9 9 2	77,2	77,9	78,5	78,2	78,5	78,4	77,6	77,1	77,0	76,2	76,2	75,3	75,2	
1 9 9 1	111,7	110,7	110,7	111,1	110,9	111,3	112,4	112,2	112,2	111,8	111,8	112,4	112,4	14
1 9 9 2	115,4	113,5	113,9	114,6	115,8	115,8	115,7	115,7	115,9	115,9	115,8	116,0	116,0	
1 9 9 1	80,7	78,7	79,3	79,7	80,2	81,4	83,1	83,0	81,3	80,1	80,0	80,4	81,2	15
1 9 9 2	81,9	81,5	82,2	82,9	83,2	83,3	83,3	82,1	81,1	80,7	80,5	80,8	81,0	
1 9 9 1	78,8	78,0	79,7	81,7	82,5	84,2	85,0	83,7	73,7	73,8	72,6	74,4	75,7	16
1 9 9 2	75,9	77,2	78,6	79,4	80,0	80,3	80,3	74,8	69,6	70,1	71,5	73,4	75,1	
1 9 9 1	78,3	77,3	78,7	82,3	82,1	84,4	85,5	89,3	70,8	70,5	71,2	73,1	74,3	17
1 9 9 2	75,8	76,4	77,8	78,6	79,4	80,1	81,8	81,8	68,6	68,6	69,5	71,8	75,2	
1 9 9 1	77,1	77,7	78,9	79,9	81,0	82,8	83,7	78,7	70,4	70,6	72,0	74,1	75,8	18
1 9 9 2	75,2	77,5	79,2	79,8	80,4	80,8	80,1	68,8	68,1	69,2	70,8	72,9	74,3	
1 9 9 1	76,5	77,2	78,0	78,5	78,5	79,1	80,2	81,6	69,6	70,3	72,4	75,0	77,0	19
1 9 9 2	80,1	78,1	79,6	81,1	81,7	82,7	82,0	82,0	73,9	76,3	78,4	81,4	83,6	
1 9 9 1	86,9	80,8	85,9	89,1	91,6	92,7	92,7	92,7	92,7	92,6	77,3	77,6	76,8	20
1 9 9 2	74,9	76,7	77,3	78,1	78,0	77,3	77,3	77,2	72,6	71,1	71,5	70,9	70,8	
1 9 9 1	83,3	80,0	83,1	83,0	83,4	84,9	87,7	87,3	84,3	81,6	80,7	81,3	82,1	21
1 9 9 2	82,5	83,1	84,6	85,3	85,1	81,1	81,1	85,5	81,1	78,9	81,9	81,3	80,5	
1 9 9 1	73,1	68,5	68,0	68,7	70,7	74,3	76,4	76,6	74,1	74,0	75,4	75,3	74,8	22
1 9 9 2	73,0	73,8	75,2	75,1	74,5	75,6	74,5	73,6	71,8	71,1	69,5	70,2	71,3	

LFD NR.	INDEX / INDEXGRUPPE	WAEGUNGS- ANTEIL	V-FAKTOR	1987	JAHRESDURCHSCHNITTE 1988	1989	1990
						EINSCHL.	UMSATZ-
23	TIERISCHE FUTTERMITTEL	7,54	0,83911	102,1	137,2	159,9	142,5
24	FISCHMEHL	1,33	0,97691	79,8	102,8	94,2	81,5
25	MAGERMILCH	5,39	0,81536	108,2	148,2	179,1	165,0
26	TIERMEHL	0,82	.	97,8	120,8	140,3	93,4
27	MISCHFUTTERMITTEL	180,62	0,97479	84,0	85,4	88,2	81,0
28	RINDERMISCHFUTTER	55,99	0,97075	79,9	79,6	84,0	77,4
29	KAEELBERMISCHFUTTER	18,06	0,82907	94,9	105,7	111,4	98,4
30	SCHWEINEMISCHFUTTER	65,02	1,01374	86,5	86,8	88,4	82,2
31	GEFLUEGELMISCHFUTTER	41,55	0,97774	81,0	82,1	83,3	76,3
32	HEU UND STROH	3,82	1,02753	92,0	78,5	67,1	68,4
33	SONSTIGE FUTTERMITTEL	8,87	0,97103	81,3	81,4	83,1	76,1
34	BIERTREBER	2,66	0,89403	87,1	84,0	83,2	80,6
35	MANIOCKMEHL	0,73	1,02316	90,5	90,3	87,3	87,7
36	TROCKENSCHNITZEL	4,21	0,96471	74,7	80,7	85,4	73,8
37	MELASSE	1,27	.	85,5	73,7	72,5	67,6
38	HUELSENFRUECHTE	0,65	.	83,3	84,8	83,1	76,6
39	SAAT- UND PFLANZGUT	23,49	0,81981	99,8	98,8	97,5	99,8
40	GETREIDESAATGUT	12,07	0,86719	97,4	95,8	94,4	94,2
41	WINTERWEIZEN	3,07	0,95238	96,5	89,2	87,9	85,6
42	MAIS	4,58	0,72672	100,6	103,1	103,1	106,7
43	WINTERROGGEN	0,69	0,93883	93,7	91,0	88,0	84,0
44	WINTERGERSTE	1,87	0,93906	92,0	89,2	87,4	86,0
45	SOMMERGERSTE	0,94	0,88967	96,0	94,4	87,6	86,0
46	HAFER	0,92	.	100,0	100,0	99,3	93,9

JAHR	DURCH- SCHNITT	JAN.	FEBR.	MAERZ	APRIL	MAI	JUNI	JULI	AUG.	SEPT.	OKT.	NOV.	DEZ.	LFD NR.
(MEHRWERT-) STEUER														
1 9 9 1	136,4	135,4	133,4	132,1	131,8	135,9	138,3	136,7	135,8	135,7	138,6	140,1	142,7	23
1 9 9 2	148,4	142,4	141,4	150,2	148,6	148,5	147,4	147,3	147,1	149,1	151,8	153,0	154,2	
1 9 9 1	88,9	83,3	84,3	83,1	84,0	86,5	90,4	91,1	91,4	92,9	92,4	93,6	93,9	24
1 9 9 2	89,7	91,8	92,3	92,1	92,4	92,4	91,5	89,4	88,7	87,1	85,8	86,3	86,9	
1 9 9 1	154,3	155,8	153,4	151,1	150,1	154,0	155,7	153,6	151,7	151,3	155,8	157,8	161,7	25
1 9 9 2	169,7	162,2	159,4	170,9	168,3	168,2	166,8	167,6	167,9	171,4	176,0	178,2	179,5	
1 9 9 1	95,3	85,6	81,8	86,5	89,1	97,5	101,9	99,2	103,2	102,2	100,7	99,4	96,9	26
1 9 9 2	103,7	94,7	102,5	108,2	110,2	109,8	110,7	108,2	105,4	103,2	99,4	95,6	96,9	
1 9 9 1	78,8	77,1	77,7	77,8	77,9	78,7	80,5	80,8	80,2	78,6	78,6	78,6	79,4	27
1 9 9 2	80,2	79,5	80,2	80,5	81,0	81,1	81,3	80,7	80,2	79,8	79,2	79,2	79,1	
1 9 9 1	73,5	72,2	72,3	72,5	72,4	73,4	76,2	76,0	75,2	73,1	72,4	72,8	73,1	28
1 9 9 2	73,0	73,0	74,3	74,1	74,9	74,8	73,5	73,0	72,2	72,2	71,4	71,4	71,3	
1 9 9 1	99,4	94,9	96,3	97,8	98,5	98,0	98,8	99,3	99,0	99,2	101,6	104,2	105,0	29
1 9 9 2	112,0	105,7	107,4	108,7	108,2	108,9	112,9	112,9	115,3	117,1	117,0	114,4	115,1	
1 9 9 1	80,4	78,7	79,7	79,6	79,9	80,7	82,5	82,7	81,8	80,0	79,5	79,4	80,6	30
1 9 9 2	80,6	80,3	80,8	81,4	81,5	81,9	82,1	81,5	80,6	79,3	79,0	78,9	79,4	
1 9 9 1	74,6	73,4	73,7	73,6	73,4	74,4	75,4	76,1	76,2	75,1	75,5	73,9	74,9	31
1 9 9 2	75,3	75,5	75,3	75,6	76,7	76,4	76,8	75,7	75,0	74,7	73,9	74,7	73,5	
1 9 9 1	91,2	81,3	82,3	82,4	95,3	98,5	101,2	91,4	83,0	86,5	91,6	99,4	101,6	32
1 9 9 2	94,2	103,3	100,2	102,8	102,8	98,1	98,7	83,4	81,6	81,9	88,7	94,5	94,7	
1 9 9 1	78,3	73,0	74,2	75,4	77,6	80,4	81,8	81,4	81,3	80,9	77,7	77,7	77,8	33
1 9 9 2	78,4	79,6	80,7	80,5	80,3	80,5	80,2	79,9	79,2	76,9	73,6	74,2	75,6	
1 9 9 1	77,1	78,0	78,2	78,2	77,3	76,3	76,1	76,1	76,2	76,1	77,1	77,8	78,1	34
1 9 9 2	78,5	78,1	78,6	78,5	78,6	78,8	78,3	78,2	78,4	78,5	78,2	78,8	78,9	
1 9 9 1	90,6	90,7	91,3	90,5	89,8	90,3	90,6	90,7	90,1	90,7	89,8	90,8	91,4	35
1 9 9 2	88,4	90,6	90,1	90,4	89,8	89,7	88,8	88,0	86,9	86,5	87,9	86,5	86,0	
1 9 9 1	83,0	71,8	73,7	76,3	81,7	87,9	90,9	90,1	90,1	89,2	81,8	81,3	81,1	36
1 9 9 2	81,8	85,1	86,5	86,0	85,6	86,0	85,8	85,3	84,1	78,7	71,0	72,1	75,0	
1 9 9 1	57,9	56,5	57,7	57,7	57,7	58,4	58,4	58,4	57,8	57,8	58,3	58,3	58,3	37
1 9 9 2	61,5	58,3	60,6	60,6	60,6	60,6	60,6	60,6	60,1	62,4	64,4	64,4	64,4	
1 9 9 1	70,6	69,0	69,0	69,0	69,0	69,0	69,0	72,1	72,1	72,1	72,1	72,1	72,1	38
1 9 9 2	72,1	72,1	72,1	72,1	72,1	72,1	72,1	72,1	72,1	72,1	72,1	72,1	72,1	
1 9 9 1	100,9	99,6	99,6	100,4	100,6	100,8	101,0	101,1	101,2	101,7	101,6	101,8	101,9	39
1 9 9 2	102,8	101,6	101,6	102,3	102,5	102,5	102,6	102,6	103,3	103,8	104,0	103,5	103,3	
1 9 9 1	93,8	93,8	93,8	93,8	93,8	93,8	93,8	93,8	93,7	93,7	93,7	93,7	93,6	40
1 9 9 2	93,4	93,5	93,4	93,4	93,4	93,4	93,4	93,4	93,4	93,4	93,4	93,4	93,4	
1 9 9 1	83,2	83,2	83,2	83,2	83,2	83,2	83,2	83,2	83,2	83,2	83,2	83,2	83,2	41
1 9 9 2	82,9	82,9	82,9	82,9	82,9	82,9	82,9	82,9	82,9	82,9	82,9	82,9	82,9	
1 9 9 1	108,3	108,3	108,3	108,3	108,3	108,3	108,3	108,3	108,3	108,3	108,3	108,3	108,3	42
1 9 9 2	108,9	108,9	108,9	108,9	108,9	108,9	108,9	108,9	108,9	108,9	108,9	108,9	108,9	
1 9 9 1	79,4	79,5	79,5	79,5	79,5	79,5	79,5	79,5	79,4	79,2	79,1	79,1	79,1	43
1 9 9 2	78,5	78,9	78,9	78,9	78,9	78,9	78,9	78,9	78,3	78,0	77,9	77,9	77,9	
1 9 9 1	85,9	86,2	86,2	86,2	86,2	86,2	86,2	86,2	85,5	85,5	85,5	85,5	85,5	44
1 9 9 2	85,1	85,1	85,1	85,1	85,1	85,1	85,1	85,1	85,1	85,1	85,1	85,1	85,1	
1 9 9 1	84,7	84,4	84,6	84,9	84,8	84,7	84,7	84,7	84,7	84,7	84,7	84,7	84,7	45
1 9 9 2	81,6	82,1	81,1	81,6	81,6	81,6	81,6	81,6	81,6	81,5	81,5	81,5	81,5	
1 9 9 1	92,8	92,8	92,8	93,0	93,0	93,0	93,0	93,0	92,7	92,7	92,7	92,7	92,1	46
1 9 9 2	91,2	91,2	91,2	91,1	91,1	91,1	91,1	91,1	91,1	91,1	91,1	91,1	92,2	

LFD NR.	INDEX / INDEXGRUPPE	WÄGUNGS- ANTEIL	V-FAKTOR	JAHRESDURCHSCHNITTE			
				1987	1988	1989	1990
						EINSCHL.	UMSATZ-
47	HACKFRUECHTESAATGUT UND -PFLANZGUT	2,38	0,77970	94,5	95,2	106,5	117,0
48	KARTOFFELN, MITTELF RUEHE	1,05	0,73372	85,4	84,5	101,1	116,8
49	KARTOFFELN, MITTELSPAETE UND SPAETE	0,35	0,79761	86,0	86,3	101,0	113,7
50	ZUCKERRUEBEN	0,77	0,87021	107,5	109,5	113,9	118,1
51	FUTTERRUEBEN	0,21	0,73213	106,8	110,7	115,2	119,4
52	FUTTERPFLANZSAATGUT	3,09	0,85164	97,4	93,1	81,4	85,9
53	ROTKLEE	0,64	0,69807	95,5	82,3	75,1	73,6
54	WIESENSCHWINGEL	0,41	0,99812	91,6	91,3	85,4	80,8
55	FUTTERERBSEN	0,34	0,87588	106,0	111,1	101,2	101,1
56	WEIDELGRAS	1,70	0,85378	97,9	93,9	78,8	88,8
57	GEMUESESAATGUT	1,53	0,70175	109,8	112,7	115,5	119,3
58	ZIERPFLANZSAATGUT UND -PFLANZGUT	3,16	0,83576	108,7	108,1	103,4	105,6
59	OElsaATEN (WINTERRAPS)	0,66	0,71491	106,4	116,5	123,3	131,4
60	REBPFLANZGUT	0,60	.	100,0	100,0	100,0	100,0
61	NUTZ- UND ZUCHTVIEH	104,99	0,90431	83,1	85,8	106,5	94,6
62	MILCHKUEHE	6,38	0,97935	84,3	91,3	92,8	87,8
63	FAERSEN	5,26	0,96622	88,5	96,0	101,9	93,6
64	KAE LBER	27,14	0,97256	105,5	112,7	124,1	99,9
65	FERKEL	54,29	0,90216	70,1	70,2	102,6	93,8
66	SAUEN	1,97	0,87578	81,6	79,4	101,9	99,4
67	GEFLUEGEL (KUEKEN UND JUNGHENNEN)	9,95	0,88684	89,7	90,3	91,6	89,0

JAHR	DURCH- SCHNITT	JAN.	FEBR.	MAERZ	APRIL	MAI	JUNI	JULI	AUG.	SEPT.	OKT.	NOV.	DEZ.	LFD NR.
(MEHRWERT-)STEUER														
1 9 9 1	118,2	114,5	114,7	118,3	118,8	119,2	119,3	119,3	119,6	119,6	118,9	117,9	117,8	47
1 9 9 2	122,9	118,7	118,9	123,9	124,1	124,2	124,2	124,2	124,4	124,5	124,0	122,0	121,8	
1 9 9 1	115,9	112,1	112,4	116,3	116,7	117,2	117,6	117,6	117,7	117,7	116,6	114,6	114,4	48
1 9 9 2	120,4	115,0	115,2	121,7	122,2	122,3	122,3	122,3	122,3	122,4	121,8	118,6	118,5	
1 9 9 1	111,5	107,8	107,8	111,0	112,3	113,1	113,1	113,1	113,1	113,1	111,8	111,0	110,7	49
1 9 9 2	116,6	111,2	111,5	118,4	118,6	119,0	119,0	119,0	119,1	119,1	117,5	113,5	113,1	
1 9 9 1	122,3	119,3	119,3	122,6	122,6	122,6	122,6	122,6	123,2	123,2	123,2	123,2	123,2	50
1 9 9 2	127,3	124,8	124,8	127,5	127,5	127,5	127,5	127,5	128,1	128,1	128,1	128,1	128,1	
1 9 9 1	125,4	120,2	120,8	124,4	126,5	126,5	126,5	126,5	126,5	126,6	126,6	126,6	126,6	51
1 9 9 2	129,9	127,4	127,8	130,1	130,4	130,4	130,4	130,4	130,4	130,4	130,4	130,4	130,4	
1 9 9 1	88,4	87,7	87,3	88,4	88,2	89,1	89,0	88,9	87,9	87,5	89,0	89,0	89,2	52
1 9 9 2	87,7	87,9	87,7	86,1	86,2	86,2	86,3	86,7	88,7	88,9	89,7	89,0	89,1	
1 9 9 1	72,0	73,4	73,4	72,2	71,7	71,7	71,7	71,7	71,5	71,8	71,8	71,5	71,5	53
1 9 9 2	72,9	71,4	71,6	71,3	72,4	72,7	72,9	72,8	73,7	73,6	73,6	74,4	74,5	
1 9 9 1	79,2	80,0	79,6	79,3	79,0	79,0	79,1	79,1	79,1	79,0	79,1	79,3	79,2	54
1 9 9 2	81,1	79,5	79,4	80,8	81,0	81,0	81,0	81,1	81,5	81,5	81,9	81,9	82,7	
1 9 9 1	95,9	97,5	97,5	96,9	96,9	95,3	95,3	95,3	95,3	95,2	95,2	95,2	95,2	55
1 9 9 2	92,0	91,7	91,9	91,8	91,8	91,8	91,8	91,8	91,9	92,4	92,4	92,4	92,4	
1 9 9 1	95,3	92,9	92,4	95,0	94,8	96,9	96,6	96,4	94,8	94,0	96,6	96,6	97,1	56
1 9 9 2	94,0	95,4	95,0	91,8	91,5	91,5	91,5	92,3	95,4	95,7	97,1	95,5	95,5	
1 9 9 1	123,7	119,9	119,9	124,5	124,5	124,5	124,5	124,5	124,5	124,5	124,5	124,5	124,5	57
1 9 9 2	128,1	124,5	124,5	128,8	128,8	128,8	128,8	128,8	128,8	128,8	128,8	128,8	128,8	
1 9 9 1	109,8	105,9	106,1	105,8	107,2	107,9	109,0	109,6	110,6	113,6	112,0	114,5	115,0	58
1 9 9 2	119,1	114,2	114,5	115,9	116,7	117,0	117,1	117,0	120,8	123,8	125,5	124,1	122,2	
1 9 9 1	134,4	130,1	130,1	130,1	130,1	130,1	130,1	131,3	136,1	141,3	141,3	141,3	141,3	59
1 9 9 2	138,9	140,1	140,1	139,9	139,9	139,9	139,9	138,5	137,8	137,8	137,5	137,5	137,5	
1 9 9 1	100,0	100,0	100,0	100,0	100,0	100,0	100,0	100,0	100,0	100,0	100,0	100,0	100,0	60
1 9 9 2	100,0	100,0	100,0	100,0	100,0	100,0	100,0	100,0	100,0	100,0	100,0	100,0	100,0	
1 9 9 1	93,1	80,4	88,3	91,9	92,3	95,7	98,4	95,8	94,4	96,5	92,2	94,6	96,5	61
1 9 9 2	96,5	99,9	105,4	108,2	109,7	109,5	108,9	101,1	93,2	84,5	79,9	81,8	76,1	
1 9 9 1	80,7	82,0	81,4	80,3	82,7	81,7	80,3	79,6	79,8	77,2	78,9	81,3	83,3	62
1 9 9 2	84,1	81,5	79,9	80,6	84,3	84,0	83,6	83,1	83,5	83,3	85,0	89,9	90,4	
1 9 9 1	85,5	85,4	84,3	84,2	85,8	86,8	85,4	84,8	83,9	84,7	83,9	88,3	88,4	63
1 9 9 2	90,1	88,8	85,5	85,9	88,8	87,2	86,6	89,9	89,7	91,4	93,1	97,3	97,4	
1 9 9 1	80,5	72,0	71,5	71,6	69,7	76,0	89,0	89,4	88,0	86,3	82,8	84,9	84,7	64
1 9 9 2	92,7	83,0	85,2	89,0	90,2	96,0	103,7	104,2	99,7	92,8	90,9	90,2	87,6	
1 9 9 1	102,2	82,2	96,9	105,2	106,6	110,0	108,5	104,3	101,9	105,9	99,1	101,0	104,5	65
1 9 9 2	102,6	113,3	123,9	127,5	128,7	126,8	121,7	106,4	92,9	80,0	71,3	74,1	64,3	
1 9 9 1	104,1	103,9	98,2	101,7	95,0	99,7	105,3	89,4	96,7	105,0	108,2	123,0	123,5	66
1 9 9 2	107,6	126,0	119,3	114,7	117,1	109,2	105,6	98,2	94,9	98,1	98,5	108,8	100,4	
1 9 9 1	87,6	85,5	91,3	84,5	84,5	84,5	85,5	84,5	85,5	90,3	90,3	92,2	93,0	67
1 9 9 2	83,0	84,9	83,6	83,6	84,9	80,5	81,6	81,6	84,9	80,7	82,6	82,6	83,9	

FRUEHERES
3 INDEX DER EINKAUFSPREISE LANDWIRT
1985 =

LFD NR.	INDEX / INDEXGRUPPE	WAEGUNGS- ANTEIL	V-FAKTOR	JAHRES DURCHSCHNITTE			
				1987	1988	1989	1990
							EINSCHL. UMSATZ-
68	PFLANZENSCHUTZMITTEL	25,19	0,72833	96,7	97,3	99,4	110,6
69	FUNGIZIDE	7,04	0,85837	93,5	94,9	100,1	112,8
70	INSEKTIZIDE	3,78	0,87032	98,9	101,2	105,8	112,8
71	HERBIZIDE	13,10	0,78309	97,8	97,7	97,5	108,3
72	SONSTIGE MITTEL	1,27	0,38388	97,1	94,6	96,1	115,5
73	BRENN- UND TREIBSTOFFE (EINSCHL. SCHMIERST. U. EL. STROM)	127,15	0,77958	68,6	65,6	73,5	78,3
74	HEIZOEL	31,48	0,77367	46,8	40,3	53,9	60,5
75	TREIBSTOFFE	58,58	0,79398	59,1	55,6	64,4	70,7
76	DIESELKRAFTSTOFF 1)	44,11	0,77881	54,8	50,8	57,6	64,9
77	BENZIN	14,47	0,83687	72,3	70,4	85,0	88,2
78	SCHMIERSTOFFE	10,87	0,84589	101,5	102,9	104,1	106,1
79	SCHLEPPER MOTORENOEL	9,79	0,85307	101,6	103,0	104,3	106,2
80	SCHMIERFETT	0,56	0,84104	100,6	100,8	101,2	104,4
81	HYDRAULIKOEL	0,52	.	101,6	103,0	104,3	106,2
82	ELEKTRISCHER STROM	23,45	0,72088	106,2	107,3	109,0	108,8
83	ERDGAS	2,77	.	67,5	65,5	66,9	74,0
84	ALLGEMEINE WIRTSCHAFTSAUSGABEN	84,26	0,83418	103,1	104,9	108,1	110,4
85	UNTERHALTUNG DER WIRTSCHAFTSGEBAEUDE	24,42	0,81901	104,7	107,6	111,3	116,9
86	UNTERHALTUNG DER MASCHINEN UND GERAETE (EINSCHL. TECH- NISCHER HILFSMATERIALIEN)	82,48	0,80260	104,6	106,4	109,5	112,6
87	REPARATUREN (OHNE REPARATUREN AN KFZ.)	56,09	0,79806	105,4	107,5	110,7	113,9
88	REPARATUREN AN KRAFTFAHRZEUGEN	9,90	0,79485	105,1	108,1	112,1	116,5
89	TECHNISCHE HILFSMATERIALIEN	16,49	0,82417	101,6	102,0	104,1	106,1
90	NEUBAUTEN UND NEUE MASCHINEN	193,12	0,82172	104,4	106,6	109,3	113,6
91	NEUBAU LANDWIRTSCHAFTLICHER BETRIEBSGEBAEUDE	32,88	0,86858	103,2	105,2	108,9	116,1
92	NEUANSCHAFFUNG GROESSERER MASCHINEN (EINSCHL. KFZ.)	160,24	0,81281	104,6	106,8	109,3	113,1

1) UNTER BERUECKSICHTIGUNG DER BETRIEBSBEIHILFE FUER
DIESELKRAFTSTOFF.

BUNDESGBEIT

SCHAFTLICHER BETRIEBSMITTEL (AUSGABENINDEX)

100

Jahr	Durchschnitt	Jan.	Febr.	März	April	Mai	Juni	Juli	Aug.	Sept.	Okt.	Nov.	Dez.	Lfd. Nr.
(Mehrwert-)Steuer														
1991	120,3	112,7	112,7	121,8	121,8	121,8	121,8	121,8	121,8	121,8	121,8	121,8	121,8	68
1992	120,1	121,8	121,8	119,7	119,7	119,7	119,7	119,7	119,7	119,7	119,7	119,7	119,7	
1991	122,3	115,1	115,1	123,7	123,7	123,7	123,7	123,7	123,7	123,7	123,7	123,7	123,7	69
1992	122,3	123,7	123,7	122,0	122,0	122,0	122,0	122,0	122,0	122,0	122,0	122,0	122,0	
1991	122,3	114,0	114,0	123,9	123,9	123,9	123,9	123,9	123,9	123,9	123,9	123,9	123,9	70
1992	122,1	123,9	123,9	121,7	121,7	121,7	121,7	121,7	121,7	121,7	121,7	121,7	121,7	
1991	118,7	110,4	110,4	120,3	120,3	120,3	120,3	120,3	120,3	120,3	120,3	120,3	120,3	71
1992	118,7	120,3	120,3	118,4	118,4	118,4	118,4	118,4	118,4	118,4	118,4	118,4	118,4	
1991	120,2	119,3	119,3	120,4	120,4	120,4	120,4	120,4	120,4	120,4	120,4	120,4	120,4	72
1992	115,3	120,4	120,4	114,3	114,3	114,3	114,3	114,3	114,3	114,3	114,3	114,3	114,3	
1991	83,9	88,7	88,5	77,4	76,9	78,6	78,0	85,3	84,8	86,3	87,7	88,7	85,6	73
1992	83,3	82,7	83,8	82,6	83,3	84,0	84,1	83,2	82,5	82,5	83,4	84,2	83,4	
1991	64,1	79,1	79,4	56,2	56,8	60,1	58,7	61,4	60,2	63,3	66,0	66,6	61,1	74
1992	57,0	55,7	57,9	55,7	57,3	58,4	58,3	56,6	55,7	55,7	57,9	58,5	56,7	
1991	78,8	82,4	81,6	69,9	68,3	69,9	69,3	82,9	82,6	83,9	85,5	86,4	82,8	75
1992	78,9	78,8	79,8	78,4	79,0	80,0	80,2	78,5	77,5	77,6	78,5	79,7	78,9	
1991	72,3	80,2	79,7	64,4	61,5	63,2	62,5	74,0	73,9	75,3	78,0	79,3	75,5	76
1992	70,6	71,2	71,8	70,1	70,6	71,4	71,5	70,0	69,1	69,2	70,3	71,7	70,7	
1991	98,6	89,3	87,2	86,5	89,0	90,5	90,2	109,9	109,0	110,3	108,3	108,0	105,0	77
1992	104,2	102,0	104,3	103,5	104,6	106,1	106,6	104,6	103,3	103,4	103,3	104,2	103,9	
1991	111,4	108,5	108,8	109,5	109,6	110,3	110,7	112,4	112,8	113,2	113,4	113,5	113,6	78
1992	115,0	114,1	114,4	114,6	114,9	114,9	115,1	115,1	115,1	115,2	115,4	115,6	115,9	
1991	111,4	108,5	108,8	109,5	109,6	110,3	110,7	112,5	112,8	113,3	113,5	113,6	113,7	79
1992	115,2	114,2	114,5	114,7	115,0	115,1	115,3	115,3	115,3	115,4	115,5	115,7	116,0	
1991	110,9	109,4	109,6	109,4	110,1	110,6	110,1	111,4	111,9	111,9	111,9	111,9	112,3	80
1992	112,4	112,3	112,4	112,2	112,2	112,1	112,2	112,0	112,0	112,0	113,0	113,4	113,4	
1991	111,4	108,5	108,8	109,5	109,6	110,3	110,7	112,5	112,8	113,3	113,5	113,6	113,7	81
1992	115,2	114,2	114,5	114,7	115,0	115,1	115,3	115,3	115,3	115,4	115,5	115,7	116,0	
1991	110,5	109,4	109,6	109,8	109,8	109,8	109,8	110,5	110,5	110,5	110,5	112,9	112,9	82
1992	114,9	114,1	114,2	114,2	114,2	114,2	114,2	115,6	115,6	115,6	115,6	115,6	115,6	
1991	83,2	78,4	78,5	78,5	78,5	85,0	85,1	86,3	86,3	86,3	86,3	84,6	84,6	83
1992	83,1	83,9	84,0	84,0	83,5	83,5	83,5	83,3	83,3	83,3	81,8	81,5	81,5	
1991	113,9	112,0	112,4	112,8	113,0	113,3	113,7	114,4	114,7	114,8	115,0	115,2	115,4	84
1992	119,1	116,8	117,6	118,0	118,4	118,6	119,2	119,5	119,8	119,9	120,2	120,3	120,6	
1991	124,4	119,3	121,6	121,6	121,6	124,6	124,6	124,6	126,7	126,7	126,7	127,5	127,5	85
1992	132,8	127,5	130,0	130,0	130,0	132,9	132,9	132,9	135,3	135,3	135,3	135,9	135,9	
1991	117,6	115,1	115,8	116,1	116,6	117,2	117,3	117,9	118,4	118,7	118,9	119,4	119,5	86
1992	122,8	120,0	121,3	121,5	121,9	122,4	122,7	122,9	123,6	123,8	124,1	124,5	124,6	
1991	118,9	116,3	117,1	117,3	117,7	118,4	118,5	119,0	120,0	120,2	120,3	121,0	121,0	87
1992	125,1	121,7	123,3	123,5	124,1	124,7	124,9	125,1	126,1	126,3	126,6	127,2	127,3	
1991	122,7	119,2	119,9	120,8	122,2	122,5	122,8	123,1	123,4	124,3	124,7	124,8	125,2	88
1992	128,6	125,9	125,9	127,0	127,3	127,8	128,7	129,2	129,4	129,9	130,2	130,6	130,9	
1991	109,8	108,3	108,7	109,3	109,5	109,9	109,8	110,2	110,1	110,3	110,4	110,7	110,7	89
1992	111,6	110,9	111,4	111,5	111,2	111,5	111,7	111,7	111,8	111,9	111,8	111,8	111,8	
1991	119,0	116,5	117,1	117,2	117,7	118,4	118,6	119,4	119,7	119,9	120,7	121,1	121,2	90
1992	124,4	122,1	122,7	123,2	123,7	124,1	124,2	124,4	124,8	125,2	125,8	126,3	126,4	
1991	123,9	118,9	120,7	120,7	120,7	124,5	124,5	124,5	126,2	126,2	126,2	126,9	126,9	91
1992	131,3	126,9	129,1	129,1	129,1	131,5	131,5	131,5	133,2	133,2	133,2	133,6	133,6	
1991	117,9	116,0	116,3	116,5	117,0	117,1	117,4	118,3	118,4	118,6	119,6	119,9	120,0	92
1992	123,0	121,1	121,4	122,0	122,6	122,6	122,7	123,0	123,1	123,5	124,3	124,8	124,9	

FRUEHERES
3 INDEX DER EINKAUFSPREISE LANDWIRT
1985 =

LFD NR.	INDEX / INDEXGRUPPE	WAEGUNGS- ANTEIL	V-FAKTOR	1987	JAHRESDURCHSCHNITTE			1990
					1988	1989	1989	
							EINSCHL. UMSATZ-	
93	ACKERSCHLEPPER (VIERRADSCHLEPPER)	47,91	0,81609	103,3	105,3	106,8	109,5	
94	EINACHSSCHLEPPER UND ANDERE EINACHSIGE MOTORGERAETE	1,76	0,82258	110,6	112,9	114,5	116,4	
95	LANDMASCHINEN UND GERAETE	84,93	0,81199	105,0	107,2	110,1	114,6	
96	FUER DIE BODENBEARBEITUNG UND -PFLEGE	9,62	0,84255	102,1	103,3	104,7	109,1	
97	DARUNTER VOLLDREHPFLUG	3,67	0,81214	104,8	106,5	107,5	111,3	
98	KREISELEGGE	4,02	0,84175	98,5	100,0	102,1	107,3	
99	ZUM SAEEN UND PFLANZEN	2,56	0,85850	104,3	105,9	108,6	111,3	
100	FUER DUENGUNG, PFLANZENSCHUTZ UND BEWAESSERUNG	7,86	0,80438	105,8	108,1	110,9	115,9	
101	DARUNTER STALLUNGSTREUER	1,78	0,77549	104,1	105,3	108,3	112,2	
102	PFLANZENSCHUTZSPRUEHGERAET	3,83	0,81174	105,4	107,5	110,3	115,7	
103	FUER DIE ERNTEBERGUNG	29,48	0,80341	104,6	106,6	109,2	113,4	
104	KREISELMAEHER	3,37	0,84983	101,4	102,5	103,8	107,1	
105	KREISELHEUER	4,16	0,88287	101,9	103,0	105,0	108,9	
106	HAECKSLER	3,84	0,77716	107,0	108,8	111,2	112,9	
107	RUEBEN - BUNKERKOEPFRODER	2,41	0,81266	104,0	103,1	104,6	106,8	
108	MAEHDRESCHER	10,91	0,77786	106,3	109,3	113,2	119,2	
109	KARTOFFEL - BUNKERRODER	1,27	0,81478	104,6	107,2	110,5	112,6	
110	PICK - UP - PRESSE	1,12	0,76667	103,1	106,2	108,0	112,0	
111	RUNDBALLENPRESSE	2,40	.	103,1	106,2	108,0	112,0	
112	FUER DIE OBST- UND TRAUBENVERARBEITUNG	0,32	0,85874	108,8	109,9	113,4	121,5	
113	FUER DIE FUTTERMITTELBEREITUNG	1,10	0,75513	102,9	105,4	108,0	110,6	
114	FUER FOERDERZWECKE	13,16	0,78219	107,1	109,1	111,1	114,3	
115	DARUNTER SCHLEPPER - FRONTLADER	4,15	0,83319	105,4	107,0	109,0	111,6	
116	LADEWAGEN	5,45	0,74152	106,5	108,9	110,3	113,2	
117	FUER DIE MILCHWIRTSCHAFT	4,81	0,82793	106,2	109,5	117,4	125,1	
118	VERSCHIEDENE MASCHINEN UND EINRICHTUNGEN	16,02	0,83432	105,3	108,0	112,0	117,4	
119	KRAFTFAHRZEUGE (EINSCHL. ANHAENGER)	25,64	0,80886	105,6	108,2	111,1	114,5	

BUNDESGBEIT

SCHAFTLICHER BETRIEBSMITTEL (AUSGABENINDEX)

100

JAH	DURCH- SCHNITT	JAN.	FEBR.	MAERZ	APRIL	MAI	JUNI	JULI	AUG.	SEPT.	OKT.	NOV.	DEZ.	LFD NR.
(MEHRWERT-)STEUER														
1 9 9 1	112,5	111,0	111,1	111,1	111,5	111,5	111,5	113,6	113,6	113,6	113,9	113,9	113,9	93
1 9 9 2	117,4	115,7	116,3	117,2	118,0	117,3	117,3	117,3	117,3	117,4	117,4	118,5	118,5	
1 9 9 1	120,6	117,9	119,9	119,9	119,9	119,9	119,9	119,9	119,9	119,9	123,5	123,5	123,5	94
1 9 9 2	125,5	123,5	125,1	125,1	125,1	125,1	125,1	125,1	125,1	125,1	126,5	127,5	127,5	
1 9 9 1	120,6	118,6	119,0	119,2	119,7	119,8	120,3	120,6	120,7	121,0	122,5	122,7	122,9	95
1 9 9 2	125,7	123,7	124,1	124,2	124,8	124,9	125,2	125,4	125,6	126,4	127,8	127,8	127,9	
1 9 9 1	113,0	111,7	111,8	111,8	112,3	112,6	112,6	113,4	113,8	113,8	114,0	114,0	114,5	96
1 9 9 2	116,6	115,3	115,4	115,4	115,8	115,9	115,9	115,9	117,1	117,9	118,2	118,2	118,3	
1 9 9 1	116,1	113,7	114,0	114,0	115,1	115,8	115,8	116,5	117,3	117,3	117,7	117,7	117,9	97
1 9 9 2	120,4	118,7	119,0	119,0	119,9	119,9	119,9	119,9	121,1	121,8	121,8	121,8	121,8	
1 9 9 1	109,9	109,2	109,2	109,2	109,2	109,2	109,2	110,5	110,5	110,5	110,5	110,5	111,3	98
1 9 9 2	112,7	111,3	111,3	111,3	111,3	111,3	111,3	111,3	113,0	114,4	115,1	115,1	115,3	
1 9 9 1	114,7	113,7	113,9	114,1	114,1	112,8	113,3	115,4	115,7	116,0	116,1	116,1	115,4	99
1 9 9 2	117,5	116,9	117,1	117,3	117,3	116,0	116,4	117,1	117,3	117,4	119,8	118,4	118,9	
1 9 9 1	119,8	118,4	118,8	118,9	119,1	119,1	119,1	120,0	120,2	120,2	121,2	121,2	121,8	100
1 9 9 2	123,7	122,3	122,8	122,9	123,1	123,1	123,1	123,4	123,7	123,7	125,2	125,3	126,1	
1 9 9 1	116,0	113,1	115,3	115,4	116,3	116,4	116,4	116,4	116,4	116,4	116,4	116,4	117,3	101
1 9 9 2	122,3	119,2	121,4	121,7	122,5	122,7	122,7	122,7	122,7	122,7	123,1	123,1	123,2	
1 9 9 1	120,3	119,1	119,1	119,1	119,1	119,1	119,1	120,4	120,6	120,6	122,0	122,1	122,9	102
1 9 9 2	123,8	122,9	122,9	122,9	122,9	122,9	122,9	123,4	123,7	123,7	125,1	125,1	126,7	
1 9 9 1	119,2	117,4	117,7	117,7	118,0	118,1	118,5	118,5	118,5	119,2	122,1	122,2	122,1	103
1 9 9 2	124,3	122,4	122,9	122,9	123,3	123,4	123,5	123,5	123,5	124,4	127,4	127,4	127,5	
1 9 9 1	113,8	111,0	111,8	111,9	112,4	112,8	113,9	113,9	113,9	114,7	116,3	116,5	116,6	104
1 9 9 2	118,6	116,8	117,3	117,5	118,2	118,2	118,2	118,2	118,2	119,6	120,1	120,1	120,3	
1 9 9 1	114,1	113,2	113,2	113,2	113,2	113,2	113,2	113,2	113,2	115,4	116,1	116,1	116,1	105
1 9 9 2	117,6	116,1	116,1	116,1	116,1	116,1	116,1	116,1	116,1	119,1	121,2	121,2	121,2	
1 9 9 1	118,6	116,7	116,9	117,1	117,6	118,0	119,0	119,0	119,0	119,0	119,9	120,1	120,3	106
1 9 9 2	124,9	120,5	122,7	122,9	125,0	125,4	125,4	125,4	125,4	125,4	126,6	126,7	127,0	
1 9 9 1	110,1	108,9	110,2	110,2	110,2	110,2	110,2	110,2	110,2	110,2	110,2	110,2	110,7	107
1 9 9 2	112,6	112,6	112,6	112,6	112,6	112,6	112,6	112,6	112,6	112,6	112,6	112,6	112,6	
1 9 9 1	125,1	123,6	123,6	123,6	123,6	123,6	123,6	123,6	123,6	123,6	129,4	129,4	129,4	108
1 9 9 2	130,9	123,4	129,4	129,4	129,4	129,4	129,4	129,4	129,4	129,4	135,4	135,4	135,4	
1 9 9 1	117,4	113,9	114,7	114,8	117,4	117,5	118,5	118,5	118,5	118,5	119,4	119,4	117,3	109
1 9 9 2	121,6	119,2	120,0	120,5	121,3	121,5	122,5	122,5	122,5	122,5	122,5	122,5	121,3	
1 9 9 1	119,5	117,0	117,3	117,5	117,8	118,0	118,2	118,5	118,5	120,8	123,7	123,7	123,5	110
1 9 9 2	126,1	123,8	124,1	124,2	124,3	124,6	124,8	125,1	125,1	127,2	129,9	129,9	130,2	
1 9 9 1	119,5	117,0	117,3	117,5	117,8	118,0	118,2	118,5	118,5	120,8	123,7	123,7	123,5	111
1 9 9 2	126,1	123,8	124,1	124,2	124,3	124,6	124,8	125,1	125,1	127,2	129,9	129,9	130,2	
1 9 9 1	131,3	129,7	129,7	129,7	129,7	129,7	129,7	132,9	132,9	132,9	132,9	132,9	132,9	112
1 9 9 2	139,7	136,8	136,8	136,8	140,7	140,7	140,7	140,7	140,7	140,7	140,7	140,7	140,7	
1 9 9 1	113,1	112,4	112,4	112,4	112,4	112,4	112,4	112,4	112,4	113,3	114,8	114,8	114,8	113
1 9 9 2	116,5	114,8	114,8	114,8	115,6	116,2	116,2	116,2	116,2	116,2	118,9	118,9	118,9	
1 9 9 1	119,2	116,8	117,7	118,0	118,6	118,6	119,5	119,5	119,5	120,1	120,6	120,7	120,8	114
1 9 9 2	123,6	121,8	122,5	122,6	123,5	123,6	123,7	124,0	124,0	124,0	124,3	124,3	124,5	
1 9 9 1	114,9	111,8	113,5	114,5	114,5	114,5	115,7	115,7	115,7	115,7	115,7	115,7	115,7	115
1 9 9 2	117,0	115,7	116,0	116,2	117,4	117,4	117,4	117,4	117,4	117,4	117,4	117,4	117,4	
1 9 9 1	118,5	117,1	117,9	117,9	117,9	117,9	117,9	117,9	117,9	119,3	120,1	120,1	120,1	116
1 9 9 2	123,3	122,0	123,4	123,4	123,4	123,4	123,4	123,4	123,4	123,4	123,4	123,4	124,0	
1 9 9 1	144,2	144,2	144,2	144,2	144,2	144,2	144,2	144,2	144,2	144,2	144,2	144,2	144,2	117
1 9 9 2	146,1	144,2	144,2	144,2	144,2	144,2	144,2	144,2	144,2	149,8	149,8	149,8	149,8	
1 9 9 1	123,3	119,8	120,5	120,9	122,0	122,4	123,7	123,9	124,0	124,0	125,5	126,3	126,8	118
1 9 9 2	131,6	128,7	128,9	129,0	130,7	131,0	132,1	132,7	132,9	133,1	133,5	133,5	133,4	
1 9 9 1	119,0	116,7	116,9	117,2	118,4	118,6	118,9	119,4	119,5	119,6	120,1	121,4	121,6	119
1 9 9 2	124,6	122,1	122,1	123,5	123,9	124,4	124,5	125,2	125,2	125,7	125,6	126,4	126,4	

FRUEHERES
4 INDEX DER EINKAUFSPREISE LAND
(LANGFRISTIGE

LFD. NR.	JAHR	BETRIEBS- MITTEL INSGESAMT	WAREN UND DIENSTLEISTUNGEN FUER								
			ZUSAMMEN	DUENGE- UND BODENVER- BESSERUNGS- MITTEL	FUTTERMITTEL		SAAT- UND PFLANZGUT	NUTZ- UND ZUCHTVIEH	PFLANZEN- SCHUTZ- MITTEL	BRENN- UND	
					ZUSAMMEN	DARUNTER FUTTER- GETREIDE				ZUSAMMEN	
ABSOLUTE 1985 =											
1	GEWICHT A)	1 000	811,67	97,94	243,44	22,31	24,35	107,62	24,55	124,00	
2	B)	1 000	806,88	100,44	234,46	21,54	23,49	104,99	25,19	127,15	
3	1975 D A)	72.2	73.3	78.3	86.8	91.5	66.9	93.9	94.0	48.8	
4	B)	70.4	71.6	76.4	85.5	90.0	65.9	90.3	91.6	48.5	
5	1976 D A)	77.3	79.3	79.7	99.9	101.2	84.5	97.8	93.9	51.5	
6	B)	75.3	77.4	77.6	98.6	99.6	83.2	94.1	91.5	51.1	
7	1977 D A)	79.3	80.8	78.1	102.1	102.6	93.6	100.9	77.9	51.5	
8	B)	77.2	78.9	76.1	100.6	101.0	92.1	96.6	76.0	51.1	
9	1978 D A)	78.0	78.4	78.1	92.8	98.7	81.6	97.1	74.9	51.8	
10	B)	76.6	77.1	76.8	91.8	97.5	80.7	93.1	73.8	52.0	
11	1979 D A)	82.0	82.8	79.7	93.7	99.0	82.3	98.2	73.5	67.1	
12	B)	80.7	81.7	78.7	93.1	98.0	81.5	94.0	72.5	66.9	
13	1980 D A)	86.7	87.6	86.6	97.2	99.8	82.7	94.8	73.4	78.3	
14	B)	85.6	86.6	85.9	96.7	99.0	82.0	90.4	72.8	78.0	
15	1981 D A)	93.8	95.6	96.9	104.7	104.1	85.9	98.7	88.3	91.8	
16	B)	92.6	94.5	96.1	104.1	103.3	85.1	93.8	87.6	91.0	
17	1982 D A)	98.2	99.8	102.1	105.5	108.2	90.3	109.4	98.3	96.3	
18	B)	97.0	98.6	101.2	105.0	107.3	89.5	104.4	97.5	95.3	
19	1983 D A)	98.6	99.4	96.3	107.8	109.2	95.4	98.4	110.4	93.0	
20	B)	97.8	98.6	95.9	107.6	108.6	94.8	94.0	109.8	92.6	
21	1984 D A)	100.6	101.2	94.9	110.3	110.9	99.8	96.6	112.9	96.5	
22	B)	100.3	101.0	94.9	110.3	110.7	99.5	94.7	113.0	96.5	
23	1985 D A)	100	100	100	100	100	100	100	100	100	
24	B)	100	100	100	100	100	100	100	100	100	
25	1986 D A)	93.9	92.0	95.4	93.2	95.7	100.0	87.1	96.9	72.9	
26	B)	94.0	92.1	95.4	93.3	95.8	100.0	87.1	96.9	73.8	
27	1987 D A)	90.3	87.1	82.1	85.3	92.8	99.8	83.2	96.7	67.5	
28	B)	90.5	87.2	82.1	85.4	92.8	99.8	83.1	96.7	68.6	
29	1988 D A)	91.4	87.9	81.9	87.2	85.3	98.8	85.9	97.3	64.5	
30	B)	91.6	88.0	81.9	87.1	85.3	98.8	85.8	97.3	65.6	
31	1989 D A)	96.4	93.5	81.7	89.6	81.2	97.6	107.1	99.4	72.5	
32	B)	96.5	93.4	81.7	89.6	81.2	97.5	106.5	99.4	73.5	
33	1990 D A)	95.7	91.6	82.0	82.1	78.1	99.9	95.2	110.6	77.5	
34	B)	95.9	91.7	82.0	82.1	78.1	99.8	94.6	110.6	78.3	
35	1991 D A)	98.3	93.6	84.9	80.7	78.8	101.0	93.6	120.3	83.3	
36	B)	98.6	93.7	84.9	80.7	78.8	100.9	93.1	120.3	83.9	
37	1992 D A)	100.8	95.3	81.0	81.9	76.0	103.0	97.9	120.1	82.6	
38	B)	100.9	95.3	81.0	81.9	75.9	102.8	96.5	120.1	83.3	
RELATIVE VERÄNDERUNGEN GEGENUEBER PRO											
39	1975 D A)	+ 5.9	+ 5.3	+ 12.8	- 2.7	+ 6.1	+ 1.7	+ 14.1	+ 30.4	+ 6.6	
40	B)	+ 6.2	+ 5.3	+ 12.9	- 2.7	+ 6.0	+ 1.7	+ 14.2	+ 30.1	+ 6.6	
41	1976 D A)	+ 7.1	+ 8.2	+ 1.8	+ 15.1	+ 10.6	+ 26.3	+ 4.2	- 0.1	+ 5.5	
42	B)	+ 7.0	+ 8.1	+ 1.6	+ 15.3	+ 10.7	+ 26.3	+ 4.2	- 0.1	+ 5.4	
43	1977 D A)	+ 2.6	+ 1.9	- 2.0	+ 2.2	+ 1.4	+ 10.8	+ 3.2	- 17.0	-	
44	B)	+ 2.5	+ 1.9	- 1.9	+ 2.0	+ 1.4	+ 10.7	+ 2.7	- 16.9	-	
45	1978 D A)	- 1.6	- 3.0	-	- 9.1	- 3.8	- 12.8	- 3.8	- 3.9	+ 0.6	
46	B)	- 0.8	- 2.3	+ 0.9	- 8.7	- 3.5	- 12.4	- 3.6	- 2.9	+ 1.8	
47	1979 D A)	+ 5.1	+ 5.6	+ 2.0	+ 1.0	+ 0.3	+ 0.9	+ 1.1	- 1.9	+ 29.5	
48	B)	+ 5.4	+ 6.0	+ 2.5	+ 1.4	+ 0.5	+ 1.0	+ 1.0	- 1.8	+ 28.7	
49	1980 D A)	+ 5.7	+ 5.8	+ 8.7	+ 3.7	+ 0.8	+ 0.5	- 3.5	- 0.1	+ 16.7	
50	B)	+ 6.1	+ 6.0	+ 9.1	+ 3.9	+ 1.0	+ 0.6	- 3.8	+ 0.4	+ 16.6	
51	1981 D A)	+ 8.2	+ 9.1	+ 11.9	+ 7.7	+ 4.3	+ 3.9	+ 4.1	+ 20.3	+ 17.2	
52	B)	+ 8.2	+ 9.1	+ 11.9	+ 7.7	+ 4.3	+ 3.8	+ 3.8	+ 20.3	+ 16.7	
53	1982 D A)	+ 4.7	+ 4.4	+ 5.4	+ 0.8	+ 3.9	+ 5.1	+ 10.8	+ 11.3	+ 4.9	
54	B)	+ 4.8	+ 4.3	+ 5.3	+ 0.9	+ 3.9	+ 5.2	+ 11.3	+ 11.3	+ 4.7	
55	1983 D A)	+ 0.4	- 0.4	- 5.7	+ 2.2	+ 0.9	+ 5.6	- 10.1	+ 12.9	- 3.4	
56	B)	+ 0.8	-	- 5.2	+ 2.5	+ 1.2	+ 5.9	- 10.0	+ 12.7	- 2.8	
57	1984 D A)	+ 2.0	+ 1.8	- 1.5	+ 2.3	+ 1.6	+ 4.6	- 1.8	+ 2.3	+ 3.8	
58	B)	+ 2.6	+ 2.4	- 1.0	+ 2.5	+ 1.9	+ 5.0	+ 0.7	+ 2.8	+ 4.2	
59	1985 D A)	- 0.6	- 1.2	+ 5.4	- 9.3	- 9.8	+ 0.2	+ 3.5	- 11.4	+ 3.6	
60	B)	- 0.3	- 1.0	+ 5.4	- 9.3	- 9.7	+ 0.5	+ 5.6	- 11.5	+ 3.6	
61	1986 D A)	- 6.1	- 8.0	- 4.6	- 6.8	- 4.3	-	- 12.9	- 3.1	- 27.1	
62	B)	- 6.0	- 7.9	- 4.6	- 6.7	- 4.2	-	- 12.9	- 3.1	- 26.2	
63	1987 D A)	- 3.8	- 5.3	- 13.9	- 8.5	- 3.0	- 0.2	- 4.6	- 0.2	- 7.4	
64	B)	- 3.7	- 5.3	- 13.9	- 8.5	- 3.1	- 0.2	- 4.6	- 0.2	- 7.0	
65	1988 D A)	+ 1.2	+ 0.9	- 0.2	+ 2.2	- 8.1	- 1.0	+ 3.2	+ 0.6	- 4.4	
66	B)	+ 1.2	+ 0.9	- 0.2	+ 2.0	- 8.1	- 1.0	+ 3.2	+ 0.6	- 4.4	
67	1989 D A)	+ 5.5	+ 6.4	- 0.2	+ 2.8	- 4.8	- 1.2	+ 24.7	+ 2.2	+ 12.4	
68	B)	+ 5.3	+ 6.1	- 0.2	+ 2.9	- 4.8	- 1.3	+ 24.1	+ 2.2	+ 12.0	
69	1990 D A)	- 0.7	- 2.0	+ 0.4	- 8.4	- 3.8	+ 2.4	- 11.1	+ 11.3	+ 6.9	
70	B)	- 0.6	- 1.8	+ 0.4	- 8.4	- 3.8	+ 2.4	- 11.2	+ 11.3	+ 6.5	
71	1991 D A)	+ 2.7	+ 2.2	+ 3.5	- 1.7	+ 0.9	+ 1.1	- 1.7	+ 8.8	+ 7.5	
72	B)	+ 2.8	+ 2.2	+ 3.5	- 1.7	+ 0.9	+ 1.1	- 1.6	+ 8.8	+ 7.2	
73	1992 D A)	+ 2.5	+ 1.8	- 4.6	+ 1.5	- 3.6	+ 2.0	+ 4.6	- 0.2	- 0.8	
74	B)	+ 2.3	+ 1.7	- 4.6	+ 1.5	- 3.7	+ 1.9	+ 3.7	- 0.2	- 0.7	

A) OHNE UMSATZ-(MEHRWERT-)STEUER.

B) EINSCHL. UMSATZ-(MEHRWERT-)STEUER.

BUNDESGEBIET
WIRTSCHAFTLICHER BETRIEBSMITTEL
UEBERSICHT)

DIE LAUFENDE PRODUKTION						NEUBAUTEN UND NEUE MASCHINEN						LFD. NR.
TREIBSTOFFE	ALLGEMEINE WIRTSCHAFTS- AUSGABEN	UNTERHALTUNG DER WIRTSCHAFTS- GEBAEUDE	UNTERHALTUNG DER MASCH. U. GERAETE			ZUSAMMEN	NEUBAU LANDW. BETRIEBS- GEBAEUDE	NEUANSCHAFFUNG GROESSERER MASCHINEN				
DARUNTER			ZUSAMMEN	DARUNTER				ZUSAMMEN	ACKER- SCHLEPPER	LAND- MASCHINEN UND GERAETE		
TREIBSTOFFE				REPARATUREN (OHNE REPARATUREN AN KFZ.)	TECHNISCHE HILFS- MATERIALIEN							

WERTE 100											
57,12	85,52	23,63	80,42	54,68	16,08	188,33	32,06	156,27	46,73	82,82	1
58,58	84,26	24,42	82,48	56,09	16,49	193,12	32,88	160,24	47,91	84,93	2
42.1	69.6	64.2	63.3	62.4	70.8	67.6	63.1	68.8	67.6	69.4	3
43.1	68.3	62.6	61.6	60.7	68.9	65.8	61.4	67.1	65.8	67.6	4
45.6	72.4	66.3	65.8	65.0	71.9	70.3	65.4	71.7	71.3	72.1	5
46.4	71.2	64.6	64.0	63.3	70.1	68.4	63.6	69.8	69.4	70.2	6
45.1	74.9	69.4	69.2	68.8	74.4	73.6	69.2	75.0	75.0	74.8	7
45.8	73.6	67.6	67.4	67.0	72.5	71.7	67.3	73.0	73.0	72.8	8
44.7	76.6	72.2	72.8	72.9	76.1	76.0	73.1	76.9	77.4	76.9	9
46.4	75.8	71.0	71.5	71.6	74.8	74.7	71.8	75.5	76.1	75.5	10
62.4	79.7	76.2	76.4	76.6	78.4	78.6	78.9	78.7	79.5	78.4	11
63.1	79.2	75.3	75.4	75.5	77.4	77.7	77.9	77.6	78.4	77.3	12
79.3	83.9	82.6	81.0	80.5	83.2	82.9	87.6	82.0	82.4	81.9	13
79.4	83.4	81.9	80.3	79.8	82.4	82.2	86.9	81.3	81.6	81.2	14
95.4	88.9	88.2	86.2	85.5	88.6	87.0	93.1	85.8	86.6	85.7	15
94.6	88.4	87.5	85.4	84.8	87.8	86.2	92.2	85.0	85.9	84.9	16
98.5	93.1	92.8	90.9	90.5	93.2	92.1	95.9	91.4	91.2	91.8	17
97.5	92.5	92.1	90.1	89.7	92.4	91.3	95.0	90.5	90.3	90.9	18
94.5	95.9	95.5	94.3	94.1	95.2	95.4	97.4	95.0	94.5	95.5	19
94.3	95.7	95.1	93.8	93.7	94.7	94.9	97.0	94.5	94.2	95.0	20
97.0	98.0	98.0	97.4	97.4	97.5	98.1	99.4	97.8	98.2	97.8	21
97.2	98.0	98.1	97.4	97.4	97.4	98.0	99.5	97.8	98.2	97.8	22
100	100	100	100	100	100	100	100	100	100	100	23
100	100	100	100	100	100	100	100	100	100	100	24
64.6	101.8	102.0	102.4	102.9	101.2	102.4	101.3	102.6	102.1	102.8	25
66.4	101.8	102.0	102.4	102.9	101.2	102.4	101.3	102.6	102.1	102.8	26
56.9	103.2	104.7	104.6	105.4	101.6	104.4	103.2	104.6	103.3	105.0	27
59.1	103.1	104.7	104.6	105.4	101.6	104.4	103.2	104.6	103.3	105.0	28
53.2	104.9	107.6	106.4	107.5	102.0	106.6	105.2	106.8	105.3	107.2	29
55.6	104.9	107.6	106.4	107.5	102.0	106.6	105.2	106.8	105.3	107.2	30
62.3	108.2	111.3	109.5	110.7	104.1	109.3	108.9	109.3	106.8	110.1	31
64.4	108.1	111.3	109.5	110.7	104.1	109.3	108.9	109.3	106.8	110.1	32
68.9	110.5	116.9	112.6	113.9	106.1	113.6	116.0	113.1	109.5	114.6	33
70.7	110.4	116.9	112.6	113.9	106.1	113.6	116.0	113.1	109.5	114.6	34
77.4	114.0	124.4	117.6	118.9	109.9	119.0	124.0	117.9	112.5	120.6	35
78.8	113.9	124.4	117.6	118.9	109.8	119.0	123.9	117.9	112.5	120.6	36
77.4	119.2	132.8	122.8	125.1	111.6	124.4	131.3	123.0	117.4	125.6	37
78.9	119.1	132.8	122.8	125.1	111.6	124.4	131.3	123.0	117.4	125.7	38

DEM ENTSPRECHENDEN VORJAHRESERGEBNIS
ZENT

- 2.8	+ 6.4	+ 2.2	+ 8.8	+ 9.3	+ 6.5	+ 7.6	+ 2.6	+ 9.4	+ 9.7	+ 9.6	39
- 2.5	+ 6.2	+ 2.3	+ 8.6	+ 9.4	+ 6.5	+ 7.7	+ 2.7	+ 9.6	+ 9.7	+ 9.7	40
+ 8.3	+ 4.0	+ 3.3	+ 3.9	+ 4.2	+ 1.6	+ 4.0	+ 3.6	+ 4.2	+ 5.5	+ 3.9	41
+ 7.7	+ 4.2	+ 3.2	+ 3.9	+ 4.3	+ 1.7	+ 4.0	+ 3.6	+ 4.0	+ 5.5	+ 3.8	42
- 1.1	+ 3.5	+ 4.7	+ 5.2	+ 5.8	+ 3.5	+ 4.7	+ 5.8	+ 4.6	+ 5.2	+ 3.7	43
- 1.3	+ 3.4	+ 4.6	+ 5.3	+ 5.8	+ 3.4	+ 4.8	+ 5.8	+ 4.6	+ 5.2	+ 3.7	44
- 0.9	+ 2.3	+ 4.0	+ 5.2	+ 6.0	+ 2.3	+ 3.3	+ 5.6	+ 2.5	+ 3.2	+ 2.8	45
+ 1.3	+ 3.0	+ 5.0	+ 6.1	+ 6.9	+ 3.2	+ 4.2	+ 6.7	+ 3.4	+ 4.2	+ 3.7	46
+ 39.6	+ 4.0	+ 5.5	+ 4.9	+ 5.1	+ 3.0	+ 3.4	+ 7.9	+ 2.3	+ 2.7	+ 2.0	47
+ 36.0	+ 4.5	+ 6.1	+ 5.5	+ 5.4	+ 3.5	+ 4.0	+ 8.5	+ 2.8	+ 3.0	+ 2.4	48
+ 27.1	+ 5.3	+ 8.4	+ 6.0	+ 5.1	+ 6.1	+ 5.5	+ 11.0	+ 4.2	+ 3.6	+ 4.5	49
+ 25.8	+ 5.3	+ 8.8	+ 6.5	+ 5.7	+ 6.5	+ 5.8	+ 11.6	+ 4.8	+ 4.1	+ 5.0	50
+ 20.3	+ 6.0	+ 6.8	+ 6.4	+ 6.2	+ 6.5	+ 4.9	+ 6.3	+ 4.6	+ 5.1	+ 4.6	51
+ 19.1	+ 6.0	+ 6.8	+ 6.4	+ 6.3	+ 6.6	+ 4.9	+ 6.1	+ 4.6	+ 5.3	+ 4.6	52
+ 3.2	+ 4.7	+ 5.2	+ 5.5	+ 5.8	+ 5.2	+ 5.9	+ 3.0	+ 6.5	+ 5.3	+ 7.1	53
+ 3.1	+ 4.6	+ 5.3	+ 5.5	+ 5.8	+ 5.2	+ 5.9	+ 3.0	+ 6.5	+ 5.3	+ 7.1	54
- 4.1	+ 3.0	+ 2.9	+ 3.7	+ 4.0	+ 2.1	+ 3.6	+ 1.6	+ 3.9	+ 3.6	+ 4.0	55
- 3.3	+ 3.5	+ 3.3	+ 4.1	+ 4.5	+ 2.5	+ 3.9	+ 2.1	+ 4.4	+ 4.3	+ 4.5	56
+ 2.6	+ 2.2	+ 2.6	+ 3.3	+ 3.5	+ 2.4	+ 2.8	+ 2.1	+ 2.9	+ 3.9	+ 2.4	57
+ 3.1	+ 2.4	+ 3.2	+ 3.8	+ 3.9	+ 2.9	+ 3.3	+ 2.6	+ 3.5	+ 4.2	+ 2.9	58
+ 3.1	+ 2.0	+ 2.0	+ 2.7	+ 2.7	+ 2.6	+ 1.9	+ 0.6	+ 2.2	+ 1.8	+ 2.2	59
+ 2.9	+ 2.0	+ 1.9	+ 2.7	+ 2.7	+ 2.7	+ 2.0	+ 0.5	+ 2.2	+ 1.8	+ 2.2	60
- 35.4	+ 1.8	+ 2.0	+ 2.4	+ 2.9	+ 1.2	+ 2.4	+ 1.3	+ 2.6	+ 2.1	+ 2.8	61
- 39.6	+ 1.8	+ 2.0	+ 2.4	+ 2.9	+ 1.2	+ 2.4	+ 1.3	+ 2.6	+ 2.1	+ 2.8	62
- 11.9	+ 1.4	+ 2.6	+ 2.1	+ 2.4	+ 0.4	+ 2.0	+ 1.9	+ 1.9	+ 1.2	+ 2.1	63
- 11.0	+ 1.3	+ 2.6	+ 2.1	+ 2.4	+ 0.4	+ 2.0	+ 1.9	+ 1.9	+ 1.2	+ 2.1	64
- 6.5	+ 1.6	+ 2.8	+ 1.7	+ 2.0	+ 0.4	+ 2.1	+ 1.9	+ 2.1	+ 1.9	+ 2.1	65
- 5.9	+ 1.7	+ 2.8	+ 1.7	+ 2.0	+ 0.4	+ 2.1	+ 1.9	+ 2.1	+ 1.9	+ 2.1	66
+ 17.1	+ 3.1	+ 3.4	+ 2.9	+ 3.0	+ 2.1	+ 2.5	+ 3.5	+ 2.3	+ 1.4	+ 2.7	67
+ 15.8	+ 3.1	+ 3.4	+ 2.9	+ 3.0	+ 2.1	+ 2.5	+ 3.5	+ 2.3	+ 1.4	+ 2.7	68
+ 10.6	+ 2.1	+ 5.0	+ 2.8	+ 2.9	+ 1.9	+ 3.9	+ 6.5	+ 3.5	+ 2.5	+ 4.1	69
+ 9.8	+ 2.1	+ 5.0	+ 2.8	+ 2.9	+ 1.9	+ 3.9	+ 6.6	+ 3.5	+ 2.5	+ 4.1	70
+ 12.3	+ 3.2	+ 6.4	+ 4.4	+ 4.4	+ 3.6	+ 4.8	+ 6.9	+ 4.2	+ 2.7	+ 5.2	71
+ 11.5	+ 3.2	+ 6.4	+ 4.4	+ 4.4	+ 3.5	+ 4.8	+ 6.7	+ 4.2	+ 2.7	+ 5.2	72
-	+ 4.6	+ 6.8	+ 4.4	+ 5.2	+ 1.5	+ 4.5	+ 5.9	+ 4.3	+ 4.4	+ 4.1	73
+ 0.1	+ 4.6	+ 6.8	+ 4.4	+ 5.2	+ 1.6	+ 4.5	+ 6.0	+ 4.3	+ 4.4	+ 4.2	74

FRUEHERES BUNDESGBEIT
5 INDEX DER ERZEUGERPREISE FORSTWIRTSCHAFTLICHER PRODUKTE

1985 = 100

JAHR 1)		ROHHOLZ INS- GESAMT	STAMMHOLZ							INDUSTRIEHOLZ				
			ZU- SAMMEN	DARUNTER						ZU- SAMMEN	DARUNTER			
				EICHE B	BUCH E	FICHTE B	KIEFER B	KIEFER C	SCHWELLEN BUCH E SW 3		EICHE	BUCH E	FICHTE	KIEFER
STAATSFORSTEN														
GEWICHTUNG A) U. B) ..	1 000	809,54	77,13	100,66	493,52	48,21	60,98	6,94	190,46	5,38	66,26	84,74	32,83	
V-FAKTOR A) U. B) ..	1,10950	1,16472	1,02729	0,93767	1,29003	1,02904	1,06186	0,96069	0,87422	0,79283	0,79709	0,93649	0,85379	
1975 D A)	71.2	72.3	52.2	58.2	80.6	71.5	.	.	64.5	
1975 D B)	70.6	71.6	52.4	57.7	79.7	70.8	.	.	63.8	
1976 D A)	74.3	76.6	64.2	59.3	84.9	73.6	.	.	63.3	
1976 D B)	73.6	75.8	60.0	58.8	84.1	72.9	.	.	62.7	
1977 D A)	88.1	92.7	80.5	68.0	101.7	86.5	.	.	68.9	
1977 D B)	87.3	91.7	80.4	67.3	100.8	85.6	.	.	68.2	
1978 D A)	95.6	101.4	92.0	79.0	109.6	94.2	.	.	71.6	
1978 D B)	95.1	100.9	89.8	78.6	109.1	93.7	.	.	71.2	
1979 D A)	99.9	106.6	99.7	85.6	114.7	95.1	.	.	72.5	
1979 D B)	99.5	106.2	97.3	85.3	114.4	94.7	.	.	72.3	
1980 D A)	110.9	116.5	102.7	93.8	129.0	102.9	106.2	96.1	87.4	79.3	79.7	93.6	85.4	
1980 D B)	111.0	116.5	102.7	93.8	129.0	102.9	106.2	96.1	87.4	79.3	79.7	93.6	85.4	
1981 D A)	119.7	123.6	100.6	101.2	137.5	109.6	113.5	102.9	103.3	106.6	100.9	105.2	99.6	
1981 D B)	119.7	123.6	100.6	101.2	137.5	109.6	113.5	102.9	103.3	106.6	100.9	105.2	99.6	
1982 D A)	111.8	113.9	91.4	100.9	124.4	103.1	107.0	103.0	103.1	109.1	106.0	102.9	95.3	
1982 D B)	111.8	113.9	91.4	100.9	124.4	103.1	107.0	103.0	103.1	109.1	106.0	102.9	95.3	
1983 D A)	106.3	109.0	91.9	99.4	117.7	100.7	101.1	100.5	94.3	102.7	95.0	94.2	89.6	
1983 D B)	106.3	109.0	91.9	99.4	117.7	100.7	101.1	100.5	94.3	102.7	95.0	94.2	89.6	
1984 D A)	107.6	110.5	98.1	99.5	118.9	101.5	102.5	99.2	95.5	96.8	93.7	97.1	92.0	
1984 D B)	107.6	110.5	98.1	99.5	118.9	101.5	102.5	99.2	95.5	96.8	93.7	97.1	92.0	
1985 D A)	100	100	100	100	100	100	100	100	100	100	100	100	100	
1985 D B)	100	100	100	100	100	100	100	100	100	100	100	100	100	
1986 D A)	101.2	100.5	95.8	103.4	100.8	100.2	100.4	104.8	104.5	129.2	106.5	103.0	100.8	
1986 D B)	101.2	100.5	95.8	103.4	100.8	100.2	100.4	104.8	104.5	129.2	106.5	103.0	100.8	
1987 D A)	100.0	98.8	91.7	106.6	99.6	97.6	97.8	107.5	105.2	116.9	111.1	102.5	99.7	
1987 D B)	100.0	98.8	91.7	106.6	99.6	97.6	97.8	107.5	105.2	116.9	111.1	102.5	99.7	
1988 D A)	99.8	99.3	92.3	107.9	101.2	96.4	94.9	107.6	101.7	109.6	107.1	99.5	95.1	
1988 D B)	99.8	99.3	92.3	107.9	101.2	96.4	94.9	107.6	101.7	109.6	107.1	99.5	95.1	
1989 D A)	108.4	110.3	94.2	114.2	116.2	102.1	102.0	108.2	100.3	98.2	101.1	100.5	99.1	
1989 D B)	108.4	110.3	94.2	114.2	116.2	102.1	102.0	108.2	100.3	98.2	101.1	100.5	99.1	
1990 D A)	115.9	121.6	86.9	127.8	131.7	105.1	109.1	118.8	91.8	90.8	92.0	92.4	90.7	
1990 D B)	115.9	121.6	86.9	127.8	131.7	105.1	109.1	118.8	91.8	90.8	92.0	92.4	90.7	
1991 D A)	79.1	78.7	73.7	103.2	73.8	84.5	81.8	109.3	80.6	82.8	83.8	80.2	75.3	
1991 D B)	79.1	78.7	73.7	103.2	73.8	84.5	81.8	109.3	80.6	82.8	83.8	80.2	75.3	
1992 D A)	91.6	94.9	69.5	127.8	95.1	95.5	87.7	112.3	77.9	81.9	72.3	79.6	84.0	
1992 D B)	91.6	94.9	69.5	127.8	95.1	95.5	87.7	112.3	77.9	81.9	72.3	79.6	84.0	
KOERPERSCHAFTSFORSTEN														
GEWICHTUNG A) U. B) ..	1 000	800,87	89,70	97,23	510,40	30,94	46,51	7,27	199,13	6,15	57,63	104,52	28,26	
V-FAKTOR A) U. B) ..	1,08225	1,17925	1,01317	0,95148	1,32626	1,02669	1,05042	0,96899	0,82919	0,70622	0,73348	0,93721	0,97656	
1975 D A)	69.0	73.1	54.6	59.3	82.8	70.9	.	.	59.8	
1975 D B)	68.4	72.4	54.1	58.8	82.0	70.2	.	.	59.1	
1976 D A)	72.1	77.4	62.6	60.4	87.3	73.1	.	.	58.6	
1976 D B)	71.3	76.7	62.0	59.8	86.5	72.3	.	.	58.0	
1977 D A)	85.5	93.6	83.9	69.3	104.5	85.9	.	.	63.8	
1977 D B)	84.6	92.7	83.1	68.6	103.6	85.0	.	.	63.2	
1978 D A)	92.6	102.5	93.2	80.5	112.7	93.5	.	.	66.3	
1978 D B)	92.2	101.9	92.8	80.0	112.2	93.0	.	.	65.9	
1979 D A)	96.8	107.7	100.8	87.2	117.9	94.4	.	.	67.2	
1979 D B)	96.5	107.3	100.4	86.9	117.6	94.0	.	.	67.0	
1980 D A)	108.2	117.9	101.3	95.1	132.6	102.7	105.0	96.9	82.9	70.6	73.3	93.7	97.7	
1980 D B)	108.2	117.9	101.3	95.1	132.6	102.7	105.0	96.9	82.9	70.6	73.3	93.7	97.7	
1981 D A)	118.8	125.5	98.2	102.8	143.0	109.5	113.4	103.4	101.3	93.2	96.2	105.1	115.8	
1981 D B)	118.8	125.5	98.2	102.8	143.0	109.5	113.4	103.4	101.3	93.2	96.2	105.1	115.8	
1982 D A)	112.9	116.2	90.6	101.9	129.6	104.1	107.8	103.2	104.3	101.7	101.8	105.1	113.5	
1982 D B)	112.9	116.2	90.6	101.9	129.6	104.1	107.8	103.2	104.3	101.7	101.8	105.1	113.5	
1983 D A)	106.2	110.4	89.4	100.0	121.2	101.1	101.2	100.4	95.1	96.7	93.0	95.2	101.8	
1983 D B)	106.2	110.4	89.4	100.0	121.2	101.1	101.2	100.4	95.1	96.7	93.0	95.2	101.8	
1984 D A)	106.8	111.6	96.3	100.2	121.4	101.6	102.2	99.1	94.6	91.9	92.6	97.0	96.6	
1984 D B)	106.8	111.6	96.3	100.2	121.4	101.6	102.2	99.1	94.6	91.9	92.6	97.0	96.6	
1985 D A)	100	100	100	100	100	100	100	100	100	100	100	100	100	
1985 D B)	100	100	100	100	100	100	100	100	100	100	100	100	100	
1986 D A)	102.5	102.2	96.1	104.1	103.5	99.8	100.5	104.2	103.8	130.4	106.7	99.2	110.0	
1986 D B)	102.5	102.2	96.1	104.1	103.5	99.8	100.5	104.2	103.8	130.4	106.7	99.2	110.0	
1987 D A)	102.1	101.4	91.5	107.2	103.5	97.8	98.1	107.1	104.7	122.5	108.8	100.5	111.1	
1987 D B)	102.1	101.4	91.5	107.2	103.5	97.8	98.1	107.1	104.7	122.5	108.8	100.5	111.1	
1988 D A)	102.1	102.4	93.1	108.5	105.3	96.9	95.7	107.8	101.0	121.6	104.6	96.3	105.4	
1988 D B)	102.1	102.4	93.1	108.5	105.3	96.9	95.7	107.8	101.0	121.6	104.6	96.3	105.4	
1989 D A)	110.5	113.2	92.6	113.7	120.4	101.4	102.0	108.5	99.6	106.3	99.5	97.4	107.3	
1989 D B)	110.5	113.2	92.6	113.7	120.4	101.4	102.0	108.5	99.6	106.3	99.5	97.4	107.3	
1990 D A)	116.9	122.2	84.5	125.3	132.8	104.3	108.9	119.6	95.5	98.2	90.2	93.3	115.4	
1990 D B)	116.9	122.2	84.5	125.3	132.8	104.3	108.9	119.6	95.5	98.2	90.2	93.3	115.4	
1991 D A)	83.5	82.4	73.2	97.7	81.0	90.1	81.7	104.1	88.0	92.6	82.0	87.2	103.1	
1991 D B)	83.5	82.4	73.2	97.7	81.0	90.1	81.7	104.1	88.0	92.6	82.0	87.2	103.1	
1992 D A)	94.2	98.4	68.2	128.2	100.7	97.8	87.2	118.6	77.4	91.1	70.6	79.2	82.2	
1992 D B)	94.2	98.4	68.2	128.2	100.7	97.8	87.2	118.6	77.4	91.1	70.6	79.2	82.2	

1) DIE KALENDERJAHRES DURCHSCHNITTE WURDEN BERECHNET DURCH WAEGUNG DER VIERTELJAHRES DURCHSCHNITTSMESSZAHLEN DER EINZELNEN STAERKEKLASSEN MIT DEN JEWELIGEN VIERTELJAHRESUMSAETZEN IM BASISJAHR.

A) OHNE UMSATZ-(MEHRWERT-)STEUER.
B) EINSCHL. PAUSCHALIERTE UMSATZ-(MEHRWERT-)STEUER.

FRUEHERES BUNDESGBEIT
5 INDEX DER ERZEUGERPREISE FORSTWIRTSCHAFTLICHER PRODUKTE

1985 = 100

JAHR 1)		ROH- HOLZ INS- GESAMT	STAMMHOLZ							INDUSTRIEHOLZ				
			ZU- SAMMEN	DARUNTER						ZU- SAMMEN	DARUNTER			
				EICHE B	BUCHE B	FICHTE B	KIEFER B	KIEFER C	SCHWELLEN BUCHE SW 3		EICHE	BUCHE	FICHTE	KIEFER
PRIVATFORSTEN														
GEWICHTUNG A) U. B) ..	1 000	777,65	47,49	73,48	563,16	35,20	40,08	3,27	222,35	4,13	39,74	127,62	48,53	
V-FAKTOR A) U. B) ..	1,11483	1,20919	1,02041	0,92764	1,29870	1,09529	1,13636	0,97276	0,88261	0,71073	0,77161	0,93023	0,97371	
1975 D	A)	68.6	71.7	45.2	59.7	77.9	70.2	.	63.2	
	B)	67.8	71.1	44.7	59.2	77.3	69.6	.	62.7	
1976 D	A)	76.3	82.2	65.3	61.9	89.0	76.6	.	61.8	
	B)	75.5	81.5	64.7	61.2	88.1	75.8	.	61.2	
1977 D	A)	86.1	93.5	70.6	68.7	101.8	87.8	.	67.9	
	B)	85.3	92.6	69.9	68.1	100.9	87.0	.	67.3	
1978 D	A)	94.8	104.1	86.1	82.1	111.4	95.7	.	70.3	
	B)	94.3	103.7	85.7	81.6	110.9	95.2	.	70.0	
1979 D	A)	100.8	111.2	93.8	89.1	118.4	102.5	.	73.0	
	B)	100.3	110.9	93.5	88.8	118.2	102.2	.	72.8	
1980 D	A)	111.5	120.9	102.0	92.8	129.9	109.5	113.6	88.3	71.1	77.2	93.0	97.4	
	B)	111.5	120.9	102.0	92.8	129.9	109.5	113.6	88.3	71.1	77.2	93.0	97.4	
1981 D	A)	120.0	127.6	100.3	97.5	137.8	115.6	119.7	104.6	101.4	93.2	95.7	102.7	
	B)	120.0	127.6	100.3	97.5	137.8	115.6	119.7	104.6	101.4	93.2	95.7	102.7	
1982 D	A)	113.3	117.7	93.6	99.2	125.1	108.8	111.4	104.2	102.4	99.9	103.0	101.2	
	B)	113.3	117.7	93.6	99.2	125.1	108.8	111.4	104.2	102.4	99.9	103.0	101.2	
1983 D	A)	108.0	112.9	92.8	98.0	119.4	104.4	104.7	101.3	95.8	95.0	96.5	94.0	
	B)	108.0	112.9	92.8	98.0	119.4	104.4	104.7	101.3	95.8	95.0	96.5	94.0	
1984 D	A)	108.1	112.7	101.0	99.0	118.2	103.8	104.8	99.2	96.8	88.6	93.6	97.8	
	B)	108.1	112.7	101.0	99.0	118.2	103.8	104.8	99.2	96.8	88.6	93.6	97.8	
1985 D	A)	100	100	100	100	100	100	100	100	100	100	100	100	
	B)	100	100	100	100	100	100	100	100	100	100	100	100	
1986 D	A)	103.4	101.9	105.6	104.3	101.5	101.1	99.1	100.4	108.5	112.3	108.1	110.1	
	B)	103.4	101.9	105.6	104.3	101.5	101.1	99.1	100.4	108.5	112.3	108.1	110.1	
1987 D	A)	102.6	100.8	103.1	107.3	100.0	100.0	94.8	103.6	109.2	111.4	109.7	110.4	
	B)	102.6	100.8	103.1	107.3	100.0	100.0	94.8	103.6	109.2	111.4	109.7	110.4	
1988 D	A)	103.1	102.0	109.6	108.8	101.0	98.3	93.5	115.8	106.7	106.2	106.9	108.1	
	B)	103.1	102.0	109.6	108.8	101.0	98.3	93.5	115.8	106.7	106.2	106.9	108.1	
1989 D	A)	112.2	114.1	106.5	113.5	116.7	101.1	98.5	116.7	105.7	100.5	103.1	108.5	
	B)	112.2	114.1	106.5	113.5	116.7	101.1	98.5	116.7	105.7	100.5	103.1	108.5	
1990 D	A)	115.3	118.4	101.8	127.2	119.9	110.6	101.6	116.8	104.7	101.2	99.1	109.1	
	B)	115.3	118.4	101.8	127.2	119.9	110.6	101.6	116.8	104.7	101.2	99.1	109.1	
1991 D	A)	96.3	95.8	89.4	118.3	91.9	97.3	90.8	116.6	98.3	96.7	90.3	103.5	
	B)	96.3	95.8	89.4	118.3	91.9	97.3	90.8	116.6	98.3	96.7	90.3	103.5	
1992 D	A)	104.6	107.5	88.0	135.8	106.8	102.6	92.9	128.4	94.2	87.9	90.0	97.7	
	B)	104.6	107.5	88.0	135.8	106.8	102.6	92.9	128.4	94.2	87.9	90.0	97.7	
FORSTEN INSGESAMT														
GEWICHTUNG A) U. B) ..	1 000	795,53	71,05	90,05	523,42	37,88	48,84	5,77	204,47	5,20	54,14	106,30	36,76	
V-FAKTOR A) U. B) ..	1,10497	1,18765	1,01729	0,93985	1,30378	1,05485	1,07875	0,96618	0,86281	0,71994	0,75873	0,93284	0,95511	
1975 D	A)	69.4	72.1	50.5	59.6	80.1	70.4	.	62.8	
	B)	68.7	71.4	49.9	59.0	79.3	69.7	.	62.2	
1976 D	A)	74.4	78.9	62.1	61.1	87.5	74.3	.	61.5	
	B)	73.6	78.1	61.4	60.4	86.6	73.4	.	60.9	
1977 D	A)	86.4	93.0	77.8	69.3	102.6	86.4	.	67.2	
	B)	85.6	92.0	77.1	68.6	101.7	85.4	.	66.6	
1978 D	A)	94.3	102.5	88.9	81.2	111.3	94.0	.	69.8	
	B)	93.8	102.0	88.5	80.7	110.8	93.6	.	69.5	
1979 D	A)	99.2	108.4	96.3	88.1	117.3	97.4	.	71.4	
	B)	98.9	108.2	95.9	87.8	117.1	97.0	.	71.2	
1980 D	A)	110.5	118.8	101.7	94.0	130.4	105.5	107.9	86.6	86.3	72.0	75.9	93.3	
	B)	110.5	118.8	101.7	94.0	130.4	105.5	107.9	86.6	86.3	72.0	75.9	93.3	
1981 D	A)	119.8	125.9	99.3	100.8	139.1	112.0	115.1	103.4	101.9	95.2	96.8	103.8	
	B)	119.8	125.9	99.3	100.8	139.1	112.0	115.1	103.4	101.9	95.2	96.8	103.8	
1982 D	A)	112.8	116.2	91.5	100.8	126.1	105.6	108.4	103.2	103.2	101.9	102.9	102.6	
	B)	112.8	116.2	91.5	100.8	126.1	105.6	108.4	103.2	103.2	101.9	102.9	102.6	
1983 D	A)	107.1	111.0	90.8	99.2	119.3	102.4	102.0	100.5	95.2	96.8	94.4	94.3	
	B)	107.1	111.0	90.8	99.2	119.3	102.4	102.0	100.5	95.2	96.8	94.4	94.3	
1984 D	A)	107.7	111.9	97.9	99.6	119.3	102.5	102.9	99.1	95.8	91.3	92.9	97.3	
	B)	107.7	111.9	97.9	99.6	119.3	102.5	102.9	99.1	95.8	91.3	92.9	97.3	
1985 D	A)	100	100	100	100	100	100	100	100	100	100	100	100	
	B)	100	100	100	100	100	100	100	100	100	100	100	100	
1986 D	A)	102.4	101.5	98.2	103.9	101.9	100.4	100.1	103.7	105.8	125.2	107.0	104.7	
	B)	102.4	101.5	98.2	103.9	101.9	100.4	100.1	103.7	105.8	125.2	107.0	104.7	
1987 D	A)	101.6	100.3	94.3	107.0	101.0	98.4	97.0	106.5	106.5	117.8	109.9	105.1	
	B)	101.6	100.3	94.3	107.0	101.0	98.4	97.0	106.5	106.5	117.8	109.9	105.1	
1988 D	A)	101.7	101.3	96.7	108.4	102.5	97.1	94.7	109.3	103.4	113.7	106.2	102.0	
	B)	101.7	101.3	96.7	108.4	102.5	97.1	94.7	109.3	103.4	113.7	106.2	102.0	
1989 D	A)	110.4	112.6	96.4	113.8	117.8	101.5	101.0	110.0	102.0	102.3	101.0	102.8	
	B)	110.4	112.6	96.4	113.8	117.8	101.5	101.0	110.0	102.0	102.3	101.0	102.8	
1990 D	A)	116.0	120.7	89.3	126.7	127.6	106.7	106.9	118.8	97.5	96.9	93.2	99.6	
	B)	116.0	120.7	89.3	126.7	127.6	106.7	106.9	118.8	97.5	96.9	93.2	99.6	
1991 D	A)	86.5	85.7	77.1	105.5	82.9	90.2	84.3	108.6	89.5	90.7	84.8	92.2	
	B)	86.5	85.7	77.1	105.5	82.9	90.2	84.3	108.6	89.5	90.7	84.8	92.2	
1992 D	A)	97.0	100.4	73.2	130.2	101.4	98.5	89.0	118.2	84.0	87.3	76.2	87.0	
	B)	97.0	100.4	73.2	130.2	101.4	98.5	89.0	118.2	84.0	87.3	76.2	87.0	

1) DIE KALENDERJAHRES DURCHSCHNITTE WURDEN BERECHNET DURCH WAEGUNG DER VIERTELJAHRES DURCHSCHNITTSMESSZAHLEN DER EINZELNEN STAERKEKLASSEN MIT DEN JEWEILIGEN VIERTELJAHRESUMSAETZEN IM BASISJAHR.

A) OHNE UMSATZ-(MEHRWERT-)STEUER.
B) EINSCHL. PAUSCHALIERTE UMSATZ-(MEHRWERT-)STEUER.

6 Erzeugerpreise der Landwirtschaft
Ohne Umsatz-(Mehrwert-)steuer und Einkommensausgleich
DM je Mengeneinheit

Durchschnitt ¹⁾	Brotweizen ³⁾					Brotroggen ³⁾					Futtergerste ³⁾			
	Hannover	Köln	Frankfurt	Stuttgart	München	Hannover	Köln	Frankfurt	Stuttgart	München	Hannover	Köln	Frankfurt	Stuttgart
	frei Verladestation je t													
1979	469,09 ²⁾	468,00 ²⁾	457,28 ²⁾	456,75 ²⁾	472,17	435,42	435,50 ²⁾	444,32 ²⁾	443,13 ²⁾	473,55	429,17	414,55 ²⁾	393,38 ²⁾	411,25 ²⁾
1980	472,08	476,35	462,16 ²⁾	467,50 ²⁾	485,42	441,25	457,50 ²⁾	457,05 ²⁾	461,14 ²⁾	496,38	426,25	423,41 ²⁾	405,11 ²⁾	416,36 ²⁾
1981	488,33	480,48 ²⁾	480,38 ²⁾	473,00 ²⁾	486,30	447,08	463,60 ²⁾	465,88 ²⁾	472,09 ²⁾	489,03	429,38	430,73 ²⁾	421,84 ²⁾	424,09 ²⁾
1982	508,50	505,00 ²⁾	491,48 ²⁾	489,50 ²⁾	498,61	469,17	486,91 ²⁾	478,05 ²⁾	477,87 ²⁾	502,22	461,67 ²⁾	457,96	438,07 ²⁾	450,00 ²⁾
1983	510,42	511,56	495,80 ²⁾	500,63 ²⁾	506,29	491,25 ²⁾	502,19	497,00 ²⁾	496,67 ²⁾	518,60	472,50	461,42	442,95 ²⁾	447,08
1984	490,83	486,88 ²⁾	466,64 ²⁾	485,00 ²⁾	468,88	470,00	489,50 ²⁾	470,57 ²⁾	500,71 ²⁾	485,43	476,67	453,48 ²⁾	444,77 ²⁾	442,50 ²⁾
1985	448,75	433,89 ²⁾	422,00 ²⁾	426,75 ²⁾	429,75	433,75	443,25 ²⁾	426,86 ²⁾	429,44 ²⁾	447,74	420,63	415,80 ²⁾	406,10 ²⁾	401,14 ²⁾
1986	444,58	441,14 ²⁾	422,00 ²⁾	423,64 ²⁾	429,22	425,42	447,50 ²⁾	430,43 ²⁾	430,00 ²⁾	434,65	414,58	406,29	390,65 ²⁾	398,86 ²⁾
1987	417,73 ²⁾	422,75 ²⁾	389,44 ²⁾	420,00 ²⁾	418,42	391,36 ²⁾	418,00 ²⁾	398,33 ²⁾	408,89 ²⁾	415,36	383,75	383,75 ²⁾	364,17 ²⁾	386,87 ²⁾
1988	394,09 ²⁾	388,18 ²⁾	372,35 ²⁾	379,80 ²⁾	379,00	367,27 ²⁾	383,73 ²⁾	378,10 ²⁾	375,00 ²⁾	386,22	359,17	357,60	344,25 ²⁾	344,09 ²⁾
1989	387,73 ²⁾	372,18 ²⁾	360,83 ²⁾	364,25 ²⁾	366,11	365,91 ²⁾	363,75 ²⁾	361,61 ²⁾	365,00 ²⁾	374,33	353,33	341,57 ²⁾	330,86 ²⁾	327,00 ²⁾
1990	364,00 ²⁾	355,14 ²⁾	348,10 ²⁾	335,44 ²⁾	350,63	345,00 ²⁾	349,43 ²⁾	339,90 ²⁾	329,44 ²⁾	346,26	331,36 ²⁾	331,57	320,65 ²⁾	309,41 ²⁾
1991	358,64 ²⁾	355,34 ²⁾	347,05 ²⁾	350,28 ²⁾	351,30	333,33	337,84 ²⁾	333,11 ²⁾	314,72 ²⁾	333,00	324,58 ²⁾	329,69	307,50	308,50 ²⁾
1992	352,05 ²⁾	342,73 ²⁾	338,60 ²⁾	338,89 ²⁾	346,95	330,45 ²⁾	324,89 ²⁾	322,82 ²⁾	311,92 ²⁾	323,95	320,42	317,19	308,05	300,06 ²⁾

Durchschnitt ¹⁾	Futtergerste ³⁾	Futterhafer ³⁾					Braugerste ³⁾	Speisekartoffeln, gelbfleischige						Fabrikkartoffeln, 17 % Stärke
	München	Hannover	Köln	Frankfurt	Stuttgart	München	München	Kiel	Hannover	Köln	Frankfurt	Karlsruhe	München	Bundesgebiet
	frei Verladestation je t							frei Verladestation je dt						frei Empfangsstation je dt
1979	433,75	377,08	399,17 ²⁾	380,00 ²⁾	370,91 ²⁾	425,11	491,04	17,73 ²⁾	18,42 ²⁾	15,27 ²⁾	18,50 ²⁾	17,96 ²⁾	17,04 ²⁾	13,11
1980	434,16	398,64 ²⁾	402,50 ²⁾	381,14 ²⁾	386,82	432,02	493,18	18,20 ²⁾	17,71 ²⁾	15,40 ²⁾	22,08	19,23	16,03	13,28
1981	434,17	426,67	421,75 ²⁾	425,63 ²⁾	414,09 ²⁾	443,73 ²⁾	544,52	21,86 ²⁾	24,10 ²⁾	18,66 ²⁾	26,77 ²⁾	22,46	20,31	13,76
1982	446,46	440,00 ²⁾	427,27 ²⁾	430,00	425,00 ²⁾	446,70	557,64	17,64 ²⁾	18,92 ²⁾	16,52 ²⁾	28,88	21,91 ²⁾	18,55 ²⁾	14,13
1983	445,62	438,33	435,92	440,00	427,73 ²⁾	452,08	566,18	25,56 ²⁾	25,86	24,09 ²⁾	29,29	26,73 ²⁾	21,15 ²⁾	14,73
1984	442,82	478,33	443,50 ²⁾	477,50 ²⁾	454,38 ²⁾	478,35	540,79	43,11	44,52	45,46 ²⁾	42,81	36,01 ²⁾	33,04 ²⁾	14,55
1985	402,70	385,83	400,63 ²⁾	381,87 ²⁾	356,50 ²⁾	416,96	427,49	10,44 ²⁾	9,09 ²⁾	7,70 ²⁾	13,75	13,04 ²⁾	11,23	14,09
1986	391,08	364,09 ²⁾	353,86 ²⁾	331,50 ²⁾	348,33 ²⁾	371,64	432,97	14,49 ²⁾	14,12	20,42	18,09	22,82	14,75	14,09
1987	379,91	398,64 ²⁾	401,88 ²⁾	385,00 ²⁾	406,11 ²⁾	403,70	459,01	15,32 ²⁾	11,77 ²⁾	11,55 ²⁾	18,17 ²⁾	17,86 ²⁾	14,93 ²⁾	13,36
1988	351,41	351,82 ²⁾	377,00 ²⁾	366,11 ²⁾	350,50 ²⁾	375,00	462,85	18,20	13,54 ²⁾	18,67	22,13	16,50 ²⁾	14,38 ²⁾	12,71
1989	332,05	338,50 ²⁾	341,03 ²⁾	332,50 ²⁾	309,00 ²⁾	331,31	406,35	26,27 ²⁾	24,35 ²⁾	30,46	27,71	28,35 ²⁾	19,89	12,29
1990	322,73	327,50 ²⁾	325,61 ²⁾	315,11 ²⁾	300,60 ²⁾	317,46	409,27	19,88 ²⁾	18,38 ²⁾	20,13	22,80 ²⁾	25,11 ²⁾	21,34 ²⁾	11,86
1991	319,23	320,45 ²⁾	323,18 ²⁾	309,00 ²⁾	312,50 ²⁾	315,12	374,71	27,85 ²⁾	25,84 ²⁾	21,77 ²⁾	32,06	26,79 ²⁾	25,18 ²⁾	11,72
1992	307,23	351,25	334,40 ²⁾	324,44 ²⁾	328,17 ²⁾	320,03	361,21	14,89 ²⁾	14,04 ²⁾	15,13	18,83	8,14 ²⁾	14,37 ²⁾	11,41

Durchschnitt ¹⁾	Zucker- rüben, 16 % Zucker- gehalt	Roh- tabak, luft- und röhren- getrocknet	Weiß- kohl	Rot- kohl	Blumen- kohl	Wirsing- kohl	Spinat	Möhren	Sellerie	Porree	Kopf- salat, Unter- glas	Salat- gurken, Unter- glas	Tomaten, Unter- glas	Champi- gnons
	Bundesgebiet													
	je dt	ab Erzeuger- gemeinde je dt	je dt	je 100 St	je dt	je 100 St	je dt	je 100 St	je dt	je 100 St	je 100 St	je 100 St	je dt	je dt
1979	8,86	735,10	26,20	26,58	73,81 ²⁾	53,43	80,19 ²⁾	44,55	87,66	134,27	43,95 ²⁾	52,53 ²⁾	90,03 ²⁾	443,07
1980	9,11	751,94	29,70	34,38	86,47 ²⁾	52,34	89,14 ²⁾	56,70	92,88	113,23	39,05 ²⁾	62,65 ²⁾	145,29 ²⁾	457,05
1981	9,35	759,06	34,78	52,21	90,22 ²⁾	53,21	108,27 ²⁾	66,31	107,35	106,26	39,37 ²⁾	52,24 ²⁾	124,63 ²⁾	487,55
1982	9,92	801,18	30,81	30,35	91,83 ²⁾	54,77	87,70 ²⁾	53,83	85,67	104,44	35,46 ²⁾	53,64 ²⁾	98,00 ²⁾	518,33
1983	10,08	801,48	45,50	55,11	103,29 ²⁾	75,49	99,96 ²⁾	69,24	73,05	118,26	40,25 ²⁾	52,16 ²⁾	136,51 ²⁾	527,10
1984	9,71	785,34	38,83	47,07	88,14 ²⁾	59,31	104,25 ²⁾	54,87	89,47	104,95	40,46 ²⁾	53,89 ²⁾	123,19 ²⁾	514,95
1985	9,56	792,56	23,07	33,68	95,96 ²⁾	75,67	93,38 ²⁾	53,61	106,92	137,28	41,92 ²⁾	59,43 ²⁾	91,82 ²⁾	499,65
1986	9,56	785,46	23,72	23,85	76,32 ²⁾	47,29	111,75 ²⁾	47,18	76,08	110,89	37,09 ²⁾	51,30 ²⁾	102,09 ²⁾	443,57
1987	9,56	771,52	32,66	32,83	121,82 ²⁾	63,94	118,86 ²⁾	49,63	87,91	118,31	53,27 ²⁾	56,56 ²⁾	147,35 ²⁾	468,82
1988	9,46	776,26	29,87	36,35	73,20 ²⁾	43,70	110,55 ²⁾	47,00	97,32	87,89	46,52 ²⁾	50,17 ²⁾	100,40 ²⁾	458,08
1989	9,27	775,50	22,94	22,94	65,06 ²⁾	43,08	106,45 ²⁾	42,37	103,52	99,73	45,30 ²⁾	54,34 ²⁾	108,40 ²⁾	480,25
1990	9,18	764,30	29,48	34,71	96,70 ²⁾	47,51	112,29 ²⁾	51,82	85,14	116,09	50,01 ²⁾	65,24 ²⁾	153,18 ²⁾	485,55
1991	9,23	774,92	42,09	47,33	83,07 ²⁾	53,05	114,43 ²⁾	64,99	123,21	127,11	52,45 ²⁾	60,81 ²⁾	157,10 ²⁾	484,30
1992	9,23	804,64	30,26	31,41	80,81	53,94	113,52 ²⁾	48,34	98,01	91,30	43,17 ²⁾	46,49 ²⁾	98,10 ²⁾	428,00

1) Errechnet aus 12 Monatspreisen.
2) Durchschnitt aus weniger als 12 Monatspreisen.

3) Durchschnitts-(Standard-)Qualität.

6 Erzeugerpreise der Landwirtschaft
 Ohne Umsatz-(Mehrwert-)steuer und Einkommensausgleich
 DM je Mengeneinheit

Durchschnitt ¹⁾	Bullen, Kl. A					Kühe, Kl. B					Färsen, Kl. A			
	Hamburg	Frankfurt	Stuttgart	Nürnberg	München	Hamburg	Frankfurt	Stuttgart	Nürnberg	München	Hamburg	Frankfurt	Stuttgart	Nürnberg
	frei Marktort je dt Lebendgewicht													
1979	398,43	412,85	409,01	405,88	412,98	297,08	313,03	309,63	321,65	325,90	346,49	368,03	386,28	374,79
1980	391,87	410,45	407,72	405,48	409,96	297,88	305,75	305,18	321,98	325,46	339,33	365,40	382,71	369,58
1981	411,78	424,25	427,09	428,10	433,49	309,98	319,57	314,93	339,67	341,59	360,77	379,12	395,63	387,54
1982	431,67	454,92	463,16	460,62	465,72	328,89	336,88	335,97	368,18	368,05	388,80	418,49	427,33	424,69
1983	437,06	457,22	461,40	463,69	468,23	324,71	326,13	326,39	358,37	362,17	377,36	411,55	431,58	425,62
1984	430,36	448,63	443,03	445,53	448,85	295,33	295,76	308,07	329,98	340,21	350,25	403,49	413,40	404,50
1985	401,98 ²⁾	421,21	414,20	412,75	418,81	290,19	288,07	299,31	325,43	332,53	334,57	381,00	395,22	388,86
1986	378,38 ²⁾	376,38	374,13	377,76	383,78	262,02	254,98	262,60	295,43	297,24	313,50	351,04	363,89	354,40
1987	367,31 ²⁾	378,98	374,56	381,33	382,67	253,15	237,83	247,45	280,80	282,26	296,44	337,09	348,52	338,48
1988	345,86 ²⁾	373,51	362,53	369,53	372,81	260,85	246,91	257,25	297,98	296,69	279,56	344,23	354,65	349,68
1989	367,09 ²⁾	385,03	378,78	387,64	390,74	264,42	256,09	268,97	311,31	309,43	312,61	358,50	372,32	366,22
1990	350,48	364,39	366,81	378,15	379,23	223,47	215,33	241,15	277,68	276,97	295,14	342,95	356,33	347,49
1991	332,65 ²⁾	344,15	336,70	358,63	354,41	195,33	164,96	195,63	232,67	232,88	275,58	290,53	312,83	305,03
1992	327,60 ²⁾	332,79	.	359,46	354,33	227,18	183,21	.	262,47	265,52	285,17	290,82	.	315,28

Durchschnitt ¹⁾	Färsen, Kl. A	Kälber, Kl. A	Schweine, Kl. c				Jung- bullen, Hkl. R 3	Kühe, Hkl. R 3	Färsen, Hkl. R 3	Kälber, Hkl. R 3	Schweine, Hkl. U	tragend	Milchkühe, schwarz- bunt	Fleck- vieh
	München	München	Frankfurt	Stuttgart	Nürnberg	München	Bundesgebiet					Lingen	Bundesgebiet	
	frei Marktort je dt Lebendgewicht						frei Schlachtstätte je dt Schlachtgewicht					frei Marktort je St	frei Auktionsplatz je St	
1979	382,32	571,97	318,78	309,67	283,82	290,43	688,96	583,13	625,50	866,77	347,01	2 237,60	2 523,00	2 760,67
1980	381,57	549,62	330,34	321,42	291,51	299,33	683,16	581,40	623,68	796,97	345,75	2 144,00	2 475,63	2 777,80
1981	406,40	584,18	366,08	349,28	319,59	326,72	723,29	614,21	657,81	890,33	385,97	2 180,00	2 440,82	2 848,02
1982	440,79	605,57	389,53	373,00	338,58	349,32	785,17	658,58	712,30	933,68	411,64	2 347,00	2 600,52	2 976,87
1983	439,43	601,03	353,18	336,19	304,48	314,45	781,22	645,10	704,64	927,64	361,95	2 305,83	2 657,58	3 027,08
1984	411,55	581,55	352,00	337,58	306,95	310,95	761,62	595,11	666,20	859,49	359,26	2 074,00	2 395,22	2 825,89
1985	396,03	585,82	343,00	330,66	298,08	302,39	703,36	595,61	643,34	856,73	346,17	2 115,00	2 468,23	2 788,99
1986	361,89	580,81	307,31	294,78	262,29	269,38	652,74	541,97	592,04	836,02	293,87	1 839,00	2 195,26	2 517,14
1987	343,23	564,04 ²⁾	278,51	256,96	233,21	234,58	644,56	521,07	567,19	826,23	261,37	1 818,79	2 103,56	2 387,37
1988	354,07	.	278,72	255,92	231,58	237,01	636,12	553,16	590,35	864,29	255,87	1 955,73	2 331,24	2 493,34
1989	374,85	697,72	324,20	304,18	278,46	283,79	655,73	577,97	623,13	974,06	323,81	2 013,75	2 447,17	2 518,50
1990	354,19	.	311,96	294,85	268,58	276,58	622,71	504,96	577,07	905,83	305,70	1 859,38	2 313,35	2 372,93
1991	316,98	.	316,51	295,92	265,49	273,68	583,78	435,74	500,71	798,86	317,41	1 627,08	2 162,37	2 281,67
1992	321,60	.	332,48	.	.	.	595,93	492,58	531,24	891,24	322,71	1 695,83	2 404,23	2 404,23

Durchschnitt ¹⁾	Milchkühe, Braun-vieh	Färsen, tragend	schwarz-bunt	rot-bunt	Fleck-vieh	Bullen-kälber, sb	Kuh-kälber, sb	Ringferkel, 20 kg	Handelsferkel, 20-25 kg	Sauen, tragend	Milch berechnet auf einen Fettgehalt von 3,7 %	Eier, Klasse 3, Großhandelseinkaufspreise ³⁾		
	Bundesgebiet	Lingen	Bundesgebiet					Bundesgebiet		frei Auktionsplatz je St	frei Molkerei je dt	SchH	Nds	Bayern
	frei Auktionsplatz je St	frei Marktort je St	frei Auktionsplatz je St			ab Hof je St		frei Auktionsplatz je St		frei Molkerei je dt	ab Kennzeichnungsstelle je 100 St			
1979	2 741,92	2 162,52	2 645,57	2 620,05	2 770,10	379,88	332,45	90,28	82,07	821,84	56,53	12,78	11,99	13,20
1980	2 704,82	2 104,00r	2 538,85	2 499,38	2 741,62	304,65	259,45	92,21	84,28	824,18	56,44	15,64	14,67	15,69
1981	2 767,66	2 089,00	2 596,18	2 586,28	2 819,05	308,77	260,39	98,35	90,78	849,00	57,43	15,97	15,93	16,82
1982	2 900,35	2 267,00	2 739,75	2 721,55	2 961,28	343,83	292,75	113,90	105,99	957,08	60,80	12,58	12,33	13,25
1983	2 916,77	2 255,08	2 807,27	2 711,42	3 009,30	332,52	277,98	95,70	88,27	882,65	63,58	13,32	13,30	14,22
1984	2 657,16	2 010,00	2 508,39	2 502,06	2 842,64	305,03	225,90	94,30	85,06	865,41	62,04	14,54	14,30	14,93
1985	2 563,62	2 047,00	2 502,32	2 461,87	2 798,07	308,46	221,26	97,18	88,44	894,83	61,23	12,77	12,82	13,60
1986	2 346,78	1 791,00	2 296,10	2 281,74	2 566,68	301,07	214,75	77,58	78,80	792,56	61,61	11,09	11,86	11,99
1987	2 182,58	1 774,00	2 309,10	2 277,06	2 485,92	345,93	262,21	65,10	65,75	733,11	60,56	12,49	12,89	13,48
1988	2 369,18	1 961,46	2 469,78	2 391,38	2 626,11	372,66	293,10	65,15	66,38	712,79	64,03	10,41	9,85	11,48
1989	2 416,92	2 037,50	2 715,13	2 533,43	2 705,09	402,37	326,94	96,15	96,37	927,37	69,22	12,74	12,88	12,56
1990	2 278,19	1 851,04	2 447,32	2 317,73	2 508,09	289,40	237,26	88,40	88,04	904,55	63,77	13,14	12,13	12,91
1991	2 232,02	1 638,54	2 299,36	2 265,33	2 369,89	218,95	164,51	97,13	94,49	946,44	61,30	13,53	13,25	13,53
1992	2 335,62	1 776,04	2 485,53	2 393,50	2 529,81	275,01	201,71	99,45	94,33	1 005,63	62,56	11,68	12,62	12,27

1) Errechnet aus 12 Monatspreisen.

2) Durchschnitt aus weniger als 12 Monatspreisen.

3) Bis 1989 Klasse 4.

7 Einkaufspreise der Landwirtschaft

Ohne Umsatz-(Mehrwert-)steuer

DM je Mengeneinheit

Durchschnitt ¹⁾	Kalk- ammon- salpeter, 27 % N 2)	Thomas- phos- phat, 15 % P ₂ O ₅	Kalium- chlorid 8) 40 % K ₂ O 6 % MgO	NPK- 13 % N 13 % P ₂ O ₅ 21 % K ₂ O	PK- Dünger, 16 % P ₂ O ₅ 20 % K ₂ O	NP-10) 22 % N 22 % P ₂ O ₅	Futter- gerste hafer		Fisch- mehl Typ 64 5)	Soja- schrot 43/44 % Rohprotein 5)	Rinder- misch- futter, Milch- leistungs- futter, 18 % Rohprot.4)	Schweine- misch- futter Allein- futter 10-40 % Getreide- anteil 13,0 MJ/Kg 6)	Geflügel- misch- futter für Lege- hennen 11,4 MJ/Kg 7)	Diesel- kraft- stoff 3) Cetan- Zahl 48-54
	Bundesgebiet													
	bei Abnahme von 1 - 20 t ab Lager oder Waggon einschl. Sack je dt						bei Abnahme ab 2 t je dt		bei Abnahme Sack- ware je dt	bei Abnahme ab 3 t je dt			bei Lieferung von 500-999 l frei Haus je hl	
1979	34,52	16,45	26,45	44,44	34,58	46,41	42,36	39,46	93,15	56,26	47,75	56,82	57,95	47,66
1980	37,48	17,31	28,23	47,68	36,99	50,65	42,26	40,37	109,71	58,34	50,45	58,30	59,93	60,68
1981	42,62	19,28	30,31	53,14	40,69	57,74	43,34	42,69	131,51	72,72	55,78	61,56	63,92	72,75
1982	44,76	21,09	32,11	55,59	42,74	60,89	45,64	43,67	110,76	65,88	55,76	60,50	64,55	77,04
1983	38,90	22,80	33,17	52,30	42,21	56,09	45,89	44,08	132,09	72,21	56,69	61,35	65,39	73,14
1984	38,92	24,11	34,42	50,47	42,77	53,63	45,97	47,95	136,41	72,56	57,69	62,29	66,49	75,75
1985	41,48	24,40	35,51	53,41	44,43	57,80	41,57	40,10	112,67	64,01	50,69	55,10	61,11	78,56
1986	38,27	23,49	35,76	51,64	43,49	55,37	40,71	35,80	95,83	56,86	41,24	52,22	56,83	47,59
1987	32,12	22,34	33,51	43,51	36,55	47,57	38,95	39,93	89,86	50,78	35,38	45,83	49,70	38,90
1988	33,24	21,95	32,64	43,13	33,43	46,62	35,87	37,18	115,51	61,11	35,09	44,38	48,00	35,75
1989	32,05	21,78	28,01 ⁹⁾	43,69	34,13	47,66 ⁹⁾	34,79	33,70	107,00	62,38	37,21	45,61	49,06	41,12
1990	32,28	22,04	28,19	44,07	33,57	47,42	33,25	32,49	93,22	48,82	34,33	42,50	45,09	47,72
1991	34,11	22,77	28,88	45,40	33,80	48,27	32,53	31,62	101,79	47,96	32,25	41,30	44,13	53,72
1992	31,44	23,14	29,41	42,80	33,06	45,41	31,74	33,14 ⁹⁾	97,80 ⁹⁾	41,57	33,61 ⁹⁾	42,05 ⁹⁾	45,91 ⁹⁾	52,34

1) Errechnet aus 12 Monatspreisen.

2) Bis Juni 1983 26 % N.

3) Unter Berücksichtigung aller der Landwirtschaft gewährten Rabatte.

4) Bis April 1981 18-24 % Rohprotein; bis Dezember 1985 bei Abnahme von 5 dt - 3 t je dt; bis Juli 1990 18 - 22 % Rohprotein; bis Dezember 1991 16 - 21 % Rohprotein.

5) Bis Dezember 1991 bei Abnahme von 5 dt - 3 t je dt.

6) Bis Februar 1982 Alleinfuttermittel I, bis etwa 50 kg; bis September 1987 EZS 62; bis Juni 1988 ab 35 Kg, 12,2 MJ/Kg; von Januar 1988 bis Dezember 1991 bei Abnahme über 10 t je dt.

7) Bis Dezember 1985 Alleinfuttermittel EZG mind. 64; bis September 1987 EZG mind. 70; von Januar 1988 bis Dezember 1991 bei Abnahme über 10 t je dt.

8) Bis Dezember 1988 50 % K₂O.

9) Durchschnitt aus weniger als 12 Monatspreisen.

10) Bis Dezember 1988 20 % N, 20 % P₂O₅.

8 Erzeugerpreise der Forstwirtschaft aus den Staatsforsten

Ohne Umsatz-(Mehrwert-)steuer

DM je Mengeneinheit

Durchschnitt ¹⁾	Stammholz ⁵⁾											
	Buche B unentrindet, gerückt			Fichte B entrindet, gerückt						Kiefer B entrindet, gerückt		
	L 3 b	L 4	L 4	L 2 b	L 2 b	H 4	H 4	H 5	H 4	H 5	L 2 b	L 2 b
	Hessen	Baden- Württem- berg	Bayern	Nordrhein- Westfalen	Hessen	Rhein- land- Pfalz	Baden- Württemberg	Bayern	Hessen	Rhein- land- Pfalz	Baden- Württem- berg	Bayern
	1 m ³											
1979	131,55 ²⁾	151,91	148,31	176,76	165,31 ²⁾	158,72 ³⁾	157,78	181,21	168,88 ³⁾	195,27 ³⁾	119,06 ²⁾	113,37
1980	143,09 ²⁾	166,74	163,61	191,96 ⁴⁾	181,20 ²⁾	173,95 ³⁾	176,66	202,69	195,15 ³⁾	226,71 ³⁾	133,39 ²⁾	125,40 ⁴⁾
1981	155,51 ²⁾	178,89	180,04	197,04	193,24 ²⁾	190,63 ³⁾	192,71	221,29	201,87 ³⁾	233,58 ³⁾	143,83 ²⁾	134,18
1982	154,11 ²⁾	177,56	180,66	182,42 ⁴⁾	175,83 ²⁾	178,93 ³⁾	175,55	202,67	182,04 ³⁾	211,96 ³⁾	141,22 ²⁾	130,71 ⁴⁾
1983	149,08 ²⁾	173,13	184,70	170,89 ⁴⁾	165,42 ²⁾	156,71 ³⁾	165,63	190,83	175,05 ³⁾	204,60 ³⁾	134,58 ²⁾	122,44 ⁴⁾
1984	150,52 ²⁾	178,23	181,43	167,32	164,11 ²⁾	155,41 ³⁾	165,65	190,36	179,13 ³⁾	207,38 ³⁾	134,88 ²⁾	126,63 ⁴⁾
1985	150,28 ²⁾	176,69	181,76	136,60	128,18 ²⁾	132,62 ³⁾	145,19	166,88	150,53 ³⁾	173,54 ³⁾	140,05 ²⁾	125,09 ⁴⁾
1986	154,67 ²⁾	178,92	183,09	132,45 ⁴⁾	127,21 ²⁾	136,97 ³⁾	145,62	165,82	150,23 ³⁾	173,61 ³⁾	135,77 ²⁾	131,88 ⁴⁾
1987	161,25 ²⁾	182,07	187,13	132,99 ⁴⁾	129,22 ²⁾	137,08 ³⁾	139,36	157,16	150,75 ³⁾	173,40 ³⁾	138,18 ²⁾	127,69 ⁴⁾
1988	163,70 ²⁾	185,87	188,47	134,67 ⁴⁾	134,76 ²⁾	135,61 ³⁾	139,21	156,43	156,82 ³⁾	180,47 ³⁾	138,84 ²⁾	121,39 ⁴⁾
1989	176,76 ²⁾	195,75	191,48 ⁴⁾	.	160,32 ²⁾	149,94 ³⁾	159,46	179,45	173,33 ³⁾	199,28 ³⁾	143,49 ²⁾	128,57 ⁴⁾
1990	187,12 ²⁾	208,30	.	.	174,99 ²⁾	157,16 ³⁾	176,20	198,43	.	.	144,63 ²⁾	121,10 ⁴⁾
1991	121,16 ²⁾	152,34	138,03	.	89,98 ²⁾	112,02 ³⁾	123,59	136,41	104,36 ³⁾	119,42 ³⁾	111,85 ²⁾	135,40 ⁴⁾
1992	205,35 ²⁾	238,04	165,96	150,87 ⁴⁾	135,65 ²⁾	126,50 ³⁾	140,41	158,88	135,39 ³⁾	153,79 ³⁾	144,66 ²⁾	138,55 ⁴⁾

1) Errechnet aus 12 Monatspreisen.

2) Ungerückt.

3) Ohne Güteklassenausscheidung.

4) Durchschnitt aus weniger als 12 Monatspreisen.

5) Langholz, ohne Rinde gemessen.

II. T E I L :

Neue Länder und Berlin-Ost

1 Erläuterungen

Ab dem Monatsmonat Juli 1990 werden monatliche Ergebnisse und ab dem Berichtsjahr 1991 jährliche Ergebnisse des Index der Erzeugerpreise landwirtschaftlicher Produkte, des Index der Einkaufspreise landwirtschaftlicher Betriebsmittel sowie des Index der Erzeugerpreise forstwirtschaftlicher Produkte (aus den Staatsforsten) für das Gebiet der fünf neuen Länder und Berlin-Ost dargestellt.

1 In die Preiserhebung sind zur Zeit mehr als 550 repräsentativ ausgewählte Unternehmen des Großhandels und des verarbeitenden Gewerbes, landwirtschaftliche Produzenten und Erzeugermärkte, Landhandelsunternehmen, Dienstleistungsbetriebe sowie Behörden einbezogen. Daneben werden für eine Reihe von Preisrepräsentanten (z.B. landwirtschaftliche Maschinen, Neubau landwirtschaftlicher Betriebsgebäude, Brenn- und Treibstoffe) bereits vorliegende Preismeßzahlen bzw. Preisindizes aus anderen Preisstatistiken der neuen Länder und Berlin-Ost übernommen.

Von den Berichtsstellen werden z.Z. über 1 200 Einzelpreisreihen für ausgewählte landwirtschaftliche Produkte, ca. 1 300 Preisreihen für Betriebsmittel sowie rund 300 Preisreihen für forstwirtschaftliche Produkte gemeldet, wobei sich die Warenauswahl jeweils eng an diejenige im früheren Bundesgebiet anlehnt.

2 Die Berechnungsverfahren für beide Agrarpreisindizes sowie für den Forstpreisindex entsprechen grundsätzlich denjenigen, die in den alten Bundesländern angewendet werden (sog. Laspeyres-Formel). Basisjahr für alle drei Indizes der neuen Länder und Berlin-Ost ist - abweichend vom Basisjahr 1985 bei dem früheren Bundesgebiet - das Jahr 1989.

Grundlage der Berechnung des landwirtschaftlichen Erzeugerpreisindex bildet ein Wägungsschema, das die gesamten Umsätze landwirtschaftlicher Produkte in der Volkswirtschaft der ehemaligen DDR im Jahr 1989 umfaßt. Das

Wägungsschema für den Betriebsmittelindex wurde entsprechend der Ausgabenstruktur der Landwirtschaft in der ehemaligen DDR im Jahr 1989 erstellt. Für den Forstpreisindex wurde ein Wägungsschema verwendet, das die Erlöse aus den Umsätzen forstwirtschaftlicher Produkte in der ehemaligen DDR, gegliedert nach den neuen Ländern, im Jahr 1989 umfaßt.

3 Auf der Grundlage der erfaßten Einzelpreisreihen wurden Preismeßzahlen berechnet, die die Preisentwicklung im jeweiligen Monatsmonat ab Juli 1990 zum Basisjahr 1989 darstellen. Für die beiden Agrarpreisindizes sind aus den Einzelmeßzahlen dann je Preisrepräsentante ab Juli 1990 Durchschnittsmeßzahlen gebildet und aus diesen unterentsprechender Gewichtung nach Maßgabe des jeweiligen Wägungsschemas Preisindizes für Klassen, Zweige, Gruppen und sonstige sinnvolle Zusammenfassungen sowie für die beiden Gesamtindizes berechnet worden. Analog - allerdings unter zusätzlicher Verwendung einer Ländergewichtung - wurde beim Forstpreisindex verfahren.

4 Im Gegensatz zu der doppelten Darstellung der Agrarpreisindizes und des Forstpreisindex für das frühere Bundesgebiet sowohl ohne als auch einschließlich Mehrwertsteuer, wurden die Indexergebnisse für die neuen Länder und Berlin-Ost nur ohne Mehrwertsteuer nachgewiesen, da hier die Mehrwertsteuer erst mit der deutschen Vereinigung ab Juli 1990 eingeführt wurde und somit eine durchlaufende Reihe für die Zeit davor nicht gebildet werden konnte.

Zur besonderen Beachtung:

Den Indexberechnungen für die neuen Länder und Berlin-Ost liegen Preise in unterschiedlichen Währungen einheiten (Mark der ehemaligen DDR bzw. DM) zugrunde, die zudem nach unterschiedlicher Methodik erfaßt wurden. Dadurch und durch grundlegende Änderungen in der Preisbildung wird der Vergleich zwischen dem formalen Indexbasisjahr 1989 bzw. ersten Halbjahr 1990 einerseits und der Zeit ab dem 1. Juli 1990 - dem Tag der Einführung der DM in der ehemaligen DDR - eingeschränkt.

LFD NR.	INDEX / INDEXGRUPPE	WÄGUNGS- ANTEIL	JAHRESDURCHSCHNITTE 1991	1992
OHNE UMSATZ-(MEHRWERT-)STE				
1	LANDWIRTSCHAFTLICHE PRODUKTE INGESAMT	1000	35.4	36.6
2	LANDWIRTSCHAFTLICHE PRODUKTE OHNE MILCH	793.43	36.5	37.3
3	PFLANZLICHE PRODUKTE	269.05	52.5	51.4
4	GETREIDE UND HUELSENFRUECHTE	92.89	49.1	48.9
5	SAAT- UND PFLANZGUT	24.68	50.6	53.6
6	HACKFRUECHTE	52.47	54.8	53.6
7	DARUNTER SPEISEKARTOFFELN	32.81	56.5	52.8
8	ZUCKERRUEBEN	14.51	57.2	62.1
9	OELPFLANZEN (RAPS)	9.22	40.6	18.3
10	HEU UND STROH	21.48	49.8	49.7
11	SONDERKULTURERZEUGNISSE	68.31	58.5	57.4
12	GENUSSMITTELPFLANZEN	2.26	43.6	46.5
13	OBST	20.83	65.7	65.0
14	GEMUESE	29.29	57.9	52.4
15	BAUMSCHULERZEUGNISSE	1.65	98.4	98.7
16	SCHNITTBLUMEN UND TOPFPFLANZEN	14.28	47.2	53.6
17	TIERISCHE PRODUKTE	730.95	29.1	31.1
18	SCHLACHTVIEH	400.40	27.2	29.2
19	DARUNTER RINDER	135.34	24.5	26.5
20	SCHWEINE	238.30	29.1	31.3
21	SCHLACHTGEFLUEGEL	23.92	22.6	23.0
22	NUTZ- UND ZUCHTVIEH	82.01	34.4	36.5
23	MILCH	206.57	31.4	33.8
24	EIER	28.47	37.4	36.1

UND BERLIN-OST
LANDWIRTSCHAFTLICHER PRODUKTE

100

Jahr	Durchschnitt	Jan.	Febr.	März	April	Mai	Juni	Juli	Aug.	Sept.	Okt.	Nov.	Dez.	Lfd. Nr.
UER UND EINKOMMENS-AUSGLEICH														
1991	35.4	33.9	34.3	34.6	35.0	35.1	35.6	35.3	35.1	35.9	36.2	36.8	37.0	1
1992	36.6	37.6	37.9	38.3	38.1	38.1	38.1	37.0	36.3	36.4	35.8	35.8	35.2	
1991	36.5	34.5	35.0	35.5	35.9	36.1	36.9	36.7	36.4	37.3	37.3	37.6	37.8	2
1992	37.3	38.5	38.9	39.4	39.4	39.4	39.4	38.0	37.2	37.1	36.1	36.0	35.1	
1991	52.5	51.1	51.7	52.0	52.1	52.7	52.8	53.0	51.8	51.7	52.4	53.2	53.8	3
1992	51.4	54.5	54.7	55.4	55.2	55.3	54.9	51.9	50.7	51.7	51.5	51.0	51.3	
1991	49.1	49.2	49.7	50.0	50.4	50.9	51.2	49.8	47.9	47.8	48.5	49.2	49.7	4
1992	48.9	50.4	50.9	51.3	51.7	52.3	52.2	48.3	47.6	48.4	49.1	49.7	50.3	
1991	50.6	50.5	50.5	50.8	50.8	50.8	50.8	50.9	51.0	50.9	50.8	49.8	49.8	5
1992	53.6	52.8	53.8	53.8	53.8	53.8	53.9	54.1	54.4	54.4	54.4	54.3	53.0	
1991	54.8	50.8	51.6	51.6	51.5	52.2	52.4	54.1	53.2	53.0	53.9	55.4	56.2	6
1992	53.6	56.4	55.9	58.0	56.9	56.6	56.0	55.9	54.5	54.1	52.7	51.7	50.7	
1991	56.5	51.3	52.9	52.9	53.1	54.3	54.6	57.2	55.8	54.6	54.7	57.3	58.9	7
1992	52.8	59.2	58.4	59.5	57.8	57.4	56.4	56.3	54.2	53.6	51.6	49.9	48.5	
1991	57.2	55.1	54.2	54.2	53.2	53.2	53.2	53.2	53.2	55.2	57.9	57.4	57.0	8
1992	62.1	57.0	57.0	62.1	62.1	62.1	62.1	62.1	62.1	62.1	62.1	62.1	62.1	
1991	40.6	44.1	44.2	44.2	43.4	43.4	43.5	42.3	39.9	39.6	41.9	41.8	41.8	9
1992	18.3	42.6	42.9	42.7	42.9	43.2	43.2	18.2	18.3	18.5	18.5	18.5	18.7	
1991	49.8	49.8	50.4	50.7	51.1	51.6	52.0	50.5	48.4	48.4	48.8	49.6	50.0	10
1992	49.7	50.8	51.3	51.7	52.1	52.7	52.6	48.4	47.7	48.6	49.4	50.0	50.7	
1991	58.5	55.5	56.4	56.7	56.8	57.7	57.7	58.6	59.1	59.1	59.5	60.9	61.8	11
1992	57.4	62.1	61.8	62.2	61.8	61.5	60.5	58.6	56.1	58.7	57.9	55.9	57.1	
1991	43.6	41.0	41.0	40.0	37.1	37.1	37.6	37.6	37.6	37.6	39.7	52.4	52.4	12
1992	46.5	51.3	51.3	50.5	49.4	46.5	45.5	45.5	45.5	48.4	47.2	46.8	45.9	
1991	65.7	58.3	59.5	61.4	60.4	61.0	60.1	64.4	68.2	68.6	70.7	72.5	73.7	13
1992	65.0	72.8	72.7	73.9	72.1	71.2	71.0	69.0	67.2	63.6	67.6	63.9	64.5	
1991	57.9	56.6	57.6	57.7	58.5	60.1	60.6	62.4	58.8	58.2	56.4	56.4	57.5	14
1992	52.4	58.4	57.9	58.2	58.3	58.8	56.4	53.2	48.7	57.0	51.1	48.9	51.4	
1991	98.4	97.6	97.6	96.8	97.4	97.8	99.5	99.5	98.3	97.9	97.7	97.4	97.9	15
1992	98.7	96.2	93.7	95.4	96.0	95.0	95.6	95.6	94.1	95.4	101.0	100.4	101.3	
1991	47.2	46.8	46.8	46.0	46.7	46.8	46.4	45.9	45.2	46.1	48.4	50.6	50.7	16
1992	53.6	51.7	51.8	51.6	52.0	51.2	52.1	52.2	52.2	52.6	54.2	54.7	54.7	
1991	29.1	27.6	27.9	28.3	28.7	28.6	29.2	28.8	29.0	30.0	30.3	30.7	30.8	17
1992	31.1	31.3	31.7	32.0	31.8	31.8	31.9	31.4	31.0	30.7	30.0	30.3	29.2	
1991	27.2	24.4	25.0	25.7	25.3	26.0	27.4	27.4	27.8	29.3	29.1	28.9	29.2	18
1992	29.2	30.1	30.5	30.7	30.7	30.7	30.9	30.2	29.2	28.4	27.2	27.0	25.3	
1991	24.5	23.9	23.9	23.9	24.0	24.1	24.4	24.4	25.1	25.1	25.3	25.2	25.2	19
1992	26.5	25.8	26.2	26.2	26.6	26.5	26.7	26.2	26.4	26.7	26.9	26.9	26.8	
1991	29.1	24.9	25.9	27.0	26.4	27.4	29.7	29.6	29.9	32.4	31.9	31.6	32.0	20
1992	31.3	33.1	33.7	33.9	33.6	33.6	34.0	33.0	31.4	29.8	27.7	27.4	24.6	
1991	22.6	22.3	22.2	22.2	22.1	22.6	22.6	22.7	22.6	22.6	22.7	22.7	22.7	21
1992	23.0	23.0	23.1	23.1	23.1	23.1	23.1	23.0	22.8	22.6	22.7	22.7	22.7	
1991	34.4	33.2	32.8	33.2	39.3	37.2	36.6	35.0	33.9	34.5	34.0	33.9	32.7	22
1992	36.5	32.4	33.5	36.2	36.5	37.1	37.7	37.9	38.4	37.4	35.1	35.6	34.6	
1991	31.4	31.7	31.7	31.5	31.5	31.0	30.5	30.0	30.1	30.4	31.9	33.4	33.6	23
1992	33.8	34.0	34.0	33.8	33.2	33.3	33.2	32.9	33.0	33.7	34.5	35.4	35.3	
1991	37.4	39.1	38.8	39.7	37.8	35.9	35.4	34.3	34.5	36.3	36.7	39.4	39.6	24
1992	36.1	39.7	39.0	37.9	38.1	35.5	33.3	33.6	33.1	35.4	34.8	35.9	36.5	

LFD NR.	INDEX / INDEXGRUPPE	WAEGUNGS- ANTEIL	JAHRESDURCHSCHNITTE 1991	1992
				OHNE UMSATZ-
1	BETRIEBSMITTEL INSGESAMT	1000	74.5	79.6
2	WAREN UND DIENSTLEISTUNGEN FUER DIE LAUFENDE PRODUKTION	905.88	73.9	78.5
3	DUENGE- UND BODENVERBESSERUNGSMITTEL	98.06	39.3	37.0
4	DARUNTER EINNAEHRSTOFFDUENGER	92.46	38.6	36.1
5	FUTTERMITTEL	230.14	47.6	47.7
6	DARUNTER FUTTERGETREIDE	49.16	53.1	53.1
7	MISCHFUTTERMITTEL	141.32	44.9	44.9
8	SAAT- UND PFLANZGUT	52.82	75.3	82.4
9	DARUNTER GETREIDESAAATGUT	16.62	84.1	84.4
10	HACKFRUECHTESAAATGUT UND -PFLANZGUT	24.69	82.1	96.5
11	NUTZ- UND ZUCHTVIEH	181.70	28.3	30.1
12	PFLANZENSCHUTZMITTEL	21.49	77.9	78.6
13	BRENN- UND TREIBSTOFFE (EINSCHL. SCHMIERSTOFFE UND ELEKTRISCHER STROM)	87.55	87.0	90.1
14	DARUNTER TREIBSTOFFE	42.17	40.9	40.4
15	ALLGEMEINE WIRTSCHAFTSAUSGABEN	93.84	184.7	211.3
16	UNTERHALTUNG DER WIRTSCHAFTSGEBAEUDE	18.88	143.9	173.1
17	UNTERHALTUNG DER MASCHINEN UND GERAETE (EINSCHL. TECHNISCHER HILFMATERIALIEN)	121.40	112.5	115.8
18	NEUBAUTEN UND NEUE MASCHINEN	94.12	80.9	90.3
19	NEUBAU LANDWIRTSCHAFTLICHER BETRIEBSGEBAEUDE	26.95	143.9	173.1
20	NEUANSCHAFFUNG GROESSERER MASCHINEN (EINSCHL. KFZ.)	67.17	55.6	57.1
21	DARUNTER LANDMASCHINEN UND GERAETE	41.75	64.6	66.5

JAHR	DURCH- SCHNITT	JAN.	FEBR.	MAERZ	APRIL	MAI	JUNI	JULI	AUG.	SEPT.	OKT.	NOV.	DEZ.	LFD NR.
(MEHRWERT-)STEUER														
1 9 9 1	74.5	73.1	73.6	73.9	74.0	74.3	74.4	74.9	74.9	74.9	75.0	75.7	75.7	1
1 9 9 2	79.6	76.4	77.2	77.4	77.7	81.0	81.0	80.9	81.0	80.6	80.5	80.9	80.9	
1 9 9 1	73.9	72.4	72.9	73.3	73.5	73.8	73.8	74.4	74.3	74.2	74.3	74.9	74.9	2
1 9 9 2	78.5	75.3	76.0	76.2	76.5	80.1	80.0	79.9	80.0	79.5	79.3	79.8	79.7	
1 9 9 1	39.3	41.0	40.9	41.4	40.9	40.8	40.0	39.0	38.2	37.5	37.3	37.2	37.3	3
1 9 9 2	37.0	37.3	37.4	37.4	37.3	37.4	37.1	37.0	37.1	36.8	36.5	36.1	36.1	
1 9 9 1	38.6	40.3	40.2	40.7	40.3	40.2	39.3	38.2	37.5	36.7	36.5	36.4	36.4	4
1 9 9 2	36.1	36.5	36.6	36.5	36.5	36.5	36.3	36.1	36.1	35.8	35.5	35.3	35.2	
1 9 9 1	47.6	47.4	47.5	47.4	47.7	47.8	48.1	48.3	47.5	47.1	47.2	47.4	47.7	5
1 9 9 2	47.7	48.0	48.0	48.0	48.2	48.3	48.2	47.7	47.2	47.1	47.0	47.1	47.1	
1 9 9 1	53.1	52.9	53.1	53.4	53.7	53.9	54.7	54.8	52.3	51.6	51.8	52.1	52.4	6
1 9 9 2	53.1	53.2	53.1	53.6	54.0	54.5	54.4	53.5	51.9	51.9	52.0	52.2	52.4	
1 9 9 1	44.9	44.7	44.8	44.6	44.9	44.8	45.0	45.3	45.1	44.8	44.6	44.7	45.0	7
1 9 9 2	44.9	45.2	45.1	45.1	45.2	45.2	45.1	45.0	44.9	44.5	44.4	44.3	44.3	
1 9 9 1	75.3	75.3	75.2	75.1	75.0	75.2	75.2	75.4	75.6	75.5	75.4	75.5	75.5	8
1 9 9 2	82.4	75.4	80.4	82.1	83.9	83.9	84.0	83.2	83.1	83.1	82.9	83.3	83.2	
1 9 9 1	84.1	84.2	84.2	84.2	83.5	83.5	83.5	83.9	84.3	84.4	84.4	84.4	84.4	9
1 9 9 2	84.4	84.0	84.1	83.9	84.3	84.3	84.3	84.3	84.3	84.3	84.3	84.2	85.5	
1 9 9 1	82.1	81.9	81.9	81.9	81.9	82.2	82.2	82.2	82.2	82.2	82.2	82.2	82.2	10
1 9 9 2	96.5	82.2	92.6	96.2	99.5	99.7	99.7	98.3	98.3	98.3	97.6	97.6	97.6	
1 9 9 1	28.3	26.3	26.8	27.3	27.7	28.1	28.3	29.3	29.2	28.7	28.7	29.8	29.6	11
1 9 9 2	30.1	29.4	30.4	30.7	31.1	31.3	31.1	31.3	31.2	29.4	28.6	28.3	28.0	
1 9 9 1	77.9	76.8	77.1	78.0	77.8	77.6	77.8	77.8	77.7	78.7	78.7	78.2	78.2	12
1 9 9 2	78.6	78.1	78.8	79.0	79.3	78.7	78.7	78.5	78.5	78.6	78.5	78.4	78.2	
1 9 9 1	87.0	82.2	82.8	84.6	84.0	84.4	84.8	88.2	89.1	90.1	90.6	91.5	91.4	13
1 9 9 2	90.1	90.7	90.7	90.2	89.9	89.7	89.8	90.4	90.1	89.7	89.5	90.2	90.2	
1 9 9 1	40.9	42.6	43.3	38.9	35.5	36.0	36.6	40.6	42.3	43.0	43.6	44.7	44.2	14
1 9 9 2	40.4	42.1	42.2	41.3	40.5	40.3	40.6	40.6	39.8	38.9	38.7	40.1	40.0	
1 9 9 1	184.7	181.7	182.6	183.4	183.9	184.2	184.3	185.6	185.8	185.9	186.0	186.2	186.3	15
1 9 9 2	211.3	188.4	188.7	189.0	189.2	221.2	221.3	221.4	221.4	221.6	221.6	225.7	225.8	
1 9 9 1	143.9	135.3	139.2	139.2	139.2	143.3	143.3	143.3	145.8	145.8	145.8	153.3	153.3	16
1 9 9 2	173.1	163.1	169.4	169.4	169.4	174.3	174.3	174.3	175.8	175.8	175.8	178.0	178.0	
1 9 9 1	112.5	111.2	111.9	111.8	112.5	112.8	112.3	112.1	112.4	113.1	113.2	113.6	113.5	17
1 9 9 2	115.8	113.9	114.1	114.2	114.6	115.6	115.8	115.8	116.9	117.1	117.2	117.2	117.3	
1 9 9 1	80.9	79.9	80.3	79.7	79.4	79.6	80.9	80.1	80.9	81.0	81.5	83.7	83.7	18
1 9 9 2	90.3	86.8	88.7	88.8	89.1	90.5	90.5	90.6	91.0	91.2	91.6	92.2	92.3	
1 9 9 1	143.9	135.3	139.2	139.2	139.2	143.3	143.3	143.3	145.8	145.8	145.8	153.3	153.3	19
1 9 9 2	173.1	163.1	169.4	169.4	169.4	174.3	174.3	174.3	175.8	175.8	175.8	178.0	178.0	
1 9 9 1	55.6	57.7	56.7	55.8	55.5	54.0	55.9	54.7	54.8	55.0	55.6	55.7	55.8	20
1 9 9 2	57.1	56.2	56.4	56.5	56.9	56.9	56.9	57.0	57.0	57.3	57.8	57.8	57.9	
1 9 9 1	64.6	66.4	64.7	65.1	64.7	62.5	65.5	63.7	63.8	64.2	64.9	65.0	65.1	21
1 9 9 2	66.5	65.5	65.7	65.8	66.2	66.2	66.3	66.4	66.5	66.8	67.5	67.5	67.5	

NEUE LÄNDER
3 INDEX DER ERZEUGERPREISE FORSTWIRTSCHAFT
1989 =

LFD NR.	INDEX / INDEXGRUPPE	WÄGUNGSG- ANTEIL	JAHRESDURCHSCHNITTE	
			1991	1992
				OHNE UMSATZ-
1	ROHHOLZ INSGESAMT	1000	36.5	36.3
2	STAMMHOLZ	564.63	46.1	47.2
3	DARUNTER EICHE B	15.97	83.4	85.4
4	DAVON L 2	2.86	64.0	57.7
5	L 3	7.53	75.0	78.2
6	L 4	5.58	104.7	109.3
7	BUCH E B	59.09	66.7	70.3
8	DARUNTER L 2	5.60	52.8	53.6
9	L 3	18.40	63.0	66.4
10	L 4	18.32	69.2	73.2
11	FICHTE B	214.11	42.7	45.0
12	KIEFER B	106.42	41.8	42.2
13	DARUNTER L 2 B	39.69	42.9	42.7
14	L 3 A	15.06	41.4	42.8
15	INDUSTRIEHOLZ	435.37	24.2	22.3
16	DARUNTER EICHE	10.26	27.7	26.7
17	BUCH E	33.81	30.4	21.8
18	FICHTE	127.81	24.1	20.5
19	KIEFER	129.39	21.3	21.6

OHNE BERLIN-OST
LICHER PRODUKTE AUS DEN STAATSFORSTEN

100

JAH	DURCH- SCHNITT	JAN.	FEBR.	MAERZ	APRIL	MAI	JUNI	JULI	AUG.	SEPT.	OKT.	NOV.	DEZ.	LFD NR.
(MEHRWERT-)STEUER														
1 9 9 0	-	-	-	-	-	-	-	38.6	38.4	37.7	37.6	37.1	37.2	1
1 9 9 1	36.5	38.3	38.2	37.8	36.6	36.4	35.5	34.8	35.2	35.2	36.0	36.7	37.6	
1 9 9 2	36.3	37.5	36.9	37.5	37.7	36.9	36.6	35.1	35.0	34.5	35.5	35.0	34.8	
1 9 9 0	-	-	-	-	-	-	-	47.8	46.9	45.6	45.9	45.9	46.0	2
1 9 9 1	46.1	48.4	48.6	47.8	47.1	46.5	44.7	43.7	43.7	43.7	44.5	46.3	46.5	
1 9 9 2	47.2	48.1	48.2	48.8	48.5	48.3	46.9	45.5	45.7	44.7	45.6	44.8	45.2	
1 9 9 0	-	-	-	-	-	-	-	92.6	92.2	93.6	87.3	84.7	86.0	3
1 9 9 1	83.4	86.2	84.7	89.2	87.4	85.9	80.5	75.4	80.8	72.9	80.9	80.2	82.3	
1 9 9 2	85.4	79.8	85.1	92.7	88.3	85.2	86.9	83.0	85.8	82.1	74.9	80.3	82.9	
1 9 9 0	-	-	-	-	-	-	-	69.2	68.6	72.2	69.3	64.8	64.8	4
1 9 9 1	64.0	59.5	64.1	69.0	68.5	66.2	62.4	58.7	64.0	62.4	61.4	57.8	58.1	
1 9 9 2	57.7	57.1	60.1	58.0	60.2	56.6	64.4	54.1	53.0	53.4	49.2	54.3	50.9	
1 9 9 0	-	-	-	-	-	-	-	87.8	86.8	89.1	80.6	79.1	80.4	5
1 9 9 1	75.0	77.3	75.6	79.7	79.6	77.1	75.0	68.8	71.0	59.7	75.9	76.7	78.1	
1 9 9 2	78.2	70.3	77.1	80.0	80.4	81.7	80.6	77.0	81.3	77.9	66.7	77.1	77.5	
1 9 9 0	-	-	-	-	-	-	-	111.1	111.6	110.7	105.5	102.4	104.3	6
1 9 9 1	104.7	111.8	107.5	112.3	107.5	108.0	97.2	92.8	102.7	96.1	97.5	96.4	100.3	
1 9 9 2	109.3	104.2	108.6	127.7	113.3	104.5	106.8	105.9	108.7	102.6	99.0	98.0	106.6	
1 9 9 0	-	-	-	-	-	-	-	59.4	58.0	56.4	57.9	62.5	62.5	7
1 9 9 1	66.7	67.3	67.7	67.6	67.8	66.9	65.8	63.4	62.3	65.3	65.5	69.0	70.2	
1 9 9 2	70.3	72.5	70.9	72.7	72.0	71.3	71.0	68.5	66.8	60.3	69.1	66.8	66.4	
1 9 9 0	-	-	-	-	-	-	-	53.3	53.6	51.3	49.8	51.3	53.7	8
1 9 9 1	52.8	55.1	53.7	53.0	56.6	54.7	51.0	48.4	47.7	47.9	46.8	51.8	54.6	
1 9 9 2	53.6	55.3	54.7	56.9	56.0	50.0	55.9	52.6	51.9	51.3	51.3	45.7	45.1	
1 9 9 0	-	-	-	-	-	-	-	58.5	53.8	52.8	54.6	57.0	58.9	9
1 9 9 1	63.0	62.9	64.1	64.4	63.7	63.4	63.2	60.6	58.4	60.6	60.0	65.5	65.3	
1 9 9 2	66.4	68.9	67.5	67.0	68.3	69.6	68.6	64.3	61.6	58.2	65.9	58.3	57.4	
1 9 9 0	-	-	-	-	-	-	-	61.1	62.2	60.1	61.5	66.1	63.1	10
1 9 9 1	69.2	70.3	70.1	70.4	70.3	69.7	67.5	65.0	63.1	70.1	65.8	71.6	73.2	
1 9 9 2	73.2	75.0	73.5	78.6	74.2	73.9	73.2	70.5	69.1	61.2	70.9	72.2	71.7	
1 9 9 0	-	-	-	-	-	-	-	48.3	46.3	43.5	42.9	43.4	43.7	11
1 9 9 1	42.7	46.1	46.7	45.8	44.0	42.8	40.7	40.3	40.4	40.2	41.5	43.3	43.3	
1 9 9 2	45.0	45.5	46.0	47.2	47.1	46.0	44.5	43.5	44.1	43.7	43.5	42.3	42.5	
1 9 9 0	-	-	-	-	-	-	-	42.4	42.5	42.3	43.1	42.7	42.2	12
1 9 9 1	41.8	43.1	43.7	42.7	42.7	42.0	40.7	39.5	40.7	39.9	40.4	42.1	42.2	
1 9 9 2	42.2	43.0	43.7	43.2	43.3	44.8	41.9	39.4	40.7	39.9	40.0	38.7	42.4	
1 9 9 0	-	-	-	-	-	-	-	43.3	43.5	43.5	44.2	43.8	43.1	13
1 9 9 1	42.9	44.1	44.7	44.0	43.9	43.2	41.6	40.9	41.6	41.0	41.7	43.1	43.5	
1 9 9 2	42.7	43.7	44.1	44.3	43.9	45.3	42.9	39.5	40.7	38.8	39.8	38.5	44.4	
1 9 9 0	-	-	-	-	-	-	-	42.3	41.6	41.9	43.1	43.2	42.3	14
1 9 9 1	41.4	42.6	42.0	41.5	41.8	41.6	40.3	40.9	40.8	39.4	40.5	42.5	42.7	
1 9 9 2	42.8	43.3	43.7	43.7	43.5	45.9	42.1	40.7	42.1	41.1	41.6	39.1	40.9	
1 9 9 0	-	-	-	-	-	-	-	26.6	27.5	27.4	26.8	25.8	25.8	15
1 9 9 1	24.2	25.2	24.7	24.8	22.9	23.4	23.6	23.4	24.1	24.1	24.9	24.4	25.9	
1 9 9 2	22.3	23.7	22.3	22.7	23.5	22.2	23.2	21.5	21.2	21.2	22.5	22.2	21.4	
1 9 9 0	-	-	-	-	-	-	-	22.4	23.8	23.0	22.7	21.3	22.6	16
1 9 9 1	27.7	26.0	25.0	27.1	25.1	28.4	28.2	23.6	31.9	30.0	34.0	31.7	31.7	
1 9 9 2	26.7	25.3	24.3	22.4	32.8	28.3	28.5	20.1	20.1	31.9	37.6	38.1	39.9	
1 9 9 0	-	-	-	-	-	-	-	43.1	40.9	40.3	40.7	39.3	34.8	17
1 9 9 1	30.4	34.1	30.4	33.2	25.8	28.0	30.3	29.8	32.1	28.8	30.3	30.6	39.3	
1 9 9 2	21.8	26.7	23.5	24.1	23.1	22.2	20.6	19.7	20.7	18.9	18.4	18.7	19.7	
1 9 9 0	-	-	-	-	-	-	-	26.5	27.8	28.4	27.7	27.5	26.3	18
1 9 9 1	24.1	25.5	26.0	24.8	23.8	23.4	23.8	24.4	24.0	23.1	22.8	22.9	23.6	
1 9 9 2	20.5	19.9	19.6	20.6	22.6	20.3	22.3	20.6	20.0	20.9	20.8	19.0	18.7	
1 9 9 0	-	-	-	-	-	-	-	22.0	23.1	23.8	22.2	21.0	23.4	19
1 9 9 1	21.3	23.5	21.4	20.9	20.4	21.2	20.3	20.2	20.3	21.2	22.5	22.1	23.2	
1 9 9 2	21.6	24.4	21.2	22.2	22.9	21.0	21.5	20.6	20.8	18.9	22.7	22.5	21.4	

Fachserie 17: Preise

Reihe 1: Preise und Preisindizes für die Land- und Forstwirtschaft

Der etwa 8 Wochen nach dem Berichtszeitraum erscheinende Monatsbericht enthält Angaben über Erzeugerpreise landwirtschaftlicher und forstwirtschaftlicher Produkte sowie über Einkaufspreise landwirtschaftlicher Betriebsmittel. Im Jahresbericht sind zu allen Veröffentlichungspositionen die Indexzahlen für einen mehrjährigen Zeitraum aufgeführt.

Zur Berechnung des Index der Erzeugerpreise landwirtschaftlicher Produkte werden ca. 1 150 Preisreihen für 161 Waren, beim Index der Erzeugerpreise forstwirtschaftlicher Produkte (aller Besitzarten) ca. 3 350 Preisreihen für 73 Waren und beim Index der Einkaufspreise landwirtschaftlicher Betriebsmittel ca. 4 500 Preisreihen für 195 Waren und Leistungen herangezogen.

Reihe 2: Preise und Preisindizes für gewerbliche Produkte (Erzeugerpreise)

In dem etwa 4 Wochen nach dem Berichtszeitraum vorliegenden Monatsbericht sind Angaben über Erzeugerpreise im Inlandsabsatz für rd. 950 Positionen nach dem „Systematischen Güterverzeichnis für Produktionsstatistiken“ – für ausgewählte Gütergruppen einschl. des Auslandsabsatzes – enthalten. Im Jahresbericht werden überwiegend Vergleichsdaten zurückliegender Jahre veröffentlicht. Zur Berechnung der Indizes werden ca. 15 500 Preisreihen für rd. 2 400 Waren verwendet.

Reihe 2.S.1: Index der Erzeugerpreise gewerblicher Produkte – Lange Reihen –

Dieser Sonderband enthält neben ausführlichen methodischen Informationen Jahresindizes auf der aktuellen Basis 1985 (= 100), die vielfach bis 1949 und für 1938 zurückgerechnet wurden. Die Darstellung der Monatsindizes reicht von 1976 bis 1984.

Reihe 3: Preisindex für den Wareneingang des Produzierenden Gewerbes

Erfasst werden Einkaufspreise der vom Produzierenden Gewerbe bezogenen Rohstoffe und Zwischenprodukte inländischer und ausländischer Herkunft. Der ca. 7 Wochen nach dem Berichtszeitraum verfügbare Monatsbericht enthält nach der Herkunft, dem Bearbeitungsgrad sowie dem vorwiegenden Verwendungsbereich gegliederte Indizes. Im Jahresbericht werden bei gleicher fachlicher Gliederung wie im Monatsbericht umfangreichere Zeitreihen für mehrere Jahre gebracht.

Reihe 4: Meßzahlen für Bauleistungspreise und Preisindizes für Bauwerke

Für die Monate Februar, Mai, August und November werden neben einem vierteljährlichen Eilbericht mit den wichtigsten Eckdaten ausführliche Vierteljahresberichte herausgegeben. Die Nachweisungen enthalten Preisindizes für den Neubau von Wohngebäuden, Nichtwohngebäuden und Sonstigen Bauwerken, für Einfamilien-Fertighäuser sowie für die Instandhaltung von Wohngebäuden. Den Indexberechnungen liegen rd. 35 000 Preisreihen für 220 Bauleistungen zugrunde.

Reihe 5: Kaufwerte für Bauland

Angaben zu Baulandveräußerungen wie Fälle, Flächen, Kaufsummen werden vierteljährlich nach Baugebieten, Baulandarten sowie Gemeindegrößenklassen für Bund und Länder veröffentlicht. Der Jahresbericht ist zusätzlich u.a. nach Veräußerern und Erwerbern aufgegliedert und enthält die Ergebnisse ausgewählter Städte.

Reihe 6: Index der Großhandelsverkaufspreise

Der etwa 4 Wochen nach dem Berichtszeitraum erscheinende Monatsbericht zeigt die Entwicklung der bei Großhandelsunternehmen und -märkten ermittelten Verkaufspreise im Inlandsabsatz in institutioneller Gliederung nach 89 Wirtschaftsklassen sowie in zwei warenausgangssystematischen Gliederungen nach rund 540 Warengruppen und Warenarten. Im Jahresbericht werden langfristige Übersichten veröffentlicht. In die Berechnung des Index werden ca. 6 850 Preisreihen für rund 1 030 Waren einbezogen.

Reihe 7: Preise und Preisindizes für die Lebenshaltung

Der Preisindex für die Lebenshaltung wird für alle privaten Haushalte und für drei abgegrenzte Haushaltstypen (Vier-Personen-Haushalte von Beamten und Angestellten mit höherem Einkommen, Vier-Personen-Haushalte von Arbeitern und Angestellten mit mittlerem Einkommen, Zwei-Personen-Haushalte von Renten- und Sozialhilfeempfängern mit geringem Einkommen) berechnet; darüber hinaus für die einfache Lebenshaltung eines Kindes.

Während ein etwa 14 Tage nach dem Berichtszeitraum erscheinender monatlicher Eilbericht ausgewählte Eckdaten der Lebenshaltungsindizes und des Index der Einzelhandelspreise (zum Teil Durchschnittswerte über 30 Jahre und bis zu 120 Monatszahlen) enthält, sind im Monatsbericht weitaus umfangreichere Nachweisungen veröffentlicht. Außer den verschiedenen Indizes, die in tiefer fachlicher Gliederung dargeboten werden, enthält der Monatsbericht Bundesdurchschnittspreise und -meßzahlen für rd. 630 Güter der Lebenshaltung. Ausführliche Ergebnisse in tiefer fachlicher Gliederung mit einem z.T. weit zurückreichenden zeitlichen Nachweis bringt der Jahresbericht.

Reihe 8: Preise und Preisindizes für die Ein- und Ausfuhr

Im Monatsbericht, der etwa 6 Wochen nach dem Berichtszeitraum vorliegt, werden der Einfuhrpreisindex für etwa 690, der Ausführungspreisindex für etwa 580 Warengruppen und Waren, die Terms of Trade sowie absolute Einfuhrpreise für rd. 60 Produkte veröffentlicht. Der Jahresbericht bringt langfristige Übersichten. Für die Berechnung des Einfuhrpreisindex werden ca. 6 500 Preisrepräsentanten, für den Ausführungspreisindex 6 600 herangezogen.

Reihe 9: Preise und Preisindizes für Verkehrsleistungen

Der Jahresbericht enthält Angaben über Fahrpreise, Flugpreise und Frachtsätze des Eisenbahn-, Straßen-, Schiffs- und Luftverkehrs sowie der Spedition; ferner werden Indizes der Seefrachten und der Gebühren des Post- und Fernmeldewesens in langfristiger Übersicht nachgewiesen.

Reihe 10: Internationaler Vergleich der Preise für die Lebenshaltung

Die Verbrauchergeld- und Reisesgeldparitäten sowie Devisenkurse werden in einem etwa 4 Wochen nach dem Berichtszeitraum erscheinenden Monatsbericht und einem Jahresbericht veröffentlicht; letzterer enthält umfangreichere Nachweisungen sowie längerfristige Zeitreihen. Verbrauchergeldparitäten werden monatlich für ca. 40 Länder, Reisesgeldparitäten halbjährlich für 8 Länder dargestellt.

Reihe 11: Preise und Preisindizes im Ausland

Der etwa 6 Wochen nach dem Berichtszeitraum erscheinende Monatsbericht enthält neben Angaben von Preisindizes für die Lebenshaltung (z.Z. für mehr als 80 Länder), für Erzeugnisse des Großhandels und der gewerblichen Produktion sowie für Baustoffe und Bauwerke auch absolute Preise für Welthandelswaren in Originalwährung. Im Jahresbericht werden außerdem umfassende Informationen über Verbraucherpreise (für rd. 80 Länder) nachgewiesen.

Systematiken

Systematik der Wirtschaftszweige mit Erläuterungen, Ausgabe 1979
Systematisches Güterverzeichnis für Produktionsstatistiken, Ausgabe 1982

Systematik der Einnahmen und Ausgaben der privaten Haushalte, Ausgabe 1983

Systematik der Bauwerke, Ausgabe 1978

Warenverzeichnis für die Binnenhandelsstatistik, Ausgabe 1978



STATISTISCHES BUNDESAMT
GUSTAV-STRESEMANN-RING 11
65189 WIESBADEN

Veröffentlichungen und Prospekte sind durch den Verlag METZLER-POESCHEL, Verlagsauslieferung Hermann Leins, Postfach 11 52, 72125 Kusterdingen, erhältlich.



Statistisches Bundesamt

**„Anforderungen
und Möglichkeiten
der Rückrechnung
statistischer Daten
für das Gebiet
der ehemaligen DDR“**

FORUM

**Band 24 der Schriftenreihe
Forum der Bundesstatistik**

07/1993, 140 Seiten, kart.
DM 18,80 / sfr 20,- / öS 147,-
ISBN 3-8246-0345-4
Best.-Nr. 1030424-93900

Erhältlich über den Buchhandel
oder direkt beim Verlag Metzler-Poeschel, Verlagsauslieferung H. Leins, Postfach 1152, 72125 Kusterdingen

Bestell-Nr. 2170100-92700