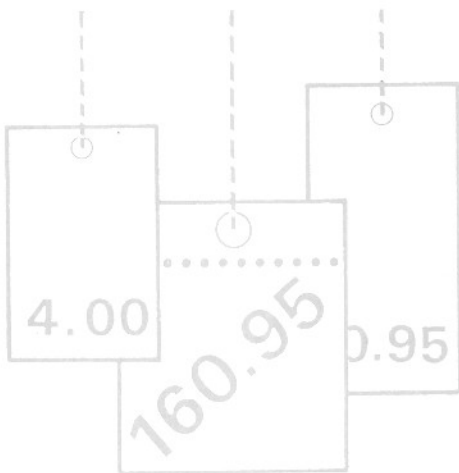


Statistisches Bundesamt

Preise



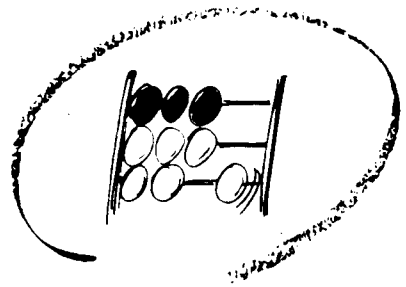
Fachserie 17

Reihe 1

Preise und Preisindizes für die Land- und Forstwirtschaft

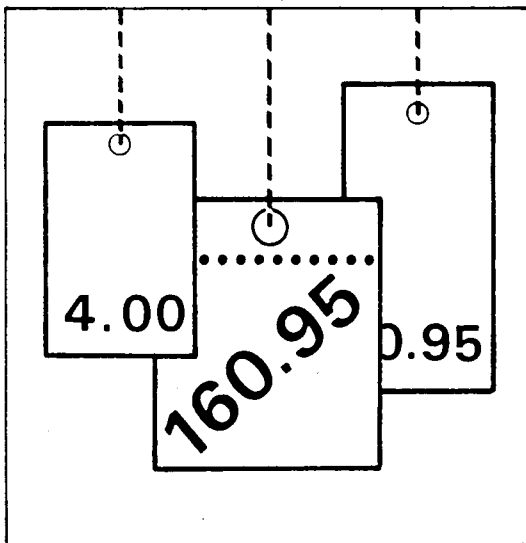
1988

Metzler - Poeschel Stuttgart



Statistisches Bundesamt

Preise



Fachserie 17

Reihe 1

Preise und Preisindizes für die Land- und Forstwirtschaft

1988

Statistisches Bundesam.
Bibliothek - Dokumentation - Archiv

Metzler - Poeschel Stuttgart

Herausgeber:
Statistisches Bundesamt
Gustav-Stresemann-Ring 11
6200 Wiesbaden 1

Verlag:
Metzler-Poeschel Stuttgart

Verlagsauslieferung:
Hermann Leins GmbH & Co.
Verlags-KG
Holzwiesenstr. 2
7408 Kusterdingen
Telefon: 07071/33046
Telex: 7 262 891 mepo d
Telefax: 07071/33653

Erscheinungsfolge: jährlich

Erschienen im Juli 1989

Preis: DM 9,70

Bestellnummer: 2170100 - 88700

Nachdruck - auch auszugsweise - nur mit Quellenangabe
unter Einsendung eines Belegexemplares gestattet.

Inhalt

Seite

Textteil

1 Erläuterungen	4
2 Schaubild	7

Tabellenteil

	ohne Umsatz-(Mehrwert-)steuer	einschl. steuer
1 Index der Erzeugerpreise landwirtschaftlicher Produkte 1983 bis 1988 ..	8	18
Index für pflanzliche Produkte	8	18
Index für tierische Produkte	12	22
2 Index der Einkaufspreise landwirtschaftlicher Betriebsmittel (Ausgabenindex) 1983 bis 1988	28	38
Waren und Dienstleistungen für die laufende Produktion	28	38
Neubauten und neue Maschinen	34	44
3 Index der Erzeugerpreise landwirtschaftlicher Produkte (Langfristige Übersicht)	48	48
4 Index der Einkaufspreise landwirtschaftlicher Betriebsmittel (Langfristige Übersicht)	50	50
5 Index der Erzeugerpreise forstwirtschaftlicher Produkte 1972 bis 1988 .	52	52
6 Erzeugerpreise der Landwirtschaft 1975 bis 1988	54	
7 Einkaufspreise der Landwirtschaft 1975 bis 1988	56	
8 Erzeugerpreise der Forstwirtschaft aus den Staatsforsten 1975 bis 1988	56	

Die Angaben beziehen sich auf das Bundesgebiet (ohne Berlin).

Zeichenerklärung

p	=	vorläufige Zahl
r	=	berichtigte Zahl
-	=	nichts vorhanden
.	=	Zahlenwert unbekannt oder geheimzuhalten
...	=	Angabe fällt später an

Abkürzungen

dt	=	Dezitonne (100 kg)
t	=	Tonne
l	=	Liter
hl	=	Hektoliter
m ³	=	Kubikmeter
St	=	Stück
sb	=	schwarzbunt
SchH	=	Schleswig-Holstein
Ndsa	=	Niedersachsen

1 Erläuterungen

Im Rahmen der Agrar- und Forstpreisstatistik werden folgende drei Indizes berechnet und veröffentlicht:

- a) Index der Erzeugerpreise landwirtschaftlicher Produkte
- b) Index der Einkaufspreise landwirtschaftlicher Betriebsmittel
- c) Index der Erzeugerpreise forstwirtschaftlicher Produkte.

1 Der Index der Erzeugerpreise landwirtschaftlicher Produkte mißt die Entwicklung der Verkaufspreise der Landwirtschaft beim Absatz im Inland. Die Bezugsgröße des Gesamtindex ist der Wert der Verkaufserlöse der Landwirtschaft im Basisjahr (gegenwärtig: 1980). Da eine vollständige Marktbeobachtung sich auf alle Verkäufe beziehen muß, werden auch die Umsätze zwischen den landwirtschaftlichen Unternehmen preisstatistisch berücksichtigt (sog. Durchschnittshofkonzept).

Der Index der Einkaufspreise landwirtschaftlicher Betriebsmittel dient zur Messung der Preisentwicklung auf der Ausgabe Seite der Landwirtschaft. Als Wertgröße, deren Preiskomponente nachgewiesen wird, dient die Summe der Betriebsausgaben der Landwirtschaft im Basisjahr (gegenwärtig: 1980). Wie beim Erzeugerpreisindex werden auch beim Betriebsmittelindex die innerlandwirtschaftlichen Umsätze in das Indexkonzept mit einbezogen.

Der Index der Erzeugerpreise forstwirtschaftlicher Produkte hat die Aufgabe, die Preisentwicklung für Rohholz inländischer Herkunft beim Absatz am Inlandsmarkt darzustellen. Die Bezugsgrundlage des Index bildet der Wert der Verkaufserlöse der Forstwirtschaft im Basisjahr (gegenwärtig: 1980).

Im Hinblick auf die wesentlichen Rechengänge können die Indizes als gewogene Durchschnitte aus den Preisveränderungszahlen (Durchschnittsmeßzahlen) bezeichnet werden, die für eine repräsentative Auswahl von Produkten bzw. Leistungen (die sog. Preisrepräsentanten) gebildet werden. Die monatlichen Einzelmeßzahlen werden auf der Grundlage des quartalsweise gewogenen Preisstandes (Erzeugerpreisindizes land- und forstwirtschaftlicher Produkte) bzw. des ungewogenen Preisstandes (Betriebsmittelindex) im Basisjahr (= 100) aus Einzelpreisreihen (einzelner Berichtsstellen) gewonnen. Für jede Ware bzw. Leistung wird dann aus den dafür vorliegenden Einzelmeßzahlen eine Durchschnittsmeßzahl als einfaches arithmetisches Mittel gebildet. Die Aggregation der Durchschnittsmeßzahlen unter Gewichtung entsprechend der Umsatz- bzw. Ausgabenbedeutung der einzelnen Preisrepräsentanten im Basisjahr ergibt die monatlichen Indizes für Klassen, Zweige, Gruppen und weitere sinnvolle Zusammenfassungen sowie für den Gesamtindex.

Die Jahresdurchschnittsindizes werden nur beim Preisindex für Betriebsmittel - wie auch sonst in der Preisstatistik üblich - als einfaches arithmetisches Mittel aus den Monatsindizes berechnet, bei den Preisindizes landwirtschaftlicher sowie forstwirtschaftlicher Produkte werden sie dagegen - analog den Basispreisen - durch Wägung der Vierteljahresdurchschnittsmeßzahlen der einzelnen Waren mit den entsprechenden Vierteljahresumsätzen im jeweiligen Basisjahr gebildet.

2 Die Einzelpreisreihen beruhen auf den Ergebnissen überwiegend monatlicher Preiserhebungen bei einer repräsentativen Auswahl von Berichtsstellen (insbesondere landwirtschaftlichen Genossenschaften, Landhändlern, Marktzentralen, Staatsforstverwaltungen, Privatforstunternehmen). Damit die monatlichen Werte einer Einzelpreisreihe nur "reine" Preisveränderungen zum Ausdruck bringen, müssen alle für die Höhe des Preises maßgeblichen Faktoren, die sog.

preisbestimmenden Merkmale, solange wie möglich konstant gehalten werden. Dies gilt nicht nur für die Mengeneinheit der beobachteten Preisrepräsentanten und ihre qualitative Beschaffenheit, sondern auch für die verschiedenen Handels-, Liefer- und Zahlungsbedingungen. Ändert sich eines dieser Merkmale, so kann die Differenz zwischen dem neuen und dem zuletzt gemeldeten Preis eine unechte Preisveränderung enthalten, die eliminiert werden muß.

Die in der Regel monatlich ermittelten Preise sind Marktpreise (ohne Mehrwertsteuer). Gegenwärtig werden im Rahmen der Agrar- und Forstpreisstatistik rund 1 100 Berichtsstellen nach ihren Preisen für insgesamt 385 Preisrepräsentanten befragt. Den Indizes liegen zusammen ca. 8 600 Einzelpreisreihen zugrunde.

- 3 Die Indizes werden nach der sog. Laspeyres-Formel berechnet. Das bedeutet, daß die aus dem Basisjahr stammenden Wägungszahlen bis zur Umstellung der Indizes auf ein neueres Basisjahr unverändert bleiben. Als nächstes Basisjahr ist das Jahr 1985 in Aussicht genommen. Das letzte Basisjahr vor dem gegenwärtigen Basisjahr war das Jahr 1976 (bzw. beim Forstpreisindex das Forstwirtschaftsjahr 1962, umbasiert auf 1970 = 100). Für längerfristige Vergleiche können bei den Agrarpreisindizes durchlaufende Reihen durch Verkettung der gegenwärtigen Berechnungsergebnisse auf Basis 1980 (= 100) mit den früheren Indexzahlen auf Basis 1976 (= 100) für die Zeit vor 1980 gebildet werden. Zu diesem Zweck enthalten die Tabellen 1 und 2 Verkettungsfaktoren, mit denen die Indexzahlen 1976 = 100 für die Zeit vor 1980 zwecks Umbasierung auf 1980 = 100 zu multiplizieren sind bzw. durch die die Indexzahlen 1980 = 100 für die Zeit ab Januar 1980 zwecks Umbasierung auf 1976 = 100 zu dividieren sind. Beim Forstpreisindex erfolgt die Bildung durchlaufender Reihen entsprechend durch Verkettung mit den Indexzahlen auf Basis 1970.

Die Angabe eines Verkettungsfaktors fehlt bei denjenigen Positionen, für die es keine

Indexreihe auf früherer Basis gibt bzw. bei denen eine Verbindung der alten mit der neuen Reihe wegen zu großer Unterschiede in der Auswahl von Preisrepräsentanten problematisch wäre.

- 4 Die Indizes der Erzeugerpreise land- bzw. forstwirtschaftlicher Produkte und der Einkaufspreise landwirtschaftlicher Betriebsmittel werden nicht nur als Gesamtreihen, sondern auch für verschiedene Aggregationsstufen bis hin zu ausgewählten Preisrepräsentanten veröffentlicht. Wegen der praktischen Bedeutung, die bei den land- und forstwirtschaftlichen Preisindizes und -meßzahlen sowohl den Netto- als auch den Bruttornachweisungen zukommt, werden die entsprechenden Indexergebnisse doppelt dargestellt, d.h. sowohl ohne als auch einschließlich Mehrwertsteuer.

- 5 Während die Tabellen 1 und 2 dem mittelfristigen Vergleich der Preisentwicklung in der Landwirtschaft dienen, enthalten die Tabellen 3 und 4 Reihen für ausgewählte wichtige Indexpositionen für einen längerfristigen Zeitraum, der mit dem Jahre 1972 beginnt. Für die Forstwirtschaft wird nur eine Tabelle ausgewiesen, die Indexergebnisse ausgewählter Positionen ab dem Jahre 1972 umfaßt.

- 6 In der vorliegenden Reihe 1 der Fachserie 17 erscheinen auch Monatsberichte. Sie enthalten zu allen Positionen der Tabellen 1, 2 und 5 (hier nur für Staatsforsten, jedoch erweitert um wichtige Stärkeklassen) Indexzahlen insbesondere für die laufenden Monate, die Vormonate und die entsprechenden Vorjahresmonate sowie für das letzte Kalenderjahr.

- 7 Weitere methodische Erläuterungen der Agrar- und Forstpreisstatistik finden sich in "Wirtschaft und Statistik", und zwar zu den Agrarpreisindizes in Heft 9/1984 und zum Forstpreisindex in Heft 2/1986.

8 Landwirtschaftliche (und zum Teil auch forstwirtschaftliche) Erzeugnisse werden auch noch in den folgenden für andere Wirtschaftsstufen monatlich berechneten Preisindizes des Statistischen Bundesamtes nachgewiesen und ebenfalls in der Fachserie 17 veröffentlicht: Index der Großhandelsverkaufspreise (Best.-Nr. 2170600), Index der Einzelhandelspreise und Preisindex für die Lebenshaltung aller privaten Haushalte sowie bestimmter Haushaltstypen (Best.-Nr. 2170700), Index der Grundstoffpreise (Best.-Nr. 2170300) sowie Indizes der Einfuhr- und der Ausfuhrpreise (Best.-Nr. 2170800).

9 Die Durchschnittspreise, die in diesem Bericht veröffentlicht werden

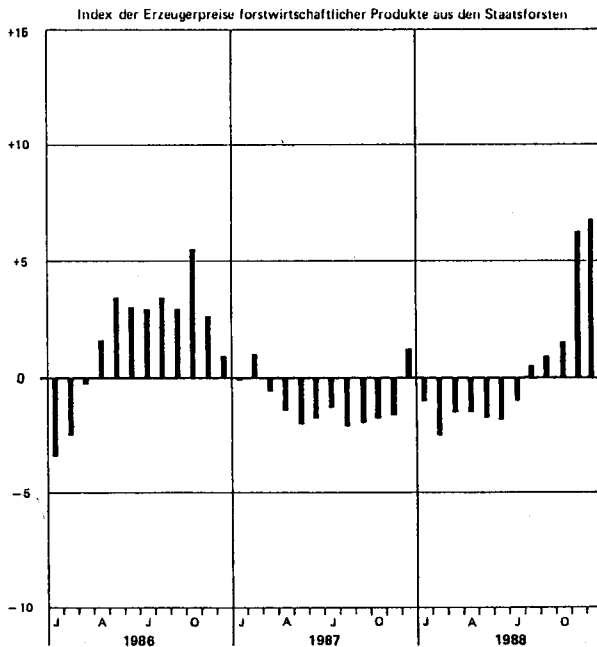
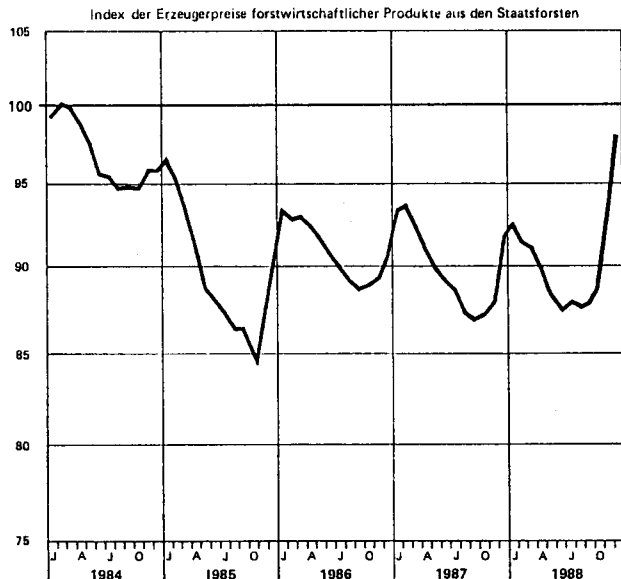
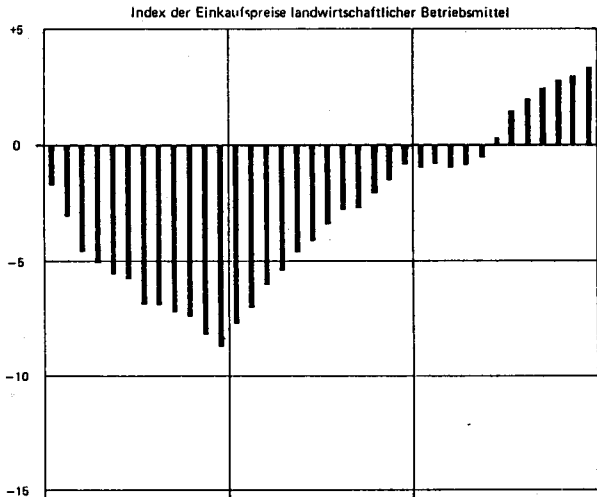
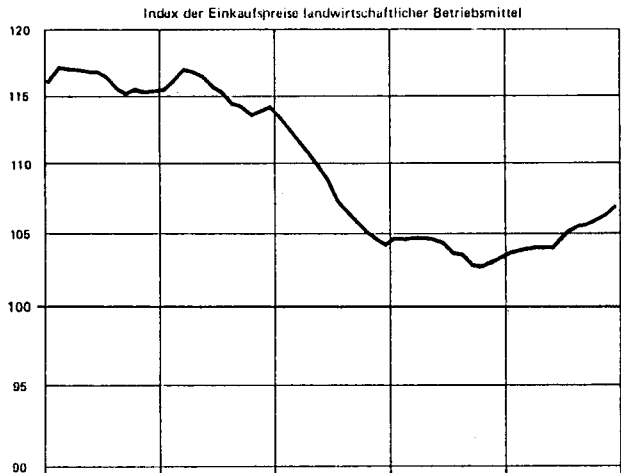
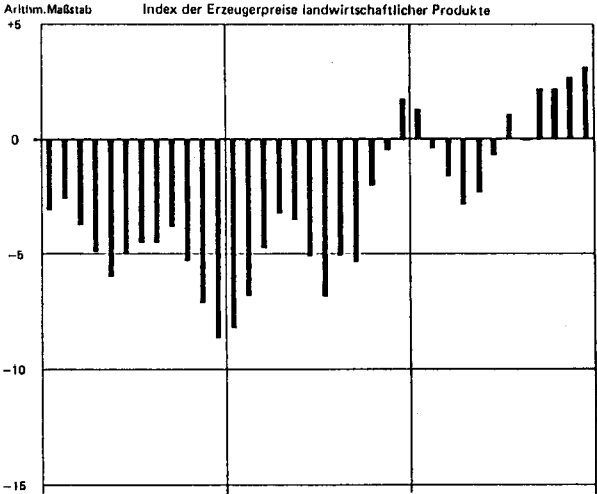
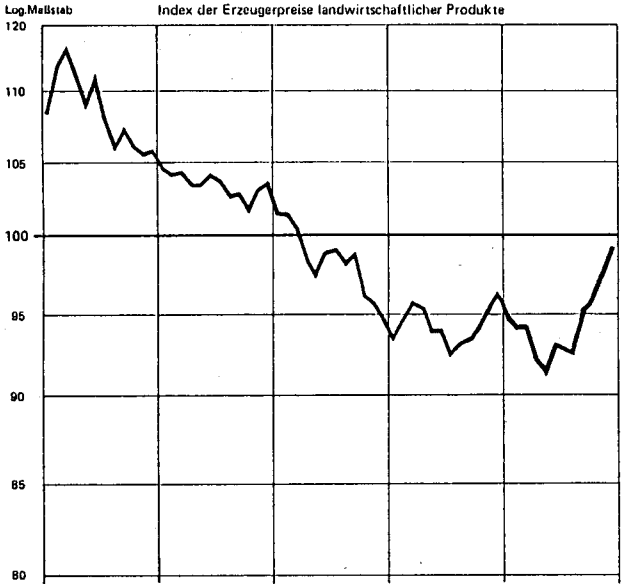
(S. 54 ff.), können im allgemeinen nur als grobe Anhaltspunkte für das absolute Preisniveau der betreffenden Waren angesehen werden. Wirklich zuverlässige Angaben über das absolute Preisniveau würden andere Erhebungsverfahren und vor allem eine viel größere Anzahl von Einzelpreisen (einzelner Berichtsstellen) voraussetzen.

10 Die Jahresberichte der Fachserie 17, Reihe 1 "Preise und Preisindizes für die Land- und Forstwirtschaft" erscheinen etwa 5 bis 6 Monate nach dem letzten Berichtsjahr und sind - wie auch die Monatsberichte, die i.d.R. etwa 8 Wochen (bei dem Forstpreisindex 12 Wochen) nach dem jeweiligen Berichtsmonat vorliegen - zu beziehen über den Buchhandel oder direkt bei der Verlagsauslieferung Hermann Leins GmbH & Co. Verlags-KG.

PREISINDIZES FÜR DIE LAND- UND FORSTWIRTSCHAFT¹⁾
1980 = 100

Preisindex

Veränderung gegenüber dem jeweiligen Vorjahresmonat in %



1) Ohne Umsatz- (Mehrwert-) steuer.

1 INDEX DER ERZEUGERPREISE

1980 =

LFD NR.	INDEX / INDEXGRUPPE	WÄGUNGSGE- ANTEIL	V-FAKTOR	JAHRESDURCHSCHNITTE 1)			
				1983	1984	1985	1986
				OHNE UMSATZ-(MEHRWERT-)STEUER UND			
1	LANDWIRTSCHAFTLICHE PRODUKTE INSGESAMT	1000	1,01589	108,2	106,9	103,1	97,2
2	LANDWIRTSCHAFTLICHE PRODUKTE OHNE OBST UND GEMÜSE	966,39	1,01186	107,8	106,3	102,6	96,6
3	LANDWIRTSCHAFTL. PRODUKTE OHNE SONDERKULTURERZEUGNISSE 2)	890,36	1,03210	109,3	106,8	101,9	96,4
4	LANDWIRTSCHAFTLICHE PRODUKTE OHNE MILCH	756,61	1,03737	106,8	105,9	101,3	93,3
5	PFLANZLICHE PRODUKTE	280,46	1,01969	107,2	106,5	101,1	98,7
6	PFLANZLICHE PRODUKTE OHNE OBST UND GEMÜSE	246,85	1,00307	105,5	104,3	98,8	96,6
7	PFLANZLICHE PRODUKTE OHNE SONDERKULTURERZEUGNISSE 2)	170,82	1,13043	111,9	106,2	93,7	95,5
8	GETREIDE	98,15	1,01915	108,0	105,2	92,6	91,3
9	BROTROGGEN	9,52	1,01827	107,9	104,2	92,7	92,8
10	FUTTERROGGEN	1,73	1,02033	108,7	104,4	92,3	89,8
11	BROTWEIZEN	43,53	1,00000	106,0	100,4	89,9	89,9
12	FUTTERWEIZEN	4,84	1,00596	107,7	102,4	92,5	92,2
13	FUTTERGERSTE	21,49	1,03730	107,4	108,1	95,9	92,5
14	BRAUGERSTE	9,34	1,06237	116,9	116,2	94,2	94,8
15	FUTTERHAFER	4,53	1,06176	108,4	117,6	95,1	87,5
16	FUTTERMAIS	3,17	0,96243	113,3	108,2	99,0	91,9
17	SAATGUT	8,13	1,23515	111,2	114,4	103,6	97,2
18	GETREIDESAAFGUT	5,22	0,99698	105,0	103,5	99,8	96,5
19	WINTERWEIZEN	2,44	1,01653	100,1	97,2	93,6	89,5
20	WINTERROGGEN	0,63	1,01527	109,9	110,0	106,6	103,2
21	WINTERGERSTE	1,56	.	109,8	107,9	104,2	102,8
22	SOMMERGERSTE	0,59	0,96984	107,0	111,1	106,8	101,6
23	HACKFRUECHTESAAFGUT (KARTOFFELN)	2,19	1,52778	120,0	136,6	107,2	91,6
24	FUTTERPFLANZENSAAFGUT	0,55	0,57883	128,2	122,3	112,7	112,6
25	DELSAATEN (WINTERRAPS)	0,17	0,99045	136,4	137,7	143,2	141,6
26	HACKFRUECHTE	54,49	1,30165	120,5	107,6	93,0	102,1
27	DARUNTER SPEISEKARTOFFELN	12,60	2,54790	153,5	109,8	53,1	92,9
28	ZUCKERRUEBEN	39,22	0,93828	110,6	106,7	104,9	104,9
29	DELPFLANZEN (RAPS)	6,34	0,92963	114,7	117,1	107,6	103,3

1) Die Jahresdurchschnitte wurden berechnet durch Wägung der Vierteljahresdurchschnittsmeßzahlen der einzelnen Waren mit den entsprechenden Vierteljahresumsätzen im Kalenderjahr 1980.

2) Sonderkulturerzeugnisse sind Genußmittelpflanzen, Obst, Gemüse, Weinmost, Baumschulerzeugnisse, Schnittblumen und Topfpflanzen.

JAH	DURCH- SCHNITT 1)	JAN.	FEBR.	MAERZ	APRIL	MAI	JUNI	JULI	AUG.	SEPT.	OKT.	NOV.	DEZ.	LFD NR.
AUFWERTUNGS- BZW. EINKOMMENAUSGLEICH														
1 9 8 7	93,9	93,3	94,5	95,7	95,3	93,9	93,9	92,3	93,1	93,5	94,2	95,2	96,9	1
1 9 8 8	94,0	94,6	94,1	94,2	92,5	91,6	93,2	93,3	93,0	95,5	96,2	97,7	99,1	
1 9 8 7	93,0	93,0	94,2	95,2	94,7	93,0	92,9	91,4	91,9	92,1	92,6	93,7	94,6	2
1 9 8 8	93,2	92,9	92,3	92,4	90,6	89,9	91,8	92,0	92,3	94,6	95,6	97,1	98,5	
1 9 8 7	92,3	92,3	93,5	94,7	94,1	92,3	92,4	90,9	91,6	91,8	92,0	93,1	93,7	3
1 9 8 8	92,4	91,9	91,3	91,3	89,5	88,9	91,1	91,5	91,9	94,4	95,2	96,8	98,1	
1 9 8 7	89,6	88,6	90,7	92,8	92,7	91,1	91,1	88,4	88,4	88,0	88,2	89,0	90,6	4
1 9 8 8	87,7	89,7	89,2	89,4	87,4	86,4	88,2	87,5	85,9	88,0	87,9	89,4	91,4	
1 9 8 7	98,5	98,4	99,3	100,0	101,1	101,5	101,6	100,3	97,2	95,7	97,3	98,7	101,2	5
1 9 8 8	96,2	101,4	101,4	101,5	101,1	99,7	99,8	98,4	93,9	94,2	93,7	94,6	95,8	
1 9 8 7	95,3	98,0	98,7	98,6	99,2	98,9	98,8	97,7	93,1	90,6	91,8	93,2	95,3	6
1 9 8 8	93,2	95,6	95,3	95,3	95,0	94,4	95,1	93,7	91,3	90,6	91,1	91,9	93,1	
1 9 8 7	92,6	96,3	97,1	97,6	98,2	98,2	98,9	98,2	91,8	88,0	88,1	89,6	90,7	7
1 9 8 8	89,1	91,4	91,3	91,2	91,1	90,9	93,1	92,1	88,8	87,4	87,1	87,6	88,4	
1 9 8 7	89,8	94,1	95,6	96,5	97,2	97,3	96,9	96,2	88,7	84,3	84,2	85,7	87,0	8
1 9 8 8	83,7	88,4	88,8	88,7	88,7	88,8	88,0	86,3	82,2	81,0	81,1	81,8	82,8	
1 9 8 7	88,1	94,2	95,3	96,2	96,6	96,4	95,6	94,7	88,0	80,9	81,0	82,4	83,8	9
1 9 8 8	82,4	85,1	85,5	85,7	85,6	85,8	85,2	84,1	80,9	80,6	80,9	82,0	83,4	
1 9 8 7	85,0	91,6	92,2	92,4	92,7	92,7	92,5	92,0	83,5	78,3	79,8	80,8	81,9	10
1 9 8 8	82,6	83,4	83,3	83,5	83,9	83,7	82,6	82,4	82,3	82,7	82,4	82,3	82,9	
1 9 8 7	87,4	91,4	93,2	94,2	94,8	94,8	94,2	93,7	86,9	81,5	81,1	82,6	83,7	11
1 9 8 8	80,5	85,1	85,4	85,3	85,1	85,1	84,2	83,0	78,2	77,4	78,0	79,1	80,8	
1 9 8 7	89,2	94,3	95,4	96,2	97,5	98,0	98,2	97,6	86,3	82,9	83,7	84,0	85,1	12
1 9 8 8	82,3	86,1	84,9	84,7	84,6	84,6	84,3	84,3	81,2	80,2	80,8	80,8	81,3	
1 9 8 7	89,7	96,1	97,7	99,0	99,9	100,2	99,7	98,1	85,3	82,9	83,3	85,0	86,5	13
1 9 8 8	83,4	87,7	88,4	88,5	88,8	89,4	88,5	84,9	81,4	81,3	81,7	82,9	84,1	
1 9 8 7	99,9	101,6	102,3	102,4	102,5	102,1	101,4	101,1	99,4	98,2	99,1	101,3	103,5	14
1 9 8 8	100,0	106,0	107,8	108,6	108,7	108,5	108,1	106,5	99,9	95,2	93,3	92,5	90,6	
1 9 8 7	98,0	98,5	100,1	101,0	102,4	103,3	103,3	103,4	98,6	89,7	90,8	95,1	98,2	15
1 9 8 8	89,5	99,3	98,5	96,1	95,3	94,6	93,1	91,2	87,9	83,8	84,1	84,6	85,0	
1 9 8 7	91,2	90,4	90,7	91,3	92,9	94,8	97,5	98,3	100,0	100,4	91,2	87,8	86,2	16
1 9 8 8	81,2	87,6	87,3	86,8	86,5	86,8	86,8	86,8	86,6	84,3	78,6	75,4	76,4	
1 9 8 7	95,9	97,7	98,0	99,2	99,5	99,6	99,6	99,6	97,7	95,2	96,4	92,2	92,2	17
1 9 8 8	94,1	94,2	94,2	95,8	95,7	95,7	95,7	95,7	95,4	93,0	93,2	93,1	93,6	
1 9 8 7	93,9	95,4	95,5	95,4	95,4	95,4	95,4	95,4	91,9	93,8	93,8	93,8	93,8	18
1 9 8 8	91,8	93,7	93,7	93,6	93,6	93,6	93,6	93,6	93,0	89,4	89,4	89,4	89,3	
1 9 8 7	88,0	87,5	87,5	87,5	87,5	87,5	87,5	87,5	85,5	90,1	90,1	90,1	90,1	19
1 9 8 8	86,9	90,1	90,1	90,1	90,1	90,1	90,1	90,1	89,9	82,6	82,7	82,6	82,6	
1 9 8 7	100,2	101,3	101,3	101,3	101,3	101,3	101,3	101,3	100,6	98,8	98,7	98,7	98,8	20
1 9 8 8	97,4	98,5	98,5	98,5	98,5	98,5	98,5	98,5	97,7	96,0	95,7	95,6	95,6	
1 9 8 7	97,3	102,8	102,8	102,8	102,8	102,8	102,8	102,8	94,5	94,5	94,5	94,5	94,5	21
1 9 8 8	93,7	94,5	94,5	94,5	94,5	94,5	94,5	94,5	93,3	93,3	93,3	93,3	93,3	
1 9 8 7	102,2	102,2	102,8	102,1	102,1	102,1	102,1	102,1	102,1	102,1	102,1	102,1	102,1	22
1 9 8 8	100,8	101,7	101,5	100,4	100,4	100,4	100,4	100,4	100,4	100,4	100,4	100,4	99,6	
1 9 8 7	92,2	96,2	96,9	101,8	103,0	103,3	103,3	103,3	103,3	89,0	93,4	78,0	78,0	23
1 9 8 8	89,8	85,4	85,4	91,6	91,6	91,6	91,6	91,6	91,6	91,6	92,4	92,4	95,1	
1 9 8 7	112,0	112,3	113,0	112,0	111,7	111,7	111,7	111,7	111,8	111,8	111,7	111,7	111,6	24
1 9 8 8	111,0	111,8	112,4	111,6	111,4	111,3	111,1	111,1	110,8	110,6	110,1	108,1	106,4	
1 9 8 7	155,5	141,8	141,4	141,4	141,4	141,4	141,4	141,4	160,5	164,7	164,7	164,7	164,3	25
1 9 8 8	165,4	164,5	164,5	164,5	164,5	164,5	164,5	164,5	165,9	165,9	165,9	165,9	166,4	
1 9 8 7	97,7	98,5	98,3	98,2	98,8	98,7	102,3	101,6	98,6	95,1	95,1	97,6	98,6	26
1 9 8 8	99,9	97,8	97,0	96,5	96,3	95,5	104,1	104,4	102,1	100,2	98,9	99,3	99,4	
1 9 8 7	75,1	77,2	76,4	76,1	78,7	78,1	93,5	92,1	79,4	64,0	63,9	74,9	79,1	27
1 9 8 8	89,0	75,9	72,5	70,1	69,2	65,9	103,2	108,5	98,5	90,5	84,8	86,4	87,1	
1 9 8 7	104,9	104,9	104,9	104,9	104,9	104,9	104,9	104,9	104,9	104,9	104,9	104,9	104,9	28
1 9 8 8	103,8	104,9	104,9	104,9	104,9	104,9	104,9	103,8	103,8	103,8	103,8	103,8	103,8	
1 9 8 7	89,4	106,9	107,5	108,1	108,3	108,7	106,4	106,4	80,6	81,2	81,9	82,2	82,4	29
1 9 8 8	81,2	82,9	83,2	82,9	83,0	83,0	83,0	81,8	79,9	81,9	83,4	84,2	85,2	

1 INDEX DER ERZEUGERPREISE

1980 =

LFD NR.	INDEX / INDEXGRUPPE	WÄGUNGSG- ANTEIL	V-FAKTOR	JAHRESDURCHSCHNITTE 1)			
				1983	1984	1985	1986
OHNE UMSATZ-(MEHRWERT-)STEUER UND							
30	HEU UND STROH	3,71	1,06349	86,2	77,5	90,3	95,0
31	HEU (WIESENHEU)	2,23	1,09413	79,5	75,6	87,7	84,0
32	STROH (WEIZENSTROH)	1,48	0,90201	96,2	80,4	94,3	111,5
33	SONDERKULTURERZEUGNISSE 2)	109,64	0,90212	100,0	107,1	112,5	103,6
34	GENUSSMITTELPFLANZEN	5,28	0,48089	97,6	97,5	97,0	96,2
35	TABAK	1,17	0,91258	106,5	104,1	105,1	104,1
36	HOPFEN	4,11	0,40372	95,0	95,6	94,7	93,9
37	FREIHOPFEN	0,91	0,17053	15,2	13,8	17,7	15,2
38	VERTRAGSHOPFEN	3,20	0,56044	117,7	118,9	116,6	116,3
39	OBST	19,63	1,17914	122,7	131,2	126,1	128,2
40	DARUNTER ÄPFEL	7,67	1,16739	132,9	163,1	152,6	148,4
41	BIRNEN	1,41	1,09486	129,7	124,6	138,5	143,1
42	GEMUESE	13,98	1,07596	117,1	111,9	106,0	94,5
43	DARUNTER WEISSKOHL	1,08	1,74664	159,8	135,4	80,4	82,7
44	ROTKOHL	0,42	1,77778	163,4	144,3	103,2	73,1
45	BLUMENKOHL	1,05	1,01092	117,0	105,2	114,5	91,1
46	WIRSINGKOHL	0,32	1,15179	150,1	119,8	152,8	95,5
47	MOEHREN	0,98	1,00152	124,7	96,0	93,8	82,5
48	SELLERIE	0,39	1,28462	79,4	133,9	122,0	86,8
49	PORREE	0,60	1,00616	104,8	94,7	123,8	100,0
50	CHAMPIGNONS	2,30	0,76900	115,7	112,7	109,3	97,1
51	WEINMOST	23,92	0,92423	60,8	83,4	111,2	72,6
52	WEINMOST, WEISS	20,07	1,00231	57,1	82,4	111,9	69,5
53	WEINMOST, ROT	3,85	0,59405	79,9	88,7	107,4	89,0
54	BAUMSCHULERZEUGNISSE	14,04	0,82720	117,2	123,1	127,6	136,3
55	FORSTBAUMSCHULEN	2,46	0,83489	128,4	135,3	141,9	154,0
56	OBSTBAUMSCHULEN	0,83	0,81717	113,2	117,3	128,3	139,8
57	ZIERGEHOELZBAUMSCHULEN	10,75	0,82620	114,9	120,8	124,3	132,0

1) Die Jahresdurchschnitte wurden berechnet durch Wägung der Vierteljahresdurchschnittsmeßzahlen der einzelnen Waren mit den entsprechenden Vierteljahresumsätzen im Kalenderjahr 1980.

2) Sonderkulturerzeugnisse sind Genußmittelpflanzen, Obst, Gemüse, Weinmost, Baumschulerzeugnisse, Schnittblumen und Topfpflanzen.

JAHR	DURCH- SCHNITT 1)	JAN.	FEBR.	MAERZ	APRIL	MAI	JUNI	JULI	AUG.	SEPT.	OKT.	NOV.	DEZ.	LFD NR.
AUFWERTUNGS- BZW. EINKOMMENS AUSGLEICH														
1 9 8 7	87,6	98,6	98,9	95,8	94,0	90,6	89,0	81,9	77,7	78,7	83,0	84,5	84,2	30
1 9 8 8	75,5	84,1	82,5	84,7	83,1	81,2	79,3	75,9	68,3	66,1	66,7	66,6	67,7	
1 9 8 7	77,0	86,0	86,6	83,3	81,1	79,4	77,6	73,5	71,0	71,8	72,4	76,0	74,7	31
1 9 8 8	64,7	73,1	72,8	76,2	74,2	71,4	68,3	62,9	58,5	56,7	56,7	56,1	57,6	
1 9 8 7	103,6	117,7	117,4	114,6	113,5	107,6	106,3	94,6	87,9	89,1	98,9	97,4	98,4	32
1 9 8 8	91,7	100,7	97,2	97,5	96,6	95,9	95,8	95,5	83,0	80,3	81,7	82,3	82,8	
1 9 8 7	107,7	101,7	102,9	103,7	105,5	106,7	105,8	103,5	105,6	107,7	111,7	112,9	117,5	33
1 9 8 8	107,1	116,9	117,0	117,5	116,7	113,4	110,3	108,1	101,9	104,8	104,0	105,5	107,4	
1 9 8 7	97,8	95,6	95,6	95,6	95,6	95,6	95,6	95,6	95,6	97,9	97,9	97,9	97,9	34
1 9 8 8	97,6	97,9	97,9	97,9	97,9	97,9	97,9	97,9	97,9	97,6	97,6	97,6	97,6	
1 9 8 7	102,3	101,7	101,7	101,7	101,7	101,7	101,7	101,7	101,7	103,0	103,0	103,0	103,0	35
1 9 8 8	102,9	103,0	103,0	103,0	103,0	103,0	103,0	103,0	103,0	102,8	102,8	102,8	102,8	
1 9 8 7	96,5	93,9	93,9	93,9	93,9	93,9	93,9	93,9	93,9	96,5	96,5	96,5	96,5	36
1 9 8 8	96,1	96,5	96,5	96,5	96,5	96,5	96,5	96,5	96,5	96,1	96,1	96,1	96,1	
1 9 8 7	20,9	15,2	15,2	15,2	15,2	15,2	15,2	15,2	15,2	20,9	20,9	20,9	20,9	37
1 9 8 8	27,3	20,9	20,9	20,9	20,9	20,9	20,9	20,9	20,9	27,3	27,3	27,3	27,3	
1 9 8 7	118,0	116,3	116,3	116,3	116,3	116,3	116,3	116,3	116,3	118,0	118,0	118,0	118,0	38
1 9 8 8	115,7	118,0	118,0	118,0	118,0	118,0	118,0	118,0	118,0	115,7	115,7	115,7	115,7	
1 9 8 7	128,0	112,6	116,0	116,7	116,0	119,5	122,7	123,1	127,7	153,2	158,1	157,3	156,2	39
1 9 8 8	132,4	156,2	162,5	159,9	152,5	146,9	136,9	147,7	127,3	144,8	128,6	129,6	130,9	
1 9 8 7	144,8	115,6	122,0	123,1	121,2	124,6	115,7	115,7	126,1	190,5	165,9	166,7	164,3	40
1 9 8 8	139,6	164,4	173,7	172,6	153,8	143,1	140,0	140,0	112,1	152,1	107,0	107,5	109,6	
1 9 8 7	147,4	151,5	163,8	168,6	168,6	168,6	168,6	168,6	169,3	188,5	151,4	135,1	132,7	41
1 9 8 8	145,0	131,9	136,7	139,4	139,4	139,4	139,4	139,4	142,2	139,1	140,3	151,6	158,4	
1 9 8 7	112,7	84,4	88,1	100,1	113,6	121,0	121,9	113,8	126,4	106,2	109,9	114,1	127,5	42
1 9 8 8	97,7	125,5	123,4	129,6	136,7	126,6	131,1	111,6	92,4	86,9	90,2	93,2	93,7	
1 9 8 7	113,9	59,6	57,5	63,2	67,3	95,0	143,5	102,1	130,2	115,1	116,8	130,4	180,8	43
1 9 8 8	104,2	187,0	169,3	159,5	205,8	238,3	198,1	118,5	88,5	55,6	52,2	50,6	46,8	
1 9 8 7	100,6	53,0	50,9	65,0	80,3	90,1	197,1	117,2	115,7	87,8	91,3	109,1	163,4	44
1 9 8 8	111,4	174,4	171,8	191,0	209,1	235,4	215,9	121,6	98,1	54,0	47,8	46,4	42,3	
1 9 8 7	145,4	73,7	73,7	73,7	73,7	170,0	137,1	94,7	191,5	97,9	189,0	144,7	166,8	45
1 9 8 8	87,4	166,8	166,8	166,8	166,8	135,8	112,2	68,8	82,4	101,5	85,1	79,5	79,5	
1 9 8 7	129,1	88,9	169,1	209,3	195,4	313,2	107,0	70,5	114,3	86,6	95,9	103,1	111,3	46
1 9 8 8	88,3	112,5	105,8	99,8	124,9	173,9	157,8	81,7	64,2	40,8	44,2	44,4	53,6	
1 9 8 7	86,8	82,3	78,0	99,8	97,8	174,8	134,0	117,4	80,8	68,1	64,9	64,1	90,1	47
1 9 8 8	82,2	86,9	85,3	104,1	115,2	115,6	126,5	103,4	70,0	61,6	59,4	68,5	80,0	
1 9 8 7	100,4	53,7	57,3	63,1	67,2	92,1	195,6	390,0	310,9	160,1	84,8	80,1	81,2	48
1 9 8 8	111,1	74,9	79,3	103,9	148,3	230,1	327,5	547,3	197,1	101,6	65,6	64,3	55,8	
1 9 8 7	106,7	105,4	122,7	135,3	124,2	110,8	183,1	142,3	110,2	90,4	71,8	72,6	90,0	49
1 9 8 8	79,3	91,0	85,9	90,4	80,0	69,5	150,1	98,3	72,1	62,5	60,1	66,7	72,8	
1 9 8 7	102,6	89,4	99,4	99,7	95,4	99,1	96,5	107,9	102,4	110,3	112,3	110,3	115,4	50
1 9 8 8	100,2	100,9	97,6	107,2	99,8	94,3	104,2	99,7	104,9	94,8	103,4	99,1	98,7	
1 9 8 7	75,1	72,6	72,6	72,6	72,6	72,6	72,6	72,6	72,6	72,6	75,1	75,1	75,1	51
1 9 8 8	79,0	75,1	75,1	75,1	75,1	75,1	75,1	75,1	75,1	75,1	79,0	79,0	79,0	
1 9 8 7	69,5	69,5	69,5	69,5	69,5	69,5	69,5	69,5	69,5	69,5	69,5	69,5	69,5	52
1 9 8 8	74,8	69,5	69,5	69,5	69,5	69,5	69,5	69,5	69,5	69,5	74,8	74,8	74,8	
1 9 8 7	104,2	89,0	89,0	89,0	89,0	89,0	89,0	89,0	89,0	89,0	104,2	104,2	104,2	53
1 9 8 8	100,7	104,2	104,2	104,2	104,2	104,2	104,2	104,2	104,2	104,2	100,7	100,7	100,7	
1 9 8 7	144,2	141,4	141,4	141,4	141,4	141,4	141,4	141,4	141,4	141,9	147,1	147,1	147,1	54
1 9 8 8	147,5	147,1	147,1	147,1	147,1	147,1	147,1	147,1	147,1	148,0	148,4	148,4	148,4	
1 9 8 7	163,5	163,1	163,1	163,1	163,1	163,1	163,1	163,1	163,1	166,0	166,0	166,0	166,0	55
1 9 8 8	166,7	166,0	166,0	166,0	166,0	166,0	166,0	166,0	166,0	171,2	171,2	171,2	171,2	
1 9 8 7	148,3	142,9	142,9	142,9	142,9	142,9	142,9	142,9	142,9	142,9	150,6	150,6	150,6	56
1 9 8 8	155,3	150,6	150,6	150,6	150,6	150,6	150,6	150,6	150,6	150,6	157,3	157,3	157,3	
1 9 8 7	139,4	136,3	136,3	136,3	136,3	136,3	136,3	136,3	136,3	136,3	142,5	142,5	142,5	57
1 9 8 8	142,5	142,5	142,5	142,5	142,5	142,5	142,5	142,5	142,5	142,5	142,5	142,5	142,5	

1 INDEX DER ERZEUGERPREISE

1980 =

LFD NR.	INDEX / INDEXGRUPPE	WÄGUNGS- ANTEIL	V-FAKTOR	JAHRESDURCHSCHNITTE 1)			
				1983	1984	1985	1986
OHNE UMSATZ-(MEHRWERT-)STEUER UND							
58	SCHNITTBLUMEN UND TOPFPFLANZEN	32,79	0,84727	100,6	102,4	104,2	102,6
59	SCHNITTBLUMEN	13,11	0,88744	104,5	104,9	104,9	101,1
60	DARUNTER TREIBROSEN	1,57	0,76906	107,6	108,0	106,7	101,2
61	TREIBNELKEN	0,85	0,83486	110,7	114,1	121,1	114,7
62	CHRYSANTHEMEN	2,74	0,90031	99,8	103,7	98,8	88,7
63	GLADIOLN	1,06	0,84054	112,8	119,8	120,1	110,7
64	FREESIEN	0,65	0,90219	114,9	114,2	111,8	114,6
65	GERBERA	1,65	1,08853	110,3	103,0	105,2	101,4
66	IRIS	2,09	0,88117	106,3	101,7	102,7	99,5
67	ORCHIDEEN	1,57	1,06623	85,4	86,7	92,7	99,5
68	TOPFPFLANZEN	19,68	0,82996	98,1	100,8	103,7	103,6
69	DARUNTER CYCLAMEN	2,09	0,82455	103,5	105,2	106,1	107,5
70	AZALEEN	2,19	0,74311	101,3	110,3	114,6	107,7
71	PELARGONIEN	6,45	0,82365	91,8	98,5	101,3	100,2
72	GUMMIBAUM (FICUS DECORA)	1,85	0,79512	102,7	100,1	102,7	105,3
73	TOPFCHRYSANTHEMEN	1,31	1,04171	93,6	92,0	97,8	97,1
74	BEGONIEN	1,41	0,84434	97,6	97,4	101,6	100,8
75	TIERISCHE PRODUKTE	719,54	1,01466	108,6	107,0	103,9	96,6
76	TIERISCHE PRODUKTE OHNE MILCH	476,15	1,04677	106,5	105,5	101,5	90,1
77	SCHLACHTVIEH	375,73	1,05120	108,5	106,7	102,4	91,3
78	SCHLACHTVIEH, LEBEND	131,32	1,01685	108,9	106,3	102,1	93,4
79	SCHLACHTVIEH, GESCHLACHTET	244,41	1,08291	108,2	107,0	102,6	90,2

1) Die Jahresdurchschnitte wurden berechnet durch
Wägung der Vierteljahresdurchschnittsmeßzahlen

der einzelnen Waren mit den entsprechenden Viertel-
jahresumsätzen im Kalenderjahr 1980.

JAH	DURCH- SCHNITT 1)	JAN.	FEBR.	MAERZ	APRIL	MAI	JUNI	JULI	AUG.	SEPT.	OKT.	NOV.	DEZ.	LFD NR.
AUFWERTUNGS- BZW. EINKOMMENS AUSGLEICH														
1 9 8 7	103,2	107,6	108,0	105,1	106,1	104,6	99,5	95,1	93,7	93,5	98,5	101,1	111,4	58
1 9 8 8	100,9	110,3	107,8	108,4	107,0	103,6	97,3	92,0	91,5	92,7	95,5	98,5	103,8	
1 9 8 7	103,1	118,8	118,2	108,5	103,8	102,5	95,3	89,8	89,0	91,9	104,5	111,7	132,3	59
1 9 8 8	99,4	130,3	122,6	113,9	108,7	101,5	92,1	84,7	86,4	91,6	97,8	103,1	113,9	
1 9 8 7	105,4	145,3	141,7	129,8	121,9	115,2	99,8	94,0	86,6	90,1	101,6	116,3	151,6	60
1 9 8 8	101,0	152,1	159,0	137,2	122,5	113,2	97,8	82,1	81,4	90,1	98,5	102,6	130,0	
1 9 8 7	117,8	132,4	134,8	127,8	124,0	121,2	117,1	103,2	109,0	111,0	128,5	133,4	136,9	61
1 9 8 8	118,4	132,7	129,7	130,4	125,7	125,2	118,8	108,4	104,8	116,6	122,4	118,7	136,2	
1 9 8 7	89,8	95,0	101,8	96,0	94,2	95,0	91,1	80,1	79,5	79,6	91,5	89,4	106,8	62
1 9 8 8	86,0	113,1	110,3	107,5	100,4	93,9	83,3	78,3	78,9	78,9	82,5	84,6	91,0	
1 9 8 7	112,9	124,4	121,7	118,7	135,6	138,7	130,5	116,3	96,9	103,6	106,5	117,2	165,0	63
1 9 8 8	108,1	175,3	157,0	157,8	147,9	146,5	126,7	104,4	96,4	91,2	95,1	122,6	124,3	
1 9 8 7	111,3	115,9	118,8	112,8	107,4	103,7	100,8	92,7	96,4	100,0	113,8	122,6	128,2	64
1 9 8 8	114,9	129,1	123,9	119,7	112,7	103,0	104,4	100,4	104,7	103,5	110,1	115,0	119,2	
1 9 8 7	103,0	146,1	135,8	108,7	86,9	87,4	80,9	80,4	85,2	90,0	107,3	126,8	154,7	65
1 9 8 8	94,2	149,0	125,8	93,7	86,8	76,3	75,0	70,1	75,4	87,4	98,2	106,7	134,5	
1 9 8 7	110,3	117,8	115,7	110,2	106,8	106,8	99,3	94,1	96,8	99,7	115,9	115,0	133,9	66
1 9 8 8	103,4	122,4	116,9	112,1	111,2	93,8	88,4	84,2	88,4	97,1	105,7	109,2	112,9	
1 9 8 7	91,5	102,6	98,6	90,0	84,8	82,8	70,8	77,6	79,1	78,8	84,3	93,4	109,7	67
1 9 8 8	92,7	103,3	92,6	90,8	97,9	99,9	80,2	75,9	84,0	80,2	88,4	83,6	95,1	
1 9 8 7	103,2	100,1	101,3	102,8	107,6	105,9	102,3	98,5	96,9	94,6	94,6	94,0	97,5	68
1 9 8 8	101,8	96,9	98,0	104,8	105,9	104,9	100,8	96,8	94,9	93,5	93,9	95,5	97,1	
1 9 8 7	107,7	105,4	103,8	101,5	101,5	106,7	111,6	105,9	105,0	105,7	105,3	108,1	115,7	69
1 9 8 8	110,1	108,0	103,3	104,1	104,1	109,1	111,2	107,1	99,4	105,3	109,1	115,0	118,3	
1 9 8 7	108,1	109,6	109,8	108,8	111,2	109,6	108,5	110,0	111,8	103,5	100,1	99,4	115,1	70
1 9 8 8	108,3	116,9	115,5	105,4	106,1	108,9	108,9	110,9	103,5	97,9	90,7	101,2	113,7	
1 9 8 7	99,8	85,1	85,1	94,3	105,5	103,9	93,0	83,3	80,2	80,2	80,2	80,2	80,2	71
1 9 8 8	95,0	80,2	80,2	99,7	102,1	96,6	88,7	79,6	79,6	79,6	79,6	79,6	79,6	
1 9 8 7	100,5	104,8	104,8	105,1	103,5	99,3	98,6	99,3	97,5	97,7	99,2	101,0	102,2	72
1 9 8 8	101,0	101,9	102,9	103,2	103,3	102,3	102,6	102,1	101,7	99,3	96,6	97,1	96,8	
1 9 8 7	105,7	126,7	139,9	123,9	132,8	121,9	117,6	118,7	113,5	94,3	93,4	84,1	84,1	73
1 9 8 8	104,5	84,1	105,3	128,0	127,4	132,4	108,6	106,4	101,3	97,2	98,8	101,4	101,4	
1 9 8 7	99,3	99,7	102,8	102,3	104,3	101,3	100,7	97,4	91,7	93,1	96,2	98,8	101,2	74
1 9 8 8	99,5	102,4	104,0	103,8	103,8	102,3	101,5	95,2	93,8	91,7	96,3	96,4	99,2	
1 9 8 7	92,2	91,3	92,7	94,1	93,1	90,9	90,9	89,2	91,5	92,7	92,9	93,9	94,4	75
1 9 8 8	93,1	92,0	91,3	91,4	89,1	88,4	90,6	91,4	92,6	96,0	97,2	98,9	100,4	
1 9 8 7	84,4	82,8	85,7	88,5	87,8	85,0	84,9	81,4	83,2	83,4	82,8	83,3	84,4	76
1 9 8 8	82,7	82,8	82,0	82,2	79,3	78,7	81,3	81,1	81,2	84,3	84,5	86,3	88,9	
1 9 8 7	84,3	83,2	85,3	86,4	85,0	84,9	85,3	82,4	83,7	84,3	83,8	83,8	84,5	77
1 9 8 8	83,4	82,6	81,7	81,6	79,4	80,3	83,1	82,9	82,7	85,5	85,4	86,7	88,5	
1 9 8 7	89,0	88,9	88,7	90,0	89,3	87,1	89,0	87,6	88,9	89,5	89,6	89,7	89,5	78
1 9 8 8	88,4	88,7	88,4	87,8	86,5	86,0	87,7	88,0	84,6	90,3	90,2	90,7	91,5	
1 9 8 7	81,8	80,2	83,5	84,5	82,7	83,8	83,3	79,6	80,9	81,5	80,6	80,7	81,7	79
1 9 8 8	80,8	79,4	78,1	78,2	75,6	77,2	80,6	80,2	81,6	82,9	82,9	84,6	87,0	

1 INDEX DER ERZEUGERPREISE

1980 -

LFD NR.	INDEX / INDEXGRUPPE	WÄGUNGS- ANTEIL	V-FAKTOR	JAHRESDURCHSCHNITTE 1)			
				1983	1984	1985	1986
OHNE UMSATZ-(MEHRWERT-)STEUER UND							
80	GROSS-SCHLACHTVIEH	358,93	1,05639	108,8	106,7	102,3	90,8
81	GROSS-SCHLACHTVIEH, LEBEND	114,52	1,02488	110,0	106,2	101,7	92,3
82	GROSS-SCHLACHTVIEH, GESCHLACHTET	244,41	1,08291	108,2	107,0	102,6	90,2
83	RINDER	161,30	0,99019	112,7	107,6	102,0	93,5
84	RINDER, LEBEND	72,59	0,98821	112,1	106,7	101,0	91,9
85	RINDER, GESCHLACHTET	88,71	0,99216	113,2	108,4	102,8	94,8
86	BULLEN	98,71	0,99708	113,9	110,5	102,4	94,5
87	BULLEN, LEBEND	44,43	0,99222	113,4	109,3	101,9	93,2
88	BULLEN, GESCHLACHTET	54,28	1,00000	114,3	111,4	102,9	95,5
89	KUEHE	44,93	0,97796	110,0	101,7	100,7	91,0
90	KUEHE, LEBEND	20,21	0,97988	108,8	101,0	98,6	88,3
91	KUEHE, GESCHLACHTET	24,72	0,97410	110,9	102,3	102,4	93,2
92	FAERSEN	17,66	0,97468	113,2	106,9	102,6	94,5
93	FAERSEN, LEBEND	7,95	0,97381	113,5	107,1	102,1	94,0
94	FAERSEN, GESCHLACHTET	9,71	0,97941	113,0	106,8	103,1	94,9
95	KAELBER	10,49	0,99633	112,1	106,6	106,3	104,9
96	KAELBER, LEBEND	4,73	0,99535	107,5	103,0	102,9	103,0
97	KAELBER, GESCHLACHTET	5,76	0,98299	115,8	109,5	109,1	106,5
98	SCHWEINE	185,99	1,11777	105,1	105,9	102,3	87,7
99	SCHWEINE, LEBEND	37,20	1,08409	106,1	105,6	102,8	91,6
100	SCHWEINE, GESCHLACHTET	148,79	1,14331	104,9	106,0	102,2	86,7

1) Die Jahresdurchschnitte wurden berechnet durch
Wägung der Vierteljahresdurchschnittsmeßzahlen

der einzelnen Waren mit den entsprechenden Vier-
teljahresumsätzen im Kalenderjahr 1980.

JAH	DURCH- SCHNITT 1)	JAN.	FEBR.	MAERZ	APRIL	MAI	JUNI	JULI	AUG.	SEPT.	OKT.	NOV.	DEZ.	LFD NR.
AUFWERTUNGS- BZW. EINKOMMENAUSGLEICH														
1 9 8 7	83,8	82,5	84,7	85,9	84,4	84,4	84,8	81,8	83,2	83,8	83,3	83,3	84,0	80
1 9 8 8	83,1	82,2	81,2	81,1	78,9	79,9	82,8	82,5	82,3	85,2	85,1	86,5	88,4	
1 9 8 7	88,0	87,6	87,4	88,8	88,1	85,7	87,9	86,4	88,1	88,8	88,9	89,0	88,9	81
1 9 8 8	88,0	88,2	87,8	87,1	85,8	85,5	87,4	87,6	83,8	90,1	90,0	90,6	91,4	
1 9 8 7	81,8	80,2	83,5	84,5	82,7	83,8	83,3	79,6	80,9	81,5	80,6	80,7	81,7	82
1 9 8 8	80,8	79,4	78,1	78,2	75,6	77,2	80,6	80,2	81,6	82,9	82,9	84,6	87,0	
1 9 8 7	91,5	91,4	92,1	93,7	92,7	92,1	91,7	89,5	90,7	90,8	91,4	91,4	92,0	83
1 9 8 8	92,0	91,5	91,6	90,9	89,8	89,8	91,3	91,6	89,8	94,5	94,3	94,8	94,4	
1 9 8 7	90,2	89,7	89,5	91,4	91,0	90,7	90,6	88,6	90,3	90,3	91,0	90,3	90,2	84
1 9 8 8	89,9	90,1	90,4	89,5	88,5	88,3	89,8	90,0	83,5	92,7	91,9	92,5	91,6	
1 9 8 7	92,6	92,8	94,1	95,6	94,1	93,3	92,6	90,2	91,1	91,3	91,7	92,4	93,5	85
1 9 8 8	93,8	92,6	92,5	92,1	90,8	91,1	92,5	92,9	94,9	96,0	96,2	96,8	96,7	
1 9 8 7	93,8	95,1	96,6	97,7	95,7	93,4	92,6	90,5	91,7	91,8	93,2	94,1	94,5	86
1 9 8 8	91,9	93,5	93,1	91,5	89,7	88,6	89,8	89,8	86,0	94,0	94,6	96,2	95,8	
1 9 8 7	93,2	93,7	93,9	95,4	94,5	92,6	92,6	90,7	92,5	92,3	93,6	93,7	93,7	87
1 9 8 8	90,5	93,1	92,9	91,2	89,5	88,2	89,5	89,3	78,2	93,1	92,8	94,5	94,0	
1 9 8 7	94,3	96,3	98,8	99,6	96,7	94,1	92,6	90,4	91,1	91,4	92,8	94,4	95,2	88
1 9 8 8	93,1	93,8	93,2	91,7	85,8	89,0	90,1	90,3	92,3	94,8	96,1	97,6	97,3	
1 9 8 7	87,0	83,6	82,9	86,0	86,9	89,7	90,0	87,0	88,7	88,9	87,9	86,2	86,9	89
1 9 8 8	91,7	87,3	88,3	89,4	89,4	91,6	93,8	94,5	96,2	95,0	93,1	91,6	90,3	
1 9 8 7	83,9	80,7	79,8	82,9	83,7	86,7	86,6	83,8	85,8	86,0	85,5	83,0	82,6	90
1 9 8 8	87,6	83,4	84,8	85,4	85,7	87,7	89,8	90,9	91,5	90,8	88,9	87,3	85,8	
1 9 8 7	89,6	86,0	85,4	88,5	89,6	92,2	92,7	89,7	91,1	91,3	89,9	88,9	90,4	91
1 9 8 8	95,1	90,4	91,1	92,7	92,5	94,7	97,0	97,5	100,1	98,5	96,5	95,2	95,1	
1 9 8 7	90,4	90,2	90,2	91,0	90,8	90,9	91,1	90,0	90,0	90,1	90,1	89,7	90,9	92
1 9 8 8	93,5	91,0	91,7	91,7	91,3	91,8	93,3	93,8	94,6	95,7	95,4	95,3	95,5	
1 9 8 7	89,8	89,8	89,9	90,3	90,1	89,8	89,7	89,1	89,2	89,6	90,2	89,5	89,7	93
1 9 8 8	92,2	90,0	91,0	90,4	90,1	90,0	91,4	91,9	92,7	94,9	94,9	94,5	93,3	
1 9 8 7	90,9	90,6	90,4	91,5	91,4	91,8	92,2	90,7	90,7	90,6	90,1	89,8	91,8	94
1 9 8 8	94,6	91,8	92,3	92,8	92,3	93,3	94,9	95,4	96,2	96,3	95,9	96,0	97,3	
1 9 8 7	103,5	106,3	105,0	103,7	103,0	101,9	103,2	102,3	101,3	100,6	101,9	104,4	108,7	95
1 9 8 8	107,2	109,1	106,6	108,2	106,2	107,0	106,7	106,2	106,0	103,1	101,8	107,7	118,2	
1 9 8 7	101,3	102,1	100,8	100,8	100,8	102,4	102,5	102,4	101,1	99,6	100,4	100,8	102,4	96
1 9 8 8	103,7	104,0	102,9	104,0	102,9	101,9	103,7	104,6	104,0	101,0	101,0	103,2	111,1	
1 9 8 7	105,3	109,7	108,4	106,0	104,8	101,5	103,8	102,3	101,4	101,4	103,2	107,4	113,9	97
1 9 8 8	110,1	113,2	109,7	111,6	108,9	111,2	109,1	107,5	107,6	104,9	102,4	111,4	124,0	
1 9 8 7	75,9	73,4	77,2	78,0	76,0	76,6	77,6	73,9	75,6	76,8	75,2	75,1	75,7	98
1 9 8 8	73,8	72,5	70,6	70,8	67,7	69,6	74,0	73,3	74,4	76,1	76,2	78,0	81,3	
1 9 8 7	81,8	81,6	81,4	82,2	80,7	74,0	80,9	80,2	82,1	84,7	83,5	85,1	84,8	99
1 9 8 8	82,2	82,6	80,7	80,4	78,3	77,9	80,6	80,8	81,8	83,8	84,8	85,3	88,3	
1 9 8 7	74,4	71,4	76,1	77,0	74,8	77,3	76,8	72,3	74,0	74,8	73,1	72,6	73,4	100
1 9 8 8	71,7	70,0	68,1	68,4	65,0	67,5	72,3	71,4	72,6	74,2	74,0	76,2	79,6	

1 INDEX DER ERZEUGERPREISE

1980 =

LFD NR.	INDEX / INDEXGRUPPE	WÄGUNGSGE- ANTEIL	V-FAKTOR	JAHRESDURCHSCHNITTE 1)			
				1983	1984	1985	1986
				OHNE UMSATZ-(MEHRWERT-)STEUER UND			
101	SCHAFVIEH, GESCHLACHTET	1,15	0,99186	114,6	109,0	107,3	102,8
102	SCHLACHTGEFLUEGEL, LEBEND	16,80	0,93197	101,6	106,6	105,3	101,3
103	SUPPENHUEHNER, LEBEND	1,02	0,97335	73,1	85,7	88,4	80,5
104	JUNGMASGEFLUEGEL, LEBEND	11,18	0,93146	101,5	106,9	105,9	101,4
105	TRUTHUEHNER (PUTEN), LEBEND	2,82	0,90063	110,2	114,0	110,1	107,4
106	ENTEN, LEBEND	1,48	0,93506	104,8	105,5	104,2	103,8
107	GAENSE, LEBEND	0,30	0,95102	104,3	100,9	102,2	100,0
108	NUTZ- UND ZUCHTVIEH	58,97	1,03308	104,1	102,0	104,0	89,9
109	DARUNTER MILCHKUEHE	2,17	0,94134	108,4	98,5	98,3	87,8
110	FAERSEN	5,96	0,90438	109,1	98,7	98,5	89,4
111	KAE LBER	7,73	1,02130	109,8	100,7	99,2	97,7
112	FERKEL	31,40	1,10465	104,0	101,8	105,3	84,3
113	SAUEN	2,09	1,09500	107,4	105,0	108,6	96,1
114	GEFLUEGEL (KUEKEN UND JUNGHENNEN)	7,67	0,96784	95,2	105,6	107,1	101,2
115	MILCH 2)	243,39	0,95108	112,7	109,9	108,6	109,2
116	EIER	39,43	1,03048	90,4	97,5	86,6	76,4
117	UNSORTIERTE, AB HOF	11,82	1,02684	93,0	99,6	88,3	78,2
118	KLASSE 4, AB KENNZEICHNUNGSSTELLE	27,61	1,03428	89,3	96,6	85,9	75,7
119	WOLLE	0,24	1,01760	95,6	116,6	129,3	76,3
120	BIENENHONIG	1,78	0,80999	142,0	141,1	140,2	140,2

1) Die Jahresdurchschnitte wurden berechnet durch
Wägung der Vierteljahresdurchschnittsmeßzahlen

der einzelnen Waren mit den entsprechenden Vier-
teljahresumsätzen im Kalenderjahr 1980.

JAHR	DURCH- SCHNITT 1)	JAN.	FEBR.	MAERZ	APRIL	MAI	JUNI	JULI	AUG.	SEPT.	OKT.	NOV.	DEZ.	LFD NR.
AUFWERTUNGS- BZW. EINKOMMENS AUSGLEICH														
1 9 8 7	91,7	96,2	96,7	98,7	101,2	97,5	97,5	84,4	85,2	88,0	90,0	91,8	93,7	101
1 9 8 8	100,3	97,4	102,7	108,9	107,3	99,4	97,3	97,5	98,3	98,6	101,6	101,7	101,7	
1 9 8 7	95,7	97,8	97,9	98,2	97,4	96,2	96,1	95,3	94,7	94,1	94,1	93,9	93,7	102
1 9 8 8	91,3	92,2	92,6	92,1	91,1	90,1	89,8	90,3	90,2	91,8	91,6	91,6	92,3	
1 9 8 7	74,4	82,6	83,8	87,2	84,8	71,5	70,2	65,8	65,2	61,8	71,1	72,7	75,5	103
1 9 8 8	63,1	69,3	74,0	71,8	61,3	54,7	49,5	52,8	53,0	67,2	66,8	66,1	68,0	
1 9 8 7	97,1	99,1	99,1	99,1	98,2	97,8	97,7	96,9	96,0	95,4	95,3	95,1	95,3	104
1 9 8 8	93,4	93,9	93,9	93,4	92,8	92,2	92,2	92,7	92,9	94,2	94,1	94,1	93,9	
1 9 8 7	96,5	96,9	96,6	97,3	97,1	96,8	96,8	97,2	97,2	97,2	96,8	96,2	92,5	105
1 9 8 8	91,2	91,7	92,1	92,5	92,3	91,7	91,9	91,5	90,0	89,5	89,1	89,0	92,6	
1 9 8 7	98,4	100,3	100,3	100,3	100,3	99,3	99,3	99,3	99,3	99,3	95,7	95,7	95,7	106
1 9 8 8	94,9	95,7	95,7	95,2	95,7	94,3	94,3	94,3	94,3	94,3	94,9	94,9	95,6	
1 9 8 7	97,7	98,9	100,5	100,5	100,5	100,5	100,5	100,5	100,5	98,9	93,5	93,5	95,1	107
1 9 8 8	93,9	95,1	95,1	95,1	95,1	95,1	95,1	95,1	95,1	81,9	91,9	91,9	95,9	
1 9 8 7	82,5	76,4	81,1	87,4	87,7	86,3	86,8	80,4	81,8	79,8	78,3	79,6	81,5	108
1 9 8 8	84,2	84,8	86,4	88,7	85,4	81,0	81,8	81,4	81,1	81,4	81,4	84,3	91,8	
1 9 8 7	84,4	84,6	84,8	83,4	83,3	82,9	83,5	79,6	81,9	82,0	82,6	85,8	91,2	109
1 9 8 8	90,2	93,5	88,6	93,4	94,3	93,9	92,6	88,5	89,0	86,1	86,3	88,3	92,7	
1 9 8 7	89,1	84,7	87,7	87,7	84,9	86,2	85,6	84,2	88,6	86,6	87,7	93,8	98,3	110
1 9 8 8	95,6	97,1	94,6	95,4	94,7	94,1	93,7	93,8	96,1	93,4	92,0	97,3	100,5	
1 9 8 7	106,7	93,1	95,0	97,5	99,5	103,5	113,5	112,8	112,6	110,3	110,1	111,6	113,4	111
1 9 8 8	113,5	112,8	115,2	112,3	108,3	109,5	112,5	117,0	114,6	114,6	111,9	113,0	116,7	
1 9 8 7	70,7	62,9	70,9	82,1	82,6	78,2	76,9	67,7	68,2	66,5	63,1	62,7	64,5	112
1 9 8 8	70,4	69,9	73,1	78,6	73,4	67,9	66,9	66,3	65,0	65,5	67,0	69,9	81,1	
1 9 8 7	88,9	88,4	89,5	88,6	90,3	91,3	90,0	85,2	93,2	83,8	86,0	89,6	90,9	113
1 9 8 8	86,5	97,7	93,5	85,6	83,0	79,2	79,0	77,9	77,8	82,7	85,2	91,0	104,9	
1 9 8 7	96,1	97,6	96,4	97,0	97,0	98,7	98,7	93,0	94,7	93,0	94,1	96,4	97,0	114
1 9 8 8	96,7	98,7	99,3	98,2	98,7	90,1	96,4	93,6	96,4	97,6	95,3	98,2	98,2	
1 9 8 7	107,3	107,9	106,4	104,9	103,5	102,4	102,7	104,5	107,8	110,9	112,8	114,6	113,8	115
1 9 8 8	113,5	110,0	109,5	109,3	108,2	107,5	108,9	111,5	114,8	119,0	121,9	123,6	122,9	
1 9 8 7	86,0	86,4	93,3	107,9	112,7	81,6	75,8	70,9	78,0	77,7	77,2	81,3	85,9	116
1 9 8 8	71,4	78,5	75,5	76,0	66,6	56,5	60,4	60,5	65,1	74,4	77,9	82,5	85,3	
1 9 8 7	86,7	87,0	94,4	110,3	114,9	82,4	76,3	69,6	77,9	77,6	78,3	82,6	85,7	117
1 9 8 8	72,2	78,1	74,7	76,2	67,8	57,6	61,2	61,2	66,8	75,9	79,4	83,3	87,0	
1 9 8 7	85,7	86,1	92,9	106,9	111,8	81,3	75,6	71,5	78,1	77,8	76,8	80,8	86,0	118
1 9 8 8	71,0	78,6	75,9	75,9	66,1	56,1	60,1	60,2	64,4	73,8	77,3	82,1	84,6	
1 9 8 7	81,8	67,5	67,5	77,2	77,8	83,8	83,8	83,1	83,1	83,1	83,1	88,3	88,3	119
1 9 8 8	88,5	88,3	88,8	88,2	88,2	88,7	88,7	89,8	89,8	91,5	91,5	91,5	92,9	
1 9 8 7	140,2	140,2	140,2	140,2	140,2	140,2	140,2	140,2	140,2	140,2	140,2	140,2	140,2	120
1 9 8 8	140,2	140,2	140,2	140,2	140,2	140,2	140,2	140,2	140,2	140,2	140,2	140,2	140,2	

LFD NR.	INDEX / INDEXGRUPPE	WÄGUNGSGS- ANTEIL	V-FAKTOR	JAHRES DURCHSCHNITTE 1)			
				1983	1984	1985	1986
EINSCHL. PAUSCHALIERTE UMSATZ-(MEHRWERT-)STEUER							
1	LANDWIRTSCHAFTLICHE PRODUKTE INSGESAMT	1000	1,02402	108,5	110,1	108,3	102,0
2	LANDWIRTSCHAFTLICHE PRODUKTE OHNE OBST UND GEMUESE	966,44	1,01892	108,1	109,6	107,7	101,4
3	LANDWIRTSCHAFTL. PRODUKTE OHNE SONDERKULTURERZEUGNISSE 2)	889,28	1,04049	109,6	110,2	107,1	101,3
4	LANDWIRTSCHAFTLICHE PRODUKTE OHNE MILCH	756,91	1,04582	107,1	109,2	106,4	97,9
5	PFLANZLICHE PRODUKTE	281,34	1,02503	107,5	110,4	105,9	103,4
6	PFLANZLICHE PRODUKTE OHNE OBST UND GEMUESE	247,78	1,00823	105,7	108,1	103,5	101,1
7	PFLANZLICHE PRODUKTE OHNE SONDERKULTURERZEUGNISSE 2)	170,62	1,14088	112,4	110,9	98,6	100,4
8	GETREIDE	98,03	1,02848	108,4	109,7	97,3	95,9
9	BROTROGGEN	9,50	1,02766	108,4	108,8	97,5	97,5
10	FUTTERROGGEN	1,72	1,02974	109,1	109,1	97,0	94,4
11	BROTWEIZEN	43,48	1,00904	106,4	104,6	94,5	94,5
12	FUTTERWEIZEN	4,84	1,00605	108,1	106,7	97,2	96,9
13	FUTTERGERSTE	21,46	1,04680	107,9	112,9	100,8	97,2
14	BRAUGERSTE	9,33	1,07240	117,4	121,8	99,1	99,7
15	FUTTERHAFER	4,53	1,07104	108,8	121,9	100,0	92,0
16	FUTTERMAIS	3,17	0,97179	113,7	112,0	104,1	96,6
17	SAATGUT	8,13	1,24777	111,6	118,7	108,9	102,2
18	GETREIDESAATGUT	5,22	1,00610	105,4	108,5	105,0	101,5
19	WINTERWEIZEN	2,44	1,02607	100,6	102,0	98,4	94,1
20	WINTERROGGEN	0,64	1,02467	110,4	115,7	112,1	108,5
21	WINTERGERSTE	1,55	.	110,3	113,5	109,6	108,1
22	SOMMERGERSTE	0,59	0,97841	107,2	114,2	112,3	106,9
23	HACKFRUECHTESAATGUT (KARTOFFELN)	2,19	1,54801	120,2	139,6	112,8	96,2
24	FUTTERPFLANZENSATGUT	0,55	0,58251	128,3	124,3	118,4	118,3
25	ÖLSAATEN (WINTERRAPS)	0,17	0,99904	137,0	144,7	150,6	148,9
26	HACKFRUECHTE	54,43	1,31293	121,1	112,6	97,7	107,4
27	DARUNTER SPEISEKARTOFFELN	12,58	2,57100	154,2	114,0	55,8	97,6
28	ZUCKERRUEBEN	39,18	0,94645	111,2	112,1	110,3	110,3
29	ÖLPFLANZEN (RAP5)	6,33	0,93832	115,3	123,0	113,1	108,6

1) Die Jahresdurchschnitte wurden berechnet durch Wägung der Vierteljahresdurchschnittsmeßzahlen der einzelnen Waren mit den entsprechenden Vierteljahresumsätzen im Kalenderjahr 1980.

2) Sonderkulturerzeugnisse sind Genußmittelpflanzen, Obst, Gemüse, Weinmost, Baumschulerzeugnisse, Schnittblumen und Topfpflanzen.

LANDWIRTSCHAFTLICHER PRODUKTE

100

JAHR	DURCH- SCHNITT 1)	JAN.	FEBR.	MAERZ	APRIL	MAI	JUNI	JULI	AUG.	SEPT.	OKT.	NOV.	DEZ.	LFD NR.
UND AUFWERTUNGS- BZW. EINKOMMENS-AUSGLEICH														
1 9 8 7	98,7	97,9	99,3	100,5	100,1	98,6	98,6	96,9	97,7	98,2	98,9	100,0	101,1	1
1 9 8 8	98,7	99,4	98,8	98,9	97,1	96,1	97,9	98,0	97,6	100,3	101,0	102,6	104,1	
1 9 8 7	97,6	97,7	98,9	100,0	99,4	97,6	97,6	95,9	96,5	96,7	97,2	98,4	99,3	2
1 9 8 8	97,8	97,6	96,9	97,0	95,1	94,4	96,3	96,6	96,9	99,4	100,4	102,0	103,5	
1 9 8 7	97,0	97,0	98,3	99,6	98,9	97,0	97,2	95,6	96,2	96,5	96,7	97,8	98,4	3
1 9 8 8	97,1	96,6	95,9	96,0	94,1	93,4	95,8	96,2	96,6	99,2	100,1	101,7	103,1	
1 9 8 7	94,1	93,0	95,2	97,4	97,3	95,7	95,6	92,8	92,8	92,9	92,5	93,4	95,1	4
1 9 8 8	92,1	94,1	93,6	93,8	91,7	90,7	92,5	91,8	90,2	92,4	92,3	93,8	96,0	
1 9 8 7	103,1	103,0	104,0	104,7	105,8	106,3	106,4	105,0	101,8	100,2	101,9	103,4	106,0	5
1 9 8 8	100,7	106,2	106,2	106,3	105,9	104,4	104,6	103,0	98,3	98,7	98,2	99,1	100,4	
1 9 8 7	99,8	102,6	103,3	103,2	103,8	103,6	103,4	102,2	97,4	94,8	96,1	97,6	99,8	6
1 9 8 8	97,6	100,1	99,7	99,8	99,5	98,8	99,6	98,1	95,6	94,9	95,4	96,2	97,5	
1 9 8 7	97,3	101,2	102,0	102,6	103,2	103,2	104,0	103,2	96,5	92,5	92,6	94,3	95,4	7
1 9 8 8	93,7	96,1	96,0	95,9	95,8	95,5	97,9	96,8	93,3	91,9	91,6	92,1	92,9	
1 9 8 7	94,4	98,9	100,4	101,4	102,2	102,3	101,9	101,2	93,3	88,6	88,4	90,1	91,5	8
1 9 8 8	88,0	93,0	93,3	93,3	93,2	93,3	92,5	90,7	86,4	85,2	85,2	85,9	87,1	
1 9 8 7	92,5	99,0	100,2	101,1	101,6	101,3	100,5	99,5	92,5	85,0	85,1	86,7	88,1	9
1 9 8 8	86,6	89,4	89,8	90,1	90,0	90,2	89,6	88,4	85,0	84,7	85,0	86,2	87,7	
1 9 8 7	89,4	96,3	96,9	97,1	97,4	97,4	97,2	96,7	87,7	82,4	83,9	84,9	86,0	10
1 9 8 8	86,8	87,6	87,5	87,8	88,2	88,0	86,9	86,6	86,5	86,9	86,6	86,5	87,1	
1 9 8 7	91,9	96,1	97,9	99,0	99,7	99,7	99,0	98,5	91,4	85,6	85,2	86,9	88,0	11
1 9 8 8	84,6	89,5	89,8	89,7	89,5	89,4	88,6	87,2	82,2	81,4	82,0	83,1	84,9	
1 9 8 7	93,8	99,2	100,2	101,1	102,5	103,0	103,3	102,5	90,7	87,1	88,0	88,3	89,5	12
1 9 8 8	86,5	90,5	89,3	89,0	89,0	88,9	88,6	88,6	85,3	84,3	85,0	85,0	85,4	
1 9 8 7	94,3	101,0	102,7	104,0	105,0	105,3	104,8	103,2	89,7	87,1	87,5	89,3	90,9	13
1 9 8 8	87,7	92,2	92,9	93,1	93,4	93,9	93,0	89,2	85,6	85,5	85,9	87,1	88,5	
1 9 8 7	105,1	106,8	107,5	107,6	107,7	107,3	106,6	106,3	104,5	103,3	104,2	106,5	108,8	14
1 9 8 8	105,1	111,4	113,3	114,1	114,2	114,1	113,6	112,0	105,0	100,0	98,1	97,2	95,2	
1 9 8 7	103,0	103,6	105,2	106,2	107,7	108,5	108,6	108,7	103,7	94,3	95,5	99,9	103,3	15
1 9 8 8	94,0	104,4	103,6	101,0	100,2	99,4	97,9	95,8	92,4	88,1	88,4	89,0	89,3	
1 9 8 7	95,9	95,0	95,4	95,9	97,7	98,7	102,5	103,3	105,1	105,6	95,9	92,3	90,7	16
1 9 8 8	85,4	92,1	91,7	91,2	90,9	91,2	91,2	91,2	91,0	88,7	82,7	79,2	80,4	
1 9 8 7	100,8	102,7	103,0	104,3	104,6	104,7	104,7	104,7	102,7	100,1	101,3	97,0	96,9	17
1 9 8 8	98,9	99,0	99,0	100,7	100,6	100,6	100,6	100,6	100,2	97,8	98,0	97,8	98,4	
1 9 8 7	98,7	100,3	100,4	100,3	100,3	100,3	100,3	100,3	96,6	98,6	98,6	98,6	98,6	18
1 9 8 8	96,5	98,5	98,5	98,4	98,4	98,4	98,4	98,4	97,8	94,0	94,0	93,9	93,8	
1 9 8 7	92,6	92,0	92,0	92,0	92,0	92,0	92,0	92,0	89,9	94,7	94,7	94,7	94,7	19
1 9 8 8	91,4	94,7	94,7	94,7	94,7	94,7	94,7	94,7	94,5	86,8	87,0	86,8	86,8	
1 9 8 7	105,3	106,5	106,5	106,5	106,5	106,5	106,5	106,5	105,7	103,8	103,8	103,8	103,8	20
1 9 8 8	102,4	103,6	103,6	103,6	103,6	103,6	103,6	103,6	102,7	100,9	100,6	100,5	100,5	
1 9 8 7	102,2	108,1	108,1	108,1	108,1	108,1	108,1	108,1	99,3	99,3	99,3	99,3	99,3	21
1 9 8 8	98,4	99,3	99,3	99,3	99,3	99,3	99,3	99,3	98,0	98,0	98,0	98,0	98,0	
1 9 8 7	107,5	107,4	108,1	107,4	107,4	107,4	107,4	107,4	107,4	107,4	107,4	107,4	107,4	22
1 9 8 8	106,0	106,9	106,7	105,6	105,6	105,6	105,6	105,6	105,6	105,6	105,6	105,6	104,7	
1 9 8 7	96,9	101,0	101,8	107,0	108,2	108,5	108,5	108,5	108,5	93,6	98,2	82,0	82,0	23
1 9 8 8	94,3	89,7	89,7	96,2	96,2	96,2	96,2	96,2	96,2	96,2	97,1	97,1	99,8	
1 9 8 7	117,7	118,1	118,8	117,7	117,4	117,4	117,4	117,5	117,6	117,6	117,4	117,4	117,3	24
1 9 8 8	116,7	117,5	118,1	117,3	117,0	116,9	116,8	116,8	116,5	116,3	115,7	113,7	111,8	
1 9 8 7	163,5	149,1	148,6	148,6	148,6	148,6	148,6	148,6	168,7	173,1	173,1	173,1	172,7	25
1 9 8 8	173,9	172,9	172,9	172,9	172,9	172,9	172,9	172,9	174,4	174,4	174,4	174,4	175,0	
1 9 8 7	102,8	103,6	103,4	103,3	103,9	103,8	107,5	106,8	103,7	100,0	100,0	102,6	103,6	26
1 9 8 8	105,1	102,9	102,1	101,5	101,2	100,4	109,5	109,8	107,4	105,4	104,0	104,4	104,6	
1 9 8 7	79,0	81,1	80,3	80,0	82,8	82,1	98,2	96,8	83,4	67,3	67,2	78,8	83,2	27
1 9 8 8	93,6	79,8	76,3	73,7	72,7	69,3	108,5	114,0	103,5	95,1	89,1	90,9	91,6	
1 9 8 7	110,3	110,3	110,3	110,3	110,3	110,3	110,3	110,3	110,3	110,3	110,3	110,3	110,3	28
1 9 8 8	109,2	110,3	110,3	110,3	110,3	110,3	110,3	109,2	109,2	109,2	109,2	109,2	109,2	
1 9 8 7	94,0	112,4	113,0	113,6	113,9	114,2	111,9	111,9	84,7	85,4	86,1	86,4	86,6	29
1 9 8 8	85,3	87,1	87,4	87,1	87,3	87,2	87,2	85,9	84,0	86,1	87,6	88,5	89,6	

1 INDEX DER ERZEUGERPREISE

1980 =

LFD NR.	INDEX / INDEXGRUPPE	WÄGUNGSGE- ANTEIL	V-FAKTOR	JAHRESDURCHSCHNITTE 1)			
				1983	1984	1985	1986
				EINSCHL. PAUSCHALIERTE UMSATZ-(MEHRWERT-)STEUER			
30	HEU UND STROH	3,70	1,07372	86,3	79,8	94,9	99,8
31	HEU (WIESENHEU)	2,22	1,10391	79,7	78,0	92,1	88,2
32	STROH (WEIZENSTROH)	1,48	0,90997	96,3	82,6	99,2	117,1
33	SONDERKULTURERZEUGNISSE 2)	110,72	0,90538	99,9	109,6	117,2	107,9
34	GENUSSMITTELPFLANZEN	5,27	0,48575	98,1	102,1	102,1	101,2
35	TABAK	1,17	0,92162	106,8	107,0	110,5	109,5
36	HOPFEN	4,10	0,40781	95,7	100,7	99,7	98,9
37	FREIHOPFEN	0,90	0,17212	15,2	14,5	18,6	15,9
38	VERTRAGSHOPFEN	3,20	0,56567	118,3	125,0	122,5	122,2
39	OBST	19,60	1,19129	123,2	135,6	132,5	134,8
40	DARUNTER ÄPFEL	7,66	1,17941	133,3	166,7	160,3	155,9
41	BIRNEN	1,40	1,10496	130,1	130,4	145,7	150,5
42	GEMÜSE	13,96	1,08696	117,4	115,1	111,5	99,4
43	DARUNTER WEISSKOHL	1,07	1,76244	160,3	138,8	84,6	87,0
44	ROTKOHL	0,42	1,79679	163,9	147,5	108,5	76,8
45	BLUMENKOHL	1,05	1,01958	117,4	109,4	120,4	95,8
46	WIRSINGKOHL	0,32	1,16216	150,5	122,6	160,7	100,4
47	MOEHREN	0,98	1,01227	125,1	99,1	98,6	86,7
48	SELLERIE	0,39	1,29457	79,6	137,8	128,3	91,3
49	PORREE	0,60	1,01508	105,1	97,7	130,1	105,1
50	CHAMPIGNONS	2,30	0,77587	115,9	115,4	114,9	102,0
51	WEINMOST	25,11	0,90776	61,3	84,1	112,2	73,3
52	WEINMOST, WEISS	21,07	0,98523	57,6	83,1	112,9	70,1
53	WEINMOST, ROT	4,04	0,58356	80,6	89,5	108,4	89,8
54	BAUMSCHULERZEUGNISSE	14,03	0,83506	117,5	126,3	134,1	143,3
55	FORSTBAUMSCHULEN	2,46	0,84278	128,5	137,2	149,2	162,0
56	OBSTBAUMSCHULEN	0,83	0,82424	113,6	121,7	134,9	147,0
57	ZIERGEHOELZBAUMSCHULEN	10,74	0,83405	115,2	124,2	130,6	138,8

1) Die Jahresdurchschnitte wurden berechnet durch Wägung der Vierteljahresdurchschnittsmeßzahlen der einzelnen Waren mit den entsprechenden Vierteljahresumsätzen im Kalenderjahr 1980.

2) Sonderkulturerzeugnisse sind Genußmittelpflanzen, Obst, Gemüse, Weinmost, Baumschulerzeugnisse, Schnittblumen und Topfpflanzen.

Jahr	Durchschnitt 1)	Jan.	Febr.	März	April	Mai	Juni	Juli	Aug.	Sept.	Okt.	Nov.	Dez.	Lfd. Nr.
UND AUFWERTUNGS- BZW. EINKOMMENS-AUSGLEICH														
1 9 8 7	92,1	103,7	104,0	100,7	98,8	95,3	93,6	86,1	81,7	82,7	87,2	88,9	88,5	30
1 9 8 8	79,4	88,4	86,8	89,1	87,4	85,3	83,4	79,8	71,8	69,5	70,1	70,0	71,2	
1 9 8 7	80,9	90,4	91,0	87,6	85,2	83,5	81,6	77,2	74,6	75,5	76,1	79,9	78,6	31
1 9 8 8	68,0	76,8	76,6	80,1	78,0	75,0	71,8	66,1	61,5	59,6	59,6	59,0	60,6	
1 9 8 7	108,8	123,7	123,4	120,4	119,2	113,1	111,7	99,4	92,4	93,6	103,9	102,4	103,4	32
1 9 8 8	96,4	105,9	102,1	102,5	101,5	100,8	100,7	100,3	87,3	84,4	85,9	86,4	87,0	
1 9 8 7	112,1	105,8	107,1	107,9	109,9	111,0	110,2	107,8	109,9	112,1	116,3	117,5	122,3	33
1 9 8 8	111,5	121,7	121,8	122,3	121,4	118,0	114,8	112,6	106,1	109,1	108,3	109,8	111,8	
1 9 8 7	103,0	100,6	100,6	100,6	100,6	100,6	100,6	100,6	100,6	103,1	103,1	103,1	103,1	34
1 9 8 8	102,8	103,1	103,1	103,1	103,1	103,1	103,1	103,1	103,1	102,7	102,7	102,7	102,7	
1 9 8 7	107,5	106,9	106,9	106,9	106,9	106,9	106,9	106,9	106,9	108,3	108,3	108,3	108,3	35
1 9 8 8	108,2	108,3	108,3	108,3	108,3	108,3	108,3	108,3	108,3	108,1	108,1	108,1	108,1	
1 9 8 7	101,7	98,9	98,9	98,9	98,9	98,9	98,9	98,9	98,9	101,7	101,7	101,7	101,7	36
1 9 8 8	101,2	101,7	101,7	101,7	101,7	101,7	101,7	101,7	101,7	101,2	101,2	101,2	101,2	
1 9 8 7	21,9	15,9	15,9	15,9	15,9	15,9	15,9	15,9	15,9	21,9	21,9	21,9	21,9	37
1 9 8 8	28,7	21,9	21,9	21,9	21,9	21,9	21,9	21,9	21,9	28,7	28,7	28,7	28,7	
1 9 8 7	124,1	122,2	122,2	122,2	122,2	122,2	122,2	122,2	122,2	124,1	124,1	124,1	124,1	38
1 9 8 8	121,6	124,1	124,1	124,1	124,1	124,1	124,1	124,1	124,1	121,6	121,6	121,6	121,6	
1 9 8 7	134,5	118,3	121,9	122,7	121,9	125,6	128,9	129,4	134,3	161,0	166,3	165,4	164,2	39
1 9 8 8	139,2	164,2	170,8	168,0	160,3	154,4	143,9	155,2	133,8	152,2	135,2	136,2	137,6	
1 9 8 7	152,2	121,5	128,3	129,3	127,4	130,9	121,6	121,6	132,6	200,3	174,4	175,3	172,7	40
1 9 8 8	146,7	172,8	188,9	181,3	161,6	150,3	147,1	147,1	117,8	159,9	112,5	113,0	115,2	
1 9 8 7	155,2	159,4	172,3	177,4	177,4	177,4	177,4	177,4	178,1	198,5	159,5	142,3	139,8	41
1 9 8 8	152,4	139,0	144,0	146,7	146,7	146,7	146,7	146,7	149,7	146,1	147,3	159,1	166,4	
1 9 8 7	118,5	88,8	92,6	105,3	119,5	127,3	128,1	119,6	133,0	111,7	115,6	120,0	134,1	42
1 9 8 8	102,7	131,9	129,7	136,3	143,7	133,1	137,8	117,4	97,2	91,4	94,8	97,9	98,5	
1 9 8 7	119,7	62,7	60,4	66,5	70,8	99,9	150,8	107,3	136,9	121,0	122,8	137,1	190,0	43
1 9 8 8	109,5	196,5	178,0	167,7	216,3	250,5	208,2	124,6	93,1	58,5	54,9	53,2	49,3	
1 9 8 7	105,8	55,7	53,5	68,3	84,4	94,7	207,2	123,2	121,6	92,3	96,0	114,7	171,7	44
1 9 8 8	117,1	183,3	180,5	200,8	219,8	247,4	226,9	127,7	103,1	56,7	50,2	48,8	44,5	
1 9 8 7	152,8	77,5	77,5	77,5	77,5	178,7	144,1	99,5	201,3	102,9	198,7	152,1	175,3	45
1 9 8 8	91,8	175,3	175,3	175,3	175,3	142,8	118,0	72,3	86,6	106,7	89,5	83,5	83,5	
1 9 8 7	135,7	93,4	177,8	220,0	205,4	329,2	112,5	74,1	120,1	91,0	100,9	108,4	116,9	46
1 9 8 8	92,8	118,2	111,3	104,9	131,3	182,8	165,9	85,9	67,5	42,8	46,5	46,7	56,3	
1 9 8 7	91,2	86,5	82,0	104,9	102,8	183,7	140,8	123,4	85,0	71,6	68,3	67,4	94,7	47
1 9 8 8	86,4	91,4	89,7	109,5	121,1	121,5	133,0	108,6	73,6	64,8	62,5	72,0	84,1	
1 9 8 7	105,5	56,4	60,2	66,3	70,6	96,9	205,6	409,9	326,8	168,3	89,1	84,2	85,3	48
1 9 8 8	116,8	78,7	83,4	109,2	155,9	241,9	344,2	575,3	207,2	106,8	69,0	67,6	58,6	
1 9 8 7	112,2	110,8	129,0	142,2	130,5	116,5	192,5	149,6	115,8	95,1	75,5	76,3	94,7	49
1 9 8 8	83,3	95,7	90,3	95,0	84,1	73,0	157,8	103,3	75,8	65,7	63,2	70,2	76,5	
1 9 8 7	107,8	93,9	104,5	104,8	100,3	104,2	101,4	113,4	107,6	116,0	118,0	116,0	121,3	50
1 9 8 8	105,4	106,0	102,6	112,7	104,9	99,1	109,5	104,8	110,2	99,7	108,7	104,2	103,7	
1 9 8 7	75,7	73,3	73,3	73,3	73,3	73,3	73,3	73,3	73,3	73,3	75,7	75,7	75,7	51
1 9 8 8	79,6	75,7	75,7	75,7	75,7	75,7	75,7	75,7	75,7	75,7	79,6	79,6	79,6	
1 9 8 7	70,1	70,1	70,1	70,1	70,1	70,1	70,1	70,1	70,1	70,1	70,1	70,1	70,1	52
1 9 8 8	75,4	70,1	70,1	70,1	70,1	70,1	70,1	70,1	70,1	70,1	75,4	75,4	75,4	
1 9 8 7	105,2	89,8	89,8	89,8	89,8	89,8	89,8	89,8	89,8	89,8	105,2	105,2	105,2	53
1 9 8 8	101,6	105,2	105,2	105,2	105,2	105,2	105,2	105,2	105,2	105,2	101,6	101,6	101,6	
1 9 8 7	151,6	148,7	148,7	148,7	148,7	148,7	148,7	148,7	148,7	149,2	154,7	154,7	154,7	54
1 9 8 8	155,1	154,7	154,7	154,7	154,7	154,7	154,7	154,7	154,7	155,6	156,1	156,1	156,1	
1 9 8 7	171,9	171,4	171,4	171,4	171,4	171,4	171,4	171,4	171,4	174,5	174,5	174,5	174,5	55
1 9 8 8	175,3	174,5	174,5	174,5	174,5	174,5	174,5	174,5	174,5	180,0	180,0	180,0	180,0	
1 9 8 7	155,9	150,3	150,3	150,3	150,3	150,3	150,3	150,3	150,3	150,3	158,3	158,3	158,3	56
1 9 8 8	163,3	158,3	158,3	158,3	158,3	158,3	158,3	158,3	158,3	158,3	165,4	165,4	165,4	
1 9 8 7	146,6	143,3	143,3	143,3	143,3	143,3	143,3	143,3	143,3	143,3	149,9	149,9	149,9	57
1 9 8 8	149,9	149,9	149,9	149,9	149,9	149,9	149,9	149,9	149,9	149,9	149,9	149,9	149,9	

1 INDEX DER ERZEUGERPREISE

1980 =

LFD NR.	INDEX / INDEXGRUPPE	WÄGUNGSG- ANTEIL	V-FAKTOR	JAHRESDURCHSCHNITTE 1)			
				1983	1984	1985	1986
EINSCHL. PAUSCHALIERTE UMSATZ-(MEHRWERT-)STEUER							
58	SCHNITTBLUMEN UND TOPFPFLANZEN	32,75	0,85552	100,8	105,1	109,5	107,8
59	SCHNITTBLUMEN	13,10	0,89655	104,7	107,7	110,2	106,2
60	DARUNTER TREIBROSEN	1,57	0,77630	107,9	111,3	112,2	106,4
61	TREIBNELKEN	0,84	0,84259	111,0	117,6	127,3	120,6
62	CHRYSANTHEMEN	2,74	0,90887	100,2	107,7	103,9	93,2
63	GLADIOLN	1,05	0,84857	113,1	124,1	126,2	116,4
64	FREESIEN	0,65	0,91064	114,9	115,6	117,5	120,5
65	GERBERA	1,65	1,09885	110,5	105,2	110,6	106,6
66	IRIS	2,10	0,88981	106,5	104,1	108,0	104,6
67	ORCHIDEEN	1,57	1,07572	85,5	88,3	97,5	104,6
68	TOPFPFLANZEN	19,65	0,83644	98,2	103,3	109,0	108,9
69	DARUNTER CYCLAMEN	2,08	0,83173	103,9	109,7	111,6	113,1
70	AZALEEN	2,19	0,75018	101,4	112,7	120,5	113,2
71	PELARGONIEN	6,44	0,83114	91,8	99,1	106,5	105,4
72	GUMMIBAUM (FICUS DECORA)	1,86	0,80312	103,0	103,0	108,0	110,8
73	TOPFCHRYSANTHEMEN	1,31	1,04915	93,7	95,8	102,7	101,9
74	BEGONIEN	1,41	0,85267	97,8	99,7	106,9	106,0
75	TIERISCHE PRODUKTE	718,66	1,02367	108,9	110,0	109,2	101,5
76	TIERISCHE PRODUKTE OHNE MILCH	475,57	1,05729	106,8	108,5	106,7	94,7
77	SCHLACHTVIEH	375,27	1,06079	108,7	109,8	107,7	96,0
78	SCHLACHTVIEH, LEBEND	131,18	1,02600	109,1	109,3	107,4	98,2
79	SCHLACHTVIEH, GESCHLACHTET	244,09	1,09298	108,5	110,1	107,8	94,8

1) Die Jahresdurchschnitte wurden berechnet durch
Wägung der Vierteljahresdurchschnittsmeßzahlen

der einzelnen Waren mit den entsprechenden Vier-
teljahresumsätzen im Kalenderjahr 1980.

JAH	DURCH- SCHNITT 1)	JAN.	FEBR.	MAERZ	APRIL	MAI	JUNI	JULI	AUG.	SEPT.	OKT.	NOV.	DEZ.	LFD NR.
UND AUFWERTUNGS- BZW. EINKOMMENS-AUSGLEICH														
1 9 8 7	108,4	113,1	113,6	110,5	111,5	109,9	104,6	99,9	98,5	98,3	103,6	106,3	117,1	58
1 9 8 8	106,0	115,9	113,3	114,0	112,5	108,8	102,3	96,7	96,2	97,5	100,3	103,6	109,1	
1 9 8 7	108,3	124,9	124,2	114,1	109,0	107,8	100,2	94,4	93,6	96,6	109,8	117,4	139,1	59
1 9 8 8	104,5	136,9	128,8	119,7	114,2	106,7	96,8	89,0	90,8	96,3	102,8	108,4	119,7	
1 9 8 7	110,7	152,8	148,9	136,5	128,1	121,1	104,9	98,8	91,1	94,7	106,8	122,2	159,3	60
1 9 8 8	106,2	155,9	167,1	144,2	128,7	119,0	102,8	86,3	85,6	94,7	103,6	107,9	136,6	
1 9 8 7	123,8	139,1	141,7	134,4	130,3	127,4	123,1	108,5	114,6	116,6	135,1	140,3	143,9	61
1 9 8 8	124,4	139,5	136,3	137,1	132,1	131,6	124,8	113,9	110,1	122,6	128,7	124,8	143,1	
1 9 8 7	94,4	99,9	107,0	100,9	99,0	99,9	95,8	84,1	83,5	83,7	96,1	94,0	112,3	62
1 9 8 8	90,4	118,9	115,9	113,0	105,6	98,7	87,6	82,3	82,9	82,9	86,7	88,9	95,6	
1 9 8 7	118,7	130,7	127,9	124,8	142,5	145,8	137,2	122,3	101,9	108,9	112,0	123,2	173,4	63
1 9 8 8	113,6	184,3	165,0	165,9	155,5	154,0	133,2	109,7	101,4	95,9	99,9	128,8	130,6	
1 9 8 7	117,0	121,8	124,8	118,6	112,9	109,0	105,9	97,4	101,3	105,0	119,6	128,9	134,8	64
1 9 8 8	120,8	135,8	130,2	125,8	118,5	108,3	109,7	105,5	110,0	108,7	115,7	120,9	125,3	
1 9 8 7	108,3	153,5	142,8	114,3	91,3	91,9	85,0	84,5	89,6	94,6	112,8	133,3	162,6	65
1 9 8 8	99,1	156,7	132,3	98,5	91,2	80,2	78,8	73,7	79,2	91,8	103,2	112,2	141,4	
1 9 8 7	115,9	123,8	121,6	115,9	112,2	112,3	104,4	98,9	101,8	104,8	121,9	120,9	140,8	66
1 9 8 8	108,6	128,6	122,9	117,8	116,8	98,6	93,0	88,5	92,9	102,1	111,1	114,8	118,7	
1 9 8 7	96,1	107,8	103,6	94,6	89,2	87,1	74,4	81,6	83,1	82,8	88,6	98,1	115,4	67
1 9 8 8	97,5	108,6	97,4	95,5	102,9	105,0	84,3	79,7	88,3	84,3	92,9	87,9	100,0	
1 9 8 7	108,5	105,2	106,5	108,1	113,1	111,3	107,5	103,6	101,8	99,5	99,4	98,8	102,5	68
1 9 8 8	107,0	101,9	103,0	110,1	111,3	110,3	105,9	101,7	99,8	98,3	98,6	100,4	102,1	
1 9 8 7	113,3	110,9	109,1	106,8	106,7	112,2	117,4	111,4	110,5	111,2	110,8	113,7	121,7	69
1 9 8 8	115,8	113,6	108,7	109,6	109,6	114,7	116,9	112,7	104,6	110,8	114,7	121,0	124,4	
1 9 8 7	113,6	115,2	115,5	114,3	116,8	115,2	114,1	115,6	117,6	108,8	105,2	104,5	121,0	70
1 9 8 8	113,8	122,9	121,4	110,8	111,5	114,5	114,5	116,6	108,8	103,0	95,4	106,4	119,5	
1 9 8 7	104,9	89,5	89,5	99,2	110,9	109,1	97,8	87,6	84,3	84,3	84,3	84,3	84,3	71
1 9 8 8	99,8	84,3	84,3	104,8	107,4	101,5	93,1	83,6	83,6	83,6	83,6	83,6	83,6	
1 9 8 7	105,7	110,2	110,2	110,5	108,9	104,4	103,6	104,4	102,5	102,8	104,3	106,2	107,5	72
1 9 8 8	106,2	107,2	108,2	108,5	108,6	107,6	107,9	107,3	107,0	104,4	101,6	102,1	101,8	
1 9 8 7	110,9	132,9	146,7	129,9	139,2	128,0	123,4	124,6	119,0	98,8	98,0	88,2	88,2	73
1 9 8 8	109,7	88,2	110,4	134,1	133,6	138,7	113,8	111,6	106,4	101,9	103,6	106,4	106,4	
1 9 8 7	104,4	104,9	108,1	107,6	109,7	106,6	105,9	102,4	96,5	98,0	101,2	103,9	106,4	74
1 9 8 8	104,6	107,8	109,4	109,2	109,2	107,6	106,8	100,2	98,6	96,4	101,2	101,5	104,3	
1 9 8 7	96,9	96,0	97,4	98,9	97,9	95,6	95,5	93,8	96,1	97,4	97,6	98,6	99,2	75
1 9 8 8	97,9	96,7	95,9	96,0	93,7	92,9	95,2	96,0	97,3	100,9	102,1	104,0	105,5	
1 9 8 7	88,8	87,1	90,0	93,1	92,3	89,4	89,2	85,6	87,4	87,7	87,0	87,5	88,7	76
1 9 8 8	86,9	87,0	86,2	86,4	83,4	82,7	85,4	85,2	85,4	88,6	88,8	90,7	93,4	
1 9 8 7	88,6	87,5	89,7	90,9	89,3	89,3	89,6	86,6	87,9	88,6	88,0	88,1	88,8	77
1 9 8 8	87,7	86,9	85,9	85,7	83,5	84,4	87,4	87,1	86,9	89,9	89,8	91,2	93,0	
1 9 8 7	93,5	93,4	93,2	94,6	93,8	91,5	93,5	92,1	93,4	94,1	94,2	94,3	94,1	78
1 9 8 8	92,9	93,3	92,9	92,3	90,9	90,5	92,2	92,5	88,9	95,0	94,8	95,4	96,2	
1 9 8 7	86,0	84,3	87,8	88,9	86,9	88,1	87,5	83,6	85,0	85,6	84,7	84,7	85,9	79
1 9 8 8	84,9	83,4	82,1	82,2	79,5	81,1	84,7	84,3	85,7	87,2	87,0	88,9	91,4	

1 INDEX DER ERZEUGERPREISE

1980 =

LFD NR.	INDEX / INDEXGRUPPE	WÄGUNGSG- ANTEIL	V-FAKTOR	JAHRESDURCHSCHNITTE 1)			
				1983	1984	1985	1986
				EINSCHL. PAUSCHALIERTE UMSATZ-(MEHRWERT-)STEUER			
80	GROSS-SCHLACHTVIEH	358,49	1,06606	109,1	109,8	107,5	95,5
81	GROSS-SCHLACHTVIEH, LEBEND	114,40	1,03414	110,2	109,3	106,9	97,0
82	GROSS-SCHLACHTVIEH, GESCHLACHTET	244,09	1,09298	108,5	110,1	107,8	94,8
83	RINDER	161,10	0,99901	113,0	110,8	107,2	98,3
84	RINDER, LEBEND	72,51	0,99703	112,3	109,8	106,2	96,6
85	RINDER, GESCHLACHTET	88,59	1,00099	113,5	111,5	108,1	99,7
86	BULLEN	98,60	1,00588	114,1	113,7	107,7	99,3
87	BULLEN, LEBEND	44,38	1,00098	113,6	112,4	107,1	97,9
88	BULLEN, GESCHLACHTET	54,22	1,00980	114,6	114,7	108,2	100,4
89	KUEHE	44,87	0,98785	110,2	104,7	105,9	95,7
90	KUEHE, LEBEND	20,19	0,98883	109,0	103,9	103,7	92,8
91	KUEHE, GESCHLACHTET	24,68	0,98291	111,2	105,3	107,7	98,0
92	FAERSEN	17,63	0,98330	113,5	110,0	107,9	99,3
93	FAERSEN, LEBEND	7,94	0,98239	113,7	110,2	107,3	98,8
94	FAERSEN, GESCHLACHTET	9,69	0,98813	113,3	109,8	108,4	99,7
95	KAE LBER	10,47	1,00556	112,4	109,5	111,7	110,3
96	KAE LBER, LEBEND	4,72	1,00469	107,8	105,9	108,1	108,3
97	KAE LBER, GESCHLACHTET	5,75	0,99187	116,1	112,4	114,7	111,9
98	SCHWEINE	185,77	1,12826	105,4	109,0	107,5	92,2
99	SCHWEINE, LEBEND	37,17	1,09407	106,3	108,7	108,1	96,3
100	SCHWEINE, GESCHLACHTET	148,60	1,15426	105,2	109,1	107,4	91,2

1) Die Jahresdurchschnitte wurden berechnet durch
Wägung der Vierteljahresdurchschnittsmeßzahlen

der einzelnen Waren mit den entsprechenden Vier-
teljahresumsätzen im Kalenderjahr 1980.

JAH	DURCH- SCHNITT 1)	JAN.	FEBR.	MAERZ	APRIL	MAI	JUNI	JULI	AUG.	SEPT.	OKT.	NOV.	DEZ.	LFD NR.
UND AUFWERTUNGS- BZW. EINKOMMENS AUSGLEICH														
1 9 8 7	88,1	86,8	89,1	90,3	88,7	88,7	89,1	85,9	87,4	88,1	87,5	87,6	88,3	80
1 9 8 8	87,3	86,4	85,3	85,2	82,9	83,9	87,0	86,8	86,5	89,6	89,4	91,0	92,8	
1 9 8 7	92,4	92,0	91,8	93,3	92,5	90,1	92,4	90,9	92,6	93,4	93,5	93,6	93,5	81
1 9 8 8	92,4	92,7	92,3	91,6	90,2	89,9	91,9	92,1	88,1	94,7	94,6	95,3	96,0	
1 9 8 7	86,0	84,3	87,8	88,9	86,9	88,1	87,5	83,6	85,0	85,6	84,7	84,7	85,9	82
1 9 8 8	84,9	83,4	82,1	82,2	79,5	81,1	84,7	84,3	85,7	87,2	87,0	88,9	91,4	
1 9 8 7	96,2	96,1	96,8	98,5	97,5	96,8	96,4	94,1	95,4	95,5	96,0	96,1	96,7	83
1 9 8 8	96,7	96,2	96,3	95,6	94,4	94,4	96,0	96,3	94,4	99,4	99,1	99,7	99,2	
1 9 8 7	94,8	94,2	94,1	96,0	95,6	95,3	95,2	93,1	94,9	94,9	95,6	94,8	94,7	84
1 9 8 8	94,5	94,6	95,1	94,1	93,1	92,8	94,4	94,6	87,8	97,4	96,7	97,3	96,3	
1 9 8 7	97,4	97,5	98,9	100,5	99,0	98,1	97,3	94,8	95,8	96,0	96,4	97,1	98,3	85
1 9 8 8	98,6	97,4	97,3	96,8	95,5	95,7	97,3	97,6	99,7	101,0	101,1	101,7	101,6	
1 9 8 7	98,6	100,0	101,5	102,7	100,6	98,2	97,4	95,1	96,4	96,6	97,9	98,9	99,3	86
1 9 8 8	96,6	98,2	97,9	96,2	94,3	93,2	94,4	94,4	90,3	98,9	99,5	101,2	100,7	
1 9 8 7	98,0	98,5	98,7	100,3	99,3	97,3	97,3	95,3	97,2	97,1	98,4	98,5	98,4	87
1 9 8 8	95,1	97,8	97,7	95,9	94,1	92,8	94,1	93,9	82,2	97,9	97,6	99,4	98,8	
1 9 8 7	99,1	101,2	103,8	104,7	101,7	98,9	97,4	95,0	95,8	96,1	97,5	99,2	100,1	88
1 9 8 8	97,8	96,6	98,0	96,4	94,4	93,5	94,7	94,9	97,0	99,7	101,0	102,6	102,3	
1 9 8 7	91,5	87,9	87,1	90,4	91,4	94,3	94,5	91,5	93,3	93,5	92,4	90,6	91,4	89
1 9 8 8	96,4	91,8	92,8	94,0	94,0	96,3	98,5	99,4	101,2	99,9	97,8	96,3	95,5	
1 9 8 7	88,1	84,8	83,9	87,1	88,0	91,1	91,0	88,1	90,2	90,4	89,9	87,2	86,8	90
1 9 8 8	92,1	87,7	89,1	88,8	90,1	92,2	94,4	95,5	96,2	95,4	93,4	91,7	90,2	
1 9 8 7	94,2	90,4	89,8	93,1	94,2	96,9	97,4	94,3	95,8	96,0	94,5	93,4	95,1	91
1 9 8 8	100,0	95,1	95,8	97,4	97,2	99,6	101,9	102,5	105,2	103,6	101,4	100,1	99,9	
1 9 8 7	95,0	94,8	94,8	95,6	95,4	95,6	95,7	94,6	94,6	94,7	94,7	94,3	95,5	92
1 9 8 8	98,4	95,6	96,4	96,4	96,0	96,5	98,1	98,6	99,5	100,6	100,3	100,2	100,4	
1 9 8 7	94,3	94,4	94,5	94,9	94,7	94,4	94,2	93,7	93,7	94,2	94,8	94,1	94,3	93
1 9 8 8	97,0	94,6	95,7	95,0	94,7	94,6	96,1	96,6	97,5	99,7	99,8	99,4	98,1	
1 9 8 7	95,6	95,2	95,0	96,2	96,0	96,5	96,9	95,4	95,4	95,2	94,7	94,4	96,5	94
1 9 8 8	99,5	96,5	97,0	97,6	97,0	98,1	99,7	100,2	101,1	101,3	100,8	100,9	102,3	
1 9 8 7	108,8	111,7	110,3	109,0	108,3	107,1	108,5	107,6	106,5	105,7	107,1	109,8	114,2	95
1 9 8 8	112,7	114,6	112,1	113,7	111,7	112,5	112,2	111,6	111,4	108,5	107,0	113,2	124,3	
1 9 8 7	106,5	107,3	106,0	106,0	105,9	107,6	107,7	107,7	106,3	104,7	105,6	106,0	107,6	96
1 9 8 8	109,0	109,3	108,1	109,3	108,2	107,1	109,1	109,9	109,3	106,2	106,2	108,5	116,8	
1 9 8 7	110,6	115,3	113,9	111,4	110,2	106,7	109,1	107,5	106,6	106,6	108,4	112,9	119,7	97
1 9 8 8	115,7	119,0	115,3	117,3	114,5	116,9	114,7	113,0	113,1	110,3	107,6	117,1	130,4	
1 9 8 7	79,8	77,2	81,1	82,1	79,8	80,6	81,6	77,7	79,4	80,7	79,0	78,9	79,5	98
1 9 8 8	77,5	76,3	74,2	74,4	71,1	73,1	77,8	77,1	78,2	80,0	80,0	82,0	85,4	
1 9 8 7	86,0	85,8	85,6	86,4	84,8	77,7	85,0	84,3	86,3	89,0	87,8	89,5	89,2	99
1 9 8 8	86,4	86,9	84,9	84,6	82,3	81,9	84,8	84,9	86,0	88,1	89,1	89,7	92,8	
1 9 8 7	78,2	75,1	80,0	81,0	78,6	81,3	80,7	76,0	77,7	78,6	76,8	76,2	77,1	100
1 9 8 8	75,3	73,6	71,5	71,8	68,3	70,9	76,0	75,1	76,2	78,0	77,7	80,1	83,6	

1 INDEX DER ERZEUGERPREISE

1980 =

LFD NR.	INDEX / INDEXGRUPPE	WÄGUNGSG- ANTEIL	V-FAKTOR	JAHRESDURCHSCHNITTE 1)			
				1983	1984	1985	1986
				EINSCHL. PAUSCHALIERTE UMSATZ-(MEHRWERT-)STEUER			
101	SCHAFVIEH, GESCHLACHTET	1,15	1,00206	114,9	112,6	112,8	108,1
102	SCHLACHTGEFLUEGEL, LEBEND	16,78	0,93985	101,8	109,6	110,7	106,5
103	SUPPENHUEHNER, LEBEND	1,02	0,98237	73,3	88,0	92,9	84,6
104	JUNGMASTGEFLUEGEL, LEBEND	11,17	0,93939	101,7	109,9	111,3	106,6
105	TRUTHUEHNER (PUTEN), LEBEND	2,82	0,90876	110,4	117,2	115,7	112,9
106	ENTEN, LEBEND	1,48	0,94382	105,1	108,9	109,5	109,1
107	GAENSE, LEBEND	0,29	0,96078	104,8	105,3	107,4	105,2
108	NUTZ- UND ZUCHTVIEH	58,90	1,04294	104,4	105,0	109,3	94,5
109	DARUNTER MILCHKUEHE	2,17	0,95019	108,7	101,6	103,3	92,3
110	FAERSEN	5,96	0,91253	109,4	101,8	103,6	93,9
111	KAELBER	7,71	1,02988	110,2	104,0	104,3	102,7
112	FERKEL	31,36	1,11437	104,2	104,8	110,7	88,6
113	SAUEN	2,10	1,09500	107,7	108,1	114,1	101,0
114	GEFLUEGEL (KUEKEN UND JUNGHENNEN)	7,66	0,97835	95,5	108,6	112,6	106,4
115	MILCH 2)	243,09	0,95825	113,0	113,0	114,1	114,7
116	EIER	39,39	1,04071	90,6	99,9	91,0	80,4
117	UNSORTIERTE, AB HOF	11,81	1,03611	93,2	102,1	92,8	82,2
118	KLASSE 4, AB KENNZEICHNUNGSTELLE	27,58	1,04451	89,5	99,0	90,3	79,6
119	WOLLE	0,24	1,02612	95,5	117,1	135,8	80,2
120	BIENENHONIG	1,77	0,81736	142,4	145,1	147,4	147,4

1) Die Jahresdurchschnitte wurden berechnet durch
Wägung der Vierteljahresdurchschnittsmeßzahlen

der einzelnen Waren mit den entsprechenden Vier-
teljahresumsätzen im Kalenderjahr 1980.

JAHR	DURCH- SCHNITT 1)	JAN.	FEBR.	MAERZ	APRIL	MAI	JUNI	JULI	AUG.	SEPT.	OKT.	NOV.	DEZ.	LFD NR.
UND AUFWERTUNGS- BZW. EINKOMMENS AUSGLEICH														
1 9 8 7	96,5	101,1	101,7	103,8	106,4	102,5	102,5	88,7	89,6	92,5	94,6	96,5	98,5	101
1 9 8 8	105,5	102,4	107,9	114,5	112,8	104,5	102,2	102,5	103,3	103,6	106,8	107,0	107,0	
1 9 8 7	100,6	102,8	102,8	103,3	102,4	101,1	101,0	100,2	99,5	98,9	98,9	98,8	98,4	102
1 9 8 8	95,9	96,9	97,2	96,9	95,7	94,7	94,4	94,8	94,8	96,5	96,3	96,2	97,0	
1 9 8 7	78,2	86,8	88,1	91,7	89,1	75,2	73,7	69,2	68,5	65,0	74,7	76,4	79,4	103
1 9 8 8	66,3	72,8	77,7	75,5	64,4	57,5	52,1	55,5	55,7	70,7	70,2	69,5	71,5	
1 9 8 7	102,0	104,1	104,1	104,2	103,2	102,8	102,7	101,9	100,9	100,3	100,2	100,0	100,1	104
1 9 8 8	98,1	98,6	98,6	98,2	97,5	96,9	96,9	97,4	97,7	99,0	98,9	98,9	98,7	
1 9 8 7	101,5	101,9	101,6	102,3	102,0	101,8	101,8	102,2	102,2	102,2	101,8	101,2	97,3	105
1 9 8 8	95,8	96,4	96,8	97,3	97,1	96,4	96,6	96,2	94,6	94,1	93,7	93,5	97,3	
1 9 8 7	103,4	105,4	105,4	105,4	105,4	104,3	104,3	104,3	104,3	104,3	100,6	100,6	100,6	106
1 9 8 8	99,7	100,6	100,6	100,1	100,6	99,1	99,1	99,1	99,1	99,7	99,7	99,7	100,5	
1 9 8 7	102,7	104,0	105,6	105,6	105,6	105,6	105,6	105,6	105,6	104,0	98,3	98,3	100,0	107
1 9 8 8	98,7	100,0	100,0	100,0	100,0	100,0	100,0	100,0	100,0	96,7	96,7	96,7	100,8	
1 9 8 7	86,8	80,3	85,2	91,9	92,2	90,7	91,3	84,6	86,0	83,9	82,3	83,6	85,7	108
1 9 8 8	88,5	89,2	90,8	93,3	89,7	85,1	86,0	85,6	85,3	85,5	85,6	88,7	96,5	
1 9 8 7	88,7	89,0	89,2	87,7	87,6	87,2	87,8	83,7	86,1	86,2	86,9	90,2	95,9	109
1 9 8 8	94,8	98,3	93,2	98,2	99,2	98,7	97,3	93,0	93,6	90,5	90,7	92,9	97,5	
1 9 8 7	93,7	89,0	92,2	92,2	89,2	90,6	90,0	88,5	93,2	91,0	92,2	98,6	103,3	110
1 9 8 8	100,5	102,1	99,5	100,4	99,6	98,9	98,5	98,6	101,0	98,2	96,8	102,2	105,6	
1 9 8 7	112,1	97,8	99,8	102,5	104,6	108,8	119,3	118,6	118,4	116,0	115,7	117,3	119,1	111
1 9 8 8	119,3	118,6	121,1	118,1	113,8	115,1	118,3	123,0	120,4	120,4	117,6	118,7	122,7	
1 9 8 7	74,3	66,1	74,5	85,3	86,8	82,2	80,8	71,2	71,7	69,9	66,3	65,9	67,8	112
1 9 8 8	74,0	73,5	76,8	82,7	77,2	71,4	70,3	69,7	68,3	68,8	70,5	73,5	85,3	
1 9 8 7	93,5	93,0	94,1	93,1	94,9	96,0	94,6	89,5	97,9	88,1	90,4	94,2	95,5	113
1 9 8 8	90,9	102,6	98,3	90,0	87,2	83,3	83,0	81,9	81,7	87,0	89,5	95,6	110,3	
1 9 8 7	101,1	102,7	101,4	102,0	102,0	103,8	103,8	97,8	99,6	97,8	99,0	101,4	102,0	114
1 9 8 8	101,7	103,8	104,4	103,2	103,8	94,8	101,4	98,4	101,4	102,7	100,2	103,2	103,2	
1 9 8 7	112,8	113,3	111,8	110,2	108,8	107,7	107,9	109,8	113,2	116,5	118,5	120,4	119,6	115
1 9 8 8	119,3	115,6	115,0	114,9	113,8	113,0	114,4	117,2	120,7	125,0	128,1	129,9	129,2	
1 9 8 7	90,4	90,8	98,2	113,4	118,5	85,8	79,7	74,6	82,0	81,7	81,2	85,5	90,3	116
1 9 8 8	75,0	82,5	79,4	79,9	70,0	59,4	63,5	63,6	68,4	78,3	81,9	86,7	89,7	
1 9 8 7	91,1	91,5	99,3	115,9	120,8	86,6	80,2	73,1	81,9	81,5	82,3	86,8	90,1	117
1 9 8 8	75,9	82,2	78,5	80,1	71,3	60,5	64,3	64,3	70,2	79,8	83,4	87,6	91,5	
1 9 8 7	90,1	90,5	97,7	112,4	117,5	85,5	79,5	75,2	82,1	81,8	80,7	84,9	90,4	118
1 9 8 8	74,6	82,6	79,8	79,8	69,4	59,0	63,2	63,3	67,7	77,6	81,2	86,3	88,9	
1 9 8 7	85,9	70,9	70,9	81,1	81,8	87,9	87,9	87,4	87,4	87,4	87,4	92,8	92,8	119
1 9 8 8	93,0	92,8	93,3	92,6	92,6	93,2	93,2	94,4	94,4	96,1	96,1	96,1	97,6	
1 9 8 7	147,4	147,4	147,4	147,4	147,4	147,4	147,4	147,4	147,4	147,4	147,4	147,4	147,4	120
1 9 8 8	147,4	147,4	147,4	147,4	147,4	147,4	147,4	147,4	147,4	147,4	147,4	147,4	147,4	

LFD NR.	INDEX / INDEXGRUPPE	WÄGUNGS- ANTEIL	V-FAKTOR	JAHRESDURCHSCHNITTE			
				1983	1984	1985	1986
							OHNE UMSATZ-
1	BETRIEBSMITTEL INSGESAMT	1000	0,89243	113,8	116,1	115,2	108,4
2	WAREN UND DIENSTLEISTUNGEN FÜR DIE LAUFENDE PRODUKTION	794,79	0,90582	113,5	115,6	113,8	104,7
3	DUENGE- UND BODENVERBESSERUNGSMITTEL	108,16	0,92016	111,2	109,5	115,4	110,6
4	EINNAHRSTOFFDUENGER	56,87	0,91545	112,0	111,2	117,2	111,1
5	KALKAMMONSALPETER	41,68	0,90646	107,5	104,5	111,7	103,6
6	THOMASPHOSPHAT	5,73	1,08601	132,2	140,0	140,9	135,6
7	KALIUMCHLORID	5,57	0,85564	117,9	122,3	126,3	127,6
8	BRANNTKALK	3,89	0,80460	122,3	125,0	128,7	131,3
9	MEHRNAHRSTOFFDUENGER	48,46	0,95382	110,9	108,4	114,6	111,1
10	NPK - DUENGER	28,30	0,94300	109,2	105,1	111,4	107,2
11	PK - DUENGER	14,24	0,97194	114,5	116,0	121,0	119,2
12	NP - DUENGER	5,92	0,96296	110,9	106,2	114,4	109,8
13	SONSTIGE DUENGE- UND BODENVERBESSERUNGSMITTEL	2,83	0,73513	100,6	94,1	92,2	92,4
14	DARUNTER TORFMULL	2,55	0,73513	100,6	94,1	92,2	92,4
15	FUTTERMITTEL	276,96	1,02824	110,9	113,5	103,6	97,5
16	FUTTERGETREIDE	17,07	1,01427	109,4	111,1	98,9	94,3
17	FUTTERWEIZEN	2,47	1,00000	107,8	102,6	92,5	92,2
18	FUTTERGERSTE	7,22	1,02119	108,6	108,8	98,4	96,3
19	FUTTERHAFER	3,73	1,04320	109,2	118,8	99,3	88,7
20	FUTTERMAIS	3,65	0,96120	112,4	113,7	103,8	97,5
21	KLEIE (WEIZEN-)	2,88	1,03190	117,1	112,3	97,6	94,6

JAH	DURCH-SCHNITT	JAN.	FEBR.	MAERZ	APRIL	MAI	JUNI	JULI	AUG.	SEPT.	OKT.	NOV.	DEZ.	LFD NR.
(MEHRWERT-)STEUER														
1 9 8 7	103,9	104,7	104,6	104,8	104,8	104,6	104,3	103,6	103,5	103,0	102,9	103,0	103,4	1
1 9 8 8	104,9	103,7	103,8	103,9	104,0	104,0	104,6	105,2	105,6	105,6	105,8	106,1	106,9	
1 9 8 7	98,5	99,7	99,5	99,7	99,7	99,3	98,9	98,0	97,9	97,2	97,0	97,1	97,5	2
1 9 8 8	99,0	97,8	97,8	97,9	98,0	98,0	98,7	99,4	99,8	99,7	100,0	100,2	101,2	
1 9 8 7	95,4	97,7	96,6	96,6	96,7	96,6	95,3	93,6	93,8	94,1	94,4	94,5	94,8	3
1 9 8 8	94,9	95,1	95,3	95,4	95,7	96,0	95,4	94,8	94,4	94,2	94,2	94,1	94,1	
1 9 8 7	96,9	96,2	96,0	96,9	97,1	97,4	96,9	96,0	96,4	96,7	97,2	97,6	98,0	4
1 9 8 8	98,5	98,9	99,1	99,2	99,4	99,7	99,3	98,8	98,2	97,5	97,6	97,4	97,4	
1 9 8 7	85,7	83,9	83,5	84,5	84,6	86,1	86,0	85,4	85,8	86,5	87,0	87,5	88,0	5
1 9 8 8	88,6	88,9	89,4	89,4	89,7	90,0	89,5	88,8	88,2	87,3	87,3	87,1	87,1	
1 9 8 7	129,4	131,5	131,4	132,2	132,5	130,8	128,9	128,2	128,3	127,4	127,5	127,3	127,3	6
1 9 8 8	127,0	128,2	128,0	128,3	128,6	128,1	127,4	126,6	126,0	126,0	125,8	125,4	125,4	
1 9 8 7	123,3	128,4	129,3	130,1	130,6	125,0	123,2	118,7	118,6	117,6	118,6	119,4	119,5	7
1 9 8 8	120,4	121,3	118,5	119,2	119,6	120,3	121,1	121,0	120,4	120,3	120,9	121,2	121,0	
1 9 8 7	131,1	130,5	130,8	131,4	131,7	130,4	129,8	130,4	131,5	131,9	132,2	131,4	131,0	8
1 9 8 8	132,6	130,8	132,1	132,7	132,6	132,8	132,3	132,5	132,7	133,1	133,4	133,0	132,7	
1 9 8 7	93,7	99,7	97,5	96,2	96,2	95,8	93,5	90,7	90,6	90,9	91,0	90,8	91,1	9
1 9 8 8	90,4	90,7	90,8	91,0	91,3	91,4	90,4	89,8	89,5	89,8	89,8	89,8	89,9	
1 9 8 7	90,5	92,6	91,6	91,3	91,6	92,1	91,4	88,8	88,8	89,2	89,4	89,3	89,5	10
1 9 8 8	90,0	89,8	90,1	90,1	90,4	90,4	90,3	89,8	89,5	89,7	89,8	89,7	89,8	
1 9 8 7	99,7	115,1	109,6	105,8	105,0	102,7	96,8	93,9	93,6	93,8	93,5	92,9	93,4	11
1 9 8 8	90,3	91,9	91,6	92,1	92,4	92,4	89,6	88,8	88,5	89,1	88,7	88,8	89,1	
1 9 8 7	94,6	97,1	96,8	96,8	96,9	97,1	95,4	92,2	91,8	92,1	92,6	92,9	93,3	12
1 9 8 8	92,7	92,2	92,4	92,6	92,8	93,3	93,3	92,8	92,6	92,6	92,7	92,6	92,3	
1 9 8 7	95,4	94,6	94,5	95,2	95,6	95,7	95,7	95,3	95,3	95,5	95,7	95,8	95,8	13
1 9 8 8	93,3	96,1	96,6	97,0	97,4	98,8	100,3	99,9	100,4	100,6	100,7	101,6	101,6	
1 9 8 7	95,4	94,6	94,5	95,2	95,6	95,7	95,7	95,3	95,3	95,5	95,7	95,8	95,8	14
1 9 8 8	93,3	96,1	96,6	97,0	97,4	98,8	100,3	99,9	100,4	100,6	100,7	101,6	101,6	
1 9 8 7	89,5	93,5	92,8	92,2	91,5	90,8	89,9	89,2	87,4	87,0	86,2	86,3	87,0	15
1 9 8 8	91,2	87,5	87,5	87,4	87,5	88,3	90,4	92,8	94,0	94,2	95,6	94,7	94,5	
1 9 8 7	92,8	95,1	96,8	97,3	98,4	99,2	98,9	98,9	83,8	84,7	86,5	86,6	87,8	16
1 9 8 8	85,6	88,8	89,0	89,0	88,8	89,1	89,4	85,8	82,7	82,4	80,0	80,5	81,4	
1 9 8 7	88,5	91,9	93,4	94,1	95,5	96,0	95,3	95,8	76,2	78,3	80,2	81,8	83,5	17
1 9 8 8	84,5	85,1	85,9	86,7	87,5	89,2	91,2	91,2	80,1	78,9	79,1	79,0	80,1	
1 9 8 7	91,2	95,1	96,8	97,4	98,9	99,5	98,1	98,8	80,1	80,5	82,0	83,2	84,1	18
1 9 8 8	83,7	85,2	85,9	86,3	86,7	87,8	88,1	79,5	80,1	80,0	80,4	81,4	82,6	
1 9 8 7	97,9	100,0	101,9	102,4	103,5	105,2	105,4	104,1	84,0	85,9	89,8	94,2	97,8	19
1 9 8 8	91,1	98,5	97,6	96,7	94,4	93,3	93,0	93,0	85,2	84,7	85,0	85,3	86,2	
1 9 8 7	93,8	92,2	94,0	94,0	94,3	94,8	96,1	96,1	96,1	96,1	96,1	88,6	87,6	20
1 9 8 8	84,4	88,3	88,4	87,9	88,0	87,1	87,1	87,1	87,1	87,1	74,8	74,7	75,0	
1 9 8 7	88,3	95,7	93,7	90,9	89,5	87,5	87,8	87,8	87,9	87,7	85,0	82,3	83,5	21
1 9 8 8	86,0	84,4	84,6	84,5	82,8	84,4	86,9	87,8	88,4	88,8	88,1	85,9	85,8	

2 INDEX DER EINKAUFSPREISE LANDWIRT

1980 =

LFD NR.	INDEX / INDEXGRUPPE	WÄGUNGSG- ANTEIL	V-FAKTOR	JAHRES DURCHSCHNITTE			
				1983	1984	1985	1986
							OHNE UMSATZ-
22	DELKUCHEN UND -SCHROT (SOJASCHROT)	12,73	1,17525	127,2	123,7	108,2	95,6
23	TIERISCHE FUTTERMITTEL	9,69	1,01346	111,4	117,0	119,8	116,4
24	FISCHMEHL	1,79	1,05068	121,7	123,8	101,9	85,7
25	MAGERMILCH	4,48	1,01540	107,0	111,6	124,2	124,4
26	MAGERMILCHPULVER	3,42	1,02060	111,7	120,5	123,3	122,1
27	MISCHFUTTERMITTEL	221,76	1,02188	110,5	113,8	103,3	97,1
28	RINDERMISCHFUTTER	70,36	1,05941	113,4	118,9	104,8	97,7
29	KÄLBERMISCHFUTTER	17,99	.	115,2	119,0	119,7	117,3
30	SCHWEINEMISCHFUTTER	84,58	1,01953	107,6	109,4	98,8	94,0
31	GEFLÜGELMISCHFUTTER	48,83	0,97436	109,4	112,0	103,2	94,1
32	HEU UND STROH	4,72	1,00499	88,0	80,0	93,5	96,8
33	SONSTIGE FUTTERMITTEL	8,11	0,94643	112,2	109,8	103,1	98,2
34	BIERTREBER	1,89	0,93107	107,8	110,8	112,1	107,8
35	MANIOKMEHL	2,71	0,91123	107,5	103,9	96,1	94,7
36	ZUCKERRÜBENSCHNITZEL	3,51	0,98932	118,3	113,9	103,7	95,7
37	SAATGUT	21,64	1,02138	115,3	120,6	116,8	114,5
38	GETREIDESAAFGUT	9,69	0,90000	114,3	114,0	113,6	112,1
39	WINTERWEIZEN	3,42	0,93985	107,8	106,5	103,8	103,8
40	MAIS	2,57	0,72622	130,4	130,4	137,0	137,6
41	WINTERROGGEN	0,90	0,99800	108,0	108,1	105,8	102,1
42	WINTERGERSTE	1,88	.	110,0	108,8	105,5	101,3
43	SOMMERGERSTE	0,92	0,96984	108,8	112,4	108,6	103,4

JAH	DURCH-SCHNITT	JAN.	FEBR.	MAERZ	APRIL	MAI	JUNI	JULI	AUG.	SEPT.	OKT.	NOV.	DEZ.	LFD NR.
(MEHRWERT-)STEUER														
1 9 8 7	85,3	86,0	84,5	83,2	83,2	83,3	84,4	86,5	86,1	83,9	85,6	85,7	90,6	22
1 9 8 8	103,6	90,1	87,7	88,0	89,6	90,7	102,7	123,0	116,0	116,6	116,7	112,7	109,7	
1 9 8 7	117,1	115,0	114,2	113,5	114,3	115,9	115,5	115,3	116,4	117,2	121,2	122,0	124,7	23
1 9 8 8	144,7	125,3	128,1	130,6	132,3	136,4	141,3	147,7	155,3	150,8	162,6	163,4	162,5	
1 9 8 7	81,2	81,4	78,3	76,9	76,7	76,6	78,1	82,1	85,0	85,3	84,5	84,1	85,9	24
1 9 8 8	104,7	86,5	88,5	89,5	92,3	95,5	104,4	116,4	118,1	117,1	119,8	115,3	112,5	
1 9 8 7	126,4	124,4	123,7	122,9	124,6	127,8	126,4	122,8	122,1	122,5	130,8	131,6	136,6	25
1 9 8 8	163,6	137,3	142,2	147,0	149,6	154,4	161,3	162,9	176,8	164,5	187,0	189,9	190,3	
1 9 8 7	123,7	120,3	120,6	120,4	120,4	120,8	120,8	122,9	125,3	126,9	127,7	129,2	129,4	26
1 9 8 8	140,9	129,9	130,3	130,7	130,6	134,3	134,3	144,3	146,7	150,6	153,1	153,9	152,2	
1 9 8 7	88,4	92,8	92,0	91,4	90,6	89,7	88,6	87,8	86,8	86,3	84,9	85,0	85,3	27
1 9 8 8	89,1	85,8	85,8	85,5	85,6	86,2	87,8	89,8	91,6	92,3	93,6	92,7	92,6	
1 9 8 7	86,0	93,6	92,7	91,8	90,5	88,5	85,2	83,5	81,9	81,6	80,8	80,9	81,2	28
1 9 8 8	85,8	81,9	82,1	81,9	81,6	83,1	85,6	86,8	87,6	88,2	90,7	90,5	89,9	
1 9 8 7	114,1	114,2	114,6	114,2	114,1	113,0	112,8	112,4	112,1	113,8	114,8	115,8	117,0	29
1 9 8 8	125,0	117,7	117,1	117,9	118,7	119,7	122,0	125,1	128,8	132,5	134,7	131,2	134,2	
1 9 8 7	86,8	90,0	89,2	89,0	88,5	88,2	88,1	87,0	86,7	85,6	83,2	83,0	83,2	30
1 9 8 8	86,3	83,4	83,6	83,5	83,1	83,6	84,7	87,2	88,9	89,2	90,1	89,2	89,2	
1 9 8 7	85,3	88,4	87,6	86,6	85,7	85,6	85,3	86,2	84,9	84,1	82,6	82,9	83,3	31
1 9 8 8	85,5	83,8	83,5	82,4	83,2	82,9	83,9	85,6	88,4	88,6	88,7	87,8	87,2	
1 9 8 7	88,3	99,0	99,2	96,0	94,2	90,9	89,3	82,1	77,8	78,8	83,1	84,6	84,3	32
1 9 8 8	75,7	84,3	82,7	84,9	83,3	81,3	79,4	76,1	68,5	66,3	66,8	66,7	67,9	
1 9 8 7	85,9	92,5	90,2	88,5	87,8	85,2	84,5	84,0	84,6	84,8	82,4	82,4	83,9	33
1 9 8 8	87,4	85,1	85,0	85,3	86,9	88,8	89,0	90,6	90,3	87,5	87,3	86,2	86,8	
1 9 8 7	95,5	103,0	101,3	99,0	97,8	94,8	95,4	93,7	93,2	93,2	92,3	91,1	91,3	34
1 9 8 8	91,6	91,6	91,8	91,5	91,6	91,5	91,0	90,9	91,5	91,4	91,6	92,0	92,2	
1 9 8 7	89,4	92,7	91,0	89,9	88,7	88,7	87,5	88,1	89,0	89,0	89,5	89,4	89,0	35
1 9 8 8	89,6	88,7	88,1	88,5	88,6	89,0	89,8	92,0	91,4	90,6	89,8	89,4	89,2	
1 9 8 7	78,1	86,6	83,7	81,8	81,8	77,4	76,4	75,7	76,5	77,0	71,7	72,3	75,9	36
1 9 8 8	83,5	78,9	79,0	79,4	83,1	87,3	87,3	89,4	88,8	83,1	83,0	80,7	82,0	
1 9 8 7	114,5	115,9	114,6	114,7	115,2	114,2	114,2	114,0	113,8	112,2	114,3	115,0	115,8	37
1 9 8 8	113,2	114,6	113,4	113,4	113,1	112,4	112,2	112,1	112,0	112,0	113,9	115,0	114,1	
1 9 8 7	109,8	111,3	111,4	111,4	111,4	111,4	111,4	111,4	110,5	106,6	106,4	106,4	107,4	38
1 9 8 8	107,0	107,4	107,4	107,2	107,2	107,2	107,2	107,2	107,0	106,7	106,7	106,5	106,4	
1 9 8 7	100,1	103,8	103,8	103,8	103,8	103,8	103,8	103,8	103,8	92,8	92,8	92,8	92,8	39
1 9 8 8	92,6	92,8	92,8	92,8	92,8	92,8	92,8	92,8	92,8	92,1	92,1	92,1	92,1	
1 9 8 7	137,9	137,6	137,6	137,6	137,6	137,6	137,6	137,6	137,6	137,6	137,6	137,6	141,3	40
1 9 8 8	141,3	141,3	141,3	141,3	141,3	141,3	141,3	141,3	141,3	141,3	141,3	141,3	141,3	
1 9 8 7	98,8	99,9	99,5	99,5	99,5	99,5	99,5	99,5	98,9	98,9	97,0	97,0	97,1	41
1 9 8 8	96,2	96,8	96,8	96,8	96,8	96,8	96,8	96,8	96,8	96,0	96,0	94,0	93,9	
1 9 8 7	97,1	98,8	98,8	98,8	98,8	98,8	98,8	98,8	94,6	94,6	94,6	94,6	94,6	42
1 9 8 8	94,1	94,6	94,6	94,6	94,6	94,6	94,6	94,6	93,4	93,4	93,4	93,4	93,4	
1 9 8 7	103,5	102,5	103,7	103,6	103,6	103,6	103,6	103,6	103,6	103,6	103,6	103,6	103,6	43
1 9 8 8	102,0	103,2	103,0	101,9	101,9	101,9	101,9	101,9	101,9	101,9	101,9	101,9	101,1	

2 INDEX DER EINKAUFSPREISE LANDWIRT

1980 =

LFD NR.	INDEX / INDEXGRUPPE	WÄGUNGSGS- ANTEIL	V-FAKTOR	JAHRESDURCHSCHNITTE			
				1983	1984	1985	1986
							OHNE UMSATZ-
44	HACKFRUECHTESAATGUT	4,53	1,40597	115,0	140,0	123,9	110,3
45	KARTOFFELN, MITTELF RUEHE	0,61	1,78599	119,7	158,4	131,5	108,3
46	KARTOFFELN, MITTELSPAETE UND SPAETE	2,88	1,60342	114,7	144,3	124,1	106,7
47	ZUCKERRUEBEN	0,80	0,86299	109,6	113,5	114,0	115,5
48	FUTTERRUEBEN	0,24	0,79600	123,3	131,1	135,9	141,1
49	FUTTERPFLANZENSAATGUT	2,29	0,67540	124,9	124,6	117,8	116,7
50	ROTKLEE	0,45	0,96136	120,6	141,0	143,3	140,1
51	WIESENSCHWINGEL	0,66	0,55332	109,0	106,8	103,3	100,4
52	FUTTERERBSEN	0,17	0,91078	112,5	113,8	113,6	115,3
53	WEIDELGRAS	1,01	.	139,4	130,6	116,7	117,2
54	GEMUESESAATGUT	0,87	0,80645	129,1	135,9	141,9	148,5
55	ZIERPFLANZENSAATGUT	3,88	0,93939	107,2	107,0	107,7	114,2
56	OElsaATEN (WINTERRAPS)	0,38	.	135,0	135,2	142,1	139,8
57	NUTZ- UND ZUCHTVIEH	74,72	1,03223	103,8	101,9	104,2	89,8
58	DARUNTER MILCHKUEHE	3,40	0,94002	107,9	97,4	98,3	87,8
59	FAERSEN	7,19	0,89982	109,1	97,9	99,0	89,6
60	KAE LBER	9,03	1,00463	108,1	99,8	99,0	96,4
61	FERKEL	39,57	1,10242	104,0	102,1	105,4	84,4
62	SAUEN	2,61	1,08641	107,2	105,5	108,6	96,3
63	GEFLUEGEL (KUEKEN UND JUNGHENNEN)	9,22	0,96973	95,3	105,6	107,3	101,1

SCHAFTLICHER BETRIEBSMITTEL (AUSGABENINDEX)

100

JAHR	DURCH-SCHNITT	JAN.	FEBR.	MAERZ	APRIL	MAI	JUNI	JULI	AUG.	SEPT.	OKT.	NOV.	DEZ.	LFD NR.
(MEHRWERT-)STEUER														
1 9 8 7	110,9	108,5	108,5	110,6	112,6	112,6	112,6	112,6	112,6	112,6	110,6	108,6	108,6	44
1 9 8 8	112,8	108,6	108,6	112,5	113,5	113,6	113,6	113,6	113,6	113,6	113,7	114,3	114,3	
1 9 8 7	109,3	105,6	105,6	108,8	111,8	111,8	111,8	111,8	111,8	111,8	108,8	105,8	105,8	45
1 9 8 8	109,3	105,8	105,8	108,8	110,0	110,0	110,0	110,0	110,0	110,0	110,3	110,5	110,5	
1 9 8 7	105,9	104,2	104,2	105,2	107,8	107,8	107,8	107,8	107,8	107,8	105,2	102,7	102,7	46
1 9 8 8	107,7	102,7	102,7	107,4	108,5	108,6	108,6	108,6	108,7	108,7	108,7	109,6	109,6	
1 9 8 7	118,6	115,9	115,9	119,1	119,1	119,1	119,1	119,1	119,1	119,1	119,1	119,1	119,1	47
1 9 8 8	121,0	119,1	119,1	121,3	121,3	121,3	121,3	121,3	121,4	121,4	121,4	121,4	121,4	
1 9 8 7	149,3	142,0	142,0	150,8	150,7	150,7	150,7	150,7	150,7	150,7	150,7	150,7	150,7	48
1 9 8 8	155,2	150,8	150,9	153,2	156,2	156,4	156,4	156,4	156,4	156,4	156,4	156,4	156,4	
1 9 8 7	113,1	115,7	116,0	112,5	112,5	112,5	112,5	112,5	112,6	112,6	112,8	112,8	112,7	49
1 9 8 8	107,2	112,5	112,5	107,3	106,6	106,6	106,4	106,4	106,3	106,5	106,2	104,7	104,2	
1 9 8 7	137,2	139,2	139,2	136,7	136,9	136,9	136,9	136,9	136,9	136,9	136,8	136,8	136,8	50
1 9 8 8	117,0	136,6	136,1	117,6	112,3	112,5	112,5	112,6	112,3	112,9	112,9	112,9	112,9	
1 9 8 7	93,4	99,2	99,2	91,5	92,0	92,0	92,0	92,0	92,0	92,0	92,8	92,8	92,8	51
1 9 8 8	92,0	92,8	92,8	89,4	91,5	91,5	91,5	91,2	92,0	92,8	92,8	92,8	92,8	
1 9 8 7	120,3	117,5	121,3	120,5	120,5	120,5	120,5	120,6	120,6	120,6	120,2	120,2	120,2	52
1 9 8 8	125,8	121,9	126,1	126,4	126,3	126,3	126,6	126,7	126,7	126,3	126,3	126,0	124,7	
1 9 8 7	114,1	115,7	115,8	114,2	113,6	113,6	113,6	113,7	113,9	113,9	113,9	113,9	113,8	53
1 9 8 8	109,6	113,0	112,5	111,2	110,6	110,5	110,1	110,1	109,6	109,3	108,6	105,3	104,3	
1 9 8 7	151,0	148,5	148,5	151,5	151,5	151,5	151,5	151,5	151,5	151,5	151,5	151,5	151,5	54
1 9 8 8	154,3	151,5	151,5	154,8	154,8	154,8	154,8	154,8	154,8	154,8	154,8	154,8	154,8	
1 9 8 7	119,9	126,6	118,7	118,8	118,8	113,3	113,3	112,1	111,7	111,7	126,5	132,5	134,7	55
1 9 8 8	118,7	128,1	121,6	119,6	117,3	113,0	112,2	111,5	111,5	112,1	122,7	129,8	125,4	
1 9 8 7	147,4	139,2	138,8	138,8	138,8	138,8	138,8	138,8	156,5	160,1	160,1	160,1	159,8	56
1 9 8 8	160,5	159,9	159,9	159,9	159,9	159,9	159,9	159,9	161,2	161,2	161,2	161,2	161,8	
1 9 8 7	82,0	76,3	80,9	87,2	87,4	86,0	86,4	80,0	81,4	79,4	78,0	79,2	81,2	57
1 9 8 8	83,8	84,5	86,0	88,4	85,1	80,6	81,4	81,0	80,7	81,0	81,0	84,0	81,3	
1 9 8 7	83,1	83,9	84,1	82,7	82,6	82,2	82,8	78,9	81,2	81,3	81,9	85,1	90,4	58
1 9 8 8	89,9	92,7	87,9	92,6	93,5	93,1	91,8	87,8	88,3	85,4	85,6	87,6	91,9	
1 9 8 7	87,5	84,2	87,2	87,2	84,4	85,7	85,1	83,7	88,1	86,1	87,2	93,3	97,8	59
1 9 8 8	94,8	96,6	94,2	94,9	94,2	93,6	93,3	93,3	95,7	93,0	91,6	96,8	99,9	
1 9 8 7	104,4	91,6	93,4	96,0	97,9	101,9	111,6	111,0	110,8	108,6	108,4	109,9	111,6	60
1 9 8 8	111,4	111,0	113,4	110,5	106,5	107,8	110,7	115,2	112,8	112,7	110,1	111,2	114,9	
1 9 8 7	70,6	63,0	71,0	82,2	82,7	78,3	77,0	67,8	68,3	66,6	63,2	62,8	64,6	61
1 9 8 8	70,5	70,1	73,2	78,7	73,5	68,0	67,0	66,4	65,1	65,6	67,1	70,0	81,2	
1 9 8 7	89,0	88,5	89,6	88,7	90,4	91,4	90,1	85,3	93,3	83,9	86,1	89,7	91,0	62
1 9 8 8	86,6	97,8	93,6	85,7	83,1	79,3	79,1	78,0	77,9	82,8	85,3	91,1	105,0	
1 9 8 7	96,1	97,6	96,4	97,0	97,0	98,7	98,7	93,0	94,7	93,0	94,1	96,4	97,0	63
1 9 8 8	96,7	98,7	99,3	98,2	98,7	90,1	96,4	93,6	96,4	97,6	95,3	98,2	98,2	

2 INDEX DER EINKAUFSPREISE LANDWIRT

1980 =

LFD NR.	INDEX / INDEXGRUPPE	WÄGUNGSGE- ANTEIL	V-FAKTOR	JAHRES DURCHSCHNITTE			
				1983	1984	1985	1986
							OHNE UMSATZ-
64	PFLANZENSCHUTZMITTEL	19,50	1,27877	150,3	153,8	136,0	132,4
65	FUNGIZIDE	3,89	1,07875	151,3	145,3	115,5	109,7
66	INSEKTIZIDE	1,39	1,18064	122,3	125,8	113,9	111,9
67	HERBIZIDE	12,33	1,36612	132,3	140,1	126,5	125,4
68	SONSTIGE MITTEL	1,89	1,18064	286,7	281,3	256,6	240,2
69	BRENN- UND TREIBSTOFFE (EINSCHL. SCHMIERST. U. EL. STROM)	114,26	0,65820	118,7	123,2	127,5	91,2
70	KOHLE	0,42	0,77924	121,8	124,1	127,7	130,2
71	HEIZÖL	29,19	0,50955	114,7	122,0	126,8	68,5
72	HEIZÖL, EXTRA LEICHT	27,42	0,50497	113,6	119,7	125,2	68,4
73	HEIZÖL, SCHWER	1,77	0,62054	132,7	157,7	151,0	70,9
74	TREIBSTOFFE	56,12	0,57480	119,1	122,3	126,5	81,3
75	DIESELKRAFTSTOFF 1)	41,08	0,55529	120,5	124,8	129,5	78,4
76	BENZIN	15,04	0,77912	115,4	115,4	118,4	89,1
77	SCHMIERSTOFFE	10,59	0,84982	111,9	114,7	117,1	118,0
78	SCHLEPPER MOTORENÖL	7,08	0,85790	111,5	113,8	116,2	117,2
79	STAUFFERFETT	3,51	0,83392	112,8	116,4	118,7	119,5
80	ELEKTRISCHER STROM	17,94	0,90901	127,8	133,0	137,6	142,1
81	ALLGEMEINE WIRTSCHAFTSAUSGABEN	80,59	0,86315	114,3	116,8	119,0	119,1
82	UNTERHALTUNG DER WIRTSCHAFTSGEBÄUDE	20,44	0,80322	115,6	118,7	121,1	123,6
83	UNTERHALTUNG DER MASCHINEN UND GERÄTE (EINSCHL. TECH- NISCHER HILFSMATERIALIEN)	78,52	0,81240	116,4	120,3	123,4	126,1
84	REPARATUREN (OHNE AUTOREPARATUREN)	50,25	0,80712	116,9	121,0	124,1	127,3
85	AUSGABEN FÜR AUTOREPARATUREN	12,57	0,82045	117,0	121,7	124,7	127,1
86	TECHNISCHE HILFSMATERIALIEN	15,70	0,86506	114,4	117,2	120,0	121,5
87	NEUBAUTEN UND NEUE MASCHINEN	205,21	0,84756	115,0	118,3	120,4	122,8
88	NEUBAU LANDWIRTSCHAFTLICHER BETRIEBSGEBÄUDE	35,44	0,74563	111,2	113,5	114,1	115,6

1) UNTER BERÜCKSICHTIGUNG DER BETRIEBSBEIHILFE FÜR
DIESELKRAFTSTOFF.

SCHAFTLICHER BETRIEBSMITTEL (AUSGABENINDEX)

100

JAH	DURCH-SCHNITT	JAN.	FEBR.	MAERZ	APRIL	MAI	JUNI	JULI	AUG.	SEPT.	OKT.	NOV.	DEZ.	LFD NR.
(MEHRWERT-)STEUER														
1 9 8 7	132,7	132,1	132,8	132,8	132,8	132,8	132,8	132,8	132,8	132,8	132,8	132,8	132,8	64
1 9 8 8	131,3	132,8	132,8	131,6	131,6	131,6	131,6	130,6	130,6	130,6	130,6	130,6	130,6	
1 9 8 7	108,4	109,7	108,3	108,3	108,3	108,3	108,3	108,3	108,3	108,3	108,3	108,3	108,3	65
1 9 8 8	110,1	108,3	108,3	110,5	110,5	110,5	110,5	110,5	110,5	110,5	110,5	110,5	110,5	
1 9 8 7	112,7	111,9	112,8	112,8	112,8	112,8	112,8	112,8	112,8	112,8	112,8	112,8	112,8	66
1 9 8 8	115,5	112,8	112,8	116,0	116,0	116,0	116,0	116,0	116,0	116,0	116,0	116,0	116,0	
1 9 8 7	125,1	125,4	125,1	125,1	125,1	125,1	125,1	125,1	125,1	125,1	125,1	125,1	125,1	67
1 9 8 8	124,0	125,1	125,1	124,7	124,7	124,7	124,7	123,2	123,2	123,2	123,2	123,2	123,2	
1 9 8 7	247,3	236,9	248,2	248,2	248,2	248,2	248,2	248,2	248,2	248,2	248,2	248,2	248,2	68
1 9 8 8	234,0	248,2	248,2	231,1	231,1	231,1	231,1	231,1	231,1	231,1	231,1	231,1	231,1	
1 9 8 7	83,8	85,9	83,3	82,4	83,0	82,7	83,2	84,4	86,2	83,7	84,6	83,6	82,9	69
1 9 8 8	79,9	81,1	79,9	78,7	80,6	80,7	80,6	80,3	80,8	79,4	77,4	78,2	80,9	
1 9 8 7	130,5	131,9	132,0	131,9	130,5	128,9	128,8	128,8	129,2	129,9	130,9	131,4	131,5	70
1 9 8 8	129,8	131,6	131,5	131,5	130,1	128,1	127,9	128,0	128,2	129,1	130,2	130,8	130,9	
1 9 8 7	59,1	66,6	58,2	57,1	57,4	57,3	57,7	60,2	63,4	58,0	60,3	57,1	56,0	71
1 9 8 8	50,6	52,9	50,6	48,4	52,8	52,2	51,3	50,9	52,0	49,7	46,2	47,8	52,9	
1 9 8 7	58,6	65,4	57,8	56,8	56,7	56,8	57,2	59,7	62,8	57,5	59,9	56,7	55,8	72
1 9 8 8	50,5	52,7	50,5	48,1	52,5	52,0	51,4	51,0	52,0	49,5	46,0	47,6	52,7	
1 9 8 7	67,1	84,4	64,1	61,8	69,0	65,6	64,9	68,1	73,1	65,5	66,8	63,5	58,3	73
1 9 8 8	52,7	55,7	52,1	53,3	56,9	54,5	50,4	50,1	52,0	52,0	48,6	50,4	56,8	
1 9 8 7	69,8	71,1	70,2	68,9	69,8	69,3	68,8	69,7	71,7	69,5	70,1	69,6	68,8	74
1 9 8 8	65,4	66,8	65,5	64,3	65,7	66,2	66,5	66,0	66,5	64,9	62,6	63,4	66,2	
1 9 8 7	64,1	65,9	65,4	63,6	63,0	62,4	62,2	63,5	66,0	64,5	64,6	64,5	63,6	75
1 9 8 8	59,0	61,9	60,1	58,4	59,7	59,6	59,7	59,2	59,8	58,1	55,5	56,3	59,8	
1 9 8 7	85,4	85,4	83,2	83,3	88,4	88,1	87,0	86,7	87,2	83,2	85,0	83,6	83,1	76
1 9 8 8	82,8	80,3	80,3	80,3	82,2	84,1	84,9	84,4	84,9	83,4	82,0	82,9	83,7	
1 9 8 7	118,8	118,0	118,1	118,2	118,4	118,9	118,9	119,0	119,1	119,2	119,2	119,3	119,4	77
1 9 8 8	120,4	119,7	119,8	119,9	120,1	120,5	120,6	120,7	120,6	120,6	120,6	120,6	120,7	
1 9 8 7	118,1	117,5	117,6	117,8	117,8	117,9	117,9	118,0	118,2	118,3	118,4	118,7	118,8	78
1 9 8 8	119,7	119,1	119,2	119,4	119,7	119,7	119,8	119,9	120,0	120,0	120,0	119,9	120,1	
1 9 8 7	120,3	119,0	119,0	119,0	119,5	120,9	120,9	120,9	120,9	120,9	120,9	120,6	120,6	79
1 9 8 8	121,7	121,0	121,0	121,0	121,0	122,2	122,2	122,2	121,9	121,9	121,9	121,9	121,9	
1 9 8 7	146,2	143,7	143,7	143,7	143,7	143,7	147,8	148,0	148,0	148,0	148,1	148,1	148,1	80
1 9 8 8	147,7	147,6	147,7	147,7	147,7	147,7	147,7	147,7	147,7	147,8	147,8	147,8	147,8	
1 9 8 7	120,5	119,8	119,9	120,1	120,5	120,6	120,7	120,7	120,7	120,5	120,8	120,9	121,1	81
1 9 8 8	122,5	121,4	121,6	121,8	122,1	122,5	122,6	122,5	122,7	122,9	123,1	123,4	123,6	
1 9 8 7	126,7	124,7	125,5	125,5	125,5	126,7	126,7	126,7	127,8	127,8	127,8	128,1	128,1	82
1 9 8 8	130,2	128,1	128,9	128,9	128,9	130,1	130,1	130,1	131,2	131,2	131,2	131,9	131,9	
1 9 8 7	128,6	127,4	127,9	128,0	128,2	128,5	128,5	128,7	128,9	129,0	129,0	129,2	129,4	83
1 9 8 8	130,7	129,5	129,7	129,8	130,2	130,6	130,7	130,9	131,0	131,2	131,3	131,7	131,8	
1 9 8 7	130,0	128,7	129,4	129,5	129,7	130,0	130,0	130,1	130,3	130,3	130,4	130,5	130,8	84
1 9 8 8	132,2	131,0	131,3	131,3	131,6	132,0	132,1	132,3	132,5	132,6	132,7	133,2	133,4	
1 9 8 7	131,0	128,6	129,5	129,8	130,4	130,6	130,8	131,6	131,8	132,0	132,2	132,3	132,3	85
1 9 8 8	134,8	132,8	132,9	133,4	134,1	134,9	135,2	135,4	135,5	135,9	135,8	135,9	136,0	
1 9 8 7	122,0	122,0	121,9	121,7	121,7	122,0	122,0	122,0	122,0	122,1	122,1	122,5	122,5	86
1 9 8 8	122,7	122,2	122,2	122,3	122,5	122,5	122,6	122,7	122,7	123,0	123,1	123,5	123,5	
1 9 8 7	125,1	124,1	124,3	124,5	124,7	125,0	125,1	125,2	125,3	125,4	125,8	126,1	126,2	87
1 9 8 8	127,8	126,6	126,9	127,1	127,2	127,5	127,7	127,8	128,1	128,3	128,5	129,0	129,1	
1 9 8 7	117,7	116,4	116,8	116,8	116,8	117,9	117,9	117,9	118,4	118,4	118,4	118,5	118,5	88
1 9 8 8	120,1	118,5	118,9	118,9	118,9	120,1	120,1	120,1	120,8	120,8	120,8	121,4	121,4	

LFD NR.	INDEX / INDEXGRUPPE	WÄGUNGS- ANTEIL	V-FAKTOR	JAHRESDURCHSCHNITTE			
				1983	1984	1985	1986
OHNE UMSATZ-							
89	NEUANSCHAFFUNG GROESSERER MASCHINEN (EINSCHL. KFZ.)	169,77	0,87422	115,8	119,2	121,8	124,3
90	ACKERSCHLEPPER (VIERRADSCHLEPPER)	48,78	0,86567	114,8	119,2	120,9	122,3
91	EINACHSSCHLEPPER UND ANDERE EINACHSIGE MOTORGERAETE	2,31	0,84238	113,3	114,8	119,2	126,1
92	LANDMASCHINEN UND GERAETE	88,97	0,88040	116,5	119,4	122,0	124,6
93	FUER DIE BODENBEARBEITUNG UND -PFLEGE	9,64	0,86460	114,5	115,9	117,7	120,1
94	DARUNTER SCHLEPPERANBAUPFLUG	3,25	0,84059	116,7	118,3	122,2	125,4
95	ACKEREGGE	3,07	0,87691	115,4	116,8	118,2	119,9
96	ZUM SAEEN UND PFLANZEN	2,55	0,82668	112,9	114,0	115,5	117,8
97	FUER DUENGUNG, PFLANZENSCHUTZ UND BEWAESSERUNG	9,48	0,90120	116,7	119,9	123,3	126,8
98	DARUNTER STALLDUNGSTREUER	2,85	0,91226	119,2	123,5	127,7	130,3
99	PFLANZENSCHUTZSPRUEHGERAET	3,16	0,89526	116,6	118,8	122,1	126,0
100	FUER DIE ERNTEBERGUNG	30,63	0,89954	118,0	120,2	123,2	126,4
101	ANBAUMAEHWERK	4,29	0,88209	113,8	115,7	116,7	118,0
102	RECHWENDER	4,67	0,92925	114,2	113,2	112,2	113,5
103	FELDHAECKSLER	3,77	0,91272	117,3	122,0	127,4	132,7
104	ZUCKERRUEBEN - BUNKERKOEPFRODER	2,05	0,89299	118,8	119,8	121,9	125,3
105	MAEHDRESCHER	11,46	0,89440	120,5	123,4	127,3	131,8
106	KARTOFFELVOLLERNTER	0,90	0,86420	116,6	120,3	121,3	124,3
107	PICK - UP - PRESSE	3,49	0,90441	120,6	123,6	129,2	131,0
108	FUER DIE OBST- UND TRAUBENVERARBEITUNG	0,40	.	113,2	114,8	115,6	119,6
109	FUER DIE FUTTERMITTELBEREITUNG	3,02	0,88759	118,2	126,8	129,8	132,7
110	FUER FOERDERZWECKE	11,18	0,84310	119,9	124,3	126,9	130,7
111	DARUNTER SCHLEPPERANBAU- UND -ANHAENGELADER	1,98	0,84256	115,3	116,7	119,6	123,1
112	LADEWAGEN	7,07	0,83562	124,8	131,0	133,8	138,1
113	FUER DIE MILCHWIRTSCHAFT	4,41	0,87798	113,6	116,4	120,3	123,0
114	VERSCHIEDENE MASCHINEN UND EINRICHTUNGEN	17,66	0,87612	113,9	116,6	118,6	119,1
115	KRAFTFAHRZEUGE (EINSCHL. ANHAENGER)	29,71	0,87120	115,2	119,3	122,8	126,3

JAH	DURCH-SCHNITT	JAN.	FEBR.	MAERZ	APRIL	MAI	JUNI	JULI	AUG.	SEPT.	OKT.	NOV.	DEZ.	LFD NR.
(MEHRWERT-)STEUER														
1 9 8 7	126,7	125,7	125,8	126,1	126,3	126,4	126,5	126,7	126,8	126,8	127,4	127,7	127,8	89
1 9 8 8	129,5	128,3	128,5	128,8	129,0	129,1	129,3	129,5	129,6	129,9	130,1	130,6	130,7	
1 9 8 7	123,5	122,8	122,8	122,8	123,4	123,4	123,5	123,7	123,7	123,7	123,7	124,1	124,1	90
1 9 8 8	126,0	124,8	124,8	125,2	125,5	125,5	125,8	126,4	126,4	126,4	126,6	127,0	127,0	
1 9 8 7	131,7	128,5	130,3	131,6	131,6	131,6	131,6	131,6	132,3	132,5	132,5	133,0	133,0	91
1 9 8 8	134,5	133,5	134,3	134,4	134,4	134,4	134,4	134,4	134,4	134,4	135,0	135,0	135,0	
1 9 8 7	127,2	126,2	126,3	126,6	126,7	126,9	126,9	127,1	127,2	127,2	128,1	128,2	128,4	92
1 9 8 8	129,8	128,9	129,0	129,2	129,4	129,5	129,7	129,7	129,8	130,2	130,3	130,9	131,1	
1 9 8 7	121,4	120,7	120,7	120,7	120,9	120,9	120,9	121,1	121,9	122,0	122,3	122,3	122,4	93
1 9 8 8	122,6	122,8	122,8	123,0	122,6	122,7	122,7	122,2	122,4	122,4	122,4	122,7	122,9	
1 9 8 7	128,0	127,0	127,0	127,0	127,0	127,0	127,0	127,0	129,1	129,5	129,5	129,5	129,5	94
1 9 8 8	130,2	130,0	130,0	130,5	130,5	130,5	130,5	129,7	130,1	130,1	130,1	130,1	130,1	
1 9 8 7	117,9	117,6	117,6	117,6	117,6	117,6	117,6	118,2	118,2	118,2	118,2	118,2	118,4	95
1 9 8 8	119,3	119,1	119,1	119,1	119,1	119,1	119,1	119,1	119,1	119,1	119,1	120,0	120,0	
1 9 8 7	120,0	119,6	119,8	119,9	119,9	118,5	119,1	120,8	120,9	121,0	120,9	119,5	120,1	96
1 9 8 8	121,3	120,7	120,9	121,0	121,0	120,2	121,3	121,4	121,5	121,8	121,6	122,0	122,6	
1 9 8 7	129,5	128,7	128,8	128,8	129,2	129,3	129,3	129,7	129,7	129,8	130,2	130,3	130,6	97
1 9 8 8	132,0	130,9	130,9	130,9	131,4	131,6	132,0	132,0	132,1	132,1	132,9	133,6	133,8	
1 9 8 7	133,1	132,1	132,5	132,6	133,3	133,4	133,4	133,4	133,4	133,4	133,0	133,1	133,6	98
1 9 8 8	134,9	134,1	134,3	134,4	134,5	135,0	135,2	135,2	135,2	135,2	135,0	135,5	135,5	
1 9 8 7	128,4	127,6	127,6	127,6	127,9	127,9	127,9	128,4	128,4	128,4	129,5	129,7	130,4	99
1 9 8 8	131,1	130,4	130,4	130,4	130,4	130,4	130,4	130,4	130,4	130,4	132,5	133,1	133,4	
1 9 8 7	128,9	127,9	128,0	128,6	128,3	128,4	128,4	128,5	128,5	128,5	130,2	130,6	130,7	100
1 9 8 8	131,4	130,7	130,6	130,8	130,9	131,0	131,1	131,1	131,1	131,9	131,6	132,7	132,8	
1 9 8 7	118,5	117,7	117,8	118,0	118,5	118,5	118,5	118,5	118,7	118,7	118,9	118,9	119,0	101
1 9 8 8	119,6	119,0	119,2	119,5	119,8	119,8	119,8	119,8	119,8	119,8	119,6	119,5	119,6	
1 9 8 7	114,3	114,0	114,0	114,0	114,0	114,0	114,0	114,0	114,0	114,0	115,2	115,2	115,2	102
1 9 8 8	115,5	115,2	115,2	115,2	115,2	115,2	115,2	115,2	115,2	115,2	115,8	116,7	116,7	
1 9 8 7	136,3	134,8	135,7	135,9	136,5	136,9	136,9	136,9	136,9	136,9	134,8	136,3	137,2	103
1 9 8 8	138,8	137,6	137,7	138,2	138,2	139,4	139,6	139,6	139,6	139,6	137,3	139,1	139,6	
1 9 8 7	126,6	126,1	126,1	126,1	126,1	126,1	126,1	126,1	126,1	126,1	128,0	128,0	128,0	104
1 9 8 8	125,3	128,0	125,1	125,1	125,1	125,1	125,1	125,1	125,1	125,1	125,1	125,1	125,1	
1 9 8 7	135,5	134,5	134,5	135,8	134,5	134,5	134,5	134,5	134,5	134,5	137,8	138,3	138,3	105
1 9 8 8	139,2	138,3	138,3	138,3	138,3	138,3	138,3	138,3	138,3	138,3	140,1	140,1	142,0	
1 9 8 7	126,8	124,3	125,0	125,1	126,2	126,3	127,1	128,2	128,2	128,2	128,3	128,3	126,7	106
1 9 8 8	129,8	126,8	127,5	128,4	129,1	129,3	129,6	131,0	131,0	131,0	131,5	131,3	130,7	
1 9 8 7	133,2	131,6	131,7	131,9	132,0	132,2	132,5	132,5	132,5	132,5	136,0	136,1	136,3	107
1 9 8 8	137,3	136,4	136,6	136,8	136,9	137,0	137,4	137,4	137,4	138,4	137,7	137,8	137,9	
1 9 8 7	124,7	124,7	124,7	124,7	124,7	124,7	124,7	124,7	124,7	124,7	124,7	124,7	124,7	108
1 9 8 8	126,1	124,7	124,7	124,7	126,5	126,5	126,5	126,5	126,5	126,5	126,5	126,5	126,5	
1 9 8 7	138,7	136,9	137,1	138,3	138,5	138,5	138,5	138,7	138,8	138,8	138,9	140,0	141,1	109
1 9 8 8	141,4	141,3	141,3	141,3	141,3	141,3	141,3	141,3	141,6	141,6	141,6	141,7	141,7	
1 9 8 7	134,6	133,5	133,5	133,7	134,5	134,5	134,5	134,5	134,5	134,5	135,6	135,6	136,2	110
1 9 8 8	137,3	136,3	136,8	136,8	136,8	137,3	137,3	137,3	137,4	137,4	137,2	138,0	138,5	
1 9 8 7	126,2	124,2	124,2	124,8	126,5	126,5	126,5	126,5	126,5	126,5	127,2	127,2	127,2	111
1 9 8 8	128,0	127,2	127,2	127,2	127,2	128,4	128,4	128,4	128,4	128,4	128,4	128,4	128,4	
1 9 8 7	142,8	141,8	141,8	141,8	142,5	142,5	142,5	142,5	142,5	142,5	144,3	144,3	145,1	112
1 9 8 8	146,0	145,1	145,8	145,8	145,8	145,8	145,8	145,8	145,8	145,8	145,8	145,8	147,7	
1 9 8 7	125,2	123,8	123,8	123,8	123,8	125,9	125,9	125,9	125,9	125,9	125,9	125,9	125,9	113
1 9 8 8	130,2	128,5	128,5	129,4	130,7	130,7	130,7	130,7	130,7	130,7	130,7	130,7	130,7	
1 9 8 7	121,0	120,0	120,3	120,5	120,8	120,9	121,0	121,1	121,1	121,1	121,7	121,6	121,6	114
1 9 8 8	124,3	122,6	122,9	123,3	123,6	123,8	124,0	124,2	124,4	125,0	125,7	125,9	126,0	
1 9 8 7	130,1	128,6	128,9	129,2	129,4	129,7	130,1	130,2	130,3	130,4	130,8	131,4	131,8	115
1 9 8 8	133,7	132,0	132,7	132,9	133,1	133,3	133,3	133,4	134,2	134,5	134,9	135,2	135,2	

2 INDEX DER EINKAUFSPREISE LANDWIRT

1980 =

LFD NR.	INDEX / INDEXGRUPPE	WÄGUNGSGE- ANTEIL	V-FAKTOR	JAHRES DURCHSCHNITTE			
				1983	1984	1985	1986
							EINSCHL. UMSATZ-
1	BETRIEBSMITTEL INSGESAMT	1000	0,87960	114,3	117,2	116,5	109,7
2	WAREN UND DIENSTLEISTUNGEN FÜR DIE LAUFENDE PRODUKTION	789,91	0,89426	113,9	116,6	115,2	106,0
3	DUENGE- UND BODENVERBESSERUNGSMITTEL	110,73	0,90431	111,7	110,5	116,4	111,5
4	EINNAHRSTOFFDUENGER	58,22	0,89971	112,5	112,2	118,3	112,0
5	KALKAMMONSALPETER	42,68	0,89015	108,0	105,5	112,7	104,6
6	THOMASPHOSPHAT	5,86	1,06644	132,8	141,2	142,2	136,8
7	KALIUMCHLORID	5,71	0,84093	118,4	123,3	127,4	128,7
8	BRANNTKALK	3,97	0,79062	122,8	126,1	129,8	132,5
9	MEHRNAHRSTOFFDUENGER	49,61	0,93688	111,4	109,3	115,6	112,0
10	NPK - DUENGER	28,97	0,92633	109,6	106,0	112,4	108,2
11	PK - DUENGER	14,57	0,95472	115,0	117,0	122,1	120,3
12	NP - DUENGER	6,07	0,94545	111,4	107,1	115,4	110,8
13	SONSTIGE DUENGE- UND BODENVERBESSERUNGSMITTEL	2,90	0,72196	101,0	95,0	93,0	93,2
14	DARUNTER TORFMULL	2,60	0,72196	101,0	95,0	93,0	93,2
15	FUTTERMittel	267,45	1,01865	111,2	114,0	104,2	98,1
16	FUTTERGETREIDE	16,47	1,00607	109,7	111,8	99,7	95,1
17	FUTTERWEIZEN	2,39	1,00910	108,1	103,5	93,7	93,5
18	FUTTERGERSTE	6,97	1,01200	108,9	109,4	99,1	97,1
19	FUTTERHAFER	3,59	1,03430	109,4	119,6	100,3	89,6
20	FUTTERMAIS	3,52	0,95380	112,7	114,3	104,4	98,0
21	KLEIE (WEIZEN-)	2,78	1,02273	117,4	112,8	98,0	95,0

JAHR	DURCH-SCHNITT	JAN.	FEBR.	MAERZ	APRIL	MAI	JUNI	JULI	AUG.	SEPT.	OKT.	NOV.	DEZ.	LFD NR.
(MEHRWERT-)STEUER														
1 9 8 7	105,4	106,1	106,0	106,2	106,3	106,0	105,7	105,0	105,0	104,4	104,4	104,5	104,9	1
1 9 8 8	106,4	105,2	105,3	105,3	105,5	105,5	106,1	106,6	107,0	107,0	107,3	107,5	108,4	
1 9 8 7	99,8	101,1	100,8	101,1	101,1	100,7	100,3	99,4	99,3	98,5	98,4	98,5	98,9	2
1 9 8 8	100,4	99,2	99,2	99,3	99,4	99,3	100,0	100,7	101,1	101,0	101,3	101,5	102,5	
1 9 8 7	96,2	98,6	97,5	97,4	97,5	97,5	96,2	94,4	94,6	94,9	95,2	95,3	95,7	3
1 9 8 8	95,7	96,0	96,1	96,3	96,6	96,8	96,2	95,6	95,2	95,0	95,0	94,9	94,9	
1 9 8 7	97,7	97,0	96,8	97,8	98,0	98,2	97,8	96,8	97,3	97,6	98,1	98,4	98,9	4
1 9 8 8	99,4	99,8	99,9	100,0	100,3	100,6	100,2	99,6	99,1	98,4	98,5	98,3	98,2	
1 9 8 7	86,5	84,6	84,2	85,2	85,3	86,8	86,8	86,1	86,6	87,2	87,7	88,2	88,8	5
1 9 8 8	89,3	89,7	90,2	90,1	90,5	90,8	90,3	89,6	89,0	88,0	88,1	87,9	87,8	
1 9 8 7	130,6	132,6	132,5	133,4	133,7	131,9	130,1	129,3	129,4	128,6	128,7	128,5	128,4	6
1 9 8 8	128,1	129,4	129,2	129,4	129,7	129,3	128,5	127,7	127,1	127,1	127,0	126,5	126,5	
1 9 8 7	124,4	129,5	130,5	131,2	131,8	126,1	124,3	119,7	119,7	118,7	119,7	120,5	120,6	7
1 9 8 8	121,4	122,4	119,6	120,2	120,7	121,3	122,1	122,1	121,4	121,3	121,9	122,2	122,0	
1 9 8 7	132,3	131,7	132,0	132,6	132,9	131,6	131,0	131,6	132,7	133,0	133,4	132,5	132,1	8
1 9 8 8	133,7	132,0	133,2	133,9	133,8	133,9	133,4	133,7	133,9	134,3	134,6	134,1	133,9	
1 9 8 7	94,5	100,6	98,4	97,1	97,0	96,6	94,3	91,5	91,4	91,7	91,8	91,6	91,9	9
1 9 8 8	91,2	91,4	91,6	91,8	92,2	92,2	91,2	90,7	90,3	90,6	90,6	90,6	90,7	
1 9 8 7	91,3	93,4	92,4	92,1	92,4	92,9	92,2	89,5	89,6	90,0	90,2	90,0	90,3	10
1 9 8 8	90,7	90,5	90,9	90,9	91,2	91,3	91,1	90,6	90,3	90,4	90,6	90,5	90,6	
1 9 8 7	100,6	116,1	110,6	106,8	105,9	103,6	97,6	94,8	94,5	94,6	94,4	93,7	94,2	11
1 9 8 8	91,1	92,7	92,4	92,9	93,4	93,4	90,4	89,6	89,2	89,9	89,5	89,6	89,9	
1 9 8 7	95,4	98,0	97,6	97,7	97,7	98,0	96,2	93,0	92,6	92,9	93,4	93,7	94,1	12
1 9 8 8	93,5	93,0	93,2	93,5	93,6	94,1	94,2	93,6	93,5	93,5	93,5	93,4	93,1	
1 9 8 7	96,3	95,4	95,4	96,1	96,5	96,6	96,5	96,2	96,2	96,4	96,5	96,7	96,7	13
1 9 8 8	100,1	97,0	97,5	97,8	98,3	99,7	101,2	100,8	101,3	101,5	101,6	102,5	102,5	
1 9 8 7	96,3	95,4	95,4	96,1	96,5	96,6	96,5	96,2	96,2	96,4	96,5	96,7	96,7	14
1 9 8 8	100,1	97,0	97,5	97,8	98,3	99,7	101,2	100,8	101,3	101,5	101,6	102,5	102,5	
1 9 8 7	90,0	94,0	93,4	92,7	92,0	91,3	90,4	89,7	88,0	87,5	86,7	86,8	87,5	15
1 9 8 8	91,7	88,0	88,0	87,9	88,0	88,8	90,9	93,4	94,5	94,7	96,1	95,2	95,0	
1 9 8 7	93,6	95,9	97,6	98,1	99,3	100,1	99,7	99,8	84,5	85,4	87,2	87,3	88,5	16
1 9 8 8	86,3	89,5	89,7	89,7	89,5	89,8	90,1	86,5	83,4	83,1	80,7	81,1	82,1	
1 9 8 7	89,7	93,1	94,7	95,3	96,7	97,3	96,6	97,1	77,1	79,3	81,2	82,9	84,6	17
1 9 8 8	85,6	86,2	87,0	87,8	88,6	90,3	92,4	92,4	81,2	79,9	80,1	80,0	81,2	
1 9 8 7	91,9	95,8	97,6	98,2	99,7	100,3	98,9	99,6	80,7	81,1	82,6	83,8	84,7	18
1 9 8 8	84,3	85,8	86,5	86,9	87,3	88,5	88,7	80,1	80,7	80,6	81,0	82,0	83,2	
1 9 8 7	98,8	101,0	102,8	103,3	104,5	106,3	106,5	105,1	84,8	86,8	90,7	95,1	98,7	19
1 9 8 8	92,0	99,4	98,5	97,7	95,3	94,2	93,9	93,9	86,0	85,6	85,8	86,2	87,1	
1 9 8 7	94,4	92,8	94,5	94,5	94,9	95,4	96,6	96,6	96,6	96,6	96,6	89,1	88,1	20
1 9 8 8	84,9	88,8	88,9	88,4	88,5	87,6	87,6	87,6	87,6	87,6	75,2	75,1	75,4	
1 9 8 7	88,7	96,2	94,1	91,3	88,9	87,9	88,2	88,3	88,3	88,1	85,4	82,7	83,9	21
1 9 8 8	86,4	84,7	85,0	84,9	83,2	84,8	87,4	88,2	88,8	89,2	88,5	86,3	86,2	

LFD NR.	INDEX / INDEXGRUPPE	WAEGUNGS- ANTEIL	V-FAKTOR	JAHRESDURCHSCHNITTE			
				1983	1984	1985	1986
						EINSCHL. UMSATZ-	
22	DELKUCHEN UND -SCHROT (SOJASCHROT)	12,28	1,16383	127,6	124,2	108,7	96,1
23	TIERISCHE FUTTERMITTEL	9,36	1,00410	111,7	117,6	120,3	117,0
24	FISCHMEHL	1,73	1,04013	122,0	124,3	102,3	86,1
25	MAGERMILCH	4,32	1,00610	107,2	112,1	124,8	124,9
26	MAGERMILCHPULVER	3,31	1,01122	112,0	121,1	123,9	122,7
27	MISCHFUTTERMITTEL	213,98	1,01238	110,7	114,3	103,8	97,5
28	RINDERMISCHFUTTER	67,90	1,04902	113,7	119,4	105,1	98,1
29	KAE LBERMISCHFUTTER	17,35	.	115,5	119,6	120,2	117,8
30	SCHWEINEMISCHFUTTER	81,60	1,01018	107,9	110,0	99,3	94,5
31	GEFLUEGELMISCHFUTTER	47,13	0,96484	109,6	112,5	103,7	94,5
32	HEU UND STROH	4,59	1,01512	88,2	82,3	98,3	101,8
33	SONSTIGE FUTTERMITTEL	7,99	0,93587	112,5	110,4	103,5	98,7
34	BIERTREBER	1,81	0,92236	108,1	111,3	112,6	108,4
35	MANIOKMEHL	2,78	0,89502	108,0	104,8	97,0	95,4
36	ZUCKERRUEBENSCHNITZEL	3,40	0,88075	118,6	114,4	104,2	96,1
37	SAATGUT	20,89	1,01518	115,6	121,4	117,8	115,5
38	GETREIDESAATGUT	9,36	0,89356	114,6	114,8	114,6	113,1
39	WINTERWEIZEN	3,31	0,93545	108,1	107,4	105,0	105,0
40	MAIS	2,48	0,71942	130,7	131,0	137,7	138,3
41	WINTERROGGEN	0,86	0,89206	108,3	108,9	106,9	103,2
42	WINTERGERSTE	1,83	.	110,3	109,5	106,6	102,3
43	SOMMERGERSTE	0,88	0,96329	109,1	113,5	109,6	104,4

JAH	DURCH-	JAN.	FEBR.	MAERZ	APRIL	MAI	JUNI	JULI	AUG.	SEPT.	OKT.	NOV.	DEZ.	LFD
	SCHNITT													NR.
(MEHRWERT-)STEUER														
1 9 8 7	85,6	86,4	84,8	83,6	83,6	83,6	84,8	86,9	86,6	84,3	86,0	86,1	91,0	22
1 9 8 8	104,1	90,5	88,1	88,4	90,1	91,1	103,2	123,6	116,5	117,1	117,3	113,3	110,2	
1 9 8 7	117,6	115,5	114,8	114,1	114,8	116,4	116,1	115,8	116,9	117,7	121,7	122,6	125,2	23
1 9 8 8	145,4	125,9	128,7	131,2	132,9	137,0	141,9	148,4	156,0	151,5	163,3	164,2	163,2	
1 9 8 7	81,6	81,7	78,7	77,3	77,0	76,9	78,5	82,5	85,4	85,7	84,9	84,4	86,3	24
1 9 8 8	105,1	87,0	88,9	89,9	92,7	96,0	104,8	116,9	118,6	117,6	120,3	115,9	113,0	
1 9 8 7	126,9	124,9	124,3	123,5	125,1	128,4	127,0	123,3	122,7	123,0	131,4	132,3	137,2	25
1 9 8 8	164,4	137,9	142,9	147,7	150,3	155,1	162,1	163,6	177,6	165,3	187,9	190,8	191,2	
1 9 8 7	124,3	120,9	121,2	121,0	121,0	121,4	121,4	123,5	125,9	127,5	128,3	129,8	130,0	26
1 9 8 8	141,6	130,5	130,9	131,3	131,2	134,9	134,9	145,0	147,4	151,3	153,8	154,6	152,9	
1 9 8 7	88,9	93,2	92,5	91,8	91,0	90,2	89,0	88,2	87,3	86,7	85,3	85,3	85,7	27
1 9 8 8	89,5	86,2	86,2	85,9	85,9	86,6	88,3	90,2	92,0	92,7	94,0	93,2	93,1	
1 9 8 7	86,4	94,1	93,2	92,2	90,9	88,9	85,6	83,9	82,3	82,0	81,2	81,2	81,6	28
1 9 8 8	86,2	82,2	82,5	82,3	82,0	83,5	86,0	87,2	88,0	88,6	91,2	90,9	90,3	
1 9 8 7	114,6	114,7	115,1	114,7	114,6	113,5	113,3	112,9	112,7	114,3	115,4	116,3	117,5	29
1 9 8 8	125,6	118,3	117,7	118,5	119,2	120,2	122,6	125,7	129,4	133,1	135,3	131,9	134,8	
1 9 8 7	87,2	90,4	89,6	89,4	88,9	88,6	88,5	87,4	87,2	86,0	83,6	83,4	83,6	30
1 9 8 8	86,7	83,8	84,1	83,9	83,5	84,0	85,1	87,6	89,3	89,7	90,5	89,7	89,6	
1 9 8 7	85,7	88,9	88,0	87,0	86,1	86,0	85,7	86,5	85,3	84,5	83,0	83,3	83,6	31
1 9 8 8	85,9	84,2	83,8	82,8	83,6	83,3	84,3	86,0	88,8	89,0	89,1	88,2	87,6	
1 9 8 7	92,8	104,0	104,2	100,9	99,1	95,5	93,9	86,3	81,8	82,8	87,3	89,0	88,6	32
1 9 8 8	79,5	88,6	86,9	89,2	87,5	85,5	83,5	80,0	72,0	69,6	70,2	70,1	71,3	
1 9 8 7	86,5	93,1	90,8	89,1	88,4	85,8	85,1	84,7	85,2	85,4	83,1	83,1	84,5	33
1 9 8 8	88,0	85,7	85,7	85,9	87,5	89,4	89,6	91,2	90,9	88,1	87,8	86,8	87,4	
1 9 8 7	96,0	103,6	101,9	99,5	98,3	95,3	95,9	94,3	93,7	93,7	92,9	91,6	91,8	34
1 9 8 8	92,1	92,1	92,4	92,1	92,1	92,0	91,5	91,4	92,0	91,9	92,1	92,5	92,7	
1 9 8 7	90,2	93,6	91,8	90,7	89,5	89,4	88,2	88,9	89,8	89,8	90,3	90,2	89,8	35
1 9 8 8	90,4	89,5	88,9	89,3	89,4	89,8	90,6	92,8	92,2	91,4	90,6	90,2	90,0	
1 9 8 7	78,5	87,0	84,1	82,2	82,2	77,8	76,8	76,1	76,9	77,4	72,1	72,7	76,3	36
1 9 8 8	83,9	79,3	79,4	79,8	83,4	87,7	87,7	89,8	89,2	83,4	83,3	81,0	82,4	
1 9 8 7	115,5	116,9	115,6	115,8	116,2	115,3	115,3	115,0	114,9	113,2	115,3	116,0	116,8	37
1 9 8 8	114,2	115,6	114,4	114,4	114,2	113,4	113,2	113,1	113,0	113,0	114,9	116,1	115,2	
1 9 8 7	110,7	112,3	112,4	112,4	112,4	112,4	112,4	112,4	111,5	107,5	107,4	107,4	108,4	38
1 9 8 8	108,0	108,3	108,3	108,2	108,2	108,2	108,2	108,2	107,9	107,6	107,6	107,4	107,3	
1 9 8 7	101,3	105,0	105,0	105,0	105,0	105,0	105,0	105,0	105,0	93,9	93,9	93,9	93,9	39
1 9 8 8	93,7	93,9	93,9	93,9	93,9	93,9	93,9	93,9	93,9	93,2	93,2	93,2	93,2	
1 9 8 7	138,6	138,3	138,3	138,3	138,3	138,3	138,3	138,3	138,3	138,3	138,3	138,3	142,0	40
1 9 8 8	142,0	142,0	142,0	142,0	142,0	142,0	142,0	142,0	142,0	142,0	142,0	142,0	142,0	
1 9 8 7	99,9	101,0	100,6	100,6	100,6	100,6	100,6	100,6	99,9	99,9	98,1	98,1	98,2	41
1 9 8 8	97,3	97,9	97,9	97,9	97,9	97,9	97,9	97,9	97,9	97,1	97,1	95,1	95,0	
1 9 8 7	98,1	99,8	99,8	99,8	99,8	99,8	99,8	99,8	95,6	95,6	95,6	95,6	95,6	42
1 9 8 8	95,1	95,6	95,6	95,6	95,6	95,6	95,6	95,6	94,4	94,4	94,4	94,4	94,4	
1 9 8 7	104,5	103,5	104,7	104,6	104,6	104,6	104,6	104,6	104,6	104,6	104,6	104,6	104,6	43
1 9 8 8	103,0	104,2	104,0	102,9	102,9	102,9	102,9	102,9	102,9	102,9	102,9	102,9	102,1	

LFD NR.	INDEX / INDEXGRUPPE	WÄGUNGSG- ANTEIL	V-FAKTOR	JAHRESDURCHSCHNITTE			
				1983	1984	1985	1986
						EINSCHL.	UMSATZ-
44	HACKFRUECHTESAATGUT	4,38	1,39970	115,2	141,4	125,7	111,8
45	KARTOFFELN, MITTELFUEHE	0,60	1,77907	119,9	160,1	133,7	110,0
46	KARTOFFELN, MITTELSPAETE UND SPAETE	2,77	1,59796	115,1	145,9	126,1	108,4
47	ZUCKERRUEBEN	0,77	0,85993	109,8	114,0	114,6	116,0
48	FUTTERRUEBEN	0,24	0,79733	123,6	131,7	136,5	141,8
49	FUTTERPFLANZENSATGUT	2,20	0,67045	125,3	125,2	118,3	117,2
50	ROTKLEE	0,43	0,95260	120,9	141,7	143,9	140,7
51	WIESENSCHWINGEL	0,64	0,55025	109,3	107,3	103,8	100,9
52	FUTTERERBSEN	0,15	0,91078	112,7	114,3	114,1	115,9
53	WEIDELGRAS	0,98	.	139,7	131,3	117,2	117,8
54	GEMUESESAATGUT	0,83	0,79872	129,5	136,6	142,5	149,2
55	ZIERPFLANZENSATGUT	3,76	0,93047	107,6	107,7	108,4	115,1
56	DELSAATEN (WINTERRAPS)	0,36	.	135,3	136,0	142,8	140,5
57	NUTZ- UND ZUCHTVIEH	72,72	1,04111	104,0	104,7	109,1	94,0
58	DARUNTER MILCHKUEHE	3,29	0,94623	108,1	99,6	102,3	91,4
59	FAERSEN	6,89	0,90794	109,4	100,2	103,4	93,7
60	KAE LBER	8,78	1,00836	108,3	101,9	102,7	100,0
61	FERKEL	38,54	1,11209	104,2	105,2	110,8	88,7
62	SAUEN	2,54	1,09598	107,4	108,6	114,2	101,2
63	GEFLUEGEL (KUEKEN UND JUNGHENNEN)	8,97	0,98028	95,6	108,6	112,8	106,4

JAH	DURCH-SCHNITT	JAN.	FEBR.	MAERZ	APRIL	MAI	JUNI	JULI	AUG.	SEPT.	OKT.	NOV.	DEZ.	LFD NR.
(MEHRWERT-)STEUER														
1 9 8 7	112,5	110,0	110,0	112,1	114,2	114,2	114,2	114,2	114,2	114,2	112,1	110,1	110,1	44
1 9 8 8	114,3	110,1	110,1	114,0	115,0	115,1	115,1	115,1	115,2	115,3	115,3	115,9	115,9	
1 9 8 7	111,0	107,3	107,3	110,6	113,6	113,6	113,6	113,6	113,6	113,6	110,6	107,5	107,5	45
1 9 8 8	111,1	107,5	107,5	110,6	111,8	111,8	111,8	111,8	111,8	111,8	112,2	112,3	112,3	
1 9 8 7	107,6	105,9	105,9	106,9	109,5	109,5	109,5	109,5	109,5	109,5	106,9	104,4	104,4	46
1 9 8 8	109,5	104,4	104,4	109,1	110,2	110,4	110,4	110,4	110,5	110,5	110,5	111,4	111,4	
1 9 8 7	119,2	116,5	116,5	119,7	119,7	119,7	119,7	119,7	119,7	119,7	119,7	119,7	119,7	47
1 9 8 8	121,5	119,7	119,7	121,8	121,8	121,8	121,8	121,8	122,0	122,0	122,0	122,0	122,0	
1 9 8 7	149,9	142,7	142,7	151,5	151,3	151,3	151,3	151,3	151,3	151,3	151,4	151,4	151,4	48
1 9 8 8	155,9	151,5	151,6	153,8	156,9	157,1	157,1	157,1	157,1	157,1	157,1	157,1	157,1	
1 9 8 7	113,6	116,2	116,4	113,0	112,9	112,9	112,9	112,9	113,0	113,0	113,2	113,2	113,1	49
1 9 8 8	107,5	112,8	112,8	107,6	107,0	106,9	106,8	106,7	106,7	106,8	106,5	105,0	104,5	
1 9 8 7	137,9	139,8	139,8	137,4	137,5	137,5	137,5	137,5	137,5	137,5	137,4	137,4	137,4	50
1 9 8 8	117,6	137,2	136,7	118,2	112,8	113,1	113,1	113,1	112,8	113,4	113,4	113,4	113,4	
1 9 8 7	93,8	99,7	99,7	92,0	92,5	92,5	92,5	92,5	92,5	92,5	93,2	93,2	93,2	51
1 9 8 8	92,4	93,2	93,2	89,8	92,0	91,9	91,9	91,6	92,4	92,2	93,2	93,2	93,2	
1 9 8 7	120,8	118,1	121,9	121,1	121,0	121,0	121,0	121,2	121,2	121,2	120,8	120,8	120,8	52
1 9 8 8	126,4	122,5	126,7	126,7	127,0	126,9	127,2	127,3	127,3	126,9	126,9	126,6	125,3	
1 9 8 7	114,7	116,3	116,3	114,7	114,2	114,2	114,2	114,2	114,4	114,4	114,5	114,5	114,3	53
1 9 8 8	110,1	113,5	113,0	111,7	111,1	111,0	110,6	110,6	110,1	109,8	109,1	105,8	104,8	
1 9 8 7	151,8	149,2	149,2	152,3	152,3	152,3	152,3	152,3	152,3	152,3	152,3	152,3	152,3	54
1 9 8 8	155,4	152,3	152,3	156,0	156,0	156,0	156,0	156,0	156,0	156,0	156,0	156,0	156,0	
1 9 8 7	121,1	127,5	119,7	120,0	120,0	114,6	114,6	113,4	112,9	112,9	127,7	133,7	135,8	55
1 9 8 8	120,0	129,3	122,8	120,9	118,6	114,3	113,5	112,8	112,8	113,4	124,0	131,1	126,6	
1 9 8 7	148,1	139,8	139,4	139,4	139,4	139,4	139,4	139,4	157,2	160,9	160,9	160,9	160,5	56
1 9 8 8	161,3	160,7	160,7	160,7	160,7	160,7	160,7	160,7	162,0	162,0	162,0	162,0	162,5	
1 9 8 7	85,8	79,9	84,7	91,3	91,6	90,1	90,5	83,7	85,2	83,1	81,6	82,9	84,9	57
1 9 8 8	87,7	88,5	90,0	92,5	89,0	84,4	85,2	84,7	84,5	84,7	84,8	87,9	95,6	
1 9 8 7	86,5	87,3	87,5	86,1	86,0	85,6	86,2	82,2	84,6	84,7	85,3	88,5	94,2	58
1 9 8 8	93,5	96,5	91,5	96,4	97,3	96,9	95,6	91,4	91,9	88,9	89,1	91,1	95,7	
1 9 8 7	91,5	88,0	91,2	91,2	88,3	89,6	89,0	87,5	92,1	90,0	91,2	97,4	102,2	59
1 9 8 8	99,0	100,9	98,4	99,1	98,4	97,8	97,4	97,4	100,0	97,1	95,7	101,1	104,5	
1 9 8 7	108,3	95,0	96,9	99,5	101,6	105,7	115,7	115,1	114,9	112,6	112,4	113,9	115,7	60
1 9 8 8	115,5	115,1	117,6	114,6	110,5	111,8	114,8	119,4	117,0	116,9	114,2	115,3	119,1	
1 9 8 7	74,2	66,2	74,6	86,4	86,9	82,3	80,9	71,2	71,8	70,0	66,4	66,0	67,9	61
1 9 8 8	74,1	73,7	76,9	82,7	77,2	71,5	70,4	69,8	68,4	68,9	70,5	73,6	85,3	
1 9 8 7	93,5	93,0	94,2	93,2	95,0	96,0	94,7	89,6	98,0	88,1	90,5	94,3	95,6	62
1 9 8 8	90,9	102,8	98,4	90,0	87,3	83,3	83,1	81,9	81,8	87,0	89,6	95,7	110,4	
1 9 8 7	101,1	102,7	101,4	102,0	102,0	103,8	103,8	97,8	99,6	97,8	99,0	101,4	102,0	63
1 9 8 8	101,7	103,8	104,4	103,2	103,8	94,8	101,4	98,4	101,4	102,7	100,2	103,2	103,2	

LFD NR.	INDEX / INDEXGRUPPE	WÄGUNGSS- ANTEIL	V-FAKTOR	JAHRES DURCHSCHNITTE			
				1983	1984	1985	1986
EINSCHL. UMSATZ-							
64	PFLANZENSCHUTZMITTEL	19,98	1,25628	150,9	155,1	137,2	133,5
65	FUNGIZIDE	4,00	1,05932	151,9	146,5	116,5	110,7
66	INSEKTIZIDE	1,43	1,16009	122,9	126,9	114,9	113,0
67	HERBIZIDE	12,63	1,34228	132,9	141,4	127,7	126,5
68	SONSTIGE MITTEL	1,92	1,16009	288,1	283,9	259,0	242,3
69	BRENN- UND TREIBSTOFFE (EINSCHL. SCHMIERST. U. EL. STROM)	116,99	0,65529	118,8	123,8	128,0	92,7
70	KOHLE	0,43	0,76537	122,4	125,2	128,9	131,4
71	HEIZÖL	29,89	0,50049	115,3	123,1	128,0	69,1
72	HEIZÖL, EXTRA LEICHT	28,07	0,49610	114,1	120,8	126,4	68,9
73	HEIZÖL, SCHWER	1,82	0,60927	133,3	159,1	152,4	71,5
74	TREIBSTOFFE	57,47	0,58391	118,8	122,4	126,4	83,5
75	DIESELKRAFTSTOFF 1)	42,07	0,56737	119,8	124,6	129,0	81,2
76	BENZIN	15,40	0,76525	115,9	116,4	119,4	89,9
77	SCHMIERSTOFFE	10,83	0,83594	112,4	115,7	118,1	119,0
78	SCHLEPPER MOTORENÖL	7,24	0,84380	112,0	114,9	117,2	118,2
79	STAUFFERFETT	3,59	0,81888	113,3	117,4	119,7	120,5
80	ELEKTRISCHER STROM	18,37	0,89309	128,4	134,2	138,8	143,3
81	ALLGEMEINE WIRTSCHAFTSAUSGABEN	79,82	0,85336	114,7	117,5	119,7	119,8
82	UNTERHALTUNG DER WIRTSCHAFTSGEBÄUDE	20,94	0,78917	116,1	119,8	122,1	124,6
83	UNTERHALTUNG DER MASCHINEN UND GERAETE (EINSCHL. TECH- NISCHER HILFSMATERIALIEN)	80,39	0,79770	116,9	121,4	124,4	127,2
84	REPARATUREN (OHNE AUTOREPARATUREN)	51,44	0,79268	117,4	122,0	125,2	128,4
85	AUSGABEN FÜR AUTOREPARATUREN	12,86	0,80591	117,5	122,7	125,8	128,2
86	TECHNISCHE HILFSMATERIALIEN	16,09	0,84987	114,9	118,2	121,0	122,6
87	NEUBAUTEN UND NEUE MASCHINEN	210,09	0,83305	115,5	119,3	121,5	123,9
88	NEUBAU LANDWIRTSCHAFTLICHER BETRIEBSGEBÄUDE	36,27	0,73224	111,7	114,5	115,1	116,6

1) UNTER BERÜCKSICHTIGUNG DER BETRIEBSBEIHILFE FÜR
DIESELKRAFTSTOFF.

SCHAFTLICHER BETRIEBSMITTEL (AUSGABENINDEX)

100

JAH	DURCH-SCHNITT	JAN.	FEBR.	MAERZ	APRIL	MAI	JUNI	JULI	AUG.	SEPT.	OKT.	NOV.	DEZ.	LFD NR.
(MEHRWERT-)STEUER														
1 9 8 7	133,8	133,2	133,9	133,9	133,9	133,9	133,9	133,9	133,9	133,9	133,9	133,9	133,9	64
1 9 8 8	132,4	133,9	133,9	132,7	132,7	132,7	132,7	131,7	131,7	131,7	131,7	131,7	131,7	
1 9 8 7	109,3	110,7	109,2	109,2	109,2	109,2	109,2	109,2	109,2	109,2	109,2	109,2	109,2	65
1 9 8 8	111,0	109,2	109,2	111,4	111,4	111,4	111,4	111,4	111,4	111,4	111,4	111,4	111,4	
1 9 8 7	113,7	113,0	113,8	113,8	113,8	113,8	113,8	113,8	113,8	113,8	113,8	113,8	113,8	66
1 9 8 8	116,5	113,8	113,8	117,0	117,0	117,0	117,0	117,0	117,0	117,0	117,0	117,0	117,0	
1 9 8 7	126,3	126,5	126,3	126,3	126,3	126,3	126,3	126,3	126,3	126,3	126,3	126,3	126,3	67
1 9 8 8	125,2	126,3	126,3	125,9	125,9	125,9	125,9	124,3	124,3	124,3	124,3	124,3	124,3	
1 9 8 7	249,5	239,0	250,5	250,5	250,5	250,5	250,5	250,5	250,5	250,5	250,5	250,5	250,5	68
1 9 8 8	236,2	250,5	250,5	233,3	233,3	233,3	233,3	233,3	233,3	233,3	233,3	233,3	233,3	
1 9 8 7	85,7	87,7	85,1	84,3	84,9	84,6	85,1	86,2	88,0	85,5	86,4	85,4	84,8	69
1 9 8 8	81,8	83,0	81,8	80,7	82,5	82,6	82,5	82,2	82,7	81,4	79,5	80,2	82,8	
1 9 8 7	131,7	133,1	133,2	133,1	131,7	130,1	130,0	130,0	130,4	131,1	132,1	132,6	132,7	70
1 9 8 8	131,0	132,8	132,7	132,7	131,3	129,2	129,0	129,1	129,3	130,3	131,4	132,0	132,1	
1 9 8 7	59,6	67,1	58,7	57,6	58,0	57,8	58,2	60,7	63,9	58,5	60,8	57,6	56,5	71
1 9 8 8	51,1	53,3	51,0	48,8	53,2	52,6	51,7	51,4	52,5	50,1	46,6	48,2	53,4	
1 9 8 7	59,1	65,9	58,3	57,3	57,2	57,3	57,7	60,2	63,3	58,0	60,4	57,2	56,3	72
1 9 8 8	50,9	53,1	50,9	48,5	52,9	52,4	51,8	51,4	52,5	49,9	46,4	48,0	53,1	
1 9 8 7	67,7	85,2	64,7	62,4	69,6	66,2	65,5	68,7	73,7	66,1	67,4	64,1	58,8	73
1 9 8 8	53,2	56,2	52,6	53,8	57,4	55,0	50,9	50,6	52,4	52,4	49,1	50,9	57,3	
1 9 8 7	72,7	73,9	73,0	71,8	72,8	72,3	71,8	72,6	74,5	72,3	72,9	72,5	71,7	74
1 9 8 8	68,5	69,9	68,6	67,4	68,8	69,3	69,5	69,1	69,6	68,1	65,9	66,7	69,2	
1 9 8 7	67,8	69,5	69,0	67,3	66,8	66,2	66,0	67,2	69,6	68,1	68,2	68,2	67,3	75
1 9 8 8	63,0	65,8	64,1	62,4	63,6	63,6	63,6	63,2	63,7	62,2	59,8	60,5	63,7	
1 9 8 7	86,1	86,1	83,9	84,0	89,1	88,8	87,7	87,4	87,9	83,9	85,7	84,4	83,8	76
1 9 8 8	83,5	81,0	81,0	81,0	82,9	84,8	85,7	85,1	85,7	84,1	82,7	83,6	84,4	
1 9 8 7	119,8	119,0	119,1	119,2	119,4	119,9	119,9	120,0	120,1	120,2	120,3	120,4	120,4	77
1 9 8 8	121,4	120,8	120,8	121,0	121,2	121,6	121,6	121,7	121,6	121,6	121,6	121,6	121,7	
1 9 8 7	119,1	118,5	118,6	118,8	118,8	118,9	118,9	119,0	119,2	119,3	119,4	119,7	119,8	78
1 9 8 8	120,7	120,1	120,2	120,4	120,7	120,7	120,8	120,9	121,0	121,0	121,0	120,9	121,1	
1 9 8 7	121,3	120,0	120,0	120,0	120,5	122,0	122,0	122,0	122,0	122,0	122,0	121,7	121,7	79
1 9 8 8	122,7	122,1	122,1	122,1	122,1	123,3	123,3	123,3	122,9	122,9	122,9	122,9	122,9	
1 9 8 7	147,5	145,0	145,0	145,0	145,0	145,0	149,1	149,3	149,3	149,3	149,4	149,4	149,4	80
1 9 8 8	149,1	148,9	149,0	149,0	149,0	149,0	149,0	149,0	149,0	149,2	149,2	149,2	149,2	
1 9 8 7	121,3	120,5	120,7	120,8	121,2	121,3	121,4	121,4	121,5	121,3	121,5	121,7	121,8	81
1 9 8 8	123,2	122,1	122,3	122,6	122,8	123,2	123,3	123,2	123,4	123,6	123,9	124,1	124,3	
1 9 8 7	127,8	125,8	126,6	126,6	126,6	127,8	127,8	127,8	128,9	128,9	128,9	129,2	129,2	82
1 9 8 8	131,4	129,2	130,1	130,1	130,1	131,3	131,3	131,3	132,4	132,4	132,4	133,1	133,1	
1 9 8 7	129,7	128,5	129,1	129,1	129,4	129,6	129,7	129,9	130,1	130,1	130,2	130,4	130,5	83
1 9 8 8	131,9	130,7	130,9	131,0	131,3	131,7	131,9	132,1	132,2	132,4	132,5	132,9	133,0	
1 9 8 7	131,1	129,8	130,5	130,6	130,8	131,1	131,1	131,2	131,4	131,5	131,5	131,7	131,9	84
1 9 8 8	133,3	132,1	132,4	132,4	132,7	133,1	133,2	133,4	133,6	133,7	133,9	134,3	134,5	
1 9 8 7	132,1	129,8	130,7	131,0	131,5	131,7	131,9	132,7	132,9	133,1	133,3	133,4	133,4	85
1 9 8 8	136,0	134,0	134,1	134,6	135,3	136,1	136,4	136,6	136,7	137,1	137,0	137,1	137,2	
1 9 8 7	123,4	123,4	123,2	123,0	123,0	123,3	123,3	123,3	123,4	123,5	123,4	123,8	123,8	86
1 9 8 8	124,1	123,5	123,6	123,6	123,8	123,8	123,9	124,1	124,0	124,3	124,4	124,8	124,8	
1 9 8 7	126,3	125,2	125,4	125,6	125,8	126,1	126,2	126,3	126,4	126,5	126,9	127,2	127,4	87
1 9 8 8	129,0	127,8	128,0	128,2	128,4	128,7	128,8	129,0	129,3	129,5	129,7	130,2	130,2	
1 9 8 7	118,7	117,4	117,8	117,8	117,8	118,9	118,9	118,9	119,4	119,4	119,4	119,5	119,5	88
1 9 8 8	121,1	119,5	119,9	119,9	119,9	121,2	121,2	121,2	121,9	121,9	121,9	122,5	122,5	

LFD NR.	INDEX / INDEXGRUPPE	WAEGUNGS- ANTEIL	V-FAKTOR	JAHRES DURCHSCHNITTE			
				1983	1984	1985	1986
						EINSCHL. UMSATZ-	
89	NEUANSCHAFFUNG GROESSERER MASCHINEN (EINSCHL. KFZ.)	173,82	0,85890	116,3	120,3	122,9	125,4
90	ACKERSCHLEPPER (VIERRADSCHLEPPER)	49,95	0,85073	115,4	120,3	122,0	123,4
91	EINACHSSCHLEPPER UND ANDERE EINACHSIGE MOTORGERAETE	2,37	0,82741	113,8	115,8	120,2	127,2
92	LANDMASCHINEN UND GERAETE	91,08	0,86484	117,0	120,4	123,1	125,7
93	FUER DIE BODENBEARBEITUNG UND -PFLEGE	9,87	0,84957	115,0	116,9	118,8	121,2
94	DARUNTER SCHLEPPERANBAUPFLUG	3,34	0,82620	117,2	119,3	123,2	126,5
95	ACKEREGGE	3,14	0,86143	115,9	117,8	119,2	121,0
96	ZUM SAEEN UND PFLANZEN	2,61	0,81219	113,4	115,0	116,5	118,8
97	FUER DUENGUNG, PFLANZENSCHUTZ UND BEWAESSERUNG	9,70	0,88566	117,2	121,0	124,5	127,9
98	DARUNTER STALLUNGSTREUER	2,93	0,89620	119,7	124,6	128,8	131,4
99	PFLANZENSCHUTZSPRUEHGERAET	3,23	0,87925	117,1	119,9	123,2	127,1
100	FUER DIE ERNTEBERGUNG	31,36	0,88420	118,5	121,3	124,3	127,6
101	ANBAUMAEHWERK	4,40	0,86649	114,3	116,7	117,7	119,0
102	RECHWENDER	4,78	0,91204	114,7	114,2	113,2	114,5
103	FELDHAECKSLER	3,87	0,89608	117,8	123,1	128,5	133,8
104	ZUCKERRUEBEN - BUNKERKOEPFRODER	2,09	0,87681	119,3	120,9	123,0	126,4
105	MAENDRESCHER	11,73	0,87855	121,0	124,4	128,5	133,0
106	KARTOFFELVOLLERNTER	0,92	0,84848	117,1	121,4	122,4	125,4
107	PICK - UP - PRESSE	3,57	0,88889	121,1	124,7	130,4	132,2
108	FUER DIE OBST- UND TRAUBENVERARBEITUNG	0,41	.	113,7	115,9	116,7	120,7
109	FUER DIE FUTTERMITTELBEREITUNG	3,10	0,87191	118,7	127,9	131,0	133,9
110	FUER FOERDERZWECKE	11,45	0,82811	120,4	125,4	128,0	131,8
111	DARUNTER SCHLEPPERANBAU- UND -ANHAENGELADER	2,03	0,82753	115,8	117,7	120,6	124,2
112	LADEWAGEN	7,24	0,82086	125,4	132,2	135,0	139,3
113	FUER DIE MILCHWIRTSCHAFT	4,51	0,86216	114,1	117,4	121,4	124,1
114	VERSCHIEDENE MASCHINEN UND EINRICHTUNGEN	18,07	0,86295	114,4	117,7	119,6	120,2
115	KRAFTFAHRZEUGE (EINSCHL. ANHAENGER)	30,42	0,85589	115,7	120,4	123,9	127,4

JAH	DURCH- SCHNITT	JAN.	FEBR.	MAERZ	APRIL	MAI	JUNI	JULI	AUG.	SEPT.	OKT.	NOV.	DEZ.	LFD NR.
(MEHRWERT-)STEUER														
1 9 8 7	127,8	126,8	127,0	127,2	127,4	127,5	127,7	127,8	127,9	127,9	128,5	128,8	129,0	89
1 9 8 8	130,6	129,5	129,7	129,9	130,1	130,3	130,4	130,6	130,8	131,1	131,3	131,7	131,8	
1 9 8 7	124,6	123,9	123,9	123,9	124,5	124,5	124,6	124,8	124,8	124,8	124,8	125,2	125,2	90
1 9 8 8	127,1	125,9	125,9	126,3	126,7	126,7	126,9	127,6	127,6	127,6	127,8	128,1	128,1	
1 9 8 7	133,0	129,7	131,6	132,9	132,9	132,9	132,9	132,9	133,5	133,8	133,8	134,3	134,3	91
1 9 8 8	135,7	134,8	135,6	135,6	135,6	135,6	135,6	135,6	135,6	135,6	136,2	136,2	136,2	
1 9 8 7	128,3	127,3	127,4	127,7	127,9	128,0	128,0	128,2	128,3	128,3	129,3	129,4	129,6	92
1 9 8 8	131,0	130,1	130,1	130,4	130,5	130,7	130,8	130,8	130,9	131,3	131,5	132,1	132,2	
1 9 8 7	122,5	121,7	121,7	121,7	122,0	122,0	122,0	122,2	123,0	123,1	123,4	123,4	123,4	93
1 9 8 8	123,7	123,9	123,9	124,1	123,7	123,8	123,8	123,3	123,5	123,5	123,5	123,9	124,0	
1 9 8 7	129,1	128,1	128,1	128,1	128,1	128,1	128,1	128,1	130,2	130,6	130,6	130,6	130,6	94
1 9 8 8	131,3	131,1	131,1	131,6	131,6	131,6	131,6	130,9	131,3	131,3	131,3	131,3	131,3	
1 9 8 7	118,9	118,6	118,6	118,6	118,6	118,6	118,6	119,2	119,2	119,2	119,2	119,2	119,4	95
1 9 8 8	120,3	120,1	120,1	120,1	120,1	120,1	120,1	120,1	120,1	120,1	120,1	121,1	121,1	
1 9 8 7	121,0	120,6	120,8	120,9	120,9	119,5	120,1	121,8	121,9	122,0	121,9	120,5	121,1	96
1 9 8 8	122,4	121,7	121,9	122,0	122,0	121,2	122,3	122,5	122,6	122,8	122,6	123,0	123,7	
1 9 8 7	130,7	129,8	129,9	130,0	130,3	130,4	130,4	130,8	130,8	130,9	131,3	131,4	131,8	97
1 9 8 8	133,2	132,0	132,1	132,1	132,5	132,7	133,1	133,1	133,2	133,2	134,1	134,8	135,0	
1 9 8 7	134,2	133,2	133,6	133,7	134,4	134,5	134,5	134,5	134,5	134,5	134,1	134,2	134,7	98
1 9 8 8	136,1	135,2	135,5	135,6	135,7	136,2	136,3	136,3	136,3	136,3	136,2	136,7	136,7	
1 9 8 7	129,6	128,7	128,7	128,7	129,0	129,0	129,0	129,5	129,5	129,5	130,6	130,8	131,6	99
1 9 8 8	132,2	131,6	131,6	131,5	131,5	131,5	131,5	131,5	131,5	131,5	133,6	134,2	134,6	
1 9 8 7	130,0	129,0	129,2	129,7	129,4	129,5	129,6	129,6	129,6	129,6	131,4	131,7	131,9	100
1 9 8 8	132,6	131,9	131,8	132,0	132,0	132,2	132,3	132,3	132,3	133,1	132,9	133,9	134,0	
1 9 8 7	119,5	118,7	118,8	119,0	119,5	119,5	119,5	119,5	119,7	119,7	119,9	119,9	120,0	101
1 9 8 8	120,6	120,0	120,2	120,6	120,8	120,8	120,8	120,8	120,8	120,8	120,7	120,6	120,7	
1 9 8 7	115,3	115,0	115,0	115,0	115,0	115,0	115,0	115,0	115,0	115,0	116,2	116,2	116,2	102
1 9 8 8	116,5	116,2	116,2	116,2	116,2	116,2	116,2	116,2	116,2	116,2	116,9	117,8	117,8	
1 9 8 7	137,5	136,0	136,9	137,1	137,7	138,1	138,1	138,1	138,1	138,1	136,0	137,5	138,4	103
1 9 8 8	140,0	138,8	138,9	139,4	139,4	140,7	140,8	140,8	140,8	140,8	138,5	140,3	140,8	
1 9 8 7	127,7	127,2	127,2	127,2	127,2	127,2	127,2	127,2	127,2	127,2	129,1	129,1	129,1	104
1 9 8 8	126,4	129,1	126,2	126,2	126,2	126,2	126,2	126,2	126,2	126,2	126,2	126,2	126,2	
1 9 8 7	136,7	135,7	135,7	137,0	135,7	135,7	135,7	135,7	135,7	135,7	139,1	139,6	139,6	105
1 9 8 8	140,5	139,6	139,6	139,6	139,6	139,6	139,6	139,6	139,6	139,6	141,4	143,3	143,3	
1 9 8 7	127,9	125,4	126,1	126,2	127,3	127,4	128,2	129,3	129,3	129,3	129,4	129,4	127,8	106
1 9 8 8	130,9	127,9	128,6	129,5	130,2	130,5	130,7	132,2	132,2	132,2	132,7	132,4	131,8	
1 9 8 7	134,4	132,8	132,9	133,1	133,2	133,4	133,7	133,7	133,7	133,7	137,3	137,3	137,6	107
1 9 8 8	138,5	137,7	137,9	138,0	138,1	138,2	138,6	138,6	138,6	139,7	139,9	139,0	139,1	
1 9 8 7	125,8	125,8	125,8	125,8	125,8	125,8	125,8	125,8	125,8	125,8	125,8	125,8	125,8	108
1 9 8 8	127,2	125,8	125,8	125,8	127,6	127,6	127,6	127,6	127,6	127,6	127,6	127,6	127,6	
1 9 8 7	140,0	138,1	138,3	139,6	139,8	139,8	139,8	140,0	140,1	140,1	140,2	141,4	142,5	109
1 9 8 8	142,8	142,7	142,7	142,7	142,7	142,7	142,7	142,7	143,0	143,0	143,0	143,0	143,0	
1 9 8 7	135,8	134,7	134,7	134,9	135,7	135,7	135,7	135,7	135,7	135,7	136,8	136,8	137,4	110
1 9 8 8	138,5	137,5	138,0	138,0	138,0	138,5	138,5	138,5	138,6	138,6	138,4	139,2	139,7	
1 9 8 7	127,3	125,3	125,3	125,9	127,6	127,6	127,6	127,6	127,6	127,6	128,3	128,3	128,3	111
1 9 8 8	129,1	128,3	128,3	128,3	128,3	129,5	129,5	129,5	129,5	129,5	129,5	129,5	129,5	
1 9 8 7	144,1	143,1	143,1	143,1	143,8	143,8	143,8	143,8	143,8	143,8	145,6	145,6	146,4	112
1 9 8 8	147,3	146,4	147,1	147,1	147,1	147,1	147,1	147,1	147,1	147,1	147,1	148,3	149,0	
1 9 8 7	126,3	124,9	124,9	124,9	124,9	127,0	127,0	127,0	127,0	127,0	127,0	127,0	127,0	113
1 9 8 8	131,3	129,6	129,6	130,6	131,8	131,8	131,8	131,8	131,8	131,8	131,8	131,8	131,8	
1 9 8 7	122,0	121,1	121,3	121,6	121,9	121,9	122,0	122,2	122,2	122,2	122,8	122,6	122,7	114
1 9 8 8	125,4	123,7	123,9	124,4	124,6	124,9	125,1	125,3	125,5	126,2	126,8	127,1	127,1	
1 9 8 7	131,2	129,7	130,1	130,4	130,6	130,8	131,2	131,4	131,5	131,6	132,0	132,5	133,0	115
1 9 8 8	134,9	133,2	133,9	134,1	134,3	134,5	134,5	134,6	135,3	135,7	136,1	136,4	136,4	

3 Index der Erzeugerpreise
(Langfristige)

Lfd. Nr.	Jahr	Landwirtschaftliche Produkte			Pflanzliche					
		ins- gesamt	ohne		zu- sammen	ohne Sonder- kultur- erzeugn.	Getreide	Hackfrüchte		
			Milch	Sonder- kultur- erzeugn.				zusammen	darunter Speise- Kartoffeln	Zucker- rüben
										Absolute 1980 =
1	Gewicht a)	1 000	756,61	890,36	280,46	170,82	98,15	54,49	12,60	39,22
2	b)	1 000	756,91	889,28	281,34	170,62	98,03	54,43	12,58	39,18
3	1972 D a)	78,2	79,7	79,4	65,9	62,7	78,4	54,8	76,9	71,0
4	b)	78,5	80,1	79,7	65,8	63,1	78,8	55,0	77,1	71,4
5	1973 D a)	83,2	85,7	85,7	66,5	66,5	79,8	60,9	92,5	72,0
6	b)	83,5	86,1	85,9	66,4	66,7	80,1	61,2	93,1	72,2
7	1974 D a)	80,5	80,7	82,6	65,1	64,1	85,1	50,1	56,1	79,5
8	b)	80,7	81,1	82,8	65,0	64,3	85,5	50,3	56,3	79,9
9	1975 D a)	91,1	91,6	93,1	79,5	82,0	92,9	80,6	128,2	89,4
10	b)	92,2	92,9	94,3	80,3	83,2	94,3	81,7	129,8	90,6
11	1976 D a)	101,6	103,7	103,2	102,0	113,0	101,9	130,2	254,8	93,8
12	b)	102,4	104,6	104,0	102,5	114,1	102,8	131,3	257,1	94,6
13	1977 D a)	100,5	101,6	101,7	94,2	96,3	99,6	87,2	59,6	95,3
14	b)	100,8	101,9	102,0	94,3	96,7	100,1	87,6	60,2	95,7
15	1978 D a)	97,0	96,6	97,5	93,6	94,2	99,3	89,8	65,5	96,9
16	b)	97,4	96,9	97,9	93,8	94,6	99,8	90,1	65,8	97,3
17	1979 D a)	98,4	97,9	98,8	96,2	96,7	99,1	94,6	85,4	97,3
18	b)	98,6	98,1	99,0	96,3	97,1	99,4	94,9	85,9	97,7
19	1980 D a)	100	100	100	100	100	100	100	100	100
20	b)	100	100	100	100	100	100	100	100	100
21	1981 D a)	106,0	107,4	105,1	106,7	102,2	102,9	101,2	96,3	102,6
22	b)	105,6	106,9	104,6	106,2	101,8	102,4	100,7	95,9	102,1
23	1982 D a)	109,8	110,4	110,5	105,5	106,5	107,2	105,6	95,3	108,9
24	b)	109,7	110,3	110,5	105,4	106,5	107,2	105,6	95,3	108,9
25	1983 D a)	108,2	106,8	109,3	107,2	111,9	108,0	120,5	153,5	110,6
26	b)	108,5	107,1	109,6	107,5	112,4	108,4	121,1	154,2	111,2
27	1984 D a)	106,9	105,9	106,8	106,5	106,2	105,2	107,6	109,8	106,7
28	b)	110,1	109,2	110,2	110,4	110,9	109,7	112,6	114,0	112,1
29	1985 D a)	103,1	101,3	101,9	101,1	93,7	92,6	93,0	53,1	104,9
30	b)	108,3	106,4	107,1	105,9	98,6	97,3	97,7	55,8	110,3
31	1986 D a)	97,2	93,3	96,4	98,7	95,5	91,3	102,1	92,9	104,9
32	b)	102,0	97,9	101,3	103,4	100,4	95,9	107,4	97,6	110,3
33	1987 D a)	93,9	89,6	92,3	98,5	92,6	89,8	97,7	75,1	104,9
34	b)	98,7	94,1	97,0	103,1	97,3	94,4	102,8	79,0	110,3
35	1988 D a)	94,0	87,7	92,4	96,2	89,1	83,7	99,9	89,0	103,8
36	b)	98,7	92,1	97,1	100,7	93,7	88,0	105,1	93,6	109,2

Relative Veränderungen gegenüber
Pro

37	1972 D a)	+ 10,1	+ 11,2	+ 10,9	+ 7,7	+ 9,2	+ 0,9	+ 25,9	+ 54,7	+ 4,0
38	b)	+ 9,9	+ 11,1	+ 10,7	+ 7,3	+ 9,4	+ 0,9	+ 25,9	+ 54,5	+ 4,1
39	1973 D a)	+ 6,4	+ 7,5	+ 7,9	+ 0,9	+ 6,1	+ 1,8	+ 11,1	+ 20,3	+ 1,4
40	b)	+ 6,4	+ 7,5	+ 7,8	+ 0,9	+ 5,7	+ 1,6	+ 11,3	+ 20,8	+ 1,1
41	1974 D a)	- 3,2	- 5,8	- 3,6	- 2,1	- 3,6	+ 6,6	- 17,7	- 39,4	+ 10,4
42	b)	- 3,4	- 5,8	- 3,6	- 2,1	- 3,6	+ 6,7	- 17,8	- 39,5	+ 10,7
43	1975 D a)	+ 13,2	+ 13,5	+ 12,7	+ 22,1	+ 27,9	+ 9,2	+ 60,9	+128,5	+ 12,5
44	b)	+ 14,3	+ 14,5	+ 13,9	+ 23,5	+ 29,4	+ 10,3	+ 62,4	+130,6	+ 13,4
45	1976 D a)	+ 11,5	+ 13,2	+ 10,8	+ 28,3	+ 37,8	+ 9,7	+ 61,5	+ 98,8	+ 4,9
46	b)	+ 11,1	+ 12,6	+ 10,3	+ 27,6	+ 37,1	+ 9,0	+ 60,7	+ 98,1	+ 4,4
47	1977 D a)	- 1,1	- 2,0	- 1,5	- 7,6	- 14,8	- 2,3	- 33,0	- 76,6	+ 1,6
48	b)	- 1,6	- 2,6	- 1,9	- 8,0	- 15,2	- 2,6	- 33,3	- 76,6	+ 1,2
49	1978 D a)	- 3,5	- 4,9	- 4,1	- 0,6	- 2,2	- 0,3	+ 3,0	+ 9,9	+ 1,7
50	b)	- 3,4	- 4,9	- 4,0	- 0,5	- 2,2	- 0,3	+ 2,9	+ 9,3	+ 1,7
51	1979 D a)	+ 1,4	+ 1,3	+ 1,3	+ 2,8	+ 2,7	- 0,2	+ 5,3	+ 30,4	+ 0,4
52	b)	+ 1,2	+ 1,2	+ 1,1	+ 2,7	+ 2,6	- 0,4	+ 5,3	+ 30,5	+ 0,4
53	1980 D a)	+ 1,6	+ 2,1	+ 1,2	+ 4,0	+ 3,4	+ 0,9	+ 5,7	+ 17,1	+ 2,8
54	b)	+ 1,4	+ 1,9	+ 1,0	+ 3,8	+ 3,0	+ 0,6	+ 5,4	+ 16,4	+ 2,4
55	1981 D a)	+ 6,0	+ 7,4	+ 5,1	+ 6,7	+ 2,2	+ 2,9	+ 1,2	- 3,7	+ 2,6
56	b)	+ 5,6	+ 6,9	+ 4,6	+ 6,2	+ 1,8	+ 2,4	+ 0,7	- 4,1	+ 2,1
57	1982 D a)	+ 3,6	+ 2,8	+ 5,1	- 1,1	+ 4,2	+ 4,2	+ 4,3	- 1,0	+ 6,1
58	b)	+ 3,9	+ 3,2	+ 5,6	- 0,8	+ 4,6	+ 4,7	+ 4,9	- 0,6	+ 6,7
59	1983 D a)	- 1,5	- 3,3	- 1,1	+ 1,6	+ 5,1	+ 0,7	+ 14,1	+ 61,1	+ 1,6
60	b)	- 1,1	- 2,9	- 0,8	+ 2,0	+ 5,5	+ 1,1	+ 14,7	+ 61,8	+ 2,1
61	1984 D a)	- 1,2	- 0,8	- 2,3	- 0,7	- 5,1	- 2,6	- 10,7	- 28,5	- 3,5
62	b)	+ 1,5	+ 2,0	+ 0,5	+ 2,7	- 1,3	+ 1,2	- 7,0	- 26,1	+ 0,8
63	1985 D a)	- 3,6	- 4,3	- 4,6	- 5,1	- 11,8	- 12,0	- 13,6	- 51,6	- 1,7
64	b)	- 1,6	- 2,6	- 2,7	- 4,1	- 11,1	- 11,3	- 13,2	- 51,1	- 1,6
65	1986 D a)	- 5,7	- 7,9	- 5,4	- 2,4	+ 1,9	- 1,4	+ 9,8	+ 75,0	-
66	b)	- 5,8	- 8,0	- 5,4	- 2,4	+ 1,8	- 1,4	+ 9,9	+ 74,9	-
67	1987 D a)	- 3,4	- 4,0	- 4,3	- 0,2	- 3,0	- 1,6	- 4,3	- 19,2	-
68	b)	- 3,2	- 3,9	- 4,2	- 0,3	- 3,1	- 1,6	- 4,3	- 19,1	-
69	1988 D a)	+ 0,1	- 2,1	+ 0,1	- 2,3	- 3,8	- 6,8	+ 2,3	+ 18,5	- 1,0
70	b)	-	- 2,1	+ 0,1	- 2,3	- 3,7	- 6,8	+ 2,2	+ 18,5	- 1,0

a) Ohne Umsatz-(Mehrwert-)steuer und Aufwertungs- bzw. Einkommensausgleich.

b) Einschl. pauschalierte Umsatz-(Mehrwert-)steuer und Aufwertungs- bzw. Einkommensausgleich.

landwirtschaftlicher Produkte
Übersicht)

Produkte						Tierische Produkte					
Sonderkulturerzeugnisse						zu- sammen	Schlacht- vieh- zusammen	Nutz- u. Zucht- vieh	Milch	Eier	Lfd. Nr.
zusammen	Tabak	Obst	Gemüse	Wein- most	Schnitt- blumen u. Topfpfl.						
Werte											
100											
109,64	1,17	19,63	13,98	23,92	32,79	719,54	375,73	58,97	243,39	39,43	1
110,72	1,17	19,60	13,96	25,11	32,75	718,66	375,27	58,90	243,09	39,39	2
69,6	94,4	94,1	55,8	66,0	72,3	83,6	90,0	87,0	73,9	81,6	3
69,6	94,8	94,7	56,2	64,8	72,7	84,1	90,4	87,3	74,3	82,0	4
66,8	97,4	93,7	65,0	50,6	71,8	90,5	98,9	90,1	75,4	101,7	5
66,7	97,9	94,4	65,3	49,7	72,1	91,1	99,4	90,4	75,9	102,3	6
66,6	96,4	90,8	68,2	47,2	74,6	87,2	90,5	87,9	79,7	94,6	7
66,4	96,9	91,4	68,6	46,4	74,9	87,7	91,0	88,2	80,1	95,0	8
77,3	93,8	115,6	72,0	66,1	77,4	96,0	101,8	99,5	89,5	82,5	9
77,9	95,1	117,5	73,0	64,9	78,5	97,4	103,2	100,9	90,6	83,8	10
90,2	91,3	117,9	107,6	92,4	84,7	101,5	105,1	103,3	95,1	103,0	11
90,5	92,2	119,1	108,7	90,8	85,6	102,4	106,1	104,3	95,8	104,1	12
91,7	92,0	149,0	98,9	76,2	88,1	102,9	106,0	106,9	97,2	103,2	13
91,6	92,4	150,0	99,5	74,8	88,5	103,3	106,5	107,5	97,5	103,6	14
92,8	93,3	127,1	92,6	82,5	92,4	98,3	99,2	103,6	98,4	84,9	15
92,9	93,7	127,8	93,3	81,7	92,9	98,8	99,7	104,2	98,9	85,3	16
95,3	97,5	117,0	96,9	86,6	94,6	99,4	100,2	104,5	100,2	82,5	17
95,4	97,9	117,6	97,3	86,6	94,9	99,6	100,4	104,9	100,3	82,7	18
100	100	100	100	100	100	100	100	100	100	100	19
100	100	100	100	100	100	100	100	100	100	100	20
113,6	100,2	160,2	106,8	103,1	101,8	105,8	108,4	104,6	101,8	107,5	21
113,1	99,8	159,5	106,3	103,1	101,4	105,3	107,9	104,1	101,4	107,0	22
104,0	106,0	142,2	101,3	75,5	101,4	111,4	115,7	116,0	107,8	85,3	23
103,7	106,0	142,2	101,3	75,5	101,4	111,5	115,7	116,0	107,9	85,3	24
100,0	106,5	122,7	117,1	60,8	100,6	108,6	108,5	104,1	112,7	90,4	25
99,9	106,8	123,2	117,4	61,3	100,8	108,9	108,7	104,4	113,0	90,6	26
107,1	104,1	131,2	111,9	83,4	102,4	107,0	106,7	102,0	109,9	97,5	27
109,6	107,0	135,6	115,1	84,1	105,1	110,0	109,8	105,0	113,0	99,9	28
112,5	105,1	126,1	106,0	111,2	104,2	103,9	102,4	104,0	108,6	86,6	29
117,2	110,5	132,5	111,5	112,2	109,5	109,2	107,7	109,3	114,1	91,0	30
103,6	104,1	128,2	94,5	72,6	102,6	96,6	91,3	89,9	109,2	76,4	31
107,9	109,5	134,8	99,4	73,3	107,8	101,5	96,0	94,5	114,7	80,4	32
107,7	102,3	128,0	112,7	75,1	103,2	92,2	84,3	82,5	107,3	86,0	33
112,1	107,5	134,5	118,5	75,7	108,4	96,9	88,6	86,8	112,8	90,4	34
107,1	102,9	132,4	97,7	79,0	100,9	93,1	83,4	84,2	113,5	71,4	35
111,5	108,2	139,2	102,7	79,6	106,0	97,9	87,7	88,5	119,3	75,0	36

dem entsprechenden Vorjahresergebnis
zent

+ 5,8	- 0,8	+ 47,7	+ 12,0	- 16,8	+ 2,4	+ 11,0	+ 16,0	+ 18,0	+ 7,1	- 4,6	37
+ 5,6	- 0,9	+ 47,7	+ 12,4	- 16,8	+ 2,5	+ 10,9	+ 15,9	+ 18,1	+ 6,9	- 4,8	38
- 4,0	+ 3,2	- 0,4	+ 16,5	- 23,3	- 0,7	+ 8,3	+ 9,9	+ 3,6	+ 2,0	+ 24,6	39
- 4,2	+ 3,3	- 0,3	+ 16,2	- 23,3	- 0,8	+ 8,3	+ 10,0	+ 3,6	+ 2,2	+ 24,8	40
- 0,3	- 1,0	- 3,1	+ 4,9	- 6,7	+ 3,9	- 3,6	- 8,5	- 2,4	+ 5,7	- 7,0	41
- 0,4	- 1,0	- 3,2	+ 5,1	- 6,6	+ 3,9	- 3,7	- 8,5	- 2,4	+ 5,5	- 7,1	42
+ 16,1	- 2,7	+ 27,3	+ 5,6	+ 40,0	+ 3,8	+ 10,1	+ 12,5	+ 13,2	+ 12,3	- 12,8	43
+ 17,3	- 1,9	+ 28,6	+ 6,4	+ 39,9	+ 4,8	+ 11,1	+ 13,4	+ 14,4	+ 13,1	- 11,8	44
+ 16,7	- 2,7	+ 2,0	+ 49,4	+ 39,8	+ 9,4	+ 5,7	+ 3,2	+ 3,8	+ 6,3	+ 24,8	45
+ 16,2	- 3,0	+ 1,4	+ 48,9	+ 39,9	+ 9,0	+ 5,1	+ 2,8	+ 3,4	+ 5,7	+ 24,2	46
+ 1,7	+ 0,8	+ 26,4	- 8,1	- 17,5	+ 4,0	+ 1,4	+ 0,9	+ 3,5	+ 2,2	+ 0,2	47
+ 1,2	+ 0,2	+ 25,9	- 8,5	- 17,6	+ 3,4	+ 0,9	+ 0,4	+ 3,1	+ 1,8	- 0,5	48
+ 1,2	+ 1,4	- 14,7	- 6,4	+ 8,3	+ 4,9	- 4,5	- 6,4	- 3,1	+ 1,2	- 17,7	49
+ 1,4	+ 1,4	- 14,8	- 6,2	+ 9,2	+ 5,0	- 4,4	- 6,4	- 3,1	+ 1,4	- 17,7	50
+ 2,7	+ 4,5	- 7,9	+ 4,6	+ 5,0	+ 2,4	+ 1,1	+ 1,0	+ 0,9	+ 1,8	- 2,8	51
+ 2,7	+ 4,5	- 8,0	+ 4,3	+ 6,0	+ 2,2	+ 0,8	+ 0,7	+ 0,7	+ 1,4	- 3,0	52
+ 4,9	+ 2,6	- 14,5	+ 3,2	+ 15,5	+ 5,7	+ 0,6	- 0,2	- 4,3	- 0,2	+ 21,2	53
+ 4,8	+ 2,1	- 15,0	+ 2,8	+ 15,5	+ 5,4	+ 0,4	- 0,4	- 4,7	- 0,3	+ 20,9	54
+ 13,6	+ 0,2	+ 60,2	+ 6,8	+ 3,1	+ 1,8	+ 5,8	+ 8,4	+ 4,6	+ 1,8	+ 7,5	55
+ 13,1	- 0,2	+ 59,5	+ 6,3	+ 3,1	+ 1,4	+ 5,3	+ 7,9	+ 4,1	+ 1,4	+ 7,0	56
- 8,5	+ 5,8	- 11,2	- 5,1	- 26,8	- 0,4	+ 5,3	+ 6,7	+ 10,9	+ 5,9	- 20,7	57
- 8,3	+ 6,2	- 10,8	- 4,7	- 26,8	-	+ 5,9	+ 7,2	+ 11,4	+ 6,4	- 20,3	58
- 3,8	+ 0,5	- 13,7	+ 15,6	- 19,5	- 0,8	- 2,5	- 6,2	- 10,3	+ 4,5	+ 6,0	59
- 3,7	+ 0,8	- 13,4	+ 15,9	- 18,8	- 0,6	- 2,3	- 6,1	- 10,0	+ 4,7	+ 6,2	60
+ 7,1	- 2,3	+ 6,9	- 4,4	+ 37,2	+ 1,8	- 1,5	- 1,7	- 2,0	- 2,5	+ 7,9	61
+ 9,7	+ 0,2	+ 10,1	- 2,0	+ 37,2	+ 4,3	+ 1,0	+ 1,0	+ 0,6	-	+ 10,3	62
+ 5,0	+ 1,0	- 3,9	- 5,3	+ 33,3	+ 1,8	- 2,9	- 4,0	+ 2,0	- 1,2	- 11,2	63
+ 6,9	+ 3,3	- 2,3	- 3,1	+ 33,4	+ 4,2	- 0,7	- 1,9	+ 4,1	+ 1,0	- 8,9	64
- 7,9	- 1,0	+ 1,7	- 10,8	- 34,7	- 1,5	- 7,0	- 10,8	- 13,6	+ 0,6	- 11,8	65
- 7,9	- 0,9	+ 1,7	- 10,9	- 34,7	- 1,6	- 7,1	- 10,9	- 13,5	+ 0,5	- 11,6	66
+ 4,0	- 1,7	- 0,2	+ 19,3	+ 3,4	+ 0,6	- 4,6	- 7,7	- 8,2	- 1,7	+ 12,6	67
+ 3,9	- 1,8	- 0,2	+ 19,2	+ 3,3	+ 0,6	- 4,5	- 7,7	- 8,1	- 1,7	+ 12,4	68
- 0,6	+ 0,6	+ 3,4	- 13,3	+ 5,2	- 2,2	+ 1,0	- 1,1	+ 2,1	+ 5,8	- 17,0	69
- 0,5	+ 0,7	+ 3,5	- 13,3	+ 5,2	- 2,2	+ 1,0	- 1,0	+ 2,0	+ 5,8	- 17,0	70

4 Index der Einkaufspreise landwirt
(Langfristige)

			Waren und Dienstleistungen für								
Lfd. Nr.	Jahr	Betriebs- mittel insgesamt	zusammen	Dünge- und Bodenver- besserungs- mittel	Futtermittel		Saatgut	Nutz- und Zuchtvieh	Pflanzen- schutz- mittel	Brenn- und	
					zusammen	Futter- getreide				zusammen	
Absolute 1980 =											
1	Gewicht	a)	1 000	794,79	108,16	276,96	17,07	21,64	74,72	19,50	114,26
2		b)	1 000	789,91	110,73	267,45	16,47	20,89	72,72	19,98	116,99
3	1972 D	a)	66,0	66,1	64,4	75,2	77,3	72,9	85,6	96,5	42,9
4		b)	65,0	65,2	63,3	74,4	76,7	72,5	86,3	94,8	43,1
5	1973 D	a)	73,4	74,5	66,0	93,3	80,8	75,6	90,2	95,3	49,2
6		b)	72,1	73,5	64,8	92,3	80,2	75,1	90,9	93,6	49,3
7	1974 D	a)	78,7	79,5	80,1	91,8	86,4	79,6	86,8	98,2	58,5
8		b)	77,5	78,5	78,8	90,9	85,7	79,1	87,5	96,6	58,4
9	1975 D	a)	83,3	83,7	90,4	89,3	91,7	80,9	99,1	128,0	62,3
10		b)	82,2	82,7	89,0	88,4	90,9	80,4	99,9	125,8	62,2
11	1976 D	a)	89,2	90,6	92,0	102,8	101,4	102,1	103,2	127,9	65,8
12		b)	88,0	89,4	90,4	101,9	100,6	101,5	104,1	125,6	65,5
13	1977 D	a)	91,5	92,3	90,2	105,0	102,8	113,1	106,4	106,1	65,8
14		b)	90,2	91,1	88,6	104,0	102,0	112,4	106,8	104,3	65,5
15	1978 D	a)	90,0	89,5	90,2	95,5	98,9	98,7	102,4	102,0	66,1
16		b)	89,5	89,0	89,4	94,9	98,5	98,4	102,9	101,3	66,7
17	1979 D	a)	94,6	94,6	92,0	96,4	99,2	99,5	103,6	100,1	85,7
18		b)	94,3	94,3	91,6	96,2	99,0	99,4	103,9	99,6	85,8
19	1980 D	a)	100	100	100	100	100	100	100	100	100
20		b)	100	100	100	100	100	100	100	100	100
21	1981 D	a)	108,3	109,2	111,9	107,7	104,3	103,9	104,1	120,3	117,2
22		b)	108,2	109,1	111,9	107,6	104,3	103,8	103,7	120,3	116,7
23	1982 D	a)	113,3	113,9	117,8	108,5	108,4	109,2	115,4	133,9	122,9
24		b)	113,3	113,9	117,9	108,5	108,4	109,2	115,5	133,8	122,2
25	1983 D	a)	113,8	113,5	111,2	110,9	109,4	115,3	103,8	150,3	118,7
26		b)	114,3	113,9	111,7	111,2	109,7	115,6	104,0	150,9	118,8
27	1984 D	a)	116,1	115,6	109,5	113,5	111,1	120,6	101,9	153,8	123,2
28		b)	117,2	116,6	110,5	114,0	111,8	121,4	104,7	155,1	123,6
29	1985 D	a)	115,2	113,8	115,4	103,6	98,9	116,8	104,2	136,0	127,5
30		b)	116,5	115,2	116,4	104,2	99,7	117,8	109,1	137,2	128,0
31	1986 D	a)	108,4	104,7	110,6	97,5	94,3	114,5	89,8	132,4	91,2
32		b)	109,7	106,0	111,5	98,1	95,1	115,5	94,0	133,5	92,7
33	1987 D	a)	103,9	98,5	95,4	89,5	92,8	114,5	82,0	132,7	83,8
34		b)	105,4	99,8	96,2	90,0	93,6	115,5	85,8	133,8	85,7
35	1988 D	a)	104,9	99,0	94,9	91,2	85,6	113,2	83,8	131,3	79,9
36		b)	106,4	100,4	95,7	91,7	86,3	114,2	87,7	132,4	81,8
Relative Veränderungen gegenüber Pro											
37	1972 D	a)	+ 4,8	+ 4,3	+ 3,5	+ 0,7	+ 0,7	- 2,4	+ 17,6	+ 4,6	+ 2,6
38		b)	+ 4,7	+ 4,5	+ 3,6	+ 0,7	+ 0,7	- 2,3	+ 17,6	+ 4,5	+ 3,1
39	1973 D	a)	+ 11,2	+ 12,7	+ 2,5	+ 24,1	+ 4,5	+ 3,7	+ 5,4	- 1,2	+ 14,7
40		b)	+ 10,9	+ 12,7	+ 2,4	+ 24,1	+ 4,6	+ 3,6	+ 5,3	- 1,3	+ 14,4
41	1974 D	a)	+ 7,2	+ 6,7	+ 21,4	- 1,6	+ 6,9	+ 5,3	- 3,8	+ 3,0	+ 18,9
42		b)	+ 7,5	+ 6,8	+ 21,6	- 1,5	+ 6,9	+ 5,3	- 3,7	+ 3,2	+ 18,5
43	1975 D	a)	+ 5,8	+ 5,3	+ 12,9	- 2,7	+ 6,1	+ 1,6	+ 14,2	+ 30,3	+ 6,5
44		b)	+ 6,1	+ 5,4	+ 12,9	- 2,8	+ 6,1	+ 1,6	+ 30,2	+ 30,2	+ 6,5
45	1976 D	a)	+ 7,1	+ 8,2	+ 1,8	+ 15,1	+ 10,6	+ 26,2	+ 4,1	- 0,1	+ 5,6
46		b)	+ 7,1	+ 8,1	+ 1,6	+ 15,3	+ 10,7	+ 26,2	+ 4,2	- 0,2	+ 5,3
47	1977 D	a)	+ 2,6	+ 1,9	- 2,0	+ 2,1	+ 1,4	+ 10,8	+ 3,1	- 17,0	-
48		b)	+ 2,5	+ 1,9	- 2,0	+ 2,1	+ 1,4	+ 10,7	+ 2,6	- 17,0	+ 0,2
49	1978 D	a)	- 1,6	- 3,0	-	- 9,0	- 3,8	- 12,7	- 3,6	- 3,9	+ 0,5
50		b)	- 0,8	- 2,3	+ 0,9	- 8,7	- 3,4	- 12,5	- 3,7	- 2,9	+ 1,7
51	1979 D	a)	+ 5,1	+ 5,7	+ 2,0	+ 0,9	+ 0,3	+ 0,8	+ 1,2	- 1,9	+ 29,7
52		b)	+ 5,4	+ 6,0	+ 2,5	+ 1,4	+ 0,5	+ 1,0	+ 1,0	- 1,7	+ 28,6
53	1980 D	a)	+ 5,7	+ 5,7	+ 8,7	+ 3,7	+ 0,8	+ 0,5	- 3,5	- 0,1	+ 16,7
54		b)	+ 6,0	+ 6,0	+ 9,2	+ 4,0	+ 1,0	+ 0,6	- 3,8	+ 0,4	+ 16,4
55	1981 D	a)	+ 8,3	+ 9,2	+ 11,9	+ 7,7	+ 4,3	+ 3,9	+ 4,1	+ 20,3	+ 17,2
56		b)	+ 8,2	+ 9,1	+ 11,9	+ 7,6	+ 4,3	+ 3,8	+ 3,7	+ 20,3	+ 16,7
57	1982 D	a)	+ 4,6	+ 4,3	+ 5,3	+ 0,7	+ 3,9	+ 5,1	+ 10,9	+ 11,3	+ 4,9
58		b)	+ 4,7	+ 4,4	+ 5,4	+ 0,8	+ 3,9	+ 5,2	+ 11,4	+ 11,2	+ 4,7
59	1983 D	a)	+ 0,4	- 0,4	- 5,6	+ 2,2	+ 0,9	+ 5,6	- 10,1	+ 12,2	- 3,4
60		b)	+ 0,9	-	- 5,3	+ 2,5	+ 1,2	+ 5,9	- 10,0	+ 12,8	- 2,8
61	1984 D	a)	+ 2,0	+ 1,9	- 1,5	+ 2,3	+ 1,6	+ 4,6	- 1,8	+ 2,3	+ 3,8
62		b)	+ 2,5	+ 2,4	- 1,1	+ 2,5	+ 1,9	+ 5,0	+ 1,7	+ 2,8	+ 4,2
63	1985 D	a)	- 0,8	- 1,6	+ 5,4	- 8,7	- 11,0	- 3,2	+ 2,3	- 11,6	+ 3,5
64		b)	- 0,6	- 1,2	+ 5,3	- 8,6	- 10,8	- 3,0	+ 4,2	- 11,5	+ 3,4
65	1986 D	a)	- 5,9	- 8,0	- 4,2	- 5,9	- 4,7	- 2,0	- 13,8	- 2,6	- 28,5
66		b)	- 5,8	- 8,0	- 4,2	- 5,9	- 4,6	- 2,0	- 13,8	- 2,7	- 27,6
67	1987 D	a)	- 4,2	- 5,9	- 13,7	- 8,2	- 1,6	-	- 8,7	+ 0,2	- 8,1
68		b)	- 3,9	- 5,8	- 13,7	- 8,3	- 1,6	-	- 8,7	+ 0,2	- 7,6
69	1988 D	a)	+ 1,0	+ 0,5	- 0,5	+ 1,9	- 7,8	- 1,1	+ 2,2	- 1,1	- 4,7
70		b)	+ 0,9	+ 0,6	- 0,5	+ 1,9	- 7,8	- 1,1	+ 2,2	- 1,0	- 4,6

a) Ohne Umsatz-(Mehrwert-)steuer.

b) Einschl. Umsatz-(Mehrwert-)steuer.

schaftlicher Betriebsmittel
(Übersicht)

die laufende Produktion						Neubauten und neue Maschinen					Lfd. Nr.
Treibstoffe	Allgem. Wirt- schafts- ausgaben	Unter- haltung der Gebäude	Unterhaltung der Maschinen u. Geräte			zusammen	Neubau landw. Betriebs- gebäude	Neuanschaffung größerer Maschinen			
Treib- stoffe			zusammen	Reparaturen	technische Hilfs- materialien			zusammen		Acker- schlepper	

Werte
100

56,12	80,59	20,44	78,52	50,25	15,70	205,21	35,44	169,77	48,78	88,97	1
57,47	79,82	20,94	80,39	51,44	16,09	210,09	36,27	173,82	49,95	91,08	2
32,3	67,7	66,7	58,2	56,3	68,6	65,3	61,4	65,8	69,3	63,7	3
34,3	66,9	65,5	57,2	55,3	67,4	64,1	60,3	64,7	68,1	62,6	4
39,9	71,6	71,2	63,9	62,5	71,8	69,3	65,6	69,8	71,4	68,6	5
41,7	70,8	70,0	62,7	61,4	70,5	68,1	64,4	68,5	70,2	67,4	6
54,6	77,9	76,0	71,9	70,9	79,9	75,7	70,2	76,7	74,8	77,3	7
55,7	77,1	74,7	70,6	69,6	78,5	74,4	68,9	75,3	73,5	75,9	8
53,1	82,9	77,8	78,2	77,5	85,1	81,5	72,0	83,9	82,1	84,7	9
54,3	81,9	76,4	76,8	76,1	83,6	80,1	70,7	82,5	80,6	83,2	10
57,5	86,3	80,3	81,2	80,7	86,5	84,8	74,6	87,4	86,6	88,0	11
58,4	85,3	78,9	79,8	79,3	85,0	83,3	73,2	85,9	85,1	86,5	12
56,8	89,3	84,0	85,5	85,5	89,5	88,8	79,0	91,4	91,1	91,3	13
57,7	88,2	82,5	84,0	83,9	88,0	87,3	77,5	89,8	89,5	89,7	14
56,4	91,3	87,4	89,9	90,5	91,5	91,6	83,4	93,7	94,0	93,8	15
58,4	90,9	86,7	89,1	89,7	90,8	90,9	82,7	92,9	93,2	93,0	16
78,7	95,0	92,3	94,4	95,1	94,3	94,8	90,1	95,9	96,5	95,7	17
79,5	94,9	91,9	94,0	94,6	93,9	94,5	89,7	95,5	96,1	95,2	18
100	100	100	100	100	100	100	100	100	100	100	19
100	100	100	100	100	100	100	100	100	100	100	20
120,2	106,0	106,8	106,4	106,2	106,5	104,9	106,2	104,6	105,2	104,6	21
119,1	106,0	106,8	106,4	106,2	106,5	104,9	106,2	104,6	105,2	104,6	22
124,2	110,9	112,4	112,3	112,4	112,1	111,1	109,4	111,4	110,7	112,0	23
122,8	110,9	112,4	112,3	112,4	112,1	111,1	109,4	111,4	110,7	112,0	24
119,1	114,3	115,6	116,4	116,9	114,4	115,0	111,2	115,8	114,8	116,5	25
118,8	114,7	116,1	116,9	117,4	114,9	115,5	111,7	116,3	115,4	117,0	26
122,3	116,8	118,7	120,3	121,0	117,2	118,3	113,5	119,2	119,2	119,4	27
122,4	117,5	119,8	121,4	122,0	118,2	119,3	114,5	120,3	120,3	120,4	28
126,5	119,0	121,1	123,4	124,1	120,0	120,4	114,1	121,8	120,9	122,0	29
126,4	119,7	122,1	124,4	125,2	121,0	121,5	115,1	122,9	122,0	123,1	30
81,3	119,1	123,6	126,1	127,3	121,5	122,8	115,6	124,3	122,3	124,6	31
83,5	119,8	124,6	127,2	128,4	122,6	123,9	116,6	125,4	123,4	125,7	32
69,8	120,5	126,7	128,6	130,0	122,0	125,1	117,7	126,7	123,5	127,2	33
72,7	121,3	127,8	129,7	131,1	123,4	126,3	118,7	127,8	124,6	128,3	34
65,4	122,5	130,2	130,7	132,2	122,7	127,8	120,1	129,5	126,0	129,8	35
68,5	123,2	131,4	131,9	133,3	124,1	129,0	121,1	130,6	127,1	131,0	36

dem entsprechenden Vorjahresergebnis
zent

- 2,1	+ 5,3	+ 7,1	+ 7,2	+ 8,1	+ 4,4	+ 5,5	+ 7,2	+ 4,9	+ 4,8	+ 4,9	37
- 0,9	+ 5,2	+ 7,0	+ 7,3	+ 8,0	+ 4,3	+ 5,4	+ 7,3	+ 5,0	+ 4,9	+ 5,0	38
+ 23,5	+ 5,8	+ 6,7	+ 9,8	+ 11,0	+ 4,7	+ 6,1	+ 6,8	+ 6,1	+ 3,0	+ 7,7	39
+ 21,6	+ 5,8	+ 6,9	+ 9,6	+ 11,0	+ 4,6	+ 6,2	+ 6,8	+ 5,9	+ 3,1	+ 7,7	40
+ 36,8	+ 8,8	+ 6,7	+ 12,5	+ 13,4	+ 11,3	+ 9,2	+ 7,0	+ 9,9	+ 4,8	+ 12,7	41
+ 33,6	+ 8,9	+ 6,7	+ 12,6	+ 13,4	+ 11,3	+ 9,3	+ 7,0	+ 9,9	+ 4,7	+ 12,6	42
- 2,7	+ 6,4	+ 2,4	+ 8,8	+ 9,3	+ 6,5	+ 7,7	+ 2,6	+ 9,4	+ 9,8	+ 9,6	43
- 2,5	+ 6,4	+ 2,3	+ 8,8	+ 9,3	+ 6,5	+ 7,7	+ 2,6	+ 9,6	+ 9,7	+ 9,6	44
+ 8,3	+ 4,1	+ 3,2	+ 3,8	+ 4,1	+ 1,6	+ 4,0	+ 3,6	+ 4,2	+ 5,5	+ 3,9	45
+ 7,6	+ 4,2	+ 3,3	+ 3,9	+ 4,2	+ 1,7	+ 4,0	+ 3,5	+ 4,1	+ 5,6	+ 4,0	46
- 1,2	+ 3,5	+ 4,6	+ 5,3	+ 5,9	+ 3,5	+ 4,7	+ 5,9	+ 4,6	+ 5,2	+ 3,8	47
- 1,2	+ 3,4	+ 4,6	+ 5,3	+ 5,8	+ 3,5	+ 4,8	+ 5,9	+ 4,5	+ 5,2	+ 3,7	48
- 0,7	+ 2,2	+ 4,0	+ 5,1	+ 5,8	+ 2,2	+ 3,2	+ 5,6	+ 2,5	+ 3,2	+ 2,7	49
+ 1,2	+ 3,1	+ 5,1	+ 6,1	+ 6,9	+ 3,2	+ 4,1	+ 6,7	+ 3,5	+ 4,1	+ 3,7	50
+ 39,5	+ 4,1	+ 5,6	+ 5,0	+ 5,1	+ 3,1	+ 3,5	+ 8,0	+ 2,3	+ 2,7	+ 2,0	51
+ 36,1	+ 4,4	+ 6,0	+ 5,5	+ 5,6	+ 3,4	+ 4,0	+ 8,5	+ 2,8	+ 3,1	+ 2,4	52
+ 27,1	+ 5,3	+ 8,3	+ 5,9	+ 5,2	+ 6,0	+ 5,5	+ 11,0	+ 4,3	+ 3,6	+ 4,5	53
+ 25,8	+ 5,4	+ 8,8	+ 6,4	+ 5,7	+ 6,5	+ 5,8	+ 11,5	+ 4,7	+ 4,1	+ 5,0	54
+ 20,2	+ 6,0	+ 6,8	+ 6,4	+ 6,2	+ 6,5	+ 4,9	+ 6,2	+ 4,6	+ 5,2	+ 4,6	55
+ 19,1	+ 6,0	+ 6,8	+ 6,4	+ 6,2	+ 6,5	+ 4,9	+ 6,2	+ 4,6	+ 5,2	+ 4,6	56
+ 3,3	+ 4,6	+ 5,2	+ 5,5	+ 5,8	+ 5,3	+ 5,9	+ 3,0	+ 6,5	+ 5,2	+ 7,1	57
+ 3,1	+ 4,6	+ 5,2	+ 5,5	+ 5,8	+ 5,3	+ 5,9	+ 3,0	+ 6,5	+ 5,2	+ 7,1	58
- 4,1	+ 3,1	+ 2,8	+ 3,7	+ 4,0	+ 2,1	+ 3,5	+ 1,6	+ 3,9	+ 3,7	+ 4,0	59
- 3,3	+ 3,4	+ 3,3	+ 4,1	+ 4,4	+ 2,5	+ 4,0	+ 2,1	+ 4,4	+ 4,2	+ 4,5	60
+ 2,7	+ 2,2	+ 2,6	+ 3,4	+ 3,5	+ 2,4	+ 2,9	+ 2,1	+ 2,9	+ 3,8	+ 2,5	61
+ 3,0	+ 2,4	+ 3,1	+ 3,8	+ 3,9	+ 2,9	+ 3,3	+ 2,5	+ 3,4	+ 4,2	+ 2,9	62
+ 3,4	+ 1,9	+ 2,0	+ 2,6	+ 2,6	+ 2,4	+ 1,8	+ 0,5	+ 2,2	+ 1,4	+ 2,2	63
+ 3,3	+ 1,9	+ 1,9	+ 2,5	+ 2,6	+ 2,4	+ 1,8	+ 0,5	+ 2,2	+ 1,4	+ 2,2	64
- 35,7	+ 0,1	+ 2,1	+ 2,2	+ 2,6	+ 1,3	+ 2,0	+ 1,3	+ 2,1	+ 1,2	+ 2,1	65
- 33,9	+ 0,1	+ 2,0	+ 2,3	+ 2,6	+ 1,3	+ 2,0	+ 1,3	+ 2,0	+ 1,1	+ 2,1	66
- 14,1	+ 1,2	+ 2,5	+ 2,0	+ 2,1	+ 0,4	+ 1,9	+ 1,8	+ 1,9	+ 1,0	+ 2,1	67
- 12,9	+ 1,3	+ 2,6	+ 2,0	+ 2,1	+ 0,7	+ 1,9	+ 1,8	+ 1,9	+ 1,0	+ 2,1	68
- 6,3	+ 1,7	+ 2,8	+ 1,6	+ 1,7	+ 0,6	+ 2,2	+ 2,0	+ 2,2	+ 2,0	+ 2,0	69
- 5,8	+ 1,6	+ 2,8	+ 1,7	+ 1,7	+ 0,6	+ 2,1	+ 2,0	+ 2,2	+ 2,0	+ 2,1	70

5 Index der Erzeugerpreise forstwirtschaftlicher Produkte

1980 = 100

Jahr 1)	Rohholz ins- gesamt	Stammholz							Industrieholz				
		zu- sammen	Eiche B	Buche B	Fichte B	Kiefer B	Kiefer C	Schwellen, Buche, SW 3	zu- sammen	Eiche	Buche	Fichte	Kiefer
Staatsforsten													
Gewichtung a) u. b) ..	1 000	849,54	65,30	97,26	558,50	66,53	55,29	6,66	150,46	5,30	43,66	69,27	32,23
V-Faktor a)	0,53571	0,51531	0,30292	0,50100	0,53829	0,65522	.	.	0,62824
b)	0,52532	0,50544	0,29710	0,49170	0,52811	0,64214	.	.	0,61587
1972 D a)	52,4	50,9	30,6	49,7	53,7	61,2	.	.	59,0
b)	51,4	49,9	30,0	48,7	52,7	60,0	.	.	57,8
1973 D a)	55,0	54,4	38,2	50,5	56,4	65,4	.	.	57,8
b)	54,0	53,3	37,5	49,5	55,3	64,1	.	.	56,7
1974 D a)	64,9	64,4	53,7	60,1	65,0	74,0	.	.	67,2
b)	63,7	63,1	52,7	58,9	63,8	72,5	.	.	65,8
1975 D a)	64,2	62,1	51,5	62,1	62,4	69,5	.	.	73,8
b)	63,6	61,5	51,0	61,5	61,8	68,8	.	.	73,0
1976 D a)	67,0	65,8	59,0	63,3	65,8	71,6	.	.	72,4
b)	66,3	65,1	58,4	62,7	65,2	70,8	.	.	71,7
1977 D a)	79,4	79,6	79,1	72,5	78,8	84,1	.	.	78,8
b)	78,7	78,7	78,3	71,8	78,1	83,2	.	.	78,0
1978 D a)	86,1	87,0	87,9	84,2	85,0	91,5	.	.	81,9
b)	85,7	86,6	87,4	83,8	84,6	91,1	.	.	81,5
1979 D a)	90,0	91,5	95,0	91,3	88,9	92,4	.	.	82,9
b)	89,7	91,2	94,7	91,0	88,7	92,0	.	.	82,7
1980 D a)	100	100	100	100	100	100	100	100	100	100	100	100	100
b)	100	100	100	100	100	100	100	100	100	100	100	100	100
1981 D a)	107,9	106,1	97,9	107,9	106,6	106,5	106,9	107,1	118,2	134,5	126,6	112,3	116,7
b)	107,9	106,1	97,9	107,9	106,6	106,5	106,9	107,1	118,2	134,5	126,6	112,3	116,7
1982 D a)	100,8	97,8	89,0	107,6	96,4	100,2	100,8	107,2	117,9	137,6	113,0	109,9	111,6
b)	100,8	97,8	89,0	107,6	96,4	100,2	100,8	107,2	117,9	137,6	113,0	109,9	111,6
1983 D a)	95,8	93,6	89,5	106,0	91,2	97,9	95,2	104,6	107,9	129,5	119,2	100,6	105,0
b)	95,8	93,6	89,5	106,0	91,2	97,9	95,2	104,6	107,9	129,5	119,2	100,6	105,0
1984 D a)	97,0	94,9	95,5	106,1	92,2	98,6	96,5	103,3	109,2	122,1	117,5	103,7	107,7
b)	97,0	94,9	95,5	106,1	92,2	98,6	96,5	103,3	109,2	122,1	117,5	103,7	107,7
1985 D a)	89,6	85,2	98,0	106,4	77,5	96,6	94,4	104,2	114,3	129,4	127,0	107,2	109,9
b)	89,6	85,2	98,0	106,4	77,5	96,6	94,4	104,2	114,3	129,4	127,0	107,2	109,9
1986 D a)	91,1	85,9	94,0	110,5	78,2	97,1	94,8	108,8	120,3	157,5	135,9	110,4	114,5
b)	91,1	85,9	94,0	110,5	78,2	97,1	94,8	108,8	120,3	157,5	135,9	110,4	114,5
1987 D a)	90,0	84,8	90,2	113,7	76,9	94,5	92,6	111,1	119,4	151,4	141,1	109,2	106,9
b)	90,0	84,8	90,2	113,7	76,9	94,5	92,6	111,1	119,4	151,4	141,1	109,2	106,9
1988 D a)	90,1	85,8	90,7	114,9	78,4	93,4	90,4	111,8	114,3	144,1	137,4	104,1	99,9
b)	90,1	85,8	90,7	114,9	78,4	93,4	90,4	111,8	114,3	144,1	137,4	104,1	99,9
Körperschaftsforsten													
Gewichtung a) u. b) ..	1 000	787,57	94,13	103,83	491,01	45,75	44,34	8,51	212,43	13,98	87,77	82,11	28,57
V-Faktor a)	0,53242	0,51426	0,31718	0,50299	0,53829	0,65204	.	.	0,61334
b)	0,52209	0,50440	0,31108	0,49365	0,52811	0,63903	.	.	0,60127
1972 D a)	52,1	50,8	32,0	49,9	53,7	60,9	.	.	57,5
b)	51,1	49,8	31,4	48,9	52,7	59,7	.	.	56,4
1973 D a)	54,7	54,3	40,0	50,7	56,4	65,1	.	.	56,4
b)	53,6	53,2	39,3	49,7	55,3	63,8	.	.	55,4
1974 D a)	64,5	64,2	56,2	60,3	65,0	73,6	.	.	65,6
b)	63,3	62,9	55,2	59,1	63,8	72,1	.	.	64,3
1975 D a)	63,8	62,0	53,9	62,3	62,4	69,1	.	.	72,1
b)	63,2	61,4	53,4	61,8	61,8	68,4	.	.	71,3
1976 D a)	66,6	65,6	61,8	63,5	65,8	71,2	.	.	70,7
b)	65,9	65,0	61,2	62,9	65,2	70,4	.	.	70,0
1977 D a)	79,0	79,4	82,8	72,8	78,8	83,7	.	.	76,9
b)	78,2	78,6	82,0	72,1	78,1	82,8	.	.	76,2
1978 D a)	85,6	86,9	92,0	84,6	85,0	91,1	.	.	79,9
b)	85,2	86,4	91,6	84,1	84,6	90,6	.	.	79,5
1979 D a)	89,4	91,3	99,5	91,6	88,9	91,9	.	.	81,0
b)	89,2	91,0	99,1	91,3	88,7	91,6	.	.	80,8
1980 D a)	100	100	100	100	100	100	100	100	100	100	100	100	100
b)	100	100	100	100	100	100	100	100	100	100	100	100	100
1981 D a)	109,8	106,4	96,9	108,0	107,8	106,7	108,0	106,7	122,2	132,0	131,2	112,1	118,6
b)	109,8	106,4	96,9	108,0	107,8	106,7	108,0	106,7	122,2	132,0	131,2	112,1	118,6
1982 D a)	104,3	98,5	89,4	107,1	97,7	101,4	102,6	106,5	125,8	144,0	138,8	112,1	116,2
b)	104,3	98,5	89,4	107,1	97,7	101,4	102,6	106,5	125,8	144,0	138,8	112,1	116,2
1983 D a)	98,1	93,6	88,2	105,1	91,4	98,5	96,3	103,6	114,7	136,9	126,8	101,6	104,2
b)	98,1	93,6	88,2	105,1	91,4	98,5	96,3	103,6	114,7	136,9	126,8	101,6	104,2
1984 D a)	98,7	94,6	95,0	105,3	91,5	99,0	97,3	102,3	114,1	130,2	126,3	103,5	98,9
b)	98,7	94,6	95,0	105,3	91,5	99,0	97,3	102,3	114,1	130,2	126,3	103,5	98,9
1985 D a)	92,4	84,8	98,7	105,1	75,4	97,4	95,2	103,2	120,6	141,6	136,2	106,7	102,4
b)	92,4	84,8	98,7	105,1	75,4	97,4	95,2	103,2	120,6	141,6	136,2	106,7	102,4
1986 D a)	95,2	86,9	95,2	109,9	78,3	97,5	95,8	107,3	126,0	177,5	139,7	108,3	109,7
b)	95,2	86,9	95,2	109,9	78,3	97,5	95,8	107,3	126,0	177,5	139,7	108,3	109,7
1987 D a)	95,5	85,8	90,3	112,6	77,3	94,9	93,6	109,7	131,5	158,5	157,3	108,0	106,6
b)	95,5	85,8	90,3	112,6	77,3	94,9	93,6	109,7	131,5	158,5	157,3	108,0	106,6
1988 D a)	94,5	86,3	91,8	113,9	77,8	94,3	91,5	110,7	125,1	164,5	148,6	102,5	98,7
b)	94,5	86,3	91,8	113,9	77,8	94,3	91,5	110,7	125,1	164,5	148,6	102,5	98,7

1) Die Kalenderjahresdurchschnitte wurden berechnet durch Wägung der Vierteljahresdurchschnittsmaßzahlen der einzelnen Stärkekassen mit den jeweiligen Vierteljahresumsätzen im Basisjahr.

a) Ohne Umsatz-(Mehrwert-)steuer.
b) Einschl. pauschalierte Umsatz-(Mehrwert-)steuer.

5 Index der Erzeugerpreise forstwirtschaftlicher Produkte

1980 = 100

Jahr ¹⁾	Rohholz ins- gesamt	Stammholz							Industrieholz				
		zu- sammen	Eiche B	Buche B	Fichte B	Kiefer B	Kiefer C	Schwellen, Buche, SW 3	zu- sammen	Eiche	Buche	Fichte	Kiefer
Privatforsten													
Gewichtung a) u. b) ..	1 000	769,42	47,66	66,73	556,65	58,18	37,30	2,90	230,58	7,79	58,67	118,20	45,92
V-Faktor a)	0,54318	0,52938	0,27337	0,52301	0,55188	0,61958	.	.	0,60716
b)	0,53277	0,52002	0,26831	0,51308	0,54171	0,60790	.	.	0,59559
1972 D a)	52,3	51,8	29,3	52,1	54,0	58,0	.	.	54,5
b)	51,3	50,9	28,7	51,2	53,0	56,9	.	.	53,5
1973 D a)	56,5	56,5	34,4	56,1	59,3	59,8	.	.	56,0
b)	55,4	55,5	33,8	55,1	58,2	58,7	.	.	55,0
1974 D a)	64,1	63,3	43,6	60,0	65,8	67,5	.	.	67,8
b)	62,9	62,1	42,7	58,9	64,6	66,1	.	.	66,5
1975 D a)	61,5	59,3	44,3	64,4	60,0	64,1	.	.	71,6
b)	60,8	58,8	43,8	63,8	59,5	63,5	.	.	71,0
1976 D a)	68,4	68,0	64,0	66,7	68,5	69,9	.	.	70,0
b)	67,7	67,4	63,4	66,0	67,8	69,2	.	.	69,3
1977 D a)	77,2	77,3	69,2	74,1	78,4	80,2	.	.	76,9
b)	76,5	76,6	68,5	73,4	77,7	79,4	.	.	76,2
1978 D a)	85,0	86,1	84,4	88,5	85,8	87,4	.	.	79,7
b)	84,6	85,8	84,0	88,0	85,4	86,9	.	.	79,3
1979 D a)	90,4	92,0	91,9	96,1	91,2	93,6	.	.	82,7
b)	90,0	91,7	91,6	95,7	91,0	93,3	.	.	82,5
1980 D a)	100	100	100	100	100	100	100	100	100	100	100	100	100
b)	100	100	100	100	100	100	100	100	100	100	100	100	100
1981 D a)	107,6	105,5	98,3	105,1	106,1	105,5	105,3	107,5	114,9	131,2	124,0	110,4	112,1
b)	107,6	105,5	98,3	105,1	106,1	105,5	105,3	107,5	114,9	131,2	124,0	110,4	112,1
1982 D a)	101,6	97,3	91,7	106,9	96,3	99,3	98,0	107,1	116,0	140,6	133,5	108,8	108,0
b)	101,6	97,3	91,7	106,9	96,3	99,3	98,0	107,1	116,0	140,6	133,5	108,8	108,0
1983 D a)	96,9	93,4	90,9	105,6	91,9	95,3	92,1	104,1	108,5	133,7	125,0	101,1	102,0
b)	96,9	93,4	90,9	105,6	91,9	95,3	92,1	104,1	108,5	133,7	125,0	101,1	102,0
1984 D a)	97,0	93,2	99,0	106,7	91,0	94,8	92,2	102,0	109,7	124,6	121,3	105,1	104,3
b)	97,0	93,2	99,0	106,7	91,0	94,7	92,2	102,0	109,7	124,6	121,3	105,1	104,3
1985 D a)	89,7	82,7	98,0	107,8	77,0	91,3	88,0	102,8	113,3	140,7	129,6	107,5	102,7
b)	89,7	82,7	98,0	107,8	77,0	91,3	88,0	102,8	113,3	140,7	129,6	107,5	102,7
1986 D a)	92,7	83,8	102,0	112,2	77,6	92,4	87,3	103,8	122,6	146,1	140,7	118,3	106,5
b)	92,7	83,8	102,0	112,2	77,6	92,4	87,3	103,8	122,6	146,1	140,7	118,3	106,5
1987 D a)	92,0	82,6	101,3	115,1	76,0	92,1	83,9	108,1	122,9	142,4	146,6	116,6	105,8
b)	92,0	82,6	101,3	115,1	76,0	92,1	83,9	108,1	122,9	142,4	146,6	116,6	105,8
1988 D a)													
b)													
Forsten insgesamt													
Gewichtung a) u. b) ..	1 000	801,47	67,42	87,98	537,63	57,23	45,38	5,83	198,53	8,81	62,39	91,15	36,18
V-Faktor a)	0,53677	0,51894	0,29568	0,51282	0,54496	0,63573	.	.	0,61881
b)	0,52632	0,50942	0,29011	0,50302	0,53447	0,62344	.	.	0,60680
1972 D a)	52,1	51,1	30,4	50,9	53,9	59,4	.	.	57,1
b)	51,2	50,1	29,8	49,9	52,9	58,3	.	.	55,9
1973 D a)	55,4	55,1	37,3	52,8	57,7	62,6	.	.	57,0
b)	54,3	54,0	36,6	51,8	56,7	61,3	.	.	55,9
1974 D a)	64,3	63,6	50,9	60,6	65,4	70,8	.	.	67,3
b)	63,1	62,4	49,9	59,4	64,2	69,3	.	.	66,0
1975 D a)	62,8	60,7	49,6	63,4	61,4	66,7	.	.	72,8
b)	62,2	60,1	49,1	62,8	60,8	66,1	.	.	72,1
1976 D a)	67,3	66,4	61,0	65,0	67,1	70,4	.	.	71,3
b)	66,6	65,8	60,4	64,3	66,4	69,6	.	.	70,6
1977 D a)	78,2	78,3	76,5	73,7	78,7	81,9	.	.	77,9
b)	77,5	77,5	75,8	73,0	78,0	81,0	.	.	77,2
1978 D a)	85,3	86,3	87,4	86,4	85,4	89,1	.	.	80,9
b)	84,9	85,9	87,0	85,9	85,0	88,7	.	.	80,5
1979 D a)	89,8	91,3	94,7	93,7	90,0	92,3	.	.	82,7
b)	89,5	91,1	94,3	93,4	89,8	92,0	.	.	82,5
1980 D a)	100	100	100	100	100	100	100	100	100	100	100	100	100
b)	100	100	100	100	100	100	100	100	100	100	100	100	100
1981 D a)	108,4	106,0	97,6	107,2	106,7	106,2	106,7	107,0	118,1	132,2	127,6	111,3	115,0
b)	108,4	106,0	97,6	107,2	106,7	106,2	106,7	107,0	118,1	132,2	127,6	111,3	115,0
1982 D a)	102,1	97,8	89,9	107,2	96,7	100,1	100,5	106,8	119,6	141,6	135,6	110,0	111,0
b)	102,1	97,8	89,9	107,2	96,7	100,1	100,5	106,8	119,6	141,6	135,6	110,0	111,0
1983 D a)	96,9	93,5	89,3	105,6	91,5	97,1	94,6	104,0	110,3	134,4	124,4	101,1	103,4
b)	96,9	93,5	89,3	105,6	91,5	97,1	94,6	104,0	110,3	134,4	124,4	101,1	103,4
1984 D a)	97,5	94,2	96,2	106,0	91,5	97,2	95,4	102,6	111,0	126,8	122,5	104,3	104,0
b)	97,5	94,2	96,2	106,0	91,5	97,2	95,4	102,6	111,0	126,8	122,5	104,3	104,0
1985 D a)	90,5	84,2	98,3	106,4	76,7	94,8	92,7	103,5	115,9	138,9	131,8	107,2	104,7
b)	90,5	84,2	98,3	106,4	76,7	94,8	92,7	103,5	115,9	138,9	131,8	107,2	104,7
1986 D a)	92,9	85,4	96,6	110,7	78,0	95,4	92,8	107,2	123,1	163,2	139,2	113,6	109,6
b)	92,9	85,4	96,6	110,7	78,0	95,4	92,8	107,2	123,1	163,2	139,2	113,6	109,6
1987 D a)	92,4	84,3	93,1	113,7	76,7	93,6	90,3	109,9	124,9	153,0	149,8	112,4	106,6
b)	92,4	84,3	93,1	113,7	76,7	93,6	90,3	109,9	124,9	153,0	149,8	112,4	106,6
1988 D a)													
b)													

1) Die Kalenderjahresdurchschnitte wurden berechnet durch Wägung der Vierteljahresdurchschnittsmaßzahlen der einzelnen Stärkeklassen mit den jeweiligen Vierteljahresumsätzen im Basisjahr.

a) Ohne Umsatz-(Mehrwert-)steuer.

b) Einschl. pauschalierte Umsatz-(Mehrwert-)steuer.

6 Erzeugerpreise der Landwirtschaft
 Ohne Umsatz-(Mehrwert-)steuer und ohne Aufwertungsausgleich
 DM je Mengeneinheit

Durchschnitt ¹⁾	Brotweizen ³⁾					Brotroggen ³⁾					Futtergerste ³⁾			
	Hannover	Köln	Frankfurt	Stuttgart	München	Hannover	Köln	Frankfurt	Stuttgart	München	Hannover	Köln	Frankfurt	Stuttgart
	frei Verladestation je t													
1975	434,55 ²⁾	433,28 ²⁾	424,49	415,21	448,70	413,75	419,00 ²⁾	418,86 ²⁾	414,38	441,25	394,17	387,92	376,25 ²⁾	384,79
1976	469,58 ²⁾	470,19 ²⁾	461,91	455,83	470,33	454,17	456,67 ²⁾	458,28	458,33	482,50	424,17	435,63 ²⁾	412,71	430,42
1977	467,73 ²⁾	463,06 ²⁾	463,10 ²⁾	463,18 ²⁾	466,67	449,00 ²⁾	452,50 ²⁾	449,00 ²⁾	453,18 ²⁾	481,94	431,67	434,22 ²⁾	407,16 ²⁾	431,14 ²⁾
1978	461,82 ²⁾	462,93 ²⁾	459,06 ²⁾	460,50 ²⁾	476,81	432,73 ²⁾	450,50 ²⁾	445,50 ²⁾	446,00 ²⁾	475,14	405,45 ²⁾	403,75 ²⁾	390,31 ²⁾	397,50 ²⁾
1979	469,09 ²⁾	468,00 ²⁾	457,28 ²⁾	456,75 ²⁾	472,17	435,42	435,50 ²⁾	444,32 ²⁾	443,13 ²⁾	473,55	429,17	414,55 ²⁾	393,38 ²⁾	411,25 ²⁾
1980	472,08	476,35	462,16 ²⁾	467,50 ²⁾	485,42	441,25	457,50 ²⁾	457,05 ²⁾	461,14 ²⁾	496,38	426,25	423,41 ²⁾	405,11 ²⁾	416,36 ²⁾
1981	488,33	480,48 ²⁾	480,38 ²⁾	473,00 ²⁾	486,30	447,08	463,60 ²⁾	465,88 ²⁾	472,09 ²⁾	489,03	429,38	430,73 ²⁾	421,84 ²⁾	424,09 ²⁾
1982	508,50	505,00 ²⁾	491,48 ²⁾	489,50 ²⁾	498,61	469,17	486,91 ²⁾	478,05 ²⁾	477,87 ²⁾	502,22	461,67 ²⁾	457,96	438,07 ²⁾	450,00 ²⁾
1983	510,42	511,56	495,80 ²⁾	500,63 ²⁾	506,29	491,25 ²⁾	502,19	497,00 ²⁾	496,67 ²⁾	518,60	472,50	461,42	442,95 ²⁾	447,08
1984	490,83	486,88 ²⁾	466,64 ²⁾	485,00 ²⁾	468,88	470,00	489,50 ²⁾	470,57 ²⁾	500,71 ²⁾	485,43	476,67	453,48 ²⁾	444,77 ²⁾	442,50 ²⁾
1985	448,75	433,89 ²⁾	422,00 ²⁾	426,75 ²⁾	429,75	433,75	443,25 ²⁾	426,86 ²⁾	429,44 ²⁾	447,74	420,63	415,80 ²⁾	406,10 ²⁾	401,14
1986	444,58	441,14 ²⁾	422,00 ²⁾	423,64 ²⁾	429,22	425,42	447,50 ²⁾	430,43 ²⁾	430,00 ²⁾	434,65	414,58	406,29	390,65 ²⁾	398,86 ²⁾
1987	417,73 ²⁾	422,75 ²⁾	389,44 ²⁾	420,00 ²⁾	418,42	391,36 ²⁾	418,00 ²⁾	398,33 ²⁾	408,89 ²⁾	415,36	383,75	383,75 ²⁾	364,17 ²⁾	386,87 ²⁾
1988	394,09 ²⁾	388,18 ²⁾	372,35 ²⁾	379,80 ²⁾	379,00	367,27 ²⁾	383,73 ²⁾	378,10 ²⁾	375,00 ²⁾	386,22	359,17	357,60	344,25 ²⁾	344,09 ²⁾

Durchschnitt ¹⁾	Futtergerste ³⁾		Futterhafer ³⁾				Braugerste ³⁾	Speisekartoffeln, gelbfleischige						Fabrikkartoffeln, 17 % Stärke
	München	Hannover	Köln	Frankfurt	Stuttgart	München	München	Kiel	Hannover	Köln	Frankfurt	Karlsruhe	München	Bundesgebiet
	frei Verladestation je t						frei Verladestation je dt						frei-Empfangsstation je dt	
1975	380,21	373,64 ²⁾	376,70 ²⁾	384,48	376,04	379,79	439,30	18,75 ²⁾	19,88 ²⁾	29,43 ²⁾	18,73 ²⁾	19,74 ²⁾	17,44 ²⁾	11,07
1976	412,71	419,58	420,28 ²⁾	416,15	415,83	423,75	492,71	63,68 ²⁾	65,19 ²⁾	50,63 ²⁾	51,68 ²⁾	47,56 ²⁾	46,13 ²⁾	12,13
1977	404,45	426,25	415,94 ²⁾	425,00 ²⁾	438,18 ²⁾	427,17	494,58	25,17 ²⁾	23,37 ²⁾	25,48 ²⁾	19,88 ²⁾	19,60 ²⁾	17,63 ²⁾	12,72
1978	418,06	400,00 ²⁾	393,89 ²⁾	400,00 ²⁾	417,50 ²⁾	436,87	490,76	12,10 ²⁾	10,93 ²⁾	10,18 ²⁾	11,99 ²⁾	13,15	10,75	12,98
1979	433,75	377,08	399,17 ²⁾	380,00 ²⁾	370,91 ²⁾	425,11	491,04	17,73 ²⁾	18,42 ²⁾	15,27 ²⁾	18,50 ²⁾	17,96 ²⁾	17,04 ²⁾	13,11
1980	434,16	398,64 ²⁾	402,50 ²⁾	381,14 ²⁾	386,82	432,02	493,18	18,20 ²⁾	17,71 ²⁾	15,40 ²⁾	22,08	19,23	16,03	13,28
1981	434,17	426,67	421,75 ²⁾	425,63 ²⁾	414,09 ²⁾	443,73 ²⁾	544,52	21,86 ²⁾	24,10 ²⁾	18,66 ²⁾	26,77 ²⁾	22,46	20,31	13,76
1982	446,46	440,00 ²⁾	427,27 ²⁾	430,00	425,00 ²⁾	446,70	557,64	17,64 ²⁾	18,92 ²⁾	16,52 ²⁾	28,88	21,91 ²⁾	18,55 ²⁾	14,13
1983	445,62	438,33	435,92	440,00	427,73 ²⁾	452,08	566,18	25,56 ²⁾	25,86	24,09 ²⁾	29,29	26,73 ²⁾	21,15 ²⁾	14,73
1984	442,82	478,33	443,50 ²⁾	477,50 ²⁾	454,38 ²⁾	478,35	540,79	43,11	44,52	45,46 ²⁾	42,81	36,01 ²⁾	33,04 ²⁾	14,55
1985	402,70	385,83	400,63 ²⁾	381,87 ²⁾	356,50 ²⁾	416,96	427,49	10,44 ²⁾	9,09 ²⁾	7,70 ²⁾	13,75	13,04 ²⁾	11,23	14,09
1986	391,08	364,09 ²⁾	353,86 ²⁾	331,50 ²⁾	348,33 ²⁾	371,64	432,97	14,49 ²⁾	14,12	20,42	18,09	22,82	14,75	14,09
1987	379,91	398,64 ²⁾	401,88 ²⁾	385,00 ²⁾	406,11 ²⁾	403,70	459,01	15,32 ²⁾	11,77 ²⁾	11,55 ²⁾	18,17 ²⁾	17,86 ²⁾	14,93 ²⁾	13,36
1988	351,41	351,82 ²⁾	377,00 ²⁾	366,11 ²⁾	350,50 ²⁾	375,00	462,85	18,20	13,54 ²⁾	18,67	22,13	16,50 ²⁾	14,38 ²⁾	12,71

Durchschnitt ¹⁾	Zucker- rüben, 16 % Zucker- gehalt	Roh- tabak, luft- und röhren- ge- trocknet	Weiß- kohl	Rot- kohl	Blumen- kohl	Wirsing- kohl	Spinat	Möhren	Sellerie	Porree	Kopf- salat, Unter- glas	Salat- gurken, Unter- glas	Tomaten, Unter- glas	Champi- gnons
	Bundesgebiet													
	je dt	ab Erzeuger- gemeinde je dt	je dt	je 100 St	ab Erzeugermarkt					je 100 St	je dt			
1975	8,14	707,10	25,84	29,08	79,38 ²⁾	37,27	75,09 ²⁾	50,48	80,49	84,58	37,35 ²⁾	48,96 ²⁾	115,79 ²⁾	299,27
1976	8,55	683,70	48,87	58,98	80,60 ²⁾	57,65	74,25 ²⁾	55,84	109,48	112,86	39,45 ²⁾	64,16 ²⁾	123,40 ²⁾	354,85
1977	8,68	697,08	27,85	34,54	84,16 ²⁾	42,67	82,33 ²⁾	63,03	86,65	112,41	42,92 ²⁾	50,44 ²⁾	113,42 ²⁾	441,90
1978	8,83	701,48	20,07	22,71	73,39 ²⁾	33,79	71,95 ²⁾	37,21	79,70	98,76	36,60 ²⁾	52,91 ²⁾	115,48 ²⁾	448,70
1979	8,86	735,10	26,20	26,58	73,81 ²⁾	53,43	80,19 ²⁾	44,55	87,66	134,27	43,95 ²⁾	52,53 ²⁾	90,03 ²⁾	443,07
1980	9,11	751,94	29,70	34,38	86,47 ²⁾	52,34	89,14 ²⁾	56,70	92,88	113,23	39,05 ²⁾	62,65 ²⁾	145,29 ²⁾	457,05
1981	9,35	759,06	34,78	52,21	90,22 ²⁾	53,21	108,27 ²⁾	66,31	107,35	106,26	39,37 ²⁾	52,24 ²⁾	124,63 ²⁾	487,55
1982	9,92	801,18	30,81	30,35	91,83 ²⁾	54,77	87,70 ²⁾	53,83	85,67	104,44	35,46 ²⁾	53,64 ²⁾	98,00 ²⁾	518,33
1983	10,08	801,48	45,50	55,11	103,29 ²⁾	75,49	99,96 ²⁾	69,24	73,05	118,26	40,25 ²⁾	52,16 ²⁾	136,51 ²⁾	527,10
1984	9,71	785,34	38,83	47,07	88,14 ²⁾	59,31	104,25 ²⁾	54,87	89,47	104,95	40,46 ²⁾	53,89 ²⁾	123,19 ²⁾	514,95
1985	9,56	792,56	23,07	33,68	95,96 ²⁾	75,67	93,38 ²⁾	53,61	106,92	137,28	41,92 ²⁾	59,43 ²⁾	91,82 ²⁾	499,65
1986	9,56	785,46	23,72	23,85	76,32 ²⁾	47,29	111,75 ²⁾	47,18	76,08	110,89	37,09 ²⁾	51,30 ²⁾	102,09 ²⁾	443,57
1987	9,56	771,52	32,66	32,83	121,82 ²⁾	63,94	118,86 ²⁾	49,63	87,91	118,31	53,27 ²⁾	56,56 ²⁾	147,35 ²⁾	468,82
1988	9,46	776,26	29,87	36,35	73,20 ²⁾	43,70	110,55 ²⁾	47,00	97,32	87,89	46,52 ²⁾	50,17 ²⁾	100,40 ²⁾	458,08

1) Errechnet aus 12 Monatspreisen.

2) Durchschnitt aus weniger als 12 Monatspreisen.

3) Durchschnitts- (Standard-) Qualität.

6 Erzeugerpreise der Landwirtschaft
 Ohne Umsatz-(Mehrwert-)steuer und ohne Aufwertungsausgleich
 DM je Mengeneinheit

Durchschnitt ¹⁾	Bullen, Kl. A					Kühe, Kl. B					Färsen, Kl. A			
	Hamburg	Frankfurt	Stuttgart	Nürnberg	München	Hamburg	Frankfurt	Stuttgart	Nürnberg	München	Hamburg	Frankfurt	Stuttgart	Nürnberg
	frei Marktort je dt Lebendgewicht													
1975	384,90	402,95 ²⁾	404,65	401,42 ²⁾	407,63	291,89	300,83	308,55	311,65 ²⁾	320,78	340,46 ²⁾	348,86 ²⁾	368,03	360,72 ²⁾
1976	400,14	408,35	405,51	401,05	403,60	294,40	304,46	306,55	311,25	320,43	346,74	354,26	362,84	357,28
1977	401,85	426,13	415,94	418,24	417,82	305,87	320,57	320,48	330,46	334,68	352,03	371,43	383,58	382,85
1978	396,73	412,70	408,14	409,01	412,17	294,18	313,07	312,58	321,15	326,47	344,93	369,84	388,57	380,88
1979	398,43	412,85	409,01	405,88	412,98	297,08	313,03	309,63	321,65	325,90	346,49	368,03	386,28	374,79
1980	391,87	410,45	407,72	405,48	409,96	297,88	305,75	305,18	321,98	325,46	339,33	365,40	382,71	369,58
1981	411,78	424,25	427,09	428,10	433,49	309,98	319,57	314,93	339,67	341,59	360,77	379,12	395,63	387,54
1982	431,67	454,92	463,16	460,62	465,72	328,89	336,88	335,97	368,18	368,05	388,80	418,49	427,33	424,69
1983	437,06	457,22	461,40	463,69	468,23	324,71	326,13	326,39	358,37	362,17	377,36	411,55	431,58	425,62
1984	430,36	448,63	443,03	445,53	448,85	295,33	295,76	308,07	329,98	340,21	350,25	403,49	413,40	404,50
1985	401,98 ²⁾	421,21	414,20	412,75	418,81	290,19	288,07	299,31	325,43	332,53	334,57	381,00	395,22	388,86
1986	378,38 ²⁾	376,38	374,13	377,76	383,78	262,02	254,98	262,60	295,43	297,24	313,50	351,04	363,89	354,40
1987	367,31 ²⁾	378,98	374,56	381,33	382,67	253,15	237,83	247,45	280,80	282,26	296,44	337,09	348,52	338,48
1988	345,86 ²⁾	373,51	362,53	369,53	372,81	260,85	246,91	257,25	297,98	296,69	279,56	344,23	354,65	349,68

Durchschnitt ¹⁾	Färsen, Kl. A	Kälber, Kl. A	Schweine, Kl. c				Jungbullen, Hkl. I	Kühe, Hkl. I	Färsen, Hkl. I	Kälber, Hkl. I	Schweine, Hkl. II	tragend	Milchkühe, schwarz-bunt	Fleckvieh
	München	München	Frankfurt	Stuttgart	Nürnberg	München	Bundesgebiet					Lingen	Bundesgebiet	
	frei Marktort je dt Lebendgewicht						frei Schlachtstätte je dt Schlachtgewicht					frei Marktort je St	frei Auktionsplatz je St	
1975	372,34	547,74	323,39	314,44	297,25 ²⁾	306,10	2 006,00	.	.
1976	363,69	547,92	343,07	333,78	320,27 ²⁾	326,90	683,56	566,49	610,64	787,96	395,12	2 141,75	2 249,42	2 552,73
1977	384,21	558,03	342,09	327,68	315,65	312,97	696,25	590,03	632,96	831,86	390,49	2 162,92	2 357,82	2 752,10
1978	385,43	573,58	315,65	338,31	283,84	283,17	685,45	578,76	626,73	867,57	342,62	2 195,33	2 507,47	2 747,79
1979	382,32	571,97	318,78	309,67	283,82	290,43	688,96	583,13	625,50	866,77	347,01	2 237,60	2 523,00	2 760,67
1980	381,57	549,62	330,34	321,42	291,51	299,33	683,16	581,40	623,68	796,97	345,75	2 144,00	2 475,63	2 777,80
1981	406,40	584,18	366,08	349,28	319,59	326,72	723,29	614,21	657,81	890,33	385,97	2 180,00	2 440,82	2 848,02
1982	440,79	605,57	389,53	373,00	338,58	349,32	785,17	658,58	712,30	933,68	411,64	2 347,00	2 600,52	2 976,87
1983	439,43	601,03	353,18	336,19	304,48	314,45	781,22	645,10	704,64	927,64	361,95	2 305,83	2 657,58	3 027,08
1984	411,55	581,55	352,00	337,58	306,95	310,95	761,62	595,11	666,20	859,49	359,26	2 074,00	2 395,22	2 825,89
1985	396,03	585,82	343,00	330,66	298,08	302,39	703,36	595,61	643,34	856,73	346,17	2 115,00	2 468,23	2 788,99
1986	361,89	580,81	307,31	294,78	262,29	269,38	652,74	541,97	592,04	836,02	293,87	1 839,00	2 195,26	2 517,14
1987	343,23	564,04 ²⁾	278,51	256,96	233,21	234,58	644,56	521,07	567,19	826,23	261,37	1 818,79	2 103,56	2 387,37
1988	354,07	.	278,72	255,92	231,58	237,01	636,12	553,16	590,35	864,29	255,87	1 955,73	2 331,24	2 493,34

Durchschnitt ¹⁾	Milchkühe,	Färsen,				Kälber,		Ferkel,		Sauen, tragend	Milch berechnet auf einen Fettgehalt von 3,7 %	Eier, Klasse 4, Großhandelseinkaufspreise		
	Braunvieh	tragend	schwarz-bunt	rot-bunt	Fleckvieh	Bullen-kälber, sb	Kuh-kälber, sb	Ringferkel, 20 kg	Handelsferkel, 15-20 kg			SchH	Nds	Bayern
	Bundesgebiet	Lingen	Bundesgebiet											
	frei Auktionsplatz je St	frei Marktort je St	frei Auktionsplatz je St			ab Hof je St			frei Auktionsplatz je St	frei Molkerei je dt	ab Kennzeichnungsstelle je 100 St			
1975	50,64	12,62	12,54	13,25	
1976	2 478,05	1 870,72	2 266,83	2 363,20	2 527,85	338,98	297,60	101,74	92,99	894,71	53,78	15,62	15,69	16,15
1977	2 651,18	2 005,89	2 439,00	2 512,83	2 758,52	351,40	307,10	102,76	92,47	913,53	54,82	15,39	15,27	16,25
1978	2 633,35	2 104,45	2 587,97	2 518,45	2 731,32	376,31	325,00	89,26	80,99	847,73	55,52	12,79	12,49	13,70
1979	2 741,92	2 162,52	2 645,57	2 620,05	2 770,10	379,88	332,45	90,28	82,07	821,84	56,53	12,78	11,99	13,20
1980	2 704,82	2 104,00 ²⁾	2 538,85	2 499,38	2 741,62	304,65	259,45	92,21	84,28	824,18	56,44	15,64	14,67	15,69
1981	2 767,66	2 089,00	2 596,18	2 586,28	2 819,05	308,77	260,39	98,35	90,78	849,00	57,43	15,97	15,93	16,82
1982	2 900,35	2 267,00	2 739,75	2 721,55	2 961,28	343,83	292,75	113,90	105,99	957,08	60,80	12,58	12,33	13,25
1983	2 916,77	2 255,08	2 807,27	2 711,42	3 009,30	332,52	277,98	95,70	88,27	882,65	63,58	13,32	13,30	14,22
1984	2 657,16	2 010,00	2 508,39	2 502,06	2 842,64	305,03	225,90	94,30	85,06	865,41	62,04	14,54	14,30	14,93
1985	2 563,62	2 047,00	2 502,32	2 461,87	2 798,07	308,46	221,26	97,18	88,44	894,83	61,23	12,77	12,82	13,60
1986	2 346,78	1 791,00	2 296,10	2 281,74	2 566,68	301,07	214,75	77,58	78,80	792,56	61,61	11,09	11,86	11,99
1987	2 182,58	1 774,00	2 309,10	2 277,06	2 485,92	345,93	262,21	65,10	65,75	733,11	60,56	12,49	12,89	13,48
1988	2 369,18	1 961,46	2 469,78	2 391,38	2 626,11	372,66	293,10	65,15	66,38	712,79	64,03	10,41	9,85	11,48

1) Errechnet aus 12 Monatspreisen.

2) Durchschnitt aus weniger als 12 Monatspreisen.

7 Einkaufspreise der Landwirtschaft

Ohne Umsatz-(Mehrwert-)steuer

DM je Mengeneinheit

Durchschnitt ¹⁾	Kalk- ammon- salpeter, 27 % N 2)	Thomas- phos- phat, 15 % P ₂ O ₅	Kalium- chlorid, 50 % K ₂ O	Dünger,			Futter-		Soja- schrot 43/44 % Rohprotein	Fisch- mehl Typ 64	Rinder- misch- futter, Milch- leistungs- futter, 18-22 % Rohprot.6)	Schweine- misch- futter Allein- futter 10-40 % Getreide- anteil 12,6 MJ/Kg 7)	Geflügel- misch- futter für Lege- hennen 11,0 MJ/Kg 8)	Diesel- kraft- stoff 4) Cetan- Zahl 48-54
				NPK-	PK-	NP-								
							gerste	hafer						
Bundesgebiet														
bei Abnahme von 1 - 20 t ab Lager oder Waggon einschl. Sack je dt							bei Abnahme ab 2 t je dt		bei Abnahme von 5 dt - 3 t je dt		bei Abnahme ab 3 t je dt	bei Abnahme über 10 t 5) je dt	bei Lieferung von 500-999 l frei Haus je hl	
1975	33,34	16,81	22,80	45,21	39,32 ³⁾	50,31	45,12	37,85	48,51	79,60	49,01	52,48	60,01	30,90
1976	34,04	18,81	24,14	45,30	36,79 ³⁾	49,35	43,16	42,11	65,23	114,61	53,74	58,42	58,06	33,71
1977	34,11	18,09	24,83	43,67	34,00	46,42	43,26	43,52	66,90	129,78	53,93	60,72	60,04	33,36
1978	34,12	17,16	25,61	43,72	34,22	46,27	41,26	41,55	54,82	108,03	47,45	56,75	57,16	32,98
1979	34,52	16,45	26,45	44,44	34,58	46,41	42,36	39,46	56,26	93,15	47,75	56,82	57,95	47,66
1980	37,48	17,31	28,23	47,68	36,99	50,65	42,26	40,37	58,34	109,71	50,45	58,30	59,93	60,68
1981	42,62	19,28	30,31	53,14	40,69	57,74	43,34	42,69	72,72	131,51	55,78	61,56	63,92	72,75
1982	44,76	21,09	32,11	55,59	42,74	60,89	45,64	43,67	65,88	110,76	55,76	60,50	64,55	77,04
1983	38,90	22,80	33,17	52,30	42,21	56,09	45,89	44,08	72,21	132,09	56,69	61,35	65,39	73,14
1984	38,92	24,11	34,42	50,47	42,77	53,63	45,97	47,95	72,56	136,41	57,69	62,29	66,49	75,75
1985	41,48	24,40	35,51	53,41	44,43	57,80	41,57	40,10	64,01	112,67	50,69	55,10	61,11	78,56
1986	38,27	23,49	35,76	51,64	43,49	55,37	40,71	35,80	56,86	95,83	41,24	52,22	56,83	47,59
1987	32,12	22,34	33,51	43,51	36,55	47,57	38,95	39,93	50,78	89,86	35,38	45,83	49,70	38,90
1988	33,24	21,95	32,64	43,13	33,43	46,62	35,87	37,18	61,11	115,51	35,09	44,38	48,00	35,75

1) Errechnet aus 12 Monatspreisen.

2) Bis Juni 1983 26 % N.

3) Bis April 1976 18 % P₂O₅; 20 % K₂O.

4) Unter Berücksichtigung aller der Landwirtschaft gewährten Rabatte.

5) Bis Dezember 1987 bei Abnahme ab 3 t je dt.

6) Bis April 1981 18-24 % Rohprotein; bis Dezember 1985 bei Abnahme von 5 dt - 3 t je dt.

7) Bis Februar 1982 Alleinfuttermittel I, bis etwa 50 kg; bis September 1987 EZS 62; bis Juni 1988 ab 35 kg, 12,2 MJ/Kg.

8) Bis Dezember 1985 Alleinfuttermittel EZG mind. 64; bis September 1987 EZG mind. 70.

8 Erzeugerpreise der Forstwirtschaft aus den Staatsforsten

Ohne Umsatz-(Mehrwert-)steuer

DM je Mengeneinheit

Durchschnitt ¹⁾	Stammholz ⁵⁾													
	Buche B unentrindet, gerückt			Fichte B entrindet, gerückt							Kiefer B entrindet, gerückt			
	L 3 b	L 4	L 4	L 2 b	L 2 b	H 4	H 4	H 5	H 4	H 5	L 2 b	L 2 b	L 3 a	L 3 a
	Hessen	Baden- Württem- berg	Bayern	Nordrhein- Westfalen	Hessen	Rhein- land- Pfalz	Baden- Württemberg		Bayern		Hessen	Rhein- land- Pfalz	Baden- Württem- berg	Bayern
	1 m ³													
1975	85,69 ²⁾	102,56	111,68	110,69 ⁴⁾	113,40 ²⁾	106,26 ³⁾	112,96	129,59	118,33 ³⁾	135,57 ³⁾	87,75 ²⁾	73,35 ⁴⁾	113,53	129,18
1976	91,19 ²⁾	104,89	115,16	116,61 ⁴⁾	121,95 ²⁾	110,70 ³⁾	119,65	136,71	131,82 ³⁾	151,50 ³⁾	93,03 ²⁾	75,09 ⁴⁾	122,37	134,43
1977	104,72 ^{2) 4)}	121,99	128,64	149,08 ⁴⁾	140,96 ^{2) 4)}	137,85 ³⁾	140,96	161,13	156,27 ³⁾	180,32 ³⁾	101,63 ^{2) 4)}	101,88	133,82	162,96
1978	117,89 ^{2) 4)}	143,56	140,05	168,78	159,50 ^{2) 4)}	153,26 ³⁾	147,67	168,80	160,26 ³⁾	184,50 ³⁾	114,29 ^{2) 4)}	110,99 ⁴⁾	149,79	165,80
1979	131,55 ²⁾	151,91	148,31	176,76	165,31 ²⁾	158,72 ³⁾	157,78	181,21	168,88 ³⁾	195,27 ³⁾	119,06 ²⁾	113,37	156,23	163,94
1980	143,09 ²⁾	166,74	163,61	191,96 ⁴⁾	181,20 ²⁾	173,95 ^{3) 4)}	176,66	202,69	195,15 ³⁾	226,71 ³⁾	133,39 ²⁾	125,40 ⁴⁾	169,80	173,85
1981	155,51 ²⁾	178,89	180,04	197,04	193,24 ²⁾	190,63 ³⁾	192,71	221,29	201,87 ³⁾	233,58 ³⁾	143,83 ²⁾	134,18	178,49	183,43
1982	154,11 ²⁾	177,56	180,66	182,42 ⁴⁾	175,83 ²⁾	178,93 ^{3) 4)}	175,55	202,67	182,04 ³⁾	211,96 ³⁾	141,22 ²⁾	130,71 ⁴⁾	176,42	168,18
1983	149,08 ^{2) 4)}	173,13	184,70	170,89 ⁴⁾	165,42 ²⁾	156,71 ^{3) 4)}	165,63	190,83	175,05 ³⁾	204,60 ³⁾	134,58 ²⁾	122,44 ⁴⁾	165,65	175,47
1984	150,52 ^{2) 4)}	178,23	181,43	167,32	164,11 ^{2) 4)}	155,41 ^{3) 4)}	165,65	190,36	179,13 ³⁾	207,38 ³⁾	134,88 ²⁾	126,63 ⁴⁾	170,84	171,69
1985	150,28 ²⁾	176,69	181,76	136,60	128,18 ^{2) 4)}	132,62 ^{3) 4)}	145,19	166,88	150,53 ³⁾	173,54 ³⁾	140,05 ^{2) 4)}	125,09 ⁴⁾	171,06	165,55
1986	154,67 ^{2) 4)}	178,92	183,09	132,45 ⁴⁾	127,21 ²⁾	136,97 ^{3) 4)}	145,62	165,82	150,23 ³⁾	173,61 ³⁾	135,77 ^{2) 4)}	131,88 ⁴⁾	172,93	171,06
1987	161,25 ²⁾	182,07	187,13	132,99 ⁴⁾	129,22 ²⁾	137,08 ^{3) 4)}	139,36	157,16	150,75 ³⁾	173,40 ³⁾	138,18 ^{2) 4)}	127,69 ⁴⁾	58,81	166,77
1988	163,70 ²⁾	185,87	188,47	134,67 ⁴⁾	134,76 ²⁾	135,61 ^{3) 4)}	139,21	156,43	156,82 ³⁾	180,47 ³⁾	138,84 ^{2) 4)}	121,39 ⁴⁾	164,15	164,72

1) Errechnet aus 12 Monatspreisen.

2) Ungerückt.

3) Ohne Güteklassenausscheidung.

4) Durchschnitt aus weniger als 12 Monatspreisen.

5) Langholz, ohne Rinde gemessen.

Fachserie 17: Preise

Reihe 1: Preise und Preisindizes für die Land- und Forstwirtschaft

Der etwa 8 Wochen nach dem Berichtszeitraum erscheinende Monatsbericht enthält Angaben über Erzeugerpreise landwirtschaftlicher und forstwirtschaftlicher Produkte sowie über Einkaufspreise landwirtschaftlicher Betriebsmittel. Im Jahresbericht sind zu allen Veröffentlichungspositionen die Indexzahlen für einen mehrjährigen Zeitraum aufgeführt.

Zur Berechnung des Index der Erzeugerpreise landwirtschaftlicher Produkte werden ca. 1 050 Preisreihen für 145 Waren, beim Index der Erzeugerpreise forstwirtschaftlicher Produkte (aller Besitzarten) ca. 3350 Preisreihen für 73 Waren und beim Index der Einkaufspreise landwirtschaftlicher Betriebsmittel ca. 4 200 Preisreihen für 167 Waren und Leistungen herangezogen.

Reihe 2: Preise und Preisindizes für gewerbliche Produkte (Erzeugerpreise)

In dem etwa 4 Wochen nach dem Berichtszeitraum vorliegenden Monatsbericht sind Angaben über Erzeugerpreise im Inlandsabsatz für rd. 950 Positionen nach dem „Systematischen Güterverzeichnis für Produktionsstatistiken“ – für ausgewählte Gütergruppen einschl. des Auslandsabsatzes – enthalten. Im Jahresbericht werden überwiegend Vergleichsdaten zurückliegender Jahre veröffentlicht. Zur Berechnung der Indizes werden ca. 15 500 Preisreihen für rd. 2 400 Waren verwendet.

Reihe 2.S.1: Index der Erzeugerpreise gewerblicher Produkte – Lange Reihen –

Dieser Sonderband enthält neben ausführlichen methodischen Informationen Jahresindizes auf der aktuellen Basis 1985 (= 100), die vielfach bis 1949 und für 1938 zurückgerechnet wurden. Die Darstellung der Monatsindizes reicht von 1976 bis 1984.

Reihe 3: Index der Grundstoffpreise

Erfasst werden Einkaufspreise der vom Produzierenden Gewerbe bezogenen Rohstoffe und Zwischenprodukte inländischer und ausländischer Herkunft. Der ca. 7 Wochen nach dem Berichtszeitraum verfügbare Monatsbericht enthält Angaben für Grundstoffe, die nach dem produktionswirtschaftlichen Zusammenhang, dem Bearbeitungsgrad sowie dem vorwiegenden Verwendungszweck gegliedert sind. Im Jahresbericht werden bei gleicher fachlicher Gliederung wie im Monatsbericht umfangreichere Zeitreihen gebracht. Der Berechnung des Index liegen 9 050 Preisreihen für 1 410 Waren zugrunde.

Reihe 4: Meßzahlen für Bauleistungspreise und Preisindizes für Bauwerke

Für die Monate Februar, Mai, August und November werden neben einem vierteljährlichen Eilbericht mit den wichtigsten Eckdaten ausführliche Vierteljahresberichte herausgegeben. Die Nachweisungen enthalten Preisindizes für den Neubau von Wohngebäuden, Nichtwohngebäuden und Sonstigen Bauwerken, für Einfamilien-Fertighäuser sowie für die Instandhaltung von Wohngebäuden. Den Indexberechnungen liegen rd. 27 000 Preisreihen für 220 Bauleistungen zugrunde.

Reihe 5: Kaufwerte für Bauland

Angaben zu Baulandveräußerungen wie Fälle, Flächen, Kaufsummen werden vierteljährlich nach Baugebieten, Baulandarten sowie Gemeindegrößenklassen für Bund und Länder veröffentlicht. Der Jahresbericht ist zusätzlich u.a. nach Veräußerern und Erwerbern aufgeführt und enthält die Ergebnisse ausgewählter Städte.

Reihe 6: Index der Großhandelsverkaufspreise

Der etwa 4 Wochen nach dem Berichtszeitraum erscheinende Monatsbericht zeigt die Entwicklung der bei Großhandelsunternehmen und -märkten ermittelten Verkaufspreise im Inlandsabsatz in institutioneller Gliederung nach 76 Wirtschaftsklassen sowie in zwei warensystematischen Gliederungen nach rund 540 Warengruppen und Warenarten. Im Jahresbericht werden langfristige Übersichten veröffentlicht. In die Berechnung des Index werden ca. 8 100 Preisreihen für rund 1 060 Waren einbezogen.

Reihe 7: Preise und Preisindizes für die Lebenshaltung

Der Preisindex für die Lebenshaltung wird für alle privaten Haushalte und für drei abgegrenzte Haushaltstypen (Vier-Personen-Haushalte

von Angestellten und Beamten mit höherem Einkommen, Vier-Personen-Arbeitnehmerhaushalte mit mittlerem Einkommen, Zwei-Personen-Haushalte von Renten- und Sozialhilfeempfängern) berechnet; darüber hinaus für die einfache Lebenshaltung eines Kindes.

Während ein etwa 14 Tage nach dem Berichtszeitraum erscheinender monatlicher Eilbericht ausgewählte Eckdaten der Lebenshaltungsindizes und des Index der Einzelhandelspreise (zum Teil Durchschnittswerte über 30 Jahre und bis zu 120 Monatszahlen) enthält, sind im Monatsbericht weitaus umfangreichere Nachweisungen veröffentlicht. Außer den verschiedenen Indizes, die in tiefer fachlicher Gliederung dargeboten werden, enthält der Monatsbericht Bundesdurchschnittspreise und -meßzahlen für rd. 630 Güter der Lebenshaltung. Ausführliche Ergebnisse in tiefer fachlicher Gliederung mit einem z.T. weit zurückreichenden zeitlichen Nachweis bringt der Jahresbericht.

Reihe 8: Preise und Preisindizes für die Ein- und Ausfuhr

Im Monatsbericht, der etwa 6 Wochen nach dem Berichtszeitraum vorliegt, werden der Einfuhrpreisindex für etwa 750, der Ausfuhrpreisindex für etwa 500 Warengruppen und Waren, die Terms of Trade sowie absolute Einfuhrpreise für rd. 100 Produkte veröffentlicht. Der Jahresbericht bringt langfristige Übersichten. Für die Berechnung des Einfuhrpreisindex werden ca. 5 800 Preisrepräsentanten, für den Ausfuhrpreisindex 6 100 herangezogen.

Reihe 9: Preise und Preisindizes für Verkehrsleistungen

Der Jahresbericht enthält Angaben über Fahrpreise, Flugpreise und Frachtsätze des Eisenbahn-, Straßen-, Schiffs- und Luftverkehrs sowie der Spedition; ferner werden Indizes der Seefrachten und der Gebühren des Post- und Fernmeldewesens in langfristiger Übersicht nachgewiesen.

Reihe 10: Internationaler Vergleich der Preise für die Lebenshaltung

Die Verbrauchergeld- und Reisegeldparitäten sowie Devisenkurse werden in einem etwa 4 Wochen nach dem Berichtszeitraum erscheinenden Monatsbericht und einem Jahresbericht veröffentlicht; letzterer enthält umfangreichere Nachweisungen sowie längerfristige Zeitreihen. Verbrauchergeldparitäten werden monatlich für ca. 40 Länder, Reisegeldparitäten halbjährlich für 8 Länder dargestellt.

Reihe 11: Preise und Preisindizes im Ausland

Der etwa 6 Wochen nach dem Berichtszeitraum erscheinende Monatsbericht enthält neben Angaben von Preisindizes für die Lebenshaltung (z.Z. für mehr als 80 Länder), für Erzeugnisse des Großhandels und der gewerblichen Produktion sowie für Baustoffe und Bauwerke auch absolute Preise für Welthandelsgüter in Originalwährung. Im Jahresbericht werden außerdem umfassende Informationen über Verbraucherpreise (für rd. 60 Länder) nachgewiesen.

Systematiken

Systematik der Wirtschaftszweige mit Erläuterungen, Ausgabe 1979
Systematisches Güterverzeichnis für Produktionsstatistiken, Ausgabe 1982

Systematik der Einnahmen und Ausgaben der privaten Haushalte, Ausgabe 1983

Systematik der Bauwerke, Ausgabe 1978



STATISTISCHES BUNDESAMT
GUSTAV-STRESEMANN-RING 11
6200 WIESBADEN 1

Veröffentlichungen und Prospekte sind durch den Verlag
METZLER-POESCHEL, Verlagsauslieferung Hermann Leins,
Postfach 7, 7408 Kusterdingen, erhältlich.

Bestell-Nr. 2170100-88700