

PREISE

FACHSERIE

17

Reihe 1

Preise und Preisindizes für die Land- und Forstwirtschaft

1987

Statistisches Bundesamt
Bibliothek - Dokumentation - Archiv



HERAUSGEBER: STATISTISCHES BUNDESAMT WIESBADEN

VERLAG: W. KOHLHAMMER GMBH STUTTGART UND MAINZ

Herausgeber:
Statistisches Bundesamt
Gustav-Stresemann-Ring 11
6200 Wiesbaden 1

Auslieferung:
Verlag W. Kohlhammer GmbH
Abt. Veröffentlichungen des Statistischen
Bundesamtes
Philipp-Reis-Str. 3
6500 Mainz 42
Telefon: 06131/59094-95
Telex: 4187768 DGV

Erscheinungsfolge: jährlich

Erschienen im September 1988

Preis: DM 9,70

Bestellnummer: 2170100 - 87700

Nachdruck - auch auszugsweise - nur mit Quellenangabe
unter Einsendung eines Belegexemplares gestattet.

Inhalt

Seite

Textteil

1 Erläuterungen	4
2 Schaubild	7

Tabelleenteil

	ohne Umsatz-(Mehrwert-)steuer	einschl. steuer
1 Index der Erzeugerpreise landwirtschaftlicher Produkte 1982 bis 1987 ..	8	18
Index für pflanzliche Produkte	8	18
Index für tierische Produkte	12	22
2 Index der Einkaufspreise landwirtschaftlicher Betriebsmittel (Ausgabenindex) 1982 bis 1987	28	38
Waren und Dienstleistungen für die laufende Produktion	28	38
Neubauten und neue Maschinen	34	44
3 Index der Erzeugerpreise landwirtschaftlicher Produkte (Langfristige Übersicht)	48	48
4 Index der Einkaufspreise landwirtschaftlicher Betriebsmittel (Langfristige Übersicht)	50	50
5 Index der Erzeugerpreise forstwirtschaftlicher Produkte 1971 bis 1987 .	52	52
6 Erzeugerpreise der Landwirtschaft 1974 bis 1987	54	
7 Einkaufspreise der Landwirtschaft 1974 bis 1987	56	
8 Erzeugerpreise der Forstwirtschaft aus den Staatsforsten 1974 bis 1987	56	

Die Angaben beziehen sich auf das Bundesgebiet (ohne Berlin).

Zeichenerklärung

p	=	vorläufige Zahl
r	=	berichtigte Zahl
-	=	nichts vorhanden
.	=	Zahlenwert unbekannt oder geheimzuhalten
...	=	Angabe fällt später an

Abkürzungen

dt	=	Dezitonne (100 kg)
t	=	Tonne
l	=	Liter
hl	=	Hektoliter
m ³	=	Kubikmeter
St	=	Stück
sb	=	schwarzbunt
SchH	=	Schleswig-Holstein
Ndsa	=	Niedersachsen

Im Rahmen der Agrar- und Forstpreisstatistik werden folgende drei Indizes berechnet und veröffentlicht:

- a) Index der Erzeugerpreise landwirtschaftlicher Produkte
- b) Index der Einkaufspreise landwirtschaftlicher Betriebsmittel
- c) Index der Erzeugerpreise forstwirtschaftlicher Produkte.

1 Der Index der Erzeugerpreise landwirtschaftlicher Produkte mißt die Entwicklung der Verkaufspreise der Landwirtschaft beim Absatz im Inland. Die Bezugsgröße des Gesamtindex ist der Wert der Verkaufserlöse der Landwirtschaft im Basisjahr (gegenwärtig: 1980). Da eine vollständige Marktbeobachtung sich auf alle Verkäufe beziehen muß, werden auch die Umsätze zwischen den landwirtschaftlichen Unternehmen preisstatistisch berücksichtigt (sog. Durchschnittshofkonzept).

Der Index der Einkaufspreise landwirtschaftlicher Betriebsmittel dient zur Messung der Preisentwicklung auf der Ausgabenseite der Landwirtschaft. Als Wertgröße, deren Preiskomponente nachgewiesen wird, dient die Summe der Betriebsausgaben der Landwirtschaft im Basisjahr (gegenwärtig: 1980). Wie beim Erzeugerpreisindex werden auch beim Betriebsmittelindex die innerlandwirtschaftlichen Umsätze in das Indexkonzept mit einbezogen.

Der Index der Erzeugerpreise forstwirtschaftlicher Produkte hat die Aufgabe, die Preisentwicklung für Rohholz inländischer Herkunft beim Absatz am Inlandsmarkt darzustellen. Die Bezugsgrundlage des Index bildet der Wert der Verkaufserlöse der Forstwirtschaft im Basisjahr (gegenwärtig: 1980).

Im Hinblick auf die wesentlichen Rechengänge können die Indizes als gewogene Durchschnitte aus den Preisveränderungszahlen (Durchschnittsmeßzahlen) bezeichnet werden, die für eine repräsentative Auswahl von Produkten bzw. Leistungen (die sog. Preisrepräsentanten) gebildet werden. Die monatlichen Einzelmeßzahlen werden auf der Grundlage des quartalsweise gewogenen Preisstandes (Erzeugerpreisindizes land- und forstwirtschaftlicher Produkte) bzw. des ungewogenen Preisstandes (Betriebsmittelindex) im Basisjahr (= 100) aus Einzelpreisreihen (einzelner Berichtsstellen) gewonnen. Für jede Ware bzw. Leistung wird dann aus den dafür vorliegenden Einzelmeßzahlen eine Durchschnittsmeßzahl als einfaches arithmetisches Mittel gebildet. Die Aggregation der Durchschnittsmeßzahlen unter Gewichtung entsprechend der Umsatz- bzw. Ausgabenbedeutung der einzelnen Preisrepräsentanten im Basisjahr ergibt die monatlichen Indizes für Klassen, Zweige, Gruppen und weitere sinnvolle Zusammenfassungen sowie für den Gesamtindex.

Die Jahresdurchschnittsindizes werden nur beim Preisindex für Betriebsmittel - wie auch sonst in der Preisstatistik üblich - als einfaches arithmetisches Mittel aus den Monatsindizes berechnet, bei den Preisindizes landwirtschaftlicher sowie forstwirtschaftlicher Produkte werden sie dagegen - analog den Basispreisen - durch Wägung der Vierteljahresdurchschnittsmeßzahlen der einzelnen Waren mit den entsprechenden Vierteljahresumsätzen im jeweiligen Basisjahr gebildet.

2 Die Einzelpreisreihen beruhen auf den Ergebnissen überwiegend monatlicher Preiserhebungen bei einer repräsentativen Auswahl von Berichtsstellen (insbesondere landwirtschaftlichen Genossenschaften, Landhändlern, Marktzentralen, Staatsforstverwaltungen, Privatforstunternehmen). Damit die monatlichen Werte einer Einzelpreisreihe nur "reine" Preisveränderungen zum Ausdruck bringen, müssen alle für die Höhe des Preises maßgeblichen Faktoren, die sog.

preisbestimmenden Merkmale, solange wie möglich konstant gehalten werden. Dies gilt nicht nur für die Mengeneinheit der beobachteten Preisrepräsentanten und ihre qualitative Beschaffenheit, sondern auch für die verschiedenen Handels-, Liefer- und Zahlungsbedingungen. Ändert sich eines dieser Merkmale, so kann die Differenz zwischen dem neuen und dem zuletzt gemeldeten Preis eine unechte Preisveränderung enthalten, die eliminiert werden muß.

Die in der Regel monatlich ermittelten Preise sind Marktpreise (ohne Mehrwertsteuer). Gegenwärtig werden im Rahmen der Agrar- und Forstpreisstatistik rund 1 100 Berichtsstellen nach ihren Preisen für insgesamt 385 Preisrepräsentanten befragt. Den Indizes liegen zusammen ca. 8 600 Einzelpreisreihen zugrunde.

- 3 Die Indizes werden nach der sog. *L a s - p e y r e s* - Formel berechnet. Das bedeutet, daß die aus dem Basisjahr stammenden *W ä g u n g s z a h l e n* bis zur Umstellung der Indizes auf ein neueres Basisjahr *u n v e r ä n d e r t b l e i b e n*. Als nächstes Basisjahr ist das Jahr 1985 in Aussicht genommen. Das letzte Basisjahr vor dem gegenwärtigen Basisjahr war das Jahr 1976 (bzw. beim Forstpreisindex das Forstwirtschaftsjahr 1962, umbasiert auf 1970 = 100). Für längerfristige Vergleiche können bei den Agrarpreisindizes durchlaufende Reihen durch Verkettung der gegenwärtigen Berechnungsergebnisse auf Basis 1980 (= 100) mit den früheren Indexzahlen auf Basis 1976 (= 100) für die Zeit vor 1980 gebildet werden. Zu diesem Zweck enthalten die Tabellen 1 und 2 Verkettungsfaktoren, mit denen die Indexzahlen 1976 = 100 für die Zeit vor 1980 zwecks Umbasierung auf 1980 = 100 zu multiplizieren sind bzw. durch die die Indexzahlen 1980 = 100 für die Zeit ab Januar 1980 zwecks Umbasierung auf 1976 = 100 zu dividieren sind. Beim Forstpreisindex erfolgt die Bildung durchlaufender Reihen entsprechend durch Verkettung mit den Indexzahlen auf Basis 1970.

Die Angabe eines Verkettungsfaktors fehlt bei denjenigen Positionen, für die es keine

Indexreihe auf früherer Basis gibt bzw. bei denen eine Verbindung der alten mit der neuen Reihe wegen zu großer Unterschiede in der Auswahl von Preisrepräsentanten problematisch wäre.

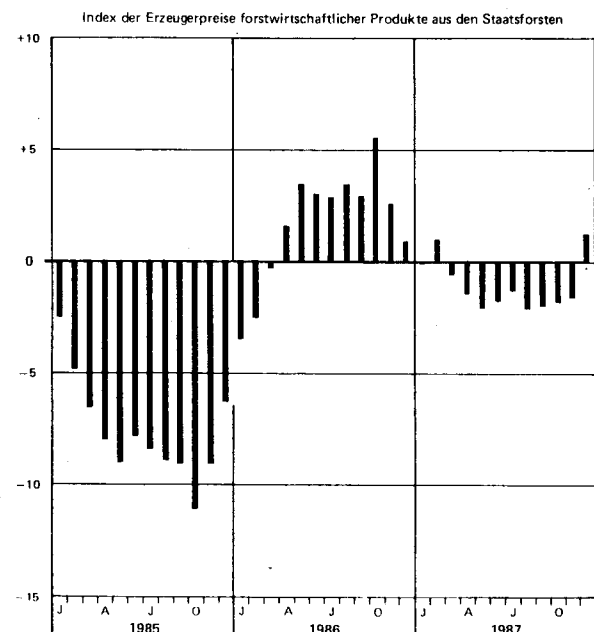
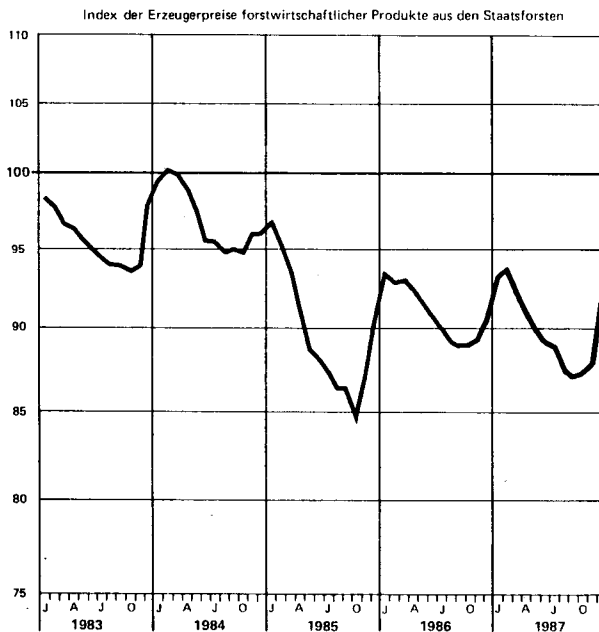
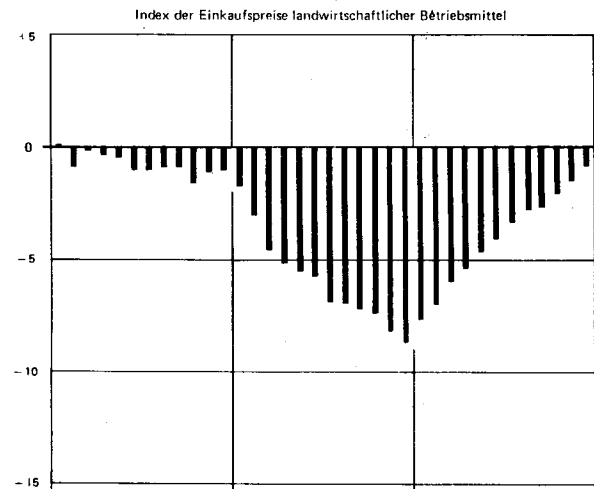
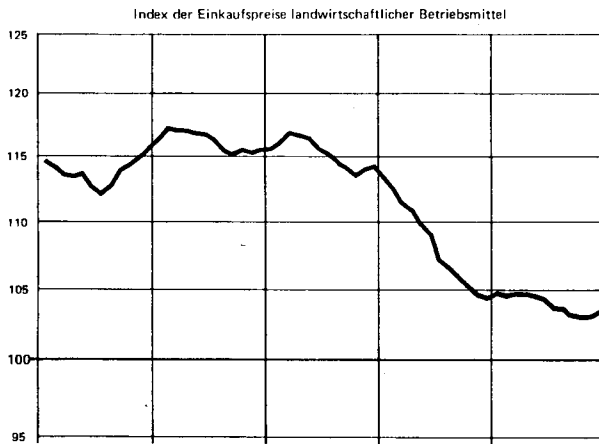
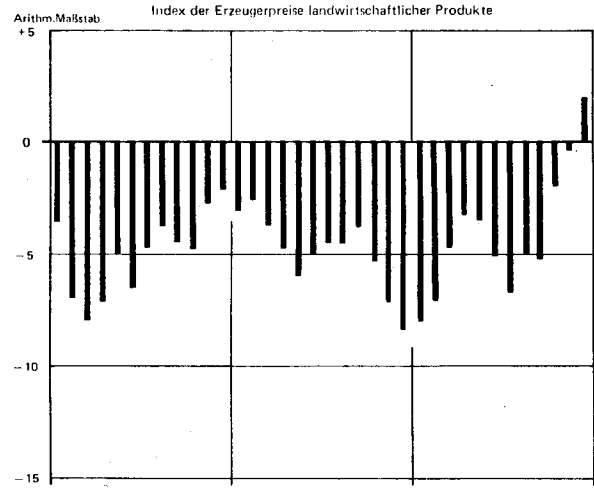
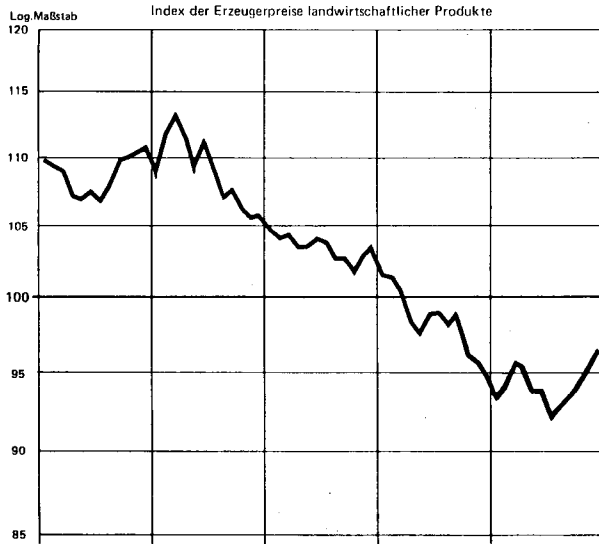
- 4 Die Indizes der Erzeugerpreise land- bzw. forstwirtschaftlicher Produkte und der Einkaufspreise landwirtschaftlicher Betriebsmittel werden nicht nur als Gesamtreihen, sondern auch für *v e r s c h i e d e n e A g g r e g a t i o n s s t u f e n* bis hin zu ausgewählten Preisrepräsentanten veröffentlicht. Wegen der praktischen Bedeutung, die bei den land- und forstwirtschaftlichen Preisindizes und -meßzahlen sowohl den Netto- als auch den Brutto-nachweisungen zukommt, werden die entsprechenden Indexergebnisse doppelt dargestellt, d.h. sowohl ohne als auch einschließlich *M e h r w e r t s t e u e r*.
- 5 Während die Tabellen 1 und 2 dem mittelfristigen Vergleich der Preisentwicklung in der Landwirtschaft dienen, enthalten die Tabellen 3 und 4 Reihen für ausgewählte wichtige Indexpositionen für einen längerfristigen Zeitraum, der mit dem Jahre 1971 beginnt. Für die Forstwirtschaft wird nur eine Tabelle ausgewiesen, die Indexergebnisse ausgewählter Positionen ab dem Jahre 1971 umfaßt.
- 6 In der vorliegenden Reihe 1 der Fachserie 17 erscheinen auch *M o n a t s b e r i c h t e*. Sie enthalten zu allen Positionen der Tabellen 1, 2 und 5 (hier nur für Staatsforsten, jedoch erweitert um wichtige Stärkeklassen) Indexzahlen insbesondere für die laufenden Monate, die Vormonate und die entsprechenden Vorjahresmonate sowie für das letzte Kalenderjahr.
- 7 *W e i t e r e m e t h o d i s c h e E r l ä u t e r u n g e n* der Agrar- und Forstpreisstatistik finden sich in "Wirtschaft und Statistik", und zwar zu den Agrarpreisindizes in Heft 9/1984 und zum Forstpreisindex in Heft 2/1986.

- 8 Landwirtschaftliche (und zum Teil auch forstwirtschaftliche) Erzeugnisse werden auch noch in den folgenden für andere Wirtschaftsstufen monatlich berechneten Preisindizes des Statistischen Bundesamtes nachgewiesen und ebenfalls in der Fachserie 17 veröffentlicht: Index der Großhandelsverkaufspreise (Best.-Nr. 2170600), Index der Einzelhandelspreise und Preisindex für die Lebenshaltung aller privaten Haushalte sowie bestimmter Haushaltstypen (Best.-Nr. 2170700), Index der Grundstoffpreise (Best.-Nr. 2170300) sowie Indizes der Einfuhr- und der Ausfuhrpreise (Best.-Nr. 2170800).
- 9 Die Durchschnittspreise, die in diesem Bericht veröffentlicht werden (S. 54 ff.), können im allgemeinen nur als grobe Anhaltspunkte für das absolute Preisniveau der betreffenden Waren angesehen werden. Wirklich zuverlässige Angaben über das absolute Preisniveau würden andere Erhebungsverfahren und vor allem eine viel größere Anzahl von Einzelpreisen (einzelner Berichtsstellen) voraussetzen.
- 10 Die Jahresberichte der Fachserie 17, Reihe 1 "Preise und Preisindizes für die Land- und Forstwirtschaft" erscheinen etwa 5 bis 6 Monate nach dem letzten Berichtsjahr und sind - wie auch die Monatsberichte, die i.d.R. etwa 8 Wochen (bei dem Forstpreisindex 12 Wochen) nach dem jeweiligen Berichtsmonat vorliegen - zu beziehen über den Buchhandel oder direkt beim Verlag W. Kohlhammer.

PREISINDIZES FÜR DIE LAND- UND FORSTWIRTSCHAFT ¹⁾
1980 = 100

Preisindex

Veränderung gegenüber dem jeweiligen Vorjahresmonat in %



1) Ohne Umsatz- (Mehrwert-) steuer.

LFD NR.	INDEX / INDEXGRUPPE	WÄGUNGS- ANTEIL	V-FAKTOR	JAHRESDURCHSCHNITTE 1)			
				1982	1983	1984	1985
OHNE UMSATZ-(MEHRWERT-)STEUER UND							
1	LANDWIRTSCHAFTLICHE PRODUKTE INSGESAMT	1000	1,01589	109,8	108,2	106,9	103,1
2	LANDWIRTSCHAFTLICHE PRODUKTE OHNE OBST UND GEMUESE	966,39	1,01186	109,2	107,8	106,3	102,6
3	LANDWIRTSCHAFTL. PRODUKTE OHNE SONDERKULTURERZEUGNISSE 2)	890,36	1,03210	110,5	109,3	106,8	101,9
4	LANDWIRTSCHAFTLICHE PRODUKTE OHNE MILCH	756,61	1,03737	110,4	106,8	105,9	101,3
5	PFLANZLICHE PRODUKTE	280,46	1,01969	105,5	107,2	106,5	101,1
6	PFLANZLICHE PRODUKTE OHNE OBST UND GEMUESE	246,85	1,00307	102,8	105,5	104,3	98,8
7	PFLANZLICHE PRODUKTE OHNE SONDERKULTURERZEUGNISSE 2)	170,82	1,13043	106,5	111,9	106,2	93,7
8	GETREIDE	98,15	1,01915	107,2	108,0	105,2	92,6
9	BROTROGGEN	9,52	1,01827	105,5	107,9	104,2	92,7
10	FUTTERROGGEN	1,73	1,02033	107,0	108,7	104,4	92,3
11	BROTWEIZEN	43,53	1,00000	105,9	106,0	100,4	89,9
12	FUTTERWEIZEN	4,84	1,00596	106,0	107,7	102,4	92,5
13	FUTTERGERSTE	21,49	1,03730	107,2	107,4	108,1	95,9
14	BRAUGERSTE	9,34	1,06237	115,2	116,9	116,2	94,2
15	FUTTERHAFER	4,53	1,06176	107,5	106,4	117,6	95,1
16	FUTTERMAIS	3,17	0,96243	108,3	113,3	108,2	99,0
17	SAATGUT	8,13	1,23515	106,9	111,2	114,4	103,6
18	GETREIDESAAATGUT	5,22	0,99698	103,0	105,0	103,5	95,8
19	WINTERWEIZEN	2,44	1,01653	97,9	100,1	97,2	93,6
20	WINTERROGGEN	0,63	1,01527	106,6	109,9	110,0	106,6
21	WINTERGERSTE	1,56		108,6	109,8	107,9	104,2
22	SOMMERGERSTE	0,59	0,96984	105,1	107,0	111,1	106,8
23	HACKFRUCHTESAAATGUT (KARTOFFELN)	2,19	1,52778	112,9	120,0	136,6	107,2
24	FUTTERPFLANZENSAAATGUT	0,55	0,57883	111,7	128,2	122,3	112,7
25	OELSAATEN (WINTERRAPS)	0,17	0,99045	134,5	136,4	137,7	143,2
26	HACKFRUECHTE	54,49	1,30165	105,6	120,5	107,6	93,0
27	DARUNTER SPEISEKARTOFFELN	12,60	2,54790	95,3	153,5	109,8	53,1
28	ZUCKERRUEBEN	39,22	0,93828	106,9	110,6	106,7	104,9
29	OELPFLANZEN (RAPIS)	6,34	0,92963	110,3	114,7	117,1	107,6

1) Die Jahresdurchschnitte wurden berechnet durch Wägung der Vierteljahresdurchschnittsmeßzahlen der einzelnen Waren mit den entsprechenden Vierteljahresumsätzen im Kalenderjahr 1980.

2) Sonderkulturerzeugnisse sind Genußmittelpflanzen, Obst, Gemüse, Weinmost, Baumschulerzeugnisse, Schnittblumen und Topfpflanzen.

LANDWIRTSCHAFTLICHER PRODUKTE

100

JAH	DURCH- SCHNITT 1)	JAN.	FEBR.	MAERZ	APRIL	Mai	JUNI	JULI	AUG.	SEPT.	OKT.	NOV.	DEZ.	LFD NR.
AUFWERTUNGS- BZW. EINKOMMENS-AUSGLEICH														
1 9 8 6	97,2	101,5	101,4	100,4	98,4	97,3	98,9	99,0	98,1	98,8	96,1	95,7	94,6	1
1 9 8 7	93,9	93,3	94,5	95,7	95,3	93,9	93,9	92,3	93,1	93,5	94,2	95,2	96,3	
1 9 8 6	96,6	100,6	100,5	99,2	97,1	96,3	97,7	97,8	97,3	98,1	95,9	95,6	94,5	2
1 9 8 7	93,0	93,0	94,2	95,2	94,7	93,0	92,9	91,4	91,9	92,1	92,6	93,7	94,6	
1 9 8 6	96,4	99,6	99,4	98,1	95,8	95,0	96,8	97,0	96,5	97,3	95,7	95,3	93,8	3
1 9 8 7	92,3	92,3	93,5	94,7	94,1	92,3	92,4	90,9	91,6	91,8	92,0	93,1	93,7	
1 9 8 6	93,3	98,6	98,9	98,0	95,8	94,7	96,6	96,3	94,3	94,6	90,7	89,5	89,0	4
1 9 8 7	89,6	88,6	90,7	92,8	92,7	91,1	91,1	88,4	88,4	88,0	88,2	89,0	90,6	
1 9 8 6	98,7	103,4	104,2	105,4	105,7	104,7	106,2	107,6	102,1	101,6	96,1	95,9	97,4	5
1 9 8 7	98,5	98,4	99,3	100,0	101,1	101,5	101,6	100,3	97,2	95,7	97,3	98,7	101,2	
1 9 8 6	96,6	100,4	100,8	101,4	101,8	101,8	102,4	103,9	99,7	99,2	95,0	95,5	97,4	6
1 9 8 7	95,3	98,0	98,7	98,6	99,2	98,9	98,8	97,7	93,1	90,6	91,8	93,2	95,3	
1 9 8 6	95,5	94,8	95,6	96,4	97,2	97,5	99,7	102,6	96,5	95,2	93,7	93,8	95,0	7
1 9 8 7	92,6	96,3	97,1	97,6	98,2	96,2	98,9	98,2	91,8	88,0	88,1	89,6	90,7	
1 9 8 6	91,3	95,0	96,6	97,8	98,5	99,3	98,5	94,3	87,5	88,1	89,5	91,0	92,8	8
1 9 8 7	89,8	94,1	95,6	96,5	97,2	97,3	96,9	96,2	88,7	84,3	84,2	85,7	87,0	
1 9 8 6	92,8	97,0	98,4	99,5	100,2	100,7	100,0	96,8	89,3	89,4	90,3	91,6	93,2	9
1 9 8 7	88,1	94,2	95,3	96,2	96,6	96,4	95,6	94,7	88,0	80,9	81,0	82,4	83,8	
1 9 8 6	89,8	91,0	91,2	92,2	92,3	92,9	93,2	91,8	87,7	88,4	89,7	90,5	91,3	10
1 9 8 7	85,0	91,6	92,2	92,4	92,7	92,7	92,5	92,0	83,5	78,3	79,8	80,8	81,9	
1 9 8 6	89,9	93,8	95,6	97,0	97,6	98,2	97,2	94,3	85,5	85,8	86,9	88,0	89,9	11
1 9 8 7	87,4	91,4	93,2	94,2	94,8	94,8	94,2	93,7	86,9	81,5	81,1	82,6	83,7	
1 9 8 6	92,2	94,2	94,9	96,1	97,2	99,8	99,2	97,9	87,0	88,7	90,0	92,1	93,4	12
1 9 8 7	89,2	94,3	95,4	96,2	97,5	98,0	98,2	97,6	86,3	82,9	83,7	84,0	85,1	
1 9 8 6	92,5	98,9	101,1	102,4	103,9	105,0	104,3	93,8	88,6	89,1	90,6	92,9	94,6	13
1 9 8 7	89,7	96,1	97,7	99,0	99,9	100,2	99,7	98,1	85,3	82,9	83,3	85,0	86,5	
1 9 8 6	94,8	95,1	96,0	96,9	97,6	97,9	97,8	96,3	92,7	93,3	97,2	98,7	100,7	14
1 9 8 7	99,9	101,6	102,3	102,4	102,5	102,1	101,4	101,1	99,4	98,2	99,1	101,3	103,5	
1 9 8 6	87,5	86,4	86,7	86,9	87,0	87,3	87,0	85,8	84,6	87,1	90,4	93,3	96,4	15
1 9 8 7	98,0	98,5	100,1	101,0	102,4	103,3	103,3	103,4	98,6	89,7	90,8	95,1	98,2	
1 9 8 6	91,9	95,1	95,5	95,0	94,8	95,1	94,3	92,7	92,3	93,0	89,9	90,0	90,0	16
1 9 8 7	91,2	90,4	90,7	91,3	92,9	94,8	97,5	98,3	100,0	100,4	91,2	87,8	86,2	
1 9 8 6	97,2	97,2	97,5	98,1	98,1	98,1	98,1	98,1	97,4	96,5	95,9	97,7	97,6	17
1 9 8 7	95,9	97,7	98,0	99,2	99,5	99,6	99,6	99,6	97,7	95,2	96,4	92,2	92,2	
1 9 8 6	96,5	97,8	97,7	97,7	97,7	97,7	97,7	97,7	96,7	95,3	95,3	95,3	95,3	18
1 9 8 7	93,9	95,4	95,5	95,4	95,4	95,4	95,4	95,4	91,9	93,8	93,8	93,8	93,8	
1 9 8 6	89,5	91,6	91,6	91,6	91,6	91,6	91,6	91,6	90,3	87,5	87,5	87,5	87,5	19
1 9 8 7	86,0	87,5	87,5	87,5	87,5	87,5	87,5	87,5	85,5	90,1	90,1	90,1	90,1	
1 9 8 6	103,2	104,9	104,9	104,9	104,9	104,9	104,9	104,9	102,7	101,9	101,7	101,7	101,7	20
1 9 8 7	100,2	101,3	101,3	101,3	101,3	101,3	101,3	101,3	100,6	98,8	98,7	98,7	98,8	
1 9 8 6	102,8	102,8	102,8	102,8	102,8	102,8	102,8	102,8	102,8	102,8	102,8	102,8	102,8	21
1 9 8 7	97,3	102,8	102,8	102,8	102,8	102,8	102,8	102,8	94,5	94,5	94,5	94,5	94,5	
1 9 8 6	101,6	102,5	101,7	101,9	101,7	101,7	101,7	101,7	101,0	101,0	101,0	101,0	101,0	22
1 9 8 7	102,2	102,2	102,8	102,1	102,1	102,1	102,1	102,1	102,1	102,1	102,1	102,1	102,1	
1 9 8 6	91,6	88,6	89,5	91,8	91,8	91,8	91,8	91,8	91,8	91,8	89,8	96,2	96,2	23
1 9 8 7	92,2	96,2	96,9	101,8	103,0	103,3	103,3	103,3	103,3	89,0	93,4	78,0	78,0	
1 9 8 6	112,6	112,0	113,1	112,7	112,7	112,9	112,5	112,9	112,5	112,4	111,8	112,2	111,3	24
1 9 8 7	112,0	112,3	113,0	112,0	111,7	111,7	111,7	111,7	111,8	111,8	111,7	111,7	111,6	
1 9 8 6	141,6	143,5	143,5	143,5	143,5	143,5	143,5	142,5	141,2	141,2	141,2	141,3	140,6	25
1 9 8 7	155,5	141,8	141,4	141,4	141,4	141,4	141,4	141,4	160,5	164,7	164,7	164,7	164,3	
1 9 8 6	102,1	92,0	91,6	91,9	92,7	92,6	101,4	118,8	112,8	107,7	99,9	97,0	97,2	26
1 9 8 7	97,7	98,5	98,3	98,2	98,8	98,7	102,3	101,6	98,6	95,1	95,1	97,6	98,6	
1 9 8 6	92,9	48,9	47,5	48,8	52,3	51,6	89,6	165,0	138,9	116,9	83,2	70,9	71,7	27
1 9 8 7	75,1	77,2	76,4	76,1	78,7	78,1	93,5	92,1	79,4	64,0	63,9	74,9	79,1	
1 9 8 6	104,9	104,9	104,9	104,9	104,9	104,9	104,9	104,9	104,9	104,9	104,9	104,9	104,9	28
1 9 8 7	104,9	104,9	104,9	104,9	104,9	104,9	104,9	104,9	104,9	104,9	104,9	104,9	104,9	
1 9 8 6	103,3	106,5	106,7	107,1	107,4	107,4	107,2	101,0	104,1	104,7	105,3	106,1	106,3	29
1 9 8 7	89,4	106,9	107,5	108,1	108,3	108,7	106,4	106,4	80,6	81,2	81,9	82,2	82,4	

LFD NR.	INDEX / INDEXGRUPPE	WÄGUNGS- ANTEIL	V-FAKTOR	JAHRESDURCHSCHNITTE 1)			
				1982	1983	1984	1985
OHNE UMSATZ- (MEHRWERT-)STEUER UND							
30	HEU UND STROH	3,71	1,06349	94,0	86,2	77,5	90,3
31	HEU (WIESENHEU)	2,23	1,09413	95,9	79,5	75,6	87,7
32	STROH (WEIZENSTROH)	1,48	0,90201	91,2	96,2	80,4	94,3
33	SONDERKULTURERZEUGNISSE 2)	109,64	0,90212	104,0	100,0	107,1	112,5
34	GENUSSMITTELPFLANZEN	5,28	0,48089	95,3	97,6	97,5	97,0
35	TABAK	1,17	0,91258	106,0	106,5	104,1	105,1
36	HOPFEN	4,11	0,40372	92,3	95,0	95,6	94,7
37	FREIHOPFEN	0,91	0,17053	12,1	15,2	13,8	17,7
38	VERTRAGSHOPFEN	3,20	0,56044	115,1	117,7	118,9	116,6
39	OBST	19,63	1,17914	142,2	122,7	131,2	126,1
40	DARUNTER ÄPFEL	7,67	1,16739	188,8	132,9	163,1	152,6
41	BIRNEN	1,41	1,09486	111,1	129,7	124,6	138,5
42	GEMÜSE	13,98	1,07596	101,3	117,1	111,9	106,0
43	DARUNTER WEISSKOHL	1,08	1,74664	111,6	159,8	135,4	80,4
44	ROTKOHL	0,42	1,77778	96,7	163,4	144,3	103,2
45	BLUMENKOHL	1,05	1,01092	86,3	117,0	105,2	114,5
46	WIRSINGKOHL	0,32	1,15179	120,9	150,1	119,8	152,8
47	MOEHREN	0,98	1,00152	98,0	124,7	96,0	93,6
48	SELLERIE	0,39	1,28462	88,2	79,4	133,9	122,0
49	PORREE	0,60	1,00616	94,0	104,8	94,7	123,6
50	CHAMPIGNONS	2,30	0,76900	113,8	115,7	112,7	109,3
51	WEINMOST	23,92	0,92423	75,5	60,8	83,4	111,2
52	WEINMOST, WEISS	20,07	1,00231	70,5	57,1	82,4	111,9
53	WEINMOST, ROT	3,85	0,59405	101,8	79,9	88,7	107,4
54	BAUMSCHULERZEUGNISSE	14,04	0,82720	110,9	117,2	123,1	127,6
55	FORSTBAUMSCHULEN	2,46	0,83489	119,8	128,4	135,3	141,9
56	OBSTBAUMSCHULEN	0,83	0,81717	108,1	113,2	117,3	128,3
57	ZIERGEOELZBAUMSCHULEN	10,75	0,82620	109,1	114,9	120,8	124,3

1) Die Jahresdurchschnitte wurden berechnet durch Wägung der Vierteljahresdurchschnittsmeßzahlen der einzelnen Waren mit den entsprechenden Vierteljahresumsätzen im Kalenderjahr 1980.

2) Sonderkulturserzeugnisse sind Genußmittelpflanzen, Obst, Gemüse, Weinmost, Baumschulerzeugnisse, Schnittblumen und Topfpflanzen.

LANDWIRTSCHAFTLICHER PRODUKTE

100

JAH	DURCH- SCHNITT 1)	JAN.	FEBR.	MAERZ	APRIL	MAI	JUNI	JULI	AUG.	SEPT.	OKT.	NOV.	DEZ.	LFD NR.
AUFWERTUNGS- BZW. EINKOMMENS-AUSGLEICH														
1 9 8 6	95,0	103,3	105,4	106,1	106,5	104,0	98,6	94,7	79,9	82,9	91,0	91,9	95,3	30
1 9 8 7	87,6	98,6	98,5	95,8	94,0	90,6	89,0	81,9	77,7	78,7	83,0	84,5	84,2	
1 9 8 6	84,0	92,8	94,4	92,9	93,3	88,6	79,3	77,1	77,1	78,6	83,3	84,9	85,3	31
1 9 8 7	77,0	86,0	86,6	83,3	81,1	79,4	77,6	73,5	71,0	71,8	72,4	76,0	74,7	
1 9 8 6	111,5	119,2	121,9	126,0	126,3	127,2	127,7	121,3	84,1	89,4	102,5	102,5	110,3	32
1 9 8 7	103,6	117,7	117,4	114,6	113,5	107,6	106,3	94,6	87,9	89,1	98,9	97,4	98,4	
1 9 8 6	103,6	116,9	117,7	119,3	119,0	115,9	116,4	115,4	110,9	111,4	99,7	99,0	101,2	33
1 9 8 7	107,7	101,7	102,9	103,7	105,5	106,7	105,8	103,5	105,6	107,7	111,7	112,9	117,5	
1 9 8 6	96,2	97,3	97,3	97,3	97,3	97,3	97,3	97,3	97,3	95,6	95,6	95,6	95,6	34
1 9 8 7	97,8	95,6	95,6	95,6	95,6	95,6	95,6	95,6	95,6	97,9	97,9	97,9	97,9	
1 9 8 6	104,1	106,2	106,2	106,2	106,2	106,2	106,2	106,2	106,2	101,7	101,7	101,7	101,7	35
1 9 8 7	102,3	101,7	101,7	101,7	101,7	101,7	101,7	101,7	101,7	103,0	103,0	103,0	103,0	
1 9 8 6	93,9	94,7	94,7	94,7	94,7	94,7	94,7	94,7	94,7	93,9	93,9	93,9	93,9	36
1 9 8 7	96,5	93,9	93,9	93,9	93,9	93,9	93,9	93,9	93,9	96,5	96,5	96,5	96,5	
1 9 8 6	15,2	17,7	17,7	17,7	17,7	17,7	17,7	17,7	17,7	15,2	15,2	15,2	15,2	37
1 9 8 7	20,9	15,2	15,2	15,2	15,2	15,2	15,2	15,2	15,2	20,9	20,9	20,9	20,9	
1 9 8 6	116,3	116,6	116,6	116,6	116,6	116,6	116,6	116,6	116,6	116,3	116,3	116,3	116,3	38
1 9 8 7	118,0	116,3	116,3	116,3	116,3	116,3	116,3	116,3	116,3	118,0	118,0	118,0	118,0	
1 9 8 6	128,2	136,7	142,3	144,2	143,5	144,4	141,6	160,0	135,0	131,0	117,3	112,2	109,7	39
1 9 8 7	128,0	112,6	116,0	116,7	116,0	119,5	122,7	123,1	127,7	153,2	158,1	157,3	156,2	
1 9 8 6	148,4	155,0	166,3	171,9	170,2	172,4	172,4	172,4	172,8	160,1	130,2	116,3	108,7	40
1 9 8 7	144,8	155,6	122,0	123,1	121,2	124,6	115,7	115,7	126,1	190,5	165,9	166,7	164,3	
1 9 8 6	143,1	132,2	147,8	143,8	143,8	143,8	143,8	143,8	151,9	128,9	138,0	141,8	149,1	41
1 9 8 7	147,4	151,5	163,8	168,6	168,6	168,6	168,6	168,6	169,3	188,5	151,4	135,1	132,7	
1 9 8 6	94,5	109,5	112,4	121,6	122,1	99,6	123,7	98,4	99,2	101,3	84,9	79,4	81,1	42
1 9 8 7	112,7	84,4	88,1	100,1	113,6	127,0	121,9	113,8	126,4	106,2	109,9	114,1	127,5	
1 9 8 6	82,7	87,5	87,7	85,8	82,9	118,9	195,4	97,7	89,8	70,4	62,2	54,7	54,2	43
1 9 8 7	113,9	59,6	57,5	63,2	67,3	95,0	143,5	102,1	130,2	115,1	116,8	130,4	180,8	
1 9 8 6	73,1	66,0	67,4	65,3	61,6	74,6	181,0	100,6	98,7	74,1	58,6	50,7	51,1	44
1 9 8 7	100,6	53,0	50,9	65,0	80,3	90,1	197,1	117,2	115,7	87,8	91,3	109,1	163,4	
1 9 8 6	91,1	140,1	140,1	140,1	140,1	96,1	136,3	69,1	106,7	90,6	70,8	73,7	73,7	45
1 9 8 7	145,4	73,7	73,7	73,7	73,7	170,0	137,1	94,7	191,5	97,9	189,0	144,7	166,8	
1 9 8 6	95,5	88,8	138,3	186,6	168,7	123,8	124,4	69,3	69,5	73,3	62,0	52,3	49,9	46
1 9 8 7	129,1	88,9	169,1	209,3	195,4	313,2	107,0	70,5	114,3	86,6	95,9	103,1	111,3	
1 9 8 6	82,5	77,7	80,8	82,3	85,2	113,1	125,3	121,2	88,3	70,8	62,5	59,2	65,0	47
1 9 8 7	86,8	82,3	78,0	99,8	97,8	174,8	134,0	117,4	80,8	68,1	64,9	64,1	90,1	
1 9 8 6	86,8	57,4	62,8	75,1	78,6	99,9	127,8	308,4	264,8	157,2	87,7	58,8	50,9	48
1 9 8 7	100,4	53,7	57,3	63,1	67,2	92,1	195,6	390,0	310,9	160,1	84,8	80,1	81,2	
1 9 8 6	100,0	108,3	127,9	162,4	105,2	78,0	236,0	104,3	86,2	84,3	72,3	61,9	63,9	49
1 9 8 7	106,7	105,4	122,7	135,3	124,2	110,8	183,1	142,3	110,2	90,4	71,8	72,6	90,0	
1 9 8 6	97,1	106,6	96,7	108,7	118,5	89,5	88,2	93,8	102,3	102,2	78,3	78,7	92,7	50
1 9 8 7	102,6	85,4	99,4	99,7	95,4	95,1	96,5	107,9	102,4	110,3	112,3	110,3	115,4	
1 9 8 6	72,6	111,2	111,2	111,2	111,2	111,2	111,2	111,2	111,2	111,2	72,6	72,6	72,6	51
1 9 8 7	75,1	72,6	72,6	72,6	72,6	72,6	72,6	72,6	72,6	72,6	75,1	75,1	75,1	
1 9 8 6	69,5	111,9	111,9	111,9	111,9	111,9	111,9	111,9	111,9	111,9	69,5	69,5	69,5	52
1 9 8 7	69,5	69,5	69,5	69,5	69,5	69,5	69,5	69,5	69,5	69,5	69,5	69,5	69,5	
1 9 8 6	89,0	107,4	107,4	107,4	107,4	107,4	107,4	107,4	107,4	107,4	89,0	89,0	89,0	53
1 9 8 7	104,2	89,0	89,0	89,0	89,0	89,0	89,0	89,0	89,0	89,0	104,2	104,2	104,2	
1 9 8 6	136,3	132,3	132,3	132,3	132,3	132,3	132,3	132,3	132,3	134,2	141,4	141,4	141,4	54
1 9 8 7	144,2	141,4	141,4	141,4	141,4	141,4	141,4	141,4	141,4	141,9	147,1	147,1	147,1	
1 9 8 6	154,0	152,6	152,6	152,6	152,6	152,6	152,6	152,6	152,6	163,1	163,1	163,1	163,1	55
1 9 8 7	163,5	163,1	163,1	163,1	163,1	163,1	163,1	163,1	163,1	166,0	166,0	166,0	166,0	
1 9 8 6	139,8	132,6	132,6	132,6	132,6	132,6	132,6	132,6	132,6	132,6	142,9	142,9	142,9	56
1 9 8 7	148,3	142,9	142,9	142,9	142,9	142,9	142,9	142,9	142,9	142,9	150,6	150,6	150,6	
1 9 8 6	132,0	127,7	127,7	127,7	127,7	127,7	127,7	127,7	127,7	127,7	136,3	136,3	136,3	57
1 9 8 7	139,4	136,3	136,3	136,3	136,3	136,3	136,3	136,3	136,3	136,3	142,5	142,5	142,5	

LFD NR.	INDEX / INDEXGRUPPE	WÄGUNGS- ANTEIL	V-FAKTOR	JAHRESDURCHSCHNITTE 1)			
				1982	1983	1984	1985
OHNE UMSATZ-(MEHRWERT-)STEUER UND							
58	SCHNITTBLUMEN UND TOPFPFLANZEN	32,79	0,84727	101,4	100,6	102,4	104,2
59	SCHNITTBLUMEN	13,11	0,88744	103,5	104,5	104,9	104,9
60	DARUNTER TREIBROSEN	1,57	0,76906	102,1	107,6	108,0	106,7
61	TREIBNELKEN	0,85	0,83486	106,1	110,7	114,1	121,1
62	CHRYSANTHEMEN	2,74	0,90031	105,0	99,8	103,7	98,8
63	GLADIOLN	1,06	0,84054	109,5	112,8	119,8	120,1
64	FREESIEN	0,65	0,90219	107,6	114,9	114,2	111,8
65	GERBERA	1,65	1,08853	110,9	110,3	103,0	105,2
66	IRIS	2,09	0,88117	101,7	106,3	101,7	102,7
67	ORCHIDEEN	1,57	1,06623	91,4	85,4	86,7	92,7
68	TOPFPFLANZEN	19,68	0,82996	100,0	98,1	100,8	103,7
69	DARUNTER CYCLAMEN	2,09	0,82455	102,8	103,5	105,2	106,1
70	AZALEEN	2,19	0,74311	99,2	101,3	110,3	114,6
71	PELARGONIEN	6,45	0,82365	101,1	91,8	98,5	101,3
72	GUMMIBAUM (FICUS DECORA)	1,85	0,79512	102,2	102,7	100,1	102,7
73	TOPFCHRYSANTHEMEN	1,31	1,04171	95,8	93,6	92,0	97,8
74	BEGONIEN	1,41	0,84434	99,8	97,6	97,4	101,6
75	TIERISCHE PRODUKTE	719,54	1,01466	111,4	108,6	107,0	103,9
76	TIERISCHE PRODUKTE OHNE MILCH	476,15	1,04677	113,3	106,5	105,5	101,5
77	SCHLACHTVIEH	375,73	1,05120	115,7	108,5	106,7	102,4
78	SCHLACHTVIEH, LEBEND	131,32	1,01685	112,8	108,9	106,3	102,1
79	SCHLACHTVIEH, GESCHLACHTET	244,41	1,08291	117,3	108,2	107,0	102,6

1) Die Jahresdurchschnitte wurden berechnet durch
Wägung der Vierteljahresdurchschnittsmeßzahlen

der einzelnen Waren mit den entsprechenden Viertel-
jahresumsätzen im Kalenderjahr 1980.

JAH	DURCH- SCHNITT 1)	JAN.	FEBR.	MAERZ	APRIL	MAI	JUNI	JULI	AUG.	SEPT.	OKT.	NOV.	DEZ.	LFD NR.
AUFWERTUNGS- BZW. EINKOMMENS AUSGLEICH														
1 9 8 6	102,6	108,9	107,0	107,4	106,5	105,3	98,2	94,6	94,2	97,1	97,9	101,2	109,2	58
1 9 8 7	103,2	107,6	108,0	105,1	106,1	104,6	99,5	95,1	93,7	93,5	98,5	101,1	111,4	
1 9 8 6	101,1	124,0	118,5	114,8	108,5	102,2	92,2	87,2	87,9	97,6	98,1	105,8	123,2	59
1 9 8 7	103,1	118,8	118,2	108,5	103,8	102,5	95,3	89,8	89,0	91,9	104,5	111,7	132,3	
1 9 8 6	101,2	147,5	142,0	141,8	125,1	117,0	87,6	80,4	80,0	91,3	101,8	111,3	142,3	60
1 9 8 7	105,4	145,3	141,7	129,8	121,9	115,2	99,8	94,0	86,6	90,1	101,6	116,3	151,6	
1 9 8 6	114,7	135,9	129,0	129,5	128,3	123,7	109,6	101,4	97,9	113,5	114,2	121,4	133,7	61
1 9 8 7	117,8	132,4	134,8	127,8	124,0	121,2	117,1	103,2	109,0	111,0	128,5	133,4	136,9	
1 9 8 6	88,7	109,8	107,8	105,5	108,0	102,6	93,8	85,7	75,8	77,3	83,0	83,9	93,2	62
1 9 8 7	89,8	95,0	101,8	96,0	94,2	95,0	91,1	80,1	79,5	79,6	91,5	89,4	106,8	
1 9 8 6	110,7	118,3	120,7	123,3	144,3	142,7	113,7	104,4	103,6	101,5	99,1	106,3	122,0	63
1 9 8 7	112,9	124,4	121,7	118,7	135,6	138,7	130,5	116,3	96,9	103,6	106,5	117,2	165,0	
1 9 8 6	114,6	122,9	125,1	122,6	112,4	106,1	98,0	93,6	98,2	107,7	117,6	116,5	120,0	64
1 9 8 7	111,3	115,9	118,8	112,8	107,4	103,7	100,8	92,7	96,4	100,0	113,8	122,6	128,2	
1 9 8 6	101,4	157,3	136,4	117,2	91,1	82,1	75,7	76,5	80,9	92,9	92,6	114,2	165,0	65
1 9 8 7	103,0	146,1	135,8	108,7	86,9	87,4	80,9	80,4	85,2	90,0	107,3	126,8	154,7	
1 9 8 6	99,5	115,9	111,6	109,7	96,0	88,8	86,6	79,4	84,6	112,2	102,7	104,5	120,0	66
1 9 8 7	110,3	117,8	115,7	110,2	106,8	106,8	99,3	94,1	96,8	99,7	115,9	115,0	133,9	
1 9 8 6	99,5	102,0	98,8	97,4	94,8	90,4	91,7	92,4	98,0	108,4	103,7	110,9	111,8	67
1 9 8 7	91,5	102,6	98,6	90,0	84,6	82,8	70,8	77,6	79,1	78,8	84,3	93,4	109,7	
1 9 8 6	103,6	98,9	99,4	102,5	105,2	107,3	102,1	99,6	98,4	96,7	97,8	98,1	99,9	68
1 9 8 7	103,2	100,1	101,3	102,8	107,6	105,9	102,3	98,5	96,9	94,6	94,6	94,0	97,5	
1 9 8 6	107,5	108,2	102,5	102,3	103,6	113,8	108,0	98,7	104,7	105,6	112,7	110,4	106,9	69
1 9 8 7	107,7	105,4	103,8	101,5	101,5	106,7	111,6	105,9	105,0	105,7	105,3	108,1	115,7	
1 9 8 6	107,7	108,1	108,3	105,0	106,2	112,1	112,1	112,1	105,0	103,2	105,4	110,8	106,2	70
1 9 8 7	108,1	109,6	109,8	108,8	111,2	109,6	108,5	110,0	111,9	103,5	100,1	99,4	115,1	
1 9 8 6	100,2	88,4	88,4	95,8	103,7	104,4	94,3	92,2	88,1	85,1	85,1	85,1	85,1	71
1 9 8 7	99,8	85,1	85,1	94,3	105,5	103,9	93,0	83,3	80,2	80,2	80,2	80,2	80,2	
1 9 8 6	105,3	104,1	106,7	106,5	106,5	106,5	106,7	106,0	105,4	101,4	103,1	104,6	105,1	72
1 9 8 7	100,5	104,8	104,8	105,1	103,5	99,3	98,6	95,3	97,5	97,7	99,2	101,0	102,2	
1 9 8 6	97,1	89,6	102,8	118,1	115,7	121,3	102,1	94,5	89,3	88,3	90,7	90,9	126,7	73
1 9 8 7	105,7	126,7	139,9	123,9	132,8	121,9	117,6	118,7	113,5	94,3	93,4	84,1	84,1	
1 9 8 6	100,8	102,4	104,6	104,8	103,6	105,0	101,0	97,7	97,4	96,3	93,4	96,9	98,2	74
1 9 8 7	99,3	99,7	102,6	102,3	104,3	101,3	100,7	97,4	91,7	93,1	96,2	98,8	101,2	
1 9 8 6	96,6	100,7	100,4	98,4	95,5	94,4	96,1	95,7	96,5	97,7	96,2	95,6	93,5	75
1 9 8 7	92,2	91,3	92,7	94,1	93,1	90,9	90,6	89,2	91,5	92,7	92,9	93,9	94,4	
1 9 8 6	90,1	95,7	95,7	93,7	90,0	88,9	91,0	89,7	89,7	90,5	87,6	86,3	84,0	76
1 9 8 7	84,4	82,8	85,7	88,5	87,8	85,0	84,9	81,4	83,2	83,4	82,8	83,3	84,4	
1 9 8 6	91,3	96,3	96,7	94,4	90,9	90,6	93,2	91,7	91,5	92,0	89,0	87,0	84,2	77
1 9 8 7	84,3	83,2	85,3	86,4	85,0	84,9	85,3	82,4	83,7	84,3	83,8	83,8	84,5	
1 9 8 6	93,4	97,3	96,8	95,9	93,4	91,5	93,5	92,5	93,0	93,9	92,9	91,4	90,2	78
1 9 8 7	89,0	88,9	88,7	90,0	89,3	87,1	89,0	87,6	86,9	89,5	89,6	89,7	89,5	
1 9 8 6	90,2	95,9	96,6	93,6	89,6	90,1	93,0	91,3	90,7	91,0	86,8	84,6	81,0	79
1 9 8 7	81,8	80,2	83,5	84,5	82,7	83,8	83,3	79,6	80,9	81,5	80,6	80,7	81,7	

LFD NR.	INDEX / INDEXGRUPPE	WÄGUNGSGE- ANTEIL	V-FAKTOR	JAHRESDURCHSCHNITTE 1)			
				1982	1983	1984	1985
OHNE UMSATZ-(MEHRWERT-)STEUER UND							
80	GROSS-SCHLACHTVIEH	358,93	1,05639	116,3	108,8	106,7	102,3
81	GROSS-SCHLACHTVIEH, LEBEND	114,52	1,02488	114,0	110,0	106,2	101,7
82	GROSS-SCHLACHTVIEH, GESCHLACHTET	244,41	1,08291	117,3	108,2	107,0	102,6
83	RINDER	161,30	0,99019	113,6	112,7	107,6	102,0
84	RINDER, LEBEND	72,59	0,98821	112,6	112,1	106,7	101,0
85	RINDER, GESCHLACHTET	88,71	0,99216	114,4	113,2	106,4	102,8
86	BULLEN	98,71	0,99708	114,1	113,9	110,5	102,4
87	BULLEN, LEBEND	44,43	0,99222	112,9	113,4	109,3	101,9
88	BULLEN, GESCHLACHTET	54,28	1,00000	115,0	114,3	111,4	102,9
89	KUEHE	44,93	0,97796	112,4	110,0	101,7	100,7
90	KUEHE, LEBEND	20,21	0,97988	111,5	108,8	101,0	98,6
91	KUEHE, GESCHLACHTET	24,72	0,97410	113,2	110,9	102,3	102,4
92	FAERSEN	17,66	0,97468	114,1	113,2	106,9	102,6
93	FAERSEN, LEBEND	7,95	0,97381	114,0	113,5	107,1	102,1
94	FAERSEN, GESCHLACHTET	9,71	0,97941	114,2	113,0	106,8	103,1
95	KÄLBER	10,49	0,99633	112,3	112,1	106,6	106,3
96	KÄLBER, LEBEND	4,73	0,99535	107,3	107,5	103,0	102,9
97	KÄLBER, GESCHLACHTET	5,76	0,98299	116,4	115,8	109,5	109,1
98	SCHWEINE	185,99	1,11777	118,8	105,1	105,9	102,3
99	SCHWEINE, LEBEND	37,20	1,08409	117,6	106,1	105,6	102,6
100	SCHWEINE, GESCHLACHTET	148,79	1,14331	119,1	104,9	106,0	102,2

1) Die Jahresdurchschnitte wurden berechnet durch
Wägung der Vierteljahresdurchschnittsmeßzahlen

der einzelnen Waren mit den entsprechenden Vier-
teljahresumsätzen im Kalenderjahr 1980.

Jahr	Durchschnitt 1)	JAN.	FEBR.	MAERZ	APRIL	Mai	JUNI	JULI	AUG.	SEPT.	OKT.	NOV.	DEZ.	LFD NR.
AUFWERTUNGS- BZW. EINKOMMENAUSGLEICH														
1 9 8 6	90,8	96,0	96,4	94,0	90,3	90,1	92,8	91,3	91,1	91,7	88,4	86,4	83,6	80
1 9 8 7	83,8	82,5	84,7	85,9	84,4	84,4	84,8	81,8	83,2	83,8	83,3	83,3	84,0	
1 9 8 6	92,3	96,3	95,8	94,8	92,0	90,0	92,3	91,2	91,9	93,1	91,9	90,3	89,0	81
1 9 8 7	88,0	87,6	87,4	88,8	88,1	85,7	87,9	86,4	88,1	88,8	88,9	89,0	88,9	
1 9 8 6	90,2	95,9	96,6	93,6	89,6	90,1	93,0	91,3	90,7	91,0	86,8	84,6	81,0	82
1 9 8 7	81,8	80,2	83,5	84,5	82,7	83,8	83,3	79,6	80,9	81,5	80,6	80,7	81,7	
1 9 8 6	93,5	96,0	97,3	97,0	94,7	93,7	94,0	91,6	91,6	92,2	92,0	92,1	91,5	83
1 9 8 7	91,5	91,4	92,1	93,7	92,7	92,1	91,7	89,5	90,7	90,8	91,4	91,4	92,0	
1 9 8 6	91,9	94,0	94,7	94,4	93,1	91,7	92,4	90,3	91,0	91,6	91,1	90,5	89,6	84
1 9 8 7	90,2	89,7	89,5	91,4	91,0	90,7	90,6	88,6	90,3	90,3	91,0	90,3	90,2	
1 9 8 6	94,8	97,7	99,5	99,1	96,0	95,3	95,3	92,7	92,1	92,7	92,8	93,5	93,2	85
1 9 8 7	92,6	92,8	94,1	95,6	94,1	93,3	92,6	90,2	91,1	91,3	91,7	92,4	93,5	
1 9 8 6	94,5	98,2	99,9	99,5	95,5	92,9	92,4	90,5	91,4	92,8	93,2	94,4	94,3	86
1 9 8 7	93,8	95,1	96,6	97,7	95,7	93,4	92,6	90,5	91,7	91,8	93,2	94,1	94,5	
1 9 8 6	93,2	96,8	96,9	96,7	94,4	91,3	91,4	89,8	91,4	92,7	92,5	92,7	92,6	87
1 9 8 7	93,2	93,7	93,9	95,4	94,5	92,6	92,6	90,7	92,5	92,3	93,6	93,7	93,7	
1 9 8 6	95,5	99,3	102,4	101,8	96,4	94,2	93,3	91,0	91,4	92,9	93,8	95,8	95,7	88
1 9 8 7	94,3	96,3	98,8	99,6	96,7	94,1	92,6	90,4	91,1	91,4	92,8	94,4	95,2	
1 9 8 6	91,0	90,7	91,6	91,5	92,6	94,6	96,6	93,1	91,4	90,4	89,3	87,3	85,7	89
1 9 8 7	87,0	83,6	82,9	86,0	86,9	89,7	90,0	87,0	88,7	88,9	87,9	86,2	86,9	
1 9 8 6	88,3	86,8	88,7	88,6	89,7	91,6	93,8	90,2	89,3	88,2	87,4	85,0	82,7	90
1 9 8 7	83,9	80,7	79,8	82,9	83,7	86,7	86,6	83,8	85,8	86,0	85,5	83,0	82,6	
1 9 8 6	93,2	93,9	93,9	93,9	94,9	97,0	98,9	95,4	93,2	92,2	90,8	89,2	88,2	91
1 9 8 7	89,6	86,0	85,4	88,5	89,6	92,2	92,7	89,7	91,1	91,3	89,9	88,9	90,4	
1 9 8 6	94,5	97,8	97,6	96,9	96,1	95,5	96,3	94,3	93,1	93,1	92,6	91,6	91,0	92
1 9 8 7	90,4	90,2	90,2	91,0	90,8	90,9	91,1	90,0	90,0	90,1	90,1	89,7	90,9	
1 9 8 6	94,0	97,1	97,3	96,2	94,9	94,0	94,7	93,2	93,1	93,7	93,0	91,8	90,3	93
1 9 8 7	89,8	89,8	89,9	90,3	90,1	89,8	89,7	89,1	89,2	89,6	90,2	89,5	89,7	
1 9 8 6	94,9	98,3	97,9	97,5	97,0	96,8	97,6	95,2	93,1	92,6	92,2	91,4	91,5	94
1 9 8 7	90,9	90,6	90,4	91,5	91,4	91,8	92,2	90,7	90,7	90,6	90,1	89,8	91,8	
1 9 8 6	104,9	111,0	109,9	109,1	106,7	105,6	106,2	102,1	102,0	99,7	97,7	102,2	106,9	95
1 9 8 7	103,5	106,3	105,0	103,7	103,0	101,9	103,2	102,3	101,3	100,6	101,9	104,4	108,7	
1 9 8 6	103,0	106,1	105,8	105,3	103,4	102,5	103,9	103,1	102,1	101,5	99,8	99,9	102,6	96
1 9 8 7	101,3	102,1	100,8	100,8	100,8	102,4	102,5	102,4	101,1	99,6	100,4	100,8	102,4	
1 9 8 6	106,5	115,1	113,2	112,2	109,4	108,1	108,0	101,2	102,0	98,3	95,9	104,0	110,4	97
1 9 8 7	105,3	109,7	108,4	106,0	104,8	101,5	103,8	102,3	101,4	101,4	103,2	107,4	113,9	
1 9 8 6	87,7	95,0	94,6	90,4	85,4	86,0	90,9	90,3	90,0	90,7	84,8	80,5	75,3	98
1 9 8 7	75,9	73,4	77,2	78,0	76,0	76,6	77,6	73,9	75,6	76,8	75,2	75,1	75,7	
1 9 8 6	91,6	99,5	96,7	94,2	88,4	85,1	90,7	91,4	92,5	94,9	92,3	88,7	86,2	99
1 9 8 7	81,8	81,6	81,4	82,2	80,7	74,0	80,9	80,2	82,1	84,7	83,5	85,1	84,8	
1 9 8 6	86,7	93,9	94,1	89,4	84,7	86,2	90,9	90,0	89,4	89,7	82,9	78,5	72,6	100
1 9 8 7	74,4	71,4	76,1	77,0	74,8	77,3	76,8	72,3	74,0	74,8	73,1	72,6	73,4	

1 INDEX DER ERZEUGERPREISE

1980 *

LFD NR.	INDEX / INDEXGRUPPE	WÄGUNGS- ANTEIL	V-FAKTOR	JAHRESDURCHSCHNITTE 1)			
				1982	1983	1984	1985
OHNE UMSATZ-(MEHRWERT-)STEUER UND							
101	SCHAFVIEH, GESCHLACHTET	1,15	0,99186	119,6	114,6	109,0	107,3
102	SCHLACHTGEFLUEGEL, LEBEND	16,80	0,93197	104,1	101,6	106,6	105,3
103	SUPPENHUEHNER, LEBEND	1,02	0,97335	81,5	73,1	85,7	88,4
104	JUNGMASTGEFLUEGEL, LEBEND	11,18	0,93146	103,8	101,5	106,9	105,9
105	TRUTHUEHNER (PUTEN), LEBEND	2,82	0,90063	112,0	110,2	114,0	110,1
106	ENTEN, LEBEND	1,48	0,93506	105,6	104,8	105,5	104,2
107	GAENSE, LEBEND	0,30	0,95102	108,9	104,3	100,9	102,2
108	NUTZ- UND ZUCHTVIEH	58,97	1,03308	116,0	104,1	102,0	104,0
109	DARUNTER MILCHKUEHE	2,17	0,94134	107,9	108,4	98,5	98,3
110	FAERSEN	5,96	0,90438	108,0	109,1	98,7	98,5
111	KAELBER	7,73	1,02130	111,8	109,9	100,7	99,2
112	FERKEL	31,40	1,10465	124,4	104,0	101,8	105,3
113	SAUEN	2,09	1,09500	116,5	107,4	105,0	108,6
114	GEFLUEGEL (KUEKEN UND JUNGHENNEN)	7,67	0,96784	98,5	95,2	105,6	107,1
115	MILCH 2)	243,39	0,95108	107,8	112,7	109,9	108,6
116	EIER	39,43	1,03048	85,3	90,4	97,5	86,6
117	UNSORTIERTE, AB HOF	11,82	1,02684	88,2	93,0	99,6	88,3
118	KLASSE 4, AB KENNZEICHNUNGSSTELLE	27,61	1,03428	84,0	89,3	96,6	85,9
119	WOLLE	0,24	1,01760	108,2	95,6	116,6	129,3
120	BIENENHONIG	1,78	0,80999	122,7	142,0	141,1	140,2

1) Die Jahresdurchschnitte wurden berechnet durch
Wägung der Vierteljahresdurchschnittsmeßzahlen

der einzelnen Waren mit den entsprechenden Vier-
teljahresumsätzen im Kalenderjahr 1980.

JAH	DURCH- SCHNITT 1)	JAN.	FEBR.	MAERZ	APRIL	MAI	JUNI	JULI	AUG.	SEPT.	OKT.	NOV.	DEZ.	LFD NR.
AUFWERTUNGS- BZW. EINKOMMENS AUSGLEICH														
1 9 8 6	102,8	110,3	114,2	117,4	117,5	116,2	113,4	103,7	99,8	95,4	90,6	87,9	90,2	101
1 9 8 7	91,7	96,2	96,7	98,7	101,2	97,5	97,5	84,4	85,2	88,0	90,0	91,8	93,7	
1 9 8 6	101,3	103,8	103,9	103,8	102,8	102,0	101,6	101,2	100,5	100,0	100,2	98,9	98,1	102
1 9 8 7	95,7	97,8	97,5	98,2	97,4	96,2	96,1	95,3	94,7	94,1	94,1	93,9	93,7	
1 9 8 6	80,5	87,9	89,9	85,8	80,6	72,8	68,6	68,7	71,2	77,8	85,9	86,7	88,7	103
1 9 8 7	74,4	82,6	83,8	87,2	84,8	71,5	70,2	65,8	65,2	61,8	71,1	72,7	75,5	
1 9 8 6	101,4	103,2	103,0	103,0	102,8	102,3	102,3	101,6	101,5	100,4	99,4	99,1	98,7	104
1 9 8 7	97,1	99,1	99,1	99,1	98,2	97,8	97,7	96,9	96,0	95,4	95,3	95,1	95,3	
1 9 8 6	107,4	111,8	112,1	112,0	111,0	110,6	110,0	110,0	105,9	105,6	104,8	98,0	98,3	105
1 9 8 7	96,5	96,9	96,6	97,3	97,1	96,8	96,8	97,2	97,2	97,2	96,8	96,2	92,5	
1 9 8 6	103,8	104,2	104,2	107,1	102,8	102,8	102,8	102,8	102,4	102,0	108,2	108,2	99,9	106
1 9 8 7	98,4	100,3	100,3	100,3	100,3	99,3	99,3	99,3	99,3	99,3	95,7	95,7	95,7	
1 9 8 6	100,0	103,7	103,7	103,7	103,7	103,7	103,7	103,7	103,7	98,2	94,3	96,6	98,9	107
1 9 8 7	97,7	98,9	100,5	100,5	100,5	100,5	100,5	100,5	100,5	98,9	93,5	93,5	95,1	
1 9 8 6	89,9	94,8	94,9	93,1	91,1	90,9	92,4	92,4	91,6	90,1	85,8	82,6	80,2	108
1 9 8 7	82,5	76,4	81,1	87,4	87,7	86,3	86,8	80,4	81,8	79,8	78,3	79,6	81,5	
1 9 8 6	87,8	95,3	92,5	93,5	92,4	89,2	90,5	86,4	85,6	84,9	82,9	84,5	84,6	109
1 9 8 7	84,4	84,6	84,8	83,4	83,3	82,9	83,5	79,6	81,9	82,0	82,6	85,8	91,2	
1 9 8 6	89,4	96,4	93,5	93,2	94,9	90,8	91,3	91,4	88,2	84,0	83,2	87,4	87,0	110
1 9 8 7	89,1	84,7	87,7	87,7	84,9	86,2	85,6	84,2	88,6	86,6	87,7	93,8	98,3	
1 9 8 6	97,7	95,3	96,3	93,0	91,4	93,7	102,6	106,9	105,4	98,5	96,4	97,4	98,2	111
1 9 8 7	106,7	93,1	95,0	97,5	99,5	103,5	113,5	112,8	112,6	110,3	110,1	111,6	113,4	
1 9 8 6	84,3	88,6	89,7	91,3	87,2	86,6	88,4	87,2	85,7	86,8	79,8	72,6	67,6	112
1 9 8 7	70,7	62,9	70,9	82,1	82,6	78,2	76,9	67,7	68,2	66,5	63,1	62,7	64,5	
1 9 8 6	96,1	107,1	100,4	97,4	95,8	88,8	95,8	93,2	91,7	97,7	96,2	94,1	95,6	113
1 9 8 7	88,9	88,4	89,5	88,6	90,3	91,3	90,0	85,2	93,2	83,8	86,0	89,6	90,9	
1 9 8 6	101,2	110,8	110,8	98,2	99,9	103,3	97,6	99,3	103,3	97,6	97,0	97,6	98,2	114
1 9 8 7	96,1	97,6	96,4	97,0	97,0	98,7	98,7	93,0	94,7	93,0	94,1	96,4	97,0	
1 9 8 6	109,2	110,4	109,5	107,8	106,3	105,2	106,0	107,5	105,7	111,8	113,0	113,7	112,2	115
1 9 8 7	107,3	107,9	106,4	104,9	103,5	102,4	102,7	104,5	107,8	110,9	112,8	114,6	113,8	
1 9 8 6	76,4	89,3	85,4	85,1	77,2	66,8	65,6	63,8	67,3	74,9	74,5	83,7	85,1	116
1 9 8 7	86,0	86,4	93,3	107,9	112,7	81,6	75,8	70,9	78,0	77,7	77,2	81,3	85,9	
1 9 8 6	78,2	91,4	87,1	87,0	79,3	68,2	67,0	65,1	68,8	76,7	76,3	85,7	86,8	117
1 9 8 7	86,7	87,0	94,4	110,3	114,9	82,4	76,3	69,6	77,9	77,6	78,3	82,6	85,7	
1 9 8 6	75,7	88,4	84,7	84,3	76,3	66,2	65,0	63,3	66,7	74,2	73,8	82,9	84,4	118
1 9 8 7	85,7	86,1	92,9	106,9	111,8	81,3	75,6	71,5	78,1	77,8	76,8	80,8	86,0	
1 9 8 6	76,3	113,7	88,0	88,0	85,1	72,8	71,0	68,6	68,6	68,6	67,5	67,8	67,5	119
1 9 8 7	81,8	67,5	67,5	77,2	77,8	83,8	83,8	83,1	83,1	83,1	83,1	88,3	88,3	
1 9 8 6	140,2	140,3	140,3	140,2	140,2	140,2	140,2	140,2	140,2	140,2	140,2	140,2	140,2	120
1 9 8 7	140,2	140,2	140,2	140,2	140,2	140,2	140,2	140,2	140,2	140,2	140,2	140,2	140,2	

LFD NR.	INDEX / INDEXGRUPPE	WÄGUNGS- ANTEIL	V-FAKTOR	JAHRESDURCHSCHNITTE 1)			
				1982	1983	1984	1985
EINSCHL. PAUSCHALIERTE UMSATZ-(MEHRWERT-)STEUER							
1	LANDWIRTSCHAFTLICHE PRODUKTE INSGESAMT	1000	1,02402	109,7	108,5	110,1	108,3
2	LANDWIRTSCHAFTLICHE PRODUKTE OHNE OBST UND GEMÜSE	966,44	1,01892	109,2	108,1	109,6	107,7
3	LANDWIRTSCHAFTL. PRODUKTE OHNE SONDERKULTURERZEUGNISSE 2)	889,28	1,04049	110,5	109,6	110,2	107,1
4	LANDWIRTSCHAFTLICHE PRODUKTE OHNE MILCH	756,91	1,04582	110,3	107,1	109,2	106,4
5	PFLANZLICHE PRODUKTE	281,34	1,02503	105,4	107,5	110,4	105,9
6	PFLANZLICHE PRODUKTE OHNE OBST UND GEMÜSE	247,78	1,00823	102,7	105,7	108,1	103,5
7	PFLANZLICHE PRODUKTE OHNE SONDERKULTURERZEUGNISSE 2)	170,62	1,14088	106,5	112,4	110,9	98,6
8	GETREIDE	98,03	1,02848	107,2	108,4	109,7	97,3
9	BROTROGGEN	9,50	1,02766	105,5	108,4	108,8	97,5
10	FUTTERROGGEN	1,72	1,02974	107,0	109,1	109,1	97,0
11	BROTWEIZEN	43,48	1,00904	105,9	106,4	104,6	94,5
12	FUTTERWEIZEN	4,84	1,00605	106,0	108,1	106,7	97,2
13	FUTTERGERSTE	21,46	1,04680	107,2	107,9	112,9	100,8
14	BRAUGERSTE	9,33	1,07240	115,2	117,4	121,8	99,1
15	FUTTERHAFER	4,53	1,07104	107,5	108,8	121,9	100,0
16	FUTTERMAIS	3,17	0,97179	108,3	113,7	112,0	104,1
17	SAATGUT	8,13	1,24777	106,9	111,6	118,7	108,9
18	GETREIDESAATGUT	5,22	1,00610	103,0	105,4	108,5	105,0
19	WINTERWEIZEN	2,44	1,02607	97,9	100,6	102,0	98,4
20	WINTERROGGEN	0,64	1,02467	106,8	110,4	115,7	112,1
21	WINTERGERSTE	1,55	.	106,6	110,3	113,5	109,6
22	SOMMERGERSTE	0,59	0,97841	105,1	107,2	114,2	112,3
23	HACKFRUECHTESAATGUT (KARTOFFELN)	2,19	1,54801	112,9	120,2	139,6	112,8
24	FUTTERPFLANZENSATGUT	0,55	0,58251	111,7	126,3	124,3	118,4
25	ÖLSAATEN (WINTERRAPS)	0,17	0,99904	134,5	137,0	144,7	150,6
26	HACKFRUECHTE	54,43	1,31293	105,6	121,1	112,6	97,7
27	DARUNTER SPEISEKARTOFFELN	12,58	2,57100	95,3	154,2	114,0	55,8
28	ZUCKERRUEBEN	39,18	0,94645	108,9	111,2	112,1	110,3
29	ÖLPFLANZEN (RAPIS)	6,33	0,93832	110,4	115,3	123,0	113,1

1) Die Jahresdurchschnitte wurden berechnet durch Wägung der Vierteljahresdurchschnittsmeßzahlen der einzelnen Waren mit den entsprechenden Vierteljahresumsätzen im Kalenderjahr 1980.

2) Sonderkulturerzeugnisse sind Genußmittelpflanzen, Obst, Gemüse, Weinmost, Baumschulerzeugnisse, Schnittblumen und Topfpflanzen.

LANDWIRTSCHAFTLICHER PRODUKTE

100

JAH	DURCH- SCHNITT 1)	JAN.	FEBR.	MÄRZ	APRIL	MAI	JUNI	JULI	AUG.	SEPT.	OKT.	NOV.	DEZ.	LFD NR.
UND AUFWERTUNGS- BZW. EINKOMMENS-AUSGLEICH														
1 9 8 6	102,0	106,5	106,5	105,4	103,3	102,2	103,9	104,0	103,0	103,8	100,9	100,5	99,4	1
1 9 8 7	98,7	97,9	99,3	100,5	100,1	98,6	98,6	96,9	97,7	98,2	98,9	100,0	101,1	
1 9 8 6	101,4	105,7	105,5	104,1	102,0	101,1	102,6	102,7	102,2	103,0	100,7	100,3	99,2	2
1 9 8 7	97,6	97,7	98,9	100,0	99,4	97,6	97,6	95,9	96,5	96,7	97,2	98,4	99,3	
1 9 8 6	101,3	104,6	104,5	103,0	100,7	99,8	101,7	102,0	101,4	102,2	100,6	100,1	98,6	3
1 9 8 7	97,0	97,0	98,3	99,6	98,9	97,0	97,2	95,6	96,2	96,5	96,7	97,8	98,4	
1 9 8 6	97,9	103,5	103,8	102,9	100,6	99,4	101,5	101,1	99,0	99,4	95,2	94,3	93,4	4
1 9 8 7	94,1	93,0	95,2	97,4	97,3	95,7	95,6	92,8	92,8	92,3	92,5	93,4	95,1	
1 9 8 6	103,4	108,3	109,2	110,4	110,7	109,7	111,3	112,7	107,0	106,4	100,6	100,4	102,0	5
1 9 8 7	103,1	103,0	104,0	104,7	105,8	106,3	106,4	105,0	101,8	100,2	101,9	103,4	106,0	
1 9 8 6	101,1	105,1	105,5	106,2	106,6	106,6	107,3	108,8	104,4	103,9	99,5	100,0	101,9	6
1 9 8 7	99,8	102,6	103,3	103,2	103,8	103,6	103,4	102,2	97,4	94,8	96,1	97,6	99,8	
1 9 8 6	100,4	99,6	100,5	101,4	102,1	102,5	104,9	107,8	101,4	100,1	98,6	98,6	99,8	7
1 9 8 7	97,3	101,2	102,0	102,6	103,2	103,2	104,0	103,2	96,5	92,5	92,6	94,3	95,4	
1 9 8 6	95,9	99,9	101,5	102,7	103,6	104,4	103,6	99,1	92,0	92,6	94,1	95,6	97,5	8
1 9 8 7	94,4	98,9	100,4	101,4	102,2	102,3	101,9	101,2	93,3	88,6	88,4	90,1	91,5	
1 9 8 6	97,5	101,9	103,4	104,6	105,3	105,8	105,1	101,7	93,8	93,9	95,0	96,3	98,0	9
1 9 8 7	92,5	99,0	100,2	101,1	101,6	101,3	100,5	99,5	92,5	85,0	85,1	86,7	88,1	
1 9 8 6	94,4	95,6	95,9	96,9	97,0	97,6	97,9	96,5	92,2	92,9	94,3	95,1	95,9	10
1 9 8 7	89,4	96,3	96,9	97,1	97,4	97,4	97,2	96,7	87,7	82,4	83,9	84,9	86,0	
1 9 8 6	94,5	98,6	100,5	101,9	102,6	103,2	102,2	99,1	89,9	90,2	91,4	92,5	94,5	11
1 9 8 7	91,9	96,1	97,9	99,0	99,7	99,7	99,0	98,5	91,4	85,6	85,2	86,9	88,0	
1 9 8 6	96,9	99,0	99,8	101,0	102,2	104,9	104,3	102,9	91,4	93,2	94,6	96,8	98,2	12
1 9 8 7	93,8	99,2	100,2	101,1	102,5	103,0	103,3	102,5	90,7	87,1	88,0	88,3	89,5	
1 9 8 6	97,2	104,0	106,3	107,7	109,2	110,4	109,6	98,6	93,1	93,7	95,3	97,6	99,4	13
1 9 8 7	94,3	101,0	102,7	104,0	105,0	105,3	104,8	103,2	89,7	87,1	87,5	89,3	90,9	
1 9 8 6	99,7	99,9	100,9	101,9	102,6	102,9	102,8	101,2	97,5	98,1	102,1	103,7	105,9	14
1 9 8 7	105,1	106,8	107,5	107,6	107,7	107,3	106,6	106,3	104,5	103,3	104,2	106,5	108,8	
1 9 8 6	92,0	90,8	91,1	91,3	91,5	91,8	91,5	90,2	88,9	91,6	95,0	98,1	101,3	15
1 9 8 7	103,0	103,6	105,2	106,2	107,7	108,5	108,6	108,7	103,7	94,3	95,5	99,9	103,3	
1 9 8 6	96,6	100,0	100,3	99,8	99,6	99,9	99,2	97,5	97,1	97,8	94,5	94,6	94,6	16
1 9 8 7	95,9	95,0	95,4	95,9	97,7	99,7	102,5	103,3	105,1	105,6	95,9	92,3	90,7	
1 9 8 6	102,2	102,2	102,5	103,1	103,1	103,1	103,1	103,1	102,4	101,4	100,8	102,6	102,6	17
1 9 8 7	100,8	102,7	103,0	104,3	104,6	104,7	104,7	104,7	102,7	100,1	101,3	97,0	96,9	
1 9 8 6	101,5	102,8	102,7	102,7	102,7	102,7	102,7	102,7	101,7	100,2	100,2	100,2	100,2	18
1 9 8 7	98,7	100,3	100,4	100,3	100,3	100,3	100,3	100,3	96,6	98,6	98,6	98,6	98,6	
1 9 8 6	94,1	96,2	96,2	96,2	96,2	96,2	96,2	96,2	94,9	92,0	92,0	92,0	92,0	19
1 9 8 7	92,6	92,0	92,0	92,0	92,0	92,0	92,0	92,0	89,9	94,7	94,7	94,7	94,7	
1 9 8 6	108,5	110,3	110,3	110,3	110,3	110,3	110,3	110,3	108,0	107,1	106,9	106,9	106,9	20
1 9 8 7	105,3	106,5	106,5	106,5	106,5	106,5	106,5	106,5	105,7	103,8	103,8	103,8	103,8	
1 9 8 6	108,1	108,1	108,1	108,1	108,1	108,1	108,1	108,1	108,1	108,1	108,1	108,1	108,1	21
1 9 8 7	102,2	108,1	108,1	108,1	108,1	108,1	108,1	108,1	99,3	99,3	99,3	99,3	99,3	
1 9 8 6	106,9	107,8	106,9	107,1	106,9	106,9	106,9	106,9	106,2	106,2	106,2	106,2	106,2	22
1 9 8 7	107,5	107,4	108,1	107,4	107,4	107,4	107,4	107,4	107,4	107,4	107,4	107,4	107,4	
1 9 8 6	96,2	93,0	94,1	96,4	96,4	96,4	96,4	96,4	96,4	96,4	94,3	101,0	101,0	23
1 9 8 7	96,9	101,0	101,8	107,0	108,2	108,5	108,5	108,5	108,5	93,6	98,2	82,0	82,0	
1 9 8 6	118,3	117,8	118,9	118,5	118,5	118,7	118,3	118,7	118,2	118,1	117,5	117,9	117,0	24
1 9 8 7	117,7	118,1	118,8	117,7	117,4	117,4	117,4	117,5	117,6	117,6	117,4	117,4	117,3	
1 9 8 6	148,9	150,9	150,9	150,9	150,9	150,9	150,9	149,8	148,4	148,4	148,4	148,5	147,8	25
1 9 8 7	163,5	149,1	148,6	148,6	148,6	148,6	148,6	148,6	168,7	173,1	173,1	173,1	172,7	
1 9 8 6	107,4	96,7	96,3	96,7	97,5	97,4	106,6	124,9	118,6	113,2	105,0	102,0	102,2	26
1 9 8 7	102,8	103,6	103,4	103,3	103,9	103,8	107,5	106,8	103,7	100,0	100,0	102,6	103,6	
1 9 8 6	97,6	81,4	49,9	51,3	54,9	54,3	94,2	173,4	146,0	122,9	87,5	74,5	75,3	27
1 9 8 7	79,0	81,1	80,3	80,0	82,8	82,1	98,2	96,8	83,4	67,3	67,2	78,8	83,2	
1 9 8 6	110,3	110,3	110,3	110,3	110,3	110,3	110,3	110,3	110,3	110,3	110,3	110,3	110,3	28
1 9 8 7	110,3	110,3	110,3	110,3	110,3	110,3	110,3	110,3	110,3	110,3	110,3	110,3	110,3	
1 9 8 6	108,6	112,0	112,2	112,6	112,9	112,9	112,7	106,2	109,4	110,1	110,7	111,6	111,8	29
1 9 8 7	94,0	112,4	113,0	113,6	113,9	114,2	111,9	111,9	84,7	85,4	86,1	86,4	86,6	

1980 *

LFD NR.	INDEX / INDEXGRUPPE	WAEGUNGS- ANTEIL	V-FAKTOR	JAHRESDURCHSCHNITTE 1)			
				1982	1983	1984	1985
EINSCHL. PAUSCHALIERTE UMSATZ-(MEHRWERT-)STEUER							
30	HEU UND STROH	3,70	1,07372	94,0	86,3	79,8	94,9
31	HEU (WIESENHEU)	2,22	1,10391	95,9	79,7	78,0	92,1
32	STROH (WEIZENSTROH)	1,48	0,90997	91,2	96,3	82,6	99,2
33	SONDERKULTURERZEUGNISSE 2)	110,72	0,90538	103,7	99,9	109,6	117,2
34	GENUSSMITTELPFLANZEN	5,27	0,48575	95,5	98,1	102,1	102,1
35	TABAK	1,17	0,92162	106,0	106,8	107,0	110,5
36	HOPFEN	4,10	0,40781	92,5	95,7	100,7	99,7
37	FREIHOPFEN	0,90	0,17212	12,1	15,2	14,5	18,6
38	VERTRAGSHOPFEN	3,20	0,56567	115,1	118,3	125,0	122,5
39	OBST	19,60	1,19129	142,2	123,2	135,6	132,5
40	DARUNTER ÄPFEL	7,66	1,17941	188,7	133,3	166,7	160,3
41	BIRNEN	1,40	1,10496	110,9	130,1	130,4	145,7
42	GEMÜSE	13,96	1,08696	101,3	117,4	115,1	111,5
43	DARUNTER WEISSKOHL	1,07	1,76244	111,6	160,3	138,8	84,6
44	ROTKOHL	0,42	1,79679	96,7	163,9	147,5	108,5
45	BLUMENKOHL	1,05	1,01958	86,3	117,4	109,4	120,4
46	WIRSINGKOHL	0,32	1,16216	121,0	150,5	122,6	160,7
47	MOEHREN	0,98	1,01227	98,0	125,1	99,1	98,6
48	SELLERIE	0,39	1,29457	88,2	75,6	137,8	128,3
49	PORREE	0,60	1,01508	94,0	105,1	97,7	130,1
50	CHAMPIGNONS	2,30	0,77587	113,8	115,9	115,4	114,9
51	WEINMOST	25,11	0,90776	75,5	61,3	84,1	112,2
52	WEINMOST, WEISS	21,07	0,98523	70,5	57,6	83,1	112,9
53	WEINMOST, ROT	4,04	0,58356	101,8	80,6	89,5	108,4
54	BAUMSCHULERZEUGNISSE	14,03	0,83506	110,9	117,5	126,3	134,1
55	FORSTBAUMSCHULEN	2,46	0,84278	119,8	128,5	137,2	149,2
56	OBSTBAUMSCHULEN	0,83	0,82424	108,1	113,6	121,7	134,9
57	ZIERGEOELZBAUMSCHULEN	10,74	0,83405	109,1	115,2	124,2	130,6

1) Die Jahresdurchschnitte wurden berechnet durch Wägung der Vierteljahresdurchschnittsmeßzahlen der einzelnen Waren mit den entsprechenden Vierteljahresumsätzen im Kalenderjahr 1980.

2) Sonderkulturserzeugnisse sind Genußmittelpflanzen, Obst, Gemüse, Weinmost, Baumschülerzeugnisse, Schnittblumen und Topfpflanzen.

LANDWIRTSCHAFTLICHER PRODUKTE

100

JAH	DURCH- SCHNITT 1)	JAN.	FEBR.	MAERZ	APRIL	MAI	JUNI	JULI	AUG.	SEPT.	OKT.	NOV.	DEZ.	LFD NR.
UND AUFWERTUNGS- BZW. EINKOMMENS-AUSGLEICH														
1 9 8 6	99,8	108,6	110,8	111,6	112,0	109,3	103,7	99,6	83,9	87,1	95,6	96,7	100,1	30
1 9 8 7	92,1	103,7	104,0	100,7	98,8	95,3	93,6	86,1	81,7	82,7	87,2	88,9	88,5	
1 9 8 6	88,2	97,5	99,3	97,7	98,1	93,1	83,4	81,0	81,0	82,6	87,6	89,3	89,6	31
1 9 8 7	80,9	90,4	91,0	87,6	85,2	83,5	81,6	77,2	74,6	75,5	76,1	79,9	78,6	
1 9 8 6	117,1	125,2	128,1	132,4	132,8	133,7	134,2	127,5	88,3	93,9	107,7	107,7	115,9	32
1 9 8 7	108,8	123,7	123,4	120,4	119,2	113,1	111,7	99,4	92,4	93,6	103,9	102,4	103,4	
1 9 8 6	107,9	121,8	122,6	124,3	123,9	120,7	121,2	120,2	115,5	116,1	103,8	103,1	105,4	33
1 9 8 7	112,1	105,8	107,1	107,9	109,9	111,0	110,2	107,8	109,9	112,1	116,3	117,5	122,3	
1 9 8 6	101,2	102,4	102,4	102,4	102,4	102,4	102,4	102,4	102,4	100,6	100,6	100,6	100,6	34
1 9 8 7	103,0	100,6	100,6	100,6	100,6	100,6	100,6	100,6	100,6	103,1	103,1	103,1	103,1	
1 9 8 6	109,5	111,7	111,7	111,7	111,7	111,7	111,7	111,7	111,7	106,9	106,9	106,9	106,9	35
1 9 8 7	107,5	106,9	106,9	106,9	106,9	106,9	106,9	106,9	106,9	108,3	108,3	108,3	108,3	
1 9 8 6	98,9	99,7	99,7	99,7	99,7	99,7	99,7	99,7	99,7	98,9	98,9	98,9	98,9	36
1 9 8 7	101,7	98,9	98,9	98,9	98,9	98,9	98,9	98,9	98,9	101,7	101,7	101,7	101,7	
1 9 8 6	15,9	18,6	18,6	18,6	18,6	18,6	18,6	18,6	18,6	15,9	15,9	15,9	15,9	37
1 9 8 7	21,9	15,9	15,9	15,9	15,9	15,9	15,9	15,9	15,9	21,9	21,9	21,9	21,9	
1 9 8 6	122,2	122,5	122,5	122,5	122,5	122,5	122,5	122,5	122,5	122,2	122,2	122,2	122,2	38
1 9 8 7	124,1	122,2	122,2	122,2	122,2	122,2	122,2	122,2	122,2	124,1	124,1	124,1	124,1	
1 9 8 6	134,8	143,7	149,5	151,5	150,8	151,7	148,8	168,2	141,9	137,6	123,3	117,8	115,3	39
1 9 8 7	134,5	118,3	121,9	122,7	121,9	125,6	128,9	129,4	134,3	161,0	166,3	165,4	164,2	
1 9 8 6	155,9	162,9	174,7	180,6	178,8	181,1	181,1	181,1	181,5	168,2	136,9	122,2	114,3	40
1 9 8 7	152,2	121,5	128,3	129,3	127,4	130,9	121,6	121,6	132,6	200,3	174,4	175,3	172,7	
1 9 8 6	150,5	139,1	155,6	151,3	151,3	151,3	151,3	151,3	159,9	135,4	145,1	148,9	156,8	41
1 9 8 7	155,2	159,4	172,3	177,4	177,4	177,4	177,4	177,4	178,1	198,5	159,5	142,3	139,8	
1 9 8 6	99,4	115,2	118,2	127,9	128,5	104,8	130,1	103,4	104,2	106,5	89,3	83,5	85,3	42
1 9 8 7	118,5	88,8	92,6	105,3	119,5	127,3	128,1	119,6	133,0	111,7	115,6	120,0	134,1	
1 9 8 6	87,0	92,0	92,2	90,2	87,1	125,0	205,4	102,7	94,4	74,0	65,3	57,5	57,0	43
1 9 8 7	119,7	62,7	60,4	66,5	70,8	99,9	150,8	107,3	136,9	121,0	122,8	137,1	190,0	
1 9 8 6	76,8	69,4	70,8	68,6	64,7	78,5	190,3	105,8	103,8	77,9	61,6	53,3	53,7	44
1 9 8 7	105,8	55,7	53,5	68,3	84,4	94,7	207,2	123,2	121,6	92,3	96,0	114,7	171,7	
1 9 8 6	95,8	147,3	147,3	147,3	147,3	101,1	143,3	72,7	112,1	95,3	74,4	77,5	77,5	45
1 9 8 7	152,8	77,5	77,5	77,5	77,5	178,7	144,1	98,5	201,3	102,9	198,7	152,1	175,3	
1 9 8 6	100,4	93,3	145,3	196,2	177,3	130,1	130,8	72,9	73,1	77,1	65,1	54,9	52,5	46
1 9 8 7	135,7	93,4	177,8	220,0	205,4	329,2	112,5	74,1	120,1	91,0	100,9	108,4	116,9	
1 9 8 6	86,7	81,7	84,9	86,5	89,6	118,9	131,7	127,4	92,8	74,4	65,7	62,2	68,3	47
1 9 8 7	91,2	86,5	82,0	104,9	102,8	183,7	140,8	123,4	85,0	71,6	68,3	67,4	94,7	
1 9 8 6	91,3	60,4	66,0	79,0	82,6	105,0	134,4	324,2	278,4	165,2	92,2	61,8	53,5	48
1 9 8 7	105,5	56,4	60,2	66,3	70,6	96,9	205,6	409,9	326,8	168,3	89,1	84,2	85,3	
1 9 8 6	105,1	113,8	134,4	170,7	110,6	82,0	248,0	109,6	90,6	88,6	76,0	65,1	67,2	49
1 9 8 7	112,2	110,8	129,0	142,2	130,5	116,5	192,5	149,6	115,8	95,1	75,5	76,3	94,7	
1 9 8 6	102,0	112,1	101,7	114,2	124,6	94,1	92,7	98,6	107,6	107,4	82,3	82,7	97,4	50
1 9 8 7	107,8	93,9	104,5	104,8	100,3	104,2	101,4	113,4	107,6	116,0	118,0	116,0	121,3	
1 9 8 6	73,3	112,2	112,2	112,2	112,2	112,2	112,2	112,2	112,2	112,2	73,3	73,3	73,3	51
1 9 8 7	75,7	73,3	73,3	73,3	73,3	73,3	73,3	73,3	73,3	73,3	75,7	75,7	75,7	
1 9 8 6	70,1	112,9	112,9	112,9	112,9	112,9	112,9	112,9	112,9	112,9	70,1	70,1	70,1	52
1 9 8 7	70,1	70,1	70,1	70,1	70,1	70,1	70,1	70,1	70,1	70,1	70,1	70,1	70,1	
1 9 8 6	89,8	108,4	108,4	108,4	108,4	108,4	108,4	108,4	108,4	108,4	89,8	89,8	89,8	53
1 9 8 7	105,2	89,8	89,8	89,8	89,8	89,8	89,8	89,8	89,8	89,8	105,2	105,2	105,2	
1 9 8 6	143,3	139,1	139,1	139,1	139,1	139,1	139,1	139,1	139,1	141,0	148,7	148,7	148,7	54
1 9 8 7	151,6	148,7	148,7	148,7	148,7	148,7	148,7	148,7	148,7	149,2	154,7	154,7	154,7	
1 9 8 6	162,0	160,5	160,5	160,5	160,5	160,5	160,5	160,5	160,5	171,4	171,4	171,4	171,4	55
1 9 8 7	171,9	171,4	171,4	171,4	171,4	171,4	171,4	171,4	171,4	174,5	174,5	174,5	174,5	
1 9 8 6	147,0	139,4	139,4	139,4	139,4	139,4	139,4	139,4	139,4	139,4	150,3	150,3	150,3	56
1 9 8 7	155,9	150,3	150,3	150,3	150,3	150,3	150,3	150,3	150,3	150,3	158,3	158,3	158,3	
1 9 8 6	138,8	134,2	134,2	134,2	134,2	134,2	134,2	134,2	134,2	134,2	143,3	143,3	143,3	57
1 9 8 7	146,6	143,3	143,3	143,3	143,3	143,3	143,3	143,3	143,3	143,3	149,9	149,9	149,9	

LFD NR.	INDEX / INDEXGRUPPE	WÄGUNGS-	V-FAKTOR	JAHRESDURCHSCHNITTE 1)			
		ANTEIL		1982	1983	1984	1985
EINSCHL. PAUSCHALIERTE UMSATZ-(MEHRWERT-)STEUER							
58	SCHNITTBLUMEN UND TOPFPFLANZEN	32,75	0,85552	101,4	100,8	105,1	109,5
59	SCHNITTBLUMEN	13,10	0,89655	103,5	104,7	107,7	110,2
60	DARUNTER TREIBROSEN	1,57	0,77630	102,1	107,9	111,3	112,2
61	TREIBNELKEN	0,84	0,84259	106,1	111,0	117,6	127,3
62	CHRYSANTHEMEN	2,74	0,90887	105,0	100,2	107,7	103,9
63	GLADIOLN	1,05	0,84857	109,5	113,1	124,1	126,2
64	FREESIEN	0,65	0,91064	107,5	114,9	115,6	117,5
65	GERBERA	1,65	1,09885	110,9	110,5	105,2	110,6
66	IRIS	2,10	0,88981	101,7	106,5	104,1	108,0
67	ORCHIDEEN	1,57	1,07572	91,4	85,5	88,3	97,5
68	TOPFPFLANZEN	19,65	0,83644	100,0	98,2	103,3	109,0
69	DARUNTER CYCLAMEN	2,08	0,83173	102,9	103,9	109,7	111,6
70	AZALEEN	2,19	0,75018	99,1	101,4	112,7	120,5
71	PELARGONIEN	6,44	0,83114	101,1	91,8	99,1	106,5
72	GUMMIBAUM (FICUS DECORA)	1,86	0,80312	102,3	103,0	103,0	108,0
73	TOPFCHRYSANTHEMEN	1,31	1,04915	95,7	93,7	95,8	102,7
74	BEGONIEN	1,41	0,85267	99,9	97,6	99,7	106,9
75	TIERISCHE PRODUKTE	718,66	1,02367	111,5	108,9	110,0	109,2
76	TIERISCHE PRODUKTE OHNE MILCH	475,57	1,05729	113,3	106,8	108,5	106,7
77	SCHLACHTVIEH	375,27	1,06079	115,7	108,7	109,8	107,7
78	SCHLACHTVIEH, LEBEND	131,18	1,02600	112,8	109,1	109,3	107,4
79	SCHLACHTVIEH, GESCHLACHTET	244,09	1,09298	117,3	108,5	110,1	107,8

1) Die Jahresdurchschnitte wurden berechnet durch
Wägung der Vierteljahresdurchschnittsmeßzahlen

der einzelnen Waren mit den entsprechenden Vier-
teljahresumsätzen im Kalenderjahr 1980.

LANDWIRTSCHAFTLICHER PRODUKTE

100

JAH	DURCH- SCHNITT 1)	JAN.	FEBR.	MAERZ	APRIL	MAI	JUNI	JULI	AUG.	SEPT.	OKT.	NOV.	DEZ.	LFD NR.
UND AUFWERTUNGS- BZW. EINKOMMENAUSGLEICH														
1 9 8 6	107,8	114,5	112,5	112,9	111,9	110,7	103,2	99,5	99,0	102,1	103,0	106,4	114,8	58
1 9 8 7	108,4	113,1	113,6	110,5	111,5	109,9	104,6	99,9	98,5	98,3	103,6	106,3	117,1	
1 9 8 6	106,2	130,4	124,6	120,7	114,0	107,4	96,9	91,6	92,4	102,6	103,1	111,3	129,5	59
1 9 8 7	108,3	124,9	124,2	114,1	109,0	107,8	100,2	94,4	93,6	96,6	109,8	117,4	139,1	
1 9 8 6	106,4	155,0	149,3	149,0	131,5	123,0	92,0	84,5	84,1	96,0	107,0	117,0	149,6	60
1 9 8 7	110,7	152,8	148,9	136,5	128,1	121,1	104,9	98,8	91,1	94,7	106,8	122,2	159,3	
1 9 8 6	120,6	142,9	135,6	136,1	134,8	130,0	115,2	106,6	102,9	119,3	120,1	127,7	140,5	61
1 9 8 7	123,8	139,1	141,7	134,4	130,3	127,4	123,1	108,5	114,6	116,6	135,1	140,3	143,9	
1 9 8 6	93,2	115,4	113,3	110,9	113,6	107,9	98,6	90,0	83,9	81,2	87,2	88,2	97,9	62
1 9 8 7	94,4	99,9	107,0	100,9	99,0	99,9	95,8	84,1	83,5	83,7	96,1	94,0	112,3	
1 9 8 6	116,4	124,4	126,9	129,6	151,6	150,0	119,5	109,7	108,9	106,7	104,2	111,8	128,2	63
1 9 8 7	118,7	130,7	127,9	124,8	142,5	145,8	137,2	122,3	101,9	108,9	112,0	123,2	173,4	
1 9 8 6	120,5	129,2	131,5	128,9	118,2	111,5	103,0	98,4	103,2	113,2	123,6	122,5	126,1	64
1 9 8 7	117,0	121,8	124,8	118,6	112,9	109,0	105,9	97,4	101,3	105,0	119,6	128,9	134,8	
1 9 8 6	106,6	165,3	143,3	123,2	95,8	86,3	79,6	80,4	85,1	97,6	97,4	120,0	173,5	65
1 9 8 7	108,3	153,5	142,8	114,3	91,3	91,9	85,0	84,5	89,6	94,6	112,8	133,3	162,6	
1 9 8 6	104,6	121,9	117,3	115,3	100,9	93,3	91,1	83,5	88,9	118,0	108,0	109,8	126,1	66
1 9 8 7	115,9	123,8	121,6	115,9	112,2	112,3	104,4	98,9	101,8	104,8	121,9	120,9	140,8	
1 9 8 6	104,6	107,3	103,9	102,4	99,6	95,0	96,4	97,2	103,0	114,0	109,0	116,6	117,6	67
1 9 8 7	96,1	107,8	103,6	94,6	89,2	87,1	74,4	81,6	83,1	82,8	88,6	98,1	115,4	
1 9 8 6	108,9	103,9	104,5	107,7	110,6	112,9	107,4	104,7	103,4	101,7	102,9	103,1	105,0	68
1 9 8 7	108,5	105,2	106,5	108,1	113,1	111,3	107,5	103,6	101,8	99,5	99,4	98,8	102,5	
1 9 8 6	113,1	113,8	107,8	107,6	109,0	119,8	113,6	103,7	110,0	111,1	118,6	116,1	112,4	69
1 9 8 7	113,3	110,9	109,1	106,8	106,7	112,2	117,4	111,4	110,5	111,2	110,8	113,7	121,7	
1 9 8 6	113,2	113,7	113,8	110,3	111,6	117,8	117,8	117,8	110,4	108,5	110,9	116,5	111,6	70
1 9 8 7	113,6	115,2	115,5	114,3	116,8	115,2	114,1	115,6	117,6	108,8	105,2	104,5	121,0	
1 9 8 6	105,4	92,9	92,9	100,8	109,0	109,9	99,2	97,0	92,7	89,5	89,5	89,5	89,5	71
1 9 8 7	104,9	89,5	89,5	99,2	110,9	109,1	97,8	87,6	84,3	84,3	84,3	84,3	84,3	
1 9 8 6	110,8	109,5	112,3	112,0	112,0	112,0	112,3	111,5	110,9	106,7	108,4	110,0	110,5	72
1 9 8 7	105,7	110,2	110,2	110,5	108,9	104,4	103,6	104,4	102,5	102,8	104,3	106,2	107,5	
1 9 8 6	101,9	94,1	107,9	123,9	121,4	127,3	107,3	99,2	93,6	92,6	95,1	95,4	132,9	73
1 9 8 7	110,9	132,9	146,7	129,9	139,2	128,0	123,4	124,6	119,0	98,8	98,0	88,2	88,2	
1 9 8 6	106,0	107,7	110,0	110,2	109,0	110,5	106,3	102,7	102,5	101,3	98,2	102,0	103,3	74
1 9 8 7	104,4	104,9	108,1	107,6	109,7	106,6	105,9	102,4	96,5	98,0	101,2	103,9	106,4	
1 9 8 6	101,5	105,8	105,5	103,4	100,4	99,2	101,0	100,6	101,4	102,7	101,1	100,5	98,3	75
1 9 8 7	96,9	96,0	97,4	98,9	97,9	95,6	95,5	93,8	96,1	97,4	97,6	98,6	99,2	
1 9 8 6	94,7	100,6	100,6	98,4	94,6	93,4	95,6	94,2	94,3	95,2	92,1	90,8	88,3	76
1 9 8 7	88,8	87,1	90,0	93,1	92,3	89,4	89,2	85,6	87,4	87,7	87,0	87,5	88,7	
1 9 8 6	96,0	101,3	101,7	99,3	95,5	95,3	98,0	96,4	96,2	96,8	93,5	91,4	88,5	77
1 9 8 7	88,6	87,5	89,7	90,9	89,3	89,3	89,6	86,6	87,9	88,6	88,0	88,1	88,8	
1 9 8 6	98,2	102,2	101,7	100,8	98,2	96,2	98,3	97,2	97,8	98,7	97,7	96,0	94,8	78
1 9 8 7	93,5	93,4	93,2	94,6	93,8	91,5	93,5	92,1	93,4	94,1	94,2	94,3	94,1	
1 9 8 6	94,8	100,8	101,6	98,4	94,1	94,7	97,8	96,0	95,4	95,7	91,3	88,9	85,2	79
1 9 8 7	86,0	84,3	87,8	88,9	86,9	88,1	87,5	83,6	85,0	85,6	84,7	84,7	85,9	

LFD NR.	INDEX / INDEXGRUPPE	WÄGUNGS- ANTEIL	V-FAKTOR	JAHRESDURCHSCHNITTE 1)			
				1982	1983	1984	1985
EINSCHL. PAUSCHALIERTE UMSATZ-(MEHRWERT-)STEUER							
80	GROSS-SCHLACHTVIEH	358,49	1,06606	116,3	109,1	109,8	107,5
81	GROSS-SCHLACHTVIEH, LEBEND	114,40	1,03414	114,0	110,2	109,3	106,9
82	GROSS-SCHLACHTVIEH, GESCHLACHTET	244,09	1,09298	117,3	108,5	110,1	107,8
83	RINDER	161,10	0,99901	113,6	113,0	110,8	107,2
84	RINDER, LEBEND	72,51	0,99703	112,6	112,3	109,8	106,2
85	RINDER, GESCHLACHTET	88,59	1,00099	114,4	113,5	111,5	108,1
86	BULLEN	98,60	1,00588	114,1	114,1	113,7	107,7
87	BULLEN, LEBEND	44,38	1,00098	112,9	113,6	112,4	107,1
88	BULLEN, GESCHLACHTET	54,22	1,00980	115,0	114,6	114,7	108,2
89	KUEHE	44,87	0,98785	112,4	110,2	104,7	105,9
90	KUEHE, LEBEND	20,19	0,98883	111,5	109,0	103,9	103,7
91	KUEHE, GESCHLACHTET	24,68	0,98291	113,2	111,2	105,3	107,7
92	FAERSEN	17,63	0,98330	114,1	113,5	110,0	107,9
93	FAERSEN, LEBEND	7,94	0,98239	114,0	113,7	110,2	107,3
94	FAERSEN, GESCHLACHTET	9,69	0,98813	114,2	113,3	109,8	108,4
95	KAE LBER	10,47	1,00556	112,3	112,4	109,5	111,7
96	KAE LBER, LEBEND	4,72	1,00469	107,3	107,8	105,9	108,1
97	KAE LBER, GESCHLACHTET	5,75	0,99187	116,4	116,1	112,4	114,7
98	SCHWEINE	185,77	1,12826	118,8	105,4	109,0	107,5
99	SCHWEINE, LEBEND	37,17	1,09407	117,6	106,3	108,7	108,1
100	SCHWEINE, GESCHLACHTET	148,60	1,15426	119,1	105,2	109,1	107,4

1) Die Jahresdurchschnitte wurden berechnet durch
Wägung der Vierteljahresdurchschnittsmeßzahlen

der einzelnen Waren mit den entsprechenden Vier-
teljahresumsätzen im Kalenderjahr 1980.

LANDWIRTSCHAFTLICHER PRODUKTE

100

JAH	DURCH- SCHNITT 1)	JAN.	FEBR.	MAERZ	APRIL	MAI	JUNI	JULI	AUG.	SEPT.	OKT.	NOV.	DEZ.	LFD NR.
UND AUFWERTUNGS- BZW. EINKOMMENS-AUSGLEICH														
1 9 8 6	95,5	100,9	101,3	98,8	95,0	94,7	97,6	95,9	95,8	96,4	93,0	90,8	87,9	80
1 9 8 7	88,1	86,8	89,1	90,3	88,7	88,7	89,1	85,9	87,4	88,1	87,5	87,6	88,3	
1 9 8 6	97,0	101,2	100,7	99,6	96,8	94,6	97,1	95,9	96,6	97,8	96,6	94,9	93,6	81
1 9 8 7	92,4	92,0	91,8	93,3	92,5	90,1	92,4	90,9	92,6	93,4	93,5	93,6	93,5	
1 9 8 6	94,8	100,8	101,6	98,4	94,1	94,7	97,8	96,0	95,4	95,7	91,3	88,9	85,2	82
1 9 8 7	86,0	84,3	87,8	88,9	86,9	88,1	87,5	83,6	85,0	85,6	84,7	84,7	85,9	
1 9 8 6	98,3	100,9	102,3	102,0	99,6	98,4	98,8	96,3	96,3	96,9	96,7	96,8	96,2	83
1 9 8 7	96,2	96,1	96,8	98,5	97,5	96,8	96,4	94,1	95,4	95,5	96,0	96,1	96,7	
1 9 8 6	96,6	98,8	99,5	99,2	98,0	96,4	97,2	94,9	95,7	96,2	95,8	95,0	94,2	84
1 9 8 7	94,8	94,2	94,1	96,0	95,6	95,3	95,2	93,1	94,9	94,9	95,6	94,9	94,7	
1 9 8 6	99,7	102,7	104,7	104,2	100,9	100,1	100,2	97,5	96,8	97,4	97,5	98,3	97,9	85
1 9 8 7	97,4	97,5	98,9	100,5	99,0	98,1	97,3	94,8	95,8	96,0	96,4	97,1	98,3	
1 9 8 6	99,3	103,2	105,0	104,6	100,4	97,6	97,2	95,1	96,1	97,6	98,0	99,2	99,2	86
1 9 8 7	98,6	100,0	101,5	102,7	100,6	98,2	97,4	95,1	96,4	96,6	97,9	98,9	99,3	
1 9 8 6	97,9	101,7	101,8	101,7	99,3	96,0	96,1	94,4	96,1	97,4	97,2	97,4	97,4	87
1 9 8 7	98,0	98,5	98,7	100,3	99,3	97,3	97,3	95,3	97,2	97,1	98,4	98,5	98,4	
1 9 8 6	100,4	104,4	107,7	107,0	101,3	99,0	98,1	95,7	96,1	97,7	98,6	100,7	100,6	88
1 9 8 7	99,1	101,2	103,8	104,7	101,7	98,9	97,4	95,0	95,8	96,1	97,5	99,2	100,1	
1 9 8 6	95,7	95,3	96,3	96,2	97,3	99,3	101,5	97,8	96,1	95,0	93,8	91,8	90,1	89
1 9 8 7	91,5	87,9	87,1	90,4	91,4	94,3	94,5	91,5	93,3	93,5	92,4	90,6	91,4	
1 9 8 6	92,8	91,2	93,3	93,1	94,3	96,2	98,6	94,8	93,6	92,7	91,9	89,3	86,9	90
1 9 8 7	88,1	84,8	83,9	87,1	88,0	91,1	91,0	88,1	90,2	90,4	89,9	87,2	86,8	
1 9 8 6	98,0	98,7	98,7	98,7	99,8	101,9	103,9	100,3	98,0	96,9	95,4	93,8	92,7	91
1 9 8 7	94,2	90,4	89,8	93,1	94,2	96,9	97,4	94,3	95,8	96,0	94,5	93,4	95,1	
1 9 8 6	99,3	102,8	102,6	101,8	101,0	100,4	101,2	99,2	97,9	97,9	97,3	96,2	95,6	92
1 9 8 7	95,0	94,8	94,8	95,6	95,4	95,6	95,7	94,6	94,6	94,7	94,7	94,3	95,5	
1 9 8 6	98,8	102,1	102,3	101,1	99,8	98,8	99,5	98,0	97,9	98,5	97,8	96,5	94,9	93
1 9 8 7	94,3	94,4	94,5	94,9	94,7	94,4	94,2	93,7	93,7	94,2	94,8	94,1	94,3	
1 9 8 6	99,7	103,3	102,9	102,4	101,9	101,8	102,6	100,1	97,9	97,4	96,9	96,0	96,2	94
1 9 8 7	95,6	95,2	95,0	96,2	96,0	96,5	96,9	95,4	95,4	95,2	94,7	94,4	96,5	
1 9 8 6	110,3	116,7	115,5	114,6	112,1	111,0	111,6	107,3	107,2	104,8	102,6	107,4	112,4	95
1 9 8 7	108,8	111,7	110,3	109,0	108,3	107,1	108,5	107,6	106,5	105,7	107,1	109,8	114,2	
1 9 8 6	108,3	111,5	111,2	110,6	108,6	107,7	109,2	108,4	107,3	106,7	104,9	105,0	107,9	96
1 9 8 7	106,5	107,3	106,0	106,0	105,9	107,6	107,7	107,7	106,3	104,7	105,6	106,0	107,6	
1 9 8 6	111,9	121,0	119,0	117,9	115,0	113,7	113,5	106,4	107,2	103,3	100,8	109,4	116,1	97
1 9 8 7	110,6	115,3	113,9	111,4	110,2	106,7	109,1	107,5	106,6	106,6	108,4	112,9	119,7	
1 9 8 6	92,2	99,9	99,5	95,0	89,8	90,4	95,5	94,9	94,6	95,4	89,2	84,6	79,2	98
1 9 8 7	79,8	77,2	81,1	82,1	79,8	80,6	81,6	77,7	79,4	80,7	79,0	78,9	79,5	
1 9 8 6	96,3	104,6	101,6	99,0	92,9	89,5	95,3	96,1	97,2	99,8	97,1	93,2	90,6	99
1 9 8 7	86,0	85,8	85,6	86,4	84,8	77,7	85,0	84,3	86,3	89,0	87,8	89,5	89,2	
1 9 8 6	91,2	98,7	99,0	94,0	89,0	90,6	95,6	94,6	94,0	94,3	87,2	82,5	76,3	100
1 9 8 7	78,2	75,1	80,0	81,0	78,6	81,3	80,7	76,0	77,7	78,6	76,8	76,2	77,1	

1 INDEX DER ERZEUGERPREISE

1980 *

LFD NR.	INDEX / INDEXGRUPPE	WÄGUNGSG- ANTEIL	V-FAKTOR	JAHRES DURCHSCHNITTE 1)			
				1982	1983	1984	1985
				EINSCHL. PAUSCHALIERTE UMSATZ- (MEHRWERT-) STEUER			
101	SCHAFVIEH, GESCHLACHTET	1,15	1,00206	119,6	114,9	112,6	112,8
102	SCHLACHTGEFLÜGEL, LEBEND	16,78	0,93985	104,1	101,8	109,6	110,7
103	SUPPENHÜHNER, LEBEND	1,02	0,98237	81,5	73,3	88,0	92,9
104	JUNGMASTGEFLÜGEL, LEBEND	11,17	0,93939	103,8	101,7	109,9	111,3
105	TRUTHÜHNER (PUTEN), LEBEND	2,82	0,90876	112,0	110,4	117,2	115,7
106	ENTEN, LEBEND	1,48	0,94362	105,6	105,1	108,9	109,5
107	GAENSE, LEBEND	0,29	0,96078	108,9	104,6	105,3	107,4
108	NUTZ- UND ZUCHTVIEH	58,90	1,04294	116,0	104,4	105,0	109,3
109	DARUNTER MILCHKÜHE	2,17	0,95019	107,9	108,7	101,6	103,3
110	FAERSEN	5,96	0,91253	108,0	109,4	101,6	103,6
111	KÄLBER	7,71	1,02988	111,8	110,2	104,0	104,3
112	FERKEL	31,36	1,11437	124,4	104,2	104,8	110,7
113	SAUEN	2,10	1,09500	116,5	107,7	108,1	114,1
114	GEFLÜGEL (KÜCKEN UND JUNGHENNEN)	7,66	0,97835	98,6	95,5	108,6	112,6
115	MILCH 2)	243,09	0,95825	107,9	113,0	113,0	114,1
116	EIER	39,39	1,04071	85,3	90,6	99,9	91,0
117	UNSORTIERTE, AB HOF	11,81	1,03611	88,2	93,2	102,1	92,6
118	KLASSE 4, AB KENNZEICHNUNGSTELLE	27,58	1,04451	84,0	85,5	99,0	90,3
119	WOLLE	0,24	1,02612	106,2	95,5	117,1	135,8
120	BIENENHONIG	1,77	0,81736	122,7	142,4	145,1	147,4

1) Die Jahresdurchschnitte wurden berechnet durch
Wägung der Vierteljahresdurchschnittsmeßzahlen

der einzelnen Waren mit den entsprechenden Vier-
teljahresumsätzen im Kalenderjahr 1980.

LANDWIRTSCHAFTLICHER PRODUKTE

100

JAHR	DURCH- SCHNITT 1)	JAN.	FEBR.	MAERZ	APRIL	MAI	JUNI	JULI	AUG.	SEPT.	OKT.	NOV.	DEZ.	LFD NR.
UND AUFWERTUNGS- BZW. EINKOMMENAUSGLEICH														
1 9 8 6	108,1	116,0	120,0	123,4	123,5	122,1	119,2	109,0	104,9	100,3	95,3	92,4	94,9	101
1 9 8 7	96,5	101,1	101,7	103,8	106,4	102,5	102,5	88,7	89,6	92,5	94,6	96,5	98,5	
1 9 8 6	106,5	109,1	109,2	109,2	108,1	107,2	106,8	106,3	105,6	105,1	105,2	104,0	103,2	102
1 9 8 7	100,6	102,8	102,8	103,3	102,4	101,1	101,0	100,2	99,5	98,9	98,9	98,8	98,4	
1 9 8 6	84,6	92,4	94,5	90,2	84,7	76,5	72,1	72,2	74,9	81,8	90,3	91,1	93,2	103
1 9 8 7	78,2	86,8	88,1	91,7	89,1	75,2	73,7	69,2	68,5	65,0	74,7	76,4	79,4	
1 9 8 6	106,6	108,5	108,3	108,3	108,1	107,6	107,5	106,7	106,7	105,5	104,4	104,2	103,8	104
1 9 8 7	102,0	104,1	104,1	104,2	103,2	102,8	102,7	101,9	100,9	100,3	100,2	100,0	100,1	
1 9 8 6	112,9	117,5	117,9	117,7	116,6	116,3	115,7	115,7	111,2	111,0	110,1	103,1	103,3	105
1 9 8 7	101,5	101,9	101,6	102,3	102,0	101,8	101,8	102,2	102,2	102,2	101,8	101,2	97,3	
1 9 8 6	109,1	109,5	109,5	112,5	108,0	108,0	108,0	108,0	107,6	107,3	113,8	113,8	105,0	106
1 9 8 7	103,4	105,4	105,4	105,4	105,4	104,3	104,3	104,3	104,3	104,3	100,6	100,6	100,6	
1 9 8 6	105,2	109,0	109,0	109,0	109,0	109,0	109,0	109,0	109,0	103,3	99,1	101,6	104,0	107
1 9 8 7	102,7	104,0	105,6	105,6	105,6	105,6	105,6	105,6	105,6	104,0	98,3	98,3	100,0	
1 9 8 6	94,5	99,6	99,7	97,9	95,8	95,5	97,1	97,1	96,3	94,7	90,3	86,9	84,3	108
1 9 8 7	86,8	80,3	85,2	91,9	92,2	90,7	91,3	84,6	86,0	83,9	82,3	83,6	85,7	
1 9 8 6	92,3	100,2	97,3	98,3	97,2	93,8	95,2	90,8	90,0	89,3	87,2	88,9	89,0	109
1 9 8 7	88,7	89,0	89,2	87,7	87,6	87,2	87,8	83,7	86,1	86,2	86,9	90,2	95,9	
1 9 8 6	93,9	101,3	98,3	98,0	99,8	95,4	96,0	96,1	92,7	88,3	87,5	91,8	91,4	110
1 9 8 7	93,7	89,0	92,2	92,2	90,6	90,0	88,5	88,5	93,2	91,0	92,2	98,6	103,3	
1 9 8 6	102,7	100,2	101,1	97,8	96,1	98,5	107,8	112,4	110,8	103,5	101,3	102,3	103,2	111
1 9 8 7	112,1	97,8	99,8	102,5	104,6	108,8	119,3	118,6	118,4	116,0	115,7	117,3	119,1	
1 9 8 6	88,6	93,1	94,3	95,9	91,7	91,0	92,9	91,7	90,0	91,2	83,9	76,4	71,1	112
1 9 8 7	74,3	66,1	74,5	86,3	86,8	82,2	80,8	71,2	71,7	69,9	66,3	65,9	67,8	
1 9 8 6	101,0	112,6	105,6	102,4	100,7	93,3	100,7	97,9	96,4	102,6	101,1	98,9	100,5	113
1 9 8 7	93,5	93,0	94,1	93,1	94,9	96,0	94,6	89,5	97,9	88,1	90,4	94,2	95,5	
1 9 8 6	106,4	116,5	116,5	103,2	105,0	108,7	102,7	104,4	108,7	102,7	102,0	102,7	103,2	114
1 9 8 7	101,1	102,7	101,4	102,0	102,0	103,8	103,8	97,8	99,6	97,8	99,0	101,4	102,0	
1 9 8 6	114,7	116,0	115,0	113,2	111,8	110,6	111,4	113,0	115,3	117,5	118,7	119,5	117,9	115
1 9 8 7	112,8	113,3	111,8	110,2	108,8	107,7	107,9	109,8	113,2	116,5	118,5	120,4	119,6	
1 9 8 6	80,4	93,9	89,8	89,4	81,2	70,2	68,9	67,1	70,8	78,8	78,4	88,0	89,4	116
1 9 8 7	90,4	90,8	98,2	113,4	118,5	85,8	79,7	74,6	82,0	81,7	81,2	85,5	90,3	
1 9 8 6	82,2	96,1	91,6	91,4	83,4	71,7	70,4	68,4	72,3	80,6	80,2	90,1	91,2	117
1 9 8 7	91,1	91,5	99,3	115,9	120,8	86,6	80,2	73,1	81,9	81,5	82,3	86,8	90,1	
1 9 8 6	79,6	92,9	89,0	88,6	80,2	69,6	68,3	66,5	70,1	78,0	77,6	87,1	88,7	118
1 9 8 7	90,1	90,5	97,7	112,4	117,5	85,5	79,5	75,2	82,1	81,8	80,7	84,9	90,4	
1 9 8 6	80,2	119,5	92,5	92,5	89,5	76,5	74,7	72,1	72,1	72,1	70,9	71,3	70,9	119
1 9 8 7	85,9	70,9	70,9	81,1	81,8	87,9	87,9	87,4	87,4	87,4	87,4	92,8	92,8	
1 9 8 6	147,4	147,5	147,5	147,4	147,4	147,4	147,4	147,4	147,4	147,4	147,4	147,4	147,4	120
1 9 8 7	147,4	147,4	147,4	147,4	147,4	147,4	147,4	147,4	147,4	147,4	147,4	147,4	147,4	

2 INDEX DER EINKAUFSPREISE LANDWIRT

1980 *

LFD NR.	INDEX / INDEXGRUPPE	WÄGUNGS- ANTEIL	V-FAKTOR	JAHRES DURCHSCHNITTE			
				1982	1983	1984	1985
OHNE UMSATZ-							
1	BETRIEBSMITTEL INSGESAMT	1000	0,89243	113,3	113,8	116,1	115,2
2	WAREN UND DIENSTLEISTUNGEN FUER DIE LAUFENDE PRODUKTION	794,79	0,90582	113,9	113,5	115,6	113,8
3	DUENGE- UND BODENVERBESSERUNGSMITTEL	108,16	0,92016	117,8	111,2	109,5	115,4
4	EINNAEHRSTOFFDUENGER	56,87	0,91545	119,3	112,0	111,2	117,2
5	KALKAMMONSALPETER	41,68	0,90646	119,8	107,5	104,5	111,7
6	THOMASPHOSPHAT	5,73	1,08601	122,0	132,2	140,0	140,9
7	KALIUMCHLORID	5,87	0,85564	114,1	117,9	122,3	126,3
8	BRANNTKALK	3,89	0,80460	118,2	122,3	125,0	128,7
9	MEHRNAEHRSTOFFDUENGER	48,46	0,95382	116,8	110,9	108,4	114,6
10	NPK - DUENGER	28,30	0,94300	116,7	109,2	105,1	111,4
11	PK - DUENGER	14,24	0,97194	115,8	114,5	116,0	121,0
12	NP - DUENGER	5,92	0,96296	120,3	110,9	106,2	114,4
13	SONSTIGE DUENGE- UND BODENVERBESSERUNGSMITTEL	2,83	0,73513	105,4	100,6	94,1	92,2
14	DARUNTER TORFMULL	2,55	0,73513	105,4	100,6	94,1	92,2
15	FUTTERMITTEL	276,96	1,02824	108,5	110,9	113,5	103,6
16	FUTTERGETREIDE	17,07	1,01427	108,4	109,4	111,1	98,9
17	FUTTERWEIZEN	2,47	1,00000	106,6	107,8	102,6	92,5
18	FUTTERGERSTE	7,22	1,02119	108,0	108,6	108,8	98,4
19	FUTTERHAFER	3,73	1,04320	108,2	109,2	118,8	99,3
20	FUTTERMAIS	3,65	0,96120	110,5	112,4	113,7	103,8
21	KLEIE (WEIZEN-)	2,88	1,03190	110,1	117,1	112,3	97,6

SCHAFTLICHER BETRIEBSMITTEL (AUSGABENINDEX)

100

JAH	DURCH- SCHNITT	JAN.	FEBR.	MAERZ	APRIL	MAI	JUNI	JULI	AUG.	SEPT.	OKT.	NOV.	DEZ.	LFD NR.
(MEHRWERT-)STEUER														
1 9 8 6	108,4	113,4	112,5	111,5	110,8	109,8	108,8	107,2	106,5	105,9	105,1	104,6	104,2	1
1 9 8 7	103,9	104,7	104,6	104,8	104,8	104,6	104,3	103,6	103,5	103,0	102,9	103,0	103,4	
1 9 8 6	104,7	111,3	110,0	108,8	107,9	106,5	105,3	103,2	102,2	101,4	100,3	99,7	99,2	2
1 9 8 7	98,5	99,7	99,5	99,7	99,7	99,3	98,9	98,0	97,9	97,2	97,0	97,1	97,5	
1 9 8 6	110,6	118,5	119,4	119,7	119,6	117,7	113,8	109,4	107,7	103,0	100,8	99,2	98,1	3
1 9 8 7	95,4	97,7	96,6	96,6	96,7	96,6	95,3	93,6	93,8	94,1	94,4	94,5	94,8	
1 9 8 6	111,1	119,9	120,9	121,3	121,2	119,8	117,2	111,2	108,8	101,7	98,5	96,5	96,0	4
1 9 8 7	96,9	96,2	96,0	96,9	97,1	97,4	96,9	96,0	96,4	96,7	97,2	97,6	98,0	
1 9 8 6	103,6	114,6	115,8	116,1	115,8	115,6	112,7	104,9	101,4	91,5	87,0	84,4	83,8	5
1 9 8 7	85,7	83,9	83,5	84,5	84,6	86,1	86,0	85,4	85,8	86,5	87,0	87,5	88,0	
1 9 8 6	135,6	140,1	139,8	139,5	140,5	136,3	134,7	133,8	132,7	132,8	132,8	132,2	131,7	6
1 9 8 7	129,4	131,5	131,4	132,2	132,5	130,8	128,9	128,2	128,3	127,4	127,5	127,3	127,3	
1 9 8 6	127,6	131,5	133,1	134,3	134,7	126,6	123,2	122,0	123,4	124,4	125,5	125,8	126,5	7
1 9 8 7	123,3	128,4	129,3	130,1	130,6	125,0	123,2	118,7	118,6	117,6	118,6	119,4	119,5	
1 9 8 6	131,3	129,8	131,0	131,6	132,0	131,0	130,5	130,5	132,4	132,3	132,4	131,5	130,7	8
1 9 8 7	131,1	130,5	130,8	131,4	131,7	130,4	129,8	130,4	131,5	131,9	132,2	131,4	131,0	
1 9 8 6	111,1	118,4	119,3	119,5	119,3	116,8	111,1	108,4	107,2	105,1	104,0	102,6	100,9	9
1 9 8 7	93,7	99,7	97,5	96,2	96,2	95,8	93,5	90,7	90,6	90,9	91,0	90,8	91,1	
1 9 8 6	107,2	115,0	115,7	115,9	115,6	115,4	109,1	105,5	103,7	100,6	99,1	96,9	94,2	10
1 9 8 7	90,5	92,6	91,6	91,3	91,6	92,1	91,4	88,8	88,8	89,2	89,4	89,3	89,5	
1 9 8 6	119,2	125,0	126,4	126,7	126,8	118,7	115,5	114,7	115,0	115,4	115,2	115,6	115,7	11
1 9 8 7	99,7	115,1	109,6	105,8	105,0	102,7	96,8	93,9	93,6	93,8	93,5	92,9	93,4	
1 9 8 6	109,8	118,4	119,2	119,2	119,1	119,0	110,5	107,0	105,1	102,3	101,1	98,9	97,8	12
1 9 8 7	94,6	97,1	96,8	96,8	96,9	97,1	95,4	92,2	91,8	92,1	92,6	92,9	93,3	
1 9 8 6	92,4	91,7	91,6	91,7	91,7	92,0	92,3	92,4	92,6	92,6	93,0	93,5	93,4	13
1 9 8 7	95,4	94,6	94,5	95,2	95,6	95,7	95,7	95,3	95,3	95,5	95,7	95,8	95,8	
1 9 8 6	92,4	91,7	91,6	91,7	91,7	92,0	92,3	92,4	92,6	92,6	93,0	93,5	93,4	14
1 9 8 7	95,4	94,6	94,5	95,2	95,6	95,7	95,7	95,3	95,3	95,5	95,7	95,8	95,8	
1 9 8 6	97,5	100,8	100,9	100,1	99,8	99,0	98,3	97,5	95,4	94,8	95,0	94,4	94,0	15
1 9 8 7	89,5	93,5	92,8	92,2	91,5	90,8	89,9	89,2	87,4	87,0	86,2	86,3	87,0	
1 9 8 6	94,3	94,5	96,7	96,9	97,1	97,1	98,5	94,8	88,9	89,9	90,6	92,7	93,8	16
1 9 8 7	92,8	95,1	96,8	97,3	98,4	99,2	98,9	98,9	83,8	84,7	86,5	86,6	87,8	
1 9 8 6	92,2	93,3	95,4	96,5	97,2	97,9	97,4	93,3	83,2	85,5	87,5	89,2	90,3	17
1 9 8 7	88,5	91,9	93,4	94,1	95,5	96,0	95,3	95,8	76,2	78,3	80,2	81,8	83,5	
1 9 8 6	96,3	98,8	101,3	102,2	102,9	103,8	103,5	95,7	86,4	86,9	89,3	91,8	93,2	18
1 9 8 7	91,2	95,1	96,8	97,4	98,9	99,5	98,1	98,8	80,1	80,5	82,0	83,2	84,1	
1 9 8 6	88,7	86,2	86,3	86,3	85,9	86,2	88,2	86,9	85,0	87,1	92,0	96,2	97,7	19
1 9 8 7	97,9	100,0	101,9	102,4	103,5	105,2	105,4	104,1	84,0	85,9	89,8	94,2	97,8	
1 9 8 6	97,5	95,4	99,3	97,4	97,2	94,5	99,8	101,9	101,9	101,9	93,9	93,3	93,2	20
1 9 8 7	93,8	92,2	94,0	94,0	94,3	94,8	96,1	96,1	96,1	96,1	96,1	88,6	87,6	
1 9 8 6	94,6	95,9	96,8	97,8	95,6	95,1	95,9	95,1	92,0	90,9	91,2	94,3	94,4	21
1 9 8 7	88,3	95,7	93,7	90,9	89,5	87,5	87,8	87,8	87,9	87,7	85,0	82,3	83,5	

2 INDEX DER EINKAUFSPREISE LANDWIRT

1980 *

LFD NR.	INDEX / INDEXGRUPPE	WÄGUNGS- ANTEIL	V-FAKTOR	JAHRESDURCHSCHNITTE			
				1982	1983	1984	1985
OHNE UMSATZ-							
22	DELKUCHEN UND -SCHROT (SOJASCHROT)	12,73	1,17525	116,1	127,2	123,7	108,2
23	TIERISCHE FUTTERMITTEL	9,69	1,01346	106,6	111,4	117,0	119,8
24	FISCHMEHL	1,79	1,05068	102,0	121,7	123,8	101,9
25	MAGERMILCH	4,48	1,01540	106,6	107,0	111,6	124,2
26	MAGERMILCHPULVER	3,42	1,02060	109,0	111,7	120,5	123,3
27	MISCHFUTTERMITTEL	221,76	1,02188	108,6	110,5	113,8	103,3
28	RINDERMISCHFUTTER	70,36	1,05941	111,2	113,4	118,9	104,6
29	KÄLBERMISCHFUTTER	17,99	.	111,3	115,2	119,0	119,7
30	SCHWEINEMISCHFUTTER	84,58	1,01953	106,1	107,6	109,4	98,8
31	GEFLÜGELMISCHFUTTER	48,83	0,97436	108,2	109,4	112,0	103,2
32	HEU UND STROH	4,72	1,00499	96,3	88,0	80,0	93,5
33	SONSTIGE FUTTERMITTEL	8,11	0,94643	103,8	112,2	109,8	103,1
34	BIERTREBER	1,89	0,93107	106,7	107,8	110,8	112,1
35	MANIOKMEHL	2,71	0,91123	100,2	107,5	103,9	96,1
36	ZUCKERRÜBENSCHNITZEL	3,51	0,98932	104,9	118,3	113,9	103,7
37	SAATGUT	21,64	1,02138	109,2	115,3	120,6	116,8
38	GETREIDESAAFGUT	9,69	0,90000	109,1	114,3	114,0	113,6
39	WINTERWEIZEN	3,42	0,93985	104,4	107,8	106,5	103,8
40	MAIS	2,57	0,72622	119,1	130,4	130,4	137,0
41	WINTERROGGEN	0,90	0,99800	103,6	108,0	108,1	105,8
42	WINTERGERSTE	1,88	.	108,0	110,0	108,8	105,5
43	SOMMERGERSTE	0,92	0,96984	106,4	108,8	112,4	108,6

SCHAFTLICHER BETRIEBSMITTEL (AUSGABENINDEX)

100

JAH	DURCH- SCHNITT	JAN.	FEBR.	MAERZ	APRIL	MAI	JUNI	JULI	AUG.	SEPT.	OKT.	NOV.	DEZ.	LFD NR.
(MEHRWERT-)STEUER														
1 9 8 6	95,6	101,2	101,3	99,5	99,9	98,9	97,4	95,2	92,8	91,3	90,8	90,6	88,2	22
1 9 8 7	85,3	86,0	84,5	83,2	83,2	83,3	84,4	86,5	86,1	83,9	85,6	85,7	90,6	
1 9 8 6	116,4	118,2	117,8	117,9	117,8	117,1	115,9	114,9	115,5	115,8	115,7	115,6	114,9	23
1 9 8 7	117,1	115,0	114,2	113,5	114,3	115,9	115,5	115,3	116,4	117,2	121,2	122,0	124,7	
1 9 8 6	85,7	91,8	87,8	86,3	87,9	85,8	86,1	85,8	83,9	83,2	83,4	83,6	82,8	24
1 9 8 7	81,2	81,4	78,3	76,9	76,7	76,6	78,1	82,1	85,0	85,3	84,5	84,1	85,9	
1 9 8 6	124,4	124,4	125,2	126,2	125,5	125,3	123,0	121,8	123,8	124,6	124,4	124,6	123,5	25
1 9 8 7	126,4	124,4	123,7	122,9	124,6	127,8	126,4	122,8	122,1	122,5	130,8	131,6	136,6	
1 9 8 6	122,1	123,8	123,9	123,7	123,4	122,8	122,2	121,2	121,2	121,4	121,2	120,6	120,3	26
1 9 8 7	123,7	120,3	120,6	120,4	120,4	120,8	120,8	122,9	125,3	126,9	127,7	129,2	129,4	
1 9 8 6	97,1	100,5	100,4	99,5	99,1	98,3	97,6	97,2	95,5	94,6	94,8	93,9	93,4	27
1 9 8 7	88,4	92,8	92,0	91,4	90,6	89,7	88,6	87,8	86,8	86,3	84,9	85,0	85,3	
1 9 8 6	97,7	102,2	102,2	101,0	100,7	99,5	97,3	96,2	95,2	94,6	94,9	94,2	94,0	28
1 9 8 7	86,0	93,6	92,7	91,8	90,5	88,5	85,2	83,5	81,9	81,6	80,8	80,9	81,2	
1 9 8 6	117,3	118,8	118,7	118,9	118,4	117,5	117,5	117,7	117,3	116,4	115,7	115,3	114,8	29
1 9 8 7	114,1	114,2	114,6	114,2	114,1	113,0	112,8	112,4	112,1	113,8	114,8	115,8	117,0	
1 9 8 6	94,0	95,9	96,4	95,6	95,3	94,5	94,9	95,1	94,1	92,0	92,3	91,4	90,8	30
1 9 8 7	86,8	90,0	89,2	89,0	88,5	88,2	88,1	87,0	86,7	85,6	83,2	83,0	83,2	
1 9 8 6	94,1	99,3	98,2	97,2	96,4	96,0	95,3	94,4	90,2	91,3	91,3	89,8	89,2	31
1 9 8 7	85,3	88,4	87,6	86,6	85,7	85,6	85,3	86,2	84,9	84,1	82,6	82,9	83,3	
1 9 8 6	96,8	103,4	105,5	106,8	106,7	104,2	98,8	94,9	80,0	83,0	91,1	92,1	95,5	32
1 9 8 7	88,3	99,0	99,2	96,0	94,2	90,9	89,3	82,1	77,8	78,8	83,1	84,6	84,3	
1 9 8 6	98,2	101,8	100,7	100,2	100,9	100,4	99,2	98,5	97,6	98,8	94,2	93,1	92,6	33
1 9 8 7	85,9	92,5	90,2	88,5	87,8	85,2	84,5	84,0	84,6	84,8	82,4	82,4	83,9	
1 9 8 6	107,8	112,7	112,1	112,3	112,1	109,7	108,0	107,3	104,2	104,0	103,9	103,6	103,8	34
1 9 8 7	95,5	103,0	101,3	99,0	97,8	94,8	95,4	93,7	93,2	93,2	92,3	91,1	91,3	
1 9 8 6	94,7	96,0	95,4	93,7	95,6	94,8	94,2	93,5	92,8	94,4	95,9	95,4	94,6	35
1 9 8 7	89,4	92,7	91,0	89,9	88,7	88,7	87,5	88,1	89,0	89,0	89,5	89,4	89,0	
1 9 8 6	95,7	100,5	98,6	98,6	98,9	99,8	98,4	97,7	97,7	99,4	97,6	85,6	85,0	36
1 9 8 7	78,1	86,6	83,7	81,8	81,8	77,4	76,4	75,7	76,5	77,0	71,7	72,3	75,9	
1 9 8 6	114,5	118,8	117,6	116,1	114,7	114,1	113,2	113,1	112,5	112,5	113,6	113,0	114,9	37
1 9 8 7	114,5	115,9	114,6	114,7	115,2	114,2	114,2	114,0	113,8	112,2	114,3	115,0	115,8	
1 9 8 6	112,1	112,9	112,6	112,5	112,5	112,5	112,5	112,5	111,7	111,4	111,3	111,3	111,3	38
1 9 8 7	109,8	111,3	111,4	111,4	111,4	111,4	111,4	111,4	110,5	106,6	106,4	106,4	107,4	
1 9 8 6	103,8	103,8	103,8	103,8	103,8	103,8	103,8	103,8	103,8	103,8	103,8	103,8	103,8	39
1 9 8 7	100,1	103,8	103,8	103,8	103,8	103,8	103,8	103,8	103,8	92,8	92,8	92,8	92,8	
1 9 8 6	137,6	137,6	137,6	137,6	137,6	137,6	137,6	137,6	137,6	137,6	137,6	137,6	137,6	40
1 9 8 7	137,9	137,6	137,6	137,6	137,6	137,6	137,6	137,6	137,6	137,6	137,6	137,6	141,3	
1 9 8 6	102,1	103,1	103,1	103,1	103,1	103,1	103,1	103,1	103,1	100,9	100,1	99,9	99,9	41
1 9 8 7	98,8	99,9	99,5	99,5	99,5	99,5	99,5	99,5	98,9	98,9	97,0	97,0	97,1	
1 9 8 6	101,3	103,0	103,0	103,0	103,0	103,0	103,0	103,0	98,8	98,8	98,8	98,8	98,8	42
1 9 8 7	97,1	98,8	98,8	98,8	98,8	98,8	98,8	98,8	94,6	94,6	94,6	94,6	94,6	
1 9 8 6	103,4	107,6	104,0	103,2	103,4	103,2	103,2	103,2	103,2	102,5	102,5	102,5	102,5	43
1 9 8 7	103,5	102,5	103,7	103,6	103,6	103,6	103,6	103,6	103,6	103,6	103,6	103,6	103,6	

2 INDEX DER EINKAUFSPREISE LANDWIRT

1980 *

LFD NR.	INDEX / INDEXGRUPPE	WÄGUNGSG- ANTEIL	V-FAKTOR	JAHRES DURCHSCHNITTE			
				1982	1983	1984	1985
							OHNE UMSATZ-
44	HACKFRUCHTESAATGUT	4,53	1,40597	109,5	115,0	140,0	123,9
45	KARTOFFELN, MITTELFRUEHE	0,61	1,78599	112,9	119,7	158,4	131,5
46	KARTOFFELN, MITTELSPAETE UND SPAETE	2,88	1,60342	108,8	114,7	144,3	124,1
47	ZUCKERRUEBEN	0,80	0,86299	108,1	109,6	113,5	114,0
48	FUTTERRUEBEN	0,24	0,79600	114,2	123,3	131,1	135,9
49	FUTTERPFLANZENSAAATGUT	2,29	0,67540	108,2	124,9	124,6	117,8
50	ROTKLEE	0,45	0,96136	97,1	120,6	141,0	143,3
51	WIESENSCHWINGEL	0,66	0,55332	101,6	109,0	106,8	103,3
52	FUTTERERBSEN	0,17	0,91078	108,6	112,5	113,8	113,6
53	WEIDELGRAS	1,01	.	117,3	138,4	130,6	116,7
54	GEMUESESAATGUT	0,87	0,80645	120,4	129,1	135,9	141,9
55	ZIERPFLANZENSAAATGUT	3,88	0,93939	105,0	107,2	107,0	107,7
56	OElsaATEN (WINTERRAPS)	0,38	.	131,4	135,0	135,2	142,1
57	NUTZ- UND ZUCHTVIEH	74,72	1,03223	115,4	103,8	101,9	104,2
58	DARUNTER MILCHKUEHE	3,40	0,94002	106,9	107,9	97,4	98,3
59	FAERSEN	7,19	0,89982	107,3	109,1	97,9	99,0
60	KAE LBER	9,03	1,00463	108,9	108,1	99,8	99,0
61	FERKEL	39,57	1,10242	124,6	104,0	102,1	105,4
62	SAUEN	2,61	1,08641	116,6	107,2	105,5	108,6
63	GEFLUEGEL (KUEKEN UND JUNGHENNEN)	9,22	0,96973	98,4	95,3	105,6	107,3

SCHAFTLICHER BETRIEBSMITTEL (AUSGABENINDEX)

100

JAH	DURCH- SCHNITT	JAN.	FEBR.	MAERZ	APRIL	MAI	JUNI	JULI	AUG.	SEPT.	OKT.	NOV.	DEZ.	LFD NR.
(MEHRWERT-)STEUER														
1 9 8 6	110,3	115,5	115,5	112,7	109,0	109,0	109,0	109,0	109,0	109,0	108,8	108,4	108,4	44
1 9 8 7	110,9	108,5	108,5	110,6	112,6	112,6	112,6	112,6	112,6	112,6	110,6	108,6	108,6	
1 9 8 6	108,3	117,4	117,4	111,8	106,0	106,0	106,0	106,0	106,0	106,0	105,7	105,6	105,6	45
1 9 8 7	109,3	105,6	105,6	108,8	111,8	111,8	111,8	111,8	111,8	111,8	108,8	105,8	105,8	
1 9 8 6	106,7	113,8	113,8	109,6	105,0	105,0	105,0	105,0	105,0	105,0	104,7	104,2	104,2	46
1 9 8 7	105,9	104,2	104,2	105,2	107,8	107,8	107,8	107,8	107,8	107,8	105,2	102,7	102,7	
1 9 8 6	115,5	114,0	114,0	115,8	115,8	115,8	115,8	115,8	115,8	115,8	115,8	115,8	115,8	47
1 9 8 7	118,6	115,9	115,9	119,1	119,1	119,1	119,1	119,1	119,1	119,1	119,1	119,1	119,1	
1 9 8 6	141,1	136,7	136,7	141,4	142,0	142,0	142,0	142,0	142,0	142,0	142,0	142,0	142,0	48
1 9 8 7	149,3	142,0	142,0	150,8	150,7	150,7	150,7	150,7	150,7	150,7	150,7	150,7	150,7	
1 9 8 6	116,7	117,5	118,4	117,1	116,6	116,8	116,5	116,8	116,4	116,4	116,2	116,0	115,9	49
1 9 8 7	113,1	115,7	116,0	112,5	112,5	112,5	112,5	112,5	112,6	112,6	112,8	112,8	112,7	
1 9 8 6	140,1	143,0	143,0	140,3	139,5	139,5	139,5	139,5	139,5	139,5	139,4	139,2	139,2	50
1 9 8 7	137,2	139,2	139,2	136,7	136,9	136,9	136,9	136,9	136,9	136,9	136,8	136,8	136,8	
1 9 8 6	100,4	102,6	102,6	101,1	100,0	100,0	100,0	100,0	100,0	100,0	100,1	99,2	99,2	51
1 9 8 7	93,4	99,2	99,2	91,5	92,0	92,0	92,0	92,0	92,0	92,0	92,8	92,8	92,8	
1 9 8 6	115,3	114,4	115,4	115,1	115,1	115,1	115,1	115,1	115,0	114,5	114,5	117,1	116,9	52
1 9 8 7	120,3	117,5	121,3	120,5	120,5	120,5	120,5	120,5	120,6	120,6	120,6	120,2	120,2	
1 9 8 6	117,2	116,4	118,2	117,5	117,5	118,0	117,2	117,8	117,1	117,1	116,6	116,4	116,3	53
1 9 8 7	114,1	115,7	115,8	114,2	113,6	113,6	113,6	113,7	113,9	113,9	113,9	113,9	113,8	
1 9 8 6	148,5	148,5	148,5	148,5	148,5	148,5	148,5	148,5	148,5	148,5	148,5	148,5	148,5	54
1 9 8 7	151,0	148,5	148,5	151,5	151,5	151,5	151,5	151,5	151,5	151,5	151,5	151,5	151,5	
1 9 8 6	114,2	129,5	123,0	118,7	115,7	112,1	107,1	106,7	105,6	106,4	113,4	110,5	121,2	55
1 9 8 7	119,9	126,6	118,7	118,8	118,8	113,3	113,3	112,1	111,7	111,7	126,5	132,5	134,7	
1 9 8 6	139,8	140,8	140,8	140,8	140,8	140,8	140,8	139,8	138,6	138,6	138,6	138,7	138,8	56
1 9 8 7	147,4	139,2	138,8	138,8	138,8	138,8	138,8	138,8	156,5	160,1	160,1	160,1	159,8	
1 9 8 6	89,8	94,7	94,8	93,0	91,0	90,7	92,1	91,8	91,4	89,9	85,7	82,4	80,0	57
1 9 8 7	82,0	76,3	80,9	87,2	87,4	86,0	86,4	80,0	81,4	79,4	78,0	79,2	81,2	
1 9 8 6	87,8	94,5	91,7	92,7	91,6	88,5	89,8	85,7	84,9	84,2	82,2	83,8	84,0	58
1 9 8 7	83,1	83,9	84,1	82,7	82,6	82,2	82,8	78,9	81,2	81,3	81,9	85,1	90,4	
1 9 8 6	89,6	95,9	93,0	92,7	94,4	90,3	90,8	90,9	87,7	83,5	82,7	86,9	86,5	59
1 9 8 7	87,5	84,2	87,2	87,2	84,4	85,7	85,1	83,7	88,1	86,1	87,2	93,3	97,8	
1 9 8 6	96,4	93,8	94,8	91,5	90,0	92,2	101,0	105,2	103,8	97,0	94,9	95,9	96,7	60
1 9 8 7	104,4	91,6	93,4	96,0	97,9	101,9	111,6	111,0	110,8	108,6	108,4	109,9	111,6	
1 9 8 6	84,4	88,7	89,8	91,4	87,4	86,7	88,5	86,9	85,8	86,9	80,0	72,7	67,7	61
1 9 8 7	70,6	63,0	71,0	82,2	82,7	78,3	77,0	67,8	68,3	66,6	63,2	62,8	64,6	
1 9 8 6	96,3	107,2	100,5	97,5	95,9	88,9	95,9	93,3	91,8	97,8	96,3	94,2	95,7	62
1 9 8 7	89,0	88,5	89,6	88,7	90,4	91,4	90,1	85,3	93,3	83,9	86,1	89,7	91,0	
1 9 8 6	101,1	110,8	110,8	98,2	99,9	103,3	97,6	99,3	103,3	97,6	97,0	97,6	98,2	63
1 9 8 7	96,1	97,6	96,4	97,0	97,0	98,7	98,7	93,0	94,7	93,0	94,1	96,4	97,0	

LFD NR.	INDEX / INDEXGRUPPE	WÄGUNGSG- ANTEIL	V-FAKTOR	JAHRESDURCHSCHNITTE			
				1982	1983	1984	1985
OHNE UMSATZ-							
64	PFLANZENSCHUTZMITTEL	19,50	1,27877	133,9	150,3	153,8	136,0
65	FUNGIZIDE	3,89	1,07875	131,7	151,3	145,3	115,5
66	INSEKTIZIDE	1,39	1,18064	115,7	122,3	125,8	113,9
67	HERBIZIDE	12,33	1,36612	126,3	132,3	140,1	126,5
68	SONSTIGE MITTEL	1,89	1,18064	201,9	286,7	281,3	256,6
69	BRENN- UND TREIBSTOFFE (EINSCHL. SCHMIERST. U. EL. STROM)	114,26	0,65820	122,9	118,7	123,2	127,5
70	KOHLE	0,42	0,77924	118,8	121,8	124,1	127,7
71	HEIZÖL	29,19	0,50955	124,5	114,7	122,0	126,8
72	HEIZÖL, EXTRA LEICHT	27,42	0,50497	124,1	113,6	119,7	125,2
73	HEIZÖL, SCHWER	1,77	0,62054	131,2	132,7	157,7	151,0
74	TREIBSTOFFE	56,12	0,57480	124,2	119,1	122,3	126,5
75	DIESELKRAFTSTOFF 1)	41,08	0,55529	127,0	120,5	124,8	129,5
76	BENZIN	15,04	0,77912	116,8	115,4	115,4	118,4
77	SCHMIERSTOFFE	10,59	0,84982	110,0	111,9	114,7	117,1
78	SCHLEPPER-MOTORENÖL	7,08	0,85790	109,1	111,5	113,8	116,2
79	STAUFFERFETT	3,51	0,83392	111,6	112,8	116,4	118,7
80	ELEKTRISCHER STROM	17,94	0,90901	123,9	127,8	133,0	137,6
81	ALLGEMEINE WIRTSCHAFTSAUSGABEN	80,59	0,86315	110,9	114,3	116,8	119,0
82	UNTERHALTUNG DER WIRTSCHAFTSGEBÄUDE	20,44	0,80322	112,4	115,6	118,7	121,1
83	UNTERHALTUNG DER MASCHINEN UND GERÄTE (EINSCHL. TECH- NISCHER HILFSMATERIALIEN)	78,52	0,81240	112,3	116,4	120,3	123,4
84	REPARATUREN (OHNE AUTOREPARATUREN)	50,25	0,80712	112,4	116,9	121,0	124,1
85	AUSGABEN FÜR AUTOREPARATUREN	12,57	0,82045	112,0	117,0	121,7	124,7
86	TECHNISCHE HILFSMATERIALIEN	15,70	0,86506	112,1	114,4	117,2	120,0
87	NEUBAUTEN UND NEUE MASCHINEN	205,21	0,84756	111,1	115,0	118,3	120,4
88	NEUBAU LANDWIRTSCHAFTLICHER BETRIEBSGEBÄUDE	35,44	0,74563	109,4	111,2	113,8	114,1

1) Unter Berücksichtigung der Betriebsbeihilfe für
Dieselkraftstoff.

SCHAFTLICHER BETRIEBSMITTEL (AUSGABENINDEX)

100

JAH	DURCH- SCHNITT	JAN.	FEBR.	MAERZ	APRIL	MAI	JUNI	JULI	AUG.	SEPT.	OKT.	NOV.	DEZ.	LFD NR.
(MEHRWERT-)STEUER														
1 9 8 6	132,4	132,9	132,9	132,9	132,9	132,9	132,1	132,1	132,1	132,1	132,1	132,1	132,1	64
1 9 8 7	132,7	132,1	132,8	132,8	132,8	132,8	132,8	132,8	132,8	132,8	132,8	132,8	132,8	
1 9 8 6	109,7	109,7	109,7	109,7	109,7	109,7	109,7	109,7	109,7	109,7	109,7	109,7	109,7	65
1 9 8 7	108,4	109,7	108,3	108,3	108,3	108,3	108,3	108,3	108,3	108,3	108,3	108,3	108,3	
1 9 8 6	111,9	111,9	111,9	111,9	111,9	111,9	111,9	111,9	111,9	111,9	111,9	111,9	111,9	66
1 9 8 7	112,7	111,9	112,8	112,8	112,8	112,8	112,8	112,8	112,8	112,8	112,8	112,8	112,8	
1 9 8 6	125,4	125,4	125,4	125,4	125,4	125,4	125,4	125,4	125,4	125,4	125,4	125,4	125,4	67
1 9 8 7	125,1	125,4	125,1	125,1	125,1	125,1	125,1	125,1	125,1	125,1	125,1	125,1	125,1	
1 9 8 6	240,2	244,7	244,7	244,7	244,7	244,7	236,9	236,9	236,9	236,9	236,9	236,9	236,9	68
1 9 8 7	247,3	236,9	248,2	248,2	248,2	248,2	248,2	248,2	248,2	248,2	248,2	248,2	248,2	
1 9 8 6	91,2	118,4	108,6	103,1	99,1	93,6	89,2	81,2	81,1	82,0	78,9	79,3	79,3	69
1 9 8 7	83,8	85,9	83,3	82,4	83,0	82,7	83,2	84,4	86,2	83,7	84,6	83,6	82,9	
1 9 8 6	130,2	130,7	130,8	130,9	129,8	128,8	128,6	128,8	128,9	129,9	131,1	131,7	131,8	70
1 9 8 7	130,5	131,9	132,0	131,9	130,5	128,9	128,8	128,8	129,2	129,9	130,9	131,4	131,5	
1 9 8 6	68,5	106,2	93,3	88,6	83,6	72,0	62,3	49,6	55,1	55,5	51,0	52,8	52,2	71
1 9 8 7	59,1	66,6	58,2	57,1	57,4	57,3	57,7	60,2	63,4	58,0	60,3	57,1	56,0	
1 9 8 6	68,4	105,3	93,2	88,6	84,1	72,6	62,5	49,6	55,2	54,9	50,4	52,2	51,6	72
1 9 8 7	58,6	65,4	57,8	56,8	56,7	56,8	57,2	59,7	62,8	57,5	59,9	56,7	55,8	
1 9 8 6	70,9	120,1	94,4	89,1	76,4	62,9	59,2	48,9	53,2	64,1	59,6	61,3	61,3	73
1 9 8 7	67,1	84,4	64,1	61,8	69,0	65,6	64,9	68,1	73,1	65,5	66,8	63,5	58,3	
1 9 8 6	81,3	117,8	104,4	95,5	90,0	85,0	80,5	70,5	67,4	69,1	65,1	65,0	65,1	74
1 9 8 7	69,8	71,1	70,2	68,9	69,8	69,3	68,8	69,7	71,7	69,5	70,1	69,6	68,8	
1 9 8 6	78,4	120,5	106,0	97,9	91,6	84,3	76,1	64,1	61,5	62,4	58,8	59,0	58,9	75
1 9 8 7	64,1	65,9	65,4	63,6	63,0	62,4	62,2	63,5	66,0	64,5	64,6	64,5	63,6	
1 9 8 6	89,1	110,5	100,1	89,0	85,8	87,0	92,5	87,9	83,7	87,5	82,2	81,3	81,9	76
1 9 8 7	85,4	85,4	83,2	83,3	88,4	88,1	87,0	86,7	87,2	83,2	85,0	83,6	83,1	
1 9 8 6	118,0	118,0	118,3	118,3	118,3	118,2	118,2	117,9	117,9	117,5	117,6	117,6	117,9	77
1 9 8 7	118,8	118,0	118,1	118,2	118,4	118,9	118,9	119,0	119,1	119,2	119,2	119,3	119,4	
1 9 8 6	117,2	117,3	117,3	117,3	117,3	117,2	117,2	117,2	117,2	117,1	117,2	117,2	117,2	78
1 9 8 7	118,1	117,5	117,6	117,8	117,8	117,9	117,9	118,0	118,2	118,3	118,4	118,7	118,8	
1 9 8 6	119,5	119,4	120,4	120,4	120,2	120,2	120,2	119,3	119,3	118,4	118,3	118,5	119,3	79
1 9 8 7	120,3	119,0	119,0	119,0	119,5	120,9	120,9	120,9	120,9	120,9	120,9	120,6	120,6	
1 9 8 6	142,1	140,1	140,1	140,5	140,5	140,5	142,1	143,2	143,4	143,5	143,7	143,7	143,7	80
1 9 8 7	146,2	143,7	143,7	143,7	143,7	143,7	147,8	148,0	148,0	148,0	148,1	148,1	148,1	
1 9 8 6	119,1	119,8	119,4	118,9	118,7	118,8	119,3	118,9	118,7	119,1	119,0	119,0	119,2	81
1 9 8 7	120,5	119,8	119,9	120,1	120,5	120,6	120,7	120,7	120,7	120,5	120,8	120,9	121,1	
1 9 8 6	123,6	122,0	122,7	122,7	122,7	123,4	123,4	123,4	124,3	124,3	124,3	124,7	124,7	82
1 9 8 7	126,7	124,7	125,5	125,5	125,5	126,7	126,7	126,7	127,8	127,8	127,8	128,1	128,1	
1 9 8 6	126,1	124,9	125,3	125,5	125,7	125,9	126,1	126,3	126,4	126,5	126,8	126,9	127,0	83
1 9 8 7	128,6	127,4	127,9	128,0	128,2	128,5	128,5	128,7	128,9	129,0	129,0	129,2	129,4	
1 9 8 6	127,3	125,9	126,5	126,7	126,8	127,0	127,3	127,5	127,7	127,8	128,1	128,2	128,3	84
1 9 8 7	130,0	128,7	129,4	129,5	129,7	130,0	130,0	130,1	130,3	130,3	130,4	130,5	130,8	
1 9 8 6	127,1	125,7	125,8	126,2	126,8	126,9	127,1	127,2	127,4	127,4	127,8	128,1	128,2	85
1 9 8 7	131,0	128,6	129,5	129,8	130,4	130,6	130,8	131,6	131,8	132,0	132,2	132,3	132,3	
1 9 8 6	121,5	120,9	121,1	121,2	121,3	121,4	121,4	121,6	121,7	121,7	121,8	121,9	121,9	86
1 9 8 7	122,0	122,0	121,9	121,7	121,7	122,0	122,0	122,0	122,0	122,1	122,1	122,5	122,5	
1 9 8 6	122,8	121,6	121,9	122,1	122,3	122,5	122,6	122,9	123,2	123,4	123,5	123,7	123,7	87
1 9 8 7	125,1	124,1	124,3	124,5	124,7	125,0	125,1	125,2	125,3	125,4	125,8	126,1	126,2	
1 9 8 6	115,6	114,5	114,8	114,8	114,8	115,6	115,6	115,6	116,2	116,2	116,2	116,4	116,4	88
1 9 8 7	117,7	116,4	116,8	116,8	116,8	117,9	117,9	117,9	118,4	118,4	118,4	118,5	118,5	

1980 *

LFD NR.	INDEX / INDEXGRUPPE	WAEGUNGS- ANTEIL	V-FAKTOR	JAHRESDURCHSCHNITTE			
				1982	1983	1984	1985
						OHNE UMSATZ-	
89	NEUANSCHAFFUNG GROESSERER MASCHINEN (EINSCHL. KFZ.)	169,77	0,87422	111,4	115,8	119,2	121,8
90	ACKERSCHLEPPER (VIERRADSCHLEPPER)	48,78	0,86567	110,7	114,8	119,2	120,9
91	EINACHSSCHLEPPER UND ANDERE EINACHSIGE MOTORGERAETE	2,31	0,84238	109,5	113,3	114,8	119,2
92	LANDMASCHINEN UND GERAETE	88,97	0,88040	112,0	116,5	119,4	122,0
93	FUER DIE BODENBEARBEITUNG UND -PFLEGE	9,64	0,86460	111,9	114,5	115,9	117,7
94	DARUNTER SCHLEPPERANBAUPFLUG	3,25	0,84059	114,8	116,7	118,3	122,2
95	ACKEREGGE	3,07	0,87691	112,7	115,4	116,8	118,2
96	ZUM SAEEN UND PFLANZEN	2,55	0,82668	107,5	112,9	114,0	115,5
97	FUER DJUNGUNG, PFLANZENSCHUTZ UND BEWAESSERUNG	9,48	0,90120	112,5	116,7	119,9	123,3
98	DARUNTER STALLUNGSTREUER	2,85	0,91226	114,2	119,2	123,5	127,7
99	PFLANZENSCHUTZSPRUEHGERAET	3,16	0,89526	112,1	116,6	118,8	122,1
100	FUER DIE ERNTEBERGUNG	30,63	0,89954	112,7	118,0	120,2	123,2
101	ANBAUMAEHWERK	4,29	0,88209	109,1	113,8	115,7	116,7
102	RECHWENDER	4,67	0,92928	110,4	114,2	113,2	112,2
103	FELDMAECKSLER	3,77	0,91272	111,8	117,3	122,0	127,4
104	ZUCKERRUEBEN - BUNKERKOEPFRODER	2,05	0,89299	116,0	118,8	119,8	121,9
105	MAEHDRRESCHER	11,46	0,89440	114,5	120,5	123,4	127,3
106	KARTOFFELVOLLERNTER	0,90	0,86420	110,2	116,6	120,3	121,3
107	PICK - UP - PRESSE	3,49	0,90441	113,9	120,6	123,6	129,2
108	FUER DIE OBST- UND TRAUBENVERARBEITUNG	0,40	.	111,8	113,2	114,8	115,6
109	FUER DIE FUTTERMITTELBEREITUNG	3,02	0,88759	113,4	118,2	126,8	129,8
110	FUER FOERDERZWECKE	11,18	0,84310	113,7	119,9	124,3	126,9
111	DARUNTER SCHLEPPERANBAU- UND -ANHAENGELADER	1,98	0,84256	112,6	115,3	116,7	119,6
112	LADEWAGEN	7,07	0,83562	116,3	124,8	131,0	133,8
113	FUER DIE MILCHWIRTSCHAFT	4,41	0,87798	110,6	113,6	116,4	120,3
114	VERSCHIEDENE MASCHINEN UND EINRICHTUNGEN	17,66	0,87612	110,5	113,9	116,6	118,6
115	KRAFTFAHRZEUGE (EINSCHL. ANHAENGER)	29,71	0,87120	110,9	115,2	119,3	122,8

SCHAFTLICHER BETRIEBSMITTEL (AUSGABENINDEX)

100

JAH	DURCH- SCHNITT	JAN.	FEBR.	MAERZ	APRIL	MAI	JUNI	JULI	AUG.	SEPT.	OKT.	NOV.	DEZ.	LFD NR.
(MEHRWERT-)STEUER														
1 9 8 6	124,3	123,0	123,3	123,6	123,9	124,0	124,1	124,4	124,6	124,9	125,0	125,2	125,2	89
1 9 8 7	126,7	125,7	125,8	126,1	126,3	126,4	126,5	126,7	126,8	126,8	127,4	127,7	127,8	
1 9 8 6	122,3	121,7	121,8	121,8	122,0	122,0	122,0	122,6	122,6	122,6	122,8	122,8	122,8	90
1 9 8 7	123,5	122,8	122,8	122,8	123,4	123,4	123,5	123,7	123,7	123,7	123,7	124,1	124,1	
1 9 8 6	126,1	122,8	124,6	125,2	125,2	125,2	125,2	125,2	126,6	127,5	128,5	128,5	128,5	91
1 9 8 7	131,7	128,5	130,3	131,6	131,6	131,6	131,6	131,6	132,3	132,5	132,5	133,0	133,0	
1 9 8 6	124,6	123,2	123,6	123,9	124,3	124,4	124,6	124,9	125,0	125,3	125,3	125,6	125,6	92
1 9 8 7	127,2	126,2	126,3	126,6	126,7	126,9	126,9	127,1	127,2	127,2	128,1	128,2	128,4	
1 9 8 6	120,1	118,7	119,0	119,4	120,0	120,0	120,5	120,8	121,3	121,4	119,8	119,9	120,2	93
1 9 8 7	121,4	120,7	120,7	120,7	120,9	120,9	120,9	121,1	121,9	122,0	122,3	122,3	122,4	
1 9 8 6	125,4	124,0	124,2	124,4	124,5	124,5	125,2	125,4	126,5	126,5	126,5	126,5	126,5	94
1 9 8 7	128,0	127,0	127,0	127,0	127,0	127,0	127,0	127,0	129,1	129,5	129,5	129,5	129,5	
1 9 8 6	119,9	119,0	119,2	119,2	120,6	120,6	121,3	121,9	121,9	121,9	117,6	117,6	118,3	95
1 9 8 7	117,9	117,6	117,6	117,6	117,6	117,6	117,6	118,2	118,2	118,2	118,2	118,2	118,4	
1 9 8 6	117,8	117,2	117,3	117,5	118,6	117,4	117,8	118,0	118,2	118,3	118,1	117,4	118,0	96
1 9 8 7	120,0	119,6	119,8	119,9	119,9	118,5	119,1	120,8	120,9	121,0	120,9	119,5	120,1	
1 9 8 6	126,8	124,3	124,8	125,8	126,5	126,4	126,5	127,2	127,6	127,6	127,9	128,3	128,4	97
1 9 8 7	129,5	128,7	128,8	128,8	129,2	129,3	129,3	129,7	129,7	129,8	130,2	130,3	130,6	
1 9 8 6	130,3	128,6	129,3	130,2	130,4	129,7	129,7	130,3	131,1	131,1	130,9	131,3	131,5	98
1 9 8 7	133,1	132,1	132,5	132,6	133,3	133,4	133,4	133,4	133,4	133,4	133,0	133,1	133,6	
1 9 8 6	126,0	123,2	123,8	125,2	125,7	125,7	125,7	126,3	126,7	126,7	127,6	127,6	127,6	99
1 9 8 7	128,4	127,6	127,6	127,6	127,9	127,9	127,9	128,4	128,4	128,4	129,5	129,7	130,4	
1 9 8 6	126,4	125,5	125,7	125,6	125,9	125,9	126,2	126,4	126,3	127,1	127,2	127,8	127,7	100
1 9 8 7	128,9	127,9	128,0	128,6	128,3	128,4	128,4	128,5	128,5	128,5	130,2	130,6	130,7	
1 9 8 6	118,0	117,0	117,3	117,5	118,2	118,2	118,2	118,8	118,8	118,7	117,5	117,6	117,7	101
1 9 8 7	118,5	117,7	117,8	118,0	118,5	118,5	118,5	118,5	118,7	118,7	118,9	118,9	119,0	
1 9 8 6	113,5	114,3	114,3	112,9	112,9	112,9	112,9	112,9	112,9	113,5	114,0	114,0	114,0	102
1 9 8 7	114,3	114,0	114,0	114,0	114,0	114,0	114,0	114,0	114,0	114,0	115,2	115,2	115,2	
1 9 8 6	132,7	130,2	130,9	131,7	132,3	132,6	132,7	132,7	132,7	134,9	133,5	133,7	133,9	103
1 9 8 7	136,3	134,8	135,7	135,9	136,5	136,9	136,9	136,9	136,9	136,9	134,8	136,3	137,2	
1 9 8 6	125,3	123,8	124,3	124,3	124,3	124,3	126,1	126,1	126,1	126,1	126,1	126,1	126,1	104
1 9 8 7	126,6	126,1	126,1	126,1	126,1	126,1	126,1	126,1	126,1	126,1	128,0	128,0	128,0	
1 9 8 6	131,8	131,0	131,0	131,0	131,0	131,0	131,0	131,0	131,0	131,9	133,2	134,5	134,5	105
1 9 8 7	135,5	134,5	134,5	135,8	134,5	134,5	134,5	134,5	134,5	134,5	137,8	138,3	138,3	
1 9 8 6	124,3	120,9	121,3	121,6	122,9	123,2	125,3	126,4	126,4	126,4	126,7	126,7	124,2	106
1 9 8 7	126,8	124,3	125,0	125,1	126,2	126,3	127,1	128,2	128,2	128,2	128,3	128,3	126,7	
1 9 8 6	131,0	130,1	130,3	130,4	130,6	130,8	131,1	132,0	131,4	132,2	131,0	131,3	131,1	107
1 9 8 7	133,2	131,6	131,7	131,9	132,0	132,2	132,5	132,5	132,5	132,5	136,0	136,1	136,3	
1 9 8 6	119,6	115,7	115,7	115,7	115,7	117,8	118,6	118,6	121,9	123,0	123,0	124,3	124,7	108
1 9 8 7	124,7	124,7	124,7	124,7	124,7	124,7	124,7	124,7	124,7	124,7	124,7	124,7	124,7	
1 9 8 6	132,7	130,1	132,7	132,7	132,7	132,9	132,9	132,9	132,9	132,9	133,1	133,1	133,1	109
1 9 8 7	138,7	136,9	137,1	138,3	138,5	138,5	138,5	138,7	138,8	138,8	138,9	140,0	141,1	
1 9 8 6	130,7	128,1	129,1	130,1	130,9	131,0	131,0	131,1	131,1	131,3	131,2	131,6	131,7	110
1 9 8 7	134,6	133,8	133,8	133,7	134,5	134,5	134,5	134,5	134,5	134,5	135,6	136,6	136,2	
1 9 8 6	123,1	119,8	120,4	121,0	123,6	123,6	123,6	124,2	124,2	124,2	124,2	124,2	124,2	111
1 9 8 7	126,2	124,2	124,2	124,8	126,5	126,5	126,5	126,5	126,5	126,5	127,2	127,2	127,2	
1 9 8 6	138,1	135,3	136,5	137,9	138,3	138,3	138,3	138,3	138,3	138,6	138,6	139,2	139,2	112
1 9 8 7	142,8	141,8	141,8	141,8	142,5	142,5	142,5	142,5	142,5	142,5	144,3	144,3	145,1	
1 9 8 6	123,0	121,3	121,3	121,3	121,3	123,8	123,8	123,8	123,8	123,8	123,8	123,8	123,8	113
1 9 8 7	125,2	123,8	123,8	123,8	123,8	125,9	125,9	125,9	125,9	125,9	125,9	125,9	125,9	
1 9 8 6	119,1	118,3	118,4	118,4	118,8	118,8	118,9	119,2	119,4	119,4	119,9	119,9	119,9	114
1 9 8 7	121,0	120,0	120,3	120,5	120,8	120,9	121,0	121,1	121,1	121,1	121,7	121,6	121,6	
1 9 8 6	126,3	124,7	125,0	125,4	125,5	125,8	126,0	126,2	126,7	127,4	127,5	127,6	127,6	115
1 9 8 7	130,1	128,6	128,9	129,2	129,4	129,7	130,1	130,2	130,3	130,4	130,8	131,4	131,8	

2 INDEX DER EINKAUFSPREISE LANDWIRT

1980 *

LFD NR.	INDEX / INDEXGRUPPE	WÄGUNGSG- ANTEIL	V-FAKTOR	JAHRESDURCHSCHNITTE			
				1982	1983	1984	1985
							EINSCHL. UMSATZ-
1	BETRIEBSMITTEL INSGESAMT	1000	0,87960	113,3	114,3	117,2	116,5
2	WAREN UND DIENSTLEISTUNGEN FÜR DIE LAUFENDE PRODUKTION	789,91	0,89426	113,9	113,9	116,6	115,2
3	DUENGE- UND BODENVERBESSERUNGSMITTEL	110,73	0,90431	117,9	111,7	110,5	116,4
4	EINNAHRSTOFFDUENGER	58,22	0,89971	119,3	112,5	112,2	118,3
5	KALKAMMONSALPETER	42,68	0,89015	119,8	108,0	105,5	112,7
6	THOMASPHOSPHAT	5,86	1,06644	122,0	132,8	141,2	142,2
7	KALIUMCHLORID	5,71	0,84093	114,1	118,4	123,3	127,4
8	BRANNTKALK	3,97	0,79062	118,2	122,8	126,1	129,8
9	MEHRNAHRSTOFFDUENGER	49,61	0,93688	116,8	111,4	109,3	115,6
10	NPK - DUENGER	28,97	0,92633	116,6	109,6	106,0	112,4
11	PK - DUENGER	14,57	0,95472	115,8	115,0	117,0	122,1
12	NP - DUENGER	6,07	0,94545	120,3	111,4	107,1	115,4
13	SONSTIGE DUENGE- UND BODENVERBESSERUNGSMITTEL	2,90	0,72196	105,4	101,0	95,0	93,0
14	DARUNTER TORFMULL	2,60	0,72196	105,4	101,0	95,0	93,0
15	FUTTERMittel	267,45	1,01865	108,5	111,2	114,0	104,2
16	FUTTERGETREIDE	16,47	1,00607	108,4	109,7	111,8	99,7
17	FUTTERWEIZEN	2,39	1,00910	106,6	108,1	103,5	93,7
18	FUTTERGERSTE	6,97	1,01200	108,0	108,9	109,4	99,1
19	FUTTERHAFER	3,59	1,03430	108,2	109,4	119,6	100,3
20	FUTTERMAIS	3,52	0,95380	110,5	112,7	114,3	104,4
21	KLEIE (WEIZEN-)	2,78	1,02273	110,1	117,4	112,8	98,0

SCHAFTLICHER BETRIEBSMITTEL (AUSGABENINDEX)

100

JAHR	DURCH- SCHNITT	JAN.	FEBR.	MÄRZ	APRIL	MAI	JUNI	JULI	AUG.	SEPT.	OKT.	NOV.	DEZ.	LFD NR.
(MEHRWERT-)STEUER														
1 9 8 6	109,7	114,7	113,8	112,9	112,2	111,2	110,2	108,6	107,9	107,3	106,5	106,0	105,6	1
1 9 8 7	105,4	106,1	106,0	106,2	106,3	106,0	105,7	105,0	105,0	104,4	104,4	104,5	104,9	
1 9 8 6	106,0	112,7	111,4	110,2	109,3	107,9	106,7	104,5	103,6	102,7	101,7	101,0	100,5	2
1 9 8 7	99,8	101,1	100,8	101,1	101,1	100,7	100,3	99,4	99,3	98,5	98,4	98,5	98,9	
1 9 8 6	111,5	119,5	120,5	120,7	120,6	118,7	114,8	110,4	108,6	103,9	101,7	100,0	99,0	3
1 9 8 7	96,2	98,6	97,5	97,4	97,5	97,5	96,2	94,4	94,6	94,9	95,2	95,3	95,7	
1 9 8 6	112,0	120,9	122,0	122,4	122,3	120,8	118,2	112,2	109,7	102,6	99,3	97,3	96,8	4
1 9 8 7	97,7	97,0	96,8	97,8	98,0	98,2	97,8	96,8	97,3	97,6	98,1	98,4	98,9	
1 9 8 6	104,6	115,7	116,8	117,1	116,8	116,6	113,7	105,8	102,2	92,4	87,8	85,2	84,5	5
1 9 8 7	86,5	84,6	84,2	85,2	85,3	86,8	86,8	86,1	86,6	87,2	87,7	88,2	88,8	
1 9 8 6	136,8	141,4	141,0	140,8	141,8	137,5	135,9	135,0	133,9	133,9	134,0	133,3	132,9	6
1 9 8 7	130,6	132,6	132,6	133,4	133,7	131,9	130,1	129,3	129,4	128,6	128,7	128,5	128,4	
1 9 8 6	128,7	132,6	134,2	135,5	135,9	127,7	124,3	123,1	124,5	125,5	126,6	126,9	127,6	7
1 9 8 7	124,4	129,5	130,5	131,2	131,8	126,1	124,3	119,7	119,7	118,7	119,7	120,5	120,6	
1 9 8 6	132,5	130,9	132,2	132,7	133,2	132,1	131,6	131,7	133,6	133,5	133,5	132,7	131,8	8
1 9 8 7	132,3	131,7	132,0	132,6	132,9	131,6	131,0	131,6	132,7	133,0	133,4	132,5	132,1	
1 9 8 6	112,0	119,4	120,3	120,5	120,3	117,8	112,1	109,3	108,1	106,1	105,0	103,5	101,8	9
1 9 8 7	94,5	100,6	98,4	97,1	97,0	96,6	94,3	91,5	91,4	91,7	91,8	91,6	91,9	
1 9 8 6	108,2	116,0	116,8	116,9	116,6	116,4	110,0	106,4	104,6	101,5	100,0	97,7	95,0	10
1 9 8 7	91,3	93,4	92,4	92,1	92,4	92,9	92,2	89,5	89,6	90,0	90,2	90,0	90,3	
1 9 8 6	120,3	126,1	127,5	127,8	127,9	119,8	116,5	115,7	116,0	116,4	116,2	116,6	116,7	11
1 9 8 7	100,6	116,1	110,6	106,8	105,9	103,6	97,6	94,8	94,5	94,6	94,4	93,7	94,2	
1 9 8 6	110,8	119,4	120,2	120,3	120,2	120,0	111,5	107,9	106,0	103,2	102,0	99,8	98,6	12
1 9 8 7	95,4	98,0	97,6	97,7	97,7	98,0	96,2	93,0	92,6	92,9	93,4	93,7	94,1	
1 9 8 6	93,2	92,5	92,4	92,5	92,5	92,8	93,1	93,2	93,4	93,4	93,8	94,3	94,3	13
1 9 8 7	96,3	95,4	95,4	96,1	96,5	96,6	96,5	96,2	96,2	96,4	96,5	96,7	96,7	
1 9 8 6	93,2	92,5	92,4	92,5	92,5	92,8	93,1	93,2	93,4	93,4	93,8	94,3	94,3	14
1 9 8 7	96,3	95,4	95,4	96,1	96,5	96,6	96,5	96,2	96,2	96,4	96,5	96,7	96,7	
1 9 8 6	98,1	101,3	101,5	100,7	100,4	99,6	98,9	98,1	96,0	95,3	95,5	94,9	94,5	15
1 9 8 7	90,0	94,0	93,4	92,7	92,0	91,3	90,4	89,7	88,0	87,5	86,7	86,8	87,5	
1 9 8 6	95,1	95,3	97,6	97,6	97,9	98,0	99,3	95,6	89,7	90,7	91,4	93,5	94,5	16
1 9 8 7	93,6	95,9	97,6	98,1	99,3	100,1	99,7	99,8	84,5	85,4	87,2	87,3	88,5	
1 9 8 6	93,5	94,5	96,7	97,8	98,4	99,2	98,7	94,6	84,3	86,6	88,7	90,4	91,6	17
1 9 8 7	89,7	93,1	94,7	95,3	96,7	97,3	96,6	97,1	77,1	79,3	81,2	82,9	84,6	
1 9 8 6	97,1	99,6	102,1	102,9	103,7	104,6	104,3	96,5	87,0	87,6	89,9	92,5	93,9	18
1 9 8 7	91,9	95,8	97,6	98,2	99,7	100,3	98,9	99,6	80,7	81,1	82,6	83,8	84,7	
1 9 8 6	89,6	87,1	87,2	87,2	86,8	87,1	89,1	87,8	85,9	88,0	92,9	97,1	98,6	19
1 9 8 7	98,8	101,0	102,8	103,3	104,5	106,3	106,5	105,1	84,8	86,8	90,7	95,1	98,7	
1 9 8 6	98,0	95,9	99,9	97,9	97,7	95,1	100,4	102,5	102,5	102,5	94,4	93,9	93,7	20
1 9 8 7	94,4	92,8	94,5	94,5	94,9	95,4	96,6	96,6	96,6	96,6	96,6	89,1	88,1	
1 9 8 6	95,0	96,3	97,3	98,3	96,1	95,5	96,4	95,5	92,4	91,3	91,6	94,7	94,8	21
1 9 8 7	88,7	96,2	94,1	91,3	89,9	87,9	88,2	88,3	88,3	88,1	85,4	82,7	83,9	

LFD NR.	INDEX / INDEXGRUPPE	WÄGUNGSGS- ANTEIL	V-FAKTOR	JAHRESDURCHSCHNITTE			
				1982	1983	1984	1985
							EINSCHL. UMSATZ-
22	OEKUCHEN UND -SCHROT (SOJASCHROT)	12,28	1,16383	116,1	127,6	124,2	108,7
23	TIERISCHE FUTTERMITTEL	9,36	1,00410	106,6	111,7	117,6	120,3
24	FISCHMEHL	1,73	1,04013	102,0	122,0	124,3	102,3
25	MAGERMILCH	4,32	1,00610	106,6	107,2	112,1	124,8
26	MAGERMILCHPULVER	3,31	1,01122	109,0	112,0	121,1	123,9
27	MISCHFUTTERMITTEL	213,98	1,01238	108,6	110,7	114,3	103,8
28	RINDERMISCHFUTTER	67,90	1,04902	111,2	113,7	119,4	105,1
29	KÄLBERMISCHFUTTER	17,35	.	111,3	115,5	119,6	120,2
30	SCHWEINEMISCHFUTTER	81,60	1,01018	106,1	107,9	110,0	99,3
31	GEFLÜGELMISCHFUTTER	47,13	0,96484	108,2	109,6	112,5	103,7
32	HEU UND STROH	4,59	1,01512	96,3	88,2	82,3	98,3
33	SONSTIGE FUTTERMITTEL	7,99	0,93587	103,7	112,5	110,4	103,5
34	BIERTREBER	1,81	0,92236	106,7	108,1	111,3	112,6
35	MANIOKMEHL	2,78	0,89502	100,2	108,0	104,8	97,0
36	ZUCKERRÜBENSCHNITZEL	3,40	0,98075	104,9	118,6	114,4	104,2
37	SAATGUT	20,89	1,01518	109,2	115,6	121,4	117,8
38	GETREIDESAAFGUT	9,36	0,89356	109,1	114,6	114,8	114,6
39	WINTERWEIZEN	3,31	0,93548	104,4	108,1	107,4	105,0
40	MAIS	2,48	0,71942	119,1	130,7	131,0	137,7
41	WINTERROGGEN	0,86	0,89206	103,6	108,3	108,9	106,9
42	WINTERGERSTE	1,83	.	108,0	110,3	109,5	106,6
43	SOMMERGERSTE	0,88	0,96329	106,4	109,1	113,5	109,6

SCHAFTLICHER BETRIEBSMITTEL (AUSGABENINDEX)

100

JAH	DURCH- SCHNITT	JAN.	FEBR.	MAERZ	APRIL	MAI	JUNI	JULI	AUG.	SEPT.	OKT.	NOV.	DEZ.	LFD NR.
(MEHRWERT-)STEUER														
1 9 8 6	96,1	101,7	101,8	100,0	100,4	99,4	97,8	95,6	93,2	91,8	91,2	91,0	88,7	22
1 9 8 7	85,6	86,4	84,8	83,6	83,6	83,6	84,8	86,9	86,6	84,3	86,0	86,1	91,0	
1 9 8 6	117,0	118,7	118,4	118,5	118,4	117,7	116,4	115,5	116,1	116,3	116,3	116,2	115,4	23
1 9 8 7	117,6	115,5	114,8	114,1	114,8	116,4	116,1	115,8	116,9	117,7	121,7	122,6	125,2	
1 9 8 6	86,1	92,2	88,2	86,7	88,3	86,2	86,5	86,2	84,3	83,6	83,8	83,9	83,2	24
1 9 8 7	81,6	81,7	78,7	77,3	77,0	76,9	78,5	82,5	85,4	85,7	84,9	84,4	86,3	
1 9 8 6	124,9	125,0	125,8	126,8	126,1	125,9	123,5	122,4	124,4	125,1	125,0	125,2	124,1	25
1 9 8 7	126,9	124,9	124,3	123,5	125,1	128,4	127,0	123,3	122,7	123,0	131,4	132,3	137,2	
1 9 8 6	122,7	124,4	124,5	124,3	124,0	123,4	122,8	121,8	121,8	122,0	121,8	121,2	120,9	26
1 9 8 7	124,3	120,9	121,2	121,0	121,0	121,4	121,4	123,5	125,9	127,5	128,3	129,8	130,0	
1 9 8 6	97,5	100,9	100,9	100,0	99,6	98,8	98,0	97,6	95,9	95,1	95,3	94,3	93,9	27
1 9 8 7	88,9	93,2	92,5	91,8	91,0	90,2	89,0	88,2	87,3	86,7	85,3	85,3	85,7	
1 9 8 6	98,1	102,5	102,7	101,5	101,2	100,0	97,7	96,7	95,7	95,0	95,4	94,7	94,5	28
1 9 8 7	86,4	94,1	93,2	92,2	90,9	88,9	85,6	83,9	82,3	82,0	81,2	81,2	81,6	
1 9 8 6	117,8	119,4	119,2	119,5	118,9	118,0	118,0	118,2	117,8	117,0	116,3	115,8	115,3	29
1 9 8 7	114,6	114,7	115,1	114,7	114,6	113,5	113,3	112,9	112,7	114,3	115,4	116,3	117,5	
1 9 8 6	94,5	96,3	96,8	96,1	95,8	94,9	95,4	95,6	94,6	92,4	92,8	91,9	91,3	30
1 9 8 7	87,2	90,4	89,6	89,4	88,9	88,6	88,5	87,4	87,2	86,0	83,6	83,4	83,6	
1 9 8 6	94,5	99,7	98,7	97,6	96,9	96,4	95,7	94,9	90,6	91,7	91,8	90,2	89,6	31
1 9 8 7	85,7	88,9	88,0	87,0	86,1	86,0	85,7	86,5	85,3	84,5	83,0	83,3	83,6	
1 9 8 6	101,8	108,7	110,9	112,3	112,1	109,6	103,8	99,7	84,0	87,3	95,8	96,8	100,4	32
1 9 8 7	92,8	104,0	104,2	100,9	99,1	95,5	93,9	86,3	81,8	82,8	87,3	89,0	88,6	
1 9 8 6	98,7	102,3	101,2	100,6	101,3	100,8	99,7	99,0	98,0	99,2	94,8	93,6	93,3	33
1 9 8 7	86,5	93,1	90,8	89,1	88,4	85,8	85,1	84,7	85,2	85,4	83,1	83,1	84,5	
1 9 8 6	108,4	113,2	112,6	112,8	112,7	110,2	108,5	107,8	104,7	104,4	104,9	104,1	104,9	34
1 9 8 7	96,0	103,6	101,9	98,5	98,3	95,3	95,9	94,3	93,7	93,7	92,9	91,6	91,8	
1 9 8 6	95,4	96,9	96,3	94,4	96,3	95,4	94,9	94,2	93,5	95,1	96,6	96,1	95,3	35
1 9 8 7	90,2	93,6	91,8	90,7	89,5	89,4	88,2	88,9	89,8	89,8	90,3	90,2	89,8	
1 9 8 6	96,1	101,0	99,1	99,1	99,4	100,3	98,9	98,2	98,2	99,9	88,0	86,0	85,4	36
1 9 8 7	78,5	87,0	84,1	82,2	82,2	77,8	76,8	76,1	76,9	77,4	72,1	72,7	76,3	
1 9 8 6	115,5	119,9	118,6	117,1	115,7	115,1	114,2	114,1	113,5	113,5	114,6	114,0	115,9	37
1 9 8 7	115,5	116,9	115,6	115,8	116,2	115,3	115,3	115,0	114,9	113,2	115,3	116,0	116,8	
1 9 8 6	113,1	113,9	113,6	113,5	113,5	113,5	113,5	113,5	112,7	112,4	112,3	112,3	112,3	38
1 9 8 7	110,7	112,3	112,4	112,4	112,4	112,4	112,4	112,4	111,5	107,5	107,4	107,4	108,4	
1 9 8 6	105,0	108,0	105,0	105,0	105,0	105,0	105,0	105,0	105,0	105,0	105,0	105,0	105,0	39
1 9 8 7	101,3	108,0	105,0	105,0	105,0	105,0	105,0	105,0	105,0	93,9	93,9	93,9	93,9	
1 9 8 6	138,3	138,3	138,3	138,3	138,3	138,3	138,3	138,3	138,3	138,3	138,3	138,3	138,3	40
1 9 8 7	138,6	138,3	138,3	138,3	138,3	138,3	138,3	138,3	138,3	138,3	138,3	138,3	142,0	
1 9 8 6	103,2	104,2	104,2	104,2	104,2	104,2	104,2	104,2	104,2	102,0	101,2	101,0	101,0	41
1 9 8 7	99,9	101,0	100,6	100,6	100,6	100,6	100,6	100,6	99,9	99,9	98,1	98,1	98,2	
1 9 8 6	102,3	104,1	104,1	104,1	104,1	104,1	104,1	104,1	99,8	99,8	99,8	99,8	99,8	42
1 9 8 7	98,1	99,8	99,8	99,8	99,8	99,8	99,8	99,8	95,6	95,6	95,6	95,6	95,6	
1 9 8 6	104,4	108,6	105,0	104,2	104,4	104,2	104,2	104,2	104,2	103,5	103,5	103,5	103,5	43
1 9 8 7	104,5	103,5	104,7	104,6	104,6	104,6	104,6	104,6	104,6	104,6	104,6	104,6	104,6	

LFD NR.	INDEX / INDEXGRUPPE	WÄGUNGSG- ANTEIL	V-FAKTOR	JAHRESDURCHSCHNITTE			
				1982	1983	1984	1985
							EINSCHL. UMSATZ-
44	HACKFRUECHTESAATGUT	4,38	1,39970	109,5	115,2	141,4	125,7
45	KARTOFFELN, MITTELFUEHE	0,60	1,77907	112,9	119,9	160,1	133,7
46	KARTOFFELN, MITTELSPAETE UND SPAETE	2,77	1,59796	108,8	115,1	145,9	126,1
47	ZUCKERRUEBEN	0,77	0,85993	108,1	109,8	114,0	114,6
48	FUTTERRUEBEN	0,24	0,79733	114,2	123,6	131,7	136,5
49	FUTTERPFLANZENSATGUT	2,20	0,67045	108,2	125,3	125,2	118,3
50	ROTKLEE	0,43	0,95260	97,1	120,9	141,7	143,9
51	WIESENSCHWINGEL	0,64	0,55025	101,6	109,3	107,3	103,8
52	FUTTERERBSEN	0,15	0,91078	108,6	112,7	114,3	114,1
53	WEIDELGRAS	0,98	.	117,3	139,7	131,3	117,2
54	GEMUESESAATGUT	0,83	0,79872	120,4	129,5	136,6	142,5
55	ZIERPFLANZENSATGUT	3,76	0,93047	105,1	107,6	107,7	108,4
56	OEKSAATEN (WINTERRAPS)	0,36	.	131,4	135,3	136,0	142,8
57	NUTZ- UND ZUCHTVIEH	72,72	1,04111	115,5	104,0	104,7	109,1
58	DARUNTER MILCHKUEHE	3,29	0,94623	106,9	108,1	99,6	102,3
59	FAERSEN	6,99	0,90794	107,3	109,4	100,2	103,4
60	KAEELBER	8,78	1,00836	108,9	108,3	101,9	102,7
61	FERKEL	38,54	1,11209	124,6	104,2	105,2	110,8
62	SAUEN	2,54	1,09598	116,6	107,4	108,6	114,2
63	GEFLUEGEL (KUEKEN UND JUNGHENNEN)	8,97	0,98028	98,5	95,6	108,6	112,8

SCHAFTLICHER BETRIEBSMITTEL (AUSGABENINDEX)

100

JAH	DURCH- SCHNITT	JAN.	FEBR.	MAERZ	APRIL	MAI	JUNI	JULI	AUG.	SEPT.	OKT.	NOV.	DEZ.	LFD NR.
(MEHRWERT-)STEUER														
1 9 8 6	111,8	117,1	117,1	114,2	110,5	110,5	110,5	110,5	110,5	110,5	110,3	109,9	109,9	44
1 9 8 7	112,5	110,0	110,0	112,1	114,2	114,2	114,2	114,2	114,2	114,2	112,1	110,1	110,1	
1 9 8 6	110,0	119,3	119,3	113,6	107,7	107,7	107,7	107,7	107,7	107,7	107,4	107,3	107,3	45
1 9 8 7	111,0	107,3	107,3	110,6	113,6	113,6	113,6	113,6	113,6	113,6	110,6	107,5	107,5	
1 9 8 6	108,4	115,6	115,6	111,4	106,7	106,7	106,7	106,7	106,7	106,7	106,4	105,9	105,9	46
1 9 8 7	107,6	105,9	105,9	106,9	109,5	109,5	109,5	109,5	109,5	109,5	106,9	104,4	104,4	
1 9 8 6	116,0	114,5	114,5	116,3	116,3	116,3	116,3	116,3	116,3	116,3	116,3	116,3	116,3	47
1 9 8 7	119,2	116,5	116,5	119,7	119,7	119,7	119,7	119,7	119,7	119,7	119,7	119,7	119,7	
1 9 8 6	141,8	137,4	137,4	142,1	142,7	142,7	142,7	142,7	142,7	142,7	142,7	142,7	142,7	48
1 9 8 7	149,9	142,7	142,7	151,5	151,3	151,3	151,3	151,3	151,3	151,3	151,4	151,4	151,4	
1 9 8 6	117,2	118,0	118,8	117,6	117,1	117,3	117,0	117,3	116,9	116,9	116,7	116,5	116,4	49
1 9 8 7	113,6	116,2	116,4	113,0	112,9	112,9	112,9	112,9	113,0	113,0	113,2	113,2	113,1	
1 9 8 6	140,7	143,6	143,6	141,0	140,1	140,1	140,1	140,1	140,1	140,1	140,1	139,8	139,8	50
1 9 8 7	137,9	139,8	139,8	137,4	137,5	137,5	137,5	137,5	137,5	137,5	137,4	137,4	137,4	
1 9 8 6	100,9	103,1	103,1	101,6	100,5	100,5	100,5	100,5	100,5	100,5	100,6	99,7	99,7	51
1 9 8 7	93,8	99,7	99,7	92,0	92,5	92,5	92,5	92,5	92,5	92,5	93,2	93,2	93,2	
1 9 8 6	115,9	114,9	116,0	115,7	115,7	115,7	115,7	116,2	115,5	115,1	115,1	117,6	117,4	52
1 9 8 7	120,8	118,1	121,9	121,1	121,0	121,0	121,0	121,2	121,2	121,2	120,8	120,8	120,8	
1 9 8 6	117,8	117,0	118,7	118,1	118,1	118,6	117,8	118,4	117,7	117,7	117,1	117,0	116,9	53
1 9 8 7	114,7	116,3	116,3	114,7	114,2	114,2	114,2	114,2	114,4	114,4	114,5	114,5	114,3	
1 9 8 6	149,2	149,2	149,2	149,2	149,2	149,2	149,2	149,2	149,2	149,2	149,2	149,2	149,2	54
1 9 8 7	151,8	149,2	149,2	152,3	152,3	152,3	152,3	152,3	152,3	152,3	152,3	152,3	152,3	
1 9 8 6	115,1	130,4	123,9	119,7	116,7	113,0	108,0	107,7	106,6	107,3	114,3	111,5	122,1	55
1 9 8 7	121,1	127,5	119,7	120,0	120,0	114,6	114,6	113,4	112,9	112,9	127,7	133,7	135,8	
1 9 8 6	140,5	141,4	141,4	141,4	141,4	141,4	141,4	140,5	139,2	139,2	139,3	139,4	139,4	56
1 9 8 7	148,1	139,8	139,4	139,4	139,4	139,4	139,4	139,4	157,2	160,9	160,9	160,9	160,5	
1 9 8 6	94,0	99,2	99,3	97,4	95,4	95,0	96,5	96,1	95,7	94,1	89,7	86,3	83,7	57
1 9 8 7	85,8	79,9	84,7	91,3	91,6	90,1	90,5	83,7	85,2	83,1	81,6	82,9	84,9	
1 9 8 6	91,4	98,3	95,5	96,5	95,4	92,1	93,4	89,2	88,3	87,6	85,6	87,2	87,4	58
1 9 8 7	86,5	87,3	87,5	86,1	86,0	85,6	86,2	82,2	84,6	84,7	85,3	88,5	94,2	
1 9 8 6	93,7	100,2	97,1	96,8	98,6	94,4	94,9	95,0	91,7	87,3	86,5	90,9	90,4	59
1 9 8 7	91,5	88,0	91,2	91,2	88,3	89,6	89,0	87,5	92,1	90,0	91,2	97,4	102,2	
1 9 8 6	100,0	97,3	98,3	94,9	93,3	95,7	104,8	109,1	107,6	100,5	98,4	99,4	100,2	60
1 9 8 7	108,3	95,0	96,9	99,5	101,6	105,7	115,7	115,1	114,9	112,6	112,4	113,9	115,7	
1 9 8 6	88,7	93,2	94,4	96,1	91,9	91,1	93,0	91,3	90,2	91,3	84,1	76,4	71,1	61
1 9 8 7	74,2	66,2	74,6	86,4	86,9	82,3	80,9	71,2	71,8	70,0	66,4	66,0	67,9	
1 9 8 6	101,2	112,7	105,6	102,5	100,8	93,4	100,8	98,0	96,5	102,8	101,2	99,0	100,6	62
1 9 8 7	93,5	93,0	94,2	93,2	95,0	96,0	94,7	89,6	98,0	88,1	90,5	94,3	95,6	
1 9 8 6	106,4	116,5	116,5	103,2	105,0	108,7	102,7	104,4	108,7	102,7	102,0	102,7	103,2	63
1 9 8 7	101,1	102,7	101,4	102,0	102,0	103,8	103,8	97,8	99,6	97,8	99,0	101,4	102,0	

LFD NR.	INDEX / INDEXGRUPPE	WÄGUNGSG- ANTEIL	V-FAKTOR	JAHRESDURCHSCHNITTE			
				1982	1983	1984	1985
							EINSCHL. UMSATZ-
64	PFLANZENSCHUTZMITTEL	19,98	1,25628	133,8	150,9	155,1	137,2
65	FUNGIZIDE	4,00	1,05932	131,7	151,9	146,5	116,5
66	INSEKTIZIDE	1,43	1,16009	115,7	122,9	126,9	114,9
67	HERBIZIDE	12,63	1,34228	126,3	132,9	141,4	127,7
68	SONSTIGE MITTEL	1,92	1,16009	201,9	288,1	283,9	259,0
69	BRENN- UND TREIBSTOFFE (EINSCHL. SCHMIERST. U. EL. STROM)	116,99	0,65529	122,2	118,8	123,8	128,0
70	KOHLE	0,43	0,76537	118,8	122,4	125,2	128,9
71	HEIZÖL	29,89	0,50049	124,5	115,3	123,1	128,0
72	HEIZÖL, EXTRA LEICHT	28,07	0,49610	124,1	114,1	120,8	126,4
73	HEIZÖL, SCHWER	1,82	0,60927	131,2	133,3	159,1	152,4
74	TREIBSTOFFE	57,47	0,58391	122,8	118,8	122,4	126,4
75	DIESELKRAFTSTOFF 1)	42,07	0,56737	125,0	119,8	124,6	129,0
76	BENZIN	15,40	0,76525	116,8	115,9	116,4	119,4
77	SCHMIERSTOFFE	10,83	0,83594	110,0	112,4	115,7	118,1
78	SCHLEPPER-MOTORENÖL	7,24	0,84380	109,1	112,0	114,9	117,2
79	STAUFERFETT	3,59	0,81888	111,6	113,3	117,4	119,7
80	ELEKTRISCHER STROM	18,37	0,89309	123,9	128,4	134,2	138,8
81	ALLGEMEINE WIRTSCHAFTSAUSGABEN	79,82	0,85336	110,9	114,7	117,5	119,7
82	UNTERHALTUNG DER WIRTSCHAFTSGEBÄUDE	20,94	0,78917	112,4	116,1	119,8	122,1
83	UNTERHALTUNG DER MASCHINEN UND GERÄTE (EINSCHL. TECH- NISCHER HILFSMATERIALIEN)	80,39	0,79770	112,3	116,9	121,4	124,4
84	REPARATUREN (OHNE AUTOREPARATUREN)	51,44	0,79268	112,4	117,4	122,0	125,2
85	AUSGABEN FÜR AUTOREPARATUREN	12,86	0,80591	112,0	117,5	122,7	125,8
86	TECHNISCHE HILFSMATERIALIEN	16,09	0,84987	112,1	114,9	118,2	121,0
87	NEUBAUTEN UND NEUE MASCHINEN	210,09	0,83305	111,1	115,5	119,3	121,5
88	NEUBAU LANDWIRTSCHAFTLICHER BETRIEBSGEBÄUDE	36,27	0,73224	109,4	111,7	114,5	115,1

1) Unter Berücksichtigung der Betriebsbeihilfe für
Dieselkraftstoff.

SCHAFTLICHER BETRIEBSMITTEL (AUSGABENINDEX)

100

JAH	DURCH- SCHNITT	JAN.	FEBR.	MAERZ	APRIL	MAI	JUNI	JULI	AUG.	SEPT.	OKT.	NOV.	DEZ.	LFD NR.
(MEHRWERT-)STEUER														
1 9 8 6	133,5	134,0	134,0	134,0	134,0	134,0	133,2	133,2	133,2	133,2	133,2	133,2	133,2	64
1 9 8 7	133,8	133,2	133,9	133,9	133,9	133,9	133,9	133,9	133,9	133,9	133,9	133,9	133,9	
1 9 8 6	110,7	110,7	110,7	110,7	110,7	110,7	110,7	110,7	110,7	110,7	110,7	110,7	110,7	65
1 9 8 7	109,3	110,7	109,2	109,2	109,2	109,2	109,2	109,2	109,2	109,2	109,2	109,2	109,2	
1 9 8 6	113,0	113,0	113,0	113,0	113,0	113,0	113,0	113,0	113,0	113,0	113,0	113,0	113,0	66
1 9 8 7	113,7	113,0	113,8	113,8	113,8	113,8	113,8	113,8	113,8	113,8	113,8	113,8	113,8	
1 9 8 6	126,5	126,5	126,5	126,5	126,5	126,5	126,5	126,5	126,5	126,5	126,5	126,5	126,5	67
1 9 8 7	126,3	126,5	126,3	126,3	126,3	126,3	126,3	126,3	126,3	126,3	126,3	126,3	126,3	
1 9 8 6	242,3	247,0	247,0	247,0	247,0	247,0	239,0	239,0	239,0	239,0	239,0	239,0	239,0	68
1 9 8 7	249,5	239,0	250,5	250,5	250,5	250,5	250,5	250,5	250,5	250,5	250,5	250,5	250,5	
1 9 8 6	92,7	119,1	109,5	104,2	100,4	95,1	90,8	82,9	83,0	83,9	80,9	81,3	81,2	69
1 9 8 7	85,7	87,7	85,1	84,3	84,9	84,6	85,1	86,2	88,0	85,5	86,4	85,4	84,8	
1 9 8 6	131,4	131,9	132,0	132,1	131,0	130,0	129,8	130,0	130,1	131,1	132,3	132,9	133,0	70
1 9 8 7	131,7	133,1	133,2	133,1	131,7	130,1	130,0	130,0	130,4	131,1	132,1	132,6	132,7	
1 9 8 6	69,1	107,1	94,1	89,4	84,4	72,7	62,8	50,0	55,6	56,0	51,4	53,2	52,6	71
1 9 8 7	59,6	67,1	58,7	57,6	58,0	57,8	58,2	60,7	63,9	58,5	60,8	57,6	56,5	
1 9 8 6	68,9	106,2	94,0	89,4	84,9	73,3	63,0	50,0	55,7	55,4	50,8	52,6	52,0	72
1 9 8 7	59,1	65,9	58,3	57,3	57,2	57,3	57,7	60,2	63,3	58,0	60,4	57,2	56,3	
1 9 8 6	71,5	121,2	95,2	89,9	77,1	63,5	59,7	49,3	53,7	64,7	60,1	61,8	61,8	73
1 9 8 7	67,7	85,2	64,7	62,4	69,6	66,2	65,5	68,7	73,7	66,1	67,4	64,1	58,8	
1 9 8 6	83,5	118,2	105,4	96,8	91,6	87,0	82,8	73,3	70,5	72,1	68,3	68,1	68,2	74
1 9 8 7	72,7	73,9	73,0	71,8	72,8	72,3	71,8	72,6	74,5	72,3	72,9	72,5	71,7	
1 9 8 6	81,2	120,6	107,0	99,4	93,5	86,7	79,0	67,7	65,4	66,2	62,9	63,0	62,9	75
1 9 8 7	67,8	69,5	69,0	67,3	66,8	66,2	66,0	67,2	69,6	68,1	68,2	68,2	67,3	
1 9 8 6	89,9	111,5	101,0	89,8	86,5	87,7	93,3	88,6	84,4	88,2	82,9	82,0	82,6	76
1 9 8 7	86,1	86,1	83,9	84,0	89,1	88,8	87,7	87,4	87,9	83,9	85,7	84,4	83,8	
1 9 8 6	119,0	119,0	118,3	119,3	119,3	119,2	119,2	118,9	118,9	118,5	118,6	118,7	118,9	77
1 9 8 7	119,8	119,0	119,1	119,2	119,4	119,9	119,9	120,0	120,1	120,2	120,3	120,4	120,4	
1 9 8 6	118,2	118,3	118,3	118,3	118,3	118,2	118,2	118,2	118,2	118,1	118,2	118,2	118,2	78
1 9 8 7	119,1	118,5	118,6	118,8	119,8	118,9	118,9	119,0	119,2	119,3	119,4	119,7	119,8	
1 9 8 6	120,5	120,5	121,4	121,4	121,2	121,2	121,2	120,3	120,3	119,4	119,3	119,6	120,3	79
1 9 8 7	121,3	120,0	120,0	120,0	120,5	122,0	122,0	122,0	122,0	122,0	122,0	121,7	121,7	
1 9 8 6	143,3	141,3	141,3	141,7	141,7	141,7	143,4	144,5	144,7	144,8	145,0	145,0	145,0	80
1 9 8 7	147,5	145,0	145,0	145,0	145,0	145,0	149,1	149,3	149,3	149,3	149,4	149,4	149,4	
1 9 8 6	119,8	120,5	120,1	119,7	119,5	119,6	120,0	119,6	119,4	119,9	119,8	119,8	119,9	81
1 9 8 7	121,3	120,5	120,7	120,8	121,2	121,3	121,4	121,4	121,5	121,3	121,5	121,7	121,8	
1 9 8 6	124,6	123,0	123,8	123,8	123,8	124,5	124,5	124,5	125,4	125,4	125,4	125,8	125,8	82
1 9 8 7	127,8	125,8	126,6	126,6	126,6	127,8	127,8	127,8	128,9	128,9	128,9	129,2	129,2	
1 9 8 6	127,2	126,0	126,4	126,6	126,9	127,0	127,2	127,4	127,6	127,6	127,9	128,1	128,1	83
1 9 8 7	129,7	128,5	129,1	129,1	129,4	129,6	129,7	129,9	130,1	130,1	130,2	130,4	130,5	
1 9 8 6	128,4	127,0	127,6	127,8	128,0	128,2	128,4	128,6	128,8	128,9	129,2	129,4	129,4	84
1 9 8 7	131,1	129,8	130,5	130,6	130,8	131,1	131,1	131,2	131,4	131,5	131,5	131,7	131,9	
1 9 8 6	128,2	126,8	126,9	127,3	127,9	128,0	128,2	128,3	128,5	128,5	129,0	129,3	129,4	85
1 9 8 7	132,1	129,8	130,7	131,0	131,5	131,7	131,9	132,7	132,9	133,1	133,3	133,4	133,4	
1 9 8 6	122,6	122,0	122,2	122,3	122,4	122,5	122,5	122,7	122,8	122,8	122,9	123,0	122,9	86
1 9 8 7	123,4	123,4	123,2	123,0	123,0	123,3	123,3	123,3	123,4	123,5	123,4	123,8	123,8	
1 9 8 6	123,9	122,6	123,0	123,1	123,4	123,6	123,7	124,0	124,2	124,5	124,6	124,7	124,8	87
1 9 8 7	126,3	125,2	125,4	125,6	125,8	126,1	126,2	126,3	126,4	126,5	126,9	127,2	127,4	
1 9 8 6	116,6	115,5	115,8	115,8	115,8	116,6	116,6	116,6	117,2	117,2	117,2	117,4	117,4	88
1 9 8 7	118,7	117,4	117,8	117,8	117,8	118,9	118,9	118,9	119,4	119,4	119,4	119,5	119,5	

LFD NR.	INDEX / INDEXGRUPPE	WÄGUNGSG- ANTEIL	V-FAKTOR	JAHRESDURCHSCHNITTE			
				1982	1983	1984	1985
						EINSCHL.	UMSATZ-
89	NEUANSCHAFFUNG GROESSERER MASCHINEN (EINSCHL. KFZ.)	173,82	0,85890	111,4	116,3	120,3	122,9
90	ACKERSCHLEPPER (VIERRADSCHLEPPER)	49,95	0,85073	110,7	115,4	120,3	122,0
91	EINACHSSCHLEPPER UND ANDERE EINACHSIGE MOTORGERÄTE	2,37	0,82741	109,5	113,8	115,8	120,2
92	LANDMASCHINEN UND GERÄTE	91,08	0,86484	112,0	117,0	120,4	123,1
93	FÜR DIE BODENBEARBEITUNG UND -PFLEGE	9,87	0,84957	111,9	115,0	116,9	118,8
94	DARUNTER SCHLEPPERANBAUPFLUG	3,34	0,82620	114,8	117,2	119,3	123,2
95	ACKEREGGE	3,14	0,86143	112,7	115,9	117,8	119,2
96	ZUM SAENEN UND PFLANZEN	2,61	0,81219	107,6	113,4	115,0	116,5
97	FÜR DÜNGUNG, PFLANZENSCHUTZ UND BEWÄSSERUNG	9,70	0,88566	112,5	117,2	121,0	124,5
98	DARUNTER STÄLLUNGSTREUER	2,93	0,89620	114,2	119,7	124,6	128,8
99	PFLANZENSCHUTZSPRÜHGERÄT	3,23	0,87925	112,1	117,1	119,9	123,2
100	FÜR DIE ERNTEBERGUNG	31,36	0,88420	112,7	118,5	121,3	124,3
101	ANBAUMÄHMERK	4,40	0,86649	109,1	114,3	116,7	117,7
102	RECHWENDER	4,78	0,91204	110,4	114,7	114,2	113,2
103	FELDHÄCKSLER	3,87	0,89608	111,8	117,8	123,1	128,5
104	ZUCKERRÜBEN - BUNKERKOPFRODER	2,09	0,87681	116,0	119,3	120,9	123,0
105	MÄHDRESCHER	11,73	0,87855	114,5	121,0	124,4	128,5
106	KARTOFFELVOLLERNTER	0,92	0,84848	110,2	117,1	121,4	122,4
107	PICK - UP - PRESSE	3,57	0,88889	113,9	121,1	124,7	130,4
108	FÜR DIE OBST- UND TRAUBENVERARBEITUNG	0,41	.	111,8	113,7	115,9	116,7
109	FÜR DIE FUTTERMITTELBEREITUNG	3,10	0,87191	113,4	118,7	127,9	131,0
110	FÜR FÖRDERZWECKE	11,45	0,82811	113,7	120,4	125,4	128,0
111	DARUNTER SCHLEPPERANBAU- UND -ANHAENGLADER	2,03	0,82753	112,6	115,8	117,7	120,6
112	LADEWAGEN	7,24	0,82086	116,3	125,4	132,2	135,0
113	FÜR DIE MILCHWIRTSCHAFT	4,51	0,86216	110,6	114,1	117,4	121,4
114	VERSCHIEDENE MASCHINEN UND EINRICHTUNGEN	18,07	0,86295	110,5	114,4	117,7	119,6
115	KRAFTFAHRZEUGE (EINSCHL. ANHAENGER)	30,42	0,85589	110,9	115,7	120,4	123,9

SCHAFTLICHER BETRIEBSMITTEL (AUSGABENINDEX)

100

JAH	DURCH- SCHNITT	JAN.	FEBR.	MAERZ	APRIL	MAI	JUNI	JULI	AUG.	SEPT.	OKT.	NOV.	DEZ.	LFD NR.
(MEHRWERT-)STEUER														
1 9 8 6	125,4	124,1	124,4	124,7	125,0	125,1	125,2	125,5	125,7	126,0	126,1	126,3	126,3	89
1 9 8 7	127,8	126,8	127,0	127,2	127,4	127,5	127,7	127,8	127,9	127,9	128,5	128,8	129,0	
1 9 8 6	123,4	122,8	122,9	122,9	123,1	123,1	123,1	123,7	123,7	123,7	123,9	123,9	123,9	90
1 9 8 7	124,6	123,9	123,9	123,9	124,5	124,5	124,6	124,8	124,8	124,8	124,8	125,2	125,2	
1 9 8 6	127,2	123,6	125,6	126,3	126,3	126,3	126,3	126,3	127,7	128,6	129,7	129,7	129,7	91
1 9 8 7	133,0	129,7	131,6	132,9	132,9	132,9	132,9	132,9	133,5	133,8	133,8	134,3	134,3	
1 9 8 6	125,7	124,3	124,7	125,0	125,4	125,5	125,7	126,0	126,1	126,4	126,4	126,7	126,7	92
1 9 8 7	128,3	127,3	127,4	127,7	127,9	128,0	128,0	128,2	128,3	128,3	129,3	129,4	129,6	
1 9 8 6	121,2	119,7	120,1	120,5	121,0	121,0	121,6	121,9	122,4	122,5	120,9	120,9	121,3	93
1 9 8 7	122,5	121,7	121,7	121,7	122,0	122,0	122,0	122,2	123,0	123,1	123,4	123,4	123,4	
1 9 8 6	126,5	125,1	125,3	125,5	125,6	125,6	126,3	126,5	127,6	127,6	127,6	127,6	127,6	94
1 9 8 7	129,1	128,1	128,1	128,1	128,1	128,1	128,1	128,1	130,2	130,6	130,6	130,6	130,6	
1 9 8 6	121,0	120,0	120,2	120,2	121,6	121,6	122,4	123,0	123,0	123,0	118,6	118,6	119,3	95
1 9 8 7	118,9	118,6	118,6	118,6	118,6	118,6	118,6	119,2	119,2	119,2	119,2	119,2	119,4	
1 9 8 6	118,8	118,2	118,3	118,5	119,6	118,3	118,8	119,0	119,2	119,3	119,1	118,4	119,0	96
1 9 8 7	121,0	120,6	120,8	120,9	120,9	119,5	120,1	121,8	121,9	122,0	121,9	120,5	121,1	
1 9 8 6	127,9	125,4	125,9	126,9	127,6	127,5	127,6	128,3	128,7	128,7	129,1	129,4	129,5	97
1 9 8 7	130,7	129,8	129,9	130,0	130,3	130,4	130,4	130,8	130,8	130,9	131,3	131,4	131,8	
1 9 8 6	131,4	129,7	130,4	131,3	131,5	130,8	130,8	131,4	132,2	132,2	132,0	132,4	132,6	98
1 9 8 7	134,2	133,2	133,6	133,7	134,4	134,6	134,5	134,5	134,5	134,5	134,1	134,2	134,7	
1 9 8 6	127,1	124,3	124,9	126,3	126,8	126,8	126,8	127,4	127,8	127,8	128,7	128,7	128,7	99
1 9 8 7	129,6	128,7	128,7	128,7	129,0	129,0	129,0	129,5	129,5	129,5	130,6	130,6	131,6	
1 9 8 6	127,6	126,6	126,8	126,8	127,0	127,1	127,3	127,5	127,4	128,2	128,3	128,9	128,8	100
1 9 8 7	130,0	129,0	129,2	129,7	129,4	129,5	129,6	129,6	129,6	129,6	131,4	131,7	131,9	
1 9 8 6	119,0	118,0	118,3	118,5	119,2	119,2	119,2	119,8	119,8	119,7	118,5	118,6	118,7	101
1 9 8 7	119,5	118,7	118,8	119,0	119,5	119,5	119,5	119,5	119,5	119,7	119,9	119,9	120,0	
1 9 8 6	114,5	115,3	115,3	113,9	113,9	113,9	113,9	113,9	113,9	114,5	115,0	115,0	115,0	102
1 9 8 7	115,3	115,0	115,0	115,0	115,0	115,0	115,0	115,0	115,0	115,0	116,2	116,2	116,2	
1 9 8 6	133,8	131,3	132,0	132,8	133,4	133,7	133,8	133,8	133,8	136,1	134,6	134,8	135,1	103
1 9 8 7	137,5	136,0	136,9	137,1	137,7	138,1	138,1	138,1	138,1	138,1	136,0	137,5	138,4	
1 9 8 6	126,4	124,9	125,4	125,4	125,4	125,4	127,2	127,2	127,2	127,2	127,2	127,2	127,2	104
1 9 8 7	127,7	127,2	127,2	127,2	127,2	127,2	127,2	127,2	127,2	127,2	127,2	129,1	129,1	
1 9 8 6	133,0	132,2	132,2	132,2	132,2	132,2	132,2	132,2	132,2	133,1	134,4	135,7	135,7	105
1 9 8 7	136,7	135,7	135,7	137,0	135,7	135,7	135,7	135,7	135,7	135,7	139,1	139,6	139,6	
1 9 8 6	125,4	122,0	122,4	122,7	124,0	124,3	126,4	127,5	127,5	127,5	127,8	127,8	125,3	106
1 9 8 7	127,9	125,4	126,1	126,2	127,3	127,4	128,2	129,3	129,3	129,3	129,4	129,4	127,8	
1 9 8 6	132,2	131,3	131,5	131,6	131,8	132,0	132,3	133,2	132,6	133,4	132,2	132,5	132,3	107
1 9 8 7	134,4	132,8	132,9	133,1	133,2	133,4	133,7	133,7	133,7	133,7	137,3	137,3	137,6	
1 9 8 6	120,7	116,8	116,8	116,8	116,8	118,9	119,7	119,7	123,0	124,1	124,1	125,4	125,8	108
1 9 8 7	125,8	125,8	125,8	125,8	125,8	125,8	125,8	125,8	125,8	125,8	125,8	125,8	125,8	
1 9 8 6	133,9	131,3	133,9	133,9	133,9	134,1	134,1	134,1	134,1	134,1	134,4	134,4	134,4	109
1 9 8 7	140,0	138,1	138,3	139,6	139,8	139,8	139,8	140,0	140,1	140,1	140,2	141,4	142,5	
1 9 8 6	131,8	129,2	130,2	131,3	132,1	132,1	132,1	132,2	132,2	132,5	132,3	132,8	132,8	110
1 9 8 7	135,8	134,7	134,7	134,9	135,7	135,7	135,7	135,7	135,7	135,7	136,8	136,8	137,4	
1 9 8 6	124,2	120,8	121,5	122,1	124,7	124,7	124,7	125,3	125,3	125,3	125,3	125,3	125,3	111
1 9 8 7	127,3	125,3	125,3	125,9	127,6	127,6	127,6	127,6	127,6	127,6	128,3	128,3	128,3	
1 9 8 6	139,3	136,5	137,7	139,1	139,5	139,5	139,5	139,5	139,5	139,8	139,8	140,4	140,4	112
1 9 8 7	144,1	143,1	143,1	143,1	143,8	143,8	143,8	143,8	143,8	143,8	145,6	145,6	146,4	
1 9 8 6	124,1	122,4	122,4	122,4	122,4	124,9	124,9	124,9	124,9	124,9	124,9	124,9	124,9	113
1 9 8 7	126,3	124,9	124,9	124,9	124,9	127,0	127,0	127,0	127,0	127,0	127,0	127,0	127,0	
1 9 8 6	120,2	119,4	119,4	119,5	119,8	119,8	119,9	120,2	120,4	120,4	121,0	121,0	121,0	114
1 9 8 7	122,0	121,1	121,3	121,6	121,9	121,9	122,0	122,2	122,2	122,2	122,8	122,6	122,7	
1 9 8 6	127,4	125,8	126,1	126,5	126,6	126,9	127,1	127,3	127,8	128,5	128,6	128,7	128,7	115
1 9 8 7	131,2	129,7	130,1	130,4	130,6	130,8	131,2	131,4	131,5	131,6	132,0	132,5	133,0	

3 Index der Erzeugerpreise
(Langfristige)

Lfd. Nr.	Jahr	Landwirtschaftliche Produkte			Pflanzliche					
		ins- gesamt	ohne		zu- sammen	ohne Sonder- kultur- erzeugn.	Getreide	Hackfrüchte darunter		
			Milch	Sonder- kultur- erzeugn.				zusammen	Speise- Kartoffeln	Zucker- rüben
Absolute 1980 =										
1	Gewicht a)	1 000	756,61	890,36	280,46	170,82	98,15	54,49	12,60	39,22
2	b)	1 000	756,91	889,28	281,34	170,62	98,03	54,43	12,58	39,18
3	1971 D a)	71,0	71,7	71,6	61,2	57,4	77,7	43,6	49,7	68,3
4	b)	71,4	72,1	72,0	61,3	57,7	78,1	43,7	49,9	68,6
5	1972 D a)	78,2	79,7	79,4	65,9	62,7	78,4	54,8	76,9	71,0
6	b)	78,5	80,1	79,7	65,8	63,1	78,8	55,0	77,1	71,4
7	1973 D a)	83,2	85,7	85,7	66,5	66,5	79,8	60,9	92,5	72,0
8	b)	83,5	86,1	85,9	66,4	66,7	80,1	61,2	93,1	72,2
9	1974 D a)	80,5	80,7	82,6	65,1	64,1	85,1	50,1	56,1	79,5
10	b)	80,7	81,1	82,8	65,0	64,3	85,5	50,3	56,3	79,9
11	1975 D a)	91,1	91,6	93,1	79,5	82,0	92,9	80,6	128,2	89,4
12	b)	92,2	92,9	94,3	80,3	83,2	94,3	81,7	129,8	90,6
13	1976 D a)	101,6	103,7	103,2	102,0	113,0	101,9	130,2	254,8	93,8
14	b)	102,4	104,6	104,0	102,5	114,1	102,8	131,3	257,1	94,6
15	1977 D a)	100,5	101,6	101,7	94,2	96,3	99,6	87,2	59,6	95,3
16	b)	100,8	101,9	102,0	94,3	96,7	100,1	87,6	60,2	95,7
17	1978 D a)	97,0	96,6	97,5	93,6	94,2	99,3	89,8	65,5	96,9
18	b)	97,4	96,9	97,9	93,8	94,6	99,8	90,1	65,8	97,3
19	1979 D a)	98,4	97,9	98,8	96,2	96,7	99,1	94,6	85,4	97,3
20	b)	98,6	98,1	99,0	96,3	97,1	99,4	94,9	85,9	97,7
21	1980 D a)	100	100	100	100	100	100	100	100	100
22	b)	100	100	100	100	100	100	100	100	100
23	1981 D a)	106,0	107,4	105,1	106,7	102,2	102,9	101,2	96,3	102,6
24	b)	105,6	106,9	104,6	106,2	101,8	102,4	100,7	95,9	102,1
25	1982 D a)	109,8	110,4	110,5	105,5	106,5	107,2	105,6	95,3	108,9
26	b)	109,7	110,3	110,5	105,4	106,5	107,2	105,6	95,3	108,9
27	1983 D a)	108,2	106,8	109,3	107,2	111,9	108,0	120,5	153,5	110,6
28	b)	108,5	107,1	109,6	107,5	112,4	108,4	121,1	154,2	111,2
29	1984 D a)	106,9	105,9	106,8	106,5	106,2	105,2	107,6	109,8	106,7
30	b)	110,1	109,2	110,2	110,4	110,9	109,7	112,6	114,0	112,1
31	1985 D a)	103,1	101,3	101,9	101,1	93,7	92,6	93,0	53,1	104,9
32	b)	108,3	106,4	107,1	105,9	98,6	97,3	97,7	55,8	110,3
33	1986 D a)	97,2	93,3	96,4	98,7	95,5	91,3	102,1	92,9	104,9
34	b)	102,0	97,9	101,3	103,4	100,4	95,9	107,4	97,6	110,3
35	1987 D a)	93,9	89,6	92,3	98,5	92,6	89,8	97,7	75,1	104,9
36	b)	98,7	94,1	97,0	103,1	97,3	94,4	102,8	79,0	110,3

Relative Veränderungen gegenüber
Pro

37	1971 D a)	+ 3,8	+ 2,9	+ 1,0	+ 8,1	- 5,4	- 0,1	- 12,9	- 26,4	-
38	b)	+ 4,1	+ 2,9	+ 1,1	+ 8,3	- 5,4	-	- 13,1	- 26,5	-
39	1972 D a)	+ 10,1	+ 11,2	+ 10,9	+ 7,7	+ 9,2	+ 0,9	+ 25,9	+ 54,7	+ 4,0
40	b)	+ 9,9	+ 11,1	+ 10,7	+ 7,3	+ 9,4	+ 0,9	+ 25,9	+ 54,5	+ 4,1
41	1973 D a)	+ 6,4	+ 7,5	+ 7,9	+ 0,9	+ 6,1	+ 1,8	+ 11,1	+ 20,3	+ 1,4
42	b)	+ 6,4	+ 7,5	+ 7,8	+ 0,9	+ 5,7	+ 1,6	+ 11,3	+ 20,8	+ 1,1
43	1974 D a)	- 3,2	- 5,8	- 3,6	- 2,1	- 3,6	+ 6,6	- 17,7	- 39,4	+ 10,4
44	b)	- 3,4	- 5,8	- 3,6	- 2,1	- 3,6	+ 6,7	- 17,8	- 39,5	+ 10,7
45	1975 D a)	+ 13,2	+ 13,5	+ 12,7	+ 22,1	+ 27,9	+ 9,2	+ 60,9	+128,5	+ 12,5
46	b)	+ 14,3	+ 14,5	+ 13,9	+ 23,5	+ 29,4	+ 10,3	+ 62,4	+130,6	+ 13,4
47	1976 D a)	+ 11,5	+ 13,2	+ 10,8	+ 28,3	+ 37,8	+ 9,7	+ 61,5	+ 98,8	+ 4,9
48	b)	+ 11,1	+ 12,6	+ 10,3	+ 27,6	+ 37,1	+ 9,0	+ 60,7	+ 98,1	+ 4,4
49	1977 D a)	- 1,1	- 2,0	- 1,5	- 7,6	- 14,8	- 2,3	- 33,0	- 76,6	+ 1,6
50	b)	- 1,6	- 2,6	- 1,9	- 8,0	- 15,2	- 2,6	- 33,3	- 76,6	+ 1,2
51	1978 D a)	- 3,5	- 4,9	- 4,1	- 0,6	- 2,2	- 0,3	+ 3,0	+ 9,9	+ 1,7
52	b)	- 3,4	- 4,9	- 4,0	- 0,5	- 2,2	- 0,3	+ 2,9	+ 9,3	+ 1,7
53	1979 D a)	+ 1,4	+ 1,3	+ 1,3	+ 2,8	+ 2,7	- 0,2	+ 5,3	+ 30,4	+ 0,4
54	b)	+ 1,2	+ 1,2	+ 1,1	+ 2,7	+ 2,6	- 0,4	+ 5,3	+ 30,5	+ 0,4
55	1980 D a)	+ 1,6	+ 2,1	+ 1,2	+ 4,0	+ 3,4	+ 0,9	+ 5,7	+ 17,1	+ 2,8
56	b)	+ 1,4	+ 1,9	+ 1,0	+ 3,8	+ 3,0	+ 0,6	+ 5,4	+ 16,4	+ 2,4
57	1981 D a)	+ 6,0	+ 7,4	+ 5,1	+ 6,7	+ 2,2	+ 2,9	+ 1,2	- 3,7	+ 2,6
58	b)	+ 5,6	+ 6,9	+ 4,6	+ 6,2	+ 1,8	+ 2,4	+ 0,7	- 4,1	+ 2,1
59	1982 D a)	+ 3,6	+ 2,8	+ 5,1	- 1,1	+ 4,2	+ 4,2	+ 4,3	- 1,0	+ 6,1
60	b)	+ 3,9	+ 3,2	+ 5,6	- 0,8	+ 4,6	+ 4,7	+ 4,9	- 0,6	+ 6,7
61	1983 D a)	- 1,5	- 3,3	- 1,1	+ 1,6	+ 5,1	+ 0,7	+ 14,1	+ 61,1	+ 1,6
62	b)	- 1,1	- 2,9	- 0,8	+ 2,0	+ 5,5	+ 1,1	+ 14,7	+ 61,8	+ 2,1
63	1984 D a)	- 1,2	- 0,8	- 2,3	- 0,7	- 5,1	- 2,6	- 10,7	- 28,5	- 3,5
64	b)	+ 1,5	+ 2,0	+ 0,5	+ 2,7	- 1,3	+ 1,2	- 7,0	- 26,1	+ 0,8
65	1985 D a)	- 3,6	- 4,3	- 4,6	- 5,1	- 11,8	- 12,0	- 13,6	- 51,6	- 1,7
66	b)	- 1,6	- 2,6	- 2,7	- 4,1	- 11,1	- 11,3	- 13,2	- 51,1	- 1,6
67	1986 D a)	- 5,7	- 7,9	- 5,4	- 2,4	+ 1,9	- 1,4	+ 9,8	+ 75,0	-
68	b)	- 5,8	- 8,0	- 5,4	- 2,4	+ 1,8	- 1,4	+ 9,9	+ 74,9	-
69	1987 D a)	- 3,4	- 4,0	- 4,3	- 0,2	- 3,0	- 1,6	- 4,3	- 19,2	-
70	b)	- 3,2	- 3,9	- 4,2	- 0,3	- 3,1	- 1,6	- 4,3	- 19,1	-

a) Ohne Umsatz-(Mehrwert-)steuer und Aufwertungs- bzw. Einkommensausgleich.

b) Einschl. pauschalierte Umsatz-(Mehrwert-)steuer und Aufwertungs- bzw. Einkommensausgleich.

landwirtschaftlicher Produkte

(Übersicht)

Produkte						Tierische Produkte					
Sonderkulturserzeugnisse						zu- sammen	Schlacht- vieh- zusammen	Nutz- u. Zucht- vieh	Milch	Eier	Lfd. Nr.
zusammen	Tabak	Obst	Gemüse	Wein- most	Schnitt- blumen u. Topfbl.						
109,64	1,17	19,63	13,98	23,92	32,79	719,54	375,73	58,97	243,39	39,43	1
110,72	1,17	19,60	13,96	25,11	32,75	718,66	375,27	58,90	243,09	39,39	2
65,8	95,2	63,7	49,8	79,3	70,6	75,3	77,6	73,7	69,0	85,5	3
65,9	95,7	64,1	50,0	77,9	70,9	75,8	78,0	73,9	69,5	86,1	4
69,6	94,4	94,1	55,8	66,0	72,3	83,6	90,0	87,0	73,9	81,6	5
69,6	94,8	94,7	56,2	64,8	72,7	84,1	90,4	87,3	74,3	82,0	6
66,8	97,4	93,7	65,0	50,6	71,8	90,5	98,9	90,1	75,4	101,7	7
66,7	97,9	94,4	65,3	49,7	72,1	91,1	99,4	90,4	75,9	102,3	8
66,6	96,4	90,8	68,2	47,2	74,6	87,2	90,5	87,9	79,7	94,6	9
66,4	96,9	91,4	68,6	46,4	74,9	87,7	91,0	88,2	80,1	95,0	10
77,3	93,8	115,6	72,0	66,1	77,4	96,0	101,8	99,5	89,5	82,5	11
77,9	95,1	117,5	73,0	64,9	78,5	97,4	103,2	100,9	90,6	83,8	12
90,2	91,3	117,9	107,6	92,4	84,7	101,5	105,1	103,3	95,1	103,0	13
90,5	92,2	119,1	108,7	90,8	85,6	102,4	106,1	104,3	95,8	104,1	14
91,7	92,0	149,0	98,9	76,2	88,1	102,9	106,0	106,9	97,2	103,2	15
91,6	92,4	150,0	99,5	74,8	88,5	103,3	106,5	107,5	97,5	103,6	16
92,8	93,3	127,1	92,6	82,5	92,4	98,3	99,2	103,6	98,4	84,9	17
92,9	93,7	127,8	93,3	81,7	92,9	98,8	99,7	104,2	98,9	85,3	18
95,3	97,5	117,0	96,9	86,6	94,6	99,4	100,2	104,5	100,2	82,5	19
95,4	97,9	117,6	97,3	86,6	94,9	99,6	100,4	104,9	100,3	82,7	20
100	100	100	100	100	100	100	100	100	100	100	21
100	100	100	100	100	100	100	100	100	100	100	22
113,6	100,2	160,2	106,8	103,1	101,8	105,8	108,4	104,6	101,8	107,5	23
113,1	99,8	159,5	106,3	103,1	101,4	105,3	107,9	104,1	101,4	107,0	24
104,0	106,0	142,2	101,3	75,5	101,4	111,4	115,7	116,0	107,8	85,3	25
103,7	106,0	142,2	101,3	75,5	101,4	111,5	115,7	116,0	107,9	85,3	26
100,0	106,5	122,7	117,1	60,8	100,6	108,6	108,5	104,1	112,7	90,4	27
99,9	106,8	123,2	117,4	61,3	100,8	108,9	108,7	104,4	113,0	90,6	28
107,1	104,1	131,2	111,9	83,4	102,4	107,0	106,7	102,0	109,9	97,5	29
109,6	107,0	135,6	115,1	84,1	105,1	110,0	109,8	105,0	113,0	99,9	30
112,5	105,1	126,1	106,0	111,2	104,2	103,9	102,4	104,0	108,6	86,6	31
117,2	110,5	132,5	111,5	112,2	109,5	109,2	107,7	109,3	114,1	91,0	32
103,6	104,1	128,2	94,5	72,6	102,6	96,6	91,3	89,9	109,2	76,4	33
107,9	109,5	134,8	99,4	73,3	107,8	101,5	96,0	94,5	114,7	80,4	34
107,7	102,3	128,0	112,7	75,1	103,2	92,2	84,3	82,5	107,3	86,0	35
112,1	107,5	134,5	118,5	75,7	108,4	96,9	88,6	86,8	112,8	90,4	36

dem entsprechenden Vorjahresergebnis
zent

+ 25,8	+ 4,0	+ 20,4	+ 6,2	+ 90,6	+ 2,5	+ 2,3	- 4,1	- 0,9	+ 7,5	+ 30,3	37
+ 26,2	+ 4,0	+ 20,3	+ 6,2	+ 90,9	+ 2,5	+ 2,4	- 4,2	- 0,9	+ 7,6	+ 30,5	38
+ 5,8	- 0,8	+ 47,7	+ 12,0	- 16,8	+ 2,4	+ 11,0	+ 16,0	+ 18,0	+ 7,1	- 4,6	39
+ 5,6	- 0,9	+ 47,7	+ 12,4	- 16,8	+ 2,5	+ 10,9	+ 15,9	+ 18,1	+ 6,9	- 4,8	40
- 4,0	+ 3,2	- 0,4	+ 16,5	- 23,3	- 0,7	+ 8,3	+ 9,9	+ 3,6	+ 2,0	+ 24,6	41
- 4,2	+ 3,3	- 0,3	+ 16,2	- 23,3	- 0,8	+ 8,3	+ 10,0	+ 3,6	+ 2,2	+ 24,8	42
- 0,3	- 1,0	- 3,1	+ 4,9	- 6,7	+ 3,9	- 3,6	- 8,5	- 2,4	+ 5,7	- 7,0	43
- 0,4	- 1,0	- 3,2	+ 5,1	- 6,6	+ 3,9	- 3,7	- 8,5	- 2,4	+ 5,5	- 7,1	44
+ 16,1	- 2,7	+ 27,3	+ 5,6	+ 40,0	+ 3,8	+ 10,1	+ 12,5	+ 13,2	+ 12,3	- 12,8	45
+ 17,3	- 1,9	+ 28,6	+ 6,4	+ 39,9	+ 4,8	+ 11,1	+ 13,4	+ 14,4	+ 13,1	- 11,8	46
+ 16,7	- 2,7	+ 2,0	+ 49,4	+ 39,8	+ 9,4	+ 5,7	+ 3,2	+ 3,8	+ 6,3	+ 24,8	47
+ 16,2	- 3,0	+ 1,4	+ 48,9	+ 39,9	+ 9,0	+ 5,1	+ 2,8	+ 3,4	+ 5,7	+ 24,2	48
+ 1,7	+ 0,8	+ 26,4	- 8,1	- 17,5	+ 4,0	+ 1,4	+ 0,9	+ 3,5	+ 2,2	+ 0,2	49
+ 1,2	+ 0,2	+ 25,9	- 8,5	- 17,6	+ 3,4	+ 0,9	+ 0,4	+ 3,1	+ 1,8	- 0,5	50
+ 1,2	+ 1,4	- 14,7	- 6,4	+ 8,3	+ 4,9	- 4,5	- 6,4	- 3,1	+ 1,2	- 17,7	51
+ 1,4	+ 1,4	- 14,8	- 6,2	+ 9,2	+ 5,0	- 4,4	- 6,4	- 3,1	+ 1,4	- 17,7	52
+ 2,7	+ 4,5	- 7,9	+ 4,6	+ 5,0	+ 2,4	+ 1,1	+ 1,0	+ 0,9	+ 1,8	- 2,8	53
+ 2,7	+ 4,5	- 8,0	+ 4,3	+ 6,0	+ 2,2	+ 0,8	+ 0,7	+ 0,7	+ 1,4	- 3,0	54
+ 4,9	+ 2,6	- 14,5	+ 3,2	+ 15,5	+ 5,7	+ 0,6	- 0,2	- 4,3	- 0,2	+ 21,2	55
+ 4,8	+ 2,1	- 15,0	+ 2,8	+ 15,5	+ 5,4	+ 0,4	- 0,4	- 4,7	- 0,3	+ 20,9	56
+ 13,6	+ 0,2	+ 60,2	+ 6,8	+ 3,1	+ 1,8	+ 5,8	+ 8,4	+ 4,6	+ 1,8	+ 7,5	57
+ 13,1	- 0,2	+ 59,5	+ 6,3	+ 3,1	+ 1,4	+ 5,3	+ 7,9	+ 4,1	+ 1,4	+ 7,0	58
- 8,5	+ 5,8	- 11,2	- 5,1	- 26,8	- 0,4	+ 5,3	+ 6,7	+ 10,9	+ 5,9	- 20,7	59
- 8,3	+ 6,2	- 10,8	- 4,7	- 26,8	-	+ 5,9	+ 7,2	+ 11,4	+ 6,4	- 20,3	60
- 3,8	+ 0,5	- 13,7	+ 15,6	- 19,5	- 0,8	- 2,5	- 6,2	- 10,3	+ 4,5	+ 6,0	61
- 3,7	+ 0,8	- 13,4	+ 15,9	- 18,8	- 0,6	- 2,3	- 6,1	- 10,0	+ 4,7	+ 6,2	62
+ 7,1	- 2,3	+ 6,9	- 4,4	+ 37,2	+ 1,8	- 1,5	- 1,7	- 2,0	- 2,5	+ 7,9	63
+ 9,7	+ 0,2	+ 10,1	- 2,0	+ 37,2	+ 4,3	+ 1,0	+ 1,0	+ 0,6	-	+ 10,3	64
+ 5,0	+ 1,0	- 3,9	- 5,3	+ 33,3	+ 1,8	- 2,9	- 4,0	+ 2,0	- 1,2	- 11,2	65
+ 6,9	+ 3,3	- 2,3	- 3,1	+ 33,4	+ 4,2	- 0,7	- 1,9	+ 4,1	+ 1,1	- 8,9	66
- 7,9	- 1,0	+ 1,7	- 10,8	- 34,7	- 1,5	- 7,0	- 10,8	- 13,6	+ 0,6	- 11,8	67
- 7,9	- 0,9	+ 1,7	- 10,9	- 34,7	- 1,6	- 7,1	- 10,9	- 13,5	+ 0,5	- 11,6	68
+ 4,0	- 1,7	- 0,2	+ 19,3	+ 3,4	+ 0,6	- 4,6	- 7,7	- 8,2	- 1,7	+ 12,6	69
+ 3,9	- 1,8	- 0,2	+ 19,2	+ 3,3	+ 0,6	- 4,5	- 7,7	- 8,1	- 1,7	+ 12,4	70

4 Index der Einkaufspreise landwirt
(Langfristige)

Lfd. Nr.	Jahr	Betriebsmittel insgesamt	Waren und Dienstleistungen für							Absolute 1980 =
			zusammen	Dünge- und Bodenverbesserungsmittel	Futtermittel		Saatgut	Nutz- und Zuchtvieh	Pflanzen- schutzmittel	Brenn- und zusammen
					zusammen	Futtergetreide				
1	Gewicht a)	1 000	794,79	108,16	276,96	17,07	21,64	74,72	19,50	114,26
2	b)	1 000	789,91	110,73	267,45	16,47	20,89	72,72	19,98	116,99
3	1971 D a)	63,0	63,4	62,2	74,7	76,8	74,7	72,8	92,3	41,8
4	b)	62,1	62,4	61,1	73,9	76,2	74,2	73,4	90,7	41,8
5	1972 D a)	66,0	66,1	64,4	75,2	77,3	72,9	85,6	96,5	42,9
6	b)	65,0	65,2	63,3	74,4	76,7	72,5	86,3	94,8	43,1
7	1973 D a)	73,4	74,5	66,0	93,3	80,8	75,6	90,2	95,3	49,2
8	b)	72,1	73,5	64,8	92,3	80,2	75,1	90,9	93,6	49,3
9	1974 D a)	78,7	79,5	80,1	91,8	86,4	79,6	86,8	98,2	58,5
10	b)	77,5	78,5	78,8	90,9	85,7	79,1	87,5	96,6	58,4
11	1975 D a)	83,3	83,7	90,4	89,3	91,7	80,9	99,1	128,0	62,3
12	b)	82,2	82,7	89,0	88,4	90,9	80,4	99,9	125,8	62,2
13	1976 D a)	89,2	90,6	92,0	102,8	101,4	102,1	103,2	127,9	65,8
14	b)	88,0	89,4	90,4	101,9	100,6	101,5	104,1	125,6	65,5
15	1977 D a)	91,5	92,3	90,2	105,0	102,8	113,1	106,4	106,1	65,8
16	b)	90,2	91,1	88,6	104,0	102,0	112,4	106,8	104,3	65,5
17	1978 D a)	90,0	89,5	90,2	95,5	98,9	98,7	102,4	102,0	66,1
18	b)	89,5	89,0	89,4	94,9	98,5	98,4	102,9	101,3	66,7
19	1979 D a)	94,6	94,6	92,0	96,4	99,2	99,5	103,6	100,1	85,7
20	b)	94,3	94,3	91,6	96,2	99,0	99,4	103,9	99,6	85,8
21	1980 D a)	100	100	100	100	100	100	100	100	100
22	b)	100	100	100	100	100	100	100	100	100
23	1981 D a)	108,3	109,2	111,9	107,7	104,3	103,9	104,1	120,3	117,2
24	b)	108,2	109,1	111,9	107,6	104,3	103,8	103,7	120,3	116,7
25	1982 D a)	113,3	113,9	117,8	108,5	108,4	109,2	115,4	133,9	122,9
26	b)	113,3	113,9	117,9	108,5	108,4	109,2	115,5	133,8	122,2
27	1983 D a)	113,8	113,5	111,2	110,9	109,4	115,3	103,8	150,3	118,7
28	b)	114,3	113,9	111,7	111,2	109,7	115,6	104,0	150,9	118,8
29	1984 D a)	116,1	115,6	109,5	113,5	111,1	120,6	101,9	153,8	123,2
30	b)	117,2	116,6	110,5	114,0	111,8	121,4	104,7	155,1	123,8
31	1985 D a)	115,2	113,8	115,4	103,6	98,9	116,8	104,2	136,0	127,5
32	b)	116,5	115,2	116,4	104,2	99,7	117,8	109,1	137,2	128,0
33	1986 D a)	108,4	104,7	110,6	97,5	94,3	114,5	89,8	132,4	91,2
34	b)	109,7	106,0	111,5	98,1	95,1	115,5	94,0	133,5	92,7
35	1987 D a)	103,9	98,5	95,4	89,5	92,8	114,5	82,0	132,7	83,8
36	b)	105,4	99,8	96,2	90,0	93,6	115,5	85,8	133,8	85,7
Relative Veränderungen gegenüber										
Pro										
37	1971 D a)	+ 4,8	+ 4,1	+ 6,3	+ 0,9	- 0,8	- 1,7	- 1,2	+ 3,8	+ 6,1
38	b)	+ 5,1	+ 4,0	+ 6,3	+ 1,0	- 0,8	- 1,7	- 1,2	+ 3,9	+ 5,8
39	1972 D a)	+ 4,8	+ 4,3	+ 3,5	+ 0,7	+ 0,7	- 2,4	+ 17,6	+ 4,6	+ 2,6
40	b)	+ 4,7	+ 4,5	+ 3,6	+ 0,7	+ 0,7	- 2,3	+ 17,6	+ 4,5	+ 3,1
41	1973 D a)	+ 11,2	+ 12,7	+ 2,5	+ 24,1	+ 4,5	+ 3,7	+ 5,4	- 1,2	+ 14,7
42	b)	+ 10,9	+ 12,7	+ 2,4	+ 24,1	+ 4,6	+ 3,6	+ 5,3	- 1,3	+ 14,4
43	1974 D a)	+ 7,2	+ 6,7	+ 21,4	- 1,6	+ 6,9	+ 5,3	- 3,8	+ 3,0	+ 18,9
44	b)	+ 7,5	+ 6,8	+ 21,6	- 1,5	+ 6,9	+ 5,3	- 3,7	+ 3,2	+ 18,5
45	1975 D a)	+ 5,8	+ 5,3	+ 12,9	- 2,7	+ 6,1	+ 1,6	+ 14,2	+ 30,3	+ 6,5
46	b)	+ 6,1	+ 5,4	+ 12,9	- 2,8	+ 6,1	+ 1,6	+ 30,2	+ 30,2	+ 6,5
47	1976 D a)	+ 7,1	+ 8,2	+ 1,8	+ 15,1	+ 10,6	+ 26,2	+ 4,1	- 0,1	+ 5,6
48	b)	+ 7,1	+ 8,1	+ 1,6	+ 15,3	+ 10,7	+ 26,2	+ 4,2	- 0,2	+ 5,3
49	1977 D a)	+ 2,6	+ 1,9	- 2,0	+ 2,1	+ 1,4	+ 10,8	+ 3,1	- 17,0	-
50	b)	+ 2,5	+ 1,9	- 2,0	+ 2,1	+ 1,4	+ 10,7	+ 2,6	- 17,0	+ 0,2
51	1978 D a)	- 1,6	- 3,0	-	- 9,0	- 3,8	- 12,7	- 3,8	- 3,9	+ 0,5
52	b)	- 0,8	- 2,3	+ 0,9	- 8,7	- 3,4	- 12,5	- 3,7	- 2,9	+ 1,7
53	1979 D a)	+ 5,1	+ 5,7	+ 2,0	+ 0,9	+ 0,3	+ 0,8	+ 1,2	- 1,9	+ 29,7
54	b)	+ 5,4	+ 6,0	+ 2,5	+ 1,4	+ 0,5	+ 1,0	+ 1,0	- 1,7	+ 28,8
55	1980 D a)	+ 5,7	+ 5,7	+ 8,7	+ 3,7	+ 0,8	+ 0,5	- 3,5	- 0,1	+ 16,7
56	b)	+ 6,0	+ 6,0	+ 9,2	+ 4,0	+ 1,0	+ 0,6	- 3,8	+ 0,4	+ 16,4
57	1981 D a)	+ 8,3	+ 9,2	+ 11,9	+ 7,7	+ 4,3	+ 3,9	+ 4,1	+ 20,3	+ 17,2
58	b)	+ 8,2	+ 9,1	+ 11,9	+ 7,6	+ 4,3	+ 3,8	+ 3,7	+ 20,3	+ 16,7
59	1982 D a)	+ 4,6	+ 4,3	+ 5,3	+ 0,7	+ 3,9	+ 5,1	+ 10,9	+ 11,3	+ 4,9
60	b)	+ 4,7	+ 4,4	+ 5,4	+ 0,8	+ 3,9	+ 5,2	+ 11,4	+ 11,2	+ 4,7
61	1983 D a)	+ 0,4	- 0,4	- 5,6	+ 2,2	+ 0,9	+ 5,6	- 10,1	+ 12,2	- 3,4
62	b)	+ 0,9	-	- 5,3	+ 2,5	+ 1,2	+ 5,9	- 10,0	+ 12,8	- 2,8
63	1984 D a)	+ 2,0	+ 1,9	- 1,5	+ 2,3	+ 1,6	+ 4,6	- 1,8	+ 2,3	+ 3,8
64	b)	+ 2,5	+ 2,4	- 1,1	+ 2,5	+ 1,9	+ 5,0	+ 1,7	+ 2,8	+ 4,2
65	1985 D a)	- 0,8	- 1,6	+ 5,4	- 8,7	- 11,0	- 3,2	+ 2,3	- 11,6	+ 3,5
66	b)	- 0,6	- 1,2	+ 5,3	- 8,6	- 10,8	- 3,0	+ 4,2	- 11,5	+ 3,4
67	1986 D a)	- 5,9	- 8,0	- 4,2	- 5,9	- 4,7	- 2,0	- 13,8	- 2,6	- 28,5
68	b)	- 5,8	- 8,0	- 4,2	- 5,9	- 4,6	- 2,0	- 13,8	- 2,7	- 27,6
69	1987 D a)	- 4,2	- 5,9	- 13,7	- 8,2	- 1,6	-	- 8,7	+ 0,2	- 8,1
70	b)	- 3,9	- 5,8	- 13,7	- 8,3	- 1,6	-	- 8,7	+ 0,2	- 7,6

a) Ohne Umsatz-(Mehrwert-)steuer.

b) Einschl. Umsatz-(Mehrwert-)steuer.

schaftlicher Betriebsmittel
(Übersicht)

die laufende Produktion						Neubauten und neue Maschinen					Lfd. Nr.
Treibstoffe	Allgem. Wirt- schafts- ausgaben	Unter- haltung der Gebäude	Unterhaltung der Maschinen u. Geräte			zusammen	Neubau landw. Betriebs- gebäude	Neuanschaffung größerer Maschinen			
Treib- stoffe			zusammen	Reparaturen	technische Hilfs- materialien			zusammen	Acker- schlepper	Land- maschinen und Geräte	
56,12	80,59	20,44	78,52	50,25	15,70	205,21	35,44	169,77	48,78	88,97	1
57,47	79,82	20,94	80,39	51,44	16,09	210,09	36,27	173,82	49,95	91,08	2
33,0	64,3	62,3	54,3	52,1	65,7	61,9	57,3	62,7	66,1	60,7	3
34,6	63,6	61,2	53,3	51,2	64,6	60,8	56,2	61,6	64,9	59,6	4
32,3	67,7	66,7	58,2	56,3	68,6	65,3	61,4	65,8	69,3	63,7	5
34,3	66,9	65,5	57,2	55,3	67,4	64,1	60,3	64,7	68,1	62,6	6
39,9	71,6	71,2	63,9	62,5	71,8	69,3	65,6	69,8	71,4	68,6	7
41,7	70,8	70,0	62,7	61,4	70,5	68,1	64,4	68,5	70,2	67,4	8
54,6	77,9	76,0	71,9	70,9	79,9	75,7	70,2	76,7	74,8	77,3	9
55,7	77,1	74,7	70,6	69,6	78,5	74,4	68,9	75,3	73,5	75,9	10
53,1	82,9	77,8	78,2	77,5	85,1	81,5	72,0	83,9	82,1	84,7	11
54,3	81,9	76,4	76,8	76,1	83,6	80,1	70,7	82,5	80,6	83,2	12
57,5	86,3	80,3	81,2	80,7	86,5	84,8	74,6	87,4	86,6	88,0	13
58,4	85,3	78,9	79,8	79,3	85,0	83,3	73,2	85,9	85,1	86,5	14
56,8	89,3	84,0	85,5	85,5	89,5	88,8	79,0	91,4	91,1	91,3	15
57,7	88,2	82,5	84,0	83,9	88,0	87,3	77,5	89,8	89,5	89,7	16
56,4	91,3	87,4	89,9	90,5	91,5	91,6	83,4	93,7	94,0	93,8	17
58,4	90,9	86,7	89,1	89,7	90,8	90,9	82,7	92,9	93,2	93,0	18
78,7	95,0	92,3	94,4	95,1	94,3	94,8	90,1	95,9	96,5	95,7	19
79,5	94,9	91,9	94,0	94,6	93,9	94,5	89,7	95,5	96,1	95,2	20
100	100	100	100	100	100	100	100	100	100	100	21
100	100	100	100	100	100	100	100	100	100	100	22
120,2	106,0	106,8	106,4	106,2	106,5	104,9	106,2	104,6	105,2	104,6	23
119,1	106,0	106,8	106,4	106,2	106,5	104,9	106,2	104,6	105,2	104,6	24
124,2	110,9	112,4	112,3	112,4	112,1	111,1	109,4	111,4	110,7	112,0	25
122,8	110,9	112,4	112,3	112,4	112,1	111,1	109,4	111,4	110,7	112,0	26
119,1	114,3	115,6	116,4	116,9	114,4	115,0	111,2	115,8	114,8	116,5	27
118,8	114,7	116,1	116,9	117,4	114,9	115,5	111,7	116,3	115,4	117,0	28
122,3	116,8	118,7	120,3	121,0	117,2	118,3	113,5	119,2	119,2	119,4	29
122,4	117,5	119,8	121,4	122,0	118,2	119,3	114,5	120,3	120,3	120,4	30
126,5	119,0	121,1	123,4	124,1	120,0	120,4	114,1	121,8	120,9	122,0	31
126,4	119,7	122,1	124,4	125,2	121,0	121,5	115,1	122,9	122,0	123,1	32
81,3	119,1	123,6	126,1	127,3	121,5	122,8	115,6	124,3	122,3	124,6	33
83,5	119,8	124,6	127,2	128,4	122,6	123,9	116,6	125,4	123,4	125,7	34
69,8	120,5	126,7	128,6	130,0	122,0	125,1	117,7	126,7	123,5	127,2	35
72,7	121,3	127,8	129,7	131,1	123,4	126,3	118,7	127,8	124,6	128,3	36

dem entsprechenden Vorjahresergebnis
zent

+ 13,0	+ 5,8	+ 10,7	+ 9,5	+ 9,9	+ 7,7	+ 8,0	+ 10,8	+ 7,0	+ 5,4	+ 7,2	37
+ 11,6	+ 5,6	+ 10,7	+ 9,4	+ 10,1	+ 7,8	+ 8,0	+ 10,8	+ 7,1	+ 5,4	+ 7,2	38
- 2,1	+ 5,3	+ 7,1	+ 7,2	+ 8,1	+ 4,4	+ 5,5	+ 7,2	+ 4,9	+ 4,8	+ 4,9	39
- 0,9	+ 5,2	+ 7,0	+ 7,3	+ 8,0	+ 4,3	+ 5,4	+ 7,3	+ 5,0	+ 4,9	+ 5,0	40
+ 23,5	+ 5,8	+ 6,7	+ 9,8	+ 11,0	+ 4,7	+ 6,1	+ 6,8	+ 6,1	+ 3,0	+ 7,7	41
+ 21,6	+ 5,8	+ 6,9	+ 9,6	+ 11,0	+ 4,6	+ 6,2	+ 6,8	+ 5,9	+ 3,1	+ 7,7	42
+ 36,8	+ 8,8	+ 6,7	+ 12,5	+ 13,4	+ 11,3	+ 9,2	+ 7,0	+ 9,9	+ 4,8	+ 12,7	43
+ 33,6	+ 8,9	+ 6,7	+ 12,6	+ 13,4	+ 11,3	+ 9,3	+ 7,0	+ 9,9	+ 4,7	+ 12,6	44
- 2,7	+ 6,4	+ 2,4	+ 8,8	+ 9,3	+ 6,5	+ 7,7	+ 2,6	+ 9,4	+ 9,8	+ 9,6	45
- 2,5	+ 6,4	+ 2,3	+ 8,8	+ 9,3	+ 6,5	+ 7,7	+ 2,6	+ 9,6	+ 9,7	+ 9,6	46
+ 8,3	+ 4,1	+ 3,2	+ 3,8	+ 4,1	+ 1,6	+ 4,0	+ 3,6	+ 4,2	+ 5,5	+ 3,9	47
+ 7,6	+ 4,2	+ 3,3	+ 3,9	+ 4,2	+ 1,7	+ 4,0	+ 3,5	+ 4,1	+ 5,6	+ 4,0	48
- 1,2	+ 3,5	+ 4,6	+ 5,3	+ 5,9	+ 3,5	+ 4,7	+ 5,9	+ 4,6	+ 5,2	+ 3,8	49
- 1,2	+ 3,4	+ 4,6	+ 5,3	+ 5,8	+ 3,5	+ 4,8	+ 5,9	+ 4,5	+ 5,2	+ 3,7	50
- 0,7	+ 2,2	+ 4,0	+ 5,1	+ 5,8	+ 2,2	+ 3,2	+ 5,6	+ 2,5	+ 3,2	+ 2,7	51
+ 1,2	+ 3,1	+ 5,1	+ 6,1	+ 6,9	+ 3,2	+ 4,1	+ 6,7	+ 3,5	+ 4,1	+ 3,7	52
+ 39,5	+ 4,1	+ 5,6	+ 5,0	+ 5,1	+ 3,1	+ 3,5	+ 8,0	+ 2,3	+ 2,7	+ 2,0	53
+ 36,1	+ 4,4	+ 6,0	+ 5,5	+ 5,6	+ 3,4	+ 4,0	+ 8,5	+ 2,8	+ 3,1	+ 2,4	54
+ 27,1	+ 5,3	+ 8,3	+ 5,9	+ 5,2	+ 6,0	+ 5,5	+ 11,0	+ 4,3	+ 3,6	+ 4,5	55
+ 25,8	+ 5,4	+ 8,8	+ 6,4	+ 5,7	+ 6,5	+ 5,8	+ 11,5	+ 4,7	+ 4,1	+ 5,0	56
+ 20,2	+ 6,0	+ 6,8	+ 6,4	+ 6,2	+ 6,5	+ 4,9	+ 6,2	+ 4,6	+ 5,2	+ 4,6	57
+ 19,1	+ 6,0	+ 6,8	+ 6,4	+ 6,2	+ 6,5	+ 4,9	+ 6,2	+ 4,6	+ 5,2	+ 4,6	58
+ 3,3	+ 4,6	+ 5,2	+ 5,5	+ 5,8	+ 5,3	+ 5,9	+ 3,0	+ 6,5	+ 5,2	+ 7,1	59
+ 3,1	+ 4,6	+ 5,2	+ 5,5	+ 5,8	+ 5,3	+ 5,9	+ 3,0	+ 6,5	+ 5,2	+ 7,1	60
- 4,1	+ 3,1	+ 2,8	+ 3,7	+ 4,0	+ 2,1	+ 3,5	+ 1,6	+ 3,9	+ 3,7	+ 4,0	61
- 3,3	+ 3,4	+ 3,3	+ 4,1	+ 4,4	+ 2,5	+ 4,0	+ 2,1	+ 4,4	+ 4,2	+ 4,5	62
+ 2,7	+ 2,2	+ 2,6	+ 3,4	+ 3,5	+ 2,4	+ 2,9	+ 2,1	+ 2,9	+ 3,8	+ 2,5	63
+ 3,0	+ 2,4	+ 3,1	+ 3,8	+ 3,9	+ 2,9	+ 3,3	+ 2,5	+ 3,4	+ 4,2	+ 2,9	64
+ 3,4	+ 1,9	+ 2,0	+ 2,6	+ 2,6	+ 2,4	+ 1,8	+ 0,5	+ 2,2	+ 1,4	+ 2,2	65
+ 3,3	+ 1,9	+ 1,9	+ 2,5	+ 2,6	+ 2,4	+ 1,8	+ 0,5	+ 2,2	+ 1,4	+ 2,2	66
- 35,7	+ 0,1	+ 2,1	+ 2,2	+ 2,6	+ 1,3	+ 2,0	+ 1,3	+ 2,1	+ 1,2	+ 2,1	67
- 33,9	+ 0,1	+ 2,0	+ 2,3	+ 2,6	+ 1,3	+ 2,0	+ 1,3	+ 2,0	+ 1,1	+ 2,1	68
- 14,1	+ 1,2	+ 2,5	+ 2,0	+ 2,1	+ 0,4	+ 1,9	+ 1,8	+ 1,9	+ 1,0	+ 2,1	69
- 12,9	+ 1,3	+ 2,6	+ 2,0	+ 2,1	+ 0,7	+ 1,9	+ 1,8	+ 1,9	+ 1,0	+ 2,1	70

5 Index der Erzeugerpreise forstwirtschaftlicher Produkte

1980 = 100

Jahr ¹⁾	Rohholz ins- gesamt	Stammholz							Industrieholz				
		zu- sammen	Eiche B	Buche B	Fichte B	Kiefer B	Kiefer C	Schwellen, Buche, SW 3	zu- sammen	Eiche	Buche	Fichte	Kiefer
Staatsforsten													
Gewichtung a) u. b) ..	1 000	849,54	65,30	97,26	558,50	66,53	55,29	6,66	150,46	5,30	43,66	69,27	32,23
V-Faktor a)	0,53571	0,51531	0,30292	0,50100	0,53829	0,65522	.	.	0,62824
b)	0,52532	0,50544	0,29710	0,49170	0,52811	0,64214	.	.	0,61587
1971 D a)	53,9	52,0	28,3	50,6	55,3	64,4	.	.	62,8
b)	52,9	51,0	27,8	49,6	54,3	63,2	.	.	61,6
1972 D a)	52,4	50,9	30,6	49,7	53,7	61,2	.	.	59,0
b)	51,4	49,9	30,0	48,7	52,7	60,0	.	.	57,8
1973 D a)	55,0	54,4	38,2	50,5	56,4	65,4	.	.	57,8
b)	54,0	53,3	37,5	49,5	55,3	64,1	.	.	56,7
1974 D a)	64,9	64,4	53,7	60,1	65,0	74,0	.	.	67,2
b)	63,7	63,1	52,7	58,9	63,8	72,5	.	.	65,8
1975 D a)	64,2	62,1	51,5	62,1	62,4	69,5	.	.	73,8
b)	63,6	61,5	51,0	61,5	61,8	68,8	.	.	73,0
1976 D a)	67,0	65,8	59,0	63,3	65,8	71,6	.	.	72,4
b)	66,3	65,1	58,4	62,7	65,2	70,8	.	.	71,7
1977 D a)	79,4	79,6	79,1	72,5	78,8	84,1	.	.	78,8
b)	78,7	78,7	78,3	71,8	78,1	83,2	.	.	78,0
1978 D a)	86,1	87,0	87,9	84,2	85,0	91,5	.	.	81,9
b)	85,7	86,6	87,4	83,8	84,6	91,1	.	.	81,5
1979 D a)	90,0	91,5	95,0	91,3	88,9	92,4	.	.	82,9
b)	89,7	91,2	94,7	91,0	88,7	92,0	.	.	82,7
1980 D a)	100	100	100	100	100	100	100	100	100	100	100	100	100
b)	100	100	100	100	100	100	100	100	100	100	100	100	100
1981 D a)	107,9	106,1	97,9	107,9	106,6	106,5	106,9	107,1	118,2	134,5	126,6	112,3	116,7
b)	107,9	106,1	97,9	107,9	106,6	106,5	106,9	107,1	118,2	134,5	126,6	112,3	116,7
1982 D a)	100,8	97,8	89,0	107,6	96,4	100,2	100,8	107,2	117,9	137,6	133,0	109,9	111,6
b)	100,8	97,8	89,0	107,6	96,4	100,2	100,8	107,2	117,9	137,6	133,0	109,9	111,6
1983 D a)	95,8	93,6	89,5	106,0	91,2	97,9	95,2	104,6	107,9	129,5	119,2	100,6	105,0
b)	95,8	93,6	89,5	106,0	91,2	97,9	95,2	104,6	107,9	129,5	119,2	100,6	105,0
1984 D a)	97,0	94,9	95,5	106,1	92,2	98,6	96,5	103,3	109,2	122,1	117,5	103,7	107,7
b)	97,0	94,9	95,5	106,1	92,2	98,6	96,5	103,3	109,2	122,1	117,5	103,7	107,7
1985 D a)	89,6	85,2	98,0	106,4	77,5	96,6	94,4	104,2	114,3	129,4	127,0	107,2	109,9
b)	89,6	85,2	98,0	106,4	77,5	96,6	94,4	104,2	114,3	129,4	127,0	107,2	109,9
1986 D a)	91,1	85,9	94,0	110,5	78,2	97,1	94,8	108,8	120,3	157,5	135,9	110,4	114,5
b)	91,1	85,9	94,0	110,5	78,2	97,1	94,8	108,8	120,3	157,5	135,9	110,4	114,5
1987 D a)	90,0	84,8	90,2	113,7	76,9	94,5	92,6	111,1	119,4	151,4	141,1	109,2	106,9
b)	90,0	84,8	90,2	113,7	76,9	94,5	92,6	111,1	119,4	151,4	141,1	109,2	106,9
Körperschaftsforsten													
Gewichtung a) u. b) ..	1 000	787,57	94,13	103,83	491,01	45,75	44,34	8,51	212,43	13,98	87,77	82,11	28,57
V-Faktor a)	0,53242	0,51426	0,31718	0,50299	0,53829	0,65204	.	.	0,61334
b)	0,52209	0,50440	0,31108	0,49365	0,52811	0,63903	.	.	0,60127
1971 D a)	53,6	51,9	29,7	50,8	55,3	64,1	.	.	61,3
b)	52,6	50,9	29,1	49,8	54,3	62,9	.	.	60,1
1972 D a)	52,1	50,8	32,0	49,9	53,7	60,9	.	.	57,5
b)	51,1	49,8	31,4	48,9	52,7	59,7	.	.	56,4
1973 D a)	54,7	54,3	40,0	50,7	56,4	65,1	.	.	56,4
b)	53,6	53,2	39,3	49,7	55,3	63,8	.	.	55,4
1974 D a)	64,5	64,2	56,2	60,3	65,0	73,6	.	.	65,6
b)	63,3	62,9	55,2	59,1	63,8	72,1	.	.	64,3
1975 D a)	63,8	62,0	53,9	62,3	62,4	69,1	.	.	72,1
b)	63,2	61,4	53,4	61,8	61,8	68,4	.	.	71,3
1976 D a)	66,6	65,6	61,8	63,5	65,8	71,2	.	.	70,7
b)	65,9	65,0	61,2	62,9	65,2	70,4	.	.	70,0
1977 D a)	79,0	79,4	82,8	72,8	78,8	83,7	.	.	76,9
b)	78,2	78,6	82,0	72,1	78,1	82,8	.	.	76,2
1978 D a)	85,6	86,9	92,0	84,6	85,0	91,1	.	.	79,9
b)	85,2	86,4	91,6	84,1	84,6	90,6	.	.	79,5
1979 D a)	89,4	91,3	99,5	91,6	88,9	91,9	.	.	81,0
b)	89,2	91,0	99,1	91,3	88,7	91,6	.	.	80,8
1980 D a)	100	100	100	100	100	100	100	100	100	100	100	100	100
b)	100	100	100	100	100	100	100	100	100	100	100	100	100
1981 D a)	109,8	106,4	96,9	108,0	107,8	106,7	108,0	106,7	122,2	132,0	131,2	112,1	118,6
b)	109,8	106,4	96,9	108,0	107,8	106,7	108,0	106,7	122,2	132,0	131,2	112,1	118,6
1982 D a)	104,3	98,5	89,4	107,1	97,7	101,4	102,6	106,5	125,8	144,0	138,8	112,1	116,2
b)	104,3	98,5	89,4	107,1	97,7	101,4	102,6	106,5	125,8	144,0	138,8	112,1	116,2
1983 D a)	98,1	93,6	88,2	105,1	91,4	98,5	96,3	103,6	114,7	136,9	126,8	101,6	104,2
b)	98,1	93,6	88,2	105,1	91,4	98,5	96,3	103,6	114,7	136,9	126,8	101,6	104,2
1984 D a)	98,7	94,6	95,0	105,3	91,5	99,0	97,3	102,3	114,1	130,2	126,3	103,5	98,9
b)	98,7	94,6	95,0	105,3	91,5	99,0	97,3	102,3	114,1	130,2	126,3	103,5	98,9
1985 D a)	92,4	84,8	98,7	105,1	75,4	97,4	95,2	103,2	120,6	141,6	136,2	106,7	102,4
b)	92,4	84,8	98,7	105,1	75,4	97,4	95,2	103,2	120,6	141,6	136,2	106,7	102,4
1986 D a)	95,2	86,9	95,2	109,9	78,3	97,5	95,8	107,3	126,0	177,5	139,7	108,3	109,7
b)	95,2	86,9	95,2	109,9	78,3	97,5	95,8	107,3	126,0	177,5	139,7	108,3	109,7
1987 D a)	95,5	85,8	90,3	112,6	77,3	94,9	93,6	109,7	131,5	158,5	157,3	108,0	106,6
b)	95,5	85,8	90,3	112,6	77,3	94,9	93,6	109,7	131,5	158,5	157,3	108,0	106,6

1) Die Kalenderjahresdurchschnitte wurden berechnet durch Wägung der Vierteljahresdurchschnittsmeßzahlen der einzelnen Stärkeklassen mit den jeweiligen Vierteljahresumsätzen im Basisjahr.

a) Ohne Umsatz-(Mehrwert-)steuer.

b) Einschl. pauschalierte Umsatz-(Mehrwert-)steuer.

5 Index der Erzeugerpreise forstwirtschaftlicher Produkte

1980 = 100

Jahr ¹⁾	Rohholz ins- gesamt	Stammholz							Industrieholz				
		zu- sammen	Eiche B	Buche B	Fichte B	Kiefer B	Kiefer C	Schwellen, Buche, SW 3	zu- sammen	Eiche	Buche	Fichte	Kiefer
Privatforsten													
Gewichtung a) u. b) ..	1 000	769,42	47,66	66,73	556,65	58,18	37,30	2,90	230,58	7,79	58,67	118,20	45,92
V-Faktor a)	0,54318	0,52938	0,27337	0,52301	0,55188	0,61958	.	.	0,60716
b)	0,53277	0,52002	0,26831	0,51308	0,54171	0,60790	.	.	0,59559
1971 D a)	55,2	53,6	28,0	53,5	55,9	62,0	.	.	62,5
b)	54,1	52,6	27,5	52,4	54,8	60,9	.	.	61,3
1972 D a)	52,3	51,8	29,3	52,1	54,0	58,0	.	.	54,5
b)	51,3	50,9	28,7	51,2	53,0	56,9	.	.	53,5
1973 D a)	56,5	56,5	34,4	56,1	59,3	59,8	.	.	56,0
b)	55,4	55,5	33,8	55,1	58,2	58,7	.	.	55,0
1974 D a)	64,1	63,3	43,6	60,0	65,8	67,5	.	.	67,8
b)	62,9	62,1	42,7	58,9	64,6	66,1	.	.	66,5
1975 D a)	61,5	59,3	44,3	64,4	60,0	64,1	.	.	71,6
b)	60,8	58,8	43,8	63,8	59,5	63,5	.	.	71,0
1976 D a)	68,4	68,0	64,0	66,7	68,5	69,9	.	.	70,0
b)	67,7	67,4	63,4	66,0	67,8	69,2	.	.	69,3
1977 D a)	77,2	77,3	69,2	74,1	78,4	80,2	.	.	76,9
b)	76,5	76,6	68,5	73,4	77,7	79,4	.	.	76,2
1978 D a)	85,0	86,1	84,4	88,5	85,8	87,4	.	.	79,7
b)	84,6	85,8	84,0	88,0	85,4	86,9	.	.	79,3
1979 D a)	90,4	92,0	91,9	96,1	91,2	93,6	.	.	82,7
b)	90,0	91,7	91,6	95,7	91,0	93,3	.	.	82,5
1980 D a)	100	100	100	100	100	100	100	100	100	100	100	100	100
b)	100	100	100	100	100	100	100	100	100	100	100	100	100
1981 D a)	107,6	105,5	98,3	105,1	106,1	105,5	105,3	107,5	114,9	131,2	124,0	110,4	112,1
b)	107,6	105,5	98,3	105,1	106,1	105,5	105,3	107,5	114,9	131,2	124,0	110,4	112,1
1982 D a)	101,6	97,3	91,7	106,9	96,3	99,3	98,0	107,1	116,0	140,6	133,5	108,8	108,0
b)	101,6	97,3	91,7	106,9	96,3	99,3	98,0	107,1	116,0	140,6	133,5	108,8	108,0
1983 D a)	96,9	93,4	90,9	105,6	91,9	95,3	92,1	104,1	108,5	133,7	125,0	101,1	102,0
b)	96,9	93,4	90,9	105,6	91,9	95,3	92,1	104,1	108,5	133,7	125,0	101,1	102,0
1984 D a)	97,0	93,2	99,0	106,7	91,0	94,8	92,2	102,0	109,7	124,6	121,3	105,1	104,3
b)	97,0	93,2	99,0	106,7	91,0	94,7	92,2	102,0	109,7	124,6	121,3	105,1	104,3
1985 D a)	89,7	82,7	98,0	107,8	77,0	91,3	88,0	102,8	113,3	140,7	129,6	107,5	102,7
b)	89,7	82,7	98,0	107,8	77,0	91,3	88,0	102,8	113,3	140,7	129,6	107,5	102,7
1986 D a)	92,7	83,8	102,0	112,2	77,6	92,4	87,3	103,8	122,6	146,1	140,7	118,3	106,5
b)	92,7	83,8	102,0	112,2	77,6	92,4	87,3	103,8	122,6	146,1	140,7	118,3	106,5
1987 D a)	92,0	82,6	101,3	115,1	76,0	92,1	83,9	108,1	122,9	142,4	146,6	116,6	105,8
b)	92,0	82,6	101,3	115,1	76,0	92,1	83,9	108,1	122,9	142,4	146,6	116,6	105,8
Forsten insgesamt													
Gewichtung a) u. b) ..	1 000	801,47	67,42	87,98	537,63	57,23	45,38	5,83	198,53	8,81	62,39	91,15	36,18
V-Faktor a)	0,53677	0,51894	0,29568	0,51282	0,54496	0,63573	.	.	0,61881
b)	0,52632	0,50942	0,29011	0,50302	0,53447	0,62344	.	.	0,60680
1971 D a)	54,3	52,5	28,4	52,0	55,6	62,9	.	.	62,6
b)	53,2	51,5	27,9	51,0	54,6	61,8	.	.	61,4
1972 D a)	52,1	51,1	30,4	50,9	53,9	59,4	.	.	57,1
b)	51,2	50,1	29,8	49,9	52,9	58,3	.	.	55,9
1973 D a)	55,4	55,1	37,3	52,8	57,7	62,6	.	.	57,0
b)	54,3	54,0	36,6	51,8	56,7	61,3	.	.	55,9
1974 D a)	64,3	63,6	50,9	60,6	65,4	70,8	.	.	67,3
b)	63,1	62,4	49,9	59,4	64,2	69,3	.	.	66,0
1975 D a)	62,8	60,7	49,6	63,4	61,4	66,7	.	.	72,8
b)	62,2	60,1	49,1	62,8	60,8	66,1	.	.	72,1
1976 D a)	67,3	66,4	61,0	65,0	67,1	70,4	.	.	71,3
b)	66,6	65,8	60,4	64,3	66,4	69,6	.	.	70,6
1977 D a)	78,2	78,3	76,5	73,7	78,7	81,9	.	.	77,9
b)	77,5	77,5	75,8	73,0	78,0	81,0	.	.	77,2
1978 D a)	85,3	86,3	87,4	86,4	85,4	89,1	.	.	80,9
b)	84,9	85,9	87,0	85,9	85,0	88,7	.	.	80,5
1979 D a)	89,8	91,3	94,7	93,7	90,0	92,3	.	.	82,7
b)	89,5	91,1	94,3	93,4	89,8	92,0	.	.	82,5
1980 D a)	100	100	100	100	100	100	100	100	100	100	100	100	100
b)	100	100	100	100	100	100	100	100	100	100	100	100	100
1981 D a)	108,4	106,0	97,6	107,2	106,7	106,2	106,7	107,0	118,1	132,2	127,6	111,3	115,0
b)	108,4	106,0	97,6	107,2	106,7	106,2	106,7	107,0	118,1	132,2	127,6	111,3	115,0
1982 D a)	102,1	97,8	89,9	107,2	96,7	100,1	100,5	106,8	119,6	141,6	135,6	110,0	111,0
b)	102,1	97,8	89,9	107,2	96,7	100,1	100,5	106,8	119,6	141,6	135,6	110,0	111,0
1983 D a)	96,9	93,5	89,3	105,6	91,5	97,1	94,6	104,0	110,3	134,4	124,4	101,1	103,4
b)	96,9	93,5	89,3	105,6	91,5	97,1	94,6	104,0	110,3	134,4	124,4	101,1	103,4
1984 D a)	97,5	94,2	96,2	106,0	91,5	97,2	95,4	102,6	111,0	126,8	122,5	104,3	104,0
b)	97,5	94,2	96,2	106,0	91,5	97,2	95,4	102,6	111,0	126,8	122,5	104,3	104,0
1985 D a)	90,5	84,2	98,3	106,4	76,7	94,8	92,7	103,5	115,9	138,9	131,8	107,2	104,7
b)	90,5	84,2	98,3	106,4	76,7	94,8	92,7	103,5	115,9	138,9	131,8	107,2	104,7
1986 D a)	92,9	85,4	96,6	110,7	78,0	95,4	92,8	107,2	123,1	163,2	139,2	113,6	109,6
b)	92,9	85,4	96,6	110,7	78,0	95,4	92,8	107,2	123,1	163,2	139,2	113,6	109,6
1987 D a)	92,4	84,3	93,1	113,7	76,7	93,6	90,3	109,9	124,9	153,0	149,8	112,4	106,6
b)	92,4	84,3	93,1	113,7	76,7	93,6	90,3	109,9	124,9	153,0	149,8	112,4	106,6

1) Die Kalenderjahresdurchschnitte wurden berechnet durch Wägung der Vierteljahresdurchschnittsmeßzahlen der einzelnen Stärkekassen mit den jeweiligen Vierteljahresumsätzen im Basisjahr.

a) Ohne Umsatz-(Mehrwert-)steuer.

b) Einschl. pauschalierte Umsatz-(Mehrwert-)steuer.

6 Erzeugerpreise der Landwirtschaft
Ohne Umsatz-(Mehrwert-)steuer und ohne Aufwertungsausgleich
DM je Mengeneinheit

Durchschnitt ¹⁾	Brotweizen ³⁾					Brotroggen ³⁾					Futtergerste ³⁾			
	Hannover	Köln	Frankfurt	Stuttgart	München	Hannover	Köln	Frankfurt	Stuttgart	München	Hannover	Köln	Frankfurt	Stuttgart
	frei Verladestation je t													
1974	398,64 ²⁾	398,41 ²⁾	391,31 ²⁾	382,00 ²⁾	391,00	377,27 ²⁾	378,75 ²⁾	390,06 ²⁾	376,00	394,85 ²⁾	372,08	364,21	349,64	358,50
1975	434,55 ²⁾	433,28 ²⁾	424,49	415,21	448,70	413,75	419,00 ²⁾	418,86 ²⁾	414,38	441,25	394,17	387,92	376,25 ²⁾	384,79
1976	469,58 ²⁾	470,19 ²⁾	461,91	455,83	470,33	454,17	456,67 ²⁾	458,28	458,33	482,50	424,17	435,63 ²⁾	412,71	430,42
1977	467,73 ²⁾	463,06 ²⁾	463,10 ²⁾	463,18 ²⁾	466,67	449,00 ²⁾	452,50 ²⁾	449,00 ²⁾	453,18 ²⁾	481,94	431,67	434,22 ²⁾	407,16 ²⁾	431,14 ²⁾
1978	461,82 ²⁾	462,93 ²⁾	459,06 ²⁾	460,50 ²⁾	476,81	432,73 ²⁾	450,50 ²⁾	445,50 ²⁾	446,00 ²⁾	475,14	405,45 ²⁾	403,75 ²⁾	390,31 ²⁾	397,50 ²⁾
1979	469,09 ²⁾	468,00 ²⁾	457,28 ²⁾	456,75 ²⁾	472,17	435,42	435,50 ²⁾	444,32 ²⁾	443,13 ²⁾	473,55	429,17	414,55 ²⁾	393,38 ²⁾	411,25 ²⁾
1980	472,08	476,35	462,16 ²⁾	467,50 ²⁾	485,42	441,25	457,50 ²⁾	457,05 ²⁾	461,14 ²⁾	496,38	426,25	423,41 ²⁾	405,11 ²⁾	416,36 ²⁾
1981	488,33	480,48 ²⁾	480,38 ²⁾	473,00 ²⁾	486,30	447,08	463,60 ²⁾	465,88 ²⁾	472,09 ²⁾	489,03	429,38	430,73 ²⁾	421,84 ²⁾	424,09 ²⁾
1982	508,50	505,00 ²⁾	491,48 ²⁾	489,50 ²⁾	498,61	469,17	486,91 ²⁾	478,05 ²⁾	477,87 ²⁾	502,22	461,67 ²⁾	457,96	438,07 ²⁾	450,00 ²⁾
1983	510,42	511,56	495,80 ²⁾	500,63 ²⁾	506,29	491,25 ²⁾	502,19	497,00 ²⁾	496,67 ²⁾	518,60	472,50	461,42	442,95 ²⁾	447,08
1984	490,83	486,88 ²⁾	466,64 ²⁾	485,00 ²⁾	468,88	470,00	489,50 ²⁾	470,57 ²⁾	500,71 ²⁾	485,43	476,67	453,48 ²⁾	444,77 ²⁾	442,50 ²⁾
1985	448,75	433,89 ²⁾	422,00 ²⁾	426,75 ²⁾	429,75	433,75	443,25 ²⁾	426,86 ²⁾	429,44 ²⁾	447,74	420,63	415,80 ²⁾	406,10 ²⁾	401,14 ²⁾
1986	444,58	441,14 ²⁾	422,00 ²⁾	423,64 ²⁾	429,22	425,42	447,50 ²⁾	430,43 ²⁾	430,00 ²⁾	434,65	414,58	406,29	390,65 ²⁾	398,86 ²⁾
1987	417,73 ²⁾	422,75 ²⁾	389,44 ²⁾	420,00 ²⁾	418,42	391,36 ²⁾	418,00 ²⁾	398,33 ²⁾	408,89 ²⁾	415,36	383,75	383,75 ²⁾	364,17 ²⁾	386,87 ²⁾

Durchschnitt ¹⁾	Futtergerste ³⁾	Futterhafer ³⁾					Braugerste ³⁾	Speisekartoffeln, gelbfleischige						Fabrikkartoffeln, 17 % Stärke
	München	Hannover	Köln	Frankfurt	Stuttgart	München	München	Kiel	Hannover	Köln	Frankfurt	Karlsruhe	München	Bundesgebiet
	frei Verladestation je t							frei Verladestation je dt						frei-Empfangsstation je dt
1974	346,67 ²⁾	378,75	367,73	365,50 ²⁾	360,45 ²⁾	367,05 ²⁾	403,99 ²⁾	13,48 ²⁾	11,02 ²⁾	9,52 ²⁾	14,63 ²⁾	14,25 ²⁾	12,55 ²⁾	10,01
1975	380,21	373,64 ²⁾	376,70 ²⁾	384,48	376,04	379,79	439,30	18,75 ²⁾	19,88 ²⁾	29,43 ²⁾	18,73 ²⁾	19,74 ²⁾	17,44 ²⁾	11,07
1976	412,71	419,58	420,28 ²⁾	416,15	415,83	423,75	492,71	63,68 ²⁾	65,19 ²⁾	50,63 ²⁾	51,68 ²⁾	47,56 ²⁾	46,13 ²⁾	12,13
1977	404,45	426,25	415,94 ²⁾	425,00 ²⁾	438,18 ²⁾	427,17	494,58	25,17 ²⁾	23,37 ²⁾	25,48 ²⁾	19,88 ²⁾	19,60 ²⁾	17,63 ²⁾	12,72
1978	418,06	400,00 ²⁾	393,89 ²⁾	400,00 ²⁾	417,50 ²⁾	436,87	490,76	12,10 ²⁾	10,93 ²⁾	10,18 ²⁾	11,99 ²⁾	13,15	10,75	12,98
1979	433,75	377,08	399,17 ²⁾	380,00 ²⁾	370,91 ²⁾	425,11	491,04	17,73 ²⁾	18,42 ²⁾	15,27 ²⁾	18,50 ²⁾	17,96 ²⁾	17,04 ²⁾	13,11
1980	434,16	398,64 ²⁾	402,50 ²⁾	381,14 ²⁾	386,82	432,02	493,18	18,20 ²⁾	17,71 ²⁾	15,40 ²⁾	22,08	19,23	16,03	13,28
1981	434,17	426,67	421,75 ²⁾	425,63 ²⁾	414,09 ²⁾	443,73 ²⁾	544,52	21,86 ²⁾	24,10 ²⁾	18,66 ²⁾	26,77 ²⁾	22,46	20,31	13,76
1982	446,46	440,00 ²⁾	427,27 ²⁾	430,00	425,00 ²⁾	446,70	557,64	17,64 ²⁾	18,92 ²⁾	16,52 ²⁾	28,88	21,91 ²⁾	18,55 ²⁾	14,13
1983	445,62	438,33	435,92	440,00	427,73 ²⁾	452,08	566,18	25,56 ²⁾	25,86	24,09 ²⁾	29,29	26,73 ²⁾	21,15 ²⁾	14,73
1984	442,82	478,33	443,50 ²⁾	477,50 ²⁾	454,38 ²⁾	478,35	540,79	43,11	44,52	45,46 ²⁾	42,81	36,01 ²⁾	33,04 ²⁾	14,55
1985	402,70	385,83	400,63 ²⁾	381,87 ²⁾	356,50 ²⁾	416,96	427,49	10,44 ²⁾	9,09 ²⁾	7,70 ²⁾	13,75	13,04 ²⁾	11,23	14,09
1986	391,08	364,09 ²⁾	353,86 ²⁾	331,50 ²⁾	348,33 ²⁾	371,64	432,97	14,49 ²⁾	14,12	20,42	18,09	22,82	14,75	14,09
1987	379,91	398,64 ²⁾	401,88 ²⁾	385,00 ²⁾	406,11 ²⁾	403,70	459,01	15,32 ²⁾	11,77 ²⁾	11,55 ²⁾	18,17 ²⁾	17,86 ²⁾	14,93 ²⁾	13,36

Durchschnitt ¹⁾	Zucker- rüben, 16 % Zucker- gehalt	Roh- tabak, luft- und röhren- ge- trocknet	Weiß- kohl	Rot- kohl	Blumen- kohl	Wirsing- kohl	Spinat	Möhren	Sellerie	Porree	Kopf- salat, Unter- glas	Salat- gurken, Unter- glas	Tomaten, Unter- glas	Champi- gnons
	Bundesgebiet													
	je dt	ab Erzeuger- gemeinde je dt	je dt		je 100 St	ab Erzeugermarkt je dt		je 100 St		je dt		je 100 St		je dt
1974	7,24	726,42	23,47	27,37	65,17 ²⁾	40,80	61,78 ²⁾	41,08	75,57	93,28	33,32	48,04 ²⁾	99,21 ²⁾	300,50
1975	8,14	707,10	25,84	29,08	79,38 ²⁾	37,27	75,09 ²⁾	50,48	80,49	84,58	37,35 ²⁾	48,96 ²⁾	115,79 ²⁾	299,27
1976	8,55	683,70	48,87	58,98	80,60 ²⁾	57,65	74,25 ²⁾	55,84	109,48	112,86	39,45 ²⁾	64,16 ²⁾	123,40 ²⁾	354,85
1977	8,68	697,08	27,85	34,54	84,16 ²⁾	42,67	82,33 ²⁾	63,03	86,65	112,41	42,92 ²⁾	50,44 ²⁾	113,42 ²⁾	441,90
1978	8,83	701,48	20,07	22,71	73,39 ²⁾	33,79	71,95 ²⁾	37,21	79,70	98,76	36,60 ²⁾	52,91 ²⁾	115,48 ²⁾	448,70
1979	8,86	735,10	26,20	26,58	73,81 ²⁾	53,43	80,19 ²⁾	44,55	87,66	134,27	43,95 ²⁾	52,53 ²⁾	90,03 ²⁾	443,07
1980	9,11	751,94	29,70	34,38	86,47 ²⁾	52,34	89,14 ²⁾	56,70	92,88	113,23	39,05 ²⁾	62,65 ²⁾	145,29 ²⁾	457,05
1981	9,35	759,06	34,78	52,21	90,22 ²⁾	53,21	108,27 ²⁾	66,31	107,35	106,26	39,37 ²⁾	52,24 ²⁾	124,63 ²⁾	487,55
1982	9,92	801,18	30,81	30,35	91,83 ²⁾	54,77	87,70 ²⁾	53,83	85,67	104,44	35,46 ²⁾	53,64 ²⁾	98,00 ²⁾	518,33
1983	10,08	801,48	45,50	55,11	103,29 ²⁾	75,49	99,96 ²⁾	69,24	73,05	118,26	40,25 ²⁾	52,16 ²⁾	136,51 ²⁾	527,10
1984	9,71	785,34	38,83	47,07	88,14 ²⁾	59,31	104,25 ²⁾	54,87	89,47	104,95	40,46 ²⁾	53,89 ²⁾	123,19 ²⁾	514,95
1985	9,56	792,56	23,07	33,68	95,96 ²⁾	75,67	93,38 ²⁾	53,61	106,92	137,28	41,92 ²⁾	59,43 ²⁾	91,82 ²⁾	499,65
1986	9,56	785,46	23,72	23,85	76,32 ²⁾	47,29	111,75 ²⁾	47,18	76,08	110,89	37,09 ²⁾	51,30 ²⁾	102,09 ²⁾	443,57
1987	9,56	771,52	32,66	32,83	121,82 ²⁾	63,94	118,86 ²⁾	49,63	87,91	118,31	53,27 ²⁾	56,56 ²⁾	147,35 ²⁾	468,82

1) Errechnet aus 12 Monatspreisen.
2) Durchschnitt aus weniger als 12 Monatspreisen.

3) Durchschnitts- (Standard-) Qualität.

6 Preise der Landwirtschaft
 Ohne Umsatz-(Mehrwert-)steuer und ohne Aufwertungsanpassung
 DM je Mengeneinheit

Durchschnitt	Bullen, Kl. A					Kühe, Kl. B					Färsen, Kl. A			
	Hamburg	Frankfurt	Stuttgart	Nürnberg	München	Hamburg	Frankfurt	Stuttgart	Nürnberg	München	Hamburg	Frankfurt	Stuttgart	Nürnberg
	frei Marktort je dt Lebendgewicht													
1974	346,30	365,68	.	356,75	360,23	259,84	266,36	.	273,87	279,07	297,00	304,58	.	315,65
1975	384,90	402,95 ²⁾	404,65	401,42 ²⁾	407,63	291,89	300,83	308,55	311,65 ²⁾	320,78	340,46 ²⁾	348,86 ²⁾	368,03	360,72 ²⁾
1976	400,14	408,35	405,51	401,05	403,60	294,40	304,46	306,55	311,25	320,43	346,74	354,26	362,84	357,28
1977	401,85	426,13	415,94	418,24	417,82	305,87	320,57	320,48	330,46	334,68	352,03	371,43	383,58	382,85
1978	396,73	412,70	408,14	409,01	412,17	294,18	313,07	312,58	321,15	326,47	344,93	369,84	388,57	380,88
1979	398,43	412,85	409,01	405,88	412,98	297,08	313,03	309,63	321,65	325,90	346,49	368,03	386,28	374,79
1980	391,87	410,45	407,72	405,48	409,96	297,88	305,75	305,18	321,98	325,46	339,33	365,40	382,71	369,58
1981	411,78	424,25	427,09	428,10	433,49	309,98	319,57	314,93	339,67	341,59	360,77	379,12	395,63	387,54
1982	431,67	454,92	463,16	460,62	465,72	328,89	336,88	335,97	368,18	368,05	388,80	418,49	427,33	424,69
1983	437,06	457,22	461,40	463,69	468,23	324,71	326,13	326,39	358,37	362,17	377,36	411,55	431,58	425,62
1984	430,36	448,63	443,03	445,53	448,85	295,33	295,76	308,07	329,98	340,21	350,25	403,49	413,40	404,50
1985	401,98 ²⁾	421,21	414,20	412,75	418,81	290,19	288,07	299,31	325,43	332,53	334,57	381,00	395,22	388,86
1986	378,38 ²⁾	376,38	374,13	377,76	383,78	262,02	254,98	262,60	295,43	297,24	313,50	351,04	363,89	354,40
1987	367,31 ²⁾	378,98	374,56	381,33	382,67	253,15	237,83	247,45	280,80	282,26	296,44	337,09	348,52	338,48

Durchschnitt	Färsen, Kl. A	Kälber, Kl. A	Schweine, Kl. c				Jungbullen, Kl. I	Kühe, Kl. I	Färsen, Kl. I	Kälber, Kl. I	Schweine, Kl. II	Milchkühe, tragend	Milchkühe, schwarz-bunt	Fleckvieh
	München	München	Frankfurt	Stuttgart	Nürnberg	München	Bundesgebiet					Lingen	Bundesgebiet	
	frei Marktort je dt Lebendgewicht						frei Schlachtstätte je dt Schlachtgewicht					frei Marktort je St	frei Auktionsplatz je St	
1974	315,63	481,61	285,90	.	255,62	263,48	1 792,17	.	.
1975	372,34	547,74	323,39	314,44	297,25 ²⁾	306,10	2 006,00	.	.
1976	363,69	547,92	343,07	333,78	320,27 ²⁾	326,90	683,56	566,49	610,64	787,96	395,12	2 141,75	2 249,42	2 552,73
1977	384,21	558,03	342,09	327,68	315,65	312,97	696,25	590,03	632,96	831,86	390,49	2 162,92	2 357,82	2 752,10
1978	385,43	573,58	315,65	338,31	283,84	283,17	685,45	578,76	626,73	867,57	342,62	2 195,33	2 507,47	2 747,79
1979	382,32	571,97	318,78	309,67	283,82	290,43	688,96	583,13	625,50	866,77	347,01	2 237,60	2 523,00	2 760,67
1980	381,57	549,62	330,34	321,42	291,51	299,33	683,16	581,40	623,68	796,97	345,75	2 144,00	2 475,63	2 777,80
1981	406,40	584,18	366,08	349,28	319,59	326,72	723,29	614,21	657,81	890,33	385,97	2 180,00	2 440,82	2 848,02
1982	440,79	605,57	389,53	373,00	338,58	349,32	785,17	658,58	712,30	933,68	411,64	2 347,00	2 600,52	2 976,87
1983	439,43	601,03	353,18	336,19	304,48	314,45	781,22	645,10	704,64	927,64	361,95	2 305,83	2 657,58	3 027,08
1984	411,55	581,55	352,00	337,58	306,95	310,95	761,62	595,11	666,20	859,49	359,26	2 074,00	2 395,22	2 825,89
1985	396,03	585,82	343,00	330,66	298,08	302,39	703,36	595,61	643,34	856,73	346,17	2 115,00	2 468,23	2 788,99
1986	361,89	580,81	307,31	294,78	262,29	269,38	652,74	541,97	592,04	836,02	293,87	1 839,00	2 195,26	2 517,14
1987	343,23	564,04 ²⁾	278,51	256,96	233,21	234,58	644,56	521,07	567,19	826,23	261,37	1 818,79	2 103,56	2 387,37

Durchschnitt	Milchkühe, Braunvieh	Färsen, tragend	Kälber, schwarz-bunt	Kälber, rot-bunt	Fleckvieh	Kälber, Bullen-kälber, sb	Kälber, Kuh-kälber, sb	Ferkel, Ringferkel, 20 kg	Ferkel, Handelsferkel, 15-20 kg	Sauen, tragend	Milch berechnet auf einen Fettgehalt von 3,7 %	Eier, Klasse 4, Großhandelseinkaufspreise		
	Bundesgebiet	Lingen	Bundesgebiet					Bundesgebiet			frei	SchH	Ndsa	Bayern
	frei Auktionsplatz je St	frei Marktort je St	frei Auktionsplatz je St			ab Hof je St			frei Auktionsplatz je St	frei Molkerei je dt	ab Kennzeichnungsstelle je 100 St			
1974	44,73	14,14	14,43	14,98
1975	50,64	12,62	12,54	13,25
1976	2 478,05	1 870,72	2 266,83	2 363,20	2 527,85	338,98	297,60	101,74	92,99	894,71	53,78	15,62	15,69	16,15
1977	2 651,18	2 005,89	2 439,00	2 512,83	2 758,52	351,40	307,10	102,76	92,47	913,53	54,82	15,39	15,27	16,25
1978	2 633,35	2 104,45	2 587,97	2 518,45	2 731,32	376,31	325,00	89,26	80,99	847,73	55,52	12,79	12,49	13,70
1979	2 741,92	2 162,52	2 645,57	2 620,05	2 770,10	379,88	332,45	90,28	82,07	821,84	56,53	12,78	11,99	13,20
1980	2 704,82	2 104,00	2 538,85	2 499,38	2 741,62	304,65	259,45	92,21	84,28	824,18	56,44	15,64	14,67	15,69
1981	2 767,66	2 089,00	2 596,18	2 586,28	2 819,05	308,77	260,39	98,35	90,78	849,00	57,43	15,97	15,93	16,82
1982	2 900,35	2 267,00	2 739,75	2 721,55	2 961,28	343,83	292,75	113,90	105,99	957,08	60,80	12,58	12,33	13,25
1983	2 916,77	2 255,08	2 807,27	2 711,42	3 009,30	332,52	277,98	95,70	88,27	882,65	63,58	13,32	13,30	14,22
1984	2 657,16	2 010,00	2 508,39	2 502,06	2 842,64	305,03	225,90	94,30	85,06	865,41	62,04	14,54	14,30	14,93
1985	2 563,62	2 047,00	2 502,32	2 461,87	2 798,07	308,46	221,26	97,18	88,44	894,83	61,23	12,77	12,82	13,60
1986	2 346,78	1 791,00	2 296,10	2 281,74	2 566,68	301,07	214,75	77,58	78,80	792,56	61,61	11,09	11,86	11,99
1987	2 182,58	1 774,00	2 309,10	2 277,06	2 485,92	345,93	262,21	65,10	65,75	733,11	60,56	12,49	12,89	13,48

1) Errechnet aus 12 Monatspreisen.

2) Durchschnitt aus weniger als 12 Monatspreisen.

7 Einkaufspreise der Landwirtschaft

Ohne Umsatz-(Mehrwert-)steuer

DM je Mengeneinheit

Durchschnitt ¹⁾	Kalk- ammon- salpeter, 27 % N 2)	Thomas- phosphat, 15 % P ₂ O ₅	Kalium- chlorid, 50 % K ₂ O	NPK- 13 % N 13 % P ₂ O ₅ 21 % K ₂ O	PK- Dünger, 16 % P ₂ O ₅ 20 % K ₂ O	NP- 20 % N 20 % P ₂ O ₅	Futter- gerste hafer		Soja- schrot 43/44 % Rohprotein	Fisch- mehl Typ 64	Rinder- misch- futter, Milch- leistungs- futter, 18-22 % Rohprot. 5)	Schweine- misch- futter, Allein- futter a, ab 35 kg 12,2 MJ/Kg 6)	Geflügel- misch- futter für Lege- hennen 11,0 MJ/Kg 7)	Diesel- kraft- stoff 4) Cetan- Zahl 48-54
	Bundesgebiet													
	bei Abnahme von 1 - 20 t ab Lager oder Waggon einschl. Sack je dt						bei Abnahme ab 2 t je dt		bei Abnahme von 5 dt - 3 t je dt		bei Abnahme ab 3 t je dt		bei Lieferung von 500-999 l frei Haus je hl	
1974	31,26	13,46	20,47	40,04	33,39 ³⁾	43,62	42,24	36,99	57,90	118,14	51,94	53,28	61,30	32,02
1975	33,34	16,81	22,80	45,21	39,32 ³⁾	50,31	45,12	37,85	48,51	79,60	49,01	52,48	60,01	30,90
1976	34,04	18,81	24,14	45,30	36,79 ³⁾	49,35	43,16	42,11	65,23	114,61	53,74	58,42	58,06	33,71
1977	34,11	18,09	24,83	43,67	34,00	46,42	43,26	43,52	66,90	129,78	53,93	60,72	60,04	33,36
1978	34,12	17,16	25,61	43,72	34,22	46,27	41,26	41,55	54,82	108,03	47,45	56,75	57,16	32,98
1979	34,52	16,45	26,45	44,44	34,58	46,41	42,36	39,46	56,26	93,15	47,75	56,82	57,95	47,66
1980	37,48	17,31	28,23	47,68	36,99	50,65	42,26	40,37	58,34	109,71	50,45	58,30	59,93	60,68
1981	42,62	19,28	30,31	53,14	40,69	57,74	43,34	42,69	72,72	131,51	55,78	61,56	63,92	72,75
1982	44,76	21,09	32,11	55,59	42,74	60,89	45,64	43,67	65,88	110,76	55,76	60,50	64,55	77,04
1983	38,90	22,80	33,17	52,30	42,21	56,09	45,89	44,08	72,21	132,09	56,69	61,35	65,39	73,14
1984	38,92	24,11	34,42	50,47	42,77	53,63	45,97	47,95	72,56	136,41	57,69	62,29	66,49	75,75
1985	41,48	24,40	35,51	53,41	44,43	57,80	41,57	40,10	64,01	112,67	50,69	55,10	61,11	78,56
1986	38,27	23,49	35,76	51,64	43,49	55,37	40,71	35,80	56,86	95,83	41,24	52,22	56,83	47,59
1987	32,12	22,34	33,51	43,51	36,55	47,57	38,95	39,93	50,78	89,86	35,38	45,83	49,70	38,90

1) Errechnet aus 12 Monatspreisen.

2) Bis Juni 1983 26 % N.

3) Bis April 1976 18 % P₂O₅; 20 % K₂O.

4) Unter Berücksichtigung aller der Landwirtschaft gewährten Rabatte.

5) Bis April 1981 18-24 % Rohprotein; bis Dezember 1985 bei Abnahme von

5 dt - 3 t je dt.

6) Bis Februar 1982 Alleinfuttermittel I, bis etwa 50 kg; bis September 1987 EZS 62.

7) Bis Dezember 1985 Alleinfuttermittel EZG mind. 64; bis September 1987 EZG mind. 70.

8 Erzeugerpreise der Forstwirtschaft aus den Staatsforsten

Ohne Umsatz-(Mehrwert-)steuer

DM je Mengeneinheit

Durchschnitt ¹⁾	Stammholz ⁵⁾													
	Buche B unentrindet, gerückt			Fichte B entrindet, gerückt						Kiefer B entrindet, gerückt				
	L 3 b	L 4	L 4	L 2 b	L 2 b	H 4	H 5	H 4	H 5	L 2 b	L 2 b	L 3 a	L 3 a	
	Hessen	Baden- Württem- berg	Bayern	Nordrhein- Westfalen	Hessen	Rhein- land- Pfalz	Baden- Württemberg		Bayern		Hessen	Rhein- land- Pfalz	Baden- Württem- berg	Bayern
	1 m ³													
1974	85,14 ²⁾	101,86	108,81	105,96 ⁴⁾	116,59 ²⁾	112,20 ³⁾⁴⁾	117,29	134,45	129,53 ³⁾	148,89 ³⁾	92,62 ²⁾	86,42 ⁴⁾	123,43	140,20
1975	85,69 ²⁾	102,56	111,68	110,69 ⁴⁾	113,40 ²⁾	106,26 ³⁾	112,96	129,59	118,33 ³⁾	135,57 ³⁾	87,75 ²⁾	73,35 ⁴⁾	113,53	129,18
1976	91,19 ²⁾	104,89	115,16	116,61 ⁴⁾	121,95 ²⁾	110,70 ³⁾	119,65	136,71	131,82 ³⁾	151,50 ³⁾	93,03 ²⁾	75,09 ⁴⁾	122,37	134,43
1977	104,72 ²⁾⁴⁾	121,99	128,64	149,08 ⁴⁾	140,96 ²⁾⁴⁾	137,85 ³⁾	140,96	161,13	156,27 ³⁾	180,32 ³⁾	101,63 ²⁾⁴⁾	101,88	133,82	162,96
1978	117,89 ²⁾⁴⁾	143,56	140,05	168,78	159,50 ²⁾⁴⁾	153,26 ³⁾	147,67	168,80	160,26 ³⁾	184,50 ³⁾	114,29 ²⁾⁴⁾	110,99 ⁴⁾	149,79	165,80
1979	131,55 ²⁾	151,91	148,31	176,76	165,31 ²⁾	158,72 ³⁾	157,78	181,21	168,88 ³⁾	195,27 ³⁾	119,06 ²⁾	113,37	156,23	163,94
1980	143,09 ²⁾	166,74	163,61	191,96 ⁴⁾	181,20 ²⁾	173,95 ³⁾⁴⁾	176,66	202,69	195,15 ³⁾	226,71 ³⁾	133,39 ²⁾	125,40 ⁴⁾	169,80	173,85
1981	155,51 ²⁾	178,89	180,04	197,04	193,24 ²⁾	190,63 ³⁾	192,71	221,29	201,87 ³⁾	233,58 ³⁾	143,83 ²⁾	134,18	178,49	183,43
1982	154,11 ²⁾	177,56	180,66	182,42 ⁴⁾	175,83 ²⁾	178,93 ³⁾⁴⁾	175,55	202,67	182,04 ³⁾	211,96 ³⁾	141,22 ²⁾	130,71 ⁴⁾	176,42	168,18
1983	149,08 ²⁾⁴⁾	173,13	184,70	170,89 ⁴⁾	165,42 ²⁾	156,71 ³⁾⁴⁾	165,63	190,83	175,05 ³⁾	204,60 ³⁾	134,58 ²⁾	122,44 ⁴⁾	165,65	175,47
1984	150,52 ²⁾⁴⁾	178,23	181,43	167,32	164,11 ²⁾⁴⁾	155,41 ³⁾⁴⁾	165,65	190,36	179,13 ³⁾	207,38 ³⁾	134,88 ²⁾	126,63 ⁴⁾	170,84	171,69
1985	150,28 ²⁾	176,69	181,76	136,60	128,18 ²⁾⁴⁾	132,62 ³⁾⁴⁾	145,19	166,88	150,53 ³⁾	173,54 ³⁾	140,05 ²⁾⁴⁾	125,09 ⁴⁾	171,06	165,55
1986	154,67 ²⁾⁴⁾	178,92	183,09	132,45 ⁴⁾	127,21 ²⁾	136,97 ³⁾⁴⁾	145,62	165,82	150,23 ³⁾	173,61 ³⁾	135,77 ²⁾⁴⁾	131,88 ⁴⁾	172,93	171,06
1987	161,25 ²⁾	182,07	187,13	132,99 ⁴⁾	129,22 ²⁾	137,08 ³⁾⁴⁾	139,36	157,16	150,75 ³⁾	173,40 ³⁾	138,18 ²⁾⁴⁾	127,69 ⁴⁾	158,81	166,77

1) Errechnet aus 12 Monatspreisen.

2) Ungerückt.

3) Ohne Güteklassenausscheidung.

4) Durchschnitt aus weniger als 12 Monatspreisen.

5) Langholz, ohne Rinde gemessen.

Fachserie 17: Preise

Reihe 1: Preise und Preisindizes für die Land- und Forstwirtschaft

Der etwa 8 Wochen nach dem Berichtszeitraum erscheinende Monatsbericht enthält Angaben über Erzeugerpreise landwirtschaftlicher und forstwirtschaftlicher Produkte sowie über Einkaufspreise landwirtschaftlicher Betriebsmittel. Im Jahresbericht sind zu allen Veröffentlichungspositionen die Indexzahlen für einen mehrjährigen Zeitraum aufgeführt.

Zur Berechnung des Index der Erzeugerpreise landwirtschaftlicher Produkte werden ca. 1 050 Preisreihen für 145 Waren, beim Index der Erzeugerpreise forstwirtschaftlicher Produkte (aller Besitzarten) ca. 3350 Preisreihen für 73 Waren und beim Index der Einkaufspreise landwirtschaftlicher Betriebsmittel ca. 4 200 Preisreihen für 167 Waren und Leistungen herangezogen.

Reihe 2: Preise und Preisindizes für gewerbliche Produkte (Erzeugerpreise)

In dem etwa 4 Wochen nach dem Berichtszeitraum vorliegenden Monatsbericht sind Angaben über Erzeugerpreise im Inlandsabsatz für rd. 950 Positionen nach dem „Systematischen Güterverzeichnis für Produktionsstatistiken“ – für ausgewählte Gütergruppen einschl. des Auslandsabsatzes – enthalten. Im Jahresbericht werden überwiegend Vergleichsdaten zurückliegender Jahre veröffentlicht. Zur Berechnung der Indizes werden ca. 15 500 Preisreihen für rd. 2 400 Waren verwendet.

Reihe 3: Index der Grundstoffpreise

Erfasst werden Einkaufspreise der vom Produzierenden Gewerbe bezogenen Rohstoffe und Zwischenprodukte inländischer und ausländischer Herkunft. Der ca. 7 Wochen nach dem Berichtszeitraum verfügbare Monatsbericht enthält Angaben für Grundstoffe, die nach dem produktionswirtschaftlichen Zusammenhang, dem Bearbeitungsgrad sowie dem vorwiegenden Verwendungszweck gegliedert sind. Im Jahresbericht werden bei gleicher fachlicher Gliederung wie im Monatsbericht umfangreichere Zeitreihen gebracht. Der Berechnung des Index liegen 9 050 Preisreihen für 1 410 Waren zugrunde.

Reihe 4: Meßzahlen für Bauleistungspreise und Preisindizes für Bauwerke

Für die Monate Februar, Mai, August und November werden neben einem vierteljährlichen Eilbericht mit den wichtigsten Eckdaten ausführliche Vierteljahresberichte herausgegeben. Die Nachweisungen enthalten Preisindizes für den Neubau von Wohngebäuden, Nichtwohngebäuden und Sonstigen Bauwerken, für Einfamilien-Fertighäuser sowie für die Instandhaltung von Wohngebäuden. Den Indexberechnungen liegen rd. 27 000 Preisreihen für 220 Bauleistungen zugrunde.

Reihe 5: Kaufwerte für Bauland

Angaben zu Baulandveräußerungen wie Fälle, Flächen, Kaufsummen werden vierteljährlich nach Baugebieten, Baulandarten sowie Gemeindegrößenklassen für Bund und Länder veröffentlicht. Der Jahresbericht ist zusätzlich u.a. nach Veräußerern und Erwerbern aufgegliedert und enthält die Ergebnisse ausgewählter Städte.

Reihe 6: Index der Großhandelsverkaufspreise

Der etwa 4 Wochen nach dem Berichtszeitraum erscheinende Monatsbericht zeigt die Entwicklung der bei Großhandelsunternehmen und -märkten ermittelten Verkaufspreise im Inlandsabsatz in institutioneller Gliederung nach 76 Wirtschaftsklassen sowie in zwei warensystematischen Gliederungen nach rund 540 Warengruppen und Warenarten. Im Jahresbericht werden langfristige Übersichten veröffentlicht. In die Berechnung des Index werden ca. 8 100 Preisreihen für rund 1 060 Waren einbezogen.

Reihe 7: Preise und Preisindizes für die Lebenshaltung

Der Preisindex für die Lebenshaltung wird für alle privaten Haushalte und für drei abgegrenzte Haushaltstypen (Vier-Personen-Haushalte von Angestellten und Beamten mit höherem Einkommen, Vier-Personen-Arbeitnehmerhaushalte mit mittlerem Einkommen, Zwei-Personen-Haushalte von Renten- und Sozialhilfeempfängern) berechnet; darüber hinaus für die einfache Lebenshaltung eines Kindes.

Während ein etwa 14 Tage nach dem Berichtszeitraum erscheinender monatlicher Eilbericht ausgewählte Eckdaten der Lebenshaltungsindizes und des Index der Einzelhandelspreise (zum Teil Durchschnittswerte über 30 Jahre und bis zu 120 Monatszahlen) enthält, sind im Monatsbericht weitaus umfangreichere Nachweisungen veröffentlicht. Außer den verschiedenen Indizes, die in tiefer fachlicher Gliederung dargeboten werden, enthält der Monatsbericht Bundesdurchschnittspreise und -meßzahlen für rd. 630 Güter der Lebenshaltung. Ausführliche Ergebnisse in tiefer fachlicher Gliederung mit einem z.T. weit zurückreichenden zeitlichen Nachweis bringt der Jahresbericht.

Reihe 8: Preise und Preisindizes für die Ein- und Ausfuhr

Im Monatsbericht, der etwa 6 Wochen nach dem Berichtszeitraum vorliegt, werden der Einfuhrpreisindex für etwa 750, der Ausfuhrpreisindex für etwa 500 Warengruppen und Waren, die Terms of Trade sowie absolute Einfuhrpreise für rd. 100 Produkte veröffentlicht. Der Jahresbericht bringt langfristige Übersichten. Für die Berechnung des Einfuhrpreisindex werden ca. 5 800 Preisrepräsentanten, für den Ausfuhrpreisindex 6 100 herangezogen.

Reihe 9: Preise und Preisindizes für Verkehrsleistungen

Der Jahresbericht enthält Angaben über Fahrpreise, Flugpreise und Frachtsätze des Eisenbahn-, Straßen-, Schiffs- und Luftverkehrs sowie der Spedition; ferner werden Indizes der Seefrachten und der Gebühren des Post- und Fernmeldewesens in langfristiger Übersicht nachgewiesen.

Reihe 10: Internationaler Vergleich der Preise für die Lebenshaltung

Die Verbrauchergeld- und Reisegeldparitäten sowie Devisenkurse werden in einem etwa 4 Wochen nach dem Berichtszeitraum erscheinenden Monatsbericht und einem Jahresbericht veröffentlicht; letzterer enthält umfangreichere Nachweisungen sowie längerfristige Zeitreihen. Verbrauchergeldparitäten werden monatlich für ca. 40 Länder, Reisegeldparitäten halbjährlich für 8 Länder dargestellt.

Reihe 11: Preise und Preisindizes im Ausland

Der etwa 6 Wochen nach dem Berichtszeitraum erscheinende Monatsbericht enthält neben Angaben von Preisindizes für die Lebenshaltung (z.Z. für mehr als 80 Länder), für Erzeugnisse des Großhandels und der gewerblichen Produktion sowie für Baustoffe und Bauwerke auch absolute Preise für Welthandels Güter in Originalwährung. Im Jahresbericht werden außerdem umfassende Informationen über Verbraucherpreise (für rd. 60 Länder) nachgewiesen.

Systematiken

Systematik der Wirtschaftszweige mit Erläuterungen, Ausgabe 1979
Systematisches Güterverzeichnis für Produktionsstatistiken, Ausgabe 1982

Systematik der Einnahmen und Ausgaben der privaten Haushalte, Ausgabe 1983

Systematik der Bauwerke, Ausgabe 1978



STATISTISCHES BUNDESAMT
GUSTAV-STRESEMANN-RING 11
6200 WIESBADEN 1

Veröffentlichungen und Prospekte sind durch den Verlag W. Kohlhammer GmbH, Philipp-Reis-Straße 3, Postfach 421120, 6500 Mainz 42, Tel. (06131) 59094/95, erhältlich.

